



Centre
d'Estudis
d'Opinió



Generalitat
de Catalunya

B

Baròmetre d'Opinió Política
1/2025

L'enquesta

- Volem recollir les opinions dels catalans i les catalanes sobre **política, economia, comportament electoral i la valoració dels líders polítics, així com altres qüestions d'interès sociopolític**. En aquesta onada, hem afegit preguntes sobre ideologia i polarització política, així com sobre corrupció i política internacional.
- Totes les preguntes les hem elaborat **internament** al CEO o les hem adaptat d'enquestes internacionals.
- En aquest informe, presentem una selecció dels **resultats principals**. Els resultats complets, les taules estadístiques, les microdades, així com el qüestionari amb les preguntes literals estan disponibles a ceo.gencat.cat.
- Tots els creuaments que no hem inclòs a l'informe es poden realitzar, a demanda, mitjançant l'eina dades.ceo.gencat.cat
- En les gràfiques dels evolutius, hem establert com a tall cronològic el BOP del març de 2014 o novembre de 2019. Per disposar de la sèrie completa, podeu consultar el següent enllaç: [Evoluceo](#).
- Quan la base real dels encreuaments és inferior a 20 casos, es considera la mostra petita i s'assenyala amb un asterisc. En aquests casos, aconsellem una interpretació especialment prudent de les dades, ja que la incertesa estadística és molt elevada.

La mostra

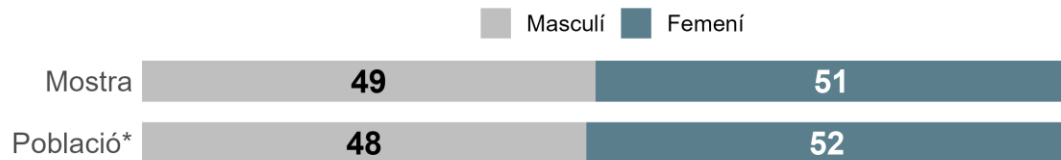
- La **recollida de dades ha estat de forma presencial (domiciliària)**, entre el 14 de febrer i el 14 de març de 2025 per part de l'empresa Opinòmetre S.A.
- En total, **hem entrevistat 2.000 persones de 18 anys i més**, residents a Catalunya, amb dret a vot a les eleccions al Parlament i Generals.
- Amb aquesta estratègia de mostreig, el marge d'error mostral de l'enquesta, per a un nivell de confiança del 95% i sota la hipòtesi de màxima variança ($p=q=0,5$), el podem aproximar al **$\pm 2,19$** .
- **El CEO ha elaborat directament la mostra de les seccions censals** on s'han fet les entrevistes.
 - S'han seleccionat **168 seccions censals mitjançant un mostreig aleatori estratificat**. Hem definit els estrats mitjançant l'algoritme *k-means*, identificant 6 clústers de seccions definits per similitud electoral (eleccions 2021).
 - En cada estrat, hem extret una mostra de seccions censals proporcional al pes demogràfic de l'estrat. La probabilitat d'inclusió de cada secció a la mostra final és proporcional al cens de la secció.
 - Dins de cada secció censal, s'han dissenyat **rutes aleatòries** per entrevistar entre 10 i 13 persones a les seves llars. La mostra d'individus s'ha seleccionat en funció de les **quotes encreuades de sexe, edat i lloc de naixement**.
 - Un 93% de les entrevistes s'ha realitzat en les seccions seleccionades. El 7% restant, en seccions substituïdes escollides pel CEO per proximitat geogràfica i similitud sociopolítica.
- El codi mitjançant el qual s'ha realitzat l'elecció de les seccions està disponible a: <https://github.com/ceopinio/Mostres>



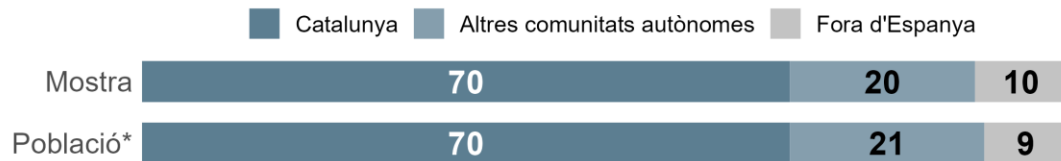
La mostra

Variables per quota

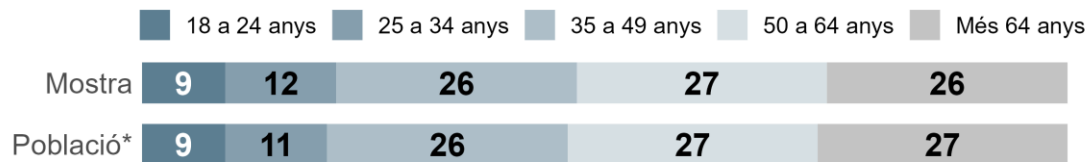
Sexe



Lloc de naixement



Edat

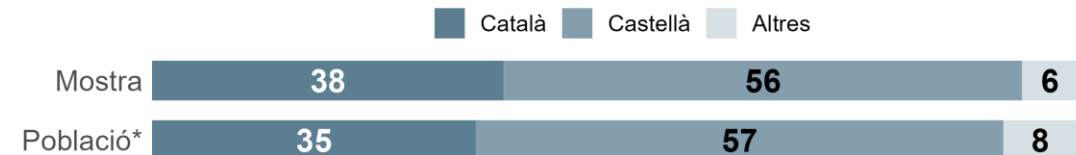


Les dades palesen un ajustament gairebé perfecte des del punt de vista poblacional en la distribució de les variables emprades per definir les quotes: sexe, edat i lloc de naixement.

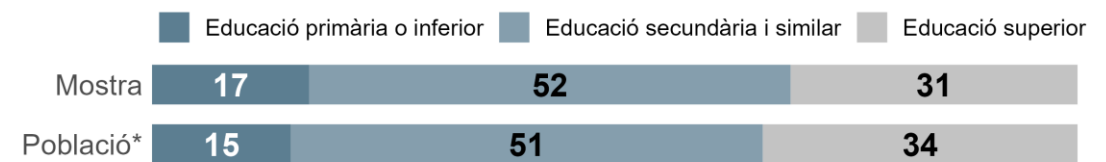
També s'ajusta força bé en altres variables que no formaven part de les quotes, com la llengua primera i nivell d'estudis, entre d'altres.

Altres variables

Llengua primera



Nivell d'estudis



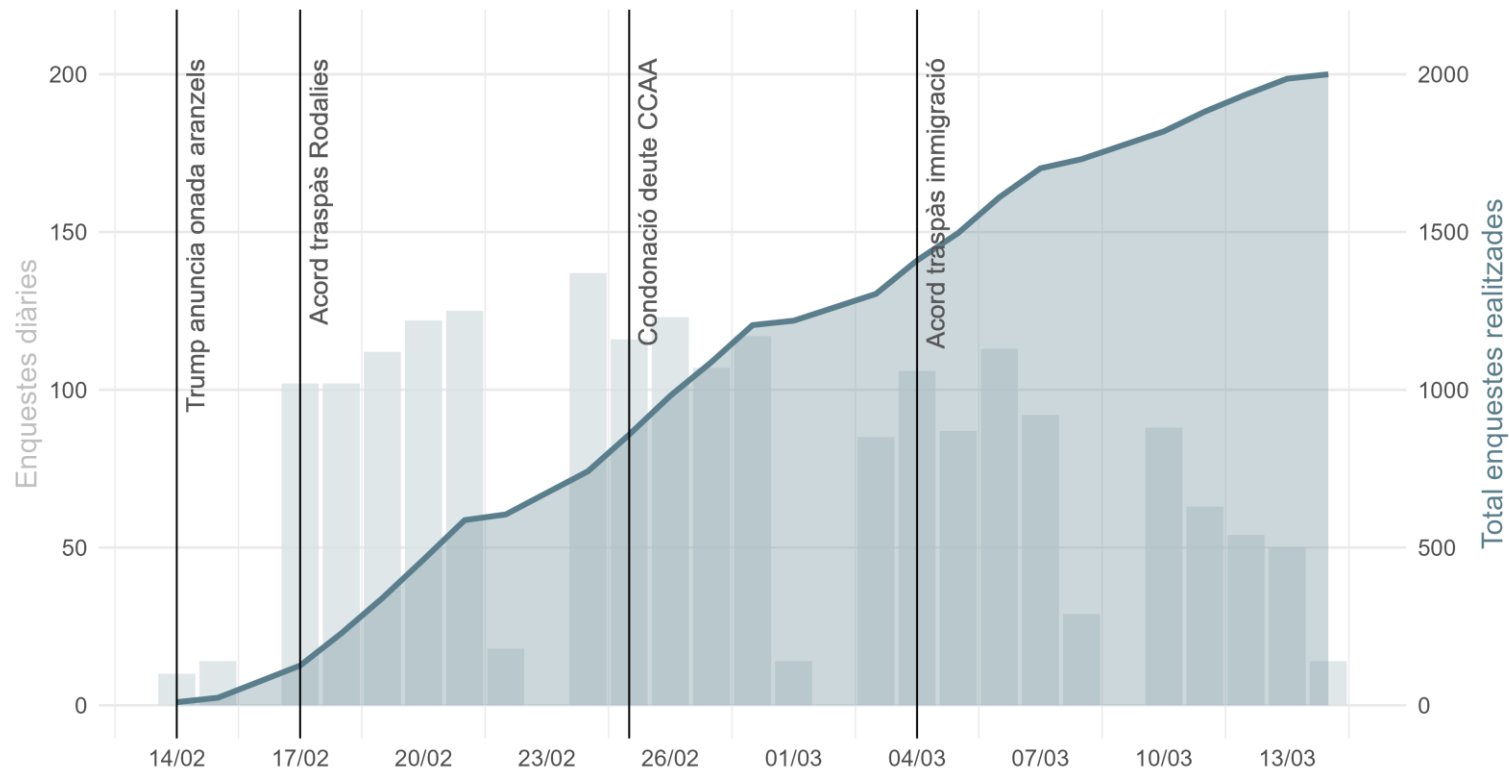
(*) Població de 18 anys i més, resident a Catalunya amb ciutadania.

L'estimació

Hem elaborat l'estimació amb un mètode d'equivalència a absoluts censals. Aquest mètode treballa a partir de la matriu entre record i intenció de vot, i consta dels següents passos:

1. Exclusió de les persones no informants de record de vot (aquells que diuen No sap/No contesta a la pregunta de record de vot a les eleccions anteriors).
2. Ajust de l'estimació de vot en blanc i vot nul intencionat cap a l'abstenció, assumint en ambdues opcions un volum similar al de les eleccions precedents.
3. Reducció de la probabilitat d'anar a votar per part de les persones que declaren un comportament abstencionista en les darreres eleccions.
4. Exclusió dels indecisos, assumint un comportament similar a la resta de persones enquestades.
5. Conversió dels percentatges a absoluts censals, de manera que es pondera per record de vot, corregint així qualsevol desviació de les dades en aquesta variable.
6. Assignació dels escons per circumscripció.

El context durant el treball de camp



El treball de camp de l'enquesta s'ha realitzat entre el 14 de febrer i el 14 de març de 2025.

L'enquesta s'ha dut a terme en el marc de l'acord pel traspàs de Rodalies entre el Govern espanyol i la Generalitat, la condonació del deute per part de l'executiu de Pedro Sánchez a les comunitats autònomes i l'acord entre el PSOE i Junts per al traspàs de les competències d'immigració a Catalunya. En l'àmbit internacional, Trump anuncia una onada d'aranzels cap a la Unió Europea.

Continguts

1. Conjuntura política i econòmica
2. Mitjans de comunicació i xarxes socials
3. Ideologia i polarització afectiva
4. Relacions Catalunya-Espanya
5. Govern i institucions
6. Qüestions socials
7. Eleccions i líders



1 Conjuntura política i econòmica



Les preguntes sobre la situació econòmica i política es realitzen a cada Baròmetre per tal de poder fer un seguiment de quina és la percepció ciutadana sobre l'estat de l'economia i la política catalana i espanyola. Incorporarem, també, la pregunta relativa al principal problema que té Catalunya segons les persones enquestades i la situació econòmica personal.

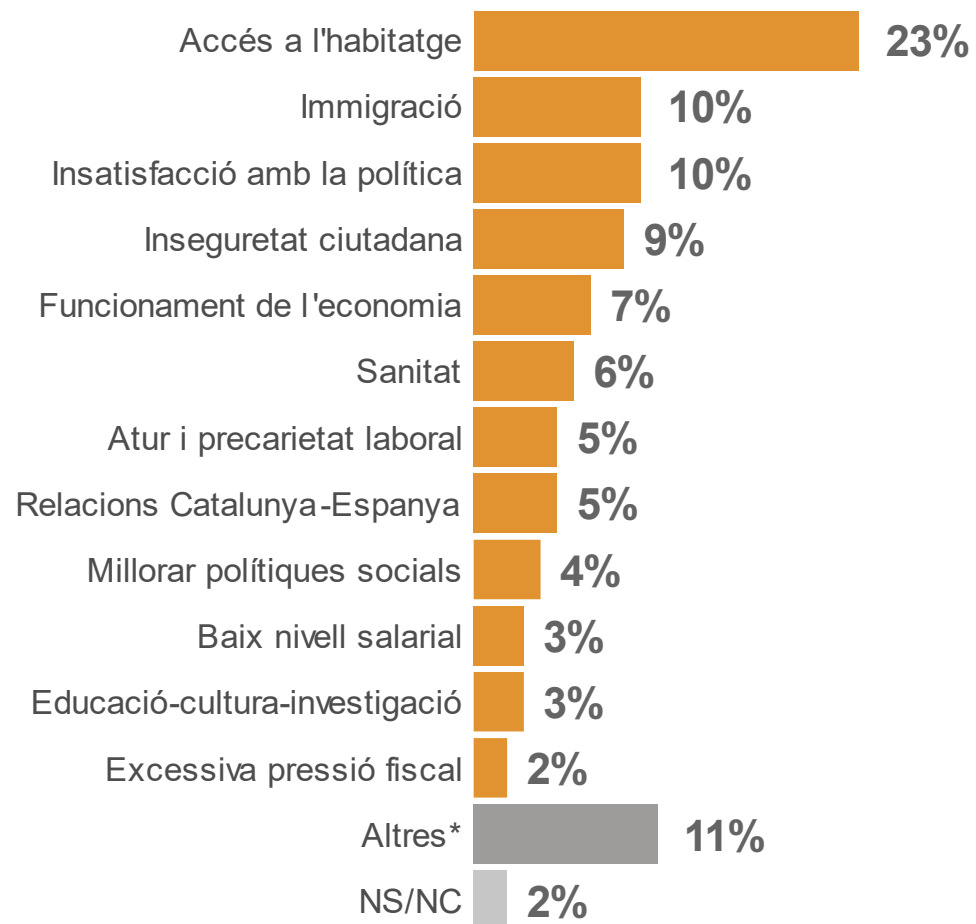


1.1 Principals problemes de Catalunya



Principals problemes de Catalunya

Base: mencionen un problema; resultats expressats en percentatges; només una resposta



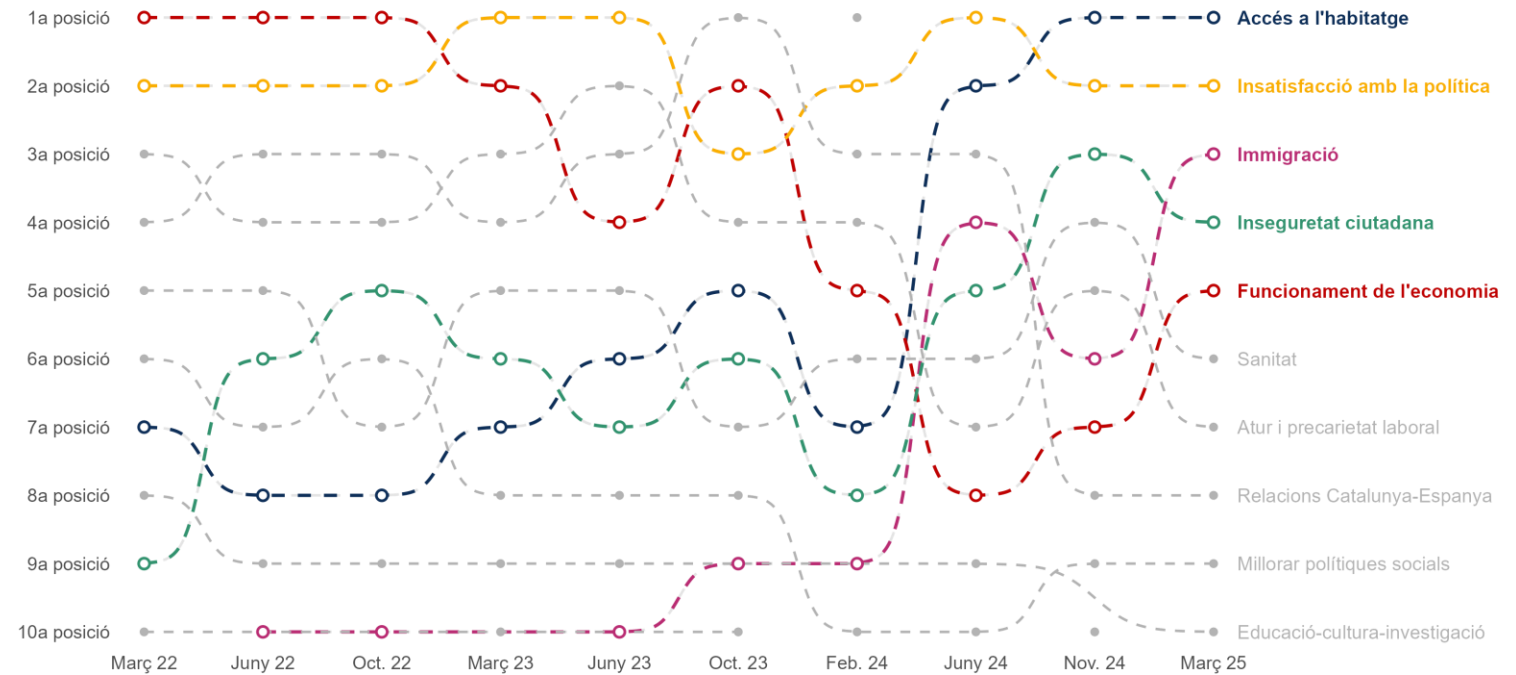
P 2. Quin d'aquests problemes que m'ha dit considera que és el més important?

(* Les respostes inferiors al 2% estan incorporades a la categoria Altres.



Evolució del problema més important de Catalunya, 5 primers problemes

Base: mencionen un problema; resultats expressats en percentatges; només una resposta

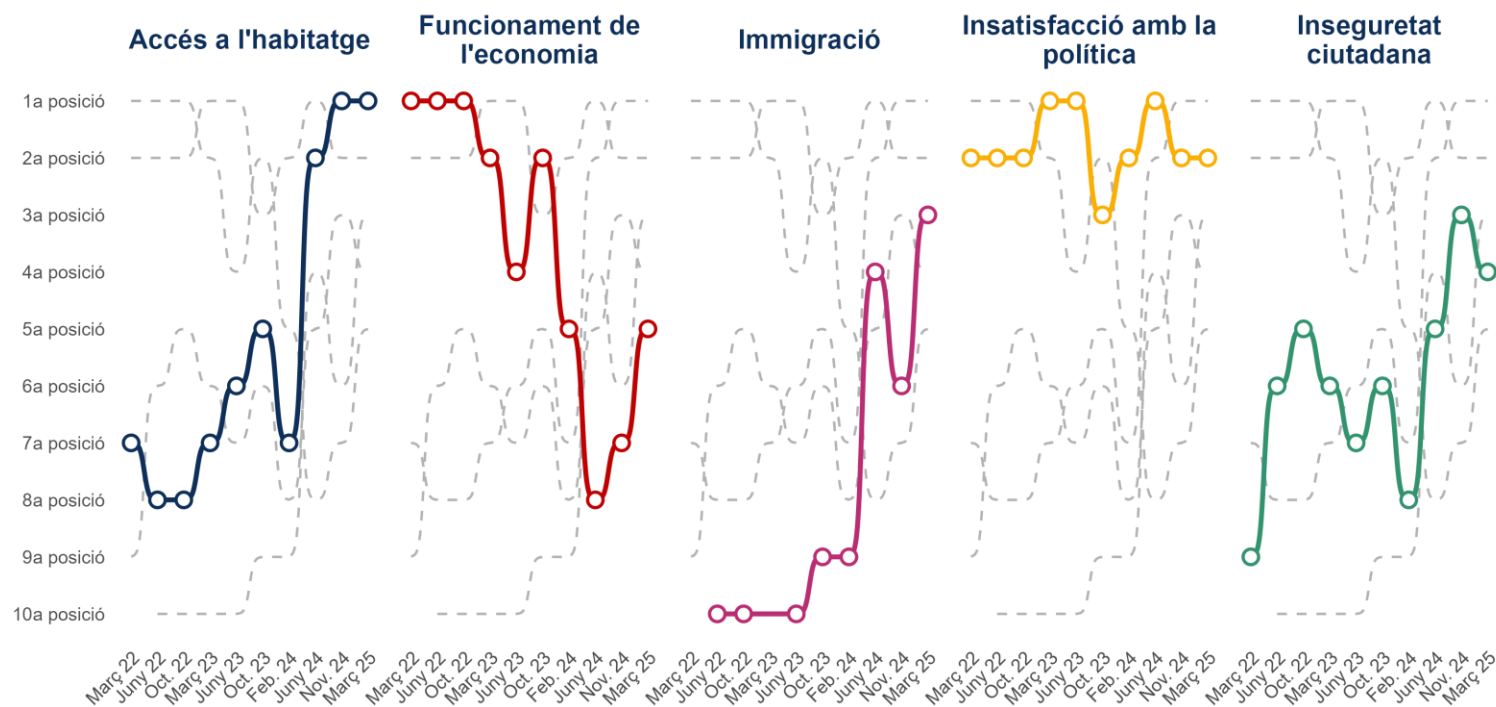


P 2. Quin d'aquests problemes que m'ha dit considera que és el més important?



Evolució del 5 primers problemes més importants de Catalunya

Base: mencionen un problema; resultats expressats en percentatges; només una resposta

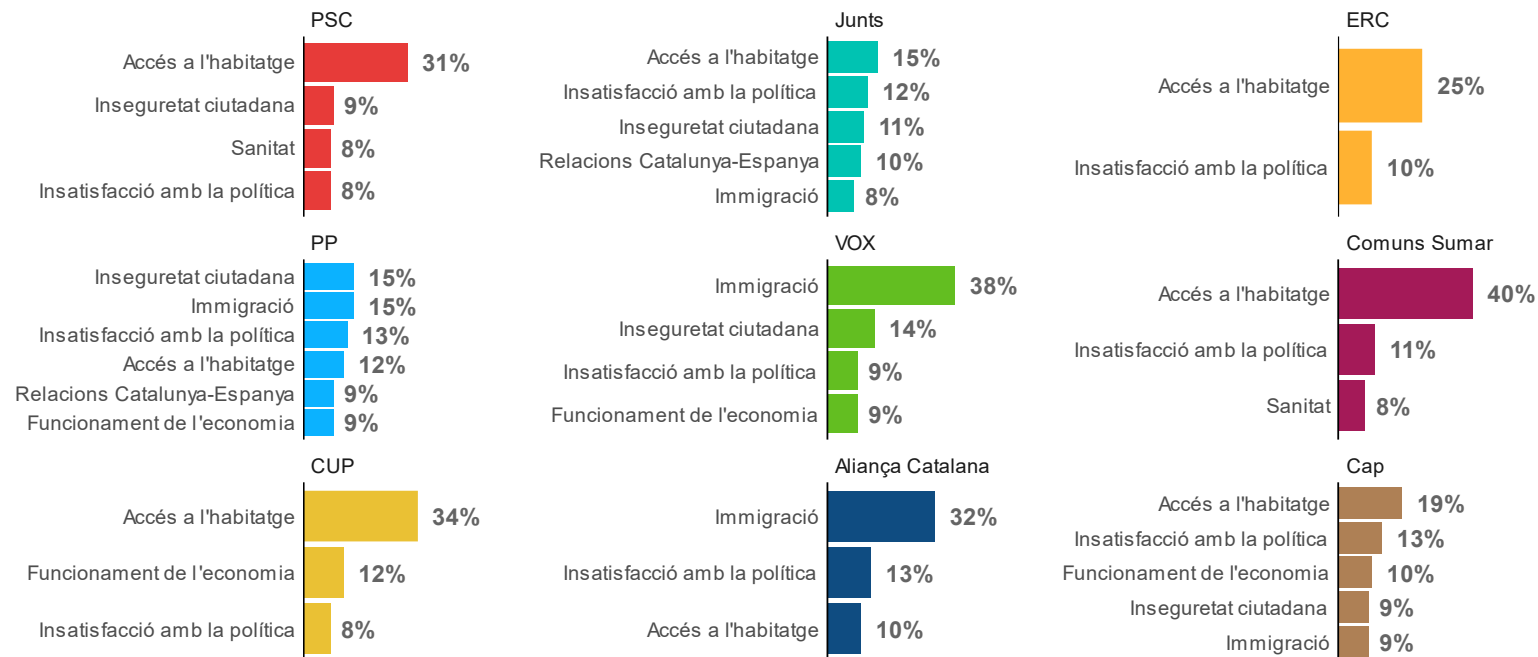


P 2. Quin d'aquests problemes que m'ha dit considera que és el més important?



Problema més important de Catalunya, per simpatia de partit

Base: mencionen un problema; resultats expressats en percentatges; només una resposta; exclosos percentatges inferiors al 8%.

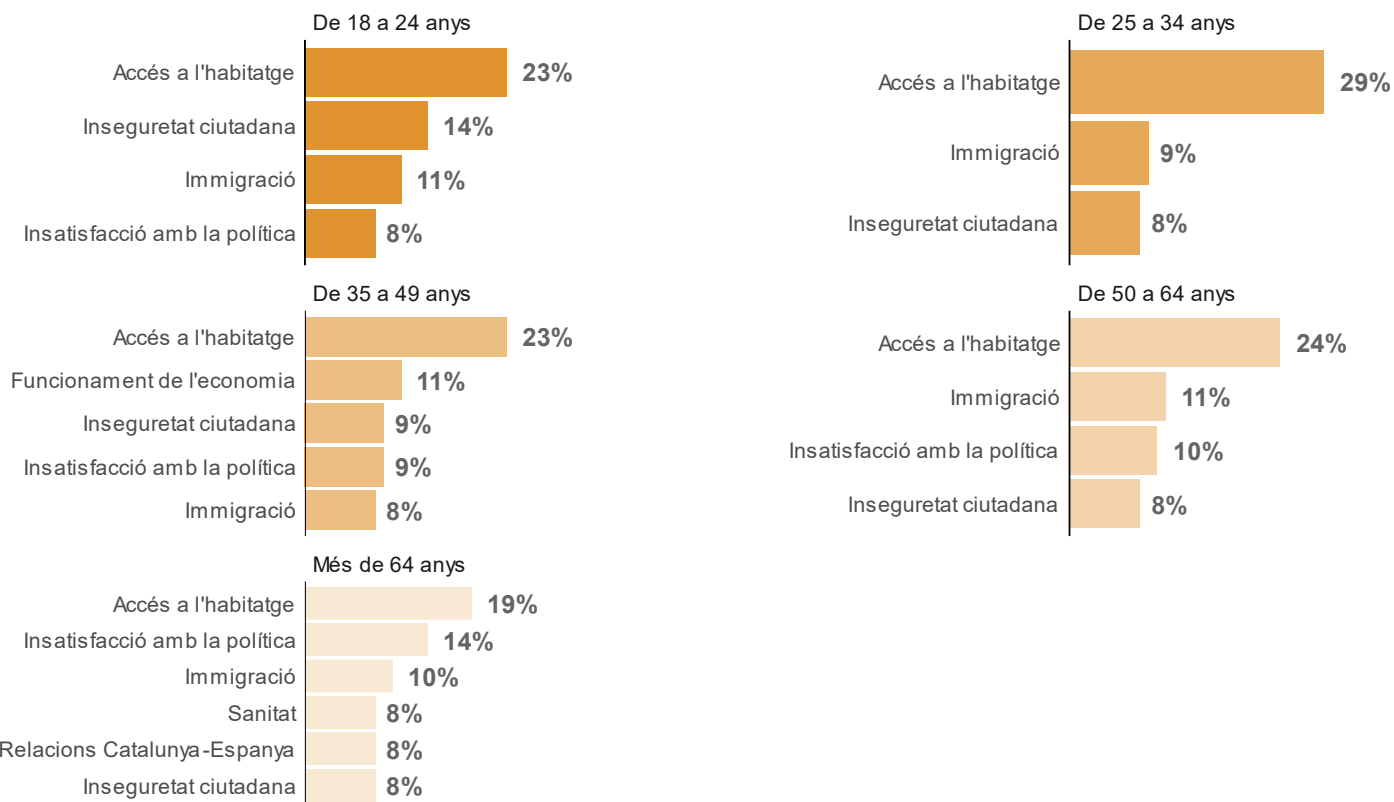


P 2. Quin d'aquests problemes que m'ha dit considera que és el més important?



Problema més important de Catalunya, per franges d'edat

Base: mencionen un problema; resultats expressats en percentatges; només una resposta; exclosos percentatges inferiors al 8%.



P 2. Quin d'aquests problemes que m'ha dit considera que és el més important?

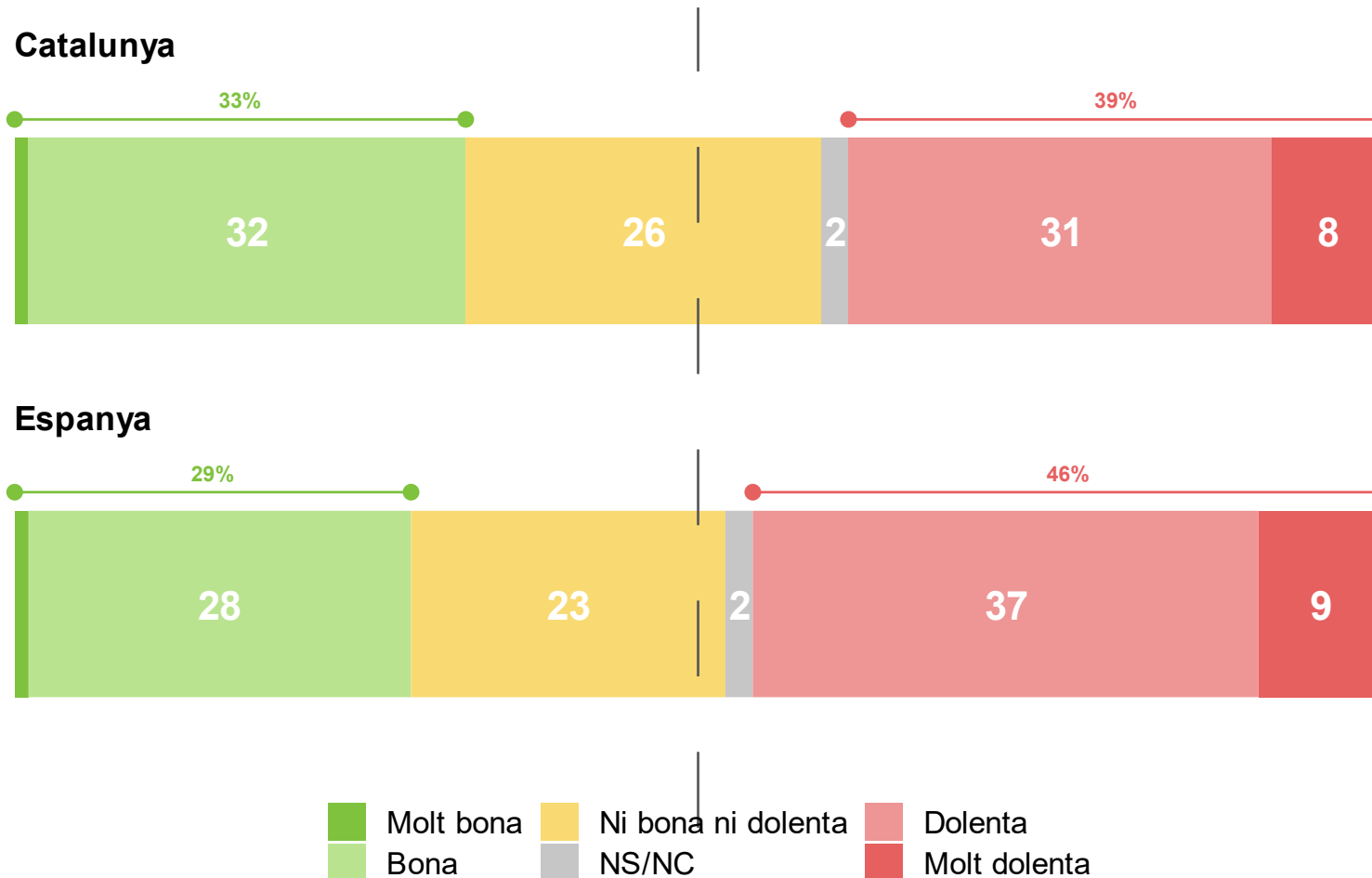


1.2 Situació econòmica



Comparativa situació econòmica Catalunya-Espanya

Resultats expressats en percentatges; només una resposta



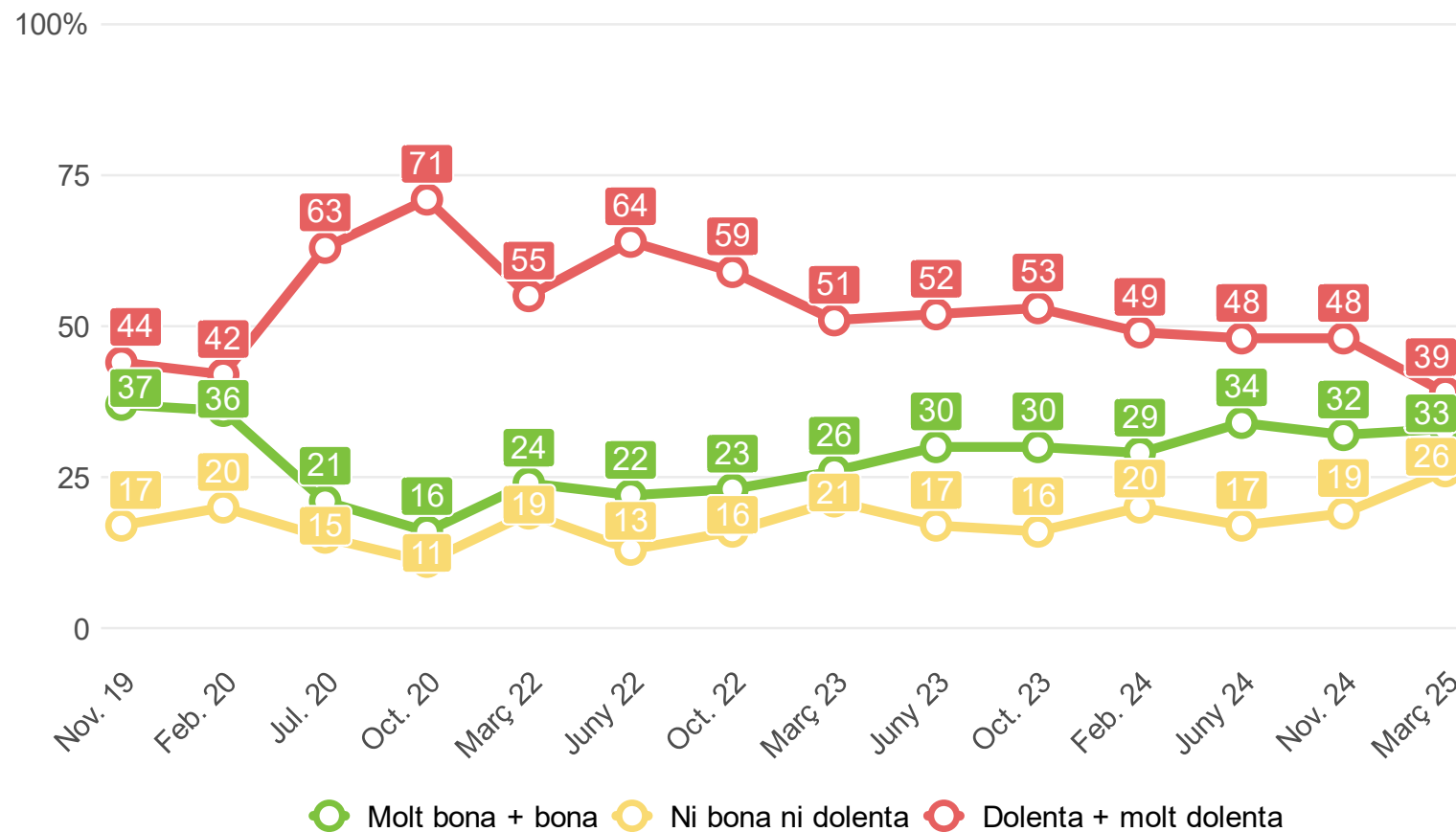
P 3. Parlant d'economia, vostè com valora l'actual situació econòmica de Catalunya: molt bona, bona, dolenta o molt dolenta?

P 6. I ara referint-nos a l'economia espanyola, com qualificaria vostè la situació econòmica actual d'Espanya: molt bona, bona, dolenta o molt dolenta?



Evolució situació econòmica actual de Catalunya

Resultats expressats en percentatges; només una resposta

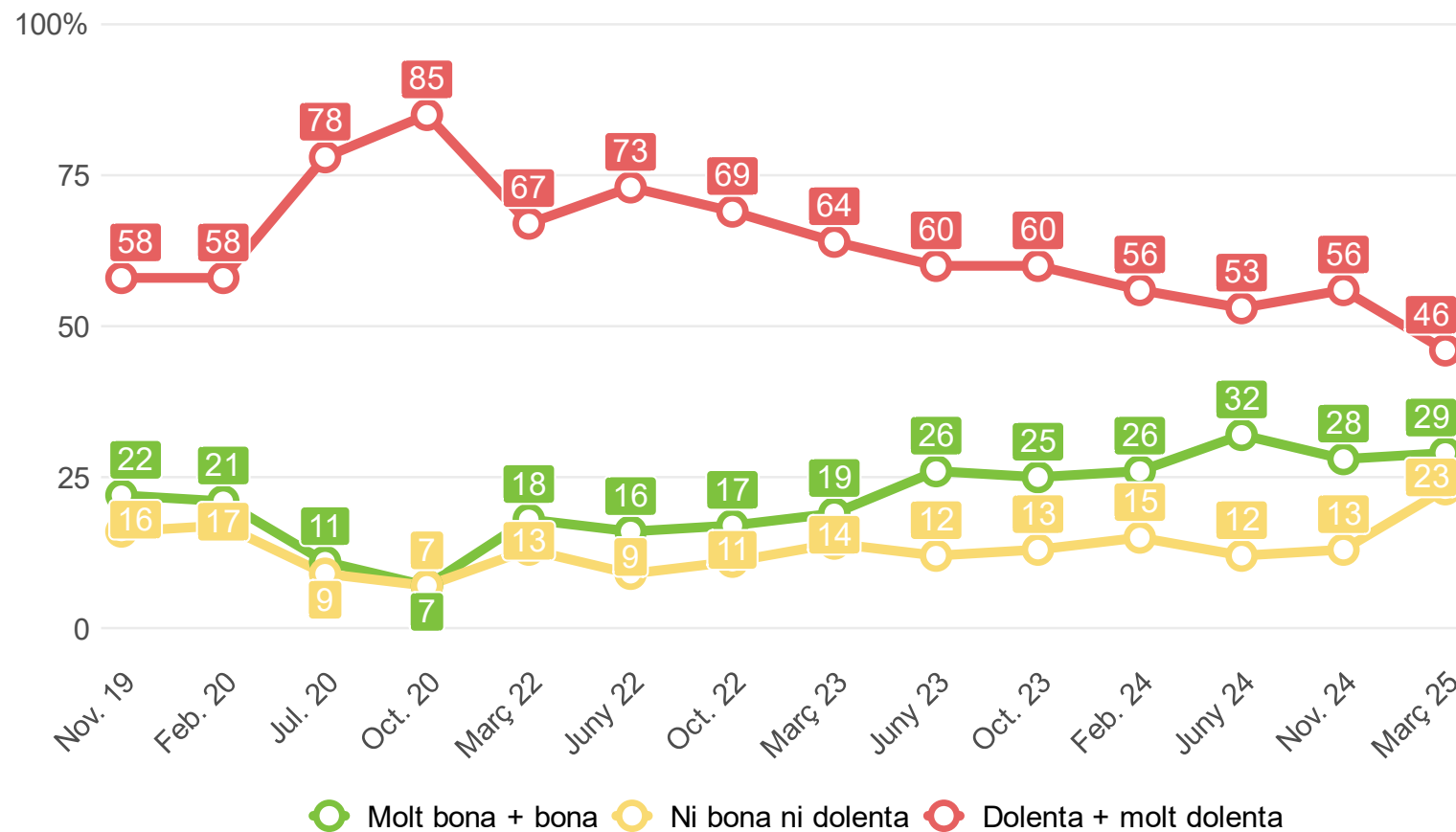


P 3. Parlant d'economia, vostè com valora l'actual situació econòmica de Catalunya: molt bona, bona, dolenta o molt dolenta?



Evolució situació econòmica actual d'Espanya

Resultats expressats en percentatges; només una resposta

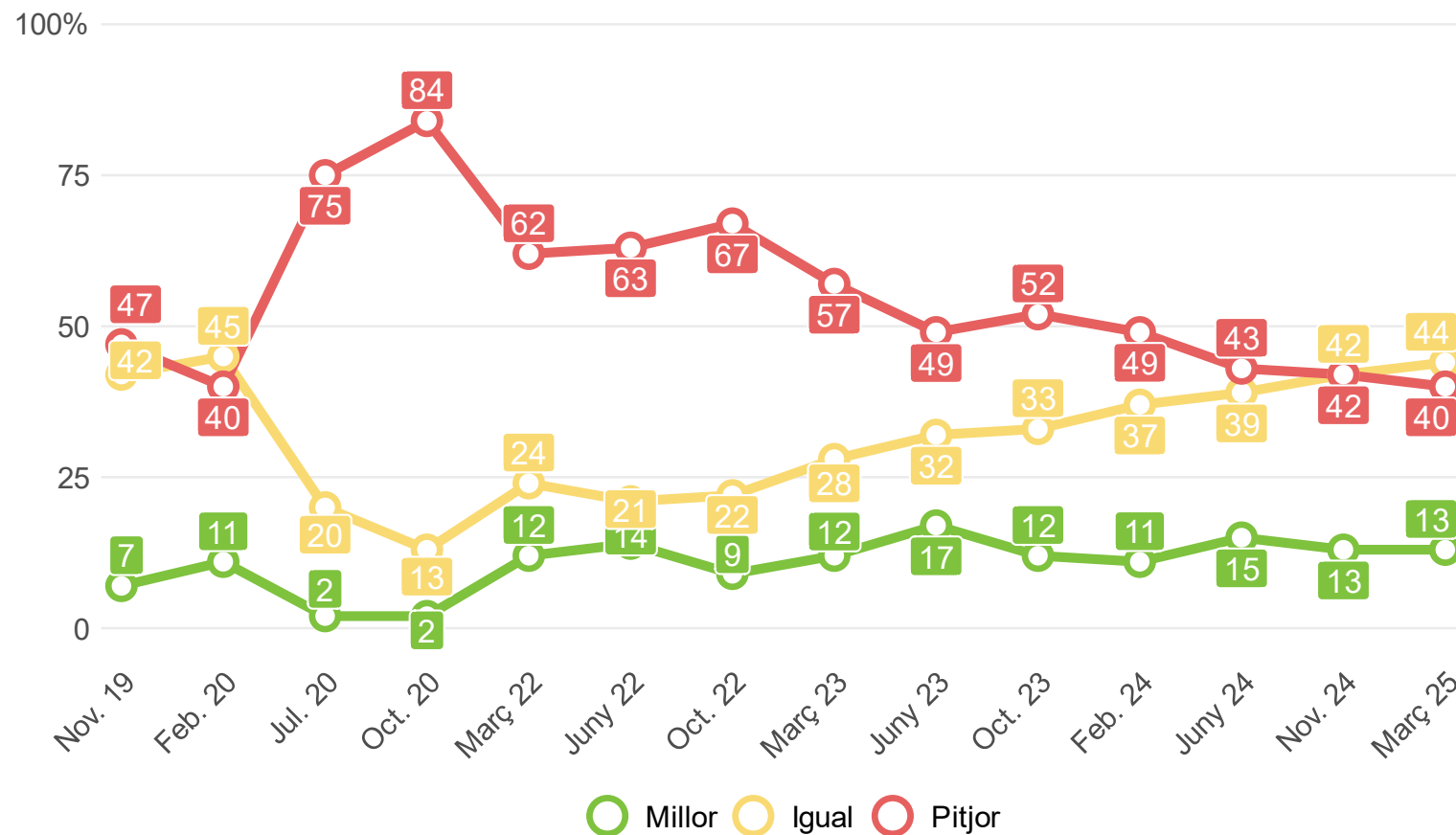


P 6. I ara referint-nos a l'economia espanyola, com qualificaria vostè la situació econòmica actual d'Espanya: molt bona, bona, dolenta o molt dolenta?



Situació econòmica a Catalunya respecte fa un any

Resultats expressats en percentatges; només una resposta

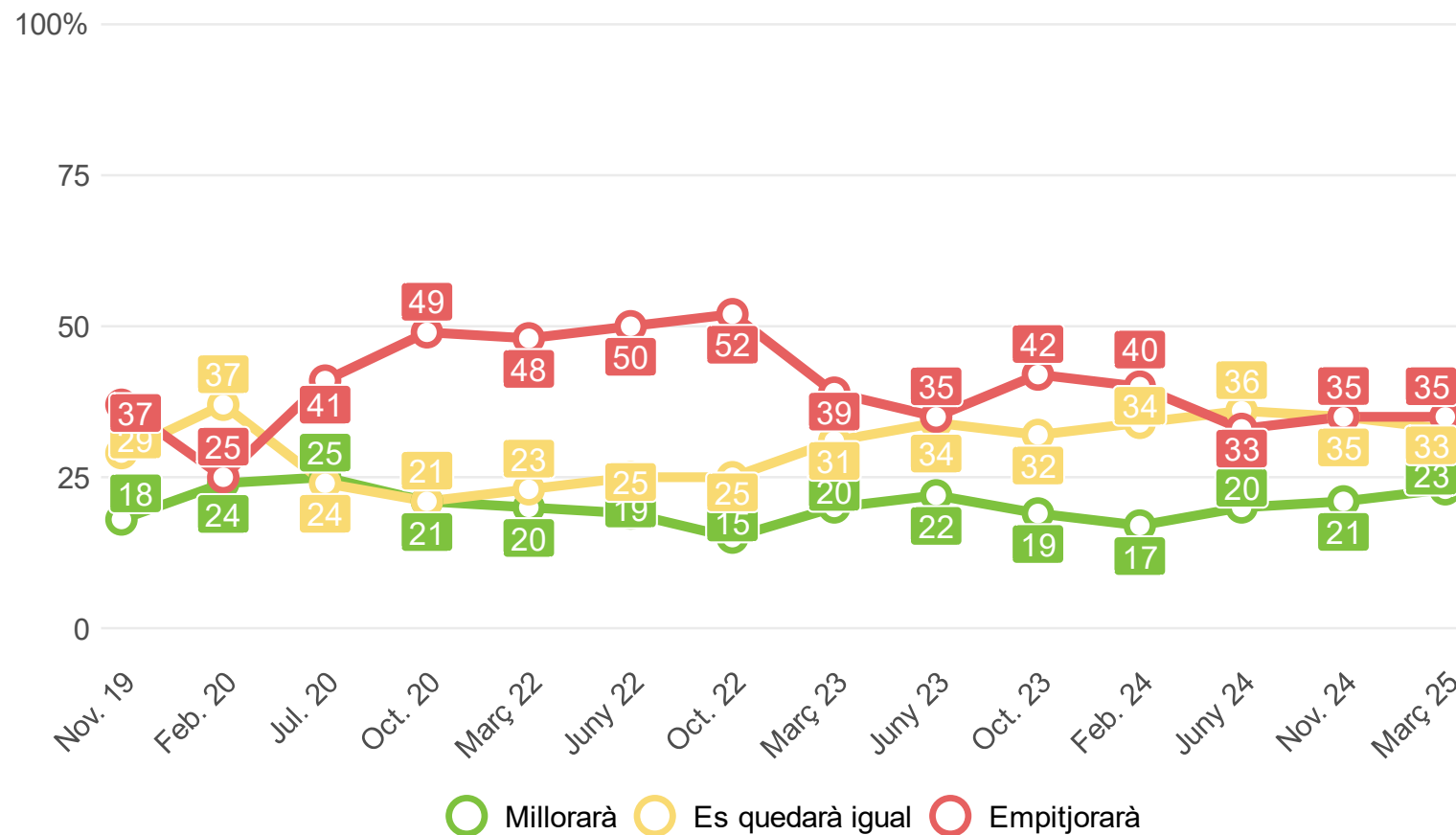


P 4. Diria que ara la situació econòmica de Catalunya és millor, igual o pitjor que la de fa un any?



Situació econòmica a Catalunya d'aquí a un any

Resultats expressats en percentatges; només una resposta

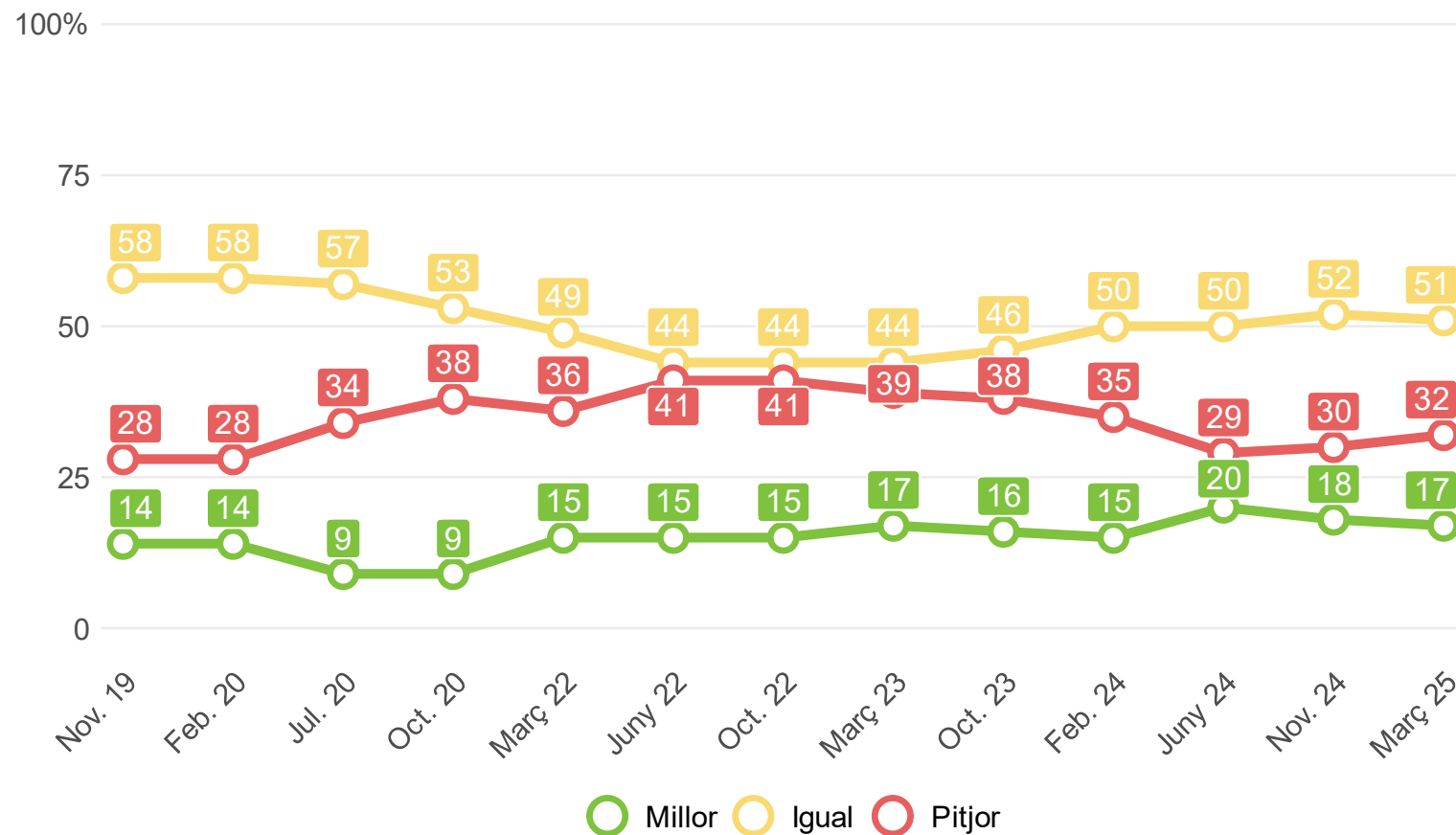


P 5. D'aquí a un any, creu vostè que la situació econòmica de Catalunya millorarà, es quedarà igual o empitjorarà?



Situació econòmica personal

Resultats expressats en percentatges; només una resposta

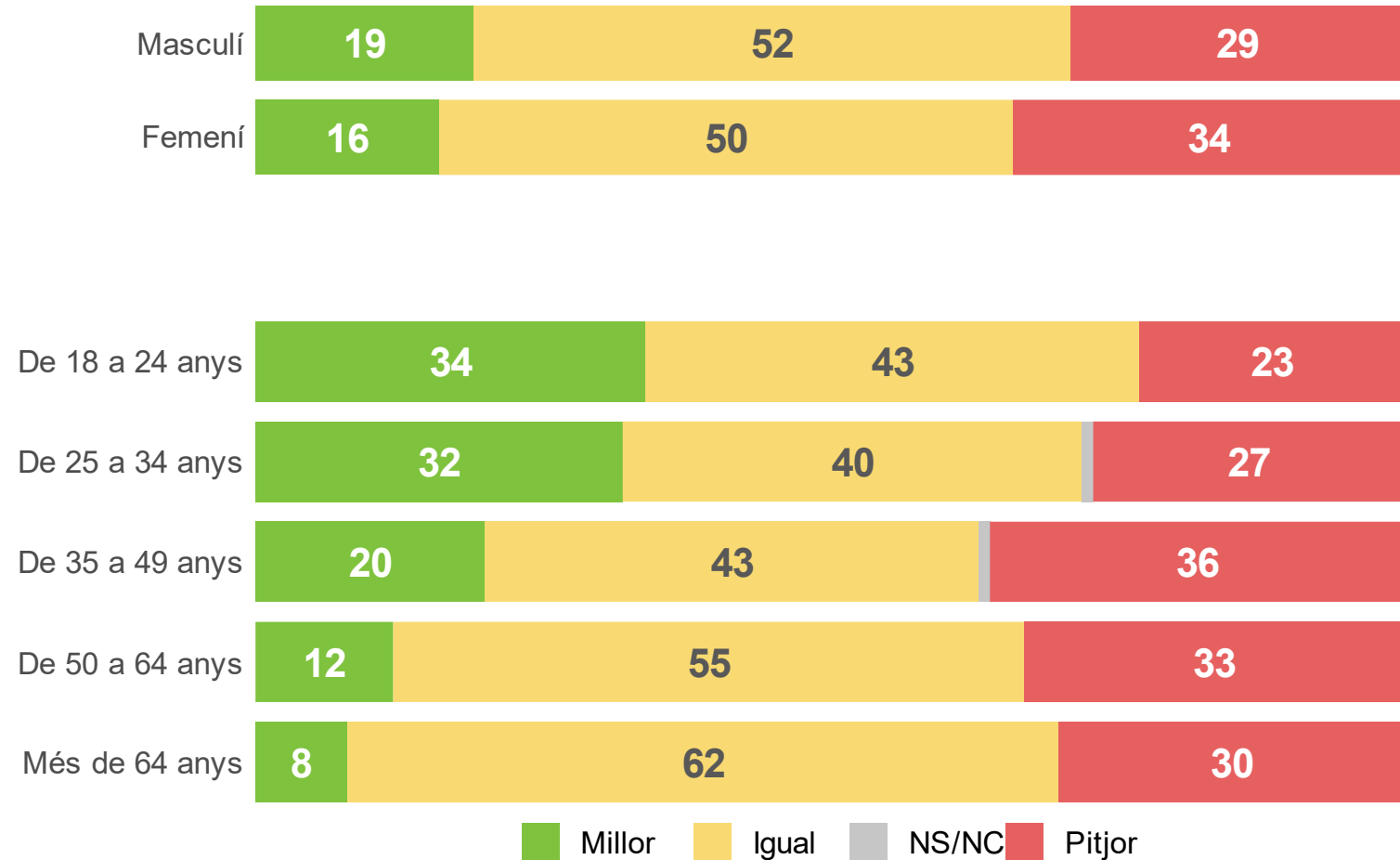


P 7. I, pel que fa referència a vostè, la seva situació econòmica personal és ara millor, igual o pitjor que la de fa un any?



Situació econòmica personal, per sexe i franges d'edat

Resultats expressats en percentatges; només una resposta

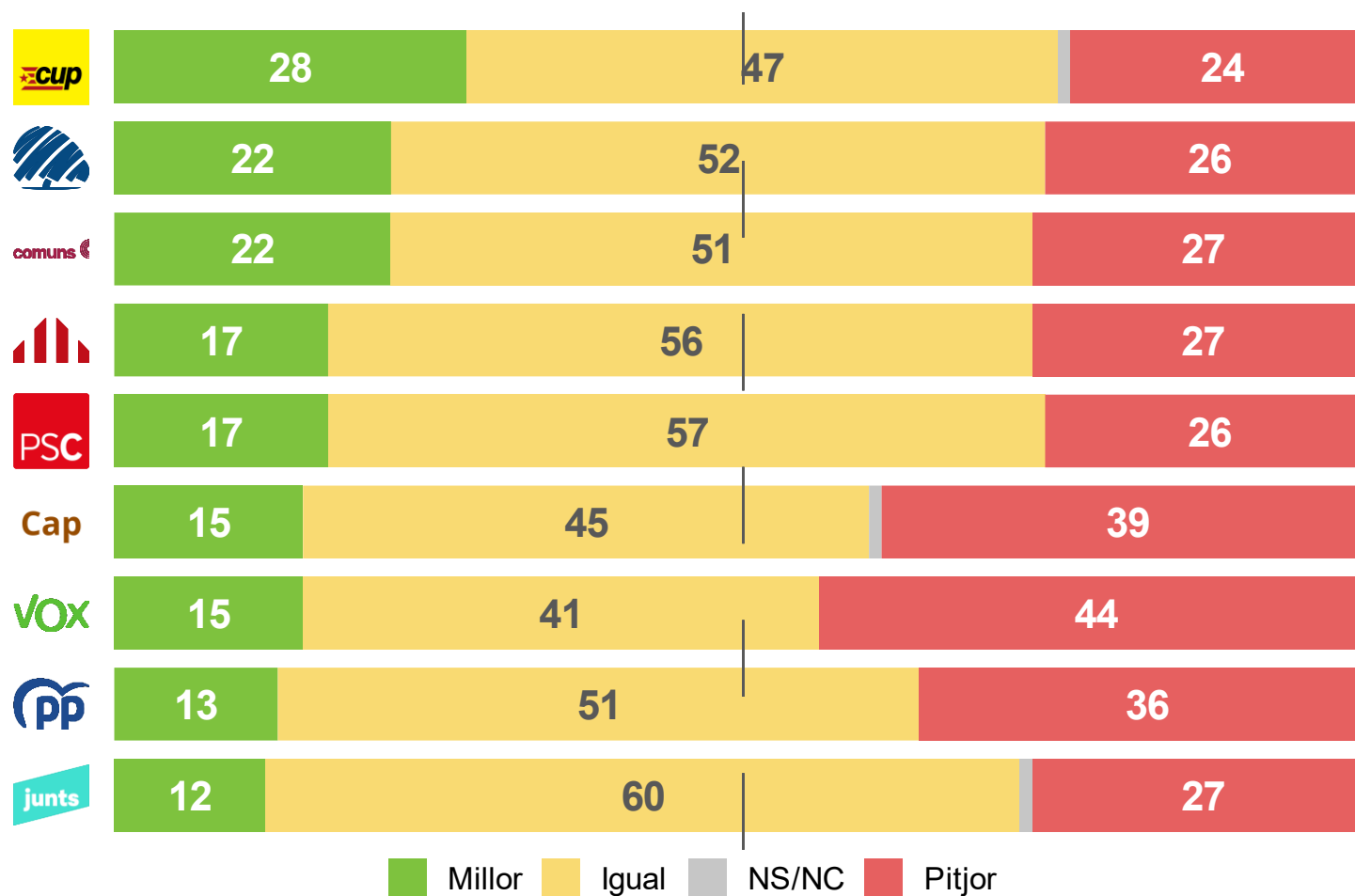


P 7. I, pel que fa referència a vostè, la seva situació econòmica personal és ara millor, igual o pitjor que la de fa un any?



Situació econòmica personal, per simpatia de partit

Resultats expressats en percentatges; només una resposta



P 7. I, pel que fa referència a vostè, la seva situació econòmica personal és ara millor, igual o pitjor que la de fa un any?

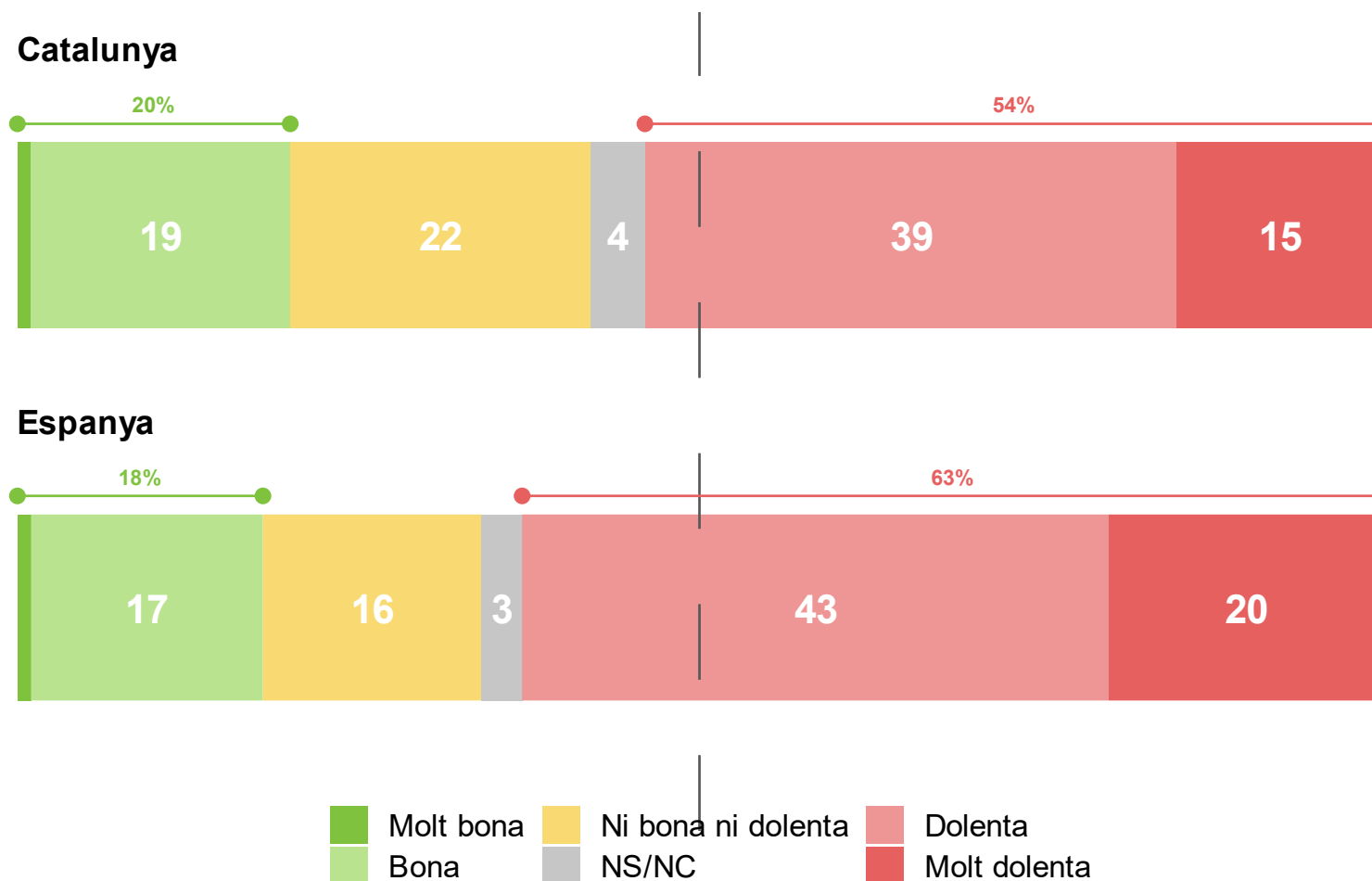


1.3 Situació política



Comparativa situació política Catalunya- Espanya

Resultats expressats en percentatges; només una resposta



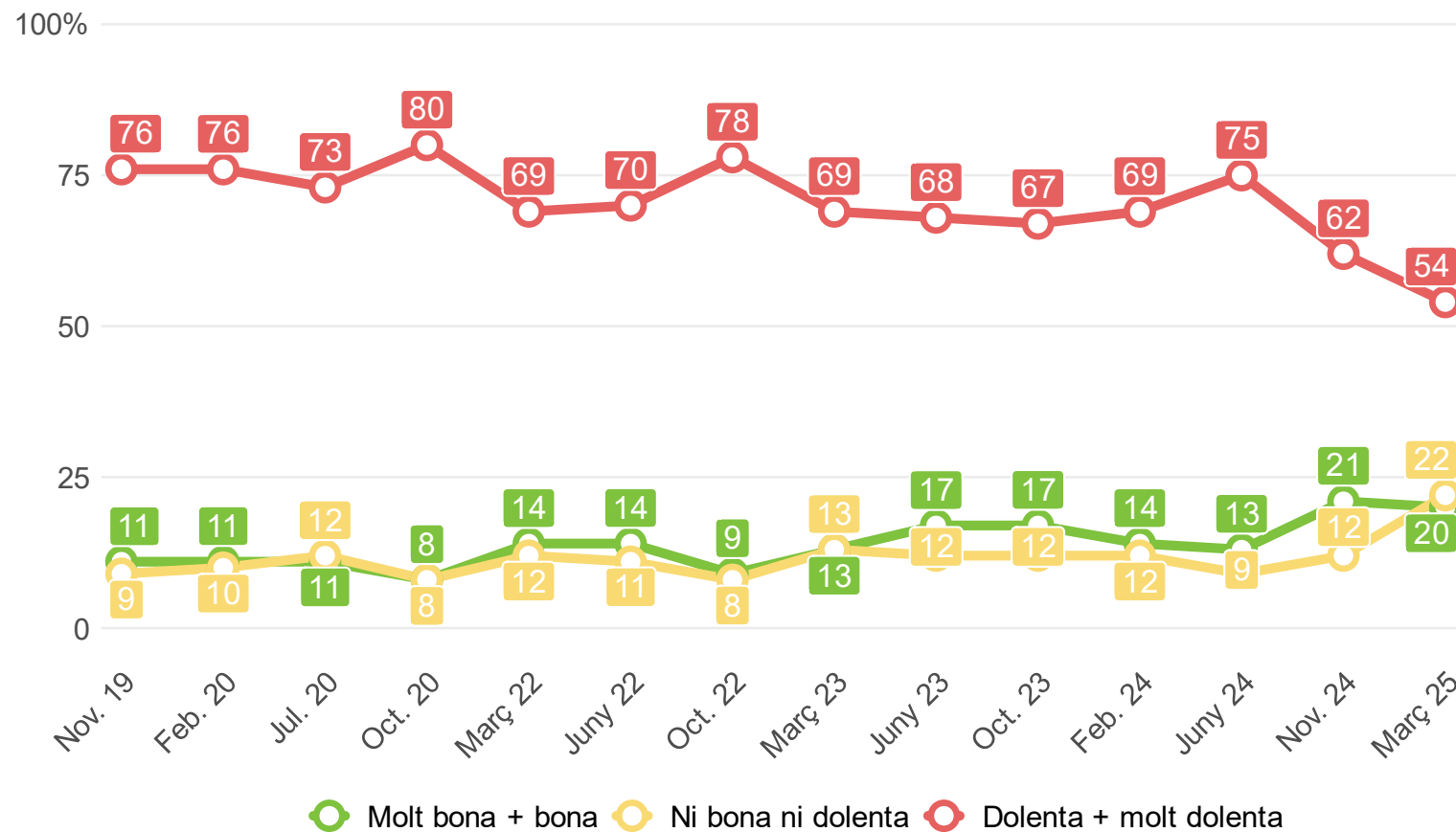
P 8. Parlem ara de política, com qualificaria vostè la situació política actual de Catalunya: molt bona, bona, dolenta o molt dolenta?

P 11. I referint-nos a la política espanyola, com qualificaria vostè la situació política actual d'Espanya: molt bona, bona, dolenta o molt dolenta?



Evolució situació política actual de Catalunya

Resultats expressats en percentatges; només una resposta

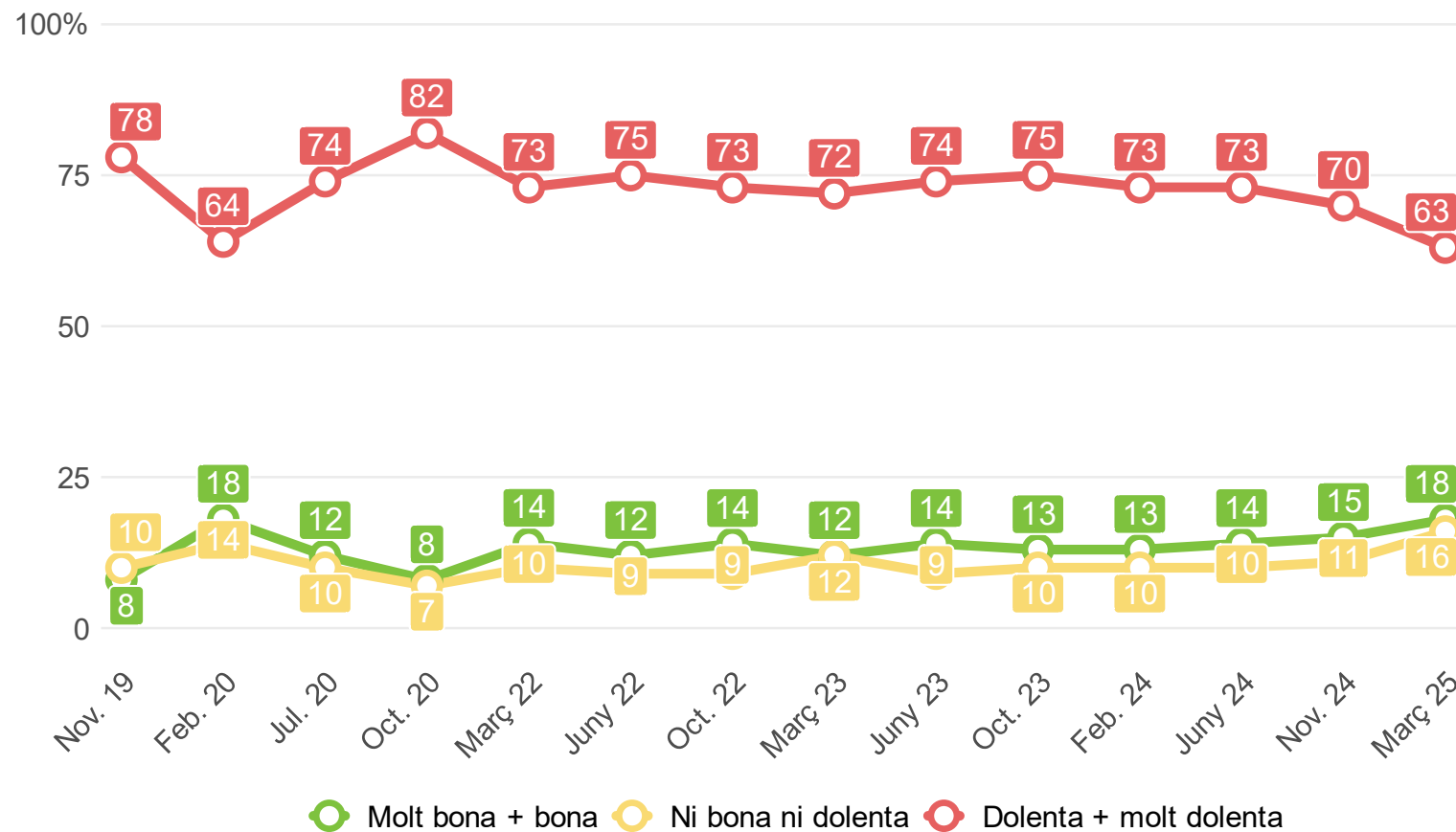


P 8. Parlem ara de política, com qualificaria vostè la situació política actual de Catalunya: molt bona, bona, dolenta o molt dolenta?



Evolució situació política actual d'Espanya

Resultats expressats en percentatges; només una resposta

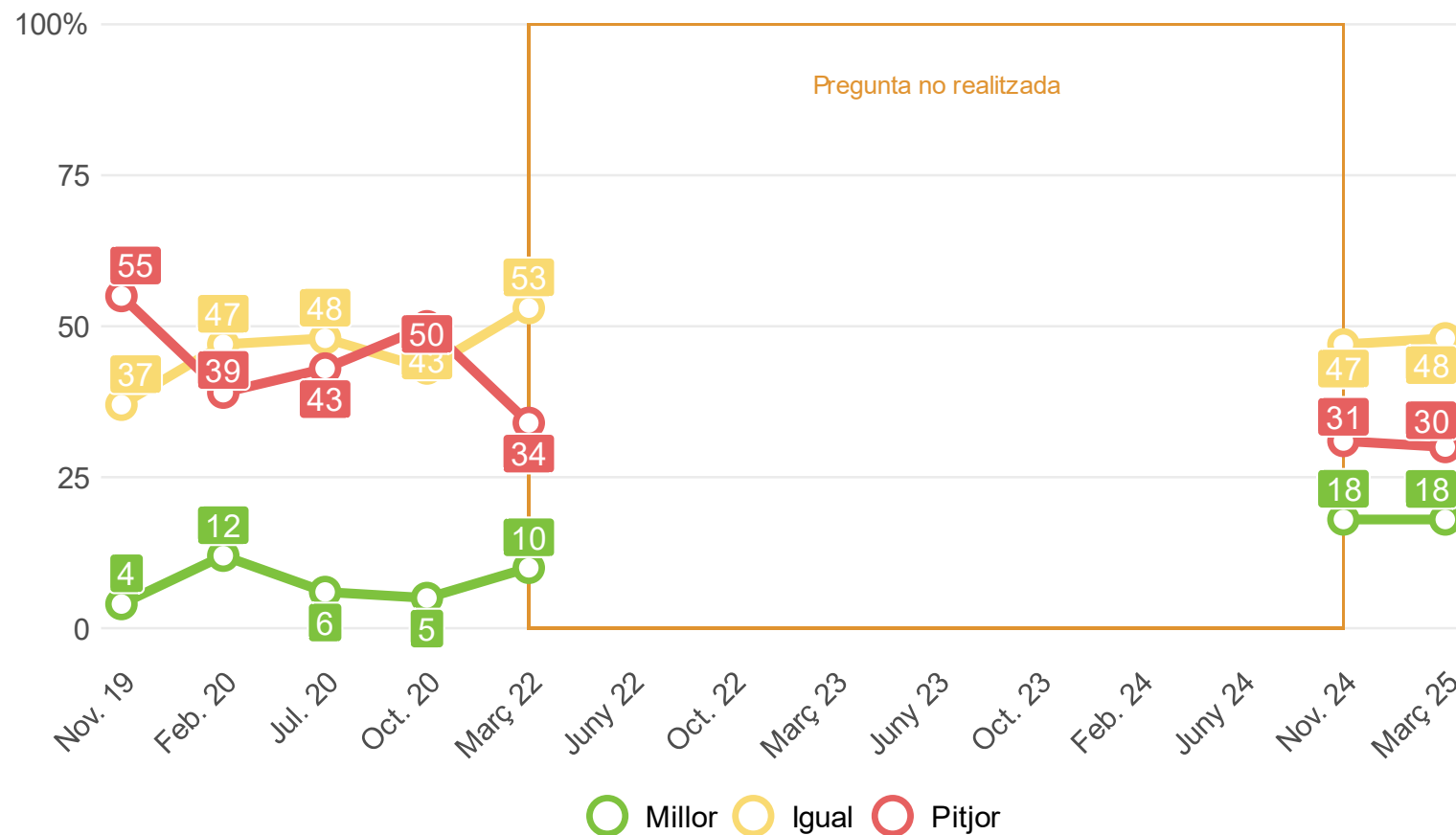


P 11. I referint-nos a la política espanyola, com qualificaria vostè la situació política actual d'Espanya: molt bona, bona, dolenta o molt dolenta?



Situació política a Catalunya respecte fa un any

Resultats expressats en percentatges; només una resposta

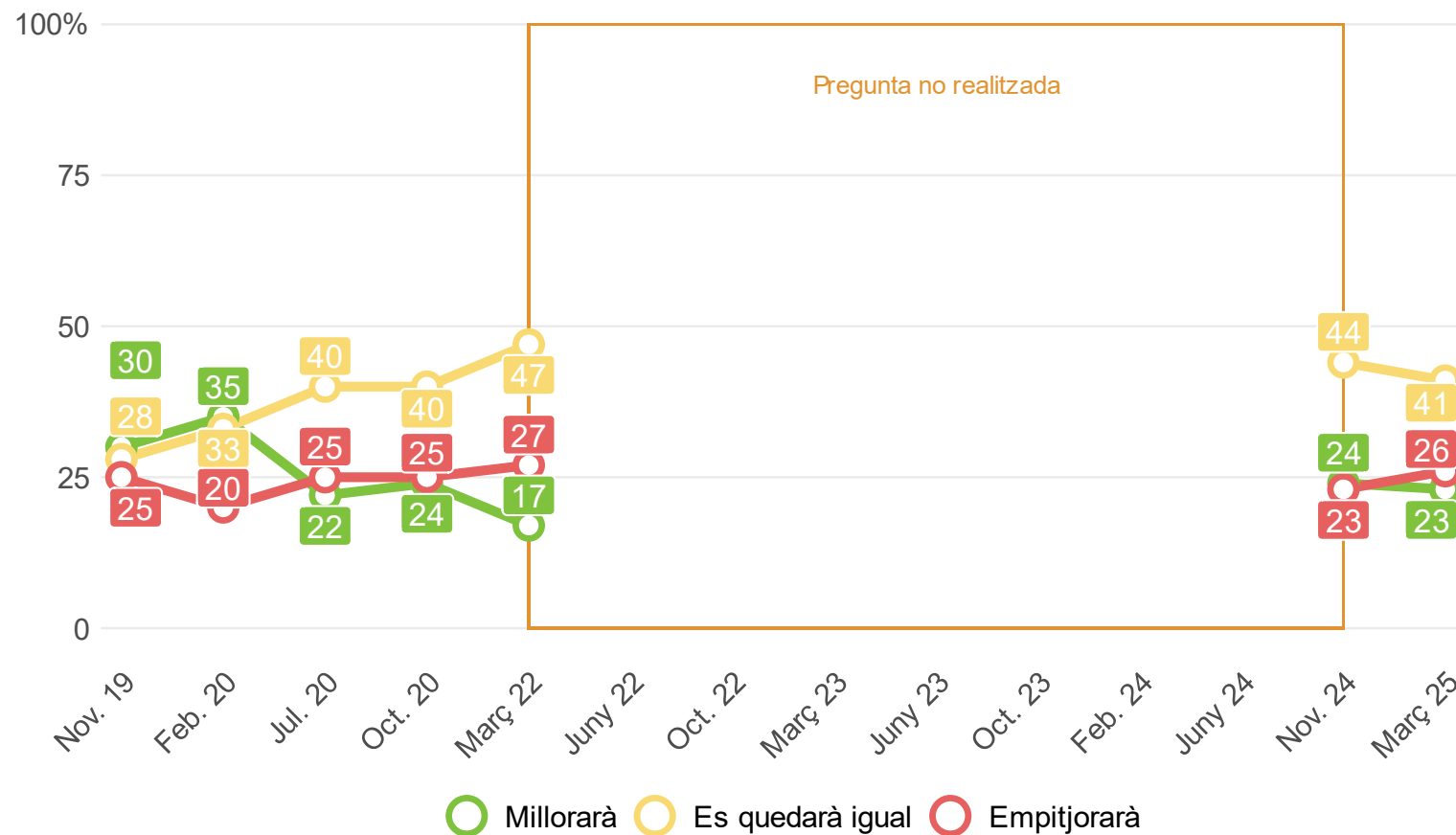


P 9. Vostè diria que la situació política actual de Catalunya és millor, igual o pitjor que la de fa un any?



Situació política a Catalunya d'aquí a un any

Resultats expressats en percentatges; només una resposta



P 10. D'aquí a un any, vostè creu que la situació política de Catalunya millorarà, es quedarà igual o empitjorarà?



2 Mitjans de comunicació i xarxes socials



El Baròmetre pregunta pel consum dels mitjans de comunicació per obtenir informació política. Aquestes dades no permeten fer un estudi de les audiències, ja que no demanem sobre els hàbits complets, però sí que poden aportar informació sobre els perfils sociopolítics de la gent que segueix els diferents mitjans per informar-se de política. Presentem, també, dades relacionades amb l'ús de les xarxes socials per a l'ús personal i l'interès que desvetllen determinats temes entre les persones enquestades quan surten als mitjans de comunicació.



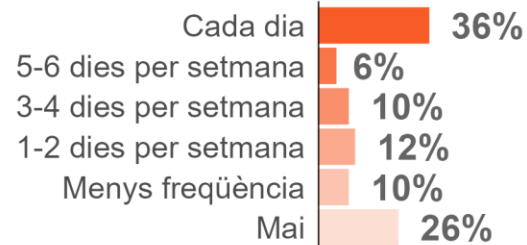
2.1 Font d'informació política



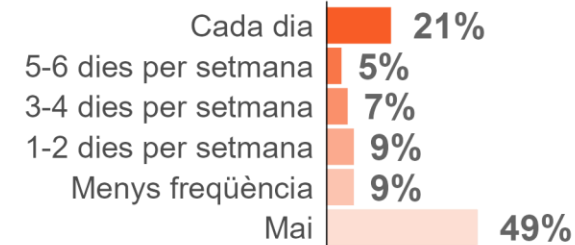
Font d'informació política

Resultats expressats en percentatges; només una resposta

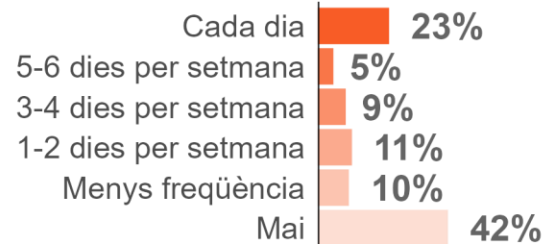
Televisió



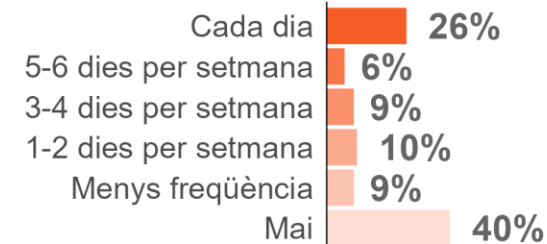
Ràdio



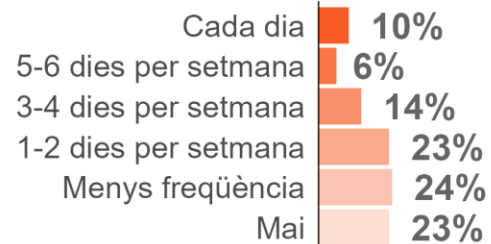
Diari



Xarxes socials



Coneguts/des

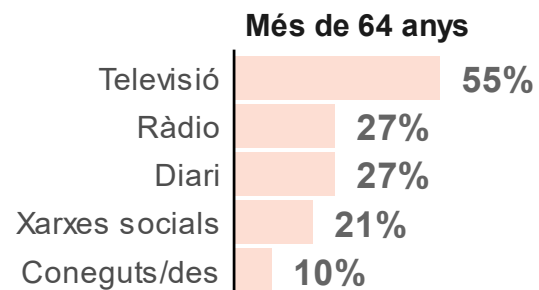
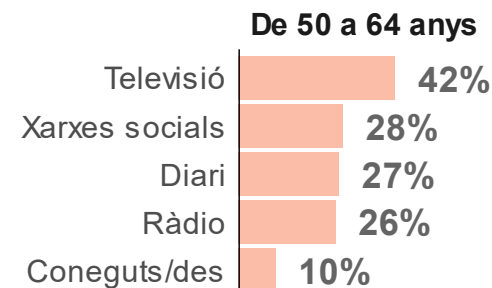
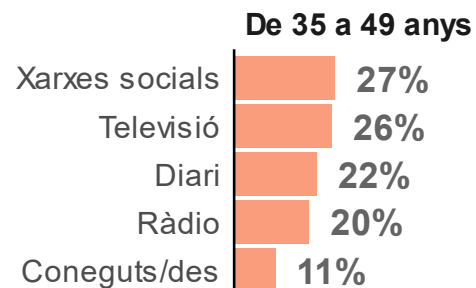
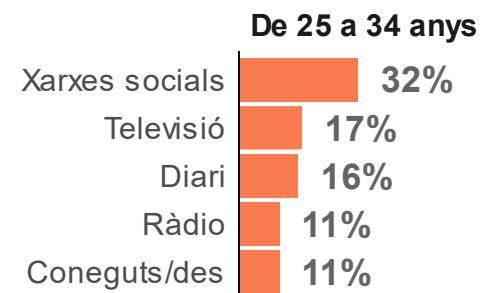
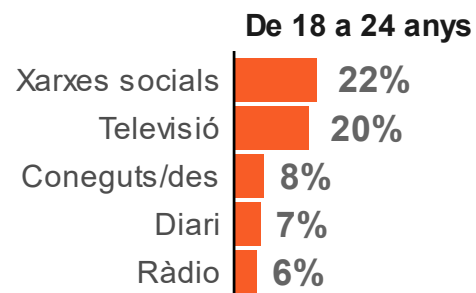


P 18. Em podria dir amb quina freqüència ... a) Llegeix la secció política al diari (paper o per internet) b) Veu notícies o programes sobre qüestions polítiques a la televisió c) Escolta notícies o programes sobre qüestions polítiques a la ràdio d) Utilitza les xarxes socials per obtenir notícies o informació sobre qüestions polítiques (Facebook, Twitter, etc.) e) Parla amb amistats, familiars i coneguts sobre qüestions polítiques.



Font d'informació política diària, per franges d'edat

Tots els dies; resultats expressats en percentatges; només una resposta

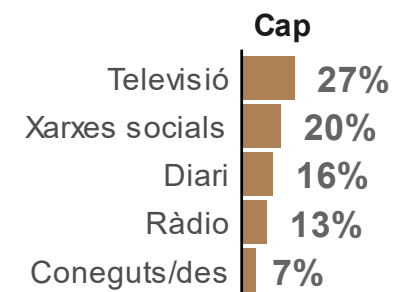
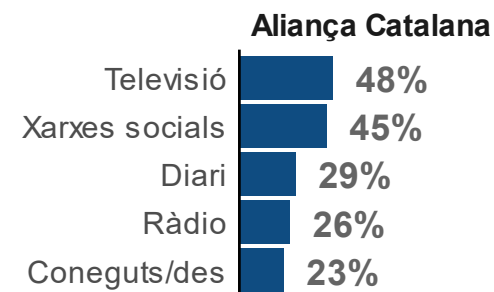
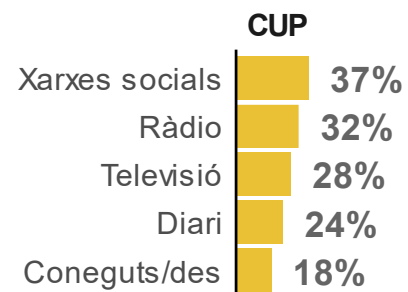
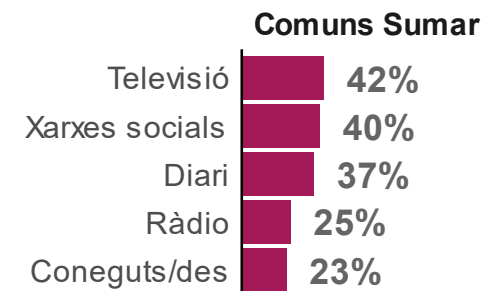
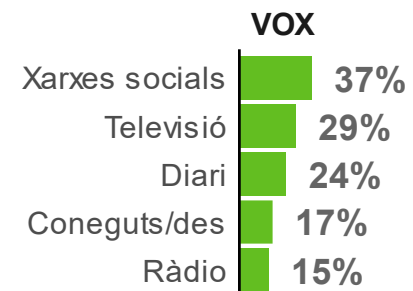
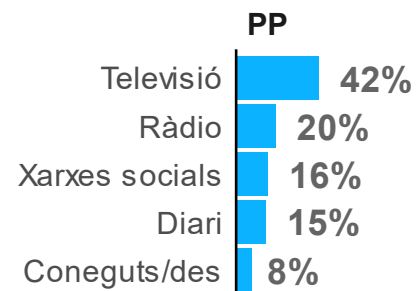
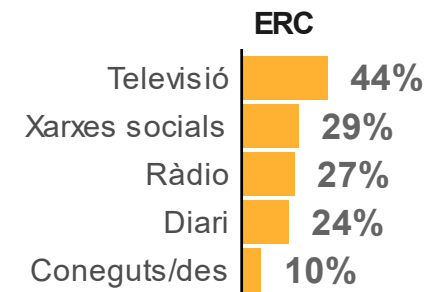
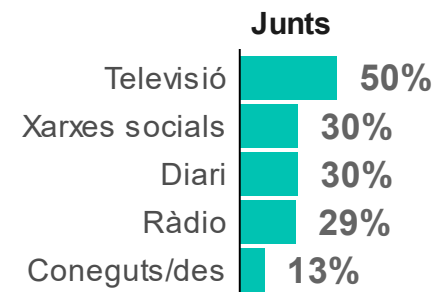
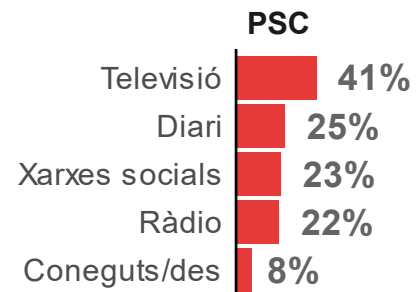


P 18. Em podria dir amb quina freqüència ... a) Llegeix la secció política al diari (paper o per internet) b) Veu notícies o programes sobre qüestions polítiques a la televisió c) Escolta notícies o programes sobre qüestions polítiques a la ràdio d) Utilitza les xarxes socials per obtenir notícies o informació sobre qüestions polítiques (Facebook, Twitter, etc.) e) Parla amb amistats, familiars i coneguts sobre qüestions polítiques.



Font d'informació política diària, per simpatia de partit

Tots els dies; resultats expressats en percentatges; només una resposta



P 18. Em podria dir amb quina freqüència ... a) Llegeix la secció política al diari (paper o per internet) b) Veu notícies o programes sobre qüestions polítiques a la televisió c) Escolta notícies o programes sobre qüestions polítiques a la ràdio d) Utilitza les xarxes socials per obtenir notícies o informació sobre qüestions polítiques (Facebook, Twitter, etc.) e) Parla amb amistats, familiars i coneguts sobre qüestions polítiques.

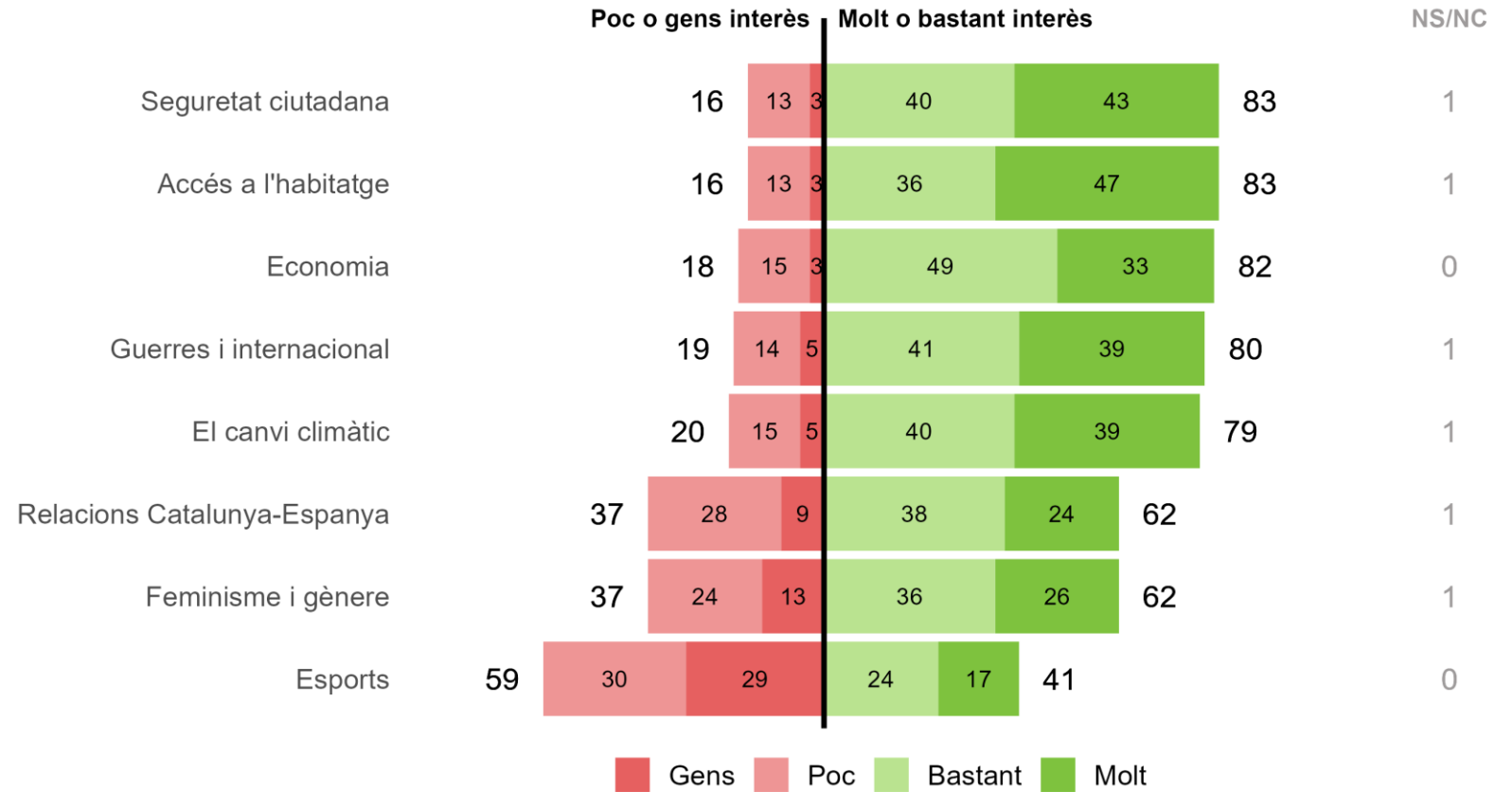


2.2 Interès per diferents temes quan surten als mitjans



Interès per diferents temes quan surten als mitjans

Resultats expressats en percentatges; només una resposta

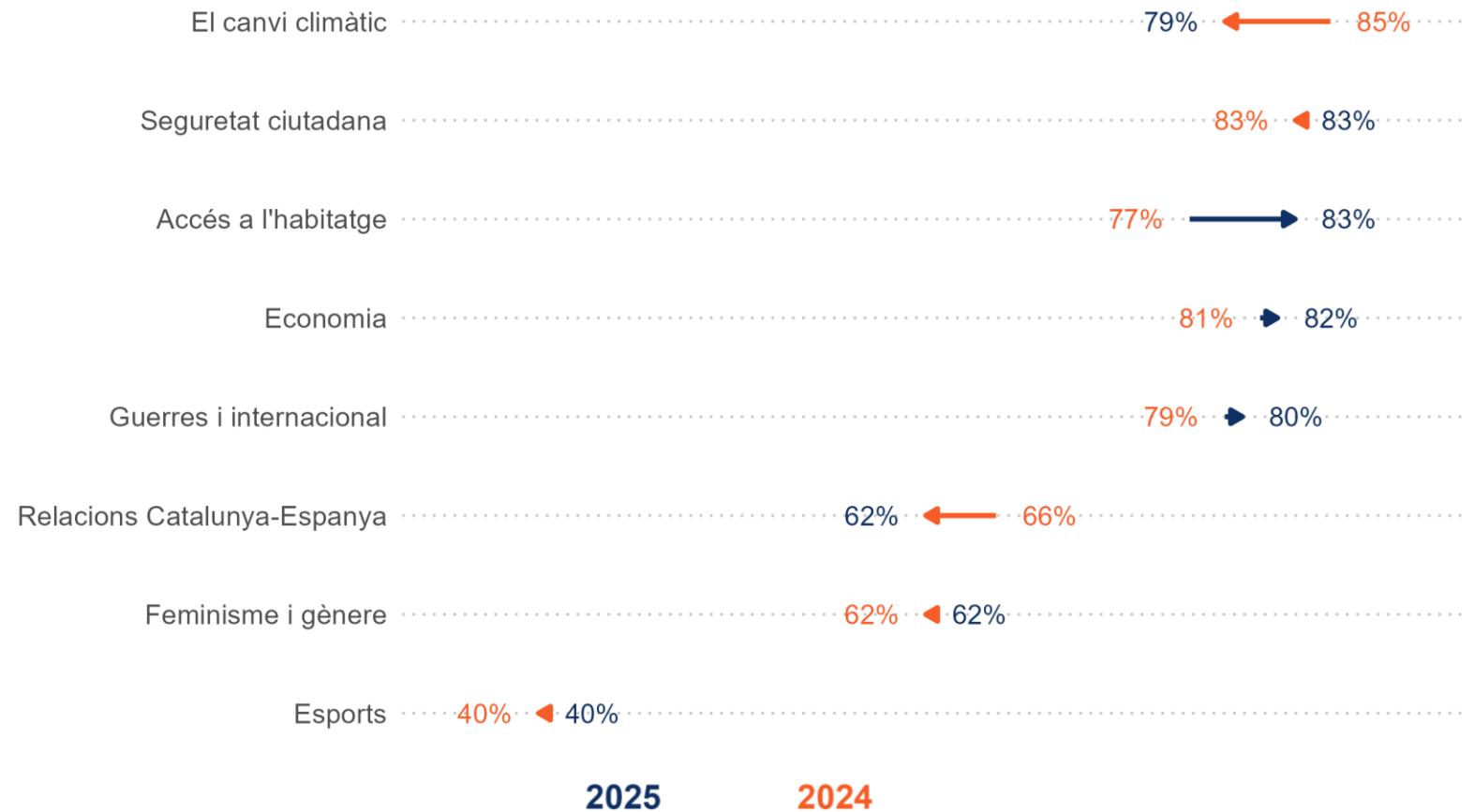


P 19. Quin interès té en els següents temes quan rep informació a través dels mitjans de comunicació? Indiqui si, quan veu, escolta o llegeix notícies sobre aquests temes, li interessen molt, bastant, poc o gens.



Interès per diferents temes quan surten als mitjans, comparativa 2024 i 2025

Molt + bastant interès; resultats expressats en percentatges; només una resposta

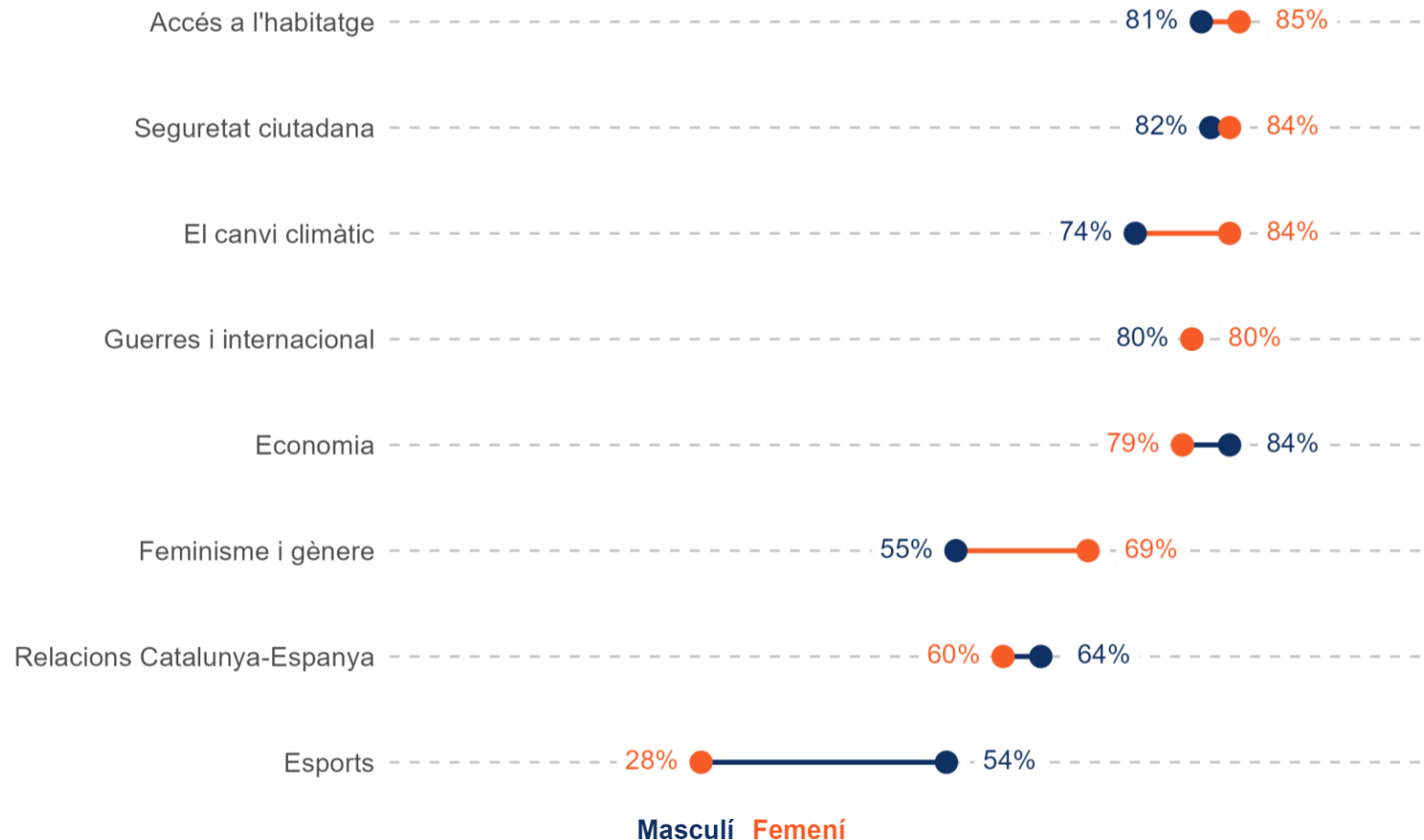


P 19. Quin interès té en els següents temes quan rep informació a través dels mitjans de comunicació? Indiqui si, quan veu, escolta o llegeix notícies sobre aquests temes, li interessin molt, bastant, poc o gens.



Interès per diferents temes quan surten als mitjans, per sexe

Molt + bastant interès; resultats expressats en percentatges; només una resposta

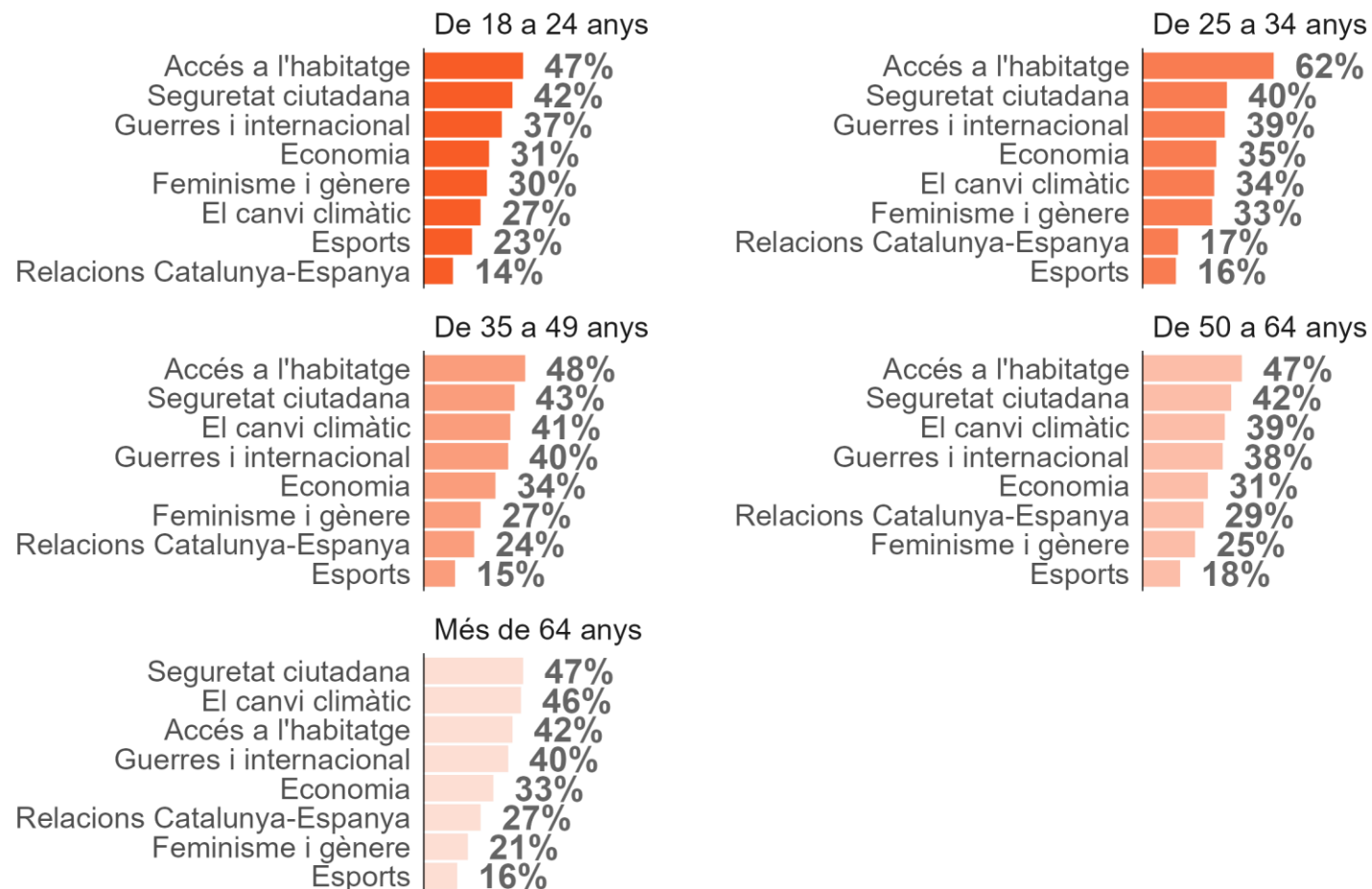


P 19. Quin interès té en els següents temes quan rep informació a través dels mitjans de comunicació? Indiqui si, quan veu, escolta o llegeix notícies sobre aquests temes, li interessen molt, bastant, poc o gens.



Interès per diferents temes quan surten als mitjans, per franges d'edat

Molt interès; resultats expressats en percentatges; només una resposta


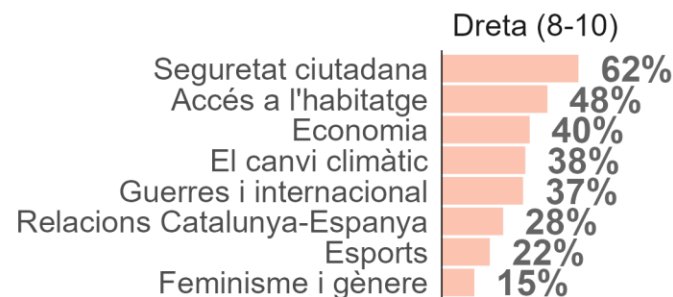
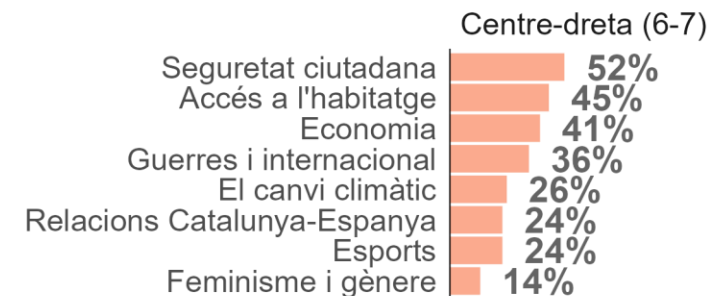
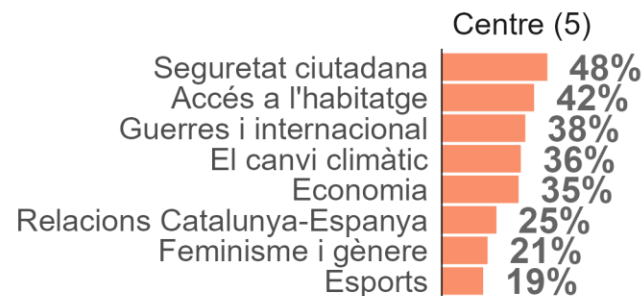
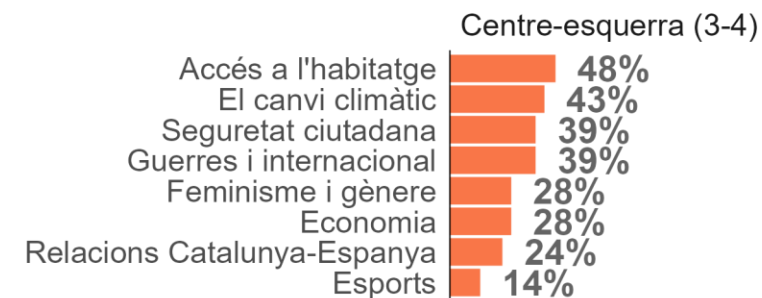
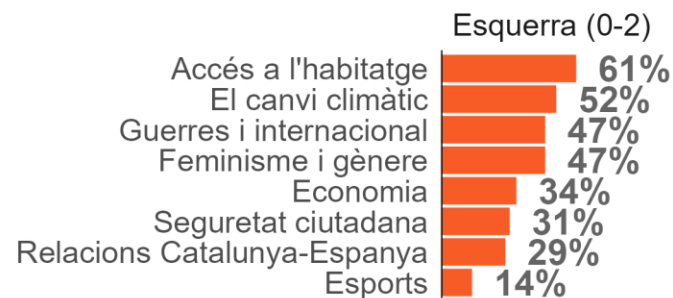


P 19. Quin interès té en els següents temes quan rep informació a través dels mitjans de comunicació? Indiqui si, quan veu, escolta o llegeix notícies sobre aquests temes, li interessin molt, bastant, poc o gens.



Interès pels següents temes quan surten als mitjans, per autoubicació eix esquerra-dreta

Molt interès; resultats expressats en percentatges; només una resposta



P 19. Quin interès té en els següents temes quan rep informació a través dels mitjans de comunicació? Indiqui si, quan veu, escolta o llegeix notícies sobre aquests temes, li interessen molt, bastant, poc o gens.

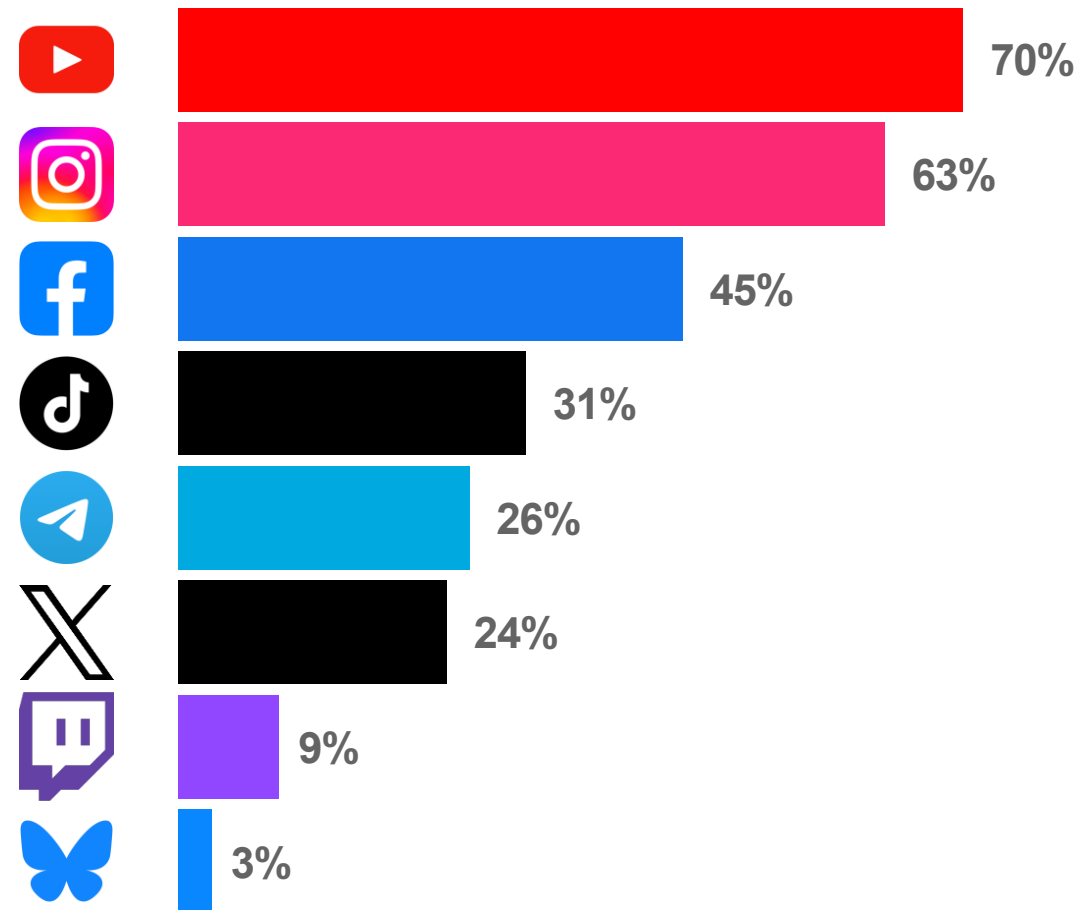


2.3 Ús de les xarxes socials per a ús personal



Ús de les xarxes socials per a ús personal

Resultats expressats en percentatges; només una resposta



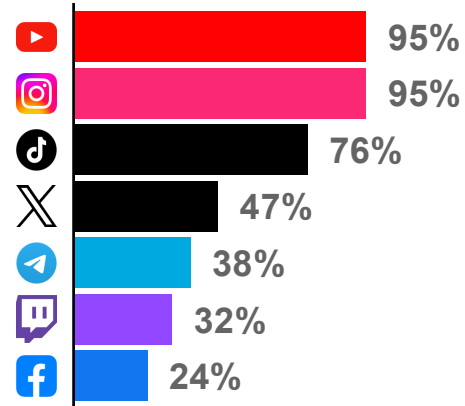
P 75. Em podria dir quines de les següents xarxes socials utilitza per al seu ús personal?



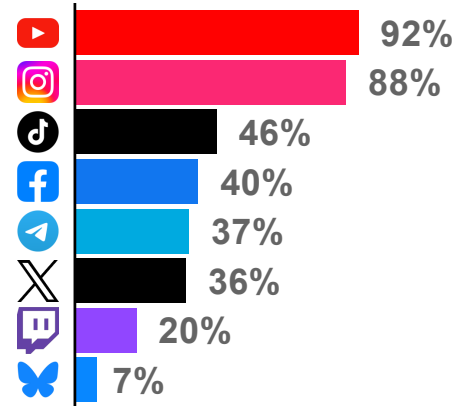
Ús de les xarxes socials per a ús personal, per franges d'edat

Resultats expressats en percentatges; només una resposta; resultats superiors al 4%

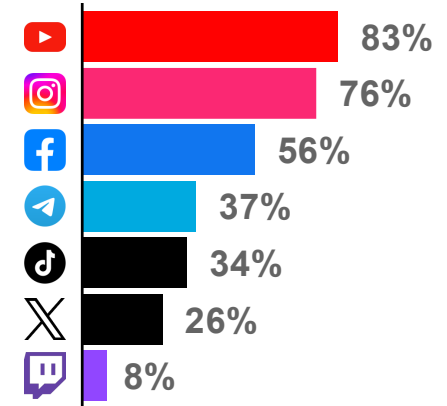
De 18 a 24 anys



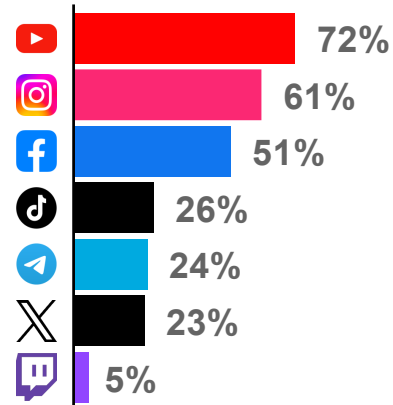
De 25 a 34 anys



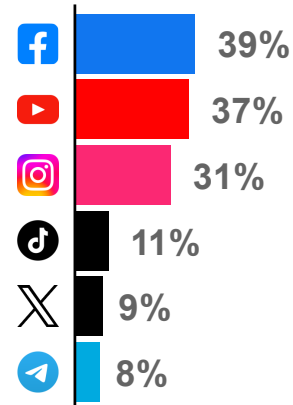
De 35 a 49 anys



De 50 a 64 anys



Més de 64 anys



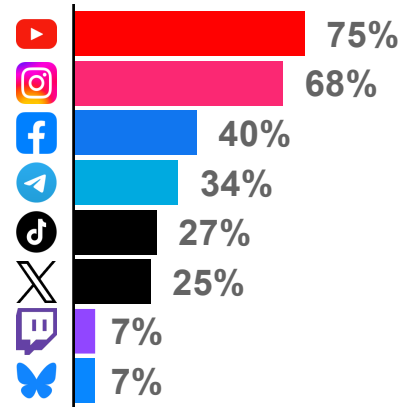
P 75. Em podria dir quines de les següents xarxes socials utilitza per al seu ús personal?



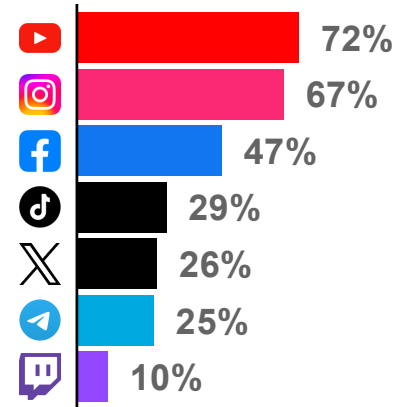
Ús de les xarxes socials per a ús personal, per autoubicació eix esquerra-dreta

Resultats expressats en percentatges; només una resposta; resultats superiors al 6%

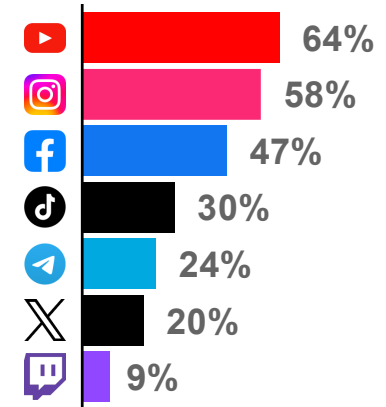
Esquerra (0-2)



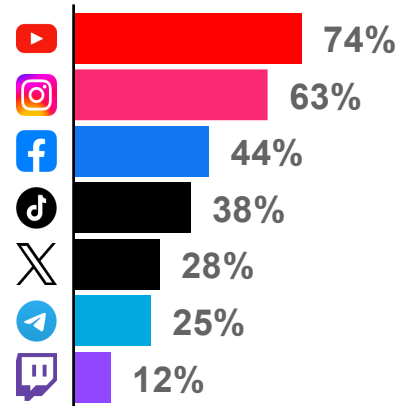
Centre-esquerra (3-4)



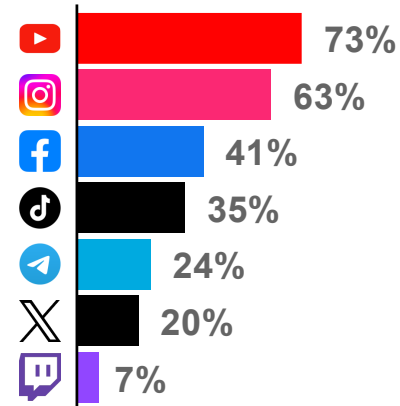
Centre (5)



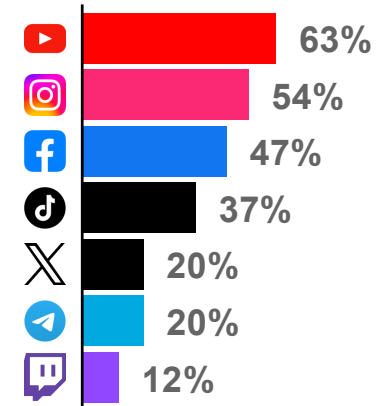
Centre-dreta (6-7)



Dreta (8-10)



Ns/Nc



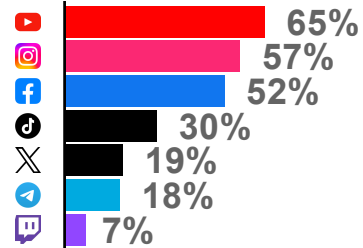
P 75. Em podria dir quines de les següents xarxes socials utilitza per al seu ús personal?



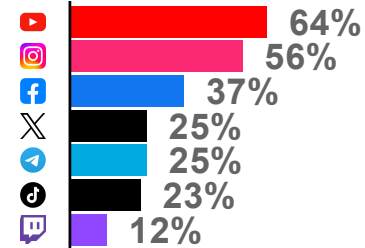
Ús de les xarxes socials per a ús personal, per simpatia de partit

Resultats expressats en percentatges; només una resposta; resultats superiors al 6%

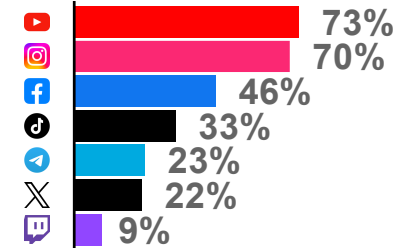
PSC



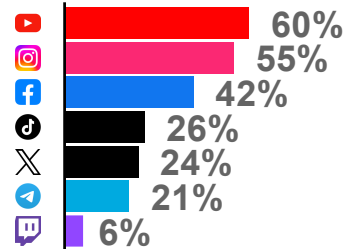
Junts



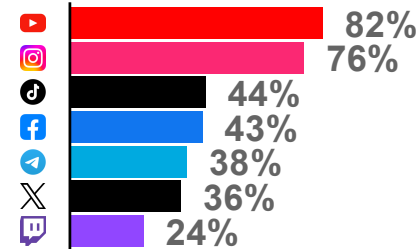
ERC



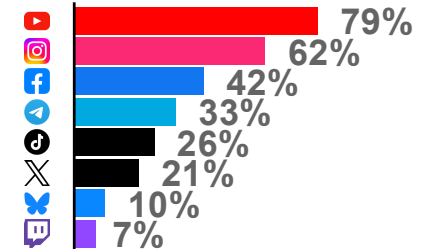
PP



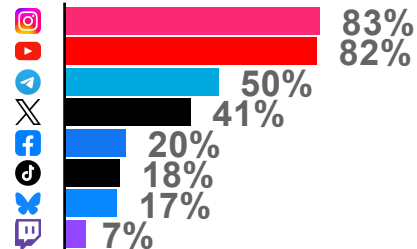
VOX



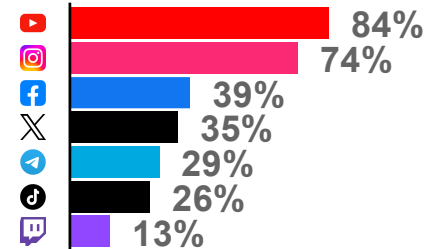
Comuns Sumar



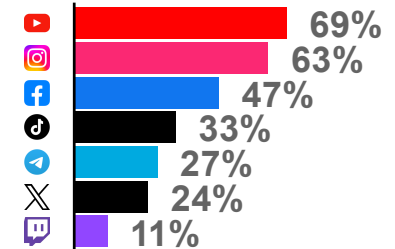
CUP



Aliança Catalana



Cap

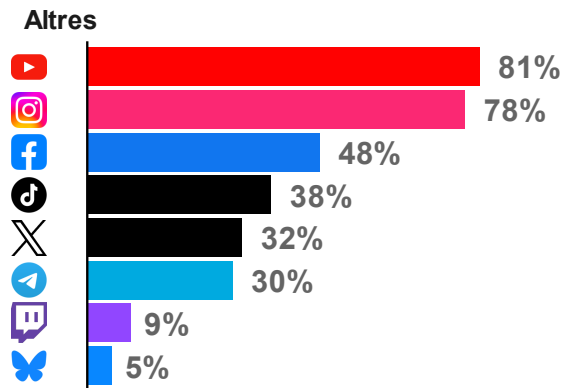
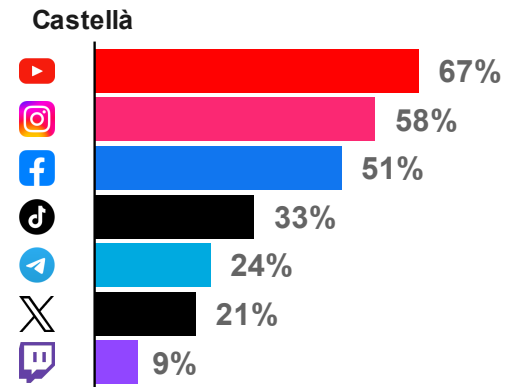
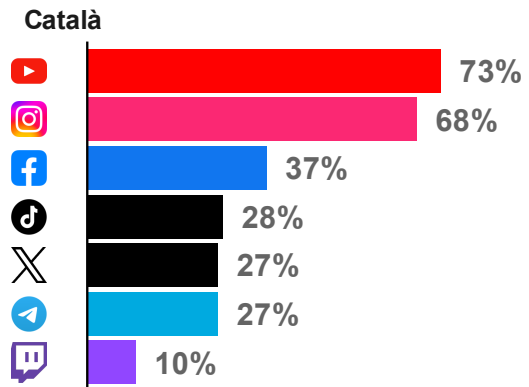


P 75. Em podria dir quines de les següents xarxes socials utilitza per al seu ús personal?



Ús de les xarxes socials per a ús personal, per llengua primera

Resultats expressats en percentatges; només una resposta; resultats superiors al 4%



P 75. Em podria dir quines de les següents xarxes socials utilitza per al seu ús personal?



3 Ideologia i polarització afectiva

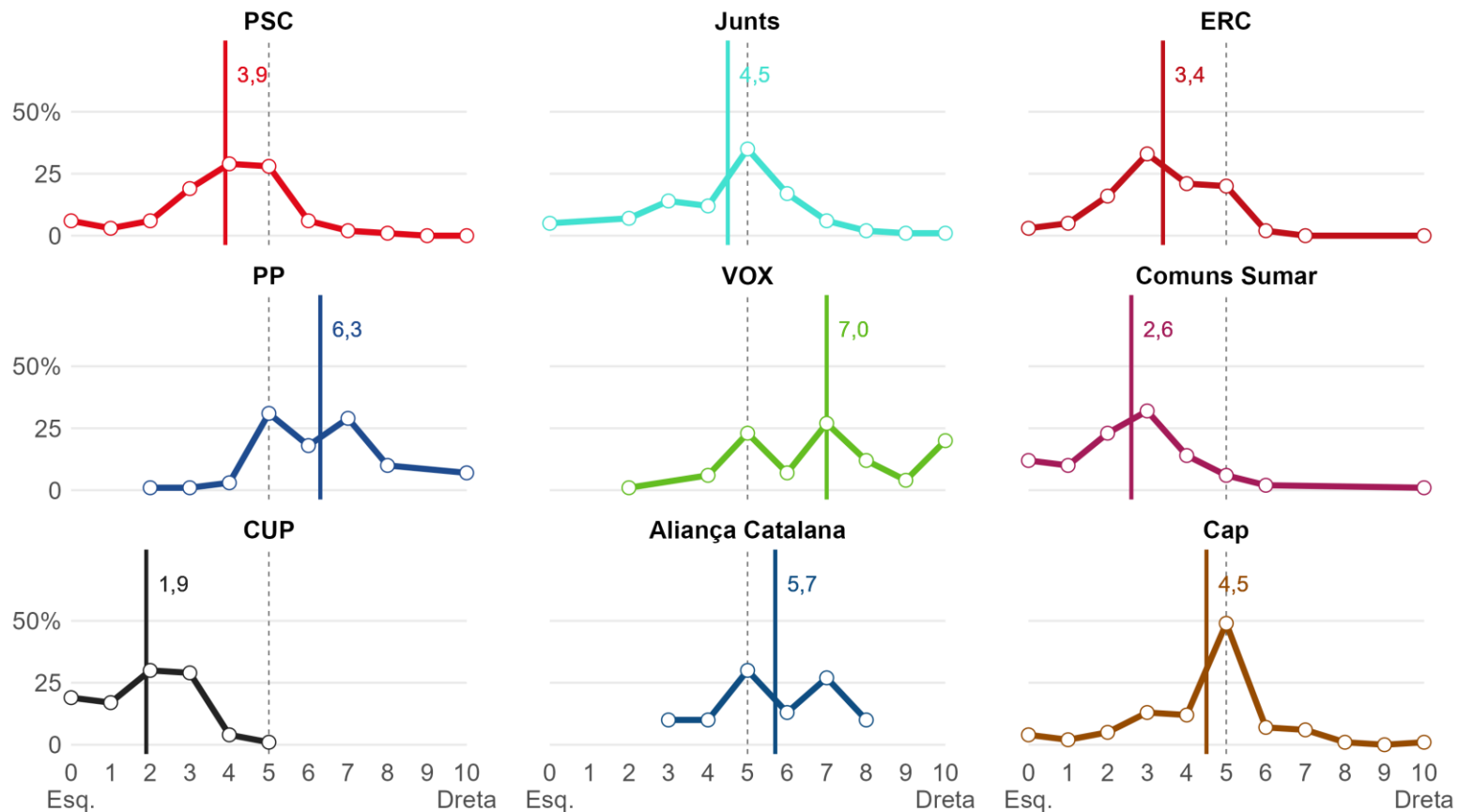


En aquest BOP, hem incorporat preguntes per estudiar l'autoubicació ideològica en l'eix esquerra i dreta i en l'eix nacional de les persones enquestades i la ubicació dels partits polítics.



Autubicació en l'eix esquerra-dreta, per simpatia de partit

Resultats expressats en mitjanes 0 extrema esquerra-10 extrema dreta

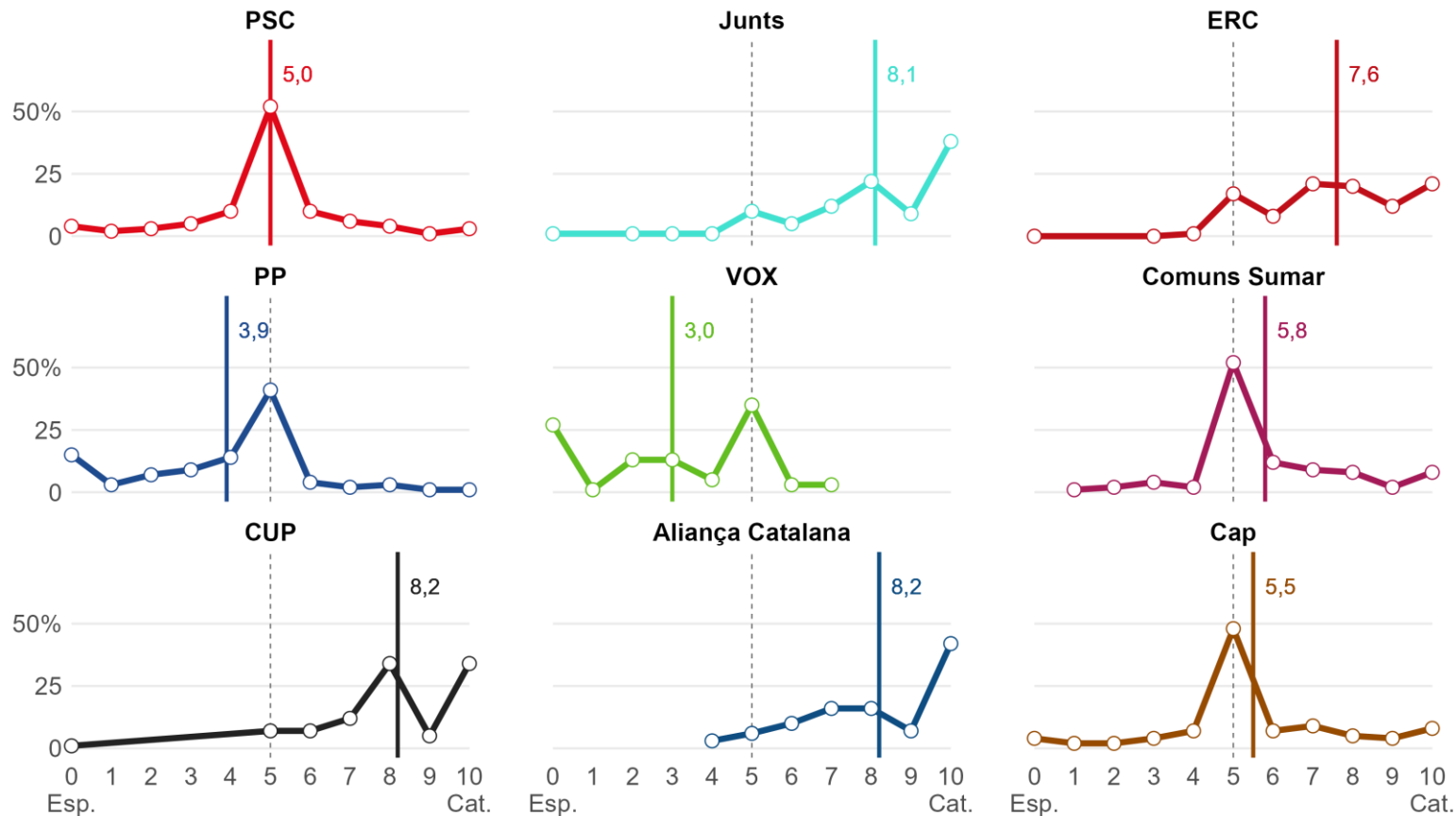


P 24. Quan es parla de política, normalment s'utilitzen les expressions esquerra i dreta. Em pot dir on s'ubicaria vostè en una escala del 0 al 10, en la qual el 0 significa extrema esquerra i el 10 extrema dreta?



Autubicació en l'eix espanyolisme-catalanisme, per simpatia de partit

Resultats expressats en mitjanes un extrem màxim espanyolisme i altre extrem màxim catalanisme

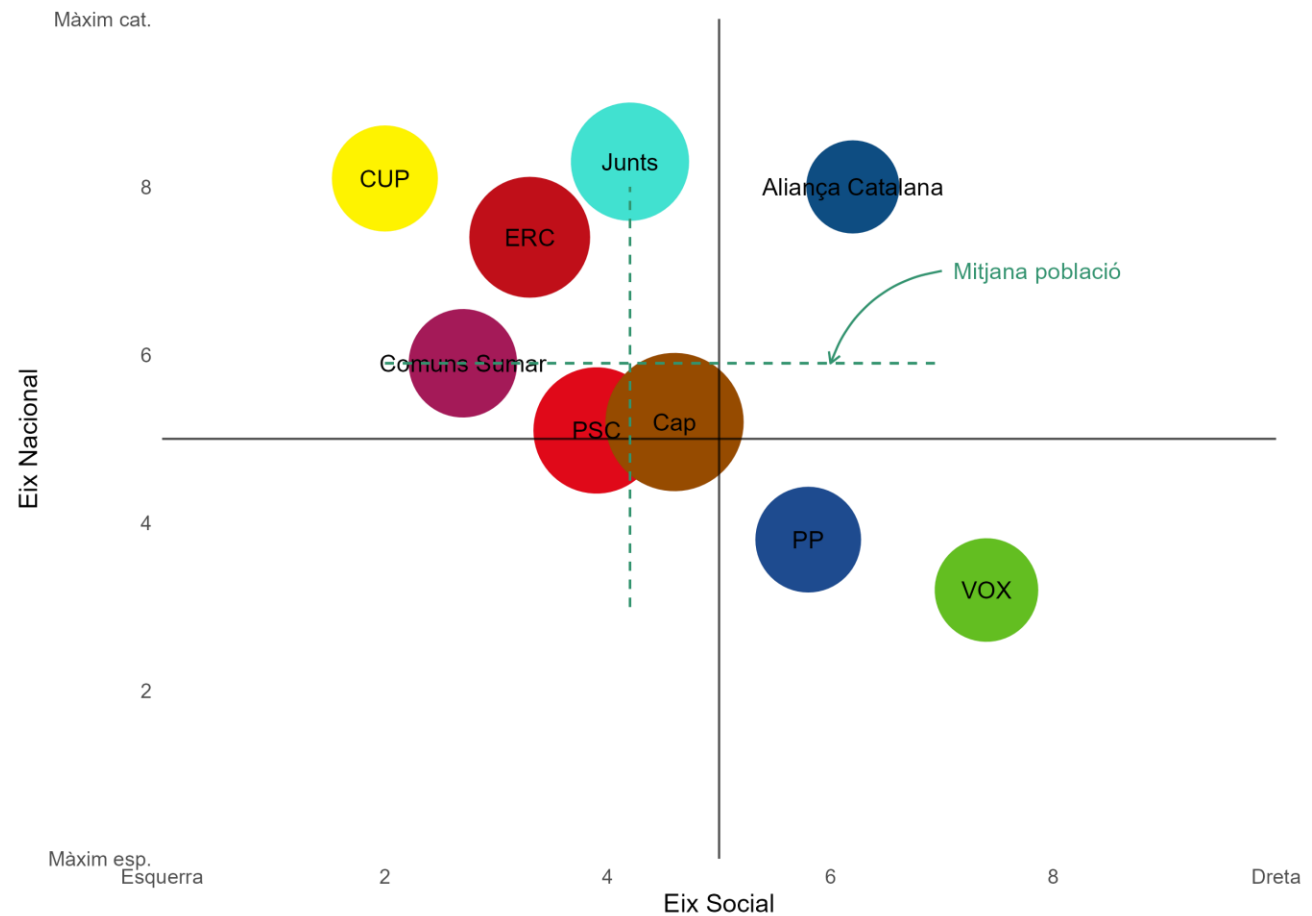


P 26. Em pot dir on s'ubicaria vostè en la següent escala, en la qual un extrem significa màxim espanyolisme i l'altre extrem, màxim catalanisme?



Autubicació en l'eix esquerra-dreta i espanyolisme-catalanisme dels votants dels partits

Resultats expressats en mitjanes 0 extrema esquerra-10 extrema dreta i un extrem màxim espanyolisme i altre extrem màxim catalanisme



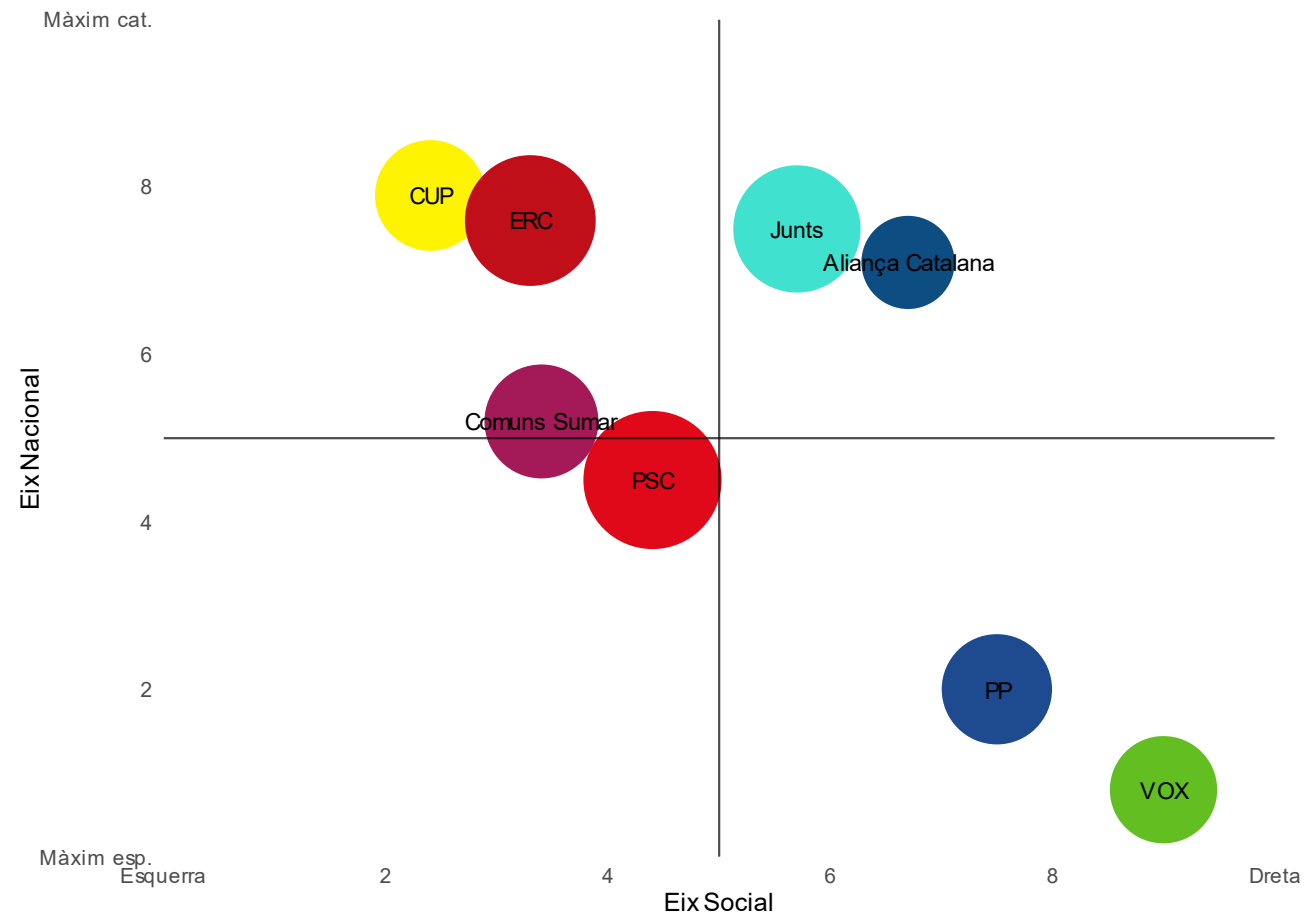
P 24. Quan es parla de política, normalment s'utilitzen les expressions esquerra i dreta. Em pot dir on s'ubicaria vostè en una escala del 0 al 10, en la qual el 0 significa extrema esquerra i el 10 extrema dreta?

P 26. Em pot dir on s'ubicaria vostè en la següent escala, en la qual un extrem significa màxim espanyolisme i l'altre extrem, màxim catalanisme?



Percepció de la posició dels partits en l'eix esquerra-dreta i en l'eix nacional

Resultats expressats en mitjanes 0 extrema esquerra-10 extrema dreta i un extrem màxim espanyolisme i altre extrem màxim catalanisme



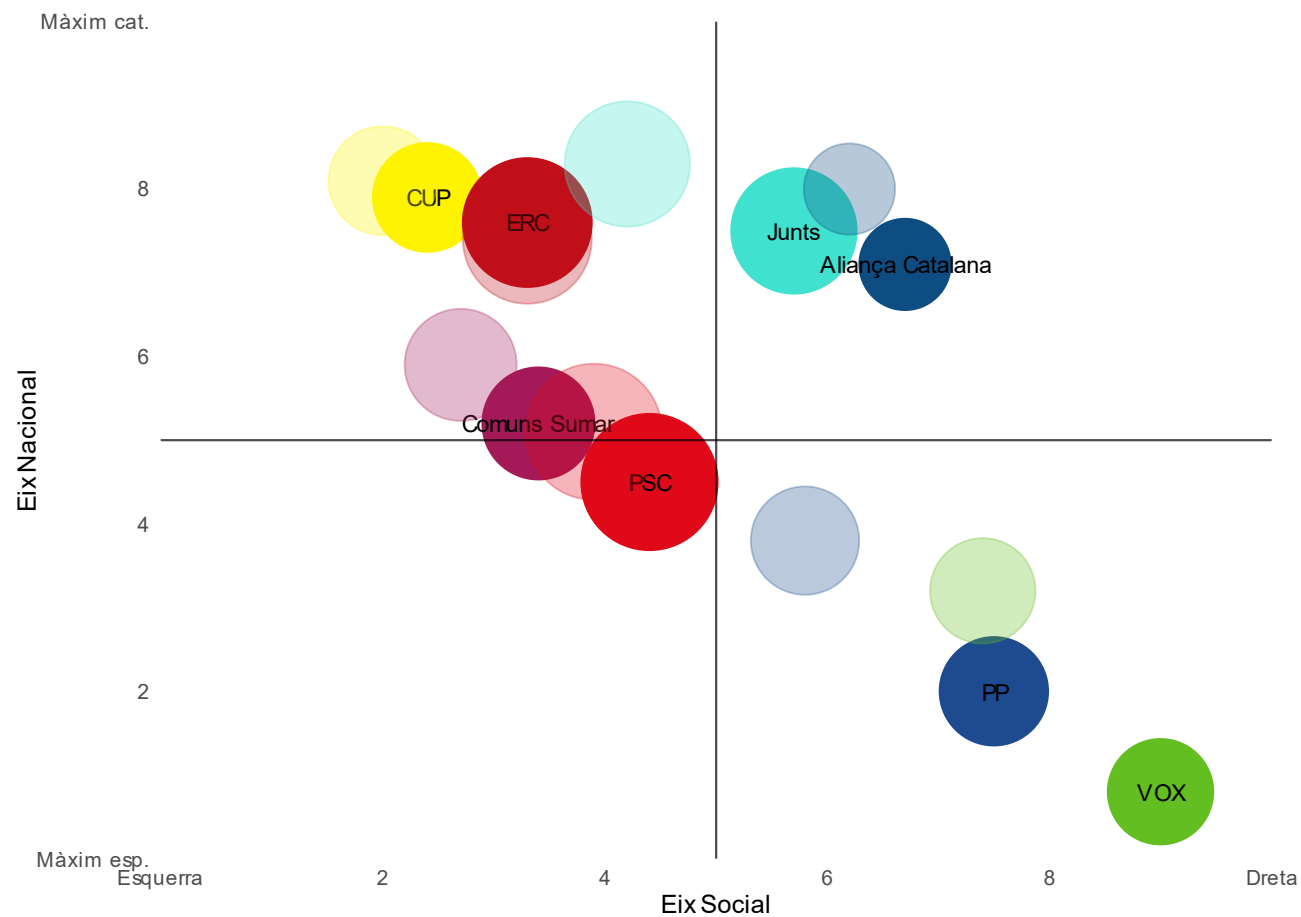
P 25. I en quin punt d'aquesta escala col·locaria vostè els següents partits?

P 27. De manera similar, ubiqui cadascun dels següents partits en aquesta escala, en la qual un extrem significa màxim espanyolisme i l'altre extrem, màxim catalanisme.



Auto-ubicació i percepció de la posició en els dos eixos dels partits i els seus votants

Resultats expressats en mitjanes 0 extrema esquerra-10 extrema dreta i un extrem màxim espanyolisme i altre extrem màxim espanyolisme



P 25. I en quin punt d'aquesta escala col·locaria vostè els següents partits?

P 27. De manera similar, ubiqui cadascun dels següents partits en aquesta escala, en la qual un extrem significa màxim espanyolisme i l'altre extrem, màxim catalanisme.



4 Relacions Catalunya-Espanya



El Baròmetre segueix la sèrie històrica que analitza les preferències de la ciutadania de Catalunya respecte les relacions Catalunya-Espanya. Amb tot, en aquesta primera onada preguntem, també, pel percepció del grau d'autonomia assolit i el posicionament davant la independència i la valoració de les mesures acordades pel Govern central i els partits catalans.



4.1 Percepció del grau d'autonomia assolit



Percepció del grau d'autonomia assolit

Resultats expressats en percentatges; només una resposta

Un nivell insuficient d'autonomia




Un nivell suficient d'autonomia



Massa autonomia



NS/NC

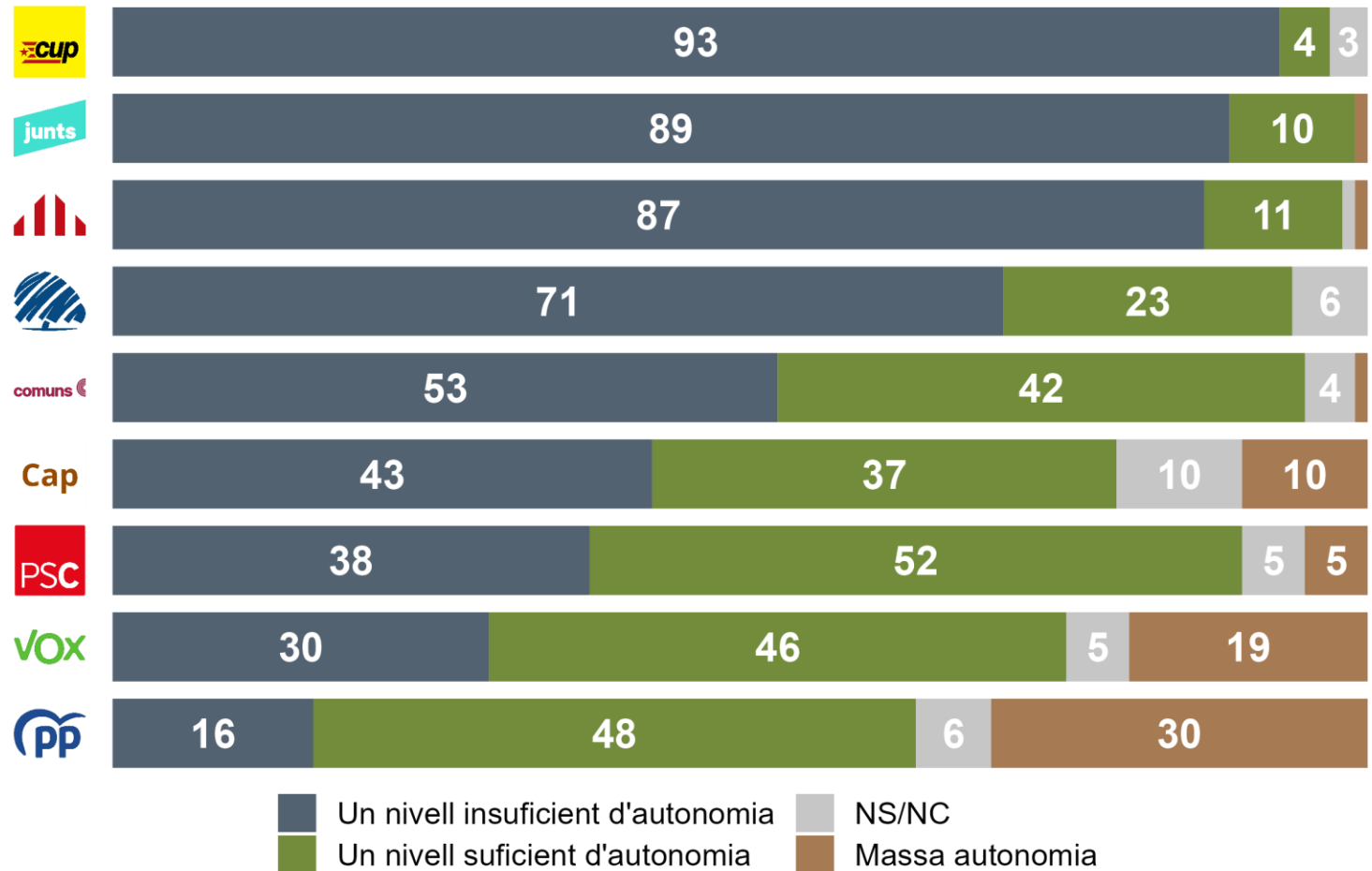


P 28. Pel que fa a les relacions entre Catalunya i Espanya, creu que Catalunya ha assolit...



Percepció del grau d'autonomia assolit, per simpatia de partit

Resultats expressats en percentatges; només una resposta



P 28. Pel que fa a les relacions entre Catalunya i Espanya, creu que Catalunya ha assolit...



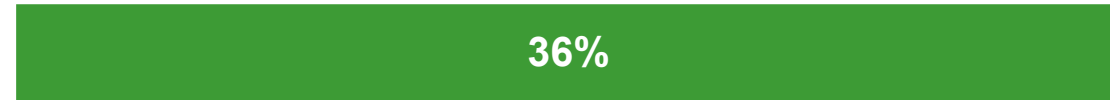
4.2 Preferència per les relacions Catalunya-Espanya



Preferència per les relacions Catalunya-Espanya

Resultats expressats en percentatges; només una resposta

Una comunitat autònoma d'Espanya



Un estat independent



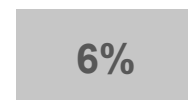
Un estat dins una Espanya federal



Una regió d'Espanya



NS/NC

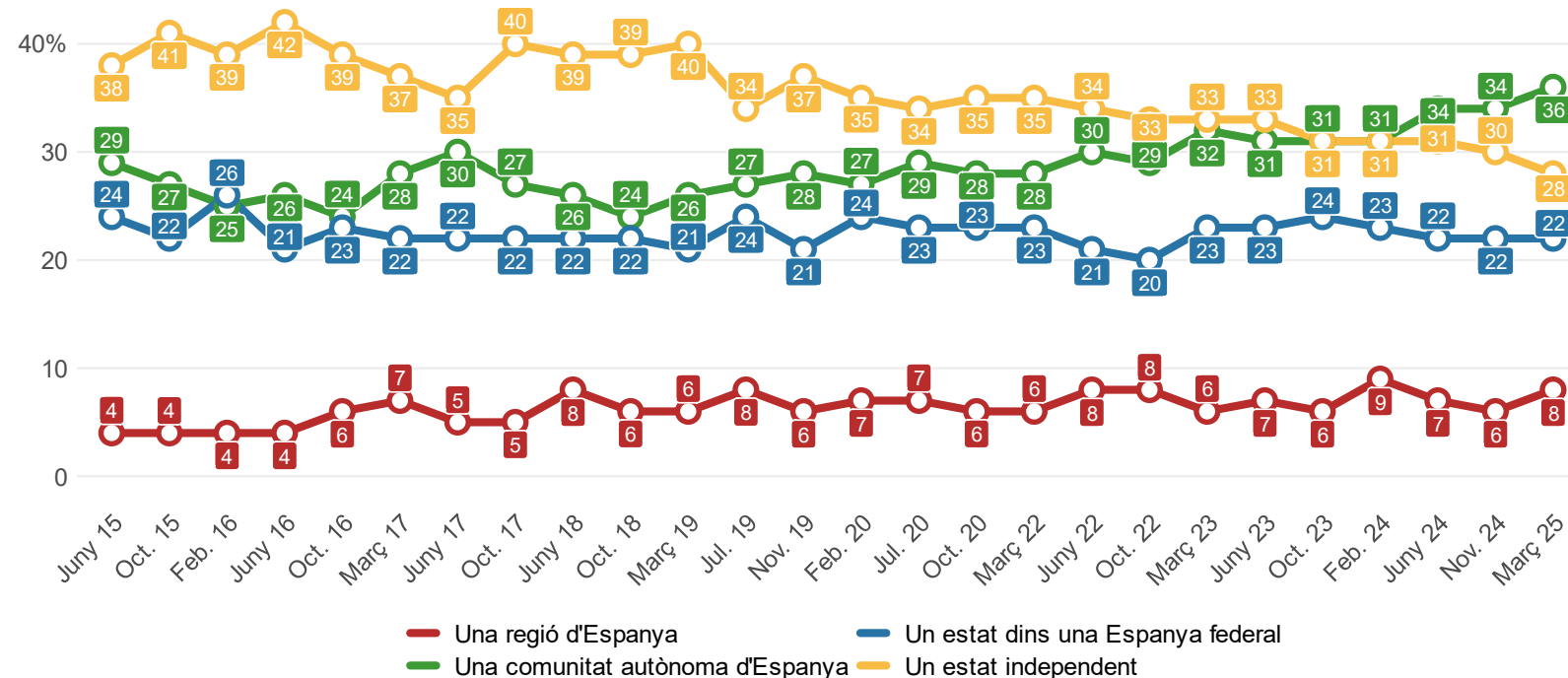


P 29. Pel que fa a les relacions entre Catalunya i Espanya, com creu que hauria de ser aquesta relació? Creu que Catalunya hauria de ser...



Evolució de les preferències per les relacions Catalunya-Espanya

Resultats expressats en percentatges; només una resposta

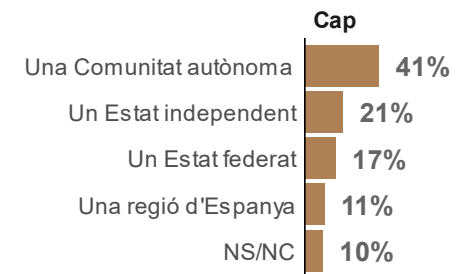
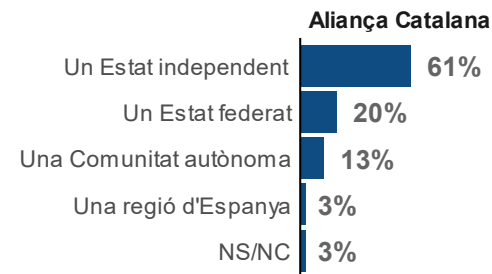
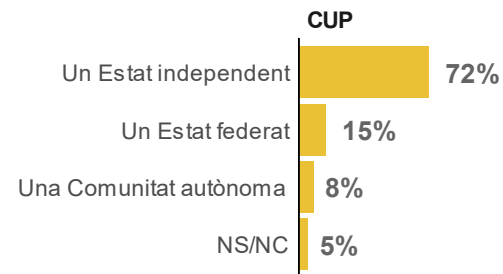
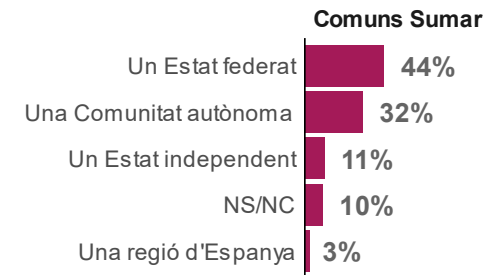
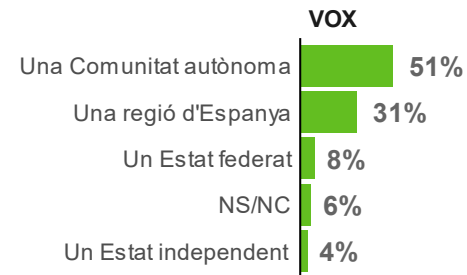
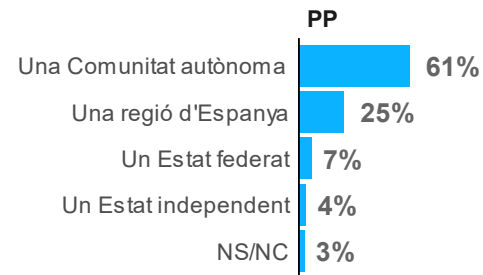
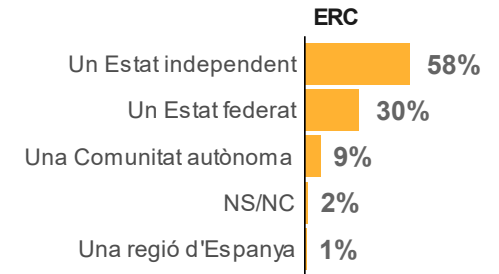
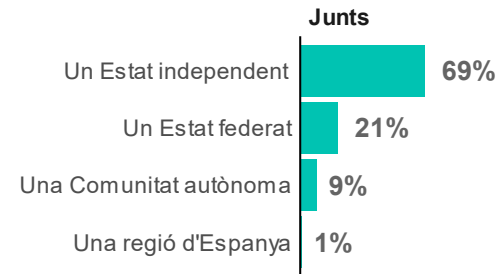
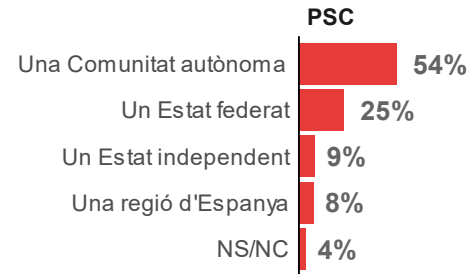


P 29. Pel que fa a les relacions entre Catalunya i Espanya, com creu que hauria de ser aquesta relació? Creu que Catalunya hauria de ser...



Preferència per les relacions Catalunya-Espanya, per simpatia de partit

Resultats expressats en percentatges; només una resposta

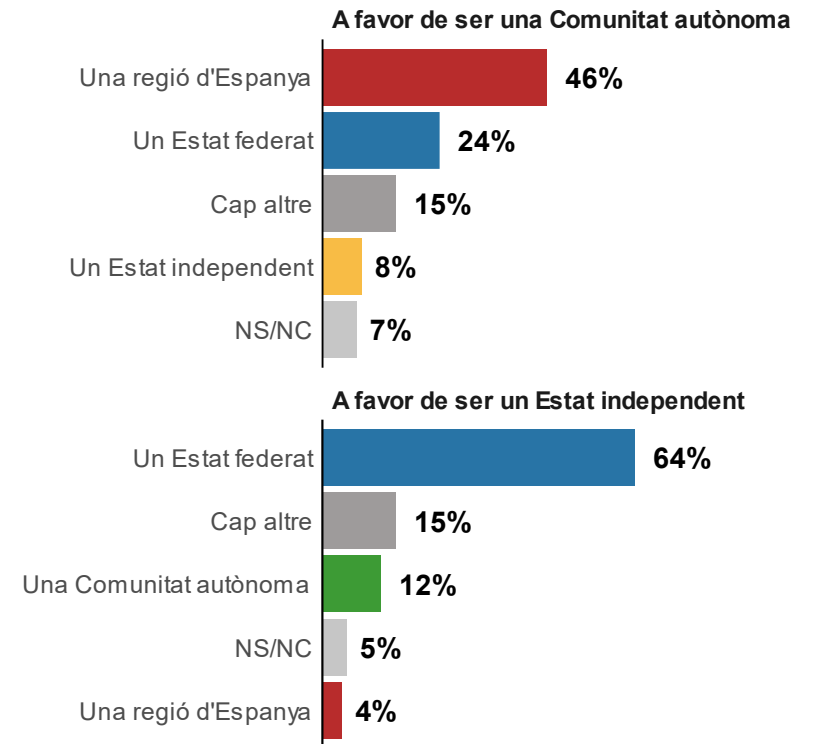
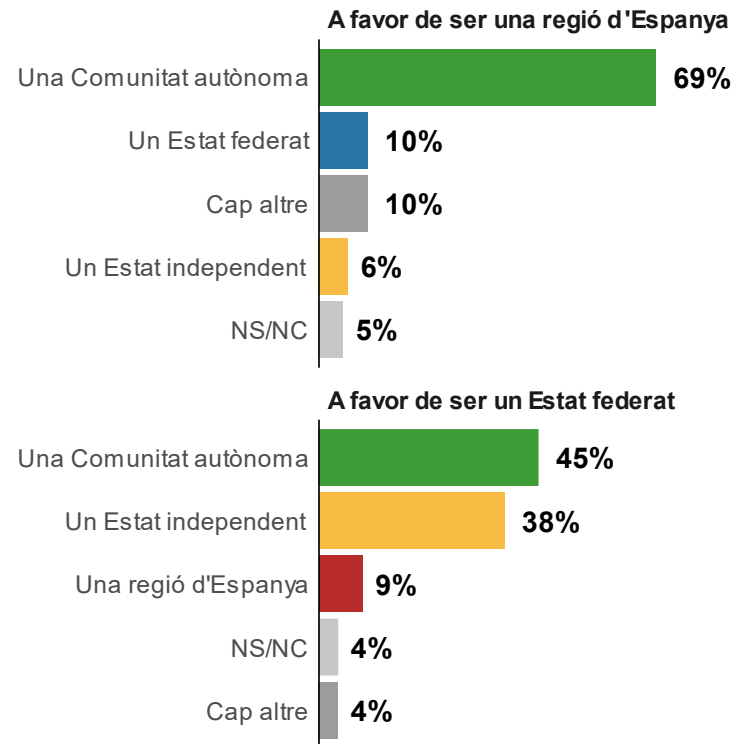


P 29. Pel que fa a les relacions entre Catalunya i Espanya, com creu que hauria de ser aquesta relació? Creu que Catalunya hauria de ser...



Model d'organització territorial. Segona preferència, per primera preferència

Base: responen com hauria de ser aquesta relació; resultats expressats en percentatges; només una resposta



P 30. I quina és la segona opció preferida?



4.3 Posició davant la independència de Catalunya



Posició davant la independència de Catalunya

Resultats expressats en percentatges; només una resposta

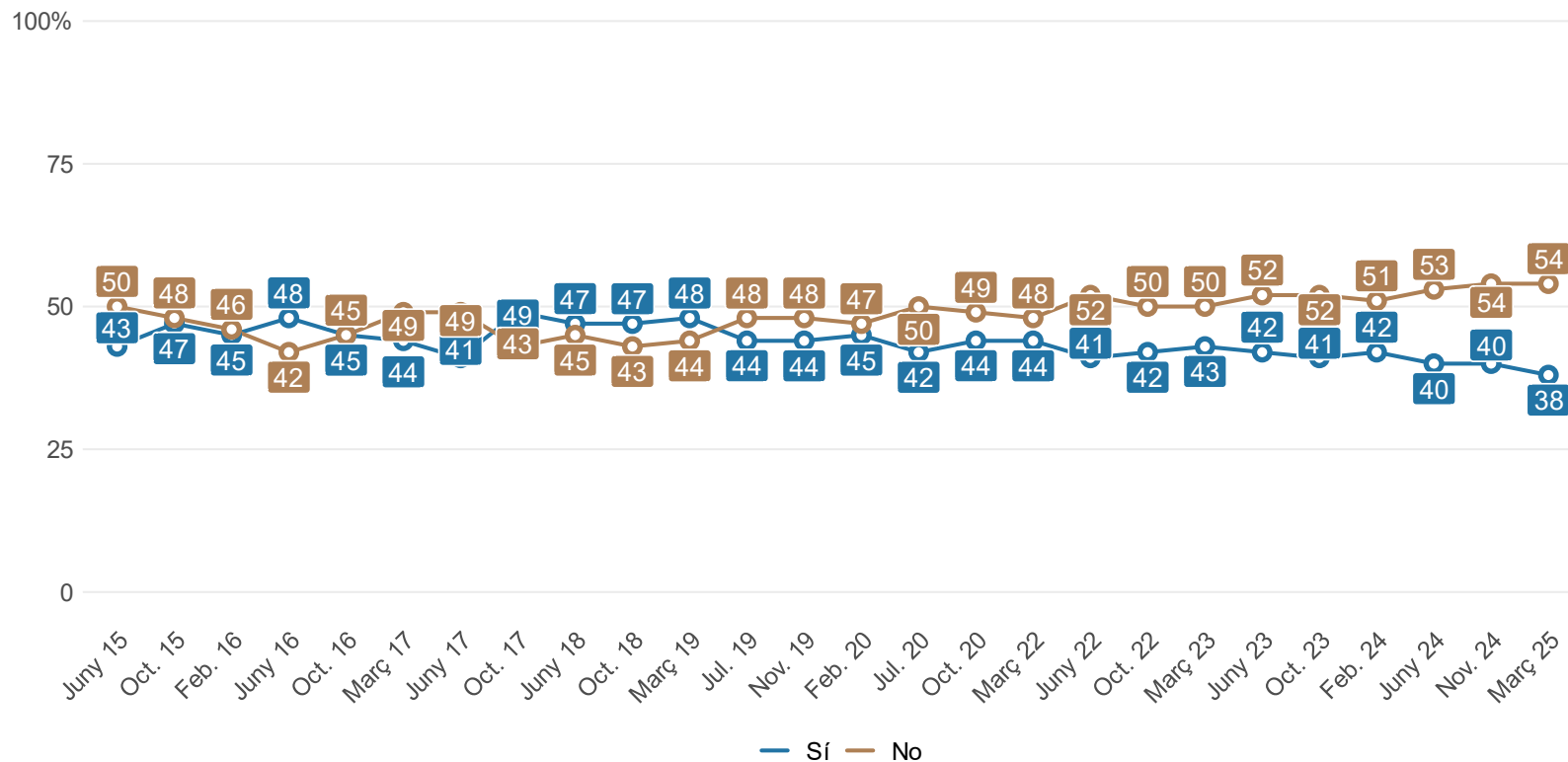


P 31. I, més concretament, vol que Catalunya esdevingui un Estat independent?



Evolució del posicionament davant la independència de Catalunya

Resultats expressats en percentatges; només una resposta

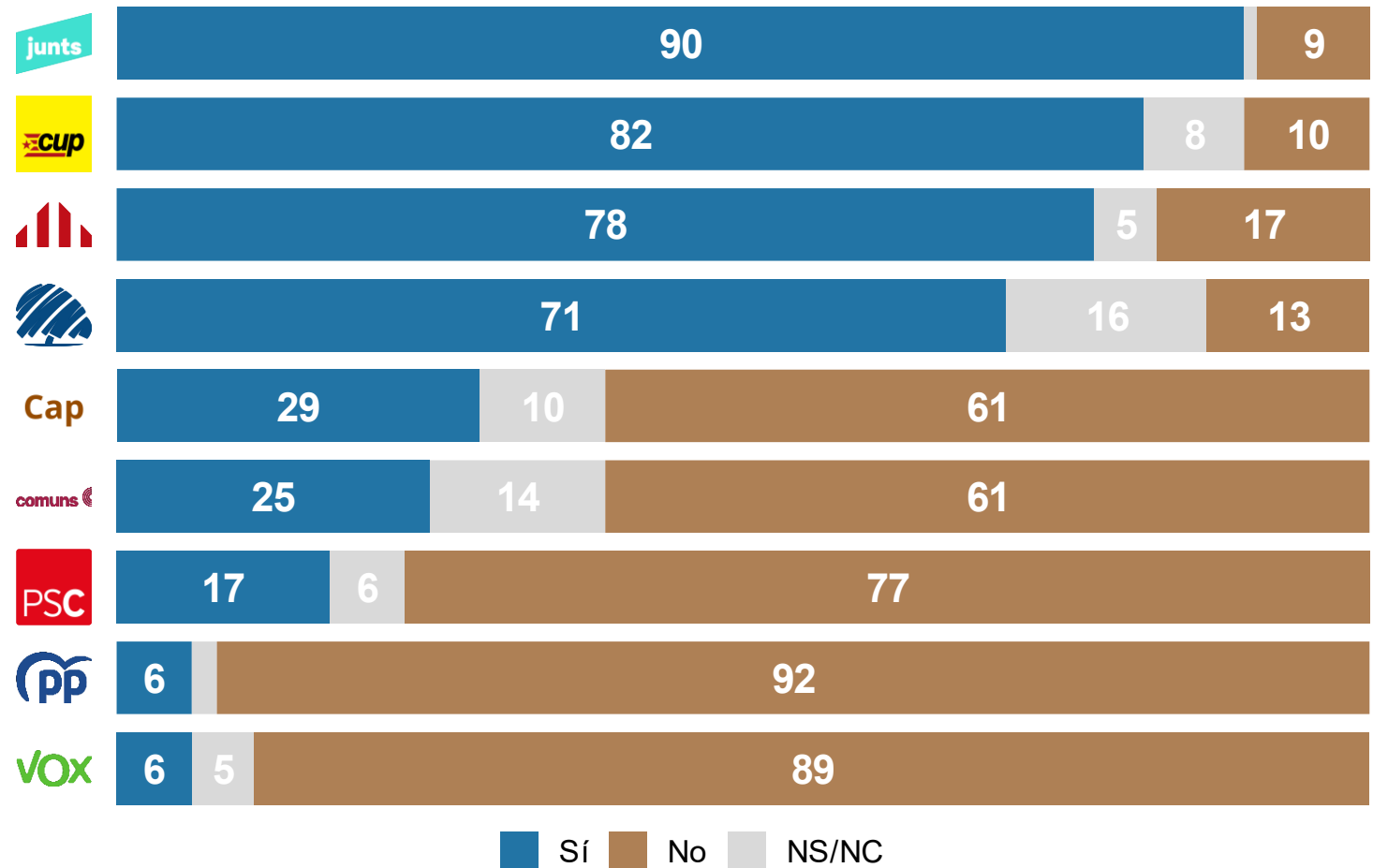


P 31. I, més concretament, vol que Catalunya esdevingui un Estat independent?



Posicionament davant la independència de Catalunya, per simpatia de partit

Resultats expressats en percentatges; només una resposta



P 31. I, més concretament, vol que Catalunya esdevingui un Estat independent?



4.4 Valoració de les mesures acordades pel Govern central i els partits catalans



Valoració mesures acordades per reconduir el conflicte polític

Resultats expressats en percentatges; grau d'aprovació (5-10) i de desaprovació (0-4); només una resposta

53% Aprova
40% Desaprova

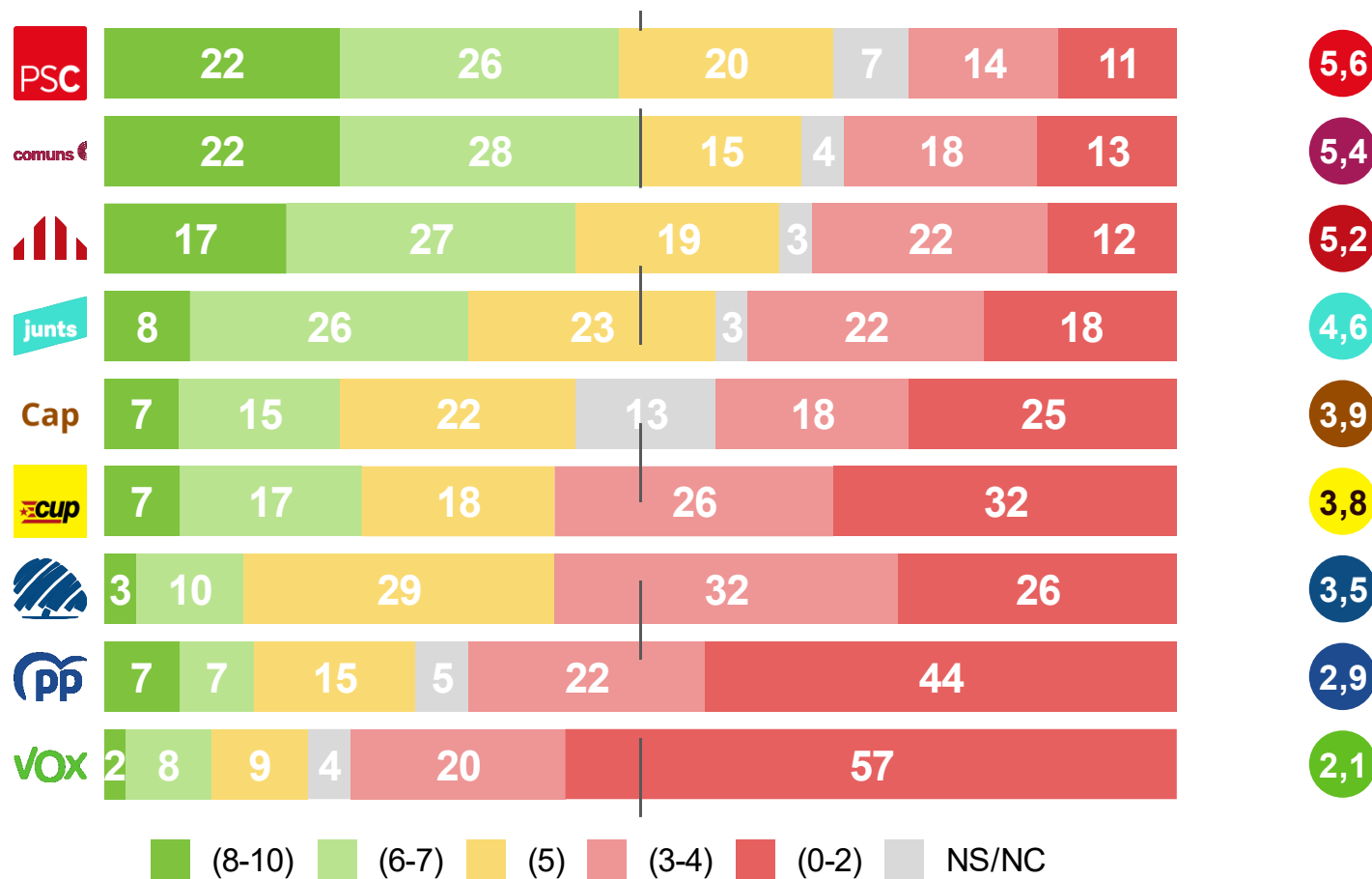
7% Ns/Nc

P 32. Com valora l'impacte en la societat catalana de les mesures acordades pel Govern central i alguns partits catalans per reconduir el conflicte polític en els darrers anys (indults, amnistia, diàleg polític i altres). Utilitzi una escala del 0 al 10, en la qual el 0 significa molt negatiu i el 10 molt positiu?



Valoració de l'impacte mesures acordades pel Govern central i els partits catalans, per simpatia de partit

Resultats expressats en percentatges i mitjanes 0 molt negatiu -10 molt positiu; només una resposta



P 32. Com valora l'impacte en la societat catalana de les mesures acordades pel Govern central i alguns partits catalans per reconduir el conflicte polític en els darrers anys (indults, amnistia, diàleg polític i altres). Utilitzi una escala del 0 al 10, en la qual el 0 significa molt negatiu i el 10 molt positiu?



Paper dels partits catalans en la defensa dels interessos de Catalunya

Resultats expressats en percentatges; només una resposta



Exercir màxima pressió

Molt d'acord



Bastant d'acord



Poc d'acord



Gens d'acord



NS/NC



Prioritzar negociació i diàleg

Molt d'acord



Bastant d'acord



Poc d'acord



Gens d'acord



NS/NC



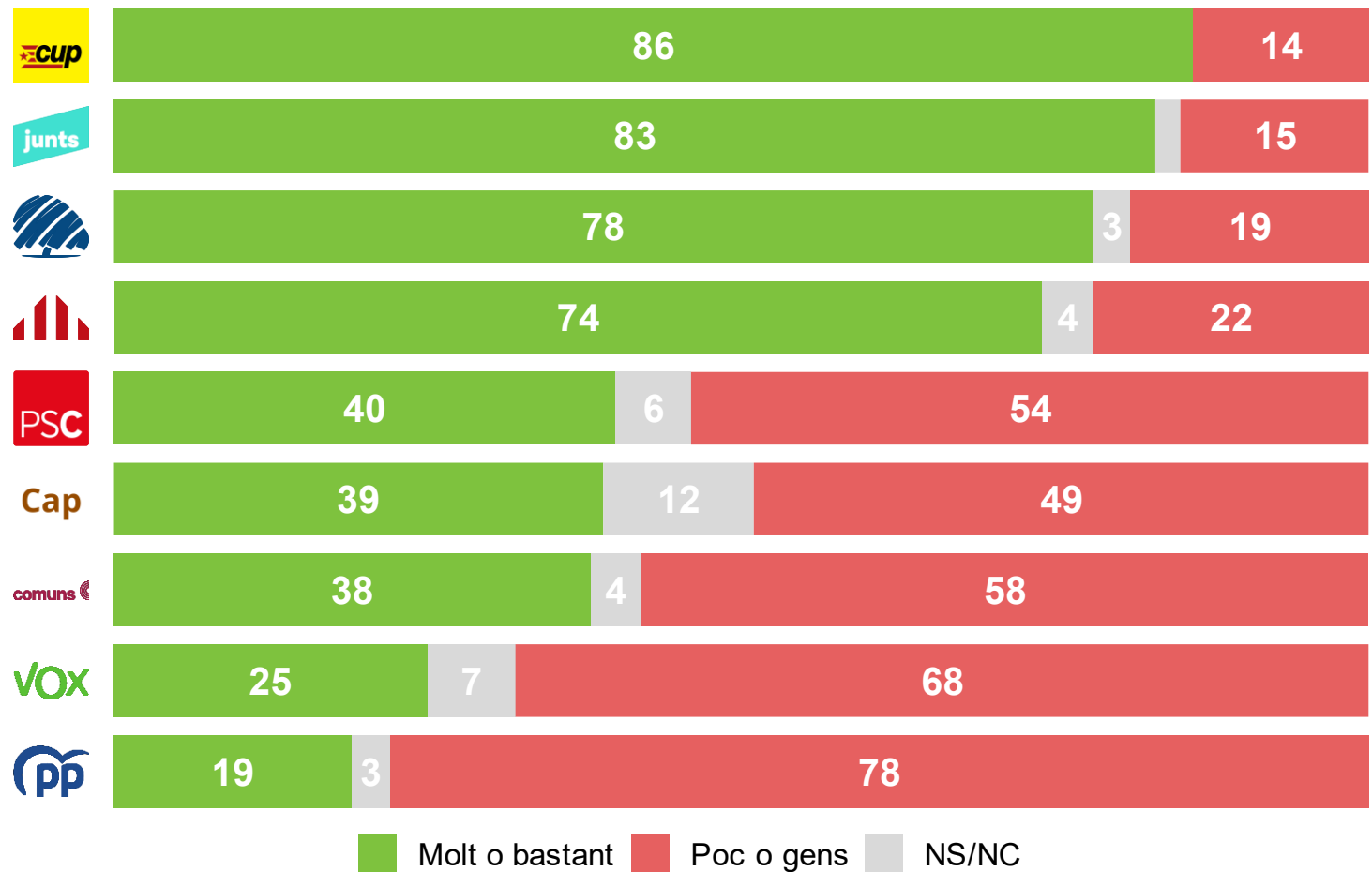
P 34. Quin és el seu grau d'acord amb la idea que, per defensar millor els interessos de Catalunya, els partits catalans han d'exercir la màxima pressió fora de Catalunya, encara que això pugui generar tensions i confrontació?

P 35. Quin és el seu grau d'acord que, per defensar millor els interessos de Catalunya, els partits catalans han de prioritzar la negociació i el diàleg amb el Govern central i la resta d'autonomies



Grau d'acord amb l'estratègia de pressió dels partits catalans fora de Catalunya, per simpatia de partit

Resultats expressats en percentatges; només una resposta

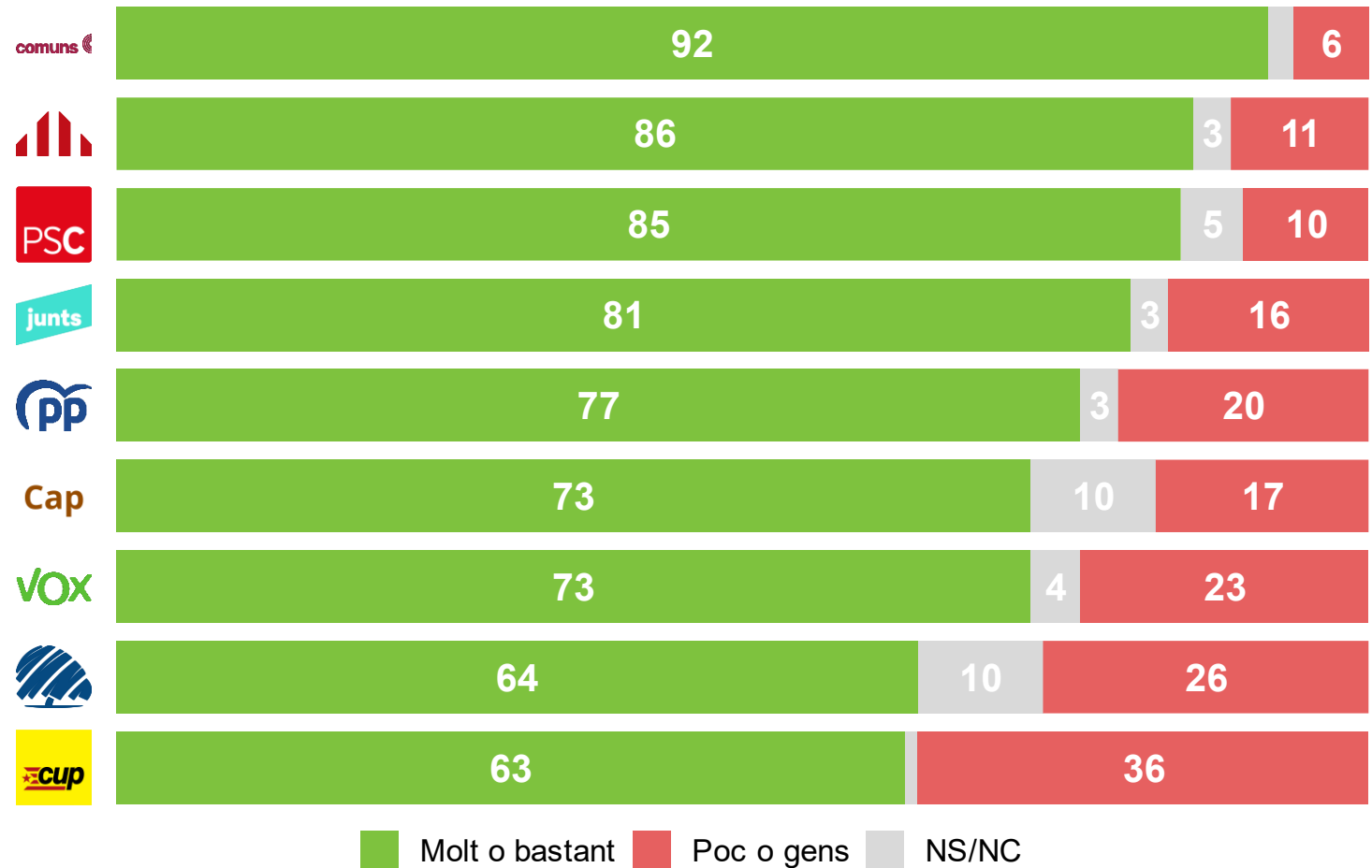


P 34. Quin és el seu grau d'acord amb la idea que, per defensar millor els interessos de Catalunya, els partits catalans han d'exercir la màxima pressió fora de Catalunya, encara que això pugui generar tensions i confrontació?



Grau d'acord amb l'estratègia de negociació i diàleg amb el Govern central i la resta de comunitats, per simpatia de partit

Resultats expressats en percentatges; només una resposta



P 35. Quin és el seu grau d'acord que, per defensar millor els interessos de Catalunya, els partits catalans han de prioritzar la negociació i el diàleg amb el Govern central i la resta d'autonomies



5 Govern i institucions



Al Baròmetre analitzem la gestió dels governs de Catalunya i Espanya i la satisfacció amb el funcionament de la democràcia. En aquesta onada, hem preguntat, també, pel líder preferit per ser president/a de la Generalitat i del Govern espanyol, les estratègies polítiques i aliances en el context parlamentari actual i la valoració d'un conjunt d'institucions.



5.1 Líder preferit per ser president/a de la Generalitat



Líder preferit per ser president/a de la Generalitat

Resultats expressats en percentatges; només una resposta; resposta espontània

22%



9%



6%



27% Cap

23% Ns/Nc

13% Altres

P 14. Dels principals líders polítics, qui preferiria que fos el president del Govern de la Generalitat de Catalunya?



Líder preferit per ser president/a de la Generalitat, per simpatia de partit

Resultats expressats en percentatges; només una resposta; resposta espontània

	Població general	PSC	junts	ERC	PP	VOX	comuns	cup	altres	Cap
	22	60	4	12	24	8	28	3	6	8
	9	3	62	8	2	1	1	8	16	4
	6	3	1	34	2	1	5	4	6	2
Cap	27	13	13	16	17	21	20	33	13	55
Altres	13	3	11	14	26	34	26	38	52	6
NS/NC	23	18	9	16	29	35	20	14	7	25

P 14. Dels principals líders polítics, qui preferiria que fos el president del Govern de la Generalitat de Catalunya?



5.2 Líder preferit per ser president/a del Govern espanyol



Líder preferit per ser president/a del Govern espanyol

Resultats expressats en percentatges; només una resposta; resposta espontània

31%



4%



4%



3%



34% Cap

16% Ns/Nc



8% Altres

P 15. Dels principals líders polítics, qui preferiria que fos el president del Govern espanyol?



Líder preferit per ser president/a del Govern espanyol, per simpatia de partit

Resultats expressats en percentatges; només una resposta; resposta espontània

	Població general	 PSC	 junts							Cap
	31	68	44	42	3	1	30	16	3	10
	4	3	1	4	0	0	27	8	3	1
	4	0	1	0	6	63	0	0	3	1
	3	1	1	1	54	0	1	0	0	1
Cap	34	16	32	28	13	16	19	38	55	64
Altres	8	4	10	9	10	8	17	18	13	5
NS/NC	16	8	11	16	14	12	6	20	23	18

P 15. Dels principals líders polítics, qui preferiria que fos el president del Govern espanyol?



5.3 Valoració de la gestió dels governs català i espanyol

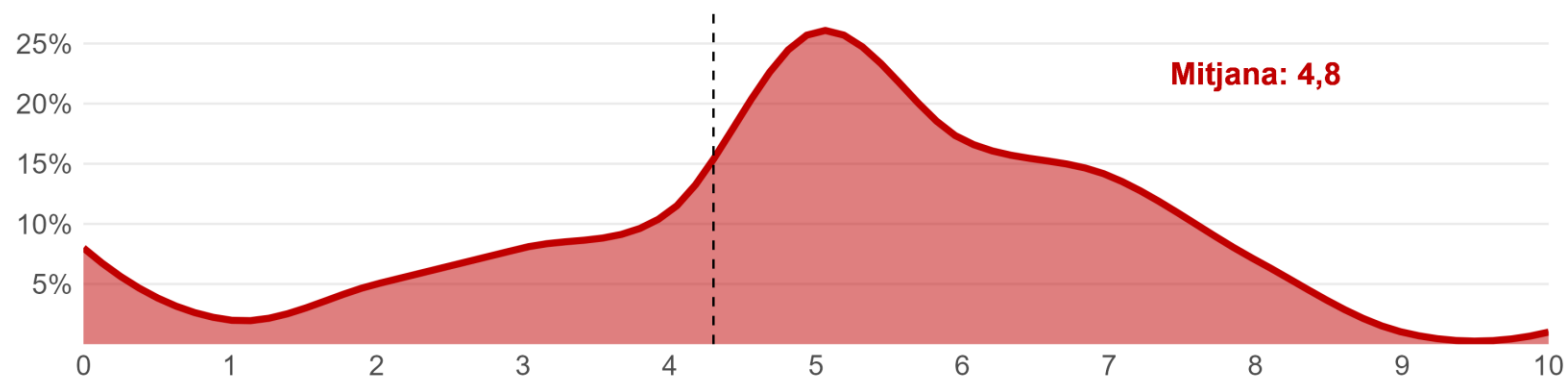


Valoració de la gestió del govern de la Generalitat i del Govern espanyol

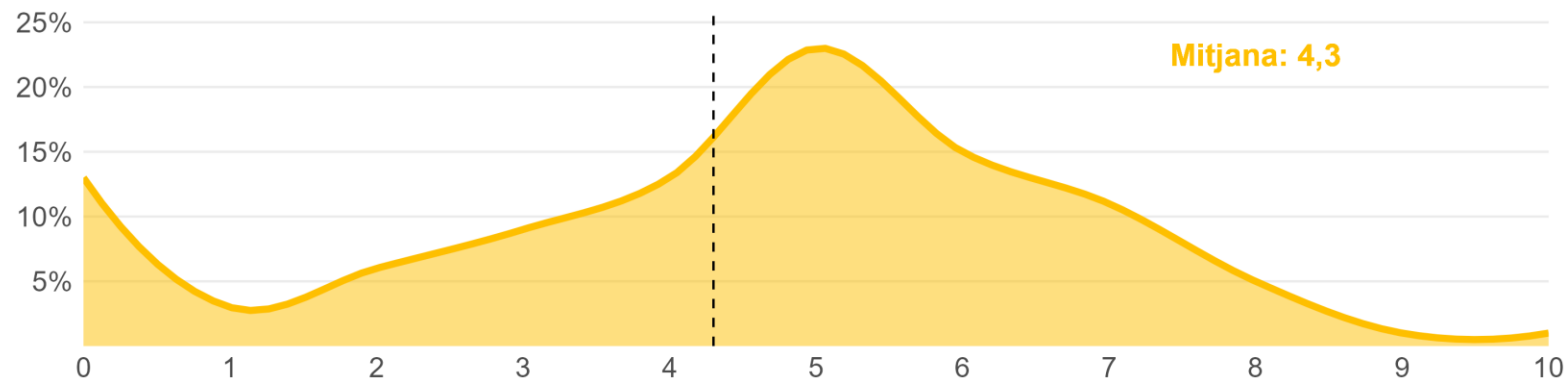
Resultats expressats en mitjanes 0 molt dolenta -10 molt bona; distribució de la mostra en percentatges; només una resposta



Valoració de la gestió del Govern de la Generalitat de Catalunya



Valoració de la gestió del Govern espanyol



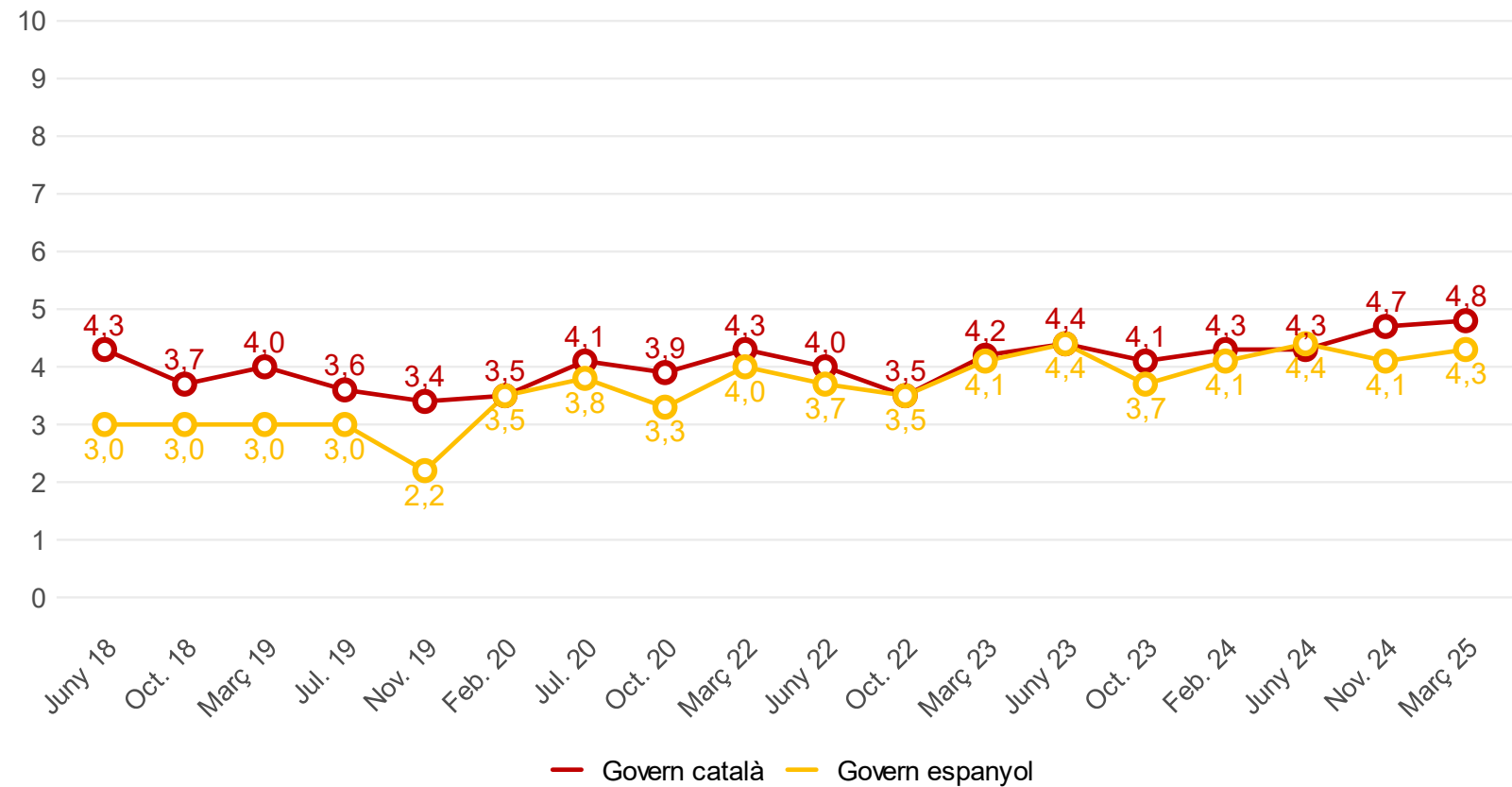
P 16. En el seu conjunt, com valora la gestió del Govern de la Generalitat de Catalunya en els darrers mesos, en una escala del 0 al 10, en la qual el 0 és molt dolenta i el 10 molt bona.

P 17. En el seu conjunt, com valora la gestió del Govern espanyol en els darrers mesos, en una escala del 0 al 10, en la qual el 0 és molt dolenta i el 10 molt bona.



Evolutiu valoració de la gestió del Govern català i espanyol

Resultats expressats en mitjanes 0 molt dolenta - 10 molt bona; només una resposta



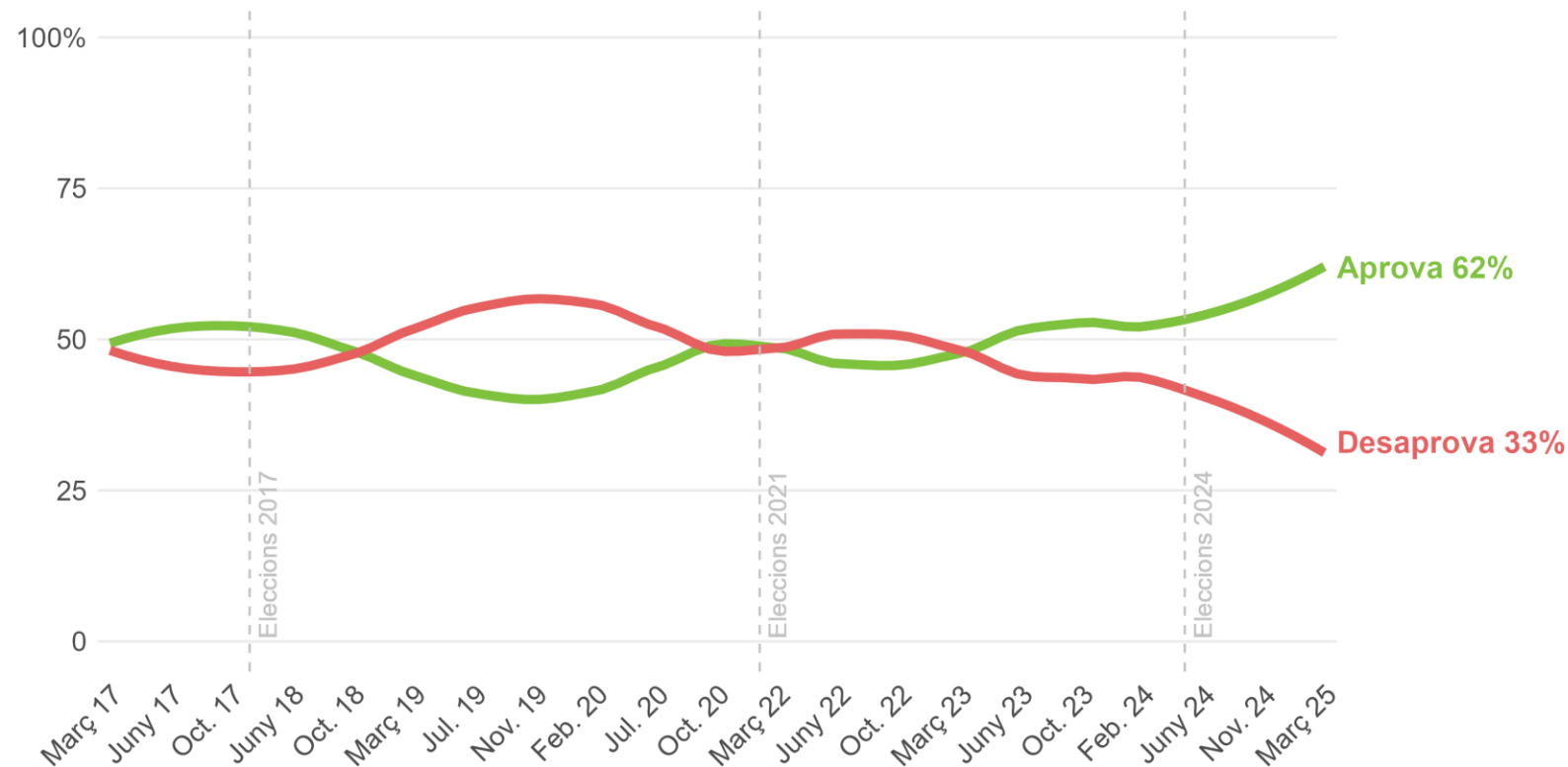
P 16. En el seu conjunt, com valora la gestió del Govern de la Generalitat de Catalunya en els darrers mesos, en una escala del 0 al 10, en la qual el 0 és molt dolenta i el 10 molt bona.

P 17. En el seu conjunt, com valora la gestió del Govern espanyol en els darrers mesos, en una escala del 0 al 10, en la qual el 0 és molt dolenta i el 10 molt bona.



Evolució del grau d'aprovació i desaprovaó del Govern de la Generalitat de Catalunya

Resultats expressats en percentatges aprova (5-10) i desaprova (0-4); només una resposta




P 16. En el seu conjunt, com valora la gestió del Govern de la Generalitat de Catalunya en els darrers mesos, en una escala del 0 al 10, en la qual el 0 és molt dolenta i el 10 molt bona.



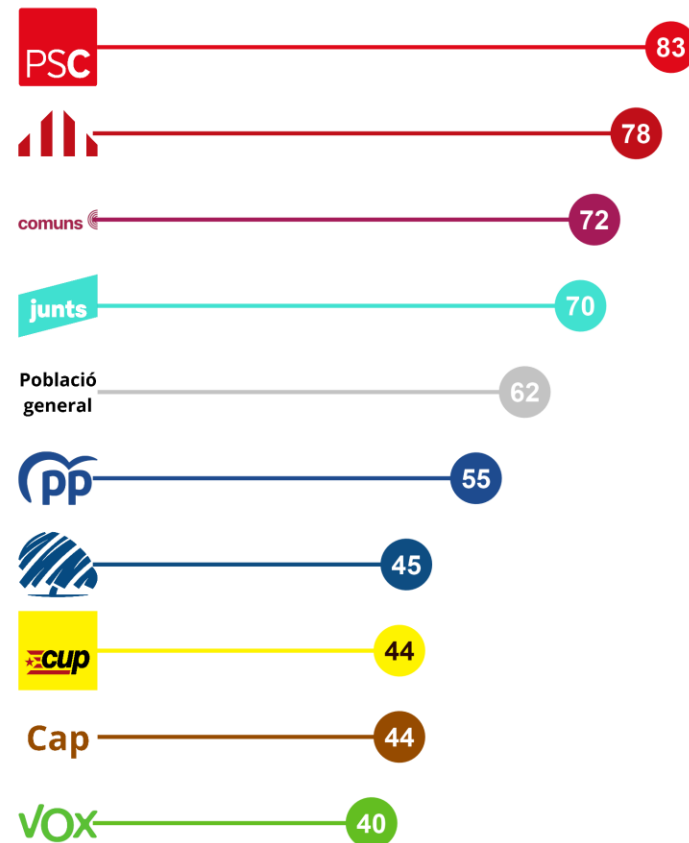
Valoració i aprovació de la gestió del Govern de la Generalitat, per simpatia de partit

Resultats expressats en mitjanes 0 molt dolenta -10 molt bona; percentatges de nota igual o superior a 5; només una resposta

Valoració de la gestió del Govern



Grau d'aprovació de la gestió del Govern

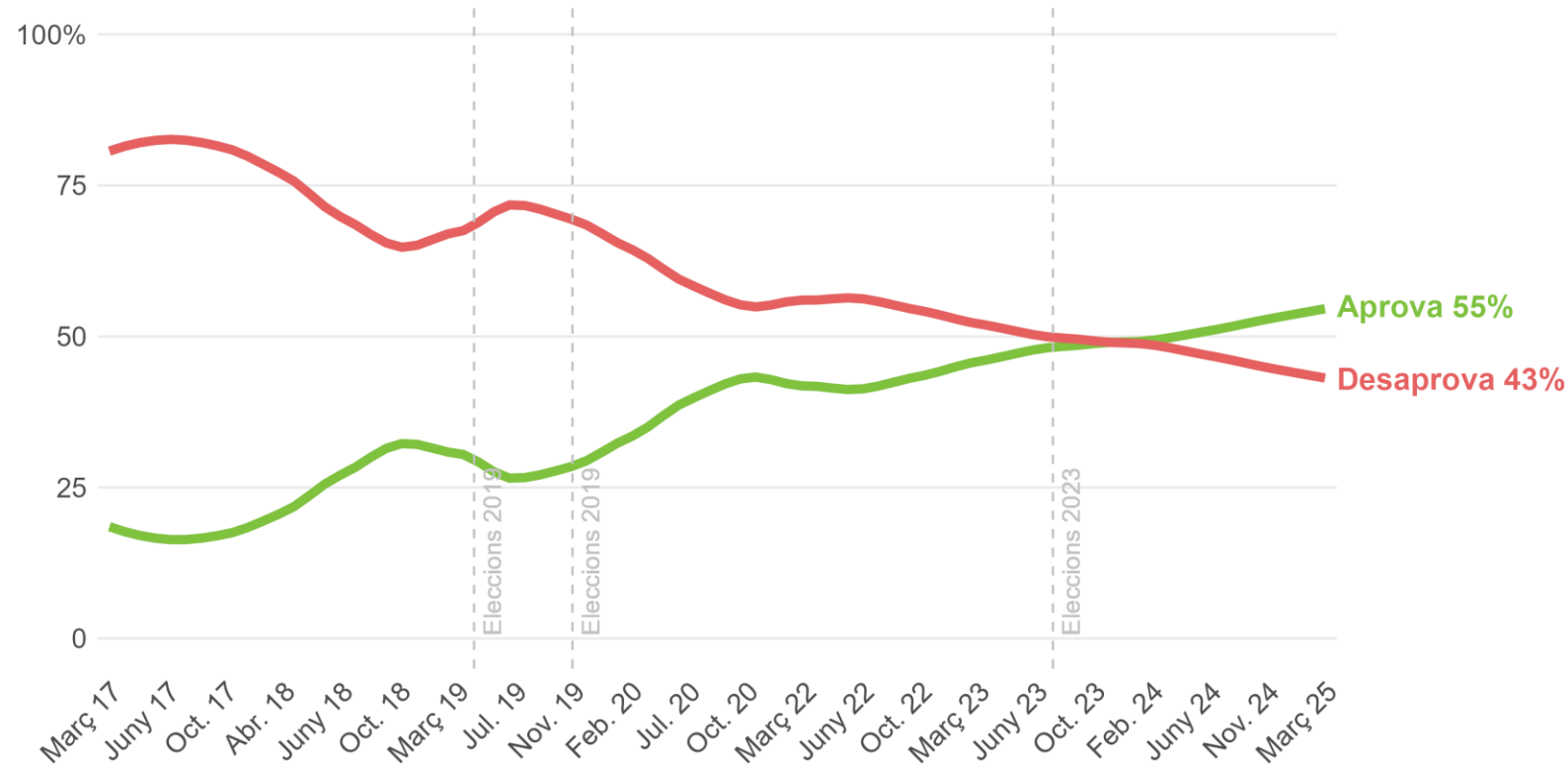


P 16. En el seu conjunt, com valora la gestió del Govern de la Generalitat de Catalunya en els darrers mesos, en una escala del 0 al 10, en la qual el 0 és molt dolenta i el 10 molt bona.



Evolució del grau d'aprovació i desaprovació del Govern espanyol

Resultats expressats en percentatges aprova (5-10) i desaprova (0-4); només una resposta



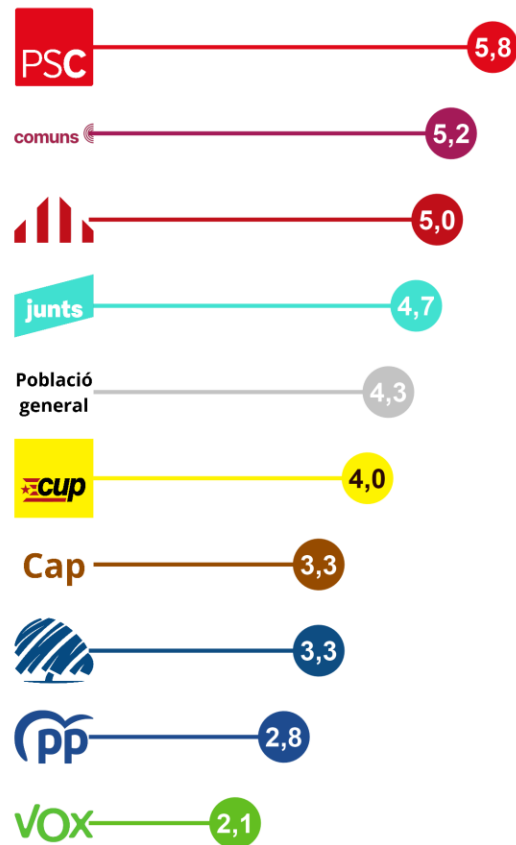
P 17. En el seu conjunt, com valora la gestió del Govern espanyol en els darrers mesos, en una escala del 0 al 10, en la qual el 0 és molt dolenta i el 10 molt bona.



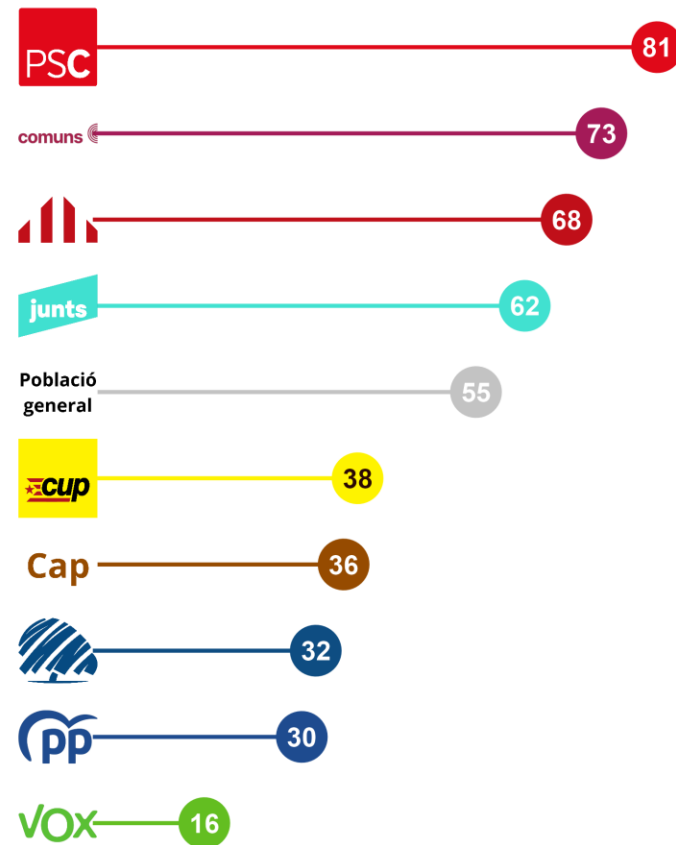
Valoració i aprovació de la gestió del Govern espanyol, per simpatia de partit

Resultats expressats en mitjanes 0 molt dolenta - 10 molt bona; percentatges de nota igual o superior a 5; només una resposta

Valoració de la gestió del Govern espanyol



Grau d'aprovació de la gestió del Govern espanyol



P 17. En el seu conjunt, com valora la gestió del Govern espanyol en els darrers mesos, en una escala del 0 al 10, en la qual el 0 és molt dolenta i el 10 molt bona.



5.4 Estratègies polítiques i aliances en el context parlamentari actual



Actituds dels partits quan no hi ha majoria al Parlament

Resultats expressats en percentatges; només una resposta

70%

Cal aconseguir un acord per aprovar els pressupostos, encara que els partits hagin de fer renúncies a una part de les seves demandes

19%

Cal que els partits es mantinguin en les seves principals demandes, encara que això pugui impedir que s'aprovin pressupostos

11%

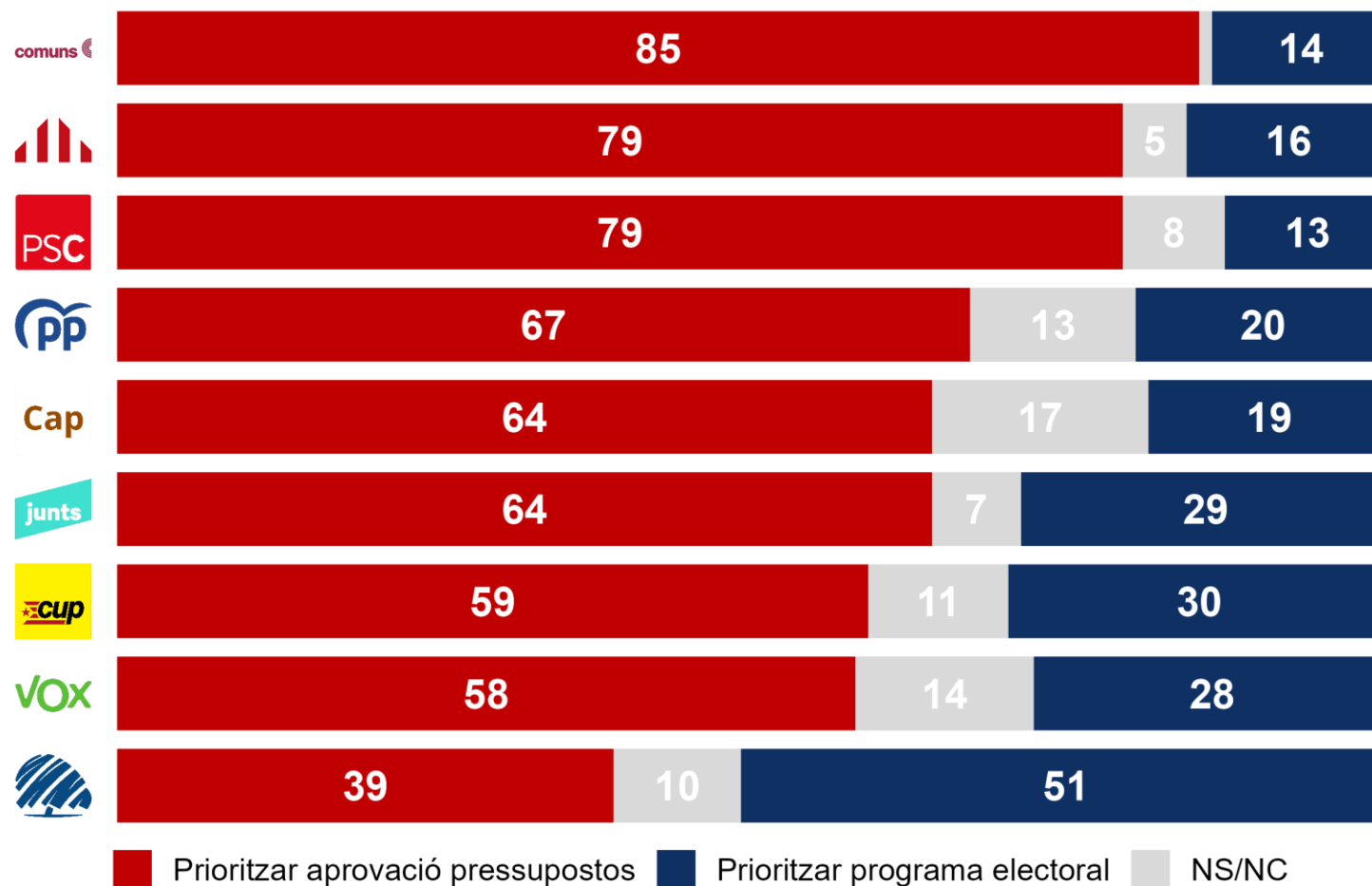
Ns/Nc

P 33. Quina creu que ha de ser l'actitud dels diferents partits quan no hi ha majoria parlamentària garantida per aprovar els pressupostos que permetin implementar les polítiques del Govern, com passa ara?



Actituds dels partits quan no hi ha majoria parlamentària, per simpatia de partit

Resultats expressats en percentatges; només una resposta

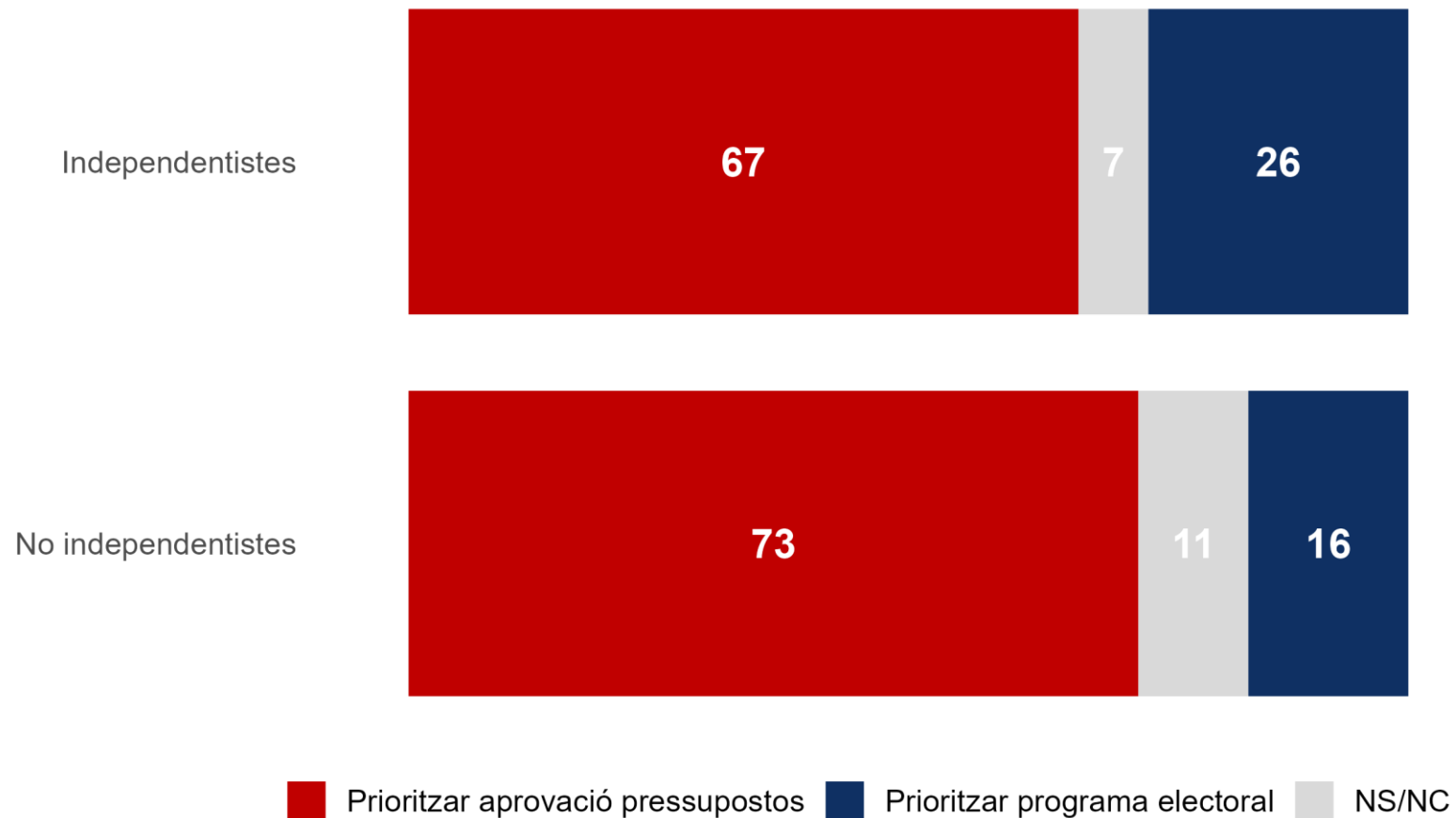


P 33. Quina creu que ha de ser l'actitud dels diferents partits quan no hi ha majoria parlamentària garantida per aprovar els pressupostos que permetin implementar les polítiques del Govern, com passa ara?



Actituds dels partits quan no hi ha majoria parlamentària, per posicionament davant la independència

Resultats expressats en percentatges; només una resposta

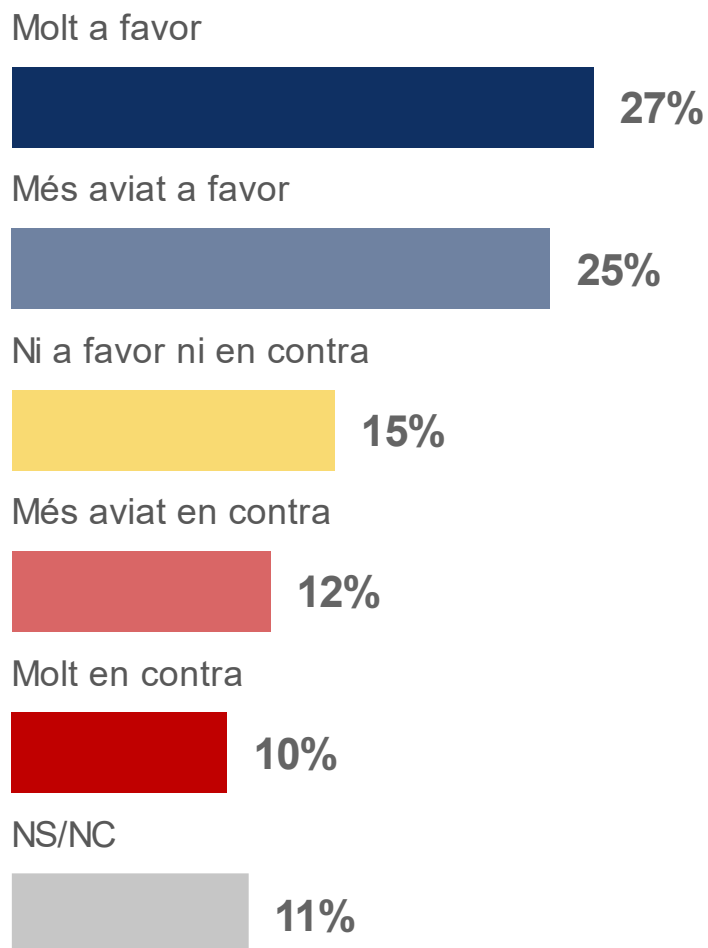


P 33. Quina creu que ha de ser l'actitud dels diferents partits quan no hi ha majoria parlamentària garantida per aprovar els pressupostos que permetin implementar les polítiques del Govern, com passa ara?



Aplicació "cordó sanitari" per excloure partits o moviments extremistes

Resultats expressats en percentatges; només una resposta

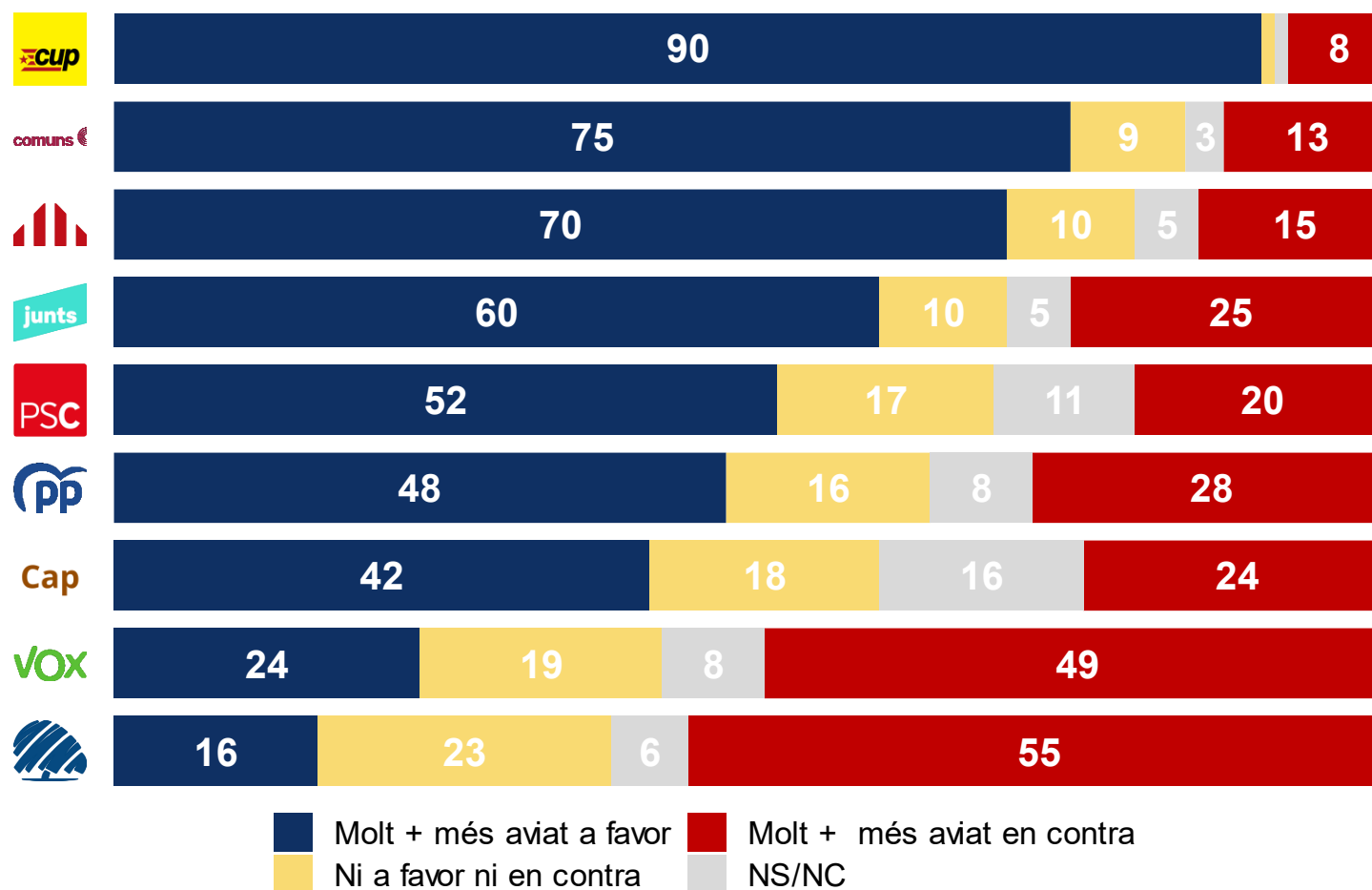


P 36. Fins a quin punt està a favor o en contra d'aplicar un 'cordó sanitari', és a dir, una estratègia política per excloure de pactes i acords institucionals partits o moviments considerats extremistes, antidemocràtics o contraris als valors democràtics?



Aplicació "cordó sanitari" per excloure partits o moviments extremistes, per simpatia de partit

Resultats expressats en percentatges; només una resposta

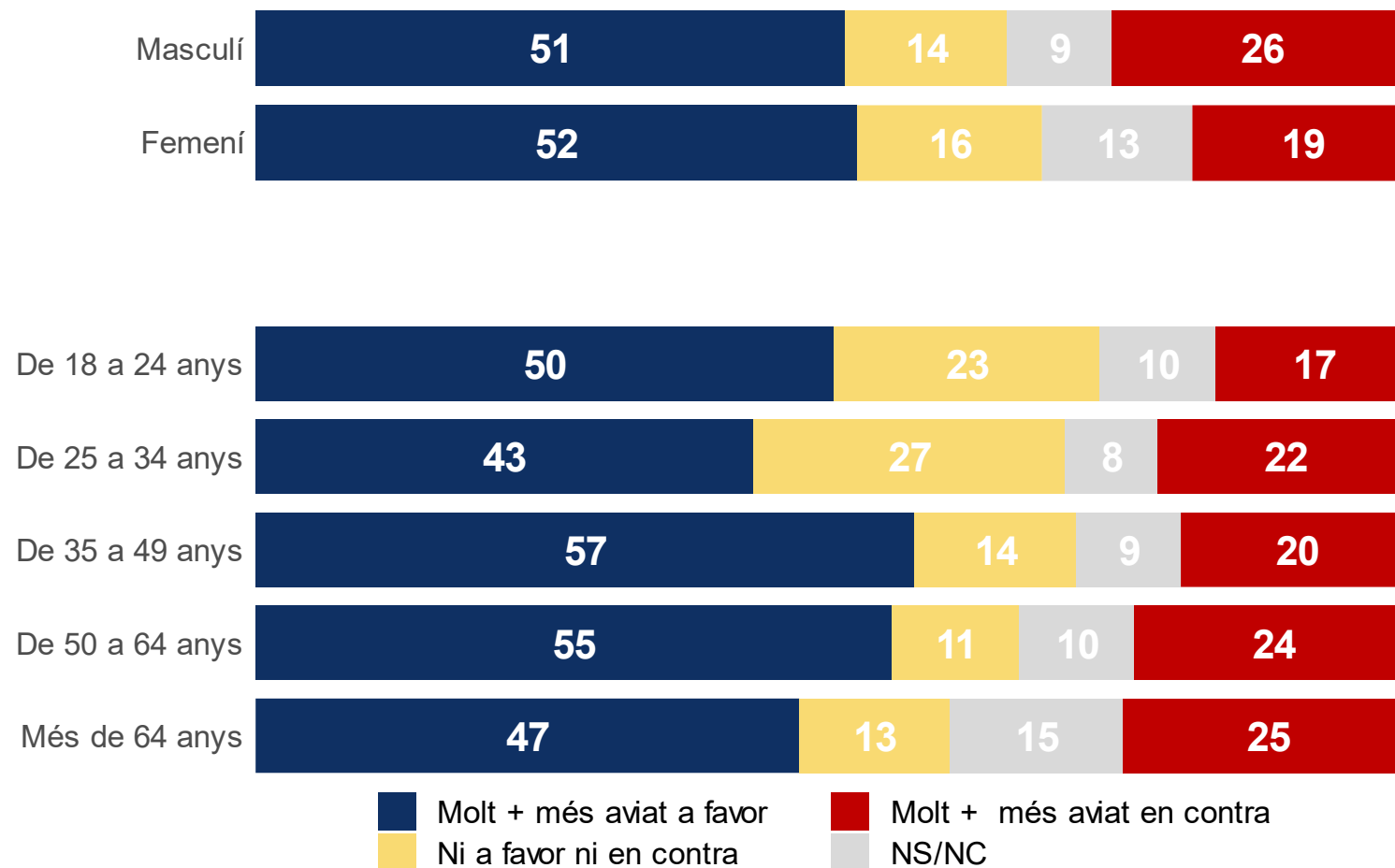


P 36. Fins a quin punt està a favor o en contra d'aplicar un 'cordó sanitari', és a dir, una estratègia política per excloure de pactes i acords institucionals partits o moviments considerats extremistes, antidemocràtics o contraris als valors democràtics?



Aplicació "cordó sanitari" per excloure partits o moviments extremistes, per sexe i franges d'edat

Resultats expressats en percentatges; només una resposta

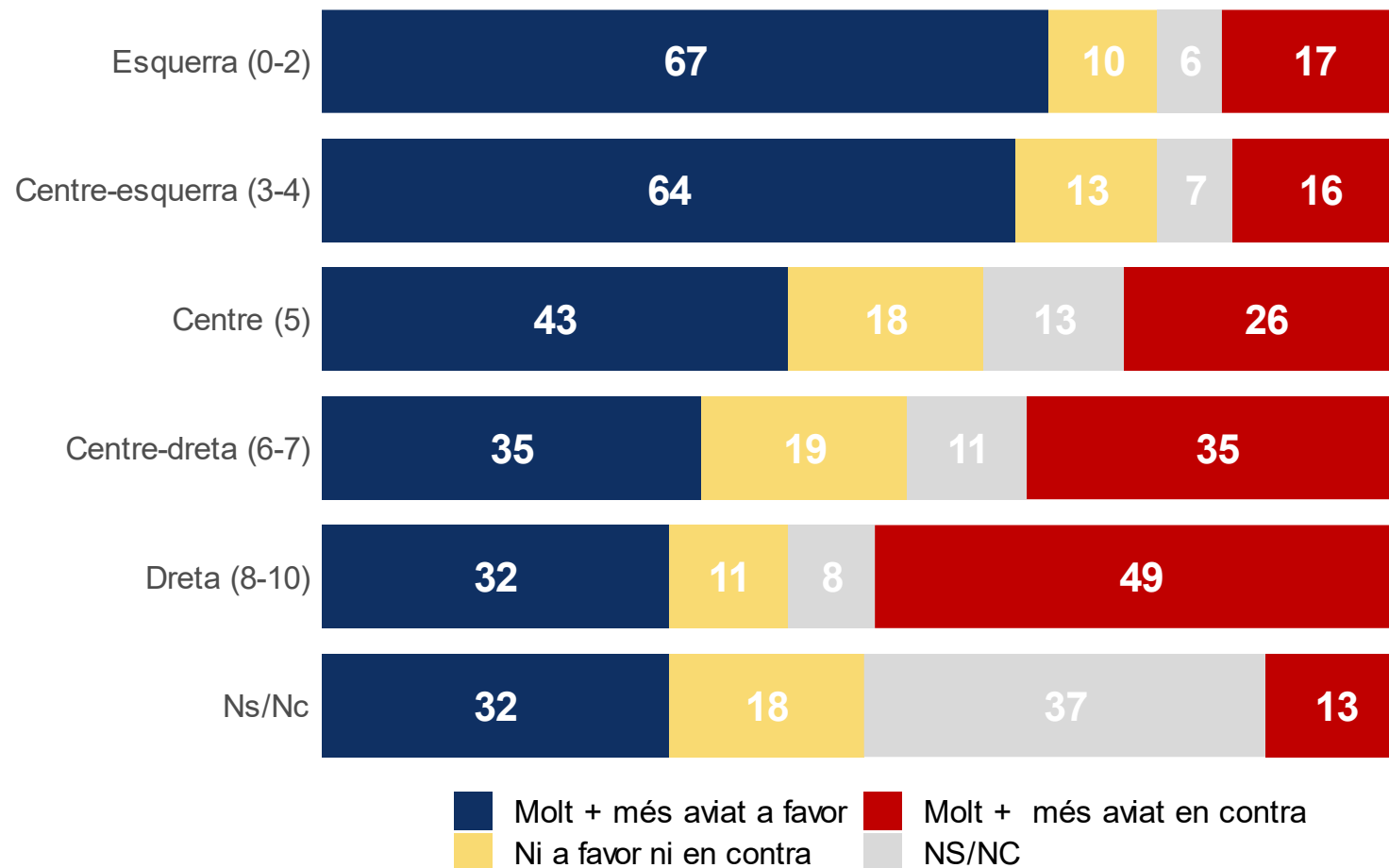


P 36. Fins a quin punt està a favor o en contra d'aplicar un 'cordó sanitari', és a dir, una estratègia política per excloure de pactes i acords institucionals partits o moviments considerats extremistes, antidemocràtics o contraris als valors democràtics?



Aplicació "cordó sanitari" per excloure partits o moviments extremistes, per autoubicació eix esquerra-dreta

Resultats expressats en percentatges; només una resposta

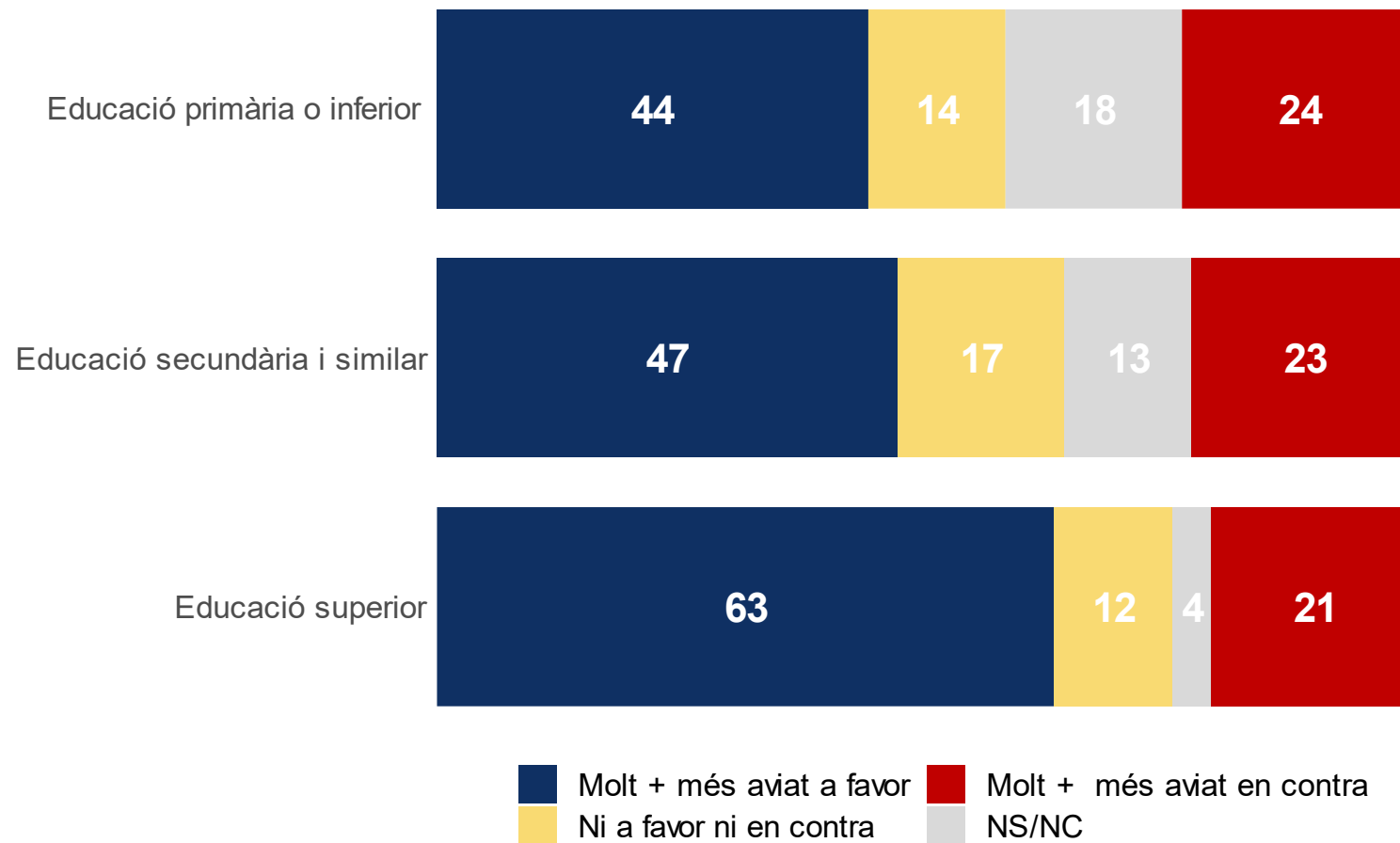


P 36. Fins a quin punt està a favor o en contra d'aplicar un 'cordó sanitari', és a dir, una estratègia política per excloure de pactes i acords institucionals partits o moviments considerats extremistes, antidemocràtics o contraris als valors democràtics?



Aplicació "cordó sanitari" per excloure partits o moviments extremistes, per nivell d'estudis

Resultats expressats en percentatges; només una resposta



P 36. Fins a quin punt està a favor o en contra d'aplicar un 'cordó sanitari', és a dir, una estratègia política per excloure de pactes i acords institucionals partits o moviments considerats extremistes, antidemocràtics o contraris als valors democràtics?



5.5 Valoració de les institucions



Grau de confiança en les institucions

Resultats expressats en mitjanes 0 cap confiança – 10 molta confiança i en grau d'aprovació (notes igual o superior a 5); només una resposta

Nota mitjana per institució



Grau d'aprovació per institució



P 20. A continuació, li llegiré una sèrie d'institucions. Indiqui, si us plau, el grau de confiança que li mereixen cadascuna d'elles en una escala del 0 al 10, en la qual el 0 és cap confiança i el 10 és molta confiança?



Grau de confiança en les institucions en mitjanes, per simpatia de partit

Resultats expressats en mitjanes 0 cap confiança - 10 molta confiança; només una resposta

	Població general	PSC	junts		PP	VOX	comuns	cup		Cap
El seu ajuntament	5,3	6,0	5,5	5,8	5,3	4,8	5,2	4,9	5,7	4,6
La Unió Europea	4,8	5,7	4,8	5,3	5,3	4,4	4,8	4,4	4,2	4,0
El Govern de la Generalitat	4,6	5,5	5,2	5,8	4,1	2,9	5,0	4,4	4,1	3,4
El Parlament de Catalunya	4,5	5,2	5,6	5,8	3,7	3,0	4,7	5,1	4,4	3,3
Els sindicats	4,1	4,6	4,1	4,7	3,2	3,2	5,6	5,5	3,6	3,1
Els tribunals de justícia	4,0	4,4	3,4	4,0	5,3	4,2	3,7	3,2	3,7	3,6
Les associacions empresarials	4,0	4,2	4,5	4,3	4,8	4,5	2,7	2,5	4,3	3,7
El Govern espanyol/central	3,8	5,4	3,8	4,1	3,1	2,8	4,9	3,3	2,3	2,7
El Congrés dels Diputats	3,6	4,3	3,8	4,2	3,9	2,7	4,4	3,5	3,1	2,6
Els partits polítics	3,1	3,7	3,7	3,7	3,4	3,0	3,5	3,0	2,5	1,9
L'església catòlica	2,4	2,7	2,9	1,8	4,3	3,5	1,0	1,0	1,8	2,1
La monarquia espanyola	2,1	2,9	1,3	1,0	4,8	3,7	1,0	0,2	1,0	2,0

P 20. A continuació, li llegiré una sèrie d'institucions. Indiqui, si us plau, el grau de confiança que li mereixen cadascuna d'elles en una escala del 0 al 10, en la qual el 0 és cap confiança i el 10 és molta confiança?



Grau de confiança en les institucions en grau d'aprovació, per simpatia de partit

Resultats expressats en percentatges i en valors iguals o superiors a 5; només una resposta

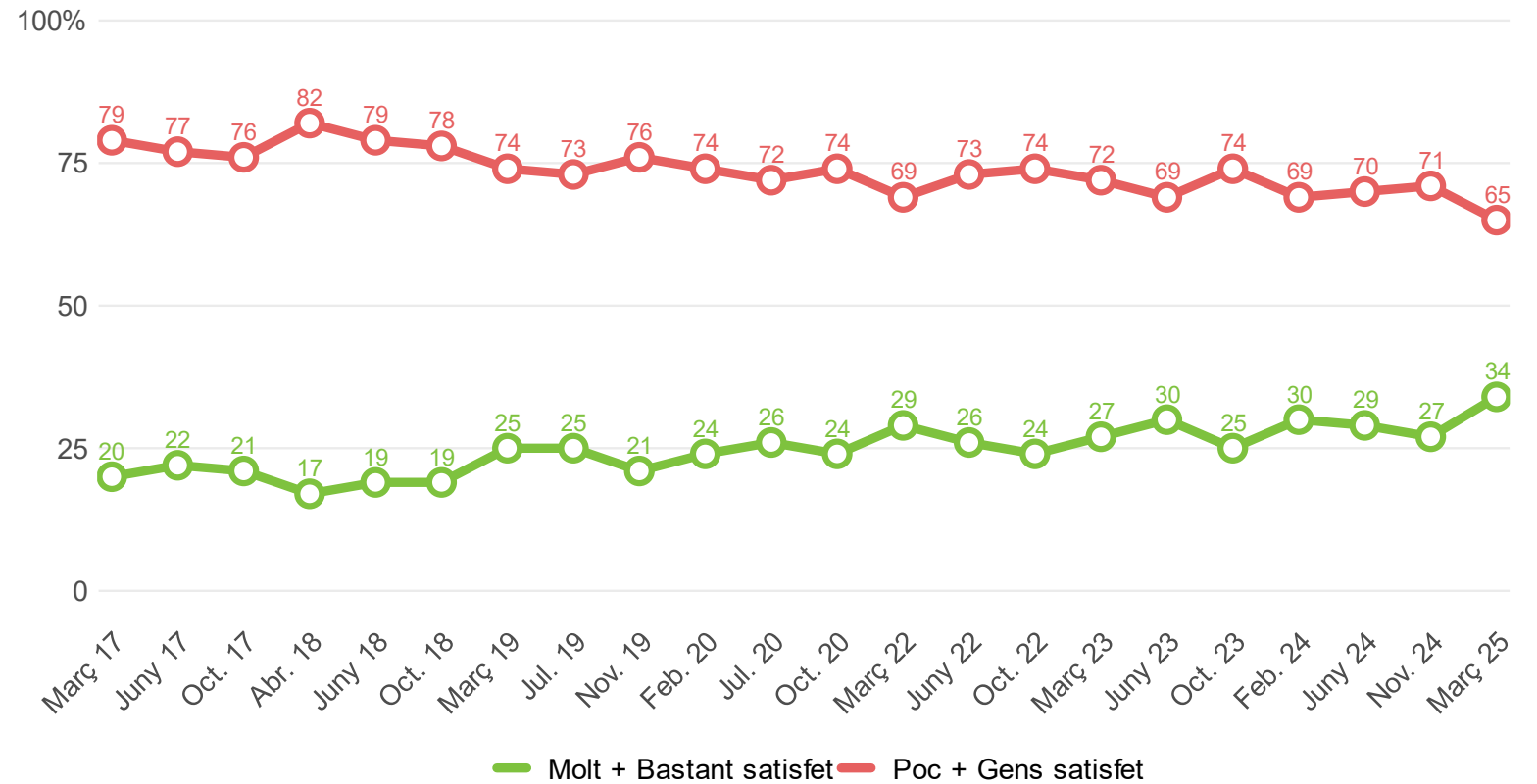
	Població general	PSC	junts	ERC	PP	VOX	comuns	cup	Cap	
El seu ajuntament	69	79	67	78	65	63	69	57	74	59
La Unió Europea	61	73	66	69	66	57	62	53	55	46
El Govern de la Generalitat	59	75	70	82	47	34	67	47	45	39
El Parlament de Catalunya	57	68	78	80	41	30	60	63	52	37
Els sindicats	50	58	52	59	38	44	74	72	42	35
Els tribunals de justícia	46	54	36	44	62	59	40	30	42	40
El Govern espanyol/central	46	72	43	50	32	32	66	29	19	28
Les associacions empresarials	45	48	60	50	58	61	19	20	55	40
El Congrés dels Diputats	41	55	46	48	43	32	53	33	32	27
Els partits polítics	32	41	38	41	38	36	35	24	29	17
L'església catòlica	26	28	37	17	45	46	9	5	19	24
La monarquia espanyola	23	33	12	6	61	49	9	1	10	22

P 20. A continuació, li llegiré una sèrie d'institucions. Indiqui, si us plau, el grau de confiança que li mereixen cadascuna d'elles en una escala del 0 al 10, en la qual el 0 és cap confiança i el 10 és molta confiança?



Satisfacció amb el funcionament de la democràcia

Resultats expressats en percentatges; només una resposta



P 21. Està vostè molt, bastant, poc o gens satisfet/a amb el funcionament de la nostra democràcia?



6 **Questions sociaux**



En aquesta onada del Baròmetre, hem incorporat, també, algunes preguntes relacionades amb la percepció de la corrupció entre els ciutadans i els polítics, el posicionament de les persones enquestades davant la política de Donald Trump, els possibles efectes de les decisions del president dels Estats Units en la política catalana i el coneixement i ús de la intel·ligència artificial.

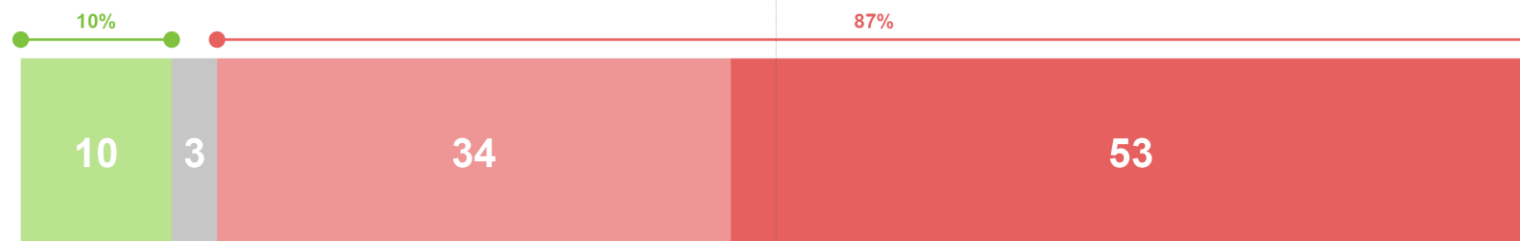


Percepció de la corrupció entre els ciutadans i els polítics


Resultats expressats en percentatges; només una resposta



Fins a quin punt creu que està estesa la corrupció entre els polítics



Fins a quin punt creu que està estesa la corrupció entre la ciutadania



■ Gens estesa ■ NS/NC ■ Molt estesa
■ Poc estesa ■ Bastant estesa

P 51. Fins a quin punt creu que està estesa la corrupció entre la ciutadania com, per exemple, pagar en negre o no pagar l'IVA?

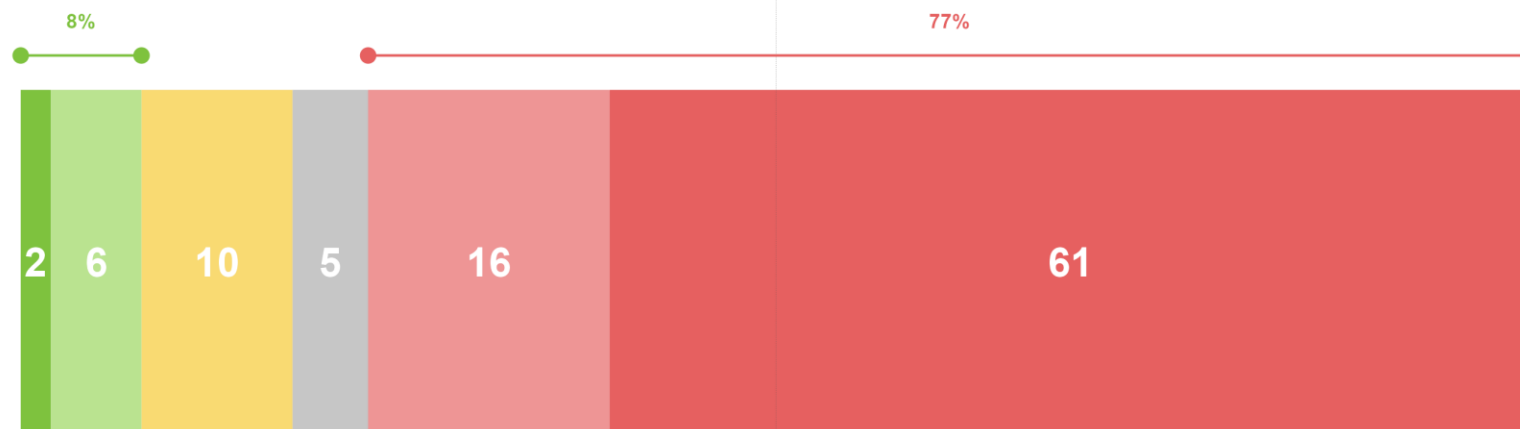
P 52. Fins a quin punt creu que està estesa la corrupció entre els polítics com, per exemple, acceptar suborns?



Posició davant la nova orientació política de Donald Trump

Resultats expressats en percentatges; només una resposta

Valoració de la nova orientació política impulsada per Donald Trump



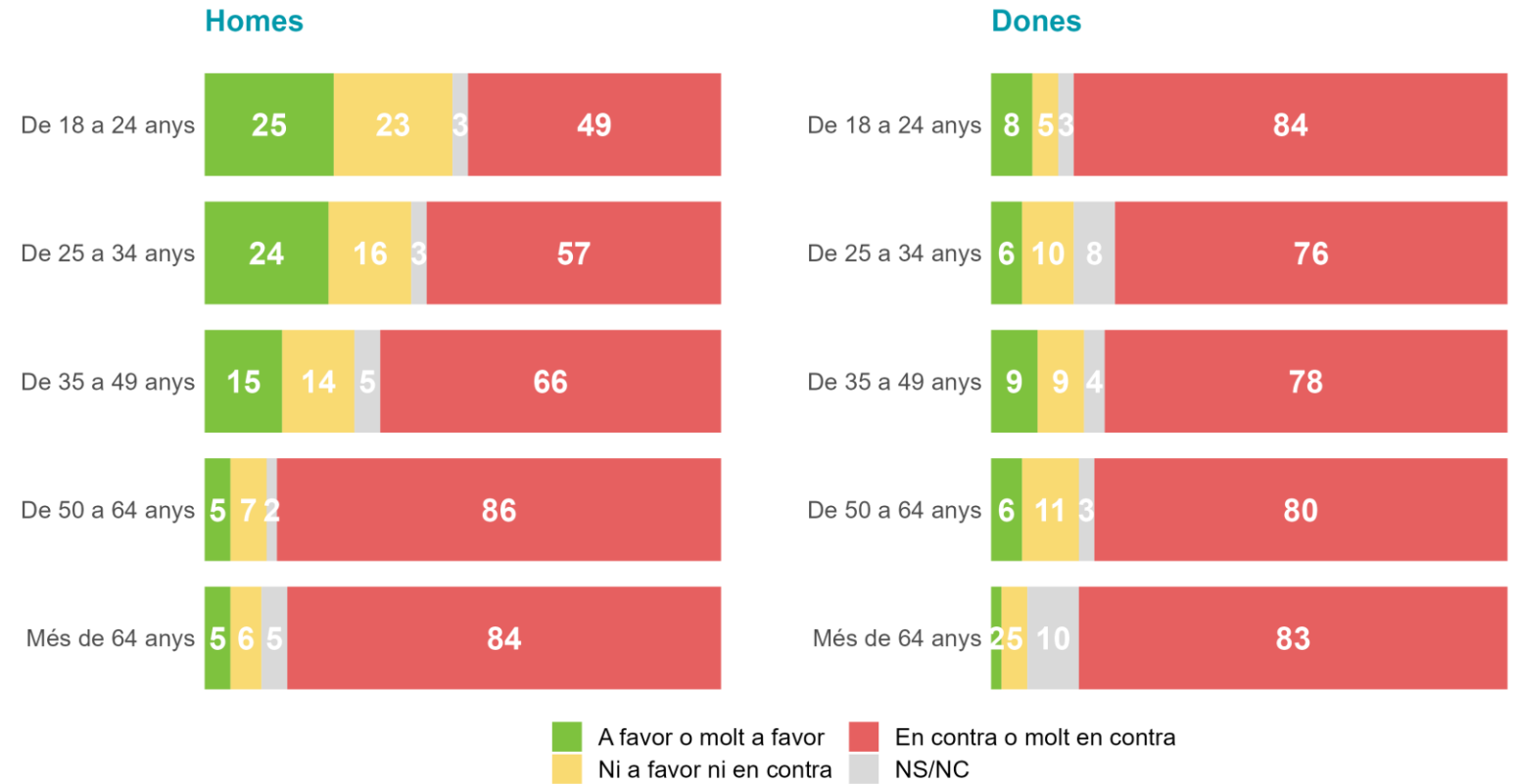
Molt a favor Ni a favor ni en contra Més aviat en contra
Més aviat a favor NS/NC Molt en contra

P 53. Fins a quin punt està a favor o en contra de la nova orientació política impulsada per Donald Trump al Govern dels Estats Units?



Posició davant la nova orientació política de Donald Trump, per sexe i franges d'edat

Resultats expressats en percentatges; només una resposta



P 53. Fins a quin punt està a favor o en contra de la nova orientació política impulsada per Donald Trump al Govern dels Estats Units?

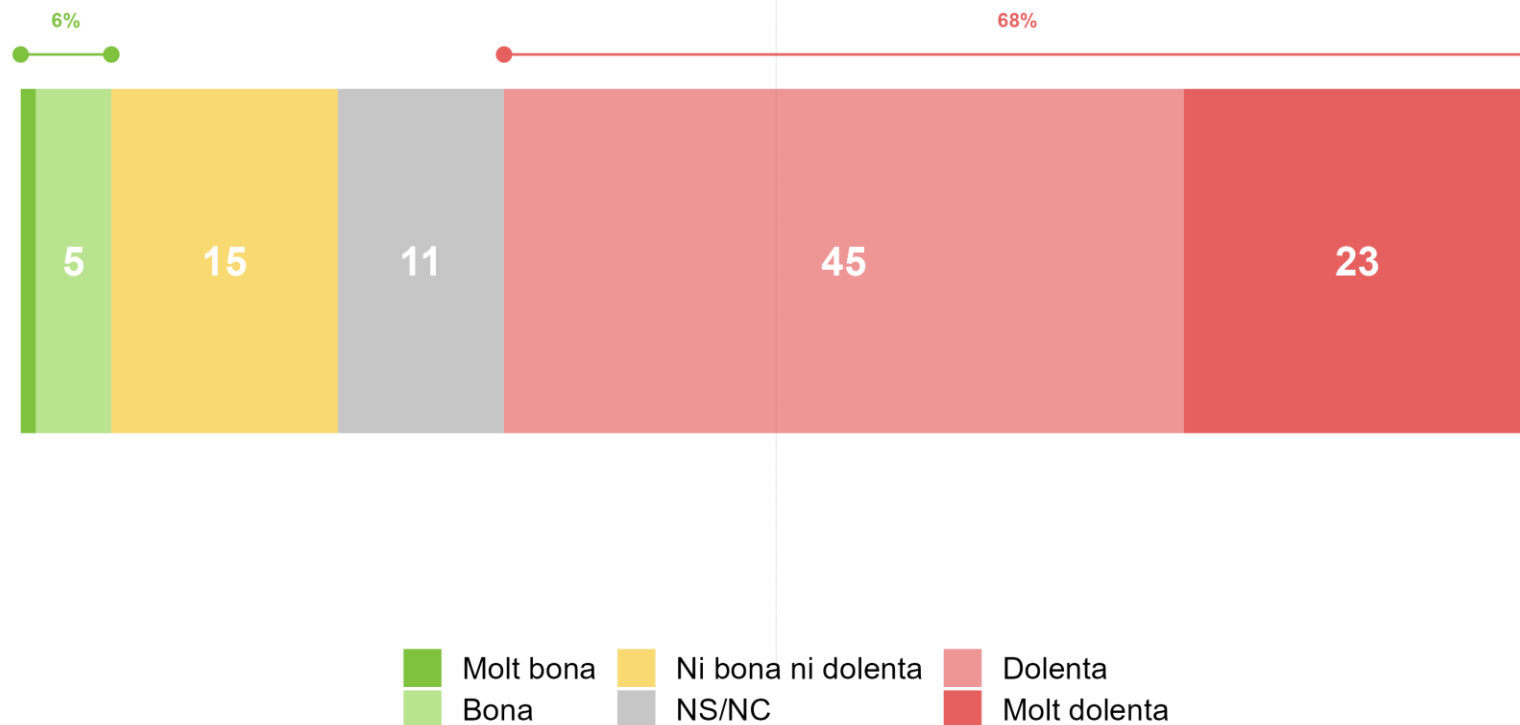


Influència de les decisions de Donald Trump en la política de Catalunya

Resultats expressats en percentatges; només una resposta



Influència de les decisions de Donald Trump en la situació política de Catalunya

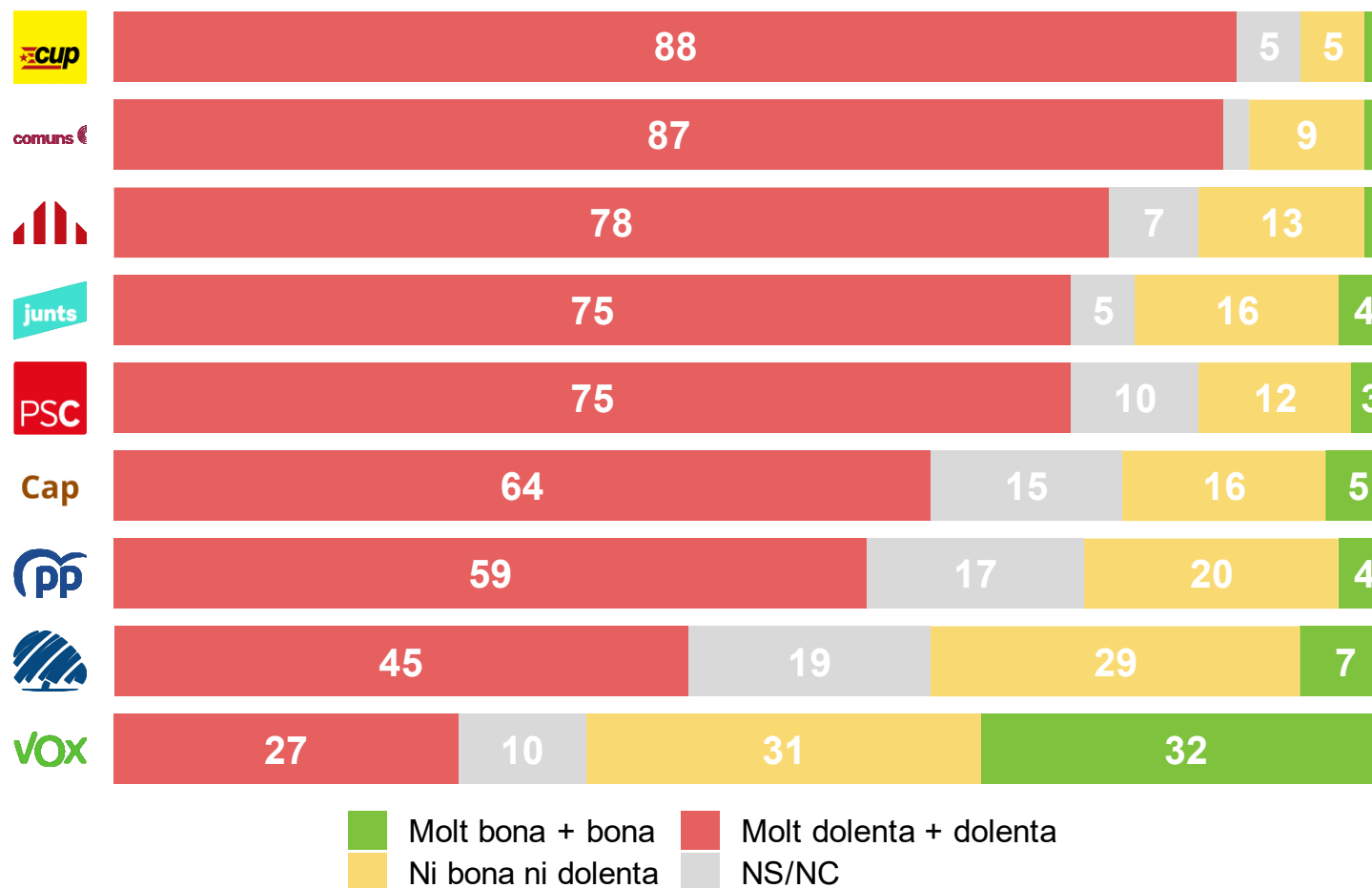


P 54. Quina influència creu que poden tenir les decisions de Donald Trump en la situació política de Catalunya?



Influència de les decisions de Donald Trump en la política de Catalunya, per simpatia de partit

Resultats expressats en percentatges; només una resposta

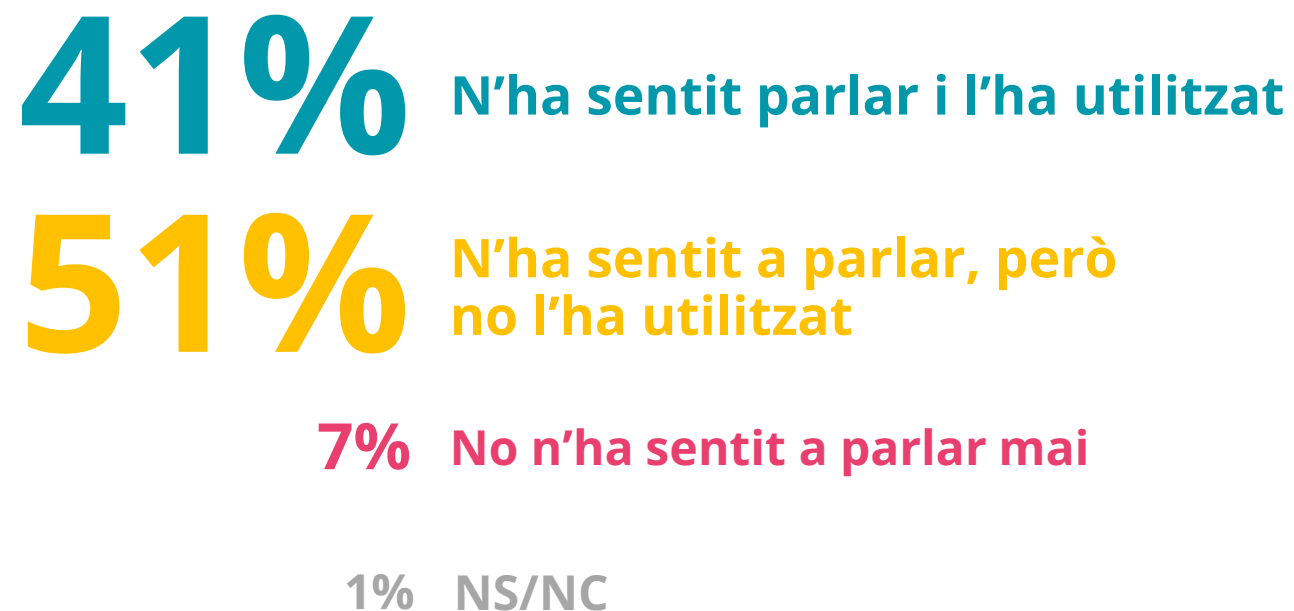


P 54. Quina influència creu que poden tenir les decisions de Donald Trump en la situació política de Catalunya



Coneixement del concepte IA

Resultats expressats en percentatges; només una resposta

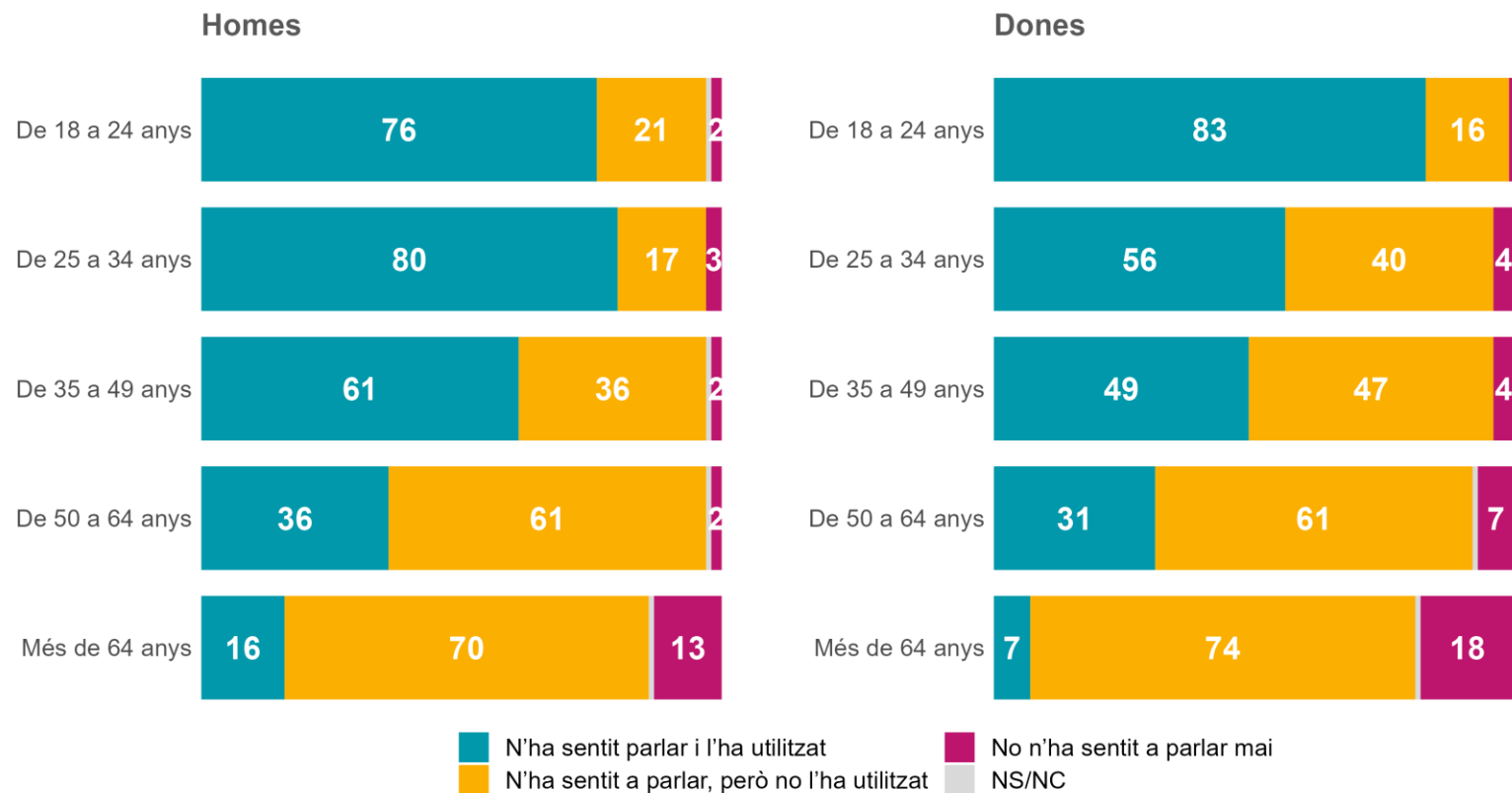


P 55. Pel que fa al concepte d'intel·ligència artificial, vostè...



Coneixement del concepte IA, per sexe i franges d'edat

Resultats expressats en percentatges; només una resposta

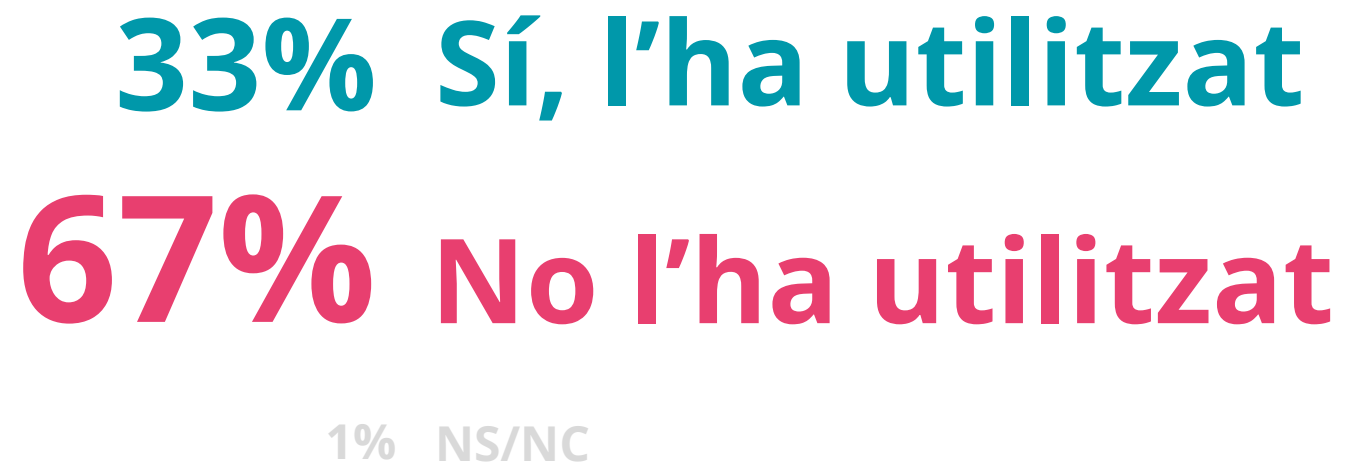


P 55. Pel que fa al concepte d'intel·ligència artificial, vostè...



Ús d'alguna aplicació basada en IA durant la darrera setmana

Resultats expressats en percentatges; només una resposta

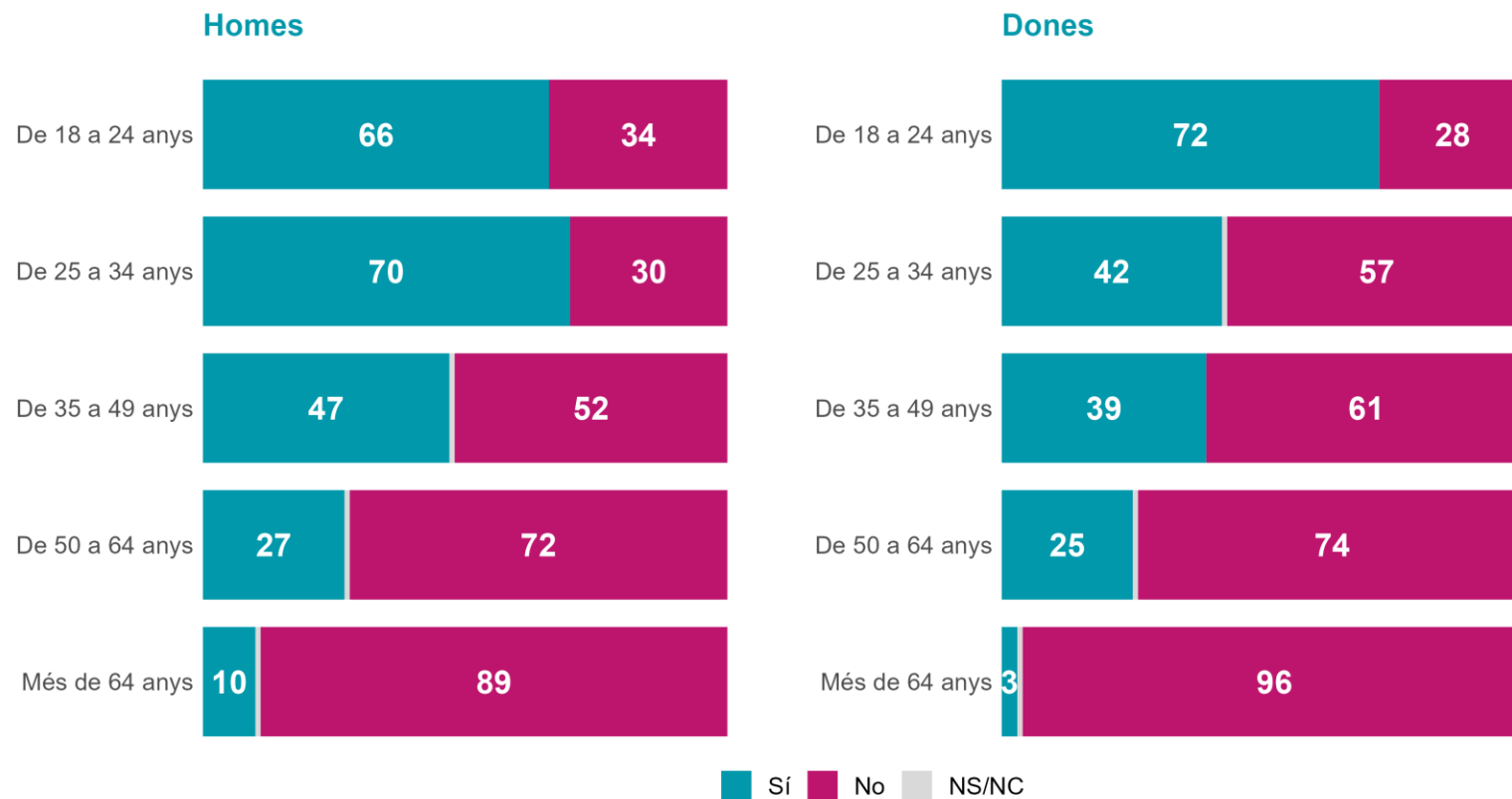


P 56. Durant la darrera setmana, ha utilitzat alguna aplicació, eina o servei basat en intel·ligència artificial (com ChatGPT, Deepseek, Copilot, Grok o Claude...)?



Ús d'alguna aplicació basada en IA durant la darrera setmana, per sexe i franges d'edat

Resultats expressats en percentatges; només una resposta

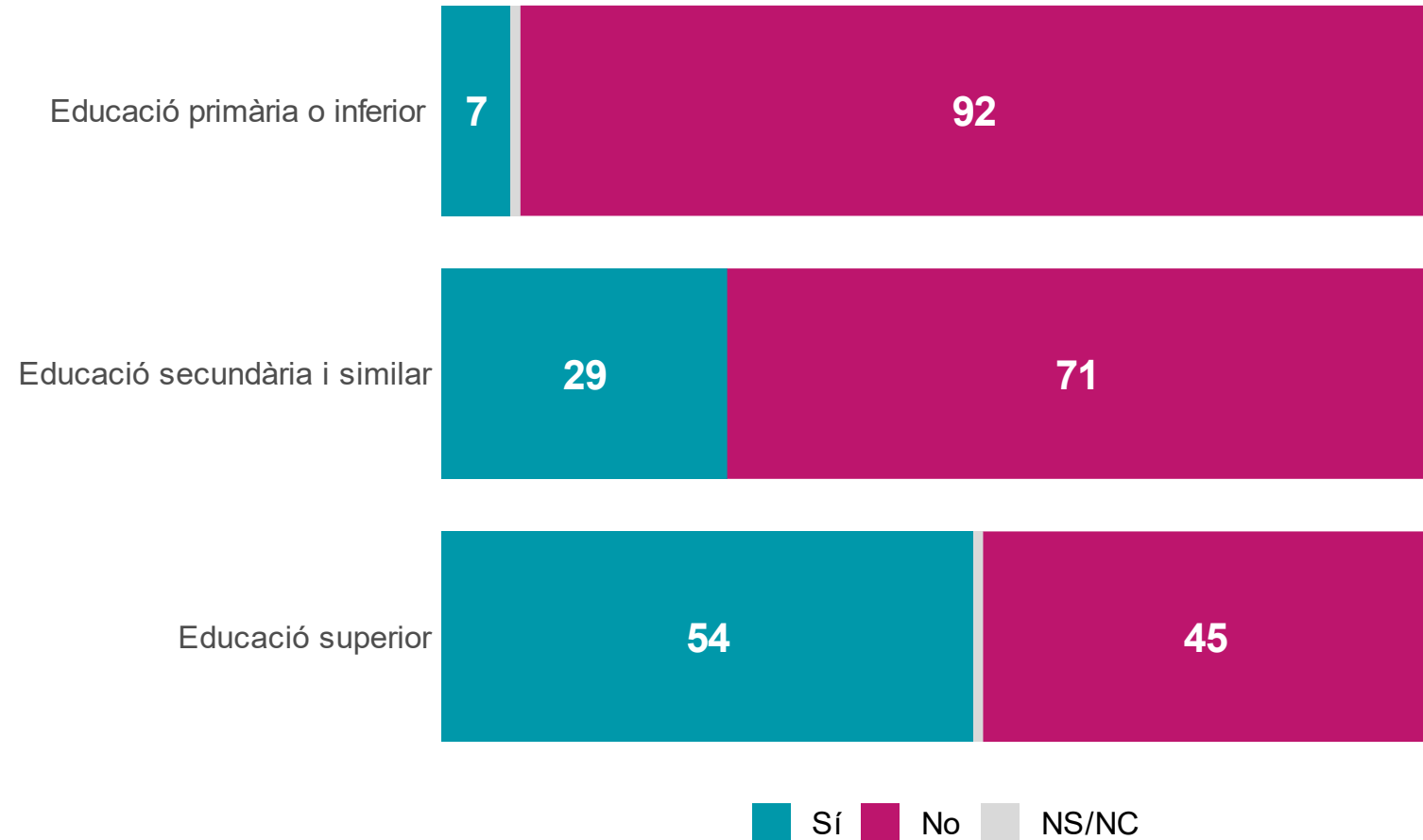


P 56. Durant la darrera setmana, ha utilitzat alguna aplicació, eina o servei basat en intel·ligència artificial (com ChatGPT, Deepseek, Copilot, Grok o Claude...)?



Ús d'alguna aplicació basada en IA durant la darrera setmana, per nivell d'estudis

Resultats expressats en percentatges; només una resposta



P 56. Durant la darrera setmana, ha utilitzat alguna aplicació, eina o servei basat en intel·ligència artificial (com ChatGPT, Deepseek, Copilot, Grok o Claude...)?



7 Eleccions i líders



El CEO presenta l'estimació dels resultats electorals elaborada a partir de les respostes obtingudes i dels models d'estimació que hem descrit anteriorment. Oferim forquilles de resultats per fer explícita la incertesa associada amb aquests procediments. Aportem, també, dades sobre la valoració dels líders polítics catalans i espanyols, posant èmfasi en el nivell d'aprovació com a mesura més apropiada.



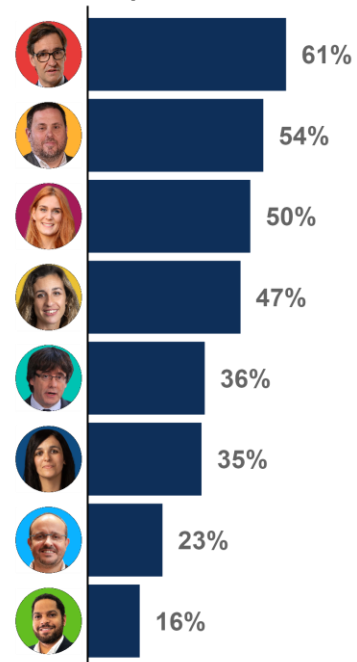
7.1 Coneixement i valoració dels líders catalans



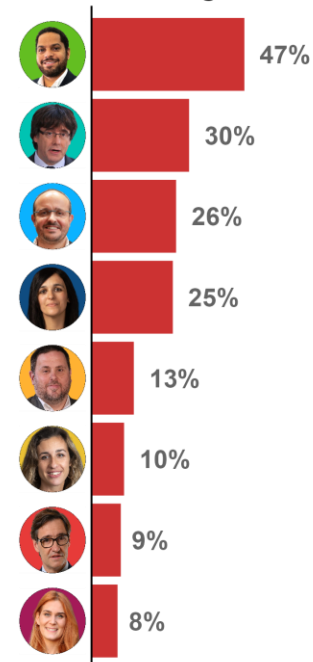
Aprovació, rebuig i coneixement dels líders catalans

Resultats expressats en percentatges i en índex de rebuig (percentatges de nota igual a 0) i d'aprovació (percentatges de nota igual o superior a 5)

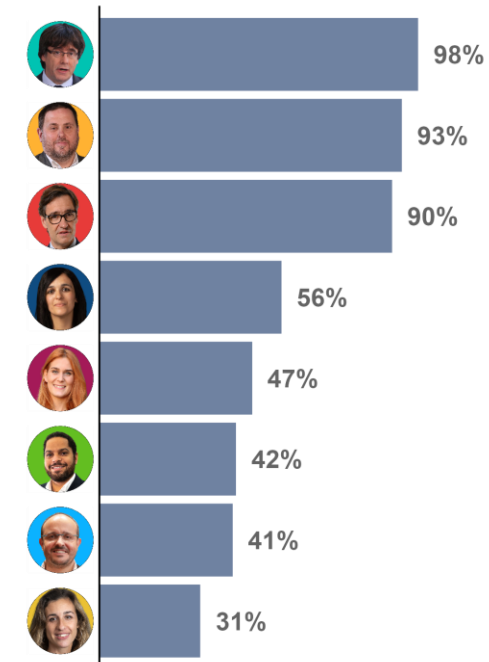
Índex d'aprovació



Índex de rebuig absolut



Grau de coneixement



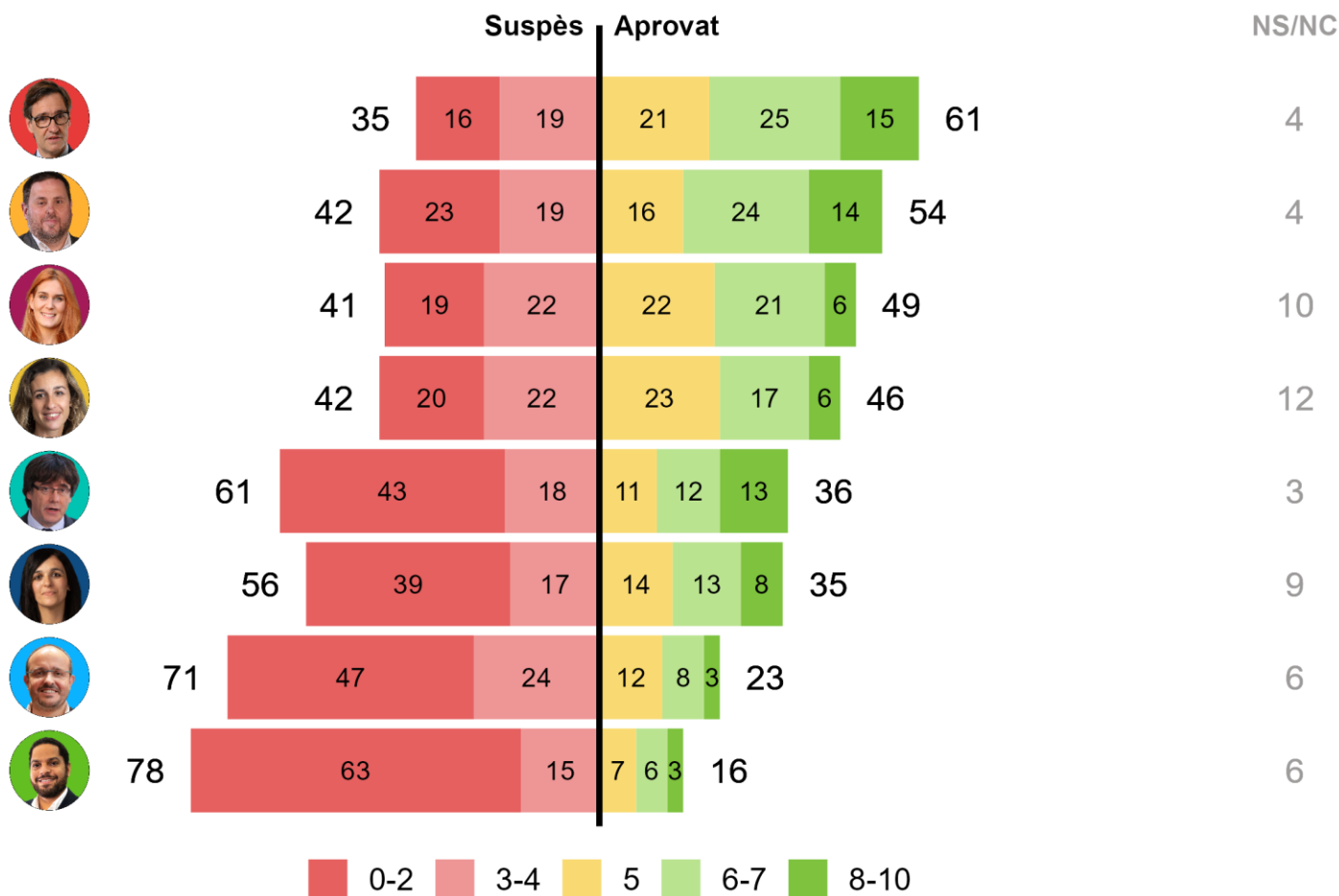
P 47. Em podria dir, per a cadascun d'ells, si els coneix?

P 48. Com valora l'actuació política d'aquests líders? Puntui'ls, si us plau, en una escala del 0 al 10, en la qual el 0 és molt deficient i el 10 excel·lent.



Distribució percentual de la valoració dels líders catalans

Base: coneixen el/la líder; resultats expressats en percentatges; només una resposta



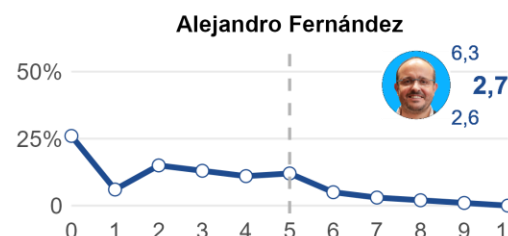
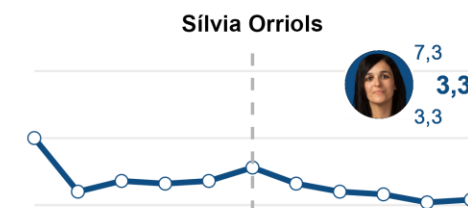
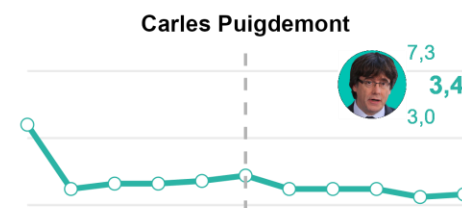
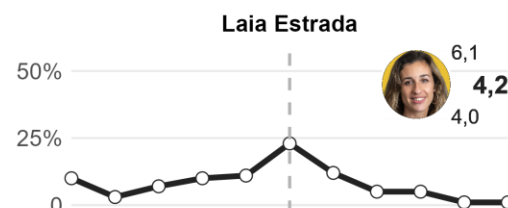
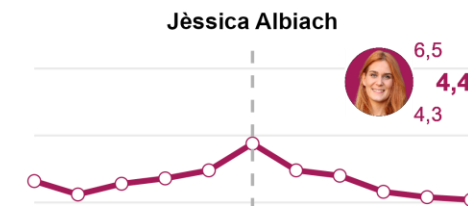
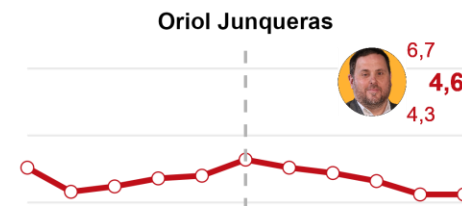
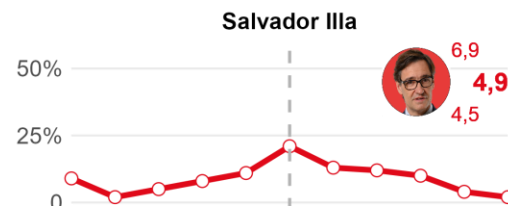
P 48. Com valora l'actuació política d'aquests líders? Puntuïls, si us plau, en una escala del 0 al 10, en la qual el 0 és molt deficient i el 10 excel·lent.



Distribució de la valoració dels líders catalans

Base: coneixen el líder; resultats expressats en mitjanes i distribució de la mostra en percentatges 0 Molt deficient - 10 excel·lent percentatges;

La mitjana de dalt a la dreta correspon als votants; la mitjana del mig al conjunt de les persones enquestades i la mitjana de sota, als no votants; només una resposta



P 48. Com valora l'actuació política d'aquests líders? Puntuï'ls, si us plau, en una escala del 0 al 10, en la qual el 0 és molt deficient i el 10 excel·lent.



Grau d'aprovació dels líders catalans, per simpatia de partit

Base: coneixen el líder; grau d'aprovació (percentatges de nota igual o superior a 5); només una resposta

	Població general	PSC	junts	ERC	PP	VOX	comuns	cup	CS	Cap
	61	88	61	73	50	37	67	24	31	44
	54	62	65	88	25	26	58	46	41	40
	50	53	53	68	17	28	73	56	22	35
	47	46	55	61	12	30	55	75	39	29
	36	24	89	62	14	16	14	50	59	28
	35	31	56	41	30	35	18	17	93	27
	23	21	22	17	67	51	11	12	28	21
	16	16	12	11	41	66	6	4	19	11

P 48. Com valora l'actuació política d'aquests líders? Puntuïls, si us plau, en una escala del 0 al 10, en la qual el 0 és molt deficient i el 10 excel·lent.



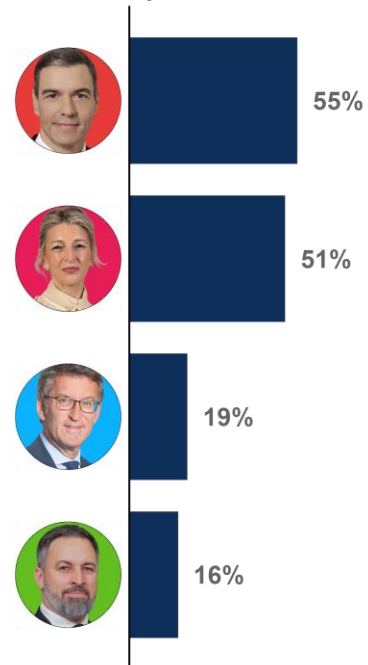
7.2 Coneixement i valoració dels líders espanyols



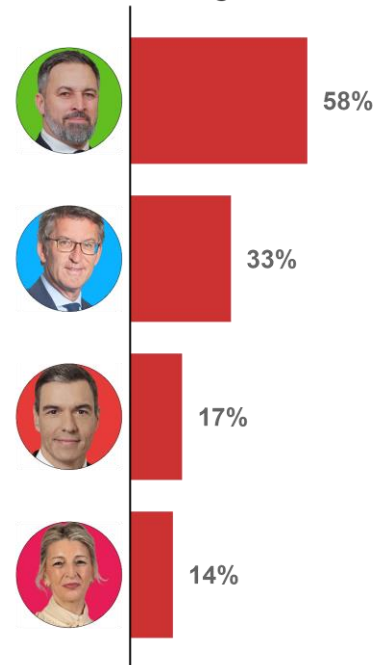
Aprovació, rebuig i coneixement dels líders espanyols

Resultats expressats en percentatges i en índex de rebuig (percentatges de nota igual a 0) i d'aprovació (percentatges de nota igual o superior a 5)

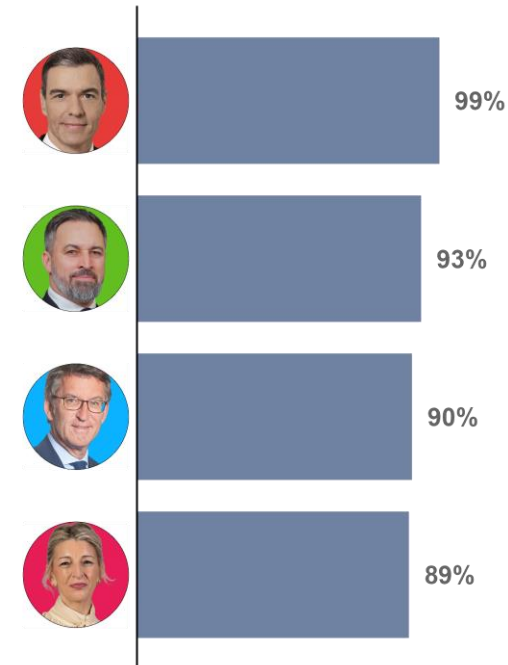
Índex d'aprovació



Índex de rebuig absolut



Grau de coneixement



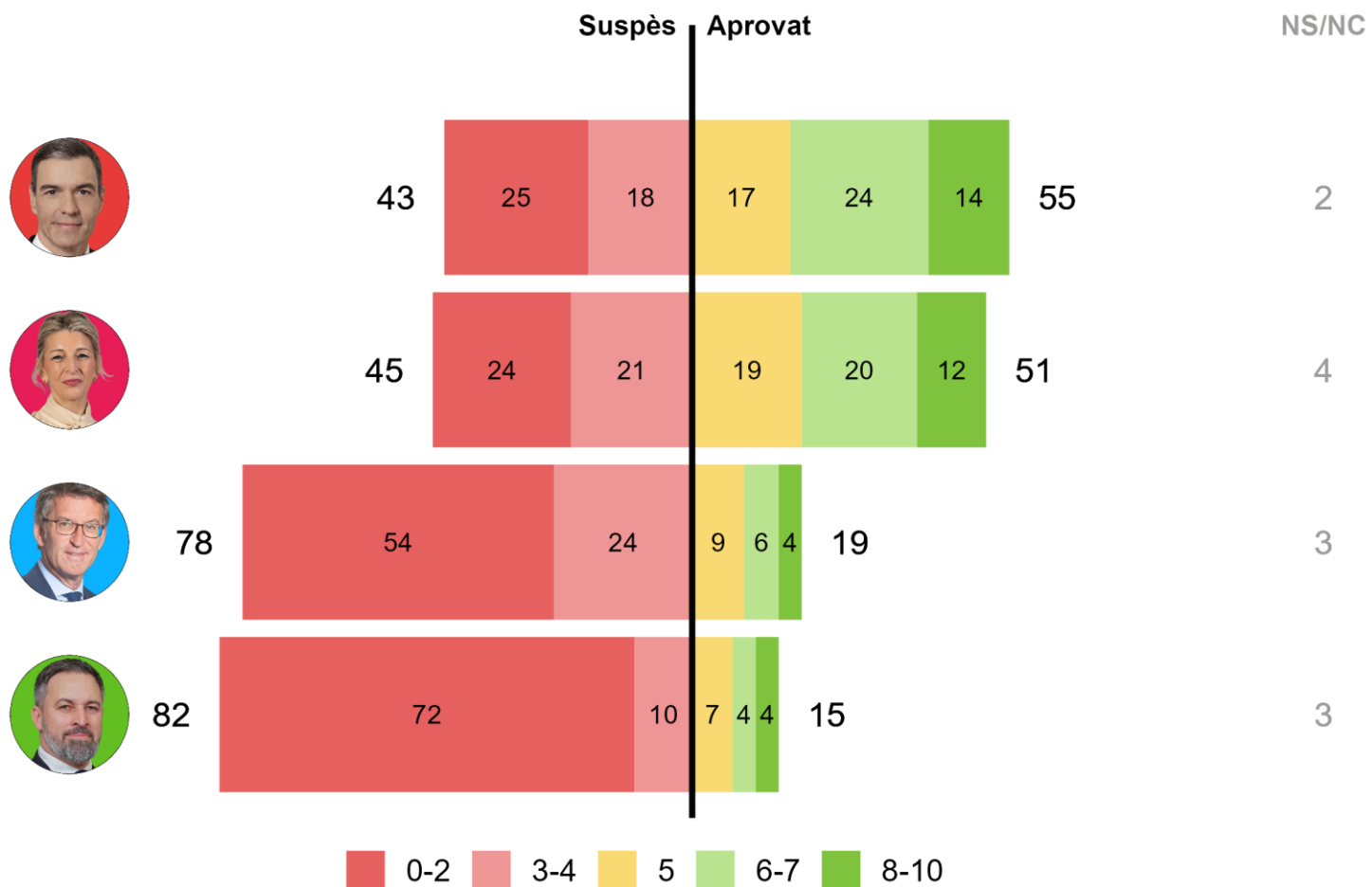
P 49. Em podria dir, per a cadascun d'ells, si els coneix?

P 50. Com valora l'actuació política d'aquests líders? Puntui'ls, si us plau, en una escala del 0 al 10, en la qual el 0 és molt deficient i el 10 excel·lent.



Distribució percentual de la valoració dels líders espanyols

Base: coneixen el líder; resultats expressats en percentatges; només una resposta



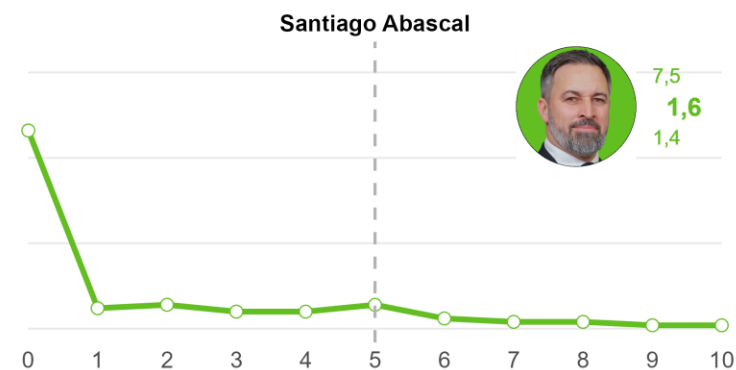
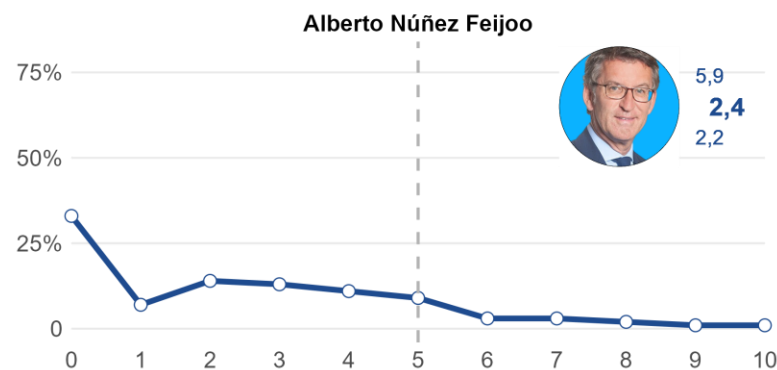
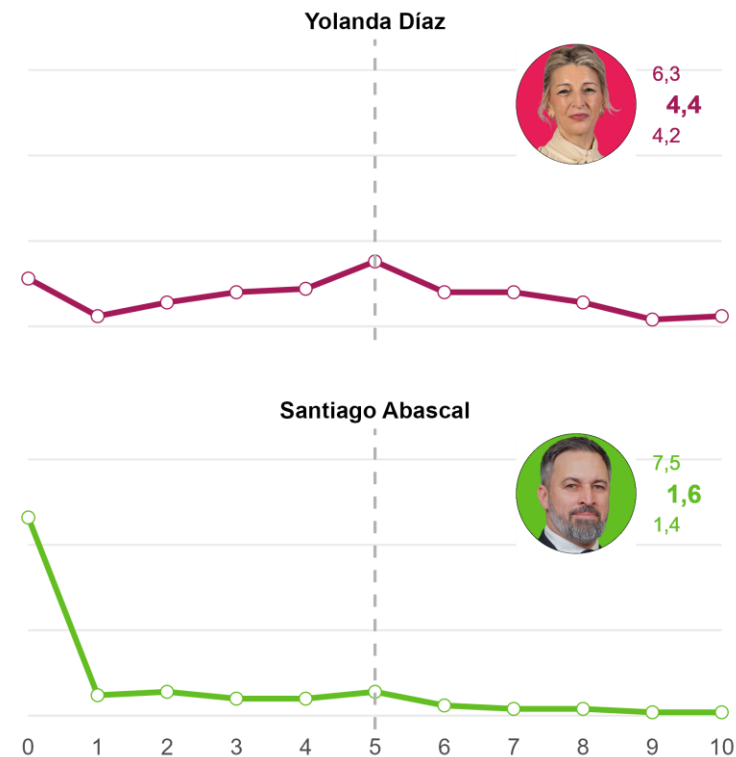
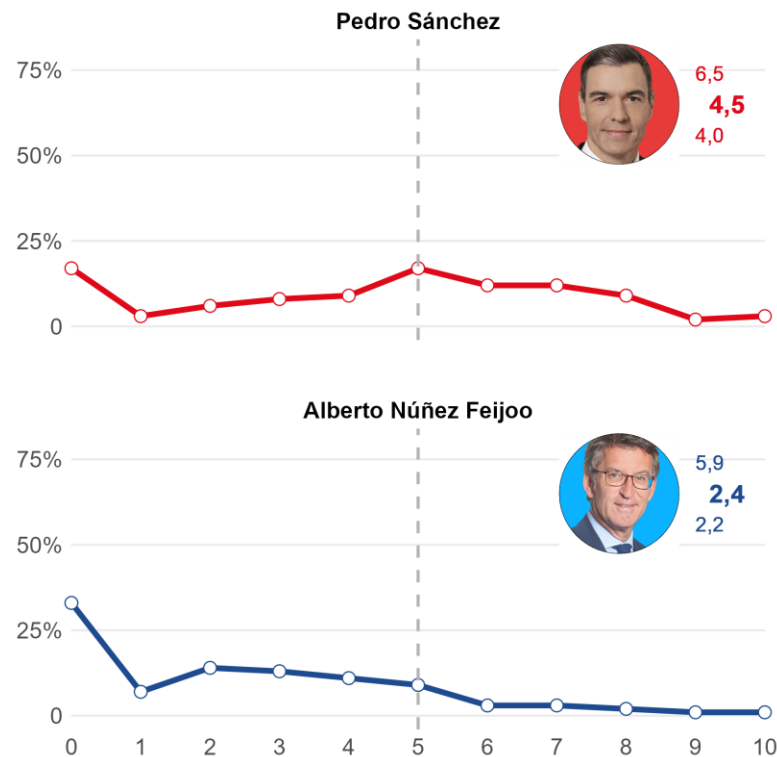
P 50. Com valora l'actuació política d'aquests líders? Puntuï'ls, si us plau, en una escala del 0 al 10, en la qual el 0 és molt deficient i el 10 excel·lent.



Distribució de la valoració dels líders espanyols

Base: coneixen el líder; resultats expressats en mitjanes i distribució de la mostra en percentatges 0 Molt deficient - 10 excel·lent percentatges.

La mitjana de dalt a la dreta correspon als votants; la mitjana del mig al conjunt de les persones enquestades i la mitjana de sota, als no votants; només una resposta.







P 50. Com valora l'actuació política d'aquests líders? Puntuï'ls, si us plau, en una escala del 0 al 10, en la qual el 0 és molt deficient i el 10 excel·lent.



Grau d'aprovació dels líders espanyols, per simpatia de partit

Base: coneixen el líder; grau d'aprovació (percentatges de nota igual o superior a 5); només una resposta

	Població general	PSC	junts	CS	PP	VOX	comuns	cup	ERC	Cap
	55	88	61	72	18	9	71	51	32	35
	51	73	46	66	27	20	75	52	31	32
	19	16	10	11	80	38	7	4	10	16
	16	9	4	7	43	95	2	0	21	14

P 50. Com valora l'actuació política d'aquests líders? Puntuï'ls, si us plau, en una escala del 0 al 10, en la qual el 0 és molt deficient i el 10 excel·lent.



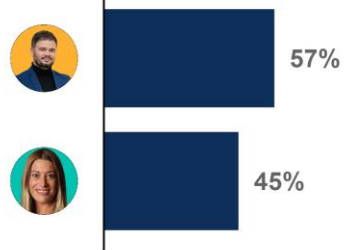
7.3 Líders catalans al Congrés dels Diputats



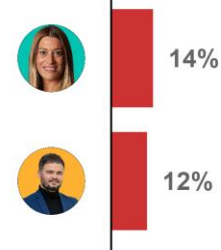
Líders catalans al Congrés de Diputats

Resultats expressats en percentatges i en índex de rebuig (percentatges de nota igual a 0) i d'aprovació (percentatges de nota igual o superior a 5)

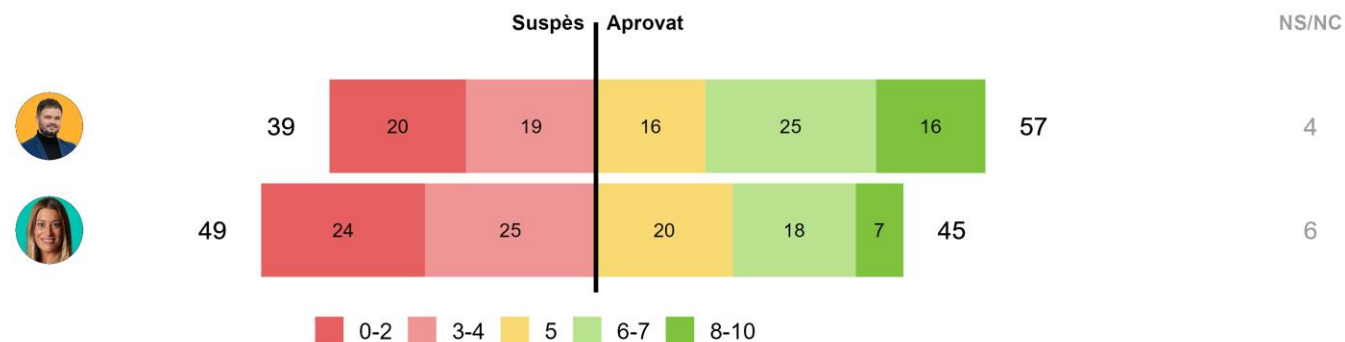
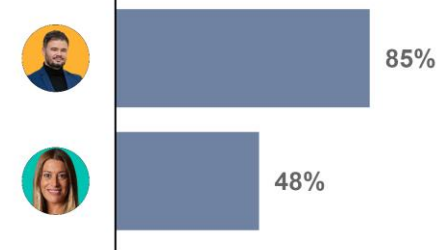
Índex d'aprovació



Índex de rebuig absolut



Grau de coneixement



P 49. Em podria dir, per a cadascun d'ells, si els coneix?

P 50. Com valora l'actuació política d'aquests líders? Puntui'ls, si us plau, en una escala del 0 al 10, en la qual el 0 és molt deficient i el 10 excel·lent.



Líders catalans al Congrés de Diputats

Base: coneixen el líder; resultats expressats en mitjanes i distribució de la mostra en percentatges 0 Molt deficient - 10 excel·lent percentatges.

La mitjana de dalt a la dreta correspon als votants; la mitjana del mig al conjunt de les persones enquestades i la mitjana de sota, als no votants; només una resposta.

En la taula de sota: base: coneixen el/la líder; grau d'aprovació (percentatges de nota igual o superior a 5); només una resposta.



	Població general	PSC	junts	ERC	PP	VOX	comuns	cup	Cap	
Gabriel Rufián	57	69	56	87	29	27	78	63	40	39
Míriam Nogueras	45	34	78	62	40	29	25	35	63	36

P 50. Com valora l'actuació política d'aquests líders? Puntuï'ls, si us plau, en una escala del 0 al 10, en la qual el 0 és molt deficient i el 10 excel·lent.



7.4 Estimació de vot al Parlament de Catalunya



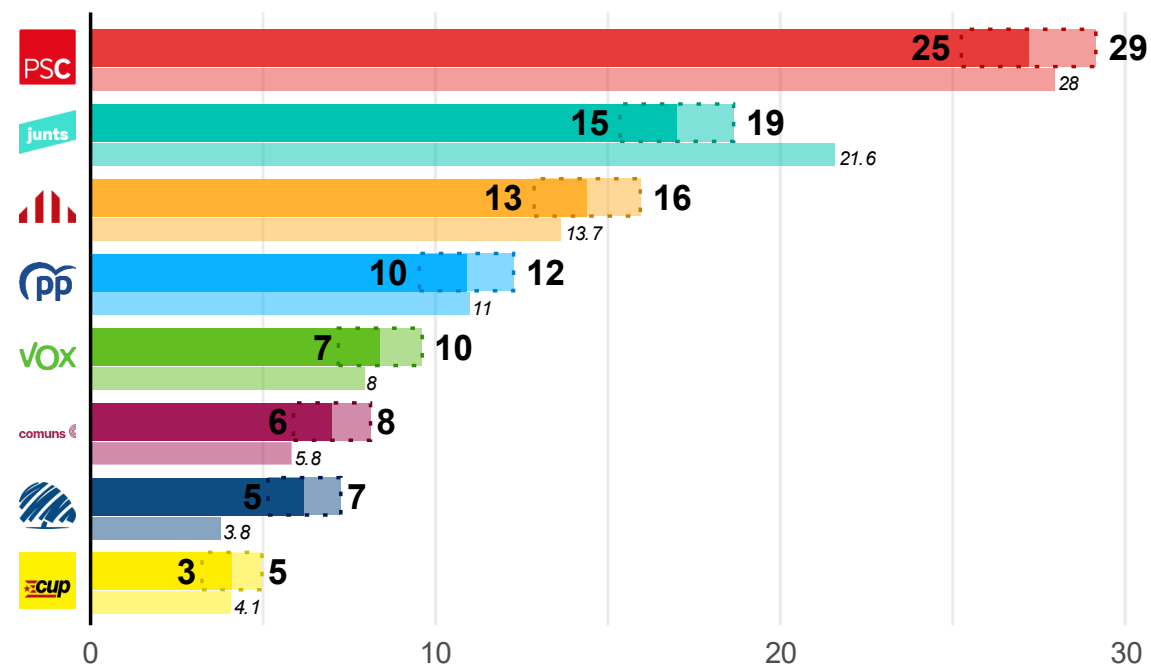
Estimació de vot al Parlament de Catalunya

Resultats expressats en percentatges; només una resposta



Percentatge de Vot vàlid ($\pm 95\%CI$)

vs Resultats 2024



P 38. Si demà se celebressin eleccions al Parlament de Catalunya, a quin partit o coalició votaria?



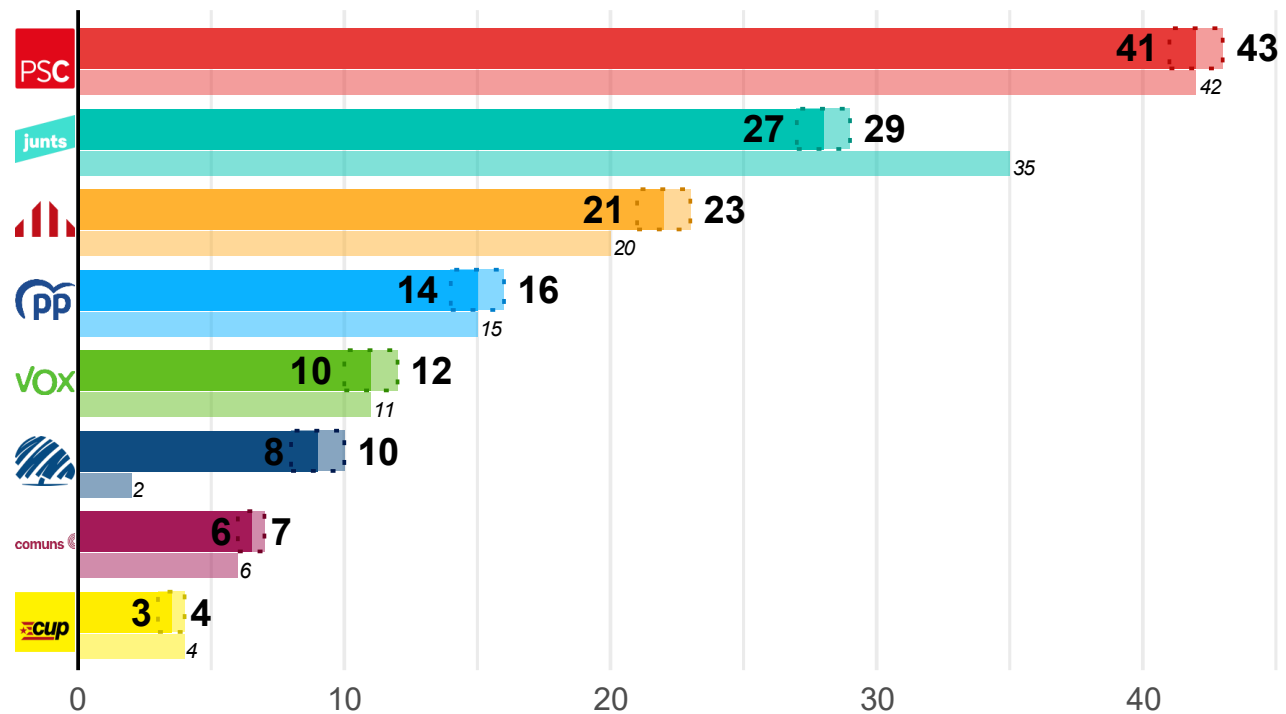
Estimació d'escons al Parlament de Catalunya

Resultats expressats en nombre d'escons; només una resposta



Estimació d'escons

vs Resultats 2024




P 38. Si demà se celebressin eleccions al Parlament de Catalunya, a quin partit o coalició votaria?



Transferències de vot al Parlament de Catalunya *

Resultats expressats en percentatges; només una resposta.

Estimació de vot 2025

	 PSC	 junts		 PP	 VOX	 comuns	 cup		Altres	BAI
 PSC	85	1	3	2	0	5	0	1	1	2
 junts	3	74	6	1	1	0	1	9	1	5
	7	2	79	0	0	2	3	3	1	2
 PP	2	0	2	86	3	0	0	2	3	3
 VOX	0	2	0	6	82	0	0	4	4	2
 comuns	3	1	7	0	0	83	1	0	3	2
 cup	0	0	9	0	0	6	80	2	0	3
	5	10	0	0	0	0	0	86	0	0
Altres	0	0	4	2	7	2	2	2	54	26
BAI	5	1	2	1	2	1	0	0	1	86

P 38. Si demà se celebressin eleccions al Parlament de Catalunya, a quin partit o coalició votaria?

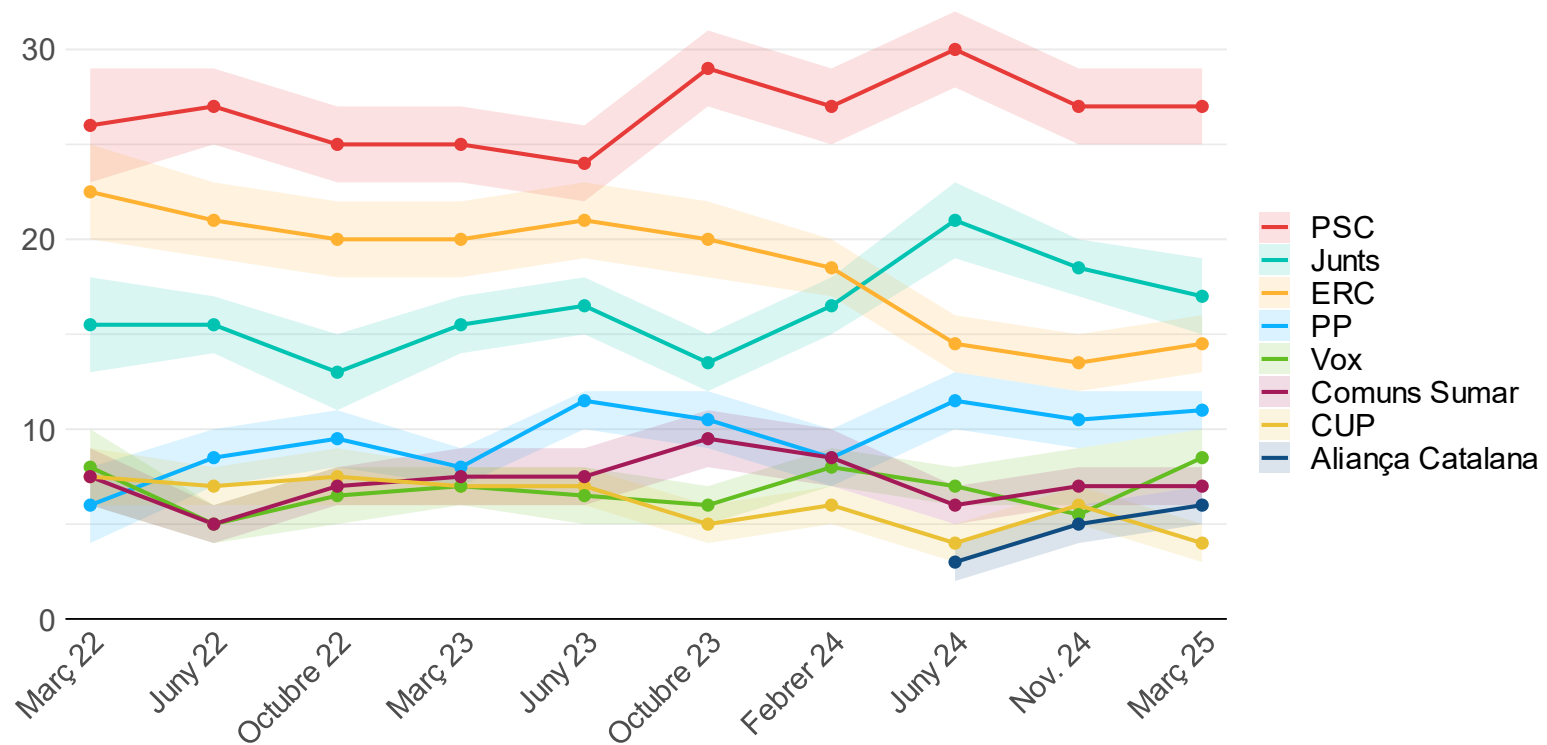
P 42 I em podria dir a quin partit o coalició va votar en les darreres eleccions al Parlament de Catalunya, que es van celebrar el passat 12 de maig de 2024?

(*) Aquesta taula es construeix a partir dels resultats del model d'estimació. Per a la matriu de transferències en brut, podeu consultar les taules estadístiques a ceo.gencat.cat.



Evolució de l'estimació de vot. 2022-2025

Resultats expressats en percentatges; només una resposta



P 38. Si demà se celebressin eleccions al Parlament de Catalunya, a quin partit o coalició votaria?



Detall de l'estimació de vot al Parlament de Catalunya

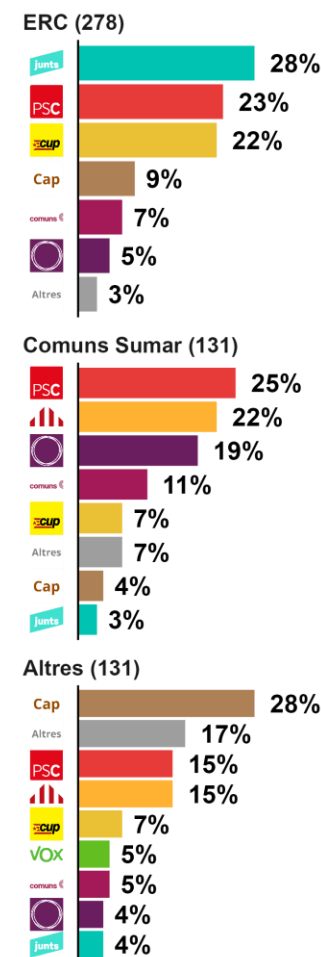
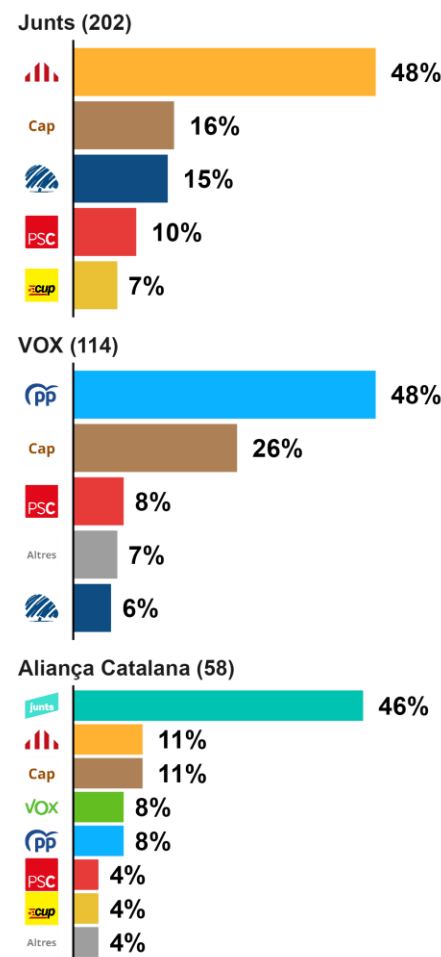
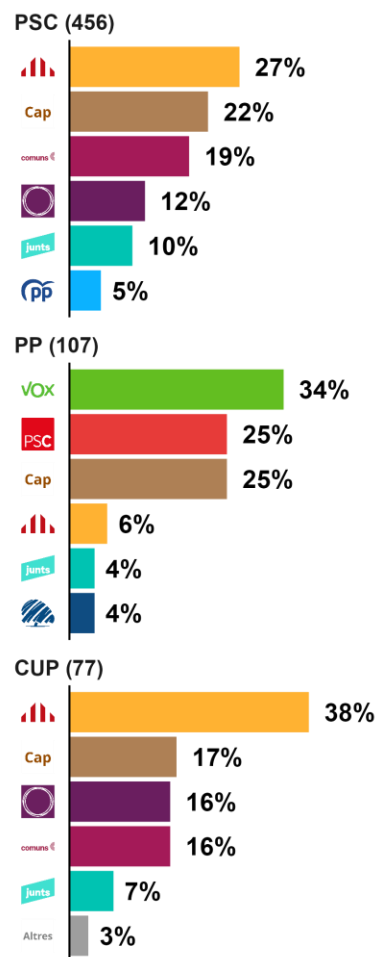
	Intenció directa	Estimació de vot	Estimació de vot (interval de confiança 95%)		Estimació d'escons (IC 95%)	
	% de vot	% de vot	Valor inferior	Valor superior	Valor inferior	Valor superior
PSC	22,8	27,2	25	29	41	43
Junts	10,1	17,0	15	19	27	29
ERC	13,9	14,4	13	16	21	23
PP	5,3	10,9	10	12	14	16
Vox	5,7	8,4	7	10	10	12
Comuns Sumar	6,5	7,0	6	8	6	7
CUP	3,9	4,1	3	5	3	4
Aliança Catalana	2,9	6,2	5	7	8	10

P 38. Si demà se celebressin eleccions al Parlament de Catalunya, a quin partit o coalició votaria?



Segona opció de vot, per intenció de vot al Parlament de Catalunya

Base: votarien a un partit a les eleccions al Parlament de Catalunya; resultats expressats en percentatges; només una resposta



P 39. Si a les eleccions al Parlament de Catalunya tingués dret a votar per un segon partit o coalició, a quina formació votaria?



7.5 Estimació de vot al Congrés dels Diputats



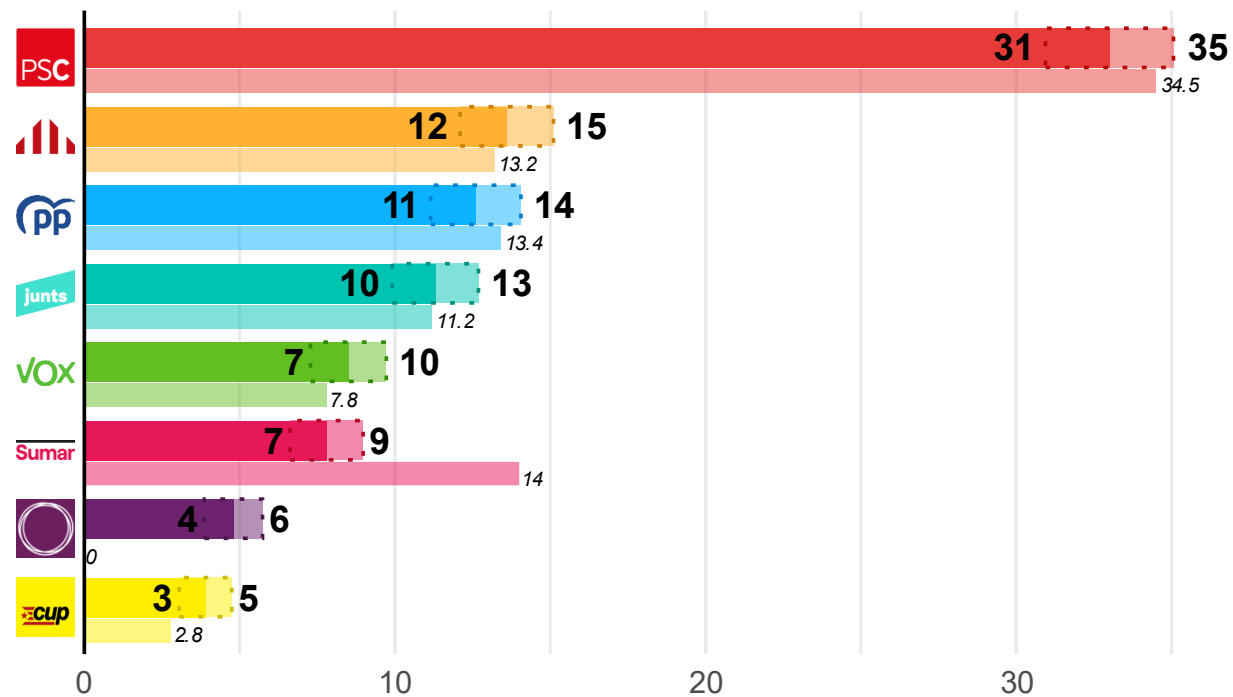
Estimació de vot al Congrés dels Diputats

Resultats expressats en percentatges; només una resposta



Percentatge de Vot vàlid ($\pm 95\%CI$)

vs Resultats 2023



P 44. Si demà se celebressin eleccions al Congrés dels Diputats, a quin partit o coalició votaria?

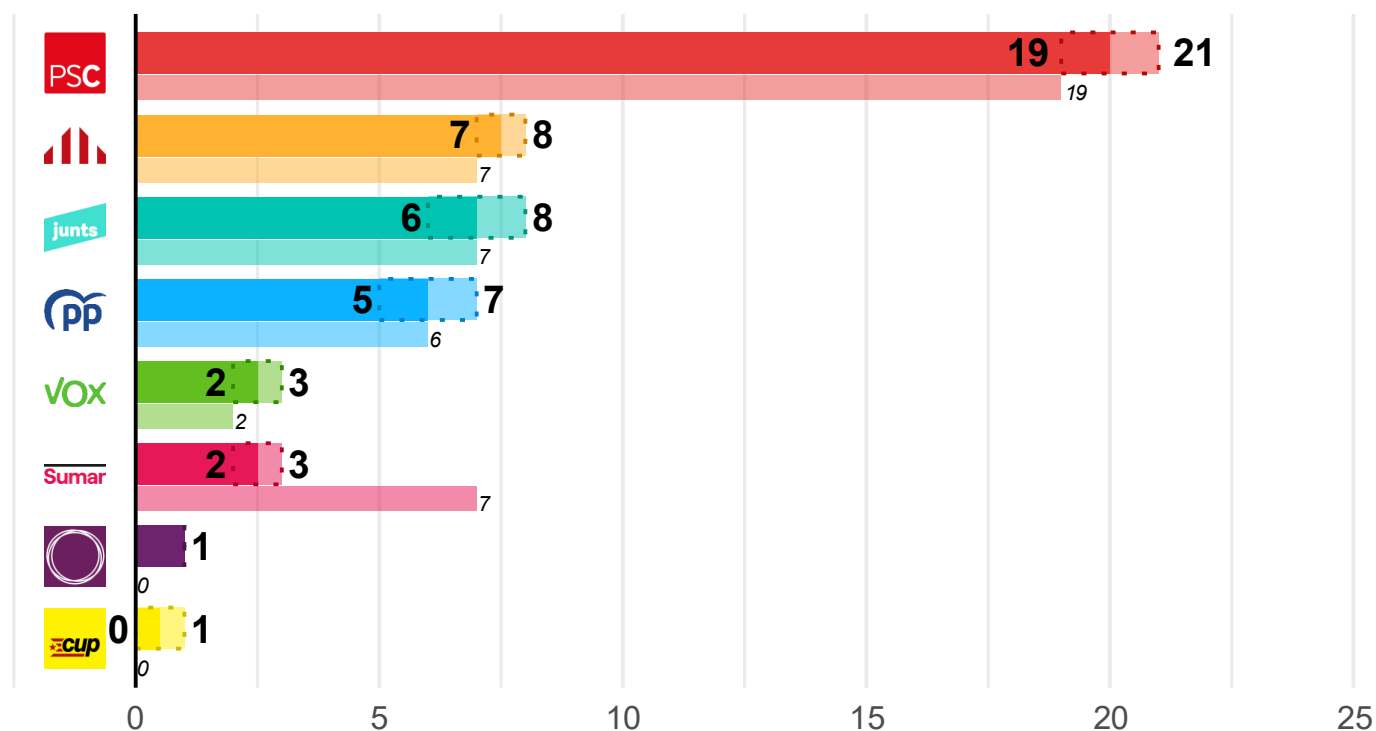


Estimació d'escons al Congrés dels Diputats

Resultats expressats en nombre d'escons; només una resposta

Estimació d'escons

vs Resultats 2023



P 44. Si demà se celebressin eleccions al Congrés dels Diputats, a quin partit o coalició votaria?



Transferències de vot al Congrés dels Diputats*

Resultats expressats en percentatges; només una resposta

Estimació de vot 2025

									Altres	BAI
 PSC	85	1	4	1	1	1	1	2	1	3
 junts	4	83	5	1	0	0	1	0	2	6
 CiU	7	7	74	0	0	1	5	1	2	3
 PP	1	0	2	86	2	0	0	0	5	3
 VOX	0	0	0	2	91	0	2	0	4	2
 Sumar	8	2	6	1	0	50	2	26	1	4
 cup	0	3	5	0	0	3	86	0	0	3
Altres	3	0	3	3	0	3	0	3	61	25
BAI	4	2	2	1	2	0	0	1	1	87

Record de vot 2023

P 44. Si demà se celebressin eleccions al Congrés dels Diputats, a quin partit o coalició votaria?

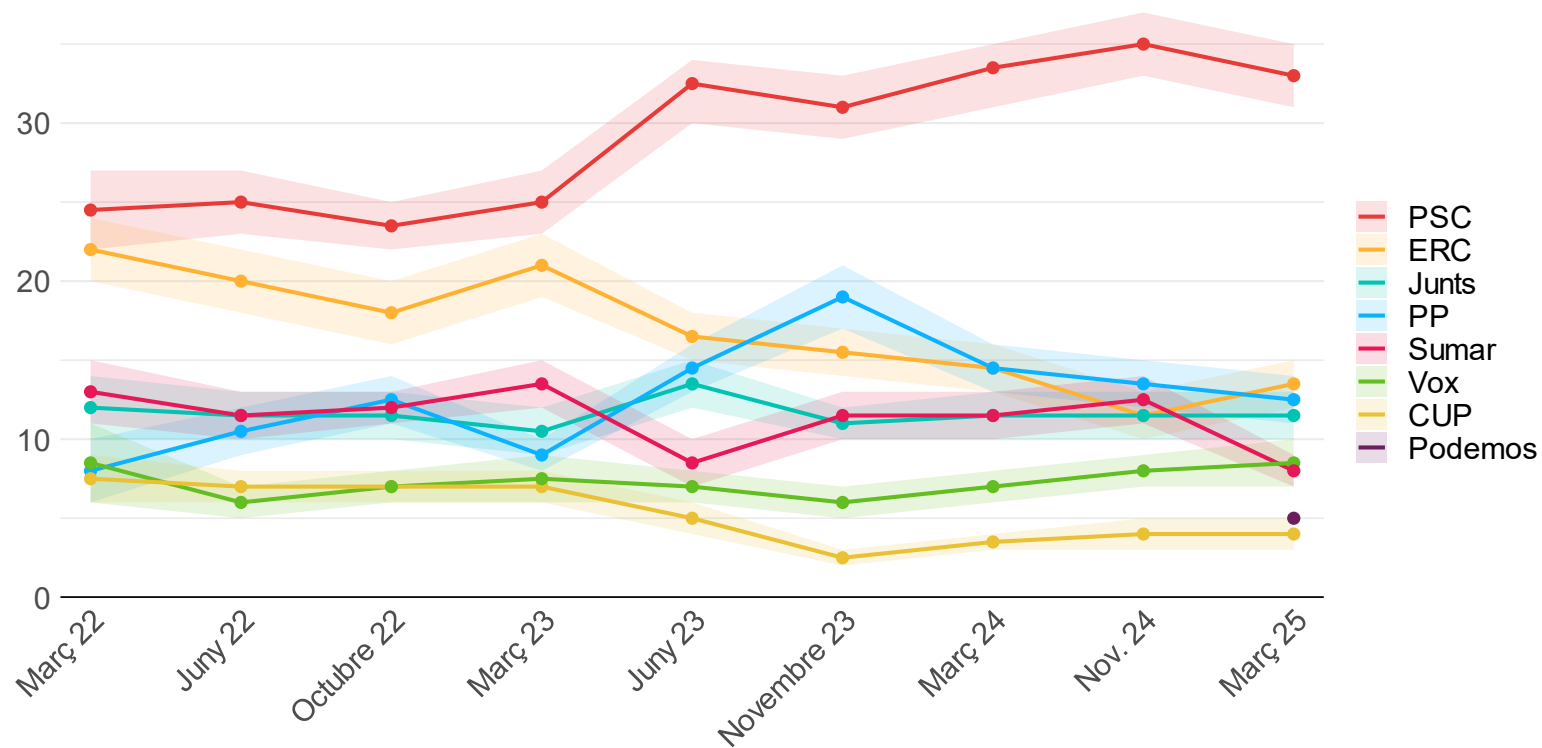
P 46. I em podria dir a quin partit o coalició va votar en les darreres eleccions al Congrés dels Diputats, que es van celebrar el passat 23 de juliol de 2023?

(*) Aquesta taula es construeix a partir dels resultats del model d'estimació. Per a la matriu de transferències en brut, podeu consultar les taules estadístiques a ceo.gencat.cat.



Evolució de l'estimació de vot. 2022-2025

Resultats expressats en percentatges; només una resposta



P 44. Si demà se celebressin eleccions al Congrés dels Diputats, a quin partit o coalició votaria?



Detall de l'estimació de vot al Congrés dels Diputats

	Intenció directa	Estimació de vot	Estimació de vot (IC 95%)		Estimació d'escons (IC 95%)	
	% de vot	% de vot	Valor inferior	Valor superior	Valor inferior	Valor superior
PSC	23,4	33	31	35	19	21
Junts	10,3	11,3	10	13	6	8
ERC	11,8	13,6	12	15	7	8
PP	6,0	12,6	11	14	5	7
VOX	5,5	8,5	7	10	2	3
En Comú Podem Sumar	4,4	7,8	7	9	2	3
Podemos	3,3	4,8	4	6	1	1
CUP	3,1	3,9	3	5	0	1

P 44. Si demà se celebressin eleccions al Congrés dels Diputats, a quin partit o coalició votaria?



ceo.gencat.cat