

**Baròmetre sobre la religiositat i
sobre la gestió de la seva diversitat.
2023**

L'enquesta

- Aquest estudi pretén aportar informació en relació a la identificació i la pràctica religiosa dels catalans, els seus vincles religiosos, el coneixement, les opinions i l'acceptació que tenen vers la diversitat religiosa; la percepció sobre la llibertat religiosa i la seva opinió sobre diferents polítiques públiques de gestió d'aquesta diversitat .
- El Baròmetre sobre la religiositat i sobre la gestió de la seva diversitat es conforma a partir de les respostes donades per 1.600 persones enquestades a una seixantena de qüestions. Totes les preguntes han estat elaborades conjuntament per la Direcció General d'Afers Religiosos i el CEO o bé han estat adaptades d'enquestes internacionals.
- En aquest informe, hi trobareu una selecció dels **resultats principals**. Els resultats complets, les taules estadístiques, les microdades, així com el qüestionari amb les preguntes literals estan disponibles a ceo.gencat.cat.
- Quan la base real dels encreuaments és inferior a 20 casos, es considera que la mostra (identificada amb la lletra N) és petita i s'assenyala amb un asterisc. En aquests casos, aconsellem una interpretació, especialment, prudent de les dades, ja que la incertesa estadística és molt elevada.

La mostra

- Enquesta realitzada mitjançant la **recollida de dades de forma presencial (domiciliària)**, entre el 16 de juny i el 19 de juliol de 2023 per part de l'empresa Institut Opinòmetre, SL.
- En total, **s'han entrevistat 1.600 persones de 16 anys i més**, residents a Catalunya.
- **El CEO ha elaborat directament la mostra de les seccions censals** on s'han fet les entrevistes.
 - S'han seleccionat **133 seccions censals mitjançant un mostreig aleatori estratificat**. Els estrats els hem definit mitjançant l'algoritme *k-means*, identificant 4 clústers de seccions definits per similitud sociopolítica.
 - En cada estrat, hem extret una mostra de seccions censals proporcional al pes demogràfic de l'estrat. La probabilitat d'inclusió de cada secció a la mostra final és proporcional al cens de la secció.
 - Dins de cada secció censal, s'han dissenyat **rutes aleatòries** per entrevistar entre 12 i 13 persones a les seves llars. La mostra d'individus s'ha seleccionat en funció de les **quotes encreuades de sexe, edat i lloc de naixement**.
 - Un 87% de les entrevistes s'ha realitzat en les seccions seleccionades. El 13% restant, en seccions substituïdes escollides pel CEO per proximitat geogràfica i similitud sociopolítica.
- Per ajustar la mostra a la població de referència, hem utilitzat ponderacions de post-estratificació. Les dades de referència pel càlcul dels coeficients de ponderació corresponen al padró continu d'habitants 2020 en termes del lloc de naixement; comunitat autònoma, nascuts/des a Espanya i país de naixement, per a la resta.

Continguts

1. Coneixement sobre la diversitat religiosa a Catalunya
2. Identitat religiosa dels catalans
3. Pràctica religiosa dels catalans
4. Llibertat i diversitat religiosa a Catalunya
5. Polítiques públiques en matèria religiosa



1 Coneixement sobre la diversitat religiosa a Catalunya



En aquest primer bloc, hem incorporat un conjunt de preguntes per copsar el grau de coneixement que tenen els catalans sobre les diferents confessions religioses. Més enllà de preguntar per la valoració que fan del seu grau de coneixença, s'ha introduït un conjunt de qüestions de coneixement factual sobre les diferents creences (què se celebra per Nadal?, qui és el màxim líder espiritual dels budistes tibetans? ...). Igualment, es demana que assenyalin quines confessions religioses disposen de centres de culte a Catalunya.



Identificació de les confessions religioses

Resultats expressats en percentatges



El catolicisme, la confessió més coneguda

Demaneu a les persones enquestades que ens diguin de forma espontània el nom de les confessions religioses que coneixen.

Nou de cada deu persones enquestades responen el catolicisme; gairebé set de cada deu, l'islam i quatre de cada deu, el budisme i el cristianisme evangèlic/protestant.

Per contra, les creences religioses més desconegudes són l'Església de Jesucrist dels Sants dels Darrers Dies (Mormons), el taoisme, l'Església Adventista del Setè Dia i el sikhisme.



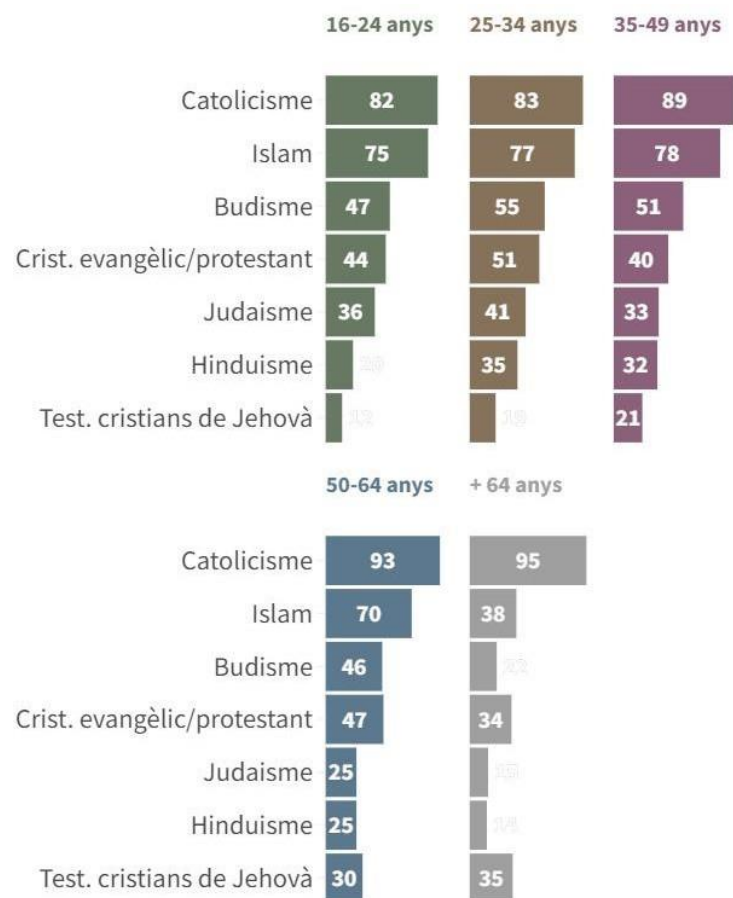
P 14. Digui'm, si us plau, el nom de les confessions religioses que coneix

(*) Els percentatges inferiors al 2% estan agregats a la categoria Altres



Identificació de les principals confessions religioses, per franges d'edat

Resultats expressats en percentatges; confessions amb % d'identificació 25% o més



El catolicisme, la confessió més coneguda

El catolicisme és la confessió més coneguda per totes les franges d'edat.

L'islam és l'altra creença més coneguda, tret dels majors de 64 anys, entre els quals, la segona confessió més coneguda són els Testimonis cristians de Jehovà.

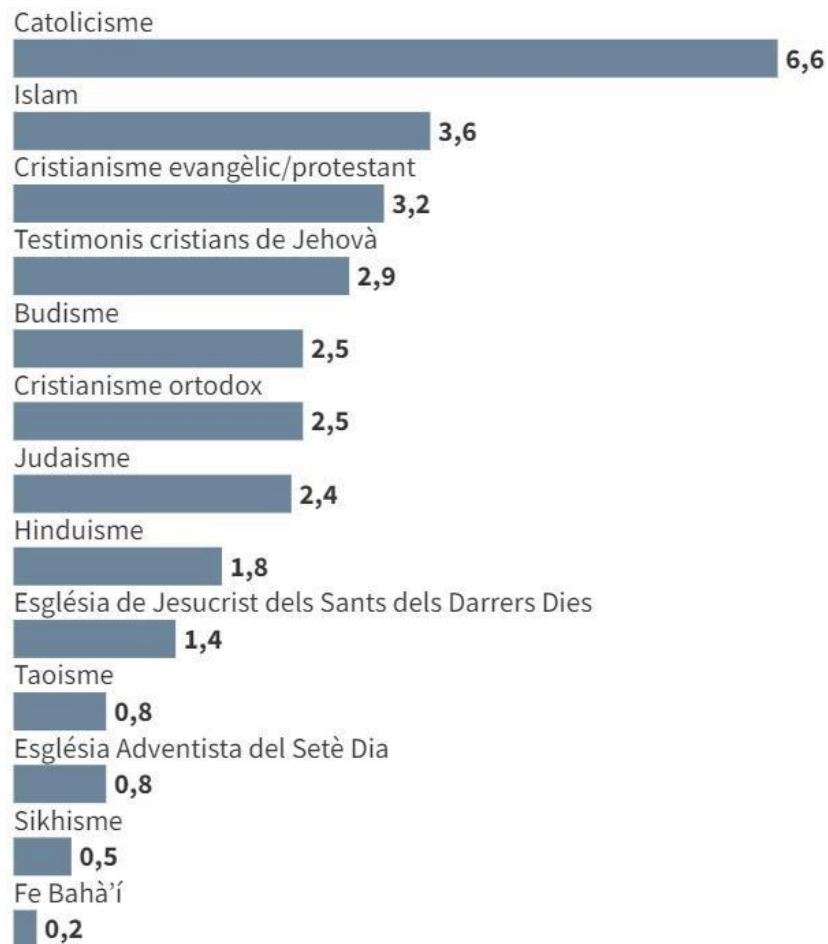
Per la seva banda, el budisme i l'hinduisme són més esmentats entre les persones que tenen entre 25 i 49 anys.

Finalment, els Testimonis cristians de Jehovà són més assenyalats per les persones enquestades de més de 50 anys i el judaisme, per la franja de 25 a 34 anys.



Percepció que tenen els catalans del seu coneixement sobre les confessions religioses

Resultats expressats en mitjanes



Poc coneixement religiós

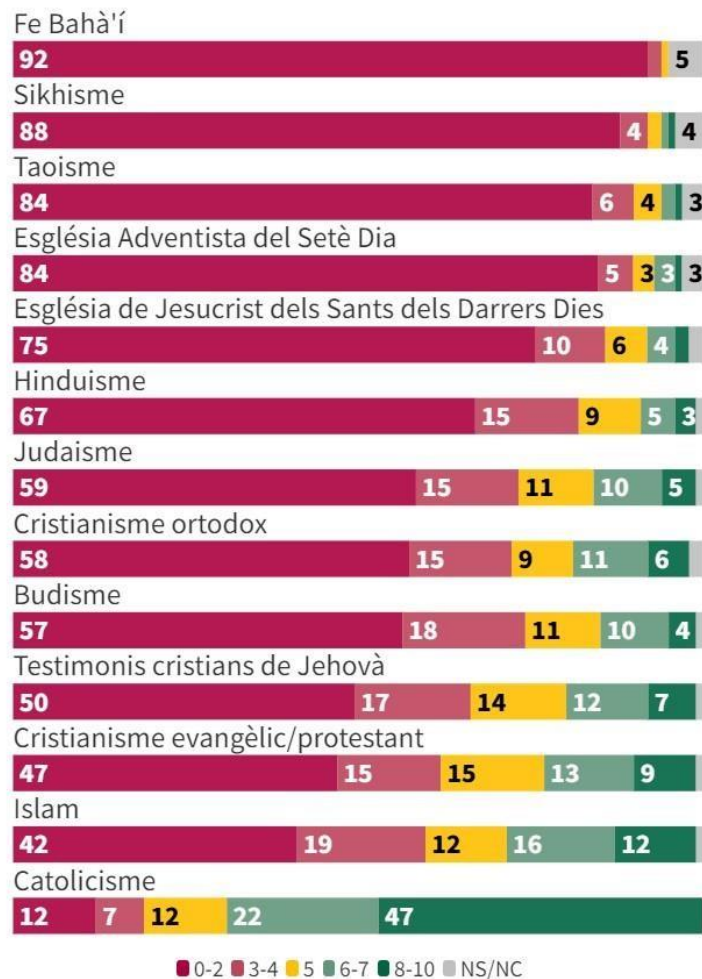
En una escala del 0 al 10, en la qual el 0 és cap coneixement i el 10 molt coneixement, els catalans reconeixen disposar de poc coneixement sobre les diferents confessions religioses.

En el cas del catolicisme, s'obté una mitjana de coneixement de gairebé un 7, mentre que en la resta de creences no arriba al 4 en cap cas.



Percepció que tenen els catalans del seu coneixement sobre les confessions religioses

Resultats expressats en percentatges



Poc coneixement religiós

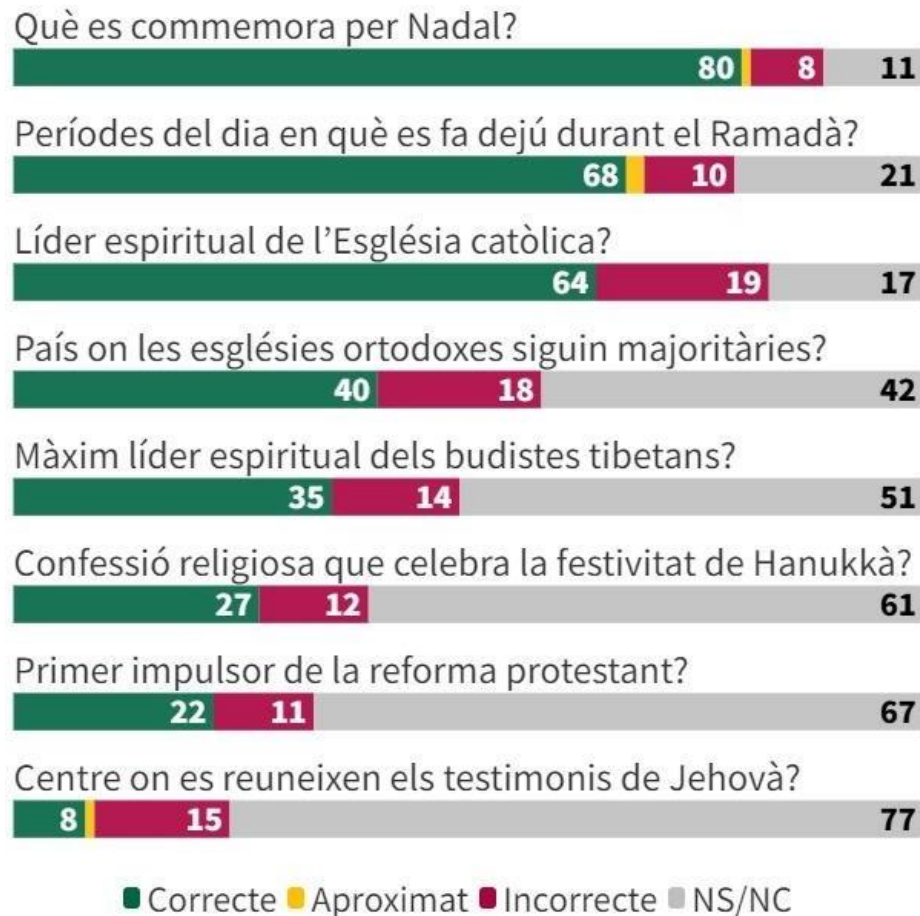
Vuit de cada deu persones enquestades manifesten tenir un coneixement superior igual o superior al cinc en relació amb el catolicisme. Pel que fa a la resta de confessions, la proporció d'enquestats que creuen que tenen uns coneixements que mereixen un aprovat se situa per sota del 40%.

Les creences en què els catalans presenten un major grau de desconeixement són: la Fe Bahà'í, el sikhisme, el taoisme, l'Església Adventista del Setè Dia i l'Església de Jesucrist dels Sants dels Darrers dies (Mormons).



Què saben els catalans sobre les confessions religioses

Resultats expressats en percentatges



Els catalans saben dir què es commemora per Nadal?

En aquest cas, es demana a les persones enquestades que contestin una sèrie de preguntes relacionades amb diferents confessions religioses.

La seva anàlisi mostra que vuit de cada deu persones enquestades responen correctament què se celebra per Nadal. Sis de cada deu saben quines són les etapes del dia en què es fa el dejú durant el Ramadà i qui és el màxim líder espiritual de l'Església catòlica.

En la resta de qüestions, més de la meitat dels enquestats diu que no ho sap o dona una resposta errònia.

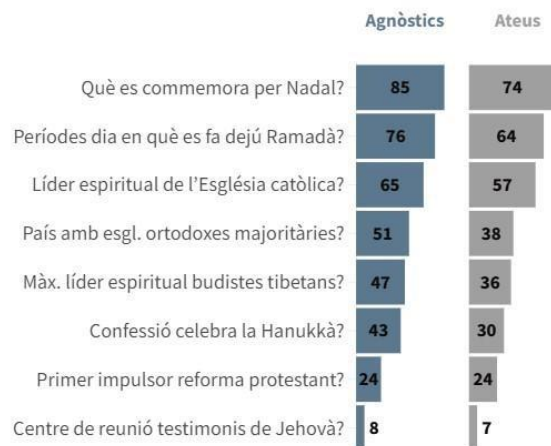
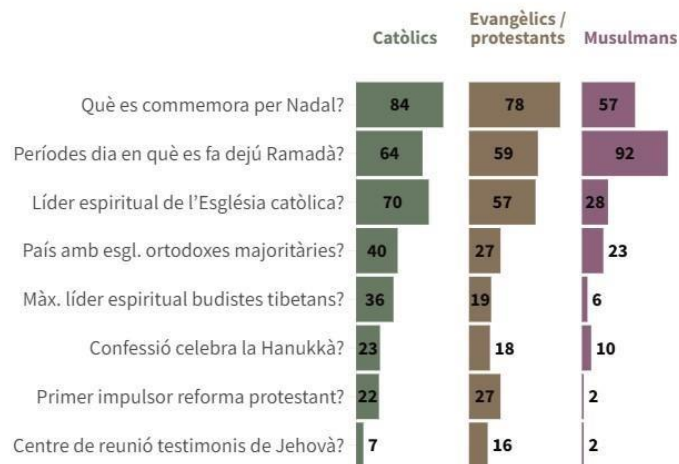


P 17. Sabria dir-me qui és el màxim líder espiritual de l'Església catòlica? Ens referint al líder viu, no al fundador històric. P 18. Sabria dir-me qui va ser el primer impulsor de la reforma protestant? P 19. Sabria dir-me en quins períodes del dia es fa dejú durant el Ramadà? P 20. Sabria dir-me quina confessió religiosa celebra la festivitat de Hanukkà? P 61. Canviem de tema, sabria dir-me quin és el màxim líder espiritual dels budistes tibetans? P 62. Sabria dir-me com es diu el centre on es reuneixen els testimonis de Jehovà? P 63, Sabria dir-me algun país on les esglésies ortodoxes siguin majoritàries? P 64. Sabria dir-me què es commemora per Nadal?



Què saben els catalans sobre les diverses tradicions, en funció de com s'identifiquin religiosament

Resultats expressats en percentatges (respostes correctes)



Agnòstics, un major coneixement

Els membres de les diferents confessions religioses mostren diversos nivells de coneixement en funció de la pregunta que se'ls formula, tot i que globalment són els agnòstics els qui responen de manera correcta més freqüentment.

A destacar algunes divergències molt significatives entre els membres de les diferents confessions a l'hora d'assenyalar què es commemora per Nadal, en quins períodes del dia es fa el dejú durant el mes islàmic de ramadà o d'identificar el líder de l'Església catòlica.



P 17. Sabria dir-me qui és el màxim líder espiritual de l'Església catòlica? Ens referint al líder viu, no al fundador històric. P 18. Sabria dir-me qui va ser el primer impulsor de la reforma protestant? P 19. Sabria dir-me en quins períodes del dia es fa dejú durant el Ramadà? P 20. Sabria dir-me quina confessió religiosa celebra la festivitat de Hanukkà? P 61. Canviem de tema, sabria dir-me quin és el màxim líder espiritual dels budistes tibetans? P 62. Sabria dir-me com es diu el centre on es reuneixen els testimonis de Jehovà? P 63, Sabria dir-me algun país on les esglésies ortodoxes siguin majoritàries? P 64. Sabria dir-me què es commemora per Nadal?



Identificació de les confessions religioses amb centres de culte a Catalunya

Resultats expressats en percentatges



Centres de culte a Catalunya

Un 87% de les persones enquestades sap que hi ha centres de culte catòlics a Catalunya. Sis de cada deu que n'hi ha d'islàmics; un terç, d'evangèlics o protestants i un de cada quatre de budistes.

Pel que fa a la resta de confessions, en cap cas arriben a ser citats pel 25 % de la població.



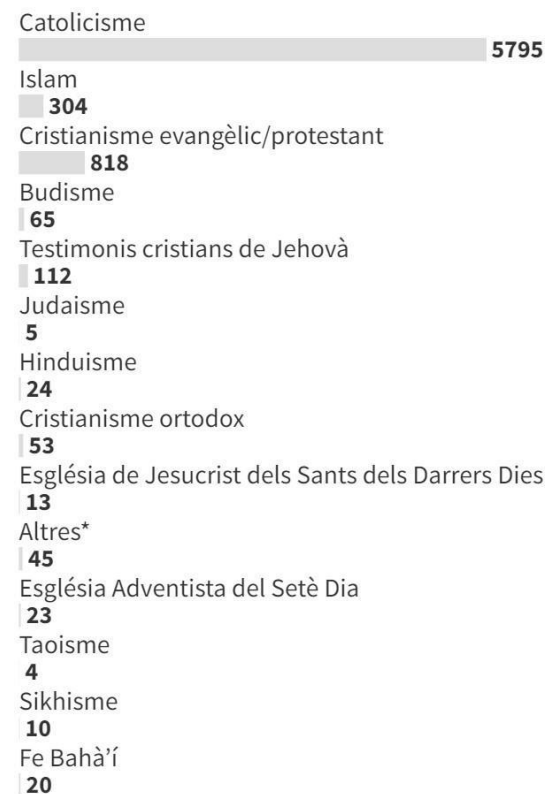
Identificació de les confessions religioses amb centres de culte a Catalunya i presència real

Resultats expressats en percentatges

Resposta persones enquestades



Dades centres de culte a Catalunya *



Catòlics i musulmans més coneguts

A Catalunya hi ha 7.291 centres de culte, dels quals 5.795 (79%) estan vinculats a l'Església catòlica. Pel que fa a la resta de confessions, les esglésies evangèliques disposen de 818 (11%) centres de culte, les comunitats islàmiques 304 (4%) i els Testimonis de Jehovà 112 (2%) .

Tanmateix, una majoria d'enquestats són coneixedors de la presència de centres de culte catòlics (87%) i islàmics (60%). Pel que fa als centres de culte de la resta de confessions, són coneguts en tots els casos per menys del 40 % de la població



2 Identitat religiosa dels catalans

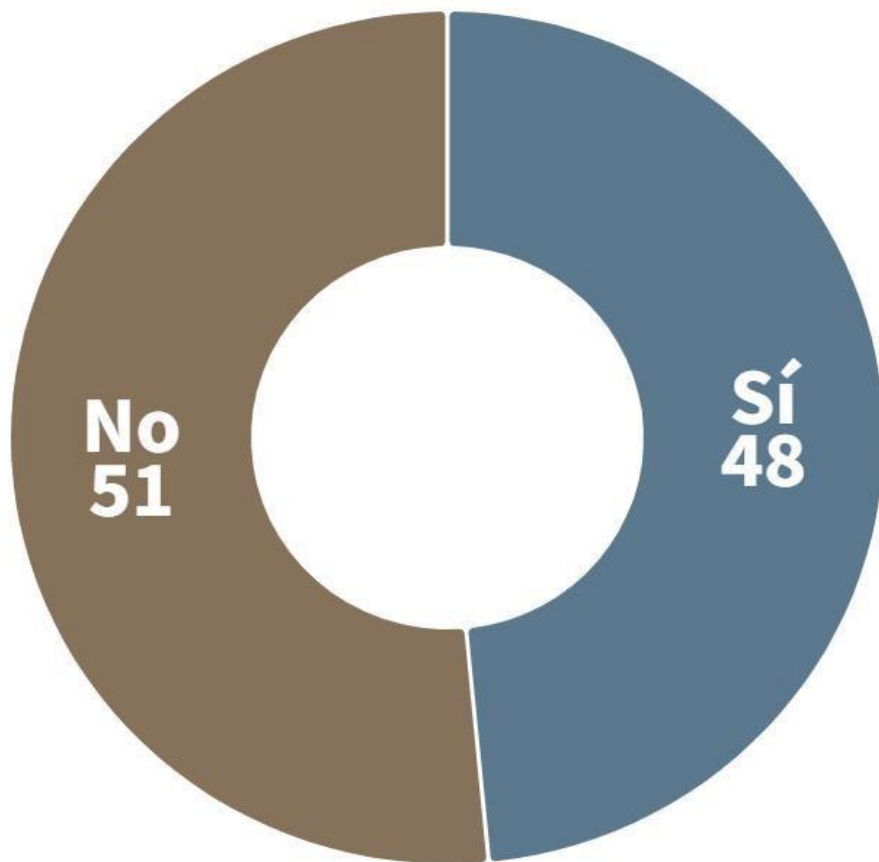


En aquest segon bloc, hem plantejat una sèrie de qüestions relacionades amb la identitat religiosa dels catalans i catalanes. Hem demanat per les seves creences religioses, la seva identitat religiosa, quin posicionament tenen sobre l'existència de Déu i quina és la seva confessió religiosa, la dels seus pares i la de la seva parella.



Creences religioses dels catalans

Resultats expressats en percentatges



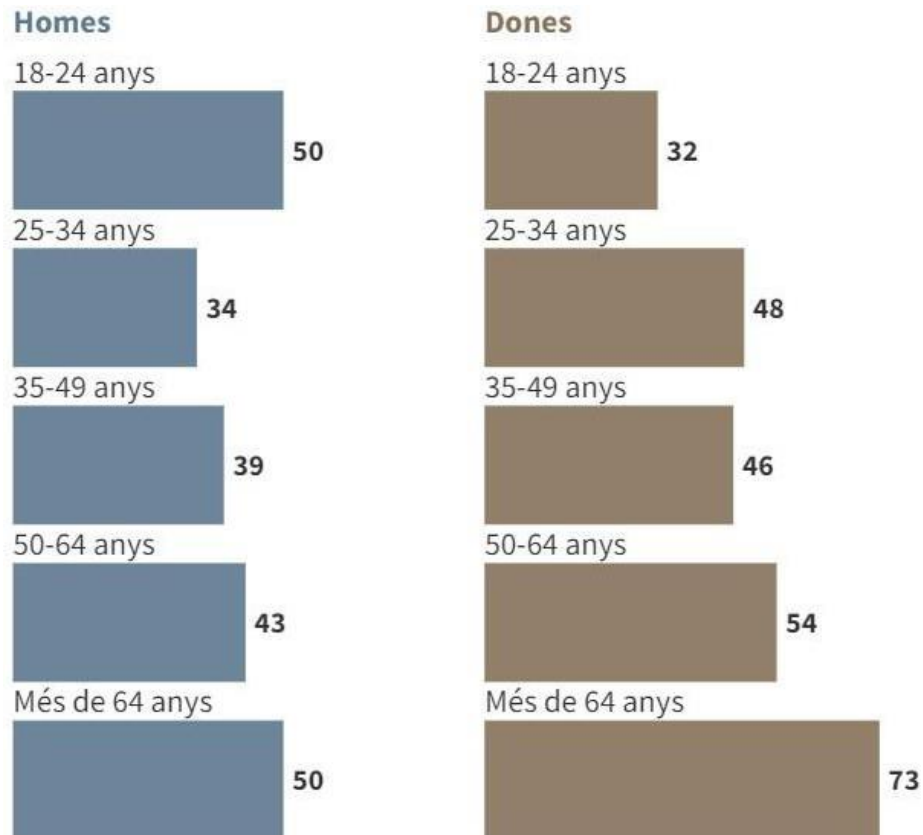
48 % té creences, 51%, no

Un 51% de les persones enquestades declara no tenir creences religioses. En canvi, un 48% afirma que sí que en té.



Creences religioses dels catalans, per sexe i franges d'edat

Resultats expressats en percentatges; tenen creences religioses



Dones amb més creences, excepte les menors de 25 anys

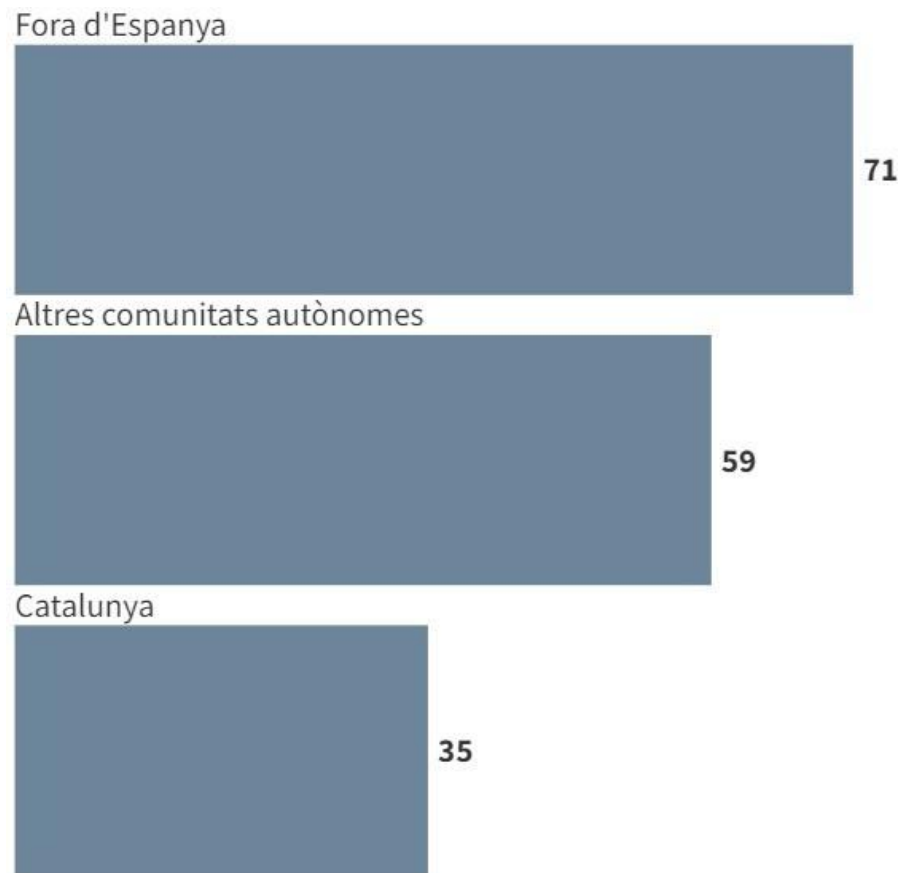
Des del punt de vista del sexe de les persones enquestades, les dones declaren, en termes generals, tenir més creences religioses que els homes, a excepció de les franges més joves. Entre els enquestats de 18 a 24 anys els homes es declaren més creients que les dones.

En línies generals, les creences religioses augmenten amb l'edat. Però cal assenyalar, pel seu caràcter excepcional, que els homes més joves (de menys de 25 anys) es declaren igual de creients, que els majors de 64 anys.



Creences religioses dels catalans, per lloc de naixement

Resultats expressats en percentatges; tenen creences religioses



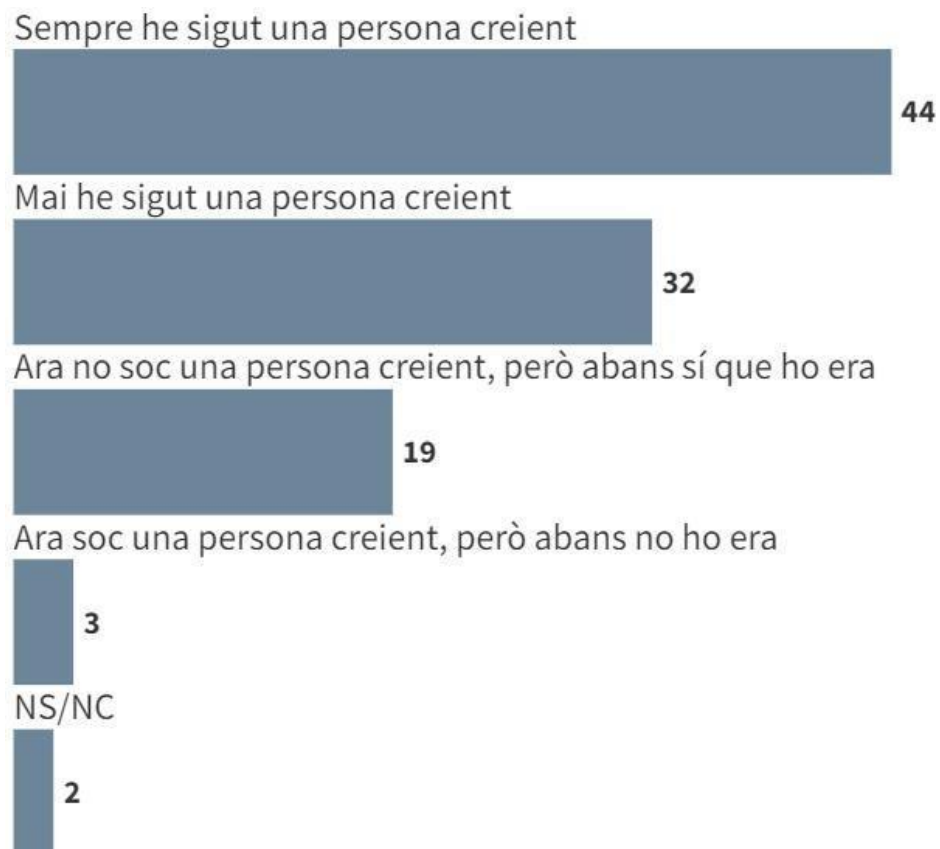
Nascuts a Catalunya, menys creences

En relació amb el lloc de naixement, les persones nascudes a fora de l'Estat espanyol són les que afirmen tenir més creences religioses. Segueixen, en segon lloc, les persones oriündes d'altres comunitats autònomes i, finalment, les nascudes a Catalunya.



Identitat religiosa

Resultats expressats en percentatges



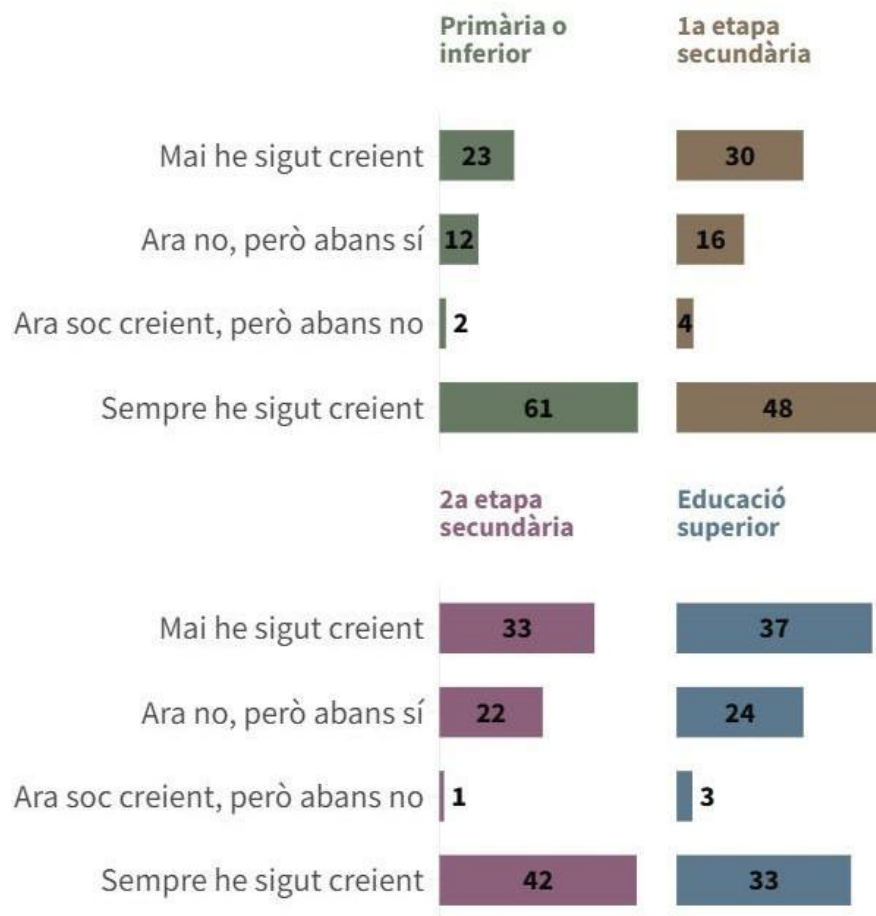
Sempre he sigut creient

Un 44% de les persones enquestades afirma que sempre ha sigut una persona creient. En canvi, un 32% manifesta que mai ha estat una persona creient i un 19% que actualment no ho és, tot i que abans sí que ho era. Finalment, el Baròmetre detecta un 3% de població que afirma que ara és una persona creient, tot i que abans no ho era.



Identitat religiosa, per nivell d'estudis

Resultats expressats en percentatges




Major nivell educatiu, menys creients

A mesura que es disposa de més estudis, la proporció de persones que afirmen que sempre han sigut creients disminueix i augmenta la d'aquells que manifesten que mai han sigut creients o que abans ho eren i ara no.



Posicionament sobre l'existència de Déu

Resultats expressats en percentatges



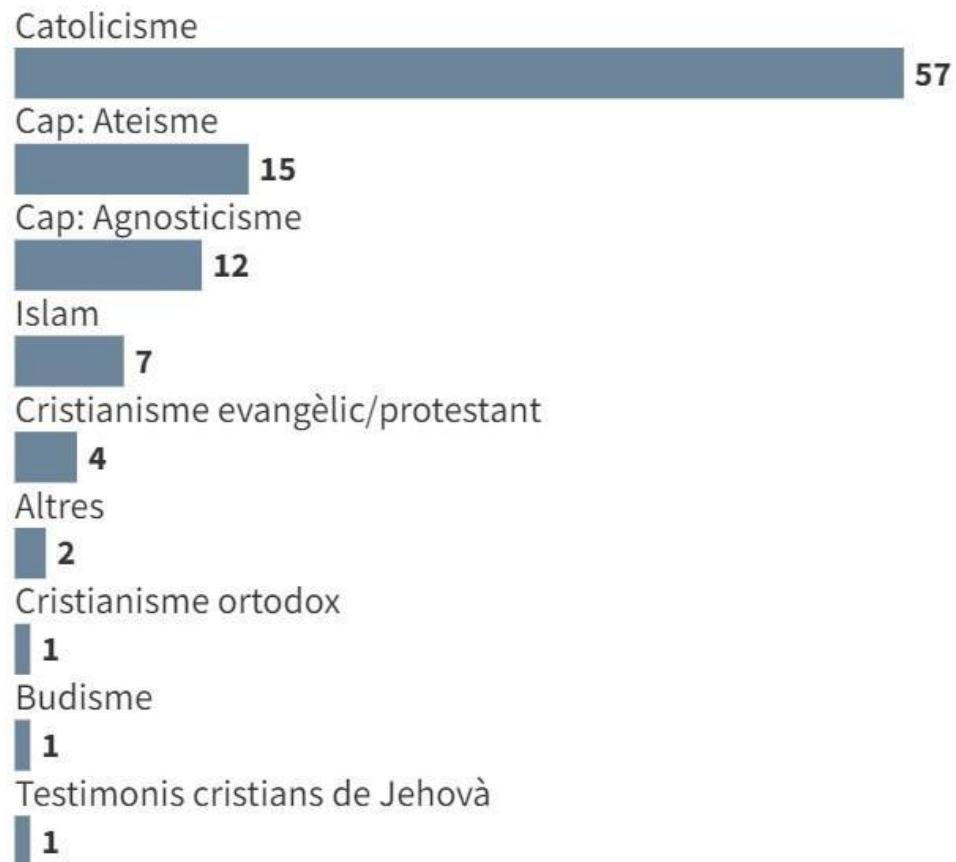
28% creu en Déu sense dubtar-ho

En relació amb el posicionament sobre l'existència de Déu, un 28% afirma que sap que Déu existeix de veritat i no en té cap dubte, mentre que un 18 % creuen en Déu però amb dubtes o de manera intermitent. Per contra, un 21% manifesta no creure en Déu i un 20% assenyala que no creu en un Déu personal, però sí en alguna mena de poder superior.



Confessió religiosa dels catalans

Resultats expressats en percentatges



El catolicisme, confessió majoritària

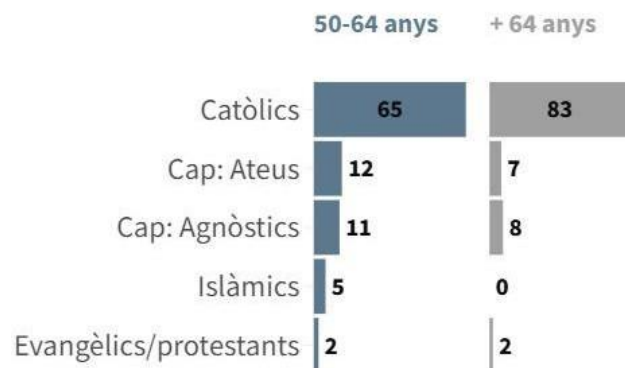
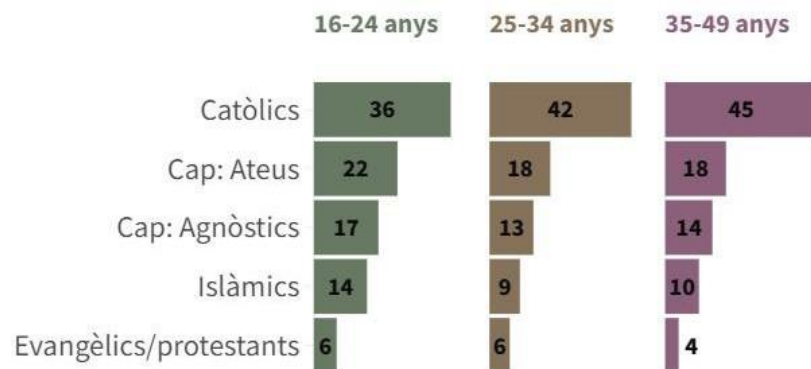
Quan es demana a les persones enquestades quina és la seva religió amb independència que sigui practicant o no, gairebé sis de cada deu responen la catòlica. Un 7% diu l'islam, un 4%, el cristianisme evangèlic/ protestant i el 6% s'identifica amb d'altres confessions.

També cal fer notar que un 15% i un 12% de les persones enquestades es declara atea o agnòstica respectivament.



Confessió religiosa dels catalans, per franges d'edat

Resultats expressats en percentatges; respostes amb percentatges superiors al 3%



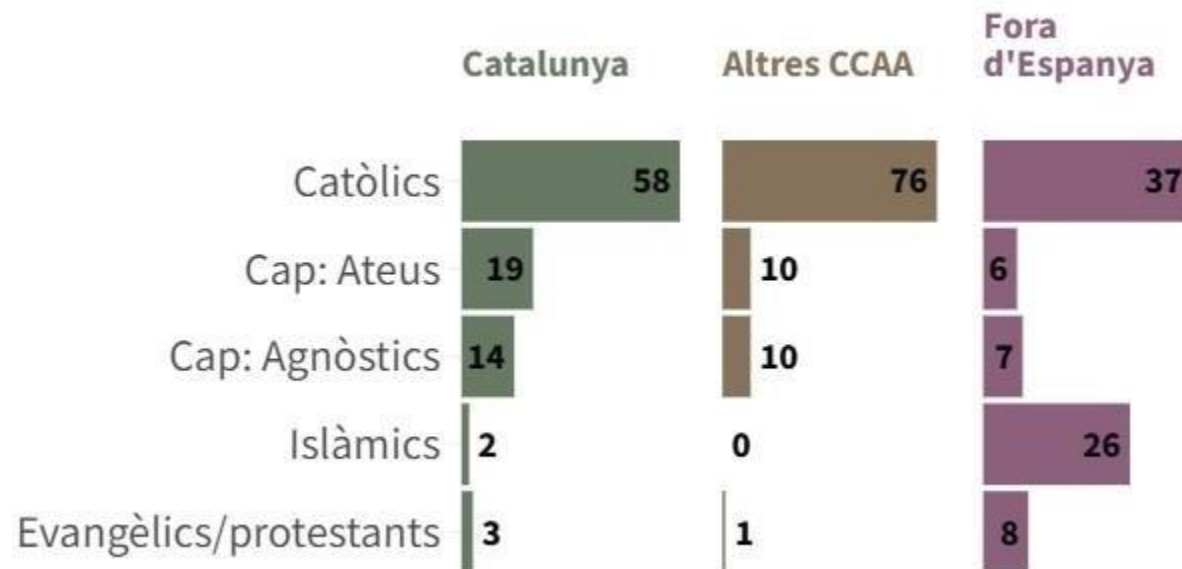
L'edat condiona la identificació religiosa

Des del punt de vista de l'edat de les persones enquestades, s'aprecia que la proporció de catòlics augmenta amb l'edat. En canvi, el percentatge d'ateus, agnòstics i musulmans és més destacat en les franges d'edat més joves.



Confessió religiosa dels catalans, per lloc de naixement

Resultats expressats en percentatges; respostes amb percentatges superiors al 3%



Confessió marcada per l'origen

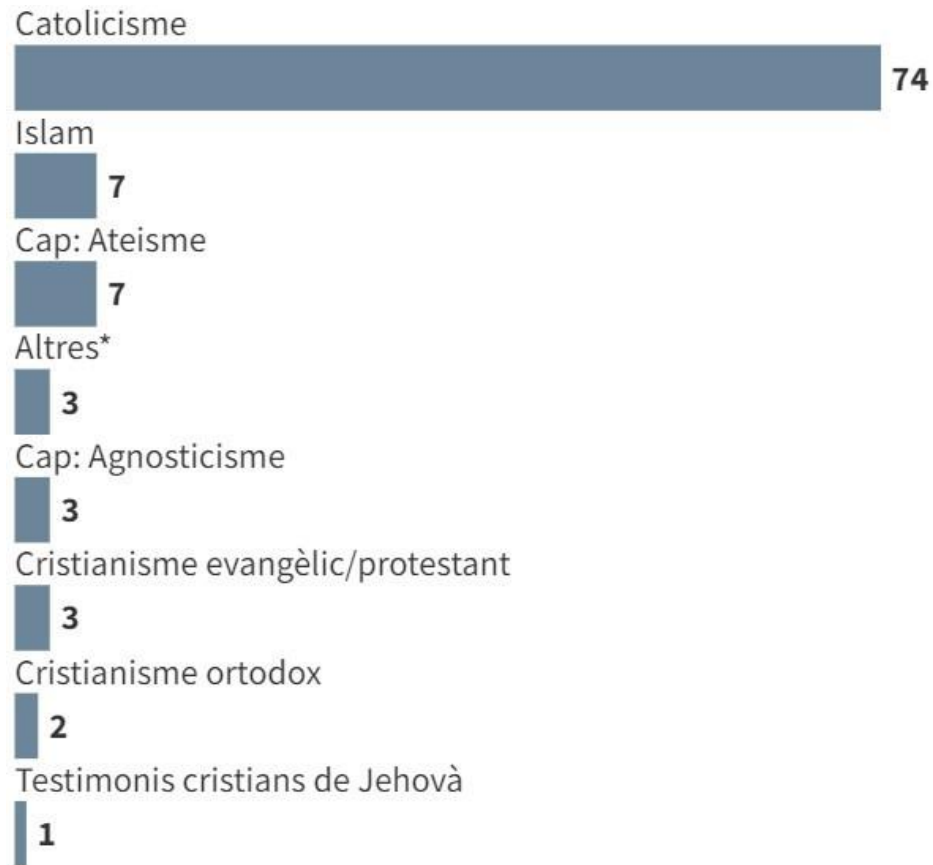
El lloc de naixement dels enquestats condiciona la seva identificació religiosa. A tall d'exemple, entre les persones nascudes fora de l'estat, el percentatge de catòlics és del 37 %, entre els nascuts a Catalunya del 58 %, i entre els nascuts a d'altres comunitats el 76 %.

Si parlem de musulmans o d'evangèlics, aquests són molt més presents en el col·lectiu dels nascuts fora d'Espanya. Mentre que els ateus i els agnòstics són més freqüents entre els catalans d'origen.



Confessió religiosa dels pares

Resultats expressats en percentatges



El catolicisme, la religió dels pares

Set de cada deu persones enquestades assenyala que la catòlica era la religió dels seus pares. En canvi un 7% eren ateus i un altre 7%, musulmans.



P 31. I a la seva llar, quan vostè era petit, quina era la religió dels seus pares?

* Resultats inferiors al 2% agregats a la categoria Altres



Confessió religiosa dels pares, per confessió religiosa de la persona enquestada

Resultats expressats en percentatges

Confessió religiosa dels pares	Confessió religiosa de la persona enquestada					
	Catolicisme	Crist. Evangèlic/protestants	Islam	Budisme	Cap: Agnosticisme	Cap: Ateisme
Catolicisme	96	39	2	67	62	58
Crist. Evangèlic/protestant	0	55	0	0	4	2
Islam	0	1	97	0	0	1
Testimonis cristians de Jehovà	0	0	0	5	1	0
Budisme	0	0	0	0	0	0
Cap: Agnosticisme	1	0	1	0	18	4
Cap: Ateisme	2	1	0	24	10	31

Agnòstics i ateus, amb pares catòlics

Nou de cada deu musulmans i catòlics s'identifiquen amb la mateixa confessió religiosa que els seus pares.

La meitat dels evangèlics o protestants tenen o tenien pares evangèlics o protestants. Però també cal destacar que un 39% dels pares dels evangèlics o protestants són o eren catòlics.

Cal fer notar en un 67% dels budistes, en un 62% dels agnòstics i en un 58% dels ateus els seus pares són o eren catòlics. Només un 18% dels agnòstics i un 31% dels ateus comparteixen les mateixes creences que els seus progenitors.



Confessió religiosa de la parella, per confessió religiosa de la persona enquestada

Resultats expressats en percentatges

Confessió religiosa de la parella	Confessió religiosa de la persona enquestada					
	Catolicisme	Crist. Evangèlic/protestants	Islam	Budisme	Cap: Agnosticisme	Cap: Ateisme
Catolicisme	82	11	5	27	22	17
Crist. Evangèlic/protestant	1	69	2	0	0	2
Islam	1	0	89	7	1	1
Testimonis cristians de Jehovà	0	2	0	0	0	0
Budisme	0	0	0	27	0	0
Cap: Agnosticisme	5	6	2	12	61	8
Cap: Ateisme	9	7	2	20	13	73

Mateixa confessió que la parella

En general, les persones enquestades comparteixen la mateixa confessió religiosa que la seva parella: un 89%, entre els musulmans; un 82%, en els catòlics i un 69%, en els cristians evangèlics o protestants.

En el cas dels evangèlics o protestants, un 11% manifesta que la seva parella és catòlica.

Per la seva banda, un 61 i un 73% dels agnòstics i ateus declara que la seva parella és també agnòstica i atea respectivament.

Un 22% dels agnòstics assenyalava que la seva parella és catòlica.



3 Pràctica religiosa dels catalans

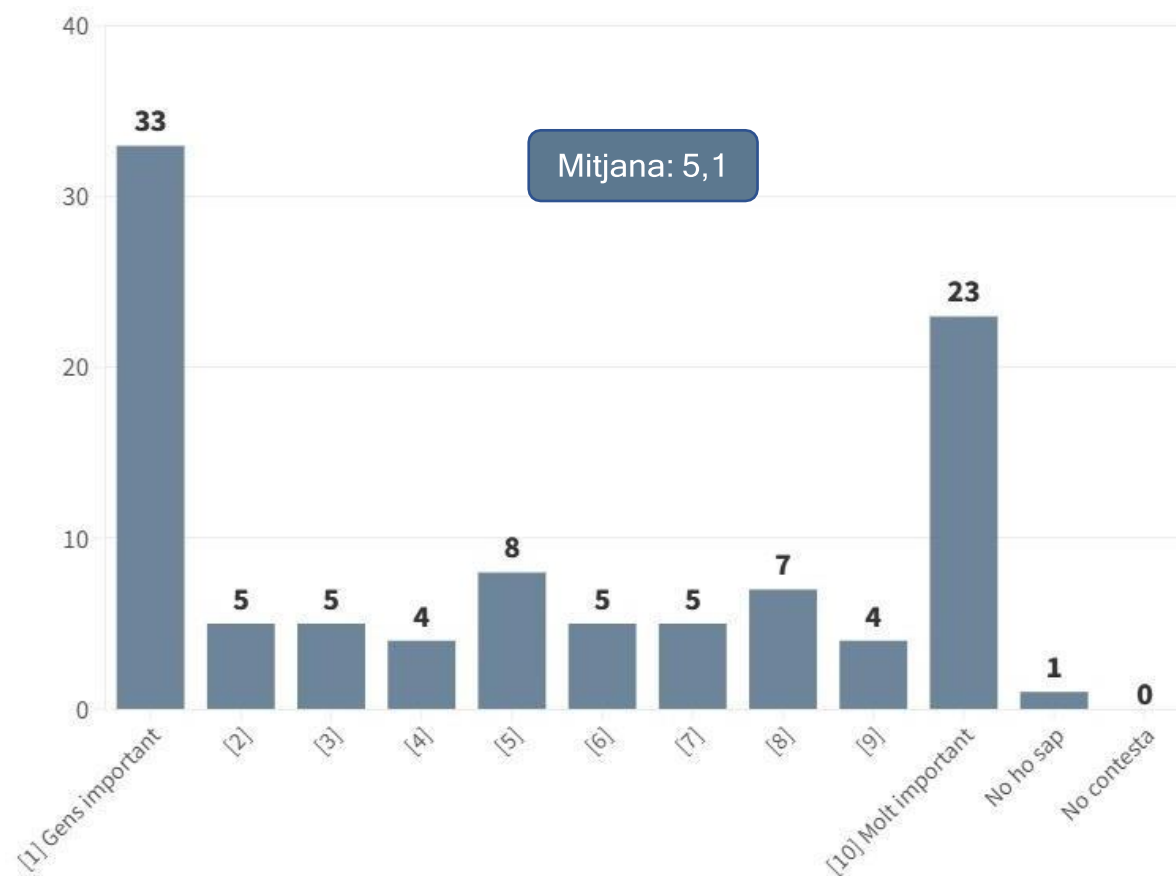


En aquest tercer bloc, ens interessem per la pràctica religiosa dels catalans. Hem preguntat per la importància de Déu en la vida, la influència de la religió en la vida quotidiana, la pràctica religiosa actual i durant la infància, la recepció dels sagraments, així com la realització d'activitats religioses en el darrer any i en moments complicats de la vida



Importància de Déu en la vida

Resultats expressats en percentatges i mitjana



33%, Déu gens important; 23%, molt

Un 33% de les persones enquestades afirma que Déu no és gens important en la seva vida. En canvi, un 23% declara que és molt important.

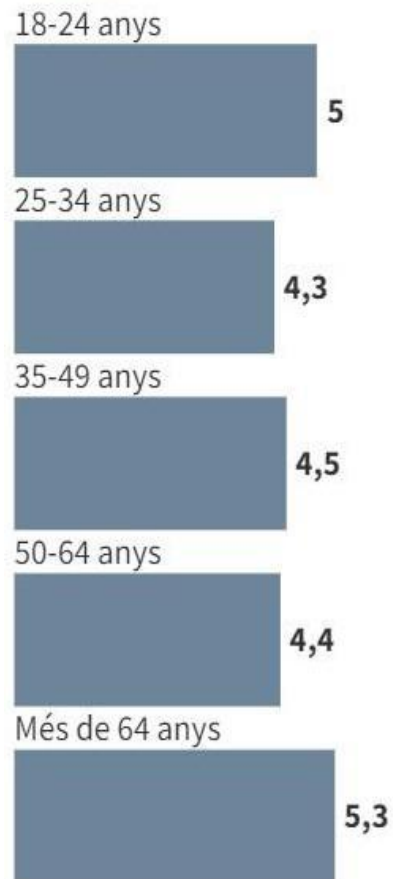
Globalment, en una escala de l'1 al 10, els enquestats situen la importància de Déu en les seves vides en una mitjana de 5.



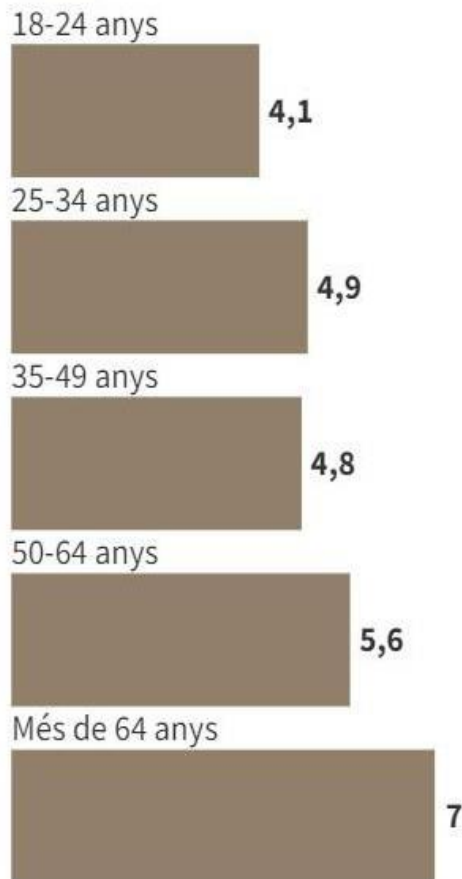
Importància de Déu en la vida, per sexe i franges d'edat

Resultats expressats en mitjanes

Homes



Dones



Dones majors de 64 anys

Les dones majors de 64 anys és el grup que declara que Déu és més important en les seves vides. A l'altre extrem, se situen les dones menors de 24 anys.

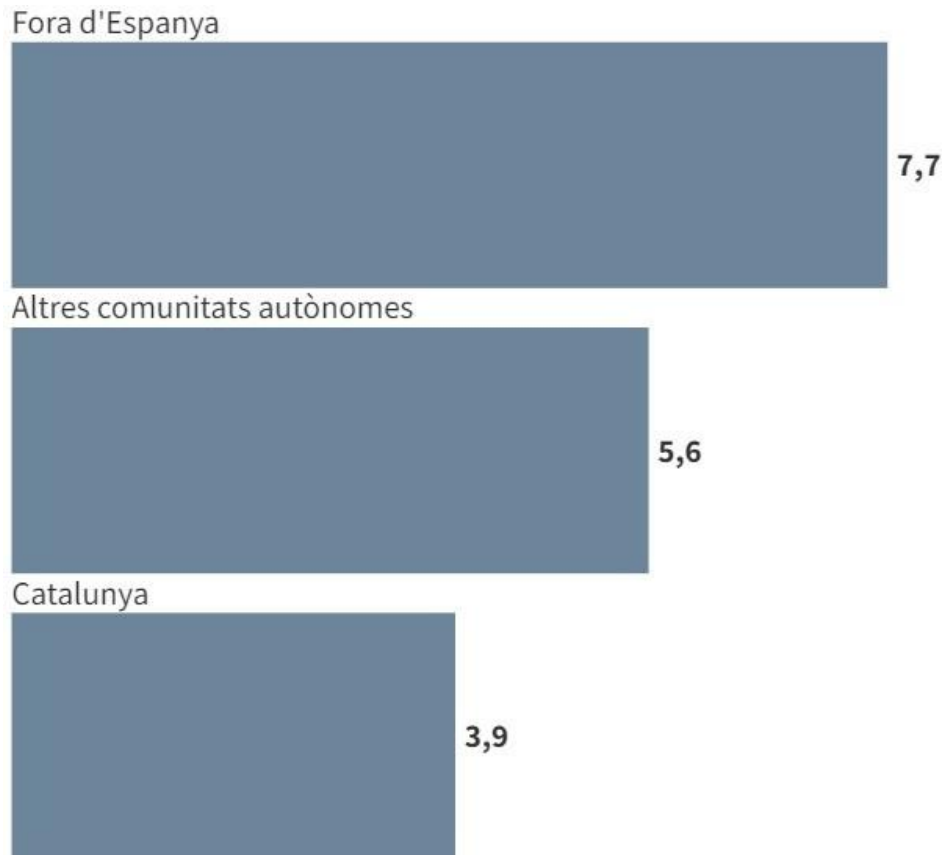
En general, tret de les franges més joves, les dones sobresurten per donar, de mitjana, més importància a Déu en la seva vida que no pas els homes.

En el cas dels homes, els majors de 64 anys i els menors de 25 anys són els perfils en què Déu és més important en les seves vides.



Importància de Déu en la vida, per lloc de naixement

Resultats expressats en mitjanes



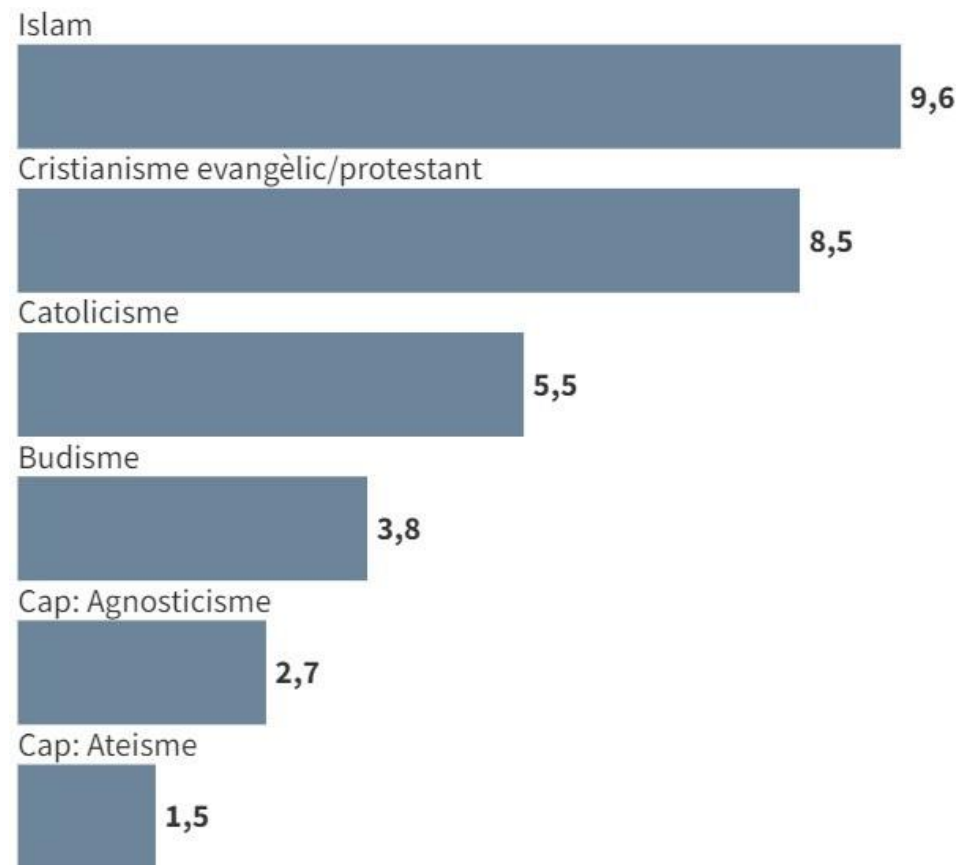
Nascuts fora d'Espanya

Les persones nascudes fora d'Espanya és el col·lectiu que declara en una major proporció que Déu és més important en les seves vides; segueixen els nascuts a d'altres comunitats autònomes i, en darrer lloc, els nascuts a Catalunya.



Importància de Déu en la vida, per confessió religiosa

Resultats expressats en mitjanes



Déu molt important en la vida de musulmans i evangèlics

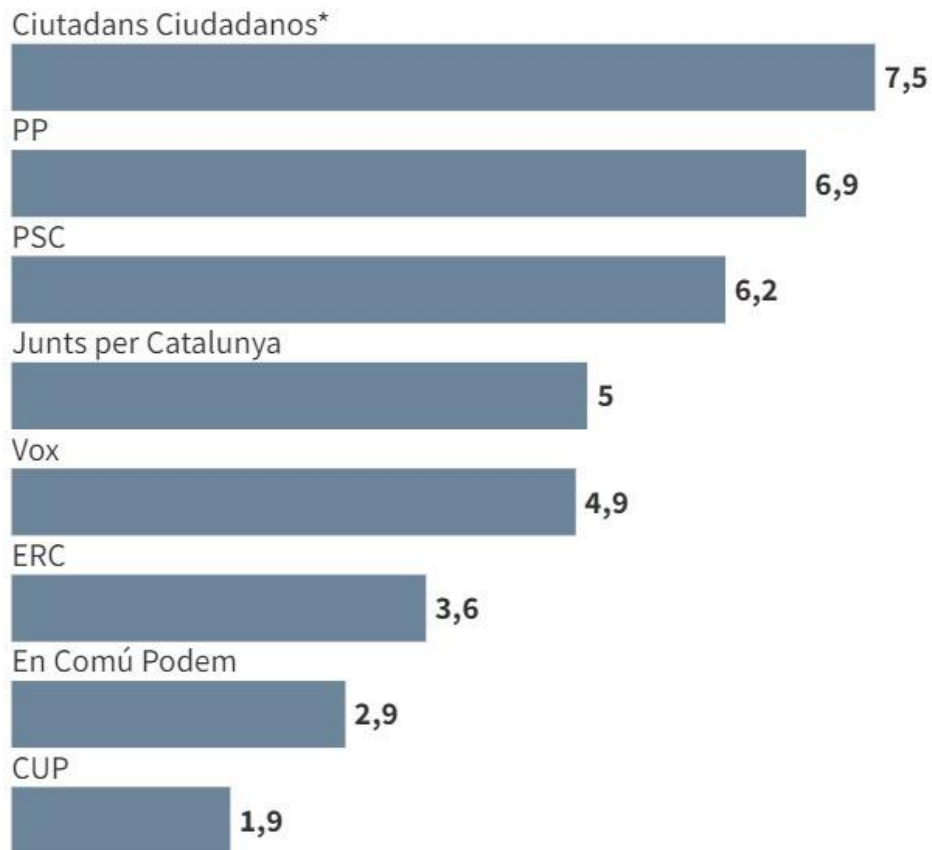
Els musulmans i els cristians evangèlics/protestants sobresurten per afirmar que Déu és molt important en les seves vides: un 9,6 i un 8,5 en una escala de l'1 al 10 respectivament.

En el cas dels catòlics, se situa en un 5,5 i entre els agnòstics i els ateus, en un 2,7 i un 1,5 respectivament.



Importància de Déu en la vida, per simpatia de partit

Resultats expressats en mitjanes



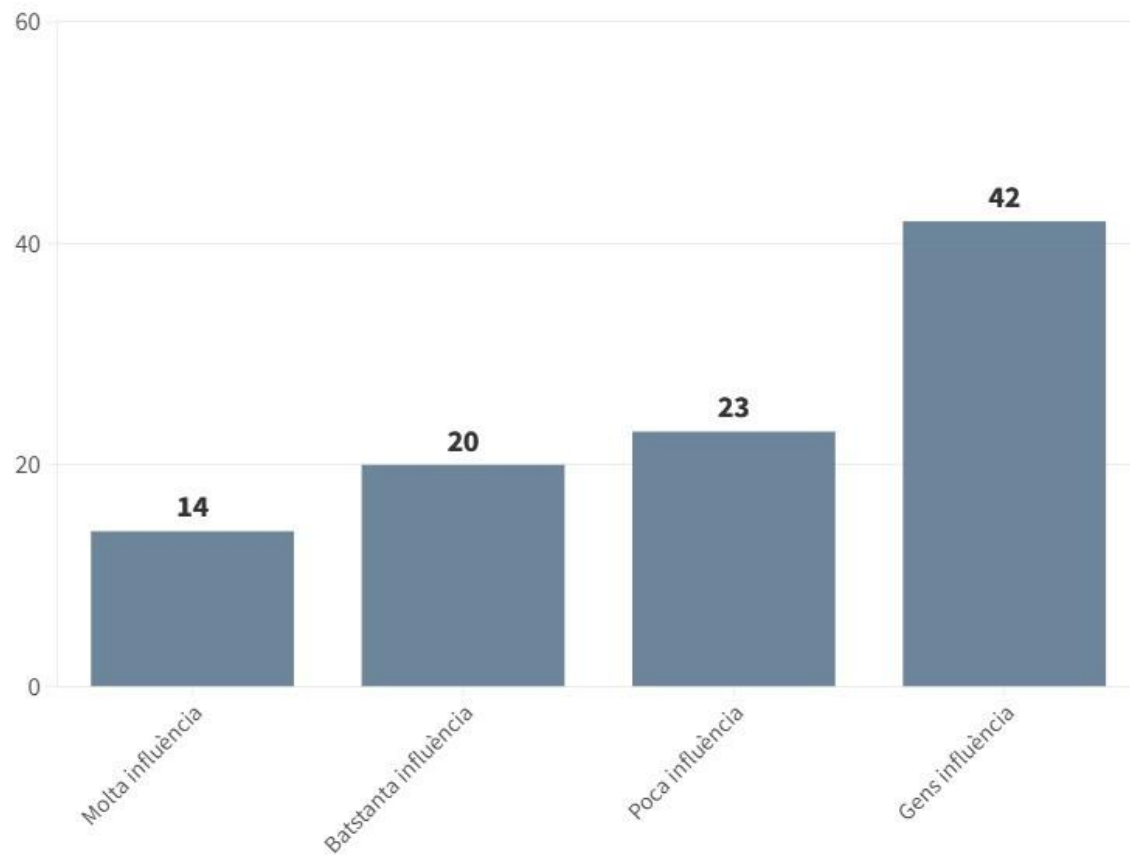
Déu més important en la vida per als simpatitzants del PP i el PSC

Els simpatitzants del PP i del PSC són els que manifesten que Déu és més important en les seves vides. A l'altre extrem se situa la CUP i En Comú Podem.



Influència de la religió en la seva vida quotidiana

Resultats expressats en percentatges



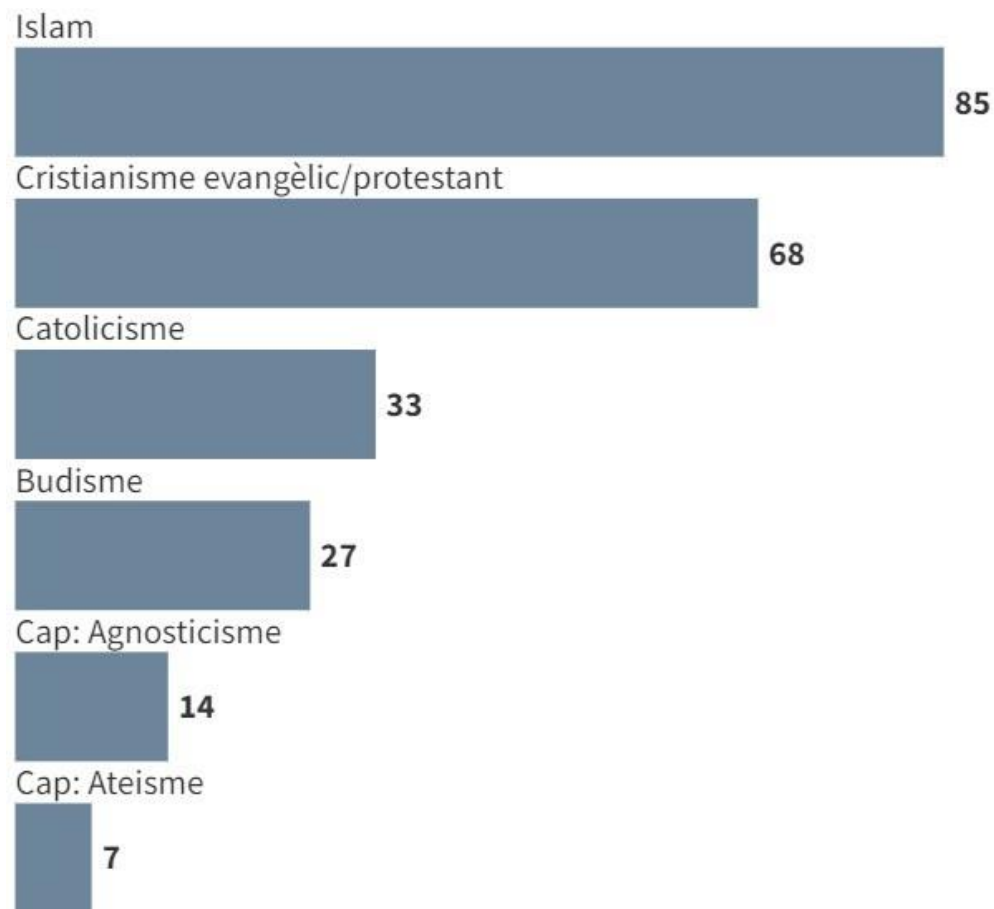
Per al 57%, la religió té alguna influència

Un 42% de les persones enquestades afirma que la religió no té gens d'influència en les decisions que pren en la seva vida quotidiana. En canvi, un 14% i un 20% reconeix que té molta i bastanta influència respectivament.



Influència de la religió en la seva vida quotidiana, per confessió religiosa

Resultats expressats en percentatges; molta + bastanta influència



Musulmans, molta i bastanta influència

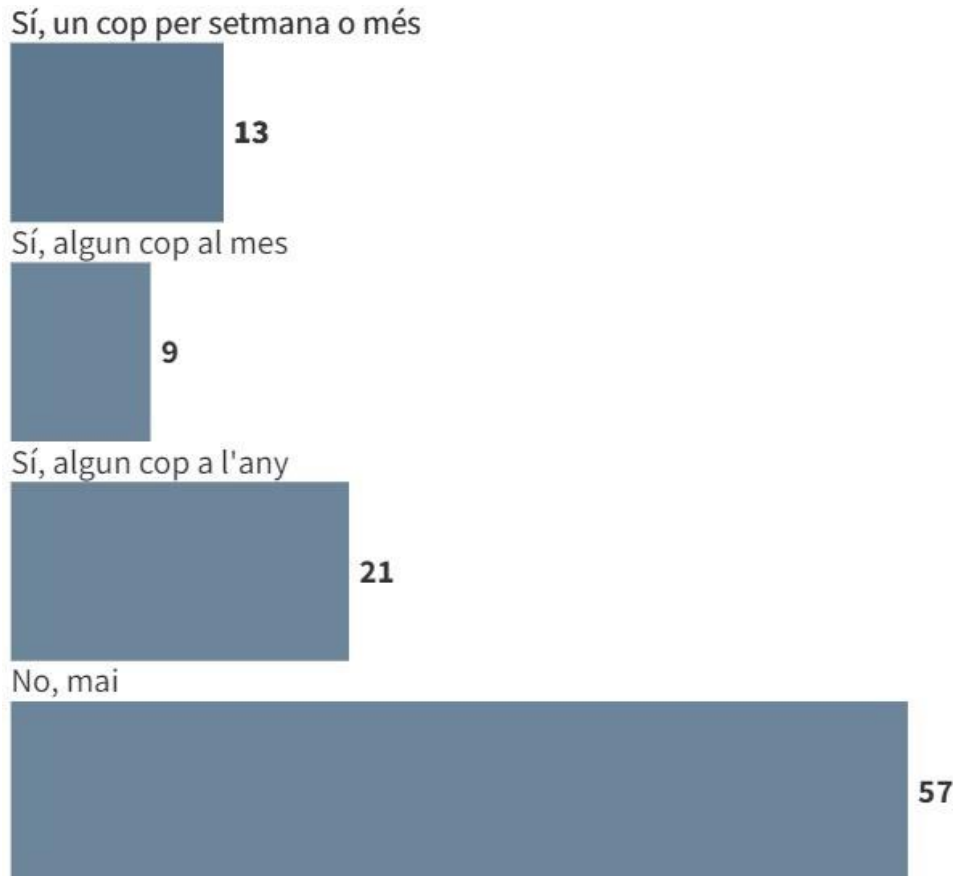
Els musulmans i, a una major distància, els cristians evangèlics/protestants sobresurten per tenir molt o bastant present les creences religioses en les decisions que prenen en la seva vida quotidiana.

A l'altre extrem, se situen les persones enquestades que es declaren atees o agnòstiques.



Pràctica religiosa actual

Resultats expressats en percentatges



La majoria mai va a actes de culte

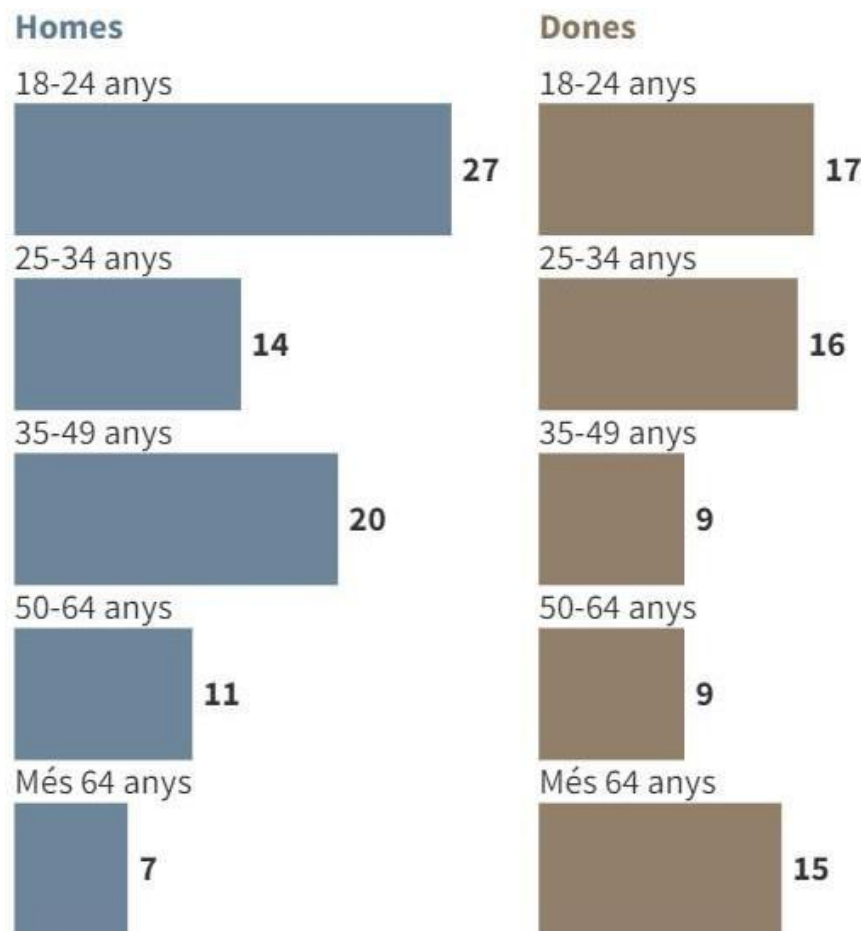
Entre les persones enquestades creients d'alguna confessió, un 57% assenyala que mai va a actes de culte, sense comptar les ocasions relacionades amb cerimònies de tipus social.

Un 13% reconeix que hi va un cop per setmana o més; el 9 % algun cop al mes i el 21 % alguna vegada a l'any.



Pràctica religiosa actual, per sexe i franges d'edat

Resultats expressats en percentatges, assisteixen als actes de culte un cop per setmana o més



Homes joves, més practicants

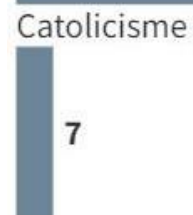
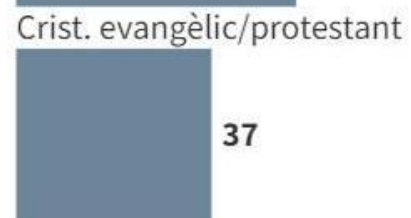
Els homes de les franges d'edat de 16 a 24 anys i de 35 a 49 anys són els que manifesten en una major proporció que acudeixen als centres de culte amb una freqüència setmanal o superior. En canvi, entre els més grans de 64 anys predominen les dones.



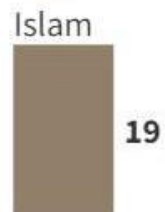
Pràctica religiosa actual, per confessió religiosa

Resultats expressats en percentatges, assisteixen als actes de culte un cop per setmana o més i mai

Un cop a la setmana o més



Mai



Musulmans, més practicants

Des del punt de vista de la confessió religiosa, els musulmans i, en menor mesura, els cristians evangèlics/protestants són els més practicants.

En canvi, únicament un 7% dels catòlics acudeix un cop a la setmana o més als actes de culte de la seva religió, sense comptar les ocasions relacionades amb cerimònies de tipus social.

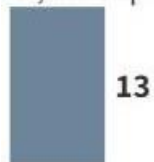


Pràctica religiosa actual i la dels seus pares quan era petit/a

Resultats expressats en percentatges

Pràctica religiosa actual

Sí, un cop per setmana o més



13

Sí, algun cop al mes



9

Sí, algun cop a l'any



21

No, mai



57

Pràctica religiosa dels pares quan era petit/a

Sí, un cop per setmana o més



42

Sí, algun cop al mes



13

Sí, algun cop a l'any



14

No, mai



31

Pràctica religiosa actual i dels pares

Un 42% afirma que quan era petit/a els seus pares anaven un cop per setmana o més a actes de culte religiós i un 31%, mai.

En canvi, actualment un 13% declara que hi va un cop a la setmana o més i un 57%, mai.



Pràctica religiosa durant la infància, per pràctica religiosa actual

Resultats expressats en percentatges

Pares: Sí, un cop per setmana o més



Pares: Sí, algun cop al mes



Pares: Sí, algun cop a l'any



Pares: No, mai



■ Un cop per setmana o més ■ Algun cop al mes ■ Algun cop a l'any ■ No, mai

Influència de la pràctica religiosa dels pares

Les dades mostren la influència de la pràctica religiosa dels pares vers la dels fills.

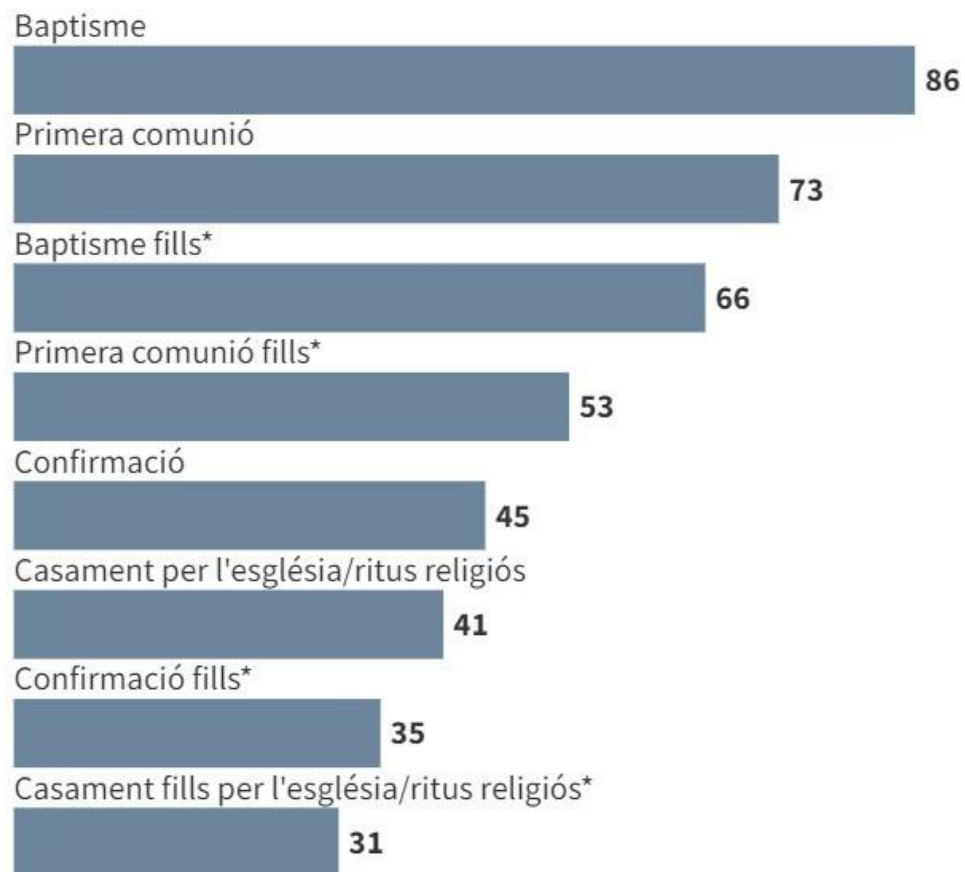
Així, un 77% de les persones enquestades que acudeixen més d'un cop a la setmana a actes de culte religiós de la seva religió assenyalen que els seus pares també eren practicants habituals.

En canvi, un 41% dels que declaren que no van mai a actes de culte indiquen que els seus pares tampoc hi anaven.



Recepció dels sacraments o ritus religiós

Resultats expressats en percentatges; han rebut el sacrament o ritus religiós



Baptisme i primera comunió

Més d'un 80% dels enquestats està batejat/ada i més del 70% ha rebut la primera comunió. Un 66% ha batejat com a mínim a un dels seus fills.

En canvi, només un terç declara que algun dels seus fills està confirmat i s'ha casat per l'església o un ritus religiós.



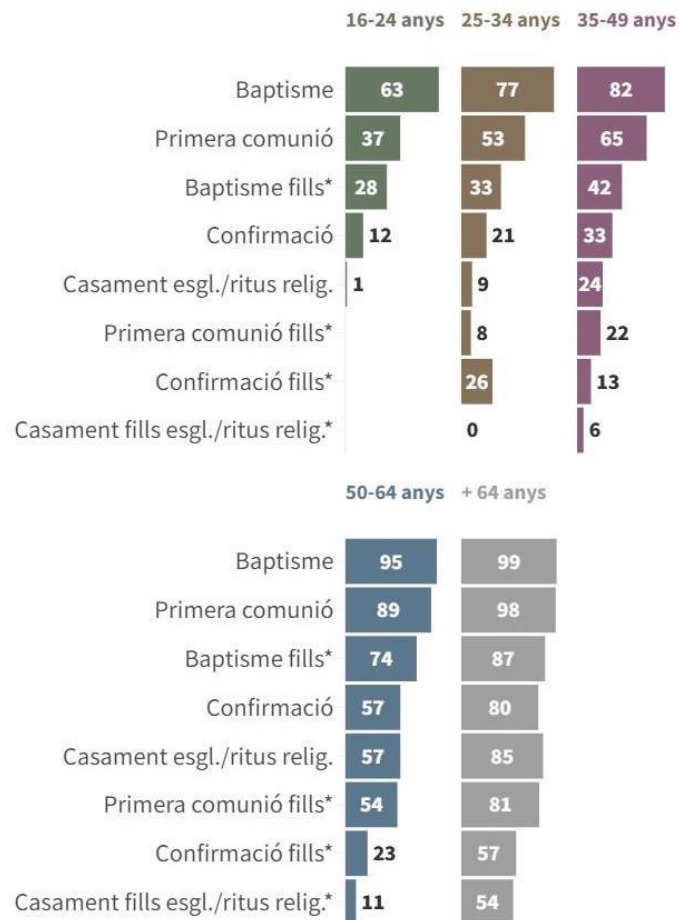
P 34. Al llarg de la seva vida vostè...

* Responen tenen fills i un o tots els fills han rebut el sacrament o ritus religiós



Recepció dels sacraments, per franges d'edat

Resultats expressats en percentatges



Joves, menys batejats

A mesura que augmenta l'edat de la persona enquestada, la proporció de batejats, que han rebut la primera comunió, la confirmació i que s'han casat per l'església o qualsevol altre ritus religiós augmenta.

Els menors de 24 anys presenten la proporció més baixa de batejats i confirmats i són també els que menys han rebut la primera comunió.



P 34. Al llarg de la seva vida vostè...

* Responen si tenen fills i un o tots els fills han rebut el sacrament o ritus religiós



Realització d'activitats religioses al darrer any, per pràctica religiosa

Resultats expressats en percentatges; responen sí



Activitats religioses en la vida quotidiana

Algunes activitats religioses com pregar, anar a un centre de culte o llegir textos sagrats són característiques de les persones que es defineixen com a practicants.

Però les dades mostren que d'altres activitats com encendre una espelma o fer una ofrena amb finalitats espirituals, parlar amb els éssers estimats difunts o fer ioga o meditació són tant o més populars entre el conjunt de la població, independentment que es considerin practicants o no.



Realització d'activitats religioses al darrer any, per confessió religiosa

Resultats expressats en percentatges; responen sí



La confessió condiciona les activitats religioses

Una majoria de catòlics, evangèlics i musulmans han pregat al llarg del darrer any. Anar a un centre de culte o llegir els textos sagrats són també activitats amplament majoritàries per a evangèlics i musulmans, però menys per als catòlics.

A destacar que declarar-se ateu o agnòstic no implica de manera automàtica no dur a terme aquesta mena d'activitats. Un 36 % dels agnòstics i un 30% dels ateus han practicat ioga o meditació i percentatges significatius d'aquests col·lectius han parlat amb éssers difunts, han anat a un centre de culte o han encès espelmes i han fet ofrenes de caire espiritual.



Realització d'activitats religioses al darrer any, per sexe

Resultats expressats en percentatges

Homes



Dones



Dones, més activitats religioses

Les dones es caracteritzen per haver pregat, haver encès una espelma o ofrena, haver parlat als éssers estimats difunts i haver fet ioga o meditació al darrer any en un percentatge significativament superior al dels homes.

En canvi, anar a un centre de culte, llegir textos sagrats o demandar assistència espiritual són pràctiques tan habituals entre els homes com entre les dones. Finalment, la participació en un pelegrinatge o trobada espiritual és una activitat lleugerament més arrelada entre els homes.



Realització d'activitats religioses en el darrer any i en episodis difícils

Resultats expressats en percentatges

Darrer any



Moments complicats



Pràctiques en moments difícils

Si es compara les activitats religioses realitzades per les persones enquestades al darrer any amb les dutes a terme en episodis difícils o complicats de la vida (malaltia, mort...) s'observa que en els moments complicats les persones enquestades tendeixen lleugerament a pregar més i a demanar més assistència espiritual.



Realització d'activitats religioses en episodis difícils de la vida, per creences religioses

Resultats expressats en percentatges

Amb creences religioses



Sense creences religioses



Pregar sense creences religioses

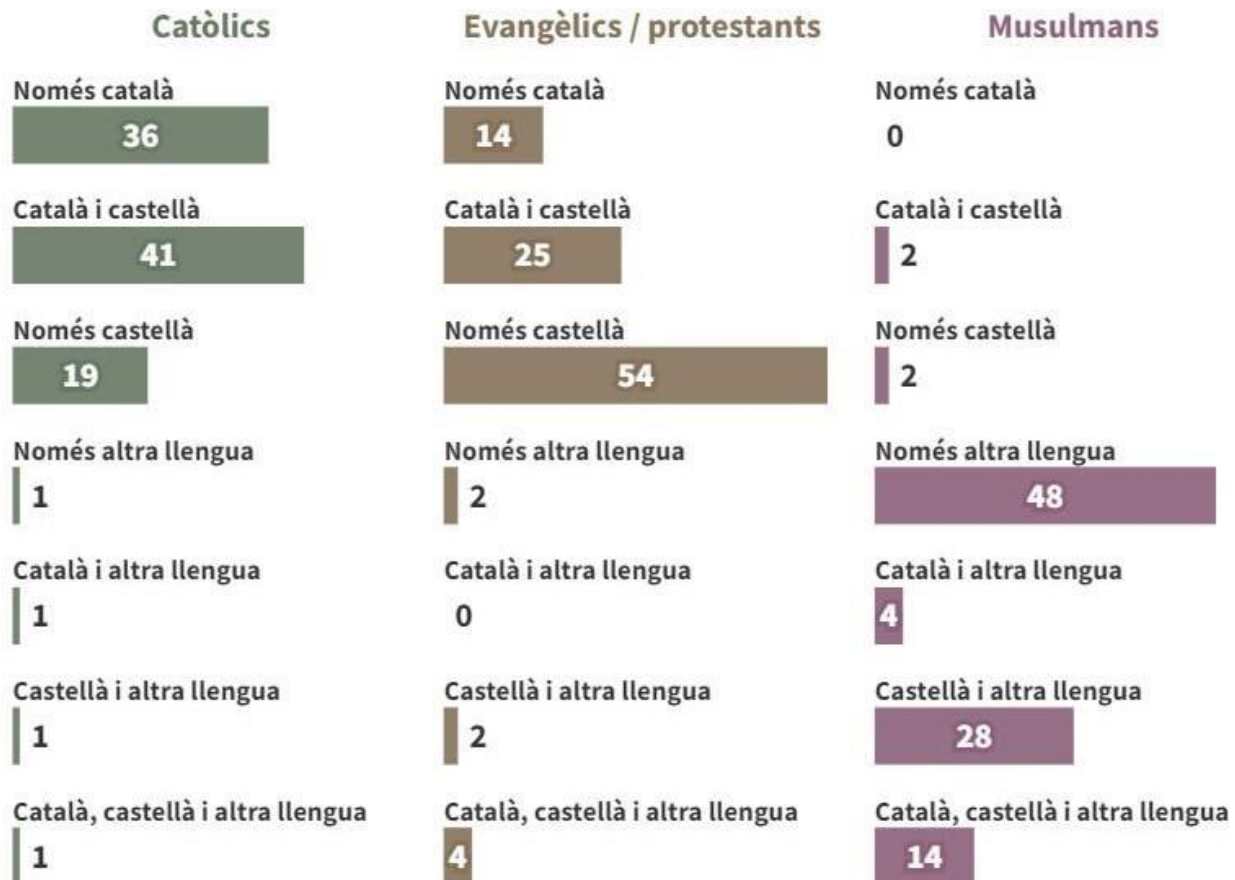
Percentatges significatius de les persones que declaren no tenir creences han dut a terme activitats de caire espiritual en moments difícils de la seva vida. Gairebé un terç manifesta que ha parlat als éssers estimats difunts, que ha encès una espelma o que ha fet una ofrena; i dos de cada deu ha fet ioga o meditació i ha pregat.

Les persones amb creences religioses destaquen per haver recorregut majoritàriament a la pregària i, en menor mesura, haver anat a un centre de culte i encès una espelma o haver fet una ofrena.



Llengua/llengües de celebració dels actes religiosos, per confessió religiosa

Resultats expressats en percentatges




La llengua de les activitats de culte

Els catòlics assisteixen, preferentment, als actes de culte en català i castellà (41%), seguit de ben a prop pels que es fan només en català (36%). Els evangèlics, fonamentalment, en castellà (54%) i els musulmans, els celebrats només en una altra llengua que no és el català i el castellà (48%).



Llengua/llengües de comunicació amb els assistents als actes religiosos, per confessió religiosa

Resultats expressats en percentatges



Les llengües de relació als centres de culte

Quan van als centres de culte els catòlics es comuniquen amb la resta de la gent, bàsicament, en castellà (41%); els evangèlics, també en castellà (59%) i els musulmans, en castellà i una altra llengua (39%) i només en una altra llengua (33%).



P 28. Vostè, quan va al centre de culte (església, mesquita, etc.), en quina llengua parla amb la resta de la gent? Base: han respost acudeixen als actes de culte religiós d'alguna confessió, sense comptar les ocasions relacionades amb cerimònies de tipus social, com bodes, comunions o funerals



4 Llibertat i diversitat religiosa a Catalunya

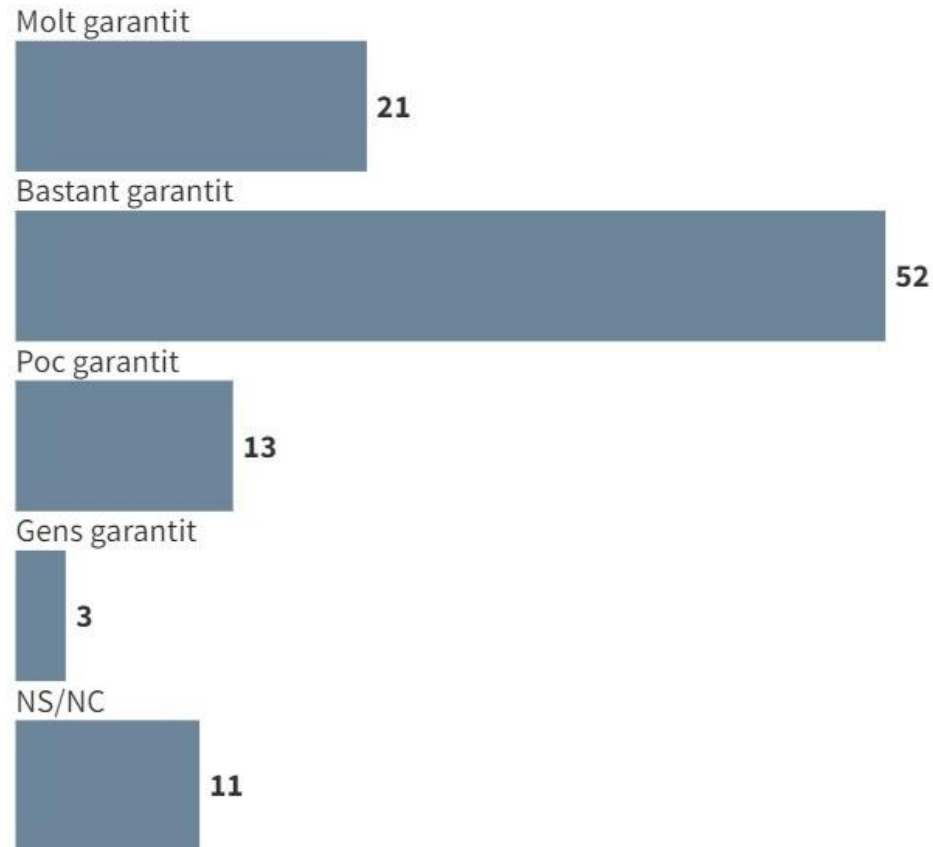


En el quart bloc, s'aprofundeix en la llibertat i la diversitat religiosa a Catalunya. Hem demanat per la percepció del dret a la llibertat religiosa a Catalunya, per la relació amb persones amb creences religioses diferents, per la visita a diferents centres de culte, per la convivència en el municipi, per la presència i la valoració d'obertura de centres de culte de diferents confessions religioses al seu municipi i, finalment, per la percepció d'haver-se sentit discriminat des del punt de vista religiós.



Percepció del dret a la llibertat religiosa a Catalunya

Resultats expressats en percentatges



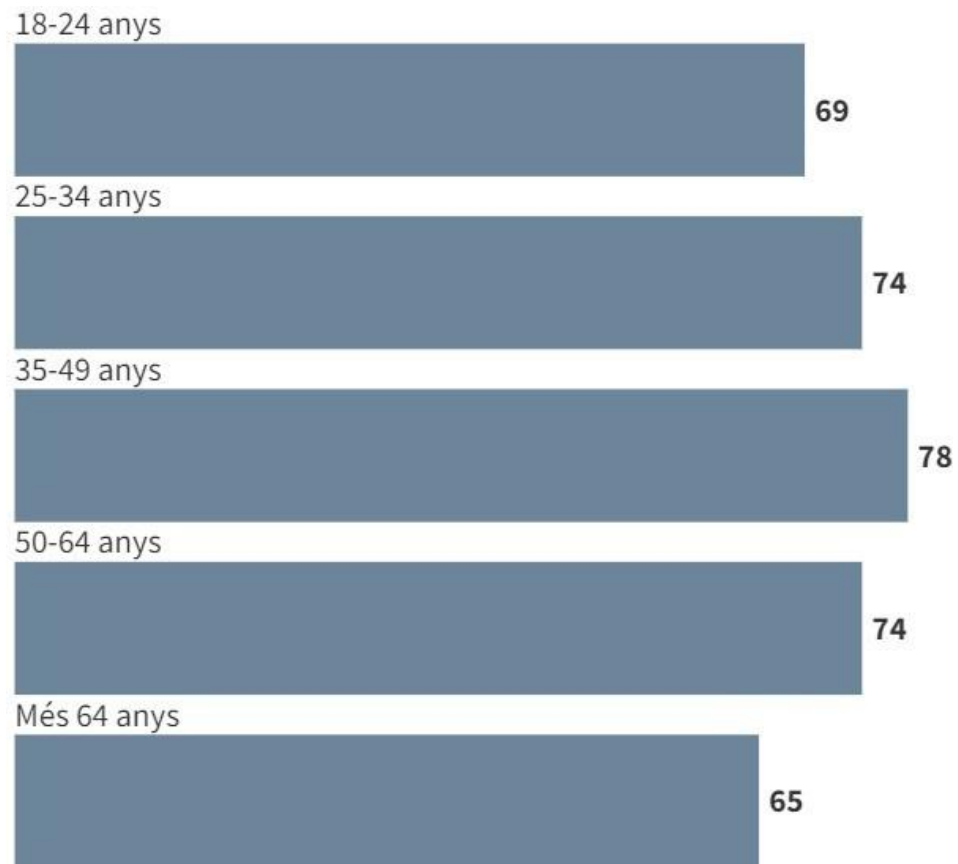
73%, dret molt o bastant garantit

La meitat de les persones enquestades considera que el dret a la llibertat religiosa a Catalunya està bastant garantit i un 21%, molt. En canvi, un 13% afirma que està poc garantit i el 3 %, gens.



Percepció del dret a la llibertat religiosa a Catalunya

Resultats expressats en percentatges, molt + bastant garantit



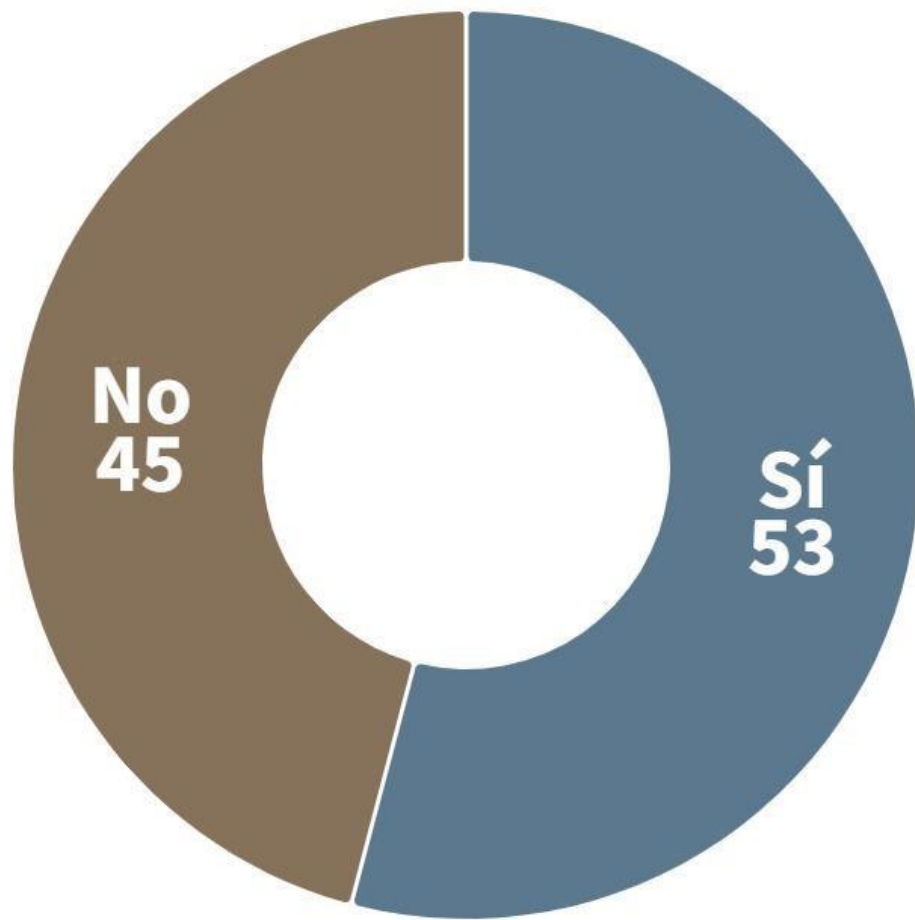
Joves i grans, pitjor percepció de la llibertat religiosa

Tot i que majoritàriament es considera que la llibertat religiosa a Catalunya està molt o bastant garantida, les persones enquestades de més edat i les més joves presenten un posicionament més crític.



Amics i familiars amb creences religioses diferents

Resultats expressats en percentatges



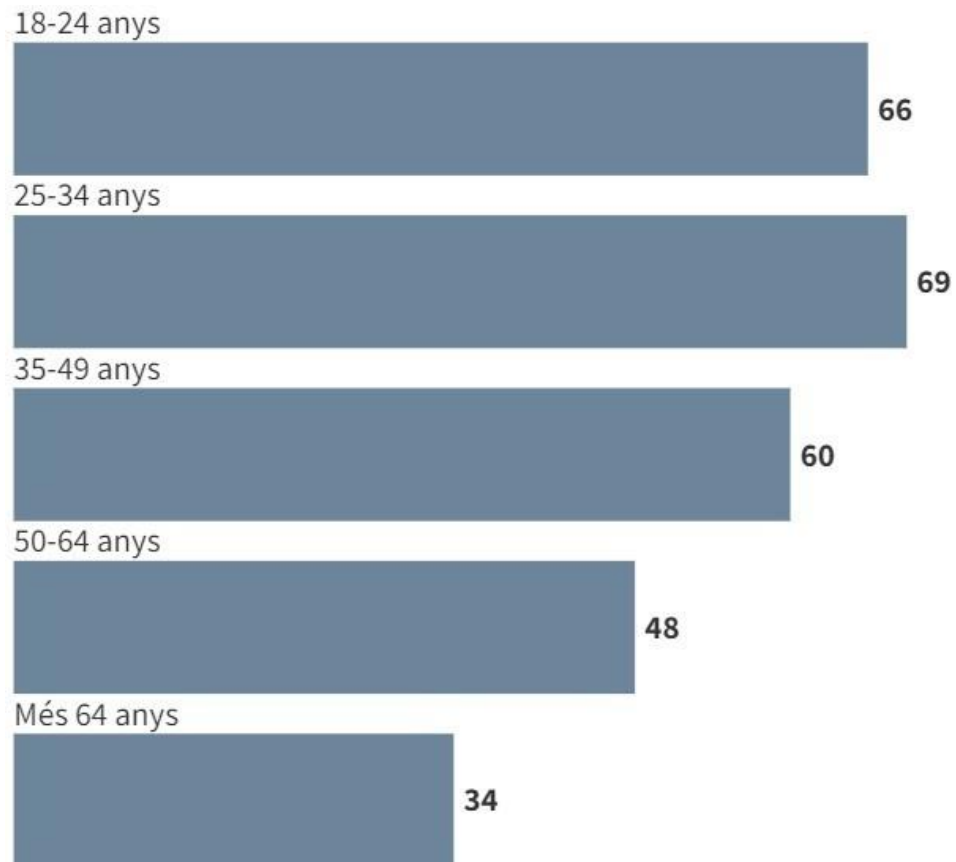
El 53% té amics propers o familiars de creences diferents

Un 53% de les persones enquestades indica que alguns dels seus amics o familiars més propers tenen creences religioses diferents a la seva. Un 45%, en canvi, assenyala que no.



Amics i familiars amb creences religioses diferents, per franges d'edat

Resultats expressats en percentatges; amics i familiars amb creences religioses diferents a la seva



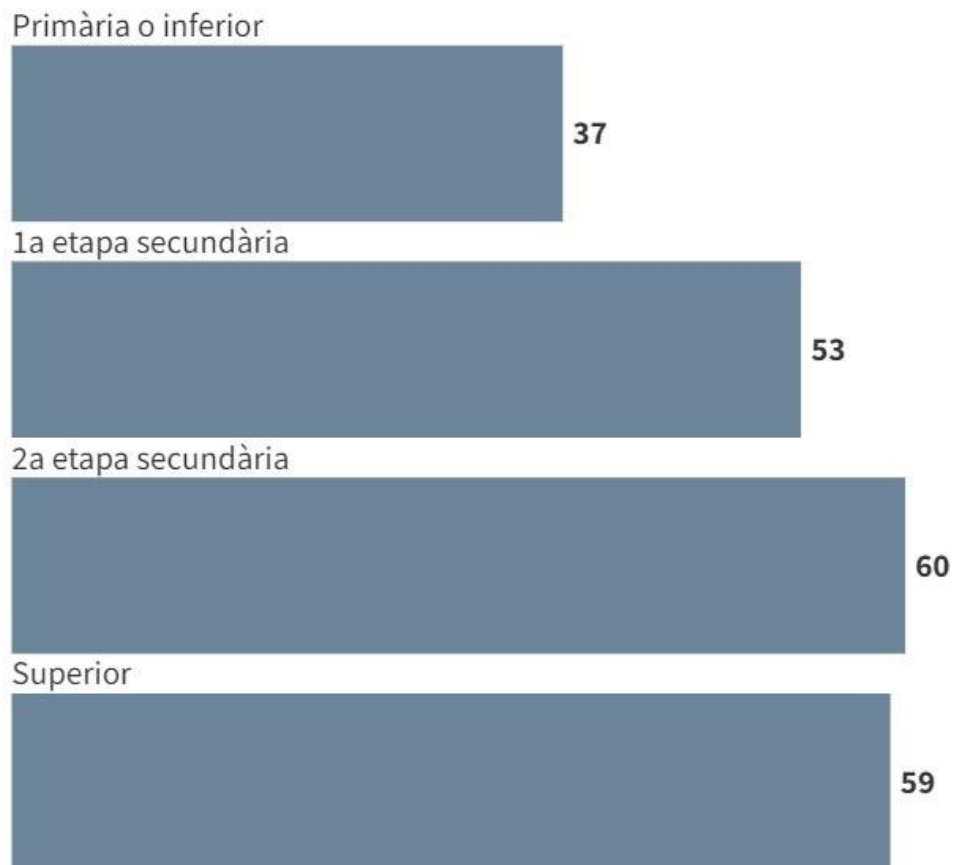
Entre els joves, més amics i familiars amb creences diferents

Més del 50% de les persones enquestades que tenen menys de 50 anys declaren tenir amics o familiars amb creences religioses diferents. En canvi, entre els majors de 64 anys el percentatge se situa en menys del 35%.



Amics i familiars amb creences religioses diferents, per estudis finalitzats

Resultats expressats en percentatges; amics i familiars amb creences religioses diferents a la seva



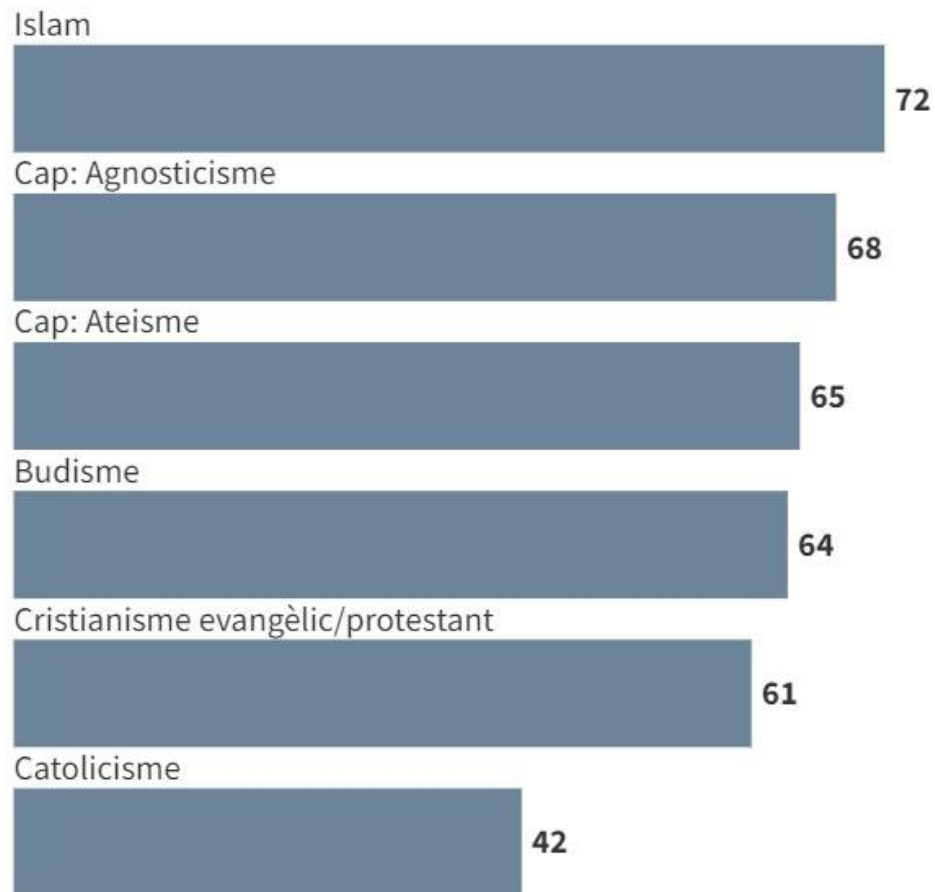
Més amics i familiars amb creences diferents entre les persones amb major nivell educatiu

A mesura que es disposa de més estudis, la proporció d'amics i familiars popers amb creences religioses diferents augmenta.



Amics i familiars amb creences religioses diferents, per confessió religiosa

Resultats expressats en percentatges; amics i familiars amb creences religioses diferents a la seva



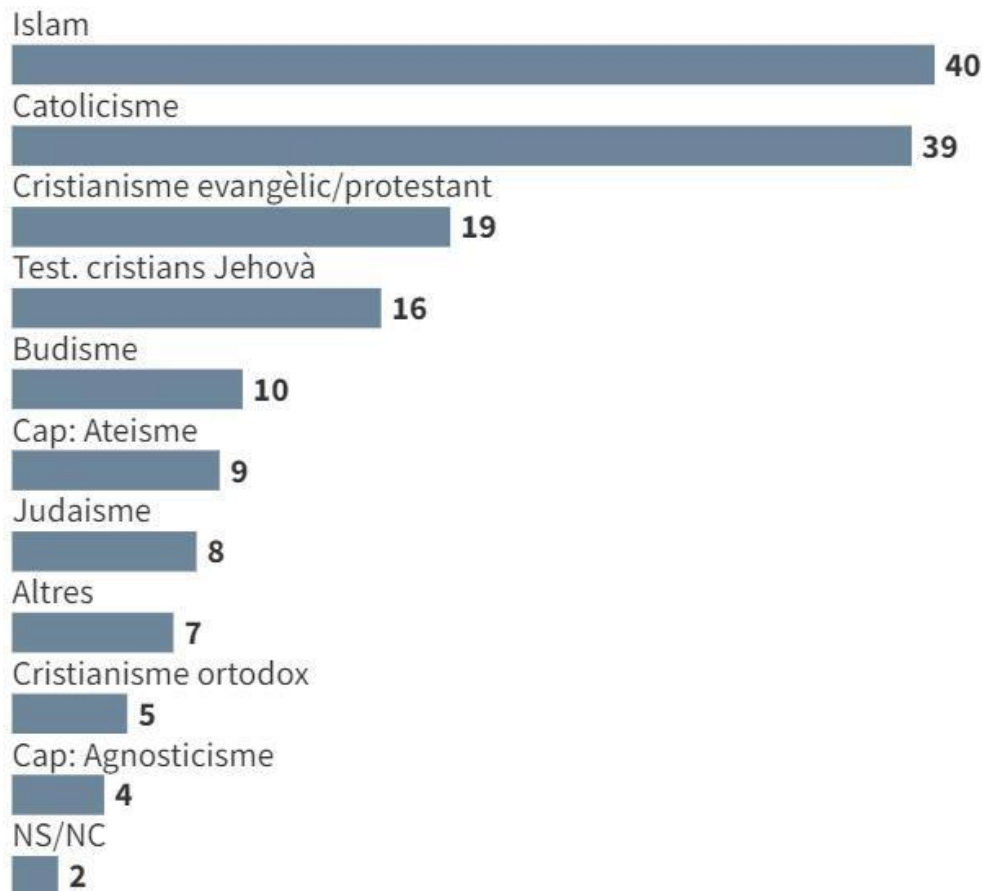
Els musulmans, més amics i familiars amb creences diferents

Des del punt de vista de la confessió religiosa, els musulmans són el perfil que disposa de més amics i familiars propers amb creences religioses diferents. A l'altre extrem se situen els catòlics.



Confessions religioses dels amics i familiars que tenen confessions diferents

Resultats expressats en percentatges



Amics i familiars musulmans i catòlics

Entre les persones enquestades que tenen amics propers o familiars amb creences religioses diferents de les seves, quatre de cada deu assenyalen que aquests contactes són musulmans i catòlics. Gairebé un 20%, evangèlics i protestants i un 16%, Testimonis cristians de Jehovà.



Visita a centres de culte a Catalunya

Resultats expressats en percentatges



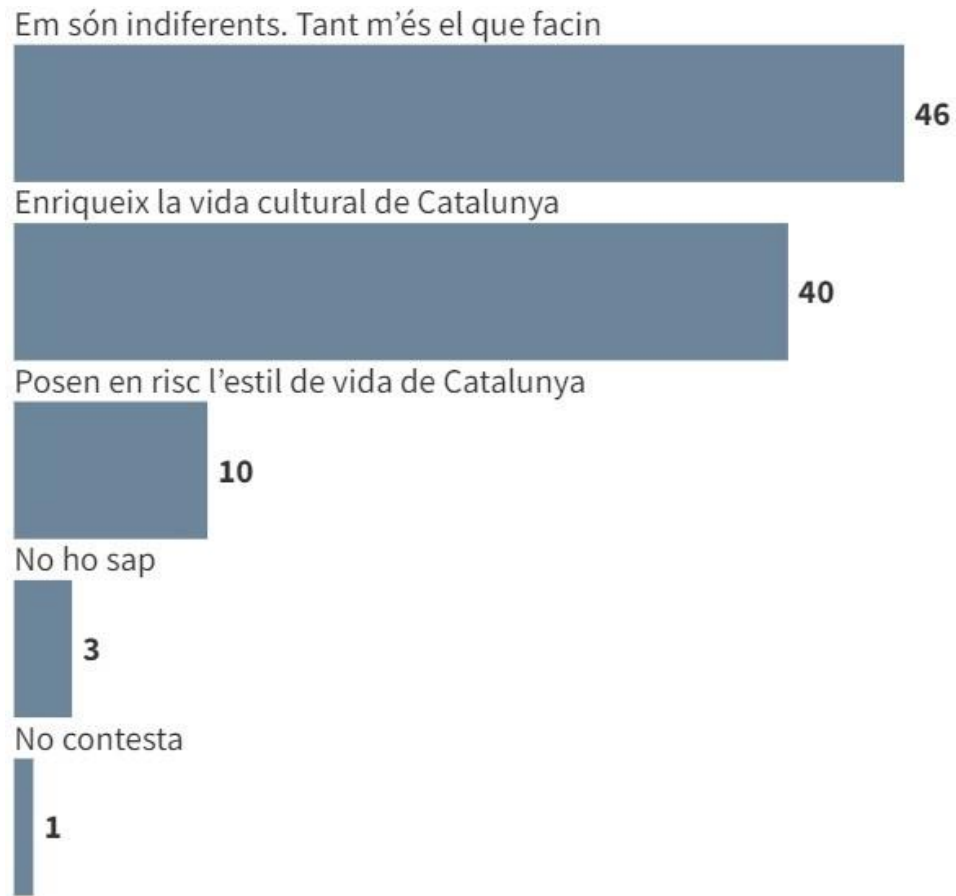
Centres catòlics

Els centres de culte que més han visitat les persones enquestades són les esglésies catòliques, seguides a molta distància pels centres de culte islàmics i els evangèlics.



Posicionament davant la presència de creients d'altres religions

Resultats expressats en percentatges



Indiferència davant la diversitat

Un 46% de les persones enquestades afirma que li és indiferent la presència de persones creients d'altres religions diferents a la catòlica, Un 40% creu que enriqueix la vida cultural de Catalunya i un 10% que posa en risc l'estil de vida de Catalunya.



Valoració de la convivència al municipi entre persones de diferents religions

Resultats expressats en percentatges



Gairebé no hi ha relació, però sí respecte

Quan es pregunta per la relació entre persones de diferents cultures, nacionalitats o religions al municipi de l'enquetat, un 51% afirma que gairebé no hi ha relació, però la gent deixa viure, es respecta i gairebé no hi ha conflicte. Un 40% declara que hi ha bona relació i si sorgeix algun problema es resol pacíficament i només un 6% declara que hi ha tensió i fins i tot hostilitat.



Valoració de la convivència al municipi, per confessió religiosa

Resultats expressats en percentatges

Convivència al municipi	Confessió religiosa de la persona enquestada					
	Catolicisme	Crist. Evangèlic/protestants	Islam	Budisme	Cap: Agnosticisme	Cap: Ateisme
Hi ha bona relació i si sorgeix algun problema es resol pacíficament	38	41	58	45	33	38
Gairebé no hi ha relació, però la gent deixa viure, es respecta i gairebé no hi ha conflicte	52	57	36	51	53	51
Hi ha tensió i fins i tot hostilitat	5	2	2	5	12	7

La gent deixa viure

Independentment de la confessió religiosa de la persona enquestada, la majoria considera que gairebé no hi ha relació, però la gent deixa viure, es respecta i gairebé no hi ha conflicte. Amb tot, entre els musulmans predomina la idea de que hi ha bona relació i si sorgeix algun problema es resol pacíficament.

Cal assenyalar que un 12% dels agnòstics afirma que hi ha tensió i fins i tot hostilitat.



Valoració de la convivència al municipi, per grandària de municipi

Resultats expressats en percentatges

Convivència al municipi	Grandària del municipi				
	2001-10m h.	10001-50m h.	50001-150m h.	150001-1M h.	>1M h.
Hi ha bona relació i si sorgeix algun problema es resol pacíficament	45	42	39	29	34
Gairebé no hi ha relació, però la gent deixa viure, es respecta i gairebé no hi ha conflicte	49	48	49	60	58
Hi ha tensió i fins i tot hostilitat	3	6	8	8	5

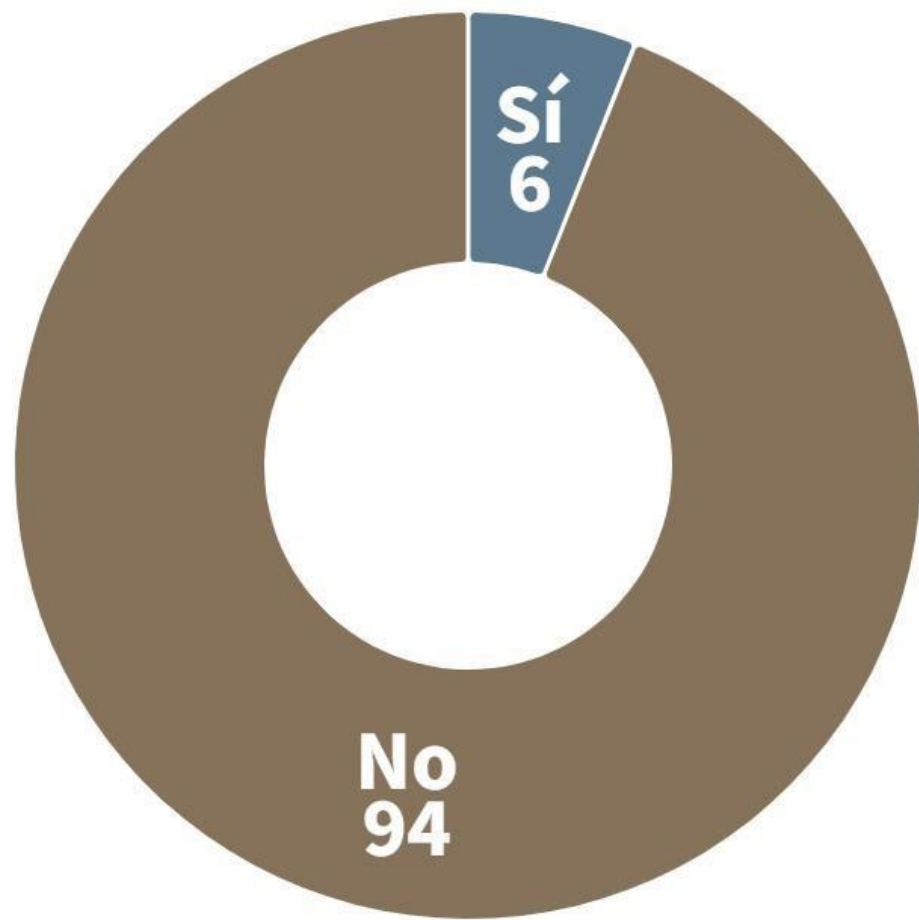
Millor relació en municipis petits

Independentment de la grandària del municipi de residència, l'opció majoritària és que gairebé no hi ha relació, però la gent deixa viure, es respecta i gairebé no hi ha conflicte. Amb tot, en els municipis inferiors als 50.000 habitants, una part molt important afirma que hi ha bona relació i si sorgeix algun problema es resol pacíficament.



Percepció d'haver-se sentit discriminat per motius religiosos en els últims dos anys

Resultats expressats en percentatges



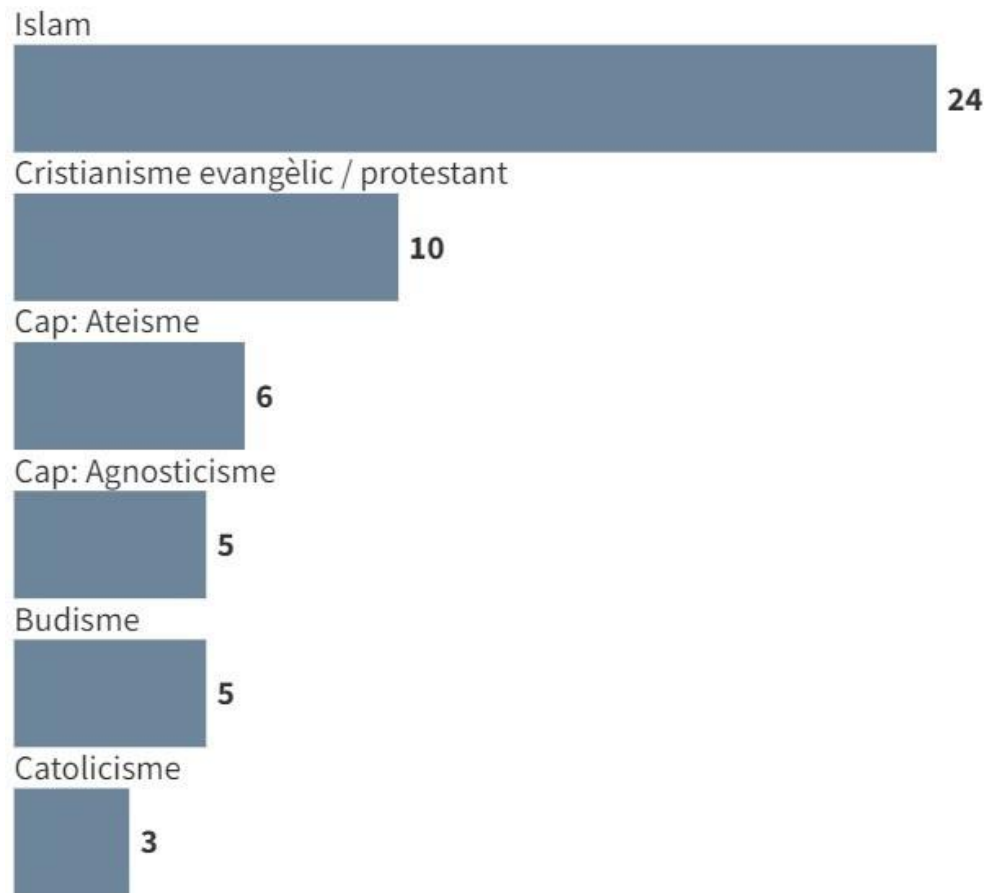
El 94 % no ha patit discriminació religiosa

Nou de cada deu persones enquestades declaren que independentment de les seves pràctiques religioses no s'han sentit discriminades al llarg dels últims dos anys per motius religiosos. En canvi, un 6% afirma que sí.



Percepció d'haver-se sentit discriminat religiosament darrers dos anys, per confessió religiosa

Resultats expressats en percentatges; s'ha sentit discriminat religiosament els darrers dos anys



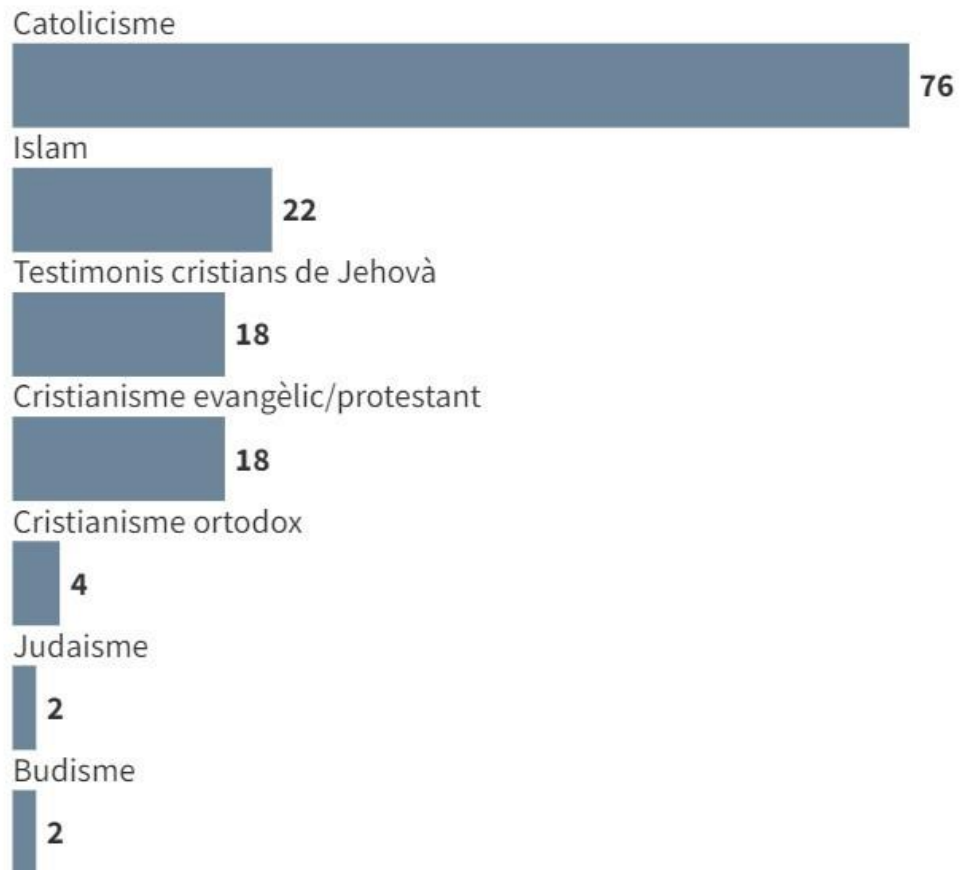
El 24% dels musulmans perceben discriminació religiosa

Aproximadament un de cada quatre musulmans declara haver-se sentit discriminat al llarg dels últims dos anys per motius religiosos. Segueixen, a més llarga distància, els cristians evangèlics. Un 3% dels catòlics també manifesta haver-se sentit discriminat.



Presència de centres de culte a prop de casa

Resultats expressats en percentatges; té centres de culte a prop de casa



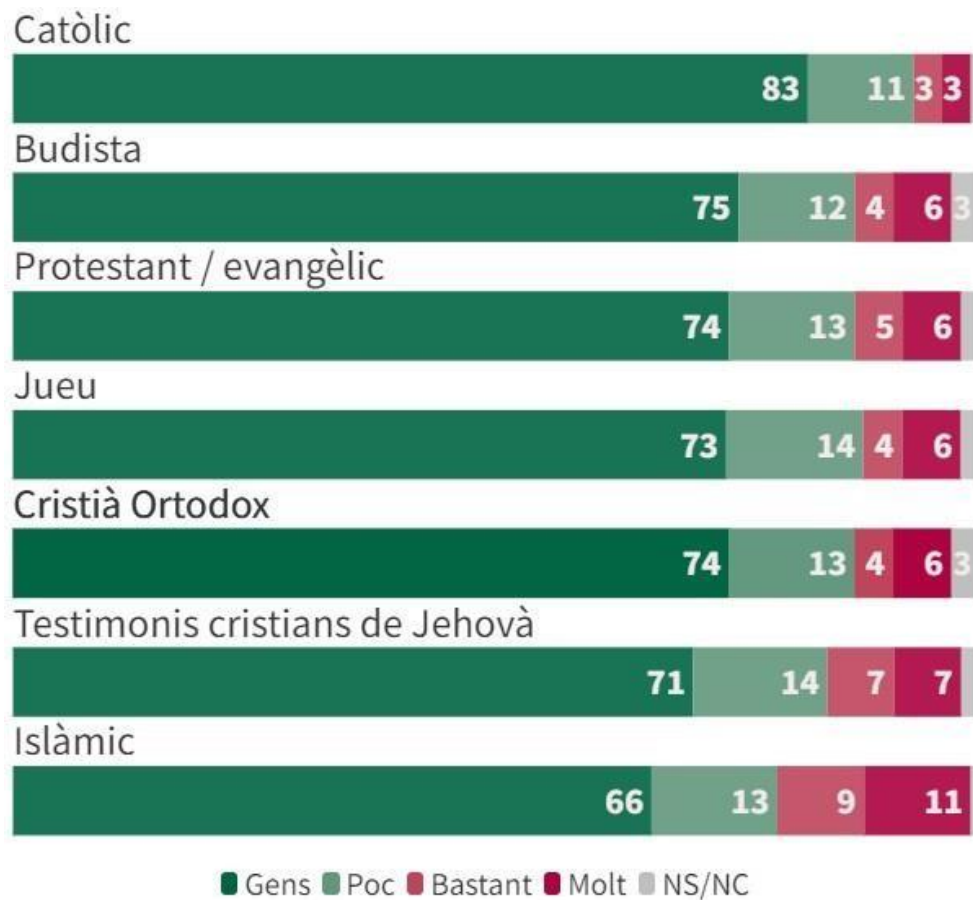
Centres de culte catòlics

Quan es demana a les persones enquestades quins centres de culte té a prop de casa seva, un 76% assenyala els catòlics. Un 22 % afirma que té un oratori islàmic; un 18%, un saló del regne dels Testimonis cristians de Jehovà i un 18%, una església cristiana evangèlica.



Actitud davant la presència de centres de culte a prop de casa

Resultats expressats en percentatges



La majoria, gens molestos pels centres de culte

Independentment del tipus de centre, més del 65% de les persones enquestades manifesta que no el molestaria gens tenir un centre de culte a prop de casa seva. Amb tot, un 20% dels enquestats reconeix que li molestaria molt o bastant tenir un centre de culte islàmic a prop de casa i prop d'un 15 % un saló del regne dels Testimonis Cristians de Jehovà



5 **Polítiques públiques en matèria religiosa**



Finalment, en el darrer bloc es plantegen tot un conjunt de qüestions relacionades amb el paper de la religió en la política, l'educació religiosa als fills i a les escoles, la cooperació i el diàleg interreligiós, el paper de les administracions públiques en la cooperació entre les diferents confessions, així com el posicionament davant l'establiment i la implementació de mesures en matèria religiosa en l'àmbit municipal.



Acord amb la idea que la religió no hauria de tenir cap influència en la política

Resultats expressats en percentatges



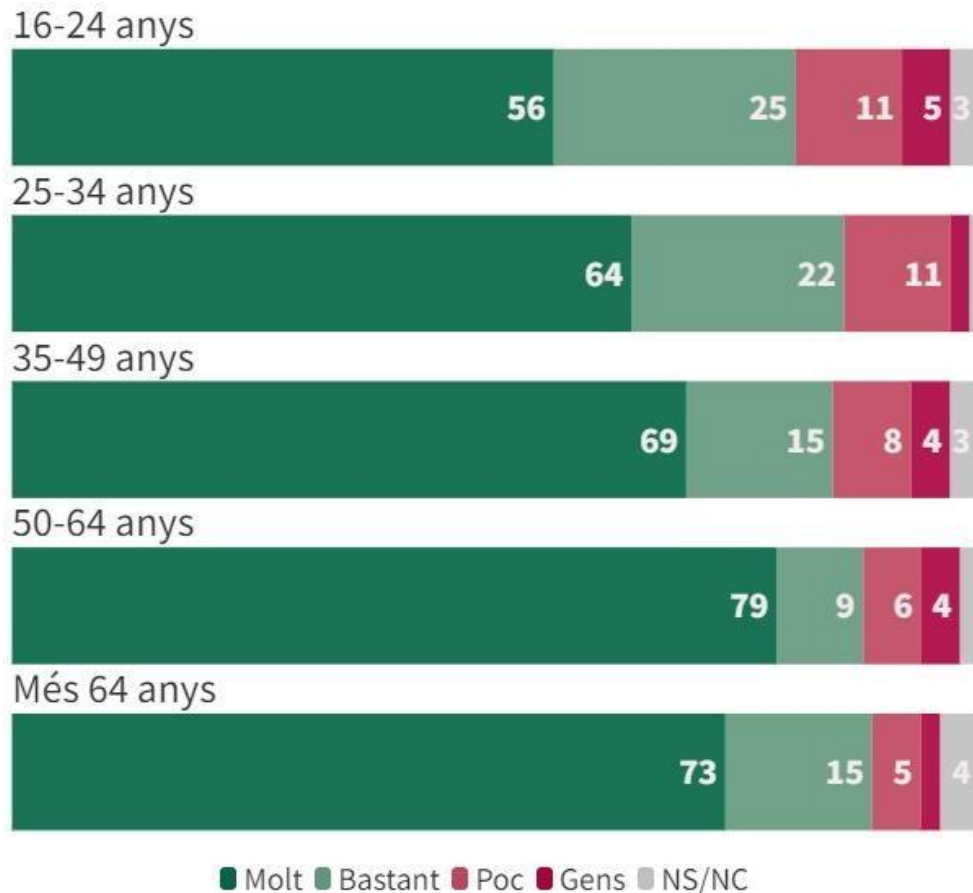
86%, molt o bastant d'acord

Un 70% i un 16% de les persones enquestades està molt o bastant d'acord amb què la religió no hauria de tenir cap influència en la política. En canvi, un 8% hi està poc d'acord i un 4% gens d'acord.



Acord amb què la religió no hauria de tenir cap influència en la política, per franges d'edat

Resultats expressats en percentatges



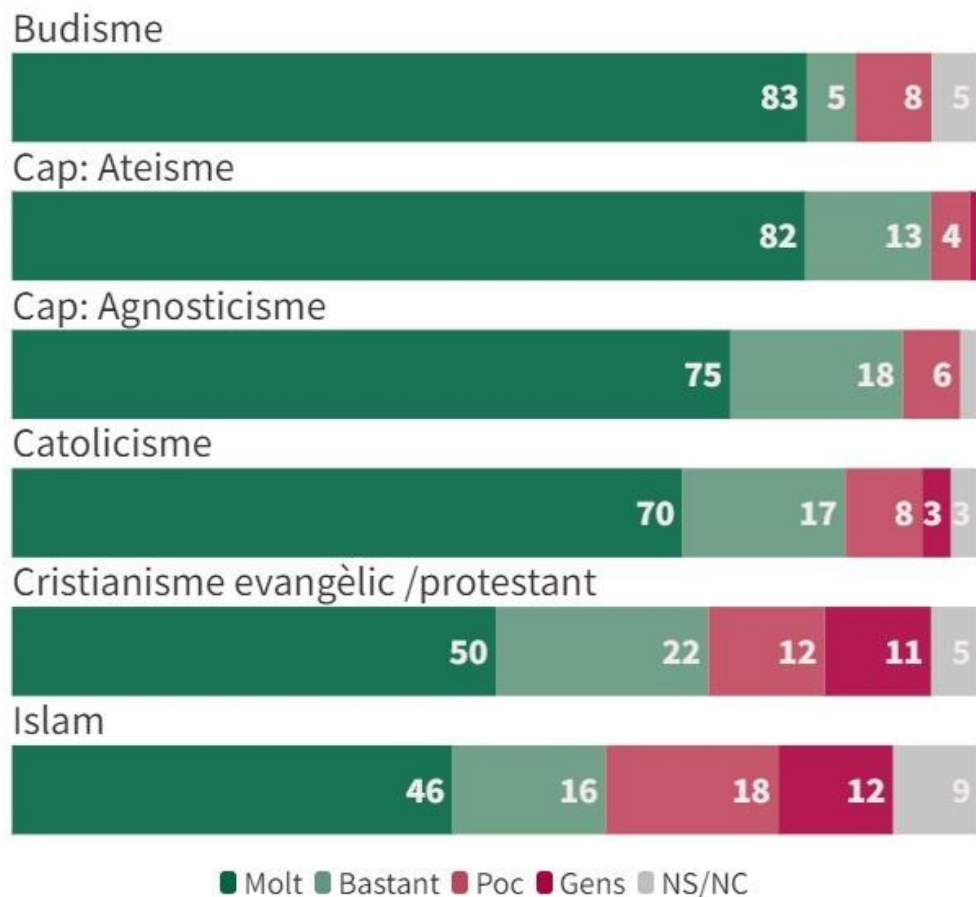
Els més joves, menys d'acord amb la separació entre religió i política

Tot i que majoritàriament totes les franges d'edat estan molt o bastant d'acord amb què la religió no hauria de tenir cap influència en la política, el grau de posicionament favorable a aquesta mesura és més baix entre els més joves. Cal fer notar que un 11% dels menors de 35 anys hi està poc d'acord.



Acord amb què la religió no hauria de tenir cap influència en la política, per confessió religiosa

Resultats expressats en percentatges



Budistes, ateus, agnòstics i catòlics, més favorables a la separació entre política i religió

Entre els catòlics, els ateus, els agnòstics, els ateus i els budistes el percentatge d'enquestats que és molt favorable a la idea que la religió no ha d'influir en la política supera el 70 %.

Els musulmans i els cristians evangèlics són els qui menys grau d'acord mostren amb aquesta idea.



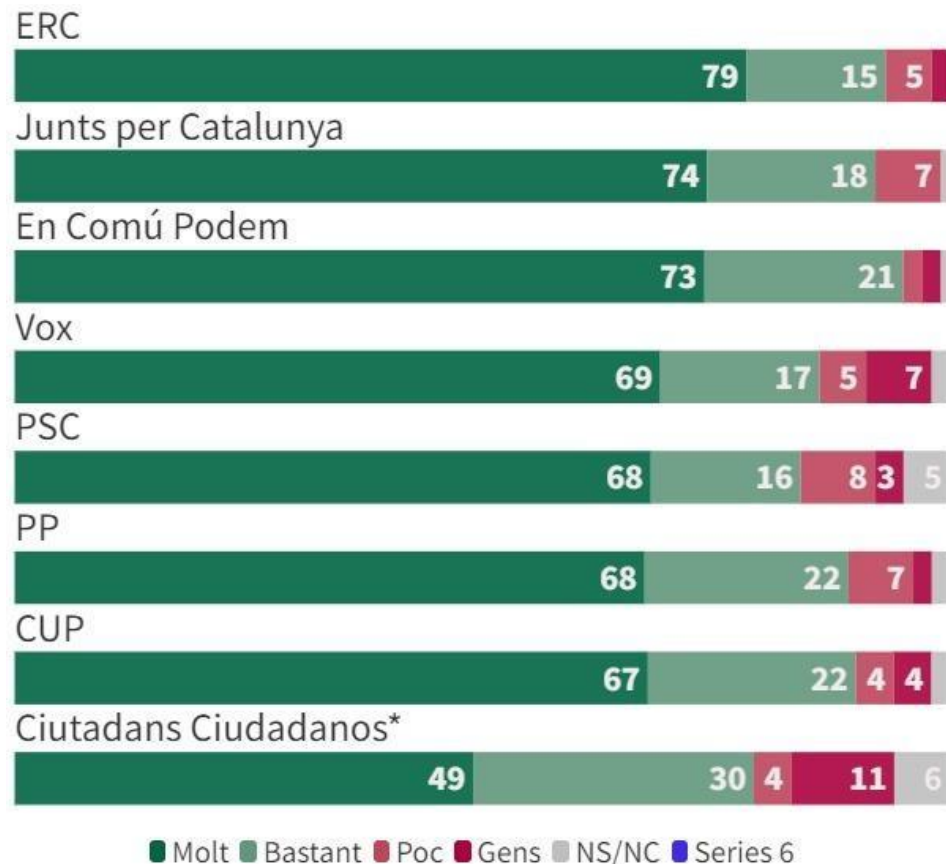
P 67. Fins a quin punt està d'acord o en desacord amb la següent afirmació: "La religió no hauria de tenir cap influència en la política"

* N petita



Acord amb que la religió no hauria de tenir cap influència en la política, per simpatia de partit

Resultats expressats en percentatges



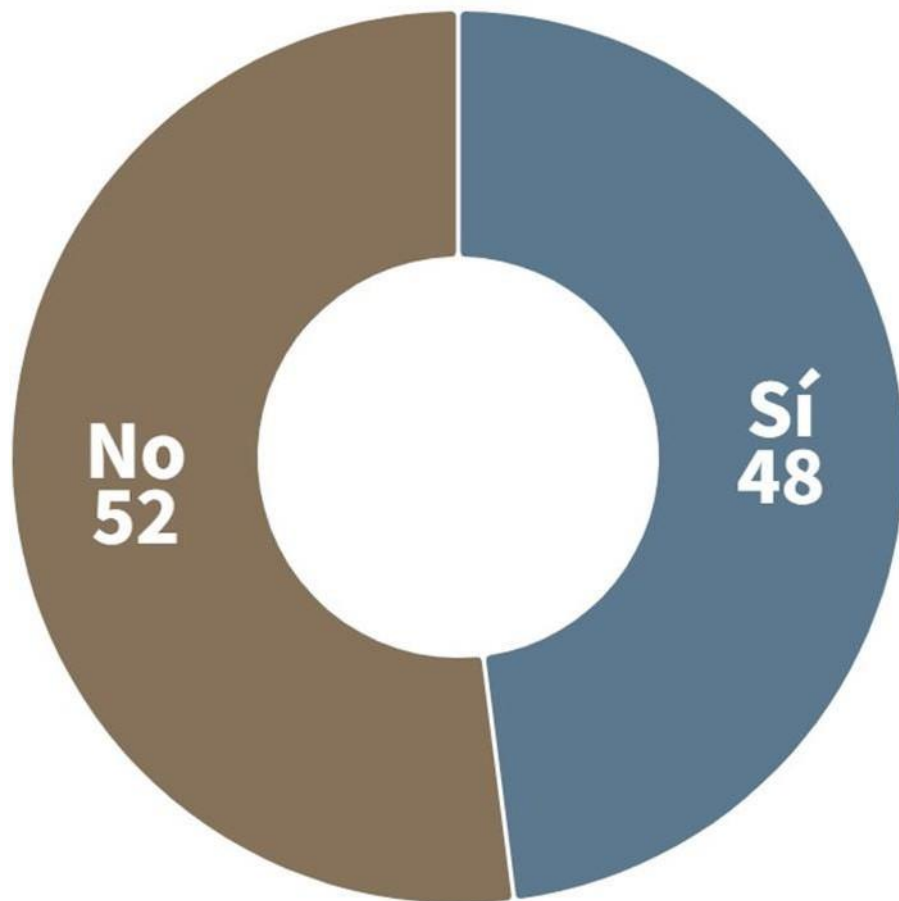
ERC, Junts i En Comú Podem, més favorables

Els simpatitzants d'ERC, Junts per Catalunya i En Comú Podem són els que estan més d'acord amb que la religió no hauria de tenir cap influència en la política.



Educació religiosa dels seus fills

Resultats expressats en percentatges



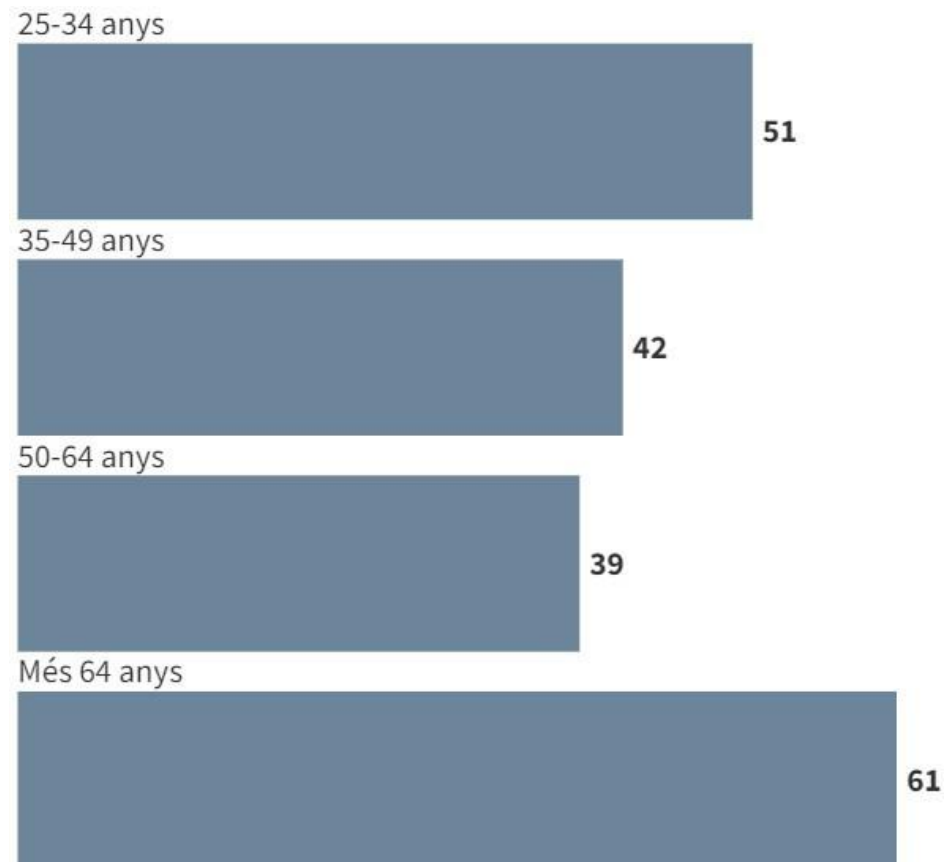
El 48% educa els fills d'acord amb els principis d'una confessió

Quan es demana a les persones enquestades que tenen fills si els estan educant seguint els principis d'una confessió religiosa, un 52% respon que no i un 48% que sí.



Educació religiosa als seus fills, per franges d'edat

Resultats expressats en percentatges; van educar o estan educant als fills seguint els principis d'una confessió religiosa



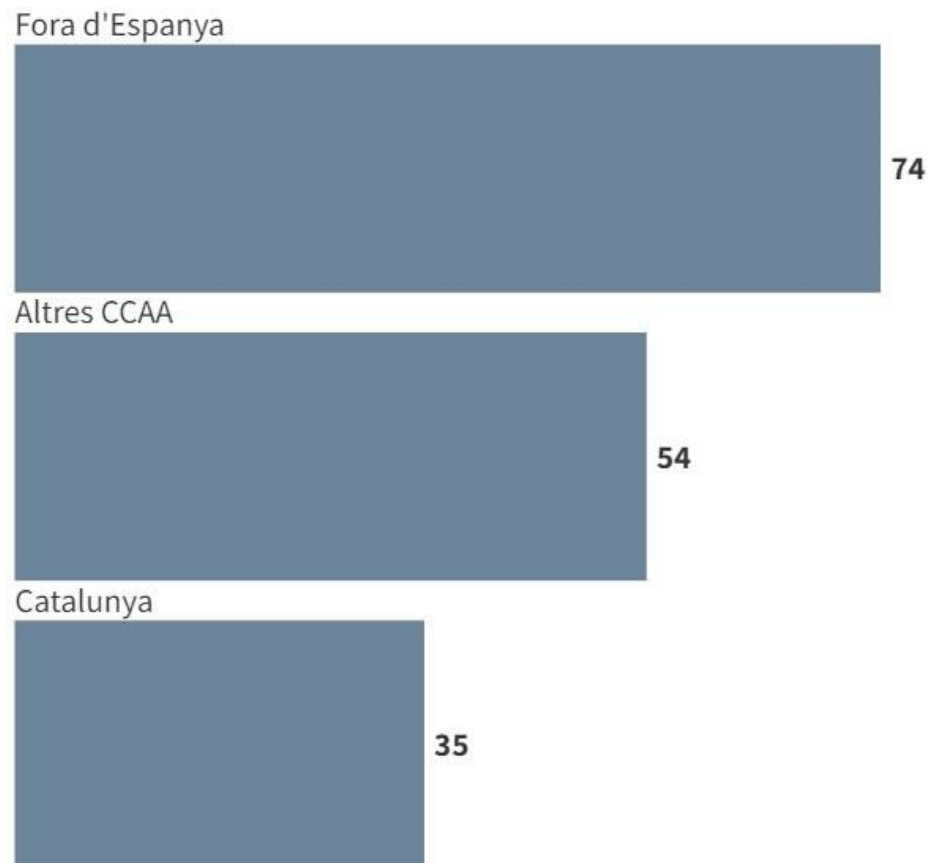
Els majors de 64 anys, més partidaris de l'educació religiosa

Les franges de més edat són aquelles que van educar als seus fills en un major percentatge seguint els principis d'una confessió religiosa.



Educació religiosa als seus fills, per lloc de naixement

Resultats expressats en percentatges; van educar o estan educant als fills seguint els principis d'una confessió religiosa



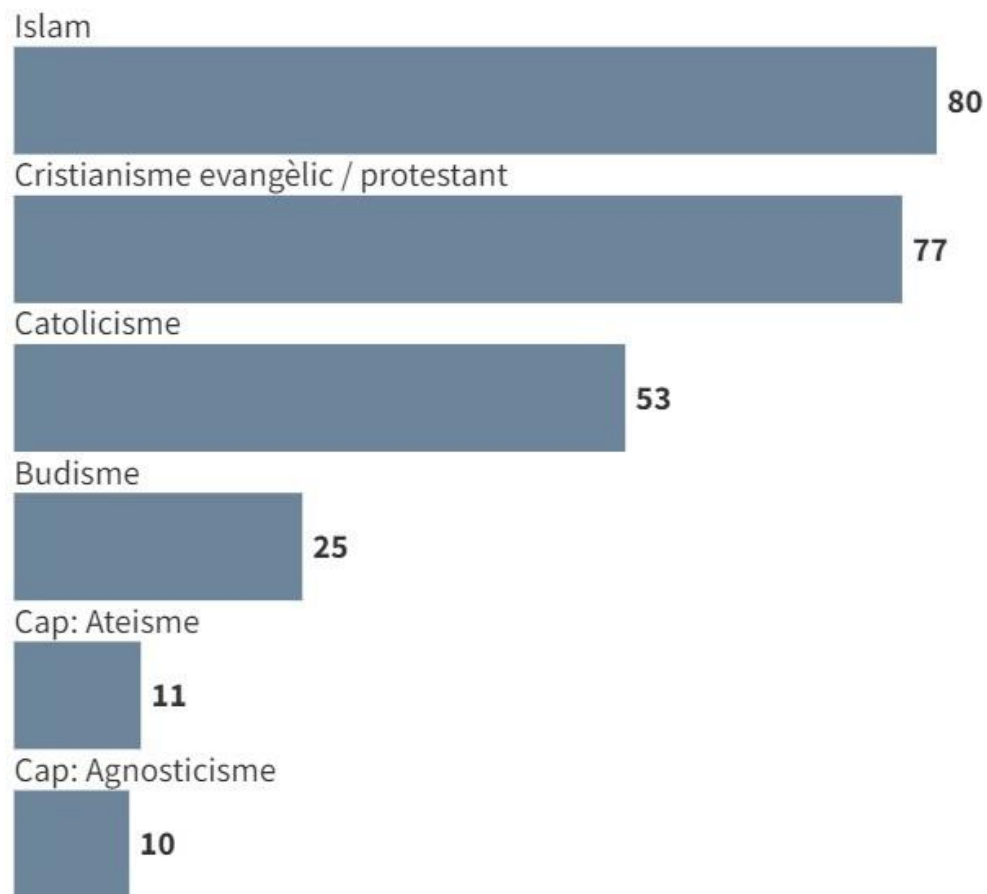
Nascuts fora d'Espanya, més favorables a educar els fills d'acord amb una religió

Des del punt de vista del lloc de naixement, els nascuts fora d'Espanya són aquells que més estan educant o han educat als seus fills seguint els principis d'una confessió religiosa. Segueix a una certa distància els oriünds d'altres comunitats autònomes. En canvi, entre els nascuts a Catalunya, la proporció de pares que van educar o estan educant als fills segons una confessió religiosa se situa en un 35%.



Educació religiosa als seus fills, per confessió religiosa

Resultats expressats en percentatges; van educar o estan educant als fills seguint els principis d'una confessió religiosa



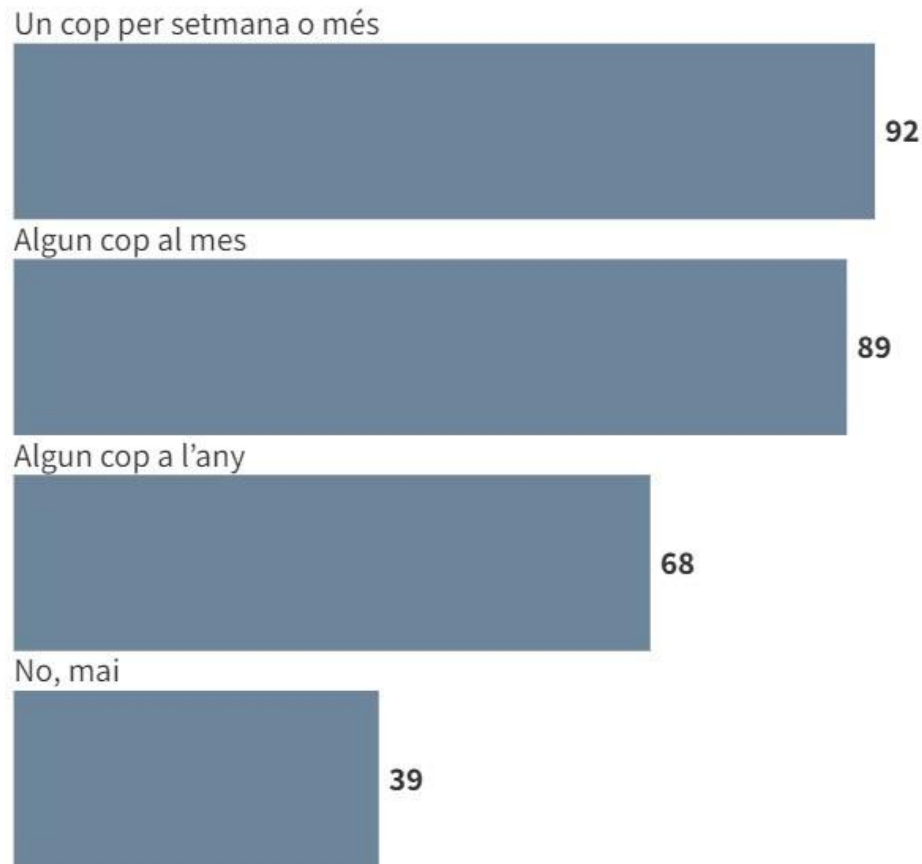
El 80 % de musulmans i evangèlics educa els fills d'acord amb una religió

Més del 75% dels musulmans i els cristians evangèlics o protestants declara que va educar o està educant als seus fills segons els principis d'una concessió religiosa. En els catòlics se situa en un 53%.



Educació religiosa als seus fills, per freqüència de la pràctica religiosa

Resultats expressats en percentatges; van educar o estan educant als fills seguint els principis d'una confessió religiosa



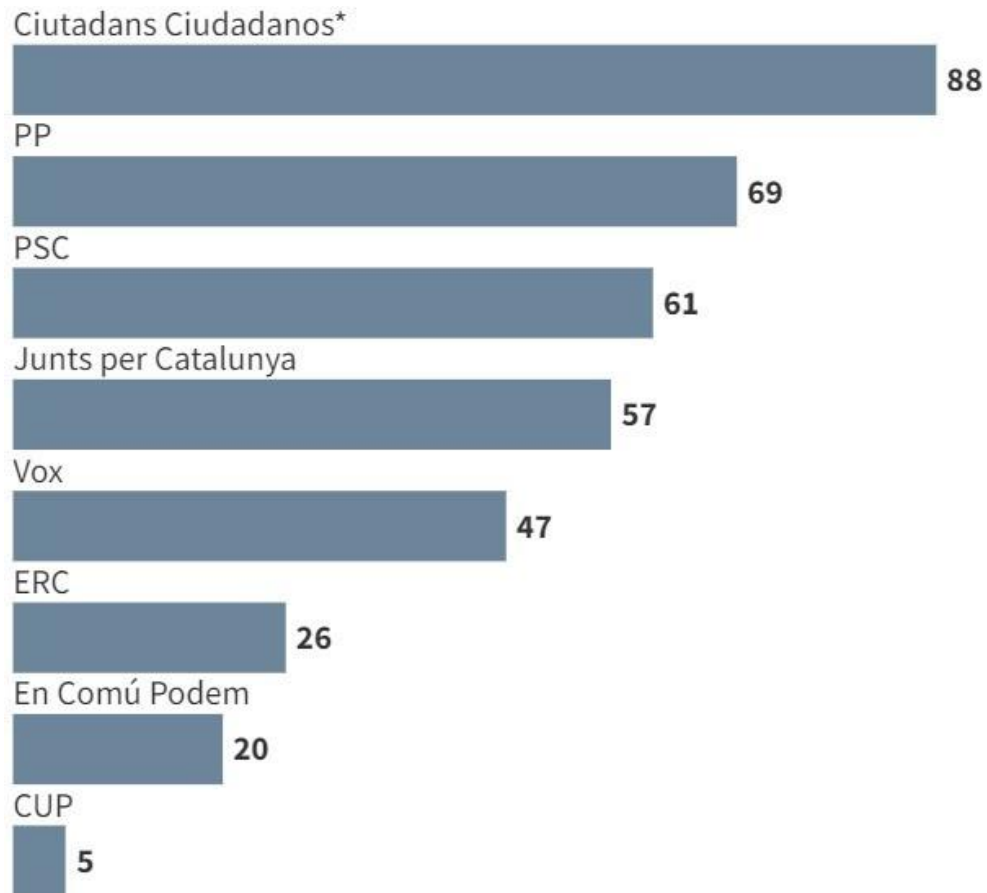
Pràctica religiosa i educació dels fills

S'observa que l'educació religiosa als fills està molt relacionada amb la intensitat de la pràctica religiosa dels pares. Així, un 92% d'aquells que declaren anar a un centre de culte un cop per setmana o més van educar o estan educant als fills seguint els principis d'una confessió religiosa. En canvi, entre aquells que hi van algun cop a l'any no arriba al 70% i entre aquells altres que no hi van mai, no supera el 40%.



Educació religiosa als seus fills, per simpatia de partit

Resultats expressats en percentatges; van educar o estan educant als fills seguint els principis d'una confessió religiosa



Els simpatitzants de PP, PSC i Junts els més partidaris d'educar els fills d'acord amb els principis d'una religió

Els simpatitzants del PP i del PSC i, en menor mesura, els del Junts per Catalunya destaquen per haver educat o educar als seus fills majoritàriament segons els principis d'una confessió. Al'altre extrem cal situar els de la CUP.



Educació religiosa als seus fills a dia d'avui

Resultats expressats en percentatges



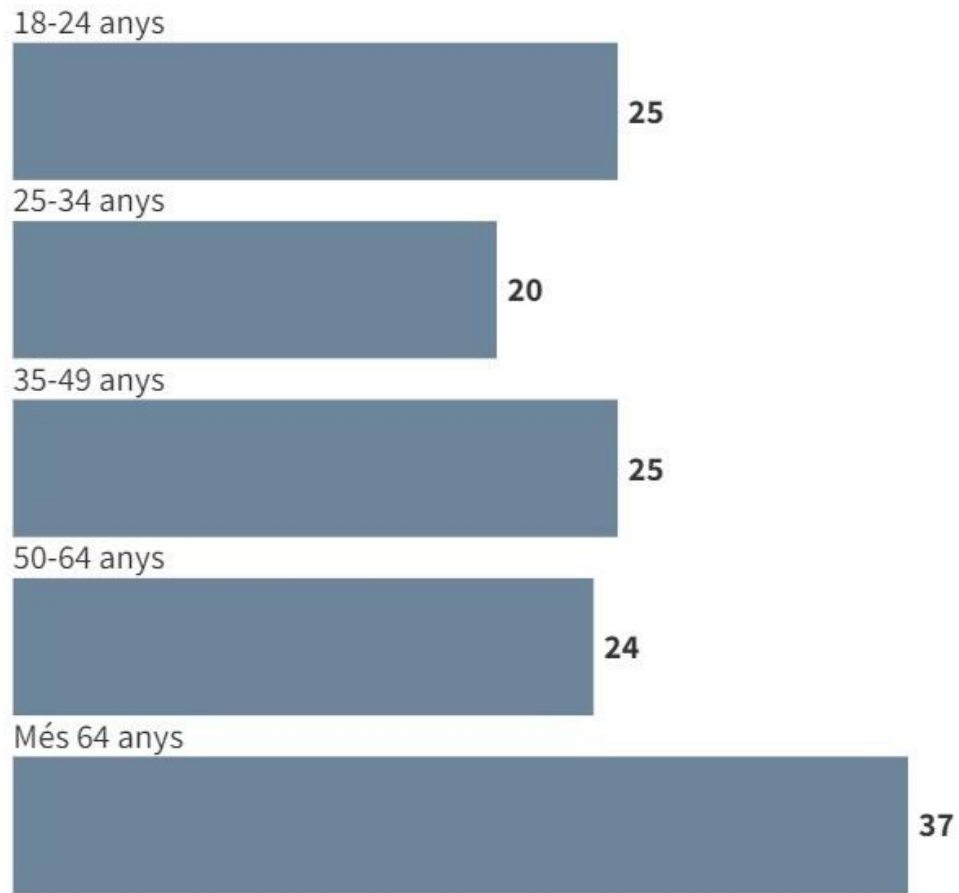
El 42%, ara no educaria els fills d'acord amb els principis d'una confessió amb seguretat

El 42 % de les persones enquestades assenyala que si ara tingués fills amb tota seguretat no els educaria seguint els principis de cap religió, i un 16 % diu que probablement no ho faria. En canvi, un 26 % afirma que sí i un 14% adicional que probablement sí.



Educació religiosa als seus fills a dia d'avui, per franges d'edat

Resultats expressats en percentatges; sí amb tota seguretat



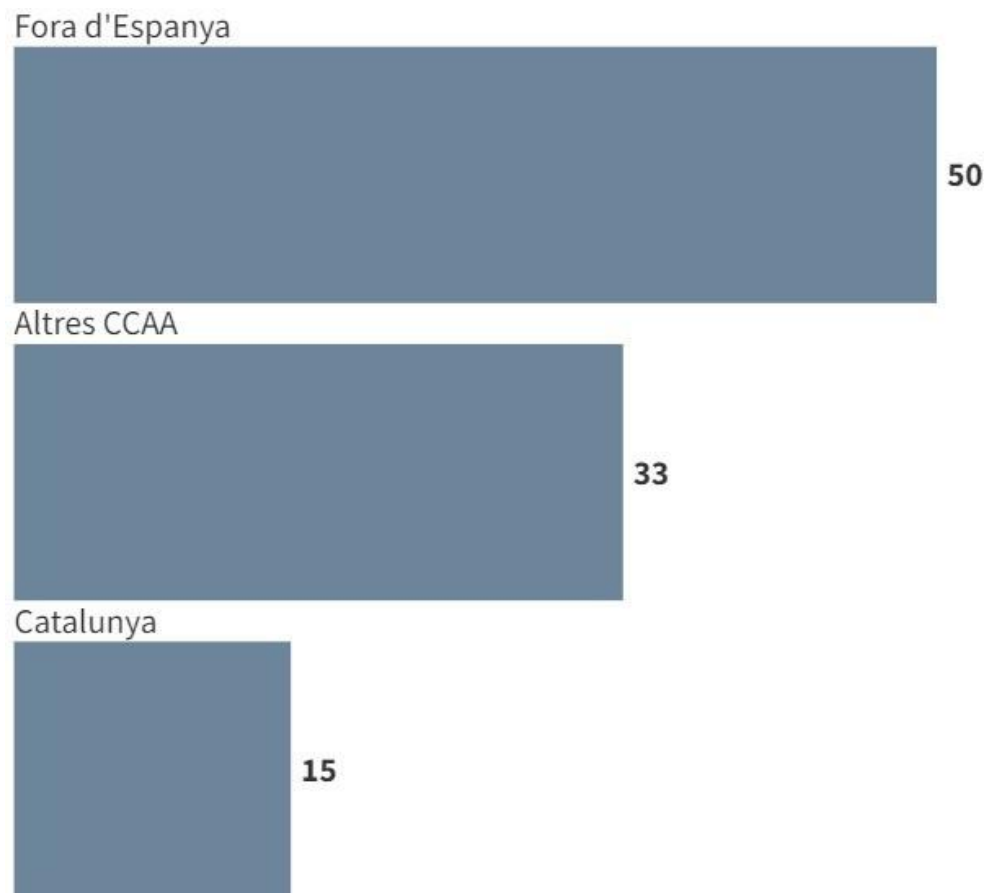
Majors de 64 anys

Els majors de 64 anys són els que amb un major percentatge es manifesten favorables a educar els seus fills seguint els principis d'una confessió religiosa.



Educació religiosa als seus fills a dia d'avui, per lloc de naixement

Resultats expressats en percentatges; sí amb tota seguretat



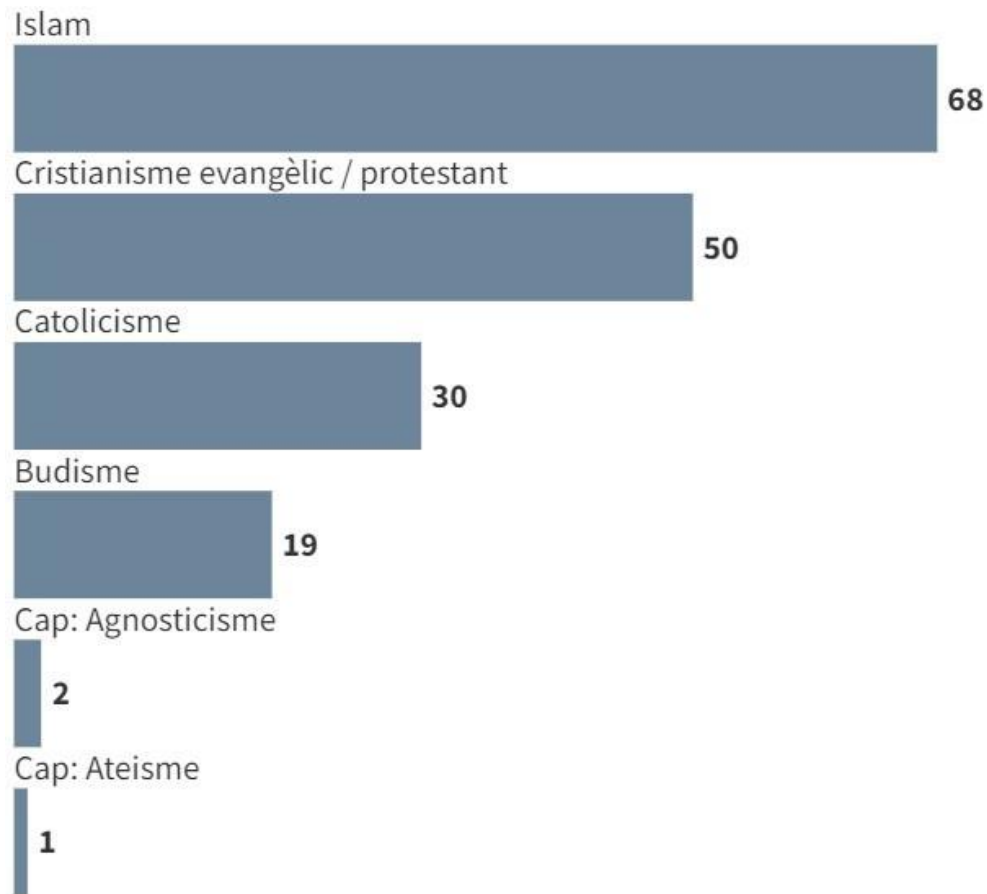
Nascuts fora d'Espanya

La meitat de les persones enquestades nascudes fora d'Espanya assenyalen que amb tota seguretat educaria a dia d'avui als seus fills seguint els principis d'una confessió religiosa. En canvi, entre els oriünds d'altres comunitats autònomes i els nascuts a Catalunya aquesta resposta aglutina un 33% i un 15% respectivament.



Educació religiosa als seus fills a dia d'avui, per confessió religiosa

Resultats expressats en percentatges; sí amb tota seguretat



Més del 50 % de musulmans i evangèlics educaria els fills d'acord amb una confessió amb tota seguretat

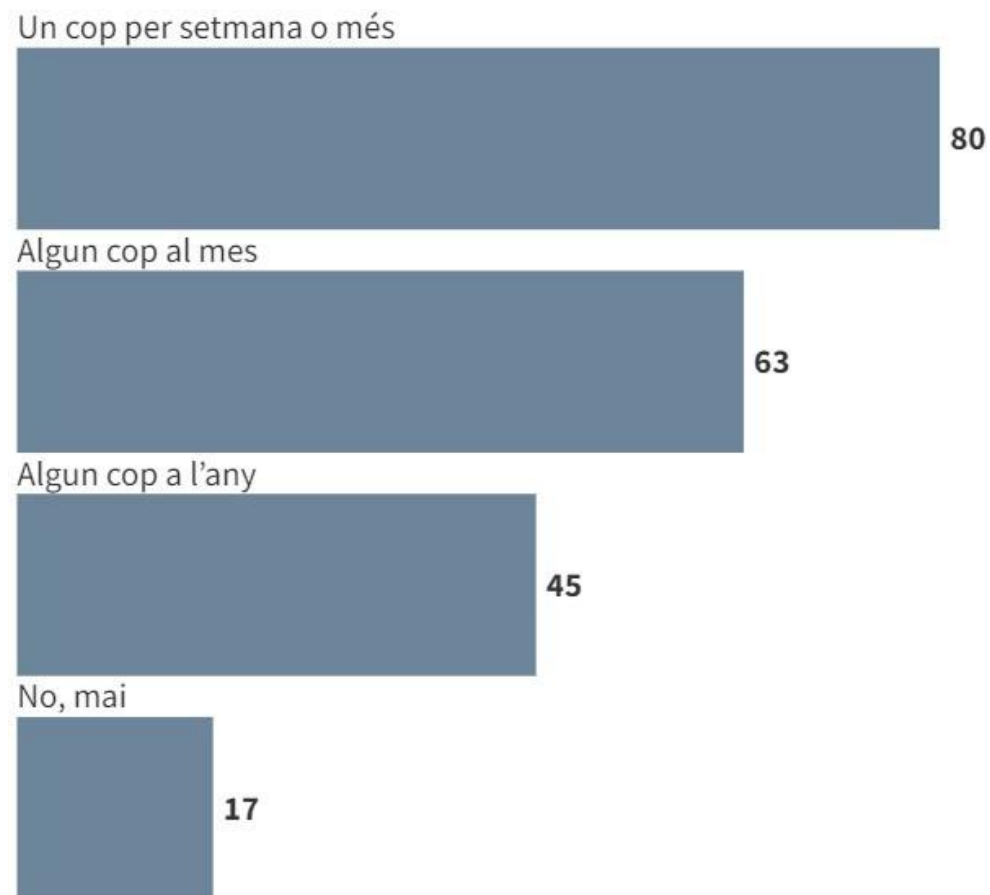
Gairebé set de cada deu musulmans assenyalen que amb Tota seguretat si tingués fills els educaria seguint els preceptes d'una confessió. En el cas dels protestants, aquesta resposta representa el 50%; en els catòlics, un 30% i en els budistes, un 19%.

En canvi, entre els agnòstics i ateus només un 2 i un 1% respectivament respon que amb tota seguretat ho faria.



Educació religiosa als seus fills a dia d'avui, per pràctica religiosa

Resultats expressats en percentatges; sí amb tota seguretat



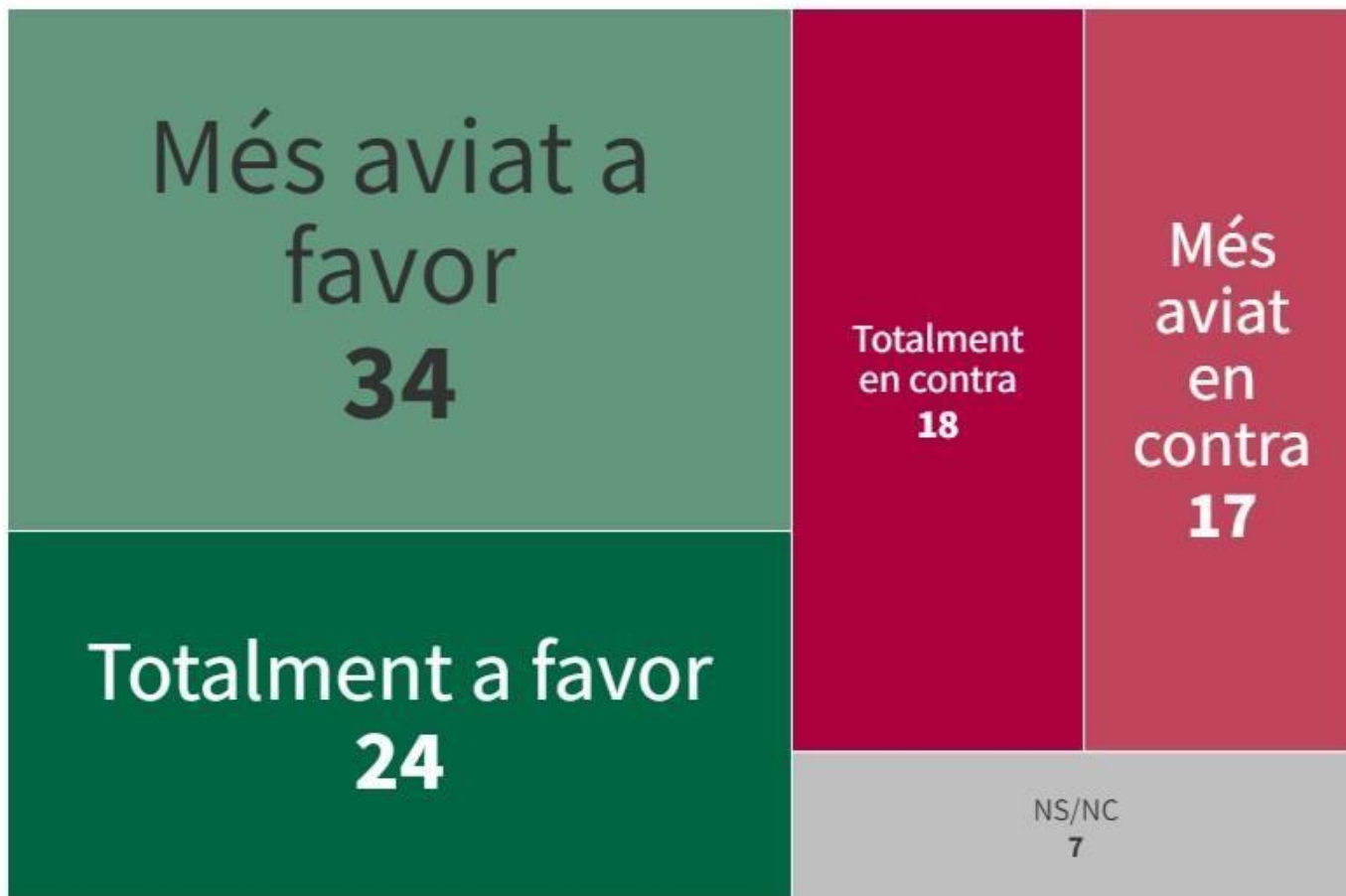
Més practicants, més favorables a educar els fills d'acord amb una confessió

S'observa el lligam entre pràctica religiosa i predisposició a educar als fills a dia d'avui segons els preceptes d'una confessió. Així, un 80% dels que van un cop per setmana o més a un centre de culte assenyalen que amb tota seguretat educarien als seus fills segons els principis d'una religió. Entre aquells que hi van un cop a l'any un 45% ho faria amb tota seguretat i entre aquells altres que no hi van mai, un 17%.



Posicionament davant l'educació religiosa a les escoles

Resultats expressats en percentatges



Favorables a l'ensenyament de les religions a l'escola

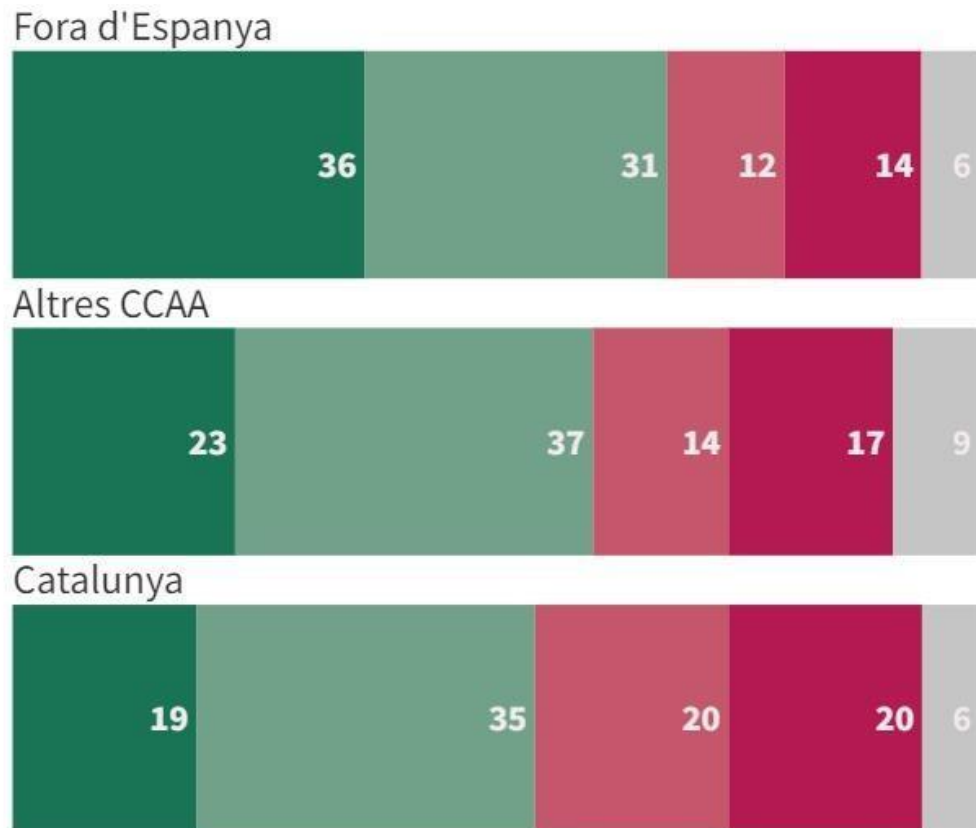
Quan es planteja als enquestats si estan a favor o en contra que els pares puguin sol·licitar a l'escola que els seus fills rebin classes de la seva pròpia religió, un 34% hi està més aviat a favor i un 24%, totalment a favor.

Cal fer notar que un 18 i un 17% hi està totalment o més aviat en contra.



Posicionament davant l'educació religiosa a les escoles, per lloc de naixement

Resultats expressats en percentatges



■ Totalment a favor ■ Més aviat a favor ■ Més aviat en contra ■ Totalment en contra ■ NS/NC

L'origen geogràfic condiona l'opinió sobre l'ensenyament de la religió

Si segmentem les dades en funció del lloc de naixement de les persones enquestades, veurem que les persones nascudes fora d'Espanya i a altres comunitats autònomes són més favorables a què els pares puguin sol·licitar a l'escola que els seus fills rebin classes de la seva pròpia religió.

En canvi, quatre de cada deu persones enquestades nascudes a Catalunya hi estan més aviat o totalment en contra.



Posicionament davant l'educació religiosa a les escoles, per franges d'edat

Resultats expressats en percentatges



■ Totalment a favor ■ Més aviat a favor ■ Més aviat en contra ■ Totalment en contra ■ NS/NC

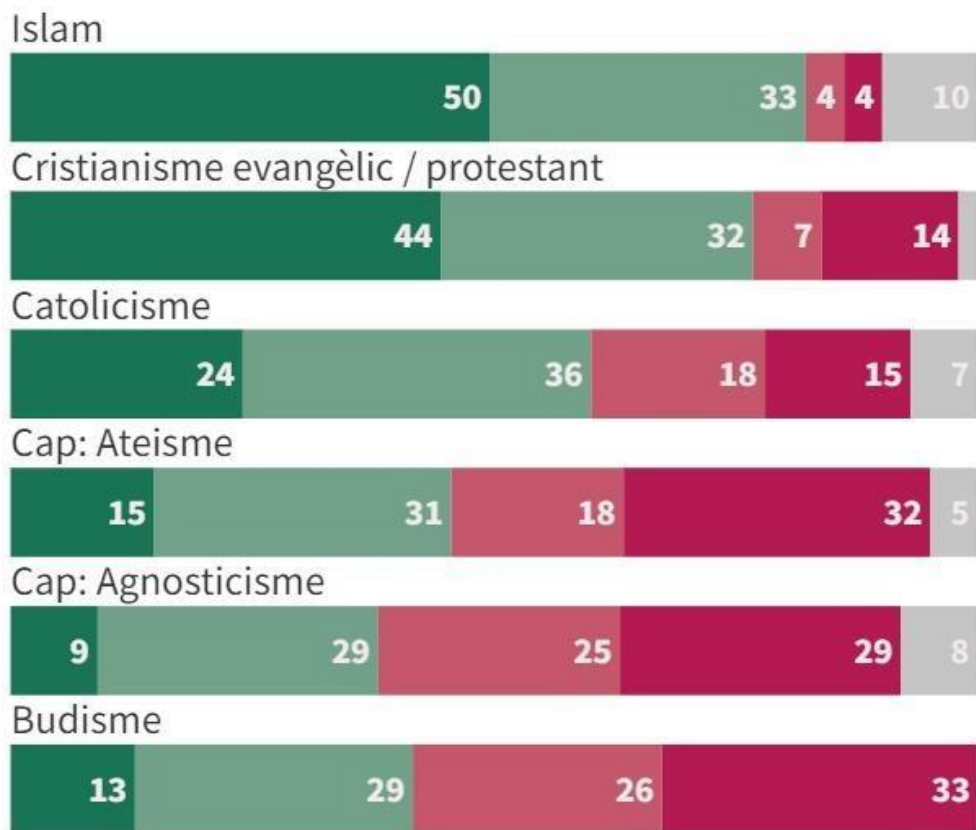
Els menors de 24 anys, més a favor

En relació amb la franja d'edat, els menors de 24 anys són els més favorables a què els pares puguin sol·licitar a l'escola que els seus fills rebin classes de la seva pròpia religió.



Posicionament davant l'educació religiosa a les escoles, per confessió religiosa

Resultats expressats en percentatges



■ Totalment a favor ■ Més aviat a favor ■ Més aviat en contra ■ Totalment en contra ■ NS/NC

Musulmans i evangèlics, més favorables a l'ensenyament de la religió a l'escola

En relació amb la confessió religiosa, els musulmans i els cristians evangèlics són els que estan més a favor que els pares puguin sol·licitar a l'escola que els seus fills rebin classes de la seva pròpia religió.

En canvi, els budistes, els agnòstics i els ateus es mostren menys favorables a aquesta mesura.

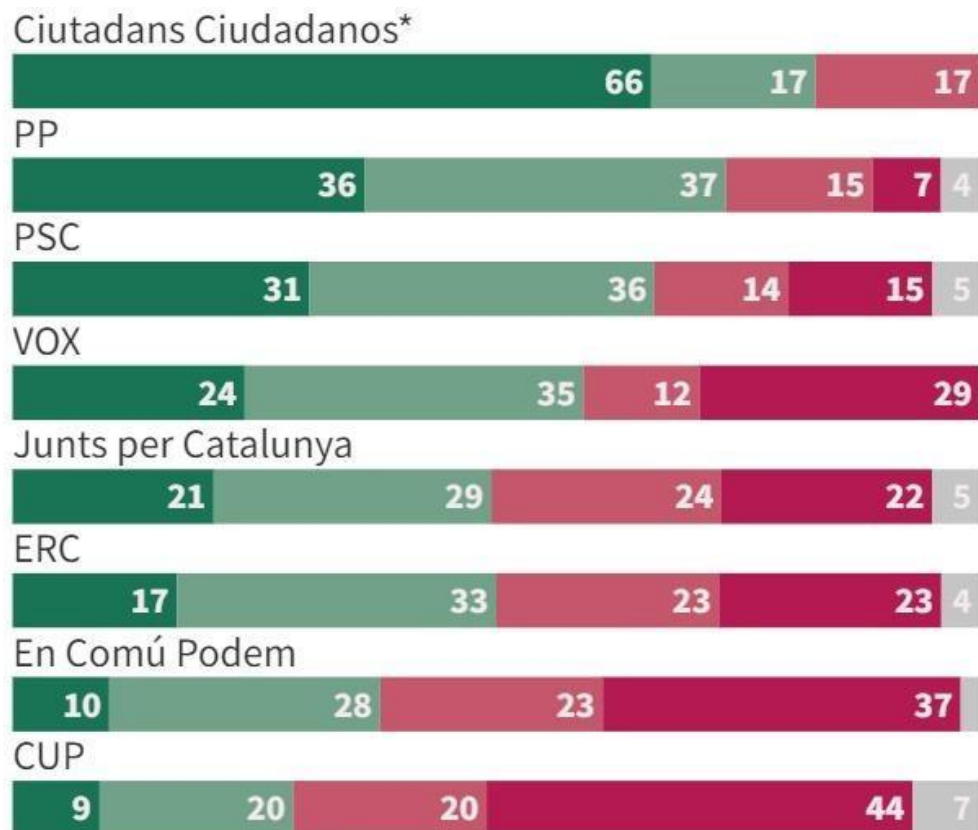


P 40. Està vostè totalment a favor, més aviat a favor, més aviat en contra o totalment en contra que els pares puguin sol·licitar a l'escola que els seus fills rebin classes de la seva pròpia religió?



Posicionament davant l'educació religiosa a les escoles, per simpatia de partit

Resultats expressats en percentatges



■ Totalment a favor ■ Més aviat a favor ■ Més aviat en contra ■ Totalment en contra ■ NS/NC

En Comú Podem i la CUP, en contra

Els simpatitzants de la CUP i d'En Comú Podem es mostren majoritàriament contraris a què els pares puguin sol·licitar a l'escola que els fills rebin classes de la seva pròpia religió. Cal fer notar que un 29% dels de VOX també s'hi manifesten molt en contra.

En canvi, els més favorables a aquest ensenyament són els simpatitzants del PP i del PSC.



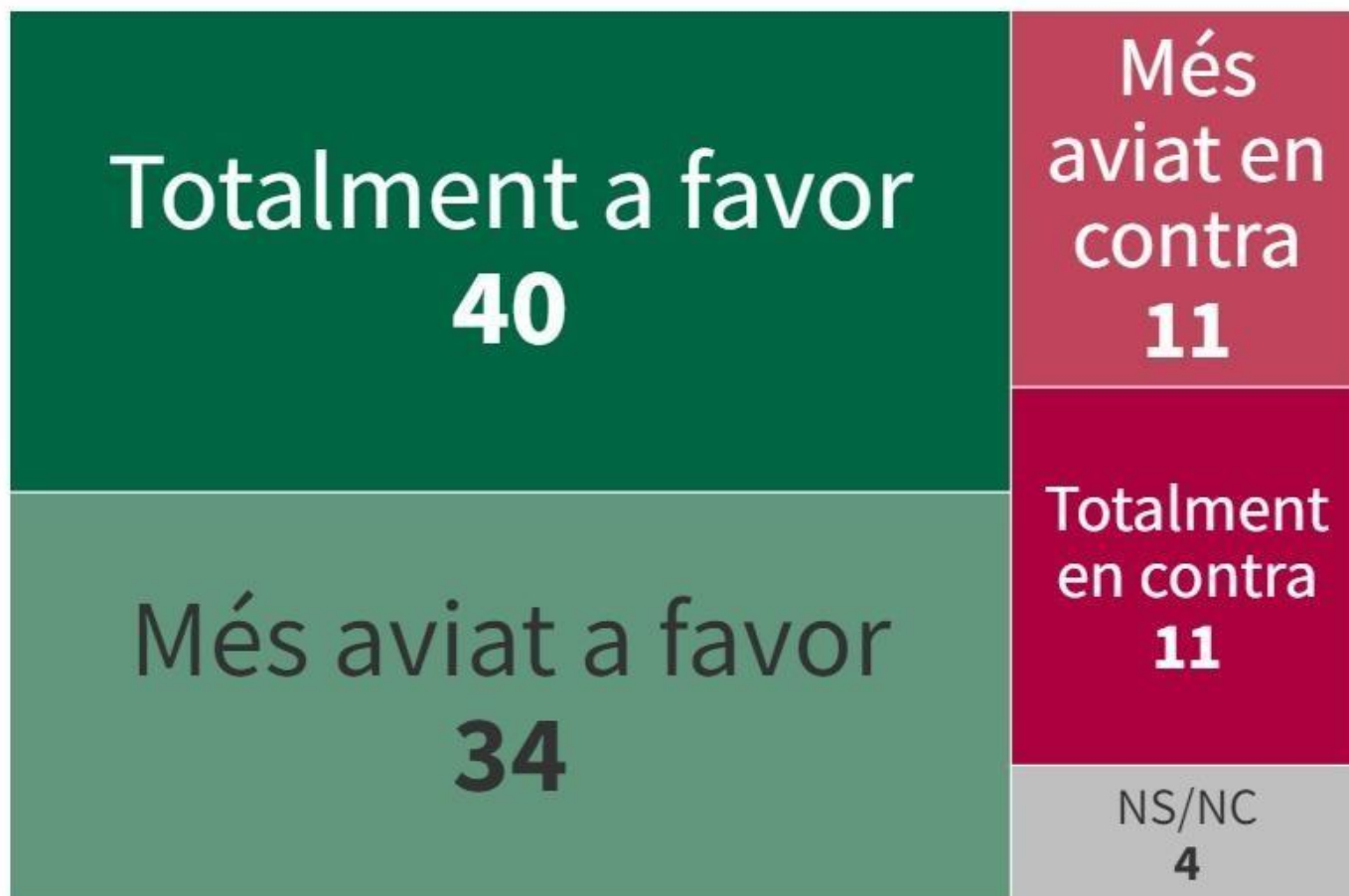
P 40. Està vostè totalment a favor, més aviat a favor, més aviat en contra o totalment en contra que els pares puguin sol·licitar a l'escola que els seus fills rebin classes de la seva pròpia religió?

* N petita



Posicionament davant la incorporació d'una assignatura sobre diversitat religiosa

Resultats expressats en percentatges



El 74 % a favor d'una assignatura de cultura religiosa


Un 40% i un 34% de les persones enquestades està totalment o més aviat a favor que el sistema educatiu incorpori una nova assignatura en la qual es doni formació a tots els nens i nenes sobre les diverses religions del món.



Posicionament incorporació d'una assignatura sobre diversitat religiosa, per lloc de naixement

Resultats expressats en percentatges

Fora d'Espanya



Altres CCAA



Catalunya



■ Totalment a favor ■ Més aviat a favor ■ Més aviat en contra ■ Totalment en contra ■ NS/NC

Nascuts fora d'Espanya i a Catalunya, més partidaris de l'assignatura de cultura religiosa

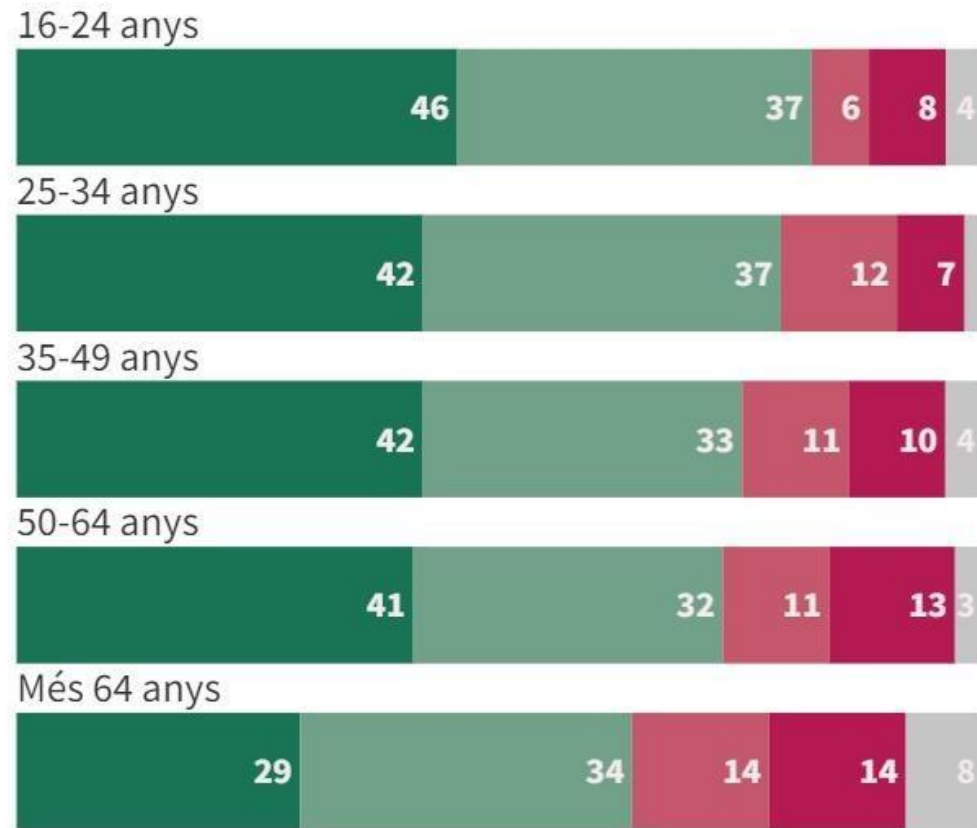
Des del punt de vista del lloc de naixement, els nascuts a fora d'Espanya i, en menor mesura, els nascuts a Catalunya són els més favorables a què el sistema educatiu incorpori una nova assignatura en la qual es doni formació a tots els nens i nenes sobre les diverses religions del món.

Per contra, els naturals d'altres comunitats autònomes s'hi mostren menys favorables. Un 13 i un 14% està més aviat o totalment en contra d'aquesta incorporació.



Posicionament incorporació d'una assignatura sobre diversitat religiosa, per franges d'edat

Resultats expressats en percentatges



Els joves, més a favor

L'edat apareix com una variable clau per entendre el suport a una nova assignatura sobre les diverses religions del món. Els menors de 25 anys són els que s'hi mostren més favorables, mentre que els majors de 64 anys hi estan menys a favor.

■ Totalment a favor ■ Més aviat a favor ■ Més aviat en contra ■ Totalment en contra ■ NS/NC

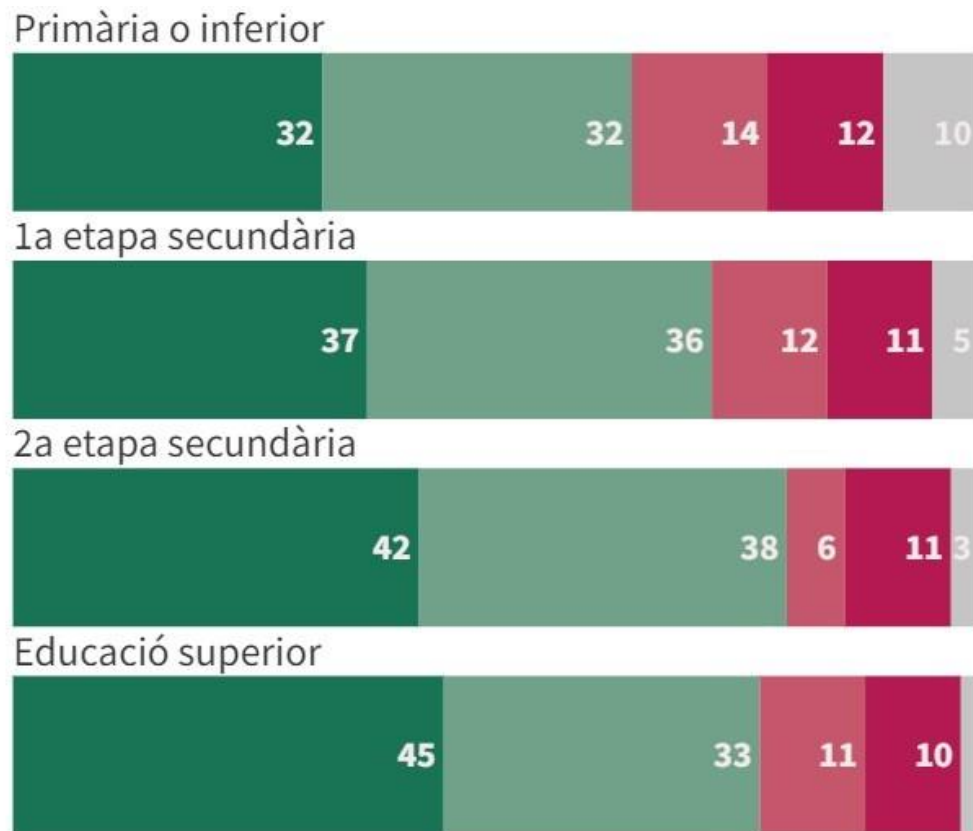


P 41. Està vostè totalment a favor, més aviat a favor, més aviat en contra o totalment en contra que el sistema educatiu incorpori una nova assignatura en la qual es doni formació a tots els nens i nenes sobre les diverses religions del món?



Posicionament incorporació d'una assignatura sobre diversitat religiosa, per nivell d'estudis

Resultats expressats en percentatges



A major nivell educatiu, més a favor de la cultura religiosa a l'escola

A mesura que es disposa d'un nivell d'estudis més elevat, el grau de posicionament favorable a aquesta mesura augmenta.

■ Totalment a favor ■ Més aviat a favor ■ Més aviat en contra ■ Totalment en contra ■ NS/NC




P 41. Està vostè totalment a favor, més aviat a favor, més aviat en contra o totalment en contra que el sistema educatiu incorpori una nova assignatura en la qual es doni formació a tots els nens i nenes sobre les diverses religions del món?



Posicionament incorporació d'una assignatura sobre diversitat religiosa, per creences

Resultats expressats en percentatges

Amb creences



Sense creences



■ Totalment a favor ■ Més aviat a favor ■ Més aviat en contra ■ Totalment en contra ■ NS/NC

Creients, més a favor

Les persones creients estan més a favor d'aquesta mesura, tot i que les diferències són petites.



P 41. Està vostè totalment a favor, més aviat a favor, més aviat en contra o totalment en contra que el sistema educatiu incorpori una nova assignatura en la qual es doni formació a tots els nens i nenes sobre les diverses religions del món?



Cooperació i diàleg interreligiós

Resultats expressats en percentatges



Les diverses confessions haurien de cooperar

La meitat de les persones enquestades considera que les diferents confessions religioses haurien de cooperar entre elles. Una de cada quatre assenyala que li és indiferent i dues de cada deu creuen que cada confessió hauria de fer la seva.



Cooperació i diàleg interreligiós, per confessió religiosa

Resultats expressats en percentatges

Budisme




Cap: Agnosticisme



Catolicisme



Cristianisme evangèlic /protestant



Islam



Cap: Ateisme



■ Haurien de cooperar entre elles ■ M'és igual que cooperin o no
■ Cada confessió hauria de fer la seva

Budistes, cooperació

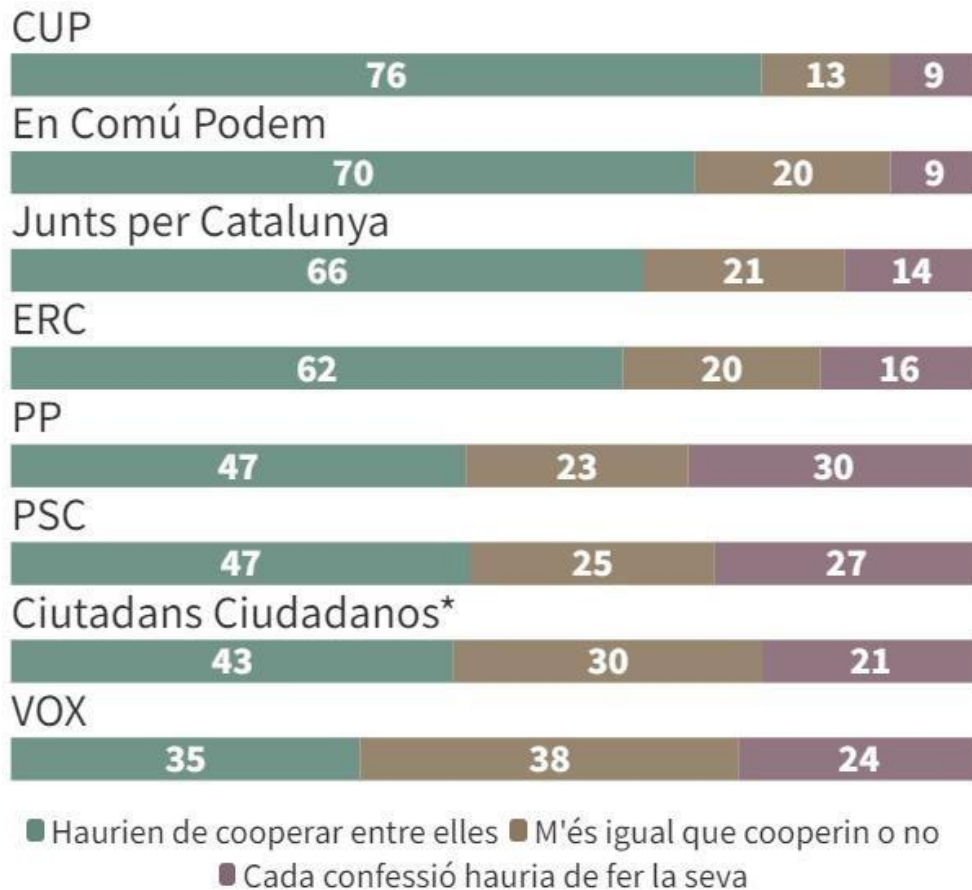
Budistes, agnòstics, catòlics es mostren majoritàriament favorables a què les diverses confessions cooperin entre elles. En canvi, evangèlics, musulmans i ateus es mostren més crítics amb aquest plantejament.

En el cas d'evangèlics i musulmans destaca que al voltant del 30% consideren que cada confessió hauria de fer la seva; en el cas dels ateus, vora d'un 40 % manifesten que no els importa si cooperen o no.



Cooperació i diàleg interreligiós, per simpatia de partit

Resultats expressats en percentatges



CUP, En Comú Podem, Junts i ERC els partidaris de la cooperació

Des del punt de vista del posicionament polític els simpatitzants de la CUP, En Comú Podem, Junts per Catalunya i ERC es manifesten majoritàriament favorables a la cooperació i el diàleg entre les diferents confessions religioses.

Pel que fa als simpatitzants de la resta de partits, a excepció dels de Vox, l'opció preferida també és la cooperació, tot i que els que mostren la seva indiferència o consideren que cada confessió hauria de fer la seva, són majoria.



Paper de l'administració en la cooperació i el diàleg interreligiós

Resultats expressats en percentatges



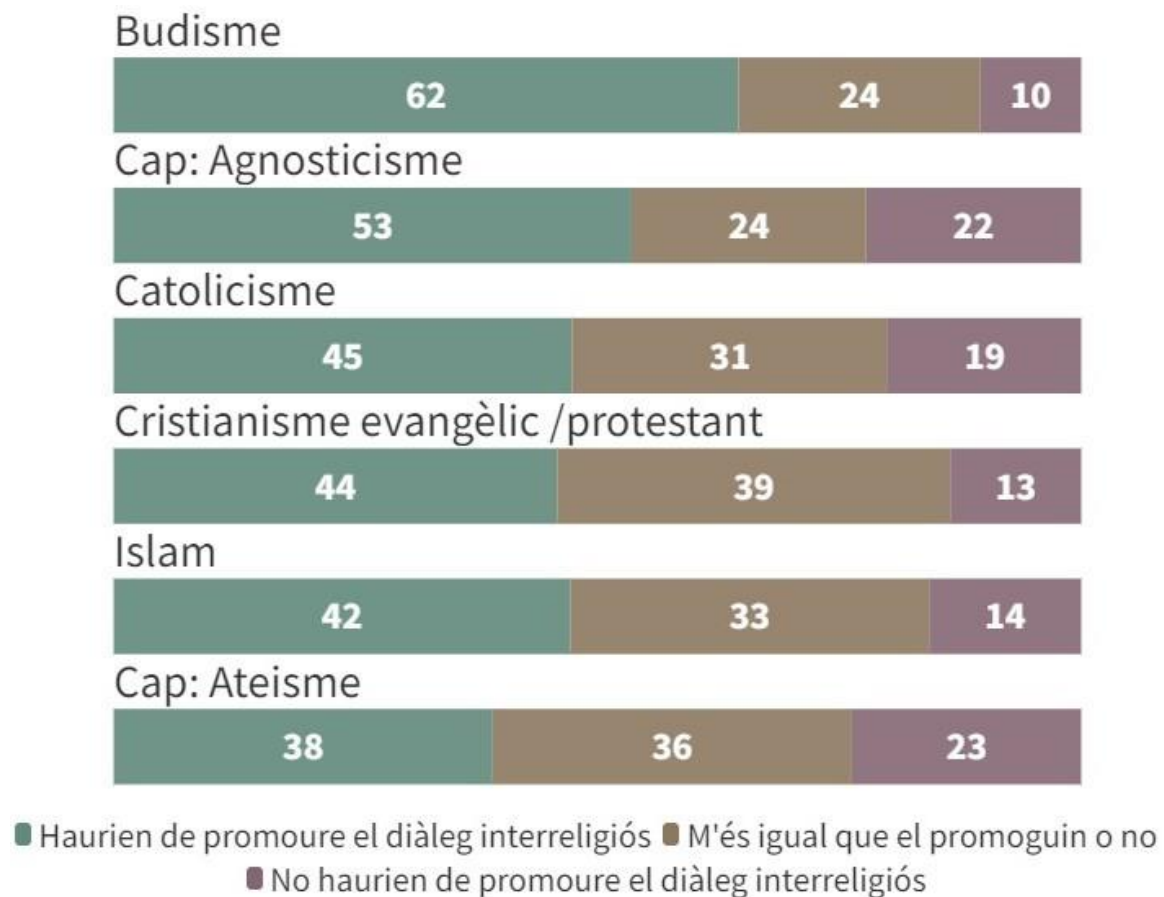
Les administracions han de promoure el diàleg

Un 44% de les persones enquestades creu que les administracions públiques haurien de promoure el diàleg interreligiós entre les diferents confessions religioses del país. Un 32% afirma que li és igual que el promoguin o no i un 20% hi està en contra.



Paper de l'administració en la cooperació i el diàleg interreligiós, per confessió religiosa

Resultats expressats en percentatges



Els budistes i els agnòstics els més favorables a la implicació de l'administració per promoure la cooperació

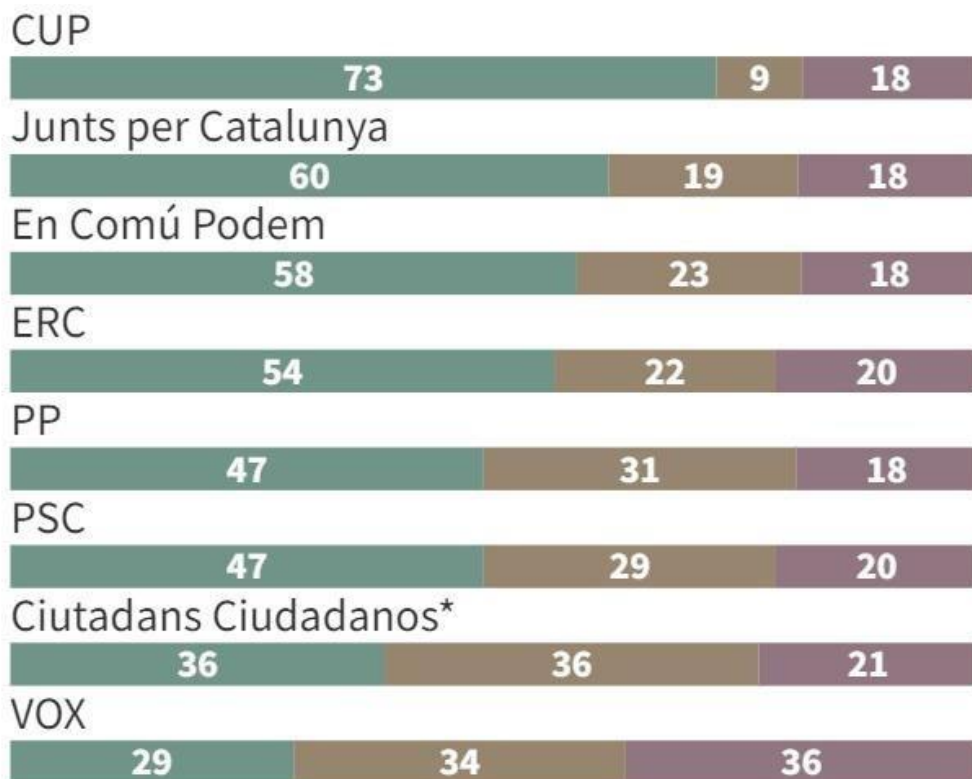
L'opinió sobre la implicació de les administracions en el foment de la cooperació entre les confessions varia sensiblement en funció de les creences de l'enquestat. En aquest sentit, els budistes i els agnòstics destaquen per mostrar-s'hi més a favor.

Cal fer notar que a més d'un 35% dels ateu i dels cristians evangèlics o protestants els és igual que el promoguin o no. Finalment, més d'un 20% dels agnòstics i dels ateu creu que les administracions públiques no l'haurien de promoure.



Paper de l'administració en la cooperació i el diàleg interreligiós, per simpatia de partit

Resultats expressats en percentatges



■ Haurien de promoure el diàleg interreligiós ■ M'és igual que el promoguin o no
■ No haurien de promoure el diàleg interreligiós

Diferències entre els simpatitzants dels partits pel que fa a la implicació de l'administració

Des del punt de vista del posicionament polític, els simpatitzants de la CUP, Junts, en Comú Podem i ERC estan majoritàriament a favor que les administracions públiques promoguin la cooperació i el diàleg interreligiós entre les diferents confessions religioses del país. Cal destacar que a un terç dels de VOX els resulta indiferent i un altre terç pensa que les administracions públiques no ho haurien de fer.




Grau d'acord amb iniciatives municipals en matèria de diversitat religiosa

Resultats expressats en percentatges; més aviat d'acord

Consulta a les confessions en temes sobre llibertat religiosa



Runió de l'alcalde amb repr. de les confessions



Assistència a actes de les diferents confessions



D'acord amb la implicació dels ajuntaments en les polítiques de gestió de la diversitat religiosa

Set de cada deu persones enquestades està més aviat d'acord que l'alcalde/alcaldeessa es reuneixi habitualment amb els representants de totes les confessions religioses; que l'ajuntament consulti amb els representants de les diferents confessions presents al municipi aquells temes que puguin tenir conseqüències en l'exercici de la llibertat religiosa i que l'alcalde/alcaldeessa o algun dels regidors acudeixi habitualment a alguns actes organitzats per les diferents confessions religioses quan les comunitats ho sol·licitin.

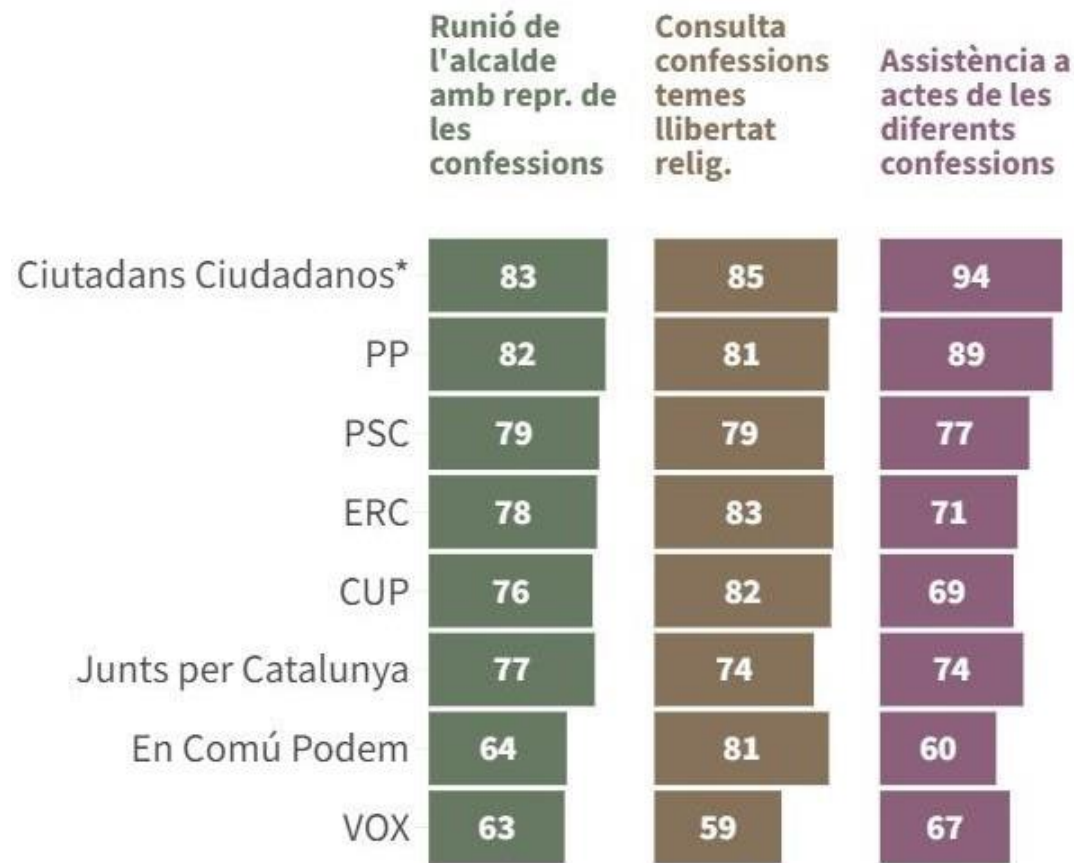


P 56a. Ara li citaré algunes iniciatives que els ajuntaments poden prendre i m'agradaria que em digués si hi està més aviat d'acord o més aviat en desacord. Que l'alcalde/alcaldeessa es reuneixi habitualment amb els representants de totes les confessions religioses. P 56b.. Que l'ajuntament consulti amb els representants de les diferents confessions presents al municipi aquells temes que puguin tenir conseqüències en l'exercici de la llibertat religiosa (plans d'ordenació, ordenances municipals, etc.) P56c. Que l'alcalde/alcaldeessa o algun dels regidors acudeixi habitualment a alguns actes organitzats per les diferents confessions religioses quan les comunitats ho sol·licitin.



Acord amb iniciatives municipals en matèria de diversitat religiosa, per simpatia de partit

Resultats expressats en percentatges; més aviat d'acord



* N petita

Ampli consens polític

Malgrat que majoritàriament els simpatitzants dels diferents partits polítics es mostren a favor de l'establiment d'aquestes mesures municipals en matèria religiosa, els d'En Comú Podem i els de VOX presenten un menor grau d'adhesió.

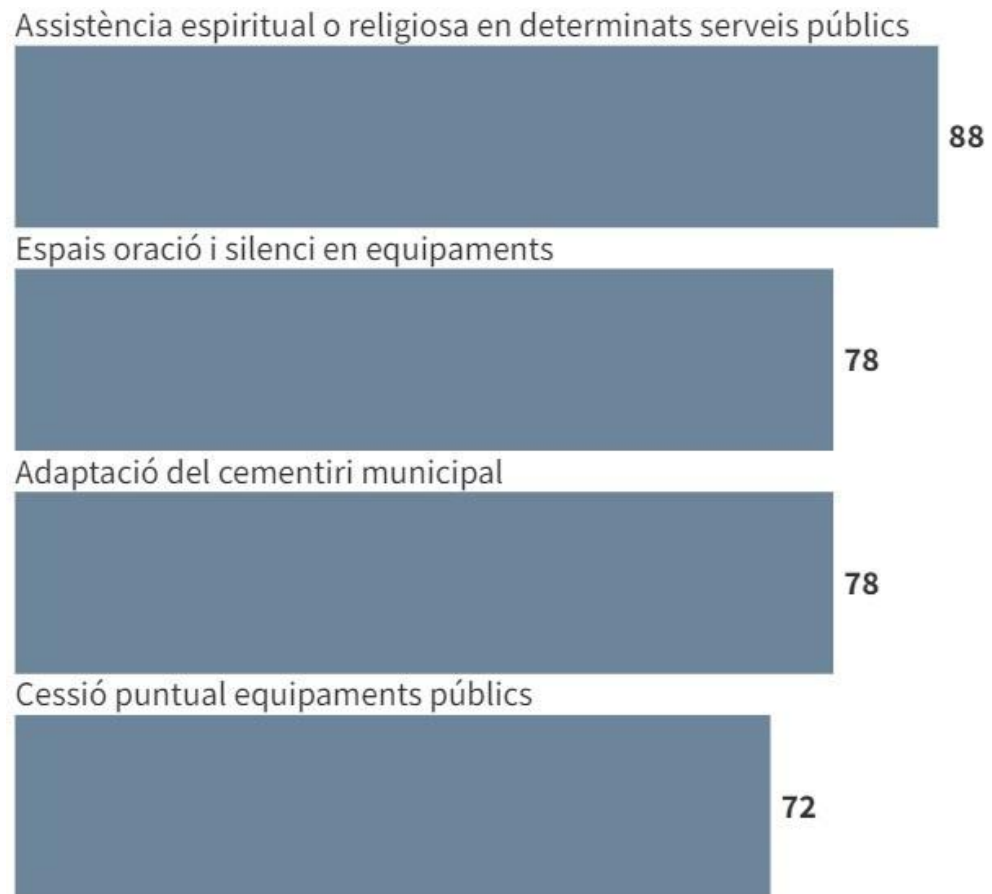


P 56a. Ara li citaré algunes iniciatives que els ajuntaments poden prendre i m'agradaria que em digués si hi està més aviat d'acord o més aviat en desacord. Que l'alcalde/alcaldeessa es reunixi habitualment amb els representants de totes les confessions religioses. P 56b.. Que l'ajuntament consulti amb els representants de les diferents confessions presents al municipi aquells temes que puguin tenir conseqüències en l'exercici de la llibertat religiosa (plans d'ordenació, ordenances municipals, etc.) P56c. Que l'alcalde/alcaldeessa o algun dels regidors acudeixi habitualment a alguns actes organitzats per les diferents confessions religioses quan les comunitats ho sol·licitin.



Grau d'acord amb mesures municipals en matèria de diversitat religiosa

Resultats expressats en percentatges; totalment i més aviat a favor



L'assistència espiritual, la mesura amb més suport

De tot el reguitzell de mesures municipals en matèria de diversitat religiosa, les que generen un major grau de suport són que determinats serveis públics, com ara hospitals, centres penitenciaris o residències, facilitin assistència espiritual o religiosa als usuaris que ho demanin i, a més distància, que existeixin espais d'oració o silenci en determinats equipaments, com ara hospitals públics, centres penitenciaris o aeroports i que l'Ajuntament del seu municipi adapti el cementiri municipal per donar acollida a les necessitats funeràries de les diferents confessions.

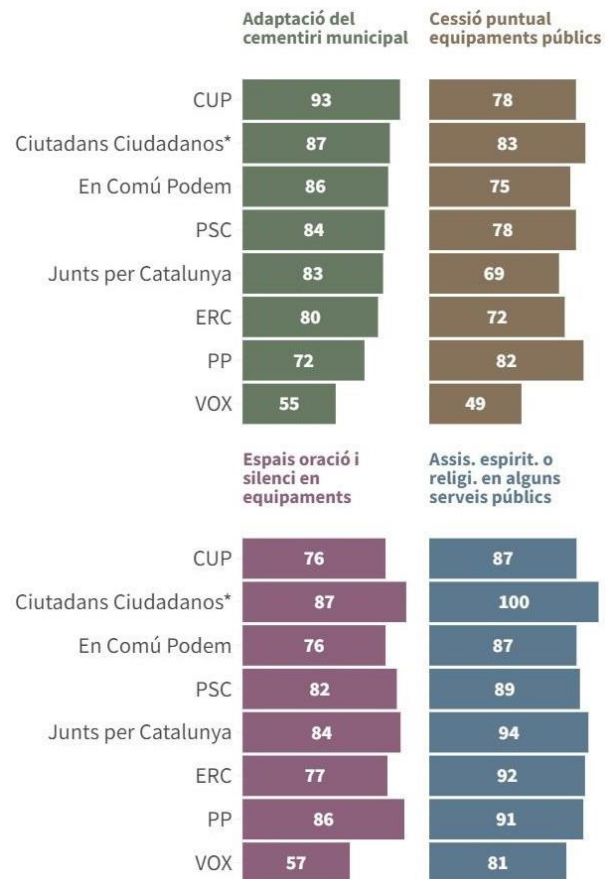


P 57. Està vostè totalment a favor, més aviat a favor, més aviat en contra o totalment en contra que l'Ajuntament del seu municipi adapti el cementiri municipal per donar acollida a les necessitats funeràries de les diferents confessions? P 58. (...) que els ajuntaments cedeixin puntualment equipaments públics (com poliesportius o centres culturals) a les entitats religioses per dur-hi a terme activitats que requereixen d'espais de gran capacitat? P 59. (...) que existeixin espais d'oració o silenci en determinats equipaments, com ara hospitals públics, centres penitenciaris o aeroports? P 60. (...) que determinats serveis públics, com ara hospitals, centres penitenciaris o residències, facilitin assistència espiritual o religiosa als usuaris que ho demanin?



Grau d'acord amb mesures municipals en matèria religiosa, per simpatia

Resultats expressats en percentatges; totalment i més aviat a favor



Mesures amb suport dels simpatitzants de tots els partits

El suport a aquestes mesures de gestió de la diversitat religiosa és transversal entre els simpatitzants de tots els partits polítics. En tots els casos, una majoria dels seguidors de tots els partits es manifesten a favor de totes elles. L'única excepció és la cessió puntual d'equipaments públics entre els simpatitzants de VOX, que aconsegueix un 49 % de suport.

P 57. Està vostè totalment a favor, més aviat a favor, més aviat en contra o totalment en contra que l'Ajuntament del seu municipi adapti el cementiri municipal per donar acollida a les necessitats funeràries de les diferents confessions? P 58. (...) que els ajuntaments cedeixin puntualment equipaments públics (com poliesportius o centres culturals) a les entitats religioses per dur-hi a terme activitats que requereixen d'espais de gran capacitat? P 59. (...) que existeixin espais d'oració o silenci en determinats equipaments, com ara hospitals públics, centres penitenciaris o aeroports? P 60. (...) que determinats serveis públics, com ara hospitals, centres penitenciaris o residències, facilitin assistència espiritual o religiosa als usuaris que ho demanin?



ceo.gencat.cat