



REO núm: 1047  
Data: 07/03/2023

## Enquesta sobre la percepció de la Renda Bàsica Universal. 2022

### Informe de resultats



Generalitat de Catalunya  
**Departament de la Presidència**

Anàlisi prospectiva

# RENDA BÀSICA UNIVERSAL

Actualització | 26 de gener de 2023



Generalitat de Catalunya  
Departament de la Presidència  
**Direcció General d'Anàlisi i Prospectiva**

# Anàlisi prospectiva Renda Bàsica Universal

Quina **opinió** té la societat respecte la possible implementació de la Renda Bàsica Universal a Catalunya? Quins **canvis** es creu que desencadenaria? A quins **col·lectius** afectaria més i què canviaria? Quins són els **factors** associats a la Renda Bàsica Universal que generen una major / menor **valoració** d'aquesta? Com varia l'opinió al respecte segons **generació**? On creu la societat que **destinaria** la renda en cas de rebre l'aportació econòmica mensual? Com es creu que esdevindria la Catalunya del **demà** en el cas d'implantar la Renda Bàsica Universal?

# Anàlisi prospectiva Renda Bàsica Universal | Fitxa tècnica

ÀMBIT	Catalunya				
TIPOLOGIA	Enquestes per Internet/en línia amb panells d'accés (Access panels)				
DURACIÓ	20 min	CAMP	Netquest	PERÍODE CAMP	Del 25 al 28 de setembre (1a onada) i de l'11 al 18 de novembre de 2022 (2a onada)
ANÀLISI	Codificació, anàlisi de dades, extracció d'outputs i disseny i generació de l'informe des del Departament de la Presidència				
UNIVERS	Població amb ciutadania espanyola de 16 i més anys, resident a Catalunya				
MOSTREIG	Selecció aleatòria amb quotes a partir d'un panel d'Internet				
MOSTREIG	Sexe i edat pel conjunt de Catalunya				
GRANDÀRIA MOSTRA	3.098 Ponderació: Sí   Error=0+/-1,76   Afixació territorial: No				



# El coneixement de la Renda Bàsica Universal

Quin coneixement té la RBU en la societat catalana? Entre quins perfils té més coneixement?

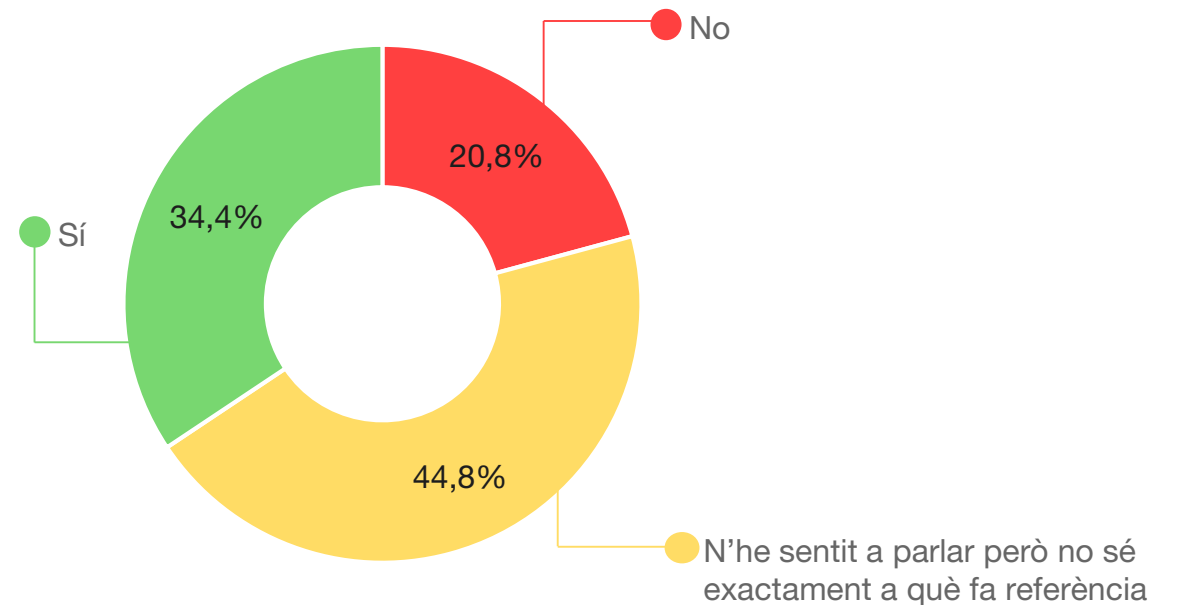
## Un 34,4% dels catalans coneix el concepte Renda Bàsica Universal.

La Renda Bàsica Universal és una iniciativa amb un desconeixement elevat per part de la societat catalana. Un 65,6% de la gent no en sap res o no sap exactament a què fa referència. Un 20,8% declara no saber-ne res.

### Coneixement Renda Bàsica Universal

% persones (N=3.098)

- No en sé res
- N'he sentit a parlar però no sé exactament a què fa referència
- Sí, ho conec



PREGUNTA: Vostè coneix o ha sentit a parlar del concepte de Renda Bàsica Universal?

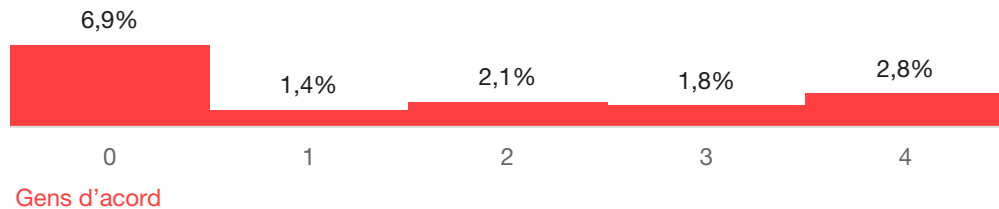
# El grau d'acord en la implantació de la Renda Bàsica Universal

Com d'acord està la societat en la implantació de la RBU? Com de ferma és la decisió?

# Anàlisi prospectiva Renda Bàsica Universal | Grau d'acord en la implementació

## El 85% dels ciutadans “aprovaria” la implementació de la RBU a Catalunya.

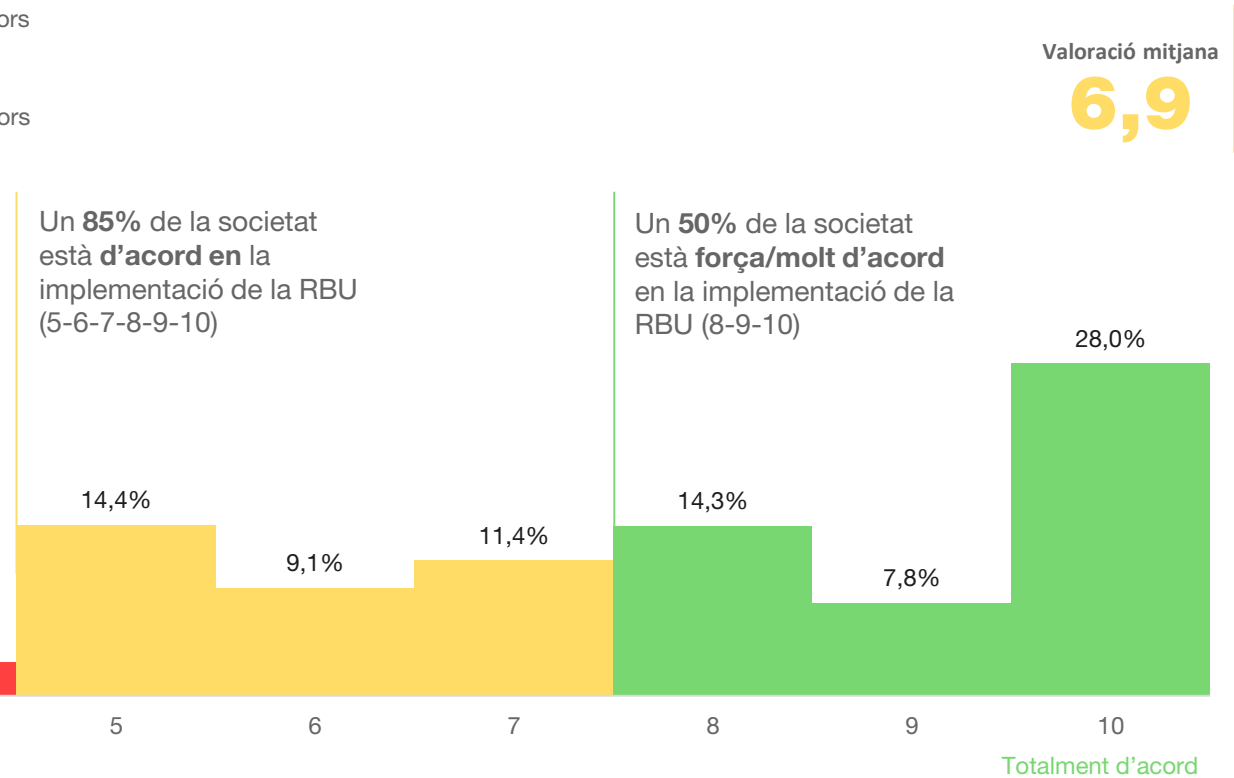
El gran gruix de la població estaria d'acord en la implementació de la Renda Bàsica Universal a Catalunya. Un 15% no hi estaria d'acord, del qual un 7%, gens d'acord.



## Acord en la implementació de la Renda Bàsica Universal (previ a la definició)

X: Grau d'acord en la implementació de la RBU - Y: % persones (N=2.454; no responen si no ho coneixen)

- Detractors
- Passius
- Promotors



No s'inclou el % de mostra que No saben el seu grau d'acord (un 10,8%)

PREGUNTA: Estaria d'acord en què s'implementés la Renda Bàsica Universal a Catalunya? - Només es demanava a qui tenia coneixements sobre la RBU



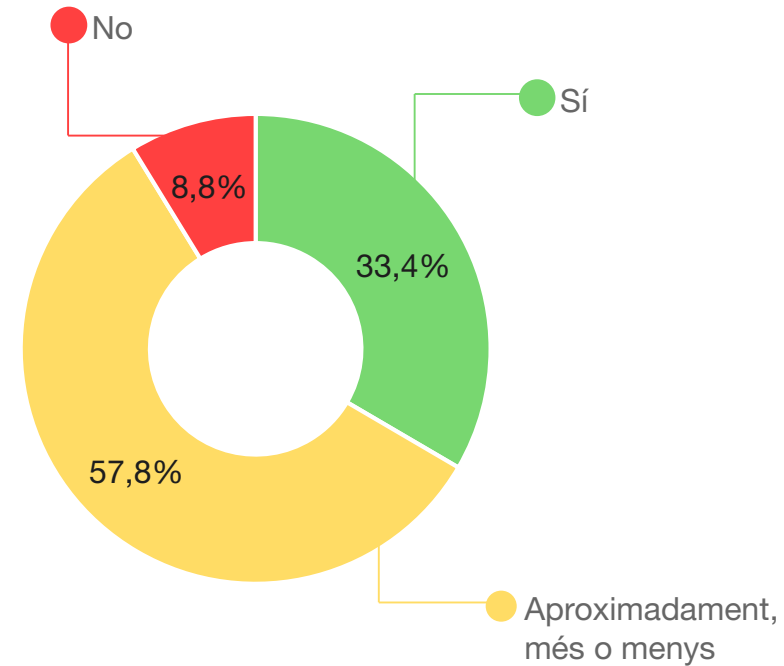
## Un 33,4% coneixia els detalls de la Renda Bàsica Universal.

Després d'exposar la definició de la Renda Bàsica Universal plantejada per l'Oficina del Pla Pilot, només un 8,8% de les persones opina que era diferent al que creien. Més de la meitat (un 57,8%) creu que la definició era semblant al que coneixien i un 33,4% s'ajustava correctament al que ells coneixien de la Renda Bàsica Universal.

### Ajust a la definició de la Renda Bàsica Universal

% persones (N=2,454)

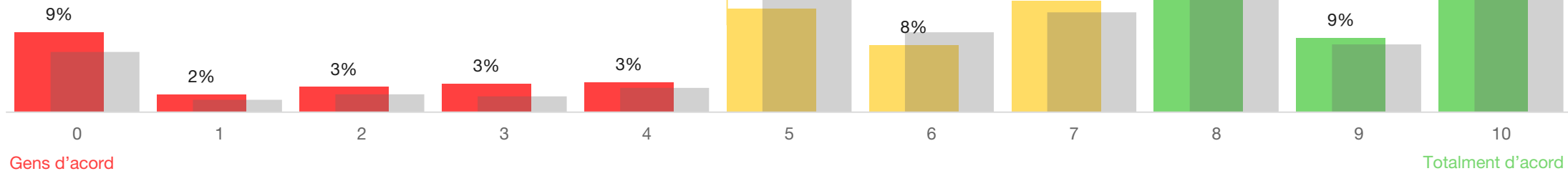
- No
- Aproximadament, més o menys
- Sí



PREGUNTA: Aquesta definició sobre la Renda Bàsica Universal s'ajusta al que vostè pensava?

## Coneixent els detalls de la RBU, el 79% dels ciutadans "aprovarien" la seva implementació.

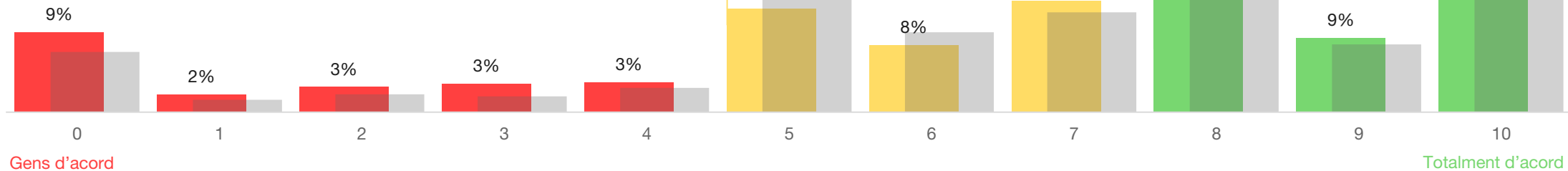
El grau d'acord en la implementació de la RBU disminueix lleugerament en llegir-ne la definició. Tot i així, només un 20% quedaria per sota el 5 en el nivell d'acord per la seva implementació.



PREGUNTA: I, un cop llegida la definició sobre la Renda Bàsica Universal, quin és el seu grau d'acord amb la seva implantació?

## Coneixent els detalls de la RBU, el 79% dels ciutadans “aprovarien” la seva implementació.

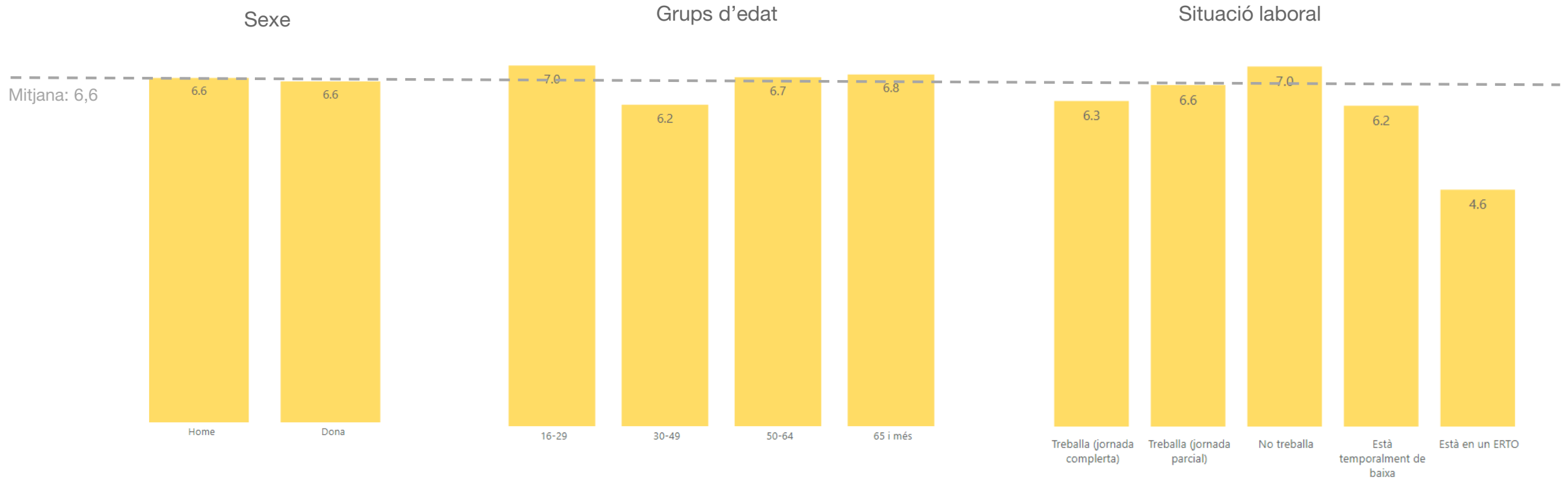
El grau d'acord en la implementació de la RBU disminueix lleugerament en llegir-ne la definició. Tot i així, només un 20% quedaria per sota el 5 en el nivell d'acord per la seva implementació.



No s'inclou el % de mostra que No saben el seu grau d'acord (un 10,1%)  
 PREGUNTA: Estaria d'acord en què s'implementés la Renda Bàsica Universal a Catalunya? - Només es demanava a qui tenia coneixements sobre la RBU

# Anàlisi prospectiva Renda Bàsica Universal | Grau d'acord en la implementació

## Acord en la implementació de la Renda Bàsica Universal (posterior a la definició) per variable socio-demogràfiques

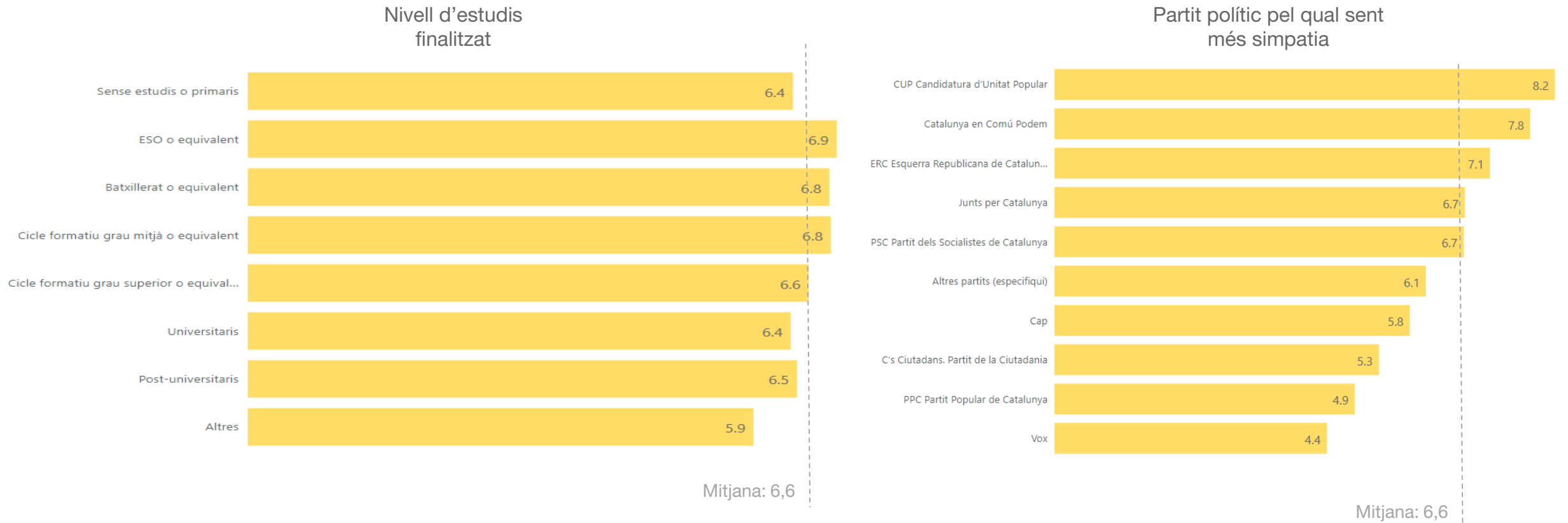


No s'inclou el % de mostra que No saben el seu grau d'acord (un 10,1%)

PREGUNTA: Estaria d'acord en què s'implementés la Renda Bàsica Universal a Catalunya? - Només es demanava a qui tenia coneixements sobre la RBU

# Anàlisi prospectiva Renda Bàsica Universal | Grau d'acord en la implementació

## Acord en la implementació de la Renda Bàsica Universal (posterior a la definició) per variable socio-demogràfiques



No s'inclou el % de mostra que No saben el seu grau d'acord (un 10,1%)

PREGUNTA: Estaria d'acord en què s'implementés la Renda Bàsica Universal a Catalunya? - Només es demanava a qui tenia coneixements sobre la RBU



## Un 77% de la societat podria canviar la seva opinió respecte la Renda Bàsica Universal.

Un 22,9% dels catalans creu que la seva posició respecte la implementació de la Renda Bàsica Universal és ferma. Són aquests els que la valoren més baix amb un grau d'acord del 5,7 punts sobre 10.

### Possibilitat canvi d'opinió respecte la Renda Bàsica Universal

% persones (N=3.098)

Valoració mitjana

**6,6**

No, la meua posició és ferma

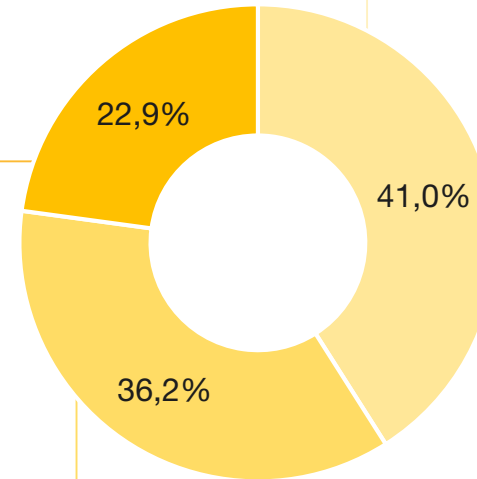
Valoració **5,7**

Sí, si canvien algunes de les condicions

Valoració **6,9**

Segurament, ara mateix no conec prou bé el projecte

Valoració **6,8**



PREGUNTA: La seva opinió sobre la renda Bàsica Universal podria canviar?

## **Els factors de valoració i de rebuig de la Renda Bàsica Universal**

**Quins són aquells vectors associats de forma espontània a la RBU que milloren la seva valoració? I quins aspectes associats a la RBU penalitzen la seva valoració?**

# Anàlisi prospectiva Renda Bàsica Universal | Factors de valoració i de rebuig

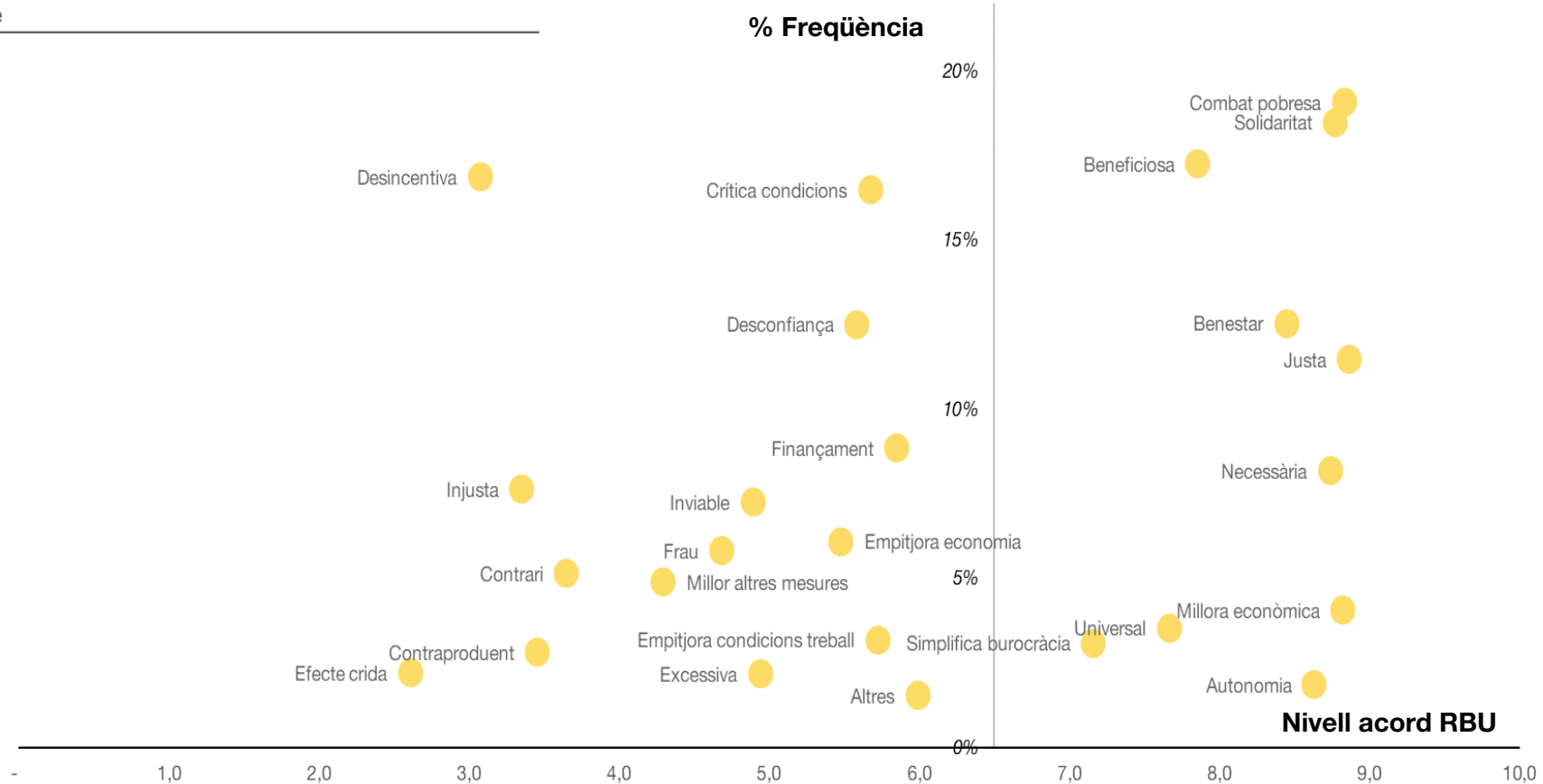
## Factors de valoració / rebuig

X: Grau valoració o acord en RBU / Y: Freqüència concepte

**Combatre la pobresa** (19%), ser més **solidaris** (18,7%), els efectes **beneficiosos** que aportaria la RBU (17,2%), veure-la com quelcom que millora el **benestar** de les persones (12,5%) i **just** (11,5%) són els grans factors de valoració de la RBU, és a dir els factors que es vinculen a la RBU per part dels que millor la valoren. Veure-ho com una necessitat de país, la millora econòmica o l'autonomia potencial de les persones, malgrat ser percebuda per un grup reduït de persones són també factors de valoració.

La percepció de què la RBU pot **desincentivar** la població a l'hora d'esforçar-se per guanyar-se la vida (16,8%) és el gran factor de rebuig espontani de la RBU. L'**efecte crida** (2%), la percepció que pot ser quelcom **contraproduent** (3%) o **injust** (7,6%), amb menys presència, són altres factors de rebuig.

Qüestionar-se certs aspectes clau de la RBU o desconfiar de la seva aplicabilitat o tipus de finançament són factors que no ajuden a la valoració però no generen rebuig.



PREGUNTA: Estaria d'acord en què s'implementés la Renda Bàsica Universal a Catalunya? - Només es demanava a qui tenia coneixements sobre la RBU





# Anàlisi prospectiva Renda Bàsica Universal | Factors de valoració i de rebuig

## Factors de valoració / rebuig

% freqüència del concepte sobre la base de valoració (N=3.098)

	TOTAL	0	1	2	3	4	5	6	7	8	9	10
Combat pobresa	19%	2%	3% *	0%	4%	0%	4%	7%	17%	21%	32%	41%
Solidaritat	18%	1%	5%	0%	1%	1%	2%	13%	15%	23%	33%	37%
Beneficiosa	17%	2%	2%	2%	6%	4%	14%	18%	26%	24%	21%	21%
Desincentiva	17%	58%	56%	51%	44%	38%	23%	14%	10%	5%	2%	1%
Crítica condicions	16%	17%	16%	23%	25%	26%	23%	26%	23%	19%	10%	5%
Benestar	13%	1%	0%	0%	7%	3%	2%	8%	16%	16%	20%	21%
Desconfiança	12%	7%	17%	17%	11%	18%	30%	23%	17%	13%	4%	1%
Justa	11%	0%	0%	0%	0%	1%	3%	5%	9%	15%	19%	24%
Finançament	9%	14%	8%	16%	10%	9%	8%	9%	8%	9%	7%	7%
Necessària	8%	0%	0%	0%	0%	3%	1%	5%	8%	11%	13%	16%
Injusta	8%	23%	24%	24%	24%	17%	10%	8%	4%	3%	1%	1%
Inviàble	7%	14%	10%	8%	10%	13%	11%	13%	8%	6%	3%	1%
Empitjora economia	6%	12%	16%	10%	8%	6%	5%	7%	4%	4%	5%	5%
Frau	6%	9%	11%	9%	10%	17%	9%	12%	7%	4%	1%	0%
Contrari	5%	18%	8%	11%	10%	7%	9%	5%	3%	2%	1%	1%
Millor altres mesures	5%	13%	10%	9%	11%	10%	7%	6%	2%	2%	3%	2%
Millora econòmica	4%	0%	2%	0%	1%	0%	1%	3%	2%	5%	7%	8%
Universal	4%	2%	2%	1%	1%	3%	3%	3%	3%	4%	5%	5%
Empitjora condicions treball	3%	4%	8%	7%	8%	5%	2%	2%	3%	1%	4%	3%
Simplifica burocràcia	3%	2%	3%	1%	3%	0%	3%	3%	3%	4%	4%	3%
Contraproduent	3%	11%	3%	10%	3%	4%	4%	3%	1%	2%	0%	1%
Efecte crida	2%	10%	10%	7%	3%	5%	2%	1%	1%	0%	1%	0%
Excessiva	2%	1%	6%	2%	9%	7%	4%	3%	2%	2%	1%	0%
Autonomia	2%	0%	0%	0%	0%	2%	0%	1%	2%	3%	3%	3%
Altres	2%	0%	5%	2%	0%	3%	4%	0%	2%	2%	1%	1%

\* Mostra no significativa (N<40)

\*Cada concepte recull tots els ítems que resumeixen els literals recollits en la pregunta oberta corresponent.

PREGUNTA: Per quins motius ha valorat amb un X el nivell d'acord en la implantació de la Renda Bàsica Universal?

# Els **canvis percebuts** amb la implantació de la Renda Bàsica Universal

Quin nivell de canvis es percep? Quins són els principals canvis en el dia a dia que s'imagina la societat? Com varien els canvis percebuts en funció de la valoració de la RBU?

## A major canvi percebut, major grau d'acord per la implementació de la Renda Bàsica Universal.

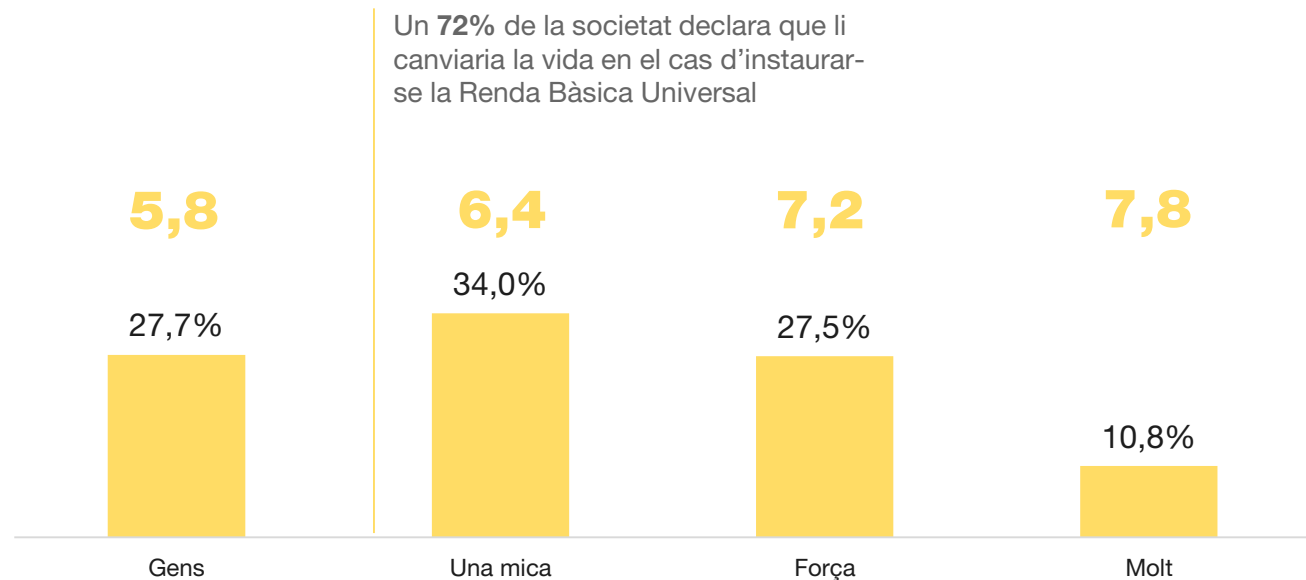
Un 11% de la societat creu que la seva vida canviaria molt si rebés la Renda Bàsica Universal; un 28% creu que canviaria força, un 34% una mica i un 28% creu que no canviar gens.

### Nivell de canvi en la vida percebut amb la Renda Bàsica Universal

% persones (N=3.098)

Valoració mitjana

**6,6**



PREGUNTA: Fins a quin punt creu que li canviaria la vida si la Renda Bàsica Universal s'instaurés i la rebés mensualment de forma indefinida?

## Més tranquil·litat, més benestar i millora econòmica són els principals canvis percebuts en la RBU.

Un 26% de les persones creu que la instauració de la RBU aportaria més tranquil·litat a les persones i que milloraria el seu benestar i un 25% creu que milloraria la seva economia.

Altres canvis percebuts per la societat són la seguretat (15%) i en l'economia familiar (13%) o més justícia social (9%). Alguns canvis percebuts també són negatius com la pèrdua de motivació per treballar (11%) o l'efecte perjudicial que pogués generar (9%).

### Canvis percebuts en el dia a dia (espontanis)

Mida concepte\*: freqüència del concepte sobre la base de valoració (N=2.240)



\*Cada concepte recull tots els ítems que resumeixen els literals recollits en la pregunta oberta corresponent.

PREGUNTA: Què creu que canviaria en el seu dia a dia si la Renda Bàsica Universal s'instaurés i la rebés mensualment de forma indefinida?

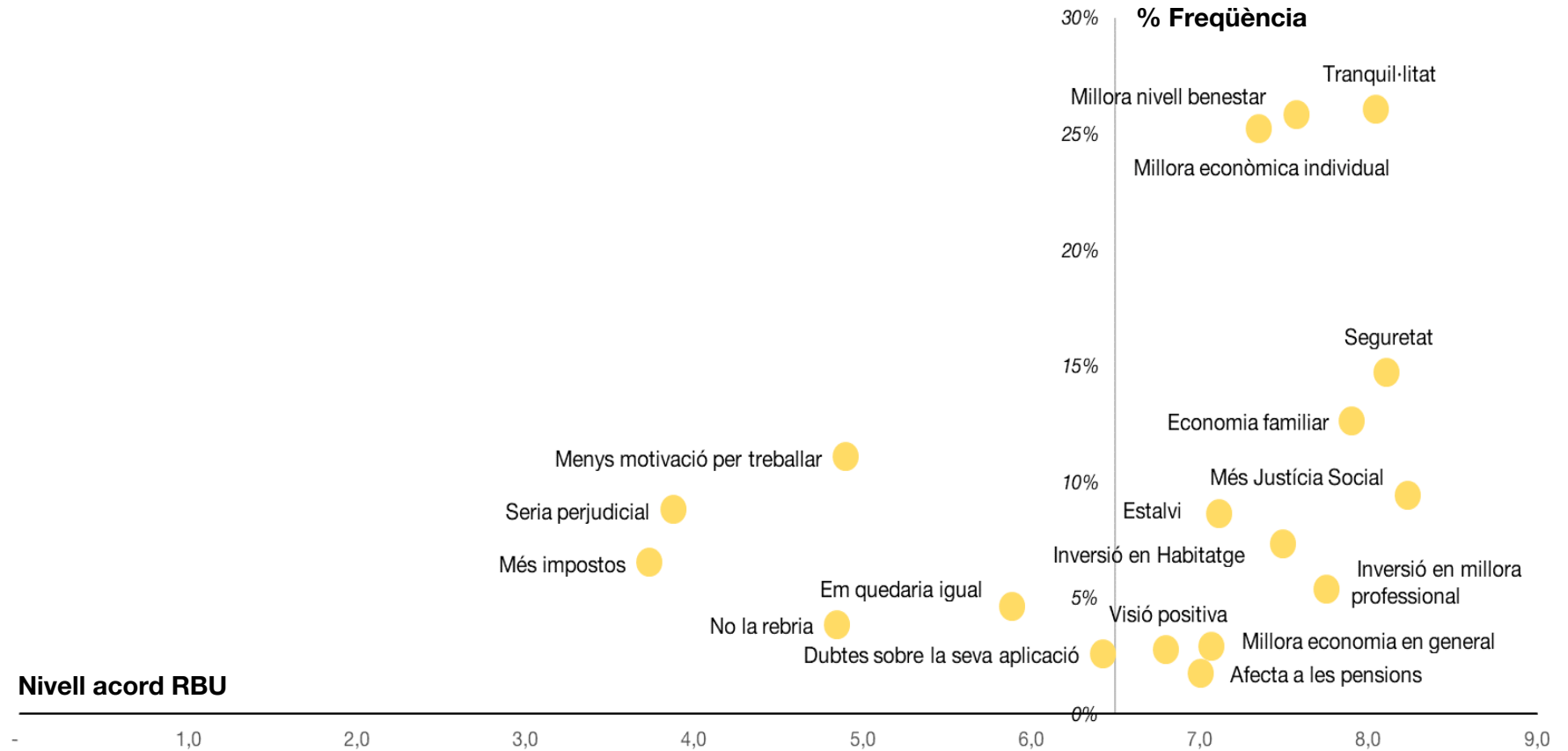
## Canvis percebuts segons grau de valoració / rebuig

X: Grau valoració o acord en RBU / Y: Freqüència canvi percebut (N=2.240)

Els canvis percebuts de forma espontània davant la implementació de la RBU varien segons el nivell d'acord amb la mateixa.

Els canvis percebuts amb major presència són positius i vinculats a la tranquil·litat, la millora del nivell de benestar i la millora econòmica.

Els canvis percebuts per la gent que menys d'acord està amb la RBU van vinculats a l'opinió que provocaria una desmotivació per treballar, que seria perjudicial per la societat o que implicaria una pujada d'impostos.



\*Cada concepte recull tots els ítems que resumeixen els literals recollits en la pregunta oberta corresponent.

PREGUNTA: Què creu que canviaria en el seu dia a dia si la Renda Bàsica Universal s'instaurés i la rebés mensualment de forma indefinida?

## Canvis percebuts en el dia a dia (espontanis)

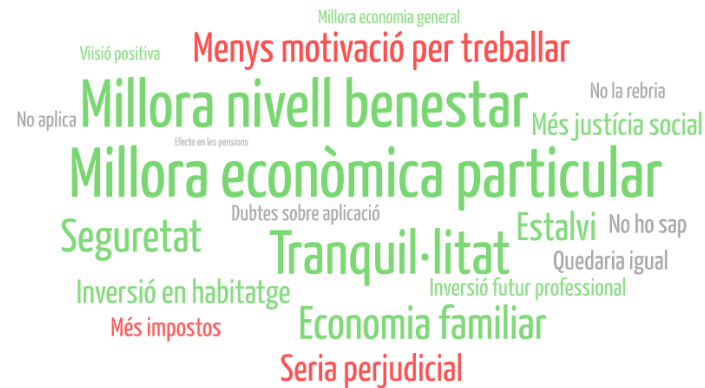
Mida concepte\*: freqüència del concepte sobre la base de valoració (N=2.240)

Els canvis percebuts de forma espontània davant la implementació de la RBU varien segons el nivell d'acord en la RBU. Els que menys valoren la RBU l'associen a canvis Perjudicials per la societat, Menys motivació per treballar i més impostos. Malgrat no estar d'acord amb la seva implementació, també se'n destaquen aspectes positius com la Millora econòmica de les persones, més Benestar i més Tranquil·litat per les persones. En el cas de les persones que més d'acord estan amb la seva implantació, en destaquen la Tranquil·litat, les millores de Benestar i econòmiques i pràcticament no es menciona cap canvi negatiu que pogués aportar la RBU.

### Canvis percebuts pels que valoren 0 - 4 (nivell acord) N = 390



### Canvis percebuts pels que valoren 5-7 (nivell acord) N = 718



### Canvis percebuts pels que valoren 8-10 (nivell acord) N = 1.131



Aspectes amb connotació positiva

Aspectes amb connotació negativa

Aspectes amb connotació neutra

\*Cada concepte recull tots els ítems que resumeixen els literals recollits en la pregunta oberta corresponent.

PREGUNTA: Què creu que canviaria en el seu dia a dia si la Renda Bàsica Universal s'instaurés i la rebés mensualment de forma indefinida?

# Anàlisi prospectiva Renda Bàsica Universal | Percepció de canvis

## Canvis percebuts en el dia a dia (espontanis)

Mida concepte\*: freqüència del concepte sobre la base de valoració (N=2.240)

Tranquil·litat	26%	5%	6%	18%	11%	13%	20%	18%	24%	32%	34%	37%
Millora nivell benestar	26%	8%	17%	24%	21%	15%	25%	30%	22%	27%	29%	32%
Millora econòmica individual	25%	11%	22%	12%	18%	27%	28%	23%	29%	26%	31%	26%
Seguretat	15%	4%	3%	12%	0%	4%	7%	13%	17%	20%	20%	20%
Economia familiar	13%	6%	6%	2%	8%	6%	9%	9%	16%	11%	13%	19%
Menys motivació per treballar	11%	35%	19%	20%	30%	13%	12%	11%	7%	7%	3%	7%
Més Justícia Social	9%	2%	6%	0%	5%	1%	5%	5%	11%	11%	13%	14%
Seria perjudicial	9%	36%	39%	12%	20%	15%	11%	7%	6%	4%	2%	3%
Estalvi	9%	5%	11%	10%	5%	7%	7%	12%	10%	9%	11%	8%
Inversió en Habitatge	7%	3%	6%	2%	6%	6%	6%	9%	8%	10%	8%	8%
Més impostos	7%	27%	25%	14%	15%	18%	7%	6%	3%	4%	1%	2%
Inversió en millora professional	5%	2%	0%	10%	2%	0%	4%	6%	6%	7%	4%	7%
Em quedaria igual	5%	5%	0%	2%	17%	13%	6%	5%	5%	4%	4%	2%
No la rebria	4%	9%	8%	16%	9%	6%	5%	5%	3%	3%	1%	2%
Millora economia en general	3%	2%	3%	2%	5%	3%	1%	5%	3%	4%	0%	4%
Visió positiva	3%	2%	6%	2%	3%	3%	3%	2%	4%	4%	2%	2%
Dubtes sobre la seva aplicació	3%	3%	3%	4%	0%	4%	4%	2%	4%	2%	2%	2%
Afecta a les pensions	2%	1%	3%	2%	3%	1%	1%	3%	1%	3%	1%	2%

\*Cada concepte recull tots els ítems que resumeixen els literals recollits en la pregunta oberta corresponent.

PREGUNTA: Què creu que canviaria en el seu dia a dia si la Renda Bàsica Universal s'instaurés i la rebés mensualment de forma indefinida?

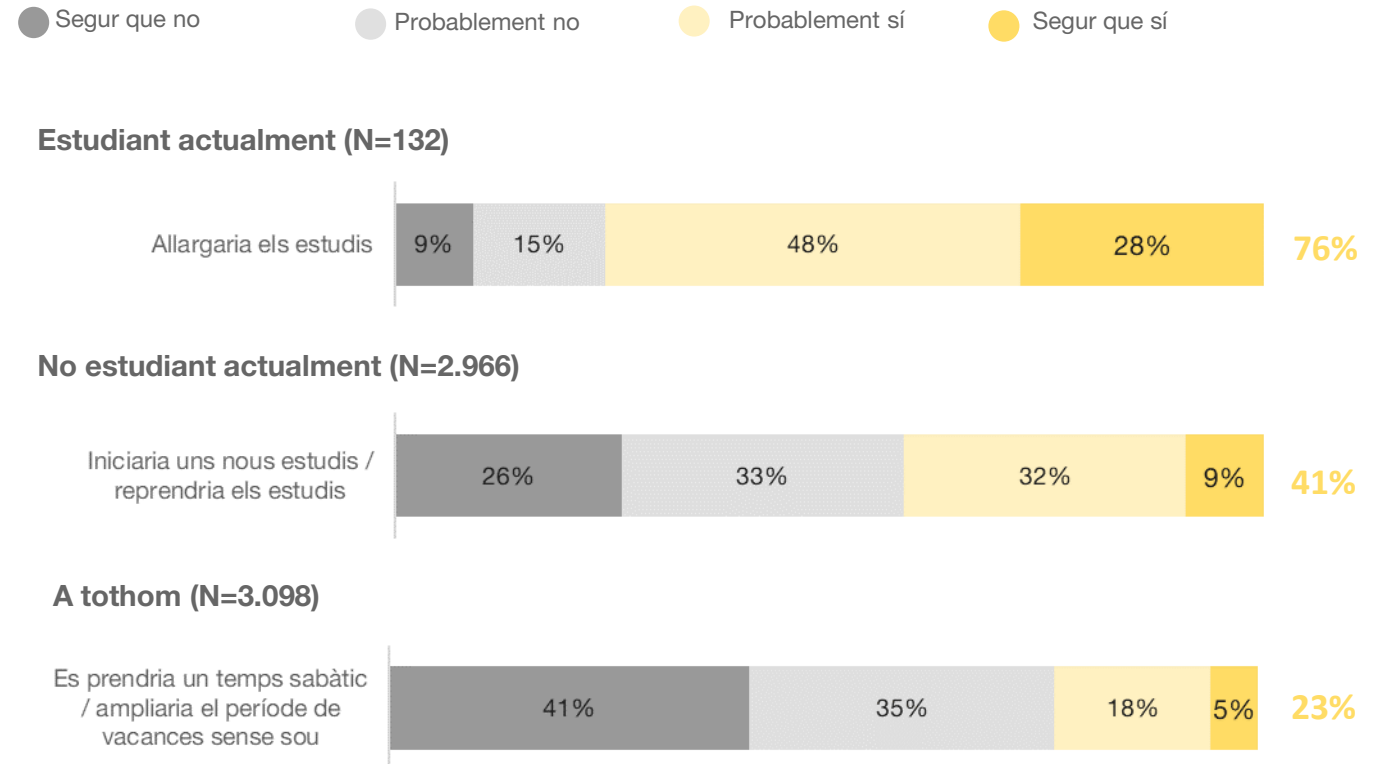


**El 76% de les persones que estudien es plantejarien seguir formant-se amb la implementació de la RBU.**

Entre els que no estan estudiant un 41% valoraria reprendre els estudis de nou mentre que la possibilitat d'agafar un temps sabàtic seria una possibilitat per gairebé una de cada quatre persones.

## Percepció canvis amb la Renda Bàsica Universal

% persones (N=variable segons perfil)



PREGUNTA: Si vostè rebés la Renda Bàsica Universal, pensa que...

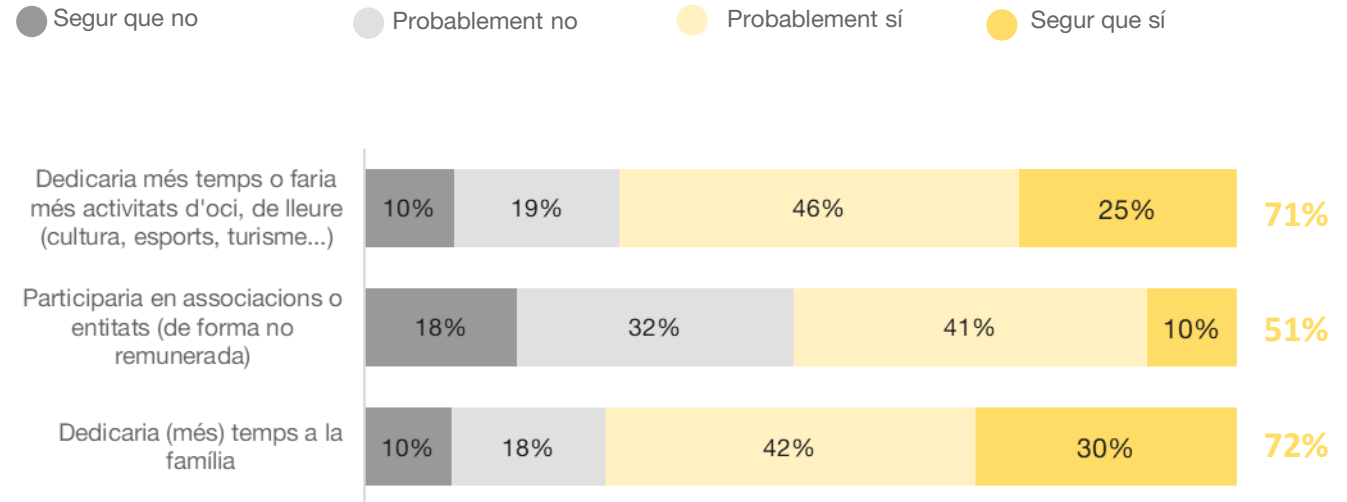
## La gestió del temps, el gran canvi percebut amb la Renda Bàsica Universal.

Pràcticament una de cada tres persones dedicaria més temps a l'oci, lleure o a la família.

La meitat de la població es plantejaria participar en associacions o entitats.

### Percepció canvis amb la Renda Bàsica Universal

% persones (N=3.098)



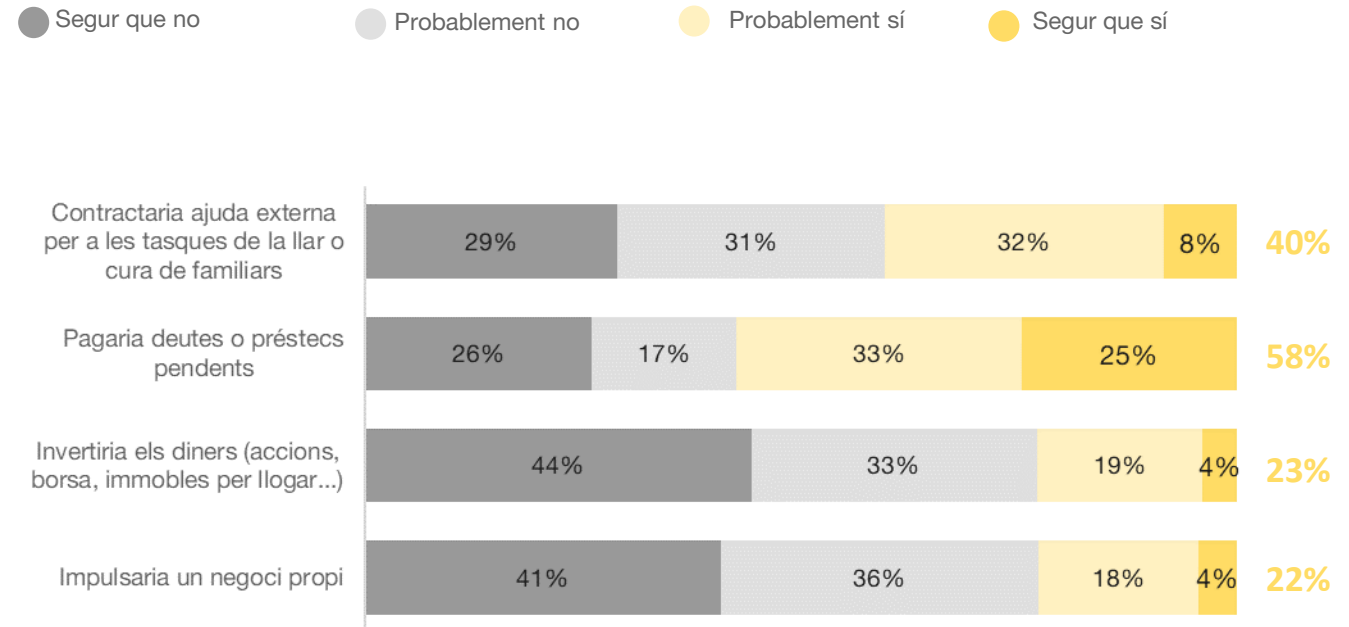
PREGUNTA: Si vostè rebés la Renda Bàsica Universal, pensa que...

## Més de la meitat de la societat pagaria deutes o préstecs amb la Renda Bàsica Universal.

Un 40% contractaria ajuda per a les tasques de la llar millorant la qualitat de vida; l'impuls d'un nou negoci o la inversió dels diners atrau a gairebé un de cada quatre ciutadans.

### Percepció canvis amb la Renda Bàsica Universal

% persones (N=3.098)



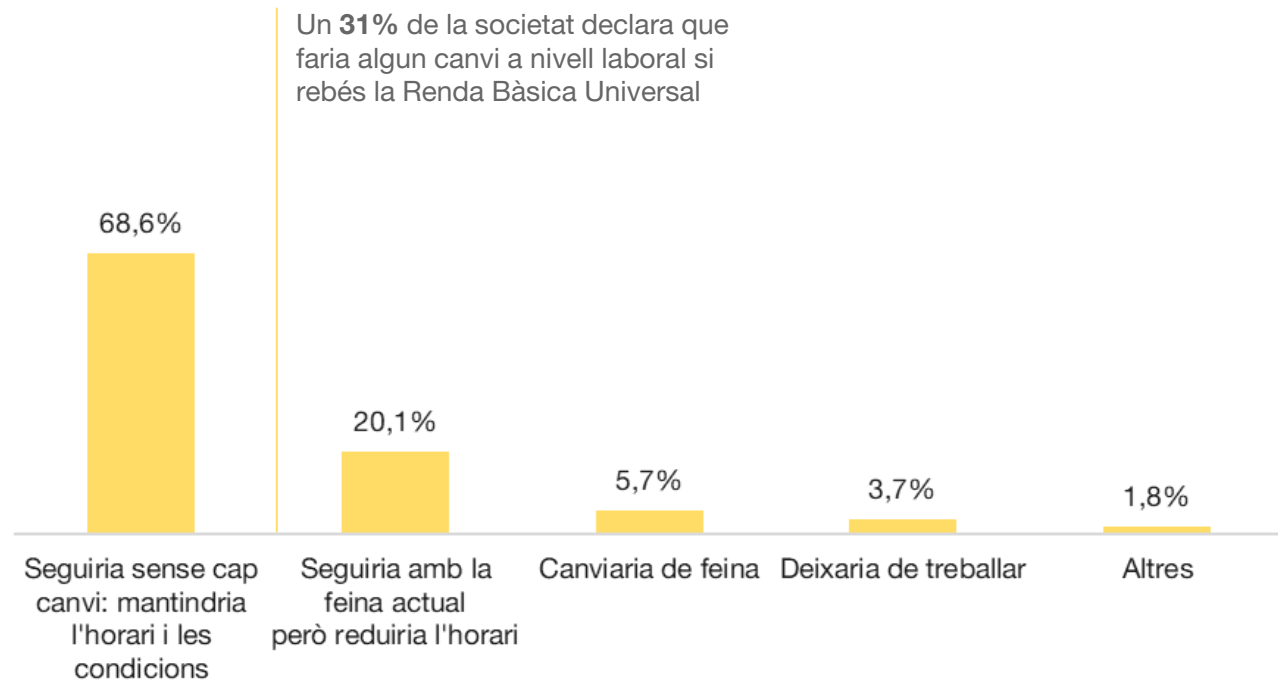
PREGUNTA: Si vostè rebés la Renda Bàsica Universal, pensa que...

## Dues de cada tres persones no faria cap canvi a nivell laboral en rebre la RBU.

Un 69% mantindria el seu horari i condicions a la feina. Un 20% voldria reduir el seu horari laboral; un 6% canviaria de feina i un 4% es plantejarien deixar de treballar.

### Canvis situació laboral percebuts

% persones (N=1.933; treballen)



PREGUNTA: I, referent a la seva situació laboral actual, si vostè rebés la Renda Bàsica Universal, pensa que probablement...

# El **destí de l'import** de la Renda Bàsica Universal

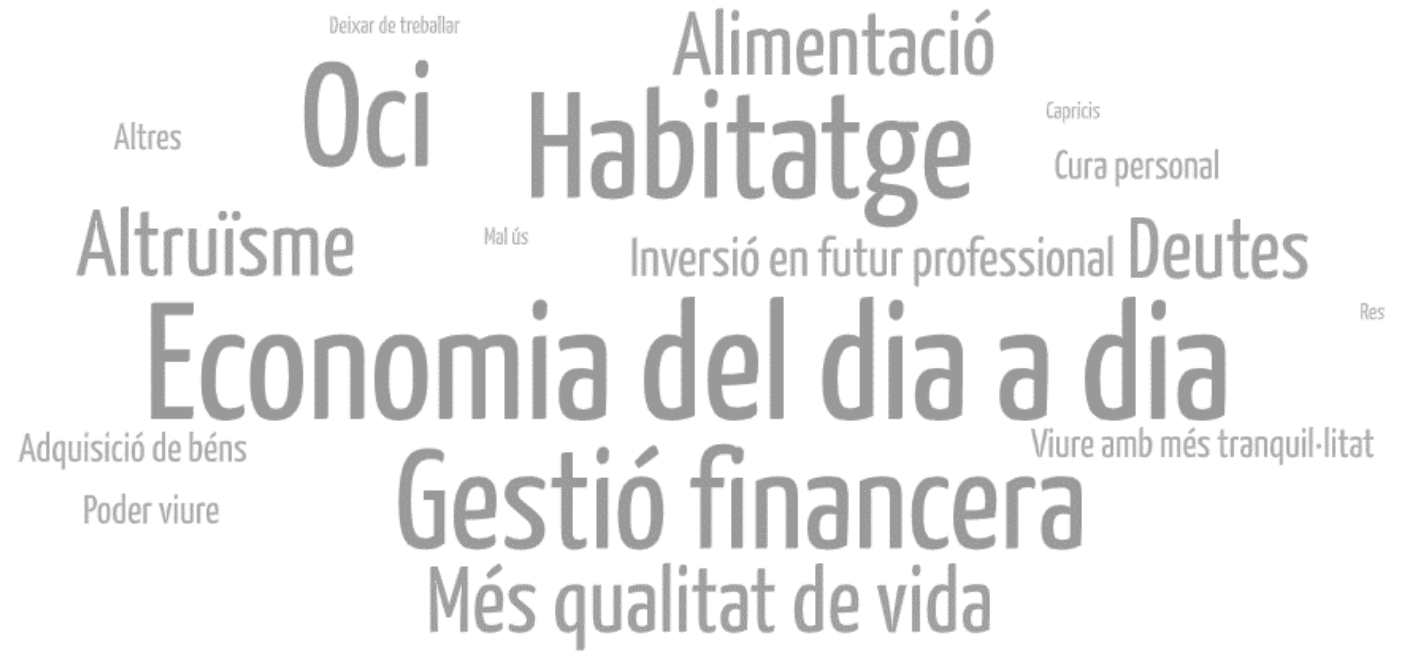
En què creu la societat que destinaria l'import de la RBU? Com varia en funció de l'edat?

## El 29% de les persones destinarien l'ingrés de la RBU a les despeses del dia a dia.

Gestió les despeses del dia a dia és el primer destí de l'ingrés de la Renda Bàsica Universal. L'habitatge és el segon destí principal amb un 24% de les persones que el mencionen de forma espontània. Un 23% concreten que el destinarien a l'oci o lleure, un 21% en temes de finances (estalvis, plans de pensions, etc.), un 14% a tenir més qualitat de vida i a ajudar els altres (altruisme) i un 13% a l'alimentació.

### Destí renda (espontani)

% persones (N=3.098)



\*Cada concepte recull tots els ítems que resumeixen els literals recollits en la pregunta oberta corresponent.

PREGUNTA: Vostè, a què creu que destinaria els diners de la Renda Bàsica Universal?

## Destí renda segons edat (espontani)

Mida concepte\*: freqüència del concepte sobre la base de valoració (N=3.098)

Entre els més joves destaquen els canvis percebuts de Gestió financera, Oci i Inversió en el futur professional. Pels més grans, destaquen conceptes com l'Altruisme (ajudar als altres), Viure amb més tranquil·litat i Poder viure. Les persones de 30 a 64 anys tenen una opinió semblant a la mitjana total i només destaca l'Economia del dia a dia entre els més joves d'aquests i la Cura personal entre els més grans.

### Destí renda (edat 16-29) (N=550 - 18% de la mostra)



### Destí renda (edat 30-49) (N=1.120 - 36% de la mostra)



### Destí renda (edat 50-64) (N=732 - 24% de la mostra)



### Destí renda (edat Més de 65) (N=696 - 22% de la mostra)



*Conceptes mencionats de forma significativament superior per el col·lectiu corresponent.*

*Conceptes mencionats de forma significativament inferior per el col·lectiu corresponent.*

\*Cada concepte recull tots els ítems que resumeixen els literals recollits en la pregunta oberta corresponent.

PREGUNTA: Vostè, a què creu que destinaria els diners de la Renda Bàsica Universal?



## Destí renda segons edat (espontani)

% persones sobre la base de valoració (N=3.098)

L'Economia del dia a dia seria el principal destí dels diners de la RBU a partir del 30 anys. Només els joves de 16 a 29 anys prioritzen altres despeses com són l'Habitatge i la Gestió financera que, tot i mantenir-se en les primeres posicions, van perdent pes a mesura que augmenta l'edat.

	TOTAL	16-29	30-49	50-64	65 i més
Economia del dia a dia	29%	27%	35%	27%	23%
Habitatge	24%	30%	30%	22%	14%
Oci	23%	26%	23%	22%	19%
Gestió financera	21%	29%	25%	18%	10%
Més qualitat de vida	14%	8%	13%	17%	17%
Altruïsm	14%	8%	8%	18%	23%
Alimentació	13%	12%	14%	14%	13%
Deutes	12%	9%	13%	14%	10%
Inversió en futur professional	11%	22%	12%	9%	4%
Cura personal	6%	6%	5%	7%	6%
Viure amb més tranquil·litat	6%	3%	4%	7%	10%
Adquisició de bens	6%	6%	6%	6%	4%
Poder viure	6%	2%	4%	7%	9%
Res	2%	2%	1%	3%	4%
Capicis	2%	2%	2%	2%	2%
Mal ús	2%	1%	2%	2%	3%
Deixar de treballar	2%	1%	2%	2%	1%
Altres	5%	5%	4%	5%	5%

\*Cada concepte recull tots els ítems que resumeixen els literals recollits en la pregunta oberta corresponent.

PREGUNTA: Vostè, a què creu que destinaria els diners de la Renda Bàsica Universal?



# L'efecte de la Renda Bàsica Universal

Quin efecte s'espera de la Renda Bàsica Universal per un mateix? I per col·lectius determinats, quin efecte i canvis s'imaginem? I si es mira a mig termini, quin impacte té a la societat, a Catalunya o en cadascú?

## L'efecte de la RBU sobre determinats col·lectius és percebut positiu per a tots menys per les persones amb més ingressos.

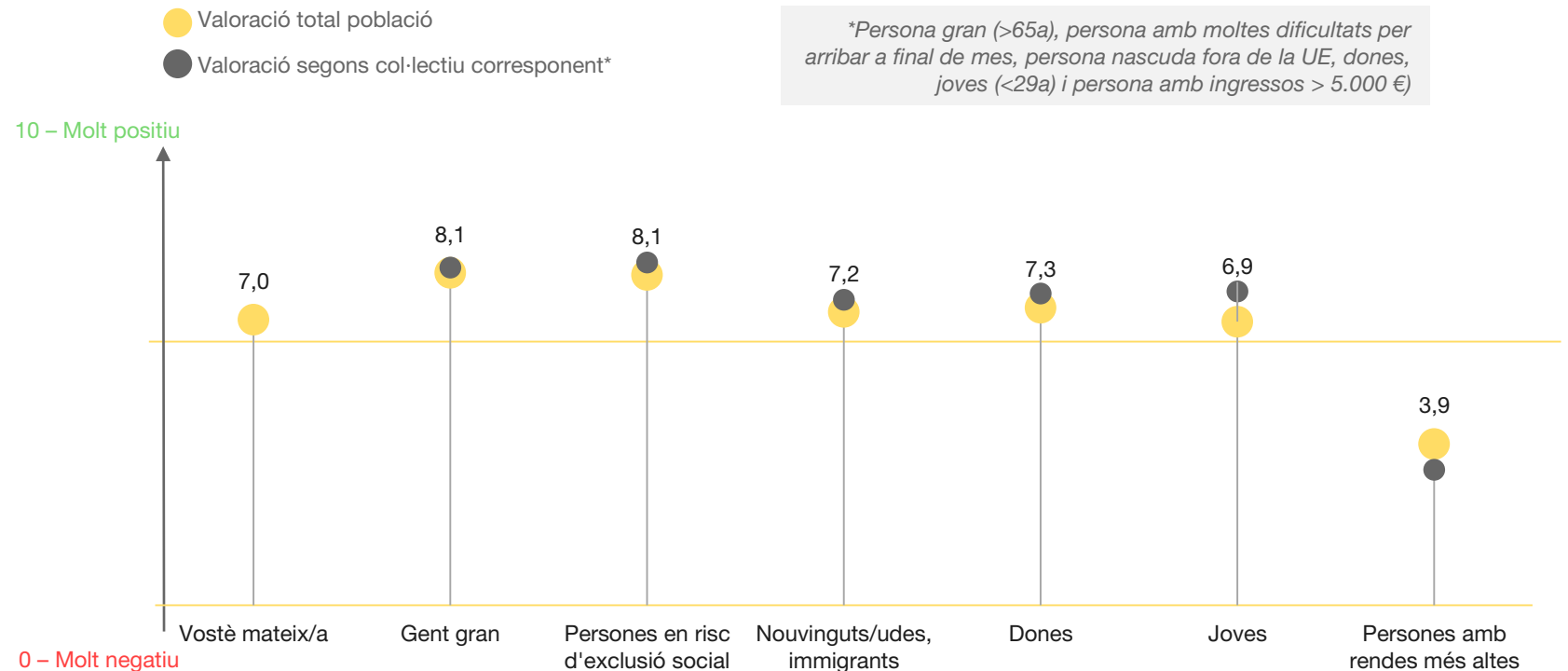
A la gent gran i a les persones en risc d'exclusió son els grups als quals se'ls preveu un canvi més positiu amb una implementació de la Renda Bàsica Universal; a les persones amb rendes més altes, el més negatiu.

Les persones amb ingressos mensuals superiors als 5.000 € tenen una opinió més pessimista sobre l'efecte de la RBU en les persones amb rendes més altes (-16%).

De la mateixa manera, les persones de menys de 30 anys valoren més positivament que la mitjana de la població l'efecte de la RBU en el col·lectiu dels joves (+11%).

### Efecte de la Renda Bàsica Universal en col·lectius determinats

Valoració mitjana (N=3.098)



PREGUNTA: Com creu que afectaria als grups següents de la població?

## Canvis percebuts en el cas d'implantar-se la RBU segons la societat

Mida concepte\*: freqüència del concepte sobre la base de valoració (N=segons grup; N > 1.020 en qualsevol cas)

Aspectes amb connotació positiva

Aspectes amb connotació negativa

Aspectes amb connotació neutra

### Principals canvis pels JOVES



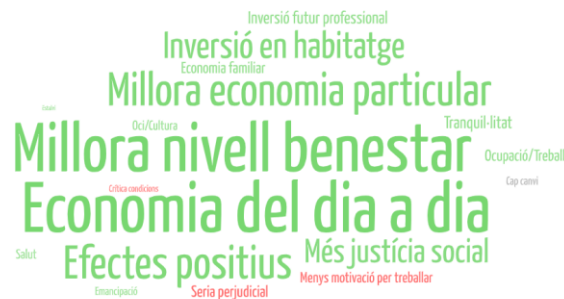
### Principals canvis per les DONES



### Principals canvis pels NOUINGUTS



### Principals canvis per les PERSONES EN RISC D'EXCLUSIÓ



### Principals canvis per les PERSONES AMB LES RENDES MÉS ALTES



### Principals canvis per la GENT GRAN



que resumeixen els literals recollits en la pregunta oberta corresponent.

PREGUNTA: En el cas que s'implantés la Renda Bàsica Universal, els principals canvis per als/les \_\_\_\_ serien:

# Anàlisi prospectiva Renda Bàsica Universal | Efecte de la RBU en la societat

## Canvis percebuts en el cas d'implantar-se la RBU segons la societat

Mida concepte\*: freqüència del concepte sobre la base de valoració (N=segons grup; N > 1.020 en qualsevol cas)

Els canvis percebuts depenen en funció del col·lectiu específic sobre el qual es demana. Així, pels Joves, l'Emancipació (35%) i la inversió en futur professional (30%) són els aspectes més destacats; en Dones, la Millora en l'Economia Particular (21%) i l'Emancipació (21%); en Nouvinguts, no hi ha cap aspecte que capitalitzi els canvis, es reparteixen entre Millores econòmiques (17%), Efectes positius en general (17%), Millora de Benestar (16%) i Inversió en habitatge (16%), i també se'n destaca l'efecte perjudicial percebut (17%); en el col·lectiu d'Exclusió Social, destaca l'Economia del dia a dia (25%) i la Millora en Benestar (24%); pels de Rendes més altes, se'ls associa Cap canvi (31%), l'efecte perjudicial (24%) i Més impostos (17%); i per la Gent Gran, la Millora de Benestar (29%), Millora economia particular (23%) i l'Economia del dia a dia (19%).

	JOVES	DONES	IMMIGRANTS	EXCLUSIÓ SOCIAL	RENDES MÉS ALTES	GENT GRAN
Millora nivell benestar	10%	16%	16%	24%	6%	29%
Millora economia particular	16%	21%	17%	16%	13%	23%
Economia del dia a dia	6%	11%	15%	25%	7%	19%
Cap canvi	2%	8%	3%	3%	31%	4%
Tranquil·litat	2%	6%	5%	6%	2%	16%
Oci; Cultura	18%	7%	3%	4%	5%	8%
Economia familiar	4%	17%	6%	5%	1%	15%
Estalvi	3%	2%	1%	1%	5%	2%
Efectes positius	8%	9%	17%	16%	7%	10%
Inversió futur professional	30%	5%	8%	6%	1%	0%
Inversió en habitatge	10%	3%	16%	15%	1%	5%
Seria perjudicial	10%	5%	17%	5%	24%	3%
No aplica	3%	6%	6%	6%	8%	4%
Emancipació	35%	21%	3%	3%	0%	4%
Crítica condicions	1%	2%	3%	2%	7%	1%
Salut	0%	3%	2%	4%	0%	8%
Menys motivació per treballar	11%	4%	10%	5%	1%	0%
Més impostos	0%	0%	0%	0%	17%	1%
No ho sap	2%	4%	3%	3%	3%	2%
Ocupació; Treball	6%	4%	7%	5%	0%	0%
Més justícia social	1%	9%	12%	12%	4%	3%

\*Cada concepte recull tots els ítems que resumeixen els literals recollits en la pregunta oberta corresponent.

PREGUNTA: En el cas que s'implantés la Renda Bàsica Universal, els principals canvis per als/les \_\_\_ serien:

## Més consum i Més benestar, però també Manca de demanda per treballs menys qualificats i Increment de preus.

La societat està d'acord en els beneficis potencials que pot generar la RBU: més consum (81%), més benestar (75%), més temps (72%) i més felicitat (67%).

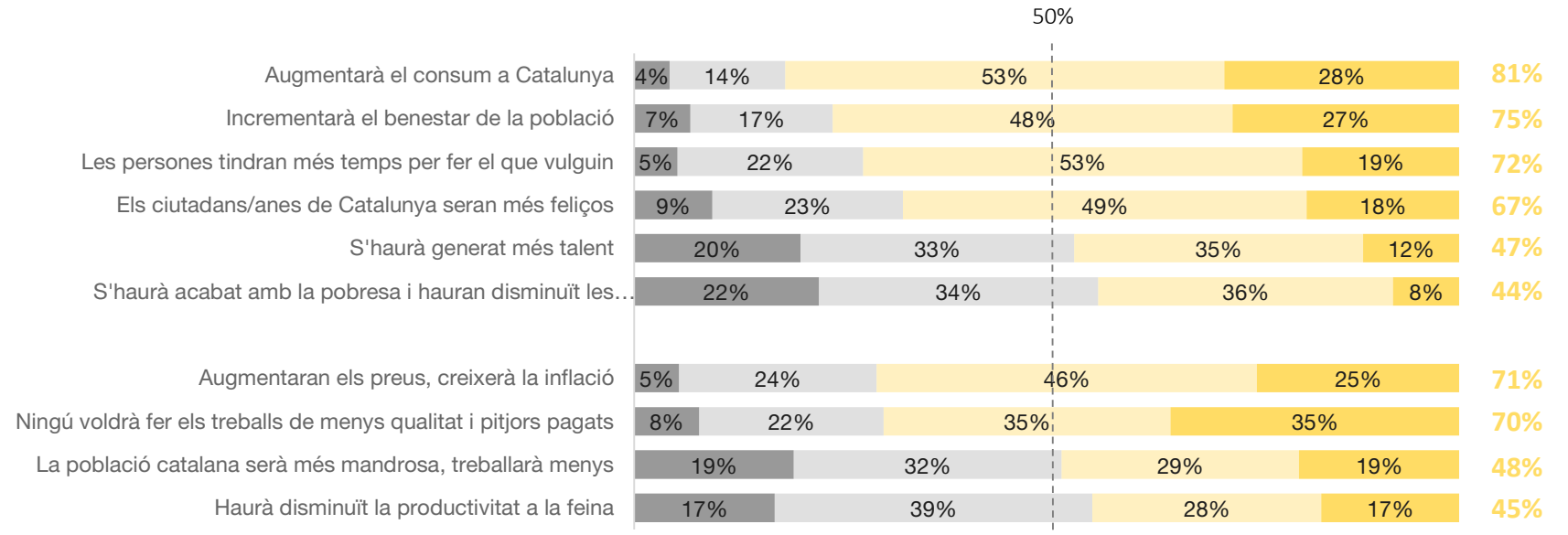
També està d'acord però, en aquells aspectes negatius que pot generar: menys persones disponibles per treballs menys qualificats (70%), increment de preus (71%).

La generació de més talent o combatre la pobresa són els aspectes menys vinculats a la implementació de la Renda Bàsica Universal.

### Efecte de la Renda Bàsica Universal després de 5 anys d'implementació

% persones (N=3.098)

● Totalment en desacord ● Més aviat en desacord ● Més aviat d'acord ● Totalment d'acord



PREGUNTA: Si s'implanta la Renda Bàsica Universal a Catalunya, vostè creu que després de 5 anys..

## Futur percebut a 5 anys (espontani)

Mida concepte\*: freqüència del concepte sobre la base de valoració (N=3.098)

La percepció de com seria el futur 5 anys després d'implementar-se la Renda Bàsica Universal difereix en funció del subjecte. Un 24% de les persones considera que estarien més Tranquil·les, un 21% que estarien Igual i un 20% que serien més Felïç. Per altra banda, un 13% de les persones creu que Catalunya seria més Pobra, un 12,5% que estaria Econòmicament millor, un 10% que seria més Igualitària i també un 10% que estaria Igual. El 30% creu que en general la societat seria més Felïç, un 16% que estaria més tranquil·la i un 12% que seria més Mandrosa.

### D'aquí 5 anys, vostè seria més... (la persona)



### D'aquí 5 anys, Catalunya seria més...



### D'aquí 5 anys, la societat seria més...



\*Cada concepte recull tots els ítems que resumeixen els literals recollits en la pregunta oberta corresponent.

PREGUNTA: De forma global, pensa que d'aquí 5 anys... (vostè / Catalunya / Societat) seria més...

## Felicitat i tranquil·litat són els canvis més associats tant per les pròpies persones com per la societat.

La percepció de com seria el futur 5 anys després d'implementar-se la Renda Bàsica Universal difereix en funció del subjecte. Un 24% de les persones considera que estarien més Tranquil·les, un 21% que estarien Igual i un 20% que serien més Felices. Per altra banda, un 13% de les persones creu que Catalunya seria més Pobra, un 12% que estaria Econòmicament millor, un 10% que seria més Igualitària i també un 10% que estaria Igual. El 30% creu que en general la societat catalana seria més Felç, un 16% que estaria més tranquil·la i un 12% que seria més Mandrosa.

### Futur percebut a 5 anys (espontani)

% Persones (N=1696)

	VOSTÈ	CATALUNYA	SOCIETAT
Felç	20%	5%	30%
Tranquil·la	24%	3%	16%
Igual	21%	10%	7%
Pobre	3%	13%	4%
Còmoda	6%	5%	7%
Millor	6%	8%	5%
Millor econòmicament	3%	12%	3%
Mandrosa	1%	2%	12%
Igualitària	0%	10%	1%
Pitjor	1%	7%	2%
Descontent	4%	1%	4%
Motivada	3%	4%	3%
Lliure	3%	2%	2%
Avançada	0%	7%	0%
Més poblada	0%	4%	0%
Cara	0%	1%	0%
Dependent	0%	0%	1%
Estable	0%	1%	1%
Dividida	0%	0%	0%
Lluny	0%	0%	0%

\*Cada concepte recull tots els ítems que resumeixen els literals recollits en la pregunta oberta corresponent.

PREGUNTA: De forma global, pensa que d'aquí 5 anys... (vostè / Catalunya / Societat) seria més...

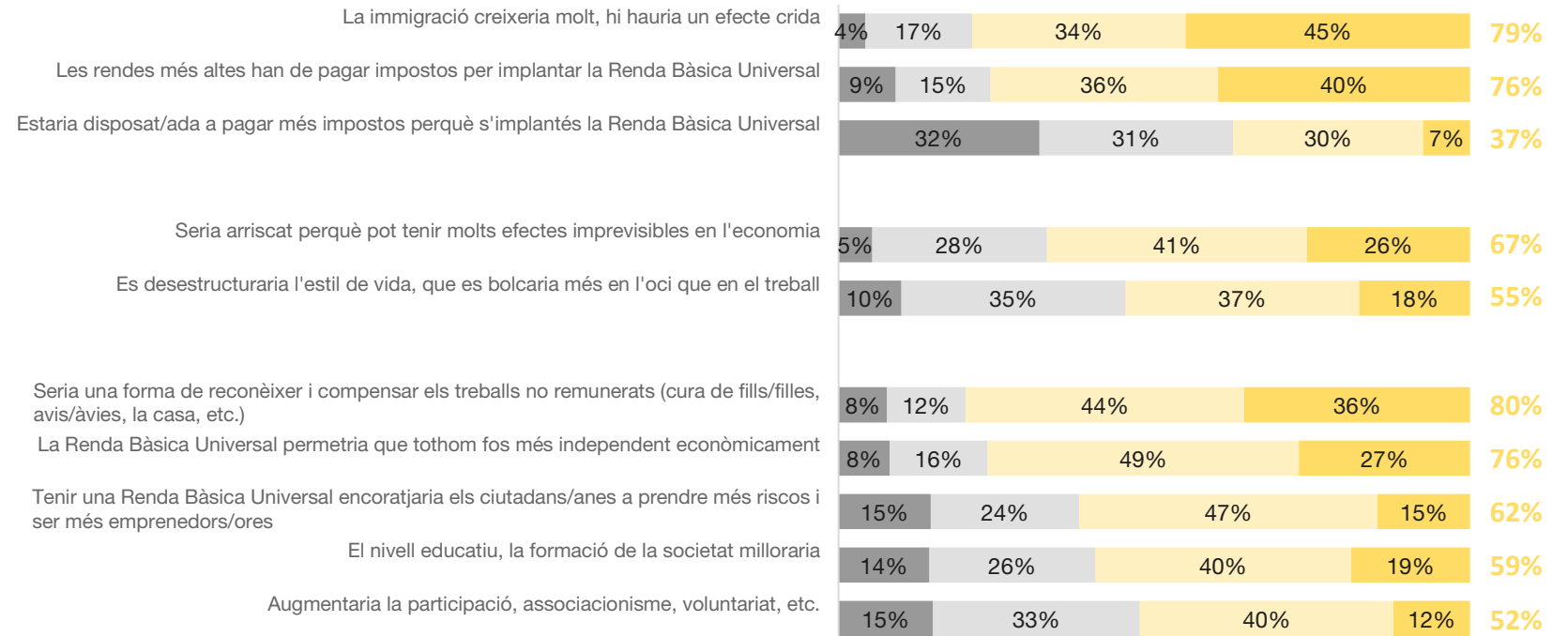
## Ampli acord en el vector just (de reconeixement) de la RBU, de la independència que generaria i de l'efecte crida que podria generar.

La majoria de la societat està d'acord en què les rendes més altes haurien de pagar impostos per implementar-la. Més de la meitat de la societat creu que seria arriscat pels efectes que podria generar tot i que implicaria que la gent prengués més riscos per emprendre i que milloraria la formació de la societat.

### Grau d'acord respecte determinades qüestions

% persones (N=3.098)

● Totalment en desacord ● Més aviat en desacord ● Més aviat d'acord ● Totalment d'acord



PREGUNTA: Quin és el seu grau d'acord en les afirmacions següents?

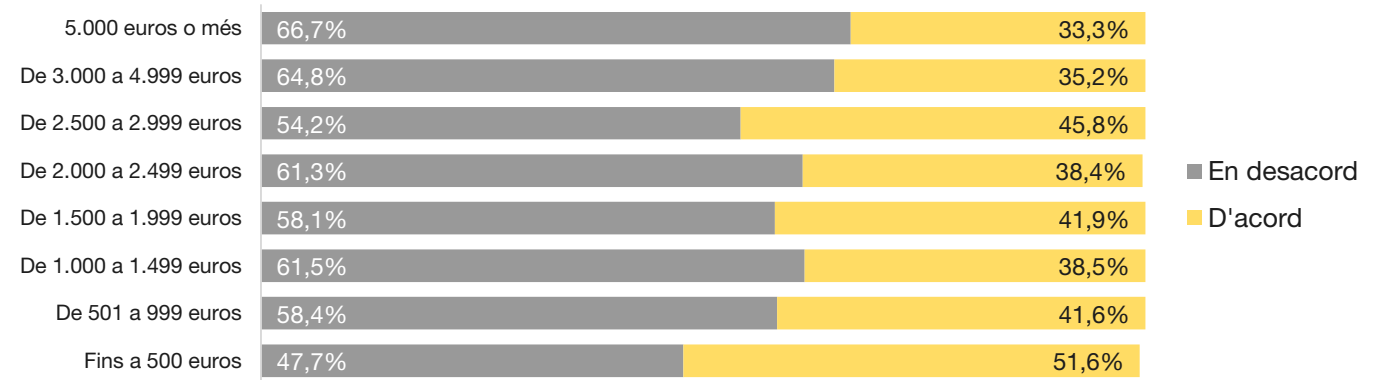


**L'acord amb pagar més impostos es redueix a mesura que s'incrementen els ingressos i entre les persones que s'autoubiquen al centre- dreta.**

El grau d'acord en pagar més impostos és d'un 37%, però és la gent amb ingressos més alts qui es mostra més desfavorable. Per ideologia, el màxim discord es produeix entre els situats entre el 5 i el 7 en l'escala 0 (extrema esquerra) i 10 (extrema dreta).

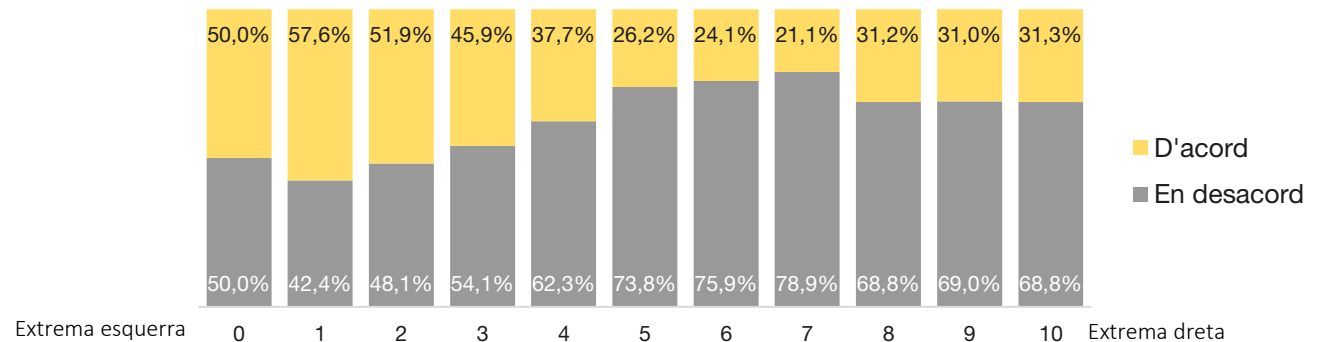
## Grau d'acord a pagar més impostos per ingressos

% persones (N=3.098)



## Grau d'acord a pagar més impostos per ideologia

% persones (N=3.098)



PREGUNTA: Quin és el seu grau d'acord en les afirmacions següents?

# Les **condicions** de la Renda Bàsica Universal

Com es valoren les característiques principals de la RBU que s'impulsa des de l'Oficina del Pla Pilot per la RBU?

**Un 66% de la societat opina que l'import de 800€ mensuals és adequat**

Un 21% creu que l'import és excessiu i un 13% creu que és massa baix.

## Valoració sobre els aspectes clau de la Renda Bàsica Universal | Import

% persones (N=3.098)

IMPORT

**800€/mes**

**21%**

EXCESSIU

**66%**  
IMPORT ADEQUAT

INSUFICIENT

**13%**

PREGUNTA: Què en pensa dels termes o aspectes que defineixen la Renda Bàsica Universal?

**Un 53% de la societat valora positivament la incondicionalitat de la Renda Bàsica Universal.**

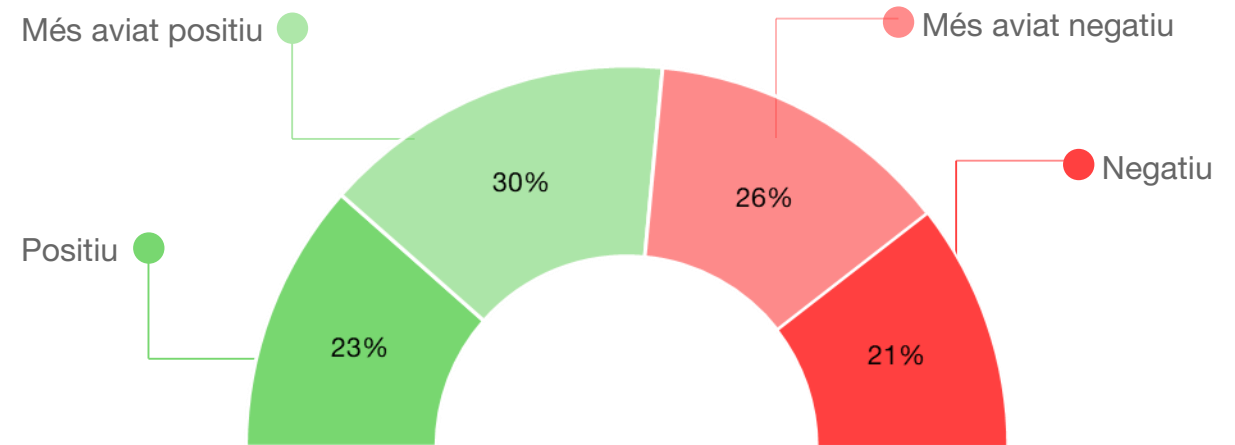
Un 21% ho valora com un aspecte negatiu de la RBU i un 26% “més aviat negatiu”.

## Valoració sobre els aspectes clau de la Renda Bàsica Universal | Incondicionalitat

% persones (N=3.098)

### INCONDICIONALITAT

**Es rebria sense cap condició ni requisit**



PREGUNTA: Què en pensa dels termes o aspectes que defineixen la Renda Bàsica Universal?

**Un 66% de la societat valora positivament la universalitat de la Renda Bàsica Universal.**

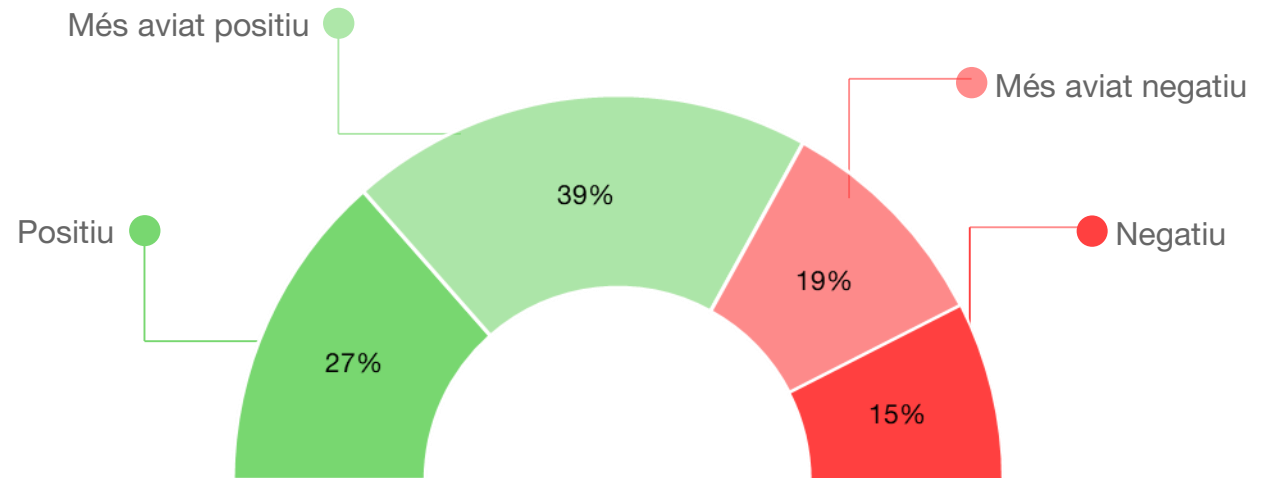
Un 15% ho valora com un aspecte negatiu de la RBU i un 19% “més aviat negatiu”. El fet que totes les persones ciutadanes i residents acreditades ho rebessin és un aspecte valorat positivament per una àmplia majoria de la societat.

## Valoració sobre els aspectes clau de la Renda Bàsica Universal | Universalitat

% persones (N=3.098)

### UNIVERSALITAT

**La rebrien tots els ciutadans/anes i residents acreditats/ades**



PREGUNTA: Què en pensa dels termes o aspectes que defineixen la Renda Bàsica Universal?

**Un 73% de les persones percep positiva la reforma fiscal que requeriria la implementació de la RBU.**

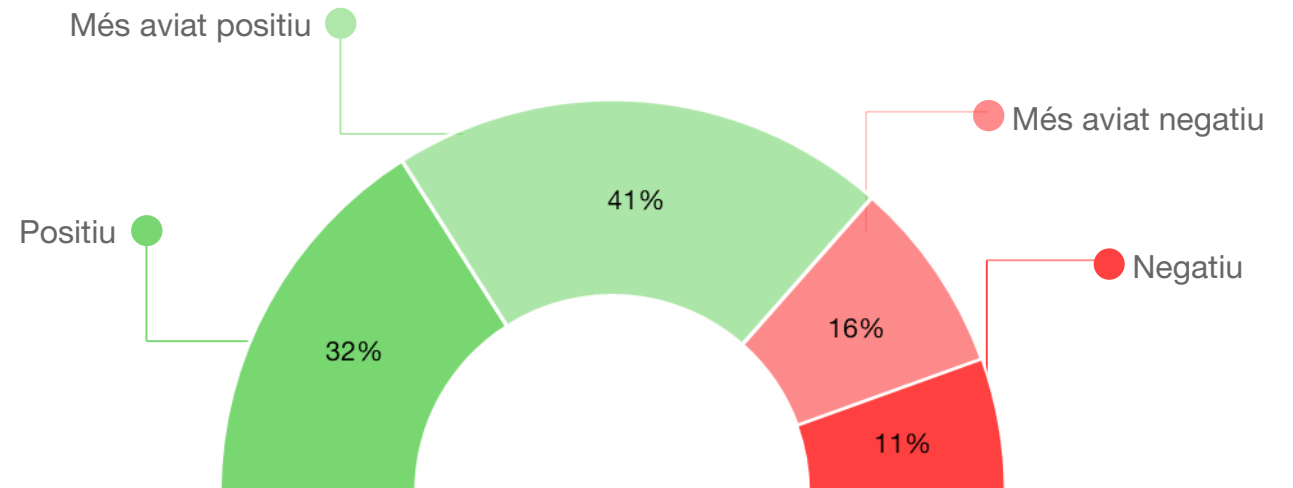
Un 11% ho valora com un aspecte negatiu de la RBU i un 16% “més aviat negatiu”. Per tant, un 27% de la societat valora negativament la reforma fiscal que requeriria, sent així l’aspecte menys recolzat per la societat.

## Valoració sobre els aspectes clau de la Renda Bàsica Universal | Fiscalitat

% persones (N=3.098)

### REFORMA FISCAL

**El 20% de les rendes més altes finançaria bona part de la Renda Bàsica Universal**



PREGUNTA: Què en pensa dels termes o aspectes que defineixen la Renda Bàsica Universal?

**Un 63% de la societat percep positivament que cada individu rebi la Renda Bàsica Universal.**

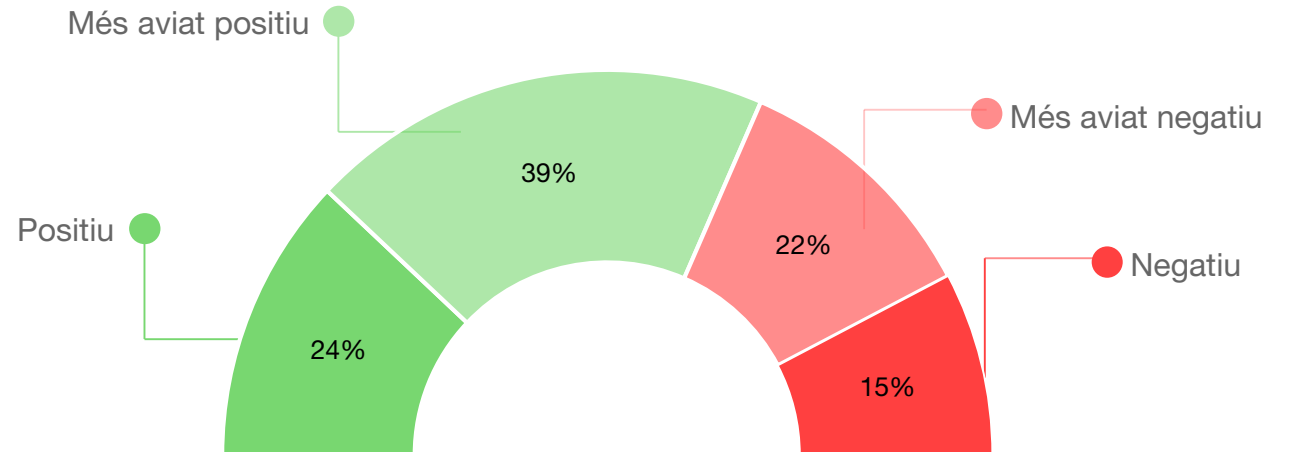
Un 15% valora negativament que la RBU es rebi de forma individual (no a la llar) i un 22% “més aviat negatiu”. Per tant, un 37% de la gent valora negativament aquest aspecte de la Renda Bàsica Universal vs el 63% que ho veu positiu.

## Valoració sobre els aspectes clau de la Renda Bàsica Universal | Fiscalitat

% persones (N=1.695)

### INDIVIDUALITAT

**Cada persona, inclosos els/les menors, rebrien la RBU**



PREGUNTA: Què en pensa dels termes o aspectes que defineixen la Renda Bàsica Universal?

**Un 68% de la societat creu que és positiu que la resta d'ajudes quedin integrades en la RBU.**

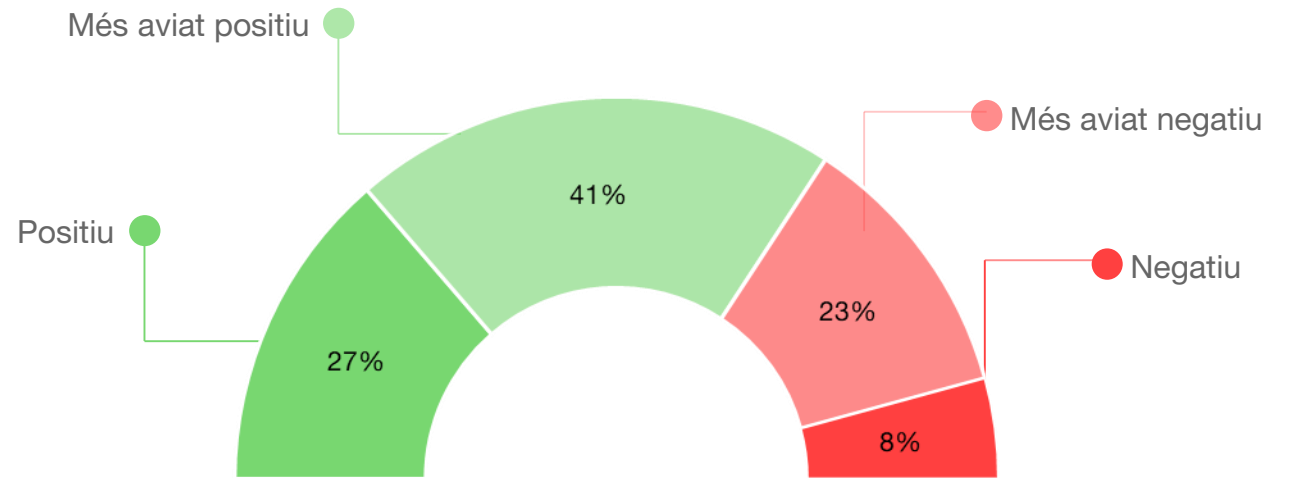
Un 8% valora com un aspecte negatiu de la RBU el fet que la resta d'ajudes que es puguin percebre quedin integrades en la Renda Bàsica Universal i un 23% "més aviat negatiu".

## Valoració sobre els aspectes clau de la Renda Bàsica Universal | Integració ajudes

% persones (N=1.695)

### INTEGRACIÓ RESTA AJUDES

**S'integrarien les prestacions o ajudes inferiors, que s'eliminarien amb la RBU**



PREGUNTA: Què en pensa dels termes o aspectes que defineixen la Renda Bàsica Universal?

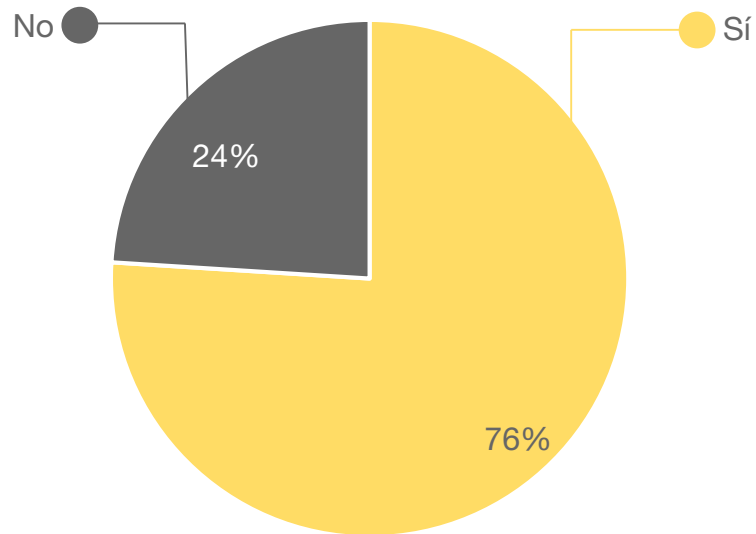


# Anàlisi prospectiva Renda Bàsica Universal | Prova Pilot RBU

La gran majoria de la societat catalana creu que, abans d'implementar la Renda Bàsica Universal, cal fer una prova pilot i pràcticament tothom desconeix l'existència del Pla pilot que la Generalitat de Catalunya està impulsant.

## Necessitat de dur a terme una prova pilot

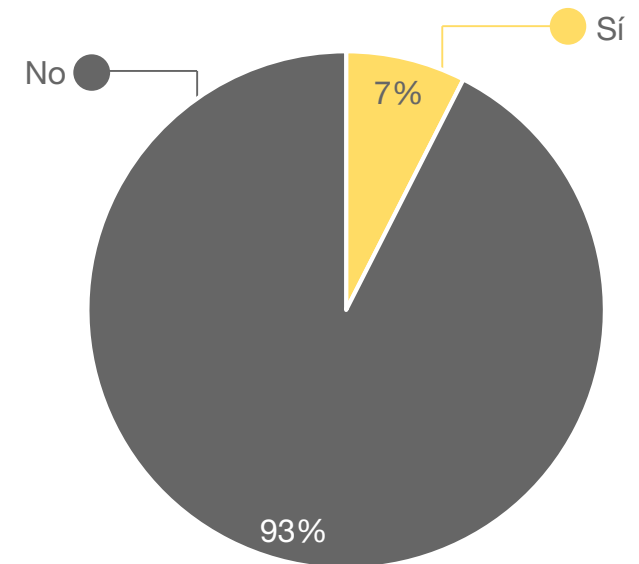
% persones (N=3.098)



PREGUNTA: Abans d'implantar la Renda Bàsica Universal, creu necessari fer una prova pilot?

## Coneixement de l'existència d'un pla pilot

% persones (N=3.098)



PREGUNTA: Coneix l'existència d'un Pla pilot per implementar la Renda Bàsica Universal a Catalunya en els propers mesos?

## Resum / Conclusions

## Coneixement

Un 34,4% dels catalans coneix el concepte Renda Bàsica Universal. Un 20,8% declara no saber-ne res i un 44,8% n'ha sentit a parlar però no ho coneix exactament. El nivell de coneixement incrementa amb l'edat, el nivell d'estudis i amb el benestar econòmic de la llar.

## Valoració

La RBU genera un grau d'acord en la seva implantació de 6,9 sobre 10. Un 50% ho valora amb un 8/9/10 (molt d'acord) mentre que un 15% quedarien per sota de 5. Un 85% aprovaria la seva implantació.

## Factors d'acceptació

Combatre la pobresa (19%), ser més solidaris (18,7%), els efectes beneficiosos que aportaria la RBU (17,2%) i veure-la quelcom que millora el benestar de les persones (12,5%) i just (11,5%), són els grans factors de valoració de la RBU, és a dir els factors que es vinculen a la RBU per part dels que millor la valoren.

## Factors de rebuig

La percepció de què la RBU pot desincentivar la població a l'hora d'esforçar-se per guanyar-se la vida (16,8%) és el gran factor de rebuig espontani de la RBU. L'efecte crida (2%), la percepció que pot ser quelcom contraproduent (3%) o injust (7,6%), amb menys presència, són altres factors de rebuig.

## Percepció de canvis espontanis

Un 72% de la societat declara que la RBU li canviaria la vida. Com més percepció de canvi, major grau d'acord per la seva implementació. Es relaciona la RBU amb Més tranquil·litat (26%), més benestar (26%), millora econòmica (25%) i més seguretat (15%). Els canvis negatius percebuts són la Pèrdua de motivació per treballar (11%) o l'Efecte perjudicial que pogués generar (9%).

## Percepció de canvis específics (sugerits)

Un 76% dels estudiants creu que allargarien els estudis i un 41% dels no estudiants es plantejarien reprendre'ls. Hi ha un ampli acord en voler dedicar més temps al lleure (71%) o a la família (72%). La meitat de les persones creu que destinaria els diners a pagar deutes (58%) i amb menor mesura que utilitzaria els diners per contractar ajuda (40%), invertir els diners (23%) o impulsar un negoci propi (22%).

El 69% seguiria sense cap canvi a la feina; la resta, un 31%, faria algun canvi a nivell laboral.

## Destí import renda

El 29% de les persones destinaria l'ingrés de la RBU a les despeses del dia a dia. Lleure o oci és el segon destí principal amb un 24% de les persones que el mencionen de forma espontània. El destí de la renda però, depèn de l'edat. L'Economia del dia a dia seria el principal destí dels diners de la RBU a partir del 30 anys, però els joves de 16 a 29 anys prioritzen altres despeses com són l'Habitatge i la Gestió financera que, tot i mantenir-se en les primeres posicions, van perdent pes a mesura que augmenta l'edat.

## Efecte RBU en la societat

L'efecte de la RBU sobre determinats col·lectius és percebut positiu per a tots menys per les persones amb més ingressos. A la gent gran i a les persones en risc d'exclusió són els grups als quals se'ls preveu un canvi més positiu amb una implementació de la Renda Bàsica Universal. Es creu que el nivell de positivitat per aquests dos grups serà de 8/10 per part de la societat en general. A les persones amb rendes més altes, se'ls preveu el més negatiu (3,9).

Per a cada grup, es detecten canvis propis que pot generar la RBU (veure detall al document).

## Efecte a mig termini

Després de 5 anys de la implantació de la RBU, un 24% de les persones consideren que estarien més Tranquil·les, (en part iguals, el 21%), un 13% que Catalunya seria més Pobra (en part, millor econòmicament 12% i Igualitària 10%), i un 30% que la Societat seria més Feliç.

## Valoració condicions RBU

Import adequat pel 66% de la societat; el 53% de les persones considera positiu que sigui Incondicional; un 66% que sigui Universal; un 73% veu positiva la reforma fiscal necessària per dur-la a terme; un 63% veu positiu que sigui una renda individual i un 68% que la resta d'ajudes quedin integrades.

## Fermesa en l'opinió

Un 77% de la societat podria canviar la seva opinió respecte la Renda Bàsica Universal. Un 22,9% dels catalans creu que la seva posició respecte la implementació de la Renda Bàsica Universal és ferma.

## Altres opinions generals

Ampli acord en el vector just (de reconeixement) de la RBU (80%), de la independència que generaria (76%) i de l'efecte crida que podria generar (79%).

## Percepció Pla Pilot RBU

La gran majoria de la societat catalana (76%) creu que abans d'implementar la Renda Bàsica Universal, cal fer una prova pilot i pràcticament tothom desconeix l'existència del Pla pilot que la Generalitat de Catalunya està impulsant: només el 7% en tenen coneixement.

Anàlisi prospectiva

# RENDA BÀSICA UNIVERSAL

Actualització | 26 de gener de 2023



Generalitat de Catalunya  
Departament de la Presidència  
**Direcció General d'Anàlisi i Prospectiva**