



Enquesta de valoració del Govern i de les polítiques públiques. 2021



Centre
d'Estudis
d'Opinió



Generalitat
de Catalunya

Nota de contingut

En aquest document hi trobareu, en primer lloc, l'Informe de resultats destacats, utilitzat pel director del CEO en la presentació de l'enquesta durant la roda de premsa amb les dades més significatives de l'enquesta. Aquest document, inclou gràfics que no hi són en el dossier de premsa atès que s'han utilitzat per il·lustrar la intervenció del director.

A continuació, podeu consultar el Dossier de premsa, que mostra els principals resultats de l'estudi.



Enquesta de valoració del Govern i de les polítiques públiques. 2021

Informe de resultats destacats



Centre
d'Estudis
d'Opinió



Generalitat
de Catalunya



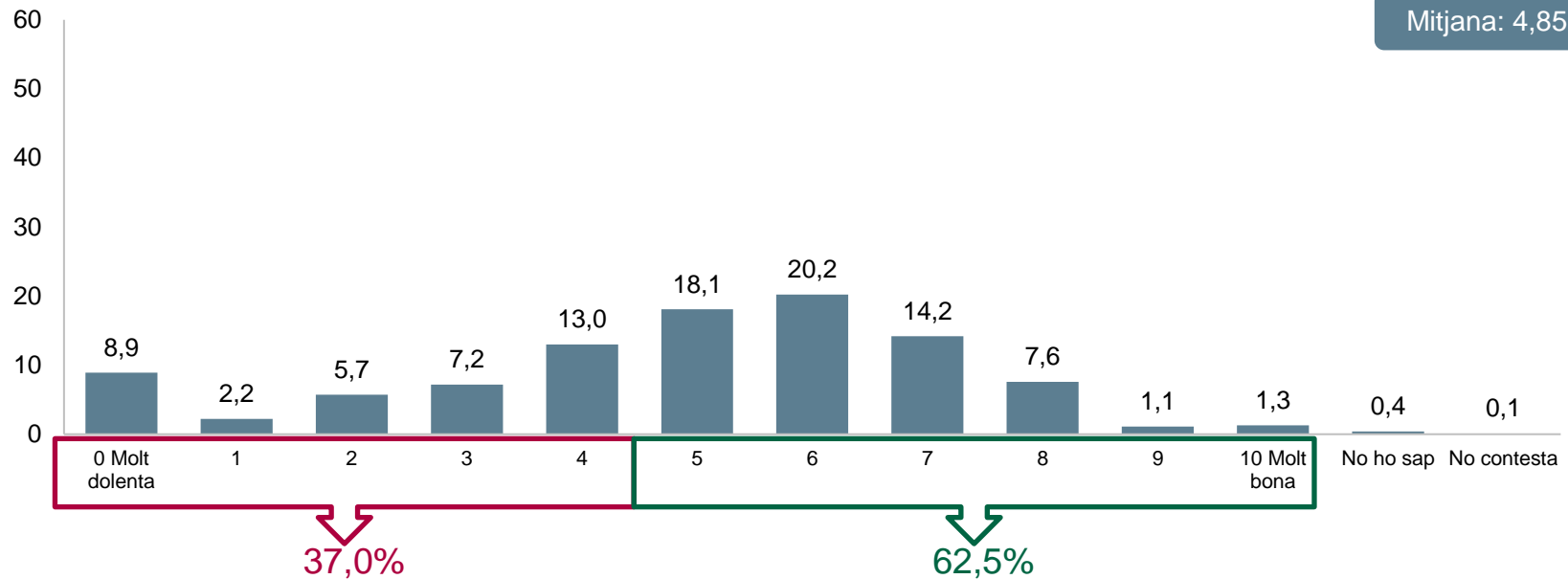
Valoració del Govern català

Valoració de la gestió del Govern de la Generalitat

Pregunta 7

En conjunt, com valora la gestió de l'actual Govern de la Generalitat en l'últim any, en una escala del 0 al 10, on el 0 és molt dolenta i el 10 molt bona?

(N=1500; resposta simple; %; mitjana)

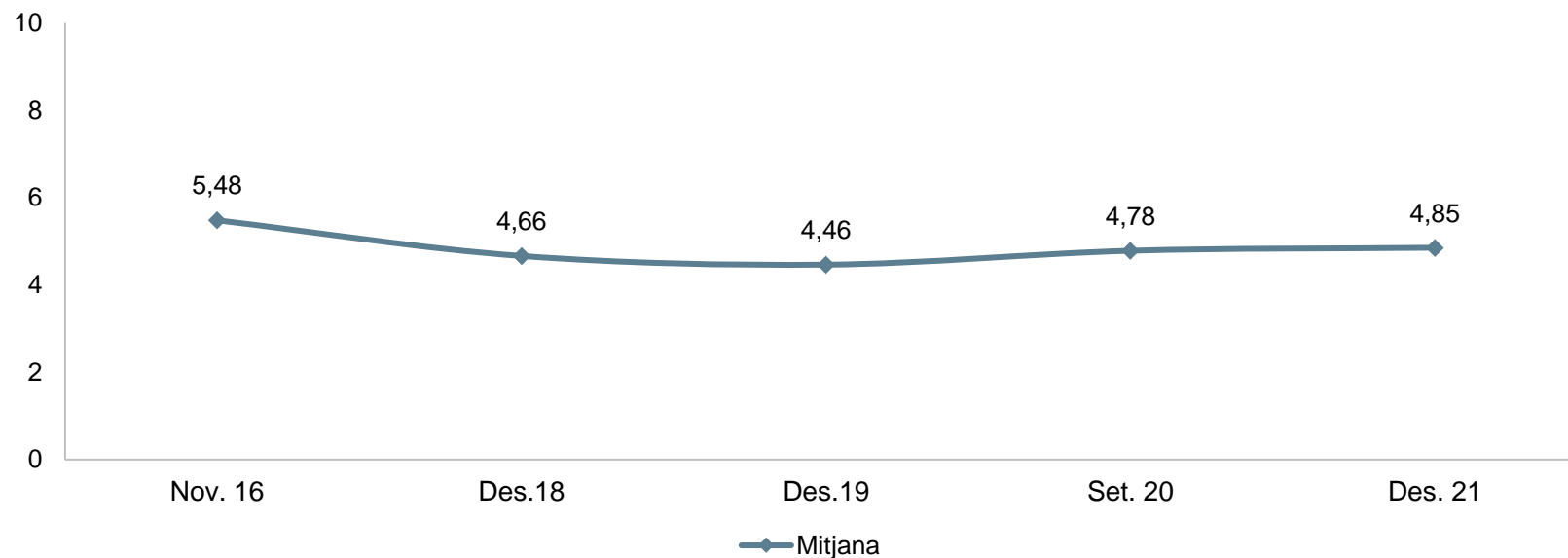


Evolució de la valoració de la gestió del Govern de la Generalitat

Evolutiu

En conjunt, com valora la gestió de l'actual Govern de la Generalitat en l'últim any, en una escala del 0 al 10, on el 0 és molt dolenta i el 10 molt bona?

(N=1500; resposta simple; mitjanes)



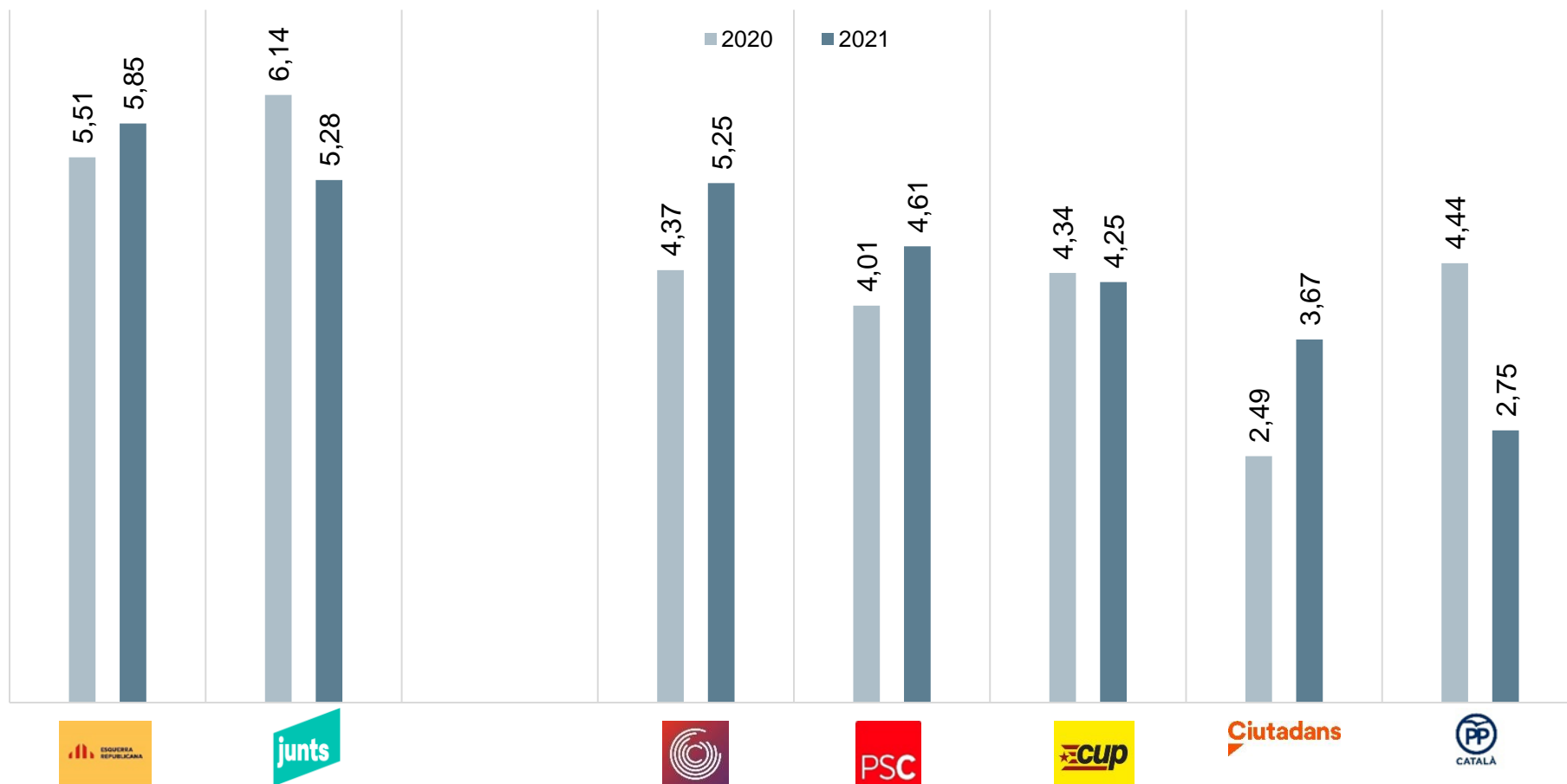
Valoració de la gestió del Govern de la Generalitat, per record de vot (2020 i 2021)

Encreuament

En conjunt, com valora la gestió de l'actual Govern de la Generalitat en l'últim any, en una escala del 0 al 10, on el 0 és molt dolenta i el 10 molt bona?

(N=1500; resposta simple; mitjanes)

Valoració del Govern de la Generalitat segons record de vot al Parlament de Catalunya. 2021

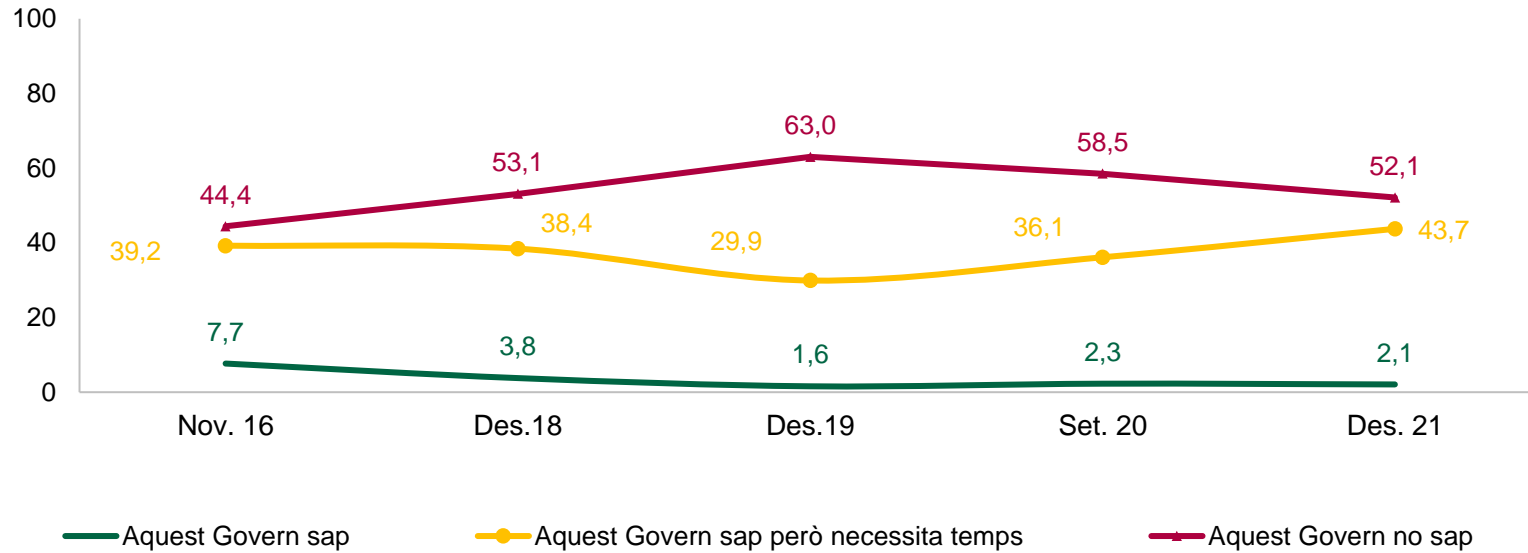


Valoració del Govern de la Generalitat

Pregunta 10

Quina de les següents frases s'apropa més al que vostè opina sobre el Govern de la Generalitat de Catalunya

(N=1500; resposta simple; %)

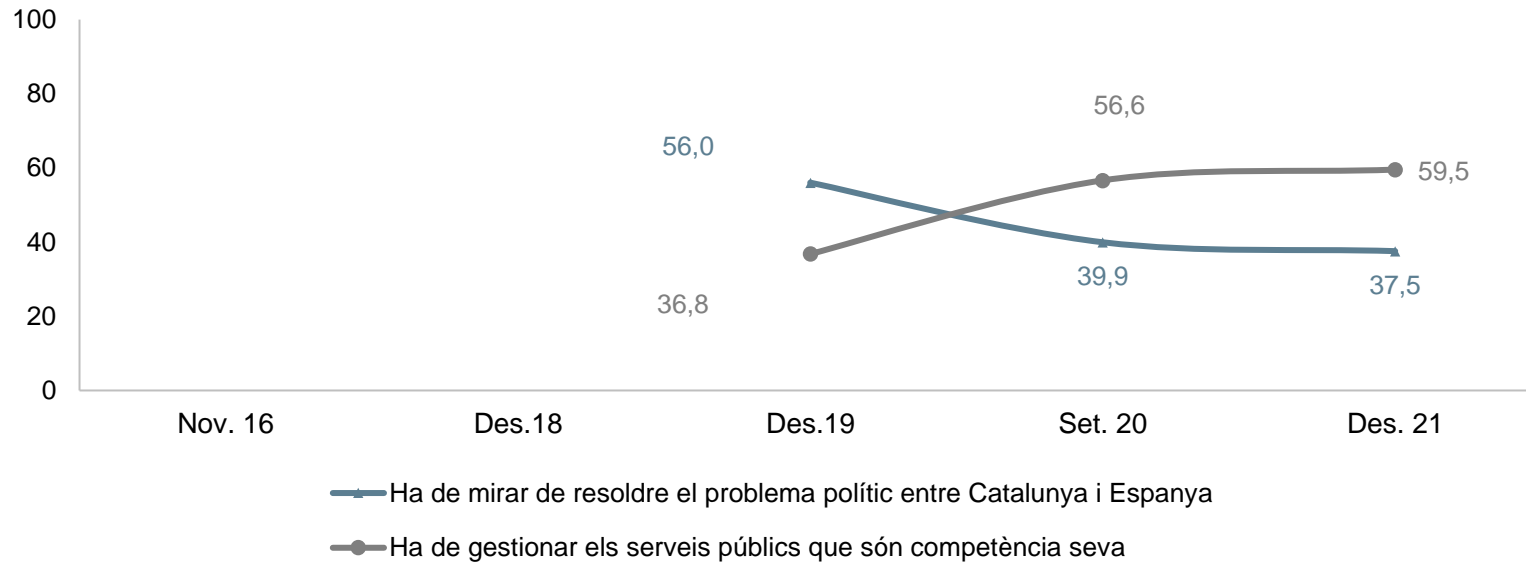


Percepció sobre la prioritat del Govern de la Generalitat

Pregunta 11

Segons la seva opinió, el Govern de la Generalitat prioritàriament ...

(N=1500; resposta simple; %)



Percepció sobre la prioritat del Govern de la Generalitat, per record de vot

Encreuament

Segons la seva opinió, el Govern de la Generalitat prioritàriament ...

(N=1500; resposta simple; %)

Percepció sobre la prioritat del Govern de la Generalitat segons record de vot al Parlament de Catalunya

									Resta (*)	No va votar	
Ha de mirar de resoldre el problema polític entre Catalunya i Espanya	37,5	30,3	35,6	61,2	15,3	38,6	22,5	31,0	48,4	31,2	40,4
Ha de gestionar els serveis públics que són competència seva	59,5	66,9	63,3	36,7	84,7	53,0	76,6	69,0	51,6	63,7	56,3
No ho sap	2,0	2,2	0,6	1,4	0,0	2,8	0,0	0,0	0,0	2,6	2,3
No contesta	1,1	0,5	0,4	0,7	0,0	5,7	0,9	0,0	0,0	2,6	1,0
Base ponderada		183	319	142	22	69	103	45	24	37	277
Base real		183	320	141	22	71	105	44	24	37	274

(*) Resta = Altres+nul+en blanc

2

Valoració del Govern espanyol

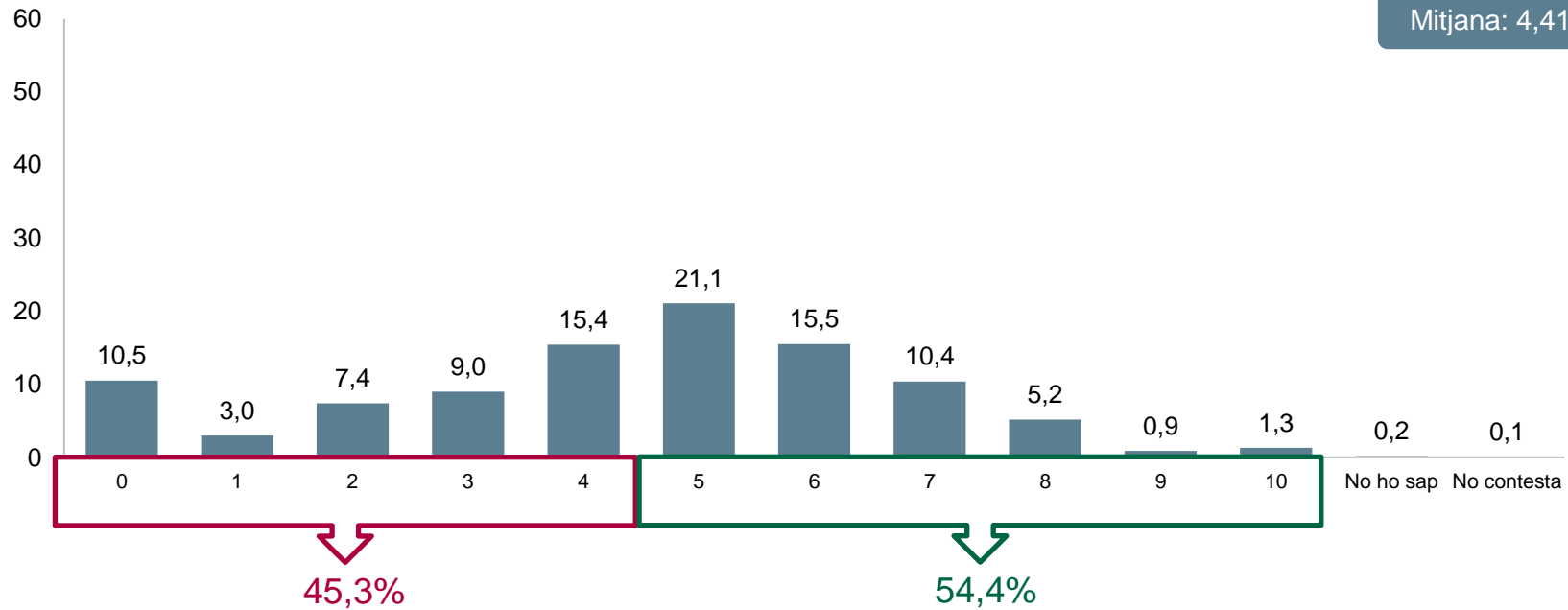
Valoració de la gestió del Govern espanyol

Pregunta 8

En conjunt, com valora la gestió de l'actual Govern espanyol en l'últim any, en una escala del 0 al 10, on el 0 és molt dolenta i el 10 molt bona?

(N=1500; resposta simple; %; mitjana)

Mitjana: 4,41

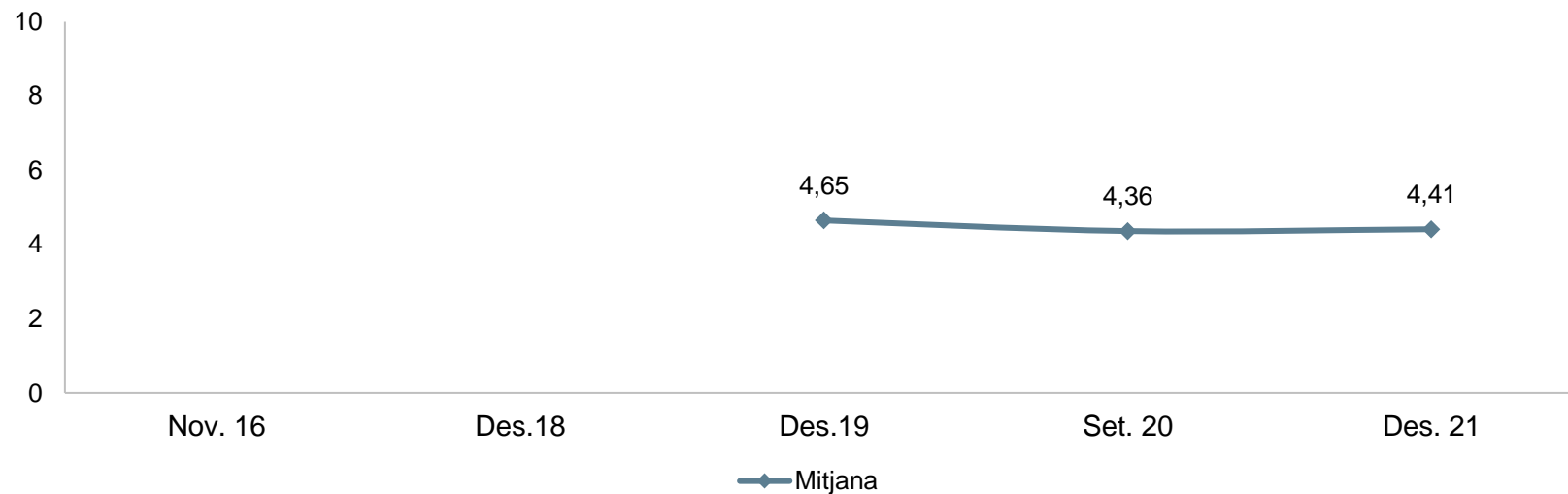


Evolució de la valoració de la gestió del Govern espanyol

Evolutiu

En conjunt, com valora la gestió de l'actual Govern espanyol en l'últim any, en una escala del 0 al 10, on el 0 és molt dolenta i el 10 molt bona?

(N=1500; resposta simple; mitjanes)



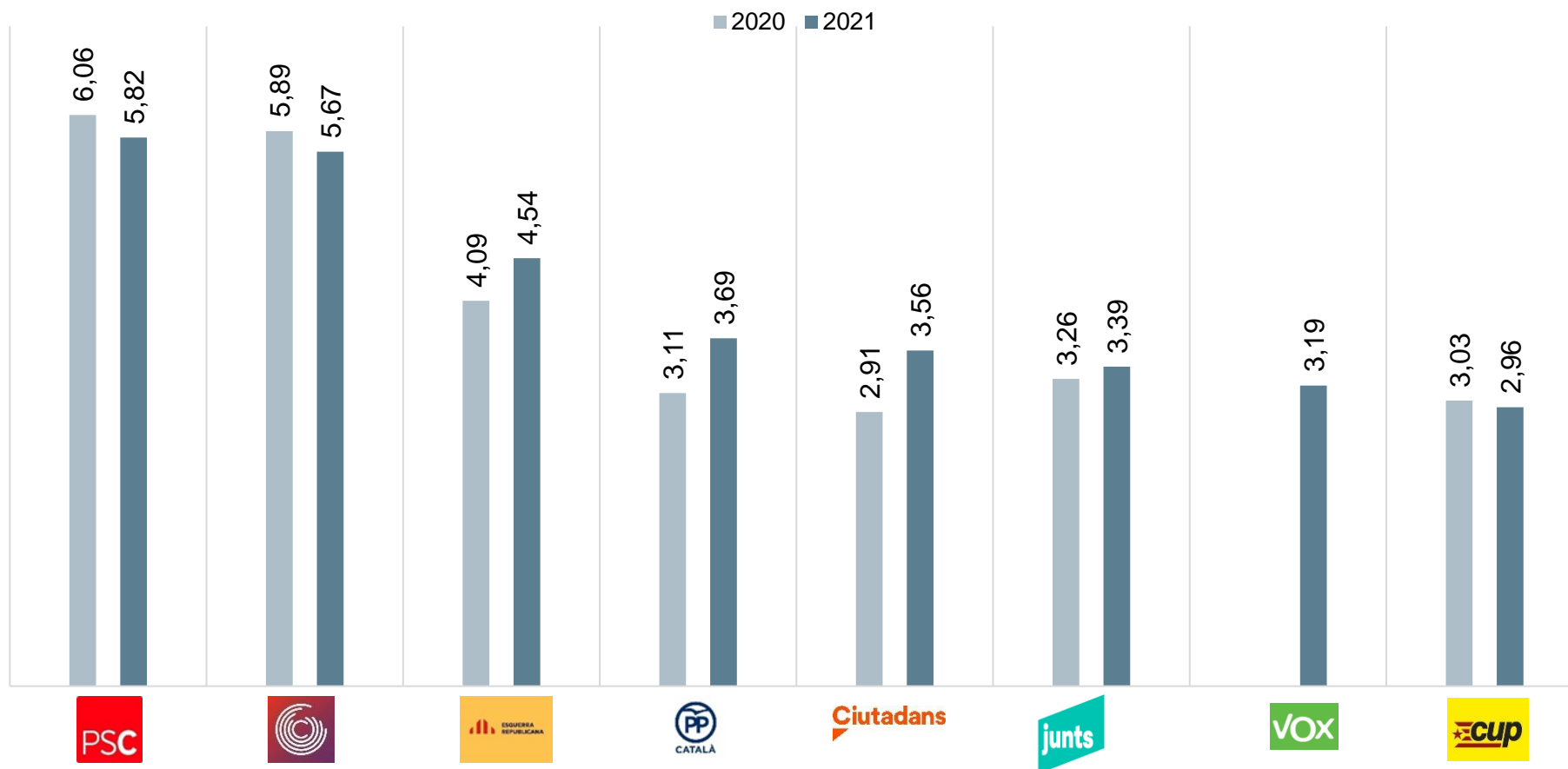
Valoració de la gestió del Govern espanyol, per record de vot

Encreuament

En conjunt, com valora la gestió de l'actual Govern espanyol en l'últim any, en una escala del 0 al 10, on el 0 és molt dolenta i el 10 molt bona?

(N=1500; resposta simple; mitjanes)

Valoració del Govern espanyol segons record de vot al Parlament de Catalunya. 2021



3

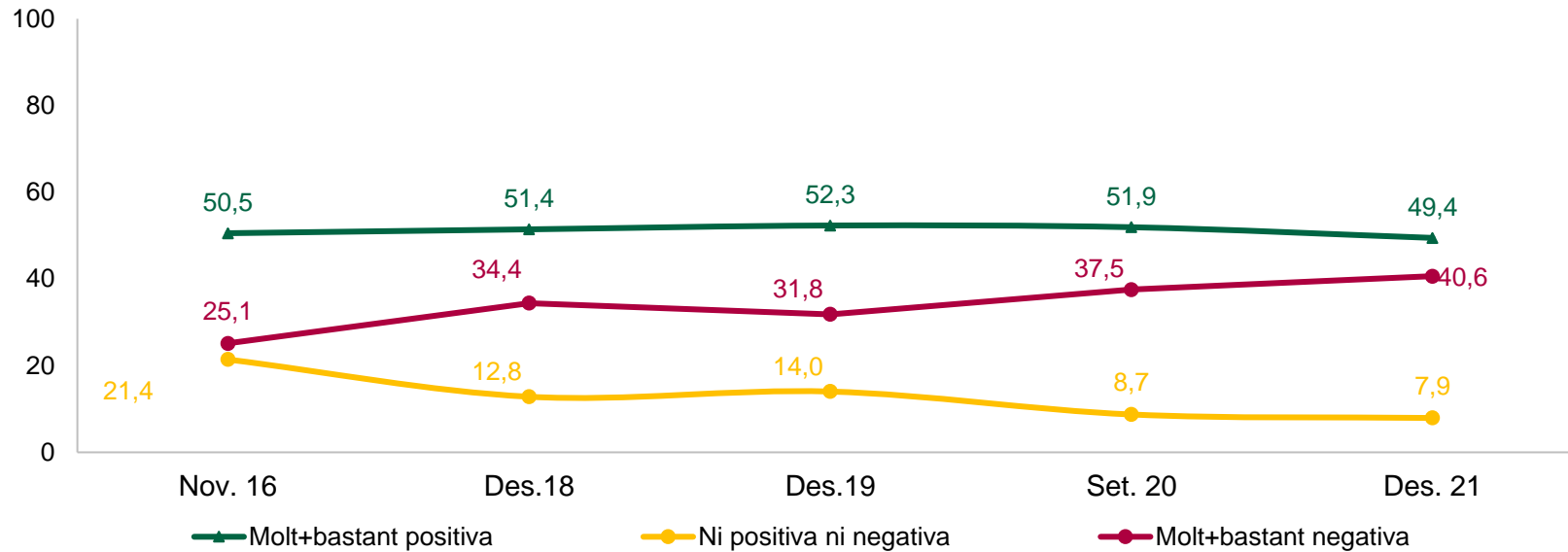
Valoració de l'administració

Imatge de l'administració pública de la Generalitat

Evolutiu

En general, la imatge que té vostè de la forma en què funciona l'Administració pública de la Generalitat és molt positiva, bastant positiva, bastant negativa o molt negativa?

(N=1500; resposta simple; %)



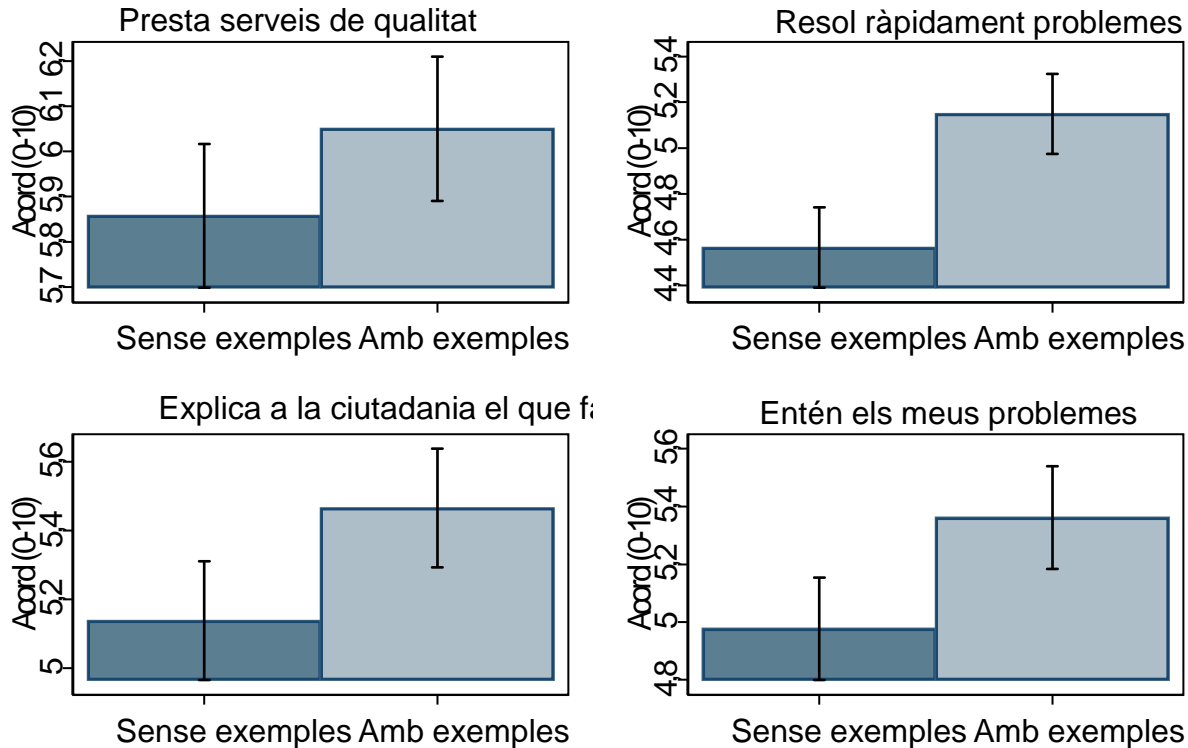
Grau d'acord sobre el funcionament de l'Administració de la Generalitat

Preguntes 4 i 5

Ara li llegiré un seguit d'afirmacions sobre l'Administració de la Generalitat. Per cadascuna d'elles digui'm el seu grau d'acord o desacord en una escala del 0 al 10, on el 0 significa gens d'acord i el 10 totalment d'acord

(N=1500; resposta simple; %)

Experiment exemples (educació, sanitat, Mossos)

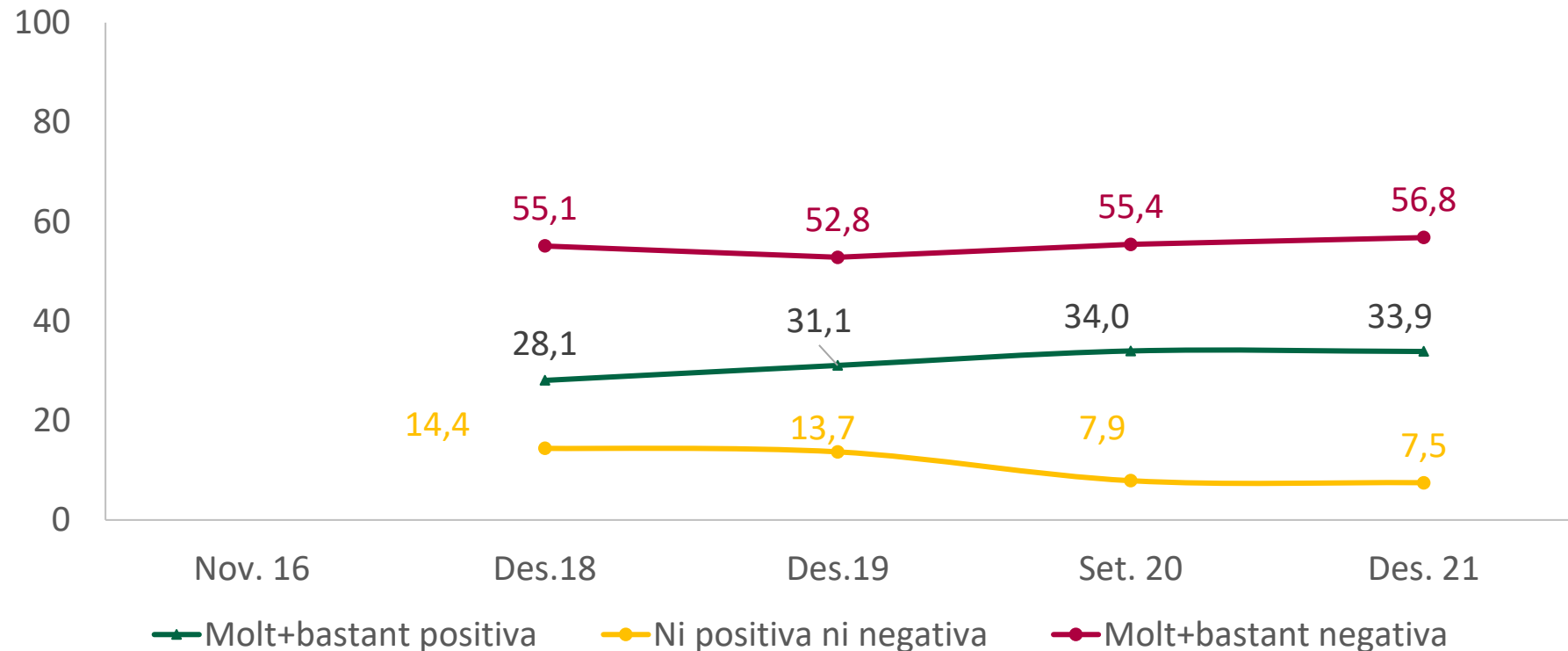


Percepció sobre el funcionament de l'Administració pública de l'Estat espanyol

Pregunta 3

En general, la imatge que té vostè de la forma en què funciona l'Administració pública de l'Estat espanyol és molt positiva, bastant positiva, bastant negativa o molt negativa?

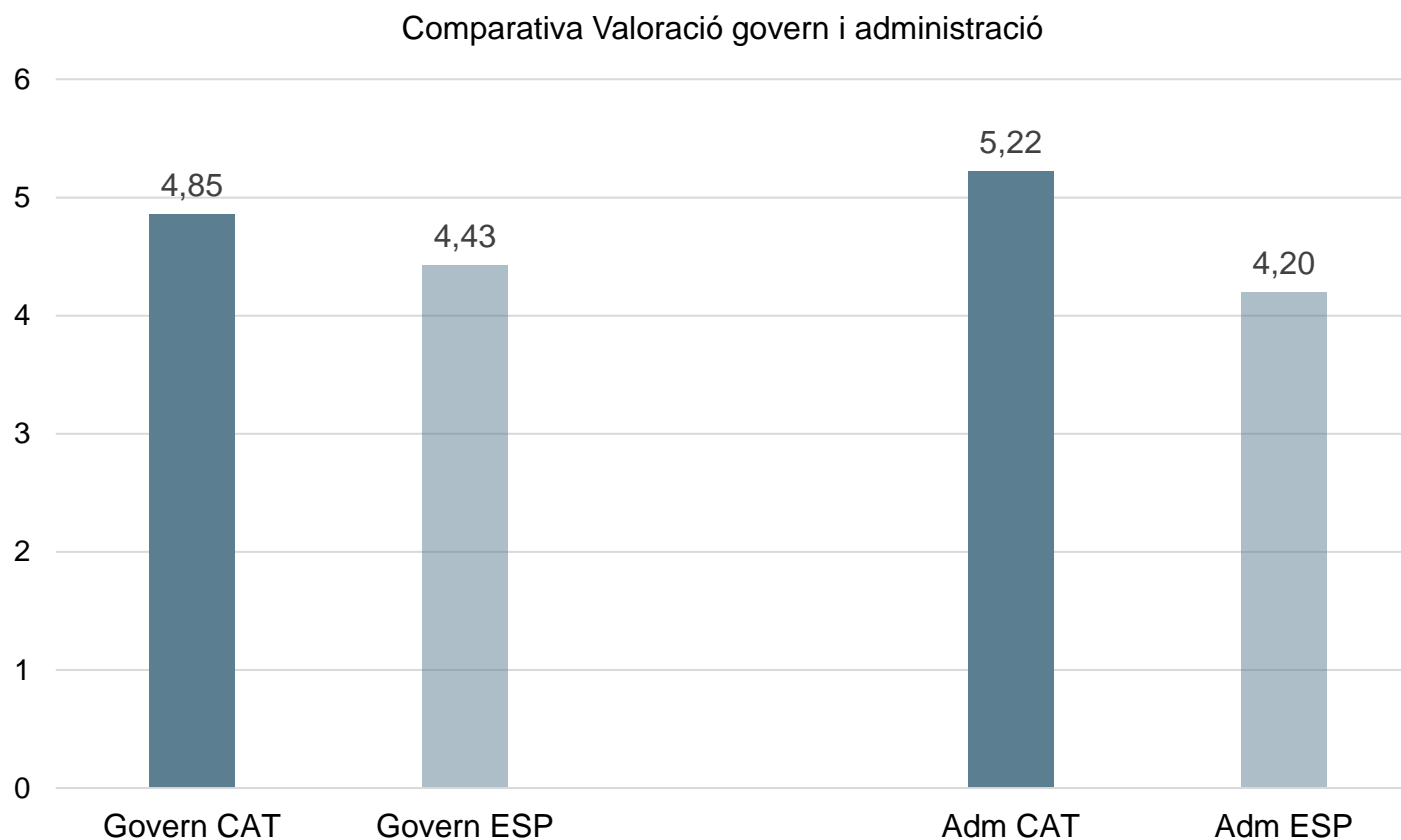
(N=1500; resposta simple; %)



Valoració del funcionament del Govern i l'administració de la Generalitat i estatal

Pregunta 2,3, 7 i 8

(N=1500; resposta simple; mitjanes)



4

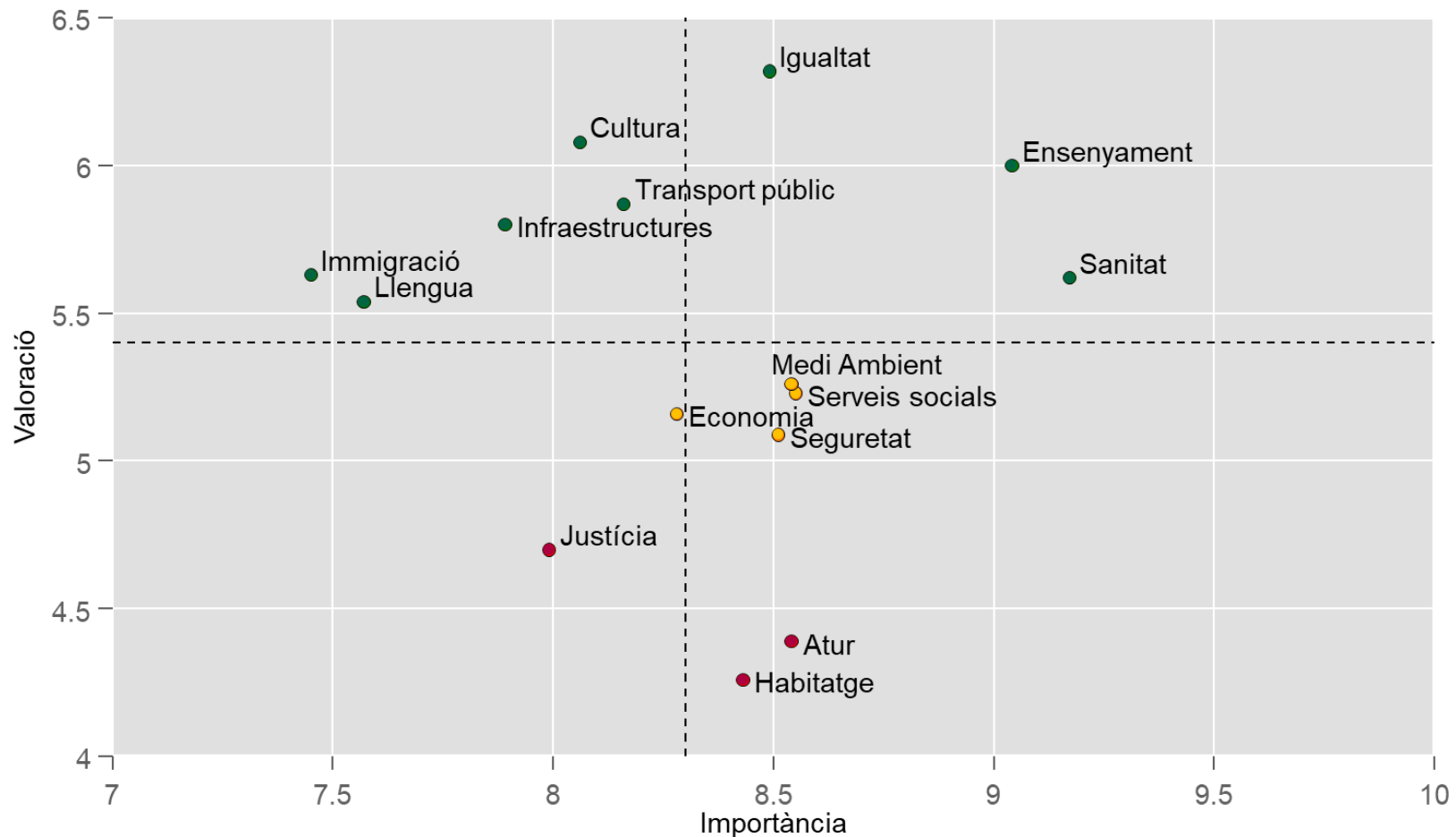
Valoració del Govern per àmbits

Importància i valoració de l'actuació de la Generalitat per àmbits de Govern

Preguntes 9 i 14

En una escala del 0 al 10, on el 0 és molt dolenta i el 10 molt bona, valori l'actuació del Govern de la Generalitat de Catalunya i el grau d'importància que tenen per a vostè els següents temes ...

(N=1500; resposta simple; mitjanes)

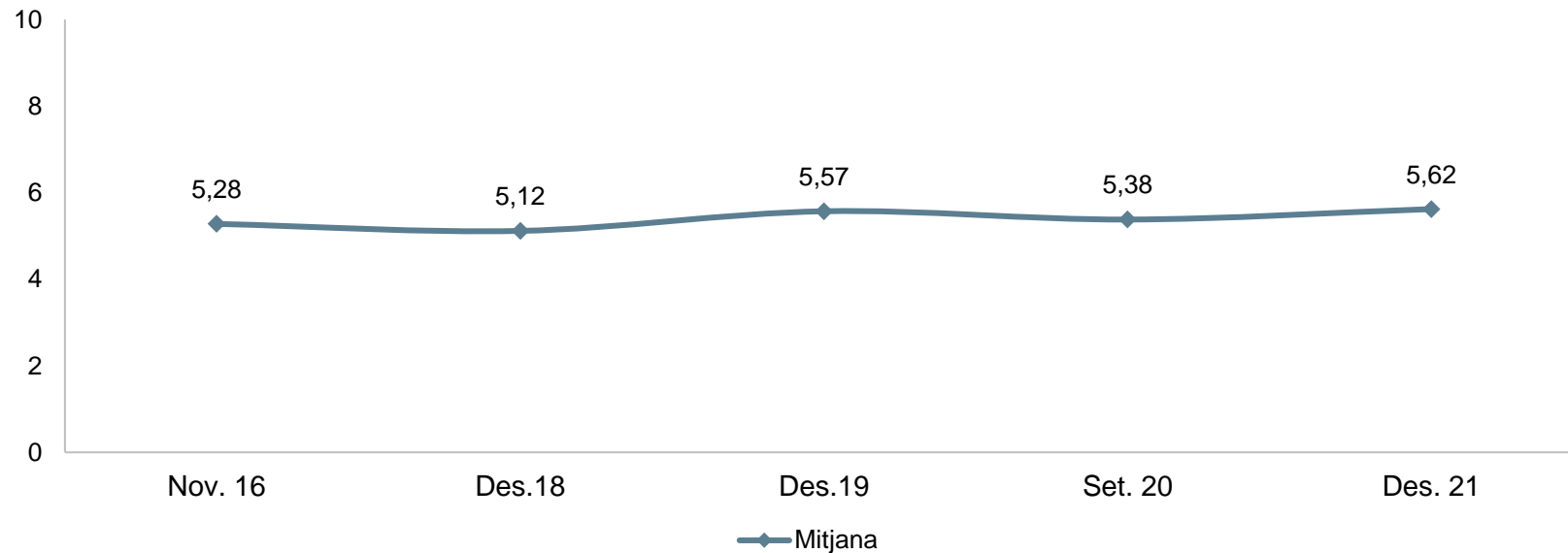


Valoració de l'actuació del govern en la sanitat pública

Pregunta 9c

En una escala del 0 al 10, on el 0 és molt dolenta i el 10 molt bona, quina nota posaria a l'actuació del Govern de la Generalitat de Catalunya pel que fa a: **La sanitat pública**

(N=1500; resposta simple; mitjanes)

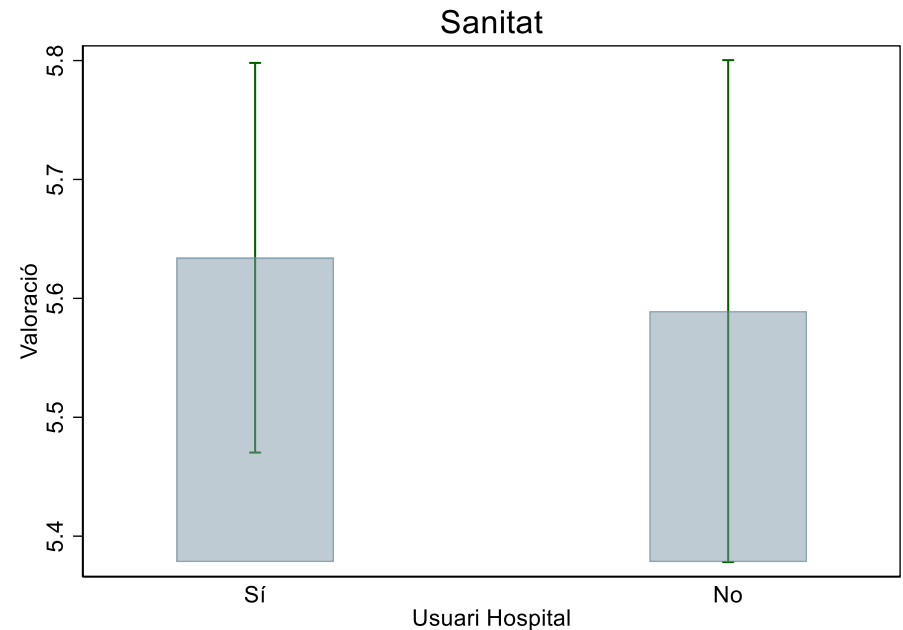
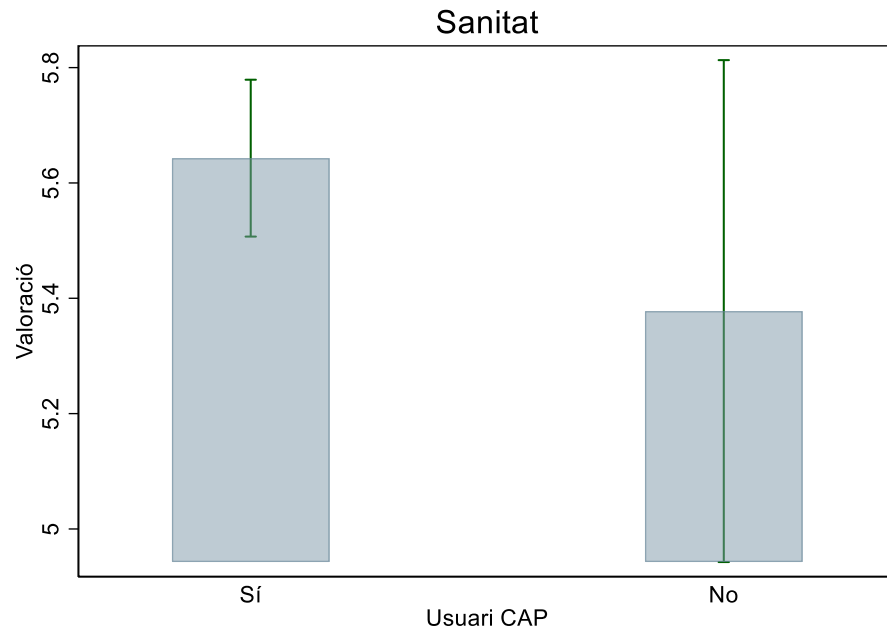


Valoració de l'actuació del govern en la sanitat pública, per ús

Pregunta 9c

En una escala del 0 al 10, on el 0 és molt dolenta i el 10 molt bona, quina nota posaria a l'actuació del Govern de la Generalitat de Catalunya pel que fa a: **La sanitat pública**

(N=1500; resposta simple; mitjanes)

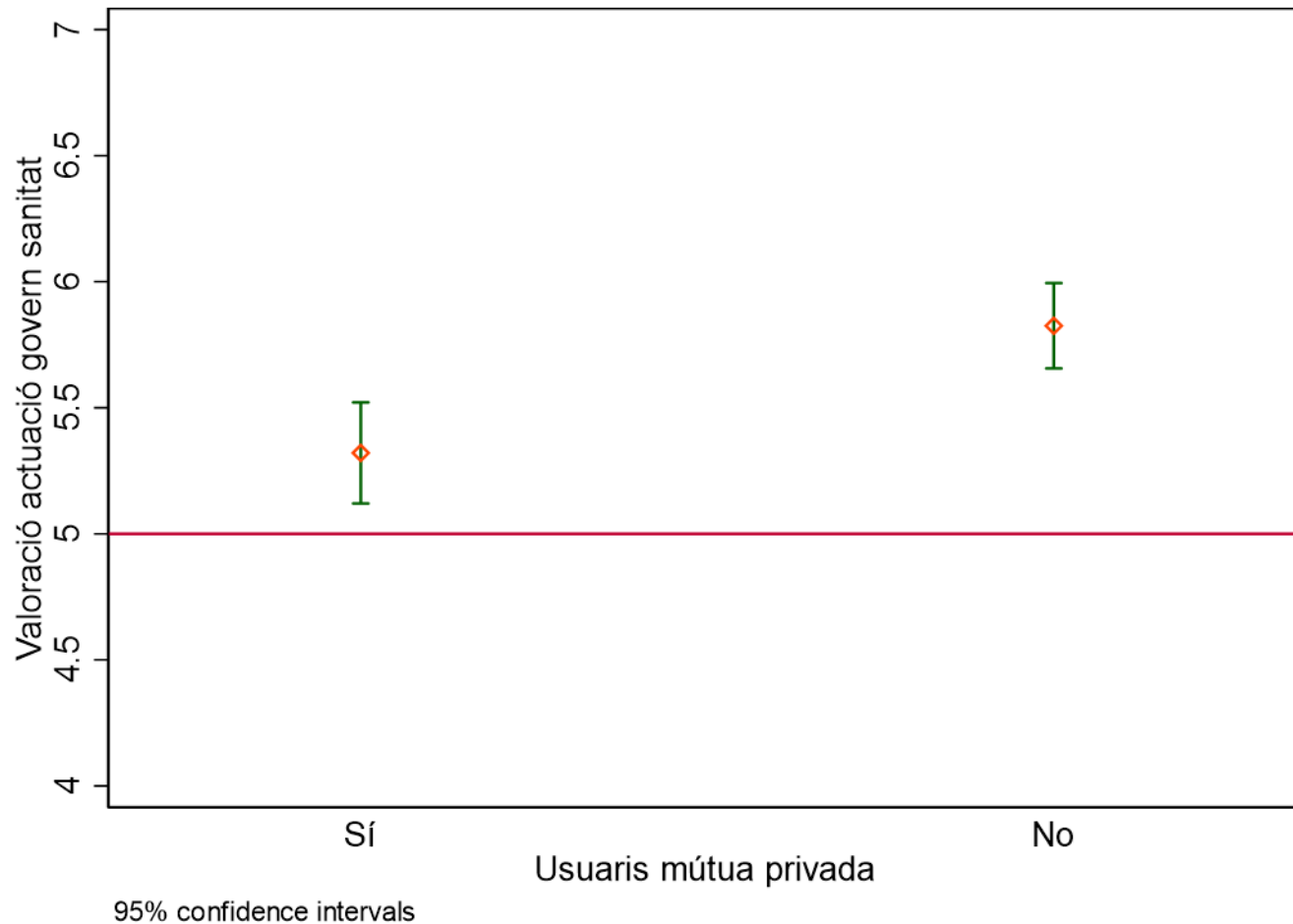


Valoració de l'actuació del govern en la sanitat pública, per ús

Pregunta 9c

En una escala del 0 al 10, on el 0 és molt dolenta i el 10 molt bona, quina nota posaria a l'actuació del Govern de la Generalitat de Catalunya pel que fa a: **La sanitat pública**

(N=1500; resposta simple; mitjanes)

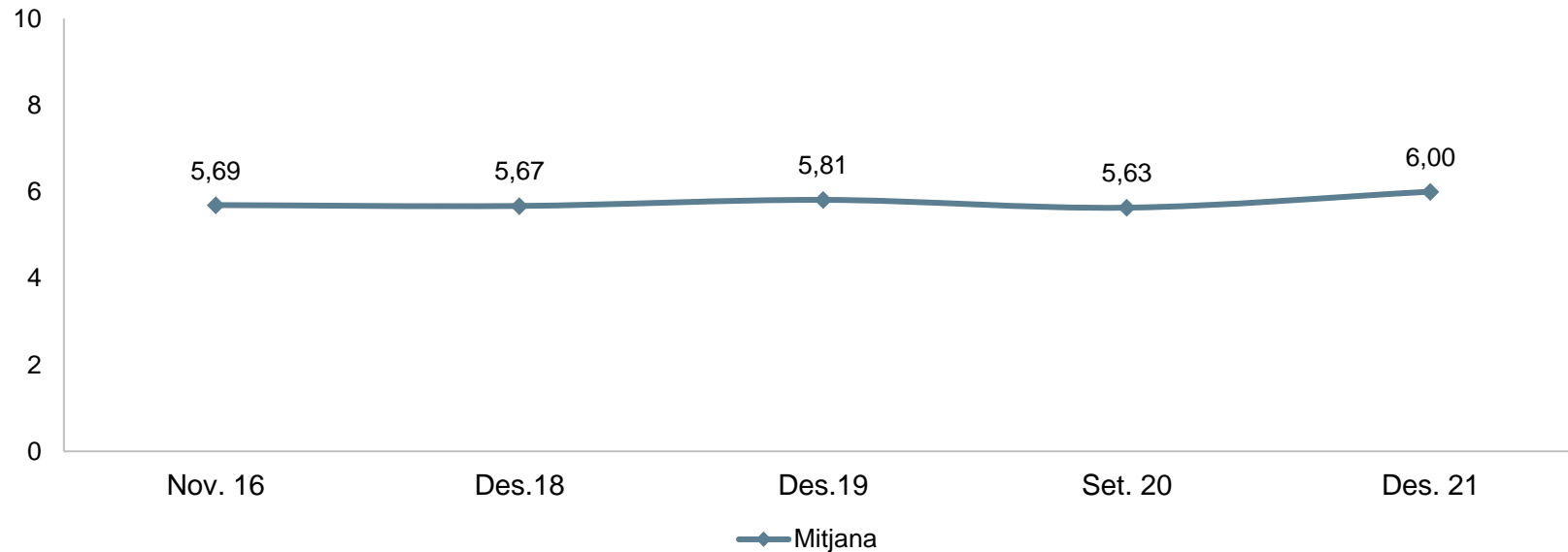


Valoració de l'actuació del govern en l'ensenyament públic

Pregunta 9d

En una escala del 0 al 10, on el 0 és molt dolenta i el 10 molt bona, quina nota posaria a l'actuació del Govern de la Generalitat de Catalunya pel que fa a: **L'ensenyament públic: escoles, instituts i universitats**

(N=1500; resposta simple; mitjanes)

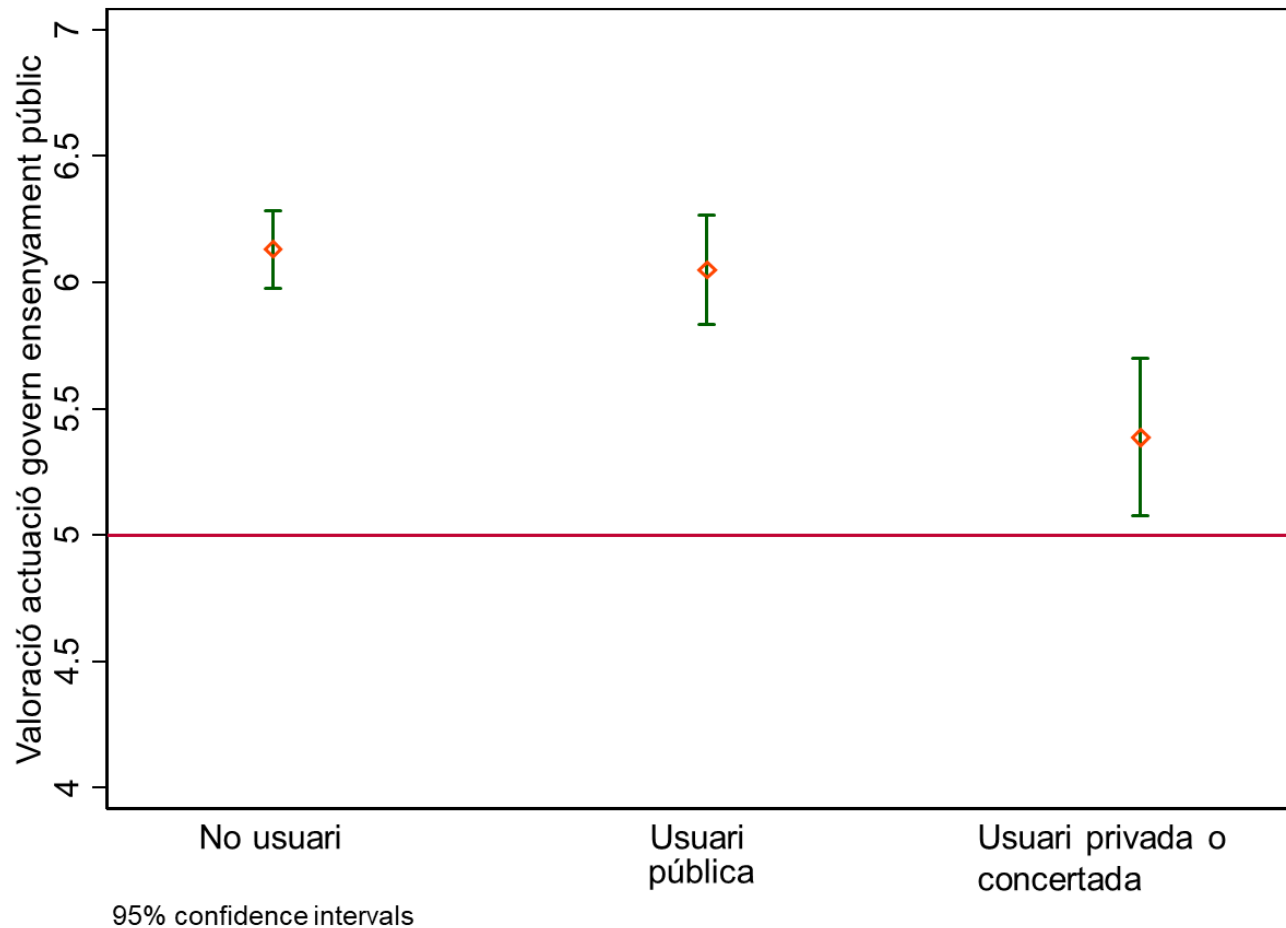


Valoració de l'actuació del govern en l'ensenyament públic

Pregunta 9d

En una escala del 0 al 10, on el 0 és molt dolenta i el 10 molt bona, quina nota posaria a l'actuació del Govern de la Generalitat de Catalunya pel que fa a: **L'ensenyament públic: escoles, instituts i universitats**

(N=1500; resposta simple; mitjanes)

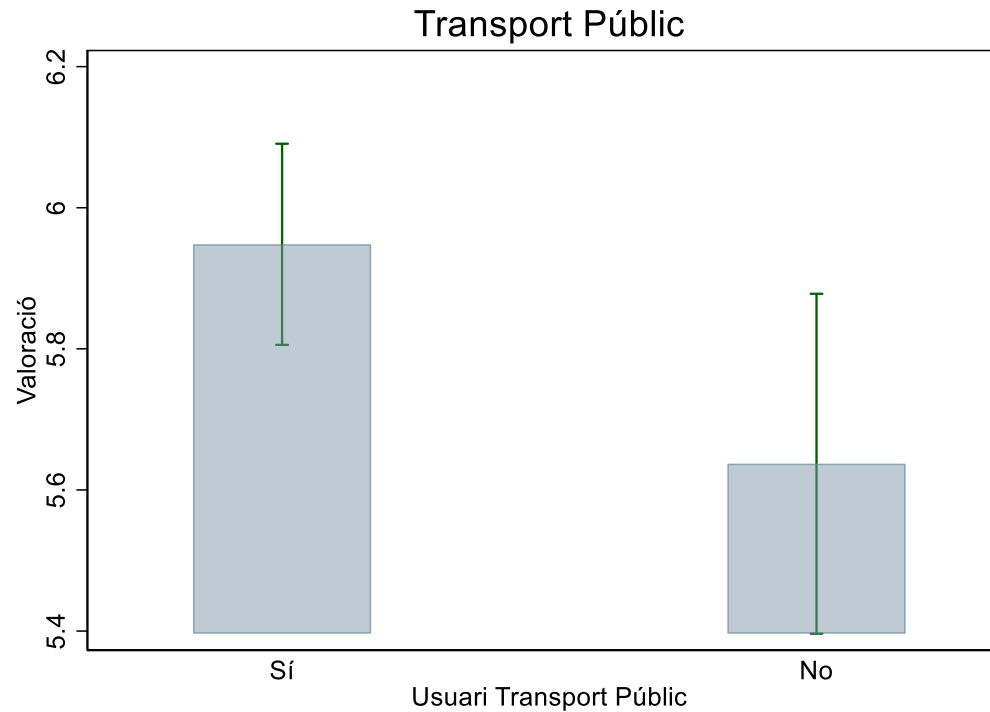


Valoració de l'actuació del govern en transport públic

Pregunta 9m

En una escala del 0 al 10, on el 0 és molt dolenta i el 10 molt bona, quina nota posaria a l'actuació del Govern de la Generalitat de Catalunya pel que fa a: **El transport públic interurbà, urbà i metro**

(N=1500; resposta simple; mitjanes)

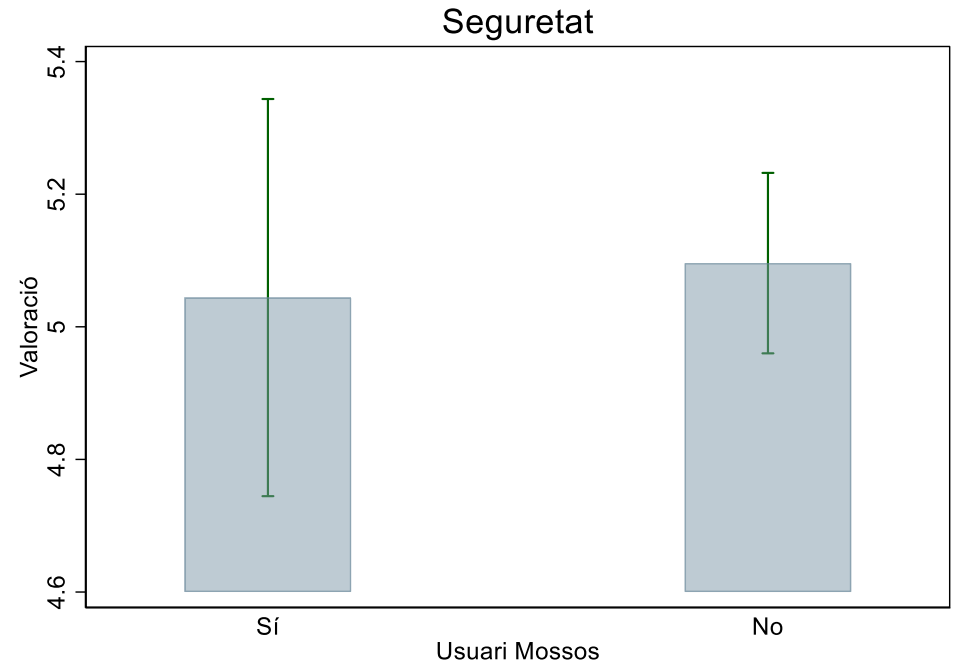
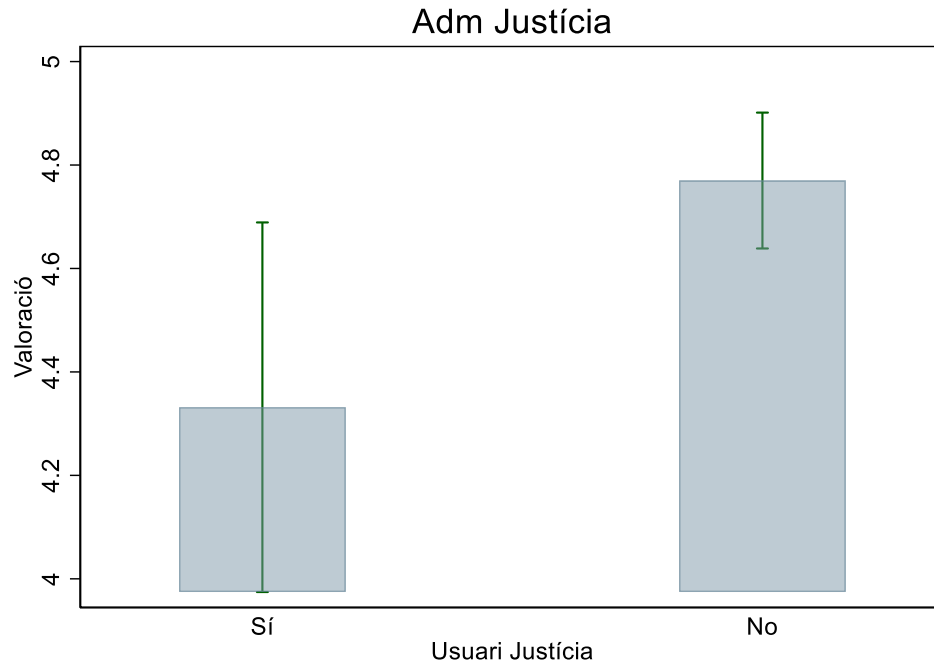


Valoració de l'actuació del govern en justícia i seguretat

Pregunta 9j i 9i

En una escala del 0 al 10, on el 0 és molt dolenta i el 10 molt bona, quina nota posaria a l'actuació del Govern de la Generalitat de Catalunya pel que fa a: **L'administració de la justícia i seguretat ciutadana**

(N=1500; resposta simple; mitjanes)



5

Gestió de la COVID-19

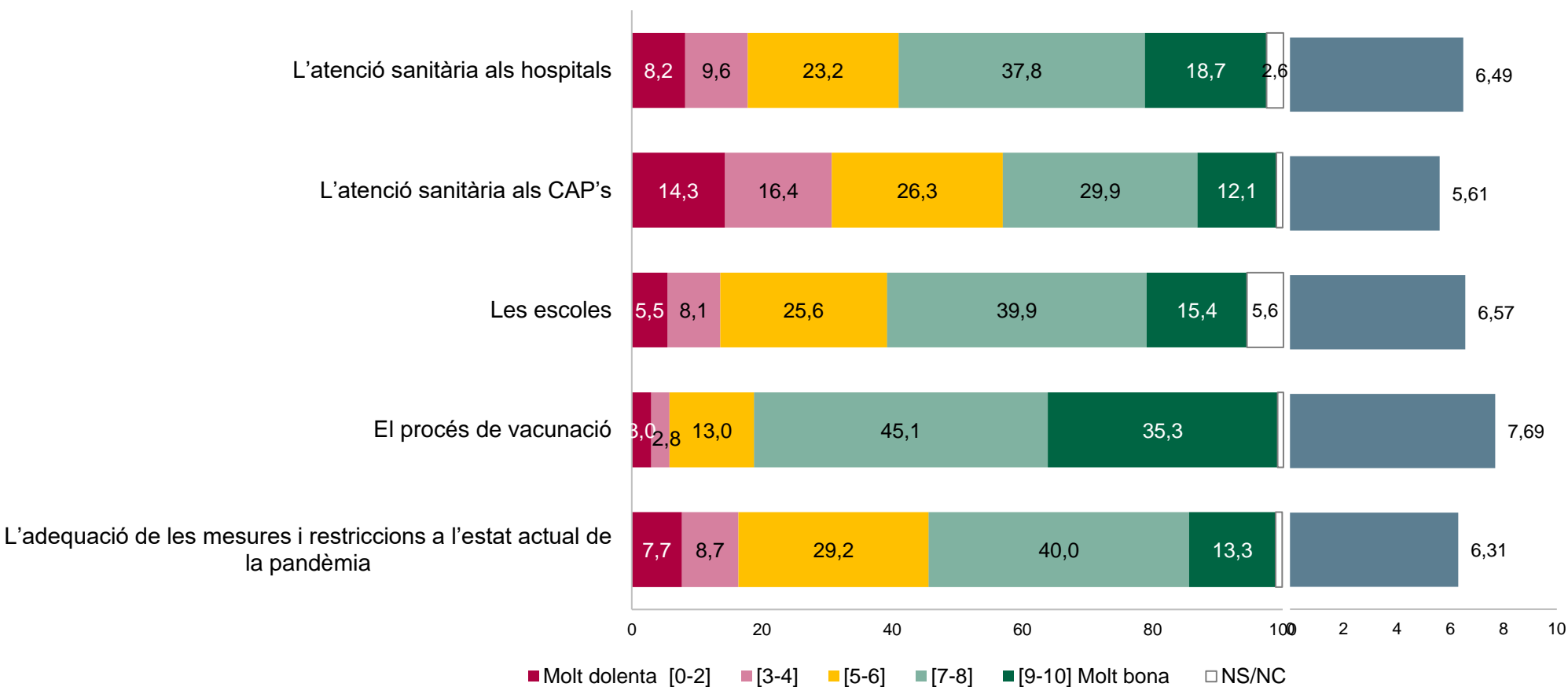
Valoració de l'actuació de la Generalitat en la crisi de la COVID-19

Pregunta 12

Em podria dir com valora en una escala del 0 al 10, on el 0 és molt dolenta i el 10 molt bona, l'actuació de la Generalitat en la gestió de la crisi de la COVID-19 en relació amb els següents àmbits:

(N=1500; resposta simple; %; mitjanes)

Mitjanes de valoració

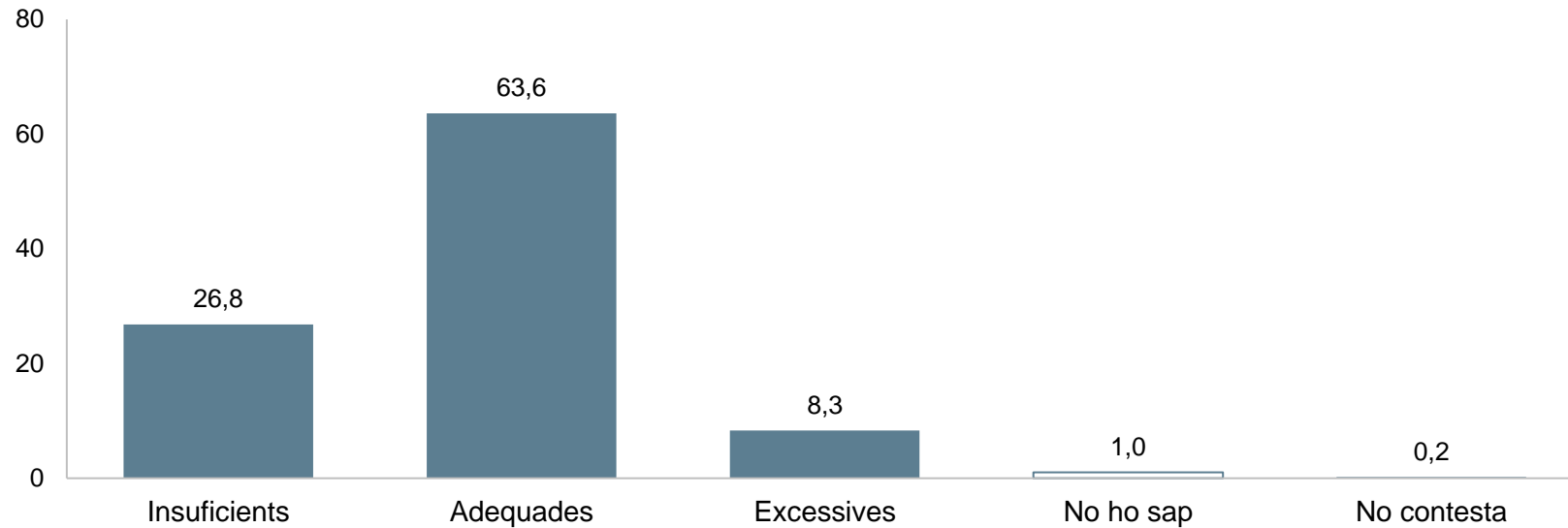


Adequació mesures COVID

Pregunta 13

Des del seu punt de vista, les mesures i restriccions del Govern de la Generalitat per fer front a la crisi de la COVID-19 son:

(N=1500; resposta simple; %)

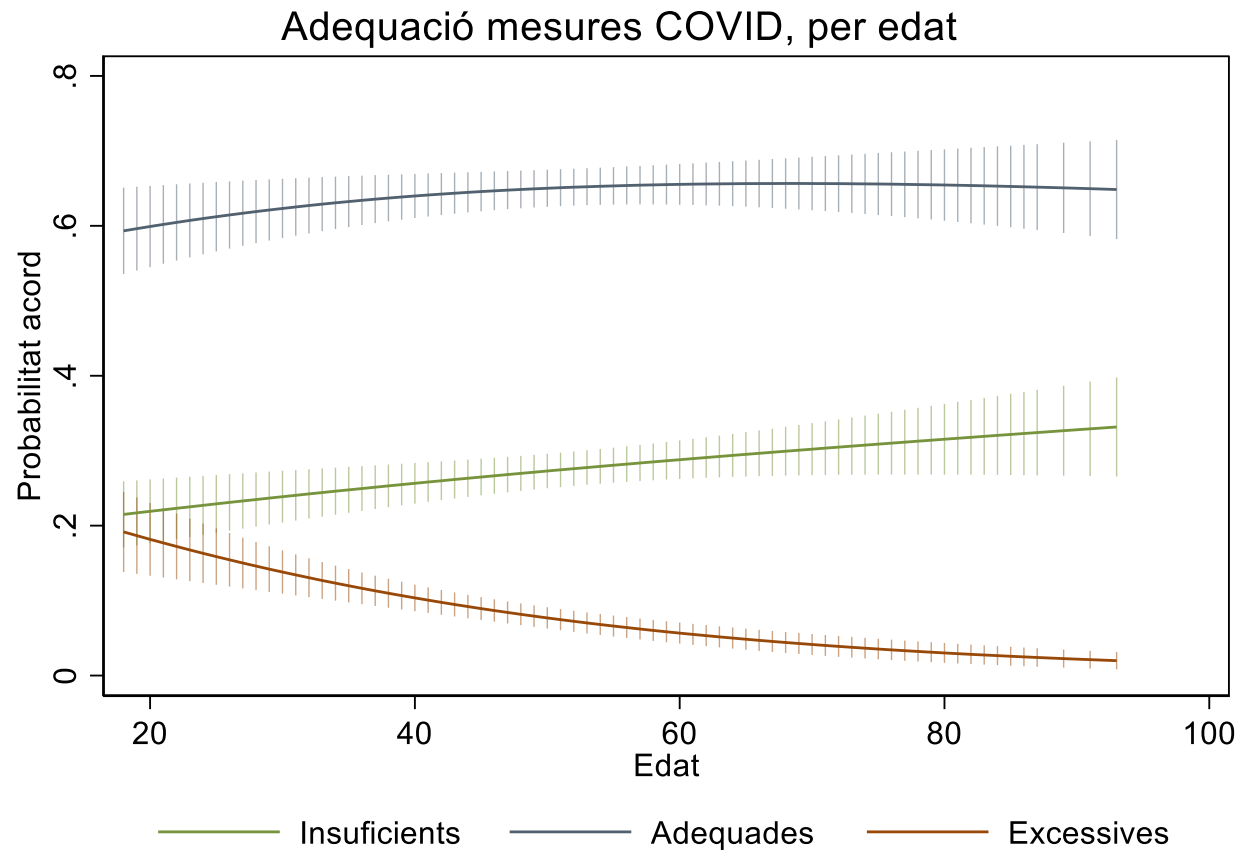


Adequació mesures COVID, per edat

Pregunta 13

Des del seu punt de vista, les mesures i restriccions del Govern de la Generalitat per fer front a la crisi de la COVID-19 son:

(N=1500; resposta simple; %)



6

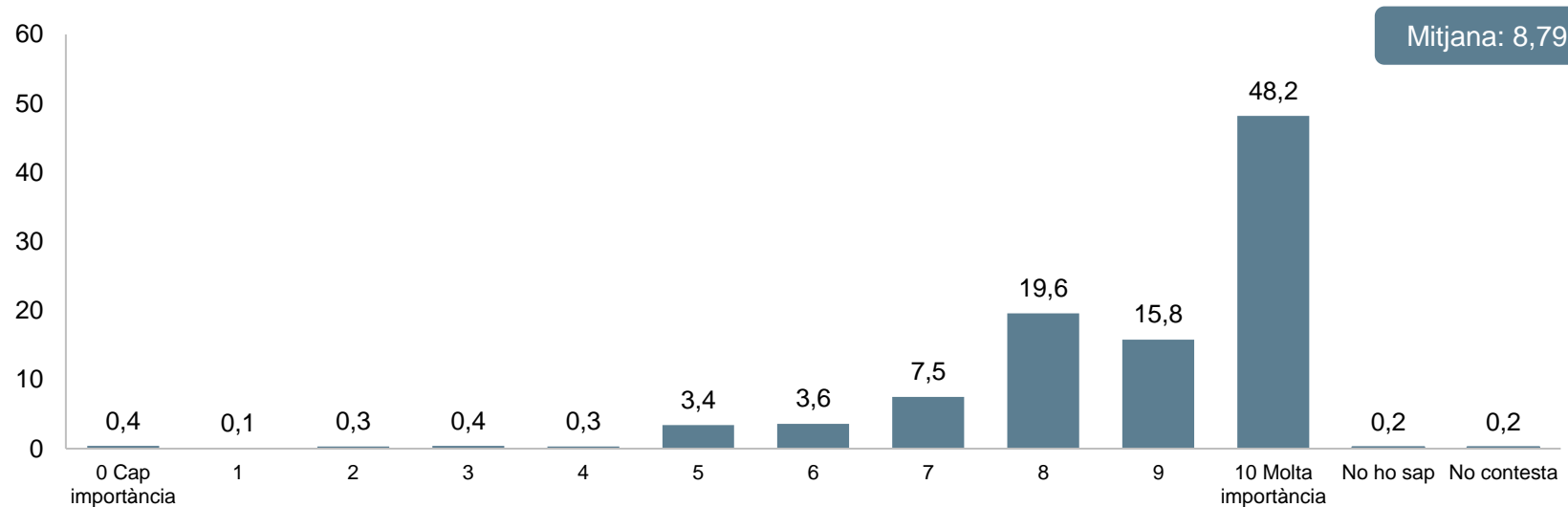
Serveis públics i impostos

Importància dels serveis públics

Pregunta 1

Podria dir-me quina importància tenen per a vostè els serveis públics en general, en una escala del 0 al 10, on el 0 significa cap importància i el 10 molta importància?

(N=1500; resposta simple; %; mitjana)

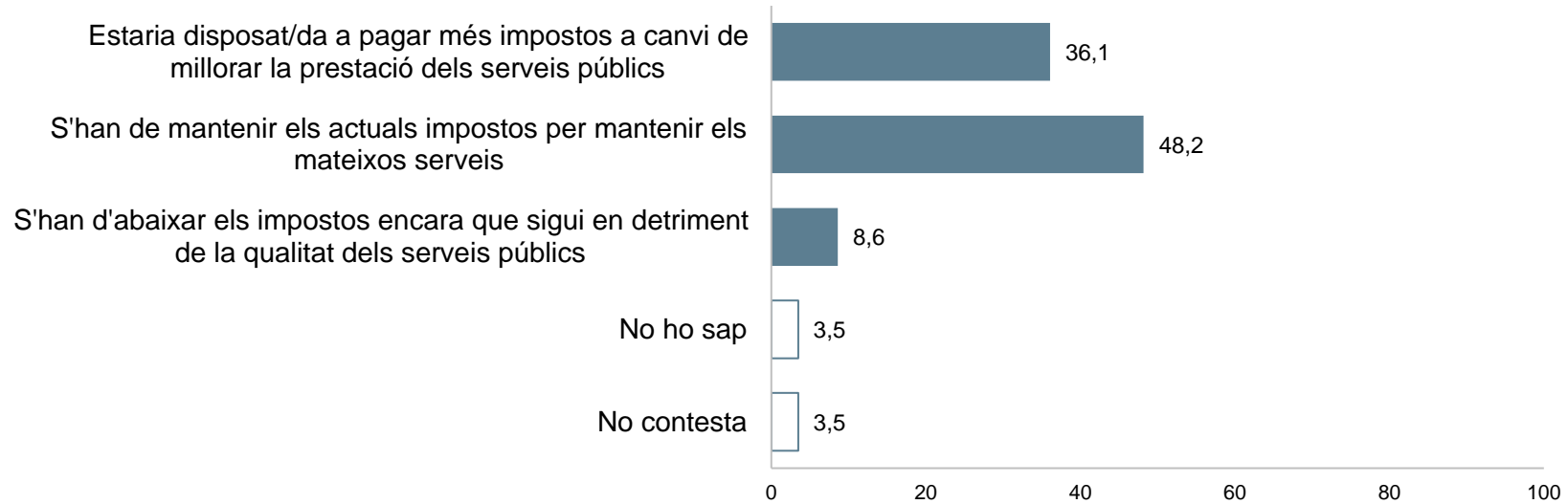


Posicionament davant els impostos

Pregunta 15

Digui'm, si us plau, amb quina de les següents frases està més d'acord

(N=1500; resposta simple; %)

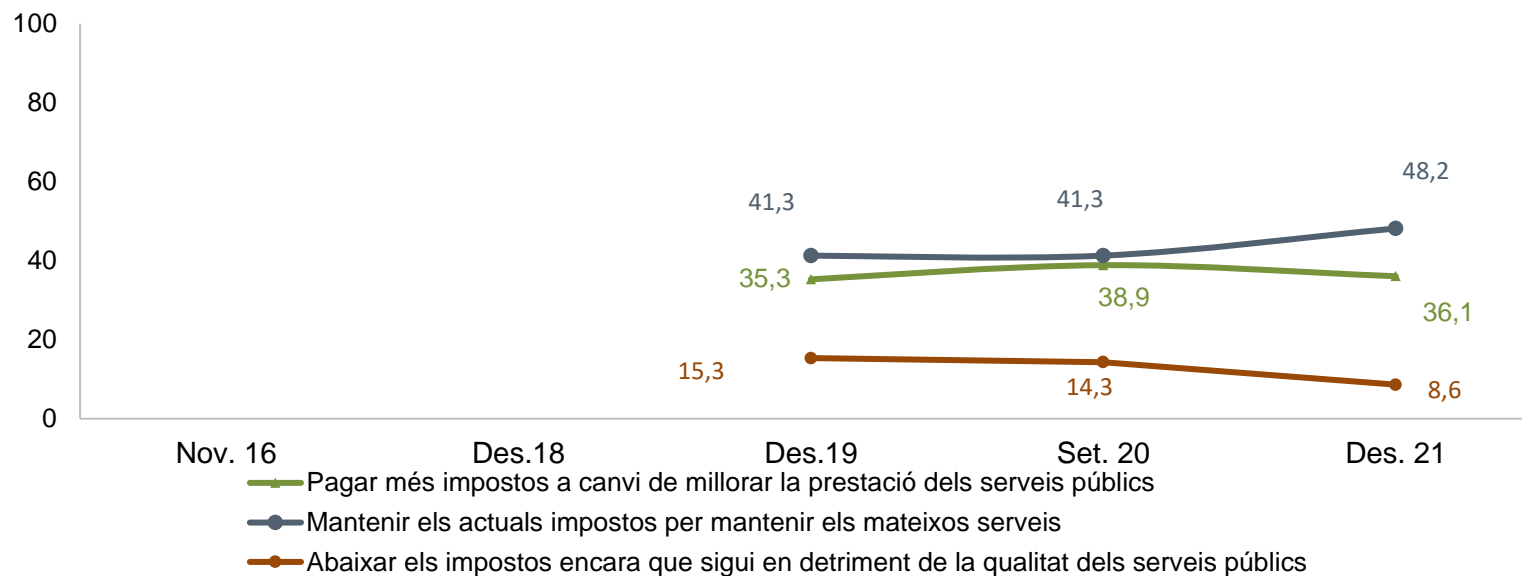


Posicionament davant els impostos

Evolutiu

Digui'm, si us plau, amb quina de les següents frases està més d'acord

(N=1500; resposta simple; %)



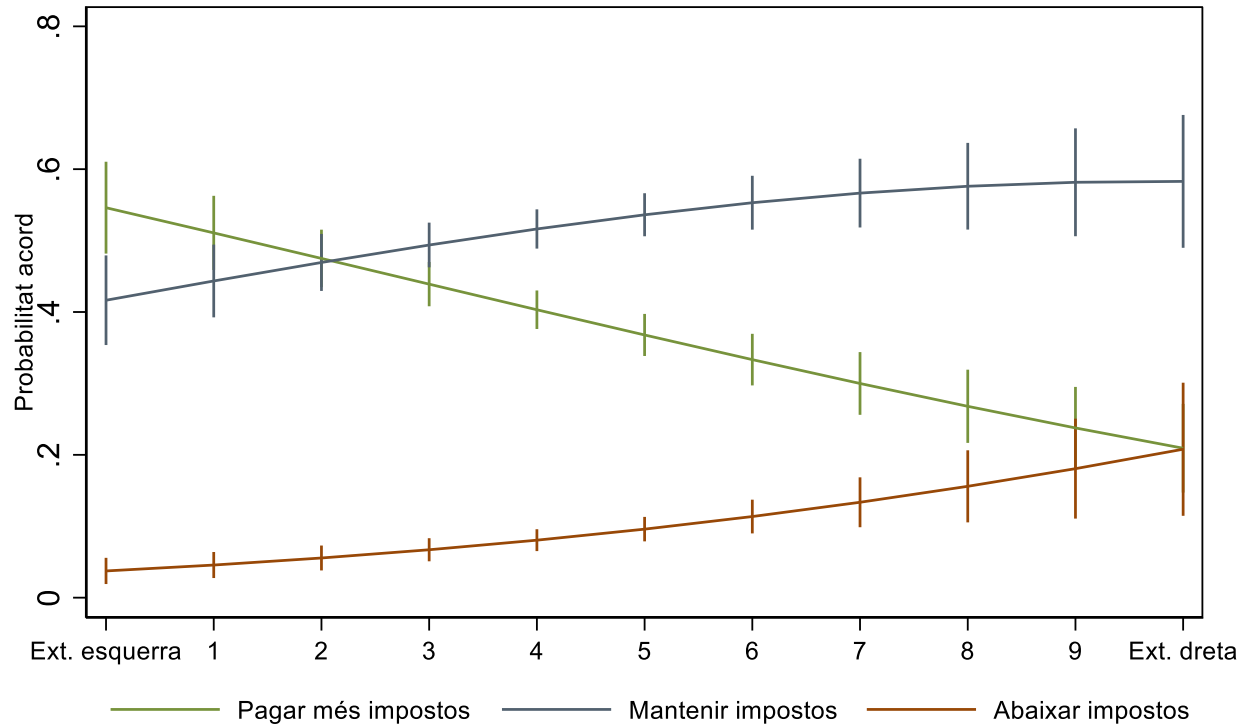
Posicionament davant els impostos, per ideologia

Pregunta 15

Digui'm, si us plau, amb quina de les següents frases està més d'acord

(N=1500; resposta simple; %)

Disposició a pagar impostos per millorar serveis





Enquesta de valoració del Govern i de les polítiques públiques. 2021

Dossier de premsa



Centre
d'Estudis
d'Opinió



Generalitat
de Catalunya

Continguts

1. Fitxa tècnica

2. Necessitats, satisfacció i expectatives de la ciutadania

- 2.1 Importància dels serveis públics
- 2.2 Percepció sobre el funcionament de l'Administració pública de la Generalitat
- 2.3 Percepció sobre el funcionament de l'Administració pública de l'Estat espanyol

3. Accés als serveis i prestacions

- 3.1 Grau d'acord sobre el funcionament de l'Administració de la Generalitat
- 3.2 Gestió dels serveis públics

4. Valoració del Govern

- 4.1 Valoració de la gestió del Govern de la Generalitat
- 4.2 Valoració de la gestió del Govern espanyol
- 4.3 Valoració de l'actuació del Govern de la Generalitat
- 4.4 Opinió sobre el Govern de la Generalitat
- 4.5 Percepció sobre la prioritat del Govern de la Generalitat
- 4.6 Valoració de l'actuació de la Generalitat en la crisi de la COVID-19

5. Prioritats, impostos i utilització dels serveis

- 5.1 Percepció sobre el grau d'importància
- 5.2 Posicionament davant els impostos
- 5.3 Ús dels serveis públics
- 5.4 Serveis contractats amb el sector privat

6. Actituds i valors polítics

- 6.1 Grau d'interès per la política
- 6.2 Autoubicació en l'eix esquerra-dreta
- 6.3 Sentiment de pertinença

7. Comportament electoral

- 7.1 Record de vot al Parlament de Catalunya



Fitxa tècnica

Dossier de premsa de l'enquesta de valoració del Govern i de les polítiques públiques. 2021

Quadre - resum

Nivell de confiança:	95%
Variància	$p=q=50\%$
Grandària de la mostra:	1.500 individus
Marge d'error:	$\pm 2,53$

Àmbit: Catalunya

Univers: Població amb **ciutadania espanyola de 18 i més anys residents a Catalunya**

Mètode de recollida de la informació: Enquesta **telefònica assistida per ordinador** (mètode CATI)

Marc mostral: Directori telefònic

Procediment de mostreig:

Estratificat per grandària de municipi, amb selecció de les unitats últimes (individus) mitjançant quotes encreuades de lloc de naixement, sexe i edat.

Els estrats s'han format tenint en compte les següents categories: nascuts a Catalunya, nascuts a la resta d'Espanya i nascuts a l'estranger.

Pel càlcul de les quotes s'ha utilitzat com a base el Padró continu de població de l'any 2020. Les quotes d'edat corresponen als següents intervals: de 18 a 24 anys; de 25 a 34 anys; de 35 a 49 anys; de 50 a 64 anys i 65 i més anys pel total de Catalunya. Per les quotes de lloc de naixement s'han tingut en compte les següents categories: nascuts a Catalunya; nascuts a la resta d'Espanya i nascuts a l'estranger pel total de Catalunya.

Grandària de la mostra: **1.500** enquestes amb la següent distribució provincial:

- Barcelona 1.119
- Girona 142
- Lleida 83
- Tarragona 156

Afixació: **Proporcional.**

Error mostral: Per un nivell de confiança del 95% (1,96 sigmes) i $P=Q$, l'error real és de **$\pm 2,53$** per al conjunt de la mostra i en el supòsit de mostreig aleatori simple. Per províncies els marges d'error són:

- Barcelona $\pm 2,93$
- Girona $\pm 8,22$
- Lleida $\pm 10,76$
- Tarragona $\pm 7,85$

Treball de camp: El treball de camp ha estat realitzat per **GESOP, Gabinet d'Estudis Socials i Opinió Pública, SL** del 25 de novembre al 15 de desembre de 2021.

Notes metodològiques:

- Atès que aquesta enquesta l'ha respost una mostra del conjunt de la població, en concret, els majors de 17 anys residents a Catalunya i amb ciutadania espanyola, tots els resultats estan subjectes a un marge d'error, la qual cosa vol dir que no totes les diferències amb les mateixes preguntes en altres onades de l'enquesta de valoració del Govern i de les polítiques públiques són estadísticament significatives.

A la taula següent es mostren els marges d'error. En el supòsit d'un mostreig aleatori simple, per exemple, si la resposta és del 45%, i tenim una mostra de 150 entrevistes, el marge d'error oscil·la entre el 37,0% i el 53,0%. La mateixa resposta del 45% amb la mostra de l'enquesta, és a dir, amb 1.500 casos, el marge d'error oscil·la entre el 42,5% i el 47,5%.

Això vol dir, que el valor "veritable" de l'univers observat es situarà dins dels rang de $\pm 2,53$ del resultat de la mostra. És a dir, si repetíssim moltes vegades la mateixa enquesta amb les mateixes característiques encertariem el valor "veritable" el 95% de vegades si diguéssim que es troba entre un 47,5% i un 52,5%, en el cas del 50%.

% de la resposta	Nombre d'entrevistes																			
	20		50		100		150		200		500		800		1.000		1.200		1.500	
5,0	0,0	14,6	0,0	11,0	0,7	9,3	1,5	8,5	2,0	8,0	3,1	6,9	3,5	6,5	3,6	6,4	3,8	6,2	3,9	6,1
10,0	0,0	23,1	1,7	18,3	4,1	15,9	5,2	14,8	5,8	14,2	7,4	12,6	7,9	12,1	8,1	11,9	8,3	11,7	8,5	11,5
15,0	0,0	30,6	5,1	24,9	8,0	22,0	9,3	20,7	10,1	19,9	11,9	18,1	12,5	17,5	12,8	17,2	13,0	17,0	13,2	16,8
20,0	2,5	37,5	8,9	31,1	12,2	27,8	13,6	26,4	14,5	25,5	16,5	23,5	17,2	22,8	17,5	22,5	17,7	22,3	18,0	22,0
25,0	6,0	44,0	13,0	37,0	16,5	33,5	18,1	31,9	19,0	31,0	21,2	28,8	22,0	28,0	22,3	27,7	22,6	27,5	22,8	27,2
30,0	9,9	50,1	17,3	42,7	21,0	39,0	22,7	37,3	23,6	36,4	26,0	34,0	26,8	33,2	27,2	32,8	27,4	32,6	27,7	32,3
35,0	14,1	55,9	21,8	48,2	25,7	44,3	27,4	42,6	28,4	41,6	30,8	39,2	31,7	38,3	32,0	38,0	32,3	37,7	32,6	37,4
40,0	18,5	61,5	26,4	53,6	30,4	49,6	32,2	47,8	33,2	46,8	35,7	44,3	36,6	43,4	37,0	43,0	37,2	42,8	37,5	42,5
45,0	23,2	66,8	31,2	58,8	35,2	54,8	37,0	53,0	38,1	51,9	40,6	49,4	41,6	48,4	41,9	48,1	42,2	47,8	42,5	47,5
50,0	28,1	71,9	36,1	63,9	40,2	59,8	42,0	58,0	43,1	56,9	45,6	54,4	46,5	53,5	46,9	53,1	47,2	52,8	47,5	52,5
marge d'error al 50% (+/-)	21,91		13,86		9,80		8,00		6,93		4,38		3,46		3,10		2,83		2,53	

Notes metodològiques:

- En algunes preguntes, es mostra la sèrie de resultats des de 2016. Tanmateix, a l'hora de comparar els resultats cal tenir en compte que les dades de les onades 2020 i 2021 corresponen a una enquesta telefònica i les dels anys 2016, 2018 i 2019, a una de presencial.
- D'altra banda, les dades dels anys 2016, 2018 i 2019 s'han ajustat a la mateixa mostra que la del 2021, és a dir, les dades corresponen a ciutadans residents a Catalunya.

A l'hora de presentar els resultats de la pregunta 21 (Record de vot al Parlament), s'ha procedit a agrupar els diferents partits polítics o coalicions des del punt de vista dels grups parlamentaris sorgits arran dels darrers comicis al Parlament de Catalunya del 14 de febrer de 2021. El resultat d'aquesta agrupació ha estat:

Catalunya en Comú Podem = ICV-EUiA + Podemos + Barcelona en Comú + Catalunya sí que es pot + En Comú Podem
+ Catalunya en Comú.

- Quan la base real dels encreuaments és inferior a 20 casos es considera no significatiu i s'assenyala amb un "**".

2

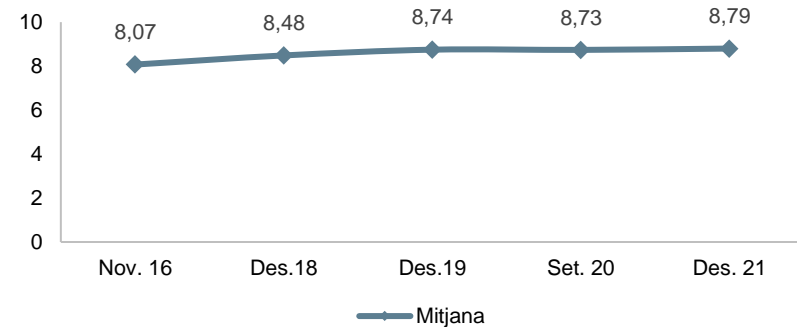
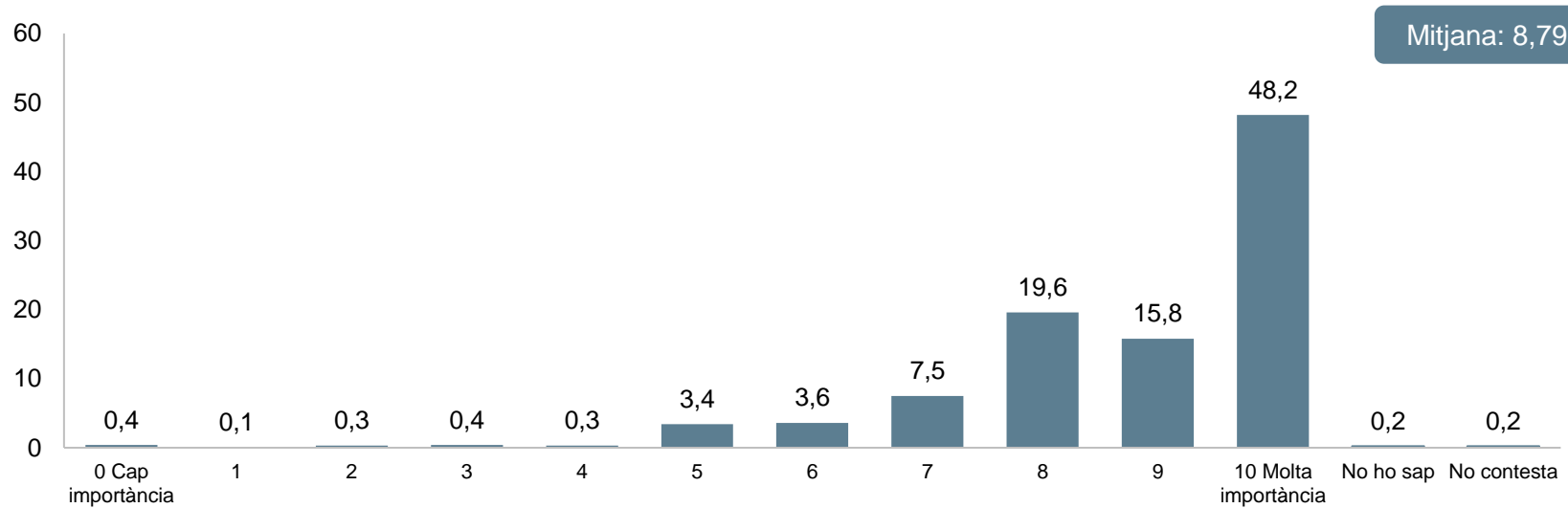
Necessitats, satisfacció i expectatives de la ciutadania

2.1 Importància dels serveis públics

Pregunta 1

Podria dir-me quina importància tenen per a vostè els serveis públics en general, en una escala del 0 al 10, on el 0 significa cap importància i el 10 molta importància?

(N=1500; resposta simple; %; mitjana)











Encreuament

Podria dir-me quina importància tenen per a vostè els serveis públics en general, en una escala del 0 al 10, on el 0 significa cap importància i el 10 molta importància?

(N=1500; resposta simple; mitjanes)

Importància dels serveis públics en general segons record de vot al Parlament de Catalunya

										Resta (*)	No va votar
Mitjana	8,79	8,96	8,84	8,88	8,42	9,49	9,38	8,98	8,85	8,76	8,40
Base ponderada		183	319	142	22	69	103	45	24	37	277
Base real		183	320	141	22	71	105	44	24	37	274

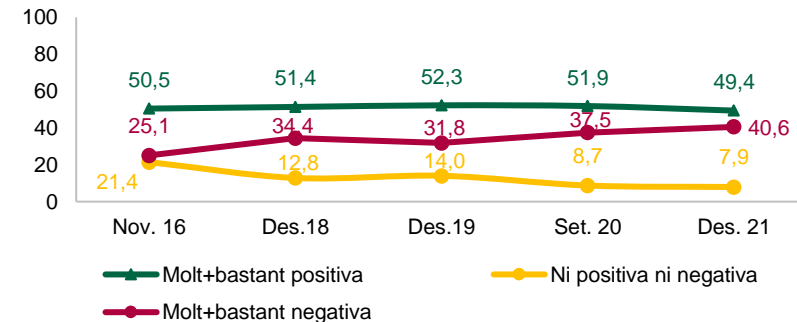
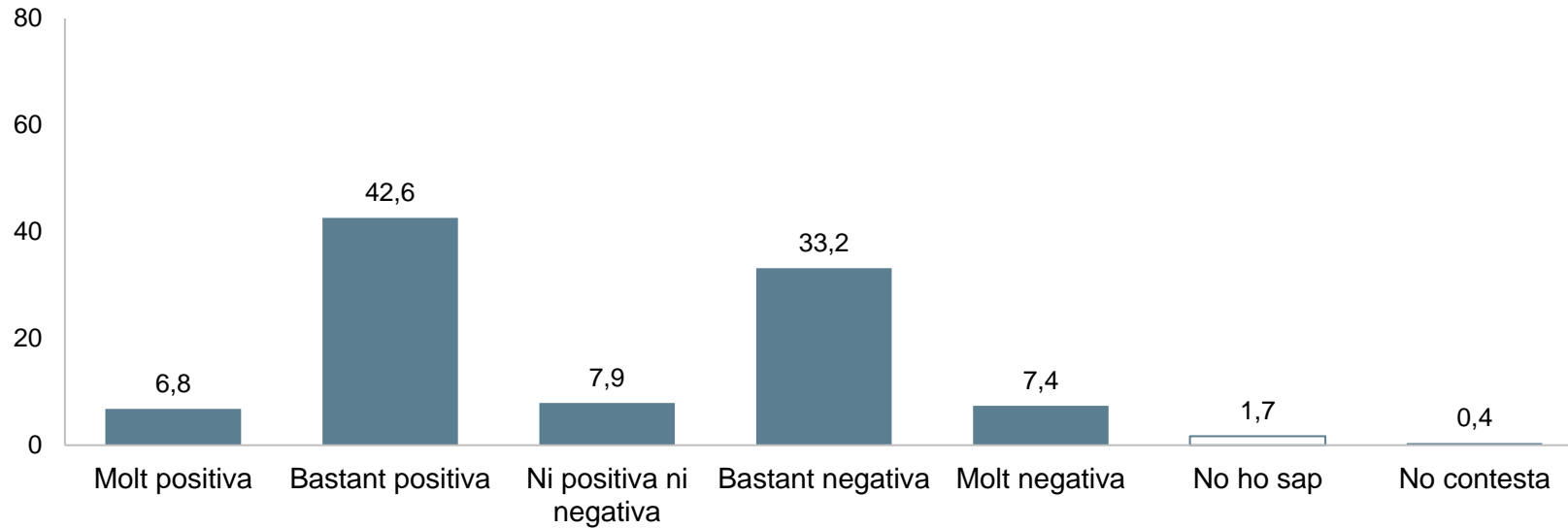
(*) Resta = Altres+nul+en blanc

2.2 Percepció sobre el funcionament de l'Administració pública de la Generalitat

Pregunta 2

En general, la imatge que té vostè de la forma en què funciona l'Administració pública de la Generalitat és molt positiva, bastant positiva, bastant negativa o molt negativa?

(N=1500; resposta simple; %)










Encreuament

En general, la imatge que té vostè de la forma en què funciona l'Administració pública de la Generalitat és molt positiva, bastant positiva, bastant negativa o molt negativa?

(N=1500; resposta simple; %)

Percepció sobre el funcionament de l'Administració pública de la Generalitat segons record de vot al Parlament de Catalunya

									Resta (*)	No va votar	
Molt positiva	6,8	10,3	6,4	8,1	4,4	7,2	2,8	6,6	4,0	7,7	6,6
Bastant positiva	42,6	38,6	51,3	57,2	13,3	38,3	45,8	32,9	15,8	31,7	35,8
Ni positiva ni negativa	7,9	9,4	9,2	8,3	4,4	12,6	7,4	8,5	22,1	5,1	5,5
Bastant negativa	33,2	31,1	29,3	23,6	51,4	33,7	41,1	38,1	33,9	42,2	36,9
Molt negativa	7,4	8,4	2,7	1,4	26,5	8,3	1,9	10,8	19,8	13,1	13,1
No ho sap	1,7	1,1	1,0	0,0	0,0	0,0	0,9	3,1	4,4	0,0	1,7
No contesta	0,4	1,1	0,0	1,4	0,0	0,0	0,0	0,0	0,0	0,0	0,3
Base ponderada		183	319	142	22	69	103	45	24	37	277
Base real		183	320	141	22	71	105	44	24	37	274

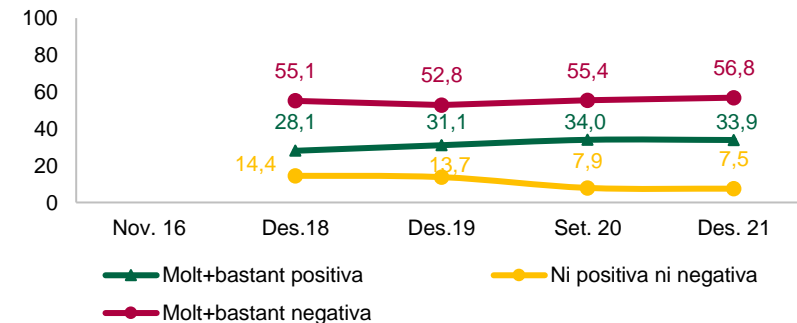
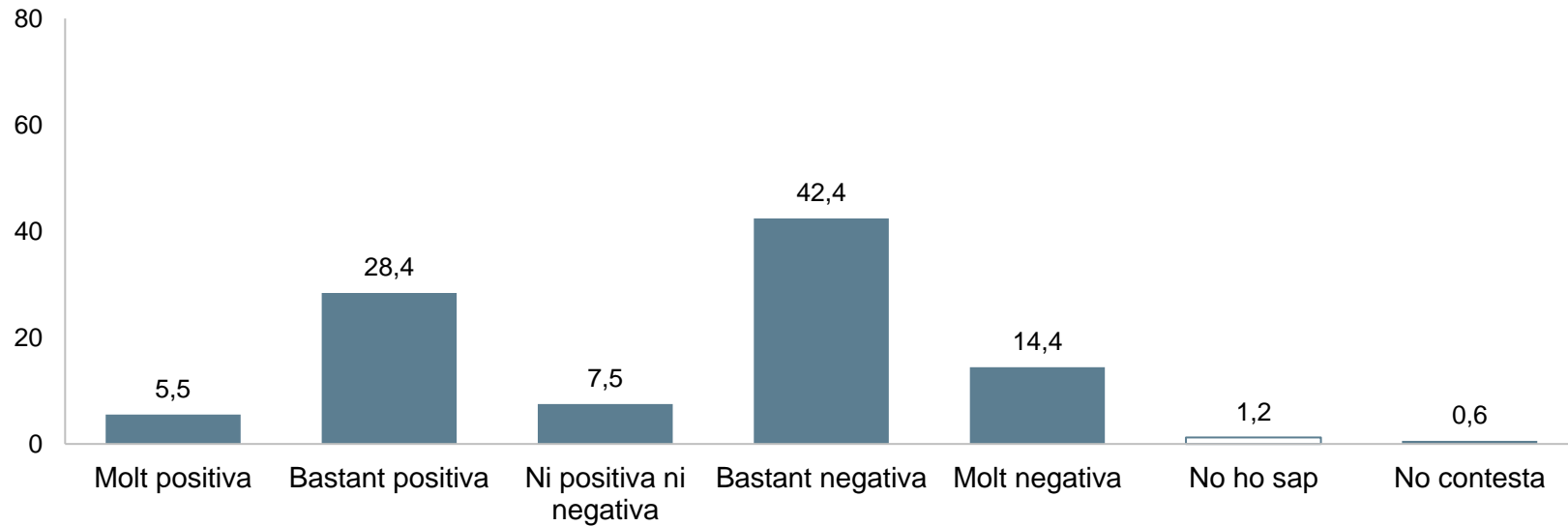
(*) Resta = Altres+nul+en blanc

2.3 Percepció sobre el funcionament de l'Administració pública de l'Estat espanyol

Pregunta 3

En general, la imatge que té vostè de la forma en què funciona l'Administració pública de l'Estat espanyol és molt positiva, bastant positiva, bastant negativa o molt negativa?

(N=1500; resposta simple; %)











Encreuament

En general, la imatge que té vostè de la forma en què funciona l'Administració pública de l'Estat espanyol és molt positiva, bastant positiva, bastant negativa o molt negativa?

(N=1500; resposta simple; %)

Percepció sobre el funcionament de l'Administració pública de l'Estat espanyol segons record de vot al Parlament de Catalunya

										Rest (*)	No va votar
Molt positiva	5,5	10,1	2,9	2,1	9,3	1,5	3,8	2,1	16,3	5,4	7,8
Bastant positiva	28,4	45,1	24,7	12,5	28,5	14,7	31,7	43,3	33,9	30,1	29,1
Ni positiva ni negativa	7,5	9,6	7,4	2,0	8,8	2,9	5,6	11,1	22,1	11,5	5,7
Bastant negativa	42,4	31,0	46,6	55,6	49,0	54,5	51,0	33,8	19,8	32,4	41,9
Molt negativa	14,4	4,2	17,4	25,0	4,4	26,3	5,7	9,7	7,9	18,0	14,6
No ho sap	1,2	0,0	0,7	1,4	0,0	0,0	0,9	0,0	0,0	2,6	0,7
No contesta	0,6	0,0	0,3	1,4	0,0	0,0	1,4	0,0	0,0	0,0	0,3
Base ponderada		183	319	142	22	69	103	45	24	37	277
Base real		183	320	141	22	71	105	44	24	37	274

(*) Resta = Altres+nul+en blanc

3

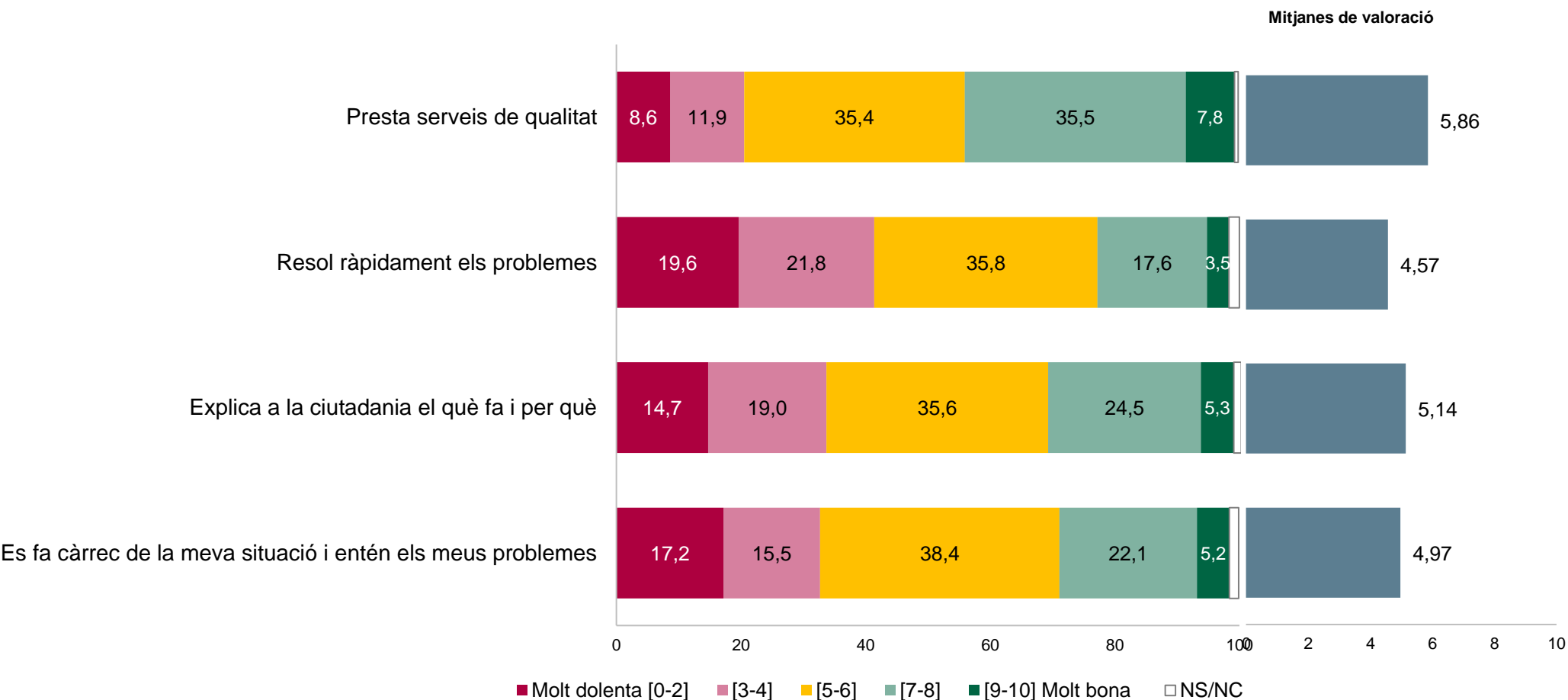
Accés als serveis i prestacions

3.1 Grau d'acord sobre el funcionament de l'Administració de la Generalitat

Pregunta 4

Ara li llegiré un seguit d'afirmacions sobre l'Administració de la Generalitat. Per cadascuna d'elles digui'm el seu grau d'acord o desacord en una escala del 0 al 10, on el 0 significa gens d'acord i el 10 totalment d'acord.

(N=750; resposta simple; %; mitjanes)



Encreuament

Ara li llegiré un seguit d'afirmacions sobre l'Administració de la Generalitat. Per cadascuna d'elles digui'm el seu grau d'acord o desacord en una escala del 0 al 10, on el 0 significa gens d'acord i el 10 totalment d'acord.

(N=750; resposta simple; mitjanes)

Grau d'acord sobre el funcionament de l'Administració de la Generalitat segons record de vot al Parlament de Catalunya



	PSC	ESQUERRA REPUBLICANA	Junts	VOX	cup	Ciutadans	PP CATALA	Resta (*)	No va votar		
Presta serveis de qualitat	5,86	5,81	6,42	6,21	3,75	5,88	5,69	5,81	4,44	5,07	5,40
Resol ràpidament els problemes	4,57	4,74	5,02	5,33	2,76	4,51	4,31	4,75	3,50	2,70	4,15
Explica a la ciutadania el què fa i el per què	5,14	4,85	5,73	5,93	3,48	5,61	4,76	5,15	3,65	4,85	4,80
Es fa càrrec de la meva situació i entén els meus problemes	4,97	4,95	5,51	5,66	2,47	5,20	4,87	4,84	3,77	4,54	4,40
Base ponderada		183	319	142	22	69	103	45	24	37	277
Base real		183	320	141	22	71	105	44	24	37	274

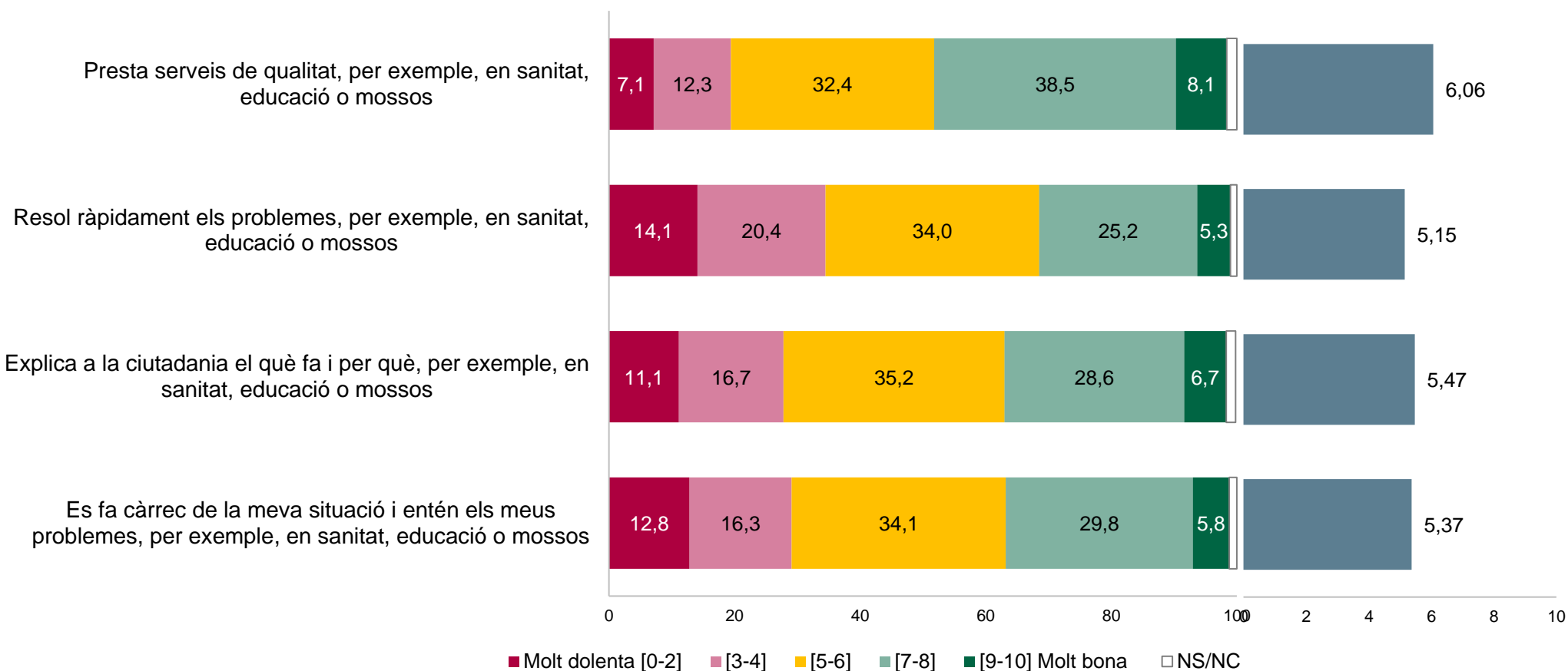
(*) Resta = Altres+nul+en blanc

Pregunta 5

Ara li llegiré un seguit d'afirmacions sobre l'Administració de la Generalitat. Per cadascuna d'elles digui'm el seu grau d'acord o desacord en una escala del 0 al 10, on el 0 significa gens d'acord i el 10 totalment d'acord.

(N=750; resposta simple; %; mitjanes)

Mitjanes de valoració











Encreuament

Ara li llegiré un seguit d'afirmacions sobre l'Administració de la Generalitat. Per cadascuna d'elles digui'm el seu grau d'acord o desacord en una escala del 0 al 10, on el 0 significa gens d'acord i el 10 totalment d'acord.

(N=1500; resposta simple; %; mitjanes)

Grau d'acord sobre el funcionament de l'Administració de la Generalitat segons record de vot al Parlament de Catalunya

										Resta (*)	No va votar
Presta serveis de qualitat en sanitat, educació i mossos	6,06	5,74	6,70	6,38	6,22	5,14	6,32	5,50	6,15	5,84	5,87
Resol ràpidament els problemes en sanitat, educació i mossos	5,15	5,21	5,72	5,65	5,02	4,15	5,17	4,18	4,94	3,87	4,97
Explica a la ciutadania el què fa i el per què en sanitat, educació i mossos	5,47	5,16	6,13	6,25	4,37	4,46	5,18	4,52	4,88	4,97	5,43
Es fa càrrec de la meva situació i entén els meus problemes en sanitat, educació i mossos	5,37	5,28	6,06	6,06	4,95	4,34	5,53	4,10	3,97	4,20	5,17
Base ponderada		183	319	142	22	69	103	45	24	37	277
Base real		183	320	141	22	71	105	44	24	37	274

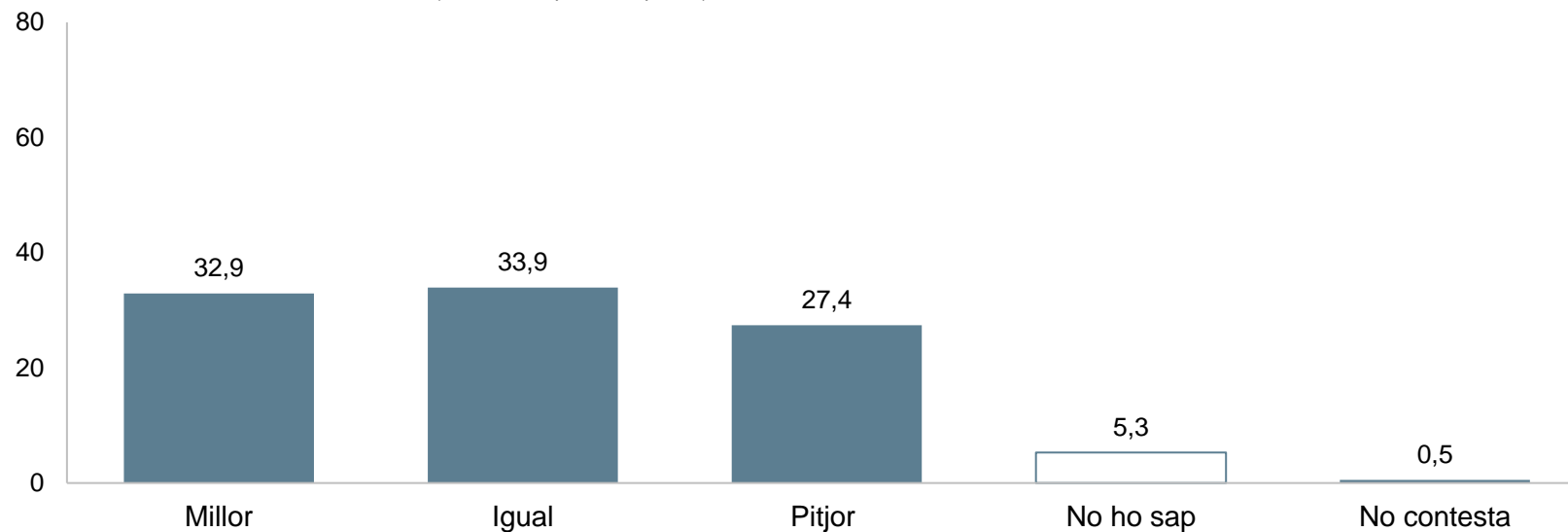
(*) Resta = Altres+nul+en blanc

3.2 Gestió dels serveis públics

Pregunta 6

En general, vostè creu que els serveis públics, com ara l'educació i la sanitat, gestionats per organitzacions o empreses privades funcionen millor, igual o pitjor que els gestionats directament per l'Administració pública?

(N=1500; resposta simple; %)



Encreuament

En general, vostè creu que els serveis públics, com ara l'educació i la sanitat, gestionats per organitzacions o empreses privades funcionen millor, igual o pitjor que els gestionats directament per l'Administració pública?

(N=1500; resposta simple; %)

Gestió dels serveis públics segons record de vot al Parlament de Catalunya



	PSC	ESQUERRA REPUBLICANA	Junts	VOX	EUP	ERC	Ciutadans	PP CATALA	Resta (*)	No va votar	
Millor	32,9	24,8	31,0	33,9	64,7	16,7	21,6	53,0	46,7	43,0	38,1
Igual	33,9	38,1	37,2	36,3	26,5	29,3	18,4	23,6	29,6	28,9	35,6
Pitjor	27,4	29,8	26,0	23,8	4,4	51,3	55,4	11,6	19,8	25,6	22,2
No ho sap	5,3	6,8	5,8	3,7	4,4	1,4	4,6	11,8	4,0	2,6	4,0
No contesta	0,5	0,5	0,0	2,3	0,0	1,4	0,0	0,0	0,0	0,0	0,0
Base ponderada		183	319	142	22	69	103	45	24	37	277
Base real		183	320	141	22	71	105	44	24	37	274

(*) Resta = Altres+nul+en blanc

4

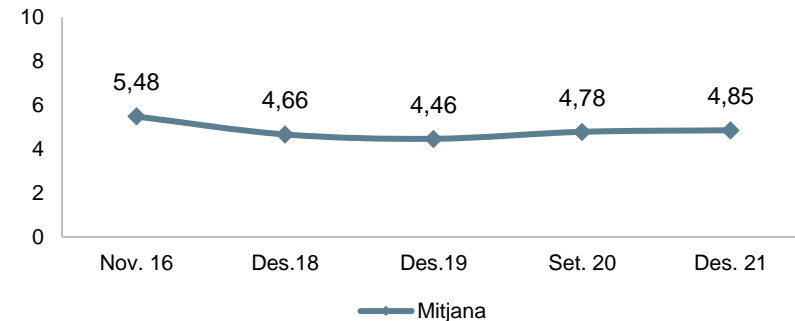
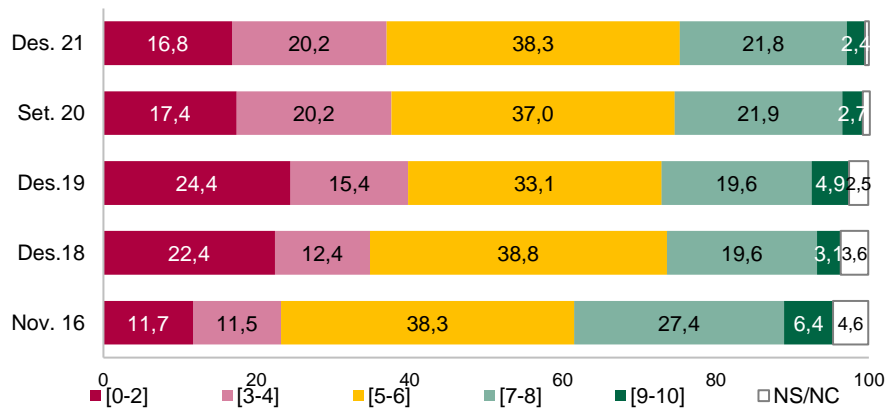
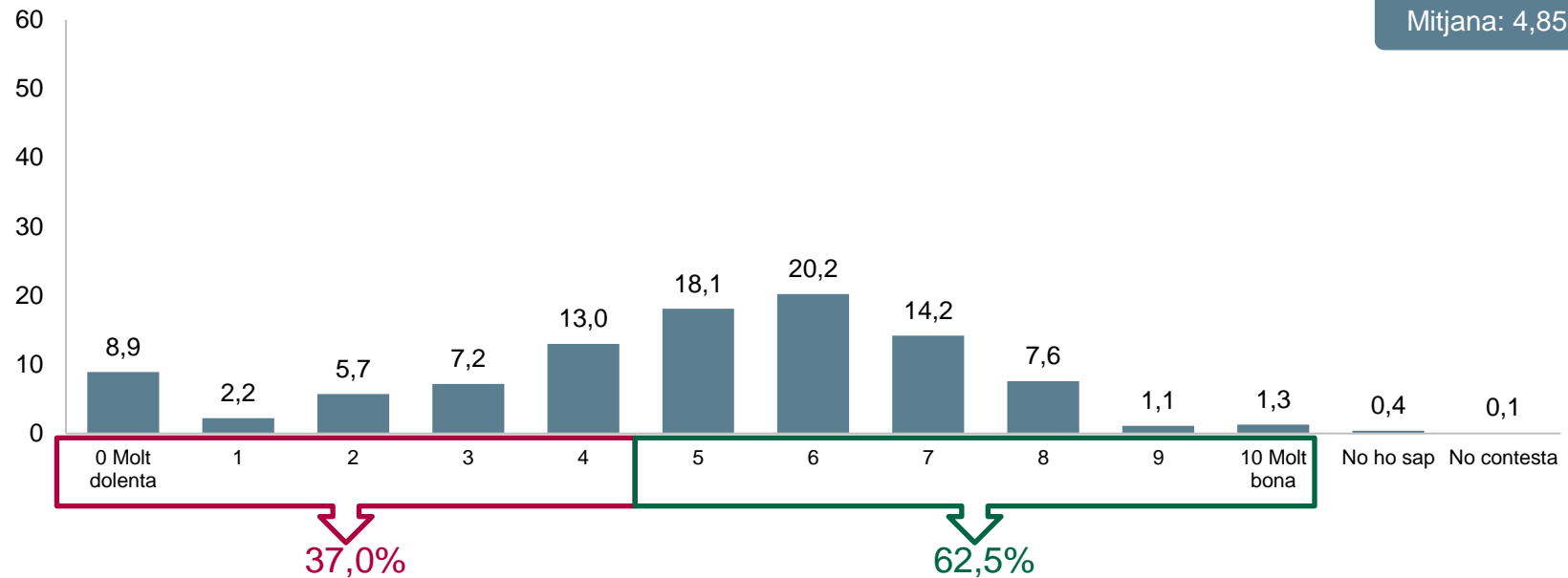
Valoració del Govern

4.1 Valoració de la gestió del Govern de la Generalitat

Pregunta 7

En conjunt, com valora la gestió de l'actual Govern de la Generalitat en l'últim any, en una escala del 0 al 10, on el 0 és molt dolenta i el 10 molt bona?

(N=1500; resposta simple; %; mitjana)




Encreuament

En conjunt, com valora la gestió de l'actual Govern de la Generalitat en l'últim any, en una escala del 0 al 10, on el 0 és molt dolenta i el 10 molt bona?

(N=1500; resposta simple; %; mitjanes)

Valoració de la gestió del Govern de la Generalitat segons record de vot al Parlament de Catalunya

									Resta (*)	No va votar	
0 Molt dolenta	8,9	10,3	3,4	4,5	35,7	5,5	2,8	6,6	37,5	13,1	15,9
1	2,2	1,6	0,0	0,7	4,4	1,4	2,0	10,8	0,0	5,1	4,7
2	5,7	5,0	0,9	4,1	17,7	11,3	6,9	16,9	7,9	2,9	7,3
3	7,2	8,2	4,5	7,1	8,8	14,1	5,6	11,6	14,6	9,2	6,9
4	13,0	15,4	8,5	13,0	11,3	20,4	15,3	16,8	20,2	12,9	12,5
5	18,1	21,6	20,5	21,1	8,8	18,2	14,9	15,8	7,9	12,9	13,7
6	20,2	19,0	26,1	20,9	0,0	17,9	17,8	8,5	0,0	31,0	17,9
7	14,2	10,0	18,8	14,4	13,3	11,2	28,2	13,0	4,0	12,9	10,2
8	7,6	6,9	12,9	12,7	0,0	0,0	6,5	0,0	4,0	0,0	6,6
9	1,1	0,0	2,5	0,7	0,0	0,0	0,0	0,0	4,0	0,0	1,5
10 Molt bona	1,3	1,1	1,9	0,0	0,0	0,0	0,0	0,0	0,0	0,0	2,4
No ho sap	0,4	1,1	0,0	0,0	0,0	0,0	0,0	0,0	0,0	0,0	0,3
No contesta	0,1	0,0	0,0	1,0	0,0	0,0	0,0	0,0	0,0	0,0	0,0
Mitjana	4,85	4,61	5,85	5,26	2,49	4,25	5,25	3,67	2,75	4,31	4,30
Suspèn (0-4)	37,0	40,5	17,3	29,4	77,9	52,7	32,6	62,7	80,2	43,2	47,3
Aprova (5-10)	62,5	58,6	82,7	69,8	22,1	47,3	67,4	37,3	19,9	56,8	52,3
Base ponderada		183	319	142	22	69	103	45	24	37	277
Base real		183	320	141	22	71	105	44	24	37	274

(*) Resta = Altres+nul+en blanc

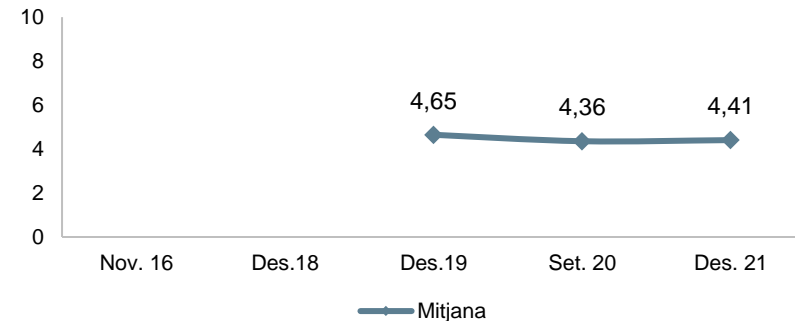
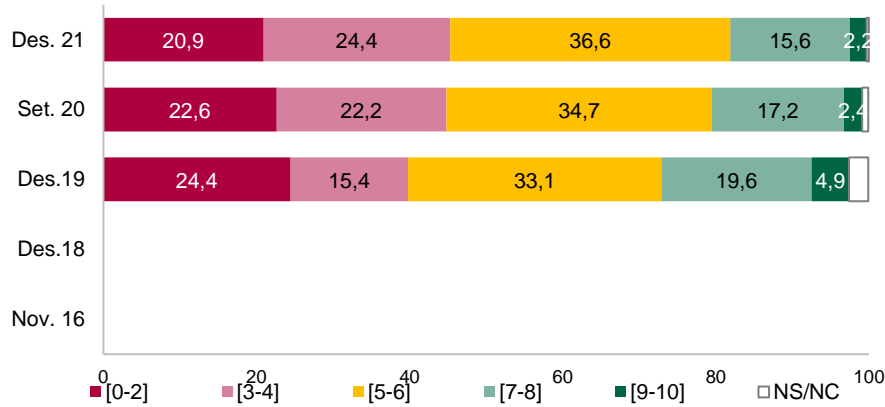
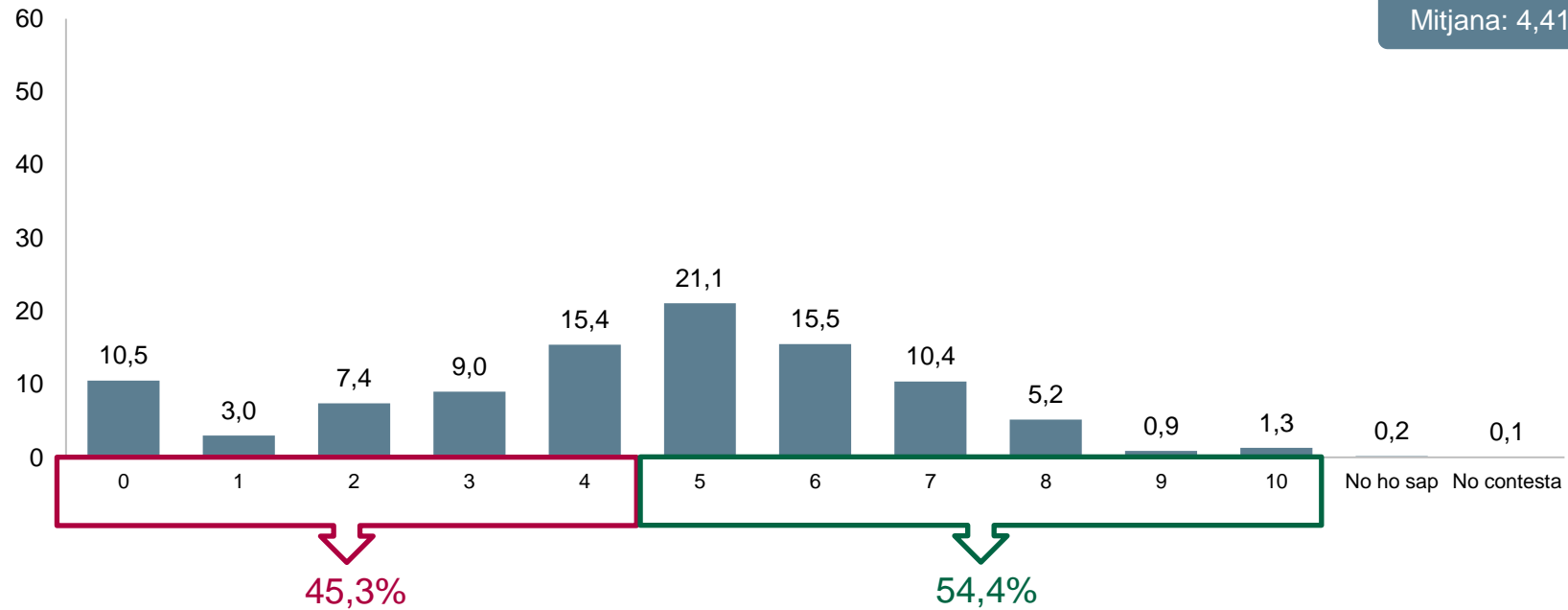
4.2 Valoració de la gestió del Govern espanyol

Pregunta 8

En conjunt, com valora la gestió de l'actual Govern espanyol en l'últim any, en una escala del 0 al 10, on el 0 és molt dolenta i el 10 molt bona?

(N=1500; resposta simple; %; mitjana)

Mitjana: 4,41



Encreuament

En conjunt, com valora la gestió de l'actual Govern espanyol en l'últim any, en una escala del 0 al 10, on el 0 és molt dolenta i el 10 molt bona?

(N=1500; resposta simple; %; mitjanes)

Valoració de la gestió del Govern espanyol segons record de vot al Parlament de Catalunya

									Resta (*)	No va votar	
0 Molt dolenta	10,5	1,6	7,0	16,8	22,5	15,6	2,8	11,8	20,2	18,0	16,8
1	3,0	1,0	1,9	2,3	4,4	12,6	2,9	8,5	4,0	2,6	2,8
2	7,4	3,1	7,1	12,0	17,7	14,2	1,0	13,9	0,0	0,0	6,0
3	9,0	2,2	8,0	19,5	4,4	17,3	6,5	7,4	12,3	10,6	8,3
4	15,4	11,3	17,1	17,1	13,7	12,6	5,6	24,2	32,1	21,1	15,7
5	21,1	23,1	27,6	17,6	13,2	13,8	17,2	17,2	11,9	25,9	18,9
6	15,5	19,4	18,8	9,8	10,9	8,4	32,5	4,2	5,8	15,4	11,2
7	10,4	21,5	7,7	3,4	4,4	4,1	17,2	12,7	4,0	6,4	11,5
8	5,2	12,6	3,6	0,7	4,4	0,0	10,2	0,0	9,8	0,0	5,2
9	0,9	2,2	0,3	0,0	0,0	0,0	4,2	0,0	0,0	0,0	0,7
10 Molt bona	1,3	2,2	0,9	0,7	0,0	0,0	0,0	0,0	0,0	0,0	2,4
No ho sap	0,2	0,0	0,0	0,0	0,0	1,4	0,0	0,0	0,0	0,0	0,0
No contesta	0,1	0,0	0,0	0,0	4,4	0,0	0,0	0,0	0,0	0,0	0,3
Mitjana	4,41	5,82	4,54	3,37	3,19	2,96	5,67	3,56	3,69	3,85	4,19
Suspèn (0-4)	45,3	19,2	41,1	67,7	62,7	72,3	18,8	65,8	68,6	52,3	49,6
Aprova (5-10)	54,4	81,0	58,9	32,2	32,9	26,3	81,3	34,1	31,5	47,7	49,9
Base ponderada		183	319	142	22	69	103	45	24	37	277
Base real		183	320	141	22	71	105	44	24	37	274

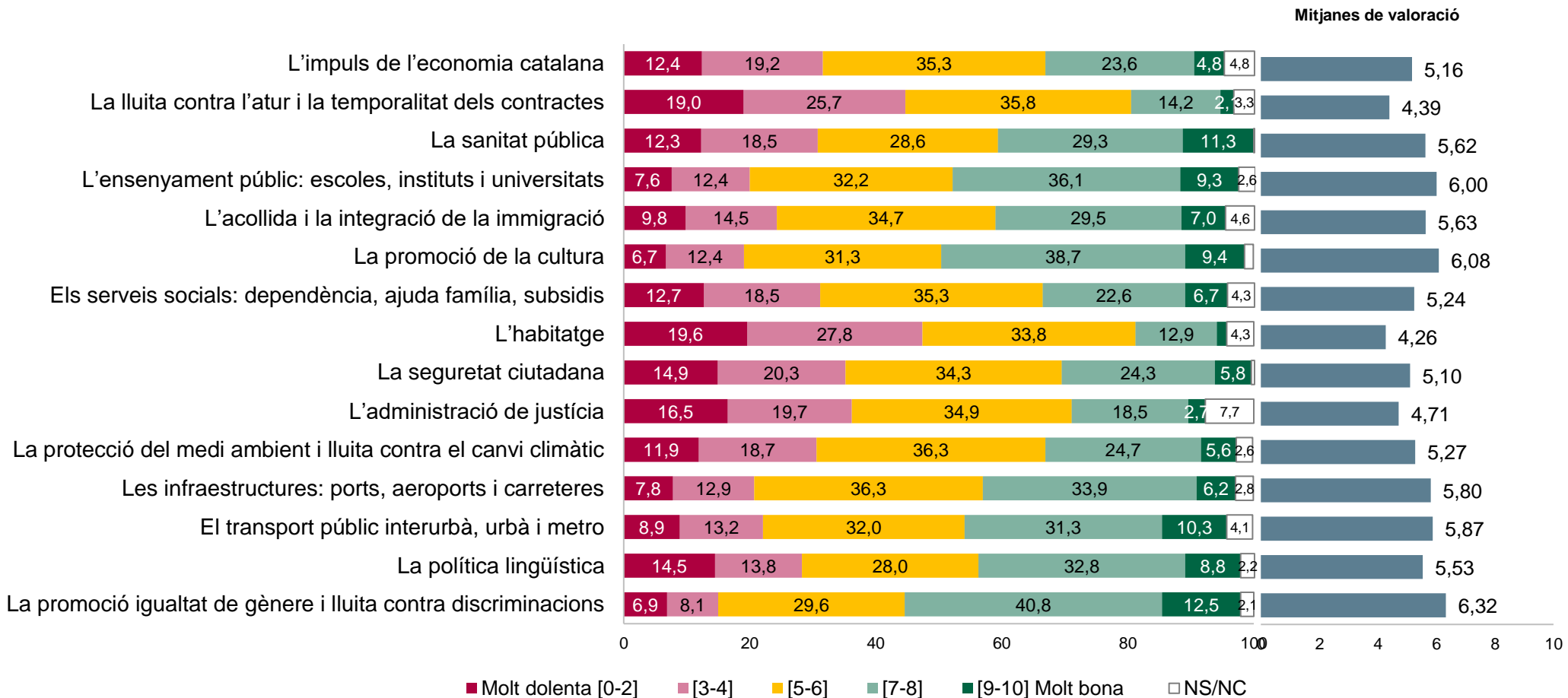
(*) Resta = Altres+nul+en blanc

4.3 Valoració de l'actuació del Govern de la Generalitat

Pregunta 9

En una escala del 0 al 10, on el 0 és molt dolenta i el 10 molt bona, quina nota posaria a l'actuació del Govern de la Generalitat de Catalunya pel que fa a ...

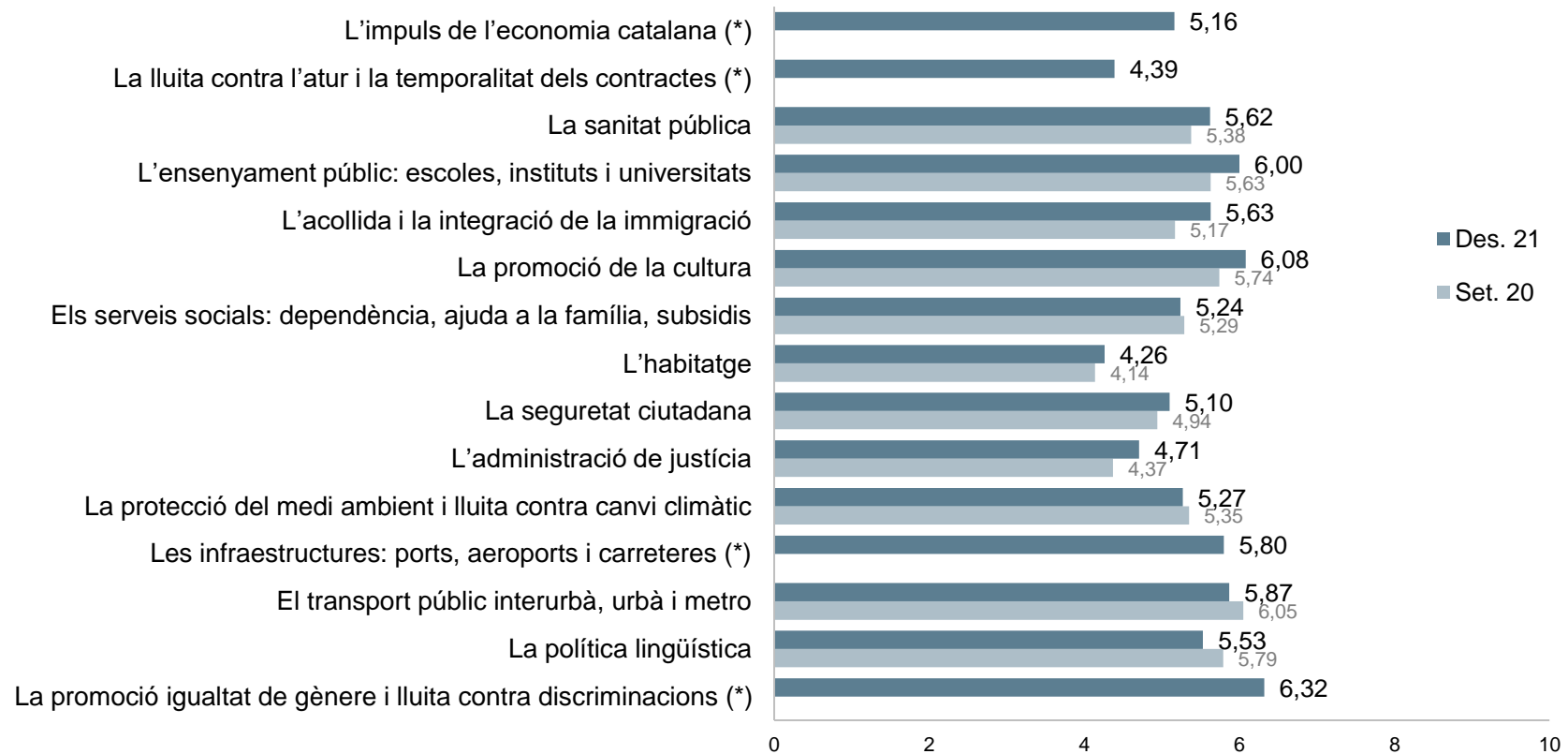
(N=1500; resposta simple; %; mitjanes)



Pregunta 9

En una escala del 0 al 10, on el 0 és molt dolenta i el 10 molt bona, quina nota posaria a l'actuació del Govern de la Generalitat de Catalunya pel que fa a ...

(N=1500; resposta simple; mitjanes)

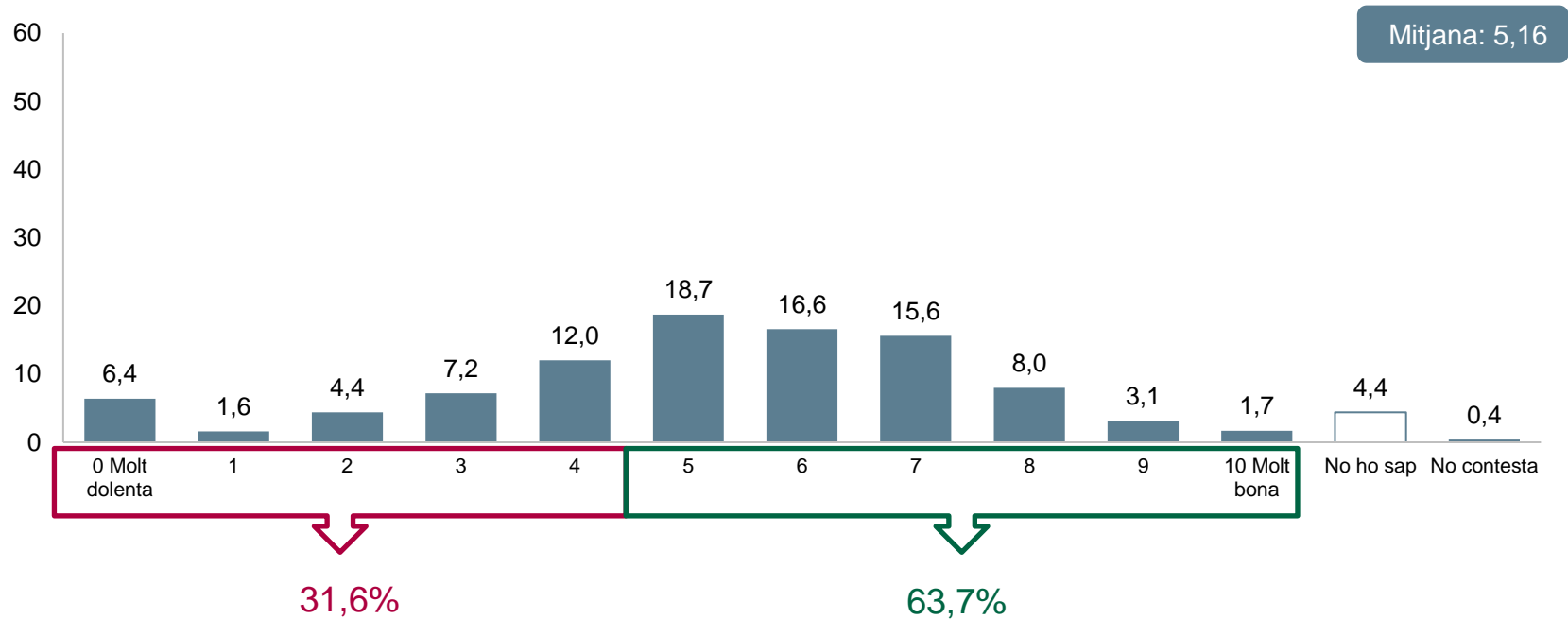


(*) No es poden comparar amb l'onada anterior perquè no es van preguntar o perquè es van formular de manera diferent.

Pregunta 9a

En una escala del 0 al 10, on el 0 és molt dolenta i el 10 molt bona, quina nota posaria a l'actuació del Govern de la Generalitat de Catalunya pel que fa a: L'impuls de l'economia catalana (*)

(N=1500; resposta simple; %; mitjana)

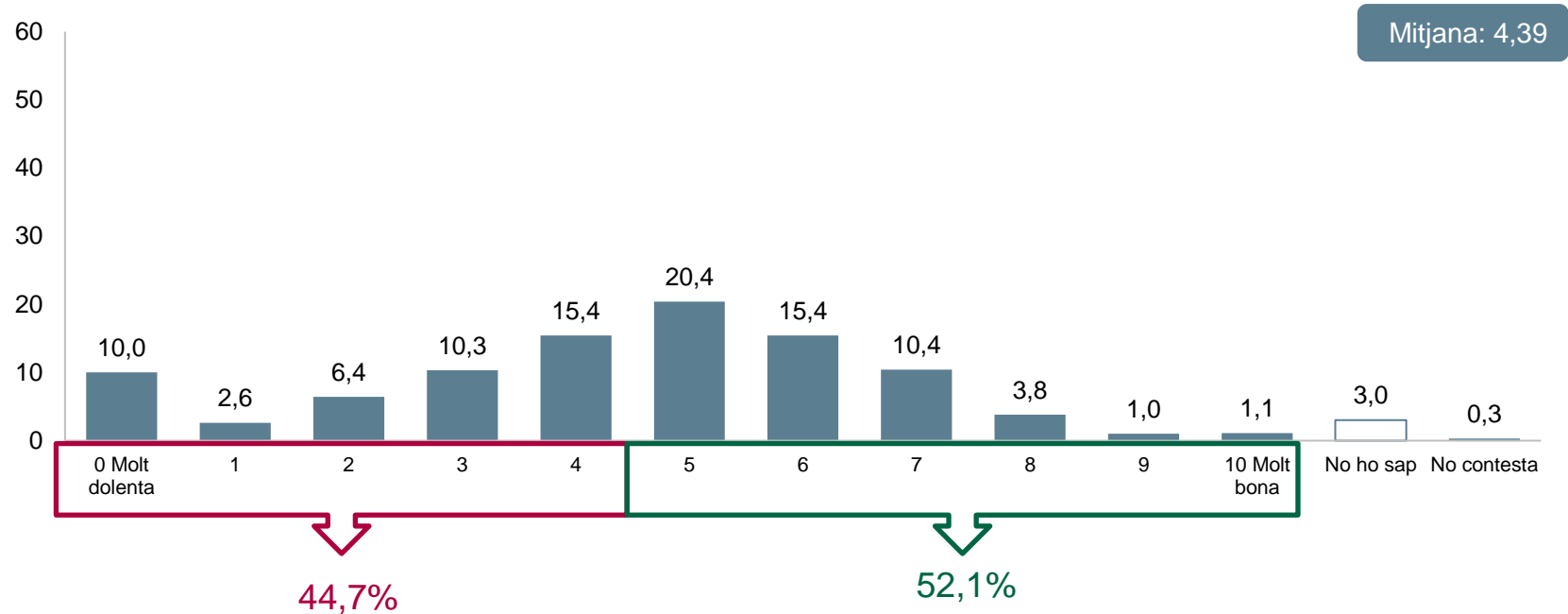


(*) No es pot comparar amb l'onada del 2020 perquè no es va preguntar aquesta línia d'actuació.

Pregunta 9b

En una escala del 0 al 10, on el 0 és molt dolenta i el 10 molt bona, quina nota posaria a l'actuació del Govern de la Generalitat de Catalunya pel que fa a: La lluita contra l'atur i la temporalitat dels contractes (*)

(N=1500; resposta simple; %; mitjana)



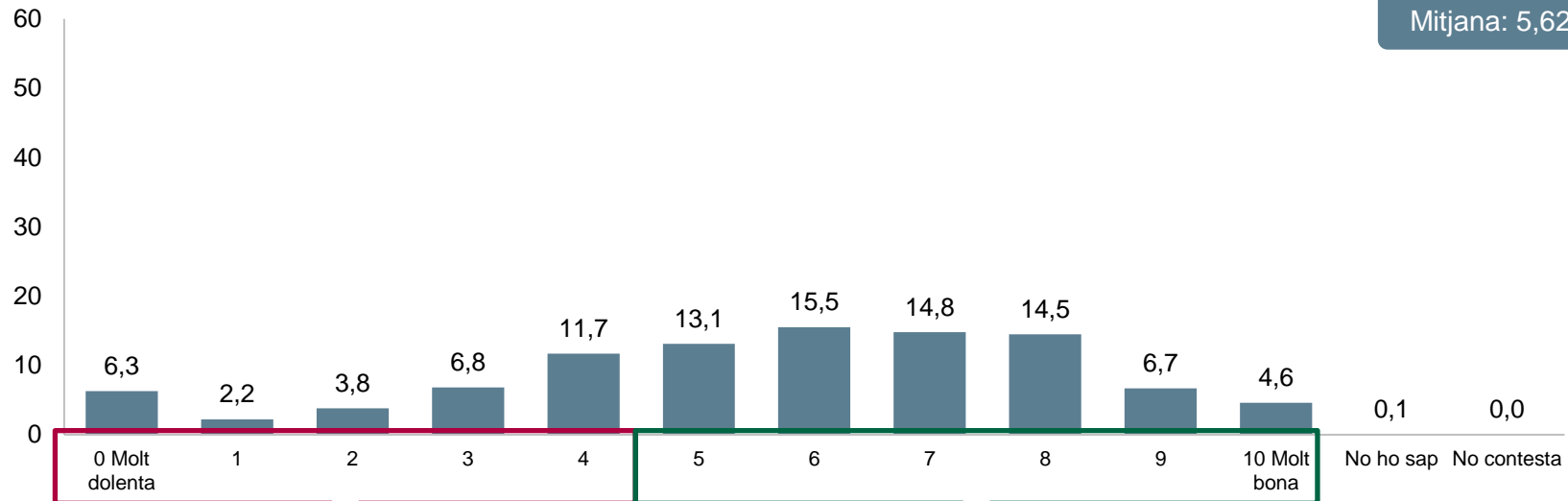
(*) No es pot comparar amb l'onada del 2020 perquè es van preguntar per separat "la lluita contra l'atur" i "La temporalitat dels contractes".

Pregunta 9c

En una escala del 0 al 10, on el 0 és molt dolenta i el 10 molt bona, quina nota posaria a l'actuació del Govern de la Generalitat de Catalunya pel que fa a: **La sanitat pública**

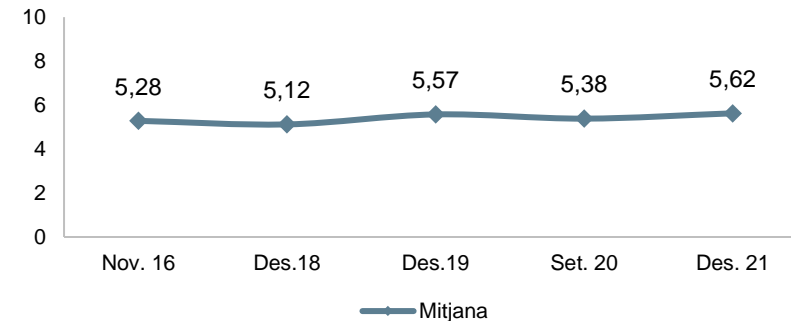
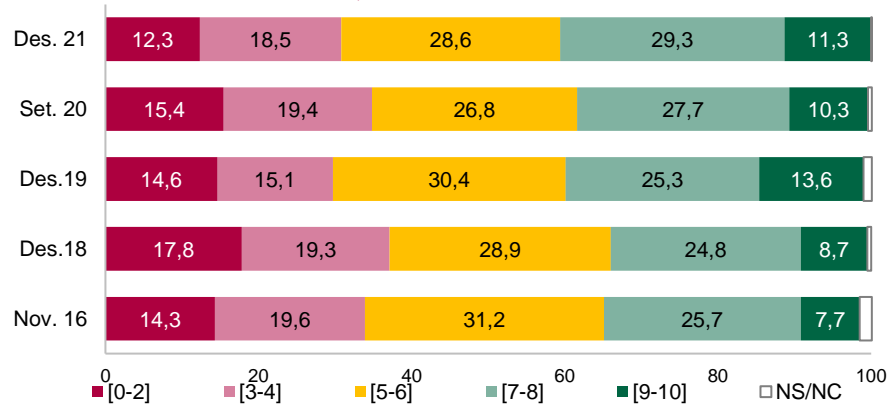
(N=1500; resposta simple; %; mitjana)

Mitjana: 5,62



30,8%

69,2%

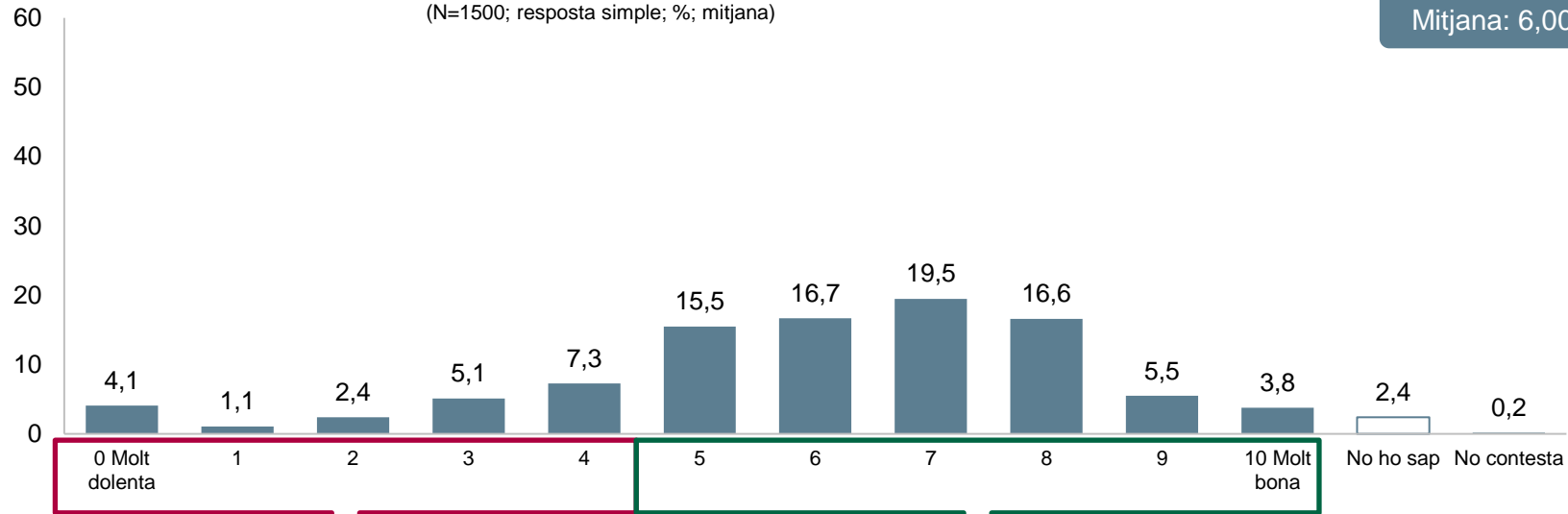


Pregunta 9d

En una escala del 0 al 10, on el 0 és molt dolenta i el 10 molt bona, quina nota posaria a l'actuació del Govern de la Generalitat de Catalunya pel que fa a: L'ensenyament públic: escoles, instituts i universitats (*)

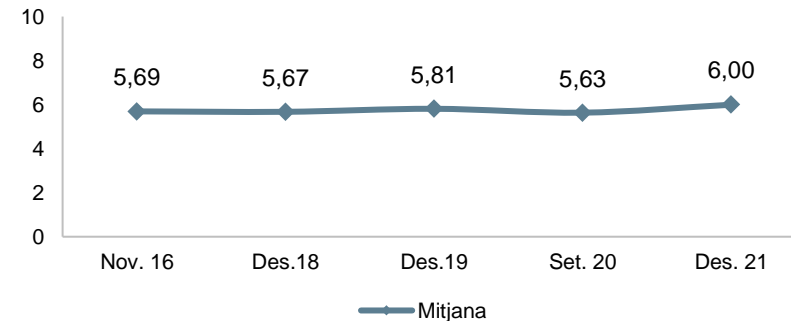
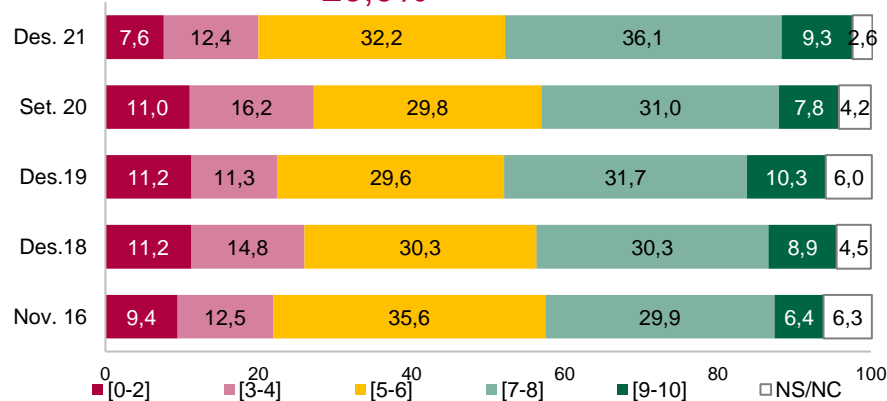
(N=1500; resposta simple; %; mitjana)

Mitjana: 6,00



20,0%

77,6%

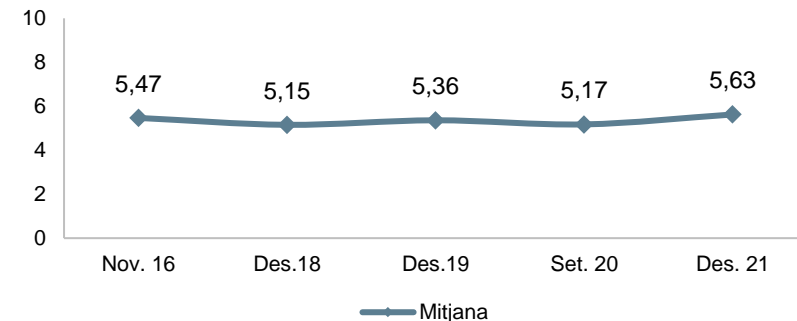
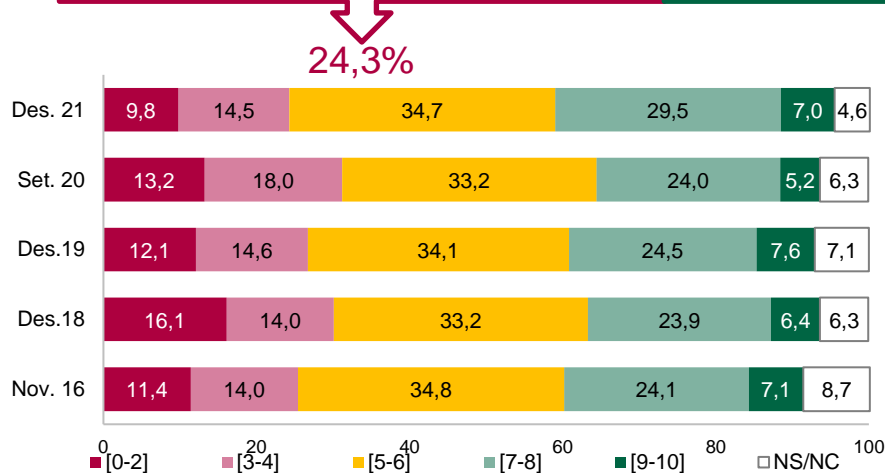
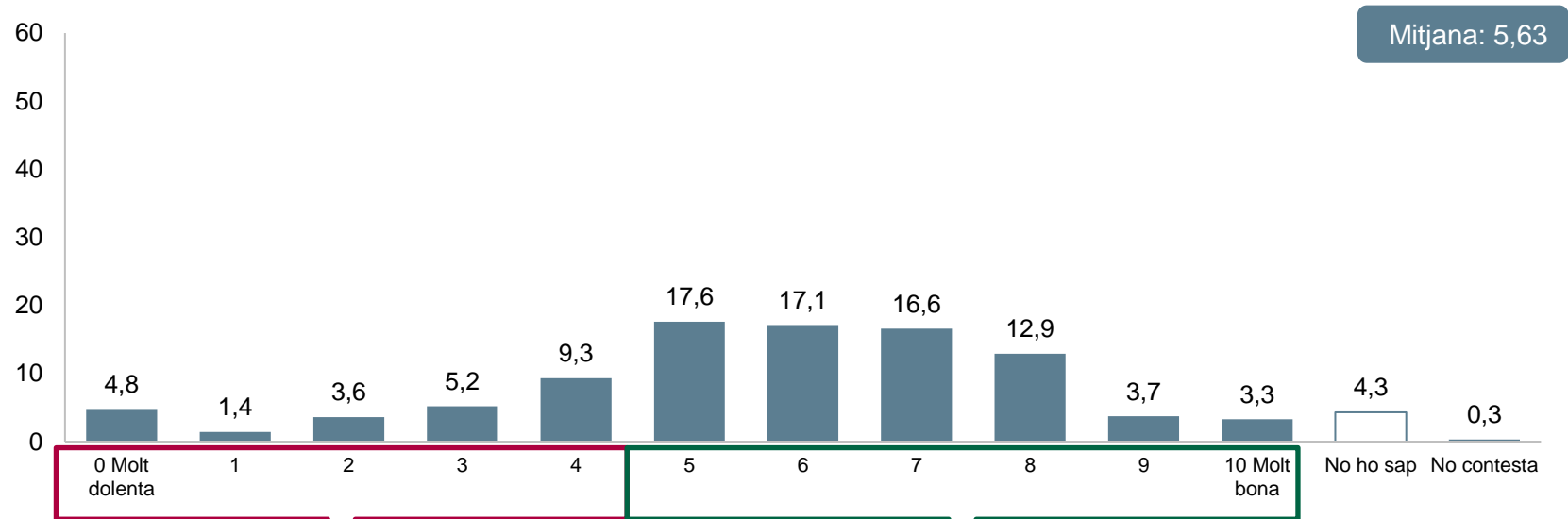


(*) A l'onada del 2020 es va preguntar per "Ensenyament públic".

Pregunta 9e

En una escala del 0 al 10, on el 0 és molt dolenta i el 10 molt bona, quina nota posaria a l'actuació del Govern de la Generalitat de Catalunya pel que fa a: L'acollida i la integració de la immigració

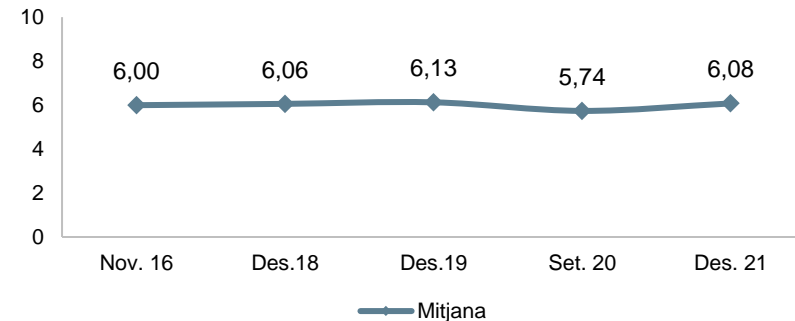
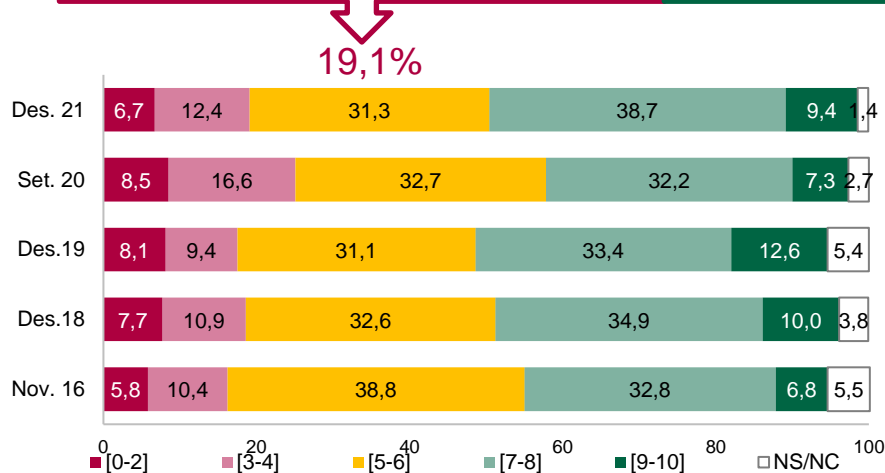
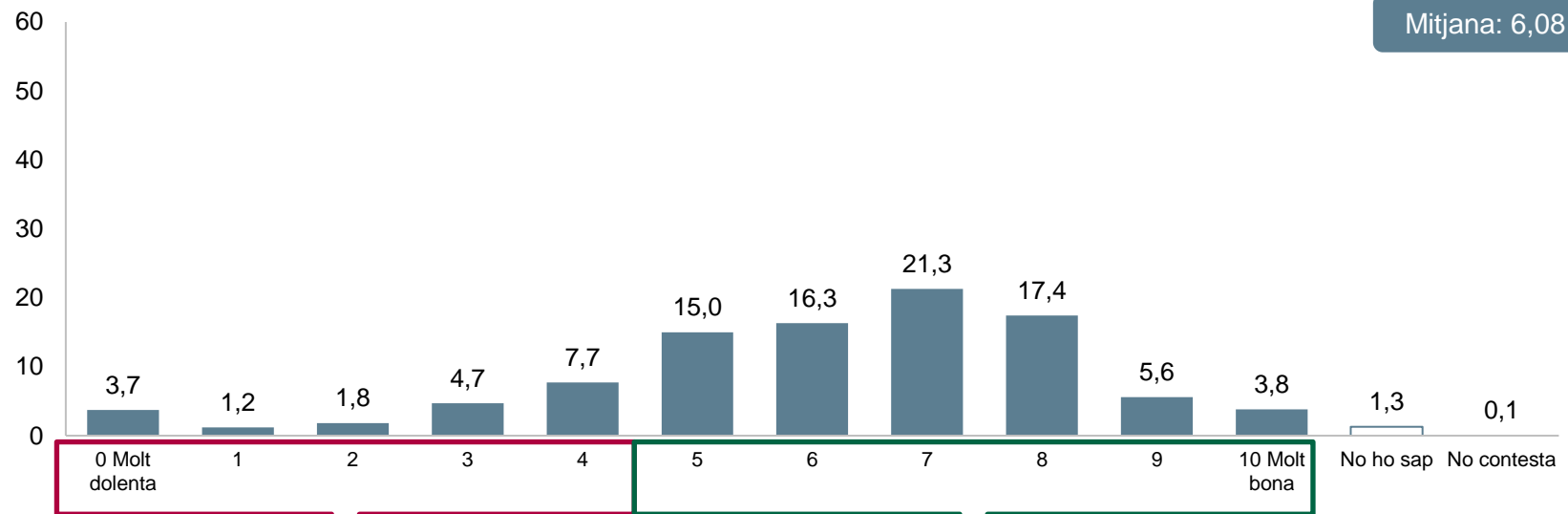
(N=1500; resposta simple; %; mitjana)



Pregunta 9f

En una escala del 0 al 10, on el 0 és molt dolenta i el 10 molt bona, quina nota posaria a l'actuació del Govern de la Generalitat de Catalunya pel que fa a: La promoció de la cultura

(N=1500; resposta simple; %; mitjana)

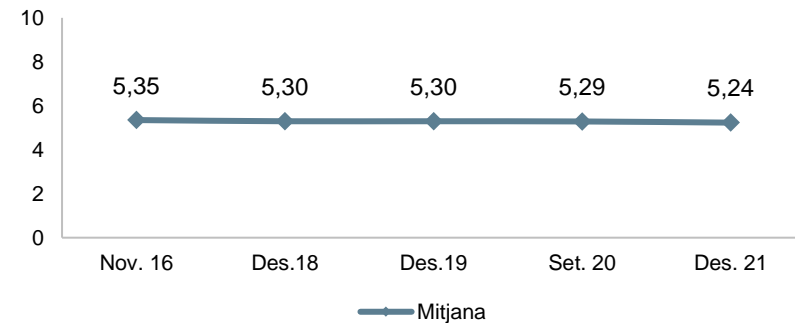
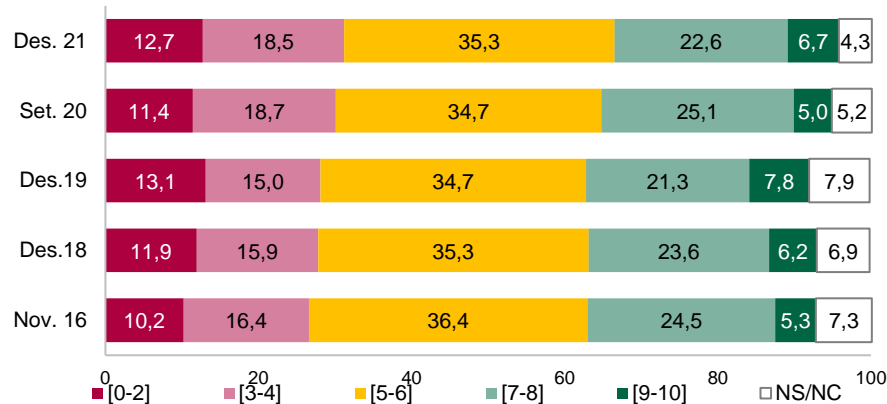
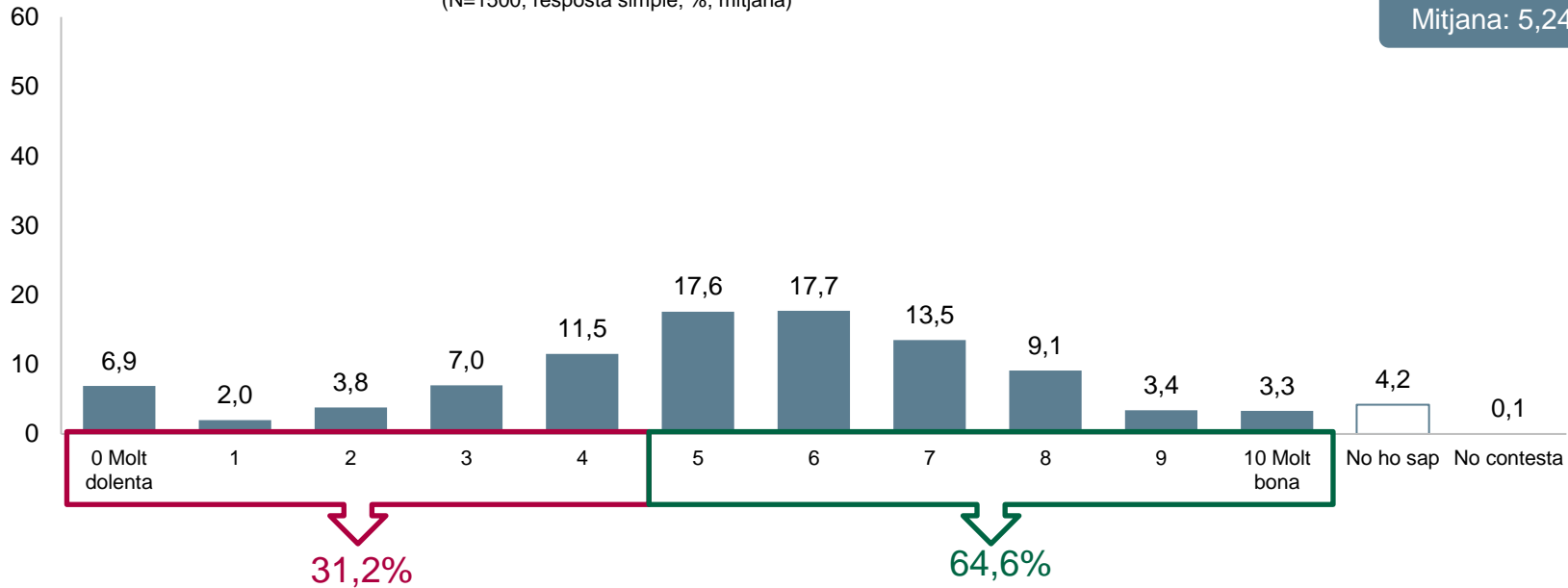


Pregunta 9g

En una escala del 0 al 10, on el 0 és molt dolenta i el 10 molt bona, quina nota posaria a l'actuació del Govern de la Generalitat de Catalunya pel que fa a: Els serveis socials: dependència, ajuda a la família, subsidis (*)

(N=1500; resposta simple; %; mitjana)

Mitjana: 5,24



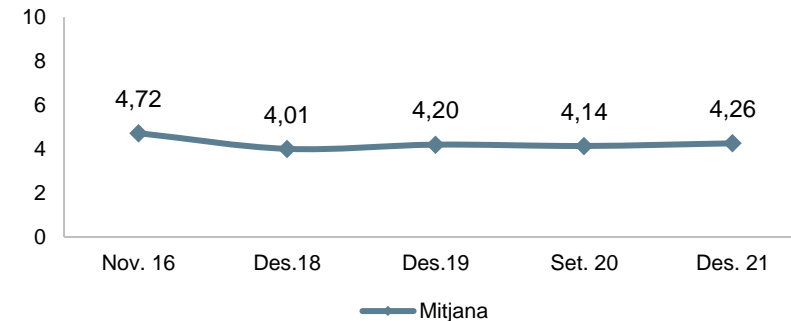
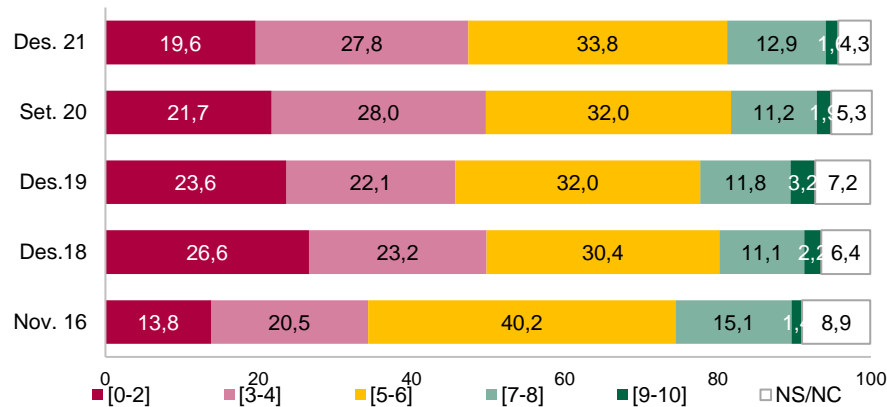
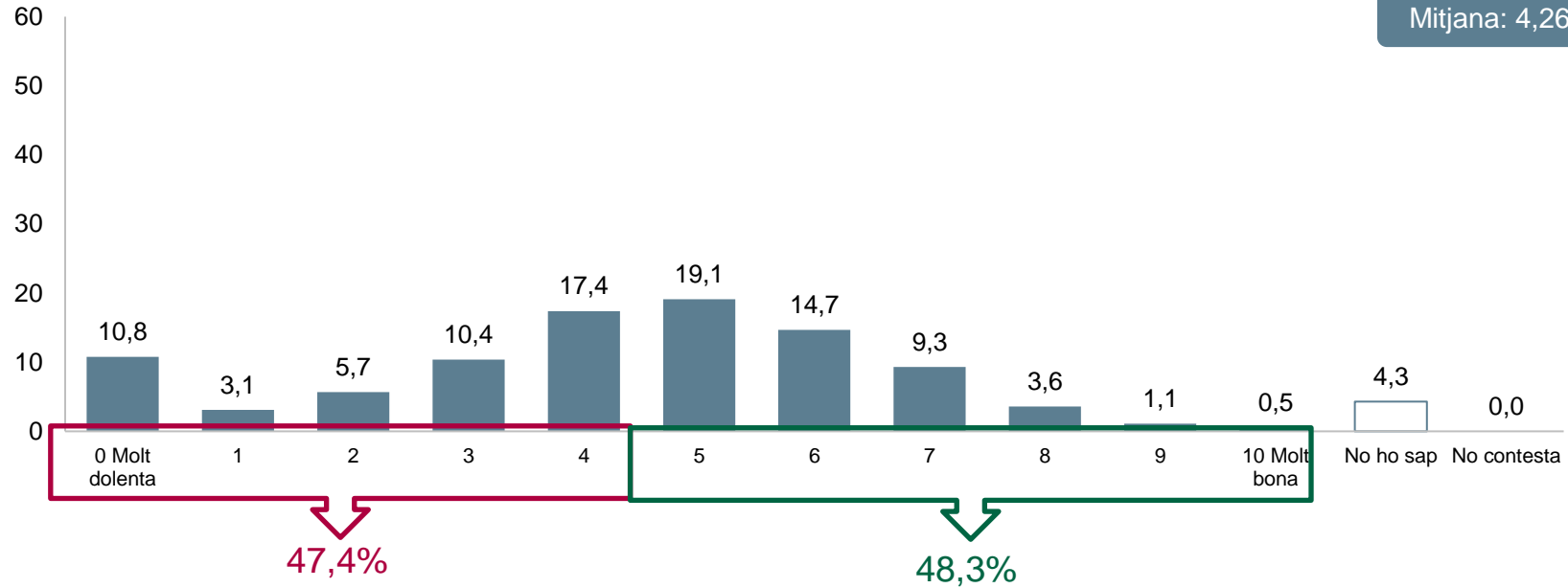
(*) A l'onada del 2020 es va preguntar per "Serveis socials".

Pregunta 9h

En una escala del 0 al 10, on el 0 és molt dolenta i el 10 molt bona, quina nota posaria a l'actuació del Govern de la Generalitat de Catalunya pel que fa a: L'habitatge

(N=1500; resposta simple; %; mitjana)

Mitjana: 4,26

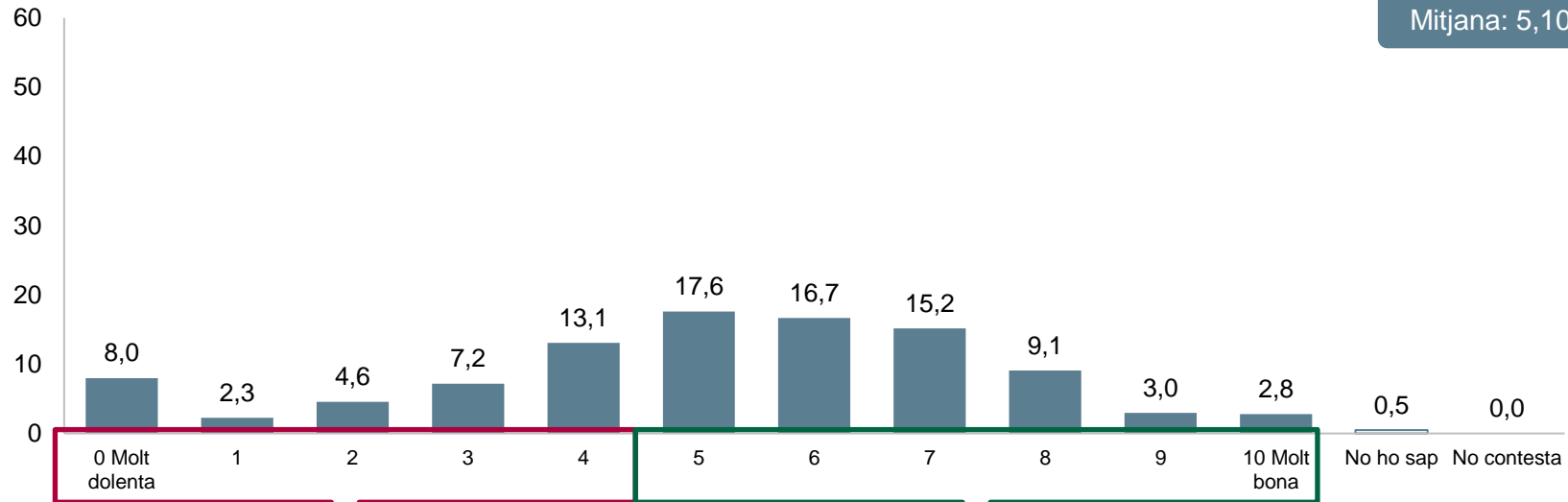


Pregunta 9i

En una escala del 0 al 10, on el 0 és molt dolenta i el 10 molt bona, quina nota posaria a l'actuació del Govern de la Generalitat de Catalunya pel que fa a: *La seguretat ciutadana*

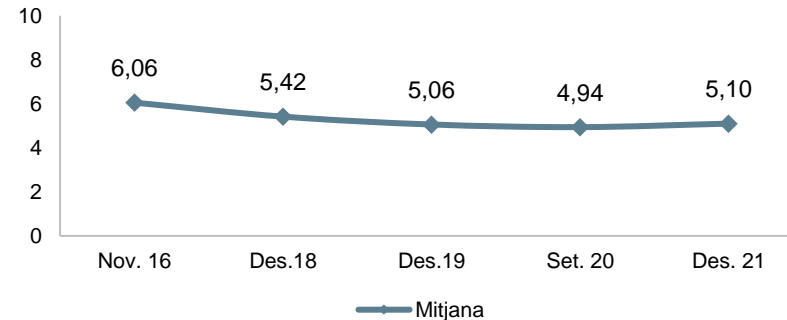
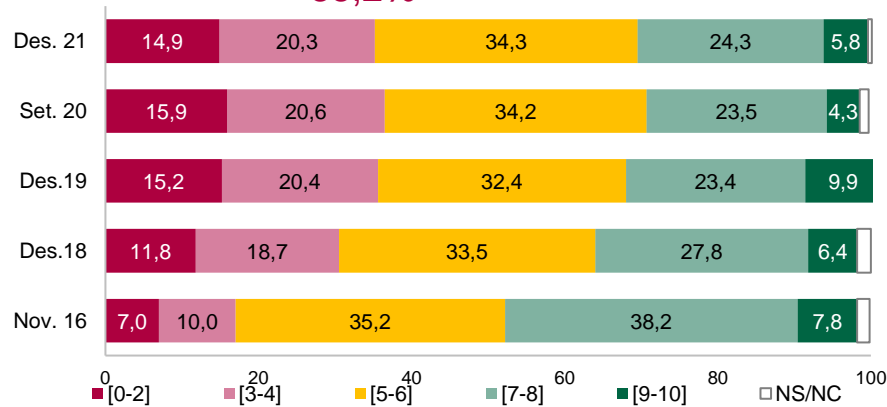
(N=1500; resposta simple; %; mitjana)

Mitjana: 5,10



35,2%

64,4%

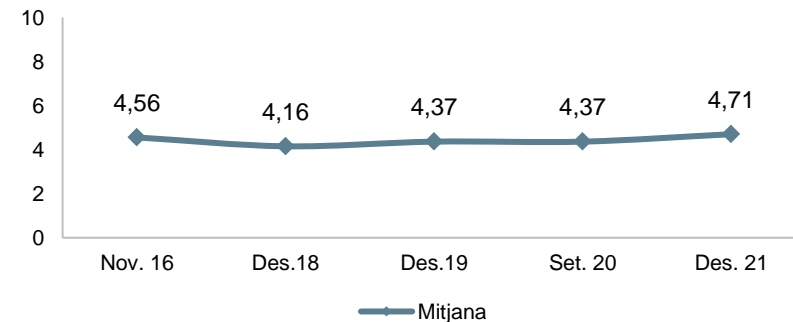
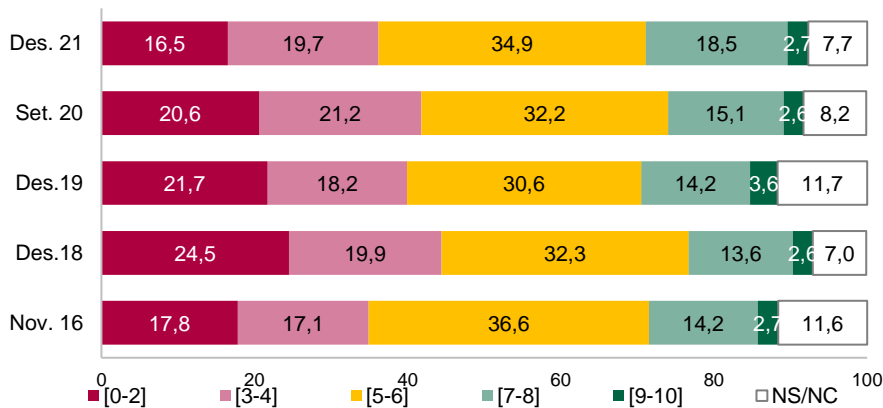
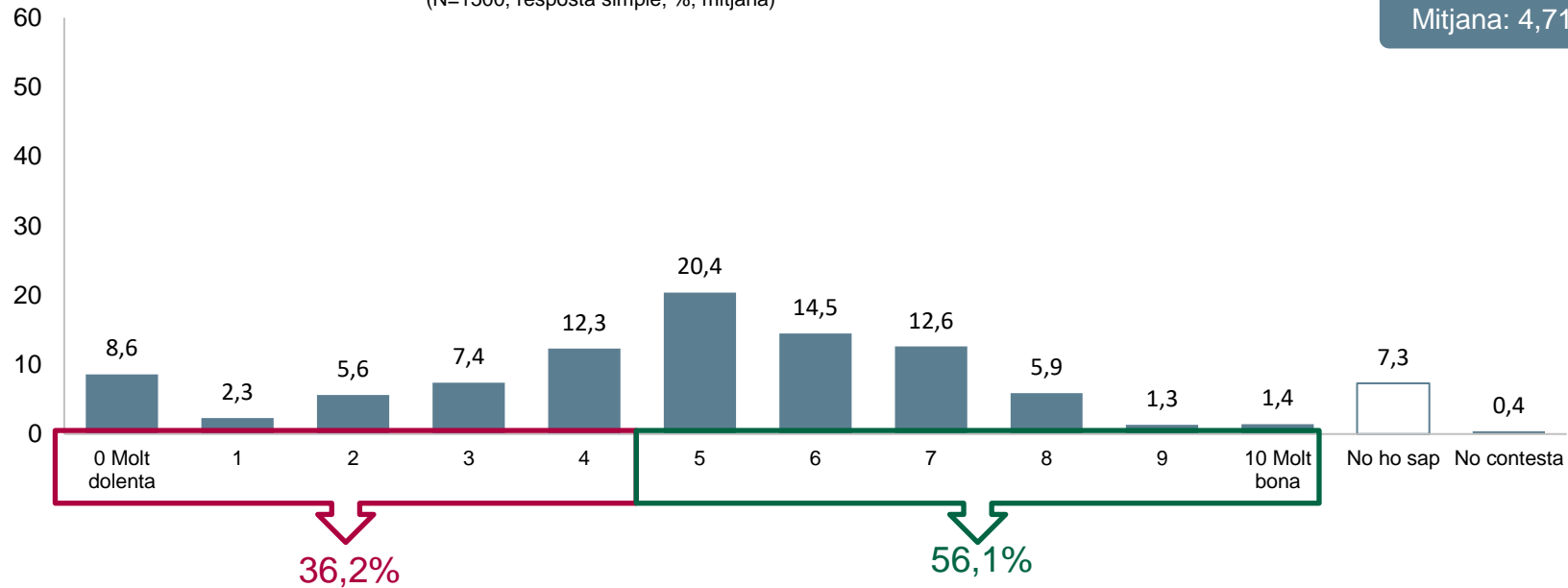


Pregunta 9j

En una escala del 0 al 10, on el 0 és molt dolenta i el 10 molt bona, quina nota posaria a l'actuació del Govern de la Generalitat de Catalunya pel que fa a: L'administració de la justícia (*)

(N=1500; resposta simple; %; mitjana)

Mitjana: 4,71



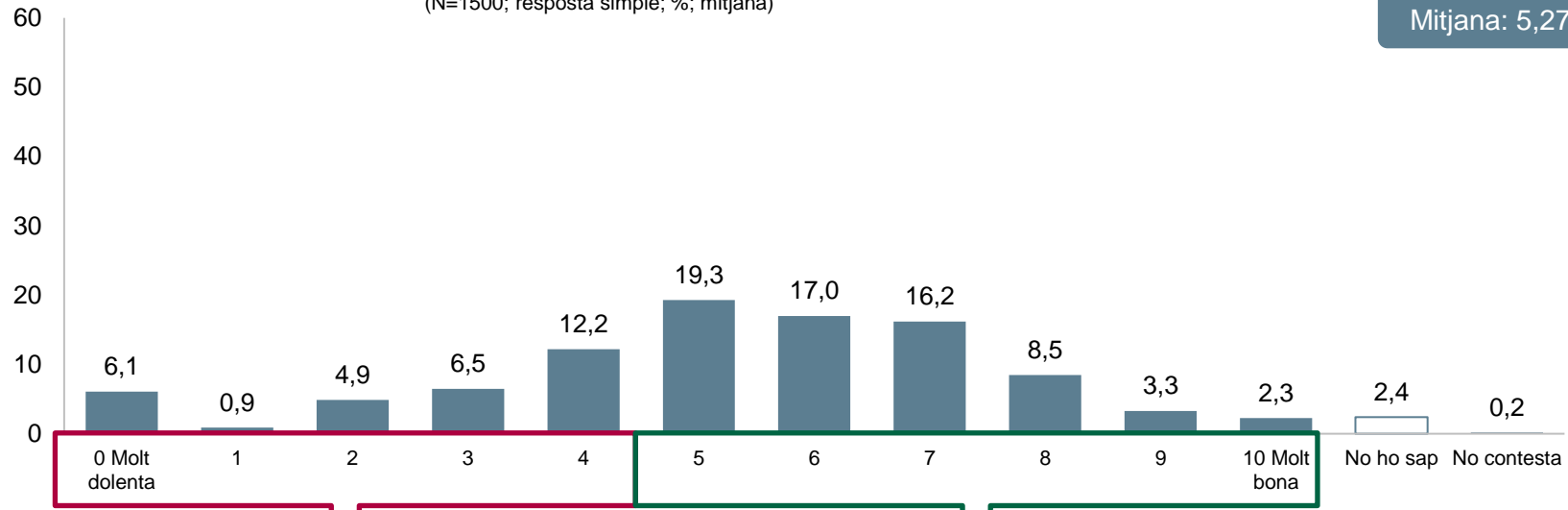
(*) A l'onada del 2020 es va preguntar per "Justícia".

Pregunta 9k

En una escala del 0 al 10, on el 0 és molt dolenta i el 10 molt bona, quina nota posaria a l'actuació del Govern de la Generalitat de Catalunya pel que fa a: **La protecció del medi ambient i la lluita contra el canvi climàtic (*)**

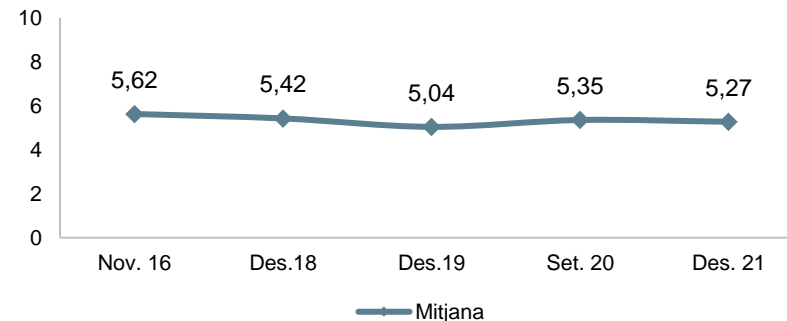
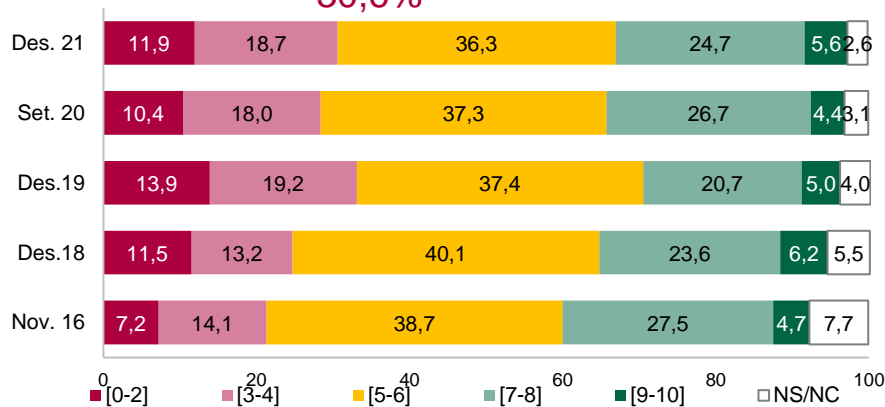
(N=1500; resposta simple; %; mitjana)

Mitjana: 5,27



30,6%

66,6%

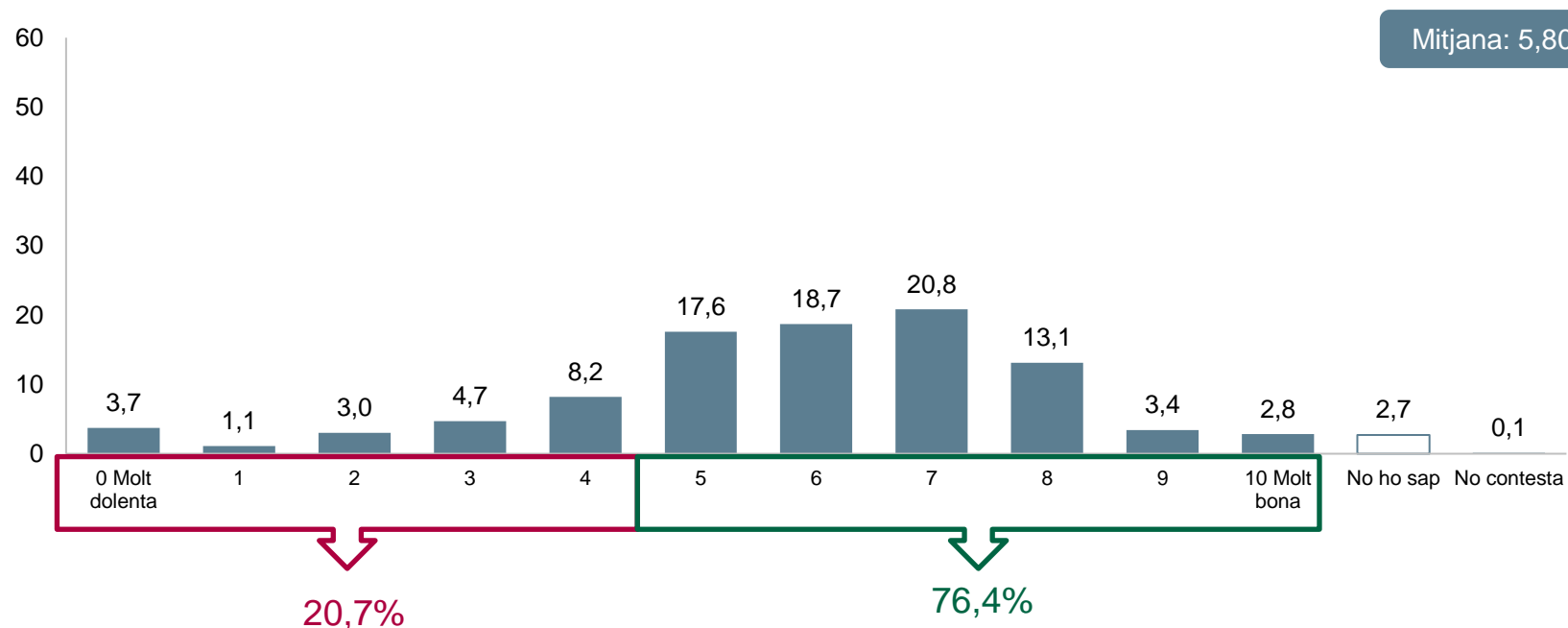


(*) A l'onada del 2020 es va preguntar per "Medi Ambient".

Pregunta 9l

En una escala del 0 al 10, on el 0 és molt dolenta i el 10 molt bona, quina nota posaria a l'actuació del Govern de la Generalitat de Catalunya pel que fa a: Les infraestructures: ports, aeroports i carreteres (*)

(N=1500; resposta simple; %; mitjana)



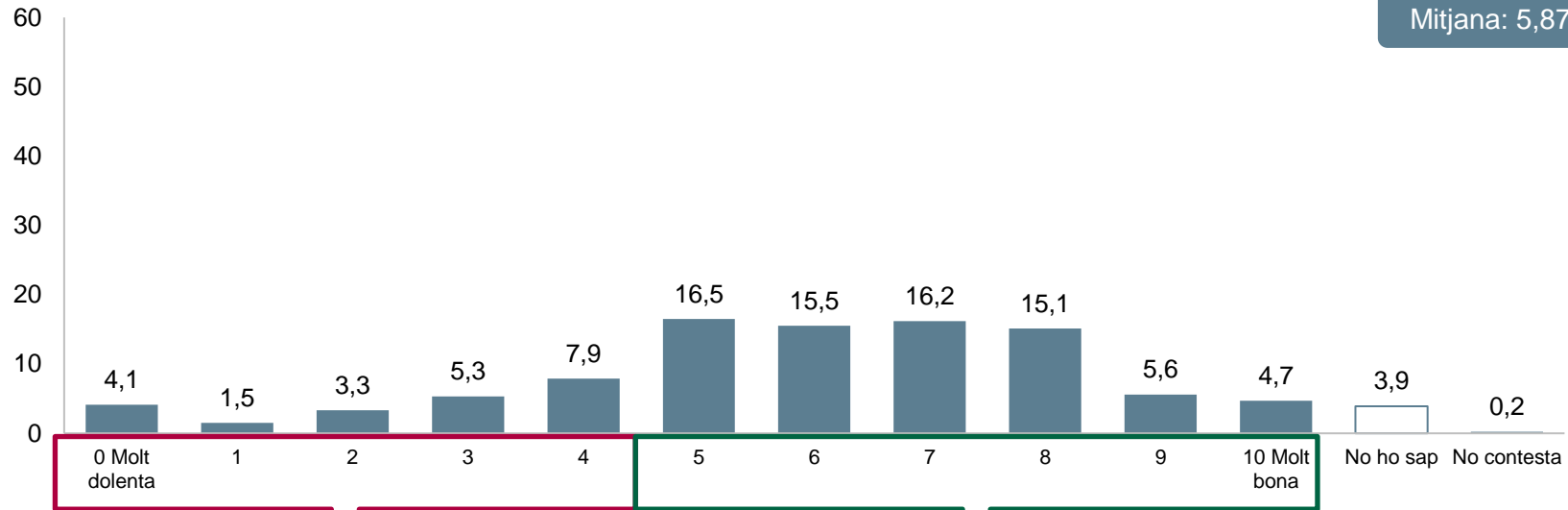
(*) No es pot comparar amb l'onada del 2020 perquè es va preguntar per "Infraestructures: ports i aeroports".

Pregunta 9m

En una escala del 0 al 10, on el 0 és molt dolenta i el 10 molt bona, quina nota posaria a l'actuació del Govern de la Generalitat de Catalunya pel que fa a: El transport públic interurbà, urbà i metro

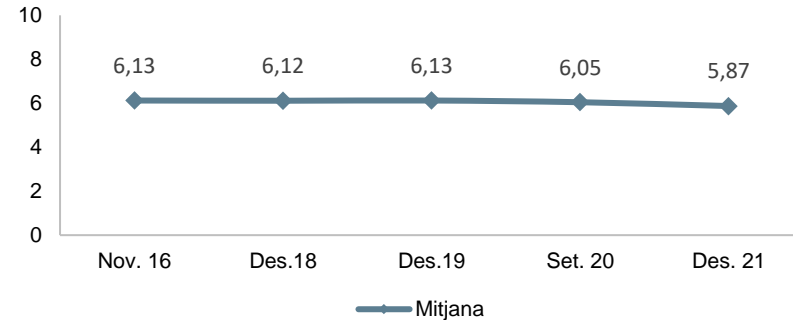
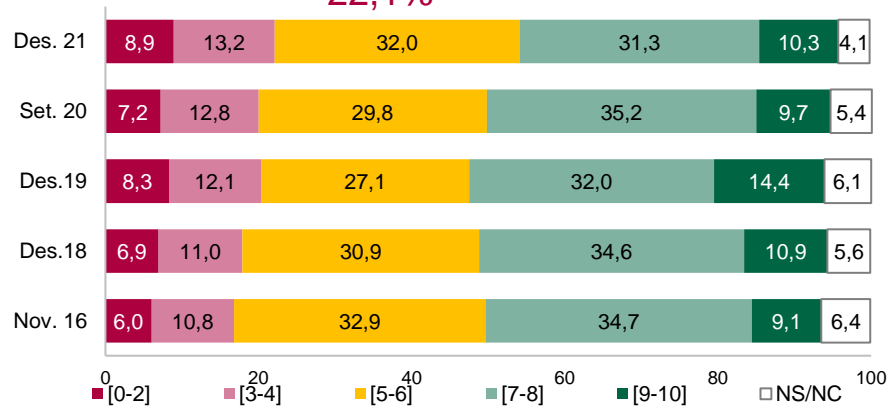
(N=1500; resposta simple; %; mitjana)

Mitjana: 5,87



22,1%

73,6%

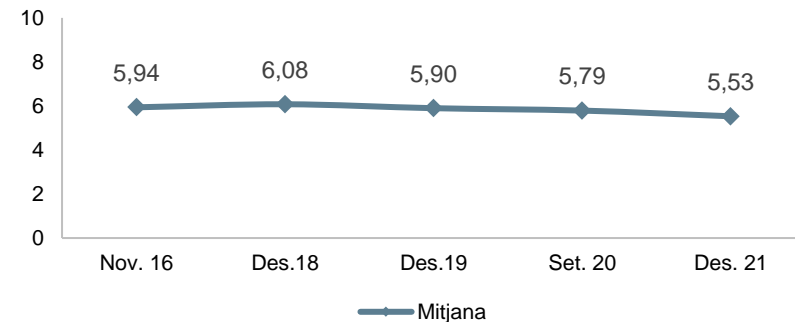
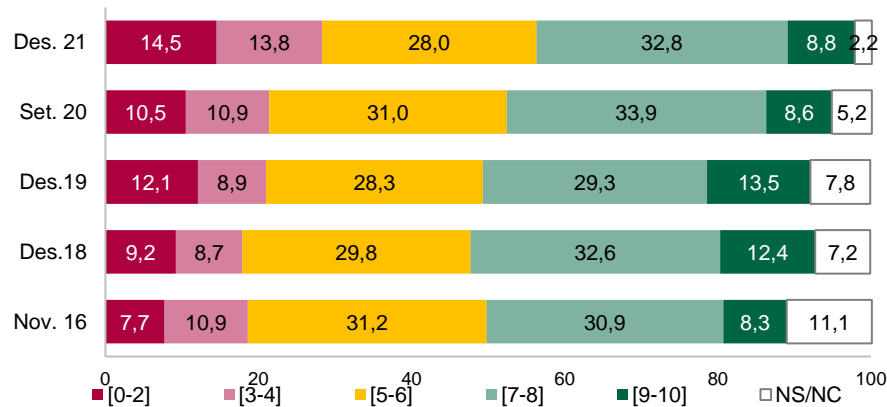
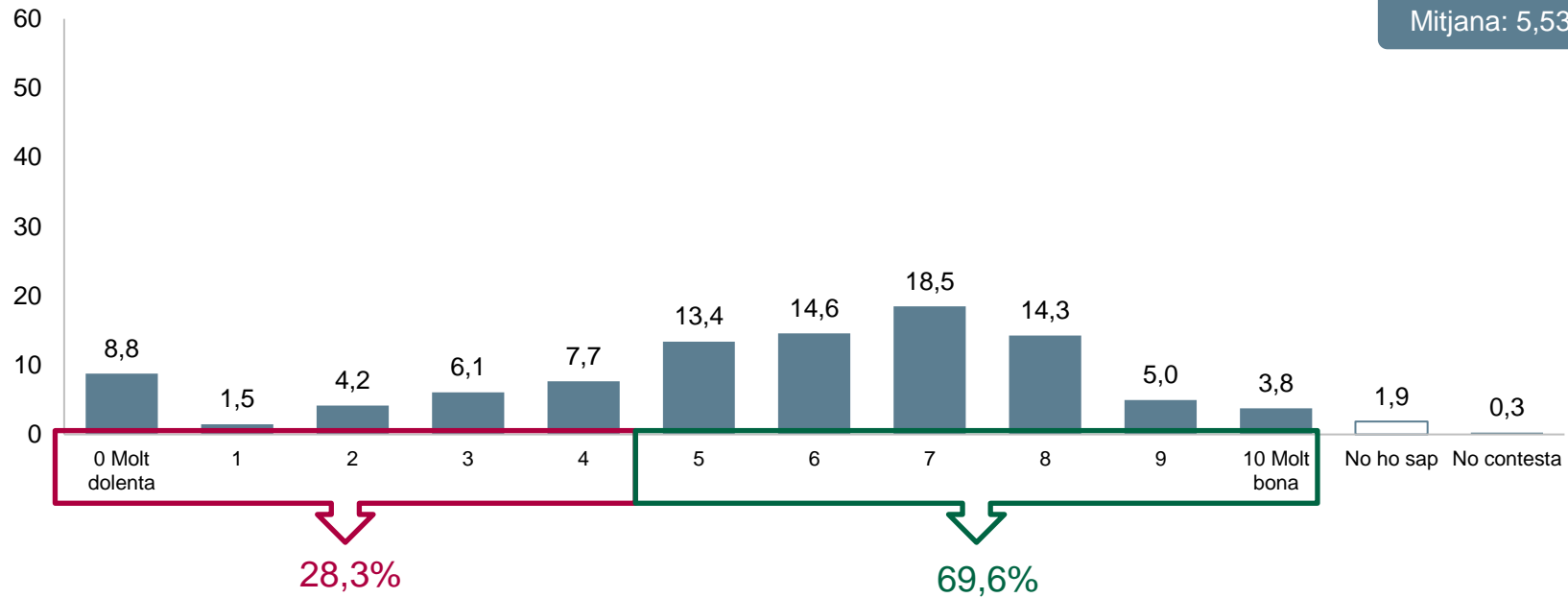


Pregunta 9n

En una escala del 0 al 10, on el 0 és molt dolenta i el 10 molt bona, quina nota posaria a l'actuació del Govern de la Generalitat de Catalunya pel que fa a: **La política lingüística**

(N=1500; resposta simple; %; mitjana)

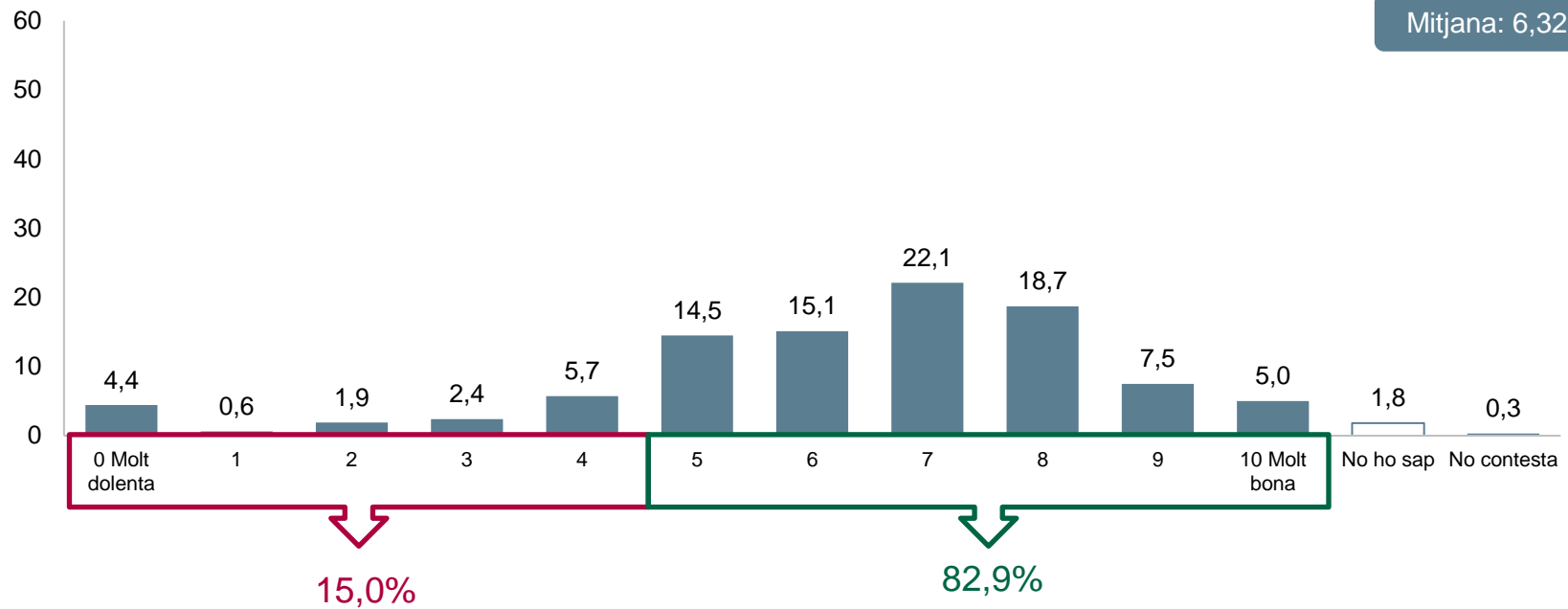
Mitjana: 5,53



Pregunta 9o

En una escala del 0 al 10, on el 0 és molt dolenta i el 10 molt bona, quina nota posaria a l'actuació del Govern de la Generalitat de Catalunya pel que fa a: La promoció de la igualtat de gènere i la lluita contra les discriminacions (*)

(N=1500; resposta simple; %; mitjana)











(*) No es pot comparar amb l'onada del 2020 perquè no es va preguntar aquesta línia d'actuació.

Encreuament

En una escala del 0 al 10, on el 0 és molt dolenta i el 10 molt bona, quina nota posaria a l'actuació del Govern de la Generalitat de Catalunya pel que fa a

(N=1500; resposta simple; mitjanes)

Valoració de l'actuació del Govern de la Generalitat segons record de vot al Parlament de Catalunya

									Resta (*)	No va votar	
L'impuls de l'economia catalana	5,16	4,96	5,76	5,94	3,49	5,15	5,42	4,22	3,82	4,76	4,75
La lluita contra l'atur i la temporalitat dels contractes	4,39	4,32	5,13	5,25	3,49	3,69	4,24	4,09	3,69	3,58	3,93
La sanitat pública	5,62	5,47	6,10	6,22	5,19	5,12	5,28	4,94	5,50	5,33	5,35
L'ensenyament públic: escoles, instituts i Universitat	6,00	5,96	6,59	6,50	4,02	5,71	5,92	4,85	5,44	5,53	5,75
L'acollida i la integració de la immigració	5,63	5,56	6,05	5,79	4,12	4,83	5,56	5,62	5,94	5,67	5,42
Base ponderada		183	319	142	22	69	103	45	24	37	277
Base real		183	320	141	22	71	105	44	24	37	274

(*) Resta = Altres+nul+en blanc

Encreuament

En una escala del 0 al 10, on el 0 és molt dolenta i el 10 molt bona, quina nota posaria a l'actuació del Govern de la Generalitat de Catalunya pel que fa a

(N=1500; resposta simple; mitjanes)

Valoració de l'actuació del Govern de la Generalitat segons record de vot al Parlament de Catalunya

										Resta (*)	No va votar
La promoció de la cultura	6,08	6,30	6,66	6,37	5,22	5,29	6,21	5,25	5,28	5,79	5,86
Els serveis socials: dependència, ajuda a la família. Subsidis	5,24	5,29	5,71	5,74	4,20	4,75	4,87	4,76	5,29	4,27	4,98
L'habitatge	4,26	4,39	4,84	4,79	3,70	3,21	3,96	4,11	3,74	4,21	3,91
Seguretat ciutadana	5,10	5,26	5,55	5,35	3,67	4,86	5,50	4,80	4,18	4,10	4,72
L'administració de justícia	4,71	5,26	5,00	4,48	4,25	3,90	4,58	4,25	5,72	4,77	4,43
Base ponderada		183	319	142	22	69	103	45	24	37	277
Base real		183	320	141	22	71	105	44	24	37	274









(*) Resta = Altres+nul+en blanc

Encreuament

En una escala del 0 al 10, on el 0 és molt dolenta i el 10 molt bona, quina nota posaria a l'actuació del Govern de la Generalitat de Catalunya pel que fa a

(N=1500; resposta simple; mitjanes)

Valoració de l'actuació del Govern de la Generalitat segons record de vot al Parlament de Catalunya

										Resta (*)	No va votar
La protecció del medi ambient i la lluita contra el canvi climàtic	5,27	5,53	5,61	5,58	4,91	4,33	4,91	5,38	5,13	4,89	5,08
Les infraestructures: ports, aeroports i carreteres	5,80	6,02	5,98	5,68	6,55	5,20	5,77	5,43	6,09	5,18	5,79
El transport públic interurbà, urbà i metro	5,87	6,19	5,79	5,79	6,72	5,12	5,68	6,04	5,93	5,08	5,91
La política lingüística	5,53	5,09	6,70	5,73	2,58	5,17	6,14	3,46	2,91	4,95	5,27
La promoció de la igualtat de gènere i lluita contra les discriminacions	6,32	6,70	6,78	6,62	4,88	5,95	6,40	5,96	6,65	5,70	6,07
Base ponderada		183	319	142	22	69	103	45	24	37	277
Base real		183	320	141	22	71	105	44	24	37	274

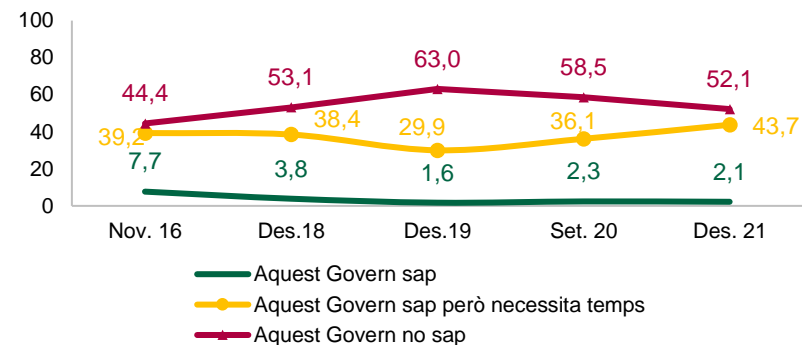
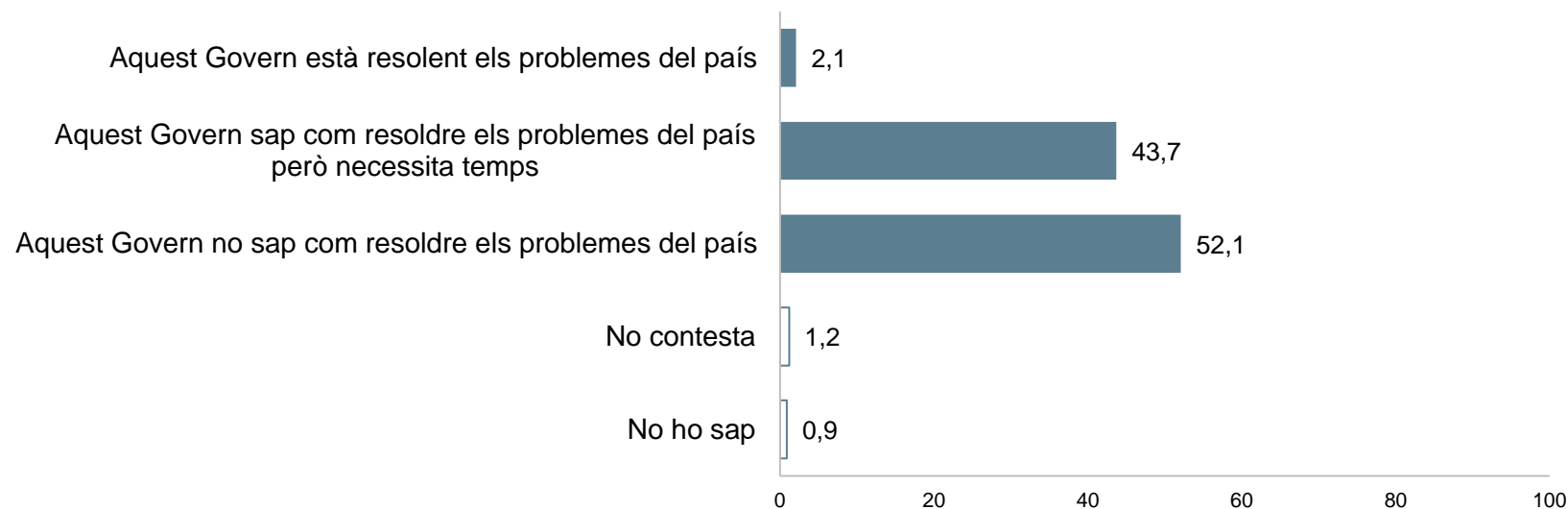
(*) Resta = Altres+nul+en blanc

4.4 Opinió sobre el Govern de la Generalitat

Pregunta 10

Quina de les següents frases s'apropa més al que vostè opina sobre el Govern de la Generalitat de Catalunya

(N=1500; resposta simple; %)











Encreuament

Quina de les següents frases s'apropa més al que vostè opina sobre el Govern de la Generalitat de Catalunya

(N=1500; resposta simple; %)

Opinió sobre el Govern de la Generalitat segons record de vot al Parlament de Catalunya

									Resta (*)	No va votar	
Aquest Govern està resolent els problemes del país	2,1	2,1	2,6	1,4	0,0	0,0	0,9	0,0	0,0	2,6	2,4
Aquest Govern sap com resoldre els problemes del país però necessita temps	43,7	37,6	67,6	45,1	8,8	39,2	44,0	13,0	15,8	28,6	35,0
Aquest Govern no sap com resoldre els problemes del país	52,1	58,2	29,4	50,8	86,8	57,9	53,2	87,0	84,2	65,0	61,0
No ho sap	1,2	1,6	0,4	0,7	0,0	2,9	0,0	0,0	0,0	3,8	1,6
No contesta	0,9	0,5	0,0	2,1	4,4	0,0	1,9	0,0	0,0	0,0	0,0
Base ponderada		183	319	142	22	69	103	45	24	37	277
Base real		183	320	141	22	71	105	44	24	37	274

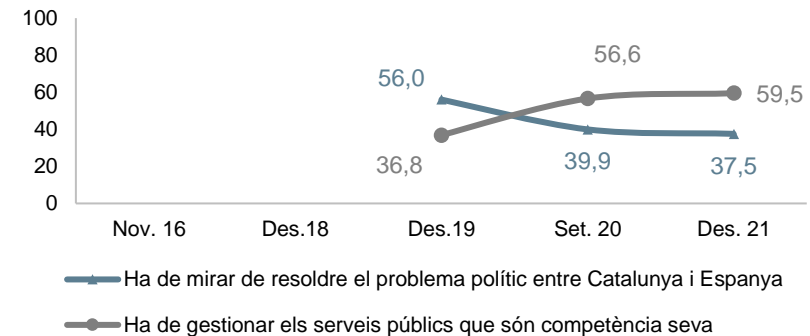
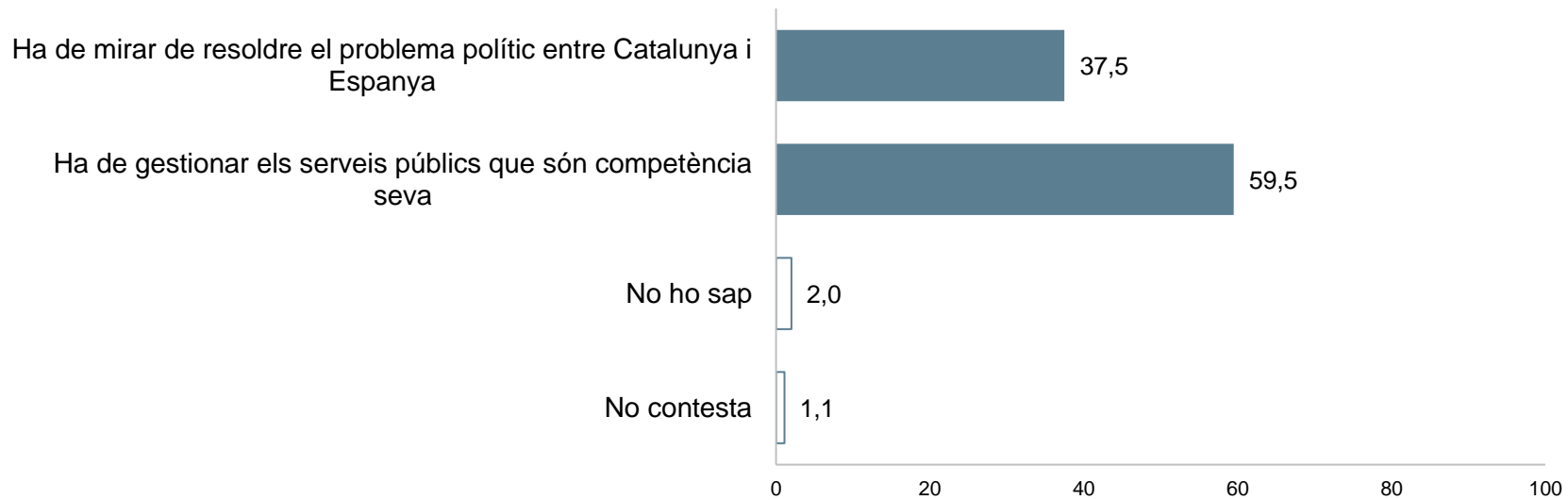
(*) Resta = Altres+nul+en blanc

4.5 Percepció sobre la prioritat del Govern de la Generalitat

Pregunta 11

Segons la seva opinió, el Govern de la Generalitat prioritàriament ...

(N=1500; resposta simple; %)











Encreuament

Segons la seva opinió, el Govern de la Generalitat prioritàriament ...

(N=1500; resposta simple; %)

Percepció sobre la prioritat del Govern de la Generalitat segons record de vot al Parlament de Catalunya

										Resta (*)	No va votar
Ha de mirar de resoldre el problema polític entre Catalunya i Espanya	37,5	30,3	35,6	61,2	15,3	38,6	22,5	31,0	48,4	31,2	40,4
Ha de gestionar els serveis públics que són competència seva	59,5	66,9	63,3	36,7	84,7	53,0	76,6	69,0	51,6	63,7	56,3
No ho sap	2,0	2,2	0,6	1,4	0,0	2,8	0,0	0,0	0,0	2,6	2,3
No contesta	1,1	0,5	0,4	0,7	0,0	5,7	0,9	0,0	0,0	2,6	1,0
Base ponderada		183	319	142	22	69	103	45	24	37	277
Base real		183	320	141	22	71	105	44	24	37	274

(*) Resta = Altres+nul+en blanc

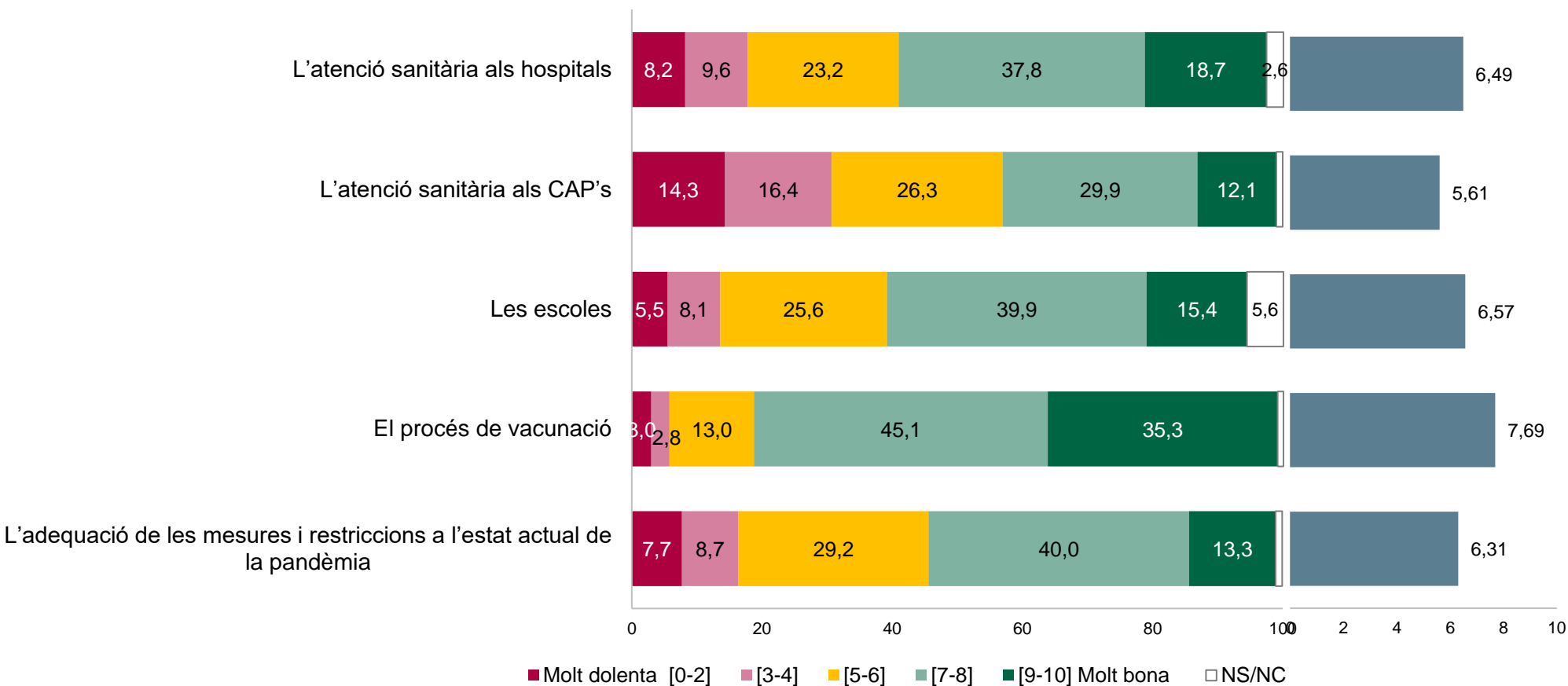
4.6 Valoració de l'actuació de la Generalitat en la crisi de la COVID-19

Pregunta 12

Em podria dir com valora en una escala del 0 al 10, on el 0 és molt dolenta i el 10 molt bona, l'actuació de la Generalitat en la gestió de la crisi de la COVID-19 en relació amb els següents àmbits:

(N=1500; resposta simple; %; mitjanes)

Mitjanes de valoració










Encreuament

Em podria dir com valora en una escala del 0 al 10, on el 0 és molt dolenta i el 10 molt bona, l'actuació de la Generalitat en la gestió de la crisi de la COVID-19 en relació amb els següents àmbits:

(N=1500; resposta simple; mitjanes)

Valoració de la gestió de la crisi de la COVID19 per part de la Generalitat segons record de vot al Parlament de Catalunya

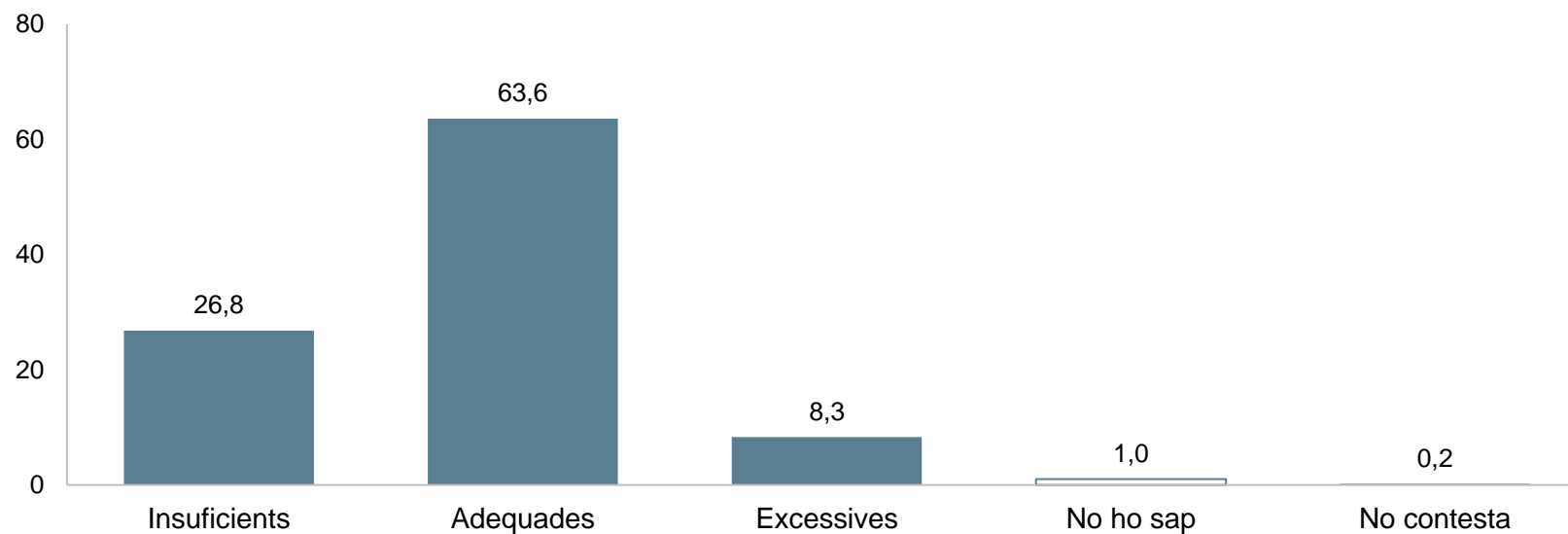
										Resta (*)	No va votar
Atenció sanitària als hospitals	6,49	6,59	7,05	7,11	5,61	6,47	6,08	6,24	6,15	5,85	6,06
Atenció sanitària als CAP's	5,61	5,67	5,87	6,57	5,13	5,52	5,09	5,37	5,25	4,19	5,23
Escoles	6,57	6,77	7,19	7,01	5,04	6,10	6,35	6,22	5,86	6,05	6,20
Procés de vacunació	7,69	8,09	8,12	7,91	6,98	7,43	7,70	7,72	7,40	7,22	7,25
Adequació de les mesures i restriccions a l'estat actual de la pandèmia	6,31	6,44	6,92	6,71	4,62	5,79	6,33	6,15	6,55	5,58	5,91
Base ponderada		183	319	142	22	69	103	45	24	37	277
Base real		183	320	141	22	71	105	44	24	37	274

(*) Resta = Altres+nul+en blanc

Pregunta 13

Des del seu punt de vista, les mesures i restriccions del Govern de la Generalitat per fer front a la crisi de la COVID-19 son:

(N=1500; resposta simple; %)




Encreuament

Des del seu punt de vista, les mesures i restriccions del Govern de la Generalitat per fer front a la crisi de la COVID-19 son:

(N=1500; resposta simple; %)

Valoració de les mesures i restriccions de la Generalitat davant la crisi de la COVID-19 segons record de vot al Parlament de Catalunya

									Resta (*)	No va votar	
Insuficients	26,8	28,1	18,5	18,7	19,7	20,0	26,1	19,0	26,0	36,9	37,0
Adequades	63,6	64,6	73,6	77,3	40,1	61,9	67,4	74,7	61,7	55,4	52,3
Excessives	8,3	6,3	5,9	4,1	40,1	15,3	6,5	6,4	12,3	7,7	9,4
No ho sap	1,0	1,0	1,3	0,0	0,0	2,8	0,0	0,0	0,0	0,0	1,2
No contesta	0,2	0,0	0,6	0,0	0,0	0,0	0,0	0,0	0,0	0,0	0,0
Base ponderada		183	319	142	22	69	103	45	24	37	277
Base real		183	320	141	22	71	105	44	24	37	274

(*) Resta = Altres+nul+en blanc

5

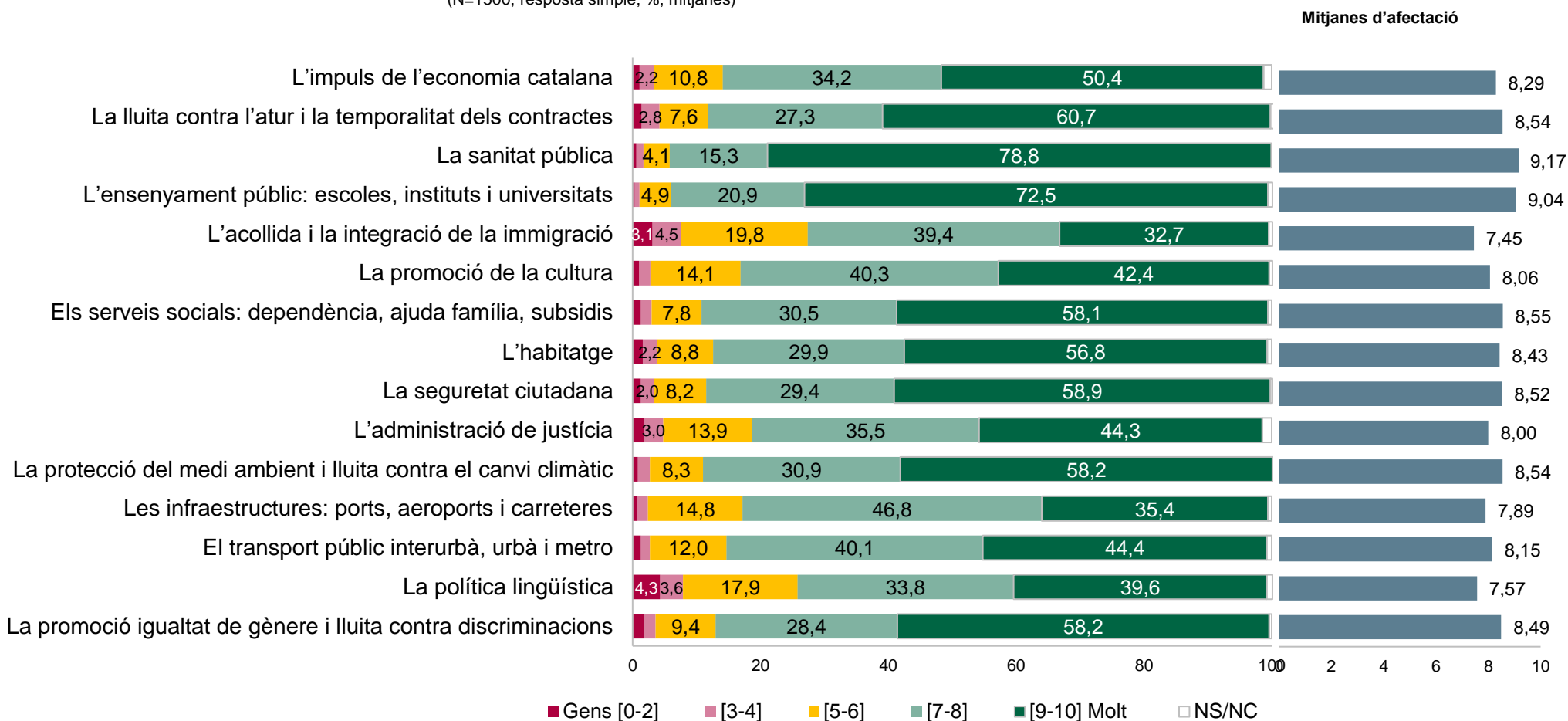
Prioritats, impostos i utilització dels serveis

5.1 Percepció del grau d'importància

Pregunta 14

Abans li hem preguntat pel seu grau de satisfacció amb diferents polítiques públiques. Ara no li demano la satisfacció, sinó quina importància tenen per a vostè cadascun dels següents temes, utilitzant una escala del 0 al 10, on el 0 és gens i el 10 molt.

(N=1500; resposta simple; %; mitjanes)



Encreuament

Abans li hem preguntat pel seu grau de satisfacció amb diferents polítiques públiques. Ara no li demano la satisfacció, sinó quina importància tenen per a vostè cadascun dels següents temes, utilitzant una escala del 0 al 10, on el 0 és gens i el 10 molt.

(N=1500; resposta simple; mitjanes)

Valoració del grau d'importància segons record de vot al Parlament de Catalunya

									Resta (*)	No va votar	
L'impuls de l'economia catalana	8,29	8,36	8,58	8,82	7,89	7,82	8,08	8,51	7,43	7,85	8,02
La lluita contra l'atur i la temporalitat dels contractes	8,54	8,66	8,63	8,51	7,71	8,67	8,84	8,55	8,08	8,32	8,47
La sanitat pública	9,17	9,10	9,24	9,21	8,85	9,52	9,42	9,39	8,57	8,53	9,09
L'ensenyament públic: escoles, instituts i Universitat	9,04	9,14	9,15	9,20	8,53	9,40	9,36	9,06	7,83	8,51	8,88
L'acollida i la integració de la immigració	7,45	7,39	7,76	7,45	5,96	8,17	8,05	7,54	6,41	6,62	7,19
Base ponderada		183	319	142	22	69	103	45	24	37	277
Base real		183	320	141	22	71	105	44	24	37	274




(*) Resta = Altres+nul+en blanc

Encreuament

Abans li hem preguntat pel seu grau de satisfacció amb diferents polítiques públiques. Ara no li demano la satisfacció, sinó quina importància tenen per a vostè cadascun dels següents temes, utilitzant una escala del 0 al 10, on el 0 és gens i el 10 molt.

(N=1500; resposta simple; mitjanes)

Valoració del grau d'importància segons record de vot al Parlament de Catalunya

										Resta (*)	No va votar
La promoció de la cultura	8,06	7,79	8,30	8,45	7,78	8,24	8,07	7,94	7,42	7,34	7,93
Els serveis socials: dependència, ajuda a la família. Subsidis	8,55	8,66	8,70	8,52	8,02	8,90	9,00	8,51	8,12	7,70	8,41
L'habitatge	8,43	8,48	8,49	8,38	7,90	8,74	8,81	8,33	8,17	7,82	8,31
Seguretat ciutadana	8,52	8,55	8,58	8,60	8,66	7,59	8,05	9,23	8,22	8,54	8,61
L'administració de justícia	8,00	8,13	8,00	7,95	7,57	7,65	7,82	8,44	8,05	8,01	7,95
Base ponderada		183	319	142	22	69	103	45	24	37	277
Base real		183	320	141	22	71	105	44	24	37	274









(*) Resta = Altres+nul+en blanc

Encreuament

Abans li hem preguntat pel seu grau de satisfacció amb diferents polítiques públiques. Ara no li demano la satisfacció, sinó quina importància tenen per a vostè cadascun dels següents temes, utilitzant una escala del 0 al 10, on el 0 és gens i el 10 molt.

(N=1500; resposta simple; mitjanes)

Valoració del grau d'importància segons record de vot al Parlament de Catalunya

									Resta (*)	No va votar	
La protecció del medi ambient i la lluita contra el canvi climàtic	8,54	8,56	8,74	8,79	7,58	8,95	8,68	8,52	7,37	8,09	8,50
Les infraestructures: ports, aeroports i carreteres	7,89	8,07	7,94	8,29	8,01	7,23	7,45	8,12	7,94	7,87	7,85
El transport públic interurbà, urbà i metro	8,15	8,20	8,08	8,11	8,26	8,25	8,20	8,21	8,04	7,98	8,09
La política lingüística	7,57	6,86	8,41	9,08	5,40	8,40	7,21	6,66	5,21	6,24	7,17
La promoció de la igualtat de gènere i lluita contra les discriminacions	8,49	8,58	8,78	8,51	6,08	9,20	8,84	8,51	7,52	8,33	8,33
Base ponderada		183	319	142	22	69	103	45	24	37	277
Base real		183	320	141	22	71	105	44	24	37	274

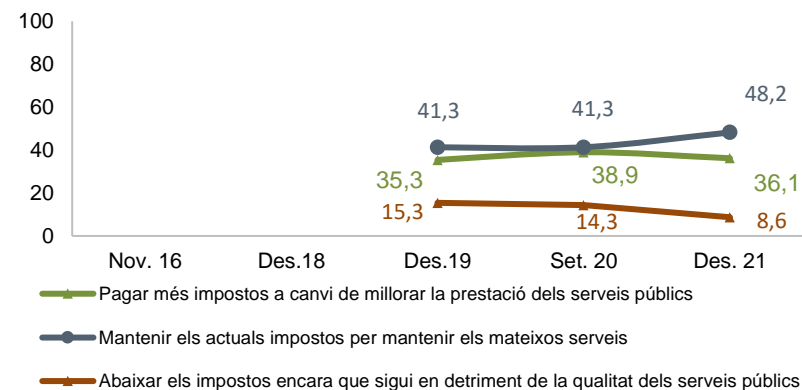
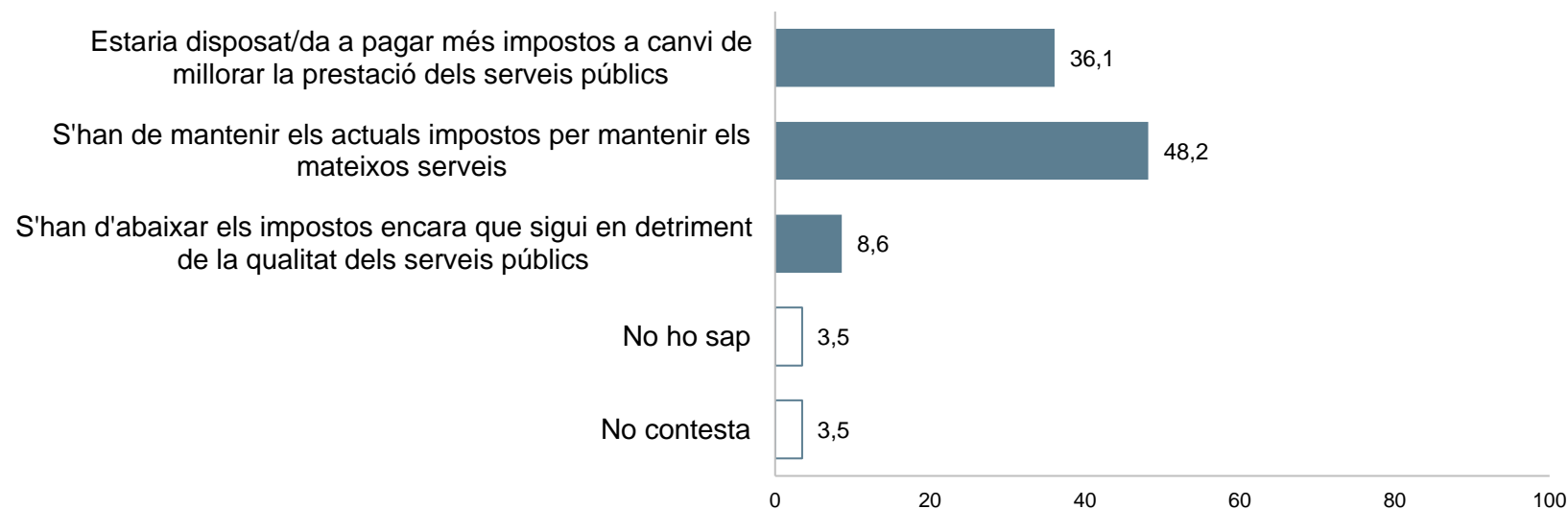
(*) Resta = Altres+nul+en blanc

5.2 Posicionament davant els impostos

Pregunta 15

Digui'm, si us plau, amb quina de les següents frases està més d'acord

(N=1500; resposta simple; %)











Encreuament

Digui'm, si us plau, amb quina de les següents frases està més d'acord

(N=1500; resposta simple; %)

Posicionament davant els impostos segons record de vot al Parlament de Catalunya

									Resta (*)	No va votar	
Més impostos a canvi de millorar la prestació dels serveis públics	36,1	36,3	40,6	39,5	22,5	57,3	62,9	32,0	36,5	19,2	32,5
Mantenir els actuals impostos per mantenir els mateixos serveis	48,2	49,2	50,0	48,6	39,7	34,3	30,6	44,4	43,7	59,0	46,7
Abaixar els impostos encara que sigui a costa de la qualitat dels serveis públics	8,6	9,8	5,3	4,4	26,5	1,4	3,7	17,2	7,9	5,1	14,3
Base ponderada		183	319	142	22	69	103	45	24	37	277
Base real		183	320	141	22	71	105	44	24	37	274

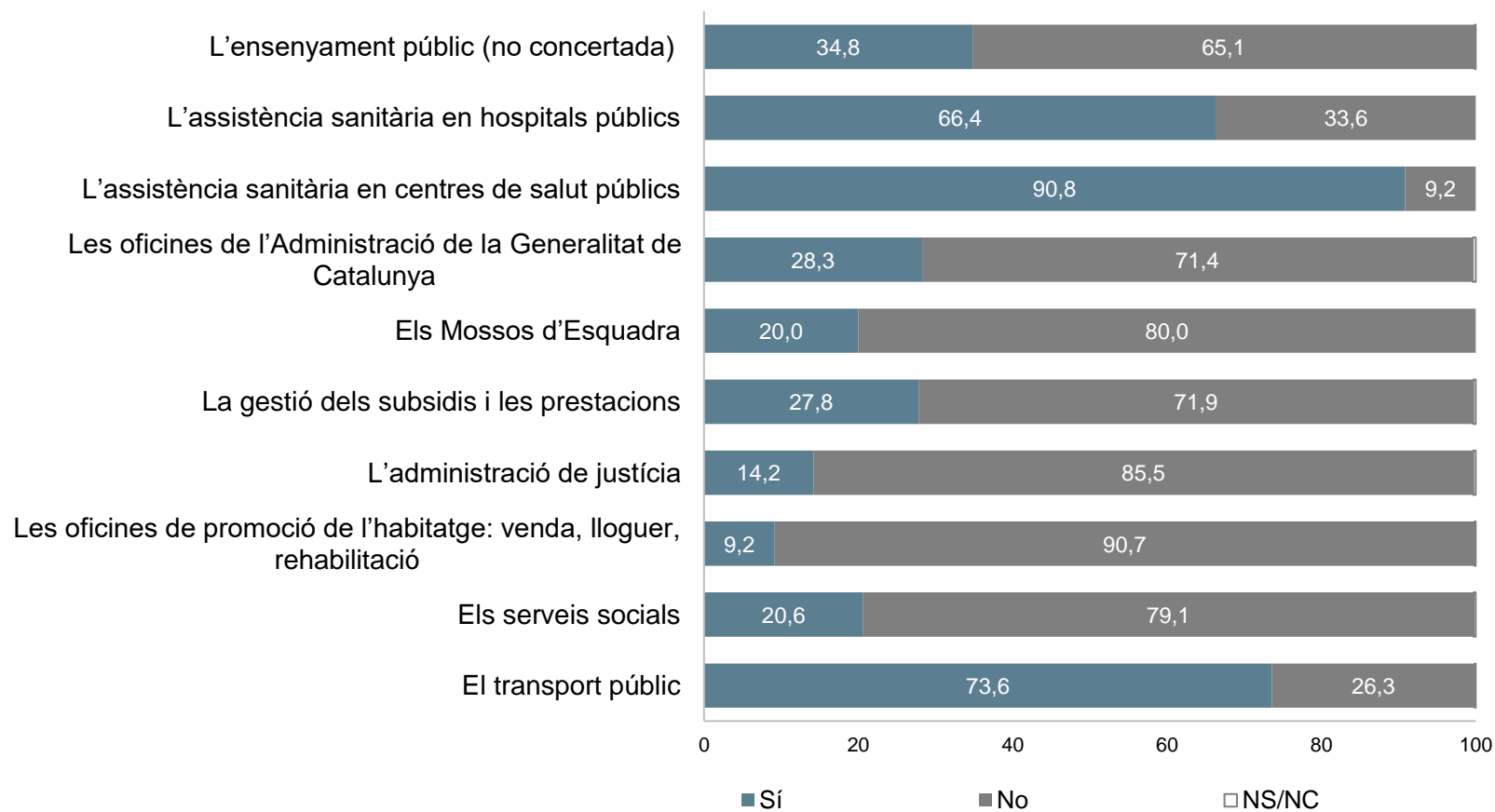
(*) Resta = Altres+nul+en blanc

5.3 Ús dels serveis públics

Pregunta 16

Digui'm, si us plau, si ha utilitzat alguns dels següents serveis públics en alguna ocasió, durant els últims 12 mesos

(N=1500; resposta simple; %)

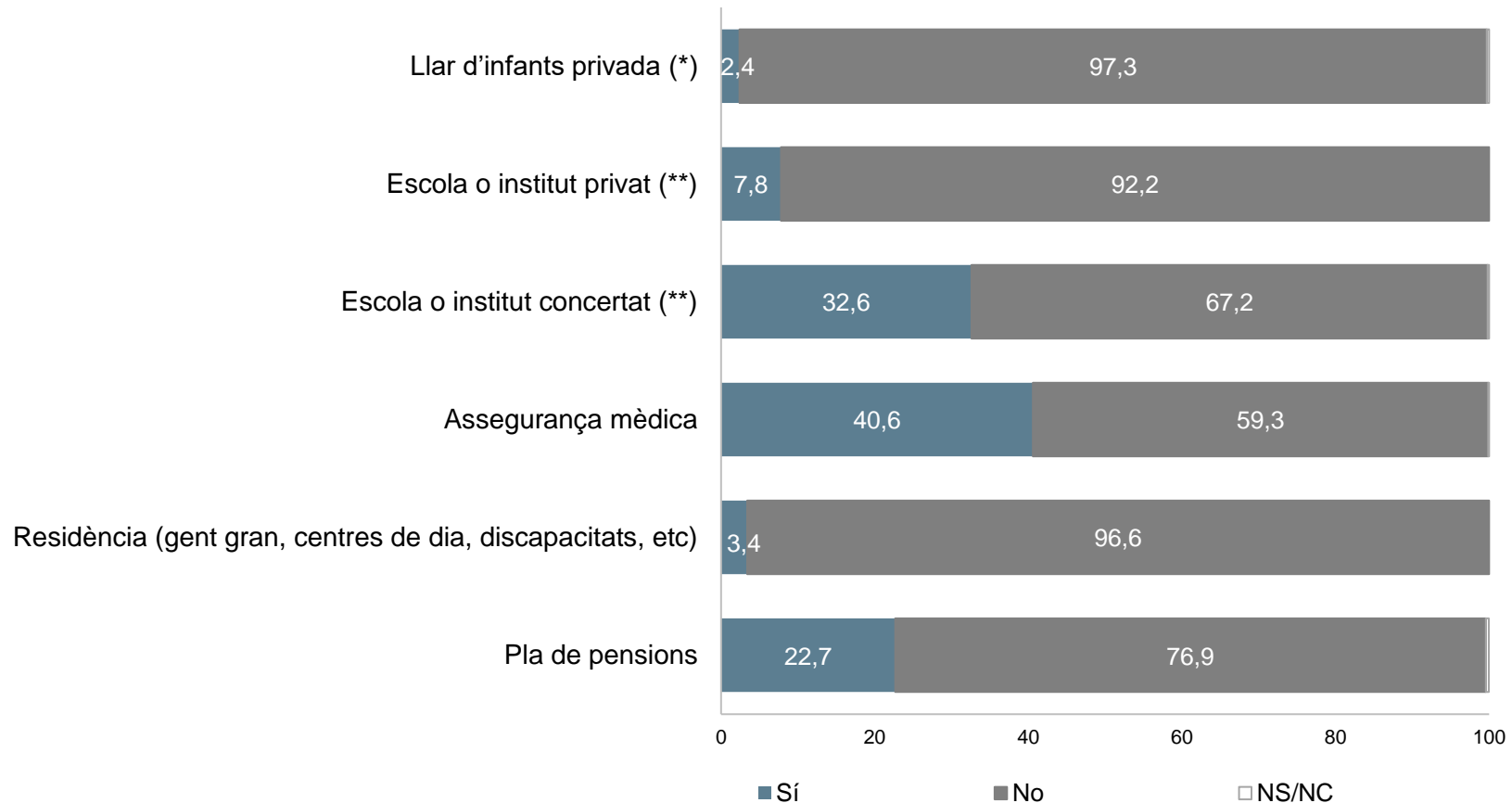


5.4 Serveis contractats amb el sector privat

Pregunta 33

Quins dels següents serveis té contractats amb el sector privat?

(N=1500; resposta simple; %)



(*) Percentatge calculat sobre la submostra d'enquestats amb fills menors de 3 anys.

(**) Percentatge calculat sobre la submostra d'enquestats amb fills entre 4 i 18 anys.

Encreuament

Quins dels següents serveis té contractats amb el sector privat?

(N=1500; resposta simple; %)

Serveis contractats amb el sector privat segons record de vot al Parlament de Catalunya

										Resta (*)	No va votar
Assegurança mèdica	40,6	40,0	43,9	52,8	42,2	33,8	27,3	53,4	58,1	41,6	34,5
Residència (gent gran, centres de dia, discapacitats, etc)	3,4	3,7	3,9	1,4	4,9	2,8	2,8	4,2	15,9	2,6	2,6
Pla de pensions	22,7	25,3	24,7	36,3	33,4	12,6	20,6	25,9	26,0	26,0	14,2
Base ponderada		183	319	142	22	69	103	45	24	37	277
Base real		183	320	141	22	71	105	44	24	37	274

(*) Resta = Altres+nul+en blanc

6

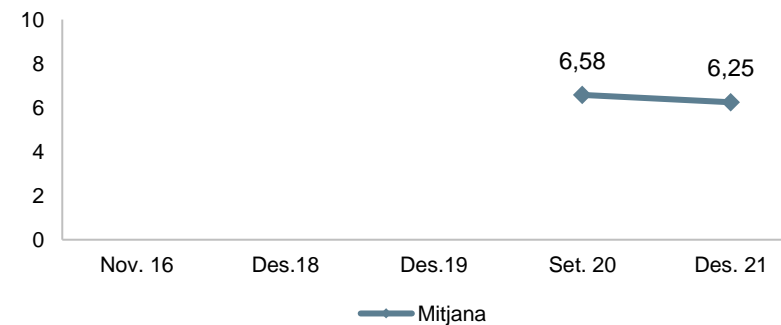
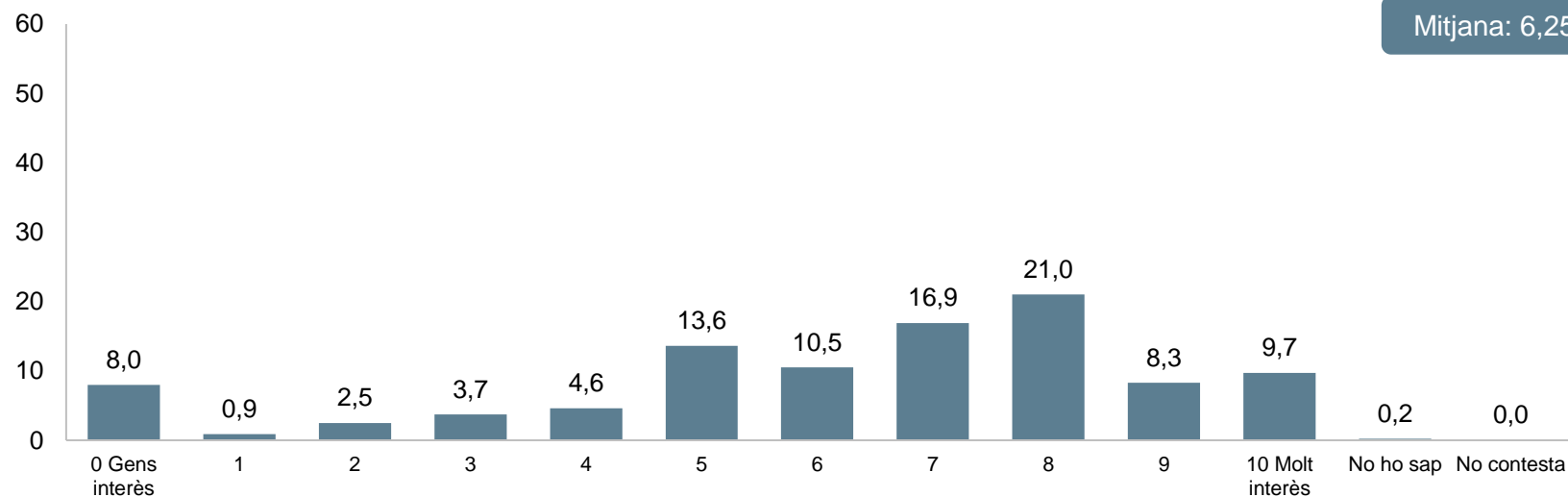
Actituds i valors polítics

6.1 Interès per la política

Pregunta 17

Indiqui, si us plau, quin és el seu grau d'interès per a política en una escala del 0 al 10, on el 0 és mínim interès i el 10 màxim interès

(N=1500; resposta simple; %; mitjana)

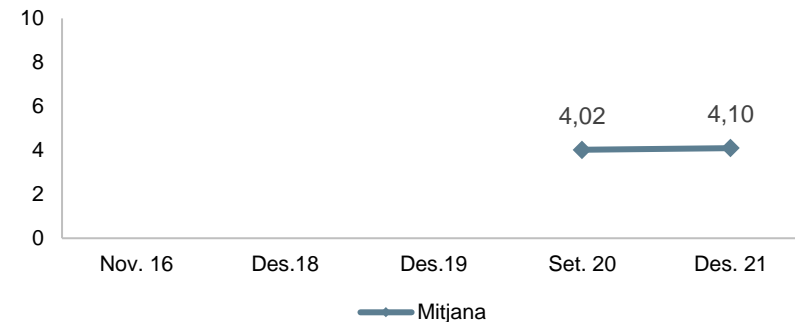
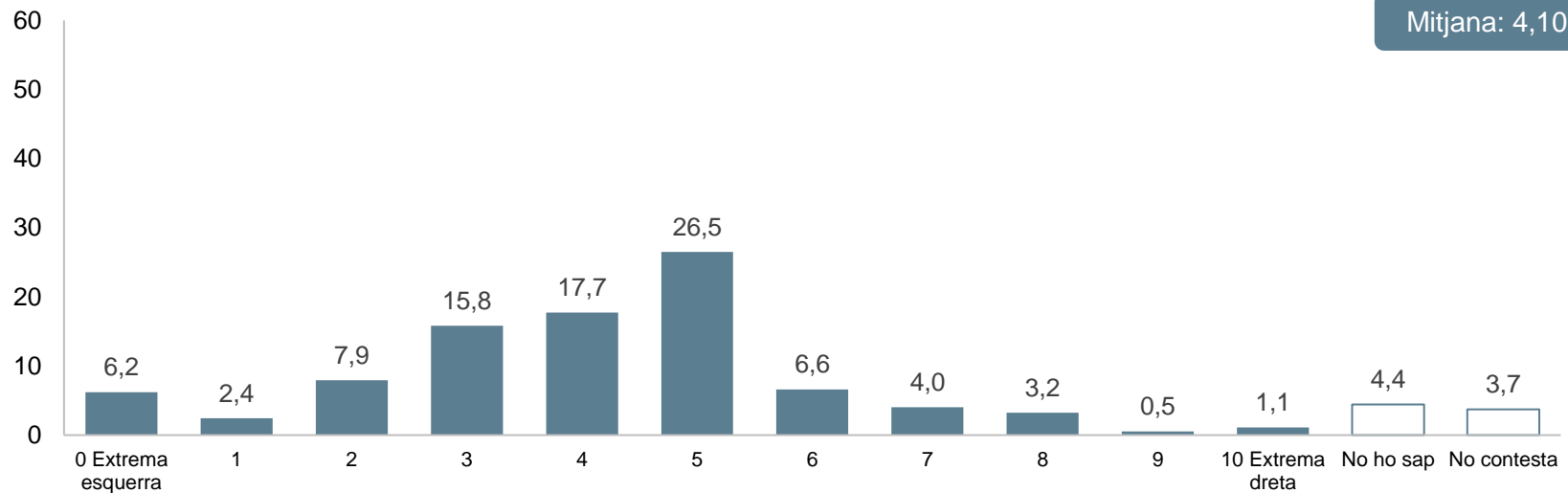


6.2 Ubicació en l'eix esquerra-dreta

Pregunta 18

Quan es parla de polítiques, normalment s'utilitzen les expressions esquerra i dreta. Em pot dir on s'ubicaria vostè en una escala del 0 al 10, on el 0 significa extrema esquerra i el 10 extrema dreta?

(N=1500; resposta simple; %; mitjana)




Encreuament

Quan es parla de polítiques, normalment s'utilitzen les expressions esquerra i dreta. Em pot dir on s'ubicaria vostè en una escala del 0 al 10, on el 0 significa extrema esquerra i el 10 extrema dreta?

(N=1500; resposta simple; %; mitjana)

Autoubicació en l'eix esquerra dreta segons record de vot al Parlament de Catalunya

									Resta (*)	No va votar	
Mitjana	4,10	4,41	3,50	4,20	7,07	2,27	3,11	5,50	6,48	4,60	4,39
Base ponderada		183	319	142	22	69	103	45	24	37	277
Base real		183	320	141	22	71	105	44	24	37	274

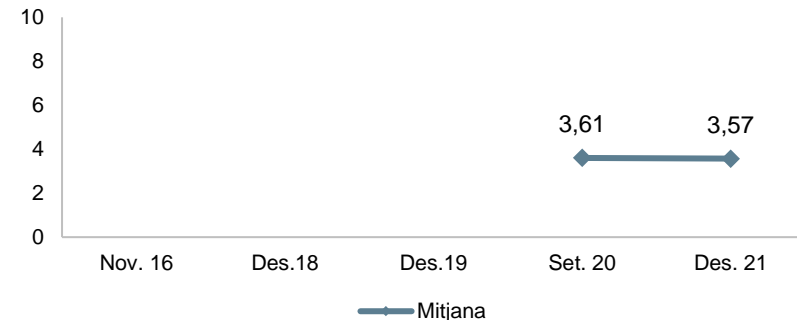
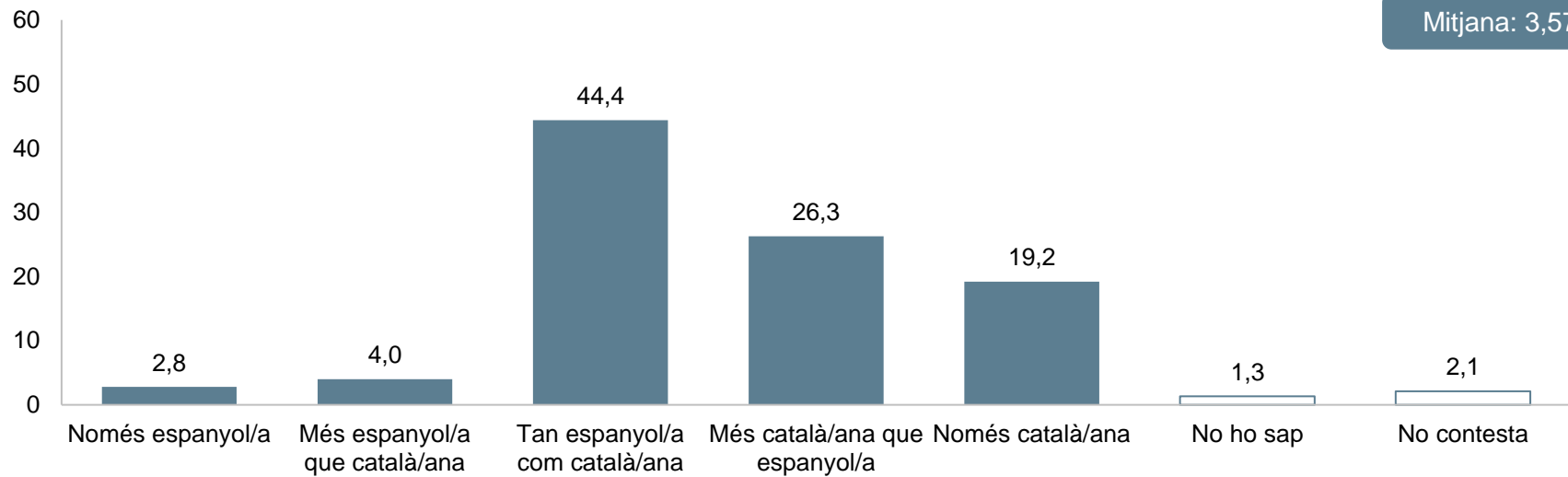
(*) Resta = Altres+nul+en blanc

6.3 Sentiment de pertinença

Pregunta 19

Amb quina de les següents frases se sent més identificat/ada: em sento només espanyol/a, més espanyol/a que català/ana, tan espanyol/a com català/ana, més català/ana que espanyol/a o només català/ana?

(N=1500; resposta simple; %; mitjana)











Encreuament

Amb quina de les següents frases se sent més identificat/ada: em sento només espanyol/a, més espanyol/a que català/ana, tan espanyol/a com català/ana, més català/ana que espanyol/a o només català/ana?

(N=1500; resposta simple; %; mitjanes)

Sentiment de pertinença segons record de vot al Parlament de Catalunya

										Resta (*)	No va votar
Només espanyol/a	2,8	2,6	0,9	0,0	4,9	1,5	0,0	7,4	12,3	2,6	4,5
Més espanyol/a que català/ana	4,0	7,4	0,0	1,7	17,6	0,0	0,9	17,2	14,2	0,0	7,1
Tan espanyol/a com català/ana	44,4	78,9	20,9	3,5	73,1	8,3	50,0	75,4	69,6	73,7	54,3
Més català/ana que espanyol/a	26,3	7,9	48,0	34,6	4,4	25,2	39,7	0,0	4,0	8,0	17,6
Només català/ana	19,2	0,5	29,1	59,6	0,0	63,6	2,9	0,0	0,0	13,2	10,4
No ho sap	1,3	1,1	0,6	0,7	0,0	1,4	3,7	0,0	0,0	0,0	2,1
No contesta	2,1	1,6	0,6	0,0	0,0	0,0	2,8	0,0	0,0	2,6	4,1
Mitjana	3,57	2,96	4,06	4,53	2,77	4,51	3,48	2,68	2,65	3,30	3,24
Base ponderada		183	319	142	22	69	103	45	24	37	277
Base real		183	320	141	22	71	105	44	24	37	274

(*) Resta = Altres+nul+en blanc



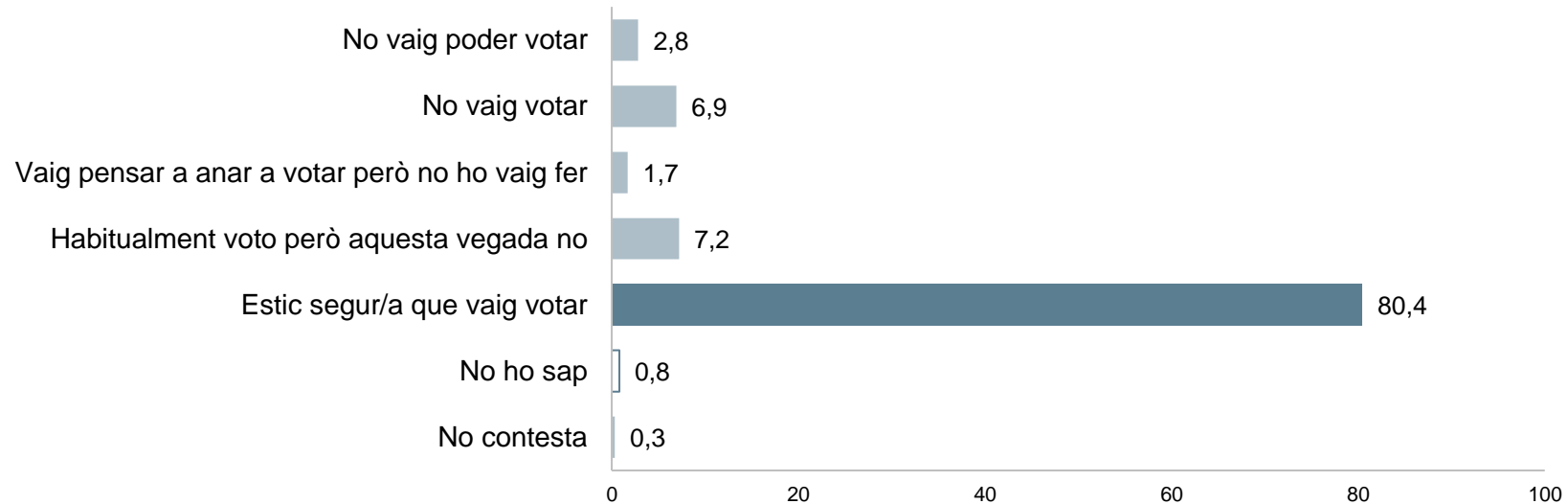
Comportament electoral

7.1 Eleccions al Parlament de Catalunya: record de vot

Pregunta 20

En concret, quina de les següents frases descriu millor la seva situació en les passades eleccions al Parlament de Catalunya del 14 de febrer del 2021?

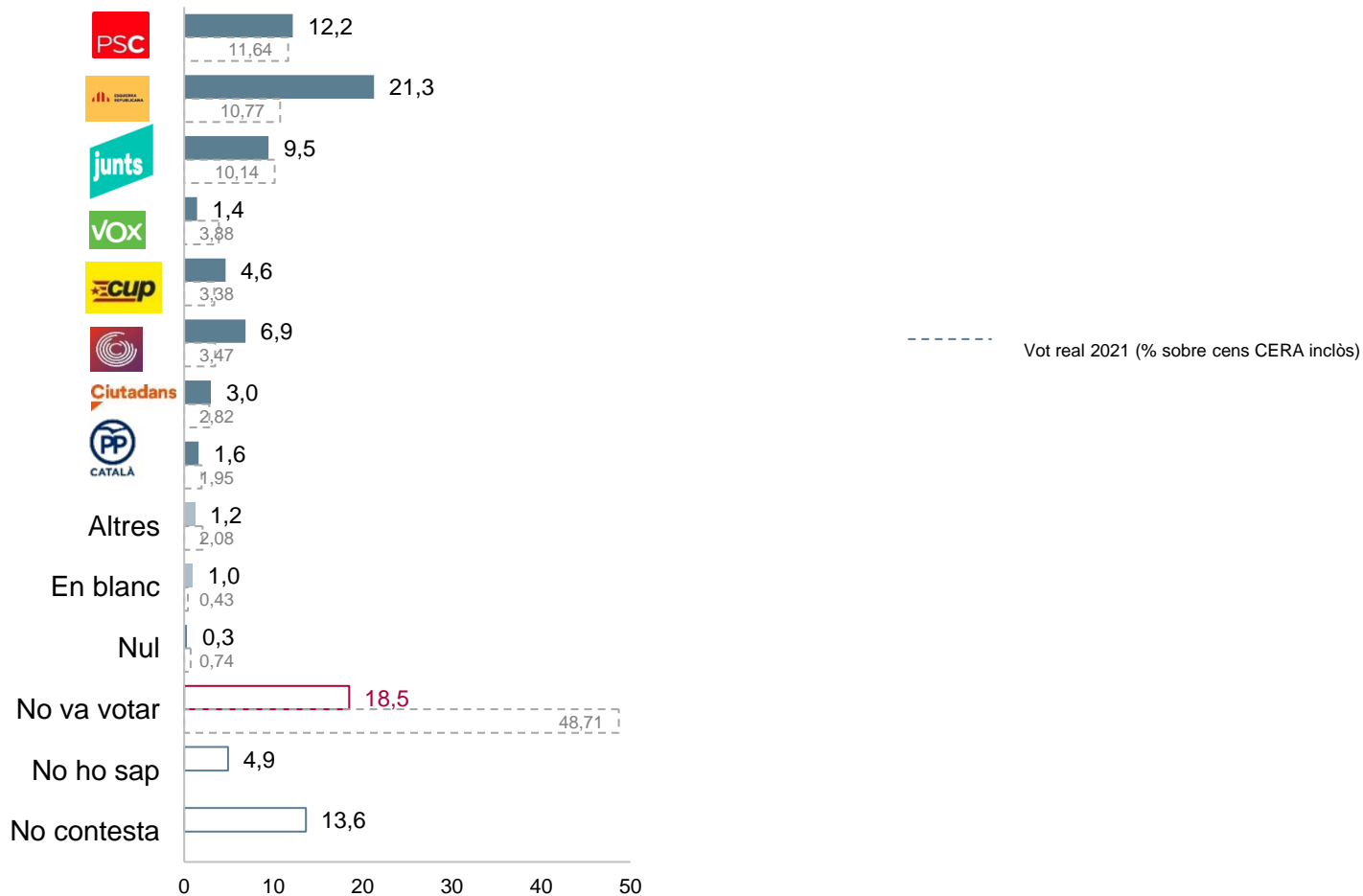
(N=1500; resposta simple; %)



Pregunta 21

Em podria dir a quin partit (*) o coalició va votar en les darreres eleccions al Parlament de Catalunya del 14 de febrer de 2021?

(N=1500; resposta simple; %)



(*) Les formacions polítiques extraparlamentàries s'engloben dins la categoria Altres. No obstant això, en aquells casos en què aquests partits obtinguin més d'un 1% es presentaran desglossats a les taules estadístiques i quan aquestes forces extraparlamentàries superin a algun altre partit amb representació al Parlament sortiran representades a l'informe de resultats.