



REO núm: 960
Data: 17/02/2020

Baròmetre de la bicicleta. 2019

Taules estadístiques usuaris

	Total	SEXE	
		Home	Dona
Freqüències absolutes			
Total	2498557	1584085	914472
Mostra real	523	327	196
. SEXE			
	2498557	1584085	914472
SEXE	523	327	196
Home	1584085	1584085	0
Dona	914472	0	914472
Ns/Nc	0	0	0
. EDAT			
	2498557	1584085	914472
EDAT	523	327	196
Casos vàlids	2498557	1584085	914472
Ns/Nc	0	0	0
Mitjana	38,621	39,951	36,315
Desviació	15,764	16,338	14,429
. EDAT TRAMS			
	2498557	1584085	914472
EDAT	523	327	196
De 12 a 24	620891	351234	269658
De 25 a 39	677109	417761	259348
De 40 a 54	804535	515571	288964
De 55 a 69	372285	279356	92929
De 70 a 79	23736	20163	3573
Ns/Nc	0	0	0
. NACIONALITAT			
	2498557	1584085	914472
NACIONALITAT	523	327	196
Espanyola+catalana	2365302	1489205	876097
Estrangera, doble	103276	64901	38375
Ns/Nc	29979	29979	0

	Total	SEXE	
		Home	Dona
Freqüències absolutes			
Total	2498557	1584085	914472
Mostra real	523	327	196
. NIVELL D'ESTUDIS			
	2498557	1584085	914472
NIVELL D'ESTUDIS	523	327	196
Baix	270135	185791	84344
Mitjà	1366261	843904	522357
Alt	842896	535125	307771
Ns/Nc	19264	19264	0
. ACTIVITAT			
	2498557	1584085	914472
ACTIVITAT	523	327	196
Ocupats	1605805	1030898	574907
Aturats	94414	42799	51614
Jubilats, pensionistes	245021	201883	43138
Tasques de la llar	27231	0	27231
Estudiants	477957	283711	194247
Ns/Nc	48130	24795	23335
. DIMENSIO MUNICIPI			
	2498557	1584085	914472
DIMENSIO MUNICIPI	523	327	196
< 10000	577167	382446	194721
10001-100MIL	946953	601185	345767
100001-500MIL	402268	263452	138816
+500MIL	572170	337002	235168
Ns/Nc	0	0	0
. USUARIS DE BICICLETA			
	2498557	1584085	914472
USUARIS DE BICICLETA	523	327	196
Cada dia o gairebé	451246	315671	135576
Al menys un cop per setmana	683945	473372	210573
Només caps de setmana	302914	182104	120810

	Total	SEXE	
		Home	Dona
Freqüències absolutes			
Total	2498557	1584085	914472
Mostra real	523	327	196
Algun cop al mes	577357	391804	185553
Menor freqüència	483095	221135	261960
. POSSESIÓ BICICLETA			
	2498557	1584085	914472
POSSESIÓ BICICLETA	523	327	196
Sí	2316512	1493246	823266
No	182045	90839	91206
. TENEN BICICLETES A CASA			
	2498557	1584085	914472
TENEN BICICLETES A CASA	523	327	196
Sí	2287114	1464045	823069
1 bicicleta	411672	295048	116624
2 bicicletes	616826	402594	214232
3 bicicletes	491479	288662	202817
4 bicicletes	408801	220652	188150
5 bicicletes	193188	132653	60535
Més de 5	170406	129695	40711
No	211443	120040	91403
. VAN FER-LA SERVIR AHIR			
	2498557	1584085	914472
VAN FER-LA SERVIR AHIR	523	327	196
Sí	694447	484297	210150
No	1804110	1099788	704322
Resta	0	0	0
. DESPLAÇAMENT QUOTIDIÀ AHIR			
	2498557	1584085	914472
DESPLAÇAMENT QUOTIDIÀ AHIR	523	327	196
Sí	446492	297192	149299
No	482489	309791	172698

	Total	SEXE	
		Home	Dona
Freqüències absolutes			
Total	2498557	1584085	914472
Mostra real	523	327	196
Resta	1569576	977101	592475

. TIPUS DE DESPLAÇAMENTS

	2498557	1584085	914472
TIPUS DE DESPLAÇAMENTS	523	327	196
Quotidians	943341	612134	331207
Passeig, lleure, turisme	1649988	965418	684570
Esport	1278896	930021	348875
Altres	57778	38915	18863

. LLOCS D'ÚS

	2498557	1584085	914472
LLOCS D'ÚS	523	327	196
Nucli urbà	597271	353223	244048
Carretera	231227	159669	71558
Camins, vies verdes, altres indrets	1664838	1065971	598867
Ns/Nc	5222	5222	0

P1. Sap anar en bicicleta?

	2498557	1584085	914472
P1	523	327	196
SI	2498557	1584085	914472
NO	0	0	0
NO SAP	0	0	0
NO CONTESTA	0	0	0
Ns/Nc	0	0	0
	2498557	1584085	914472
Base Si sap anar en bicicleta	523	327	196

P2. Freqüència d'ús

	2498557	1584085	914472
P2	523	327	196

	Total	SEXE	
		Home	Dona
Freqüències absolutes			
Total	2498557	1584085	914472
Mostra real	523	327	196
Cada dia	218879	148371	70508
5-6 cops per setmana	232367	167300	65067
3-4 cops per setmana	322705	222024	100681
1-2 cops per setmana	361240	251347	109892
Només els caps de setmana (de la major part de l'any)	302914	182104	120810
Algun cop al mes (de la major part de l'any)	577357	391804	185553
Menor freqüència	483095	221135	261960
Mai o gairebé mai	0	0	0
Ns/Nc	0	0	0
	2498557	1584085	914472
Base Utilitzen amb alguna freqüència	523	327	196
P2.2. Utilitza el dia anterior			
	2498557	1584085	914472
P2_2	523	327	196
SI	694447	484297	210150
NO	1804110	1099788	704322
NO SAP	0	0	0
NO CONTESTA	0	0	0
Ns/Nc	0	0	0
	191155	136686	54468
Base Usan con alguna frecuencia y ayer no utilizaron bici	40	28	12
P2.3. Principalment, per quin dels següents motius no va utilitzar ahir la bicicleta?			
	191155	136686	54468
P2_3	40	28	12
Perquè va ploure	0	0	0
Per motius relacionats amb el clima (fred, neu, vent...)	23059	23059	0
Raons de salut / no es trobava bé	23823	13981	9842
Motius laborals	42918	30210	12708

	Total	SEXE	
		Home	Dona
Freqüències absolutes			
Total	2498557	1584085	914472
Mostra real	523	327	196
Raons familiars	3944	0	3944
Raons personals / canvi de plans / per un imprevist	54101	34596	19504
ALTRES MOTIUS	38475	30004	8471
NO SAP	0	0	0
NO CONTESTA	4836	4836	0
Ns/Nc	0	0	0
	1077241	677346	399895
Base Contesten P2_4	227	141	86
P2.4. Els dies de pluja fa servir la bicicleta?			
	1077241	677346	399895
P2_4	227	141	86
SI	82825	59922	22904
SÍ, SI LA PLUJA NO ÉS MOLT FORTA	226643	156907	69735
NO SI LA PLUJA ÉS FORTA	216551	139712	76838
NO, MAI	546797	320805	225992
NO SAP	0	0	0
NO CONTESTA	4426	0	4426
Ns/Nc	0	0	0
	1804110	1099788	704322
Base Saben anar i ahor no van utilitzar	379	228	151
P3. Últim cop que la va utilitzar			
	1804110	1099788	704322
P3	379	228	151
Menys d'una setmana	584207	408438	175768
Menys d'un mes	492514	302947	189567
Entre 1 i 3 mesos	467157	231272	235885
Entre 3 i 6 mesos	125909	82642	43267
Entre 6 mesos i 1 any	82323	55810	26513
Més d'un any	52001	18679	33322

	Total	SEXE	
		Home	Dona
Freqüències absolutes			
Total	2498557	1584085	914472
Mostra real	523	327	196
NO SAP	0	0	0
NO CONTESTA	0	0	0
Ns/Nc	0	0	0
Base Si sap anar en bicicleta	2498557	1584085	914472
	523	327	196
P4. Possessió bicicleta per ús personal			
P4	2498557	1584085	914472
	523	327	196
SI	2316512	1493246	823266
NO	182045	90839	91206
NO SAP	0	0	0
NO CONTESTA	0	0	0
Total No & resta	182045	90839	91206
Ns/Nc	0	0	0
Base Té bicicleta per ús personal	2316512	1493246	823266
	485	308	177
P5.1. Tipus bicicleta té			
P5_1	2316512	1493246	823266
	485	308	177
Carretera / corredor	422223	298842	123381
BTT/ Mountain bike/ de muntanya	1612361	1167051	445310
De ciutat / de passeig	767644	372946	394698
Híbrida / versàtil	246299	136722	109577
Elèctrica	0	0	0
Plegable	0	0	0
BMX / Freestyle	4756	4756	0
No en té	0	0	0
Altes respostes	65778	14574	51204
No sap	4701	0	4701

	Total	SEXE	
		Home	Dona
Freqüències absolutes			
Total	2498557	1584085	914472
Mostra real	523	327	196
No contesta	31029	16216	14813
Ns/Nc	0	0	0
	422223	298842	123381
Base De carretera	88	61	27
P5.1. De carretera			
	422223	298842	123381
P5_1_1_N	88	61	27
1 bici de carretera	331995	246246	85749
2 bicis de carretera	75441	42770	32671
3 o més bicis de carretera	14788	9826	4961
Número total de bicicletes	422223	298842	123381
Ns/Nc	0	0	0
Mitjana	1,274	1,244	1,345
Desviació	0,627	0,653	0,554
P5.1. De carretera i elèctrica			
	422223	298842	123381
P5_CAR_EL_TOTAL	88	61	27
Carretera elèctrica	9086	4756	4330
No	413137	294086	119051
Mitjana	0,044	0,048	0,035
Desviació	0,331	0,375	0,184
P5.1. De carretera i plegable			
	422223	298842	123381
P5_CAR_PL_TOTAL	88	61	27
Carretera plegable	14047	4756	9291
No	408176	294086	114090

	Total	SEXE	
		Home	Dona
Freqüències absolutes			
Total	2498557	1584085	914472
Mostra real	523	327	196
Mitjana	0,033	0,016	0,075
Desviació	0,179	0,125	0,264
P5.1. De carretera i elèctrica i plegable			
	422223	298842	123381
P5_CAR_EL_PL_TOTAL	88	61	27
Carretera elèctrica i plegable	4330	0	4330
No	417893	298842	119051
Mitjana	0,01	0	0,035
Desviació	0,101	0	0,184
	1612361	1167051	445310
Base Muntanya (BTT)	335	240	95
P5.1. Muntanya			
	1612361	1167051	445310
P5_1_2_N	335	240	95
1	1171105	811721	359384
2	285845	243331	42514
3	96408	77496	18911
4	59003	34503	24500
5	0	0	0
6	0	0	0
7	0	0	0
8	0	0	0
9	0	0	0
10	0	0	0
Més de 10	0	0	0
Numero total	1612361	1167051	445310
Ns/Nc	0	0	0
Mitjana	1,407	1,43	1,345

	Total	SEXE	
		Home	Dona
Freqüències absolutes			
Total	2498557	1584085	914472
Mostra real	523	327	196
Desviació	0,762	0,745	0,801
P5.1. Muntanya i elèctrica			
	1612361	1167051	445310
P5_MUN_EL_TOTAL	335	240	95
Muntanya elèctrica	77850	63309	14542
No	1534511	1103743	430768
Mitjana	0,109	0,138	0,033
Desviació	0,583	0,674	0,178
P5.1. Muntanya i plegable			
	1612361	1167051	445310
P5_MUN_PL_TOTAL	335	240	95
Muntanya plegable	32255	27726	4528
No	1580106	1139325	440781
Mitjana	0,024	0,03	0,01
Desviació	0,192	0,217	0,1
P5.1. Muntanya i elèctrica i plegable			
	1612361	1167051	445310
P5_MUN_EL_PL_TOTAL	335	240	95
Muntanya elèctrica i plegable	4528	0	4528
No	1607833	1167051	440781
Mitjana	0,003	0	0,01
Desviació	0,053	0	0,1
	767644	372946	394698
Base Urbana	164	79	85
P5.1. Urbana			

	Total	SEXE	
		Home	Dona
Freqüències absolutes			
Total	2498557	1584085	914472
Mostra real	523	327	196
	767644	372946	394698
P5_1_3_N	164	79	85
1	639913	311627	328286
2	98885	56553	42332
3	9659	4766	4893
4	14191	0	14191
5	4996	0	4996
6	0	0	0
7	0	0	0
8	0	0	0
9	0	0	0
10	0	0	0
Més de 10	0	0	0
Numero total	767644	372946	394698
Ns/Nc	0	0	0
Mitjana	1,235	1,177	1,291
Desviació	0,628	0,414	0,774
P5.1. Urbana i elèctrica			
	767644	372946	394698
P5_URB_EL_TOTAL	164	79	85
Urbana elèctrica	31858	14564	17294
No	735786	358382	377404
Mitjana	0,067	0,092	0,044
Desviació	0,373	0,491	0,205
P5.1. Urbana i plegable			
	767644	372946	394698
P5_URB_PL_TOTAL	164	79	85
Urbana plegable	168082	95622	72460
No	599561	277323	322238

	Total	SEXE	
		Home	Dona
Freqüències absolutes			
Total	2498557	1584085	914472
Mostra real	523	327	196

Mitjana	0,345	0,381	0,311
Desviació	0,855	0,765	0,932

P5.1. Urbana i elèctrica i plegable

	767644	372946	394698
P5_URB_EL_PL_TOTAL	164	79	85
Urbana elèctrica i plegable	22774	9906	12868
No	744870	363040	381830

Mitjana	0,03	0,027	0,033
Desviació	0,17	0,161	0,178

	246299	136722	109577
Base Híbrida	51	28	23

P5.1. Híbrida

	246299	136722	109577
P5_1_4_N	51	28	23
1	197976	122179	75797
2	38843	14543	24300
3	9480	0	9480
4	0	0	0
5	0	0	0
6	0	0	0
7	0	0	0
8	0	0	0
9	0	0	0
10	0	0	0
Numero total	246299	136722	109577
Ns/Nc	0	0	0

Mitjana	1,235	1,106	1,395
----------------	--------------	-------	-------

	Total	SEXE	
		Home	Dona
Freqüències absolutes			
Total	2498557	1584085	914472
Mostra real	523	327	196
Desviació	0,507	0,308	0,642
P5.1. Híbrida i elèctrica			
	246299	136722	109577
P5_HIB_EL_TOTAL	51	28	23
Híbrida elèctrica	41943	22892	19051
No	204356	113829	90526
Mitjana	0,227	0,203	0,256
Desviació	0,57	0,482	0,662
P5.1. Híbrida i plegable			
	246299	136722	109577
P5_HIB_PL_TOTAL	51	28	23
Híbrida plegable	33131	23921	9210
No	213168	112801	100367
Mitjana	0,228	0,21	0,249
Desviació	0,763	0,487	1,006
P5.1. Híbrida i elèctrica i plegable			
	246299	136722	109577
P5_HIB_EL_PL_TOTAL	51	28	23
Híbrida elèctrica i plegable	14303	9784	4519
No	231996	126938	105058
Mitjana	0,078	0,107	0,041
Desviació	0,333	0,408	0,199
Base Total bicicletes	2291775	1488024	803752
	480	307	173
P5.1. Bicicletes població Catalunya			

	Total	SEXE	
		Home	Dona
Freqüències absolutes			
Total	2498557	1584085	914472
Mostra real	523	327	196
	1578165	1034976	543188
P5_TOTAL	330	213	117
1 bicicleta	967352	605067	362285
2 bicletes	383361	253511	129851
3 o més bicicletes	227451	176399	51053
Total bicicletes	1578165	1034976	543188
Mitjana	1,636	1,705	1,503
Desviació	1,017	1,072	0,889
P5.1. Bicicletes elèctrica			
	141558	100685	40873
P5_ELECTRICA_TOTAL	30	21	9
Bicicletes elèctriques	141558	100685	40873
Mitjana	2,223	2,444	1,678
Desviació	1,336	1,44	0,807
P5.1. Bicicletes plegable			
	226949	134823	92126
P5_PLEGABLE_TOTAL	49	29	20
Bicicletes plegables	226949	134823	92126
Mitjana	1,712	1,56	1,934
Desviació	1,231	0,902	1,568
P5.1. Bicicletes elèctrica i plegable			
	41605	19690	21915
P5_ELEC_PLG_TOTAL	9	4	5
Bicicletes elèctriques i plegables	41605	19690	21915
Mitjana	1,337	1,491	1,198
Desviació	0,675	0,861	0,398

	Total	SEXE	
		Home	Dona
Freqüències absolutes			
Total	2498557	1584085	914472
Mostra real	523	327	196

	2316512	1493246	823266
Base Té bicicleta per ús personal	485	308	177

P5.2. Quan la va comprar

	2316512	1493246	823266
P5_2	485	308	177
FA UN ANY O MENYS	247049	186062	60986
ENTRE 1 I 2 ANYS	372123	259832	112292
ENTRE 2 I 3 ANYS	261158	173142	88016
ENTRE 3 I 4 ANYS	252164	163510	88654
ENTRE 4 I 5 ANYS	318283	198529	119754
ENTRE 5 I 10 ANYS	408569	250137	158432
10 O MÉS ANYS	395940	210776	185164
NO SAP	56390	46422	9968
NO CONTESTA	4836	4836	0
Ns/Nc	0	0	0

P5.3. Quant li va costar

	2316512	1493246	823266
P5_3	485	308	177
MENYS DE 150 €	234882	119256	115625
DE 150 A 249 €	366643	198724	167919
DE 250 A 499 €	462031	313925	148106
DE 500 A 999 €	388015	274569	113446
DE 1000 A 1499 €	177142	153552	23589
DE 1500 A 1999 €	57466	48034	9432
DE 2000 A 2499 €	62312	43838	18475
DE 2500 A 2999	34232	34232	0
3000 € O MÉS	81148	71451	9698
NO SAP	452640	235664	216976
NO CONTESTA	0	0	0
Ns/Nc	0	0	0

	Total	SEXE	
		Home	Dona
Freqüències absolutes			
Total	2498557	1584085	914472
Mostra real	523	327	196

P5.4. On la va comprar

	2316512	1493246	823266
P5_4	485	308	177
Per internet	236055	177217	58838
En un centre comercial	239038	102173	136865
En una gran superfície especialitzada en esports	523878	303542	220336
En una botiga especialitzada en ciclisme	970664	689505	281159
ALTRES	226796	155776	71020
NO SAP	120082	65034	55048
NO CONTESTA	0	0	0
Ns/Nc	0	0	0
	2498557	1584085	914472
Base TOTAL	523	327	196

P5_1_3. Altres vehicles de mobilitat personal

	2498557	1584085	914472
P5_1_3	523	327	196
Patinet elèctric	116110	57903	58206
Plataforma elèctrica	33784	15399	18385
Roda elèctrica	14487	0	14487
Cicle destinat al transport de passatgers	10301	0	10301
Patinet no elèctric / normal	33388	19768	13621
Skate board / long board	29145	9381	19764
Patins en línia / patins de rodes	38072	15084	22988
Cap	2273368	1481949	791420
No sap	0	0	0
No contesta	0	0	0
Ns/Nc	0	0	0
	2498557	1584085	914472
Base Usuaris de bici	523	327	196

	Total	SEXE	
		Home	Dona
Freqüències absolutes			
Total	2498557	1584085	914472
Mostra real	523	327	196

P6. Tipus de desplaçaments

	2498557	1584085	914472
P6	523	327	196
Desplaçaments quotidians (feina, estudis, compres...)	943341	612134	331207
Passeig, lleure o turisme	1649988	965418	684570
Esport	1278896	930021	348875
Altres	57778	38915	18863
NS	0	0	0
NC	0	0	0
Ns/Nc	0	0	0

P6.1. Desplaçaments combinats

	2498557	1584085	914472
P6_1	523	327	196
Sí, sempre	102539	64290	38249
Sí, sovint	188495	119991	68504
Alguna vegada	556621	322174	234446
No	1650903	1077630	573273
NO SAP	0	0	0
NO CONTESTA	0	0	0
Ns/Nc	0	0	0
	847654	506455	341199
Base Fan combinats	178	105	73

P6.2. Mitjans utilitzats darrer desplaçament

	847654	506455	341199
P6_2	178	105	73
Autobús urbà	199870	96599	103271
Tramvia	49915	21001	28914
Metro	197062	122846	74216
Autobús interurbà	65142	36286	28856

	Total	SEXE	
		Home	Dona
Freqüències absolutes			
Total	2498557	1584085	914472
Mostra real	523	327	196
Rodalies / FGC	309624	205094	104530
Regionals/ Llarga distància	74281	38754	35527
Cotxe	324477	189101	135375
Furgoneta, autocaravana, camió, etc.	3952	0	3952
AVE	0	0	0
Moto	14475	9773	4701
Altres	36454	9773	26681
CAP	43201	28802	14399
NS	4756	4756	0
NC	8635	0	8635
Ns/Nc	0	0	0
	1650903	1077630	573273
Base No fan combinats	345	222	123
P6.3. Facilitats per utilitzar més la bici			
	1650903	1077630	573273
P6_3	345	222	123
Sí, si disposés d'aparcament segur de bicicletes en les estacions d'origen o destinació	484369	316003	168366
Sí, si disposés de més espais reservats en trens i autobusos interurbans	156093	109298	46795
Sí, si pogués combinar amb un sistema de bicicleta pública en les estacions d'origen o destinació	187343	106444	80900
No	787065	524069	262996
NO SAP	36033	21816	14217
NO CONTESTA	0	0	0
Ns/Nc	0	0	0
P6.4. Transport gratuït bicis			
	1650903	1077630	573273
P6_4	345	222	123
SI	1199450	758499	440951

	Total	SEXE	
		Home	Dona
Freqüències absolutes			
Total	2498557	1584085	914472
Mostra real	523	327	196
NO	434489	311012	123477
NO SAP	16964	8119	8845
NO CONTESTA	0	0	0
Ns/Nc	0	0	0
	943341	612134	331207
Base Fa desplaçaments quotidians	197	126	71
P7. Mitjans transport previs			
	943341	612134	331207
P7	197	126	71
SI	599321	393297	206024
NO	329660	213687	115973
NO SAP	0	0	0
NO CONTESTA	14360	5150	9210
Ns/Nc	0	0	0
	599321	393297	206024
Base Feia servir altres mitjans	125	81	44
P8. Mitjans utilitzats			
	599321	393297	206024
P8	125	81	44
Transport públic	287711	165120	122591
Moto	120159	91064	29095
Cotxe	198324	153250	45074
A peu	138478	100536	37943
NS	4330	0	4330
NC	0	0	0
Ns/Nc	0	0	0
	943341	612134	331207
Base Fa desplaçaments quotidians	197	126	71

	Total	SEXE	
		Home	Dona
Freqüències absolutes			
Total	2498557	1584085	914472
Mostra real	523	327	196

P9.1. Freqüència anar a la feina

	943341	612134	331207
P9_1	197	126	71
Diàriament o gairebé	371638	251040	120599
Setmanalment	104214	62211	42004
Alguna/es vegades al mes	60859	38234	22625
Menor freqüència	51525	28881	22644
Mai o quasi mai	165773	118564	47209
NO TREBALLA	174971	108055	66916
NO SAP	0	0	0
NO CONTESTA	14360	5150	9210
Ns/Nc	0	0	0
	588237	380365	207872
Base Va a la feina en bici	124	79	45

P9.1.1. Distància últim desplaçament

	588237	380365	207872
P9_1_1	124	79	45
(1)-MENYS DE 2 KM	111887	60260	51627
(3)-DE 2 A 3,99 KM	191960	113555	78405
(5)-DE 4 A 5,99 KM	111410	78998	32412
(7)-DE 6 A 7,99 KM	62032	34011	28020
(9)-DE 8 A 9,99 KM	26383	26383	0
(12,5)-10 a 14,99	61019	48131	12888
(15)-15 o més	0	0	0
NO SAP	9313	9313	0
NO CONTESTA	14233	9714	4519
Ns/Nc	0	0	0
Mitjana	4,745	5,184	3,964
Desviació	3,425	3,596	2,941

	Total	SEXE	
		Home	Dona
Freqüències absolutes			
Total	2498557	1584085	914472
Mostra real	523	327	196

	943341	612134	331207
Base Fa desplaçaments quotidians	197	126	71

P9.2. Freqüència desplaçaments estudis

	943341	612134	331207
P9_2	197	126	71
Diàriament o gairebé	118495	55593	62902
Setmanalment	70417	55884	14533
Alguna/es vegades al mes	58633	35682	22951
Menor freqüència	27335	9393	17943
Mai o quasi mai	223555	152622	70932
NO ESTUDIA	430546	297809	132737
NO SAP	0	0	0
NO CONTESTA	14360	5150	9210
Ns/Nc	0	0	0
	274881	156552	118328
Base Va a estudiar en bici	56	31	25

P9.2.1. Distància últim desplaçament

	274881	156552	118328
P9_2_1	56	31	25
(1)-MENYS DE 2 KM	53399	25920	27479
(3)-DE 2 A 3,99 KM	102339	48736	53603
(5)-DE 4 A 5,99 KM	49641	35604	14038
(7)-DE 6 A 7,99 KM	37786	19268	18518
(9)-DE 8 A 9,99 KM	10257	10257	0
(12,5)-10 a 14,99	16237	11546	4691
(15)-15 o més	0	0	0
NO SAP	0	0	0
NO CONTESTA	5222	5222	0
Ns/Nc	0	0	0

	Total	SEXE	
		Home	Dona
Freqüències absolutes			
Total	2498557	1584085	914472
Mostra real	523	327	196

Mitjana	4,333	4,769	3,775
Desviació	2,966	3,14	2,624
	943341	612134	331207
Base Fa desplaçaments quotidians	197	126	71

P9.3. Freqüència altres desplaçaments quotidians

	943341	612134	331207
P9_3	197	126	71
Diàriament o gairebé	118831	69346	49486
Setmanalment	244986	164194	80792
Alguna/es vegades al mes	186804	106220	80584
Menor freqüència	112220	69378	42843
Mai o quasi mai	266139	197846	68293
NO SAP	0	0	0
NO CONTESTA	14360	5150	9210
Ns/Nc	0	0	0
	662842	409138	253704
Base Altres desplaçaments quotidians	138	84	54

P9.3.1. Distància últim desplaçament

	662842	409138	253704
P9_3_1	138	84	54
(1)-MENYS DE 2 KM	174548	119187	55361
(3)-DE 2 A 3,99 KM	217013	113944	103069
(5)-DE 4 A 5,99 KM	138867	105401	33466
(7)-DE 6 A 7,99 KM	63843	29502	34342
(9)-DE 8 A 9,99 KM	9278	4948	4330
(12,5)-10 a 14,99	35615	26661	8954
(15)-15 o més	0	0	0
NO SAP	14182	0	14182

	Total	SEXE	
		Home	Dona
Freqüències absolutes			
Total	2498557	1584085	914472
Mostra real	523	327	196
NO CONTESTA	9494	9494	0
Ns/Nc	0	0	0
Mitjana	3,904	3,934	3,854
Desviació	2,88	3,004	2,659
	943341	612134	331207
Base Fa desplaçaments quotidians	197	126	71
P9.4. Desplaçament quotidià dia anterior			
	943341	612134	331207
P9_4	197	126	71
SI	446492	297192	149299
NO	482489	309791	172698
NO SAP	0	0	0
NO CONTESTA	14360	5150	9210
Ns/Nc	0	0	0
	1649988	965418	684570
Base Fa desplaçaments passeig, lleure o turisme	346	199	147
P10. Passeig o lleure prop residència			
	1649988	965418	684570
P10	346	199	147
Diàriament o gairebé	115337	72798	42538
Setmanalment	446702	261987	184715
Alguna/es vegades al mes	549008	342009	206999
Menor freqüència	360570	185162	175408
Mai o quasi mai	167908	97689	70219
NO SAP	5773	5773	0
NO CONTESTA	4691	0	4691
Ns/Nc	0	0	0

	Total	SEXE	
		Home	Dona
Freqüències absolutes			
Total	2498557	1584085	914472
Mostra real	523	327	196
	1471617	861956	609660
Base Passeig o lleure freq.	309	178	131
P10.1. Distància últim passeig			
	1471617	861956	609660
P10_1	309	178	131
(1)-MENYS DE 2 KM	60593	33621	26972
(3)-DE 2 A 3,99 KM	205035	87107	117927
(5)-DE 4 A 5,99 KM	250010	146205	103805
(7)-DE 6 A 7,99 KM	145002	72543	72460
(9)-DE 8 A 9,99 KM	98798	57988	40810
(11)-DE 10 A 11,99 KM	208720	111236	97483
(13)-DE 12 a 14,99	138282	109786	28497
(15)-15 o més	224421	155283	69138
NO SAP	59691	15593	44097
NO CONTESTA	81065	72594	8471
Ns/Nc	0	0	0
Mitjana	8,483	9,093	7,636
Desviació	4,472	4,505	4,283
	1649988	965418	684570
Base Fa desplaçaments passeig, lleure o turisme	346	199	147
P11. Cicloturisme petit o mitjà fora residència			
	1649988	965418	684570
P11	346	199	147
Diàriament o gairebé	28917	19814	9103
Setmanalment	81558	44701	36857
Alguna/es vegades al mes	191496	111547	79949
Menor freqüència	327556	183010	144546
Mai o quasi mai	1015771	606346	409425
NO SAP	0	0	0

	Total	SEXE	
		Home	Dona
Freqüències absolutes			
Total	2498557	1584085	914472
Mostra real	523	327	196
NO CONTESTA	4691	0	4691
Ns/Nc	0	0	0
	629526	359072	270454
Base Cicloturisme petit o mitjà	132	74	58
P11.1. Distància habitual			
	629526	359072	270454
P11_1	132	74	58
(2,5)-MENYS DE 5 KM	59692	19111	40582
(7,5)-DE 5 A 9,99 KM	104845	57103	47742
(12,5)-DE 10 A 14,99 KM	104088	64522	39566
(17,5)-DE 15 A 19,99 KM	55960	24544	31417
(22,5)-DE 20 A 24,99 KM	60381	37539	22841
(30)-DE 25 A 34,99 KM	50344	33419	16925
(40)-DE 35 A 44,99 KM	51050	22543	28506
(50)-DE 45 A 54,99 KM	50009	39563	10446
(60)-DE 55 A 64,99 KM	20188	10491	9697
(70)-DE 65 A 74,99 KM	15797	15797	0
(76)-75 O MÉS KM	28963	24271	4691
NO SAP	23262	5222	18040
NO CONTESTA	4948	4948	0
Ns/Nc	0	0	0
Mitjana	25,187	28,716	20,31
Desviació	20,72	22,245	17,255
	1278896	930021	348875
Base Fa esport	267	193	74
P12.1. Muntanya (BTT)			
	1278896	930021	348875
P12_1	267	193	74

	Total	SEXE	
		Home	Dona
Freqüències absolutes			
Total	2498557	1584085	914472
Mostra real	523	327	196
Diàriament o gairebé	42136	37175	4961
Setmanalment	339381	277252	62129
Alguna/es vegades al mes	383804	279712	104092
Menor freqüència	221629	149260	72369
Mai o quasi mai	287111	181787	105324
NO SAP	0	0	0
NO CONTESTA	4836	4836	0
Ns/Nc	0	0	0
	986949	743398	243551
Base Fa muntanya (BTT)	205	154	51
P12.1.1. Distància habitual			
	986949	743398	243551
P12_1_1	205	154	51
(2,5)-MENYS DE 5 KM	75543	45385	30158
(7,5)-DE 5 A 9,99 KM	86218	43243	42975
(12,5)-DE 10 A 14,99 KM	95579	65950	29629
(17,5)-DE 15 A 19,99 KM	147212	101882	45330
(22,5)-DE 20 A 24,99 KM	143170	118874	24296
(30)-DE 25 A 34,99 KM	177416	144827	32589
(40)-DE 35 A 44,99 KM	100172	85991	14181
(50)-DE 45 A 54,99 KM	92310	83100	9210
(56)-55 O MÉS KM	47842	43151	4691
NO SAP	21486	10995	10492
NO CONTESTA	0	0	0
Ns/Nc	0	0	0
Mitjana	25,327	27,411	18,777
Desviació	15,071	15,015	13,264
	1278896	930021	348875
Base Fa esport	267	193	74

	Total	SEXE	
		Home	Dona
Freqüències absolutes			
Total	2498557	1584085	914472
Mostra real	523	327	196

P12.2. Carretera

	1278896	930021	348875
P12_2	267	193	74
Diàriament o gairebé	19010	19010	0
Setmanalment	164199	117007	47193
Alguna/es vegades al mes	165832	118426	47406
Menor freqüència	175431	99448	75983
Mai o quasi mai	749588	571296	178292
NO SAP	0	0	0
NO CONTESTA	4836	4836	0
Ns/Nc	0	0	0
	524472	353890	170583
Base Fa carretera	109	73	36

P12.2.1. Distància habitual

	524472	353890	170583
P12_2_1	109	73	36
(2,5)-MENYS DE 5 KM	64530	25889	38642
(7,5)-DE 5 A 9,99 KM	40754	12463	28292
(12,5)-DE 10 A 14,99 KM	55598	35817	19781
(17,5)-DE 15 A 19,99 KM	24839	24839	0
(22,5)-DE 20 A 24,99 KM	34846	15145	19701
(27,5)-DE 25 A 29,99 KM	60767	38209	22558
(40)-DE 30 A 49,99 KM	107492	80054	27438
(60)-DE 50 A 69,99 KM	49665	44703	4961
(80)-DE 70 A 89,99 KM	71066	61856	9210
(100)-DE 90 A 109,99 KM	4756	4756	0
(115)-110 O MÉS KM	10159	10159	0
NO SAP	0	0	0
NO CONTESTA	0	0	0
Ns/Nc	0	0	0

	Total	SEXE	
		Home	Dona
Freqüències absolutes			
Total	2498557	1584085	914472
Mostra real	523	327	196

Mitjana	35,58	42,129	21,993
Desviació	27,829	28,594	20,279
	1278896	930021	348875
Base Fa esport	267	193	74

P12.3. Cicloturisme esportiu

	1278896	930021	348875
P12_3	267	193	74
Diàriament o gairebé	14329	14329	0
Setmanalment	53670	30092	23578
Alguna/es vegades al mes	191383	135725	55658
Menor freqüència	287941	202849	85092
Mai o quasi mai	726737	542191	184546
NO SAP	0	0	0
NO CONTESTA	4836	4836	0
Ns/Nc	0	0	0
	547323	382995	164328
Base Fa cicloturisme esportiu	115	80	35

P12.3.1. Distància habitual

	547323	382995	164328
P12_3_1	115	80	35
(2,5)-MENYS DE 5 KM	51933	23150	28783
(7,5)-DE 5 A 9,99 KM	17853	8190	9663
(12,5)-DE 10 A 14,99 KM	44493	20147	24345
(17,5)-DE 15 A 19,99 KM	57895	39745	18150
(22,5)-DE 20 A 24,99 KM	68515	54228	14287
(27,5)-DE 25 A 29,99 KM	41413	23470	17942
(40)-DE 30 A 49,99 KM	158206	124728	33478
(60)-DE 50 A 69,99 KM	39923	39923	0

	Total	SEXE	
		Home	Dona
Freqüències absolutes			
Total	2498557	1584085	914472
Mostra real	523	327	196
(80)-DE 70 A 89,99 KM	24395	15185	9210
(100)-DE 90 A 109,99 KM	28587	24068	4519
(115)-110 O MÉS KM	4937	4937	0
NO SAP	9174	5222	3952
NO CONTESTA	0	0	0
Ns/Nc	0	0	0
Mitjana	34,591	38,399	25,621
Desviació	25,584	25,753	22,791

P12.3.2. Tipus de bicicleta

	547323	382995	164328
P12_3_2	115	80	35
BTT/ Mountain bike/ de muntanya	406667	299421	107247
Carretera / corredor	130942	73860	57082
De ciutat / de passeig	4948	4948	0
Híbrida / versàtil	0	0	0
Elèctrica	0	0	0
Plegable	0	0	0
No en té	0	0	0
Altres respostes	0	0	0
No sap	4766	4766	0
No contesta	0	0	0
Ns/Nc	0	0	0
	924326	583730	340596
Base Fa cicloturisme d'algun tipus	194	121	73

P13. Tipus de bicicleta

	924326	583730	340596
P13	194	121	73
D'ús personal	855173	537204	317969
De lloguer	122335	71597	50739

	Total	SEXE	
		Home	Dona
Freqüències absolutes			
Total	2498557	1584085	914472
Mostra real	523	327	196
Altres	13539	9596	3944
No ho sap	3944	0	3944
No contesta	9596	9596	0
Ns/Nc	0	0	0
P14.1. Allotjament			
	924326	583730	340596
P14_1	194	121	73
Total citacions	368953	243555	125398
Ns/Nc	555373	340174	215199
Mitjana	84,745	92,966	68,778
Desviació	115,619	135,197	58,69
P14.2. Alimentació			
	924326	583730	340596
P14_2	194	121	73
Total citacions	701375	458587	242788
Ns/Nc	222951	125142	97809
Mitjana	49,232	50,567	46,71
Desviació	71,022	74,23	64,453
P14.3. Transport complementari			
	924326	583730	340596
P14_3	194	121	73
Total citacions	451863	282776	169087
Ns/Nc	472463	300954	171509
Mitjana	27,813	26,194	30,521
Desviació	31,129	31,548	30,22
P14.4. Mapes i guies			

	Total	SEXE	
		Home	Dona
Freqüències absolutes			
Total	2498557	1584085	914472
Mostra real	523	327	196
	924326	583730	340596
P14_4	194	121	73
Total citacions	83301	50233	33067
Ns/Nc	841025	533496	307529
Mitjana	17,617	13,397	24,026
Desviació	12,325	9,205	13,631
P14.5. Lloguer bicis			
	924326	583730	340596
P14_5_N	194	121	73
Total citacions	0	0	0
Ns/Nc	924326	583730	340596
Mitjana			
Desviació			
P14.6. Museus, espectacles, parc atraccions			
	924326	583730	340596
P14_6_N	194	121	73
Total citacions	9678	5150	4528
Ns/Nc	914648	578580	336068
Mitjana	7,339	5	10
Desviació	2,495	0	0
P14.7. Records, souvenirs, compres			
	924326	583730	340596
P14_7_N	194	121	73
Total citacions	0	0	0
Ns/Nc	924326	583730	340596
Mitjana			

	Total	SEXE	
		Home	Dona
Freqüències absolutes			
Total	2498557	1584085	914472
Mostra real	523	327	196

Desviació

P14.8. Reparació bici o peces bici

	924326	583730	340596
P14_8_N	194	121	73
Total citaciones	5258	5258	0
Ns/Nc	919068	578472	340596
Mitjana	10	10	
Desviació			

P14.9. Inscripció curses

	924326	583730	340596
P14_9_N	194	121	73
Total citaciones	0	0	0
Ns/Nc	924326	583730	340596
Mitjana			
Desviació			

P14.10. Oci, esbarjo

	924326	583730	340596
P14_10_N	194	121	73
Total citaciones	0	0	0
Ns/Nc	924326	583730	340596
Mitjana			
Desviació			

P14.9. Cap

	924326	583730	340596
P14_90_N	194	121	73
Total citaciones	0	0	0

	Total	SEXE	
		Home	Dona
Freqüències absolutes			
Total	2498557	1584085	914472
Mostra real	523	327	196
Ns/Nc	924326	583730	340596
Mitjana	0	0	0
Desviació	0	0	0
P14.9. Altres			
	924326	583730	340596
P14_OTROS	194	121	73
Total citaciones	14936	10408	4528
Ns/Nc	909390	573322	336068
Mitjana	8,276	7,526	10
Desviació	2,377	2,5	0
	2316512	1493246	823266
Base Usuaris & tenen bici	485	308	177
P15. Pertinença a entitats de ciclisme			
	2316512	1493246	823266
P15	485	308	177
Sí, d'una associació	39015	29362	9652
Sí d'un club	88013	64619	23394
Sí, d'una federació	14679	9988	4691
No	2189483	1399264	790219
NS	0	0	0
NC	0	0	0
Ns/Nc	0	0	0
	75028	55521	19507
Base Pertinença a entitats	15	11	4

P15.1. Entitats

	Total	SEXE	
		Home	Dona
Freqüències absolutes			
Total	2498557	1584085	914472
Mostra real	523	327	196
	75028	55521	19507
P15_1	15	11	4
Associació ciclista de Manresa	0	0	0
Centre excursionista de cat	0	0	0
Club ciclisme Sant Andreu	0	0	0
Club ciclista d'argentera	0	0	0
Club ciclista de Bellver	0	0	0
Club de ciclistes del poble de motbrio-Tarragona-	0	0	0
Club de excursionisme de Breda	0	0	0
Club esportiu orientacio btt Barcelona	0	0	0
Club natació de Vilafranca	0	0	0
Club Natació Terrassa	0	0	0
Club Olèrdola	0	0	0
Club Villa	0	0	0
Esport ciclista de Manresa	5222	5222	0
Federació catalana de ciclisme	5222	5222	0
Federació catalana i espanyola de ciclisme	0	0	0
Federació orientació amb bicicleta	0	0	0
Federación de ciclistas estatal	0	0	0
Motoclub Sant Andreu de la Barca	0	0	0
Muntanyes	0	0	0
Pedal club de Almacelles	0	0	0
Pedal Team	0	0	0
Penya ciclista del poble	0	0	0
Q wellness	0	0	0
Sant Cebrià	0	0	0
Club Bicisport	0	0	0
Amics Ciclistes Anoia	0	0	0
Calders	0	0	0
Ciclistes d'Altafulla	0	0	0
Club Ciclisme Vilanova	0	0	0
Club Ciclista Ripoll	0	0	0
Centre Excursionista de Lleida	0	0	0

	Total	SEXE	
		Home	Dona
Freqüències absolutes			
Total	2498557	1584085	914472
Mostra real	523	327	196
Club Ciclista de Banyoles	0	0	0
Associació Esportiva Nou Barris	0	0	0
CEC (Ciclismo en cadena)	0	0	0
Club Baix Penedès de ciclisme	0	0	0
Club La Riera	0	0	0
Trek Bicisprint	0	0	0
Ciclisme Cultural de Figaró	0	0	0
De Calas	0	0	0
FC Barcelona	0	0	0
Associació de Cicloturisme de Muntanya	0	0	0
Club ciclista Besòs	4961	0	4961
Club Ciclista BTT Premià de Dalt	5222	5222	0
Club Ciclista Piera	0	0	0
Club Esportiu Tordera	4766	4766	0
salou club ciclista	0	0	0
Altres	49896	40311	9584
No sap	4961	0	4961
No contesta	0	0	0
Ns/Nc	0	0	0
	2498557	1584085	914472
Base Usuaris de bici	523	327	196
P16. Llocs d'ús			
	2498557	1584085	914472
P16	523	327	196
Nucli urbà	1382619	847477	535142
Carretera	653657	448690	204967
Camins o vies verdes / cicloturisme	1611337	1026011	585327
Platja / passeig marítim	4330	0	4330
Muntanya	90855	76944	13911
Pista / velòdrom/ carreteres velles sense trànsit	19941	19941	0
Espais oberts / camp / càmping	4519	0	4519

	Total	SEXE	
		Home	Dona
Freqüències absolutes			
Total	2498557	1584085	914472
Mostra real	523	327	196
Altres	170113	125021	45092
No sap	0	0	0
No contesta	5222	5222	0
Ns/Nc	0	0	0
	653657	448690	204967
Base Circulen per carretera	135	92	43
P17. Comparteix espai amb vehicles			
	653657	448690	204967
P17	135	92	43
Sempre o gairebé sempre	289126	206786	82339
A vegades	287152	197675	89477
Mai o quasi mai	77380	44229	33151
NO SAP	0	0	0
NO CONTESTA	0	0	0
Ns/Nc	0	0	0
	77380	44229	33151
Base No comparteixen espai	16	9	7
P17.1. Motius no comparteix espai amb vehicles			
	77380	44229	33151
P17_1	16	9	7
ESPECIFICAR	0	0	0
Per seguretat / evitar accidents/ és perillós	49099	34648	14451
Té por	4330	0	4330
No respecten regles	4691	0	4691
Incòmode / intranquil	0	0	0
No li agrada	4691	0	4691
Fa servir carril bici	9949	5421	4528
No té alternativa	0	0	0
Altres respostes	4159	4159	0

	Total	SEXE	
		Home	Dona
Freqüències absolutes			
Total	2498557	1584085	914472
Mostra real	523	327	196
Cap motiu en especial	5151	0	5151
No sap	0	0	0
No contesta	0	0	0
Ns/Nc	0	0	0
	653657	448690	204967
Base Circulen per carretera	135	92	43
P18. Moderació velocitat vehicle			
	653657	448690	204967
P18	135	92	43
Sempre o gairebé sempre	232894	169329	63566
A vegades	314541	220905	93637
Mai o quasi mai	101693	58456	43237
NO SAP	4528	0	4528
NO CONTESTA	0	0	0
Ns/Nc	0	0	0
P19. Distància vehicle			
	653657	448690	204967
P19	135	92	43
Sempre o gairebé sempre	190772	121567	69205
A vegades	345392	253644	91748
Mai o quasi mai	117493	73478	44014
NO SAP	0	0	0
NO CONTESTA	0	0	0
Ns/Nc	0	0	0
P20.1. Fa servir el casc			
	653657	448690	204967
P20_1	135	92	43
Sempre o gairebé sempre	468920	340972	127948
A vegades	94471	51355	43117

	Total	SEXE	
		Home	Dona
Freqüències absolutes			
Total	2498557	1584085	914472
Mostra real	523	327	196
Mai o quasi mai	90266	56363	33903
NS	0	0	0
NC	0	0	0
Ns/Nc	0	0	0
P20.2. Fa servir enllumenat sense visibilitat			
	653657	448690	204967
P20_2	135	92	43
Sempre o gairebé sempre	479073	338056	141017
A vegades	69867	40321	29547
Mai o quasi mai	104717	70313	34404
NS	0	0	0
NC	0	0	0
Ns/Nc	0	0	0
P20.3. Fa servir elements reflectants			
	653657	448690	204967
P20_3	135	92	43
Sempre o gairebé sempre	343903	243769	100134
A vegades	156183	94723	61460
Mai o quasi mai	153572	110198	43373
NS	0	0	0
NC	0	0	0
Ns/Nc	0	0	0
P20.4. Circula per llocs amb poc trànsit			
	653657	448690	204967
P20_4	135	92	43
Sempre o gairebé sempre	327340	213326	114014
A vegades	305995	230426	75569
Mai o quasi mai	20322	4937	15385
NS	0	0	0
NC	0	0	0

	Total	SEXE	
		Home	Dona
Freqüències absolutes			
Total	2498557	1584085	914472
Mostra real	523	327	196
Ns/Nc	0	0	0

P20.5. Circula sol

	653657	448690	204967
P20_5	135	92	43
Sempre o gairebé sempre	304805	224023	80782
A vegades	211361	149400	61961
Mai o quasi mai	137491	75266	62225
NS	0	0	0
NC	0	0	0
Ns/Nc	0	0	0

P20.6. Circula en grup

	653657	448690	204967
P20_6	135	92	43
Sempre o gairebé sempre	147893	99346	48546
A vegades	244649	177475	67174
Mai o quasi mai	261115	171869	89247
NS	0	0	0
NC	0	0	0
Ns/Nc	0	0	0

P21. Dificultats per carretera (1a resposta)

	653657	448690	204967
P21_1	135	92	43
Interacció amb el trànsit motoritzat	161885	122606	39279
Insuficients espais adequats per circular amb bicicleta	191996	145578	46418
Manca de facilitats per a portar les bicicletes al transport públic	57063	33539	23524
Condicions atmosfèriques adverses	50195	35802	14394
Condicions orogràfiques adverses (pujades i baixades)	84243	46343	37900
Manca d'hàbit	19832	9932	9900
Manca de respecte pels usuaris de bici	43746	29840	13906
Altres	15486	10480	5007

	Total	SEXE	
		Home	Dona
Freqüències absolutes			
Total	2498557	1584085	914472
Mostra real	523	327	196
NO SAP	0	0	0
NO CONTESTA	29211	14571	14640
Ns/Nc	0	0	0
P21. Dificultats per carretera (TOTAL)			
	653657	448690	204967
P21_TOTAL	135	92	43
Interacció amb el trànsit motoritzat	245013	177614	67398
Insuficients espais adequats per circular amb bicicleta	287803	211370	76433
Manca de facilitats per a portar les bicicletes al transport públic	112535	84320	28216
Condicions atmosfèriques adverses	70341	43327	27014
Condicions orogràfiques adverses (pujades i baixades)	182735	112064	70671
Manca d'hàbit	44811	29426	15385
Manca de respecte pels usuaris de bici	160147	92896	67251
Altres	29299	14630	14669
NO SAP	23931	23931	0
NO CONTESTA	82167	58772	23396
	1664838	1065971	598867
Base Circulen per camins, vies verdes o altres indrets	349	220	129
P18a.1. Fa servir el casc			
	1664838	1065971	598867
P18A_1	349	220	129
Sempre o gairebé sempre	1060569	695570	364999
A vegades	237757	140413	97344
Mai o quasi mai	366512	229988	136524
NS	0	0	0
NC	0	0	0
Ns/Nc	0	0	0
P18a.2. Fa servir enllumenat sense visibilitat			

	Total	SEXE	
		Home	Dona
Freqüències absolutes			
Total	2498557	1584085	914472
Mostra real	523	327	196
	1664838	1065971	598867
P18A_2	349	220	129
Sempre o gairebé sempre	1033764	613564	420200
A vegades	181789	125134	56655
Mai o quasi mai	402480	297897	104583
NS	9762	4766	4996
NC	37042	24610	12433
Ns/Nc	0	0	0
P18a.3. Fa servir elements reflectants			
	1664838	1065971	598867
P18A_3	349	220	129
Sempre o gairebé sempre	919682	614074	305608
A vegades	276842	155532	121310
Mai o quasi mai	463376	291428	171948
NS	4937	4937	0
NC	0	0	0
Ns/Nc	0	0	0
P18a.4. Circula per llocs amb poc trànsit			
	1664838	1065971	598867
P18A_4	349	220	129
Sempre o gairebé sempre	1214370	775452	438918
A vegades	350961	238166	112795
Mai o quasi mai	99507	52353	47154
NS	0	0	0
NC	0	0	0
Ns/Nc	0	0	0
P18a.5. Circula sol			
	1664838	1065971	598867
P18A_5	349	220	129
Sempre o gairebé sempre	549835	405359	144475

	Total	SEXE	
		Home	Dona
Freqüències absolutes			
Total	2498557	1584085	914472
Mostra real	523	327	196
A vegades	521795	349089	172706
Mai o quasi mai	593208	311523	281685
NS	0	0	0
NC	0	0	0
Ns/Nc	0	0	0
P18a.6. Circula en grup			
	1664838	1065971	598867
P18A_6	349	220	129
Sempre o gairebé sempre	614631	347919	266713
A vegades	521656	361363	160293
Mai o quasi mai	528551	356690	171861
NS	0	0	0
NC	0	0	0
Ns/Nc	0	0	0
	1382619	847477	535142
Base Circulen amb bicicleta per la ciutat	290	175	115
P22.1. Fa servir el casc			
	1382619	847477	535142
P22_1	290	175	115
Sempre o gairebé sempre	571888	350862	221026
A vegades	213933	121370	92564
Mai o quasi mai	587439	370587	216851
NS	0	0	0
NC	9359	4658	4701
Ns/Nc	0	0	0
P22.2. Fa servir enllumenat sense visibilitat			
	1382619	847477	535142
P22_2	290	175	115
Sempre o gairebé sempre	940824	564085	376739

	Total	SEXE	
		Home	Dona
Freqüències absolutes			
Total	2498557	1584085	914472
Mostra real	523	327	196
A vegades	172312	91978	80334
Mai o quasi mai	222543	162075	60468
NS	0	0	0
NC	46941	29340	17601
Ns/Nc	0	0	0
P22.3. Fa servir elements reflectants			
	1382619	847477	535142
P22_3	290	175	115
Sempre o gairebé sempre	616278	367869	248409
A vegades	260020	143435	116585
Mai o quasi mai	487323	326577	160745
NS	4937	4937	0
NC	14061	4658	9403
Ns/Nc	0	0	0
P22.4. Va per la vorera			
	1382619	847477	535142
P22_4	290	175	115
Sempre o gairebé sempre	196012	132161	63851
A vegades	595091	341388	253703
Mai o quasi mai	577007	364121	212886
NS	0	0	0
NC	14509	9808	4701
Ns/Nc	0	0	0
P22.5. Es para a semàfors vermells			
	1382619	847477	535142
P22_5	290	175	115
Sempre o gairebé sempre	1059081	639697	419384
A vegades	221886	148387	73499
Mai o quasi mai	62543	33945	28598
NS	5269	5269	0

	Total	SEXE	
		Home	Dona
Freqüències absolutes			
Total	2498557	1584085	914472
Mostra real	523	327	196
NC	33839	20179	13660
Ns/Nc	0	0	0

P22.6. Respecta sentit circulació de la via

	1382619	847477	535142
P22_6	290	175	115
Sempre o gairebé sempre	1222288	747657	474632
A vegades	117941	66661	51280
Mai o quasi mai	27881	23352	4528
NS	0	0	0
NC	14509	9808	4701
Ns/Nc	0	0	0

P23. Dificultats desplaçar-se per ciutat (PRIMERA RESPOSTA)

	1382619	847477	535142
P23_1	290	175	115
Interacció amb el trànsit motoritzat	305424	207288	98136
Insuficients espais adequats per circular amb bicicleta	219291	124260	95031
Insuficient aparcament per a bicicletes	90458	47370	43088
Manca de facilitats per a portar les bicicletes al transport públic	58079	35701	22378
Risc de robatori	215519	141474	74045
Condicions atmosfèriques adverses	120350	83472	36878
Condicions orogràfiques adverses (pujades i baixades)	154667	77159	77508
Manca d'hàbit	129422	59036	70386
Espais per bicis que no respecten els vianants	30614	21969	8645
Estat dels carrils bici / asfalt	38446	29399	9047
Cap	10372	10372	0
Altres	0	0	0
NO SAP	4756	4756	0
NO CONTESTA	5222	5222	0
Ns/Nc	0	0	0

P23. Dificultats desplaçar-se per ciutat (TOTAL)

	Total	SEXE	
		Home	Dona
Freqüències absolutes			
Total	2498557	1584085	914472
Mostra real	523	327	196
	1382619	847477	535142
P23_TOTAL	290	175	115
Interacció amb el trànsit motoritzat	487234	288978	198256
Insuficients espais adequats per circular amb bicicleta	399351	238326	161024
Insuficient aparcament per a bicicletes	197612	136545	61067
Manca de facilitats per a portar les bicicletes al transport públic	129858	74831	55028
Risc de robatori	433423	270924	162499
Condicions atmosfèriques adverses	208637	142412	66225
Condicions orogràfiques adverses (pujades i baixades)	278074	157956	120118
Manca d'hàbit	378339	196305	182034
Espais per bicis que no respecten els vianants	68783	41082	27701
Estat dels carrils bici / asfalt	91286	73019	18267
Cap	10372	10372	0
Altres	5222	5222	0
NO SAP	28318	14781	13536
NO CONTESTA	10058	10058	0
	2498557	1584085	914472
Base Usuaris bici	523	327	196
P35. Ha tingut accident en darrers cinc anys			
	2498557	1584085	914472
P35	523	327	196
SI	330168	231736	98433
NO	2168389	1352349	816039
NO SAP	0	0	0
NO CONTESTA	0	0	0
Ns/Nc	0	0	0
P38. Li han robat bici últims cinc anys			
	2498557	1584085	914472
P38	523	327	196
Sí, una vegada	375139	216507	158632

	Total	SEXE	
		Home	Dona
Freqüències absolutes			
Total	2498557	1584085	914472
Mostra real	523	327	196
Sí, més d'una vegada	99161	53489	45672
No	2024257	1314089	710168
NO SAP	0	0	0
NO CONTESTA	0	0	0
Ns/Nc	0	0	0

P39. Pren prevencions?

	2498557	1584085	914472
P39	523	327	196
Si	1826642	1206365	620278
No	667224	377720	289503
NO SAP	0	0	0
NO CONTESTA	4691	0	4691
Ns/Nc	0	0	0
	1826642	1206365	620278
Base Prenen prevencions robatori	382	249	133

P39.1. Quines prevencions?

	1826642	1206365	620278
P39_1	382	249	133
Número d' identificació, registrar-la	4961	0	4961
Treure el seient	31443	18460	12983
Vigilar-la, no deixar-la sola	199077	140801	58276
Guardar-la al garatge	106244	82858	23387
Guardar-la a casa	111489	87650	23839
Lligar-la amb cadena / cademat (candado) / pinça/ segur (seguro)	1453429	953580	499850
Alarma / sistema d'alarma	13842	9323	4519
Fer-la servir menys / utilitzar Bicing	14587	9886	4701
Treure una roda	3952	0	3952
Sistema d'Aparcament Segur	18472	5773	12699
Guardar-la – no deixar-la al carrer – tenir un lloc segur	155608	77857	77751
Sistema de bloqueig de roda	0	0	0

	Total	SEXE	
		Home	Dona
Freqüències absolutes			
Total	2498557	1584085	914472
Mostra real	523	327	196
Canviar-la de lloc cada X hores	9210	0	9210
Guardar-la al traster / a la roulotte...	22977	18458	4519
Guardar-la a la feina	4701	0	4701
Treure la cadena del plat	0	0	0
Antirrobori amb GPS	0	0	0
Treure alguna part de la bici (sense especificar)	0	0	0
Antirrobori	19392	19392	0
Altres	9988	9988	0
No sap	0	0	0
No contesta	9512	9512	0
Ns/Nc	0	0	0
	2316512	1493246	823266
Base Tenen bici	485	308	177
P40. Possibilitat registrar-se amb ajuntament			
	2316512	1493246	823266
P40	485	308	177
Sí, amb tota seguretat	1057561	689642	367919
Sí, probablement	903750	562838	340911
Probablement no	225195	136677	88518
Segur que no	125478	104088	21390
NO SAP	4528	0	4528
NO CONTESTA	0	0	0
Ns/Nc	0	0	0
P41. Registre nacional reduiria robatoris			
	2316512	1493246	823266
P41	485	308	177
SI	1558981	1002258	556723
NO	666902	429206	237697
NO SAP	90628	61782	28846
NO CONTESTA	0	0	0

	Total	SEXE	
		Home	Dona
Freqüències absolutes			
Total	2498557	1584085	914472
Mostra real	523	327	196
Ns/Nc	0	0	0

P42. Asseguraria bici per 35-50€

	2316512	1493246	823266
P42	485	308	177
SI	1388365	940218	448148
NO	854662	502610	352053
NO SAP	63506	40441	23065
NO CONTESTA	9978	9978	0
Ns/Nc	0	0	0
Base TOTAL	2498557	1584085	914472
	523	327	196

P43. Bicicletes té a casa

	2498557	1584085	914472
P43	523	327	196
1 bicicleta	411672	295048	116624
2 bicicletes	616826	402594	214232
3 bicicletes	491479	288662	202817
4 bicicletes	408801	220652	188150
5 bicicletes	193188	132653	60535
Més de 5	174889	129659	45230
Total tenen	2296855	1469267	827588
No tenen	201702	114818	86884
Ns/Nc	0	0	0
Mitjana	3,097	2,972	3,313
Desviació	3,686	2,532	5,092
Base Tenen alguna bicicleta	2287114	1464045	823069
	479	302	177

	Total	SEXE	
		Home	Dona
Freqüències absolutes			
Total	2498557	1584085	914472
Mostra real	523	327	196
P44. On la guarda?			
	2287114	1464045	823069
P44	479	302	177
Carrer	71579	24077	47502
Garatge / parking	1268144	750630	517515
Portal / entrada de casa	104301	66943	37358
Habitació del pis	383413	257634	125779
Al balcó del pis	231165	155138	76026
A les golfes / traster / soterrani	372250	244805	127445
Pati / terrassa	66408	46634	19774
Magatzem / local	19361	15409	3952
A casa / segona residència / al mas / casa d'un veí / casa d'amics	19427	10207	9220
Espai especial per bicis / taller	14642	14642	0
Cotxe / roulotte	5222	5222	0
Cobert / galeria	9323	9323	0
Jardí	17969	9704	8264
Altres	195074	140390	54684
No sap	0	0	0
No contesta	10036	10036	0
Ns/Nc	0	0	0
	2498557	1584085	914472
Base TOTAL	523	327	196
M1. En un dia laborable qualsevol (o en un dia normal, habitual) quin és el mitjà de transport que més utilitza?			
	2498557	1584085	914472
M1	523	327	196
Metro	222301	109013	113289
Rodalies Renfe o FGC	163644	78432	85212
Bus/Autobús	226083	128778	97305
Tramvia/Trambaix	19448	0	19448
Moto	163622	126153	37469

	Total	SEXE	
		Home	Dona
Freqüències absolutes			
Total	2498557	1584085	914472
Mostra real	523	327	196
Cotxe	944383	643575	300808
Bicicleta	345965	239558	106407
Patinet o altres vehicles de mobilitat personal	19997	15478	4519
A peu	388595	243097	145497
ALTRES (ESPECIFIQUEU)	0	0	0
NS	4519	0	4519
NC	0	0	0
Ns/Nc	0	0	0

P47. Lloc naixement

	2498557	1584085	914472
P47	523	327	196
Catalunya	2102215	1344160	758055
Resta d'Espanya	253458	175347	78112
Estranger	142884	64578	78305
NO SAP	0	0	0
NO CONTESTA	0	0	0
Ns/Nc	0	0	0
	253458	175347	78112
Base Resta Espanya	55	38	17

P47. Resta Espanya: desenvolupar províncies

	253458	175347	78112
P47_RESTA_ESP	55	38	17
Araba/Álava	5007	0	5007
Albacete	0	0	0
Alicante/Alacant	4756	4756	0
Almería	3573	0	3573
Ávila	0	0	0
Badajoz	0	0	0
Balears, Illes	5151	0	5151
Barcelona	13862	9532	4330

	Total	SEXE	
		Home	Dona
Freqüències absolutes			
Total	2498557	1584085	914472
Mostra real	523	327	196
Burgos	0	0	0
Cáceres	0	0	0
Cádiz	0	0	0
Castellón/Castelló	0	0	0
Ciudad Real	0	0	0
Córdoba	13060	13060	0
Coruña, A	9672	9672	0
Cuenca	0	0	0
Girona	0	0	0
Granada	13616	8723	4893
Guadalajara	0	0	0
Gipuzkoa	5421	5421	0
Huelva	0	0	0
Huesca	8861	4159	4701
Jaén	7128	7128	0
León	0	0	0
Lleida	0	0	0
Rioja, La	0	0	0
Lugo	0	0	0
Madrid	28433	28433	0
Málaga	0	0	0
Murcia	4961	0	4961
Navarra	0	0	0
Ourense	9704	9704	0
Asturias	10162	5269	4893
Palencia	8681	8681	0
Palmas, Las	4701	0	4701
Pontevedra	4519	0	4519
Salamanca	4065	4065	0
Santa Cruz de Tenerife	0	0	0
Cantabria	2969	2969	0
Segovia	0	0	0
Sevilla	14550	14550	0

	Total	SEXE	
		Home	Dona
Freqüències absolutes			
Total	2498557	1584085	914472
Mostra real	523	327	196
Soria	0	0	0
Tarragona	0	0	0
Teruel	5258	5258	0
Toledo	0	0	0
Valencia/València	13716	4766	8950
Valladolid	9784	9784	0
Bizkaia	3944	0	3944
Zamora	4836	4836	0
Zaragoza	0	0	0
Ceuta	0	0	0
Melilla	0	0	0
NS/NC	33068	14579	18489
	142884	64578	78305
Base Estranger	30	13	17
P47. Estranger: desenvolupar països			
	142884	64578	78305
P47_ESTRANGER	30	13	17
ALTRES	0	0	0
AFGANISTAN	5485	0	5485
ALBÀNIA	0	0	0
ALEMANYA	4426	0	4426
ALGÈRIA	0	0	0
ANDORRA	0	0	0
ANGOLA	5007	0	5007
ANGUILLA	0	0	0
ANTIGUA I BARBUDA	0	0	0
ANTILLES NEERLANDESES	0	0	0
ARÀBIA SAUDITA	0	0	0
ARGENTINA	28031	10529	17502
ARMÈNIA	0	0	0
ARUBA	0	0	0

	Total	SEXE	
		Home	Dona
Freqüències absolutes			
Total	2498557	1584085	914472
Mostra real	523	327	196
AUSTRÀLIA	0	0	0
ÀUSTRIA	0	0	0
AZERBAIDJAN	0	0	0
BAHAMES	0	0	0
BAHRAIN	0	0	0
BANGLA DESH	0	0	0
BARBADOS	0	0	0
BÈLGICA	0	0	0
BELIZE	5269	5269	0
BENÍN	9275	4756	4519
BHUTAN	0	0	0
BIELORÚSSIA	0	0	0
BOLÍVIA	0	0	0
BÒSNIA I HERCEGOVINA	9988	9988	0
BOTSWANA	4519	0	4519
BRASIL	0	0	0
BRUNEI	0	0	0
BULGÀRIA	4961	0	4961
BURKINA FASO	0	0	0
BURUNDI	0	0	0
CAMBODJA	0	0	0
CAMERUN	0	0	0
CANADÀ	0	0	0
CAP VERD	0	0	0
COLÒMBIA	8881	4937	3944
COMORES	0	0	0
CONGO	0	0	0
COSTA D'IVORI	0	0	0
COSTA RICA	0	0	0
CROÀCIA	0	0	0
CUBA	0	0	0
DINAMARCA	0	0	0
DJIBOUTI	0	0	0

	Total	SEXE	
		Home	Dona
Freqüències absolutes			
Total	2498557	1584085	914472
Mostra real	523	327	196
DOMINICA	0	0	0
EGIPTE	0	0	0
EQUADOR	0	0	0
ERITREA	0	0	0
ESLOVÀQUIA	0	0	0
ESLOVÈNIA	0	0	0
ESTATS FEDERATS DE MICRONÈSIA	0	0	0
ESTATS UNITS D'AMÈRICA	0	0	0
ESTÒNIA	0	0	0
ETIÒPIA	0	0	0
FIJI	0	0	0
FILIPINES	0	0	0
FINLÀNDIA	0	0	0
FRANÇA	10228	5222	5007
GABON	0	0	0
GÀMBIA	0	0	0
GEÒRGIA	4330	0	4330
GHANA	0	0	0
GIBRALTAR	0	0	0
GRAN BRETANYA	0	0	0
GRÈCIA	0	0	0
GRENADA	0	0	0
GRENLÀNDIA	0	0	0
GUADELOUPE	0	0	0
GUAIANA FRANCESA	0	0	0
GUAM	0	0	0
GUATEMALA	0	0	0
GUERNSEY	0	0	0
GUINEA	0	0	0
GUINEA BISSAU	0	0	0
GUINEA EQUATORIAL	0	0	0
GUYANA	0	0	0
HAITÍ	0	0	0

	Total	SEXE	
		Home	Dona
Freqüències absolutes			
Total	2498557	1584085	914472
Mostra real	523	327	196
HONDURES	0	0	0
HONG KONG REGIÓ ADMINISTRATIVA ESPECIAL DEL SUD DE LA XINA	0	0	0
HONGRIA	0	0	0
IEMEN	0	0	0
ILLA DE LA REUNIÓ	0	0	0
ILLA DE MAN	0	0	0
ILLA NORFOLK	0	0	0
ILLES ÀLAND	0	0	0
ILLES BERMUDES	0	0	0
ILLES CAIMAN	0	0	0
ILLES COOK	0	0	0
ILLES DE SVALBARD I JAN MAYEN	0	0	0
ILLES DEL CANAL/ILLES ANGLONORMANDES	0	0	0
ILLES FALKLAND/ILLES MALVINES	0	0	0
ILLES FÈROE	0	0	0
ILLES MARIANNES DEL NORD	0	0	0
ILLES TURKS I CAICOS	0	0	0
ILLES VERGES BRITÀNIQUES	0	0	0
ILLES VERGES NORD-AMERICANES	0	0	0
ILLES WALLIS I FUTUNA	0	0	0
ÍNDIA	0	0	0
INDONÈSIA	0	0	0
IRAN	0	0	0
IRAQ	0	0	0
IRLANDA	0	0	0
ISLÀNDIA	0	0	0
ISRAEL	0	0	0
ITÀLIA	0	0	0
JAMAICA	0	0	0
JAPÓ	0	0	0
JERSEY	0	0	0
JORDÀNIA	0	0	0

	Total	SEXE	
		Home	Dona
Freqüències absolutes			
Total	2498557	1584085	914472
Mostra real	523	327	196
KAZAKHSTAN	0	0	0
KENYA	0	0	0
KIRGUIZISTAN	0	0	0
KIRIBATI	0	0	0
KUWAIT	0	0	0
LAOS	4330	0	4330
LESOTHO	0	0	0
LETÒNIA	0	0	0
LÍBAN	0	0	0
LIBÈRIA	0	0	0
LÍBIA	0	0	0
LIECHTENSTEIN	0	0	0
LITUÀNIA	4701	0	4701
LUXEMBURG	0	0	0
MACAU	0	0	0
MACEDÒNIA	0	0	0
MADAGASCAR	0	0	0
MALÀISIA	4557	4557	0
MALAWI	0	0	0
MALDIVES	4426	0	4426
MALI	0	0	0
MALTA	0	0	0
MARROC	0	0	0
MARSHALL, ILLES	0	0	0
MARTINICA	0	0	0
MAURICI	0	0	0
MAURITÀNIA	0	0	0
MAYOTTE	0	0	0
MÈXIC	0	0	0
MOÇAMBIC	0	0	0
MOLDÀVIA	0	0	0
MÒNACO	0	0	0
MONGÒLIA	0	0	0

	Total	SEXE	
		Home	Dona
Freqüències absolutes			
Total	2498557	1584085	914472
Mostra real	523	327	196
MONTENEGRO	0	0	0
MONTSERRAT	0	0	0
MYANMA	0	0	0
NAMÍBIA	0	0	0
NAURU	0	0	0
NEPAL	0	0	0
NICARAGUA	0	0	0
NÍGER	0	0	0
NIGÈRIA	0	0	0
NIUE	0	0	0
NORUEGA	0	0	0
NOVA CALEDÒNIA	0	0	0
NOVA ZELANDA	0	0	0
OMAN	0	0	0
PAÏSOS BAIXOS	9494	9494	0
PAKISTAN	0	0	0
PALAU	0	0	0
PALESTINA	0	0	0
PANAMÀ	0	0	0
PAPUA NOVA GUINEA	0	0	0
PARAGUAI	0	0	0
PERÚ	0	0	0
PITCAIRN	0	0	0
POLINÈSIA FRANCESA	0	0	0
POLÒNIA	0	0	0
PORTUGAL	0	0	0
PUERTO RICO	0	0	0
QATAR	0	0	0
REPÚBLICA CENTRAFRICANA	0	0	0
REPÚBLICA DE COREA	0	0	0
REPÚBLICA DE SUD-ÀFRICA	0	0	0
REPÚBLICA DEMOCRÀTICA POPULAR DE COREA	0	0	0
REPÚBLICA DOMINICANA	4557	4557	0

	Total	SEXE	
		Home	Dona
Freqüències absolutes			
Total	2498557	1584085	914472
Mostra real	523	327	196
REPÚBLICA TXECA	0	0	0
ROMANIA	0	0	0
RÚSSIA	0	0	0
RWANDA	0	0	0
SÀHARA OCCIDENTAL	0	0	0
SAIN HELENA	0	0	0
SAINT BARTHÉLEMY	0	0	0
SAINT CRISTOPHER I NEVIS	0	0	0
SAINT LUCIA	0	0	0
SAINT MARTIN	0	0	0
SAINT PIERE I MIQUELON	0	0	0
SAINT VINCENT I LES GRANADINES	0	0	0
SALOMÓ	0	0	0
SALVADOR, EL	0	0	0
SAMOA NORD-AMERICANA	0	0	0
SAMOA OCCIDENTAL	0	0	0
SAN MARINO	0	0	0
SAO TOMÉ I PRÍNCIPE	0	0	0
SENEGAL	0	0	0
SÈRBIA	0	0	0
SEYCHELLES	0	0	0
SIERRA LEONE	0	0	0
SINGAPUR	0	0	0
SÍRIA	0	0	0
SOMÀLIA	0	0	0
SRI LANKA	0	0	0
SUDAN	0	0	0
SUÈCIA	0	0	0
SUÏSSA	0	0	0
SURINAM	0	0	0
SWAZILÀNDIA	0	0	0
TADJIKISTAN	0	0	0
TAILÀNDIA	0	0	0

	Total	SEXE	
		Home	Dona
Freqüències absolutes			
Total	2498557	1584085	914472
Mostra real	523	327	196
TAIWAN	0	0	0
TANZÀNIA	0	0	0
TIMOR ORIENTAL	0	0	0
TOGO	0	0	0
TOKELAU	0	0	0
TONGA	0	0	0
TRINITAT I TOBAGO	0	0	0
TUNÍSIA	0	0	0
TURKMENISTAN	0	0	0
TURQUIA	0	0	0
TUVALU	0	0	0
TXAD	0	0	0
UCRAÏNA	5151	0	5151
UGANDA	0	0	0
UNIÓ DELS EMIRATS ÀRABS	0	0	0
URUGUAI	5269	5269	0
UZBEKISTAN	0	0	0
VANUATU	0	0	0
VATICÀ- SANTA SEU	0	0	0
VENEÇUELA	0	0	0
VIETNAM	0	0	0
XILE	0	0	0
XINA	0	0	0
XIPRE	0	0	0
ZAIRE	0	0	0
ZÀMBIA	0	0	0
ZIMBABWE	0	0	0
APÀTRIDA	0	0	0
NO CONSTA	0	0	0
NO HO SAP	0	0	0
NO CONTESTA	0	0	0

	Total	SEXE	
		Home	Dona
Freqüències absolutes			
Total	2498557	1584085	914472
Mostra real	523	327	196

Base TOTAL	2498557	1584085	914472
	523	327	196

P48. Nivell d'estudis

	2498557	1584085	914472
P48	523	327	196
Sense estudis	39555	34594	4961
Acabats als 14/15 anys	230580	151197	79383
Acabats als 16/19 anys	394935	277053	117882
Cicle formatiu grau superior / FP	268806	150343	118463
Universitaris	842896	535125	307771
ESTÀ ESTUDIANT ACTUALMENT	702520	416508	286012
NO SAP	0	0	0
NO CONTESTA	19264	19264	0
Ns/Nc	0	0	0

P49. Ocupació

	2498557	1584085	914472
P49	523	327	196
Pagès petita explotació	15046	10527	4519
Autònom o empresari (5 empleats o menys)	161607	128753	32854
Empresari (6 empleats o més)	20633	20633	0
Professionals	370647	180747	189900
Membre de direcció (5 subordinats o menys)	26562	21967	4595
Membre de direcció (6 subordinats o més)	75458	53509	21949
Càrrecs intermedis	268715	193391	75324
Altres empleats amb treball d'oficina	290471	162079	128392
Altres empleats amb treball fora d'oficina i obrers qualificats	260710	176615	84095
Treballadors manuals no qualificats	115956	82677	33279
Jubilats, pensionistes	245021	201883	43138
Aturats	94414	42799	51614
Mestresses de casa	27231	0	27231
Estudiants	477957	283711	194247

	Total	SEXE	
		Home	Dona
Freqüències absolutes			
Total	2498557	1584085	914472
Mostra real	523	327	196
NO CONTESTA	48130	24795	23335
Ns/Nc	0	0	0
P49b. Persona aporta més ingressos			
	2498557	1584085	914472
P49B	523	327	196
Sí	1137430	876675	260755
NO	1361127	707410	653717
Ns/Nc	0	0	0
P48+P50. Estudis persona amb més ingressos:			
	2498557	1584085	914472
P48_P50	523	327	196
Pagès petita explotació	49144	34613	14531
Autònom o empresari (5 empleats o menys)	233111	144655	88456
Empresari (6 empleats o més)	402037	275224	126814
Professionals	1100394	697806	402589
Membre de direcció (5 subordinats o menys)	553965	300969	252995
Membre de direcció (6 subordinats o més)	123475	94388	29087
Càrrecs intermedis	0	0	0
Altres empleats amb treball d'oficina	0	0	0
Altres empleats amb treball fora d'oficina i obrers qualificats	0	0	0
Treballadors manuals no qualificats	0	0	0
Jubilats, pensionistes	0	0	0
Aturats	0	0	0
Mestresses de casa	0	0	0
Estudiants	0	0	0
NO SAP	27609	27609	0
NO CONTESTA	8821	8821	0
P49+P51. Estudis persona amb més ingressos			
	2498557	1584085	914472
P49_P51	523	327	196

	Total	SEXE	
		Home	Dona
Freqüències absolutes			
Total	2498557	1584085	914472
Mostra real	523	327	196
Pagès petita explotació	25751	15749	10002
Autònom o empresari (5 empleats o menys)	236659	156473	80186
Empresari (6 empleats o més)	64902	31343	33559
Professionals	429116	238809	190307
Membre de direcció (5 subordinats o menys)	55182	26913	28269
Membre de direcció (6 subordinats o més)	115100	86647	28453
Càrrecs intermedis	365287	233927	131360
Altres empleats amb treball d'oficina	328505	189149	139355
Altres empleats amb treball fora d'oficina i obrers qualificats	310497	208803	101694
Treballadors manuals no qualificats	117776	79024	38751
Jubilats, pensionistes	357937	262562	95374
Aturats	37597	28673	8924
Mestresses de casa	0	0	0
Estudiants	18385	0	18385
NO SAP	21566	16416	5151
NO CONTESTA	14297	9596	4701
P55. Nacionalitat			
	2498557	1584085	914472
P55	523	327	196
Espanyola	1802352	1099440	702912
Catalana	562951	389766	173185
Estrangera	67443	33770	33674
Doble nacionalitat, espanyola i estrangera	35833	31131	4701
NO CONTESTA	29979	29979	0
Espanyola+catalana	2365302	1489205	876097
Ns/Nc	0	0	0
	67443	33770	33674
Base Estrangera (P55)	14	7	7
P55. Nacionalitat			

	Total	SEXE	
		Home	Dona
Freqüències absolutes			
Total	2498557	1584085	914472
Mostra real	523	327	196
	67443	33770	33674
P55_NACIONALITAT	14	7	7
ALTRES	0	0	0
AFGANISTAN	5485	0	5485
ALBÀNIA	0	0	0
ALEMANYA	4330	0	4330
ALGÈRIA	0	0	0
ANDORRA	4937	4937	0
ANGOLA	5007	0	5007
ANGUILLA	0	0	0
ANTIGUA I BARBUDA	0	0	0
ANTILLES NEERLANDESES	0	0	0
ARÀBIA SAUDITA	0	0	0
ARGENTINA	4756	4756	0
ARMÈNIA	0	0	0
ARUBA	0	0	0
AUSTRÀLIA	0	0	0
ÀUSTRIA	0	0	0
AZERBAIDJAN	0	0	0
BAHAMES	0	0	0
BAHRAIN	0	0	0
BANGLA DESH	0	0	0
BARBADOS	0	0	0
BÈLGICA	0	0	0
BELIZE	0	0	0
BENÍN	0	0	0
BHUTAN	0	0	0
BIELORÚSSIA	0	0	0
BOLÍVIA	0	0	0
BÒSNIA I HERCEGOVINA	0	0	0
BOTSWANA	4519	0	4519
BRASIL	0	0	0
BRUNEI	0	0	0

	Total	SEXE	
		Home	Dona
Freqüències absolutes			
Total	2498557	1584085	914472
Mostra real	523	327	196
BULGÀRIA	0	0	0
BURKINA FASO	0	0	0
BURUNDI	0	0	0
CAMBODJA	0	0	0
CAMERUN	0	0	0
CANADÀ	0	0	0
CAP VERD	0	0	0
COLÒMBIA	0	0	0
COMORES	0	0	0
CONGO	0	0	0
COSTA D'IVORI	0	0	0
COSTA RICA	0	0	0
CROÀCIA	0	0	0
CUBA	0	0	0
DINAMARCA	5269	5269	0
DJIBOUTI	0	0	0
DOMINICA	0	0	0
EGIPTE	0	0	0
EQUADOR	0	0	0
ERITREA	0	0	0
ESLOVÀQUIA	0	0	0
ESLOVÈNIA	0	0	0
ESTATS FEDERATS DE MICRONÈSIA	0	0	0
ESTATS UNITS D'AMÈRICA	0	0	0
ESTÒNIA	0	0	0
ETIÒPIA	0	0	0
FIJI	0	0	0
FILIPINES	0	0	0
FINLÀNDIA	0	0	0
FRANÇA	0	0	0
GABON	0	0	0
GÀMBIA	0	0	0
GEÒRGIA	0	0	0

	Total	SEXE	
		Home	Dona
Freqüències absolutes			
Total	2498557	1584085	914472
Mostra real	523	327	196
GHANA	0	0	0
GIBRALTAR	0	0	0
GRAN BRETANYA	0	0	0
GRÈCIA	0	0	0
GRENADA	0	0	0
GRENLÀNDIA	0	0	0
GUADELOUPE	0	0	0
GUAIANA FRANCESA	0	0	0
GUAM	0	0	0
GUATEMALA	0	0	0
GUERNSEY	0	0	0
GUINEA	0	0	0
GUINEA BISSAU	0	0	0
GUINEA EQUATORIAL	0	0	0
GUYANA	0	0	0
HAITÍ	0	0	0
HONDURES	0	0	0
HONG KONG REGIÓ ADMINISTRATIVA ESPECIAL DEL SUD DE LA XINA	0	0	0
HONGRIA	0	0	0
IEMEN	0	0	0
ILLA DE LA REUNIÓ	0	0	0
ILLA DE MAN	0	0	0
ILLA NORFOLK	0	0	0
ILLES ÀLAND	0	0	0
ILLES BERMUDES	0	0	0
ILLES CAIMAN	0	0	0
ILLES COOK	0	0	0
ILLES DE SVALBARD I JAN MAYEN	0	0	0
ILLES DEL CANAL/ILLES ANGLONORMANDES	0	0	0
ILLES FALKLAND/ILLES MALVINES	0	0	0
ILLES FÈROE	0	0	0
ILLES MARIANNES DEL NORD	0	0	0

	Total	SEXE	
		Home	Dona
Freqüències absolutes			
Total	2498557	1584085	914472
Mostra real	523	327	196
ILLES TURKS I CAICOS	0	0	0
ILLES VERGES BRITÀNIQUES	0	0	0
ILLES VERGES NORD-AMERICANES	0	0	0
ILLES WALLIS I FUTUNA	0	0	0
ÍNDIA	0	0	0
INDONÈSIA	0	0	0
IRAN	0	0	0
IRAQ	0	0	0
IRLANDA	0	0	0
ISLÀNDIA	0	0	0
ISRAEL	0	0	0
ITÀLIA	0	0	0
JAMAICA	0	0	0
JAPÓ	0	0	0
JERSEY	0	0	0
JORDÀNIA	0	0	0
KAZAKHSTAN	0	0	0
KENYA	0	0	0
KIRGUIZISTAN	0	0	0
KIRIBATI	0	0	0
KUWAIT	0	0	0
LAOS	4330	0	4330
LESOTHO	0	0	0
LETÒNIA	0	0	0
LÍBAN	0	0	0
LIBÈRIA	0	0	0
LÍBIA	0	0	0
LIECHTENSTEIN	0	0	0
LITUÀNIA	0	0	0
LUXEMBURG	0	0	0
MACAU	0	0	0
MACEDÒNIA	0	0	0
MADAGASCAR	0	0	0

	Total	SEXE	
		Home	Dona
Freqüències absolutes			
Total	2498557	1584085	914472
Mostra real	523	327	196
MALÀISIA	13832	9313	4519
MALAWI	0	0	0
MALDIVES	0	0	0
MALI	0	0	0
MALTA	0	0	0
MARROC	0	0	0
MARSHALL, ILLES	0	0	0
MARTINICA	0	0	0
MAURICI	0	0	0
MAURITÀNIA	0	0	0
MAYOTTE	0	0	0
MÈXIC	0	0	0
MOÇAMBIC	0	0	0
MOLDÀVIA	0	0	0
MÒNACO	0	0	0
MONGÒLIA	0	0	0
MONTENEGRO	0	0	0
MONTSERRAT	0	0	0
MYANMA	0	0	0
NAMÍBIA	0	0	0
NAURU	0	0	0
NEPAL	0	0	0
NICARAGUA	0	0	0
NÍGER	0	0	0
NIGÈRIA	0	0	0
NIUE	0	0	0
NORUEGA	0	0	0
NOVA CALEDÒNIA	0	0	0
NOVA ZELANDA	0	0	0
OMAN	0	0	0
PAÏSOS BAIXOS	14979	9494	5485
PAKISTAN	0	0	0
PALAU	0	0	0

	Total	SEXE	
		Home	Dona
Freqüències absolutes			
Total	2498557	1584085	914472
Mostra real	523	327	196
PALESTINA	0	0	0
PANAMÀ	0	0	0
PAPUA NOVA GUINEA	0	0	0
PARAGUAI	0	0	0
PERÚ	0	0	0
PITCAIRN	0	0	0
POLINÈSIA FRANCESA	0	0	0
POLÒNIA	0	0	0
PORTUGAL	0	0	0
PUERTO RICO	0	0	0
QATAR	0	0	0
REPÚBLICA CENTRAFRICANA	0	0	0
REPÚBLICA DE COREA	0	0	0
REPÚBLICA DE SUD-ÀFRICA	0	0	0
REPÚBLICA DEMOCRÀTICA POPULAR DE COREA	0	0	0
REPÚBLICA DOMINICANA	0	0	0
REPÚBLICA TXECA	0	0	0
ROMANIA	0	0	0
RÚSSIA	0	0	0
RWANDA	0	0	0
SÀHARA OCCIDENTAL	0	0	0
SAIN HELENA	0	0	0
SAINT BARTHÉLEMY	0	0	0
SAINT CRISTOPHER I NEVIS	0	0	0
SAINT LUCIA	0	0	0
SAINT MARTIN	0	0	0
SAINT PIERE I MIQUELON	0	0	0
SAINT VINCENT I LES GRANADINES	0	0	0
SALOMÓ	0	0	0
SALVADOR, EL	0	0	0
SAMOA NORD-AMERICANA	0	0	0
SAMOA OCCIDENTAL	0	0	0
SAN MARINO	0	0	0

	Total	SEXE	
		Home	Dona
Freqüències absolutes			
Total	2498557	1584085	914472
Mostra real	523	327	196
SAO TOMÉ I PRÍNCIPE	0	0	0
SENEGAL	0	0	0
SÈRBIA	0	0	0
SEYCHELLES	0	0	0
SIERRA LEONE	0	0	0
SINGAPUR	0	0	0
SÍRIA	0	0	0
SOMÀLIA	0	0	0
SRI LANKA	0	0	0
SUDAN	0	0	0
SUÈCIA	0	0	0
SUÏSSA	0	0	0
SURINAM	0	0	0
SWAZILÀNDIA	0	0	0
TADJIKISTAN	0	0	0
TAILÀNDIA	0	0	0
TAIWAN	0	0	0
TANZÀNIA	0	0	0
TIMOR ORIENTAL	0	0	0
TOGO	0	0	0
TOKELAU	0	0	0
TONGA	0	0	0
TRINITAT I TOBAGO	0	0	0
TUNÍSIA	0	0	0
TURKMENISTAN	0	0	0
TURQUIA	0	0	0
TUVALU	0	0	0
TXAD	0	0	0
UCRAÏNA	0	0	0
UGANDA	0	0	0
UNIÓ DELS EMIRATS ÀRABS	0	0	0
URUGUAI	0	0	0
UZBEKISTAN	0	0	0

	Total	SEXE	
		Home	Dona
Freqüències absolutes			
Total	2498557	1584085	914472
Mostra real	523	327	196
VANUATU	0	0	0
VATICÀ- SANTA SEU	0	0	0
VENEÇUELA	0	0	0
VIETNAM	0	0	0
XILE	0	0	0
XINA	0	0	0
XIPRE	0	0	0
ZAIRE	0	0	0
ZÀMBIA	0	0	0
ZIMBABWE	0	0	0
APÀTRIDA	0	0	0
NO CONSTA	0	0	0
NO HO SAP	0	0	0
NO CONTESTA	0	0	0
	35833	31131	4701
Base Doble nacionalitat	7	6	1
P55. Doble nacionalitat			
	35833	31131	4701
P55_DNACIONALITAT	7	6	1
ALTRES	4756	4756	0
AFGANISTAN	0	0	0
ALBÀNIA	0	0	0
ALEMANYA	0	0	0
ALGÈRIA	0	0	0
ANDORRA	0	0	0
ANGOLA	0	0	0
ANGUILLA	0	0	0
ANTIGUA I BARBUDA	0	0	0
ANTILLES NEERLANDESES	0	0	0
ARÀBIA SAUDITA	0	0	0
ARGENTINA	5773	5773	0

	Total	SEXE	
		Home	Dona
Freqüències absolutes			
Total	2498557	1584085	914472
Mostra real	523	327	196
ARMÈNIA	0	0	0
ARUBA	0	0	0
AUSTRÀLIA	0	0	0
ÀUSTRIA	0	0	0
AZERBAIDJAN	0	0	0
BAHAMES	0	0	0
BAHRAIN	0	0	0
BANGLA DESH	5222	5222	0
BARBADOS	0	0	0
BÈLGICA	0	0	0
BELIZE	0	0	0
BENÍN	0	0	0
BHUTAN	0	0	0
BIELORÚSSIA	0	0	0
BOLÍVIA	0	0	0
BÒSNIA I HERCEGOVINA	5222	5222	0
BOTSWANA	0	0	0
BRASIL	0	0	0
BRUNEI	0	0	0
BULGÀRIA	0	0	0
BURKINA FASO	0	0	0
BURUNDI	0	0	0
CAMBODJA	0	0	0
CAMERUN	0	0	0
CANADÀ	0	0	0
CAP VERD	0	0	0
COLÒMBIA	4937	4937	0
COMORES	0	0	0
CONGO	0	0	0
COSTA D'IVORI	0	0	0
COSTA RICA	0	0	0
CROÀCIA	0	0	0
CUBA	0	0	0

	Total	SEXE	
		Home	Dona
Freqüències absolutes			
Total	2498557	1584085	914472
Mostra real	523	327	196
DINAMARCA	0	0	0
DJIBOUTI	0	0	0
DOMINICA	0	0	0
EGIPTE	0	0	0
EQUADOR	0	0	0
ERITREA	0	0	0
ESLOVÀQUIA	0	0	0
ESLOVÈNIA	0	0	0
ESTATS FEDERATS DE MICRONÈSIA	0	0	0
ESTATS UNITS D'AMÈRICA	0	0	0
ESTÒNIA	0	0	0
ETIÒPIA	0	0	0
FIJI	0	0	0
FILIPINES	0	0	0
FINLÀNDIA	0	0	0
FRANÇA	5222	5222	0
GABON	0	0	0
GÀMBIA	0	0	0
GEÒRGIA	0	0	0
GHANA	0	0	0
GIBRALTAR	0	0	0
GRAN BRETANYA	0	0	0
GRÈCIA	0	0	0
GRENADA	0	0	0
GRENLÀNDIA	0	0	0
GUADELOUPE	0	0	0
GUAIANA FRANCESA	0	0	0
GUAM	0	0	0
GUATEMALA	0	0	0
GUERNSEY	0	0	0
GUINEA	0	0	0
GUINEA BISSAU	0	0	0
GUINEA EQUATORIAL	0	0	0

	Total	SEXE	
		Home	Dona
Freqüències absolutes			
Total	2498557	1584085	914472
Mostra real	523	327	196
GUYANA	0	0	0
HAITÍ	0	0	0
HONDURES	0	0	0
HONG KONG REGIÓ ADMINISTRATIVA ESPECIAL DEL SUD DE LA XINA	0	0	0
HONGRIA	0	0	0
IEMEN	0	0	0
ILLA DE LA REUNIÓ	0	0	0
ILLA DE MAN	0	0	0
ILLA NORFOLK	0	0	0
ILLES ÀLAND	0	0	0
ILLES BERMUDES	0	0	0
ILLES CAIMAN	0	0	0
ILLES COOK	0	0	0
ILLES DE SVALBARD I JAN MAYEN	0	0	0
ILLES DEL CANAL/ILLES ANGLONORMANDES	0	0	0
ILLES FALKLAND/ILLES MALVINES	0	0	0
ILLES FÈROE	0	0	0
ILLES MARIANNES DEL NORD	0	0	0
ILLES TURKS I CAICOS	0	0	0
ILLES VERGES BRITÀNIQUES	0	0	0
ILLES VERGES NORD-AMERICANES	0	0	0
ILLES WALLIS I FUTUNA	0	0	0
ÍNDIA	0	0	0
INDONÈSIA	0	0	0
IRAN	0	0	0
IRAQ	0	0	0
IRLANDA	0	0	0
ISLÀNDIA	0	0	0
ISRAEL	0	0	0
ITÀLIA	0	0	0
JAMAICA	0	0	0
JAPÓ	0	0	0

	Total	SEXE	
		Home	Dona
Freqüències absolutes			
Total	2498557	1584085	914472
Mostra real	523	327	196
JERSEY	0	0	0
JORDÀNIA	0	0	0
KAZAKHSTAN	0	0	0
KENYA	0	0	0
KIRGUIZISTAN	0	0	0
KIRIBATI	0	0	0
KUWAIT	0	0	0
LAOS	0	0	0
LESOTHO	0	0	0
LETÒNIA	0	0	0
LÍBAN	0	0	0
LIBÈRIA	0	0	0
LÍBIA	0	0	0
LIECHTENSTEIN	0	0	0
LITUÀNIA	4701	0	4701
LUXEMBURG	0	0	0
MACAU	0	0	0
MACEDÒNIA	0	0	0
MADAGASCAR	0	0	0
MALÀISIA	0	0	0
MALAWI	0	0	0
MALDIVES	0	0	0
MALI	0	0	0
MALTA	0	0	0
MARROC	0	0	0
MARSHALL, ILLES	0	0	0
MARTINICA	0	0	0
MAURICI	0	0	0
MAURITÀNIA	0	0	0
MAYOTTE	0	0	0
MÈXIC	0	0	0
MOÇAMBIC	0	0	0
MOLDÀVIA	0	0	0

	Total	SEXE	
		Home	Dona
Freqüències absolutes			
Total	2498557	1584085	914472
Mostra real	523	327	196
MÒNACO	0	0	0
MONGÒLIA	0	0	0
MONTENEGRO	0	0	0
MONTSERRAT	0	0	0
MYANMA	0	0	0
NAMÍBIA	0	0	0
NAURU	0	0	0
NEPAL	0	0	0
NICARAGUA	0	0	0
NÍGER	0	0	0
NIGÈRIA	0	0	0
NIUE	0	0	0
NORUEGA	0	0	0
NOVA CALEDÒNIA	0	0	0
NOVA ZELANDA	0	0	0
OMAN	0	0	0
PAÏSOS BAIXOS	0	0	0
PAKISTAN	0	0	0
PALAU	0	0	0
PALESTINA	0	0	0
PANAMÀ	0	0	0
PAPUA NOVA GUINEA	0	0	0
PARAGUAI	0	0	0
PERÚ	0	0	0
PITCAIRN	0	0	0
POLINÈSIA FRANCESA	0	0	0
POLÒNIA	0	0	0
PORTUGAL	0	0	0
PUERTO RICO	0	0	0
QATAR	0	0	0
REPÚBLICA CENTRAFRICANA	0	0	0
REPÚBLICA DE COREA	0	0	0
REPÚBLICA DE SUD-ÀFRICA	0	0	0

	Total	SEXE	
		Home	Dona
Freqüències absolutes			
Total	2498557	1584085	914472
Mostra real	523	327	196
REPÚBLICA DEMOCRÀTICA POPULAR DE COREA	0	0	0
REPÚBLICA DOMINICANA	0	0	0
REPÚBLICA TXECA	0	0	0
ROMANIA	0	0	0
RÚSSIA	0	0	0
RWANDA	0	0	0
SÀHARA OCCIDENTAL	0	0	0
SAIN HELENA	0	0	0
SAINT BARTHÉLEMY	0	0	0
SAINT CRISTOPHER I NEVIS	0	0	0
SAINT LUCIA	0	0	0
SAINT MARTIN	0	0	0
SAINT PIERE I MIQUELON	0	0	0
SAINT VINCENT I LES GRANADINES	0	0	0
SALOMÓ	0	0	0
SALVADOR, EL	0	0	0
SAMOA NORD-AMERICANA	0	0	0
SAMOA OCCIDENTAL	0	0	0
SAN MARINO	0	0	0
SAO TOMÉ I PRÍNCIPE	0	0	0
SENEGAL	0	0	0
SÈRBIA	0	0	0
SEYCHELLES	0	0	0
SIERRA LEONE	0	0	0
SINGAPUR	0	0	0
SÍRIA	0	0	0
SOMÀLIA	0	0	0
SRI LANKA	0	0	0
SUDAN	0	0	0
SUÈCIA	0	0	0
SUÏSSA	0	0	0
SURINAM	0	0	0
SWAZILÀNDIA	0	0	0

	Total	SEXE	
		Home	Dona
Freqüències absolutes			
Total	2498557	1584085	914472
Mostra real	523	327	196
TADJIKISTAN	0	0	0
TAILÀNDIA	0	0	0
TAIWAN	0	0	0
TANZÀNIA	0	0	0
TIMOR ORIENTAL	0	0	0
TOGO	0	0	0
TOKELAU	0	0	0
TONGA	0	0	0
TRINITAT I TOBAGO	0	0	0
TUNÍSIA	0	0	0
TURKMENISTAN	0	0	0
TURQUIA	0	0	0
TUVALU	0	0	0
TXAD	0	0	0
UCRAÏNA	0	0	0
UGANDA	0	0	0
UNIÓ DELS EMIRATS ÀRABS	0	0	0
URUGUAI	0	0	0
UZBEKISTAN	0	0	0
VANUATU	0	0	0
VATICÀ- SANTA SEU	0	0	0
VENEÇUELA	0	0	0
VIETNAM	0	0	0
XILE	0	0	0
XINA	0	0	0
XIPRE	0	0	0
ZAIRE	0	0	0
ZÀMBIA	0	0	0
ZIMBABWE	0	0	0
APÀTRIDA	0	0	0
NO CONSTA	0	0	0
NO HO SAP	0	0	0
NO CONTESTA	0	0	0

	Total	SEXE	
		Home	Dona
Freqüències absolutes			
Total	2498557	1584085	914472
Mostra real	523	327	196

	103276	64901	38375
Base Estrangera o doble nacionalitat	21	13	8

P55. Doble nacionalitat o estrangera

	103276	64901	38375
P55_1_2	21	13	8
ALTRES	4756	4756	0
AFGANISTAN	5485	0	5485
ALBÀNIA	0	0	0
ALEMANYA	4330	0	4330
ALGÈRIA	0	0	0
ANDORRA	4937	4937	0
ANGOLA	5007	0	5007
ANGUILLA	0	0	0
ANTIGUA I BARBUDA	0	0	0
ANTILLES NEERLANDESES	0	0	0
ARÀBIA SAUDITA	0	0	0
ARGENTINA	10529	10529	0
ARMÈNIA	0	0	0
ARUBA	0	0	0
AUSTRÀLIA	0	0	0
ÀUSTRIA	0	0	0
AZERBAIDJAN	0	0	0
BAHAMES	0	0	0
BAHRAIN	0	0	0
BANGLA DESH	5222	5222	0
BARBADOS	0	0	0
BÈLGICA	0	0	0
BELIZE	0	0	0
BENÍN	0	0	0
BHUTAN	0	0	0
BIELORÚSSIA	0	0	0

	Total	SEXE	
		Home	Dona
Freqüències absolutes			
Total	2498557	1584085	914472
Mostra real	523	327	196
BOLÍVIA	0	0	0
BÒSNIA I HERCEGOVINA	5222	5222	0
BOTSWANA	4519	0	4519
BRASIL	0	0	0
BRUNEI	0	0	0
BULGÀRIA	0	0	0
BURKINA FASO	0	0	0
BURUNDI	0	0	0
CAMBODJA	0	0	0
CAMERUN	0	0	0
CANADÀ	0	0	0
CAP VERD	0	0	0
COLÒMBIA	4937	4937	0
COMORES	0	0	0
CONGO	0	0	0
COSTA D'IVORI	0	0	0
COSTA RICA	0	0	0
CROÀCIA	0	0	0
CUBA	0	0	0
DINAMARCA	5269	5269	0
DJIBOUTI	0	0	0
DOMINICA	0	0	0
EGIPTE	0	0	0
EQUADOR	0	0	0
ERITREA	0	0	0
ESLOVÀQUIA	0	0	0
ESLOVÈNIA	0	0	0
ESTATS FEDERATS DE MICRONÈSIA	0	0	0
ESTATS UNITS D'AMÈRICA	0	0	0
ESTÒNIA	0	0	0
ETIÒPIA	0	0	0
FIJI	0	0	0
FILIPINES	0	0	0

	Total	SEXE	
		Home	Dona
Freqüències absolutes			
Total	2498557	1584085	914472
Mostra real	523	327	196
FINLÀNDIA	0	0	0
FRANÇA	5222	5222	0
GABON	0	0	0
GÀMBIA	0	0	0
GEÒRGIA	0	0	0
GHANA	0	0	0
GIBRALTAR	0	0	0
GRAN BRETANYA	0	0	0
GRÈCIA	0	0	0
GRENADA	0	0	0
GRENLÀNDIA	0	0	0
GUADELOUPE	0	0	0
GUAIANA FRANCESA	0	0	0
GUAM	0	0	0
GUATEMALA	0	0	0
GUERNSEY	0	0	0
GUINEA	0	0	0
GUINEA BISSAU	0	0	0
GUINEA EQUATORIAL	0	0	0
GUYANA	0	0	0
HAITÍ	0	0	0
HONDURES	0	0	0
HONG KONG REGIÓ ADMINISTRATIVA ESPECIAL DEL SUD DE LA XINA	0	0	0
HONGRIA	0	0	0
IEMEN	0	0	0
ILLA DE LA REUNIÓ	0	0	0
ILLA DE MAN	0	0	0
ILLA NORFOLK	0	0	0
ILLES ÀLAND	0	0	0
ILLES BERMUDES	0	0	0
ILLES CAIMAN	0	0	0
ILLES COOK	0	0	0

	Total	SEXE	
		Home	Dona
Freqüències absolutes			
Total	2498557	1584085	914472
Mostra real	523	327	196
ILLES DE SVALBARD I JAN MAYEN	0	0	0
ILLES DEL CANAL/ILLES ANGLONORMANDES	0	0	0
ILLES FALKLAND/ILLES MALVINES	0	0	0
ILLES FÈROE	0	0	0
ILLES MARIANNES DEL NORD	0	0	0
ILLES TURKS I CAICOS	0	0	0
ILLES VERGES BRITÀNIQUES	0	0	0
ILLES VERGES NORD-AMERICANES	0	0	0
ILLES WALLIS I FUTUNA	0	0	0
ÍNDIA	0	0	0
INDONÈSIA	0	0	0
IRAN	0	0	0
IRAQ	0	0	0
IRLANDA	0	0	0
ISLÀNDIA	0	0	0
ISRAEL	0	0	0
ITÀLIA	0	0	0
JAMAICA	0	0	0
JAPÓ	0	0	0
JERSEY	0	0	0
JORDÀNIA	0	0	0
KAZAKHSTAN	0	0	0
KENYA	0	0	0
KIRGUIZISTAN	0	0	0
KIRIBATI	0	0	0
KUWAIT	0	0	0
LAOS	4330	0	4330
LESOTHO	0	0	0
LETÒNIA	0	0	0
LÍBAN	0	0	0
LIBÈRIA	0	0	0
LÍBIA	0	0	0
LIECHTENSTEIN	0	0	0

	Total	SEXE	
		Home	Dona
Freqüències absolutes			
Total	2498557	1584085	914472
Mostra real	523	327	196
LITUÀNIA	4701	0	4701
LUXEMBURG	0	0	0
MACAU	0	0	0
MACEDÒNIA	0	0	0
MADAGASCAR	0	0	0
MALÀISIA	13832	9313	4519
MALAWI	0	0	0
MALDIVES	0	0	0
MALI	0	0	0
MALTA	0	0	0
MARROC	0	0	0
MARSHALL, ILLES	0	0	0
MARTINICA	0	0	0
MAURICI	0	0	0
MAURITÀNIA	0	0	0
MAYOTTE	0	0	0
MÈXIC	0	0	0
MOÇAMBIC	0	0	0
MOLDÀVIA	0	0	0
MÒNACO	0	0	0
MONGÒLIA	0	0	0
MONTENEGRO	0	0	0
MONTSERRAT	0	0	0
MYANMA	0	0	0
NAMÍBIA	0	0	0
NAURU	0	0	0
NEPAL	0	0	0
NICARAGUA	0	0	0
NÍGER	0	0	0
NIGÈRIA	0	0	0
NIUE	0	0	0
NORUEGA	0	0	0
NOVA CALEDÒNIA	0	0	0

	Total	SEXE	
		Home	Dona
Freqüències absolutes			
Total	2498557	1584085	914472
Mostra real	523	327	196
NOVA ZELANDA	0	0	0
OMAN	0	0	0
PAÏSOS BAIXOS	14979	9494	5485
PAKISTAN	0	0	0
PALAU	0	0	0
PALESTINA	0	0	0
PANAMÀ	0	0	0
PAPUA NOVA GUINEA	0	0	0
PARAGUAI	0	0	0
PERÚ	0	0	0
PITCAIRN	0	0	0
POLINÈSIA FRANCESA	0	0	0
POLÒNIA	0	0	0
PORTUGAL	0	0	0
PUERTO RICO	0	0	0
QATAR	0	0	0
REPÚBLICA CENTRAFRICANA	0	0	0
REPÚBLICA DE COREA	0	0	0
REPÚBLICA DE SUD-ÀFRICA	0	0	0
REPÚBLICA DEMOCRÀTICA POPULAR DE COREA	0	0	0
REPÚBLICA DOMINICANA	0	0	0
REPÚBLICA TXECA	0	0	0
ROMANIA	0	0	0
RÚSSIA	0	0	0
RWANDA	0	0	0
SÀHARA OCCIDENTAL	0	0	0
SAIN HELENA	0	0	0
SAINT BARTHÉLEMY	0	0	0
SAINT CRISTOPHER I NEVIS	0	0	0
SAINT LUCIA	0	0	0
SAINT MARTIN	0	0	0
SAINT PIERE I MIQUELON	0	0	0
SAINT VINCENT I LES GRANADINES	0	0	0

	Total	SEXE	
		Home	Dona
Freqüències absolutes			
Total	2498557	1584085	914472
Mostra real	523	327	196
SALOMÓ	0	0	0
SALVADOR, EL	0	0	0
SAMOA NORD-AMERICANA	0	0	0
SAMOA OCCIDENTAL	0	0	0
SAN MARINO	0	0	0
SAO TOMÉ I PRÍNCIPE	0	0	0
SENEGAL	0	0	0
SÈRBIA	0	0	0
SEYCHELLES	0	0	0
SIERRA LEONE	0	0	0
SINGAPUR	0	0	0
SÍRIA	0	0	0
SOMÀLIA	0	0	0
SRI LANKA	0	0	0
SUDAN	0	0	0
SUÈCIA	0	0	0
SUÏSSA	0	0	0
SURINAM	0	0	0
SWAZILÀNDIA	0	0	0
TADJIKISTAN	0	0	0
TAILÀNDIA	0	0	0
TAIWAN	0	0	0
TANZÀNIA	0	0	0
TIMOR ORIENTAL	0	0	0
TOGO	0	0	0
TOKELAU	0	0	0
TONGA	0	0	0
TRINITAT I TOBAGO	0	0	0
TUNÍSIA	0	0	0
TURKMENISTAN	0	0	0
TURQUIA	0	0	0
TUVALU	0	0	0
TXAD	0	0	0

	Total	SEXE	
		Home	Dona
Freqüències absolutes			
Total	2498557	1584085	914472
Mostra real	523	327	196
UCRAÏNA	0	0	0
UGANDA	0	0	0
UNIÓ DELS EMIRATS ÀRABS	0	0	0
URUGUAI	0	0	0
UZBEKISTAN	0	0	0
VANUATU	0	0	0
VATICÀ- SANTA SEU	0	0	0
VENEÇUELA	0	0	0
VIETNAM	0	0	0
XILE	0	0	0
XINA	0	0	0
XIPRE	0	0	0
ZAIRE	0	0	0
ZÀMBIA	0	0	0
ZIMBABWE	0	0	0
APÀTRIDA	0	0	0
NO CONSTA	0	0	0
NO HO SAP	0	0	0
NO CONTESTA	0	0	0

	Total	EDAT				
		De 12 a 24	De 25 a 39	De 40 a 54	De 55 a 69	De 70 a 79
Freqüències absolutes						
Total	2498557	620891	677109	804535	372285	23736
Mostra real	523	122	144	171	79	7
. SEXE						
	2498557	620891	677109	804535	372285	23736
SEXE	523	122	144	171	79	7
Home	1584085	351234	417761	515571	279356	20163
Dona	914472	269658	259348	288964	92929	3573
Ns/Nc	0	0	0	0	0	0
. EDAT						
	2498557	620891	677109	804535	372285	23736
EDAT	523	122	144	171	79	7
Casos vàlids	2498557	620891	677109	804535	372285	23736
Ns/Nc	0	0	0	0	0	0
Mitjana	38,621	18,649	31,924	47,852	61,94	73,403
Desviació	15,764	3,825	4,505	4,141	4,149	2,279
. EDAT TRAMS						
	2498557	620891	677109	804535	372285	23736
EDAT	523	122	144	171	79	7
De 12 a 24	620891	620891	0	0	0	0
De 25 a 39	677109	0	677109	0	0	0
De 40 a 54	804535	0	0	804535	0	0
De 55 a 69	372285	0	0	0	372285	0
De 70 a 79	23736	0	0	0	0	23736
Ns/Nc	0	0	0	0	0	0
. NACIONALITAT						
	2498557	620891	677109	804535	372285	23736
NACIONALITAT	523	122	144	171	79	7
Espanyola+catalana	2365302	563721	633915	789558	358133	19975
Estrangera, doble	103276	45624	33180	14977	9494	0
Ns/Nc	29979	11546	10014	0	4658	3761

	Total	EDAT				
		De 12 a 24	De 25 a 39	De 40 a 54	De 55 a 69	De 70 a 79
Freqüències absolutes						
Total	2498557	620891	677109	804535	372285	23736
Mostra real	523	122	144	171	79	7
. NIVELL D'ESTUDIS						
	2498557	620891	677109	804535	372285	23736
NIVELL D'ESTUDIS	523	122	144	171	79	7
Baix	270135	108725	9275	84098	61495	6542
Mitjà	1366261	425675	359819	386626	183676	10465
Alt	842896	76048	303259	333811	123049	6729
Ns/Nc	19264	10443	4756	0	4065	0
. ACTIVITAT						
	2498557	620891	677109	804535	372285	23736
ACTIVITAT	523	122	144	171	79	7
Ocupats	1605805	149692	578773	723616	153724	0
Aturats	94414	9815	46543	19249	18807	0
Jubilats, pensionistes	245021	0	4937	33676	186245	20163
Tasques de la llar	27231	0	4996	14236	4426	3573
Estudiants	477957	445791	32167	0	0	0
Ns/Nc	48130	15594	9693	13758	9084	0
. DIMENSIO MUNICIPI						
	2498557	620891	677109	804535	372285	23736
DIMENSIO MUNICIPI	523	122	144	171	79	7
< 10000	577167	96988	139345	217108	116392	7334
10001-100MIL	946953	295826	237573	276926	133226	3402
100001-500MIL	402268	106640	101694	151411	36586	5937
+500MIL	572170	121438	198497	159091	86081	7063
Ns/Nc	0	0	0	0	0	0
. USUARIS DE BICICLETA						
	2498557	620891	677109	804535	372285	23736
USUARIS DE BICICLETA	523	122	144	171	79	7
Cada dia o gairebé	451246	114678	150647	137345	37882	10694
Al menys un cop per setmana	683945	164461	177622	210772	123985	7105
Només caps de setmana	302914	78257	62061	116648	45949	0

	Total	EDAT				
		De 12 a 24	De 25 a 39	De 40 a 54	De 55 a 69	De 70 a 79
Frequències absolutes						
Total	2498557	620891	677109	804535	372285	23736
Mostra real	523	122	144	171	79	7
Algun cop al mes	577357	140151	166986	153083	117137	0
Menor freqüència	483095	123344	119793	186687	47332	5937
. POSSESIÓ BICICLETA						
	2498557	620891	677109	804535	372285	23736
POSSESIÓ BICICLETA	523	122	144	171	79	7
Sí	2316512	564623	605577	762931	362613	20767
No	182045	56268	71532	41605	9672	2969
. TENEN BICICLETES A CASA						
	2498557	620891	677109	804535	372285	23736
TENEN BICICLETES A CASA	523	122	144	171	79	7
Sí	2287114	564399	590209	753783	357955	20767
1 bicicleta	411672	54839	139175	115047	98849	3761
2 bicicletes	616826	107268	205225	177540	116719	10073
3 bicicletes	491479	161085	104662	166149	56181	3402
4 bicicletes	408801	143697	74500	143376	47228	0
5 bicicletes	193188	55707	38187	81062	14701	3532
Més de 5	170406	41804	33718	70608	24277	0
No	211443	56492	86900	50753	14330	2969
. VAN FER-LA SERVIR AHIR						
	2498557	620891	677109	804535	372285	23736
VAN FER-LA SERVIR AHIR	523	122	144	171	79	7
Sí	694447	191085	182558	247598	62512	10694
No	1804110	429806	494552	556937	309773	13042
Resta	0	0	0	0	0	0
. DESPLAÇAMENT QUOTIDIÀ AHIR						
	2498557	620891	677109	804535	372285	23736
DESPLAÇAMENT QUOTIDIÀ AHIR	523	122	144	171	79	7
Sí	446492	134018	131122	136542	37647	7162
No	482489	147526	148186	141066	42180	3532

	Total	EDAT				
		De 12 a 24	De 25 a 39	De 40 a 54	De 55 a 69	De 70 a 79
Freqüències absolutes						
Total	2498557	620891	677109	804535	372285	23736
Mostra real	523	122	144	171	79	7
Resta	1569576	339348	397801	526927	292458	13042

. TIPUS DE DESPLAÇAMENTS

	2498557	620891	677109	804535	372285	23736
TIPUS DE DESPLAÇAMENTS	523	122	144	171	79	7
Quotidians	943341	281544	288518	277608	84977	10694
Passeig, lleure, turisme	1649988	414900	426132	526576	272479	9902
Esport	1278896	341913	345039	406554	168817	16574
Altres	57778	4961	28532	14299	9986	0

. LLOCS D'ÚS

	2498557	620891	677109	804535	372285	23736
LLOCS D'ÚS	523	122	144	171	79	7
Nucli urbà	597271	177180	144018	178824	93847	3402
Carretera	231227	66071	90079	33332	38172	3573
Camins, vies verdes, altres indrets	1664838	372418	443013	592380	240266	16761
Ns/Nc	5222	5222	0	0	0	0

P1. Sap anar en bicicleta?

	2498557	620891	677109	804535	372285	23736
P1	523	122	144	171	79	7
SI	2498557	620891	677109	804535	372285	23736
NO	0	0	0	0	0	0
NO SAP	0	0	0	0	0	0
NO CONTESTA	0	0	0	0	0	0
Ns/Nc	0	0	0	0	0	0
	2498557	620891	677109	804535	372285	23736
Base Si sap anar en bicicleta	523	122	144	171	79	7

P2. Freqüència d'ús

	2498557	620891	677109	804535	372285	23736
P2	523	122	144	171	79	7

	Total	EDAT				
		De 12 a 24	De 25 a 39	De 40 a 54	De 55 a 69	De 70 a 79
Freqüències absolutes						
Total	2498557	620891	677109	804535	372285	23736
Mostra real	523	122	144	171	79	7
Cada dia	218879	52304	73637	65214	23963	3761
5-6 cops per setmana	232367	62374	77010	72131	13920	6933
3-4 cops per setmana	322705	102459	73578	94281	52387	0
1-2 cops per setmana	361240	62003	104044	116491	71597	7105
Només els caps de setmana (de la major part de l'any)	302914	78257	62061	116648	45949	0
Algun cop al mes (de la major part de l'any)	577357	140151	166986	153083	117137	0
Menor freqüència	483095	123344	119793	186687	47332	5937
Mai o gairebé mai	0	0	0	0	0	0
Ns/Nc	0	0	0	0	0	0
	2498557	620891	677109	804535	372285	23736
Base Utilitzen amb alguna freqüència	523	122	144	171	79	7
P2.2. Utilitza el dia anterior						
	2498557	620891	677109	804535	372285	23736
P2_2	523	122	144	171	79	7
SI	694447	191085	182558	247598	62512	10694
NO	1804110	429806	494552	556937	309773	13042
NO SAP	0	0	0	0	0	0
NO CONTESTA	0	0	0	0	0	0
Ns/Nc	0	0	0	0	0	0
	191155	45786	66027	36939	42402	0
Base Usan con alguna frecuencia y ayer no utilizaron bici	40	9	14	8	9	0
P2.3. Principalment, per quin dels següents motius no va utilitzar ahir la bicicleta?						
	191155	45786	66027	36939	42402	0
P2_3	40	9	14	8	9	0
Perquè va ploure	0	0	0	0	0	0
Per motius relacionats amb el clima (fred, neu, vent...)	23059	0	8907	0	14152	0
Raons de salut / no es trobava bé	23823	9708	4691	4766	4658	0
Motius laborals	42918	15324	14449	8718	4426	0

	Total	EDAT				
		De 12 a 24	De 25 a 39	De 40 a 54	De 55 a 69	De 70 a 79
Freqüències absolutes						
Total	2498557	620891	677109	804535	372285	23736
Mostra real	523	122	144	171	79	7
Raons familiars	3944	0	3944	0	0	0
Raons personals / canvi de plans / per un imprevist	54101	20754	14385	9467	9494	0
ALTRES MOTIUS	38475	0	19652	13988	4836	0
NO SAP	0	0	0	0	0	0
NO CONTESTA	4836	0	0	0	4836	0
Ns/Nc	0	0	0	0	0	0
	1077241	226355	305991	343477	187627	13792
Base Contesten P2_4	227	45	65	73	40	4
P2.4. Els dies de pluja fa servir la bicicleta?						
	1077241	226355	305991	343477	187627	13792
P2_4	227	45	65	73	40	4
SI	82825	15343	37305	25340	4836	0
SÍ, SI LA PLUJA NO ÉS MOLT FORTA	226643	41095	66166	81657	33964	3761
NO SI LA PLUJA ÉS FORTA	216551	63803	40816	55705	52695	3532
NO, MAI	546797	106114	161703	180774	91706	6500
NO SAP	0	0	0	0	0	0
NO CONTESTA	4426	0	0	0	4426	0
Ns/Nc	0	0	0	0	0	0
	1804110	429806	494552	556937	309773	13042
Base Saben anar i ahor no van utilitzar	379	85	105	119	66	4
P3. Últim cop que la va utilitzar						
	1804110	429806	494552	556937	309773	13042
P3	379	85	105	119	66	4
Menys d'una setmana	584207	149014	143640	170272	114177	7105
Menys d'un mes	492514	105115	140540	154034	92825	0
Entre 1 i 3 mesos	467157	109715	130804	144939	78730	2969
Entre 3 i 6 mesos	125909	35917	38846	36912	14234	0
Entre 6 mesos i 1 any	82323	10372	36572	22602	9808	2969
Més d'un any	52001	19673	4151	28178	0	0

	Total	EDAT				
		De 12 a 24	De 25 a 39	De 40 a 54	De 55 a 69	De 70 a 79
Freqüències absolutes						
Total	2498557	620891	677109	804535	372285	23736
Mostra real	523	122	144	171	79	7
NO SAP	0	0	0	0	0	0
NO CONTESTA	0	0	0	0	0	0
Ns/Nc	0	0	0	0	0	0
	2498557	620891	677109	804535	372285	23736
Base Si sap anar en bicicleta	523	122	144	171	79	7
P4. Possessió bicicleta per ús personal						
	2498557	620891	677109	804535	372285	23736
P4	523	122	144	171	79	7
SI	2316512	564623	605577	762931	362613	20767
NO	182045	56268	71532	41605	9672	2969
NO SAP	0	0	0	0	0	0
NO CONTESTA	0	0	0	0	0	0
Total No & resta	182045	56268	71532	41605	9672	2969
Ns/Nc	0	0	0	0	0	0
	2316512	564623	605577	762931	362613	20767
Base Té bicicleta per ús personal	485	111	129	162	77	6
P5.1. Tipus bicicleta té						
	2316512	564623	605577	762931	362613	20767
P5_1	485	111	129	162	77	6
Carretera / corredor	422223	86240	177266	126113	29031	3573
BTT/ Mountain bike/ de muntanya	1612361	376222	429333	597468	202276	7063
De ciutat / de passeig	767644	211709	166972	228278	147021	13663
Híbrida / versàtil	246299	65010	71996	66560	39330	3402
Elèctrica	0	0	0	0	0	0
Plegable	0	0	0	0	0	0
BMX / Freestyle	4756	0	4756	0	0	0
No en té	0	0	0	0	0	0
Altes respostes	65778	13621	18454	19003	14701	0
No sap	4701	0	0	4701	0	0

	Total	EDAT				
		De 12 a 24	De 25 a 39	De 40 a 54	De 55 a 69	De 70 a 79
Freqüències absolutes						
Total	2498557	620891	677109	804535	372285	23736
Mostra real	523	122	144	171	79	7
No contesta	31029	26328	0	4701	0	0
Ns/Nc	0	0	0	0	0	0
	422223	86240	177266	126113	29031	3573
Base De carretera	88	17	37	27	6	1
P5.1. De carretera						
	422223	86240	177266	126113	29031	3573
P5_1_1_N	88	17	37	27	6	1
1 bici de carretera	331995	71500	125139	102752	29031	3573
2 bicis de carretera	75441	5222	52127	18092	0	0
3 o més bicis de carretera	14788	9518	0	5269	0	0
Número total de bicicletes	422223	86240	177266	126113	29031	3573
Ns/Nc	0	0	0	0	0	0
Mitjana	1,274	1,281	1,294	1,311	1	1
Desviació	0,627	0,65	0,456	0,846	0	0
P5.1. De carretera i elèctrica						
	422223	86240	177266	126113	29031	3573
P5_CAR_EL_TOTAL	88	17	37	27	6	1
Carretera elèctrica	9086	4330	4756	0	0	0
No	413137	81910	172510	126113	29031	3573
Mitjana	0,044	0,05	0,08	0	0	0
Desviació	0,331	0,218	0,485	0	0	0
P5.1. De carretera i plegable						
	422223	86240	177266	126113	29031	3573
P5_CAR_PL_TOTAL	88	17	37	27	6	1
Carretera plegable	14047	9291	4756	0	0	0
No	408176	76949	172510	126113	29031	3573

	Total	EDAT				
		De 12 a 24	De 25 a 39	De 40 a 54	De 55 a 69	De 70 a 79
Freqüències absolutes						
Total	2498557	620891	677109	804535	372285	23736
Mostra real	523	122	144	171	79	7
Mitjana	0,033	0,108	0,027	0	0	0
Desviació	0,179	0,31	0,162	0	0	0
P5.1. De carretera i elèctrica i plegable						
	422223	86240	177266	126113	29031	3573
P5_CAR_EL_PL_TOTAL	88	17	37	27	6	1
Carretera elèctrica i plegable	4330	4330	0	0	0	0
No	417893	81910	177266	126113	29031	3573
Mitjana	0,01	0,05	0	0	0	0
Desviació	0,101	0,218	0	0	0	0
Base Muntanya (BTT)	1612361	376222	429333	597468	202276	7063
	335	73	91	126	43	2
P5.1. Muntanya						
	1612361	376222	429333	597468	202276	7063
P5_1_2_N	335	73	91	126	43	2
1	1171105	278491	338795	408446	145373	0
2	285845	62478	72116	95776	48412	7063
3	96408	20513	9752	57652	8491	0
4	59003	14740	8669	35594	0	0
5	0	0	0	0	0	0
6	0	0	0	0	0	0
7	0	0	0	0	0	0
8	0	0	0	0	0	0
9	0	0	0	0	0	0
10	0	0	0	0	0	0
Més de 10	0	0	0	0	0	0
Numero total	1612361	376222	429333	597468	202276	7063
Ns/Nc	0	0	0	0	0	0
Mitjana	1,407	1,393	1,274	1,532	1,323	2

	Total	EDAT				
		De 12 a 24	De 25 a 39	De 40 a 54	De 55 a 69	De 70 a 79
Freqüències absolutes						
Total	2498557	620891	677109	804535	372285	23736
Mostra real	523	122	144	171	79	7
Desviació	0,762	0,763	0,605	0,894	0,55	0
P5.1. Muntanya i elèctrica						
	1612361	376222	429333	597468	202276	7063
P5_MUN_EL_TOTAL	335	73	91	126	43	2
Muntanya elèctrica	77850	5222	0	53149	19480	0
No	1534511	371000	429333	544319	182796	7063
Mitjana	0,109	0,069	0	0,183	0,195	0
Desviació	0,583	0,585	0	0,728	0,673	0
P5.1. Muntanya i plegable						
	1612361	376222	429333	597468	202276	7063
P5_MUN_PL_TOTAL	335	73	91	126	43	2
Muntanya plegable	32255	10443	4756	8688	4836	3532
No	1580106	365778	424577	588780	197440	3532
Mitjana	0,024	0,028	0,011	0,015	0,024	1,5
Desviació	0,192	0,164	0,105	0,12	0,153	1,5
P5.1. Muntanya i elèctrica i plegable						
	1612361	376222	429333	597468	202276	7063
P5_MUN_EL_PL_TOTAL	335	73	91	126	43	2
Muntanya elèctrica i plegable	4528	0	0	4528	0	0
No	1607833	376222	429333	592939	202276	7063
Mitjana	0,003	0	0	0,008	0	0
Desviació	0,053	0	0	0,087	0	0
	767644	211709	166972	228278	147021	13663
Base Urbana	164	43	36	49	32	4
P5.1. Urbana						

	Total	EDAT				
		De 12 a 24	De 25 a 39	De 40 a 54	De 55 a 69	De 70 a 79
Freqüències absolutes						
Total	2498557	620891	677109	804535	372285	23736
Mostra real	523	122	144	171	79	7
	767644	211709	166972	228278	147021	13663
P5_1_3_N	164	43	36	49	32	4
1	639913	176401	152464	182871	114513	13663
2	98885	30347	9512	31411	27615	0
3	9659	0	0	4766	4893	0
4	14191	4961	0	9230	0	0
5	4996	0	4996	0	0	0
6	0	0	0	0	0	0
7	0	0	0	0	0	0
8	0	0	0	0	0	0
9	0	0	0	0	0	0
10	0	0	0	0	0	0
Més de 10	0	0	0	0	0	0
Numero total	767644	211709	166972	228278	147021	13663
Ns/Nc	0	0	0	0	0	0
Mitjana	1,235	1,214	1,177	1,301	1,254	1
Desviació	0,628	0,556	0,71	0,703	0,506	0
P5.1. Urbana i elèctrica						
	767644	211709	166972	228278	147021	13663
P5_URB_EL_TOTAL	164	43	36	49	32	4
Urbana elèctrica	31858	4330	8700	0	18828	0
No	735786	207380	158273	228278	128193	13663
Mitjana	0,067	0,02	0,052	0	0,261	0
Desviació	0,373	0,142	0,222	0	0,77	0
P5.1. Urbana i plegable						
	767644	211709	166972	228278	147021	13663
P5_URB_PL_TOTAL	164	43	36	49	32	4
Urbana plegable	168082	23366	60356	45033	35796	3532
No	599561	188343	106617	183245	111225	10131

	Total	EDAT				
		De 12 a 24	De 25 a 39	De 40 a 54	De 55 a 69	De 70 a 79
Freqüències absolutes						
Total	2498557	620891	677109	804535	372285	23736
Mostra real	523	122	144	171	79	7
Mitjana	0,345	0,177	0,39	0,457	0,369	0,258
Desviació	0,855	0,567	0,543	1,226	0,78	0,438
P5.1. Urbana i elèctrica i plegable						
	767644	211709	166972	228278	147021	13663
P5_URB_EL_PL_TOTAL	164	43	36	49	32	4
Urbana elèctrica i plegable	22774	4330	8700	0	9745	0
No	744870	207380	158273	228278	137277	13663
Mitjana	0,03	0,02	0,052	0	0,066	0
Desviació	0,17	0,142	0,222	0	0,249	0
Base Híbrida	246299	65010	71996	66560	39330	3402
	51	13	15	14	8	1
P5.1. Híbrida						
	246299	65010	71996	66560	39330	3402
P5_1_4_N	51	13	15	14	8	1
1	197976	40716	62481	62032	29345	3402
2	38843	19333	4996	4528	9986	0
3	9480	4961	4519	0	0	0
4	0	0	0	0	0	0
5	0	0	0	0	0	0
6	0	0	0	0	0	0
7	0	0	0	0	0	0
8	0	0	0	0	0	0
9	0	0	0	0	0	0
10	0	0	0	0	0	0
Numero total	246299	65010	71996	66560	39330	3402
Ns/Nc	0	0	0	0	0	0
Mitjana	1,235	1,45	1,195	1,068	1,254	1

	Total	EDAT				
		De 12 a 24	De 25 a 39	De 40 a 54	De 55 a 69	De 70 a 79
Freqüències absolutes						
Total	2498557	620891	677109	804535	372285	23736
Mostra real	523	122	144	171	79	7
Desviació	0,507	0,633	0,531	0,252	0,435	0
P5.1. Híbrida i elèctrica						
	246299	65010	71996	66560	39330	3402
P5_HIB_EL_TOTAL	51	13	15	14	8	1
Híbrida elèctrica	41943	4557	9038	14961	9986	3402
No	204356	60453	62958	51599	29345	0
Mitjana	0,227	0,07	0,251	0,225	0,377	1
Desviació	0,57	0,255	0,751	0,417	0,693	0
P5.1. Híbrida i plegable						
	246299	65010	71996	66560	39330	3402
P5_HIB_PL_TOTAL	51	13	15	14	8	1
Híbrida plegable	33131	5222	13966	9108	4836	0
No	213168	59789	58030	57453	34495	3402
Mitjana	0,228	0,08	0,445	0,137	0,246	0
Desviació	0,763	0,272	1,226	0,344	0,657	0
P5.1. Híbrida i elèctrica i plegable						
	246299	65010	71996	66560	39330	3402
P5_HIB_EL_PL_TOTAL	51	13	15	14	8	1
Híbrida elèctrica i plegable	14303	0	4519	4948	4836	0
No	231996	65010	67477	61612	34495	3402
Mitjana	0,078	0	0,063	0,074	0,246	0
Desviació	0,333	0	0,243	0,262	0,657	0
Base Total bicicletes	2291775	549290	605577	753528	362613	20767
	480	108	129	160	77	6
P5.1. Bicicletes població Catalunya						

	Total	EDAT				
		De 12 a 24	De 25 a 39	De 40 a 54	De 55 a 69	De 70 a 79
Freqüències absolutes						
Total	2498557	620891	677109	804535	372285	23736
Mostra real	523	122	144	171	79	7
	1578165	403478	405449	499876	258855	10506
P5_TOTAL	330	79	87	106	55	3
1 bicicleta	967352	271972	264312	266353	161142	3573
2 bicletes	383361	92295	108488	109131	70045	3402
3 o més bicicletes	227451	39211	32649	124392	27667	3532
Total bicicletes	1578165	403478	405449	499876	258855	10506
Mitjana	1,636	1,494	1,497	1,909	1,519	2,332
Desviació	1,017	0,89	0,868	1,244	0,775	1,255
P5.1. Bicicletes elèctrica						
	141558	14108	22493	58097	43458	3402
P5_ELECTRICA_TOTAL	30	3	5	12	9	1
Bicicletes elèctriques	141558	14108	22493	58097	43458	3402
Mitjana	2,223	3,094	1,825	2,224	2,241	1
Desviació	1,336	1,662	0,985	1,422	1,124	0
P5.1. Bicicletes plegable						
	226949	49477	69630	58842	45468	3532
P5_PLEGABLE_TOTAL	49	10	15	13	10	1
Bicicletes plegables	226949	49477	69630	58842	45468	3532
Mitjana	1,712	1,459	1,532	2,154	1,512	4
Desviació	1,231	0,779	1,079	1,678	0,809	0
P5.1. Bicicletes elèctrica i plegable						
	41605	4330	13218	9477	14580	0
P5_ELEC_PLG_TOTAL	9	1	3	2	3	0
Bicicletes elèctriques i plegables	41605	4330	13218	9477	14580	0
Mitjana	1,337	2	1	1	1,663	
Desviació	0,675	0	0	0	0,942	

	Total	EDAT				
		De 12 a 24	De 25 a 39	De 40 a 54	De 55 a 69	De 70 a 79
Freqüències absolutes						
Total	2498557	620891	677109	804535	372285	23736
Mostra real	523	122	144	171	79	7

	2316512	564623	605577	762931	362613	20767
Base Té bicicleta per ús personal	485	111	129	162	77	6

P5.2. Quan la va comprar

	2316512	564623	605577	762931	362613	20767
P5_2	485	111	129	162	77	6
FA UN ANY O MENYS	247049	47813	57550	119221	22465	0
ENTRE 1 I 2 ANYS	372123	101047	124165	95263	48247	3402
ENTRE 2 I 3 ANYS	261158	76475	88027	74525	22132	0
ENTRE 3 I 4 ANYS	252164	82710	69447	62488	37519	0
ENTRE 4 I 5 ANYS	318283	100620	80898	65430	56938	14397
ENTRE 5 I 10 ANYS	408569	94935	90122	164417	56126	2969
10 O MÉS ANYS	395940	29955	85353	176581	104051	0
NO SAP	56390	31070	10014	5007	10300	0
NO CONTESTA	4836	0	0	0	4836	0
Ns/Nc	0	0	0	0	0	0

P5.3. Quant li va costar

	2316512	564623	605577	762931	362613	20767
P5_3	485	111	129	162	77	6
MENYS DE 150 €	234882	76846	66710	60571	27787	2969
DE 150 A 249 €	366643	88919	122922	107573	47228	0
DE 250 A 499 €	462031	89124	136609	163956	65049	7292
DE 500 A 999 €	388015	83655	107785	138123	55050	3402
DE 1000 A 1499 €	177142	25663	38572	80401	28974	3532
DE 1500 A 1999 €	57466	0	5258	43717	8491	0
DE 2000 A 2499 €	62312	15928	13188	23702	9494	0
DE 2500 A 2999	34232	5773	0	19143	9316	0
3000 € O MÉS	81148	0	19141	37556	24452	0
NO SAP	452640	178714	95391	88189	86773	3573
NO CONTESTA	0	0	0	0	0	0
Ns/Nc	0	0	0	0	0	0

	Total	EDAT				
		De 12 a 24	De 25 a 39	De 40 a 54	De 55 a 69	De 70 a 79
Freqüències absolutes						
Total	2498557	620891	677109	804535	372285	23736
Mostra real	523	122	144	171	79	7

P5.4. On la va comprar

	2316512	564623	605577	762931	362613	20767
P5_4	485	111	129	162	77	6
Per internet	236055	53211	94267	60572	28006	0
En un centre comercial	239038	68513	55951	74510	37095	2969
En una gran superfície especialitzada en esports	523878	159023	145141	141036	75276	3402
En una botiga especialitzada en ciclisme	970664	207611	206650	372716	169290	14397
ALTRES	226796	29181	86265	87668	23681	0
NO SAP	120082	47084	17304	26428	29266	0
NO CONTESTA	0	0	0	0	0	0
Ns/Nc	0	0	0	0	0	0
Base TOTAL	2498557	620891	677109	804535	372285	23736
	523	122	144	171	79	7

P5_1_3. Altres vehicles de mobilitat personal

	2498557	620891	677109	804535	372285	23736
P5_1_3	523	122	144	171	79	7
Patinet elèctric	116110	45156	46722	14737	9494	0
Plataforma elèctrica	33784	25084	8700	0	0	0
Roda elèctrica	14487	9480	0	5007	0	0
Cicle destinat al transport de passatgers	10301	10301	0	0	0	0
Patinet no elèctric / normal	33388	24463	0	8926	0	0
Skate board / long board	29145	20295	4691	4159	0	0
Patins en línia / patins de rodes	38072	4557	19291	9798	4426	0
Cap	2273368	521901	607456	761909	358365	23736
No sap	0	0	0	0	0	0
No contesta	0	0	0	0	0	0
Ns/Nc	0	0	0	0	0	0
Base Usuaris de bici	2498557	620891	677109	804535	372285	23736
	523	122	144	171	79	7

	Total	EDAT				
		De 12 a 24	De 25 a 39	De 40 a 54	De 55 a 69	De 70 a 79
Freqüències absolutes						
Total	2498557	620891	677109	804535	372285	23736
Mostra real	523	122	144	171	79	7

P6. Tipus de desplaçaments

	2498557	620891	677109	804535	372285	23736
P6	523	122	144	171	79	7
Desplaçaments quotidians (feina, estudis, compres...)	943341	281544	288518	277608	84977	10694
Passeig, lleure o turisme	1649988	414900	426132	526576	272479	9902
Esport	1278896	341913	345039	406554	168817	16574
Altres	57778	4961	28532	14299	9986	0
NS	0	0	0	0	0	0
NC	0	0	0	0	0	0
Ns/Nc	0	0	0	0	0	0

P6.1. Desplaçaments combinats

	2498557	620891	677109	804535	372285	23736
P6_1	523	122	144	171	79	7
Sí, sempre	102539	35694	33082	28613	5150	0
Sí, sovint	188495	65521	60763	45424	9494	7292
Alguna vegada	556621	133232	149494	199907	73988	0
No	1650903	386445	433770	530591	283654	16444
NO SAP	0	0	0	0	0	0
NO CONTESTA	0	0	0	0	0	0
Ns/Nc	0	0	0	0	0	0
	847654	234446	243340	273945	88631	7292
Base Fan combinats	178	46	52	59	19	2

P6.2. Mitjans utilitzats darrer desplaçament

	847654	234446	243340	273945	88631	7292
P6_2	178	46	52	59	19	2
Autobús urbà	199870	91797	54612	40258	9672	3532
Tramvia	49915	31326	8881	9708	0	0
Metro	197062	77041	37651	55141	23697	3532
Autobús interurbà	65142	29669	13665	13389	4658	3761

	Total	EDAT				
		De 12 a 24	De 25 a 39	De 40 a 54	De 55 a 69	De 70 a 79
Freqüències absolutes						
Total	2498557	620891	677109	804535	372285	23736
Mostra real	523	122	144	171	79	7
Rodalies / FGC	309624	100305	83190	113645	8723	3761
Regionals/ Llarga distància	74281	20421	40840	13020	0	0
Cotxe	324477	62622	75881	134903	47310	3761
Furgoneta, autocaravana, camió, etc.	3952	0	0	3952	0	0
AVE	0	0	0	0	0	0
Moto	14475	0	4937	4701	4836	0
Altres	36454	0	18264	13355	4836	0
CAP	43201	10995	13598	9708	8901	0
NS	4756	0	4756	0	0	0
NC	8635	0	8635	0	0	0
Ns/Nc	0	0	0	0	0	0
	1650903	386445	433770	530591	283654	16444
Base No fan combinats	345	76	92	112	60	5
P6.3. Facilitats per utilitzar més la bici						
	1650903	386445	433770	530591	283654	16444
P6_3	345	76	92	112	60	5
Sí, si disposés d'aparcament segur de bicicletes en les estacions d'origen o destinació	484369	152337	119461	129188	83384	0
Sí, si disposés de més espais reservats en trens i autobusos interurbans	156093	50948	34003	52665	18477	0
Sí, si pogués combinar amb un sistema de bicicleta pública en les estacions d'origen o destinació	187343	55636	57445	46864	24430	2969
No	787065	121751	208894	288549	157364	10506
NO SAP	36033	5773	13966	13325	0	2969
NO CONTESTA	0	0	0	0	0	0
Ns/Nc	0	0	0	0	0	0
P6.4. Transport gratuït bicis						
	1650903	386445	433770	530591	283654	16444
P6_4	345	76	92	112	60	5
SI	1199450	274399	303976	407607	206534	6933

	Total	EDAT				
		De 12 a 24	De 25 a 39	De 40 a 54	De 55 a 69	De 70 a 79
Freqüències absolutes						
Total	2498557	620891	677109	804535	372285	23736
Mostra real	523	122	144	171	79	7
NO	434489	112045	129793	119032	67077	6542
NO SAP	16964	0	0	3952	10043	2969
NO CONTESTA	0	0	0	0	0	0
Ns/Nc	0	0	0	0	0	0
	943341	281544	288518	277608	84977	10694
Base Fa desplaçaments quotidians	197	55	62	59	18	3
P7. Mitjans transport previs						
	943341	281544	288518	277608	84977	10694
P7	197	55	62	59	18	3
SI	599321	168947	167267	203711	55865	3532
NO	329660	112597	112042	73897	23963	7162
NO SAP	0	0	0	0	0	0
NO CONTESTA	14360	0	9210	0	5150	0
Ns/Nc	0	0	0	0	0	0
	599321	168947	167267	203711	55865	3532
Base Feia servir altres mitjans	125	33	36	43	12	1
P8. Mitjans utilitzats						
	599321	168947	167267	203711	55865	3532
P8	125	33	36	43	12	1
Transport públic	287711	92673	105887	70395	18756	0
Moto	120159	9708	22327	65783	18810	3532
Cotxe	198324	51578	33757	95182	17807	0
A peu	138478	55404	37252	36608	9215	0
NS	4330	4330	0	0	0	0
NC	0	0	0	0	0	0
Ns/Nc	0	0	0	0	0	0
	943341	281544	288518	277608	84977	10694
Base Fa desplaçaments quotidians	197	55	62	59	18	3

	Total	EDAT				
		De 12 a 24	De 25 a 39	De 40 a 54	De 55 a 69	De 70 a 79
Freqüències absolutes						
Total	2498557	620891	677109	804535	372285	23736
Mostra real	523	122	144	171	79	7

P9.1. Freqüència anar a la feina

	943341	281544	288518	277608	84977	10694
P9_1	197	55	62	59	18	3
Diàriament o gairebé	371638	62579	158945	119095	23728	7292
Setmanalment	104214	25084	36760	32876	9494	0
Alguna/es vegades al mes	60859	24843	13533	17826	4658	0
Menor freqüència	51525	20161	17737	13627	0	0
Mai o quasi mai	165773	42321	38065	71057	14330	0
NO TREBALLA	174971	106557	14268	23127	27618	3402
NO SAP	0	0	0	0	0	0
NO CONTESTA	14360	0	9210	0	5150	0
Ns/Nc	0	0	0	0	0	0
	588237	132666	226975	183423	37880	7292
Base Va a la feina en bici	124	26	49	39	8	2

P9.1.1. Distància últim desplaçament

	588237	132666	226975	183423	37880	7292
P9_1_1	124	26	49	39	8	2
(1)-MENYS DE 2 KM	111887	31029	42244	28807	9808	0
(3)-DE 2 A 3,99 KM	191960	44586	73932	54632	18810	0
(5)-DE 4 A 5,99 KM	111410	20485	61526	29399	0	0
(7)-DE 6 A 7,99 KM	62032	21367	19085	17819	0	3761
(9)-DE 8 A 9,99 KM	26383	0	8301	9714	4836	3532
(12,5)-10 a 14,99	61019	10643	12613	33338	4426	0
(15)-15 o més	0	0	0	0	0	0
NO SAP	9313	4557	4756	0	0	0
NO CONTESTA	14233	0	4519	9714	0	0
Ns/Nc	0	0	0	0	0	0
Mitjana	4,745	4,292	4,307	5,576	4,358	7,969
Desviació	3,425	3,179	2,864	3,96	3,786	1

	Total	EDAT				
		De 12 a 24	De 25 a 39	De 40 a 54	De 55 a 69	De 70 a 79
Freqüències absolutes						
Total	2498557	620891	677109	804535	372285	23736
Mostra real	523	122	144	171	79	7

	943341	281544	288518	277608	84977	10694
Base Fa desplaçaments quotidians	197	55	62	59	18	3

P9.2. Freqüència desplaçaments estudis

	943341	281544	288518	277608	84977	10694
P9_2	197	55	62	59	18	3
Diàriament o gairebé	118495	77186	27612	8861	4836	0
Setmanalment	70417	41237	19578	4766	4836	0
Alguna/es vegades al mes	58633	30928	4937	22767	0	0
Menor freqüència	27335	14037	8462	0	4836	0
Mai o quasi mai	223555	107421	55128	61006	0	0
NO ESTUDIA	430546	10734	163590	180208	65320	10694
NO SAP	0	0	0	0	0	0
NO CONTESTA	14360	0	9210	0	5150	0
Ns/Nc	0	0	0	0	0	0
	274881	163389	60590	36394	14508	0
Base Va a estudiar en bici	56	32	13	8	3	0

P9.2.1. Distància últim desplaçament

	274881	163389	60590	36394	14508	0
P9_2_1	56	32	13	8	3	0
(1)-MENYS DE 2 KM	53399	31289	17162	4948	0	0
(3)-DE 2 A 3,99 KM	102339	65037	14887	17579	4836	0
(5)-DE 4 A 5,99 KM	49641	30837	4937	13867	0	0
(7)-DE 6 A 7,99 KM	37786	14037	18913	0	4836	0
(9)-DE 8 A 9,99 KM	10257	5421	0	0	4836	0
(12,5)-10 a 14,99	16237	11546	4691	0	0	0
(15)-15 o més	0	0	0	0	0	0
NO SAP	0	0	0	0	0	0
NO CONTESTA	5222	5222	0	0	0	0
Ns/Nc	0	0	0	0	0	0

	Total	EDAT				
		De 12 a 24	De 25 a 39	De 40 a 54	De 55 a 69	De 70 a 79
Freqüències absolutes						
Total	2498557	620891	677109	804535	372285	23736
Mostra real	523	122	144	171	79	7
Mitjana	4,333	4,248	4,581	3,49	6,333	
Desviació	2,966	3,042	3,308	1,352	2,495	
	943341	281544	288518	277608	84977	10694
Base Fa desplaçaments quotidians	197	55	62	59	18	3
P9.3. Freqüència altres desplaçaments quotidians						
	943341	281544	288518	277608	84977	10694
P9_3	197	55	62	59	18	3
Diàriament o gairebé	118831	20105	35697	32241	23495	7292
Setmanalment	244986	93481	58011	65951	24140	3402
Alguna/es vegades al mes	186804	74811	60606	46730	4658	0
Menor freqüència	112220	26111	37193	44080	4836	0
Mai o quasi mai	266139	67035	87801	88606	22697	0
NO SAP	0	0	0	0	0	0
NO CONTESTA	14360	0	9210	0	5150	0
Ns/Nc	0	0	0	0	0	0
	662842	214509	191507	189002	57130	10694
Base Altres desplaçaments quotidians	138	42	41	40	12	3
P9.3.1. Distància últim desplaçament						
	662842	214509	191507	189002	57130	10694
P9_3_1	138	42	41	40	12	3
(1)-MENYS DE 2 KM	174548	57484	63550	38789	14725	0
(3)-DE 2 A 3,99 KM	217013	67379	56456	69531	23649	0
(5)-DE 4 A 5,99 KM	138867	50173	37646	37793	9494	3761
(7)-DE 6 A 7,99 KM	63843	21106	18722	19179	4836	0
(9)-DE 8 A 9,99 KM	9278	4330	0	4948	0	0
(12,5)-10 a 14,99	35615	0	10196	14061	4426	6933
(15)-15 o més	0	0	0	0	0	0
NO SAP	14182	9480	0	4701	0	0

	Total	EDAT				
		De 12 a 24	De 25 a 39	De 40 a 54	De 55 a 69	De 70 a 79
Freqüències absolutes						
Total	2498557	620891	677109	804535	372285	23736
Mostra real	523	122	144	171	79	7
NO CONTESTA	4691	0	4691	0	0	0
Ns/Nc	0	0	0	0	0	0
	629526	171949	134780	223688	92609	6500
Base Cicloturisme petit o mitjà	132	34	29	47	20	2
P11.1. Distància habitual						
	629526	171949	134780	223688	92609	6500
P11_1	132	34	29	47	20	2
(2,5)-MENYS DE 5 KM	59692	15524	8462	28143	4595	2969
(7,5)-DE 5 A 9,99 KM	104845	34403	33913	19137	17392	0
(12,5)-DE 10 A 14,99 KM	104088	40931	0	39688	23468	0
(17,5)-DE 15 A 19,99 KM	55960	10572	17871	22625	4893	0
(22,5)-DE 20 A 24,99 KM	60381	19486	9038	23134	8723	0
(30)-DE 25 A 34,99 KM	50344	4557	21681	14299	9808	0
(40)-DE 35 A 44,99 KM	51050	4961	13598	14804	14155	3532
(50)-DE 45 A 54,99 KM	50009	26111	5258	18640	0	0
(60)-DE 55 A 64,99 KM	20188	5222	4996	9971	0	0
(70)-DE 65 A 74,99 KM	15797	0	5258	10539	0	0
(76)-75 O MÉS KM	28963	0	14705	9108	5150	0
NO SAP	23262	10183	0	8653	4426	0
NO CONTESTA	4948	0	0	4948	0	0
Ns/Nc	0	0	0	0	0	0
Mitjana	25,187	20,931	29,932	26,692	22,328	22,874
Desviació	20,72	17,004	23,488	21,785	17,77	18,681
	1278896	341913	345039	406554	168817	16574
Base Fa esport	267	67	73	86	36	5
P12.1. Muntanya (BTT)						
	1278896	341913	345039	406554	168817	16574
P12_1	267	67	73	86	36	5

	Total	EDAT				
		De 12 a 24	De 25 a 39	De 40 a 54	De 55 a 69	De 70 a 79
Freqüències absolutes						
Total	2498557	620891	677109	804535	372285	23736
Mostra real	523	122	144	171	79	7
Diàriament o gairebé	42136	26950	0	10036	5150	0
Setmanalment	339381	42392	75392	163366	51731	6500
Alguna/es vegades al mes	383804	112506	114583	111285	41898	3532
Menor freqüència	221629	49515	101713	52788	14644	2969
Mai o quasi mai	287111	110550	53351	69079	50558	3573
NO SAP	0	0	0	0	0	0
NO CONTESTA	4836	0	0	0	4836	0
Ns/Nc	0	0	0	0	0	0
	986949	231363	291688	337475	113423	13000
Base Fa muntanya (BTT)	205	45	61	71	24	4
P12.1.1. Distància habitual						
	986949	231363	291688	337475	113423	13000
P12_1_1	205	45	61	71	24	4
(2,5)-MENYS DE 5 KM	75543	45462	4996	15042	10043	0
(7,5)-DE 5 A 9,99 KM	86218	30759	14212	33620	4658	2969
(12,5)-DE 10 A 14,99 KM	95579	15334	48849	19705	8723	2969
(17,5)-DE 15 A 19,99 KM	147212	41177	42943	48448	14644	0
(22,5)-DE 20 A 24,99 KM	143170	30045	27506	57672	27946	0
(30)-DE 25 A 34,99 KM	177416	30929	67587	47754	27615	3532
(40)-DE 35 A 44,99 KM	100172	10183	33350	38464	14644	3532
(50)-DE 45 A 54,99 KM	92310	10995	28633	47533	5150	0
(56)-55 O MÉS KM	47842	0	23612	24230	0	0
NO SAP	21486	16480	0	5007	0	0
NO CONTESTA	0	0	0	0	0	0
Ns/Nc	0	0	0	0	0	0
Mitjana	25,327	17,766	28,166	28,232	24,032	23,582
Desviació	15,071	12,948	14,808	15,843	11,866	13,097
	1278896	341913	345039	406554	168817	16574
Base Fa esport	267	67	73	86	36	5

	Total	EDAT				
		De 12 a 24	De 25 a 39	De 40 a 54	De 55 a 69	De 70 a 79
Freqüències absolutes						
Total	2498557	620891	677109	804535	372285	23736
Mostra real	523	122	144	171	79	7

P12.2. Carretera

	1278896	341913	345039	406554	168817	16574
P12_2	267	67	73	86	36	5
Diàriament o gairebé	19010	0	9693	0	9316	0
Setmanalment	164199	42311	39196	52702	23449	6542
Alguna/es vegades al mes	165832	51772	53527	41787	18747	0
Menor freqüència	175431	60404	61036	46364	4658	2969
Mai o quasi mai	749588	187427	181587	265701	107811	7063
NO SAP	0	0	0	0	0	0
NO CONTESTA	4836	0	0	0	4836	0
Ns/Nc	0	0	0	0	0	0
	524472	154486	163453	140853	56170	9511
Base Fa carretera	109	30	34	30	12	3

P12.2.1. Distància habitual

	524472	154486	163453	140853	56170	9511
P12_2_1	109	30	34	30	12	3
(2,5)-MENYS DE 5 KM	64530	35456	14773	14301	0	0
(7,5)-DE 5 A 9,99 KM	40754	10112	3944	14236	9494	2969
(12,5)-DE 10 A 14,99 KM	55598	29598	13425	4948	4658	2969
(17,5)-DE 15 A 19,99 KM	24839	10995	13844	0	0	0
(22,5)-DE 20 A 24,99 KM	34846	16480	13838	4528	0	0
(27,5)-DE 25 A 29,99 KM	60767	20225	19397	8319	9253	3573
(40)-DE 30 A 49,99 KM	107492	10995	39861	42403	14234	0
(60)-DE 50 A 69,99 KM	49665	10183	15454	15305	8723	0
(80)-DE 70 A 89,99 KM	71066	5222	19224	36812	9808	0
(100)-DE 90 A 109,99 KM	4756	0	4756	0	0	0
(115)-110 O MÉS KM	10159	5222	4937	0	0	0
NO SAP	0	0	0	0	0	0
NO CONTESTA	0	0	0	0	0	0
Ns/Nc	0	0	0	0	0	0

	Total	EDAT				
		De 12 a 24	De 25 a 39	De 40 a 54	De 55 a 69	De 70 a 79
Freqüències absolutes						
Total	2498557	620891	677109	804535	372285	23736
Mostra real	523	122	144	171	79	7
Mitjana	35,58	24,098	39,304	43,268	40,258	16,575
Desviació	27,829	25,37	28,324	27,315	24,666	8,703
	1278896	341913	345039	406554	168817	16574
Base Fa esport	267	67	73	86	36	5
P12.3. Cicloturisme esportiu						
	1278896	341913	345039	406554	168817	16574
P12_3	267	67	73	86	36	5
Diàriament o gairebé	14329	5222	0	9108	0	0
Setmanalment	53670	20565	4756	19265	9084	0
Alguna/es vegades al mes	191383	41181	50392	90002	9808	0
Menor freqüència	287941	75039	67264	102789	32817	10032
Mai o quasi mai	726737	199906	222627	185390	112272	6542
NO SAP	0	0	0	0	0	0
NO CONTESTA	4836	0	0	0	4836	0
Ns/Nc	0	0	0	0	0	0
	547323	142007	122412	221164	51709	10032
Base Fa cicloturisme esportiu	115	28	26	47	11	3
P12.3.1. Distància habitual						
	547323	142007	122412	221164	51709	10032
P12_3_1	115	28	26	47	11	3
(2,5)-MENYS DE 5 KM	51933	19474	9933	18461	4065	0
(7,5)-DE 5 A 9,99 KM	17853	10183	0	4701	0	2969
(12,5)-DE 10 A 14,99 KM	44493	20745	13794	9955	0	0
(17,5)-DE 15 A 19,99 KM	57895	21214	4519	22354	9808	0
(22,5)-DE 20 A 24,99 KM	68515	20286	19947	23624	4658	0
(27,5)-DE 25 A 29,99 KM	41413	14740	12981	13692	0	0
(40)-DE 30 A 49,99 KM	158206	14479	27905	80730	28028	7063
(60)-DE 50 A 69,99 KM	39923	10443	9409	20071	0	0

	Total	EDAT				
		De 12 a 24	De 25 a 39	De 40 a 54	De 55 a 69	De 70 a 79
Freqüències absolutes						
Total	2498557	620891	677109	804535	372285	23736
Mostra real	523	122	144	171	79	7
(80)-DE 70 A 89,99 KM	24395	0	9210	10036	5150	0
(100)-DE 90 A 109,99 KM	28587	5222	9777	13588	0	0
(115)-110 O MÉS KM	4937	0	4937	0	0	0
NO SAP	9174	5222	0	3952	0	0
NO CONTESTA	0	0	0	0	0	0
Ns/Nc	0	0	0	0	0	0
Mitjana	34,591	24,457	41,214	37,292	35,191	30,382
Desviació	25,584	21,463	30,799	24,516	19,246	14,836
P12.3.2. Tipus de bicicleta						
	547323	142007	122412	221164	51709	10032
P12_3_2	115	28	26	47	11	3
BTT/ Mountain bike/ de muntanya	406667	106750	78541	164295	47051	10032
Carretera / corredor	130942	35257	43872	47155	4658	0
De ciutat / de passeig	4948	0	0	4948	0	0
Híbrida / versàtil	0	0	0	0	0	0
Elèctrica	0	0	0	0	0	0
Plegable	0	0	0	0	0	0
No en té	0	0	0	0	0	0
Altres respostes	0	0	0	0	0	0
No sap	4766	0	0	4766	0	0
No contesta	0	0	0	0	0	0
Ns/Nc	0	0	0	0	0	0
	924326	232248	210401	350027	121618	10032
Base Fa cicloturisme d'algun tipus	194	46	45	74	26	3
P13. Tipus de bicicleta						
	924326	232248	210401	350027	121618	10032
P13	194	46	45	74	26	3
D'ús personal	855173	213179	182846	336400	112717	10032
De lloguer	122335	28550	33068	46666	14051	0

	Total	EDAT				
		De 12 a 24	De 25 a 39	De 40 a 54	De 55 a 69	De 70 a 79
Freqüències absolutes						
Total	2498557	620891	677109	804535	372285	23736
Mostra real	523	122	144	171	79	7
Altres	13539	0	8881	0	4658	0
No ho sap	3944	0	3944	0	0	0
No contesta	9596	0	4937	0	4658	0
Ns/Nc	0	0	0	0	0	0
P14.1. Allotjament						
	924326	232248	210401	350027	121618	10032
P14_1	194	46	45	74	26	3
Total citacions	368953	90967	80579	163443	33964	0
Ns/Nc	555373	141281	129822	186584	87654	10032
Mitjana	84,745	58,907	44,165	117,146	94,301	
Desviació	115,619	41,133	29,581	157,714	89,84	
P14.2. Alimentació						
	924326	232248	210401	350027	121618	10032
P14_2	194	46	45	74	26	3
Total citacions	701375	182339	133871	287269	94364	3532
Ns/Nc	222951	49909	76530	62758	27254	6500
Mitjana	49,232	53,963	32,957	53,709	49,521	50
Desviació	71,022	100,575	23,771	64,059	64,587	0
P14.3. Transport complementari						
	924326	232248	210401	350027	121618	10032
P14_3	194	46	45	74	26	3
Total citacions	451863	125806	96204	173317	56536	0
Ns/Nc	472463	106442	114197	176710	65082	10032
Mitjana	27,813	25,084	26,165	29,105	32,731	
Desviació	31,129	29,029	43,353	25,429	25,266	
P14.4. Mapes i guies						

	Total	EDAT				
		De 12 a 24	De 25 a 39	De 40 a 54	De 55 a 69	De 70 a 79
Freqüències absolutes						
Total	2498557	620891	677109	804535	372285	23736
Mostra real	523	122	144	171	79	7
	924326	232248	210401	350027	121618	10032
P14_4	194	46	45	74	26	3
Total citacions	83301	15523	19701	33351	14725	0
Ns/Nc	841025	216726	190700	316676	106892	10032
Mitjana	17,617	13,982	19,88	16,835	20,191	
Desviació	12,325	11,752	7,386	14,681	11,125	
P14.5. Lloguer bicis						
	924326	232248	210401	350027	121618	10032
P14_5_N	194	46	45	74	26	3
Total citacions	0	0	0	0	0	0
Ns/Nc	924326	232248	210401	350027	121618	10032
Mitjana						
Desviació						
P14.6. Museus, espectacles, parc atraccions						
	924326	232248	210401	350027	121618	10032
P14_6_N	194	46	45	74	26	3
Total citacions	9678	0	0	4528	5150	0
Ns/Nc	914648	232248	210401	345499	116468	10032
Mitjana	7,339			10	5	
Desviació	2,495			0	0	
P14.7. Records, souvenirs, compres						
	924326	232248	210401	350027	121618	10032
P14_7_N	194	46	45	74	26	3
Total citacions	0	0	0	0	0	0
Ns/Nc	924326	232248	210401	350027	121618	10032
Mitjana						

	Total	EDAT				
		De 12 a 24	De 25 a 39	De 40 a 54	De 55 a 69	De 70 a 79
Freqüències absolutes						
Total	2498557	620891	677109	804535	372285	23736
Mostra real	523	122	144	171	79	7

Desviació

P14.8. Reparació bici o peces bici

	924326	232248	210401	350027	121618	10032
P14_8_N	194	46	45	74	26	3
Total citaciones	5258	0	5258	0	0	0
Ns/Nc	919068	232248	205143	350027	121618	10032
Mitjana	10		10			
Desviació						

P14.9. Inscripció curses

	924326	232248	210401	350027	121618	10032
P14_9_N	194	46	45	74	26	3
Total citaciones	0	0	0	0	0	0
Ns/Nc	924326	232248	210401	350027	121618	10032
Mitjana						
Desviació						

P14.10. Oci, esbarjo

	924326	232248	210401	350027	121618	10032
P14_10_N	194	46	45	74	26	3
Total citaciones	0	0	0	0	0	0
Ns/Nc	924326	232248	210401	350027	121618	10032
Mitjana						
Desviació						

P14.9. Cap

	924326	232248	210401	350027	121618	10032
P14_90_N	194	46	45	74	26	3
Total citaciones	0	0	0	0	0	0

	Total	EDAT				
		De 12 a 24	De 25 a 39	De 40 a 54	De 55 a 69	De 70 a 79
Freqüències absolutes						
Total	2498557	620891	677109	804535	372285	23736
Mostra real	523	122	144	171	79	7
Ns/Nc	924326	232248	210401	350027	121618	10032
Mitjana	0	0	0	0	0	
Desviació	0	0	0	0	0	
P14.9. Altres						
	924326	232248	210401	350027	121618	10032
P14_OTROS	194	46	45	74	26	3
Total citaciones	14936	0	5258	4528	5150	0
Ns/Nc	909390	232248	205143	345499	116468	10032
Mitjana	8,276		10	10	5	
Desviació	2,377			0	0	
Base Usuaris & tenen bici	2316512	564623	605577	762931	362613	20767
	485	111	129	162	77	6
P15. Pertinença a entitats de ciclisme						
	2316512	564623	605577	762931	362613	20767
P15	485	111	129	162	77	6
Sí, d'una associació	39015	9518	19461	10036	0	0
Sí d'un club	88013	30729	13966	38425	4893	0
Sí, d'una federació	14679	5222	4691	4766	0	0
No	2189483	524376	572150	714470	357720	20767
NS	0	0	0	0	0	0
NC	0	0	0	0	0	0
Ns/Nc	0	0	0	0	0	0
Base Pertinença a entitats	75028	30696	14705	24734	4893	0
	15	6	3	5	1	0
P15.1. Entitats						

	Total	EDAT				
		De 12 a 24	De 25 a 39	De 40 a 54	De 55 a 69	De 70 a 79
Freqüències absolutes						
Total	2498557	620891	677109	804535	372285	23736
Mostra real	523	122	144	171	79	7
	75028	30696	14705	24734	4893	0
P15_1	15	6	3	5	1	0
Associació ciclista de Manresa	0	0	0	0	0	0
Centre excursionista de cat	0	0	0	0	0	0
Club ciclisme Sant Andreu	0	0	0	0	0	0
Club ciclista d'argentera	0	0	0	0	0	0
Club ciclista de Bellver	0	0	0	0	0	0
Club de ciclistes del poble de motbrio-Tarragona-	0	0	0	0	0	0
Club de excursionisme de Breda	0	0	0	0	0	0
Club esportiu orientacio btt Barcelona	0	0	0	0	0	0
Club natació de Vilafranca	0	0	0	0	0	0
Club Natació Terrassa	0	0	0	0	0	0
Club Olèrdola	0	0	0	0	0	0
Club Villa	0	0	0	0	0	0
Esport ciclista de Manresa	5222	5222	0	0	0	0
Federació catalana de ciclisme	5222	5222	0	0	0	0
Federació catalana i espanyola de ciclisme	0	0	0	0	0	0
Federació orientació amb bicicleta	0	0	0	0	0	0
Federación de ciclistas estatal	0	0	0	0	0	0
Motoclub Sant Andreu de la Barca	0	0	0	0	0	0
Muntanyes	0	0	0	0	0	0
Pedal club de Almacelles	0	0	0	0	0	0
Pedal Team	0	0	0	0	0	0
Penya ciclista del poble	0	0	0	0	0	0
Q wellness	0	0	0	0	0	0
Sant Cebrià	0	0	0	0	0	0
Club Bicisport	0	0	0	0	0	0
Amics Ciclistes Anoia	0	0	0	0	0	0
Calders	0	0	0	0	0	0
Ciclistes d'Altafulla	0	0	0	0	0	0
Club Ciclisme Vilanova	0	0	0	0	0	0
Club Ciclista Ripoll	0	0	0	0	0	0
Centre Excursionista de Lleida	0	0	0	0	0	0

	Total	EDAT				
		De 12 a 24	De 25 a 39	De 40 a 54	De 55 a 69	De 70 a 79
Freqüències absolutes						
Total	2498557	620891	677109	804535	372285	23736
Mostra real	523	122	144	171	79	7
Club Ciclista de Banyoles	0	0	0	0	0	0
Associació Esportiva Nou Barris	0	0	0	0	0	0
CEC (Ciclismo en cadena)	0	0	0	0	0	0
Club Baix Penedès de ciclisme	0	0	0	0	0	0
Club La Riera	0	0	0	0	0	0
Trek Bicisprint	0	0	0	0	0	0
Ciclisme Cultural de Figaró	0	0	0	0	0	0
De Calas	0	0	0	0	0	0
FC Barcelona	0	0	0	0	0	0
Associació de Cicloturisme de Muntanya	0	0	0	0	0	0
Club ciclista Besòs	4961	4961	0	0	0	0
Club Ciclista BTT Premià de Dalt	5222	5222	0	0	0	0
Club Ciclista Piera	0	0	0	0	0	0
Club Esportiu Tordera	4766	0	0	4766	0	0
salou club ciclista	0	0	0	0	0	0
Altres	49896	10330	14705	19967	4893	0
No sap	4961	4961	0	0	0	0
No contesta	0	0	0	0	0	0
Ns/Nc	0	0	0	0	0	0
	2498557	620891	677109	804535	372285	23736
Base Usuaris de bici	523	122	144	171	79	7
P16. Llocs d'ús						
	2498557	620891	677109	804535	372285	23736
P16	523	122	144	171	79	7
Nucli urbà	1382619	375680	351249	429720	211704	14267
Carretera	653657	194256	187412	166276	95410	10303
Camins o vies verdes / cicloturisme	1611337	352224	429047	582848	230458	16761
Platja / passeig marítim	4330	4330	0	0	0	0
Muntanya	90855	15864	22267	38750	13974	0
Pista / velòdrom/ carreteres velles sense trànsit	19941	0	4756	10036	5150	0
Espais oberts / camp / càmping	4519	0	4519	0	0	0

	Total	EDAT				
		De 12 a 24	De 25 a 39	De 40 a 54	De 55 a 69	De 70 a 79
Freqüències absolutes						
Total	2498557	620891	677109	804535	372285	23736
Mostra real	523	122	144	171	79	7
Altres	170113	34673	49148	53551	29167	3573
No sap	0	0	0	0	0	0
No contesta	5222	5222	0	0	0	0
Ns/Nc	0	0	0	0	0	0
Base Circulen per carretera	653657	194256	187412	166276	95410	10303
	135	38	39	35	20	3
P17. Comparteix espai amb vehicles						
	653657	194256	187412	166276	95410	10303
P17	135	38	39	35	20	3
Sempre o gairebé sempre	289126	67339	98672	71556	47797	3761
A vegades	287152	81206	84048	72578	42778	6542
Mai o quasi mai	77380	45710	4691	22142	4836	0
NO SAP	0	0	0	0	0	0
NO CONTESTA	0	0	0	0	0	0
Ns/Nc	0	0	0	0	0	0
	77380	45710	4691	22142	4836	0
Base No comparteixen espai	16	9	1	5	1	0
P17.1. Motius no comparteix espai amb vehicles						
	77380	45710	4691	22142	4836	0
P17_1	16	9	1	5	1	0
ESPECIFICAR	0	0	0	0	0	0
Per seguretat / evitar accidents/ és perillós	49099	30809	0	13454	4836	0
Té por	4330	4330	0	0	0	0
No respecten regles	4691	0	4691	0	0	0
Incòmode / intranquil	0	0	0	0	0	0
No li agrada	4691	0	4691	0	0	0
Fa servir carril bici	9949	5421	0	4528	0	0
No té alternativa	0	0	0	0	0	0
Altres respostes	4159	0	0	4159	0	0

	Total	EDAT				
		De 12 a 24	De 25 a 39	De 40 a 54	De 55 a 69	De 70 a 79
Freqüències absolutes						
Total	2498557	620891	677109	804535	372285	23736
Mostra real	523	122	144	171	79	7
Cap motiu en especial	5151	5151	0	0	0	0
No sap	0	0	0	0	0	0
No contesta	0	0	0	0	0	0
Ns/Nc	0	0	0	0	0	0
	653657	194256	187412	166276	95410	10303
Base Circulen per carretera	135	38	39	35	20	3
P18. Moderació velocitat vehicle						
	653657	194256	187412	166276	95410	10303
P18	135	38	39	35	20	3
Sempre o gairebé sempre	232894	75101	63538	42730	47952	3573
A vegades	314541	83878	100262	98787	28645	2969
Mai o quasi mai	101693	35277	23612	20231	18813	3761
NO SAP	4528	0	0	4528	0	0
NO CONTESTA	0	0	0	0	0	0
Ns/Nc	0	0	0	0	0	0
P19. Distància vehicle						
	653657	194256	187412	166276	95410	10303
P19	135	38	39	35	20	3
Sempre o gairebé sempre	190772	62815	53646	41260	33052	0
A vegades	345392	105526	95375	86296	47893	10303
Mai o quasi mai	117493	25915	38391	38721	14466	0
NO SAP	0	0	0	0	0	0
NO CONTESTA	0	0	0	0	0	0
Ns/Nc	0	0	0	0	0	0
P20.1. Fa servir el casc						
	653657	194256	187412	166276	95410	10303
P20_1	135	38	39	35	20	3
Sempre o gairebé sempre	468920	143075	131669	137867	52736	3573
A vegades	94471	19701	27875	28409	14725	3761

	Total	EDAT				
		De 12 a 24	De 25 a 39	De 40 a 54	De 55 a 69	De 70 a 79
Freqüències absolutes						
Total	2498557	620891	677109	804535	372285	23736
Mostra real	523	122	144	171	79	7
Mai o quasi mai	90266	31480	27868	0	27949	2969
NS	0	0	0	0	0	0
NC	0	0	0	0	0	0
Ns/Nc	0	0	0	0	0	0
P20.2. Fa servir enllumenat sense visibilitat						
	653657	194256	187412	166276	95410	10303
P20_2	135	38	39	35	20	3
Sempre o gairebé sempre	479073	133665	162773	117656	61405	3573
A vegades	69867	19890	9933	25318	14725	0
Mai o quasi mai	104717	40700	14705	23302	19280	6729
NS	0	0	0	0	0	0
NC	0	0	0	0	0	0
Ns/Nc	0	0	0	0	0	0
P20.3. Fa servir elements reflectants						
	653657	194256	187412	166276	95410	10303
P20_3	135	38	39	35	20	3
Sempre o gairebé sempre	343903	88414	97797	105816	48303	3573
A vegades	156183	73758	38129	27386	13149	3761
Mai o quasi mai	153572	32083	51486	33074	33959	2969
NS	0	0	0	0	0	0
NC	0	0	0	0	0	0
Ns/Nc	0	0	0	0	0	0
P20.4. Circula per llocs amb poc trànsit						
	653657	194256	187412	166276	95410	10303
P20_4	135	38	39	35	20	3
Sempre o gairebé sempre	327340	87653	103113	71782	58249	6542
A vegades	305995	101118	79361	89487	32268	3761
Mai o quasi mai	20322	5485	4937	5007	4893	0
NS	0	0	0	0	0	0
NC	0	0	0	0	0	0

	Total	EDAT				
		De 12 a 24	De 25 a 39	De 40 a 54	De 55 a 69	De 70 a 79
Freqüències absolutes						
Total	2498557	620891	677109	804535	372285	23736
Mostra real	523	122	144	171	79	7
Ns/Nc	0	0	0	0	0	0

P20.5. Circula sol

	653657	194256	187412	166276	95410	10303
P20_5	135	38	39	35	20	3
Sempre o gairebé sempre	304805	76741	115220	53520	55564	3761
A vegades	211361	65217	38499	74815	29861	2969
Mai o quasi mai	137491	52298	33693	37941	9986	3573
NS	0	0	0	0	0	0
NC	0	0	0	0	0	0
Ns/Nc	0	0	0	0	0	0

P20.6. Circula en grup

	653657	194256	187412	166276	95410	10303
P20_6	135	38	39	35	20	3
Sempre o gairebé sempre	147893	55553	35235	32393	24711	0
A vegades	244649	77671	53562	90886	19561	2969
Mai o quasi mai	261115	61032	98614	42997	51138	7334
NS	0	0	0	0	0	0
NC	0	0	0	0	0	0
Ns/Nc	0	0	0	0	0	0

P21. Dificultats per carretera (1a resposta)

	653657	194256	187412	166276	95410	10303
P21_1	135	38	39	35	20	3
Interacció amb el trànsit motoritzat	161885	56999	40099	51228	9986	3573
Insuficients espais adequats per circular amb bicicleta	191996	36079	66088	42682	47147	0
Manca de facilitats per a portar les bicicletes al transport públic	57063	19924	18549	13932	4658	0
Condicions atmosfèriques adverses	50195	10734	9693	15042	14725	0
Condicions orogràfiques adverses (pujades i baixades)	84243	24230	23783	19925	9576	6729
Manca d'hàbit	19832	5773	0	9166	4893	0
Manca de respecte pels usuaris de bici	43746	20626	13927	4766	4426	0
Altres	15486	5222	5258	5007	0	0

	Total	EDAT				
		De 12 a 24	De 25 a 39	De 40 a 54	De 55 a 69	De 70 a 79
Freqüències absolutes						
Total	2498557	620891	677109	804535	372285	23736
Mostra real	523	122	144	171	79	7
NO SAP	0	0	0	0	0	0
NO CONTESTA	29211	14669	10014	4528	0	0
Ns/Nc	0	0	0	0	0	0
P21. Dificultats per carretera (TOTAL)						
	653657	194256	187412	166276	95410	10303
P21_TOTAL	135	38	39	35	20	3
Interacció amb el trànsit motoritzat	245013	73144	54804	74885	38606	3573
Insuficients espais adequats per circular amb bicicleta	287803	56897	85377	88339	57190	0
Manca de facilitats per a portar les bicicletes al transport públic	112535	36538	33436	28231	14330	0
Condicions atmosfèriques adverses	70341	15291	14212	19571	14725	6542
Condicions orogràfiques adverses (pujades i baixades)	182735	85066	47772	24691	18477	6729
Manca d'hàbit	44811	16480	4937	14435	8958	0
Manca de respecte pels usuaris de bici	160147	55952	42466	34159	23809	3761
Altres	29299	10183	9409	9708	0	0
NO SAP	23931	5222	13559	0	5150	0
NO CONTESTA	82167	24220	34798	18723	4426	0
	1664838	372418	443013	592380	240266	16761
Base Circulen per camins, vies verdes o altres indrets	349	73	94	126	51	5
P18a.1. Fa servir el casc						
	1664838	372418	443013	592380	240266	16761
P18A_1	349	73	94	126	51	5
Sempre o gairebé sempre	1060569	203457	258126	438586	153900	6500
A vegades	237757	70325	51799	70381	37961	7292
Mai o quasi mai	366512	98637	133088	83413	48405	2969
NS	0	0	0	0	0	0
NC	0	0	0	0	0	0
Ns/Nc	0	0	0	0	0	0
P18a.2. Fa servir enllumenat sense visibilitat						

	Total	EDAT				
		De 12 a 24	De 25 a 39	De 40 a 54	De 55 a 69	De 70 a 79
Freqüències absolutes						
Total	2498557	620891	677109	804535	372285	23736
Mostra real	523	122	144	171	79	7
	1664838	372418	443013	592380	240266	16761
P18A_2	349	73	94	126	51	5
Sempre o gairebé sempre	1033764	217940	274740	409313	121740	10032
A vegades	181789	75591	40479	34291	27667	3761
Mai o quasi mai	402480	78887	122798	116775	81051	2969
NS	9762	0	4996	4766	0	0
NC	37042	0	0	27234	9808	0
Ns/Nc	0	0	0	0	0	0
P18a.3. Fa servir elements reflectants						
	1664838	372418	443013	592380	240266	16761
P18A_3	349	73	94	126	51	5
Sempre o gairebé sempre	919682	183786	221756	363208	140900	10032
A vegades	276842	100578	78293	75575	18635	3761
Mai o quasi mai	463376	88053	138026	153597	80731	2969
NS	4937	0	4937	0	0	0
NC	0	0	0	0	0	0
Ns/Nc	0	0	0	0	0	0
P18a.4. Circula per llocs amb poc trànsit						
	1664838	372418	443013	592380	240266	16761
P18A_4	349	73	94	126	51	5
Sempre o gairebé sempre	1214370	264400	311046	438704	190188	10032
A vegades	350961	93015	103064	120775	27378	6729
Mai o quasi mai	99507	15003	28903	32901	22700	0
NS	0	0	0	0	0	0
NC	0	0	0	0	0	0
Ns/Nc	0	0	0	0	0	0
P18a.5. Circula sol						
	1664838	372418	443013	592380	240266	16761
P18A_5	349	73	94	126	51	5
Sempre o gairebé sempre	549835	109525	139837	184067	109114	7292

	Total	EDAT				
		De 12 a 24	De 25 a 39	De 40 a 54	De 55 a 69	De 70 a 79
Freqüències absolutes						
Total	2498557	620891	677109	804535	372285	23736
Mostra real	523	122	144	171	79	7
A vegades	521795	104770	151399	183964	75163	6500
Mai o quasi mai	593208	158123	151777	224350	55989	2969
NS	0	0	0	0	0	0
NC	0	0	0	0	0	0
Ns/Nc	0	0	0	0	0	0
P18a.6. Circula en grup						
	1664838	372418	443013	592380	240266	16761
P18A_6	349	73	94	126	51	5
Sempre o gairebé sempre	614631	161902	162485	227482	62762	0
A vegades	521656	127274	124103	198254	69057	2969
Mai o quasi mai	528551	83242	156424	166645	108447	13792
NS	0	0	0	0	0	0
NC	0	0	0	0	0	0
Ns/Nc	0	0	0	0	0	0
	1382619	375680	351249	429720	211704	14267
Base Circulen amb bicicleta per la ciutat	290	74	75	92	45	4
P22.1. Fa servir el casc						
	1382619	375680	351249	429720	211704	14267
P22_1	290	74	75	92	45	4
Sempre o gairebé sempre	571888	128506	96165	236559	107084	3573
A vegades	213933	67548	71992	47505	23128	3761
Mai o quasi mai	587439	179625	183092	140956	76833	6933
NS	0	0	0	0	0	0
NC	9359	0	0	4701	4658	0
Ns/Nc	0	0	0	0	0	0
P22.2. Fa servir enllumenat sense visibilitat						
	1382619	375680	351249	429720	211704	14267
P22_2	290	74	75	92	45	4
Sempre o gairebé sempre	940824	243843	269707	298157	122011	7105

	Total	EDAT				
		De 12 a 24	De 25 a 39	De 40 a 54	De 55 a 69	De 70 a 79
Freqüències absolutes						
Total	2498557	620891	677109	804535	372285	23736
Mostra real	523	122	144	171	79	7
A vegades	172312	59736	43370	32678	32768	3761
Mai o quasi mai	222543	66879	33176	71478	47609	3402
NS	0	0	0	0	0	0
NC	46941	5222	4996	27407	9316	0
Ns/Nc	0	0	0	0	0	0
P22.3. Fa servir elements reflectants						
	1382619	375680	351249	429720	211704	14267
P22_3	290	74	75	92	45	4
Sempre o gairebé sempre	616278	141129	130063	239651	98330	7105
A vegades	260020	83696	66128	45894	60541	3761
Mai o quasi mai	487323	150855	150120	134773	48174	3402
NS	4937	0	4937	0	0	0
NC	14061	0	0	9403	4658	0
Ns/Nc	0	0	0	0	0	0
P22.4. Va per la vorera						
	1382619	375680	351249	429720	211704	14267
P22_4	290	74	75	92	45	4
Sempre o gairebé sempre	196012	58765	36588	67797	32861	0
A vegades	595091	177455	172671	163083	74949	6933
Mai o quasi mai	577007	139459	141990	194138	94085	7334
NS	0	0	0	0	0	0
NC	14509	0	0	4701	9808	0
Ns/Nc	0	0	0	0	0	0
P22.5. Es para a semàfors vermells						
	1382619	375680	351249	429720	211704	14267
P22_5	290	74	75	92	45	4
Sempre o gairebé sempre	1059081	324230	243362	312498	168486	10506
A vegades	221886	36046	83853	74860	23367	3761
Mai o quasi mai	62543	10183	24033	23434	4893	0
NS	5269	0	0	5269	0	0

	Total	EDAT				
		De 12 a 24	De 25 a 39	De 40 a 54	De 55 a 69	De 70 a 79
Freqüències absolutes						
Total	2498557	620891	677109	804535	372285	23736
Mostra real	523	122	144	171	79	7
NC	33839	5222	0	13660	14958	0
Ns/Nc	0	0	0	0	0	0
P22.6. Respecta sentit circulació de la via						
	1382619	375680	351249	429720	211704	14267
P22_6	290	74	75	92	45	4
Sempre o gairebé sempre	1222288	332789	299194	398201	177837	14267
A vegades	117941	33112	47299	18130	19401	0
Mai o quasi mai	27881	9779	4756	8688	4658	0
NS	0	0	0	0	0	0
NC	14509	0	0	4701	9808	0
Ns/Nc	0	0	0	0	0	0
P23. Dificultats desplaçar-se per ciutat (PRIMERA RESPOSTA)						
	1382619	375680	351249	429720	211704	14267
P23_1	290	74	75	92	45	4
Interacció amb el trànsit motoritzat	305424	46581	95688	116495	46660	0
Insuficients espais adequats per circular amb bicicleta	219291	58002	44500	72711	37104	6975
Insuficient aparcament per a bicicletes	90458	34127	22989	13627	19715	0
Manca de facilitats per a portar les bicicletes al transport públic	58079	20826	13720	13957	9576	0
Risc de robatori	215519	83621	36445	66920	28533	0
Condicions atmosfèriques adverses	120350	35917	23621	37495	23318	0
Condicions orogràfiques adverses (pujades i baixades)	154667	50534	43420	37947	19006	3761
Manca d'hàbit	129422	25851	47633	46676	9262	0
Espais per bicis que no respecten els vianants	30614	0	3944	14416	8723	3532
Estat dels carrils bici / asfalt	38446	9779	14533	9477	4658	0
Cap	10372	5222	0	0	5150	0
Altres	0	0	0	0	0	0
NO SAP	4756	0	4756	0	0	0
NO CONTESTA	5222	5222	0	0	0	0
Ns/Nc	0	0	0	0	0	0
P23. Dificultats desplaçar-se per ciutat (TOTAL)						

	Total	EDAT				
		De 12 a 24	De 25 a 39	De 40 a 54	De 55 a 69	De 70 a 79
Freqüències absolutes						
Total	2498557	620891	677109	804535	372285	23736
Mostra real	523	122	144	171	79	7
	1382619	375680	351249	429720	211704	14267
P23_TOTAL	290	74	75	92	45	4
Interacció amb el trànsit motoritzat	487234	105267	128125	171357	78911	3573
Insuficients espais adequats per circular amb bicicleta	399351	88933	91759	160193	51491	6975
Insuficient aparcament per a bicicletes	197612	75294	50431	48108	23780	0
Manca de facilitats per a portar les bicicletes al transport públic	129858	25787	32682	47894	23495	0
Risc de robatori	433423	139315	107151	121871	65087	0
Condicions atmosfèriques adverses	208637	66931	51966	52092	37647	0
Condicions orogràfiques adverses (pujades i baixades)	278074	91327	67640	69525	42420	7162
Manca d'hàbit	378339	102729	87469	126298	58082	3761
Espais per bicis que no respecten els vianants	68783	10112	22627	19364	13149	3532
Estat dels carrils bici / asfalt	91286	20222	33994	24222	9316	3532
Cap	10372	5222	0	0	5150	0
Altres	5222	5222	0	0	0	0
NO SAP	28318	0	14203	9221	4893	0
NO CONTESTA	10058	5222	0	0	4836	0
	2498557	620891	677109	804535	372285	23736
Base Usuaris bici	523	122	144	171	79	7
P35. Ha tingut accident en darrers cinc anys						
	2498557	620891	677109	804535	372285	23736
P35	523	122	144	171	79	7
SI	330168	146034	70602	79355	26886	7292
NO	2168389	474857	606508	725181	345399	16444
NO SAP	0	0	0	0	0	0
NO CONTESTA	0	0	0	0	0	0
Ns/Nc	0	0	0	0	0	0
P38. Li han robat bici últims cinc anys						
	2498557	620891	677109	804535	372285	23736
P38	523	122	144	171	79	7
Sí, una vegada	375139	106428	106306	121239	41166	0

	Total	EDAT				
		De 12 a 24	De 25 a 39	De 40 a 54	De 55 a 69	De 70 a 79
Freqüències absolutes						
Total	2498557	620891	677109	804535	372285	23736
Mostra real	523	122	144	171	79	7
Sí, més d'una vegada	99161	23993	42893	13923	14822	3532
No	2024257	490471	527911	669373	316297	20205
NO SAP	0	0	0	0	0	0
NO CONTESTA	0	0	0	0	0	0
Ns/Nc	0	0	0	0	0	0
P39. Pren prevencions?						
	2498557	620891	677109	804535	372285	23736
P39	523	122	144	171	79	7
Si	1826642	459173	463275	616089	277411	10694
No	667224	161719	209143	188446	94874	13042
NO SAP	0	0	0	0	0	0
NO CONTESTA	4691	0	4691	0	0	0
Ns/Nc	0	0	0	0	0	0
Base Prenen prevencions robatori	1826642	459173	463275	616089	277411	10694
	382	90	99	131	59	3
P39.1. Quines prevencions?						
	1826642	459173	463275	616089	277411	10694
P39_1	382	90	99	131	59	3
Número d' identificació, registrar-la	4961	4961	0	0	0	0
Treure el seient	31443	9551	13239	8653	0	0
Vigilar-la, no deixar-la sola	199077	26923	51938	91899	28317	0
Guardar-la al garatge	106244	21285	19102	37455	25001	3402
Guardar-la a casa	111489	21566	23793	42056	24074	0
Lligar-la amb cadena / cademat (candado) / pinça/ segur (seguro)	1453429	401484	383552	456249	201451	10694
Alarma / sistema d'alarma	13842	4557	4519	4766	0	0
Fer-la servir menys / utilitzar Bicing	14587	0	4937	9649	0	0
Treure una roda	3952	0	0	3952	0	0
Sistema d'Aparcament Segur	18472	10103	3944	0	4426	0
Guardar-la – no deixar-la al carrer – tenir un lloc segur	155608	19302	51792	70641	13873	0
Sistema de bloqueig de roda	0	0	0	0	0	0

	Total	EDAT				
		De 12 a 24	De 25 a 39	De 40 a 54	De 55 a 69	De 70 a 79
Freqüències absolutes						
Total	2498557	620891	677109	804535	372285	23736
Mostra real	523	122	144	171	79	7
Ns/Nc	0	0	0	0	0	0
P42. Asseguraria bici per 35-50€						
	2316512	564623	605577	762931	362613	20767
P42	485	111	129	162	77	6
SI	1388365	354448	382707	448432	195844	6933
NO	854662	188997	203399	290877	157554	13834
NO SAP	63506	15956	14714	23621	9215	0
NO CONTESTA	9978	5222	4756	0	0	0
Ns/Nc	0	0	0	0	0	0
Base TOTAL	2498557	620891	677109	804535	372285	23736
	523	122	144	171	79	7
P43. Bicycletes té a casa						
	2498557	620891	677109	804535	372285	23736
P43	523	122	144	171	79	7
1 bicicleta	411672	54839	139175	115047	98849	3761
2 bicicletes	616826	107268	205225	177540	116719	10073
3 bicicletes	491479	161085	104662	166149	56181	3402
4 bicicletes	408801	143697	74500	143376	47228	0
5 bicicletes	193188	55707	38187	81062	14701	3532
Més de 5	174889	47025	32979	70608	24277	0
Total tenen	2296855	569621	594728	753783	357955	20767
No tenen	201702	51270	82381	50753	14330	2969
Ns/Nc	0	0	0	0	0	0
Mitjana	3,097	3,485	2,736	3,362	2,598	2,181
Desviació	3,686	4,021	4,66	3,125	1,73	1,452
Base Tenen alguna bicicleta	2287114	564399	590209	753783	357955	20767
	479	111	126	160	76	6

	Total	EDAT				
		De 12 a 24	De 25 a 39	De 40 a 54	De 55 a 69	De 70 a 79
Freqüències absolutes						
Total	2498557	620891	677109	804535	372285	23736
Mostra real	523	122	144	171	79	7
P44. On la guarda?						
	2287114	564399	590209	753783	357955	20767
P44	479	111	126	160	76	6
Carrer	71579	35395	23176	9477	0	3532
Garatge / parking	1268144	364053	271481	394465	228201	9944
Portal / entrada de casa	104301	20295	37322	27624	19061	0
Habitació del pis	383413	49446	170055	106437	57474	0
Al balcó del pis	231165	64760	58268	80667	23938	3532
A les golfes / traster / soterrani	372250	94806	68906	156421	44824	7292
Pati / terrassa	66408	19630	18963	19685	8130	0
Magatzem / local	19361	10643	0	8718	0	0
A casa / segona residència / al mas / casa d'un veí / casa d'amics	19427	0	9456	9971	0	0
Espai especial per bicis / taller	14642	0	9693	4948	0	0
Cotxe / roulotte	5222	5222	0	0	0	0
Cobert / galeria	9323	0	5258	0	4065	0
Jardí	17969	0	9447	4948	0	3573
Altres	195074	40716	57337	68103	25344	3573
No sap	0	0	0	0	0	0
No contesta	10036	0	0	10036	0	0
Ns/Nc	0	0	0	0	0	0
	2498557	620891	677109	804535	372285	23736
Base TOTAL	523	122	144	171	79	7
M1. En un dia laborable qualsevol (o en un dia normal, habitual) quin és el mitjà de transport que més utilitza?						
	2498557	620891	677109	804535	372285	23736
M1	523	122	144	171	79	7
Metro	222301	76000	83727	40470	18573	3532
Rodalies Renfe o FGC	163644	65415	69404	28825	0	0
Bus/Autobús	226083	107720	45147	37207	32477	3532
Tramvia/Trambaix	19448	14442	0	5007	0	0
Moto	163622	4557	51730	59779	47556	0

	Total	EDAT				
		De 12 a 24	De 25 a 39	De 40 a 54	De 55 a 69	De 70 a 79
Freqüències absolutes						
Total	2498557	620891	677109	804535	372285	23736
Mostra real	523	122	144	171	79	7
Cotxe	944383	163261	211439	393372	162607	13704
Bicicleta	345965	92233	130948	104438	18346	0
Patinet o altres vehicles de mobilitat personal	19997	10643	4519	0	4836	0
A peu	388595	86622	75676	135437	87891	2969
ALTRES (ESPECIFIQUEU)	0	0	0	0	0	0
NS	4519	0	4519	0	0	0
NC	0	0	0	0	0	0
Ns/Nc	0	0	0	0	0	0
P47. Lloc naixement						
	2498557	620891	677109	804535	372285	23736
P47	523	122	144	171	79	7
Catalunya	2102215	541692	617803	653126	278901	10694
Resta d'Espanya	253458	25283	27357	112737	75038	13042
Estranger	142884	53916	31949	38673	18346	0
NO SAP	0	0	0	0	0	0
NO CONTESTA	0	0	0	0	0	0
Ns/Nc	0	0	0	0	0	0
	253458	25283	27357	112737	75038	13042
Base Resta Espanya	55	5	6	24	16	4
P47. Resta Espanya: desenvolupar províncies						
	253458	25283	27357	112737	75038	13042
P47_RESTA_ESP	55	5	6	24	16	4
Araba/Álava	5007	0	0	5007	0	0
Albacete	0	0	0	0	0	0
Alicante/Alacant	4756	0	4756	0	0	0
Almería	3573	0	0	0	0	3573
Ávila	0	0	0	0	0	0
Badajoz	0	0	0	0	0	0
Balears, Illes	5151	5151	0	0	0	0
Barcelona	13862	4330	0	9532	0	0

	Total	EDAT				
		De 12 a 24	De 25 a 39	De 40 a 54	De 55 a 69	De 70 a 79
Freqüències absolutes						
Total	2498557	620891	677109	804535	372285	23736
Mostra real	523	122	144	171	79	7
Burgos	0	0	0	0	0	0
Cáceres	0	0	0	0	0	0
Cádiz	0	0	0	0	0	0
Castellón/Castelló	0	0	0	0	0	0
Ciudad Real	0	0	0	0	0	0
Córdoba	13060	0	0	4159	8901	0
Coruña, A	9672	0	0	0	9672	0
Cuenca	0	0	0	0	0	0
Girona	0	0	0	0	0	0
Granada	13616	0	0	0	13616	0
Guadalajara	0	0	0	0	0	0
Gipuzkoa	5421	5421	0	0	0	0
Huelva	0	0	0	0	0	0
Huesca	8861	0	0	8861	0	0
Jaén	7128	0	0	4159	0	2969
León	0	0	0	0	0	0
Lleida	0	0	0	0	0	0
Rioja, La	0	0	0	0	0	0
Lugo	0	0	0	0	0	0
Madrid	28433	5421	0	18354	4658	0
Málaga	0	0	0	0	0	0
Murcia	4961	4961	0	0	0	0
Navarra	0	0	0	0	0	0
Ourense	9704	0	4937	4766	0	0
Asturias	10162	0	0	5269	4893	0
Palencia	8681	0	0	0	5150	3532
Palmas, Las	4701	0	0	4701	0	0
Pontevedra	4519	0	4519	0	0	0
Salamanca	4065	0	0	0	4065	0
Santa Cruz de Tenerife	0	0	0	0	0	0
Cantabria	2969	0	0	0	0	2969
Segovia	0	0	0	0	0	0
Sevilla	14550	0	0	9714	4836	0

	Total	EDAT				
		De 12 a 24	De 25 a 39	De 40 a 54	De 55 a 69	De 70 a 79
Freqüències absolutes						
Total	2498557	620891	677109	804535	372285	23736
Mostra real	523	122	144	171	79	7
Soria	0	0	0	0	0	0
Tarragona	0	0	0	0	0	0
Teruel	5258	0	5258	0	0	0
Toledo	0	0	0	0	0	0
Valencia/València	13716	0	3944	9773	0	0
Valladolid	9784	0	0	4948	4836	0
Bizkaia	3944	0	3944	0	0	0
Zamora	4836	0	0	0	4836	0
Zaragoza	0	0	0	0	0	0
Ceuta	0	0	0	0	0	0
Melilla	0	0	0	0	0	0
NS/NC	33068	0	0	23492	9576	0
	142884	53916	31949	38673	18346	0
Base Estranger	30	11	7	8	4	0
P47. Estranger: desenvolupar països						
	142884	53916	31949	38673	18346	0
P47_ESTRANGER	30	11	7	8	4	0
ALTRES	0	0	0	0	0	0
AFGANISTAN	5485	5485	0	0	0	0
ALBÀNIA	0	0	0	0	0	0
ALEMANYA	4426	0	0	0	4426	0
ALGÈRIA	0	0	0	0	0	0
ANDORRA	0	0	0	0	0	0
ANGOLA	5007	0	0	5007	0	0
ANGUILLA	0	0	0	0	0	0
ANTIGUA I BARBUDA	0	0	0	0	0	0
ANTILLES NEERLANDESES	0	0	0	0	0	0
ARÀBIA SAUDITA	0	0	0	0	0	0
ARGENTINA	28031	10103	9275	8653	0	0
ARMÈNIA	0	0	0	0	0	0
ARUBA	0	0	0	0	0	0

	Total	EDAT				
		De 12 a 24	De 25 a 39	De 40 a 54	De 55 a 69	De 70 a 79
Freqüències absolutes						
Total	2498557	620891	677109	804535	372285	23736
Mostra real	523	122	144	171	79	7
AUSTRÀLIA	0	0	0	0	0	0
ÀUSTRIA	0	0	0	0	0	0
AZERBAIDJAN	0	0	0	0	0	0
BAHAMES	0	0	0	0	0	0
BAHRAIN	0	0	0	0	0	0
BANGLA DESH	0	0	0	0	0	0
BARBADOS	0	0	0	0	0	0
BÈLGICA	0	0	0	0	0	0
BELIZE	5269	0	0	5269	0	0
BENÍN	9275	0	9275	0	0	0
BHUTAN	0	0	0	0	0	0
BIELORÚSSIA	0	0	0	0	0	0
BOLÍVIA	0	0	0	0	0	0
BÒSNIA I HERCEGOVINA	9988	5222	0	4766	0	0
BOTSWANA	4519	0	4519	0	0	0
BRASIL	0	0	0	0	0	0
BRUNEI	0	0	0	0	0	0
BULGÀRIA	4961	4961	0	0	0	0
BURKINA FASO	0	0	0	0	0	0
BURUNDI	0	0	0	0	0	0
CAMBODJA	0	0	0	0	0	0
CAMERUN	0	0	0	0	0	0
CANADÀ	0	0	0	0	0	0
CAP VERD	0	0	0	0	0	0
COLÒMBIA	8881	0	8881	0	0	0
COMORES	0	0	0	0	0	0
CONGO	0	0	0	0	0	0
COSTA D'IVORI	0	0	0	0	0	0
COSTA RICA	0	0	0	0	0	0
CROÀCIA	0	0	0	0	0	0
CUBA	0	0	0	0	0	0
DINAMARCA	0	0	0	0	0	0
DJIBOUTI	0	0	0	0	0	0

	Total	EDAT				
		De 12 a 24	De 25 a 39	De 40 a 54	De 55 a 69	De 70 a 79
Freqüències absolutes						
Total	2498557	620891	677109	804535	372285	23736
Mostra real	523	122	144	171	79	7
DOMINICA	0	0	0	0	0	0
EGIPTE	0	0	0	0	0	0
EQUADOR	0	0	0	0	0	0
ERITREA	0	0	0	0	0	0
ESLOVÀQUIA	0	0	0	0	0	0
ESLOVÈNIA	0	0	0	0	0	0
ESTATS FEDERATS DE MICRONÈSIA	0	0	0	0	0	0
ESTATS UNITS D'AMÈRICA	0	0	0	0	0	0
ESTÒNIA	0	0	0	0	0	0
ETIÒPIA	0	0	0	0	0	0
FIJI	0	0	0	0	0	0
FILIPINES	0	0	0	0	0	0
FINLÀNDIA	0	0	0	0	0	0
FRANÇA	10228	5222	0	5007	0	0
GABON	0	0	0	0	0	0
GÀMBIA	0	0	0	0	0	0
GEÒRGIA	4330	4330	0	0	0	0
GHANA	0	0	0	0	0	0
GIBRALTAR	0	0	0	0	0	0
GRAN BRETAGNYA	0	0	0	0	0	0
GRÈCIA	0	0	0	0	0	0
GRENADA	0	0	0	0	0	0
GRENLÀNDIA	0	0	0	0	0	0
GUADELOUPE	0	0	0	0	0	0
GUAIANA FRANCESA	0	0	0	0	0	0
GUAM	0	0	0	0	0	0
GUATEMALA	0	0	0	0	0	0
GUERNSEY	0	0	0	0	0	0
GUINEA	0	0	0	0	0	0
GUINEA BISSAU	0	0	0	0	0	0
GUINEA EQUATORIAL	0	0	0	0	0	0
GUYANA	0	0	0	0	0	0
HAITÍ	0	0	0	0	0	0

	Total	EDAT				
		De 12 a 24	De 25 a 39	De 40 a 54	De 55 a 69	De 70 a 79
Freqüències absolutes						
Total	2498557	620891	677109	804535	372285	23736
Mostra real	523	122	144	171	79	7
HONDURES	0	0	0	0	0	0
HONG KONG REGIÓ ADMINISTRATIVA ESPECIAL DEL SUD DE LA XINA	0	0	0	0	0	0
HONGRIA	0	0	0	0	0	0
IEMEN	0	0	0	0	0	0
ILLA DE LA REUNIÓ	0	0	0	0	0	0
ILLA DE MAN	0	0	0	0	0	0
ILLA NORFOLK	0	0	0	0	0	0
ILLES ÀLAND	0	0	0	0	0	0
ILLES BERMUDES	0	0	0	0	0	0
ILLES CAIMAN	0	0	0	0	0	0
ILLES COOK	0	0	0	0	0	0
ILLES DE SVALBARD I JAN MAYEN	0	0	0	0	0	0
ILLES DEL CANAL/ILLES ANGLONORMANDES	0	0	0	0	0	0
ILLES FALKLAND/ILLES MALVINES	0	0	0	0	0	0
ILLES FÈROE	0	0	0	0	0	0
ILLES MARIANNES DEL NORD	0	0	0	0	0	0
ILLES TURKS I CAICOS	0	0	0	0	0	0
ILLES VERGES BRITÀNIQUES	0	0	0	0	0	0
ILLES VERGES NORD-AMERICANES	0	0	0	0	0	0
ILLES WALLIS I FUTUNA	0	0	0	0	0	0
ÍNDIA	0	0	0	0	0	0
INDONÈSIA	0	0	0	0	0	0
IRAN	0	0	0	0	0	0
IRAQ	0	0	0	0	0	0
IRLANDA	0	0	0	0	0	0
ISLÀNDIA	0	0	0	0	0	0
ISRAEL	0	0	0	0	0	0
ITÀLIA	0	0	0	0	0	0
JAMAICA	0	0	0	0	0	0
JAPÓ	0	0	0	0	0	0
JERSEY	0	0	0	0	0	0
JORDÀNIA	0	0	0	0	0	0

	Total	EDAT				
		De 12 a 24	De 25 a 39	De 40 a 54	De 55 a 69	De 70 a 79
Freqüències absolutes						
Total	2498557	620891	677109	804535	372285	23736
Mostra real	523	122	144	171	79	7
KAZAKHSTAN	0	0	0	0	0	0
KENYA	0	0	0	0	0	0
KIRGUIZISTAN	0	0	0	0	0	0
KIRIBATI	0	0	0	0	0	0
KUWAIT	0	0	0	0	0	0
LAOS	4330	4330	0	0	0	0
LESOTHO	0	0	0	0	0	0
LETÒNIA	0	0	0	0	0	0
LÍBAN	0	0	0	0	0	0
LIBÈRIA	0	0	0	0	0	0
LÍBIA	0	0	0	0	0	0
LIECHTENSTEIN	0	0	0	0	0	0
LITUÀNIA	4701	0	0	4701	0	0
LUXEMBURG	0	0	0	0	0	0
MACAU	0	0	0	0	0	0
MACEDÒNIA	0	0	0	0	0	0
MADAGASCAR	0	0	0	0	0	0
MALÀISIA	4557	4557	0	0	0	0
MALAWI	0	0	0	0	0	0
MALDIVES	4426	0	0	0	4426	0
MALI	0	0	0	0	0	0
MALTA	0	0	0	0	0	0
MARROC	0	0	0	0	0	0
MARSHALL, ILLES	0	0	0	0	0	0
MARTINICA	0	0	0	0	0	0
MAURICI	0	0	0	0	0	0
MAURITÀNIA	0	0	0	0	0	0
MAYOTTE	0	0	0	0	0	0
MÈXIC	0	0	0	0	0	0
MOÇAMBIC	0	0	0	0	0	0
MOLDÀVIA	0	0	0	0	0	0
MÒNACO	0	0	0	0	0	0
MONGÒLIA	0	0	0	0	0	0

	Total	EDAT				
		De 12 a 24	De 25 a 39	De 40 a 54	De 55 a 69	De 70 a 79
Freqüències absolutes						
Total	2498557	620891	677109	804535	372285	23736
Mostra real	523	122	144	171	79	7
MONTENEGRO	0	0	0	0	0	0
MONTSERRAT	0	0	0	0	0	0
MYANMA	0	0	0	0	0	0
NAMÍBIA	0	0	0	0	0	0
NAURU	0	0	0	0	0	0
NEPAL	0	0	0	0	0	0
NICARAGUA	0	0	0	0	0	0
NÍGER	0	0	0	0	0	0
NIGÈRIA	0	0	0	0	0	0
NIUE	0	0	0	0	0	0
NORUEGA	0	0	0	0	0	0
NOVA CALEDÒNIA	0	0	0	0	0	0
NOVA ZELANDA	0	0	0	0	0	0
OMAN	0	0	0	0	0	0
PAÏSOS BAIXOS	9494	0	0	0	9494	0
PAKISTAN	0	0	0	0	0	0
PALAU	0	0	0	0	0	0
PALESTINA	0	0	0	0	0	0
PANAMÀ	0	0	0	0	0	0
PAPUA NOVA GUINEA	0	0	0	0	0	0
PARAGUAI	0	0	0	0	0	0
PERÚ	0	0	0	0	0	0
PITCAIRN	0	0	0	0	0	0
POLINÈSIA FRANCESA	0	0	0	0	0	0
POLÒNIA	0	0	0	0	0	0
PORTUGAL	0	0	0	0	0	0
PUERTO RICO	0	0	0	0	0	0
QATAR	0	0	0	0	0	0
REPÚBLICA CENTRAFRICANA	0	0	0	0	0	0
REPÚBLICA DE COREA	0	0	0	0	0	0
REPÚBLICA DE SUD-ÀFRICA	0	0	0	0	0	0
REPÚBLICA DEMOCRÀTICA POPULAR DE COREA	0	0	0	0	0	0
REPÚBLICA DOMINICANA	4557	4557	0	0	0	0

	Total	EDAT				
		De 12 a 24	De 25 a 39	De 40 a 54	De 55 a 69	De 70 a 79
Freqüències absolutes						
Total	2498557	620891	677109	804535	372285	23736
Mostra real	523	122	144	171	79	7
REPÚBLICA TXECA	0	0	0	0	0	0
ROMANIA	0	0	0	0	0	0
RÚSSIA	0	0	0	0	0	0
RWANDA	0	0	0	0	0	0
SÀHARA OCCIDENTAL	0	0	0	0	0	0
SAIN HELENA	0	0	0	0	0	0
SAINT BARTHÉLEMY	0	0	0	0	0	0
SAINT CRISTOPHER I NEVIS	0	0	0	0	0	0
SAINT LUCIA	0	0	0	0	0	0
SAINT MARTIN	0	0	0	0	0	0
SAINT PIERE I MIQUELON	0	0	0	0	0	0
SAINT VINCENT I LES GRANADINES	0	0	0	0	0	0
SALOMÓ	0	0	0	0	0	0
SALVADOR, EL	0	0	0	0	0	0
SAMOA NORD-AMERICANA	0	0	0	0	0	0
SAMOA OCCIDENTAL	0	0	0	0	0	0
SAN MARINO	0	0	0	0	0	0
SAO TOMÉ I PRÍNCIPE	0	0	0	0	0	0
SENEGAL	0	0	0	0	0	0
SÈRBIA	0	0	0	0	0	0
SEYCHELLES	0	0	0	0	0	0
SIERRA LEONE	0	0	0	0	0	0
SINGAPUR	0	0	0	0	0	0
SÍRIA	0	0	0	0	0	0
SOMÀLIA	0	0	0	0	0	0
SRI LANKA	0	0	0	0	0	0
SUDAN	0	0	0	0	0	0
SUÈCIA	0	0	0	0	0	0
SUÏSSA	0	0	0	0	0	0
SURINAM	0	0	0	0	0	0
SWAZILÀNDIA	0	0	0	0	0	0
TADJIKISTAN	0	0	0	0	0	0
TAILÀNDIA	0	0	0	0	0	0

	Total	EDAT				
		De 12 a 24	De 25 a 39	De 40 a 54	De 55 a 69	De 70 a 79
Freqüències absolutes						
Total	2498557	620891	677109	804535	372285	23736
Mostra real	523	122	144	171	79	7
TAIWAN	0	0	0	0	0	0
TANZÀNIA	0	0	0	0	0	0
TIMOR ORIENTAL	0	0	0	0	0	0
TOGO	0	0	0	0	0	0
TOKELAU	0	0	0	0	0	0
TONGA	0	0	0	0	0	0
TRINITAT I TOBAGO	0	0	0	0	0	0
TUNÍSIA	0	0	0	0	0	0
TURKMENISTAN	0	0	0	0	0	0
TURQUIA	0	0	0	0	0	0
TUVALU	0	0	0	0	0	0
TXAD	0	0	0	0	0	0
UCRAÏNA	5151	5151	0	0	0	0
UGANDA	0	0	0	0	0	0
UNIÓ DELS EMIRATS ÀRABS	0	0	0	0	0	0
URUGUAI	5269	0	0	5269	0	0
UZBEKISTAN	0	0	0	0	0	0
VANUATU	0	0	0	0	0	0
VATICÀ- SANTA SEU	0	0	0	0	0	0
VENEÇUELA	0	0	0	0	0	0
VIETNAM	0	0	0	0	0	0
XILE	0	0	0	0	0	0
XINA	0	0	0	0	0	0
XIPRE	0	0	0	0	0	0
ZAIRE	0	0	0	0	0	0
ZÀMBIA	0	0	0	0	0	0
ZIMBABWE	0	0	0	0	0	0
APÀTRIDA	0	0	0	0	0	0
NO CONSTA	0	0	0	0	0	0
NO HO SAP	0	0	0	0	0	0
NO CONTESTA	0	0	0	0	0	0

	Total	EDAT				
		De 12 a 24	De 25 a 39	De 40 a 54	De 55 a 69	De 70 a 79
Freqüències absolutes						
Total	2498557	620891	677109	804535	372285	23736
Mostra real	523	122	144	171	79	7
	2498557	620891	677109	804535	372285	23736
Base TOTAL	523	122	144	171	79	7
P48. Nivell d'estudis						
	2498557	620891	677109	804535	372285	23736
P48	523	122	144	171	79	7
Sense estudis	39555	31820	0	4766	0	2969
Acabats als 14/15 anys	230580	76905	9275	79332	61495	3573
Acabats als 16/19 anys	394935	76022	120831	113657	81024	3402
Cicle formatiu grau superior / FP	268806	44816	74537	131001	18452	0
Universitaris	842896	76048	303259	333811	123049	6729
ESTÀ ESTUDIANT ACTUALMENT	702520	304837	164452	141968	84200	7063
NO SAP	0	0	0	0	0	0
NO CONTESTA	19264	10443	4756	0	4065	0
Ns/Nc	0	0	0	0	0	0
P49. Ocupació						
	2498557	620891	677109	804535	372285	23736
P49	523	122	144	171	79	7
Pagès petita explotació	15046	0	9777	5269	0	0
Autònom o empresari (5 empleats o menys)	161607	5151	44174	84258	28025	0
Empresari (6 empleats o més)	20633	0	5258	10539	4836	0
Professionals	370647	33618	150004	173876	13149	0
Membre de direcció (5 subordinats o menys)	26562	0	8907	4159	13496	0
Membre de direcció (6 subordinats o més)	75458	0	18658	47899	8901	0
Càrrecs intermedis	268715	25474	89617	129969	23655	0
Altres empleats amb treball d'oficina	290471	43527	134533	88704	23706	0
Altres empleats amb treball fora d'oficina i obrers qualificats	260710	10183	85466	131763	33298	0
Treballadors manuals no qualificats	115956	31739	32379	47180	4658	0
Jubilats, pensionistes	245021	0	4937	33676	186245	20163
Aturats	94414	9815	46543	19249	18807	0
Mestresses de casa	27231	0	4996	14236	4426	3573
Estudiants	477957	445791	32167	0	0	0

	Total	EDAT				
		De 12 a 24	De 25 a 39	De 40 a 54	De 55 a 69	De 70 a 79
Freqüències absolutes						
Total	2498557	620891	677109	804535	372285	23736
Mostra real	523	122	144	171	79	7
NO CONTESTA	48130	15594	9693	13758	9084	0
Ns/Nc	0	0	0	0	0	0
P49b. Persona aporta més ingressos						
	2498557	620891	677109	804535	372285	23736
P49B	523	122	144	171	79	7
Sí	1137430	44856	263713	532723	282908	13230
NO	1361127	576035	413396	271812	89377	10506
Ns/Nc	0	0	0	0	0	0
P48+P50. Estudis persona amb més ingressos:						
	2498557	620891	677109	804535	372285	23736
P48_P50	523	122	144	171	79	7
Pagès petita explotació	49144	21438	9933	14804	0	2969
Autònom o empresari (5 empleats o menys)	233111	61702	50788	74424	42625	3573
Empresari (6 empleats o més)	402037	85611	118669	112629	81726	3402
Professionals	1100394	307286	268816	369304	144727	10261
Membre de direcció (5 subordinats o menys)	553965	112284	199748	157711	80690	3532
Membre de direcció (6 subordinats o més)	123475	4961	24399	75663	18452	0
Càrrecs intermedis	0	0	0	0	0	0
Altres empleats amb treball d'oficina	0	0	0	0	0	0
Altres empleats amb treball fora d'oficina i obrers qualificats	0	0	0	0	0	0
Treballadors manuals no qualificats	0	0	0	0	0	0
Jubilats, pensionistes	0	0	0	0	0	0
Aturats	0	0	0	0	0	0
Mestresses de casa	0	0	0	0	0	0
Estudiants	0	0	0	0	0	0
NO SAP	27609	27609	0	0	0	0
NO CONTESTA	8821	0	4756	0	4065	0
P49+P51. Estudis persona amb més ingressos						
	2498557	620891	677109	804535	372285	23736
P49_P51	523	122	144	171	79	7

	Total	EDAT				
		De 12 a 24	De 25 a 39	De 40 a 54	De 55 a 69	De 70 a 79
Freqüències absolutes						
Total	2498557	620891	677109	804535	372285	23736
Mostra real	523	122	144	171	79	7
Pagès petita explotació	25751	5222	10254	10276	0	0
Autònom o empresari (5 empleats o menys)	236659	72750	51650	89206	23053	0
Empresari (6 empleats o més)	64902	25699	19233	10539	9431	0
Professionals	429116	136754	108408	170445	13510	0
Membre de direcció (5 subordinats o menys)	55182	5151	23324	8319	18389	0
Membre de direcció (6 subordinats o més)	115100	5222	37721	58421	13737	0
Càrrecs intermedis	365287	62093	126853	148831	23978	3532
Altres empleats amb treball d'oficina	328505	91310	119703	88226	29266	0
Altres empleats amb treball fora d'oficina i obrers qualificats	310497	90889	42755	139154	37699	0
Treballadors manuals no qualificats	117776	55915	24522	32681	4658	0
Jubilats, pensionistes	357937	19070	90380	38970	189312	20205
Aturats	37597	19330	8907	4766	4595	0
Mestresses de casa	0	0	0	0	0	0
Estudiants	18385	9923	8462	0	0	0
NO SAP	21566	21566	0	0	0	0
NO CONTESTA	14297	0	4937	4701	4658	0
P55. Nacionalitat						
	2498557	620891	677109	804535	372285	23736
P55	523	122	144	171	79	7
Espanyola	1802352	420376	504157	589355	271889	16574
Catalana	562951	143345	129757	200203	86244	3402
Estrangera	67443	24186	23487	10276	9494	0
Doble nacionalitat, espanyola i estrangera	35833	21438	9693	4701	0	0
NO CONTESTA	29979	11546	10014	0	4658	3761
Espanyola+catalana	2365302	563721	633915	789558	358133	19975
Ns/Nc	0	0	0	0	0	0
	67443	24186	23487	10276	9494	0
Base Estrangera (P55)	14	5	5	2	2	0
P55. Nacionalitat						

	Total	EDAT				
		De 12 a 24	De 25 a 39	De 40 a 54	De 55 a 69	De 70 a 79
Freqüències absolutes						
Total	2498557	620891	677109	804535	372285	23736
Mostra real	523	122	144	171	79	7
	67443	24186	23487	10276	9494	0
P55_NACIONALITAT	14	5	5	2	2	0
ALTRES	0	0	0	0	0	0
AFGANISTAN	5485	5485	0	0	0	0
ALBÀNIA	0	0	0	0	0	0
ALEMANYA	4330	4330	0	0	0	0
ALGÈRIA	0	0	0	0	0	0
ANDORRA	4937	0	4937	0	0	0
ANGOLA	5007	0	0	5007	0	0
ANGUILLA	0	0	0	0	0	0
ANTIGUA I BARBUDA	0	0	0	0	0	0
ANTILLES NEERLANDESES	0	0	0	0	0	0
ARÀBIA SAUDITA	0	0	0	0	0	0
ARGENTINA	4756	0	4756	0	0	0
ARMÈNIA	0	0	0	0	0	0
ARUBA	0	0	0	0	0	0
AUSTRÀLIA	0	0	0	0	0	0
ÀUSTRIA	0	0	0	0	0	0
AZERBAIDJAN	0	0	0	0	0	0
BAHAMES	0	0	0	0	0	0
BAHRAIN	0	0	0	0	0	0
BANGLA DESH	0	0	0	0	0	0
BARBADOS	0	0	0	0	0	0
BÈLGICA	0	0	0	0	0	0
BELIZE	0	0	0	0	0	0
BENÍN	0	0	0	0	0	0
BHUTAN	0	0	0	0	0	0
BIELORÚSSIA	0	0	0	0	0	0
BOLÍVIA	0	0	0	0	0	0
BÒSNIA I HERCEGOVINA	0	0	0	0	0	0
BOTSWANA	4519	0	4519	0	0	0
BRASIL	0	0	0	0	0	0
BRUNEI	0	0	0	0	0	0

	Total	EDAT				
		De 12 a 24	De 25 a 39	De 40 a 54	De 55 a 69	De 70 a 79
Freqüències absolutes						
Total	2498557	620891	677109	804535	372285	23736
Mostra real	523	122	144	171	79	7
BULGÀRIA	0	0	0	0	0	0
BURKINA FASO	0	0	0	0	0	0
BURUNDI	0	0	0	0	0	0
CAMBODJA	0	0	0	0	0	0
CAMERUN	0	0	0	0	0	0
CANADÀ	0	0	0	0	0	0
CAP VERD	0	0	0	0	0	0
COLÒMBIA	0	0	0	0	0	0
COMORES	0	0	0	0	0	0
CONGO	0	0	0	0	0	0
COSTA D'IVORI	0	0	0	0	0	0
COSTA RICA	0	0	0	0	0	0
CROÀCIA	0	0	0	0	0	0
CUBA	0	0	0	0	0	0
DINAMARCA	5269	0	0	5269	0	0
DJIBOUTI	0	0	0	0	0	0
DOMINICA	0	0	0	0	0	0
EGIPTE	0	0	0	0	0	0
EQUADOR	0	0	0	0	0	0
ERITREA	0	0	0	0	0	0
ESLOVÀQUIA	0	0	0	0	0	0
ESLOVÈNIA	0	0	0	0	0	0
ESTATS FEDERATS DE MICRONÈSIA	0	0	0	0	0	0
ESTATS UNITS D'AMÈRICA	0	0	0	0	0	0
ESTÒNIA	0	0	0	0	0	0
ETIÒPIA	0	0	0	0	0	0
FIJI	0	0	0	0	0	0
FILIPINES	0	0	0	0	0	0
FINLÀNDIA	0	0	0	0	0	0
FRANÇA	0	0	0	0	0	0
GABON	0	0	0	0	0	0
GÀMBIA	0	0	0	0	0	0
GEÒRGIA	0	0	0	0	0	0

	Total	EDAT				
		De 12 a 24	De 25 a 39	De 40 a 54	De 55 a 69	De 70 a 79
Freqüències absolutes						
Total	2498557	620891	677109	804535	372285	23736
Mostra real	523	122	144	171	79	7
GHANA	0	0	0	0	0	0
GIBRALTAR	0	0	0	0	0	0
GRAN BRETANYA	0	0	0	0	0	0
GRÈCIA	0	0	0	0	0	0
GRENADA	0	0	0	0	0	0
GRENLÀNDIA	0	0	0	0	0	0
GUADELOUPE	0	0	0	0	0	0
GUAIANA FRANCESA	0	0	0	0	0	0
GUAM	0	0	0	0	0	0
GUATEMALA	0	0	0	0	0	0
GUERNSEY	0	0	0	0	0	0
GUINEA	0	0	0	0	0	0
GUINEA BISSAU	0	0	0	0	0	0
GUINEA EQUATORIAL	0	0	0	0	0	0
GUYANA	0	0	0	0	0	0
HAITÍ	0	0	0	0	0	0
HONDURES	0	0	0	0	0	0
HONG KONG REGIÓ ADMINISTRATIVA ESPECIAL DEL SUD DE LA XINA	0	0	0	0	0	0
HONGRIA	0	0	0	0	0	0
IEMEN	0	0	0	0	0	0
ILLA DE LA REUNIÓ	0	0	0	0	0	0
ILLA DE MAN	0	0	0	0	0	0
ILLA NORFOLK	0	0	0	0	0	0
ILLES ÀLAND	0	0	0	0	0	0
ILLES BERMUDES	0	0	0	0	0	0
ILLES CAIMAN	0	0	0	0	0	0
ILLES COOK	0	0	0	0	0	0
ILLES DE SVALBARD I JAN MAYEN	0	0	0	0	0	0
ILLES DEL CANAL/ILLES ANGLONORMANDES	0	0	0	0	0	0
ILLES FALKLAND/ILLES MALVINES	0	0	0	0	0	0
ILLES FÈROE	0	0	0	0	0	0
ILLES MARIANNES DEL NORD	0	0	0	0	0	0

	Total	EDAT				
		De 12 a 24	De 25 a 39	De 40 a 54	De 55 a 69	De 70 a 79
Freqüències absolutes						
Total	2498557	620891	677109	804535	372285	23736
Mostra real	523	122	144	171	79	7
ILLES TURKS I CAICOS	0	0	0	0	0	0
ILLES VERGES BRITÀNIQUES	0	0	0	0	0	0
ILLES VERGES NORD-AMERICANES	0	0	0	0	0	0
ILLES WALLIS I FUTUNA	0	0	0	0	0	0
ÍNDIA	0	0	0	0	0	0
INDONÈSIA	0	0	0	0	0	0
IRAN	0	0	0	0	0	0
IRAQ	0	0	0	0	0	0
IRLANDA	0	0	0	0	0	0
ISLÀNDIA	0	0	0	0	0	0
ISRAEL	0	0	0	0	0	0
ITÀLIA	0	0	0	0	0	0
JAMAICA	0	0	0	0	0	0
JAPÓ	0	0	0	0	0	0
JERSEY	0	0	0	0	0	0
JORDÀNIA	0	0	0	0	0	0
KAZAKHSTAN	0	0	0	0	0	0
KENYA	0	0	0	0	0	0
KIRGUIZISTAN	0	0	0	0	0	0
KIRIBATI	0	0	0	0	0	0
KUWAIT	0	0	0	0	0	0
LAOS	4330	4330	0	0	0	0
LESOTHO	0	0	0	0	0	0
LETÒNIA	0	0	0	0	0	0
LÍBAN	0	0	0	0	0	0
LIBÈRIA	0	0	0	0	0	0
LÍBIA	0	0	0	0	0	0
LIECHTENSTEIN	0	0	0	0	0	0
LITUÀNIA	0	0	0	0	0	0
LUXEMBURG	0	0	0	0	0	0
MACAU	0	0	0	0	0	0
MACEDÒNIA	0	0	0	0	0	0
MADAGASCAR	0	0	0	0	0	0

	Total	EDAT				
		De 12 a 24	De 25 a 39	De 40 a 54	De 55 a 69	De 70 a 79
Freqüències absolutes						
Total	2498557	620891	677109	804535	372285	23736
Mostra real	523	122	144	171	79	7
MALÀISIA	13832	4557	9275	0	0	0
MALAWI	0	0	0	0	0	0
MALDIVES	0	0	0	0	0	0
MALI	0	0	0	0	0	0
MALTA	0	0	0	0	0	0
MARROC	0	0	0	0	0	0
MARSHALL, ILLES	0	0	0	0	0	0
MARTINICA	0	0	0	0	0	0
MAURICI	0	0	0	0	0	0
MAURITÀNIA	0	0	0	0	0	0
MAYOTTE	0	0	0	0	0	0
MÈXIC	0	0	0	0	0	0
MOÇAMBIC	0	0	0	0	0	0
MOLDÀVIA	0	0	0	0	0	0
MÒNACO	0	0	0	0	0	0
MONGÒLIA	0	0	0	0	0	0
MONTENEGRO	0	0	0	0	0	0
MONTSERRAT	0	0	0	0	0	0
MYANMA	0	0	0	0	0	0
NAMÍBIA	0	0	0	0	0	0
NAURU	0	0	0	0	0	0
NEPAL	0	0	0	0	0	0
NICARAGUA	0	0	0	0	0	0
NÍGER	0	0	0	0	0	0
NIGÈRIA	0	0	0	0	0	0
NIUE	0	0	0	0	0	0
NORUEGA	0	0	0	0	0	0
NOVA CALEDÒNIA	0	0	0	0	0	0
NOVA ZELANDA	0	0	0	0	0	0
OMAN	0	0	0	0	0	0
PAÏSOS BAIXOS	14979	5485	0	0	9494	0
PAKISTAN	0	0	0	0	0	0
PALAU	0	0	0	0	0	0

	Total	EDAT				
		De 12 a 24	De 25 a 39	De 40 a 54	De 55 a 69	De 70 a 79
Freqüències absolutes						
Total	2498557	620891	677109	804535	372285	23736
Mostra real	523	122	144	171	79	7
PALESTINA	0	0	0	0	0	0
PANAMÀ	0	0	0	0	0	0
PAPUA NOVA GUINEA	0	0	0	0	0	0
PARAGUAI	0	0	0	0	0	0
PERÚ	0	0	0	0	0	0
PITCAIRN	0	0	0	0	0	0
POLINÈSIA FRANCESA	0	0	0	0	0	0
POLÒNIA	0	0	0	0	0	0
PORTUGAL	0	0	0	0	0	0
PUERTO RICO	0	0	0	0	0	0
QATAR	0	0	0	0	0	0
REPÚBLICA CENTRAFRICANA	0	0	0	0	0	0
REPÚBLICA DE COREA	0	0	0	0	0	0
REPÚBLICA DE SUD-ÀFRICA	0	0	0	0	0	0
REPÚBLICA DEMOCRÀTICA POPULAR DE COREA	0	0	0	0	0	0
REPÚBLICA DOMINICANA	0	0	0	0	0	0
REPÚBLICA TXECA	0	0	0	0	0	0
ROMANIA	0	0	0	0	0	0
RÚSSIA	0	0	0	0	0	0
RWANDA	0	0	0	0	0	0
SÀHARA OCCIDENTAL	0	0	0	0	0	0
SAIN HELENA	0	0	0	0	0	0
SAINT BARTHÉLEMY	0	0	0	0	0	0
SAINT CRISTOPHER I NEVIS	0	0	0	0	0	0
SAINT LUCIA	0	0	0	0	0	0
SAINT MARTIN	0	0	0	0	0	0
SAINT PIERE I MIQUELON	0	0	0	0	0	0
SAINT VINCENT I LES GRANADINES	0	0	0	0	0	0
SALOMÓ	0	0	0	0	0	0
SALVADOR, EL	0	0	0	0	0	0
SAMOA NORD-AMERICANA	0	0	0	0	0	0
SAMOA OCCIDENTAL	0	0	0	0	0	0
SAN MARINO	0	0	0	0	0	0

	Total	EDAT				
		De 12 a 24	De 25 a 39	De 40 a 54	De 55 a 69	De 70 a 79
Freqüències absolutes						
Total	2498557	620891	677109	804535	372285	23736
Mostra real	523	122	144	171	79	7
SAO TOMÉ I PRÍNCIPE	0	0	0	0	0	0
SENEGAL	0	0	0	0	0	0
SÈRBIA	0	0	0	0	0	0
SEYCHELLES	0	0	0	0	0	0
SIERRA LEONE	0	0	0	0	0	0
SINGAPUR	0	0	0	0	0	0
SÍRIA	0	0	0	0	0	0
SOMÀLIA	0	0	0	0	0	0
SRI LANKA	0	0	0	0	0	0
SUDAN	0	0	0	0	0	0
SUÈCIA	0	0	0	0	0	0
SUÏSSA	0	0	0	0	0	0
SURINAM	0	0	0	0	0	0
SWAZILÀNDIA	0	0	0	0	0	0
TADJIKISTAN	0	0	0	0	0	0
TAILÀNDIA	0	0	0	0	0	0
TAIWAN	0	0	0	0	0	0
TANZÀNIA	0	0	0	0	0	0
TIMOR ORIENTAL	0	0	0	0	0	0
TOGO	0	0	0	0	0	0
TOKELAU	0	0	0	0	0	0
TONGA	0	0	0	0	0	0
TRINITAT I TOBAGO	0	0	0	0	0	0
TUNÍSIA	0	0	0	0	0	0
TURKMENISTAN	0	0	0	0	0	0
TURQUIA	0	0	0	0	0	0
TUVALU	0	0	0	0	0	0
TXAD	0	0	0	0	0	0
UCRAÏNA	0	0	0	0	0	0
UGANDA	0	0	0	0	0	0
UNIÓ DELS EMIRATS ÀRABS	0	0	0	0	0	0
URUGUAI	0	0	0	0	0	0
UZBEKISTAN	0	0	0	0	0	0

	Total	EDAT				
		De 12 a 24	De 25 a 39	De 40 a 54	De 55 a 69	De 70 a 79
Freqüències absolutes						
Total	2498557	620891	677109	804535	372285	23736
Mostra real	523	122	144	171	79	7
VANUATU	0	0	0	0	0	0
VATICÀ- SANTA SEU	0	0	0	0	0	0
VENEÇUELA	0	0	0	0	0	0
VIETNAM	0	0	0	0	0	0
XILE	0	0	0	0	0	0
XINA	0	0	0	0	0	0
XIPRE	0	0	0	0	0	0
ZAIRE	0	0	0	0	0	0
ZÀMBIA	0	0	0	0	0	0
ZIMBABWE	0	0	0	0	0	0
APÀTRIDA	0	0	0	0	0	0
NO CONSTA	0	0	0	0	0	0
NO HO SAP	0	0	0	0	0	0
NO CONTESTA	0	0	0	0	0	0
	35833	21438	9693	4701	0	0
Base Doble nacionalitat	7	4	2	1	0	0
P55. Doble nacionalitat						
	35833	21438	9693	4701	0	0
P55_DNACIONALITAT	7	4	2	1	0	0
ALTRES	4756	0	4756	0	0	0
AFGANISTAN	0	0	0	0	0	0
ALBÀNIA	0	0	0	0	0	0
ALEMANYA	0	0	0	0	0	0
ALGÈRIA	0	0	0	0	0	0
ANDORRA	0	0	0	0	0	0
ANGOLA	0	0	0	0	0	0
ANGUILLA	0	0	0	0	0	0
ANTIGUA I BARBUDA	0	0	0	0	0	0
ANTILLES NEERLANDESES	0	0	0	0	0	0
ARÀBIA SAUDITA	0	0	0	0	0	0
ARGENTINA	5773	5773	0	0	0	0

	Total	EDAT				
		De 12 a 24	De 25 a 39	De 40 a 54	De 55 a 69	De 70 a 79
Freqüències absolutes						
Total	2498557	620891	677109	804535	372285	23736
Mostra real	523	122	144	171	79	7
ARMÈNIA	0	0	0	0	0	0
ARUBA	0	0	0	0	0	0
AUSTRÀLIA	0	0	0	0	0	0
ÀUSTRIA	0	0	0	0	0	0
AZERBAIDJAN	0	0	0	0	0	0
BAHAMES	0	0	0	0	0	0
BAHRAIN	0	0	0	0	0	0
BANGLA DESH	5222	5222	0	0	0	0
BARBADOS	0	0	0	0	0	0
BÈLGICA	0	0	0	0	0	0
BELIZE	0	0	0	0	0	0
BENÍN	0	0	0	0	0	0
BHUTAN	0	0	0	0	0	0
BIELORÚSSIA	0	0	0	0	0	0
BOLÍVIA	0	0	0	0	0	0
BÒSNIA I HERCEGOVINA	5222	5222	0	0	0	0
BOTSWANA	0	0	0	0	0	0
BRASIL	0	0	0	0	0	0
BRUNEI	0	0	0	0	0	0
BULGÀRIA	0	0	0	0	0	0
BURKINA FASO	0	0	0	0	0	0
BURUNDI	0	0	0	0	0	0
CAMBODJA	0	0	0	0	0	0
CAMERUN	0	0	0	0	0	0
CANADÀ	0	0	0	0	0	0
CAP VERD	0	0	0	0	0	0
COLÒMBIA	4937	0	4937	0	0	0
COMORES	0	0	0	0	0	0
CONGO	0	0	0	0	0	0
COSTA D'IVORI	0	0	0	0	0	0
COSTA RICA	0	0	0	0	0	0
CROÀCIA	0	0	0	0	0	0
CUBA	0	0	0	0	0	0

	Total	EDAT				
		De 12 a 24	De 25 a 39	De 40 a 54	De 55 a 69	De 70 a 79
Freqüències absolutes						
Total	2498557	620891	677109	804535	372285	23736
Mostra real	523	122	144	171	79	7
DINAMARCA	0	0	0	0	0	0
DJIBOUTI	0	0	0	0	0	0
DOMINICA	0	0	0	0	0	0
EGIPTE	0	0	0	0	0	0
EQUADOR	0	0	0	0	0	0
ERITREA	0	0	0	0	0	0
ESLOVÀQUIA	0	0	0	0	0	0
ESLOVÈNIA	0	0	0	0	0	0
ESTATS FEDERATS DE MICRONÈSIA	0	0	0	0	0	0
ESTATS UNITS D'AMÈRICA	0	0	0	0	0	0
ESTÒNIA	0	0	0	0	0	0
ETIÒPIA	0	0	0	0	0	0
FIJI	0	0	0	0	0	0
FILIPINES	0	0	0	0	0	0
FINLÀNDIA	0	0	0	0	0	0
FRANÇA	5222	5222	0	0	0	0
GABON	0	0	0	0	0	0
GÀMBIA	0	0	0	0	0	0
GEÒRGIA	0	0	0	0	0	0
GHANA	0	0	0	0	0	0
GIBRALTAR	0	0	0	0	0	0
GRAN BRETAGNYA	0	0	0	0	0	0
GRÈCIA	0	0	0	0	0	0
GRENADA	0	0	0	0	0	0
GRENLÀNDIA	0	0	0	0	0	0
GUADELOUPE	0	0	0	0	0	0
GUAIANA FRANCESA	0	0	0	0	0	0
GUAM	0	0	0	0	0	0
GUATEMALA	0	0	0	0	0	0
GUERNSEY	0	0	0	0	0	0
GUINEA	0	0	0	0	0	0
GUINEA BISSAU	0	0	0	0	0	0
GUINEA EQUATORIAL	0	0	0	0	0	0

	Total	EDAT				
		De 12 a 24	De 25 a 39	De 40 a 54	De 55 a 69	De 70 a 79
Freqüències absolutes						
Total	2498557	620891	677109	804535	372285	23736
Mostra real	523	122	144	171	79	7
GUYANA	0	0	0	0	0	0
HAITÍ	0	0	0	0	0	0
HONDURES	0	0	0	0	0	0
HONG KONG REGIÓ ADMINISTRATIVA ESPECIAL DEL SUD DE LA XINA	0	0	0	0	0	0
HONGRIA	0	0	0	0	0	0
IEMEN	0	0	0	0	0	0
ILLA DE LA REUNIÓ	0	0	0	0	0	0
ILLA DE MAN	0	0	0	0	0	0
ILLA NORFOLK	0	0	0	0	0	0
ILLES ÀLAND	0	0	0	0	0	0
ILLES BERMUDES	0	0	0	0	0	0
ILLES CAIMAN	0	0	0	0	0	0
ILLES COOK	0	0	0	0	0	0
ILLES DE SVALBARD I JAN MAYEN	0	0	0	0	0	0
ILLES DEL CANAL/ILLES ANGLONORMANDES	0	0	0	0	0	0
ILLES FALKLAND/ILLES MALVINES	0	0	0	0	0	0
ILLES FÈROE	0	0	0	0	0	0
ILLES MARIANNES DEL NORD	0	0	0	0	0	0
ILLES TURKS I CAICOS	0	0	0	0	0	0
ILLES VERGES BRITÀNIQUES	0	0	0	0	0	0
ILLES VERGES NORD-AMERICANES	0	0	0	0	0	0
ILLES WALLIS I FUTUNA	0	0	0	0	0	0
ÍNDIA	0	0	0	0	0	0
INDONÈSIA	0	0	0	0	0	0
IRAN	0	0	0	0	0	0
IRAQ	0	0	0	0	0	0
IRLANDA	0	0	0	0	0	0
ISLÀNDIA	0	0	0	0	0	0
ISRAEL	0	0	0	0	0	0
ITÀLIA	0	0	0	0	0	0
JAMAICA	0	0	0	0	0	0
JAPÓ	0	0	0	0	0	0

	Total	EDAT				
		De 12 a 24	De 25 a 39	De 40 a 54	De 55 a 69	De 70 a 79
Freqüències absolutes						
Total	2498557	620891	677109	804535	372285	23736
Mostra real	523	122	144	171	79	7
JERSEY	0	0	0	0	0	0
JORDÀNIA	0	0	0	0	0	0
KAZAKHSTAN	0	0	0	0	0	0
KENYA	0	0	0	0	0	0
KIRGUIZISTAN	0	0	0	0	0	0
KIRIBATI	0	0	0	0	0	0
KUWAIT	0	0	0	0	0	0
LAOS	0	0	0	0	0	0
LESOTHO	0	0	0	0	0	0
LETÒNIA	0	0	0	0	0	0
LÍBAN	0	0	0	0	0	0
LIBÈRIA	0	0	0	0	0	0
LÍBIA	0	0	0	0	0	0
LIECHTENSTEIN	0	0	0	0	0	0
LITUÀNIA	4701	0	0	4701	0	0
LUXEMBURG	0	0	0	0	0	0
MACAU	0	0	0	0	0	0
MACEDÒNIA	0	0	0	0	0	0
MADAGASCAR	0	0	0	0	0	0
MALÀISIA	0	0	0	0	0	0
MALAWI	0	0	0	0	0	0
MALDIVES	0	0	0	0	0	0
MALI	0	0	0	0	0	0
MALTA	0	0	0	0	0	0
MARROC	0	0	0	0	0	0
MARSHALL, ILLES	0	0	0	0	0	0
MARTINICA	0	0	0	0	0	0
MAURICI	0	0	0	0	0	0
MAURITÀNIA	0	0	0	0	0	0
MAYOTTE	0	0	0	0	0	0
MÈXIC	0	0	0	0	0	0
MOÇAMBIC	0	0	0	0	0	0
MOLDÀVIA	0	0	0	0	0	0

	Total	EDAT				
		De 12 a 24	De 25 a 39	De 40 a 54	De 55 a 69	De 70 a 79
Freqüències absolutes						
Total	2498557	620891	677109	804535	372285	23736
Mostra real	523	122	144	171	79	7
MÒNACO	0	0	0	0	0	0
MONGÒLIA	0	0	0	0	0	0
MONTENEGRO	0	0	0	0	0	0
MONTSERRAT	0	0	0	0	0	0
MYANMA	0	0	0	0	0	0
NAMÍBIA	0	0	0	0	0	0
NAURU	0	0	0	0	0	0
NEPAL	0	0	0	0	0	0
NICARAGUA	0	0	0	0	0	0
NÍGER	0	0	0	0	0	0
NIGÈRIA	0	0	0	0	0	0
NIUE	0	0	0	0	0	0
NORUEGA	0	0	0	0	0	0
NOVA CALEDÒNIA	0	0	0	0	0	0
NOVA ZELANDA	0	0	0	0	0	0
OMAN	0	0	0	0	0	0
PAÏSOS BAIXOS	0	0	0	0	0	0
PAKISTAN	0	0	0	0	0	0
PALAU	0	0	0	0	0	0
PALESTINA	0	0	0	0	0	0
PANAMÀ	0	0	0	0	0	0
PAPUA NOVA GUINEA	0	0	0	0	0	0
PARAGUAI	0	0	0	0	0	0
PERÚ	0	0	0	0	0	0
PITCAIRN	0	0	0	0	0	0
POLINÈSIA FRANCESA	0	0	0	0	0	0
POLÒNIA	0	0	0	0	0	0
PORTUGAL	0	0	0	0	0	0
PUERTO RICO	0	0	0	0	0	0
QATAR	0	0	0	0	0	0
REPÚBLICA CENTRAFRICANA	0	0	0	0	0	0
REPÚBLICA DE COREA	0	0	0	0	0	0
REPÚBLICA DE SUD-ÀFRICA	0	0	0	0	0	0

	Total	EDAT				
		De 12 a 24	De 25 a 39	De 40 a 54	De 55 a 69	De 70 a 79
Freqüències absolutes						
Total	2498557	620891	677109	804535	372285	23736
Mostra real	523	122	144	171	79	7
REPÚBLICA DEMOCRÀTICA POPULAR DE COREA	0	0	0	0	0	0
REPÚBLICA DOMINICANA	0	0	0	0	0	0
REPÚBLICA TXECA	0	0	0	0	0	0
ROMANIA	0	0	0	0	0	0
RÚSSIA	0	0	0	0	0	0
RWANDA	0	0	0	0	0	0
SÀHARA OCCIDENTAL	0	0	0	0	0	0
SAIN HELENA	0	0	0	0	0	0
SAINT BARTHÉLEMY	0	0	0	0	0	0
SAINT CRISTOPHER I NEVIS	0	0	0	0	0	0
SAINT LUCIA	0	0	0	0	0	0
SAINT MARTIN	0	0	0	0	0	0
SAINT PIERE I MIQUELON	0	0	0	0	0	0
SAINT VINCENT I LES GRANADINES	0	0	0	0	0	0
SALOMÓ	0	0	0	0	0	0
SALVADOR, EL	0	0	0	0	0	0
SAMOA NORD-AMERICANA	0	0	0	0	0	0
SAMOA OCCIDENTAL	0	0	0	0	0	0
SAN MARINO	0	0	0	0	0	0
SAO TOMÉ I PRÍNCIPE	0	0	0	0	0	0
SENEGAL	0	0	0	0	0	0
SÈRBIA	0	0	0	0	0	0
SEYCHELLES	0	0	0	0	0	0
SIERRA LEONE	0	0	0	0	0	0
SINGAPUR	0	0	0	0	0	0
SÍRIA	0	0	0	0	0	0
SOMÀLIA	0	0	0	0	0	0
SRI LANKA	0	0	0	0	0	0
SUDAN	0	0	0	0	0	0
SUÈCIA	0	0	0	0	0	0
SUÏSSA	0	0	0	0	0	0
SURINAM	0	0	0	0	0	0
SWAZILÀNDIA	0	0	0	0	0	0

	Total	EDAT				
		De 12 a 24	De 25 a 39	De 40 a 54	De 55 a 69	De 70 a 79
Freqüències absolutes						
Total	2498557	620891	677109	804535	372285	23736
Mostra real	523	122	144	171	79	7
TADJIKISTAN	0	0	0	0	0	0
TAILÀNDIA	0	0	0	0	0	0
TAIWAN	0	0	0	0	0	0
TANZÀNIA	0	0	0	0	0	0
TIMOR ORIENTAL	0	0	0	0	0	0
TOGO	0	0	0	0	0	0
TOKELAU	0	0	0	0	0	0
TONGA	0	0	0	0	0	0
TRINITAT I TOBAGO	0	0	0	0	0	0
TUNÍSIA	0	0	0	0	0	0
TURKMENISTAN	0	0	0	0	0	0
TURQUIA	0	0	0	0	0	0
TUVALU	0	0	0	0	0	0
TXAD	0	0	0	0	0	0
UCRAÏNA	0	0	0	0	0	0
UGANDA	0	0	0	0	0	0
UNIÓ DELS EMIRATS ÀRABS	0	0	0	0	0	0
URUGUAI	0	0	0	0	0	0
UZBEKISTAN	0	0	0	0	0	0
VANUATU	0	0	0	0	0	0
VATICÀ- SANTA SEU	0	0	0	0	0	0
VENEÇUELA	0	0	0	0	0	0
VIETNAM	0	0	0	0	0	0
XILE	0	0	0	0	0	0
XINA	0	0	0	0	0	0
XIPRE	0	0	0	0	0	0
ZAIRE	0	0	0	0	0	0
ZÀMBIA	0	0	0	0	0	0
ZIMBABWE	0	0	0	0	0	0
APÀTRIDA	0	0	0	0	0	0
NO CONSTA	0	0	0	0	0	0
NO HO SAP	0	0	0	0	0	0
NO CONTESTA	0	0	0	0	0	0

	Total	EDAT				
		De 12 a 24	De 25 a 39	De 40 a 54	De 55 a 69	De 70 a 79
Freqüències absolutes						
Total	2498557	620891	677109	804535	372285	23736
Mostra real	523	122	144	171	79	7

	103276	45624	33180	14977	9494	0
Base Estrangera o doble nacionalitat	21	9	7	3	2	0

P55. Doble nacionalitat o estrangera

	103276	45624	33180	14977	9494	0
P55_1_2	21	9	7	3	2	0
ALTRES	4756	0	4756	0	0	0
AFGANISTAN	5485	5485	0	0	0	0
ALBÀNIA	0	0	0	0	0	0
ALEMANYA	4330	4330	0	0	0	0
ALGÈRIA	0	0	0	0	0	0
ANDORRA	4937	0	4937	0	0	0
ANGOLA	5007	0	0	5007	0	0
ANGUILLA	0	0	0	0	0	0
ANTIGUA I BARBUDA	0	0	0	0	0	0
ANTILLES NEERLANDESES	0	0	0	0	0	0
ARÀBIA SAUDITA	0	0	0	0	0	0
ARGENTINA	10529	5773	4756	0	0	0
ARMÈNIA	0	0	0	0	0	0
ARUBA	0	0	0	0	0	0
AUSTRÀLIA	0	0	0	0	0	0
ÀUSTRIA	0	0	0	0	0	0
AZERBAIDJAN	0	0	0	0	0	0
BAHAMES	0	0	0	0	0	0
BAHRAIN	0	0	0	0	0	0
BANGLA DESH	5222	5222	0	0	0	0
BARBADOS	0	0	0	0	0	0
BÈLGICA	0	0	0	0	0	0
BELIZE	0	0	0	0	0	0
BENÍN	0	0	0	0	0	0
BHUTAN	0	0	0	0	0	0
BIELORÚSSIA	0	0	0	0	0	0

	Total	EDAT				
		De 12 a 24	De 25 a 39	De 40 a 54	De 55 a 69	De 70 a 79
Freqüències absolutes						
Total	2498557	620891	677109	804535	372285	23736
Mostra real	523	122	144	171	79	7
BOLÍVIA	0	0	0	0	0	0
BÒSNIA I HERCEGOVINA	5222	5222	0	0	0	0
BOTSWANA	4519	0	4519	0	0	0
BRASIL	0	0	0	0	0	0
BRUNEI	0	0	0	0	0	0
BULGÀRIA	0	0	0	0	0	0
BURKINA FASO	0	0	0	0	0	0
BURUNDI	0	0	0	0	0	0
CAMBODJA	0	0	0	0	0	0
CAMERUN	0	0	0	0	0	0
CANADÀ	0	0	0	0	0	0
CAP VERD	0	0	0	0	0	0
COLÒMBIA	4937	0	4937	0	0	0
COMORES	0	0	0	0	0	0
CONGO	0	0	0	0	0	0
COSTA D'IVORI	0	0	0	0	0	0
COSTA RICA	0	0	0	0	0	0
CROÀCIA	0	0	0	0	0	0
CUBA	0	0	0	0	0	0
DINAMARCA	5269	0	0	5269	0	0
DJIBOUTI	0	0	0	0	0	0
DOMINICA	0	0	0	0	0	0
EGIPTE	0	0	0	0	0	0
EQUADOR	0	0	0	0	0	0
ERITREA	0	0	0	0	0	0
ESLOVÀQUIA	0	0	0	0	0	0
ESLOVÈNIA	0	0	0	0	0	0
ESTATS FEDERATS DE MICRONÈSIA	0	0	0	0	0	0
ESTATS UNITS D'AMÈRICA	0	0	0	0	0	0
ESTÒNIA	0	0	0	0	0	0
ETIÒPIA	0	0	0	0	0	0
FIJI	0	0	0	0	0	0
FILIPINES	0	0	0	0	0	0

	Total	EDAT				
		De 12 a 24	De 25 a 39	De 40 a 54	De 55 a 69	De 70 a 79
Freqüències absolutes						
Total	2498557	620891	677109	804535	372285	23736
Mostra real	523	122	144	171	79	7
FINLÀNDIA	0	0	0	0	0	0
FRANÇA	5222	5222	0	0	0	0
GABON	0	0	0	0	0	0
GÀMBIA	0	0	0	0	0	0
GEÒRGIA	0	0	0	0	0	0
GHANA	0	0	0	0	0	0
GIBRALTAR	0	0	0	0	0	0
GRAN BRETANYA	0	0	0	0	0	0
GRÈCIA	0	0	0	0	0	0
GRENADA	0	0	0	0	0	0
GRENLÀNDIA	0	0	0	0	0	0
GUADELOUPE	0	0	0	0	0	0
GUAIANA FRANCESA	0	0	0	0	0	0
GUAM	0	0	0	0	0	0
GUATEMALA	0	0	0	0	0	0
GUERNSEY	0	0	0	0	0	0
GUINEA	0	0	0	0	0	0
GUINEA BISSAU	0	0	0	0	0	0
GUINEA EQUATORIAL	0	0	0	0	0	0
GUYANA	0	0	0	0	0	0
HAITÍ	0	0	0	0	0	0
HONDURES	0	0	0	0	0	0
HONG KONG REGIÓ ADMINISTRATIVA ESPECIAL DEL SUD DE LA XINA	0	0	0	0	0	0
HONGRIA	0	0	0	0	0	0
IEMEN	0	0	0	0	0	0
ILLA DE LA REUNIÓ	0	0	0	0	0	0
ILLA DE MAN	0	0	0	0	0	0
ILLA NORFOLK	0	0	0	0	0	0
ILLES ÀLAND	0	0	0	0	0	0
ILLES BERMUDES	0	0	0	0	0	0
ILLES CAIMAN	0	0	0	0	0	0
ILLES COOK	0	0	0	0	0	0

	Total	EDAT				
		De 12 a 24	De 25 a 39	De 40 a 54	De 55 a 69	De 70 a 79
Freqüències absolutes						
Total	2498557	620891	677109	804535	372285	23736
Mostra real	523	122	144	171	79	7
ILLES DE SVALBARD I JAN MAYEN	0	0	0	0	0	0
ILLES DEL CANAL/ILLES ANGLONORMANDES	0	0	0	0	0	0
ILLES FALKLAND/ILLES MALVINES	0	0	0	0	0	0
ILLES FÈROE	0	0	0	0	0	0
ILLES MARIANNES DEL NORD	0	0	0	0	0	0
ILLES TURKS I CAICOS	0	0	0	0	0	0
ILLES VERGES BRITÀNIQUES	0	0	0	0	0	0
ILLES VERGES NORD-AMERICANES	0	0	0	0	0	0
ILLES WALLIS I FUTUNA	0	0	0	0	0	0
ÍNDIA	0	0	0	0	0	0
INDONÈSIA	0	0	0	0	0	0
IRAN	0	0	0	0	0	0
IRAQ	0	0	0	0	0	0
IRLANDA	0	0	0	0	0	0
ISLÀNDIA	0	0	0	0	0	0
ISRAEL	0	0	0	0	0	0
ITÀLIA	0	0	0	0	0	0
JAMAICA	0	0	0	0	0	0
JAPÓ	0	0	0	0	0	0
JERSEY	0	0	0	0	0	0
JORDÀNIA	0	0	0	0	0	0
KAZAKHSTAN	0	0	0	0	0	0
KENYA	0	0	0	0	0	0
KIRGUIZISTAN	0	0	0	0	0	0
KIRIBATI	0	0	0	0	0	0
KUWAIT	0	0	0	0	0	0
LAOS	4330	4330	0	0	0	0
LESOTHO	0	0	0	0	0	0
LETÒNIA	0	0	0	0	0	0
LÍBAN	0	0	0	0	0	0
LIBÈRIA	0	0	0	0	0	0
LÍBIA	0	0	0	0	0	0
LIECHTENSTEIN	0	0	0	0	0	0

	Total	EDAT				
		De 12 a 24	De 25 a 39	De 40 a 54	De 55 a 69	De 70 a 79
Freqüències absolutes						
Total	2498557	620891	677109	804535	372285	23736
Mostra real	523	122	144	171	79	7
LITUÀNIA	4701	0	0	4701	0	0
LUXEMBURG	0	0	0	0	0	0
MACAU	0	0	0	0	0	0
MACEDÒNIA	0	0	0	0	0	0
MADAGASCAR	0	0	0	0	0	0
MALÀISIA	13832	4557	9275	0	0	0
MALAWI	0	0	0	0	0	0
MALDIVES	0	0	0	0	0	0
MALI	0	0	0	0	0	0
MALTA	0	0	0	0	0	0
MARROC	0	0	0	0	0	0
MARSHALL, ILLES	0	0	0	0	0	0
MARTINICA	0	0	0	0	0	0
MAURICI	0	0	0	0	0	0
MAURITÀNIA	0	0	0	0	0	0
MAYOTTE	0	0	0	0	0	0
MÈXIC	0	0	0	0	0	0
MOÇAMBIC	0	0	0	0	0	0
MOLDÀVIA	0	0	0	0	0	0
MÒNACO	0	0	0	0	0	0
MONGÒLIA	0	0	0	0	0	0
MONTENEGRO	0	0	0	0	0	0
MONTSERRAT	0	0	0	0	0	0
MYANMA	0	0	0	0	0	0
NAMÍBIA	0	0	0	0	0	0
NAURU	0	0	0	0	0	0
NEPAL	0	0	0	0	0	0
NICARAGUA	0	0	0	0	0	0
NÍGER	0	0	0	0	0	0
NIGÈRIA	0	0	0	0	0	0
NIUE	0	0	0	0	0	0
NORUEGA	0	0	0	0	0	0
NOVA CALEDÒNIA	0	0	0	0	0	0

	Total	EDAT				
		De 12 a 24	De 25 a 39	De 40 a 54	De 55 a 69	De 70 a 79
Freqüències absolutes						
Total	2498557	620891	677109	804535	372285	23736
Mostra real	523	122	144	171	79	7
NOVA ZELANDA	0	0	0	0	0	0
OMAN	0	0	0	0	0	0
PAÏSOS BAIXOS	14979	5485	0	0	9494	0
PAKISTAN	0	0	0	0	0	0
PALAU	0	0	0	0	0	0
PALESTINA	0	0	0	0	0	0
PANAMÀ	0	0	0	0	0	0
PAPUA NOVA GUINEA	0	0	0	0	0	0
PARAGUAI	0	0	0	0	0	0
PERÚ	0	0	0	0	0	0
PITCAIRN	0	0	0	0	0	0
POLINÈSIA FRANCESA	0	0	0	0	0	0
POLÒNIA	0	0	0	0	0	0
PORTUGAL	0	0	0	0	0	0
PUERTO RICO	0	0	0	0	0	0
QATAR	0	0	0	0	0	0
REPÚBLICA CENTRAFRICANA	0	0	0	0	0	0
REPÚBLICA DE COREA	0	0	0	0	0	0
REPÚBLICA DE SUD-ÀFRICA	0	0	0	0	0	0
REPÚBLICA DEMOCRÀTICA POPULAR DE COREA	0	0	0	0	0	0
REPÚBLICA DOMINICANA	0	0	0	0	0	0
REPÚBLICA TXECA	0	0	0	0	0	0
ROMANIA	0	0	0	0	0	0
RÚSSIA	0	0	0	0	0	0
RWANDA	0	0	0	0	0	0
SÀHARA OCCIDENTAL	0	0	0	0	0	0
SAIN HELENA	0	0	0	0	0	0
SAINT BARTHÉLEMY	0	0	0	0	0	0
SAINT CRISTOPHER I NEVIS	0	0	0	0	0	0
SAINT LUCIA	0	0	0	0	0	0
SAINT MARTIN	0	0	0	0	0	0
SAINT PIERE I MIQUELON	0	0	0	0	0	0
SAINT VINCENT I LES GRANADINES	0	0	0	0	0	0

	Total	EDAT				
		De 12 a 24	De 25 a 39	De 40 a 54	De 55 a 69	De 70 a 79
Freqüències absolutes						
Total	2498557	620891	677109	804535	372285	23736
Mostra real	523	122	144	171	79	7
SALOMÓ	0	0	0	0	0	0
SALVADOR, EL	0	0	0	0	0	0
SAMOA NORD-AMERICANA	0	0	0	0	0	0
SAMOA OCCIDENTAL	0	0	0	0	0	0
SAN MARINO	0	0	0	0	0	0
SAO TOMÉ I PRÍNCIPE	0	0	0	0	0	0
SENEGAL	0	0	0	0	0	0
SÈRBIA	0	0	0	0	0	0
SEYCHELLES	0	0	0	0	0	0
SIERRA LEONE	0	0	0	0	0	0
SINGAPUR	0	0	0	0	0	0
SÍRIA	0	0	0	0	0	0
SOMÀLIA	0	0	0	0	0	0
SRI LANKA	0	0	0	0	0	0
SUDAN	0	0	0	0	0	0
SUÈCIA	0	0	0	0	0	0
SUÏSSA	0	0	0	0	0	0
SURINAM	0	0	0	0	0	0
SWAZILÀNDIA	0	0	0	0	0	0
TADJIKISTAN	0	0	0	0	0	0
TAILÀNDIA	0	0	0	0	0	0
TAIWAN	0	0	0	0	0	0
TANZÀNIA	0	0	0	0	0	0
TIMOR ORIENTAL	0	0	0	0	0	0
TOGO	0	0	0	0	0	0
TOKELAU	0	0	0	0	0	0
TONGA	0	0	0	0	0	0
TRINITAT I TOBAGO	0	0	0	0	0	0
TUNÍSIA	0	0	0	0	0	0
TURKMENISTAN	0	0	0	0	0	0
TURQUIA	0	0	0	0	0	0
TUVALU	0	0	0	0	0	0
TXAD	0	0	0	0	0	0

	Total	EDAT				
		De 12 a 24	De 25 a 39	De 40 a 54	De 55 a 69	De 70 a 79
Freqüències absolutes						
Total	2498557	620891	677109	804535	372285	23736
Mostra real	523	122	144	171	79	7
UCRAÏNA	0	0	0	0	0	0
UGANDA	0	0	0	0	0	0
UNIÓ DELS EMIRATS ÀRABS	0	0	0	0	0	0
URUGUAI	0	0	0	0	0	0
UZBEKISTAN	0	0	0	0	0	0
VANUATU	0	0	0	0	0	0
VATICÀ- SANTA SEU	0	0	0	0	0	0
VENEÇUELA	0	0	0	0	0	0
VIETNAM	0	0	0	0	0	0
XILE	0	0	0	0	0	0
XINA	0	0	0	0	0	0
XIPRE	0	0	0	0	0	0
ZAIRE	0	0	0	0	0	0
ZÀMBIA	0	0	0	0	0	0
ZIMBABWE	0	0	0	0	0	0
APÀTRIDA	0	0	0	0	0	0
NO CONSTA	0	0	0	0	0	0
NO HO SAP	0	0	0	0	0	0
NO CONTESTA	0	0	0	0	0	0

	Total	NACIONALITAT	
		Espanyola+cat alana	Estrangera, doble
Freqüències absolutes			
Total	2498557	2365302	103276
Mostra real	523	496	21
. SEXE			
	2498557	2365302	103276
SEXE	523	496	21
Home	1584085	1489205	64901
Dona	914472	876097	38375
Ns/Nc	0	0	0
. EDAT			
	2498557	2365302	103276
EDAT	523	496	21
Casos vàlids	2498557	2365302	103276
Ns/Nc	0	0	0
Mitjana	38,621	38,883	33,132
Desviació	15,764	15,73	14,49
. EDAT TRAMS			
	2498557	2365302	103276
EDAT	523	496	21
De 12 a 24	620891	563721	45624
De 25 a 39	677109	633915	33180
De 40 a 54	804535	789558	14977
De 55 a 69	372285	358133	9494
De 70 a 79	23736	19975	0
Ns/Nc	0	0	0
. NACIONALITAT			
	2498557	2365302	103276
NACIONALITAT	523	496	21
Espanyola+catalana	2365302	2365302	0
Estrangera, doble	103276	0	103276
Ns/Nc	29979	0	0

	Total	NACIONALITAT	
		Espanyola+cat alana	Estrangera, doble
Freqüències absolutes			
Total	2498557	2365302	103276
Mostra real	523	496	21
. NIVELL D'ESTUDIS			
	2498557	2365302	103276
NIVELL D'ESTUDIS	523	496	21
Baix	270135	265477	0
Mitjà	1366261	1290265	70223
Alt	842896	790296	33053
Ns/Nc	19264	19264	0
. ACTIVITAT			
	2498557	2365302	103276
ACTIVITAT	523	496	21
Ocupats	1605805	1523094	62265
Aturats	94414	88929	5485
Jubilats, pensionistes	245021	241260	0
Tasques de la llar	27231	27231	0
Estudiants	477957	441596	30588
Ns/Nc	48130	43192	4937
. DIMENSIO MUNICIPI			
	2498557	2365302	103276
DIMENSIO MUNICIPI	523	496	21
< 10000	577167	529583	27019
10001-100MIL	946953	893910	43629
100001-500MIL	402268	389051	13216
+500MIL	572170	552758	19412
Ns/Nc	0	0	0
. USUARIS DE BICICLETA			
	2498557	2365302	103276
USUARIS DE BICICLETA	523	496	21
Cada dia o gairebé	451246	422647	24839
Al menys un cop per setmana	683945	648571	25457
Només caps de setmana	302914	287448	9693

	Total	NACIONALITAT	
		Espanyola+cat alana	Estrangera, doble
Freqüències absolutes			
Total	2498557	2365302	103276
Mostra real	523	496	21
Algun cop al mes	577357	538057	28770
Menor freqüència	483095	468579	14516
. POSSESIÓ BICICLETA			
	2498557	2365302	103276
POSSESIÓ BICICLETA	523	496	21
Sí	2316512	2192288	94245
No	182045	173014	9031
. TENEN BICICLETES A CASA			
	2498557	2365302	103276
TENEN BICICLETES A CASA	523	496	21
Sí	2287114	2173921	94245
1 bicicleta	411672	387375	14763
2 bicicletes	616826	591153	25673
3 bicicletes	491479	448656	38165
4 bicicletes	408801	393623	10422
5 bicicletes	193188	187967	5222
Més de 5	170406	170406	0
No	211443	191381	9031
. VAN FER-LA SERVIR AHIR			
	2498557	2365302	103276
VAN FER-LA SERVIR AHIR	523	496	21
Sí	694447	646839	43846
No	1804110	1718463	59429
Resta	0	0	0
. DESPLAÇAMENT QUOTIDIÀ AHIR			
	2498557	2365302	103276
DESPLAÇAMENT QUOTIDIÀ AHIR	523	496	21
Sí	446492	413800	28931
No	482489	456247	26242

	Total	NACIONALITAT	
		Espanyola+cat alana	Estrangera, doble
Freqüències absolutes			
Total	2498557	2365302	103276
Mostra real	523	496	21
Resta	1569576	1495256	48102

. TIPUS DE DESPLAÇAMENTS

	2498557	2365302	103276
TIPUS DE DESPLAÇAMENTS	523	496	21
Quotidians	943341	884407	55173
Passeig, lleure, turisme	1649988	1554548	74996
Esport	1278896	1229063	34144
Altres	57778	47903	9875

. LLOCS D'ÚS

	2498557	2365302	103276
LLOCS D'ÚS	523	496	21
Nucli urbà	597271	572135	25136
Carretera	231227	217385	13842
Camins, vies verdes, altres indrets	1664838	1570561	64298
Ns/Nc	5222	5222	0

P1. Sap anar en bicicleta?

	2498557	2365302	103276
P1	523	496	21
SI	2498557	2365302	103276
NO	0	0	0
NO SAP	0	0	0
NO CONTESTA	0	0	0
Ns/Nc	0	0	0
	2498557	2365302	103276
Base Si sap anar en bicicleta	523	496	21

P2. Freqüència d'ús

	2498557	2365302	103276
P2	523	496	21

	Total	NACIONALITAT	
		Espanyola+cat alana	Estrangera, doble
Freqüències absolutes			
Total	2498557	2365302	103276
Mostra real	523	496	21
Cada dia	218879	200771	14348
5-6 cops per setmana	232367	221876	10491
3-4 cops per setmana	322705	302254	20451
1-2 cops per setmana	361240	346317	5007
Només els caps de setmana (de la major part de l'any)	302914	287448	9693
Algun cop al mes (de la major part de l'any)	577357	538057	28770
Menor freqüència	483095	468579	14516
Mai o gairebé mai	0	0	0
Ns/Nc	0	0	0
	2498557	2365302	103276
Base Utilitzen amb alguna freqüència	523	496	21
P2.2. Utilitza el dia anterior			
	2498557	2365302	103276
P2_2	523	496	21
SI	694447	646839	43846
NO	1804110	1718463	59429
NO SAP	0	0	0
NO CONTESTA	0	0	0
Ns/Nc	0	0	0
	191155	185382	5773
Base Usan con alguna frecuencia y ayer no utilizaron bici	40	39	1
P2.3. Principalment, per quin dels següents motius no va utilitzar ahir la bicicleta?			
	191155	185382	5773
P2_3	40	39	1
Perquè va ploure	0	0	0
Per motius relacionats amb el clima (fred, neu, vent...)	23059	23059	0
Raons de salut / no es trobava bé	23823	23823	0
Motius laborals	42918	37145	5773

	Total	NACIONALITAT	
		Espanyola+cat alana	Estrangera, doble
Freqüències absolutes			
Total	2498557	2365302	103276
Mostra real	523	496	21
Raons familiars	3944	3944	0
Raons personals / canvi de plans / per un imprevist	54101	54101	0
ALTRES MOTIUS	38475	38475	0
NO SAP	0	0	0
NO CONTESTA	4836	4836	0
Ns/Nc	0	0	0
	1077241	998076	54959
Base Contesten P2_4	227	211	11
P2.4. Els dies de pluja fa servir la bicicleta?			
	1077241	998076	54959
P2_4	227	211	11
SI	82825	67782	15043
SÍ, SI LA PLUJA NO ÉS MOLT FORTA	226643	218126	4756
NO SI LA PLUJA ÉS FORTA	216551	195863	20688
NO, MAI	546797	511879	14473
NO SAP	0	0	0
NO CONTESTA	4426	4426	0
Ns/Nc	0	0	0
	1804110	1718463	59429
Base Saben anar i ahor no van utilitzar	379	362	12
P3. Últim cop que la va utilitzar			
	1804110	1718463	59429
P3	379	362	12
Menys d'una setmana	584207	554055	20236
Menys d'un mes	492514	482273	5485
Entre 1 i 3 mesos	467157	446586	14798
Entre 3 i 6 mesos	125909	110213	9923
Entre 6 mesos i 1 any	82323	77665	4658
Més d'un any	52001	47672	4330

	Total	NACIONALITAT	
		Espanyola+cat alana	Estrangera, doble
Freqüències absolutes			
Total	2498557	2365302	103276
Mostra real	523	496	21
NO SAP	0	0	0
NO CONTESTA	0	0	0
Ns/Nc	0	0	0
	2498557	2365302	103276
Base Si sap anar en bicicleta	523	496	21
P4. Possessió bicicleta per ús personal			
	2498557	2365302	103276
P4	523	496	21
SI	2316512	2192288	94245
NO	182045	173014	9031
NO SAP	0	0	0
NO CONTESTA	0	0	0
Total No & resta	182045	173014	9031
Ns/Nc	0	0	0
	2316512	2192288	94245
Base Té bicicleta per ús personal	485	460	19
P5.1. Tipus bicicleta té			
	2316512	2192288	94245
P5_1	485	460	19
Carretera / corredor	422223	392101	30122
BTT/ Mountain bike/ de muntanya	1612361	1545560	45841
De ciutat / de passeig	767644	721044	38083
Híbrida / versàtil	246299	220742	20299
Elèctrica	0	0	0
Plegable	0	0	0
BMX / Freestyle	4756	4756	0
No en té	0	0	0
Altes respostes	65778	61448	4330
No sap	4701	4701	0

	Total	NACIONALITAT	
Freqüències absolutes		Espanyola+cat alana	Estrangera, doble
Total	2498557	2365302	103276
Mostra real	523	496	21
No contesta	31029	31029	0
Ns/Nc	0	0	0
	422223	392101	30122
Base De carretera	88	82	6
P5.1. De carretera			
	422223	392101	30122
P5_1_1_N	88	82	6
1 bici de carretera	331995	311850	20145
2 bicis de carretera	75441	65463	9978
3 o més bicis de carretera	14788	14788	0
Número total de bicicletes	422223	392101	30122
Ns/Nc	0	0	0
Mitjana	1,274	1,269	1,331
Desviació	0,627	0,638	0,471
P5.1. De carretera i elèctrica			
	422223	392101	30122
P5_CAR_EL_TOTAL	88	82	6
Carretera elèctrica	9086	4756	4330
No	413137	387345	25793
Mitjana	0,044	0,036	0,144
Desviació	0,331	0,328	0,351
P5.1. De carretera i plegable			
	422223	392101	30122
P5_CAR_PL_TOTAL	88	82	6
Carretera plegable	14047	9717	4330
No	408176	382383	25793

	Total	NACIONALITAT	
		Espanyola+cat alana	Estrangera, doble
Freqüències absolutes			
Total	2498557	2365302	103276
Mostra real	523	496	21
Mitjana	0,033	0,025	0,144
Desviació	0,179	0,155	0,351
P5.1. De carretera i elèctrica i plegable			
	422223	392101	30122
P5_CAR_EL_PL_TOTAL	88	82	6
Carretera elèctrica i plegable	4330	0	4330
No	417893	392101	25793
Mitjana	0,01	0	0,144
Desviació	0,101	0	0,351
	1612361	1545560	45841
Base Muntanya (BTT)	335	322	9
P5.1. Muntanya			
	1612361	1545560	45841
P5_1_2_N	335	322	9
1	1171105	1114463	35682
2	285845	280908	4937
3	96408	91186	5222
4	59003	59003	0
5	0	0	0
6	0	0	0
7	0	0	0
8	0	0	0
9	0	0	0
10	0	0	0
Més de 10	0	0	0
Numero total	1612361	1545560	45841
Ns/Nc	0	0	0
Mitjana	1,407	1,414	1,336

	Total	NACIONALITAT	
		Espanyola+cat alana	Estrangera, doble
Freqüències absolutes			
Total	2498557	2365302	103276
Mostra real	523	496	21
Desviació	0,762	0,768	0,671
P5.1. Muntanya i elèctrica			
	1612361	1545560	45841
P5_MUN_EL_TOTAL	335	322	9
Muntanya elèctrica	77850	67971	5222
No	1534511	1477590	40619
Mitjana	0,109	0,093	0,57
Desviació	0,583	0,52	1,589
P5.1. Muntanya i plegable			
	1612361	1545560	45841
P5_MUN_PL_TOTAL	335	322	9
Muntanya plegable	32255	32255	0
No	1580106	1513306	45841
Mitjana	0,024	0,025	0
Desviació	0,192	0,196	0
P5.1. Muntanya i elèctrica i plegable			
	1612361	1545560	45841
P5_MUN_EL_PL_TOTAL	335	322	9
Muntanya elèctrica i plegable	4528	4528	0
No	1607833	1541032	45841
Mitjana	0,003	0,003	0
Desviació	0,053	0,054	0
	767644	721044	38083
Base Urbana	164	154	8
P5.1. Urbana			

	Total	NACIONALITAT	
		Espanyola+cat alana	Estrangera, doble
Freqüències absolutes			
Total	2498557	2365302	103276
Mostra real	523	496	21
	767644	721044	38083
P5_1_3_N	164	154	8
1	639913	602626	33526
2	98885	89572	4557
3	9659	9659	0
4	14191	14191	0
5	4996	4996	0
6	0	0	0
7	0	0	0
8	0	0	0
9	0	0	0
10	0	0	0
Més de 10	0	0	0
Numero total	767644	721044	38083
Ns/Nc	0	0	0
Mitjana	1,235	1,238	1,12
Desviació	0,628	0,64	0,325
P5.1. Urbana i elèctrica			
	767644	721044	38083
P5_URB_EL_TOTAL	164	154	8
Urbana elèctrica	31858	27528	4330
No	735786	693516	33753
Mitjana	0,067	0,065	0,114
Desviació	0,373	0,378	0,317
P5.1. Urbana i plegable			
	767644	721044	38083
P5_URB_PL_TOTAL	164	154	8
Urbana plegable	168082	159196	8887
No	599561	561848	29196

	Total	NACIONALITAT	
		Espanyola+cat alana	Estrangera, doble
Freqüències absolutes			
Total	2498557	2365302	103276
Mostra real	523	496	21

Mitjana	0,345	0,342	0,473
Desviació	0,855	0,852	0,983

P5.1. Urbana i elèctrica i plegable

	767644	721044	38083
P5_URB_EL_PL_TOTAL	164	154	8
Urbana elèctrica i plegable	22774	18444	4330
No	744870	702600	33753

Mitjana	0,03	0,026	0,114
Desviació	0,17	0,158	0,317

	246299	220742	20299
Base Híbrida	51	46	4

P5.1. Híbrida

	246299	220742	20299
P5_1_4_N	51	46	4
1	197976	177904	14814
2	38843	33358	5485
3	9480	9480	0
4	0	0	0
5	0	0	0
6	0	0	0
7	0	0	0
8	0	0	0
9	0	0	0
10	0	0	0
Numero total	246299	220742	20299
Ns/Nc	0	0	0

Mitjana	1,235	1,237	1,27
----------------	--------------	-------	------

	Total	NACIONALITAT	
		Espanyola+cat alana	Estrangera, doble
Freqüències absolutes			
Total	2498557	2365302	103276
Mostra real	523	496	21
Desviació	0,507	0,516	0,444
P5.1. Híbrida i elèctrica			
	246299	220742	20299
P5_HIB_EL_TOTAL	51	46	4
Híbrida elèctrica	41943	41943	0
No	204356	178799	20299
Mitjana	0,227	0,253	0
Desviació	0,57	0,596	0
P5.1. Híbrida i plegable			
	246299	220742	20299
P5_HIB_PL_TOTAL	51	46	4
Híbrida plegable	33131	27909	5222
No	213168	192833	15077
Mitjana	0,228	0,23	0,257
Desviació	0,763	0,794	0,437
P5.1. Híbrida i elèctrica i plegable			
	246299	220742	20299
P5_HIB_EL_PL_TOTAL	51	46	4
Híbrida elèctrica i plegable	14303	14303	0
No	231996	206439	20299
Mitjana	0,078	0,087	0
Desviació	0,333	0,351	0
	2291775	2167552	94245
Base Total bicicletes	480	455	19
P5.1. Bicicletes població Catalunya			

	Total	NACIONALITAT	
		Espanyola+cat alana	Estrangera, doble
Freqüències absolutes			
Total	2498557	2365302	103276
Mostra real	523	496	21
	1578165	1518633	49100
P5_TOTAL	330	318	10
1 bicicleta	967352	932636	24285
2 bicletes	383361	372655	10707
3 o més bicicletes	227451	213343	14108
Total bicicletes	1578165	1518633	49100
Mitjana	1,636	1,623	2,164
Desviació	1,017	0,993	1,548
P5.1. Bicicletes elèctrica			
	141558	127349	9551
P5_ELECTRICA_TOTAL	30	27	2
Bicicletes elèctriques	141558	127349	9551
Mitjana	2,223	2,127	4,093
Desviació	1,336	1,258	0,996
P5.1. Bicicletes plegable			
	226949	207356	19593
P5_PLEGABLE_TOTAL	49	45	4
Bicicletes plegables	226949	207356	19593
Mitjana	1,712	1,693	1,907
Desviació	1,231	1,249	0,996
P5.1. Bicicletes elèctrica i plegable			
	41605	37275	4330
P5_ELEC_PLG_TOTAL	9	8	1
Bicicletes elèctriques i plegables	41605	37275	4330
Mitjana	1,337	1,259	2
Desviació	0,675	0,672	0

Freqüències absolutes	Total	NACIONALITAT	
		Espanyola+cat alana	Estrangera, doble
Total	2498557	2365302	103276
Mostra real	523	496	21

	2316512	2192288	94245
Base Té bicicleta per ús personal	485	460	19

P5.2. Quan la va comprar

	2316512	2192288	94245
P5_2	485	460	19
FA UN ANY O MENYS	247049	222588	14544
ENTRE 1 I 2 ANYS	372123	352569	14798
ENTRE 2 I 3 ANYS	261158	256639	4519
ENTRE 3 I 4 ANYS	252164	252164	0
ENTRE 4 I 5 ANYS	318283	290056	24466
ENTRE 5 I 10 ANYS	408569	386317	16480
10 O MÉS ANYS	395940	375736	14431
NO SAP	56390	51383	5007
NO CONTESTA	4836	4836	0
Ns/Nc	0	0	0

P5.3. Quant li va costar

	2316512	2192288	94245
P5_3	485	460	19
MENYS DE 150 €	234882	203702	31180
DE 150 A 249 €	366643	346375	15010
DE 250 A 499 €	462031	429751	23764
DE 500 A 999 €	388015	383357	4658
DE 1000 A 1499 €	177142	177142	0
DE 1500 A 1999 €	57466	57466	0
DE 2000 A 2499 €	62312	56827	5485
DE 2500 A 2999	34232	28459	0
3000 € O MÉS	81148	66898	9592
NO SAP	452640	442310	4557
NO CONTESTA	0	0	0
Ns/Nc	0	0	0

Freqüències absolutes	Total	NACIONALITAT	
		Espanyola+cat alana	Estrangera, doble
Total	2498557	2365302	103276
Mostra real	523	496	21

P5.4. On la va comprar

	2316512	2192288	94245
P5_4	485	460	19
Per internet	236055	210955	20344
En un centre comercial	239038	233768	5269
En una gran superfície especialitzada en esports	523878	483350	29497
En una botiga especialitzada en ciclisme	970664	936695	19777
ALTRES	226796	207438	19358
NO SAP	120082	120082	0
NO CONTESTA	0	0	0
Ns/Nc	0	0	0
	2498557	2365302	103276
Base TOTAL	523	496	21

P5_1_3. Altres vehicles de mobilitat personal

	2498557	2365302	103276
P5_1_3	523	496	21
Patinet elèctric	116110	111354	0
Plataforma elèctrica	33784	29454	4330
Roda elèctrica	14487	10157	4330
Cicle destinat al transport de passatgers	10301	10301	0
Patinet no elèctric / normal	33388	33388	0
Skate board / long board	29145	29145	0
Patins en línia / patins de rodes	38072	33515	4557
Cap	2273368	2153756	94389
No sap	0	0	0
No contesta	0	0	0
Ns/Nc	0	0	0
	2498557	2365302	103276
Base Usuaris de bici	523	496	21

	Total	NACIONALITAT	
		Espanyola+cat alana	Estrangera, doble
Freqüències absolutes			
Total	2498557	2365302	103276
Mostra real	523	496	21

P6. Tipus de desplaçaments

	2498557	2365302	103276
P6	523	496	21
Desplaçaments quotidians (feina, estudis, compres...)	943341	884407	55173
Passeig, lleure o turisme	1649988	1554548	74996
Esport	1278896	1229063	34144
Altres	57778	47903	9875
NS	0	0	0
NC	0	0	0
Ns/Nc	0	0	0

P6.1. Desplaçaments combinats

	2498557	2365302	103276
P6_1	523	496	21
Sí, sempre	102539	97270	5269
Sí, sovint	188495	164653	20080
Alguna vegada	556621	517452	29755
No	1650903	1585927	48172
NO SAP	0	0	0
NO CONTESTA	0	0	0
Ns/Nc	0	0	0
	847654	779375	55104
Base Fan combinats	178	164	11

P6.2. Mitjans utilitzats darrer desplaçament

	847654	779375	55104
P6_2	178	164	11
Autobús urbà	199870	174197	25673
Tramvia	49915	49915	0
Metro	197062	197062	0
Autobús interurbà	65142	61382	0

	Total	NACIONALITAT	
		Espanyola+cat alana	Estrangera, doble
Freqüències absolutes			
Total	2498557	2365302	103276
Mostra real	523	496	21
Rodalies / FGC	309624	266352	34755
Regionals/ Llarga distància	74281	69060	5222
Cotxe	324477	305817	5485
Furgoneta, autocaravana, camió, etc.	3952	3952	0
AVE	0	0	0
Moto	14475	14475	0
Altres	36454	36454	0
CAP	43201	38365	4836
NS	4756	4756	0
NC	8635	8635	0
Ns/Nc	0	0	0
	1650903	1585927	48172
Base No fan combinats	345	332	10
P6.3. Facilitats per utilitzar més la bici			
	1650903	1585927	48172
P6_3	345	332	10
Sí, si disposés d'aparcament segur de bicicletes en les estacions d'origen o destinació	484369	458428	14395
Sí, si disposés de més espais reservats en trens i autobusos interurbans	156093	156093	0
Sí, si pogués combinar amb un sistema de bicicleta pública en les estacions d'origen o destinació	187343	173134	14209
No	787065	767246	14561
NO SAP	36033	31026	5007
NO CONTESTA	0	0	0
Ns/Nc	0	0	0
P6.4. Transport gratuït bicis			
	1650903	1585927	48172
P6_4	345	332	10
SI	1199450	1159663	34529

Freqüències absolutes	Total	NACIONALITAT	
		Espanyola+cat alana	Estrangera, doble
Total	2498557	2365302	103276
Mostra real	523	496	21
NO	434489	409301	13643
NO SAP	16964	16964	0
NO CONTESTA	0	0	0
Ns/Nc	0	0	0
	943341	884407	55173
Base Fa desplaçaments quotidians	197	185	11
P7. Mitjans transport previs			
	943341	884407	55173
P7	197	185	11
SI	599321	574471	24850
NO	329660	295576	30324
NO SAP	0	0	0
NO CONTESTA	14360	14360	0
Ns/Nc	0	0	0
	599321	574471	24850
Base Feia servir altres mitjans	125	120	5
P8. Mitjans utilitzats			
	599321	574471	24850
P8	125	120	5
Transport públic	287711	282489	5222
Moto	120159	120159	0
Cotxe	198324	189476	8848
A peu	138478	122477	16001
NS	4330	4330	0
NC	0	0	0
Ns/Nc	0	0	0
	943341	884407	55173
Base Fa desplaçaments quotidians	197	185	11

	Total	NACIONALITAT	
		Espanyola+cat alana	Estrangera, doble
Freqüències absolutes			
Total	2498557	2365302	103276
Mostra real	523	496	21

P9.1. Freqüència anar a la feina

	943341	884407	55173
P9_1	197	185	11
Diàriament o gairebé	371638	343276	24602
Setmanalment	104214	104214	0
Alguna/es vegades al mes	60859	50757	10103
Menor freqüència	51525	51525	0
Mai o quasi mai	165773	160766	5007
NO TREBALLA	174971	159509	15463
NO SAP	0	0	0
NO CONTESTA	14360	14360	0
Ns/Nc	0	0	0
	588237	549772	34704
Base Va a la feina en bici	124	116	7

P9.1.1. Distància últim desplaçament

	588237	549772	34704
P9_1_1	124	116	7
(1)-MENYS DE 2 KM	111887	107131	4756
(3)-DE 2 A 3,99 KM	191960	181469	10491
(5)-DE 4 A 5,99 KM	111410	102561	8848
(7)-DE 6 A 7,99 KM	62032	52498	5773
(9)-DE 8 A 9,99 KM	26383	21547	4836
(12,5)-10 a 14,99	61019	61019	0
(15)-15 o més	0	0	0
NO SAP	9313	9313	0
NO CONTESTA	14233	14233	0
Ns/Nc	0	0	0
Mitjana	4,745	4,729	4,737
Desviació	3,425	3,484	2,496

	Total	NACIONALITAT	
		Espanyola+cat alana	Estrangera, doble
Freqüències absolutes			
Total	2498557	2365302	103276
Mostra real	523	496	21

	943341	884407	55173
Base Fa desplaçaments quotidians	197	185	11

P9.2. Freqüència desplaçaments estudis

	943341	884407	55173
P9_2	197	185	11
Diàriament o gairebé	118495	113659	4836
Setmanalment	70417	59974	10443
Alguna/es vegades al mes	58633	54303	4330
Menor freqüència	27335	27335	0
Mai o quasi mai	223555	212297	11258
NO ESTUDIA	430546	402479	24307
NO SAP	0	0	0
NO CONTESTA	14360	14360	0
Ns/Nc	0	0	0
	274881	255272	19609
Base Va a estudiar en bici	56	52	4

P9.2.1. Distància últim desplaçament

	274881	255272	19609
P9_2_1	56	52	4
(1)-MENYS DE 2 KM	53399	53399	0
(3)-DE 2 A 3,99 KM	102339	97117	5222
(5)-DE 4 A 5,99 KM	49641	40090	9551
(7)-DE 6 A 7,99 KM	37786	37786	0
(9)-DE 8 A 9,99 KM	10257	5421	4836
(12,5)-10 a 14,99	16237	16237	0
(15)-15 o més	0	0	0
NO SAP	0	0	0
NO CONTESTA	5222	5222	0
Ns/Nc	0	0	0

	Total	NACIONALITAT	
Freqüències absolutes		Espanyola+cat alana	Estrangera, doble
Total	2498557	2365302	103276
Mostra real	523	496	21

Mitjana	4,333	4,245	5,454
Desviació	2,966	3,001	2,192
	943341	884407	55173
Base Fa desplaçaments quotidians	197	185	11

P9.3. Freqüència altres desplaçaments quotidians

	943341	884407	55173
P9_3	197	185	11
Diàriament o gairebé	118831	105479	9592
Setmanalment	244986	214867	30119
Alguna/es vegades al mes	186804	182048	4756
Menor freqüència	112220	101514	10707
Mai o quasi mai	266139	266139	0
NO SAP	0	0	0
NO CONTESTA	14360	14360	0
Ns/Nc	0	0	0
	662842	603907	55173
Base Altres desplaçaments quotidians	138	126	11

P9.3.1. Distància últim desplaçament

	662842	603907	55173
P9_3_1	138	126	11
(1)-MENYS DE 2 KM	174548	158798	15751
(3)-DE 2 A 3,99 KM	217013	187190	29824
(5)-DE 4 A 5,99 KM	138867	129837	5269
(7)-DE 6 A 7,99 KM	63843	63843	0
(9)-DE 8 A 9,99 KM	9278	4948	4330
(12,5)-10 a 14,99	35615	35615	0
(15)-15 o més	0	0	0
NO SAP	14182	14182	0

	Total	NACIONALITAT	
		Espanyola+cat alana	Estrangera, doble
Freqüències absolutes			
Total	2498557	2365302	103276
Mostra real	523	496	21
NO CONTESTA	9494	9494	0
Ns/Nc	0	0	0
Mitjana	3,904	3,975	3,091
Desviació	2,88	2,941	2,083
	943341	884407	55173
Base Fa desplaçaments quotidians	197	185	11
P9.4. Desplaçament quotidià dia anterior			
	943341	884407	55173
P9_4	197	185	11
SI	446492	413800	28931
NO	482489	456247	26242
NO SAP	0	0	0
NO CONTESTA	14360	14360	0
Ns/Nc	0	0	0
	1649988	1554548	74996
Base Fa desplaçaments passeig, lleure o turisme	346	327	15
P10. Passeig o lleure prop residència			
	1649988	1554548	74996
P10	346	327	15
Diàriament o gairebé	115337	105745	9592
Setmanalment	446702	431013	5773
Alguna/es vegades al mes	549008	504213	34266
Menor freqüència	360570	340143	20427
Mai o quasi mai	167908	162970	4937
NO SAP	5773	5773	0
NO CONTESTA	4691	4691	0
Ns/Nc	0	0	0

	Total	NACIONALITAT	
		Espanyola+cat alana	Estrangera, doble
Freqüències absolutes			
Total	2498557	2365302	103276
Mostra real	523	496	21
	1471617	1381114	70058
Base Passeig o lleure freq.	309	291	14
P10.1. Distància últim passeig			
	1471617	1381114	70058
P10_1	309	291	14
(1)-MENYS DE 2 KM	60593	50815	9779
(3)-DE 2 A 3,99 KM	205035	179827	19435
(5)-DE 4 A 5,99 KM	250010	240006	10004
(7)-DE 6 A 7,99 KM	145002	135240	5007
(9)-DE 8 A 9,99 KM	98798	93540	0
(11)-DE 10 A 11,99 KM	208720	198979	9740
(13)-DE 12 a 14,99	138282	123015	10609
(15)-15 o més	224421	218936	5485
NO SAP	59691	59691	0
NO CONTESTA	81065	81065	0
Ns/Nc	0	0	0
Mitjana	8,483	8,587	6,858
Desviació	4,472	4,448	4,765
	1649988	1554548	74996
Base Fa desplaçaments passeig, lleure o turisme	346	327	15
P11. Cicloturisme petit o mitjà fora residència			
	1649988	1554548	74996
P11	346	327	15
Diàriament o gairebé	28917	28917	0
Setmanalment	81558	71464	4836
Alguna/es vegades al mes	191496	176860	5222
Menor freqüència	327556	302623	24933
Mai o quasi mai	1015771	969993	40005
NO SAP	0	0	0

	Total	NACIONALITAT	
		Espanyola+cat alana	Estrangera, doble
Freqüències absolutes			
Total	2498557	2365302	103276
Mostra real	523	496	21
NO CONTESTA	4691	4691	0
Ns/Nc	0	0	0
	629526	579863	34991
Base Cicloturisme petit o mitjà	132	122	7
P11.1. Distància habitual			
	629526	579863	34991
P11_1	132	122	7
(2,5)-MENYS DE 5 KM	59692	55173	4519
(7,5)-DE 5 A 9,99 KM	104845	90130	4701
(12,5)-DE 10 A 14,99 KM	104088	99081	5007
(17,5)-DE 15 A 19,99 KM	55960	55960	0
(22,5)-DE 20 A 24,99 KM	60381	55723	0
(30)-DE 25 A 34,99 KM	50344	50344	0
(40)-DE 35 A 44,99 KM	51050	46214	4836
(50)-DE 45 A 54,99 KM	50009	34081	15928
(60)-DE 55 A 64,99 KM	20188	20188	0
(70)-DE 65 A 74,99 KM	15797	15797	0
(76)-75 O MÉS KM	28963	28963	0
NO SAP	23262	23262	0
NO CONTESTA	4948	4948	0
Ns/Nc	0	0	0
Mitjana	25,187	25,136	31,408
Desviació	20,72	20,837	20,086
	1278896	1229063	34144
Base Fa esport	267	257	7
P12.1. Muntanya (BTT)			
	1278896	1229063	34144
P12_1	267	257	7

	Total	NACIONALITAT	
		Espanyola+cat alana	Estrangera, doble
Freqüències absolutes			
Total	2498557	2365302	103276
Mostra real	523	496	21
Diàriament o gairebé	42136	42136	0
Setmanalment	339381	329501	5222
Alguna/es vegades al mes	383804	367790	10241
Menor freqüència	221629	207277	14352
Mai o quasi mai	287111	277523	4330
NO SAP	0	0	0
NO CONTESTA	4836	4836	0
Ns/Nc	0	0	0
	986949	946704	29814
Base Fa muntanya (BTT)	205	197	6
P12.1.1. Distància habitual			
	986949	946704	29814
P12_1_1	205	197	6
(2,5)-MENYS DE 5 KM	75543	75543	0
(7,5)-DE 5 A 9,99 KM	86218	81560	4658
(12,5)-DE 10 A 14,99 KM	95579	85885	9693
(17,5)-DE 15 A 19,99 KM	147212	147212	0
(22,5)-DE 20 A 24,99 KM	143170	138512	0
(30)-DE 25 A 34,99 KM	177416	161954	15463
(40)-DE 35 A 44,99 KM	100172	100172	0
(50)-DE 45 A 54,99 KM	92310	86537	0
(56)-55 O MÉS KM	47842	47842	0
NO SAP	21486	21486	0
NO CONTESTA	0	0	0
Ns/Nc	0	0	0
Mitjana	25,327	25,333	20,795
Desviació	15,071	15,149	9,692
	1278896	1229063	34144
Base Fa esport	267	257	7

	Total	NACIONALITAT	
Freqüències absolutes		Espanyola+cat alana	Estrangera, doble
Total	2498557	2365302	103276
Mostra real	523	496	21

P12.2. Carretera

	1278896	1229063	34144
P12_2	267	257	7
Diàriament o gairebé	19010	14254	4756
Setmanalment	164199	158941	0
Alguna/es vegades al mes	165832	165832	0
Menor freqüència	175431	155186	14473
Mai o quasi mai	749588	730015	14915
NO SAP	0	0	0
NO CONTESTA	4836	4836	0
Ns/Nc	0	0	0
	524472	494213	19229
Base Fa carretera	109	103	4

P12.2.1. Distància habitual

	524472	494213	19229
P12_2_1	109	103	4
(2,5)-MENYS DE 5 KM	64530	54943	4330
(7,5)-DE 5 A 9,99 KM	40754	36096	4658
(12,5)-DE 10 A 14,99 KM	55598	55598	0
(17,5)-DE 15 A 19,99 KM	24839	24839	0
(22,5)-DE 20 A 24,99 KM	34846	34846	0
(27,5)-DE 25 A 29,99 KM	60767	55282	5485
(40)-DE 30 A 49,99 KM	107492	101720	0
(60)-DE 50 A 69,99 KM	49665	49665	0
(80)-DE 70 A 89,99 KM	71066	66310	4756
(100)-DE 90 A 109,99 KM	4756	4756	0
(115)-110 O MÉS KM	10159	10159	0
NO SAP	0	0	0
NO CONTESTA	0	0	0
Ns/Nc	0	0	0

	Total	NACIONALITAT	
Freqüències absolutes		Espanyola+cat alana	Estrangera, doble
Total	2498557	2365302	103276
Mostra real	523	496	21

Mitjana	35,58	36,097	30,011
Desviació	27,829	27,803	30,217
	1278896	1229063	34144
Base Fa esport	267	257	7

P12.3. Cicloturisme esportiu

	1278896	1229063	34144
P12_3	267	257	7
Diàriament o gairebé	14329	14329	0
Setmanalment	53670	48914	4756
Alguna/es vegades al mes	191383	186161	5222
Menor freqüència	287941	283611	4330
Mai o quasi mai	726737	691211	19837
NO SAP	0	0	0
NO CONTESTA	4836	4836	0
Ns/Nc	0	0	0
	547323	533016	14307
Base Fa cicloturisme esportiu	115	112	3

P12.3.1. Distància habitual

	547323	533016	14307
P12_3_1	115	112	3
(2,5)-MENYS DE 5 KM	51933	47603	4330
(7,5)-DE 5 A 9,99 KM	17853	17853	0
(12,5)-DE 10 A 14,99 KM	44493	44493	0
(17,5)-DE 15 A 19,99 KM	57895	57895	0
(22,5)-DE 20 A 24,99 KM	68515	63759	4756
(27,5)-DE 25 A 29,99 KM	41413	41413	0
(40)-DE 30 A 49,99 KM	158206	158206	0
(60)-DE 50 A 69,99 KM	39923	34701	5222

	Total	NACIONALITAT	
		Espanyola+cat alana	Estrangera, doble
Freqüències absolutes			
Total	2498557	2365302	103276
Mostra real	523	496	21
(80)-DE 70 A 89,99 KM	24395	24395	0
(100)-DE 90 A 109,99 KM	28587	28587	0
(115)-110 O MÉS KM	4937	4937	0
NO SAP	9174	9174	0
NO CONTESTA	0	0	0
Ns/Nc	0	0	0
Mitjana	34,591	34,713	30,134
Desviació	25,584	25,615	24,001

P12.3.2. Tipus de bicicleta

	547323	533016	14307
P12_3_2	115	112	3
BTT/ Mountain bike/ de muntanya	406667	401446	5222
Carretera / corredor	130942	121856	9086
De ciutat / de passeig	4948	4948	0
Híbrida / versàtil	0	0	0
Elèctrica	0	0	0
Plegable	0	0	0
No en té	0	0	0
Altres respostes	0	0	0
No sap	4766	4766	0
No contesta	0	0	0
Ns/Nc	0	0	0
	924326	865577	44077
Base Fa cicloturisme d'algun tipus	194	182	9

P13. Tipus de bicicleta

	924326	865577	44077
P13	194	182	9
D'ús personal	855173	810211	35046
De lloguer	122335	108548	9031

	Total	NACIONALITAT	
		Espanyola+cat alana	Estrangera, doble
Freqüències absolutes			
Total	2498557	2365302	103276
Mostra real	523	496	21
Altres	13539	8881	0
No ho sap	3944	3944	0
No contesta	9596	4937	0
Ns/Nc	0	0	0
P14.1. Allotjament			
	924326	865577	44077
P14_1	194	182	9
Total citacions	368953	349681	19272
Ns/Nc	555373	515897	24805
Mitjana	84,745	86,65	50,189
Desviació	115,619	118,221	32,682
P14.2. Alimentació			
	924326	865577	44077
P14_2	194	182	9
Total citacions	701375	652542	44077
Ns/Nc	222951	213035	0
Mitjana	49,232	50,202	35,858
Desviació	71,022	73,264	24,425
P14.3. Transport complementari			
	924326	865577	44077
P14_3	194	182	9
Total citacions	451863	422468	19981
Ns/Nc	472463	443110	24095
Mitjana	27,813	28,354	25,936
Desviació	31,129	31,882	14,67
P14.4. Mapes i guies			

Freqüències absolutes	Total	NACIONALITAT	
		Espanyola+cat alana	Estrangera, doble
Total	2498557	2365302	103276
Mostra real	523	496	21
	924326	865577	44077
P14_4	194	182	9
Total citaciones	83301	78545	4756
Ns/Nc	841025	787033	39321
Mitjana	17,617	18,138	9
Desviació	12,325	12,503	
P14.5. Lloguer bicis			
	924326	865577	44077
P14_5_N	194	182	9
Total citaciones	0	0	0
Ns/Nc	924326	865577	44077
Mitjana			
Desviació			
P14.6. Museus, espectacles, parc atraccions			
	924326	865577	44077
P14_6_N	194	182	9
Total citaciones	9678	9678	0
Ns/Nc	914648	855899	44077
Mitjana	7,339	7,339	
Desviació	2,495	2,495	
P14.7. Records, souvenirs, compres			
	924326	865577	44077
P14_7_N	194	182	9
Total citaciones	0	0	0
Ns/Nc	924326	865577	44077
Mitjana			

	Total	NACIONALITAT	
		Espanyola+cat alana	Estrangera, doble
Freqüències absolutes			
Total	2498557	2365302	103276
Mostra real	523	496	21

Desviació

P14.8. Reparació bici o peces bici

	924326	865577	44077
P14_8_N	194	182	9
Total citaciones	5258	5258	0
Ns/Nc	919068	860319	44077
Mitjana	10	10	
Desviació			

P14.9. Inscripció curses

	924326	865577	44077
P14_9_N	194	182	9
Total citaciones	0	0	0
Ns/Nc	924326	865577	44077
Mitjana			
Desviació			

P14.10. Oci, esbarjo

	924326	865577	44077
P14_10_N	194	182	9
Total citaciones	0	0	0
Ns/Nc	924326	865577	44077
Mitjana			
Desviació			

P14.9. Cap

	924326	865577	44077
P14_90_N	194	182	9
Total citaciones	0	0	0

	Total	NACIONALITAT	
		Espanyola+cat alana	Estrangera, doble
Freqüències absolutes			
Total	2498557	2365302	103276
Mostra real	523	496	21
Ns/Nc	924326	865577	44077
Mitjana	0	0	
Desviació	0	0	
P14.9. Altres			
	924326	865577	44077
P14_OTROS	194	182	9
Total citaciones	14936	14936	0
Ns/Nc	909390	850641	44077
Mitjana	8,276	8,276	
Desviació	2,377	2,377	
	2316512	2192288	94245
Base Usuaris & tenen bici	485	460	19
P15. Pertinença a entitats de ciclisme			
	2316512	2192288	94245
P15	485	460	19
Sí, d'una associació	39015	34259	4756
Sí d'un club	88013	83684	4330
Sí, d'una federació	14679	14679	0
No	2189483	2074345	85159
NS	0	0	0
NC	0	0	0
Ns/Nc	0	0	0
	75028	75028	0
Base Pertinença a entitats	15	15	0
P15.1. Entitats			

Freqüències absolutes	Total	NACIONALITAT	
		Espanyola+cat alana	Estrangera, doble
Total	2498557	2365302	103276
Mostra real	523	496	21
	75028	75028	0
P15_1	15	15	0
Associació ciclista de Manresa	0	0	0
Centre excursionista de cat	0	0	0
Club ciclisme Sant Andreu	0	0	0
Club ciclista d'argentera	0	0	0
Club ciclista de Bellver	0	0	0
Club de ciclistes del poble de motbrió-Tarragona-	0	0	0
Club de excursionisme de Breda	0	0	0
Club esportiu orientació btt Barcelona	0	0	0
Club natació de Vilafranca	0	0	0
Club Natació Terrassa	0	0	0
Club Olèrdola	0	0	0
Club Villa	0	0	0
Esport ciclista de Manresa	5222	5222	0
Federació catalana de ciclisme	5222	5222	0
Federació catalana i espanyola de ciclisme	0	0	0
Federació orientació amb bicicleta	0	0	0
Federación de ciclistas estatal	0	0	0
Motoclub Sant Andreu de la Barca	0	0	0
Muntanyes	0	0	0
Pedal club de Almacelles	0	0	0
Pedal Team	0	0	0
Penya ciclista del poble	0	0	0
Q wellness	0	0	0
Sant Cebrià	0	0	0
Club Bicisport	0	0	0
Amics Ciclistes Anoia	0	0	0
Calders	0	0	0
Ciclistes d'Altafulla	0	0	0
Club Ciclisme Vilanova	0	0	0
Club Ciclista Ripoll	0	0	0
Centre Excursionista de Lleida	0	0	0

	Total	NACIONALITAT	
		Espanyola+cat alana	Estrangera, doble
Freqüències absolutes			
Total	2498557	2365302	103276
Mostra real	523	496	21
Club Ciclista de Banyoles	0	0	0
Associació Esportiva Nou Barris	0	0	0
CEC (Ciclismo en cadena)	0	0	0
Club Baix Penedès de ciclisme	0	0	0
Club La Riera	0	0	0
Trek Bicisprint	0	0	0
Ciclisme Cultural de Figaró	0	0	0
De Calas	0	0	0
FC Barcelona	0	0	0
Associació de Cicloturisme de Muntanya	0	0	0
Club ciclista Besòs	4961	4961	0
Club Ciclista BTT Premià de Dalt	5222	5222	0
Club Ciclista Piera	0	0	0
Club Esportiu Tordera	4766	4766	0
salou club ciclista	0	0	0
Altres	49896	49896	0
No sap	4961	4961	0
No contesta	0	0	0
Ns/Nc	0	0	0
	2498557	2365302	103276
Base Usuaris de bici	523	496	21
P16. Llocs d'ús			
	2498557	2365302	103276
P16	523	496	21
Nucli urbà	1382619	1293610	75235
Carretera	653657	600081	38784
Camins o vies verdes / cicloturisme	1611337	1522282	59076
Platja / passeig marítim	4330	4330	0
Muntanya	90855	80975	5222
Pista / velòdrom/ carreteres velles sense trànsit	19941	19941	0
Espais oberts / camp / càmping	4519	4519	0

	Total	NACIONALITAT	
		Espanyola+cat alana	Estrangera, doble
Freqüències absolutes			
Total	2498557	2365302	103276
Mostra real	523	496	21
Altres	170113	155477	9978
No sap	0	0	0
No contesta	5222	5222	0
Ns/Nc	0	0	0
	653657	600081	38784
Base Circulen per carretera	135	124	8
P17. Comparteix espai amb vehicles			
	653657	600081	38784
P17	135	124	8
Sempre o gairebé sempre	289126	258742	20850
A vegades	287152	268289	13604
Mai o quasi mai	77380	73050	4330
NO SAP	0	0	0
NO CONTESTA	0	0	0
Ns/Nc	0	0	0
	77380	73050	4330
Base No comparteixen espai	16	15	1
P17.1. Motius no comparteix espai amb vehicles			
	77380	73050	4330
P17_1	16	15	1
ESPECIFICAR	0	0	0
Per seguretat / evitar accidents/ és perillós	49099	49099	0
Té por	4330	0	4330
No respecten regles	4691	4691	0
Incòmode / intranquil	0	0	0
No li agrada	4691	4691	0
Fa servir carril bici	9949	9949	0
No té alternativa	0	0	0
Altres respostes	4159	4159	0

	Total	NACIONALITAT	
		Espanyola+cat alana	Estrangera, doble
Freqüències absolutes			
Total	2498557	2365302	103276
Mostra real	523	496	21
Cap motiu en especial	5151	5151	0
No sap	0	0	0
No contesta	0	0	0
Ns/Nc	0	0	0
	653657	600081	38784
Base Circulen per carretera	135	124	8
P18. Moderació velocitat vehicle			
	653657	600081	38784
P18	135	124	8
Sempre o gairebé sempre	232894	206087	15777
A vegades	314541	291534	23007
Mai o quasi mai	101693	97932	0
NO SAP	4528	4528	0
NO CONTESTA	0	0	0
Ns/Nc	0	0	0
P19. Distància vehicle			
	653657	600081	38784
P19	135	124	8
Sempre o gairebé sempre	190772	179514	11258
A vegades	345392	312586	18014
Mai o quasi mai	117493	107981	9512
NO SAP	0	0	0
NO CONTESTA	0	0	0
Ns/Nc	0	0	0
P20.1. Fa servir el casc			
	653657	600081	38784
P20_1	135	124	8
Sempre o gairebé sempre	468920	433216	24673
A vegades	94471	81435	9275

	Total	NACIONALITAT	
Freqüències absolutes		Espanyola+cat alana	Estrangera, doble
Total	2498557	2365302	103276
Mostra real	523	496	21
Mai o quasi mai	90266	85430	4836
NS	0	0	0
NC	0	0	0
Ns/Nc	0	0	0
P20.2. Fa servir enllumenat sense visibilitat			
	653657	600081	38784
P20_2	135	124	8
Sempre o gairebé sempre	479073	438344	29698
A vegades	69867	69867	0
Mai o quasi mai	104717	91871	9086
NS	0	0	0
NC	0	0	0
Ns/Nc	0	0	0
P20.3. Fa servir elements reflectants			
	653657	600081	38784
P20_3	135	124	8
Sempre o gairebé sempre	343903	313276	19596
A vegades	156183	137990	14432
Mai o quasi mai	153572	148816	4756
NS	0	0	0
NC	0	0	0
Ns/Nc	0	0	0
P20.4. Circula per llocs amb poc trànsit			
	653657	600081	38784
P20_4	135	124	8
Sempre o gairebé sempre	327340	307963	19377
A vegades	305995	277282	13922
Mai o quasi mai	20322	14837	5485
NS	0	0	0
NC	0	0	0

	Total	NACIONALITAT	
		Espanyola+cat alana	Estrangera, doble
Freqüències absolutes			
Total	2498557	2365302	103276
Mostra real	523	496	21
Ns/Nc	0	0	0

P20.5. Circula sol

	653657	600081	38784
P20_5	135	124	8
Sempre o gairebé sempre	304805	265662	30125
A vegades	211361	207031	4330
Mai o quasi mai	137491	127389	4330
NS	0	0	0
NC	0	0	0
Ns/Nc	0	0	0

P20.6. Circula en grup

	653657	600081	38784
P20_6	135	124	8
Sempre o gairebé sempre	147893	143563	4330
A vegades	244649	224306	14571
Mai o quasi mai	261115	232213	19884
NS	0	0	0
NC	0	0	0
Ns/Nc	0	0	0

P21. Dificultats per carretera (1a resposta)

	653657	600081	38784
P21_1	135	124	8
Interacció amb el trànsit motoritzat	161885	150627	11258
Insuficients espais adequats per circular amb bicicleta	191996	176868	9355
Manca de facilitats per a portar les bicicletes al transport públic	57063	47978	9086
Condicions atmosfèriques adverses	50195	50195	0
Condicions orogràfiques adverses (pujades i baixades)	84243	71397	9086
Manca d'hàbit	19832	19832	0
Manca de respecte pels usuaris de bici	43746	43746	0
Altres	15486	15486	0

	Total	NACIONALITAT	
		Espanyola+cat alana	Estrangera, doble
Freqüències absolutes			
Total	2498557	2365302	103276
Mostra real	523	496	21
NO SAP	0	0	0
NO CONTESTA	29211	23953	0
Ns/Nc	0	0	0
P21. Dificultats per carretera (TOTAL)			
	653657	600081	38784
P21_TOTAL	135	124	8
Interacció amb el trànsit motoritzat	245013	233755	11258
Insuficients espais adequats per circular amb bicicleta	287803	272675	9355
Manca de facilitats per a portar les bicicletes al transport públic	112535	98614	13922
Condicions atmosfèriques adverses	70341	70341	0
Condicions orogràfiques adverses (pujades i baixades)	182735	145253	28463
Manca d'hàbit	44811	39326	5485
Manca de respecte pels usuaris de bici	160147	150613	0
Altres	29299	29299	0
NO SAP	23931	23931	0
NO CONTESTA	82167	67824	9086
	1664838	1570561	64298
Base Circulen per camins, vies verdes o altres indrets	349	330	13
P18a.1. Fa servir el casc			
	1664838	1570561	64298
P18A_1	349	330	13
Sempre o gairebé sempre	1060569	998766	40243
A vegades	237757	229478	4519
Mai o quasi mai	366512	342318	19536
NS	0	0	0
NC	0	0	0
Ns/Nc	0	0	0
P18a.2. Fa servir enllumenat sense visibilitat			

Freqüències absolutes	Total	NACIONALITAT	
		Espanyola+cat alana	Estrangera, doble
Total	2498557	2365302	103276
Mostra real	523	496	21
	1664838	1570561	64298
P18A_2	349	330	13
Sempre o gairebé sempre	1033764	967313	49647
A vegades	181789	158622	14651
Mai o quasi mai	402480	397822	0
NS	9762	9762	0
NC	37042	37042	0
Ns/Nc	0	0	0
P18a.3. Fa servir elements reflectants			
	1664838	1570561	64298
P18A_3	349	330	13
Sempre o gairebé sempre	919682	853905	48974
A vegades	276842	257757	15324
Mai o quasi mai	463376	453962	0
NS	4937	4937	0
NC	0	0	0
Ns/Nc	0	0	0
P18a.4. Circula per llocs amb poc trànsit			
	1664838	1570561	64298
P18A_4	349	330	13
Sempre o gairebé sempre	1214370	1163996	34685
A vegades	350961	312543	24128
Mai o quasi mai	99507	94022	5485
NS	0	0	0
NC	0	0	0
Ns/Nc	0	0	0
P18a.5. Circula sol			
	1664838	1570561	64298
P18A_5	349	330	13
Sempre o gairebé sempre	549835	488919	35693

	Total	NACIONALITAT	
Freqüències absolutes		Espanyola+cat alana	Estrangera, doble
Total	2498557	2365302	103276
Mostra real	523	496	21
A vegades	521795	507062	9978
Mai o quasi mai	593208	574581	18627
NS	0	0	0
NC	0	0	0
Ns/Nc	0	0	0
P18a.6. Circula en grup			
	1664838	1570561	64298
P18A_6	349	330	13
Sempre o gairebé sempre	614631	596470	18161
A vegades	521656	510949	10707
Mai o quasi mai	528551	463142	35430
NS	0	0	0
NC	0	0	0
Ns/Nc	0	0	0
	1382619	1293610	75235
Base Circulen amb bicicleta per la ciutat	290	272	15
P22.1. Fa servir el casc			
	1382619	1293610	75235
P22_1	290	272	15
Sempre o gairebé sempre	571888	542853	24279
A vegades	213933	185469	24703
Mai o quasi mai	587439	555928	26253
NS	0	0	0
NC	9359	9359	0
Ns/Nc	0	0	0
P22.2. Fa servir enllumenat sense visibilitat			
	1382619	1293610	75235
P22_2	290	272	15
Sempre o gairebé sempre	940824	890319	50505

	Total	NACIONALITAT	
		Espanyola+cat alana	Estrangera, doble
Freqüències absolutes			
Total	2498557	2365302	103276
Mostra real	523	496	21
A vegades	172312	148722	9815
Mai o quasi mai	222543	207627	14915
NS	0	0	0
NC	46941	46941	0
Ns/Nc	0	0	0
P22.3. Fa servir elements reflectants			
	1382619	1293610	75235
P22_3	290	272	15
Sempre o gairebé sempre	616278	576768	39510
A vegades	260020	241507	14752
Mai o quasi mai	487323	456337	20972
NS	4937	4937	0
NC	14061	14061	0
Ns/Nc	0	0	0
P22.4. Va per la vorera			
	1382619	1293610	75235
P22_4	290	272	15
Sempre o gairebé sempre	196012	176497	19515
A vegades	595091	545337	39740
Mai o quasi mai	577007	557267	15980
NS	0	0	0
NC	14509	14509	0
Ns/Nc	0	0	0
P22.5. Es para a semàfors vermells			
	1382619	1293610	75235
P22_5	290	272	15
Sempre o gairebé sempre	1059081	983526	65541
A vegades	221886	208432	9693
Mai o quasi mai	62543	62543	0
NS	5269	5269	0

	Total	NACIONALITAT	
		Espanyola+cat alana	Estrangera, doble
Freqüències absolutes			
Total	2498557	2365302	103276
Mostra real	523	496	21
NC	33839	33839	0
Ns/Nc	0	0	0

P22.6. Respecta sentit circulació de la via

	1382619	1293610	75235
P22_6	290	272	15
Sempre o gairebé sempre	1222288	1133279	75235
A vegades	117941	117941	0
Mai o quasi mai	27881	27881	0
NS	0	0	0
NC	14509	14509	0
Ns/Nc	0	0	0

P23. Dificultats desplaçar-se per ciutat (PRIMERA RESPOSTA)

	1382619	1293610	75235
P23_1	290	272	15
Interacció amb el trànsit motoritzat	305424	280170	25254
Insuficients espais adequats per circular amb bicicleta	219291	209314	9978
Insuficient aparcament per a bicicletes	90458	90458	0
Manca de facilitats per a portar les bicicletes al transport públic	58079	58079	0
Risc de robatori	215519	200982	14537
Condicions atmosfèriques adverses	120350	120350	0
Condicions orogràfiques adverses (pujades i baixades)	154667	140665	10241
Manca d'hàbit	129422	109440	15225
Espais per bicis que no respecten els vianants	30614	30614	0
Estat dels carrils bici / asfalt	38446	33188	0
Cap	10372	10372	0
Altres	0	0	0
NO SAP	4756	4756	0
NO CONTESTA	5222	5222	0
Ns/Nc	0	0	0

P23. Dificultats desplaçar-se per ciutat (TOTAL)

Freqüències absolutes	Total	NACIONALITAT	
		Espanyola+cat alana	Estrangera, doble
Total	2498557	2365302	103276
Mostra real	523	496	21
	1382619	1293610	75235
P23_TOTAL	290	272	15
Interacció amb el trànsit motoritzat	487234	448194	39040
Insuficients espais adequats per circular amb bicicleta	399351	363571	35779
Insuficient aparcament per a bicicletes	197612	192856	4756
Manca de facilitats per a portar les bicicletes al transport públic	129858	129858	0
Risc de robatori	433423	408727	24696
Condicions atmosfèriques adverses	208637	208637	0
Condicions orogràfiques adverses (pujades i baixades)	278074	258588	15726
Manca d'hàbit	378339	354597	15225
Espais per bicis que no respecten els vianants	68783	63525	0
Estat dels carrils bici / asfalt	91286	66025	15247
Cap	10372	10372	0
Altres	5222	5222	0
NO SAP	28318	28318	0
NO CONTESTA	10058	10058	0
	2498557	2365302	103276
Base Usuaris bici	523	496	21
P35. Ha tingut accident en darrers cinc anys			
	2498557	2365302	103276
P35	523	496	21
SI	330168	312992	13415
NO	2168389	2052310	89861
NO SAP	0	0	0
NO CONTESTA	0	0	0
Ns/Nc	0	0	0
P38. Li han robat bici últims cinc anys			
	2498557	2365302	103276
P38	523	496	21
Sí, una vegada	375139	355468	19671

	Total	NACIONALITAT	
		Espanyola+cat alana	Estrangera, doble
Freqüències absolutes			
Total	2498557	2365302	103276
Mostra real	523	496	21
Sí, més d'una vegada	99161	80714	18448
No	2024257	1929121	65157
NO SAP	0	0	0
NO CONTESTA	0	0	0
Ns/Nc	0	0	0

P39. Pren prevencions?

	2498557	2365302	103276
P39	523	496	21
Si	1826642	1722124	79197
No	667224	638487	24079
NO SAP	0	0	0
NO CONTESTA	4691	4691	0
Ns/Nc	0	0	0
	1826642	1722124	79197
Base Prenen prevencions robatori	382	361	16

P39.1. Quines prevencions?

	1826642	1722124	79197
P39_1	382	361	16
Número d' identificació, registrar-la	4961	4961	0
Treure el seient	31443	31443	0
Vigilar-la, no deixar-la sola	199077	178125	10422
Guardar-la al garatge	106244	96482	9763
Guardar-la a casa	111489	105716	0
Lligar-la amb cadena / cademat (candado) / pinça/ segur (seguro)	1453429	1374688	63950
Alarma / sistema d'alarma	13842	13842	0
Fer-la servir menys / utilitzar Bicing	14587	14587	0
Treure una roda	3952	3952	0
Sistema d'Aparcament Segur	18472	18472	0
Guardar-la – no deixar-la al carrer – tenir un lloc segur	155608	150602	5007
Sistema de bloqueig de roda	0	0	0

	Total	NACIONALITAT	
		Espanyola+cat alana	Estrangera, doble
Freqüències absolutes			
Total	2498557	2365302	103276
Mostra real	523	496	21
Canviar-la de lloc cada X hores	9210	4691	4519
Guardar-la al traster / a la roulotte...	22977	22977	0
Guardar-la a la feina	4701	4701	0
Treure la cadena del plat	0	0	0
Antirrobori amb GPS	0	0	0
Treure alguna part de la bici (sense especificar)	0	0	0
Antirrobori	19392	19392	0
Altres	9988	9988	0
No sap	0	0	0
No contesta	9512	9512	0
Ns/Nc	0	0	0
	2316512	2192288	94245
Base Tenen bici	485	460	19
P40. Possibilitat registrar-se amb ajuntament			
	2316512	2192288	94245
P40	485	460	19
Sí, amb tota seguretat	1057561	990899	50458
Sí, probablement	903750	863693	30043
Probablement no	225195	216776	4658
Segur que no	125478	116392	9086
NO SAP	4528	4528	0
NO CONTESTA	0	0	0
Ns/Nc	0	0	0
P41. Registre nacional reduiria robatoris			
	2316512	2192288	94245
P41	485	460	19
SI	1558981	1477852	69583
NO	666902	628814	19655
NO SAP	90628	85622	5007
NO CONTESTA	0	0	0

	Total	NACIONALITAT	
		Espanyola+cat alana	Estrangera, doble
Freqüències absolutes			
Total	2498557	2365302	103276
Mostra real	523	496	21
Ns/Nc	0	0	0
P42. Asseguraria bici per 35-50€			
	2316512	2192288	94245
P42	485	460	19
SI	1388365	1319636	59315
NO	854662	803924	30173
NO SAP	63506	63506	0
NO CONTESTA	9978	5222	4756
Ns/Nc	0	0	0
Base TOTAL	2498557	2365302	103276
	523	496	21
P43. Bicicletes té a casa			
	2498557	2365302	103276
P43	523	496	21
1 bicicleta	411672	387375	14763
2 bicicletes	616826	591153	25673
3 bicicletes	491479	448656	38165
4 bicicletes	408801	393623	10422
5 bicicletes	193188	187967	5222
Més de 5	174889	174889	0
Total tenen	2296855	2183662	94245
No tenen	201702	181640	9031
Ns/Nc	0	0	0
Mitjana	3,097	3,129	2,51
Desviació	3,686	3,768	1,166
Base Tenen alguna bicicleta	2287114	2173921	94245
	479	456	19

	Total	NACIONALITAT	
		Espanyola+cat alana	Estrangera, doble
Freqüències absolutes			
Total	2498557	2365302	103276
Mostra real	523	496	21
P44. On la guarda?			
	2287114	2173921	94245
P44	479	456	19
Carrer	71579	67061	4519
Garatge / parking	1268144	1227300	30413
Portal / entrada de casa	104301	94789	9512
Habitació del pis	383413	349450	29207
Al balcó del pis	231165	220170	10995
A les golfes / traster / soterrani	372250	348912	14821
Pati / terrassa	66408	66408	0
Magatzem / local	19361	19361	0
A casa / segona residència / al mas / casa d'un veí / casa d'amics	19427	19427	0
Espai especial per bicis / taller	14642	14642	0
Cotxe / roulotte	5222	5222	0
Cobert / galeria	9323	9323	0
Jardí	17969	17969	0
Altres	195074	195074	0
No sap	0	0	0
No contesta	10036	10036	0
Ns/Nc	0	0	0
	2498557	2365302	103276
Base TOTAL	523	496	21

M1. En un dia laborable qualsevol (o en un dia normal, habitual) quin és el mitjà de transport que més utilitza?

	2498557	2365302	103276
M1	523	496	21
Metro	222301	212298	10004
Rodalies Renfe o FGC	163644	154132	4756
Bus/Autobús	226083	199129	21181
Tramvia/Trambaix	19448	15118	4330
Moto	163622	163622	0

	Total	NACIONALITAT	
		Espanyola+cat alana	Estrangera, doble
Freqüències absolutes			
Total	2498557	2365302	103276
Mostra real	523	496	21
Cotxe	944383	901445	23489
Bicicleta	345965	311670	34295
Patinet o altres vehicles de mobilitat personal	19997	19997	0
A peu	388595	383373	5222
ALTRES (ESPECIFIQUEU)	0	0	0
NS	4519	4519	0
NC	0	0	0
Ns/Nc	0	0	0
P47. Lloc naixement			
	2498557	2365302	103276
P47	523	496	21
Catalunya	2102215	2051836	20400
Resta d'Espanya	253458	249129	4330
Estranger	142884	64338	78546
NO SAP	0	0	0
NO CONTESTA	0	0	0
Ns/Nc	0	0	0
	253458	249129	4330
Base Resta Espanya	55	54	1
P47. Resta Espanya: desenvolupar províncies			
	253458	249129	4330
P47_RESTA_ESP	55	54	1
Araba/Álava	5007	5007	0
Albacete	0	0	0
Alicante/Alacant	4756	4756	0
Almería	3573	3573	0
Ávila	0	0	0
Badajoz	0	0	0
Balears, Illes	5151	5151	0
Barcelona	13862	9532	4330

	Total	NACIONALITAT	
Freqüències absolutes		Espanyola+cat alana	Estrangera, doble
Total	2498557	2365302	103276
Mostra real	523	496	21
Burgos	0	0	0
Cáceres	0	0	0
Cádiz	0	0	0
Castellón/Castelló	0	0	0
Ciudad Real	0	0	0
Córdoba	13060	13060	0
Coruña, A	9672	9672	0
Cuenca	0	0	0
Girona	0	0	0
Granada	13616	13616	0
Guadalajara	0	0	0
Gipuzkoa	5421	5421	0
Huelva	0	0	0
Huesca	8861	8861	0
Jaén	7128	7128	0
León	0	0	0
Lleida	0	0	0
Rioja, La	0	0	0
Lugo	0	0	0
Madrid	28433	28433	0
Málaga	0	0	0
Murcia	4961	4961	0
Navarra	0	0	0
Ourense	9704	9704	0
Asturias	10162	10162	0
Palencia	8681	8681	0
Palmas, Las	4701	4701	0
Pontevedra	4519	4519	0
Salamanca	4065	4065	0
Santa Cruz de Tenerife	0	0	0
Cantabria	2969	2969	0
Segovia	0	0	0
Sevilla	14550	14550	0

Freqüències absolutes	Total	NACIONALITAT	
		Espanyola+cat alana	Estrangera, doble
Total	2498557	2365302	103276
Mostra real	523	496	21
Soria	0	0	0
Tarragona	0	0	0
Teruel	5258	5258	0
Toledo	0	0	0
Valencia/València	13716	13716	0
Valladolid	9784	9784	0
Bizkaia	3944	3944	0
Zamora	4836	4836	0
Zaragoza	0	0	0
Ceuta	0	0	0
Melilla	0	0	0
NS/NC	33068	33068	0
	142884	64338	78546
Base Estranger	30	14	16
P47. Estranger: desenvolupar països			
	142884	64338	78546
P47 ESTRANGER	30	14	16
ALTRES	0	0	0
AFGANISTAN	5485	0	5485
ALBÀNIA	0	0	0
ALEMANYA	4426	4426	0
ALGÈRIA	0	0	0
ANDORRA	0	0	0
ANGOLA	5007	0	5007
ANGUILLA	0	0	0
ANTIGUA I BARBUDA	0	0	0
ANTILLES NEERLANDESES	0	0	0
ARÀBIA SAUDITA	0	0	0
ARGENTINA	28031	17502	10529
ARMÈNIA	0	0	0
ARUBA	0	0	0

Freqüències absolutes	Total	NACIONALITAT	
		Espanyola+cat alana	Estrangera, doble
Total	2498557	2365302	103276
Mostra real	523	496	21
AUSTRÀLIA	0	0	0
ÀUSTRIA	0	0	0
AZERBAIDJAN	0	0	0
BAHAMES	0	0	0
BAHRAIN	0	0	0
BANGLA DESH	0	0	0
BARBADOS	0	0	0
BÈLGICA	0	0	0
BELIZE	5269	5269	0
BENÍN	9275	0	9275
BHUTAN	0	0	0
BIELORÚSSIA	0	0	0
BOLÍVIA	0	0	0
BÒSNIA I HERCEGOVINA	9988	4766	5222
BOTSWANA	4519	0	4519
BRASIL	0	0	0
BRUNEI	0	0	0
BULGÀRIA	4961	4961	0
BURKINA FASO	0	0	0
BURUNDI	0	0	0
CAMBODJA	0	0	0
CAMERUN	0	0	0
CANADÀ	0	0	0
CAP VERD	0	0	0
COLÒMBIA	8881	3944	4937
COMORES	0	0	0
CONGO	0	0	0
COSTA D'IVORI	0	0	0
COSTA RICA	0	0	0
CROÀCIA	0	0	0
CUBA	0	0	0
DINAMARCA	0	0	0
DJIBOUTI	0	0	0

Freqüències absolutes	Total	NACIONALITAT	
		Espanyola+cat alana	Estrangera, doble
Total	2498557	2365302	103276
Mostra real	523	496	21
DOMINICA	0	0	0
EGIPTE	0	0	0
EQUADOR	0	0	0
ERITREA	0	0	0
ESLOVÀQUIA	0	0	0
ESLOVÈNIA	0	0	0
ESTATS FEDERATS DE MICRONÈSIA	0	0	0
ESTATS UNITS D'AMÈRICA	0	0	0
ESTÒNIA	0	0	0
ETIÒPIA	0	0	0
FIJI	0	0	0
FILIPINES	0	0	0
FINLÀNDIA	0	0	0
FRANÇA	10228	5007	5222
GABON	0	0	0
GÀMBIA	0	0	0
GEÒRGIA	4330	4330	0
GHANA	0	0	0
GIBRALTAR	0	0	0
GRAN BRETANYA	0	0	0
GRÈCIA	0	0	0
GRENADA	0	0	0
GRENLÀNDIA	0	0	0
GUADELOUPE	0	0	0
GUAIANA FRANCESA	0	0	0
GUAM	0	0	0
GUATEMALA	0	0	0
GUERNSEY	0	0	0
GUINEA	0	0	0
GUINEA BISSAU	0	0	0
GUINEA EQUATORIAL	0	0	0
GUYANA	0	0	0
HAITÍ	0	0	0

Freqüències absolutes	Total	NACIONALITAT	
		Espanyola+cat alana	Estrangera, doble
Total	2498557	2365302	103276
Mostra real	523	496	21
HONDURES	0	0	0
HONG KONG REGIÓ ADMINISTRATIVA ESPECIAL DEL SUD DE LA XINA	0	0	0
HONGRIA	0	0	0
IEMEN	0	0	0
ILLA DE LA REUNIÓ	0	0	0
ILLA DE MAN	0	0	0
ILLA NORFOLK	0	0	0
ILLES ÀLAND	0	0	0
ILLES BERMUDES	0	0	0
ILLES CAIMAN	0	0	0
ILLES COOK	0	0	0
ILLES DE SVALBARD I JAN MAYEN	0	0	0
ILLES DEL CANAL/ILLES ANGLONORMANDES	0	0	0
ILLES FALKLAND/ILLES MALVINES	0	0	0
ILLES FÈROE	0	0	0
ILLES MARIANNES DEL NORD	0	0	0
ILLES TURKS I CAICOS	0	0	0
ILLES VERGES BRITÀNIQUES	0	0	0
ILLES VERGES NORD-AMERICANES	0	0	0
ILLES WALLIS I FUTUNA	0	0	0
ÍNDIA	0	0	0
INDONÈSIA	0	0	0
IRAN	0	0	0
IRAQ	0	0	0
IRLANDA	0	0	0
ISLÀNDIA	0	0	0
ISRAEL	0	0	0
ITÀLIA	0	0	0
JAMAICA	0	0	0
JAPÓ	0	0	0
JERSEY	0	0	0
JORDÀNIA	0	0	0

Freqüències absolutes	Total	NACIONALITAT	
		Espanyola+cat alana	Estrangera, doble
Total	2498557	2365302	103276
Mostra real	523	496	21
KAZAKHSTAN	0	0	0
KENYA	0	0	0
KIRGUIZISTAN	0	0	0
KIRIBATI	0	0	0
KUWAIT	0	0	0
LAOS	4330	0	4330
LESOTHO	0	0	0
LETÒNIA	0	0	0
LÍBAN	0	0	0
LIBÈRIA	0	0	0
LÍBIA	0	0	0
LIECHTENSTEIN	0	0	0
LITUÀNIA	4701	0	4701
LUXEMBURG	0	0	0
MACAU	0	0	0
MACEDÒNIA	0	0	0
MADAGASCAR	0	0	0
MALÀISIA	4557	0	4557
MALAWI	0	0	0
MALDIVES	4426	4426	0
MALI	0	0	0
MALTA	0	0	0
MARROC	0	0	0
MARSHALL, ILLES	0	0	0
MARTINICA	0	0	0
MAURICI	0	0	0
MAURITÀNIA	0	0	0
MAYOTTE	0	0	0
MÈXIC	0	0	0
MOÇAMBIC	0	0	0
MOLDÀVIA	0	0	0
MÒNACO	0	0	0
MONGÒLIA	0	0	0

	Total	NACIONALITAT	
		Espanyola+cat alana	Estrangera, doble
Freqüències absolutes			
Total	2498557	2365302	103276
Mostra real	523	496	21
MONTENEGRO	0	0	0
MONTSERRAT	0	0	0
MYANMA	0	0	0
NAMÍBIA	0	0	0
NAURU	0	0	0
NEPAL	0	0	0
NICARAGUA	0	0	0
NÍGER	0	0	0
NIGÈRIA	0	0	0
NIUE	0	0	0
NORUEGA	0	0	0
NOVA CALEDÒNIA	0	0	0
NOVA ZELANDA	0	0	0
OMAN	0	0	0
PAÏSOS BAIXOS	9494	0	9494
PAKISTAN	0	0	0
PALAU	0	0	0
PALESTINA	0	0	0
PANAMÀ	0	0	0
PAPUA NOVA GUINEA	0	0	0
PARAGUAI	0	0	0
PERÚ	0	0	0
PITCAIRN	0	0	0
POLINÈSIA FRANCESA	0	0	0
POLÒNIA	0	0	0
PORTUGAL	0	0	0
PUERTO RICO	0	0	0
QATAR	0	0	0
REPÚBLICA CENTRAFRICANA	0	0	0
REPÚBLICA DE COREA	0	0	0
REPÚBLICA DE SUD-ÀFRICA	0	0	0
REPÚBLICA DEMOCRÀTICA POPULAR DE COREA	0	0	0
REPÚBLICA DOMINICANA	4557	4557	0

Freqüències absolutes	Total	NACIONALITAT	
		Espanyola+cat alana	Estrangera, doble
Total	2498557	2365302	103276
Mostra real	523	496	21
REPÚBLICA TXECA	0	0	0
ROMANIA	0	0	0
RÚSSIA	0	0	0
RWANDA	0	0	0
SÀHARA OCCIDENTAL	0	0	0
SAIN HELENA	0	0	0
SAINT BARTHÉLEMY	0	0	0
SAINT CRISTOPHER I NEVIS	0	0	0
SAINT LUCIA	0	0	0
SAINT MARTIN	0	0	0
SAINT PIERE I MIQUELON	0	0	0
SAINT VINCENT I LES GRANADINES	0	0	0
SALOMÓ	0	0	0
SALVADOR, EL	0	0	0
SAMOA NORD-AMERICANA	0	0	0
SAMOA OCCIDENTAL	0	0	0
SAN MARINO	0	0	0
SAO TOMÉ I PRÍNCIPE	0	0	0
SENEGAL	0	0	0
SÈRBIA	0	0	0
SEYCHELLES	0	0	0
SIERRA LEONE	0	0	0
SINGAPUR	0	0	0
SÍRIA	0	0	0
SOMÀLIA	0	0	0
SRI LANKA	0	0	0
SUDAN	0	0	0
SUÈCIA	0	0	0
SUÏSSA	0	0	0
SURINAM	0	0	0
SWAZILÀNDIA	0	0	0
TADJIKISTAN	0	0	0
TAILÀNDIA	0	0	0

Freqüències absolutes	Total	NACIONALITAT	
		Espanyola+cat alana	Estrangera, doble
Total	2498557	2365302	103276
Mostra real	523	496	21
TAIWAN	0	0	0
TANZÀNIA	0	0	0
TIMOR ORIENTAL	0	0	0
TOGO	0	0	0
TOKELAU	0	0	0
TONGA	0	0	0
TRINITAT I TOBAGO	0	0	0
TUNÍSIA	0	0	0
TURKMENISTAN	0	0	0
TURQUIA	0	0	0
TUVALU	0	0	0
TXAD	0	0	0
UCRAÏNA	5151	5151	0
UGANDA	0	0	0
UNIÓ DELS EMIRATS ÀRABS	0	0	0
URUGUAI	5269	0	5269
UZBEKISTAN	0	0	0
VANUATU	0	0	0
VATICÀ- SANTA SEU	0	0	0
VENEÇUELA	0	0	0
VIETNAM	0	0	0
XILE	0	0	0
XINA	0	0	0
XIPRE	0	0	0
ZAIRE	0	0	0
ZÀMBIA	0	0	0
ZIMBABWE	0	0	0
APÀTRIDA	0	0	0
NO CONSTA	0	0	0
NO HO SAP	0	0	0
NO CONTESTA	0	0	0

Freqüències absolutes	Total	NACIONALITAT	
		Espanyola+cat alana	Estrangera, doble
Total	2498557	2365302	103276
Mostra real	523	496	21

2498557	2365302	103276
523	496	21

Base TOTAL
P48. Nivell d'estudis

	2498557	2365302	103276
P48	523	496	21
Sense estudis	39555	39555	0
Acabats als 14/15 anys	230580	225922	0
Acabats als 16/19 anys	394935	389666	5269
Cicle formatiu grau superior / FP	268806	258565	10241
Universitaris	842896	790296	33053
ESTÀ ESTUDIANT ACTUALMENT	702520	642034	54713
NO SAP	0	0	0
NO CONTESTA	19264	19264	0
Ns/Nc	0	0	0

P49. Ocupació

	2498557	2365302	103276
P49	523	496	21
Pagès petita explotació	15046	15046	0
Autònom o empresari (5 empleats o menys)	161607	147284	9665
Empresari (6 empleats o més)	20633	20633	0
Professionals	370647	355968	9923
Membre de direcció (5 subordinats o menys)	26562	21806	4756
Membre de direcció (6 subordinats o més)	75458	70939	4519
Càrrecs intermedis	268715	263778	4937
Altres empleats amb treball d'oficina	290471	281622	8848
Altres empleats amb treball fora d'oficina i obrers qualificats	260710	245860	9592
Treballadors manuals no qualificats	115956	100158	10025
Jubilats, pensionistes	245021	241260	0
Aturats	94414	88929	5485
Mestresses de casa	27231	27231	0
Estudiants	477957	441596	30588

	Total	NACIONALITAT	
		Espanyola+cat alana	Estrangera, doble
Freqüències absolutes			
Total	2498557	2365302	103276
Mostra real	523	496	21
NO CONTESTA	48130	43192	4937
Ns/Nc	0	0	0
P49b. Persona aporta més ingressos			
	2498557	2365302	103276
P49B	523	496	21
Sí	1137430	1071633	57280
NO	1361127	1293669	45996
Ns/Nc	0	0	0
P48+P50. Estudis persona amb més ingressos:			
	2498557	2365302	103276
P48_P50	523	496	21
Pagès petita explotació	49144	43371	0
Autònom o empresari (5 empleats o menys)	233111	233111	0
Empresari (6 empleats o més)	402037	381468	15311
Professionals	1100394	1049837	37382
Membre de direcció (5 subordinats o menys)	553965	502366	45826
Membre de direcció (6 subordinats o més)	123475	118719	4756
Càrrecs intermedis	0	0	0
Altres empleats amb treball d'oficina	0	0	0
Altres empleats amb treball fora d'oficina i obrers qualificats	0	0	0
Treballadors manuals no qualificats	0	0	0
Jubilats, pensionistes	0	0	0
Aturats	0	0	0
Mestresses de casa	0	0	0
Estudiants	0	0	0
NO SAP	27609	27609	0
NO CONTESTA	8821	8821	0
P49+P51. Estudis persona amb més ingressos			
	2498557	2365302	103276
P49_P51	523	496	21

	Total	NACIONALITAT	
		Espanyola+cat alana	Estrangera, doble
Freqüències absolutes			
Total	2498557	2365302	103276
Mostra real	523	496	21
Pagès petita explotació	25751	25751	0
Autònom o empresari (5 empleats o menys)	236659	216808	19851
Empresari (6 empleats o més)	64902	59417	5485
Professionals	429116	413917	10443
Membre de direcció (5 subordinats o menys)	55182	50426	4756
Membre de direcció (6 subordinats o més)	115100	110582	4519
Càrrecs intermedis	365287	360349	4937
Altres empleats amb treball d'oficina	328505	315326	13178
Altres empleats amb treball fora d'oficina i obrers qualificats	310497	279480	14814
Treballadors manuals no qualificats	117776	92162	20355
Jubilats, pensionistes	357937	354176	0
Aturats	37597	37597	0
Mestresses de casa	0	0	0
Estudiants	18385	18385	0
NO SAP	21566	21566	0
NO CONTESTA	14297	9359	4937
P55. Nacionalitat			
	2498557	2365302	103276
P55	523	496	21
Espanyola	1802352	1802352	0
Catalana	562951	562951	0
Estrangera	67443	0	67443
Doble nacionalitat, espanyola i estrangera	35833	0	35833
NO CONTESTA	29979	0	0
Espanyola+catalana	2365302	2365302	0
Ns/Nc	0	0	0
	67443	0	67443
Base Estrangera (P55)	14	0	14
P55. Nacionalitat			

	Total	NACIONALITAT	
Freqüències absolutes		Espanyola+cat alana	Estrangera, doble
Total	2498557	2365302	103276
Mostra real	523	496	21
	67443	0	67443
P55_NACIONALITAT	14	0	14
ALTRES	0	0	0
AFGANISTAN	5485	0	5485
ALBÀNIA	0	0	0
ALEMANYA	4330	0	4330
ALGÈRIA	0	0	0
ANDORRA	4937	0	4937
ANGOLA	5007	0	5007
ANGUILLA	0	0	0
ANTIGUA I BARBUDA	0	0	0
ANTILLES NEERLANDESES	0	0	0
ARÀBIA SAUDITA	0	0	0
ARGENTINA	4756	0	4756
ARMÈNIA	0	0	0
ARUBA	0	0	0
AUSTRÀLIA	0	0	0
ÀUSTRIA	0	0	0
AZERBAIDJAN	0	0	0
BAHAMES	0	0	0
BAHRAIN	0	0	0
BANGLA DESH	0	0	0
BARBADOS	0	0	0
BÈLGICA	0	0	0
BELIZE	0	0	0
BENÍN	0	0	0
BHUTAN	0	0	0
BIELORÚSSIA	0	0	0
BOLÍVIA	0	0	0
BÒSNIA I HERCEGOVINA	0	0	0
BOTSWANA	4519	0	4519
BRASIL	0	0	0
BRUNEI	0	0	0

Freqüències absolutes	Total	NACIONALITAT	
		Espanyola+cat alana	Estrangera, doble
Total	2498557	2365302	103276
Mostra real	523	496	21
BULGÀRIA	0	0	0
BURKINA FASO	0	0	0
BURUNDI	0	0	0
CAMBODJA	0	0	0
CAMERUN	0	0	0
CANADÀ	0	0	0
CAP VERD	0	0	0
COLÒMBIA	0	0	0
COMORES	0	0	0
CONGO	0	0	0
COSTA D'IVORI	0	0	0
COSTA RICA	0	0	0
CROÀCIA	0	0	0
CUBA	0	0	0
DINAMARCA	5269	0	5269
DJIBOUTI	0	0	0
DOMINICA	0	0	0
EGIPTE	0	0	0
EQUADOR	0	0	0
ERITREA	0	0	0
ESLOVÀQUIA	0	0	0
ESLOVÈNIA	0	0	0
ESTATS FEDERATS DE MICRONÈSIA	0	0	0
ESTATS UNITS D'AMÈRICA	0	0	0
ESTÒNIA	0	0	0
ETIÒPIA	0	0	0
FIJI	0	0	0
FILIPINES	0	0	0
FINLÀNDIA	0	0	0
FRANÇA	0	0	0
GABON	0	0	0
GÀMBIA	0	0	0
GEÒRGIA	0	0	0

Freqüències absolutes	Total	NACIONALITAT	
		Espanyola+cat alana	Estrangera, doble
Total	2498557	2365302	103276
Mostra real	523	496	21
GHANA	0	0	0
GIBRALTAR	0	0	0
GRAN BRETANYA	0	0	0
GRÈCIA	0	0	0
GRENADA	0	0	0
GRENLÀNDIA	0	0	0
GUADELOUPE	0	0	0
GUAIANA FRANCESA	0	0	0
GUAM	0	0	0
GUATEMALA	0	0	0
GUERNSEY	0	0	0
GUINEA	0	0	0
GUINEA BISSAU	0	0	0
GUINEA EQUATORIAL	0	0	0
GUYANA	0	0	0
HAITÍ	0	0	0
HONDURES	0	0	0
HONG KONG REGIÓ ADMINISTRATIVA ESPECIAL DEL SUD DE LA XINA	0	0	0
HONGRIA	0	0	0
IEMEN	0	0	0
ILLA DE LA REUNIÓ	0	0	0
ILLA DE MAN	0	0	0
ILLA NORFOLK	0	0	0
ILLES ÀLAND	0	0	0
ILLES BERMUDES	0	0	0
ILLES CAIMAN	0	0	0
ILLES COOK	0	0	0
ILLES DE SVALBARD I JAN MAYEN	0	0	0
ILLES DEL CANAL/ILLES ANGLONORMANDES	0	0	0
ILLES FALKLAND/ILLES MALVINES	0	0	0
ILLES FÈROE	0	0	0
ILLES MARIANNES DEL NORD	0	0	0

Freqüències absolutes	Total	NACIONALITAT	
		Espanyola+cat alana	Estrangera, doble
Total	2498557	2365302	103276
Mostra real	523	496	21
ILLES TURKS I CAICOS	0	0	0
ILLES VERGES BRITÀNIQUES	0	0	0
ILLES VERGES NORD-AMERICANES	0	0	0
ILLES WALLIS I FUTUNA	0	0	0
ÍNDIA	0	0	0
INDONÈSIA	0	0	0
IRAN	0	0	0
IRAQ	0	0	0
IRLANDA	0	0	0
ISLÀNDIA	0	0	0
ISRAEL	0	0	0
ITÀLIA	0	0	0
JAMAICA	0	0	0
JAPÓ	0	0	0
JERSEY	0	0	0
JORDÀNIA	0	0	0
KAZAKHSTAN	0	0	0
KENYA	0	0	0
KIRGUIZISTAN	0	0	0
KIRIBATI	0	0	0
KUWAIT	0	0	0
LAOS	4330	0	4330
LESOTHO	0	0	0
LETÒNIA	0	0	0
LÍBAN	0	0	0
LIBÈRIA	0	0	0
LÍBIA	0	0	0
LIECHTENSTEIN	0	0	0
LITUÀNIA	0	0	0
LUXEMBURG	0	0	0
MACAU	0	0	0
MACEDÒNIA	0	0	0
MADAGASCAR	0	0	0

Freqüències absolutes	Total	NACIONALITAT	
		Espanyola+cat alana	Estrangera, doble
Total	2498557	2365302	103276
Mostra real	523	496	21
MALÀISIA	13832	0	13832
MALAWI	0	0	0
MALDIVES	0	0	0
MALI	0	0	0
MALTA	0	0	0
MARROC	0	0	0
MARSHALL, ILLES	0	0	0
MARTINICA	0	0	0
MAURICI	0	0	0
MAURITÀNIA	0	0	0
MAYOTTE	0	0	0
MÈXIC	0	0	0
MOÇAMBIC	0	0	0
MOLDÀVIA	0	0	0
MÒNACO	0	0	0
MONGÒLIA	0	0	0
MONTENEGRO	0	0	0
MONTSERRAT	0	0	0
MYANMA	0	0	0
NAMÍBIA	0	0	0
NAURU	0	0	0
NEPAL	0	0	0
NICARAGUA	0	0	0
NÍGER	0	0	0
NIGÈRIA	0	0	0
NIUE	0	0	0
NORUEGA	0	0	0
NOVA CALEDÒNIA	0	0	0
NOVA ZELANDA	0	0	0
OMAN	0	0	0
PAÏSOS BAIXOS	14979	0	14979
PAKISTAN	0	0	0
PALAU	0	0	0

	Total	NACIONALITAT	
		Espanyola+cat alana	Estrangera, doble
Freqüències absolutes			
Total	2498557	2365302	103276
Mostra real	523	496	21
PALESTINA	0	0	0
PANAMÀ	0	0	0
PAPUA NOVA GUINEA	0	0	0
PARAGUAI	0	0	0
PERÚ	0	0	0
PITCAIRN	0	0	0
POLINÈSIA FRANCESA	0	0	0
POLÒNIA	0	0	0
PORTUGAL	0	0	0
PUERTO RICO	0	0	0
QATAR	0	0	0
REPÚBLICA CENTRAFRICANA	0	0	0
REPÚBLICA DE COREA	0	0	0
REPÚBLICA DE SUD-ÀFRICA	0	0	0
REPÚBLICA DEMOCRÀTICA POPULAR DE COREA	0	0	0
REPÚBLICA DOMINICANA	0	0	0
REPÚBLICA TXECA	0	0	0
ROMANIA	0	0	0
RÚSSIA	0	0	0
RWANDA	0	0	0
SÀHARA OCCIDENTAL	0	0	0
SAIN HELENA	0	0	0
SAINT BARTHÉLEMY	0	0	0
SAINT CRISTOPHER I NEVIS	0	0	0
SAINT LUCIA	0	0	0
SAINT MARTIN	0	0	0
SAINT PIERE I MIQUELON	0	0	0
SAINT VINCENT I LES GRANADINES	0	0	0
SALOMÓ	0	0	0
SALVADOR, EL	0	0	0
SAMOA NORD-AMERICANA	0	0	0
SAMOA OCCIDENTAL	0	0	0
SAN MARINO	0	0	0

	Total	NACIONALITAT	
		Espanyola+cat alana	Estrangera, doble
Freqüències absolutes			
Total	2498557	2365302	103276
Mostra real	523	496	21
SAO TOMÉ I PRÍNCIPE	0	0	0
SENEGAL	0	0	0
SÈRBIA	0	0	0
SEYCHELLES	0	0	0
SIERRA LEONE	0	0	0
SINGAPUR	0	0	0
SÍRIA	0	0	0
SOMÀLIA	0	0	0
SRI LANKA	0	0	0
SUDAN	0	0	0
SUÈCIA	0	0	0
SUÏSSA	0	0	0
SURINAM	0	0	0
SWAZILÀNDIA	0	0	0
TADJIKISTAN	0	0	0
TAILÀNDIA	0	0	0
TAIWAN	0	0	0
TANZÀNIA	0	0	0
TIMOR ORIENTAL	0	0	0
TOGO	0	0	0
TOKELAU	0	0	0
TONGA	0	0	0
TRINITAT I TOBAGO	0	0	0
TUNÍSIA	0	0	0
TURKMENISTAN	0	0	0
TURQUIA	0	0	0
TUVALU	0	0	0
TXAD	0	0	0
UCRAÏNA	0	0	0
UGANDA	0	0	0
UNIÓ DELS EMIRATS ÀRABS	0	0	0
URUGUAI	0	0	0
UZBEKISTAN	0	0	0

	Total	NACIONALITAT	
		Espanyola+cat alana	Estrangera, doble
Freqüències absolutes			
Total	2498557	2365302	103276
Mostra real	523	496	21
VANUATU	0	0	0
VATICÀ- SANTA SEU	0	0	0
VENEÇUELA	0	0	0
VIETNAM	0	0	0
XILE	0	0	0
XINA	0	0	0
XIPRE	0	0	0
ZAIRE	0	0	0
ZÀMBIA	0	0	0
ZIMBABWE	0	0	0
APÀTRIDA	0	0	0
NO CONSTA	0	0	0
NO HO SAP	0	0	0
NO CONTESTA	0	0	0
	35833	0	35833
Base Doble nacionalitat	7	0	7
P55. Doble nacionalitat			
	35833	0	35833
P55_DNACIONALITAT	7	0	7
ALTRES	4756	0	4756
AFGANISTAN	0	0	0
ALBÀNIA	0	0	0
ALEMANYA	0	0	0
ALGÈRIA	0	0	0
ANDORRA	0	0	0
ANGOLA	0	0	0
ANGUILLA	0	0	0
ANTIGUA I BARBUDA	0	0	0
ANTILLES NEERLANDESES	0	0	0
ARÀBIA SAUDITA	0	0	0
ARGENTINA	5773	0	5773

Freqüències absolutes	Total	NACIONALITAT	
		Espanyola+cat alana	Estrangera, doble
Total	2498557	2365302	103276
Mostra real	523	496	21
ARMÈNIA	0	0	0
ARUBA	0	0	0
AUSTRÀLIA	0	0	0
ÀUSTRIA	0	0	0
AZERBAIDJAN	0	0	0
BAHAMES	0	0	0
BAHRAIN	0	0	0
BANGLA DESH	5222	0	5222
BARBADOS	0	0	0
BÈLGICA	0	0	0
BELIZE	0	0	0
BENÍN	0	0	0
BHUTAN	0	0	0
BIELORÚSSIA	0	0	0
BOLÍVIA	0	0	0
BÒSNIA I HERCEGOVINA	5222	0	5222
BOTSWANA	0	0	0
BRASIL	0	0	0
BRUNEI	0	0	0
BULGÀRIA	0	0	0
BURKINA FASO	0	0	0
BURUNDI	0	0	0
CAMBODJA	0	0	0
CAMERUN	0	0	0
CANADÀ	0	0	0
CAP VERD	0	0	0
COLÒMBIA	4937	0	4937
COMORES	0	0	0
CONGO	0	0	0
COSTA D'IVORI	0	0	0
COSTA RICA	0	0	0
CROÀCIA	0	0	0
CUBA	0	0	0

Freqüències absolutes	Total	NACIONALITAT	
		Espanyola+cat alana	Estrangera, doble
Total	2498557	2365302	103276
Mostra real	523	496	21
DINAMARCA	0	0	0
DJIBOUTI	0	0	0
DOMINICA	0	0	0
EGIPTE	0	0	0
EQUADOR	0	0	0
ERITREA	0	0	0
ESLOVÀQUIA	0	0	0
ESLOVÈNIA	0	0	0
ESTATS FEDERATS DE MICRONÈSIA	0	0	0
ESTATS UNITS D'AMÈRICA	0	0	0
ESTÒNIA	0	0	0
ETIÒPIA	0	0	0
FIJI	0	0	0
FILIPINES	0	0	0
FINLÀNDIA	0	0	0
FRANÇA	5222	0	5222
GABON	0	0	0
GÀMBIA	0	0	0
GEÒRGIA	0	0	0
GHANA	0	0	0
GIBRALTAR	0	0	0
GRAN BRETANYA	0	0	0
GRÈCIA	0	0	0
GRENADA	0	0	0
GRENLÀNDIA	0	0	0
GUADELOUPE	0	0	0
GUAIANA FRANCESA	0	0	0
GUAM	0	0	0
GUATEMALA	0	0	0
GUERNSEY	0	0	0
GUINEA	0	0	0
GUINEA BISSAU	0	0	0
GUINEA EQUATORIAL	0	0	0

Freqüències absolutes	Total	NACIONALITAT	
		Espanyola+cat alana	Estrangera, doble
Total	2498557	2365302	103276
Mostra real	523	496	21
GUYANA	0	0	0
HAITÍ	0	0	0
HONDURES	0	0	0
HONG KONG REGIÓ ADMINISTRATIVA ESPECIAL DEL SUD DE LA XINA	0	0	0
HONGRIA	0	0	0
IEMEN	0	0	0
ILLA DE LA REUNIÓ	0	0	0
ILLA DE MAN	0	0	0
ILLA NORFOLK	0	0	0
ILLES ÀLAND	0	0	0
ILLES BERMUDES	0	0	0
ILLES CAIMAN	0	0	0
ILLES COOK	0	0	0
ILLES DE SVALBARD I JAN MAYEN	0	0	0
ILLES DEL CANAL/ILLES ANGLONORMANDES	0	0	0
ILLES FALKLAND/ILLES MALVINES	0	0	0
ILLES FÈROE	0	0	0
ILLES MARIANNES DEL NORD	0	0	0
ILLES TURKS I CAICOS	0	0	0
ILLES VERGES BRITÀNIQUES	0	0	0
ILLES VERGES NORD-AMERICANES	0	0	0
ILLES WALLIS I FUTUNA	0	0	0
ÍNDIA	0	0	0
INDONÈSIA	0	0	0
IRAN	0	0	0
IRAQ	0	0	0
IRLANDA	0	0	0
ISLÀNDIA	0	0	0
ISRAEL	0	0	0
ITÀLIA	0	0	0
JAMAICA	0	0	0
JAPÓ	0	0	0

Freqüències absolutes	Total	NACIONALITAT	
		Espanyola+cat alana	Estrangera, doble
Total	2498557	2365302	103276
Mostra real	523	496	21
JERSEY	0	0	0
JORDÀNIA	0	0	0
KAZAKHSTAN	0	0	0
KENYA	0	0	0
KIRGUIZISTAN	0	0	0
KIRIBATI	0	0	0
KUWAIT	0	0	0
LAOS	0	0	0
LESOTHO	0	0	0
LETÒNIA	0	0	0
LÍBAN	0	0	0
LIBÈRIA	0	0	0
LÍBIA	0	0	0
LIECHTENSTEIN	0	0	0
LITUÀNIA	4701	0	4701
LUXEMBURG	0	0	0
MACAU	0	0	0
MACEDÒNIA	0	0	0
MADAGASCAR	0	0	0
MALÀISIA	0	0	0
MALAWI	0	0	0
MALDIVES	0	0	0
MALI	0	0	0
MALTA	0	0	0
MARROC	0	0	0
MARSHALL, ILLES	0	0	0
MARTINICA	0	0	0
MAURICI	0	0	0
MAURITÀNIA	0	0	0
MAYOTTE	0	0	0
MÈXIC	0	0	0
MOÇAMBIC	0	0	0
MOLDÀVIA	0	0	0

	Total	NACIONALITAT	
		Espanyola+cat alana	Estrangera, doble
Freqüències absolutes			
Total	2498557	2365302	103276
Mostra real	523	496	21
MÒNACO	0	0	0
MONGÒLIA	0	0	0
MONTENEGRO	0	0	0
MONTSERRAT	0	0	0
MYANMA	0	0	0
NAMÍBIA	0	0	0
NAURU	0	0	0
NEPAL	0	0	0
NICARAGUA	0	0	0
NÍGER	0	0	0
NIGÈRIA	0	0	0
NIUE	0	0	0
NORUEGA	0	0	0
NOVA CALEDÒNIA	0	0	0
NOVA ZELANDA	0	0	0
OMAN	0	0	0
PAÏSOS BAIXOS	0	0	0
PAKISTAN	0	0	0
PALAU	0	0	0
PALESTINA	0	0	0
PANAMÀ	0	0	0
PAPUA NOVA GUINEA	0	0	0
PARAGUAI	0	0	0
PERÚ	0	0	0
PITCAIRN	0	0	0
POLINÈSIA FRANCESA	0	0	0
POLÒNIA	0	0	0
PORTUGAL	0	0	0
PUERTO RICO	0	0	0
QATAR	0	0	0
REPÚBLICA CENTRAFRICANA	0	0	0
REPÚBLICA DE COREA	0	0	0
REPÚBLICA DE SUD-ÀFRICA	0	0	0

Freqüències absolutes	Total	NACIONALITAT	
		Espanyola+cat alana	Estrangera, doble
Total	2498557	2365302	103276
Mostra real	523	496	21
REPÚBLICA DEMOCRÀTICA POPULAR DE COREA	0	0	0
REPÚBLICA DOMINICANA	0	0	0
REPÚBLICA TXECA	0	0	0
ROMANIA	0	0	0
RÚSSIA	0	0	0
RWANDA	0	0	0
SÀHARA OCCIDENTAL	0	0	0
SAIN HELENA	0	0	0
SAINT BARTHÉLEMY	0	0	0
SAINT CRISTOPHER I NEVIS	0	0	0
SAINT LUCIA	0	0	0
SAINT MARTIN	0	0	0
SAINT PIERE I MIQUELON	0	0	0
SAINT VINCENT I LES GRANADINES	0	0	0
SALOMÓ	0	0	0
SALVADOR, EL	0	0	0
SAMOA NORD-AMERICANA	0	0	0
SAMOA OCCIDENTAL	0	0	0
SAN MARINO	0	0	0
SAO TOMÉ I PRÍNCIPE	0	0	0
SENEGAL	0	0	0
SÈRBIA	0	0	0
SEYCHELLES	0	0	0
SIERRA LEONE	0	0	0
SINGAPUR	0	0	0
SÍRIA	0	0	0
SOMÀLIA	0	0	0
SRI LANKA	0	0	0
SUDAN	0	0	0
SUÈCIA	0	0	0
SUÏSSA	0	0	0
SURINAM	0	0	0
SWAZILÀNDIA	0	0	0

Freqüències absolutes	Total	NACIONALITAT	
		Espanyola+cat alana	Estrangera, doble
Total	2498557	2365302	103276
Mostra real	523	496	21
TADJIKISTAN	0	0	0
TAILÀNDIA	0	0	0
TAIWAN	0	0	0
TANZÀNIA	0	0	0
TIMOR ORIENTAL	0	0	0
TOGO	0	0	0
TOKELAU	0	0	0
TONGA	0	0	0
TRINITAT I TOBAGO	0	0	0
TUNÍSIA	0	0	0
TURKMENISTAN	0	0	0
TURQUIA	0	0	0
TUVALU	0	0	0
TXAD	0	0	0
UCRAÏNA	0	0	0
UGANDA	0	0	0
UNIÓ DELS EMIRATS ÀRABS	0	0	0
URUGUAI	0	0	0
UZBEKISTAN	0	0	0
VANUATU	0	0	0
VATICÀ- SANTA SEU	0	0	0
VENEÇUELA	0	0	0
VIETNAM	0	0	0
XILE	0	0	0
XINA	0	0	0
XIPRE	0	0	0
ZAIRE	0	0	0
ZÀMBIA	0	0	0
ZIMBABWE	0	0	0
APÀTRIDA	0	0	0
NO CONSTA	0	0	0
NO HO SAP	0	0	0
NO CONTESTA	0	0	0

Freqüències absolutes	Total	NACIONALITAT	
		Espanyola+cat alana	Estrangera, doble
Total	2498557	2365302	103276
Mostra real	523	496	21

	103276	0	103276
Base Estrangera o doble nacionalitat	21	0	21

P55. Doble nacionalitat o estrangera

	103276	0	103276
P55_1_2	21	0	21
ALTRES	4756	0	4756
AFGANISTAN	5485	0	5485
ALBÀNIA	0	0	0
ALEMANYA	4330	0	4330
ALGÈRIA	0	0	0
ANDORRA	4937	0	4937
ANGOLA	5007	0	5007
ANGUILLA	0	0	0
ANTIGUA I BARBUDA	0	0	0
ANTILLES NEERLANDESES	0	0	0
ARÀBIA SAUDITA	0	0	0
ARGENTINA	10529	0	10529
ARMÈNIA	0	0	0
ARUBA	0	0	0
AUSTRÀLIA	0	0	0
ÀUSTRIA	0	0	0
AZERBAIDJAN	0	0	0
BAHAMES	0	0	0
BAHRAIN	0	0	0
BANGLA DESH	5222	0	5222
BARBADOS	0	0	0
BÈLGICA	0	0	0
BELIZE	0	0	0
BENÍN	0	0	0
BHUTAN	0	0	0
BIELORÚSSIA	0	0	0

	Total	NACIONALITAT	
Freqüències absolutes		Espanyola+cat alana	Estrangera, doble
Total	2498557	2365302	103276
Mostra real	523	496	21
BOLÍVIA	0	0	0
BÒSNIA I HERCEGOVINA	5222	0	5222
BOTSWANA	4519	0	4519
BRASIL	0	0	0
BRUNEI	0	0	0
BULGÀRIA	0	0	0
BURKINA FASO	0	0	0
BURUNDI	0	0	0
CAMBODJA	0	0	0
CAMERUN	0	0	0
CANADÀ	0	0	0
CAP VERD	0	0	0
COLÒMBIA	4937	0	4937
COMORES	0	0	0
CONGO	0	0	0
COSTA D'IVORI	0	0	0
COSTA RICA	0	0	0
CROÀCIA	0	0	0
CUBA	0	0	0
DINAMARCA	5269	0	5269
DJIBOUTI	0	0	0
DOMINICA	0	0	0
EGIPTE	0	0	0
EQUADOR	0	0	0
ERITREA	0	0	0
ESLOVÀQUIA	0	0	0
ESLOVÈNIA	0	0	0
ESTATS FEDERATS DE MICRONÈSIA	0	0	0
ESTATS UNITS D'AMÈRICA	0	0	0
ESTÒNIA	0	0	0
ETIÒPIA	0	0	0
FIJI	0	0	0
FILIPINES	0	0	0

Freqüències absolutes	Total	NACIONALITAT	
		Espanyola+cat alana	Estrangera, doble
Total	2498557	2365302	103276
Mostra real	523	496	21
FINLÀNDIA	0	0	0
FRANÇA	5222	0	5222
GABON	0	0	0
GÀMBIA	0	0	0
GEÒRGIA	0	0	0
GHANA	0	0	0
GIBRALTAR	0	0	0
GRAN BRETANYA	0	0	0
GRÈCIA	0	0	0
GRENADA	0	0	0
GRENLÀNDIA	0	0	0
GUADELOUPE	0	0	0
GUAIANA FRANCESA	0	0	0
GUAM	0	0	0
GUATEMALA	0	0	0
GUERNSEY	0	0	0
GUINEA	0	0	0
GUINEA BISSAU	0	0	0
GUINEA EQUATORIAL	0	0	0
GUYANA	0	0	0
HAITÍ	0	0	0
HONDURES	0	0	0
HONG KONG REGIÓ ADMINISTRATIVA ESPECIAL DEL SUD DE LA XINA	0	0	0
HONGRIA	0	0	0
IEMEN	0	0	0
ILLA DE LA REUNIÓ	0	0	0
ILLA DE MAN	0	0	0
ILLA NORFOLK	0	0	0
ILLES ÀLAND	0	0	0
ILLES BERMUDES	0	0	0
ILLES CAIMAN	0	0	0
ILLES COOK	0	0	0

Freqüències absolutes	Total	NACIONALITAT	
		Espanyola+cat alana	Estrangera, doble
Total	2498557	2365302	103276
Mostra real	523	496	21
ILLES DE SVALBARD I JAN MAYEN	0	0	0
ILLES DEL CANAL/ILLES ANGLONORMANDES	0	0	0
ILLES FALKLAND/ILLES MALVINES	0	0	0
ILLES FÈROE	0	0	0
ILLES MARIANNES DEL NORD	0	0	0
ILLES TURKS I CAICOS	0	0	0
ILLES VERGES BRITÀNIQUES	0	0	0
ILLES VERGES NORD-AMERICANES	0	0	0
ILLES WALLIS I FUTUNA	0	0	0
ÍNDIA	0	0	0
INDONÈSIA	0	0	0
IRAN	0	0	0
IRAQ	0	0	0
IRLANDA	0	0	0
ISLÀNDIA	0	0	0
ISRAEL	0	0	0
ITÀLIA	0	0	0
JAMAICA	0	0	0
JAPÓ	0	0	0
JERSEY	0	0	0
JORDÀNIA	0	0	0
KAZAKHSTAN	0	0	0
KENYA	0	0	0
KIRGUIZISTAN	0	0	0
KIRIBATI	0	0	0
KUWAIT	0	0	0
LAOS	4330	0	4330
LESOTHO	0	0	0
LETÒNIA	0	0	0
LÍBAN	0	0	0
LIBÈRIA	0	0	0
LÍBIA	0	0	0
LIECHTENSTEIN	0	0	0

Freqüències absolutes	Total	NACIONALITAT	
		Espanyola+cat alana	Estrangera, doble
Total	2498557	2365302	103276
Mostra real	523	496	21
LITUÀNIA	4701	0	4701
LUXEMBURG	0	0	0
MACAU	0	0	0
MACEDÒNIA	0	0	0
MADAGASCAR	0	0	0
MALÀISIA	13832	0	13832
MALAWI	0	0	0
MALDIVES	0	0	0
MALI	0	0	0
MALTA	0	0	0
MARROC	0	0	0
MARSHALL, ILLES	0	0	0
MARTINICA	0	0	0
MAURICI	0	0	0
MAURITÀNIA	0	0	0
MAYOTTE	0	0	0
MÈXIC	0	0	0
MOÇAMBIC	0	0	0
MOLDÀVIA	0	0	0
MÒNACO	0	0	0
MONGÒLIA	0	0	0
MONTENEGRO	0	0	0
MONTSERRAT	0	0	0
MYANMA	0	0	0
NAMÍBIA	0	0	0
NAURU	0	0	0
NEPAL	0	0	0
NICARAGUA	0	0	0
NÍGER	0	0	0
NIGÈRIA	0	0	0
NIUE	0	0	0
NORUEGA	0	0	0
NOVA CALEDÒNIA	0	0	0

Freqüències absolutes	Total	NACIONALITAT	
		Espanyola+cat alana	Estrangera, doble
Total	2498557	2365302	103276
Mostra real	523	496	21
NOVA ZELANDA	0	0	0
OMAN	0	0	0
PAÏSOS BAIXOS	14979	0	14979
PAKISTAN	0	0	0
PALAU	0	0	0
PALESTINA	0	0	0
PANAMÀ	0	0	0
PAPUA NOVA GUINEA	0	0	0
PARAGUAI	0	0	0
PERÚ	0	0	0
PITCAIRN	0	0	0
POLINÈSIA FRANCESA	0	0	0
POLÒNIA	0	0	0
PORTUGAL	0	0	0
PUERTO RICO	0	0	0
QATAR	0	0	0
REPÚBLICA CENTRAFRICANA	0	0	0
REPÚBLICA DE COREA	0	0	0
REPÚBLICA DE SUD-ÀFRICA	0	0	0
REPÚBLICA DEMOCRÀTICA POPULAR DE COREA	0	0	0
REPÚBLICA DOMINICANA	0	0	0
REPÚBLICA TXECA	0	0	0
ROMANIA	0	0	0
RÚSSIA	0	0	0
RWANDA	0	0	0
SÀHARA OCCIDENTAL	0	0	0
SAIN HELENA	0	0	0
SAINT BARTHÉLEMY	0	0	0
SAINT CRISTOPHER I NEVIS	0	0	0
SAINT LUCIA	0	0	0
SAINT MARTIN	0	0	0
SAINT PIERE I MIQUELON	0	0	0
SAINT VINCENT I LES GRANADINES	0	0	0

Freqüències absolutes	Total	NACIONALITAT	
		Espanyola+cat alana	Estrangera, doble
Total	2498557	2365302	103276
Mostra real	523	496	21
SALOMÓ	0	0	0
SALVADOR, EL	0	0	0
SAMOA NORD-AMERICANA	0	0	0
SAMOA OCCIDENTAL	0	0	0
SAN MARINO	0	0	0
SAO TOMÉ I PRÍNCIPE	0	0	0
SENEGAL	0	0	0
SÈRBIA	0	0	0
SEYCHELLES	0	0	0
SIERRA LEONE	0	0	0
SINGAPUR	0	0	0
SÍRIA	0	0	0
SOMÀLIA	0	0	0
SRI LANKA	0	0	0
SUDAN	0	0	0
SUÈCIA	0	0	0
SUÏSSA	0	0	0
SURINAM	0	0	0
SWAZILÀNDIA	0	0	0
TADJIKISTAN	0	0	0
TAILÀNDIA	0	0	0
TAIWAN	0	0	0
TANZÀNIA	0	0	0
TIMOR ORIENTAL	0	0	0
TOGO	0	0	0
TOKELAU	0	0	0
TONGA	0	0	0
TRINITAT I TOBAGO	0	0	0
TUNÍSIA	0	0	0
TURKMENISTAN	0	0	0
TURQUIA	0	0	0
TUVALU	0	0	0
TXAD	0	0	0

	Total	NACIONALITAT	
Freqüències absolutes		Espanyola+cat alana	Estrangera, doble
Total	2498557	2365302	103276
Mostra real	523	496	21
UCRAÏNA	0	0	0
UGANDA	0	0	0
UNIÓ DELS EMIRATS ÀRABS	0	0	0
URUGUAI	0	0	0
UZBEKISTAN	0	0	0
VANUATU	0	0	0
VATICÀ- SANTA SEU	0	0	0
VENEÇUELA	0	0	0
VIETNAM	0	0	0
XILE	0	0	0
XINA	0	0	0
XIPRE	0	0	0
ZAIRE	0	0	0
ZÀMBIA	0	0	0
ZIMBABWE	0	0	0
APÀTRIDA	0	0	0
NO CONSTA	0	0	0
NO HO SAP	0	0	0
NO CONTESTA	0	0	0

	Total	NIVELL D'ESTUDIS		
		Baix	Mitjà	Alt
Freqüències absolutes				
Total	2498557	270135	1366261	842896
Mostra real	523	56	285	178
. SEXE				
	2498557	270135	1366261	842896
SEXE	523	56	285	178
Home	1584085	185791	843904	535125
Dona	914472	84344	522357	307771
Ns/Nc	0	0	0	0
. EDAT				
	2498557	270135	1366261	842896
EDAT	523	56	285	178
Casos vàlids	2498557	270135	1366261	842896
Ns/Nc	0	0	0	0
Mitjana	38,621	38,827	36,811	41,65
Desviació	15,764	20,081	16,035	13,027
. EDAT TRAMS				
	2498557	270135	1366261	842896
EDAT	523	56	285	178
De 12 a 24	620891	108725	425675	76048
De 25 a 39	677109	9275	359819	303259
De 40 a 54	804535	84098	386626	333811
De 55 a 69	372285	61495	183676	123049
De 70 a 79	23736	6542	10465	6729
Ns/Nc	0	0	0	0
. NACIONALITAT				
	2498557	270135	1366261	842896
NACIONALITAT	523	56	285	178
Espanyola+catalana	2365302	265477	1290265	790296
Estrangera, doble	103276	0	70223	33053
Ns/Nc	29979	4658	5773	19548

	Total	NIVELL D'ESTUDIS		
		Baix	Mitjà	Alt
Freqüències absolutes				
Total	2498557	270135	1366261	842896
Mostra real	523	56	285	178
. NIVELL D'ESTUDIS				
	2498557	270135	1366261	842896
NIVELL D'ESTUDIS	523	56	285	178
Baix	270135	270135	0	0
Mitjà	1366261	0	1366261	0
Alt	842896	0	0	842896
Ns/Nc	19264	0	0	0
. ACTIVITAT				
	2498557	270135	1366261	842896
ACTIVITAT	523	56	285	178
Ocupats	1605805	118440	801564	676980
Aturats	94414	4893	51876	37645
Jubilats, pensionistes	245021	45267	105709	94045
Tasques de la llar	27231	12700	9535	4996
Estudiants	477957	88835	368557	15343
Ns/Nc	48130	0	29020	13888
. DIMENSIO MUNICIPI				
	2498557	270135	1366261	842896
DIMENSIO MUNICIPI	523	56	285	178
< 10000	577167	77608	304628	194931
10001-100MIL	946953	131238	479146	321370
100001-500MIL	402268	41180	243654	113369
+500MIL	572170	20109	338834	213227
Ns/Nc	0	0	0	0
. USUARIS DE BICICLETA				
	2498557	270135	1366261	842896
USUARIS DE BICICLETA	523	56	285	178
Cada dia o gairebé	451246	19920	272829	153276
Al menys un cop per setmana	683945	73241	394859	211089
Només caps de setmana	302914	62462	156895	83558

	Total	NIVELL D'ESTUDIS		
		Baix	Mitjà	Alt
Freqüències absolutes				
Total	2498557	270135	1366261	842896
Mostra real	523	56	285	178
Algún cop al mes	577357	68181	283956	215932
Menor freqüència	483095	46331	257723	179041
. POSSESSIÓ BICICLETA				
	2498557	270135	1366261	842896
POSSESSIÓ BICICLETA	523	56	285	178
Sí	2316512	256059	1269546	771642
No	182045	14076	96715	71254
. TENEN BICICLETES A CASA				
	2498557	270135	1366261	842896
TENEN BICICLETES A CASA	523	56	285	178
Sí	2287114	255333	1279085	733431
1 bicicleta	411672	42137	234098	126616
2 bicicletes	616826	54311	340602	216691
3 bicicletes	491479	53091	284613	148554
4 bicicletes	408801	54986	245725	108090
5 bicicletes	193188	25211	105667	62311
Més de 5	170406	25597	68380	76429
No	211443	14802	87176	109465
. VAN FER-LA SERVIR AHIR				
	2498557	270135	1366261	842896
VAN FER-LA SERVIR AHIR	523	56	285	178
Sí	694447	34921	416821	237483
No	1804110	235215	949440	605413
Resta	0	0	0	0
. DESPLAÇAMENT QUOTIDIÀ AHIR				
	2498557	270135	1366261	842896
DESPLAÇAMENT QUOTIDIÀ AHIR	523	56	285	178
Sí	446492	19160	297626	129706
No	482489	58329	281479	137459

	Total	NIVELL D'ESTUDIS		
		Baix	Mitjà	Alt
Freqüències absolutes				
Total	2498557	270135	1366261	842896
Mostra real	523	56	285	178
Resta	1569576	192646	787156	575731

. TIPUS DE DESPLAÇAMENTS

	2498557	270135	1366261	842896
TIPUS DE DESPLAÇAMENTS	523	56	285	178
Quotidians	943341	77489	588315	272315
Passeig, lleure, turisme	1649988	186677	904732	549292
Esport	1278896	138568	706622	418506
Altres	57778	0	38404	19373

. LLOCS D'ÚS

	2498557	270135	1366261	842896
LLOCS D'ÚS	523	56	285	178
Nucli urbà	597271	72711	344051	176444
Carretera	231227	18839	160116	52272
Camins, vies verdes, altres indrets	1664838	173364	862094	614180
Ns/Nc	5222	5222	0	0

P1. Sap anar en bicicleta?

	2498557	270135	1366261	842896
P1	523	56	285	178
SI	2498557	270135	1366261	842896
NO	0	0	0	0
NO SAP	0	0	0	0
NO CONTESTA	0	0	0	0
Ns/Nc	0	0	0	0
	2498557	270135	1366261	842896
Base Si sap anar en bicicleta	523	56	285	178

P2. Freqüència d'ús

	2498557	270135	1366261	842896
P2	523	56	285	178

	Total	NIVELL D'ESTUDIS		
		Baix	Mitjà	Alt
Freqüències absolutes				
Total	2498557	270135	1366261	842896
Mostra real	523	56	285	178
Cada dia	218879	15154	128240	75485
5-6 cops per setmana	232367	4766	144589	77790
3-4 cops per setmana	322705	14437	201773	106495
1-2 cops per setmana	361240	58805	193086	104593
Només els caps de setmana (de la major part de l'any)	302914	62462	156895	83558
Algun cop al mes (de la major part de l'any)	577357	68181	283956	215932
Menor freqüència	483095	46331	257723	179041
Mai o gairebé mai	0	0	0	0
Ns/Nc	0	0	0	0
	2498557	270135	1366261	842896
Base Utilitzen amb alguna freqüència	523	56	285	178
P2.2. Utilitza el dia anterior				
	2498557	270135	1366261	842896
P2_2	523	56	285	178
SI	694447	34921	416821	237483
NO	1804110	235215	949440	605413
NO SAP	0	0	0	0
NO CONTESTA	0	0	0	0
Ns/Nc	0	0	0	0
	191155	9424	125000	56730
Base Usan con alguna frecuencia y ayer no utilizaron bici	40	2	26	12
P2.3. Principalment, per quin dels següents motius no va utilitzar ahir la bicicleta?				
	191155	9424	125000	56730
P2_3	40	2	26	12
Perquè va ploure	0	0	0	0
Per motius relacionats amb el clima (fred, neu, vent...)	23059	0	18303	4756
Raons de salut / no es trobava bé	23823	4766	14366	4691
Motius laborals	42918	0	34028	8889

	Total	NIVELL D'ESTUDIS		
		Baix	Mitjà	Alt
Freqüències absolutes				
Total	2498557	270135	1366261	842896
Mostra real	523	56	285	178
Raons familiars	3944	0	3944	0
Raons personals / canvi de plans / per un imprevist	54101	4658	25487	23956
ALTRES MOTIUS	38475	0	28873	9602
NO SAP	0	0	0	0
NO CONTESTA	4836	0	0	4836
Ns/Nc	0	0	0	0
	1077241	59728	682821	320649
Base Contesten P2_4	227	13	144	67
P2.4. Els dies de pluja fa servir la bicicleta?				
	1077241	59728	682821	320649
P2_4	227	13	144	67
SI	82825	0	67862	14963
SÍ, SI LA PLUJA NO ÉS MOLT FORTA	226643	13867	145716	61838
NO SI LA PLUJA ÉS FORTA	216551	9727	135374	71449
NO, MAI	546797	36133	329443	172399
NO SAP	0	0	0	0
NO CONTESTA	4426	0	4426	0
Ns/Nc	0	0	0	0
	1804110	235215	949440	605413
Base Saben anar i ahor no van utilitzar	379	49	198	129
P3. Últim cop que la va utilitzar				
	1804110	235215	949440	605413
P3	379	49	198	129
Menys d'una setmana	584207	106256	307465	170486
Menys d'un mes	492514	39712	270931	167828
Entre 1 i 3 mesos	467157	52342	232714	182101
Entre 3 i 6 mesos	125909	14972	62075	48862
Entre 6 mesos i 1 any	82323	8238	47438	26647
Més d'un any	52001	13694	28817	9490

	Total	NIVELL D'ESTUDIS		
		Baix	Mitjà	Alt
Freqüències absolutes				
Total	2498557	270135	1366261	842896
Mostra real	523	56	285	178
NO SAP	0	0	0	0
NO CONTESTA	0	0	0	0
Ns/Nc	0	0	0	0
Base Si sap anar en bicicleta	2498557	270135	1366261	842896
	523	56	285	178
P4. Possessió bicicleta per ús personal				
	2498557	270135	1366261	842896
P4	523	56	285	178
SI	2316512	256059	1269546	771642
NO	182045	14076	96715	71254
NO SAP	0	0	0	0
NO CONTESTA	0	0	0	0
Total No & resta	182045	14076	96715	71254
Ns/Nc	0	0	0	0
Base Té bicicleta per ús personal	2316512	256059	1269546	771642
	485	53	265	163
P5.1. Tipus bicicleta té				
	2316512	256059	1269546	771642
P5_1	485	53	265	163
Carretera / corredor	422223	27235	227748	162484
BTT/ Mountain bike/ de muntanya	1612361	149055	883499	569829
De ciutat / de passeig	767644	86970	438828	237780
Híbrida / versàtil	246299	20754	135057	90488
Elèctrica	0	0	0	0
Plegable	0	0	0	0
BMX / Freestyle	4756	0	4756	0
No en té	0	0	0	0
Altes respostes	65778	0	32637	33141
No sap	4701	4701	0	0

	Total	NIVELL D'ESTUDIS		
		Baix	Mitjà	Alt
Freqüències absolutes				
Total	2498557	270135	1366261	842896
Mostra real	523	56	285	178
No contesta	31029	0	25808	0
Ns/Nc	0	0	0	0
	422223	27235	227748	162484
Base De carretera	88	6	47	34
P5.1. De carretera				
	422223	27235	227748	162484
P5_1_1_N	88	6	47	34
1 bici de carretera	331995	18159	194433	119402
2 bicis de carretera	75441	4519	28354	37812
3 o més bicis de carretera	14788	4557	4961	5269
Número total de bicicletes	422223	27235	227748	162484
Ns/Nc	0	0	0	0
Mitjana	1,274	1,501	1,168	1,362
Desviació	0,627	0,765	0,428	0,788
P5.1. De carretera i elèctrica				
	422223	27235	227748	162484
P5_CAR_EL_TOTAL	88	6	47	34
Carretera elèctrica	9086	0	0	9086
No	413137	27235	227748	153398
Mitjana	0,044	0	0	0,114
Desviació	0,331	0	0	0,526
P5.1. De carretera i plegable				
	422223	27235	227748	162484
P5_CAR_PL_TOTAL	88	6	47	34
Carretera plegable	14047	0	4756	9291
No	408176	27235	222992	153193

	Total	NIVELL D'ESTUDIS		
		Baix	Mitjà	Alt
Freqüències absolutes				
Total	2498557	270135	1366261	842896
Mostra real	523	56	285	178
Mitjana	0,033	0	0,021	0,057
Desviació	0,179	0	0,143	0,232
P5.1. De carretera i elèctrica i plegable				
	422223	27235	227748	162484
P5_CAR_EL_PL_TOTAL	88	6	47	34
Carretera elèctrica i plegable	4330	0	0	4330
No	417893	27235	227748	158154
Mitjana	0,01	0	0	0,027
Desviació	0,101	0	0	0,161
Base Muntanya (BTT)	1612361	149055	883499	569829
	335	30	183	120
P5.1. Muntanya				
	1612361	149055	883499	569829
P5_1_2_N	335	30	183	120
1	1171105	123985	600171	436971
2	285845	15641	181281	88924
3	96408	9429	58087	28892
4	59003	0	43961	15042
5	0	0	0	0
6	0	0	0	0
7	0	0	0	0
8	0	0	0	0
9	0	0	0	0
10	0	0	0	0
Més de 10	0	0	0	0
Numero total	1612361	149055	883499	569829
Ns/Nc	0	0	0	0
Mitjana	1,407	1,231	1,486	1,337

	Total	NIVELL D'ESTUDIS		
		Baix	Mitjà	Alt
Freqüències absolutes				
Total	2498557	270135	1366261	842896
Mostra real	523	56	285	178
Desviació	0,762	0,552	0,825	0,695
P5.1. Muntanya i elèctrica				
	1612361	149055	883499	569829
P5_MUN_EL_TOTAL	335	30	183	120
Muntanya elèctrica	77850	9424	29643	38783
No	1534511	139631	853857	531046
Mitjana	0,109	0,063	0,087	0,156
Desviació	0,583	0,243	0,551	0,685
P5.1. Muntanya i plegable				
	1612361	149055	883499	569829
P5_MUN_PL_TOTAL	335	30	183	120
Muntanya plegable	32255	0	17748	14506
No	1580106	149055	865751	555323
Mitjana	0,024	0	0,028	0,025
Desviació	0,192	0	0,226	0,158
P5.1. Muntanya i elèctrica i plegable				
	1612361	149055	883499	569829
P5_MUN_EL_PL_TOTAL	335	30	183	120
Muntanya elèctrica i plegable	4528	0	0	4528
No	1607833	149055	883499	565300
Mitjana	0,003	0	0	0,008
Desviació	0,053	0	0	0,089
	767644	86970	438828	237780
Base Urbana	164	19	94	50
P5.1. Urbana				

	Total	NIVELL D'ESTUDIS		
		Baix	Mitjà	Alt
Freqüències absolutes				
Total	2498557	270135	1366261	842896
Mostra real	523	56	285	178
	767644	86970	438828	237780
P5_1_3_N	164	19	94	50
1	639913	68465	382247	185135
2	98885	9084	46918	42883
3	9659	4893	0	4766
4	14191	4528	9663	0
5	4996	0	0	4996
6	0	0	0	0
7	0	0	0	0
8	0	0	0	0
9	0	0	0	0
10	0	0	0	0
Més de 10	0	0	0	0
Numero total	767644	86970	438828	237780
Ns/Nc	0	0	0	0
Mitjana	1,235	1,373	1,173	1,304
Desviació	0,628	0,812	0,525	0,71
P5.1. Urbana i elèctrica				
	767644	86970	438828	237780
P5_URB_EL_TOTAL	164	19	94	50
Urbana elèctrica	31858	4658	17720	9480
No	735786	82312	421108	228301
Mitjana	0,067	0,161	0,04	0,083
Desviació	0,373	0,675	0,197	0,454
P5.1. Urbana i plegable				
	767644	86970	438828	237780
P5_URB_PL_TOTAL	164	19	94	50
Urbana plegable	168082	4159	105370	58553
No	599561	82811	333458	179227

	Total	NIVELL D'ESTUDIS		
		Baix	Mitjà	Alt
Freqüències absolutes				
Total	2498557	270135	1366261	842896
Mostra real	523	56	285	178

Mitjana	0,345	0,048	0,387	0,381
Desviació	0,855	0,213	0,956	0,787

P5.1. Urbana i elèctrica i plegable

	767644	86970	438828	237780
P5_URB_EL_PL_TOTAL	164	19	94	50
Urbana elèctrica i plegable	22774	0	13294	9480
No	744870	86970	425533	228301

Mitjana	0,03	0	0,03	0,04
Desviació	0,17	0	0,171	0,196

	246299	20754	135057	90488
Base Híbrida	51	4	28	19

P5.1. Híbrida

	246299	20754	135057	90488
P5_1_4_N	51	4	28	19
1	197976	20754	100579	76643
2	38843	0	29517	9326
3	9480	0	4961	4519
4	0	0	0	0
5	0	0	0	0
6	0	0	0	0
7	0	0	0	0
8	0	0	0	0
9	0	0	0	0
10	0	0	0	0
Numero total	246299	20754	135057	90488
Ns/Nc	0	0	0	0

Mitjana	1,235	1	1,292	1,203
----------------	--------------	---	-------	-------

	Total	NIVELL D'ESTUDIS		
		Baix	Mitjà	Alt
Freqüències absolutes				
Total	2498557	270135	1366261	842896
Mostra real	523	56	285	178
Desviació	0,507	0	0,529	0,511
P5.1. Híbrida i elèctrica				
	246299	20754	135057	90488
P5_HIB_EL_TOTAL	51	4	28	19
Híbrida elèctrica	41943	5150	17801	18992
No	204356	15604	117256	71495
Mitjana	0,227	0,248	0,168	0,31
Desviació	0,57	0,432	0,459	0,717
P5.1. Híbrida i plegable				
	246299	20754	135057	90488
P5_HIB_PL_TOTAL	51	4	28	19
Híbrida plegable	33131	0	14814	18318
No	213168	20754	120244	72170
Mitjana	0,228	0	0,145	0,402
Desviació	0,763	0	0,443	1,113
P5.1. Híbrida i elèctrica i plegable				
	246299	20754	135057	90488
P5_HIB_EL_PL_TOTAL	51	4	28	19
Híbrida elèctrica i plegable	14303	0	4836	9467
No	231996	20754	130221	81021
Mitjana	0,078	0	0,072	0,105
Desviació	0,333	0	0,372	0,306
Base Total bicicletes	2291775	251358	1254733	771642
	480	52	262	163
P5.1. Bicicletes població Catalunya				

	Total	NIVELL D'ESTUDIS		
		Baix	Mitjà	Alt
Freqüències absolutes				
Total	2498557	270135	1366261	842896
Mostra real	523	56	285	178
	1578165	210863	793005	569075
P5_TOTAL	330	43	165	121
1 bicicleta	967352	144900	466538	350692
2 bicletes	383361	47113	207840	128409
3 o més bicicletes	227451	18850	118628	89973
Total bicicletes	1578165	210863	793005	569075
Mitjana	1,636	1,424	1,639	1,716
Desviació	1,017	0,713	0,916	1,219
P5.1. Bicicletes elèctrica				
	141558	19232	55321	67004
P5_ELECTRICA_TOTAL	30	4	12	14
Bicicletes elèctriques	141558	19232	55321	67004
Mitjana	2,223	1,727	2,115	2,455
Desviació	1,336	1,285	1,392	1,249
P5.1. Bicicletes plegable				
	226949	4159	140427	82363
P5_PLEGABLE_TOTAL	49	1	30	18
Bicicletes plegables	226949	4159	140427	82363
Mitjana	1,712	1	1,632	1,883
Desviació	1,231	0	1,281	1,146
P5.1. Bicicletes elèctrica i plegable				
	41605	0	18130	23475
P5_ELEC_PLG_TOTAL	9	0	4	5
Bicicletes elèctriques i plegables	41605	0	18130	23475
Mitjana	1,337		1,533	1,184
Desviació	0,675		0,885	0,388

	Total	NIVELL D'ESTUDIS		
		Baix	Mitjà	Alt
Freqüències absolutes				
Total	2498557	270135	1366261	842896
Mostra real	523	56	285	178

	2316512	256059	1269546	771642
Base Té bicicleta per ús personal	485	53	265	163

P5.2. Quan la va comprar

	2316512	256059	1269546	771642
P5_2	485	53	265	163
FA UN ANY O MENYS	247049	24288	117098	101597
ENTRE 1 I 2 ANYS	372123	29951	237062	100354
ENTRE 2 I 3 ANYS	261158	35438	152986	72734
ENTRE 3 I 4 ANYS	252164	53918	133023	65222
ENTRE 4 I 5 ANYS	318283	32283	182356	103644
ENTRE 5 I 10 ANYS	408569	32723	197974	172651
10 O MÉS ANYS	395940	31865	233345	130730
NO SAP	56390	15593	15701	19874
NO CONTESTA	4836	0	0	4836
Ns/Nc	0	0	0	0

P5.3. Quant li va costar

	2316512	256059	1269546	771642
P5_3	485	53	265	163
MENYS DE 150 €	234882	35889	146409	48518
DE 150 A 249 €	366643	29290	238816	98537
DE 250 A 499 €	462031	37919	257348	162008
DE 500 A 999 €	388015	42515	208774	131504
DE 1000 A 1499 €	177142	9927	85016	82198
DE 1500 A 1999 €	57466	0	28299	29167
DE 2000 A 2499 €	62312	5222	24641	32449
DE 2500 A 2999	34232	4766	14087	15379
3000 € O MÉS	81148	9808	61808	9532
NO SAP	452640	80723	204347	162349
NO CONTESTA	0	0	0	0
Ns/Nc	0	0	0	0

	Total	NIVELL D'ESTUDIS		
		Baix	Mitjà	Alt
Freqüències absolutes				
Total	2498557	270135	1366261	842896
Mostra real	523	56	285	178

P5.4. On la va comprar

	2316512	256059	1269546	771642
P5_4	485	53	265	163
Per internet	236055	27079	128942	80033
En un centre comercial	239038	21908	138149	78980
En una gran superfície especialitzada en esports	523878	54078	309976	159823
En una botiga especialitzada en ciclisme	970664	97177	508964	349323
ALTRES	226796	25215	124729	72787
NO SAP	120082	30601	58786	30695
NO CONTESTA	0	0	0	0
Ns/Nc	0	0	0	0
Base TOTAL	2498557	270135	1366261	842896
	523	56	285	178

P5_1_3. Altres vehicles de mobilitat personal

	2498557	270135	1366261	842896
P5_1_3	523	56	285	178
Patinet elèctric	116110	0	72424	43686
Plataforma elèctrica	33784	4961	19737	9086
Roda elèctrica	14487	0	10157	4330
Cicle destinat al transport de passatgers	10301	5151	5151	0
Patinet no elèctric / normal	33388	0	24463	8926
Skate board / long board	29145	0	19764	9381
Patins en línia / patins de rodes	38072	0	23381	14691
Cap	2273368	260023	1227202	766879
No sap	0	0	0	0
No contesta	0	0	0	0
Ns/Nc	0	0	0	0
Base Usuaris de bici	2498557	270135	1366261	842896
	523	56	285	178

	Total	NIVELL D'ESTUDIS		
		Baix	Mitjà	Alt
Freqüències absolutes				
Total	2498557	270135	1366261	842896
Mostra real	523	56	285	178

P6. Tipus de desplaçaments

	2498557	270135	1366261	842896
P6	523	56	285	178
Desplaçaments quotidians (feina, estudis, compres...)	943341	77489	588315	272315
Passeig, lleure o turisme	1649988	186677	904732	549292
Esport	1278896	138568	706622	418506
Altres	57778	0	38404	19373
NS	0	0	0	0
NC	0	0	0	0
Ns/Nc	0	0	0	0

P6.1. Desplaçaments combinats

	2498557	270135	1366261	842896
P6_1	523	56	285	178
Sí, sempre	102539	0	58109	39674
Sí, sovint	188495	23362	113265	51867
Alguna vegada	556621	44663	321253	186640
No	1650903	202110	873634	564715
NO SAP	0	0	0	0
NO CONTESTA	0	0	0	0
Ns/Nc	0	0	0	0
	847654	68025	492627	278181
Base Fan combinats	178	14	103	59

P6.2. Mitjans utilitzats darrer desplaçament

	847654	68025	492627	278181
P6_2	178	14	103	59
Autobús urbà	199870	18431	127672	53767
Tramvia	49915	0	39073	10842
Metro	197062	13867	139465	43730
Autobús interurbà	65142	17903	29263	17977

	Total	NIVELL D'ESTUDIS		
		Baix	Mitjà	Alt
Freqüències absolutes				
Total	2498557	270135	1366261	842896
Mostra real	523	56	285	178
Rodalies / FGC	309624	14683	176831	118110
Regionals/ Llarga distància	74281	4159	54788	15334
Cotxe	324477	34129	168459	117133
Furgoneta, autocaravana, camió, etc.	3952	0	0	3952
AVE	0	0	0	0
Moto	14475	0	14475	0
Altres	36454	0	27811	8643
CAP	43201	5773	23916	9447
NS	4756	0	4756	0
NC	8635	0	3944	4691
Ns/Nc	0	0	0	0
	1650903	202110	873634	564715
Base No fan combinats	345	42	182	119
P6.3. Facilitats per utilitzar més la bici				
	1650903	202110	873634	564715
P6_3	345	42	182	119
Sí, si disposés d'aparcament segur de bicicletes en les estacions d'origen o destinació	484369	37696	305362	136089
Sí, si disposés de més espais reservats en trens i autobusos interurbans	156093	14248	74262	62361
Sí, si pogués combinar amb un sistema de bicicleta pública en les estacions d'origen o destinació	187343	26841	74165	86337
No	787065	119165	400638	267262
NO SAP	36033	4159	19207	12666
NO CONTESTA	0	0	0	0
Ns/Nc	0	0	0	0
P6.4. Transport gratuït bicis				
	1650903	202110	873634	564715
P6_4	345	42	182	119
SI	1199450	122407	619906	451915

	Total	NIVELL D'ESTUDIS		
		Baix	Mitjà	Alt
Freqüències absolutes				
Total	2498557	270135	1366261	842896
Mostra real	523	56	285	178
NO	434489	79703	248835	100729
NO SAP	16964	0	4893	12071
NO CONTESTA	0	0	0	0
Ns/Nc	0	0	0	0
	943341	77489	588315	272315
Base Fa desplaçaments quotidians	197	16	123	57
P7. Mitjans transport previs				
	943341	77489	588315	272315
P7	197	16	123	57
SI	599321	38748	355118	205455
NO	329660	38741	223987	61710
NO SAP	0	0	0	0
NO CONTESTA	14360	0	9210	5150
Ns/Nc	0	0	0	0
	599321	38748	355118	205455
Base Feia servir altres mitjans	125	8	74	43
P8. Mitjans utilitzats				
	599321	38748	355118	205455
P8	125	8	74	43
Transport públic	287711	4159	186569	96982
Moto	120159	8716	78973	32470
Cotxe	198324	19920	108361	70043
A peu	138478	14271	68517	55690
NS	4330	0	4330	0
NC	0	0	0	0
Ns/Nc	0	0	0	0
	943341	77489	588315	272315
Base Fa desplaçaments quotidians	197	16	123	57

	Total	NIVELL D'ESTUDIS		
		Baix	Mitjà	Alt
Freqüències absolutes				
Total	2498557	270135	1366261	842896
Mostra real	523	56	285	178

P9.1. Freqüència anar a la feina

	943341	77489	588315	272315
P9_1	197	16	123	57
Diàriament o gairebé	371638	8926	218042	144670
Setmanalment	104214	0	85177	19037
Alguna/es vegades al mes	60859	4557	38431	17872
Menor freqüència	51525	9727	33119	8678
Mai o quasi mai	165773	8319	99140	58313
NO TREBALLA	174971	45960	105196	18594
NO SAP	0	0	0	0
NO CONTESTA	14360	0	9210	5150
Ns/Nc	0	0	0	0
	588237	23210	374769	190258
Base Va a la feina en bici	124	5	79	40

P9.1.1. Distància últim desplaçament

	588237	23210	374769	190258
P9_1_1	124	5	79	40
(1)-MENYS DE 2 KM	111887	4961	58244	48682
(3)-DE 2 A 3,99 KM	191960	8716	136526	46718
(5)-DE 4 A 5,99 KM	111410	4766	63715	42929
(7)-DE 6 A 7,99 KM	62032	0	44902	17130
(9)-DE 8 A 9,99 KM	26383	0	17284	9099
(12,5)-10 a 14,99	61019	4766	30553	25700
(15)-15 o més	0	0	0	0
NO SAP	9313	0	9313	0
NO CONTESTA	14233	0	14233	0
Ns/Nc	0	0	0	0
Mitjana	4,745	4,934	4,664	4,87
Desviació	3,425	4,058	3,207	3,713

	Total	NIVELL D'ESTUDIS		
		Baix	Mitjà	Alt
Freqüències absolutes				
Total	2498557	270135	1366261	842896
Mostra real	523	56	285	178

	943341	77489	588315	272315
Base Fa desplaçaments quotidians	197	16	123	57

P9.2. Freqüència desplaçaments estudis

	943341	77489	588315	272315
P9_2	197	16	123	57
Diàriament o gairebé	118495	10734	82947	24814
Setmanalment	70417	10443	39874	20100
Alguna/es vegades al mes	58633	4961	29603	24069
Menor freqüència	27335	4557	18260	4519
Mai o quasi mai	223555	23059	141782	53492
NO ESTUDIA	430546	23735	266640	140171
NO SAP	0	0	0	0
NO CONTESTA	14360	0	9210	5150
Ns/Nc	0	0	0	0
	274881	30696	170683	73502
Base Va a estudiar en bici	56	6	35	15

P9.2.1. Distància últim desplaçament

	274881	30696	170683	73502
P9_2_1	56	6	35	15
(1)-MENYS DE 2 KM	53399	10734	27726	14939
(3)-DE 2 A 3,99 KM	102339	10183	87390	4766
(5)-DE 4 A 5,99 KM	49641	5222	9708	34712
(7)-DE 6 A 7,99 KM	37786	4557	18835	14394
(9)-DE 8 A 9,99 KM	10257	0	10257	0
(12,5)-10 a 14,99	16237	0	11546	4691
(15)-15 o més	0	0	0	0
NO SAP	0	0	0	0
NO CONTESTA	5222	0	5222	0
Ns/Nc	0	0	0	0

	Total	NIVELL D'ESTUDIS		
		Baix	Mitjà	Alt
Freqüències absolutes				
Total	2498557	270135	1366261	842896
Mostra real	523	56	285	178

Mitjana	4,333	3,235	4,272	4,928
Desviació	2,966	2,098	3,104	2,807
	943341	77489	588315	272315
Base Fa desplaçaments quotidians	197	16	123	57

P9.3. Freqüència altres desplaçaments quotidians

	943341	77489	588315	272315
P9_3	197	16	123	57
Diàriament o gairebé	118831	4159	67709	46963
Setmanalment	244986	25197	143035	71532
Alguna/es vegades al mes	186804	19036	130064	37704
Menor freqüència	112220	9727	57876	44616
Mai o quasi mai	266139	19369	180419	66351
NO SAP	0	0	0	0
NO CONTESTA	14360	0	9210	5150
Ns/Nc	0	0	0	0
	662842	58120	398686	200814
Base Altres desplaçaments quotidians	138	12	83	42

P9.3.1. Distància últim desplaçament

	662842	58120	398686	200814
P9_3_1	138	12	83	42
(1)-MENYS DE 2 KM	174548	26067	95108	48152
(3)-DE 2 A 3,99 KM	217013	9052	150839	57122
(5)-DE 4 A 5,99 KM	138867	13678	72088	53101
(7)-DE 6 A 7,99 KM	63843	0	40631	23212
(9)-DE 8 A 9,99 KM	9278	0	4948	4330
(12,5)-10 a 14,99	35615	4766	20654	10196
(15)-15 o més	0	0	0	0
NO SAP	14182	0	9480	4701

	Total	NIVELL D'ESTUDIS		
		Baix	Mitjà	Alt
Freqüències absolutes				
Total	2498557	270135	1366261	842896
Mostra real	523	56	285	178
NO CONTESTA	9494	4557	4937	0
Ns/Nc	0	0	0	0
Mitjana	3,904	3,383	3,891	4,15
Desviació	2,88	3,294	2,82	2,85
	943341	77489	588315	272315
Base Fa desplaçaments quotidians	197	16	123	57
P9.4. Desplaçament quotidià dia anterior				
	943341	77489	588315	272315
P9_4	197	16	123	57
SI	446492	19160	297626	129706
NO	482489	58329	281479	137459
NO SAP	0	0	0	0
NO CONTESTA	14360	0	9210	5150
Ns/Nc	0	0	0	0
	1649988	186677	904732	549292
Base Fa desplaçaments passeig, lleure o turisme	346	39	189	116
P10. Passeig o lleure prop residència				
	1649988	186677	904732	549292
P10	346	39	189	116
Diàriament o gairebé	115337	13711	66657	29747
Setmanalment	446702	67583	232451	146668
Alguna/es vegades al mes	549008	36650	320339	192020
Menor freqüència	360570	42735	185108	128662
Mai o quasi mai	167908	20225	100178	47505
NO SAP	5773	5773	0	0
NO CONTESTA	4691	0	0	4691
Ns/Nc	0	0	0	0

	Total	NIVELL D'ESTUDIS		
		Baix	Mitjà	Alt
Freqüències absolutes				
Total	2498557	270135	1366261	842896
Mostra real	523	56	285	178
	1471617	160679	804555	497096
Base Passeig o lleure freq.	309	34	168	105
P10.1. Distància últim passeig				
	1471617	160679	804555	497096
P10_1	309	34	168	105
(1)-MENYS DE 2 KM	60593	9727	42024	8842
(3)-DE 2 A 3,99 KM	205035	42370	108030	50569
(5)-DE 4 A 5,99 KM	250010	26251	154291	69469
(7)-DE 6 A 7,99 KM	145002	14386	72064	53331
(9)-DE 8 A 9,99 KM	98798	4836	50997	42965
(11)-DE 10 A 11,99 KM	208720	5222	120239	83259
(13)-DE 12 a 14,99	138282	14694	89569	34020
(15)-15 o més	224421	13785	111709	98927
NO SAP	59691	14972	26405	18313
NO CONTESTA	81065	14437	29227	37401
Ns/Nc	0	0	0	0
Mitjana	8,483	6,609	8,364	9,311
Desviació	4,472	4,474	4,471	4,286
	1649988	186677	904732	549292
Base Fa desplaçaments passeig, lleure o turisme	346	39	189	116
P11. Cicloturisme petit o mitjà fora residència				
	1649988	186677	904732	549292
P11	346	39	189	116
Diàriament o gairebé	28917	0	9708	13988
Setmanalment	81558	4557	47872	29129
Alguna/es vegades al mes	191496	25272	142484	23739
Menor freqüència	327556	18154	166546	138790
Mai o quasi mai	1015771	138694	538122	338955
NO SAP	0	0	0	0

	Total	NIVELL D'ESTUDIS		
		Baix	Mitjà	Alt
Freqüències absolutes				
Total	2498557	270135	1366261	842896
Mostra real	523	56	285	178
NO CONTESTA	4691	0	0	4691
Ns/Nc	0	0	0	0
	629526	47983	366610	205646
Base Cicloturisme petit o mitjà	132	10	77	43
P11.1. Distància habitual				
	629526	47983	366610	205646
P11_1	132	10	77	43
(2,5)-MENYS DE 5 KM	59692	8742	37951	12999
(7,5)-DE 5 A 9,99 KM	104845	10183	56547	28828
(12,5)-DE 10 A 14,99 KM	104088	9927	68756	25405
(17,5)-DE 15 A 19,99 KM	55960	0	38199	17762
(22,5)-DE 20 A 24,99 KM	60381	4658	27645	28077
(30)-DE 25 A 34,99 KM	50344	4557	23145	22643
(40)-DE 35 A 44,99 KM	51050	0	36131	14918
(50)-DE 45 A 54,99 KM	50009	4766	19827	25416
(60)-DE 55 A 64,99 KM	20188	0	15192	4996
(70)-DE 65 A 74,99 KM	15797	0	10527	5269
(76)-75 O MÉS KM	28963	5150	18555	5258
NO SAP	23262	0	14135	9127
NO CONTESTA	4948	0	0	4948
Ns/Nc	0	0	0	0
Mitjana	25,187	22,79	25,132	26,746
Desviació	20,72	22,998	21,231	19,149
	1278896	138568	706622	418506
Base Fa esport	267	29	147	88
P12.1. Muntanya (BTT)				
	1278896	138568	706622	418506
P12_1	267	29	147	88

	Total	NIVELL D'ESTUDIS		
		Baix	Mitjà	Alt
Freqüències absolutes				
Total	2498557	270135	1366261	842896
Mostra real	523	56	285	178
Diàriament o gairebé	42136	5222	21657	10036
Setmanalment	339381	20546	175369	138710
Alguna/es vegades al mes	383804	42689	216569	124546
Menor freqüència	221629	19280	130161	72188
Mai o quasi mai	287111	50832	158031	73027
NO SAP	0	0	0	0
NO CONTESTA	4836	0	4836	0
Ns/Nc	0	0	0	0
	986949	87737	543756	345479
Base Fa muntanya (BTT)	205	18	113	72
P12.1.1. Distància habitual				
	986949	87737	543756	345479
P12_1_1	205	18	113	72
(2,5)-MENYS DE 5 KM	75543	20535	45092	9916
(7,5)-DE 5 A 9,99 KM	86218	13703	53272	19243
(12,5)-DE 10 A 14,99 KM	95579	9334	58059	28185
(17,5)-DE 15 A 19,99 KM	147212	20347	71764	49879
(22,5)-DE 20 A 24,99 KM	143170	8818	72068	57528
(30)-DE 25 A 34,99 KM	177416	15000	99668	62748
(40)-DE 35 A 44,99 KM	100172	0	51853	48319
(50)-DE 45 A 54,99 KM	92310	0	42106	50204
(56)-55 O MÉS KM	47842	0	28387	19455
NO SAP	21486	0	21486	0
NO CONTESTA	0	0	0	0
Ns/Nc	0	0	0	0
Mitjana	25,327	14,535	24,651	29,245
Desviació	15,071	9,559	15,183	14,711
	1278896	138568	706622	418506
Base Fa esport	267	29	147	88

	Total	NIVELL D'ESTUDIS		
		Baix	Mitjà	Alt
Freqüències absolutes				
Total	2498557	270135	1366261	842896
Mostra real	523	56	285	178

P12.2. Carretera

	1278896	138568	706622	418506
P12_2	267	29	147	88
Diàriament o gairebé	19010	0	14352	4658
Setmanalment	164199	23614	83836	51993
Alguna/es vegades al mes	165832	10183	103099	52550
Menor freqüència	175431	12263	113321	49848
Mai o quasi mai	749588	92508	387179	259457
NO SAP	0	0	0	0
NO CONTESTA	4836	0	4836	0
Ns/Nc	0	0	0	0
	524472	46060	314607	159049
Base Fa carretera	109	10	64	34

P12.2.1. Distància habitual

	524472	46060	314607	159049
P12_2_1	109	10	64	34
(2,5)-MENYS DE 5 KM	64530	19468	35276	9787
(7,5)-DE 5 A 9,99 KM	40754	7497	19606	13651
(12,5)-DE 10 A 14,99 KM	55598	5151	38670	11777
(17,5)-DE 15 A 19,99 KM	24839	0	15932	4151
(22,5)-DE 20 A 24,99 KM	34846	0	29850	4996
(27,5)-DE 25 A 29,99 KM	60767	3573	39939	17255
(40)-DE 30 A 49,99 KM	107492	10372	49147	47974
(60)-DE 50 A 69,99 KM	49665	0	30638	19027
(80)-DE 70 A 89,99 KM	71066	0	40635	30431
(100)-DE 90 A 109,99 KM	4756	0	4756	0
(115)-110 O MÉS KM	10159	0	10159	0
NO SAP	0	0	0	0
NO CONTESTA	0	0	0	0
Ns/Nc	0	0	0	0

	Total	NIVELL D'ESTUDIS		
		Baix	Mitjà	Alt
Freqüències absolutes				
Total	2498557	270135	1366261	842896
Mostra real	523	56	285	178

Mitjana	35,58	14,815	36,446	40,42
Desviació	27,829	15,123	29,326	25,036
	1278896	138568	706622	418506
Base Fa esport	267	29	147	88

P12.3. Cicloturisme esportiu

	1278896	138568	706622	418506
P12_3	267	29	147	88
Diàriament o gairebé	14329	0	9108	0
Setmanalment	53670	0	29747	23923
Alguna/es vegades al mes	191383	5222	124868	61293
Menor freqüència	287941	36740	165264	85937
Mai o quasi mai	726737	96607	372800	247352
NO SAP	0	0	0	0
NO CONTESTA	4836	0	4836	0
Ns/Nc	0	0	0	0
	547323	41961	328987	171154
Base Fa cicloturisme esportiu	115	9	69	36

P12.3.1. Distància habitual

	547323	41961	328987	171154
P12_3_1	115	9	69	36
(2,5)-MENYS DE 5 KM	51933	0	37417	9295
(7,5)-DE 5 A 9,99 KM	17853	8190	4961	4701
(12,5)-DE 10 A 14,99 KM	44493	5151	34336	5007
(17,5)-DE 15 A 19,99 KM	57895	5150	39868	12878
(22,5)-DE 20 A 24,99 KM	68515	4159	30347	34008
(27,5)-DE 25 A 29,99 KM	41413	5222	22924	13267
(40)-DE 30 A 49,99 KM	158206	9323	81933	66950
(60)-DE 50 A 69,99 KM	39923	4766	25785	9372

	Total	NIVELL D'ESTUDIS		
		Baix	Mitjà	Alt
Freqüències absolutes				
Total	2498557	270135	1366261	842896
Mostra real	523	56	285	178
(80)-DE 70 A 89,99 KM	24395	0	19246	5150
(100)-DE 90 A 109,99 KM	28587	0	18059	10527
(115)-110 O MÉS KM	4937	0	4937	0
NO SAP	9174	0	9174	0
NO CONTESTA	0	0	0	0
Ns/Nc	0	0	0	0
Mitjana	34,591	26,501	35,36	36,117
Desviació	25,584	16,557	27,615	22,693
P12.3.2. Tipus de bicicleta				
	547323	41961	328987	171154
P12_3_2	115	9	69	36
BTT/ Mountain bike/ de muntanya	406667	36811	241532	128325
Carretera / corredor	130942	5151	77741	42829
De ciutat / de passeig	4948	0	4948	0
Híbrida / versàtil	0	0	0	0
Elèctrica	0	0	0	0
Plegable	0	0	0	0
No en té	0	0	0	0
Altres respostes	0	0	0	0
No sap	4766	0	4766	0
No contesta	0	0	0	0
Ns/Nc	0	0	0	0
	924326	76988	542785	295266
Base Fa cicloturisme d'algun tipus	194	16	114	62
P13. Tipus de bicicleta				
	924326	76988	542785	295266
P13	194	16	114	62
D'ús personal	855173	72431	511241	267436
De lloguer	122335	14857	60257	41999

	Total	NIVELL D'ESTUDIS		
		Baix	Mitjà	Alt
Freqüències absolutes				
Total	2498557	270135	1366261	842896
Mostra real	523	56	285	178
Altres	13539	4658	8881	0
No ho sap	3944	0	3944	0
No contesta	9596	4658	4937	0
Ns/Nc	0	0	0	0
P14.1. Allotjament				
	924326	76988	542785	295266
P14_1	194	16	114	62
Total citacions	368953	39999	233559	90174
Ns/Nc	555373	36989	309226	205093
Mitjana	84,745	45,588	83,821	103,624
Desviació	115,619	26,974	92,703	176,244
P14.2. Alimentació				
	924326	76988	542785	295266
P14_2	194	16	114	62
Total citacions	701375	59535	384655	251963
Ns/Nc	222951	17453	158130	43303
Mitjana	49,232	35,497	55,791	42,863
Desviació	71,022	26,22	83,441	55,598
P14.3. Transport complementari				
	924326	76988	542785	295266
P14_3	194	16	114	62
Total citacions	451863	52794	246182	147665
Ns/Nc	472463	24194	296603	147601
Mitjana	27,813	25,945	31,95	22,25
Desviació	31,129	29,211	38,035	13,227
P14.4. Mapes i guies				

	Total	NIVELL D'ESTUDIS		
		Baix	Mitjà	Alt
Freqüències absolutes				
Total	2498557	270135	1366261	842896
Mostra real	523	56	285	178
	924326	76988	542785	295266
P14_4	194	16	114	62
Total citacions	83301	15067	44314	23920
Ns/Nc	841025	61921	498472	271346
Mitjana	17,617	13,28	16,01	23,324
Desviació	12,325	15,653	11,114	9,829
P14.5. Lloguer bicis				
	924326	76988	542785	295266
P14_5_N	194	16	114	62
Total citacions	0	0	0	0
Ns/Nc	924326	76988	542785	295266
Mitjana				
Desviació				
P14.6. Museus, espectacles, parc atraccions				
	924326	76988	542785	295266
P14_6_N	194	16	114	62
Total citacions	9678	5150	0	4528
Ns/Nc	914648	71838	542785	290738
Mitjana	7,339	5		10
Desviació	2,495	0		0
P14.7. Records, souvenirs, compres				
	924326	76988	542785	295266
P14_7_N	194	16	114	62
Total citacions	0	0	0	0
Ns/Nc	924326	76988	542785	295266
Mitjana				

	Total	NIVELL D'ESTUDIS		
		Baix	Mitjà	Alt
Freqüències absolutes				
Total	2498557	270135	1366261	842896
Mostra real	523	56	285	178

Desviació

P14.8. Reparació bici o peces bici

	924326	76988	542785	295266
P14_8_N	194	16	114	62
Total citaciones	5258	0	0	5258
Ns/Nc	919068	76988	542785	290008
Mitjana	10			10
Desviació				

P14.9. Inscripció curses

	924326	76988	542785	295266
P14_9_N	194	16	114	62
Total citaciones	0	0	0	0
Ns/Nc	924326	76988	542785	295266
Mitjana				
Desviació				

P14.10. Oci, esbarjo

	924326	76988	542785	295266
P14_10_N	194	16	114	62
Total citaciones	0	0	0	0
Ns/Nc	924326	76988	542785	295266
Mitjana				
Desviació				

P14.9. Cap

	924326	76988	542785	295266
P14_90_N	194	16	114	62
Total citaciones	0	0	0	0

	Total	NIVELL D'ESTUDIS		
		Baix	Mitjà	Alt
Freqüències absolutes				
Total	2498557	270135	1366261	842896
Mostra real	523	56	285	178
Ns/Nc	924326	76988	542785	295266
Mitjana	0		0	0
Desviació	0		0	0
P14.9. Altres				
	924326	76988	542785	295266
P14_OTROS	194	16	114	62
Total citaciones	14936	5150	0	9787
Ns/Nc	909390	71838	542785	285480
Mitjana	8,276	5		10
Desviació	2,377	0		
	2316512	256059	1269546	771642
Base Usuaris & tenen bici	485	53	265	163
P15. Pertinença a entitats de ciclisme				
	2316512	256059	1269546	771642
P15	485	53	265	163
Sí, d'una associació	39015	4557	20245	14213
Sí d'un club	88013	10443	53720	23850
Sí, d'una federació	14679	0	9457	5222
No	2189483	241059	1190815	738345
NS	0	0	0	0
NC	0	0	0	0
Ns/Nc	0	0	0	0
	75028	9779	55261	9988
Base Pertinença a entitats	15	2	11	2

P15.1. Entitats

	Total	NIVELL D'ESTUDIS		
		Baix	Mitjà	Alt
Freqüències absolutes				
Total	2498557	270135	1366261	842896
Mostra real	523	56	285	178
	75028	9779	55261	9988
P15_1	15	2	11	2
Associació ciclista de Manresa	0	0	0	0
Centre excursionista de cat	0	0	0	0
Club ciclisme Sant Andreu	0	0	0	0
Club ciclista d'argentera	0	0	0	0
Club ciclista de Bellver	0	0	0	0
Club de ciclistes del poble de motbrió-Tarragona-	0	0	0	0
Club de excursionisme de Breda	0	0	0	0
Club esportiu orientació btt Barcelona	0	0	0	0
Club natació de Vilafranca	0	0	0	0
Club Natació Terrassa	0	0	0	0
Club Olèrdola	0	0	0	0
Club Villa	0	0	0	0
Esport ciclista de Manresa	5222	5222	0	0
Federació catalana de ciclisme	5222	0	0	5222
Federació catalana i espanyola de ciclisme	0	0	0	0
Federació orientació amb bicicleta	0	0	0	0
Federación de ciclistas estatal	0	0	0	0
Motoclub Sant Andreu de la Barca	0	0	0	0
Muntanyes	0	0	0	0
Pedal club de Almacelles	0	0	0	0
Pedal Team	0	0	0	0
Penya ciclista del poble	0	0	0	0
Q wellness	0	0	0	0
Sant Cebrià	0	0	0	0
Club Bicisport	0	0	0	0
Amics Ciclistes Anoia	0	0	0	0
Calders	0	0	0	0
Ciclistes d'Altafulla	0	0	0	0
Club Ciclisme Vilanova	0	0	0	0
Club Ciclista Ripoll	0	0	0	0
Centre Excursionista de Lleida	0	0	0	0

	Total	NIVELL D'ESTUDIS		
		Baix	Mitjà	Alt
Freqüències absolutes				
Total	2498557	270135	1366261	842896
Mostra real	523	56	285	178
Club Ciclista de Banyoles	0	0	0	0
Associació Esportiva Nou Barris	0	0	0	0
CEC (Ciclismo en cadena)	0	0	0	0
Club Baix Penedès de ciclisme	0	0	0	0
Club La Riera	0	0	0	0
Trek Bicisprint	0	0	0	0
Ciclisme Cultural de Figaró	0	0	0	0
De Calas	0	0	0	0
FC Barcelona	0	0	0	0
Associació de Cicloturisme de Muntanya	0	0	0	0
Club ciclista Besòs	4961	0	4961	0
Club Ciclista BTT Premià de Dalt	5222	0	0	5222
Club Ciclista Piera	0	0	0	0
Club Esportiu Tordera	4766	0	0	4766
salou club ciclista	0	0	0	0
Altres	49896	4557	45339	0
No sap	4961	0	4961	0
No contesta	0	0	0	0
Ns/Nc	0	0	0	0
	2498557	270135	1366261	842896
Base Usuaris de bici	523	56	285	178
P16. Llocs d'ús				
	2498557	270135	1366261	842896
P16	523	56	285	178
Nucli urbà	1382619	141001	799960	432372
Carretera	653657	52521	370742	220417
Camins o vies verdes / cicloturisme	1611337	173364	832297	590477
Platja / passeig marítim	4330	0	0	4330
Muntanya	90855	4658	57793	28404
Pista / velòdrom/ carreteres velles sense trànsit	19941	0	10025	9916
Espais oberts / camp / càmping	4519	0	4519	0

	Total	NIVELL D'ESTUDIS		
		Baix	Mitjà	Alt
Freqüències absolutes				
Total	2498557	270135	1366261	842896
Mostra real	523	56	285	178
Altres	170113	8231	109710	52172
No sap	0	0	0	0
No contesta	5222	5222	0	0
Ns/Nc	0	0	0	0
	653657	52521	370742	220417
Base Circulen per carretera	135	11	76	46
P17. Comparteix espai amb vehicles				
	653657	52521	370742	220417
P17	135	11	76	46
Sempre o gairebé sempre	289126	24783	150193	114150
A vegades	287152	17555	168064	96777
Mai o quasi mai	77380	10183	52485	9490
NO SAP	0	0	0	0
NO CONTESTA	0	0	0	0
Ns/Nc	0	0	0	0
	77380	10183	52485	9490
Base No comparteixen espai	16	2	11	2
P17.1. Motius no comparteix espai amb vehicles				
	77380	10183	52485	9490
P17_1	16	2	11	2
ESPECIFICAR	0	0	0	0
Per seguretat / evitar accidents/ és perillós	49099	10183	28733	4961
Té por	4330	0	4330	0
No respecten regles	4691	0	4691	0
Incòmode / intranquil	0	0	0	0
No li agrada	4691	0	4691	0
Fa servir carril bici	9949	0	5421	4528
No té alternativa	0	0	0	0
Altres respostes	4159	0	4159	0

	Total	NIVELL D'ESTUDIS		
		Baix	Mitjà	Alt
Freqüències absolutes				
Total	2498557	270135	1366261	842896
Mostra real	523	56	285	178
Cap motiu en especial	5151	0	5151	0
No sap	0	0	0	0
No contesta	0	0	0	0
Ns/Nc	0	0	0	0
	653657	52521	370742	220417
Base Circulen per carretera	135	11	76	46
P18. Moderació velocitat vehicle				
	653657	52521	370742	220417
P18	135	11	76	46
Sempre o gairebé sempre	232894	28193	141599	63103
A vegades	314541	14474	166102	129210
Mai o quasi mai	101693	9854	63042	23575
NO SAP	4528	0	0	4528
NO CONTESTA	0	0	0	0
Ns/Nc	0	0	0	0
P19. Distància vehicle				
	653657	52521	370742	220417
P19	135	11	76	46
Sempre o gairebé sempre	190772	19141	123155	48476
A vegades	345392	23268	194625	117522
Mai o quasi mai	117493	10112	52962	54419
NO SAP	0	0	0	0
NO CONTESTA	0	0	0	0
Ns/Nc	0	0	0	0
P20.1. Fa servir el casc				
	653657	52521	370742	220417
P20_1	135	11	76	46
Sempre o gairebé sempre	468920	38341	255368	170456
A vegades	94471	0	57696	31553

	Total	NIVELL D'ESTUDIS		
		Baix	Mitjà	Alt
Freqüències absolutes				
Total	2498557	270135	1366261	842896
Mostra real	523	56	285	178
Mai o quasi mai	90266	14180	57678	18408
NS	0	0	0	0
NC	0	0	0	0
Ns/Nc	0	0	0	0
P20.2. Fa servir enllumenat sense visibilitat				
	653657	52521	370742	220417
P20_2	135	11	76	46
Sempre o gairebé sempre	479073	27737	287238	159341
A vegades	69867	0	39907	29960
Mai o quasi mai	104717	24784	43596	31116
NS	0	0	0	0
NC	0	0	0	0
Ns/Nc	0	0	0	0
P20.3. Fa servir elements reflectants				
	653657	52521	370742	220417
P20_3	135	11	76	46
Sempre o gairebé sempre	343903	24057	200672	119174
A vegades	156183	13388	81699	51118
Mai o quasi mai	153572	15076	88371	50124
NS	0	0	0	0
NC	0	0	0	0
Ns/Nc	0	0	0	0
P20.4. Circula per llocs amb poc trànsit				
	653657	52521	370742	220417
P20_4	135	11	76	46
Sempre o gairebé sempre	327340	24057	197905	100156
A vegades	305995	23571	162414	115254
Mai o quasi mai	20322	4893	10422	5007
NS	0	0	0	0
NC	0	0	0	0

	Total	NIVELL D'ESTUDIS		
		Baix	Mitjà	Alt
Freqüències absolutes				
Total	2498557	270135	1366261	842896
Mostra real	523	56	285	178
Ns/Nc	0	0	0	0

P20.5. Circula sol

	653657	52521	370742	220417
P20_5	135	11	76	46
Sempre o gairebé sempre	304805	19401	184877	100527
A vegades	211361	24585	112175	74601
Mai o quasi mai	137491	8534	73690	45289
NS	0	0	0	0
NC	0	0	0	0
Ns/Nc	0	0	0	0

P20.6. Circula en grup

	653657	52521	370742	220417
P20_6	135	11	76	46
Sempre o gairebé sempre	147893	19890	73097	44929
A vegades	244649	14878	149042	80729
Mai o quasi mai	261115	17753	148603	94759
NS	0	0	0	0
NC	0	0	0	0
Ns/Nc	0	0	0	0

P21. Dificultats per carretera (1a resposta)

	653657	52521	370742	220417
P21_1	135	11	76	46
Interacció amb el trànsit motoritzat	161885	18978	98503	44404
Insuficients espais adequats per circular amb bicicleta	191996	14108	104827	73061
Manca de facilitats per a portar les bicicletes al transport públic	57063	4766	33143	19155
Condicions atmosfèriques adverses	50195	0	35523	14672
Condicions orogràfiques adverses (pujades i baixades)	84243	4557	49158	25772
Manca d'hàbit	19832	0	14825	5007
Manca de respecte pels usuaris de bici	43746	4961	14999	18564
Altres	15486	0	10480	5007

	Total	NIVELL D'ESTUDIS		
		Baix	Mitjà	Alt
Freqüències absolutes				
Total	2498557	270135	1366261	842896
Mostra real	523	56	285	178
NO SAP	0	0	0	0
NO CONTESTA	29211	5151	9284	14776
Ns/Nc	0	0	0	0
P21. Dificultats per carretera (TOTAL)				
	653657	52521	370742	220417
P21_TOTAL	135	11	76	46
Interacció amb el trànsit motoritzat	245013	29021	152964	63028
Insuficients espais adequats per circular amb bicicleta	287803	24291	156421	107091
Manca de facilitats per a portar les bicicletes al transport públic	112535	4766	73490	34279
Condicions atmosfèriques adverses	70341	3573	44599	22169
Condicions orogràfiques adverses (pujades i baixades)	182735	14669	98327	59761
Manca d'hàbit	44811	4065	35739	5007
Manca de respecte pels usuaris de bici	160147	9518	77791	67616
Altres	29299	0	15181	14118
NO SAP	23931	5222	13451	5258
NO CONTESTA	82167	9917	29229	38265
	1664838	173364	862094	614180
Base Circulen per camins, vies verdes o altres indrets	349	36	180	130
P18a.1. Fa servir el casc				
	1664838	173364	862094	614180
P18A_1	349	36	180	130
Sempre o gairebé sempre	1060569	105601	553329	391661
A vegades	237757	39063	108180	85292
Mai o quasi mai	366512	28699	200585	137227
NS	0	0	0	0
NC	0	0	0	0
Ns/Nc	0	0	0	0
P18a.2. Fa servir enllumenat sense visibilitat				

	Total	NIVELL D'ESTUDIS		
		Baix	Mitjà	Alt
Freqüències absolutes				
Total	2498557	270135	1366261	842896
Mostra real	523	56	285	178
	1664838	173364	862094	614180
P18A_2	349	36	180	130
Sempre o gairebé sempre	1033764	74557	605665	353542
A vegades	181789	44527	76141	56365
Mai o quasi mai	402480	49751	171067	171219
NS	9762	0	0	9762
NC	37042	4528	9221	23292
Ns/Nc	0	0	0	0
P18a.3. Fa servir elements reflectants				
	1664838	173364	862094	614180
P18A_3	349	36	180	130
Sempre o gairebé sempre	919682	99639	490951	318649
A vegades	276842	23302	154967	93818
Mai o quasi mai	463376	50423	211239	201713
NS	4937	0	4937	0
NC	0	0	0	0
Ns/Nc	0	0	0	0
P18a.4. Circula per llocs amb poc trànsit				
	1664838	173364	862094	614180
P18A_4	349	36	180	130
Sempre o gairebé sempre	1214370	135688	636344	427139
A vegades	350961	27849	159538	163574
Mai o quasi mai	99507	9826	66213	23468
NS	0	0	0	0
NC	0	0	0	0
Ns/Nc	0	0	0	0
P18a.5. Circula sol				
	1664838	173364	862094	614180
P18A_5	349	36	180	130
Sempre o gairebé sempre	549835	28066	314662	207107

	Total	NIVELL D'ESTUDIS		
		Baix	Mitjà	Alt
Freqüències absolutes				
Total	2498557	270135	1366261	842896
Mostra real	523	56	285	178
A vegades	521795	67829	268547	180664
Mai o quasi mai	593208	77469	278886	226409
NS	0	0	0	0
NC	0	0	0	0
Ns/Nc	0	0	0	0
P18a.6. Circula en grup				
	1664838	173364	862094	614180
P18A_6	349	36	180	130
Sempre o gairebé sempre	614631	69273	298043	232117
A vegades	521656	62254	251650	207752
Mai o quasi mai	528551	41837	312402	174312
NS	0	0	0	0
NC	0	0	0	0
Ns/Nc	0	0	0	0
	1382619	141001	799960	432372
Base Circulen amb bicicleta per la ciutat	290	29	168	91
P22.1. Fa servir el casc				
	1382619	141001	799960	432372
P22_1	290	29	168	91
Sempre o gairebé sempre	571888	52643	333832	176126
A vegades	213933	18853	100843	94238
Mai o quasi mai	587439	69505	360583	157350
NS	0	0	0	0
NC	9359	0	4701	4658
Ns/Nc	0	0	0	0
P22.2. Fa servir enllumenat sense visibilitat				
	1382619	141001	799960	432372
P22_2	290	29	168	91
Sempre o gairebé sempre	940824	66939	580136	288527

	Total	NIVELL D'ESTUDIS		
		Baix	Mitjà	Alt
Freqüències absolutes				
Total	2498557	270135	1366261	842896
Mostra real	523	56	285	178
A vegades	172312	13944	86804	67499
Mai o quasi mai	222543	54897	109443	58203
NS	0	0	0	0
NC	46941	5222	23577	18142
Ns/Nc	0	0	0	0
P22.3. Fa servir elements reflectants				
	1382619	141001	799960	432372
P22_3	290	29	168	91
Sempre o gairebé sempre	616278	86924	319216	200851
A vegades	260020	14176	174297	71547
Mai o quasi mai	487323	39901	296808	150614
NS	4937	0	4937	0
NC	14061	0	4701	9359
Ns/Nc	0	0	0	0
P22.4. Va per la vorera				
	1382619	141001	799960	432372
P22_4	290	29	168	91
Sempre o gairebé sempre	196012	33069	112363	50580
A vegades	595091	25111	381600	179093
Mai o quasi mai	577007	82820	301296	192891
NS	0	0	0	0
NC	14509	0	4701	9808
Ns/Nc	0	0	0	0
P22.5. Es para a semàfors vermells				
	1382619	141001	799960	432372
P22_5	290	29	168	91
Sempre o gairebé sempre	1059081	106558	628838	314399
A vegades	221886	4159	147348	70379
Mai o quasi mai	62543	14643	19072	28827
NS	5269	5269	0	0

	Total	NIVELL D'ESTUDIS		
		Baix	Mitjà	Alt
Freqüències absolutes				
Total	2498557	270135	1366261	842896
Mostra real	523	56	285	178
NC	33839	10372	4701	18767
Ns/Nc	0	0	0	0

P22.6. Respecta sentit circulació de la via

	1382619	141001	799960	432372
P22_6	290	29	168	91
Sempre o gairebé sempre	1222288	116840	725822	370340
A vegades	117941	9854	60022	48065
Mai o quasi mai	27881	14307	9414	4159
NS	0	0	0	0
NC	14509	0	4701	9808
Ns/Nc	0	0	0	0

P23. Dificultats desplaçar-se per ciutat (PRIMERA RESPOSTA)

	1382619	141001	799960	432372
P23_1	290	29	168	91
Interacció amb el trànsit motoritzat	305424	15154	148875	141395
Insuficients espais adequats per circular amb bicicleta	219291	26552	147532	45208
Insuficient aparcament per a bicicletes	90458	15004	60989	14465
Manca de facilitats per a portar les bicicletes al transport públic	58079	9387	39013	9678
Risc de robatori	215519	16264	149890	44144
Condicions atmosfèriques adverses	120350	9779	81688	28884
Condicions orogràfiques adverses (pujades i baixades)	154667	19279	67827	67562
Manca d'hàbit	129422	19833	57751	51838
Espais per bicis que no respecten els vianants	30614	0	16834	9714
Estat dels carrils bici / asfalt	38446	4528	19584	14334
Cap	10372	0	5222	5150
Altres	0	0	0	0
NO SAP	4756	0	4756	0
NO CONTESTA	5222	5222	0	0
Ns/Nc	0	0	0	0

P23. Dificultats desplaçar-se per ciutat (TOTAL)

	Total	NIVELL D'ESTUDIS		
		Baix	Mitjà	Alt
Freqüències absolutes				
Total	2498557	270135	1366261	842896
Mostra real	523	56	285	178
	1382619	141001	799960	432372
P23_TOTAL	290	29	168	91
Interacció amb el trànsit motoritzat	487234	28455	267349	191430
Insuficients espais adequats per circular amb bicicleta	399351	35041	229810	134500
Insuficient aparcament per a bicicletes	197612	31268	118709	42413
Manca de facilitats per a portar les bicicletes al transport públic	129858	9387	91362	29110
Risc de robatori	433423	45531	286272	96399
Condicions atmosfèriques adverses	208637	15552	134666	58419
Condicions orogràfiques adverses (pujades i baixades)	278074	42512	130792	104770
Manca d'hàbit	378339	44698	214701	114876
Espais per bicis que no respecten els vianants	68783	4426	45320	14972
Estat dels carrils bici / asfalt	91286	4528	47521	39237
Cap	10372	0	5222	5150
Altres	5222	0	5222	0
NO SAP	28318	10162	13464	4691
NO CONTESTA	10058	5222	0	4836
	2498557	270135	1366261	842896
Base Usuaris bici	523	56	285	178
P35. Ha tingut accident en darrers cinc anys				
	2498557	270135	1366261	842896
P35	523	56	285	178
SI	330168	24467	205469	96167
NO	2168389	245668	1160792	746730
NO SAP	0	0	0	0
NO CONTESTA	0	0	0	0
Ns/Nc	0	0	0	0
P38. Li han robat bici últims cinc anys				
	2498557	270135	1366261	842896
P38	523	56	285	178
Sí, una vegada	375139	34508	214603	126028

	Total	NIVELL D'ESTUDIS		
		Baix	Mitjà	Alt
Freqüències absolutes				
Total	2498557	270135	1366261	842896
Mostra real	523	56	285	178
Sí, més d'una vegada	99161	0	66013	33148
No	2024257	235627	1085645	683720
NO SAP	0	0	0	0
NO CONTESTA	0	0	0	0
Ns/Nc	0	0	0	0
P39. Pren prevencions?				
	2498557	270135	1366261	842896
P39	523	56	285	178
Si	1826642	190591	989205	637559
No	667224	79544	377056	200646
NO SAP	0	0	0	0
NO CONTESTA	4691	0	0	4691
Ns/Nc	0	0	0	0
Base Prenen prevencions robatori	1826642	190591	989205	637559
	382	39	207	134
P39.1. Quines prevencions?				
	1826642	190591	989205	637559
P39_1	382	39	207	134
Número d' identificació, registrar-la	4961	0	4961	0
Treure el seient	31443	0	22270	9174
Vigilar-la, no deixar-la sola	199077	15713	107464	75900
Guardar-la al garatge	106244	18825	63886	23533
Guardar-la a casa	111489	14850	28811	67828
Lligar-la amb cadena / cademat (candado) / pinça/ segur (seguro)	1453429	137246	826405	484557
Alarma / sistema d'alarma	13842	0	9323	4519
Fer-la servir menys / utilitzar Bicing	14587	0	9649	4937
Treure una roda	3952	0	0	3952
Sistema d'Aparcament Segur	18472	5773	12699	0
Guardar-la – no deixar-la al carrer – tenir un lloc segur	155608	13387	76139	66082
Sistema de bloqueig de roda	0	0	0	0

	Total	NIVELL D'ESTUDIS		
		Baix	Mitjà	Alt
Freqüències absolutes				
Total	2498557	270135	1366261	842896
Mostra real	523	56	285	178
Canviar-la de lloc cada X hores	9210	0	0	9210
Guardar-la al traster / a la roulotte...	22977	4766	8678	9532
Guardar-la a la feina	4701	0	4701	0
Treure la cadena del plat	0	0	0	0
Antirroboratori amb GPS	0	0	0	0
Treure alguna part de la bici (sense especificar)	0	0	0	0
Antirroboratori	19392	0	10105	5222
Altres	9988	5222	0	4766
No sap	0	0	0	0
No contesta	9512	0	9512	0
Ns/Nc	0	0	0	0
	2316512	256059	1269546	771642
Base Tenen bici	485	53	265	163
P40. Possibilitat registrar-se amb ajuntament				
	2316512	256059	1269546	771642
P40	485	53	265	163
Sí, amb tota seguretat	1057561	117952	577889	356498
Sí, probablement	903750	95801	490330	303576
Probablement no	225195	29351	130556	65287
Segur que no	125478	12954	70771	41753
NO SAP	4528	0	0	4528
NO CONTESTA	0	0	0	0
Ns/Nc	0	0	0	0
P41. Registre nacional reduiria robatoris				
	2316512	256059	1269546	771642
P41	485	53	265	163
SI	1558981	193251	881047	475397
NO	666902	48107	369522	239295
NO SAP	90628	14701	18977	56951
NO CONTESTA	0	0	0	0

	Total	NIVELL D'ESTUDIS		
		Baix	Mitjà	Alt
Freqüències absolutes				
Total	2498557	270135	1366261	842896
Mostra real	523	56	285	178
Ns/Nc	0	0	0	0
P42. Asseguraria bici per 35-50€				
	2316512	256059	1269546	771642
P42	485	53	265	163
SI	1388365	128103	758631	492344
NO	854662	109446	480737	259723
NO SAP	63506	18510	25422	19575
NO CONTESTA	9978	0	4756	0
Ns/Nc	0	0	0	0
Base TOTAL	2498557	270135	1366261	842896
	523	56	285	178
P43. Bicicletes té a casa				
	2498557	270135	1366261	842896
P43	523	56	285	178
1 bicicleta	411672	42137	234098	126616
2 bicicletes	616826	54311	340602	216691
3 bicicletes	491479	53091	284613	148554
4 bicicletes	408801	54986	245725	108090
5 bicicletes	193188	25211	105667	62311
Més de 5	174889	30819	68380	75689
Total tenen	2296855	260555	1279085	737950
No tenen	201702	9580	87176	104946
Ns/Nc	0	0	0	0
Mitjana	3,097	3,184	3,081	3,128
Desviació	3,686	1,76	3,905	3,808
Base Tenen alguna bicicleta	2287114	255333	1279085	733431
	479	53	267	155

	Total	NIVELL D'ESTUDIS		
		Baix	Mitjà	Alt
Freqüències absolutes				
Total	2498557	270135	1366261	842896
Mostra real	523	56	285	178
P44. On la guarda?				
	2287114	255333	1279085	733431
P44	479	53	267	155
Carrer	71579	10112	41824	19644
Garatge / parking	1268144	175251	687770	405122
Portal / entrada de casa	104301	14939	60935	28427
Habitació del pis	383413	32812	240679	99944
Al balcó del pis	231165	9779	155654	65732
A les golfes / traster / soterrani	372250	47287	192596	123080
Pati / terrassa	66408	4065	37731	24612
Magatzem / local	19361	5222	10187	3952
A casa / segona residència / al mas / casa d'un veí / casa d'amics	19427	0	4519	14908
Espai especial per bicis / taller	14642	0	9704	4937
Cotxe / roulotte	5222	0	5222	0
Cobert / galeria	9323	0	0	9323
Jardí	17969	3573	9447	4948
Altres	195074	27824	95274	71975
No sap	0	0	0	0
No contesta	10036	5269	0	4766
Ns/Nc	0	0	0	0
	2498557	270135	1366261	842896
Base TOTAL	523	56	285	178
M1. En un dia laborable qualsevol (o en un dia normal, habitual) quin és el mitjà de transport que més utilitza?				
	2498557	270135	1366261	842896
M1	523	56	285	178
Metro	222301	9986	127539	84776
Rodalies Renfe o FGC	163644	0	92016	71628
Bus/Autobús	226083	32332	147371	46380
Tramvia/Trambaix	19448	4961	10157	4330
Moto	163622	4557	69834	89232

	Total	NIVELL D'ESTUDIS		
		Baix	Mitjà	Alt
Freqüències absolutes				
Total	2498557	270135	1366261	842896
Mostra real	523	56	285	178
Cotxe	944383	136341	481444	316621
Bicicleta	345965	29438	210346	106180
Patinet o altres vehicles de mobilitat personal	19997	5222	14776	0
A peu	388595	47298	208260	123751
ALTRES (ESPECIFIQUEU)	0	0	0	0
NS	4519	0	4519	0
NC	0	0	0	0
Ns/Nc	0	0	0	0
P47. Lloc naixement				
	2498557	270135	1366261	842896
P47	523	56	285	178
Catalunya	2102215	217485	1178452	691078
Resta d'Espanya	253458	42419	106833	100141
Estranger	142884	10231	80976	51677
NO SAP	0	0	0	0
NO CONTESTA	0	0	0	0
Ns/Nc	0	0	0	0
	253458	42419	106833	100141
Base Resta Espanya	55	10	23	21
P47. Resta Espanya: desenvolupar províncies				
	253458	42419	106833	100141
P47_RESTA_ESP	55	10	23	21
Araba/Álava	5007	0	0	5007
Albacete	0	0	0	0
Alicante/Alacant	4756	0	0	4756
Almería	3573	3573	0	0
Ávila	0	0	0	0
Badajoz	0	0	0	0
Balears, Illes	5151	0	5151	0
Barcelona	13862	4766	0	9096

	Total	NIVELL D'ESTUDIS		
		Baix	Mitjà	Alt
Freqüències absolutes				
Total	2498557	270135	1366261	842896
Mostra real	523	56	285	178
Burgos	0	0	0	0
Cáceres	0	0	0	0
Cádiz	0	0	0	0
Castellón/Castelló	0	0	0	0
Ciudad Real	0	0	0	0
Córdoba	13060	0	4159	4836
Coruña, A	9672	0	4836	4836
Cuenca	0	0	0	0
Girona	0	0	0	0
Granada	13616	4065	9551	0
Guadalajara	0	0	0	0
Gipuzkoa	5421	0	5421	0
Huelva	0	0	0	0
Huesca	8861	0	8861	0
Jaén	7128	7128	0	0
León	0	0	0	0
Lleida	0	0	0	0
Rioja, La	0	0	0	0
Lugo	0	0	0	0
Madrid	28433	0	14238	14195
Málaga	0	0	0	0
Murcia	4961	0	0	4961
Navarra	0	0	0	0
Ourense	9704	0	4937	4766
Astúrias	10162	0	5269	4893
Palencia	8681	0	3532	5150
Palmas, Las	4701	0	0	4701
Pontevedra	4519	0	4519	0
Salamanca	4065	0	4065	0
Santa Cruz de Tenerife	0	0	0	0
Cantabria	2969	0	0	2969
Segovia	0	0	0	0
Sevilla	14550	4766	4836	4948

	Total	NIVELL D'ESTUDIS		
		Baix	Mitjà	Alt
Freqüències absolutes				
Total	2498557	270135	1366261	842896
Mostra real	523	56	285	178
Soria	0	0	0	0
Tarragona	0	0	0	0
Teruel	5258	0	5258	0
Toledo	0	0	0	0
Valencia/València	13716	0	3944	9773
Valladolid	9784	0	4948	4836
Bizkaia	3944	0	3944	0
Zamora	4836	0	4836	0
Zaragoza	0	0	0	0
Ceuta	0	0	0	0
Melilla	0	0	0	0
NS/NC	33068	18120	4528	10419
	142884	10231	80976	51677
Base Estranger	30	2	17	11
P47. Estranger: desenvolupar països				
	142884	10231	80976	51677
P47 ESTRANGER	30	2	17	11
ALTRES	0	0	0	0
AFGANISTAN	5485	0	5485	0
ALBÀNIA	0	0	0	0
ALEMANYA	4426	0	0	4426
ALGÈRIA	0	0	0	0
ANDORRA	0	0	0	0
ANGOLA	5007	0	0	5007
ANGUILLA	0	0	0	0
ANTIGUA I BARBUDA	0	0	0	0
ANTILLES NEERLANDESES	0	0	0	0
ARÀBIA SAUDITA	0	0	0	0
ARGENTINA	28031	0	18945	9086
ARMÈNIA	0	0	0	0
ARUBA	0	0	0	0

	Total	NIVELL D'ESTUDIS		
		Baix	Mitjà	Alt
Freqüències absolutes				
Total	2498557	270135	1366261	842896
Mostra real	523	56	285	178
AUSTRÀLIA	0	0	0	0
ÀUSTRIA	0	0	0	0
AZERBAIDJAN	0	0	0	0
BAHAMES	0	0	0	0
BAHRAIN	0	0	0	0
BANGLA DESH	0	0	0	0
BARBADOS	0	0	0	0
BÈLGICA	0	0	0	0
BELIZE	5269	5269	0	0
BENÍN	9275	0	4756	4519
BHUTAN	0	0	0	0
BIELORÚSSIA	0	0	0	0
BOLÍVIA	0	0	0	0
BÒSNIA I HERCEGOVINA	9988	0	5222	4766
BOTSWANA	4519	0	0	4519
BRASIL	0	0	0	0
BRUNEI	0	0	0	0
BULGÀRIA	4961	4961	0	0
BURKINA FASO	0	0	0	0
BURUNDI	0	0	0	0
CAMBODJA	0	0	0	0
CAMERUN	0	0	0	0
CANADÀ	0	0	0	0
CAP VERD	0	0	0	0
COLÒMBIA	8881	0	8881	0
COMORES	0	0	0	0
CONGO	0	0	0	0
COSTA D'IVORI	0	0	0	0
COSTA RICA	0	0	0	0
CROÀCIA	0	0	0	0
CUBA	0	0	0	0
DINAMARCA	0	0	0	0
DJIBOUTI	0	0	0	0

	Total	NIVELL D'ESTUDIS		
		Baix	Mitjà	Alt
Freqüències absolutes				
Total	2498557	270135	1366261	842896
Mostra real	523	56	285	178
DOMINICA	0	0	0	0
EGIPTE	0	0	0	0
EQUADOR	0	0	0	0
ERITREA	0	0	0	0
ESLOVÀQUIA	0	0	0	0
ESLOVÈNIA	0	0	0	0
ESTATS FEDERATS DE MICRONÈSIA	0	0	0	0
ESTATS UNITS D'AMÈRICA	0	0	0	0
ESTÒNIA	0	0	0	0
ETIÒPIA	0	0	0	0
FIJI	0	0	0	0
FILIPINES	0	0	0	0
FINLÀNDIA	0	0	0	0
FRANÇA	10228	0	0	10228
GABON	0	0	0	0
GÀMBIA	0	0	0	0
GEÒRGIA	4330	0	4330	0
GHANA	0	0	0	0
GIBRALTAR	0	0	0	0
GRAN BRETANYA	0	0	0	0
GRÈCIA	0	0	0	0
GRENADA	0	0	0	0
GRENLÀNDIA	0	0	0	0
GUADELOUPE	0	0	0	0
GUAIANA FRANCESA	0	0	0	0
GUAM	0	0	0	0
GUATEMALA	0	0	0	0
GUERNSEY	0	0	0	0
GUINEA	0	0	0	0
GUINEA BISSAU	0	0	0	0
GUINEA EQUATORIAL	0	0	0	0
GUYANA	0	0	0	0
HAITÍ	0	0	0	0

	Total	NIVELL D'ESTUDIS		
		Baix	Mitjà	Alt
Freqüències absolutes				
Total	2498557	270135	1366261	842896
Mostra real	523	56	285	178
HONDURES	0	0	0	0
HONG KONG REGIÓ ADMINISTRATIVA ESPECIAL DEL SUD DE LA XINA	0	0	0	0
HONGRIA	0	0	0	0
IEMEN	0	0	0	0
ILLA DE LA REUNIÓ	0	0	0	0
ILLA DE MAN	0	0	0	0
ILLA NORFOLK	0	0	0	0
ILLES ÀLAND	0	0	0	0
ILLES BERMUDES	0	0	0	0
ILLES CAIMAN	0	0	0	0
ILLES COOK	0	0	0	0
ILLES DE SVALBARD I JAN MAYEN	0	0	0	0
ILLES DEL CANAL/ILLES ANGLONORMANDES	0	0	0	0
ILLES FALKLAND/ILLES MALVINES	0	0	0	0
ILLES FÈROE	0	0	0	0
ILLES MARIANNES DEL NORD	0	0	0	0
ILLES TURKS I CAICOS	0	0	0	0
ILLES VERGES BRITÀNIQUES	0	0	0	0
ILLES VERGES NORD-AMERICANES	0	0	0	0
ILLES WALLIS I FUTUNA	0	0	0	0
ÍNDIA	0	0	0	0
INDONÈSIA	0	0	0	0
IRAN	0	0	0	0
IRAQ	0	0	0	0
IRLANDA	0	0	0	0
ISLÀNDIA	0	0	0	0
ISRAEL	0	0	0	0
ITÀLIA	0	0	0	0
JAMAICA	0	0	0	0
JAPÓ	0	0	0	0
JERSEY	0	0	0	0
JORDÀNIA	0	0	0	0

	Total	NIVELL D'ESTUDIS		
		Baix	Mitjà	Alt
Freqüències absolutes				
Total	2498557	270135	1366261	842896
Mostra real	523	56	285	178
KAZAKHSTAN	0	0	0	0
KENYA	0	0	0	0
KIRGUIZISTAN	0	0	0	0
KIRIBATI	0	0	0	0
KUWAIT	0	0	0	0
LAOS	4330	0	4330	0
LESOTHO	0	0	0	0
LETÒNIA	0	0	0	0
LÍBAN	0	0	0	0
LIBÈRIA	0	0	0	0
LÍBIA	0	0	0	0
LIECHTENSTEIN	0	0	0	0
LITUÀNIA	4701	0	0	4701
LUXEMBURG	0	0	0	0
MACAU	0	0	0	0
MACEDÒNIA	0	0	0	0
MADAGASCAR	0	0	0	0
MALÀISIA	4557	0	4557	0
MALAWI	0	0	0	0
MALDIVES	4426	0	0	4426
MALI	0	0	0	0
MALTA	0	0	0	0
MARROC	0	0	0	0
MARSHALL, ILLES	0	0	0	0
MARTINICA	0	0	0	0
MAURICI	0	0	0	0
MAURITÀNIA	0	0	0	0
MAYOTTE	0	0	0	0
MÈXIC	0	0	0	0
MOÇAMBIC	0	0	0	0
MOLDÀVIA	0	0	0	0
MÒNACO	0	0	0	0
MONGÒLIA	0	0	0	0

	Total	NIVELL D'ESTUDIS		
		Baix	Mitjà	Alt
Freqüències absolutes				
Total	2498557	270135	1366261	842896
Mostra real	523	56	285	178
MONTENEGRO	0	0	0	0
MONTSERRAT	0	0	0	0
MYANMA	0	0	0	0
NAMÍBIA	0	0	0	0
NAURU	0	0	0	0
NEPAL	0	0	0	0
NICARAGUA	0	0	0	0
NÍGER	0	0	0	0
NIGÈRIA	0	0	0	0
NIUE	0	0	0	0
NORUEGA	0	0	0	0
NOVA CALEDÒNIA	0	0	0	0
NOVA ZELANDA	0	0	0	0
OMAN	0	0	0	0
PAÏSOS BAIXOS	9494	0	9494	0
PAKISTAN	0	0	0	0
PALAU	0	0	0	0
PALESTINA	0	0	0	0
PANAMÀ	0	0	0	0
PAPUA NOVA GUINEA	0	0	0	0
PARAGUAI	0	0	0	0
PERÚ	0	0	0	0
PITCAIRN	0	0	0	0
POLINÈSIA FRANCESA	0	0	0	0
POLÒNIA	0	0	0	0
PORTUGAL	0	0	0	0
PUERTO RICO	0	0	0	0
QATAR	0	0	0	0
REPÚBLICA CENTRAFRICANA	0	0	0	0
REPÚBLICA DE COREA	0	0	0	0
REPÚBLICA DE SUD-ÀFRICA	0	0	0	0
REPÚBLICA DEMOCRÀTICA POPULAR DE COREA	0	0	0	0
REPÚBLICA DOMINICANA	4557	0	4557	0

	Total	NIVELL D'ESTUDIS		
		Baix	Mitjà	Alt
Freqüències absolutes				
Total	2498557	270135	1366261	842896
Mostra real	523	56	285	178
REPÚBLICA TXECA	0	0	0	0
ROMANIA	0	0	0	0
RÚSSIA	0	0	0	0
RWANDA	0	0	0	0
SÀHARA OCCIDENTAL	0	0	0	0
SAIN HELENA	0	0	0	0
SAINT BARTHÉLEMY	0	0	0	0
SAINT CRISTOPHER I NEVIS	0	0	0	0
SAINT LUCIA	0	0	0	0
SAINT MARTIN	0	0	0	0
SAINT PIERE I MIQUELON	0	0	0	0
SAINT VINCENT I LES GRANADINES	0	0	0	0
SALOMÓ	0	0	0	0
SALVADOR, EL	0	0	0	0
SAMOA NORD-AMERICANA	0	0	0	0
SAMOA OCCIDENTAL	0	0	0	0
SAN MARINO	0	0	0	0
SAO TOMÉ I PRÍNCIPE	0	0	0	0
SENEGAL	0	0	0	0
SÈRBIA	0	0	0	0
SEYCHELLES	0	0	0	0
SIERRA LEONE	0	0	0	0
SINGAPUR	0	0	0	0
SÍRIA	0	0	0	0
SOMÀLIA	0	0	0	0
SRI LANKA	0	0	0	0
SUDAN	0	0	0	0
SUÈCIA	0	0	0	0
SUÏSSA	0	0	0	0
SURINAM	0	0	0	0
SWAZILÀNDIA	0	0	0	0
TADJIKISTAN	0	0	0	0
TAILÀNDIA	0	0	0	0

	Total	NIVELL D'ESTUDIS		
		Baix	Mitjà	Alt
Freqüències absolutes				
Total	2498557	270135	1366261	842896
Mostra real	523	56	285	178
TAIWAN	0	0	0	0
TANZÀNIA	0	0	0	0
TIMOR ORIENTAL	0	0	0	0
TOGO	0	0	0	0
TOKELAU	0	0	0	0
TONGA	0	0	0	0
TRINITAT I TOBAGO	0	0	0	0
TUNÍSIA	0	0	0	0
TURKMENISTAN	0	0	0	0
TURQUIA	0	0	0	0
TUVALU	0	0	0	0
TXAD	0	0	0	0
UCRAÏNA	5151	0	5151	0
UGANDA	0	0	0	0
UNIÓ DELS EMIRATS ÀRABS	0	0	0	0
URUGUAI	5269	0	5269	0
UZBEKISTAN	0	0	0	0
VANUATU	0	0	0	0
VATICÀ- SANTA SEU	0	0	0	0
VENEÇUELA	0	0	0	0
VIETNAM	0	0	0	0
XILE	0	0	0	0
XINA	0	0	0	0
XIPRE	0	0	0	0
ZAIRE	0	0	0	0
ZÀMBIA	0	0	0	0
ZIMBABWE	0	0	0	0
APÀTRIDA	0	0	0	0
NO CONSTA	0	0	0	0
NO HO SAP	0	0	0	0
NO CONTESTA	0	0	0	0

	Total	NIVELL D'ESTUDIS		
		Baix	Mitjà	Alt
Freqüències absolutes				
Total	2498557	270135	1366261	842896
Mostra real	523	56	285	178

	2498557	270135	1366261	842896
Base TOTAL	523	56	285	178

P48. Nivell d'estudis

	2498557	270135	1366261	842896
P48	523	56	285	178
Sense estudis	39555	39555	0	0
Acabats als 14/15 anys	230580	230580	0	0
Acabats als 16/19 anys	394935	0	394935	0
Cicle formatiu grau superior / FP	268806	0	268806	0
Universitaris	842896	0	0	842896
ESTÀ ESTUDIANT ACTUALMENT	702520	0	702520	0
NO SAP	0	0	0	0
NO CONTESTA	19264	0	0	0
Ns/Nc	0	0	0	0

P49. Ocupació

	2498557	270135	1366261	842896
P49	523	56	285	178
Pagès petita explotació	15046	0	15046	0
Autònom o empresari (5 empleats o menys)	161607	38320	80073	43213
Empresari (6 empleats o més)	20633	5269	10527	4836
Professionals	370647	0	131217	239430
Membre de direcció (5 subordinats o menys)	26562	0	9592	16970
Membre de direcció (6 subordinats o més)	75458	0	23509	51949
Càrrecs intermedis	268715	13678	172379	77903
Altres empleats amb treball d'oficina	290471	9522	155184	125764
Altres empleats amb treball fora d'oficina i obrers qualificats	260710	28446	131736	96462
Treballadors manuals no qualificats	115956	23204	72300	20452
Jubilats, pensionistes	245021	45267	105709	94045
Aturats	94414	4893	51876	37645
Mestresses de casa	27231	12700	9535	4996
Estudiants	477957	88835	368557	15343

	Total	NIVELL D'ESTUDIS		
		Baix	Mitjà	Alt
Freqüències absolutes				
Total	2498557	270135	1366261	842896
Mostra real	523	56	285	178
NO CONTESTA	48130	0	29020	13888
Ns/Nc	0	0	0	0
P49b. Persona aporta més ingressos				
	2498557	270135	1366261	842896
P49B	523	56	285	178
Sí	1137430	105798	551057	471754
NO	1361127	164337	815204	371143
Ns/Nc	0	0	0	0
P48+P50. Estudis persona amb més ingressos:				
	2498557	270135	1366261	842896
P48_P50	523	56	285	178
Pagès petita explotació	49144	13412	24953	10779
Autònom o empresari (5 empleats o menys)	233111	137400	72657	23054
Empresari (6 empleats o més)	402037	19276	323922	48396
Professionals	1100394	66193	386590	647611
Membre de direcció (5 subordinats o menys)	553965	28633	412276	113055
Membre de direcció (6 subordinats o més)	123475	0	123475	0
Càrrecs intermedis	0	0	0	0
Altres empleats amb treball d'oficina	0	0	0	0
Altres empleats amb treball fora d'oficina i obrers qualificats	0	0	0	0
Treballadors manuals no qualificats	0	0	0	0
Jubilats, pensionistes	0	0	0	0
Aturats	0	0	0	0
Mestresses de casa	0	0	0	0
Estudiants	0	0	0	0
NO SAP	27609	5222	22388	0
NO CONTESTA	8821	0	0	0
P49+P51. Estudis persona amb més ingressos				
	2498557	270135	1366261	842896
P49_P51	523	56	285	178

	Total	NIVELL D'ESTUDIS		
		Baix	Mitjà	Alt
Freqüències absolutes				
Total	2498557	270135	1366261	842896
Mostra real	523	56	285	178
Pagès petita explotació	25751	0	25751	0
Autònom o empresari (5 empleats o menys)	236659	29205	151573	55882
Empresari (6 empleats o més)	64902	16193	38936	9773
Professionals	429116	25247	219215	184654
Membre de direcció (5 subordinats o menys)	55182	4159	19738	31285
Membre de direcció (6 subordinats o més)	115100	5222	38787	71092
Càrrecs intermedis	365287	34384	208153	117993
Altres empleats amb treball d'oficina	328505	30700	195905	101900
Altres empleats amb treball fora d'oficina i obrers qualificats	310497	33457	173403	99573
Treballadors manuals no qualificats	117776	17983	64362	24987
Jubilats, pensionistes	357937	63143	182008	112785
Aturats	37597	5222	18685	13691
Mestresses de casa	0	0	0	0
Estudiants	18385	0	8462	9923
NO SAP	21566	5222	16344	0
NO CONTESTA	14297	0	4937	9359
P55. Nacionalitat				
	2498557	270135	1366261	842896
P55	523	56	285	178
Espanyola	1802352	211098	992465	584746
Catalana	562951	54379	297800	205550
Estrangera	67443	0	44313	23130
Doble nacionalitat, espanyola i estrangera	35833	0	25910	9923
NO CONTESTA	29979	4658	5773	19548
Espanyola+catalana	2365302	265477	1290265	790296
Ns/Nc	0	0	0	0
	67443	0	44313	23130
Base Estrangera (P55)	14	0	9	5
P55. Nacionalitat				

	Total	NIVELL D'ESTUDIS		
		Baix	Mitjà	Alt
Freqüències absolutes				
Total	2498557	270135	1366261	842896
Mostra real	523	56	285	178
	67443	0	44313	23130
P55_NACIONALITAT	14	0	9	5
ALTRES	0	0	0	0
AFGANISTAN	5485	0	5485	0
ALBÀNIA	0	0	0	0
ALEMANYA	4330	0	0	4330
ALGÈRIA	0	0	0	0
ANDORRA	4937	0	4937	0
ANGOLA	5007	0	0	5007
ANGUILLA	0	0	0	0
ANTIGUA I BARBUDA	0	0	0	0
ANTILLES NEERLANDESES	0	0	0	0
ARÀBIA SAUDITA	0	0	0	0
ARGENTINA	4756	0	0	4756
ARMÈNIA	0	0	0	0
ARUBA	0	0	0	0
AUSTRÀLIA	0	0	0	0
ÀUSTRIA	0	0	0	0
AZERBAIDJAN	0	0	0	0
BAHAMES	0	0	0	0
BAHRAIN	0	0	0	0
BANGLA DESH	0	0	0	0
BARBADOS	0	0	0	0
BÈLGICA	0	0	0	0
BELIZE	0	0	0	0
BENÍN	0	0	0	0
BHUTAN	0	0	0	0
BIELORÚSSIA	0	0	0	0
BOLÍVIA	0	0	0	0
BÒSNIA I HERCEGOVINA	0	0	0	0
BOTSWANA	4519	0	0	4519
BRASIL	0	0	0	0
BRUNEI	0	0	0	0

	Total	NIVELL D'ESTUDIS		
		Baix	Mitjà	Alt
Freqüències absolutes				
Total	2498557	270135	1366261	842896
Mostra real	523	56	285	178
BULGÀRIA	0	0	0	0
BURKINA FASO	0	0	0	0
BURUNDI	0	0	0	0
CAMBODJA	0	0	0	0
CAMERUN	0	0	0	0
CANADÀ	0	0	0	0
CAP VERD	0	0	0	0
COLÒMBIA	0	0	0	0
COMORES	0	0	0	0
CONGO	0	0	0	0
COSTA D'IVORI	0	0	0	0
COSTA RICA	0	0	0	0
CROÀCIA	0	0	0	0
CUBA	0	0	0	0
DINAMARCA	5269	0	5269	0
DJIBOUTI	0	0	0	0
DOMINICA	0	0	0	0
EGIPTE	0	0	0	0
EQUADOR	0	0	0	0
ERITREA	0	0	0	0
ESLOVÀQUIA	0	0	0	0
ESLOVÈNIA	0	0	0	0
ESTATS FEDERATS DE MICRONÈSIA	0	0	0	0
ESTATS UNITS D'AMÈRICA	0	0	0	0
ESTÒNIA	0	0	0	0
ETIÒPIA	0	0	0	0
FIJI	0	0	0	0
FILIPINES	0	0	0	0
FINLÀNDIA	0	0	0	0
FRANÇA	0	0	0	0
GABON	0	0	0	0
GÀMBIA	0	0	0	0
GEÒRGIA	0	0	0	0

	Total	NIVELL D'ESTUDIS		
		Baix	Mitjà	Alt
Freqüències absolutes				
Total	2498557	270135	1366261	842896
Mostra real	523	56	285	178
GHANA	0	0	0	0
GIBRALTAR	0	0	0	0
GRAN BRETANYA	0	0	0	0
GRÈCIA	0	0	0	0
GRENADA	0	0	0	0
GRENLÀNDIA	0	0	0	0
GUADELOUPE	0	0	0	0
GUAIANA FRANCESA	0	0	0	0
GUAM	0	0	0	0
GUATEMALA	0	0	0	0
GUERNSEY	0	0	0	0
GUINEA	0	0	0	0
GUINEA BISSAU	0	0	0	0
GUINEA EQUATORIAL	0	0	0	0
GUYANA	0	0	0	0
HAITÍ	0	0	0	0
HONDURES	0	0	0	0
HONG KONG REGIÓ ADMINISTRATIVA ESPECIAL DEL SUD DE LA XINA	0	0	0	0
HONGRIA	0	0	0	0
IEMEN	0	0	0	0
ILLA DE LA REUNIÓ	0	0	0	0
ILLA DE MAN	0	0	0	0
ILLA NORFOLK	0	0	0	0
ILLES ÀLAND	0	0	0	0
ILLES BERMUDES	0	0	0	0
ILLES CAIMAN	0	0	0	0
ILLES COOK	0	0	0	0
ILLES DE SVALBARD I JAN MAYEN	0	0	0	0
ILLES DEL CANAL/ILLES ANGLONORMANDES	0	0	0	0
ILLES FALKLAND/ILLES MALVINES	0	0	0	0
ILLES FÈROE	0	0	0	0
ILLES MARIANNES DEL NORD	0	0	0	0

	Total	NIVELL D'ESTUDIS		
		Baix	Mitjà	Alt
Freqüències absolutes				
Total	2498557	270135	1366261	842896
Mostra real	523	56	285	178
ILLES TURKS I CAICOS	0	0	0	0
ILLES VERGES BRITÀNIQUES	0	0	0	0
ILLES VERGES NORD-AMERICANES	0	0	0	0
ILLES WALLIS I FUTUNA	0	0	0	0
ÍNDIA	0	0	0	0
INDONÈSIA	0	0	0	0
IRAN	0	0	0	0
IRAQ	0	0	0	0
IRLANDA	0	0	0	0
ISLÀNDIA	0	0	0	0
ISRAEL	0	0	0	0
ITÀLIA	0	0	0	0
JAMAICA	0	0	0	0
JAPÓ	0	0	0	0
JERSEY	0	0	0	0
JORDÀNIA	0	0	0	0
KAZAKHSTAN	0	0	0	0
KENYA	0	0	0	0
KIRGUIZISTAN	0	0	0	0
KIRIBATI	0	0	0	0
KUWAIT	0	0	0	0
LAOS	4330	0	4330	0
LESOTHO	0	0	0	0
LETÒNIA	0	0	0	0
LÍBAN	0	0	0	0
LIBÈRIA	0	0	0	0
LÍBIA	0	0	0	0
LIECHTENSTEIN	0	0	0	0
LITUÀNIA	0	0	0	0
LUXEMBURG	0	0	0	0
MACAU	0	0	0	0
MACEDÒNIA	0	0	0	0
MADAGASCAR	0	0	0	0

	Total	NIVELL D'ESTUDIS		
		Baix	Mitjà	Alt
Freqüències absolutes				
Total	2498557	270135	1366261	842896
Mostra real	523	56	285	178
MALÀISIA	13832	0	9313	4519
MALAWI	0	0	0	0
MALDIVES	0	0	0	0
MALI	0	0	0	0
MALTA	0	0	0	0
MARROC	0	0	0	0
MARSHALL, ILLES	0	0	0	0
MARTINICA	0	0	0	0
MAURICI	0	0	0	0
MAURITÀNIA	0	0	0	0
MAYOTTE	0	0	0	0
MÈXIC	0	0	0	0
MOÇAMBIC	0	0	0	0
MOLDÀVIA	0	0	0	0
MÒNACO	0	0	0	0
MONGÒLIA	0	0	0	0
MONTENEGRO	0	0	0	0
MONTSERRAT	0	0	0	0
MYANMA	0	0	0	0
NAMÍBIA	0	0	0	0
NAURU	0	0	0	0
NEPAL	0	0	0	0
NICARAGUA	0	0	0	0
NÍGER	0	0	0	0
NIGÈRIA	0	0	0	0
NIUE	0	0	0	0
NORUEGA	0	0	0	0
NOVA CALEDÒNIA	0	0	0	0
NOVA ZELANDA	0	0	0	0
OMAN	0	0	0	0
PAÏSOS BAIXOS	14979	0	14979	0
PAKISTAN	0	0	0	0
PALAU	0	0	0	0

	Total	NIVELL D'ESTUDIS		
		Baix	Mitjà	Alt
Freqüències absolutes				
Total	2498557	270135	1366261	842896
Mostra real	523	56	285	178
PALESTINA	0	0	0	0
PANAMÀ	0	0	0	0
PAPUA NOVA GUINEA	0	0	0	0
PARAGUAI	0	0	0	0
PERÚ	0	0	0	0
PITCAIRN	0	0	0	0
POLINÈSIA FRANCESA	0	0	0	0
POLÒNIA	0	0	0	0
PORTUGAL	0	0	0	0
PUERTO RICO	0	0	0	0
QATAR	0	0	0	0
REPÚBLICA CENTRAFRICANA	0	0	0	0
REPÚBLICA DE COREA	0	0	0	0
REPÚBLICA DE SUD-ÀFRICA	0	0	0	0
REPÚBLICA DEMOCRÀTICA POPULAR DE COREA	0	0	0	0
REPÚBLICA DOMINICANA	0	0	0	0
REPÚBLICA TXECA	0	0	0	0
ROMANIA	0	0	0	0
RÚSSIA	0	0	0	0
RWANDA	0	0	0	0
SÀHARA OCCIDENTAL	0	0	0	0
SAIN HELENA	0	0	0	0
SAINT BARTHÉLEMY	0	0	0	0
SAINT CRISTOPHER I NEVIS	0	0	0	0
SAINT LUCIA	0	0	0	0
SAINT MARTIN	0	0	0	0
SAINT PIERE I MIQUELON	0	0	0	0
SAINT VINCENT I LES GRANADINES	0	0	0	0
SALOMÓ	0	0	0	0
SALVADOR, EL	0	0	0	0
SAMOA NORD-AMERICANA	0	0	0	0
SAMOA OCCIDENTAL	0	0	0	0
SAN MARINO	0	0	0	0

	Total	NIVELL D'ESTUDIS		
		Baix	Mitjà	Alt
Freqüències absolutes				
Total	2498557	270135	1366261	842896
Mostra real	523	56	285	178
SAO TOMÉ I PRÍNCIPE	0	0	0	0
SENEGAL	0	0	0	0
SÈRBIA	0	0	0	0
SEYCHELLES	0	0	0	0
SIERRA LEONE	0	0	0	0
SINGAPUR	0	0	0	0
SÍRIA	0	0	0	0
SOMÀLIA	0	0	0	0
SRI LANKA	0	0	0	0
SUDAN	0	0	0	0
SUÈCIA	0	0	0	0
SUÏSSA	0	0	0	0
SURINAM	0	0	0	0
SWAZILÀNDIA	0	0	0	0
TADJIKISTAN	0	0	0	0
TAILÀNDIA	0	0	0	0
TAIWAN	0	0	0	0
TANZÀNIA	0	0	0	0
TIMOR ORIENTAL	0	0	0	0
TOGO	0	0	0	0
TOKELAU	0	0	0	0
TONGA	0	0	0	0
TRINITAT I TOBAGO	0	0	0	0
TUNÍSIA	0	0	0	0
TURKMENISTAN	0	0	0	0
TURQUIA	0	0	0	0
TUVALU	0	0	0	0
TXAD	0	0	0	0
UCRAÏNA	0	0	0	0
UGANDA	0	0	0	0
UNIÓ DELS EMIRATS ÀRABS	0	0	0	0
URUGUAI	0	0	0	0
UZBEKISTAN	0	0	0	0

	Total	NIVELL D'ESTUDIS		
		Baix	Mitjà	Alt
Freqüències absolutes				
Total	2498557	270135	1366261	842896
Mostra real	523	56	285	178
VANUATU	0	0	0	0
VATICÀ- SANTA SEU	0	0	0	0
VENEÇUELA	0	0	0	0
VIETNAM	0	0	0	0
XILE	0	0	0	0
XINA	0	0	0	0
XIPRE	0	0	0	0
ZAIRE	0	0	0	0
ZÀMBIA	0	0	0	0
ZIMBABWE	0	0	0	0
APÀTRIDA	0	0	0	0
NO CONSTA	0	0	0	0
NO HO SAP	0	0	0	0
NO CONTESTA	0	0	0	0
	35833	0	25910	9923
Base Doble nacionalitat	7	0	5	2
P55. Doble nacionalitat				
	35833	0	25910	9923
P55_DNACIONALITAT	7	0	5	2
ALTRES	4756	0	4756	0
AFGANISTAN	0	0	0	0
ALBÀNIA	0	0	0	0
ALEMANYA	0	0	0	0
ALGÈRIA	0	0	0	0
ANDORRA	0	0	0	0
ANGOLA	0	0	0	0
ANGUILLA	0	0	0	0
ANTIGUA I BARBUDA	0	0	0	0
ANTILLES NEERLANDESES	0	0	0	0
ARÀBIA SAUDITA	0	0	0	0
ARGENTINA	5773	0	5773	0

	Total	NIVELL D'ESTUDIS		
		Baix	Mitjà	Alt
Freqüències absolutes				
Total	2498557	270135	1366261	842896
Mostra real	523	56	285	178
ARMÈNIA	0	0	0	0
ARUBA	0	0	0	0
AUSTRÀLIA	0	0	0	0
ÀUSTRIA	0	0	0	0
AZERBAIDJAN	0	0	0	0
BAHAMES	0	0	0	0
BAHRAIN	0	0	0	0
BANGLA DESH	5222	0	5222	0
BARBADOS	0	0	0	0
BÈLGICA	0	0	0	0
BELIZE	0	0	0	0
BENÍN	0	0	0	0
BHUTAN	0	0	0	0
BIELORÚSSIA	0	0	0	0
BOLÍVIA	0	0	0	0
BÒSNIA I HERCEGOVINA	5222	0	5222	0
BOTSWANA	0	0	0	0
BRASIL	0	0	0	0
BRUNEI	0	0	0	0
BULGÀRIA	0	0	0	0
BURKINA FASO	0	0	0	0
BURUNDI	0	0	0	0
CAMBODJA	0	0	0	0
CAMERUN	0	0	0	0
CANADÀ	0	0	0	0
CAP VERD	0	0	0	0
COLÒMBIA	4937	0	4937	0
COMORES	0	0	0	0
CONGO	0	0	0	0
COSTA D'IVORI	0	0	0	0
COSTA RICA	0	0	0	0
CROÀCIA	0	0	0	0
CUBA	0	0	0	0

	Total	NIVELL D'ESTUDIS		
		Baix	Mitjà	Alt
Freqüències absolutes				
Total	2498557	270135	1366261	842896
Mostra real	523	56	285	178
DINAMARCA	0	0	0	0
DJIBOUTI	0	0	0	0
DOMINICA	0	0	0	0
EGIPTE	0	0	0	0
EQUADOR	0	0	0	0
ERITREA	0	0	0	0
ESLOVÀQUIA	0	0	0	0
ESLOVÈNIA	0	0	0	0
ESTATS FEDERATS DE MICRONÈSIA	0	0	0	0
ESTATS UNITS D'AMÈRICA	0	0	0	0
ESTÒNIA	0	0	0	0
ETIÒPIA	0	0	0	0
FIJI	0	0	0	0
FILIPINES	0	0	0	0
FINLÀNDIA	0	0	0	0
FRANÇA	5222	0	0	5222
GABON	0	0	0	0
GÀMBIA	0	0	0	0
GEÒRGIA	0	0	0	0
GHANA	0	0	0	0
GIBRALTAR	0	0	0	0
GRAN BRETANYA	0	0	0	0
GRÈCIA	0	0	0	0
GRENADA	0	0	0	0
GRENLÀNDIA	0	0	0	0
GUADELOUPE	0	0	0	0
GUAIANA FRANCESA	0	0	0	0
GUAM	0	0	0	0
GUATEMALA	0	0	0	0
GUERNSEY	0	0	0	0
GUINEA	0	0	0	0
GUINEA BISSAU	0	0	0	0
GUINEA EQUATORIAL	0	0	0	0

	Total	NIVELL D'ESTUDIS		
		Baix	Mitjà	Alt
Freqüències absolutes				
Total	2498557	270135	1366261	842896
Mostra real	523	56	285	178
GUYANA	0	0	0	0
HAITÍ	0	0	0	0
HONDURES	0	0	0	0
HONG KONG REGIÓ ADMINISTRATIVA ESPECIAL DEL SUD DE LA XINA	0	0	0	0
HONGRIA	0	0	0	0
IEMEN	0	0	0	0
ILLA DE LA REUNIÓ	0	0	0	0
ILLA DE MAN	0	0	0	0
ILLA NORFOLK	0	0	0	0
ILLES ÀLAND	0	0	0	0
ILLES BERMUDES	0	0	0	0
ILLES CAIMAN	0	0	0	0
ILLES COOK	0	0	0	0
ILLES DE SVALBARD I JAN MAYEN	0	0	0	0
ILLES DEL CANAL/ILLES ANGLONORMANDES	0	0	0	0
ILLES FALKLAND/ILLES MALVINES	0	0	0	0
ILLES FÈROE	0	0	0	0
ILLES MARIANNES DEL NORD	0	0	0	0
ILLES TURKS I CAICOS	0	0	0	0
ILLES VERGES BRITÀNIQUES	0	0	0	0
ILLES VERGES NORD-AMERICANES	0	0	0	0
ILLES WALLIS I FUTUNA	0	0	0	0
ÍNDIA	0	0	0	0
INDONÈSIA	0	0	0	0
IRAN	0	0	0	0
IRAQ	0	0	0	0
IRLANDA	0	0	0	0
ISLÀNDIA	0	0	0	0
ISRAEL	0	0	0	0
ITÀLIA	0	0	0	0
JAMAICA	0	0	0	0
JAPÓ	0	0	0	0

	Total	NIVELL D'ESTUDIS		
		Baix	Mitjà	Alt
Freqüències absolutes				
Total	2498557	270135	1366261	842896
Mostra real	523	56	285	178
JERSEY	0	0	0	0
JORDÀNIA	0	0	0	0
KAZAKHSTAN	0	0	0	0
KENYA	0	0	0	0
KIRGUIZISTAN	0	0	0	0
KIRIBATI	0	0	0	0
KUWAIT	0	0	0	0
LAOS	0	0	0	0
LESOTHO	0	0	0	0
LETÒNIA	0	0	0	0
LÍBAN	0	0	0	0
LIBÈRIA	0	0	0	0
LÍBIA	0	0	0	0
LIECHTENSTEIN	0	0	0	0
LITUÀNIA	4701	0	0	4701
LUXEMBURG	0	0	0	0
MACAU	0	0	0	0
MACEDÒNIA	0	0	0	0
MADAGASCAR	0	0	0	0
MALÀISIA	0	0	0	0
MALAWI	0	0	0	0
MALDIVES	0	0	0	0
MALI	0	0	0	0
MALTA	0	0	0	0
MARROC	0	0	0	0
MARSHALL, ILLES	0	0	0	0
MARTINICA	0	0	0	0
MAURICI	0	0	0	0
MAURITÀNIA	0	0	0	0
MAYOTTE	0	0	0	0
MÈXIC	0	0	0	0
MOÇAMBIC	0	0	0	0
MOLDÀVIA	0	0	0	0

	Total	NIVELL D'ESTUDIS		
		Baix	Mitjà	Alt
Freqüències absolutes				
Total	2498557	270135	1366261	842896
Mostra real	523	56	285	178
MÒNACO	0	0	0	0
MONGÒLIA	0	0	0	0
MONTENEGRO	0	0	0	0
MONTSERRAT	0	0	0	0
MYANMA	0	0	0	0
NAMÍBIA	0	0	0	0
NAURU	0	0	0	0
NEPAL	0	0	0	0
NICARAGUA	0	0	0	0
NÍGER	0	0	0	0
NIGÈRIA	0	0	0	0
NIUE	0	0	0	0
NORUEGA	0	0	0	0
NOVA CALEDÒNIA	0	0	0	0
NOVA ZELANDA	0	0	0	0
OMAN	0	0	0	0
PAÏSOS BAIXOS	0	0	0	0
PAKISTAN	0	0	0	0
PALAU	0	0	0	0
PALESTINA	0	0	0	0
PANAMÀ	0	0	0	0
PAPUA NOVA GUINEA	0	0	0	0
PARAGUAI	0	0	0	0
PERÚ	0	0	0	0
PITCAIRN	0	0	0	0
POLINÈSIA FRANCESA	0	0	0	0
POLÒNIA	0	0	0	0
PORTUGAL	0	0	0	0
PUERTO RICO	0	0	0	0
QATAR	0	0	0	0
REPÚBLICA CENTRAFRICANA	0	0	0	0
REPÚBLICA DE COREA	0	0	0	0
REPÚBLICA DE SUD-ÀFRICA	0	0	0	0

	Total	NIVELL D'ESTUDIS		
		Baix	Mitjà	Alt
Freqüències absolutes				
Total	2498557	270135	1366261	842896
Mostra real	523	56	285	178
REPÚBLICA DEMOCRÀTICA POPULAR DE COREA	0	0	0	0
REPÚBLICA DOMINICANA	0	0	0	0
REPÚBLICA TXECA	0	0	0	0
ROMANIA	0	0	0	0
RÚSSIA	0	0	0	0
RWANDA	0	0	0	0
SÀHARA OCCIDENTAL	0	0	0	0
SAIN HELENA	0	0	0	0
SAINT BARTHÉLEMY	0	0	0	0
SAINT CRISTOPHER I NEVIS	0	0	0	0
SAINT LUCIA	0	0	0	0
SAINT MARTIN	0	0	0	0
SAINT PIERE I MIQUELON	0	0	0	0
SAINT VINCENT I LES GRANADINES	0	0	0	0
SALOMÓ	0	0	0	0
SALVADOR, EL	0	0	0	0
SAMOA NORD-AMERICANA	0	0	0	0
SAMOA OCCIDENTAL	0	0	0	0
SAN MARINO	0	0	0	0
SAO TOMÉ I PRÍNCIPE	0	0	0	0
SENEGAL	0	0	0	0
SÈRBIA	0	0	0	0
SEYCHELLES	0	0	0	0
SIERRA LEONE	0	0	0	0
SINGAPUR	0	0	0	0
SÍRIA	0	0	0	0
SOMÀLIA	0	0	0	0
SRI LANKA	0	0	0	0
SUDAN	0	0	0	0
SUÈCIA	0	0	0	0
SUÏSSA	0	0	0	0
SURINAM	0	0	0	0
SWAZILÀNDIA	0	0	0	0

	Total	NIVELL D'ESTUDIS		
		Baix	Mitjà	Alt
Freqüències absolutes				
Total	2498557	270135	1366261	842896
Mostra real	523	56	285	178
TADJIKISTAN	0	0	0	0
TAILÀNDIA	0	0	0	0
TAIWAN	0	0	0	0
TANZÀNIA	0	0	0	0
TIMOR ORIENTAL	0	0	0	0
TOGO	0	0	0	0
TOKELAU	0	0	0	0
TONGA	0	0	0	0
TRINITAT I TOBAGO	0	0	0	0
TUNÍSIA	0	0	0	0
TURKMENISTAN	0	0	0	0
TURQUIA	0	0	0	0
TUVALU	0	0	0	0
TXAD	0	0	0	0
UCRAÏNA	0	0	0	0
UGANDA	0	0	0	0
UNIÓ DELS EMIRATS ÀRABS	0	0	0	0
URUGUAI	0	0	0	0
UZBEKISTAN	0	0	0	0
VANUATU	0	0	0	0
VATICÀ- SANTA SEU	0	0	0	0
VENEÇUELA	0	0	0	0
VIETNAM	0	0	0	0
XILE	0	0	0	0
XINA	0	0	0	0
XIPRE	0	0	0	0
ZAIRE	0	0	0	0
ZÀMBIA	0	0	0	0
ZIMBABWE	0	0	0	0
APÀTRIDA	0	0	0	0
NO CONSTA	0	0	0	0
NO HO SAP	0	0	0	0
NO CONTESTA	0	0	0	0

	Total	NIVELL D'ESTUDIS		
		Baix	Mitjà	Alt
Freqüències absolutes				
Total	2498557	270135	1366261	842896
Mostra real	523	56	285	178

	103276	0	70223	33053
Base Estrangera o doble nacionalitat	21	0	14	7

P55. Doble nacionalitat o estrangera

	103276	0	70223	33053
P55_1_2	21	0	14	7
ALTRES	4756	0	4756	0
AFGANISTAN	5485	0	5485	0
ALBÀNIA	0	0	0	0
ALEMANYA	4330	0	0	4330
ALGÈRIA	0	0	0	0
ANDORRA	4937	0	4937	0
ANGOLA	5007	0	0	5007
ANGUILLA	0	0	0	0
ANTIGUA I BARBUDA	0	0	0	0
ANTILLES NEERLANDESES	0	0	0	0
ARÀBIA SAUDITA	0	0	0	0
ARGENTINA	10529	0	5773	4756
ARMÈNIA	0	0	0	0
ARUBA	0	0	0	0
AUSTRÀLIA	0	0	0	0
ÀUSTRIA	0	0	0	0
AZERBAIDJAN	0	0	0	0
BAHAMES	0	0	0	0
BAHRAIN	0	0	0	0
BANGLA DESH	5222	0	5222	0
BARBADOS	0	0	0	0
BÈLGICA	0	0	0	0
BELIZE	0	0	0	0
BENÍN	0	0	0	0
BHUTAN	0	0	0	0
BIELORÚSSIA	0	0	0	0

	Total	NIVELL D'ESTUDIS		
		Baix	Mitjà	Alt
Freqüències absolutes				
Total	2498557	270135	1366261	842896
Mostra real	523	56	285	178
BOLÍVIA	0	0	0	0
BÒSNIA I HERCEGOVINA	5222	0	5222	0
BOTSWANA	4519	0	0	4519
BRASIL	0	0	0	0
BRUNEI	0	0	0	0
BULGÀRIA	0	0	0	0
BURKINA FASO	0	0	0	0
BURUNDI	0	0	0	0
CAMBODJA	0	0	0	0
CAMERUN	0	0	0	0
CANADÀ	0	0	0	0
CAP VERD	0	0	0	0
COLÒMBIA	4937	0	4937	0
COMORES	0	0	0	0
CONGO	0	0	0	0
COSTA D'IVORI	0	0	0	0
COSTA RICA	0	0	0	0
CROÀCIA	0	0	0	0
CUBA	0	0	0	0
DINAMARCA	5269	0	5269	0
DJIBOUTI	0	0	0	0
DOMINICA	0	0	0	0
EGIPT	0	0	0	0
EQUADOR	0	0	0	0
ERITREA	0	0	0	0
ESLOVÀQUIA	0	0	0	0
ESLOVÈNIA	0	0	0	0
ESTATS FEDERATS DE MICRONÈSIA	0	0	0	0
ESTATS UNITS D'AMÈRICA	0	0	0	0
ESTÒNIA	0	0	0	0
ETIÒPIA	0	0	0	0
FIJI	0	0	0	0
FILIPINES	0	0	0	0

	Total	NIVELL D'ESTUDIS		
		Baix	Mitjà	Alt
Freqüències absolutes				
Total	2498557	270135	1366261	842896
Mostra real	523	56	285	178
FINLÀNDIA	0	0	0	0
FRANÇA	5222	0	0	5222
GABON	0	0	0	0
GÀMBIA	0	0	0	0
GEÒRGIA	0	0	0	0
GHANA	0	0	0	0
GIBRALTAR	0	0	0	0
GRAN BRETANYA	0	0	0	0
GRÈCIA	0	0	0	0
GRENADA	0	0	0	0
GRENLÀNDIA	0	0	0	0
GUADELOUPE	0	0	0	0
GUAIANA FRANCESA	0	0	0	0
GUAM	0	0	0	0
GUATEMALA	0	0	0	0
GUERNSEY	0	0	0	0
GUINEA	0	0	0	0
GUINEA BISSAU	0	0	0	0
GUINEA EQUATORIAL	0	0	0	0
GUYANA	0	0	0	0
HAITÍ	0	0	0	0
HONDURES	0	0	0	0
HONG KONG REGIÓ ADMINISTRATIVA ESPECIAL DEL SUD DE LA XINA	0	0	0	0
HONGRIA	0	0	0	0
IEMEN	0	0	0	0
ILLA DE LA REUNIÓ	0	0	0	0
ILLA DE MAN	0	0	0	0
ILLA NORFOLK	0	0	0	0
ILLES ÀLAND	0	0	0	0
ILLES BERMUDES	0	0	0	0
ILLES CAIMAN	0	0	0	0
ILLES COOK	0	0	0	0

	Total	NIVELL D'ESTUDIS		
		Baix	Mitjà	Alt
Freqüències absolutes				
Total	2498557	270135	1366261	842896
Mostra real	523	56	285	178
ILLES DE SVALBARD I JAN MAYEN	0	0	0	0
ILLES DEL CANAL/ILLES ANGLONORMANDES	0	0	0	0
ILLES FALKLAND/ILLES MALVINES	0	0	0	0
ILLES FÈROE	0	0	0	0
ILLES MARIANNES DEL NORD	0	0	0	0
ILLES TURKS I CAICOS	0	0	0	0
ILLES VERGES BRITÀNIQUES	0	0	0	0
ILLES VERGES NORD-AMERICANES	0	0	0	0
ILLES WALLIS I FUTUNA	0	0	0	0
ÍNDIA	0	0	0	0
INDONÈSIA	0	0	0	0
IRAN	0	0	0	0
IRAQ	0	0	0	0
IRLANDA	0	0	0	0
ISLÀNDIA	0	0	0	0
ISRAEL	0	0	0	0
ITÀLIA	0	0	0	0
JAMAICA	0	0	0	0
JAPÓ	0	0	0	0
JERSEY	0	0	0	0
JORDÀNIA	0	0	0	0
KAZAKHSTAN	0	0	0	0
KENYA	0	0	0	0
KIRGUIZISTAN	0	0	0	0
KIRIBATI	0	0	0	0
KUWAIT	0	0	0	0
LAOS	4330	0	4330	0
LESOTHO	0	0	0	0
LETÒNIA	0	0	0	0
LÍBAN	0	0	0	0
LIBÈRIA	0	0	0	0
LÍBIA	0	0	0	0
LIECHTENSTEIN	0	0	0	0

	Total	NIVELL D'ESTUDIS		
		Baix	Mitjà	Alt
Freqüències absolutes				
Total	2498557	270135	1366261	842896
Mostra real	523	56	285	178
LITUÀNIA	4701	0	0	4701
LUXEMBURG	0	0	0	0
MACAU	0	0	0	0
MACEDÒNIA	0	0	0	0
MADAGASCAR	0	0	0	0
MALÀISIA	13832	0	9313	4519
MALAWI	0	0	0	0
MALDIVES	0	0	0	0
MALI	0	0	0	0
MALTA	0	0	0	0
MARROC	0	0	0	0
MARSHALL, ILLES	0	0	0	0
MARTINICA	0	0	0	0
MAURICI	0	0	0	0
MAURITÀNIA	0	0	0	0
MAYOTTE	0	0	0	0
MÈXIC	0	0	0	0
MOÇAMBIC	0	0	0	0
MOLDÀVIA	0	0	0	0
MÒNACO	0	0	0	0
MONGÒLIA	0	0	0	0
MONTENEGRO	0	0	0	0
MONTSERRAT	0	0	0	0
MYANMA	0	0	0	0
NAMÍBIA	0	0	0	0
NAURU	0	0	0	0
NEPAL	0	0	0	0
NICARAGUA	0	0	0	0
NÍGER	0	0	0	0
NIGÈRIA	0	0	0	0
NIUE	0	0	0	0
NORUEGA	0	0	0	0
NOVA CALEDÒNIA	0	0	0	0

	Total	NIVELL D'ESTUDIS		
		Baix	Mitjà	Alt
Freqüències absolutes				
Total	2498557	270135	1366261	842896
Mostra real	523	56	285	178
NOVA ZELANDA	0	0	0	0
OMAN	0	0	0	0
PAÏSOS BAIXOS	14979	0	14979	0
PAKISTAN	0	0	0	0
PALAU	0	0	0	0
PALESTINA	0	0	0	0
PANAMÀ	0	0	0	0
PAPUA NOVA GUINEA	0	0	0	0
PARAGUAI	0	0	0	0
PERÚ	0	0	0	0
PITCAIRN	0	0	0	0
POLINÈSIA FRANCESA	0	0	0	0
POLÒNIA	0	0	0	0
PORTUGAL	0	0	0	0
PUERTO RICO	0	0	0	0
QATAR	0	0	0	0
REPÚBLICA CENTRAFRICANA	0	0	0	0
REPÚBLICA DE COREA	0	0	0	0
REPÚBLICA DE SUD-ÀFRICA	0	0	0	0
REPÚBLICA DEMOCRÀTICA POPULAR DE COREA	0	0	0	0
REPÚBLICA DOMINICANA	0	0	0	0
REPÚBLICA TXECA	0	0	0	0
ROMANIA	0	0	0	0
RÚSSIA	0	0	0	0
RWANDA	0	0	0	0
SÀHARA OCCIDENTAL	0	0	0	0
SAIN HELENA	0	0	0	0
SAINT BARTHÉLEMY	0	0	0	0
SAINT CRISTOPHER I NEVIS	0	0	0	0
SAINT LUCIA	0	0	0	0
SAINT MARTIN	0	0	0	0
SAINT PIERE I MIQUELON	0	0	0	0
SAINT VINCENT I LES GRANADINES	0	0	0	0

	Total	NIVELL D'ESTUDIS		
		Baix	Mitjà	Alt
Freqüències absolutes				
Total	2498557	270135	1366261	842896
Mostra real	523	56	285	178
SALOMÓ	0	0	0	0
SALVADOR, EL	0	0	0	0
SAMOA NORD-AMERICANA	0	0	0	0
SAMOA OCCIDENTAL	0	0	0	0
SAN MARINO	0	0	0	0
SAO TOMÉ I PRÍNCIPE	0	0	0	0
SENEGAL	0	0	0	0
SÈRBIA	0	0	0	0
SEYCHELLES	0	0	0	0
SIERRA LEONE	0	0	0	0
SINGAPUR	0	0	0	0
SÍRIA	0	0	0	0
SOMÀLIA	0	0	0	0
SRI LANKA	0	0	0	0
SUDAN	0	0	0	0
SUÈCIA	0	0	0	0
SUÏSSA	0	0	0	0
SURINAM	0	0	0	0
SWAZILÀNDIA	0	0	0	0
TADJIKISTAN	0	0	0	0
TAILÀNDIA	0	0	0	0
TAIWAN	0	0	0	0
TANZÀNIA	0	0	0	0
TIMOR ORIENTAL	0	0	0	0
TOGO	0	0	0	0
TOKELAU	0	0	0	0
TONGA	0	0	0	0
TRINITAT I TOBAGO	0	0	0	0
TUNÍSIA	0	0	0	0
TURKMENISTAN	0	0	0	0
TURQUIA	0	0	0	0
TUVALU	0	0	0	0
TXAD	0	0	0	0

	Total	NIVELL D'ESTUDIS		
		Baix	Mitjà	Alt
Freqüències absolutes				
Total	2498557	270135	1366261	842896
Mostra real	523	56	285	178
UCRAÏNA	0	0	0	0
UGANDA	0	0	0	0
UNIÓ DELS EMIRATS ÀRABS	0	0	0	0
URUGUAI	0	0	0	0
UZBEKISTAN	0	0	0	0
VANUATU	0	0	0	0
VATICÀ- SANTA SEU	0	0	0	0
VENEÇUELA	0	0	0	0
VIETNAM	0	0	0	0
XILE	0	0	0	0
XINA	0	0	0	0
XIPRE	0	0	0	0
ZAIRE	0	0	0	0
ZÀMBIA	0	0	0	0
ZIMBABWE	0	0	0	0
APÀTRIDA	0	0	0	0
NO CONSTA	0	0	0	0
NO HO SAP	0	0	0	0
NO CONTESTA	0	0	0	0

	Total	ACTIVITAT				
		Ocupats	Aturats	Jubilats, pensionistes	Tasques de la llar	Estudiants
Freqüències absolutes						
Total	2498557	1605805	94414	245021	27231	477957
Mostra real	523	340	20	53	6	94
. SEXE						
	2498557	1605805	94414	245021	27231	477957
SEXE	523	340	20	53	6	94
Home	1584085	1030898	42799	201883	0	283711
Dona	914472	574907	51614	43138	27231	194247
Ns/Nc	0	0	0	0	0	0
. EDAT						
	2498557	1605805	94414	245021	27231	477957
EDAT	523	340	20	53	6	94
Casos vàlids	2498557	1605805	94414	245021	27231	477957
Ns/Nc	0	0	0	0	0	0
Mitjana	38,621	40,961	38,783	62,239	52,08	17,903
Desviació	15,764	11,427	13,164	8,161	14,25	4,24
. EDAT TRAMS						
	2498557	1605805	94414	245021	27231	477957
EDAT	523	340	20	53	6	94
De 12 a 24	620891	149692	9815	0	0	445791
De 25 a 39	677109	578773	46543	4937	4996	32167
De 40 a 54	804535	723616	19249	33676	14236	0
De 55 a 69	372285	153724	18807	186245	4426	0
De 70 a 79	23736	0	0	20163	3573	0
Ns/Nc	0	0	0	0	0	0
. NACIONALITAT						
	2498557	1605805	94414	245021	27231	477957
NACIONALITAT	523	340	20	53	6	94
Espanyola+catalana	2365302	1523094	88929	241260	27231	441596
Estrangera, doble	103276	62265	5485	0	0	30588
Ns/Nc	29979	20445	0	3761	0	5773

	Total	ACTIVITAT				
		Ocupats	Aturats	Jubilats, pensionistes	Tasques de la llar	Estudiants
Freqüències absolutes						
Total	2498557	1605805	94414	245021	27231	477957
Mostra real	523	340	20	53	6	94
. NIVELL D'ESTUDIS						
	2498557	1605805	94414	245021	27231	477957
NIVELL D'ESTUDIS	523	340	20	53	6	94
Baix	270135	118440	4893	45267	12700	88835
Mitjà	1366261	801564	51876	105709	9535	368557
Alt	842896	676980	37645	94045	4996	15343
Ns/Nc	19264	8821	0	0	0	5222
. ACTIVITAT						
	2498557	1605805	94414	245021	27231	477957
ACTIVITAT	523	340	20	53	6	94
Ocupats	1605805	1605805	0	0	0	0
Aturats	94414	0	94414	0	0	0
Jubilats, pensionistes	245021	0	0	245021	0	0
Tasques de la llar	27231	0	0	0	27231	0
Estudiants	477957	0	0	0	0	477957
Ns/Nc	48130	0	0	0	0	0
. DIMENSIO MUNICIPI						
	2498557	1605805	94414	245021	27231	477957
DIMENSIO MUNICIPI	523	340	20	53	6	94
< 10000	577167	347550	35790	95264	13576	84988
10001-100MIL	946953	571772	32507	77683	8954	222697
100001-500MIL	402268	284478	16574	26357	0	74858
+500MIL	572170	402005	9543	45717	4701	95414
Ns/Nc	0	0	0	0	0	0
. USUARIS DE BICICLETA						
	2498557	1605805	94414	245021	27231	477957
USUARIS DE BICICLETA	523	340	20	53	6	94
Cada dia o gairebé	451246	324793	4426	25189	0	77382
Al menys un cop per setmana	683945	400530	33334	100068	3573	126996
Només caps de setmana	302914	188285	0	23192	18662	68074

	Total	ACTIVITAT				
		Ocupats	Aturats	Jubilats, pensionistes	Tasques de la llar	Estudiants
Freqüències absolutes						
Total	2498557	1605805	94414	245021	27231	477957
Mostra real	523	340	20	53	6	94
Algun cop al mes	577357	348021	42689	66515	4996	110607
Menor freqüència	483095	344175	13965	30057	0	94898
. POSSESSIÓ BICICLETA						
	2498557	1605805	94414	245021	27231	477957
POSSESSIÓ BICICLETA	523	340	20	53	6	94
Sí	2316512	1490524	84710	232450	27231	433468
No	182045	115281	9704	12571	0	44489
. TENEN BICICLETES A CASA						
	2498557	1605805	94414	245021	27231	477957
TENEN BICICLETES A CASA	523	340	20	53	6	94
Sí	2287114	1462197	80191	232380	27231	441643
1 bicicleta	411672	279712	17445	60712	4528	44745
2 bicicletes	616826	435150	18727	77960	3573	71255
3 bicicletes	491479	286264	9588	31539	19129	126547
4 bicicletes	408801	250887	24669	14958	0	113138
5 bicicletes	193188	114801	5007	22934	0	45226
Més de 5	170406	100641	4756	24277	0	40733
No	211443	143608	14223	12640	0	36314
. VAN FER-LA SERVIR AHIR						
	2498557	1605805	94414	245021	27231	477957
VAN FER-LA SERVIR AHIR	523	340	20	53	6	94
Sí	694447	459126	23975	60094	4528	122952
No	1804110	1146679	70439	184926	22703	355006
Resta	0	0	0	0	0	0
. DESPLAÇAMENT QUOTIDIÀ AHIR						
	2498557	1605805	94414	245021	27231	477957
DESPLAÇAMENT QUOTIDIÀ AHIR	523	340	20	53	6	94
Sí	446492	304598	9182	26124	4528	87825
No	482489	267571	29491	31673	0	139249

	Total	ACTIVITAT				
		Ocupats	Aturats	Jubilats, pensionistes	Tasques de la llar	Estudiants
Freqüències absolutes						
Total	2498557	1605805	94414	245021	27231	477957
Mostra real	523	340	20	53	6	94
Resta	1569576	1033636	55741	187224	22703	250883

. TIPUS DE DESPLAÇAMENTS

	2498557	1605805	94414	245021	27231	477957
TIPUS DE DESPLAÇAMENTS	523	340	20	53	6	94
Quotidians	943341	581378	38672	62947	4528	227074
Passeig, lleure, turisme	1649988	1064289	56458	182611	23658	298944
Esport	1278896	829759	29391	121998	3573	260040
Altres	57778	37893	0	9986	0	4961

. LLOCS D'ÚS

	2498557	1605805	94414	245021	27231	477957
LLOCS D'ÚS	523	340	20	53	6	94
Nucli urbà	597271	355535	13524	51808	4426	157361
Carretera	231227	143502	19673	23785	3573	36036
Camins, vies verdes, altres indrets	1664838	1106768	61216	169428	19232	279338
Ns/Nc	5222	0	0	0	0	5222

P1. Sap anar en bicicleta?

	2498557	1605805	94414	245021	27231	477957
P1	523	340	20	53	6	94
SI	2498557	1605805	94414	245021	27231	477957
NO	0	0	0	0	0	0
NO SAP	0	0	0	0	0	0
NO CONTESTA	0	0	0	0	0	0
Ns/Nc	0	0	0	0	0	0
Base Si sap anar en bicicleta	2498557	1605805	94414	245021	27231	477957
	523	340	20	53	6	94

P2. Freqüència d'ús

	2498557	1605805	94414	245021	27231	477957
P2	523	340	20	53	6	94

	Total	ACTIVITAT				
		Ocupats	Aturats	Jubilats, pensionistes	Tasques de la llar	Estudiants
Freqüències absolutes						
Total	2498557	1605805	94414	245021	27231	477957
Mostra real	523	340	20	53	6	94
Cada dia	218879	160297	0	13420	0	36078
5-6 cops per setmana	232367	164496	4426	11769	0	41304
3-4 cops per setmana	322705	184384	13479	38901	0	76248
1-2 cops per setmana	361240	216146	19855	61167	3573	50748
Només els caps de setmana (de la major part de l'any)	302914	188285	0	23192	18662	68074
Algún cop al mes (de la major part de l'any)	577357	348021	42689	66515	4996	110607
Menor freqüència	483095	344175	13965	30057	0	94898
Mai o gairebé mai	0	0	0	0	0	0
Ns/Nc	0	0	0	0	0	0
	2498557	1605805	94414	245021	27231	477957
Base Utilitzen amb alguna freqüència	523	340	20	53	6	94
P2.2. Utilitza el dia anterior						
	2498557	1605805	94414	245021	27231	477957
P2_2	523	340	20	53	6	94
SI	694447	459126	23975	60094	4528	122952
NO	1804110	1146679	70439	184926	22703	355006
NO SAP	0	0	0	0	0	0
NO CONTESTA	0	0	0	0	0	0
Ns/Nc	0	0	0	0	0	0
	191155	107576	3944	23646	0	46083
Base Usan con alguna frecuencia y ayer no utilizaron bici	40	23	1	5	0	9
P2.3. Principalment, per quin dels següents motius no va utilitzar ahir la bicicleta?						
	191155	107576	3944	23646	0	46083
P2_3	40	23	1	5	0	9
Perquè va ploure	0	0	0	0	0	0
Per motius relacionats amb el clima (fred, neu, vent...)	23059	18400	0	4658	0	0
Raons de salut / no es trobava bé	23823	9457	0	4658	0	9708
Motius laborals	42918	27167	0	0	0	10995

Freqüències absolutes	Total	ACTIVITAT				
		Ocupats	Aturats	Jubilats, pensionistes	Tasques de la llar	Estudiants
Total	2498557	1605805	94414	245021	27231	477957
Mostra real	523	340	20	53	6	94
Raons familiars	3944	0	3944	0	0	0
Raons personals / canvi de plans / per un imprevist	54101	28688	0	4658	0	15604
ALTRES MOTIUS	38475	23862	0	4836	0	9777
NO SAP	0	0	0	0	0	0
NO CONTESTA	4836	0	0	4836	0	0
Ns/Nc	0	0	0	0	0	0
	1077241	737431	48478	114788	4996	128640
Base Contesten P2_4	227	156	10	25	1	26
P2.4. Els dies de pluja fa servir la bicicleta?						
	1077241	737431	48478	114788	4996	128640
P2_4	227	156	10	25	1	26
SI	82825	57275	0	5269	0	15343
SÍ, SI LA PLUJA NO ÉS MOLT FORTA	226643	154078	14962	18513	0	24292
NO SI LA PLUJA ÉS FORTA	216551	154790	4893	23503	0	24178
NO, MAI	546797	366862	28623	67504	4996	64827
NO SAP	0	0	0	0	0	0
NO CONTESTA	4426	4426	0	0	0	0
Ns/Nc	0	0	0	0	0	0
	1804110	1146679	70439	184926	22703	355006
Base Saben anar i ahor no van utilitzar	379	244	15	40	5	70
P3. Últim cop que la va utilitzar						
	1804110	1146679	70439	184926	22703	355006
P3	379	244	15	40	5	70
Menys d'una setmana	584207	362013	8837	70490	8275	119464
Menys d'un mes	492514	298551	28625	56813	5007	98818
Entre 1 i 3 mesos	467157	298142	19075	49505	9422	91013
Entre 3 i 6 mesos	125909	90381	9752	5150	0	20626
Entre 6 mesos i 1 any	82323	68982	0	2969	0	10372
Més d'un any	52001	28610	4151	0	0	14712

	Total	ACTIVITAT				
		Ocupats	Aturats	Jubilats, pensionistes	Tasques de la llar	Estudiants
Freqüències absolutes						
Total	2498557	1605805	94414	245021	27231	477957
Mostra real	523	340	20	53	6	94
NO SAP	0	0	0	0	0	0
NO CONTESTA	0	0	0	0	0	0
Ns/Nc	0	0	0	0	0	0
Base Si sap anar en bicicleta	2498557	1605805	94414	245021	27231	477957
	523	340	20	53	6	94
P4. Possessió bicicleta per ús personal						
P4	2498557	1605805	94414	245021	27231	477957
	523	340	20	53	6	94
SI	2316512	1490524	84710	232450	27231	433468
NO	182045	115281	9704	12571	0	44489
NO SAP	0	0	0	0	0	0
NO CONTESTA	0	0	0	0	0	0
Total No & resta	182045	115281	9704	12571	0	44489
Ns/Nc	0	0	0	0	0	0
Base Té bicicleta per ús personal	2316512	1490524	84710	232450	27231	433468
	485	316	18	50	6	85
P5.1. Tipus bicicleta té						
P5_1	2316512	1490524	84710	232450	27231	433468
	485	316	18	50	6	85
Carretera / corredor	422223	312537	15021	14745	3573	66467
BTT/ Mountain bike/ de muntanya	1612361	1079658	60862	139992	4528	298580
De ciutat / de passeig	767644	446093	32643	93119	14428	152238
Híbrida / versàtil	246299	144375	9815	32790	0	50089
Elèctrica	0	0	0	0	0	0
Plegable	0	0	0	0	0	0
BMX / Freestyle	4756	4756	0	0	0	0
No en té	0	0	0	0	0	0
Altes respostes	65778	46071	0	19708	0	0
No sap	4701	0	0	0	4701	0

	Total	ACTIVITAT				
		Ocupats	Aturats	Jubilats, pensionistes	Tasques de la llar	Estudiants
Freqüències absolutes						
Total	2498557	1605805	94414	245021	27231	477957
Mostra real	523	340	20	53	6	94
No contesta	31029	14813	0	0	0	5773
Ns/Nc	0	0	0	0	0	0
	422223	312537	15021	14745	3573	66467
Base De carretera	88	66	3	3	1	13
P5.1. De carretera						
	422223	312537	15021	14745	3573	66467
P5_1_1_N	88	66	3	3	1	13
1 bici de carretera	331995	232537	10014	14745	3573	61245
2 bicis de carretera	75441	65213	5007	0	0	5222
3 o més bicis de carretera	14788	14788	0	0	0	0
Número total de bicicletes	422223	312537	15021	14745	3573	66467
Ns/Nc	0	0	0	0	0	0
Mitjana	1,274	1,337	1,333	1	1	1,079
Desviació	0,627	0,698	0,471	0	0	0,269
P5.1. De carretera i elèctrica						
	422223	312537	15021	14745	3573	66467
P5_CAR_EL_TOTAL	88	66	3	3	1	13
Carretera elèctrica	9086	9086	0	0	0	0
No	413137	303451	15021	14745	3573	66467
Mitjana	0,044	0,06	0	0	0	0
Desviació	0,331	0,384	0	0	0	0
P5.1. De carretera i plegable						
	422223	312537	15021	14745	3573	66467
P5_CAR_PL_TOTAL	88	66	3	3	1	13
Carretera plegable	14047	9086	0	0	0	4961
No	408176	303451	15021	14745	3573	61506

Freqüències absolutes	Total	ACTIVITAT				
		Ocupats	Aturats	Jubilats, pensionistes	Tasques de la llar	Estudiants
Total	2498557	1605805	94414	245021	27231	477957
Mostra real	523	340	20	53	6	94
Mitjana	0,033	0,029	0	0	0	0,075
Desviació	0,179	0,168	0	0	0	0,263
P5.1. De carretera i elèctrica i plegable						
	422223	312537	15021	14745	3573	66467
P5_CAR_EL_PL_TOTAL	88	66	3	3	1	13
Carretera elèctrica i plegable	4330	4330	0	0	0	0
No	417893	308207	15021	14745	3573	66467
Mitjana	0,01	0,014	0	0	0	0
Desviació	0,101	0,117	0	0	0	0
Base Muntanya (BTT)	1612361	1079658	60862	139992	4528	298580
	335	227	13	30	1	58
P5.1. Muntanya						
	1612361	1079658	60862	139992	4528	298580
P5_1_2_N	335	227	13	30	1	58
1	1171105	789175	36695	89056	4528	242464
2	285845	178981	14165	50936	0	26635
3	96408	71434	4996	0	0	15552
4	59003	40067	5007	0	0	13929
5	0	0	0	0	0	0
6	0	0	0	0	0	0
7	0	0	0	0	0	0
8	0	0	0	0	0	0
9	0	0	0	0	0	0
10	0	0	0	0	0	0
Més de 10	0	0	0	0	0	0
Numero total	1612361	1079658	60862	139992	4528	298580
Ns/Nc	0	0	0	0	0	0
Mitjana	1,407	1,409	1,644	1,364	1	1,333

	Total	ACTIVITAT				
		Ocupats	Aturats	Jubilats, pensionistes	Tasques de la llar	Estudiants
Freqüències absolutes						
Total	2498557	1605805	94414	245021	27231	477957
Mostra real	523	340	20	53	6	94
Desviació	0,762	0,773	0,942	0,481	0	0,779
P5.1. Muntanya i elèctrica						
	1612361	1079658	60862	139992	4528	298580
P5_MUN_EL_TOTAL	335	227	13	30	1	58
Muntanya elèctrica	77850	53108	4528	14992	0	5222
No	1534511	1026550	56334	124999	4528	293358
Mitjana	0,109	0,101	0,074	0,25	0	0,087
Desviació	0,583	0,549	0,262	0,784	0	0,655
P5.1. Muntanya i plegable						
	1612361	1079658	60862	139992	4528	298580
P5_MUN_PL_TOTAL	335	227	13	30	1	58
Muntanya plegable	32255	14814	4528	7691	0	5222
No	1580106	1064845	56334	132301	4528	293358
Mitjana	0,024	0,014	0,074	0,105	0	0,017
Desviació	0,192	0,116	0,262	0,496	0	0,131
P5.1. Muntanya i elèctrica i plegable						
	1612361	1079658	60862	139992	4528	298580
P5_MUN_EL_PL_TOTAL	335	227	13	30	1	58
Muntanya elèctrica i plegable	4528	0	4528	0	0	0
No	1607833	1079658	56334	139992	4528	298580
Mitjana	0,003	0	0,074	0	0	0
Desviació	0,053	0	0,262	0	0	0
	767644	446093	32643	93119	14428	152238
Base Urbana	164	96	7	21	3	31
P5.1. Urbana						

Freqüències absolutes	Total	ACTIVITAT				
		Ocupats	Aturats	Jubilats, pensionistes	Tasques de la llar	Estudiants
Total	2498557	1605805	94414	245021	27231	477957
Mostra real	523	340	20	53	6	94
	767644	446093	32643	93119	14428	152238
P5_1_3_N	164	96	7	21	3	31
1	639913	366078	27750	79151	10002	132337
2	98885	56063	0	13967	4426	19900
3	9659	4766	4893	0	0	0
4	14191	14191	0	0	0	0
5	4996	4996	0	0	0	0
6	0	0	0	0	0	0
7	0	0	0	0	0	0
8	0	0	0	0	0	0
9	0	0	0	0	0	0
10	0	0	0	0	0	0
Més de 10	0	0	0	0	0	0
Numero total	767644	446093	32643	93119	14428	152238
Ns/Nc	0	0	0	0	0	0
Mitjana	1,235	1,287	1,3	1,15	1,307	1,131
Desviació	0,628	0,743	0,714	0,357	0,461	0,337
P5.1. Urbana i elèctrica						
	767644	446093	32643	93119	14428	152238
P5_URB_EL_TOTAL	164	96	7	21	3	31
Urbana elèctrica	31858	22050	0	9808	0	0
No	735786	424044	32643	83311	14428	152238
Mitjana	0,067	0,049	0	0,316	0	0
Desviació	0,373	0,217	0	0,921	0	0
P5.1. Urbana i plegable						
	767644	446093	32643	93119	14428	152238
P5_URB_PL_TOTAL	164	96	7	21	3	31
Urbana plegable	168082	104217	9284	21742	0	23555
No	599561	341877	23358	71377	14428	128683

	Total	ACTIVITAT				
		Ocupats	Aturats	Jubilats, pensionistes	Tasques de la llar	Estudiants
Freqüències absolutes						
Total	2498557	1605805	94414	245021	27231	477957
Mostra real	523	340	20	53	6	94

Mitjana	0,345	0,366	0,284	0,389	0	0,247
Desviació	0,855	0,933	0,451	0,812	0	0,656

P5.1. Urbana i elèctrica i plegable

	767644	446093	32643	93119	14428	152238
P5_URB_EL_PL_TOTAL	164	96	7	21	3	31
Urbana elèctrica i plegable	22774	17624	0	5150	0	0
No	744870	428469	32643	87969	14428	152238

Mitjana	0,03	0,04	0	0,055	0	0
Desviació	0,17	0,195	0	0,229	0	0

	246299	144375	9815	32790	0	50089
Base Híbrida	51	30	2	7	0	10

P5.1. Híbrida

	246299	144375	9815	32790	0	50089
P5_1_4_N	51	30	2	7	0	10
1	197976	120535	0	27640	0	40570
2	38843	14360	9815	5150	0	9518
3	9480	9480	0	0	0	0
4	0	0	0	0	0	0
5	0	0	0	0	0	0
6	0	0	0	0	0	0
7	0	0	0	0	0	0
8	0	0	0	0	0	0
9	0	0	0	0	0	0
10	0	0	0	0	0	0
Numero total	246299	144375	9815	32790	0	50089
Ns/Nc	0	0	0	0	0	0

Mitjana	1,235	1,231	2	1,157		1,19
----------------	--------------	-------	---	-------	--	------

	Total	ACTIVITAT				
		Ocupats	Aturats	Jubilats, pensionistes	Tasques de la llar	Estudiants
Freqüències absolutes						
Total	2498557	1605805	94414	245021	27231	477957
Mostra real	523	340	20	53	6	94
Desviació	0,507	0,556	0	0,364		0,392
P5.1. Híbrida i elèctrica						
	246299	144375	9815	32790	0	50089
P5_HIB_EL_TOTAL	51	30	2	7	0	10
Híbrida elèctrica	41943	23828	0	13558	0	4557
No	204356	120547	9815	19232	0	45532
Mitjana	0,227	0,261	0	0,413		0,091
Desviació	0,57	0,669	0	0,492		0,288
P5.1. Híbrida i plegable						
	246299	144375	9815	32790	0	50089
P5_HIB_PL_TOTAL	51	30	2	7	0	10
Híbrida plegable	33131	27909	0	0	0	5222
No	213168	116466	9815	32790	0	44867
Mitjana	0,228	0,352	0	0		0,104
Desviació	0,763	0,96	0	0		0,306
P5.1. Híbrida i elèctrica i plegable						
	246299	144375	9815	32790	0	50089
P5_HIB_EL_PL_TOTAL	51	30	2	7	0	10
Híbrida elèctrica i plegable	14303	14303	0	0	0	0
No	231996	130073	9815	32790	0	50089
Mitjana	0,078	0,133	0	0		0
Desviació	0,333	0,427	0	0		0
Base Total bicicletes	2291775	1475710	84710	232450	22530	433468
	480	313	18	50	5	85
P5.1. Bicicletes població Catalunya						

	Total	ACTIVITAT				
		Ocupats	Aturats	Jubilats, pensionistes	Tasques de la llar	Estudiants
Freqüències absolutes						
Total	2498557	1605805	94414	245021	27231	477957
Mostra real	523	340	20	53	6	94
	1578165	968683	55364	164667	17534	357410
P5_TOTAL	330	206	12	35	4	70
1 bicicleta	967352	568676	37463	96862	13108	246487
2 bicletes	383361	238508	8679	50306	4426	81443
3 o més bicicletes	227451	161499	9223	17499	0	29481
Total bicicletes	1578165	968683	55364	164667	17534	357410
Mitjana	1,636	1,726	1,49	1,539	1,252	1,434
Desviació	1,017	1,129	0,764	0,739	0,434	0,758
P5.1. Bicicletes elèctrica						
	141558	93899	4528	33352	0	9779
P5_ELECTRICA_TOTAL	30	20	1	7	0	2
Bicicletes elèctriques	141558	93899	4528	33352	0	9779
Mitjana	2,223	2,097	1	2,477		3,136
Desviació	1,336	1,306	0	1,021		1,995
P5.1. Bicicletes plegable						
	226949	142194	14769	21742	0	38960
P5_PLEGABLE_TOTAL	49	31	3	5	0	8
Bicicletes plegables	226949	142194	14769	21742	0	38960
Mitjana	1,712	1,736	1,307	2,344		1,361
Desviació	1,231	1,37	0,461	1,17		0,682
P5.1. Bicicletes elèctrica i plegable						
	41605	31927	4528	5150	0	0
P5_ELEC_PLG_TOTAL	9	7	1	1	0	0
Bicicletes elèctriques i plegables	41605	31927	4528	5150	0	0
Mitjana	1,337	1,439	1	1		
Desviació	0,675	0,741	0	0		

	Total	ACTIVITAT				
		Ocupats	Aturats	Jubilats, pensionistes	Tasques de la llar	Estudiants
Freqüències absolutes						
Total	2498557	1605805	94414	245021	27231	477957
Mostra real	523	340	20	53	6	94

	2316512	1490524	84710	232450	27231	433468
Base Té bicicleta per ús personal	485	316	18	50	6	85

P5.2. Quan la va comprar

	2316512	1490524	84710	232450	27231	433468
P5_2	485	316	18	50	6	85
FA UN ANY O MENYS	247049	175951	10265	13584	0	42591
ENTRE 1 I 2 ANYS	372123	247217	15272	33716	0	65941
ENTRE 2 I 3 ANYS	261158	172511	4426	14222	0	70000
ENTRE 3 I 4 ANYS	252164	151839	4330	22875	9697	58894
ENTRE 4 I 5 ANYS	318283	181506	13466	44411	3573	60812
ENTRE 5 I 10 ANYS	408569	268482	9889	31800	5007	78941
10 O MÉS ANYS	395940	278293	27064	56706	8954	24923
NO SAP	56390	14724	0	10300	0	31366
NO CONTESTA	4836	0	0	4836	0	0
Ns/Nc	0	0	0	0	0	0

P5.3. Quant li va costar

	2316512	1490524	84710	232450	27231	433468
P5_3	485	316	18	50	6	85
MENYS DE 150 €	234882	121763	15237	12096	4701	71619
DE 150 A 249 €	366643	239562	22943	28865	5007	70266
DE 250 A 499 €	462031	338841	9202	40152	4996	54460
DE 500 A 999 €	388015	285150	15021	26341	4426	51855
DE 1000 A 1499 €	177142	119361	0	37512	0	10292
DE 1500 A 1999 €	57466	53041	0	0	0	0
DE 2000 A 2499 €	62312	41726	0	0	0	15928
DE 2500 A 2999	34232	29574	0	4658	0	0
3000 € O MÉS	81148	70849	0	10300	0	0
NO SAP	452640	190658	22308	72526	8102	159047
NO CONTESTA	0	0	0	0	0	0
Ns/Nc	0	0	0	0	0	0

Freqüències absolutes	Total	ACTIVITAT				
		Ocupats	Aturats	Jubilats, pensionistes	Tasques de la llar	Estudiants
Total	2498557	1605805	94414	245021	27231	477957
Mostra real	523	340	20	53	6	94

P5.4. On la va comprar

	2316512	1490524	84710	232450	27231	433468
P5_4	485	316	18	50	6	85
Per internet	236055	140488	10743	32505	9127	38435
En un centre comercial	239038	155104	18716	26617	0	34071
En una gran superfície especialitzada en esports	523878	299175	31688	47087	10002	126072
En una botiga especialitzada en ciclisme	970664	674033	13913	91466	8102	163623
ALTRES	226796	168598	4756	15237	0	28739
NO SAP	120082	53125	4893	19537	0	42527
NO CONTESTA	0	0	0	0	0	0
Ns/Nc	0	0	0	0	0	0
Base TOTAL	2498557	1605805	94414	245021	27231	477957
	523	340	20	53	6	94

P5_1_3. Altres vehicles de mobilitat personal

	2498557	1605805	94414	245021	27231	477957
P5_1_3	523	340	20	53	6	94
Patinet elèctric	116110	76512	9515	0	0	30083
Plataforma elèctrica	33784	19198	0	0	0	14586
Roda elèctrica	14487	14487	0	0	0	0
Cicle destinat al transport de passatgers	10301	10301	0	0	0	0
Patinet no elèctric / normal	33388	13887	0	0	0	19501
Skate board / long board	29145	14072	0	0	0	15073
Patins en línia / patins de rodes	38072	18469	0	5269	0	14334
Cap	2273368	1473374	84899	239751	27231	399983
No sap	0	0	0	0	0	0
No contesta	0	0	0	0	0	0
Ns/Nc	0	0	0	0	0	0
Base Usuaris de bici	2498557	1605805	94414	245021	27231	477957
	523	340	20	53	6	94

	Total	ACTIVITAT				
		Ocupats	Aturats	Jubilats, pensionistes	Tasques de la llar	Estudiants
Freqüències absolutes						
Total	2498557	1605805	94414	245021	27231	477957
Mostra real	523	340	20	53	6	94

P6. Tipus de desplaçaments

	2498557	1605805	94414	245021	27231	477957
P6	523	340	20	53	6	94
Desplaçaments quotidians (feina, estudis, compres...)	943341	581378	38672	62947	4528	227074
Passeig, lleure o turisme	1649988	1064289	56458	182611	23658	298944
Esport	1278896	829759	29391	121998	3573	260040
Altres	57778	37893	0	9986	0	4961
NS	0	0	0	0	0	0
NC	0	0	0	0	0	0
Ns/Nc	0	0	0	0	0	0

P6.1. Desplaçaments combinats

	2498557	1605805	94414	245021	27231	477957
P6_1	523	340	20	53	6	94
Sí, sempre	102539	68277	0	5007	0	29255
Sí, sovint	188495	126342	9099	16786	0	36268
Alguna vegada	556621	373804	13958	51124	4996	102931
No	1650903	1037382	71358	172104	22235	309504
NO SAP	0	0	0	0	0	0
NO CONTESTA	0	0	0	0	0	0
Ns/Nc	0	0	0	0	0	0
	847654	568423	23056	72917	4996	168454
Base Fan combinats	178	121	5	16	1	33

P6.2. Mitjans utilitzats darrer desplaçament

	847654	568423	23056	72917	4996	168454
P6_2	178	121	5	16	1	33
Autobús urbà	199870	112765	9099	17905	0	60102
Tramvia	49915	20587	0	4701	0	24627
Metro	197062	122981	4948	22740	0	41242
Autobús interurbà	65142	42794	4151	8419	0	9779

	Total	ACTIVITAT				
		Ocupats	Aturats	Jubilats, pensionistes	Tasques de la llar	Estudiants
Freqüències absolutes						
Total	2498557	1605805	94414	245021	27231	477957
Mostra real	523	340	20	53	6	94
Rodalies / FGC	309624	243451	3944	12527	0	49703
Regionals/ Llarga distància	74281	46081	0	4701	0	23499
Cotxe	324477	201757	5258	50813	4996	56995
Furgoneta, autocaravana, camió, etc.	3952	3952	0	0	0	0
AVE	0	0	0	0	0	0
Moto	14475	4937	0	9537	0	0
Altres	36454	22973	0	9537	0	3944
CAP	43201	32207	0	0	0	10995
NS	4756	0	4756	0	0	0
NC	8635	4691	0	0	0	3944
Ns/Nc	0	0	0	0	0	0
	1650903	1037382	71358	172104	22235	309504
Base No fan combinats	345	219	15	37	5	61
P6.3. Facilitats per utilitzar més la bici						
	1650903	1037382	71358	172104	22235	309504
P6_3	345	219	15	37	5	61
Sí, si disposés d'aparcament segur de bicicletes en les estacions d'origen o destinació	484369	272711	23274	42840	4426	117943
Sí, si disposés de més espais reservats en trens i autobusos interurbans	156093	102145	0	9215	0	39511
Sí, si pogués combinar amb un sistema de bicicleta pública en les estacions d'origen o destinació	187343	124985	14680	12672	0	29785
No	787065	510250	33404	104408	17810	116492
NO SAP	36033	27291	0	2969	0	5773
NO CONTESTA	0	0	0	0	0	0
Ns/Nc	0	0	0	0	0	0
P6.4. Transport gratuït bicis						
	1650903	1037382	71358	172104	22235	309504
P6_4	345	219	15	37	5	61
SI	1199450	740673	62135	127248	13961	217112

Freqüències absolutes	Total	ACTIVITAT				
		Ocupats	Aturats	Jubilats, pensionistes	Tasques de la llar	Estudiants
Total	2498557	1605805	94414	245021	27231	477957
Mostra real	523	340	20	53	6	94
NO	434489	287863	9223	36737	8275	92391
NO SAP	16964	8845	0	8119	0	0
NO CONTESTA	0	0	0	0	0	0
Ns/Nc	0	0	0	0	0	0
	943341	581378	38672	62947	4528	227074
Base Fa desplaçaments quotidians	197	123	8	14	1	45
P7. Mitjans transport previs						
	943341	581378	38672	62947	4528	227074
P7	197	123	8	14	1	45
SI	599321	407179	14440	41550	4528	112167
NO	329660	164989	24233	16246	0	114908
NO SAP	0	0	0	0	0	0
NO CONTESTA	14360	9210	0	5150	0	0
Ns/Nc	0	0	0	0	0	0
	599321	407179	14440	41550	4528	112167
Base Feia servir altres mitjans	125	86	3	9	1	22
P8. Mitjans utilitzats						
	599321	407179	14440	41550	4528	112167
P8	125	86	3	9	1	22
Transport públic	287711	193613	9182	14501	4528	65886
Moto	120159	92515	0	17835	0	0
Cotxe	198324	143100	5258	4065	0	36254
A peu	138478	74292	0	9215	4528	50442
NS	4330	0	0	0	0	4330
NC	0	0	0	0	0	0
Ns/Nc	0	0	0	0	0	0
	943341	581378	38672	62947	4528	227074
Base Fa desplaçaments quotidians	197	123	8	14	1	45

	Total	ACTIVITAT				
		Ocupats	Aturats	Jubilats, pensionistes	Tasques de la llar	Estudiants
Freqüències absolutes						
Total	2498557	1605805	94414	245021	27231	477957
Mostra real	523	340	20	53	6	94

P9.1. Freqüència anar a la feina

	943341	581378	38672	62947	4528	227074
P9_1	197	123	8	14	1	45
Diàriament o gairebé	371638	310905	4756	7292	0	29694
Setmanalment	104214	70817	0	9494	0	23904
Alguna/es vegades al mes	60859	44904	0	0	0	15956
Menor freqüència	51525	36325	0	0	0	15200
Mai o quasi mai	165773	91052	14357	4836	4528	41249
NO TREBALLA	174971	18165	19560	36175	0	101072
NO SAP	0	0	0	0	0	0
NO CONTESTA	14360	9210	0	5150	0	0
Ns/Nc	0	0	0	0	0	0
	588237	462951	4756	16786	0	84753
Base Va a la feina en bici	124	98	1	4	0	17

P9.1.1. Distància últim desplaçament

	588237	462951	4756	16786	0	84753
P9_1_1	124	98	1	4	0	17
(1)-MENYS DE 2 KM	111887	97307	0	0	0	9923
(3)-DE 2 A 3,99 KM	191960	139808	0	9494	0	32752
(5)-DE 4 A 5,99 KM	111410	95255	0	0	0	16155
(7)-DE 6 A 7,99 KM	62032	36904	0	3761	0	21367
(9)-DE 8 A 9,99 KM	26383	22851	0	3532	0	0
(12,5)-10 a 14,99	61019	56594	0	0	0	0
(15)-15 o més	0	0	0	0	0	0
NO SAP	9313	0	4756	0	0	4557
NO CONTESTA	14233	14233	0	0	0	0
Ns/Nc	0	0	0	0	0	0
Mitjana	4,745	4,824		5,158		4,221
Desviació	3,425	3,595		2,549		2,018

Freqüències absolutes	Total	ACTIVITAT				
		Ocupats	Aturats	Jubilats, pensionistes	Tasques de la llar	Estudiants
Total	2498557	1605805	94414	245021	27231	477957
Mostra real	523	340	20	53	6	94

	943341	581378	38672	62947	4528	227074
Base Fa desplaçaments quotidians	197	123	8	14	1	45

P9.2. Freqüència desplaçaments estudis

	943341	581378	38672	62947	4528	227074
P9_2	197	123	8	14	1	45
Diàriament o gairebé	118495	57345	0	0	0	55999
Setmanalment	70417	29729	0	4836	0	35852
Alguna/es vegades al mes	58633	42218	0	0	0	11194
Menor freqüència	27335	9076	0	4836	0	13424
Mai o quasi mai	223555	84016	24406	0	0	110605
NO ESTUDIA	430546	349786	14267	48125	4528	0
NO SAP	0	0	0	0	0	0
NO CONTESTA	14360	9210	0	5150	0	0
Ns/Nc	0	0	0	0	0	0
	274881	138367	0	9672	0	116469
Base Va a estudiar en bici	56	29	0	2	0	23

P9.2.1. Distància últim desplaçament

	274881	138367	0	9672	0	116469
P9_2_1	56	29	0	2	0	23
(1)-MENYS DE 2 KM	53399	29242	0	0	0	24158
(3)-DE 2 A 3,99 KM	102339	37130	0	4836	0	50000
(5)-DE 4 A 5,99 KM	49641	38999	0	0	0	10643
(7)-DE 6 A 7,99 KM	37786	23469	0	4836	0	9480
(9)-DE 8 A 9,99 KM	10257	4836	0	0	0	5421
(12,5)-10 a 14,99	16237	4691	0	0	0	11546
(15)-15 o més	0	0	0	0	0	0
NO SAP	0	0	0	0	0	0
NO CONTESTA	5222	0	0	0	0	5222
Ns/Nc	0	0	0	0	0	0

	Total	ACTIVITAT				
		Ocupats	Aturats	Jubilats, pensionistes	Tasques de la llar	Estudiants
Freqüències absolutes						
Total	2498557	1605805	94414	245021	27231	477957
Mostra real	523	340	20	53	6	94
Mitjana	4,333	4,351		5		4,376
Desviació	2,966	2,679		2		3,441
	943341	581378	38672	62947	4528	227074
Base Fa desplaçaments quotidians	197	123	8	14	1	45
P9.3. Freqüència altres desplaçaments quotidians						
	943341	581378	38672	62947	4528	227074
P9_3	197	123	8	14	1	45
Diàriament o gairebé	118831	78519	4426	16484	0	19403
Setmanalment	244986	133486	9649	13387	0	78887
Alguna/es vegades al mes	186804	109080	9099	4658	4528	54910
Menor freqüència	112220	63380	10743	9842	0	23499
Mai o quasi mai	266139	187703	4756	13425	0	50376
NO SAP	0	0	0	0	0	0
NO CONTESTA	14360	9210	0	5150	0	0
Ns/Nc	0	0	0	0	0	0
	662842	384466	33916	44372	4528	176698
Base Altres desplaçaments quotidians	138	81	7	10	1	35
P9.3.1. Distància últim desplaçament						
	662842	384466	33916	44372	4528	176698
P9_3_1	138	81	7	10	1	35
(1)-MENYS DE 2 KM	174548	118672	4151	9576	0	42150
(3)-DE 2 A 3,99 KM	217013	112805	24508	14260	0	55762
(5)-DE 4 A 5,99 KM	138867	81872	0	8597	0	43643
(7)-DE 6 A 7,99 KM	63843	37730	0	5007	0	21106
(9)-DE 8 A 9,99 KM	9278	9278	0	0	0	0
(12,5)-10 a 14,99	35615	14470	5258	6933	4528	0
(15)-15 o més	0	0	0	0	0	0
NO SAP	14182	4701	0	0	0	9480

	Total	ACTIVITAT				
		Ocupats	Aturats	Jubilats, pensionistes	Tasques de la llar	Estudiants
Freqüències absolutes						
Total	2498557	1605805	94414	245021	27231	477957
Mostra real	523	340	20	53	6	94
	1471617	931669	52307	177461	23658	262494
Base Passeig o lleure freq.	309	198	11	38	5	52
P10.1. Distància últim passeig						
	1471617	931669	52307	177461	23658	262494
P10_1	309	198	11	38	5	52
(1)-MENYS DE 2 KM	60593	36202	0	9192	0	15200
(3)-DE 2 A 3,99 KM	205035	100246	0	39031	5007	55601
(5)-DE 4 A 5,99 KM	250010	153363	14821	21779	4996	50522
(7)-DE 6 A 7,99 KM	145002	90988	4766	19480	0	19845
(9)-DE 8 A 9,99 KM	98798	79330	0	4766	0	14702
(11)-DE 10 A 11,99 KM	208720	139564	4756	19913	4528	39958
(13)-DE 12 a 14,99	138282	102009	4893	10998	0	15956
(15)-15 o més	224421	132348	18552	37937	9127	26458
NO SAP	59691	30990	4519	5150	0	19032
NO CONTESTA	81065	66628	0	9215	0	5222
Ns/Nc	0	0	0	0	0	0
Mitjana	8,483	8,754	10,498	8,25	9,583	7,344
Desviació	4,472	4,331	4,374	4,921	5,031	4,383
	1649988	1064289	56458	182611	23658	298944
Base Fa desplaçaments passeig, lleure o turisme	346	226	12	39	5	59
P11. Cicloturisme petit o mitjà fora residència						
	1649988	1064289	56458	182611	23658	298944
P11	346	226	12	39	5	59
Diàriament o gairebé	28917	8718	0	5269	0	4557
Setmanalment	81558	61650	5007	0	0	14901
Alguna/es vegades al mes	191496	117798	0	13196	0	56076
Menor freqüència	327556	241245	8837	36468	0	41006
Mai o quasi mai	1015771	630187	42615	127677	23658	182405
NO SAP	0	0	0	0	0	0

Freqüències absolutes	Total	ACTIVITAT				
		Ocupats	Aturats	Jubilats, pensionistes	Tasques de la llar	Estudiants
Total	2498557	1605805	94414	245021	27231	477957
Mostra real	523	340	20	53	6	94
NO CONTESTA	4691	4691	0	0	0	0
Ns/Nc	0	0	0	0	0	0
	629526	429411	13843	54934	0	116540
Base Cicloturisme petit o mitjà	132	91	3	12	0	23
P11.1. Distància habitual						
	629526	429411	13843	54934	0	116540
P11_1	132	91	3	12	0	23
(2,5)-MENYS DE 5 KM	59692	35822	0	12677	0	11194
(7,5)-DE 5 A 9,99 KM	104845	70378	0	4836	0	19259
(12,5)-DE 10 A 14,99 KM	104088	63952	5007	14763	0	20366
(17,5)-DE 15 A 19,99 KM	55960	35238	4893	0	0	15830
(22,5)-DE 20 A 24,99 KM	60381	50673	0	0	0	9708
(30)-DE 25 A 34,99 KM	50344	41742	3944	4658	0	0
(40)-DE 35 A 44,99 KM	51050	29087	0	8425	0	9112
(50)-DE 45 A 54,99 KM	50009	34341	0	0	0	15668
(60)-DE 55 A 64,99 KM	20188	14966	0	0	0	5222
(70)-DE 65 A 74,99 KM	15797	15797	0	0	0	0
(76)-75 O MÉS KM	28963	23813	0	5150	0	0
NO SAP	23262	8653	0	4426	0	10183
NO CONTESTA	4948	4948	0	0	0	0
Ns/Nc	0	0	0	0	0	0
Mitjana	25,187	26,743	19,253	22,187		22,411
Desviació	20,72	21,49	7,105	22,342		17,675
	1278896	829759	29391	121998	3573	260040
Base Fa esport	267	175	6	27	1	51
P12.1. Muntanya (BTT)						
	1278896	829759	29391	121998	3573	260040
P12_1	267	175	6	27	1	51

	Total	ACTIVITAT				
		Ocupats	Aturats	Jubilats, pensionistes	Tasques de la llar	Estudiants
Freqüències absolutes						
Total	2498557	1605805	94414	245021	27231	477957
Mostra real	523	340	20	53	6	94
Diàriament o gairebé	42136	4766	0	10419	0	26950
Setmanalment	339381	235479	4528	43983	0	46208
Alguna/es vegades al mes	383804	272195	10014	26093	0	60472
Menor freqüència	221629	156669	10254	8119	0	46588
Mai o quasi mai	287111	160650	4595	28548	3573	79822
NO SAP	0	0	0	0	0	0
NO CONTESTA	4836	0	0	4836	0	0
Ns/Nc	0	0	0	0	0	0
	986949	669109	24796	88614	0	180218
Base Fa muntanya (BTT)	205	140	5	20	0	35
P12.1.1. Distància habitual						
	986949	669109	24796	88614	0	180218
P12_1_1	205	140	5	20	0	35
(2,5)-MENYS DE 5 KM	75543	19743	4996	15049	0	35755
(7,5)-DE 5 A 9,99 KM	86218	47727	4528	7975	0	25987
(12,5)-DE 10 A 14,99 KM	95579	63652	4756	12303	0	10112
(17,5)-DE 15 A 19,99 KM	147212	101131	0	9424	0	31506
(22,5)-DE 20 A 24,99 KM	143170	109881	0	13616	0	19673
(30)-DE 25 A 34,99 KM	177416	115131	5258	16414	0	36187
(40)-DE 35 A 44,99 KM	100172	77092	0	8681	0	9740
(50)-DE 45 A 54,99 KM	92310	87160	0	5150	0	0
(56)-55 O MÉS KM	47842	42584	5258	0	0	0
NO SAP	21486	5007	0	0	0	11258
NO CONTESTA	0	0	0	0	0	0
Ns/Nc	0	0	0	0	0	0
Mitjana	25,327	28,197	22,507	20,535		17,045
Desviació	15,071	15,017	19,768	13,61		11,395
	1278896	829759	29391	121998	3573	260040
Base Fa esport	267	175	6	27	1	51

Freqüències absolutes	Total	ACTIVITAT				
		Ocupats	Aturats	Jubilats, pensionistes	Tasques de la llar	Estudiants
Total	2498557	1605805	94414	245021	27231	477957
Mostra real	523	340	20	53	6	94

P12.2. Carretera

	1278896	829759	29391	121998	3573	260040
P12_2	267	175	6	27	1	51
Diàriament o gairebé	19010	9693	0	4658	0	0
Setmanalment	164199	106931	5258	17926	3573	26085
Alguna/es vegades al mes	165832	110244	4595	9665	0	36107
Menor freqüència	175431	107310	9524	2969	0	50478
Mai o quasi mai	749588	495581	10014	81944	0	147370
NO SAP	0	0	0	0	0	0
NO CONTESTA	4836	0	0	4836	0	0
Ns/Nc	0	0	0	0	0	0
	524472	334178	19377	35218	3573	112670
Base Fa carretera	109	70	4	8	1	22

P12.2.1. Distància habitual

	524472	334178	19377	35218	3573	112670
P12_2_1	109	70	4	8	1	22
(2,5)-MENYS DE 5 KM	64530	19765	9524	5007	0	25084
(7,5)-DE 5 A 9,99 KM	40754	32824	0	2969	0	4961
(12,5)-DE 10 A 14,99 KM	55598	28485	0	7627	0	19486
(17,5)-DE 15 A 19,99 KM	24839	13844	0	0	0	5773
(22,5)-DE 20 A 24,99 KM	34846	23588	0	0	0	11258
(27,5)-DE 25 A 29,99 KM	60767	32237	4595	4658	3573	15704
(40)-DE 30 A 49,99 KM	107492	82779	0	5150	0	10480
(60)-DE 50 A 69,99 KM	49665	34224	5258	0	0	10183
(80)-DE 70 A 89,99 KM	71066	56739	0	9808	0	4519
(100)-DE 90 A 109,99 KM	4756	4756	0	0	0	0
(115)-110 O MÉS KM	10159	4937	0	0	0	5222
NO SAP	0	0	0	0	0	0
NO CONTESTA	0	0	0	0	0	0
Ns/Nc	0	0	0	0	0	0

	Total	ACTIVITAT				
		Ocupats	Aturats	Jubilats, pensionistes	Tasques de la llar	Estudiants
Freqüències absolutes						
Total	2498557	1605805	94414	245021	27231	477957
Mostra real	523	340	20	53	6	94

Mitjana	35,58	39,674	24,031	35,461	27,5	27,708
Desviació	27,829	27,494	24,121	29,973		27,904
	1278896	829759	29391	121998	3573	260040
Base Fa esport	267	175	6	27	1	51

P12.3. Cicloturisme esportiu

	1278896	829759	29391	121998	3573	260040
P12_3	267	175	6	27	1	51
Diàriament o gairebé	14329	9108	0	0	0	0
Setmanalment	53670	23713	0	9927	0	15604
Alguna/es vegades al mes	191383	137695	0	10156	0	33554
Menor freqüència	287941	184111	14782	29241	0	49998
Mai o quasi mai	726737	475132	14609	67838	3573	160884
NO SAP	0	0	0	0	0	0
NO CONTESTA	4836	0	0	4836	0	0
Ns/Nc	0	0	0	0	0	0
	547323	354627	14782	49324	0	99156
Base Fa cicloturisme esportiu	115	75	3	11	0	20

P12.3.1. Distància habitual

	547323	354627	14782	49324	0	99156
P12_3_1	115	75	3	11	0	20
(2,5)-MENYS DE 5 KM	51933	27418	4996	5007	0	9291
(7,5)-DE 5 A 9,99 KM	17853	4701	0	2969	0	10183
(12,5)-DE 10 A 14,99 KM	44493	24990	0	5007	0	9740
(17,5)-DE 15 A 19,99 KM	57895	36681	0	0	0	16064
(22,5)-DE 20 A 24,99 KM	68515	38265	5258	9927	0	15064
(27,5)-DE 25 A 29,99 KM	41413	27070	0	4159	0	10183
(40)-DE 30 A 49,99 KM	158206	113819	4528	17106	0	13669
(60)-DE 50 A 69,99 KM	39923	34701	0	0	0	5222

	Total	ACTIVITAT				
		Ocupats	Aturats	Jubilats, pensionistes	Tasques de la llar	Estudiants
Freqüències absolutes						
Total	2498557	1605805	94414	245021	27231	477957
Mostra real	523	340	20	53	6	94
(80)-DE 70 A 89,99 KM	24395	14727	0	5150	0	4519
(100)-DE 90 A 109,99 KM	28587	23365	0	0	0	5222
(115)-110 O MÉS KM	4937	4937	0	0	0	0
NO SAP	9174	3952	0	0	0	0
NO CONTESTA	0	0	0	0	0	0
Ns/Nc	0	0	0	0	0	0
Mitjana	34,591	38,157	21,102	31,046		28,896
Desviació	25,584	26,436	15,069	21,09		24,887
P12.3.2. Tipus de bicicleta						
	547323	354627	14782	49324	0	99156
P12_3_2	115	75	3	11	0	20
BTT/ Mountain bike/ de muntanya	406667	252669	4996	49324	0	80124
Carretera / corredor	130942	92244	9787	0	0	19031
De ciutat / de passeig	4948	4948	0	0	0	0
Híbrida / versàtil	0	0	0	0	0	0
Elèctrica	0	0	0	0	0	0
Plegable	0	0	0	0	0	0
No en té	0	0	0	0	0	0
Altres respostes	0	0	0	0	0	0
No sap	4766	4766	0	0	0	0
No contesta	0	0	0	0	0	0
Ns/Nc	0	0	0	0	0	0
	924326	627462	28625	77931	0	160873
Base Fa cicloturisme d'algun tipus	194	133	6	17	0	32
P13. Tipus de bicicleta						
	924326	627462	28625	77931	0	160873
P13	194	133	6	17	0	32
D'ús personal	855173	577955	28625	73095	0	151286
De lloguer	122335	97540	0	9986	0	9588

	Total	ACTIVITAT				
		Ocupats	Aturats	Jubilats, pensionistes	Tasques de la llar	Estudiants
Freqüències absolutes						
Total	2498557	1605805	94414	245021	27231	477957
Mostra real	523	340	20	53	6	94
Altres	13539	13539	0	0	0	0
No ho sap	3944	3944	0	0	0	0
No contesta	9596	9596	0	0	0	0
Ns/Nc	0	0	0	0	0	0
P14.1. Allotjament						
	924326	627462	28625	77931	0	160873
P14_1	194	133	6	17	0	32
Total citacions	368953	258044	14793	25106	0	61362
Ns/Nc	555373	369419	13832	52825	0	99511
Mitjana	84,745	93,275	59,24	109,003		45,585
Desviació	115,619	131,018	29,18	97,231		42,617
P14.2. Alimentació						
	924326	627462	28625	77931	0	160873
P14_2	194	133	6	17	0	32
Total citacions	701375	479452	23630	66424	0	117071
Ns/Nc	222951	148010	4996	11507	0	43803
Mitjana	49,232	50,163	30,351	60,555		45,109
Desviació	71,022	66,097	27,82	74,539		93,804
P14.3. Transport complementari						
	924326	627462	28625	77931	0	160873
P14_3	194	133	6	17	0	32
Total citacions	451863	308978	13730	38511	0	85423
Ns/Nc	472463	318484	14895	39420	0	75451
Mitjana	27,813	27,469	84,337	35,611		17,607
Desviació	31,129	26,623	91,339	27,381		14,695
P14.4. Mapes i guies						

Freqüències absolutes	Total	ACTIVITAT				
		Ocupats	Aturats	Jubilats, pensionistes	Tasques de la llar	Estudiants
Total	2498557	1605805	94414	245021	27231	477957
Mostra real	523	340	20	53	6	94
	924326	627462	28625	77931	0	160873
P14_4	194	133	6	17	0	32
Total citacions	83301	63353	0	10300	0	5222
Ns/Nc	841025	564109	28625	67631	0	155652
Mitjana	17,617	17,646		25		10
Desviació	12,325	12,831		10		0
P14.5. Lloguer bicis						
	924326	627462	28625	77931	0	160873
P14_5_N	194	133	6	17	0	32
Total citacions	0	0	0	0	0	0
Ns/Nc	924326	627462	28625	77931	0	160873
Mitjana						
Desviació						
P14.6. Museus, espectacles, parc atraccions						
	924326	627462	28625	77931	0	160873
P14_6_N	194	133	6	17	0	32
Total citacions	9678	0	4528	5150	0	0
Ns/Nc	914648	627462	24097	72781	0	160873
Mitjana	7,339		10	5		
Desviació	2,495		0	0		
P14.7. Records, souvenirs, compres						
	924326	627462	28625	77931	0	160873
P14_7_N	194	133	6	17	0	32
Total citacions	0	0	0	0	0	0
Ns/Nc	924326	627462	28625	77931	0	160873
Mitjana						

	Total	ACTIVITAT				
		Ocupats	Aturats	Jubilats, pensionistes	Tasques de la llar	Estudiants
Freqüències absolutes						
Total	2498557	1605805	94414	245021	27231	477957
Mostra real	523	340	20	53	6	94

Desviació

P14.8. Reparació bici o peces bici

	924326	627462	28625	77931	0	160873
P14_8_N	194	133	6	17	0	32
Total citaciones	5258	5258	0	0	0	0
Ns/Nc	919068	622204	28625	77931	0	160873
Mitjana	10	10				
Desviació						

P14.9. Inscripció curses

	924326	627462	28625	77931	0	160873
P14_9_N	194	133	6	17	0	32
Total citaciones	0	0	0	0	0	0
Ns/Nc	924326	627462	28625	77931	0	160873
Mitjana						
Desviació						

P14.10. Oci, esbarjo

	924326	627462	28625	77931	0	160873
P14_10_N	194	133	6	17	0	32
Total citaciones	0	0	0	0	0	0
Ns/Nc	924326	627462	28625	77931	0	160873
Mitjana						
Desviació						

P14.9. Cap

	924326	627462	28625	77931	0	160873
P14_90_N	194	133	6	17	0	32
Total citaciones	0	0	0	0	0	0

Freqüències absolutes	Total	ACTIVITAT				
		Ocupats	Aturats	Jubilats, pensionistes	Tasques de la llar	Estudiants
Total	2498557	1605805	94414	245021	27231	477957
Mostra real	523	340	20	53	6	94
Ns/Nc	924326	627462	28625	77931	0	160873
Mitjana	0	0				0
Desviació	0	0				0
P14.9. Altres						
	924326	627462	28625	77931	0	160873
P14_OTROS	194	133	6	17	0	32
Total citaciones	14936	5258	4528	5150	0	0
Ns/Nc	909390	622204	24097	72781	0	160873
Mitjana	8,276	10	10	5		
Desviació	2,377		0	0		
	2316512	1490524	84710	232450	27231	433468
Base Usuaris & tenen bici	485	316	18	50	6	85
P15. Pertinença a entitats de ciclisme						
	2316512	1490524	84710	232450	27231	433468
P15	485	316	18	50	6	85
Sí, d'una associació	39015	34054	0	0	0	4961
Sí d'un club	88013	73051	0	0	0	14962
Sí, d'una federació	14679	14679	0	0	0	0
No	2189483	1383419	84710	232450	27231	413544
NS	0	0	0	0	0	0
NC	0	0	0	0	0	0
Ns/Nc	0	0	0	0	0	0
	75028	64845	0	0	0	10183
Base Pertinença a entitats	15	13	0	0	0	2

P15.1. Entitats

Freqüències absolutes	Total	ACTIVITAT				
		Ocupats	Aturats	Jubilats, pensionistes	Tasques de la llar	Estudiants
Total	2498557	1605805	94414	245021	27231	477957
Mostra real	523	340	20	53	6	94
	75028	64845	0	0	0	10183
P15_1	15	13	0	0	0	2
Associació ciclista de Manresa	0	0	0	0	0	0
Centre excursionista de cat	0	0	0	0	0	0
Club ciclisme Sant Andreu	0	0	0	0	0	0
Club ciclista d'argentera	0	0	0	0	0	0
Club ciclista de Bellver	0	0	0	0	0	0
Club de ciclistes del poble de motbrio-Tarragona-	0	0	0	0	0	0
Club de excursionisme de Breda	0	0	0	0	0	0
Club esportiu orientacio btt Barcelona	0	0	0	0	0	0
Club natació de Vilafranca	0	0	0	0	0	0
Club Natació Terrassa	0	0	0	0	0	0
Club Olèrdola	0	0	0	0	0	0
Club Villa	0	0	0	0	0	0
Esport ciclista de Manresa	5222	0	0	0	0	5222
Federació catalana de ciclisme	5222	5222	0	0	0	0
Federació catalana i espanyola de ciclisme	0	0	0	0	0	0
Federació orientació amb bicicleta	0	0	0	0	0	0
Federación de ciclistas estatal	0	0	0	0	0	0
Motoclub Sant Andreu de la Barca	0	0	0	0	0	0
Muntanyes	0	0	0	0	0	0
Pedal club de Almacelles	0	0	0	0	0	0
Pedal Team	0	0	0	0	0	0
Penya ciclista del poble	0	0	0	0	0	0
Q wellness	0	0	0	0	0	0
Sant Cebrià	0	0	0	0	0	0
Club Bicisport	0	0	0	0	0	0
Amics Ciclistes Anoia	0	0	0	0	0	0
Calders	0	0	0	0	0	0
Ciclistes d'Altafulla	0	0	0	0	0	0
Club Ciclisme Vilanova	0	0	0	0	0	0
Club Ciclista Ripoll	0	0	0	0	0	0
Centre Excursionista de Lleida	0	0	0	0	0	0

	Total	ACTIVITAT				
		Ocupats	Aturats	Jubilats, pensionistes	Tasques de la llar	Estudiants
Freqüències absolutes						
Total	2498557	1605805	94414	245021	27231	477957
Mostra real	523	340	20	53	6	94
Club Ciclista de Banyoles	0	0	0	0	0	0
Associació Esportiva Nou Barris	0	0	0	0	0	0
CEC (Ciclismo en cadena)	0	0	0	0	0	0
Club Baix Penedès de ciclisme	0	0	0	0	0	0
Club La Riera	0	0	0	0	0	0
Trek Bicisprint	0	0	0	0	0	0
Ciclisme Cultural de Figaró	0	0	0	0	0	0
De Calas	0	0	0	0	0	0
FC Barcelona	0	0	0	0	0	0
Associació de Cicloturisme de Muntanya	0	0	0	0	0	0
Club ciclista Besòs	4961	0	0	0	0	4961
Club Ciclista BTT Premià de Dalt	5222	5222	0	0	0	0
Club Ciclista Piera	0	0	0	0	0	0
Club Esportiu Tordera	4766	4766	0	0	0	0
salou club ciclista	0	0	0	0	0	0
Altres	49896	49896	0	0	0	0
No sap	4961	4961	0	0	0	0
No contesta	0	0	0	0	0	0
Ns/Nc	0	0	0	0	0	0
	2498557	1605805	94414	245021	27231	477957
Base Usuaris de bici	523	340	20	53	6	94
P16. Llocs d'ús						
	2498557	1605805	94414	245021	27231	477957
P16	523	340	20	53	6	94
Nucli urbà	1382619	867305	47100	134950	12528	296835
Carretera	653657	419408	29938	74145	3573	111958
Camins o vies verdes / cicloturisme	1611337	1083130	56886	164278	19232	258955
Platja / passeig marítim	4330	0	4330	0	0	0
Muntanya	90855	66182	4151	4658	0	15864
Pista / velòdrom/ carreteres velles sense trànsit	19941	14791	0	5150	0	0
Espais oberts / camp / càmping	4519	0	0	0	0	4519

	Total	ACTIVITAT				
		Ocupats	Aturats	Jubilats, pensionistes	Tasques de la llar	Estudiants
Freqüències absolutes						
Total	2498557	1605805	94414	245021	27231	477957
Mostra real	523	340	20	53	6	94
Altres	170113	104295	8480	14958	3573	38806
No sap	0	0	0	0	0	0
No contesta	5222	0	0	0	0	5222
Ns/Nc	0	0	0	0	0	0
Base Circulen per carretera	653657	419408	29938	74145	3573	111958
	135	87	6	16	1	22
P17. Comparteix espai amb vehicles						
	653657	419408	29938	74145	3573	111958
P17	135	87	6	16	1	22
Sempre o gairebé sempre	289126	201328	4893	28270	0	45221
A vegades	287152	171006	25045	45875	3573	41652
Mai o quasi mai	77380	47074	0	0	0	25084
NO SAP	0	0	0	0	0	0
NO CONTESTA	0	0	0	0	0	0
Ns/Nc	0	0	0	0	0	0
	77380	47074	0	0	0	25084
Base No comparteixen espai	16	10	0	0	0	5
P17.1. Motius no comparteix espai amb vehicles						
	77380	47074	0	0	0	25084
P17_1	16	10	0	0	0	5
ESPECIFICAR	0	0	0	0	0	0
Per seguretat / evitar accidents/ és perillós	49099	33695	0	0	0	10183
Té por	4330	0	0	0	0	4330
No respecten regles	4691	4691	0	0	0	0
Incòmode / intranquil	0	0	0	0	0	0
No li agrada	4691	4691	0	0	0	0
Fa servir carril bici	9949	4528	0	0	0	5421
No té alternativa	0	0	0	0	0	0
Altres respostes	4159	4159	0	0	0	0

	Total	ACTIVITAT				
		Ocupats	Aturats	Jubilats, pensionistes	Tasques de la llar	Estudiants
Freqüències absolutes						
Total	2498557	1605805	94414	245021	27231	477957
Mostra real	523	340	20	53	6	94
Cap motiu en especial	5151	0	0	0	0	5151
No sap	0	0	0	0	0	0
No contesta	0	0	0	0	0	0
Ns/Nc	0	0	0	0	0	0
	653657	419408	29938	74145	3573	111958
Base Circulen per carretera	135	87	6	16	1	22
P18. Moderació velocitat vehicle						
	653657	419408	29938	74145	3573	111958
P18	135	87	6	16	1	22
Sempre o gairebé sempre	232894	121370	14780	34216	3573	58956
A vegades	314541	234905	5258	26674	0	38290
Mai o quasi mai	101693	58605	9900	13255	0	14712
NO SAP	4528	4528	0	0	0	0
NO CONTESTA	0	0	0	0	0	0
Ns/Nc	0	0	0	0	0	0
P19. Distància vehicle						
	653657	419408	29938	74145	3573	111958
P19	135	87	6	16	1	22
Sempre o gairebé sempre	190772	94951	19673	19258	0	56890
A vegades	345392	231226	5258	45571	3573	45128
Mai o quasi mai	117493	93230	5007	9316	0	9940
NO SAP	0	0	0	0	0	0
NO CONTESTA	0	0	0	0	0	0
Ns/Nc	0	0	0	0	0	0
P20.1. Fa servir el casc						
	653657	419408	29938	74145	3573	111958
P20_1	135	87	6	16	1	22
Sempre o gairebé sempre	468920	310256	15282	43732	3573	86663
A vegades	94471	65221	5007	14060	0	4961

Freqüències absolutes	Total	ACTIVITAT				
		Ocupats	Aturats	Jubilats, pensionistes	Tasques de la llar	Estudiants
Total	2498557	1605805	94414	245021	27231	477957
Mostra real	523	340	20	53	6	94
Mai o quasi mai	90266	43930	9649	16353	0	20334
NS	0	0	0	0	0	0
NC	0	0	0	0	0	0
Ns/Nc	0	0	0	0	0	0
P20.2. Fa servir enllumenat sense visibilitat						
	653657	419408	29938	74145	3573	111958
P20_2	135	87	6	16	1	22
Sempre o gairebé sempre	479073	316266	15272	43139	3573	91409
A vegades	69867	45369	9773	14725	0	0
Mai o quasi mai	104717	57773	4893	16281	0	20549
NS	0	0	0	0	0	0
NC	0	0	0	0	0	0
Ns/Nc	0	0	0	0	0	0
P20.3. Fa servir elements reflectants						
	653657	419408	29938	74145	3573	111958
P20_3	135	87	6	16	1	22
Sempre o gairebé sempre	343903	244942	5258	34372	3573	51001
A vegades	156183	94950	5007	12252	0	34095
Mai o quasi mai	153572	79516	19673	27521	0	26862
NS	0	0	0	0	0	0
NC	0	0	0	0	0	0
Ns/Nc	0	0	0	0	0	0
P20.4. Circula per llocs amb poc trànsit						
	653657	419408	29938	74145	3573	111958
P20_4	135	87	6	16	1	22
Sempre o gairebé sempre	327340	184596	25045	46974	3573	57175
A vegades	305995	224868	0	27171	0	49298
Mai o quasi mai	20322	9944	4893	0	0	5485
NS	0	0	0	0	0	0
NC	0	0	0	0	0	0

	Total	ACTIVITAT				
		Ocupats	Aturats	Jubilats, pensionistes	Tasques de la llar	Estudiants
Freqüències absolutes						
Total	2498557	1605805	94414	245021	27231	477957
Mostra real	523	340	20	53	6	94
Ns/Nc	0	0	0	0	0	0

P20.5. Circula sol

	653657	419408	29938	74145	3573	111958
P20_5	135	87	6	16	1	22
Sempre o gairebé sempre	304805	190174	20165	40726	0	44326
A vegades	211361	156698	4766	23568	0	26328
Mai o quasi mai	137491	72535	5007	9851	3573	41303
NS	0	0	0	0	0	0
NC	0	0	0	0	0	0
Ns/Nc	0	0	0	0	0	0

P20.6. Circula en grup

	653657	419408	29938	74145	3573	111958
P20_6	135	87	6	16	1	22
Sempre o gairebé sempre	147893	82509	0	19609	0	40553
A vegades	244649	184543	15031	13268	0	27051
Mai o quasi mai	261115	152355	14907	41267	3573	44354
NS	0	0	0	0	0	0
NC	0	0	0	0	0	0
Ns/Nc	0	0	0	0	0	0

P21. Dificultats per carretera (1a resposta)

	653657	419408	29938	74145	3573	111958
P21_1	135	87	6	16	1	22
Interacció amb el trànsit motoritzat	161885	101276	5258	0	3573	51778
Insuficients espais adequats per circular amb bicicleta	191996	129754	4893	42647	0	14702
Manca de facilitats per a portar les bicicletes al transport públic	57063	43557	0	0	0	8848
Condicions atmosfèriques adverses	50195	29356	4766	10300	0	5773
Condicions orogràfiques adverses (pujades i baixades)	84243	43274	9763	16305	0	14901
Manca d'hàbit	19832	9166	0	4893	0	5773
Manca de respecte pels usuaris de bici	43746	28044	5258	0	0	5222
Altres	15486	15486	0	0	0	0

	Total	ACTIVITAT				
		Ocupats	Aturats	Jubilats, pensionistes	Tasques de la llar	Estudiants
Freqüències absolutes						
Total	2498557	1605805	94414	245021	27231	477957
Mostra real	523	340	20	53	6	94
NO SAP	0	0	0	0	0	0
NO CONTESTA	29211	19494	0	0	0	4961
Ns/Nc	0	0	0	0	0	0
P21. Dificultats per carretera (TOTAL)						
	653657	419408	29938	74145	3573	111958
P21_TOTAL	135	87	6	16	1	22
Interacció amb el trànsit motoritzat	245013	149962	10151	18625	3573	62701
Insuficients espais adequats per circular amb bicicleta	287803	189944	9649	52690	0	35521
Manca de facilitats per a portar les bicicletes al transport públic	112535	87835	0	0	0	20042
Condicions atmosfèriques adverses	70341	33885	4766	13268	3573	14849
Condicions orogràfiques adverses (pujades i baixades)	182735	101872	9763	21141	0	44738
Manca d'hàbit	44811	19373	0	8958	0	16480
Manca de respecte pels usuaris de bici	160147	92591	15031	23188	0	14702
Altres	29299	24338	0	0	0	4961
NO SAP	23931	13523	5258	5150	0	0
NO CONTESTA	82167	67192	5258	0	0	4961
	1664838	1106768	61216	169428	19232	279338
Base Circulen per camins, vies verdes o altres indrets	349	234	13	37	4	55
P18a.1. Fa servir el casc						
	1664838	1106768	61216	169428	19232	279338
P18A_1	349	234	13	37	4	55
Sempre o gairebé sempre	1060569	729146	32162	105227	9230	170455
A vegades	237757	150569	4893	31700	0	36089
Mai o quasi mai	366512	227053	24161	32501	10002	72795
NS	0	0	0	0	0	0
NC	0	0	0	0	0	0
Ns/Nc	0	0	0	0	0	0
P18a.2. Fa servir enllumenat sense visibilitat						

	Total	ACTIVITAT				
		Ocupats	Aturats	Jubilats, pensionistes	Tasques de la llar	Estudiants
Freqüències absolutes						
Total	2498557	1605805	94414	245021	27231	477957
Mostra real	523	340	20	53	6	94
	1664838	1106768	61216	169428	19232	279338
P18A_2	349	234	13	37	4	55
Sempre o gairebé sempre	1033764	720858	32606	86392	14236	170718
A vegades	181789	89859	10241	22875	0	48836
Mai o quasi mai	402480	259055	18369	50353	4996	59784
NS	9762	9762	0	0	0	0
NC	37042	27234	0	9808	0	0
Ns/Nc	0	0	0	0	0	0
P18a.3. Fa servir elements reflectants						
	1664838	1106768	61216	169428	19232	279338
P18A_3	349	234	13	37	4	55
Sempre o gairebé sempre	919682	622972	42582	90529	9230	140194
A vegades	276842	182596	0	23588	0	65903
Mai o quasi mai	463376	296263	18634	55311	10002	73242
NS	4937	4937	0	0	0	0
NC	0	0	0	0	0	0
Ns/Nc	0	0	0	0	0	0
P18a.4. Circula per llocs amb poc trànsit						
	1664838	1106768	61216	169428	19232	279338
P18A_4	349	234	13	37	4	55
Sempre o gairebé sempre	1214370	788389	37569	125450	19232	224159
A vegades	350961	252020	13269	35254	0	45661
Mai o quasi mai	99507	66359	10378	8723	0	9518
NS	0	0	0	0	0	0
NC	0	0	0	0	0	0
Ns/Nc	0	0	0	0	0	0
P18a.5. Circula sol						
	1664838	1106768	61216	169428	19232	279338
P18A_5	349	234	13	37	4	55
Sempre o gairebé sempre	549835	357031	23971	83280	9535	71488

Freqüències absolutes	Total	ACTIVITAT				
		Ocupats	Aturats	Jubilats, pensionistes	Tasques de la llar	Estudiants
Total	2498557	1605805	94414	245021	27231	477957
Mostra real	523	340	20	53	6	94
A vegades	521795	358987	14408	50022	4996	84201
Mai o quasi mai	593208	390750	22837	36125	4701	123649
NS	0	0	0	0	0	0
NC	0	0	0	0	0	0
Ns/Nc	0	0	0	0	0	0
P18a.6. Circula en grup						
	1664838	1106768	61216	169428	19232	279338
P18A_6	349	234	13	37	4	55
Sempre o gairebé sempre	614631	400501	27356	34191	0	137611
A vegades	521656	361960	14417	54072	0	81749
Mai o quasi mai	528551	344307	19443	81164	19232	59979
NS	0	0	0	0	0	0
NC	0	0	0	0	0	0
Ns/Nc	0	0	0	0	0	0
	1382619	867305	47100	134950	12528	296835
Base Circulen amb bicicleta per la ciutat	290	184	10	29	3	59
P22.1. Fa servir el casc						
	1382619	867305	47100	134950	12528	296835
P22_1	290	184	10	29	3	59
Sempre o gairebé sempre	571888	396762	8954	47948	12528	105697
A vegades	213933	138027	4893	12976	0	48358
Mai o quasi mai	587439	327815	33253	69369	0	142780
NS	0	0	0	0	0	0
NC	9359	4701	0	4658	0	0
Ns/Nc	0	0	0	0	0	0
P22.2. Fa servir enllumenat sense visibilitat						
	1382619	867305	47100	134950	12528	296835
P22_2	290	184	10	29	3	59
Sempre o gairebé sempre	940824	615024	27290	74928	8102	196517

Freqüències absolutes	Total	ACTIVITAT				
		Ocupats	Aturats	Jubilats, pensionistes	Tasques de la llar	Estudiants
Total	2498557	1605805	94414	245021	27231	477957
Mostra real	523	340	20	53	6	94
A vegades	172312	100504	10378	18343	4426	38661
Mai o quasi mai	222543	119375	9432	32363	0	56435
NS	0	0	0	0	0	0
NC	46941	32403	0	9316	0	5222
Ns/Nc	0	0	0	0	0	0
P22.3. Fa servir elements reflectants						
	1382619	867305	47100	134950	12528	296835
P22_3	290	184	10	29	3	59
Sempre o gairebé sempre	616278	421564	23813	56062	12528	92846
A vegades	260020	135870	4426	36560	0	68729
Mai o quasi mai	487323	295531	18861	37670	0	135261
NS	4937	4937	0	0	0	0
NC	14061	9403	0	4658	0	0
Ns/Nc	0	0	0	0	0	0
P22.4. Va per la vorera						
	1382619	867305	47100	134950	12528	296835
P22_4	290	184	10	29	3	59
Sempre o gairebé sempre	196012	104623	22592	18918	0	49879
A vegades	595091	385780	15134	41223	4528	124525
Mai o quasi mai	577007	372202	9374	65001	7999	122432
NS	0	0	0	0	0	0
NC	14509	4701	0	9808	0	0
Ns/Nc	0	0	0	0	0	0
P22.5. Es para a semàfors vermells						
	1382619	867305	47100	134950	12528	296835
P22_5	290	184	10	29	3	59
Sempre o gairebé sempre	1059081	622636	47100	92137	12528	265536
A vegades	221886	173051	0	22963	0	21116
Mai o quasi mai	62543	52689	0	4893	0	4961
NS	5269	5269	0	0	0	0

	Total	ACTIVITAT				
		Ocupats	Aturats	Jubilats, pensionistes	Tasques de la llar	Estudiants
Freqüències absolutes						
Total	2498557	1605805	94414	245021	27231	477957
Mostra real	523	340	20	53	6	94
NC	33839	13660	0	14958	0	5222
Ns/Nc	0	0	0	0	0	0
P22.6. Respecta sentit circulació de la via						
	1382619	867305	47100	134950	12528	296835
P22_6	290	184	10	29	3	59
Sempre o gairebé sempre	1222288	769371	47100	110654	12528	268020
A vegades	117941	79989	0	9830	0	23593
Mai o quasi mai	27881	13245	0	4658	0	5222
NS	0	0	0	0	0	0
NC	14509	4701	0	9808	0	0
Ns/Nc	0	0	0	0	0	0
P23. Dificultats desplaçar-se per ciutat (PRIMERA RESPOSTA)						
	1382619	867305	47100	134950	12528	296835
P23_1	290	184	10	29	3	59
Interacció amb el trànsit motoritzat	305424	236404	4893	27729	0	36398
Insuficients espais adequats per circular amb bicicleta	219291	117585	8679	36414	3573	53040
Insuficient aparcament per a bicicletes	90458	41452	0	14879	0	28976
Manca de facilitats per a portar les bicicletes al transport públic	58079	18476	0	5150	4426	30027
Risc de robatori	215519	144204	0	4836	0	61541
Condicions atmosfèriques adverses	120350	80236	0	4658	0	26399
Condicions orogràfiques adverses (pujades i baixades)	154667	82484	13583	18513	0	40087
Manca d'hàbit	129422	95297	10241	9432	4528	9923
Espais per bicis que no respecten els vianants	30614	22424	0	8190	0	0
Estat dels carrils bici / asfalt	38446	23520	4948	0	0	5222
Cap	10372	0	0	5150	0	5222
Altres	0	0	0	0	0	0
NO SAP	4756	0	4756	0	0	0
NO CONTESTA	5222	5222	0	0	0	0
Ns/Nc	0	0	0	0	0	0
P23. Dificultats desplaçar-se per ciutat (TOTAL)						

Freqüències absolutes	Total	ACTIVITAT				
		Ocupats	Aturats	Jubilats, pensionistes	Tasques de la llar	Estudiants
Total	2498557	1605805	94414	245021	27231	477957
Mostra real	523	340	20	53	6	94
	1382619	867305	47100	134950	12528	296835
P23_TOTAL	290	184	10	29	3	59
Interacció amb el trànsit motoritzat	487234	351940	4893	42059	3573	79831
Insuficients espais adequats per circular amb bicicleta	399351	254286	22671	45232	3573	73589
Insuficient aparcament per a bicicletes	197612	107440	0	14879	0	70143
Manca de facilitats per a portar les bicicletes al transport públic	129858	76783	0	9576	8954	34546
Risc de robatori	433423	284131	4528	27813	0	112014
Condicions atmosfèriques adverses	208637	133358	4151	4658	0	57412
Condicions orogràfiques adverses (pujades i baixades)	278074	152139	19068	41251	0	65617
Manca d'hàbit	378339	217665	19673	48026	4528	74634
Espais per bicis que no respecten els vianants	68783	46056	0	8190	4426	4961
Estat dels carrils bici / asfalt	91286	62913	4948	8190	0	10480
Cap	10372	0	0	5150	0	5222
Altres	5222	0	0	0	0	5222
NO SAP	28318	18669	4756	4893	0	0
NO CONTESTA	10058	5222	0	4836	0	0
	2498557	1605805	94414	245021	27231	477957
Base Usuaris bici	523	340	20	53	6	94
P35. Ha tingut accident en darrers cinc anys						
	2498557	1605805	94414	245021	27231	477957
P35	523	340	20	53	6	94
SI	330168	212425	0	21463	0	91525
NO	2168389	1393380	94414	223558	27231	386432
NO SAP	0	0	0	0	0	0
NO CONTESTA	0	0	0	0	0	0
Ns/Nc	0	0	0	0	0	0
P38. Li han robat bici últims cinc anys						
	2498557	1605805	94414	245021	27231	477957
P38	523	340	20	53	6	94
Sí, una vegada	375139	238509	8954	23791	9697	74452

	Total	ACTIVITAT				
		Ocupats	Aturats	Jubilats, pensionistes	Tasques de la llar	Estudiants
Freqüències absolutes						
Total	2498557	1605805	94414	245021	27231	477957
Mostra real	523	340	20	53	6	94
Sí, més d'una vegada	99161	76055	0	8367	0	14738
No	2024257	1291240	85460	212862	17534	388767
NO SAP	0	0	0	0	0	0
NO CONTESTA	0	0	0	0	0	0
Ns/Nc	0	0	0	0	0	0
P39. Pren prevencions?						
	2498557	1605805	94414	245021	27231	477957
P39	523	340	20	53	6	94
Si	1826642	1159989	67070	182743	9127	374263
No	667224	441125	27344	62277	18104	103695
NO SAP	0	0	0	0	0	0
NO CONTESTA	4691	4691	0	0	0	0
Ns/Nc	0	0	0	0	0	0
Base Prenen prevencions robatori	1826642	1159989	67070	182743	9127	374263
	382	246	14	39	2	74
P39.1. Quines prevencions?						
	1826642	1159989	67070	182743	9127	374263
P39_1	382	246	14	39	2	74
Número d' identificació, registrar-la	4961	0	0	0	0	4961
Treure el seient	31443	22963	4151	0	0	4330
Vigilar-la, no deixar-la sola	199077	160267	0	23166	0	10707
Guardar-la al garatge	106244	46533	5258	33168	0	21285
Guardar-la a casa	111489	81052	0	9986	0	15793
Lligar-la amb cadena / cademat (candado) / pinça/ segur (seguro)	1453429	918297	47817	124975	9127	328847
Alarma / sistema d'alarma	13842	9285	0	0	0	4557
Fer-la servir menys / utilitzar Bicing	14587	9639	4948	0	0	0
Treure una roda	3952	3952	0	0	0	0
Sistema d'Aparcament Segur	18472	0	0	0	0	14046
Guardar-la – no deixar-la al carrer – tenir un lloc segur	155608	121920	9047	5150	0	19491
Sistema de bloqueig de roda	0	0	0	0	0	0

	Total	ACTIVITAT				
		Ocupats	Aturats	Jubilats, pensionistes	Tasques de la llar	Estudiants
Freqüències absolutes						
Total	2498557	1605805	94414	245021	27231	477957
Mostra real	523	340	20	53	6	94
Ns/Nc	0	0	0	0	0	0
P42. Asseguraria bici per 35-50€						
	2316512	1490524	84710	232450	27231	433468
P42	485	316	18	50	6	85
SI	1388365	924131	40718	116847	14236	267425
NO	854662	518340	43992	106388	12995	149826
NO SAP	63506	43297	0	9215	0	10995
NO CONTESTA	9978	4756	0	0	0	5222
Ns/Nc	0	0	0	0	0	0
Base TOTAL	2498557	1605805	94414	245021	27231	477957
	523	340	20	53	6	94
P43. Bicicletes té a casa						
	2498557	1605805	94414	245021	27231	477957
P43	523	340	20	53	6	94
1 bicicleta	411672	279712	17445	60712	4528	44745
2 bicicletes	616826	435150	18727	77960	3573	71255
3 bicicletes	491479	286264	9588	31539	19129	126547
4 bicicletes	408801	250887	24669	14958	0	113138
5 bicicletes	193188	114801	5007	22934	0	45226
Més de 5	174889	95383	9275	24277	0	45954
Total tenen	2296855	1462197	84710	232380	27231	446865
No tenen	201702	143608	9704	12640	0	31092
Ns/Nc	0	0	0	0	0	0
Mitjana	3,097	3,017	2,624	2,769	2,536	3,673
Desviació	3,686	3,764	1,67	2,007	0,762	4,494
Base Tenen alguna bicicleta	2287114	1462197	80191	232380	27231	441643
	479	310	17	50	6	87

Freqüències absolutes	Total	ACTIVITAT				
		Ocupats	Aturats	Jubilats, pensionistes	Tasques de la llar	Estudiants
Total	2498557	1605805	94414	245021	27231	477957
Mostra real	523	340	20	53	6	94
P44. On la guarda?						
	2287114	1462197	80191	232380	27231	441643
P44	479	310	17	50	6	87
Carrer	71579	43657	0	3532	0	19863
Garatge / parking	1268144	736313	57932	164413	17534	273145
Portal / entrada de casa	104301	79693	0	0	0	19852
Habitació del pis	383413	289084	4151	43151	9127	23212
Al balcó del pis	231165	173968	3944	3532	0	49721
A les golfes / traster / soterrani	372250	248274	4756	25618	9422	78959
Pati / terrassa	66408	38562	4151	4065	0	19630
Magatzem / local	19361	13940	0	0	0	5421
A casa / segona residència / al mas / casa d'un veí / casa d'amics	19427	9639	0	5269	0	4519
Espai especial per bicis / taller	14642	14642	0	0	0	0
Cotxe / roulotte	5222	0	0	0	0	5222
Cobert / galeria	9323	4065	5258	0	0	0
Jardí	17969	14395	0	0	3573	0
Altres	195074	128318	9409	9334	7999	40013
No sap	0	0	0	0	0	0
No contesta	10036	10036	0	0	0	0
Ns/Nc	0	0	0	0	0	0
	2498557	1605805	94414	245021	27231	477957
Base TOTAL	523	340	20	53	6	94
M1. En un dia laborable qualsevol (o en un dia normal, habitual) quin és el mitjà de transport que més utilitza?						
	2498557	1605805	94414	245021	27231	477957
M1	523	340	20	53	6	94
Metro	222301	144140	4519	8367	0	65275
Rodalies Renfe o FGC	163644	109192	14700	0	0	39752
Bus/Autobús	226083	92235	9429	31521	4701	88197
Tramvia/Trambaix	19448	14298	0	0	0	5151
Moto	163622	139548	4595	14822	0	0

	Total	ACTIVITAT				
		Ocupats	Aturats	Jubilats, pensionistes	Tasques de la llar	Estudiants
Freqüències absolutes						
Total	2498557	1605805	94414	245021	27231	477957
Mostra real	523	340	20	53	6	94
Cotxe	944383	643908	34394	111846	13576	116458
Bicicleta	345965	251869	4426	4766	0	65634
Patinet o altres vehicles de mobilitat personal	19997	9355	0	0	0	10643
A peu	388595	201261	22352	73698	8954	82329
ALTRES (ESPECIFIQUEU)	0	0	0	0	0	0
NS	4519	0	0	0	0	4519
NC	0	0	0	0	0	0
Ns/Nc	0	0	0	0	0	0
P47. Lloc naixement						
	2498557	1605805	94414	245021	27231	477957
P47	523	340	20	53	6	94
Catalunya	2102215	1362574	75167	183631	14704	422947
Resta d'Espanya	253458	158064	14917	51957	12528	15993
Estranger	142884	85167	4330	9432	0	39017
NO SAP	0	0	0	0	0	0
NO CONTESTA	0	0	0	0	0	0
Ns/Nc	0	0	0	0	0	0
	253458	158064	14917	51957	12528	15993
Base Resta Espanya	55	34	3	12	3	3
P47. Resta Espanya: desenvolupar províncies						
	253458	158064	14917	51957	12528	15993
P47_RESTA_ESP	55	34	3	12	3	3
Araba/Álava	5007	5007	0	0	0	0
Albacete	0	0	0	0	0	0
Alicante/Alacant	4756	4756	0	0	0	0
Almería	3573	0	0	0	3573	0
Ávila	0	0	0	0	0	0
Badajoz	0	0	0	0	0	0
Balears, Illes	5151	0	0	0	0	5151
Barcelona	13862	13862	0	0	0	0

Freqüències absolutes	Total	ACTIVITAT				
		Ocupats	Aturats	Jubilats, pensionistes	Tasques de la llar	Estudiants
Total	2498557	1605805	94414	245021	27231	477957
Mostra real	523	340	20	53	6	94
Burgos	0	0	0	0	0	0
Cáceres	0	0	0	0	0	0
Cádiz	0	0	0	0	0	0
Castellón/Castelló	0	0	0	0	0	0
Ciudad Real	0	0	0	0	0	0
Córdoba	13060	8225	0	4836	0	0
Coruña, A	9672	9672	0	0	0	0
Cuenca	0	0	0	0	0	0
Girona	0	0	0	0	0	0
Granada	13616	0	0	13616	0	0
Guadalajara	0	0	0	0	0	0
Gipuzkoa	5421	0	0	0	0	5421
Huelva	0	0	0	0	0	0
Huesca	8861	8861	0	0	0	0
Jaén	7128	4159	0	2969	0	0
León	0	0	0	0	0	0
Lleida	0	0	0	0	0	0
Rioja, La	0	0	0	0	0	0
Lugo	0	0	0	0	0	0
Madrid	28433	23013	0	0	0	5421
Málaga	0	0	0	0	0	0
Murcia	4961	4961	0	0	0	0
Navarra	0	0	0	0	0	0
Ourense	9704	4937	4766	0	0	0
Astúrias	10162	5269	4893	0	0	0
Palencia	8681	0	0	8681	0	0
Palmas, Las	4701	4701	0	0	0	0
Pontevedra	4519	4519	0	0	0	0
Salamanca	4065	0	0	4065	0	0
Santa Cruz de Tenerife	0	0	0	0	0	0
Cantabria	2969	0	0	2969	0	0
Segovia	0	0	0	0	0	0
Sevilla	14550	14550	0	0	0	0

Freqüències absolutes	Total	ACTIVITAT				
		Ocupats	Aturats	Jubilats, pensionistes	Tasques de la llar	Estudiants
Total	2498557	1605805	94414	245021	27231	477957
Mostra real	523	340	20	53	6	94
Soria	0	0	0	0	0	0
Tarragona	0	0	0	0	0	0
Teruel	5258	0	5258	0	0	0
Toledo	0	0	0	0	0	0
Valencia/València	13716	13716	0	0	0	0
Valladolid	9784	4948	0	4836	0	0
Bizkaia	3944	3944	0	0	0	0
Zamora	4836	0	0	4836	0	0
Zaragoza	0	0	0	0	0	0
Ceuta	0	0	0	0	0	0
Melilla	0	0	0	0	0	0
NS/NC	33068	18964	0	5150	8954	0
	142884	85167	4330	9432	0	39017
Base Estranger	30	18	1	2	0	8
P47. Estranger: desenvolupar països						
	142884	85167	4330	9432	0	39017
P47 ESTRANGER	30	18	1	2	0	8
ALTRES	0	0	0	0	0	0
AFGANISTAN	5485	0	0	0	0	5485
ALBÀNIA	0	0	0	0	0	0
ALEMANYA	4426	4426	0	0	0	0
ALGÈRIA	0	0	0	0	0	0
ANDORRA	0	0	0	0	0	0
ANGOLA	5007	5007	0	0	0	0
ANGUILLA	0	0	0	0	0	0
ANTIGUA I BARBUDA	0	0	0	0	0	0
ANTILLES NEERLANDESES	0	0	0	0	0	0
ARÀBIA SAUDITA	0	0	0	0	0	0
ARGENTINA	28031	17928	4330	0	0	5773
ARMÈNIA	0	0	0	0	0	0
ARUBA	0	0	0	0	0	0

Freqüències absolutes	Total	ACTIVITAT				
		Ocupats	Aturats	Jubilats, pensionistes	Tasques de la llar	Estudiants
Total	2498557	1605805	94414	245021	27231	477957
Mostra real	523	340	20	53	6	94
AUSTRÀLIA	0	0	0	0	0	0
ÀUSTRIA	0	0	0	0	0	0
AZERBAIDJAN	0	0	0	0	0	0
BAHAMES	0	0	0	0	0	0
BAHRAIN	0	0	0	0	0	0
BANGLA DESH	0	0	0	0	0	0
BARBADOS	0	0	0	0	0	0
BÈLGICA	0	0	0	0	0	0
BELIZE	5269	5269	0	0	0	0
BENÍN	9275	9275	0	0	0	0
BHUTAN	0	0	0	0	0	0
BIELORÚSSIA	0	0	0	0	0	0
BOLÍVIA	0	0	0	0	0	0
BÒSNIA I HERCEGOVINA	9988	4766	0	0	0	5222
BOTSWANA	4519	4519	0	0	0	0
BRASIL	0	0	0	0	0	0
BRUNEI	0	0	0	0	0	0
BULGÀRIA	4961	4961	0	0	0	0
BURKINA FASO	0	0	0	0	0	0
BURUNDI	0	0	0	0	0	0
CAMBODJA	0	0	0	0	0	0
CAMERUN	0	0	0	0	0	0
CANADÀ	0	0	0	0	0	0
CAP VERD	0	0	0	0	0	0
COLÒMBIA	8881	0	0	0	0	3944
COMORES	0	0	0	0	0	0
CONGO	0	0	0	0	0	0
COSTA D'IVORI	0	0	0	0	0	0
COSTA RICA	0	0	0	0	0	0
CROÀCIA	0	0	0	0	0	0
CUBA	0	0	0	0	0	0
DINAMARCA	0	0	0	0	0	0
DJIBOUTI	0	0	0	0	0	0

Freqüències absolutes	Total	ACTIVITAT				
		Ocupats	Aturats	Jubilats, pensionistes	Tasques de la llar	Estudiants
Total	2498557	1605805	94414	245021	27231	477957
Mostra real	523	340	20	53	6	94
DOMINICA	0	0	0	0	0	0
EGIPTE	0	0	0	0	0	0
EQUADOR	0	0	0	0	0	0
ERITREA	0	0	0	0	0	0
ESLOVÀQUIA	0	0	0	0	0	0
ESLOVÈNIA	0	0	0	0	0	0
ESTATS FEDERATS DE MICRONÈSIA	0	0	0	0	0	0
ESTATS UNITS D'AMÈRICA	0	0	0	0	0	0
ESTÒNIA	0	0	0	0	0	0
ETIÒPIA	0	0	0	0	0	0
FIJI	0	0	0	0	0	0
FILIPINES	0	0	0	0	0	0
FINLÀNDIA	0	0	0	0	0	0
FRANÇA	10228	5222	0	5007	0	0
GABON	0	0	0	0	0	0
GÀMBIA	0	0	0	0	0	0
GEÒRGIA	4330	4330	0	0	0	0
GHANA	0	0	0	0	0	0
GIBRALTAR	0	0	0	0	0	0
GRAN BRETAGNYA	0	0	0	0	0	0
GRÈCIA	0	0	0	0	0	0
GRENADA	0	0	0	0	0	0
GRENLÀNDIA	0	0	0	0	0	0
GUADELOUPE	0	0	0	0	0	0
GUAIANA FRANCESA	0	0	0	0	0	0
GUAM	0	0	0	0	0	0
GUATEMALA	0	0	0	0	0	0
GUERNSEY	0	0	0	0	0	0
GUINEA	0	0	0	0	0	0
GUINEA BISSAU	0	0	0	0	0	0
GUINEA EQUATORIAL	0	0	0	0	0	0
GUYANA	0	0	0	0	0	0
HAITÍ	0	0	0	0	0	0

Freqüències absolutes	Total	ACTIVITAT				
		Ocupats	Aturats	Jubilats, pensionistes	Tasques de la llar	Estudiants
Total	2498557	1605805	94414	245021	27231	477957
Mostra real	523	340	20	53	6	94
HONDURES	0	0	0	0	0	0
HONG KONG REGIÓ ADMINISTRATIVA ESPECIAL DEL SUD DE LA XINA	0	0	0	0	0	0
HONGRIA	0	0	0	0	0	0
IEMEN	0	0	0	0	0	0
ILLA DE LA REUNIÓ	0	0	0	0	0	0
ILLA DE MAN	0	0	0	0	0	0
ILLA NORFOLK	0	0	0	0	0	0
ILLES ÀLAND	0	0	0	0	0	0
ILLES BERMUDES	0	0	0	0	0	0
ILLES CAIMAN	0	0	0	0	0	0
ILLES COOK	0	0	0	0	0	0
ILLES DE SVALBARD I JAN MAYEN	0	0	0	0	0	0
ILLES DEL CANAL/ILLES ANGLONORMANDES	0	0	0	0	0	0
ILLES FALKLAND/ILLES MALVINES	0	0	0	0	0	0
ILLES FÈROE	0	0	0	0	0	0
ILLES MARIANNES DEL NORD	0	0	0	0	0	0
ILLES TURKS I CAICOS	0	0	0	0	0	0
ILLES VERGES BRITÀNIQUES	0	0	0	0	0	0
ILLES VERGES NORD-AMERICANES	0	0	0	0	0	0
ILLES WALLIS I FUTUNA	0	0	0	0	0	0
ÍNDIA	0	0	0	0	0	0
INDONÈSIA	0	0	0	0	0	0
IRAN	0	0	0	0	0	0
IRAQ	0	0	0	0	0	0
IRLANDA	0	0	0	0	0	0
ISLÀNDIA	0	0	0	0	0	0
ISRAEL	0	0	0	0	0	0
ITÀLIA	0	0	0	0	0	0
JAMAICA	0	0	0	0	0	0
JAPÓ	0	0	0	0	0	0
JERSEY	0	0	0	0	0	0
JORDÀNIA	0	0	0	0	0	0

Freqüències absolutes	Total	ACTIVITAT				
		Ocupats	Aturats	Jubilats, pensionistes	Tasques de la llar	Estudiants
Total	2498557	1605805	94414	245021	27231	477957
Mostra real	523	340	20	53	6	94
KAZAKHSTAN	0	0	0	0	0	0
KENYA	0	0	0	0	0	0
KIRGUIZISTAN	0	0	0	0	0	0
KIRIBATI	0	0	0	0	0	0
KUWAIT	0	0	0	0	0	0
LAOS	4330	0	0	0	0	4330
LESOTHO	0	0	0	0	0	0
LETÒNIA	0	0	0	0	0	0
LÍBAN	0	0	0	0	0	0
LIBÈRIA	0	0	0	0	0	0
LÍBIA	0	0	0	0	0	0
LIECHTENSTEIN	0	0	0	0	0	0
LITUÀNIA	4701	4701	0	0	0	0
LUXEMBURG	0	0	0	0	0	0
MACAU	0	0	0	0	0	0
MACEDÒNIA	0	0	0	0	0	0
MADAGASCAR	0	0	0	0	0	0
MALÀISIA	4557	0	0	0	0	4557
MALAWI	0	0	0	0	0	0
MALDIVES	4426	0	0	4426	0	0
MALI	0	0	0	0	0	0
MALTA	0	0	0	0	0	0
MARROC	0	0	0	0	0	0
MARSHALL, ILLES	0	0	0	0	0	0
MARTINICA	0	0	0	0	0	0
MAURICI	0	0	0	0	0	0
MAURITÀNIA	0	0	0	0	0	0
MAYOTTE	0	0	0	0	0	0
MÈXIC	0	0	0	0	0	0
MOÇAMBIC	0	0	0	0	0	0
MOLDÀVIA	0	0	0	0	0	0
MÒNACO	0	0	0	0	0	0
MONGÒLIA	0	0	0	0	0	0

Freqüències absolutes	Total	ACTIVITAT				
		Ocupats	Aturats	Jubilats, pensionistes	Tasques de la llar	Estudiants
Total	2498557	1605805	94414	245021	27231	477957
Mostra real	523	340	20	53	6	94
MONTENEGRO	0	0	0	0	0	0
MONTSERRAT	0	0	0	0	0	0
MYANMA	0	0	0	0	0	0
NAMÍBIA	0	0	0	0	0	0
NAURU	0	0	0	0	0	0
NEPAL	0	0	0	0	0	0
NICARAGUA	0	0	0	0	0	0
NÍGER	0	0	0	0	0	0
NIGÈRIA	0	0	0	0	0	0
NIUE	0	0	0	0	0	0
NORUEGA	0	0	0	0	0	0
NOVA CALEDÒNIA	0	0	0	0	0	0
NOVA ZELANDA	0	0	0	0	0	0
OMAN	0	0	0	0	0	0
PAÏSOS BAIXOS	9494	9494	0	0	0	0
PAKISTAN	0	0	0	0	0	0
PALAU	0	0	0	0	0	0
PALESTINA	0	0	0	0	0	0
PANAMÀ	0	0	0	0	0	0
PAPUA NOVA GUINEA	0	0	0	0	0	0
PARAGUAI	0	0	0	0	0	0
PERÚ	0	0	0	0	0	0
PITCAIRN	0	0	0	0	0	0
POLINÈSIA FRANCESA	0	0	0	0	0	0
POLÒNIA	0	0	0	0	0	0
PORTUGAL	0	0	0	0	0	0
PUERTO RICO	0	0	0	0	0	0
QATAR	0	0	0	0	0	0
REPÚBLICA CENTRAFRICANA	0	0	0	0	0	0
REPÚBLICA DE COREA	0	0	0	0	0	0
REPÚBLICA DE SUD-ÀFRICA	0	0	0	0	0	0
REPÚBLICA DEMOCRÀTICA POPULAR DE COREA	0	0	0	0	0	0
REPÚBLICA DOMINICANA	4557	0	0	0	0	4557

	Total	ACTIVITAT				
		Ocupats	Aturats	Jubilats, pensionistes	Tasques de la llar	Estudiants
Freqüències absolutes						
Total	2498557	1605805	94414	245021	27231	477957
Mostra real	523	340	20	53	6	94
REPÚBLICA TXECA	0	0	0	0	0	0
ROMANIA	0	0	0	0	0	0
RÚSSIA	0	0	0	0	0	0
RWANDA	0	0	0	0	0	0
SÀHARA OCCIDENTAL	0	0	0	0	0	0
SAIN HELENA	0	0	0	0	0	0
SAINT BARTHÉLEMY	0	0	0	0	0	0
SAINT CRISTOPHER I NEVIS	0	0	0	0	0	0
SAINT LUCIA	0	0	0	0	0	0
SAINT MARTIN	0	0	0	0	0	0
SAINT PIERE I MIQUELON	0	0	0	0	0	0
SAINT VINCENT I LES GRANADINES	0	0	0	0	0	0
SALOMÓ	0	0	0	0	0	0
SALVADOR, EL	0	0	0	0	0	0
SAMOA NORD-AMERICANA	0	0	0	0	0	0
SAMOA OCCIDENTAL	0	0	0	0	0	0
SAN MARINO	0	0	0	0	0	0
SAO TOMÉ I PRÍNCIPE	0	0	0	0	0	0
SENEGAL	0	0	0	0	0	0
SÈRBIA	0	0	0	0	0	0
SEYCHELLES	0	0	0	0	0	0
SIERRA LEONE	0	0	0	0	0	0
SINGAPUR	0	0	0	0	0	0
SÍRIA	0	0	0	0	0	0
SOMÀLIA	0	0	0	0	0	0
SRI LANKA	0	0	0	0	0	0
SUDAN	0	0	0	0	0	0
SUÈCIA	0	0	0	0	0	0
SUÏSSA	0	0	0	0	0	0
SURINAM	0	0	0	0	0	0
SWAZILÀNDIA	0	0	0	0	0	0
TADJIKISTAN	0	0	0	0	0	0
TAILÀNDIA	0	0	0	0	0	0

Freqüències absolutes	Total	ACTIVITAT				
		Ocupats	Aturats	Jubilats, pensionistes	Tasques de la llar	Estudiants
Total	2498557	1605805	94414	245021	27231	477957
Mostra real	523	340	20	53	6	94
TAIWAN	0	0	0	0	0	0
TANZÀNIA	0	0	0	0	0	0
TIMOR ORIENTAL	0	0	0	0	0	0
TOGO	0	0	0	0	0	0
TOKELAU	0	0	0	0	0	0
TONGA	0	0	0	0	0	0
TRINITAT I TOBAGO	0	0	0	0	0	0
TUNÍSIA	0	0	0	0	0	0
TURKMENISTAN	0	0	0	0	0	0
TURQUIA	0	0	0	0	0	0
TUVALU	0	0	0	0	0	0
TXAD	0	0	0	0	0	0
UCRAÏNA	5151	0	0	0	0	5151
UGANDA	0	0	0	0	0	0
UNIÓ DELS EMIRATS ÀRABS	0	0	0	0	0	0
URUGUAI	5269	5269	0	0	0	0
UZBEKISTAN	0	0	0	0	0	0
VANUATU	0	0	0	0	0	0
VATICÀ- SANTA SEU	0	0	0	0	0	0
VENEÇUELA	0	0	0	0	0	0
VIETNAM	0	0	0	0	0	0
XILE	0	0	0	0	0	0
XINA	0	0	0	0	0	0
XIPRE	0	0	0	0	0	0
ZAIRE	0	0	0	0	0	0
ZÀMBIA	0	0	0	0	0	0
ZIMBABWE	0	0	0	0	0	0
APÀTRIDA	0	0	0	0	0	0
NO CONSTA	0	0	0	0	0	0
NO HO SAP	0	0	0	0	0	0
NO CONTESTA	0	0	0	0	0	0

Freqüències absolutes	Total	ACTIVITAT				
		Ocupats	Aturats	Jubilats, pensionistes	Tasques de la llar	Estudiants
Total	2498557	1605805	94414	245021	27231	477957
Mostra real	523	340	20	53	6	94
Base TOTAL	2498557	1605805	94414	245021	27231	477957
	523	340	20	53	6	94
P48. Nivell d'estudis						
	2498557	1605805	94414	245021	27231	477957
P48	523	340	20	53	6	94
Sense estudis	39555	9727	0	2969	0	26859
Acabats als 14/15 anys	230580	108713	4893	42298	12700	61976
Acabats als 16/19 anys	394935	250572	17001	56673	5007	60461
Cicle formatiu grau superior / FP	268806	230345	0	8818	4528	25115
Universitaris	842896	676980	37645	94045	4996	15343
ESTÀ ESTUDIANT ACTUALMENT	702520	320647	34875	40218	0	282982
NO SAP	0	0	0	0	0	0
NO CONTESTA	19264	8821	0	0	0	5222
Ns/Nc	0	0	0	0	0	0
P49. Ocupació						
	2498557	1605805	94414	245021	27231	477957
P49	523	340	20	53	6	94
Pagès petita explotació	15046	15046	0	0	0	0
Autònom o empresari (5 empleats o menys)	161607	161607	0	0	0	0
Empresari (6 empleats o més)	20633	20633	0	0	0	0
Professionals	370647	370647	0	0	0	0
Membre de direcció (5 subordinats o menys)	26562	26562	0	0	0	0
Membre de direcció (6 subordinats o més)	75458	75458	0	0	0	0
Càrrecs intermedis	268715	268715	0	0	0	0
Altres empleats amb treball d'oficina	290471	290471	0	0	0	0
Altres empleats amb treball fora d'oficina i obrers qualificats	260710	260710	0	0	0	0
Treballadors manuals no qualificats	115956	115956	0	0	0	0
Jubilats, pensionistes	245021	0	0	245021	0	0
Aturats	94414	0	94414	0	0	0
Mestresses de casa	27231	0	0	0	27231	0
Estudiants	477957	0	0	0	0	477957

	Total	ACTIVITAT				
		Ocupats	Aturats	Jubilats, pensionistes	Tasques de la llar	Estudiants
Freqüències absolutes						
Total	2498557	1605805	94414	245021	27231	477957
Mostra real	523	340	20	53	6	94
NO CONTESTA	48130	0	0	0	0	0
Ns/Nc	0	0	0	0	0	0
P49b. Persona aporta més ingressos						
	2498557	1605805	94414	245021	27231	477957
P49B	523	340	20	53	6	94
Sí	1137430	901953	18267	189489	0	13424
NO	1361127	703852	76146	55531	27231	464534
Ns/Nc	0	0	0	0	0	0
P48+P50. Estudis persona amb més ingressos:						
	2498557	1605805	94414	245021	27231	477957
P48_P50	523	340	20	53	6	94
Pagès petita explotació	49144	31204	0	2969	4528	10443
Autònom o empresari (5 empleats o menys)	233111	130836	18714	37405	3573	42584
Empresari (6 empleats o més)	402037	252728	18465	51972	0	68429
Professionals	1100394	693538	37848	97463	0	243326
Membre de direcció (5 subordinats o menys)	553965	374021	19387	46394	19129	85566
Membre de direcció (6 subordinats o més)	123475	114657	0	8818	0	0
Càrrecs intermedis	0	0	0	0	0	0
Altres empleats amb treball d'oficina	0	0	0	0	0	0
Altres empleats amb treball fora d'oficina i obrers qualificats	0	0	0	0	0	0
Treballadors manuals no qualificats	0	0	0	0	0	0
Jubilats, pensionistes	0	0	0	0	0	0
Aturats	0	0	0	0	0	0
Mestresses de casa	0	0	0	0	0	0
Estudiants	0	0	0	0	0	0
NO SAP	27609	0	0	0	0	27609
NO CONTESTA	8821	8821	0	0	0	0
P49+P51. Estudis persona amb més ingressos						
	2498557	1605805	94414	245021	27231	477957
P49_P51	523	340	20	53	6	94

	Total	ACTIVITAT				
		Ocupats	Aturats	Jubilats, pensionistes	Tasques de la llar	Estudiants
Freqüències absolutes						
Total	2498557	1605805	94414	245021	27231	477957
Mostra real	523	340	20	53	6	94
Pagès petita explotació	25751	15523	0	0	5007	5222
Autònom o empresari (5 empleats o menys)	236659	160950	0	4836	4528	66345
Empresari (6 empleats o més)	64902	44353	5485	0	0	15064
Professionals	429116	294120	4151	5007	0	116160
Membre de direcció (5 subordinats o menys)	55182	45293	4996	4893	0	0
Membre de direcció (6 subordinats o més)	115100	99785	5258	4836	0	5222
Càrrecs intermedis	365287	305737	4519	8298	4701	37503
Altres empleats amb treball d'oficina	328505	241651	9955	4836	0	67307
Altres empleats amb treball fora d'oficina i obrers qualificats	310497	226240	9421	0	4996	60193
Treballadors manuals no qualificats	117776	62326	4756	0	0	45472
Jubilats, pensionistes	357937	109827	23276	212316	7999	4519
Aturats	37597	0	22597	0	0	15000
Mestresses de casa	0	0	0	0	0	0
Estudiants	18385	0	0	0	0	18385
NO SAP	21566	0	0	0	0	21566
NO CONTESTA	14297	0	0	0	0	0
P55. Nacionalitat						
	2498557	1605805	94414	245021	27231	477957
P55	523	340	20	53	6	94
Espanyola	1802352	1189954	70032	183468	17523	303404
Catalana	562951	333141	18896	57792	9708	138193
Estrangera	67443	47587	5485	0	0	14372
Doble nacionalitat, espanyola i estrangera	35833	14679	0	0	0	16216
NO CONTESTA	29979	20445	0	3761	0	5773
Espanyola+catalana	2365302	1523094	88929	241260	27231	441596
Ns/Nc	0	0	0	0	0	0
	67443	47587	5485	0	0	14372
Base Estrangera (P55)	14	10	1	0	0	3
P55. Nacionalitat						

Freqüències absolutes	Total	ACTIVITAT				
		Ocupats	Aturats	Jubilats, pensionistes	Tasques de la llar	Estudiants
Total	2498557	1605805	94414	245021	27231	477957
Mostra real	523	340	20	53	6	94
	67443	47587	5485	0	0	14372
P55_NACIONALITAT	14	10	1	0	0	3
ALTRES	0	0	0	0	0	0
AFGANISTAN	5485	0	0	0	0	5485
ALBÀNIA	0	0	0	0	0	0
ALEMANYA	4330	4330	0	0	0	0
ALGÈRIA	0	0	0	0	0	0
ANDORRA	4937	4937	0	0	0	0
ANGOLA	5007	5007	0	0	0	0
ANGUILLA	0	0	0	0	0	0
ANTIGUA I BARBUDA	0	0	0	0	0	0
ANTILLES NEERLANDESES	0	0	0	0	0	0
ARÀBIA SAUDITA	0	0	0	0	0	0
ARGENTINA	4756	4756	0	0	0	0
ARMÈNIA	0	0	0	0	0	0
ARUBA	0	0	0	0	0	0
AUSTRÀLIA	0	0	0	0	0	0
ÀUSTRIA	0	0	0	0	0	0
AZERBAIDJAN	0	0	0	0	0	0
BAHAMES	0	0	0	0	0	0
BAHRAIN	0	0	0	0	0	0
BANGLA DESH	0	0	0	0	0	0
BARBADOS	0	0	0	0	0	0
BÈLGICA	0	0	0	0	0	0
BELIZE	0	0	0	0	0	0
BENÍN	0	0	0	0	0	0
BHUTAN	0	0	0	0	0	0
BIELORÚSSIA	0	0	0	0	0	0
BOLÍVIA	0	0	0	0	0	0
BÒSNIA I HERCEGOVINA	0	0	0	0	0	0
BOTSWANA	4519	4519	0	0	0	0
BRASIL	0	0	0	0	0	0
BRUNEI	0	0	0	0	0	0

	Total	ACTIVITAT				
		Ocupats	Aturats	Jubilats, pensionistes	Tasques de la llar	Estudiants
Freqüències absolutes						
Total	2498557	1605805	94414	245021	27231	477957
Mostra real	523	340	20	53	6	94
BULGÀRIA	0	0	0	0	0	0
BURKINA FASO	0	0	0	0	0	0
BURUNDI	0	0	0	0	0	0
CAMBODJA	0	0	0	0	0	0
CAMERUN	0	0	0	0	0	0
CANADÀ	0	0	0	0	0	0
CAP VERD	0	0	0	0	0	0
COLÒMBIA	0	0	0	0	0	0
COMORES	0	0	0	0	0	0
CONGO	0	0	0	0	0	0
COSTA D'IVORI	0	0	0	0	0	0
COSTA RICA	0	0	0	0	0	0
CROÀCIA	0	0	0	0	0	0
CUBA	0	0	0	0	0	0
DINAMARCA	5269	5269	0	0	0	0
DJIBOUTI	0	0	0	0	0	0
DOMINICA	0	0	0	0	0	0
EGIPTE	0	0	0	0	0	0
EQUADOR	0	0	0	0	0	0
ERITREA	0	0	0	0	0	0
ESLOVÀQUIA	0	0	0	0	0	0
ESLOVÈNIA	0	0	0	0	0	0
ESTATS FEDERATS DE MICRONÈSIA	0	0	0	0	0	0
ESTATS UNITS D'AMÈRICA	0	0	0	0	0	0
ESTÒNIA	0	0	0	0	0	0
ETIÒPIA	0	0	0	0	0	0
FIJI	0	0	0	0	0	0
FILIPINES	0	0	0	0	0	0
FINLÀNDIA	0	0	0	0	0	0
FRANÇA	0	0	0	0	0	0
GABON	0	0	0	0	0	0
GÀMBIA	0	0	0	0	0	0
GEÒRGIA	0	0	0	0	0	0

	Total	ACTIVITAT				
		Ocupats	Aturats	Jubilats, pensionistes	Tasques de la llar	Estudiants
Freqüències absolutes						
Total	2498557	1605805	94414	245021	27231	477957
Mostra real	523	340	20	53	6	94
GHANA	0	0	0	0	0	0
GIBRALTAR	0	0	0	0	0	0
GRAN BRETANYA	0	0	0	0	0	0
GRÈCIA	0	0	0	0	0	0
GRENADA	0	0	0	0	0	0
GRENLÀNDIA	0	0	0	0	0	0
GUADELOUPE	0	0	0	0	0	0
GUAIANA FRANCESA	0	0	0	0	0	0
GUAM	0	0	0	0	0	0
GUATEMALA	0	0	0	0	0	0
GUERNSEY	0	0	0	0	0	0
GUINEA	0	0	0	0	0	0
GUINEA BISSAU	0	0	0	0	0	0
GUINEA EQUATORIAL	0	0	0	0	0	0
GUYANA	0	0	0	0	0	0
HAITÍ	0	0	0	0	0	0
HONDURES	0	0	0	0	0	0
HONG KONG REGIÓ ADMINISTRATIVA ESPECIAL DEL SUD DE LA XINA	0	0	0	0	0	0
HONGRIA	0	0	0	0	0	0
IEMEN	0	0	0	0	0	0
ILLA DE LA REUNIÓ	0	0	0	0	0	0
ILLA DE MAN	0	0	0	0	0	0
ILLA NORFOLK	0	0	0	0	0	0
ILLES ÀLAND	0	0	0	0	0	0
ILLES BERMUDES	0	0	0	0	0	0
ILLES CAIMAN	0	0	0	0	0	0
ILLES COOK	0	0	0	0	0	0
ILLES DE SVALBARD I JAN MAYEN	0	0	0	0	0	0
ILLES DEL CANAL/ILLES ANGLONORMANDES	0	0	0	0	0	0
ILLES FALKLAND/ILLES MALVINES	0	0	0	0	0	0
ILLES FÈROE	0	0	0	0	0	0
ILLES MARIANNES DEL NORD	0	0	0	0	0	0

Freqüències absolutes	Total	ACTIVITAT				
		Ocupats	Aturats	Jubilats, pensionistes	Tasques de la llar	Estudiants
Total	2498557	1605805	94414	245021	27231	477957
Mostra real	523	340	20	53	6	94
ILLES TURKS I CAICOS	0	0	0	0	0	0
ILLES VERGES BRITÀNIQUES	0	0	0	0	0	0
ILLES VERGES NORD-AMERICANES	0	0	0	0	0	0
ILLES WALLIS I FUTUNA	0	0	0	0	0	0
ÍNDIA	0	0	0	0	0	0
INDONÈSIA	0	0	0	0	0	0
IRAN	0	0	0	0	0	0
IRAQ	0	0	0	0	0	0
IRLANDA	0	0	0	0	0	0
ISLÀNDIA	0	0	0	0	0	0
ISRAEL	0	0	0	0	0	0
ITÀLIA	0	0	0	0	0	0
JAMAICA	0	0	0	0	0	0
JAPÓ	0	0	0	0	0	0
JERSEY	0	0	0	0	0	0
JORDÀNIA	0	0	0	0	0	0
KAZAKHSTAN	0	0	0	0	0	0
KENYA	0	0	0	0	0	0
KIRGUIZISTAN	0	0	0	0	0	0
KIRIBATI	0	0	0	0	0	0
KUWAIT	0	0	0	0	0	0
LAOS	4330	0	0	0	0	4330
LESOTHO	0	0	0	0	0	0
LETÒNIA	0	0	0	0	0	0
LÍBAN	0	0	0	0	0	0
LIBÈRIA	0	0	0	0	0	0
LÍBIA	0	0	0	0	0	0
LIECHTENSTEIN	0	0	0	0	0	0
LITUÀNIA	0	0	0	0	0	0
LUXEMBURG	0	0	0	0	0	0
MACAU	0	0	0	0	0	0
MACEDÒNIA	0	0	0	0	0	0
MADAGASCAR	0	0	0	0	0	0

Freqüències absolutes	Total	ACTIVITAT				
		Ocupats	Aturats	Jubilats, pensionistes	Tasques de la llar	Estudiants
Total	2498557	1605805	94414	245021	27231	477957
Mostra real	523	340	20	53	6	94
MALÀISIA	13832	9275	0	0	0	4557
MALAWI	0	0	0	0	0	0
MALDIVES	0	0	0	0	0	0
MALI	0	0	0	0	0	0
MALTA	0	0	0	0	0	0
MARROC	0	0	0	0	0	0
MARSHALL, ILLES	0	0	0	0	0	0
MARTINICA	0	0	0	0	0	0
MAURICI	0	0	0	0	0	0
MAURITÀNIA	0	0	0	0	0	0
MAYOTTE	0	0	0	0	0	0
MÈXIC	0	0	0	0	0	0
MOÇAMBIC	0	0	0	0	0	0
MOLDÀVIA	0	0	0	0	0	0
MÒNACO	0	0	0	0	0	0
MONGÒLIA	0	0	0	0	0	0
MONTENEGRO	0	0	0	0	0	0
MONTSERRAT	0	0	0	0	0	0
MYANMA	0	0	0	0	0	0
NAMÍBIA	0	0	0	0	0	0
NAURU	0	0	0	0	0	0
NEPAL	0	0	0	0	0	0
NICARAGUA	0	0	0	0	0	0
NÍGER	0	0	0	0	0	0
NIGÈRIA	0	0	0	0	0	0
NIUE	0	0	0	0	0	0
NORUEGA	0	0	0	0	0	0
NOVA CALEDÒNIA	0	0	0	0	0	0
NOVA ZELANDA	0	0	0	0	0	0
OMAN	0	0	0	0	0	0
PAÏSOS BAIXOS	14979	9494	5485	0	0	0
PAKISTAN	0	0	0	0	0	0
PALAU	0	0	0	0	0	0

	Total	ACTIVITAT				
		Ocupats	Aturats	Jubilats, pensionistes	Tasques de la llar	Estudiants
Freqüències absolutes						
Total	2498557	1605805	94414	245021	27231	477957
Mostra real	523	340	20	53	6	94
PALESTINA	0	0	0	0	0	0
PANAMÀ	0	0	0	0	0	0
PAPUA NOVA GUINEA	0	0	0	0	0	0
PARAGUAI	0	0	0	0	0	0
PERÚ	0	0	0	0	0	0
PITCAIRN	0	0	0	0	0	0
POLINÈSIA FRANCESA	0	0	0	0	0	0
POLÒNIA	0	0	0	0	0	0
PORTUGAL	0	0	0	0	0	0
PUERTO RICO	0	0	0	0	0	0
QATAR	0	0	0	0	0	0
REPÚBLICA CENTRAFRICANA	0	0	0	0	0	0
REPÚBLICA DE COREA	0	0	0	0	0	0
REPÚBLICA DE SUD-ÀFRICA	0	0	0	0	0	0
REPÚBLICA DEMOCRÀTICA POPULAR DE COREA	0	0	0	0	0	0
REPÚBLICA DOMINICANA	0	0	0	0	0	0
REPÚBLICA TXECA	0	0	0	0	0	0
ROMANIA	0	0	0	0	0	0
RÚSSIA	0	0	0	0	0	0
RWANDA	0	0	0	0	0	0
SÀHARA OCCIDENTAL	0	0	0	0	0	0
SAIN HELENA	0	0	0	0	0	0
SAINT BARTHÉLEMY	0	0	0	0	0	0
SAINT CRISTOPHER I NEVIS	0	0	0	0	0	0
SAINT LUCIA	0	0	0	0	0	0
SAINT MARTIN	0	0	0	0	0	0
SAINT PIERE I MIQUELON	0	0	0	0	0	0
SAINT VINCENT I LES GRANADINES	0	0	0	0	0	0
SALOMÓ	0	0	0	0	0	0
SALVADOR, EL	0	0	0	0	0	0
SAMOA NORD-AMERICANA	0	0	0	0	0	0
SAMOA OCCIDENTAL	0	0	0	0	0	0
SAN MARINO	0	0	0	0	0	0

Freqüències absolutes	Total	ACTIVITAT				
		Ocupats	Aturats	Jubilats, pensionistes	Tasques de la llar	Estudiants
Total	2498557	1605805	94414	245021	27231	477957
Mostra real	523	340	20	53	6	94
SAO TOMÉ I PRÍNCIPE	0	0	0	0	0	0
SENEGAL	0	0	0	0	0	0
SÈRBIA	0	0	0	0	0	0
SEYCHELLES	0	0	0	0	0	0
SIERRA LEONE	0	0	0	0	0	0
SINGAPUR	0	0	0	0	0	0
SÍRIA	0	0	0	0	0	0
SOMÀLIA	0	0	0	0	0	0
SRI LANKA	0	0	0	0	0	0
SUDAN	0	0	0	0	0	0
SUÈCIA	0	0	0	0	0	0
SUÏSSA	0	0	0	0	0	0
SURINAM	0	0	0	0	0	0
SWAZILÀNDIA	0	0	0	0	0	0
TADJIKISTAN	0	0	0	0	0	0
TAILÀNDIA	0	0	0	0	0	0
TAIWAN	0	0	0	0	0	0
TANZÀNIA	0	0	0	0	0	0
TIMOR ORIENTAL	0	0	0	0	0	0
TOGO	0	0	0	0	0	0
TOKELAU	0	0	0	0	0	0
TONGA	0	0	0	0	0	0
TRINITAT I TOBAGO	0	0	0	0	0	0
TUNÍSIA	0	0	0	0	0	0
TURKMENISTAN	0	0	0	0	0	0
TURQUIA	0	0	0	0	0	0
TUVALU	0	0	0	0	0	0
TXAD	0	0	0	0	0	0
UCRAÏNA	0	0	0	0	0	0
UGANDA	0	0	0	0	0	0
UNIÓ DELS EMIRATS ÀRABS	0	0	0	0	0	0
URUGUAI	0	0	0	0	0	0
UZBEKISTAN	0	0	0	0	0	0

	Total	ACTIVITAT				
		Ocupats	Aturats	Jubilats, pensionistes	Tasques de la llar	Estudiants
Freqüències absolutes						
Total	2498557	1605805	94414	245021	27231	477957
Mostra real	523	340	20	53	6	94
VANUATU	0	0	0	0	0	0
VATICÀ- SANTA SEU	0	0	0	0	0	0
VENEÇUELA	0	0	0	0	0	0
VIETNAM	0	0	0	0	0	0
XILE	0	0	0	0	0	0
XINA	0	0	0	0	0	0
XIPRE	0	0	0	0	0	0
ZAIRE	0	0	0	0	0	0
ZÀMBIA	0	0	0	0	0	0
ZIMBABWE	0	0	0	0	0	0
APÀTRIDA	0	0	0	0	0	0
NO CONSTA	0	0	0	0	0	0
NO HO SAP	0	0	0	0	0	0
NO CONTESTA	0	0	0	0	0	0
	35833	14679	0	0	0	16216
Base Doble nacionalitat	7	3	0	0	0	3
P55. Doble nacionalitat						
	35833	14679	0	0	0	16216
P55_DNACIONALITAT	7	3	0	0	0	3
ALTRES	4756	4756	0	0	0	0
AFGANISTAN	0	0	0	0	0	0
ALBÀNIA	0	0	0	0	0	0
ALEMANYA	0	0	0	0	0	0
ALGÈRIA	0	0	0	0	0	0
ANDORRA	0	0	0	0	0	0
ANGOLA	0	0	0	0	0	0
ANGUILLA	0	0	0	0	0	0
ANTIGUA I BARBUDA	0	0	0	0	0	0
ANTILLES NEERLANDESES	0	0	0	0	0	0
ARÀBIA SAUDITA	0	0	0	0	0	0
ARGENTINA	5773	0	0	0	0	5773

	Total	ACTIVITAT				
		Ocupats	Aturats	Jubilats, pensionistes	Tasques de la llar	Estudiants
Freqüències absolutes						
Total	2498557	1605805	94414	245021	27231	477957
Mostra real	523	340	20	53	6	94
ARMÈNIA	0	0	0	0	0	0
ARUBA	0	0	0	0	0	0
AUSTRÀLIA	0	0	0	0	0	0
ÀUSTRIA	0	0	0	0	0	0
AZERBAIDJAN	0	0	0	0	0	0
BAHAMES	0	0	0	0	0	0
BAHRAIN	0	0	0	0	0	0
BANGLA DESH	5222	0	0	0	0	5222
BARBADOS	0	0	0	0	0	0
BÈLGICA	0	0	0	0	0	0
BELIZE	0	0	0	0	0	0
BENÍN	0	0	0	0	0	0
BHUTAN	0	0	0	0	0	0
BIELORÚSSIA	0	0	0	0	0	0
BOLÍVIA	0	0	0	0	0	0
BÒSNIA I HERCEGOVINA	5222	0	0	0	0	5222
BOTSWANA	0	0	0	0	0	0
BRASIL	0	0	0	0	0	0
BRUNEI	0	0	0	0	0	0
BULGÀRIA	0	0	0	0	0	0
BURKINA FASO	0	0	0	0	0	0
BURUNDI	0	0	0	0	0	0
CAMBODJA	0	0	0	0	0	0
CAMERUN	0	0	0	0	0	0
CANADÀ	0	0	0	0	0	0
CAP VERD	0	0	0	0	0	0
COLÒMBIA	4937	0	0	0	0	0
COMORES	0	0	0	0	0	0
CONGO	0	0	0	0	0	0
COSTA D'IVORI	0	0	0	0	0	0
COSTA RICA	0	0	0	0	0	0
CROÀCIA	0	0	0	0	0	0
CUBA	0	0	0	0	0	0

Freqüències absolutes	Total	ACTIVITAT				
		Ocupats	Aturats	Jubilats, pensionistes	Tasques de la llar	Estudiants
Total	2498557	1605805	94414	245021	27231	477957
Mostra real	523	340	20	53	6	94
DINAMARCA	0	0	0	0	0	0
DJIBOUTI	0	0	0	0	0	0
DOMINICA	0	0	0	0	0	0
EGIPTE	0	0	0	0	0	0
EQUADOR	0	0	0	0	0	0
ERITREA	0	0	0	0	0	0
ESLOVÀQUIA	0	0	0	0	0	0
ESLOVÈNIA	0	0	0	0	0	0
ESTATS FEDERATS DE MICRONÈSIA	0	0	0	0	0	0
ESTATS UNITS D'AMÈRICA	0	0	0	0	0	0
ESTÒNIA	0	0	0	0	0	0
ETIÒPIA	0	0	0	0	0	0
FIJI	0	0	0	0	0	0
FILIPINES	0	0	0	0	0	0
FINLÀNDIA	0	0	0	0	0	0
FRANÇA	5222	5222	0	0	0	0
GABON	0	0	0	0	0	0
GÀMBIA	0	0	0	0	0	0
GEÒRGIA	0	0	0	0	0	0
GHANA	0	0	0	0	0	0
GIBRALTAR	0	0	0	0	0	0
GRAN BRETANYA	0	0	0	0	0	0
GRÈCIA	0	0	0	0	0	0
GRENADA	0	0	0	0	0	0
GRENLÀNDIA	0	0	0	0	0	0
GUADELOUPE	0	0	0	0	0	0
GUAIANA FRANCESA	0	0	0	0	0	0
GUAM	0	0	0	0	0	0
GUATEMALA	0	0	0	0	0	0
GUERNSEY	0	0	0	0	0	0
GUINEA	0	0	0	0	0	0
GUINEA BISSAU	0	0	0	0	0	0
GUINEA EQUATORIAL	0	0	0	0	0	0

	Total	ACTIVITAT				
		Ocupats	Aturats	Jubilats, pensionistes	Tasques de la llar	Estudiants
Freqüències absolutes						
Total	2498557	1605805	94414	245021	27231	477957
Mostra real	523	340	20	53	6	94
GUYANA	0	0	0	0	0	0
HAITÍ	0	0	0	0	0	0
HONDURES	0	0	0	0	0	0
HONG KONG REGIÓ ADMINISTRATIVA ESPECIAL DEL SUD DE LA XINA	0	0	0	0	0	0
HONGRIA	0	0	0	0	0	0
IEMEN	0	0	0	0	0	0
ILLA DE LA REUNIÓ	0	0	0	0	0	0
ILLA DE MAN	0	0	0	0	0	0
ILLA NORFOLK	0	0	0	0	0	0
ILLES ÀLAND	0	0	0	0	0	0
ILLES BERMUDES	0	0	0	0	0	0
ILLES CAIMAN	0	0	0	0	0	0
ILLES COOK	0	0	0	0	0	0
ILLES DE SVALBARD I JAN MAYEN	0	0	0	0	0	0
ILLES DEL CANAL/ILLES ANGLONORMANDES	0	0	0	0	0	0
ILLES FALKLAND/ILLES MALVINES	0	0	0	0	0	0
ILLES FÈROE	0	0	0	0	0	0
ILLES MARIANNES DEL NORD	0	0	0	0	0	0
ILLES TURKS I CAICOS	0	0	0	0	0	0
ILLES VERGES BRITÀNIQUES	0	0	0	0	0	0
ILLES VERGES NORD-AMERICANES	0	0	0	0	0	0
ILLES WALLIS I FUTUNA	0	0	0	0	0	0
ÍNDIA	0	0	0	0	0	0
INDONÈSIA	0	0	0	0	0	0
IRAN	0	0	0	0	0	0
IRAQ	0	0	0	0	0	0
IRLANDA	0	0	0	0	0	0
ISLÀNDIA	0	0	0	0	0	0
ISRAEL	0	0	0	0	0	0
ITÀLIA	0	0	0	0	0	0
JAMAICA	0	0	0	0	0	0
JAPÓ	0	0	0	0	0	0

Freqüències absolutes	Total	ACTIVITAT				
		Ocupats	Aturats	Jubilats, pensionistes	Tasques de la llar	Estudiants
Total	2498557	1605805	94414	245021	27231	477957
Mostra real	523	340	20	53	6	94
JERSEY	0	0	0	0	0	0
JORDÀNIA	0	0	0	0	0	0
KAZAKHSTAN	0	0	0	0	0	0
KENYA	0	0	0	0	0	0
KIRGUIZISTAN	0	0	0	0	0	0
KIRIBATI	0	0	0	0	0	0
KUWAIT	0	0	0	0	0	0
LAOS	0	0	0	0	0	0
LESOTHO	0	0	0	0	0	0
LETÒNIA	0	0	0	0	0	0
LÍBAN	0	0	0	0	0	0
LIBÈRIA	0	0	0	0	0	0
LÍBIA	0	0	0	0	0	0
LIECHTENSTEIN	0	0	0	0	0	0
LITUÀNIA	4701	4701	0	0	0	0
LUXEMBURG	0	0	0	0	0	0
MACAU	0	0	0	0	0	0
MACEDÒNIA	0	0	0	0	0	0
MADAGASCAR	0	0	0	0	0	0
MALÀISIA	0	0	0	0	0	0
MALAWI	0	0	0	0	0	0
MALDIVES	0	0	0	0	0	0
MALI	0	0	0	0	0	0
MALTA	0	0	0	0	0	0
MARROC	0	0	0	0	0	0
MARSHALL, ILLES	0	0	0	0	0	0
MARTINICA	0	0	0	0	0	0
MAURICI	0	0	0	0	0	0
MAURITÀNIA	0	0	0	0	0	0
MAYOTTE	0	0	0	0	0	0
MÈXIC	0	0	0	0	0	0
MOÇAMBIC	0	0	0	0	0	0
MOLDÀVIA	0	0	0	0	0	0

Freqüències absolutes	Total	ACTIVITAT				
		Ocupats	Aturats	Jubilats, pensionistes	Tasques de la llar	Estudiants
Total	2498557	1605805	94414	245021	27231	477957
Mostra real	523	340	20	53	6	94
MÒNACO	0	0	0	0	0	0
MONGÒLIA	0	0	0	0	0	0
MONTENEGRO	0	0	0	0	0	0
MONTSERRAT	0	0	0	0	0	0
MYANMA	0	0	0	0	0	0
NAMÍBIA	0	0	0	0	0	0
NAURU	0	0	0	0	0	0
NEPAL	0	0	0	0	0	0
NICARAGUA	0	0	0	0	0	0
NÍGER	0	0	0	0	0	0
NIGÈRIA	0	0	0	0	0	0
NIUE	0	0	0	0	0	0
NORUEGA	0	0	0	0	0	0
NOVA CALEDÒNIA	0	0	0	0	0	0
NOVA ZELANDA	0	0	0	0	0	0
OMAN	0	0	0	0	0	0
PAÏSOS BAIXOS	0	0	0	0	0	0
PAKISTAN	0	0	0	0	0	0
PALAU	0	0	0	0	0	0
PALESTINA	0	0	0	0	0	0
PANAMÀ	0	0	0	0	0	0
PAPUA NOVA GUINEA	0	0	0	0	0	0
PARAGUAI	0	0	0	0	0	0
PERÚ	0	0	0	0	0	0
PITCAIRN	0	0	0	0	0	0
POLINÈSIA FRANCESA	0	0	0	0	0	0
POLÒNIA	0	0	0	0	0	0
PORTUGAL	0	0	0	0	0	0
PUERTO RICO	0	0	0	0	0	0
QATAR	0	0	0	0	0	0
REPÚBLICA CENTRAFRICANA	0	0	0	0	0	0
REPÚBLICA DE COREA	0	0	0	0	0	0
REPÚBLICA DE SUD-ÀFRICA	0	0	0	0	0	0

Freqüències absolutes	Total	ACTIVITAT				
		Ocupats	Aturats	Jubilats, pensionistes	Tasques de la llar	Estudiants
Total	2498557	1605805	94414	245021	27231	477957
Mostra real	523	340	20	53	6	94
REPÚBLICA DEMOCRÀTICA POPULAR DE COREA	0	0	0	0	0	0
REPÚBLICA DOMINICANA	0	0	0	0	0	0
REPÚBLICA TXECA	0	0	0	0	0	0
ROMANIA	0	0	0	0	0	0
RÚSSIA	0	0	0	0	0	0
RWANDA	0	0	0	0	0	0
SÀHARA OCCIDENTAL	0	0	0	0	0	0
SAIN HELENA	0	0	0	0	0	0
SAINT BARTHÉLEMY	0	0	0	0	0	0
SAINT CRISTOPHER I NEVIS	0	0	0	0	0	0
SAINT LUCIA	0	0	0	0	0	0
SAINT MARTIN	0	0	0	0	0	0
SAINT PIERE I MIQUELON	0	0	0	0	0	0
SAINT VINCENT I LES GRANADINES	0	0	0	0	0	0
SALOMÓ	0	0	0	0	0	0
SALVADOR, EL	0	0	0	0	0	0
SAMOA NORD-AMERICANA	0	0	0	0	0	0
SAMOA OCCIDENTAL	0	0	0	0	0	0
SAN MARINO	0	0	0	0	0	0
SAO TOMÉ I PRÍNCIPE	0	0	0	0	0	0
SENEGAL	0	0	0	0	0	0
SÈRBIA	0	0	0	0	0	0
SEYCHELLES	0	0	0	0	0	0
SIERRA LEONE	0	0	0	0	0	0
SINGAPUR	0	0	0	0	0	0
SÍRIA	0	0	0	0	0	0
SOMÀLIA	0	0	0	0	0	0
SRI LANKA	0	0	0	0	0	0
SUDAN	0	0	0	0	0	0
SUÈCIA	0	0	0	0	0	0
SUÏSSA	0	0	0	0	0	0
SURINAM	0	0	0	0	0	0
SWAZILÀNDIA	0	0	0	0	0	0

Freqüències absolutes	Total	ACTIVITAT				
		Ocupats	Aturats	Jubilats, pensionistes	Tasques de la llar	Estudiants
Total	2498557	1605805	94414	245021	27231	477957
Mostra real	523	340	20	53	6	94
TADJIKISTAN	0	0	0	0	0	0
TAILÀNDIA	0	0	0	0	0	0
TAIWAN	0	0	0	0	0	0
TANZÀNIA	0	0	0	0	0	0
TIMOR ORIENTAL	0	0	0	0	0	0
TOGO	0	0	0	0	0	0
TOKELAU	0	0	0	0	0	0
TONGA	0	0	0	0	0	0
TRINITAT I TOBAGO	0	0	0	0	0	0
TUNÍSIA	0	0	0	0	0	0
TURKMENISTAN	0	0	0	0	0	0
TURQUIA	0	0	0	0	0	0
TUVALU	0	0	0	0	0	0
TXAD	0	0	0	0	0	0
UCRAÏNA	0	0	0	0	0	0
UGANDA	0	0	0	0	0	0
UNIÓ DELS EMIRATS ÀRABS	0	0	0	0	0	0
URUGUAI	0	0	0	0	0	0
UZBEKISTAN	0	0	0	0	0	0
VANUATU	0	0	0	0	0	0
VATICÀ- SANTA SEU	0	0	0	0	0	0
VENEÇUELA	0	0	0	0	0	0
VIETNAM	0	0	0	0	0	0
XILE	0	0	0	0	0	0
XINA	0	0	0	0	0	0
XIPRE	0	0	0	0	0	0
ZAIRE	0	0	0	0	0	0
ZÀMBIA	0	0	0	0	0	0
ZIMBABWE	0	0	0	0	0	0
APÀTRIDA	0	0	0	0	0	0
NO CONSTA	0	0	0	0	0	0
NO HO SAP	0	0	0	0	0	0
NO CONTESTA	0	0	0	0	0	0

Freqüències absolutes	Total	ACTIVITAT				
	Ocupats	Aturats	Jubilats, pensionistes	Tasques de la llar	Estudiants	
Total	2498557	1605805	94414	245021	27231	477957
Mostra real	523	340	20	53	6	94

	103276	62265	5485	0	0	30588
Base Estrangera o doble nacionalitat	21	13	1	0	0	6

P55. Doble nacionalitat o estrangera

	103276	62265	5485	0	0	30588
P55_1_2	21	13	1	0	0	6
ALTRES	4756	4756	0	0	0	0
AFGANISTAN	5485	0	0	0	0	5485
ALBÀNIA	0	0	0	0	0	0
ALEMANYA	4330	4330	0	0	0	0
ALGÈRIA	0	0	0	0	0	0
ANDORRA	4937	4937	0	0	0	0
ANGOLA	5007	5007	0	0	0	0
ANGUILLA	0	0	0	0	0	0
ANTIGUA I BARBUDA	0	0	0	0	0	0
ANTILLES NEERLANDESES	0	0	0	0	0	0
ARÀBIA SAUDITA	0	0	0	0	0	0
ARGENTINA	10529	4756	0	0	0	5773
ARMÈNIA	0	0	0	0	0	0
ARUBA	0	0	0	0	0	0
AUSTRÀLIA	0	0	0	0	0	0
ÀUSTRIA	0	0	0	0	0	0
AZERBAIDJAN	0	0	0	0	0	0
BAHAMES	0	0	0	0	0	0
BAHRAIN	0	0	0	0	0	0
BANGLA DESH	5222	0	0	0	0	5222
BARBADOS	0	0	0	0	0	0
BÈLGICA	0	0	0	0	0	0
BELIZE	0	0	0	0	0	0
BENÍN	0	0	0	0	0	0
BHUTAN	0	0	0	0	0	0
BIELORÚSSIA	0	0	0	0	0	0

Freqüències absolutes	Total	ACTIVITAT				
		Ocupats	Aturats	Jubilats, pensionistes	Tasques de la llar	Estudiants
Total	2498557	1605805	94414	245021	27231	477957
Mostra real	523	340	20	53	6	94
BOLÍVIA	0	0	0	0	0	0
BÒSNIA I HERCEGOVINA	5222	0	0	0	0	5222
BOTSWANA	4519	4519	0	0	0	0
BRASIL	0	0	0	0	0	0
BRUNEI	0	0	0	0	0	0
BULGÀRIA	0	0	0	0	0	0
BURKINA FASO	0	0	0	0	0	0
BURUNDI	0	0	0	0	0	0
CAMBODJA	0	0	0	0	0	0
CAMERUN	0	0	0	0	0	0
CANADÀ	0	0	0	0	0	0
CAP VERD	0	0	0	0	0	0
COLÒMBIA	4937	0	0	0	0	0
COMORES	0	0	0	0	0	0
CONGO	0	0	0	0	0	0
COSTA D'IVORI	0	0	0	0	0	0
COSTA RICA	0	0	0	0	0	0
CROÀCIA	0	0	0	0	0	0
CUBA	0	0	0	0	0	0
DINAMARCA	5269	5269	0	0	0	0
DJIBOUTI	0	0	0	0	0	0
DOMINICA	0	0	0	0	0	0
EGIPTE	0	0	0	0	0	0
EQUADOR	0	0	0	0	0	0
ERITREA	0	0	0	0	0	0
ESLOVÀQUIA	0	0	0	0	0	0
ESLOVÈNIA	0	0	0	0	0	0
ESTATS FEDERATS DE MICRONÈSIA	0	0	0	0	0	0
ESTATS UNITS D'AMÈRICA	0	0	0	0	0	0
ESTÒNIA	0	0	0	0	0	0
ETIÒPIA	0	0	0	0	0	0
FIJI	0	0	0	0	0	0
FILIPINES	0	0	0	0	0	0

	Total	ACTIVITAT				
		Ocupats	Aturats	Jubilats, pensionistes	Tasques de la llar	Estudiants
Freqüències absolutes						
Total	2498557	1605805	94414	245021	27231	477957
Mostra real	523	340	20	53	6	94
FINLÀNDIA	0	0	0	0	0	0
FRANÇA	5222	5222	0	0	0	0
GABON	0	0	0	0	0	0
GÀMBIA	0	0	0	0	0	0
GEÒRGIA	0	0	0	0	0	0
GHANA	0	0	0	0	0	0
GIBRALTAR	0	0	0	0	0	0
GRAN BRETANYA	0	0	0	0	0	0
GRÈCIA	0	0	0	0	0	0
GRENADA	0	0	0	0	0	0
GRENLÀNDIA	0	0	0	0	0	0
GUADELOUPE	0	0	0	0	0	0
GUAIANA FRANCESA	0	0	0	0	0	0
GUAM	0	0	0	0	0	0
GUATEMALA	0	0	0	0	0	0
GUERNSEY	0	0	0	0	0	0
GUINEA	0	0	0	0	0	0
GUINEA BISSAU	0	0	0	0	0	0
GUINEA EQUATORIAL	0	0	0	0	0	0
GUYANA	0	0	0	0	0	0
HAITÍ	0	0	0	0	0	0
HONDURES	0	0	0	0	0	0
HONG KONG REGIÓ ADMINISTRATIVA ESPECIAL DEL SUD DE LA XINA	0	0	0	0	0	0
HONGRIA	0	0	0	0	0	0
IEMEN	0	0	0	0	0	0
ILLA DE LA REUNIÓ	0	0	0	0	0	0
ILLA DE MAN	0	0	0	0	0	0
ILLA NORFOLK	0	0	0	0	0	0
ILLES ÀLAND	0	0	0	0	0	0
ILLES BERMUDES	0	0	0	0	0	0
ILLES CAIMAN	0	0	0	0	0	0
ILLES COOK	0	0	0	0	0	0

Freqüències absolutes	Total	ACTIVITAT				
		Ocupats	Aturats	Jubilats, pensionistes	Tasques de la llar	Estudiants
Total	2498557	1605805	94414	245021	27231	477957
Mostra real	523	340	20	53	6	94
ILLES DE SVALBARD I JAN MAYEN	0	0	0	0	0	0
ILLES DEL CANAL/ILLES ANGLONORMANDES	0	0	0	0	0	0
ILLES FALKLAND/ILLES MALVINES	0	0	0	0	0	0
ILLES FÈROE	0	0	0	0	0	0
ILLES MARIANNES DEL NORD	0	0	0	0	0	0
ILLES TURKS I CAICOS	0	0	0	0	0	0
ILLES VERGES BRITÀNIQUES	0	0	0	0	0	0
ILLES VERGES NORD-AMERICANES	0	0	0	0	0	0
ILLES WALLIS I FUTUNA	0	0	0	0	0	0
ÍNDIA	0	0	0	0	0	0
INDONÈSIA	0	0	0	0	0	0
IRAN	0	0	0	0	0	0
IRAQ	0	0	0	0	0	0
IRLANDA	0	0	0	0	0	0
ISLÀNDIA	0	0	0	0	0	0
ISRAEL	0	0	0	0	0	0
ITÀLIA	0	0	0	0	0	0
JAMAICA	0	0	0	0	0	0
JAPÓ	0	0	0	0	0	0
JERSEY	0	0	0	0	0	0
JORDÀNIA	0	0	0	0	0	0
KAZAKHSTAN	0	0	0	0	0	0
KENYA	0	0	0	0	0	0
KIRGUIZISTAN	0	0	0	0	0	0
KIRIBATI	0	0	0	0	0	0
KUWAIT	0	0	0	0	0	0
LAOS	4330	0	0	0	0	4330
LESOTHO	0	0	0	0	0	0
LETÒNIA	0	0	0	0	0	0
LÍBAN	0	0	0	0	0	0
LIBÈRIA	0	0	0	0	0	0
LÍBIA	0	0	0	0	0	0
LIECHTENSTEIN	0	0	0	0	0	0

Freqüències absolutes	Total	ACTIVITAT				
		Ocupats	Aturats	Jubilats, pensionistes	Tasques de la llar	Estudiants
Total	2498557	1605805	94414	245021	27231	477957
Mostra real	523	340	20	53	6	94
LITUÀNIA	4701	4701	0	0	0	0
LUXEMBURG	0	0	0	0	0	0
MACAU	0	0	0	0	0	0
MACEDÒNIA	0	0	0	0	0	0
MADAGASCAR	0	0	0	0	0	0
MALÀISIA	13832	9275	0	0	0	4557
MALAWI	0	0	0	0	0	0
MALDIVES	0	0	0	0	0	0
MALI	0	0	0	0	0	0
MALTA	0	0	0	0	0	0
MARROC	0	0	0	0	0	0
MARSHALL, ILLES	0	0	0	0	0	0
MARTINICA	0	0	0	0	0	0
MAURICI	0	0	0	0	0	0
MAURITÀNIA	0	0	0	0	0	0
MAYOTTE	0	0	0	0	0	0
MÈXIC	0	0	0	0	0	0
MOÇAMBIC	0	0	0	0	0	0
MOLDÀVIA	0	0	0	0	0	0
MÒNACO	0	0	0	0	0	0
MONGÒLIA	0	0	0	0	0	0
MONTENEGRO	0	0	0	0	0	0
MONTSERRAT	0	0	0	0	0	0
MYANMA	0	0	0	0	0	0
NAMÍBIA	0	0	0	0	0	0
NAURU	0	0	0	0	0	0
NEPAL	0	0	0	0	0	0
NICARAGUA	0	0	0	0	0	0
NÍGER	0	0	0	0	0	0
NIGÈRIA	0	0	0	0	0	0
NIUE	0	0	0	0	0	0
NORUEGA	0	0	0	0	0	0
NOVA CALEDÒNIA	0	0	0	0	0	0

	Total	ACTIVITAT				
		Ocupats	Aturats	Jubilats, pensionistes	Tasques de la llar	Estudiants
Freqüències absolutes						
Total	2498557	1605805	94414	245021	27231	477957
Mostra real	523	340	20	53	6	94
NOVA ZELANDA	0	0	0	0	0	0
OMAN	0	0	0	0	0	0
PAÏSOS BAIXOS	14979	9494	5485	0	0	0
PAKISTAN	0	0	0	0	0	0
PALAU	0	0	0	0	0	0
PALESTINA	0	0	0	0	0	0
PANAMÀ	0	0	0	0	0	0
PAPUA NOVA GUINEA	0	0	0	0	0	0
PARAGUAI	0	0	0	0	0	0
PERÚ	0	0	0	0	0	0
PITCAIRN	0	0	0	0	0	0
POLINÈSIA FRANCESA	0	0	0	0	0	0
POLÒNIA	0	0	0	0	0	0
PORTUGAL	0	0	0	0	0	0
PUERTO RICO	0	0	0	0	0	0
QATAR	0	0	0	0	0	0
REPÚBLICA CENTRAFRICANA	0	0	0	0	0	0
REPÚBLICA DE COREA	0	0	0	0	0	0
REPÚBLICA DE SUD-ÀFRICA	0	0	0	0	0	0
REPÚBLICA DEMOCRÀTICA POPULAR DE COREA	0	0	0	0	0	0
REPÚBLICA DOMINICANA	0	0	0	0	0	0
REPÚBLICA TXECA	0	0	0	0	0	0
ROMANIA	0	0	0	0	0	0
RÚSSIA	0	0	0	0	0	0
RWANDA	0	0	0	0	0	0
SÀHARA OCCIDENTAL	0	0	0	0	0	0
SAIN HELENA	0	0	0	0	0	0
SAINT BARTHÉLEMY	0	0	0	0	0	0
SAINT CRISTOPHER I NEVIS	0	0	0	0	0	0
SAINT LUCIA	0	0	0	0	0	0
SAINT MARTIN	0	0	0	0	0	0
SAINT PIERE I MIQUELON	0	0	0	0	0	0
SAINT VINCENT I LES GRANADINES	0	0	0	0	0	0

Freqüències absolutes	Total	ACTIVITAT				
		Ocupats	Aturats	Jubilats, pensionistes	Tasques de la llar	Estudiants
Total	2498557	1605805	94414	245021	27231	477957
Mostra real	523	340	20	53	6	94
SALOMÓ	0	0	0	0	0	0
SALVADOR, EL	0	0	0	0	0	0
SAMOA NORD-AMERICANA	0	0	0	0	0	0
SAMOA OCCIDENTAL	0	0	0	0	0	0
SAN MARINO	0	0	0	0	0	0
SAO TOMÉ I PRÍNCIPE	0	0	0	0	0	0
SENEGAL	0	0	0	0	0	0
SÈRBIA	0	0	0	0	0	0
SEYCHELLES	0	0	0	0	0	0
SIERRA LEONE	0	0	0	0	0	0
SINGAPUR	0	0	0	0	0	0
SÍRIA	0	0	0	0	0	0
SOMÀLIA	0	0	0	0	0	0
SRI LANKA	0	0	0	0	0	0
SUDAN	0	0	0	0	0	0
SUÈCIA	0	0	0	0	0	0
SUÏSSA	0	0	0	0	0	0
SURINAM	0	0	0	0	0	0
SWAZILÀNDIA	0	0	0	0	0	0
TADJIKISTAN	0	0	0	0	0	0
TAILÀNDIA	0	0	0	0	0	0
TAIWAN	0	0	0	0	0	0
TANZÀNIA	0	0	0	0	0	0
TIMOR ORIENTAL	0	0	0	0	0	0
TOGO	0	0	0	0	0	0
TOKELAU	0	0	0	0	0	0
TONGA	0	0	0	0	0	0
TRINITAT I TOBAGO	0	0	0	0	0	0
TUNÍSIA	0	0	0	0	0	0
TURKMENISTAN	0	0	0	0	0	0
TURQUIA	0	0	0	0	0	0
TUVALU	0	0	0	0	0	0
TXAD	0	0	0	0	0	0

Freqüències absolutes	Total	ACTIVITAT				
		Ocupats	Aturats	Jubilats, pensionistes	Tasques de la llar	Estudiants
Total	2498557	1605805	94414	245021	27231	477957
Mostra real	523	340	20	53	6	94
UCRAÏNA	0	0	0	0	0	0
UGANDA	0	0	0	0	0	0
UNIÓ DELS EMIRATS ÀRABS	0	0	0	0	0	0
URUGUAI	0	0	0	0	0	0
UZBEKISTAN	0	0	0	0	0	0
VANUATU	0	0	0	0	0	0
VATICÀ- SANTA SEU	0	0	0	0	0	0
VENEÇUELA	0	0	0	0	0	0
VIETNAM	0	0	0	0	0	0
XILE	0	0	0	0	0	0
XINA	0	0	0	0	0	0
XIPRE	0	0	0	0	0	0
ZAIRE	0	0	0	0	0	0
ZÀMBIA	0	0	0	0	0	0
ZIMBABWE	0	0	0	0	0	0
APÀTRIDA	0	0	0	0	0	0
NO CONSTA	0	0	0	0	0	0
NO HO SAP	0	0	0	0	0	0
NO CONTESTA	0	0	0	0	0	0

	Total	DIMENSIO MUNICIPI			
		< 10000	10001-100MIL	100001-500MIL	+500MIL
Freqüències absolutes					
Total	2498557	577167	946953	402268	572170
Mostra real	523	111	198	97	117
. SEXE					
	2498557	577167	946953	402268	572170
SEXE	523	111	198	97	117
Home	1584085	382446	601185	263452	337002
Dona	914472	194721	345767	138816	235168
Ns/Nc	0	0	0	0	0
. EDAT					
	2498557	577167	946953	402268	572170
EDAT	523	111	198	97	117
Casos vàlids	2498557	577167	946953	402268	572170
Ns/Nc	0	0	0	0	0
Mitjana	38,621	42,22	37,201	37,202	38,337
Desviació	15,764	16,042	15,959	14,978	15,113
. EDAT TRAMS					
	2498557	577167	946953	402268	572170
EDAT	523	111	198	97	117
De 12 a 24	620891	96988	295826	106640	121438
De 25 a 39	677109	139345	237573	101694	198497
De 40 a 54	804535	217108	276926	151411	159091
De 55 a 69	372285	116392	133226	36586	86081
De 70 a 79	23736	7334	3402	5937	7063
Ns/Nc	0	0	0	0	0
. NACIONALITAT					
	2498557	577167	946953	402268	572170
NACIONALITAT	523	111	198	97	117
Espanyola+catalana	2365302	529583	893910	389051	552758
Estrangera, doble	103276	27019	43629	13216	19412
Ns/Nc	29979	20565	9414	0	0

	Total	DIMENSIO MUNICIPI			
		< 10000	10001-100MIL	100001-500MIL	+500MIL
Freqüències absolutes					
Total	2498557	577167	946953	402268	572170
Mostra real	523	111	198	97	117
. NIVELL D'ESTUDIS					
	2498557	577167	946953	402268	572170
NIVELL D'ESTUDIS	523	111	198	97	117
Baix	270135	77608	131238	41180	20109
Mitjà	1366261	304628	479146	243654	338834
Alt	842896	194931	321370	113369	213227
Ns/Nc	19264	0	15199	4065	0
. ACTIVITAT					
	2498557	577167	946953	402268	572170
ACTIVITAT	523	111	198	97	117
Ocupats	1605805	347550	571772	284478	402005
Aturats	94414	35790	32507	16574	9543
Jubilats, pensionistes	245021	95264	77683	26357	45717
Tasques de la llar	27231	13576	8954	0	4701
Estudiants	477957	84988	222697	74858	95414
Ns/Nc	48130	0	33340	0	14789
. DIMENSIO MUNICIPI					
	2498557	577167	946953	402268	572170
DIMENSIO MUNICIPI	523	111	198	97	117
< 10000	577167	577167	0	0	0
10001-100MIL	946953	0	946953	0	0
100001-500MIL	402268	0	0	402268	0
+500MIL	572170	0	0	0	572170
Ns/Nc	0	0	0	0	0
. USUARIS DE BICICLETA					
	2498557	577167	946953	402268	572170
USUARIS DE BICICLETA	523	111	198	97	117
Cada dia o gairebé	451246	72992	191488	45287	141480
Al menys un cop per setmana	683945	151175	276362	104290	152118
Només caps de setmana	302914	83704	101423	49682	68106

	Total	DIMENSIO MUNICIPI			
		< 10000	10001-100MIL	100001-500MIL	+500MIL
Freqüències absolutes					
Total	2498557	577167	946953	402268	572170
Mostra real	523	111	198	97	117
Algun cop al mes	577357	176939	234669	96838	68911
Menor freqüència	483095	92357	143010	106172	141555
. POSSESSIÓ BICICLETA					
	2498557	577167	946953	402268	572170
POSSESSIÓ BICICLETA	523	111	198	97	117
Sí	2316512	572171	917986	382707	443648
No	182045	4996	28967	19561	128522
. TENEN BICICLETES A CASA					
	2498557	577167	946953	402268	572170
TENEN BICICLETES A CASA	523	111	198	97	117
Sí	2287114	540621	884780	378341	483373
1 bicicleta	411672	60951	126932	92197	131592
2 bicicletes	616826	117749	261179	102052	135846
3 bicicletes	491479	147204	171864	88433	83977
4 bicicletes	408801	110542	154653	49786	93820
5 bicicletes	193188	51617	82884	25499	33189
Més de 5	170406	57817	87268	20373	4948
No	211443	36546	62173	23927	88797
. VAN FER-LA SERVIR AHIR					
	2498557	577167	946953	402268	572170
VAN FER-LA SERVIR AHIR	523	111	198	97	117
Sí	694447	146731	292586	83443	171686
No	1804110	430436	654366	318825	400483
Resta	0	0	0	0	0
. DESPLAÇAMENT QUOTIDIÀ AHIR					
	2498557	577167	946953	402268	572170
DESPLAÇAMENT QUOTIDIÀ AHIR	523	111	198	97	117
Sí	446492	67836	200613	54381	123662
No	482489	74464	174443	88087	145495

	Total	DIMENSIO MUNICIPI			
		< 10000	10001-100MIL	100001-500MIL	+500MIL
Freqüències absolutes					
Total	2498557	577167	946953	402268	572170
Mostra real	523	111	198	97	117
Resta	1569576	434866	571897	259801	303012

. TIPUS DE DESPLAÇAMENTS

	2498557	577167	946953	402268	572170
TIPUS DE DESPLAÇAMENTS	523	111	198	97	117
Quotidians	943341	147450	379575	142467	273849
Passeig, lleure, turisme	1649988	395026	635274	273685	346004
Esport	1278896	303990	525502	219750	229654
Altres	57778	5150	28535	0	24093

. LLOCS D'ÚS

	2498557	577167	946953	402268	572170
LLOCS D'ÚS	523	111	198	97	117
Nucli urbà	597271	62799	182864	91924	259683
Carretera	231227	45085	106054	25507	54581
Camins, vies verdes, altres indrets	1664838	469282	652813	284837	257906
Ns/Nc	5222	0	5222	0	0

P1. Sap anar en bicicleta?

	2498557	577167	946953	402268	572170
P1	523	111	198	97	117
SI	2498557	577167	946953	402268	572170
NO	0	0	0	0	0
NO SAP	0	0	0	0	0
NO CONTESTA	0	0	0	0	0
Ns/Nc	0	0	0	0	0
Base Si sap anar en bicicleta	2498557	577167	946953	402268	572170
	523	111	198	97	117

P2. Freqüència d'ús

	2498557	577167	946953	402268	572170
P2	523	111	198	97	117

	Total	DIMENSIO MUNICIPI			
		< 10000	10001-100MIL	100001-500MIL	+500MIL
Freqüències absolutes					
Total	2498557	577167	946953	402268	572170
Mostra real	523	111	198	97	117
Cada dia	218879	19577	105846	24723	68733
5-6 cops per setmana	232367	53415	85642	20564	72746
3-4 cops per setmana	322705	48553	143527	46241	84385
1-2 cops per setmana	361240	102622	132835	58048	67733
Només els caps de setmana (de la major part de l'any)	302914	83704	101423	49682	68106
Algun cop al mes (de la major part de l'any)	577357	176939	234669	96838	68911
Menor freqüència	483095	92357	143010	106172	141555
Mai o gairebé mai	0	0	0	0	0
Ns/Nc	0	0	0	0	0
	2498557	577167	946953	402268	572170
Base Utilitzen amb alguna freqüència	523	111	198	97	117
P2.2. Utilitza el dia anterior					
	2498557	577167	946953	402268	572170
P2_2	523	111	198	97	117
SI	694447	146731	292586	83443	171686
NO	1804110	430436	654366	318825	400483
NO SAP	0	0	0	0	0
NO CONTESTA	0	0	0	0	0
Ns/Nc	0	0	0	0	0
	191155	16300	81070	24885	68899
Base Usan con alguna frecuencia y ayer no utilizaron bici	40	3	17	6	14
P2.3. Principalment, per quin dels següents motius no va utilitzar ahir la bicicleta?					
	191155	16300	81070	24885	68899
P2_3	40	3	17	6	14
Perquè va ploure	0	0	0	0	0
Per motius relacionats amb el clima (fred, neu, vent...)	23059	0	14072	4151	4836
Raons de salut / no es trobava bé	23823	0	9424	4557	9842
Motius laborals	42918	5773	23926	8282	4937

	Total	DIMENSIO MUNICIPI			
		< 10000	10001-100MIL	100001-500MIL	+500MIL
Freqüències absolutes					
Total	2498557	577167	946953	402268	572170
Mostra real	523	111	198	97	117
Raons familiars	3944	0	0	3944	0
Raons personals / canvi de plans / per un imprevist	54101	0	24363	0	29737
ALTRES MOTIUS	38475	10527	9285	3952	14711
NO SAP	0	0	0	0	0
NO CONTESTA	4836	0	0	0	4836
Ns/Nc	0	0	0	0	0
	1077241	217140	413807	169431	276863
Base Contesten P2_4	227	42	87	41	57
P2.4. Els dies de pluja fa servir la bicicleta?					
	1077241	217140	413807	169431	276863
P2_4	227	42	87	41	57
SI	82825	15808	38004	3944	25069
SÍ, SI LA PLUJA NO ÉS MOLT FORTA	226643	40002	81169	41560	63911
NO SI LA PLUJA ÉS FORTA	216551	26235	77051	46431	66834
NO, MAI	546797	135094	213157	77496	121049
NO SAP	0	0	0	0	0
NO CONTESTA	4426	0	4426	0	0
Ns/Nc	0	0	0	0	0
	1804110	430436	654366	318825	400483
Base Saben anar i ahor no van utilitzar	379	83	137	77	82
P3. Últim cop que la va utilitzar					
	1804110	430436	654366	318825	400483
P3	379	83	137	77	82
Menys d'una setmana	584207	119931	219646	88338	156292
Menys d'un mes	492514	134214	177353	83282	97664
Entre 1 i 3 mesos	467157	114425	170512	90262	91959
Entre 3 i 6 mesos	125909	31168	53478	17026	24236
Entre 6 mesos i 1 any	82323	20684	14399	27277	19963
Més d'un any	52001	10013	18979	12640	10369

	Total	DIMENSIO MUNICIPI			
		< 10000	10001-100MIL	100001-500MIL	+500MIL
Freqüències absolutes					
Total	2498557	577167	946953	402268	572170
Mostra real	523	111	198	97	117
NO SAP	0	0	0	0	0
NO CONTESTA	0	0	0	0	0
Ns/Nc	0	0	0	0	0
	2498557	577167	946953	402268	572170
Base Si sap anar en bicicleta	523	111	198	97	117
P4. Possessió bicicleta per ús personal					
	2498557	577167	946953	402268	572170
P4	523	111	198	97	117
SI	2316512	572171	917986	382707	443648
NO	182045	4996	28967	19561	128522
NO SAP	0	0	0	0	0
NO CONTESTA	0	0	0	0	0
Total No & resta	182045	4996	28967	19561	128522
Ns/Nc	0	0	0	0	0
	2316512	572171	917986	382707	443648
Base Té bicicleta per ús personal	485	110	192	92	91
P5.1. Tipus bicicleta té					
	2316512	572171	917986	382707	443648
P5_1	485	110	192	92	91
Carretera / corredor	422223	108535	177626	62663	73398
BTT/ Mountain bike/ de muntanya	1612361	436679	649956	258134	267592
De ciutat / de passeig	767644	131279	330944	150161	155258
Híbrida / versàtil	246299	72145	89648	25706	58800
Elèctrica	0	0	0	0	0
Plegable	0	0	0	0	0
BMX / Freestyle	4756	0	4756	0	0
No en té	0	0	0	0	0
Altes respostes	65778	25041	23433	12603	4701
No sap	4701	0	0	0	4701

	Total	DIMENSIO MUNICIPI			
		< 10000	10001-100MIL	100001-500MIL	+500MIL
Freqüències absolutes					
Total	2498557	577167	946953	402268	572170
Mostra real	523	111	198	97	117
No contesta	31029	5773	15405	0	9852
Ns/Nc	0	0	0	0	0
	422223	108535	177626	62663	73398
Base De carretera	88	21	37	15	15
P5.1. De carretera					
	422223	108535	177626	62663	73398
P5_1_1_N	88	21	37	15	15
1 bici de carretera	331995	83010	139372	45843	63770
2 bicis de carretera	75441	20256	33293	12262	9629
3 o més bicis de carretera	14788	5269	4961	4557	0
Número total de bicicletes	422223	108535	177626	62663	73398
Ns/Nc	0	0	0	0	0
Mitjana	1,274	1,381	1,243	1,341	1,131
Desviació	0,627	0,905	0,49	0,608	0,338
P5.1. De carretera i elèctrica					
	422223	108535	177626	62663	73398
P5_CAR_EL_TOTAL	88	21	37	15	15
Carretera elèctrica	9086	0	4756	4330	0
No	413137	108535	172870	58333	73398
Mitjana	0,044	0	0,08	0,069	0
Desviació	0,331	0	0,484	0,254	0
P5.1. De carretera i plegable					
	422223	108535	177626	62663	73398
P5_CAR_PL_TOTAL	88	21	37	15	15
Carretera plegable	14047	0	9717	4330	0
No	408176	108535	167909	58333	73398

	Total	DIMENSIO MUNICIPI			
		< 10000	10001-100MIL	100001-500MIL	+500MIL
Freqüències absolutes					
Total	2498557	577167	946953	402268	572170
Mostra real	523	111	198	97	117
Mitjana	0,033	0	0,055	0,069	0
Desviació	0,179	0	0,227	0,254	0
P5.1. De carretera i elèctrica i plegable					
	422223	108535	177626	62663	73398
P5_CAR_EL_PL_TOTAL	88	21	37	15	15
Carretera elèctrica i plegable	4330	0	0	4330	0
No	417893	108535	177626	58333	73398
Mitjana	0,01	0	0	0,069	0
Desviació	0,101	0	0	0,254	0
Base Muntanya (BTT)	1612361	436679	649956	258134	267592
	335	83	135	62	55
P5.1. Muntanya					
	1612361	436679	649956	258134	267592
P5_1_2_N	335	83	135	62	55
1	1171105	299619	466774	203208	201503
2	285845	69116	125522	25118	66089
3	96408	37115	38192	21100	0
4	59003	30828	19468	8708	0
5	0	0	0	0	0
6	0	0	0	0	0
7	0	0	0	0	0
8	0	0	0	0	0
9	0	0	0	0	0
10	0	0	0	0	0
Més de 10	0	0	0	0	0
Numero total	1612361	436679	649956	258134	267592
Ns/Nc	0	0	0	0	0
Mitjana	1,407	1,54	1,401	1,362	1,247

	Total	DIMENSIO MUNICIPI			
		< 10000	10001-100MIL	100001-500MIL	+500MIL
Freqüències absolutes					
Total	2498557	577167	946953	402268	572170
Mostra real	523	111	198	97	117
Desviació	0,762	0,918	0,733	0,773	0,431
P5.1. Muntanya i elèctrica					
	1612361	436679	649956	258134	267592
P5_MUN_EL_TOTAL	335	83	135	62	55
Muntanya elèctrica	77850	30971	23941	8319	14620
No	1534511	405708	626016	249815	252972
Mitjana	0,109	0,179	0,084	0,032	0,128
Desviació	0,583	0,777	0,53	0,177	0,575
P5.1. Muntanya i plegable					
	1612361	436679	649956	258134	267592
P5_MUN_PL_TOTAL	335	83	135	62	55
Muntanya plegable	32255	0	19728	4159	8367
No	1580106	436679	630229	253975	259225
Mitjana	0,024	0	0,03	0,016	0,058
Desviació	0,192	0	0,172	0,126	0,365
P5.1. Muntanya i elèctrica i plegable					
	1612361	436679	649956	258134	267592
P5_MUN_EL_PL_TOTAL	335	83	135	62	55
Muntanya elèctrica i plegable	4528	0	4528	0	0
No	1607833	436679	645428	258134	267592
Mitjana	0,003	0	0,007	0	0
Desviació	0,053	0	0,083	0	0
Base Urbana	767644	131279	330944	150161	155258
	164	26	70	36	32
P5.1. Urbana					

	Total	DIMENSIO MUNICIPI			
		< 10000	10001-100MIL	100001-500MIL	+500MIL
Freqüències absolutes					
Total	2498557	577167	946953	402268	572170
Mostra real	523	111	198	97	117
	767644	131279	330944	150161	155258
P5_1_3_N	164	26	70	36	32
1	639913	110756	255541	133428	140188
2	98885	10635	61147	16734	10369
3	9659	4893	4766	0	0
4	14191	0	9490	0	4701
5	4996	4996	0	0	0
6	0	0	0	0	0
7	0	0	0	0	0
8	0	0	0	0	0
9	0	0	0	0	0
10	0	0	0	0	0
Més de 10	0	0	0	0	0
Numero total	767644	131279	330944	150161	155258
Ns/Nc	0	0	0	0	0
Mitjana	1,235	1,308	1,3	1,111	1,158
Desviació	0,628	0,863	0,641	0,315	0,561
P5.1. Urbana i elèctrica					
	767644	131279	330944	150161	155258
P5_URB_EL_TOTAL	164	26	70	36	32
Urbana elèctrica	31858	5150	13840	8273	4595
No	735786	126130	317105	141888	150664
Mitjana	0,067	0,118	0,07	0,055	0,03
Desviació	0,373	0,582	0,387	0,228	0,169
P5.1. Urbana i plegable					
	767644	131279	330944	150161	155258
P5_URB_PL_TOTAL	164	26	70	36	32
Urbana plegable	168082	5150	65497	46013	51422
No	599561	126130	265447	104148	103836

	Total	DIMENSIO MUNICIPI			
		< 10000	10001-100MIL	100001-500MIL	+500MIL
Freqüències absolutes					
Total	2498557	577167	946953	402268	572170
Mostra real	523	111	198	97	117

Mitjana	0,345	0,118	0,255	0,502	0,577
Desviació	0,855	0,582	0,575	0,899	1,307

P5.1. Urbana i elèctrica i plegable

	767644	131279	330944	150161	155258
P5_URB_EL_PL_TOTAL	164	26	70	36	32
Urbana elèctrica i plegable	22774	5150	4756	8273	4595
No	744870	126130	326188	141888	150664

Mitjana	0,03	0,039	0,014	0,055	0,03
Desviació	0,17	0,194	0,119	0,228	0,169

	246299	72145	89648	25706	58800
Base Híbrida	51	14	19	6	12

P5.1. Híbrida

	246299	72145	89648	25706	58800
P5_1_4_N	51	14	19	6	12
1	197976	56514	70678	16819	53964
2	38843	15631	9490	8887	4836
3	9480	0	9480	0	0
4	0	0	0	0	0
5	0	0	0	0	0
6	0	0	0	0	0
7	0	0	0	0	0
8	0	0	0	0	0
9	0	0	0	0	0
10	0	0	0	0	0
Numero total	246299	72145	89648	25706	58800
Ns/Nc	0	0	0	0	0

Mitjana	1,235	1,217	1,317	1,346	1,082
----------------	--------------	-------	-------	-------	-------

	Total	DIMENSIO MUNICIPI			
		< 10000	10001-100MIL	100001-500MIL	+500MIL
Freqüències absolutes					
Total	2498557	577167	946953	402268	572170
Mostra real	523	111	198	97	117
Desviació	0,507	0,412	0,654	0,476	0,275
P5.1. Híbrida i elèctrica					
	246299	72145	89648	25706	58800
P5_HIB_EL_TOTAL	51	14	19	6	12
Híbrida elèctrica	41943	15163	12439	4557	9784
No	204356	56982	77209	21149	49016
Mitjana	0,227	0,21	0,24	0,177	0,249
Desviació	0,57	0,407	0,696	0,382	0,593
P5.1. Híbrida i plegable					
	246299	72145	89648	25706	58800
P5_HIB_PL_TOTAL	51	14	19	6	12
Híbrida plegable	33131	0	14496	4159	14475
No	213168	72145	75151	21546	44325
Mitjana	0,228	0	0,363	0,162	0,328
Desviació	0,763	0	1,113	0,368	0,621
P5.1. Híbrida i elèctrica i plegable					
	246299	72145	89648	25706	58800
P5_HIB_EL_PL_TOTAL	51	14	19	6	12
Híbrida elèctrica i plegable	14303	0	4519	0	9784
No	231996	72145	85129	25706	49016
Mitjana	0,078	0	0,05	0	0,249
Desviació	0,333	0	0,219	0	0,593
	2291775	572171	907803	382707	429095
Base Total bicicletes	480	110	190	92	88
P5.1. Bicicletes població Catalunya					

	Total	DIMENSIO MUNICIPI			
		< 10000	10001-100MIL	100001-500MIL	+500MIL
Freqüències absolutes					
Total	2498557	577167	946953	402268	572170
Mostra real	523	111	198	97	117
	1578165	381212	646335	263102	287516
P5_TOTAL	330	73	135	63	59
1 bicicleta	967352	223265	403812	158265	182010
2 bicletes	383361	95244	161231	53985	72902
3 o més bicicletes	227451	62703	81293	50851	32604
Total bicicletes	1578165	381212	646335	263102	287516
Mitjana	1,636	1,66	1,635	1,704	1,542
Desviació	1,017	0,981	1,08	1,069	0,85
P5.1. Bicicletes elèctrica					
	141558	41271	54976	21149	24163
P5_ELECTRICA_TOTAL	30	8	12	5	5
Bicicletes elèctriques	141558	41271	54976	21149	24163
Mitjana	2,223	2,635	2,232	1,409	2,21
Desviació	1,336	1,326	1,49	0,807	0,978
P5.1. Bicicletes plegable					
	226949	10635	95398	50172	70743
P5_PLEGABLE_TOTAL	49	2	20	12	15
Bicicletes plegables	226949	10635	95398	50172	70743
Mitjana	1,712	1,968	1,533	1,84	1,823
Desviació	1,231	1	1,006	0,987	1,606
P5.1. Bicicletes elèctrica i plegable					
	41605	5150	13803	8273	14379
P5_ELEC_PLG_TOTAL	9	1	3	2	3
Bicicletes elèctriques i plegables	41605	5150	13803	8273	14379
Mitjana	1,337	1	1	1,523	1,673
Desviació	0,675	0	0	0,499	0,945

	Total	DIMENSIO MUNICIPI			
		< 10000	10001-100MIL	100001-500MIL	+500MIL
Freqüències absolutes					
Total	2498557	577167	946953	402268	572170
Mostra real	523	111	198	97	117

	2316512	572171	917986	382707	443648
Base Té bicicleta per ús personal	485	110	192	92	91

P5.2. Quan la va comprar

	2316512	572171	917986	382707	443648
P5_2	485	110	192	92	91
FA UN ANY O MENYS	247049	62913	104752	28806	50578
ENTRE 1 I 2 ANYS	372123	100280	133855	54863	83124
ENTRE 2 I 3 ANYS	261158	58280	110416	62332	30130
ENTRE 3 I 4 ANYS	252164	25680	124389	47527	54568
ENTRE 4 I 5 ANYS	318283	75873	125339	46335	70736
ENTRE 5 I 10 ANYS	408569	115727	148830	81192	62820
10 O MÉS ANYS	395940	112852	134579	61652	86856
NO SAP	56390	20564	35826	0	0
NO CONTESTA	4836	0	0	0	4836
Ns/Nc	0	0	0	0	0

P5.3. Quant li va costar

	2316512	572171	917986	382707	443648
P5_3	485	110	192	92	91
MENYS DE 150 €	234882	51833	86650	32777	63622
DE 150 A 249 €	366643	81680	143378	62653	78931
DE 250 A 499 €	462031	117926	171506	75523	97076
DE 500 A 999 €	388015	79354	180518	73676	54467
DE 1000 A 1499 €	177142	47523	57361	29297	42961
DE 1500 A 1999 €	57466	20803	23490	8225	4948
DE 2000 A 2499 €	62312	10754	33671	8103	9784
DE 2500 A 2999	34232	11042	14082	4159	4948
3000 € O MÉS	81148	25845	28360	12478	14465
NO SAP	452640	125411	178967	75816	72447
NO CONTESTA	0	0	0	0	0
Ns/Nc	0	0	0	0	0

	Total	DIMENSIO MUNICIPI			
		< 10000	10001-100MIL	100001-500MIL	+500MIL
Freqüències absolutes					
Total	2498557	577167	946953	402268	572170
Mostra real	523	111	198	97	117

P5.4. On la va comprar

	2316512	572171	917986	382707	443648
P5_4	485	110	192	92	91
Per internet	236055	75597	99985	40712	19761
En un centre comercial	239038	40695	104104	45701	48537
En una gran superfície especialitzada en esports	523878	144688	187655	88518	103017
En una botiga especialitzada en ciclisme	970664	212561	401279	157856	198967
ALTRES	226796	72436	76115	29364	48880
NO SAP	120082	26194	48848	20555	24485
NO CONTESTA	0	0	0	0	0
Ns/Nc	0	0	0	0	0
Base TOTAL	2498557	577167	946953	402268	572170
	523	111	198	97	117

P5_1_3. Altres vehicles de mobilitat personal

	2498557	577167	946953	402268	572170
P5_1_3	523	111	198	97	117
Patinet elèctric	116110	15261	72032	8708	20109
Plataforma elèctrica	33784	0	14939	8273	10572
Roda elèctrica	14487	5007	0	4330	5151
Cicle destinat al transport de passatgers	10301	0	0	0	10301
Patinet no elèctric / normal	33388	0	9727	12819	10842
Skate board / long board	29145	0	15144	4159	9842
Patins en línia / patins de rodes	38072	15523	17992	4557	0
Cap	2273368	546372	837018	363752	526227
No sap	0	0	0	0	0
No contesta	0	0	0	0	0
Ns/Nc	0	0	0	0	0
Base Usuaris de bici	2498557	577167	946953	402268	572170
	523	111	198	97	117

	Total	DIMENSIO MUNICIPI			
		< 10000	10001-100MIL	100001-500MIL	+500MIL
Freqüències absolutes					
Total	2498557	577167	946953	402268	572170
Mostra real	523	111	198	97	117

P6. Tipus de desplaçaments

	2498557	577167	946953	402268	572170
P6	523	111	198	97	117
Desplaçaments quotidians (feina, estudis, compres...)	943341	147450	379575	142467	273849
Passeig, lleure o turisme	1649988	395026	635274	273685	346004
Esport	1278896	303990	525502	219750	229654
Altres	57778	5150	28535	0	24093
NS	0	0	0	0	0
NC	0	0	0	0	0
Ns/Nc	0	0	0	0	0

P6.1. Desplaçaments combinats

	2498557	577167	946953	402268	572170
P6_1	523	111	198	97	117
Sí, sempre	102539	20422	33941	12660	35517
Sí, sovint	188495	25056	77353	37533	48552
Alguna vegada	556621	84177	200637	91405	180402
No	1650903	447512	635022	260669	307699
NO SAP	0	0	0	0	0
NO CONTESTA	0	0	0	0	0
Ns/Nc	0	0	0	0	0
	847654	129655	311930	141599	264471
Base Fan combinats	178	25	65	34	54

P6.2. Mitjans utilitzats darrer desplaçament

	847654	129655	311930	141599	264471
P6_2	178	25	65	34	54
Autobús urbà	199870	10769	68297	37355	83450
Tramvia	49915	5007	10183	3944	30782
Metro	197062	11031	29650	32997	123384
Autobús interurbà	65142	8757	29110	17424	9852

	Total	DIMENSIO MUNICIPI			
		< 10000	10001-100MIL	100001-500MIL	+500MIL
Freqüències absolutes					
Total	2498557	577167	946953	402268	572170
Mostra real	523	111	198	97	117
Rodalies / FGC	309624	30050	141220	54892	83463
Regionals/ Llarga distància	74281	5258	28756	20763	19505
Cotxe	324477	76261	162656	32429	53131
Furgoneta, autocaravana, camió, etc.	3952	0	0	3952	0
AVE	0	0	0	0	0
Moto	14475	0	0	0	14475
Altres	36454	0	0	7896	28558
CAP	43201	10779	9978	8216	14228
NS	4756	0	4756	0	0
NC	8635	0	0	3944	4691
Ns/Nc	0	0	0	0	0
	1650903	447512	635022	260669	307699
Base No fan combinats	345	86	133	63	63
P6.3. Facilitats per utilitzar més la bici					
	1650903	447512	635022	260669	307699
P6_3	345	86	133	63	63
Sí, si disposés d'aparcament segur de bicicletes en les estacions d'origen o destinació	484369	131699	220067	67548	65055
Sí, si disposés de més espais reservats en trens i autobusos interurbans	156093	37488	76857	17131	24618
Sí, si pogués combinar amb un sistema de bicicleta pública en les estacions d'origen o destinació	187343	41213	63253	23504	59373
No	787065	226333	265571	141199	153963
NO SAP	36033	10779	9275	11288	4691
NO CONTESTA	0	0	0	0	0
Ns/Nc	0	0	0	0	0
P6.4. Transport gratuït bicis					
	1650903	447512	635022	260669	307699
P6_4	345	86	133	63	63
SI	1199450	300422	505844	159347	233837

	Total	DIMENSIO MUNICIPI			
		< 10000	10001-100MIL	100001-500MIL	+500MIL
Freqüències absolutes					
Total	2498557	577167	946953	402268	572170
Mostra real	523	111	198	97	117
NO	434489	137047	129179	94402	73862
NO SAP	16964	10043	0	6921	0
NO CONTESTA	0	0	0	0	0
Ns/Nc	0	0	0	0	0
	943341	147450	379575	142467	273849
Base Fa desplaçaments quotidians	197	28	79	34	56
P7. Mitjans transport previs					
	943341	147450	379575	142467	273849
P7	197	28	79	34	56
SI	599321	90400	202774	96397	209750
NO	329660	51901	172282	46071	59407
NO SAP	0	0	0	0	0
NO CONTESTA	14360	5150	4519	0	4691
Ns/Nc	0	0	0	0	0
	599321	90400	202774	96397	209750
Base Feia servir altres mitjans	125	17	42	23	43
P8. Mitjans utilitzats					
	599321	90400	202774	96397	209750
P8	125	17	42	23	43
Transport públic	287711	10779	82488	41715	152728
Moto	120159	20552	23269	33646	42692
Cotxe	198324	59188	90614	33732	14790
A peu	138478	21199	49626	38308	29346
NS	4330	0	0	4330	0
NC	0	0	0	0	0
Ns/Nc	0	0	0	0	0
	943341	147450	379575	142467	273849
Base Fa desplaçaments quotidians	197	28	79	34	56

	Total	DIMENSIO MUNICIPI			
		< 10000	10001-100MIL	100001-500MIL	+500MIL
Freqüències absolutes					
Total	2498557	577167	946953	402268	572170
Mostra real	523	111	198	97	117

P9.1. Freqüència anar a la feina

	943341	147450	379575	142467	273849
P9_1	197	28	79	34	56
Diàriament o gairebé	371638	57068	162292	36778	115501
Setmanalment	104214	10265	28902	20734	44314
Alguna/es vegades al mes	60859	5773	19607	21149	14331
Menor freqüència	51525	0	28743	12660	10122
Mai o quasi mai	165773	37115	43170	20572	64915
NO TREBALLA	174971	32080	92342	30575	19974
NO SAP	0	0	0	0	0
NO CONTESTA	14360	5150	4519	0	4691
Ns/Nc	0	0	0	0	0
	588237	73105	239544	91321	184268
Base Va a la feina en bici	124	14	50	22	38

P9.1.1. Distància últim desplaçament

	588237	73105	239544	91321	184268
P9_1_1	124	14	50	22	38
(1)-MENYS DE 2 KM	111887	21450	57384	3944	29110
(3)-DE 2 A 3,99 KM	191960	15534	86893	41514	48019
(5)-DE 4 A 5,99 KM	111410	11042	37799	8480	54088
(7)-DE 6 A 7,99 KM	62032	14540	14962	8111	24418
(9)-DE 8 A 9,99 KM	26383	0	4766	8301	13315
(12,5)-10 a 14,99	61019	10539	23699	16413	10369
(15)-15 o més	0	0	0	0	0
NO SAP	9313	0	4756	4557	0
NO CONTESTA	14233	0	9285	0	4948
Ns/Nc	0	0	0	0	0
Mitjana	4,745	4,88	4,217	5,85	4,818
Desviació	3,425	3,799	3,393	3,803	2,936

	Total	DIMENSIO MUNICIPI			
		< 10000	10001-100MIL	100001-500MIL	+500MIL
Freqüències absolutes					
Total	2498557	577167	946953	402268	572170
Mostra real	523	111	198	97	117

	943341	147450	379575	142467	273849
Base Fa desplaçaments quotidians	197	28	79	34	56

P9.2. Freqüència desplaçaments estudis

	943341	147450	379575	142467	273849
P9_2	197	28	79	34	56
Diàriament o gairebé	118495	11546	54004	12660	40285
Setmanalment	70417	5258	30875	4557	29727
Alguna/es vegades al mes	58633	10779	15405	12441	20008
Menor freqüència	27335	0	4519	12830	9986
Mai o quasi mai	223555	43366	98291	46883	35014
NO ESTUDIA	430546	71351	171962	53096	134137
NO SAP	0	0	0	0	0
NO CONTESTA	14360	5150	4519	0	4691
Ns/Nc	0	0	0	0	0
	274881	27583	104802	42488	100007
Base Va a estudiar en bici	56	5	21	10	20

P9.2.1. Distància últim desplaçament

	274881	27583	104802	42488	100007
P9_2_1	56	5	21	10	20
(1)-MENYS DE 2 KM	53399	5773	29641	7887	10099
(3)-DE 2 A 3,99 KM	102339	5258	45237	17225	34618
(5)-DE 4 A 5,99 KM	49641	5007	15665	8489	20481
(7)-DE 6 A 7,99 KM	37786	0	9038	8887	19861
(9)-DE 8 A 9,99 KM	10257	0	0	0	10257
(12,5)-10 a 14,99	16237	11546	0	0	4691
(15)-15 o més	0	0	0	0	0
NO SAP	0	0	0	0	0
NO CONTESTA	5222	0	5222	0	0
Ns/Nc	0	0	0	0	0

	Total	DIMENSIO MUNICIPI			
		< 10000	10001-100MIL	100001-500MIL	+500MIL
Freqüències absolutes					
Total	2498557	577167	946953	402268	572170
Mostra real	523	111	198	97	117

Mitjana	4,333	6,921	3,082	3,865	5,063
Desviació	2,966	4,896	1,807	2,035	2,841
	943341	147450	379575	142467	273849
Base Fa desplaçaments quotidians	197	28	79	34	56

P9.3. Freqüència altres desplaçaments quotidians

	943341	147450	379575	142467	273849
P9_3	197	28	79	34	56
Diàriament o gairebé	118831	8911	57178	20149	32594
Setmanalment	244986	53423	76944	25308	89310
Alguna/es vegades al mes	186804	21318	66843	39186	59457
Menor freqüència	112220	31295	48728	8094	24103
Mai o quasi mai	266139	27354	125363	49729	63693
NO SAP	0	0	0	0	0
NO CONTESTA	14360	5150	4519	0	4691
Ns/Nc	0	0	0	0	0
	662842	114947	249693	92738	205464
Base Altres desplaçaments quotidians	138	22	52	22	42

P9.3.1. Distància últim desplaçament

	662842	114947	249693	92738	205464
P9_3_1	138	22	52	22	42
(1)-MENYS DE 2 KM	174548	37654	54032	29064	53799
(3)-DE 2 A 3,99 KM	217013	26416	105794	16612	68192
(5)-DE 4 A 5,99 KM	138867	24827	43766	29686	40589
(7)-DE 6 A 7,99 KM	63843	20793	24214	4159	14678
(9)-DE 8 A 9,99 KM	9278	0	0	4330	4948
(12,5)-10 a 14,99	35615	5258	21888	0	8469
(15)-15 o més	0	0	0	0	0
NO SAP	14182	0	0	4330	9852

	Total	DIMENSIO MUNICIPI			
		< 10000	10001-100MIL	100001-500MIL	+500MIL
Freqüències absolutes					
Total	2498557	577167	946953	402268	572170
Mostra real	523	111	198	97	117
NO CONTESTA	9494	0	0	4557	4937
Ns/Nc	0	0	0	0	0
Mitjana	3,904	3,935	4,138	3,523	3,747
Desviació	2,88	2,885	3,12	2,276	2,756
	943341	147450	379575	142467	273849
Base Fa desplaçaments quotidians	197	28	79	34	56
P9.4. Desplaçament quotidià dia anterior					
	943341	147450	379575	142467	273849
P9_4	197	28	79	34	56
SI	446492	67836	200613	54381	123662
NO	482489	74464	174443	88087	145495
NO SAP	0	0	0	0	0
NO CONTESTA	14360	5150	4519	0	4691
Ns/Nc	0	0	0	0	0
	1649988	395026	635274	273685	346004
Base Fa desplaçaments passeig, lleure o turisme	346	76	133	66	71
P10. Passeig o lleure prop residència					
	1649988	395026	635274	273685	346004
P10	346	76	133	66	71
Diàriament o gairebé	115337	10539	63424	16790	24584
Setmanalment	446702	104154	188392	62160	91995
Alguna/es vegades al mes	549008	149917	225291	71002	102798
Menor freqüència	360570	77931	120358	94669	67613
Mai o quasi mai	167908	46713	37809	29063	54322
NO SAP	5773	5773	0	0	0
NO CONTESTA	4691	0	0	0	4691
Ns/Nc	0	0	0	0	0

	Total	DIMENSIO MUNICIPI			
		< 10000	10001-100MIL	100001-500MIL	+500MIL
Freqüències absolutes					
Total	2498557	577167	946953	402268	572170
Mostra real	523	111	198	97	117
	1471617	342541	597465	244621	286990
Base Passeig o lleure freq.	309	66	125	59	59
P10.1. Distància últim passeig					
	1471617	342541	597465	244621	286990
P10_1	309	66	125	59	59
(1)-MENYS DE 2 KM	60593	5007	19375	21152	15060
(3)-DE 2 A 3,99 KM	205035	46369	71837	37589	49239
(5)-DE 4 A 5,99 KM	250010	73118	86744	45559	44590
(7)-DE 6 A 7,99 KM	145002	36171	63373	12262	33196
(9)-DE 8 A 9,99 KM	98798	15523	52383	16771	14122
(11)-DE 10 A 11,99 KM	208720	40827	100563	32780	34550
(13)-DE 12 a 14,99	138282	47038	51453	16847	22944
(15)-15 o més	224421	57649	98706	28979	39088
NO SAP	59691	5150	19491	20507	14543
NO CONTESTA	81065	15689	33541	12177	19659
Ns/Nc	0	0	0	0	0
Mitjana	8,483	8,791	8,889	7,61	7,951
Desviació	4,472	4,419	4,337	4,618	4,543
	1649988	395026	635274	273685	346004
Base Fa desplaçaments passeig, lleure o turisme	346	76	133	66	71
P11. Cicloturisme petit o mitjà fora residència					
	1649988	395026	635274	273685	346004
P11	346	76	133	66	71
Diàriament o gairebé	28917	5269	9988	8509	5151
Setmanalment	81558	10265	33611	12839	24844
Alguna/es vegades al mes	191496	41848	106877	24533	18238
Menor freqüència	327556	92451	95438	56644	83023
Mai o quasi mai	1015771	245194	389361	171160	210056
NO SAP	0	0	0	0	0

	Total	DIMENSIO MUNICIPI			
		< 10000	10001-100MIL	100001-500MIL	+500MIL
Freqüències absolutes					
Total	2498557	577167	946953	402268	572170
Mostra real	523	111	198	97	117
NO CONTESTA	4691	0	0	0	4691
Ns/Nc	0	0	0	0	0
	629526	149833	245913	102525	131256
Base Cicloturisme petit o mitjà	132	29	51	25	27
P11.1. Distància habitual					
	629526	149833	245913	102525	131256
P11_1	132	29	51	25	27
(2,5)-MENYS DE 5 KM	59692	15786	9047	15194	19665
(7,5)-DE 5 A 9,99 KM	104845	20530	38822	21176	24316
(12,5)-DE 10 A 14,99 KM	104088	30828	54142	4159	14958
(17,5)-DE 15 A 19,99 KM	55960	15158	9285	15998	15520
(22,5)-DE 20 A 24,99 KM	60381	0	28450	17131	14800
(30)-DE 25 A 34,99 KM	50344	5150	32750	12444	0
(40)-DE 35 A 44,99 KM	51050	15169	18671	4151	13059
(50)-DE 45 A 54,99 KM	50009	10743	30159	4159	4948
(60)-DE 55 A 64,99 KM	20188	10265	5222	0	4701
(70)-DE 65 A 74,99 KM	15797	15797	0	0	0
(76)-75 O MÉS KM	28963	10408	4756	4159	9639
NO SAP	23262	0	14609	3952	4701
NO CONTESTA	4948	0	0	0	4948
Ns/Nc	0	0	0	0	0
Mitjana	25,187	31,069	24,665	20,063	23,087
Desviació	20,72	25,355	17,176	16,883	21,673
	1278896	303990	525502	219750	229654
Base Fa esport	267	58	109	53	47
P12.1. Muntanya (BTT)					
	1278896	303990	525502	219750	229654
P12_1	267	58	109	53	47

	Total	DIMENSIO MUNICIPI			
		< 10000	10001-100MIL	100001-500MIL	+500MIL
Freqüències absolutes					
Total	2498557	577167	946953	402268	572170
Mostra real	523	111	198	97	117
Diàriament o gairebé	42136	21965	20171	0	0
Setmanalment	339381	88411	157031	40292	53647
Alguna/es vegades al mes	383804	79431	165186	66679	72507
Menor freqüència	221629	78500	47441	41513	54176
Mai o quasi mai	287111	35683	135673	71266	44488
NO SAP	0	0	0	0	0
NO CONTESTA	4836	0	0	0	4836
Ns/Nc	0	0	0	0	0
	986949	268307	389828	148483	180330
Base Fa muntanya (BTT)	205	51	81	36	37
P12.1.1. Distància habitual					
	986949	268307	389828	148483	180330
P12_1_1	205	51	81	36	37
(2,5)-MENYS DE 5 KM	75543	25315	25392	9114	15722
(7,5)-DE 5 A 9,99 KM	86218	26828	33345	11458	14587
(12,5)-DE 10 A 14,99 KM	95579	30795	33628	11193	19963
(17,5)-DE 15 A 19,99 KM	147212	21954	52250	33420	39589
(22,5)-DE 20 A 24,99 KM	143170	20701	67325	25015	30129
(30)-DE 25 A 34,99 KM	177416	41944	81647	20885	32941
(40)-DE 35 A 44,99 KM	100172	31463	43180	12461	13069
(50)-DE 45 A 54,99 KM	92310	37247	28795	16629	9639
(56)-55 O MÉS KM	47842	15797	19044	8310	4691
NO SAP	21486	16264	5222	0	0
NO CONTESTA	0	0	0	0	0
Ns/Nc	0	0	0	0	0
Mitjana	25,327	26,833	25,6	25,714	22,318
Desviació	15,071	17,013	14,386	15,029	13,103
	1278896	303990	525502	219750	229654
Base Fa esport	267	58	109	53	47

	Total	DIMENSIO MUNICIPI			
		< 10000	10001-100MIL	100001-500MIL	+500MIL
Freqüències absolutes					
Total	2498557	577167	946953	402268	572170
Mostra real	523	111	198	97	117

P12.2. Carretera

	1278896	303990	525502	219750	229654
P12_2	267	58	109	53	47
Diàriament o gairebé	19010	0	14072	0	4937
Setmanalment	164199	55972	62373	15353	30501
Alguna/es vegades al mes	165832	41825	68933	20978	34095
Menor freqüència	175431	42782	62117	40919	29613
Mai o quasi mai	749588	163411	318006	142499	125672
NO SAP	0	0	0	0	0
NO CONTESTA	4836	0	0	0	4836
Ns/Nc	0	0	0	0	0
	524472	140579	207496	77251	99147
Base Fa carretera	109	27	43	19	20

P12.2.1. Distància habitual

	524472	140579	207496	77251	99147
P12_2_1	109	27	43	19	20
(2,5)-MENYS DE 5 KM	64530	15260	29218	4330	15722
(7,5)-DE 5 A 9,99 KM	40754	5007	14148	6912	14688
(12,5)-DE 10 A 14,99 KM	55598	0	24116	16233	15249
(17,5)-DE 15 A 19,99 KM	24839	5773	9978	4151	4937
(22,5)-DE 20 A 24,99 KM	34846	16254	9750	4151	4691
(27,5)-DE 25 A 29,99 KM	60767	19574	14841	16819	9532
(40)-DE 30 A 49,99 KM	107492	41979	37641	8111	19761
(60)-DE 50 A 69,99 KM	49665	21055	19607	4065	4937
(80)-DE 70 A 89,99 KM	71066	15677	38219	12478	4691
(100)-DE 90 A 109,99 KM	4756	0	4756	0	0
(115)-110 O MÉS KM	10159	0	5222	0	4937
NO SAP	0	0	0	0	0
NO CONTESTA	0	0	0	0	0
Ns/Nc	0	0	0	0	0

	Total	DIMENSIO MUNICIPI			
		< 10000	10001-100MIL	100001-500MIL	+500MIL
Freqüències absolutes					
Total	2498557	577167	946953	402268	572170
Mostra real	523	111	198	97	117

Mitjana	35,58	37,54	39,029	31,854	28,483
Desviació	27,829	22,372	31,04	24,961	28,171
	1278896	303990	525502	219750	229654
Base Fa esport	267	58	109	53	47

P12.3. Cicloturisme esportiu

	1278896	303990	525502	219750	229654
P12_3	267	58	109	53	47
Diàriament o gairebé	14329	0	5222	4159	4948
Setmanalment	53670	5269	38279	0	10122
Alguna/es vegades al mes	191383	62291	78313	40937	9842
Menor freqüència	287941	62550	105443	57980	61968
Mai o quasi mai	726737	173880	298246	116674	137938
NO SAP	0	0	0	0	0
NO CONTESTA	4836	0	0	0	4836
Ns/Nc	0	0	0	0	0
	547323	130110	227256	103076	86881
Base Fa cicloturisme esportiu	115	25	47	25	18

P12.3.1. Distància habitual

	547323	130110	227256	103076	86881
P12_3_1	115	25	47	25	18
(2,5)-MENYS DE 5 KM	51933	10002	24439	12554	4937
(7,5)-DE 5 A 9,99 KM	17853	0	10183	2969	4701
(12,5)-DE 10 A 14,99 KM	44493	5007	24237	0	15249
(17,5)-DE 15 A 19,99 KM	57895	5150	23693	8111	20941
(22,5)-DE 20 A 24,99 KM	68515	26565	24363	12649	4937
(27,5)-DE 25 A 29,99 KM	41413	0	28753	12660	0
(40)-DE 30 A 49,99 KM	158206	46643	47366	37712	26486
(60)-DE 50 A 69,99 KM	39923	15797	19976	4151	0

	Total	DIMENSIO MUNICIPI			
		< 10000	10001-100MIL	100001-500MIL	+500MIL
Freqüències absolutes					
Total	2498557	577167	946953	402268	572170
Mostra real	523	111	198	97	117
(80)-DE 70 A 89,99 KM	24395	10419	9285	0	4691
(100)-DE 90 A 109,99 KM	28587	10527	9740	8319	0
(115)-110 O MÉS KM	4937	0	0	0	4937
NO SAP	9174	0	5222	3952	0
NO CONTESTA	0	0	0	0	0
Ns/Nc	0	0	0	0	0
Mitjana	34,591	42,081	31,544	34,479	31,288
Desviació	25,584	26,142	24,145	24,466	27,192

P12.3.2. Tipus de bicicleta

	547323	130110	227256	103076	86881
P12_3_2	115	25	47	25	18
BTT/ Mountain bike/ de muntanya	406667	99053	164823	90427	52364
Carretera / corredor	130942	31057	57667	12649	29569
De ciutat / de passeig	4948	0	0	0	4948
Híbrida / versàtil	0	0	0	0	0
Elèctrica	0	0	0	0	0
Plegable	0	0	0	0	0
No en té	0	0	0	0	0
Altres respostes	0	0	0	0	0
No sap	4766	0	4766	0	0
No contesta	0	0	0	0	0
Ns/Nc	0	0	0	0	0
	924326	228448	341638	169485	184755
Base Fa cicloturisme d'algun tipus	194	44	71	41	38

P13. Tipus de bicicleta

	924326	228448	341638	169485	184755
P13	194	44	71	41	38
D'ús personal	855173	223190	317177	144280	170527
De lloguer	122335	15677	33746	29544	43368

	Total	DIMENSIO MUNICIPI			
		< 10000	10001-100MIL	100001-500MIL	+500MIL
Freqüències absolutes					
Total	2498557	577167	946953	402268	572170
Mostra real	523	111	198	97	117
Altres	13539	0	4658	3944	4937
No ho sap	3944	0	0	3944	0
No contesta	9596	0	4658	0	4937
Ns/Nc	0	0	0	0	0
P14.1. Allotjament					
	924326	228448	341638	169485	184755
P14_1	194	44	71	41	38
Total citacions	368953	73835	139841	62888	92390
Ns/Nc	555373	154613	201797	106598	92366
Mitjana	84,745	79,829	80,345	72,37	103,757
Desviació	115,619	76,355	145,736	69,943	112,841
P14.2. Alimentació					
	924326	228448	341638	169485	184755
P14_2	194	44	71	41	38
Total citacions	701375	150404	255789	133493	161689
Ns/Nc	222951	78044	85849	35993	23066
Mitjana	49,232	45,108	43,011	51,981	60,639
Desviació	71,022	60,729	55,502	94,206	77,693
P14.3. Transport complementari					
	924326	228448	341638	169485	184755
P14_3	194	44	71	41	38
Total citacions	451863	87964	168763	96149	98987
Ns/Nc	472463	140484	172875	73336	85768
Mitjana	27,813	44,218	19,434	17,674	37,37
Desviació	31,129	47,934	12,775	13,429	37,122
P14.4. Mapes i guies					

	Total	DIMENSIO MUNICIPI			
		< 10000	10001-100MIL	100001-500MIL	+500MIL
Freqüències absolutes					
Total	2498557	577167	946953	402268	572170
Mostra real	523	111	198	97	117
	924326	228448	341638	169485	184755
P14_4	194	44	71	41	38
Total citaciones	83301	25823	23936	3952	29590
Ns/Nc	841025	202625	317702	165533	155165
Mitjana	17,617	20,868	10,015	40	17,939
Desviació	12,325	10,694	5,748	0	13,345
P14.5. Lloguer bicis					
	924326	228448	341638	169485	184755
P14_5_N	194	44	71	41	38
Total citaciones	0	0	0	0	0
Ns/Nc	924326	228448	341638	169485	184755
Mitjana					
Desviació					
P14.6. Museus, espectacles, parc atraccions					
	924326	228448	341638	169485	184755
P14_6_N	194	44	71	41	38
Total citaciones	9678	5150	4528	0	0
Ns/Nc	914648	223298	337109	169485	184755
Mitjana	7,339	5	10		
Desviació	2,495	0	0		
P14.7. Records, souvenirs, compres					
	924326	228448	341638	169485	184755
P14_7_N	194	44	71	41	38
Total citaciones	0	0	0	0	0
Ns/Nc	924326	228448	341638	169485	184755
Mitjana					

	Total	DIMENSIO MUNICIPI			
		< 10000	10001-100MIL	100001-500MIL	+500MIL
Freqüències absolutes					
Total	2498557	577167	946953	402268	572170
Mostra real	523	111	198	97	117

Desviació

P14.8. Reparació bici o peces bici

	924326	228448	341638	169485	184755
P14_8_N	194	44	71	41	38
Total citaciones	5258	5258	0	0	0
Ns/Nc	919068	223190	341638	169485	184755
Mitjana	10	10			
Desviació					

P14.9. Inscripció curses

	924326	228448	341638	169485	184755
P14_9_N	194	44	71	41	38
Total citaciones	0	0	0	0	0
Ns/Nc	924326	228448	341638	169485	184755
Mitjana					
Desviació					

P14.10. Oci, esbarjo

	924326	228448	341638	169485	184755
P14_10_N	194	44	71	41	38
Total citaciones	0	0	0	0	0
Ns/Nc	924326	228448	341638	169485	184755
Mitjana					
Desviació					

P14.9. Cap

	924326	228448	341638	169485	184755
P14_90_N	194	44	71	41	38
Total citaciones	0	0	0	0	0

	Total	DIMENSIO MUNICIPI			
		< 10000	10001-100MIL	100001-500MIL	+500MIL
Freqüències absolutes					
Total	2498557	577167	946953	402268	572170
Mostra real	523	111	198	97	117
Ns/Nc	924326	228448	341638	169485	184755
Mitjana	0	0	0	0	0
Desviació	0	0	0	0	0
P14.9. Altres					
	924326	228448	341638	169485	184755
P14_OTROS	194	44	71	41	38
Total citaciones	14936	10408	4528	0	0
Ns/Nc	909390	218040	337109	169485	184755
Mitjana	8,276	7,526	10		
Desviació	2,377	2,5	0		
	2316512	572171	917986	382707	443648
Base Usuaris & tenen bici	485	110	192	92	91
P15. Pertinença a entitats de ciclisme					
	2316512	572171	917986	382707	443648
P15	485	110	192	92	91
Sí, d'una associació	39015	10527	19239	4557	4691
Sí d'un club	88013	26474	44200	12649	4691
Sí, d'una federació	14679	0	9988	0	4691
No	2189483	535170	854547	365501	434265
NS	0	0	0	0	0
NC	0	0	0	0	0
Ns/Nc	0	0	0	0	0
	75028	31732	29888	8716	4691
Base Pertinença a entitats	15	6	6	2	1

P15.1. Entitats

	Total	DIMENSIO MUNICIPI			
		< 10000	10001-100MIL	100001-500MIL	+500MIL
Freqüències absolutes					
Total	2498557	577167	946953	402268	572170
Mostra real	523	111	198	97	117
	75028	31732	29888	8716	4691
P15_1	15	6	6	2	1
Associació ciclista de Manresa	0	0	0	0	0
Centre excursionista de cat	0	0	0	0	0
Club ciclisme Sant Andreu	0	0	0	0	0
Club ciclista d'argentera	0	0	0	0	0
Club ciclista de Bellver	0	0	0	0	0
Club de ciclistes del poble de motbrió-Tarragona-	0	0	0	0	0
Club de excursionisme de Breda	0	0	0	0	0
Club esportiu orientació btt Barcelona	0	0	0	0	0
Club natació de Vilafranca	0	0	0	0	0
Club Natació Terrassa	0	0	0	0	0
Club Olèrdola	0	0	0	0	0
Club Villa	0	0	0	0	0
Esport ciclista de Manresa	5222	0	5222	0	0
Federació catalana de ciclisme	5222	0	5222	0	0
Federació catalana i espanyola de ciclisme	0	0	0	0	0
Federació orientació amb bicicleta	0	0	0	0	0
Federación de ciclistas estatal	0	0	0	0	0
Motoclub Sant Andreu de la Barca	0	0	0	0	0
Muntanyes	0	0	0	0	0
Pedal club de Almacelles	0	0	0	0	0
Pedal Team	0	0	0	0	0
Penya ciclista del poble	0	0	0	0	0
Q wellness	0	0	0	0	0
Sant Cebrià	0	0	0	0	0
Club Bicisport	0	0	0	0	0
Amics Ciclistes Anoia	0	0	0	0	0
Calders	0	0	0	0	0
Ciclistes d'Altafulla	0	0	0	0	0
Club Ciclisme Vilanova	0	0	0	0	0
Club Ciclista Ripoll	0	0	0	0	0
Centre Excursionista de Lleida	0	0	0	0	0

	Total	DIMENSIO MUNICIPI			
		< 10000	10001-100MIL	100001-500MIL	+500MIL
Freqüències absolutes					
Total	2498557	577167	946953	402268	572170
Mostra real	523	111	198	97	117
Club Ciclista de Banyoles	0	0	0	0	0
Associació Esportiva Nou Barris	0	0	0	0	0
CEC (Ciclismo en cadena)	0	0	0	0	0
Club Baix Penedès de ciclisme	0	0	0	0	0
Club La Riera	0	0	0	0	0
Trek Bicisprint	0	0	0	0	0
Ciclisme Cultural de Figaró	0	0	0	0	0
De Calas	0	0	0	0	0
FC Barcelona	0	0	0	0	0
Associació de Cicloturisme de Muntanya	0	0	0	0	0
Club ciclista Besòs	4961	0	4961	0	0
Club Ciclista BTT Premià de Dalt	5222	0	5222	0	0
Club Ciclista Piera	0	0	0	0	0
Club Esportiu Tordera	4766	0	4766	0	0
salou club ciclista	0	0	0	0	0
Altres	49896	31732	4756	8716	4691
No sap	4961	0	4961	0	0
No contesta	0	0	0	0	0
Ns/Nc	0	0	0	0	0
	2498557	577167	946953	402268	572170
Base Usuaris de bici	523	111	198	97	117
P16. Llocs d'ús					
	2498557	577167	946953	402268	572170
P16	523	111	198	97	117
Nucli urbà	1382619	222499	522132	213146	424842
Carretera	653657	191048	270481	83270	108858
Camins o vies verdes / cicloturisme	1611337	464132	618905	280507	247793
Platja / passeig marítim	4330	0	0	4330	0
Muntanya	90855	5269	57523	8301	19762
Pista / velòdrom/ carreteres velles sense trànsit	19941	10419	9522	0	0
Espais oberts / camp / càmping	4519	0	4519	0	0

	Total	DIMENSIO MUNICIPI			
		< 10000	10001-100MIL	100001-500MIL	+500MIL
Freqüències absolutes					
Total	2498557	577167	946953	402268	572170
Mostra real	523	111	198	97	117
Altres	170113	29305	95765	25282	19762
No sap	0	0	0	0	0
No contesta	5222	0	5222	0	0
Ns/Nc	0	0	0	0	0
	653657	191048	270481	83270	108858
Base Circulen per carretera	135	37	56	20	22
P17. Comparteix espai amb vehicles					
	653657	191048	270481	83270	108858
P17	135	37	56	20	22
Sempre o gairebé sempre	289126	87695	109948	42052	49430
A vegades	287152	103353	115901	28569	39329
Mai o quasi mai	77380	0	44632	12649	20099
NO SAP	0	0	0	0	0
NO CONTESTA	0	0	0	0	0
Ns/Nc	0	0	0	0	0
	77380	0	44632	12649	20099
Base No comparteixen espai	16	0	9	3	4
P17.1. Motius no comparteix espai amb vehicles					
	77380	0	44632	12649	20099
P17_1	16	0	9	3	4
ESPECIFICAR	0	0	0	0	0
Per seguretat / evitar accidents/ és perillós	49099	0	40104	4159	4836
Té por	4330	0	0	4330	0
No respecten regles	4691	0	0	0	4691
Incòmode / intranquil	0	0	0	0	0
No li agrada	4691	0	0	0	4691
Fa servir carril bici	9949	0	4528	0	5421
No té alternativa	0	0	0	0	0
Altres respostes	4159	0	0	4159	0

	Total	DIMENSIO MUNICIPI			
		< 10000	10001-100MIL	100001-500MIL	+500MIL
Freqüències absolutes					
Total	2498557	577167	946953	402268	572170
Mostra real	523	111	198	97	117
Cap motiu en especial	5151	0	0	0	5151
No sap	0	0	0	0	0
No contesta	0	0	0	0	0
Ns/Nc	0	0	0	0	0
	653657	191048	270481	83270	108858
Base Circulen per carretera	135	37	56	20	22
P18. Moderació velocitat vehicle					
	653657	191048	270481	83270	108858
P18	135	37	56	20	22
Sempre o gairebé sempre	232894	94435	77381	16440	44637
A vegades	314541	67418	149870	58349	38903
Mai o quasi mai	101693	29194	38701	8480	25317
NO SAP	4528	0	4528	0	0
NO CONTESTA	0	0	0	0	0
Ns/Nc	0	0	0	0	0
P19. Distància vehicle					
	653657	191048	270481	83270	108858
P19	135	37	56	20	22
Sempre o gairebé sempre	190772	57609	77903	20609	34651
A vegades	345392	102753	140255	58511	43874
Mai o quasi mai	117493	30686	52324	4151	30333
NO SAP	0	0	0	0	0
NO CONTESTA	0	0	0	0	0
Ns/Nc	0	0	0	0	0
P20.1. Fa servir el casc					
	653657	191048	270481	83270	108858
P20_1	135	37	56	20	22
Sempre o gairebé sempre	468920	135928	193475	54662	84856
A vegades	94471	29080	42885	12867	9639

	Total	DIMENSIO MUNICIPI			
		< 10000	10001-100MIL	100001-500MIL	+500MIL
Freqüències absolutes					
Total	2498557	577167	946953	402268	572170
Mostra real	523	111	198	97	117
Mai o quasi mai	90266	26040	34122	15741	14363
NS	0	0	0	0	0
NC	0	0	0	0	0
Ns/Nc	0	0	0	0	0
P20.2. Fa servir enllumenat sense visibilitat					
	653657	191048	270481	83270	108858
P20_2	135	37	56	20	22
Sempre o gairebé sempre	479073	119869	221522	58539	79144
A vegades	69867	35847	19375	4557	10088
Mai o quasi mai	104717	35332	29585	20174	19626
NS	0	0	0	0	0
NC	0	0	0	0	0
Ns/Nc	0	0	0	0	0
P20.3. Fa servir elements reflectants					
	653657	191048	270481	83270	108858
P20_3	135	37	56	20	22
Sempre o gairebé sempre	343903	119233	130162	25138	69369
A vegades	156183	24794	82663	38638	10088
Mai o quasi mai	153572	47021	57656	19494	29400
NS	0	0	0	0	0
NC	0	0	0	0	0
Ns/Nc	0	0	0	0	0
P20.4. Circula per llocs amb poc trànsit					
	653657	191048	270481	83270	108858
P20_4	135	37	56	20	22
Sempre o gairebé sempre	327340	123649	125274	23927	54490
A vegades	305995	52014	145208	59343	49431
Mai o quasi mai	20322	15385	0	0	4937
NS	0	0	0	0	0
NC	0	0	0	0	0

	Total	DIMENSIO MUNICIPI			
		< 10000	10001-100MIL	100001-500MIL	+500MIL
Freqüències absolutes					
Total	2498557	577167	946953	402268	572170
Mostra real	523	111	198	97	117
Ns/Nc	0	0	0	0	0

P20.5. Circula sol

	653657	191048	270481	83270	108858
P20_5	135	37	56	20	22
Sempre o gairebé sempre	304805	82329	139646	33637	49193
A vegades	211361	52434	82378	36993	39556
Mai o quasi mai	137491	56286	48457	12640	20109
NS	0	0	0	0	0
NC	0	0	0	0	0
Ns/Nc	0	0	0	0	0

P20.6. Circula en grup

	653657	191048	270481	83270	108858
P20_6	135	37	56	20	22
Sempre o gairebé sempre	147893	51980	64029	17206	14678
A vegades	244649	68674	101891	24126	49958
Mai o quasi mai	261115	70394	104561	41938	44222
NS	0	0	0	0	0
NC	0	0	0	0	0
Ns/Nc	0	0	0	0	0

P21. Dificultats per carretera (1a resposta)

	653657	191048	270481	83270	108858
P21_1	135	37	56	20	22
Interacció amb el trànsit motoritzat	161885	46510	63892	17035	34448
Insuficients espais adequats per circular amb bicicleta	191996	52548	62324	33023	44100
Manca de facilitats per a portar les bicicletes al transport públic	57063	5007	38417	8489	5151
Condicions atmosfèriques adverses	50195	26349	18909	0	4937
Condicions orogràfiques adverses (pujades i baixades)	84243	24182	33135	11855	15070
Manca d'hàbit	19832	15672	0	4159	0
Manca de respecte pels usuaris de bici	43746	5258	34337	4151	0
Altres	15486	10265	5222	0	0

	Total	DIMENSIO MUNICIPI			
		< 10000	10001-100MIL	100001-500MIL	+500MIL
Freqüències absolutes					
Total	2498557	577167	946953	402268	572170
Mostra real	523	111	198	97	117
NO SAP	0	0	0	0	0
NO CONTESTA	29211	5258	14246	4557	5151
Ns/Nc	0	0	0	0	0
P21. Dificultats per carretera (TOTAL)					
	653657	191048	270481	83270	108858
P21_TOTAL	135	37	56	20	22
Interacció amb el trànsit motoritzat	245013	83129	87611	25147	49126
Insuficients espais adequats per circular amb bicicleta	287803	78340	105603	49661	54199
Manca de facilitats per a portar les bicicletes al transport públic	112535	16038	52716	8489	35293
Condicions atmosfèriques adverses	70341	29922	27956	7526	4937
Condicions orogràfiques adverses (pujades i baixades)	182735	35213	92947	24580	29994
Manca d'hàbit	44811	26427	5222	8225	4937
Manca de respecte pels usuaris de bici	160147	40363	91575	8708	19501
Altres	29299	10265	10183	4151	4701
NO SAP	23931	10408	5222	8301	0
NO CONTESTA	82167	21044	42927	13046	5151
	1664838	469282	652813	284837	257906
Base Circulen per camins, vies verdes o altres indrets	349	90	137	69	53
P18a.1. Fa servir el casc					
	1664838	469282	652813	284837	257906
P18A_1	349	90	137	69	53
Sempre o gairebé sempre	1060569	282488	442633	185179	150269
A vegades	237757	71096	90278	42345	34038
Mai o quasi mai	366512	115699	119903	57313	73598
NS	0	0	0	0	0
NC	0	0	0	0	0
Ns/Nc	0	0	0	0	0
P18a.2. Fa servir enllumenat sense visibilitat					

	Total	DIMENSIO MUNICIPI			
		< 10000	10001-100MIL	100001-500MIL	+500MIL
Freqüències absolutes					
Total	2498557	577167	946953	402268	572170
Mostra real	523	111	198	97	117
	1664838	469282	652813	284837	257906
P18A_2	349	90	137	69	53
Sempre o gairebé sempre	1033764	261684	421410	181739	168931
A vegades	181789	46117	73071	42705	19896
Mai o quasi mai	402480	146066	134847	52489	69079
NS	9762	4996	4766	0	0
NC	37042	10419	18719	7904	0
Ns/Nc	0	0	0	0	0
P18a.3. Fa servir elements reflectants					
	1664838	469282	652813	284837	257906
P18A_3	349	90	137	69	53
Sempre o gairebé sempre	919682	262472	385580	152183	119448
A vegades	276842	61248	109954	55545	50095
Mai o quasi mai	463376	145562	157279	77109	83426
NS	4937	0	0	0	4937
NC	0	0	0	0	0
Ns/Nc	0	0	0	0	0
P18a.4. Circula per llocs amb poc trànsit					
	1664838	469282	652813	284837	257906
P18A_4	349	90	137	69	53
Sempre o gairebé sempre	1214370	360054	476911	198310	179095
A vegades	350961	78069	138620	69802	64470
Mai o quasi mai	99507	31159	37282	16725	14341
NS	0	0	0	0	0
NC	0	0	0	0	0
Ns/Nc	0	0	0	0	0
P18a.5. Circula sol					
	1664838	469282	652813	284837	257906
P18A_5	349	90	137	69	53
Sempre o gairebé sempre	549835	178724	213131	70405	87575

	Total	DIMENSIO MUNICIPI			
		< 10000	10001-100MIL	100001-500MIL	+500MIL
Freqüències absolutes					
Total	2498557	577167	946953	402268	572170
Mostra real	523	111	198	97	117
A vegades	521795	144380	191284	103947	82183
Mai o quasi mai	593208	146177	248397	110485	88148
NS	0	0	0	0	0
NC	0	0	0	0	0
Ns/Nc	0	0	0	0	0
P18a.6. Circula en grup					
	1664838	469282	652813	284837	257906
P18A_6	349	90	137	69	53
Sempre o gairebé sempre	614631	155974	258855	115995	83807
A vegades	521656	135843	182106	99616	104090
Mai o quasi mai	528551	177465	211852	69225	70008
NS	0	0	0	0	0
NC	0	0	0	0	0
Ns/Nc	0	0	0	0	0
	1382619	222499	522132	213146	424842
Base Circulen amb bicicleta per la ciutat	290	43	109	51	87
P22.1. Fa servir el casc					
	1382619	222499	522132	213146	424842
P22_1	290	43	109	51	87
Sempre o gairebé sempre	571888	92141	225816	102352	151579
A vegades	213933	34858	95397	34904	48774
Mai o quasi mai	587439	95500	196261	75890	219788
NS	0	0	0	0	0
NC	9359	0	4658	0	4701
Ns/Nc	0	0	0	0	0
P22.2. Fa servir enllumenat sense visibilitat					
	1382619	222499	522132	213146	424842
P22_2	290	43	109	51	87
Sempre o gairebé sempre	940824	108825	340323	149984	341692

	Total	DIMENSIO MUNICIPI			
		< 10000	10001-100MIL	100001-500MIL	+500MIL
Freqüències absolutes					
Total	2498557	577167	946953	402268	572170
Mostra real	523	111	198	97	117
A vegades	172312	45472	71209	26018	29613
Mai o quasi mai	222543	57937	86529	29240	48836
NS	0	0	0	0	0
NC	46941	10265	24070	7904	4701
Ns/Nc	0	0	0	0	0
P22.3. Fa servir elements reflectants					
	1382619	222499	522132	213146	424842
P22_3	290	43	109	51	87
Sempre o gairebé sempre	616278	82034	259738	111938	162568
A vegades	260020	35295	102743	47544	74438
Mai o quasi mai	487323	105170	154993	53664	173496
NS	4937	0	0	0	4937
NC	14061	0	4658	0	9403
Ns/Nc	0	0	0	0	0
P22.4. Va per la vorera					
	1382619	222499	522132	213146	424842
P22_4	290	43	109	51	87
Sempre o gairebé sempre	196012	20422	83068	58625	33898
A vegades	595091	73228	214445	92529	214889
Mai o quasi mai	577007	123700	219961	61992	171354
NS	0	0	0	0	0
NC	14509	5150	4658	0	4701
Ns/Nc	0	0	0	0	0
P22.5. Es para a semàfors vermells					
	1382619	222499	522132	213146	424842
P22_5	290	43	109	51	87
Sempre o gairebé sempre	1059081	156548	412380	167954	322200
A vegades	221886	24959	80633	32931	83363
Mai o quasi mai	62543	20416	19240	8310	14577
NS	5269	5269	0	0	0

	Total	DIMENSIO MUNICIPI			
		< 10000	10001-100MIL	100001-500MIL	+500MIL
Freqüències absolutes					
Total	2498557	577167	946953	402268	572170
Mostra real	523	111	198	97	117
NC	33839	15306	9880	3952	4701
Ns/Nc	0	0	0	0	0
P22.6. Respecta sentit circulació de la via					
	1382619	222499	522132	213146	424842
P22_6	290	43	109	51	87
Sempre o gairebé sempre	1222288	202202	474141	174156	371789
A vegades	117941	15147	24168	30274	48352
Mai o quasi mai	27881	0	19164	8716	0
NS	0	0	0	0	0
NC	14509	5150	4658	0	4701
Ns/Nc	0	0	0	0	0
P23. Dificultats desplaçar-se per ciutat (PRIMERA RESPOSTA)					
	1382619	222499	522132	213146	424842
P23_1	290	43	109	51	87
Interacció amb el trànsit motoritzat	305424	41867	95444	41258	126856
Insuficients espais adequats per circular amb bicicleta	219291	18999	84726	67011	48555
Insuficient aparcament per a bicicletes	90458	10043	14246	21754	44415
Manca de facilitats per a portar les bicicletes al transport públic	58079	15677	28878	8103	5421
Risc de robatori	215519	32623	59594	24487	98814
Condicions atmosfèriques adverses	120350	21450	76148	12867	9886
Condicions orogràfiques adverses (pujades i baixades)	154667	35141	52632	13037	53856
Manca d'hàbit	129422	36291	62158	12063	18910
Espais per bicis que no respecten els vianants	30614	0	9424	8009	13181
Estat dels carrils bici / asfalt	38446	5258	23683	4557	4948
Cap	10372	5150	5222	0	0
Altres	0	0	0	0	0
NO SAP	4756	0	4756	0	0
NO CONTESTA	5222	0	5222	0	0
Ns/Nc	0	0	0	0	0
P23. Dificultats desplaçar-se per ciutat (TOTAL)					

Freqüències absolutes	Total	DIMENSIO MUNICIPI			
		< 10000	10001-100MIL	100001-500MIL	+500MIL
Total	2498557	577167	946953	402268	572170
Mostra real	523	111	198	97	117
	1382619	222499	522132	213146	424842
P23_TOTAL	290	43	109	51	87
Interacció amb el trànsit motoritzat	487234	67010	143408	87186	189630
Insuficients espais adequats per circular amb bicicleta	399351	55428	136941	104184	102798
Insuficient aparcament per a bicicletes	197612	36630	44189	46959	69834
Manca de facilitats per a portar les bicicletes al transport públic	129858	25942	66021	8103	29792
Risc de robatori	433423	37881	161506	53455	180581
Condicions atmosfèriques adverses	208637	27223	85767	21574	74072
Condicions orogràfiques adverses (pujades i baixades)	278074	66666	98789	38979	73640
Manca d'hàbit	378339	86711	177527	40628	73473
Espais per bicis que no respecten els vianants	68783	5258	28086	12159	23280
Estat dels carrils bici / asfalt	91286	15785	52825	4557	18119
Cap	10372	5150	5222	0	0
Altres	5222	0	5222	0	0
NO SAP	28318	10162	9512	3952	4691
NO CONTESTA	10058	0	5222	0	4836
	2498557	577167	946953	402268	572170
Base Usuaris bici	523	111	198	97	117
P35. Ha tingut accident en darrers cinc anys					
	2498557	577167	946953	402268	572170
P35	523	111	198	97	117
SI	330168	36373	157183	63474	73139
NO	2168389	540794	789770	338794	499031
NO SAP	0	0	0	0	0
NO CONTESTA	0	0	0	0	0
Ns/Nc	0	0	0	0	0
P38. Li han robat bici últims cinc anys					
	2498557	577167	946953	402268	572170
P38	523	111	198	97	117
Sí, una vegada	375139	35813	163372	62003	113952

	Total	DIMENSIO MUNICIPI			
		< 10000	10001-100MIL	100001-500MIL	+500MIL
Freqüències absolutes					
Total	2498557	577167	946953	402268	572170
Mostra real	523	111	198	97	117
Sí, més d'una vegada	99161	15677	33251	12611	37621
No	2024257	525677	750330	327654	420597
NO SAP	0	0	0	0	0
NO CONTESTA	0	0	0	0	0
Ns/Nc	0	0	0	0	0
P39. Pren prevencions?					
	2498557	577167	946953	402268	572170
P39	523	111	198	97	117
Si	1826642	386689	713824	299678	426451
No	667224	190478	233129	102590	141027
NO SAP	0	0	0	0	0
NO CONTESTA	4691	0	0	0	4691
Ns/Nc	0	0	0	0	0
Base Prenen prevencions robatori	1826642	386689	713824	299678	426451
	382	74	149	72	87
P39.1. Quines prevencions?					
	1826642	386689	713824	299678	426451
P39_1	382	74	149	72	87
Número d' identificació, registrar-la	4961	0	4961	0	0
Treure el seient	31443	0	5222	16583	9639
Vigilar-la, no deixar-la sola	199077	52745	48523	44606	53203
Guardar-la al garatge	106244	40883	37320	12262	15779
Guardar-la a casa	111489	21450	33700	12469	43869
Lligar-la amb cadena / cademat (candado) / pinça/ segur (seguro)	1453429	293050	580750	246263	333367
Alarma / sistema d'alarma	13842	0	9285	4557	0
Fer-la servir menys / utilitzar Bicing	14587	0	0	0	14587
Treure una roda	3952	0	0	3952	0
Sistema d'Aparcament Segur	18472	5773	4426	8273	0
Guardar-la – no deixar-la al carrer – tenir un lloc segur	155608	25690	65361	20836	43721
Sistema de bloqueig de roda	0	0	0	0	0

	Total	DIMENSIO MUNICIPI			
		< 10000	10001-100MIL	100001-500MIL	+500MIL
Freqüències absolutes					
Total	2498557	577167	946953	402268	572170
Mostra real	523	111	198	97	117
Canviar-la de lloc cada X hores	9210	0	4519	0	4691
Guardar-la al traster / a la roulotte...	22977	0	18817	4159	0
Guardar-la a la feina	4701	0	0	0	4701
Treure la cadena del plat	0	0	0	0	0
Antirroboratori amb GPS	0	0	0	0	0
Treure alguna part de la bici (sense especificar)	0	0	0	0	0
Antirroboratori	19392	5269	5222	4065	4836
Altres	9988	0	9988	0	0
No sap	0	0	0	0	0
No contesta	9512	0	9512	0	0
Ns/Nc	0	0	0	0	0
	2316512	572171	917986	382707	443648
Base Tenen bici	485	110	192	92	91
P40. Possibilitat registrar-se amb ajuntament					
	2316512	572171	917986	382707	443648
P40	485	110	192	92	91
Sí, amb tota seguretat	1057561	258916	420373	158990	219282
Sí, probablement	903750	207758	375522	178072	142397
Probablement no	225195	75336	79354	16583	53921
Segur que no	125478	30161	38208	29061	28047
NO SAP	4528	0	4528	0	0
NO CONTESTA	0	0	0	0	0
Ns/Nc	0	0	0	0	0
P41. Registre nacional reduiria robatoris					
	2316512	572171	917986	382707	443648
P41	485	110	192	92	91
SI	1558981	414368	613605	232083	298925
NO	666902	127704	261849	142399	134950
NO SAP	90628	30099	42532	8225	9773
NO CONTESTA	0	0	0	0	0

	Total	DIMENSIO MUNICIPI			
		< 10000	10001-100MIL	100001-500MIL	+500MIL
Freqüències absolutes					
Total	2498557	577167	946953	402268	572170
Mostra real	523	111	198	97	117
Ns/Nc	0	0	0	0	0

P42. Asseguraria bici per 35-50€

	2316512	572171	917986	382707	443648
P42	485	110	192	92	91
SI	1388365	309228	557531	232974	288633
NO	854662	241492	317424	145668	150077
NO SAP	63506	21450	33053	4065	4937
NO CONTESTA	9978	0	9978	0	0
Ns/Nc	0	0	0	0	0
Base TOTAL	2498557	577167	946953	402268	572170
	523	111	198	97	117

P43. Bicicletes té a casa

	2498557	577167	946953	402268	572170
P43	523	111	198	97	117
1 bicicleta	411672	60951	126932	92197	131592
2 bicicletes	616826	117749	261179	102052	135846
3 bicicletes	491479	147204	171864	88433	83977
4 bicicletes	408801	110542	154653	49786	93820
5 bicicletes	193188	51617	82884	25499	33189
Més de 5	174889	52559	97008	20373	4948
Total tenen	2296855	540621	894520	378341	483373
No tenen	201702	36546	52432	23927	88797
Ns/Nc	0	0	0	0	0
Mitjana	3,097	3,608	3,514	2,69	2,21
Desviació	3,686	3,439	5,016	1,875	1,518
Base Tenen alguna bicicleta	2287114	540621	884780	378341	483373
	479	104	185	91	99

	Total	DIMENSIO MUNICIPI			
		< 10000	10001-100MIL	100001-500MIL	+500MIL
Freqüències absolutes					
Total	2498557	577167	946953	402268	572170
Mostra real	523	111	198	97	117
P44. On la guarda?					
	2287114	540621	884780	378341	483373
P44	479	104	185	91	99
Carrer	71579	0	28245	4330	39005
Garatge / parking	1268144	458223	506466	144927	158529
Portal / entrada de casa	104301	10419	57298	12262	24322
Habitació del pis	383413	26108	152023	74493	130790
Al balcó del pis	231165	11042	81544	71607	66972
A les golfes / traster / soterrani	372250	45501	158757	95305	72686
Pati / terrassa	66408	5269	14689	16838	29612
Magatzem / local	19361	0	9988	3952	5421
A casa / segona residència / al mas / casa d'un veí / casa d'amics	19427	5269	4519	0	9639
Espai especial per bicis / taller	14642	0	4756	0	9886
Cotxe / roulotte	5222	0	5222	0	0
Cobert / galeria	9323	5258	0	4065	0
Jardí	17969	3573	4756	0	9639
Altres	195074	29909	72048	28920	64197
No sap	0	0	0	0	0
No contesta	10036	5269	4766	0	0
Ns/Nc	0	0	0	0	0
	2498557	577167	946953	402268	572170
Base TOTAL	523	111	198	97	117
M1. En un dia laborable qualsevol (o en un dia normal, habitual) quin és el mitjà de transport que més utilitza?					
	2498557	577167	946953	402268	572170
M1	523	111	198	97	117
Metro	222301	15739	38600	45383	122579
Rodalies Renfe o FGC	163644	25753	73526	24876	39489
Bus/Autobús	226083	38466	58816	46922	81879
Tramvia/Trambaix	19448	5007	4961	4330	5151
Moto	163622	25560	32522	37712	67828

	Total	DIMENSIO MUNICIPI			
		< 10000	10001-100MIL	100001-500MIL	+500MIL
Freqüències absolutes					
Total	2498557	577167	946953	402268	572170
Mostra real	523	111	198	97	117
Cotxe	944383	355254	418023	107247	63859
Bicicleta	345965	43654	138559	50827	112925
Patinet o altres vehicles de mobilitat personal	19997	0	9740	0	10257
A peu	388595	67735	167686	84972	68202
ALTRES (ESPECIFIQUEU)	0	0	0	0	0
NS	4519	0	4519	0	0
NC	0	0	0	0	0
Ns/Nc	0	0	0	0	0
P47. Lloc naixement					
	2498557	577167	946953	402268	572170
P47	523	111	198	97	117
Catalunya	2102215	485612	824572	316963	475068
Resta d'Espanya	253458	59745	65632	55306	72775
Estranger	142884	31810	56749	29999	24327
NO SAP	0	0	0	0	0
NO CONTESTA	0	0	0	0	0
Ns/Nc	0	0	0	0	0
	253458	59745	65632	55306	72775
Base Resta Espanya	55	12	14	14	15
P47. Resta Espanya: desenvolupar províncies					
	253458	59745	65632	55306	72775
P47_RESTA_ESP	55	12	14	14	15
Araba/Álava	5007	5007	0	0	0
Albacete	0	0	0	0	0
Alicante/Alacant	4756	0	4756	0	0
Almería	3573	3573	0	0	0
Ávila	0	0	0	0	0
Badajoz	0	0	0	0	0
Balears, Illes	5151	0	0	0	5151
Barcelona	13862	0	9532	4330	0

	Total	DIMENSIO MUNICIPI			
		< 10000	10001-100MIL	100001-500MIL	+500MIL
Freqüències absolutes					
Total	2498557	577167	946953	402268	572170
Mostra real	523	111	198	97	117
Burgos	0	0	0	0	0
Cáceres	0	0	0	0	0
Cádiz	0	0	0	0	0
Castellón/Castelló	0	0	0	0	0
Ciudad Real	0	0	0	0	0
Córdoba	13060	0	0	8225	4836
Coruña, A	9672	0	0	0	9672
Cuenca	0	0	0	0	0
Girona	0	0	0	0	0
Granada	13616	4893	4658	4065	0
Guadalajara	0	0	0	0	0
Gipuzkoa	5421	0	0	0	5421
Huelva	0	0	0	0	0
Huesca	8861	0	0	4159	4701
Jaén	7128	0	0	7128	0
León	0	0	0	0	0
Lleida	0	0	0	0	0
Rioja, La	0	0	0	0	0
Lugo	0	0	0	0	0
Madrid	28433	5269	9424	8319	5421
Málaga	0	0	0	0	0
Murcia	4961	0	4961	0	0
Navarra	0	0	0	0	0
Ourense	9704	0	4766	0	4937
Asturias	10162	10162	0	0	0
Palencia	8681	5150	0	0	3532
Palmas, Las	4701	0	0	0	4701
Pontevedra	4519	0	4519	0	0
Salamanca	4065	0	0	4065	0
Santa Cruz de Tenerife	0	0	0	0	0
Cantabria	2969	0	0	2969	0
Segovia	0	0	0	0	0
Sevilla	14550	0	4766	0	9784

	Total	DIMENSIO MUNICIPI			
		< 10000	10001-100MIL	100001-500MIL	+500MIL
Freqüències absolutes					
Total	2498557	577167	946953	402268	572170
Mostra real	523	111	198	97	117
Soria	0	0	0	0	0
Tarragona	0	0	0	0	0
Teruel	5258	5258	0	0	0
Toledo	0	0	0	0	0
Valencia/València	13716	5007	4766	3944	0
Valladolid	9784	0	0	0	9784
Bizkaia	3944	0	0	3944	0
Zamora	4836	0	0	0	4836
Zaragoza	0	0	0	0	0
Ceuta	0	0	0	0	0
Melilla	0	0	0	0	0
NS/NC	33068	15426	13483	4159	0
	142884	31810	56749	29999	24327
Base Estranger	30	6	12	7	5
P47. Estranger: desenvolupar països					
	142884	31810	56749	29999	24327
P47 ESTRANGER	30	6	12	7	5
ALTRES	0	0	0	0	0
AFGANISTAN	5485	5485	0	0	0
ALBÀNIA	0	0	0	0	0
ALEMANYA	4426	0	4426	0	0
ALGÈRIA	0	0	0	0	0
ANDORRA	0	0	0	0	0
ANGOLA	5007	5007	0	0	0
ANGUILLA	0	0	0	0	0
ANTIGUA I BARBUDA	0	0	0	0	0
ANTILLES NEERLANDESES	0	0	0	0	0
ARÀBIA SAUDITA	0	0	0	0	0
ARGENTINA	28031	5773	9275	8282	4701
ARMÈNIA	0	0	0	0	0
ARUBA	0	0	0	0	0

	Total	DIMENSIO MUNICIPI			
		< 10000	10001-100MIL	100001-500MIL	+500MIL
Freqüències absolutes					
Total	2498557	577167	946953	402268	572170
Mostra real	523	111	198	97	117
AUSTRÀLIA	0	0	0	0	0
ÀUSTRIA	0	0	0	0	0
AZERBAIDJAN	0	0	0	0	0
BAHAMES	0	0	0	0	0
BAHRAIN	0	0	0	0	0
BANGLA DESH	0	0	0	0	0
BARBADOS	0	0	0	0	0
BÈLGICA	0	0	0	0	0
BELIZE	5269	5269	0	0	0
BENÍN	9275	0	9275	0	0
BHUTAN	0	0	0	0	0
BIELORÚSSIA	0	0	0	0	0
BOLÍVIA	0	0	0	0	0
BÒSNIA I HERCEGOVINA	9988	0	9988	0	0
BOTSWANA	4519	0	4519	0	0
BRASIL	0	0	0	0	0
BRUNEI	0	0	0	0	0
BULGÀRIA	4961	0	4961	0	0
BURKINA FASO	0	0	0	0	0
BURUNDI	0	0	0	0	0
CAMBODJA	0	0	0	0	0
CAMERUN	0	0	0	0	0
CANADÀ	0	0	0	0	0
CAP VERD	0	0	0	0	0
COLÒMBIA	8881	0	0	3944	4937
COMORES	0	0	0	0	0
CONGO	0	0	0	0	0
COSTA D'IVORI	0	0	0	0	0
COSTA RICA	0	0	0	0	0
CROÀCIA	0	0	0	0	0
CUBA	0	0	0	0	0
DINAMARCA	0	0	0	0	0
DJIBOUTI	0	0	0	0	0

	Total	DIMENSIO MUNICIPI			
		< 10000	10001-100MIL	100001-500MIL	+500MIL
Freqüències absolutes					
Total	2498557	577167	946953	402268	572170
Mostra real	523	111	198	97	117
DOMINICA	0	0	0	0	0
EGIPTE	0	0	0	0	0
EQUADOR	0	0	0	0	0
ERITREA	0	0	0	0	0
ESLOVÀQUIA	0	0	0	0	0
ESLOVÈNIA	0	0	0	0	0
ESTATS FEDERATS DE MICRONÈSIA	0	0	0	0	0
ESTATS UNITS D'AMÈRICA	0	0	0	0	0
ESTÒNIA	0	0	0	0	0
ETIÒPIA	0	0	0	0	0
FIJI	0	0	0	0	0
FILIPINES	0	0	0	0	0
FINLÀNDIA	0	0	0	0	0
FRANÇA	10228	5007	5222	0	0
GABON	0	0	0	0	0
GÀMBIA	0	0	0	0	0
GEÒRGIA	4330	0	0	4330	0
GHANA	0	0	0	0	0
GIBRALTAR	0	0	0	0	0
GRAN BRETAGNYA	0	0	0	0	0
GRÈCIA	0	0	0	0	0
GRENADA	0	0	0	0	0
GRENLÀNDIA	0	0	0	0	0
GUADELOUPE	0	0	0	0	0
GUAIANA FRANCESA	0	0	0	0	0
GUAM	0	0	0	0	0
GUATEMALA	0	0	0	0	0
GUERNSEY	0	0	0	0	0
GUINEA	0	0	0	0	0
GUINEA BISSAU	0	0	0	0	0
GUINEA EQUATORIAL	0	0	0	0	0
GUYANA	0	0	0	0	0
HAITÍ	0	0	0	0	0

	Total	DIMENSIO MUNICIPI			
		< 10000	10001-100MIL	100001-500MIL	+500MIL
Freqüències absolutes					
Total	2498557	577167	946953	402268	572170
Mostra real	523	111	198	97	117
HONDURES	0	0	0	0	0
HONG KONG REGIÓ ADMINISTRATIVA ESPECIAL DEL SUD DE LA XINA	0	0	0	0	0
HONGRIA	0	0	0	0	0
IEMEN	0	0	0	0	0
ILLA DE LA REUNIÓ	0	0	0	0	0
ILLA DE MAN	0	0	0	0	0
ILLA NORFOLK	0	0	0	0	0
ILLES ÀLAND	0	0	0	0	0
ILLES BERMUDES	0	0	0	0	0
ILLES CAIMAN	0	0	0	0	0
ILLES COOK	0	0	0	0	0
ILLES DE SVALBARD I JAN MAYEN	0	0	0	0	0
ILLES DEL CANAL/ILLES ANGLONORMANDES	0	0	0	0	0
ILLES FALKLAND/ILLES MALVINES	0	0	0	0	0
ILLES FÈROE	0	0	0	0	0
ILLES MARIANNES DEL NORD	0	0	0	0	0
ILLES TURKS I CAICOS	0	0	0	0	0
ILLES VERGES BRITÀNIQUES	0	0	0	0	0
ILLES VERGES NORD-AMERICANES	0	0	0	0	0
ILLES WALLIS I FUTUNA	0	0	0	0	0
ÍNDIA	0	0	0	0	0
INDONÈSIA	0	0	0	0	0
IRAN	0	0	0	0	0
IRAQ	0	0	0	0	0
IRLANDA	0	0	0	0	0
ISLÀNDIA	0	0	0	0	0
ISRAEL	0	0	0	0	0
ITÀLIA	0	0	0	0	0
JAMAICA	0	0	0	0	0
JAPÓ	0	0	0	0	0
JERSEY	0	0	0	0	0
JORDÀNIA	0	0	0	0	0

	Total	DIMENSIO MUNICIPI			
		< 10000	10001-100MIL	100001-500MIL	+500MIL
Freqüències absolutes					
Total	2498557	577167	946953	402268	572170
Mostra real	523	111	198	97	117
KAZAKHSTAN	0	0	0	0	0
KENYA	0	0	0	0	0
KIRGUIZISTAN	0	0	0	0	0
KIRIBATI	0	0	0	0	0
KUWAIT	0	0	0	0	0
LAOS	4330	0	0	4330	0
LESOTHO	0	0	0	0	0
LETÒNIA	0	0	0	0	0
LÍBAN	0	0	0	0	0
LIBÈRIA	0	0	0	0	0
LÍBIA	0	0	0	0	0
LIECHTENSTEIN	0	0	0	0	0
LITUÀNIA	4701	0	0	0	4701
LUXEMBURG	0	0	0	0	0
MACAU	0	0	0	0	0
MACEDÒNIA	0	0	0	0	0
MADAGASCAR	0	0	0	0	0
MALÀISIA	4557	0	0	4557	0
MALAWI	0	0	0	0	0
MALDIVES	4426	0	4426	0	0
MALI	0	0	0	0	0
MALTA	0	0	0	0	0
MARROC	0	0	0	0	0
MARSHALL, ILLES	0	0	0	0	0
MARTINICA	0	0	0	0	0
MAURICI	0	0	0	0	0
MAURITÀNIA	0	0	0	0	0
MAYOTTE	0	0	0	0	0
MÈXIC	0	0	0	0	0
MOÇAMBIC	0	0	0	0	0
MOLDÀVIA	0	0	0	0	0
MÒNACO	0	0	0	0	0
MONGÒLIA	0	0	0	0	0

	Total	DIMENSIO MUNICIPI			
		< 10000	10001-100MIL	100001-500MIL	+500MIL
Freqüències absolutes					
Total	2498557	577167	946953	402268	572170
Mostra real	523	111	198	97	117
MONTENEGRO	0	0	0	0	0
MONTSERRAT	0	0	0	0	0
MYANMA	0	0	0	0	0
NAMÍBIA	0	0	0	0	0
NAURU	0	0	0	0	0
NEPAL	0	0	0	0	0
NICARAGUA	0	0	0	0	0
NÍGER	0	0	0	0	0
NIGÈRIA	0	0	0	0	0
NIUE	0	0	0	0	0
NORUEGA	0	0	0	0	0
NOVA CALEDÒNIA	0	0	0	0	0
NOVA ZELANDA	0	0	0	0	0
OMAN	0	0	0	0	0
PAÏSOS BAIXOS	9494	0	4658	0	4836
PAKISTAN	0	0	0	0	0
PALAU	0	0	0	0	0
PALESTINA	0	0	0	0	0
PANAMÀ	0	0	0	0	0
PAPUA NOVA GUINEA	0	0	0	0	0
PARAGUAI	0	0	0	0	0
PERÚ	0	0	0	0	0
PITCAIRN	0	0	0	0	0
POLINÈSIA FRANCESA	0	0	0	0	0
POLÒNIA	0	0	0	0	0
PORTUGAL	0	0	0	0	0
PUERTO RICO	0	0	0	0	0
QATAR	0	0	0	0	0
REPÚBLICA CENTRAFRICANA	0	0	0	0	0
REPÚBLICA DE COREA	0	0	0	0	0
REPÚBLICA DE SUD-ÀFRICA	0	0	0	0	0
REPÚBLICA DEMOCRÀTICA POPULAR DE COREA	0	0	0	0	0
REPÚBLICA DOMINICANA	4557	0	0	4557	0

	Total	DIMENSIO MUNICIPI			
		< 10000	10001-100MIL	100001-500MIL	+500MIL
Freqüències absolutes					
Total	2498557	577167	946953	402268	572170
Mostra real	523	111	198	97	117
REPÚBLICA TXECA	0	0	0	0	0
ROMANIA	0	0	0	0	0
RÚSSIA	0	0	0	0	0
RWANDA	0	0	0	0	0
SÀHARA OCCIDENTAL	0	0	0	0	0
SAIN HELENA	0	0	0	0	0
SAINT BARTHÉLEMY	0	0	0	0	0
SAINT CRISTOPHER I NEVIS	0	0	0	0	0
SAINT LUCIA	0	0	0	0	0
SAINT MARTIN	0	0	0	0	0
SAINT PIERE I MIQUELON	0	0	0	0	0
SAINT VINCENT I LES GRANADINES	0	0	0	0	0
SALOMÓ	0	0	0	0	0
SALVADOR, EL	0	0	0	0	0
SAMOA NORD-AMERICANA	0	0	0	0	0
SAMOA OCCIDENTAL	0	0	0	0	0
SAN MARINO	0	0	0	0	0
SAO TOMÉ I PRÍNCIPE	0	0	0	0	0
SENEGAL	0	0	0	0	0
SÈRBIA	0	0	0	0	0
SEYCHELLES	0	0	0	0	0
SIERRA LEONE	0	0	0	0	0
SINGAPUR	0	0	0	0	0
SÍRIA	0	0	0	0	0
SOMÀLIA	0	0	0	0	0
SRI LANKA	0	0	0	0	0
SUDAN	0	0	0	0	0
SUÈCIA	0	0	0	0	0
SUÏSSA	0	0	0	0	0
SURINAM	0	0	0	0	0
SWAZILÀNDIA	0	0	0	0	0
TADJIKISTAN	0	0	0	0	0
TAILÀNDIA	0	0	0	0	0

	Total	DIMENSIO MUNICIPI			
		< 10000	10001-100MIL	100001-500MIL	+500MIL
Frequències absolutes					
Total	2498557	577167	946953	402268	572170
Mostra real	523	111	198	97	117
TAIWAN	0	0	0	0	0
TANZÀNIA	0	0	0	0	0
TIMOR ORIENTAL	0	0	0	0	0
TOGO	0	0	0	0	0
TOKELAU	0	0	0	0	0
TONGA	0	0	0	0	0
TRINITAT I TOBAGO	0	0	0	0	0
TUNÍSIA	0	0	0	0	0
TURKMENISTAN	0	0	0	0	0
TURQUIA	0	0	0	0	0
TUVALU	0	0	0	0	0
TXAD	0	0	0	0	0
UCRAÏNA	5151	0	0	0	5151
UGANDA	0	0	0	0	0
UNIÓ DELS EMIRATS ÀRABS	0	0	0	0	0
URUGUAI	5269	5269	0	0	0
UZBEKISTAN	0	0	0	0	0
VANUATU	0	0	0	0	0
VATICÀ- SANTA SEU	0	0	0	0	0
VENEÇUELA	0	0	0	0	0
VIETNAM	0	0	0	0	0
XILE	0	0	0	0	0
XINA	0	0	0	0	0
XIPRE	0	0	0	0	0
ZAIRE	0	0	0	0	0
ZÀMBIA	0	0	0	0	0
ZIMBABWE	0	0	0	0	0
APÀTRIDA	0	0	0	0	0
NO CONSTA	0	0	0	0	0
NO HO SAP	0	0	0	0	0
NO CONTESTA	0	0	0	0	0

	Total	DIMENSIO MUNICIPI			
		< 10000	10001-100MIL	100001-500MIL	+500MIL
Freqüències absolutes					
Total	2498557	577167	946953	402268	572170
Mostra real	523	111	198	97	117
	2498557	577167	946953	402268	572170
Base TOTAL	523	111	198	97	117
P48. Nivell d'estudis					
	2498557	577167	946953	402268	572170
P48	523	111	198	97	117
Sense estudis	39555	5773	25392	2969	5421
Acabats als 14/15 anys	230580	71835	105846	38212	14688
Acabats als 16/19 anys	394935	77859	151029	62889	103157
Cicle formatiu grau superior / FP	268806	77270	90199	62443	38894
Universitaris	842896	194931	321370	113369	213227
ESTÀ ESTUDIANT ACTUALMENT	702520	149499	237917	118321	196783
NO SAP	0	0	0	0	0
NO CONTESTA	19264	0	15199	4065	0
Ns/Nc	0	0	0	0	0
P49. Ocupació					
	2498557	577167	946953	402268	572170
P49	523	111	198	97	117
Pagès petita explotació	15046	10527	4519	0	0
Autònom o empresari (5 empleats o menys)	161607	46746	51588	28814	34459
Empresari (6 empleats o més)	20633	15797	0	0	4836
Professionals	370647	51814	132343	81487	105002
Membre de direcció (5 subordinats o menys)	26562	0	4756	12375	9431
Membre de direcció (6 subordinats o més)	75458	15534	23346	11961	24618
Càrrecs intermedis	268715	72797	67068	41542	87308
Altres empleats amb treball d'oficina	290471	40569	127021	54554	68327
Altres empleats amb treball fora d'oficina i obrers qualificats	260710	72185	112945	37124	38456
Treballadors manuals no qualificats	115956	21581	48187	16620	29569
Jubilats, pensionistes	245021	95264	77683	26357	45717
Aturats	94414	35790	32507	16574	9543
Mestresses de casa	27231	13576	8954	0	4701
Estudiants	477957	84988	222697	74858	95414

	Total	DIMENSIO MUNICIPI			
		< 10000	10001-100MIL	100001-500MIL	+500MIL
Freqüències absolutes					
Total	2498557	577167	946953	402268	572170
Mostra real	523	111	198	97	117
NO CONTESTA	48130	0	33340	0	14789
Ns/Nc	0	0	0	0	0
P49b. Persona aporta més ingressos					
	2498557	577167	946953	402268	572170
P49B	523	111	198	97	117
Sí	1137430	267623	452583	190990	226235
NO	1361127	309544	494370	211278	345935
Ns/Nc	0	0	0	0	0
P48+P50. Estudis persona amb més ingressos:					
	2498557	577167	946953	402268	572170
P48_P50	523	111	198	97	117
Pagès petita explotació	49144	21045	20193	2969	4937
Autònom o empresari (5 empleats o menys)	233111	72277	90143	45712	24979
Empresari (6 empleats o més)	402037	104916	146646	63455	87020
Professionals	1100394	196389	437357	166619	300030
Membre de direcció (5 subordinats o menys)	553965	129752	204677	94586	124949
Membre de direcció (6 subordinats o més)	123475	41242	37958	24862	19413
Càrrecs intermedis	0	0	0	0	0
Altres empleats amb treball d'oficina	0	0	0	0	0
Altres empleats amb treball fora d'oficina i obrers qualificats	0	0	0	0	0
Treballadors manuals no qualificats	0	0	0	0	0
Jubilats, pensionistes	0	0	0	0	0
Aturats	0	0	0	0	0
Mestresses de casa	0	0	0	0	0
Estudiants	0	0	0	0	0
NO SAP	27609	11546	5222	0	10842
NO CONTESTA	8821	0	4756	4065	0
P49+P51. Estudis persona amb més ingressos					
	2498557	577167	946953	402268	572170
P49_P51	523	111	198	97	117

	Total	DIMENSIO MUNICIPI			
		< 10000	10001-100MIL	100001-500MIL	+500MIL
Freqüències absolutes					
Total	2498557	577167	946953	402268	572170
Mostra real	523	111	198	97	117
Pagès petita explotació	25751	20530	5222	0	0
Autònom o empresari (5 empleats o menys)	236659	59142	81034	41645	54838
Empresari (6 empleats o més)	64902	27055	13999	4330	19519
Professionals	429116	63360	178497	79453	107806
Membre de direcció (5 subordinats o menys)	55182	9889	4756	16328	24210
Membre de direcció (6 subordinats o més)	115100	25799	38090	12366	38846
Càrrecs intermedis	365287	98214	119350	45486	102238
Altres empleats amb treball d'oficina	328505	36746	147703	49749	94306
Altres empleats amb treball fora d'oficina i obrers qualificats	310497	73209	125809	67379	44100
Treballadors manuals no qualificats	117776	32050	68520	17206	0
Jubilats, pensionistes	357937	125401	119687	51347	61502
Aturats	37597	0	19965	13037	4595
Mestresses de casa	0	0	0	0	0
Estudiants	18385	0	14441	3944	0
NO SAP	21566	5773	5222	0	10572
NO CONTESTA	14297	0	4658	0	9639
P55. Nacionalitat					
	2498557	577167	946953	402268	572170
P55	523	111	198	97	117
Espanyola	1802352	347093	683497	313438	458325
Catalana	562951	182491	210413	75614	94433
Estrangera	67443	21246	23208	13216	9773
Doble nacionalitat, espanyola i estrangera	35833	5773	20421	0	9639
NO CONTESTA	29979	20565	9414	0	0
Espanyola+catalana	2365302	529583	893910	389051	552758
Ns/Nc	0	0	0	0	0
	67443	21246	23208	13216	9773
Base Estrangera (P55)	14	4	5	3	2
P55. Nacionalitat					

	Total	DIMENSIO MUNICIPI			
		< 10000	10001-100MIL	100001-500MIL	+500MIL
Freqüències absolutes					
Total	2498557	577167	946953	402268	572170
Mostra real	523	111	198	97	117
	67443	21246	23208	13216	9773
P55_NACIONALITAT	14	4	5	3	2
ALTRES	0	0	0	0	0
AFGANISTAN	5485	5485	0	0	0
ALBÀNIA	0	0	0	0	0
ALEMANYA	4330	0	0	4330	0
ALGÈRIA	0	0	0	0	0
ANDORRA	4937	0	0	0	4937
ANGOLA	5007	5007	0	0	0
ANGUILLA	0	0	0	0	0
ANTIGUA I BARBUDA	0	0	0	0	0
ANTILLES NEERLANDESES	0	0	0	0	0
ARÀBIA SAUDITA	0	0	0	0	0
ARGENTINA	4756	0	4756	0	0
ARMÈNIA	0	0	0	0	0
ARUBA	0	0	0	0	0
AUSTRÀLIA	0	0	0	0	0
ÀUSTRIA	0	0	0	0	0
AZERBAIDJAN	0	0	0	0	0
BAHAMES	0	0	0	0	0
BAHRAIN	0	0	0	0	0
BANGLA DESH	0	0	0	0	0
BARBADOS	0	0	0	0	0
BÈLGICA	0	0	0	0	0
BELIZE	0	0	0	0	0
BENÍN	0	0	0	0	0
BHUTAN	0	0	0	0	0
BIELORÚSSIA	0	0	0	0	0
BOLÍVIA	0	0	0	0	0
BÒSNIA I HERCEGOVINA	0	0	0	0	0
BOTSWANA	4519	0	4519	0	0
BRASIL	0	0	0	0	0
BRUNEI	0	0	0	0	0

	Total	DIMENSIO MUNICIPI			
		< 10000	10001-100MIL	100001-500MIL	+500MIL
Freqüències absolutes					
Total	2498557	577167	946953	402268	572170
Mostra real	523	111	198	97	117
BULGÀRIA	0	0	0	0	0
BURKINA FASO	0	0	0	0	0
BURUNDI	0	0	0	0	0
CAMBODJA	0	0	0	0	0
CAMERUN	0	0	0	0	0
CANADÀ	0	0	0	0	0
CAP VERD	0	0	0	0	0
COLÒMBIA	0	0	0	0	0
COMORES	0	0	0	0	0
CONGO	0	0	0	0	0
COSTA D'IVORI	0	0	0	0	0
COSTA RICA	0	0	0	0	0
CROÀCIA	0	0	0	0	0
CUBA	0	0	0	0	0
DINAMARCA	5269	5269	0	0	0
DJIBOUTI	0	0	0	0	0
DOMINICA	0	0	0	0	0
EGIPTE	0	0	0	0	0
EQUADOR	0	0	0	0	0
ERITREA	0	0	0	0	0
ESLOVÀQUIA	0	0	0	0	0
ESLOVÈNIA	0	0	0	0	0
ESTATS FEDERATS DE MICRONÈSIA	0	0	0	0	0
ESTATS UNITS D'AMÈRICA	0	0	0	0	0
ESTÒNIA	0	0	0	0	0
ETIÒPIA	0	0	0	0	0
FIJI	0	0	0	0	0
FILIPINES	0	0	0	0	0
FINLÀNDIA	0	0	0	0	0
FRANÇA	0	0	0	0	0
GABON	0	0	0	0	0
GÀMBIA	0	0	0	0	0
GEÒRGIA	0	0	0	0	0

	Total	DIMENSIO MUNICIPI			
		< 10000	10001-100MIL	100001-500MIL	+500MIL
Freqüències absolutes					
Total	2498557	577167	946953	402268	572170
Mostra real	523	111	198	97	117
GHANA	0	0	0	0	0
GIBRALTAR	0	0	0	0	0
GRAN BRETANYA	0	0	0	0	0
GRÈCIA	0	0	0	0	0
GRENADA	0	0	0	0	0
GRENLÀNDIA	0	0	0	0	0
GUADELOUPE	0	0	0	0	0
GUAIANA FRANCESA	0	0	0	0	0
GUAM	0	0	0	0	0
GUATEMALA	0	0	0	0	0
GUERNSEY	0	0	0	0	0
GUINEA	0	0	0	0	0
GUINEA BISSAU	0	0	0	0	0
GUINEA EQUATORIAL	0	0	0	0	0
GUYANA	0	0	0	0	0
HAITÍ	0	0	0	0	0
HONDURES	0	0	0	0	0
HONG KONG REGIÓ ADMINISTRATIVA ESPECIAL DEL SUD DE LA XINA	0	0	0	0	0
HONGRIA	0	0	0	0	0
IEMEN	0	0	0	0	0
ILLA DE LA REUNIÓ	0	0	0	0	0
ILLA DE MAN	0	0	0	0	0
ILLA NORFOLK	0	0	0	0	0
ILLES ÀLAND	0	0	0	0	0
ILLES BERMUDES	0	0	0	0	0
ILLES CAIMAN	0	0	0	0	0
ILLES COOK	0	0	0	0	0
ILLES DE SVALBARD I JAN MAYEN	0	0	0	0	0
ILLES DEL CANAL/ILLES ANGLONORMANDES	0	0	0	0	0
ILLES FALKLAND/ILLES MALVINES	0	0	0	0	0
ILLES FÈROE	0	0	0	0	0
ILLES MARIANNES DEL NORD	0	0	0	0	0

	Total	DIMENSIO MUNICIPI			
		< 10000	10001-100MIL	100001-500MIL	+500MIL
Freqüències absolutes					
Total	2498557	577167	946953	402268	572170
Mostra real	523	111	198	97	117
ILLES TURKS I CAICOS	0	0	0	0	0
ILLES VERGES BRITÀNIQUES	0	0	0	0	0
ILLES VERGES NORD-AMERICANES	0	0	0	0	0
ILLES WALLIS I FUTUNA	0	0	0	0	0
ÍNDIA	0	0	0	0	0
INDONÈSIA	0	0	0	0	0
IRAN	0	0	0	0	0
IRAQ	0	0	0	0	0
IRLANDA	0	0	0	0	0
ISLÀNDIA	0	0	0	0	0
ISRAEL	0	0	0	0	0
ITÀLIA	0	0	0	0	0
JAMAICA	0	0	0	0	0
JAPÓ	0	0	0	0	0
JERSEY	0	0	0	0	0
JORDÀNIA	0	0	0	0	0
KAZAKHSTAN	0	0	0	0	0
KENYA	0	0	0	0	0
KIRGUIZISTAN	0	0	0	0	0
KIRIBATI	0	0	0	0	0
KUWAIT	0	0	0	0	0
LAOS	4330	0	0	4330	0
LESOTHO	0	0	0	0	0
LETÒNIA	0	0	0	0	0
LÍBAN	0	0	0	0	0
LIBÈRIA	0	0	0	0	0
LÍBIA	0	0	0	0	0
LIECHTENSTEIN	0	0	0	0	0
LITUÀNIA	0	0	0	0	0
LUXEMBURG	0	0	0	0	0
MACAU	0	0	0	0	0
MACEDÒNIA	0	0	0	0	0
MADAGASCAR	0	0	0	0	0

Freqüències absolutes	Total	DIMENSIO MUNICIPI			
		< 10000	10001-100MIL	100001-500MIL	+500MIL
Total	2498557	577167	946953	402268	572170
Mostra real	523	111	198	97	117
MALÀISIA	13832	0	9275	4557	0
MALAWI	0	0	0	0	0
MALDIVES	0	0	0	0	0
MALI	0	0	0	0	0
MALTA	0	0	0	0	0
MARROC	0	0	0	0	0
MARSHALL, ILLES	0	0	0	0	0
MARTINICA	0	0	0	0	0
MAURICI	0	0	0	0	0
MAURITÀNIA	0	0	0	0	0
MAYOTTE	0	0	0	0	0
MÈXIC	0	0	0	0	0
MOÇAMBIC	0	0	0	0	0
MOLDÀVIA	0	0	0	0	0
MÒNACO	0	0	0	0	0
MONGÒLIA	0	0	0	0	0
MONTENEGRO	0	0	0	0	0
MONTSERRAT	0	0	0	0	0
MYANMA	0	0	0	0	0
NAMÍBIA	0	0	0	0	0
NAURU	0	0	0	0	0
NEPAL	0	0	0	0	0
NICARAGUA	0	0	0	0	0
NÍGER	0	0	0	0	0
NIGÈRIA	0	0	0	0	0
NIUE	0	0	0	0	0
NORUEGA	0	0	0	0	0
NOVA CALEDÒNIA	0	0	0	0	0
NOVA ZELANDA	0	0	0	0	0
OMAN	0	0	0	0	0
PAÏSOS BAIXOS	14979	5485	4658	0	4836
PAKISTAN	0	0	0	0	0
PALAU	0	0	0	0	0

	Total	DIMENSIO MUNICIPI			
		< 10000	10001-100MIL	100001-500MIL	+500MIL
Freqüències absolutes					
Total	2498557	577167	946953	402268	572170
Mostra real	523	111	198	97	117
PALESTINA	0	0	0	0	0
PANAMÀ	0	0	0	0	0
PAPUA NOVA GUINEA	0	0	0	0	0
PARAGUAI	0	0	0	0	0
PERÚ	0	0	0	0	0
PITCAIRN	0	0	0	0	0
POLINÈSIA FRANCESA	0	0	0	0	0
POLÒNIA	0	0	0	0	0
PORTUGAL	0	0	0	0	0
PUERTO RICO	0	0	0	0	0
QATAR	0	0	0	0	0
REPÚBLICA CENTRAFRICANA	0	0	0	0	0
REPÚBLICA DE COREA	0	0	0	0	0
REPÚBLICA DE SUD-ÀFRICA	0	0	0	0	0
REPÚBLICA DEMOCRÀTICA POPULAR DE COREA	0	0	0	0	0
REPÚBLICA DOMINICANA	0	0	0	0	0
REPÚBLICA TXECA	0	0	0	0	0
ROMANIA	0	0	0	0	0
RÚSSIA	0	0	0	0	0
RWANDA	0	0	0	0	0
SÀHARA OCCIDENTAL	0	0	0	0	0
SAIN HELENA	0	0	0	0	0
SAINT BARTHÉLEMY	0	0	0	0	0
SAINT CRISTOPHER I NEVIS	0	0	0	0	0
SAINT LUCIA	0	0	0	0	0
SAINT MARTIN	0	0	0	0	0
SAINT PIERE I MIQUELON	0	0	0	0	0
SAINT VINCENT I LES GRANADINES	0	0	0	0	0
SALOMÓ	0	0	0	0	0
SALVADOR, EL	0	0	0	0	0
SAMOA NORD-AMERICANA	0	0	0	0	0
SAMOA OCCIDENTAL	0	0	0	0	0
SAN MARINO	0	0	0	0	0

	Total	DIMENSIO MUNICIPI			
		< 10000	10001-100MIL	100001-500MIL	+500MIL
Freqüències absolutes					
Total	2498557	577167	946953	402268	572170
Mostra real	523	111	198	97	117
SAO TOMÉ I PRÍNCIPE	0	0	0	0	0
SENEGAL	0	0	0	0	0
SÈRBIA	0	0	0	0	0
SEYCHELLES	0	0	0	0	0
SIERRA LEONE	0	0	0	0	0
SINGAPUR	0	0	0	0	0
SÍRIA	0	0	0	0	0
SOMÀLIA	0	0	0	0	0
SRI LANKA	0	0	0	0	0
SUDAN	0	0	0	0	0
SUÈCIA	0	0	0	0	0
SUÏSSA	0	0	0	0	0
SURINAM	0	0	0	0	0
SWAZILÀNDIA	0	0	0	0	0
TADJIKISTAN	0	0	0	0	0
TAILÀNDIA	0	0	0	0	0
TAIWAN	0	0	0	0	0
TANZÀNIA	0	0	0	0	0
TIMOR ORIENTAL	0	0	0	0	0
TOGO	0	0	0	0	0
TOKELAU	0	0	0	0	0
TONGA	0	0	0	0	0
TRINITAT I TOBAGO	0	0	0	0	0
TUNÍSIA	0	0	0	0	0
TURKMENISTAN	0	0	0	0	0
TURQUIA	0	0	0	0	0
TUVALU	0	0	0	0	0
TXAD	0	0	0	0	0
UCRAÏNA	0	0	0	0	0
UGANDA	0	0	0	0	0
UNIÓ DELS EMIRATS ÀRABS	0	0	0	0	0
URUGUAI	0	0	0	0	0
UZBEKISTAN	0	0	0	0	0

	Total	DIMENSIO MUNICIPI			
		< 10000	10001-100MIL	100001-500MIL	+500MIL
Freqüències absolutes					
Total	2498557	577167	946953	402268	572170
Mostra real	523	111	198	97	117
VANUATU	0	0	0	0	0
VATICÀ- SANTA SEU	0	0	0	0	0
VENEÇUELA	0	0	0	0	0
VIETNAM	0	0	0	0	0
XILE	0	0	0	0	0
XINA	0	0	0	0	0
XIPRE	0	0	0	0	0
ZAIRE	0	0	0	0	0
ZÀMBIA	0	0	0	0	0
ZIMBABWE	0	0	0	0	0
APÀTRIDA	0	0	0	0	0
NO CONSTA	0	0	0	0	0
NO HO SAP	0	0	0	0	0
NO CONTESTA	0	0	0	0	0
	35833	5773	20421	0	9639
Base Doble nacionalitat	7	1	4	0	2
P55. Doble nacionalitat					
	35833	5773	20421	0	9639
P55_DNACIONALITAT	7	1	4	0	2
ALTRES	4756	0	4756	0	0
AFGANISTAN	0	0	0	0	0
ALBÀNIA	0	0	0	0	0
ALEMANYA	0	0	0	0	0
ALGÈRIA	0	0	0	0	0
ANDORRA	0	0	0	0	0
ANGOLA	0	0	0	0	0
ANGUILLA	0	0	0	0	0
ANTIGUA I BARBUDA	0	0	0	0	0
ANTILLES NEERLANDESES	0	0	0	0	0
ARÀBIA SAUDITA	0	0	0	0	0
ARGENTINA	5773	5773	0	0	0

	Total	DIMENSIO MUNICIPI			
		< 10000	10001-100MIL	100001-500MIL	+500MIL
Freqüències absolutes					
Total	2498557	577167	946953	402268	572170
Mostra real	523	111	198	97	117
ARMÈNIA	0	0	0	0	0
ARUBA	0	0	0	0	0
AUSTRÀLIA	0	0	0	0	0
ÀUSTRIA	0	0	0	0	0
AZERBAIDJAN	0	0	0	0	0
BAHAMES	0	0	0	0	0
BAHRAIN	0	0	0	0	0
BANGLA DESH	5222	0	5222	0	0
BARBADOS	0	0	0	0	0
BÈLGICA	0	0	0	0	0
BELIZE	0	0	0	0	0
BENÍN	0	0	0	0	0
BHUTAN	0	0	0	0	0
BIELORÚSSIA	0	0	0	0	0
BOLÍVIA	0	0	0	0	0
BÒSNIA I HERCEGOVINA	5222	0	5222	0	0
BOTSWANA	0	0	0	0	0
BRASIL	0	0	0	0	0
BRUNEI	0	0	0	0	0
BULGÀRIA	0	0	0	0	0
BURKINA FASO	0	0	0	0	0
BURUNDI	0	0	0	0	0
CAMBODJA	0	0	0	0	0
CAMERUN	0	0	0	0	0
CANADÀ	0	0	0	0	0
CAP VERD	0	0	0	0	0
COLÒMBIA	4937	0	0	0	4937
COMORES	0	0	0	0	0
CONGO	0	0	0	0	0
COSTA D'IVORI	0	0	0	0	0
COSTA RICA	0	0	0	0	0
CROÀCIA	0	0	0	0	0
CUBA	0	0	0	0	0

	Total	DIMENSIO MUNICIPI			
		< 10000	10001-100MIL	100001-500MIL	+500MIL
Freqüències absolutes					
Total	2498557	577167	946953	402268	572170
Mostra real	523	111	198	97	117
DINAMARCA	0	0	0	0	0
DJIBOUTI	0	0	0	0	0
DOMINICA	0	0	0	0	0
EGIPTE	0	0	0	0	0
EQUADOR	0	0	0	0	0
ERITREA	0	0	0	0	0
ESLOVÀQUIA	0	0	0	0	0
ESLOVÈNIA	0	0	0	0	0
ESTATS FEDERATS DE MICRONÈSIA	0	0	0	0	0
ESTATS UNITS D'AMÈRICA	0	0	0	0	0
ESTÒNIA	0	0	0	0	0
ETIÒPIA	0	0	0	0	0
FIJI	0	0	0	0	0
FILIPINES	0	0	0	0	0
FINLÀNDIA	0	0	0	0	0
FRANÇA	5222	0	5222	0	0
GABON	0	0	0	0	0
GÀMBIA	0	0	0	0	0
GEÒRGIA	0	0	0	0	0
GHANA	0	0	0	0	0
GIBRALTAR	0	0	0	0	0
GRAN BRETANYA	0	0	0	0	0
GRÈCIA	0	0	0	0	0
GRENADA	0	0	0	0	0
GRENLÀNDIA	0	0	0	0	0
GUADELOUPE	0	0	0	0	0
GUAIANA FRANCESA	0	0	0	0	0
GUAM	0	0	0	0	0
GUATEMALA	0	0	0	0	0
GUERNSEY	0	0	0	0	0
GUINEA	0	0	0	0	0
GUINEA BISSAU	0	0	0	0	0
GUINEA EQUATORIAL	0	0	0	0	0

	Total	DIMENSIO MUNICIPI			
		< 10000	10001-100MIL	100001-500MIL	+500MIL
Freqüències absolutes					
Total	2498557	577167	946953	402268	572170
Mostra real	523	111	198	97	117
GUYANA	0	0	0	0	0
HAITÍ	0	0	0	0	0
HONDURES	0	0	0	0	0
HONG KONG REGIÓ ADMINISTRATIVA ESPECIAL DEL SUD DE LA XINA	0	0	0	0	0
HONGRIA	0	0	0	0	0
IEMEN	0	0	0	0	0
ILLA DE LA REUNIÓ	0	0	0	0	0
ILLA DE MAN	0	0	0	0	0
ILLA NORFOLK	0	0	0	0	0
ILLES ÀLAND	0	0	0	0	0
ILLES BERMUDES	0	0	0	0	0
ILLES CAIMAN	0	0	0	0	0
ILLES COOK	0	0	0	0	0
ILLES DE SVALBARD I JAN MAYEN	0	0	0	0	0
ILLES DEL CANAL/ILLES ANGLONORMANDES	0	0	0	0	0
ILLES FALKLAND/ILLES MALVINES	0	0	0	0	0
ILLES FÈROE	0	0	0	0	0
ILLES MARIANNES DEL NORD	0	0	0	0	0
ILLES TURKS I CAICOS	0	0	0	0	0
ILLES VERGES BRITÀNIQUES	0	0	0	0	0
ILLES VERGES NORD-AMERICANES	0	0	0	0	0
ILLES WALLIS I FUTUNA	0	0	0	0	0
ÍNDIA	0	0	0	0	0
INDONÈSIA	0	0	0	0	0
IRAN	0	0	0	0	0
IRAQ	0	0	0	0	0
IRLANDA	0	0	0	0	0
ISLÀNDIA	0	0	0	0	0
ISRAEL	0	0	0	0	0
ITÀLIA	0	0	0	0	0
JAMAICA	0	0	0	0	0
JAPÓ	0	0	0	0	0

	Total	DIMENSIO MUNICIPI			
		< 10000	10001-100MIL	100001-500MIL	+500MIL
Freqüències absolutes					
Total	2498557	577167	946953	402268	572170
Mostra real	523	111	198	97	117
JERSEY	0	0	0	0	0
JORDÀNIA	0	0	0	0	0
KAZAKHSTAN	0	0	0	0	0
KENYA	0	0	0	0	0
KIRGUIZISTAN	0	0	0	0	0
KIRIBATI	0	0	0	0	0
KUWAIT	0	0	0	0	0
LAOS	0	0	0	0	0
LESOTHO	0	0	0	0	0
LETÒNIA	0	0	0	0	0
LÍBAN	0	0	0	0	0
LIBÈRIA	0	0	0	0	0
LÍBIA	0	0	0	0	0
LIECHTENSTEIN	0	0	0	0	0
LITUÀNIA	4701	0	0	0	4701
LUXEMBURG	0	0	0	0	0
MACAU	0	0	0	0	0
MACEDÒNIA	0	0	0	0	0
MADAGASCAR	0	0	0	0	0
MALÀISIA	0	0	0	0	0
MALAWI	0	0	0	0	0
MALDIVES	0	0	0	0	0
MALI	0	0	0	0	0
MALTA	0	0	0	0	0
MARROC	0	0	0	0	0
MARSHALL, ILLES	0	0	0	0	0
MARTINICA	0	0	0	0	0
MAURICI	0	0	0	0	0
MAURITÀNIA	0	0	0	0	0
MAYOTTE	0	0	0	0	0
MÈXIC	0	0	0	0	0
MOÇAMBIC	0	0	0	0	0
MOLDÀVIA	0	0	0	0	0

	Total	DIMENSIO MUNICIPI			
		< 10000	10001-100MIL	100001-500MIL	+500MIL
Freqüències absolutes					
Total	2498557	577167	946953	402268	572170
Mostra real	523	111	198	97	117
MÒNACO	0	0	0	0	0
MONGÒLIA	0	0	0	0	0
MONTENEGRO	0	0	0	0	0
MONTSERRAT	0	0	0	0	0
MYANMA	0	0	0	0	0
NAMÍBIA	0	0	0	0	0
NAURU	0	0	0	0	0
NEPAL	0	0	0	0	0
NICARAGUA	0	0	0	0	0
NÍGER	0	0	0	0	0
NIGÈRIA	0	0	0	0	0
NIUE	0	0	0	0	0
NORUEGA	0	0	0	0	0
NOVA CALEDÒNIA	0	0	0	0	0
NOVA ZELANDA	0	0	0	0	0
OMAN	0	0	0	0	0
PAÏSOS BAIXOS	0	0	0	0	0
PAKISTAN	0	0	0	0	0
PALAU	0	0	0	0	0
PALESTINA	0	0	0	0	0
PANAMÀ	0	0	0	0	0
PAPUA NOVA GUINEA	0	0	0	0	0
PARAGUAI	0	0	0	0	0
PERÚ	0	0	0	0	0
PITCAIRN	0	0	0	0	0
POLINÈSIA FRANCESA	0	0	0	0	0
POLÒNIA	0	0	0	0	0
PORTUGAL	0	0	0	0	0
PUERTO RICO	0	0	0	0	0
QATAR	0	0	0	0	0
REPÚBLICA CENTRAFRICANA	0	0	0	0	0
REPÚBLICA DE COREA	0	0	0	0	0
REPÚBLICA DE SUD-ÀFRICA	0	0	0	0	0

	Total	DIMENSIO MUNICIPI			
		< 10000	10001-100MIL	100001-500MIL	+500MIL
Freqüències absolutes					
Total	2498557	577167	946953	402268	572170
Mostra real	523	111	198	97	117
REPÚBLICA DEMOCRÀTICA POPULAR DE COREA	0	0	0	0	0
REPÚBLICA DOMINICANA	0	0	0	0	0
REPÚBLICA TXECA	0	0	0	0	0
ROMANIA	0	0	0	0	0
RÚSSIA	0	0	0	0	0
RWANDA	0	0	0	0	0
SÀHARA OCCIDENTAL	0	0	0	0	0
SAIN HELENA	0	0	0	0	0
SAINT BARTHÉLEMY	0	0	0	0	0
SAINT CRISTOPHER I NEVIS	0	0	0	0	0
SAINT LUCIA	0	0	0	0	0
SAINT MARTIN	0	0	0	0	0
SAINT PIERE I MIQUELON	0	0	0	0	0
SAINT VINCENT I LES GRANADINES	0	0	0	0	0
SALOMÓ	0	0	0	0	0
SALVADOR, EL	0	0	0	0	0
SAMOA NORD-AMERICANA	0	0	0	0	0
SAMOA OCCIDENTAL	0	0	0	0	0
SAN MARINO	0	0	0	0	0
SAO TOMÉ I PRÍNCIPE	0	0	0	0	0
SENEGAL	0	0	0	0	0
SÈRBIA	0	0	0	0	0
SEYCHELLES	0	0	0	0	0
SIERRA LEONE	0	0	0	0	0
SINGAPUR	0	0	0	0	0
SÍRIA	0	0	0	0	0
SOMÀLIA	0	0	0	0	0
SRI LANKA	0	0	0	0	0
SUDAN	0	0	0	0	0
SUÈCIA	0	0	0	0	0
SUÏSSA	0	0	0	0	0
SURINAM	0	0	0	0	0
SWAZILÀNDIA	0	0	0	0	0

	Total	DIMENSIO MUNICIPI			
		< 10000	10001-100MIL	100001-500MIL	+500MIL
Freqüències absolutes					
Total	2498557	577167	946953	402268	572170
Mostra real	523	111	198	97	117
TADJIKISTAN	0	0	0	0	0
TAILÀNDIA	0	0	0	0	0
TAIWAN	0	0	0	0	0
TANZÀNIA	0	0	0	0	0
TIMOR ORIENTAL	0	0	0	0	0
TOGO	0	0	0	0	0
TOKELAU	0	0	0	0	0
TONGA	0	0	0	0	0
TRINITAT I TOBAGO	0	0	0	0	0
TUNÍSIA	0	0	0	0	0
TURKMENISTAN	0	0	0	0	0
TURQUIA	0	0	0	0	0
TUVALU	0	0	0	0	0
TXAD	0	0	0	0	0
UCRAÏNA	0	0	0	0	0
UGANDA	0	0	0	0	0
UNIÓ DELS EMIRATS ÀRABS	0	0	0	0	0
URUGUAI	0	0	0	0	0
UZBEKISTAN	0	0	0	0	0
VANUATU	0	0	0	0	0
VATICÀ- SANTA SEU	0	0	0	0	0
VENEÇUELA	0	0	0	0	0
VIETNAM	0	0	0	0	0
XILE	0	0	0	0	0
XINA	0	0	0	0	0
XIPRE	0	0	0	0	0
ZAIRE	0	0	0	0	0
ZÀMBIA	0	0	0	0	0
ZIMBABWE	0	0	0	0	0
APÀTRIDA	0	0	0	0	0
NO CONSTA	0	0	0	0	0
NO HO SAP	0	0	0	0	0
NO CONTESTA	0	0	0	0	0

	Total	DIMENSIO MUNICIPI			
		< 10000	10001-100MIL	100001-500MIL	+500MIL
Freqüències absolutes					
Total	2498557	577167	946953	402268	572170
Mostra real	523	111	198	97	117

	103276	27019	43629	13216	19412
Base Estrangera o doble nacionalitat	21	5	9	3	4

P55. Doble nacionalitat o estrangera

	103276	27019	43629	13216	19412
P55_1_2	21	5	9	3	4
ALTRES	4756	0	4756	0	0
AFGANISTAN	5485	5485	0	0	0
ALBÀNIA	0	0	0	0	0
ALEMANYA	4330	0	0	4330	0
ALGÈRIA	0	0	0	0	0
ANDORRA	4937	0	0	0	4937
ANGOLA	5007	5007	0	0	0
ANGUILLA	0	0	0	0	0
ANTIGUA I BARBUDA	0	0	0	0	0
ANTILLES NEERLANDESES	0	0	0	0	0
ARÀBIA SAUDITA	0	0	0	0	0
ARGENTINA	10529	5773	4756	0	0
ARMÈNIA	0	0	0	0	0
ARUBA	0	0	0	0	0
AUSTRÀLIA	0	0	0	0	0
ÀUSTRIA	0	0	0	0	0
AZERBAIDJAN	0	0	0	0	0
BAHAMES	0	0	0	0	0
BAHRAIN	0	0	0	0	0
BANGLA DESH	5222	0	5222	0	0
BARBADOS	0	0	0	0	0
BÈLGICA	0	0	0	0	0
BELIZE	0	0	0	0	0
BENÍN	0	0	0	0	0
BHUTAN	0	0	0	0	0
BIELORÚSSIA	0	0	0	0	0

	Total	DIMENSIO MUNICIPI			
		< 10000	10001-100MIL	100001-500MIL	+500MIL
Freqüències absolutes					
Total	2498557	577167	946953	402268	572170
Mostra real	523	111	198	97	117
BOLÍVIA	0	0	0	0	0
BÒSNIA I HERCEGOVINA	5222	0	5222	0	0
BOTSWANA	4519	0	4519	0	0
BRASIL	0	0	0	0	0
BRUNEI	0	0	0	0	0
BULGÀRIA	0	0	0	0	0
BURKINA FASO	0	0	0	0	0
BURUNDI	0	0	0	0	0
CAMBODJA	0	0	0	0	0
CAMERUN	0	0	0	0	0
CANADÀ	0	0	0	0	0
CAP VERD	0	0	0	0	0
COLÒMBIA	4937	0	0	0	4937
COMORES	0	0	0	0	0
CONGO	0	0	0	0	0
COSTA D'IVORI	0	0	0	0	0
COSTA RICA	0	0	0	0	0
CROÀCIA	0	0	0	0	0
CUBA	0	0	0	0	0
DINAMARCA	5269	5269	0	0	0
DJIBOUTI	0	0	0	0	0
DOMINICA	0	0	0	0	0
EGIPTE	0	0	0	0	0
EQUADOR	0	0	0	0	0
ERITREA	0	0	0	0	0
ESLOVÀQUIA	0	0	0	0	0
ESLOVÈNIA	0	0	0	0	0
ESTATS FEDERATS DE MICRONÈSIA	0	0	0	0	0
ESTATS UNITS D'AMÈRICA	0	0	0	0	0
ESTÒNIA	0	0	0	0	0
ETIÒPIA	0	0	0	0	0
FIJI	0	0	0	0	0
FILIPINES	0	0	0	0	0

	Total	DIMENSIO MUNICIPI			
		< 10000	10001-100MIL	100001-500MIL	+500MIL
Freqüències absolutes					
Total	2498557	577167	946953	402268	572170
Mostra real	523	111	198	97	117
FINLÀNDIA	0	0	0	0	0
FRANÇA	5222	0	5222	0	0
GABON	0	0	0	0	0
GÀMBIA	0	0	0	0	0
GEÒRGIA	0	0	0	0	0
GHANA	0	0	0	0	0
GIBRALTAR	0	0	0	0	0
GRAN BRETANYA	0	0	0	0	0
GRÈCIA	0	0	0	0	0
GRENADA	0	0	0	0	0
GRENLÀNDIA	0	0	0	0	0
GUADELOUPE	0	0	0	0	0
GUAIANA FRANCESA	0	0	0	0	0
GUAM	0	0	0	0	0
GUATEMALA	0	0	0	0	0
GUERNSEY	0	0	0	0	0
GUINEA	0	0	0	0	0
GUINEA BISSAU	0	0	0	0	0
GUINEA EQUATORIAL	0	0	0	0	0
GUYANA	0	0	0	0	0
HAITÍ	0	0	0	0	0
HONDURES	0	0	0	0	0
HONG KONG REGIÓ ADMINISTRATIVA ESPECIAL DEL SUD DE LA XINA	0	0	0	0	0
HONGRIA	0	0	0	0	0
IEMEN	0	0	0	0	0
ILLA DE LA REUNIÓ	0	0	0	0	0
ILLA DE MAN	0	0	0	0	0
ILLA NORFOLK	0	0	0	0	0
ILLES ÀLAND	0	0	0	0	0
ILLES BERMUDES	0	0	0	0	0
ILLES CAIMAN	0	0	0	0	0
ILLES COOK	0	0	0	0	0

	Total	DIMENSIO MUNICIPI			
		< 10000	10001-100MIL	100001-500MIL	+500MIL
Freqüències absolutes					
Total	2498557	577167	946953	402268	572170
Mostra real	523	111	198	97	117
ILLES DE SVALBARD I JAN MAYEN	0	0	0	0	0
ILLES DEL CANAL/ILLES ANGLONORMANDES	0	0	0	0	0
ILLES FALKLAND/ILLES MALVINES	0	0	0	0	0
ILLES FÈROE	0	0	0	0	0
ILLES MARIANNES DEL NORD	0	0	0	0	0
ILLES TURKS I CAICOS	0	0	0	0	0
ILLES VERGES BRITÀNIQUES	0	0	0	0	0
ILLES VERGES NORD-AMERICANES	0	0	0	0	0
ILLES WALLIS I FUTUNA	0	0	0	0	0
ÍNDIA	0	0	0	0	0
INDONÈSIA	0	0	0	0	0
IRAN	0	0	0	0	0
IRAQ	0	0	0	0	0
IRLANDA	0	0	0	0	0
ISLÀNDIA	0	0	0	0	0
ISRAEL	0	0	0	0	0
ITÀLIA	0	0	0	0	0
JAMAICA	0	0	0	0	0
JAPÓ	0	0	0	0	0
JERSEY	0	0	0	0	0
JORDÀNIA	0	0	0	0	0
KAZAKHSTAN	0	0	0	0	0
KENYA	0	0	0	0	0
KIRGUIZISTAN	0	0	0	0	0
KIRIBATI	0	0	0	0	0
KUWAIT	0	0	0	0	0
LAOS	4330	0	0	4330	0
LESOTHO	0	0	0	0	0
LETÒNIA	0	0	0	0	0
LÍBAN	0	0	0	0	0
LIBÈRIA	0	0	0	0	0
LÍBIA	0	0	0	0	0
LIECHTENSTEIN	0	0	0	0	0

	Total	DIMENSIO MUNICIPI			
		< 10000	10001-100MIL	100001-500MIL	+500MIL
Frequències absolutes					
Total	2498557	577167	946953	402268	572170
Mostra real	523	111	198	97	117
LITUÀNIA	4701	0	0	0	4701
LUXEMBURG	0	0	0	0	0
MACAU	0	0	0	0	0
MACEDÒNIA	0	0	0	0	0
MADAGASCAR	0	0	0	0	0
MALÀISIA	13832	0	9275	4557	0
MALAWI	0	0	0	0	0
MALDIVES	0	0	0	0	0
MALI	0	0	0	0	0
MALTA	0	0	0	0	0
MARROC	0	0	0	0	0
MARSHALL, ILLES	0	0	0	0	0
MARTINICA	0	0	0	0	0
MAURICI	0	0	0	0	0
MAURITÀNIA	0	0	0	0	0
MAYOTTE	0	0	0	0	0
MÈXIC	0	0	0	0	0
MOÇAMBIC	0	0	0	0	0
MOLDÀVIA	0	0	0	0	0
MÒNACO	0	0	0	0	0
MONGÒLIA	0	0	0	0	0
MONTENEGRO	0	0	0	0	0
MONTSERRAT	0	0	0	0	0
MYANMA	0	0	0	0	0
NAMÍBIA	0	0	0	0	0
NAURU	0	0	0	0	0
NEPAL	0	0	0	0	0
NICARAGUA	0	0	0	0	0
NÍGER	0	0	0	0	0
NIGÈRIA	0	0	0	0	0
NIUE	0	0	0	0	0
NORUEGA	0	0	0	0	0
NOVA CALEDÒNIA	0	0	0	0	0

	Total	DIMENSIO MUNICIPI			
		< 10000	10001-100MIL	100001-500MIL	+500MIL
Freqüències absolutes					
Total	2498557	577167	946953	402268	572170
Mostra real	523	111	198	97	117
NOVA ZELANDA	0	0	0	0	0
OMAN	0	0	0	0	0
PAÏSOS BAIXOS	14979	5485	4658	0	4836
PAKISTAN	0	0	0	0	0
PALAU	0	0	0	0	0
PALESTINA	0	0	0	0	0
PANAMÀ	0	0	0	0	0
PAPUA NOVA GUINEA	0	0	0	0	0
PARAGUAI	0	0	0	0	0
PERÚ	0	0	0	0	0
PITCAIRN	0	0	0	0	0
POLINÈSIA FRANCESA	0	0	0	0	0
POLÒNIA	0	0	0	0	0
PORTUGAL	0	0	0	0	0
PUERTO RICO	0	0	0	0	0
QATAR	0	0	0	0	0
REPÚBLICA CENTRAFRICANA	0	0	0	0	0
REPÚBLICA DE COREA	0	0	0	0	0
REPÚBLICA DE SUD-ÀFRICA	0	0	0	0	0
REPÚBLICA DEMOCRÀTICA POPULAR DE COREA	0	0	0	0	0
REPÚBLICA DOMINICANA	0	0	0	0	0
REPÚBLICA TXECA	0	0	0	0	0
ROMANIA	0	0	0	0	0
RÚSSIA	0	0	0	0	0
RWANDA	0	0	0	0	0
SÀHARA OCCIDENTAL	0	0	0	0	0
SAIN HELENA	0	0	0	0	0
SAINT BARTHÉLEMY	0	0	0	0	0
SAINT CRISTOPHER I NEVIS	0	0	0	0	0
SAINT LUCIA	0	0	0	0	0
SAINT MARTIN	0	0	0	0	0
SAINT PIERE I MIQUELON	0	0	0	0	0
SAINT VINCENT I LES GRANADINES	0	0	0	0	0

	Total	DIMENSIO MUNICIPI			
		< 10000	10001-100MIL	100001-500MIL	+500MIL
Freqüències absolutes					
Total	2498557	577167	946953	402268	572170
Mostra real	523	111	198	97	117
SALOMÓ	0	0	0	0	0
SALVADOR, EL	0	0	0	0	0
SAMOA NORD-AMERICANA	0	0	0	0	0
SAMOA OCCIDENTAL	0	0	0	0	0
SAN MARINO	0	0	0	0	0
SAO TOMÉ I PRÍNCIPE	0	0	0	0	0
SENEGAL	0	0	0	0	0
SÈRBIA	0	0	0	0	0
SEYCHELLES	0	0	0	0	0
SIERRA LEONE	0	0	0	0	0
SINGAPUR	0	0	0	0	0
SÍRIA	0	0	0	0	0
SOMÀLIA	0	0	0	0	0
SRI LANKA	0	0	0	0	0
SUDAN	0	0	0	0	0
SUÈCIA	0	0	0	0	0
SUÏSSA	0	0	0	0	0
SURINAM	0	0	0	0	0
SWAZILÀNDIA	0	0	0	0	0
TADJIKISTAN	0	0	0	0	0
TAILÀNDIA	0	0	0	0	0
TAIWAN	0	0	0	0	0
TANZÀNIA	0	0	0	0	0
TIMOR ORIENTAL	0	0	0	0	0
TOGO	0	0	0	0	0
TOKELAU	0	0	0	0	0
TONGA	0	0	0	0	0
TRINITAT I TOBAGO	0	0	0	0	0
TUNÍSIA	0	0	0	0	0
TURKMENISTAN	0	0	0	0	0
TURQUIA	0	0	0	0	0
TUVALU	0	0	0	0	0
TXAD	0	0	0	0	0

	Total	DIMENSIO MUNICIPI			
		< 10000	10001-100MIL	100001-500MIL	+500MIL
Freqüències absolutes					
Total	2498557	577167	946953	402268	572170
Mostra real	523	111	198	97	117
UCRAÏNA	0	0	0	0	0
UGANDA	0	0	0	0	0
UNIÓ DELS EMIRATS ÀRABS	0	0	0	0	0
URUGUAI	0	0	0	0	0
UZBEKISTAN	0	0	0	0	0
VANUATU	0	0	0	0	0
VATICÀ- SANTA SEU	0	0	0	0	0
VENEÇUELA	0	0	0	0	0
VIETNAM	0	0	0	0	0
XILE	0	0	0	0	0
XINA	0	0	0	0	0
XIPRE	0	0	0	0	0
ZAIRE	0	0	0	0	0
ZÀMBIA	0	0	0	0	0
ZIMBABWE	0	0	0	0	0
APÀTRIDA	0	0	0	0	0
NO CONSTA	0	0	0	0	0
NO HO SAP	0	0	0	0	0
NO CONTESTA	0	0	0	0	0

Freqüències absolutes	Total	USUARIS DE BICICLETA				
		Cada dia o gairebé	Al menys un cop per setmana	Només caps de setmana	Algun cop al mes	Menor freqüència
Total	2498557	451246	683945	302914	577357	483095
Mostra real	523	94	143	63	120	103
. SEXE						
	2498557	451246	683945	302914	577357	483095
SEXE	523	94	143	63	120	103
Home	1584085	315671	473372	182104	391804	221135
Dona	914472	135576	210573	120810	185553	261960
Ns/Nc	0	0	0	0	0	0
. EDAT						
	2498557	451246	683945	302914	577357	483095
EDAT	523	94	143	63	120	103
Casos vàlids	2498557	451246	683945	302914	577357	483095
Ns/Nc	0	0	0	0	0	0
Mitjana	38,621	37,228	39,678	39,97	38,273	37,994
Desviació	15,764	14,539	15,987	15,974	16,444	15,418
. EDAT TRAMS						
	2498557	451246	683945	302914	577357	483095
EDAT	523	94	143	63	120	103
De 12 a 24	620891	114678	164461	78257	140151	123344
De 25 a 39	677109	150647	177622	62061	166986	119793
De 40 a 54	804535	137345	210772	116648	153083	186687
De 55 a 69	372285	37882	123985	45949	117137	47332
De 70 a 79	23736	10694	7105	0	0	5937
Ns/Nc	0	0	0	0	0	0
. NACIONALITAT						
	2498557	451246	683945	302914	577357	483095
NACIONALITAT	523	94	143	63	120	103
Espanyola+catalana	2365302	422647	648571	287448	538057	468579
Estrangera, doble	103276	24839	25457	9693	28770	14516
Ns/Nc	29979	3761	9916	5773	10529	0

	Total	USUARIS DE BICICLETA				
		Cada dia o gairebé	Al menys un cop per setmana	Només caps de setmana	Algun cop al mes	Menor freqüència
Freqüències absolutes						
Total	2498557	451246	683945	302914	577357	483095
Mostra real	523	94	143	63	120	103
. NIVELL D'ESTUDIS						
	2498557	451246	683945	302914	577357	483095
NIVELL D'ESTUDIS	523	94	143	63	120	103
Baix	270135	19920	73241	62462	68181	46331
Mitjà	1366261	272829	394859	156895	283956	257723
Alt	842896	153276	211089	83558	215932	179041
Ns/Nc	19264	5222	4756	0	9287	0
. ACTIVITAT						
	2498557	451246	683945	302914	577357	483095
ACTIVITAT	523	94	143	63	120	103
Ocupats	1605805	324793	400530	188285	348021	344175
Aturats	94414	4426	33334	0	42689	13965
Jubilats, pensionistes	245021	25189	100068	23192	66515	30057
Tasques de la llar	27231	0	3573	18662	4996	0
Estudiants	477957	77382	126996	68074	110607	94898
Ns/Nc	48130	19456	19444	4701	4528	0
. DIMENSIO MUNICIPI						
	2498557	451246	683945	302914	577357	483095
DIMENSIO MUNICIPI	523	94	143	63	120	103
< 10000	577167	72992	151175	83704	176939	92357
10001-100MIL	946953	191488	276362	101423	234669	143010
100001-500MIL	402268	45287	104290	49682	96838	106172
+500MIL	572170	141480	152118	68106	68911	141555
Ns/Nc	0	0	0	0	0	0
. USUARIS DE BICICLETA						
	2498557	451246	683945	302914	577357	483095
USUARIS DE BICICLETA	523	94	143	63	120	103
Cada dia o gairebé	451246	451246	0	0	0	0
Al menys un cop per setmana	683945	0	683945	0	0	0
Només caps de setmana	302914	0	0	302914	0	0

Freqüències absolutes	Total	USUARIS DE BICICLETA				
		Cada dia o gairebé	Al menys un cop per setmana	Només caps de setmana	Algun cop al mes	Menor freqüència
Total	2498557	451246	683945	302914	577357	483095
Mostra real	523	94	143	63	120	103
Algun cop al mes	577357	0	0	0	577357	0
Menor freqüència	483095	0	0	0	0	483095
. POSSESIÓ BICICLETA						
	2498557	451246	683945	302914	577357	483095
POSSESIÓ BICICLETA	523	94	143	63	120	103
Sí	2316512	416267	650007	302914	533701	413622
No	182045	34980	33938	0	43655	69473
. TENEN BICICLETES A CASA						
	2498557	451246	683945	302914	577357	483095
TENEN BICICLETES A CASA	523	94	143	63	120	103
Sí	2287114	387480	650475	297919	523987	427254
1 bicicleta	411672	84378	106086	51898	118668	50641
2 bicicletes	616826	102776	188501	46766	132873	145909
3 bicicletes	491479	57784	149997	86881	106825	89991
4 bicicletes	408801	61939	67821	83544	87652	107846
5 bicicletes	193188	42564	73946	14234	29578	32867
Més de 5	170406	38039	64124	14596	53648	0
No	211443	63766	33470	4996	53370	55841
. VAN FER-LA SERVIR AHIR						
	2498557	451246	683945	302914	577357	483095
VAN FER-LA SERVIR AHIR	523	94	143	63	120	103
Sí	694447	388401	257767	24722	18720	4836
No	1804110	62845	426177	278192	558637	478259
Resta	0	0	0	0	0	0
. DESPLAÇAMENT QUOTIDIÀ AHIR						
	2498557	451246	683945	302914	577357	483095
DESPLAÇAMENT QUOTIDIÀ AHIR	523	94	143	63	120	103
Sí	446492	322586	100289	9750	4330	9537
No	482489	84543	191688	43590	128140	34527

Freqüències absolutes	Total	USUARIS DE BICICLETA				
		Cada dia o gairebé	Al menys un cop per setmana	Només caps de setmana	Algun cop al mes	Menor freqüència
Total	2498557	451246	683945	302914	577357	483095
Mostra real	523	94	143	63	120	103
Resta	1569576	44117	391967	249575	444886	439031
. TIPUS DE DESPLAÇAMENTS						
TIPUS DE DESPLAÇAMENTS	2498557	451246	683945	302914	577357	483095
Quotidians	943341	407129	297127	53340	136989	48755
Passeig, lleure, turisme	1649988	228006	396441	232340	388593	404608
Esport	1278896	226190	429331	149239	266655	207481
Altres	57778	14288	14853	4937	14316	9382
. LLOCS D'ÚS						
LLOCS D'ÚS	2498557	451246	683945	302914	577357	483095
Nucli urbà	597271	179044	176240	39641	126164	76183
Carretera	231227	66864	87656	9182	48056	19469
Camins, vies verdes, altres indrets	1664838	205338	420050	254092	397915	387443
Ns/Nc	5222	0	0	0	5222	0
P1. Sap anar en bicicleta?						
P1	2498557	451246	683945	302914	577357	483095
SI	523	94	143	63	120	103
NO	2498557	451246	683945	302914	577357	483095
NO SAP	0	0	0	0	0	0
NO CONTESTA	0	0	0	0	0	0
Ns/Nc	0	0	0	0	0	0
Base Si sap anar en bicicleta	2498557	451246	683945	302914	577357	483095
	523	94	143	63	120	103
P2. Freqüència d'ús						
P2	2498557	451246	683945	302914	577357	483095
	523	94	143	63	120	103

	Total	USUARIS DE BICICLETA				
		Cada dia o gairebé	Al menys un cop per setmana	Només caps de setmana	Algun cop al mes	Menor freqüència
Freqüències absolutes						
Total	2498557	451246	683945	302914	577357	483095
Mostra real	523	94	143	63	120	103
Cada dia	218879	218879	0	0	0	0
5-6 cops per setmana	232367	232367	0	0	0	0
3-4 cops per setmana	322705	0	322705	0	0	0
1-2 cops per setmana	361240	0	361240	0	0	0
Només els caps de setmana (de la major part de l'any)	302914	0	0	302914	0	0
Algun cop al mes (de la major part de l'any)	577357	0	0	0	577357	0
Menor freqüència	483095	0	0	0	0	483095
Mai o gairebé mai	0	0	0	0	0	0
Ns/Nc	0	0	0	0	0	0
	2498557	451246	683945	302914	577357	483095
Base Utilitzen amb alguna freqüència	523	94	143	63	120	103
P2.2. Utilitza el dia anterior						
	2498557	451246	683945	302914	577357	483095
P2_2	523	94	143	63	120	103
SI	694447	388401	257767	24722	18720	4836
NO	1804110	62845	426177	278192	558637	478259
NO SAP	0	0	0	0	0	0
NO CONTESTA	0	0	0	0	0	0
Ns/Nc	0	0	0	0	0	0
	191155	62845	128309	0	0	0
Base Usan con alguna frecuencia y ayer no utilizaron bici	40	13	27	0	0	0
P2.3. Principalment, per quin dels següents motius no va utilitzar ahir la bicicleta?						
	191155	62845	128309	0	0	0
P2_3	40	13	27	0	0	0
Perquè va ploure	0	0	0	0	0	0
Per motius relacionats amb el clima (fred, neu, vent...)	23059	0	23059	0	0	0
Raons de salut / no es trobava bé	23823	9457	14366	0	0	0
Motius laborals	42918	13930	28988	0	0	0

	Total	USUARIS DE BICICLETA				
		Cada dia o gairebé	Al menys un cop per setmana	Només caps de setmana	Algun cop al mes	Menor freqüència
Freqüències absolutes						
Total	2498557	451246	683945	302914	577357	483095
Mostra real	523	94	143	63	120	103
Raons familiars	3944	0	3944	0	0	0
Raons personals / canvi de plans / per un imprevist	54101	29263	24838	0	0	0
ALTRES MOTIUS	38475	10196	28280	0	0	0
NO SAP	0	0	0	0	0	0
NO CONTESTA	4836	0	4836	0	0	0
Ns/Nc	0	0	0	0	0	0
	1077241	293784	408324	105071	172600	97462
Base Contesten P2_4	227	62	86	22	36	21
P2.4. Els dies de pluja fa servir la bicicleta?						
	1077241	293784	408324	105071	172600	97462
P2_4	227	62	86	22	36	21
SI	82825	52643	30182	0	0	0
SÍ, SI LA PLUJA NO ÉS MOLT FORTA	226643	137055	70821	8915	4701	5150
NO SI LA PLUJA ÉS FORTA	216551	50241	94487	34457	23203	14163
NO, MAI	546797	53845	208409	61699	144696	78149
NO SAP	0	0	0	0	0	0
NO CONTESTA	4426	0	4426	0	0	0
Ns/Nc	0	0	0	0	0	0
	1804110	62845	426177	278192	558637	478259
Base Saben anar i ahor no van utilitzar	379	13	90	58	116	102
P3. Últim cop que la va utilitzar						
	1804110	62845	426177	278192	558637	478259
P3	379	13	90	58	116	102
Menys d'una setmana	584207	53323	354631	135216	41036	0
Menys d'un mes	492514	4766	63065	100488	269957	54237
Entre 1 i 3 mesos	467157	0	8480	42488	174356	241832
Entre 3 i 6 mesos	125909	4756	0	0	45733	75420
Entre 6 mesos i 1 any	82323	0	0	0	18867	63456
Més d'un any	52001	0	0	0	8688	43313

	Total	USUARIS DE BICICLETA				
		Cada dia o gairebé	Al menys un cop per setmana	Només caps de setmana	Algun cop al mes	Menor freqüència
Freqüències absolutes						
Total	2498557	451246	683945	302914	577357	483095
Mostra real	523	94	143	63	120	103
NO SAP	0	0	0	0	0	0
NO CONTESTA	0	0	0	0	0	0
Ns/Nc	0	0	0	0	0	0
Base Si sap anar en bicicleta	2498557	451246	683945	302914	577357	483095
	523	94	143	63	120	103
P4. Possessió bicicleta per ús personal						
P4	2498557	451246	683945	302914	577357	483095
	523	94	143	63	120	103
SI	2316512	416267	650007	302914	533701	413622
NO	182045	34980	33938	0	43655	69473
NO SAP	0	0	0	0	0	0
NO CONTESTA	0	0	0	0	0	0
Total No & resta	182045	34980	33938	0	43655	69473
Ns/Nc	0	0	0	0	0	0
Base Té bicicleta per ús personal	2316512	416267	650007	302914	533701	413622
	485	87	136	63	111	88
P5.1. Tipus bicicleta té						
P5_1	2316512	416267	650007	302914	533701	413622
	485	87	136	63	111	88
Carretera / corredor	422223	100234	187754	39482	67353	27401
BTT/ Mountain bike/ de muntanya	1612361	288894	459250	205972	378885	279361
De ciutat / de passeig	767644	164649	230378	99893	167273	105450
Híbrida / versàtil	246299	82989	84415	19880	28515	30500
Elèctrica	0	0	0	0	0	0
Plegable	0	0	0	0	0	0
BMX / Freestyle	4756	0	0	0	4756	0
No en té	0	0	0	0	0	0
Altes respostes	65778	9854	23970	9697	17927	4330
No sap	4701	0	0	4701	0	0

Freqüències absolutes	Total	USUARIS DE BICICLETA				
		Cada dia o gairebé	Al menys un cop per setmana	Només caps de setmana	Algun cop al mes	Menor freqüència
Total	2498557	451246	683945	302914	577357	483095
Mostra real	523	94	143	63	120	103
No contesta	31029	16145	10183	0	4701	0
Ns/Nc	0	0	0	0	0	0
	422223	100234	187754	39482	67353	27401
Base De carretera	88	21	39	8	14	6
P5.1. De carretera						
	422223	100234	187754	39482	67353	27401
P5_1_1_N	88	21	39	8	14	6
1 bici de carretera	331995	71405	150029	29967	57135	23458
2 bicis de carretera	75441	23867	27898	9515	10217	3944
3 o més bicis de carretera	14788	4961	9826	0	0	0
Número total de bicicletes	422223	100234	187754	39482	67353	27401
Ns/Nc	0	0	0	0	0	0
Mitjana	1,274	1,337	1,309	1,241	1,152	1,144
Desviació	0,627	0,568	0,774	0,428	0,359	0,351
P5.1. De carretera i elèctrica						
	422223	100234	187754	39482	67353	27401
P5_CAR_EL_TOTAL	88	21	39	8	14	6
Carretera elèctrica	9086	4756	0	0	4330	0
No	413137	95478	187754	39482	63023	27401
Mitjana	0,044	0,142	0	0	0,064	0
Desviació	0,331	0,638	0	0	0,245	0
P5.1. De carretera i plegable						
	422223	100234	187754	39482	67353	27401
P5_CAR_PL_TOTAL	88	21	39	8	14	6
Carretera plegable	14047	9717	0	0	4330	0
No	408176	90516	187754	39482	63023	27401

Freqüències absolutes	Total	USUARIS DE BICICLETA				
		Cada dia o gairebé	Al menys un cop per setmana	Només caps de setmana	Algun cop al mes	Menor freqüència
Total	2498557	451246	683945	302914	577357	483095
Mostra real	523	94	143	63	120	103
Mitjana	0,033	0,097	0	0	0,064	0
Desviació	0,179	0,296	0	0	0,245	0
P5.1. De carretera i elèctrica i plegable						
	422223	100234	187754	39482	67353	27401
P5_CAR_EL_PL_TOTAL	88	21	39	8	14	6
Carretera elèctrica i plegable	4330	0	0	0	4330	0
No	417893	100234	187754	39482	63023	27401
Mitjana	0,01	0	0	0	0,064	0
Desviació	0,101	0	0	0	0,245	0
Base Muntanya (BTT)	1612361	288894	459250	205972	378885	279361
	335	60	95	43	78	59
P5.1. Muntanya						
	1612361	288894	459250	205972	378885	279361
P5_1_2_N	335	60	95	43	78	59
1	1171105	204936	295061	147750	292159	231199
2	285845	58811	105917	34452	53546	33119
3	96408	14917	34522	13494	23440	10036
4	59003	10231	23750	10276	9740	5007
5	0	0	0	0	0	0
6	0	0	0	0	0	0
7	0	0	0	0	0	0
8	0	0	0	0	0	0
9	0	0	0	0	0	0
10	0	0	0	0	0	0
Més de 10	0	0	0	0	0	0
Numero total	1612361	288894	459250	205972	378885	279361
Ns/Nc	0	0	0	0	0	0
Mitjana	1,407	1,413	1,536	1,448	1,342	1,244

	Total	USUARIS DE BICICLETA				
		Cada dia o gairebé	Al menys un cop per setmana	Només caps de setmana	Algun cop al mes	Menor freqüència
Freqüències absolutes						
Total	2498557	451246	683945	302914	577357	483095
Mostra real	523	94	143	63	120	103
Desviació	0,762	0,747	0,842	0,823	0,709	0,603
P5.1. Muntanya i elèctrica						
	1612361	288894	459250	205972	378885	279361
P5_MUN_EL_TOTAL	335	60	95	43	78	59
Muntanya elèctrica	77850	29693	39050	9108	0	0
No	1534511	259202	420199	196864	378885	279361
Mitjana	0,109	0,248	0,184	0,092	0	0
Desviació	0,583	0,955	0,693	0,477	0	0
P5.1. Muntanya i plegable						
	1612361	288894	459250	205972	378885	279361
P5_MUN_PL_TOTAL	335	60	95	43	78	59
Muntanya plegable	32255	13509	13910	4836	0	0
No	1580106	275385	445340	201136	378885	279361
Mitjana	0,024	0,071	0,03	0,023	0	0
Desviació	0,192	0,373	0,171	0,151	0	0
P5.1. Muntanya i elèctrica i plegable						
	1612361	288894	459250	205972	378885	279361
P5_MUN_EL_PL_TOTAL	335	60	95	43	78	59
Muntanya elèctrica i plegable	4528	0	4528	0	0	0
No	1607833	288894	454721	205972	378885	279361
Mitjana	0,003	0	0,01	0	0	0
Desviació	0,053	0	0,099	0	0	0
	767644	164649	230378	99893	167273	105450
Base Urbana	164	35	49	21	36	23
P5.1. Urbana						

Freqüències absolutes	Total	USUARIS DE BICICLETA				
		Cada dia o gairebé	Al menys un cop per setmana	Només caps de setmana	Algun cop al mes	Menor freqüència
Total	2498557	451246	683945	302914	577357	483095
Mostra real	523	94	143	63	120	103
	767644	164649	230378	99893	167273	105450
P5_1_3_N	164	35	49	21	36	23
1	639913	145023	192662	90046	130040	82142
2	98885	14665	32822	9847	27472	14079
3	9659	0	4893	0	4766	0
4	14191	4961	0	0	0	9230
5	4996	0	0	0	4996	0
6	0	0	0	0	0	0
7	0	0	0	0	0	0
8	0	0	0	0	0	0
9	0	0	0	0	0	0
10	0	0	0	0	0	0
Més de 10	0	0	0	0	0	0
Numero total	767644	164649	230378	99893	167273	105450
Ns/Nc	0	0	0	0	0	0
Mitjana	1,235	1,179	1,185	1,099	1,341	1,396
Desviació	0,628	0,573	0,44	0,298	0,8	0,874
P5.1. Urbana i elèctrica						
	767644	164649	230378	99893	167273	105450
P5_URB_EL_TOTAL	164	35	49	21	36	23
Urbana elèctrica	31858	8700	9253	0	9480	4426
No	735786	155950	221125	99893	157794	101025
Mitjana	0,067	0,053	0,081	0	0,118	0,042
Desviació	0,373	0,224	0,442	0	0,538	0,201
P5.1. Urbana i plegable						
	767644	164649	230378	99893	167273	105450
P5_URB_PL_TOTAL	164	35	49	21	36	23
Urbana plegable	168082	50985	54001	4159	35868	23069
No	599561	113664	176377	95733	131405	82381

Freqüències absolutes	Total	USUARIS DE BICICLETA				
		Cada dia o gairebé	Al menys un cop per setmana	Només caps de setmana	Algun cop al mes	Menor freqüència
Total	2498557	451246	683945	302914	577357	483095
Mostra real	523	94	143	63	120	103
Mitjana	0,345	0,399	0,274	0,042	0,432	0,563
Desviació	0,855	0,691	0,527	0,2	0,947	1,533
P5.1. Urbana i elèctrica i plegable						
	767644	164649	230378	99893	167273	105450
P5_URB_EL_PL_TOTAL	164	35	49	21	36	23
Urbana elèctrica i plegable	22774	8700	4595	0	9480	0
No	744870	155950	225783	99893	157794	105450
Mitjana	0,03	0,053	0,02	0	0,057	0
Desviació	0,17	0,224	0,14	0	0,231	0
Base Híbrida	246299	82989	84415	19880	28515	30500
	51	17	18	4	6	6
P5.1. Híbrida						
	246299	82989	84415	19880	28515	30500
P5_1_4_N	51	17	18	4	6	6
1	197976	73067	70531	14884	18808	20685
2	38843	4961	9364	4996	9707	9815
3	9480	4961	4519	0	0	0
4	0	0	0	0	0	0
5	0	0	0	0	0	0
6	0	0	0	0	0	0
7	0	0	0	0	0	0
8	0	0	0	0	0	0
9	0	0	0	0	0	0
10	0	0	0	0	0	0
Numero total	246299	82989	84415	19880	28515	30500
Ns/Nc	0	0	0	0	0	0
Mitjana	1,235	1,179	1,218	1,251	1,34	1,322

	Total	USUARIS DE BICICLETA				
		Cada dia o gairebé	Al menys un cop per setmana	Només caps de setmana	Algun cop al mes	Menor freqüència
Freqüències absolutes						
Total	2498557	451246	683945	302914	577357	483095
Mostra real	523	94	143	63	120	103
Desviació	0,507	0,516	0,527	0,434	0,474	0,467
P5.1. Híbrida i elèctrica						
	246299	82989	84415	19880	28515	30500
P5_HIB_EL_TOTAL	51	17	18	4	6	6
Híbrida elèctrica	41943	8408	33535	0	0	0
No	204356	74581	50880	19880	28515	30500
Mitjana	0,227	0,101	0,562	0	0	0
Desviació	0,57	0,302	0,826	0	0	0
P5.1. Híbrida i plegable						
	246299	82989	84415	19880	28515	30500
P5_HIB_PL_TOTAL	51	17	18	4	6	6
Híbrida plegable	33131	9978	14303	0	8851	0
No	213168	73012	70112	19880	19664	30500
Mitjana	0,228	0,12	0,441	0	0,31	0
Desviació	0,763	0,325	1,197	0	0,463	0
P5.1. Híbrida i elèctrica i plegable						
	246299	82989	84415	19880	28515	30500
P5_HIB_EL_PL_TOTAL	51	17	18	4	6	6
Híbrida elèctrica i plegable	14303	0	14303	0	0	0
No	231996	82989	70112	19880	28515	30500
Mitjana	0,078	0	0,227	0	0	0
Desviació	0,333	0	0,538	0	0	0
Base Total bicicletes	2291775	405894	645046	298213	529000	413622
	480	85	135	62	110	88
P5.1. Bicicletes població Catalunya						

Freqüències absolutes	Total	USUARIS DE BICICLETA				
		Cada dia o gairebé	Al menys un cop per setmana	Només caps de setmana	Algun cop al mes	Menor freqüència
Total	2498557	451246	683945	302914	577357	483095
Mostra real	523	94	143	63	120	103
	1578165	220691	436411	202137	378716	340209
P5_TOTAL	330	46	91	42	79	72
1 bicicleta	967352	111680	214168	144187	246214	251102
2 bicletes	383361	69750	137030	33895	86188	56498
3 o més bicicletes	227451	39260	85213	24055	46314	32608
Total bicicletes	1578165	220691	436411	202137	378716	340209
Mitjana	1,636	1,894	1,833	1,451	1,569	1,399
Desviació	1,017	1,27	1,064	0,816	1,011	0,772
P5.1. Bicicletes elèctrica						
	141558	46550	71995	9108	9480	4426
P5_ELECTRICA_TOTAL	30	10	15	2	2	1
Bicicletes elèctriques	141558	46550	71995	9108	9480	4426
Mitjana	2,223	2,213	2,219	2,087	3	1
Desviació	1,336	1,628	1,223	0,996		0
P5.1. Bicicletes plegable						
	226949	71146	78226	8995	40028	28554
P5_PLEGABLE_TOTAL	49	15	17	2	9	6
Bicicletes plegables	226949	71146	78226	8995	40028	28554
Mitjana	1,712	1,489	1,521	1	2,242	2,273
Desviació	1,231	0,906	1,024	0	0,908	2,208
P5.1. Bicicletes elèctrica i plegable						
	41605	8700	23426	0	9480	0
P5_ELEC_PLG_TOTAL	9	2	5	0	2	0
Bicicletes elèctriques i plegables	41605	8700	23426	0	9480	0
Mitjana	1,337	1	1,413		1,457	
Desviació	0,675	0	0,81		0,498	

	Total	USUARIS DE BICICLETA				
		Cada dia o gairebé	Al menys un cop per setmana	Només caps de setmana	Algun cop al mes	Menor freqüència
Freqüències absolutes						
Total	2498557	451246	683945	302914	577357	483095
Mostra real	523	94	143	63	120	103

	2316512	416267	650007	302914	533701	413622
Base Té bicicleta per ús personal	485	87	136	63	111	88

P5.2. Quan la va comprar

	2316512	416267	650007	302914	533701	413622
P5_2	485	87	136	63	111	88
FA UN ANY O MENYS	247049	73996	107424	33523	23152	8954
ENTRE 1 I 2 ANYS	372123	85974	155774	34160	57765	38449
ENTRE 2 I 3 ANYS	261158	28907	88909	38285	86005	19052
ENTRE 3 I 4 ANYS	252164	33266	90785	28255	62575	37283
ENTRE 4 I 5 ANYS	318283	62543	55151	56240	99680	44670
ENTRE 5 I 10 ANYS	408569	75325	76705	48524	112051	95965
10 O MÉS ANYS	395940	56256	55117	58706	77274	148588
NO SAP	56390	0	15306	5222	15199	20663
NO CONTESTA	4836	0	4836	0	0	0
Ns/Nc	0	0	0	0	0	0

P5.3. Quant li va costar

	2316512	416267	650007	302914	533701	413622
P5_3	485	87	136	63	111	88
MENYS DE 150 €	234882	47963	44613	42889	57309	42108
DE 150 A 249 €	366643	95060	78657	53906	82886	56135
DE 250 A 499 €	462031	66580	137586	51652	164129	42084
DE 500 A 999 €	388015	72186	109368	65097	64921	76442
DE 1000 A 1499 €	177142	51726	61868	20471	15489	27588
DE 1500 A 1999 €	57466	19960	24516	0	12991	0
DE 2000 A 2499 €	62312	18598	28059	5222	5485	4948
DE 2500 A 2999	34232	0	14586	13874	5773	0
3000 € O MÉS	81148	9592	62390	4159	0	5007
NO SAP	452640	34603	88363	45645	124720	159310
NO CONTESTA	0	0	0	0	0	0
Ns/Nc	0	0	0	0	0	0

Freqüències absolutes	Total	USUARIS DE BICICLETA				
		Cada dia o gairebé	Al menys un cop per setmana	Només caps de setmana	Algun cop al mes	Menor freqüència
Total	2498557	451246	683945	302914	577357	483095
Mostra real	523	94	143	63	120	103

P5.4. On la va comprar

	2316512	416267	650007	302914	533701	413622
P5_4	485	87	136	63	111	88
Per internet	236055	57911	94573	36393	41693	5485
En un centre comercial	239038	52889	63379	34641	38367	49761
En una gran superfície especialitzada en esports	523878	85775	98843	64685	160025	114550
En una botiga especialitzada en ciclisme	970664	168003	304612	127731	197109	173208
ALTRES	226796	42276	58068	29406	78250	18796
NO SAP	120082	9412	30531	10058	18259	51822
NO CONTESTA	0	0	0	0	0	0
Ns/Nc	0	0	0	0	0	0
Base TOTAL	2498557	451246	683945	302914	577357	483095
	523	94	143	63	120	103

P5_1_3. Altres vehicles de mobilitat personal

	2498557	451246	683945	302914	577357	483095
P5_1_3	523	94	143	63	120	103
Patinet elèctric	116110	29249	48643	4836	19266	14115
Plataforma elèctrica	33784	9907	14586	4961	4330	0
Roda elèctrica	14487	5151	5007	0	4330	0
Cicle destinat al transport de passatgers	10301	5151	5151	0	0	0
Patinet no elèctric / normal	33388	0	18871	0	9096	5421
Skate board / long board	29145	0	15334	0	4159	9652
Patins en línia / patins de rodes	38072	9777	14224	0	14072	0
Cap	2273368	412220	582695	293117	531429	453906
No sap	0	0	0	0	0	0
No contesta	0	0	0	0	0	0
Ns/Nc	0	0	0	0	0	0
Base Usuaris de bici	2498557	451246	683945	302914	577357	483095
	523	94	143	63	120	103

	Total	USUARIS DE BICICLETA				
		Cada dia o gairebé	Al menys un cop per setmana	Només caps de setmana	Algun cop al mes	Menor freqüència
Freqüències absolutes						
Total	2498557	451246	683945	302914	577357	483095
Mostra real	523	94	143	63	120	103

P6. Tipus de desplaçaments

	2498557	451246	683945	302914	577357	483095
P6	523	94	143	63	120	103
Desplaçaments quotidians (feina, estudis, compres...)	943341	407129	297127	53340	136989	48755
Passeig, lleure o turisme	1649988	228006	396441	232340	388593	404608
Esport	1278896	226190	429331	149239	266655	207481
Altres	57778	14288	14853	4937	14316	9382
NS	0	0	0	0	0	0
NC	0	0	0	0	0	0
Ns/Nc	0	0	0	0	0	0

P6.1. Desplaçaments combinats

	2498557	451246	683945	302914	577357	483095
P6_1	523	94	143	63	120	103
Sí, sempre	102539	34767	38536	10217	0	19018
Sí, sovint	188495	75878	57698	27369	4330	23219
Alguna vegada	556621	116712	163320	95769	125180	55640
No	1650903	223889	424391	169559	447847	385217
NO SAP	0	0	0	0	0	0
NO CONTESTA	0	0	0	0	0	0
Ns/Nc	0	0	0	0	0	0
	847654	227357	259554	133356	129510	97877
Base Fan combinats	178	47	55	28	27	21

P6.2. Mitjans utilitzats darrer desplaçament

	847654	227357	259554	133356	129510	97877
P6_2	178	47	55	28	27	21
Autobús urbà	199870	37442	95007	25219	24489	17713
Tramvia	49915	0	24270	10372	10572	4701
Metro	197062	58333	85933	13768	15435	23593
Autobús interurbà	65142	8911	23295	15101	9155	8679

	Total	USUARIS DE BICICLETA				
		Cada dia o gairebé	Al menys un cop per setmana	Només caps de setmana	Algun cop al mes	Menor freqüència
Freqüències absolutes						
Total	2498557	451246	683945	302914	577357	483095
Mostra real	523	94	143	63	120	103
Rodalies / FGC	309624	78406	89180	71611	46559	23869
Regionals/ Llarga distància	74281	33590	13308	4756	8716	13911
Cotxe	324477	83128	93754	53009	43302	51284
Furgoneta, autocaravana, camió, etc.	3952	3952	0	0	0	0
AVE	0	0	0	0	0	0
Moto	14475	0	9773	0	0	4701
Altres	36454	3952	13717	0	4691	14094
CAP	43201	19505	4151	0	14845	4701
NS	4756	0	0	0	4756	0
NC	8635	0	3944	0	4691	0
Ns/Nc	0	0	0	0	0	0
	1650903	223889	424391	169559	447847	385217
Base No fan combinats	345	47	88	35	93	82
P6.3. Facilitats per utilitzar més la bici						
	1650903	223889	424391	169559	447847	385217
P6_3	345	47	88	35	93	82
Sí, si disposés d'aparcament segur de bicicletes en les estacions d'origen o destinació	484369	56151	148269	56239	152419	71291
Sí, si disposés de més espais reservats en trens i autobusos interurbans	156093	30429	39221	19404	43433	23606
Sí, si pogués combinar amb un sistema de bicicleta pública en les estacions d'origen o destinació	187343	25096	42639	4836	49362	65411
No	787065	107522	183483	80402	193718	221941
NO SAP	36033	4691	10779	8678	8915	2969
NO CONTESTA	0	0	0	0	0	0
Ns/Nc	0	0	0	0	0	0
P6.4. Transport gratuït bicis						
	1650903	223889	424391	169559	447847	385217
P6_4	345	47	88	35	93	82
SI	1199450	180782	342050	96051	304980	275588

	Total	USUARIS DE BICICLETA				
		Cada dia o gairebé	Al menys un cop per setmana	Només caps de setmana	Algun cop al mes	Menor freqüència
Freqüències absolutes						
Total	2498557	451246	683945	302914	577357	483095
Mostra real	523	94	143	63	120	103
NO	434489	43106	82341	73508	137718	97816
NO SAP	16964	0	0	0	5150	11814
NO CONTESTA	0	0	0	0	0	0
Ns/Nc	0	0	0	0	0	0
	943341	407129	297127	53340	136989	48755
Base Fa desplaçaments quotidians	197	85	62	11	29	10
P7. Mitjans transport previs						
	943341	407129	297127	53340	136989	48755
P7	197	85	62	11	29	10
SI	599321	297380	186862	24601	75719	14759
NO	329660	109749	105115	28739	56751	29305
NO SAP	0	0	0	0	0	0
NO CONTESTA	14360	0	5150	0	4519	4691
Ns/Nc	0	0	0	0	0	0
	599321	297380	186862	24601	75719	14759
Base Feia servir altres mitjans	125	62	39	5	16	3
P8. Mitjans utilitzats						
	599321	297380	186862	24601	75719	14759
P8	125	62	39	5	16	3
Transport públic	287711	148295	85894	14370	34316	4836
Moto	120159	56795	45694	0	12968	4701
Cotxe	198324	103182	60943	5269	23708	5222
A peu	138478	65760	33933	14759	18804	5222
NS	4330	0	0	0	4330	0
NC	0	0	0	0	0	0
Ns/Nc	0	0	0	0	0	0
	943341	407129	297127	53340	136989	48755
Base Fa desplaçaments quotidians	197	85	62	11	29	10

Freqüències absolutes	Total	USUARIS DE BICICLETA				
		Cada dia o gairebé	Al menys un cop per setmana	Només caps de setmana	Algun cop al mes	Menor freqüència
Total	2498557	451246	683945	302914	577357	483095
Mostra real	523	94	143	63	120	103

P9.1. Freqüència anar a la feina

	943341	407129	297127	53340	136989	48755
P9_1	197	85	62	11	29	10
Diàriament o gairebé	371638	324514	42369	0	4756	0
Setmanalment	104214	5258	90115	4691	4151	0
Alguna/es vegades al mes	60859	18021	23905	5222	13712	0
Menor freqüència	51525	10643	8462	4961	18239	9220
Mai o quasi mai	165773	0	68609	14948	67481	14735
NO TREBALLA	174971	48694	58518	23517	24132	20109
NO SAP	0	0	0	0	0	0
NO CONTESTA	14360	0	5150	0	4519	4691
Ns/Nc	0	0	0	0	0	0
	588237	358435	164851	14874	40857	9220
Base Va a la feina en bici	124	75	35	3	9	2

P9.1.1. Distància últim desplaçament

	588237	358435	164851	14874	40857	9220
P9_1_1	124	75	35	3	9	2
(1)-MENYS DE 2 KM	111887	92931	13995	4961	0	0
(3)-DE 2 A 3,99 KM	191960	103486	65009	9913	8851	4701
(5)-DE 4 A 5,99 KM	111410	79325	18308	0	13777	0
(7)-DE 6 A 7,99 KM	62032	31424	30608	0	0	0
(9)-DE 8 A 9,99 KM	26383	12518	9714	0	4151	0
(12,5)-10 a 14,99	61019	33804	22450	0	4766	0
(15)-15 o més	0	0	0	0	0	0
NO SAP	9313	0	0	0	9313	0
NO CONTESTA	14233	4948	4766	0	0	4519
Ns/Nc	0	0	0	0	0	0
Mitjana	4,745	4,4	5,515	2,333	6,098	3
Desviació	3,425	3,364	3,519	0,943	3,244	

Freqüències absolutes	Total	USUARIS DE BICICLETA				
		Cada dia o gairebé	Al menys un cop per setmana	Només caps de setmana	Algun cop al mes	Menor freqüència
Total	2498557	451246	683945	302914	577357	483095
Mostra real	523	94	143	63	120	103

	943341	407129	297127	53340	136989	48755
Base Fa desplaçaments quotidians	197	85	62	11	29	10

P9.2. Freqüència desplaçaments estudis

	943341	407129	297127	53340	136989	48755
P9_2	197	85	62	11	29	10
Diàriament o gairebé	118495	103611	14884	0	0	0
Setmanalment	70417	25084	45333	0	0	0
Alguna/es vegades al mes	58633	14319	24901	4961	14452	0
Menor freqüència	27335	0	17349	5151	0	4836
Mai o quasi mai	223555	49747	71253	19557	67329	15668
NO ESTUDIA	430546	214368	118257	23671	50690	23560
NO SAP	0	0	0	0	0	0
NO CONTESTA	14360	0	5150	0	4519	4691
Ns/Nc	0	0	0	0	0	0
	274881	143014	102467	10112	14452	4836
Base Va a estudiar en bici	56	29	21	2	3	1

P9.2.1. Distància últim desplaçament

	274881	143014	102467	10112	14452	4836
P9_2_1	56	29	21	2	3	1
(1)-MENYS DE 2 KM	53399	39546	13853	0	0	0
(3)-DE 2 A 3,99 KM	102339	54034	38193	10112	0	0
(5)-DE 4 A 5,99 KM	49641	14319	20871	0	14452	0
(7)-DE 6 A 7,99 KM	37786	14394	18556	0	0	4836
(9)-DE 8 A 9,99 KM	10257	10257	0	0	0	0
(12,5)-10 a 14,99	16237	10464	5773	0	0	0
(15)-15 o més	0	0	0	0	0	0
NO SAP	0	0	0	0	0	0
NO CONTESTA	5222	0	5222	0	0	0
Ns/Nc	0	0	0	0	0	0

	Total	USUARIS DE BICICLETA				
		Cada dia o gairebé	Al menys un cop per setmana	Només caps de setmana	Algun cop al mes	Menor freqüència
Freqüències absolutes						
Total	2498557	451246	683945	302914	577357	483095
Mostra real	523	94	143	63	120	103
Mitjana	4,333	4,175	4,472	3	5	7
Desviació	2,966	3,305	2,77			0
	943341	407129	297127	53340	136989	48755
Base Fa desplaçaments quotidians	197	85	62	11	29	10
P9.3. Freqüència altres desplaçaments quotidians						
	943341	407129	297127	53340	136989	48755
P9_3	197	85	62	11	29	10
Diàriament o gairebé	118831	109704	0	4426	0	4701
Setmanalment	244986	99816	121087	10372	13711	0
Alguna/es vegades al mes	186804	65679	39798	33320	42785	5222
Menor freqüència	112220	20195	41898	5222	24946	19960
Mai o quasi mai	266139	111735	89194	0	51029	14181
NO SAP	0	0	0	0	0	0
NO CONTESTA	14360	0	5150	0	4519	4691
Ns/Nc	0	0	0	0	0	0
	662842	295394	202783	53340	81442	29883
Base Altres desplaçaments quotidians	138	62	42	11	17	6
P9.3.1. Distància últim desplaçament						
	662842	295394	202783	53340	81442	29883
P9_3_1	138	62	42	11	17	6
(1)-MENYS DE 2 KM	174548	80999	40732	29325	23492	0
(3)-DE 2 A 3,99 KM	217013	86529	86230	5222	13986	25047
(5)-DE 4 A 5,99 KM	138867	72258	36898	9708	15168	4836
(7)-DE 6 A 7,99 KM	63843	34364	24518	0	4961	0
(9)-DE 8 A 9,99 KM	9278	4948	0	0	4330	0
(12,5)-10 a 14,99	35615	16296	4766	4528	10024	0
(15)-15 o més	0	0	0	0	0	0
NO SAP	14182	0	4701	0	9480	0

Freqüències absolutes	Total	USUARIS DE BICICLETA				
		Cada dia o gairebé	Al menys un cop per setmana	Només caps de setmana	Algun cop al mes	Menor freqüència
Total	2498557	451246	683945	302914	577357	483095
Mostra real	523	94	143	63	120	103
	1471617	224054	376602	212400	351349	307212
Base Passeig o lleure freq.	309	47	79	44	73	66
P10.1. Distància últim passeig						
	1471617	224054	376602	212400	351349	307212
P10_1	309	47	79	44	73	66
(1)-MENYS DE 2 KM	60593	13856	4948	9387	13267	19135
(3)-DE 2 A 3,99 KM	205035	38078	55160	30697	39180	41920
(5)-DE 4 A 5,99 KM	250010	40118	61668	24725	72940	50558
(7)-DE 6 A 7,99 KM	145002	14333	29668	32205	53817	14979
(9)-DE 8 A 9,99 KM	98798	9457	32311	18389	15246	23394
(11)-DE 10 A 11,99 KM	208720	28721	62690	39105	18670	59534
(13)-DE 12 a 14,99	138282	41637	24038	15439	32465	24704
(15)-15 o més	224421	23911	57246	28502	77023	37740
NO SAP	59691	0	5222	0	19220	35249
NO CONTESTA	81065	13940	43652	13951	9522	0
Ns/Nc	0	0	0	0	0	0
Mitjana	8,483	8,234	8,66	8,438	8,655	8,292
Desviació	4,472	4,615	4,302	4,257	4,648	4,48
	1649988	228006	396441	232340	388593	404608
Base Fa desplaçaments passeig, lleure o turisme	346	48	83	48	81	86
P11. Cicloturisme petit o mitjà fora residència						
	1649988	228006	396441	232340	388593	404608
P11	346	48	83	48	81	86
Diàriament o gairebé	28917	15138	13778	0	0	0
Setmanalment	81558	29447	52111	0	0	0
Alguna/es vegades al mes	191496	51282	66323	39747	29137	5007
Menor freqüència	327556	34791	75913	28843	81944	106065
Mai o quasi mai	1015771	97347	188316	163751	277512	288845
NO SAP	0	0	0	0	0	0

Freqüències absolutes	Total	USUARIS DE BICICLETA				
		Cada dia o gairebé	Al menys un cop per setmana	Només caps de setmana	Algun cop al mes	Menor freqüència
Total	2498557	451246	683945	302914	577357	483095
Mostra real	523	94	143	63	120	103
NO CONTESTA	4691	0	0	0	0	4691
Ns/Nc	0	0	0	0	0	0
	629526	130659	208125	68590	111081	111072
Base Cicloturisme petit o mitjà	132	27	44	14	23	24
P11.1. Distància habitual						
	629526	130659	208125	68590	111081	111072
P11_1	132	27	44	14	23	24
(2,5)-MENYS DE 5 KM	59692	0	22353	5773	13883	17683
(7,5)-DE 5 A 9,99 KM	104845	20113	18951	14713	38142	12926
(12,5)-DE 10 A 14,99 KM	104088	19802	39682	19309	10183	15112
(17,5)-DE 15 A 19,99 KM	55960	18110	14515	0	9412	13923
(22,5)-DE 20 A 24,99 KM	60381	14507	27603	0	4065	14206
(30)-DE 25 A 34,99 KM	50344	0	22681	3944	14435	9285
(40)-DE 35 A 44,99 KM	51050	27452	13435	10162	0	0
(50)-DE 45 A 54,99 KM	50009	10443	19109	4766	10743	4948
(60)-DE 55 A 64,99 KM	20188	0	5269	9923	4996	0
(70)-DE 65 A 74,99 KM	15797	5269	10527	0	0	0
(76)-75 O MÉS KM	28963	14962	14001	0	0	0
NO SAP	23262	0	0	0	5222	18040
NO CONTESTA	4948	0	0	0	0	4948
Ns/Nc	0	0	0	0	0	0
Mitjana	25,187	31,899	28,154	25,144	18,649	16,113
Desviació	20,72	22,549	22,134	20,192	16,773	11,918
	1278896	226190	429331	149239	266655	207481
Base Fa esport	267	47	89	31	55	45
P12.1. Muntanya (BTT)						
	1278896	226190	429331	149239	266655	207481
P12_1	267	47	89	31	55	45

	Total	USUARIS DE BICICLETA				
		Cada dia o gairebé	Al menys un cop per setmana	Només caps de setmana	Algun cop al mes	Menor freqüència
Freqüències absolutes						
Total	2498557	451246	683945	302914	577357	483095
Mostra real	523	94	143	63	120	103
Diàriament o gairebé	42136	9988	16192	5773	5222	4961
Setmanalment	339381	57830	219917	43307	5269	13057
Alguna/es vegades al mes	383804	93433	79733	67430	138201	5007
Menor freqüència	221629	30006	23324	9466	60890	97943
Mai o quasi mai	287111	34933	90164	23263	52237	86513
NO SAP	0	0	0	0	0	0
NO CONTESTA	4836	0	0	0	4836	0
Ns/Nc	0	0	0	0	0	0
	986949	191257	339167	125976	209582	120968
Base Fa muntanya (BTT)	205	40	70	26	43	26
P12.1.1. Distància habitual						
	986949	191257	339167	125976	209582	120968
P12_1_1	205	40	70	26	43	26
(2,5)-MENYS DE 5 KM	75543	5222	25908	0	29699	14714
(7,5)-DE 5 A 9,99 KM	86218	9275	35049	10276	19542	12076
(12,5)-DE 10 A 14,99 KM	95579	14421	20113	14678	19075	27292
(17,5)-DE 15 A 19,99 KM	147212	39172	21806	23885	43636	18714
(22,5)-DE 20 A 24,99 KM	143170	33317	56224	19946	24415	9267
(30)-DE 25 A 34,99 KM	177416	36783	62864	23409	44155	10206
(40)-DE 35 A 44,99 KM	100172	13584	42658	15257	19136	9537
(50)-DE 45 A 54,99 KM	92310	19937	39406	18525	9923	4519
(56)-55 O MÉS KM	47842	19547	24144	0	0	4151
NO SAP	21486	0	10995	0	0	10492
NO CONTESTA	0	0	0	0	0	0
Ns/Nc	0	0	0	0	0	0
Mitjana	25,327	28,424	27,852	26,72	20,796	19,466
Desviació	15,071	15,017	16,085	13,255	12,833	14,225
	1278896	226190	429331	149239	266655	207481
Base Fa esport	267	47	89	31	55	45

Freqüències absolutes	Total	USUARIS DE BICICLETA				
		Cada dia o gairebé	Al menys un cop per setmana	Només caps de setmana	Algun cop al mes	Menor freqüència
Total	2498557	451246	683945	302914	577357	483095
Mostra real	523	94	143	63	120	103

P12.2. Carretera

	1278896	226190	429331	149239	266655	207481
P12_2	267	47	89	31	55	45
Diàriament o gairebé	19010	9414	9596	0	0	0
Setmanalment	164199	29337	113153	13590	0	8119
Alguna/es vegades al mes	165832	33222	63226	20468	38903	10013
Menor freqüència	175431	39112	24340	12660	50038	49281
Mai o quasi mai	749588	115105	219017	102521	172877	140068
NO SAP	0	0	0	0	0	0
NO CONTESTA	4836	0	0	0	4836	0
Ns/Nc	0	0	0	0	0	0
	524472	111085	210314	46718	88942	67413
Base Fa carretera	109	23	43	10	18	15

P12.2.1. Distància habitual

	524472	111085	210314	46718	88942	67413
P12_2_1	109	23	43	10	18	15
(2,5)-MENYS DE 5 KM	64530	5151	25651	4519	14723	14487
(7,5)-DE 5 A 9,99 KM	40754	5151	9537	5007	9619	11441
(12,5)-DE 10 A 14,99 KM	55598	9978	14226	4557	19718	7119
(17,5)-DE 15 A 19,99 KM	24839	0	20688	0	0	4151
(22,5)-DE 20 A 24,99 KM	34846	9913	14452	0	4996	5485
(27,5)-DE 25 A 29,99 KM	60767	14355	13489	13325	10080	9518
(40)-DE 30 A 49,99 KM	107492	36843	30100	5258	20078	15213
(60)-DE 50 A 69,99 KM	49665	4937	25713	14053	4961	0
(80)-DE 70 A 89,99 KM	71066	20002	46298	0	4766	0
(100)-DE 90 A 109,99 KM	4756	4756	0	0	0	0
(115)-110 O MÉS KM	10159	0	10159	0	0	0
NO SAP	0	0	0	0	0	0
NO CONTESTA	0	0	0	0	0	0
Ns/Nc	0	0	0	0	0	0

	Total	USUARIS DE BICICLETA				
		Cada dia o gairebé	Al menys un cop per setmana	Només caps de setmana	Algun cop al mes	Menor freqüència
Freqüències absolutes						
Total	2498557	451246	683945	302914	577357	483095
Mostra real	523	94	143	63	120	103

Mitjana	35,58	41,767	42,748	32,658	25,04	18,948
Desviació	27,829	26,201	31,886	20,832	20,829	14,009
	1278896	226190	429331	149239	266655	207481
Base Fa esport	267	47	89	31	55	45

P12.3. Cicloturisme esportiu

	1278896	226190	429331	149239	266655	207481
P12_3	267	47	89	31	55	45
Diàriament o gairebé	14329	10170	0	4159	0	0
Setmanalment	53670	19365	34306	0	0	0
Alguna/es vegades al mes	191383	47877	82698	22742	28294	9773
Menor freqüència	287941	47139	96712	48210	53017	42863
Mai o quasi mai	726737	101639	215616	74128	180508	154846
NO SAP	0	0	0	0	0	0
NO CONTESTA	4836	0	0	0	4836	0
Ns/Nc	0	0	0	0	0	0
	547323	124550	213715	75111	81311	52636
Base Fa cicloturisme esportiu	115	26	44	16	17	12

P12.3.1. Distància habitual

	547323	124550	213715	75111	81311	52636
P12_3_1	115	26	44	16	17	12
(2,5)-MENYS DE 5 KM	51933	5222	14427	0	14723	17561
(7,5)-DE 5 A 9,99 KM	17853	5222	4701	0	4961	2969
(12,5)-DE 10 A 14,99 KM	44493	14891	14913	9740	0	4948
(17,5)-DE 15 A 19,99 KM	57895	18709	24752	0	9669	4766
(22,5)-DE 20 A 24,99 KM	68515	19681	20958	4159	19386	4330
(27,5)-DE 25 A 29,99 KM	41413	9480	18913	3944	4519	4557
(40)-DE 30 A 49,99 KM	158206	35644	61846	37851	18029	4836
(60)-DE 50 A 69,99 KM	39923	10443	5269	10036	10024	4151

	Total	USUARIS DE BICICLETA				
		Cada dia o gairebé	Al menys un cop per setmana	Només caps de setmana	Algun cop al mes	Menor freqüència
Freqüències absolutes						
Total	2498557	451246	683945	302914	577357	483095
Mostra real	523	94	143	63	120	103
(80)-DE 70 A 89,99 KM	24395	0	24395	0	0	0
(100)-DE 90 A 109,99 KM	28587	5258	9429	9381	0	4519
(115)-110 O MÉS KM	4937	0	4937	0	0	0
NO SAP	9174	0	9174	0	0	0
NO CONTESTA	0	0	0	0	0	0
Ns/Nc	0	0	0	0	0	0
Mitjana	34,591	30,891	38,793	44,974	26,15	25,24
Desviació	25,584	20,797	28,055	24,527	17,846	28,41
P12.3.2. Tipus de bicicleta						
	547323	124550	213715	75111	81311	52636
P12_3_2	115	26	44	16	17	12
BTT/ Mountain bike/ de muntanya	406667	80662	150999	69890	56810	48306
Carretera / corredor	130942	38940	62716	5222	19734	4330
De ciutat / de passeig	4948	4948	0	0	0	0
Híbrida / versàtil	0	0	0	0	0	0
Elèctrica	0	0	0	0	0	0
Plegable	0	0	0	0	0	0
No en té	0	0	0	0	0	0
Altres respostes	0	0	0	0	0	0
No sap	4766	0	0	0	4766	0
No contesta	0	0	0	0	0	0
Ns/Nc	0	0	0	0	0	0
	924326	168183	330618	114386	172954	138184
Base Fa cicloturisme d'algun tipus	194	35	69	24	36	30
P13. Tipus de bicicleta						
	924326	168183	330618	114386	172954	138184
P13	194	35	69	24	36	30
D'ús personal	855173	157704	312185	114386	150647	120252
De lloguer	122335	15417	42284	4701	28399	31533

Freqüències absolutes	Total	USUARIS DE BICICLETA				
		Cada dia o gairebé	Al menys un cop per setmana	Només caps de setmana	Algun cop al mes	Menor freqüència
Total	2498557	451246	683945	302914	577357	483095
Mostra real	523	94	143	63	120	103
Altres	13539	4937	4658	0	3944	0
No ho sap	3944	0	0	0	3944	0
No contesta	9596	4937	4658	0	0	0
Ns/Nc	0	0	0	0	0	0
P14.1. Allotjament						
	924326	168183	330618	114386	172954	138184
P14_1	194	35	69	24	36	30
Total citacions	368953	83164	157671	43403	47763	36952
Ns/Nc	555373	85020	172947	70983	125191	101233
Mitjana	84,745	84,204	74,608	106,12	127,161	49,285
Desviació	115,619	123,767	59,486	104,106	225,734	27,333
P14.2. Alimentació						
	924326	168183	330618	114386	172954	138184
P14_2	194	35	69	24	36	30
Total citacions	701375	136035	263603	86224	119039	96474
Ns/Nc	222951	32148	67015	28162	53915	41710
Mitjana	49,232	50,268	55,765	46,084	44,343	38,766
Desviació	71,022	83,615	77,113	53,994	75,925	24,094
P14.3. Transport complementari						
	924326	168183	330618	114386	172954	138184
P14_3	194	35	69	24	36	30
Total citacions	451863	102237	167031	61236	65330	56029
Ns/Nc	472463	65947	163587	53149	107624	82155
Mitjana	27,813	23,616	32,915	29,873	21,037	25,914
Desviació	31,129	26,233	40,34	32,512	11,825	14,764
P14.4. Mapes i guies						

Freqüències absolutes	Total	USUARIS DE BICICLETA				
		Cada dia o gairebé	Al menys un cop per setmana	Només caps de setmana	Algun cop al mes	Menor freqüència
Total	2498557	451246	683945	302914	577357	483095
Mostra real	523	94	143	63	120	103
	924326	168183	330618	114386	172954	138184
P14_4	194	35	69	24	36	30
Total citacions	83301	34451	19402	4701	19798	4948
Ns/Nc	841025	133732	311216	109684	153157	133236
Mitjana	17,617	15,181	21,95	40	14,198	10
Desviació	12,325	7,963	15,167	0	11,378	0
P14.5. Lloguer bicis						
	924326	168183	330618	114386	172954	138184
P14_5_N	194	35	69	24	36	30
Total citacions	0	0	0	0	0	0
Ns/Nc	924326	168183	330618	114386	172954	138184
Mitjana						
Desviació						
P14.6. Museus, espectacles, parc atraccions						
	924326	168183	330618	114386	172954	138184
P14_6_N	194	35	69	24	36	30
Total citacions	9678	0	9678	0	0	0
Ns/Nc	914648	168183	320940	114386	172954	138184
Mitjana	7,339		7,339			
Desviació	2,495		2,495			
P14.7. Records, souvenirs, compres						
	924326	168183	330618	114386	172954	138184
P14_7_N	194	35	69	24	36	30
Total citacions	0	0	0	0	0	0
Ns/Nc	924326	168183	330618	114386	172954	138184
Mitjana						

	Total	USUARIS DE BICICLETA				
		Cada dia o gairebé	Al menys un cop per setmana	Només caps de setmana	Algun cop al mes	Menor freqüència
Freqüències absolutes						
Total	2498557	451246	683945	302914	577357	483095
Mostra real	523	94	143	63	120	103

Desviació

P14.8. Reparació bici o peces bici

	924326	168183	330618	114386	172954	138184
P14_8_N	194	35	69	24	36	30
Total citaciones	5258	5258	0	0	0	0
Ns/Nc	919068	162925	330618	114386	172954	138184
Mitjana	10	10				
Desviació						

P14.9. Inscripció curses

	924326	168183	330618	114386	172954	138184
P14_9_N	194	35	69	24	36	30
Total citaciones	0	0	0	0	0	0
Ns/Nc	924326	168183	330618	114386	172954	138184
Mitjana						
Desviació						

P14.10. Oci, esbarjo

	924326	168183	330618	114386	172954	138184
P14_10_N	194	35	69	24	36	30
Total citaciones	0	0	0	0	0	0
Ns/Nc	924326	168183	330618	114386	172954	138184
Mitjana						
Desviació						

P14.9. Cap

	924326	168183	330618	114386	172954	138184
P14_90_N	194	35	69	24	36	30
Total citaciones	0	0	0	0	0	0

Freqüències absolutes	Total	USUARIS DE BICICLETA				
		Cada dia o gairebé	Al menys un cop per setmana	Només caps de setmana	Algun cop al mes	Menor freqüència
Total	2498557	451246	683945	302914	577357	483095
Mostra real	523	94	143	63	120	103
Ns/Nc	924326	168183	330618	114386	172954	138184
Mitjana	0		0		0	0
Desviació	0		0		0	0
P14.9. Altres						
	924326	168183	330618	114386	172954	138184
P14_OTROS	194	35	69	24	36	30
Total citaciones	14936	5258	9678	0	0	0
Ns/Nc	909390	162925	320940	114386	172954	138184
Mitjana	8,276	10	7,339			
Desviació	2,377		2,495			
Base Usuaris & tenen bici	2316512	416267	650007	302914	533701	413622
	485	87	136	63	111	88
P15. Pertinença a entitats de ciclisme						
	2316512	416267	650007	302914	533701	413622
P15	485	87	136	63	111	88
Sí, d'una associació	39015	14203	14284	0	10527	0
Sí d'un club	88013	25944	47578	5269	4330	4893
Sí, d'una federació	14679	5222	9457	0	0	0
No	2189483	376120	588145	297645	518844	408729
NS	0	0	0	0	0	0
NC	0	0	0	0	0	0
Ns/Nc	0	0	0	0	0	0
Base Pertinença a entitats	75028	21178	33160	5269	10527	4893
	15	4	7	1	2	1

P15.1. Entitats

Freqüències absolutes	Total	USUARIS DE BICICLETA				
		Cada dia o gairebé	Al menys un cop per setmana	Només caps de setmana	Algun cop al mes	Menor freqüència
Total	2498557	451246	683945	302914	577357	483095
Mostra real	523	94	143	63	120	103
	75028	21178	33160	5269	10527	4893
P15_1	15	4	7	1	2	1
Associació ciclista de Manresa	0	0	0	0	0	0
Centre excursionista de cat	0	0	0	0	0	0
Club ciclisme Sant Andreu	0	0	0	0	0	0
Club ciclista d'argentera	0	0	0	0	0	0
Club ciclista de Bellver	0	0	0	0	0	0
Club de ciclistes del poble de motbrió-Tarragona-	0	0	0	0	0	0
Club de excursionisme de Breda	0	0	0	0	0	0
Club esportiu orientacio btt Barcelona	0	0	0	0	0	0
Club natació de Vilafranca	0	0	0	0	0	0
Club Natació Terrassa	0	0	0	0	0	0
Club Olèrdola	0	0	0	0	0	0
Club Villa	0	0	0	0	0	0
Esport ciclista de Manresa	5222	5222	0	0	0	0
Federació catalana de ciclisme	5222	5222	0	0	0	0
Federació catalana i espanyola de ciclisme	0	0	0	0	0	0
Federació orientació amb bicicleta	0	0	0	0	0	0
Federación de ciclistas estatal	0	0	0	0	0	0
Motoclub Sant Andreu de la Barca	0	0	0	0	0	0
Muntanyes	0	0	0	0	0	0
Pedal club de Almacelles	0	0	0	0	0	0
Pedal Team	0	0	0	0	0	0
Penya ciclista del poble	0	0	0	0	0	0
Q wellness	0	0	0	0	0	0
Sant Cebrià	0	0	0	0	0	0
Club Bicisport	0	0	0	0	0	0
Amics Ciclistes Anoia	0	0	0	0	0	0
Calders	0	0	0	0	0	0
Ciclistes d'Altafulla	0	0	0	0	0	0
Club Ciclisme Vilanova	0	0	0	0	0	0
Club Ciclista Ripoll	0	0	0	0	0	0
Centre Excursionista de Lleida	0	0	0	0	0	0

	Total	USUARIS DE BICICLETA				
		Cada dia o gairebé	Al menys un cop per setmana	Només caps de setmana	Algun cop al mes	Menor freqüència
Freqüències absolutes						
Total	2498557	451246	683945	302914	577357	483095
Mostra real	523	94	143	63	120	103
Club Ciclista de Banyoles	0	0	0	0	0	0
Associació Esportiva Nou Barris	0	0	0	0	0	0
CEC (Ciclismo en cadena)	0	0	0	0	0	0
Club Baix Penedès de ciclisme	0	0	0	0	0	0
Club La Riera	0	0	0	0	0	0
Trek Bicisprint	0	0	0	0	0	0
Ciclisme Cultural de Figaró	0	0	0	0	0	0
De Calas	0	0	0	0	0	0
FC Barcelona	0	0	0	0	0	0
Associació de Cicloturisme de Muntanya	0	0	0	0	0	0
Club ciclista Besòs	4961	0	4961	0	0	0
Club Ciclista BTT Premià de Dalt	5222	5222	0	0	0	0
Club Ciclista Piera	0	0	0	0	0	0
Club Esportiu Tordera	4766	0	4766	0	0	0
salou club ciclista	0	0	0	0	0	0
Altres	49896	5773	23433	5269	10527	4893
No sap	4961	4961	0	0	0	0
No contesta	0	0	0	0	0	0
Ns/Nc	0	0	0	0	0	0
	2498557	451246	683945	302914	577357	483095
Base Usuaris de bici	523	94	143	63	120	103
P16. Llocs d'ús						
	2498557	451246	683945	302914	577357	483095
P16	523	94	143	63	120	103
Nucli urbà	1382619	344386	415233	147645	280587	194768
Carretera	653657	148613	244871	59083	126861	74229
Camins o vies verdes / cicloturisme	1611337	195425	401341	254092	377367	383113
Platja / passeig marítim	4330	0	0	0	0	4330
Muntanya	90855	9913	33029	14737	19559	13617
Pista / velòdrom/ carreteres velles sense trànsit	19941	0	10036	0	9906	0
Espais oberts / camp / càmping	4519	0	4519	0	0	0

Freqüències absolutes	Total	USUARIS DE BICICLETA				
		Cada dia o gairebé	Al menys un cop per setmana	Només caps de setmana	Algun cop al mes	Menor freqüència
Total	2498557	451246	683945	302914	577357	483095
Mostra real	523	94	143	63	120	103
Altres	170113	18819	69179	14737	44538	22840
No sap	0	0	0	0	0	0
No contesta	5222	0	0	0	5222	0
Ns/Nc	0	0	0	0	0	0
Base Circulen per carretera	653657	148613	244871	59083	126861	74229
	135	31	50	12	26	16
P17. Comparteix espai amb vehicles						
	653657	148613	244871	59083	126861	74229
P17	135	31	50	12	26	16
Sempre o gairebé sempre	289126	88324	112153	19289	49780	19580
A vegades	287152	49846	108773	19661	71930	36941
Mai o quasi mai	77380	10443	23944	20132	5151	17709
NO SAP	0	0	0	0	0	0
NO CONTESTA	0	0	0	0	0	0
Ns/Nc	0	0	0	0	0	0
	77380	10443	23944	20132	5151	17709
Base No comparteixen espai	16	2	5	4	1	4
P17.1. Motius no comparteix espai amb vehicles						
	77380	10443	23944	20132	5151	17709
P17_1	16	2	5	4	1	4
ESPECIFICAR	0	0	0	0	0	0
Per seguretat / evitar accidents/ és perillós	49099	10443	23944	14711	0	0
Té por	4330	0	0	0	0	4330
No respecten regles	4691	0	0	0	0	4691
Incòmode / intranquil	0	0	0	0	0	0
No li agrada	4691	0	0	0	0	4691
Fa servir carril bici	9949	0	0	5421	0	4528
No té alternativa	0	0	0	0	0	0
Altres respostes	4159	0	0	0	0	4159

	Total	USUARIS DE BICICLETA				
		Cada dia o gairebé	Al menys un cop per setmana	Només caps de setmana	Algun cop al mes	Menor freqüència
Freqüències absolutes						
Total	2498557	451246	683945	302914	577357	483095
Mostra real	523	94	143	63	120	103
Cap motiu en especial	5151	0	0	0	5151	0
No sap	0	0	0	0	0	0
No contesta	0	0	0	0	0	0
Ns/Nc	0	0	0	0	0	0
	653657	148613	244871	59083	126861	74229
Base Circulen per carretera	135	31	50	12	26	16
P18. Moderació velocitat vehicle						
	653657	148613	244871	59083	126861	74229
P18	135	31	50	12	26	16
Sempre o gairebé sempre	232894	34266	84971	8594	84269	20795
A vegades	314541	86755	115985	29831	37755	44215
Mai o quasi mai	101693	27593	43915	20658	4836	4691
NO SAP	4528	0	0	0	0	4528
NO CONTESTA	0	0	0	0	0	0
Ns/Nc	0	0	0	0	0	0
P19. Distància vehicle						
	653657	148613	244871	59083	126861	74229
P19	135	31	50	12	26	16
Sempre o gairebé sempre	190772	48733	62898	4065	50000	25077
A vegades	345392	76184	133096	29615	67501	38996
Mai o quasi mai	117493	23697	48877	25403	9359	10156
NO SAP	0	0	0	0	0	0
NO CONTESTA	0	0	0	0	0	0
Ns/Nc	0	0	0	0	0	0
P20.1. Fa servir el casc						
	653657	148613	244871	59083	126861	74229
P20_1	135	31	50	12	26	16
Sempre o gairebé sempre	468920	92631	185772	49901	97783	42833
A vegades	94471	27606	28596	4756	15261	18251

Freqüències absolutes	Total	USUARIS DE BICICLETA				
		Cada dia o gairebé	Al menys un cop per setmana	Només caps de setmana	Algun cop al mes	Menor freqüència
Total	2498557	451246	683945	302914	577357	483095
Mostra real	523	94	143	63	120	103
Mai o quasi mai	90266	28376	30502	4426	13817	13145
NS	0	0	0	0	0	0
NC	0	0	0	0	0	0
Ns/Nc	0	0	0	0	0	0
P20.2. Fa servir enllumenat sense visibilitat						
	653657	148613	244871	59083	126861	74229
P20_2	135	31	50	12	26	16
Sempre o gairebé sempre	479073	109369	189081	39684	92901	48038
A vegades	69867	20603	20100	9695	14912	4557
Mai o quasi mai	104717	18642	35689	9704	19048	21634
NS	0	0	0	0	0	0
NC	0	0	0	0	0	0
Ns/Nc	0	0	0	0	0	0
P20.3. Fa servir elements reflectants						
	653657	148613	244871	59083	126861	74229
P20_3	135	31	50	12	26	16
Sempre o gairebé sempre	343903	63229	176069	25717	50157	28730
A vegades	156183	58159	38275	14176	32536	13037
Mai o quasi mai	153572	27225	30527	19190	44168	32462
NS	0	0	0	0	0	0
NC	0	0	0	0	0	0
Ns/Nc	0	0	0	0	0	0
P20.4. Circula per llocs amb poc trànsit						
	653657	148613	244871	59083	126861	74229
P20_4	135	31	50	12	26	16
Sempre o gairebé sempre	327340	63371	132305	24873	69717	37074
A vegades	305995	85242	102735	34210	51659	32149
Mai o quasi mai	20322	0	9830	0	5485	5007
NS	0	0	0	0	0	0
NC	0	0	0	0	0	0

Freqüències absolutes	Total	USUARIS DE BICICLETA				
		Cada dia o gairebé	Al menys un cop per setmana	Només caps de setmana	Algun cop al mes	Menor freqüència
Total	2498557	451246	683945	302914	577357	483095
Mostra real	523	94	143	63	120	103
Ns/Nc	0	0	0	0	0	0

P20.5. Circula sol

P20_5	653657	148613	244871	59083	126861	74229
Sempre o gairebé sempre	135	31	50	12	26	16
A vegades	304805	91241	123800	23738	52300	13726
Mai o quasi mai	211361	43234	83239	15131	33997	35759
NS	137491	14138	37831	20214	40563	24744
NC	0	0	0	0	0	0
Ns/Nc	0	0	0	0	0	0

P20.6. Circula en grup

P20_6	653657	148613	244871	59083	126861	74229
Sempre o gairebé sempre	135	31	50	12	26	16
A vegades	147893	20468	62887	14793	25276	24469
Mai o quasi mai	244649	48859	103800	25774	39555	26662
NS	261115	79287	78183	18516	62030	23099
NC	0	0	0	0	0	0
Ns/Nc	0	0	0	0	0	0

P21. Dificultats per carretera (1a resposta)

P21_1	653657	148613	244871	59083	126861	74229
Interacció amb el trànsit motoritzat	135	31	50	12	26	16
Insuficients espais adequats per circular amb bicicleta	161885	34201	66557	4948	30690	25489
Manca de facilitats per a portar les bicicletes al transport públic	191996	36626	88051	9323	38852	19143
Condicions atmosfèriques adverses	57063	39052	0	0	13682	4330
Condicions orogràfiques adverses (pujades i baixades)	50195	0	30584	5269	9916	4426
Manca d'hàbit	84243	13670	23800	14603	29202	2969
Manca de respecte pels usuaris de bici	19832	4893	5773	5007	0	4159
Altres	43746	15210	9684	10183	4519	4151
	15486	0	5258	5222	0	5007

	Total	USUARIS DE BICICLETA				
		Cada dia o gairebé	Al menys un cop per setmana	Només caps de setmana	Algun cop al mes	Menor freqüència
Freqüències absolutes						
Total	2498557	451246	683945	302914	577357	483095
Mostra real	523	94	143	63	120	103
NO SAP	0	0	0	0	0	0
NO CONTESTA	29211	4961	15165	4528	0	4557
Ns/Nc	0	0	0	0	0	0
P21. Dificultats per carretera (TOTAL)						
	653657	148613	244871	59083	126861	74229
P21_TOTAL	135	31	50	12	26	16
Interacció amb el trànsit motoritzat	245013	43160	116000	10170	45768	29915
Insuficients espais adequats per circular amb bicicleta	287803	60818	106358	19278	62645	38704
Manca de facilitats per a portar les bicicletes al transport públic	112535	53592	25562	5421	18940	9021
Condicions atmosfèriques adverses	70341	0	43233	5269	9916	11923
Condicions orogràfiques adverses (pujades i baixades)	182735	38857	54051	28851	43518	17458
Manca d'hàbit	44811	4893	21201	5007	9550	4159
Manca de respecte pels usuaris de bici	160147	57988	48981	14609	29716	8852
Altres	29299	4961	9959	5222	0	9157
NO SAP	23931	8301	5222	0	10408	0
NO CONTESTA	82167	10183	39022	14554	13852	4557
	1664838	205338	420050	254092	397915	387443
Base Circulen per camins, vies verdes o altres indrets	349	43	88	53	82	83
P18a.1. Fa servir el casc						
	1664838	205338	420050	254092	397915	387443
P18A_1	349	43	88	53	82	83
Sempre o gairebé sempre	1060569	119654	305016	185306	238567	212026
A vegades	237757	27021	65973	24279	73678	46808
Mai o quasi mai	366512	58664	49061	44507	85670	128609
NS	0	0	0	0	0	0
NC	0	0	0	0	0	0
Ns/Nc	0	0	0	0	0	0
P18a.2. Fa servir enllumenat sense visibilitat						

Freqüències absolutes	Total	USUARIS DE BICICLETA				
		Cada dia o gairebé	Al menys un cop per setmana	Només caps de setmana	Algun cop al mes	Menor freqüència
Total	2498557	451246	683945	302914	577357	483095
Mostra real	523	94	143	63	120	103
	1664838	205338	420050	254092	397915	387443
P18A_2	349	43	88	53	82	83
Sempre o gairebé sempre	1033764	133205	281840	161874	247499	209347
A vegades	181789	32693	49014	15552	47140	37391
Mai o quasi mai	402480	34674	84047	72714	83587	127459
NS	9762	0	0	0	4996	4766
NC	37042	4766	5150	3952	14694	8480
Ns/Nc	0	0	0	0	0	0
P18a.3. Fa servir elements reflectants						
	1664838	205338	420050	254092	397915	387443
P18A_3	349	43	88	53	82	83
Sempre o gairebé sempre	919682	135003	240199	148913	220129	175438
A vegades	276842	32327	102181	48251	49300	44784
Mai o quasi mai	463376	38008	77670	56928	128487	162283
NS	4937	0	0	0	0	4937
NC	0	0	0	0	0	0
Ns/Nc	0	0	0	0	0	0
P18a.4. Circula per llocs amb poc trànsit						
	1664838	205338	420050	254092	397915	387443
P18A_4	349	43	88	53	82	83
Sempre o gairebé sempre	1214370	103640	308236	202793	290576	309126
A vegades	350961	88115	84244	37522	77897	63183
Mai o quasi mai	99507	13584	27570	13777	29443	15134
NS	0	0	0	0	0	0
NC	0	0	0	0	0	0
Ns/Nc	0	0	0	0	0	0
P18a.5. Circula sol						
	1664838	205338	420050	254092	397915	387443
P18A_5	349	43	88	53	82	83
Sempre o gairebé sempre	549835	105376	171745	63767	118445	90502

Freqüències absolutes	Total	USUARIS DE BICICLETA				
		Cada dia o gairebé	Al menys un cop per setmana	Només caps de setmana	Algun cop al mes	Menor freqüència
Total	2498557	451246	683945	302914	577357	483095
Mostra real	523	94	143	63	120	103
A vegades	521795	80801	131493	87426	124917	97158
Mai o quasi mai	593208	19162	116812	102899	154553	199782
NS	0	0	0	0	0	0
NC	0	0	0	0	0	0
Ns/Nc	0	0	0	0	0	0
P18a.6. Circula en grup						
	1664838	205338	420050	254092	397915	387443
P18A_6	349	43	88	53	82	83
Sempre o gairebé sempre	614631	39136	135313	122467	125439	192276
A vegades	521656	59236	157138	68281	119943	117057
Mai o quasi mai	528551	106966	127598	63344	152533	78110
NS	0	0	0	0	0	0
NC	0	0	0	0	0	0
Ns/Nc	0	0	0	0	0	0
Base Circulen amb bicicleta per la ciutat	1382619	344386	415233	147645	280587	194768
	290	72	87	31	59	41
P22.1. Fa servir el casc						
	1382619	344386	415233	147645	280587	194768
P22_1	290	72	87	31	59	41
Sempre o gairebé sempre	571888	122392	189518	79481	109671	70825
A vegades	213933	48604	74649	19226	37526	33930
Mai o quasi mai	587439	173390	151066	48938	128732	85313
NS	0	0	0	0	0	0
NC	9359	0	0	0	4658	4701
Ns/Nc	0	0	0	0	0	0
P22.2. Fa servir enlluminat sense visibilitat						
	1382619	344386	415233	147645	280587	194768
P22_2	290	72	87	31	59	41
Sempre o gairebé sempre	940824	262913	292927	84820	179202	120962

Freqüències absolutes	Total	USUARIS DE BICICLETA				
		Cada dia o gairebé	Al menys un cop per setmana	Només caps de setmana	Algun cop al mes	Menor freqüència
Total	2498557	451246	683945	302914	577357	483095
Mostra real	523	94	143	63	120	103
A vegades	172312	38269	57373	23888	33450	19333
Mai o quasi mai	222543	33169	59712	29990	53852	45820
NS	0	0	0	0	0	0
NC	46941	10036	5222	8948	14082	8653
Ns/Nc	0	0	0	0	0	0
P22.3. Fa servir elements reflectants						
	1382619	344386	415233	147645	280587	194768
P22_3	290	72	87	31	59	41
Sempre o gairebé sempre	616278	163153	198223	73943	109269	71690
A vegades	260020	66637	103735	18756	41798	29093
Mai o quasi mai	487323	109659	108574	54945	124861	89284
NS	4937	4937	0	0	0	0
NC	14061	0	4701	0	4658	4701
Ns/Nc	0	0	0	0	0	0
P22.4. Va per la vorera						
	1382619	344386	415233	147645	280587	194768
P22_4	290	72	87	31	59	41
Sempre o gairebé sempre	196012	24394	50377	26276	52926	42038
A vegades	595091	160715	181420	57993	113699	81264
Mai o quasi mai	577007	159277	178287	63376	109303	66765
NS	0	0	0	0	0	0
NC	14509	0	5150	0	4658	4701
Ns/Nc	0	0	0	0	0	0
P22.5. Es para a semàfors vermells						
	1382619	344386	415233	147645	280587	194768
P22_5	290	72	87	31	59	41
Sempre o gairebé sempre	1059081	234805	339356	113762	219454	151704
A vegades	221886	100172	41827	23655	32026	24205
Mai o quasi mai	62543	9409	23751	0	15226	14157
NS	5269	0	0	0	5269	0

	Total	USUARIS DE BICICLETA				
		Cada dia o gairebé	Al menys un cop per setmana	Només caps de setmana	Algun cop al mes	Menor freqüència
Freqüències absolutes						
Total	2498557	451246	683945	302914	577357	483095
Mostra real	523	94	143	63	120	103
NC	33839	0	10300	10228	8610	4701
Ns/Nc	0	0	0	0	0	0
P22.6. Respecta sentit circulació de la via						
	1382619	344386	415233	147645	280587	194768
P22_6	290	72	87	31	59	41
Sempre o gairebé sempre	1222288	306137	363378	128343	253111	171319
A vegades	117941	38249	28011	19302	18159	14220
Mai o quasi mai	27881	0	18694	0	4658	4528
NS	0	0	0	0	0	0
NC	14509	0	5150	0	4658	4701
Ns/Nc	0	0	0	0	0	0
P23. Dificultats desplaçar-se per ciutat (PRIMERA RESPOSTA)						
	1382619	344386	415233	147645	280587	194768
P23_1	290	72	87	31	59	41
Interacció amb el trànsit motoritzat	305424	76481	87952	38251	50262	52478
Insuficients espais adequats per circular amb bicicleta	219291	54189	59505	17815	64631	23152
Insuficient aparcament per a bicicletes	90458	29737	37100	0	14590	9031
Manca de facilitats per a portar les bicicletes al transport públic	58079	5258	23805	9847	19169	0
Risc de robatori	215519	70275	58024	19439	33469	34312
Condicions atmosfèriques adverses	120350	48529	42206	10170	9798	9647
Condicions orogràfiques adverses (pujades i baixades)	154667	32467	28948	24458	39672	29122
Manca d'hàbit	129422	9988	38235	17742	35516	27940
Espais per bicis que no respecten els vianants	30614	12241	4948	4701	8723	0
Estat dels carrils bici / asfalt	38446	5222	24139	0	0	9085
Cap	10372	0	5150	5222	0	0
Altres	0	0	0	0	0	0
NO SAP	4756	0	0	0	4756	0
NO CONTESTA	5222	0	5222	0	0	0
Ns/Nc	0	0	0	0	0	0
P23. Dificultats desplaçar-se per ciutat (TOTAL)						

Freqüències absolutes	Total	USUARIS DE BICICLETA				
		Cada dia o gairebé	Al menys un cop per setmana	Només caps de setmana	Algun cop al mes	Menor freqüència
Total	2498557	451246	683945	302914	577357	483095
Mostra real	523	94	143	63	120	103
	1382619	344386	415233	147645	280587	194768
P23_TOTAL	290	72	87	31	59	41
Interacció amb el trànsit motoritzat	487234	125573	137496	51490	93385	79290
Insuficients espais adequats per circular amb bicicleta	399351	100557	98700	36659	93899	69536
Insuficient aparcament per a bicicletes	197612	53825	77494	9826	37400	19067
Manca de facilitats per a portar les bicicletes al transport públic	129858	14962	33159	33017	38811	9909
Risc de robatori	433423	107562	158729	39028	75352	52750
Condicions atmosfèriques adverses	208637	69114	61249	15118	39008	24147
Condicions orogràfiques adverses (pujades i baixades)	278074	66299	65865	33632	68307	43971
Manca d'hàbit	378339	85125	104586	52193	72817	63618
Espais per bicis que no respecten els vianants	68783	27096	14357	9127	13242	4961
Estat dels carrils bici / asfalt	91286	33722	34309	4756	9414	9085
Cap	10372	0	5150	5222	0	0
Altres	5222	0	0	5222	0	0
NO SAP	28318	0	4893	0	14781	8643
NO CONTESTA	10058	0	10058	0	0	0
	2498557	451246	683945	302914	577357	483095
Base Usuaris bici	523	94	143	63	120	103
P35. Ha tingut accident en darrers cinc anys						
	2498557	451246	683945	302914	577357	483095
P35	523	94	143	63	120	103
SI	330168	114898	115844	30173	54765	14489
NO	2168389	336349	568101	272742	522592	468606
NO SAP	0	0	0	0	0	0
NO CONTESTA	0	0	0	0	0	0
Ns/Nc	0	0	0	0	0	0
P38. Li han robat bici últims cinc anys						
	2498557	451246	683945	302914	577357	483095
P38	523	94	143	63	120	103
Sí, una vegada	375139	109720	137970	46712	46605	34132

Freqüències absolutes	Total	USUARIS DE BICICLETA				
		Cada dia o gairebé	Al menys un cop per setmana	Només caps de setmana	Algun cop al mes	Menor freqüència
Total	2498557	451246	683945	302914	577357	483095
Mostra real	523	94	143	63	120	103
Sí, més d'una vegada	99161	35735	31264	4519	13922	13722
No	2024257	305791	514711	251684	516830	435241
NO SAP	0	0	0	0	0	0
NO CONTESTA	0	0	0	0	0	0
Ns/Nc	0	0	0	0	0	0
P39. Pren prevencions?						
	2498557	451246	683945	302914	577357	483095
P39	523	94	143	63	120	103
Si	1826642	361794	532421	196177	402815	333435
No	667224	84761	151524	106737	174542	149660
NO SAP	0	0	0	0	0	0
NO CONTESTA	4691	4691	0	0	0	0
Ns/Nc	0	0	0	0	0	0
Base Prenen prevencions robatori	1826642	361794	532421	196177	402815	333435
	382	76	111	41	84	70
P39.1. Quines prevencions?						
	1826642	361794	532421	196177	402815	333435
P39_1	382	76	111	41	84	70
Número d' identificació, registrar-la	4961	0	4961	0	0	0
Treure el seient	31443	0	9551	0	12253	9639
Vigilar-la, no deixar-la sola	199077	28030	46304	27768	55645	41329
Guardar-la al garatge	106244	13427	30407	13940	33305	15166
Guardar-la a casa	111489	14067	27763	4937	29861	34862
Lligar-la amb cadena / cademat (candado) / pinça/ segur (seguro)	1453429	294993	414060	158346	329185	256845
Alarma / sistema d'alarma	13842	0	9076	0	4766	0
Fer-la servir menys / utilitzar Bicing	14587	0	9649	0	4937	0
Treure una roda	3952	0	0	0	3952	0
Sistema d'Aparcament Segur	18472	4426	3944	0	5773	4330
Guardar-la – no deixar-la al carrer – tenir un lloc segur	155608	46245	47779	5269	24276	32039
Sistema de bloqueig de roda	0	0	0	0	0	0

	Total	USUARIS DE BICICLETA				
		Cada dia o gairebé	Al menys un cop per setmana	Només caps de setmana	Algun cop al mes	Menor freqüència
Freqüències absolutes						
Total	2498557	451246	683945	302914	577357	483095
Mostra real	523	94	143	63	120	103
Canviar-la de lloc cada X hores	9210	4691	4519	0	0	0
Guardar-la al traster / a la roulotte...	22977	0	0	8678	4766	9532
Guardar-la a la feina	4701	4701	0	0	0	0
Treure la cadena del plat	0	0	0	0	0	0
Antirroboratori amb GPS	0	0	0	0	0	0
Treure alguna part de la bici (sense especificar)	0	0	0	0	0	0
Antirroboratori	19392	5222	5269	0	8901	0
Altres	9988	9988	0	0	0	0
No sap	0	0	0	0	0	0
No contesta	9512	4756	4756	0	0	0
Ns/Nc	0	0	0	0	0	0
	2316512	416267	650007	302914	533701	413622
Base Tenen bici	485	87	136	63	111	88
P40. Possibilitat registrar-se amb ajuntament						
	2316512	416267	650007	302914	533701	413622
P40	485	87	136	63	111	88
Sí, amb tota seguretat	1057561	230442	322194	137795	209161	157969
Sí, probablement	903750	130657	223137	101995	252145	195816
Probablement no	225195	37781	72285	34197	38675	42257
Segur que no	125478	17386	27864	28928	33721	17579
NO SAP	4528	0	4528	0	0	0
NO CONTESTA	0	0	0	0	0	0
Ns/Nc	0	0	0	0	0	0
P41. Registre nacional reduiria robatoris						
	2316512	416267	650007	302914	533701	413622
P41	485	87	136	63	111	88
SI	1558981	292224	428169	218286	362772	257530
NO	666902	124043	174195	61145	156365	151154
NO SAP	90628	0	47644	23483	14564	4937
NO CONTESTA	0	0	0	0	0	0

Freqüències absolutes	Total	USUARIS DE BICICLETA				
		Cada dia o gairebé	Al menys un cop per setmana	Només caps de setmana	Algun cop al mes	Menor freqüència
Total	2498557	451246	683945	302914	577357	483095
Mostra real	523	94	143	63	120	103
Ns/Nc	0	0	0	0	0	0
P42. Asseguraria bici per 35-50€						
	2316512	416267	650007	302914	533701	413622
P42	485	87	136	63	111	88
SI	1388365	256968	437222	163797	306782	223597
NO	854662	140000	201862	129320	207449	176031
NO SAP	63506	14543	10923	9798	14248	13994
NO CONTESTA	9978	4756	0	0	5222	0
Ns/Nc	0	0	0	0	0	0
Base TOTAL	2498557	451246	683945	302914	577357	483095
	523	94	143	63	120	103
P43. Bicycletes té a casa						
	2498557	451246	683945	302914	577357	483095
P43	523	94	143	63	120	103
1 bicicleta	411672	84378	106086	51898	118668	50641
2 bicicletes	616826	102776	188501	46766	132873	145909
3 bicicletes	491479	57784	149997	86881	106825	89991
4 bicicletes	408801	61939	67821	83544	87652	107846
5 bicicletes	193188	42564	73946	14234	29578	32867
Més de 5	174889	38039	64124	14596	58131	0
Total tenen	2296855	387480	650475	297919	533727	427254
No tenen	201702	63766	33470	4996	43629	55841
Ns/Nc	0	0	0	0	0	0
Mitjana	3,097	2,92	3,352	3,064	3,435	2,529
Desviació	3,686	2,05	4,001	1,455	5,798	1,4
Base Tenen alguna bicicleta	2287114	387480	650475	297919	523987	427254
	479	81	136	62	109	91

Freqüències absolutes	Total	USUARIS DE BICICLETA				
		Cada dia o gairebé	Al menys un cop per setmana	Només caps de setmana	Algun cop al mes	Menor freqüència
Total	2498557	451246	683945	302914	577357	483095
Mostra real	523	94	143	63	120	103
P44. On la guarda?						
	2287114	387480	650475	297919	523987	427254
P44	479	81	136	62	109	91
Carrer	71579	19829	32617	9652	0	9480
Garatge / parking	1268144	170523	363517	205941	313876	214287
Portal / entrada de casa	104301	32143	37386	14473	10419	9880
Habitació del pis	383413	95137	125194	38777	79189	45116
Al balcó del pis	231165	39119	86180	13853	41074	50939
A les golfes / traster / soterrani	372250	55481	84976	45700	80441	105652
Pati / terrassa	66408	14641	10231	8622	14153	18761
Magatzem / local	19361	0	10643	0	8718	0
A casa / segona residència / al mas / casa d'un veí / casa d'amics	19427	0	14489	0	0	4937
Espai especial per bicis / taller	14642	9704	4937	0	0	0
Cotxe / roulotte	5222	0	0	0	0	5222
Cobert / galeria	9323	0	0	0	9323	0
Jardí	17969	4948	3573	0	4756	4691
Altres	195074	33812	48531	18270	46986	47475
No sap	0	0	0	0	0	0
No contesta	10036	0	4766	0	5269	0
Ns/Nc	0	0	0	0	0	0
	2498557	451246	683945	302914	577357	483095
Base TOTAL	523	94	143	63	120	103
M1. En un dia laborable qualsevol (o en un dia normal, habitual) quin és el mitjà de transport que més utilitza?						
	2498557	451246	683945	302914	577357	483095
M1	523	94	143	63	120	103
Metro	222301	27983	80251	14465	43849	55754
Rodalies Renfe o FGC	163644	29783	36556	24206	44465	28634
Bus/Autobús	226083	15520	80197	39493	51969	38904
Tramvia/Trambaix	19448	0	5007	4961	4330	5151
Moto	163622	4658	37943	37443	45536	38042

Freqüències absolutes	Total	USUARIS DE BICICLETA				
		Cada dia o gairebé	Al menys un cop per setmana	Només caps de setmana	Algun cop al mes	Menor freqüència
Total	2498557	451246	683945	302914	577357	483095
Mostra real	523	94	143	63	120	103
Cotxe	944383	61387	294477	94010	287990	206520
Bicicleta	345965	282623	54228	9114	0	0
Patinet o altres vehicles de mobilitat personal	19997	0	9940	10058	0	0
A peu	388595	29293	80828	69166	99218	110090
ALTRES (ESPECIFIQUEU)	0	0	0	0	0	0
NS	4519	0	4519	0	0	0
NC	0	0	0	0	0	0
Ns/Nc	0	0	0	0	0	0
P47. Lloc naixement						
	2498557	451246	683945	302914	577357	483095
P47	523	94	143	63	120	103
Catalunya	2102215	402490	555056	269926	454503	420239
Resta d'Espanya	253458	29129	72104	23271	89154	39800
Estranger	142884	19627	56784	9717	33699	23056
NO SAP	0	0	0	0	0	0
NO CONTESTA	0	0	0	0	0	0
Ns/Nc	0	0	0	0	0	0
	253458	29129	72104	23271	89154	39800
Base Resta Espanya	55	6	16	5	19	9
P47. Resta Espanya: desenvolupar províncies						
	253458	29129	72104	23271	89154	39800
P47_RESTA_ESP	55	6	16	5	19	9
Araba/Álava	5007	0	0	0	0	5007
Albacete	0	0	0	0	0	0
Alicante/Alacant	4756	0	0	0	4756	0
Almería	3573	0	3573	0	0	0
Ávila	0	0	0	0	0	0
Badajoz	0	0	0	0	0	0
Balears, Illes	5151	0	0	5151	0	0
Barcelona	13862	4766	0	0	9096	0

Freqüències absolutes	Total	USUARIS DE BICICLETA				
		Cada dia o gairebé	Al menys un cop per setmana	Només caps de setmana	Algun cop al mes	Menor freqüència
Total	2498557	451246	683945	302914	577357	483095
Mostra real	523	94	143	63	120	103
Burgos	0	0	0	0	0	0
Cáceres	0	0	0	0	0	0
Cádiz	0	0	0	0	0	0
Castellón/Castelló	0	0	0	0	0	0
Ciudad Real	0	0	0	0	0	0
Córdoba	13060	0	4836	0	8225	0
Coruña, A	9672	0	4836	0	0	4836
Cuenca	0	0	0	0	0	0
Girona	0	0	0	0	0	0
Granada	13616	4893	4658	0	4065	0
Guadalajara	0	0	0	0	0	0
Gipuzkoa	5421	5421	0	0	0	0
Huelva	0	0	0	0	0	0
Huesca	8861	0	0	4159	0	4701
Jaén	7128	0	0	0	4159	2969
León	0	0	0	0	0	0
Lleida	0	0	0	0	0	0
Rioja, La	0	0	0	0	0	0
Lugo	0	0	0	0	0	0
Madrid	28433	5269	17743	0	5421	0
Málaga	0	0	0	0	0	0
Murcia	4961	0	0	0	4961	0
Navarra	0	0	0	0	0	0
Ourense	9704	0	0	0	9704	0
Astúrias	10162	0	0	0	10162	0
Palencia	8681	0	8681	0	0	0
Palmas, Las	4701	0	4701	0	0	0
Pontevedra	4519	0	0	0	4519	0
Salamanca	4065	0	0	0	4065	0
Santa Cruz de Tenerife	0	0	0	0	0	0
Cantabria	2969	0	0	0	0	2969
Segovia	0	0	0	0	0	0
Sevilla	14550	0	4948	0	9602	0

Freqüències absolutes	Total	USUARIS DE BICICLETA				
		Cada dia o gairebé	Al menys un cop per setmana	Només caps de setmana	Algun cop al mes	Menor freqüència
Total	2498557	451246	683945	302914	577357	483095
Mostra real	523	94	143	63	120	103
Soria	0	0	0	0	0	0
Tarragona	0	0	0	0	0	0
Teruel	5258	0	5258	0	0	0
Toledo	0	0	0	0	0	0
Valencia/València	13716	3944	4766	5007	0	0
Valladolid	9784	4836	0	0	0	4948
Bizkaia	3944	0	3944	0	0	0
Zamora	4836	0	0	0	0	4836
Zaragoza	0	0	0	0	0	0
Ceuta	0	0	0	0	0	0
Melilla	0	0	0	0	0	0
NS/NC	33068	0	4159	8954	10419	9535
	142884	19627	56784	9717	33699	23056
Base Estranger	30	4	12	2	7	5
P47. Estranger: desenvolupar països						
	142884	19627	56784	9717	33699	23056
P47_ESTRANGER	30	4	12	2	7	5
ALTRES	0	0	0	0	0	0
AFGANISTAN	5485	0	0	0	5485	0
ALBÀNIA	0	0	0	0	0	0
ALEMANYA	4426	0	4426	0	0	0
ALGÈRIA	0	0	0	0	0	0
ANDORRA	0	0	0	0	0	0
ANGOLA	5007	0	5007	0	0	0
ANGUILLA	0	0	0	0	0	0
ANTIGUA I BARBUDA	0	0	0	0	0	0
ANTILLES NEERLANDESES	0	0	0	0	0	0
ARÀBIA SAUDITA	0	0	0	0	0	0
ARGENTINA	28031	0	14244	4756	4701	4330
ARMÈNIA	0	0	0	0	0	0
ARUBA	0	0	0	0	0	0

Freqüències absolutes	Total	USUARIS DE BICICLETA				
		Cada dia o gairebé	Al menys un cop per setmana	Només caps de setmana	Algun cop al mes	Menor freqüència
Total	2498557	451246	683945	302914	577357	483095
Mostra real	523	94	143	63	120	103
AUSTRÀLIA	0	0	0	0	0	0
ÀUSTRIA	0	0	0	0	0	0
AZERBAIDJAN	0	0	0	0	0	0
BAHAMES	0	0	0	0	0	0
BAHRAIN	0	0	0	0	0	0
BANGLA DESH	0	0	0	0	0	0
BARBADOS	0	0	0	0	0	0
BÈLGICA	0	0	0	0	0	0
BELIZE	5269	0	0	0	0	5269
BENÍN	9275	4756	0	0	4519	0
BHUTAN	0	0	0	0	0	0
BIELORÚSSIA	0	0	0	0	0	0
BOLÍVIA	0	0	0	0	0	0
BÒSNIA I HERCEGOVINA	9988	4766	0	0	5222	0
BOTSWANA	4519	0	4519	0	0	0
BRASIL	0	0	0	0	0	0
BRUNEI	0	0	0	0	0	0
BULGÀRIA	4961	0	0	4961	0	0
BURKINA FASO	0	0	0	0	0	0
BURUNDI	0	0	0	0	0	0
CAMBODJA	0	0	0	0	0	0
CAMERUN	0	0	0	0	0	0
CANADÀ	0	0	0	0	0	0
CAP VERD	0	0	0	0	0	0
COLÒMBIA	8881	0	8881	0	0	0
COMORES	0	0	0	0	0	0
CONGO	0	0	0	0	0	0
COSTA D'IVORI	0	0	0	0	0	0
COSTA RICA	0	0	0	0	0	0
CROÀCIA	0	0	0	0	0	0
CUBA	0	0	0	0	0	0
DINAMARCA	0	0	0	0	0	0
DJIBOUTI	0	0	0	0	0	0

Freqüències absolutes	Total	USUARIS DE BICICLETA				
		Cada dia o gairebé	Al menys un cop per setmana	Només caps de setmana	Algun cop al mes	Menor freqüència
Total	2498557	451246	683945	302914	577357	483095
Mostra real	523	94	143	63	120	103
DOMINICA	0	0	0	0	0	0
EGIPTE	0	0	0	0	0	0
EQUADOR	0	0	0	0	0	0
ERITREA	0	0	0	0	0	0
ESLOVÀQUIA	0	0	0	0	0	0
ESLOVÈNIA	0	0	0	0	0	0
ESTATS FEDERATS DE MICRONÈSIA	0	0	0	0	0	0
ESTATS UNITS D'AMÈRICA	0	0	0	0	0	0
ESTÒNIA	0	0	0	0	0	0
ETIÒPIA	0	0	0	0	0	0
FIJI	0	0	0	0	0	0
FILIPINES	0	0	0	0	0	0
FINLÀNDIA	0	0	0	0	0	0
FRANÇA	10228	0	10228	0	0	0
GABON	0	0	0	0	0	0
GÀMBIA	0	0	0	0	0	0
GEÒRGIA	4330	0	4330	0	0	0
GHANA	0	0	0	0	0	0
GIBRALTAR	0	0	0	0	0	0
GRAN BRETAGNYA	0	0	0	0	0	0
GRÈCIA	0	0	0	0	0	0
GRENADA	0	0	0	0	0	0
GRENLÀNDIA	0	0	0	0	0	0
GUADELOUPE	0	0	0	0	0	0
GUAIANA FRANCESA	0	0	0	0	0	0
GUAM	0	0	0	0	0	0
GUATEMALA	0	0	0	0	0	0
GUERNSEY	0	0	0	0	0	0
GUINEA	0	0	0	0	0	0
GUINEA BISSAU	0	0	0	0	0	0
GUINEA EQUATORIAL	0	0	0	0	0	0
GUYANA	0	0	0	0	0	0
HAITÍ	0	0	0	0	0	0

	Total	USUARIS DE BICICLETA				
		Cada dia o gairebé	Al menys un cop per setmana	Només caps de setmana	Algun cop al mes	Menor freqüència
Freqüències absolutes						
Total	2498557	451246	683945	302914	577357	483095
Mostra real	523	94	143	63	120	103
HONDURES	0	0	0	0	0	0
HONG KONG REGIÓ ADMINISTRATIVA ESPECIAL DEL SUD DE LA XINA	0	0	0	0	0	0
HONGRIA	0	0	0	0	0	0
IEMEN	0	0	0	0	0	0
ILLA DE LA REUNIÓ	0	0	0	0	0	0
ILLA DE MAN	0	0	0	0	0	0
ILLA NORFOLK	0	0	0	0	0	0
ILLES ÀLAND	0	0	0	0	0	0
ILLES BERMUDES	0	0	0	0	0	0
ILLES CAIMAN	0	0	0	0	0	0
ILLES COOK	0	0	0	0	0	0
ILLES DE SVALBARD I JAN MAYEN	0	0	0	0	0	0
ILLES DEL CANAL/ILLES ANGLONORMANDES	0	0	0	0	0	0
ILLES FALKLAND/ILLES MALVINES	0	0	0	0	0	0
ILLES FÈROE	0	0	0	0	0	0
ILLES MARIANNES DEL NORD	0	0	0	0	0	0
ILLES TURKS I CAICOS	0	0	0	0	0	0
ILLES VERGES BRITÀNIQUES	0	0	0	0	0	0
ILLES VERGES NORD-AMERICANES	0	0	0	0	0	0
ILLES WALLIS I FUTUNA	0	0	0	0	0	0
ÍNDIA	0	0	0	0	0	0
INDONÈSIA	0	0	0	0	0	0
IRAN	0	0	0	0	0	0
IRAQ	0	0	0	0	0	0
IRLANDA	0	0	0	0	0	0
ISLÀNDIA	0	0	0	0	0	0
ISRAEL	0	0	0	0	0	0
ITÀLIA	0	0	0	0	0	0
JAMAICA	0	0	0	0	0	0
JAPÓ	0	0	0	0	0	0
JERSEY	0	0	0	0	0	0
JORDÀNIA	0	0	0	0	0	0

Freqüències absolutes	Total	USUARIS DE BICICLETA				
		Cada dia o gairebé	Al menys un cop per setmana	Només caps de setmana	Algun cop al mes	Menor freqüència
Total	2498557	451246	683945	302914	577357	483095
Mostra real	523	94	143	63	120	103
KAZAKHSTAN	0	0	0	0	0	0
KENYA	0	0	0	0	0	0
KIRGUIZISTAN	0	0	0	0	0	0
KIRIBATI	0	0	0	0	0	0
KUWAIT	0	0	0	0	0	0
LAOS	4330	0	0	0	0	4330
LESOTHO	0	0	0	0	0	0
LETÒNIA	0	0	0	0	0	0
LÍBAN	0	0	0	0	0	0
LIBÈRIA	0	0	0	0	0	0
LÍBIA	0	0	0	0	0	0
LIECHTENSTEIN	0	0	0	0	0	0
LITUÀNIA	4701	0	0	0	0	4701
LUXEMBURG	0	0	0	0	0	0
MACAU	0	0	0	0	0	0
MACEDÒNIA	0	0	0	0	0	0
MADAGASCAR	0	0	0	0	0	0
MALÀISIA	4557	0	0	0	4557	0
MALAWI	0	0	0	0	0	0
MALDIVES	4426	0	0	0	0	4426
MALI	0	0	0	0	0	0
MALTA	0	0	0	0	0	0
MARROC	0	0	0	0	0	0
MARSHALL, ILLES	0	0	0	0	0	0
MARTINICA	0	0	0	0	0	0
MAURICI	0	0	0	0	0	0
MAURITÀNIA	0	0	0	0	0	0
MAYOTTE	0	0	0	0	0	0
MÈXIC	0	0	0	0	0	0
MOÇAMBIC	0	0	0	0	0	0
MOLDÀVIA	0	0	0	0	0	0
MÒNACO	0	0	0	0	0	0
MONGÒLIA	0	0	0	0	0	0

Freqüències absolutes	Total	USUARIS DE BICICLETA				
		Cada dia o gairebé	Al menys un cop per setmana	Només caps de setmana	Algun cop al mes	Menor freqüència
Total	2498557	451246	683945	302914	577357	483095
Mostra real	523	94	143	63	120	103
MONTENEGRO	0	0	0	0	0	0
MONTSERRAT	0	0	0	0	0	0
MYANMA	0	0	0	0	0	0
NAMÍBIA	0	0	0	0	0	0
NAURU	0	0	0	0	0	0
NEPAL	0	0	0	0	0	0
NICARAGUA	0	0	0	0	0	0
NÍGER	0	0	0	0	0	0
NIGÈRIA	0	0	0	0	0	0
NIUE	0	0	0	0	0	0
NORUEGA	0	0	0	0	0	0
NOVA CALEDÒNIA	0	0	0	0	0	0
NOVA ZELANDA	0	0	0	0	0	0
OMAN	0	0	0	0	0	0
PAÏSOS BAIXOS	9494	4836	0	0	4658	0
PAKISTAN	0	0	0	0	0	0
PALAU	0	0	0	0	0	0
PALESTINA	0	0	0	0	0	0
PANAMÀ	0	0	0	0	0	0
PAPUA NOVA GUINEA	0	0	0	0	0	0
PARAGUAI	0	0	0	0	0	0
PERÚ	0	0	0	0	0	0
PITCAIRN	0	0	0	0	0	0
POLINÈSIA FRANCESA	0	0	0	0	0	0
POLÒNIA	0	0	0	0	0	0
PORTUGAL	0	0	0	0	0	0
PUERTO RICO	0	0	0	0	0	0
QATAR	0	0	0	0	0	0
REPÚBLICA CENTRAFRICANA	0	0	0	0	0	0
REPÚBLICA DE COREA	0	0	0	0	0	0
REPÚBLICA DE SUD-ÀFRICA	0	0	0	0	0	0
REPÚBLICA DEMOCRÀTICA POPULAR DE COREA	0	0	0	0	0	0
REPÚBLICA DOMINICANA	4557	0	0	0	4557	0

Freqüències absolutes	Total	USUARIS DE BICICLETA				
		Cada dia o gairebé	Al menys un cop per setmana	Només caps de setmana	Algun cop al mes	Menor freqüència
Total	2498557	451246	683945	302914	577357	483095
Mostra real	523	94	143	63	120	103
REPÚBLICA TXECA	0	0	0	0	0	0
ROMANIA	0	0	0	0	0	0
RÚSSIA	0	0	0	0	0	0
RWANDA	0	0	0	0	0	0
SÀHARA OCCIDENTAL	0	0	0	0	0	0
SAIN HELENA	0	0	0	0	0	0
SAINT BARTHÉLEMY	0	0	0	0	0	0
SAINT CRISTOPHER I NEVIS	0	0	0	0	0	0
SAINT LUCIA	0	0	0	0	0	0
SAINT MARTIN	0	0	0	0	0	0
SAINT PIERE I MIQUELON	0	0	0	0	0	0
SAINT VINCENT I LES GRANADINES	0	0	0	0	0	0
SALOMÓ	0	0	0	0	0	0
SALVADOR, EL	0	0	0	0	0	0
SAMOA NORD-AMERICANA	0	0	0	0	0	0
SAMOA OCCIDENTAL	0	0	0	0	0	0
SAN MARINO	0	0	0	0	0	0
SAO TOMÉ I PRÍNCIPE	0	0	0	0	0	0
SENEGAL	0	0	0	0	0	0
SÈRBIA	0	0	0	0	0	0
SEYCHELLES	0	0	0	0	0	0
SIERRA LEONE	0	0	0	0	0	0
SINGAPUR	0	0	0	0	0	0
SÍRIA	0	0	0	0	0	0
SOMÀLIA	0	0	0	0	0	0
SRI LANKA	0	0	0	0	0	0
SUDAN	0	0	0	0	0	0
SUÈCIA	0	0	0	0	0	0
SUÏSSA	0	0	0	0	0	0
SURINAM	0	0	0	0	0	0
SWAZILÀNDIA	0	0	0	0	0	0
TADJIKISTAN	0	0	0	0	0	0
TAILÀNDIA	0	0	0	0	0	0

Freqüències absolutes	Total	USUARIS DE BICICLETA				
		Cada dia o gairebé	Al menys un cop per setmana	Només caps de setmana	Algun cop al mes	Menor freqüència
Total	2498557	451246	683945	302914	577357	483095
Mostra real	523	94	143	63	120	103
TAIWAN	0	0	0	0	0	0
TANZÀNIA	0	0	0	0	0	0
TIMOR ORIENTAL	0	0	0	0	0	0
TOGO	0	0	0	0	0	0
TOKELAU	0	0	0	0	0	0
TONGA	0	0	0	0	0	0
TRINITAT I TOBAGO	0	0	0	0	0	0
TUNÍSIA	0	0	0	0	0	0
TURKMENISTAN	0	0	0	0	0	0
TURQUIA	0	0	0	0	0	0
TUVALU	0	0	0	0	0	0
TXAD	0	0	0	0	0	0
UCRAÏNA	5151	0	5151	0	0	0
UGANDA	0	0	0	0	0	0
UNIÓ DELS EMIRATS ÀRABS	0	0	0	0	0	0
URUGUAI	5269	5269	0	0	0	0
UZBEKISTAN	0	0	0	0	0	0
VANUATU	0	0	0	0	0	0
VATICÀ- SANTA SEU	0	0	0	0	0	0
VENEÇUELA	0	0	0	0	0	0
VIETNAM	0	0	0	0	0	0
XILE	0	0	0	0	0	0
XINA	0	0	0	0	0	0
XIPRE	0	0	0	0	0	0
ZAIRE	0	0	0	0	0	0
ZÀMBIA	0	0	0	0	0	0
ZIMBABWE	0	0	0	0	0	0
APÀTRIDA	0	0	0	0	0	0
NO CONSTA	0	0	0	0	0	0
NO HO SAP	0	0	0	0	0	0
NO CONTESTA	0	0	0	0	0	0

	Total	USUARIS DE BICICLETA				
		Cada dia o gairebé	Al menys un cop per setmana	Només caps de setmana	Algun cop al mes	Menor freqüència
Freqüències absolutes						
Total	2498557	451246	683945	302914	577357	483095
Mostra real	523	94	143	63	120	103
	2498557	451246	683945	302914	577357	483095
Base TOTAL	523	94	143	63	120	103
P48. Nivell d'estudis						
	2498557	451246	683945	302914	577357	483095
P48	523	94	143	63	120	103
Sense estudis	39555	0	5222	10183	15761	8390
Acabats als 14/15 anys	230580	19920	68020	52279	52420	37941
Acabats als 16/19 anys	394935	77237	112909	43869	80630	80291
Cicle formatiu grau superior / FP	268806	39275	73856	33876	66156	55644
Universitaris	842896	153276	211089	83558	215932	179041
ESTÀ ESTUDIANT ACTUALMENT	702520	156317	208094	79149	137171	121788
NO SAP	0	0	0	0	0	0
NO CONTESTA	19264	5222	4756	0	9287	0
Ns/Nc	0	0	0	0	0	0
P49. Ocupació						
	2498557	451246	683945	302914	577357	483095
P49	523	94	143	63	120	103
Pagès petita explotació	15046	5269	0	0	9777	0
Autònom o empresari (5 empleats o menys)	161607	13967	44730	21556	43049	38305
Empresari (6 empleats o més)	20633	0	10094	0	5269	5269
Professionals	370647	92058	73253	38320	66911	100106
Membre de direcció (5 subordinats o menys)	26562	4756	0	8901	8754	4151
Membre de direcció (6 subordinats o més)	75458	14721	33056	4948	9323	13410
Càrrecs intermedis	268715	49507	83870	52841	40120	42377
Altres empleats amb treball d'oficina	290471	66010	60941	37323	60301	65895
Altres empleats amb treball fora d'oficina i obrers qualificats	260710	42285	71163	15112	71483	60668
Treballadors manuals no qualificats	115956	36221	23423	9284	33034	13994
Jubilats, pensionistes	245021	25189	100068	23192	66515	30057
Aturats	94414	4426	33334	0	42689	13965
Mestresses de casa	27231	0	3573	18662	4996	0
Estudiants	477957	77382	126996	68074	110607	94898

Freqüències absolutes	Total	USUARIS DE BICICLETA				
		Cada dia o gairebé	Al menys un cop per setmana	Només caps de setmana	Algun cop al mes	Menor freqüència
Total	2498557	451246	683945	302914	577357	483095
Mostra real	523	94	143	63	120	103
NO CONTESTA	48130	19456	19444	4701	4528	0
Ns/Nc	0	0	0	0	0	0
P49b. Persona aporta més ingressos						
	2498557	451246	683945	302914	577357	483095
P49B	523	94	143	63	120	103
Sí	1137430	220144	342122	149803	282761	142600
NO	1361127	231102	341823	153112	294595	340495
Ns/Nc	0	0	0	0	0	0
P48+P50. Estudis persona amb més ingressos:						
	2498557	451246	683945	302914	577357	483095
P48_P50	523	94	143	63	120	103
Pagès petita explotació	49144	0	15665	4528	11042	17909
Autònom o empresari (5 empleats o menys)	233111	30080	57484	36505	56016	53026
Empresari (6 empleats o més)	402037	78190	146153	18767	91695	67232
Professionals	1100394	211374	272356	135952	270849	209864
Membre de direcció (5 subordinats o menys)	553965	116571	133498	90699	106055	107142
Membre de direcció (6 subordinats o més)	123475	15032	42839	5269	32412	27923
Càrrecs intermedis	0	0	0	0	0	0
Altres empleats amb treball d'oficina	0	0	0	0	0	0
Altres empleats amb treball fora d'oficina i obrers qualificats	0	0	0	0	0	0
Treballadors manuals no qualificats	0	0	0	0	0	0
Jubilats, pensionistes	0	0	0	0	0	0
Aturats	0	0	0	0	0	0
Mestresses de casa	0	0	0	0	0	0
Estudiants	0	0	0	0	0	0
NO SAP	27609	0	11194	11194	5222	0
NO CONTESTA	8821	0	4756	0	4065	0
P49+P51. Estudis persona amb més ingressos						
	2498557	451246	683945	302914	577357	483095
P49_P51	523	94	143	63	120	103

	Total	USUARIS DE BICICLETA				
		Cada dia o gairebé	Al menys un cop per setmana	Només caps de setmana	Algun cop al mes	Menor freqüència
Freqüències absolutes						
Total	2498557	451246	683945	302914	577357	483095
Mostra real	523	94	143	63	120	103
Pagès petita explotació	25751	5269	0	10228	5258	4996
Autònom o empresari (5 empleats o menys)	236659	39043	54792	35801	73564	33459
Empresari (6 empleats o més)	64902	4519	24777	0	11042	24564
Professionals	429116	99874	88214	40291	102415	98321
Membre de direcció (5 subordinats o menys)	55182	19535	0	13794	17909	3944
Membre de direcció (6 subordinats o més)	115100	14721	33940	9714	29565	27160
Càrrecs intermedis	365287	68681	84215	68513	72388	71490
Altres empleats amb treball d'oficina	328505	61186	98887	37496	44904	86032
Altres empleats amb treball fora d'oficina i obrers qualificats	310497	41848	98736	39577	82586	47751
Treballadors manuals no qualificats	117776	30905	20445	9717	32616	24093
Jubilats, pensionistes	357937	41083	145790	27662	86446	56955
Aturats	37597	5222	14535	0	13511	4330
Mestresses de casa	0	0	0	0	0	0
Estudiants	18385	9480	8905	0	0	0
NO SAP	21566	5222	5773	5421	5151	0
NO CONTESTA	14297	4658	4937	4701	0	0
P55. Nacionalitat						
	2498557	451246	683945	302914	577357	483095
P55	523	94	143	63	120	103
Espanyola	1802352	341524	490887	213123	398086	358731
Catalana	562951	81123	157684	74325	139971	109847
Estrangera	67443	14861	9525	9693	23549	9815
Doble nacionalitat, espanyola i estrangera	35833	9978	15932	0	5222	4701
NO CONTESTA	29979	3761	9916	5773	10529	0
Espanyola+catalana	2365302	422647	648571	287448	538057	468579
Ns/Nc	0	0	0	0	0	0
	67443	14861	9525	9693	23549	9815
Base Estrangera (P55)	14	3	2	2	5	2
P55. Nacionalitat						

Freqüències absolutes	Total	USUARIS DE BICICLETA				
		Cada dia o gairebé	Al menys un cop per setmana	Només caps de setmana	Algun cop al mes	Menor freqüència
Total	2498557	451246	683945	302914	577357	483095
Mostra real	523	94	143	63	120	103
	67443	14861	9525	9693	23549	9815
P55_NACIONALITAT	14	3	2	2	5	2
ALTRES	0	0	0	0	0	0
AFGANISTAN	5485	0	0	0	5485	0
ALBÀNIA	0	0	0	0	0	0
ALEMANYA	4330	0	0	0	4330	0
ALGÈRIA	0	0	0	0	0	0
ANDORRA	4937	0	0	4937	0	0
ANGOLA	5007	0	5007	0	0	0
ANGUILLA	0	0	0	0	0	0
ANTIGUA I BARBUDA	0	0	0	0	0	0
ANTILLES NEERLANDESES	0	0	0	0	0	0
ARÀBIA SAUDITA	0	0	0	0	0	0
ARGENTINA	4756	0	0	4756	0	0
ARMÈNIA	0	0	0	0	0	0
ARUBA	0	0	0	0	0	0
AUSTRÀLIA	0	0	0	0	0	0
ÀUSTRIA	0	0	0	0	0	0
AZERBAIDJAN	0	0	0	0	0	0
BAHAMES	0	0	0	0	0	0
BAHRAIN	0	0	0	0	0	0
BANGLA DESH	0	0	0	0	0	0
BARBADOS	0	0	0	0	0	0
BÈLGICA	0	0	0	0	0	0
BELIZE	0	0	0	0	0	0
BENÍN	0	0	0	0	0	0
BHUTAN	0	0	0	0	0	0
BIELORÚSSIA	0	0	0	0	0	0
BOLÍVIA	0	0	0	0	0	0
BÒSNIA I HERCEGOVINA	0	0	0	0	0	0
BOTSWANA	4519	0	4519	0	0	0
BRASIL	0	0	0	0	0	0
BRUNEI	0	0	0	0	0	0

Freqüències absolutes	Total	USUARIS DE BICICLETA				
		Cada dia o gairebé	Al menys un cop per setmana	Només caps de setmana	Algun cop al mes	Menor freqüència
Total	2498557	451246	683945	302914	577357	483095
Mostra real	523	94	143	63	120	103
BULGÀRIA	0	0	0	0	0	0
BURKINA FASO	0	0	0	0	0	0
BURUNDI	0	0	0	0	0	0
CAMBODJA	0	0	0	0	0	0
CAMERUN	0	0	0	0	0	0
CANADÀ	0	0	0	0	0	0
CAP VERD	0	0	0	0	0	0
COLÒMBIA	0	0	0	0	0	0
COMORES	0	0	0	0	0	0
CONGO	0	0	0	0	0	0
COSTA D'IVORI	0	0	0	0	0	0
COSTA RICA	0	0	0	0	0	0
CROÀCIA	0	0	0	0	0	0
CUBA	0	0	0	0	0	0
DINAMARCA	5269	5269	0	0	0	0
DJIBOUTI	0	0	0	0	0	0
DOMINICA	0	0	0	0	0	0
EGIPTE	0	0	0	0	0	0
EQUADOR	0	0	0	0	0	0
ERITREA	0	0	0	0	0	0
ESLOVÀQUIA	0	0	0	0	0	0
ESLOVÈNIA	0	0	0	0	0	0
ESTATS FEDERATS DE MICRONÈSIA	0	0	0	0	0	0
ESTATS UNITS D'AMÈRICA	0	0	0	0	0	0
ESTÒNIA	0	0	0	0	0	0
ETIÒPIA	0	0	0	0	0	0
FIJI	0	0	0	0	0	0
FILIPINES	0	0	0	0	0	0
FINLÀNDIA	0	0	0	0	0	0
FRANÇA	0	0	0	0	0	0
GABON	0	0	0	0	0	0
GÀMBIA	0	0	0	0	0	0
GEÒRGIA	0	0	0	0	0	0

	Total	USUARIS DE BICICLETA				
		Cada dia o gairebé	Al menys un cop per setmana	Només caps de setmana	Algun cop al mes	Menor freqüència
Freqüències absolutes						
Total	2498557	451246	683945	302914	577357	483095
Mostra real	523	94	143	63	120	103
GHANA	0	0	0	0	0	0
GIBRALTAR	0	0	0	0	0	0
GRAN BRETANYA	0	0	0	0	0	0
GRÈCIA	0	0	0	0	0	0
GRENADA	0	0	0	0	0	0
GRENLÀNDIA	0	0	0	0	0	0
GADELOUPE	0	0	0	0	0	0
GUAIANA FRANCESA	0	0	0	0	0	0
GUAM	0	0	0	0	0	0
GUATEMALA	0	0	0	0	0	0
GUERNSEY	0	0	0	0	0	0
GUINEA	0	0	0	0	0	0
GUINEA BISSAU	0	0	0	0	0	0
GUINEA EQUATORIAL	0	0	0	0	0	0
GUYANA	0	0	0	0	0	0
HAITÍ	0	0	0	0	0	0
HONDURES	0	0	0	0	0	0
HONG KONG REGIÓ ADMINISTRATIVA ESPECIAL DEL SUD DE LA XINA	0	0	0	0	0	0
HONGRIA	0	0	0	0	0	0
IEMEN	0	0	0	0	0	0
ILLA DE LA REUNIÓ	0	0	0	0	0	0
ILLA DE MAN	0	0	0	0	0	0
ILLA NORFOLK	0	0	0	0	0	0
ILLES ÀLAND	0	0	0	0	0	0
ILLES BERMUDES	0	0	0	0	0	0
ILLES CAIMAN	0	0	0	0	0	0
ILLES COOK	0	0	0	0	0	0
ILLES DE SVALBARD I JAN MAYEN	0	0	0	0	0	0
ILLES DEL CANAL/ILLES ANGLONORMANDES	0	0	0	0	0	0
ILLES FALKLAND/ILLES MALVINES	0	0	0	0	0	0
ILLES FÈROE	0	0	0	0	0	0
ILLES MARIANNES DEL NORD	0	0	0	0	0	0

Freqüències absolutes	Total	USUARIS DE BICICLETA				
		Cada dia o gairebé	Al menys un cop per setmana	Només caps de setmana	Algun cop al mes	Menor freqüència
Total	2498557	451246	683945	302914	577357	483095
Mostra real	523	94	143	63	120	103
ILLES TURKS I CAICOS	0	0	0	0	0	0
ILLES VERGES BRITÀNIQUES	0	0	0	0	0	0
ILLES VERGES NORD-AMERICANES	0	0	0	0	0	0
ILLES WALLIS I FUTUNA	0	0	0	0	0	0
ÍNDIA	0	0	0	0	0	0
INDONÈSIA	0	0	0	0	0	0
IRAN	0	0	0	0	0	0
IRAQ	0	0	0	0	0	0
IRLANDA	0	0	0	0	0	0
ISLÀNDIA	0	0	0	0	0	0
ISRAEL	0	0	0	0	0	0
ITÀLIA	0	0	0	0	0	0
JAMAICA	0	0	0	0	0	0
JAPÓ	0	0	0	0	0	0
JERSEY	0	0	0	0	0	0
JORDÀNIA	0	0	0	0	0	0
KAZAKHSTAN	0	0	0	0	0	0
KENYA	0	0	0	0	0	0
KIRGUIZISTAN	0	0	0	0	0	0
KIRIBATI	0	0	0	0	0	0
KUWAIT	0	0	0	0	0	0
LAOS	4330	0	0	0	0	4330
LESOTHO	0	0	0	0	0	0
LETÒNIA	0	0	0	0	0	0
LÍBAN	0	0	0	0	0	0
LIBÈRIA	0	0	0	0	0	0
LÍBIA	0	0	0	0	0	0
LIECHTENSTEIN	0	0	0	0	0	0
LITUÀNIA	0	0	0	0	0	0
LUXEMBURG	0	0	0	0	0	0
MACAU	0	0	0	0	0	0
MACEDÒNIA	0	0	0	0	0	0
MADAGASCAR	0	0	0	0	0	0

Freqüències absolutes	Total	USUARIS DE BICICLETA				
		Cada dia o gairebé	Al menys un cop per setmana	Només caps de setmana	Algun cop al mes	Menor freqüència
Total	2498557	451246	683945	302914	577357	483095
Mostra real	523	94	143	63	120	103
MALÀISIA	13832	4756	0	0	9076	0
MALAWI	0	0	0	0	0	0
MALDIVES	0	0	0	0	0	0
MALI	0	0	0	0	0	0
MALTA	0	0	0	0	0	0
MARROC	0	0	0	0	0	0
MARSHALL, ILLES	0	0	0	0	0	0
MARTINICA	0	0	0	0	0	0
MAURICI	0	0	0	0	0	0
MAURITÀNIA	0	0	0	0	0	0
MAYOTTE	0	0	0	0	0	0
MÈXIC	0	0	0	0	0	0
MOÇAMBIC	0	0	0	0	0	0
MOLDÀVIA	0	0	0	0	0	0
MÒNACO	0	0	0	0	0	0
MONGÒLIA	0	0	0	0	0	0
MONTENEGRO	0	0	0	0	0	0
MONTSERRAT	0	0	0	0	0	0
MYANMA	0	0	0	0	0	0
NAMÍBIA	0	0	0	0	0	0
NAURU	0	0	0	0	0	0
NEPAL	0	0	0	0	0	0
NICARAGUA	0	0	0	0	0	0
NÍGER	0	0	0	0	0	0
NIGÈRIA	0	0	0	0	0	0
NIUE	0	0	0	0	0	0
NORUEGA	0	0	0	0	0	0
NOVA CALEDÒNIA	0	0	0	0	0	0
NOVA ZELANDA	0	0	0	0	0	0
OMAN	0	0	0	0	0	0
PAÏSOS BAIXOS	14979	4836	0	0	4658	5485
PAKISTAN	0	0	0	0	0	0
PALAU	0	0	0	0	0	0

Freqüències absolutes	Total	USUARIS DE BICICLETA				
		Cada dia o gairebé	Al menys un cop per setmana	Només caps de setmana	Algun cop al mes	Menor freqüència
Total	2498557	451246	683945	302914	577357	483095
Mostra real	523	94	143	63	120	103
PALESTINA	0	0	0	0	0	0
PANAMÀ	0	0	0	0	0	0
PAPUA NOVA GUINEA	0	0	0	0	0	0
PARAGUAI	0	0	0	0	0	0
PERÚ	0	0	0	0	0	0
PITCAIRN	0	0	0	0	0	0
POLINÈSIA FRANCESA	0	0	0	0	0	0
POLÒNIA	0	0	0	0	0	0
PORTUGAL	0	0	0	0	0	0
PUERTO RICO	0	0	0	0	0	0
QATAR	0	0	0	0	0	0
REPÚBLICA CENTRAFRICANA	0	0	0	0	0	0
REPÚBLICA DE COREA	0	0	0	0	0	0
REPÚBLICA DE SUD-ÀFRICA	0	0	0	0	0	0
REPÚBLICA DEMOCRÀTICA POPULAR DE COREA	0	0	0	0	0	0
REPÚBLICA DOMINICANA	0	0	0	0	0	0
REPÚBLICA TXECA	0	0	0	0	0	0
ROMANIA	0	0	0	0	0	0
RÚSSIA	0	0	0	0	0	0
RWANDA	0	0	0	0	0	0
SÀHARA OCCIDENTAL	0	0	0	0	0	0
SAIN HELENA	0	0	0	0	0	0
SAINT BARTHÉLEMY	0	0	0	0	0	0
SAINT CRISTOPHER I NEVIS	0	0	0	0	0	0
SAINT LUCIA	0	0	0	0	0	0
SAINT MARTIN	0	0	0	0	0	0
SAINT PIERE I MIQUELON	0	0	0	0	0	0
SAINT VINCENT I LES GRANADINES	0	0	0	0	0	0
SALOMÓ	0	0	0	0	0	0
SALVADOR, EL	0	0	0	0	0	0
SAMOA NORD-AMERICANA	0	0	0	0	0	0
SAMOA OCCIDENTAL	0	0	0	0	0	0
SAN MARINO	0	0	0	0	0	0

Freqüències absolutes	Total	USUARIS DE BICICLETA				
		Cada dia o gairebé	Al menys un cop per setmana	Només caps de setmana	Algun cop al mes	Menor freqüència
Total	2498557	451246	683945	302914	577357	483095
Mostra real	523	94	143	63	120	103
SAO TOMÉ I PRÍNCIPE	0	0	0	0	0	0
SENEGAL	0	0	0	0	0	0
SÈRBIA	0	0	0	0	0	0
SEYCHELLES	0	0	0	0	0	0
SIERRA LEONE	0	0	0	0	0	0
SINGAPUR	0	0	0	0	0	0
SÍRIA	0	0	0	0	0	0
SOMÀLIA	0	0	0	0	0	0
SRI LANKA	0	0	0	0	0	0
SUDAN	0	0	0	0	0	0
SUÈCIA	0	0	0	0	0	0
SUÏSSA	0	0	0	0	0	0
SURINAM	0	0	0	0	0	0
SWAZILÀNDIA	0	0	0	0	0	0
TADJIKISTAN	0	0	0	0	0	0
TAILÀNDIA	0	0	0	0	0	0
TAIWAN	0	0	0	0	0	0
TANZÀNIA	0	0	0	0	0	0
TIMOR ORIENTAL	0	0	0	0	0	0
TOGO	0	0	0	0	0	0
TOKELAU	0	0	0	0	0	0
TONGA	0	0	0	0	0	0
TRINITAT I TOBAGO	0	0	0	0	0	0
TUNÍSIA	0	0	0	0	0	0
TURKMENISTAN	0	0	0	0	0	0
TURQUIA	0	0	0	0	0	0
TUVALU	0	0	0	0	0	0
TXAD	0	0	0	0	0	0
UCRAÏNA	0	0	0	0	0	0
UGANDA	0	0	0	0	0	0
UNIÓ DELS EMIRATS ÀRABS	0	0	0	0	0	0
URUGUAI	0	0	0	0	0	0
UZBEKISTAN	0	0	0	0	0	0

	Total	USUARIS DE BICICLETA				
		Cada dia o gairebé	Al menys un cop per setmana	Només caps de setmana	Algun cop al mes	Menor freqüència
Freqüències absolutes						
Total	2498557	451246	683945	302914	577357	483095
Mostra real	523	94	143	63	120	103
VANUATU	0	0	0	0	0	0
VATICÀ- SANTA SEU	0	0	0	0	0	0
VENEÇUELA	0	0	0	0	0	0
VIETNAM	0	0	0	0	0	0
XILE	0	0	0	0	0	0
XINA	0	0	0	0	0	0
XIPRE	0	0	0	0	0	0
ZAIRE	0	0	0	0	0	0
ZÀMBIA	0	0	0	0	0	0
ZIMBABWE	0	0	0	0	0	0
APÀTRIDA	0	0	0	0	0	0
NO CONSTA	0	0	0	0	0	0
NO HO SAP	0	0	0	0	0	0
NO CONTESTA	0	0	0	0	0	0
	35833	9978	15932	0	5222	4701
Base Doble nacionalitat	7	2	3	0	1	1
P55. Doble nacionalitat						
	35833	9978	15932	0	5222	4701
P55_DNACIONALITAT	7	2	3	0	1	1
ALTRES	4756	4756	0	0	0	0
AFGANISTAN	0	0	0	0	0	0
ALBÀNIA	0	0	0	0	0	0
ALEMANYA	0	0	0	0	0	0
ALGÈRIA	0	0	0	0	0	0
ANDORRA	0	0	0	0	0	0
ANGOLA	0	0	0	0	0	0
ANGUILLA	0	0	0	0	0	0
ANTIGUA I BARBUDA	0	0	0	0	0	0
ANTILLES NEERLANDESES	0	0	0	0	0	0
ARÀBIA SAUDITA	0	0	0	0	0	0
ARGENTINA	5773	0	5773	0	0	0

Freqüències absolutes	Total	USUARIS DE BICICLETA				
		Cada dia o gairebé	Al menys un cop per setmana	Només caps de setmana	Algun cop al mes	Menor freqüència
Total	2498557	451246	683945	302914	577357	483095
Mostra real	523	94	143	63	120	103
ARMÈNIA	0	0	0	0	0	0
ARUBA	0	0	0	0	0	0
AUSTRÀLIA	0	0	0	0	0	0
ÀUSTRIA	0	0	0	0	0	0
AZERBAIDJAN	0	0	0	0	0	0
BAHAMES	0	0	0	0	0	0
BAHRAIN	0	0	0	0	0	0
BANGLA DESH	5222	5222	0	0	0	0
BARBADOS	0	0	0	0	0	0
BÈLGICA	0	0	0	0	0	0
BELIZE	0	0	0	0	0	0
BENÍN	0	0	0	0	0	0
BHUTAN	0	0	0	0	0	0
BIELORÚSSIA	0	0	0	0	0	0
BOLÍVIA	0	0	0	0	0	0
BÒSNIA I HERCEGOVINA	5222	0	0	0	5222	0
BOTSWANA	0	0	0	0	0	0
BRASIL	0	0	0	0	0	0
BRUNEI	0	0	0	0	0	0
BULGÀRIA	0	0	0	0	0	0
BURKINA FASO	0	0	0	0	0	0
BURUNDI	0	0	0	0	0	0
CAMBODJA	0	0	0	0	0	0
CAMERUN	0	0	0	0	0	0
CANADÀ	0	0	0	0	0	0
CAP VERD	0	0	0	0	0	0
COLÒMBIA	4937	0	4937	0	0	0
COMORES	0	0	0	0	0	0
CONGO	0	0	0	0	0	0
COSTA D'IVORI	0	0	0	0	0	0
COSTA RICA	0	0	0	0	0	0
CROÀCIA	0	0	0	0	0	0
CUBA	0	0	0	0	0	0

Freqüències absolutes	Total	USUARIS DE BICICLETA				
		Cada dia o gairebé	Al menys un cop per setmana	Només caps de setmana	Algun cop al mes	Menor freqüència
Total	2498557	451246	683945	302914	577357	483095
Mostra real	523	94	143	63	120	103
DINAMARCA	0	0	0	0	0	0
DJIBOUTI	0	0	0	0	0	0
DOMINICA	0	0	0	0	0	0
EGIPTE	0	0	0	0	0	0
EQUADOR	0	0	0	0	0	0
ERITREA	0	0	0	0	0	0
ESLOVÀQUIA	0	0	0	0	0	0
ESLOVÈNIA	0	0	0	0	0	0
ESTATS FEDERATS DE MICRONÈSIA	0	0	0	0	0	0
ESTATS UNITS D'AMÈRICA	0	0	0	0	0	0
ESTÒNIA	0	0	0	0	0	0
ETIÒPIA	0	0	0	0	0	0
FIJI	0	0	0	0	0	0
FILIPINES	0	0	0	0	0	0
FINLÀNDIA	0	0	0	0	0	0
FRANÇA	5222	0	5222	0	0	0
GABON	0	0	0	0	0	0
GÀMBIA	0	0	0	0	0	0
GEÒRGIA	0	0	0	0	0	0
GHANA	0	0	0	0	0	0
GIBRALTAR	0	0	0	0	0	0
GRAN BRETANYA	0	0	0	0	0	0
GRÈCIA	0	0	0	0	0	0
GRENADA	0	0	0	0	0	0
GRENLÀNDIA	0	0	0	0	0	0
GUADELOUPE	0	0	0	0	0	0
GUAIANA FRANCESA	0	0	0	0	0	0
GUAM	0	0	0	0	0	0
GUATEMALA	0	0	0	0	0	0
GUERNSEY	0	0	0	0	0	0
GUINEA	0	0	0	0	0	0
GUINEA BISSAU	0	0	0	0	0	0
GUINEA EQUATORIAL	0	0	0	0	0	0

Freqüències absolutes	Total	USUARIS DE BICICLETA				
		Cada dia o gairebé	Al menys un cop per setmana	Només caps de setmana	Algun cop al mes	Menor freqüència
Total	2498557	451246	683945	302914	577357	483095
Mostra real	523	94	143	63	120	103
GUYANA	0	0	0	0	0	0
HAITÍ	0	0	0	0	0	0
HONDURES	0	0	0	0	0	0
HONG KONG REGIÓ ADMINISTRATIVA ESPECIAL DEL SUD DE LA XINA	0	0	0	0	0	0
HONGRIA	0	0	0	0	0	0
IEMEN	0	0	0	0	0	0
ILLA DE LA REUNIÓ	0	0	0	0	0	0
ILLA DE MAN	0	0	0	0	0	0
ILLA NORFOLK	0	0	0	0	0	0
ILLES ÀLAND	0	0	0	0	0	0
ILLES BERMUDES	0	0	0	0	0	0
ILLES CAIMAN	0	0	0	0	0	0
ILLES COOK	0	0	0	0	0	0
ILLES DE SVALBARD I JAN MAYEN	0	0	0	0	0	0
ILLES DEL CANAL/ILLES ANGLONORMANDES	0	0	0	0	0	0
ILLES FALKLAND/ILLES MALVINES	0	0	0	0	0	0
ILLES FÈROE	0	0	0	0	0	0
ILLES MARIANNES DEL NORD	0	0	0	0	0	0
ILLES TURKS I CAICOS	0	0	0	0	0	0
ILLES VERGES BRITÀNIQUES	0	0	0	0	0	0
ILLES VERGES NORD-AMERICANES	0	0	0	0	0	0
ILLES WALLIS I FUTUNA	0	0	0	0	0	0
ÍNDIA	0	0	0	0	0	0
INDONÈSIA	0	0	0	0	0	0
IRAN	0	0	0	0	0	0
IRAQ	0	0	0	0	0	0
IRLANDA	0	0	0	0	0	0
ISLÀNDIA	0	0	0	0	0	0
ISRAEL	0	0	0	0	0	0
ITÀLIA	0	0	0	0	0	0
JAMAICA	0	0	0	0	0	0
JAPÓ	0	0	0	0	0	0

Freqüències absolutes	Total	USUARIS DE BICICLETA				
		Cada dia o gairebé	Al menys un cop per setmana	Només caps de setmana	Algun cop al mes	Menor freqüència
Total	2498557	451246	683945	302914	577357	483095
Mostra real	523	94	143	63	120	103
JERSEY	0	0	0	0	0	0
JORDÀNIA	0	0	0	0	0	0
KAZAKHSTAN	0	0	0	0	0	0
KENYA	0	0	0	0	0	0
KIRGUIZISTAN	0	0	0	0	0	0
KIRIBATI	0	0	0	0	0	0
KUWAIT	0	0	0	0	0	0
LAOS	0	0	0	0	0	0
LESOTHO	0	0	0	0	0	0
LETÒNIA	0	0	0	0	0	0
LÍBAN	0	0	0	0	0	0
LIBÈRIA	0	0	0	0	0	0
LÍBIA	0	0	0	0	0	0
LIECHTENSTEIN	0	0	0	0	0	0
LITUÀNIA	4701	0	0	0	0	4701
LUXEMBURG	0	0	0	0	0	0
MACAU	0	0	0	0	0	0
MACEDÒNIA	0	0	0	0	0	0
MADAGASCAR	0	0	0	0	0	0
MALÀISIA	0	0	0	0	0	0
MALAWI	0	0	0	0	0	0
MALDIVES	0	0	0	0	0	0
MALI	0	0	0	0	0	0
MALTA	0	0	0	0	0	0
MARROC	0	0	0	0	0	0
MARSHALL, ILLES	0	0	0	0	0	0
MARTINICA	0	0	0	0	0	0
MAURICI	0	0	0	0	0	0
MAURITÀNIA	0	0	0	0	0	0
MAYOTTE	0	0	0	0	0	0
MÈXIC	0	0	0	0	0	0
MOÇAMBIC	0	0	0	0	0	0
MOLDÀVIA	0	0	0	0	0	0

Freqüències absolutes	Total	USUARIS DE BICICLETA				
		Cada dia o gairebé	Al menys un cop per setmana	Només caps de setmana	Algun cop al mes	Menor freqüència
Total	2498557	451246	683945	302914	577357	483095
Mostra real	523	94	143	63	120	103
MÒNACO	0	0	0	0	0	0
MONGÒLIA	0	0	0	0	0	0
MONTENEGRO	0	0	0	0	0	0
MONTSERRAT	0	0	0	0	0	0
MYANMA	0	0	0	0	0	0
NAMÍBIA	0	0	0	0	0	0
NAURU	0	0	0	0	0	0
NEPAL	0	0	0	0	0	0
NICARAGUA	0	0	0	0	0	0
NÍGER	0	0	0	0	0	0
NIGÈRIA	0	0	0	0	0	0
NIUE	0	0	0	0	0	0
NORUEGA	0	0	0	0	0	0
NOVA CALEDÒNIA	0	0	0	0	0	0
NOVA ZELANDA	0	0	0	0	0	0
OMAN	0	0	0	0	0	0
PAÏSOS BAIXOS	0	0	0	0	0	0
PAKISTAN	0	0	0	0	0	0
PALAU	0	0	0	0	0	0
PALESTINA	0	0	0	0	0	0
PANAMÀ	0	0	0	0	0	0
PAPUA NOVA GUINEA	0	0	0	0	0	0
PARAGUAI	0	0	0	0	0	0
PERÚ	0	0	0	0	0	0
PITCAIRN	0	0	0	0	0	0
POLINÈSIA FRANCESA	0	0	0	0	0	0
POLÒNIA	0	0	0	0	0	0
PORTUGAL	0	0	0	0	0	0
PUERTO RICO	0	0	0	0	0	0
QATAR	0	0	0	0	0	0
REPÚBLICA CENTRAFRICANA	0	0	0	0	0	0
REPÚBLICA DE COREA	0	0	0	0	0	0
REPÚBLICA DE SUD-ÀFRICA	0	0	0	0	0	0

Freqüències absolutes	Total	USUARIS DE BICICLETA				
		Cada dia o gairebé	Al menys un cop per setmana	Només caps de setmana	Algun cop al mes	Menor freqüència
Total	2498557	451246	683945	302914	577357	483095
Mostra real	523	94	143	63	120	103
REPÚBLICA DEMOCRÀTICA POPULAR DE COREA	0	0	0	0	0	0
REPÚBLICA DOMINICANA	0	0	0	0	0	0
REPÚBLICA TXECA	0	0	0	0	0	0
ROMANIA	0	0	0	0	0	0
RÚSSIA	0	0	0	0	0	0
RWANDA	0	0	0	0	0	0
SÀHARA OCCIDENTAL	0	0	0	0	0	0
SAIN HELENA	0	0	0	0	0	0
SAINT BARTHÉLEMY	0	0	0	0	0	0
SAINT CRISTOPHER I NEVIS	0	0	0	0	0	0
SAINT LUCIA	0	0	0	0	0	0
SAINT MARTIN	0	0	0	0	0	0
SAINT PIERE I MIQUELON	0	0	0	0	0	0
SAINT VINCENT I LES GRANADINES	0	0	0	0	0	0
SALOMÓ	0	0	0	0	0	0
SALVADOR, EL	0	0	0	0	0	0
SAMOA NORD-AMERICANA	0	0	0	0	0	0
SAMOA OCCIDENTAL	0	0	0	0	0	0
SAN MARINO	0	0	0	0	0	0
SAO TOMÉ I PRÍNCIPE	0	0	0	0	0	0
SENEGAL	0	0	0	0	0	0
SÈRBIA	0	0	0	0	0	0
SEYCHELLES	0	0	0	0	0	0
SIERRA LEONE	0	0	0	0	0	0
SINGAPUR	0	0	0	0	0	0
SÍRIA	0	0	0	0	0	0
SOMÀLIA	0	0	0	0	0	0
SRI LANKA	0	0	0	0	0	0
SUDAN	0	0	0	0	0	0
SUÈCIA	0	0	0	0	0	0
SUÏSSA	0	0	0	0	0	0
SURINAM	0	0	0	0	0	0
SWAZILÀNDIA	0	0	0	0	0	0

Freqüències absolutes	Total	USUARIS DE BICICLETA				
		Cada dia o gairebé	Al menys un cop per setmana	Només caps de setmana	Algun cop al mes	Menor freqüència
Total	2498557	451246	683945	302914	577357	483095
Mostra real	523	94	143	63	120	103
TADJIKISTAN	0	0	0	0	0	0
TAILÀNDIA	0	0	0	0	0	0
TAIWAN	0	0	0	0	0	0
TANZÀNIA	0	0	0	0	0	0
TIMOR ORIENTAL	0	0	0	0	0	0
TOGO	0	0	0	0	0	0
TOKELAU	0	0	0	0	0	0
TONGA	0	0	0	0	0	0
TRINITAT I TOBAGO	0	0	0	0	0	0
TUNÍSIA	0	0	0	0	0	0
TURKMENISTAN	0	0	0	0	0	0
TURQUIA	0	0	0	0	0	0
TUVALU	0	0	0	0	0	0
TXAD	0	0	0	0	0	0
UCRAÏNA	0	0	0	0	0	0
UGANDA	0	0	0	0	0	0
UNIÓ DELS EMIRATS ÀRABS	0	0	0	0	0	0
URUGUAI	0	0	0	0	0	0
UZBEKISTAN	0	0	0	0	0	0
VANUATU	0	0	0	0	0	0
VATICÀ- SANTA SEU	0	0	0	0	0	0
VENEÇUELA	0	0	0	0	0	0
VIETNAM	0	0	0	0	0	0
XILE	0	0	0	0	0	0
XINA	0	0	0	0	0	0
XIPRE	0	0	0	0	0	0
ZAIRE	0	0	0	0	0	0
ZÀMBIA	0	0	0	0	0	0
ZIMBABWE	0	0	0	0	0	0
APÀTRIDA	0	0	0	0	0	0
NO CONSTA	0	0	0	0	0	0
NO HO SAP	0	0	0	0	0	0
NO CONTESTA	0	0	0	0	0	0

Freqüències absolutes	Total	USUARIS DE BICICLETA				
		Cada dia o gairebé	Al menys un cop per setmana	Només caps de setmana	Algun cop al mes	Menor freqüència
Total	2498557	451246	683945	302914	577357	483095
Mostra real	523	94	143	63	120	103

	103276	24839	25457	9693	28770	14516
Base Estrangera o doble nacionalitat	21	5	5	2	6	3

P55. Doble nacionalitat o estrangera

	103276	24839	25457	9693	28770	14516
P55_1_2	21	5	5	2	6	3
ALTRES	4756	4756	0	0	0	0
AFGANISTAN	5485	0	0	0	5485	0
ALBÀNIA	0	0	0	0	0	0
ALEMANYA	4330	0	0	0	4330	0
ALGÈRIA	0	0	0	0	0	0
ANDORRA	4937	0	0	4937	0	0
ANGOLA	5007	0	5007	0	0	0
ANGUILLA	0	0	0	0	0	0
ANTIGUA I BARBUDA	0	0	0	0	0	0
ANTILLES NEERLANDESES	0	0	0	0	0	0
ARÀBIA SAUDITA	0	0	0	0	0	0
ARGENTINA	10529	0	5773	4756	0	0
ARMÈNIA	0	0	0	0	0	0
ARUBA	0	0	0	0	0	0
AUSTRÀLIA	0	0	0	0	0	0
ÀUSTRIA	0	0	0	0	0	0
AZERBAIDJAN	0	0	0	0	0	0
BAHAMES	0	0	0	0	0	0
BAHRAIN	0	0	0	0	0	0
BANGLA DESH	5222	5222	0	0	0	0
BARBADOS	0	0	0	0	0	0
BÈLGICA	0	0	0	0	0	0
BELIZE	0	0	0	0	0	0
BENÍN	0	0	0	0	0	0
BHUTAN	0	0	0	0	0	0
BIELORÚSSIA	0	0	0	0	0	0

Freqüències absolutes	Total	USUARIS DE BICICLETA				
		Cada dia o gairebé	Al menys un cop per setmana	Només caps de setmana	Algun cop al mes	Menor freqüència
Total	2498557	451246	683945	302914	577357	483095
Mostra real	523	94	143	63	120	103
BOLÍVIA	0	0	0	0	0	0
BÒSNIA I HERCEGOVINA	5222	0	0	0	5222	0
BOTSWANA	4519	0	4519	0	0	0
BRASIL	0	0	0	0	0	0
BRUNEI	0	0	0	0	0	0
BULGÀRIA	0	0	0	0	0	0
BURKINA FASO	0	0	0	0	0	0
BURUNDI	0	0	0	0	0	0
CAMBODJA	0	0	0	0	0	0
CAMERUN	0	0	0	0	0	0
CANADÀ	0	0	0	0	0	0
CAP VERD	0	0	0	0	0	0
COLÒMBIA	4937	0	4937	0	0	0
COMORES	0	0	0	0	0	0
CONGO	0	0	0	0	0	0
COSTA D'IVORI	0	0	0	0	0	0
COSTA RICA	0	0	0	0	0	0
CROÀCIA	0	0	0	0	0	0
CUBA	0	0	0	0	0	0
DINAMARCA	5269	5269	0	0	0	0
DJIBOUTI	0	0	0	0	0	0
DOMINICA	0	0	0	0	0	0
EGIPTE	0	0	0	0	0	0
EQUADOR	0	0	0	0	0	0
ERITREA	0	0	0	0	0	0
ESLOVÀQUIA	0	0	0	0	0	0
ESLOVÈNIA	0	0	0	0	0	0
ESTATS FEDERATS DE MICRONÈSIA	0	0	0	0	0	0
ESTATS UNITS D'AMÈRICA	0	0	0	0	0	0
ESTÒNIA	0	0	0	0	0	0
ETIÒPIA	0	0	0	0	0	0
FIJI	0	0	0	0	0	0
FILIPINES	0	0	0	0	0	0

Freqüències absolutes	Total	USUARIS DE BICICLETA				
		Cada dia o gairebé	Al menys un cop per setmana	Només caps de setmana	Algun cop al mes	Menor freqüència
Total	2498557	451246	683945	302914	577357	483095
Mostra real	523	94	143	63	120	103
FINLÀNDIA	0	0	0	0	0	0
FRANÇA	5222	0	5222	0	0	0
GABON	0	0	0	0	0	0
GÀMBIA	0	0	0	0	0	0
GEÒRGIA	0	0	0	0	0	0
GHANA	0	0	0	0	0	0
GIBRALTAR	0	0	0	0	0	0
GRAN BRETANYA	0	0	0	0	0	0
GRÈCIA	0	0	0	0	0	0
GRENADA	0	0	0	0	0	0
GRENLÀNDIA	0	0	0	0	0	0
GUADELOUPE	0	0	0	0	0	0
GUAIANA FRANCESA	0	0	0	0	0	0
GUAM	0	0	0	0	0	0
GUATEMALA	0	0	0	0	0	0
GUERNSEY	0	0	0	0	0	0
GUINEA	0	0	0	0	0	0
GUINEA BISSAU	0	0	0	0	0	0
GUINEA EQUATORIAL	0	0	0	0	0	0
GUYANA	0	0	0	0	0	0
HAITÍ	0	0	0	0	0	0
HONDURES	0	0	0	0	0	0
HONG KONG REGIÓ ADMINISTRATIVA ESPECIAL DEL SUD DE LA XINA	0	0	0	0	0	0
HONGRIA	0	0	0	0	0	0
IEMEN	0	0	0	0	0	0
ILLA DE LA REUNIÓ	0	0	0	0	0	0
ILLA DE MAN	0	0	0	0	0	0
ILLA NORFOLK	0	0	0	0	0	0
ILLES ÀLAND	0	0	0	0	0	0
ILLES BERMUDES	0	0	0	0	0	0
ILLES CAIMAN	0	0	0	0	0	0
ILLES COOK	0	0	0	0	0	0

Freqüències absolutes	Total	USUARIS DE BICICLETA				
		Cada dia o gairebé	Al menys un cop per setmana	Només caps de setmana	Algun cop al mes	Menor freqüència
Total	2498557	451246	683945	302914	577357	483095
Mostra real	523	94	143	63	120	103
ILLES DE SVALBARD I JAN MAYEN	0	0	0	0	0	0
ILLES DEL CANAL/ILLES ANGLONORMANDES	0	0	0	0	0	0
ILLES FALKLAND/ILLES MALVINES	0	0	0	0	0	0
ILLES FÈROE	0	0	0	0	0	0
ILLES MARIANNES DEL NORD	0	0	0	0	0	0
ILLES TURKS I CAICOS	0	0	0	0	0	0
ILLES VERGES BRITÀNIQUES	0	0	0	0	0	0
ILLES VERGES NORD-AMERICANES	0	0	0	0	0	0
ILLES WALLIS I FUTUNA	0	0	0	0	0	0
ÍNDIA	0	0	0	0	0	0
INDONÈSIA	0	0	0	0	0	0
IRAN	0	0	0	0	0	0
IRAQ	0	0	0	0	0	0
IRLANDA	0	0	0	0	0	0
ISLÀNDIA	0	0	0	0	0	0
ISRAEL	0	0	0	0	0	0
ITÀLIA	0	0	0	0	0	0
JAMAICA	0	0	0	0	0	0
JAPÓ	0	0	0	0	0	0
JERSEY	0	0	0	0	0	0
JORDÀNIA	0	0	0	0	0	0
KAZAKHSTAN	0	0	0	0	0	0
KENYA	0	0	0	0	0	0
KIRGUIZISTAN	0	0	0	0	0	0
KIRIBATI	0	0	0	0	0	0
KUWAIT	0	0	0	0	0	0
LAOS	4330	0	0	0	0	4330
LESOTHO	0	0	0	0	0	0
LETÒNIA	0	0	0	0	0	0
LÍBAN	0	0	0	0	0	0
LIBÈRIA	0	0	0	0	0	0
LÍBIA	0	0	0	0	0	0
LIECHTENSTEIN	0	0	0	0	0	0

Freqüències absolutes	Total	USUARIS DE BICICLETA				
		Cada dia o gairebé	Al menys un cop per setmana	Només caps de setmana	Algun cop al mes	Menor freqüència
Total	2498557	451246	683945	302914	577357	483095
Mostra real	523	94	143	63	120	103
LITUÀNIA	4701	0	0	0	0	4701
LUXEMBURG	0	0	0	0	0	0
MACAU	0	0	0	0	0	0
MACEDÒNIA	0	0	0	0	0	0
MADAGASCAR	0	0	0	0	0	0
MALÀISIA	13832	4756	0	0	9076	0
MALAWI	0	0	0	0	0	0
MALDIVES	0	0	0	0	0	0
MALI	0	0	0	0	0	0
MALTA	0	0	0	0	0	0
MARROC	0	0	0	0	0	0
MARSHALL, ILLES	0	0	0	0	0	0
MARTINICA	0	0	0	0	0	0
MAURICI	0	0	0	0	0	0
MAURITÀNIA	0	0	0	0	0	0
MAYOTTE	0	0	0	0	0	0
MÈXIC	0	0	0	0	0	0
MOÇAMBIC	0	0	0	0	0	0
MOLDÀVIA	0	0	0	0	0	0
MÒNACO	0	0	0	0	0	0
MONGÒLIA	0	0	0	0	0	0
MONTENEGRO	0	0	0	0	0	0
MONTSERRAT	0	0	0	0	0	0
MYANMA	0	0	0	0	0	0
NAMÍBIA	0	0	0	0	0	0
NAURU	0	0	0	0	0	0
NEPAL	0	0	0	0	0	0
NICARAGUA	0	0	0	0	0	0
NÍGER	0	0	0	0	0	0
NIGÈRIA	0	0	0	0	0	0
NIUE	0	0	0	0	0	0
NORUEGA	0	0	0	0	0	0
NOVA CALEDÒNIA	0	0	0	0	0	0

Freqüències absolutes	Total	USUARIS DE BICICLETA				
		Cada dia o gairebé	Al menys un cop per setmana	Només caps de setmana	Algun cop al mes	Menor freqüència
Total	2498557	451246	683945	302914	577357	483095
Mostra real	523	94	143	63	120	103
NOVA ZELANDA	0	0	0	0	0	0
OMAN	0	0	0	0	0	0
PAÏSOS BAIXOS	14979	4836	0	0	4658	5485
PAKISTAN	0	0	0	0	0	0
PALAU	0	0	0	0	0	0
PALESTINA	0	0	0	0	0	0
PANAMÀ	0	0	0	0	0	0
PAPUA NOVA GUINEA	0	0	0	0	0	0
PARAGUAI	0	0	0	0	0	0
PERÚ	0	0	0	0	0	0
PITCAIRN	0	0	0	0	0	0
POLINÈSIA FRANCESA	0	0	0	0	0	0
POLÒNIA	0	0	0	0	0	0
PORTUGAL	0	0	0	0	0	0
PUERTO RICO	0	0	0	0	0	0
QATAR	0	0	0	0	0	0
REPÚBLICA CENTRAFRICANA	0	0	0	0	0	0
REPÚBLICA DE COREA	0	0	0	0	0	0
REPÚBLICA DE SUD-ÀFRICA	0	0	0	0	0	0
REPÚBLICA DEMOCRÀTICA POPULAR DE COREA	0	0	0	0	0	0
REPÚBLICA DOMINICANA	0	0	0	0	0	0
REPÚBLICA TXECA	0	0	0	0	0	0
ROMANIA	0	0	0	0	0	0
RÚSSIA	0	0	0	0	0	0
RWANDA	0	0	0	0	0	0
SÀHARA OCCIDENTAL	0	0	0	0	0	0
SAIN HELENA	0	0	0	0	0	0
SAINT BARTHÉLEMY	0	0	0	0	0	0
SAINT CRISTOPHER I NEVIS	0	0	0	0	0	0
SAINT LUCIA	0	0	0	0	0	0
SAINT MARTIN	0	0	0	0	0	0
SAINT PIERE I MIQUELON	0	0	0	0	0	0
SAINT VINCENT I LES GRANADINES	0	0	0	0	0	0

Freqüències absolutes	Total	USUARIS DE BICICLETA				
		Cada dia o gairebé	Al menys un cop per setmana	Només caps de setmana	Algun cop al mes	Menor freqüència
Total	2498557	451246	683945	302914	577357	483095
Mostra real	523	94	143	63	120	103
SALOMÓ	0	0	0	0	0	0
SALVADOR, EL	0	0	0	0	0	0
SAMOA NORD-AMERICANA	0	0	0	0	0	0
SAMOA OCCIDENTAL	0	0	0	0	0	0
SAN MARINO	0	0	0	0	0	0
SAO TOMÉ I PRÍNCIPE	0	0	0	0	0	0
SENEGAL	0	0	0	0	0	0
SÈRBIA	0	0	0	0	0	0
SEYCHELLES	0	0	0	0	0	0
SIERRA LEONE	0	0	0	0	0	0
SINGAPUR	0	0	0	0	0	0
SÍRIA	0	0	0	0	0	0
SOMÀLIA	0	0	0	0	0	0
SRI LANKA	0	0	0	0	0	0
SUDAN	0	0	0	0	0	0
SUÈCIA	0	0	0	0	0	0
SUÏSSA	0	0	0	0	0	0
SURINAM	0	0	0	0	0	0
SWAZILÀNDIA	0	0	0	0	0	0
TADJIKISTAN	0	0	0	0	0	0
TAILÀNDIA	0	0	0	0	0	0
TAIWAN	0	0	0	0	0	0
TANZÀNIA	0	0	0	0	0	0
TIMOR ORIENTAL	0	0	0	0	0	0
TOGO	0	0	0	0	0	0
TOKELAU	0	0	0	0	0	0
TONGA	0	0	0	0	0	0
TRINITAT I TOBAGO	0	0	0	0	0	0
TUNÍSIA	0	0	0	0	0	0
TURKMENISTAN	0	0	0	0	0	0
TURQUIA	0	0	0	0	0	0
TUVALU	0	0	0	0	0	0
TXAD	0	0	0	0	0	0

Freqüències absolutes	Total	USUARIS DE BICICLETA				
		Cada dia o gairebé	Al menys un cop per setmana	Només caps de setmana	Algun cop al mes	Menor freqüència
Total	2498557	451246	683945	302914	577357	483095
Mostra real	523	94	143	63	120	103
UCRAÏNA	0	0	0	0	0	0
UGANDA	0	0	0	0	0	0
UNIÓ DELS EMIRATS ÀRABS	0	0	0	0	0	0
URUGUAI	0	0	0	0	0	0
UZBEKISTAN	0	0	0	0	0	0
VANUATU	0	0	0	0	0	0
VATICÀ- SANTA SEU	0	0	0	0	0	0
VENEÇUELA	0	0	0	0	0	0
VIETNAM	0	0	0	0	0	0
XILE	0	0	0	0	0	0
XINA	0	0	0	0	0	0
XIPRE	0	0	0	0	0	0
ZAIRE	0	0	0	0	0	0
ZÀMBIA	0	0	0	0	0	0
ZIMBABWE	0	0	0	0	0	0
APÀTRIDA	0	0	0	0	0	0
NO CONSTA	0	0	0	0	0	0
NO HO SAP	0	0	0	0	0	0
NO CONTESTA	0	0	0	0	0	0

	Total	POSSESIÓ BICICLETA		TENEN BICICLETA			
		Sí	No	Sí	1 bicicleta	2 bicicletes	3 bicicletes
Freqüències absolutes							
Total	2498557	2316512	182045	2287114	411672	616826	491479
Mostra real	523	485	38	479	88	131	102
. SEXE							
	2498557	2316512	182045	2287114	411672	616826	491479
SEXE	523	485	38	479	88	131	102
Home	1584085	1493246	90839	1464045	295048	402594	288662
Dona	914472	823266	91206	823069	116624	214232	202817
Ns/Nc	0	0	0	0	0	0	0
. EDAT							
	2498557	2316512	182045	2287114	411672	616826	491479
EDAT	523	485	38	479	88	131	102
Casos vàlids	2498557	2316512	182045	2287114	411672	616826	491479
Ns/Nc	0	0	0	0	0	0	0
Mitjana	38,621	39,017	33,573	38,971	42,606	40,325	36,871
Desviació	15,764	15,837	13,848	15,887	15,274	15,232	15,957
. EDAT TRAMS							
	2498557	2316512	182045	2287114	411672	616826	491479
EDAT	523	485	38	479	88	131	102
De 12 a 24	620891	564623	56268	564399	54839	107268	161085
De 25 a 39	677109	605577	71532	590209	139175	205225	104662
De 40 a 54	804535	762931	41605	753783	115047	177540	166149
De 55 a 69	372285	362613	9672	357955	98849	116719	56181
De 70 a 79	23736	20767	2969	20767	3761	10073	3402
Ns/Nc	0	0	0	0	0	0	0
. NACIONALITAT							
	2498557	2316512	182045	2287114	411672	616826	491479
NACIONALITAT	523	485	38	479	88	131	102
Espanyola+catalana	2365302	2192288	173014	2173921	387375	591153	448656
Estrangera, doble	103276	94245	9031	94245	14763	25673	38165
Ns/Nc	29979	29979	0	18948	9534	0	4658

	Total	POSSESIÓ BICICLETA		TENEN BICICLETA			
		Sí	No	Sí	1 bicicleta	2 bicicletes	3 bicicletes
Freqüències absolutes							
Total	2498557	2316512	182045	2287114	411672	616826	491479
Mostra real	523	485	38	479	88	131	102
. NIVELL D'ESTUDIS							
	2498557	2316512	182045	2287114	411672	616826	491479
NIVELL D'ESTUDIS	523	485	38	479	88	131	102
Baix	270135	256059	14076	255333	42137	54311	53091
Mitjà	1366261	1269546	96715	1279085	234098	340602	284613
Alt	842896	771642	71254	733431	126616	216691	148554
Ns/Nc	19264	19264	0	19264	8821	5222	5222
. ACTIVITAT							
	2498557	2316512	182045	2287114	411672	616826	491479
ACTIVITAT	523	485	38	479	88	131	102
Ocupats	1605805	1490524	115281	1462197	279712	435150	286264
Aturats	94414	84710	9704	80191	17445	18727	9588
Jubilats, pensionistes	245021	232450	12571	232380	60712	77960	31539
Tasques de la llar	27231	27231	0	27231	4528	3573	19129
Estudiants	477957	433468	44489	441643	44745	71255	126547
Ns/Nc	48130	48130	0	43471	4528	10159	18412
. DIMENSIO MUNICIPI							
	2498557	2316512	182045	2287114	411672	616826	491479
DIMENSIO MUNICIPI	523	485	38	479	88	131	102
< 10000	577167	572171	4996	540621	60951	117749	147204
10001-100MIL	946953	917986	28967	884780	126932	261179	171864
100001-500MIL	402268	382707	19561	378341	92197	102052	88433
+500MIL	572170	443648	128522	483373	131592	135846	83977
Ns/Nc	0	0	0	0	0	0	0
. USUARIS DE BICICLETA							
	2498557	2316512	182045	2287114	411672	616826	491479
USUARIS DE BICICLETA	523	485	38	479	88	131	102
Cada dia o gairebé	451246	416267	34980	387480	84378	102776	57784
Al menys un cop per setmana	683945	650007	33938	650475	106086	188501	149997
Només caps de setmana	302914	302914	0	297919	51898	46766	86881

	Total	POSSESIÓ BICICLETA		TENEN BICICLETES			
		Sí	No	Sí	1 bicicleta	2 bicicletes	3 bicicletes
Freqüències absolutes							
Total	2498557	2316512	182045	2287114	411672	616826	491479
Mostra real	523	485	38	479	88	131	102
Algun cop al mes	577357	533701	43655	523987	118668	132873	106825
Menor freqüència	483095	413622	69473	427254	50641	145909	89991
. POSSESIÓ BICICLETA							
	2498557	2316512	182045	2287114	411672	616826	491479
POSSESIÓ BICICLETA	523	485	38	479	88	131	102
Sí	2316512	2316512	0	2204501	358165	601711	477486
No	182045	0	182045	82614	53507	15114	13992
. TENEN BICICLETES A CASA							
	2498557	2316512	182045	2287114	411672	616826	491479
TENEN BICICLETES A CASA	523	485	38	479	88	131	102
Sí	2287114	2204501	82614	2287114	411672	616826	491479
1 bicicleta	411672	358165	53507	411672	411672	0	0
2 bicicletes	616826	601711	15114	616826	0	616826	0
3 bicicletes	491479	477486	13992	491479	0	0	491479
4 bicicletes	408801	408801	0	408801	0	0	0
5 bicicletes	193188	193188	0	193188	0	0	0
Més de 5	170406	170406	0	170406	0	5258	0
No	211443	112011	99432	0	0	0	0
. VAN FER-LA SERVIR AHIR							
	2498557	2316512	182045	2287114	411672	616826	491479
VAN FER-LA SERVIR AHIR	523	485	38	479	88	131	102
Sí	694447	649958	44489	622502	111099	171550	119091
No	1804110	1666554	137557	1664612	300573	445275	372387
Resta	0	0	0	0	0	0	0
. DESPLAÇAMENT QUOTIDIÀ AHIR							
	2498557	2316512	182045	2287114	411672	616826	491479
DESPLAÇAMENT QUOTIDIÀ AHIR	523	485	38	479	88	131	102
Sí	446492	415720	30772	397752	83600	102758	67909
No	482489	410716	71773	430097	84442	110336	126749

	Total	POSSESIÓ BICICLETA		TENEN BICICLETA			
		Sí	No	Sí	1 bicicleta	2 bicicletes	3 bicicletes
Freqüències absolutes							
Total	2498557	2316512	182045	2287114	411672	616826	491479
Mostra real	523	485	38	479	88	131	102
Resta	1569576	1490076	79500	1459265	243630	403731	296821
. TIPUS DE DESPLAÇAMENTS							
	2498557	2316512	182045	2287114	411672	616826	491479
TIPUS DE DESPLAÇAMENTS	523	485	38	479	88	131	102
Quotidians	943341	836105	107236	842209	172733	213094	194658
Passeig, lleure, turisme	1649988	1568134	81855	1528942	238397	417400	357455
Esport	1278896	1256720	22176	1216242	179858	304746	282406
Altres	57778	48395	9382	48251	9447	14470	0
. LLOCS D'ÚS							
	2498557	2316512	182045	2287114	411672	616826	491479
LLOCS D'ÚS	523	485	38	479	88	131	102
Nucli urbà	597271	488884	108387	514053	155973	149858	92282
Carretera	231227	221320	9907	212522	37569	50837	44973
Camins, vies verdes, altres indrets	1664838	1601085	63752	1560539	218130	416131	354223
Ns/Nc	5222	5222	0	0	0	0	0
P1. Sap anar en bicicleta?							
	2498557	2316512	182045	2287114	411672	616826	491479
P1	523	485	38	479	88	131	102
SI	2498557	2316512	182045	2287114	411672	616826	491479
NO	0	0	0	0	0	0	0
NO SAP	0	0	0	0	0	0	0
NO CONTESTA	0	0	0	0	0	0	0
Ns/Nc	0	0	0	0	0	0	0
Base Si sap anar en bicicleta	2498557	2316512	182045	2287114	411672	616826	491479
	523	485	38	479	88	131	102
P2. Freqüència d'ús							
	2498557	2316512	182045	2287114	411672	616826	491479
P2	523	485	38	479	88	131	102

	Total	POSSESIÓ BICICLETA		TENEN BICIC			
		Sí	No	Sí	1 bicicleta	2 bicicletes	3 bicicletes
Freqüències absolutes							
Total	2498557	2316512	182045	2287114	411672	616826	491479
Mostra real	523	485	38	479	88	131	102
Cada dia	218879	203616	15263	185381	40690	40985	33750
5-6 cops per setmana	232367	212650	19717	202099	43688	61791	24035
3-4 cops per setmana	322705	298866	23839	303970	35869	81693	84426
1-2 cops per setmana	361240	351141	10099	346505	70217	106808	65570
Només els caps de setmana (de la major part de l'any)	302914	302914	0	297919	51898	46766	86881
Algun cop al mes (de la major part de l'any)	577357	533701	43655	523987	118668	132873	106825
Menor freqüència	483095	413622	69473	427254	50641	145909	89991
Mai o gairebé mai	0	0	0	0	0	0	0
Ns/Nc	0	0	0	0	0	0	0
	2498557	2316512	182045	2287114	411672	616826	491479
Base Utilitzen amb alguna freqüència	523	485	38	479	88	131	102
P2.2. Utilitza el dia anterior							
	2498557	2316512	182045	2287114	411672	616826	491479
P2_2	523	485	38	479	88	131	102
SI	694447	649958	44489	622502	111099	171550	119091
NO	1804110	1666554	137557	1664612	300573	445275	372387
NO SAP	0	0	0	0	0	0	0
NO CONTESTA	0	0	0	0	0	0	0
Ns/Nc	0	0	0	0	0	0	0
	191155	176825	14330	176268	37091	32812	53282
Base Usan con alguna frecuencia y ayer no utilizaron bici	40	37	3	37	8	7	11
P2.3. Principalment, per quin dels següents motius no va utilitzar ahir la bicicleta?							
	191155	176825	14330	176268	37091	32812	53282
P2_3	40	37	3	37	8	7	11
Perquè va ploure	0	0	0	0	0	0	0
Per motius relacionats amb el clima (fred, neu, vent...)	23059	23059	0	23059	4658	4151	4658
Raons de salut / no es trobava bé	23823	19132	4691	19132	9323	0	9809
Motius laborals	42918	42918	0	42918	0	15295	14023

	Total	POSSESIÓ BICICLETA		TENEN BICICLETA			
		Sí	No	Sí	1 bicicleta	2 bicicletes	3 bicicletes
Freqüències absolutes							
Total	2498557	2316512	182045	2287114	411672	616826	491479
Mostra real	523	485	38	479	88	131	102
Raons familiars	3944	3944	0	3944	3944	0	0
Raons personals / canvi de plans / per un imprevist	54101	44462	9639	49163	9393	9414	15019
ALTRES MOTIUS	38475	38475	0	33217	4937	3952	9773
NO SAP	0	0	0	0	0	0	0
NO CONTESTA	4836	4836	0	4836	4836	0	0
Ns/Nc	0	0	0	0	0	0	0
	1077241	1028950	48292	970067	194985	297180	212450
Base Contesten P2_4	227	217	10	205	42	64	44
P2.4. Els dies de pluja fa servir la bicicleta?							
	1077241	1028950	48292	970067	194985	297180	212450
P2_4	227	217	10	205	42	64	44
SÍ	82825	82825	0	77888	19617	18166	14973
SÍ, SI LA PLUJA NO ÉS MOLT FORTA	226643	207663	18980	196935	63071	51907	28900
NO SI LA PLUJA ÉS FORTA	216551	211715	4836	188321	23618	80751	47503
NO, MAI	546797	522321	24476	502497	88679	146357	121074
NO SAP	0	0	0	0	0	0	0
NO CONTESTA	4426	4426	0	4426	0	0	0
Ns/Nc	0	0	0	0	0	0	0
	1804110	1666554	137557	1664612	300573	445275	372387
Base Saben anar i ahor no van utilitzar	379	350	29	350	64	95	78
P3. Últim cop que la va utilitzar							
	1804110	1666554	137557	1664612	300573	445275	372387
P3	379	350	29	350	64	95	78
Menys d'una setmana	584207	564726	19481	559533	107198	140478	128354
Menys d'un mes	492514	472540	19974	467963	65319	106899	111169
Entre 1 i 3 mesos	467157	407012	60145	430628	100223	114281	89391
Entre 3 i 6 mesos	125909	111490	14419	95524	12968	33868	19344
Entre 6 mesos i 1 any	82323	72235	10088	68084	14865	25741	10265
Més d'un any	52001	38551	13450	42881	0	24009	13865

	Total	POSSESIÓ BICICLETA		TENEN BICICLETA			
		Sí	No	Sí	1 bicicleta	2 bicicletes	3 bicicletes
Freqüències absolutes							
Total	2498557	2316512	182045	2287114	411672	616826	491479
Mostra real	523	485	38	479	88	131	102
NO SAP	0	0	0	0	0	0	0
NO CONTESTA	0	0	0	0	0	0	0
Ns/Nc	0	0	0	0	0	0	0
Base Si sap anar en bicicleta	2498557	2316512	182045	2287114	411672	616826	491479
	523	485	38	479	88	131	102
P4. Possessió bicicleta per ús personal							
P4	2498557	2316512	182045	2287114	411672	616826	491479
	523	485	38	479	88	131	102
SI	2316512	2316512	0	2204501	358165	601711	477486
NO	182045	0	182045	82614	53507	15114	13992
NO SAP	0	0	0	0	0	0	0
NO CONTESTA	0	0	0	0	0	0	0
Total No & resta	182045	0	182045	82614	53507	15114	13992
Ns/Nc	0	0	0	0	0	0	0
Base Té bicicleta per ús personal	2316512	2316512	0	2204501	358165	601711	477486
	485	485	0	462	77	128	99
P5.1. Tipus bicicleta té							
P5_1	2316512	2316512	0	2204501	358165	601711	477486
	485	485	0	462	77	128	99
Carretera / corredor	422223	422223	0	375362	42180	66203	82507
BTT/ Mountain bike/ de muntanya	1612361	1612361	0	1544840	228502	379309	336824
De ciutat / de passeig	767644	767644	0	724490	87559	207836	177517
Híbrida / versàtil	246299	246299	0	206361	28314	72233	37007
Elèctrica	0	0	0	0	0	0	0
Plegable	0	0	0	0	0	0	0
BMX / Freestyle	4756	4756	0	4756	0	4756	0
No en té	0	0	0	0	0	0	0
Altes respostes	65778	65778	0	41977	9187	13651	0
No sap	4701	4701	0	4701	0	0	4701

	Total	POSSESIÓ BICICLETA		TENEN BICIC			
		Sí	No	Sí	1 bicicleta	2 bicicletes	3 bicicletes
Freqüències absolutes							
Total	2498557	2316512	182045	2287114	411672	616826	491479
Mostra real	523	485	38	479	88	131	102
No contesta	31029	31029	0	31029	4701	5222	4961
Ns/Nc	0	0	0	0	0	0	0
	422223	422223	0	375362	42180	66203	82507
Base De carretera	88	88	0	78	9	14	17
P5.1. De carretera							
	422223	422223	0	375362	42180	66203	82507
P5_1_1_N	88	88	0	78	9	14	17
1 bici de carretera	331995	331995	0	300087	28509	52519	73591
2 bicis de carretera	75441	75441	0	65449	13671	13684	8915
3 o més bicis de carretera	14788	14788	0	9826	0	0	0
Número total de bicicletes	422223	422223	0	375362	42180	66203	82507
Ns/Nc	0	0	0	0	0	0	0
Mitjana	1,274	1,274		1,255	1,324	1,207	1,108
Desviació	0,627	0,627		0,619	0,468	0,405	0,31
P5.1. De carretera i elèctrica							
	422223	422223	0	375362	42180	66203	82507
P5_CAR_EL_TOTAL	88	88	0	78	9	14	17
Carretera elèctrica	9086	9086	0	4756	4756	0	0
No	413137	413137	0	370606	37424	66203	82507
Mitjana	0,044	0,044		0,038	0,338	0	0
Desviació	0,331	0,331		0,336	0,949	0	0
P5.1. De carretera i plegable							
	422223	422223	0	375362	42180	66203	82507
P5_CAR_PL_TOTAL	88	88	0	78	9	14	17
Carretera plegable	14047	14047	0	9717	0	4756	4961
No	408176	408176	0	365645	42180	61447	77545

	Total	POSSESIÓ BICICLETA		TENEN BICIC			
		Sí	No	Sí	1 bicicleta	2 bicicletes	3 bicicletes
Freqüències absolutes							
Total	2498557	2316512	182045	2287114	411672	616826	491479
Mostra real	523	485	38	479	88	131	102
Mitjana	0,033	0,033		0,026	0	0,072	0,06
Desviació	0,179	0,179		0,159	0	0,258	0,238
P5.1. De carretera i elèctrica i plegable							
	422223	422223	0	375362	42180	66203	82507
P5_CAR_EL_PL_TOTAL	88	88	0	78	9	14	17
Carretera elèctrica i plegable	4330	4330	0	0	0	0	0
No	417893	417893	0	375362	42180	66203	82507
Mitjana	0,01	0,01		0	0	0	0
Desviació	0,101	0,101		0	0	0	0
Base Muntanya (BTT)	1612361	1612361	0	1544840	228502	379309	336824
	335	335	0	321	49	80	69
P5.1. Muntanya							
	1612361	1612361	0	1544840	228502	379309	336824
P5_1_2_N	335	335	0	321	49	80	69
1	1171105	1171105	0	1132058	223565	289604	238040
2	285845	285845	0	266862	4937	89705	49075
3	96408	96408	0	91879	0	0	49710
4	59003	59003	0	54042	0	0	0
5	0	0	0	0	0	0	0
6	0	0	0	0	0	0	0
7	0	0	0	0	0	0	0
8	0	0	0	0	0	0	0
9	0	0	0	0	0	0	0
10	0	0	0	0	0	0	0
Més de 10	0	0	0	0	0	0	0
Numero total	1612361	1612361	0	1544840	228502	379309	336824
Ns/Nc	0	0	0	0	0	0	0
Mitjana	1,407	1,407		1,397	1,022	1,236	1,441

	Total	POSSESIÓ BICICLETA		TENEN BICIC			
		Sí	No	Sí	1 bicicleta	2 bicicletes	3 bicicletes
Freqüències absolutes							
Total	2498557	2316512	182045	2287114	411672	616826	491479
Mostra real	523	485	38	479	88	131	102
Desviació	0,762	0,762		0,754	0,145	0,425	0,736
P5.1. Muntanya i elèctrica							
	1612361	1612361	0	1544840	228502	379309	336824
P5_MUN_EL_TOTAL	335	335	0	321	49	80	69
Muntanya elèctrica	77850	77850	0	72581	13085	5007	14763
No	1534511	1534511	0	1472260	215417	374302	322061
Mitjana	0,109	0,109		0,11	0,057	0,013	0,119
Desviació	0,583	0,583		0,593	0,232	0,114	0,616
P5.1. Muntanya i plegable							
	1612361	1612361	0	1544840	228502	379309	336824
P5_MUN_PL_TOTAL	335	335	0	321	49	80	69
Muntanya plegable	32255	32255	0	32255	4756	0	9381
No	1580106	1580106	0	1512586	223746	379309	327443
Mitjana	0,024	0,024		0,025	0,021	0	0,028
Desviació	0,192	0,192		0,196	0,143	0	0,165
P5.1. Muntanya i elèctrica i plegable							
	1612361	1612361	0	1544840	228502	379309	336824
P5_MUN_EL_PL_TOTAL	335	335	0	321	49	80	69
Muntanya elèctrica i plegable	4528	4528	0	4528	0	0	0
No	1607833	1607833	0	1540312	228502	379309	336824
Mitjana	0,003	0,003		0,003	0	0	0
Desviació	0,053	0,053		0,054	0	0	0
	767644	767644	0	724490	87559	207836	177517
Base Urbana	164	164	0	155	19	45	38
P5.1. Urbana							

	Total	POSSESIÓ BICICLETA		TENEN BICIC			
		Sí	No	Sí	1 bicicleta	2 bicicletes	3 bicicletes
Freqüències absolutes							
Total	2498557	2316512	182045	2287114	411672	616826	491479
Mostra real	523	485	38	479	88	131	102
	767644	767644	0	724490	87559	207836	177517
P5_1_3_N	164	164	0	155	19	45	38
1	639913	639913	0	606716	82803	169530	145279
2	98885	98885	0	98885	4756	38305	32238
3	9659	9659	0	9659	0	0	0
4	14191	14191	0	9230	0	0	0
5	4996	4996	0	0	0	0	0
6	0	0	0	0	0	0	0
7	0	0	0	0	0	0	0
8	0	0	0	0	0	0	0
9	0	0	0	0	0	0	0
10	0	0	0	0	0	0	0
Més de 10	0	0	0	0	0	0	0
Numero total	767644	767644	0	724490	87559	207836	177517
Ns/Nc	0	0	0	0	0	0	0
Mitjana	1,235	1,235		1,201	1,054	1,184	1,182
Desviació	0,628	0,628		0,514	0,227	0,388	0,386
P5.1. Urbana i elèctrica							
	767644	767644	0	724490	87559	207836	177517
P5_URB_EL_TOTAL	164	164	0	155	19	45	38
Urbana elèctrica	31858	31858	0	27528	4595	13358	4426
No	735786	735786	0	696962	82964	194478	173092
Mitjana	0,067	0,067		0,065	0,052	0,109	0,025
Desviació	0,373	0,373		0,377	0,223	0,481	0,156
P5.1. Urbana i plegable							
	767644	767644	0	724490	87559	207836	177517
P5_URB_PL_TOTAL	164	164	0	155	19	45	38
Urbana plegable	168082	168082	0	163753	23283	58301	36135
No	599561	599561	0	560737	64276	149535	141383

	Total	POSSESIÓ BICICLETA		TENEN BICICLETA			
		Sí	No	Sí	1 bicicleta	2 bicicletes	3 bicicletes
Freqüències absolutes							
Total	2498557	2316512	182045	2287114	411672	616826	491479
Mostra real	523	485	38	479	88	131	102
Mitjana	0,345	0,345		0,359	0,32	0,32	0,385
Desviació	0,855	0,855		0,875	0,571	0,579	0,871
P5.1. Urbana i elèctrica i plegable							
	767644	767644	0	724490	87559	207836	177517
P5_URB_EL_PL_TOTAL	164	164	0	155	19	45	38
Urbana elèctrica i plegable	22774	22774	0	18444	4595	8700	0
No	744870	744870	0	706046	82964	199136	177517
Mitjana	0,03	0,03		0,025	0,052	0,042	0
Desviació	0,17	0,17		0,158	0,223	0,2	0
Base Híbrida	246299	246299	0	206361	28314	72233	37007
	51	51	0	43	6	15	8
P5.1. Híbrida							
	246299	246299	0	206361	28314	72233	37007
P5_1_4_N	51	51	0	43	6	15	8
1	197976	197976	0	172524	28314	62526	27716
2	38843	38843	0	29319	0	9707	9291
3	9480	9480	0	4519	0	0	0
4	0	0	0	0	0	0	0
5	0	0	0	0	0	0	0
6	0	0	0	0	0	0	0
7	0	0	0	0	0	0	0
8	0	0	0	0	0	0	0
9	0	0	0	0	0	0	0
10	0	0	0	0	0	0	0
Numero total	246299	246299	0	206361	28314	72233	37007
Ns/Nc	0	0	0	0	0	0	0
Mitjana	1,235	1,235		1,186	1	1,134	1,251

	Total	POSSESIÓ BICICLETA		TENEN BICIC			
		Sí	No	Sí	1 bicicleta	2 bicicletes	3 bicicletes
Freqüències absolutes							
Total	2498557	2316512	182045	2287114	411672	616826	491479
Mostra real	523	485	38	479	88	131	102
Desviació	0,507	0,507		0,442	0	0,341	0,434
P5.1. Híbrida i elèctrica							
	246299	246299	0	206361	28314	72233	37007
P5_HIB_EL_TOTAL	51	51	0	43	6	15	8
Híbrida elèctrica	41943	41943	0	37424	5150	5007	8350
No	204356	204356	0	168937	23164	67227	28658
Mitjana	0,227	0,227		0,249	0,182	0,069	0,226
Desviació	0,57	0,57		0,604	0,386	0,254	0,418
P5.1. Híbrida i plegable							
	246299	246299	0	206361	28314	72233	37007
P5_HIB_PL_TOTAL	51	51	0	43	6	15	8
Híbrida plegable	33131	33131	0	33131	4756	4691	4948
No	213168	213168	0	173230	23558	67542	32059
Mitjana	0,228	0,228		0,272	0,168	0,065	0,134
Desviació	0,763	0,763		0,826	0,374	0,246	0,34
P5.1. Híbrida i elèctrica i plegable							
	246299	246299	0	206361	28314	72233	37007
P5_HIB_EL_PL_TOTAL	51	51	0	43	6	15	8
Híbrida elèctrica i plegable	14303	14303	0	14303	0	0	4948
No	231996	231996	0	192059	28314	72233	32059
Mitjana	0,078	0,078		0,093	0	0	0,134
Desviació	0,333	0,333		0,362	0	0	0,34
	2291775	2291775	0	2179764	353464	596490	467824
Base Total bicicletes	480	480	0	457	76	127	97
P5.1. Bicicletes població Catalunya							

	Total	POSSESIÓ BICICLETA		TENEN BICIC			
		Sí	No	Sí	1 bicicleta	2 bicicletes	3 bicicletes
Freqüències absolutes							
Total	2498557	2316512	182045	2287114	411672	616826	491479
Mostra real	523	485	38	479	88	131	102
	1578165	1578165	0	1539797	237168	382422	332354
P5_TOTAL	330	330	0	322	51	81	69
1 bicicleta	967352	967352	0	933314	223126	207308	189302
2 bicicletes	383361	383361	0	383361	9286	171049	71388
3 o més bicicletes	227451	227451	0	223122	4756	4065	71663
Total bicicletes	1578165	1578165	0	1539797	237168	382422	332354
Mitjana	1,636	1,636		1,638	1,139	1,469	1,646
Desviació	1,017	1,017		0,999	0,722	0,52	0,812
P5.1. Bicicletes elèctrica							
	141558	141558	0	127440	27586	18364	27539
P5_ELECTRICA_TOTAL	30	30	0	27	6	4	6
Bicicletes elèctriques	141558	141558	0	127440	27586	18364	27539
Mitjana	2,223	2,223		2,29	1,345	2,034	1,925
Desviació	1,336	1,336		1,357	0,755	1,22	1,252
P5.1. Bicicletes plegable							
	226949	226949	0	222619	28039	63002	51266
P5_PLEGABLE_TOTAL	49	49	0	48	6	14	11
Bicicletes plegables	226949	226949	0	222619	28039	63002	51266
Mitjana	1,712	1,712		1,687	1,339	1,279	1,71
Desviació	1,231	1,231		1,23	0,751	0,575	0,957
P5.1. Bicicletes elèctrica i plegable							
	41605	41605	0	37275	4595	8700	4948
P5_ELEC_PLG_TOTAL	9	9	0	8	1	2	1
Bicicletes elèctriques i plegables	41605	41605	0	37275	4595	8700	4948
Mitjana	1,337	1,337		1,259	1	1	1
Desviació	0,675	0,675		0,672	0	0	0

	Total	POSSESIÓ BICICLETA		TENEN BICIC			
		Sí	No	Sí	1 bicicleta	2 bicicletes	3 bicicletes
Freqüències absolutes							
Total	2498557	2316512	182045	2287114	411672	616826	491479
Mostra real	523	485	38	479	88	131	102

	2316512	2316512	0	2204501	358165	601711	477486
Base Té bicicleta per ús personal	485	485	0	462	77	128	99

P5.2. Quan la va comprar

	2316512	2316512	0	2204501	358165	601711	477486
P5_2	485	485	0	462	77	128	99
FA UN ANY O MENYS	247049	247049	0	227335	23187	48181	43659
ENTRE 1 I 2 ANYS	372123	372123	0	356682	55730	80884	79424
ENTRE 2 I 3 ANYS	261158	261158	0	247466	28482	62993	74572
ENTRE 3 I 4 ANYS	252164	252164	0	242230	40772	48348	66543
ENTRE 4 I 5 ANYS	318283	318283	0	298792	44732	104510	55730
ENTRE 5 I 10 ANYS	408569	408569	0	388814	75071	112682	69005
10 O MÉS ANYS	395940	395940	0	381955	80600	128671	67954
NO SAP	56390	56390	0	56390	4756	15441	20600
NO CONTESTA	4836	4836	0	4836	4836	0	0
Ns/Nc	0	0	0	0	0	0	0

P5.3. Quant li va costar

	2316512	2316512	0	2204501	358165	601711	477486
P5_3	485	485	0	462	77	128	99
MENYS DE 150 €	234882	234882	0	229624	45962	57154	38253
DE 150 A 249 €	366643	366643	0	337321	70851	108190	71150
DE 250 A 499 €	462031	462031	0	442523	74199	147419	103331
DE 500 A 999 €	388015	388015	0	383486	63619	111578	81742
DE 1000 A 1499 €	177142	177142	0	168216	27586	37913	28739
DE 1500 A 1999 €	57466	57466	0	52197	4766	0	14643
DE 2000 A 2499 €	62312	62312	0	53135	0	9714	9636
DE 2500 A 2999	34232	34232	0	28459	0	4658	0
3000 € O MÉS	81148	81148	0	81148	14145	10025	23169
NO SAP	452640	452640	0	428391	57036	115060	106824
NO CONTESTA	0	0	0	0	0	0	0
Ns/Nc	0	0	0	0	0	0	0

	Total	POSSESIÓ BICICLETA		TENEN BICIC			
		Sí	No	Sí	1 bicicleta	2 bicicletes	3 bicicletes
Freqüències absolutes							
Total	2498557	2316512	182045	2287114	411672	616826	491479
Mostra real	523	485	38	479	88	131	102

P5.4. On la va comprar

	2316512	2316512	0	2204501	358165	601711	477486
P5_4	485	485	0	462	77	128	99
Per internet	236055	236055	0	221927	23216	51428	60676
En un centre comercial	239038	239038	0	224245	75440	52201	38727
En una gran superfície especialitzada en esports	523878	523878	0	494381	104129	183482	74743
En una botiga especialitzada en ciclisme	970664	970664	0	926641	105790	252583	205439
ALTRES	226796	226796	0	222645	40604	47402	54391
NO SAP	120082	120082	0	114661	8986	14614	43511
NO CONTESTA	0	0	0	0	0	0	0
Ns/Nc	0	0	0	0	0	0	0
Base TOTAL	2498557	2316512	182045	2287114	411672	616826	491479
	523	485	38	479	88	131	102

P5_1_3. Altres vehicles de mobilitat personal

	2498557	2316512	182045	2287114	411672	616826	491479
P5_1_3	523	485	38	479	88	131	102
Patinet elèctric	116110	111354	4756	96364	18321	13794	15144
Plataforma elèctrica	33784	29840	3944	29454	8700	0	10183
Roda elèctrica	14487	14487	0	10157	0	5007	0
Cicle destinat al transport de passatgers	10301	5151	5151	10301	5151	0	0
Patinet no elèctric / normal	33388	33388	0	33388	0	13910	4961
Skate board / long board	29145	24454	4691	23924	4691	5151	4961
Patins en línia / patins de rodes	38072	38072	0	23290	0	8945	9826
Cap	2273368	2109864	163504	2101009	379566	570020	456586
No sap	0	0	0	0	0	0	0
No contesta	0	0	0	0	0	0	0
Ns/Nc	0	0	0	0	0	0	0
Base Usuaris de bici	2498557	2316512	182045	2287114	411672	616826	491479
	523	485	38	479	88	131	102

	Total	POSSESIÓ BICICLETA		TENEN BICICLETA			
		Sí	No	Sí	1 bicicleta	2 bicicletes	3 bicicletes
Freqüències absolutes							
Total	2498557	2316512	182045	2287114	411672	616826	491479
Mostra real	523	485	38	479	88	131	102

P6. Tipus de desplaçaments

	2498557	2316512	182045	2287114	411672	616826	491479
P6	523	485	38	479	88	131	102
Desplaçaments quotidians (feina, estudis, compres...)	943341	836105	107236	842209	172733	213094	194658
Passeig, lleure o turisme	1649988	1568134	81855	1528942	238397	417400	357455
Esport	1278896	1256720	22176	1216242	179858	304746	282406
Altres	57778	48395	9382	48251	9447	14470	0
NS	0	0	0	0	0	0	0
NC	0	0	0	0	0	0	0
Ns/Nc	0	0	0	0	0	0	0

P6.1. Desplaçaments combinats

	2498557	2316512	182045	2287114	411672	616826	491479
P6_1	523	485	38	479	88	131	102
Sí, sempre	102539	88473	14066	87644	32342	10428	15320
Sí, sovint	188495	173458	15036	174066	32364	56188	14678
Alguna vegada	556621	512286	44335	494267	97214	109027	104406
No	1650903	1542295	108608	1531137	249753	441183	357074
NO SAP	0	0	0	0	0	0	0
NO CONTESTA	0	0	0	0	0	0	0
Ns/Nc	0	0	0	0	0	0	0
	847654	774217	73437	755977	161919	175642	134404
Base Fan combinats	178	163	15	159	35	37	28

P6.2. Mitjans utilitzats darrer desplaçament

	847654	774217	73437	755977	161919	175642	134404
P6_2	178	163	15	159	35	37	28
Autobús urbà	199870	155574	44296	175610	47158	47703	43529
Tramvia	49915	35129	14785	49915	19453	10428	10372
Metro	197062	162675	34387	177190	51685	28609	24215
Autobús interurbà	65142	65142	0	55628	17649	4151	19564

	Total	POSSESIÓ BICICLETA		TENEN BICIC			
		Sí	No	Sí	1 bicicleta	2 bicicletes	3 bicicletes
Freqüències absolutes							
Total	2498557	2316512	182045	2287114	411672	616826	491479
Mostra real	523	485	38	479	88	131	102
Rodalies / FGC	309624	289201	20423	286222	64229	43680	61809
Regionals/ Llarga distància	74281	55534	18747	64332	17550	14497	8103
Cotxe	324477	324477	0	286322	21863	70553	62842
Furgoneta, autocaravana, camió, etc.	3952	3952	0	3952	0	0	0
AVE	0	0	0	0	0	0	0
Moto	14475	9639	4836	9639	0	4937	0
Altres	36454	18282	18172	31618	13336	9629	0
CAP	43201	38500	4701	43201	23050	4151	0
NS	4756	0	4756	0	0	0	0
NC	8635	4691	3944	8635	3944	4691	0
Ns/Nc	0	0	0	0	0	0	0
	1650903	1542295	108608	1531137	249753	441183	357074
Base No fan combinats	345	322	23	320	53	94	74
P6.3. Facilitats per utilitzar més la bici							
	1650903	1542295	108608	1531137	249753	441183	357074
P6_3	345	322	23	320	53	94	74
Sí, si disposés d'aparcament segur de bicicletes en les estacions d'origen o destinació	484369	460041	24328	448966	70488	96139	141239
Sí, si disposés de més espais reservats en trens i autobusos interurbans	156093	156093	0	156093	14047	47485	45103
Sí, si pogués combinar amb un sistema de bicicleta pública en les estacions d'origen o destinació	187343	143636	43707	167816	47927	71237	23664
No	787065	753619	33445	729357	108375	221631	136289
NO SAP	36033	28905	7128	28905	8915	4691	10779
NO CONTESTA	0	0	0	0	0	0	0
Ns/Nc	0	0	0	0	0	0	0
P6.4. Transport gratuït bicis							
	1650903	1542295	108608	1531137	249753	441183	357074
P6_4	345	322	23	320	53	94	74
SI	1199450	1122480	76970	1112080	200932	342077	255602

	Total	POSSESIÓ BICICLETA		TENEN BICICLETA			
		Sí	No	Sí	1 bicicleta	2 bicicletes	3 bicicletes
Freqüències absolutes							
Total	2498557	2316512	182045	2287114	411672	616826	491479
Mostra real	523	485	38	479	88	131	102
NO	434489	405820	28669	405062	48821	99106	96579
NO SAP	16964	13995	2969	13995	0	0	4893
NO CONTESTA	0	0	0	0	0	0	0
Ns/Nc	0	0	0	0	0	0	0
	943341	836105	107236	842209	172733	213094	194658
Base Fa desplaçaments quotidians	197	175	22	176	37	45	40
P7. Mitjans transport previs							
	943341	836105	107236	842209	172733	213094	194658
P7	197	175	22	176	37	45	40
SI	599321	524427	74894	526539	122781	143123	105969
NO	329660	302009	27651	301310	45261	69971	88688
NO SAP	0	0	0	0	0	0	0
NO CONTESTA	14360	9669	4691	14360	4691	0	0
Ns/Nc	0	0	0	0	0	0	0
	599321	524427	74894	526539	122781	143123	105969
Base Feia servir altres mitjans	125	110	15	110	26	30	22
P8. Mitjans utilitzats							
	599321	524427	74894	526539	122781	143123	105969
P8	125	110	15	110	26	30	22
Transport públic	287711	222344	65367	243479	90321	70803	23829
Moto	120159	115323	4836	105396	12977	28044	27802
Cotxe	198324	188482	9842	179386	23309	52688	29139
A peu	138478	118515	19963	123453	36337	24603	39192
NS	4330	4330	0	4330	0	0	0
NC	0	0	0	0	0	0	0
Ns/Nc	0	0	0	0	0	0	0
	943341	836105	107236	842209	172733	213094	194658
Base Fa desplaçaments quotidians	197	175	22	176	37	45	40

	Total	POSSESIÓ BICICLETA		TENEN BICIC			
		Sí	No	Sí	1 bicicleta	2 bicicletes	3 bicicletes
Freqüències absolutes							
Total	2498557	2316512	182045	2287114	411672	616826	491479
Mostra real	523	485	38	479	88	131	102

P9.1. Freqüència anar a la feina

	943341	836105	107236	842209	172733	213094	194658
P9_1	197	175	22	176	37	45	40
Diàriament o gairebé	371638	342474	29164	318486	65405	88245	63490
Setmanalment	104214	85077	19138	94121	13572	52571	14523
Alguna/es vegades al mes	60859	56168	4691	51838	8310	19182	9619
Menor freqüència	51525	46824	4701	47006	9457	10187	13462
Mai o quasi mai	165773	131493	34279	146577	52104	14780	50456
NO TREBALLA	174971	164400	10572	169821	19193	28128	43107
NO SAP	0	0	0	0	0	0	0
NO CONTESTA	14360	9669	4691	14360	4691	0	0
Ns/Nc	0	0	0	0	0	0	0
	588237	530543	57694	511451	96745	170186	101094
Base Va a la feina en bici	124	112	12	108	21	36	21

P9.1.1. Distància últim desplaçament

	588237	530543	57694	511451	96745	170186	101094
P9_1_1	124	112	12	108	21	36	21
(1)-MENYS DE 2 KM	111887	97354	14533	83401	9693	18102	25601
(3)-DE 2 A 3,99 KM	191960	168851	23109	162534	36363	60697	14375
(5)-DE 4 A 5,99 KM	111410	101535	9875	107080	23907	43394	19613
(7)-DE 6 A 7,99 KM	62032	62032	0	57513	17795	24124	10372
(9)-DE 8 A 9,99 KM	26383	26383	0	26383	4836	8917	9099
(12,5)-10 a 14,99	61019	55598	5421	55750	4151	14953	12529
(15)-15 o més	0	0	0	0	0	0	0
NO SAP	9313	4557	4756	4557	0	0	4557
NO CONTESTA	14233	14233	0	14233	0	0	4948
Ns/Nc	0	0	0	0	0	0	0
Mitjana	4,745	4,843	3,797	4,959	4,737	5,013	5,218
Desviació	3,425	3,429	3,233	3,423	2,643	3,078	3,846

	Total	POSSESIÓ BICICLETA		TENEN BICICLETA			
		Sí	No	Sí	1 bicicleta	2 bicicletes	3 bicicletes
Freqüències absolutes							
Total	2498557	2316512	182045	2287114	411672	616826	491479
Mostra real	523	485	38	479	88	131	102

	943341	836105	107236	842209	172733	213094	194658
Base Fa desplaçaments quotidians	197	175	22	176	37	45	40

P9.2. Freqüència desplaçaments estudis

	943341	836105	107236	842209	172733	213094	194658
P9_2	197	175	22	176	37	45	40
Diàriament o gairebé	118495	102773	15722	103256	23729	13164	9923
Setmanalment	70417	60160	10257	60323	9494	20025	5151
Alguna/es vegades al mes	58633	48275	10358	54303	19219	13907	10734
Menor freqüència	27335	23392	3944	22817	13930	4330	0
Mai o quasi mai	223555	195135	28420	199528	32438	40481	63336
NO ESTUDIA	430546	396702	33844	387621	69231	121189	105514
NO SAP	0	0	0	0	0	0	0
NO CONTESTA	14360	9669	4691	14360	4691	0	0
Ns/Nc	0	0	0	0	0	0	0
	274881	234600	40281	240699	66373	51425	25807
Base Va a estudiar en bici	56	48	8	49	14	11	5

P9.2.1. Distància últim desplaçament

	274881	234600	40281	240699	66373	51425	25807
P9_2_1	56	48	8	49	14	11	5
(1)-MENYS DE 2 KM	53399	44305	9094	48249	8700	13410	4961
(3)-DE 2 A 3,99 KM	102339	92352	9986	87094	23361	13345	9923
(5)-DE 4 A 5,99 KM	49641	38799	10842	45312	14282	15649	0
(7)-DE 6 A 7,99 KM	37786	32848	4937	28329	9773	4330	5151
(9)-DE 8 A 9,99 KM	10257	4836	5421	10257	10257	0	0
(12,5)-10 a 14,99	16237	16237	0	16237	0	4691	5773
(15)-15 o més	0	0	0	0	0	0	0
NO SAP	0	0	0	0	0	0	0
NO CONTESTA	5222	5222	0	5222	0	0	0
Ns/Nc	0	0	0	0	0	0	0

	Total	POSSESIÓ BICICLETA		TENEN BICICLETA			
		Sí	No	Sí	1 bicicleta	2 bicicletes	3 bicicletes
Freqüències absolutes							
Total	2498557	2316512	182045	2287114	411672	616826	491479
Mostra real	523	485	38	479	88	131	102
Mitjana	4,333	4,324	4,385	4,373	4,684	4,29	5,539
Desviació	2,966	3,023	2,621	3,069	2,543	3,19	4,208
	943341	836105	107236	842209	172733	213094	194658
Base Fa desplaçaments quotidians	197	175	22	176	37	45	40
P9.3. Freqüència altres desplaçaments quotidians							
	943341	836105	107236	842209	172733	213094	194658
P9_3	197	175	22	176	37	45	40
Diàriament o gairebé	118831	118831	0	118831	18044	26463	19815
Setmanalment	244986	220669	24316	216192	47492	34175	63420
Alguna/es vegades al mes	186804	156235	30569	162558	45880	43711	34806
Menor freqüència	112220	103575	8645	106951	23279	44001	14655
Mai o quasi mai	266139	227125	39014	223317	33347	64744	61962
NO SAP	0	0	0	0	0	0	0
NO CONTESTA	14360	9669	4691	14360	4691	0	0
Ns/Nc	0	0	0	0	0	0	0
	662842	599311	63531	604532	134695	148350	132696
Base Altres desplaçaments quotidians	138	125	13	126	29	31	27
P9.3.1. Distància últim desplaçament							
	662842	599311	63531	604532	134695	148350	132696
P9_3_1	138	125	13	126	29	31	27
(1)-MENYS DE 2 KM	174548	164706	9842	159437	36880	43359	40678
(3)-DE 2 A 3,99 KM	217013	193893	23120	192752	31959	46522	40132
(5)-DE 4 A 5,99 KM	138867	118151	20717	133930	42954	28975	29134
(7)-DE 6 A 7,99 KM	63843	63843	0	59325	13671	14704	9986
(9)-DE 8 A 9,99 KM	9278	9278	0	4948	0	0	0
(12,5)-10 a 14,99	35615	35615	0	35615	4528	14790	7827
(15)-15 o més	0	0	0	0	0	0	0
NO SAP	14182	4330	9852	9031	4701	0	0

	Total	POSSESIÓ BICICLETA		TENEN BICIC			
		Sí	No	Sí	1 bicicleta	2 bicicletes	3 bicicletes
Freqüències absolutes							
Total	2498557	2316512	182045	2287114	411672	616826	491479
Mostra real	523	485	38	479	88	131	102
NO CONTESTA	9494	9494	0	9494	0	0	4937
Ns/Nc	0	0	0	0	0	0	0
Mitjana	3,904	3,95	3,405	3,946	3,845	4,15	3,714
Desviació	2,88	2,972	1,454	2,918	2,563	3,348	2,908
	943341	836105	107236	842209	172733	213094	194658
Base Fa desplaçaments quotidians	197	175	22	176	37	45	40
P9.4. Desplaçament quotidià dia anterior							
	943341	836105	107236	842209	172733	213094	194658
P9_4	197	175	22	176	37	45	40
SI	446492	415720	30772	397752	83600	102758	67909
NO	482489	410716	71773	430097	84442	110336	126749
NO SAP	0	0	0	0	0	0	0
NO CONTESTA	14360	9669	4691	14360	4691	0	0
Ns/Nc	0	0	0	0	0	0	0
	1649988	1568134	81855	1528942	238397	417400	357455
Base Fa desplaçaments passeig, lleure o turisme	346	329	17	321	51	89	74
P10. Passeig o lleure prop residència							
	1649988	1568134	81855	1528942	238397	417400	357455
P10	346	329	17	321	51	89	74
Diàriament o gairebé	115337	115337	0	100577	8986	14030	19935
Setmanalment	446702	431824	14878	422606	83935	113628	88117
Alguna/es vegades al mes	549008	534543	14465	524539	77306	149755	142598
Menor freqüència	360570	332335	28235	327832	45883	88125	71383
Mai o quasi mai	167908	148322	19586	147616	22287	51861	35422
NO SAP	5773	5773	0	5773	0	0	0
NO CONTESTA	4691	0	4691	0	0	0	0
Ns/Nc	0	0	0	0	0	0	0

	Total	POSSESIÓ BICICLETA		TENEN BICIC			
		Sí	No	Sí	1 bicicleta	2 bicicletes	3 bicicletes
Freqüències absolutes							
Total	2498557	2316512	182045	2287114	411672	616826	491479
Mostra real	523	485	38	479	88	131	102
	1471617	1414039	57578	1375553	216110	365538	322033
Base Passeig o lleure freq.	309	297	12	289	46	78	67
P10.1. Distància últim passeig							
	1471617	1414039	57578	1375553	216110	365538	322033
P10_1	309	297	12	289	46	78	67
(1)-MENYS DE 2 KM	60593	51136	9457	51751	9323	14313	9518
(3)-DE 2 A 3,99 KM	205035	195642	9393	190681	43451	50804	30221
(5)-DE 4 A 5,99 KM	250010	235492	14518	231068	45956	65380	53177
(7)-DE 6 A 7,99 KM	145002	140166	4836	134945	29219	28844	37699
(9)-DE 8 A 9,99 KM	98798	98798	0	93540	0	46789	23520
(11)-DE 10 A 11,99 KM	208720	199198	9522	194429	23099	56431	44599
(13)-DE 12 a 14,99	138282	138282	0	128854	14742	23353	32602
(15)-15 o més	224421	224421	0	224421	41106	61018	53881
NO SAP	59691	49839	9852	44800	0	9093	17512
NO CONTESTA	81065	81065	0	81065	9215	9512	19304
Ns/Nc	0	0	0	0	0	0	0
Mitjana	8,483	8,605	5,214	8,599	7,909	8,521	8,991
Desviació	4,472	4,461	3,391	4,484	4,702	4,369	4,326
	1649988	1568134	81855	1528942	238397	417400	357455
Base Fa desplaçaments passeig, lleure o turisme	346	329	17	321	51	89	74
P11. Cicloturisme petit o mitjà fora residència							
	1649988	1568134	81855	1528942	238397	417400	357455
P11	346	329	17	321	51	89	74
Diàriament o gairebé	28917	28917	0	28917	0	9174	5269
Setmanalment	81558	81558	0	71339	18804	17653	0
Alguna/es vegades al mes	191496	191496	0	177071	18775	23641	52717
Menor freqüència	327556	312732	14824	303236	37329	95599	72917
Mai o quasi mai	1015771	953431	62340	948379	163489	271334	226551
NO SAP	0	0	0	0	0	0	0

	Total	POSSESIÓ BICICLETA		TENEN BICIC			
		Sí	No	Sí	1 bicicleta	2 bicicletes	3 bicicletes
Freqüències absolutes							
Total	2498557	2316512	182045	2287114	411672	616826	491479
Mostra real	523	485	38	479	88	131	102
NO CONTESTA	4691	0	4691	0	0	0	0
Ns/Nc	0	0	0	0	0	0	0
	629526	614703	14824	580563	74908	146066	130904
Base Cicloturisme petit o mitjà	132	129	3	122	16	32	27
P11.1. Distància habitual							
	629526	614703	14824	580563	74908	146066	130904
P11_1	132	129	3	122	16	32	27
(2,5)-MENYS DE 5 KM	59692	59692	0	59692	8924	20819	9940
(7,5)-DE 5 A 9,99 KM	104845	100144	4701	85054	23187	27480	9291
(12,5)-DE 10 A 14,99 KM	104088	98667	5421	99126	14195	14737	49783
(17,5)-DE 15 A 19,99 KM	55960	55960	0	50702	0	18762	12613
(22,5)-DE 20 A 24,99 KM	60381	60381	0	60381	0	17093	9809
(30)-DE 25 A 34,99 KM	50344	50344	0	50344	9093	17984	0
(40)-DE 35 A 44,99 KM	51050	51050	0	46521	4836	9584	4426
(50)-DE 45 A 54,99 KM	50009	50009	0	45850	4766	5222	10743
(60)-DE 55 A 64,99 KM	20188	20188	0	15192	0	4701	0
(70)-DE 65 A 74,99 KM	15797	15797	0	10527	0	5258	5269
(76)-75 O MÉS KM	28963	28963	0	28963	9906	0	9108
NO SAP	23262	18561	4701	23262	0	4426	9923
NO CONTESTA	4948	4948	0	4948	0	0	0
Ns/Nc	0	0	0	0	0	0	0
Mitjana	25,187	25,444	10,178	24,957	24,444	21,106	24,247
Desviació	20,72	20,8	2,494	20,434	24,201	17,332	21,976
	1278896	1256720	22176	1216242	179858	304746	282406
Base Fa esport	267	262	5	254	39	65	58
P12.1. Muntanya (BTT)							
	1278896	1256720	22176	1216242	179858	304746	282406
P12_1	267	262	5	254	39	65	58

	Total	POSSESIÓ BICICLETA		TENEN BICIC			
		Sí	No	Sí	1 bicicleta	2 bicicletes	3 bicicletes
Freqüències absolutes							
Total	2498557	2316512	182045	2287114	411672	616826	491479
Mostra real	523	485	38	479	88	131	102
Diàriament o gairebé	42136	42136	0	42136	0	0	21225
Setmanalment	339381	336412	2969	317689	22734	70224	70908
Alguna/es vegades al mes	383804	378653	5151	368151	83414	74425	90161
Menor freqüència	221629	221629	0	211375	32866	71127	38665
Mai o quasi mai	287111	273054	14057	276892	40844	88970	61447
NO SAP	0	0	0	0	0	0	0
NO CONTESTA	4836	4836	0	0	0	0	0
Ns/Nc	0	0	0	0	0	0	0
	986949	978830	8119	939351	139014	215776	220959
Base Fa muntanya (BTT)	205	203	2	195	30	46	45
P12.1.1. Distància habitual							
	986949	978830	8119	939351	139014	215776	220959
P12_1_1	205	203	2	195	30	46	45
(2,5)-MENYS DE 5 KM	75543	70392	5151	75543	14601	20055	5222
(7,5)-DE 5 A 9,99 KM	86218	86218	0	86218	13519	32097	15372
(12,5)-DE 10 A 14,99 KM	95579	92610	2969	92610	10014	13874	45104
(17,5)-DE 15 A 19,99 KM	147212	147212	0	137426	27199	37347	23003
(22,5)-DE 20 A 24,99 KM	143170	143170	0	137948	28634	27562	22597
(30)-DE 25 A 34,99 KM	177416	177416	0	172420	18905	38061	58223
(40)-DE 35 A 44,99 KM	100172	100172	0	90748	8310	23148	19639
(50)-DE 45 A 54,99 KM	92310	92310	0	82378	13076	14727	15283
(56)-55 O MÉS KM	47842	47842	0	42573	4756	8907	5258
NO SAP	21486	21486	0	21486	0	0	11258
NO CONTESTA	0	0	0	0	0	0	0
Ns/Nc	0	0	0	0	0	0	0
Mitjana	25,327	25,489	6,156	24,848	23,041	23,361	24,769
Desviació	15,071	15,024	4,816	14,938	14,532	14,879	13,157
	1278896	1256720	22176	1216242	179858	304746	282406
Base Fa esport	267	262	5	254	39	65	58

	Total	POSSESIÓ BICICLETA		TENEN BICIC			
		Sí	No	Sí	1 bicicleta	2 bicicletes	3 bicicletes
Freqüències absolutes							
Total	2498557	2316512	182045	2287114	411672	616826	491479
Mostra real	523	485	38	479	88	131	102

P12.2. Carretera

	1278896	1256720	22176	1216242	179858	304746	282406
P12_2	267	262	5	254	39	65	58
Diàriament o gairebé	19010	19010	0	14352	4658	0	9693
Setmanalment	164199	156080	8119	151206	15056	18299	29496
Alguna/es vegades al mes	165832	165832	0	156677	32364	28776	36220
Menor freqüència	175431	171102	4330	159872	22065	44671	28969
Mai o quasi mai	749588	739860	9727	734136	105714	213000	178028
NO SAP	0	0	0	0	0	0	0
NO CONTESTA	4836	4836	0	0	0	0	0
Ns/Nc	0	0	0	0	0	0	0
	524472	512023	12449	482107	74143	91746	104378
Base Fa carretera	109	106	3	100	16	20	21

P12.2.1. Distància habitual

	524472	512023	12449	482107	74143	91746	104378
P12_2_1	109	106	3	100	16	20	21
(2,5)-MENYS DE 5 KM	64530	60201	4330	59272	0	14292	9551
(7,5)-DE 5 A 9,99 KM	40754	40754	0	40754	9359	11748	0
(12,5)-DE 10 A 14,99 KM	55598	47479	8119	52630	14366	9275	18819
(17,5)-DE 15 A 19,99 KM	24839	24839	0	24839	8907	0	10710
(22,5)-DE 20 A 24,99 KM	34846	34846	0	25321	0	8842	11258
(27,5)-DE 25 A 29,99 KM	60767	60767	0	55509	17851	17332	15365
(40)-DE 30 A 49,99 KM	107492	107492	0	97061	14247	25320	14621
(60)-DE 50 A 69,99 KM	49665	49665	0	49665	0	0	9916
(80)-DE 70 A 89,99 KM	71066	71066	0	62140	4658	0	8915
(100)-DE 90 A 109,99 KM	4756	4756	0	4756	4756	0	0
(115)-110 O MÉS KM	10159	10159	0	10159	0	4937	5222
NO SAP	0	0	0	0	0	0	0
NO CONTESTA	0	0	0	0	0	0	0
Ns/Nc	0	0	0	0	0	0	0

	Total	POSSESIÓ BICICLETA		TENEN BICICLETA			
		Sí	No	Sí	1 bicicleta	2 bicicletes	3 bicicletes
Freqüències absolutes							
Total	2498557	2316512	182045	2287114	411672	616826	491479
Mostra real	523	485	38	479	88	131	102
Mitjana	35,58	36,225	9,022	35,511	31,219	27,205	34,643
Desviació	27,829	27,841	4,763	28,04	25,152	25,076	28,291
	1278896	1256720	22176	1216242	179858	304746	282406
Base Fa esport	267	262	5	254	39	65	58
P12.3. Cicloturisme esportiu							
	1278896	1256720	22176	1216242	179858	304746	282406
P12_3	267	262	5	254	39	65	58
Diàriament o gairebé	14329	14329	0	14329	4159	5222	0
Setmanalment	53670	53670	0	53670	4701	0	19412
Alguna/es vegades al mes	191383	191383	0	182228	21386	38187	29726
Menor freqüència	287941	278460	9480	273988	27504	63834	38022
Mai o quasi mai	726737	714041	12696	692027	122107	197504	195245
NO SAP	0	0	0	0	0	0	0
NO CONTESTA	4836	4836	0	0	0	0	0
Ns/Nc	0	0	0	0	0	0	0
	547323	537843	9480	524215	57751	107242	87161
Base Fa cicloturisme esportiu	115	113	2	110	13	23	18
P12.3.1. Distància habitual							
	547323	537843	9480	524215	57751	107242	87161
P12_3_1	115	113	2	110	13	23	18
(2,5)-MENYS DE 5 KM	51933	47603	4330	51933	9097	14293	9291
(7,5)-DE 5 A 9,99 KM	17853	17853	0	17853	4701	2969	0
(12,5)-DE 10 A 14,99 KM	44493	39342	5151	44493	5151	14473	9978
(17,5)-DE 15 A 19,99 KM	57895	57895	0	53367	4159	14574	5222
(22,5)-DE 20 A 24,99 KM	68515	68515	0	63519	4159	0	25216
(27,5)-DE 25 A 29,99 KM	41413	41413	0	41413	0	13267	4159
(40)-DE 30 A 49,99 KM	158206	158206	0	144622	30483	28051	25184
(60)-DE 50 A 69,99 KM	39923	39923	0	39923	0	9409	0

	Total	POSSESIÓ BICICLETA		TENEN BICICLETA			
		Sí	No	Sí	1 bicicleta	2 bicicletes	3 bicicletes
Freqüències absolutes							
Total	2498557	2316512	182045	2287114	411672	616826	491479
Mostra real	523	485	38	479	88	131	102
(80)-DE 70 A 89,99 KM	24395	24395	0	24395	0	5269	0
(100)-DE 90 A 109,99 KM	28587	28587	0	28587	0	0	4159
(115)-110 O MÉS KM	4937	4937	0	4937	0	4937	0
NO SAP	9174	9174	0	9174	0	0	3952
NO CONTESTA	0	0	0	0	0	0	0
Ns/Nc	0	0	0	0	0	0	0
Mitjana	34,591	35,069	7,933	34,716	26,114	32,96	28,174
Desviació	25,584	25,551	4,981	26,06	15,513	27,018	20,499
P12.3.2. Tipus de bicicleta							
	547323	537843	9480	524215	57751	107242	87161
P12_3_2	115	113	2	110	13	23	18
BTT/ Mountain bike/ de muntanya	406667	406667	0	397979	38802	91825	68658
Carretera / corredor	130942	121461	9480	116522	18949	15417	18503
De ciutat / de passeig	4948	4948	0	4948	0	0	0
Híbrida / versàtil	0	0	0	0	0	0	0
Elèctrica	0	0	0	0	0	0	0
Plegable	0	0	0	0	0	0	0
No en té	0	0	0	0	0	0	0
Altres respostes	0	0	0	0	0	0	0
No sap	4766	4766	0	4766	0	0	0
No contesta	0	0	0	0	0	0	0
Ns/Nc	0	0	0	0	0	0	0
	924326	900022	24304	865938	114095	198685	188758
Base Fa cicloturisme d'algun tipus	194	189	5	182	25	43	39
P13. Tipus de bicicleta							
	924326	900022	24304	865938	114095	198685	188758
P13	194	189	5	182	25	43	39
D'ús personal	855173	839900	15273	806745	100949	176008	179467
De lloguer	122335	103452	18883	112376	33085	28201	18322

	Total	POSSESIÓ BICICLETA		TENEN BICIC			
		Sí	No	Sí	1 bicicleta	2 bicicletes	3 bicicletes
Freqüències absolutes							
Total	2498557	2316512	182045	2287114	411672	616826	491479
Mostra real	523	485	38	479	88	131	102
Altres	13539	13539	0	13539	4937	3944	4658
No ho sap	3944	3944	0	3944	0	3944	0
No contesta	9596	9596	0	9596	4937	0	4658
Ns/Nc	0	0	0	0	0	0	0
P14.1. Allotjament							
	924326	900022	24304	865938	114095	198685	188758
P14_1	194	189	5	182	25	43	39
Total citacions	368953	354501	14452	354465	56427	85801	85609
Ns/Nc	555373	545521	9852	511473	57668	112884	103148
Mitjana	84,745	85,58	64,258	85,776	74,483	88,222	45,26
Desviació	115,619	117,656	35,737	117,584	69,227	72,425	25,561
P14.2. Alimentació							
	924326	900022	24304	865938	114095	198685	188758
P14_2	194	189	5	182	25	43	39
Total citacions	701375	677071	24304	662860	95964	154634	148917
Ns/Nc	222951	222951	0	203078	18130	44052	39841
Mitjana	49,232	49,388	44,876	50,029	42,891	41,532	38,423
Desviació	71,022	72,03	31,757	72,608	35,768	30,865	38,331
P14.3. Transport complementari							
	924326	900022	24304	865938	114095	198685	188758
P14_3	194	189	5	182	25	43	39
Total citacions	451863	441291	10572	427652	50261	102403	90131
Ns/Nc	472463	458731	13732	438286	63834	96282	98627
Mitjana	27,813	26,947	63,977	28,212	30,791	27,116	32,234
Desviació	31,129	30,361	39,989	31,829	28,899	26,895	46,705
P14.4. Mapes i guies							

	Total	POSSESIÓ BICICLETA		TENEN BICIC			
		Sí	No	Sí	1 bicicleta	2 bicicletes	3 bicicletes
Freqüències absolutes							
Total	2498557	2316512	182045	2287114	411672	616826	491479
Mostra real	523	485	38	479	88	131	102
	924326	900022	24304	865938	114095	198685	188758
P14_4	194	189	5	182	25	43	39
Total citacions	83301	78150	5151	78305	10300	18111	14130
Ns/Nc	841025	821872	19153	787633	103794	180575	174628
Mitjana	17,617	18,646	2	16,827	18,499	24,819	8,3
Desviació	12,325	12,032	0	12,296	16,501	15,912	0,954
P14.5. Lloguer bicis							
	924326	900022	24304	865938	114095	198685	188758
P14_5_N	194	189	5	182	25	43	39
Total citacions	0	0	0	0	0	0	0
Ns/Nc	924326	900022	24304	865938	114095	198685	188758
Mitjana							
Desviació							
P14.6. Museus, espectacles, parc atraccions							
	924326	900022	24304	865938	114095	198685	188758
P14_6_N	194	189	5	182	25	43	39
Total citacions	9678	9678	0	9678	5150	0	0
Ns/Nc	914648	890344	24304	856260	108945	198685	188758
Mitjana	7,339	7,339		7,339	5		
Desviació	2,495	2,495		2,495	0		
P14.7. Records, souvenirs, compres							
	924326	900022	24304	865938	114095	198685	188758
P14_7_N	194	189	5	182	25	43	39
Total citacions	0	0	0	0	0	0	0
Ns/Nc	924326	900022	24304	865938	114095	198685	188758
Mitjana							

	Total	POSSESIÓ BICICLETA		TENEN BICIC			
		Sí	No	Sí	1 bicicleta	2 bicicletes	3 bicicletes
Freqüències absolutes							
Total	2498557	2316512	182045	2287114	411672	616826	491479
Mostra real	523	485	38	479	88	131	102

Desviació

P14.8. Reparació bici o peces bici

	924326	900022	24304	865938	114095	198685	188758
P14_8_N	194	189	5	182	25	43	39
Total citaciones	5258	5258	0	5258	0	0	0
Ns/Nc	919068	894764	24304	860680	114095	198685	188758
Mitjana	10	10		10			
Desviació							

P14.9. Inscripció curses

	924326	900022	24304	865938	114095	198685	188758
P14_9_N	194	189	5	182	25	43	39
Total citaciones	0	0	0	0	0	0	0
Ns/Nc	924326	900022	24304	865938	114095	198685	188758
Mitjana							
Desviació							

P14.10. Oci, esbarjo

	924326	900022	24304	865938	114095	198685	188758
P14_10_N	194	189	5	182	25	43	39
Total citaciones	0	0	0	0	0	0	0
Ns/Nc	924326	900022	24304	865938	114095	198685	188758
Mitjana							
Desviació							

P14.9. Cap

	924326	900022	24304	865938	114095	198685	188758
P14_90_N	194	189	5	182	25	43	39
Total citaciones	0	0	0	0	0	0	0

	Total	POSSESIÓ BICICLETA		TENEN BICIC			
		Sí	No	Sí	1 bicicleta	2 bicicletes	3 bicicletes
Freqüències absolutes							
Total	2498557	2316512	182045	2287114	411672	616826	491479
Mostra real	523	485	38	479	88	131	102
Ns/Nc	924326	900022	24304	865938	114095	198685	188758
Mitjana	0	0		0	0		0
Desviació	0	0		0	0		0
P14.9. Altres							
	924326	900022	24304	865938	114095	198685	188758
P14_OTROS	194	189	5	182	25	43	39
Total citaciones	14936	14936	0	14936	5150	0	0
Ns/Nc	909390	885086	24304	851002	108945	198685	188758
Mitjana	8,276	8,276		8,276	5		
Desviació	2,377	2,377		2,377	0		
Base Usuaris & tenen bici	2316512	2316512	0	2204501	358165	601711	477486
	485	485	0	462	77	128	99
P15. Pertinença a entitats de ciclisme							
	2316512	2316512	0	2204501	358165	601711	477486
P15	485	485	0	462	77	128	99
Sí, d'una associació	39015	39015	0	39015	4756	4691	4756
Sí d'un club	88013	88013	0	73956	4893	4756	20471
Sí, d'una federació	14679	14679	0	14679	0	0	0
No	2189483	2189483	0	2091529	348516	592264	452259
NS	0	0	0	0	0	0	0
NC	0	0	0	0	0	0	0
Ns/Nc	0	0	0	0	0	0	0
Base Pertinença a entitats	75028	75028	0	70066	4893	4756	20471
	15	15	0	14	1	1	4

P15.1. Entitats

	Total	POSSESIÓ BICICLETA		TENEN BICIC			
		Sí	No	Sí	1 bicicleta	2 bicicletes	3 bicicletes
Freqüències absolutes							
Total	2498557	2316512	182045	2287114	411672	616826	491479
Mostra real	523	485	38	479	88	131	102
	75028	75028	0	70066	4893	4756	20471
P15_1	15	15	0	14	1	1	4
Associació ciclista de Manresa	0	0	0	0	0	0	0
Centre excursionista de cat	0	0	0	0	0	0	0
Club ciclisme Sant Andreu	0	0	0	0	0	0	0
Club ciclista d'argentera	0	0	0	0	0	0	0
Club ciclista de Bellver	0	0	0	0	0	0	0
Club de ciclistes del poble de motbrio-Tarragona-	0	0	0	0	0	0	0
Club de excursionisme de Breda	0	0	0	0	0	0	0
Club esportiu orientacio btt Barcelona	0	0	0	0	0	0	0
Club natació de Vilafranca	0	0	0	0	0	0	0
Club Natació Terrassa	0	0	0	0	0	0	0
Club Olèrdola	0	0	0	0	0	0	0
Club Villa	0	0	0	0	0	0	0
Esport ciclista de Manresa	5222	5222	0	5222	0	0	0
Federació catalana de ciclisme	5222	5222	0	5222	0	0	0
Federació catalana i espanyola de ciclisme	0	0	0	0	0	0	0
Federació orientació amb bicicleta	0	0	0	0	0	0	0
Federación de ciclistas estatal	0	0	0	0	0	0	0
Motoclub Sant Andreu de la Barca	0	0	0	0	0	0	0
Muntanyes	0	0	0	0	0	0	0
Pedal club de Almacelles	0	0	0	0	0	0	0
Pedal Team	0	0	0	0	0	0	0
Penya ciclista del poble	0	0	0	0	0	0	0
Q wellness	0	0	0	0	0	0	0
Sant Cebrià	0	0	0	0	0	0	0
Club Bicisport	0	0	0	0	0	0	0
Amics Ciclistes Anoia	0	0	0	0	0	0	0
Calders	0	0	0	0	0	0	0
Ciclistes d'Altafulla	0	0	0	0	0	0	0
Club Ciclisme Vilanova	0	0	0	0	0	0	0
Club Ciclista Ripoll	0	0	0	0	0	0	0
Centre Excursionista de Lleida	0	0	0	0	0	0	0

	Total	POSSESIÓ BICICLETA		TENEN BICIC			
		Sí	No	Sí	1 bicicleta	2 bicicletes	3 bicicletes
Freqüències absolutes							
Total	2498557	2316512	182045	2287114	411672	616826	491479
Mostra real	523	485	38	479	88	131	102
Club Ciclista de Banyoles	0	0	0	0	0	0	0
Associació Esportiva Nou Barris	0	0	0	0	0	0	0
CEC (Ciclismo en cadena)	0	0	0	0	0	0	0
Club Baix Penedès de ciclisme	0	0	0	0	0	0	0
Club La Riera	0	0	0	0	0	0	0
Trek Bicisprint	0	0	0	0	0	0	0
Ciclisme Cultural de Figaró	0	0	0	0	0	0	0
De Calas	0	0	0	0	0	0	0
FC Barcelona	0	0	0	0	0	0	0
Associació de Cicloturisme de Muntanya	0	0	0	0	0	0	0
Club ciclista Besòs	4961	4961	0	4961	0	0	0
Club Ciclista BTT Premià de Dalt	5222	5222	0	5222	0	0	0
Club Ciclista Piera	0	0	0	0	0	0	0
Club Esportiu Tordera	4766	4766	0	4766	0	0	0
salou club ciclista	0	0	0	0	0	0	0
Altres	49896	49896	0	49896	4893	4756	20471
No sap	4961	4961	0	0	0	0	0
No contesta	0	0	0	0	0	0	0
Ns/Nc	0	0	0	0	0	0	0
	2498557	2316512	182045	2287114	411672	616826	491479
Base Usuaris de bici	523	485	38	479	88	131	102
P16. Llocs d'ús							
	2498557	2316512	182045	2287114	411672	616826	491479
P16	523	485	38	479	88	131	102
Nucli urbà	1382619	1241134	141485	1250255	256899	351865	222824
Carretera	653657	626340	27317	591704	74639	158078	122895
Camins o vies verdes / cicloturisme	1611337	1547585	63752	1507039	213363	401917	339815
Platja / passeig marítim	4330	4330	0	4330	0	0	4330
Muntanya	90855	90855	0	90855	8917	13790	24762
Pista / velòdrom/ carreteres velles sense trànsit	19941	19941	0	19941	0	9522	5269
Espais oberts / camp / càmping	4519	4519	0	4519	0	0	0

	Total	POSSESIÓ BICICLETA		TENEN BICICLETA			
		Sí	No	Sí	1 bicicleta	2 bicicletes	3 bicicletes
Freqüències absolutes							
Total	2498557	2316512	182045	2287114	411672	616826	491479
Mostra real	523	485	38	479	88	131	102
Altres	170113	166169	3944	170113	26529	36791	44010
No sap	0	0	0	0	0	0	0
No contesta	5222	5222	0	0	0	0	0
Ns/Nc	0	0	0	0	0	0	0
Base Circulen per carretera	653657	626340	27317	591704	74639	158078	122895
	135	129	6	122	16	33	25
P17. Comparteix espai amb vehicles							
	653657	626340	27317	591704	74639	158078	122895
P17	135	129	6	122	16	33	25
Sempre o gairebé sempre	289126	283705	5421	269769	41487	44351	47848
A vegades	287152	274277	12875	244556	28461	89630	50855
Mai o quasi mai	77380	68359	9021	77380	4691	24097	24192
NO SAP	0	0	0	0	0	0	0
NO CONTESTA	0	0	0	0	0	0	0
Ns/Nc	0	0	0	0	0	0	0
Base No comparteixen espai	77380	68359	9021	77380	4691	24097	24192
	16	14	2	16	1	5	5
P17.1. Motius no comparteix espai amb vehicles							
	77380	68359	9021	77380	4691	24097	24192
P17_1	16	14	2	16	1	5	5
ESPECIFICAR	0	0	0	0	0	0	0
Per seguretat / evitar accidents/ és perillós	49099	49099	0	49099	0	9988	14711
Té por	4330	0	4330	4330	0	0	4330
No respecten regles	4691	0	4691	4691	4691	0	0
Incòmode / intranquil	0	0	0	0	0	0	0
No li agrada	4691	0	4691	4691	4691	0	0
Fa servir carril bici	9949	9949	0	9949	0	9949	0
No té alternativa	0	0	0	0	0	0	0
Altres respostes	4159	4159	0	4159	0	4159	0

	Total	POSSESIÓ BICICLETA		TENEN BICICLETA			
		Sí	No	Sí	1 bicicleta	2 bicicletes	3 bicicletes
Freqüències absolutes							
Total	2498557	2316512	182045	2287114	411672	616826	491479
Mostra real	523	485	38	479	88	131	102
Cap motiu en especial	5151	5151	0	5151	0	0	5151
No sap	0	0	0	0	0	0	0
No contesta	0	0	0	0	0	0	0
Ns/Nc	0	0	0	0	0	0	0
	653657	626340	27317	591704	74639	158078	122895
Base Circulen per carretera	135	129	6	122	16	33	25
P18. Moderació velocitat vehicle							
	653657	626340	27317	591704	74639	158078	122895
P18	135	129	6	122	16	33	25
Sempre o gairebé sempre	232894	228138	4756	217107	24226	47633	41283
A vegades	314541	302092	12449	273211	37303	62176	71689
Mai o quasi mai	101693	91581	10112	96857	13110	43740	9923
NO SAP	4528	4528	0	4528	0	4528	0
NO CONTESTA	0	0	0	0	0	0	0
Ns/Nc	0	0	0	0	0	0	0
P19. Distància vehicle							
	653657	626340	27317	591704	74639	158078	122895
P19	135	129	6	122	16	33	25
Sempre o gairebé sempre	190772	181325	9447	181857	9447	48658	30179
A vegades	345392	338094	7298	292355	46024	80270	63017
Mai o quasi mai	117493	106921	10572	117493	19168	29150	29699
NO SAP	0	0	0	0	0	0	0
NO CONTESTA	0	0	0	0	0	0	0
Ns/Nc	0	0	0	0	0	0	0
P20.1. Fa servir el casc							
	653657	626340	27317	591704	74639	158078	122895
P20_1	135	129	6	122	16	33	25
Sempre o gairebé sempre	468920	454019	14901	429871	37989	88727	101874
A vegades	94471	94471	0	89510	17810	51781	9763

	Total	POSSESIÓ BICICLETA		TENEN BICIC			
		Sí	No	Sí	1 bicicleta	2 bicicletes	3 bicicletes
Freqüències absolutes							
Total	2498557	2316512	182045	2287114	411672	616826	491479
Mostra real	523	485	38	479	88	131	102
Mai o quasi mai	90266	77850	12416	72323	18840	17570	11258
NS	0	0	0	0	0	0	0
NC	0	0	0	0	0	0	0
Ns/Nc	0	0	0	0	0	0	0
P20.2. Fa servir enllumenat sense visibilitat							
	653657	626340	27317	591704	74639	158078	122895
P20_2	135	129	6	122	16	33	25
Sempre o gairebé sempre	479073	468896	10177	435315	47282	134297	102551
A vegades	69867	69867	0	54641	4937	9564	0
Mai o quasi mai	104717	87577	17140	101748	22420	14217	20344
NS	0	0	0	0	0	0	0
NC	0	0	0	0	0	0	0
Ns/Nc	0	0	0	0	0	0	0
P20.3. Fa servir elements reflectants							
	653657	626340	27317	591704	74639	158078	122895
P20_3	135	129	6	122	16	33	25
Sempre o gairebé sempre	343903	333331	10572	313841	38825	76172	79494
A vegades	156183	151853	4330	137238	17614	48207	22129
Mai o quasi mai	153572	141156	12416	140625	18201	33699	21272
NS	0	0	0	0	0	0	0
NC	0	0	0	0	0	0	0
Ns/Nc	0	0	0	0	0	0	0
P20.4. Circula per llocs amb poc trànsit							
	653657	626340	27317	591704	74639	158078	122895
P20_4	135	129	6	122	16	33	25
Sempre o gairebé sempre	327340	309773	17566	306130	23800	77857	54989
A vegades	305995	296244	9751	265252	45902	80221	57414
Mai o quasi mai	20322	20322	0	20322	4937	0	10492
NS	0	0	0	0	0	0	0
NC	0	0	0	0	0	0	0

	Total	POSSESIÓ BICICLETA		TENEN BICICLETA			
		Sí	No	Sí	1 bicicleta	2 bicicletes	3 bicicletes
Freqüències absolutes							
Total	2498557	2316512	182045	2287114	411672	616826	491479
Mostra real	523	485	38	479	88	131	102
Ns/Nc	0	0	0	0	0	0	0

P20.5. Circula sol

	653657	626340	27317	591704	74639	158078	122895
P20_5	135	129	6	122	16	33	25
Sempre o gairebé sempre	304805	294628	10177	280075	45780	78049	67248
A vegades	211361	198550	12810	189672	19953	60663	20115
Mai o quasi mai	137491	133162	4330	121956	8907	19366	35531
NS	0	0	0	0	0	0	0
NC	0	0	0	0	0	0	0
Ns/Nc	0	0	0	0	0	0	0

P20.6. Circula en grup

	653657	626340	27317	591704	74639	158078	122895
P20_6	135	129	6	122	16	33	25
Sempre o gairebé sempre	147893	143563	4330	143126	9906	20465	43565
A vegades	244649	231839	12810	211966	14779	57956	45308
Mai o quasi mai	261115	250938	10177	236611	49954	79656	34022
NS	0	0	0	0	0	0	0
NC	0	0	0	0	0	0	0
Ns/Nc	0	0	0	0	0	0	0

P21. Dificultats per carretera (1a resposta)

	653657	626340	27317	591704	74639	158078	122895
P21_1	135	129	6	122	16	33	25
Interacció amb el trànsit motoritzat	161885	161885	0	157725	14274	43859	25289
Insuficients espais adequats per circular amb bicicleta	191996	181883	10112	170896	37837	56278	23988
Manca de facilitats per a portar les bicicletes al transport públic	57063	52734	4330	52405	4159	9285	9086
Condicions atmosfèriques adverses	50195	50195	0	50195	0	15094	15160
Condicions orogràfiques adverses (pujades i baixades)	84243	76518	7725	62232	13218	9940	4756
Manca d'hàbit	19832	19832	0	19832	0	4159	5773
Manca de respecte pels usuaris de bici	43746	43746	0	38979	0	9647	14370
Altres	15486	15486	0	15486	0	5258	10228

	Total	POSSESIÓ BICICLETA		TENEN BICICLETA			
		Sí	No	Sí	1 bicicleta	2 bicicletes	3 bicicletes
Freqüències absolutes							
Total	2498557	2316512	182045	2287114	411672	616826	491479
Mostra real	523	485	38	479	88	131	102
NO SAP	0	0	0	0	0	0	0
NO CONTESTA	29211	24061	5151	23953	5151	4557	14246
Ns/Nc	0	0	0	0	0	0	0
P21. Dificultats per carretera (TOTAL)							
	653657	626340	27317	591704	74639	158078	122895
P21_TOTAL	135	129	6	122	16	33	25
Interacció amb el trànsit motoritzat	245013	245013	0	240853	28740	53884	50019
Insuficients espais adequats per circular amb bicicleta	287803	272935	14868	261947	41997	75110	33632
Manca de facilitats per a portar les bicicletes al transport públic	112535	98093	14442	107877	13687	29729	14859
Condicions atmosfèriques adverses	70341	67373	2969	67373	4557	27714	15160
Condicions orogràfiques adverses (pujades i baixades)	182735	165530	17205	140641	23330	34720	18803
Manca d'hàbit	44811	44811	0	44811	0	8225	21417
Manca de respecte pels usuaris de bici	160147	160147	0	129723	8462	28639	24087
Altres	29299	29299	0	29299	0	9959	19340
NO SAP	23931	23931	0	23931	4151	9409	0
NO CONTESTA	82167	77017	5151	68420	9907	19007	24260
	1664838	1601085	63752	1560539	218130	416131	354223
Base Circulen per camins, vies verdes o altres indrets	349	335	14	327	47	88	74
P18a.1. Fa servir el casc							
	1664838	1601085	63752	1560539	218130	416131	354223
P18A_1	349	335	14	327	47	88	74
Sempre o gairebé sempre	1060569	1037867	22702	1011732	143246	216998	234703
A vegades	237757	227375	10382	228243	22535	99939	41559
Mai o quasi mai	366512	335844	30668	320565	52349	99194	77962
NS	0	0	0	0	0	0	0
NC	0	0	0	0	0	0	0
Ns/Nc	0	0	0	0	0	0	0
P18a.2. Fa servir enllumenat sense visibilitat							

	Total	POSSESIÓ BICICLETA		TENEN BICIC			
		Sí	No	Sí	1 bicicleta	2 bicicletes	3 bicicletes
Freqüències absolutes							
Total	2498557	2316512	182045	2287114	411672	616826	491479
Mostra real	523	485	38	479	88	131	102
	1664838	1601085	63752	1560539	218130	416131	354223
P18A_2	349	335	14	327	47	88	74
Sempre o gairebé sempre	1033764	1001285	32479	966873	147801	242437	219568
A vegades	181789	172038	9751	176567	18109	65280	29045
Mai o quasi mai	402480	380957	21523	370294	46951	103647	101083
NS	9762	9762	0	9762	0	0	0
NC	37042	37042	0	37042	5269	4766	4528
Ns/Nc	0	0	0	0	0	0	0
P18a.3. Fa servir elements reflectants							
	1664838	1601085	63752	1560539	218130	416131	354223
P18A_3	349	335	14	327	47	88	74
Sempre o gairebé sempre	919682	910983	8700	884324	140131	219796	212589
A vegades	276842	262131	14712	249494	31111	83191	48934
Mai o quasi mai	463376	427972	35403	426722	46887	113144	92700
NS	4937	0	4937	0	0	0	0
NC	0	0	0	0	0	0	0
Ns/Nc	0	0	0	0	0	0	0
P18a.4. Circula per llocs amb poc trànsit							
	1664838	1601085	63752	1560539	218130	416131	354223
P18A_4	349	335	14	327	47	88	74
Sempre o gairebé sempre	1214370	1176377	37992	1167042	151172	293405	266605
A vegades	350961	325201	25760	298756	48822	98582	69492
Mai o quasi mai	99507	99507	0	94741	18135	24144	18126
NS	0	0	0	0	0	0	0
NC	0	0	0	0	0	0	0
Ns/Nc	0	0	0	0	0	0	0
P18a.5. Circula sol							
	1664838	1601085	63752	1560539	218130	416131	354223
P18A_5	349	335	14	327	47	88	74
Sempre o gairebé sempre	549835	527855	21980	515490	111736	135874	115902

	Total	POSSESIÓ BICICLETA		TENEN BICIC			
		Sí	No	Sí	1 bicicleta	2 bicicletes	3 bicicletes
Freqüències absolutes							
Total	2498557	2316512	182045	2287114	411672	616826	491479
Mostra real	523	485	38	479	88	131	102
A vegades	521795	508468	13327	490795	60016	156775	118836
Mai o quasi mai	593208	564762	28446	554254	46378	123481	119485
NS	0	0	0	0	0	0	0
NC	0	0	0	0	0	0	0
Ns/Nc	0	0	0	0	0	0	0
P18a.6. Circula en grup							
	1664838	1601085	63752	1560539	218130	416131	354223
P18A_6	349	335	14	327	47	88	74
Sempre o gairebé sempre	614631	577270	37361	571528	69131	107162	129290
A vegades	521656	503367	18288	494162	46017	173438	127635
Mai o quasi mai	528551	520448	8103	494849	102982	135530	97298
NS	0	0	0	0	0	0	0
NC	0	0	0	0	0	0	0
Ns/Nc	0	0	0	0	0	0	0
	1382619	1241134	141485	1250255	256899	351865	222824
Base Circulen amb bicicleta per la ciutat	290	261	29	263	55	75	46
P22.1. Fa servir el casc							
	1382619	1241134	141485	1250255	256899	351865	222824
P22_1	290	261	29	263	55	75	46
Sempre o gairebé sempre	571888	533752	38136	537945	92352	120750	115989
A vegades	213933	213933	0	194453	22843	79288	39361
Mai o quasi mai	587439	484090	103349	508498	141704	151828	67474
NS	0	0	0	0	0	0	0
NC	9359	9359	0	9359	0	0	0
Ns/Nc	0	0	0	0	0	0	0
P22.2. Fa servir enllumenat sense visibilitat							
	1382619	1241134	141485	1250255	256899	351865	222824
P22_2	290	261	29	263	55	75	46
Sempre o gairebé sempre	940824	822779	118045	828627	177942	228406	155353

	Total	POSSESIÓ BICICLETA		TENEN BICIC			
		Sí	No	Sí	1 bicicleta	2 bicicletes	3 bicicletes
Freqüències absolutes							
Total	2498557	2316512	182045	2287114	411672	616826	491479
Mostra real	523	485	38	479	88	131	102
A vegades	172312	163021	9291	156836	27198	51067	44708
Mai o quasi mai	222543	208394	14149	217851	51758	57747	22763
NS	0	0	0	0	0	0	0
NC	46941	46941	0	46941	0	14646	0
Ns/Nc	0	0	0	0	0	0	0
P22.3. Fa servir elements reflectants							
	1382619	1241134	141485	1250255	256899	351865	222824
P22_3	290	261	29	263	55	75	46
Sempre o gairebé sempre	616278	568290	47988	573091	106172	162176	109992
A vegades	260020	250269	9751	245715	55070	88166	38893
Mai o quasi mai	487323	413215	74107	417389	90956	101523	73939
NS	4937	0	4937	0	0	0	0
NC	14061	9359	4701	14061	4701	0	0
Ns/Nc	0	0	0	0	0	0	0
P22.4. Va per la vorera							
	1382619	1241134	141485	1250255	256899	351865	222824
P22_4	290	261	29	263	55	75	46
Sempre o gairebé sempre	196012	181788	14223	181559	40577	47237	34704
A vegades	595091	530620	64471	536089	137263	143137	102397
Mai o quasi mai	577007	514216	62791	518098	79058	161492	85722
NS	0	0	0	0	0	0	0
NC	14509	14509	0	14509	0	0	0
Ns/Nc	0	0	0	0	0	0	0
P22.5. Es para a semàfors vermells							
	1382619	1241134	141485	1250255	256899	351865	222824
P22_5	290	261	29	263	55	75	46
Sempre o gairebé sempre	1059081	932376	126706	951552	186338	270874	178081
A vegades	221886	211798	10088	202048	46972	67744	29317
Mai o quasi mai	62543	57852	4691	57547	23589	13247	0
NS	5269	5269	0	5269	0	0	5269

	Total	POSSESIÓ BICICLETA		TENEN BICIC			
		Sí	No	Sí	1 bicicleta	2 bicicletes	3 bicicletes
Freqüències absolutes							
Total	2498557	2316512	182045	2287114	411672	616826	491479
Mostra real	523	485	38	479	88	131	102
NC	33839	33839	0	33839	0	0	10156
Ns/Nc	0	0	0	0	0	0	0

P22.6. Respecta sentit circulació de la via

	1382619	1241134	141485	1250255	256899	351865	222824
P22_6	290	261	29	263	55	75	46
Sempre o gairebé sempre	1222288	1100084	122204	1104303	223631	321045	189161
A vegades	117941	98660	19281	103563	24081	21439	28907
Mai o quasi mai	27881	27881	0	27881	9187	9381	4756
NS	0	0	0	0	0	0	0
NC	14509	14509	0	14509	0	0	0
Ns/Nc	0	0	0	0	0	0	0

P23. Dificultats desplaçar-se per ciutat (PRIMERA RESPOSTA)

	1382619	1241134	141485	1250255	256899	351865	222824
P23_1	290	261	29	263	55	75	46
Interacció amb el trànsit motoritzat	305424	271522	33902	280877	57354	95742	37505
Insuficients espais adequats per circular amb bicicleta	219291	209374	9917	209612	49428	53690	36920
Insuficient aparcament per a bicicletes	90458	65556	24902	70912	33116	14046	9480
Manca de facilitats per a portar les bicicletes al transport públic	58079	54135	3944	52821	8103	5421	9647
Risc de robatori	215519	181104	34415	195112	28903	52115	39858
Condicions atmosfèriques adverses	120350	120350	0	111056	14222	32040	34196
Condicions orogràfiques adverses (pujades i baixades)	154667	134656	20011	140203	37957	43225	25101
Manca d'hàbit	129422	124730	4691	119735	14564	36904	15192
Espais per bicis que no respecten els vianants	30614	30614	0	30614	8723	9467	4948
Estat dels carrils bici / asfalt	38446	33498	4948	23721	4528	9215	4756
Cap	10372	10372	0	10372	0	0	5222
Altres	0	0	0	0	0	0	0
NO SAP	4756	0	4756	0	0	0	0
NO CONTESTA	5222	5222	0	5222	0	0	0
Ns/Nc	0	0	0	0	0	0	0

P23. Dificultats desplaçar-se per ciutat (TOTAL)

	Total	POSSESIÓ BICICLETA		TENEN BICICLETA			
		Sí	No	Sí	1 bicicleta	2 bicicletes	3 bicicletes
Freqüències absolutes							
Total	2498557	2316512	182045	2287114	411672	616826	491479
Mostra real	523	485	38	479	88	131	102
	1382619	1241134	141485	1250255	256899	351865	222824
P23_TOTAL	290	261	29	263	55	75	46
Interacció amb el trànsit motoritzat	487234	424371	62863	437921	88626	126876	55977
Insuficients espais adequats per circular amb bicicleta	399351	364430	34920	375026	68290	115480	80314
Insuficient aparcament per a bicicletes	197612	172710	24902	178067	37872	41938	49346
Manca de facilitats per a portar les bicicletes al transport públic	129858	125915	3944	124600	32006	24503	19124
Risc de robatori	433423	389380	44044	398338	61927	145805	59308
Condicions atmosfèriques adverses	208637	164120	44517	179412	57516	36988	39032
Condicions orogràfiques adverses (pujades i baixades)	278074	247807	30268	253778	70916	70444	33060
Manca d'hàbit	378339	364938	13401	349569	50075	108543	60032
Espais per bicis que no respecten els vianants	68783	63822	4961	63525	17630	9467	19283
Estat dels carrils bici / asfalt	91286	86338	4948	66775	14456	19128	14460
Cap	10372	10372	0	10372	0	0	5222
Altres	5222	5222	0	5222	0	0	5222
NO SAP	28318	18870	9447	18870	9649	0	5269
NO CONTESTA	10058	10058	0	10058	4836	0	0
	2498557	2316512	182045	2287114	411672	616826	491479
Base Usuaris bici	523	485	38	479	88	131	102
P35. Ha tingut accident en darrers cinc anys							
	2498557	2316512	182045	2287114	411672	616826	491479
P35	523	485	38	479	88	131	102
SI	330168	315267	14901	301336	50116	76939	63977
NO	2168389	2001244	167144	1985778	361556	539886	427502
NO SAP	0	0	0	0	0	0	0
NO CONTESTA	0	0	0	0	0	0	0
Ns/Nc	0	0	0	0	0	0	0
P38. Li han robat bici últims cinc anys							
	2498557	2316512	182045	2287114	411672	616826	491479
P38	523	485	38	479	88	131	102
Sí, una vegada	375139	354669	20470	355527	42652	103572	85512

	Total	POSSESIÓ BICICLETA		TENEN BICIC			
		Sí	No	Sí	1 bicicleta	2 bicicletes	3 bicicletes
Freqüències absolutes							
Total	2498557	2316512	182045	2287114	411672	616826	491479
Mostra real	523	485	38	479	88	131	102
Canviar-la de lloc cada X hores	9210	9210	0	9210	0	9210	0
Guardar-la al traster / a la roulotte...	22977	18211	4766	22977	8926	4766	0
Guardar-la a la feina	4701	4701	0	4701	0	4701	0
Treure la cadena del plat	0	0	0	0	0	0	0
Antirrobori amb GPS	0	0	0	0	0	0	0
Treure alguna part de la bici (sense especificar)	0	0	0	0	0	0	0
Antirrobori	19392	19392	0	14556	4065	0	5269
Altres	9988	9988	0	9988	0	4766	0
No sap	0	0	0	0	0	0	0
No contesta	9512	9512	0	9512	4756	4756	0
Ns/Nc	0	0	0	0	0	0	0
	2316512	2316512	0	2204501	358165	601711	477486
Base Tenen bici	485	485	0	462	77	128	99
P40. Possibilitat registrar-se amb ajuntament							
	2316512	2316512	0	2204501	358165	601711	477486
P40	485	485	0	462	77	128	99
Sí, amb tota seguretat	1057561	1057561	0	1022482	183758	233627	227345
Sí, probablement	903750	903750	0	836108	95112	265580	199979
Probablement no	225195	225195	0	220233	41658	81107	34627
Segur que no	125478	125478	0	121148	37636	21396	15535
NO SAP	4528	4528	0	4528	0	0	0
NO CONTESTA	0	0	0	0	0	0	0
Ns/Nc	0	0	0	0	0	0	0
P41. Registre nacional reduiria robatoris							
	2316512	2316512	0	2204501	358165	601711	477486
P41	485	485	0	462	77	128	99
SI	1558981	1558981	0	1470634	223970	348753	320813
NO	666902	666902	0	643238	115827	237978	132609
NO SAP	90628	90628	0	90628	18369	14980	24064
NO CONTESTA	0	0	0	0	0	0	0

	Total	POSSESIÓ BICICLETA		TENEN BICICLETA			
		Sí	No	Sí	1 bicicleta	2 bicicletes	3 bicicletes
Freqüències absolutes							
Total	2498557	2316512	182045	2287114	411672	616826	491479
Mostra real	523	485	38	479	88	131	102
Ns/Nc	0	0	0	0	0	0	0
P42. Asseguraria bici per 35-50€							
	2316512	2316512	0	2204501	358165	601711	477486
P42	485	485	0	462	77	128	99
SI	1388365	1388365	0	1329649	211800	354507	329920
NO	854662	854662	0	801368	131921	233241	122758
NO SAP	63506	63506	0	63506	14444	13964	14830
NO CONTESTA	9978	9978	0	9978	0	0	9978
Ns/Nc	0	0	0	0	0	0	0
Base TOTAL	2498557	2316512	182045	2287114	411672	616826	491479
	523	485	38	479	88	131	102
P43. Bicicletes té a casa							
	2498557	2316512	182045	2287114	411672	616826	491479
P43	523	485	38	479	88	131	102
1 bicicleta	411672	358165	53507	411672	411672	0	0
2 bicicletes	616826	601711	15114	616826	0	616826	0
3 bicicletes	491479	477486	13992	491479	0	0	491479
4 bicicletes	408801	408801	0	408801	0	0	0
5 bicicletes	193188	193188	0	193188	0	0	0
Més de 5	174889	174889	0	165148	0	0	0
Total tenen	2296855	2214241	82614	2287114	411672	616826	491479
No tenen	201702	102271	99432	0	0	0	0
Ns/Nc	0	0	0	0	0	0	0
Mitjana	3,097	3,295	0,691	3,244	1	2	3
Desviació	3,686	3,758	0,917	3,709	0	0	0
Base Tenen alguna bicicleta	2287114	2204501	82614	2287114	411672	616826	491479
	479	462	17	479	88	131	102

	Total	POSSESIÓ BICICLETA		TENEN BICIC			
		Sí	No	Sí	1 bicicleta	2 bicicletes	3 bicicletes
Freqüències absolutes							
Total	2498557	2316512	182045	2287114	411672	616826	491479
Mostra real	523	485	38	479	88	131	102
P44. On la guarda?							
	2287114	2204501	82614	2287114	411672	616826	491479
P44	479	462	17	479	88	131	102
Carrer	71579	61008	10572	71579	19126	28102	14239
Garatge / parking	1268144	1239234	28910	1268144	134967	319116	296120
Portal / entrada de casa	104301	104301	0	104301	37448	22576	29328
Habitació del pis	383413	369672	13741	383413	101745	135522	79621
Al balcó del pis	231165	221052	10112	231165	63024	89966	32163
A les golfes / traster / soterrani	372250	348275	23974	372250	60944	77887	89587
Pati / terrassa	66408	56533	9875	66408	13940	9099	19938
Magatzem / local	19361	19361	0	19361	0	0	0
A casa / segona residència / al mas / casa d'un veí / casa d'amics	19427	14726	4701	19427	4701	4937	5269
Espai especial per bicis / taller	14642	9704	4937	14642	4756	4937	4948
Cotxe / roulotte	5222	5222	0	5222	0	0	0
Cobert / galeria	9323	9323	0	9323	0	9323	0
Jardí	17969	17969	0	17969	0	13277	0
Altres	195074	175560	19514	195074	23397	60095	44617
No sap	0	0	0	0	0	0	0
No contesta	10036	10036	0	10036	0	5269	0
Ns/Nc	0	0	0	0	0	0	0
	2498557	2316512	182045	2287114	411672	616826	491479
Base TOTAL	523	485	38	479	88	131	102
M1. En un dia laborable qualsevol (o en un dia normal, habitual) quin és el mitjà de transport que més utilitza?							
	2498557	2316512	182045	2287114	411672	616826	491479
M1	523	485	38	479	88	131	102
Metro	222301	188765	33536	183147	50840	53127	40247
Rodalies Renfe o FGC	163644	128990	34654	134165	29287	27517	39283
Bus/Autobús	226083	217222	8861	207482	64804	48376	29767
Tramvia/Trambaix	19448	14298	5151	9968	0	5007	4961
Moto	163622	144075	19547	139257	31806	31737	37755

	Total	POSSESIÓ BICICLETA		TENEN BICIC			
		Sí	No	Sí	1 bicicleta	2 bicicletes	3 bicicletes
Freqüències absolutes							
Total	2498557	2316512	182045	2287114	411672	616826	491479
Mostra real	523	485	38	479	88	131	102
Cotxe	944383	908998	35385	892707	112301	227066	210839
Bicicleta	345965	310705	35260	322062	70971	98758	58175
Patinet o altres vehicles de mobilitat personal	19997	19997	0	19997	0	4519	0
A peu	388595	378942	9652	373809	51663	116201	70450
ALTRES (ESPECIFIQUEU)	0	0	0	0	0	0	0
NS	4519	4519	0	4519	0	4519	0
NC	0	0	0	0	0	0	0
Ns/Nc	0	0	0	0	0	0	0
P47. Lloc naixement							
	2498557	2316512	182045	2287114	411672	616826	491479
P47	523	485	38	479	88	131	102
Catalunya	2102215	1950588	151628	1908041	313854	497020	387165
Resta d'Espanya	253458	236015	17443	240891	70080	62097	56344
Estranger	142884	129909	12975	138182	27738	57709	47969
NO SAP	0	0	0	0	0	0	0
NO CONTESTA	0	0	0	0	0	0	0
Ns/Nc	0	0	0	0	0	0	0
	253458	236015	17443	240891	70080	62097	56344
Base Resta Espanya	55	51	4	52	15	14	12
P47. Resta Espanya: desenvolupar províncies							
	253458	236015	17443	240891	70080	62097	56344
P47_RESTA_ESP	55	51	4	52	15	14	12
Araba/Álava	5007	5007	0	5007	0	0	5007
Albacete	0	0	0	0	0	0	0
Alicante/Alacant	4756	4756	0	4756	0	4756	0
Almería	3573	3573	0	3573	0	3573	0
Ávila	0	0	0	0	0	0	0
Badajoz	0	0	0	0	0	0	0
Balears, Illes	5151	5151	0	5151	5151	0	0
Barcelona	13862	13862	0	9532	0	9532	0

	Total	POSSESIÓ BICICLETA		TENEN BICIC			
		Sí	No	Sí	1 bicicleta	2 bicicletes	3 bicicletes
Freqüències absolutes							
Total	2498557	2316512	182045	2287114	411672	616826	491479
Mostra real	523	485	38	479	88	131	102
Burgos	0	0	0	0	0	0	0
Cáceres	0	0	0	0	0	0	0
Cádiz	0	0	0	0	0	0	0
Castellón/Castelló	0	0	0	0	0	0	0
Ciudad Real	0	0	0	0	0	0	0
Córdoba	13060	13060	0	13060	13060	0	0
Coruña, A	9672	9672	0	9672	0	9672	0
Cuenca	0	0	0	0	0	0	0
Girona	0	0	0	0	0	0	0
Granada	13616	13616	0	13616	4658	4065	0
Guadalajara	0	0	0	0	0	0	0
Gipuzkoa	5421	5421	0	5421	0	5421	0
Huelva	0	0	0	0	0	0	0
Huesca	8861	8861	0	8861	0	0	4159
Jaén	7128	7128	0	7128	0	2969	4159
León	0	0	0	0	0	0	0
Lleida	0	0	0	0	0	0	0
Rioja, La	0	0	0	0	0	0	0
Lugo	0	0	0	0	0	0	0
Madrid	28433	28433	0	23164	4159	4658	9580
Málaga	0	0	0	0	0	0	0
Murcia	4961	4961	0	4961	0	4961	0
Navarra	0	0	0	0	0	0	0
Ourense	9704	4766	4937	9704	4937	0	0
Asturias	10162	10162	0	10162	5269	4893	0
Palencia	8681	8681	0	8681	0	3532	0
Palmas, Las	4701	0	4701	4701	4701	0	0
Pontevedra	4519	4519	0	4519	0	0	0
Salamanca	4065	4065	0	4065	0	4065	0
Santa Cruz de Tenerife	0	0	0	0	0	0	0
Cantabria	2969	0	2969	0	0	0	0
Segovia	0	0	0	0	0	0	0
Sevilla	14550	9714	4836	14550	9784	0	0

	Total	POSSESIÓ BICICLETA		TENEN BICICLETA			
		Sí	No	Sí	1 bicicleta	2 bicicletes	3 bicicletes
Freqüències absolutes							
Total	2498557	2316512	182045	2287114	411672	616826	491479
Mostra real	523	485	38	479	88	131	102
Soria	0	0	0	0	0	0	0
Tarragona	0	0	0	0	0	0	0
Teruel	5258	5258	0	5258	0	0	5258
Toledo	0	0	0	0	0	0	0
Valencia/València	13716	13716	0	13716	0	0	5007
Valladolid	9784	9784	0	9784	4836	0	0
Bizkaia	3944	3944	0	3944	0	0	3944
Zamora	4836	4836	0	4836	4836	0	0
Zaragoza	0	0	0	0	0	0	0
Ceuta	0	0	0	0	0	0	0
Melilla	0	0	0	0	0	0	0
NS/NC	33068	33068	0	33068	8688	0	19230
	142884	129909	12975	138182	27738	57709	47969
Base Estranger	30	27	3	29	6	12	10
P47. Estranger: desenvolupar països							
	142884	129909	12975	138182	27738	57709	47969
P47 ESTRANGER	30	27	3	29	6	12	10
ALTRES	0	0	0	0	0	0	0
AFGANISTAN	5485	5485	0	5485	0	0	5485
ALBÀNIA	0	0	0	0	0	0	0
ALEMANYA	4426	4426	0	4426	0	4426	0
ALGÈRIA	0	0	0	0	0	0	0
ANDORRA	0	0	0	0	0	0	0
ANGOLA	5007	5007	0	5007	0	0	5007
ANGUILLA	0	0	0	0	0	0	0
ANTIGUA I BARBUDA	0	0	0	0	0	0	0
ANTILLES NEERLANDESES	0	0	0	0	0	0	0
ARÀBIA SAUDITA	0	0	0	0	0	0	0
ARGENTINA	28031	28031	0	28031	4701	14244	9086
ARMÈNIA	0	0	0	0	0	0	0
ARUBA	0	0	0	0	0	0	0

	Total	POSSESIÓ BICICLETA		TENEN BICIC			
		Sí	No	Sí	1 bicicleta	2 bicicletes	3 bicicletes
Freqüències absolutes							
Total	2498557	2316512	182045	2287114	411672	616826	491479
Mostra real	523	485	38	479	88	131	102
AUSTRÀLIA	0	0	0	0	0	0	0
ÀUSTRIA	0	0	0	0	0	0	0
AZERBAIDJAN	0	0	0	0	0	0	0
BAHAMES	0	0	0	0	0	0	0
BAHRAIN	0	0	0	0	0	0	0
BANGLA DESH	0	0	0	0	0	0	0
BARBADOS	0	0	0	0	0	0	0
BÈLGICA	0	0	0	0	0	0	0
BELIZE	5269	5269	0	5269	0	0	5269
BENÍN	9275	9275	0	9275	0	0	9275
BHUTAN	0	0	0	0	0	0	0
BIELORÚSSIA	0	0	0	0	0	0	0
BOLÍVIA	0	0	0	0	0	0	0
BÒSNIA I HERCEGOVINA	9988	9988	0	9988	0	5222	0
BOTSWANA	4519	4519	0	4519	0	4519	0
BRASIL	0	0	0	0	0	0	0
BRUNEI	0	0	0	0	0	0	0
BULGÀRIA	4961	4961	0	4961	0	0	4961
BURKINA FASO	0	0	0	0	0	0	0
BURUNDI	0	0	0	0	0	0	0
CAMBODJA	0	0	0	0	0	0	0
CAMERUN	0	0	0	0	0	0	0
CANADÀ	0	0	0	0	0	0	0
CAP VERD	0	0	0	0	0	0	0
COLÒMBIA	8881	4937	3944	8881	3944	4937	0
COMORES	0	0	0	0	0	0	0
CONGO	0	0	0	0	0	0	0
COSTA D'IVORI	0	0	0	0	0	0	0
COSTA RICA	0	0	0	0	0	0	0
CROÀCIA	0	0	0	0	0	0	0
CUBA	0	0	0	0	0	0	0
DINAMARCA	0	0	0	0	0	0	0
DJIBOUTI	0	0	0	0	0	0	0

	Total	POSSESIÓ BICICLETA		TENEN BICIC			
		Sí	No	Sí	1 bicicleta	2 bicicletes	3 bicicletes
Freqüències absolutes							
Total	2498557	2316512	182045	2287114	411672	616826	491479
Mostra real	523	485	38	479	88	131	102
DOMINICA	0	0	0	0	0	0	0
EGIPTE	0	0	0	0	0	0	0
EQUADOR	0	0	0	0	0	0	0
ERITREA	0	0	0	0	0	0	0
ESLOVÀQUIA	0	0	0	0	0	0	0
ESLOVÈNIA	0	0	0	0	0	0	0
ESTATS FEDERATS DE MICRONÈSIA	0	0	0	0	0	0	0
ESTATS UNITS D'AMÈRICA	0	0	0	0	0	0	0
ESTÒNIA	0	0	0	0	0	0	0
ETIÒPIA	0	0	0	0	0	0	0
FIJI	0	0	0	0	0	0	0
FILIPINES	0	0	0	0	0	0	0
FINLÀNDIA	0	0	0	0	0	0	0
FRANÇA	10228	10228	0	10228	0	10228	0
GABON	0	0	0	0	0	0	0
GÀMBIA	0	0	0	0	0	0	0
GEÒRGIA	4330	4330	0	4330	4330	0	0
GHANA	0	0	0	0	0	0	0
GIBRALTAR	0	0	0	0	0	0	0
GRAN BRETANYA	0	0	0	0	0	0	0
GRÈCIA	0	0	0	0	0	0	0
GRENADA	0	0	0	0	0	0	0
GRENLÀNDIA	0	0	0	0	0	0	0
GUADELOUPE	0	0	0	0	0	0	0
GUAIANA FRANCESA	0	0	0	0	0	0	0
GUAM	0	0	0	0	0	0	0
GUATEMALA	0	0	0	0	0	0	0
GUERNSEY	0	0	0	0	0	0	0
GUINEA	0	0	0	0	0	0	0
GUINEA BISSAU	0	0	0	0	0	0	0
GUINEA EQUATORIAL	0	0	0	0	0	0	0
GUYANA	0	0	0	0	0	0	0
HAITÍ	0	0	0	0	0	0	0

	Total	POSSESIÓ BICICLETA		TENEN BICIC			
		Sí	No	Sí	1 bicicleta	2 bicicletes	3 bicicletes
Freqüències absolutes							
Total	2498557	2316512	182045	2287114	411672	616826	491479
Mostra real	523	485	38	479	88	131	102
HONDURES	0	0	0	0	0	0	0
HONG KONG REGIÓ ADMINISTRATIVA ESPECIAL DEL SUD DE LA XINA	0	0	0	0	0	0	0
HONGRIA	0	0	0	0	0	0	0
IEMEN	0	0	0	0	0	0	0
ILLA DE LA REUNIÓ	0	0	0	0	0	0	0
ILLA DE MAN	0	0	0	0	0	0	0
ILLA NORFOLK	0	0	0	0	0	0	0
ILLES ÀLAND	0	0	0	0	0	0	0
ILLES BERMUDES	0	0	0	0	0	0	0
ILLES CAIMAN	0	0	0	0	0	0	0
ILLES COOK	0	0	0	0	0	0	0
ILLES DE SVALBARD I JAN MAYEN	0	0	0	0	0	0	0
ILLES DEL CANAL/ILLES ANGLONORMANDES	0	0	0	0	0	0	0
ILLES FALKLAND/ILLES MALVINES	0	0	0	0	0	0	0
ILLES FÈROE	0	0	0	0	0	0	0
ILLES MARIANNES DEL NORD	0	0	0	0	0	0	0
ILLES TURKS I CAICOS	0	0	0	0	0	0	0
ILLES VERGES BRITÀNIQUES	0	0	0	0	0	0	0
ILLES VERGES NORD-AMERICANES	0	0	0	0	0	0	0
ILLES WALLIS I FUTUNA	0	0	0	0	0	0	0
ÍNDIA	0	0	0	0	0	0	0
INDONÈSIA	0	0	0	0	0	0	0
IRAN	0	0	0	0	0	0	0
IRAQ	0	0	0	0	0	0	0
IRLANDA	0	0	0	0	0	0	0
ISLÀNDIA	0	0	0	0	0	0	0
ISRAEL	0	0	0	0	0	0	0
ITÀLIA	0	0	0	0	0	0	0
JAMAICA	0	0	0	0	0	0	0
JAPÓ	0	0	0	0	0	0	0
JERSEY	0	0	0	0	0	0	0
JORDÀNIA	0	0	0	0	0	0	0

	Total	POSSESIÓ BICICLETA		TENEN BICIC			
		Sí	No	Sí	1 bicicleta	2 bicicletes	3 bicicletes
Freqüències absolutes							
Total	2498557	2316512	182045	2287114	411672	616826	491479
Mostra real	523	485	38	479	88	131	102
KAZAKHSTAN	0	0	0	0	0	0	0
KENYA	0	0	0	0	0	0	0
KIRGUIZISTAN	0	0	0	0	0	0	0
KIRIBATI	0	0	0	0	0	0	0
KUWAIT	0	0	0	0	0	0	0
LAOS	4330	0	4330	4330	0	0	4330
LESOTHO	0	0	0	0	0	0	0
LETÒNIA	0	0	0	0	0	0	0
LÍBAN	0	0	0	0	0	0	0
LIBÈRIA	0	0	0	0	0	0	0
LÍBIA	0	0	0	0	0	0	0
LIECHTENSTEIN	0	0	0	0	0	0	0
LITUÀNIA	4701	0	4701	0	0	0	0
LUXEMBURG	0	0	0	0	0	0	0
MACAU	0	0	0	0	0	0	0
MACEDÒNIA	0	0	0	0	0	0	0
MADAGASCAR	0	0	0	0	0	0	0
MALÀISIA	4557	4557	0	4557	0	0	4557
MALAWI	0	0	0	0	0	0	0
MALDIVES	4426	4426	0	4426	0	4426	0
MALI	0	0	0	0	0	0	0
MALTA	0	0	0	0	0	0	0
MARROC	0	0	0	0	0	0	0
MARSHALL, ILLES	0	0	0	0	0	0	0
MARTINICA	0	0	0	0	0	0	0
MAURICI	0	0	0	0	0	0	0
MAURITÀNIA	0	0	0	0	0	0	0
MAYOTTE	0	0	0	0	0	0	0
MÈXIC	0	0	0	0	0	0	0
MOÇAMBIC	0	0	0	0	0	0	0
MOLDÀVIA	0	0	0	0	0	0	0
MÒNACO	0	0	0	0	0	0	0
MONGÒLIA	0	0	0	0	0	0	0

	Total	POSSESIÓ BICICLETA		TENEN BICIC			
		Sí	No	Sí	1 bicicleta	2 bicicletes	3 bicicletes
Freqüències absolutes							
Total	2498557	2316512	182045	2287114	411672	616826	491479
Mostra real	523	485	38	479	88	131	102
MONTENEGRO	0	0	0	0	0	0	0
MONTserrat	0	0	0	0	0	0	0
MYANMA	0	0	0	0	0	0	0
NAMÍBIA	0	0	0	0	0	0	0
NAURU	0	0	0	0	0	0	0
NEPAL	0	0	0	0	0	0	0
NICARAGUA	0	0	0	0	0	0	0
NÍGER	0	0	0	0	0	0	0
NIGÈRIA	0	0	0	0	0	0	0
NIUE	0	0	0	0	0	0	0
NORUEGA	0	0	0	0	0	0	0
NOVA CALEDÒNIA	0	0	0	0	0	0	0
NOVA ZELANDA	0	0	0	0	0	0	0
OMAN	0	0	0	0	0	0	0
PAÏSOS BAIXOS	9494	9494	0	9494	9494	0	0
PAKISTAN	0	0	0	0	0	0	0
PALAU	0	0	0	0	0	0	0
PALESTINA	0	0	0	0	0	0	0
PANAMÀ	0	0	0	0	0	0	0
PAPUA NOVA GUINEA	0	0	0	0	0	0	0
PARAGUAI	0	0	0	0	0	0	0
PERÚ	0	0	0	0	0	0	0
PITCAIRN	0	0	0	0	0	0	0
POLINÈSIA FRANCESA	0	0	0	0	0	0	0
POLÒNIA	0	0	0	0	0	0	0
PORTUGAL	0	0	0	0	0	0	0
PUERTO RICO	0	0	0	0	0	0	0
QATAR	0	0	0	0	0	0	0
REPÚBLICA CENTRAFRICANA	0	0	0	0	0	0	0
REPÚBLICA DE COREA	0	0	0	0	0	0	0
REPÚBLICA DE SUD-ÀFRICA	0	0	0	0	0	0	0
REPÚBLICA DEMOCRÀTICA POPULAR DE COREA	0	0	0	0	0	0	0
REPÚBLICA DOMINICANA	4557	4557	0	4557	0	4557	0

	Total	POSSESIÓ BICICLETA		TENEN BICIC			
		Sí	No	Sí	1 bicicleta	2 bicicletes	3 bicicletes
Freqüències absolutes							
Total	2498557	2316512	182045	2287114	411672	616826	491479
Mostra real	523	485	38	479	88	131	102
REPÚBLICA TXECA	0	0	0	0	0	0	0
ROMANIA	0	0	0	0	0	0	0
RÚSSIA	0	0	0	0	0	0	0
RWANDA	0	0	0	0	0	0	0
SÀHARA OCCIDENTAL	0	0	0	0	0	0	0
SAIN HELENA	0	0	0	0	0	0	0
SAINT BARTHÉLEMY	0	0	0	0	0	0	0
SAINT CRISTOPHER I NEVIS	0	0	0	0	0	0	0
SAINT LUCIA	0	0	0	0	0	0	0
SAINT MARTIN	0	0	0	0	0	0	0
SAINT PIERE I MIQUELON	0	0	0	0	0	0	0
SAINT VINCENT I LES GRANADINES	0	0	0	0	0	0	0
SALOMÓ	0	0	0	0	0	0	0
SALVADOR, EL	0	0	0	0	0	0	0
SAMOA NORD-AMERICANA	0	0	0	0	0	0	0
SAMOA OCCIDENTAL	0	0	0	0	0	0	0
SAN MARINO	0	0	0	0	0	0	0
SAO TOMÉ I PRÍNCIPE	0	0	0	0	0	0	0
SENEGAL	0	0	0	0	0	0	0
SÈRBIA	0	0	0	0	0	0	0
SEYCHELLES	0	0	0	0	0	0	0
SIERRA LEONE	0	0	0	0	0	0	0
SINGAPUR	0	0	0	0	0	0	0
SÍRIA	0	0	0	0	0	0	0
SOMÀLIA	0	0	0	0	0	0	0
SRI LANKA	0	0	0	0	0	0	0
SUDAN	0	0	0	0	0	0	0
SUÈCIA	0	0	0	0	0	0	0
SUÏSSA	0	0	0	0	0	0	0
SURINAM	0	0	0	0	0	0	0
SWAZILÀNDIA	0	0	0	0	0	0	0
TADJIKISTAN	0	0	0	0	0	0	0
TAILÀNDIA	0	0	0	0	0	0	0

	Total	POSSESIÓ BICICLETA		TENEN BICIC			
		Sí	No	Sí	1 bicicleta	2 bicicletes	3 bicicletes
Freqüències absolutes							
Total	2498557	2316512	182045	2287114	411672	616826	491479
Mostra real	523	485	38	479	88	131	102
TAIWAN	0	0	0	0	0	0	0
TANZÀNIA	0	0	0	0	0	0	0
TIMOR ORIENTAL	0	0	0	0	0	0	0
TOGO	0	0	0	0	0	0	0
TOKELAU	0	0	0	0	0	0	0
TONGA	0	0	0	0	0	0	0
TRINITAT I TOBAGO	0	0	0	0	0	0	0
TUNÍSIA	0	0	0	0	0	0	0
TURKMENISTAN	0	0	0	0	0	0	0
TURQUIA	0	0	0	0	0	0	0
TUVALU	0	0	0	0	0	0	0
TXAD	0	0	0	0	0	0	0
UCRAÏNA	5151	5151	0	5151	0	5151	0
UGANDA	0	0	0	0	0	0	0
UNIÓ DELS EMIRATS ÀRABS	0	0	0	0	0	0	0
URUGUAI	5269	5269	0	5269	5269	0	0
UZBEKISTAN	0	0	0	0	0	0	0
VANUATU	0	0	0	0	0	0	0
VATICÀ- SANTA SEU	0	0	0	0	0	0	0
VENEÇUELA	0	0	0	0	0	0	0
VIETNAM	0	0	0	0	0	0	0
XILE	0	0	0	0	0	0	0
XINA	0	0	0	0	0	0	0
XIPRE	0	0	0	0	0	0	0
ZAIRE	0	0	0	0	0	0	0
ZÀMBIA	0	0	0	0	0	0	0
ZIMBABWE	0	0	0	0	0	0	0
APÀTRIDA	0	0	0	0	0	0	0
NO CONSTA	0	0	0	0	0	0	0
NO HO SAP	0	0	0	0	0	0	0
NO CONTESTA	0	0	0	0	0	0	0

	Total	POSSESIÓ BICICLETA		TENEN BICIC			
		Sí	No	Sí	1 bicicleta	2 bicicletes	3 bicicletes
Freqüències absolutes							
Total	2498557	2316512	182045	2287114	411672	616826	491479
Mostra real	523	485	38	479	88	131	102
	2498557	2316512	182045	2287114	411672	616826	491479
Base TOTAL	523	485	38	479	88	131	102
P48. Nivell d'estudis							
	2498557	2316512	182045	2287114	411672	616826	491479
P48	523	485	38	479	88	131	102
Sense estudis	39555	39555	0	28912	0	12956	4961
Acabats als 14/15 anys	230580	216504	14076	226421	42137	41355	48129
Acabats als 16/19 anys	394935	355587	39348	366621	102486	77927	60660
Cicle formatiu grau superior / FP	268806	259359	9447	268806	36174	77924	71777
Universitaris	842896	771642	71254	733431	126616	216691	148554
ESTÀ ESTUDIANT ACTUALMENT	702520	654600	47920	643658	95438	184751	152176
NO SAP	0	0	0	0	0	0	0
NO CONTESTA	19264	19264	0	19264	8821	5222	5222
Ns/Nc	0	0	0	0	0	0	0
P49. Ocupació							
	2498557	2316512	182045	2287114	411672	616826	491479
P49	523	485	38	479	88	131	102
Pagès petita explotació	15046	15046	0	15046	0	5269	4519
Autònom o empresari (5 empleats o menys)	161607	136986	24621	156611	28829	51949	38944
Empresari (6 empleats o més)	20633	20633	0	20633	5269	5258	10105
Professionals	370647	332776	37871	346665	64047	112492	51944
Membre de direcció (5 subordinats o menys)	26562	26562	0	26562	0	8745	4756
Membre de direcció (6 subordinats o més)	75458	75458	0	75458	19180	17372	10024
Càrrecs intermedis	268715	249990	18726	235290	42945	61545	52458
Altres empleats amb treball d'oficina	290471	270655	19816	252985	51632	95701	52973
Altres empleats amb treball fora d'oficina i obrers qualificats	260710	260710	0	237012	31157	67469	46727
Treballadors manuals no qualificats	115956	101709	14248	95936	36653	9349	13813
Jubilats, pensionistes	245021	232450	12571	232380	60712	77960	31539
Aturats	94414	84710	9704	80191	17445	18727	9588
Mestresses de casa	27231	27231	0	27231	4528	3573	19129
Estudiants	477957	433468	44489	441643	44745	71255	126547

	Total	POSSESIÓ BICICLETA		TENEN BICICLETA			
		Sí	No	Sí	1 bicicleta	2 bicicletes	3 bicicletes
Freqüències absolutes							
Total	2498557	2316512	182045	2287114	411672	616826	491479
Mostra real	523	485	38	479	88	131	102
NO CONTESTA	48130	48130	0	43471	4528	10159	18412
Ns/Nc	0	0	0	0	0	0	0
P49b. Persona aporta més ingressos							
	2498557	2316512	182045	2287114	411672	616826	491479
P49B	523	485	38	479	88	131	102
Sí	1137430	1078316	59113	1064377	221224	325284	186369
NO	1361127	1238195	122932	1222737	190448	291542	305110
Ns/Nc	0	0	0	0	0	0	0
P48+P50. Estudis persona amb més ingressos:							
	2498557	2316512	182045	2287114	411672	616826	491479
P48_P50	523	485	38	479	88	131	102
Pagès petita explotació	49144	44207	4937	38434	4528	8190	15224
Autònom o empresari (5 empleats o menys)	233111	214279	18832	224196	59811	65177	45456
Empresari (6 empleats o més)	402037	378476	23562	379240	89695	116091	85996
Professionals	1100394	994289	106105	989565	162914	212928	239459
Membre de direcció (5 subordinats o menys)	553965	530112	23853	500995	67656	162313	75556
Membre de direcció (6 subordinats o més)	123475	118719	4756	123475	18246	46706	24015
Càrrecs intermedis	0	0	0	0	0	0	0
Altres empleats amb treball d'oficina	0	0	0	0	0	0	0
Altres empleats amb treball fora d'oficina i obrers qualificats	0	0	0	0	0	0	0
Treballadors manuals no qualificats	0	0	0	0	0	0	0
Jubilats, pensionistes	0	0	0	0	0	0	0
Aturats	0	0	0	0	0	0	0
Mestresses de casa	0	0	0	0	0	0	0
Estudiants	0	0	0	0	0	0	0
NO SAP	27609	27609	0	22388	0	5421	5773
NO CONTESTA	8821	8821	0	8821	8821	0	0
P49+P51. Estudis persona amb més ingressos							
	2498557	2316512	182045	2287114	411672	616826	491479
P49_P51	523	485	38	479	88	131	102

	Total	POSSESIÓ BICICLETA		TENEN BICIC			
		Sí	No	Sí	1 bicicleta	2 bicicletes	3 bicicletes
Freqüències absolutes							
Total	2498557	2316512	182045	2287114	411672	616826	491479
Mostra real	523	485	38	479	88	131	102
Pagès petita explotació	25751	25751	0	25751	0	5269	15224
Autònom o empresari (5 empleats o menys)	236659	212319	24340	217120	42561	59302	56796
Empresari (6 empleats o més)	64902	59751	5151	64902	15015	5258	20004
Professionals	429116	394993	34123	414337	64992	114062	68591
Membre de direcció (5 subordinats o menys)	55182	45554	9629	50491	4937	9488	8915
Membre de direcció (6 subordinats o més)	115100	110409	4691	101037	19180	27584	14860
Càrrecs intermedis	365287	336069	29217	310611	62022	66530	74843
Altres empleats amb treball d'oficina	328505	303889	24616	295487	51124	97849	62155
Altres empleats amb treball fora d'oficina i obrers qualificats	310497	300599	9899	285900	37103	77102	70831
Treballadors manuals no qualificats	117776	108860	8915	103602	18919	25630	33839
Jubilats, pensionistes	357937	335566	22371	335840	78574	108652	45655
Aturats	37597	37597	0	37597	13302	5222	4330
Mestresses de casa	0	0	0	0	0	0	0
Estudiants	18385	14441	3944	18385	3944	4519	4961
NO SAP	21566	16416	5151	16416	0	5421	5773
NO CONTESTA	14297	14297	0	9639	0	4937	4701
P55. Nacionalitat							
	2498557	2316512	182045	2287114	411672	616826	491479
P55	523	485	38	479	88	131	102
Espanyola	1802352	1663853	138498	1639515	333690	480169	323724
Catalana	562951	528434	34516	534406	53685	110984	124932
Estrangera	67443	63114	4330	63114	14763	4519	33409
Doble nacionalitat, espanyola i estrangera	35833	31131	4701	31131	0	21154	4756
NO CONTESTA	29979	29979	0	18948	9534	0	4658
Espanyola+catalana	2365302	2192288	173014	2173921	387375	591153	448656
Ns/Nc	0	0	0	0	0	0	0
	67443	63114	4330	63114	14763	4519	33409
Base Estrangera (P55)	14	13	1	13	3	1	7
P55. Nacionalitat							

	Total	POSSESIÓ BICICLETA		TENEN BICIC			
		Sí	No	Sí	1 bicicleta	2 bicicletes	3 bicicletes
Freqüències absolutes							
Total	2498557	2316512	182045	2287114	411672	616826	491479
Mostra real	523	485	38	479	88	131	102
	67443	63114	4330	63114	14763	4519	33409
P55_NACIONALITAT	14	13	1	13	3	1	7
ALTRES	0	0	0	0	0	0	0
AFGANISTAN	5485	5485	0	5485	0	0	5485
ALBÀNIA	0	0	0	0	0	0	0
ALEMANYA	4330	4330	0	0	0	0	0
ALGÈRIA	0	0	0	0	0	0	0
ANDORRA	4937	4937	0	4937	0	0	0
ANGOLA	5007	5007	0	5007	0	0	5007
ANGUILLA	0	0	0	0	0	0	0
ANTIGUA I BARBUDA	0	0	0	0	0	0	0
ANTILLES NEERLANDESES	0	0	0	0	0	0	0
ARÀBIA SAUDITA	0	0	0	0	0	0	0
ARGENTINA	4756	4756	0	4756	0	0	4756
ARMÈNIA	0	0	0	0	0	0	0
ARUBA	0	0	0	0	0	0	0
AUSTRÀLIA	0	0	0	0	0	0	0
ÀUSTRIA	0	0	0	0	0	0	0
AZERBAIDJAN	0	0	0	0	0	0	0
BAHAMES	0	0	0	0	0	0	0
BAHRAIN	0	0	0	0	0	0	0
BANGLA DESH	0	0	0	0	0	0	0
BARBADOS	0	0	0	0	0	0	0
BÈLGICA	0	0	0	0	0	0	0
BELIZE	0	0	0	0	0	0	0
BENÍN	0	0	0	0	0	0	0
BHUTAN	0	0	0	0	0	0	0
BIELORÚSSIA	0	0	0	0	0	0	0
BOLÍVIA	0	0	0	0	0	0	0
BÒSNIA I HERCEGOVINA	0	0	0	0	0	0	0
BOTSWANA	4519	4519	0	4519	0	4519	0
BRASIL	0	0	0	0	0	0	0
BRUNEI	0	0	0	0	0	0	0

	Total	POSSESIÓ BICICLETA		TENEN BICIC			
		Sí	No	Sí	1 bicicleta	2 bicicletes	3 bicicletes
Freqüències absolutes							
Total	2498557	2316512	182045	2287114	411672	616826	491479
Mostra real	523	485	38	479	88	131	102
BULGÀRIA	0	0	0	0	0	0	0
BURKINA FASO	0	0	0	0	0	0	0
BURUNDI	0	0	0	0	0	0	0
CAMBODJA	0	0	0	0	0	0	0
CAMERUN	0	0	0	0	0	0	0
CANADÀ	0	0	0	0	0	0	0
CAP VERD	0	0	0	0	0	0	0
COLÒMBIA	0	0	0	0	0	0	0
COMORES	0	0	0	0	0	0	0
CONGO	0	0	0	0	0	0	0
COSTA D'IVORI	0	0	0	0	0	0	0
COSTA RICA	0	0	0	0	0	0	0
CROÀCIA	0	0	0	0	0	0	0
CUBA	0	0	0	0	0	0	0
DINAMARCA	5269	5269	0	5269	5269	0	0
DJIBOUTI	0	0	0	0	0	0	0
DOMINICA	0	0	0	0	0	0	0
EGIPTE	0	0	0	0	0	0	0
EQUADOR	0	0	0	0	0	0	0
ERITREA	0	0	0	0	0	0	0
ESLOVÀQUIA	0	0	0	0	0	0	0
ESLOVÈNIA	0	0	0	0	0	0	0
ESTATS FEDERATS DE MICRONÈSIA	0	0	0	0	0	0	0
ESTATS UNITS D'AMÈRICA	0	0	0	0	0	0	0
ESTÒNIA	0	0	0	0	0	0	0
ETIÒPIA	0	0	0	0	0	0	0
FIJI	0	0	0	0	0	0	0
FILIPINES	0	0	0	0	0	0	0
FINLÀNDIA	0	0	0	0	0	0	0
FRANÇA	0	0	0	0	0	0	0
GABON	0	0	0	0	0	0	0
GÀMBIA	0	0	0	0	0	0	0
GEÒRGIA	0	0	0	0	0	0	0

	Total	POSSESIÓ BICICLETA		TENEN BICIC			
		Sí	No	Sí	1 bicicleta	2 bicicletes	3 bicicletes
Freqüències absolutes							
Total	2498557	2316512	182045	2287114	411672	616826	491479
Mostra real	523	485	38	479	88	131	102
GHANA	0	0	0	0	0	0	0
GIBRALTAR	0	0	0	0	0	0	0
GRAN BRETAGNYA	0	0	0	0	0	0	0
GRÈCIA	0	0	0	0	0	0	0
GRENADA	0	0	0	0	0	0	0
GRENLÀNDIA	0	0	0	0	0	0	0
GUADELOUPE	0	0	0	0	0	0	0
GUAIANA FRANCESA	0	0	0	0	0	0	0
GUAM	0	0	0	0	0	0	0
GUATEMALA	0	0	0	0	0	0	0
GUERNSEY	0	0	0	0	0	0	0
GUINEA	0	0	0	0	0	0	0
GUINEA BISSAU	0	0	0	0	0	0	0
GUINEA EQUATORIAL	0	0	0	0	0	0	0
GUYANA	0	0	0	0	0	0	0
HAITÍ	0	0	0	0	0	0	0
HONDURES	0	0	0	0	0	0	0
HONG KONG REGIÓ ADMINISTRATIVA ESPECIAL DEL SUD DE LA XINA	0	0	0	0	0	0	0
HONGRIA	0	0	0	0	0	0	0
IEMEN	0	0	0	0	0	0	0
ILLA DE LA REUNIÓ	0	0	0	0	0	0	0
ILLA DE MAN	0	0	0	0	0	0	0
ILLA NORFOLK	0	0	0	0	0	0	0
ILLES ÀLAND	0	0	0	0	0	0	0
ILLES BERMUDES	0	0	0	0	0	0	0
ILLES CAIMAN	0	0	0	0	0	0	0
ILLES COOK	0	0	0	0	0	0	0
ILLES DE SVALBARD I JAN MAYEN	0	0	0	0	0	0	0
ILLES DEL CANAL/ILLES ANGLONORMANDES	0	0	0	0	0	0	0
ILLES FALKLAND/ILLES MALVINES	0	0	0	0	0	0	0
ILLES FÈROE	0	0	0	0	0	0	0
ILLES MARIANNES DEL NORD	0	0	0	0	0	0	0

	Total	POSSESIÓ BICICLETA		TENEN BICIC			
		Sí	No	Sí	1 bicicleta	2 bicicletes	3 bicicletes
Freqüències absolutes							
Total	2498557	2316512	182045	2287114	411672	616826	491479
Mostra real	523	485	38	479	88	131	102
ILLES TURKS I CAICOS	0	0	0	0	0	0	0
ILLES VERGES BRITÀNIQUES	0	0	0	0	0	0	0
ILLES VERGES NORD-AMERICANES	0	0	0	0	0	0	0
ILLES WALLIS I FUTUNA	0	0	0	0	0	0	0
ÍNDIA	0	0	0	0	0	0	0
INDONÈSIA	0	0	0	0	0	0	0
IRAN	0	0	0	0	0	0	0
IRAQ	0	0	0	0	0	0	0
IRLANDA	0	0	0	0	0	0	0
ISLÀNDIA	0	0	0	0	0	0	0
ISRAEL	0	0	0	0	0	0	0
ITÀLIA	0	0	0	0	0	0	0
JAMAICA	0	0	0	0	0	0	0
JAPÓ	0	0	0	0	0	0	0
JERSEY	0	0	0	0	0	0	0
JORDÀNIA	0	0	0	0	0	0	0
KAZAKHSTAN	0	0	0	0	0	0	0
KENYA	0	0	0	0	0	0	0
KIRGUIZISTAN	0	0	0	0	0	0	0
KIRIBATI	0	0	0	0	0	0	0
KUWAIT	0	0	0	0	0	0	0
LAOS	4330	0	4330	4330	0	0	4330
LESOTHO	0	0	0	0	0	0	0
LETÒNIA	0	0	0	0	0	0	0
LÍBAN	0	0	0	0	0	0	0
LIBÈRIA	0	0	0	0	0	0	0
LÍBIA	0	0	0	0	0	0	0
LIECHTENSTEIN	0	0	0	0	0	0	0
LITUÀNIA	0	0	0	0	0	0	0
LUXEMBURG	0	0	0	0	0	0	0
MACAU	0	0	0	0	0	0	0
MACEDÒNIA	0	0	0	0	0	0	0
MADAGASCAR	0	0	0	0	0	0	0

	Total	POSSESIÓ BICICLETA		TENEN BICIC			
		Sí	No	Sí	1 bicicleta	2 bicicletes	3 bicicletes
Freqüències absolutes							
Total	2498557	2316512	182045	2287114	411672	616826	491479
Mostra real	523	485	38	479	88	131	102
MALÀISIA	13832	13832	0	13832	0	0	13832
MALAWI	0	0	0	0	0	0	0
MALDIVES	0	0	0	0	0	0	0
MALI	0	0	0	0	0	0	0
MALTA	0	0	0	0	0	0	0
MARROC	0	0	0	0	0	0	0
MARSHALL, ILLES	0	0	0	0	0	0	0
MARTINICA	0	0	0	0	0	0	0
MAURICI	0	0	0	0	0	0	0
MAURITÀNIA	0	0	0	0	0	0	0
MAYOTTE	0	0	0	0	0	0	0
MÈXIC	0	0	0	0	0	0	0
MOÇAMBIC	0	0	0	0	0	0	0
MOLDÀVIA	0	0	0	0	0	0	0
MÒNACO	0	0	0	0	0	0	0
MONGÒLIA	0	0	0	0	0	0	0
MONTENEGRO	0	0	0	0	0	0	0
MONTSERRAT	0	0	0	0	0	0	0
MYANMA	0	0	0	0	0	0	0
NAMÍBIA	0	0	0	0	0	0	0
NAURU	0	0	0	0	0	0	0
NEPAL	0	0	0	0	0	0	0
NICARAGUA	0	0	0	0	0	0	0
NÍGER	0	0	0	0	0	0	0
NIGÈRIA	0	0	0	0	0	0	0
NIUE	0	0	0	0	0	0	0
NORUEGA	0	0	0	0	0	0	0
NOVA CALEDÒNIA	0	0	0	0	0	0	0
NOVA ZELANDA	0	0	0	0	0	0	0
OMAN	0	0	0	0	0	0	0
PAÏSOS BAIXOS	14979	14979	0	14979	9494	0	0
PAKISTAN	0	0	0	0	0	0	0
PALAU	0	0	0	0	0	0	0

	Total	POSSESIÓ BICICLETA		TENEN BICIC			
		Sí	No	Sí	1 bicicleta	2 bicicletes	3 bicicletes
Freqüències absolutes							
Total	2498557	2316512	182045	2287114	411672	616826	491479
Mostra real	523	485	38	479	88	131	102
PALESTINA	0	0	0	0	0	0	0
PANAMÀ	0	0	0	0	0	0	0
PAPUA NOVA GUINEA	0	0	0	0	0	0	0
PARAGUAI	0	0	0	0	0	0	0
PERÚ	0	0	0	0	0	0	0
PITCAIRN	0	0	0	0	0	0	0
POLINÈSIA FRANCESA	0	0	0	0	0	0	0
POLÒNIA	0	0	0	0	0	0	0
PORTUGAL	0	0	0	0	0	0	0
PUERTO RICO	0	0	0	0	0	0	0
QATAR	0	0	0	0	0	0	0
REPÚBLICA CENTRAFRICANA	0	0	0	0	0	0	0
REPÚBLICA DE COREA	0	0	0	0	0	0	0
REPÚBLICA DE SUD-ÀFRICA	0	0	0	0	0	0	0
REPÚBLICA DEMOCRÀTICA POPULAR DE COREA	0	0	0	0	0	0	0
REPÚBLICA DOMINICANA	0	0	0	0	0	0	0
REPÚBLICA TXECA	0	0	0	0	0	0	0
ROMANIA	0	0	0	0	0	0	0
RÚSSIA	0	0	0	0	0	0	0
RWANDA	0	0	0	0	0	0	0
SÀHARA OCCIDENTAL	0	0	0	0	0	0	0
SAIN HELENA	0	0	0	0	0	0	0
SAINT BARTHÉLEMY	0	0	0	0	0	0	0
SAINT CRISTOPHER I NEVIS	0	0	0	0	0	0	0
SAINT LUCIA	0	0	0	0	0	0	0
SAINT MARTIN	0	0	0	0	0	0	0
SAINT PIERE I MIQUELON	0	0	0	0	0	0	0
SAINT VINCENT I LES GRANADINES	0	0	0	0	0	0	0
SALOMÓ	0	0	0	0	0	0	0
SALVADOR, EL	0	0	0	0	0	0	0
SAMOA NORD-AMERICANA	0	0	0	0	0	0	0
SAMOA OCCIDENTAL	0	0	0	0	0	0	0
SAN MARINO	0	0	0	0	0	0	0

	Total	POSSESIÓ BICICLETA		TENEN BICIC			
		Sí	No	Sí	1 bicicleta	2 bicicletes	3 bicicletes
Freqüències absolutes							
Total	2498557	2316512	182045	2287114	411672	616826	491479
Mostra real	523	485	38	479	88	131	102
SAO TOMÉ I PRÍNCIPE	0	0	0	0	0	0	0
SENEGAL	0	0	0	0	0	0	0
SÈRBIA	0	0	0	0	0	0	0
SEYCHELLES	0	0	0	0	0	0	0
SIERRA LEONE	0	0	0	0	0	0	0
SINGAPUR	0	0	0	0	0	0	0
SÍRIA	0	0	0	0	0	0	0
SOMÀLIA	0	0	0	0	0	0	0
SRI LANKA	0	0	0	0	0	0	0
SUDAN	0	0	0	0	0	0	0
SUÈCIA	0	0	0	0	0	0	0
SUÏSSA	0	0	0	0	0	0	0
SURINAM	0	0	0	0	0	0	0
SWAZILÀNDIA	0	0	0	0	0	0	0
TADJIKISTAN	0	0	0	0	0	0	0
TAILÀNDIA	0	0	0	0	0	0	0
TAIWAN	0	0	0	0	0	0	0
TANZÀNIA	0	0	0	0	0	0	0
TIMOR ORIENTAL	0	0	0	0	0	0	0
TOGO	0	0	0	0	0	0	0
TOKELAU	0	0	0	0	0	0	0
TONGA	0	0	0	0	0	0	0
TRINITAT I TOBAGO	0	0	0	0	0	0	0
TUNÍSIA	0	0	0	0	0	0	0
TURKMENISTAN	0	0	0	0	0	0	0
TURQUIA	0	0	0	0	0	0	0
TUVALU	0	0	0	0	0	0	0
TXAD	0	0	0	0	0	0	0
UCRAÏNA	0	0	0	0	0	0	0
UGANDA	0	0	0	0	0	0	0
UNIÓ DELS EMIRATS ÀRABS	0	0	0	0	0	0	0
URUGUAI	0	0	0	0	0	0	0
UZBEKISTAN	0	0	0	0	0	0	0

	Total	POSSESIÓ BICICLETA		TENEN BICICLETA			
		Sí	No	Sí	1 bicicleta	2 bicicletes	3 bicicletes
Freqüències absolutes							
Total	2498557	2316512	182045	2287114	411672	616826	491479
Mostra real	523	485	38	479	88	131	102
VANUATU	0	0	0	0	0	0	0
VATICÀ- SANTA SEU	0	0	0	0	0	0	0
VENEÇUELA	0	0	0	0	0	0	0
VIETNAM	0	0	0	0	0	0	0
XILE	0	0	0	0	0	0	0
XINA	0	0	0	0	0	0	0
XIPRE	0	0	0	0	0	0	0
ZAIRE	0	0	0	0	0	0	0
ZÀMBIA	0	0	0	0	0	0	0
ZIMBABWE	0	0	0	0	0	0	0
APÀTRIDA	0	0	0	0	0	0	0
NO CONSTA	0	0	0	0	0	0	0
NO HO SAP	0	0	0	0	0	0	0
NO CONTESTA	0	0	0	0	0	0	0
	35833	31131	4701	31131	0	21154	4756
Base Doble nacionalitat	7	6	1	6	0	4	1
P55. Doble nacionalitat							
	35833	31131	4701	31131	0	21154	4756
P55_DNACIONALITAT	7	6	1	6	0	4	1
ALTRES	4756	4756	0	4756	0	0	4756
AFGANISTAN	0	0	0	0	0	0	0
ALBÀNIA	0	0	0	0	0	0	0
ALEMANYA	0	0	0	0	0	0	0
ALGÈRIA	0	0	0	0	0	0	0
ANDORRA	0	0	0	0	0	0	0
ANGOLA	0	0	0	0	0	0	0
ANGUILLA	0	0	0	0	0	0	0
ANTIGUA I BARBUDA	0	0	0	0	0	0	0
ANTILLES NEERLANDESES	0	0	0	0	0	0	0
ARÀBIA SAUDITA	0	0	0	0	0	0	0
ARGENTINA	5773	5773	0	5773	0	5773	0

	Total	POSSESIÓ BICICLETA		TENEN BICIC			
		Sí	No	Sí	1 bicicleta	2 bicicletes	3 bicicletes
Freqüències absolutes							
Total	2498557	2316512	182045	2287114	411672	616826	491479
Mostra real	523	485	38	479	88	131	102
ARMÈNIA	0	0	0	0	0	0	0
ARUBA	0	0	0	0	0	0	0
AUSTRÀLIA	0	0	0	0	0	0	0
ÀUSTRIA	0	0	0	0	0	0	0
AZERBAIDJAN	0	0	0	0	0	0	0
BAHAMES	0	0	0	0	0	0	0
BAHRAIN	0	0	0	0	0	0	0
BANGLA DESH	5222	5222	0	5222	0	0	0
BARBADOS	0	0	0	0	0	0	0
BÈLGICA	0	0	0	0	0	0	0
BELIZE	0	0	0	0	0	0	0
BENÍN	0	0	0	0	0	0	0
BHUTAN	0	0	0	0	0	0	0
BIELORÚSSIA	0	0	0	0	0	0	0
BOLÍVIA	0	0	0	0	0	0	0
BÒSNIA I HERCEGOVINA	5222	5222	0	5222	0	5222	0
BOTSWANA	0	0	0	0	0	0	0
BRASIL	0	0	0	0	0	0	0
BRUNEI	0	0	0	0	0	0	0
BULGÀRIA	0	0	0	0	0	0	0
BURKINA FASO	0	0	0	0	0	0	0
BURUNDI	0	0	0	0	0	0	0
CAMBODJA	0	0	0	0	0	0	0
CAMERUN	0	0	0	0	0	0	0
CANADÀ	0	0	0	0	0	0	0
CAP VERD	0	0	0	0	0	0	0
COLÒMBIA	4937	4937	0	4937	0	4937	0
COMORES	0	0	0	0	0	0	0
CONGO	0	0	0	0	0	0	0
COSTA D'IVORI	0	0	0	0	0	0	0
COSTA RICA	0	0	0	0	0	0	0
CROÀCIA	0	0	0	0	0	0	0
CUBA	0	0	0	0	0	0	0

	Total	POSSESIÓ BICICLETA		TENEN BICIC			
		Sí	No	Sí	1 bicicleta	2 bicicletes	3 bicicletes
Freqüències absolutes							
Total	2498557	2316512	182045	2287114	411672	616826	491479
Mostra real	523	485	38	479	88	131	102
DINAMARCA	0	0	0	0	0	0	0
DJIBOUTI	0	0	0	0	0	0	0
DOMINICA	0	0	0	0	0	0	0
EGIPTE	0	0	0	0	0	0	0
EQUADOR	0	0	0	0	0	0	0
ERITREA	0	0	0	0	0	0	0
ESLOVÀQUIA	0	0	0	0	0	0	0
ESLOVÈNIA	0	0	0	0	0	0	0
ESTATS FEDERATS DE MICRONÈSIA	0	0	0	0	0	0	0
ESTATS UNITS D'AMÈRICA	0	0	0	0	0	0	0
ESTÒNIA	0	0	0	0	0	0	0
ETIÒPIA	0	0	0	0	0	0	0
FIJI	0	0	0	0	0	0	0
FILIPINES	0	0	0	0	0	0	0
FINLÀNDIA	0	0	0	0	0	0	0
FRANÇA	5222	5222	0	5222	0	5222	0
GABON	0	0	0	0	0	0	0
GÀMBIA	0	0	0	0	0	0	0
GEÒRGIA	0	0	0	0	0	0	0
GHANA	0	0	0	0	0	0	0
GIBRALTAR	0	0	0	0	0	0	0
GRAN BRETANYA	0	0	0	0	0	0	0
GRÈCIA	0	0	0	0	0	0	0
GRENADA	0	0	0	0	0	0	0
GRENLÀNDIA	0	0	0	0	0	0	0
GUADELOUPE	0	0	0	0	0	0	0
GUAIANA FRANCESA	0	0	0	0	0	0	0
GUAM	0	0	0	0	0	0	0
GUATEMALA	0	0	0	0	0	0	0
GUERNSEY	0	0	0	0	0	0	0
GUINEA	0	0	0	0	0	0	0
GUINEA BISSAU	0	0	0	0	0	0	0
GUINEA EQUATORIAL	0	0	0	0	0	0	0

	Total	POSSESIÓ BICICLETA		TENEN BICIC			
		Sí	No	Sí	1 bicicleta	2 bicicletes	3 bicicletes
Freqüències absolutes							
Total	2498557	2316512	182045	2287114	411672	616826	491479
Mostra real	523	485	38	479	88	131	102
GUYANA	0	0	0	0	0	0	0
HAITÍ	0	0	0	0	0	0	0
HONDURES	0	0	0	0	0	0	0
HONG KONG REGIÓ ADMINISTRATIVA ESPECIAL DEL SUD DE LA XINA	0	0	0	0	0	0	0
HONGRIA	0	0	0	0	0	0	0
IEMEN	0	0	0	0	0	0	0
ILLA DE LA REUNIÓ	0	0	0	0	0	0	0
ILLA DE MAN	0	0	0	0	0	0	0
ILLA NORFOLK	0	0	0	0	0	0	0
ILLES ÀLAND	0	0	0	0	0	0	0
ILLES BERMUDES	0	0	0	0	0	0	0
ILLES CAIMAN	0	0	0	0	0	0	0
ILLES COOK	0	0	0	0	0	0	0
ILLES DE SVALBARD I JAN MAYEN	0	0	0	0	0	0	0
ILLES DEL CANAL/ILLES ANGLONORMANDES	0	0	0	0	0	0	0
ILLES FALKLAND/ILLES MALVINES	0	0	0	0	0	0	0
ILLES FÈROE	0	0	0	0	0	0	0
ILLES MARIANNES DEL NORD	0	0	0	0	0	0	0
ILLES TURKS I CAICOS	0	0	0	0	0	0	0
ILLES VERGES BRITÀNIQUES	0	0	0	0	0	0	0
ILLES VERGES NORD-AMERICANES	0	0	0	0	0	0	0
ILLES WALLIS I FUTUNA	0	0	0	0	0	0	0
ÍNDIA	0	0	0	0	0	0	0
INDONÈSIA	0	0	0	0	0	0	0
IRAN	0	0	0	0	0	0	0
IRAQ	0	0	0	0	0	0	0
IRLANDA	0	0	0	0	0	0	0
ISLÀNDIA	0	0	0	0	0	0	0
ISRAEL	0	0	0	0	0	0	0
ITÀLIA	0	0	0	0	0	0	0
JAMAICA	0	0	0	0	0	0	0
JAPÓ	0	0	0	0	0	0	0

	Total	POSSESIÓ BICICLETA		TENEN BICIC			
		Sí	No	Sí	1 bicicleta	2 bicicletes	3 bicicletes
Freqüències absolutes							
Total	2498557	2316512	182045	2287114	411672	616826	491479
Mostra real	523	485	38	479	88	131	102
JERSEY	0	0	0	0	0	0	0
JORDÀNIA	0	0	0	0	0	0	0
KAZAKHSTAN	0	0	0	0	0	0	0
KENYA	0	0	0	0	0	0	0
KIRGUIZISTAN	0	0	0	0	0	0	0
KIRIBATI	0	0	0	0	0	0	0
KUWAIT	0	0	0	0	0	0	0
LAOS	0	0	0	0	0	0	0
LESOTHO	0	0	0	0	0	0	0
LETÒNIA	0	0	0	0	0	0	0
LÍBAN	0	0	0	0	0	0	0
LIBÈRIA	0	0	0	0	0	0	0
LÍBIA	0	0	0	0	0	0	0
LIECHTENSTEIN	0	0	0	0	0	0	0
LITUÀNIA	4701	0	4701	0	0	0	0
LUXEMBURG	0	0	0	0	0	0	0
MACAU	0	0	0	0	0	0	0
MACEDÒNIA	0	0	0	0	0	0	0
MADAGASCAR	0	0	0	0	0	0	0
MALÀISIA	0	0	0	0	0	0	0
MALAWI	0	0	0	0	0	0	0
MALDIVES	0	0	0	0	0	0	0
MALI	0	0	0	0	0	0	0
MALTA	0	0	0	0	0	0	0
MARROC	0	0	0	0	0	0	0
MARSHALL, ILLES	0	0	0	0	0	0	0
MARTINICA	0	0	0	0	0	0	0
MAURICI	0	0	0	0	0	0	0
MAURITÀNIA	0	0	0	0	0	0	0
MAYOTTE	0	0	0	0	0	0	0
MÈXIC	0	0	0	0	0	0	0
MOÇAMBIC	0	0	0	0	0	0	0
MOLDÀVIA	0	0	0	0	0	0	0

	Total	POSSESIÓ BICICLETA		TENEN BICIC			
		Sí	No	Sí	1 bicicleta	2 bicicletes	3 bicicletes
Freqüències absolutes							
Total	2498557	2316512	182045	2287114	411672	616826	491479
Mostra real	523	485	38	479	88	131	102
MÒNACO	0	0	0	0	0	0	0
MONGÒLIA	0	0	0	0	0	0	0
MONTENEGRO	0	0	0	0	0	0	0
MONTSERRAT	0	0	0	0	0	0	0
MYANMA	0	0	0	0	0	0	0
NAMÍBIA	0	0	0	0	0	0	0
NAURU	0	0	0	0	0	0	0
NEPAL	0	0	0	0	0	0	0
NICARAGUA	0	0	0	0	0	0	0
NÍGER	0	0	0	0	0	0	0
NIGÈRIA	0	0	0	0	0	0	0
NIUE	0	0	0	0	0	0	0
NORUEGA	0	0	0	0	0	0	0
NOVA CALEDÒNIA	0	0	0	0	0	0	0
NOVA ZELANDA	0	0	0	0	0	0	0
OMAN	0	0	0	0	0	0	0
PAÏSOS BAIXOS	0	0	0	0	0	0	0
PAKISTAN	0	0	0	0	0	0	0
PALAU	0	0	0	0	0	0	0
PALESTINA	0	0	0	0	0	0	0
PANAMÀ	0	0	0	0	0	0	0
PAPUA NOVA GUINEA	0	0	0	0	0	0	0
PARAGUAI	0	0	0	0	0	0	0
PERÚ	0	0	0	0	0	0	0
PITCAIRN	0	0	0	0	0	0	0
POLINÈSIA FRANCESA	0	0	0	0	0	0	0
POLÒNIA	0	0	0	0	0	0	0
PORTUGAL	0	0	0	0	0	0	0
PUERTO RICO	0	0	0	0	0	0	0
QATAR	0	0	0	0	0	0	0
REPÚBLICA CENTRAFRICANA	0	0	0	0	0	0	0
REPÚBLICA DE COREA	0	0	0	0	0	0	0
REPÚBLICA DE SUD-ÀFRICA	0	0	0	0	0	0	0

	Total	POSSESIÓ BICICLETA		TENEN BICIC			
		Sí	No	Sí	1 bicicleta	2 bicicletes	3 bicicletes
Freqüències absolutes							
Total	2498557	2316512	182045	2287114	411672	616826	491479
Mostra real	523	485	38	479	88	131	102
REPÚBLICA DEMOCRÀTICA POPULAR DE COREA	0	0	0	0	0	0	0
REPÚBLICA DOMINICANA	0	0	0	0	0	0	0
REPÚBLICA TXECA	0	0	0	0	0	0	0
ROMANIA	0	0	0	0	0	0	0
RÚSSIA	0	0	0	0	0	0	0
RWANDA	0	0	0	0	0	0	0
SÀHARA OCCIDENTAL	0	0	0	0	0	0	0
SAIN HELENA	0	0	0	0	0	0	0
SAINT BARTHÉLEMY	0	0	0	0	0	0	0
SAINT CRISTOPHER I NEVIS	0	0	0	0	0	0	0
SAINT LUCIA	0	0	0	0	0	0	0
SAINT MARTIN	0	0	0	0	0	0	0
SAINT PIERE I MIQUELON	0	0	0	0	0	0	0
SAINT VINCENT I LES GRANADINES	0	0	0	0	0	0	0
SALOMÓ	0	0	0	0	0	0	0
SALVADOR, EL	0	0	0	0	0	0	0
SAMOA NORD-AMERICANA	0	0	0	0	0	0	0
SAMOA OCCIDENTAL	0	0	0	0	0	0	0
SAN MARINO	0	0	0	0	0	0	0
SAO TOMÉ I PRÍNCIPE	0	0	0	0	0	0	0
SENEGAL	0	0	0	0	0	0	0
SÈRBIA	0	0	0	0	0	0	0
SEYCHELLES	0	0	0	0	0	0	0
SIERRA LEONE	0	0	0	0	0	0	0
SINGAPUR	0	0	0	0	0	0	0
SÍRIA	0	0	0	0	0	0	0
SOMÀLIA	0	0	0	0	0	0	0
SRI LANKA	0	0	0	0	0	0	0
SUDAN	0	0	0	0	0	0	0
SUÈCIA	0	0	0	0	0	0	0
SUÏSSA	0	0	0	0	0	0	0
SURINAM	0	0	0	0	0	0	0
SWAZILÀNDIA	0	0	0	0	0	0	0

	Total	POSSESIÓ BICICLETA		TENEN BICIC			
		Sí	No	Sí	1 bicicleta	2 bicicletes	3 bicicletes
		Freqüències absolutes					
Total	2498557	2316512	182045	2287114	411672	616826	491479
Mostra real	523	485	38	479	88	131	102
TADJIKISTAN	0	0	0	0	0	0	0
TAILÀNDIA	0	0	0	0	0	0	0
TAIWAN	0	0	0	0	0	0	0
TANZÀNIA	0	0	0	0	0	0	0
TIMOR ORIENTAL	0	0	0	0	0	0	0
TOGO	0	0	0	0	0	0	0
TOKELAU	0	0	0	0	0	0	0
TONGA	0	0	0	0	0	0	0
TRINITAT I TOBAGO	0	0	0	0	0	0	0
TUNÍSIA	0	0	0	0	0	0	0
TURKMENISTAN	0	0	0	0	0	0	0
TURQUIA	0	0	0	0	0	0	0
TUVALU	0	0	0	0	0	0	0
TXAD	0	0	0	0	0	0	0
UCRAÏNA	0	0	0	0	0	0	0
UGANDA	0	0	0	0	0	0	0
UNIÓ DELS EMIRATS ÀRABS	0	0	0	0	0	0	0
URUGUAI	0	0	0	0	0	0	0
UZBEKISTAN	0	0	0	0	0	0	0
VANUATU	0	0	0	0	0	0	0
VATICÀ- SANTA SEU	0	0	0	0	0	0	0
VENEÇUELA	0	0	0	0	0	0	0
VIETNAM	0	0	0	0	0	0	0
XILE	0	0	0	0	0	0	0
XINA	0	0	0	0	0	0	0
XIPRE	0	0	0	0	0	0	0
ZAIRE	0	0	0	0	0	0	0
ZÀMBIA	0	0	0	0	0	0	0
ZIMBABWE	0	0	0	0	0	0	0
APÀTRIDA	0	0	0	0	0	0	0
NO CONSTA	0	0	0	0	0	0	0
NO HO SAP	0	0	0	0	0	0	0
NO CONTESTA	0	0	0	0	0	0	0

	Total	POSSESIÓ BICICLETA		TENEN BICIC			
		Sí	No	Sí	1 bicicleta	2 bicicletes	3 bicicletes
Freqüències absolutes							
Total	2498557	2316512	182045	2287114	411672	616826	491479
Mostra real	523	485	38	479	88	131	102

	103276	94245	9031	94245	14763	25673	38165
Base Estrangera o doble nacionalitat	21	19	2	19	3	5	8

P55. Doble nacionalitat o estrangera

	103276	94245	9031	94245	14763	25673	38165
P55_1_2	21	19	2	19	3	5	8
ALTRES	4756	4756	0	4756	0	0	4756
AFGANISTAN	5485	5485	0	5485	0	0	5485
ALBÀNIA	0	0	0	0	0	0	0
ALEMANYA	4330	4330	0	0	0	0	0
ALGÈRIA	0	0	0	0	0	0	0
ANDORRA	4937	4937	0	4937	0	0	0
ANGOLA	5007	5007	0	5007	0	0	5007
ANGUILLA	0	0	0	0	0	0	0
ANTIGUA I BARBUDA	0	0	0	0	0	0	0
ANTILLES NEERLANDESES	0	0	0	0	0	0	0
ARÀBIA SAUDITA	0	0	0	0	0	0	0
ARGENTINA	10529	10529	0	10529	0	5773	4756
ARMÈNIA	0	0	0	0	0	0	0
ARUBA	0	0	0	0	0	0	0
AUSTRÀLIA	0	0	0	0	0	0	0
ÀUSTRIA	0	0	0	0	0	0	0
AZERBAIDJAN	0	0	0	0	0	0	0
BAHAMES	0	0	0	0	0	0	0
BAHRAIN	0	0	0	0	0	0	0
BANGLA DESH	5222	5222	0	5222	0	0	0
BARBADOS	0	0	0	0	0	0	0
BÈLGICA	0	0	0	0	0	0	0
BELIZE	0	0	0	0	0	0	0
BENÍN	0	0	0	0	0	0	0
BHUTAN	0	0	0	0	0	0	0
BIELORÚSSIA	0	0	0	0	0	0	0

	Total	POSSESIÓ BICICLETA		TENEN BICIC			
		Sí	No	Sí	1 bicicleta	2 bicicletes	3 bicicletes
Freqüències absolutes							
Total	2498557	2316512	182045	2287114	411672	616826	491479
Mostra real	523	485	38	479	88	131	102
BOLÍVIA	0	0	0	0	0	0	0
BÒSNIA I HERCEGOVINA	5222	5222	0	5222	0	5222	0
BOTSWANA	4519	4519	0	4519	0	4519	0
BRASIL	0	0	0	0	0	0	0
BRUNEI	0	0	0	0	0	0	0
BULGÀRIA	0	0	0	0	0	0	0
BURKINA FASO	0	0	0	0	0	0	0
BURUNDI	0	0	0	0	0	0	0
CAMBODJA	0	0	0	0	0	0	0
CAMERUN	0	0	0	0	0	0	0
CANADÀ	0	0	0	0	0	0	0
CAP VERD	0	0	0	0	0	0	0
COLÒMBIA	4937	4937	0	4937	0	4937	0
COMORES	0	0	0	0	0	0	0
CONGO	0	0	0	0	0	0	0
COSTA D'IVORI	0	0	0	0	0	0	0
COSTA RICA	0	0	0	0	0	0	0
CROÀCIA	0	0	0	0	0	0	0
CUBA	0	0	0	0	0	0	0
DINAMARCA	5269	5269	0	5269	5269	0	0
DJIBOUTI	0	0	0	0	0	0	0
DOMINICA	0	0	0	0	0	0	0
EGIPTE	0	0	0	0	0	0	0
EQUADOR	0	0	0	0	0	0	0
ERITREA	0	0	0	0	0	0	0
ESLOVÀQUIA	0	0	0	0	0	0	0
ESLOVÈNIA	0	0	0	0	0	0	0
ESTATS FEDERATS DE MICRONÈSIA	0	0	0	0	0	0	0
ESTATS UNITS D'AMÈRICA	0	0	0	0	0	0	0
ESTÒNIA	0	0	0	0	0	0	0
ETIÒPIA	0	0	0	0	0	0	0
FIJI	0	0	0	0	0	0	0
FILIPINES	0	0	0	0	0	0	0

	Total	POSSESIÓ BICICLETA		TENEN BICIC			
		Sí	No	Sí	1 bicicleta	2 bicicletes	3 bicicletes
Freqüències absolutes							
Total	2498557	2316512	182045	2287114	411672	616826	491479
Mostra real	523	485	38	479	88	131	102
FINLÀNDIA	0	0	0	0	0	0	0
FRANÇA	5222	5222	0	5222	0	5222	0
GABON	0	0	0	0	0	0	0
GÀMBIA	0	0	0	0	0	0	0
GEÒRGIA	0	0	0	0	0	0	0
GHANA	0	0	0	0	0	0	0
GIBRALTAR	0	0	0	0	0	0	0
GRAN BRETAGNYA	0	0	0	0	0	0	0
GRÈCIA	0	0	0	0	0	0	0
GRENADA	0	0	0	0	0	0	0
GRENLÀNDIA	0	0	0	0	0	0	0
GUADELOUPE	0	0	0	0	0	0	0
GUAIANA FRANCESA	0	0	0	0	0	0	0
GUAM	0	0	0	0	0	0	0
GUATEMALA	0	0	0	0	0	0	0
GUERNSEY	0	0	0	0	0	0	0
GUINEA	0	0	0	0	0	0	0
GUINEA BISSAU	0	0	0	0	0	0	0
GUINEA EQUATORIAL	0	0	0	0	0	0	0
GUYANA	0	0	0	0	0	0	0
HAITÍ	0	0	0	0	0	0	0
HONDURES	0	0	0	0	0	0	0
HONG KONG REGIÓ ADMINISTRATIVA ESPECIAL DEL SUD DE LA XINA	0	0	0	0	0	0	0
HONGRIA	0	0	0	0	0	0	0
IEMEN	0	0	0	0	0	0	0
ILLA DE LA REUNIÓ	0	0	0	0	0	0	0
ILLA DE MAN	0	0	0	0	0	0	0
ILLA NORFOLK	0	0	0	0	0	0	0
ILLES ÀLAND	0	0	0	0	0	0	0
ILLES BERMUDES	0	0	0	0	0	0	0
ILLES CAIMAN	0	0	0	0	0	0	0
ILLES COOK	0	0	0	0	0	0	0

	Total	POSSESIÓ BICICLETA		TENEN BICICLETA			
		Sí	No	Sí	1 bicicleta	2 bicicletes	3 bicicletes
Freqüències absolutes							
Total	2498557	2316512	182045	2287114	411672	616826	491479
Mostra real	523	485	38	479	88	131	102
ILLES DE SVALBARD I JAN MAYEN	0	0	0	0	0	0	0
ILLES DEL CANAL/ILLES ANGLONORMANDES	0	0	0	0	0	0	0
ILLES FALKLAND/ILLES MALVINES	0	0	0	0	0	0	0
ILLES FÈROE	0	0	0	0	0	0	0
ILLES MARIANNES DEL NORD	0	0	0	0	0	0	0
ILLES TURKS I CAICOS	0	0	0	0	0	0	0
ILLES VERGES BRITÀNIQUES	0	0	0	0	0	0	0
ILLES VERGES NORD-AMERICANES	0	0	0	0	0	0	0
ILLES WALLIS I FUTUNA	0	0	0	0	0	0	0
ÍNDIA	0	0	0	0	0	0	0
INDONÈSIA	0	0	0	0	0	0	0
IRAN	0	0	0	0	0	0	0
IRAQ	0	0	0	0	0	0	0
IRLANDA	0	0	0	0	0	0	0
ISLÀNDIA	0	0	0	0	0	0	0
ISRAEL	0	0	0	0	0	0	0
ITÀLIA	0	0	0	0	0	0	0
JAMAICA	0	0	0	0	0	0	0
JAPÓ	0	0	0	0	0	0	0
JERSEY	0	0	0	0	0	0	0
JORDÀNIA	0	0	0	0	0	0	0
KAZAKHSTAN	0	0	0	0	0	0	0
KENYA	0	0	0	0	0	0	0
KIRGUIZISTAN	0	0	0	0	0	0	0
KIRIBATI	0	0	0	0	0	0	0
KUWAIT	0	0	0	0	0	0	0
LAOS	4330	0	4330	4330	0	0	4330
LESOTHO	0	0	0	0	0	0	0
LETÒNIA	0	0	0	0	0	0	0
LÍBAN	0	0	0	0	0	0	0
LIBÈRIA	0	0	0	0	0	0	0
LÍBIA	0	0	0	0	0	0	0
LIECHTENSTEIN	0	0	0	0	0	0	0

	Total	POSSESIÓ BICICLETA		TENEN BICIC			
		Sí	No	Sí	1 bicicleta	2 bicicletes	3 bicicletes
Freqüències absolutes							
Total	2498557	2316512	182045	2287114	411672	616826	491479
Mostra real	523	485	38	479	88	131	102
LITUÀNIA	4701	0	4701	0	0	0	0
LUXEMBURG	0	0	0	0	0	0	0
MACAU	0	0	0	0	0	0	0
MACEDÒNIA	0	0	0	0	0	0	0
MADAGASCAR	0	0	0	0	0	0	0
MALÀISIA	13832	13832	0	13832	0	0	13832
MALAWI	0	0	0	0	0	0	0
MALDIVES	0	0	0	0	0	0	0
MALI	0	0	0	0	0	0	0
MALTA	0	0	0	0	0	0	0
MARROC	0	0	0	0	0	0	0
MARSHALL, ILLES	0	0	0	0	0	0	0
MARTINICA	0	0	0	0	0	0	0
MAURICI	0	0	0	0	0	0	0
MAURITÀNIA	0	0	0	0	0	0	0
MAYOTTE	0	0	0	0	0	0	0
MÈXIC	0	0	0	0	0	0	0
MOÇAMBIC	0	0	0	0	0	0	0
MOLDÀVIA	0	0	0	0	0	0	0
MÒNACO	0	0	0	0	0	0	0
MONGÒLIA	0	0	0	0	0	0	0
MONTENEGRO	0	0	0	0	0	0	0
MONTSERRAT	0	0	0	0	0	0	0
MYANMA	0	0	0	0	0	0	0
NAMÍBIA	0	0	0	0	0	0	0
NAURU	0	0	0	0	0	0	0
NEPAL	0	0	0	0	0	0	0
NICARAGUA	0	0	0	0	0	0	0
NÍGER	0	0	0	0	0	0	0
NIGÈRIA	0	0	0	0	0	0	0
NIUE	0	0	0	0	0	0	0
NORUEGA	0	0	0	0	0	0	0
NOVA CALEDÒNIA	0	0	0	0	0	0	0

	Total	POSSESIÓ BICICLETA		TENEN BICIC			
		Sí	No	Sí	1 bicicleta	2 bicicletes	3 bicicletes
Freqüències absolutes							
Total	2498557	2316512	182045	2287114	411672	616826	491479
Mostra real	523	485	38	479	88	131	102
NOVA ZELANDA	0	0	0	0	0	0	0
OMAN	0	0	0	0	0	0	0
PAÏSOS BAIXOS	14979	14979	0	14979	9494	0	0
PAKISTAN	0	0	0	0	0	0	0
PALAU	0	0	0	0	0	0	0
PALESTINA	0	0	0	0	0	0	0
PANAMÀ	0	0	0	0	0	0	0
PAPUA NOVA GUINEA	0	0	0	0	0	0	0
PARAGUAI	0	0	0	0	0	0	0
PERÚ	0	0	0	0	0	0	0
PITCAIRN	0	0	0	0	0	0	0
POLINÈSIA FRANCESA	0	0	0	0	0	0	0
POLÒNIA	0	0	0	0	0	0	0
PORTUGAL	0	0	0	0	0	0	0
PUERTO RICO	0	0	0	0	0	0	0
QATAR	0	0	0	0	0	0	0
REPÚBLICA CENTRAFRICANA	0	0	0	0	0	0	0
REPÚBLICA DE COREA	0	0	0	0	0	0	0
REPÚBLICA DE SUD-ÀFRICA	0	0	0	0	0	0	0
REPÚBLICA DEMOCRÀTICA POPULAR DE COREA	0	0	0	0	0	0	0
REPÚBLICA DOMINICANA	0	0	0	0	0	0	0
REPÚBLICA TXECA	0	0	0	0	0	0	0
ROMANIA	0	0	0	0	0	0	0
RÚSSIA	0	0	0	0	0	0	0
RWANDA	0	0	0	0	0	0	0
SÀHARA OCCIDENTAL	0	0	0	0	0	0	0
SAIN HELENA	0	0	0	0	0	0	0
SAINT BARTHÉLEMY	0	0	0	0	0	0	0
SAINT CRISTOPHER I NEVIS	0	0	0	0	0	0	0
SAINT LUCIA	0	0	0	0	0	0	0
SAINT MARTIN	0	0	0	0	0	0	0
SAINT PIERE I MIQUELON	0	0	0	0	0	0	0
SAINT VINCENT I LES GRANADINES	0	0	0	0	0	0	0

	Total	POSSESIÓ BICICLETA		TENEN BICIC			
		Sí	No	Sí	1 bicicleta	2 bicicletes	3 bicicletes
Freqüències absolutes							
Total	2498557	2316512	182045	2287114	411672	616826	491479
Mostra real	523	485	38	479	88	131	102
SALOMÓ	0	0	0	0	0	0	0
SALVADOR, EL	0	0	0	0	0	0	0
SAMOA NORD-AMERICANA	0	0	0	0	0	0	0
SAMOA OCCIDENTAL	0	0	0	0	0	0	0
SAN MARINO	0	0	0	0	0	0	0
SAO TOMÉ I PRÍNCIPE	0	0	0	0	0	0	0
SENEGAL	0	0	0	0	0	0	0
SÈRBIA	0	0	0	0	0	0	0
SEYCHELLES	0	0	0	0	0	0	0
SIERRA LEONE	0	0	0	0	0	0	0
SINGAPUR	0	0	0	0	0	0	0
SÍRIA	0	0	0	0	0	0	0
SOMÀLIA	0	0	0	0	0	0	0
SRI LANKA	0	0	0	0	0	0	0
SUDAN	0	0	0	0	0	0	0
SUÈCIA	0	0	0	0	0	0	0
SUÏSSA	0	0	0	0	0	0	0
SURINAM	0	0	0	0	0	0	0
SWAZILÀNDIA	0	0	0	0	0	0	0
TADJIKISTAN	0	0	0	0	0	0	0
TAILÀNDIA	0	0	0	0	0	0	0
TAIWAN	0	0	0	0	0	0	0
TANZÀNIA	0	0	0	0	0	0	0
TIMOR ORIENTAL	0	0	0	0	0	0	0
TOGO	0	0	0	0	0	0	0
TOKELAU	0	0	0	0	0	0	0
TONGA	0	0	0	0	0	0	0
TRINITAT I TOBAGO	0	0	0	0	0	0	0
TUNÍSIA	0	0	0	0	0	0	0
TURKMENISTAN	0	0	0	0	0	0	0
TURQUIA	0	0	0	0	0	0	0
TUVALU	0	0	0	0	0	0	0
TXAD	0	0	0	0	0	0	0

	Total	POSSESIÓ BICICLETA		TENEN BICIC			
		Sí	No	Sí	1 bicicleta	2 bicicletes	3 bicicletes
Freqüències absolutes							
Total	2498557	2316512	182045	2287114	411672	616826	491479
Mostra real	523	485	38	479	88	131	102
UCRAÏNA	0	0	0	0	0	0	0
UGANDA	0	0	0	0	0	0	0
UNIÓ DELS EMIRATS ÀRABS	0	0	0	0	0	0	0
URUGUAI	0	0	0	0	0	0	0
UZBEKISTAN	0	0	0	0	0	0	0
VANUATU	0	0	0	0	0	0	0
VATICÀ- SANTA SEU	0	0	0	0	0	0	0
VENEÇUELA	0	0	0	0	0	0	0
VIETNAM	0	0	0	0	0	0	0
XILE	0	0	0	0	0	0	0
XINA	0	0	0	0	0	0	0
XIPRE	0	0	0	0	0	0	0
ZAIRE	0	0	0	0	0	0	0
ZÀMBIA	0	0	0	0	0	0	0
ZIMBABWE	0	0	0	0	0	0	0
APÀTRIDA	0	0	0	0	0	0	0
NO CONSTA	0	0	0	0	0	0	0
NO HO SAP	0	0	0	0	0	0	0
NO CONTESTA	0	0	0	0	0	0	0

Freqüències absolutes	Total .ETES A CASA				
		4 bicicletes	5 bicicletes	Més de 5	No
Total	2498557	408801	193188	170406	211443
Mostra real	523	84	40	35	44
. SEXE					
	2498557	408801	193188	170406	211443
SEXE	523	84	40	35	44
Home	1584085	220652	132653	129695	120040
Dona	914472	188150	60535	40711	91403
Ns/Nc	0	0	0	0	0
. EDAT					
	2498557	408801	193188	170406	211443
EDAT	523	84	40	35	44
Casos vàlids	2498557	408801	193188	170406	211443
Ns/Nc	0	0	0	0	0
Mitjana	38,621	36,1	37,862	39,4	34,828
Desviació	15,764	16,358	15,682	16,024	13,804
. EDAT TRAMS					
	2498557	408801	193188	170406	211443
EDAT	523	84	40	35	44
De 12 a 24	620891	143697	55707	41804	56492
De 25 a 39	677109	74500	38187	33718	86900
De 40 a 54	804535	143376	81062	70608	50753
De 55 a 69	372285	47228	14701	24277	14330
De 70 a 79	23736	0	3532	0	2969
Ns/Nc	0	0	0	0	0
. NACIONALITAT					
	2498557	408801	193188	170406	211443
NACIONALITAT	523	84	40	35	44
Espanyola+catalana	2365302	393623	187967	170406	191381
Estrangera, doble	103276	10422	5222	0	9031
Ns/Nc	29979	4756	0	0	11031

	Total BICICLETES A CASA				
		4 bicicletes	5 bicicletes	Més de 5	No
Freqüències absolutes					
Total	2498557	408801	193188	170406	211443
Mostra real	523	84	40	35	44
. NIVELL D'ESTUDIS					
	2498557	408801	193188	170406	211443
NIVELL D'ESTUDIS	523	84	40	35	44
Baix	270135	54986	25211	25597	14802
Mitjà	1366261	245725	105667	68380	87176
Alt	842896	108090	62311	76429	109465
Ns/Nc	19264	0	0	0	0
. ACTIVITAT					
	2498557	408801	193188	170406	211443
ACTIVITAT	523	84	40	35	44
Ocupats	1605805	250887	114801	100641	143608
Aturats	94414	24669	5007	4756	14223
Jubilats, pensionistes	245021	14958	22934	24277	12640
Tasques de la llar	27231	0	0	0	0
Estudiants	477957	113138	45226	40733	36314
Ns/Nc	48130	5151	5222	0	4658
. DIMENSIO MUNICIPI					
	2498557	408801	193188	170406	211443
DIMENSIO MUNICIPI	523	84	40	35	44
< 10000	577167	110542	51617	57817	36546
10001-100MIL	946953	154653	82884	87268	62173
100001-500MIL	402268	49786	25499	20373	23927
+500MIL	572170	93820	33189	4948	88797
Ns/Nc	0	0	0	0	0
. USUARIS DE BICICLETA					
	2498557	408801	193188	170406	211443
USUARIS DE BICICLETA	523	84	40	35	44
Cada dia o gairebé	451246	61939	42564	38039	63766
Al menys un cop per setmana	683945	67821	73946	64124	33470
Només caps de setmana	302914	83544	14234	14596	4996

	Total BICICLETES A CASA				
		4 bicicletes	5 bicicletes	Més de 5	No
Freqüències absolutes					
Total	2498557	408801	193188	170406	211443
Mostra real	523	84	40	35	44
Algun cop al mes	577357	87652	29578	53648	53370
Menor freqüència	483095	107846	32867	0	55841
. POSSESIÓ BICICLETA					
	2498557	408801	193188	170406	211443
POSSESIÓ BICICLETA	523	84	40	35	44
Sí	2316512	408801	193188	170406	112011
No	182045	0	0	0	99432
. TENEN BICICLETES A CASA					
	2498557	408801	193188	170406	211443
TENEN BICICLETES A CASA	523	84	40	35	44
Sí	2287114	408801	193188	170406	0
1 bicicleta	411672	0	0	0	0
2 bicicletes	616826	0	0	5258	0
3 bicicletes	491479	0	0	0	0
4 bicicletes	408801	408801	0	0	0
5 bicicletes	193188	0	193188	0	0
Més de 5	170406	0	0	170406	0
No	211443	0	0	0	211443
. VAN FER-LA SERVIR AHIR					
	2498557	408801	193188	170406	211443
VAN FER-LA SERVIR AHIR	523	84	40	35	44
Sí	694447	76413	65867	78481	71945
No	1804110	332388	127321	91925	139498
Resta	0	0	0	0	0
. DESPLAÇAMENT QUOTIDIÀ AHIR					
	2498557	408801	193188	170406	211443
DESPLAÇAMENT QUOTIDIÀ AHIR	523	84	40	35	44
Sí	446492	51233	48120	44132	48740
No	482489	59589	17850	31131	52392

	Total BICICLETES A CASA				
Freqüències absolutes		4 bicicletes	5 bicicletes	Més de 5	No
Total	2498557	408801	193188	170406	211443
Mostra real	523	84	40	35	44
Resta	1569576	297979	127219	95143	110311

. TIPUS DE DESPLAÇAMENTS

	2498557	408801	193188	170406	211443
TIPUS DE DESPLAÇAMENTS	523	84	40	35	44
Quotidians	943341	115341	65970	80413	101132
Passeig, lleure, turisme	1649988	266524	140153	114271	121046
Esport	1278896	233988	116995	98249	62654
Altres	57778	19184	0	5150	9527

. LLOCS D'ÚS

	2498557	408801	193188	170406	211443
LLOCS D'ÚS	523	84	40	35	44
Nucli urbà	597271	78683	9165	28092	83218
Carretera	231227	39851	14963	24329	18705
Camins, vies verdes, altres indrets	1664838	290268	169060	117986	104298
Ns/Nc	5222	0	0	0	5222

P1. Sap anar en bicicleta?

	2498557	408801	193188	170406	211443
P1	523	84	40	35	44
SI	2498557	408801	193188	170406	211443
NO	0	0	0	0	0
NO SAP	0	0	0	0	0
NO CONTESTA	0	0	0	0	0
Ns/Nc	0	0	0	0	0
Base Si sap anar en bicicleta	2498557	408801	193188	170406	211443
	523	84	40	35	44

P2. Freqüència d'ús

	2498557	408801	193188	170406	211443
P2	523	84	40	35	44

	Total .ETES A CASA				
		4 bicicletes	5 bicicletes	Més de 5	No
Freqüències absolutes					
Total	2498557	408801	193188	170406	211443
Mostra real	523	84	40	35	44
Cada dia	218879	31276	15120	23559	33498
5-6 cops per setmana	232367	30663	27444	14479	30268
3-4 cops per setmana	322705	33700	43220	25060	18736
1-2 cops per setmana	361240	34121	30726	39064	14735
Només els caps de setmana (de la major part de l'any)	302914	83544	14234	14596	4996
Algun cop al mes (de la major part de l'any)	577357	87652	29578	53648	53370
Menor freqüència	483095	107846	32867	0	55841
Mai o gairebé mai	0	0	0	0	0
Ns/Nc	0	0	0	0	0
	2498557	408801	193188	170406	211443
Base Utilitzen amb alguna freqüència	523	84	40	35	44
P2.2. Utilitza el dia anterior					
	2498557	408801	193188	170406	211443
P2_2	523	84	40	35	44
SI	694447	76413	65867	78481	71945
NO	1804110	332388	127321	91925	139498
NO SAP	0	0	0	0	0
NO CONTESTA	0	0	0	0	0
Ns/Nc	0	0	0	0	0
	191155	24448	24684	3952	14887
Base Usan con alguna frecuencia y ayer no utilizaron bici	40	5	5	1	3
P2.3. Principalment, per quin dels següents motius no va utilitzar ahir la bicicleta?					
	191155	24448	24684	3952	14887
P2_3	40	5	5	1	3
Perquè va ploure	0	0	0	0	0
Per motius relacionats amb el clima (fred, neu, vent...)	23059	4836	4756	0	0
Raons de salut / no es trobava bé	23823	0	0	0	4691
Motius laborals	42918	4426	5222	3952	0

	Total .ETES A CASA				
		4 bicicletes	5 bicicletes	Més de 5	No
Freqüències absolutes					
Total	2498557	408801	193188	170406	211443
Mostra real	523	84	40	35	44
Raons familiars	3944	0	0	0	0
Raons personals / canvi de plans / per un imprevist	54101	9917	5421	0	4937
ALTRES MOTIUS	38475	5269	9285	0	5258
NO SAP	0	0	0	0	0
NO CONTESTA	4836	0	0	0	0
Ns/Nc	0	0	0	0	0
	1077241	127876	71118	66458	107174
Base Contesten P2_4	227	26	15	14	22
P2.4. Els dies de pluja fa servir la bicicleta?					
	1077241	127876	71118	66458	107174
P2_4	227	26	15	14	22
SI	82825	10231	10382	4519	4937
SÍ, SI LA PLUJA NO ÉS MOLT FORTA	226643	24448	9779	18831	29708
NO SI LA PLUJA ÉS FORTA	216551	25022	7475	3952	28230
NO, MAI	546797	63750	43482	39156	44299
NO SAP	0	0	0	0	0
NO CONTESTA	4426	4426	0	0	0
Ns/Nc	0	0	0	0	0
	1804110	332388	127321	91925	139498
Base Saben anar i ahor no van utilitzar	379	69	26	19	29
P3. Últim cop que la va utilitzar					
	1804110	332388	127321	91925	139498
P3	379	69	26	19	29
Menys d'una setmana	584207	109243	50151	24110	24673
Menys d'un mes	492514	91305	48878	44393	24551
Entre 1 i 3 mesos	467157	89450	19119	23422	36529
Entre 3 i 6 mesos	125909	24122	5222	0	30385
Entre 6 mesos i 1 any	82323	13261	3952	0	14239
Més d'un any	52001	5007	0	0	9121

	Total .ETES A CASA				
		4 bicicletes	5 bicicletes	Més de 5	No
Freqüències absolutes					
Total	2498557	408801	193188	170406	211443
Mostra real	523	84	40	35	44
NO SAP	0	0	0	0	0
NO CONTESTA	0	0	0	0	0
Ns/Nc	0	0	0	0	0
Base Si sap anar en bicicleta	2498557	408801	193188	170406	211443
	523	84	40	35	44
P4. Possessió bicicleta per ús personal					
P4	2498557	408801	193188	170406	211443
	523	84	40	35	44
SI	2316512	408801	193188	170406	112011
NO	182045	0	0	0	99432
NO SAP	0	0	0	0	0
NO CONTESTA	0	0	0	0	0
Total No & resta	182045	0	0	0	99432
Ns/Nc	0	0	0	0	0
Base Té bicicleta per ús personal	2316512	408801	193188	170406	112011
	485	84	40	35	23
P5.1. Tipus bicicleta té					
P5_1	2316512	408801	193188	170406	112011
	485	84	40	35	23
Carretera / corredor	422223	43849	63197	77426	46861
BTT/ Mountain bike/ de muntanya	1612361	302711	150510	152242	67521
De ciutat / de passeig	767644	119063	71254	61261	43154
Híbrida / versàtil	246299	39335	14785	14687	39937
Elèctrica	0	0	0	0	0
Plegable	0	0	0	0	0
BMX / Freestyle	4756	0	0	0	0
No en té	0	0	0	0	0
Altes respostes	65778	4330	0	14809	23801
No sap	4701	0	0	0	0

	Total BICICLETES A CASA				
Freqüències absolutes		4 bicicletes	5 bicicletes	Més de 5	No
Total	2498557	408801	193188	170406	211443
Mostra real	523	84	40	35	44
No contesta	31029	10924	5222	0	0
Ns/Nc	0	0	0	0	0
	422223	43849	63197	77426	46861
Base De carretera	88	9	13	16	10
P5.1. De carretera					
	422223	43849	63197	77426	46861
P5_1_1_N	88	9	13	16	10
1 bici de carretera	331995	34639	48696	62132	31908
2 bicis de carretera	75441	9210	9944	10024	9992
3 o més bicis de carretera	14788	0	4557	5269	4961
Número total de bicicletes	422223	43849	63197	77426	46861
Ns/Nc	0	0	0	0	0
Mitjana	1,274	1,21	1,302	1,402	1,425
Desviació	0,627	0,407	0,596	1,028	0,675
P5.1. De carretera i elèctrica					
	422223	43849	63197	77426	46861
P5_CAR_EL_TOTAL	88	9	13	16	10
Carretera elèctrica	9086	0	0	0	4330
No	413137	43849	63197	77426	42531
Mitjana	0,044	0	0	0	0,092
Desviació	0,331	0	0	0	0,29
P5.1. De carretera i plegable					
	422223	43849	63197	77426	46861
P5_CAR_PL_TOTAL	88	9	13	16	10
Carretera plegable	14047	0	0	0	4330
No	408176	43849	63197	77426	42531

	Total BICICLETES A CASA				
		4 bicicletes	5 bicicletes	Més de 5	No
Freqüències absolutes					
Total	2498557	408801	193188	170406	211443
Mostra real	523	84	40	35	44
Mitjana	0,033	0	0	0	0,092
Desviació	0,179	0	0	0	0,29
P5.1. De carretera i elèctrica i plegable					
	422223	43849	63197	77426	46861
P5_CAR_EL_PL_TOTAL	88	9	13	16	10
Carretera elèctrica i plegable	4330	0	0	0	4330
No	417893	43849	63197	77426	42531
Mitjana	0,01	0	0	0	0,092
Desviació	0,101	0	0	0	0,29
Base Muntanya (BTT)	1612361	302711	150510	152242	67521
	335	62	31	31	14
P5.1. Muntanya					
	1612361	302711	150510	152242	67521
P5_1_2_N	335	62	31	31	14
1	1171105	184047	113388	83414	39048
2	285845	70385	13411	44606	18983
3	96408	17987	14147	10036	4528
4	59003	30292	9564	14186	4961
5	0	0	0	0	0
6	0	0	0	0	0
7	0	0	0	0	0
8	0	0	0	0	0
9	0	0	0	0	0
10	0	0	0	0	0
Més de 10	0	0	0	0	0
Numero total	1612361	302711	150510	152242	67521
Ns/Nc	0	0	0	0	0
Mitjana	1,407	1,652	1,468	1,704	1,636

	Total .ETES A CASA				
		4 bicicletes	5 bicicletes	Més de 5	No
Freqüències absolutes					
Total	2498557	408801	193188	170406	211443
Mostra real	523	84	40	35	44
Desviació	0,762	0,973	0,905	0,948	0,898
P5.1. Muntanya i elèctrica					
	1612361	302711	150510	152242	67521
P5_MUN_EL_TOTAL	335	62	31	31	14
Muntanya elèctrica	77850	9364	10228	20133	5269
No	1534511	293347	140282	132109	62251
Mitjana	0,109	0,031	0,207	0,466	0,078
Desviació	0,583	0,173	0,926	1,236	0,268
P5.1. Muntanya i plegable					
	1612361	302711	150510	152242	67521
P5_MUN_PL_TOTAL	335	62	31	31	14
Muntanya plegable	32255	9364	8753	0	0
No	1580106	293347	141757	152242	67521
Mitjana	0,024	0,031	0,105	0	0
Desviació	0,192	0,173	0,485	0	0
P5.1. Muntanya i elèctrica i plegable					
	1612361	302711	150510	152242	67521
P5_MUN_EL_PL_TOTAL	335	62	31	31	14
Muntanya elèctrica i plegable	4528	4528	0	0	0
No	1607833	298183	150510	152242	67521
Mitjana	0,003	0,015	0	0	0
Desviació	0,053	0,121	0	0	0
	767644	119063	71254	61261	43154
Base Urbana	164	25	15	13	9
P5.1. Urbana					

	Total BICICLETES A CASA				
		4 bicicletes	5 bicicletes	Més de 5	No
Freqüències absolutes					
Total	2498557	408801	193188	170406	211443
Mostra real	523	84	40	35	44
	767644	119063	71254	61261	43154
P5_1_3_N	164	25	15	13	9
1	639913	95034	66488	47581	33196
2	98885	9906	4766	8913	0
3	9659	4893	0	4766	0
4	14191	9230	0	0	4961
5	4996	0	0	0	4996
6	0	0	0	0	0
7	0	0	0	0	0
8	0	0	0	0	0
9	0	0	0	0	0
10	0	0	0	0	0
Més de 10	0	0	0	0	0
Numero total	767644	119063	71254	61261	43154
Ns/Nc	0	0	0	0	0
Mitjana	1,235	1,398	1,067	1,301	1,808
Desviació	0,628	0,887	0,25	0,605	1,495
P5.1. Urbana i elèctrica					
	767644	119063	71254	61261	43154
P5_URB_EL_TOTAL	164	25	15	13	9
Urbana elèctrica	31858	5150	0	0	4330
No	735786	113913	71254	61261	38824
Mitjana	0,067	0,13	0	0	0,1
Desviació	0,373	0,61	0	0	0,3
P5.1. Urbana i plegable					
	767644	119063	71254	61261	43154
P5_URB_PL_TOTAL	164	25	15	13	9
Urbana plegable	168082	24276	8088	13669	4330
No	599561	94787	63166	47591	38824

	Total .ETES A CASA				
Freqüències absolutes		4 bicicletes	5 bicicletes	Més de 5	No
Total	2498557	408801	193188	170406	211443
Mostra real	523	84	40	35	44

Mitjana	0,345	0,527	0,114	0,433	0,1
Desviació	0,855	1,472	0,317	0,891	0,3

P5.1. Urbana i elèctrica i plegable

	767644	119063	71254	61261	43154
P5_URB_EL_PL_TOTAL	164	25	15	13	9
Urbana elèctrica i plegable	22774	5150	0	0	4330
No	744870	113913	71254	61261	38824

Mitjana	0,03	0,043	0	0	0,1
Desviació	0,17	0,203	0	0	0,3

Base Híbrida	246299	39335	14785	14687	39937
	51	8	3	3	8

P5.1. Híbrida

	246299	39335	14785	14687	39937
P5_1_4_N	51	8	3	3	8
1	197976	24496	14785	14687	25452
2	38843	10321	0	0	9524
3	9480	4519	0	0	4961
4	0	0	0	0	0
5	0	0	0	0	0
6	0	0	0	0	0
7	0	0	0	0	0
8	0	0	0	0	0
9	0	0	0	0	0
10	0	0	0	0	0
Numero total	246299	39335	14785	14687	39937
Ns/Nc	0	0	0	0	0

Mitjana	1,235	1,492	1	1	1,487
----------------	--------------	-------	---	---	-------

	Total BICICLETES A CASA				
		4 bicicletes	5 bicicletes	Més de 5	No
Freqüències absolutes					
Total	2498557	408801	193188	170406	211443
Mostra real	523	84	40	35	44
Desviació	0,507	0,693	0	0	0,706
P5.1. Híbrida i elèctrica					
	246299	39335	14785	14687	39937
P5_HIB_EL_TOTAL	51	8	3	3	8
Híbrida elèctrica	41943	9355	9564	0	4519
No	204356	29981	5222	14687	35418
Mitjana	0,227	0,591	0,647	0	0,113
Desviació	0,57	1,085	0,478	0	0,317
P5.1. Híbrida i plegable					
	246299	39335	14785	14687	39937
P5_HIB_PL_TOTAL	51	8	3	3	8
Híbrida plegable	33131	9355	5222	4159	0
No	213168	29981	9564	10527	39937
Mitjana	0,228	0,82	0,353	0,283	0
Desviació	0,763	1,64	0,478	0,451	0
P5.1. Híbrida i elèctrica i plegable					
	246299	39335	14785	14687	39937
P5_HIB_EL_PL_TOTAL	51	8	3	3	8
Híbrida elèctrica i plegable	14303	9355	0	0	0
No	231996	29981	14785	14687	39937
Mitjana	0,078	0,361	0	0	0
Desviació	0,333	0,69	0	0	0
Base Total bicicletes	2291775	403651	193188	170406	112011
	480	83	40	35	23
P5.1. Bicicletes població Catalunya					

	Total BICICLETES A CASA				
		4 bicicletes	5 bicicletes	Més de 5	No
Freqüències absolutes					
Total	2498557	408801	193188	170406	211443
Mostra real	523	84	40	35	44
	1578165	315492	150087	127533	38367
P5_TOTAL	330	65	31	26	8
1 bicicleta	967352	194408	83449	35721	34038
2 bicletes	383361	54353	38731	43813	0
3 o més bicicletes	227451	66731	27907	48000	4330
Total bicicletes	1578165	315492	150087	127533	38367
Mitjana	1,636	1,746	1,848	2,547	1,564
Desviació	1,017	1,103	1,198	1,551	1,582
P5.1. Bicicletes elèctrica					
	141558	19033	14785	20133	14118
P5_ELECTRICA_TOTAL	30	4	3	4	3
Bicicletes elèctriques	141558	19033	14785	20133	14118
Mitjana	2,223	2,524	2,751	3,76	1,613
Desviació	1,336	0,852	1,71	0,84	0,922
P5.1. Bicicletes plegable					
	226949	43951	18532	17829	4330
P5_PLEGABLE_TOTAL	49	9	4	4	1
Bicicletes plegables	226949	43951	18532	17829	4330
Mitjana	1,712	2,5	1,572	1,722	3
Desviació	1,231	1,981	1,178	0,803	
P5.1. Bicicletes elèctrica i plegable					
	41605	19033	0	0	4330
P5_ELEC_PLG_TOTAL	9	4	0	0	1
Bicicletes elèctriques i plegables	41605	19033	0	0	4330
Mitjana	1,337	1,508			2
Desviació	0,675	0,871			0

	Total BICICLETES A CASA				
Freqüències absolutes		4 bicicletes	5 bicicletes	Més de 5	No
Total	2498557	408801	193188	170406	211443
Mostra real	523	84	40	35	44

	2316512	408801	193188	170406	112011
Base Té bicicleta per ús personal	485	84	40	35	23

P5.2. Quan la va comprar

	2316512	408801	193188	170406	112011
P5_2	485	84	40	35	23
FA UN ANY O MENYS	247049	53562	29158	29586	19714
ENTRE 1 I 2 ANYS	372123	64818	45400	30427	15441
ENTRE 2 I 3 ANYS	261158	57067	15240	9112	13692
ENTRE 3 I 4 ANYS	252164	38813	33001	14754	9933
ENTRE 4 I 5 ANYS	318283	60408	13975	24694	19491
ENTRE 5 I 10 ANYS	408569	58070	37025	36963	19755
10 O MÉS ANYS	395940	70842	14168	19720	13985
NO SAP	56390	5222	5222	5150	0
NO CONTESTA	4836	0	0	0	0
Ns/Nc	0	0	0	0	0

P5.3. Quant li va costar

	2316512	408801	193188	170406	112011
P5_3	485	84	40	35	23
MENYS DE 150 €	234882	45119	20305	22831	5258
DE 150 A 249 €	366643	63202	23928	0	29322
DE 250 A 499 €	462031	59111	23797	39923	19508
DE 500 A 999 €	388015	73837	38820	13891	4528
DE 1000 A 1499 €	177142	35398	23286	15294	8926
DE 1500 A 1999 €	57466	4065	14539	14184	5269
DE 2000 A 2499 €	62312	14121	0	19665	9177
DE 2500 A 2999	34232	9429	9424	4948	5773
3000 € O MÉS	81148	9698	9429	14682	0
NO SAP	452640	94821	29660	24989	24249
NO CONTESTA	0	0	0	0	0
Ns/Nc	0	0	0	0	0

	Total .ETES A CASA				
Freqüències absolutes		4 bicicletes	5 bicicletes	Més de 5	No
Total	2498557	408801	193188	170406	211443
Mostra real	523	84	40	35	44

P5.4. On la va comprar

	2316512	408801	193188	170406	112011
P5_4	485	84	40	35	23
Per internet	236055	52494	24696	9418	14128
En un centre comercial	239038	34939	13449	9490	14793
En una gran superfície especialitzada en esports	523878	96254	25590	15441	29497
En una botiga especialitzada en ciclisme	970664	162373	109389	91067	44022
ALTRES	226796	39551	9773	30924	4151
NO SAP	120082	23190	10292	14067	5421
NO CONTESTA	0	0	0	0	0
Ns/Nc	0	0	0	0	0
Base TOTAL	2498557	408801	193188	170406	211443
	523	84	40	35	44

P5_1_3. Altres vehicles de mobilitat personal

	2498557	408801	193188	170406	211443
P5_1_3	523	84	40	35	44
Patinet elèctric	116110	24440	9978	14689	19745
Plataforma elèctrica	33784	5151	5421	0	4330
Roda elèctrica	14487	5151	0	0	4330
Cicle destinat al transport de passatgers	10301	5151	0	0	0
Patinet no elèctric / normal	33388	9751	4766	0	0
Skate board / long board	29145	0	0	9121	5222
Patins en línia / patins de rodes	38072	4519	0	0	14782
Cap	2273368	370092	178444	151558	172360
No sap	0	0	0	0	0
No contesta	0	0	0	0	0
Ns/Nc	0	0	0	0	0
Base Usuaris de bici	2498557	408801	193188	170406	211443
	523	84	40	35	44

	Total .ETES A CASA				
		4 bicicletes	5 bicicletes	Més de 5	No
Freqüències absolutes					
Total	2498557	408801	193188	170406	211443
Mostra real	523	84	40	35	44

P6. Tipus de desplaçaments

	2498557	408801	193188	170406	211443
P6	523	84	40	35	44
Desplaçaments quotidians (feina, estudis, compres...)	943341	115341	65970	80413	101132
Passeig, lleure o turisme	1649988	266524	140153	114271	121046
Esport	1278896	233988	116995	98249	62654
Altres	57778	19184	0	5150	9527
NS	0	0	0	0	0
NC	0	0	0	0	0
Ns/Nc	0	0	0	0	0

P6.1. Desplaçaments combinats

	2498557	408801	193188	170406	211443
P6_1	523	84	40	35	44
Sí, sempre	102539	15100	9494	4961	14895
Sí, sovint	188495	32899	23298	14639	14428
Alguna vegada	556621	87779	43857	51983	62354
No	1650903	273023	116539	98823	119766
NO SAP	0	0	0	0	0
NO CONTESTA	0	0	0	0	0
Ns/Nc	0	0	0	0	0
	847654	135778	76650	71584	91677
Base Fan combinats	178	28	16	15	19

P6.2. Mitjans utilitzats darrer desplaçament

	847654	135778	76650	71584	91677
P6_2	178	28	16	15	19
Autobús urbà	199870	10088	18011	9121	24260
Tramvia	49915	0	4701	4961	0
Metro	197062	45823	17738	9121	19872
Autobús interurbà	65142	5151	9114	0	9515

	Total .ETES A CASA				
		4 bicicletes	5 bicicletes	Més de 5	No
Freqüències absolutes					
Total	2498557	408801	193188	170406	211443
Mostra real	523	84	40	35	44
Rodalies / FGC	309624	43538	39979	32987	23402
Regionals/ Llarga distància	74281	9740	9923	4519	9949
Cotxe	324477	66994	33890	30182	38154
Furgoneta, autocaravana, camió, etc.	3952	0	0	3952	0
AVE	0	0	0	0	0
Moto	14475	0	4701	0	4836
Altres	36454	0	4701	3952	4836
CAP	43201	0	10228	5773	0
NS	4756	0	0	0	4756
NC	8635	0	0	0	0
Ns/Nc	0	0	0	0	0
	1650903	273023	116539	98823	119766
Base No fan combinats	345	56	24	20	25
P6.3. Facilitats per utilitzar més la bici					
	1650903	273023	116539	98823	119766
P6_3	345	56	24	20	25
Sí, si disposés d'aparcament segur de bicicletes en les estacions d'origen o destinació	484369	98143	28415	14543	35403
Sí, si disposés de més espais reservats en trens i autobusos interurbans	156093	15439	29254	10024	0
Sí, si pogués combinar amb un sistema de bicicleta pública en les estacions d'origen o destinació	187343	19766	5222	0	19527
No	787065	135157	53649	74256	57708
NO SAP	36033	4519	0	0	7128
NO CONTESTA	0	0	0	0	0
Ns/Nc	0	0	0	0	0
P6.4. Transport gratuït bicis					
	1650903	273023	116539	98823	119766
P6_4	345	56	24	20	25
SI	1199450	171392	68262	79074	87370

	Total .ETES A CASA				
		4 bicicletes	5 bicicletes	Més de 5	No
Freqüències absolutes					
Total	2498557	408801	193188	170406	211443
Mostra real	523	84	40	35	44
NO	434489	96482	44325	19749	29427
NO SAP	16964	5150	3952	0	2969
NO CONTESTA	0	0	0	0	0
Ns/Nc	0	0	0	0	0
	943341	115341	65970	80413	101132
Base Fa desplaçaments quotidians	197	23	14	17	21
P7. Mitjans transport previs					
	943341	115341	65970	80413	101132
P7	197	23	14	17	21
SI	599321	50697	52330	51638	72782
NO	329660	60125	13639	23625	28350
NO SAP	0	0	0	0	0
NO CONTESTA	14360	4519	0	5150	0
Ns/Nc	0	0	0	0	0
	599321	50697	52330	51638	72782
Base Feia servir altres mitjans	125	10	11	11	15
P8. Mitjans utilitzats					
	599321	50697	52330	51638	72782
P8	125	10	11	11	15
Transport públic	287711	25646	14387	18493	44231
Moto	120159	9679	22734	4159	14763
Cotxe	198324	26110	14994	33145	18938
A peu	138478	4766	10443	8111	15026
NS	4330	4330	0	0	0
NC	0	0	0	0	0
Ns/Nc	0	0	0	0	0
	943341	115341	65970	80413	101132
Base Fa desplaçaments quotidians	197	23	14	17	21

	Total .ETES A CASA				
Freqüències absolutes		4 bicicletes	5 bicicletes	Més de 5	No
Total	2498557	408801	193188	170406	211443
Mostra real	523	84	40	35	44

P9.1. Freqüència anar a la feina

	943341	115341	65970	80413	101132
P9_1	197	23	14	17	21
Diàriament o gairebé	371638	41301	32121	27924	53152
Setmanalment	104214	4528	8926	0	10094
Alguna/es vegades al mes	60859	10170	4557	0	9021
Menor freqüència	51525	4519	5222	4159	4519
Mai o quasi mai	165773	5421	5222	18594	19196
NO TREBALLA	174971	44883	9923	24586	5151
NO SAP	0	0	0	0	0
NO CONTESTA	14360	4519	0	5150	0
Ns/Nc	0	0	0	0	0
	588237	60518	50825	32083	76786
Base Va a la feina en bici	124	12	11	7	16

P9.1.1. Distància últim desplaçament

	588237	60518	50825	32083	76786
P9_1_1	124	12	11	7	16
(1)-MENYS DE 2 KM	111887	14564	10183	5258	28486
(3)-DE 2 A 3,99 KM	191960	20555	13507	17037	29426
(5)-DE 4 A 5,99 KM	111410	10710	4937	4519	4330
(7)-DE 6 A 7,99 KM	62032	0	5222	0	4519
(9)-DE 8 A 9,99 KM	26383	0	3532	0	0
(12,5)-10 a 14,99	61019	10170	8678	5269	5269
(15)-15 o més	0	0	0	0	0
NO SAP	9313	0	0	0	4756
NO CONTESTA	14233	4519	4766	0	0
Ns/Nc	0	0	0	0	0
Mitjana	4,745	4,588	5,476	4,514	3,275
Desviació	3,425	3,959	4,094	3,708	3,058

	Total .ETES A CASA				
Freqüències absolutes		4 bicicletes	5 bicicletes	Més de 5	No
Total	2498557	408801	193188	170406	211443
Mostra real	523	84	40	35	44

	943341	115341	65970	80413	101132
Base Fa desplaçaments quotidians	197	23	14	17	21

P9.2. Freqüència desplaçaments estudis

	943341	115341	65970	80413	101132
P9_2	197	23	14	17	21
Diàriament o gairebé	118495	42000	4961	9480	15239
Setmanalment	70417	0	5222	20431	10094
Alguna/es vegades al mes	58633	0	10443	0	4330
Menor freqüència	27335	0	4557	0	4519
Mai o quasi mai	223555	35197	13900	14176	24027
NO ESTUDIA	430546	33625	26887	31176	42924
NO SAP	0	0	0	0	0
NO CONTESTA	14360	4519	0	5150	0
Ns/Nc	0	0	0	0	0
	274881	42000	25183	29911	34181
Base Va a estudiar en bici	56	8	5	6	7

P9.2.1. Distància últim desplaçament

	274881	42000	25183	29911	34181
P9_2_1	56	8	5	6	7
(1)-MENYS DE 2 KM	53399	15956	5222	0	5151
(3)-DE 2 A 3,99 KM	102339	10112	15405	14949	15245
(5)-DE 4 A 5,99 KM	49641	10159	0	5222	4330
(7)-DE 6 A 7,99 KM	37786	0	4557	4519	9456
(9)-DE 8 A 9,99 KM	10257	0	0	0	0
(12,5)-10 a 14,99	16237	5773	0	0	0
(15)-15 o més	0	0	0	0	0
NO SAP	0	0	0	0	0
NO CONTESTA	5222	0	0	5222	0
Ns/Nc	0	0	0	0	0

	Total .ETES A CASA				
Freqüències absolutes		4 bicicletes	5 bicicletes	Més de 5	No
Total	2498557	408801	193188	170406	211443
Mostra real	523	84	40	35	44

Mitjana	4,333	4,03	3,309	4,155	4,059
Desviació	2,966	3,719	1,905	1,562	2,101
Base Fa desplaçaments quotidians	943341	115341	65970	80413	101132
	197	23	14	17	21

P9.3. Freqüència altres desplaçaments quotidians

P9_3	943341	115341	65970	80413	101132
	197	23	14	17	21
Diàriament o gairebé	118831	24598	17374	12537	0
Setmanalment	244986	36761	10443	23901	28794
Alguna/es vegades al mes	186804	18809	9564	9788	24246
Menor freqüència	112220	15644	5222	4151	5269
Mai o quasi mai	266139	15010	23367	24886	42823
NO SAP	0	0	0	0	0
NO CONTESTA	14360	4519	0	5150	0
Ns/Nc	0	0	0	0	0
Base Altres desplaçaments quotidians	662842	95812	42602	50377	58309
	138	19	9	11	12

P9.3.1. Distància últim desplaçament

P9_3_1	662842	95812	42602	50377	58309
	138	19	9	11	12
(1)-MENYS DE 2 KM	174548	20722	3944	13855	15111
(3)-DE 2 A 3,99 KM	217013	45300	10443	18395	24262
(5)-DE 4 A 5,99 KM	138867	5222	9518	18127	4937
(7)-DE 6 A 7,99 KM	63843	10734	10228	0	4519
(9)-DE 8 A 9,99 KM	9278	4948	0	0	4330
(12,5)-10 a 14,99	35615	0	8469	0	0
(15)-15 o més	0	0	0	0	0
NO SAP	14182	4330	0	0	5151

	Total .ETES A CASA				
Freqüències absolutes		4 bicicletes	5 bicicletes	Més de 5	No
Total	2498557	408801	193188	170406	211443
Mostra real	523	84	40	35	44
NO CONTESTA	9494	4557	0	0	0
Ns/Nc	0	0	0	0	0
Mitjana	3,904	3,479	6,111	3,17	3,446
Desviació	2,88	2,234	3,657	1,585	2,367
	943341	115341	65970	80413	101132
Base Fa desplaçaments quotidians	197	23	14	17	21
P9.4. Desplaçament quotidià dia anterior					
	943341	115341	65970	80413	101132
P9_4	197	23	14	17	21
SI	446492	51233	48120	44132	48740
NO	482489	59589	17850	31131	52392
NO SAP	0	0	0	0	0
NO CONTESTA	14360	4519	0	5150	0
Ns/Nc	0	0	0	0	0
	1649988	266524	140153	114271	121046
Base Fa desplaçaments passeig, lleure o turisme	346	55	29	24	25
P10. Passeig o lleure prop residència					
	1649988	266524	140153	114271	121046
P10	346	55	29	24	25
Diàriament o gairebé	115337	34092	4961	18573	14759
Setmanalment	446702	64523	39269	33134	24097
Alguna/es vegades al mes	549008	62530	62829	34779	24469
Menor freqüència	360570	85019	28146	9275	32738
Mai o quasi mai	167908	14587	4948	18510	20292
NO SAP	5773	5773	0	0	0
NO CONTESTA	4691	0	0	0	4691
Ns/Nc	0	0	0	0	0

	Total .ETES A CASA				
		4 bicicletes	5 bicicletes	Més de 5	No
Freqüències absolutes					
Total	2498557	408801	193188	170406	211443
Mostra real	523	84	40	35	44
	1471617	246164	135205	95761	96063
Base Passeig o lleure freq.	309	51	28	20	20
P10.1. Distància últim passeig					
	1471617	246164	135205	95761	96063
P10_1	309	51	28	20	20
(1)-MENYS DE 2 KM	60593	5007	9165	4426	8842
(3)-DE 2 A 3,99 KM	205035	19853	27810	18542	14354
(5)-DE 4 A 5,99 KM	250010	40326	26229	5258	18942
(7)-DE 6 A 7,99 KM	145002	29159	10024	0	10058
(9)-DE 8 A 9,99 KM	98798	13503	4766	4961	5258
(11)-DE 10 A 11,99 KM	208720	31984	24275	14041	14290
(13)-DE 12 a 14,99	138282	34871	8287	14999	9429
(15)-15 o més	224421	39612	19379	9424	0
NO SAP	59691	12973	0	5222	14891
NO CONTESTA	81065	18877	5269	18888	0
Ns/Nc	0	0	0	0	0
Mitjana	8,483	9,291	7,713	8,678	6,703
Desviació	4,472	4,261	4,609	4,818	3,854
	1649988	266524	140153	114271	121046
Base Fa desplaçaments passeig, lleure o turisme	346	55	29	24	25
P11. Cicloturisme petit o mitjà fora residència					
	1649988	266524	140153	114271	121046
P11	346	55	29	24	25
Diàriament o gairebé	28917	5151	4557	4766	0
Setmanalment	81558	15591	14525	4766	10219
Alguna/es vegades al mes	191496	25143	24251	32545	14425
Menor freqüència	327556	43833	39006	14553	24320
Mai o quasi mai	1015771	176807	57815	57641	67392
NO SAP	0	0	0	0	0

	Total BICICLETES A CASA				
		4 bicicletes	5 bicicletes	Més de 5	No
Freqüències absolutes					
Total	2498557	408801	193188	170406	211443
Mostra real	523	84	40	35	44
NO CONTESTA	4691	0	0	0	4691
Ns/Nc	0	0	0	0	0
	629526	89717	82338	56630	48963
Base Cicloturisme petit o mitjà	132	18	17	12	10
P11.1. Distància habitual					
	629526	89717	82338	56630	48963
P11_1	132	18	17	12	10
(2,5)-MENYS DE 5 KM	59692	10779	4701	4528	0
(7,5)-DE 5 A 9,99 KM	104845	14868	5007	5222	19791
(12,5)-DE 10 A 14,99 KM	104088	10183	10228	0	4961
(17,5)-DE 15 A 19,99 KM	55960	15376	0	3952	5258
(22,5)-DE 20 A 24,99 KM	60381	4701	14727	14051	0
(30)-DE 25 A 34,99 KM	50344	4766	9215	9285	0
(40)-DE 35 A 44,99 KM	51050	5269	18255	4151	4528
(50)-DE 45 A 54,99 KM	50009	5222	14936	4961	4159
(60)-DE 55 A 64,99 KM	20188	0	5269	5222	4996
(70)-DE 65 A 74,99 KM	15797	0	0	0	5269
(76)-75 O MÉS KM	28963	4691	0	5258	0
NO SAP	23262	8913	0	0	0
NO CONTESTA	4948	4948	0	0	0
Ns/Nc	0	0	0	0	0
Mitjana	25,187	21,251	31,311	32,515	27,779
Desviació	20,72	19,281	16,513	21,155	23,553
	1278896	233988	116995	98249	62654
Base Fa esport	267	48	24	20	13
P12.1. Muntanya (BTT)					
	1278896	233988	116995	98249	62654
P12_1	267	48	24	20	13

	Total .ETES A CASA				
		4 bicicletes	5 bicicletes	Més de 5	No
Freqüències absolutes					
Total	2498557	408801	193188	170406	211443
Mostra real	523	84	40	35	44
Diàriament o gairebé	42136	5773	0	15138	0
Setmanalment	339381	69072	59779	24971	21692
Alguna/es vegades al mes	383804	58701	33204	28247	15653
Menor freqüència	221629	43379	14307	11031	10254
Mai o quasi mai	287111	57065	9704	18862	10219
NO SAP	0	0	0	0	0
NO CONTESTA	4836	0	0	0	4836
Ns/Nc	0	0	0	0	0
	986949	176924	107291	79387	47599
Base Fa muntanya (BTT)	205	36	22	16	10
P12.1.1. Distància habitual					
	986949	176924	107291	79387	47599
P12_1_1	205	36	22	16	10
(2,5)-MENYS DE 5 KM	75543	20258	15409	0	0
(7,5)-DE 5 A 9,99 KM	86218	19458	5773	0	0
(12,5)-DE 10 A 14,99 KM	95579	13616	10002	0	2969
(17,5)-DE 15 A 19,99 KM	147212	30164	9988	9725	9787
(22,5)-DE 20 A 24,99 KM	143170	30404	13949	14802	5222
(30)-DE 25 A 34,99 KM	177416	14774	18210	24247	4996
(40)-DE 35 A 44,99 KM	100172	14617	15046	9988	9424
(50)-DE 45 A 54,99 KM	92310	19169	4766	15356	9932
(56)-55 O MÉS KM	47842	9457	8926	5269	5269
NO SAP	21486	5007	5222	0	0
NO CONTESTA	0	0	0	0	0
Ns/Nc	0	0	0	0	0
Mitjana	25,327	23,818	25,294	33,923	34,547
Desviació	15,071	16,128	16,315	12,209	14,657
	1278896	233988	116995	98249	62654
Base Fa esport	267	48	24	20	13

	Total .ETES A CASA				
Freqüències absolutes		4 bicicletes	5 bicicletes	Més de 5	No
Total	2498557	408801	193188	170406	211443
Mostra real	523	84	40	35	44

P12.2. Carretera

	1278896	233988	116995	98249	62654
P12_2	267	48	24	20	13
Diàriament o gairebé	19010	0	0	0	4658
Setmanalment	164199	34436	34399	19520	12993
Alguna/es vegades al mes	165832	14949	10159	34208	9155
Menor freqüència	175431	54190	9978	0	15559
Mai o quasi mai	749588	130414	62459	44521	15452
NO SAP	0	0	0	0	0
NO CONTESTA	4836	0	0	0	4836
Ns/Nc	0	0	0	0	0
	524472	103575	54536	53728	42366
Base Fa carretera	109	21	11	11	9

P12.2.1. Distància habitual

	524472	103575	54536	53728	42366
P12_2_1	109	21	11	11	9
(2,5)-MENYS DE 5 KM	64530	24787	5421	5222	5258
(7,5)-DE 5 A 9,99 KM	40754	19647	0	0	0
(12,5)-DE 10 A 14,99 KM	55598	4948	5222	0	2969
(17,5)-DE 15 A 19,99 KM	24839	0	5222	0	0
(22,5)-DE 20 A 24,99 KM	34846	5222	0	0	9524
(27,5)-DE 25 A 29,99 KM	60767	4961	0	0	5258
(40)-DE 30 A 49,99 KM	107492	9886	9763	23225	10431
(60)-DE 50 A 69,99 KM	49665	19062	15465	5222	0
(80)-DE 70 A 89,99 KM	71066	15063	13444	20060	8926
(100)-DE 90 A 109,99 KM	4756	0	0	0	0
(115)-110 O MÉS KM	10159	0	0	0	0
NO SAP	0	0	0	0	0
NO CONTESTA	0	0	0	0	0
Ns/Nc	0	0	0	0	0

	Total .ETES A CASA				
Freqüències absolutes		4 bicicletes	5 bicicletes	Més de 5	No
Total	2498557	408801	193188	170406	211443
Mostra real	523	84	40	35	44

Mitjana	35,58	31,564	47,017	53,234	36,36
Desviació	27,829	28,829	26,82	24,45	25,291
Base Fa esport	1278896	233988	116995	98249	62654
	267	48	24	20	13

P12.3. Cicloturisme esportiu

	1278896	233988	116995	98249	62654
P12_3	267	48	24	20	13
Diàriament o gairebé	14329	4948	0	0	0
Setmanalment	53670	5421	14841	9295	0
Alguna/es vegades al mes	191383	24184	30004	38740	9155
Menor freqüència	287941	78092	27317	39219	13953
Mai o quasi mai	726737	121343	44833	10995	34710
NO SAP	0	0	0	0	0
NO CONTESTA	4836	0	0	0	4836
Ns/Nc	0	0	0	0	0
Base Fa cicloturisme esportiu	547323	112645	72162	87254	23108
	115	23	15	18	5

P12.3.1. Distància habitual

	547323	112645	72162	87254	23108
P12_3_1	115	23	15	18	5
(2,5)-MENYS DE 5 KM	51933	9957	4766	4528	0
(7,5)-DE 5 A 9,99 KM	17853	4961	0	5222	0
(12,5)-DE 10 A 14,99 KM	44493	9669	5222	0	0
(17,5)-DE 15 A 19,99 KM	57895	25459	0	3952	4528
(22,5)-DE 20 A 24,99 KM	68515	9899	14209	10036	4996
(27,5)-DE 25 A 29,99 KM	41413	0	4961	19025	0
(40)-DE 30 A 49,99 KM	158206	23689	13239	23976	13584
(60)-DE 50 A 69,99 KM	39923	10491	15257	4766	0

	Total BICICLETES A CASA				
		4 bicicletes	5 bicicletes	Més de 5	No
Freqüències absolutes					
Total	2498557	408801	193188	170406	211443
Mostra real	523	84	40	35	44
(80)-DE 70 A 89,99 KM	24395	9841	9285	0	0
(100)-DE 90 A 109,99 KM	28587	8678	0	15749	0
(115)-110 O MÉS KM	4937	0	0	0	0
NO SAP	9174	0	5222	0	0
NO CONTESTA	0	0	0	0	0
Ns/Nc	0	0	0	0	0
Mitjana	34,591	36,25	40,65	42,274	31,807
Desviació	25,584	28,59	23,418	29,915	9,915
P12.3.2. Tipus de bicicleta					
	547323	112645	72162	87254	23108
P12_3_2	115	23	15	18	5
BTT/ Mountain bike/ de muntanya	406667	83144	52601	62950	8688
Carretera / corredor	130942	24553	19561	19538	14420
De ciutat / de passeig	4948	4948	0	0	0
Híbrida / versàtil	0	0	0	0	0
Elèctrica	0	0	0	0	0
Plegable	0	0	0	0	0
No en té	0	0	0	0	0
Altres respostes	0	0	0	0	0
No sap	4766	0	0	4766	0
No contesta	0	0	0	0	0
Ns/Nc	0	0	0	0	0
	924326	161738	110642	92020	58388
Base Fa cicloturisme d'algun tipus	194	33	23	19	12
P13. Tipus de bicicleta					
	924326	161738	110642	92020	58388
P13	194	33	23	19	12
D'ús personal	855173	156982	101319	92020	48428
De lloguer	122335	8708	14024	10036	9959

	Total .ETES A CASA				
		4 bicicletes	5 bicicletes	Més de 5	No
Freqüències absolutes					
Total	2498557	408801	193188	170406	211443
Mostra real	523	84	40	35	44
Altres	13539	0	0	0	0
No ho sap	3944	0	0	0	0
No contesta	9596	0	0	0	0
Ns/Nc	0	0	0	0	0
P14.1. Allotjament					
	924326	161738	110642	92020	58388
P14_1	194	33	23	19	12
Total citacions	368953	38991	38277	49360	14488
Ns/Nc	555373	122747	72365	42661	43900
Mitjana	84,745	112,744	156,333	88,688	59,522
Desviació	115,619	153,306	243,852	106,933	38,688
P14.2. Alimentació					
	924326	161738	110642	92020	58388
P14_2	194	33	23	19	12
Total citacions	701375	104726	76387	82232	38515
Ns/Nc	222951	57011	34255	9788	19873
Mitjana	49,232	58,321	90,634	47,072	35,516
Desviació	71,022	99,985	135,933	67,737	30,418
P14.3. Transport complementari					
	924326	161738	110642	92020	58388
P14_3	194	33	23	19	12
Total citacions	451863	83380	58587	42890	24211
Ns/Nc	472463	78357	52056	49130	34177
Mitjana	27,813	27,176	24,655	26,23	20,762
Desviació	31,129	27,407	17,698	29,253	11,718
P14.4. Mapes i guies					

Freqüències absolutes	Total .ETES A CASA				
		4 bicicletes	5 bicicletes	Més de 5	No
Total	2498557	408801	193188	170406	211443
Mostra real	523	84	40	35	44
	924326	161738	110642	92020	58388
P14_4	194	33	23	19	12
Total citacions	83301	5151	14936	15677	4996
Ns/Nc	841025	156587	95706	76343	53392
Mitjana	17,617	30	13,191	13,316	30
Desviació	12,325		4,661	6,258	0
P14.5. Lloguer bicis					
	924326	161738	110642	92020	58388
P14_5_N	194	33	23	19	12
Total citacions	0	0	0	0	0
Ns/Nc	924326	161738	110642	92020	58388
Mitjana					
Desviació					
P14.6. Museus, espectacles, parc atraccions					
	924326	161738	110642	92020	58388
P14_6_N	194	33	23	19	12
Total citacions	9678	4528	0	0	0
Ns/Nc	914648	157209	110642	92020	58388
Mitjana	7,339	10			
Desviació	2,495	0			
P14.7. Records, souvenirs, compres					
	924326	161738	110642	92020	58388
P14_7_N	194	33	23	19	12
Total citacions	0	0	0	0	0
Ns/Nc	924326	161738	110642	92020	58388
Mitjana					

	Total BICICLETES A CASA				
	4 bicicletes	5 bicicletes	Més de 5	No	
Freqüències absolutes					
Total	2498557	408801	193188	170406	211443
Mostra real	523	84	40	35	44

Desviació

P14.8. Reparació bici o peces bici

	924326	161738	110642	92020	58388
P14_8_N	194	33	23	19	12
Total citaciones	5258	0	0	5258	0
Ns/Nc	919068	161738	110642	86762	58388
Mitjana	10			10	
Desviació					

P14.9. Inscripció curses

	924326	161738	110642	92020	58388
P14_9_N	194	33	23	19	12
Total citaciones	0	0	0	0	0
Ns/Nc	924326	161738	110642	92020	58388
Mitjana					
Desviació					

P14.10. Oci, esbarjo

	924326	161738	110642	92020	58388
P14_10_N	194	33	23	19	12
Total citaciones	0	0	0	0	0
Ns/Nc	924326	161738	110642	92020	58388
Mitjana					
Desviació					

P14.9. Cap

	924326	161738	110642	92020	58388
P14_90_N	194	33	23	19	12
Total citaciones	0	0	0	0	0

	Total .ETES A CASA				
Freqüències absolutes		4 bicicletes	5 bicicletes	Més de 5	No
Total	2498557	408801	193188	170406	211443
Mostra real	523	84	40	35	44
Ns/Nc	924326	161738	110642	92020	58388
Mitjana	0	0		0	
Desviació	0	0		0	
P14.9. Altres					
	924326	161738	110642	92020	58388
P14_OTROS	194	33	23	19	12
Total citacions	14936	4528	0	5258	0
Ns/Nc	909390	157209	110642	86762	58388
Mitjana	8,276	10		10	
Desviació	2,377	0			
	2316512	408801	193188	170406	112011
Base Usuaris & tenen bici	485	84	40	35	23
P15. Pertinença a entitats de ciclisme					
	2316512	408801	193188	170406	112011
P15	485	84	40	35	23
Sí, d'una associació	39015	5269	4557	14985	0
Sí d'un club	88013	15182	8678	19976	14057
Sí, d'una federació	14679	9913	4766	0	0
No	2189483	388350	175187	140211	97954
NS	0	0	0	0	0
NC	0	0	0	0	0
Ns/Nc	0	0	0	0	0
	75028	15182	4557	20207	4961
Base Pertinença a entitats	15	3	1	4	1

P15.1. Entitats

	Total .ETES A CASA				
		4 bicicletes	5 bicicletes	Més de 5	No
Freqüències absolutes					
Total	2498557	408801	193188	170406	211443
Mostra real	523	84	40	35	44
	75028	15182	4557	20207	4961
P15_1	15	3	1	4	1
Associació ciclista de Manresa	0	0	0	0	0
Centre excursionista de cat	0	0	0	0	0
Club ciclisme Sant Andreu	0	0	0	0	0
Club ciclista d'argentera	0	0	0	0	0
Club ciclista de Bellver	0	0	0	0	0
Club de ciclistes del poble de motbrió-Tarragona-	0	0	0	0	0
Club de excursionisme de Breda	0	0	0	0	0
Club esportiu orientacio btt Barcelona	0	0	0	0	0
Club natació de Vilafranca	0	0	0	0	0
Club Natació Terrassa	0	0	0	0	0
Club Olèrdola	0	0	0	0	0
Club Villa	0	0	0	0	0
Esport ciclista de Manresa	5222	0	0	5222	0
Federació catalana de ciclisme	5222	5222	0	0	0
Federació catalana i espanyola de ciclisme	0	0	0	0	0
Federació orientació amb bicicleta	0	0	0	0	0
Federación de ciclistas estatal	0	0	0	0	0
Motoclub Sant Andreu de la Barca	0	0	0	0	0
Muntanyes	0	0	0	0	0
Pedal club de Almacelles	0	0	0	0	0
Pedal Team	0	0	0	0	0
Penya ciclista del poble	0	0	0	0	0
Q wellness	0	0	0	0	0
Sant Cebrià	0	0	0	0	0
Club Bicisport	0	0	0	0	0
Amics Ciclistes Anoia	0	0	0	0	0
Calders	0	0	0	0	0
Ciclistes d'Altafulla	0	0	0	0	0
Club Ciclisme Vilanova	0	0	0	0	0
Club Ciclista Ripoll	0	0	0	0	0
Centre Excursionista de Lleida	0	0	0	0	0

	Total BICICLETES A CASA				
		4 bicicletes	5 bicicletes	Més de 5	No
Freqüències absolutes					
Total	2498557	408801	193188	170406	211443
Mostra real	523	84	40	35	44
Club Ciclista de Banyoles	0	0	0	0	0
Associació Esportiva Nou Barris	0	0	0	0	0
CEC (Ciclismo en cadena)	0	0	0	0	0
Club Baix Penedès de ciclisme	0	0	0	0	0
Club La Riera	0	0	0	0	0
Trek Bicisprint	0	0	0	0	0
Ciclisme Cultural de Figaró	0	0	0	0	0
De Calas	0	0	0	0	0
FC Barcelona	0	0	0	0	0
Associació de Cicloturisme de Muntanya	0	0	0	0	0
Club ciclista Besòs	4961	0	0	4961	0
Club Ciclista BTT Premià de Dalt	5222	5222	0	0	0
Club Ciclista Piera	0	0	0	0	0
Club Esportiu Tordera	4766	0	0	4766	0
salou club ciclista	0	0	0	0	0
Altres	49896	9961	4557	5258	0
No sap	4961	0	0	0	4961
No contesta	0	0	0	0	0
Ns/Nc	0	0	0	0	0
	2498557	408801	193188	170406	211443
Base Usuaris de bici	523	84	40	35	44
P16. Llocs d'ús					
	2498557	408801	193188	170406	211443
P16	523	84	40	35	44
Nucli urbà	1382619	223867	79994	114807	132364
Carretera	653657	89225	68269	78598	61953
Camins o vies verdes / cicloturisme	1611337	279896	159320	117986	104298
Platja / passeig marítim	4330	0	0	0	0
Muntanya	90855	9740	28880	4766	0
Pista / velòdrom/ carreteres velles sense trànsit	19941	5150	0	0	0
Espais oberts / camp / càmping	4519	0	4519	0	0

	Total .ETES A CASA				
		4 bicicletes	5 bicicletes	Més de 5	No
Freqüències absolutes					
Total	2498557	408801	193188	170406	211443
Mostra real	523	84	40	35	44
Altres	170113	19852	33398	9532	0
No sap	0	0	0	0	0
No contesta	5222	0	0	0	5222
Ns/Nc	0	0	0	0	0
	653657	89225	68269	78598	61953
Base Circulen per carretera	135	18	14	16	13
P17. Comparteix espai amb vehicles					
	653657	89225	68269	78598	61953
P17	135	18	14	16	13
Sempre o gairebé sempre	289126	53728	44031	38324	19357
A vegades	287152	25439	20079	30091	42596
Mai o quasi mai	77380	10058	4159	10183	0
NO SAP	0	0	0	0	0
NO CONTESTA	0	0	0	0	0
Ns/Nc	0	0	0	0	0
	77380	10058	4159	10183	0
Base No comparteixen espai	16	2	1	2	0
P17.1. Motius no comparteix espai amb vehicles					
	77380	10058	4159	10183	0
P17_1	16	2	1	2	0
ESPECIFICAR	0	0	0	0	0
Per seguretat / evitar accidents/ és perillós	49099	10058	4159	10183	0
Té por	4330	0	0	0	0
No respecten regles	4691	0	0	0	0
Incòmode / intranquil	0	0	0	0	0
No li agrada	4691	0	0	0	0
Fa servir carril bici	9949	0	0	0	0
No té alternativa	0	0	0	0	0
Altres respostes	4159	0	0	0	0

	Total .ETES A CASA				
		4 bicicletes	5 bicicletes	Més de 5	No
Freqüències absolutes					
Total	2498557	408801	193188	170406	211443
Mostra real	523	84	40	35	44
Cap motiu en especial	5151	0	0	0	0
No sap	0	0	0	0	0
No contesta	0	0	0	0	0
Ns/Nc	0	0	0	0	0
	653657	89225	68269	78598	61953
Base Circulen per carretera	135	18	14	16	13
P18. Moderació velocitat vehicle					
	653657	89225	68269	78598	61953
P18	135	18	14	16	13
Sempre o gairebé sempre	232894	43673	29278	31014	15787
A vegades	314541	25434	33985	42623	41330
Mai o quasi mai	101693	20117	5007	4961	4836
NO SAP	4528	0	0	0	0
NO CONTESTA	0	0	0	0	0
Ns/Nc	0	0	0	0	0
P19. Distància vehicle					
	653657	89225	68269	78598	61953
P19	135	18	14	16	13
Sempre o gairebé sempre	190772	39228	34011	20334	8915
A vegades	345392	35075	24495	43473	53038
Mai o quasi mai	117493	14923	9763	14790	0
NO SAP	0	0	0	0	0
NO CONTESTA	0	0	0	0	0
Ns/Nc	0	0	0	0	0
P20.1. Fa servir el casc					
	653657	89225	68269	78598	61953
P20_1	135	18	14	16	13
Sempre o gairebé sempre	468920	84332	52891	64057	39050
A vegades	94471	0	10156	0	4961

	Total .ETES A CASA				
		4 bicicletes	5 bicicletes	Més de 5	No
Freqüències absolutes					
Total	2498557	408801	193188	170406	211443
Mostra real	523	84	40	35	44
Mai o quasi mai	90266	4893	5222	14540	17942
NS	0	0	0	0	0
NC	0	0	0	0	0
Ns/Nc	0	0	0	0	0
P20.2. Fa servir enllumenat sense visibilitat					
	653657	89225	68269	78598	61953
P20_2	135	18	14	16	13
Sempre o gairebé sempre	479073	54268	43076	53840	43758
A vegades	69867	20336	15378	4426	15226
Mai o quasi mai	104717	14620	9815	20332	2969
NS	0	0	0	0	0
NC	0	0	0	0	0
Ns/Nc	0	0	0	0	0
P20.3. Fa servir elements reflectants					
	653657	89225	68269	78598	61953
P20_3	135	18	14	16	13
Sempre o gairebé sempre	343903	50261	25238	43852	30062
A vegades	156183	10372	24502	14414	18945
Mai o quasi mai	153572	28591	18529	20332	12946
NS	0	0	0	0	0
NC	0	0	0	0	0
Ns/Nc	0	0	0	0	0
P20.4. Circula per llocs amb poc trànsit					
	653657	89225	68269	78598	61953
P20_4	135	18	14	16	13
Sempre o gairebé sempre	327340	54973	48852	45659	21210
A vegades	305995	29358	19417	32939	40743
Mai o quasi mai	20322	4893	0	0	0
NS	0	0	0	0	0
NC	0	0	0	0	0

	Total .ETES A CASA				
Freqüències absolutes		4 bicicletes	5 bicicletes	Més de 5	No
Total	2498557	408801	193188	170406	211443
Mostra real	523	84	40	35	44
Ns/Nc	0	0	0	0	0

P20.5. Circula sol

	653657	89225	68269	78598	61953
P20_5	135	18	14	16	13
Sempre o gairebé sempre	304805	34313	24395	30290	24730
A vegades	211361	30130	30007	28804	21688
Mai o quasi mai	137491	24781	13867	19504	15535
NS	0	0	0	0	0
NC	0	0	0	0	0
Ns/Nc	0	0	0	0	0

P20.6. Circula en grup

	653657	89225	68269	78598	61953
P20_6	135	18	14	16	13
Sempre o gairebé sempre	147893	35008	8716	25465	4766
A vegades	244649	24922	35678	33323	32683
Mai o quasi mai	261115	29294	23875	19810	24504
NS	0	0	0	0	0
NC	0	0	0	0	0
Ns/Nc	0	0	0	0	0

P21. Dificultats per carretera (1a resposta)

	653657	89225	68269	78598	61953
P21_1	135	18	14	16	13
Interacció amb el trànsit motoritzat	161885	20028	19328	34948	4159
Insuficients espais adequats per circular amb bicicleta	191996	23707	14726	14360	21100
Manca de facilitats per a portar les bicicletes al transport públic	57063	15128	14747	0	4658
Condicions atmosfèriques adverses	50195	15185	4756	0	0
Condicions orogràfiques adverses (pujades i baixades)	84243	4948	14713	14656	22011
Manca d'hàbit	19832	5007	0	4893	0
Manca de respecte pels usuaris de bici	43746	5222	0	9740	4766
Altres	15486	0	0	0	0

	Total .ETES A CASA				
		4 bicicletes	5 bicicletes	Més de 5	No
Freqüències absolutes					
Total	2498557	408801	193188	170406	211443
Mostra real	523	84	40	35	44
NO SAP	0	0	0	0	0
NO CONTESTA	29211	0	0	0	5258
Ns/Nc	0	0	0	0	0
P21. Dificultats per carretera (TOTAL)					
	653657	89225	68269	78598	61953
P21_TOTAL	135	18	14	16	13
Interacció amb el trànsit motoritzat	245013	34448	29592	44169	4159
Insuficients espais adequats per circular amb bicicleta	287803	43592	23404	44213	25856
Manca de facilitats per a portar les bicicletes al transport públic	112535	15128	24451	10024	4658
Condicions atmosfèriques adverses	70341	15185	4756	0	2969
Condicions orogràfiques adverses (pujades i baixades)	182735	24678	14713	24397	42093
Manca d'hàbit	44811	5007	5269	4893	0
Manca de respecte pels usuaris de bici	160147	25236	19021	24277	30424
Altres	29299	0	0	0	0
NO SAP	23931	0	5150	5222	0
NO CONTESTA	82167	10025	5222	0	13747
	1664838	290268	169060	117986	104298
Base Circulen per camins, vies verdes o altres indrets	349	60	35	24	22
P18a.1. Fa servir el casc					
	1664838	290268	169060	117986	104298
P18A_1	349	60	35	24	22
Sempre o gairebé sempre	1060569	218037	125132	73617	48836
A vegades	237757	20862	28337	20268	9515
Mai o quasi mai	366512	51369	15591	24101	45947
NS	0	0	0	0	0
NC	0	0	0	0	0
Ns/Nc	0	0	0	0	0
P18a.2. Fa servir enllumenat sense visibilitat					

	Total .ETES A CASA				
		4 bicicletes	5 bicicletes	Més de 5	No
Freqüències absolutes					
Total	2498557	408801	193188	170406	211443
Mostra real	523	84	40	35	44
	1664838	290268	169060	117986	104298
P18A_2	349	60	35	24	22
Sempre o gairebé sempre	1033764	177489	100360	79218	66891
A vegades	181789	30754	24008	9372	5222
Mai o quasi mai	402480	69354	34930	19587	32186
NS	9762	0	9762	0	0
NC	37042	12670	0	9808	0
Ns/Nc	0	0	0	0	0
P18a.3. Fa servir elements reflectants					
	1664838	290268	169060	117986	104298
P18A_3	349	60	35	24	22
Sempre o gairebé sempre	919682	151376	102146	58284	35359
A vegades	276842	47785	24334	14138	27349
Mai o quasi mai	463376	91106	42580	45563	36653
NS	4937	0	0	0	4937
NC	0	0	0	0	0
Ns/Nc	0	0	0	0	0
P18a.4. Circula per llocs amb poc trànsit					
	1664838	290268	169060	117986	104298
P18A_4	349	60	35	24	22
Sempre o gairebé sempre	1214370	221451	149879	89787	47328
A vegades	350961	34480	19181	28198	52204
Mai o quasi mai	99507	34336	0	0	4766
NS	0	0	0	0	0
NC	0	0	0	0	0
Ns/Nc	0	0	0	0	0
P18a.5. Circula sol					
	1664838	290268	169060	117986	104298
P18A_5	349	60	35	24	22
Sempre o gairebé sempre	549835	79616	43002	34617	34345

	Total .ETES A CASA				
Freqüències absolutes		4 bicicletes	5 bicicletes	Més de 5	No
Total	2498557	408801	193188	170406	211443
Mostra real	523	84	40	35	44
A vegades	521795	54033	62847	38287	31000
Mai o quasi mai	593208	156618	63211	45081	38953
NS	0	0	0	0	0
NC	0	0	0	0	0
Ns/Nc	0	0	0	0	0
P18a.6. Circula en grup					
	1664838	290268	169060	117986	104298
P18A_6	349	60	35	24	22
Sempre o gairebé sempre	614631	137794	77248	50903	43103
A vegades	521656	78480	35279	38571	27494
Mai o quasi mai	528551	73993	56534	28511	33701
NS	0	0	0	0	0
NC	0	0	0	0	0
Ns/Nc	0	0	0	0	0
	1382619	223867	79994	114807	132364
Base Circulen amb bicicleta per la ciutat	290	46	17	24	27
P22.1. Fa servir el casc					
	1382619	223867	79994	114807	132364
P22_1	290	46	17	24	27
Sempre o gairebé sempre	571888	102404	47198	59253	33943
A vegades	213933	34637	9114	9210	19480
Mai o quasi mai	587439	82124	23683	41686	78940
NS	0	0	0	0	0
NC	9359	4701	0	4658	0
Ns/Nc	0	0	0	0	0
P22.2. Fa servir enlluminat sense visibilitat					
	1382619	223867	79994	114807	132364
P22_2	290	46	17	24	27
Sempre o gairebé sempre	940824	140265	55484	71177	112197

	Total .ETES A CASA				
Freqüències absolutes		4 bicicletes	5 bicicletes	Més de 5	No
Total	2498557	408801	193188	170406	211443
Mostra real	523	84	40	35	44
A vegades	172312	20352	4557	8954	15476
Mai o quasi mai	222543	35612	19953	30018	4691
NS	0	0	0	0	0
NC	46941	27637	0	4658	0
Ns/Nc	0	0	0	0	0
P22.3. Fa servir elements reflectants					
	1382619	223867	79994	114807	132364
P22_3	290	46	17	24	27
Sempre o gairebé sempre	616278	90908	43446	60397	43187
A vegades	260020	39199	9779	14609	14305
Mai o quasi mai	487323	89058	26769	35143	69934
NS	4937	0	0	0	4937
NC	14061	4701	0	4658	0
Ns/Nc	0	0	0	0	0
P22.4. Va per la vorera					
	1382619	223867	79994	114807	132364
P22_4	290	46	17	24	27
Sempre o gairebé sempre	196012	35698	23342	0	14453
A vegades	595091	81812	27177	44303	59002
Mai o quasi mai	577007	101655	29475	60695	58909
NS	0	0	0	0	0
NC	14509	4701	0	9808	0
Ns/Nc	0	0	0	0	0
P22.5. Es para a semàfors vermells					
	1382619	223867	79994	114807	132364
P22_5	290	46	17	24	27
Sempre o gairebé sempre	1059081	183788	65576	66896	107530
A vegades	221886	19925	14419	23672	19838
Mai o quasi mai	62543	10231	0	10480	4996
NS	5269	0	0	0	0

	Total .ETES A CASA				
		4 bicicletes	5 bicicletes	Més de 5	No
Freqüències absolutes					
Total	2498557	408801	193188	170406	211443
Mostra real	523	84	40	35	44
NC	33839	9923	0	13760	0
Ns/Nc	0	0	0	0	0

P22.6. Respecta sentit circulació de la via

	1382619	223867	79994	114807	132364
P22_6	290	46	17	24	27
Sempre o gairebé sempre	1222288	204792	70880	94793	117985
A vegades	117941	14373	4557	10206	14378
Mai o quasi mai	27881	0	4557	0	0
NS	0	0	0	0	0
NC	14509	4701	0	9808	0
Ns/Nc	0	0	0	0	0

P23. Dificultats desplaçar-se per ciutat (PRIMERA RESPOSTA)

	1382619	223867	79994	114807	132364
P23_1	290	46	17	24	27
Interacció amb el trànsit motoritzat	305424	43474	10431	36371	24548
Insuficients espais adequats per circular amb bicicleta	219291	40217	18986	10372	9679
Insuficient aparcament per a bicicletes	90458	10112	4159	0	19545
Manca de facilitats per a portar les bicicletes al transport públic	58079	19158	0	10491	5258
Risc de robatori	215519	49805	10443	13988	20406
Condicions atmosfèriques adverses	120350	16264	4557	9777	9295
Condicions orogràfiques adverses (pujades i baixades)	154667	19423	5007	9490	14465
Manca d'hàbit	129422	25412	13715	13948	9687
Espais per bicis que no respecten els vianants	30614	0	7475	0	0
Estat dels carrils bici / asfalt	38446	0	5222	0	14725
Cap	10372	0	0	5150	0
Altres	0	0	0	0	0
NO SAP	4756	0	0	0	4756
NO CONTESTA	5222	0	0	5222	0
Ns/Nc	0	0	0	0	0

P23. Dificultats desplaçar-se per ciutat (TOTAL)

	Total .ETES A CASA				
Freqüències absolutes		4 bicicletes	5 bicicletes	Més de 5	No
Total	2498557	408801	193188	170406	211443
Mostra real	523	84	40	35	44
	1382619	223867	79994	114807	132364
P23_TOTAL	290	46	17	24	27
Interacció amb el trànsit motoritzat	487234	100200	19344	46898	49313
Insuficients espais adequats per circular amb bicicleta	399351	59284	18986	32673	24324
Insuficient aparcament per a bicicletes	197612	24535	9932	14443	19545
Manca de facilitats per a portar les bicicletes al transport públic	129858	34050	0	14917	5258
Risc de robatori	433423	83100	24027	24170	35085
Condicions atmosfèriques adverses	208637	22037	9114	14725	29225
Condicions orogràfiques adverses (pujades i baixades)	278074	46383	19326	13649	24296
Manca d'hàbit	378339	59766	37809	33344	28770
Espais per bicis que no respecten els vianants	68783	9669	7475	0	5258
Estat dels carrils bici / asfalt	91286	4756	13975	0	24511
Cap	10372	0	0	5150	0
Altres	5222	0	0	0	0
NO SAP	28318	3952	0	0	9447
NO CONTESTA	10058	0	0	5222	0
	2498557	408801	193188	170406	211443
Base Usuaris bici	523	84	40	35	44
P35. Ha tingut accident en darrers cinc anys					
	2498557	408801	193188	170406	211443
P35	523	84	40	35	44
SI	330168	50164	19259	40881	28832
NO	2168389	358637	173930	129525	182610
NO SAP	0	0	0	0	0
NO CONTESTA	0	0	0	0	0
Ns/Nc	0	0	0	0	0
P38. Li han robat bici últims cinc anys					
	2498557	408801	193188	170406	211443
P38	523	84	40	35	44
Sí, una vegada	375139	39557	47975	36258	19612

	Total	BICICLETES A CASA			
		4 bicicletes	5 bicicletes	Més de 5	No
Freqüències absolutes					
Total	2498557	408801	193188	170406	211443
Mostra real	523	84	40	35	44
Sí, més d'una vegada	99161	28408	0	0	24322
No	2024257	340837	145213	134148	167508
NO SAP	0	0	0	0	0
NO CONTESTA	0	0	0	0	0
Ns/Nc	0	0	0	0	0

P39. Pren prevencions?

	2498557	408801	193188	170406	211443
P39	523	84	40	35	44
Si	1826642	306496	141258	129904	125506
No	667224	102305	51931	40502	81246
NO SAP	0	0	0	0	0
NO CONTESTA	4691	0	0	0	4691
Ns/Nc	0	0	0	0	0
Base Prenen prevencions robatori	1826642	306496	141258	129904	125506
	382	63	29	27	26

P39.1. Quines prevencions?

	1826642	306496	141258	129904	125506
P39_1	382	63	29	27	26
Número d' identificació, registrar-la	4961	0	0	4961	0
Treure el seient	31443	4701	0	3952	5222
Vigilar-la, no deixar-la sola	199077	48657	13898	14754	14768
Guardar-la al garatge	106244	24829	10043	9808	0
Guardar-la a casa	111489	4701	4766	10024	15852
Lligar-la amb cadena / cademat (candado) / pinça/ segur (seguro)	1453429	239802	116312	104887	86501
Alarma / sistema d'alarma	13842	4519	4557	4766	0
Fer-la servir menys / utilitzar Bicing	14587	0	0	0	9886
Treure una roda	3952	0	0	3952	0
Sistema d'Aparcament Segur	18472	0	4330	5773	0
Guardar-la – no deixar-la al carrer – tenir un lloc segur	155608	38920	9955	8718	13976
Sistema de bloqueig de roda	0	0	0	0	0

	Total .ETES A CASA				
		4 bicicletas	5 bicicletas	Més de 5	No
Freqüències absolutes					
Total	2498557	408801	193188	170406	211443
Mostra real	523	84	40	35	44
Canviar-la de lloc cada X hores	9210	0	0	0	0
Guardar-la al traster / a la roulotte...	22977	4519	4766	0	0
Guardar-la a la feina	4701	0	0	0	0
Treure la cadena del plat	0	0	0	0	0
Antirrobori amb GPS	0	0	0	0	0
Treure alguna part de la bici (sense especificar)	0	0	0	0	0
Antirrobori	19392	5222	0	0	4836
Altres	9988	0	0	5222	0
No sap	0	0	0	0	0
No contesta	9512	0	0	0	0
Ns/Nc	0	0	0	0	0
	2316512	408801	193188	170406	112011
Base Tenen bici	485	84	40	35	23
P40. Possibilitat registrar-se amb ajuntament					
	2316512	408801	193188	170406	112011
P40	485	84	40	35	23
Sí, amb tota seguretat	1057561	187126	121301	69325	35079
Sí, probablement	903750	158798	48424	73472	67641
Probablement no	225195	34122	14984	13735	4961
Segur que no	125478	24227	8480	13874	4330
NO SAP	4528	4528	0	0	0
NO CONTESTA	0	0	0	0	0
Ns/Nc	0	0	0	0	0
P41. Registre nacional reduiria robatoris					
	2316512	408801	193188	170406	112011
P41	485	84	40	35	23
SI	1558981	327220	137670	117468	88347
NO	666902	58354	50753	47717	23665
NO SAP	90628	23227	4766	5222	0
NO CONTESTA	0	0	0	0	0

	Total .ETES A CASA				
		4 bicicletes	5 bicicletes	Més de 5	No
Freqüències absolutes					
Total	2498557	408801	193188	170406	211443
Mostra real	523	84	40	35	44
Ns/Nc	0	0	0	0	0

P42. Asseguraria bici per 35-50€

	2316512	408801	193188	170406	112011
P42	485	84	40	35	23
SI	1388365	213907	122764	102009	58716
NO	854662	184403	65905	63139	53295
NO SAP	63506	10491	4519	5258	0
NO CONTESTA	9978	0	0	0	0
Ns/Nc	0	0	0	0	0
Base TOTAL	2498557	408801	193188	170406	211443
	523	84	40	35	44

P43. Bicicletes té a casa

	2498557	408801	193188	170406	211443
P43	523	84	40	35	44
1 bicicleta	411672	0	0	0	0
2 bicicletes	616826	0	0	5258	0
3 bicicletes	491479	0	0	0	0
4 bicicletes	408801	408801	0	0	0
5 bicicletes	193188	0	193188	0	0
Més de 5	174889	0	0	165148	9740
Total tenen	2296855	408801	193188	170406	9740
No tenen	201702	0	0	0	201702
Ns/Nc	0	0	0	0	0
Mitjana	3,097	4	5	10,027	0
Desviació	3,686	0	0	10,763	0
Base Tenen alguna bicicleta	2287114	408801	193188	170406	0
	479	84	40	35	0

	Total .ETES A CASA				
		4 bicicletes	5 bicicletes	Més de 5	No
Freqüències absolutes					
Total	2498557	408801	193188	170406	211443
Mostra real	523	84	40	35	44
P44. On la guarda?					
	2287114	408801	193188	170406	0
P44	479	84	40	35	0
Carrer	71579	5151	4961	0	0
Garatge / parking	1268144	267797	135890	119512	0
Portal / entrada de casa	104301	4961	5222	4766	0
Habitació del pis	383413	47718	9522	9285	0
Al balcó del pis	231165	31943	14069	0	0
A les golfes / traster / soterrani	372250	79759	31996	32077	0
Pati / terrassa	66408	18470	0	4961	0
Magatzem / local	19361	0	5421	13940	0
A casa / segona residència / al mas / casa d'un veí / casa d'amics	19427	0	4519	0	0
Espai especial per bicis / taller	14642	0	0	0	0
Cotxe / roulotte	5222	5222	0	0	0
Cobert / galeria	9323	0	0	0	0
Jardí	17969	4691	0	0	0
Altres	195074	28383	9940	28642	0
No sap	0	0	0	0	0
No contesta	10036	0	0	4766	0
Ns/Nc	0	0	0	0	0
	2498557	408801	193188	170406	211443
Base TOTAL	523	84	40	35	44

M1. En un dia laborable qualsevol (o en un dia normal, habitual) quin és el mitjà de transport que més utilitza?

	2498557	408801	193188	170406	211443
M1	523	84	40	35	44
Metro	222301	25479	3532	9923	39154
Rodalies Renfe o FGC	163644	28705	0	9372	29479
Bus/Autobús	226083	49845	9467	5222	18601
Tramvia/Trambaix	19448	0	0	0	9480
Moto	163622	18539	9505	9916	24365

	Total .ETES A CASA				
		4 bicicletes	5 bicicletes	Més de 5	No
Freqüències absolutes					
Total	2498557	408801	193188	170406	211443
Mostra real	523	84	40	35	44
Cotxe	944383	155552	112948	79259	51676
Bicicleta	345965	51371	18361	24427	23903
Patinet o altres vehicles de mobilitat personal	19997	10058	5421	0	0
A peu	388595	69253	33955	32288	14785
ALTRES (ESPECIFIQUEU)	0	0	0	0	0
NS	4519	0	0	0	0
NC	0	0	0	0	0
Ns/Nc	0	0	0	0	0
P47. Lloc naixement					
	2498557	408801	193188	170406	211443
P47	523	84	40	35	44
Catalunya	2102215	374983	179531	160747	194174
Resta d'Espanya	253458	29052	13658	9659	12568
Estranger	142884	4766	0	0	4701
NO SAP	0	0	0	0	0
NO CONTESTA	0	0	0	0	0
Ns/Nc	0	0	0	0	0
	253458	29052	13658	9659	12568
Base Resta Espanya	55	6	3	2	3
P47. Resta Espanya: desenvolupar províncies					
	253458	29052	13658	9659	12568
P47_RESTA_ESP	55	6	3	2	3
Araba/Álava	5007	0	0	0	0
Albacete	0	0	0	0	0
Alicante/Alacant	4756	0	0	0	0
Almería	3573	0	0	0	0
Ávila	0	0	0	0	0
Badajoz	0	0	0	0	0
Balears, Illes	5151	0	0	0	0
Barcelona	13862	0	0	0	4330

	Total .ETES A CASA				
		4 bicicletas	5 bicicletas	Més de 5	No
Freqüències absolutes					
Total	2498557	408801	193188	170406	211443
Mostra real	523	84	40	35	44
Burgos	0	0	0	0	0
Cáceres	0	0	0	0	0
Cádiz	0	0	0	0	0
Castellón/Castelló	0	0	0	0	0
Ciudad Real	0	0	0	0	0
Córdoba	13060	0	0	0	0
Coruña, A	9672	0	0	0	0
Cuenca	0	0	0	0	0
Girona	0	0	0	0	0
Granada	13616	0	0	4893	0
Guadalajara	0	0	0	0	0
Gipuzkoa	5421	0	0	0	0
Huelva	0	0	0	0	0
Huesca	8861	4701	0	0	0
Jaén	7128	0	0	0	0
León	0	0	0	0	0
Lleida	0	0	0	0	0
Rioja, La	0	0	0	0	0
Lugo	0	0	0	0	0
Madrid	28433	0	0	4766	5269
Málaga	0	0	0	0	0
Murcia	4961	0	0	0	0
Navarra	0	0	0	0	0
Ourense	9704	4766	0	0	0
Asturias	10162	0	0	0	0
Palencia	8681	5150	0	0	0
Palmas, Las	4701	0	0	0	0
Pontevedra	4519	4519	0	0	0
Salamanca	4065	0	0	0	0
Santa Cruz de Tenerife	0	0	0	0	0
Cantabria	2969	0	0	0	2969
Segovia	0	0	0	0	0
Sevilla	14550	4766	0	0	0

	Total .ETES A CASA				
		4 bicicletes	5 bicicletes	Més de 5	No
Freqüències absolutes					
Total	2498557	408801	193188	170406	211443
Mostra real	523	84	40	35	44
Soria	0	0	0	0	0
Tarragona	0	0	0	0	0
Teruel	5258	0	0	0	0
Toledo	0	0	0	0	0
Valencia/València	13716	0	8710	0	0
Valladolid	9784	0	4948	0	0
Bizkaia	3944	0	0	0	0
Zamora	4836	0	0	0	0
Zaragoza	0	0	0	0	0
Ceuta	0	0	0	0	0
Melilla	0	0	0	0	0
NS/NC	33068	5150	0	0	0
	142884	4766	0	0	4701
Base Estranger	30	1	0	0	1
P47. Estranger: desenvolupar països					
	142884	4766	0	0	4701
P47_ESTRANGER	30	1	0	0	1
ALTRES	0	0	0	0	0
AFGANISTAN	5485	0	0	0	0
ALBÀNIA	0	0	0	0	0
ALEMANYA	4426	0	0	0	0
ALGÈRIA	0	0	0	0	0
ANDORRA	0	0	0	0	0
ANGOLA	5007	0	0	0	0
ANGUILLA	0	0	0	0	0
ANTIGUA I BARBUDA	0	0	0	0	0
ANTILLES NEERLANDESES	0	0	0	0	0
ARÀBIA SAUDITA	0	0	0	0	0
ARGENTINA	28031	0	0	0	0
ARMÈNIA	0	0	0	0	0
ARUBA	0	0	0	0	0

	Total .ETES A CASA				
Freqüències absolutes		4 bicicletes	5 bicicletes	Més de 5	No
Total	2498557	408801	193188	170406	211443
Mostra real	523	84	40	35	44
AUSTRÀLIA	0	0	0	0	0
ÀUSTRIA	0	0	0	0	0
AZERBAIDJAN	0	0	0	0	0
BAHAMES	0	0	0	0	0
BAHRAIN	0	0	0	0	0
BANGLA DESH	0	0	0	0	0
BARBADOS	0	0	0	0	0
BÈLGICA	0	0	0	0	0
BELIZE	5269	0	0	0	0
BENÍN	9275	0	0	0	0
BHUTAN	0	0	0	0	0
BIELORÚSSIA	0	0	0	0	0
BOLÍVIA	0	0	0	0	0
BÒSNIA I HERCEGOVINA	9988	4766	0	0	0
BOTSWANA	4519	0	0	0	0
BRASIL	0	0	0	0	0
BRUNEI	0	0	0	0	0
BULGÀRIA	4961	0	0	0	0
BURKINA FASO	0	0	0	0	0
BURUNDI	0	0	0	0	0
CAMBODJA	0	0	0	0	0
CAMERUN	0	0	0	0	0
CANADÀ	0	0	0	0	0
CAP VERD	0	0	0	0	0
COLÒMBIA	8881	0	0	0	0
COMORES	0	0	0	0	0
CONGO	0	0	0	0	0
COSTA D'IVORI	0	0	0	0	0
COSTA RICA	0	0	0	0	0
CROÀCIA	0	0	0	0	0
CUBA	0	0	0	0	0
DINAMARCA	0	0	0	0	0
DJIBOUTI	0	0	0	0	0

	Total .ETES A CASA				
Freqüències absolutes		4 bicicletes	5 bicicletes	Més de 5	No
Total	2498557	408801	193188	170406	211443
Mostra real	523	84	40	35	44
DOMINICA	0	0	0	0	0
EGIPTE	0	0	0	0	0
EQUADOR	0	0	0	0	0
ERITREA	0	0	0	0	0
ESLOVÀQUIA	0	0	0	0	0
ESLOVÈNIA	0	0	0	0	0
ESTATS FEDERATS DE MICRONÈSIA	0	0	0	0	0
ESTATS UNITS D'AMÈRICA	0	0	0	0	0
ESTÒNIA	0	0	0	0	0
ETIÒPIA	0	0	0	0	0
FIJI	0	0	0	0	0
FILIPINES	0	0	0	0	0
FINLÀNDIA	0	0	0	0	0
FRANÇA	10228	0	0	0	0
GABON	0	0	0	0	0
GÀMBIA	0	0	0	0	0
GEÒRGIA	4330	0	0	0	0
GHANA	0	0	0	0	0
GIBRALTAR	0	0	0	0	0
GRAN BRETAGNYA	0	0	0	0	0
GRÈCIA	0	0	0	0	0
GRENADA	0	0	0	0	0
GRENLÀNDIA	0	0	0	0	0
GUADELOUPE	0	0	0	0	0
GUAIANA FRANCESA	0	0	0	0	0
GUAM	0	0	0	0	0
GUATEMALA	0	0	0	0	0
GUERNSEY	0	0	0	0	0
GUINEA	0	0	0	0	0
GUINEA BISSAU	0	0	0	0	0
GUINEA EQUATORIAL	0	0	0	0	0
GUYANA	0	0	0	0	0
HAITÍ	0	0	0	0	0

	Total .ETES A CASA				
Freqüències absolutes		4 bicicletes	5 bicicletes	Més de 5	No
Total	2498557	408801	193188	170406	211443
Mostra real	523	84	40	35	44
HONDURES	0	0	0	0	0
HONG KONG REGIÓ ADMINISTRATIVA ESPECIAL DEL SUD DE LA XINA	0	0	0	0	0
HONGRIA	0	0	0	0	0
IEMEN	0	0	0	0	0
ILLA DE LA REUNIÓ	0	0	0	0	0
ILLA DE MAN	0	0	0	0	0
ILLA NORFOLK	0	0	0	0	0
ILLES ÀLAND	0	0	0	0	0
ILLES BERMUDES	0	0	0	0	0
ILLES CAIMAN	0	0	0	0	0
ILLES COOK	0	0	0	0	0
ILLES DE SVALBARD I JAN MAYEN	0	0	0	0	0
ILLES DEL CANAL/ILLES ANGLONORMANDES	0	0	0	0	0
ILLES FALKLAND/ILLES MALVINES	0	0	0	0	0
ILLES FÈROE	0	0	0	0	0
ILLES MARIANNES DEL NORD	0	0	0	0	0
ILLES TURKS I CAICOS	0	0	0	0	0
ILLES VERGES BRITÀNIQUES	0	0	0	0	0
ILLES VERGES NORD-AMERICANES	0	0	0	0	0
ILLES WALLIS I FUTUNA	0	0	0	0	0
ÍNDIA	0	0	0	0	0
INDONÈSIA	0	0	0	0	0
IRAN	0	0	0	0	0
IRAQ	0	0	0	0	0
IRLANDA	0	0	0	0	0
ISLÀNDIA	0	0	0	0	0
ISRAEL	0	0	0	0	0
ITÀLIA	0	0	0	0	0
JAMAICA	0	0	0	0	0
JAPÓ	0	0	0	0	0
JERSEY	0	0	0	0	0
JORDÀNIA	0	0	0	0	0

	Total .ETES A CASA				
		4 bicicletes	5 bicicletes	Més de 5	No
Freqüències absolutes					
Total	2498557	408801	193188	170406	211443
Mostra real	523	84	40	35	44
KAZAKHSTAN	0	0	0	0	0
KENYA	0	0	0	0	0
KIRGUIZISTAN	0	0	0	0	0
KIRIBATI	0	0	0	0	0
KUWAIT	0	0	0	0	0
LAOS	4330	0	0	0	0
LESOTHO	0	0	0	0	0
LETÒNIA	0	0	0	0	0
LÍBAN	0	0	0	0	0
LIBÈRIA	0	0	0	0	0
LÍBIA	0	0	0	0	0
LIECHTENSTEIN	0	0	0	0	0
LITUÀNIA	4701	0	0	0	4701
LUXEMBURG	0	0	0	0	0
MACAU	0	0	0	0	0
MACEDÒNIA	0	0	0	0	0
MADAGASCAR	0	0	0	0	0
MALÀISIA	4557	0	0	0	0
MALAWI	0	0	0	0	0
MALDIVES	4426	0	0	0	0
MALI	0	0	0	0	0
MALTA	0	0	0	0	0
MARROC	0	0	0	0	0
MARSHALL, ILLES	0	0	0	0	0
MARTINICA	0	0	0	0	0
MAURICI	0	0	0	0	0
MAURITÀNIA	0	0	0	0	0
MAYOTTE	0	0	0	0	0
MÈXIC	0	0	0	0	0
MOÇAMBIC	0	0	0	0	0
MOLDÀVIA	0	0	0	0	0
MÒNACO	0	0	0	0	0
MONGÒLIA	0	0	0	0	0

	Total .ETES A CASA				
Freqüències absolutes		4 bicicletes	5 bicicletes	Més de 5	No
Total	2498557	408801	193188	170406	211443
Mostra real	523	84	40	35	44
MONTENEGRO	0	0	0	0	0
MONTSERRAT	0	0	0	0	0
MYANMA	0	0	0	0	0
NAMÍBIA	0	0	0	0	0
NAURU	0	0	0	0	0
NEPAL	0	0	0	0	0
NICARAGUA	0	0	0	0	0
NÍGER	0	0	0	0	0
NIGÈRIA	0	0	0	0	0
NIUE	0	0	0	0	0
NORUEGA	0	0	0	0	0
NOVA CALEDÒNIA	0	0	0	0	0
NOVA ZELANDA	0	0	0	0	0
OMAN	0	0	0	0	0
PAÏSOS BAIXOS	9494	0	0	0	0
PAKISTAN	0	0	0	0	0
PALAU	0	0	0	0	0
PALESTINA	0	0	0	0	0
PANAMÀ	0	0	0	0	0
PAPUA NOVA GUINEA	0	0	0	0	0
PARAGUAI	0	0	0	0	0
PERÚ	0	0	0	0	0
PITCAIRN	0	0	0	0	0
POLINÈSIA FRANCESA	0	0	0	0	0
POLÒNIA	0	0	0	0	0
PORTUGAL	0	0	0	0	0
PUERTO RICO	0	0	0	0	0
QATAR	0	0	0	0	0
REPÚBLICA CENTRAFRICANA	0	0	0	0	0
REPÚBLICA DE COREA	0	0	0	0	0
REPÚBLICA DE SUD-ÀFRICA	0	0	0	0	0
REPÚBLICA DEMOCRÀTICA POPULAR DE COREA	0	0	0	0	0
REPÚBLICA DOMINICANA	4557	0	0	0	0

	Total .ETES A CASA				
Freqüències absolutes		4 bicicletes	5 bicicletes	Més de 5	No
Total	2498557	408801	193188	170406	211443
Mostra real	523	84	40	35	44
REPÚBLICA TXECA	0	0	0	0	0
ROMANIA	0	0	0	0	0
RÚSSIA	0	0	0	0	0
RWANDA	0	0	0	0	0
SÀHARA OCCIDENTAL	0	0	0	0	0
SAIN HELENA	0	0	0	0	0
SAINT BARTHÉLEMY	0	0	0	0	0
SAINT CRISTOPHER I NEVIS	0	0	0	0	0
SAINT LUCIA	0	0	0	0	0
SAINT MARTIN	0	0	0	0	0
SAINT PIERE I MIQUELON	0	0	0	0	0
SAINT VINCENT I LES GRANADINES	0	0	0	0	0
SALOMÓ	0	0	0	0	0
SALVADOR, EL	0	0	0	0	0
SAMOA NORD-AMERICANA	0	0	0	0	0
SAMOA OCCIDENTAL	0	0	0	0	0
SAN MARINO	0	0	0	0	0
SAO TOMÉ I PRÍNCIPE	0	0	0	0	0
SENEGAL	0	0	0	0	0
SÈRBIA	0	0	0	0	0
SEYCHELLES	0	0	0	0	0
SIERRA LEONE	0	0	0	0	0
SINGAPUR	0	0	0	0	0
SÍRIA	0	0	0	0	0
SOMÀLIA	0	0	0	0	0
SRI LANKA	0	0	0	0	0
SUDAN	0	0	0	0	0
SUÈCIA	0	0	0	0	0
SUÏSSA	0	0	0	0	0
SURINAM	0	0	0	0	0
SWAZILÀNDIA	0	0	0	0	0
TADJIKISTAN	0	0	0	0	0
TAILÀNDIA	0	0	0	0	0

	Total .ETES A CASA				
Freqüències absolutes		4 bicicletes	5 bicicletes	Més de 5	No
Total	2498557	408801	193188	170406	211443
Mostra real	523	84	40	35	44
TAIWAN	0	0	0	0	0
TANZÀNIA	0	0	0	0	0
TIMOR ORIENTAL	0	0	0	0	0
TOGO	0	0	0	0	0
TOKELAU	0	0	0	0	0
TONGA	0	0	0	0	0
TRINITAT I TOBAGO	0	0	0	0	0
TUNÍSIA	0	0	0	0	0
TURKMENISTAN	0	0	0	0	0
TURQUIA	0	0	0	0	0
TUVALU	0	0	0	0	0
TXAD	0	0	0	0	0
UCRAÏNA	5151	0	0	0	0
UGANDA	0	0	0	0	0
UNIÓ DELS EMIRATS ÀRABS	0	0	0	0	0
URUGUAI	5269	0	0	0	0
UZBEKISTAN	0	0	0	0	0
VANUATU	0	0	0	0	0
VATICÀ- SANTA SEU	0	0	0	0	0
VENEÇUELA	0	0	0	0	0
VIETNAM	0	0	0	0	0
XILE	0	0	0	0	0
XINA	0	0	0	0	0
XIPRE	0	0	0	0	0
ZAIRE	0	0	0	0	0
ZÀMBIA	0	0	0	0	0
ZIMBABWE	0	0	0	0	0
APÀTRIDA	0	0	0	0	0
NO CONSTA	0	0	0	0	0
NO HO SAP	0	0	0	0	0
NO CONTESTA	0	0	0	0	0

	Total .ETES A CASA				
		4 bicicletes	5 bicicletes	Més de 5	No
Freqüències absolutes					
Total	2498557	408801	193188	170406	211443
Mostra real	523	84	40	35	44
Base TOTAL	2498557	408801	193188	170406	211443
	523	84	40	35	44
P48. Nivell d'estudis					
	2498557	408801	193188	170406	211443
P48	523	84	40	35	44
Sense estudis	39555	5222	0	5773	10643
Acabats als 14/15 anys	230580	49764	25211	19824	4159
Acabats als 16/19 anys	394935	66562	34328	24658	28314
Cicle formatiu grau superior / FP	268806	53524	24138	5269	0
Universitaris	842896	108090	62311	76429	109465
ESTÀ ESTUDIANT ACTUALMENT	702520	125639	47200	38453	58862
NO SAP	0	0	0	0	0
NO CONTESTA	19264	0	0	0	0
Ns/Nc	0	0	0	0	0
P49. Ocupació					
	2498557	408801	193188	170406	211443
P49	523	84	40	35	44
Pagès petita explotació	15046	0	0	5258	0
Autònom o empresari (5 empleats o menys)	161607	12991	14972	8926	4996
Empresari (6 empleats o més)	20633	0	0	0	0
Professionals	370647	59486	31709	32245	23983
Membre de direcció (5 subordinats o menys)	26562	8901	0	4159	0
Membre de direcció (6 subordinats o més)	75458	8892	9773	10217	0
Càrrecs intermedis	268715	35096	27953	15294	33426
Altres empleats amb treball d'oficina	290471	37714	14966	0	37485
Altres empleats amb treball fora d'oficina i obrers qualificats	260710	62131	10207	19320	23698
Treballadors manuals no qualificats	115956	25677	5222	5222	20020
Jubilats, pensionistes	245021	14958	22934	24277	12640
Aturats	94414	24669	5007	4756	14223
Mestresses de casa	27231	0	0	0	0
Estudiants	477957	113138	45226	40733	36314

	Total .ETES A CASA				
		4 bicicletes	5 bicicletes	Més de 5	No
Freqüències absolutes					
Total	2498557	408801	193188	170406	211443
Mostra real	523	84	40	35	44
NO CONTESTA	48130	5151	5222	0	4658
Ns/Nc	0	0	0	0	0
P49b. Persona aporta més ingressos					
	2498557	408801	193188	170406	211443
P49B	523	84	40	35	44
Sí	1137430	143932	87141	105685	73053
NO	1361127	264869	106047	64721	138390
Ns/Nc	0	0	0	0	0
P48+P50. Estudis persona amb més ingressos:					
	2498557	408801	193188	170406	211443
P48_P50	523	84	40	35	44
Pagès petita explotació	49144	5269	0	5222	10710
Autònom o empresari (5 empleats o menys)	233111	24333	19989	9429	8915
Empresari (6 empleats o més)	402037	42144	35291	10024	22797
Professionals	1100394	176619	91090	111814	110829
Membre de direcció (5 subordinats o menys)	553965	135217	31606	28648	52970
Membre de direcció (6 subordinats o més)	123475	14026	15213	5269	0
Càrrecs intermedis	0	0	0	0	0
Altres empleats amb treball d'oficina	0	0	0	0	0
Altres empleats amb treball fora d'oficina i obrers qualificats	0	0	0	0	0
Treballadors manuals no qualificats	0	0	0	0	0
Jubilats, pensionistes	0	0	0	0	0
Aturats	0	0	0	0	0
Mestresses de casa	0	0	0	0	0
Estudiants	0	0	0	0	0
NO SAP	27609	11194	0	0	5222
NO CONTESTA	8821	0	0	0	0
P49+P51. Estudis persona amb més ingressos					
	2498557	408801	193188	170406	211443
P49_P51	523	84	40	35	44

	Total .ETES A CASA				
		4 bicicletes	5 bicicletes	Més de 5	No
Freqüències absolutes					
Total	2498557	408801	193188	170406	211443
Mostra real	523	84	40	35	44
Pagès petita explotació	25751	0	0	5258	0
Autònom o empresari (5 empleats o menys)	236659	29341	20194	8926	19539
Empresari (6 empleats o més)	64902	10004	4330	10292	0
Professionals	429116	107979	32142	31829	14779
Membre de direcció (5 subordinats o menys)	55182	22991	0	4159	4691
Membre de direcció (6 subordinats o més)	115100	9649	19545	10217	14063
Càrrecs intermedis	365287	64142	22559	20515	54676
Altres empleats amb treball d'oficina	328505	48337	25839	10183	33018
Altres empleats amb treball fora d'oficina i obrers qualificats	310497	62544	19000	19320	24597
Treballadors manuals no qualificats	117776	10036	15179	0	14173
Jubilats, pensionistes	357937	39013	29179	34768	22097
Aturats	37597	4766	5222	4756	0
Mestresses de casa	0	0	0	0	0
Estudiants	18385	0	0	4961	0
NO SAP	21566	0	0	5222	5151
NO CONTESTA	14297	0	0	0	4658
P55. Nacionalitat					
	2498557	408801	193188	170406	211443
P55	523	84	40	35	44
Espanyola	1802352	271080	123931	106922	162836
Catalana	562951	122542	64036	63484	28545
Estrangera	67443	10422	0	0	4330
Doble nacionalitat, espanyola i estrangera	35833	0	5222	0	4701
NO CONTESTA	29979	4756	0	0	11031
Espanyola+catalana	2365302	393623	187967	170406	191381
Ns/Nc	0	0	0	0	0
	67443	10422	0	0	4330
Base Estrangera (P55)	14	2	0	0	1
P55. Nacionalitat					

	Total .ETES A CASA				
Freqüències absolutes		4 bicicletes	5 bicicletes	Més de 5	No
Total	2498557	408801	193188	170406	211443
Mostra real	523	84	40	35	44
	67443	10422	0	0	4330
P55_NACIONALITAT	14	2	0	0	1
ALTRES	0	0	0	0	0
AFGANISTAN	5485	0	0	0	0
ALBÀNIA	0	0	0	0	0
ALEMANYA	4330	0	0	0	4330
ALGÈRIA	0	0	0	0	0
ANDORRA	4937	4937	0	0	0
ANGOLA	5007	0	0	0	0
ANGUILLA	0	0	0	0	0
ANTIGUA I BARBUDA	0	0	0	0	0
ANTILLES NEERLANDESES	0	0	0	0	0
ARÀBIA SAUDITA	0	0	0	0	0
ARGENTINA	4756	0	0	0	0
ARMÈNIA	0	0	0	0	0
ARUBA	0	0	0	0	0
AUSTRÀLIA	0	0	0	0	0
ÀUSTRIA	0	0	0	0	0
AZERBAIDJAN	0	0	0	0	0
BAHAMES	0	0	0	0	0
BAHRAIN	0	0	0	0	0
BANGLA DESH	0	0	0	0	0
BARBADOS	0	0	0	0	0
BÈLGICA	0	0	0	0	0
BELIZE	0	0	0	0	0
BENÍN	0	0	0	0	0
BHUTAN	0	0	0	0	0
BIELORÚSSIA	0	0	0	0	0
BOLÍVIA	0	0	0	0	0
BÒSNIA I HERCEGOVINA	0	0	0	0	0
BOTSWANA	4519	0	0	0	0
BRASIL	0	0	0	0	0
BRUNEI	0	0	0	0	0

	Total .ETES A CASA				
Freqüències absolutes		4 bicicletes	5 bicicletes	Més de 5	No
Total	2498557	408801	193188	170406	211443
Mostra real	523	84	40	35	44
BULGÀRIA	0	0	0	0	0
BURKINA FASO	0	0	0	0	0
BURUNDI	0	0	0	0	0
CAMBODJA	0	0	0	0	0
CAMERUN	0	0	0	0	0
CANADÀ	0	0	0	0	0
CAP VERD	0	0	0	0	0
COLÒMBIA	0	0	0	0	0
COMORES	0	0	0	0	0
CONGO	0	0	0	0	0
COSTA D'IVORI	0	0	0	0	0
COSTA RICA	0	0	0	0	0
CROÀCIA	0	0	0	0	0
CUBA	0	0	0	0	0
DINAMARCA	5269	0	0	0	0
DJIBOUTI	0	0	0	0	0
DOMINICA	0	0	0	0	0
EGIPTE	0	0	0	0	0
EQUADOR	0	0	0	0	0
ERITREA	0	0	0	0	0
ESLOVÀQUIA	0	0	0	0	0
ESLOVÈNIA	0	0	0	0	0
ESTATS FEDERATS DE MICRONÈSIA	0	0	0	0	0
ESTATS UNITS D'AMÈRICA	0	0	0	0	0
ESTÒNIA	0	0	0	0	0
ETIÒPIA	0	0	0	0	0
FIJI	0	0	0	0	0
FILIPINES	0	0	0	0	0
FINLÀNDIA	0	0	0	0	0
FRANÇA	0	0	0	0	0
GABON	0	0	0	0	0
GÀMBIA	0	0	0	0	0
GEÒRGIA	0	0	0	0	0

	Total .ETES A CASA				
Freqüències absolutes		4 bicicletes	5 bicicletes	Més de 5	No
Total	2498557	408801	193188	170406	211443
Mostra real	523	84	40	35	44
GHANA	0	0	0	0	0
GIBRALTAR	0	0	0	0	0
GRAN BRETANYA	0	0	0	0	0
GRÈCIA	0	0	0	0	0
GRENADA	0	0	0	0	0
GRENLÀNDIA	0	0	0	0	0
GUADELOUPE	0	0	0	0	0
GUAIANA FRANCESA	0	0	0	0	0
GUAM	0	0	0	0	0
GUATEMALA	0	0	0	0	0
GUERNSEY	0	0	0	0	0
GUINEA	0	0	0	0	0
GUINEA BISSAU	0	0	0	0	0
GUINEA EQUATORIAL	0	0	0	0	0
GUYANA	0	0	0	0	0
HAITÍ	0	0	0	0	0
HONDURES	0	0	0	0	0
HONG KONG REGIÓ ADMINISTRATIVA ESPECIAL DEL SUD DE LA XINA	0	0	0	0	0
HONGRIA	0	0	0	0	0
IEMEN	0	0	0	0	0
ILLA DE LA REUNIÓ	0	0	0	0	0
ILLA DE MAN	0	0	0	0	0
ILLA NORFOLK	0	0	0	0	0
ILLES ÀLAND	0	0	0	0	0
ILLES BERMUDES	0	0	0	0	0
ILLES CAIMAN	0	0	0	0	0
ILLES COOK	0	0	0	0	0
ILLES DE SVALBARD I JAN MAYEN	0	0	0	0	0
ILLES DEL CANAL/ILLES ANGLONORMANDES	0	0	0	0	0
ILLES FALKLAND/ILLES MALVINES	0	0	0	0	0
ILLES FÈROE	0	0	0	0	0
ILLES MARIANNES DEL NORD	0	0	0	0	0

	Total	BICICLETES A CASA			
Freqüències absolutes		4 bicicletes	5 bicicletes	Més de 5	No
Total	2498557	408801	193188	170406	211443
Mostra real	523	84	40	35	44
ILLES TURKS I CAICOS	0	0	0	0	0
ILLES VERGES BRITÀNIQUES	0	0	0	0	0
ILLES VERGES NORD-AMERICANES	0	0	0	0	0
ILLES WALLIS I FUTUNA	0	0	0	0	0
ÍNDIA	0	0	0	0	0
INDONÈSIA	0	0	0	0	0
IRAN	0	0	0	0	0
IRAQ	0	0	0	0	0
IRLANDA	0	0	0	0	0
ISLÀNDIA	0	0	0	0	0
ISRAEL	0	0	0	0	0
ITÀLIA	0	0	0	0	0
JAMAICA	0	0	0	0	0
JAPÓ	0	0	0	0	0
JERSEY	0	0	0	0	0
JORDÀNIA	0	0	0	0	0
KAZAKHSTAN	0	0	0	0	0
KENYA	0	0	0	0	0
KIRGUIZISTAN	0	0	0	0	0
KIRIBATI	0	0	0	0	0
KUWAIT	0	0	0	0	0
LAOS	4330	0	0	0	0
LESOTHO	0	0	0	0	0
LETÒNIA	0	0	0	0	0
LÍBAN	0	0	0	0	0
LIBÈRIA	0	0	0	0	0
LÍBIA	0	0	0	0	0
LIECHTENSTEIN	0	0	0	0	0
LITUÀNIA	0	0	0	0	0
LUXEMBURG	0	0	0	0	0
MACAU	0	0	0	0	0
MACEDÒNIA	0	0	0	0	0
MADAGASCAR	0	0	0	0	0

	Total .ETES A CASA				
Freqüències absolutes		4 bicicletes	5 bicicletes	Més de 5	No
Total	2498557	408801	193188	170406	211443
Mostra real	523	84	40	35	44
MALÀISIA	13832	0	0	0	0
MALAWI	0	0	0	0	0
MALDIVES	0	0	0	0	0
MALI	0	0	0	0	0
MALTA	0	0	0	0	0
MARROC	0	0	0	0	0
MARSHALL, ILLES	0	0	0	0	0
MARTINICA	0	0	0	0	0
MAURICI	0	0	0	0	0
MAURITÀNIA	0	0	0	0	0
MAYOTTE	0	0	0	0	0
MÈXIC	0	0	0	0	0
MOÇAMBIC	0	0	0	0	0
MOLDÀVIA	0	0	0	0	0
MÒNACO	0	0	0	0	0
MONGÒLIA	0	0	0	0	0
MONTENEGRO	0	0	0	0	0
MONTSERRAT	0	0	0	0	0
MYANMA	0	0	0	0	0
NAMÍBIA	0	0	0	0	0
NAURU	0	0	0	0	0
NEPAL	0	0	0	0	0
NICARAGUA	0	0	0	0	0
NÍGER	0	0	0	0	0
NIGÈRIA	0	0	0	0	0
NIUE	0	0	0	0	0
NORUEGA	0	0	0	0	0
NOVA CALEDÒNIA	0	0	0	0	0
NOVA ZELANDA	0	0	0	0	0
OMAN	0	0	0	0	0
PAÏSOS BAIXOS	14979	5485	0	0	0
PAKISTAN	0	0	0	0	0
PALAU	0	0	0	0	0

	Total .ETES A CASA				
Freqüències absolutes		4 bicicletes	5 bicicletes	Més de 5	No
Total	2498557	408801	193188	170406	211443
Mostra real	523	84	40	35	44
PALESTINA	0	0	0	0	0
PANAMÀ	0	0	0	0	0
PAPUA NOVA GUINEA	0	0	0	0	0
PARAGUAI	0	0	0	0	0
PERÚ	0	0	0	0	0
PITCAIRN	0	0	0	0	0
POLINÈSIA FRANCESA	0	0	0	0	0
POLÒNIA	0	0	0	0	0
PORTUGAL	0	0	0	0	0
PUERTO RICO	0	0	0	0	0
QATAR	0	0	0	0	0
REPÚBLICA CENTRAFRICANA	0	0	0	0	0
REPÚBLICA DE COREA	0	0	0	0	0
REPÚBLICA DE SUD-ÀFRICA	0	0	0	0	0
REPÚBLICA DEMOCRÀTICA POPULAR DE COREA	0	0	0	0	0
REPÚBLICA DOMINICANA	0	0	0	0	0
REPÚBLICA TXECA	0	0	0	0	0
ROMANIA	0	0	0	0	0
RÚSSIA	0	0	0	0	0
RWANDA	0	0	0	0	0
SÀHARA OCCIDENTAL	0	0	0	0	0
SAIN HELENA	0	0	0	0	0
SAINT BARTHÉLEMY	0	0	0	0	0
SAINT CRISTOPHER I NEVIS	0	0	0	0	0
SAINT LUCIA	0	0	0	0	0
SAINT MARTIN	0	0	0	0	0
SAINT PIERE I MIQUELON	0	0	0	0	0
SAINT VINCENT I LES GRANADINES	0	0	0	0	0
SALOMÓ	0	0	0	0	0
SALVADOR, EL	0	0	0	0	0
SAMOA NORD-AMERICANA	0	0	0	0	0
SAMOA OCCIDENTAL	0	0	0	0	0
SAN MARINO	0	0	0	0	0

	Total .ETES A CASA				
Freqüències absolutes		4 bicicletes	5 bicicletes	Més de 5	No
Total	2498557	408801	193188	170406	211443
Mostra real	523	84	40	35	44
SAO TOMÉ I PRÍNCIPE	0	0	0	0	0
SENEGAL	0	0	0	0	0
SÈRBIA	0	0	0	0	0
SEYCHELLES	0	0	0	0	0
SIERRA LEONE	0	0	0	0	0
SINGAPUR	0	0	0	0	0
SÍRIA	0	0	0	0	0
SOMÀLIA	0	0	0	0	0
SRI LANKA	0	0	0	0	0
SUDAN	0	0	0	0	0
SUÈCIA	0	0	0	0	0
SUÏSSA	0	0	0	0	0
SURINAM	0	0	0	0	0
SWAZILÀNDIA	0	0	0	0	0
TADJIKISTAN	0	0	0	0	0
TAILÀNDIA	0	0	0	0	0
TAIWAN	0	0	0	0	0
TANZÀNIA	0	0	0	0	0
TIMOR ORIENTAL	0	0	0	0	0
TOGO	0	0	0	0	0
TOKELAU	0	0	0	0	0
TONGA	0	0	0	0	0
TRINITAT I TOBAGO	0	0	0	0	0
TUNÍSIA	0	0	0	0	0
TURKMENISTAN	0	0	0	0	0
TURQUIA	0	0	0	0	0
TUVALU	0	0	0	0	0
TXAD	0	0	0	0	0
UCRAÏNA	0	0	0	0	0
UGANDA	0	0	0	0	0
UNIÓ DELS EMIRATS ÀRABS	0	0	0	0	0
URUGUAI	0	0	0	0	0
UZBEKISTAN	0	0	0	0	0

	Total .ETES A CASA				
		4 bicicletes	5 bicicletes	Més de 5	No
Freqüències absolutes					
Total	2498557	408801	193188	170406	211443
Mostra real	523	84	40	35	44
VANUATU	0	0	0	0	0
VATICÀ- SANTA SEU	0	0	0	0	0
VENEÇUELA	0	0	0	0	0
VIETNAM	0	0	0	0	0
XILE	0	0	0	0	0
XINA	0	0	0	0	0
XIPRE	0	0	0	0	0
ZAIRE	0	0	0	0	0
ZÀMBIA	0	0	0	0	0
ZIMBABWE	0	0	0	0	0
APÀTRIDA	0	0	0	0	0
NO CONSTA	0	0	0	0	0
NO HO SAP	0	0	0	0	0
NO CONTESTA	0	0	0	0	0
	35833	0	5222	0	4701
Base Doble nacionalitat	7	0	1	0	1
P55. Doble nacionalitat					
	35833	0	5222	0	4701
P55_DNACIONALITAT	7	0	1	0	1
ALTRES	4756	0	0	0	0
AFGANISTAN	0	0	0	0	0
ALBÀNIA	0	0	0	0	0
ALEMANYA	0	0	0	0	0
ALGÈRIA	0	0	0	0	0
ANDORRA	0	0	0	0	0
ANGOLA	0	0	0	0	0
ANGUILLA	0	0	0	0	0
ANTIGUA I BARBUDA	0	0	0	0	0
ANTILLES NEERLANDESES	0	0	0	0	0
ARÀBIA SAUDITA	0	0	0	0	0
ARGENTINA	5773	0	0	0	0

	Total .ETES A CASA				
Freqüències absolutes		4 bicicletes	5 bicicletes	Més de 5	No
Total	2498557	408801	193188	170406	211443
Mostra real	523	84	40	35	44
ARMÈNIA	0	0	0	0	0
ARUBA	0	0	0	0	0
AUSTRÀLIA	0	0	0	0	0
ÀUSTRIA	0	0	0	0	0
AZERBAIDJAN	0	0	0	0	0
BAHAMES	0	0	0	0	0
BAHRAIN	0	0	0	0	0
BANGLA DESH	5222	0	5222	0	0
BARBADOS	0	0	0	0	0
BÈLGICA	0	0	0	0	0
BELIZE	0	0	0	0	0
BENÍN	0	0	0	0	0
BHUTAN	0	0	0	0	0
BIELORÚSSIA	0	0	0	0	0
BOLÍVIA	0	0	0	0	0
BÒSNIA I HERCEGOVINA	5222	0	0	0	0
BOTSWANA	0	0	0	0	0
BRASIL	0	0	0	0	0
BRUNEI	0	0	0	0	0
BULGÀRIA	0	0	0	0	0
BURKINA FASO	0	0	0	0	0
BURUNDI	0	0	0	0	0
CAMBODJA	0	0	0	0	0
CAMERUN	0	0	0	0	0
CANADÀ	0	0	0	0	0
CAP VERD	0	0	0	0	0
COLÒMBIA	4937	0	0	0	0
COMORES	0	0	0	0	0
CONGO	0	0	0	0	0
COSTA D'IVORI	0	0	0	0	0
COSTA RICA	0	0	0	0	0
CROÀCIA	0	0	0	0	0
CUBA	0	0	0	0	0

	Total .ETES A CASA				
Freqüències absolutes		4 bicicletes	5 bicicletes	Més de 5	No
Total	2498557	408801	193188	170406	211443
Mostra real	523	84	40	35	44
DINAMARCA	0	0	0	0	0
DJIBOUTI	0	0	0	0	0
DOMINICA	0	0	0	0	0
EGIPTE	0	0	0	0	0
EQUADOR	0	0	0	0	0
ERITREA	0	0	0	0	0
ESLOVÀQUIA	0	0	0	0	0
ESLOVÈNIA	0	0	0	0	0
ESTATS FEDERATS DE MICRONÈSIA	0	0	0	0	0
ESTATS UNITS D'AMÈRICA	0	0	0	0	0
ESTÒNIA	0	0	0	0	0
ETIÒPIA	0	0	0	0	0
FIJI	0	0	0	0	0
FILIPINES	0	0	0	0	0
FINLÀNDIA	0	0	0	0	0
FRANÇA	5222	0	0	0	0
GABON	0	0	0	0	0
GÀMBIA	0	0	0	0	0
GEÒRGIA	0	0	0	0	0
GHANA	0	0	0	0	0
GIBRALTAR	0	0	0	0	0
GRAN BRETANYA	0	0	0	0	0
GRÈCIA	0	0	0	0	0
GRENADA	0	0	0	0	0
GRENLÀNDIA	0	0	0	0	0
GUADELOUPE	0	0	0	0	0
GUAIANA FRANCESA	0	0	0	0	0
GUAM	0	0	0	0	0
GUATEMALA	0	0	0	0	0
GUERNSEY	0	0	0	0	0
GUINEA	0	0	0	0	0
GUINEA BISSAU	0	0	0	0	0
GUINEA EQUATORIAL	0	0	0	0	0

	Total .ETES A CASA				
		4 bicicletes	5 bicicletes	Més de 5	No
Freqüències absolutes					
Total	2498557	408801	193188	170406	211443
Mostra real	523	84	40	35	44
GUYANA	0	0	0	0	0
HAITÍ	0	0	0	0	0
HONDURES	0	0	0	0	0
HONG KONG REGIÓ ADMINISTRATIVA ESPECIAL DEL SUD DE LA XINA	0	0	0	0	0
HONGRIA	0	0	0	0	0
IEMEN	0	0	0	0	0
ILLA DE LA REUNIÓ	0	0	0	0	0
ILLA DE MAN	0	0	0	0	0
ILLA NORFOLK	0	0	0	0	0
ILLES ÀLAND	0	0	0	0	0
ILLES BERMUDES	0	0	0	0	0
ILLES CAIMAN	0	0	0	0	0
ILLES COOK	0	0	0	0	0
ILLES DE SVALBARD I JAN MAYEN	0	0	0	0	0
ILLES DEL CANAL/ILLES ANGLONORMANDES	0	0	0	0	0
ILLES FALKLAND/ILLES MALVINES	0	0	0	0	0
ILLES FÈROE	0	0	0	0	0
ILLES MARIANNES DEL NORD	0	0	0	0	0
ILLES TURKS I CAICOS	0	0	0	0	0
ILLES VERGES BRITÀNIQUES	0	0	0	0	0
ILLES VERGES NORD-AMERICANES	0	0	0	0	0
ILLES WALLIS I FUTUNA	0	0	0	0	0
ÍNDIA	0	0	0	0	0
INDONÈSIA	0	0	0	0	0
IRAN	0	0	0	0	0
IRAQ	0	0	0	0	0
IRLANDA	0	0	0	0	0
ISLÀNDIA	0	0	0	0	0
ISRAEL	0	0	0	0	0
ITÀLIA	0	0	0	0	0
JAMAICA	0	0	0	0	0
JAPÓ	0	0	0	0	0

	Total .ETES A CASA				
Freqüències absolutes		4 bicicletes	5 bicicletes	Més de 5	No
Total	2498557	408801	193188	170406	211443
Mostra real	523	84	40	35	44
JERSEY	0	0	0	0	0
JORDÀNIA	0	0	0	0	0
KAZAKHSTAN	0	0	0	0	0
KENYA	0	0	0	0	0
KIRGUIZISTAN	0	0	0	0	0
KIRIBATI	0	0	0	0	0
KUWAIT	0	0	0	0	0
LAOS	0	0	0	0	0
LESOTHO	0	0	0	0	0
LETÒNIA	0	0	0	0	0
LÍBAN	0	0	0	0	0
LIBÈRIA	0	0	0	0	0
LÍBIA	0	0	0	0	0
LIECHTENSTEIN	0	0	0	0	0
LITUÀNIA	4701	0	0	0	4701
LUXEMBURG	0	0	0	0	0
MACAU	0	0	0	0	0
MACEDÒNIA	0	0	0	0	0
MADAGASCAR	0	0	0	0	0
MALÀISIA	0	0	0	0	0
MALAWI	0	0	0	0	0
MALDIVES	0	0	0	0	0
MALI	0	0	0	0	0
MALTA	0	0	0	0	0
MARROC	0	0	0	0	0
MARSHALL, ILLES	0	0	0	0	0
MARTINICA	0	0	0	0	0
MAURICI	0	0	0	0	0
MAURITÀNIA	0	0	0	0	0
MAYOTTE	0	0	0	0	0
MÈXIC	0	0	0	0	0
MOÇAMBIC	0	0	0	0	0
MOLDÀVIA	0	0	0	0	0

	Total .ETES A CASA				
Freqüències absolutes		4 bicicletes	5 bicicletes	Més de 5	No
Total	2498557	408801	193188	170406	211443
Mostra real	523	84	40	35	44
MÒNACO	0	0	0	0	0
MONGÒLIA	0	0	0	0	0
MONTENEGRO	0	0	0	0	0
MONTSERRAT	0	0	0	0	0
MYANMA	0	0	0	0	0
NAMÍBIA	0	0	0	0	0
NAURU	0	0	0	0	0
NEPAL	0	0	0	0	0
NICARAGUA	0	0	0	0	0
NÍGER	0	0	0	0	0
NIGÈRIA	0	0	0	0	0
NIUE	0	0	0	0	0
NORUEGA	0	0	0	0	0
NOVA CALEDÒNIA	0	0	0	0	0
NOVA ZELANDA	0	0	0	0	0
OMAN	0	0	0	0	0
PAÏSOS BAIXOS	0	0	0	0	0
PAKISTAN	0	0	0	0	0
PALAU	0	0	0	0	0
PALESTINA	0	0	0	0	0
PANAMÀ	0	0	0	0	0
PAPUA NOVA GUINEA	0	0	0	0	0
PARAGUAI	0	0	0	0	0
PERÚ	0	0	0	0	0
PITCAIRN	0	0	0	0	0
POLINÈSIA FRANCESA	0	0	0	0	0
POLÒNIA	0	0	0	0	0
PORTUGAL	0	0	0	0	0
PUERTO RICO	0	0	0	0	0
QATAR	0	0	0	0	0
REPÚBLICA CENTRAFRICANA	0	0	0	0	0
REPÚBLICA DE COREA	0	0	0	0	0
REPÚBLICA DE SUD-ÀFRICA	0	0	0	0	0

	Total .ETES A CASA				
		4 bicicletes	5 bicicletes	Més de 5	No
Freqüències absolutes					
Total	2498557	408801	193188	170406	211443
Mostra real	523	84	40	35	44
REPÚBLICA DEMOCRÀTICA POPULAR DE COREA	0	0	0	0	0
REPÚBLICA DOMINICANA	0	0	0	0	0
REPÚBLICA TXECA	0	0	0	0	0
ROMANIA	0	0	0	0	0
RÚSSIA	0	0	0	0	0
RWANDA	0	0	0	0	0
SÀHARA OCCIDENTAL	0	0	0	0	0
SAIN HELENA	0	0	0	0	0
SAINT BARTHÉLEMY	0	0	0	0	0
SAINT CRISTOPHER I NEVIS	0	0	0	0	0
SAINT LUCIA	0	0	0	0	0
SAINT MARTIN	0	0	0	0	0
SAINT PIERE I MIQUELON	0	0	0	0	0
SAINT VINCENT I LES GRANADINES	0	0	0	0	0
SALOMÓ	0	0	0	0	0
SALVADOR, EL	0	0	0	0	0
SAMOA NORD-AMERICANA	0	0	0	0	0
SAMOA OCCIDENTAL	0	0	0	0	0
SAN MARINO	0	0	0	0	0
SAO TOMÉ I PRÍNCIPE	0	0	0	0	0
SENEGAL	0	0	0	0	0
SÈRBIA	0	0	0	0	0
SEYCHELLES	0	0	0	0	0
SIERRA LEONE	0	0	0	0	0
SINGAPUR	0	0	0	0	0
SÍRIA	0	0	0	0	0
SOMÀLIA	0	0	0	0	0
SRI LANKA	0	0	0	0	0
SUDAN	0	0	0	0	0
SUÈCIA	0	0	0	0	0
SUÏSSA	0	0	0	0	0
SURINAM	0	0	0	0	0
SWAZILÀNDIA	0	0	0	0	0

	Total .ETES A CASA				
Freqüències absolutes		4 bicicletes	5 bicicletes	Més de 5	No
Total	2498557	408801	193188	170406	211443
Mostra real	523	84	40	35	44
TADJIKISTAN	0	0	0	0	0
TAILÀNDIA	0	0	0	0	0
TAIWAN	0	0	0	0	0
TANZÀNIA	0	0	0	0	0
TIMOR ORIENTAL	0	0	0	0	0
TOGO	0	0	0	0	0
TOKELAU	0	0	0	0	0
TONGA	0	0	0	0	0
TRINITAT I TOBAGO	0	0	0	0	0
TUNÍSIA	0	0	0	0	0
TURKMENISTAN	0	0	0	0	0
TURQUIA	0	0	0	0	0
TUVALU	0	0	0	0	0
TXAD	0	0	0	0	0
UCRAÏNA	0	0	0	0	0
UGANDA	0	0	0	0	0
UNIÓ DELS EMIRATS ÀRABS	0	0	0	0	0
URUGUAI	0	0	0	0	0
UZBEKISTAN	0	0	0	0	0
VANUATU	0	0	0	0	0
VATICÀ- SANTA SEU	0	0	0	0	0
VENEÇUELA	0	0	0	0	0
VIETNAM	0	0	0	0	0
XILE	0	0	0	0	0
XINA	0	0	0	0	0
XIPRE	0	0	0	0	0
ZAIRE	0	0	0	0	0
ZÀMBIA	0	0	0	0	0
ZIMBABWE	0	0	0	0	0
APÀTRIDA	0	0	0	0	0
NO CONSTA	0	0	0	0	0
NO HO SAP	0	0	0	0	0
NO CONTESTA	0	0	0	0	0

	Total .ETES A CASA				
Freqüències absolutes		4 bicicletes	5 bicicletes	Més de 5	No
Total	2498557	408801	193188	170406	211443
Mostra real	523	84	40	35	44

	103276	10422	5222	0	9031
Base Estrangera o doble nacionalitat	21	2	1	0	2

P55. Doble nacionalitat o estrangera

	103276	10422	5222	0	9031
P55_1_2	21	2	1	0	2
ALTRES	4756	0	0	0	0
AFGANISTAN	5485	0	0	0	0
ALBÀNIA	0	0	0	0	0
ALEMANYA	4330	0	0	0	4330
ALGÈRIA	0	0	0	0	0
ANDORRA	4937	4937	0	0	0
ANGOLA	5007	0	0	0	0
ANGUILLA	0	0	0	0	0
ANTIGUA I BARBUDA	0	0	0	0	0
ANTILLES NEERLANDESES	0	0	0	0	0
ARÀBIA SAUDITA	0	0	0	0	0
ARGENTINA	10529	0	0	0	0
ARMÈNIA	0	0	0	0	0
ARUBA	0	0	0	0	0
AUSTRÀLIA	0	0	0	0	0
ÀUSTRIA	0	0	0	0	0
AZERBAIDJAN	0	0	0	0	0
BAHAMES	0	0	0	0	0
BAHRAIN	0	0	0	0	0
BANGLA DESH	5222	0	5222	0	0
BARBADOS	0	0	0	0	0
BÈLGICA	0	0	0	0	0
BELIZE	0	0	0	0	0
BENÍN	0	0	0	0	0
BHUTAN	0	0	0	0	0
BIELORÚSSIA	0	0	0	0	0

	Total .ETES A CASA				
Freqüències absolutes		4 bicicletes	5 bicicletes	Més de 5	No
Total	2498557	408801	193188	170406	211443
Mostra real	523	84	40	35	44
BOLÍVIA	0	0	0	0	0
BÒSNIA I HERCEGOVINA	5222	0	0	0	0
BOTSWANA	4519	0	0	0	0
BRASIL	0	0	0	0	0
BRUNEI	0	0	0	0	0
BULGÀRIA	0	0	0	0	0
BURKINA FASO	0	0	0	0	0
BURUNDI	0	0	0	0	0
CAMBODJA	0	0	0	0	0
CAMERUN	0	0	0	0	0
CANADÀ	0	0	0	0	0
CAP VERD	0	0	0	0	0
COLÒMBIA	4937	0	0	0	0
COMORES	0	0	0	0	0
CONGO	0	0	0	0	0
COSTA D'IVORI	0	0	0	0	0
COSTA RICA	0	0	0	0	0
CROÀCIA	0	0	0	0	0
CUBA	0	0	0	0	0
DINAMARCA	5269	0	0	0	0
DJIBOUTI	0	0	0	0	0
DOMINICA	0	0	0	0	0
EGIPTE	0	0	0	0	0
EQUADOR	0	0	0	0	0
ERITREA	0	0	0	0	0
ESLOVÀQUIA	0	0	0	0	0
ESLOVÈNIA	0	0	0	0	0
ESTATS FEDERATS DE MICRONÈSIA	0	0	0	0	0
ESTATS UNITS D'AMÈRICA	0	0	0	0	0
ESTÒNIA	0	0	0	0	0
ETIÒPIA	0	0	0	0	0
FIJI	0	0	0	0	0
FILIPINES	0	0	0	0	0

	Total .ETES A CASA				
Freqüències absolutes		4 bicicletes	5 bicicletes	Més de 5	No
Total	2498557	408801	193188	170406	211443
Mostra real	523	84	40	35	44
FINLÀNDIA	0	0	0	0	0
FRANÇA	5222	0	0	0	0
GABON	0	0	0	0	0
GÀMBIA	0	0	0	0	0
GEÒRGIA	0	0	0	0	0
GHANA	0	0	0	0	0
GIBRALTAR	0	0	0	0	0
GRAN BRETANYA	0	0	0	0	0
GRÈCIA	0	0	0	0	0
GRENADA	0	0	0	0	0
GRENLÀNDIA	0	0	0	0	0
GUADELOUPE	0	0	0	0	0
GUAIANA FRANCESA	0	0	0	0	0
GUAM	0	0	0	0	0
GUATEMALA	0	0	0	0	0
GUERNSEY	0	0	0	0	0
GUINEA	0	0	0	0	0
GUINEA BISSAU	0	0	0	0	0
GUINEA EQUATORIAL	0	0	0	0	0
GUYANA	0	0	0	0	0
HAITÍ	0	0	0	0	0
HONDURES	0	0	0	0	0
HONG KONG REGIÓ ADMINISTRATIVA ESPECIAL DEL SUD DE LA XINA	0	0	0	0	0
HONGRIA	0	0	0	0	0
IEMEN	0	0	0	0	0
ILLA DE LA REUNIÓ	0	0	0	0	0
ILLA DE MAN	0	0	0	0	0
ILLA NORFOLK	0	0	0	0	0
ILLES ÀLAND	0	0	0	0	0
ILLES BERMUDES	0	0	0	0	0
ILLES CAIMAN	0	0	0	0	0
ILLES COOK	0	0	0	0	0

	Total .ETES A CASA				
		4 bicicletes	5 bicicletes	Més de 5	No
Freqüències absolutes					
Total	2498557	408801	193188	170406	211443
Mostra real	523	84	40	35	44
ILLES DE SVALBARD I JAN MAYEN	0	0	0	0	0
ILLES DEL CANAL/ILLES ANGLONORMANDES	0	0	0	0	0
ILLES FALKLAND/ILLES MALVINES	0	0	0	0	0
ILLES FÈROE	0	0	0	0	0
ILLES MARIANNES DEL NORD	0	0	0	0	0
ILLES TURKS I CAICOS	0	0	0	0	0
ILLES VERGES BRITÀNIQUES	0	0	0	0	0
ILLES VERGES NORD-AMERICANES	0	0	0	0	0
ILLES WALLIS I FUTUNA	0	0	0	0	0
ÍNDIA	0	0	0	0	0
INDONÈSIA	0	0	0	0	0
IRAN	0	0	0	0	0
IRAQ	0	0	0	0	0
IRLANDA	0	0	0	0	0
ISLÀNDIA	0	0	0	0	0
ISRAEL	0	0	0	0	0
ITÀLIA	0	0	0	0	0
JAMAICA	0	0	0	0	0
JAPÓ	0	0	0	0	0
JERSEY	0	0	0	0	0
JORDÀNIA	0	0	0	0	0
KAZAKHSTAN	0	0	0	0	0
KENYA	0	0	0	0	0
KIRGUIZISTAN	0	0	0	0	0
KIRIBATI	0	0	0	0	0
KUWAIT	0	0	0	0	0
LAOS	4330	0	0	0	0
LESOTHO	0	0	0	0	0
LETÒNIA	0	0	0	0	0
LÍBAN	0	0	0	0	0
LIBÈRIA	0	0	0	0	0
LÍBIA	0	0	0	0	0
LIECHTENSTEIN	0	0	0	0	0

	Total .ETES A CASA				
Freqüències absolutes		4 bicicletes	5 bicicletes	Més de 5	No
Total	2498557	408801	193188	170406	211443
Mostra real	523	84	40	35	44
LITUÀNIA	4701	0	0	0	4701
LUXEMBURG	0	0	0	0	0
MACAU	0	0	0	0	0
MACEDÒNIA	0	0	0	0	0
MADAGASCAR	0	0	0	0	0
MALÀISIA	13832	0	0	0	0
MALAWI	0	0	0	0	0
MALDIVES	0	0	0	0	0
MALI	0	0	0	0	0
MALTA	0	0	0	0	0
MARROC	0	0	0	0	0
MARSHALL, ILLES	0	0	0	0	0
MARTINICA	0	0	0	0	0
MAURICI	0	0	0	0	0
MAURITÀNIA	0	0	0	0	0
MAYOTTE	0	0	0	0	0
MÈXIC	0	0	0	0	0
MOÇAMBIC	0	0	0	0	0
MOLDÀVIA	0	0	0	0	0
MÒNACO	0	0	0	0	0
MONGÒLIA	0	0	0	0	0
MONTENEGRO	0	0	0	0	0
MONTSERRAT	0	0	0	0	0
MYANMA	0	0	0	0	0
NAMÍBIA	0	0	0	0	0
NAURU	0	0	0	0	0
NEPAL	0	0	0	0	0
NICARAGUA	0	0	0	0	0
NÍGER	0	0	0	0	0
NIGÈRIA	0	0	0	0	0
NIUE	0	0	0	0	0
NORUEGA	0	0	0	0	0
NOVA CALEDÒNIA	0	0	0	0	0

	Total .ETES A CASA				
		4 bicicletes	5 bicicletes	Més de 5	No
Freqüències absolutes					
Total	2498557	408801	193188	170406	211443
Mostra real	523	84	40	35	44
NOVA ZELANDA	0	0	0	0	0
OMAN	0	0	0	0	0
PAÏSOS BAIXOS	14979	5485	0	0	0
PAKISTAN	0	0	0	0	0
PALAU	0	0	0	0	0
PALESTINA	0	0	0	0	0
PANAMÀ	0	0	0	0	0
PAPUA NOVA GUINEA	0	0	0	0	0
PARAGUAI	0	0	0	0	0
PERÚ	0	0	0	0	0
PITCAIRN	0	0	0	0	0
POLINÈSIA FRANCESA	0	0	0	0	0
POLÒNIA	0	0	0	0	0
PORTUGAL	0	0	0	0	0
PUERTO RICO	0	0	0	0	0
QATAR	0	0	0	0	0
REPÚBLICA CENTRAFRICANA	0	0	0	0	0
REPÚBLICA DE COREA	0	0	0	0	0
REPÚBLICA DE SUD-ÀFRICA	0	0	0	0	0
REPÚBLICA DEMOCRÀTICA POPULAR DE COREA	0	0	0	0	0
REPÚBLICA DOMINICANA	0	0	0	0	0
REPÚBLICA TXECA	0	0	0	0	0
ROMANIA	0	0	0	0	0
RÚSSIA	0	0	0	0	0
RWANDA	0	0	0	0	0
SÀHARA OCCIDENTAL	0	0	0	0	0
SAIN HELENA	0	0	0	0	0
SAINT BARTHÉLEMY	0	0	0	0	0
SAINT CRISTOPHER I NEVIS	0	0	0	0	0
SAINT LUCIA	0	0	0	0	0
SAINT MARTIN	0	0	0	0	0
SAINT PIERE I MIQUELON	0	0	0	0	0
SAINT VINCENT I LES GRANADINES	0	0	0	0	0

	Total .ETES A CASA				
Freqüències absolutes		4 bicicletes	5 bicicletes	Més de 5	No
Total	2498557	408801	193188	170406	211443
Mostra real	523	84	40	35	44
SALOMÓ	0	0	0	0	0
SALVADOR, EL	0	0	0	0	0
SAMOA NORD-AMERICANA	0	0	0	0	0
SAMOA OCCIDENTAL	0	0	0	0	0
SAN MARINO	0	0	0	0	0
SAO TOMÉ I PRÍNCIPE	0	0	0	0	0
SENEGAL	0	0	0	0	0
SÈRBIA	0	0	0	0	0
SEYCHELLES	0	0	0	0	0
SIERRA LEONE	0	0	0	0	0
SINGAPUR	0	0	0	0	0
SÍRIA	0	0	0	0	0
SOMÀLIA	0	0	0	0	0
SRI LANKA	0	0	0	0	0
SUDAN	0	0	0	0	0
SUÈCIA	0	0	0	0	0
SUÏSSA	0	0	0	0	0
SURINAM	0	0	0	0	0
SWAZILÀNDIA	0	0	0	0	0
TADJIKISTAN	0	0	0	0	0
TAILÀNDIA	0	0	0	0	0
TAIWAN	0	0	0	0	0
TANZÀNIA	0	0	0	0	0
TIMOR ORIENTAL	0	0	0	0	0
TOGO	0	0	0	0	0
TOKELAU	0	0	0	0	0
TONGA	0	0	0	0	0
TRINITAT I TOBAGO	0	0	0	0	0
TUNÍSIA	0	0	0	0	0
TURKMENISTAN	0	0	0	0	0
TURQUIA	0	0	0	0	0
TUVALU	0	0	0	0	0
TXAD	0	0	0	0	0

	Total .ETES A CASA				
Freqüències absolutes		4 bicicletes	5 bicicletes	Més de 5	No
Total	2498557	408801	193188	170406	211443
Mostra real	523	84	40	35	44
UCRAÏNA	0	0	0	0	0
UGANDA	0	0	0	0	0
UNIÓ DELS EMIRATS ÀRABS	0	0	0	0	0
URUGUAI	0	0	0	0	0
UZBEKISTAN	0	0	0	0	0
VANUATU	0	0	0	0	0
VATICÀ- SANTA SEU	0	0	0	0	0
VENEÇUELA	0	0	0	0	0
VIETNAM	0	0	0	0	0
XILE	0	0	0	0	0
XINA	0	0	0	0	0
XIPRE	0	0	0	0	0
ZAIRE	0	0	0	0	0
ZÀMBIA	0	0	0	0	0
ZIMBABWE	0	0	0	0	0
APÀTRIDA	0	0	0	0	0
NO CONSTA	0	0	0	0	0
NO HO SAP	0	0	0	0	0
NO CONTESTA	0	0	0	0	0

	Total	VAN FER-LA SERVIR AHIR			DESPLAÇAMENT QUOTIDIÀ AHIR		
		Sí	No	Resta	Sí	No	Resta
Freqüències absolutes							
Total	2498557	694447	1804110	0	446492	482489	1569576
Mostra real	523	144	379	0	93	101	329
. SEXE							
	2498557	694447	1804110	0	446492	482489	1569576
SEXE	523	144	379	0	93	101	329
Home	1584085	484297	1099788	0	297192	309791	977101
Dona	914472	210150	704322	0	149299	172698	592475
Ns/Nc	0	0	0	0	0	0	0
. EDAT							
	2498557	694447	1804110	0	446492	482489	1569576
EDAT	523	144	379	0	93	101	329
Casos vàlids	2498557	694447	1804110	0	446492	482489	1569576
Ns/Nc	0	0	0	0	0	0	0
Mitjana	38,621	37,481	39,059		35,993	35,691	40,268
Desviació	15,764	14,653	16,149		14,187	15,514	16,032
. EDAT TRAMS							
	2498557	694447	1804110	0	446492	482489	1569576
EDAT	523	144	379	0	93	101	329
De 12 a 24	620891	191085	429806	0	134018	147526	339348
De 25 a 39	677109	182558	494552	0	131122	148186	397801
De 40 a 54	804535	247598	556937	0	136542	141066	526927
De 55 a 69	372285	62512	309773	0	37647	42180	292458
De 70 a 79	23736	10694	13042	0	7162	3532	13042
Ns/Nc	0	0	0	0	0	0	0
. NACIONALITAT							
	2498557	694447	1804110	0	446492	482489	1569576
NACIONALITAT	523	144	379	0	93	101	329
Espanyola+catalana	2365302	646839	1718463	0	413800	456247	1495256
Estrangera, doble	103276	43846	59429	0	28931	26242	48102
Ns/Nc	29979	3761	26218	0	3761	0	26218

	Total	VAN FER-LA SERVIR AHIR			DESPLAÇAMENT QUOTIDIÀ AHIR		
		Sí	No	Resta	Sí	No	Resta
Freqüències absolutes							
Total	2498557	694447	1804110	0	446492	482489	1569576
Mostra real	523	144	379	0	93	101	329
. NIVELL D'ESTUDIS							
	2498557	694447	1804110	0	446492	482489	1569576
NIVELL D'ESTUDIS	523	144	379	0	93	101	329
Baix	270135	34921	235215	0	19160	58329	192646
Mitjà	1366261	416821	949440	0	297626	281479	787156
Alt	842896	237483	605413	0	129706	137459	575731
Ns/Nc	19264	5222	14043	0	0	5222	14043
. ACTIVITAT							
	2498557	694447	1804110	0	446492	482489	1569576
ACTIVITAT	523	144	379	0	93	101	329
Ocupats	1605805	459126	1146679	0	304598	267571	1033636
Aturats	94414	23975	70439	0	9182	29491	55741
Jubilats, pensionistes	245021	60094	184926	0	26124	31673	187224
Tasques de la llar	27231	4528	22703	0	4528	0	22703
Estudiants	477957	122952	355006	0	87825	139249	250883
Ns/Nc	48130	23772	24358	0	14234	14506	19389
. DIMENSIO MUNICIPI							
	2498557	694447	1804110	0	446492	482489	1569576
DIMENSIO MUNICIPI	523	144	379	0	93	101	329
< 10000	577167	146731	430436	0	67836	74464	434866
10001-100MIL	946953	292586	654366	0	200613	174443	571897
100001-500MIL	402268	83443	318825	0	54381	88087	259801
+500MIL	572170	171686	400483	0	123662	145495	303012
Ns/Nc	0	0	0	0	0	0	0
. USUARIS DE BICICLETA							
	2498557	694447	1804110	0	446492	482489	1569576
USUARIS DE BICICLETA	523	144	379	0	93	101	329
Cada dia o gairebé	451246	388401	62845	0	322586	84543	44117
Al menys un cop per setmana	683945	257767	426177	0	100289	191688	391967
Només caps de setmana	302914	24722	278192	0	9750	43590	249575

	Total	VAN FER-LA SERVIR AHIR			DESPLAÇAMENT QUOTIDIÀ AHIR		
		Sí	No	Resta	Sí	No	Resta
Freqüències absolutes							
Total	2498557	694447	1804110	0	446492	482489	1569576
Mostra real	523	144	379	0	93	101	329
Algun cop al mes	577357	18720	558637	0	4330	128140	444886
Menor freqüència	483095	4836	478259	0	9537	34527	439031
. POSSESIÓ BICICLETA							
	2498557	694447	1804110	0	446492	482489	1569576
POSSESIÓ BICICLETA	523	144	379	0	93	101	329
Sí	2316512	649958	1666554	0	415720	410716	1490076
No	182045	44489	137557	0	30772	71773	79500
. TENEN BICICLETES A CASA							
	2498557	694447	1804110	0	446492	482489	1569576
TENEN BICICLETES A CASA	523	144	379	0	93	101	329
Sí	2287114	622502	1664612	0	397752	430097	1459265
1 bicicleta	411672	111099	300573	0	83600	84442	243630
2 bicicletes	616826	171550	445275	0	102758	110336	403731
3 bicicletes	491479	119091	372387	0	67909	126749	296821
4 bicicletes	408801	76413	332388	0	51233	59589	297979
5 bicicletes	193188	65867	127321	0	48120	17850	127219
Més de 5	170406	78481	91925	0	44132	31131	95143
No	211443	71945	139498	0	48740	52392	110311
. VAN FER-LA SERVIR AHIR							
	2498557	694447	1804110	0	446492	482489	1569576
VAN FER-LA SERVIR AHIR	523	144	379	0	93	101	329
Sí	694447	694447	0	0	422208	98881	173357
No	1804110	0	1804110	0	24284	383608	1396219
Resta	0	0	0	0	0	0	0
. DESPLAÇAMENT QUOTIDIÀ AHIR							
	2498557	694447	1804110	0	446492	482489	1569576
DESPLAÇAMENT QUOTIDIÀ AHIR	523	144	379	0	93	101	329
Sí	446492	422208	24284	0	446492	0	0
No	482489	98881	383608	0	0	482489	0

	Total	VAN FER-LA SERVIR AHIR			DESPLAÇAMENT QUOTIDIÀ AHIR		
		Sí	No	Resta	Sí	No	Resta
Freqüències absolutes							
Total	2498557	694447	1804110	0	446492	482489	1569576
Mostra real	523	144	379	0	93	101	329
Resta	1569576	173357	1396219	0	0	0	1569576

. TIPUS DE DESPLAÇAMENTS

	2498557	694447	1804110	0	446492	482489	1569576
TIPUS DE DESPLAÇAMENTS	523	144	379	0	93	101	329
Quotidians	943341	526240	417101	0	446492	482489	14360
Passeig, lleure, turisme	1649988	360130	1289859	0	258599	185252	1206137
Esport	1278896	370552	908344	0	233379	175408	870110
Altres	57778	19609	38168	0	4756	4766	48256

. LLOCS D'ÚS

	2498557	694447	1804110	0	446492	482489	1569576
LLOCS D'ÚS	523	144	379	0	93	101	329
Nucli urbà	597271	206357	390914	0	164457	205299	227514
Carretera	231227	101793	129433	0	51899	62928	116400
Camins, vies verdes, altres indrets	1664838	386296	1278541	0	230136	214261	1220440
Ns/Nc	5222	0	5222	0	0	0	5222

P1. Sap anar en bicicleta?

	2498557	694447	1804110	0	446492	482489	1569576
P1	523	144	379	0	93	101	329
SI	2498557	694447	1804110	0	446492	482489	1569576
NO	0	0	0	0	0	0	0
NO SAP	0	0	0	0	0	0	0
NO CONTESTA	0	0	0	0	0	0	0
Ns/Nc	0	0	0	0	0	0	0
	2498557	694447	1804110	0	446492	482489	1569576
Base Si sap anar en bicicleta	523	144	379	0	93	101	329

P2. Freqüència d'ús

	2498557	694447	1804110	0	446492	482489	1569576
P2	523	144	379	0	93	101	329

	Total	VAN FER-LA SERVIR AHIR			DESPLAÇAMENT QUOTIDIÀ AHIR		
		Sí	No	Resta	Sí	No	Resta
Freqüències absolutes							
Total	2498557	694447	1804110	0	446492	482489	1569576
Mostra real	523	144	379	0	93	101	329
Cada dia	218879	213658	5222	0	175127	19420	24332
5-6 cops per setmana	232367	174743	57624	0	147459	65123	19785
3-4 cops per setmana	322705	194396	128309	0	76780	105563	140362
1-2 cops per setmana	361240	63371	297868	0	23509	86126	251605
Només els caps de setmana (de la major part de l'any)	302914	24722	278192	0	9750	43590	249575
Algún cop al mes (de la major part de l'any)	577357	18720	558637	0	4330	128140	444886
Menor freqüència	483095	4836	478259	0	9537	34527	439031
Mai o gairebé mai	0	0	0	0	0	0	0
Ns/Nc	0	0	0	0	0	0	0
	2498557	694447	1804110	0	446492	482489	1569576
Base Utilitzen amb alguna freqüència	523	144	379	0	93	101	329
P2.2. Utilitza el dia anterior							
	2498557	694447	1804110	0	446492	482489	1569576
P2_2	523	144	379	0	93	101	329
SI	694447	694447	0	0	422208	98881	173357
NO	1804110	0	1804110	0	24284	383608	1396219
NO SAP	0	0	0	0	0	0	0
NO CONTESTA	0	0	0	0	0	0	0
Ns/Nc	0	0	0	0	0	0	0
	191155	0	191155	0	19582	105660	65912
Base Usan con alguna frecuencia y ayer no utilizaron bici	40	0	40	0	4	22	14
P2.3. Principalment, per quin dels següents motius no va utilitzar ahir la bicicleta?							
	191155	0	191155	0	19582	105660	65912
P2_3	40	0	40	0	4	22	14
Perquè va ploure	0	0	0	0	0	0	0
Per motius relacionats amb el clima (fred, neu, vent...)	23059	0	23059	0	0	8809	14250
Raons de salut / no es trobava bé	23823	0	23823	0	0	19165	4658
Motius laborals	42918	0	42918	0	5222	28941	8755

	Total	VAN FER-LA SERVIR AHIR			DESPLAÇAMENT QUOTIDIÀ AHIR		
		Sí	No	Resta	Sí	No	Resta
Freqüències absolutes							
Total	2498557	694447	1804110	0	446492	482489	1569576
Mostra real	523	144	379	0	93	101	329
Raons familiars	3944	0	3944	0	0	0	3944
Raons personals / canvi de plans / per un imprevist	54101	0	54101	0	5151	38871	10079
ALTRES MOTIUS	38475	0	38475	0	9210	9875	19390
NO SAP	0	0	0	0	0	0	0
NO CONTESTA	4836	0	4836	0	0	0	4836
Ns/Nc	0	0	0	0	0	0	0
	1077241	409147	668095	0	280704	255402	541135
Base Contesten P2_4	227	86	141	0	59	54	114
P2.4. Els dies de pluja fa servir la bicicleta?							
	1077241	409147	668095	0	280704	255402	541135
P2_4	227	86	141	0	59	54	114
SI	82825	67369	15456	0	53218	8710	20897
SÍ, SI LA PLUJA NO ÉS MOLT FORTA	226643	158473	68170	0	117402	51349	57893
NO SI LA PLUJA ÉS FORTA	216551	88819	127731	0	51273	69196	96082
NO, MAI	546797	94486	452311	0	58811	126148	361838
NO SAP	0	0	0	0	0	0	0
NO CONTESTA	4426	0	4426	0	0	0	4426
Ns/Nc	0	0	0	0	0	0	0
	1804110	0	1804110	0	24284	383608	1396219
Base Saben anar i ahor no van utilitzar	379	0	379	0	5	80	294
P3. Últim cop que la va utilitzar							
	1804110	0	1804110	0	24284	383608	1396219
P3	379	0	379	0	5	80	294
Menys d'una setmana	584207	0	584207	0	19582	180684	383940
Menys d'un mes	492514	0	492514	0	4701	112829	374984
Entre 1 i 3 mesos	467157	0	467157	0	0	57006	410151
Entre 3 i 6 mesos	125909	0	125909	0	0	19131	106778
Entre 6 mesos i 1 any	82323	0	82323	0	0	5269	77053
Més d'un any	52001	0	52001	0	0	8688	43313

	Total	VAN FER-LA SERVIR AHIR			DESPLAÇAMENT QUOTIDIÀ AHIR		
		Sí	No	Resta	Sí	No	Resta
Freqüències absolutes							
Total	2498557	694447	1804110	0	446492	482489	1569576
Mostra real	523	144	379	0	93	101	329
NO SAP	0	0	0	0	0	0	0
NO CONTESTA	0	0	0	0	0	0	0
Ns/Nc	0	0	0	0	0	0	0
	2498557	694447	1804110	0	446492	482489	1569576
Base Si sap anar en bicicleta	523	144	379	0	93	101	329
P4. Possessió bicicleta per ús personal							
	2498557	694447	1804110	0	446492	482489	1569576
P4	523	144	379	0	93	101	329
SI	2316512	649958	1666554	0	415720	410716	1490076
NO	182045	44489	137557	0	30772	71773	79500
NO SAP	0	0	0	0	0	0	0
NO CONTESTA	0	0	0	0	0	0	0
Total No & resta	182045	44489	137557	0	30772	71773	79500
Ns/Nc	0	0	0	0	0	0	0
	2316512	649958	1666554	0	415720	410716	1490076
Base Té bicicleta per ús personal	485	135	350	0	87	86	312
P5.1. Tipus bicicleta té							
	2316512	649958	1666554	0	415720	410716	1490076
P5_1	485	135	350	0	87	86	312
Carretera / corredor	422223	183279	238944	0	119310	61740	241173
BTT/ Mountain bike/ de muntanya	1612361	457282	1155079	0	261645	269623	1081093
De ciutat / de passeig	767644	254797	512846	0	174754	182062	410828
Híbrida / versàtil	246299	114230	132069	0	91044	43558	111696
Elèctrica	0	0	0	0	0	0	0
Plegable	0	0	0	0	0	0	0
BMX / Freestyle	4756	0	4756	0	0	4756	0
No en té	0	0	0	0	0	0	0
Altes respostes	65778	38154	27624	0	9096	18712	37970
No sap	4701	0	4701	0	0	0	4701

	Total	VAN FER-LA SERVIR AHIR			DESPLAÇAMENT QUOTIDIÀ AHIR		
		Sí	No	Resta	Sí	No	Resta
Freqüències absolutes							
Total	2498557	694447	1804110	0	446492	482489	1569576
Mostra real	523	144	379	0	93	101	329
No contesta	31029	21106	9923	0	10734	9923	10372
Ns/Nc	0	0	0	0	0	0	0
	422223	183279	238944	0	119310	61740	241173
Base De carretera	88	38	50	0	25	13	50
P5.1. De carretera							
	422223	183279	238944	0	119310	61740	241173
P5_1_1_N	88	38	50	0	25	13	50
1 bici de carretera	331995	130767	201227	0	96420	56803	178772
2 bicis de carretera	75441	37724	37717	0	18333	4937	52170
3 o més bicis de carretera	14788	14788	0	0	4557	0	10231
Número total de bicicletes	422223	183279	238944	0	119310	61740	241173
Ns/Nc	0	0	0	0	0	0	0
Mitjana	1,274	1,425	1,158		1,23	1,08	1,345
Desviació	0,627	0,833	0,365		0,504	0,271	0,728
P5.1. De carretera i elèctrica							
	422223	183279	238944	0	119310	61740	241173
P5_CAR_EL_TOTAL	88	38	50	0	25	13	50
Carretera elèctrica	9086	9086	0	0	9086	0	0
No	413137	174194	238944	0	110224	61740	241173
Mitjana	0,044	0,101	0		0,156	0	0
Desviació	0,331	0,497	0		0,609	0	0
P5.1. De carretera i plegable							
	422223	183279	238944	0	119310	61740	241173
P5_CAR_PL_TOTAL	88	38	50	0	25	13	50
Carretera plegable	14047	4330	9717	0	4330	9717	0
No	408176	178950	229226	0	114980	52023	241173

	Total	VAN FER-LA SERVIR AHIR			DESPLAÇAMENT QUOTIDIÀ AHIR		
		Sí	No	Resta	Sí	No	Resta
Freqüències absolutes							
Total	2498557	694447	1804110	0	446492	482489	1569576
Mostra real	523	144	379	0	93	101	329
Mitjana	0,033	0,024	0,041		0,036	0,157	0
Desviació	0,179	0,152	0,198		0,187	0,364	0
P5.1. De carretera i elèctrica i plegable							
	422223	183279	238944	0	119310	61740	241173
P5_CAR_EL_PL_TOTAL	88	38	50	0	25	13	50
Carretera elèctrica i plegable	4330	4330	0	0	4330	0	0
No	417893	178950	238944	0	114980	61740	241173
Mitjana	0,01	0,024	0		0,036	0	0
Desviació	0,101	0,152	0		0,187	0	0
Base Muntanya (BTT)	1612361	457282	1155079	0	261645	269623	1081093
	335	94	241	0	54	56	225
P5.1. Muntanya							
	1612361	457282	1155079	0	261645	269623	1081093
P5_1_2_N	335	94	241	0	54	56	225
1	1171105	298269	872836	0	176658	227865	766582
2	285845	108388	177457	0	64801	28891	192153
3	96408	30119	66289	0	14917	8716	72774
4	59003	20506	38497	0	5269	4151	49583
5	0	0	0	0	0	0	0
6	0	0	0	0	0	0	0
7	0	0	0	0	0	0	0
8	0	0	0	0	0	0	0
9	0	0	0	0	0	0	0
10	0	0	0	0	0	0	0
Més de 10	0	0	0	0	0	0	0
Numero total	1612361	457282	1155079	0	261645	269623	1081093
Ns/Nc	0	0	0	0	0	0	0
Mitjana	1,407	1,503	1,368		1,422	1,218	1,45

	Total	VAN FER-LA SERVIR AHIR			DESPLAÇAMENT QUOTIDIÀ AHIR		
		Sí	No	Resta	Sí	No	Resta
Freqüències absolutes							
Total	2498557	694447	1804110	0	446492	482489	1569576
Mostra real	523	144	379	0	93	101	329
Desviació	0,762	0,807	0,74		0,692	0,572	0,811
P5.1. Muntanya i elèctrica							
	1612361	457282	1155079	0	261645	269623	1081093
P5_MUN_EL_TOTAL	335	94	241	0	54	56	225
Muntanya elèctrica	77850	49647	28204	0	29693	9773	38385
No	1534511	407635	1126875	0	231953	259850	1042708
Mitjana	0,109	0,278	0,041		0,31	0,036	0,078
Desviació	0,583	0,963	0,301		1,061	0,187	0,462
P5.1. Muntanya i plegable							
	1612361	457282	1155079	0	261645	269623	1081093
P5_MUN_PL_TOTAL	335	94	241	0	54	56	225
Muntanya plegable	32255	18038	14217	0	9978	8753	13524
No	1580106	439245	1140862	0	251668	260869	1067569
Mitjana	0,024	0,055	0,012		0,038	0,059	0,013
Desviació	0,192	0,313	0,11		0,192	0,366	0,111
P5.1. Muntanya i elèctrica i plegable							
	1612361	457282	1155079	0	261645	269623	1081093
P5_MUN_EL_PL_TOTAL	335	94	241	0	54	56	225
Muntanya elèctrica i plegable	4528	4528	0	0	0	0	4528
No	1607833	452754	1155079	0	261645	269623	1076565
Mitjana	0,003	0,01	0		0	0	0,004
Desviació	0,053	0,099	0		0	0	0,065
	767644	254797	512846	0	174754	182062	410828
Base Urbana	164	54	110	0	37	39	88
P5.1. Urbana							

	Total	VAN FER-LA SERVIR AHIR			DESPLAÇAMENT QUOTIDIÀ AHIR		
		Sí	No	Resta	Sí	No	Resta
Freqüències absolutes							
Total	2498557	694447	1804110	0	446492	482489	1569576
Mostra real	523	144	379	0	93	101	329
	767644	254797	512846	0	174754	182062	410828
P5_1_3_N	164	54	110	0	37	39	88
1	639913	230209	409703	0	155127	159069	325716
2	98885	19627	79258	0	19627	18100	61158
3	9659	0	9659	0	0	4893	4766
4	14191	4961	9230	0	0	0	14191
5	4996	0	4996	0	0	0	4996
6	0	0	0	0	0	0	0
7	0	0	0	0	0	0	0
8	0	0	0	0	0	0	0
9	0	0	0	0	0	0	0
10	0	0	0	0	0	0	0
Més de 10	0	0	0	0	0	0	0
Numero total	767644	254797	512846	0	174754	182062	410828
Ns/Nc	0	0	0	0	0	0	0
Mitjana	1,235	1,135	1,285		1,112	1,153	1,324
Desviació	0,628	0,484	0,683		0,316	0,428	0,772
P5.1. Urbana i elèctrica							
	767644	254797	512846	0	174754	182062	410828
P5_URB_EL_TOTAL	164	54	110	0	37	39	88
Urbana elèctrica	31858	8273	23584	0	4330	8700	18828
No	735786	246524	489262	0	170424	173362	391999
Mitjana	0,067	0,032	0,084		0,025	0,048	0,094
Desviació	0,373	0,177	0,438		0,155	0,213	0,478
P5.1. Urbana i plegable							
	767644	254797	512846	0	174754	182062	410828
P5_URB_PL_TOTAL	164	54	110	0	37	39	88
Urbana plegable	168082	64466	103617	0	52462	52596	63025
No	599561	190332	409229	0	122292	129466	347803

	Total	VAN FER-LA SERVIR AHIR			DESPLAÇAMENT QUOTIDIÀ AHIR		
		Sí	No	Resta	Sí	No	Resta
Freqüències absolutes							
Total	2498557	694447	1804110	0	446492	482489	1569576
Mostra real	523	144	379	0	93	101	329
Mitjana	0,345	0,33	0,352		0,412	0,382	0,299
Desviació	0,855	0,643	0,943		0,723	0,718	0,955
P5.1. Urbana i elèctrica i plegable							
	767644	254797	512846	0	174754	182062	410828
P5_URB_EL_PL_TOTAL	164	54	110	0	37	39	88
Urbana elèctrica i plegable	22774	8273	14501	0	4330	8700	9745
No	744870	246524	498346	0	170424	173362	401083
Mitjana	0,03	0,032	0,028		0,025	0,048	0,024
Desviació	0,17	0,177	0,166		0,155	0,213	0,152
Base Híbrida	246299	114230	132069	0	91044	43558	111696
	51	24	27	0	19	9	23
P5.1. Híbrida							
	246299	114230	132069	0	91044	43558	111696
P5_1_4_N	51	24	27	0	19	9	23
1	197976	104307	93669	0	86083	38073	73820
2	38843	4961	33882	0	4961	5485	28397
3	9480	4961	4519	0	0	0	9480
4	0	0	0	0	0	0	0
5	0	0	0	0	0	0	0
6	0	0	0	0	0	0	0
7	0	0	0	0	0	0	0
8	0	0	0	0	0	0	0
9	0	0	0	0	0	0	0
10	0	0	0	0	0	0	0
Numero total	246299	114230	132069	0	91044	43558	111696
Ns/Nc	0	0	0	0	0	0	0
Mitjana	1,235	1,13	1,325		1,054	1,126	1,424

	Total	VAN FER-LA SERVIR AHIR			DESPLAÇAMENT QUOTIDIÀ AHIR		
		Sí	No	Resta	Sí	No	Resta
Freqüències absolutes							
Total	2498557	694447	1804110	0	446492	482489	1569576
Mostra real	523	144	379	0	93	101	329
Desviació	0,507	0,447	0,536		0,227	0,332	0,643
P5.1. Híbrida i elèctrica							
	246299	114230	132069	0	91044	43558	111696
P5_HIB_EL_TOTAL	51	24	27	0	19	9	23
Híbrida elèctrica	41943	22882	19061	0	13356	9525	19061
No	204356	91348	113008	0	77687	34033	92635
Mitjana	0,227	0,2	0,249		0,147	0,219	0,295
Desviació	0,57	0,4	0,682		0,354	0,413	0,733
P5.1. Híbrida i plegable							
	246299	114230	132069	0	91044	43558	111696
P5_HIB_PL_TOTAL	51	24	27	0	19	9	23
Híbrida plegable	33131	19085	14046	0	14926	8851	9355
No	213168	95144	118023	0	76118	34708	102342
Mitjana	0,228	0,167	0,28		0,164	0,203	0,289
Desviació	0,763	0,373	0,979		0,37	0,402	1,049
P5.1. Híbrida i elèctrica i plegable							
	246299	114230	132069	0	91044	43558	111696
P5_HIB_EL_PL_TOTAL	51	24	27	0	19	9	23
Híbrida elèctrica i plegable	14303	4948	9355	0	4948	0	9355
No	231996	109282	122714	0	86096	43558	102342
Mitjana	0,078	0,043	0,107		0,054	0	0,127
Desviació	0,333	0,204	0,411		0,227	0	0,444
Base Total bicicletes	2291775	634624	1657151	0	410759	406014	1475002
	480	132	348	0	86	85	309
P5.1. Bicicletes població Catalunya							

	Total	VAN FER-LA SERVIR AHIR			DESPLAÇAMENT QUOTIDIÀ AHIR		
		Sí	No	Resta	Sí	No	Resta
Freqüències absolutes							
Total	2498557	694447	1804110	0	446492	482489	1569576
Mostra real	523	144	379	0	93	101	329
	1578165	353796	1224368	0	217072	314366	1046727
P5_TOTAL	330	73	257	0	45	66	219
1 bicicleta	967352	149830	817522	0	109800	184614	672938
2 bicletes	383361	116979	266382	0	58287	89282	235793
3 o més bicicletes	227451	86987	140464	0	48984	40470	137997
Total bicicletes	1578165	353796	1224368	0	217072	314366	1046727
Mitjana	1,636	2,048	1,517		2,012	1,609	1,566
Desviació	1,017	1,26	0,901		1,415	0,875	0,938
P5.1. Bicicletes elèctrica							
	141558	75544	66014	0	47128	22991	71439
P5_ELECTRICA_TOTAL	30	16	14	0	10	5	15
Bicicletes elèctriques	141558	75544	66014	0	47128	22991	71439
Mitjana	2,223	2,463	1,948		2,686	1,218	2,241
Desviació	1,336	1,47	1,1		1,584	0,413	1,166
P5.1. Bicicletes plegable							
	226949	88773	138177	0	72610	77124	77215
P5_PLEGABLE_TOTAL	49	19	30	0	15	17	17
Bicicletes plegables	226949	88773	138177	0	72610	77124	77215
Mitjana	1,712	1,542	1,821		1,455	1,48	2,185
Desviació	1,231	0,896	1,394		0,797	0,863	1,666
P5.1. Bicicletes elèctrica i plegable							
	41605	17750	23855	0	9278	8700	23628
P5_ELEC_PLG_TOTAL	9	4	5	0	2	2	5
Bicicletes elèctriques i plegables	41605	17750	23855	0	9278	8700	23628
Mitjana	1,337	1,244	1,405		1,467	1	1,409
Desviació	0,675	0,429	0,804		0,499	0	0,807

	Total	VAN FER-LA SERVIR AHIR			DESPLAÇAMENT QUOTIDIÀ AHIR		
		Sí	No	Resta	Sí	No	Resta
Freqüències absolutes							
Total	2498557	694447	1804110	0	446492	482489	1569576
Mostra real	523	144	379	0	93	101	329

	2316512	649958	1666554	0	415720	410716	1490076
Base Té bicicleta per ús personal	485	135	350	0	87	86	312

P5.2. Quan la va comprar

	2316512	649958	1666554	0	415720	410716	1490076
P5_2	485	135	350	0	87	86	312
FA UN ANY O MENYS	247049	128680	118368	0	80234	32853	133962
ENTRE 1 I 2 ANYS	372123	120240	251883	0	72601	85376	214146
ENTRE 2 I 3 ANYS	261158	62689	198469	0	27602	42265	191291
ENTRE 3 I 4 ANYS	252164	76737	175427	0	42278	52057	157828
ENTRE 4 I 5 ANYS	318283	96428	221855	0	63362	46778	208143
ENTRE 5 I 10 ANYS	408569	84817	323752	0	60379	53480	294711
10 O MÉS ANYS	395940	75217	320723	0	69265	77307	249368
NO SAP	56390	5150	51240	0	0	20600	35790
NO CONTESTA	4836	0	4836	0	0	0	4836
Ns/Nc	0	0	0	0	0	0	0

P5.3. Quant li va costar

	2316512	649958	1666554	0	415720	410716	1490076
P5_3	485	135	350	0	87	86	312
MENYS DE 150 €	234882	66589	168293	0	52459	54031	128392
DE 150 A 249 €	366643	118400	248243	0	95651	78171	192821
DE 250 A 499 €	462031	120236	341795	0	74812	98010	289209
DE 500 A 999 €	388015	108133	279881	0	74026	51489	262500
DE 1000 A 1499 €	177142	65728	111414	0	42229	18516	116396
DE 1500 A 1999 €	57466	39103	18364	0	29674	4159	23633
DE 2000 A 2499 €	62312	24434	37878	0	9880	8471	43962
DE 2500 A 2999	34232	4766	29466	0	0	0	34232
3000 € O MÉS	81148	47813	33336	0	13761	13755	53632
NO SAP	452640	54757	397884	0	23228	84114	345298
NO CONTESTA	0	0	0	0	0	0	0
Ns/Nc	0	0	0	0	0	0	0

	Total	VAN FER-LA SERVIR AHIR			DESPLAÇAMENT QUOTIDIÀ AHIR		
		Sí	No	Resta	Sí	No	Resta
Freqüències absolutes							
Total	2498557	694447	1804110	0	446492	482489	1569576
Mostra real	523	144	379	0	93	101	329

P5.4. On la va comprar

	2316512	649958	1666554	0	415720	410716	1490076
P5_4	485	135	350	0	87	86	312
Per internet	236055	82633	153422	0	58488	63503	114064
En un centre comercial	239038	84476	154562	0	42490	42712	153836
En una gran superfície especialitzada en esports	523878	105233	418645	0	90590	66156	367131
En una botiga especialitzada en ciclisme	970664	296191	674473	0	163050	161478	646136
ALTRES	226796	72013	154783	0	56583	47727	122485
NO SAP	120082	9412	110670	0	4519	29140	86424
NO CONTESTA	0	0	0	0	0	0	0
Ns/Nc	0	0	0	0	0	0	0
Base TOTAL	2498557	694447	1804110	0	446492	482489	1569576
	523	144	379	0	93	101	329

P5_1_3. Altres vehicles de mobilitat personal

	2498557	694447	1804110	0	446492	482489	1569576
P5_1_3	523	144	379	0	93	101	329
Patinet elèctric	116110	48456	67653	0	33383	10183	72543
Plataforma elèctrica	33784	18180	15604	0	9086	14126	10572
Roda elèctrica	14487	14487	0	0	9336	0	5151
Cicle destinat al transport de passatgers	10301	5151	5151	0	0	0	10301
Patinet no elèctric / normal	33388	9291	24097	0	4961	8659	19768
Skate board / long board	29145	14342	14803	0	4961	4159	20025
Patins en línia / patins de rodes	38072	9788	28284	0	9777	0	28295
Cap	2273368	609211	1664157	0	393996	450582	1428790
No sap	0	0	0	0	0	0	0
No contesta	0	0	0	0	0	0	0
Ns/Nc	0	0	0	0	0	0	0
Base Usuaris de bici	2498557	694447	1804110	0	446492	482489	1569576
	523	144	379	0	93	101	329

	Total	VAN FER-LA SERVIR AHIR			DESPLAÇAMENT QUOTIDIÀ AHIR		
		Sí	No	Resta	Sí	No	Resta
Freqüències absolutes							
Total	2498557	694447	1804110	0	446492	482489	1569576
Mostra real	523	144	379	0	93	101	329

P6. Tipus de desplaçaments

	2498557	694447	1804110	0	446492	482489	1569576
P6	523	144	379	0	93	101	329
Desplaçaments quotidians (feina, estudis, compres...)	943341	526240	417101	0	446492	482489	14360
Passeig, lleure o turisme	1649988	360130	1289859	0	258599	185252	1206137
Esport	1278896	370552	908344	0	233379	175408	870110
Altres	57778	19609	38168	0	4756	4766	48256
NS	0	0	0	0	0	0	0
NC	0	0	0	0	0	0	0
Ns/Nc	0	0	0	0	0	0	0

P6.1. Desplaçaments combinats

	2498557	694447	1804110	0	446492	482489	1569576
P6_1	523	144	379	0	93	101	329
Sí, sempre	102539	58570	43969	0	44727	13582	44229
Sí, sovint	188495	109011	79483	0	90206	43268	55021
Alguna vegada	556621	158683	397938	0	121758	120942	313922
No	1650903	368183	1282720	0	189801	304697	1156404
NO SAP	0	0	0	0	0	0	0
NO CONTESTA	0	0	0	0	0	0	0
Ns/Nc	0	0	0	0	0	0	0
	847654	326264	521391	0	256691	177792	413172
Base Fan combinats	178	68	110	0	53	38	87

P6.2. Mitjans utilitzats darrer desplaçament

	847654	326264	521391	0	256691	177792	413172
P6_2	178	68	110	0	53	38	87
Autobús urbà	199870	84574	115296	0	51872	81219	66779
Tramvia	49915	24270	25645	0	25028	14515	10372
Metro	197062	95681	101381	0	78605	50944	67513
Autobús interurbà	65142	27650	37493	0	13279	4519	47345

	Total	VAN FER-LA SERVIR AHIR			DESPLAÇAMENT QUOTIDIÀ AHIR		
		Sí	No	Resta	Sí	No	Resta
Freqüències absolutes							
Total	2498557	694447	1804110	0	446492	482489	1569576
Mostra real	523	144	379	0	93	101	329
Rodalies / FGC	309624	130803	178821	0	93474	63545	152606
Regionals/ Llarga distància	74281	37696	36585	0	43712	12406	18164
Cotxe	324477	114351	210126	0	106301	33724	184452
Furgoneta, autocaravana, camió, etc.	3952	0	3952	0	0	3952	0
AVE	0	0	0	0	0	0	0
Moto	14475	4836	9639	0	4701	4836	4937
Altres	36454	8779	27675	0	4701	22124	9629
CAP	43201	9592	33609	0	14814	13543	14845
NS	4756	0	4756	0	0	4756	0
NC	8635	3944	4691	0	0	8635	0
Ns/Nc	0	0	0	0	0	0	0
	1650903	368183	1282720	0	189801	304697	1156404
Base No fan combinats	345	76	269	0	40	63	242
P6.3. Facilitats per utilitzar més la bici							
	1650903	368183	1282720	0	189801	304697	1156404
P6_3	345	76	269	0	40	63	242
Sí, si disposés d'aparcament segur de bicicletes en les estacions d'origen o destinació	484369	142747	341622	0	68998	102566	312805
Sí, si disposés de més espais reservats en trens i autobusos interurbans	156093	36202	119891	0	30980	28753	96360
Sí, si pogués combinar amb un sistema de bicicleta pública en les estacions d'origen o destinació	187343	30155	157189	0	15456	39163	132724
No	787065	148615	638450	0	69675	120294	597096
NO SAP	36033	10464	25569	0	4691	13922	17420
NO CONTESTA	0	0	0	0	0	0	0
Ns/Nc	0	0	0	0	0	0	0
P6.4. Transport gratuït bicis							
	1650903	368183	1282720	0	189801	304697	1156404
P6_4	345	76	269	0	40	63	242
SI	1199450	304064	895386	0	154740	228240	816470

	Total	VAN FER-LA SERVIR AHIR			DESPLAÇAMENT QUOTIDIÀ AHIR		
		Sí	No	Resta	Sí	No	Resta
Freqüències absolutes							
Total	2498557	694447	1804110	0	446492	482489	1569576
Mostra real	523	144	379	0	93	101	329
NO	434489	64119	370370	0	35061	76457	322971
NO SAP	16964	0	16964	0	0	0	16964
NO CONTESTA	0	0	0	0	0	0	0
Ns/Nc	0	0	0	0	0	0	0
	943341	526240	417101	0	446492	482489	14360
Base Fa desplaçaments quotidians	197	110	87	0	93	101	3
P7. Mitjans transport previs							
	943341	526240	417101	0	446492	482489	14360
P7	197	110	87	0	93	101	3
SI	599321	349538	249783	0	307690	291630	0
NO	329660	171552	158109	0	138801	190859	0
NO SAP	0	0	0	0	0	0	0
NO CONTESTA	14360	5150	9210	0	0	0	14360
Ns/Nc	0	0	0	0	0	0	0
	599321	349538	249783	0	307690	291630	0
Base Feia servir altres mitjans	125	73	52	0	64	61	0
P8. Mitjans utilitzats							
	599321	349538	249783	0	307690	291630	0
P8	125	73	52	0	64	61	0
Transport públic	287711	168167	119544	0	144974	142737	0
Moto	120159	78891	41267	0	66010	54149	0
Cotxe	198324	126947	71377	0	111745	86579	0
A peu	138478	51140	87338	0	46981	91497	0
NS	4330	0	4330	0	0	4330	0
NC	0	0	0	0	0	0	0
Ns/Nc	0	0	0	0	0	0	0
	943341	526240	417101	0	446492	482489	14360
Base Fa desplaçaments quotidians	197	110	87	0	93	101	3

	Total	VAN FER-LA SERVIR AHIR			DESPLAÇAMENT QUOTIDIÀ AHIR		
		Sí	No	Resta	Sí	No	Resta
Freqüències absolutes							
Total	2498557	694447	1804110	0	446492	482489	1569576
Mostra real	523	144	379	0	93	101	329

P9.1. Freqüència anar a la feina

	943341	526240	417101	0	446492	482489	14360
P9_1	197	110	87	0	93	101	3
Diàriament o gairebé	371638	309998	61640	0	278371	93267	0
Setmanalment	104214	66473	37742	0	44303	59911	0
Alguna/es vegades al mes	60859	36280	24580	0	36280	24580	0
Menor freqüència	51525	14099	37426	0	10643	40882	0
Mai o quasi mai	165773	24583	141189	0	9364	156408	0
NO TREBALLA	174971	69657	105314	0	67531	107441	0
NO SAP	0	0	0	0	0	0	0
NO CONTESTA	14360	5150	9210	0	0	0	14360
Ns/Nc	0	0	0	0	0	0	0
	588237	426850	161387	0	369597	218640	0
Base Va a la feina en bici	124	90	34	0	77	47	0

P9.1.1. Distància últim desplaçament

	588237	426850	161387	0	369597	218640	0
P9_1_1	124	90	34	0	77	47	0
(1)-MENYS DE 2 KM	111887	82622	29265	0	73912	37975	0
(3)-DE 2 A 3,99 KM	191960	135263	56697	0	119022	72938	0
(5)-DE 4 A 5,99 KM	111410	83589	27821	0	63496	47914	0
(7)-DE 6 A 7,99 KM	62032	45887	16145	0	41368	20664	0
(9)-DE 8 A 9,99 KM	26383	17466	8917	0	13934	12448	0
(12,5)-10 a 14,99	61019	52310	8710	0	48150	12869	0
(15)-15 o més	0	0	0	0	0	0	0
NO SAP	9313	0	9313	0	0	9313	0
NO CONTESTA	14233	9714	4519	0	9714	4519	0
Ns/Nc	0	0	0	0	0	0	0
Mitjana	4,745	4,887	4,341		4,905	4,462	
Desviació	3,425	3,552	3		3,634	3,002	

	Total	VAN FER-LA SERVIR AHIR			DESPLAÇAMENT QUOTIDIÀ AHIR		
		Sí	No	Resta	Sí	No	Resta
Freqüències absolutes							
Total	2498557	694447	1804110	0	446492	482489	1569576
Mostra real	523	144	379	0	93	101	329

	943341	526240	417101	0	446492	482489	14360
Base Fa desplaçaments quotidians	197	110	87	0	93	101	3

P9.2. Freqüència desplaçaments estudis

	943341	526240	417101	0	446492	482489	14360
P9_2	197	110	87	0	93	101	3
Diàriament o gairebé	118495	103422	15073	0	98856	19639	0
Setmanalment	70417	50230	20187	0	45430	24987	0
Alguna/es vegades al mes	58633	23655	34978	0	27607	31026	0
Menor freqüència	27335	22185	5151	0	9393	17943	0
Mai o quasi mai	223555	79407	144148	0	60029	163526	0
NO ESTUDIA	430546	242191	188354	0	205177	225369	0
NO SAP	0	0	0	0	0	0	0
NO CONTESTA	14360	5150	9210	0	0	0	14360
Ns/Nc	0	0	0	0	0	0	0
	274881	199491	75389	0	181286	93595	0
Base Va a estudiar en bici	56	41	15	0	37	19	0

P9.2.1. Distància últim desplaçament

	274881	199491	75389	0	181286	93595	0
P9_2_1	56	41	15	0	37	19	0
(1)-MENYS DE 2 KM	53399	38529	14871	0	24869	28531	0
(3)-DE 2 A 3,99 KM	102339	68087	34251	0	77612	24726	0
(5)-DE 4 A 5,99 KM	49641	39519	10122	0	34297	15344	0
(7)-DE 6 A 7,99 KM	37786	32635	5151	0	23787	13999	0
(9)-DE 8 A 9,99 KM	10257	10257	0	0	10257	0	0
(12,5)-10 a 14,99	16237	10464	5773	0	10464	5773	0
(15)-15 o més	0	0	0	0	0	0	0
NO SAP	0	0	0	0	0	0	0
NO CONTESTA	5222	0	5222	0	0	5222	0
Ns/Nc	0	0	0	0	0	0	0

	Total	VAN FER-LA SERVIR AHIR			DESPLAÇAMENT QUOTIDIÀ AHIR		
		Sí	No	Resta	Sí	No	Resta
Freqüències absolutes							
Total	2498557	694447	1804110	0	446492	482489	1569576
Mostra real	523	144	379	0	93	101	329

Mitjana	4,333	4,471	3,94		4,517	3,956	
Desviació	2,966	2,933	3,023		2,89	3,083	
	943341	526240	417101	0	446492	482489	14360
Base Fa desplaçaments quotidians	197	110	87	0	93	101	3

P9.3. Freqüència altres desplaçaments quotidians

	943341	526240	417101	0	446492	482489	14360
P9_3	197	110	87	0	93	101	3
Diàriament o gairebé	118831	96025	22807	0	83612	35219	0
Setmanalment	244986	141302	103683	0	120035	124951	0
Alguna/es vegades al mes	186804	95406	91399	0	86727	100077	0
Menor freqüència	112220	58022	54198	0	44544	67677	0
Mai o quasi mai	266139	130334	135805	0	111574	154566	0
NO SAP	0	0	0	0	0	0	0
NO CONTESTA	14360	5150	9210	0	0	0	14360
Ns/Nc	0	0	0	0	0	0	0
	662842	390755	272086	0	334918	327923	0
Base Altres desplaçaments quotidians	138	82	56	0	70	68	0

P9.3.1. Distància últim desplaçament

	662842	390755	272086	0	334918	327923	0
P9_3_1	138	82	56	0	70	68	0
(1)-MENYS DE 2 KM	174548	85688	88860	0	66590	107958	0
(3)-DE 2 A 3,99 KM	217013	139449	77564	0	129860	87154	0
(5)-DE 4 A 5,99 KM	138867	87075	51792	0	72698	66169	0
(7)-DE 6 A 7,99 KM	63843	43674	20169	0	39370	24473	0
(9)-DE 8 A 9,99 KM	9278	9278	0	0	9278	0	0
(12,5)-10 a 14,99	35615	25591	10024	0	17122	18493	0
(15)-15 o més	0	0	0	0	0	0	0
NO SAP	14182	0	14182	0	0	14182	0

	Total	VAN FER-LA SERVIR AHIR			DESPLAÇAMENT QUOTIDIÀ AHIR		
		Sí	No	Resta	Sí	No	Resta
Freqüències absolutes							
Total	2498557	694447	1804110	0	446492	482489	1569576
Mostra real	523	144	379	0	93	101	329
	1471617	351028	1120589	0	254647	161659	1055310
Base Passeig o lleure freq.	309	73	236	0	53	34	222
P10.1. Distància últim passeig							
	1471617	351028	1120589	0	254647	161659	1055310
P10_1	309	73	236	0	53	34	222
(1)-MENYS DE 2 KM	60593	9165	51428	0	9165	19026	32402
(3)-DE 2 A 3,99 KM	205035	61575	143460	0	46372	9284	149378
(5)-DE 4 A 5,99 KM	250010	60047	189963	0	55722	28352	165936
(7)-DE 6 A 7,99 KM	145002	34118	110884	0	18909	24630	101464
(9)-DE 8 A 9,99 KM	98798	18578	80220	0	14419	4519	79861
(11)-DE 10 A 11,99 KM	208720	52982	155737	0	37656	34085	136979
(13)-DE 12 a 14,99	138282	55436	82846	0	38106	9304	90872
(15)-15 o més	224421	29684	194737	0	24918	19239	180264
NO SAP	59691	0	59691	0	0	4330	55361
NO CONTESTA	81065	29442	51623	0	9381	8889	62794
Ns/Nc	0	0	0	0	0	0	0
Mitjana	8,483	8,237	8,562		8,042	7,991	8,677
Desviació	4,472	4,276	4,529		4,357	4,443	4,491
	1649988	360130	1289859	0	258599	185252	1206137
Base Fa desplaçaments passeig, lleure o turisme	346	75	271	0	54	39	253
P11. Cicloturisme petit o mitjà fora residència							
	1649988	360130	1289859	0	258599	185252	1206137
P11	346	75	271	0	54	39	253
Diàriament o gairebé	28917	15257	13660	0	5151	0	23766
Setmanalment	81558	53415	28142	0	42698	0	38860
Alguna/es vegades al mes	191496	75580	115916	0	57881	21361	112254
Menor freqüència	327556	49778	277778	0	49749	44158	233648
Mai o quasi mai	1015771	166099	849672	0	103120	119732	792918
NO SAP	0	0	0	0	0	0	0

	Total	VAN FER-LA SERVIR AHIR			DESPLAÇAMENT QUOTIDIÀ AHIR		
		Sí	No	Resta	Sí	No	Resta
Freqüències absolutes							
Total	2498557	694447	1804110	0	446492	482489	1569576
Mostra real	523	144	379	0	93	101	329
NO CONTESTA	4691	0	4691	0	0	0	4691
Ns/Nc	0	0	0	0	0	0	0
	629526	194030	435496	0	155479	65520	408528
Base Cicloturisme petit o mitjà	132	40	92	0	32	14	86
P11.1. Distància habitual							
	629526	194030	435496	0	155479	65520	408528
P11_1	132	40	92	0	32	14	86
(2,5)-MENYS DE 5 KM	59692	0	59692	0	4701	4948	50043
(7,5)-DE 5 A 9,99 KM	104845	19900	84945	0	19829	14922	70095
(12,5)-DE 10 A 14,99 KM	104088	44776	59312	0	30059	14934	59095
(17,5)-DE 15 A 19,99 KM	55960	8900	47060	0	14158	7896	33907
(22,5)-DE 20 A 24,99 KM	60381	19273	41108	0	18459	5151	36771
(30)-DE 25 A 34,99 KM	50344	4557	45787	0	4557	4766	41021
(40)-DE 35 A 44,99 KM	51050	27452	23597	0	23921	7682	19447
(50)-DE 45 A 54,99 KM	50009	29552	20457	0	15405	5222	29383
(60)-DE 55 A 64,99 KM	20188	5269	14919	0	0	0	20188
(70)-DE 65 A 74,99 KM	15797	10539	5258	0	5269	0	10527
(76)-75 O MÉS KM	28963	23813	5150	0	19122	0	9841
NO SAP	23262	0	23262	0	0	0	23262
NO CONTESTA	4948	0	4948	0	0	0	4948
Ns/Nc	0	0	0	0	0	0	0
Mitjana	25,187	35,429	20,308		31,42	19,481	23,622
Desviació	20,72	23,494	17,236		23,13	14,086	20,048
	1278896	370552	908344	0	233379	175408	870110
Base Fa esport	267	76	191	0	48	37	182
P12.1. Muntanya (BTT)							
	1278896	370552	908344	0	233379	175408	870110
P12_1	267	76	191	0	48	37	182

	Total	VAN FER-LA SERVIR AHIR			DESPLAÇAMENT QUOTIDIÀ AHIR		
		Sí	No	Resta	Sí	No	Resta
Freqüències absolutes							
Total	2498557	694447	1804110	0	446492	482489	1569576
Mostra real	523	144	379	0	93	101	329
Diàriament o gairebé	42136	26180	15956	0	5222	5222	31692
Setmanalment	339381	130636	208744	0	72584	47645	219152
Alguna/es vegades al mes	383804	140470	243333	0	81987	46827	254990
Menor freqüència	221629	14770	206859	0	25250	27795	168584
Mai o quasi mai	287111	58495	228616	0	48336	47919	190856
NO SAP	0	0	0	0	0	0	0
NO CONTESTA	4836	0	4836	0	0	0	4836
Ns/Nc	0	0	0	0	0	0	0
	986949	312057	674893	0	185043	127488	674418
Base Fa muntanya (BTT)	205	64	141	0	38	27	140
P12.1.1. Distància habitual							
	986949	312057	674893	0	185043	127488	674418
P12_1_1	205	64	141	0	38	27	140
(2,5)-MENYS DE 5 KM	75543	5222	70321	0	5222	5222	65100
(7,5)-DE 5 A 9,99 KM	86218	24528	61690	0	4519	15032	66667
(12,5)-DE 10 A 14,99 KM	95579	19690	75889	0	14421	14631	66527
(17,5)-DE 15 A 19,99 KM	147212	33907	113305	0	35220	22410	89583
(22,5)-DE 20 A 24,99 KM	143170	48908	94262	0	23400	23364	96406
(30)-DE 25 A 34,99 KM	177416	61686	115730	0	43421	32930	101065
(40)-DE 35 A 44,99 KM	100172	23609	76563	0	13584	0	86589
(50)-DE 45 A 54,99 KM	92310	45043	47267	0	19937	4519	67854
(56)-55 O MÉS KM	47842	43692	4151	0	19547	4159	24135
NO SAP	21486	5773	15713	0	5773	5222	10492
NO CONTESTA	0	0	0	0	0	0	0
Ns/Nc	0	0	0	0	0	0	0
Mitjana	25,327	31,444	22,484		29,606	21,865	24,808
Desviació	15,071	16,133	13,648		14,936	11,923	15,378
	1278896	370552	908344	0	233379	175408	870110
Base Fa esport	267	76	191	0	48	37	182

	Total	VAN FER-LA SERVIR AHIR			DESPLAÇAMENT QUOTIDIÀ AHIR		
		Sí	No	Resta	Sí	No	Resta
Freqüències absolutes							
Total	2498557	694447	1804110	0	446492	482489	1569576
Mostra real	523	144	379	0	93	101	329

P12.2. Carretera

	1278896	370552	908344	0	233379	175408	870110
P12_2	267	76	191	0	48	37	182
Diàriament o gairebé	19010	9414	9596	0	4658	4937	9414
Setmanalment	164199	78671	85528	0	38885	9381	115933
Alguna/es vegades al mes	165832	63336	102496	0	39011	38471	88350
Menor freqüència	175431	23254	152177	0	34356	19040	122035
Mai o quasi mai	749588	195877	553711	0	116469	103577	529542
NO SAP	0	0	0	0	0	0	0
NO CONTESTA	4836	0	4836	0	0	0	4836
Ns/Nc	0	0	0	0	0	0	0
	524472	174675	349797	0	116910	71830	335732
Base Fa carretera	109	36	73	0	24	15	70

P12.2.1. Distància habitual

	524472	174675	349797	0	116910	71830	335732
P12_2_1	109	36	73	0	24	15	70
(2,5)-MENYS DE 5 KM	64530	4528	60002	0	5151	9988	49392
(7,5)-DE 5 A 9,99 KM	40754	9852	30902	0	0	0	40754
(12,5)-DE 10 A 14,99 KM	55598	4519	51079	0	9740	13870	31988
(17,5)-DE 15 A 19,99 KM	24839	0	24839	0	0	15932	8907
(22,5)-DE 20 A 24,99 KM	34846	15686	19160	0	15686	4151	15009
(27,5)-DE 25 A 29,99 KM	60767	9097	51670	0	14355	0	46412
(40)-DE 30 A 49,99 KM	107492	58344	49149	0	43050	3952	60490
(60)-DE 50 A 69,99 KM	49665	15465	34200	0	0	14557	35108
(80)-DE 70 A 89,99 KM	71066	47207	23859	0	24172	4159	42735
(100)-DE 90 A 109,99 KM	4756	4756	0	0	4756	0	0
(115)-110 O MÉS KM	10159	5222	4937	0	0	5222	4937
NO SAP	0	0	0	0	0	0	0
NO CONTESTA	0	0	0	0	0	0	0
Ns/Nc	0	0	0	0	0	0	0

	Total	VAN FER-LA SERVIR AHIR			DESPLAÇAMENT QUOTIDIÀ AHIR		
		Sí	No	Resta	Sí	No	Resta
Freqüències absolutes							
Total	2498557	694447	1804110	0	446492	482489	1569576
Mostra real	523	144	379	0	93	101	329
Mitjana	35,58	50,717	28,02		42,885	35,295	33,097
Desviació	27,829	27,756	24,595		25,577	32,125	27,137
	1278896	370552	908344	0	233379	175408	870110
Base Fa esport	267	76	191	0	48	37	182
P12.3. Cicloturisme esportiu							
	1278896	370552	908344	0	233379	175408	870110
P12_3	267	76	191	0	48	37	182
Diàriament o gairebé	14329	10170	4159	0	4948	0	9381
Setmanalment	53670	33841	19829	0	24336	0	29334
Alguna/es vegades al mes	191383	89222	102161	0	38969	27808	124606
Menor freqüència	287941	97048	190892	0	62693	33023	192226
Mai o quasi mai	726737	140271	586466	0	102433	114577	509727
NO SAP	0	0	0	0	0	0	0
NO CONTESTA	4836	0	4836	0	0	0	4836
Ns/Nc	0	0	0	0	0	0	0
	547323	230281	317042	0	130946	60830	355547
Base Fa cicloturisme esportiu	115	47	68	0	27	13	75
P12.3.1. Distància habitual							
	547323	230281	317042	0	130946	60830	355547
P12_3_1	115	47	68	0	27	13	75
(2,5)-MENYS DE 5 KM	51933	15120	36813	0	9899	0	42034
(7,5)-DE 5 A 9,99 KM	17853	9923	7930	0	5222	0	12631
(12,5)-DE 10 A 14,99 KM	44493	14676	29817	0	9740	9763	24990
(17,5)-DE 15 A 19,99 KM	57895	20249	37646	0	14757	14595	28544
(22,5)-DE 20 A 24,99 KM	68515	35982	32533	0	10159	4961	53394
(27,5)-DE 25 A 29,99 KM	41413	19468	21945	0	19468	4766	17179
(40)-DE 30 A 49,99 KM	158206	64971	93235	0	37074	17005	104126
(60)-DE 50 A 69,99 KM	39923	20479	19444	0	10443	0	29480

	Total	VAN FER-LA SERVIR AHIR			DESPLAÇAMENT QUOTIDIÀ AHIR		
		Sí	No	Resta	Sí	No	Resta
Freqüències absolutes							
Total	2498557	694447	1804110	0	446492	482489	1569576
Mostra real	523	144	379	0	93	101	329
(80)-DE 70 A 89,99 KM	24395	14727	9669	0	4766	0	19629
(100)-DE 90 A 109,99 KM	28587	14687	13900	0	9418	4519	14650
(115)-110 O MÉS KM	4937	0	4937	0	0	0	4937
NO SAP	9174	0	9174	0	0	5222	3952
NO CONTESTA	0	0	0	0	0	0	0
Ns/Nc	0	0	0	0	0	0	0
Mitjana	34,591	36,778	32,955		35,438	31,51	34,763
Desviació	25,584	25,47	25,547		25,238	22,952	26,067
P12.3.2. Tipus de bicicleta							
	547323	230281	317042	0	130946	60830	355547
P12_3_2	115	47	68	0	27	13	75
BTT/ Mountain bike/ de muntanya	406667	142812	263856	0	88323	55869	262476
Carretera / corredor	130942	82521	48421	0	37675	4961	88305
De ciutat / de passeig	4948	4948	0	0	4948	0	0
Híbrida / versàtil	0	0	0	0	0	0	0
Elèctrica	0	0	0	0	0	0	0
Plegable	0	0	0	0	0	0	0
No en té	0	0	0	0	0	0	0
Altres respostes	0	0	0	0	0	0	0
No sap	4766	0	4766	0	0	0	4766
No contesta	0	0	0	0	0	0	0
Ns/Nc	0	0	0	0	0	0	0
	924326	293698	630628	0	193085	109950	621291
Base Fa cicloturisme d'algun tipus	194	60	134	0	40	23	131
P13. Tipus de bicicleta							
	924326	293698	630628	0	193085	109950	621291
P13	194	60	134	0	40	23	131
D'ús personal	855173	274122	581051	0	173473	105259	576442
De lloguer	122335	29215	93121	0	24550	4691	93094

	Total	VAN FER-LA SERVIR AHIR			DESPLAÇAMENT QUOTIDIÀ AHIR		
		Sí	No	Resta	Sí	No	Resta
Freqüències absolutes							
Total	2498557	694447	1804110	0	446492	482489	1569576
Mostra real	523	144	379	0	93	101	329
Altres	13539	4937	8602	0	4937	0	8602
No ho sap	3944	0	3944	0	0	0	3944
No contesta	9596	4937	4658	0	4937	0	4658
Ns/Nc	0	0	0	0	0	0	0
P14.1. Allotjament							
	924326	293698	630628	0	193085	109950	621291
P14_1	194	60	134	0	40	23	131
Total citacions	368953	171673	197280	0	116558	29173	223222
Ns/Nc	555373	122025	433348	0	76527	80777	398069
Mitjana	84,745	84,369	85,073		62,842	46,323	101,203
Desviació	115,619	98,997	128,343		96,361	17,357	128,424
P14.2. Alimentació							
	924326	293698	630628	0	193085	109950	621291
P14_2	194	60	134	0	40	23	131
Total citacions	701375	245238	456137	0	161946	82005	457424
Ns/Nc	222951	48460	174491	0	31139	27945	163867
Mitjana	49,232	57,883	44,581		40,975	27,732	56,009
Desviació	71,022	77,319	66,933		37,421	21,402	83,687
P14.3. Transport complementari							
	924326	293698	630628	0	193085	109950	621291
P14_3	194	60	134	0	40	23	131
Total citacions	451863	170786	281077	0	122040	41754	288069
Ns/Nc	472463	122912	349551	0	71045	68196	333222
Mitjana	27,813	31,499	25,574		18,512	14,33	33,708
Desviació	31,129	41,139	22,719		13,311	6,515	36,619
P14.4. Mapes i guies							

	Total	VAN FER-LA SERVIR AHIR			DESPLAÇAMENT QUOTIDIÀ AHIR		
		Sí	No	Resta	Sí	No	Resta
Freqüències absolutes							
Total	2498557	694447	1804110	0	446492	482489	1569576
Mostra real	523	144	379	0	93	101	329
	924326	293698	630628	0	193085	109950	621291
P14_4	194	60	134	0	40	23	131
Total citacions	83301	34380	48921	0	24545	4766	53990
Ns/Nc	841025	259318	581707	0	168540	105184	567302
Mitjana	17,617	15,94	18,795		13,268	2	20,972
Desviació	12,325	7,674	14,625		5,643	0	13,36
P14.5. Lloguer bicis							
	924326	293698	630628	0	193085	109950	621291
P14_5_N	194	60	134	0	40	23	131
Total citacions	0	0	0	0	0	0	0
Ns/Nc	924326	293698	630628	0	193085	109950	621291
Mitjana							
Desviació							
P14.6. Museus, espectacles, parc atraccions							
	924326	293698	630628	0	193085	109950	621291
P14_6_N	194	60	134	0	40	23	131
Total citacions	9678	4528	5150	0	0	0	9678
Ns/Nc	914648	289169	625478	0	193085	109950	611613
Mitjana	7,339	10	5				7,339
Desviació	2,495	0	0				2,495
P14.7. Records, souvenirs, compres							
	924326	293698	630628	0	193085	109950	621291
P14_7_N	194	60	134	0	40	23	131
Total citacions	0	0	0	0	0	0	0
Ns/Nc	924326	293698	630628	0	193085	109950	621291
Mitjana							

	Total	VAN FER-LA SERVIR AHIR			DESPLAÇAMENT QUOTIDIÀ AHIR		
		Sí	No	Resta	Sí	No	Resta
Freqüències absolutes							
Total	2498557	694447	1804110	0	446492	482489	1569576
Mostra real	523	144	379	0	93	101	329

Desviació

P14.8. Reparació bici o peces bici

	924326	293698	630628	0	193085	109950	621291
P14_8_N	194	60	134	0	40	23	131
Total citaciones	5258	5258	0	0	5258	0	0
Ns/Nc	919068	288440	630628	0	187827	109950	621291
Mitjana	10	10			10		
Desviació							

P14.9. Inscripció curses

	924326	293698	630628	0	193085	109950	621291
P14_9_N	194	60	134	0	40	23	131
Total citaciones	0	0	0	0	0	0	0
Ns/Nc	924326	293698	630628	0	193085	109950	621291
Mitjana							
Desviació							

P14.10. Oci, esbarjo

	924326	293698	630628	0	193085	109950	621291
P14_10_N	194	60	134	0	40	23	131
Total citaciones	0	0	0	0	0	0	0
Ns/Nc	924326	293698	630628	0	193085	109950	621291
Mitjana							
Desviació							

P14.9. Cap

	924326	293698	630628	0	193085	109950	621291
P14_90_N	194	60	134	0	40	23	131
Total citaciones	0	0	0	0	0	0	0

	Total	VAN FER-LA SERVIR AHIR			DESPLAÇAMENT QUOTIDIÀ AHIR		
		Sí	No	Resta	Sí	No	Resta
Freqüències absolutes							
Total	2498557	694447	1804110	0	446492	482489	1569576
Mostra real	523	144	379	0	93	101	329
Ns/Nc	924326	293698	630628	0	193085	109950	621291
Mitjana	0	0	0				0
Desviació	0	0	0				0
P14.9. Altres							
	924326	293698	630628	0	193085	109950	621291
P14_OTROS	194	60	134	0	40	23	131
Total citaciones	14936	9787	5150	0	5258	0	9678
Ns/Nc	909390	283911	625478	0	187827	109950	611613
Mitjana	8,276	10	5		10		7,339
Desviació	2,377		0				2,495
	2316512	649958	1666554	0	415720	410716	1490076
Base Usuaris & tenen bici	485	135	350	0	87	86	312
P15. Pertinença a entitats de ciclisme							
	2316512	649958	1666554	0	415720	410716	1490076
P15	485	135	350	0	87	86	312
Sí, d'una associació	39015	28488	10527	0	23732	0	15283
Sí d'un club	88013	63297	24717	0	39459	4159	44394
Sí, d'una federació	14679	14679	0	0	9988	0	4691
No	2189483	558174	1631310	0	352529	406556	1430398
NS	0	0	0	0	0	0	0
NC	0	0	0	0	0	0	0
Ns/Nc	0	0	0	0	0	0	0
	75028	54338	20690	0	34660	0	40368
Base Pertinença a entitats	15	11	4	0	7	0	8

P15.1. Entitats

	Total	VAN FER-LA SERVIR AHIR			DESPLAÇAMENT QUOTIDIÀ AHIR		
		Sí	No	Resta	Sí	No	Resta
Freqüències absolutes							
Total	2498557	694447	1804110	0	446492	482489	1569576
Mostra real	523	144	379	0	93	101	329
	75028	54338	20690	0	34660	0	40368
P15_1	15	11	4	0	7	0	8
Associació ciclista de Manresa	0	0	0	0	0	0	0
Centre excursionista de cat	0	0	0	0	0	0	0
Club ciclisme Sant Andreu	0	0	0	0	0	0	0
Club ciclista d'argentera	0	0	0	0	0	0	0
Club ciclista de Bellver	0	0	0	0	0	0	0
Club de ciclistes del poble de motbrio-Tarragona-	0	0	0	0	0	0	0
Club de excursionisme de Breda	0	0	0	0	0	0	0
Club esportiu orientacio btt Barcelona	0	0	0	0	0	0	0
Club natació de Vilafranca	0	0	0	0	0	0	0
Club Natació Terrassa	0	0	0	0	0	0	0
Club Olèrdola	0	0	0	0	0	0	0
Club Villa	0	0	0	0	0	0	0
Esport ciclista de Manresa	5222	5222	0	0	5222	0	0
Federació catalana de ciclisme	5222	5222	0	0	5222	0	0
Federació catalana i espanyola de ciclisme	0	0	0	0	0	0	0
Federació orientació amb bicicleta	0	0	0	0	0	0	0
Federación de ciclistas estatal	0	0	0	0	0	0	0
Motoclub Sant Andreu de la Barca	0	0	0	0	0	0	0
Muntanyes	0	0	0	0	0	0	0
Pedal club de Almacelles	0	0	0	0	0	0	0
Pedal Team	0	0	0	0	0	0	0
Penya ciclista del poble	0	0	0	0	0	0	0
Q wellness	0	0	0	0	0	0	0
Sant Cebrià	0	0	0	0	0	0	0
Club Bicisport	0	0	0	0	0	0	0
Amics Ciclistes Anoia	0	0	0	0	0	0	0
Calders	0	0	0	0	0	0	0
Ciclistes d'Altafulla	0	0	0	0	0	0	0
Club Ciclisme Vilanova	0	0	0	0	0	0	0
Club Ciclista Ripoll	0	0	0	0	0	0	0
Centre Excursionista de Lleida	0	0	0	0	0	0	0

	Total	VAN FER-LA SERVIR AHIR			DESPLAÇAMENT QUOTIDIÀ AHIR		
		Sí	No	Resta	Sí	No	Resta
Freqüències absolutes							
Total	2498557	694447	1804110	0	446492	482489	1569576
Mostra real	523	144	379	0	93	101	329
Club Ciclista de Banyoles	0	0	0	0	0	0	0
Associació Esportiva Nou Barris	0	0	0	0	0	0	0
CEC (Ciclismo en cadena)	0	0	0	0	0	0	0
Club Baix Penedès de ciclisme	0	0	0	0	0	0	0
Club La Riera	0	0	0	0	0	0	0
Trek Bicisprint	0	0	0	0	0	0	0
Ciclisme Cultural de Figaró	0	0	0	0	0	0	0
De Calas	0	0	0	0	0	0	0
FC Barcelona	0	0	0	0	0	0	0
Associació de Cicloturisme de Muntanya	0	0	0	0	0	0	0
Club ciclista Besòs	4961	4961	0	0	4961	0	0
Club Ciclista BTT Premià de Dalt	5222	5222	0	0	5222	0	0
Club Ciclista Piera	0	0	0	0	0	0	0
Club Esportiu Tordera	4766	4766	0	0	4766	0	0
salou club ciclista	0	0	0	0	0	0	0
Altres	49896	29206	20690	0	14489	0	35406
No sap	4961	4961	0	0	0	0	4961
No contesta	0	0	0	0	0	0	0
Ns/Nc	0	0	0	0	0	0	0
	2498557	694447	1804110	0	446492	482489	1569576
Base Usuaris de bici	523	144	379	0	93	101	329
P16. Llocs d'ús							
	2498557	694447	1804110	0	446492	482489	1569576
P16	523	144	379	0	93	101	329
Nucli urbà	1382619	503130	879489	0	375042	385422	622154
Carretera	653657	258016	395641	0	149089	124793	379775
Camins o vies verdes / cicloturisme	1611337	376383	1234954	0	220223	204847	1186267
Platja / passeig marítim	4330	0	4330	0	0	0	4330
Muntanya	90855	14679	76176	0	14679	9177	66999
Pista / velòdrom/ carreteres velles sense trànsit	19941	5269	14672	0	0	4756	15185
Espais oberts / camp / càmping	4519	0	4519	0	0	0	4519

	Total	VAN FER-LA SERVIR AHIR			DESPLAÇAMENT QUOTIDIÀ AHIR		
		Sí	No	Resta	Sí	No	Resta
Freqüències absolutes							
Total	2498557	694447	1804110	0	446492	482489	1569576
Mostra real	523	144	379	0	93	101	329
Altres	170113	37760	132353	0	23586	22433	124094
No sap	0	0	0	0	0	0	0
No contesta	5222	0	5222	0	0	0	5222
Ns/Nc	0	0	0	0	0	0	0
	653657	258016	395641	0	149089	124793	379775
Base Circulen per carretera	135	53	82	0	31	26	78
P17. Comparteix espai amb vehicles							
	653657	258016	395641	0	149089	124793	379775
P17	135	53	82	0	31	26	78
Sempre o gairebé sempre	289126	122552	166574	0	84118	47241	157766
A vegades	287152	110678	176473	0	54528	68431	164193
Mai o quasi mai	77380	24786	52594	0	10443	9121	57816
NO SAP	0	0	0	0	0	0	0
NO CONTESTA	0	0	0	0	0	0	0
Ns/Nc	0	0	0	0	0	0	0
	77380	24786	52594	0	10443	9121	57816
Base No comparteixen espai	16	5	11	0	2	2	12
P17.1. Motius no comparteix espai amb vehicles							
	77380	24786	52594	0	10443	9121	57816
P17_1	16	5	11	0	2	2	12
ESPECIFICAR	0	0	0	0	0	0	0
Per seguretat / evitar accidents/ és perillós	49099	24786	24313	0	10443	9121	29535
Té por	4330	0	4330	0	0	0	4330
No respecten regles	4691	0	4691	0	0	0	4691
Incòmode / intranquil	0	0	0	0	0	0	0
No li agrada	4691	0	4691	0	0	0	4691
Fa servir carril bici	9949	0	9949	0	0	0	9949
No té alternativa	0	0	0	0	0	0	0
Altres respostes	4159	0	4159	0	0	0	4159

	Total	VAN FER-LA SERVIR AHIR			DESPLAÇAMENT QUOTIDIÀ AHIR		
		Sí	No	Resta	Sí	No	Resta
Freqüències absolutes							
Total	2498557	694447	1804110	0	446492	482489	1569576
Mostra real	523	144	379	0	93	101	329
Cap motiu en especial	5151	0	5151	0	0	0	5151
No sap	0	0	0	0	0	0	0
No contesta	0	0	0	0	0	0	0
Ns/Nc	0	0	0	0	0	0	0
	653657	258016	395641	0	149089	124793	379775
Base Circulen per carretera	135	53	82	0	31	26	78
P18. Moderació velocitat vehicle							
	653657	258016	395641	0	149089	124793	379775
P18	135	53	82	0	31	26	78
Sempre o gairebé sempre	232894	59294	173601	0	30042	59238	143615
A vegades	314541	151206	163336	0	91049	46616	176876
Mai o quasi mai	101693	47517	54176	0	27998	18940	54755
NO SAP	4528	0	4528	0	0	0	4528
NO CONTESTA	0	0	0	0	0	0	0
Ns/Nc	0	0	0	0	0	0	0
P19. Distància vehicle							
	653657	258016	395641	0	149089	124793	379775
P19	135	53	82	0	31	26	78
Sempre o gairebé sempre	190772	71449	119323	0	48339	44432	98002
A vegades	345392	146989	198403	0	80959	51957	212476
Mai o quasi mai	117493	39578	77915	0	19791	28405	69297
NO SAP	0	0	0	0	0	0	0
NO CONTESTA	0	0	0	0	0	0	0
Ns/Nc	0	0	0	0	0	0	0
P20.1. Fa servir el casc							
	653657	258016	395641	0	149089	124793	379775
P20_1	135	53	82	0	31	26	78
Sempre o gairebé sempre	468920	177138	291783	0	98476	86176	284269
A vegades	94471	47281	47190	0	27130	14213	53128

	Total	VAN FER-LA SERVIR AHIR			DESPLAÇAMENT QUOTIDIÀ AHIR		
		Sí	No	Resta	Sí	No	Resta
Freqüències absolutes							
Total	2498557	694447	1804110	0	446492	482489	1569576
Mostra real	523	144	379	0	93	101	329
Mai o quasi mai	90266	33598	56668	0	23483	24405	42378
NS	0	0	0	0	0	0	0
NC	0	0	0	0	0	0	0
Ns/Nc	0	0	0	0	0	0	0
P20.2. Fa servir enllumenat sense visibilitat							
	653657	258016	395641	0	149089	124793	379775
P20_2	135	53	82	0	31	26	78
Sempre o gairebé sempre	479073	204030	275043	0	120336	94910	263826
A vegades	69867	35553	34314	0	20435	4426	45006
Mai o quasi mai	104717	18432	86285	0	8318	25457	70942
NS	0	0	0	0	0	0	0
NC	0	0	0	0	0	0	0
Ns/Nc	0	0	0	0	0	0	0
P20.3. Fa servir elements reflectants							
	653657	258016	395641	0	149089	124793	379775
P20_3	135	53	82	0	31	26	78
Sempre o gairebé sempre	343903	139924	203978	0	75264	56718	211921
A vegades	156183	75762	80421	0	46326	29012	80845
Mai o quasi mai	153572	42330	111242	0	27499	39064	87009
NS	0	0	0	0	0	0	0
NC	0	0	0	0	0	0	0
Ns/Nc	0	0	0	0	0	0	0
P20.4. Circula per llocs amb poc trànsit							
	653657	258016	395641	0	149089	124793	379775
P20_4	135	53	82	0	31	26	78
Sempre o gairebé sempre	327340	132927	194413	0	63193	54048	210099
A vegades	305995	120151	185844	0	80959	65853	159184
Mai o quasi mai	20322	4937	15385	0	4937	4893	10492
NS	0	0	0	0	0	0	0
NC	0	0	0	0	0	0	0

	Total	VAN FER-LA SERVIR AHIR			DESPLAÇAMENT QUOTIDIÀ AHIR		
		Sí	No	Resta	Sí	No	Resta
Freqüències absolutes							
Total	2498557	694447	1804110	0	446492	482489	1569576
Mostra real	523	144	379	0	93	101	329
Ns/Nc	0	0	0	0	0	0	0

P20.5. Circula sol

	653657	258016	395641	0	149089	124793	379775
P20_5	135	53	82	0	31	26	78
Sempre o gairebé sempre	304805	127416	177389	0	87482	95960	121363
A vegades	211361	97076	114285	0	47989	18901	144470
Mai o quasi mai	137491	33524	103968	0	13618	9932	113941
NS	0	0	0	0	0	0	0
NC	0	0	0	0	0	0	0
Ns/Nc	0	0	0	0	0	0	0

P20.6. Circula en grup

	653657	258016	395641	0	149089	124793	379775
P20_6	135	53	82	0	31	26	78
Sempre o gairebé sempre	147893	54538	93355	0	25025	9381	113487
A vegades	244649	108196	136453	0	53623	29146	161881
Mai o quasi mai	261115	95282	165833	0	70442	86267	104407
NS	0	0	0	0	0	0	0
NC	0	0	0	0	0	0	0
Ns/Nc	0	0	0	0	0	0	0

P21. Dificultats per carretera (1a resposta)

	653657	258016	395641	0	149089	124793	379775
P21_1	135	53	82	0	31	26	78
Interacció amb el trànsit motoritzat	161885	62587	99298	0	29112	44311	88461
Insuficients espais adequats per circular amb bicicleta	191996	82751	109245	0	47507	26837	117651
Manca de facilitats per a portar les bicicletes al transport públic	57063	39052	18011	0	29146	4766	23152
Condicions atmosfèriques adverses	50195	9968	40227	0	9968	5773	34454
Condicions orogràfiques adverses (pujades i baixades)	84243	32525	51718	0	17596	28427	38220
Manca d'hàbit	19832	10666	9166	0	5773	0	14059
Manca de respecte pels usuaris de bici	43746	20468	23278	0	9988	4961	28797
Altres	15486	0	15486	0	0	0	15486

	Total	VAN FER-LA SERVIR AHIR			DESPLAÇAMENT QUOTIDIÀ AHIR		
		Sí	No	Resta	Sí	No	Resta
Freqüències absolutes							
Total	2498557	694447	1804110	0	446492	482489	1569576
Mostra real	523	144	379	0	93	101	329
NO SAP	0	0	0	0	0	0	0
NO CONTESTA	29211	0	29211	0	0	9717	19494
Ns/Nc	0	0	0	0	0	0	0
P21. Dificultats per carretera (TOTAL)							
	653657	258016	395641	0	149089	124793	379775
P21_TOTAL	135	53	82	0	31	26	78
Interacció amb el trànsit motoritzat	245013	88083	156929	0	39892	58426	146695
Insuficients espais adequats per circular amb bicicleta	287803	115717	172086	0	71421	40519	175863
Manca de facilitats per a portar les bicicletes al transport públic	112535	63779	48757	0	44169	15477	52890
Condicions atmosfèriques adverses	70341	9968	60373	0	9968	14849	45525
Condicions orogràfiques adverses (pujades i baixades)	182735	76743	105992	0	37324	43491	101920
Manca d'hàbit	44811	21157	23654	0	5773	10159	28879
Manca de respecte pels usuaris de bici	160147	78370	81776	0	47362	28356	84428
Altres	29299	0	29299	0	0	9663	19637
NO SAP	23931	8301	15630	0	8301	5258	10372
NO CONTESTA	82167	18969	63199	0	9551	19239	53377
	1664838	386296	1278541	0	230136	214261	1220440
Base Circulen per camins, vies verdes o altres indrets	349	80	269	0	48	45	256
P18a.1. Fa servir el casc							
	1664838	386296	1278541	0	230136	214261	1220440
P18A_1	349	80	269	0	48	45	256
Sempre o gairebé sempre	1060569	223391	837177	0	129845	133161	797563
A vegades	237757	79234	158523	0	32764	42017	162976
Mai o quasi mai	366512	83671	282841	0	67527	39083	259902
NS	0	0	0	0	0	0	0
NC	0	0	0	0	0	0	0
Ns/Nc	0	0	0	0	0	0	0
P18a.2. Fa servir enllumenat sense visibilitat							

	Total	VAN FER-LA SERVIR AHIR			DESPLAÇAMENT QUOTIDIÀ AHIR		
		Sí	No	Resta	Sí	No	Resta
Freqüències absolutes							
Total	2498557	694447	1804110	0	446492	482489	1569576
Mostra real	523	144	379	0	93	101	329
	1664838	386296	1278541	0	230136	214261	1220440
P18A_2	349	80	269	0	48	45	256
Sempre o gairebé sempre	1033764	272396	761369	0	158108	135929	739727
A vegades	181789	63894	117895	0	47893	33943	99954
Mai o quasi mai	402480	44857	357623	0	24135	39623	338722
NS	9762	0	9762	0	0	0	9762
NC	37042	5150	31892	0	0	4766	32276
Ns/Nc	0	0	0	0	0	0	0
P18a.3. Fa servir elements reflectants							
	1664838	386296	1278541	0	230136	214261	1220440
P18A_3	349	80	269	0	48	45	256
Sempre o gairebé sempre	919682	227635	692047	0	140560	98492	680631
A vegades	276842	91610	185233	0	47418	52931	176494
Mai o quasi mai	463376	67052	396324	0	42158	62839	358379
NS	4937	0	4937	0	0	0	4937
NC	0	0	0	0	0	0	0
Ns/Nc	0	0	0	0	0	0	0
P18a.4. Circula per llocs amb poc trànsit							
	1664838	386296	1278541	0	230136	214261	1220440
P18A_4	349	80	269	0	48	45	256
Sempre o gairebé sempre	1214370	242139	972231	0	125048	131515	957807
A vegades	350961	126046	224915	0	91504	64070	195387
Mai o quasi mai	99507	18112	81395	0	13584	18677	67247
NS	0	0	0	0	0	0	0
NC	0	0	0	0	0	0	0
Ns/Nc	0	0	0	0	0	0	0
P18a.5. Circula sol							
	1664838	386296	1278541	0	230136	214261	1220440
P18A_5	349	80	269	0	48	45	256
Sempre o gairebé sempre	549835	167389	382446	0	112990	97735	339109

	Total	VAN FER-LA SERVIR AHIR			DESPLAÇAMENT QUOTIDIÀ AHIR		
		Sí	No	Resta	Sí	No	Resta
Freqüències absolutes							
Total	2498557	694447	1804110	0	446492	482489	1569576
Mostra real	523	144	379	0	93	101	329
A vegades	521795	148581	373215	0	97235	69741	354819
Mai o quasi mai	593208	70327	522881	0	19911	46785	526512
NS	0	0	0	0	0	0	0
NC	0	0	0	0	0	0	0
Ns/Nc	0	0	0	0	0	0	0
P18a.6. Circula en grup							
	1664838	386296	1278541	0	230136	214261	1220440
P18A_6	349	80	269	0	48	45	256
Sempre o gairebé sempre	614631	94409	520222	0	29915	55999	528718
A vegades	521656	131917	389739	0	84163	70389	367104
Mai o quasi mai	528551	159970	368581	0	116058	87874	324619
NS	0	0	0	0	0	0	0
NC	0	0	0	0	0	0	0
Ns/Nc	0	0	0	0	0	0	0
Base Circulen amb bicicleta per la ciutat	1382619	503130	879489	0	375042	385422	622154
	290	105	185	0	78	81	131
P22.1. Fa servir el casc							
	1382619	503130	879489	0	375042	385422	622154
P22_1	290	105	185	0	78	81	131
Sempre o gairebé sempre	571888	185976	385912	0	129839	135376	306672
A vegades	213933	84393	129540	0	66909	61872	85152
Mai o quasi mai	587439	232760	354678	0	178294	183473	225671
NS	0	0	0	0	0	0	0
NC	9359	0	9359	0	0	4701	4658
Ns/Nc	0	0	0	0	0	0	0
P22.2. Fa servir enllumenat sense visibilitat							
	1382619	503130	879489	0	375042	385422	622154
P22_2	290	105	185	0	78	81	131
Sempre o gairebé sempre	940824	361456	579368	0	290207	292544	358074

	Total	VAN FER-LA SERVIR AHIR			DESPLAÇAMENT QUOTIDIÀ AHIR		
		Sí	No	Resta	Sí	No	Resta
Freqüències absolutes							
Total	2498557	694447	1804110	0	446492	482489	1569576
Mostra real	523	144	379	0	93	101	329
A vegades	172312	67468	104844	0	51715	44233	76363
Mai o quasi mai	222543	63715	158828	0	27851	39178	155514
NS	0	0	0	0	0	0	0
NC	46941	10491	36450	0	5269	9467	32204
Ns/Nc	0	0	0	0	0	0	0
P22.3. Fa servir elements reflectants							
	1382619	503130	879489	0	375042	385422	622154
P22_3	290	105	185	0	78	81	131
Sempre o gairebé sempre	616278	239560	376718	0	176750	155746	283782
A vegades	260020	108095	151925	0	98651	76639	84729
Mai o quasi mai	487323	155475	331848	0	99642	138697	248985
NS	4937	0	4937	0	0	4937	0
NC	14061	0	14061	0	0	9403	4658
Ns/Nc	0	0	0	0	0	0	0
P22.4. Va per la vorera							
	1382619	503130	879489	0	375042	385422	622154
P22_4	290	105	185	0	78	81	131
Sempre o gairebé sempre	196012	56821	139191	0	37904	51029	107078
A vegades	595091	242513	352578	0	185134	154952	255006
Mai o quasi mai	577007	198646	378361	0	152004	174740	250263
NS	0	0	0	0	0	0	0
NC	14509	5150	9359	0	0	4701	9808
Ns/Nc	0	0	0	0	0	0	0
P22.5. Es para a semàfors vermells							
	1382619	503130	879489	0	375042	385422	622154
P22_5	290	105	185	0	78	81	131
Sempre o gairebé sempre	1059081	363612	695469	0	255670	320197	483215
A vegades	221886	120431	101455	0	109964	41933	69989
Mai o quasi mai	62543	13937	48606	0	9409	9490	43645
NS	5269	0	5269	0	0	0	5269

	Total	VAN FER-LA SERVIR AHIR			DESPLAÇAMENT QUOTIDIÀ AHIR		
		Sí	No	Resta	Sí	No	Resta
Freqüències absolutes							
Total	2498557	694447	1804110	0	446492	482489	1569576
Mostra real	523	144	379	0	93	101	329
NC	33839	5150	28689	0	0	13803	20036
Ns/Nc	0	0	0	0	0	0	0
P22.6. Respecta sentit circulació de la via							
	1382619	503130	879489	0	375042	385422	622154
P22_6	290	105	185	0	78	81	131
Sempre o gairebé sempre	1222288	449952	772336	0	328285	347608	546396
A vegades	117941	38249	79692	0	42201	23699	52041
Mai o quasi mai	27881	9779	18102	0	4557	9414	13910
NS	0	0	0	0	0	0	0
NC	14509	5150	9359	0	0	4701	9808
Ns/Nc	0	0	0	0	0	0	0
P23. Dificultats desplaçar-se per ciutat (PRIMERA RESPOSTA)							
	1382619	503130	879489	0	375042	385422	622154
P23_1	290	105	185	0	78	81	131
Interacció amb el trànsit motoritzat	305424	77438	227986	0	53210	81621	170594
Insuficients espais adequats per circular amb bicicleta	219291	78580	140711	0	60494	63311	95487
Insuficient aparcament per a bicicletes	90458	32896	57562	0	29121	32962	28374
Manca de facilitats per a portar les bicicletes al transport públic	58079	8472	49607	0	9787	19396	28896
Risc de robatori	215519	106343	109176	0	79292	44149	92077
Condicions atmosfèriques adverses	120350	77119	43231	0	63483	28048	28819
Condicions orogràfiques adverses (pujades i baixades)	154667	56886	97781	0	32467	48939	73261
Manca d'hàbit	129422	38538	90884	0	28310	39827	61285
Espais per bicis que no respecten els vianants	30614	17189	13425	0	13658	8190	8766
Estat dels carrils bici / asfalt	38446	4519	33927	0	5222	14223	19002
Cap	10372	5150	5222	0	0	0	10372
Altres	0	0	0	0	0	0	0
NO SAP	4756	0	4756	0	0	4756	0
NO CONTESTA	5222	0	5222	0	0	0	5222
Ns/Nc	0	0	0	0	0	0	0
P23. Dificultats desplaçar-se per ciutat (TOTAL)							

	Total	VAN FER-LA SERVIR AHIR			DESPLAÇAMENT QUOTIDIÀ AHIR		
		Sí	No	Resta	Sí	No	Resta
Freqüències absolutes							
Total	2498557	694447	1804110	0	446492	482489	1569576
Mostra real	523	144	379	0	93	101	329
	1382619	503130	879489	0	375042	385422	622154
P23_TOTAL	290	105	185	0	78	81	131
Interacció amb el trànsit motoritzat	487234	150394	336840	0	111864	128511	246859
Insuficients espais adequats per circular amb bicicleta	399351	131560	267791	0	104366	101555	193430
Insuficient aparcament per a bicicletes	197612	82233	115379	0	58490	80184	58938
Manca de facilitats per a portar les bicicletes al transport públic	129858	22705	107154	0	24019	42959	62880
Risc de robatori	433423	182211	251212	0	121624	96948	214851
Condicions atmosfèriques adverses	208637	92791	115845	0	68421	77594	62621
Condicions orogràfiques adverses (pujades i baixades)	278074	113865	164209	0	75444	81909	120721
Manca d'hàbit	378339	136767	241572	0	103596	101375	173369
Espais per bicis que no respecten els vianants	68783	31044	37739	0	32663	13151	22969
Estat dels carrils bici / asfalt	91286	37931	53355	0	35139	32390	23758
Cap	10372	5150	5222	0	0	0	10372
Altres	5222	0	5222	0	0	0	5222
NO SAP	28318	0	28318	0	0	9512	18806
NO CONTESTA	10058	0	10058	0	0	0	10058
	2498557	694447	1804110	0	446492	482489	1569576
Base Usuaris bici	523	144	379	0	93	101	329
P35. Ha tingut accident en darrers cinc anys							
	2498557	694447	1804110	0	446492	482489	1569576
P35	523	144	379	0	93	101	329
SI	330168	170137	160032	0	120411	61591	148167
NO	2168389	524310	1644079	0	326081	420898	1421409
NO SAP	0	0	0	0	0	0	0
NO CONTESTA	0	0	0	0	0	0	0
Ns/Nc	0	0	0	0	0	0	0
P38. Li han robat bici últims cinc anys							
	2498557	694447	1804110	0	446492	482489	1569576
P38	523	144	379	0	93	101	329
Sí, una vegada	375139	162402	212737	0	124893	103080	147166

	Total	VAN FER-LA SERVIR AHIR			DESPLAÇAMENT QUOTIDIÀ AHIR		
		Sí	No	Resta	Sí	No	Resta
Freqüències absolutes							
Total	2498557	694447	1804110	0	446492	482489	1569576
Mostra real	523	144	379	0	93	101	329
Canviar-la de lloc cada X hores	9210	9210	0	0	9210	0	0
Guardar-la al traster / a la roulotte...	22977	0	22977	0	0	0	22977
Guardar-la a la feina	4701	4701	0	0	4701	0	0
Treure la cadena del plat	0	0	0	0	0	0	0
Antirroboratori amb GPS	0	0	0	0	0	0	0
Treure alguna part de la bici (sense especificar)	0	0	0	0	0	0	0
Antirroboratori	19392	10491	8901	0	5222	0	14170
Altres	9988	9988	0	0	5222	0	4766
No sap	0	0	0	0	0	0	0
No contesta	9512	4756	4756	0	4756	0	4756
Ns/Nc	0	0	0	0	0	0	0
	2316512	649958	1666554	0	415720	410716	1490076
Base Tenen bici	485	135	350	0	87	86	312
P40. Possibilitat registrar-se amb ajuntament							
	2316512	649958	1666554	0	415720	410716	1490076
P40	485	135	350	0	87	86	312
Sí, amb tota seguretat	1057561	338360	719201	0	229146	193367	635048
Sí, probablement	903750	209558	694192	0	121098	148476	634176
Probablement no	225195	66880	158315	0	42764	37069	145362
Segur que no	125478	30631	94847	0	18184	31804	75490
NO SAP	4528	4528	0	0	4528	0	0
NO CONTESTA	0	0	0	0	0	0	0
Ns/Nc	0	0	0	0	0	0	0
P41. Registre nacional reduiria robatoris							
	2316512	649958	1666554	0	415720	410716	1490076
P41	485	135	350	0	87	86	312
SI	1558981	473592	1085389	0	290551	276104	992326
NO	666902	171837	495065	0	120641	110333	435929
NO SAP	90628	4528	86100	0	4528	24279	61821
NO CONTESTA	0	0	0	0	0	0	0

	Total	VAN FER-LA SERVIR AHIR			DESPLAÇAMENT QUOTIDIÀ AHIR		
		Sí	No	Resta	Sí	No	Resta
Freqüències absolutes							
Total	2498557	694447	1804110	0	446492	482489	1569576
Mostra real	523	144	379	0	93	101	329
Ns/Nc	0	0	0	0	0	0	0
P42. Asseguraria bici per 35-50€							
	2316512	649958	1666554	0	415720	410716	1490076
P42	485	135	350	0	87	86	312
SI	1388365	413262	975104	0	265526	220929	901911
NO	854662	216390	638272	0	135661	179799	539202
NO SAP	63506	15550	47956	0	9777	4766	48963
NO CONTESTA	9978	4756	5222	0	4756	5222	0
Ns/Nc	0	0	0	0	0	0	0
Base TOTAL	2498557	694447	1804110	0	446492	482489	1569576
	523	144	379	0	93	101	329
P43. Bicicletes té a casa							
	2498557	694447	1804110	0	446492	482489	1569576
P43	523	144	379	0	93	101	329
1 bicicleta	411672	111099	300573	0	83600	84442	243630
2 bicicletes	616826	171550	445275	0	102758	110336	403731
3 bicicletes	491479	119091	372387	0	67909	126749	296821
4 bicicletes	408801	76413	332388	0	51233	59589	297979
5 bicicletes	193188	65867	127321	0	48120	17850	127219
Més de 5	174889	78481	96407	0	44132	31131	99626
Total tenen	2296855	622502	1674353	0	397752	430097	1469006
No tenen	201702	71945	129758	0	48740	52392	100570
Ns/Nc	0	0	0	0	0	0	0
Mitjana	3,097	3,401	2,985		2,968	2,944	3,18
Desviació	3,686	4,115	3,509		1,852	3,679	4,045
Base Tenen alguna bicicleta	2287114	622502	1664612	0	397752	430097	1459265
	479	129	350	0	83	90	306

	Total	VAN FER-LA SERVIR AHIR			DESPLAÇAMENT QUOTIDIÀ AHIR		
		Sí	No	Resta	Sí	No	Resta
Freqüències absolutes							
Total	2498557	694447	1804110	0	446492	482489	1569576
Mostra real	523	144	379	0	93	101	329
P44. On la guarda?							
	2287114	622502	1664612	0	397752	430097	1459265
P44	479	129	350	0	83	90	306
Carrer	71579	43764	27815	0	39236	9652	22691
Garatge / parking	1268144	319326	948818	0	175427	207742	884975
Portal / entrada de casa	104301	46557	57744	0	41214	28671	34416
Habitació del pis	383413	140808	242605	0	84678	98610	200125
Al balcó del pis	231165	58078	173086	0	43475	52066	135623
A les golfes / traster / soterrani	372250	94302	277948	0	77333	73494	221423
Pati / terrassa	66408	14836	51572	0	14836	9323	42249
Magatzem / local	19361	0	19361	0	0	3952	15409
A casa / segona residència / al mas / casa d'un veí / casa d'amics	19427	5269	14158	0	0	4701	14726
Espai especial per bicis / taller	14642	14642	0	0	9704	4937	0
Cotxe / roulotte	5222	0	5222	0	0	0	5222
Cobert / galeria	9323	0	9323	0	0	5258	4065
Jardí	17969	4948	13020	0	0	9704	8264
Altres	195074	44214	150860	0	29059	37876	128139
No sap	0	0	0	0	0	0	0
No contesta	10036	0	10036	0	0	0	10036
Ns/Nc	0	0	0	0	0	0	0
	2498557	694447	1804110	0	446492	482489	1569576
Base TOTAL	523	144	379	0	93	101	329
M1. En un dia laborable qualsevol (o en un dia normal, habitual) quin és el mitjà de transport que més utilitza?							
	2498557	694447	1804110	0	446492	482489	1569576
M1	523	144	379	0	93	101	329
Metro	222301	36888	185413	0	18607	65332	138363
Rodalies Renfe o FGC	163644	44227	119416	0	34936	46453	82254
Bus/Autobús	226083	49448	176635	0	29830	53242	143011
Tramvia/Trambaix	19448	9336	10112	0	9336	4961	5151
Moto	163622	29407	134215	0	9215	33019	121388

	Total	VAN FER-LA SERVIR AHIR			DESPLAÇAMENT QUOTIDIÀ AHIR		
		Sí	No	Resta	Sí	No	Resta
Freqüències absolutes							
Total	2498557	694447	1804110	0	446492	482489	1569576
Mostra real	523	144	379	0	93	101	329
Cotxe	944383	169556	774827	0	65885	88237	790260
Bicicleta	345965	293791	52174	0	240252	86923	18789
Patinet o altres vehicles de mobilitat personal	19997	0	19997	0	0	0	19997
A peu	388595	61792	326802	0	38430	99802	250362
ALTRES (ESPECIFIQUEU)	0	0	0	0	0	0	0
NS	4519	0	4519	0	0	4519	0
NC	0	0	0	0	0	0	0
Ns/Nc	0	0	0	0	0	0	0
P47. Lloc naixement							
	2498557	694447	1804110	0	446492	482489	1569576
P47	523	144	379	0	93	101	329
Catalunya	2102215	584396	1517819	0	380781	405158	1316276
Resta d'Espanya	253458	62276	191182	0	37860	37961	177637
Estranger	142884	47774	95109	0	27851	39370	75663
NO SAP	0	0	0	0	0	0	0
NO CONTESTA	0	0	0	0	0	0	0
Ns/Nc	0	0	0	0	0	0	0
	253458	62276	191182	0	37860	37961	177637
Base Resta Espanya	55	13	42	0	8	8	39
P47. Resta Espanya: desenvolupar províncies							
	253458	62276	191182	0	37860	37961	177637
P47_RESTA_ESP	55	13	42	0	8	8	39
Araba/Álava	5007	0	5007	0	0	0	5007
Albacete	0	0	0	0	0	0	0
Alicante/Alacant	4756	0	4756	0	0	0	4756
Almería	3573	0	3573	0	0	0	3573
Ávila	0	0	0	0	0	0	0
Badajoz	0	0	0	0	0	0	0
Balears, Illes	5151	0	5151	0	0	5151	0
Barcelona	13862	9096	4766	0	9096	4766	0

	Total	VAN FER-LA SERVIR AHIR			DESPLAÇAMENT QUOTIDIÀ AHIR		
		Sí	No	Resta	Sí	No	Resta
Freqüències absolutes							
Total	2498557	694447	1804110	0	446492	482489	1569576
Mostra real	523	144	379	0	93	101	329
Burgos	0	0	0	0	0	0	0
Cáceres	0	0	0	0	0	0	0
Cádiz	0	0	0	0	0	0	0
Castellón/Castelló	0	0	0	0	0	0	0
Ciudad Real	0	0	0	0	0	0	0
Córdoba	13060	0	13060	0	0	0	13060
Coruña, A	9672	0	9672	0	0	0	9672
Cuenca	0	0	0	0	0	0	0
Girona	0	0	0	0	0	0	0
Granada	13616	4893	8723	0	0	0	13616
Guadalajara	0	0	0	0	0	0	0
Gipuzkoa	5421	5421	0	0	5421	0	0
Huelva	0	0	0	0	0	0	0
Huesca	8861	0	8861	0	0	4701	4159
Jaén	7128	0	7128	0	0	0	7128
León	0	0	0	0	0	0	0
Lleida	0	0	0	0	0	0	0
Rioja, La	0	0	0	0	0	0	0
Lugo	0	0	0	0	0	0	0
Madrid	28433	14195	14238	0	10036	0	18398
Málaga	0	0	0	0	0	0	0
Murcia	4961	0	4961	0	0	0	4961
Navarra	0	0	0	0	0	0	0
Ourense	9704	0	9704	0	0	0	9704
Astúrias	10162	0	10162	0	0	5269	4893
Palencia	8681	0	8681	0	0	0	8681
Palmas, Las	4701	0	4701	0	0	4701	0
Pontevedra	4519	0	4519	0	0	0	4519
Salamanca	4065	0	4065	0	0	0	4065
Santa Cruz de Tenerife	0	0	0	0	0	0	0
Cantabria	2969	0	2969	0	0	0	2969
Segovia	0	0	0	0	0	0	0
Sevilla	14550	0	14550	0	0	0	14550

	Total	VAN FER-LA SERVIR AHIR			DESPLAÇAMENT QUOTIDIÀ AHIR		
		Sí	No	Resta	Sí	No	Resta
Freqüències absolutes							
Total	2498557	694447	1804110	0	446492	482489	1569576
Mostra real	523	144	379	0	93	101	329
Soria	0	0	0	0	0	0	0
Tarragona	0	0	0	0	0	0	0
Teruel	5258	5258	0	0	0	0	5258
Toledo	0	0	0	0	0	0	0
Valencia/València	13716	3944	9773	0	3944	0	9773
Valladolid	9784	4836	4948	0	0	0	9784
Bizkaia	3944	0	3944	0	0	3944	0
Zamora	4836	4836	0	0	4836	0	0
Zaragoza	0	0	0	0	0	0	0
Ceuta	0	0	0	0	0	0	0
Melilla	0	0	0	0	0	0	0
NS/NC	33068	9798	23270	0	4528	9429	19111
	142884	47774	95109	0	27851	39370	75663
Base Estranger	30	10	20	0	6	8	16
P47. Estranger: desenvolupar països							
	142884	47774	95109	0	27851	39370	75663
P47_ESTRANGER	30	10	20	0	6	8	16
ALTRES	0	0	0	0	0	0	0
AFGANISTAN	5485	0	5485	0	0	0	5485
ALBÀNIA	0	0	0	0	0	0	0
ALEMANYA	4426	0	4426	0	0	0	4426
ALGÈRIA	0	0	0	0	0	0	0
ANDORRA	0	0	0	0	0	0	0
ANGOLA	5007	0	5007	0	0	5007	0
ANGUILLA	0	0	0	0	0	0	0
ANTIGUA I BARBUDA	0	0	0	0	0	0	0
ANTILLES NEERLANDESES	0	0	0	0	0	0	0
ARÀBIA SAUDITA	0	0	0	0	0	0	0
ARGENTINA	28031	4519	23512	0	8471	15230	4330
ARMÈNIA	0	0	0	0	0	0	0
ARUBA	0	0	0	0	0	0	0

	Total	VAN FER-LA SERVIR AHIR			DESPLAÇAMENT QUOTIDIÀ AHIR		
		Sí	No	Resta	Sí	No	Resta
Freqüències absolutes							
Total	2498557	694447	1804110	0	446492	482489	1569576
Mostra real	523	144	379	0	93	101	329
AUSTRÀLIA	0	0	0	0	0	0	0
ÀUSTRIA	0	0	0	0	0	0	0
AZERBAIDJAN	0	0	0	0	0	0	0
BAHAMES	0	0	0	0	0	0	0
BAHRAIN	0	0	0	0	0	0	0
BANGLA DESH	0	0	0	0	0	0	0
BARBADOS	0	0	0	0	0	0	0
BÈLGICA	0	0	0	0	0	0	0
BELIZE	5269	0	5269	0	0	0	5269
BENÍN	9275	4756	4519	0	4756	0	4519
BHUTAN	0	0	0	0	0	0	0
BIELORÚSSIA	0	0	0	0	0	0	0
BOLÍVIA	0	0	0	0	0	0	0
BÒSNIA I HERCEGOVINA	9988	4766	5222	0	0	0	9988
BOTSWANA	4519	4519	0	0	4519	0	0
BRASIL	0	0	0	0	0	0	0
BRUNEI	0	0	0	0	0	0	0
BULGÀRIA	4961	0	4961	0	0	4961	0
BURKINA FASO	0	0	0	0	0	0	0
BURUNDI	0	0	0	0	0	0	0
CAMBODJA	0	0	0	0	0	0	0
CAMERUN	0	0	0	0	0	0	0
CANADÀ	0	0	0	0	0	0	0
CAP VERD	0	0	0	0	0	0	0
COLÒMBIA	8881	8881	0	0	0	3944	4937
COMORES	0	0	0	0	0	0	0
CONGO	0	0	0	0	0	0	0
COSTA D'IVORI	0	0	0	0	0	0	0
COSTA RICA	0	0	0	0	0	0	0
CROÀCIA	0	0	0	0	0	0	0
CUBA	0	0	0	0	0	0	0
DINAMARCA	0	0	0	0	0	0	0
DJIBOUTI	0	0	0	0	0	0	0

	Total	VAN FER-LA SERVIR AHIR			DESPLAÇAMENT QUOTIDIÀ AHIR		
		Sí	No	Resta	Sí	No	Resta
Freqüències absolutes							
Total	2498557	694447	1804110	0	446492	482489	1569576
Mostra real	523	144	379	0	93	101	329
DOMINICA	0	0	0	0	0	0	0
EGIPTE	0	0	0	0	0	0	0
EQUADOR	0	0	0	0	0	0	0
ERITREA	0	0	0	0	0	0	0
ESLOVÀQUIA	0	0	0	0	0	0	0
ESLOVÈNIA	0	0	0	0	0	0	0
ESTATS FEDERATS DE MICRONÈSIA	0	0	0	0	0	0	0
ESTATS UNITS D'AMÈRICA	0	0	0	0	0	0	0
ESTÒNIA	0	0	0	0	0	0	0
ETIÒPIA	0	0	0	0	0	0	0
FIJI	0	0	0	0	0	0	0
FILIPINES	0	0	0	0	0	0	0
FINLÀNDIA	0	0	0	0	0	0	0
FRANÇA	10228	10228	0	0	0	10228	0
GABON	0	0	0	0	0	0	0
GÀMBIA	0	0	0	0	0	0	0
GEÒRGIA	4330	0	4330	0	0	0	4330
GHANA	0	0	0	0	0	0	0
GIBRALTAR	0	0	0	0	0	0	0
GRAN BRETAGNYA	0	0	0	0	0	0	0
GRÈCIA	0	0	0	0	0	0	0
GRENADA	0	0	0	0	0	0	0
GRENLÀNDIA	0	0	0	0	0	0	0
GUADELOUPE	0	0	0	0	0	0	0
GUAIANA FRANCESA	0	0	0	0	0	0	0
GUAM	0	0	0	0	0	0	0
GUATEMALA	0	0	0	0	0	0	0
GUERNSEY	0	0	0	0	0	0	0
GUINEA	0	0	0	0	0	0	0
GUINEA BISSAU	0	0	0	0	0	0	0
GUINEA EQUATORIAL	0	0	0	0	0	0	0
GUYANA	0	0	0	0	0	0	0
HAITÍ	0	0	0	0	0	0	0

	Total	VAN FER-LA SERVIR AHIR			DESPLAÇAMENT QUOTIDIÀ AHIR		
		Sí	No	Resta	Sí	No	Resta
Freqüències absolutes							
Total	2498557	694447	1804110	0	446492	482489	1569576
Mostra real	523	144	379	0	93	101	329
HONDURES	0	0	0	0	0	0	0
HONG KONG REGIÓ ADMINISTRATIVA ESPECIAL DEL SUD DE LA XINA	0	0	0	0	0	0	0
HONGRIA	0	0	0	0	0	0	0
IEMEN	0	0	0	0	0	0	0
ILLA DE LA REUNIÓ	0	0	0	0	0	0	0
ILLA DE MAN	0	0	0	0	0	0	0
ILLA NORFOLK	0	0	0	0	0	0	0
ILLES ÀLAND	0	0	0	0	0	0	0
ILLES BERMUDES	0	0	0	0	0	0	0
ILLES CAIMAN	0	0	0	0	0	0	0
ILLES COOK	0	0	0	0	0	0	0
ILLES DE SVALBARD I JAN MAYEN	0	0	0	0	0	0	0
ILLES DEL CANAL/ILLES ANGLONORMANDES	0	0	0	0	0	0	0
ILLES FALKLAND/ILLES MALVINES	0	0	0	0	0	0	0
ILLES FÈROE	0	0	0	0	0	0	0
ILLES MARIANNES DEL NORD	0	0	0	0	0	0	0
ILLES TURKS I CAICOS	0	0	0	0	0	0	0
ILLES VERGES BRITÀNIQUES	0	0	0	0	0	0	0
ILLES VERGES NORD-AMERICANES	0	0	0	0	0	0	0
ILLES WALLIS I FUTUNA	0	0	0	0	0	0	0
ÍNDIA	0	0	0	0	0	0	0
INDONÈSIA	0	0	0	0	0	0	0
IRAN	0	0	0	0	0	0	0
IRAQ	0	0	0	0	0	0	0
IRLANDA	0	0	0	0	0	0	0
ISLÀNDIA	0	0	0	0	0	0	0
ISRAEL	0	0	0	0	0	0	0
ITÀLIA	0	0	0	0	0	0	0
JAMAICA	0	0	0	0	0	0	0
JAPÓ	0	0	0	0	0	0	0
JERSEY	0	0	0	0	0	0	0
JORDÀNIA	0	0	0	0	0	0	0

	Total	VAN FER-LA SERVIR AHIR			DESPLAÇAMENT QUOTIDIÀ AHIR		
		Sí	No	Resta	Sí	No	Resta
Freqüències absolutes							
Total	2498557	694447	1804110	0	446492	482489	1569576
Mostra real	523	144	379	0	93	101	329
KAZAKHSTAN	0	0	0	0	0	0	0
KENYA	0	0	0	0	0	0	0
KIRGUIZISTAN	0	0	0	0	0	0	0
KIRIBATI	0	0	0	0	0	0	0
KUWAIT	0	0	0	0	0	0	0
LAOS	4330	0	4330	0	0	0	4330
LESOTHO	0	0	0	0	0	0	0
LETÒNIA	0	0	0	0	0	0	0
LÍBAN	0	0	0	0	0	0	0
LIBÈRIA	0	0	0	0	0	0	0
LÍBIA	0	0	0	0	0	0	0
LIECHTENSTEIN	0	0	0	0	0	0	0
LITUÀNIA	4701	0	4701	0	0	0	4701
LUXEMBURG	0	0	0	0	0	0	0
MACAU	0	0	0	0	0	0	0
MACEDÒNIA	0	0	0	0	0	0	0
MADAGASCAR	0	0	0	0	0	0	0
MALÀISIA	4557	0	4557	0	0	0	4557
MALAWI	0	0	0	0	0	0	0
MALDIVES	4426	0	4426	0	0	0	4426
MALI	0	0	0	0	0	0	0
MALTA	0	0	0	0	0	0	0
MARROC	0	0	0	0	0	0	0
MARSHALL, ILLES	0	0	0	0	0	0	0
MARTINICA	0	0	0	0	0	0	0
MAURICI	0	0	0	0	0	0	0
MAURITÀNIA	0	0	0	0	0	0	0
MAYOTTE	0	0	0	0	0	0	0
MÈXIC	0	0	0	0	0	0	0
MOÇAMBIC	0	0	0	0	0	0	0
MOLDÀVIA	0	0	0	0	0	0	0
MÒNACO	0	0	0	0	0	0	0
MONGÒLIA	0	0	0	0	0	0	0

	Total	VAN FER-LA SERVIR AHIR			DESPLAÇAMENT QUOTIDIÀ AHIR		
		Sí	No	Resta	Sí	No	Resta
Freqüències absolutes							
Total	2498557	694447	1804110	0	446492	482489	1569576
Mostra real	523	144	379	0	93	101	329
MONTENEGRO	0	0	0	0	0	0	0
MONTSERRAT	0	0	0	0	0	0	0
MYANMA	0	0	0	0	0	0	0
NAMÍBIA	0	0	0	0	0	0	0
NAURU	0	0	0	0	0	0	0
NEPAL	0	0	0	0	0	0	0
NICARAGUA	0	0	0	0	0	0	0
NÍGER	0	0	0	0	0	0	0
NIGÈRIA	0	0	0	0	0	0	0
NIUE	0	0	0	0	0	0	0
NORUEGA	0	0	0	0	0	0	0
NOVA CALEDÒNIA	0	0	0	0	0	0	0
NOVA ZELANDA	0	0	0	0	0	0	0
OMAN	0	0	0	0	0	0	0
PAÏSOS BAIXOS	9494	4836	4658	0	4836	0	4658
PAKISTAN	0	0	0	0	0	0	0
PALAU	0	0	0	0	0	0	0
PALESTINA	0	0	0	0	0	0	0
PANAMÀ	0	0	0	0	0	0	0
PAPUA NOVA GUINEA	0	0	0	0	0	0	0
PARAGUAI	0	0	0	0	0	0	0
PERÚ	0	0	0	0	0	0	0
PITCAIRN	0	0	0	0	0	0	0
POLINÈSIA FRANCESA	0	0	0	0	0	0	0
POLÒNIA	0	0	0	0	0	0	0
PORTUGAL	0	0	0	0	0	0	0
PUERTO RICO	0	0	0	0	0	0	0
QATAR	0	0	0	0	0	0	0
REPÚBLICA CENTRAFRICANA	0	0	0	0	0	0	0
REPÚBLICA DE COREA	0	0	0	0	0	0	0
REPÚBLICA DE SUD-ÀFRICA	0	0	0	0	0	0	0
REPÚBLICA DEMOCRÀTICA POPULAR DE COREA	0	0	0	0	0	0	0
REPÚBLICA DOMINICANA	4557	0	4557	0	0	0	4557

	Total	VAN FER-LA SERVIR AHIR			DESPLAÇAMENT QUOTIDIÀ AHIR		
		Sí	No	Resta	Sí	No	Resta
Freqüències absolutes							
Total	2498557	694447	1804110	0	446492	482489	1569576
Mostra real	523	144	379	0	93	101	329
REPÚBLICA TXECA	0	0	0	0	0	0	0
ROMANIA	0	0	0	0	0	0	0
RÚSSIA	0	0	0	0	0	0	0
RWANDA	0	0	0	0	0	0	0
SÀHARA OCCIDENTAL	0	0	0	0	0	0	0
SAIN HELENA	0	0	0	0	0	0	0
SAINT BARTHÉLEMY	0	0	0	0	0	0	0
SAINT CRISTOPHER I NEVIS	0	0	0	0	0	0	0
SAINT LUCIA	0	0	0	0	0	0	0
SAINT MARTIN	0	0	0	0	0	0	0
SAINT PIERE I MIQUELON	0	0	0	0	0	0	0
SAINT VINCENT I LES GRANADINES	0	0	0	0	0	0	0
SALOMÓ	0	0	0	0	0	0	0
SALVADOR, EL	0	0	0	0	0	0	0
SAMOA NORD-AMERICANA	0	0	0	0	0	0	0
SAMOA OCCIDENTAL	0	0	0	0	0	0	0
SAN MARINO	0	0	0	0	0	0	0
SAO TOMÉ I PRÍNCIPE	0	0	0	0	0	0	0
SENEGAL	0	0	0	0	0	0	0
SÈRBIA	0	0	0	0	0	0	0
SEYCHELLES	0	0	0	0	0	0	0
SIERRA LEONE	0	0	0	0	0	0	0
SINGAPUR	0	0	0	0	0	0	0
SÍRIA	0	0	0	0	0	0	0
SOMÀLIA	0	0	0	0	0	0	0
SRI LANKA	0	0	0	0	0	0	0
SUDAN	0	0	0	0	0	0	0
SUÈCIA	0	0	0	0	0	0	0
SUÏSSA	0	0	0	0	0	0	0
SURINAM	0	0	0	0	0	0	0
SWAZILÀNDIA	0	0	0	0	0	0	0
TADJIKISTAN	0	0	0	0	0	0	0
TAILÀNDIA	0	0	0	0	0	0	0

	Total	VAN FER-LA SERVIR AHIR			DESPLAÇAMENT QUOTIDIÀ AHIR		
		Sí	No	Resta	Sí	No	Resta
Freqüències absolutes							
Total	2498557	694447	1804110	0	446492	482489	1569576
Mostra real	523	144	379	0	93	101	329
TAIWAN	0	0	0	0	0	0	0
TANZÀNIA	0	0	0	0	0	0	0
TIMOR ORIENTAL	0	0	0	0	0	0	0
TOGO	0	0	0	0	0	0	0
TOKELAU	0	0	0	0	0	0	0
TONGA	0	0	0	0	0	0	0
TRINITAT I TOBAGO	0	0	0	0	0	0	0
TUNÍSIA	0	0	0	0	0	0	0
TURKMENISTAN	0	0	0	0	0	0	0
TURQUIA	0	0	0	0	0	0	0
TUVALU	0	0	0	0	0	0	0
TXAD	0	0	0	0	0	0	0
UCRAÏNA	5151	0	5151	0	0	0	5151
UGANDA	0	0	0	0	0	0	0
UNIÓ DELS EMIRATS ÀRABS	0	0	0	0	0	0	0
URUGUAI	5269	5269	0	0	5269	0	0
UZBEKISTAN	0	0	0	0	0	0	0
VANUATU	0	0	0	0	0	0	0
VATICÀ- SANTA SEU	0	0	0	0	0	0	0
VENEÇUELA	0	0	0	0	0	0	0
VIETNAM	0	0	0	0	0	0	0
XILE	0	0	0	0	0	0	0
XINA	0	0	0	0	0	0	0
XIPRE	0	0	0	0	0	0	0
ZAIRE	0	0	0	0	0	0	0
ZÀMBIA	0	0	0	0	0	0	0
ZIMBABWE	0	0	0	0	0	0	0
APÀTRIDA	0	0	0	0	0	0	0
NO CONSTA	0	0	0	0	0	0	0
NO HO SAP	0	0	0	0	0	0	0
NO CONTESTA	0	0	0	0	0	0	0

	Total	VAN FER-LA SERVIR AHIR			DESPLAÇAMENT QUOTIDIÀ AHIR		
		Sí	No	Resta	Sí	No	Resta
Freqüències absolutes							
Total	2498557	694447	1804110	0	446492	482489	1569576
Mostra real	523	144	379	0	93	101	329
	2498557	694447	1804110	0	446492	482489	1569576
Base TOTAL	523	144	379	0	93	101	329
P48. Nivell d'estudis							
	2498557	694447	1804110	0	446492	482489	1569576
P48	523	144	379	0	93	101	329
Sense estudis	39555	5222	34333	0	0	9727	29828
Acabats als 14/15 anys	230580	29699	200881	0	19160	48602	162818
Acabats als 16/19 anys	394935	123967	270968	0	84472	67768	242695
Cicle formatiu grau superior / FP	268806	57615	211191	0	52716	47166	168924
Universitaris	842896	237483	605413	0	129706	137459	575731
ESTÀ ESTUDIANT ACTUALMENT	702520	235239	467280	0	160437	166546	375537
NO SAP	0	0	0	0	0	0	0
NO CONTESTA	19264	5222	14043	0	0	5222	14043
Ns/Nc	0	0	0	0	0	0	0
P49. Ocupació							
	2498557	694447	1804110	0	446492	482489	1569576
P49	523	144	379	0	93	101	329
Pagès petita explotació	15046	5269	9777	0	0	5269	9777
Autònom o empresari (5 empleats o menys)	161607	33696	127911	0	13967	14882	132758
Empresari (6 empleats o més)	20633	0	20633	0	0	10105	10527
Professionals	370647	103330	267317	0	83112	56909	230626
Membre de direcció (5 subordinats o menys)	26562	8915	17646	0	0	4159	22402
Membre de direcció (6 subordinats o més)	75458	24509	50949	0	23192	0	52266
Càrrecs intermedis	268715	73656	195059	0	50220	69652	148844
Altres empleats amb treball d'oficina	290471	81052	209419	0	62318	55268	172885
Altres empleats amb treball fora d'oficina i obrers qualificats	260710	88562	172148	0	41507	28026	191178
Treballadors manuals no qualificats	115956	40135	75821	0	30283	23300	62373
Jubilats, pensionistes	245021	60094	184926	0	26124	31673	187224
Aturats	94414	23975	70439	0	9182	29491	55741
Mestresses de casa	27231	4528	22703	0	4528	0	22703
Estudiants	477957	122952	355006	0	87825	139249	250883

	Total	VAN FER-LA SERVIR AHIR			DESPLAÇAMENT QUOTIDIÀ AHIR		
		Sí	No	Resta	Sí	No	Resta
Freqüències absolutes							
Total	2498557	694447	1804110	0	446492	482489	1569576
Mostra real	523	144	379	0	93	101	329
NO CONTESTA	48130	23772	24358	0	14234	14506	19389
Ns/Nc	0	0	0	0	0	0	0
P49b. Persona aporta més ingressos							
	2498557	694447	1804110	0	446492	482489	1569576
P49B	523	144	379	0	93	101	329
Sí	1137430	375268	762162	0	230413	171105	735911
NO	1361127	319179	1041949	0	216078	311384	833665
Ns/Nc	0	0	0	0	0	0	0
P48+P50. Estudis persona amb més ingressos:							
	2498557	694447	1804110	0	446492	482489	1569576
P48_P50	523	144	379	0	93	101	329
Pagès petita explotació	49144	14972	34172	0	4528	5222	39394
Autònom o empresari (5 empleats o menys)	233111	44856	188255	0	23908	33520	175683
Empresari (6 empleats o més)	402037	128823	273214	0	81112	81709	239216
Professionals	1100394	290118	810277	0	197870	227649	674875
Membre de direcció (5 subordinats o menys)	553965	190182	363783	0	124041	119920	310004
Membre de direcció (6 subordinats o més)	123475	19723	103752	0	15032	14470	93973
Càrrecs intermedis	0	0	0	0	0	0	0
Altres empleats amb treball d'oficina	0	0	0	0	0	0	0
Altres empleats amb treball fora d'oficina i obrers qualificats	0	0	0	0	0	0	0
Treballadors manuals no qualificats	0	0	0	0	0	0	0
Jubilats, pensionistes	0	0	0	0	0	0	0
Aturats	0	0	0	0	0	0	0
Mestresses de casa	0	0	0	0	0	0	0
Estudiants	0	0	0	0	0	0	0
NO SAP	27609	5773	21836	0	0	0	27609
NO CONTESTA	8821	0	8821	0	0	0	8821
P49+P51. Estudis persona amb més ingressos							
	2498557	694447	1804110	0	446492	482489	1569576
P49_P51	523	144	379	0	93	101	329

	Total	VAN FER-LA SERVIR AHIR			DESPLAÇAMENT QUOTIDIÀ AHIR		
		Sí	No	Resta	Sí	No	Resta
Freqüències absolutes							
Total	2498557	694447	1804110	0	446492	482489	1569576
Mostra real	523	144	379	0	93	101	329
Pagès petita explotació	25751	5269	20482	0	0	5269	20482
Autònom o empresari (5 empleats o menys)	236659	73075	163584	0	38736	39639	158284
Empresari (6 empleats o més)	64902	4519	60383	0	4519	25046	35337
Professionals	429116	114567	314549	0	90190	103626	235300
Membre de direcció (5 subordinats o menys)	55182	19004	36179	0	4937	8851	41394
Membre de direcció (6 subordinats o més)	115100	24509	90591	0	19240	10014	85847
Càrrecs intermedis	365287	97203	268084	0	68918	75587	220782
Altres empleats amb treball d'oficina	328505	111463	217042	0	78029	66313	184162
Altres empleats amb treball fora d'oficina i obrers qualificats	310497	93995	216502	0	51229	34570	224699
Treballadors manuals no qualificats	117776	30905	86871	0	25683	29888	62205
Jubilats, pensionistes	357937	75947	281990	0	40636	60924	256377
Aturats	37597	9978	27620	0	9978	8708	18912
Mestresses de casa	0	0	0	0	0	0	0
Estudiants	18385	13424	4961	0	4519	8905	4961
NO SAP	21566	10995	10572	0	5222	5151	11194
NO CONTESTA	14297	9596	4701	0	4658	0	9639
P55. Nacionalitat							
	2498557	694447	1804110	0	446492	482489	1569576
P55	523	144	379	0	93	101	329
Espanyola	1802352	533767	1268584	0	346178	339113	1117061
Catalana	562951	113072	449879	0	67622	117134	378194
Estrangera	67443	23710	43734	0	23710	15248	28486
Doble nacionalitat, espanyola i estrangera	35833	20137	15696	0	5222	10995	19616
NO CONTESTA	29979	3761	26218	0	3761	0	26218
Espanyola+catalana	2365302	646839	1718463	0	413800	456247	1495256
Ns/Nc	0	0	0	0	0	0	0
	67443	23710	43734	0	23710	15248	28486
Base Estrangera (P55)	14	5	9	0	5	3	6
P55. Nacionalitat							

	Total	VAN FER-LA SERVIR AHIR			DESPLAÇAMENT QUOTIDIÀ AHIR		
		Sí	No	Resta	Sí	No	Resta
Freqüències absolutes							
Total	2498557	694447	1804110	0	446492	482489	1569576
Mostra real	523	144	379	0	93	101	329
	67443	23710	43734	0	23710	15248	28486
P55_NACIONALITAT	14	5	9	0	5	3	6
ALTRES	0	0	0	0	0	0	0
AFGANISTAN	5485	0	5485	0	0	0	5485
ALBÀNIA	0	0	0	0	0	0	0
ALEMANYA	4330	4330	0	0	4330	0	0
ALGÈRIA	0	0	0	0	0	0	0
ANDORRA	4937	0	4937	0	0	0	4937
ANGOLA	5007	0	5007	0	0	5007	0
ANGUILLA	0	0	0	0	0	0	0
ANTIGUA I BARBUDA	0	0	0	0	0	0	0
ANTILLES NEERLANDESES	0	0	0	0	0	0	0
ARÀBIA SAUDITA	0	0	0	0	0	0	0
ARGENTINA	4756	0	4756	0	0	4756	0
ARMÈNIA	0	0	0	0	0	0	0
ARUBA	0	0	0	0	0	0	0
AUSTRÀLIA	0	0	0	0	0	0	0
ÀUSTRIA	0	0	0	0	0	0	0
AZERBAIDJAN	0	0	0	0	0	0	0
BAHAMES	0	0	0	0	0	0	0
BAHRAIN	0	0	0	0	0	0	0
BANGLA DESH	0	0	0	0	0	0	0
BARBADOS	0	0	0	0	0	0	0
BÈLGICA	0	0	0	0	0	0	0
BELIZE	0	0	0	0	0	0	0
BENÍN	0	0	0	0	0	0	0
BHUTAN	0	0	0	0	0	0	0
BIELORÚSSIA	0	0	0	0	0	0	0
BOLÍVIA	0	0	0	0	0	0	0
BÒSNIA I HERCEGOVINA	0	0	0	0	0	0	0
BOTSWANA	4519	4519	0	0	4519	0	0
BRASIL	0	0	0	0	0	0	0
BRUNEI	0	0	0	0	0	0	0

	Total	VAN FER-LA SERVIR AHIR			DESPLAÇAMENT QUOTIDIÀ AHIR		
		Sí	No	Resta	Sí	No	Resta
Freqüències absolutes							
Total	2498557	694447	1804110	0	446492	482489	1569576
Mostra real	523	144	379	0	93	101	329
BULGÀRIA	0	0	0	0	0	0	0
BURKINA FASO	0	0	0	0	0	0	0
BURUNDI	0	0	0	0	0	0	0
CAMBODJA	0	0	0	0	0	0	0
CAMERUN	0	0	0	0	0	0	0
CANADÀ	0	0	0	0	0	0	0
CAP VERD	0	0	0	0	0	0	0
COLÒMBIA	0	0	0	0	0	0	0
COMORES	0	0	0	0	0	0	0
CONGO	0	0	0	0	0	0	0
COSTA D'IVORI	0	0	0	0	0	0	0
COSTA RICA	0	0	0	0	0	0	0
CROÀCIA	0	0	0	0	0	0	0
CUBA	0	0	0	0	0	0	0
DINAMARCA	5269	5269	0	0	5269	0	0
DJIBOUTI	0	0	0	0	0	0	0
DOMINICA	0	0	0	0	0	0	0
EGIPTE	0	0	0	0	0	0	0
EQUADOR	0	0	0	0	0	0	0
ERITREA	0	0	0	0	0	0	0
ESLOVÀQUIA	0	0	0	0	0	0	0
ESLOVÈNIA	0	0	0	0	0	0	0
ESTATS FEDERATS DE MICRONÈSIA	0	0	0	0	0	0	0
ESTATS UNITS D'AMÈRICA	0	0	0	0	0	0	0
ESTÒNIA	0	0	0	0	0	0	0
ETIÒPIA	0	0	0	0	0	0	0
FIJI	0	0	0	0	0	0	0
FILIPINES	0	0	0	0	0	0	0
FINLÀNDIA	0	0	0	0	0	0	0
FRANÇA	0	0	0	0	0	0	0
GABON	0	0	0	0	0	0	0
GÀMBIA	0	0	0	0	0	0	0
GEÒRGIA	0	0	0	0	0	0	0

	Total	VAN FER-LA SERVIR AHIR			DESPLAÇAMENT QUOTIDIÀ AHIR		
		Sí	No	Resta	Sí	No	Resta
Freqüències absolutes							
Total	2498557	694447	1804110	0	446492	482489	1569576
Mostra real	523	144	379	0	93	101	329
GHANA	0	0	0	0	0	0	0
GIBRALTAR	0	0	0	0	0	0	0
GRAN BRETANYA	0	0	0	0	0	0	0
GRÈCIA	0	0	0	0	0	0	0
GRENADA	0	0	0	0	0	0	0
GRENLÀNDIA	0	0	0	0	0	0	0
GADELOUPE	0	0	0	0	0	0	0
GUAIANA FRANCESA	0	0	0	0	0	0	0
GUAM	0	0	0	0	0	0	0
GUATEMALA	0	0	0	0	0	0	0
GUERNSEY	0	0	0	0	0	0	0
GUINEA	0	0	0	0	0	0	0
GUINEA BISSAU	0	0	0	0	0	0	0
GUINEA EQUATORIAL	0	0	0	0	0	0	0
GUYANA	0	0	0	0	0	0	0
HAITÍ	0	0	0	0	0	0	0
HONDURES	0	0	0	0	0	0	0
HONG KONG REGIÓ ADMINISTRATIVA ESPECIAL DEL SUD DE LA XINA	0	0	0	0	0	0	0
HONGRIA	0	0	0	0	0	0	0
IEMEN	0	0	0	0	0	0	0
ILLA DE LA REUNIÓ	0	0	0	0	0	0	0
ILLA DE MAN	0	0	0	0	0	0	0
ILLA NORFOLK	0	0	0	0	0	0	0
ILLES ÀLAND	0	0	0	0	0	0	0
ILLES BERMUDES	0	0	0	0	0	0	0
ILLES CAIMAN	0	0	0	0	0	0	0
ILLES COOK	0	0	0	0	0	0	0
ILLES DE SVALBARD I JAN MAYEN	0	0	0	0	0	0	0
ILLES DEL CANAL/ILLES ANGLONORMANDES	0	0	0	0	0	0	0
ILLES FALKLAND/ILLES MALVINES	0	0	0	0	0	0	0
ILLES FÈROE	0	0	0	0	0	0	0
ILLES MARIANNES DEL NORD	0	0	0	0	0	0	0

	Total	VAN FER-LA SERVIR AHIR			DESPLAÇAMENT QUOTIDIÀ AHIR		
		Sí	No	Resta	Sí	No	Resta
Freqüències absolutes							
Total	2498557	694447	1804110	0	446492	482489	1569576
Mostra real	523	144	379	0	93	101	329
ILLES TURKS I CAICOS	0	0	0	0	0	0	0
ILLES VERGES BRITÀNIQUES	0	0	0	0	0	0	0
ILLES VERGES NORD-AMERICANES	0	0	0	0	0	0	0
ILLES WALLIS I FUTUNA	0	0	0	0	0	0	0
ÍNDIA	0	0	0	0	0	0	0
INDONÈSIA	0	0	0	0	0	0	0
IRAN	0	0	0	0	0	0	0
IRAQ	0	0	0	0	0	0	0
IRLANDA	0	0	0	0	0	0	0
ISLÀNDIA	0	0	0	0	0	0	0
ISRAEL	0	0	0	0	0	0	0
ITÀLIA	0	0	0	0	0	0	0
JAMAICA	0	0	0	0	0	0	0
JAPÓ	0	0	0	0	0	0	0
JERSEY	0	0	0	0	0	0	0
JORDÀNIA	0	0	0	0	0	0	0
KAZAKHSTAN	0	0	0	0	0	0	0
KENYA	0	0	0	0	0	0	0
KIRGUIZISTAN	0	0	0	0	0	0	0
KIRIBATI	0	0	0	0	0	0	0
KUWAIT	0	0	0	0	0	0	0
LAOS	4330	0	4330	0	0	0	4330
LESOTHO	0	0	0	0	0	0	0
LETÒNIA	0	0	0	0	0	0	0
LÍBAN	0	0	0	0	0	0	0
LIBÈRIA	0	0	0	0	0	0	0
LÍBIA	0	0	0	0	0	0	0
LIECHTENSTEIN	0	0	0	0	0	0	0
LITUÀNIA	0	0	0	0	0	0	0
LUXEMBURG	0	0	0	0	0	0	0
MACAU	0	0	0	0	0	0	0
MACEDÒNIA	0	0	0	0	0	0	0
MADAGASCAR	0	0	0	0	0	0	0

	Total	VAN FER-LA SERVIR AHIR			DESPLAÇAMENT QUOTIDIÀ AHIR		
		Sí	No	Resta	Sí	No	Resta
Freqüències absolutes							
Total	2498557	694447	1804110	0	446492	482489	1569576
Mostra real	523	144	379	0	93	101	329
MALÀISIA	13832	4756	9076	0	4756	0	9076
MALAWI	0	0	0	0	0	0	0
MALDIVES	0	0	0	0	0	0	0
MALI	0	0	0	0	0	0	0
MALTA	0	0	0	0	0	0	0
MARROC	0	0	0	0	0	0	0
MARSHALL, ILLES	0	0	0	0	0	0	0
MARTINICA	0	0	0	0	0	0	0
MAURICI	0	0	0	0	0	0	0
MAURITÀNIA	0	0	0	0	0	0	0
MAYOTTE	0	0	0	0	0	0	0
MÈXIC	0	0	0	0	0	0	0
MOÇAMBIC	0	0	0	0	0	0	0
MOLDÀVIA	0	0	0	0	0	0	0
MÒNACO	0	0	0	0	0	0	0
MONGÒLIA	0	0	0	0	0	0	0
MONTENEGRO	0	0	0	0	0	0	0
MONTSERRAT	0	0	0	0	0	0	0
MYANMA	0	0	0	0	0	0	0
NAMÍBIA	0	0	0	0	0	0	0
NAURU	0	0	0	0	0	0	0
NEPAL	0	0	0	0	0	0	0
NICARAGUA	0	0	0	0	0	0	0
NÍGER	0	0	0	0	0	0	0
NIGÈRIA	0	0	0	0	0	0	0
NIUE	0	0	0	0	0	0	0
NORUEGA	0	0	0	0	0	0	0
NOVA CALEDÒNIA	0	0	0	0	0	0	0
NOVA ZELANDA	0	0	0	0	0	0	0
OMAN	0	0	0	0	0	0	0
PAÏSOS BAIXOS	14979	4836	10143	0	4836	5485	4658
PAKISTAN	0	0	0	0	0	0	0
PALAU	0	0	0	0	0	0	0

	Total	VAN FER-LA SERVIR AHIR			DESPLAÇAMENT QUOTIDIÀ AHIR		
		Sí	No	Resta	Sí	No	Resta
Freqüències absolutes							
Total	2498557	694447	1804110	0	446492	482489	1569576
Mostra real	523	144	379	0	93	101	329
PALESTINA	0	0	0	0	0	0	0
PANAMÀ	0	0	0	0	0	0	0
PAPUA NOVA GUINEA	0	0	0	0	0	0	0
PARAGUAI	0	0	0	0	0	0	0
PERÚ	0	0	0	0	0	0	0
PITCAIRN	0	0	0	0	0	0	0
POLINÈSIA FRANCESA	0	0	0	0	0	0	0
POLÒNIA	0	0	0	0	0	0	0
PORTUGAL	0	0	0	0	0	0	0
PUERTO RICO	0	0	0	0	0	0	0
QATAR	0	0	0	0	0	0	0
REPÚBLICA CENTRAFRICANA	0	0	0	0	0	0	0
REPÚBLICA DE COREA	0	0	0	0	0	0	0
REPÚBLICA DE SUD-ÀFRICA	0	0	0	0	0	0	0
REPÚBLICA DEMOCRÀTICA POPULAR DE COREA	0	0	0	0	0	0	0
REPÚBLICA DOMINICANA	0	0	0	0	0	0	0
REPÚBLICA TXECA	0	0	0	0	0	0	0
ROMANIA	0	0	0	0	0	0	0
RÚSSIA	0	0	0	0	0	0	0
RWANDA	0	0	0	0	0	0	0
SÀHARA OCCIDENTAL	0	0	0	0	0	0	0
SAIN HELENA	0	0	0	0	0	0	0
SAINT BARTHÉLEMY	0	0	0	0	0	0	0
SAINT CRISTOPHER I NEVIS	0	0	0	0	0	0	0
SAINT LUCIA	0	0	0	0	0	0	0
SAINT MARTIN	0	0	0	0	0	0	0
SAINT PIERE I MIQUELON	0	0	0	0	0	0	0
SAINT VINCENT I LES GRANADINES	0	0	0	0	0	0	0
SALOMÓ	0	0	0	0	0	0	0
SALVADOR, EL	0	0	0	0	0	0	0
SAMOA NORD-AMERICANA	0	0	0	0	0	0	0
SAMOA OCCIDENTAL	0	0	0	0	0	0	0
SAN MARINO	0	0	0	0	0	0	0

	Total	VAN FER-LA SERVIR AHIR			DESPLAÇAMENT QUOTIDIÀ AHIR		
		Sí	No	Resta	Sí	No	Resta
Freqüències absolutes							
Total	2498557	694447	1804110	0	446492	482489	1569576
Mostra real	523	144	379	0	93	101	329
SAO TOMÉ I PRÍNCIPE	0	0	0	0	0	0	0
SENEGAL	0	0	0	0	0	0	0
SÈRBIA	0	0	0	0	0	0	0
SEYCHELLES	0	0	0	0	0	0	0
SIERRA LEONE	0	0	0	0	0	0	0
SINGAPUR	0	0	0	0	0	0	0
SÍRIA	0	0	0	0	0	0	0
SOMÀLIA	0	0	0	0	0	0	0
SRI LANKA	0	0	0	0	0	0	0
SUDAN	0	0	0	0	0	0	0
SUÈCIA	0	0	0	0	0	0	0
SUÏSSA	0	0	0	0	0	0	0
SURINAM	0	0	0	0	0	0	0
SWAZILÀNDIA	0	0	0	0	0	0	0
TADJIKISTAN	0	0	0	0	0	0	0
TAILÀNDIA	0	0	0	0	0	0	0
TAIWAN	0	0	0	0	0	0	0
TANZÀNIA	0	0	0	0	0	0	0
TIMOR ORIENTAL	0	0	0	0	0	0	0
TOGO	0	0	0	0	0	0	0
TOKELAU	0	0	0	0	0	0	0
TONGA	0	0	0	0	0	0	0
TRINITAT I TOBAGO	0	0	0	0	0	0	0
TUNÍSIA	0	0	0	0	0	0	0
TURKMENISTAN	0	0	0	0	0	0	0
TURQUIA	0	0	0	0	0	0	0
TUVALU	0	0	0	0	0	0	0
TXAD	0	0	0	0	0	0	0
UCRAÏNA	0	0	0	0	0	0	0
UGANDA	0	0	0	0	0	0	0
UNIÓ DELS EMIRATS ÀRABS	0	0	0	0	0	0	0
URUGUAI	0	0	0	0	0	0	0
UZBEKISTAN	0	0	0	0	0	0	0

	Total	VAN FER-LA SERVIR AHIR			DESPLAÇAMENT QUOTIDIÀ AHIR		
		Sí	No	Resta	Sí	No	Resta
Freqüències absolutes							
Total	2498557	694447	1804110	0	446492	482489	1569576
Mostra real	523	144	379	0	93	101	329
VANUATU	0	0	0	0	0	0	0
VATICÀ- SANTA SEU	0	0	0	0	0	0	0
VENEÇUELA	0	0	0	0	0	0	0
VIETNAM	0	0	0	0	0	0	0
XILE	0	0	0	0	0	0	0
XINA	0	0	0	0	0	0	0
XIPRE	0	0	0	0	0	0	0
ZAIRE	0	0	0	0	0	0	0
ZÀMBIA	0	0	0	0	0	0	0
ZIMBABWE	0	0	0	0	0	0	0
APÀTRIDA	0	0	0	0	0	0	0
NO CONSTA	0	0	0	0	0	0	0
NO HO SAP	0	0	0	0	0	0	0
NO CONTESTA	0	0	0	0	0	0	0
	35833	20137	15696	0	5222	10995	19616
Base Doble nacionalitat	7	4	3	0	1	2	4
P55. Doble nacionalitat							
	35833	20137	15696	0	5222	10995	19616
P55_DNACIONALITAT	7	4	3	0	1	2	4
ALTRES	4756	4756	0	0	0	0	4756
AFGANISTAN	0	0	0	0	0	0	0
ALBÀNIA	0	0	0	0	0	0	0
ALEMANYA	0	0	0	0	0	0	0
ALGÈRIA	0	0	0	0	0	0	0
ANDORRA	0	0	0	0	0	0	0
ANGOLA	0	0	0	0	0	0	0
ANGUILLA	0	0	0	0	0	0	0
ANTIGUA I BARBUDA	0	0	0	0	0	0	0
ANTILLES NEERLANDESES	0	0	0	0	0	0	0
ARÀBIA SAUDITA	0	0	0	0	0	0	0
ARGENTINA	5773	0	5773	0	0	5773	0

	Total	VAN FER-LA SERVIR AHIR			DESPLAÇAMENT QUOTIDIÀ AHIR		
		Sí	No	Resta	Sí	No	Resta
Freqüències absolutes							
Total	2498557	694447	1804110	0	446492	482489	1569576
Mostra real	523	144	379	0	93	101	329
ARMÈNIA	0	0	0	0	0	0	0
ARUBA	0	0	0	0	0	0	0
AUSTRÀLIA	0	0	0	0	0	0	0
ÀUSTRIA	0	0	0	0	0	0	0
AZERBAIDJAN	0	0	0	0	0	0	0
BAHAMES	0	0	0	0	0	0	0
BAHRAIN	0	0	0	0	0	0	0
BANGLA DESH	5222	5222	0	0	5222	0	0
BARBADOS	0	0	0	0	0	0	0
BÈLGICA	0	0	0	0	0	0	0
BELIZE	0	0	0	0	0	0	0
BENÍN	0	0	0	0	0	0	0
BHUTAN	0	0	0	0	0	0	0
BIELORÚSSIA	0	0	0	0	0	0	0
BOLÍVIA	0	0	0	0	0	0	0
BÒSNIA I HERCEGOVINA	5222	0	5222	0	0	0	5222
BOTSWANA	0	0	0	0	0	0	0
BRASIL	0	0	0	0	0	0	0
BRUNEI	0	0	0	0	0	0	0
BULGÀRIA	0	0	0	0	0	0	0
BURKINA FASO	0	0	0	0	0	0	0
BURUNDI	0	0	0	0	0	0	0
CAMBODJA	0	0	0	0	0	0	0
CAMERUN	0	0	0	0	0	0	0
CANADÀ	0	0	0	0	0	0	0
CAP VERD	0	0	0	0	0	0	0
COLÒMBIA	4937	4937	0	0	0	0	4937
COMORES	0	0	0	0	0	0	0
CONGO	0	0	0	0	0	0	0
COSTA D'IVORI	0	0	0	0	0	0	0
COSTA RICA	0	0	0	0	0	0	0
CROÀCIA	0	0	0	0	0	0	0
CUBA	0	0	0	0	0	0	0

	Total	VAN FER-LA SERVIR AHIR			DESPLAÇAMENT QUOTIDIÀ AHIR		
		Sí	No	Resta	Sí	No	Resta
Freqüències absolutes							
Total	2498557	694447	1804110	0	446492	482489	1569576
Mostra real	523	144	379	0	93	101	329
DINAMARCA	0	0	0	0	0	0	0
DJIBOUTI	0	0	0	0	0	0	0
DOMINICA	0	0	0	0	0	0	0
EGIPTE	0	0	0	0	0	0	0
EQUADOR	0	0	0	0	0	0	0
ERITREA	0	0	0	0	0	0	0
ESLOVÀQUIA	0	0	0	0	0	0	0
ESLOVÈNIA	0	0	0	0	0	0	0
ESTATS FEDERATS DE MICRONÈSIA	0	0	0	0	0	0	0
ESTATS UNITS D'AMÈRICA	0	0	0	0	0	0	0
ESTÒNIA	0	0	0	0	0	0	0
ETIÒPIA	0	0	0	0	0	0	0
FIJI	0	0	0	0	0	0	0
FILIPINES	0	0	0	0	0	0	0
FINLÀNDIA	0	0	0	0	0	0	0
FRANÇA	5222	5222	0	0	0	5222	0
GABON	0	0	0	0	0	0	0
GÀMBIA	0	0	0	0	0	0	0
GEÒRGIA	0	0	0	0	0	0	0
GHANA	0	0	0	0	0	0	0
GIBRALTAR	0	0	0	0	0	0	0
GRAN BRETANYA	0	0	0	0	0	0	0
GRÈCIA	0	0	0	0	0	0	0
GRENADA	0	0	0	0	0	0	0
GRENLÀNDIA	0	0	0	0	0	0	0
GUADELOUPE	0	0	0	0	0	0	0
GUAIANA FRANCESA	0	0	0	0	0	0	0
GUAM	0	0	0	0	0	0	0
GUATEMALA	0	0	0	0	0	0	0
GUERNSEY	0	0	0	0	0	0	0
GUINEA	0	0	0	0	0	0	0
GUINEA BISSAU	0	0	0	0	0	0	0
GUINEA EQUATORIAL	0	0	0	0	0	0	0

	Total	VAN FER-LA SERVIR AHIR			DESPLAÇAMENT QUOTIDIÀ AHIR		
		Sí	No	Resta	Sí	No	Resta
Freqüències absolutes							
Total	2498557	694447	1804110	0	446492	482489	1569576
Mostra real	523	144	379	0	93	101	329
GUYANA	0	0	0	0	0	0	0
HAITÍ	0	0	0	0	0	0	0
HONDURES	0	0	0	0	0	0	0
HONG KONG REGIÓ ADMINISTRATIVA ESPECIAL DEL SUD DE LA XINA	0	0	0	0	0	0	0
HONGRIA	0	0	0	0	0	0	0
IEMEN	0	0	0	0	0	0	0
ILLA DE LA REUNIÓ	0	0	0	0	0	0	0
ILLA DE MAN	0	0	0	0	0	0	0
ILLA NORFOLK	0	0	0	0	0	0	0
ILLES ÀLAND	0	0	0	0	0	0	0
ILLES BERMUDES	0	0	0	0	0	0	0
ILLES CAIMAN	0	0	0	0	0	0	0
ILLES COOK	0	0	0	0	0	0	0
ILLES DE SVALBARD I JAN MAYEN	0	0	0	0	0	0	0
ILLES DEL CANAL/ILLES ANGLONORMANDES	0	0	0	0	0	0	0
ILLES FALKLAND/ILLES MALVINES	0	0	0	0	0	0	0
ILLES FÈROE	0	0	0	0	0	0	0
ILLES MARIANNES DEL NORD	0	0	0	0	0	0	0
ILLES TURKS I CAICOS	0	0	0	0	0	0	0
ILLES VERGES BRITÀNIQUES	0	0	0	0	0	0	0
ILLES VERGES NORD-AMERICANES	0	0	0	0	0	0	0
ILLES WALLIS I FUTUNA	0	0	0	0	0	0	0
ÍNDIA	0	0	0	0	0	0	0
INDONÈSIA	0	0	0	0	0	0	0
IRAN	0	0	0	0	0	0	0
IRAQ	0	0	0	0	0	0	0
IRLANDA	0	0	0	0	0	0	0
ISLÀNDIA	0	0	0	0	0	0	0
ISRAEL	0	0	0	0	0	0	0
ITÀLIA	0	0	0	0	0	0	0
JAMAICA	0	0	0	0	0	0	0
JAPÓ	0	0	0	0	0	0	0

	Total	VAN FER-LA SERVIR AHIR			DESPLAÇAMENT QUOTIDIÀ AHIR		
		Sí	No	Resta	Sí	No	Resta
Freqüències absolutes							
Total	2498557	694447	1804110	0	446492	482489	1569576
Mostra real	523	144	379	0	93	101	329
JERSEY	0	0	0	0	0	0	0
JORDÀNIA	0	0	0	0	0	0	0
KAZAKHSTAN	0	0	0	0	0	0	0
KENYA	0	0	0	0	0	0	0
KIRGUIZISTAN	0	0	0	0	0	0	0
KIRIBATI	0	0	0	0	0	0	0
KUWAIT	0	0	0	0	0	0	0
LAOS	0	0	0	0	0	0	0
LESOTHO	0	0	0	0	0	0	0
LETÒNIA	0	0	0	0	0	0	0
LÍBAN	0	0	0	0	0	0	0
LIBÈRIA	0	0	0	0	0	0	0
LÍBIA	0	0	0	0	0	0	0
LIECHTENSTEIN	0	0	0	0	0	0	0
LITUÀNIA	4701	0	4701	0	0	0	4701
LUXEMBURG	0	0	0	0	0	0	0
MACAU	0	0	0	0	0	0	0
MACEDÒNIA	0	0	0	0	0	0	0
MADAGASCAR	0	0	0	0	0	0	0
MALÀISIA	0	0	0	0	0	0	0
MALAWI	0	0	0	0	0	0	0
MALDIVES	0	0	0	0	0	0	0
MALI	0	0	0	0	0	0	0
MALTA	0	0	0	0	0	0	0
MARROC	0	0	0	0	0	0	0
MARSHALL, ILLES	0	0	0	0	0	0	0
MARTINICA	0	0	0	0	0	0	0
MAURICI	0	0	0	0	0	0	0
MAURITÀNIA	0	0	0	0	0	0	0
MAYOTTE	0	0	0	0	0	0	0
MÈXIC	0	0	0	0	0	0	0
MOÇAMBIC	0	0	0	0	0	0	0
MOLDÀVIA	0	0	0	0	0	0	0

	Total	VAN FER-LA SERVIR AHIR			DESPLAÇAMENT QUOTIDIÀ AHIR		
		Sí	No	Resta	Sí	No	Resta
Freqüències absolutes							
Total	2498557	694447	1804110	0	446492	482489	1569576
Mostra real	523	144	379	0	93	101	329
MÒNACO	0	0	0	0	0	0	0
MONGÒLIA	0	0	0	0	0	0	0
MONTENEGRO	0	0	0	0	0	0	0
MONTSERRAT	0	0	0	0	0	0	0
MYANMA	0	0	0	0	0	0	0
NAMÍBIA	0	0	0	0	0	0	0
NAURU	0	0	0	0	0	0	0
NEPAL	0	0	0	0	0	0	0
NICARAGUA	0	0	0	0	0	0	0
NÍGER	0	0	0	0	0	0	0
NIGÈRIA	0	0	0	0	0	0	0
NIUE	0	0	0	0	0	0	0
NORUEGA	0	0	0	0	0	0	0
NOVA CALEDÒNIA	0	0	0	0	0	0	0
NOVA ZELANDA	0	0	0	0	0	0	0
OMAN	0	0	0	0	0	0	0
PAÏSOS BAIXOS	0	0	0	0	0	0	0
PAKISTAN	0	0	0	0	0	0	0
PALAU	0	0	0	0	0	0	0
PALESTINA	0	0	0	0	0	0	0
PANAMÀ	0	0	0	0	0	0	0
PAPUA NOVA GUINEA	0	0	0	0	0	0	0
PARAGUAI	0	0	0	0	0	0	0
PERÚ	0	0	0	0	0	0	0
PITCAIRN	0	0	0	0	0	0	0
POLINÈSIA FRANCESA	0	0	0	0	0	0	0
POLÒNIA	0	0	0	0	0	0	0
PORTUGAL	0	0	0	0	0	0	0
PUERTO RICO	0	0	0	0	0	0	0
QATAR	0	0	0	0	0	0	0
REPÚBLICA CENTRAFRICANA	0	0	0	0	0	0	0
REPÚBLICA DE COREA	0	0	0	0	0	0	0
REPÚBLICA DE SUD-ÀFRICA	0	0	0	0	0	0	0

	Total	VAN FER-LA SERVIR AHIR			DESPLAÇAMENT QUOTIDIÀ AHIR		
		Sí	No	Resta	Sí	No	Resta
Freqüències absolutes							
Total	2498557	694447	1804110	0	446492	482489	1569576
Mostra real	523	144	379	0	93	101	329
REPÚBLICA DEMOCRÀTICA POPULAR DE COREA	0	0	0	0	0	0	0
REPÚBLICA DOMINICANA	0	0	0	0	0	0	0
REPÚBLICA TXECA	0	0	0	0	0	0	0
ROMANIA	0	0	0	0	0	0	0
RÚSSIA	0	0	0	0	0	0	0
RWANDA	0	0	0	0	0	0	0
SÀHARA OCCIDENTAL	0	0	0	0	0	0	0
SAIN HELENA	0	0	0	0	0	0	0
SAINT BARTHÉLEMY	0	0	0	0	0	0	0
SAINT CRISTOPHER I NEVIS	0	0	0	0	0	0	0
SAINT LUCIA	0	0	0	0	0	0	0
SAINT MARTIN	0	0	0	0	0	0	0
SAINT PIERE I MIQUELON	0	0	0	0	0	0	0
SAINT VINCENT I LES GRANADINES	0	0	0	0	0	0	0
SALOMÓ	0	0	0	0	0	0	0
SALVADOR, EL	0	0	0	0	0	0	0
SAMOA NORD-AMERICANA	0	0	0	0	0	0	0
SAMOA OCCIDENTAL	0	0	0	0	0	0	0
SAN MARINO	0	0	0	0	0	0	0
SAO TOMÉ I PRÍNCIPE	0	0	0	0	0	0	0
SENEGAL	0	0	0	0	0	0	0
SÈRBIA	0	0	0	0	0	0	0
SEYCHELLES	0	0	0	0	0	0	0
SIERRA LEONE	0	0	0	0	0	0	0
SINGAPUR	0	0	0	0	0	0	0
SÍRIA	0	0	0	0	0	0	0
SOMÀLIA	0	0	0	0	0	0	0
SRI LANKA	0	0	0	0	0	0	0
SUDAN	0	0	0	0	0	0	0
SUÈCIA	0	0	0	0	0	0	0
SUÏSSA	0	0	0	0	0	0	0
SURINAM	0	0	0	0	0	0	0
SWAZILÀNDIA	0	0	0	0	0	0	0

	Total	VAN FER-LA SERVIR AHIR			DESPLAÇAMENT QUOTIDIÀ AHIR		
		Sí	No	Resta	Sí	No	Resta
Freqüències absolutes							
Total	2498557	694447	1804110	0	446492	482489	1569576
Mostra real	523	144	379	0	93	101	329
TADJIKISTAN	0	0	0	0	0	0	0
TAILÀNDIA	0	0	0	0	0	0	0
TAIWAN	0	0	0	0	0	0	0
TANZÀNIA	0	0	0	0	0	0	0
TIMOR ORIENTAL	0	0	0	0	0	0	0
TOGO	0	0	0	0	0	0	0
TOKELAU	0	0	0	0	0	0	0
TONGA	0	0	0	0	0	0	0
TRINITAT I TOBAGO	0	0	0	0	0	0	0
TUNÍSIA	0	0	0	0	0	0	0
TURKMENISTAN	0	0	0	0	0	0	0
TURQUIA	0	0	0	0	0	0	0
TUVALU	0	0	0	0	0	0	0
TXAD	0	0	0	0	0	0	0
UCRAÏNA	0	0	0	0	0	0	0
UGANDA	0	0	0	0	0	0	0
UNIÓ DELS EMIRATS ÀRABS	0	0	0	0	0	0	0
URUGUAI	0	0	0	0	0	0	0
UZBEKISTAN	0	0	0	0	0	0	0
VANUATU	0	0	0	0	0	0	0
VATICÀ- SANTA SEU	0	0	0	0	0	0	0
VENEÇUELA	0	0	0	0	0	0	0
VIETNAM	0	0	0	0	0	0	0
XILE	0	0	0	0	0	0	0
XINA	0	0	0	0	0	0	0
XIPRE	0	0	0	0	0	0	0
ZAIRE	0	0	0	0	0	0	0
ZÀMBIA	0	0	0	0	0	0	0
ZIMBABWE	0	0	0	0	0	0	0
APÀTRIDA	0	0	0	0	0	0	0
NO CONSTA	0	0	0	0	0	0	0
NO HO SAP	0	0	0	0	0	0	0
NO CONTESTA	0	0	0	0	0	0	0

	Total	VAN FER-LA SERVIR AHIR			DESPLAÇAMENT QUOTIDIÀ AHIR		
		Sí	No	Resta	Sí	No	Resta
Freqüències absolutes							
Total	2498557	694447	1804110	0	446492	482489	1569576
Mostra real	523	144	379	0	93	101	329

	103276	43846	59429	0	28931	26242	48102
Base Estrangera o doble nacionalitat	21	9	12	0	6	5	10

P55. Doble nacionalitat o estrangera

	103276	43846	59429	0	28931	26242	48102
P55_1_2	21	9	12	0	6	5	10
ALTRES	4756	4756	0	0	0	0	4756
AFGANISTAN	5485	0	5485	0	0	0	5485
ALBÀNIA	0	0	0	0	0	0	0
ALEMANYA	4330	4330	0	0	4330	0	0
ALGÈRIA	0	0	0	0	0	0	0
ANDORRA	4937	0	4937	0	0	0	4937
ANGOLA	5007	0	5007	0	0	5007	0
ANGUILLA	0	0	0	0	0	0	0
ANTIGUA I BARBUDA	0	0	0	0	0	0	0
ANTILLES NEERLANDESES	0	0	0	0	0	0	0
ARÀBIA SAUDITA	0	0	0	0	0	0	0
ARGENTINA	10529	0	10529	0	0	10529	0
ARMÈNIA	0	0	0	0	0	0	0
ARUBA	0	0	0	0	0	0	0
AUSTRÀLIA	0	0	0	0	0	0	0
ÀUSTRIA	0	0	0	0	0	0	0
AZERBAIDJAN	0	0	0	0	0	0	0
BAHAMES	0	0	0	0	0	0	0
BAHRAIN	0	0	0	0	0	0	0
BANGLA DESH	5222	5222	0	0	5222	0	0
BARBADOS	0	0	0	0	0	0	0
BÈLGICA	0	0	0	0	0	0	0
BELIZE	0	0	0	0	0	0	0
BENÍN	0	0	0	0	0	0	0
BHUTAN	0	0	0	0	0	0	0
BIELORÚSSIA	0	0	0	0	0	0	0

	Total	VAN FER-LA SERVIR AHIR			DESPLAÇAMENT QUOTIDIÀ AHIR		
		Sí	No	Resta	Sí	No	Resta
Freqüències absolutes							
Total	2498557	694447	1804110	0	446492	482489	1569576
Mostra real	523	144	379	0	93	101	329
BOLÍVIA	0	0	0	0	0	0	0
BÒSNIA I HERCEGOVINA	5222	0	5222	0	0	0	5222
BOTSWANA	4519	4519	0	0	4519	0	0
BRASIL	0	0	0	0	0	0	0
BRUNEI	0	0	0	0	0	0	0
BULGÀRIA	0	0	0	0	0	0	0
BURKINA FASO	0	0	0	0	0	0	0
BURUNDI	0	0	0	0	0	0	0
CAMBODJA	0	0	0	0	0	0	0
CAMERUN	0	0	0	0	0	0	0
CANADÀ	0	0	0	0	0	0	0
CAP VERD	0	0	0	0	0	0	0
COLÒMBIA	4937	4937	0	0	0	0	4937
COMORES	0	0	0	0	0	0	0
CONGO	0	0	0	0	0	0	0
COSTA D'IVORI	0	0	0	0	0	0	0
COSTA RICA	0	0	0	0	0	0	0
CROÀCIA	0	0	0	0	0	0	0
CUBA	0	0	0	0	0	0	0
DINAMARCA	5269	5269	0	0	5269	0	0
DJIBOUTI	0	0	0	0	0	0	0
DOMINICA	0	0	0	0	0	0	0
EGIPTE	0	0	0	0	0	0	0
EQUADOR	0	0	0	0	0	0	0
ERITREA	0	0	0	0	0	0	0
ESLOVÀQUIA	0	0	0	0	0	0	0
ESLOVÈNIA	0	0	0	0	0	0	0
ESTATS FEDERATS DE MICRONÈSIA	0	0	0	0	0	0	0
ESTATS UNITS D'AMÈRICA	0	0	0	0	0	0	0
ESTÒNIA	0	0	0	0	0	0	0
ETIÒPIA	0	0	0	0	0	0	0
FIJI	0	0	0	0	0	0	0
FILIPINES	0	0	0	0	0	0	0

	Total	VAN FER-LA SERVIR AHIR			DESPLAÇAMENT QUOTIDIÀ AHIR		
		Sí	No	Resta	Sí	No	Resta
Freqüències absolutes							
Total	2498557	694447	1804110	0	446492	482489	1569576
Mostra real	523	144	379	0	93	101	329
FINLÀNDIA	0	0	0	0	0	0	0
FRANÇA	5222	5222	0	0	0	5222	0
GABON	0	0	0	0	0	0	0
GÀMBIA	0	0	0	0	0	0	0
GEÒRGIA	0	0	0	0	0	0	0
GHANA	0	0	0	0	0	0	0
GIBRALTAR	0	0	0	0	0	0	0
GRAN BRETANYA	0	0	0	0	0	0	0
GRÈCIA	0	0	0	0	0	0	0
GRENADA	0	0	0	0	0	0	0
GRENLÀNDIA	0	0	0	0	0	0	0
GUADELOUPE	0	0	0	0	0	0	0
GUAIANA FRANCESA	0	0	0	0	0	0	0
GUAM	0	0	0	0	0	0	0
GUATEMALA	0	0	0	0	0	0	0
GUERNSEY	0	0	0	0	0	0	0
GUINEA	0	0	0	0	0	0	0
GUINEA BISSAU	0	0	0	0	0	0	0
GUINEA EQUATORIAL	0	0	0	0	0	0	0
GUYANA	0	0	0	0	0	0	0
HAITÍ	0	0	0	0	0	0	0
HONDURES	0	0	0	0	0	0	0
HONG KONG REGIÓ ADMINISTRATIVA ESPECIAL DEL SUD DE LA XINA	0	0	0	0	0	0	0
HONGRIA	0	0	0	0	0	0	0
IEMEN	0	0	0	0	0	0	0
ILLA DE LA REUNIÓ	0	0	0	0	0	0	0
ILLA DE MAN	0	0	0	0	0	0	0
ILLA NORFOLK	0	0	0	0	0	0	0
ILLES ÀLAND	0	0	0	0	0	0	0
ILLES BERMUDES	0	0	0	0	0	0	0
ILLES CAIMAN	0	0	0	0	0	0	0
ILLES COOK	0	0	0	0	0	0	0

	Total	VAN FER-LA SERVIR AHIR			DESPLAÇAMENT QUOTIDIÀ AHIR		
		Sí	No	Resta	Sí	No	Resta
Freqüències absolutes							
Total	2498557	694447	1804110	0	446492	482489	1569576
Mostra real	523	144	379	0	93	101	329
ILLES DE SVALBARD I JAN MAYEN	0	0	0	0	0	0	0
ILLES DEL CANAL/ILLES ANGLONORMANDES	0	0	0	0	0	0	0
ILLES FALKLAND/ILLES MALVINES	0	0	0	0	0	0	0
ILLES FÈROE	0	0	0	0	0	0	0
ILLES MARIANNES DEL NORD	0	0	0	0	0	0	0
ILLES TURKS I CAICOS	0	0	0	0	0	0	0
ILLES VERGES BRITÀNIQUES	0	0	0	0	0	0	0
ILLES VERGES NORD-AMERICANES	0	0	0	0	0	0	0
ILLES WALLIS I FUTUNA	0	0	0	0	0	0	0
ÍNDIA	0	0	0	0	0	0	0
INDONÈSIA	0	0	0	0	0	0	0
IRAN	0	0	0	0	0	0	0
IRAQ	0	0	0	0	0	0	0
IRLANDA	0	0	0	0	0	0	0
ISLÀNDIA	0	0	0	0	0	0	0
ISRAEL	0	0	0	0	0	0	0
ITÀLIA	0	0	0	0	0	0	0
JAMAICA	0	0	0	0	0	0	0
JAPÓ	0	0	0	0	0	0	0
JERSEY	0	0	0	0	0	0	0
JORDÀNIA	0	0	0	0	0	0	0
KAZAKHSTAN	0	0	0	0	0	0	0
KENYA	0	0	0	0	0	0	0
KIRGUIZISTAN	0	0	0	0	0	0	0
KIRIBATI	0	0	0	0	0	0	0
KUWAIT	0	0	0	0	0	0	0
LAOS	4330	0	4330	0	0	0	4330
LESOTHO	0	0	0	0	0	0	0
LETÒNIA	0	0	0	0	0	0	0
LÍBAN	0	0	0	0	0	0	0
LIBÈRIA	0	0	0	0	0	0	0
LÍBIA	0	0	0	0	0	0	0
LIECHTENSTEIN	0	0	0	0	0	0	0

	Total	VAN FER-LA SERVIR AHIR			DESPLAÇAMENT QUOTIDIÀ AHIR		
		Sí	No	Resta	Sí	No	Resta
Freqüències absolutes							
Total	2498557	694447	1804110	0	446492	482489	1569576
Mostra real	523	144	379	0	93	101	329
LITUÀNIA	4701	0	4701	0	0	0	4701
LUXEMBURG	0	0	0	0	0	0	0
MACAU	0	0	0	0	0	0	0
MACEDÒNIA	0	0	0	0	0	0	0
MADAGASCAR	0	0	0	0	0	0	0
MALÀISIA	13832	4756	9076	0	4756	0	9076
MALAWI	0	0	0	0	0	0	0
MALDIVES	0	0	0	0	0	0	0
MALI	0	0	0	0	0	0	0
MALTA	0	0	0	0	0	0	0
MARROC	0	0	0	0	0	0	0
MARSHALL, ILLES	0	0	0	0	0	0	0
MARTINICA	0	0	0	0	0	0	0
MAURICI	0	0	0	0	0	0	0
MAURITÀNIA	0	0	0	0	0	0	0
MAYOTTE	0	0	0	0	0	0	0
MÈXIC	0	0	0	0	0	0	0
MOÇAMBIC	0	0	0	0	0	0	0
MOLDÀVIA	0	0	0	0	0	0	0
MÒNACO	0	0	0	0	0	0	0
MONGÒLIA	0	0	0	0	0	0	0
MONTENEGRO	0	0	0	0	0	0	0
MONTSERRAT	0	0	0	0	0	0	0
MYANMA	0	0	0	0	0	0	0
NAMÍBIA	0	0	0	0	0	0	0
NAURU	0	0	0	0	0	0	0
NEPAL	0	0	0	0	0	0	0
NICARAGUA	0	0	0	0	0	0	0
NÍGER	0	0	0	0	0	0	0
NIGÈRIA	0	0	0	0	0	0	0
NIUE	0	0	0	0	0	0	0
NORUEGA	0	0	0	0	0	0	0
NOVA CALEDÒNIA	0	0	0	0	0	0	0

	Total	VAN FER-LA SERVIR AHIR			DESPLAÇAMENT QUOTIDIÀ AHIR		
		Sí	No	Resta	Sí	No	Resta
Freqüències absolutes							
Total	2498557	694447	1804110	0	446492	482489	1569576
Mostra real	523	144	379	0	93	101	329
NOVA ZELANDA	0	0	0	0	0	0	0
OMAN	0	0	0	0	0	0	0
PAÏSOS BAIXOS	14979	4836	10143	0	4836	5485	4658
PAKISTAN	0	0	0	0	0	0	0
PALAU	0	0	0	0	0	0	0
PALESTINA	0	0	0	0	0	0	0
PANAMÀ	0	0	0	0	0	0	0
PAPUA NOVA GUINEA	0	0	0	0	0	0	0
PARAGUAI	0	0	0	0	0	0	0
PERÚ	0	0	0	0	0	0	0
PITCAIRN	0	0	0	0	0	0	0
POLINÈSIA FRANCESA	0	0	0	0	0	0	0
POLÒNIA	0	0	0	0	0	0	0
PORTUGAL	0	0	0	0	0	0	0
PUERTO RICO	0	0	0	0	0	0	0
QATAR	0	0	0	0	0	0	0
REPÚBLICA CENTRAFRICANA	0	0	0	0	0	0	0
REPÚBLICA DE COREA	0	0	0	0	0	0	0
REPÚBLICA DE SUD-ÀFRICA	0	0	0	0	0	0	0
REPÚBLICA DEMOCRÀTICA POPULAR DE COREA	0	0	0	0	0	0	0
REPÚBLICA DOMINICANA	0	0	0	0	0	0	0
REPÚBLICA TXECA	0	0	0	0	0	0	0
ROMANIA	0	0	0	0	0	0	0
RÚSSIA	0	0	0	0	0	0	0
RWANDA	0	0	0	0	0	0	0
SÀHARA OCCIDENTAL	0	0	0	0	0	0	0
SAIN HELENA	0	0	0	0	0	0	0
SAINT BARTHÉLEMY	0	0	0	0	0	0	0
SAINT CRISTOPHER I NEVIS	0	0	0	0	0	0	0
SAINT LUCIA	0	0	0	0	0	0	0
SAINT MARTIN	0	0	0	0	0	0	0
SAINT PIERE I MIQUELON	0	0	0	0	0	0	0
SAINT VINCENT I LES GRANADINES	0	0	0	0	0	0	0

	Total	VAN FER-LA SERVIR AHIR			DESPLAÇAMENT QUOTIDIÀ AHIR		
		Sí	No	Resta	Sí	No	Resta
Freqüències absolutes							
Total	2498557	694447	1804110	0	446492	482489	1569576
Mostra real	523	144	379	0	93	101	329
SALOMÓ	0	0	0	0	0	0	0
SALVADOR, EL	0	0	0	0	0	0	0
SAMOA NORD-AMERICANA	0	0	0	0	0	0	0
SAMOA OCCIDENTAL	0	0	0	0	0	0	0
SAN MARINO	0	0	0	0	0	0	0
SAO TOMÉ I PRÍNCIPE	0	0	0	0	0	0	0
SENEGAL	0	0	0	0	0	0	0
SÈRBIA	0	0	0	0	0	0	0
SEYCHELLES	0	0	0	0	0	0	0
SIERRA LEONE	0	0	0	0	0	0	0
SINGAPUR	0	0	0	0	0	0	0
SÍRIA	0	0	0	0	0	0	0
SOMÀLIA	0	0	0	0	0	0	0
SRI LANKA	0	0	0	0	0	0	0
SUDAN	0	0	0	0	0	0	0
SUÈCIA	0	0	0	0	0	0	0
SUÏSSA	0	0	0	0	0	0	0
SURINAM	0	0	0	0	0	0	0
SWAZILÀNDIA	0	0	0	0	0	0	0
TADJIKISTAN	0	0	0	0	0	0	0
TAILÀNDIA	0	0	0	0	0	0	0
TAIWAN	0	0	0	0	0	0	0
TANZÀNIA	0	0	0	0	0	0	0
TIMOR ORIENTAL	0	0	0	0	0	0	0
TOGO	0	0	0	0	0	0	0
TOKELAU	0	0	0	0	0	0	0
TONGA	0	0	0	0	0	0	0
TRINITAT I TOBAGO	0	0	0	0	0	0	0
TUNÍSIA	0	0	0	0	0	0	0
TURKMENISTAN	0	0	0	0	0	0	0
TURQUIA	0	0	0	0	0	0	0
TUVALU	0	0	0	0	0	0	0
TXAD	0	0	0	0	0	0	0

	Total	VAN FER-LA SERVIR AHIR			DESPLAÇAMENT QUOTIDIÀ AHIR		
		Sí	No	Resta	Sí	No	Resta
Freqüències absolutes							
Total	2498557	694447	1804110	0	446492	482489	1569576
Mostra real	523	144	379	0	93	101	329
UCRAÏNA	0	0	0	0	0	0	0
UGANDA	0	0	0	0	0	0	0
UNIÓ DELS EMIRATS ÀRABS	0	0	0	0	0	0	0
URUGUAI	0	0	0	0	0	0	0
UZBEKISTAN	0	0	0	0	0	0	0
VANUATU	0	0	0	0	0	0	0
VATICÀ- SANTA SEU	0	0	0	0	0	0	0
VENEÇUELA	0	0	0	0	0	0	0
VIETNAM	0	0	0	0	0	0	0
XILE	0	0	0	0	0	0	0
XINA	0	0	0	0	0	0	0
XIPRE	0	0	0	0	0	0	0
ZAIRE	0	0	0	0	0	0	0
ZÀMBIA	0	0	0	0	0	0	0
ZIMBABWE	0	0	0	0	0	0	0
APÀTRIDA	0	0	0	0	0	0	0
NO CONSTA	0	0	0	0	0	0	0
NO HO SAP	0	0	0	0	0	0	0
NO CONTESTA	0	0	0	0	0	0	0

	Total	TIPUS DE DESPLAÇAMENTS			
		Quotidians	Passeig, lleure, turisme	Esport	Altres
Freqüències absolutes					
Total	2498557	943341	1649988	1278896	57778
Mostra real	523	197	346	267	12
. SEXE					
	2498557	943341	1649988	1278896	57778
SEXE	523	197	346	267	12
Home	1584085	612134	965418	930021	38915
Dona	914472	331207	684570	348875	18863
Ns/Nc	0	0	0	0	0
. EDAT					
	2498557	943341	1649988	1278896	57778
EDAT	523	197	346	267	12
Casos vàlids	2498557	943341	1649988	1278896	57778
Ns/Nc	0	0	0	0	0
Mitjana	38,621	36,027	39,111	37,608	42,363
Desviació	15,764	14,957	15,901	15,698	14,592
. EDAT TRAMS					
	2498557	943341	1649988	1278896	57778
EDAT	523	197	346	267	12
De 12 a 24	620891	281544	414900	341913	4961
De 25 a 39	677109	288518	426132	345039	28532
De 40 a 54	804535	277608	526576	406554	14299
De 55 a 69	372285	84977	272479	168817	9986
De 70 a 79	23736	10694	9902	16574	0
Ns/Nc	0	0	0	0	0
. NACIONALITAT					
	2498557	943341	1649988	1278896	57778
NACIONALITAT	523	197	346	267	12
Espanyola+catalana	2365302	884407	1554548	1229063	47903
Estrangera, doble	103276	55173	74996	34144	9875
Ns/Nc	29979	3761	20445	15689	0

	Total	TIPUS DE DESPLAÇAMENTS			
		Quotidians	Passeig, lleure, turisme	Esport	Altres
Freqüències absolutes					
Total	2498557	943341	1649988	1278896	57778
Mostra real	523	197	346	267	12
. NIVELL D'ESTUDIS					
	2498557	943341	1649988	1278896	57778
NIVELL D'ESTUDIS	523	197	346	267	12
Baix	270135	77489	186677	138568	0
Mitjà	1366261	588315	904732	706622	38404
Alt	842896	272315	549292	418506	19373
Ns/Nc	19264	5222	9287	15199	0
. ACTIVITAT					
	2498557	943341	1649988	1278896	57778
ACTIVITAT	523	197	346	267	12
Ocupats	1605805	581378	1064289	829759	37893
Aturats	94414	38672	56458	29391	0
Jubilats, pensionistes	245021	62947	182611	121998	9986
Tasques de la llar	27231	4528	23658	3573	0
Estudiants	477957	227074	298944	260040	4961
Ns/Nc	48130	28741	24028	34135	4937
. DIMENSIO MUNICIPI					
	2498557	943341	1649988	1278896	57778
DIMENSIO MUNICIPI	523	197	346	267	12
< 10000	577167	147450	395026	303990	5150
10001-100MIL	946953	379575	635274	525502	28535
100001-500MIL	402268	142467	273685	219750	0
+500MIL	572170	273849	346004	229654	24093
Ns/Nc	0	0	0	0	0
. USUARIS DE BICICLETA					
	2498557	943341	1649988	1278896	57778
USUARIS DE BICICLETA	523	197	346	267	12
Cada dia o gairebé	451246	407129	228006	226190	14288
Al menys un cop per setmana	683945	297127	396441	429331	14853
Només caps de setmana	302914	53340	232340	149239	4937

	Total	TIPUS DE DESPLAÇAMENTS			
		Quotidians	Passeig, lleure, turisme	Esport	Altres
Freqüències absolutes					
Total	2498557	943341	1649988	1278896	57778
Mostra real	523	197	346	267	12
Algun cop al mes	577357	136989	388593	266655	14316
Menor freqüència	483095	48755	404608	207481	9382
. POSSESIÓ BICICLETA					
	2498557	943341	1649988	1278896	57778
POSSESIÓ BICICLETA	523	197	346	267	12
Sí	2316512	836105	1568134	1256720	48395
No	182045	107236	81855	22176	9382
. TENEN BICICLETES A CASA					
	2498557	943341	1649988	1278896	57778
TENEN BICICLETES A CASA	523	197	346	267	12
Sí	2287114	842209	1528942	1216242	48251
1 bicicleta	411672	172733	238397	179858	9447
2 bicicletes	616826	213094	417400	304746	14470
3 bicicletes	491479	194658	357455	282406	0
4 bicicletes	408801	115341	266524	233988	19184
5 bicicletes	193188	65970	140153	116995	0
Més de 5	170406	80413	114271	98249	5150
No	211443	101132	121046	62654	9527
. VAN FER-LA SERVIR AHIR					
	2498557	943341	1649988	1278896	57778
VAN FER-LA SERVIR AHIR	523	197	346	267	12
Sí	694447	526240	360130	370552	19609
No	1804110	417101	1289859	908344	38168
Resta	0	0	0	0	0
. DESPLAÇAMENT QUOTIDIÀ AHIR					
	2498557	943341	1649988	1278896	57778
DESPLAÇAMENT QUOTIDIÀ AHIR	523	197	346	267	12
Sí	446492	446492	258599	233379	4756
No	482489	482489	185252	175408	4766

	Total	TIPUS DE DESPLAÇAMENTS			
		Quotidians	Passeig, lleure, turisme	Esport	Altres
Freqüències absolutes					
Total	2498557	943341	1649988	1278896	57778
Mostra real	523	197	346	267	12
Resta	1569576	14360	1206137	870110	48256

. TIPUS DE DESPLAÇAMENTS

	2498557	943341	1649988	1278896	57778
TIPUS DE DESPLAÇAMENTS	523	197	346	267	12
Quotidians	943341	943341	453693	413305	23882
Passeig, lleure, turisme	1649988	453693	1649988	747836	43555
Esport	1278896	413305	747836	1278896	33542
Altres	57778	23882	43555	33542	57778

. LLOCS D'ÚS

	2498557	943341	1649988	1278896	57778
LLOCS D'ÚS	523	197	346	267	12
Nucli urbà	597271	369757	314412	154509	14395
Carretera	231227	114827	116512	148686	0
Camins, vies verdes, altres indrets	1664838	458757	1213843	975701	43383
Ns/Nc	5222	0	5222	0	0

P1. Sap anar en bicicleta?

	2498557	943341	1649988	1278896	57778
P1	523	197	346	267	12
SI	2498557	943341	1649988	1278896	57778
NO	0	0	0	0	0
NO SAP	0	0	0	0	0
NO CONTESTA	0	0	0	0	0
Ns/Nc	0	0	0	0	0
Base Si sap anar en bicicleta	2498557	943341	1649988	1278896	57778
	523	197	346	267	12

P2. Freqüència d'ús

	2498557	943341	1649988	1278896	57778
P2	523	197	346	267	12

	Total	TIPUS DE DESPLAÇAMENTS			
		Quotidians	Passeig, lleure, turisme	Esport	Altres
Freqüències absolutes					
Total	2498557	943341	1649988	1278896	57778
Mostra real	523	197	346	267	12
Cada dia	218879	194547	109054	128055	4766
5-6 cops per setmana	232367	212582	118952	98135	9522
3-4 cops per setmana	322705	182343	182204	218223	4937
1-2 cops per setmana	361240	114784	214237	211108	9916
Només els caps de setmana (de la major part de l'any)	302914	53340	232340	149239	4937
Algun cop al mes (de la major part de l'any)	577357	136989	388593	266655	14316
Menor freqüència	483095	48755	404608	207481	9382
Mai o gairebé mai	0	0	0	0	0
Ns/Nc	0	0	0	0	0
	2498557	943341	1649988	1278896	57778
Base Utilitzen amb alguna freqüència	523	197	346	267	12
P2.2. Utilitza el dia anterior					
	2498557	943341	1649988	1278896	57778
P2_2	523	197	346	267	12
SI	694447	526240	360130	370552	19609
NO	1804110	417101	1289859	908344	38168
NO SAP	0	0	0	0	0
NO CONTESTA	0	0	0	0	0
Ns/Nc	0	0	0	0	0
	191155	125242	118070	119796	4766
Base Usan con alguna frecuencia y ayer no utilizaron bici	40	26	25	25	1
P2.3. Principalment, per quin dels següents motius no va utilitzar ahir la bicicleta?					
	191155	125242	118070	119796	4766
P2_3	40	26	25	25	1
Perquè va ploure	0	0	0	0	0
Per motius relacionats amb el clima (fred, neu, vent...)	23059	8809	18400	23059	0
Raons de salut / no es trobava bé	23823	19165	14399	9215	0
Motius laborals	42918	34162	33406	27963	0

	Total	TIPUS DE DESPLAÇAMENTS			
		Quotidians	Passeig, lleure, turisme	Esport	Altres
Freqüències absolutes					
Total	2498557	943341	1649988	1278896	57778
Mostra real	523	197	346	267	12
Raons familiars	3944	0	3944	0	0
Raons personals / canvi de plans / per un imprevist	54101	44022	24102	34809	4766
ALTRES MOTIUS	38475	19085	18983	24750	0
NO SAP	0	0	0	0	0
NO CONTESTA	4836	0	4836	0	0
Ns/Nc	0	0	0	0	0
	1077241	540625	686561	564553	33518
Base Contesten P2_4	227	114	145	118	7
P2.4. Els dies de pluja fa servir la bicicleta?					
	1077241	540625	686561	564553	33518
P2_4	227	114	145	118	7
SI	82825	61928	34055	49184	4937
SÍ, SI LA PLUJA NO ÉS MOLT FORTA	226643	168750	128456	116273	4766
NO SI LA PLUJA ÉS FORTA	216551	120469	139805	117498	9773
NO, MAI	546797	189478	379819	281599	14041
NO SAP	0	0	0	0	0
NO CONTESTA	4426	0	4426	0	0
Ns/Nc	0	0	0	0	0
	1804110	417101	1289859	908344	38168
Base Saben anar i ahor no van utilitzar	379	87	271	191	8
P3. Últim cop que la va utilitzar					
	1804110	417101	1289859	908344	38168
P3	379	87	271	191	8
Menys d'una setmana	584207	200266	368975	341183	14470
Menys d'un mes	492514	117530	339232	255205	0
Entre 1 i 3 mesos	467157	66216	396311	204221	23698
Entre 3 i 6 mesos	125909	19131	86901	56981	0
Entre 6 mesos i 1 any	82323	5269	64417	36515	0
Més d'un any	52001	8688	34022	14239	0

	Total	TIPUS DE DESPLAÇAMENTS			
		Quotidians	Passeig, lleure, turisme	Esport	Altres
Freqüències absolutes					
Total	2498557	943341	1649988	1278896	57778
Mostra real	523	197	346	267	12
NO SAP	0	0	0	0	0
NO CONTESTA	0	0	0	0	0
Ns/Nc	0	0	0	0	0
	2498557	943341	1649988	1278896	57778
Base Si sap anar en bicicleta	523	197	346	267	12
P4. Possessió bicicleta per ús personal					
	2498557	943341	1649988	1278896	57778
P4	523	197	346	267	12
SI	2316512	836105	1568134	1256720	48395
NO	182045	107236	81855	22176	9382
NO SAP	0	0	0	0	0
NO CONTESTA	0	0	0	0	0
Total No & resta	182045	107236	81855	22176	9382
Ns/Nc	0	0	0	0	0
	2316512	836105	1568134	1256720	48395
Base Té bicicleta per ús personal	485	175	329	262	10
P5.1. Tipus bicicleta té					
	2316512	836105	1568134	1256720	48395
P5_1	485	175	329	262	10
Carretera / corredor	422223	181050	248593	279830	0
BTT/ Mountain bike/ de muntanya	1612361	540937	998569	1029281	38702
De ciutat / de passeig	767644	356816	537704	289847	9773
Híbrida / versàtil	246299	134602	198819	113517	4756
Elèctrica	0	0	0	0	0
Plegable	0	0	0	0	0
BMX / Freestyle	4756	4756	4756	0	0
No en té	0	0	0	0	0
Altes respostes	65778	27808	42115	24248	0
No sap	4701	0	4701	0	0

	Total	TIPUS DE DESPLAÇAMENTS			
		Quotidians	Passeig, lleure, turisme	Esport	Altres
Freqüències absolutes					
Total	2498557	943341	1649988	1278896	57778
Mostra real	523	197	346	267	12
No contesta	31029	20657	10183	26328	0
Ns/Nc	0	0	0	0	0
	422223	181050	248593	279830	0
Base De carretera	88	38	52	58	0
P5.1. De carretera					
	422223	181050	248593	279830	0
P5_1_1_N	88	38	52	58	0
1 bici de carretera	331995	153223	191765	223619	0
2 bicis de carretera	75441	23270	47310	50942	0
3 o més bicis de carretera	14788	4557	9518	5269	0
Número total de bicicletes	422223	181050	248593	279830	0
Ns/Nc	0	0	0	0	0
Mitjana	1,274	1,179	1,267	1,257	
Desviació	0,627	0,444	0,522	0,646	
P5.1. De carretera i elèctrica					
	422223	181050	248593	279830	0
P5_CAR_EL_TOTAL	88	38	52	58	0
Carretera elèctrica	9086	9086	0	0	0
No	413137	171965	248593	279830	0
Mitjana	0,044	0,103	0	0	
Desviació	0,331	0,5	0	0	
P5.1. De carretera i plegable					
	422223	181050	248593	279830	0
P5_CAR_PL_TOTAL	88	38	52	58	0
Carretera plegable	14047	14047	0	4756	0
No	408176	167003	248593	275074	0

	Total	TIPUS DE DESPLAÇAMENTS			
		Quotidians	Passeig, lleure, turisme	Esport	Altres
Freqüències absolutes					
Total	2498557	943341	1649988	1278896	57778
Mostra real	523	197	346	267	12
Mitjana	0,033	0,078	0	0,017	
Desviació	0,179	0,268	0	0,129	
P5.1. De carretera i elèctrica i plegable					
	422223	181050	248593	279830	0
P5_CAR_EL_PL_TOTAL	88	38	52	58	0
Carretera elèctrica i plegable	4330	4330	0	0	0
No	417893	176721	248593	279830	0
Mitjana	0,01	0,024	0	0	
Desviació	0,101	0,153	0	0	
	1612361	540937	998569	1029281	38702
Base Muntanya (BTT)	335	112	208	214	8
P5.1. Muntanya					
	1612361	540937	998569	1029281	38702
P5_1_2_N	335	112	208	214	8
1	1171105	409673	727302	713853	19643
2	285845	93692	188014	209399	14540
3	96408	23633	44073	77049	0
4	59003	13939	39179	28981	4519
5	0	0	0	0	0
6	0	0	0	0	0
7	0	0	0	0	0
8	0	0	0	0	0
9	0	0	0	0	0
10	0	0	0	0	0
Més de 10	0	0	0	0	0
Numero total	1612361	540937	998569	1029281	38702
Ns/Nc	0	0	0	0	0
Mitjana	1,407	1,338	1,394	1,438	1,726

	Total	TIPUS DE DESPLAÇAMENTS			
		Quotidians	Passeig, lleure, turisme	Esport	Altres
Freqüències absolutes					
Total	2498557	943341	1649988	1278896	57778
Mostra real	523	197	346	267	12
Desviació	0,762	0,682	0,75	0,752	0,948
P5.1. Muntanya i elèctrica					
	1612361	540937	998569	1029281	38702
P5_MUN_EL_TOTAL	335	112	208	214	8
Muntanya elèctrica	77850	39465	44811	62979	0
No	1534511	501471	953758	966303	38702
Mitjana	0,109	0,168	0,111	0,126	0
Desviació	0,583	0,762	0,595	0,6	0
P5.1. Muntanya i plegable					
	1612361	540937	998569	1029281	38702
P5_MUN_PL_TOTAL	335	112	208	214	8
Muntanya plegable	32255	18731	8753	27499	0
No	1580106	522206	989816	1001783	38702
Mitjana	0,024	0,048	0,016	0,034	0
Desviació	0,192	0,291	0,192	0,23	0
P5.1. Muntanya i elèctrica i plegable					
	1612361	540937	998569	1029281	38702
P5_MUN_EL_PL_TOTAL	335	112	208	214	8
Muntanya elèctrica i plegable	4528	0	0	4528	0
No	1607833	540937	998569	1024753	38702
Mitjana	0,003	0	0	0,004	0
Desviació	0,053	0	0	0,066	0
	767644	356816	537704	289847	9773
Base Urbana	164	76	115	62	2
P5.1. Urbana					

	Total	TIPUS DE DESPLAÇAMENTS			
		Quotidians	Passeig, lleure, turisme	Esport	Altres
Freqüències absolutes					
Total	2498557	943341	1649988	1278896	57778
Mostra real	523	197	346	267	12
	767644	356816	537704	289847	9773
P5_1_3_N	164	76	115	62	2
1	639913	314196	442986	228046	9773
2	98885	37726	70765	52277	0
3	9659	4893	4766	0	0
4	14191	0	14191	4528	0
5	4996	0	4996	4996	0
6	0	0	0	0	0
7	0	0	0	0	0
8	0	0	0	0	0
9	0	0	0	0	0
10	0	0	0	0	0
Més de 10	0	0	0	0	0
Numero total	767644	356816	537704	289847	9773
Ns/Nc	0	0	0	0	0
Mitjana	1,235	1,133	1,266	1,296	1
Desviació	0,628	0,378	0,695	0,713	0
P5.1. Urbana i elèctrica					
	767644	356816	537704	289847	9773
P5_URB_EL_TOTAL	164	76	115	62	2
Urbana elèctrica	31858	13029	18828	9808	0
No	735786	343786	518876	280039	9773
Mitjana	0,067	0,037	0,071	0,102	0
Desviació	0,373	0,188	0,419	0,542	0
P5.1. Urbana i plegable					
	767644	356816	537704	289847	9773
P5_URB_PL_TOTAL	164	76	115	62	2
Urbana plegable	168082	105058	99395	72942	0
No	599561	251758	438309	216904	9773

	Total	TIPUS DE DESPLAÇAMENTS			
		Quotidians	Passeig, lleure, turisme	Esport	Altres
Freqüències absolutes					
Total	2498557	943341	1649988	1278896	57778
Mostra real	523	197	346	267	12

Mitjana	0,345	0,397	0,312	0,381	0
Desviació	0,855	0,721	0,893	0,769	0

P5.1. Urbana i elèctrica i plegable

	767644	356816	537704	289847	9773
P5_URB_EL_PL_TOTAL	164	76	115	62	2
Urbana elèctrica i plegable	22774	13029	9745	5150	0
No	744870	343786	527960	284697	9773

Mitjana	0,03	0,037	0,018	0,018	0
Desviació	0,17	0,188	0,133	0,132	0

	246299	134602	198819	113517	4756
Base Híbrida	51	28	41	23	1

P5.1. Híbrida

	246299	134602	198819	113517	4756
P5_1_4_N	51	28	41	23	1
1	197976	124156	150496	99595	4756
2	38843	10446	38843	13921	0
3	9480	0	9480	0	0
4	0	0	0	0	0
5	0	0	0	0	0
6	0	0	0	0	0
7	0	0	0	0	0
8	0	0	0	0	0
9	0	0	0	0	0
10	0	0	0	0	0
Numero total	246299	134602	198819	113517	4756
Ns/Nc	0	0	0	0	0

Mitjana	1,235	1,078	1,291	1,123	1
----------------	--------------	-------	-------	-------	---

	Total	TIPUS DE DESPLAÇAMENTS			
		Quotidians	Passeig, lleure, turisme	Esport	Altres
Freqüències absolutes					
Total	2498557	943341	1649988	1278896	57778
Mostra real	523	197	346	267	12
Desviació	0,507	0,268	0,549	0,328	0
P5.1. Híbrida i elèctrica					
	246299	134602	198819	113517	4756
P5_HIB_EL_TOTAL	51	28	41	23	1
Híbrida elèctrica	41943	22882	27470	19999	0
No	204356	111721	171350	93518	4756
Mitjana	0,227	0,17	0,208	0,219	0
Desviació	0,57	0,376	0,591	0,506	0
P5.1. Híbrida i plegable					
	246299	134602	198819	113517	4756
P5_HIB_PL_TOTAL	51	28	41	23	1
Híbrida plegable	33131	23776	24024	14814	4756
No	213168	110826	174796	98703	0
Mitjana	0,228	0,177	0,236	0,173	1
Desviació	0,763	0,381	0,827	0,478	0
P5.1. Híbrida i elèctrica i plegable					
	246299	134602	198819	113517	4756
P5_HIB_EL_PL_TOTAL	51	28	41	23	1
Híbrida elèctrica i plegable	14303	4948	9355	4836	0
No	231996	129654	189465	108681	4756
Mitjana	0,078	0,037	0,071	0,085	0
Desviació	0,333	0,188	0,339	0,404	0
	2291775	826442	1553249	1241386	48395
Base Total bicicletes	480	173	326	259	10
P5.1. Bicicletes població Catalunya					

	Total	TIPUS DE DESPLAÇAMENTS			
		Quotidians	Passeig, lleure, turisme	Esport	Altres
Freqüències absolutes					
Total	2498557	943341	1649988	1278896	57778
Mostra real	523	197	346	267	12
	1578165	536587	1068352	867692	24399
P5_TOTAL	330	112	224	181	5
1 bicicleta	967352	299564	698411	492506	19633
2 bicletes	383361	147569	246758	228146	4766
3 o més bicicletes	227451	89455	123183	147040	0
Total bicicletes	1578165	536587	1068352	867692	24399
Mitjana	1,636	1,766	1,532	1,693	1,195
Desviació	1,017	1,142	0,888	0,98	0,396
P5.1. Bicicletes elèctrica					
	141558	70119	81267	77937	0
P5_ELECTRICA_TOTAL	30	15	17	16	0
Bicicletes elèctriques	141558	70119	81267	77937	0
Mitjana	2,223	2,204	2,459	2,477	
Desviació	1,336	1,489	1,336	1,321	
P5.1. Bicicletes plegable					
	226949	149734	134136	103035	4756
P5_PLEGABLE_TOTAL	49	32	29	22	1
Bicicletes plegables	226949	149734	134136	103035	4756
Mitjana	1,712	1,468	1,796	1,644	1
Desviació	1,231	0,831	1,428	0,889	0
P5.1. Bicicletes elèctrica i plegable					
	41605	17977	19099	14514	0
P5_ELEC_PLG_TOTAL	9	4	4	3	0
Bicicletes elèctriques i plegables	41605	17977	19099	14514	0
Mitjana	1,337	1,241	1,506	1,666	
Desviació	0,675	0,428	0,87	0,943	

	Total	TIPUS DE DESPLAÇAMENTS			
		Quotidians	Passeig, lleure, turisme	Esport	Altres
Freqüències absolutes					
Total	2498557	943341	1649988	1278896	57778
Mostra real	523	197	346	267	12

	2316512	836105	1568134	1256720	48395
Base Té bicicleta per ús personal	485	175	329	262	10

P5.2. Quan la va comprar

	2316512	836105	1568134	1256720	48395
P5_2	485	175	329	262	10
FA UN ANY O MENYS	247049	113086	161033	191725	0
ENTRE 1 I 2 ANYS	372123	157977	225435	214384	4766
ENTRE 2 I 3 ANYS	261158	69867	160875	154155	4961
ENTRE 3 I 4 ANYS	252164	98854	161174	157014	4519
ENTRE 4 I 5 ANYS	318283	110140	229723	141563	9693
ENTRE 5 I 10 ANYS	408569	113859	311753	213340	4836
10 O MÉS ANYS	395940	146572	277767	158859	14470
NO SAP	56390	25750	35539	25679	5150
NO CONTESTA	4836	0	4836	0	0
Ns/Nc	0	0	0	0	0

P5.3. Quant li va costar

	2316512	836105	1568134	1256720	48395
P5_3	485	175	329	262	10
MENYS DE 150 €	234882	106490	171919	78743	4937
DE 150 A 249 €	366643	173822	243506	147353	14358
DE 250 A 499 €	462031	172822	333504	235849	9704
DE 500 A 999 €	388015	130034	254346	264773	4519
DE 1000 A 1499 €	177142	60745	84585	143388	0
DE 1500 A 1999 €	57466	33833	34060	48359	0
DE 2000 A 2499 €	62312	18351	38949	53275	0
DE 2500 A 2999	34232	0	19030	29574	0
3000 € O MÉS	81148	27517	52888	71306	0
NO SAP	452640	112492	335345	184099	14877
NO CONTESTA	0	0	0	0	0
Ns/Nc	0	0	0	0	0

	Total	TIPUS DE DESPLAÇAMENTS			
		Quotidians	Passeig, lleure, turisme	Esport	Altres
Freqüències absolutes					
Total	2498557	943341	1649988	1278896	57778
Mostra real	523	197	346	267	12

P5.4. On la va comprar

	2316512	836105	1568134	1256720	48395
P5_4	485	175	329	262	10
Per internet	236055	121991	129579	147713	9522
En un centre comercial	239038	85202	169050	84064	4836
En una gran superfície especialitzada en esports	523878	156747	408186	235467	0
En una botiga especialitzada en ciclisme	970664	329046	621572	663288	14418
ALTRES	226796	109460	154030	82245	19620
NO SAP	120082	33658	85718	43943	0
NO CONTESTA	0	0	0	0	0
Ns/Nc	0	0	0	0	0
Base TOTAL	2498557	943341	1649988	1278896	57778
	523	197	346	267	12

P5_1_3. Altres vehicles de mobilitat personal

	2498557	943341	1649988	1278896	57778
P5_1_3	523	197	346	267	12
Patinet elèctric	116110	43566	76249	59248	0
Plataforma elèctrica	33784	23212	4961	15793	0
Roda elèctrica	14487	9336	0	5151	0
Cicle destinat al transport de passatgers	10301	0	0	10301	0
Patinet no elèctric / normal	33388	13621	24292	23638	0
Skate board / long board	29145	13812	24986	20295	4691
Patins en línia / patins de rodes	38072	14296	33553	29089	4519
Cap	2273368	849728	1500865	1156394	48568
No sap	0	0	0	0	0
No contesta	0	0	0	0	0
Ns/Nc	0	0	0	0	0
Base Usuaris de bici	2498557	943341	1649988	1278896	57778
	523	197	346	267	12

	Total	TIPUS DE DESPLAÇAMENTS			
		Quotidians	Passeig, lleure, turisme	Esport	Altres
Freqüències absolutes					
Total	2498557	943341	1649988	1278896	57778
Mostra real	523	197	346	267	12

P6. Tipus de desplaçaments

	2498557	943341	1649988	1278896	57778
P6	523	197	346	267	12
Desplaçaments quotidians (feina, estudis, compres...)	943341	943341	453693	413305	23882
Passeig, lleure o turisme	1649988	453693	1649988	747836	43555
Esport	1278896	413305	747836	1278896	33542
Altres	57778	23882	43555	33542	57778
NS	0	0	0	0	0
NC	0	0	0	0	0
Ns/Nc	0	0	0	0	0

P6.1. Desplaçaments combinats

	2498557	943341	1649988	1278896	57778
P6_1	523	197	346	267	12
Sí, sempre	102539	58310	49855	39148	0
Sí, sovint	188495	133474	112480	95143	0
Alguna vegada	556621	251909	393594	311375	18914
No	1650903	499648	1094059	833230	38864
NO SAP	0	0	0	0	0
NO CONTESTA	0	0	0	0	0
Ns/Nc	0	0	0	0	0
	847654	443693	555930	445666	18914
Base Fan combinats	178	93	117	93	4

P6.2. Mitjans utilitzats darrer desplaçament

	847654	443693	555930	445666	18914
P6_2	178	93	117	93	4
Autobús urbà	199870	133091	127314	71658	4937
Tramvia	49915	39543	30393	20271	0
Metro	197062	129549	136445	74474	0
Autobús interurbà	65142	17798	47553	33848	0

	Total	TIPUS DE DESPLAÇAMENTS			
		Quotidians	Passeig, lleure, turisme	Esport	Altres
Freqüències absolutes					
Total	2498557	943341	1649988	1278896	57778
Mostra real	523	197	346	267	12
Rodalies / FGC	309624	157019	207091	192950	9704
Regionals/ Llarga distància	74281	60809	57500	42134	4691
Cotxe	324477	144544	230922	221112	4519
Furgoneta, autocaravana, camió, etc.	3952	3952	3952	3952	0
AVE	0	0	0	0	0
Moto	14475	9537	4701	4937	0
Altres	36454	31517	18036	8889	4691
CAP	43201	28357	27971	15145	0
NS	4756	4756	0	0	0
NC	8635	8635	4691	0	0
Ns/Nc	0	0	0	0	0
	1650903	499648	1094059	833230	38864
Base No fan combinats	345	104	229	174	8
P6.3. Facilitats per utilitzar més la bici					
	1650903	499648	1094059	833230	38864
P6_3	345	104	229	174	8
Sí, si disposés d'aparcament segur de bicicletes en les estacions d'origen o destinació	484369	171564	319765	278957	14735
Sí, si disposés de més espais reservats en trens i autobusos interurbans	156093	59734	126360	78601	4766
Sí, si pogués combinar amb un sistema de bicicleta pública en les estacions d'origen o destinació	187343	54619	113270	89137	0
No	787065	195119	529657	359668	19363
NO SAP	36033	18613	5007	26867	0
NO CONTESTA	0	0	0	0	0
Ns/Nc	0	0	0	0	0
P6.4. Transport gratuït bicis					
	1650903	499648	1094059	833230	38864
P6_4	345	104	229	174	8
SI	1199450	388130	780268	600370	38864

	Total	TIPUS DE DESPLAÇAMENTS			
		Quotidians	Passeig, lleure, turisme	Esport	Altres
Freqüències absolutes					
Total	2498557	943341	1649988	1278896	57778
Mostra real	523	197	346	267	12
NO	434489	111518	299796	224741	0
NO SAP	16964	0	13995	8119	0
NO CONTESTA	0	0	0	0	0
Ns/Nc	0	0	0	0	0
	943341	943341	453693	413305	23882
Base Fa desplaçaments quotidians	197	197	95	86	5
P7. Mitjans transport previs					
	943341	943341	453693	413305	23882
P7	197	197	95	86	5
SI	599321	599321	298414	266815	9522
NO	329660	329660	145438	141971	0
NO SAP	0	0	0	0	0
NO CONTESTA	14360	14360	9841	4519	14360
Ns/Nc	0	0	0	0	0
	599321	599321	298414	266815	9522
Base Feia servir altres mitjans	125	125	63	56	2
P8. Mitjans utilitzats					
	599321	599321	298414	266815	9522
P8	125	125	63	56	2
Transport públic	287711	287711	136791	110838	9522
Moto	120159	120159	68847	72793	0
Cotxe	198324	198324	90299	110577	4766
A peu	138478	138478	75732	60648	4766
NS	4330	4330	4330	0	0
NC	0	0	0	0	0
Ns/Nc	0	0	0	0	0
	943341	943341	453693	413305	23882
Base Fa desplaçaments quotidians	197	197	95	86	5

	Total	TIPUS DE DESPLAÇAMENTS			
		Quotidians	Passeig, lleure, turisme	Esport	Altres
Freqüències absolutes					
Total	2498557	943341	1649988	1278896	57778
Mostra real	523	197	346	267	12

P9.1. Freqüència anar a la feina

	943341	943341	453693	413305	23882
P9_1	197	197	95	86	5
Diàriament o gairebé	371638	371638	183755	185138	9522
Setmanalment	104214	104214	44186	46701	0
Alguna/es vegades al mes	60859	60859	43528	18532	0
Menor freqüència	51525	51525	18683	19263	0
Mai o quasi mai	165773	165773	82428	54901	0
NO TREBALLA	174971	174971	71269	84251	0
NO SAP	0	0	0	0	0
NO CONTESTA	14360	14360	9841	4519	14360
Ns/Nc	0	0	0	0	0
	588237	588237	290154	269633	9522
Base Va a la feina en bici	124	124	61	57	2

P9.1.1. Distància últim desplaçament

	588237	588237	290154	269633	9522
P9_1_1	124	124	61	57	2
(1)-MENYS DE 2 KM	111887	111887	59248	38831	4766
(3)-DE 2 A 3,99 KM	191960	191960	104297	85402	4756
(5)-DE 4 A 5,99 KM	111410	111410	42194	43533	0
(7)-DE 6 A 7,99 KM	62032	62032	25035	29169	0
(9)-DE 8 A 9,99 KM	26383	26383	17284	16599	0
(12,5)-10 a 14,99	61019	61019	37539	41867	0
(15)-15 o més	0	0	0	0	0
NO SAP	9313	9313	4557	0	0
NO CONTESTA	14233	14233	0	14233	0
Ns/Nc	0	0	0	0	0
Mitjana	4,745	4,745	4,843	5,441	1,999
Desviació	3,425	3,425	3,67	3,781	1

	Total	TIPUS DE DESPLAÇAMENTS			
		Quotidians	Passeig, lleure, turisme	Esport	Altres
Freqüències absolutes					
Total	2498557	943341	1649988	1278896	57778
Mostra real	523	197	346	267	12

	943341	943341	453693	413305	23882
Base Fa desplaçaments quotidians	197	197	95	86	5

P9.2. Freqüència desplaçaments estudis

	943341	943341	453693	413305	23882
P9_2	197	197	95	86	5
Diàriament o gairebé	118495	118495	44351	54385	0
Setmanalment	70417	70417	50446	39875	0
Alguna/es vegades al mes	58633	58633	24856	20376	0
Menor freqüència	27335	27335	9393	4330	0
Mai o quasi mai	223555	223555	116740	83495	0
NO ESTUDIA	430546	430546	198065	206326	9522
NO SAP	0	0	0	0	0
NO CONTESTA	14360	14360	9841	4519	14360
Ns/Nc	0	0	0	0	0
	274881	274881	129046	118965	0
Base Va a estudiar en bici	56	56	26	24	0

P9.2.1. Distància últim desplaçament

	274881	274881	129046	118965	0
P9_2_1	56	56	26	24	0
(1)-MENYS DE 2 KM	53399	53399	19910	14962	0
(3)-DE 2 A 3,99 KM	102339	102339	63601	59377	0
(5)-DE 4 A 5,99 KM	49641	49641	15864	19540	0
(7)-DE 6 A 7,99 KM	37786	37786	19062	8848	0
(9)-DE 8 A 9,99 KM	10257	10257	4836	0	0
(12,5)-10 a 14,99	16237	16237	5773	16237	0
(15)-15 o més	0	0	0	0	0
NO SAP	0	0	0	0	0
NO CONTESTA	5222	5222	0	0	0
Ns/Nc	0	0	0	0	0

	Total	TIPUS DE DESPLAÇAMENTS			
		Quotidians	Passeig, lleure, turisme	Esport	Altres
Freqüències absolutes					
Total	2498557	943341	1649988	1278896	57778
Mostra real	523	197	346	267	12

Mitjana	4,333	4,333	4,178	4,671	
Desviació	2,966	2,966	2,733	3,446	
	943341	943341	453693	413305	23882
Base Fa desplaçaments quotidians	197	197	95	86	5

P9.3. Freqüència altres desplaçaments quotidians

	943341	943341	453693	413305	23882
P9_3	197	197	95	86	5
Diàriament o gairebé	118831	118831	72543	55168	4766
Setmanalment	244986	244986	125007	105372	0
Alguna/es vegades al mes	186804	186804	82326	72039	4756
Menor freqüència	112220	112220	60114	63316	0
Mai o quasi mai	266139	266139	103862	112891	0
NO SAP	0	0	0	0	0
NO CONTESTA	14360	14360	9841	4519	14360
Ns/Nc	0	0	0	0	0
	662842	662842	339990	295895	9522
Base Altres desplaçaments quotidians	138	138	71	61	2

P9.3.1. Distància últim desplaçament

	662842	662842	339990	295895	9522
P9_3_1	138	138	71	61	2
(1)-MENYS DE 2 KM	174548	174548	82135	53143	4766
(3)-DE 2 A 3,99 KM	217013	217013	120934	90599	0
(5)-DE 4 A 5,99 KM	138867	138867	76589	60858	0
(7)-DE 6 A 7,99 KM	63843	63843	24971	49167	4756
(9)-DE 8 A 9,99 KM	9278	9278	4948	4948	0
(12,5)-10 a 14,99	35615	35615	21145	27685	0
(15)-15 o més	0	0	0	0	0
NO SAP	14182	14182	4330	0	0

	Total	TIPUS DE DESPLAÇAMENTS			
		Quotidians	Passeig, lleure, turisme	Esport	Altres
Freqüències absolutes					
Total	2498557	943341	1649988	1278896	57778
Mostra real	523	197	346	267	12
NO CONTESTA	9494	9494	4937	9494	0
Ns/Nc	0	0	0	0	0
Mitjana	3,904	3,904	3,966	4,763	3,997
Desviació	2,88	2,88	2,916	3,252	3
	943341	943341	453693	413305	23882
Base Fa desplaçaments quotidians	197	197	95	86	5
P9.4. Desplaçament quotidià dia anterior					
	943341	943341	453693	413305	23882
P9_4	197	197	95	86	5
SI	446492	446492	258599	233379	4756
NO	482489	482489	185252	175408	4766
NO SAP	0	0	0	0	0
NO CONTESTA	14360	14360	9841	4519	14360
Ns/Nc	0	0	0	0	0
	1649988	453693	1649988	747836	43555
Base Fa desplaçaments passeig, lleure o turisme	346	95	346	156	9
P10. Passeig o lleure prop residència					
	1649988	453693	1649988	747836	43555
P10	346	95	346	156	9
Diàriament o gairebé	115337	81568	115337	73668	0
Setmanalment	446702	140879	446702	241688	9532
Alguna/es vegades al mes	549008	154403	549008	236117	4756
Menor freqüència	360570	39456	360570	138321	9797
Mai o quasi mai	167908	37386	167908	58042	14779
NO SAP	5773	0	5773	0	0
NO CONTESTA	4691	0	4691	0	4691
Ns/Nc	0	0	0	0	0

	Total	TIPUS DE DESPLAÇAMENTS			
		Quotidians	Passeig, lleure, turisme	Esport	Altres
Freqüències absolutes					
Total	2498557	943341	1649988	1278896	57778
Mostra real	523	197	346	267	12
	1471617	416307	1471617	689794	24085
Base Passeig o lleure freq.	309	87	309	144	5
P10.1. Distància últim passeig					
	1471617	416307	1471617	689794	24085
P10_1	309	87	309	144	5
(1)-MENYS DE 2 KM	60593	28192	60593	14545	0
(3)-DE 2 A 3,99 KM	205035	55656	205035	68094	0
(5)-DE 4 A 5,99 KM	250010	84074	250010	79702	4961
(7)-DE 6 A 7,99 KM	145002	43539	145002	58595	4836
(9)-DE 8 A 9,99 KM	98798	18937	98798	43127	0
(11)-DE 10 A 11,99 KM	208720	71741	208720	100133	4766
(13)-DE 12 a 14,99	138282	47410	138282	95814	4756
(15)-15 o més	224421	44157	224421	148803	4766
NO SAP	59691	4330	59691	18023	0
NO CONTESTA	81065	18271	81065	62959	0
Ns/Nc	0	0	0	0	0
Mitjana	8,483	8,023	8,483	9,847	10,147
Desviació	4,472	4,39	4,472	4,392	3,723
	1649988	453693	1649988	747836	43555
Base Fa desplaçaments passeig, lleure o turisme	346	95	346	156	9
P11. Cicloturisme petit o mitjà fora residència					
	1649988	453693	1649988	747836	43555
P11	346	95	346	156	9
Diàriament o gairebé	28917	5151	28917	20408	0
Setmanalment	81558	42698	81558	49490	0
Alguna/es vegades al mes	191496	79242	191496	133989	4961
Menor freqüència	327556	93908	327556	167151	9592
Mai o quasi mai	1015771	232694	1015771	376799	24311
NO SAP	0	0	0	0	0

	Total	TIPUS DE DESPLAÇAMENTS			
		Quotidians	Passeig, lleure, turisme	Esport	Altres
Freqüències absolutes					
Total	2498557	943341	1649988	1278896	57778
Mostra real	523	197	346	267	12
NO CONTESTA	4691	0	4691	0	4691
Ns/Nc	0	0	0	0	0
	629526	220999	629526	371037	14553
Base Cicloturisme petit o mitjà	132	46	132	77	3
P11.1. Distància habitual					
	629526	220999	629526	371037	14553
P11_1	132	46	132	77	3
(2,5)-MENYS DE 5 KM	59692	9649	59692	12504	0
(7,5)-DE 5 A 9,99 KM	104845	34750	104845	57217	9797
(12,5)-DE 10 A 14,99 KM	104088	44993	104088	54849	0
(17,5)-DE 15 A 19,99 KM	55960	22054	55960	38653	0
(22,5)-DE 20 A 24,99 KM	60381	23609	60381	28488	0
(30)-DE 25 A 34,99 KM	50344	9323	50344	27792	0
(40)-DE 35 A 44,99 KM	51050	31603	51050	46214	0
(50)-DE 45 A 54,99 KM	50009	20626	50009	39839	0
(60)-DE 55 A 64,99 KM	20188	0	20188	15487	0
(70)-DE 65 A 74,99 KM	15797	5269	15797	15797	0
(76)-75 O MÉS KM	28963	19122	28963	24015	4756
NO SAP	23262	0	23262	10183	0
NO CONTESTA	4948	0	4948	0	0
Ns/Nc	0	0	0	0	0
Mitjana	25,187	27,88	25,187	30,477	29,886
Desviació	20,72	21,563	20,72	21,919	32,131
	1278896	413305	747836	1278896	33542
Base Fa esport	267	86	156	267	7
P12.1. Muntanya (BTT)					
	1278896	413305	747836	1278896	33542
P12_1	267	86	156	267	7

	Total	TIPUS DE DESPLAÇAMENTS			
		Quotidians	Passeig, lleure, turisme	Esport	Altres
Freqüències absolutes					
Total	2498557	943341	1649988	1278896	57778
Mostra real	523	197	346	267	12
Diàriament o gairebé	42136	10443	20218	42136	0
Setmanalment	339381	120229	165924	339381	4766
Alguna/es vegades al mes	383804	133333	195562	383804	14246
Menor freqüència	221629	53045	139370	221629	9693
Mai o quasi mai	287111	96255	221926	287111	0
NO SAP	0	0	0	0	0
NO CONTESTA	4836	0	4836	4836	4836
Ns/Nc	0	0	0	0	0
	986949	317050	521074	986949	28706
Base Fa muntanya (BTT)	205	66	108	205	6
P12.1.1. Distància habitual					
	986949	317050	521074	986949	28706
P12_1_1	205	66	108	205	6
(2,5)-MENYS DE 5 KM	75543	10443	44766	75543	4961
(7,5)-DE 5 A 9,99 KM	86218	19551	46636	86218	0
(12,5)-DE 10 A 14,99 KM	95579	29052	68981	95579	4937
(17,5)-DE 15 A 19,99 KM	147212	62148	80106	147212	4519
(22,5)-DE 20 A 24,99 KM	143170	46764	71061	143170	9532
(30)-DE 25 A 34,99 KM	177416	76351	100120	177416	0
(40)-DE 35 A 44,99 KM	100172	13584	39884	100172	0
(50)-DE 45 A 54,99 KM	92310	24456	33773	92310	0
(56)-55 O MÉS KM	47842	23707	19483	47842	4756
NO SAP	21486	10995	16264	21486	0
NO CONTESTA	0	0	0	0	0
Ns/Nc	0	0	0	0	0
Mitjana	25,327	26,335	23,184	25,327	22,087
Desviació	15,071	14,243	14,237	15,071	16,614
	1278896	413305	747836	1278896	33542
Base Fa esport	267	86	156	267	7

	Total	TIPUS DE DESPLAÇAMENTS			
		Quotidians	Passeig, lleure, turisme	Esport	Altres
Freqüències absolutes					
Total	2498557	943341	1649988	1278896	57778
Mostra real	523	197	346	267	12

P12.2. Carretera

	1278896	413305	747836	1278896	33542
P12_2	267	86	156	267	7
Diàriament o gairebé	19010	9596	4937	19010	0
Setmanalment	164199	48266	74385	164199	0
Alguna/es vegades al mes	165832	77482	91772	165832	4756
Menor freqüència	175431	53396	93475	175431	0
Mai o quasi mai	749588	224565	478430	749588	23950
NO SAP	0	0	0	0	0
NO CONTESTA	4836	0	4836	4836	4836
Ns/Nc	0	0	0	0	0
	524472	188740	264569	524472	4756
Base Fa carretera	109	39	55	109	1

P12.2.1. Distància habitual

	524472	188740	264569	524472	4756
P12_2_1	109	39	55	109	1
(2,5)-MENYS DE 5 KM	64530	15138	30306	64530	0
(7,5)-DE 5 A 9,99 KM	40754	0	26110	40754	0
(12,5)-DE 10 A 14,99 KM	55598	23610	24028	55598	0
(17,5)-DE 15 A 19,99 KM	24839	15932	14861	24839	0
(22,5)-DE 20 A 24,99 KM	34846	19836	34846	34846	0
(27,5)-DE 25 A 29,99 KM	60767	14355	39279	60767	0
(40)-DE 30 A 49,99 KM	107492	47002	51745	107492	0
(60)-DE 50 A 69,99 KM	49665	14557	15149	49665	0
(80)-DE 70 A 89,99 KM	71066	28331	23490	71066	0
(100)-DE 90 A 109,99 KM	4756	4756	4756	4756	4756
(115)-110 O MÉS KM	10159	5222	0	10159	0
NO SAP	0	0	0	0	0
NO CONTESTA	0	0	0	0	0
Ns/Nc	0	0	0	0	0

	Total	TIPUS DE DESPLAÇAMENTS			
		Quotidians	Passeig, lleure, turisme	Esport	Altres
Freqüències absolutes					
Total	2498557	943341	1649988	1278896	57778
Mostra real	523	197	346	267	12

Mitjana	35,58	39,996	30,35	35,58	100
Desviació	27,829	28,488	23,718	27,829	
	1278896	413305	747836	1278896	33542
Base Fa esport	267	86	156	267	7

P12.3. Cicloturisme esportiu

	1278896	413305	747836	1278896	33542
P12_3	267	86	156	267	7
Diàriament o gairebé	14329	4948	10170	14329	0
Setmanalment	53670	24336	48914	53670	0
Alguna/es vegades al mes	191383	66777	114093	191383	0
Menor freqüència	287941	100234	107143	287941	9480
Mai o quasi mai	726737	217010	462680	726737	19226
NO SAP	0	0	0	0	0
NO CONTESTA	4836	0	4836	4836	4836
Ns/Nc	0	0	0	0	0
	547323	196295	280320	547323	9480
Base Fa cicloturisme esportiu	115	41	59	115	2

P12.3.1. Distància habitual

	547323	196295	280320	547323	9480
P12_3_1	115	41	59	115	2
(2,5)-MENYS DE 5 KM	51933	9899	37841	51933	4961
(7,5)-DE 5 A 9,99 KM	17853	5222	17853	17853	0
(12,5)-DE 10 A 14,99 KM	44493	19503	19910	44493	0
(17,5)-DE 15 A 19,99 KM	57895	33870	33424	57895	4519
(22,5)-DE 20 A 24,99 KM	68515	15120	29241	68515	0
(27,5)-DE 25 A 29,99 KM	41413	24234	32032	41413	0
(40)-DE 30 A 49,99 KM	158206	54079	64940	158206	0
(60)-DE 50 A 69,99 KM	39923	10443	25748	39923	0

	Total	TIPUS DE DESPLAÇAMENTS			
		Quotidians	Passeig, lleure, turisme	Esport	Altres
Freqüències absolutes					
Total	2498557	943341	1649988	1278896	57778
Mostra real	523	197	346	267	12
(80)-DE 70 A 89,99 KM	24395	4766	4691	24395	0
(100)-DE 90 A 109,99 KM	28587	13936	14639	28587	0
(115)-110 O MÉS KM	4937	0	0	4937	0
NO SAP	9174	5222	0	9174	0
NO CONTESTA	0	0	0	0	0
Ns/Nc	0	0	0	0	0
Mitjana	34,591	33,871	30,618	34,591	9,65
Desviació	25,584	24,484	24,176	25,584	7,492
P12.3.2. Tipus de bicicleta					
	547323	196295	280320	547323	9480
P12_3_2	115	41	59	115	2
BTT/ Mountain bike/ de muntanya	406667	148711	216898	406667	9480
Carretera / corredor	130942	42636	58473	130942	0
De ciutat / de passeig	4948	4948	4948	4948	0
Híbrida / versàtil	0	0	0	0	0
Elèctrica	0	0	0	0	0
Plegable	0	0	0	0	0
No en té	0	0	0	0	0
Altres respostes	0	0	0	0	0
No sap	4766	0	0	4766	0
No contesta	0	0	0	0	0
Ns/Nc	0	0	0	0	0
	924326	307554	657323	665837	19072
Base Fa cicloturisme d'algun tipus	194	64	138	139	4
P13. Tipus de bicicleta					
	924326	307554	657323	665837	19072
P13	194	64	138	139	4
D'ús personal	855173	283250	601425	624169	19072
De lloguer	122335	29241	89021	80856	0

	Total	TIPUS DE DESPLAÇAMENTS			
		Quotidians	Passeig, lleure, turisme	Esport	Altres
Freqüències absolutes					
Total	2498557	943341	1649988	1278896	57778
Mostra real	523	197	346	267	12
Altres	13539	4937	8602	9596	0
No ho sap	3944	0	3944	0	0
No contesta	9596	4937	4658	9596	0
Ns/Nc	0	0	0	0	0
P14.1. Allotjament					
	924326	307554	657323	665837	19072
P14_1	194	64	138	139	4
Total citacions	368953	145731	247055	278894	4756
Ns/Nc	555373	161823	410267	386943	14316
Mitjana	84,745	59,535	72,073	90,351	8
Desviació	115,619	86,78	83,918	127,58	0
P14.2. Alimentació					
	924326	307554	657323	665837	19072
P14_2	194	64	138	139	4
Total citacions	701375	243951	514590	502780	9592
Ns/Nc	222951	63603	142732	163057	9480
Mitjana	49,232	36,523	44,148	47,323	17,9
Desviació	71,022	33,507	56,105	69,172	12
P14.3. Transport complementari					
	924326	307554	657323	665837	19072
P14_3	194	64	138	139	4
Total citacions	451863	163794	331316	340873	0
Ns/Nc	472463	143759	326006	324964	19072
Mitjana	27,813	17,446	24,235	27,242	
Desviació	31,129	12,09	21,477	32,565	
P14.4. Mapes i guies					

	Total	TIPUS DE DESPLAÇAMENTS			
		Quotidians	Passeig, lleure, turisme	Esport	Altres
Freqüències absolutes					
Total	2498557	943341	1649988	1278896	57778
Mostra real	523	197	346	267	12
	924326	307554	657323	665837	19072
P14_4	194	64	138	139	4
Total citacions	83301	29311	48292	64751	0
Ns/Nc	841025	278243	609031	601086	19072
Mitjana	17,617	11,436	21,772	16,019	
Desviació	12,325	6,63	12,343	10,623	
P14.5. Lloguer bicis					
	924326	307554	657323	665837	19072
P14_5_N	194	64	138	139	4
Total citacions	0	0	0	0	0
Ns/Nc	924326	307554	657323	665837	19072
Mitjana					
Desviació					
P14.6. Museus, espectacles, parc atraccions					
	924326	307554	657323	665837	19072
P14_6_N	194	64	138	139	4
Total citacions	9678	0	5150	9678	0
Ns/Nc	914648	307554	652173	656158	19072
Mitjana	7,339		5	7,339	
Desviació	2,495		0	2,495	
P14.7. Records, souvenirs, compres					
	924326	307554	657323	665837	19072
P14_7_N	194	64	138	139	4
Total citacions	0	0	0	0	0
Ns/Nc	924326	307554	657323	665837	19072
Mitjana					

	Total	TIPUS DE DESPLAÇAMENTS			
		Quotidians	Passeig, lleure, turisme	Esport	Altres
Freqüències absolutes					
Total	2498557	943341	1649988	1278896	57778
Mostra real	523	197	346	267	12

Desviació

P14.8. Reparació bici o peces bici

	924326	307554	657323	665837	19072
P14_8_N	194	64	138	139	4
Total citaciones	5258	5258	5258	5258	0
Ns/Nc	919068	302295	652065	660579	19072
Mitjana	10	10	10	10	
Desviació					

P14.9. Inscripció curses

	924326	307554	657323	665837	19072
P14_9_N	194	64	138	139	4
Total citaciones	0	0	0	0	0
Ns/Nc	924326	307554	657323	665837	19072
Mitjana					
Desviació					

P14.10. Oci, esbarjo

	924326	307554	657323	665837	19072
P14_10_N	194	64	138	139	4
Total citaciones	0	0	0	0	0
Ns/Nc	924326	307554	657323	665837	19072
Mitjana					
Desviació					

P14.9. Cap

	924326	307554	657323	665837	19072
P14_90_N	194	64	138	139	4
Total citaciones	0	0	0	0	0

Freqüències absolutes	Total	TIPUS DE DESPLAÇAMENTS			
		Quotidians	Passeig, lleure, turisme	Esport	Altres
Total	2498557	943341	1649988	1278896	57778
Mostra real	523	197	346	267	12
Ns/Nc	924326	307554	657323	665837	19072
Mitjana	0		0	0	0
Desviació	0		0	0	0
P14.9. Altres					
	924326	307554	657323	665837	19072
P14_OTROS	194	64	138	139	4
Total citaciones	14936	5258	10408	14936	0
Ns/Nc	909390	302295	646915	650900	19072
Mitjana	8,276	10	7,526	8,276	
Desviació	2,377		2,5	2,377	
	2316512	836105	1568134	1256720	48395
Base Usuaris & tenen bici	485	175	329	262	10
P15. Pertinença a entitats de ciclisme					
	2316512	836105	1568134	1256720	48395
P15	485	175	329	262	10
Sí, d'una associació	39015	23732	24812	19175	0
Sí d'un club	88013	43619	54982	68056	0
Sí, d'una federació	14679	9988	9913	14679	0
No	2189483	768754	1493106	1169489	48395
NS	0	0	0	0	0
NC	0	0	0	0	0
Ns/Nc	0	0	0	0	0
	75028	34660	75028	44316	0
Base Pertinença a entitats	15	7	15	9	0

P15.1. Entitats

Freqüències absolutes	Total	TIPUS DE DESPLAÇAMENTS			
		Quotidians	Passeig, lleure, turisme	Esport	Altres
Total	2498557	943341	1649988	1278896	57778
Mostra real	523	197	346	267	12
	75028	34660	75028	44316	0
P15_1	15	7	15	9	0
Associació ciclista de Manresa	0	0	0	0	0
Centre excursionista de cat	0	0	0	0	0
Club ciclisme Sant Andreu	0	0	0	0	0
Club ciclista d'argentera	0	0	0	0	0
Club ciclista de Bellver	0	0	0	0	0
Club de ciclistes del poble de motbrió-Tarragona-	0	0	0	0	0
Club de excursionisme de Breda	0	0	0	0	0
Club esportiu orientacio btt Barcelona	0	0	0	0	0
Club natació de Vilafranca	0	0	0	0	0
Club Natació Terrassa	0	0	0	0	0
Club Olèrdola	0	0	0	0	0
Club Villa	0	0	0	0	0
Esport ciclista de Manresa	5222	5222	5222	5222	0
Federació catalana de ciclisme	5222	5222	5222	5222	0
Federació catalana i espanyola de ciclisme	0	0	0	0	0
Federació orientació amb bicicleta	0	0	0	0	0
Federación de ciclistas estatal	0	0	0	0	0
Motoclub Sant Andreu de la Barca	0	0	0	0	0
Muntanyes	0	0	0	0	0
Pedal club de Almacelles	0	0	0	0	0
Pedal Team	0	0	0	0	0
Penya ciclista del poble	0	0	0	0	0
Q wellness	0	0	0	0	0
Sant Cebrià	0	0	0	0	0
Club Bicisport	0	0	0	0	0
Amics Ciclistes Anoia	0	0	0	0	0
Calders	0	0	0	0	0
Ciclistes d'Altafulla	0	0	0	0	0
Club Ciclisme Vilanova	0	0	0	0	0
Club Ciclista Ripoll	0	0	0	0	0
Centre Excursionista de Lleida	0	0	0	0	0

	Total	TIPUS DE DESPLAÇAMENTS			
		Quotidians	Passeig, lleure, turisme	Esport	Altres
Freqüències absolutes					
Total	2498557	943341	1649988	1278896	57778
Mostra real	523	197	346	267	12
Club Ciclista de Banyoles	0	0	0	0	0
Associació Esportiva Nou Barris	0	0	0	0	0
CEC (Ciclismo en cadena)	0	0	0	0	0
Club Baix Penedès de ciclisme	0	0	0	0	0
Club La Riera	0	0	0	0	0
Trek Bicisprint	0	0	0	0	0
Ciclisme Cultural de Figaró	0	0	0	0	0
De Calas	0	0	0	0	0
FC Barcelona	0	0	0	0	0
Associació de Cicloturisme de Muntanya	0	0	0	0	0
Club ciclista Besòs	4961	4961	4961	4961	0
Club Ciclista BTT Premià de Dalt	5222	5222	5222	5222	0
Club Ciclista Piera	0	0	0	0	0
Club Esportiu Tordera	4766	4766	4766	4766	0
salou club ciclista	0	0	0	0	0
Altres	49896	14489	49896	24145	0
No sap	4961	0	4961	0	0
No contesta	0	0	0	0	0
Ns/Nc	0	0	0	0	0
	2498557	943341	1649988	1278896	57778
Base Usuaris de bici	523	197	346	267	12
P16. Llocs d'ús					
	2498557	943341	1649988	1278896	57778
P16	523	197	346	267	12
Nucli urbà	1382619	774825	879992	583659	52816
Carretera	653657	278574	416921	470434	23815
Camins o vies verdes / cicloturisme	1611337	439430	1174319	941929	43383
Platja / passeig marítim	4330	0	4330	0	0
Muntanya	90855	23856	62656	66530	0
Pista / velòdrom/ carreteres velles sense trànsit	19941	4756	15175	15185	0
Espais oberts / camp / càmping	4519	0	0	4519	0

	Total	TIPUS DE DESPLAÇAMENTS			
		Quotidians	Passeig, lleure, turisme	Esport	Altres
Freqüències absolutes					
Total	2498557	943341	1649988	1278896	57778
Mostra real	523	197	346	267	12
Altres	170113	46019	120345	117754	4961
No sap	0	0	0	0	0
No contesta	5222	0	5222	0	0
Ns/Nc	0	0	0	0	0
Base Circulen per carretera	653657	278574	416921	470434	23815
	135	58	85	97	5
P17. Comparteix espai amb vehicles					
	653657	278574	416921	470434	23815
P17	135	58	85	97	5
Sempre o gairebé sempre	289126	131359	188842	221035	9522
A vegades	287152	122959	168570	191162	4836
Mai o quasi mai	77380	24255	59509	58237	9457
NO SAP	0	0	0	0	0
NO CONTESTA	0	0	0	0	0
Ns/Nc	0	0	0	0	0
	77380	24255	59509	58237	9457
Base No comparteixen espai	16	5	12	12	2
P17.1. Motius no comparteix espai amb vehicles					
	77380	24255	59509	58237	9457
P17_1	16	5	12	12	2
ESPECIFICAR	0	0	0	0	0
Per seguretat / evitar accidents/ és perillós	49099	19564	39718	39177	4766
Té por	4330	0	0	4330	0
No respecten regles	4691	4691	4691	0	4691
Incòmode / intranquil	0	0	0	0	0
No li agrada	4691	4691	4691	0	4691
Fa servir carril bici	9949	0	9949	5421	0
No té alternativa	0	0	0	0	0
Altres respostes	4159	0	0	4159	0

	Total	TIPUS DE DESPLAÇAMENTS			
		Quotidians	Passeig, lleure, turisme	Esport	Altres
Freqüències absolutes					
Total	2498557	943341	1649988	1278896	57778
Mostra real	523	197	346	267	12
Cap motiu en especial	5151	0	5151	5151	0
No sap	0	0	0	0	0
No contesta	0	0	0	0	0
Ns/Nc	0	0	0	0	0
	653657	278574	416921	470434	23815
Base Circulen per carretera	135	58	85	97	5
P18. Moderació velocitat vehicle					
	653657	278574	416921	470434	23815
P18	135	58	85	97	5
Sempre o gairebé sempre	232894	89280	146752	162783	14288
A vegades	314541	137665	191102	248835	0
Mai o quasi mai	101693	51629	74539	58816	9527
NO SAP	4528	0	4528	0	0
NO CONTESTA	0	0	0	0	0
Ns/Nc	0	0	0	0	0
P19. Distància vehicle					
	653657	278574	416921	470434	23815
P19	135	58	85	97	5
Sempre o gairebé sempre	190772	97462	118920	116244	9457
A vegades	345392	132916	219395	275770	9592
Mai o quasi mai	117493	48196	78607	78420	4766
NO SAP	0	0	0	0	0
NO CONTESTA	0	0	0	0	0
Ns/Nc	0	0	0	0	0
P20.1. Fa servir el casc					
	653657	278574	416921	470434	23815
P20_1	135	58	85	97	5
Sempre o gairebé sempre	468920	184652	276833	380881	19124
A vegades	94471	41343	72032	27782	0

	Total	TIPUS DE DESPLAÇAMENTS			
		Quotidians	Passeig, lleure, turisme	Esport	Altres
Freqüències absolutes					
Total	2498557	943341	1649988	1278896	57778
Mostra real	523	197	346	267	12
Mai o quasi mai	90266	52579	68056	61771	4691
NS	0	0	0	0	0
NC	0	0	0	0	0
Ns/Nc	0	0	0	0	0
P20.2. Fa servir enllumenat sense visibilitat					
	653657	278574	416921	470434	23815
P20_2	135	58	85	97	5
Sempre o gairebé sempre	479073	215246	307889	357986	14358
A vegades	69867	24861	54560	40551	0
Mai o quasi mai	104717	38466	54472	71897	9457
NS	0	0	0	0	0
NC	0	0	0	0	0
Ns/Nc	0	0	0	0	0
P20.3. Fa servir elements reflectants					
	653657	278574	416921	470434	23815
P20_3	135	58	85	97	5
Sempre o gairebé sempre	343903	131982	223165	275679	19124
A vegades	156183	75338	105127	118408	0
Mai o quasi mai	153572	71254	88629	76348	4691
NS	0	0	0	0	0
NC	0	0	0	0	0
Ns/Nc	0	0	0	0	0
P20.4. Circula per llocs amb poc trànsit					
	653657	278574	416921	470434	23815
P20_4	135	58	85	97	5
Sempre o gairebé sempre	327340	121932	217969	215915	9457
A vegades	305995	146811	183523	244097	14358
Mai o quasi mai	20322	9830	15429	10422	0
NS	0	0	0	0	0
NC	0	0	0	0	0

	Total	TIPUS DE DESPLAÇAMENTS			
		Quotidians	Passeig, lleure, turisme	Esport	Altres
Freqüències absolutes					
Total	2498557	943341	1649988	1278896	57778
Mostra real	523	197	346	267	12
Ns/Nc	0	0	0	0	0

P20.5. Circula sol

	653657	278574	416921	470434	23815
P20_5	135	58	85	97	5
Sempre o gairebé sempre	304805	183442	186855	213913	14358
A vegades	211361	71582	134918	159091	9457
Mai o quasi mai	137491	23550	95148	97430	0
NS	0	0	0	0	0
NC	0	0	0	0	0
Ns/Nc	0	0	0	0	0

P20.6. Circula en grup

	653657	278574	416921	470434	23815
P20_6	135	58	85	97	5
Sempre o gairebé sempre	147893	34406	90307	108556	0
A vegades	244649	87460	162226	196823	9457
Mai o quasi mai	261115	156708	164388	165055	14358
NS	0	0	0	0	0
NC	0	0	0	0	0
Ns/Nc	0	0	0	0	0

P21. Dificultats per carretera (1a resposta)

	653657	278574	416921	470434	23815
P21_1	135	58	85	97	5
Interacció amb el trànsit motoritzat	161885	73424	104672	141512	4766
Insuficients espais adequats per circular amb bicicleta	191996	79035	115339	143170	19049
Manca de facilitats per a portar les bicicletes al transport públic	57063	33912	28884	47789	0
Condicions atmosfèriques adverses	50195	15741	35101	30847	0
Condicions orogràfiques adverses (pujades i baixades)	84243	46023	53701	23089	0
Manca d'hàbit	19832	5773	15672	14939	0
Manca de respecte pels usuaris de bici	43746	14949	33721	34359	0
Altres	15486	0	15486	10480	0

	Total	TIPUS DE DESPLAÇAMENTS			
		Quotidians	Passeig, lleure, turisme	Esport	Altres
Freqüències absolutes					
Total	2498557	943341	1649988	1278896	57778
Mostra real	523	197	346	267	12
NO SAP	0	0	0	0	0
NO CONTESTA	29211	9717	14343	24250	0
Ns/Nc	0	0	0	0	0
P21. Dificultats per carretera (TOTAL)					
	653657	278574	416921	470434	23815
P21_TOTAL	135	58	85	97	5
Interacció amb el trànsit motoritzat	245013	98318	148878	210051	4766
Insuficients espais adequats per circular amb bicicleta	287803	116631	169082	219660	23815
Manca de facilitats per a portar les bicicletes al transport públic	112535	64336	69816	83054	9457
Condicions atmosfèriques adverses	70341	24816	48706	41946	0
Condicions orogràfiques adverses (pujades i baixades)	182735	80815	124796	91208	4836
Manca d'hàbit	44811	15932	35429	39918	0
Manca de respecte pels usuaris de bici	160147	75719	101511	104162	0
Altres	29299	9663	24338	14630	0
NO SAP	23931	13559	23931	18781	0
NO CONTESTA	82167	28791	48190	58939	0
	1664838	458757	1213843	975701	43383
Base Circulen per camins, vies verdes o altres indrets	349	96	254	204	9
P18a.1. Fa servir el casc					
	1664838	458757	1213843	975701	43383
P18A_1	349	96	254	204	9
Sempre o gairebé sempre	1060569	267524	705707	764693	33542
A vegades	237757	74781	204740	80276	0
Mai o quasi mai	366512	116451	303396	130732	9841
NS	0	0	0	0	0
NC	0	0	0	0	0
Ns/Nc	0	0	0	0	0
P18a.2. Fa servir enllumenat sense visibilitat					

	Total	TIPUS DE DESPLAÇAMENTS			
		Quotidians	Passeig, lleure, turisme	Esport	Altres
Freqüències absolutes					
Total	2498557	943341	1649988	1278896	57778
Mostra real	523	197	346	267	12
	1664838	458757	1213843	975701	43383
P18A_2	349	96	254	204	9
Sempre o gairebé sempre	1033764	298556	735691	612966	28776
A vegades	181789	81835	124984	118651	0
Mai o quasi mai	402480	68449	306363	220261	4691
NS	9762	0	9762	9762	0
NC	37042	9916	37042	14061	9916
Ns/Nc	0	0	0	0	0
P18a.3. Fa servir elements reflectants					
	1664838	458757	1213843	975701	43383
P18A_3	349	96	254	204	9
Sempre o gairebé sempre	919682	239052	670227	554904	29023
A vegades	276842	104868	201650	171475	4519
Mai o quasi mai	463376	114838	337028	249322	9841
NS	4937	0	4937	0	0
NC	0	0	0	0	0
Ns/Nc	0	0	0	0	0
P18a.4. Circula per llocs amb poc trànsit					
	1664838	458757	1213843	975701	43383
P18A_4	349	96	254	204	9
Sempre o gairebé sempre	1214370	270923	888768	727797	24064
A vegades	350961	155574	248399	201023	14358
Mai o quasi mai	99507	32260	76675	46881	4961
NS	0	0	0	0	0
NC	0	0	0	0	0
Ns/Nc	0	0	0	0	0
P18a.5. Circula sol					
	1664838	458757	1213843	975701	43383
P18A_5	349	96	254	204	9
Sempre o gairebé sempre	549835	215875	379819	319467	24445

Freqüències absolutes	Total	TIPUS DE DESPLAÇAMENTS			
		Quotidians	Passeig, lleure, turisme	Esport	Altres
Total	2498557	943341	1649988	1278896	57778
Mostra real	523	197	346	267	12
A vegades	521795	166976	390412	332553	4766
Mai o quasi mai	593208	75906	443611	323681	14171
NS	0	0	0	0	0
NC	0	0	0	0	0
Ns/Nc	0	0	0	0	0
P18a.6. Circula en grup					
	1664838	458757	1213843	975701	43383
P18A_6	349	96	254	204	9
Sempre o gairebé sempre	614631	90605	431375	350760	9652
A vegades	521656	154552	381739	348997	4766
Mai o quasi mai	528551	213600	400728	275944	28964
NS	0	0	0	0	0
NC	0	0	0	0	0
Ns/Nc	0	0	0	0	0
	1382619	774825	879992	583659	52816
Base Circulen amb bicicleta per la ciutat	290	162	185	122	11
P22.1. Fa servir el casc					
	1382619	774825	879992	583659	52816
P22_1	290	162	185	122	11
Sempre o gairebé sempre	571888	269734	356976	323230	28409
A vegades	213933	128781	137736	96747	4937
Mai o quasi mai	587439	371608	380622	163682	19470
NS	0	0	0	0	0
NC	9359	4701	4658	0	0
Ns/Nc	0	0	0	0	0
P22.2. Fa servir enllumenat sense visibilitat					
	1382619	774825	879992	583659	52816
P22_2	290	162	185	122	11
Sempre o gairebé sempre	940824	587269	570304	418372	23814

	Total	TIPUS DE DESPLAÇAMENTS			
		Quotidians	Passeig, lleure, turisme	Esport	Altres
Freqüències absolutes					
Total	2498557	943341	1649988	1278896	57778
Mostra real	523	197	346	267	12
A vegades	172312	95949	129281	77787	0
Mai o quasi mai	222543	76870	148659	72747	24236
NS	0	0	0	0	0
NC	46941	14737	31748	14754	4766
Ns/Nc	0	0	0	0	0
P22.3. Fa servir elements reflectants					
	1382619	774825	879992	583659	52816
P22_3	290	162	185	122	11
Sempre o gairebé sempre	616278	332496	414800	288670	24062
A vegades	260020	179809	137371	138700	9456
Mai o quasi mai	487323	248179	323163	156290	19299
NS	4937	4937	0	0	0
NC	14061	9403	4658	0	0
Ns/Nc	0	0	0	0	0
P22.4. Va per la vorera					
	1382619	774825	879992	583659	52816
P22_4	290	162	185	122	11
Sempre o gairebé sempre	196012	88933	130718	85437	0
A vegades	595091	344604	387399	284232	23824
Mai o quasi mai	577007	331436	352068	213990	23842
NS	0	0	0	0	0
NC	14509	9851	9808	0	5150
Ns/Nc	0	0	0	0	0
P22.5. Es para a semàfors vermells					
	1382619	774825	879992	583659	52816
P22_5	290	162	185	122	11
Sempre o gairebé sempre	1059081	580385	667258	434320	38038
A vegades	221886	151897	125895	115699	4937
Mai o quasi mai	62543	23590	57582	33640	4691
NS	5269	0	5269	0	0

	Total	TIPUS DE DESPLAÇAMENTS			
		Quotidians	Passeig, lleure, turisme	Esport	Altres
Freqüències absolutes					
Total	2498557	943341	1649988	1278896	57778
Mostra real	523	197	346	267	12
NC	33839	18953	23988	0	5150
Ns/Nc	0	0	0	0	0
P22.6. Respecta sentit circulació de la via					
	1382619	774825	879992	583659	52816
P22_6	290	162	185	122	11
Sempre o gairebé sempre	1222288	685102	776697	512016	47667
A vegades	117941	65900	80242	57506	0
Mai o quasi mai	27881	13971	13245	14137	0
NS	0	0	0	0	0
NC	14509	9851	9808	0	5150
Ns/Nc	0	0	0	0	0
P23. Dificultats desplaçar-se per ciutat (PRIMERA RESPOSTA)					
	1382619	774825	879992	583659	52816
P23_1	290	162	185	122	11
Interacció amb el trànsit motoritzat	305424	134831	214498	123720	14470
Insuficients espais adequats per circular amb bicicleta	219291	123805	137338	105345	0
Insuficient aparcament per a bicicletes	90458	62083	32976	32887	0
Manca de facilitats per a portar les bicicletes al transport públic	58079	33701	24486	29729	4519
Risc de robatori	215519	128133	130697	102252	19151
Condicions atmosfèriques adverses	120350	91531	76008	54415	0
Condicions orogràfiques adverses (pujades i baixades)	154667	81406	101652	58653	4836
Manca d'hàbit	129422	68137	106279	43347	4691
Espais per bicis que no respecten els vianants	30614	21847	16241	8298	0
Estat dels carrils bici / asfalt	38446	19444	24223	19793	0
Cap	10372	5150	10372	0	5150
Altres	0	0	0	0	0
NO SAP	4756	4756	0	0	0
NO CONTESTA	5222	0	5222	5222	0
Ns/Nc	0	0	0	0	0
P23. Dificultats desplaçar-se per ciutat (TOTAL)					

Freqüències absolutes	Total	TIPUS DE DESPLAÇAMENTS			
		Quotidians	Passeig, lleure, turisme	Esport	Altres
Total	2498557	943341	1649988	1278896	57778
Mostra real	523	197	346	267	12
	1382619	774825	879992	583659	52816
P23_TOTAL	290	162	185	122	11
Interacció amb el trànsit motoritzat	487234	240376	335150	182268	24243
Insuficients espais adequats per circular amb bicicleta	399351	205921	265230	185284	4766
Insuficient aparcament per a bicicletes	197612	138674	76399	115947	0
Manca de facilitats per a portar les bicicletes al transport públic	129858	71497	72376	53755	4519
Risc de robatori	433423	223264	277313	206365	28855
Condicions atmosfèriques adverses	208637	150707	119594	64199	4691
Condicions orogràfiques adverses (pujades i baixades)	278074	157353	181330	93084	4836
Manca d'hàbit	378339	204970	256176	161049	9457
Espais per bicis que no respecten els vianants	68783	50333	40793	32929	9275
Estat dels carrils bici / asfalt	91286	67529	62188	38495	0
Cap	10372	5150	10372	0	5150
Altres	5222	0	5222	0	0
NO SAP	28318	9512	18806	9649	4691
NO CONTESTA	10058	0	10058	5222	0
	2498557	943341	1649988	1278896	57778
Base Usuaris bici	523	197	346	267	12
P35. Ha tingut accident en darrers cinc anys					
	2498557	943341	1649988	1278896	57778
P35	523	197	346	267	12
SI	330168	182002	176595	208530	9592
NO	2168389	761339	1473393	1070366	48186
NO SAP	0	0	0	0	0
NO CONTESTA	0	0	0	0	0
Ns/Nc	0	0	0	0	0
P38. Li han robat bici últims cinc anys					
	2498557	943341	1649988	1278896	57778
P38	523	197	346	267	12
Sí, una vegada	375139	227973	241377	185220	9704

	Total	TIPUS DE DESPLAÇAMENTS			
		Quotidians	Passeig, lleure, turisme	Esport	Altres
Freqüències absolutes					
Total	2498557	943341	1649988	1278896	57778
Mostra real	523	197	346	267	12
Sí, més d'una vegada	99161	53561	57322	22860	0
No	2024257	661807	1351290	1070816	48074
NO SAP	0	0	0	0	0
NO CONTESTA	0	0	0	0	0
Ns/Nc	0	0	0	0	0

P39. Pren prevencions?

	2498557	943341	1649988	1278896	57778
P39	523	197	346	267	12
Si	1826642	763112	1189254	981945	53086
No	667224	175538	456044	296951	4691
NO SAP	0	0	0	0	0
NO CONTESTA	4691	4691	4691	0	0
Ns/Nc	0	0	0	0	0
	1826642	763112	1189254	981945	53086
Base Prenen prevencions robatori	382	160	249	204	11

P39.1. Quines prevencions?

	1826642	763112	1189254	981945	53086
P39_1	382	160	249	204	11
Número d' identificació, registrar-la	4961	4961	4961	4961	0
Treure el seient	31443	12432	22963	18639	0
Vigilar-la, no deixar-la sola	199077	61827	147254	116372	14529
Guardar-la al garatge	106244	38377	76149	53386	5150
Guardar-la a casa	111489	28139	81468	82031	0
Lligar-la amb cadena / cademat (candado) / pinça/ segur (seguro)	1453429	653605	910943	773628	33643
Alarma / sistema d'alarma	13842	0	9076	4766	0
Fer-la servir menys / utilitzar Bicing	14587	14587	4701	0	0
Treure una roda	3952	3952	3952	0	0
Sistema d'Aparcament Segur	18472	8369	8755	14528	0
Guardar-la – no deixar-la al carrer – tenir un lloc segur	155608	66369	108347	99131	4691
Sistema de bloqueig de roda	0	0	0	0	0

	Total	TIPUS DE DESPLAÇAMENTS			
		Quotidians	Passeig, lleure, turisme	Esport	Altres
Freqüències absolutes					
Total	2498557	943341	1649988	1278896	57778
Mostra real	523	197	346	267	12
Canviar-la de lloc cada X hores	9210	9210	4519	4691	0
Guardar-la al traster / a la roulotte...	22977	0	14299	22977	0
Guardar-la a la feina	4701	4701	0	0	0
Treure la cadena del plat	0	0	0	0	0
Antirroboratori amb GPS	0	0	0	0	0
Treure alguna part de la bici (sense especificar)	0	0	0	0	0
Antirroboratori	19392	5222	19392	15327	4836
Altres	9988	5222	5222	5222	4766
No sap	0	0	0	0	0
No contesta	9512	4756	4756	4756	0
Ns/Nc	0	0	0	0	0
	2316512	836105	1568134	1256720	48395
Base Tenen bici	485	175	329	262	10
P40. Possibilitat registrar-se amb ajuntament					
	2316512	836105	1568134	1256720	48395
P40	485	175	329	262	10
Sí, amb tota seguretat	1057561	422513	656030	612214	14470
Sí, probablement	903750	274092	645757	489356	24020
Probablement no	225195	84983	171854	90995	5150
Segur que no	125478	49988	94493	64155	4756
NO SAP	4528	4528	0	0	0
NO CONTESTA	0	0	0	0	0
Ns/Nc	0	0	0	0	0
P41. Registre nacional reduiria robatoris					
	2316512	836105	1568134	1256720	48395
P41	485	175	329	262	10
SI	1558981	571173	1026748	832318	38489
NO	666902	236124	488072	373111	9906
NO SAP	90628	28808	53313	51291	0
NO CONTESTA	0	0	0	0	0

	Total	TIPUS DE DESPLAÇAMENTS			
		Quotidians	Passeig, lleure, turisme	Esport	Altres
Freqüències absolutes					
Total	2498557	943341	1649988	1278896	57778
Mostra real	523	197	346	267	12
Ns/Nc	0	0	0	0	0
P42. Asseguraria bici per 35-50€					
	2316512	836105	1568134	1256720	48395
P42	485	175	329	262	10
SI	1388365	490974	913585	813102	14051
NO	854662	320610	606306	384640	34344
NO SAP	63506	14543	43487	48999	0
NO CONTESTA	9978	9978	4756	9978	0
Ns/Nc	0	0	0	0	0
Base TOTAL	2498557	943341	1649988	1278896	57778
	523	197	346	267	12
P43. Bicicletes té a casa					
	2498557	943341	1649988	1278896	57778
P43	523	197	346	267	12
1 bicicleta	411672	172733	238397	179858	9447
2 bicicletes	616826	213094	417400	304746	14470
3 bicicletes	491479	194658	357455	282406	0
4 bicicletes	408801	115341	266524	233988	19184
5 bicicletes	193188	65970	140153	116995	0
Més de 5	174889	80413	118753	98249	5150
Total tenen	2296855	842209	1538683	1216242	48251
No tenen	201702	101132	111306	62654	9527
Ns/Nc	0	0	0	0	0
Mitjana	3,097	2,979	3,207	3,316	2,953
Desviació	3,686	2,976	3,966	3,58	2,139
Base Tenen alguna bicicleta	2287114	842209	1528942	1216242	48251
	479	176	321	254	10

	Total	TIPUS DE DESPLAÇAMENTS			
		Quotidians	Passeig, lleure, turisme	Esport	Altres
Freqüències absolutes					
Total	2498557	943341	1649988	1278896	57778
Mostra real	523	197	346	267	12
P44. On la guarda?					
	2287114	842209	1528942	1216242	48251
P44	479	176	321	254	10
Carrer	71579	48888	38562	27642	0
Garatge / parking	1268144	388319	871483	685660	19643
Portal / entrada de casa	104301	69885	80207	42603	0
Habitació del pis	383413	183288	257580	196778	9875
Al balcó del pis	231165	100232	167827	131657	4691
A les golfes / traster / soterrani	372250	155346	232119	204783	4519
Pati / terrassa	66408	24159	46707	43616	4766
Magatzem / local	19361	3952	9174	15409	0
A casa / segona residència / al mas / casa d'un veí / casa d'amics	19427	4701	10207	9788	0
Espai especial per bicis / taller	14642	14642	9704	4756	4756
Cotxe / roulotte	5222	0	5222	0	0
Cobert / galeria	9323	5258	9323	5258	0
Jardí	17969	9704	9447	3573	0
Altres	195074	66935	137740	111511	9522
No sap	0	0	0	0	0
No contesta	10036	0	5269	10036	0
Ns/Nc	0	0	0	0	0
	2498557	943341	1649988	1278896	57778
Base TOTAL	523	197	346	267	12
M1. En un dia laborable qualsevol (o en un dia normal, habitual) quin és el mitjà de transport que més utilitza?					
	2498557	943341	1649988	1278896	57778
M1	523	197	346	267	12
Metro	222301	83939	160548	98996	4691
Rodalies Renfe o FGC	163644	86081	105253	63887	4691
Bus/Autobús	226083	83072	163413	78657	0
Tramvia/Trambaix	19448	14298	10112	0	0
Moto	163622	42234	103104	97051	0

	Total	TIPUS DE DESPLAÇAMENTS			
		Quotidians	Passeig, lleure, turisme	Esport	Altres
Freqüències absolutes					
Total	2498557	943341	1649988	1278896	57778
Mostra real	523	197	346	267	12
Cotxe	944383	163791	715882	565391	24334
Bicicleta	345965	327176	146973	166684	19226
Patinet o altres vehicles de mobilitat personal	19997	0	9740	10257	0
A peu	388595	138232	230445	197973	4836
ALTRES (ESPECIFIQUEU)	0	0	0	0	0
NS	4519	4519	4519	0	0
NC	0	0	0	0	0
Ns/Nc	0	0	0	0	0
P47. Lloc naixement					
	2498557	943341	1649988	1278896	57778
P47	523	197	346	267	12
Catalunya	2102215	795780	1377263	1124359	48321
Resta d'Espanya	253458	80340	167207	106040	4519
Estranger	142884	67221	105519	48497	4937
NO SAP	0	0	0	0	0
NO CONTESTA	0	0	0	0	0
Ns/Nc	0	0	0	0	0
	253458	80340	167207	106040	4519
Base Resta Espanya	55	17	36	24	1
P47. Resta Espanya: desenvolupar províncies					
	253458	80340	167207	106040	4519
P47_RESTA_ESP	55	17	36	24	1
Araba/Álava	5007	0	5007	0	0
Albacete	0	0	0	0	0
Alicante/Alacant	4756	0	4756	0	0
Almería	3573	0	0	3573	0
Ávila	0	0	0	0	0
Badajoz	0	0	0	0	0
Balears, Illes	5151	5151	0	0	0
Barcelona	13862	13862	0	9532	0

	Total	TIPUS DE DESPLAÇAMENTS			
		Quotidians	Passeig, lleure, turisme	Esport	Altres
Freqüències absolutes					
Total	2498557	943341	1649988	1278896	57778
Mostra real	523	197	346	267	12
Burgos	0	0	0	0	0
Cáceres	0	0	0	0	0
Cádiz	0	0	0	0	0
Castellón/Castelló	0	0	0	0	0
Ciudad Real	0	0	0	0	0
Córdoba	13060	0	13060	4159	0
Coruña, A	9672	0	0	9672	0
Cuenca	0	0	0	0	0
Girona	0	0	0	0	0
Granada	13616	0	8958	8723	0
Guadalajara	0	0	0	0	0
Gipuzkoa	5421	5421	0	0	0
Huelva	0	0	0	0	0
Huesca	8861	4701	4159	0	0
Jaén	7128	0	2969	7128	0
León	0	0	0	0	0
Lleida	0	0	0	0	0
Rioja, La	0	0	0	0	0
Lugo	0	0	0	0	0
Madrid	28433	10036	24274	14195	0
Málaga	0	0	0	0	0
Murcia	4961	0	4961	4961	0
Navarra	0	0	0	0	0
Ourense	9704	0	9704	0	0
Asturias	10162	5269	10162	0	0
Palencia	8681	0	0	8681	0
Palmas, Las	4701	4701	0	0	0
Pontevedra	4519	4519	0	4519	4519
Salamanca	4065	0	4065	4065	0
Santa Cruz de Tenerife	0	0	0	0	0
Cantabria	2969	0	0	2969	0
Segovia	0	0	0	0	0
Sevilla	14550	0	14550	0	0

	Total	TIPUS DE DESPLAÇAMENTS			
		Quotidians	Passeig, lleure, turisme	Esport	Altres
Freqüències absolutes					
Total	2498557	943341	1649988	1278896	57778
Mostra real	523	197	346	267	12
Soria	0	0	0	0	0
Tarragona	0	0	0	0	0
Teruel	5258	0	0	5258	0
Toledo	0	0	0	0	0
Valencia/València	13716	3944	8950	4766	0
Valladolid	9784	0	9784	0	0
Bizkaia	3944	3944	3944	0	0
Zamora	4836	4836	4836	0	0
Zaragoza	0	0	0	0	0
Ceuta	0	0	0	0	0
Melilla	0	0	0	0	0
NS/NC	33068	13957	33068	13838	0
	142884	67221	105519	48497	4937
Base Estranger	30	14	22	10	1
P47. Estranger: desenvolupar països					
	142884	67221	105519	48497	4937
P47_ESTRANGER	30	14	22	10	1
ALTRES	0	0	0	0	0
AFGANISTAN	5485	0	5485	5485	0
ALBÀNIA	0	0	0	0	0
ALEMANYA	4426	0	4426	0	0
ALGÈRIA	0	0	0	0	0
ANDORRA	0	0	0	0	0
ANGOLA	5007	5007	5007	0	0
ANGUILLA	0	0	0	0	0
ANTIGUA I BARBUDA	0	0	0	0	0
ANTILLES NEERLANDESES	0	0	0	0	0
ARÀBIA SAUDITA	0	0	0	0	0
ARGENTINA	28031	23701	18811	4519	0
ARMÈNIA	0	0	0	0	0
ARUBA	0	0	0	0	0

	Total	TIPUS DE DESPLAÇAMENTS			
		Quotidians	Passeig, lleure, turisme	Esport	Altres
Freqüències absolutes					
Total	2498557	943341	1649988	1278896	57778
Mostra real	523	197	346	267	12
AUSTRÀLIA	0	0	0	0	0
ÀUSTRIA	0	0	0	0	0
AZERBAIDJAN	0	0	0	0	0
BAHAMES	0	0	0	0	0
BAHRAIN	0	0	0	0	0
BANGLA DESH	0	0	0	0	0
BARBADOS	0	0	0	0	0
BÈLGICA	0	0	0	0	0
BELIZE	5269	0	5269	5269	0
BENÍN	9275	4756	9275	4756	0
BHUTAN	0	0	0	0	0
BIELORÚSSIA	0	0	0	0	0
BOLÍVIA	0	0	0	0	0
BÒSNIA I HERCEGOVINA	9988	0	9988	4766	0
BOTSWANA	4519	4519	4519	0	0
BRASIL	0	0	0	0	0
BRUNEI	0	0	0	0	0
BULGÀRIA	4961	4961	4961	0	0
BURKINA FASO	0	0	0	0	0
BURUNDI	0	0	0	0	0
CAMBODJA	0	0	0	0	0
CAMERUN	0	0	0	0	0
CANADÀ	0	0	0	0	0
CAP VERD	0	0	0	0	0
COLÒMBIA	8881	3944	0	0	4937
COMORES	0	0	0	0	0
CONGO	0	0	0	0	0
COSTA D'IVORI	0	0	0	0	0
COSTA RICA	0	0	0	0	0
CROÀCIA	0	0	0	0	0
CUBA	0	0	0	0	0
DINAMARCA	0	0	0	0	0
DJIBOUTI	0	0	0	0	0

	Total	TIPUS DE DESPLAÇAMENTS			
		Quotidians	Passeig, lleure, turisme	Esport	Altres
Freqüències absolutes					
Total	2498557	943341	1649988	1278896	57778
Mostra real	523	197	346	267	12
DOMINICA	0	0	0	0	0
EGIPTE	0	0	0	0	0
EQUADOR	0	0	0	0	0
ERITREA	0	0	0	0	0
ESLOVÀQUIA	0	0	0	0	0
ESLOVÈNIA	0	0	0	0	0
ESTATS FEDERATS DE MICRONÈSIA	0	0	0	0	0
ESTATS UNITS D'AMÈRICA	0	0	0	0	0
ESTÒNIA	0	0	0	0	0
ETIÒPIA	0	0	0	0	0
FIJI	0	0	0	0	0
FILIPINES	0	0	0	0	0
FINLÀNDIA	0	0	0	0	0
FRANÇA	10228	10228	5222	5007	0
GABON	0	0	0	0	0
GÀMBIA	0	0	0	0	0
GEÒRGIA	4330	0	4330	0	0
GHANA	0	0	0	0	0
GIBRALTAR	0	0	0	0	0
GRAN BRETAGNYA	0	0	0	0	0
GRÈCIA	0	0	0	0	0
GRENADA	0	0	0	0	0
GRENLÀNDIA	0	0	0	0	0
GUADELOUPE	0	0	0	0	0
GUAIANA FRANCESA	0	0	0	0	0
GUAM	0	0	0	0	0
GUATEMALA	0	0	0	0	0
GUERNSEY	0	0	0	0	0
GUINEA	0	0	0	0	0
GUINEA BISSAU	0	0	0	0	0
GUINEA EQUATORIAL	0	0	0	0	0
GUYANA	0	0	0	0	0
HAITÍ	0	0	0	0	0

	Total	TIPUS DE DESPLAÇAMENTS			
		Quotidians	Passeig, lleure, turisme	Esport	Altres
Freqüències absolutes					
Total	2498557	943341	1649988	1278896	57778
Mostra real	523	197	346	267	12
HONDURES	0	0	0	0	0
HONG KONG REGIÓ ADMINISTRATIVA ESPECIAL DEL SUD DE LA XINA	0	0	0	0	0
HONGRIA	0	0	0	0	0
IEMEN	0	0	0	0	0
ILLA DE LA REUNIÓ	0	0	0	0	0
ILLA DE MAN	0	0	0	0	0
ILLA NORFOLK	0	0	0	0	0
ILLES ÀLAND	0	0	0	0	0
ILLES BERMUDES	0	0	0	0	0
ILLES CAIMAN	0	0	0	0	0
ILLES COOK	0	0	0	0	0
ILLES DE SVALBARD I JAN MAYEN	0	0	0	0	0
ILLES DEL CANAL/ILLES ANGLONORMANDES	0	0	0	0	0
ILLES FALKLAND/ILLES MALVINES	0	0	0	0	0
ILLES FÈROE	0	0	0	0	0
ILLES MARIANNES DEL NORD	0	0	0	0	0
ILLES TURKS I CAICOS	0	0	0	0	0
ILLES VERGES BRITÀNIQUES	0	0	0	0	0
ILLES VERGES NORD-AMERICANES	0	0	0	0	0
ILLES WALLIS I FUTUNA	0	0	0	0	0
ÍNDIA	0	0	0	0	0
INDONÈSIA	0	0	0	0	0
IRAN	0	0	0	0	0
IRAQ	0	0	0	0	0
IRLANDA	0	0	0	0	0
ISLÀNDIA	0	0	0	0	0
ISRAEL	0	0	0	0	0
ITÀLIA	0	0	0	0	0
JAMAICA	0	0	0	0	0
JAPÓ	0	0	0	0	0
JERSEY	0	0	0	0	0
JORDÀNIA	0	0	0	0	0

	Total	TIPUS DE DESPLAÇAMENTS			
		Quotidians	Passeig, lleure, turisme	Esport	Altres
Freqüències absolutes					
Total	2498557	943341	1649988	1278896	57778
Mostra real	523	197	346	267	12
KAZAKHSTAN	0	0	0	0	0
KENYA	0	0	0	0	0
KIRGUIZISTAN	0	0	0	0	0
KIRIBATI	0	0	0	0	0
KUWAIT	0	0	0	0	0
LAOS	4330	0	0	4330	0
LESOTHO	0	0	0	0	0
LETÒNIA	0	0	0	0	0
LÍBAN	0	0	0	0	0
LIBÈRIA	0	0	0	0	0
LÍBIA	0	0	0	0	0
LIECHTENSTEIN	0	0	0	0	0
LITUÀNIA	4701	0	4701	0	0
LUXEMBURG	0	0	0	0	0
MACAU	0	0	0	0	0
MACEDÒNIA	0	0	0	0	0
MADAGASCAR	0	0	0	0	0
MALÀISIA	4557	0	4557	0	0
MALAWI	0	0	0	0	0
MALDIVES	4426	0	4426	0	0
MALI	0	0	0	0	0
MALTA	0	0	0	0	0
MARROC	0	0	0	0	0
MARSHALL, ILLES	0	0	0	0	0
MARTINICA	0	0	0	0	0
MAURICI	0	0	0	0	0
MAURITÀNIA	0	0	0	0	0
MAYOTTE	0	0	0	0	0
MÈXIC	0	0	0	0	0
MOÇAMBIC	0	0	0	0	0
MOLDÀVIA	0	0	0	0	0
MÒNACO	0	0	0	0	0
MONGÒLIA	0	0	0	0	0

	Total	TIPUS DE DESPLAÇAMENTS			
		Quotidians	Passeig, lleure, turisme	Esport	Altres
Freqüències absolutes					
Total	2498557	943341	1649988	1278896	57778
Mostra real	523	197	346	267	12
MONTENEGRO	0	0	0	0	0
MONTSERRAT	0	0	0	0	0
MYANMA	0	0	0	0	0
NAMÍBIA	0	0	0	0	0
NAURU	0	0	0	0	0
NEPAL	0	0	0	0	0
NICARAGUA	0	0	0	0	0
NÍGER	0	0	0	0	0
NIGÈRIA	0	0	0	0	0
NIUE	0	0	0	0	0
NORUEGA	0	0	0	0	0
NOVA CALEDÒNIA	0	0	0	0	0
NOVA ZELANDA	0	0	0	0	0
OMAN	0	0	0	0	0
PAÏSOS BAIXOS	9494	4836	4836	4658	0
PAKISTAN	0	0	0	0	0
PALAU	0	0	0	0	0
PALESTINA	0	0	0	0	0
PANAMÀ	0	0	0	0	0
PAPUA NOVA GUINEA	0	0	0	0	0
PARAGUAI	0	0	0	0	0
PERÚ	0	0	0	0	0
PITCAIRN	0	0	0	0	0
POLINÈSIA FRANCESA	0	0	0	0	0
POLÒNIA	0	0	0	0	0
PORTUGAL	0	0	0	0	0
PUERTO RICO	0	0	0	0	0
QATAR	0	0	0	0	0
REPÚBLICA CENTRAFRICANA	0	0	0	0	0
REPÚBLICA DE COREA	0	0	0	0	0
REPÚBLICA DE SUD-ÀFRICA	0	0	0	0	0
REPÚBLICA DEMOCRÀTICA POPULAR DE COREA	0	0	0	0	0
REPÚBLICA DOMINICANA	4557	0	4557	4557	0

	Total	TIPUS DE DESPLAÇAMENTS			
		Quotidians	Passeig, lleure, turisme	Esport	Altres
Freqüències absolutes					
Total	2498557	943341	1649988	1278896	57778
Mostra real	523	197	346	267	12
REPÚBLICA TXECA	0	0	0	0	0
ROMANIA	0	0	0	0	0
RÚSSIA	0	0	0	0	0
RWANDA	0	0	0	0	0
SÀHARA OCCIDENTAL	0	0	0	0	0
SAIN HELENA	0	0	0	0	0
SAINT BARTHÉLEMY	0	0	0	0	0
SAINT CRISTOPHER I NEVIS	0	0	0	0	0
SAINT LUCIA	0	0	0	0	0
SAINT MARTIN	0	0	0	0	0
SAINT PIERE I MIQUELON	0	0	0	0	0
SAINT VINCENT I LES GRANADINES	0	0	0	0	0
SALOMÓ	0	0	0	0	0
SALVADOR, EL	0	0	0	0	0
SAMOA NORD-AMERICANA	0	0	0	0	0
SAMOA OCCIDENTAL	0	0	0	0	0
SAN MARINO	0	0	0	0	0
SAO TOMÉ I PRÍNCIPE	0	0	0	0	0
SENEGAL	0	0	0	0	0
SÈRBIA	0	0	0	0	0
SEYCHELLES	0	0	0	0	0
SIERRA LEONE	0	0	0	0	0
SINGAPUR	0	0	0	0	0
SÍRIA	0	0	0	0	0
SOMÀLIA	0	0	0	0	0
SRI LANKA	0	0	0	0	0
SUDAN	0	0	0	0	0
SUÈCIA	0	0	0	0	0
SUÏSSA	0	0	0	0	0
SURINAM	0	0	0	0	0
SWAZILÀNDIA	0	0	0	0	0
TADJIKISTAN	0	0	0	0	0
TAILÀNDIA	0	0	0	0	0

	Total	TIPUS DE DESPLAÇAMENTS			
		Quotidians	Passeig, lleure, turisme	Esport	Altres
Freqüències absolutes					
Total	2498557	943341	1649988	1278896	57778
Mostra real	523	197	346	267	12
TAIWAN	0	0	0	0	0
TANZÀNIA	0	0	0	0	0
TIMOR ORIENTAL	0	0	0	0	0
TOGO	0	0	0	0	0
TOKELAU	0	0	0	0	0
TONGA	0	0	0	0	0
TRINITAT I TOBAGO	0	0	0	0	0
TUNÍSIA	0	0	0	0	0
TURKMENISTAN	0	0	0	0	0
TURQUIA	0	0	0	0	0
TUVALU	0	0	0	0	0
TXAD	0	0	0	0	0
UCRAÏNA	5151	0	5151	5151	0
UGANDA	0	0	0	0	0
UNIÓ DELS EMIRATS ÀRABS	0	0	0	0	0
URUGUAI	5269	5269	0	0	0
UZBEKISTAN	0	0	0	0	0
VANUATU	0	0	0	0	0
VATICÀ- SANTA SEU	0	0	0	0	0
VENEÇUELA	0	0	0	0	0
VIETNAM	0	0	0	0	0
XILE	0	0	0	0	0
XINA	0	0	0	0	0
XIPRE	0	0	0	0	0
ZAIRE	0	0	0	0	0
ZÀMBIA	0	0	0	0	0
ZIMBABWE	0	0	0	0	0
APÀTRIDA	0	0	0	0	0
NO CONSTA	0	0	0	0	0
NO HO SAP	0	0	0	0	0
NO CONTESTA	0	0	0	0	0

	Total	TIPUS DE DESPLAÇAMENTS			
		Quotidians	Passeig, lleure, turisme	Esport	Altres
Freqüències absolutes					
Total	2498557	943341	1649988	1278896	57778
Mostra real	523	197	346	267	12
	2498557	943341	1649988	1278896	57778
Base TOTAL	523	197	346	267	12
P48. Nivell d'estudis					
	2498557	943341	1649988	1278896	57778
P48	523	197	346	267	12
Sense estudis	39555	9727	23794	18729	0
Acabats als 14/15 anys	230580	67762	162883	119839	0
Acabats als 16/19 anys	394935	156759	240328	157629	9275
Cicle formatiu grau superior / FP	268806	104573	198919	158338	9457
Universitaris	842896	272315	549292	418506	19373
ESTÀ ESTUDIANT ACTUALMENT	702520	326983	465486	390655	19672
NO SAP	0	0	0	0	0
NO CONTESTA	19264	5222	9287	15199	0
Ns/Nc	0	0	0	0	0
P49. Ocupació					
	2498557	943341	1649988	1278896	57778
P49	523	197	346	267	12
Pagès petita explotació	15046	5269	9777	0	0
Autònom o empresari (5 empleats o menys)	161607	28849	129233	70134	0
Empresari (6 empleats o més)	20633	10105	20633	15363	0
Professionals	370647	144712	257880	166281	14149
Membre de direcció (5 subordinats o menys)	26562	4159	4595	17808	0
Membre de direcció (6 subordinats o més)	75458	23192	55649	57974	0
Càrrecs intermedis	268715	119872	177482	121523	4937
Altres empleats amb treball d'oficina	290471	122104	168422	135377	14041
Altres empleats amb treball fora d'oficina i obrers qualificats	260710	69532	173971	191887	4766
Treballadors manuals no qualificats	115956	53583	66649	53413	0
Jubilats, pensionistes	245021	62947	182611	121998	9986
Aturats	94414	38672	56458	29391	0
Mestresses de casa	27231	4528	23658	3573	0
Estudiants	477957	227074	298944	260040	4961

	Total	TIPUS DE DESPLAÇAMENTS			
		Quotidians	Passeig, lleure, turisme	Esport	Altres
Freqüències absolutes					
Total	2498557	943341	1649988	1278896	57778
Mostra real	523	197	346	267	12
NO CONTESTA	48130	28741	24028	34135	4937
Ns/Nc	0	0	0	0	0
P49b. Persona aporta més ingressos					
	2498557	943341	1649988	1278896	57778
P49B	523	197	346	267	12
Sí	1137430	406668	765134	612124	38915
NO	1361127	536673	884855	666772	18863
Ns/Nc	0	0	0	0	0
P48+P50. Estudis persona amb més ingressos:					
	2498557	943341	1649988	1278896	57778
P48_P50	523	197	346	267	12
Pagès petita explotació	49144	9750	32928	29402	0
Autònom o empresari (5 empleats o menys)	233111	57428	168941	124834	0
Empresari (6 empleats o més)	402037	167339	267085	220959	13966
Professionals	1100394	435360	727820	532334	24335
Membre de direcció (5 subordinats o menys)	553965	243961	352697	260066	14711
Membre de direcció (6 subordinats o més)	123475	29502	80389	84155	4766
Càrrecs intermedis	0	0	0	0	0
Altres empleats amb treball d'oficina	0	0	0	0	0
Altres empleats amb treball fora d'oficina i obrers qualificats	0	0	0	0	0
Treballadors manuals no qualificats	0	0	0	0	0
Jubilats, pensionistes	0	0	0	0	0
Aturats	0	0	0	0	0
Mestresses de casa	0	0	0	0	0
Estudiants	0	0	0	0	0
NO SAP	27609	0	16064	22388	0
NO CONTESTA	8821	0	4065	4756	0
P49+P51. Estudis persona amb més ingressos					
	2498557	943341	1649988	1278896	57778
P49_P51	523	197	346	267	12

	Total	TIPUS DE DESPLAÇAMENTS			
		Quotidians	Passeig, lleure, turisme	Esport	Altres
Freqüències absolutes					
Total	2498557	943341	1649988	1278896	57778
Mostra real	523	197	346	267	12
Pagès petita explotació	25751	5269	20482	4996	0
Autònom o empresari (5 empleats o menys)	236659	78375	179873	105773	4961
Empresari (6 empleats o més)	64902	29565	49460	44592	0
Professionals	429116	193816	288719	198185	4766
Membre de direcció (5 subordinats o menys)	55182	13788	18123	32856	0
Membre de direcció (6 subordinats o més)	115100	29254	91141	63439	4691
Càrrecs intermedis	365287	149023	238982	164301	9456
Altres empleats amb treball d'oficina	328505	144342	180715	172363	9522
Altres empleats amb treball fora d'oficina i obrers qualificats	310497	85798	207668	210363	4766
Treballadors manuals no qualificats	117776	55570	87878	59360	0
Jubilats, pensionistes	357937	111400	233900	172778	14677
Aturats	37597	18685	28225	19595	0
Mestresses de casa	0	0	0	0	0
Estudiants	18385	13424	9480	4519	0
NO SAP	21566	10372	10643	16416	0
NO CONTESTA	14297	4658	4701	9359	4937
P55. Nacionalitat					
	2498557	943341	1649988	1278896	57778
P55	523	197	346	267	12
Espanyola	1802352	694501	1177820	970591	33025
Catalana	562951	189906	376728	258472	14877
Estrangera	67443	38957	48856	24166	4937
Doble nacionalitat, espanyola i estrangera	35833	16216	26139	9978	4937
NO CONTESTA	29979	3761	20445	15689	0
Espanyola+catalana	2365302	884407	1554548	1229063	47903
Ns/Nc	0	0	0	0	0
	67443	38957	48856	24166	4937
Base Estrangera (P55)	14	8	10	5	1
P55. Nacionalitat					

	Total	TIPUS DE DESPLAÇAMENTS			
		Quotidians	Passeig, lleure, turisme	Esport	Altres
Freqüències absolutes					
Total	2498557	943341	1649988	1278896	57778
Mostra real	523	197	346	267	12
	67443	38957	48856	24166	4937
P55_NACIONALITAT	14	8	10	5	1
ALTRES	0	0	0	0	0
AFGANISTAN	5485	0	5485	5485	0
ALBÀNIA	0	0	0	0	0
ALEMANYA	4330	4330	0	0	0
ALGÈRIA	0	0	0	0	0
ANDORRA	4937	0	4937	4937	4937
ANGOLA	5007	5007	5007	0	0
ANGUILLA	0	0	0	0	0
ANTIGUA I BARBUDA	0	0	0	0	0
ANTILLES NEERLANDESES	0	0	0	0	0
ARÀBIA SAUDITA	0	0	0	0	0
ARGENTINA	4756	4756	4756	0	0
ARMÈNIA	0	0	0	0	0
ARUBA	0	0	0	0	0
AUSTRÀLIA	0	0	0	0	0
ÀUSTRIA	0	0	0	0	0
AZERBAIDJAN	0	0	0	0	0
BAHAMES	0	0	0	0	0
BAHRAIN	0	0	0	0	0
BANGLA DESH	0	0	0	0	0
BARBADOS	0	0	0	0	0
BÈLGICA	0	0	0	0	0
BELIZE	0	0	0	0	0
BENÍN	0	0	0	0	0
BHUTAN	0	0	0	0	0
BIELORÚSSIA	0	0	0	0	0
BOLÍVIA	0	0	0	0	0
BÒSNIA I HERCEGOVINA	0	0	0	0	0
BOTSWANA	4519	4519	4519	0	0
BRASIL	0	0	0	0	0
BRUNEI	0	0	0	0	0

Freqüències absolutes	Total	TIPUS DE DESPLAÇAMENTS			
		Quotidians	Passeig, lleure, turisme	Esport	Altres
Total	2498557	943341	1649988	1278896	57778
Mostra real	523	197	346	267	12
BULGÀRIA	0	0	0	0	0
BURKINA FASO	0	0	0	0	0
BURUNDI	0	0	0	0	0
CAMBODJA	0	0	0	0	0
CAMERUN	0	0	0	0	0
CANADÀ	0	0	0	0	0
CAP VERD	0	0	0	0	0
COLÒMBIA	0	0	0	0	0
COMORES	0	0	0	0	0
CONGO	0	0	0	0	0
COSTA D'IVORI	0	0	0	0	0
COSTA RICA	0	0	0	0	0
CROÀCIA	0	0	0	0	0
CUBA	0	0	0	0	0
DINAMARCA	5269	5269	0	0	0
DJIBOUTI	0	0	0	0	0
DOMINICA	0	0	0	0	0
EGIPTE	0	0	0	0	0
EQUADOR	0	0	0	0	0
ERITREA	0	0	0	0	0
ESLOVÀQUIA	0	0	0	0	0
ESLOVÈNIA	0	0	0	0	0
ESTATS FEDERATS DE MICRONÈSIA	0	0	0	0	0
ESTATS UNITS D'AMÈRICA	0	0	0	0	0
ESTÒNIA	0	0	0	0	0
ETIÒPIA	0	0	0	0	0
FIJI	0	0	0	0	0
FILIPINES	0	0	0	0	0
FINLÀNDIA	0	0	0	0	0
FRANÇA	0	0	0	0	0
GABON	0	0	0	0	0
GÀMBIA	0	0	0	0	0
GEÒRGIA	0	0	0	0	0

	Total	TIPUS DE DESPLAÇAMENTS			
		Quotidians	Passeig, lleure, turisme	Esport	Altres
Freqüències absolutes					
Total	2498557	943341	1649988	1278896	57778
Mostra real	523	197	346	267	12
GHANA	0	0	0	0	0
GIBRALTAR	0	0	0	0	0
GRAN BRETANYA	0	0	0	0	0
GRÈCIA	0	0	0	0	0
GRENADA	0	0	0	0	0
GRENLÀNDIA	0	0	0	0	0
GUADELOUPE	0	0	0	0	0
GUAIANA FRANCESA	0	0	0	0	0
GUAM	0	0	0	0	0
GUATEMALA	0	0	0	0	0
GUERNSEY	0	0	0	0	0
GUINEA	0	0	0	0	0
GUINEA BISSAU	0	0	0	0	0
GUINEA EQUATORIAL	0	0	0	0	0
GUYANA	0	0	0	0	0
HAITÍ	0	0	0	0	0
HONDURES	0	0	0	0	0
HONG KONG REGIÓ ADMINISTRATIVA ESPECIAL DEL SUD DE LA XINA	0	0	0	0	0
HONGRIA	0	0	0	0	0
IEMEN	0	0	0	0	0
ILLA DE LA REUNIÓ	0	0	0	0	0
ILLA DE MAN	0	0	0	0	0
ILLA NORFOLK	0	0	0	0	0
ILLES ÀLAND	0	0	0	0	0
ILLES BERMUDES	0	0	0	0	0
ILLES CAIMAN	0	0	0	0	0
ILLES COOK	0	0	0	0	0
ILLES DE SVALBARD I JAN MAYEN	0	0	0	0	0
ILLES DEL CANAL/ILLES ANGLONORMANDES	0	0	0	0	0
ILLES FALKLAND/ILLES MALVINES	0	0	0	0	0
ILLES FÈROE	0	0	0	0	0
ILLES MARIANNES DEL NORD	0	0	0	0	0

	Total	TIPUS DE DESPLAÇAMENTS			
		Quotidians	Passeig, lleure, turisme	Esport	Altres
Freqüències absolutes					
Total	2498557	943341	1649988	1278896	57778
Mostra real	523	197	346	267	12
ILLES TURKS I CAICOS	0	0	0	0	0
ILLES VERGES BRITÀNIQUES	0	0	0	0	0
ILLES VERGES NORD-AMERICANES	0	0	0	0	0
ILLES WALLIS I FUTUNA	0	0	0	0	0
ÍNDIA	0	0	0	0	0
INDONÈSIA	0	0	0	0	0
IRAN	0	0	0	0	0
IRAQ	0	0	0	0	0
IRLANDA	0	0	0	0	0
ISLÀNDIA	0	0	0	0	0
ISRAEL	0	0	0	0	0
ITÀLIA	0	0	0	0	0
JAMAICA	0	0	0	0	0
JAPÓ	0	0	0	0	0
JERSEY	0	0	0	0	0
JORDÀNIA	0	0	0	0	0
KAZAKHSTAN	0	0	0	0	0
KENYA	0	0	0	0	0
KIRGUIZISTAN	0	0	0	0	0
KIRIBATI	0	0	0	0	0
KUWAIT	0	0	0	0	0
LAOS	4330	0	0	4330	0
LESOTHO	0	0	0	0	0
LETÒNIA	0	0	0	0	0
LÍBAN	0	0	0	0	0
LIBÈRIA	0	0	0	0	0
LÍBIA	0	0	0	0	0
LIECHTENSTEIN	0	0	0	0	0
LITUÀNIA	0	0	0	0	0
LUXEMBURG	0	0	0	0	0
MACAU	0	0	0	0	0
MACEDÒNIA	0	0	0	0	0
MADAGASCAR	0	0	0	0	0

Freqüències absolutes	Total	TIPUS DE DESPLAÇAMENTS			
		Quotidians	Passeig, lleure, turisme	Esport	Altres
Total	2498557	943341	1649988	1278896	57778
Mostra real	523	197	346	267	12
MALÀISIA	13832	4756	13832	4756	0
MALAWI	0	0	0	0	0
MALDIVES	0	0	0	0	0
MALI	0	0	0	0	0
MALTA	0	0	0	0	0
MARROC	0	0	0	0	0
MARSHALL, ILLES	0	0	0	0	0
MARTINICA	0	0	0	0	0
MAURICI	0	0	0	0	0
MAURITÀNIA	0	0	0	0	0
MAYOTTE	0	0	0	0	0
MÈXIC	0	0	0	0	0
MOÇAMBIC	0	0	0	0	0
MOLDÀVIA	0	0	0	0	0
MÒNACO	0	0	0	0	0
MONGÒLIA	0	0	0	0	0
MONTENEGRO	0	0	0	0	0
MONTSERRAT	0	0	0	0	0
MYANMA	0	0	0	0	0
NAMÍBIA	0	0	0	0	0
NAURU	0	0	0	0	0
NEPAL	0	0	0	0	0
NICARAGUA	0	0	0	0	0
NÍGER	0	0	0	0	0
NIGÈRIA	0	0	0	0	0
NIUE	0	0	0	0	0
NORUEGA	0	0	0	0	0
NOVA CALEDÒNIA	0	0	0	0	0
NOVA ZELANDA	0	0	0	0	0
OMAN	0	0	0	0	0
PAÏSOS BAIXOS	14979	10321	10321	4658	0
PAKISTAN	0	0	0	0	0
PALAU	0	0	0	0	0

	Total	TIPUS DE DESPLAÇAMENTS			
		Quotidians	Passeig, lleure, turisme	Esport	Altres
Freqüències absolutes					
Total	2498557	943341	1649988	1278896	57778
Mostra real	523	197	346	267	12
PALESTINA	0	0	0	0	0
PANAMÀ	0	0	0	0	0
PAPUA NOVA GUINEA	0	0	0	0	0
PARAGUAI	0	0	0	0	0
PERÚ	0	0	0	0	0
PITCAIRN	0	0	0	0	0
POLINÈSIA FRANCESA	0	0	0	0	0
POLÒNIA	0	0	0	0	0
PORTUGAL	0	0	0	0	0
PUERTO RICO	0	0	0	0	0
QATAR	0	0	0	0	0
REPÚBLICA CENTRAFRICANA	0	0	0	0	0
REPÚBLICA DE COREA	0	0	0	0	0
REPÚBLICA DE SUD-ÀFRICA	0	0	0	0	0
REPÚBLICA DEMOCRÀTICA POPULAR DE COREA	0	0	0	0	0
REPÚBLICA DOMINICANA	0	0	0	0	0
REPÚBLICA TXECA	0	0	0	0	0
ROMANIA	0	0	0	0	0
RÚSSIA	0	0	0	0	0
RWANDA	0	0	0	0	0
SÀHARA OCCIDENTAL	0	0	0	0	0
SAIN HELENA	0	0	0	0	0
SAINT BARTHÉLEMY	0	0	0	0	0
SAINT CRISTOPHER I NEVIS	0	0	0	0	0
SAINT LUCIA	0	0	0	0	0
SAINT MARTIN	0	0	0	0	0
SAINT PIERE I MIQUELON	0	0	0	0	0
SAINT VINCENT I LES GRANADINES	0	0	0	0	0
SALOMÓ	0	0	0	0	0
SALVADOR, EL	0	0	0	0	0
SAMOA NORD-AMERICANA	0	0	0	0	0
SAMOA OCCIDENTAL	0	0	0	0	0
SAN MARINO	0	0	0	0	0

	Total	TIPUS DE DESPLAÇAMENTS			
		Quotidians	Passeig, lleure, turisme	Esport	Altres
Freqüències absolutes					
Total	2498557	943341	1649988	1278896	57778
Mostra real	523	197	346	267	12
SAO TOMÉ I PRÍNCIPE	0	0	0	0	0
SENEGAL	0	0	0	0	0
SÈRBIA	0	0	0	0	0
SEYCHELLES	0	0	0	0	0
SIERRA LEONE	0	0	0	0	0
SINGAPUR	0	0	0	0	0
SÍRIA	0	0	0	0	0
SOMÀLIA	0	0	0	0	0
SRI LANKA	0	0	0	0	0
SUDAN	0	0	0	0	0
SUÈCIA	0	0	0	0	0
SUÏSSA	0	0	0	0	0
SURINAM	0	0	0	0	0
SWAZILÀNDIA	0	0	0	0	0
TADJIKISTAN	0	0	0	0	0
TAILÀNDIA	0	0	0	0	0
TAIWAN	0	0	0	0	0
TANZÀNIA	0	0	0	0	0
TIMOR ORIENTAL	0	0	0	0	0
TOGO	0	0	0	0	0
TOKELAU	0	0	0	0	0
TONGA	0	0	0	0	0
TRINITAT I TOBAGO	0	0	0	0	0
TUNÍSIA	0	0	0	0	0
TURKMENISTAN	0	0	0	0	0
TURQUIA	0	0	0	0	0
TUVALU	0	0	0	0	0
TXAD	0	0	0	0	0
UCRAÏNA	0	0	0	0	0
UGANDA	0	0	0	0	0
UNIÓ DELS EMIRATS ÀRABS	0	0	0	0	0
URUGUAI	0	0	0	0	0
UZBEKISTAN	0	0	0	0	0

	Total	TIPUS DE DESPLAÇAMENTS			
		Quotidians	Passeig, lleure, turisme	Esport	Altres
Freqüències absolutes					
Total	2498557	943341	1649988	1278896	57778
Mostra real	523	197	346	267	12
VANUATU	0	0	0	0	0
VATICÀ- SANTA SEU	0	0	0	0	0
VENEÇUELA	0	0	0	0	0
VIETNAM	0	0	0	0	0
XILE	0	0	0	0	0
XINA	0	0	0	0	0
XIPRE	0	0	0	0	0
ZAIRE	0	0	0	0	0
ZÀMBIA	0	0	0	0	0
ZIMBABWE	0	0	0	0	0
APÀTRIDA	0	0	0	0	0
NO CONSTA	0	0	0	0	0
NO HO SAP	0	0	0	0	0
NO CONTESTA	0	0	0	0	0
	35833	16216	26139	9978	4937
Base Doble nacionalitat	7	3	5	2	1
P55. Doble nacionalitat					
	35833	16216	26139	9978	4937
P55_DNACIONALITAT	7	3	5	2	1
ALTRES	4756	0	0	4756	0
AFGANISTAN	0	0	0	0	0
ALBÀNIA	0	0	0	0	0
ALEMANYA	0	0	0	0	0
ALGÈRIA	0	0	0	0	0
ANDORRA	0	0	0	0	0
ANGOLA	0	0	0	0	0
ANGUILLA	0	0	0	0	0
ANTIGUA I BARBUDA	0	0	0	0	0
ANTILLES NEERLANDESES	0	0	0	0	0
ARÀBIA SAUDITA	0	0	0	0	0
ARGENTINA	5773	5773	5773	0	0

	Total	TIPUS DE DESPLAÇAMENTS			
		Quotidians	Passeig, lleure, turisme	Esport	Altres
Freqüències absolutes					
Total	2498557	943341	1649988	1278896	57778
Mostra real	523	197	346	267	12
ARMÈNIA	0	0	0	0	0
ARUBA	0	0	0	0	0
AUSTRÀLIA	0	0	0	0	0
ÀUSTRIA	0	0	0	0	0
AZERBAIDJAN	0	0	0	0	0
BAHAMES	0	0	0	0	0
BAHRAIN	0	0	0	0	0
BANGLA DESH	5222	5222	5222	5222	0
BARBADOS	0	0	0	0	0
BÈLGICA	0	0	0	0	0
BELIZE	0	0	0	0	0
BENÍN	0	0	0	0	0
BHUTAN	0	0	0	0	0
BIELORÚSSIA	0	0	0	0	0
BOLÍVIA	0	0	0	0	0
BÒSNIA I HERCEGOVINA	5222	0	5222	0	0
BOTSWANA	0	0	0	0	0
BRASIL	0	0	0	0	0
BRUNEI	0	0	0	0	0
BULGÀRIA	0	0	0	0	0
BURKINA FASO	0	0	0	0	0
BURUNDI	0	0	0	0	0
CAMBODJA	0	0	0	0	0
CAMERUN	0	0	0	0	0
CANADÀ	0	0	0	0	0
CAP VERD	0	0	0	0	0
COLÒMBIA	4937	0	0	0	4937
COMORES	0	0	0	0	0
CONGO	0	0	0	0	0
COSTA D'IVORI	0	0	0	0	0
COSTA RICA	0	0	0	0	0
CROÀCIA	0	0	0	0	0
CUBA	0	0	0	0	0

	Total	TIPUS DE DESPLAÇAMENTS			
		Quotidians	Passeig, lleure, turisme	Esport	Altres
Freqüències absolutes					
Total	2498557	943341	1649988	1278896	57778
Mostra real	523	197	346	267	12
DINAMARCA	0	0	0	0	0
DJIBOUTI	0	0	0	0	0
DOMINICA	0	0	0	0	0
EGIPTE	0	0	0	0	0
EQUADOR	0	0	0	0	0
ERITREA	0	0	0	0	0
ESLOVÀQUIA	0	0	0	0	0
ESLOVÈNIA	0	0	0	0	0
ESTATS FEDERATS DE MICRONÈSIA	0	0	0	0	0
ESTATS UNITS D'AMÈRICA	0	0	0	0	0
ESTÒNIA	0	0	0	0	0
ETIÒPIA	0	0	0	0	0
FIJI	0	0	0	0	0
FILIPINES	0	0	0	0	0
FINLÀNDIA	0	0	0	0	0
FRANÇA	5222	5222	5222	0	0
GABON	0	0	0	0	0
GÀMBIA	0	0	0	0	0
GEÒRGIA	0	0	0	0	0
GHANA	0	0	0	0	0
GIBRALTAR	0	0	0	0	0
GRAN BRETANYA	0	0	0	0	0
GRÈCIA	0	0	0	0	0
GRENADA	0	0	0	0	0
GRENLÀNDIA	0	0	0	0	0
GUADELOUPE	0	0	0	0	0
GUAIANA FRANCESA	0	0	0	0	0
GUAM	0	0	0	0	0
GUATEMALA	0	0	0	0	0
GUERNSEY	0	0	0	0	0
GUINEA	0	0	0	0	0
GUINEA BISSAU	0	0	0	0	0
GUINEA EQUATORIAL	0	0	0	0	0

	Total	TIPUS DE DESPLAÇAMENTS			
		Quotidians	Passeig, lleure, turisme	Esport	Altres
Freqüències absolutes					
Total	2498557	943341	1649988	1278896	57778
Mostra real	523	197	346	267	12
GUYANA	0	0	0	0	0
HAITÍ	0	0	0	0	0
HONDURES	0	0	0	0	0
HONG KONG REGIÓ ADMINISTRATIVA ESPECIAL DEL SUD DE LA XINA	0	0	0	0	0
HONGRIA	0	0	0	0	0
IEMEN	0	0	0	0	0
ILLA DE LA REUNIÓ	0	0	0	0	0
ILLA DE MAN	0	0	0	0	0
ILLA NORFOLK	0	0	0	0	0
ILLES ÀLAND	0	0	0	0	0
ILLES BERMUDES	0	0	0	0	0
ILLES CAIMAN	0	0	0	0	0
ILLES COOK	0	0	0	0	0
ILLES DE SVALBARD I JAN MAYEN	0	0	0	0	0
ILLES DEL CANAL/ILLES ANGLONORMANDES	0	0	0	0	0
ILLES FALKLAND/ILLES MALVINES	0	0	0	0	0
ILLES FÈROE	0	0	0	0	0
ILLES MARIANNES DEL NORD	0	0	0	0	0
ILLES TURKS I CAICOS	0	0	0	0	0
ILLES VERGES BRITÀNIQUES	0	0	0	0	0
ILLES VERGES NORD-AMERICANES	0	0	0	0	0
ILLES WALLIS I FUTUNA	0	0	0	0	0
ÍNDIA	0	0	0	0	0
INDONÈSIA	0	0	0	0	0
IRAN	0	0	0	0	0
IRAQ	0	0	0	0	0
IRLANDA	0	0	0	0	0
ISLÀNDIA	0	0	0	0	0
ISRAEL	0	0	0	0	0
ITÀLIA	0	0	0	0	0
JAMAICA	0	0	0	0	0
JAPÓ	0	0	0	0	0

	Total	TIPUS DE DESPLAÇAMENTS			
		Quotidians	Passeig, lleure, turisme	Esport	Altres
Freqüències absolutes					
Total	2498557	943341	1649988	1278896	57778
Mostra real	523	197	346	267	12
JERSEY	0	0	0	0	0
JORDÀNIA	0	0	0	0	0
KAZAKHSTAN	0	0	0	0	0
KENYA	0	0	0	0	0
KIRGUIZISTAN	0	0	0	0	0
KIRIBATI	0	0	0	0	0
KUWAIT	0	0	0	0	0
LAOS	0	0	0	0	0
LESOTHO	0	0	0	0	0
LETÒNIA	0	0	0	0	0
LÍBAN	0	0	0	0	0
LIBÈRIA	0	0	0	0	0
LÍBIA	0	0	0	0	0
LIECHTENSTEIN	0	0	0	0	0
LITUÀNIA	4701	0	4701	0	0
LUXEMBURG	0	0	0	0	0
MACAU	0	0	0	0	0
MACEDÒNIA	0	0	0	0	0
MADAGASCAR	0	0	0	0	0
MALÀISIA	0	0	0	0	0
MALAWI	0	0	0	0	0
MALDIVES	0	0	0	0	0
MALI	0	0	0	0	0
MALTA	0	0	0	0	0
MARROC	0	0	0	0	0
MARSHALL, ILLES	0	0	0	0	0
MARTINICA	0	0	0	0	0
MAURICI	0	0	0	0	0
MAURITÀNIA	0	0	0	0	0
MAYOTTE	0	0	0	0	0
MÈXIC	0	0	0	0	0
MOÇAMBIC	0	0	0	0	0
MOLDÀVIA	0	0	0	0	0

	Total	TIPUS DE DESPLAÇAMENTS			
		Quotidians	Passeig, lleure, turisme	Esport	Altres
Freqüències absolutes					
Total	2498557	943341	1649988	1278896	57778
Mostra real	523	197	346	267	12
MÒNACO	0	0	0	0	0
MONGÒLIA	0	0	0	0	0
MONTENEGRO	0	0	0	0	0
MONTSERRAT	0	0	0	0	0
MYANMA	0	0	0	0	0
NAMÍBIA	0	0	0	0	0
NAURU	0	0	0	0	0
NEPAL	0	0	0	0	0
NICARAGUA	0	0	0	0	0
NÍGER	0	0	0	0	0
NIGÈRIA	0	0	0	0	0
NIUE	0	0	0	0	0
NORUEGA	0	0	0	0	0
NOVA CALEDÒNIA	0	0	0	0	0
NOVA ZELANDA	0	0	0	0	0
OMAN	0	0	0	0	0
PAÏSOS BAIXOS	0	0	0	0	0
PAKISTAN	0	0	0	0	0
PALAU	0	0	0	0	0
PALESTINA	0	0	0	0	0
PANAMÀ	0	0	0	0	0
PAPUA NOVA GUINEA	0	0	0	0	0
PARAGUAI	0	0	0	0	0
PERÚ	0	0	0	0	0
PITCAIRN	0	0	0	0	0
POLINÈSIA FRANCESA	0	0	0	0	0
POLÒNIA	0	0	0	0	0
PORTUGAL	0	0	0	0	0
PUERTO RICO	0	0	0	0	0
QATAR	0	0	0	0	0
REPÚBLICA CENTRAFRICANA	0	0	0	0	0
REPÚBLICA DE COREA	0	0	0	0	0
REPÚBLICA DE SUD-ÀFRICA	0	0	0	0	0

	Total	TIPUS DE DESPLAÇAMENTS			
		Quotidians	Passeig, lleure, turisme	Esport	Altres
Freqüències absolutes					
Total	2498557	943341	1649988	1278896	57778
Mostra real	523	197	346	267	12
REPÚBLICA DEMOCRÀTICA POPULAR DE COREA	0	0	0	0	0
REPÚBLICA DOMINICANA	0	0	0	0	0
REPÚBLICA TXECA	0	0	0	0	0
ROMANIA	0	0	0	0	0
RÚSSIA	0	0	0	0	0
RWANDA	0	0	0	0	0
SÀHARA OCCIDENTAL	0	0	0	0	0
SAIN HELENA	0	0	0	0	0
SAINT BARTHÉLEMY	0	0	0	0	0
SAINT CRISTOPHER I NEVIS	0	0	0	0	0
SAINT LUCIA	0	0	0	0	0
SAINT MARTIN	0	0	0	0	0
SAINT PIERE I MIQUELON	0	0	0	0	0
SAINT VINCENT I LES GRANADINES	0	0	0	0	0
SALOMÓ	0	0	0	0	0
SALVADOR, EL	0	0	0	0	0
SAMOA NORD-AMERICANA	0	0	0	0	0
SAMOA OCCIDENTAL	0	0	0	0	0
SAN MARINO	0	0	0	0	0
SAO TOMÉ I PRÍNCIPE	0	0	0	0	0
SENEGAL	0	0	0	0	0
SÈRBIA	0	0	0	0	0
SEYCHELLES	0	0	0	0	0
SIERRA LEONE	0	0	0	0	0
SINGAPUR	0	0	0	0	0
SÍRIA	0	0	0	0	0
SOMÀLIA	0	0	0	0	0
SRI LANKA	0	0	0	0	0
SUDAN	0	0	0	0	0
SUÈCIA	0	0	0	0	0
SUÏSSA	0	0	0	0	0
SURINAM	0	0	0	0	0
SWAZILÀNDIA	0	0	0	0	0

Freqüències absolutes	Total	TIPUS DE DESPLAÇAMENTS			
		Quotidians	Passeig, lleure, turisme	Esport	Altres
Total	2498557	943341	1649988	1278896	57778
Mostra real	523	197	346	267	12
TADJIKISTAN	0	0	0	0	0
TAILÀNDIA	0	0	0	0	0
TAIWAN	0	0	0	0	0
TANZÀNIA	0	0	0	0	0
TIMOR ORIENTAL	0	0	0	0	0
TOGO	0	0	0	0	0
TOKELAU	0	0	0	0	0
TONGA	0	0	0	0	0
TRINITAT I TOBAGO	0	0	0	0	0
TUNÍSIA	0	0	0	0	0
TURKMENISTAN	0	0	0	0	0
TURQUIA	0	0	0	0	0
TUVALU	0	0	0	0	0
TXAD	0	0	0	0	0
UCRAÏNA	0	0	0	0	0
UGANDA	0	0	0	0	0
UNIÓ DELS EMIRATS ÀRABS	0	0	0	0	0
URUGUAI	0	0	0	0	0
UZBEKISTAN	0	0	0	0	0
VANUATU	0	0	0	0	0
VATICÀ- SANTA SEU	0	0	0	0	0
VENEÇUELA	0	0	0	0	0
VIETNAM	0	0	0	0	0
XILE	0	0	0	0	0
XINA	0	0	0	0	0
XIPRE	0	0	0	0	0
ZAIRE	0	0	0	0	0
ZÀMBIA	0	0	0	0	0
ZIMBABWE	0	0	0	0	0
APÀTRIDA	0	0	0	0	0
NO CONSTA	0	0	0	0	0
NO HO SAP	0	0	0	0	0
NO CONTESTA	0	0	0	0	0

Freqüències absolutes	Total	TIPUS DE DESPLAÇAMENTS			
		Quotidians	Passeig, lleure, turisme	Esport	Altres
Total	2498557	943341	1649988	1278896	57778
Mostra real	523	197	346	267	12

	103276	55173	74996	34144	9875
Base Estrangera o doble nacionalitat	21	11	15	7	2

P55. Doble nacionalitat o estrangera

	103276	55173	74996	34144	9875
P55_1_2	21	11	15	7	2
ALTRES	4756	0	0	4756	0
AFGANISTAN	5485	0	5485	5485	0
ALBÀNIA	0	0	0	0	0
ALEMANYA	4330	4330	0	0	0
ALGÈRIA	0	0	0	0	0
ANDORRA	4937	0	4937	4937	4937
ANGOLA	5007	5007	5007	0	0
ANGUILLA	0	0	0	0	0
ANTIGUA I BARBUDA	0	0	0	0	0
ANTILLES NEERLANDESES	0	0	0	0	0
ARÀBIA SAUDITA	0	0	0	0	0
ARGENTINA	10529	10529	10529	0	0
ARMÈNIA	0	0	0	0	0
ARUBA	0	0	0	0	0
AUSTRÀLIA	0	0	0	0	0
ÀUSTRIA	0	0	0	0	0
AZERBAIDJAN	0	0	0	0	0
BAHAMES	0	0	0	0	0
BAHRAIN	0	0	0	0	0
BANGLA DESH	5222	5222	5222	5222	0
BARBADOS	0	0	0	0	0
BÈLGICA	0	0	0	0	0
BELIZE	0	0	0	0	0
BENÍN	0	0	0	0	0
BHUTAN	0	0	0	0	0
BIELORÚSSIA	0	0	0	0	0

	Total	TIPUS DE DESPLAÇAMENTS			
		Quotidians	Passeig, lleure, turisme	Esport	Altres
Freqüències absolutes					
Total	2498557	943341	1649988	1278896	57778
Mostra real	523	197	346	267	12
BOLÍVIA	0	0	0	0	0
BÒSNIA I HERCEGOVINA	5222	0	5222	0	0
BOTSWANA	4519	4519	4519	0	0
BRASIL	0	0	0	0	0
BRUNEI	0	0	0	0	0
BULGÀRIA	0	0	0	0	0
BURKINA FASO	0	0	0	0	0
BURUNDI	0	0	0	0	0
CAMBODJA	0	0	0	0	0
CAMERUN	0	0	0	0	0
CANADÀ	0	0	0	0	0
CAP VERD	0	0	0	0	0
COLÒMBIA	4937	0	0	0	4937
COMORES	0	0	0	0	0
CONGO	0	0	0	0	0
COSTA D'IVORI	0	0	0	0	0
COSTA RICA	0	0	0	0	0
CROÀCIA	0	0	0	0	0
CUBA	0	0	0	0	0
DINAMARCA	5269	5269	0	0	0
DJIBOUTI	0	0	0	0	0
DOMINICA	0	0	0	0	0
EGIPTE	0	0	0	0	0
EQUADOR	0	0	0	0	0
ERITREA	0	0	0	0	0
ESLOVÀQUIA	0	0	0	0	0
ESLOVÈNIA	0	0	0	0	0
ESTATS FEDERATS DE MICRONÈSIA	0	0	0	0	0
ESTATS UNITS D'AMÈRICA	0	0	0	0	0
ESTÒNIA	0	0	0	0	0
ETIÒPIA	0	0	0	0	0
FIJI	0	0	0	0	0
FILIPINES	0	0	0	0	0

	Total	TIPUS DE DESPLAÇAMENTS			
		Quotidians	Passeig, lleure, turisme	Esport	Altres
Freqüències absolutes					
Total	2498557	943341	1649988	1278896	57778
Mostra real	523	197	346	267	12
FINLÀNDIA	0	0	0	0	0
FRANÇA	5222	5222	5222	0	0
GABON	0	0	0	0	0
GÀMBIA	0	0	0	0	0
GEÒRGIA	0	0	0	0	0
GHANA	0	0	0	0	0
GIBRALTAR	0	0	0	0	0
GRAN BRETANYA	0	0	0	0	0
GRÈCIA	0	0	0	0	0
GRENADA	0	0	0	0	0
GRENLÀNDIA	0	0	0	0	0
GUADELOUPE	0	0	0	0	0
GUAIANA FRANCESA	0	0	0	0	0
GUAM	0	0	0	0	0
GUATEMALA	0	0	0	0	0
GUERNSEY	0	0	0	0	0
GUINEA	0	0	0	0	0
GUINEA BISSAU	0	0	0	0	0
GUINEA EQUATORIAL	0	0	0	0	0
GUYANA	0	0	0	0	0
HAITÍ	0	0	0	0	0
HONDURES	0	0	0	0	0
HONG KONG REGIÓ ADMINISTRATIVA ESPECIAL DEL SUD DE LA XINA	0	0	0	0	0
HONGRIA	0	0	0	0	0
IEMEN	0	0	0	0	0
ILLA DE LA REUNIÓ	0	0	0	0	0
ILLA DE MAN	0	0	0	0	0
ILLA NORFOLK	0	0	0	0	0
ILLES ÀLAND	0	0	0	0	0
ILLES BERMUDES	0	0	0	0	0
ILLES CAIMAN	0	0	0	0	0
ILLES COOK	0	0	0	0	0

	Total	TIPUS DE DESPLAÇAMENTS			
		Quotidians	Passeig, lleure, turisme	Esport	Altres
Freqüències absolutes					
Total	2498557	943341	1649988	1278896	57778
Mostra real	523	197	346	267	12
ILLES DE SVALBARD I JAN MAYEN	0	0	0	0	0
ILLES DEL CANAL/ILLES ANGLONORMANDES	0	0	0	0	0
ILLES FALKLAND/ILLES MALVINES	0	0	0	0	0
ILLES FÈROE	0	0	0	0	0
ILLES MARIANNES DEL NORD	0	0	0	0	0
ILLES TURKS I CAICOS	0	0	0	0	0
ILLES VERGES BRITÀNIQUES	0	0	0	0	0
ILLES VERGES NORD-AMERICANES	0	0	0	0	0
ILLES WALLIS I FUTUNA	0	0	0	0	0
ÍNDIA	0	0	0	0	0
INDONÈSIA	0	0	0	0	0
IRAN	0	0	0	0	0
IRAQ	0	0	0	0	0
IRLANDA	0	0	0	0	0
ISLÀNDIA	0	0	0	0	0
ISRAEL	0	0	0	0	0
ITÀLIA	0	0	0	0	0
JAMAICA	0	0	0	0	0
JAPÓ	0	0	0	0	0
JERSEY	0	0	0	0	0
JORDÀNIA	0	0	0	0	0
KAZAKHSTAN	0	0	0	0	0
KENYA	0	0	0	0	0
KIRGUIZISTAN	0	0	0	0	0
KIRIBATI	0	0	0	0	0
KUWAIT	0	0	0	0	0
LAOS	4330	0	0	4330	0
LESOTHO	0	0	0	0	0
LETÒNIA	0	0	0	0	0
LÍBAN	0	0	0	0	0
LIBÈRIA	0	0	0	0	0
LÍBIA	0	0	0	0	0
LIECHTENSTEIN	0	0	0	0	0

Freqüències absolutes	Total	TIPUS DE DESPLAÇAMENTS			
		Quotidians	Passeig, lleure, turisme	Esport	Altres
Total	2498557	943341	1649988	1278896	57778
Mostra real	523	197	346	267	12
LITUÀNIA	4701	0	4701	0	0
LUXEMBURG	0	0	0	0	0
MACAU	0	0	0	0	0
MACEDÒNIA	0	0	0	0	0
MADAGASCAR	0	0	0	0	0
MALÀISIA	13832	4756	13832	4756	0
MALAWI	0	0	0	0	0
MALDIVES	0	0	0	0	0
MALI	0	0	0	0	0
MALTA	0	0	0	0	0
MARROC	0	0	0	0	0
MARSHALL, ILLES	0	0	0	0	0
MARTINICA	0	0	0	0	0
MAURICI	0	0	0	0	0
MAURITÀNIA	0	0	0	0	0
MAYOTTE	0	0	0	0	0
MÈXIC	0	0	0	0	0
MOÇAMBIC	0	0	0	0	0
MOLDÀVIA	0	0	0	0	0
MÒNACO	0	0	0	0	0
MONGÒLIA	0	0	0	0	0
MONTENEGRO	0	0	0	0	0
MONTSERRAT	0	0	0	0	0
MYANMA	0	0	0	0	0
NAMÍBIA	0	0	0	0	0
NAURU	0	0	0	0	0
NEPAL	0	0	0	0	0
NICARAGUA	0	0	0	0	0
NÍGER	0	0	0	0	0
NIGÈRIA	0	0	0	0	0
NIUE	0	0	0	0	0
NORUEGA	0	0	0	0	0
NOVA CALEDÒNIA	0	0	0	0	0

	Total	TIPUS DE DESPLAÇAMENTS			
		Quotidians	Passeig, lleure, turisme	Esport	Altres
Freqüències absolutes					
Total	2498557	943341	1649988	1278896	57778
Mostra real	523	197	346	267	12
NOVA ZELANDA	0	0	0	0	0
OMAN	0	0	0	0	0
PAÏSOS BAIXOS	14979	10321	10321	4658	0
PAKISTAN	0	0	0	0	0
PALAU	0	0	0	0	0
PALESTINA	0	0	0	0	0
PANAMÀ	0	0	0	0	0
PAPUA NOVA GUINEA	0	0	0	0	0
PARAGUAI	0	0	0	0	0
PERÚ	0	0	0	0	0
PITCAIRN	0	0	0	0	0
POLINÈSIA FRANCESA	0	0	0	0	0
POLÒNIA	0	0	0	0	0
PORTUGAL	0	0	0	0	0
PUERTO RICO	0	0	0	0	0
QATAR	0	0	0	0	0
REPÚBLICA CENTRAFRICANA	0	0	0	0	0
REPÚBLICA DE COREA	0	0	0	0	0
REPÚBLICA DE SUD-ÀFRICA	0	0	0	0	0
REPÚBLICA DEMOCRÀTICA POPULAR DE COREA	0	0	0	0	0
REPÚBLICA DOMINICANA	0	0	0	0	0
REPÚBLICA TXECA	0	0	0	0	0
ROMANIA	0	0	0	0	0
RÚSSIA	0	0	0	0	0
RWANDA	0	0	0	0	0
SÀHARA OCCIDENTAL	0	0	0	0	0
SAIN HELENA	0	0	0	0	0
SAINT BARTHÉLEMY	0	0	0	0	0
SAINT CRISTOPHER I NEVIS	0	0	0	0	0
SAINT LUCIA	0	0	0	0	0
SAINT MARTIN	0	0	0	0	0
SAINT PIERE I MIQUELON	0	0	0	0	0
SAINT VINCENT I LES GRANADINES	0	0	0	0	0

	Total	TIPUS DE DESPLAÇAMENTS			
		Quotidians	Passeig, lleure, turisme	Esport	Altres
Freqüències absolutes					
Total	2498557	943341	1649988	1278896	57778
Mostra real	523	197	346	267	12
SALOMÓ	0	0	0	0	0
SALVADOR, EL	0	0	0	0	0
SAMOA NORD-AMERICANA	0	0	0	0	0
SAMOA OCCIDENTAL	0	0	0	0	0
SAN MARINO	0	0	0	0	0
SAO TOMÉ I PRÍNCIPE	0	0	0	0	0
SENEGAL	0	0	0	0	0
SÈRBIA	0	0	0	0	0
SEYCHELLES	0	0	0	0	0
SIERRA LEONE	0	0	0	0	0
SINGAPUR	0	0	0	0	0
SÍRIA	0	0	0	0	0
SOMÀLIA	0	0	0	0	0
SRI LANKA	0	0	0	0	0
SUDAN	0	0	0	0	0
SUÈCIA	0	0	0	0	0
SUÏSSA	0	0	0	0	0
SURINAM	0	0	0	0	0
SWAZILÀNDIA	0	0	0	0	0
TADJIKISTAN	0	0	0	0	0
TAILÀNDIA	0	0	0	0	0
TAIWAN	0	0	0	0	0
TANZÀNIA	0	0	0	0	0
TIMOR ORIENTAL	0	0	0	0	0
TOGO	0	0	0	0	0
TOKELAU	0	0	0	0	0
TONGA	0	0	0	0	0
TRINITAT I TOBAGO	0	0	0	0	0
TUNÍSIA	0	0	0	0	0
TURKMENISTAN	0	0	0	0	0
TURQUIA	0	0	0	0	0
TUVALU	0	0	0	0	0
TXAD	0	0	0	0	0

Freqüències absolutes	Total	TIPUS DE DESPLAÇAMENTS			
		Quotidians	Passeig, lleure, turisme	Esport	Altres
Total	2498557	943341	1649988	1278896	57778
Mostra real	523	197	346	267	12
UCRAÏNA	0	0	0	0	0
UGANDA	0	0	0	0	0
UNIÓ DELS EMIRATS ÀRABS	0	0	0	0	0
URUGUAI	0	0	0	0	0
UZBEKISTAN	0	0	0	0	0
VANUATU	0	0	0	0	0
VATICÀ- SANTA SEU	0	0	0	0	0
VENEÇUELA	0	0	0	0	0
VIETNAM	0	0	0	0	0
XILE	0	0	0	0	0
XINA	0	0	0	0	0
XIPRE	0	0	0	0	0
ZAIRE	0	0	0	0	0
ZÀMBIA	0	0	0	0	0
ZIMBABWE	0	0	0	0	0
APÀTRIDA	0	0	0	0	0
NO CONSTA	0	0	0	0	0
NO HO SAP	0	0	0	0	0
NO CONTESTA	0	0	0	0	0

Freqüències absolutes	Total	LLOCS D'ÚS		
		Nucli urbà	Carretera	Camins, vies verdes, altres indrets
Total	2498557	597271	231227	1664838
Mostra real	523	125	48	349
. SEXE				
	2498557	597271	231227	1664838
SEXE	523	125	48	349
Home	1584085	353223	159669	1065971
Dona	914472	244048	71558	598867
Ns/Nc	0	0	0	0
. EDAT				
	2498557	597271	231227	1664838
EDAT	523	125	48	349
Casos vàlids	2498557	597271	231227	1664838
Ns/Nc	0	0	0	0
Mitjana	38,621	37,746	36,337	39,31
Desviació	15,764	15,967	16,741	15,492
. EDAT TRAMS				
	2498557	597271	231227	1664838
EDAT	523	125	48	349
De 12 a 24	620891	177180	66071	372418
De 25 a 39	677109	144018	90079	443013
De 40 a 54	804535	178824	33332	592380
De 55 a 69	372285	93847	38172	240266
De 70 a 79	23736	3402	3573	16761
Ns/Nc	0	0	0	0
. NACIONALITAT				
	2498557	597271	231227	1664838
NACIONALITAT	523	125	48	349
Espanyola+catalana	2365302	572135	217385	1570561
Estrangera, doble	103276	25136	13842	64298
Ns/Nc	29979	0	0	29979

	Total	LLOCS D'ÚS		
		Nucli urbà	Carretera	Camins, vies verdes, altres indrets
Freqüències absolutes				
Total	2498557	597271	231227	1664838
Mostra real	523	125	48	349
. NIVELL D'ESTUDIS				
	2498557	597271	231227	1664838
NIVELL D'ESTUDIS	523	125	48	349
Baix	270135	72711	18839	173364
Mitjà	1366261	344051	160116	862094
Alt	842896	176444	52272	614180
Ns/Nc	19264	4065	0	15199
. ACTIVITAT				
	2498557	597271	231227	1664838
ACTIVITAT	523	125	48	349
Ocupats	1605805	355535	143502	1106768
Aturats	94414	13524	19673	61216
Jubilats, pensionistes	245021	51808	23785	169428
Tasques de la llar	27231	4426	3573	19232
Estudiants	477957	157361	36036	279338
Ns/Nc	48130	14617	4658	28855
. DIMENSIO MUNICIPI				
	2498557	597271	231227	1664838
DIMENSIO MUNICIPI	523	125	48	349
< 10000	577167	62799	45085	469282
10001-100MIL	946953	182864	106054	652813
100001-500MIL	402268	91924	25507	284837
+500MIL	572170	259683	54581	257906
Ns/Nc	0	0	0	0
. USUARIS DE BICICLETA				
	2498557	597271	231227	1664838
USUARIS DE BICICLETA	523	125	48	349
Cada dia o gairebé	451246	179044	66864	205338
Al menys un cop per setmana	683945	176240	87656	420050
Només caps de setmana	302914	39641	9182	254092

	Total	LLOCS D'ÚS		
		Nucli urbà	Carretera	Camins, vies verdes, altres indrets
Freqüències absolutes				
Total	2498557	597271	231227	1664838
Mostra real	523	125	48	349
Algun cop al mes	577357	126164	48056	397915
Menor freqüència	483095	76183	19469	387443
. POSSESIÓ BICICLETA				
	2498557	597271	231227	1664838
POSSESIÓ BICICLETA	523	125	48	349
Sí	2316512	488884	221320	1601085
No	182045	108387	9907	63752
. TENEN BICICLETES A CASA				
	2498557	597271	231227	1664838
TENEN BICICLETES A CASA	523	125	48	349
Sí	2287114	514053	212522	1560539
1 bicicleta	411672	155973	37569	218130
2 bicicletes	616826	149858	50837	416131
3 bicicletes	491479	92282	44973	354223
4 bicicletes	408801	78683	39851	290268
5 bicicletes	193188	9165	14963	169060
Més de 5	170406	28092	24329	117986
No	211443	83218	18705	104298
. VAN FER-LA SERVIR AHIR				
	2498557	597271	231227	1664838
VAN FER-LA SERVIR AHIR	523	125	48	349
Sí	694447	206357	101793	386296
No	1804110	390914	129433	1278541
Resta	0	0	0	0
. DESPLAÇAMENT QUOTIDIÀ AHIR				
	2498557	597271	231227	1664838
DESPLAÇAMENT QUOTIDIÀ AHIR	523	125	48	349
Sí	446492	164457	51899	230136
No	482489	205299	62928	214261

	Total	LLOCS D'ÚS		
Freqüències absolutes		Nucli urbà	Carretera	Camins, vies verdes, altres indrets
Total	2498557	597271	231227	1664838
Mostra real	523	125	48	349
Resta	1569576	227514	116400	1220440

. TIPUS DE DESPLAÇAMENTS

TIPUS DE DESPLAÇAMENTS	2498557	597271	231227	1664838
Quotidians	523	125	48	349
Passeig, lleure, turisme	943341	369757	114827	458757
Esport	1649988	314412	116512	1213843
Altres	1278896	154509	148686	975701
	57778	14395	0	43383

. LLOCS D'ÚS

LLOCS D'ÚS	2498557	597271	231227	1664838
Nucli urbà	523	125	48	349
Carretera	597271	597271	0	0
Camins, vies verdes, altres indrets	231227	0	231227	0
Ns/Nc	1664838	0	0	1664838
	5222	0	0	0

P1. Sap anar en bicicleta?

P1	2498557	597271	231227	1664838
SI	523	125	48	349
NO	2498557	597271	231227	1664838
NO SAP	0	0	0	0
NO CONTESTA	0	0	0	0
Ns/Nc	0	0	0	0
Base Si sap anar en bicicleta	2498557	597271	231227	1664838
	523	125	48	349

P2. Freqüència d'ús

P2	2498557	597271	231227	1664838
	523	125	48	349

	Total	LLOCS D'ÚS		
		Nucli urbà	Carretera	Camins, vies verdes, altres indrets
Freqüències absolutes				
Total	2498557	597271	231227	1664838
Mostra real	523	125	48	349
Cada dia	218879	72881	42674	103325
5-6 cops per setmana	232367	106163	24190	102014
3-4 cops per setmana	322705	76178	48779	197748
1-2 cops per setmana	361240	100062	38876	222301
Només els caps de setmana (de la major part de l'any)	302914	39641	9182	254092
Algún cop al mes (de la major part de l'any)	577357	126164	48056	397915
Menor freqüència	483095	76183	19469	387443
Mai o gairebé mai	0	0	0	0
Ns/Nc	0	0	0	0
	2498557	597271	231227	1664838
Base Utilitzen amb alguna freqüència	523	125	48	349
P2.2. Utilitza el dia anterior				
	2498557	597271	231227	1664838
P2_2	523	125	48	349
SI	694447	206357	101793	386296
NO	1804110	390914	129433	1278541
NO SAP	0	0	0	0
NO CONTESTA	0	0	0	0
Ns/Nc	0	0	0	0
	191155	72502	33382	85271
Base Usan con alguna frecuencia y ayer no utilizaron bici	40	15	7	18
P2.3. Principalment, per quin dels següents motius no va utilitzar ahir la bicicleta?				
	191155	72502	33382	85271
P2_3	40	15	7	18
Perquè va ploure	0	0	0	0
Per motius relacionats amb el clima (fred, neu, vent...)	23059	4151	9414	9494
Raons de salut / no es trobava bé	23823	14608	4557	4658
Motius laborals	42918	5222	4756	32940

	Total	LLOCS D'ÚS		
		Nucli urbà	Carretera	Camins, vies verdes, altres indrets
Freqüències absolutes				
Total	2498557	597271	231227	1664838
Mostra real	523	125	48	349
Raons familiars	3944	0	0	3944
Raons personals / canvi de plans / per un imprevist	54101	29538	9717	14845
ALTRES MOTIUS	38475	14148	4937	19390
NO SAP	0	0	0	0
NO CONTESTA	4836	4836	0	0
Ns/Nc	0	0	0	0
	1077241	269290	115539	692412
Base Contesten P2_4	227	57	24	146
P2.4. Els dies de pluja fa servir la bicicleta?				
	1077241	269290	115539	692412
P2_4	227	57	24	146
SI	82825	33324	4756	44745
SÍ, SI LA PLUJA NO ÉS MOLT FORTA	226643	72443	34384	119815
NO SI LA PLUJA ÉS FORTA	216551	36533	29020	150997
NO, MAI	546797	126989	47379	372429
NO SAP	0	0	0	0
NO CONTESTA	4426	0	0	4426
Ns/Nc	0	0	0	0
	1804110	390914	129433	1278541
Base Saben anar i ahor no van utilitzar	379	82	27	269
P3. Últim cop que la va utilitzar				
	1804110	390914	129433	1278541
P3	379	82	27	269
Menys d'una setmana	584207	164156	52300	367751
Menys d'un mes	492514	94666	29513	368335
Entre 1 i 3 mesos	467157	99738	29011	338408
Entre 3 i 6 mesos	125909	18732	13671	88284
Entre 6 mesos i 1 any	82323	9094	4937	68291
Més d'un any	52001	4528	0	47473

	Total	LLOCS D'ÚS		
		Nucli urbà	Carretera	Camins, vies verdes, altres indrets
Freqüències absolutes				
Total	2498557	597271	231227	1664838
Mostra real	523	125	48	349
NO SAP	0	0	0	0
NO CONTESTA	0	0	0	0
Ns/Nc	0	0	0	0
Base Si sap anar en bicicleta	2498557	597271	231227	1664838
	523	125	48	349
P4. Possessió bicicleta per ús personal				
	2498557	597271	231227	1664838
P4	523	125	48	349
SI	2316512	488884	221320	1601085
NO	182045	108387	9907	63752
NO SAP	0	0	0	0
NO CONTESTA	0	0	0	0
Total No & resta	182045	108387	9907	63752
Ns/Nc	0	0	0	0
Base Té bicicleta per ús personal	2316512	488884	221320	1601085
	485	103	46	335
P5.1. Tipus bicicleta té				
	2316512	488884	221320	1601085
P5_1	485	103	46	335
Carretera / corredor	422223	66539	100020	255664
BTT/ Mountain bike/ de muntanya	1612361	232613	150882	1223645
De ciutat / de passeig	767644	246619	71228	449797
Híbrida / versàtil	246299	55750	10111	180438
Elèctrica	0	0	0	0
Plegable	0	0	0	0
BMX / Freestyle	4756	0	0	4756
No en té	0	0	0	0
Altes respostes	65778	8602	14184	42993
No sap	4701	0	0	4701

	Total	LLOCS D'ÚS		
Freqüències absolutes		Nucli urbà	Carretera	Camins, vies verdes, altres indrets
Total	2498557	597271	231227	1664838
Mostra real	523	125	48	349
No contesta	31029	5773	9852	15405
Ns/Nc	0	0	0	0
	422223	66539	100020	255664
Base De carretera	88	14	21	53
P5.1. De carretera				
	422223	66539	100020	255664
P5_1_1_N	88	14	21	53
1 bici de carretera	331995	51292	76515	204188
2 bicis de carretera	75441	9978	18544	46919
3 o més bicis de carretera	14788	5269	4961	4557
Número total de bicicletes	422223	66539	100020	255664
Ns/Nc	0	0	0	0
Mitjana	1,274	1,467	1,285	1,219
Desviació	0,627	1,095	0,55	0,455
P5.1. De carretera i elèctrica				
	422223	66539	100020	255664
P5_CAR_EL_TOTAL	88	14	21	53
Carretera elèctrica	9086	4756	4330	0
No	413137	61783	95690	255664
Mitjana	0,044	0,214	0,043	0
Desviació	0,331	0,773	0,204	0
P5.1. De carretera i plegable				
	422223	66539	100020	255664
P5_CAR_PL_TOTAL	88	14	21	53
Carretera plegable	14047	0	14047	0
No	408176	66539	85973	255664

	Total	LLOCS D'ÚS		
Freqüències absolutes		Nucli urbà	Carretera	Camins, vies verdes, altres indrets
Total	2498557	597271	231227	1664838
Mostra real	523	125	48	349
Mitjana	0,033	0	0,14	0
Desviació	0,179	0	0,347	0
P5.1. De carretera i elèctrica i plegable				
	422223	66539	100020	255664
P5_CAR_EL_PL_TOTAL	88	14	21	53
Carretera elèctrica i plegable	4330	0	4330	0
No	417893	66539	95690	255664
Mitjana	0,01	0	0,043	0
Desviació	0,101	0	0,204	0
	1612361	232613	150882	1223645
Base Muntanya (BTT)	335	48	31	255
P5.1. Muntanya				
	1612361	232613	150882	1223645
P5_1_2_N	335	48	31	255
1	1171105	183052	126590	856242
2	285845	39022	19330	227493
3	96408	0	0	96408
4	59003	10539	4961	43503
5	0	0	0	0
6	0	0	0	0
7	0	0	0	0
8	0	0	0	0
9	0	0	0	0
10	0	0	0	0
Més de 10	0	0	0	0
Numero total	1612361	232613	150882	1223645
Ns/Nc	0	0	0	0
Mitjana	1,407	1,304	1,227	1,45

	Total	LLOCS D'ÚS		
		Nucli urbà	Carretera	Camins, vies verdes, altres indrets
Freqüències absolutes				
Total	2498557	597271	231227	1664838
Mostra real	523	125	48	349
Desviació	0,762	0,695	0,61	0,786
P5.1. Muntanya i elèctrica				
	1612361	232613	150882	1223645
P5_MUN_EL_TOTAL	335	48	31	255
Muntanya elèctrica	77850	4766	0	73084
No	1534511	227846	150882	1150561
Mitjana	0,109	0,02	0	0,139
Desviació	0,583	0,142	0	0,663
P5.1. Muntanya i plegable				
	1612361	232613	150882	1223645
P5_MUN_PL_TOTAL	335	48	31	255
Muntanya plegable	32255	9978	0	22277
No	1580106	222635	150882	1201368
Mitjana	0,024	0,043	0	0,024
Desviació	0,192	0,203	0	0,202
P5.1. Muntanya i elèctrica i plegable				
	1612361	232613	150882	1223645
P5_MUN_EL_PL_TOTAL	335	48	31	255
Muntanya elèctrica i plegable	4528	0	0	4528
No	1607833	232613	150882	1219117
Mitjana	0,003	0	0	0,004
Desviació	0,053	0	0	0,061
	767644	246619	71228	449797
Base Urbana	164	53	15	96
P5.1. Urbana				

	Total	LLOCS D'ÚS		
Freqüències absolutes		Nucli urbà	Carretera	Camins, vies verdes, altres indrets
Total	2498557	597271	231227	1664838
Mostra real	523	125	48	349
	767644	246619	71228	449797
P5_1_3_N	164	53	15	96
1	639913	199242	56412	384259
2	98885	42676	4961	51248
3	9659	0	4893	4766
4	14191	4701	4961	4528
5	4996	0	0	4996
6	0	0	0	0
7	0	0	0	0
8	0	0	0	0
9	0	0	0	0
10	0	0	0	0
Més de 10	0	0	0	0
Numero total	767644	246619	71228	449797
Ns/Nc	0	0	0	0
Mitjana	1,235	1,23	1,416	1,21
Desviació	0,628	0,54	0,893	0,617
P5.1. Urbana i elèctrica				
	767644	246619	71228	449797
P5_URB_EL_TOTAL	164	53	15	96
Urbana elèctrica	31858	8538	9086	14234
No	735786	238081	62142	435563
Mitjana	0,067	0,035	0,128	0,075
Desviació	0,373	0,183	0,334	0,448
P5.1. Urbana i plegable				
	767644	246619	71228	449797
P5_URB_PL_TOTAL	164	53	15	96
Urbana plegable	168082	64123	18598	85362
No	599561	182496	52630	364435

	Total	LLOCS D'ÚS		
Freqüències absolutes		Nucli urbà	Carretera	Camins, vies verdes, altres indrets
Total	2498557	597271	231227	1664838
Mostra real	523	125	48	349

Mitjana	0,345	0,523	0,261	0,26
Desviació	0,855	1,207	0,439	0,628

P5.1. Urbana i elèctrica i plegable

	767644	246619	71228	449797
P5_URB_EL_PL_TOTAL	164	53	15	96
Urbana elèctrica i plegable	22774	8538	9086	5150
No	744870	238081	62142	444647

Mitjana	0,03	0,035	0,128	0,011
Desviació	0,17	0,183	0,334	0,106

	246299	55750	10111	180438
Base Híbrida	51	12	2	37

P5.1. Híbrida

	246299	55750	10111	180438
P5_1_4_N	51	12	2	37
1	197976	51193	0	146783
2	38843	4557	5150	29136
3	9480	0	4961	4519
4	0	0	0	0
5	0	0	0	0
6	0	0	0	0
7	0	0	0	0
8	0	0	0	0
9	0	0	0	0
10	0	0	0	0
Numero total	246299	55750	10111	180438
Ns/Nc	0	0	0	0

Mitjana	1,235	1,082	2,491	1,212
----------------	--------------	-------	-------	-------

	Total	LLOCS D'ÚS		
		Nucli urbà	Carretera	Camins, vies verdes, altres indrets
Freqüències absolutes				
Total	2498557	597271	231227	1664838
Mostra real	523	125	48	349
Desviació	0,507	0,274	0,5	0,466
P5.1. Híbrida i elèctrica				
	246299	55750	10111	180438
P5_HIB_EL_TOTAL	51	12	2	37
Híbrida elèctrica	41943	8350	0	33593
No	204356	47400	10111	146844
Mitjana	0,227	0,15	0	0,263
Desviació	0,57	0,357	0	0,631
P5.1. Híbrida i plegable				
	246299	55750	10111	180438
P5_HIB_PL_TOTAL	51	12	2	37
Híbrida plegable	33131	13799	0	19332
No	213168	41951	10111	161105
Mitjana	0,228	0,248	0	0,234
Desviació	0,763	0,432	0	0,857
P5.1. Híbrida i elèctrica i plegable				
	246299	55750	10111	180438
P5_HIB_EL_PL_TOTAL	51	12	2	37
Híbrida elèctrica i plegable	14303	4948	0	9355
No	231996	50802	10111	171083
Mitjana	0,078	0,089	0	0,079
Desviació	0,333	0,284	0	0,355
Base Total bicicletes	2291775	488884	211468	1586201
	480	103	44	332
P5.1. Bicicletes població Catalunya				

	Total	LLOCS D'ÚS		
Freqüències absolutes		Nucli urbà	Carretera	Camins, vies verdes, altres indrets
Total	2498557	597271	231227	1664838
Mostra real	523	125	48	349
	1578165	323627	148643	1100673
P5_TOTAL	330	68	31	230
1 bicicleta	967352	186036	76237	699857
2 bicletes	383361	109228	54332	219801
3 o més bicicletes	227451	28363	18073	181015
Total bicicletes	1578165	323627	148643	1100673
Mitjana	1,636	1,601	1,728	1,637
Desviació	1,017	0,924	1,045	1,04
P5.1. Bicicletes elèctrica				
	141558	26410	9086	106062
P5_ELECTRICA_TOTAL	30	6	2	22
Bicicletes elèctriques	141558	26410	9086	106062
Mitjana	2,223	1,36	1,953	2,461
Desviació	1,336	0,769	0,999	1,378
P5.1. Bicicletes plegable				
	226949	78452	23559	124938
P5_PLEGABLE_TOTAL	49	17	5	27
Bicicletes plegables	226949	78452	23559	124938
Mitjana	1,712	1,946	1,569	1,591
Desviació	1,231	1,521	0,783	1,064
P5.1. Bicicletes elèctrica i plegable				
	41605	13486	9086	19033
P5_ELEC_PLG_TOTAL	9	3	2	4
Bicicletes elèctriques i plegables	41605	13486	9086	19033
Mitjana	1,337	1	1,477	1,508
Desviació	0,675	0	0,499	0,871

	Total	LLOCS D'ÚS		
Freqüències absolutes		Nucli urbà	Carretera	Camins, vies verdes, altres indrets
Total	2498557	597271	231227	1664838
Mostra real	523	125	48	349

	2316512	488884	221320	1601085
Base Té bicicleta per ús personal	485	103	46	335

P5.2. Quan la va comprar

	2316512	488884	221320	1601085
P5_2	485	103	46	335
FA UN ANY O MENYS	247049	37566	34722	174760
ENTRE 1 I 2 ANYS	372123	89885	44218	238020
ENTRE 2 I 3 ANYS	261158	48833	24320	188005
ENTRE 3 I 4 ANYS	252164	68036	39392	144735
ENTRE 4 I 5 ANYS	318283	69307	26837	216918
ENTRE 5 I 10 ANYS	408569	65596	23733	319241
10 O MÉS ANYS	395940	79005	28098	288837
NO SAP	56390	25821	0	30568
NO CONTESTA	4836	4836	0	0
Ns/Nc	0	0	0	0

P5.3. Quant li va costar

	2316512	488884	221320	1601085
P5_3	485	103	46	335
MENYS DE 150 €	234882	58597	27209	149076
DE 150 A 249 €	366643	123539	29746	213358
DE 250 A 499 €	462031	99347	48631	314053
DE 500 A 999 €	388015	55065	44238	288712
DE 1000 A 1499 €	177142	13624	14565	148953
DE 1500 A 1999 €	57466	13173	0	44294
DE 2000 A 2499 €	62312	5269	4658	52385
DE 2500 A 2999	34232	4658	0	29574
3000 € O MÉS	81148	0	23813	57335
NO SAP	452640	115613	28461	303345
NO CONTESTA	0	0	0	0
Ns/Nc	0	0	0	0

	Total	LLOCS D'ÚS		
Freqüències absolutes		Nucli urbà	Carretera	Camins, vies verdes, altres indrets
Total	2498557	597271	231227	1664838
Mostra real	523	125	48	349

P5.4. On la va comprar

	2316512	488884	221320	1601085
P5_4	485	103	46	335
Per internet	236055	27803	47968	160284
En un centre comercial	239038	78620	24259	136158
En una gran superfície especialitzada en esports	523878	135921	49415	338542
En una botiga especialitzada en ciclisme	970664	131407	75717	758318
ALTRES	226796	61670	14176	150950
NO SAP	120082	53463	9786	56833
NO CONTESTA	0	0	0	0
Ns/Nc	0	0	0	0
Base TOTAL	2498557	597271	231227	1664838
	523	125	48	349

P5_1_3. Altres vehicles de mobilitat personal

	2498557	597271	231227	1664838
P5_1_3	523	125	48	349
Patinet elèctric	116110	23976	19224	72910
Plataforma elèctrica	33784	9978	9480	14326
Roda elèctrica	14487	0	14487	0
Cicle destinat al transport de passatgers	10301	0	10301	0
Patinet no elèctric / normal	33388	4159	0	29229
Skate board / long board	29145	9121	0	20025
Patins en línia / patins de rodes	38072	5258	0	32814
Cap	2273368	559718	197516	1510913
No sap	0	0	0	0
No contesta	0	0	0	0
Ns/Nc	0	0	0	0
Base Usuaris de bici	2498557	597271	231227	1664838
	523	125	48	349

	Total	LLOCS D'ÚS		
		Nucli urbà	Carretera	Camins, vies verdes, altres indrets
Freqüències absolutes				
Total	2498557	597271	231227	1664838
Mostra real	523	125	48	349

P6. Tipus de desplaçaments

	2498557	597271	231227	1664838
P6	523	125	48	349
Desplaçaments quotidians (feina, estudis, compres...)	943341	369757	114827	458757
Passeig, lleure o turisme	1649988	314412	116512	1213843
Esport	1278896	154509	148686	975701
Altres	57778	14395	0	43383
NS	0	0	0	0
NC	0	0	0	0
Ns/Nc	0	0	0	0

P6.1. Desplaçaments combinats

	2498557	597271	231227	1664838
P6_1	523	125	48	349
Sí, sempre	102539	44473	19805	38260
Sí, sovint	188495	43244	28747	116504
Alguna vegada	556621	141111	39581	375928
No	1650903	368442	143093	1134146
NO SAP	0	0	0	0
NO CONTESTA	0	0	0	0
Ns/Nc	0	0	0	0
	847654	228829	88133	530692
Base Fan combinats	178	47	18	113

P6.2. Mitjans utilitzats darrer desplaçament

	847654	228829	88133	530692
P6_2	178	47	18	113
Autobús urbà	199870	77815	20224	101832
Tramvia	49915	15533	15095	19287
Metro	197062	85179	15239	96644
Autobús interurbà	65142	14451	5151	45540

	Total	LLOCS D'ÚS		
		Nucli urbà	Carretera	Camins, vies verdes, altres indrets
Freqüències absolutes				
Total	2498557	597271	231227	1664838
Mostra real	523	125	48	349
Rodalies / FGC	309624	53904	38143	217577
Regionals/ Llarga distància	74281	14506	0	59775
Cotxe	324477	34860	20028	269589
Furgoneta, autocaravana, camió, etc.	3952	0	0	3952
AVE	0	0	0	0
Moto	14475	4836	0	9639
Altres	36454	14228	0	22226
CAP	43201	27586	0	15615
NS	4756	0	4756	0
NC	8635	4691	0	3944
Ns/Nc	0	0	0	0
	1650903	368442	143093	1134146
Base No fan combinats	345	78	30	236
P6.3. Facilitats per utilitzar més la bici				
	1650903	368442	143093	1134146
P6_3	345	78	30	236
Sí, si disposés d'aparcament segur de bicicletes en les estacions d'origen o destinació	484369	101707	38304	344358
Sí, si disposés de més espais reservats en trens i autobusos interurbans	156093	20079	19922	116092
Sí, si pogués combinar amb un sistema de bicicleta pública en les estacions d'origen o destinació	187343	58303	4937	124103
No	787065	183347	79930	518566
NO SAP	36033	5007	0	31026
NO CONTESTA	0	0	0	0
Ns/Nc	0	0	0	0
P6.4. Transport gratuït bicis				
	1650903	368442	143093	1134146
P6_4	345	78	30	236
SI	1199450	287515	104893	801820

	Total	LLOCS D'ÚS		
Freqüències absolutes		Nucli urbà	Carretera	Camins, vies verdes, altres indrets
Total	2498557	597271	231227	1664838
Mostra real	523	125	48	349
NO	434489	80927	38200	315362
NO SAP	16964	0	0	16964
NO CONTESTA	0	0	0	0
Ns/Nc	0	0	0	0
	943341	369757	114827	458757
Base Fa desplaçaments quotidians	197	77	24	96
P7. Mitjans transport previs				
	943341	369757	114827	458757
P7	197	77	24	96
SI	599321	252181	75261	271879
NO	329660	117576	39566	172518
NO SAP	0	0	0	0
NO CONTESTA	14360	0	0	14360
Ns/Nc	0	0	0	0
	599321	252181	75261	271879
Base Feia servir altres mitjans	125	52	16	57
P8. Mitjans utilitzats				
	599321	252181	75261	271879
P8	125	52	16	57
Transport públic	287711	165071	23386	99253
Moto	120159	41539	27850	50771
Cotxe	198324	53224	18399	126701
A peu	138478	62886	23041	52551
NS	4330	0	0	4330
NC	0	0	0	0
Ns/Nc	0	0	0	0
	943341	369757	114827	458757
Base Fa desplaçaments quotidians	197	77	24	96

	Total	LLOCS D'ÚS		
Freqüències absolutes		Nucli urbà	Carretera	Camins, vies verdes, altres indrets
Total	2498557	597271	231227	1664838
Mostra real	523	125	48	349

P9.1. Freqüència anar a la feina

	943341	369757	114827	458757
P9_1	197	77	24	96
Diàriament o gairebé	371638	140052	51263	180324
Setmanalment	104214	43462	15166	45587
Alguna/es vegades al mes	60859	13533	4330	42997
Menor freqüència	51525	19503	0	32021
Mai o quasi mai	165773	76424	14908	74441
NO TREBALLA	174971	76783	29161	69028
NO SAP	0	0	0	0
NO CONTESTA	14360	0	0	14360
Ns/Nc	0	0	0	0
	588237	216550	70758	300929
Base Va a la feina en bici	124	45	15	64

P9.1.1. Distància últim desplaçament

	588237	216550	70758	300929
P9_1_1	124	45	15	64
(1)-MENYS DE 2 KM	111887	61879	9619	40389
(3)-DE 2 A 3,99 KM	191960	75499	9978	106483
(5)-DE 4 A 5,99 KM	111410	54202	18779	38429
(7)-DE 6 A 7,99 KM	62032	15074	15166	31793
(9)-DE 8 A 9,99 KM	26383	4948	4151	17284
(12,5)-10 a 14,99	61019	0	8310	52709
(15)-15 o més	0	0	0	0
NO SAP	9313	0	4756	4557
NO CONTESTA	14233	4948	0	9285
Ns/Nc	0	0	0	0
Mitjana	4,745	3,353	5,77	5,535
Desviació	3,425	2,013	3,369	3,896

	Total	LLOCS D'ÚS		
Freqüències absolutes		Nucli urbà	Carretera	Camins, vies verdes, altres indrets
Total	2498557	597271	231227	1664838
Mostra real	523	125	48	349

	943341	369757	114827	458757
Base Fa desplaçaments quotidians	197	77	24	96

P9.2. Freqüència desplaçaments estudis

	943341	369757	114827	458757
P9_2	197	77	24	96
Diàriament o gairebé	118495	69362	10183	38950
Setmanalment	70417	20466	9494	40456
Alguna/es vegades al mes	58633	19259	14038	25337
Menor freqüència	27335	9986	0	17349
Mai o quasi mai	223555	82564	19910	121081
NO ESTUDIA	430546	168120	61202	201224
NO SAP	0	0	0	0
NO CONTESTA	14360	0	0	14360
Ns/Nc	0	0	0	0
	274881	119073	33715	122092
Base Va a estudiar en bici	56	24	7	25

P9.2.1. Distància últim desplaçament

	274881	119073	33715	122092
P9_2_1	56	24	7	25
(1)-MENYS DE 2 KM	53399	23759	10183	19457
(3)-DE 2 A 3,99 KM	102339	48679	9494	44166
(5)-DE 4 A 5,99 KM	49641	10358	14038	25245
(7)-DE 6 A 7,99 KM	37786	19861	0	17924
(9)-DE 8 A 9,99 KM	10257	5421	0	4836
(12,5)-10 a 14,99	16237	5773	0	10464
(15)-15 o més	0	0	0	0
NO SAP	0	0	0	0
NO CONTESTA	5222	5222	0	0
Ns/Nc	0	0	0	0

	Total	LLOCS D'ÚS		
		Nucli urbà	Carretera	Camins, vies verdes, altres indrets
Freqüències absolutes				
Total	2498557	597271	231227	1664838
Mostra real	523	125	48	349

Mitjana	4,333	4,23	3,229	4,734
Desviació	2,966	2,961	1,68	3,157
	943341	369757	114827	458757
Base Fa desplaçaments quotidians	197	77	24	96

P9.3. Freqüència altres desplaçaments quotidians

	943341	369757	114827	458757
P9_3	197	77	24	96
Diàriament o gairebé	118831	36819	18475	63537
Setmanalment	244986	139647	28876	76462
Alguna/es vegades al mes	186804	67666	25256	93883
Menor freqüència	112220	33868	5007	73346
Mai o quasi mai	266139	91757	37214	137169
NO SAP	0	0	0	0
NO CONTESTA	14360	0	0	14360
Ns/Nc	0	0	0	0
	662842	278000	77613	307228
Base Altres desplaçaments quotidians	138	58	16	64

P9.3.1. Distància últim desplaçament

	662842	278000	77613	307228
P9_3_1	138	58	16	64
(1)-MENYS DE 2 KM	174548	90275	23539	60735
(3)-DE 2 A 3,99 KM	217013	91042	25146	100826
(5)-DE 4 A 5,99 KM	138867	57487	4961	76419
(7)-DE 6 A 7,99 KM	63843	25942	9763	28139
(9)-DE 8 A 9,99 KM	9278	0	4330	4948
(12,5)-10 a 14,99	35615	3402	4937	27276
(15)-15 o més	0	0	0	0
NO SAP	14182	9852	0	4330

	Total	LLOCS D'ÚS		
		Nucli urbà	Carretera	Camins, vies verdes, altres indrets
Freqüències absolutes				
Total	2498557	597271	231227	1664838
Mostra real	523	125	48	349
NO CONTESTA	9494	0	4937	4557
Ns/Nc	0	0	0	0
Mitjana	3,904	3,263	4,029	4,45
Desviació	2,88	2,197	3,307	3,177
	943341	369757	114827	458757
Base Fa desplaçaments quotidians	197	77	24	96
P9.4. Desplaçament quotidià dia anterior				
	943341	369757	114827	458757
P9_4	197	77	24	96
SI	446492	164457	51899	230136
NO	482489	205299	62928	214261
NO SAP	0	0	0	0
NO CONTESTA	14360	0	0	14360
Ns/Nc	0	0	0	0
	1649988	314412	116512	1213843
Base Fa desplaçaments passeig, lleure o turisme	346	67	24	254
P10. Passeig o lleure prop residència				
	1649988	314412	116512	1213843
P10	346	67	24	254
Diàriament o gairebé	115337	18957	22910	73470
Setmanalment	446702	68966	40366	337370
Alguna/es vegades al mes	549008	123474	28652	396883
Menor freqüència	360570	89843	19434	246071
Mai o quasi mai	167908	8480	5151	154276
NO SAP	5773	0	0	5773
NO CONTESTA	4691	4691	0	0
Ns/Nc	0	0	0	0

	Total	LLOCS D'ÚS		
		Nucli urbà	Carretera	Camins, vies verdes, altres indrets
Freqüències absolutes				
Total	2498557	597271	231227	1664838
Mostra real	523	125	48	349
	1471617	301240	111362	1053794
Base Passeig o lleure freq.	309	64	23	221
P10.1. Distància últim passeig				
	1471617	301240	111362	1053794
P10_1	309	64	23	221
(1)-MENYS DE 2 KM	60593	22293	4426	33875
(3)-DE 2 A 3,99 KM	205035	71168	24698	109169
(5)-DE 4 A 5,99 KM	250010	61653	9779	178578
(7)-DE 6 A 7,99 KM	145002	34410	8917	101675
(9)-DE 8 A 9,99 KM	98798	24228	0	74570
(11)-DE 10 A 11,99 KM	208720	42157	4937	161625
(13)-DE 12 a 14,99	138282	3402	13966	120915
(15)-15 o més	224421	27758	20295	176369
NO SAP	59691	14172	5222	35076
NO CONTESTA	81065	0	19122	61942
Ns/Nc	0	0	0	0
Mitjana	8,483	6,714	8,391	9,022
Desviació	4,472	4,104	5,148	4,372
	1649988	314412	116512	1213843
Base Fa desplaçaments passeig, lleure o turisme	346	67	24	254
P11. Cicloturisme petit o mitjà fora residència				
	1649988	314412	116512	1213843
P11	346	67	24	254
Diàriament o gairebé	28917	5151	0	23766
Setmanalment	81558	12983	9899	58676
Alguna/es vegades al mes	191496	19436	18639	153421
Menor freqüència	327556	71336	4756	251464
Mai o quasi mai	1015771	200815	83219	726515
NO SAP	0	0	0	0

	Total	LLOCS D'ÚS		
		Nucli urbà	Carretera	Camins, vies verdes, altres indrets
Freqüències absolutes				
Total	2498557	597271	231227	1664838
Mostra real	523	125	48	349
NO CONTESTA	4691	4691	0	0
Ns/Nc	0	0	0	0
	629526	108905	33294	487328
Base Cicloturisme petit o mitjà	132	23	7	102
P11.1. Distància habitual				
	629526	108905	33294	487328
P11_1	132	23	7	102
(2,5)-MENYS DE 5 KM	59692	22345	0	37348
(7,5)-DE 5 A 9,99 KM	104845	23165	4937	76742
(12,5)-DE 10 A 14,99 KM	104088	24423	4961	74703
(17,5)-DE 15 A 19,99 KM	55960	5258	0	50702
(22,5)-DE 20 A 24,99 KM	60381	13621	0	46759
(30)-DE 25 A 34,99 KM	50344	0	4519	45825
(40)-DE 35 A 44,99 KM	51050	0	4756	46294
(50)-DE 45 A 54,99 KM	50009	4961	0	45048
(60)-DE 55 A 64,99 KM	20188	0	5269	14919
(70)-DE 65 A 74,99 KM	15797	0	0	15797
(76)-75 O MÉS KM	28963	4948	8851	15164
NO SAP	23262	10183	0	13079
NO CONTESTA	4948	0	0	4948
Ns/Nc	0	0	0	0
Mitjana	25,187	15,777	42,461	25,941
Desviació	20,72	17,483	26,167	19,921
	1278896	154509	148686	975701
Base Fa esport	267	32	31	204
P12.1. Muntanya (BTT)				
	1278896	154509	148686	975701
P12_1	267	32	31	204

	Total	LLOCS D'ÚS		
		Nucli urbà	Carretera	Camins, vies verdes, altres indrets
Freqüències absolutes				
Total	2498557	597271	231227	1664838
Mostra real	523	125	48	349
Diàriament o gairebé	42136	0	0	42136
Setmanalment	339381	4893	33711	300776
Alguna/es vegades al mes	383804	44167	55016	284621
Menor freqüència	221629	24529	14663	182437
Mai o quasi mai	287111	80920	45297	160894
NO SAP	0	0	0	0
NO CONTESTA	4836	0	0	4836
Ns/Nc	0	0	0	0
	986949	73589	103390	809971
Base Fa muntanya (BTT)	205	15	21	169
P12.1.1. Distància habitual				
	986949	73589	103390	809971
P12_1_1	205	15	21	169
(2,5)-MENYS DE 5 KM	75543	25115	10301	40127
(7,5)-DE 5 A 9,99 KM	86218	4701	4756	76761
(12,5)-DE 10 A 14,99 KM	95579	0	4937	90641
(17,5)-DE 15 A 19,99 KM	147212	24443	5151	117618
(22,5)-DE 20 A 24,99 KM	143170	9112	18893	115165
(30)-DE 25 A 34,99 KM	177416	4948	28946	143522
(40)-DE 35 A 44,99 KM	100172	0	9927	90245
(50)-DE 45 A 54,99 KM	92310	0	0	92310
(56)-55 O MÉS KM	47842	5269	14705	27868
NO SAP	21486	0	5773	15713
NO CONTESTA	0	0	0	0
Ns/Nc	0	0	0	0
Mitjana	25,327	15,958	27,939	25,873
Desviació	15,071	14,161	15,711	14,762
	1278896	154509	148686	975701
Base Fa esport	267	32	31	204

	Total	LLOCS D'ÚS		
Freqüències absolutes		Nucli urbà	Carretera	Camins, vies verdes, altres indrets
Total	2498557	597271	231227	1664838
Mostra real	523	125	48	349

P12.2. Carretera

	1278896	154509	148686	975701
P12_2	267	32	31	204
Diàriament o gairebé	19010	0	19010	0
Setmanalment	164199	0	54619	109580
Alguna/es vegades al mes	165832	23862	38817	103153
Menor freqüència	175431	44146	9512	121774
Mai o quasi mai	749588	86501	26728	636358
NO SAP	0	0	0	0
NO CONTESTA	4836	0	0	4836
Ns/Nc	0	0	0	0
	524472	68008	121958	334507
Base Fa carretera	109	14	25	70

P12.2.1. Distància habitual

	524472	68008	121958	334507
P12_2_1	109	14	25	70
(2,5)-MENYS DE 5 KM	64530	10372	10372	43786
(7,5)-DE 5 A 9,99 KM	40754	4701	9986	26067
(12,5)-DE 10 A 14,99 KM	55598	19245	24272	12080
(17,5)-DE 15 A 19,99 KM	24839	4151	4937	15751
(22,5)-DE 20 A 24,99 KM	34846	4151	10995	19701
(27,5)-DE 25 A 29,99 KM	60767	10219	3573	46974
(40)-DE 30 A 49,99 KM	107492	4937	18870	83685
(60)-DE 50 A 69,99 KM	49665	4961	15465	29238
(80)-DE 70 A 89,99 KM	71066	5269	18265	47532
(100)-DE 90 A 109,99 KM	4756	0	0	4756
(115)-110 O MÉS KM	10159	0	5222	4937
NO SAP	0	0	0	0
NO CONTESTA	0	0	0	0
Ns/Nc	0	0	0	0

	Total	LLOCS D'ÚS		
		Nucli urbà	Carretera	Camins, vies verdes, altres indrets
Freqüències absolutes				
Total	2498557	597271	231227	1664838
Mostra real	523	125	48	349

Mitjana	35,58	24,49	37,559	37,112
Desviació	27,829	22,072	30,57	27,308
	1278896	154509	148686	975701
Base Fa esport	267	32	31	204

P12.3. Cicloturisme esportiu

	1278896	154509	148686	975701
P12_3	267	32	31	204
Diàriament o gairebé	14329	0	0	14329
Setmanalment	53670	14451	4756	34463
Alguna/es vegades al mes	191383	15192	15111	161080
Menor freqüència	287941	10088	33904	243949
Mai o quasi mai	726737	114778	94915	517044
NO SAP	0	0	0	0
NO CONTESTA	4836	0	0	4836
Ns/Nc	0	0	0	0
	547323	39731	53771	453821
Base Fa cicloturisme esportiu	115	8	11	96

P12.3.1. Distància habitual

	547323	39731	53771	453821
P12_3_1	115	8	11	96
(2,5)-MENYS DE 5 KM	51933	4528	4937	42467
(7,5)-DE 5 A 9,99 KM	17853	4701	0	13152
(12,5)-DE 10 A 14,99 KM	44493	5222	10301	28970
(17,5)-DE 15 A 19,99 KM	57895	5151	5222	47523
(22,5)-DE 20 A 24,99 KM	68515	9899	10014	48602
(27,5)-DE 25 A 29,99 KM	41413	0	4519	36894
(40)-DE 30 A 49,99 KM	158206	4961	4658	148587
(60)-DE 50 A 69,99 KM	39923	0	5269	34654

	Total	LLOCS D'ÚS		
		Nucli urbà	Carretera	Camins, vies verdes, altres indrets
Freqüències absolutes				
Total	2498557	597271	231227	1664838
Mostra real	523	125	48	349
(80)-DE 70 A 89,99 KM	24395	0	4691	19704
(100)-DE 90 A 109,99 KM	28587	5269	4159	19158
(115)-110 O MÉS KM	4937	0	0	4937
NO SAP	9174	0	0	9174
NO CONTESTA	0	0	0	0
Ns/Nc	0	0	0	0
Mitjana	34,591	28,947	34,885	35,06
Desviació	25,584	29,696	28,713	24,711

P12.3.2. Tipus de bicicleta

	547323	39731	53771	453821
P12_3_2	115	8	11	96
BTT/ Mountain bike/ de muntanya	406667	20271	5222	381175
Carretera / corredor	130942	19460	48550	62932
De ciutat / de passeig	4948	0	0	4948
Híbrida / versàtil	0	0	0	0
Elèctrica	0	0	0	0
Plegable	0	0	0	0
No en té	0	0	0	0
Altres respostes	0	0	0	0
No sap	4766	0	0	4766
No contesta	0	0	0	0
Ns/Nc	0	0	0	0
	924326	124073	63489	736764
Base Fa cicloturisme d'algun tipus	194	26	13	155

P13. Tipus de bicicleta

	924326	124073	63489	736764
P13	194	26	13	155
D'ús personal	855173	100643	63489	691042
De lloguer	122335	28707	5151	88478

	Total	LLOCS D'ÚS		
Freqüències absolutes		Nucli urbà	Carretera	Camins, vies verdes, altres indrets
Total	2498557	597271	231227	1664838
Mostra real	523	125	48	349
Altres	13539	3944	0	9596
No ho sap	3944	3944	0	0
No contesta	9596	0	0	9596
Ns/Nc	0	0	0	0
P14.1. Allotjament				
	924326	124073	63489	736764
P14_1	194	26	13	155
Total citacions	368953	52376	28953	287624
Ns/Nc	555373	71697	34536	449140
Mitjana	84,745	46,779	64,919	93,654
Desviació	115,619	34,343	26,622	128,375
P14.2. Alimentació				
	924326	124073	63489	736764
P14_2	194	26	13	155
Total citacions	701375	86060	44081	571234
Ns/Nc	222951	38013	19407	165531
Mitjana	49,232	40,322	83,008	47,968
Desviació	71,022	30,414	126,457	68,69
P14.3. Transport complementari				
	924326	124073	63489	736764
P14_3	194	26	13	155
Total citacions	451863	58780	24475	368608
Ns/Nc	472463	65293	39014	368156
Mitjana	27,813	17,062	96,898	24,941
Desviació	31,129	7,125	68,478	22,909
P14.4. Mapes i guies				

	Total	LLOCS D'ÚS		
		Nucli urbà	Carretera	Camins, vies verdes, altres indrets
Freqüències absolutes				
Total	2498557	597271	231227	1664838
Mostra real	523	125	48	349
	924326	124073	63489	736764
P14_4	194	26	13	155
Total citacions	83301	10170	15057	58074
Ns/Nc	841025	113903	48431	678691
Mitjana	17,617	8,54	13,789	20,199
Desviació	12,325	1,5	12,029	12,453
P14.5. Lloguer bicis				
	924326	124073	63489	736764
P14_5_N	194	26	13	155
Total citacions	0	0	0	0
Ns/Nc	924326	124073	63489	736764
Mitjana				
Desviació				
P14.6. Museus, espectacles, parc atraccions				
	924326	124073	63489	736764
P14_6_N	194	26	13	155
Total citacions	9678	0	0	9678
Ns/Nc	914648	124073	63489	727086
Mitjana	7,339			7,339
Desviació	2,495			2,495
P14.7. Records, souvenirs, compres				
	924326	124073	63489	736764
P14_7_N	194	26	13	155
Total citacions	0	0	0	0
Ns/Nc	924326	124073	63489	736764
Mitjana				

	Total	LLOCS D'ÚS		
		Nucli urbà	Carretera	Camins, vies verdes, altres indrets
Freqüències absolutes				
Total	2498557	597271	231227	1664838
Mostra real	523	125	48	349

Desviació

P14.8. Reparació bici o peces bici

	924326	124073	63489	736764
P14_8_N	194	26	13	155
Total citaciones	5258	0	0	5258
Ns/Nc	919068	124073	63489	731506
Mitjana	10			10
Desviació				

P14.9. Inscripció curses

	924326	124073	63489	736764
P14_9_N	194	26	13	155
Total citaciones	0	0	0	0
Ns/Nc	924326	124073	63489	736764
Mitjana				
Desviació				

P14.10. Oci, esbarjo

	924326	124073	63489	736764
P14_10_N	194	26	13	155
Total citaciones	0	0	0	0
Ns/Nc	924326	124073	63489	736764
Mitjana				
Desviació				

P14.9. Cap

	924326	124073	63489	736764
P14_90_N	194	26	13	155
Total citaciones	0	0	0	0

	Total	LLOCS D'ÚS		
		Nucli urbà	Carretera	Camins, vies verdes, altres indrets
Freqüències absolutes				
Total	2498557	597271	231227	1664838
Mostra real	523	125	48	349
Ns/Nc	924326	124073	63489	736764
Mitjana	0			0
Desviació	0			0
P14.9. Altres				
	924326	124073	63489	736764
P14_OTROS	194	26	13	155
Total citacions	14936	0	0	14936
Ns/Nc	909390	124073	63489	721828
Mitjana	8,276			8,276
Desviació	2,377			2,377
	2316512	488884	221320	1601085
Base Usuaris & tenen bici	485	103	46	335
P15. Pertinença a entitats de ciclisme				
	2316512	488884	221320	1601085
P15	485	103	46	335
Sí, d'una associació	39015	9717	4756	24542
Sí d'un club	88013	0	18142	69872
Sí, d'una federació	14679	0	4691	9988
No	2189483	479167	198422	1506672
NS	0	0	0	0
NC	0	0	0	0
Ns/Nc	0	0	0	0
	75028	4961	13812	56254
Base Pertinença a entitats	15	1	3	11

P15.1. Entitats

	Total	LLOCS D'ÚS		
		Nucli urbà	Carretera	Camins, vies verdes, altres indrets
Freqüències absolutes				
Total	2498557	597271	231227	1664838
Mostra real	523	125	48	349
	75028	4961	13812	56254
P15_1	15	1	3	11
Associació ciclista de Manresa	0	0	0	0
Centre excursionista de cat	0	0	0	0
Club ciclisme Sant Andreu	0	0	0	0
Club ciclista d'argentera	0	0	0	0
Club ciclista de Bellver	0	0	0	0
Club de ciclistes del poble de motbrió-Tarragona-	0	0	0	0
Club de excursionisme de Breda	0	0	0	0
Club esportiu orientació btt Barcelona	0	0	0	0
Club natació de Vilafranca	0	0	0	0
Club Natació Terrassa	0	0	0	0
Club Olèrdola	0	0	0	0
Club Villa	0	0	0	0
Esport ciclista de Manresa	5222	0	0	5222
Federació catalana de ciclisme	5222	0	0	5222
Federació catalana i espanyola de ciclisme	0	0	0	0
Federació orientació amb bicicleta	0	0	0	0
Federación de ciclistas estatal	0	0	0	0
Motoclub Sant Andreu de la Barca	0	0	0	0
Muntanyes	0	0	0	0
Pedal club de Almacelles	0	0	0	0
Pedal Team	0	0	0	0
Penya ciclista del poble	0	0	0	0
Q wellness	0	0	0	0
Sant Cebrià	0	0	0	0
Club Bicisport	0	0	0	0
Amics Ciclistes Anoia	0	0	0	0
Calders	0	0	0	0
Ciclistes d'Altafulla	0	0	0	0
Club Ciclisme Vilanova	0	0	0	0
Club Ciclista Ripoll	0	0	0	0
Centre Excursionista de Lleida	0	0	0	0

	Total	LLOCS D'ÚS		
		Nucli urbà	Carretera	Camins, vies verdes, altres indrets
Freqüències absolutes				
Total	2498557	597271	231227	1664838
Mostra real	523	125	48	349
Club Ciclista de Banyoles	0	0	0	0
Associació Esportiva Nou Barris	0	0	0	0
CEC (Ciclismo en cadena)	0	0	0	0
Club Baix Penedès de ciclisme	0	0	0	0
Club La Riera	0	0	0	0
Trek Bicisprint	0	0	0	0
Ciclisme Cultural de Figaró	0	0	0	0
De Calas	0	0	0	0
FC Barcelona	0	0	0	0
Associació de Cicloturisme de Muntanya	0	0	0	0
Club ciclista Besòs	4961	4961	0	0
Club Ciclista BTT Premià de Dalt	5222	0	0	5222
Club Ciclista Piera	0	0	0	0
Club Esportiu Tordera	4766	0	0	4766
salou club ciclista	0	0	0	0
Altres	49896	0	8851	41045
No sap	4961	0	4961	0
No contesta	0	0	0	0
Ns/Nc	0	0	0	0
	2498557	597271	231227	1664838
Base Usuaris de bici	523	125	48	349
P16. Llocs d'ús				
	2498557	597271	231227	1664838
P16	523	125	48	349
Nucli urbà	1382619	597271	93120	692228
Carretera	653657	0	231227	422430
Camins o vies verdes / cicloturisme	1611337	0	0	1611337
Platja / passeig marítim	4330	0	0	4330
Muntanya	90855	0	0	90855
Pista / velòdrom/ carreteres velles sense trànsit	19941	0	0	19941
Espais oberts / camp / càmping	4519	0	0	4519

	Total	LLOCS D'ÚS		
		Nucli urbà	Carretera	Camins, vies verdes, altres indrets
Freqüències absolutes				
Total	2498557	597271	231227	1664838
Mostra real	523	125	48	349
Altres	170113	0	17431	152682
No sap	0	0	0	0
No contesta	5222	0	0	0
Ns/Nc	0	0	0	0
	653657	0	231227	422430
Base Circulen per carretera	135	0	48	87
P17. Comparteix espai amb vehicles				
	653657	0	231227	422430
P17	135	0	48	87
Sempre o gairebé sempre	289126	0	94395	194730
A vegades	287152	0	122300	164852
Mai o quasi mai	77380	0	14532	62848
NO SAP	0	0	0	0
NO CONTESTA	0	0	0	0
Ns/Nc	0	0	0	0
	77380	0	14532	62848
Base No comparteixen espai	16	0	3	13
P17.1. Motius no comparteix espai amb vehicles				
	77380	0	14532	62848
P17_1	16	0	3	13
ESPECIFICAR	0	0	0	0
Per seguretat / evitar accidents/ és perillós	49099	0	5222	43877
Té por	4330	0	0	4330
No respecten regles	4691	0	0	4691
Incòmode / intranquil	0	0	0	0
No li agrada	4691	0	0	4691
Fa servir carril bici	9949	0	0	9949
No té alternativa	0	0	0	0
Altres respostes	4159	0	4159	0

	Total	LLOCS D'ÚS		
		Nucli urbà	Carretera	Camins, vies verdes, altres indrets
Freqüències absolutes				
Total	2498557	597271	231227	1664838
Mostra real	523	125	48	349
Cap motiu en especial	5151	0	5151	0
No sap	0	0	0	0
No contesta	0	0	0	0
Ns/Nc	0	0	0	0
	653657	0	231227	422430
Base Circulen per carretera	135	0	48	87
P18. Moderació velocitat vehicle				
	653657	0	231227	422430
P18	135	0	48	87
Sempre o gairebé sempre	232894	0	98595	134299
A vegades	314541	0	109418	205123
Mai o quasi mai	101693	0	23214	78479
NO SAP	4528	0	0	4528
NO CONTESTA	0	0	0	0
Ns/Nc	0	0	0	0
P19. Distància vehicle				
	653657	0	231227	422430
P19	135	0	48	87
Sempre o gairebé sempre	190772	0	83553	107220
A vegades	345392	0	110087	235305
Mai o quasi mai	117493	0	37587	79906
NO SAP	0	0	0	0
NO CONTESTA	0	0	0	0
Ns/Nc	0	0	0	0
P20.1. Fa servir el casc				
	653657	0	231227	422430
P20_1	135	0	48	87
Sempre o gairebé sempre	468920	0	146105	322816
A vegades	94471	0	42633	51838

	Total	LLOCS D'ÚS		
Freqüències absolutes		Nucli urbà	Carretera	Camins, vies verdes, altres indrets
Total	2498557	597271	231227	1664838
Mostra real	523	125	48	349
Mai o quasi mai	90266	0	42489	47777
NS	0	0	0	0
NC	0	0	0	0
Ns/Nc	0	0	0	0
P20.2. Fa servir enllumenat sense visibilitat				
	653657	0	231227	422430
P20_2	135	0	48	87
Sempre o gairebé sempre	479073	0	158142	320931
A vegades	69867	0	29248	40619
Mai o quasi mai	104717	0	43837	60880
NS	0	0	0	0
NC	0	0	0	0
Ns/Nc	0	0	0	0
P20.3. Fa servir elements reflectants				
	653657	0	231227	422430
P20_3	135	0	48	87
Sempre o gairebé sempre	343903	0	102302	241600
A vegades	156183	0	52317	103866
Mai o quasi mai	153572	0	76607	76964
NS	0	0	0	0
NC	0	0	0	0
Ns/Nc	0	0	0	0
P20.4. Circula per llocs amb poc trànsit				
	653657	0	231227	422430
P20_4	135	0	48	87
Sempre o gairebé sempre	327340	0	122581	204759
A vegades	305995	0	98815	207180
Mai o quasi mai	20322	0	9830	10492
NS	0	0	0	0
NC	0	0	0	0

	Total	LLOCS D'ÚS		
		Nucli urbà	Carretera	Camins, vies verdes, altres indrets
Freqüències absolutes				
Total	2498557	597271	231227	1664838
Mostra real	523	125	48	349
Ns/Nc	0	0	0	0

P20.5. Circula sol

	653657	0	231227	422430
P20_5	135	0	48	87
Sempre o gairebé sempre	304805	0	116487	188318
A vegades	211361	0	82219	129142
Mai o quasi mai	137491	0	32521	104971
NS	0	0	0	0
NC	0	0	0	0
Ns/Nc	0	0	0	0

P20.6. Circula en grup

	653657	0	231227	422430
P20_6	135	0	48	87
Sempre o gairebé sempre	147893	0	40249	107644
A vegades	244649	0	72713	171936
Mai o quasi mai	261115	0	118265	142850
NS	0	0	0	0
NC	0	0	0	0
Ns/Nc	0	0	0	0

P21. Dificultats per carretera (1a resposta)

	653657	0	231227	422430
P21_1	135	0	48	87
Interacció amb el trànsit motoritzat	161885	0	62313	99572
Insuficients espais adequats per circular amb bicicleta	191996	0	56779	135216
Manca de facilitats per a portar les bicicletes al transport públic	57063	0	24542	32521
Condicions atmosfèriques adverses	50195	0	19679	30517
Condicions orogràfiques adverses (pujades i baixades)	84243	0	33199	51044
Manca d'hàbit	19832	0	14825	5007
Manca de respecte pels usuaris de bici	43746	0	9777	33969
Altres	15486	0	0	15486

	Total	LLOCS D'ÚS		
Freqüències absolutes		Nucli urbà	Carretera	Camins, vies verdes, altres indrets
Total	2498557	597271	231227	1664838
Mostra real	523	125	48	349
NO SAP	0	0	0	0
NO CONTESTA	29211	0	10112	19099
Ns/Nc	0	0	0	0
P21. Dificultats per carretera (TOTAL)				
	653657	0	231227	422430
P21_TOTAL	135	0	48	87
Interacció amb el trànsit motoritzat	245013	0	102162	142850
Insuficients espais adequats per circular amb bicicleta	287803	0	89803	197999
Manca de facilitats per a portar les bicicletes al transport públic	112535	0	34316	78220
Condicions atmosfèriques adverses	70341	0	27809	42533
Condicions orogràfiques adverses (pujades i baixades)	182735	0	63005	119729
Manca d'hàbit	44811	0	30254	14557
Manca de respecte pels usuaris de bici	160147	0	52708	107439
Altres	29299	0	4961	24338
NO SAP	23931	0	13523	10408
NO CONTESTA	82167	0	29212	52956
	1664838	0	0	1664838
Base Circulen per camins, vies verdes o altres indrets	349	0	0	349
P18a.1. Fa servir el casc				
	1664838	0	0	1664838
P18A_1	349	0	0	349
Sempre o gairebé sempre	1060569	0	0	1060569
A vegades	237757	0	0	237757
Mai o quasi mai	366512	0	0	366512
NS	0	0	0	0
NC	0	0	0	0
Ns/Nc	0	0	0	0
P18a.2. Fa servir enllumenat sense visibilitat				

	Total	LLOCS D'ÚS		
		Nucli urbà	Carretera	Camins, vies verdes, altres indrets
Freqüències absolutes				
Total	2498557	597271	231227	1664838
Mostra real	523	125	48	349
	1664838	0	0	1664838
P18A_2	349	0	0	349
Sempre o gairebé sempre	1033764	0	0	1033764
A vegades	181789	0	0	181789
Mai o quasi mai	402480	0	0	402480
NS	9762	0	0	9762
NC	37042	0	0	37042
Ns/Nc	0	0	0	0
P18a.3. Fa servir elements reflectants				
	1664838	0	0	1664838
P18A_3	349	0	0	349
Sempre o gairebé sempre	919682	0	0	919682
A vegades	276842	0	0	276842
Mai o quasi mai	463376	0	0	463376
NS	4937	0	0	4937
NC	0	0	0	0
Ns/Nc	0	0	0	0
P18a.4. Circula per llocs amb poc trànsit				
	1664838	0	0	1664838
P18A_4	349	0	0	349
Sempre o gairebé sempre	1214370	0	0	1214370
A vegades	350961	0	0	350961
Mai o quasi mai	99507	0	0	99507
NS	0	0	0	0
NC	0	0	0	0
Ns/Nc	0	0	0	0
P18a.5. Circula sol				
	1664838	0	0	1664838
P18A_5	349	0	0	349
Sempre o gairebé sempre	549835	0	0	549835

	Total	LLOCS D'ÚS		
Freqüències absolutes		Nucli urbà	Carretera	Camins, vies verdes, altres indrets
Total	2498557	597271	231227	1664838
Mostra real	523	125	48	349
A vegades	521795	0	0	521795
Mai o quasi mai	593208	0	0	593208
NS	0	0	0	0
NC	0	0	0	0
Ns/Nc	0	0	0	0
P18a.6. Circula en grup				
	1664838	0	0	1664838
P18A_6	349	0	0	349
Sempre o gairebé sempre	614631	0	0	614631
A vegades	521656	0	0	521656
Mai o quasi mai	528551	0	0	528551
NS	0	0	0	0
NC	0	0	0	0
Ns/Nc	0	0	0	0
Base Circulen amb bicicleta per la ciutat	1382619	597271	93120	692228
	290	125	20	145
P22.1. Fa servir el casc				
	1382619	597271	93120	692228
P22_1	290	125	20	145
Sempre o gairebé sempre	571888	187929	46048	337911
A vegades	213933	101531	9512	102890
Mai o quasi mai	587439	307811	37560	242067
NS	0	0	0	0
NC	9359	0	0	9359
Ns/Nc	0	0	0	0
P22.2. Fa servir enllumenat sense visibilitat				
	1382619	597271	93120	692228
P22_2	290	125	20	145
Sempre o gairebé sempre	940824	406517	59515	474792

	Total	LLOCS D'ÚS		
Freqüències absolutes		Nucli urbà	Carretera	Camins, vies verdes, altres indrets
Total	2498557	597271	231227	1664838
Mostra real	523	125	48	349
A vegades	172312	65962	9363	96987
Mai o quasi mai	222543	109643	24242	88658
NS	0	0	0	0
NC	46941	15149	0	31792
Ns/Nc	0	0	0	0
P22.3. Fa servir elements reflectants				
	1382619	597271	93120	692228
P22_3	290	125	20	145
Sempre o gairebé sempre	616278	220563	46225	349490
A vegades	260020	119448	9363	131209
Mai o quasi mai	487323	247621	37532	202170
NS	4937	4937	0	0
NC	14061	4701	0	9359
Ns/Nc	0	0	0	0
P22.4. Va per la vorera				
	1382619	597271	93120	692228
P22_4	290	125	20	145
Sempre o gairebé sempre	196012	104887	9693	81431
A vegades	595091	260385	31691	303015
Mai o quasi mai	577007	231999	51736	293273
NS	0	0	0	0
NC	14509	0	0	14509
Ns/Nc	0	0	0	0
P22.5. Es para a semàfors vermells				
	1382619	597271	93120	692228
P22_5	290	125	20	145
Sempre o gairebé sempre	1059081	460400	44878	553803
A vegades	221886	88782	33932	99173
Mai o quasi mai	62543	23490	14310	24743
NS	5269	5269	0	0

	Total	LLOCS D'ÚS		
		Nucli urbà	Carretera	Camins, vies verdes, altres indrets
Freqüències absolutes				
Total	2498557	597271	231227	1664838
Mostra real	523	125	48	349
NC	33839	19330	0	14509
Ns/Nc	0	0	0	0

P22.6. Respecta sentit circulació de la via

	1382619	597271	93120	692228
P22_6	290	125	20	145
Sempre o gairebé sempre	1222288	528259	84134	609896
A vegades	117941	50444	8986	58510
Mai o quasi mai	27881	18568	0	9313
NS	0	0	0	0
NC	14509	0	0	14509
Ns/Nc	0	0	0	0

P23. Dificultats desplaçar-se per ciutat (PRIMERA RESPOSTA)

	1382619	597271	93120	692228
P23_1	290	125	20	145
Interacció amb el trànsit motoritzat	305424	133108	14352	157965
Insuficients espais adequats per circular amb bicicleta	219291	87113	17486	114692
Insuficient aparcament per a bicicletes	90458	67253	9393	13812
Manca de facilitats per a portar les bicicletes al transport públic	58079	29617	5269	23193
Risc de robatori	215519	87699	8907	118913
Condicions atmosfèriques adverses	120350	53477	4937	61936
Condicions orogràfiques adverses (pujades i baixades)	154667	58387	9457	86823
Manca d'hàbit	129422	38425	13341	77655
Espais per bicis que no respecten els vianants	30614	17615	0	12999
Estat dels carrils bici / asfalt	38446	19356	0	19090
Cap	10372	5222	0	5150
Altres	0	0	0	0
NO SAP	4756	0	4756	0
NO CONTESTA	5222	0	5222	0
Ns/Nc	0	0	0	0

P23. Dificultats desplaçar-se per ciutat (TOTAL)

Freqüències absolutes	Total	LLOCS D'ÚS		
		Nucli urbà	Carretera	Camins, vies verdes, altres indrets
Total	2498557	597271	231227	1664838
Mostra real	523	125	48	349
	1382619	597271	93120	692228
P23_TOTAL	290	125	20	145
Interacció amb el trànsit motoritzat	487234	196022	31902	259311
Insuficients espais adequats per circular amb bicicleta	399351	138743	27180	233428
Insuficient aparcament per a bicicletes	197612	109120	19155	69336
Manca de facilitats per a portar les bicicletes al transport públic	129858	48927	14531	66400
Risc de robatori	433423	207260	26812	199351
Condicions atmosfèriques adverses	208637	112174	4937	91525
Condicions orogràfiques adverses (pujades i baixades)	278074	128572	14213	135289
Manca d'hàbit	378339	133817	22798	221724
Espais per bicis que no respecten els vianants	68783	36290	0	32493
Estat dels carrils bici / asfalt	91286	44018	4756	42512
Cap	10372	5222	0	5150
Altres	5222	5222	0	0
NO SAP	28318	14854	4756	8708
NO CONTESTA	10058	4836	5222	0
	2498557	597271	231227	1664838
Base Usuaris bici	523	125	48	349
P35. Ha tingut accident en darrers cinc anys				
	2498557	597271	231227	1664838
P35	523	125	48	349
SI	330168	94548	37868	197752
NO	2168389	502723	193359	1467085
NO SAP	0	0	0	0
NO CONTESTA	0	0	0	0
Ns/Nc	0	0	0	0
P38. Li han robat bici últims cinc anys				
	2498557	597271	231227	1664838
P38	523	125	48	349
Sí, una vegada	375139	139689	29163	206287

	Total	LLOCS D'ÚS		
		Nucli urbà	Carretera	Camins, vies verdes, altres indrets
Freqüències absolutes				
Total	2498557	597271	231227	1664838
Mostra real	523	125	48	349
Sí, més d'una vegada	99161	53719	19269	26174
No	2024257	403863	182795	1432377
NO SAP	0	0	0	0
NO CONTESTA	0	0	0	0
Ns/Nc	0	0	0	0
P39. Pren prevencions?				
	2498557	597271	231227	1664838
P39	523	125	48	349
Si	1826642	449689	160844	1216109
No	667224	142891	70382	448729
NO SAP	0	0	0	0
NO CONTESTA	4691	4691	0	0
Ns/Nc	0	0	0	0
Base Prenen prevencions robatori	1826642	449689	160844	1216109
	382	95	33	254
P39.1. Quines prevencions?				
	1826642	449689	160844	1216109
P39_1	382	95	33	254
Número d' identificació, registrar-la	4961	4961	0	0
Treure el seient	31443	17741	0	13702
Vigilar-la, no deixar-la sola	199077	38322	14860	145894
Guardar-la al garatge	106244	37975	10408	57861
Guardar-la a casa	111489	27528	8809	75153
Lligar-la amb cadena / cademat (candado) / pinça/ segur (seguro)	1453429	354943	131862	966624
Alarma / sistema d'alarma	13842	0	0	13842
Fer-la servir menys / utilitzar Bicing	14587	9886	0	4701
Treure una roda	3952	3952	0	0
Sistema d'Aparcament Segur	18472	0	0	18472
Guardar-la – no deixar-la al carrer – tenir un lloc segur	155608	28004	9978	117627
Sistema de bloqueig de roda	0	0	0	0

	Total	LLOCS D'ÚS		
		Nucli urbà	Carretera	Camins, vies verdes, altres indrets
Freqüències absolutes				
Total	2498557	597271	231227	1664838
Mostra real	523	125	48	349
Canviar-la de lloc cada X hores	9210	0	0	9210
Guardar-la al traster / a la roulotte...	22977	4766	0	18211
Guardar-la a la feina	4701	4701	0	0
Treure la cadena del plat	0	0	0	0
Antirrobori amb GPS	0	0	0	0
Treure alguna part de la bici (sense especificar)	0	0	0	0
Antirrobori	19392	4065	0	15327
Altres	9988	4766	0	5222
No sap	0	0	0	0
No contesta	9512	0	4756	4756
Ns/Nc	0	0	0	0
	2316512	488884	221320	1601085
Base Tenen bici	485	103	46	335
P40. Possibilitat registrar-se amb ajuntament				
	2316512	488884	221320	1601085
P40	485	103	46	335
Sí, amb tota seguretat	1057561	251561	101636	704363
Sí, probablement	903750	156181	69193	673154
Probablement no	225195	53579	33681	137935
Segur que no	125478	23035	16809	85634
NO SAP	4528	4528	0	0
NO CONTESTA	0	0	0	0
Ns/Nc	0	0	0	0
P41. Registre nacional reduiria robatoris				
	2316512	488884	221320	1601085
P41	485	103	46	335
SI	1558981	344881	142024	1066855
NO	666902	104424	69882	492596
NO SAP	90628	39579	9414	41635
NO CONTESTA	0	0	0	0

Freqüències absolutes	Total	LLOCS D'ÚS		
		Nucli urbà	Carretera	Camins, vies verdes, altres indrets
Total	2498557	597271	231227	1664838
Mostra real	523	125	48	349
Ns/Nc	0	0	0	0

P42. Asseguraria bici per 35-50€

	2316512	488884	221320	1601085
P42	485	103	46	335
SI	1388365	289517	126782	966844
NO	854662	189664	94538	570461
NO SAP	63506	9704	0	53802
NO CONTESTA	9978	0	0	9978
Ns/Nc	0	0	0	0
Base TOTAL	2498557	597271	231227	1664838
	523	125	48	349

P43. Bicicletes té a casa

	2498557	597271	231227	1664838
P43	523	125	48	349
1 bicicleta	411672	155973	37569	218130
2 bicicletes	616826	149858	50837	416131
3 bicicletes	491479	92282	44973	354223
4 bicicletes	408801	78683	39851	290268
5 bicicletes	193188	9165	14963	169060
Més de 5	174889	28092	24329	117246
Total tenen	2296855	514053	212522	1565058
No tenen	201702	83218	18705	99780
Ns/Nc	0	0	0	0
Mitjana	3,097	2,272	4,771	3,167
Desviació	3,686	1,861	8,82	2,81
Base Tenen alguna bicicleta	2287114	514053	212522	1560539
	479	108	44	327

	Total	LLOCS D'ÚS		
		Nucli urbà	Carretera	Camins, vies verdes, altres indrets
Freqüències absolutes				
Total	2498557	597271	231227	1664838
Mostra real	523	125	48	349
P44. On la guarda?				
	2287114	514053	212522	1560539
P44	479	108	44	327
Carrer	71579	23973	10301	37305
Garatge / parking	1268144	223490	99091	945564
Portal / entrada de casa	104301	23607	13844	66850
Habitació del pis	383413	96841	69069	217502
Al balcó del pis	231165	46850	4836	179479
A les golfes / traster / soterrani	372250	99934	10372	261944
Pati / terrassa	66408	28396	5151	32862
Magatzem / local	19361	3952	5222	10187
A casa / segona residència / al mas / casa d'un veí / casa d'amics	19427	4701	4937	9788
Espai especial per bicis / taller	14642	9886	0	4756
Cotxe / roulotte	5222	0	5222	0
Cobert / galeria	9323	0	0	9323
Jardí	17969	9639	3573	4756
Altres	195074	65658	24105	105311
No sap	0	0	0	0
No contesta	10036	0	0	10036
Ns/Nc	0	0	0	0
	2498557	597271	231227	1664838
Base TOTAL	523	125	48	349
M1. En un dia laborable qualsevol (o en un dia normal, habitual) quin és el mitjà de transport que més utilitza?				
	2498557	597271	231227	1664838
M1	523	125	48	349
Metro	222301	80047	30099	112156
Rodalies Renfe o FGC	163644	40325	23725	99594
Bus/Autobús	226083	71840	24895	124126
Tramvia/Trambaix	19448	5151	9336	4961
Moto	163622	27428	9596	126598

	Total	LLOCS D'ÚS		
		Nucli urbà	Carretera	Camins, vies verdes, altres indrets
Freqüències absolutes				
Total	2498557	597271	231227	1664838
Mostra real	523	125	48	349
Cotxe	944383	114285	62475	767623
Bicicleta	345965	144429	33194	168342
Patinet o altres vehicles de mobilitat personal	19997	9740	0	10257
A peu	388595	104025	37908	246662
ALTRES (ESPECIFIQUEU)	0	0	0	0
NS	4519	0	0	4519
NC	0	0	0	0
Ns/Nc	0	0	0	0
P47. Lloc naixement				
	2498557	597271	231227	1664838
P47	523	125	48	349
Catalunya	2102215	484017	189455	1423521
Resta d'Espanya	253458	70760	32314	150384
Estranger	142884	42494	9457	90933
NO SAP	0	0	0	0
NO CONTESTA	0	0	0	0
Ns/Nc	0	0	0	0
	253458	70760	32314	150384
Base Resta Espanya	55	15	7	33
P47. Resta Espanya: desenvolupar províncies				
	253458	70760	32314	150384
P47_RESTA_ESP	55	15	7	33
Araba/Álava	5007	0	0	5007
Albacete	0	0	0	0
Alicante/Alacant	4756	0	0	4756
Almería	3573	0	3573	0
Ávila	0	0	0	0
Badajoz	0	0	0	0
Balears, Illes	5151	5151	0	0
Barcelona	13862	0	4330	9532

	Total	LLOCS D'ÚS		
		Nucli urbà	Carretera	Camins, vies verdes, altres indrets
Freqüències absolutes				
Total	2498557	597271	231227	1664838
Mostra real	523	125	48	349
Burgos	0	0	0	0
Cáceres	0	0	0	0
Cádiz	0	0	0	0
Castellón/Castelló	0	0	0	0
Ciudad Real	0	0	0	0
Córdoba	13060	8901	0	4159
Coruña, A	9672	0	4836	4836
Cuenca	0	0	0	0
Girona	0	0	0	0
Granada	13616	0	9551	4065
Guadalajara	0	0	0	0
Gipuzkoa	5421	5421	0	0
Huelva	0	0	0	0
Huesca	8861	0	0	8861
Jaén	7128	0	0	7128
León	0	0	0	0
Lleida	0	0	0	0
Rioja, La	0	0	0	0
Lugo	0	0	0	0
Madrid	28433	4658	0	23775
Málaga	0	0	0	0
Murcia	4961	0	0	4961
Navarra	0	0	0	0
Ourense	9704	4937	4766	0
Astúrias	10162	0	0	10162
Palencia	8681	0	0	8681
Palmas, Las	4701	4701	0	0
Pontevedra	4519	0	0	4519
Salamanca	4065	0	0	4065
Santa Cruz de Tenerife	0	0	0	0
Cantabria	2969	0	0	2969
Segovia	0	0	0	0
Sevilla	14550	9784	0	4766

	Total	LLOCS D'ÚS		
		Nucli urbà	Carretera	Camins, vies verdes, altres indrets
Freqüències absolutes				
Total	2498557	597271	231227	1664838
Mostra real	523	125	48	349
Soria	0	0	0	0
Tarragona	0	0	0	0
Teruel	5258	0	5258	0
Toledo	0	0	0	0
Valencia/València	13716	8950	0	4766
Valladolid	9784	4836	0	4948
Bizkaia	3944	0	0	3944
Zamora	4836	4836	0	0
Zaragoza	0	0	0	0
Ceuta	0	0	0	0
Melilla	0	0	0	0
NS/NC	33068	8585	0	24483
	142884	42494	9457	90933
Base Estranger	30	9	2	19
P47. Estranger: desenvolupar països				
	142884	42494	9457	90933
P47_ESTRANGER	30	9	2	19
ALTRES	0	0	0	0
AFGANISTAN	5485	0	0	5485
ALBÀNIA	0	0	0	0
ALEMANYA	4426	0	0	4426
ALGÈRIA	0	0	0	0
ANDORRA	0	0	0	0
ANGOLA	5007	5007	0	0
ANGUILLA	0	0	0	0
ANTIGUA I BARBUDA	0	0	0	0
ANTILLES NEERLANDESES	0	0	0	0
ARÀBIA SAUDITA	0	0	0	0
ARGENTINA	28031	8471	9457	10103
ARMÈNIA	0	0	0	0
ARUBA	0	0	0	0

Freqüències absolutes	Total	LLOCS D'ÚS		
		Nucli urbà	Carretera	Camins, vies verdes, altres indrets
Total	2498557	597271	231227	1664838
Mostra real	523	125	48	349
AUSTRÀLIA	0	0	0	0
ÀUSTRIA	0	0	0	0
AZERBAIDJAN	0	0	0	0
BAHAMES	0	0	0	0
BAHRAIN	0	0	0	0
BANGLA DESH	0	0	0	0
BARBADOS	0	0	0	0
BÈLGICA	0	0	0	0
BELIZE	5269	0	0	5269
BENÍN	9275	0	0	9275
BHUTAN	0	0	0	0
BIELORÚSSIA	0	0	0	0
BOLÍVIA	0	0	0	0
BÒSNIA I HERCEGOVINA	9988	5222	0	4766
BOTSWANA	4519	0	0	4519
BRASIL	0	0	0	0
BRUNEI	0	0	0	0
BULGÀRIA	4961	0	0	4961
BURKINA FASO	0	0	0	0
BURUNDI	0	0	0	0
CAMBODJA	0	0	0	0
CAMERUN	0	0	0	0
CANADÀ	0	0	0	0
CAP VERD	0	0	0	0
COLÒMBIA	8881	4937	0	3944
COMORES	0	0	0	0
CONGO	0	0	0	0
COSTA D'IVORI	0	0	0	0
COSTA RICA	0	0	0	0
CROÀCIA	0	0	0	0
CUBA	0	0	0	0
DINAMARCA	0	0	0	0
DJIBOUTI	0	0	0	0

	Total	LLOCS D'ÚS		
		Nucli urbà	Carretera	Camins, vies verdes, altres indrets
Freqüències absolutes				
Total	2498557	597271	231227	1664838
Mostra real	523	125	48	349
DOMINICA	0	0	0	0
EGIPTE	0	0	0	0
EQUADOR	0	0	0	0
ERITREA	0	0	0	0
ESLOVÀQUIA	0	0	0	0
ESLOVÈNIA	0	0	0	0
ESTATS FEDERATS DE MICRONÈSIA	0	0	0	0
ESTATS UNITS D'AMÈRICA	0	0	0	0
ESTÒNIA	0	0	0	0
ETIÒPIA	0	0	0	0
FIJI	0	0	0	0
FILIPINES	0	0	0	0
FINLÀNDIA	0	0	0	0
FRANÇA	10228	0	0	10228
GABON	0	0	0	0
GÀMBIA	0	0	0	0
GEÒRGIA	4330	4330	0	0
GHANA	0	0	0	0
GIBRALTAR	0	0	0	0
GRAN BRETANYA	0	0	0	0
GRÈCIA	0	0	0	0
GRENADA	0	0	0	0
GRENLÀNDIA	0	0	0	0
GUADELOUPE	0	0	0	0
GUAIANA FRANCESA	0	0	0	0
GUAM	0	0	0	0
GUATEMALA	0	0	0	0
GUERNSEY	0	0	0	0
GUINEA	0	0	0	0
GUINEA BISSAU	0	0	0	0
GUINEA EQUATORIAL	0	0	0	0
GUYANA	0	0	0	0
HAITÍ	0	0	0	0

Freqüències absolutes	Total	LLOCS D'ÚS		
		Nucli urbà	Carretera	Camins, vies verdes, altres indrets
Total	2498557	597271	231227	1664838
Mostra real	523	125	48	349
HONDURES	0	0	0	0
HONG KONG REGIÓ ADMINISTRATIVA ESPECIAL DEL SUD DE LA XINA	0	0	0	0
HONGRIA	0	0	0	0
IEMEN	0	0	0	0
ILLA DE LA REUNIÓ	0	0	0	0
ILLA DE MAN	0	0	0	0
ILLA NORFOLK	0	0	0	0
ILLES ÀLAND	0	0	0	0
ILLES BERMUDES	0	0	0	0
ILLES CAIMAN	0	0	0	0
ILLES COOK	0	0	0	0
ILLES DE SVALBARD I JAN MAYEN	0	0	0	0
ILLES DEL CANAL/ILLES ANGLONORMANDES	0	0	0	0
ILLES FALKLAND/ILLES MALVINES	0	0	0	0
ILLES FÈROE	0	0	0	0
ILLES MARIANNES DEL NORD	0	0	0	0
ILLES TURKS I CAICOS	0	0	0	0
ILLES VERGES BRITÀNIQUES	0	0	0	0
ILLES VERGES NORD-AMERICANES	0	0	0	0
ILLES WALLIS I FUTUNA	0	0	0	0
ÍNDIA	0	0	0	0
INDONÈSIA	0	0	0	0
IRAN	0	0	0	0
IRAQ	0	0	0	0
IRLANDA	0	0	0	0
ISLÀNDIA	0	0	0	0
ISRAEL	0	0	0	0
ITÀLIA	0	0	0	0
JAMAICA	0	0	0	0
JAPÓ	0	0	0	0
JERSEY	0	0	0	0
JORDÀNIA	0	0	0	0

Freqüències absolutes	Total	LLOCS D'ÚS		
		Nucli urbà	Carretera	Camins, vies verdes, altres indrets
Total	2498557	597271	231227	1664838
Mostra real	523	125	48	349
KAZAKHSTAN	0	0	0	0
KENYA	0	0	0	0
KIRGUIZISTAN	0	0	0	0
KIRIBATI	0	0	0	0
KUWAIT	0	0	0	0
LAOS	4330	0	0	4330
LESOTHO	0	0	0	0
LETÒNIA	0	0	0	0
LÍBAN	0	0	0	0
LIBÈRIA	0	0	0	0
LÍBIA	0	0	0	0
LIECHTENSTEIN	0	0	0	0
LITUÀNIA	4701	4701	0	0
LUXEMBURG	0	0	0	0
MACAU	0	0	0	0
MACEDÒNIA	0	0	0	0
MADAGASCAR	0	0	0	0
MALÀISIA	4557	0	0	4557
MALAWI	0	0	0	0
MALDIVES	4426	0	0	4426
MALI	0	0	0	0
MALTA	0	0	0	0
MARROC	0	0	0	0
MARSHALL, ILLES	0	0	0	0
MARTINICA	0	0	0	0
MAURICI	0	0	0	0
MAURITÀNIA	0	0	0	0
MAYOTTE	0	0	0	0
MÈXIC	0	0	0	0
MOÇAMBIC	0	0	0	0
MOLDÀVIA	0	0	0	0
MÒNACO	0	0	0	0
MONGÒLIA	0	0	0	0

	Total	LLOCS D'ÚS		
		Nucli urbà	Carretera	Camins, vies verdes, altres indrets
Freqüències absolutes				
Total	2498557	597271	231227	1664838
Mostra real	523	125	48	349
MONTENEGRO	0	0	0	0
MONTSERRAT	0	0	0	0
MYANMA	0	0	0	0
NAMÍBIA	0	0	0	0
NAURU	0	0	0	0
NEPAL	0	0	0	0
NICARAGUA	0	0	0	0
NÍGER	0	0	0	0
NIGÈRIA	0	0	0	0
NIUE	0	0	0	0
NORUEGA	0	0	0	0
NOVA CALEDÒNIA	0	0	0	0
NOVA ZELANDA	0	0	0	0
OMAN	0	0	0	0
PAÏSOS BAIXOS	9494	0	0	9494
PAKISTAN	0	0	0	0
PALAU	0	0	0	0
PALESTINA	0	0	0	0
PANAMÀ	0	0	0	0
PAPUA NOVA GUINEA	0	0	0	0
PARAGUAI	0	0	0	0
PERÚ	0	0	0	0
PITCAIRN	0	0	0	0
POLINÈSIA FRANCESA	0	0	0	0
POLÒNIA	0	0	0	0
PORTUGAL	0	0	0	0
PUERTO RICO	0	0	0	0
QATAR	0	0	0	0
REPÚBLICA CENTRAFRICANA	0	0	0	0
REPÚBLICA DE COREA	0	0	0	0
REPÚBLICA DE SUD-ÀFRICA	0	0	0	0
REPÚBLICA DEMOCRÀTICA POPULAR DE COREA	0	0	0	0
REPÚBLICA DOMINICANA	4557	4557	0	0

	Total	LLOCS D'ÚS		
Freqüències absolutes		Nucli urbà	Carretera	Camins, vies verdes, altres indrets
Total	2498557	597271	231227	1664838
Mostra real	523	125	48	349
REPÚBLICA TXECA	0	0	0	0
ROMANIA	0	0	0	0
RÚSSIA	0	0	0	0
RWANDA	0	0	0	0
SÀHARA OCCIDENTAL	0	0	0	0
SAIN HELENA	0	0	0	0
SAINT BARTHÉLEMY	0	0	0	0
SAINT CRISTOPHER I NEVIS	0	0	0	0
SAINT LUCIA	0	0	0	0
SAINT MARTIN	0	0	0	0
SAINT PIERE I MIQUELON	0	0	0	0
SAINT VINCENT I LES GRANADINES	0	0	0	0
SALOMÓ	0	0	0	0
SALVADOR, EL	0	0	0	0
SAMOA NORD-AMERICANA	0	0	0	0
SAMOA OCCIDENTAL	0	0	0	0
SAN MARINO	0	0	0	0
SAO TOMÉ I PRÍNCIPE	0	0	0	0
SENEGAL	0	0	0	0
SÈRBIA	0	0	0	0
SEYCHELLES	0	0	0	0
SIERRA LEONE	0	0	0	0
SINGAPUR	0	0	0	0
SÍRIA	0	0	0	0
SOMÀLIA	0	0	0	0
SRI LANKA	0	0	0	0
SUDAN	0	0	0	0
SUÈCIA	0	0	0	0
SUÏSSA	0	0	0	0
SURINAM	0	0	0	0
SWAZILÀNDIA	0	0	0	0
TADJIKISTAN	0	0	0	0
TAILÀNDIA	0	0	0	0

Freqüències absolutes	Total	LLOCS D'ÚS		
		Nucli urbà	Carretera	Camins, vies verdes, altres indrets
Total	2498557	597271	231227	1664838
Mostra real	523	125	48	349
TAIWAN	0	0	0	0
TANZÀNIA	0	0	0	0
TIMOR ORIENTAL	0	0	0	0
TOGO	0	0	0	0
TOKELAU	0	0	0	0
TONGA	0	0	0	0
TRINITAT I TOBAGO	0	0	0	0
TUNÍSIA	0	0	0	0
TURKMENISTAN	0	0	0	0
TURQUIA	0	0	0	0
TUVALU	0	0	0	0
TXAD	0	0	0	0
UCRAÏNA	5151	0	0	5151
UGANDA	0	0	0	0
UNIÓ DELS EMIRATS ÀRABS	0	0	0	0
URUGUAI	5269	5269	0	0
UZBEKISTAN	0	0	0	0
VANUATU	0	0	0	0
VATICÀ- SANTA SEU	0	0	0	0
VENEÇUELA	0	0	0	0
VIETNAM	0	0	0	0
XILE	0	0	0	0
XINA	0	0	0	0
XIPRE	0	0	0	0
ZAIRE	0	0	0	0
ZÀMBIA	0	0	0	0
ZIMBABWE	0	0	0	0
APÀTRIDA	0	0	0	0
NO CONSTA	0	0	0	0
NO HO SAP	0	0	0	0
NO CONTESTA	0	0	0	0

	Total	LLOCS D'ÚS		
Freqüències absolutes		Nucli urbà	Carretera	Camins, vies verdes, altres indrets
Total	2498557	597271	231227	1664838
Mostra real	523	125	48	349

2498557	597271	231227	1664838
523	125	48	349

Base TOTAL
P48. Nivell d'estudis

P48	2498557	597271	231227	1664838
Sense estudis	39555	10443	0	23890
Acabats als 14/15 anys	230580	62268	18839	149474
Acabats als 16/19 anys	394935	119222	47954	227759
Cicle formatiu grau superior / FP	268806	55632	32654	180520
Universitaris	842896	176444	52272	614180
ESTÀ ESTUDIANT ACTUALMENT	702520	169197	79507	453815
NO SAP	0	0	0	0
NO CONTESTA	19264	4065	0	15199
Ns/Nc	0	0	0	0

P49. Ocupació

P49	2498557	597271	231227	1664838
Pagès petita explotació	15046	0	0	15046
Autònom o empresari (5 empleats o menys)	161607	33424	14248	113936
Empresari (6 empleats o més)	20633	4836	0	15797
Professionals	370647	88567	13868	268212
Membre de direcció (5 subordinats o menys)	26562	8754	4756	13052
Membre de direcció (6 subordinats o més)	75458	14169	4836	56453
Càrrecs intermedis	268715	75620	29663	163432
Altres empleats amb treball d'oficina	290471	68278	18543	203649
Altres empleats amb treball fora d'oficina i obrers qualificats	260710	18530	37239	204941
Treballadors manuals no qualificats	115956	43356	20350	52250
Jubilats, pensionistes	245021	51808	23785	169428
Aturats	94414	13524	19673	61216
Mestresses de casa	27231	4426	3573	19232
Estudiants	477957	157361	36036	279338

	Total	LLOCS D'ÚS		
		Nucli urbà	Carretera	Camins, vies verdes, altres indrets
Freqüències absolutes				
Total	2498557	597271	231227	1664838
Mostra real	523	125	48	349
NO CONTESTA	48130	14617	4658	28855
Ns/Nc	0	0	0	0
P49b. Persona aporta més ingressos				
	2498557	597271	231227	1664838
P49B	523	125	48	349
Sí	1137430	232449	113300	791681
NO	1361127	364822	117927	873157
Ns/Nc	0	0	0	0
P48+P50. Estudis persona amb més ingressos:				
	2498557	597271	231227	1664838
P48_P50	523	125	48	349
Pagès petita explotació	49144	5222	10443	33479
Autònom o empresari (5 empleats o menys)	233111	43128	23888	166095
Empresari (6 empleats o més)	402037	114302	32935	254800
Professionals	1100394	299600	52630	748164
Membre de direcció (5 subordinats o menys)	553965	112694	88047	353223
Membre de direcció (6 subordinats o més)	123475	18260	23282	81933
Càrrecs intermedis	0	0	0	0
Altres empleats amb treball d'oficina	0	0	0	0
Altres empleats amb treball fora d'oficina i obrers qualificats	0	0	0	0
Treballadors manuals no qualificats	0	0	0	0
Jubilats, pensionistes	0	0	0	0
Aturats	0	0	0	0
Mestresses de casa	0	0	0	0
Estudiants	0	0	0	0
NO SAP	27609	0	0	22388
NO CONTESTA	8821	4065	0	4756
P49+P51. Estudis persona amb més ingressos				
	2498557	597271	231227	1664838
P49_P51	523	125	48	349

	Total	LLOCS D'ÚS		
		Nucli urbà	Carretera	Camins, vies verdes, altres indrets
Freqüències absolutes				
Total	2498557	597271	231227	1664838
Mostra real	523	125	48	349
Pagès petita explotació	25751	5222	0	20530
Autònom o empresari (5 empleats o menys)	236659	57182	9097	170380
Empresari (6 empleats o més)	64902	9431	5151	50321
Professionals	429116	134419	15057	279640
Membre de direcció (5 subordinats o menys)	55182	18383	9907	26893
Membre de direcció (6 subordinats o més)	115100	19610	4836	85433
Càrrecs intermedis	365287	96091	39664	229532
Altres empleats amb treball d'oficina	328505	90258	43097	195149
Altres empleats amb treball fora d'oficina i obrers qualificats	310497	33223	33233	244042
Treballadors manuals no qualificats	117776	29277	9512	78987
Jubilats, pensionistes	357937	79495	42731	235711
Aturats	37597	14594	9323	13680
Mestresses de casa	0	0	0	0
Estudiants	18385	0	4961	13424
NO SAP	21566	5151	0	16416
NO CONTESTA	14297	4937	4658	4701
P55. Nacionalitat				
	2498557	597271	231227	1664838
P55	523	125	48	349
Espanyola	1802352	475642	173735	1147753
Catalana	562951	96492	43650	422808
Estrangera	67443	10276	9086	48082
Doble nacionalitat, espanyola i estrangera	35833	14860	4756	16216
NO CONTESTA	29979	0	0	29979
Espanyola+catalana	2365302	572135	217385	1570561
Ns/Nc	0	0	0	0
	67443	10276	9086	48082
Base Estrangera (P55)	14	2	2	10
P55. Nacionalitat				

Freqüències absolutes	Total	LLOCS D'ÚS		
		Nucli urbà	Carretera	Camins, vies verdes, altres indrets
Total	2498557	597271	231227	1664838
Mostra real	523	125	48	349
	67443	10276	9086	48082
P55_NACIONALITAT	14	2	2	10
ALTRES	0	0	0	0
AFGANISTAN	5485	0	0	5485
ALBÀNIA	0	0	0	0
ALEMANYA	4330	0	4330	0
ALGÈRIA	0	0	0	0
ANDORRA	4937	0	0	4937
ANGOLA	5007	5007	0	0
ANGUILLA	0	0	0	0
ANTIGUA I BARBUDA	0	0	0	0
ANTILLES NEERLANDESES	0	0	0	0
ARÀBIA SAUDITA	0	0	0	0
ARGENTINA	4756	0	4756	0
ARMÈNIA	0	0	0	0
ARUBA	0	0	0	0
AUSTRÀLIA	0	0	0	0
ÀUSTRIA	0	0	0	0
AZERBAIDJAN	0	0	0	0
BAHAMES	0	0	0	0
BAHRAIN	0	0	0	0
BANGLA DESH	0	0	0	0
BARBADOS	0	0	0	0
BÈLGICA	0	0	0	0
BELIZE	0	0	0	0
BENÍN	0	0	0	0
BHUTAN	0	0	0	0
BIELORÚSSIA	0	0	0	0
BOLÍVIA	0	0	0	0
BÒSNIA I HERCEGOVINA	0	0	0	0
BOTSWANA	4519	0	0	4519
BRASIL	0	0	0	0
BRUNEI	0	0	0	0

	Total	LLOCS D'ÚS		
		Nucli urbà	Carretera	Camins, vies verdes, altres indrets
Freqüències absolutes				
Total	2498557	597271	231227	1664838
Mostra real	523	125	48	349
BULGÀRIA	0	0	0	0
BURKINA FASO	0	0	0	0
BURUNDI	0	0	0	0
CAMBODJA	0	0	0	0
CAMERUN	0	0	0	0
CANADÀ	0	0	0	0
CAP VERD	0	0	0	0
COLÒMBIA	0	0	0	0
COMORES	0	0	0	0
CONGO	0	0	0	0
COSTA D'IVORI	0	0	0	0
COSTA RICA	0	0	0	0
CROÀCIA	0	0	0	0
CUBA	0	0	0	0
DINAMARCA	5269	5269	0	0
DJIBOUTI	0	0	0	0
DOMINICA	0	0	0	0
EGIPTE	0	0	0	0
EQUADOR	0	0	0	0
ERITREA	0	0	0	0
ESLOVÀQUIA	0	0	0	0
ESLOVÈNIA	0	0	0	0
ESTATS FEDERATS DE MICRONÈSIA	0	0	0	0
ESTATS UNITS D'AMÈRICA	0	0	0	0
ESTÒNIA	0	0	0	0
ETIÒPIA	0	0	0	0
FIJI	0	0	0	0
FILIPINES	0	0	0	0
FINLÀNDIA	0	0	0	0
FRANÇA	0	0	0	0
GABON	0	0	0	0
GÀMBIA	0	0	0	0
GEÒRGIA	0	0	0	0

	Total	LLOCS D'ÚS		
		Nucli urbà	Carretera	Camins, vies verdes, altres indrets
Freqüències absolutes				
Total	2498557	597271	231227	1664838
Mostra real	523	125	48	349
GHANA	0	0	0	0
GIBRALTAR	0	0	0	0
GRAN BRETANYA	0	0	0	0
GRÈCIA	0	0	0	0
GRENADA	0	0	0	0
GRENLÀNDIA	0	0	0	0
GUADELOUPE	0	0	0	0
GUAIANA FRANCESA	0	0	0	0
GUAM	0	0	0	0
GUATEMALA	0	0	0	0
GUERNSEY	0	0	0	0
GUINEA	0	0	0	0
GUINEA BISSAU	0	0	0	0
GUINEA EQUATORIAL	0	0	0	0
GUYANA	0	0	0	0
HAITÍ	0	0	0	0
HONDURES	0	0	0	0
HONG KONG REGIÓ ADMINISTRATIVA ESPECIAL DEL SUD DE LA XINA	0	0	0	0
HONGRIA	0	0	0	0
IEMEN	0	0	0	0
ILLA DE LA REUNIÓ	0	0	0	0
ILLA DE MAN	0	0	0	0
ILLA NORFOLK	0	0	0	0
ILLES ÀLAND	0	0	0	0
ILLES BERMUDES	0	0	0	0
ILLES CAIMAN	0	0	0	0
ILLES COOK	0	0	0	0
ILLES DE SVALBARD I JAN MAYEN	0	0	0	0
ILLES DEL CANAL/ILLES ANGLONORMANDES	0	0	0	0
ILLES FALKLAND/ILLES MALVINES	0	0	0	0
ILLES FÈROE	0	0	0	0
ILLES MARIANNES DEL NORD	0	0	0	0

Freqüències absolutes	Total	LLOCS D'ÚS		
		Nucli urbà	Carretera	Camins, vies verdes, altres indrets
Total	2498557	597271	231227	1664838
Mostra real	523	125	48	349
ILLES TURKS I CAICOS	0	0	0	0
ILLES VERGES BRITÀNIQUES	0	0	0	0
ILLES VERGES NORD-AMERICANES	0	0	0	0
ILLES WALLIS I FUTUNA	0	0	0	0
ÍNDIA	0	0	0	0
INDONÈSIA	0	0	0	0
IRAN	0	0	0	0
IRAQ	0	0	0	0
IRLANDA	0	0	0	0
ISLÀNDIA	0	0	0	0
ISRAEL	0	0	0	0
ITÀLIA	0	0	0	0
JAMAICA	0	0	0	0
JAPÓ	0	0	0	0
JERSEY	0	0	0	0
JORDÀNIA	0	0	0	0
KAZAKHSTAN	0	0	0	0
KENYA	0	0	0	0
KIRGUIZISTAN	0	0	0	0
KIRIBATI	0	0	0	0
KUWAIT	0	0	0	0
LAOS	4330	0	0	4330
LESOTHO	0	0	0	0
LETÒNIA	0	0	0	0
LÍBAN	0	0	0	0
LIBÈRIA	0	0	0	0
LÍBIA	0	0	0	0
LIECHTENSTEIN	0	0	0	0
LITUÀNIA	0	0	0	0
LUXEMBURG	0	0	0	0
MACAU	0	0	0	0
MACEDÒNIA	0	0	0	0
MADAGASCAR	0	0	0	0

Freqüències absolutes	Total	LLOCS D'ÚS		
		Nucli urbà	Carretera	Camins, vies verdes, altres indrets
Total	2498557	597271	231227	1664838
Mostra real	523	125	48	349
MALÀISIA	13832	0	0	13832
MALAWI	0	0	0	0
MALDIVES	0	0	0	0
MALI	0	0	0	0
MALTA	0	0	0	0
MARROC	0	0	0	0
MARSHALL, ILLES	0	0	0	0
MARTINICA	0	0	0	0
MAURICI	0	0	0	0
MAURITÀNIA	0	0	0	0
MAYOTTE	0	0	0	0
MÈXIC	0	0	0	0
MOÇAMBIC	0	0	0	0
MOLDÀVIA	0	0	0	0
MÒNACO	0	0	0	0
MONGÒLIA	0	0	0	0
MONTENEGRO	0	0	0	0
MONTSERRAT	0	0	0	0
MYANMA	0	0	0	0
NAMÍBIA	0	0	0	0
NAURU	0	0	0	0
NEPAL	0	0	0	0
NICARAGUA	0	0	0	0
NÍGER	0	0	0	0
NIGÈRIA	0	0	0	0
NIUE	0	0	0	0
NORUEGA	0	0	0	0
NOVA CALEDÒNIA	0	0	0	0
NOVA ZELANDA	0	0	0	0
OMAN	0	0	0	0
PAÏSOS BAIXOS	14979	0	0	14979
PAKISTAN	0	0	0	0
PALAU	0	0	0	0

	Total	LLOCS D'ÚS		
		Nucli urbà	Carretera	Camins, vies verdes, altres indrets
Freqüències absolutes				
Total	2498557	597271	231227	1664838
Mostra real	523	125	48	349
PALESTINA	0	0	0	0
PANAMÀ	0	0	0	0
PAPUA NOVA GUINEA	0	0	0	0
PARAGUAI	0	0	0	0
PERÚ	0	0	0	0
PITCAIRN	0	0	0	0
POLINÈSIA FRANCESA	0	0	0	0
POLÒNIA	0	0	0	0
PORTUGAL	0	0	0	0
PUERTO RICO	0	0	0	0
QATAR	0	0	0	0
REPÚBLICA CENTRAFRICANA	0	0	0	0
REPÚBLICA DE COREA	0	0	0	0
REPÚBLICA DE SUD-ÀFRICA	0	0	0	0
REPÚBLICA DEMOCRÀTICA POPULAR DE COREA	0	0	0	0
REPÚBLICA DOMINICANA	0	0	0	0
REPÚBLICA TXECA	0	0	0	0
ROMANIA	0	0	0	0
RÚSSIA	0	0	0	0
RWANDA	0	0	0	0
SÀHARA OCCIDENTAL	0	0	0	0
SAIN HELENA	0	0	0	0
SAINT BARTHÉLEMY	0	0	0	0
SAINT CRISTOPHER I NEVIS	0	0	0	0
SAINT LUCIA	0	0	0	0
SAINT MARTIN	0	0	0	0
SAINT PIERE I MIQUELON	0	0	0	0
SAINT VINCENT I LES GRANADINES	0	0	0	0
SALOMÓ	0	0	0	0
SALVADOR, EL	0	0	0	0
SAMOA NORD-AMERICANA	0	0	0	0
SAMOA OCCIDENTAL	0	0	0	0
SAN MARINO	0	0	0	0

Freqüències absolutes	Total	LLOCS D'ÚS		
		Nucli urbà	Carretera	Camins, vies verdes, altres indrets
Total	2498557	597271	231227	1664838
Mostra real	523	125	48	349
SAO TOMÉ I PRÍNCIPE	0	0	0	0
SENEGAL	0	0	0	0
SÈRBIA	0	0	0	0
SEYCHELLES	0	0	0	0
SIERRA LEONE	0	0	0	0
SINGAPUR	0	0	0	0
SÍRIA	0	0	0	0
SOMÀLIA	0	0	0	0
SRI LANKA	0	0	0	0
SUDAN	0	0	0	0
SUÈCIA	0	0	0	0
SUÏSSA	0	0	0	0
SURINAM	0	0	0	0
SWAZILÀNDIA	0	0	0	0
TADJIKISTAN	0	0	0	0
TAILÀNDIA	0	0	0	0
TAIWAN	0	0	0	0
TANZÀNIA	0	0	0	0
TIMOR ORIENTAL	0	0	0	0
TOGO	0	0	0	0
TOKELAU	0	0	0	0
TONGA	0	0	0	0
TRINITAT I TOBAGO	0	0	0	0
TUNÍSIA	0	0	0	0
TURKMENISTAN	0	0	0	0
TURQUIA	0	0	0	0
TUVALU	0	0	0	0
TXAD	0	0	0	0
UCRAÏNA	0	0	0	0
UGANDA	0	0	0	0
UNIÓ DELS EMIRATS ÀRABS	0	0	0	0
URUGUAI	0	0	0	0
UZBEKISTAN	0	0	0	0

	Total	LLOCS D'ÚS		
		Nucli urbà	Carretera	Camins, vies verdes, altres indrets
Freqüències absolutes				
Total	2498557	597271	231227	1664838
Mostra real	523	125	48	349
VANUATU	0	0	0	0
VATICÀ- SANTA SEU	0	0	0	0
VENEÇUELA	0	0	0	0
VIETNAM	0	0	0	0
XILE	0	0	0	0
XINA	0	0	0	0
XIPRE	0	0	0	0
ZAIRE	0	0	0	0
ZÀMBIA	0	0	0	0
ZIMBABWE	0	0	0	0
APÀTRIDA	0	0	0	0
NO CONSTA	0	0	0	0
NO HO SAP	0	0	0	0
NO CONTESTA	0	0	0	0
	35833	14860	4756	16216
Base Doble nacionalitat	7	3	1	3
P55. Doble nacionalitat				
	35833	14860	4756	16216
P55_DNACIONALITAT	7	3	1	3
ALTRES	4756	0	4756	0
AFGANISTAN	0	0	0	0
ALBÀNIA	0	0	0	0
ALEMANYA	0	0	0	0
ALGÈRIA	0	0	0	0
ANDORRA	0	0	0	0
ANGOLA	0	0	0	0
ANGUILLA	0	0	0	0
ANTIGUA I BARBUDA	0	0	0	0
ANTILLES NEERLANDESES	0	0	0	0
ARÀBIA SAUDITA	0	0	0	0
ARGENTINA	5773	0	0	5773

Freqüències absolutes	Total	LLOCS D'ÚS		
		Nucli urbà	Carretera	Camins, vies verdes, altres indrets
Total	2498557	597271	231227	1664838
Mostra real	523	125	48	349
ARMÈNIA	0	0	0	0
ARUBA	0	0	0	0
AUSTRÀLIA	0	0	0	0
ÀUSTRIA	0	0	0	0
AZERBAIDJAN	0	0	0	0
BAHAMES	0	0	0	0
BAHRAIN	0	0	0	0
BANGLA DESH	5222	0	0	5222
BARBADOS	0	0	0	0
BÈLGICA	0	0	0	0
BELIZE	0	0	0	0
BENÍN	0	0	0	0
BHUTAN	0	0	0	0
BIELORÚSSIA	0	0	0	0
BOLÍVIA	0	0	0	0
BÒSNIA I HERCEGOVINA	5222	5222	0	0
BOTSWANA	0	0	0	0
BRASIL	0	0	0	0
BRUNEI	0	0	0	0
BULGÀRIA	0	0	0	0
BURKINA FASO	0	0	0	0
BURUNDI	0	0	0	0
CAMBODJA	0	0	0	0
CAMERUN	0	0	0	0
CANADÀ	0	0	0	0
CAP VERD	0	0	0	0
COLÒMBIA	4937	4937	0	0
COMORES	0	0	0	0
CONGO	0	0	0	0
COSTA D'IVORI	0	0	0	0
COSTA RICA	0	0	0	0
CROÀCIA	0	0	0	0
CUBA	0	0	0	0

Freqüències absolutes	Total	LLOCS D'ÚS		
		Nucli urbà	Carretera	Camins, vies verdes, altres indrets
Total	2498557	597271	231227	1664838
Mostra real	523	125	48	349
DINAMARCA	0	0	0	0
DJIBOUTI	0	0	0	0
DOMINICA	0	0	0	0
EGIPTE	0	0	0	0
EQUADOR	0	0	0	0
ERITREA	0	0	0	0
ESLOVÀQUIA	0	0	0	0
ESLOVÈNIA	0	0	0	0
ESTATS FEDERATS DE MICRONÈSIA	0	0	0	0
ESTATS UNITS D'AMÈRICA	0	0	0	0
ESTÒNIA	0	0	0	0
ETIÒPIA	0	0	0	0
FIJI	0	0	0	0
FILIPINES	0	0	0	0
FINLÀNDIA	0	0	0	0
FRANÇA	5222	0	0	5222
GABON	0	0	0	0
GÀMBIA	0	0	0	0
GEÒRGIA	0	0	0	0
GHANA	0	0	0	0
GIBRALTAR	0	0	0	0
GRAN BRETANYA	0	0	0	0
GRÈCIA	0	0	0	0
GRENADA	0	0	0	0
GRENLÀNDIA	0	0	0	0
GUADELOUPE	0	0	0	0
GUAIANANA FRANCESA	0	0	0	0
GUAM	0	0	0	0
GUATEMALA	0	0	0	0
GUERNSEY	0	0	0	0
GUINEA	0	0	0	0
GUINEA BISSAU	0	0	0	0
GUINEA EQUATORIAL	0	0	0	0

	Total	LLOCS D'ÚS		
		Nucli urbà	Carretera	Camins, vies verdes, altres indrets
Freqüències absolutes				
Total	2498557	597271	231227	1664838
Mostra real	523	125	48	349
GUYANA	0	0	0	0
HAITÍ	0	0	0	0
HONDURES	0	0	0	0
HONG KONG REGIÓ ADMINISTRATIVA ESPECIAL DEL SUD DE LA XINA	0	0	0	0
HONGRIA	0	0	0	0
IEMEN	0	0	0	0
ILLA DE LA REUNIÓ	0	0	0	0
ILLA DE MAN	0	0	0	0
ILLA NORFOLK	0	0	0	0
ILLES ÀLAND	0	0	0	0
ILLES BERMUDES	0	0	0	0
ILLES CAIMAN	0	0	0	0
ILLES COOK	0	0	0	0
ILLES DE SVALBARD I JAN MAYEN	0	0	0	0
ILLES DEL CANAL/ILLES ANGLONORMANDES	0	0	0	0
ILLES FALKLAND/ILLES MALVINES	0	0	0	0
ILLES FÈROE	0	0	0	0
ILLES MARIANNES DEL NORD	0	0	0	0
ILLES TURKS I CAICOS	0	0	0	0
ILLES VERGES BRITÀNIQUES	0	0	0	0
ILLES VERGES NORD-AMERICANES	0	0	0	0
ILLES WALLIS I FUTUNA	0	0	0	0
ÍNDIA	0	0	0	0
INDONÈSIA	0	0	0	0
IRAN	0	0	0	0
IRAQ	0	0	0	0
IRLANDA	0	0	0	0
ISLÀNDIA	0	0	0	0
ISRAEL	0	0	0	0
ITÀLIA	0	0	0	0
JAMAICA	0	0	0	0
JAPÓ	0	0	0	0

Freqüències absolutes	Total	LLOCS D'ÚS		
		Nucli urbà	Carretera	Camins, vies verdes, altres indrets
Total	2498557	597271	231227	1664838
Mostra real	523	125	48	349
JERSEY	0	0	0	0
JORDÀNIA	0	0	0	0
KAZAKHSTAN	0	0	0	0
KENYA	0	0	0	0
KIRGUIZISTAN	0	0	0	0
KIRIBATI	0	0	0	0
KUWAIT	0	0	0	0
LAOS	0	0	0	0
LESOTHO	0	0	0	0
LETÒNIA	0	0	0	0
LÍBAN	0	0	0	0
LIBÈRIA	0	0	0	0
LÍBIA	0	0	0	0
LIECHTENSTEIN	0	0	0	0
LITUÀNIA	4701	4701	0	0
LUXEMBURG	0	0	0	0
MACAU	0	0	0	0
MACEDÒNIA	0	0	0	0
MADAGASCAR	0	0	0	0
MALÀISIA	0	0	0	0
MALAWI	0	0	0	0
MALDIVES	0	0	0	0
MALI	0	0	0	0
MALTA	0	0	0	0
MARROC	0	0	0	0
MARSHALL, ILLES	0	0	0	0
MARTINICA	0	0	0	0
MAURICI	0	0	0	0
MAURITÀNIA	0	0	0	0
MAYOTTE	0	0	0	0
MÈXIC	0	0	0	0
MOÇAMBIC	0	0	0	0
MOLDÀVIA	0	0	0	0

	Total	LLOCS D'ÚS		
		Nucli urbà	Carretera	Camins, vies verdes, altres indrets
Freqüències absolutes				
Total	2498557	597271	231227	1664838
Mostra real	523	125	48	349
MÒNACO	0	0	0	0
MONGÒLIA	0	0	0	0
MONTENEGRO	0	0	0	0
MONTSERRAT	0	0	0	0
MYANMA	0	0	0	0
NAMÍBIA	0	0	0	0
NAURU	0	0	0	0
NEPAL	0	0	0	0
NICARAGUA	0	0	0	0
NÍGER	0	0	0	0
NIGÈRIA	0	0	0	0
NIUE	0	0	0	0
NORUEGA	0	0	0	0
NOVA CALEDÒNIA	0	0	0	0
NOVA ZELANDA	0	0	0	0
OMAN	0	0	0	0
PAÏSOS BAIXOS	0	0	0	0
PAKISTAN	0	0	0	0
PALAU	0	0	0	0
PALESTINA	0	0	0	0
PANAMÀ	0	0	0	0
PAPUA NOVA GUINEA	0	0	0	0
PARAGUAI	0	0	0	0
PERÚ	0	0	0	0
PITCAIRN	0	0	0	0
POLINÈSIA FRANCESA	0	0	0	0
POLÒNIA	0	0	0	0
PORTUGAL	0	0	0	0
PUERTO RICO	0	0	0	0
QATAR	0	0	0	0
REPÚBLICA CENTRAFRICANA	0	0	0	0
REPÚBLICA DE COREA	0	0	0	0
REPÚBLICA DE SUD-ÀFRICA	0	0	0	0

	Total	LLOCS D'ÚS		
		Nucli urbà	Carretera	Camins, vies verdes, altres indrets
Freqüències absolutes				
Total	2498557	597271	231227	1664838
Mostra real	523	125	48	349
REPÚBLICA DEMOCRÀTICA POPULAR DE COREA	0	0	0	0
REPÚBLICA DOMINICANA	0	0	0	0
REPÚBLICA TXECA	0	0	0	0
ROMANIA	0	0	0	0
RÚSSIA	0	0	0	0
RWANDA	0	0	0	0
SÀHARA OCCIDENTAL	0	0	0	0
SAIN HELENA	0	0	0	0
SAINT BARTHÉLEMY	0	0	0	0
SAINT CRISTOPHER I NEVIS	0	0	0	0
SAINT LUCIA	0	0	0	0
SAINT MARTIN	0	0	0	0
SAINT PIERE I MIQUELON	0	0	0	0
SAINT VINCENT I LES GRANADINES	0	0	0	0
SALOMÓ	0	0	0	0
SALVADOR, EL	0	0	0	0
SAMOA NORD-AMERICANA	0	0	0	0
SAMOA OCCIDENTAL	0	0	0	0
SAN MARINO	0	0	0	0
SAO TOMÉ I PRÍNCIPE	0	0	0	0
SENEGAL	0	0	0	0
SÈRBIA	0	0	0	0
SEYCHELLES	0	0	0	0
SIERRA LEONE	0	0	0	0
SINGAPUR	0	0	0	0
SÍRIA	0	0	0	0
SOMÀLIA	0	0	0	0
SRI LANKA	0	0	0	0
SUDAN	0	0	0	0
SUÈCIA	0	0	0	0
SUÏSSA	0	0	0	0
SURINAM	0	0	0	0
SWAZILÀNDIA	0	0	0	0

	Total	LLOCS D'ÚS		
		Nucli urbà	Carretera	Camins, vies verdes, altres indrets
Freqüències absolutes				
Total	2498557	597271	231227	1664838
Mostra real	523	125	48	349
TADJIKISTAN	0	0	0	0
TAILÀNDIA	0	0	0	0
TAIWAN	0	0	0	0
TANZÀNIA	0	0	0	0
TIMOR ORIENTAL	0	0	0	0
TOGO	0	0	0	0
TOKELAU	0	0	0	0
TONGA	0	0	0	0
TRINITAT I TOBAGO	0	0	0	0
TUNÍSIA	0	0	0	0
TURKMENISTAN	0	0	0	0
TURQUIA	0	0	0	0
TUVALU	0	0	0	0
TXAD	0	0	0	0
UCRAÏNA	0	0	0	0
UGANDA	0	0	0	0
UNIÓ DELS EMIRATS ÀRABS	0	0	0	0
URUGUAI	0	0	0	0
UZBEKISTAN	0	0	0	0
VANUATU	0	0	0	0
VATICÀ- SANTA SEU	0	0	0	0
VENEÇUELA	0	0	0	0
VIETNAM	0	0	0	0
XILE	0	0	0	0
XINA	0	0	0	0
XIPRE	0	0	0	0
ZAIRE	0	0	0	0
ZÀMBIA	0	0	0	0
ZIMBABWE	0	0	0	0
APÀTRIDA	0	0	0	0
NO CONSTA	0	0	0	0
NO HO SAP	0	0	0	0
NO CONTESTA	0	0	0	0

Freqüències absolutes	Total	LLOCS D'ÚS		
		Nucli urbà	Carretera	Camins, vies verdes, altres indrets
Total	2498557	597271	231227	1664838
Mostra real	523	125	48	349

	103276	25136	13842	64298
Base Estrangera o doble nacionalitat	21	5	3	13

P55. Doble nacionalitat o estrangera

	103276	25136	13842	64298
P55_1_2	21	5	3	13
ALTRES	4756	0	4756	0
AFGANISTAN	5485	0	0	5485
ALBÀNIA	0	0	0	0
ALEMANYA	4330	0	4330	0
ALGÈRIA	0	0	0	0
ANDORRA	4937	0	0	4937
ANGOLA	5007	5007	0	0
ANGUILLA	0	0	0	0
ANTIGUA I BARBUDA	0	0	0	0
ANTILLES NEERLANDESES	0	0	0	0
ARÀBIA SAUDITA	0	0	0	0
ARGENTINA	10529	0	4756	5773
ARMÈNIA	0	0	0	0
ARUBA	0	0	0	0
AUSTRÀLIA	0	0	0	0
ÀUSTRIA	0	0	0	0
AZERBAIDJAN	0	0	0	0
BAHAMES	0	0	0	0
BAHRAIN	0	0	0	0
BANGLA DESH	5222	0	0	5222
BARBADOS	0	0	0	0
BÈLGICA	0	0	0	0
BELIZE	0	0	0	0
BENÍN	0	0	0	0
BHUTAN	0	0	0	0
BIELORÚSSIA	0	0	0	0

Freqüències absolutes	Total	LLOCS D'ÚS		
		Nucli urbà	Carretera	Camins, vies verdes, altres indrets
Total	2498557	597271	231227	1664838
Mostra real	523	125	48	349
BOLÍVIA	0	0	0	0
BÒSNIA I HERCEGOVINA	5222	5222	0	0
BOTSWANA	4519	0	0	4519
BRASIL	0	0	0	0
BRUNEI	0	0	0	0
BULGÀRIA	0	0	0	0
BURKINA FASO	0	0	0	0
BURUNDI	0	0	0	0
CAMBODJA	0	0	0	0
CAMERUN	0	0	0	0
CANADÀ	0	0	0	0
CAP VERD	0	0	0	0
COLÒMBIA	4937	4937	0	0
COMORES	0	0	0	0
CONGO	0	0	0	0
COSTA D'IVORI	0	0	0	0
COSTA RICA	0	0	0	0
CROÀCIA	0	0	0	0
CUBA	0	0	0	0
DINAMARCA	5269	5269	0	0
DJIBOUTI	0	0	0	0
DOMINICA	0	0	0	0
EGIPTE	0	0	0	0
EQUADOR	0	0	0	0
ERITREA	0	0	0	0
ESLOVÀQUIA	0	0	0	0
ESLOVÈNIA	0	0	0	0
ESTATS FEDERATS DE MICRONÈSIA	0	0	0	0
ESTATS UNITS D'AMÈRICA	0	0	0	0
ESTÒNIA	0	0	0	0
ETIÒPIA	0	0	0	0
FIJI	0	0	0	0
FILIPINES	0	0	0	0

	Total	LLOCS D'ÚS		
		Nucli urbà	Carretera	Camins, vies verdes, altres indrets
Freqüències absolutes				
Total	2498557	597271	231227	1664838
Mostra real	523	125	48	349
FINLÀNDIA	0	0	0	0
FRANÇA	5222	0	0	5222
GABON	0	0	0	0
GÀMBIA	0	0	0	0
GEÒRGIA	0	0	0	0
GHANA	0	0	0	0
GIBRALTAR	0	0	0	0
GRAN BRETANYA	0	0	0	0
GRÈCIA	0	0	0	0
GRENADA	0	0	0	0
GRENLÀNDIA	0	0	0	0
GUADELOUPE	0	0	0	0
GUAIANA FRANCESA	0	0	0	0
GUAM	0	0	0	0
GUATEMALA	0	0	0	0
GUERNSEY	0	0	0	0
GUINEA	0	0	0	0
GUINEA BISSAU	0	0	0	0
GUINEA EQUATORIAL	0	0	0	0
GUYANA	0	0	0	0
HAITÍ	0	0	0	0
HONDURES	0	0	0	0
HONG KONG REGIÓ ADMINISTRATIVA ESPECIAL DEL SUD DE LA XINA	0	0	0	0
HONGRIA	0	0	0	0
IEMEN	0	0	0	0
ILLA DE LA REUNIÓ	0	0	0	0
ILLA DE MAN	0	0	0	0
ILLA NORFOLK	0	0	0	0
ILLES ÀLAND	0	0	0	0
ILLES BERMUDES	0	0	0	0
ILLES CAIMAN	0	0	0	0
ILLES COOK	0	0	0	0

	Total	LLOCS D'ÚS		
		Nucli urbà	Carretera	Camins, vies verdes, altres indrets
Freqüències absolutes				
Total	2498557	597271	231227	1664838
Mostra real	523	125	48	349
ILLES DE SVALBARD I JAN MAYEN	0	0	0	0
ILLES DEL CANAL/ILLES ANGLONORMANDES	0	0	0	0
ILLES FALKLAND/ILLES MALVINES	0	0	0	0
ILLES FÈROE	0	0	0	0
ILLES MARIANNES DEL NORD	0	0	0	0
ILLES TURKS I CAICOS	0	0	0	0
ILLES VERGES BRITÀNIQUES	0	0	0	0
ILLES VERGES NORD-AMERICANES	0	0	0	0
ILLES WALLIS I FUTUNA	0	0	0	0
ÍNDIA	0	0	0	0
INDONÈSIA	0	0	0	0
IRAN	0	0	0	0
IRAQ	0	0	0	0
IRLANDA	0	0	0	0
ISLÀNDIA	0	0	0	0
ISRAEL	0	0	0	0
ITÀLIA	0	0	0	0
JAMAICA	0	0	0	0
JAPÓ	0	0	0	0
JERSEY	0	0	0	0
JORDÀNIA	0	0	0	0
KAZAKHSTAN	0	0	0	0
KENYA	0	0	0	0
KIRGUIZISTAN	0	0	0	0
KIRIBATI	0	0	0	0
KUWAIT	0	0	0	0
LAOS	4330	0	0	4330
LESOTHO	0	0	0	0
LETÒNIA	0	0	0	0
LÍBAN	0	0	0	0
LIBÈRIA	0	0	0	0
LÍBIA	0	0	0	0
LIECHTENSTEIN	0	0	0	0

Freqüències absolutes	Total	LLOCS D'ÚS		
		Nucli urbà	Carretera	Camins, vies verdes, altres indrets
Total	2498557	597271	231227	1664838
Mostra real	523	125	48	349
LITUÀNIA	4701	4701	0	0
LUXEMBURG	0	0	0	0
MACAU	0	0	0	0
MACEDÒNIA	0	0	0	0
MADAGASCAR	0	0	0	0
MALÀISIA	13832	0	0	13832
MALAWI	0	0	0	0
MALDIVES	0	0	0	0
MALI	0	0	0	0
MALTA	0	0	0	0
MARROC	0	0	0	0
MARSHALL, ILLES	0	0	0	0
MARTINICA	0	0	0	0
MAURICI	0	0	0	0
MAURITÀNIA	0	0	0	0
MAYOTTE	0	0	0	0
MÈXIC	0	0	0	0
MOÇAMBIC	0	0	0	0
MOLDÀVIA	0	0	0	0
MÒNACO	0	0	0	0
MONGÒLIA	0	0	0	0
MONTENEGRO	0	0	0	0
MONTSERRAT	0	0	0	0
MYANMA	0	0	0	0
NAMÍBIA	0	0	0	0
NAURU	0	0	0	0
NEPAL	0	0	0	0
NICARAGUA	0	0	0	0
NÍGER	0	0	0	0
NIGÈRIA	0	0	0	0
NIUE	0	0	0	0
NORUEGA	0	0	0	0
NOVA CALEDÒNIA	0	0	0	0

Freqüències absolutes	Total	LLOCS D'ÚS		
		Nucli urbà	Carretera	Camins, vies verdes, altres indrets
Total	2498557	597271	231227	1664838
Mostra real	523	125	48	349
NOVA ZELANDA	0	0	0	0
OMAN	0	0	0	0
PAÏSOS BAIXOS	14979	0	0	14979
PAKISTAN	0	0	0	0
PALAU	0	0	0	0
PALESTINA	0	0	0	0
PANAMÀ	0	0	0	0
PAPUA NOVA GUINEA	0	0	0	0
PARAGUAI	0	0	0	0
PERÚ	0	0	0	0
PITCAIRN	0	0	0	0
POLINÈSIA FRANCESA	0	0	0	0
POLÒNIA	0	0	0	0
PORTUGAL	0	0	0	0
PUERTO RICO	0	0	0	0
QATAR	0	0	0	0
REPÚBLICA CENTRAFRICANA	0	0	0	0
REPÚBLICA DE COREA	0	0	0	0
REPÚBLICA DE SUD-ÀFRICA	0	0	0	0
REPÚBLICA DEMOCRÀTICA POPULAR DE COREA	0	0	0	0
REPÚBLICA DOMINICANA	0	0	0	0
REPÚBLICA TXECA	0	0	0	0
ROMANIA	0	0	0	0
RÚSSIA	0	0	0	0
RWANDA	0	0	0	0
SÀHARA OCCIDENTAL	0	0	0	0
SAIN HELENA	0	0	0	0
SAINT BARTHÉLEMY	0	0	0	0
SAINT CRISTOPHER I NEVIS	0	0	0	0
SAINT LUCIA	0	0	0	0
SAINT MARTIN	0	0	0	0
SAINT PIERE I MIQUELON	0	0	0	0
SAINT VINCENT I LES GRANADINES	0	0	0	0

	Total	LLOCS D'ÚS		
Freqüències absolutes		Nucli urbà	Carretera	Camins, vies verdes, altres indrets
Total	2498557	597271	231227	1664838
Mostra real	523	125	48	349
SALOMÓ	0	0	0	0
SALVADOR, EL	0	0	0	0
SAMOA NORD-AMERICANA	0	0	0	0
SAMOA OCCIDENTAL	0	0	0	0
SAN MARINO	0	0	0	0
SAO TOMÉ I PRÍNCIPE	0	0	0	0
SENEGAL	0	0	0	0
SÈRBIA	0	0	0	0
SEYCHELLES	0	0	0	0
SIERRA LEONE	0	0	0	0
SINGAPUR	0	0	0	0
SÍRIA	0	0	0	0
SOMÀLIA	0	0	0	0
SRI LANKA	0	0	0	0
SUDAN	0	0	0	0
SUÈCIA	0	0	0	0
SUÏSSA	0	0	0	0
SURINAM	0	0	0	0
SWAZILÀNDIA	0	0	0	0
TADJIKISTAN	0	0	0	0
TAILÀNDIA	0	0	0	0
TAIWAN	0	0	0	0
TANZÀNIA	0	0	0	0
TIMOR ORIENTAL	0	0	0	0
TOGO	0	0	0	0
TOKELAU	0	0	0	0
TONGA	0	0	0	0
TRINITAT I TOBAGO	0	0	0	0
TUNÍSIA	0	0	0	0
TURKMENISTAN	0	0	0	0
TURQUIA	0	0	0	0
TUVALU	0	0	0	0
TXAD	0	0	0	0

Freqüències absolutes	Total	LLOCS D'ÚS		
		Nucli urbà	Carretera	Camins, vies verdes, altres indrets
Total	2498557	597271	231227	1664838
Mostra real	523	125	48	349
UCRAÏNA	0	0	0	0
UGANDA	0	0	0	0
UNIÓ DELS EMIRATS ÀRABS	0	0	0	0
URUGUAI	0	0	0	0
UZBEKISTAN	0	0	0	0
VANUATU	0	0	0	0
VATICÀ- SANTA SEU	0	0	0	0
VENEÇUELA	0	0	0	0
VIETNAM	0	0	0	0
XILE	0	0	0	0
XINA	0	0	0	0
XIPRE	0	0	0	0
ZAIRE	0	0	0	0
ZÀMBIA	0	0	0	0
ZIMBABWE	0	0	0	0
APÀTRIDA	0	0	0	0
NO CONSTA	0	0	0	0
NO HO SAP	0	0	0	0
NO CONTESTA	0	0	0	0

DYM MARKET RESEARCH	Total	SEXE	
		Home	Dona
% Verticals			
Total	2498557	1584085	914472
Mostra real	523	327	196
. SEXE			
	2498557	1584085	914472
SEXE	523	327	196
Home	63,4	100	0
Dona	36,6	0	100
Ns/Nc	0	0	0
. EDAT			
	2498557	1584085	914472
EDAT	523	327	196
Casos vàlids	100	100	100
Ns/Nc	0	0	0
Mitjana	38,621	39,951	36,315
Desviació	15,764	16,338	14,429
. EDAT TRAMS			
	2498557	1584085	914472
EDAT	523	327	196
De 12 a 24	24,8	22,2	29,5
De 25 a 39	27,1	26,4	28,4
De 40 a 54	32,2	32,5	31,6
De 55 a 69	14,9	17,6	10,2
De 70 a 79	0,9	1,3	0,4
Ns/Nc	0	0	0
. NACIONALITAT			
	2498557	1584085	914472
NACIONALITAT	523	327	196
Espanyola+catalana	94,7	94	95,8
Estrangera, doble	4,1	4,1	4,2
Ns/Nc	1,2	1,9	0

DYM MARKET RESEARCH			
		Total	SEXE
		Home	Dona
% Verticals			
Total	2498557	1584085	914472
Mostra real	523	327	196
. NIVELL D'ESTUDIS			
	2498557	1584085	914472
NIVELL D'ESTUDIS	523	327	196
Baix	10,8	11,7	9,2
Mitjà	54,7	53,3	57,1
Alt	33,7	33,8	33,7
Ns/Nc	0,8	1,2	0
. ACTIVITAT			
	2498557	1584085	914472
ACTIVITAT	523	327	196
Ocupats	64,3	65,1	62,9
Aturats	3,8	2,7	5,6
Jubilats, pensionistes	9,8	12,7	4,7
Tasques de la llar	1,1	0	3
Estudiants	19,1	17,9	21,2
Ns/Nc	1,9	1,6	2,6
. DIMENSIO MUNICIPI			
	2498557	1584085	914472
DIMENSIO MUNICIPI	523	327	196
< 10000	23,1	24,1	21,3
10001-100MIL	37,9	38	37,8
100001-500MIL	16,1	16,6	15,2
+500MIL	22,9	21,3	25,7
Ns/Nc	0	0	0
. USUARIS DE BICICLETA			
	2498557	1584085	914472
USUARIS DE BICICLETA	523	327	196
Cada dia o gairebé	18,1	19,9	14,8
Al menys un cop per setmana	27,4	29,9	23
Només caps de setmana	12,1	11,5	13,2

DYM MARKET RESEARCH	Total	SEXE	
		Home	Dona
% Verticals			
Total	2498557	1584085	914472
Mostra real	523	327	196
Algun cop al mes	23,1	24,7	20,3
Menor freqüència	19,3	14	28,6
. POSSESIÓ BICICLETA			
	2498557	1584085	914472
POSSESIÓ BICICLETA	523	327	196
Sí	92,7	94,3	90
No	7,3	5,7	10
. TENEN BICICLETES A CASA			
	2498557	1584085	914472
TENEN BICICLETES A CASA	523	327	196
Sí	91,5	92,4	90
1 bicicleta	16,5	18,6	12,8
2 bicicletes	24,7	25,4	23,4
3 bicicletes	19,7	18,2	22,2
4 bicicletes	16,4	13,9	20,6
5 bicicletes	7,7	8,4	6,6
Més de 5	6,8	8,2	4,5
No	8,5	7,6	10
. VAN FER-LA SERVIR AHIR			
	2498557	1584085	914472
VAN FER-LA SERVIR AHIR	523	327	196
Sí	27,8	30,6	23
No	72,2	69,4	77
Resta	0	0	0
. DESPLAÇAMENT QUOTIDIÀ AHIR			
	2498557	1584085	914472
DESPLAÇAMENT QUOTIDIÀ AHIR	523	327	196
Sí	17,9	18,8	16,3
No	19,3	19,6	18,9

DYM MARKET RESEARCH	Total	SEXE	
		Home	Dona
% Verticals			
Total	2498557	1584085	914472
Mostra real	523	327	196
Resta	62,8	61,7	64,8

. TIPUS DE DESPLAÇAMENTS

	2498557	1584085	914472
TIPUS DE DESPLAÇAMENTS	523	327	196
Quotidians	37,8	38,6	36,2
Passeig, lleure, turisme	66	60,9	74,9
Esport	51,2	58,7	38,2
Altres	2,3	2,5	2,1

. LLOCS D'ÚS

	2498557	1584085	914472
LLOCS D'ÚS	523	327	196
Nucli urbà	23,9	22,3	26,7
Carretera	9,3	10,1	7,8
Camins, vies verdes, altres indrets	66,6	67,3	65,5
Ns/Nc	0,2	0,3	0

P1. Sap anar en bicicleta?

	2498557	1584085	914472
P1	523	327	196
SI	100	100	100
NO	0	0	0
NO SAP	0	0	0
NO CONTESTA	0	0	0
Ns/Nc	0	0	0

	2498557	1584085	914472
Base Si sap anar en bicicleta	523	327	196

P2. Freqüència d'ús

	2498557	1584085	914472
P2	523	327	196

DYM MARKET RESEARCH	Total	SEXE	
		Home	Dona
% Verticals			
Total	2498557	1584085	914472
Mostra real	523	327	196
Cada dia	8,8	9,4	7,7
5-6 cops per setmana	9,3	10,6	7,1
3-4 cops per setmana	12,9	14	11
1-2 cops per setmana	14,5	15,9	12
Només els caps de setmana (de la major part de l'any)	12,1	11,5	13,2
Algun cop al mes (de la major part de l'any)	23,1	24,7	20,3
Menor freqüència	19,3	14	28,6
Mai o gairebé mai	0	0	0
Ns/Nc	0	0	0
	2498557	1584085	914472
Base Utilitzen amb alguna freqüència	523	327	196
P2.2. Utilitza el dia anterior			
	2498557	1584085	914472
P2_2	523	327	196
SI	27,8	30,6	23
NO	72,2	69,4	77
NO SAP	0	0	0
NO CONTESTA	0	0	0
Ns/Nc	0	0	0
	191155	136686	54468
Base Usan con alguna frecuencia y ayer no utilizaron bici	40	28	12
P2.3. Principalment, per quin dels següents motius no va utilitzar ahir la bicicleta?			
	191155	136686	54468
P2_3	40	28	12
Perquè va ploure	0	0	0
Per motius relacionats amb el clima (fred, neu, vent...)	12,1	16,9	0
Raons de salut / no es trobava bé	12,5	10,2	18,1
Motius laborals	22,5	22,1	23,3

DYM MARKET RESEARCH			
		Total	SEXE
		Home	Dona
% Verticals			
Total	2498557	1584085	914472
Mostra real	523	327	196
Raons familiars	2,1	0	7,2
Raons personals / canvi de plans / per un imprevist	28,3	25,3	35,8
ALTRES MOTIUS	20,1	22	15,6
NO SAP	0	0	0
NO CONTESTA	2,5	3,5	0
Ns/Nc	0	0	0
	1077241	677346	399895
Base Contesten P2_4	227	141	86
P2.4. Els dies de pluja fa servir la bicicleta?			
	1077241	677346	399895
P2_4	227	141	86
SI	7,7	8,8	5,7
SÍ, SI LA PLUJA NO ÉS MOLT FORTA	21	23,2	17,4
NO SI LA PLUJA ÉS FORTA	20,1	20,6	19,2
NO, MAI	50,8	47,4	56,5
NO SAP	0	0	0
NO CONTESTA	0,4	0	1,1
Ns/Nc	0	0	0
	1804110	1099788	704322
Base Saben anar i ahor no van utilitzar	379	228	151
P3. Últim cop que la va utilitzar			
	1804110	1099788	704322
P3	379	228	151
Menys d'una setmana	32,4	37,1	25
Menys d'un mes	27,3	27,5	26,9
Entre 1 i 3 mesos	25,9	21	33,5
Entre 3 i 6 mesos	7	7,5	6,1
Entre 6 mesos i 1 any	4,6	5,1	3,8
Més d'un any	2,9	1,7	4,7

DYM MARKET RESEARCH	Total	SEXE	
		Home	Dona
% Verticals			
Total	2498557	1584085	914472
Mostra real	523	327	196
NO SAP	0	0	0
NO CONTESTA	0	0	0
Ns/Nc	0	0	0
	2498557	1584085	914472
Base Si sap anar en bicicleta	523	327	196
P4. Possessió bicicleta per ús personal			
	2498557	1584085	914472
P4	523	327	196
SI	92,7	94,3	90
NO	7,3	5,7	10
NO SAP	0	0	0
NO CONTESTA	0	0	0
Total No & resta	7,3	5,7	10
Ns/Nc	0	0	0
	2316512	1493246	823266
Base Té bicicleta per ús personal	485	308	177
P5.1. Tipus bicicleta té			
	2316512	1493246	823266
P5_1	485	308	177
Carretera / corredor	18,2	20	15
BTT/ Mountain bike/ de muntanya	69,6	78,2	54,1
De ciutat / de passeig	33,1	25	47,9
Híbrida / versàtil	10,6	9,2	13,3
Elèctrica	0	0	0
Plegable	0	0	0
BMX / Freestyle	0,2	0,3	0
No en té	0	0	0
Altes respostes	2,8	1	6,2
No sap	0,2	0	0,6

DYM MARKET RESEARCH	Total	SEXE	
		Home	Dona
% Verticals			
Total	2498557	1584085	914472
Mostra real	523	327	196
No contesta	1,3	1,1	1,8
Ns/Nc	0	0	0
	422223	298842	123381
Base De carretera	88	61	27
P5.1. De carretera			
	422223	298842	123381
P5_1_1_N	88	61	27
1 bici de carretera	78,6	82,4	69,5
2 bicis de carretera	17,9	14,3	26,5
3 o més bicis de carretera	3,5	3,3	4
Número total de bicicletes	100	100	100
Ns/Nc	0	0	0
Mitjana	1,274	1,244	1,345
Desviació	0,627	0,653	0,554
P5.1. De carretera i elèctrica			
	422223	298842	123381
P5_CAR_EL_TOTAL	88	61	27
Carretera elèctrica	2,2	1,6	3,5
No	97,8	98,4	96,5
Mitjana	0,044	0,048	0,035
Desviació	0,331	0,375	0,184
P5.1. De carretera i plegable			
	422223	298842	123381
P5_CAR_PL_TOTAL	88	61	27
Carretera plegable	3,3	1,6	7,5
No	96,7	98,4	92,5

DYM MARKET RESEARCH	Total	SEXE	
		Home	Dona
% Verticals			
Total	2498557	1584085	914472
Mostra real	523	327	196
Mitjana	0,033	0,016	0,075
Desviació	0,179	0,125	0,264
P5.1. De carretera i elèctrica i plegable			
	422223	298842	123381
P5_CAR_EL_PL_TOTAL	88	61	27
Carretera elèctrica i plegable	1	0	3,5
No	99	100	96,5
Mitjana	0,01	0	0,035
Desviació	0,101	0	0,184
	1612361	1167051	445310
Base Muntanya (BTT)	335	240	95
P5.1. Muntanya			
	1612361	1167051	445310
P5_1_2_N	335	240	95
1	72,6	69,6	80,7
2	17,7	20,9	9,5
3	6	6,6	4,2
4	3,7	3	5,5
5	0	0	0
6	0	0	0
7	0	0	0
8	0	0	0
9	0	0	0
10	0	0	0
Més de 10	0	0	0
Numero total	100	100	100
Ns/Nc	0	0	0
Mitjana	1,407	1,43	1,345

DYM MARKET RESEARCH	Total	SEXE	
		Home	Dona
% Verticals			
Total	2498557	1584085	914472
Mostra real	523	327	196
Desviació	0,762	0,745	0,801
P5.1. Muntanya i elèctrica			
	1612361	1167051	445310
P5_MUN_EL_TOTAL	335	240	95
Muntanya elèctrica	4,8	5,4	3,3
No	95,2	94,6	96,7
Mitjana	0,109	0,138	0,033
Desviació	0,583	0,674	0,178
P5.1. Muntanya i plegable			
	1612361	1167051	445310
P5_MUN_PL_TOTAL	335	240	95
Muntanya plegable	2	2,4	1
No	98	97,6	99
Mitjana	0,024	0,03	0,01
Desviació	0,192	0,217	0,1
P5.1. Muntanya i elèctrica i plegable			
	1612361	1167051	445310
P5_MUN_EL_PL_TOTAL	335	240	95
Muntanya elèctrica i plegable	0,3	0	1
No	99,7	100	99
Mitjana	0,003	0	0,01
Desviació	0,053	0	0,1
	767644	372946	394698
Base Urbana	164	79	85
P5.1. Urbana			

DYM MARKET RESEARCH	Total	SEXE	
		Home	Dona
% Verticals			
Total	2498557	1584085	914472
Mostra real	523	327	196
	767644	372946	394698
P5_1_3_N	164	79	85
1	83,4	83,6	83,2
2	12,9	15,2	10,7
3	1,3	1,3	1,2
4	1,8	0	3,6
5	0,7	0	1,3
6	0	0	0
7	0	0	0
8	0	0	0
9	0	0	0
10	0	0	0
Més de 10	0	0	0
Numero total	100	100	100
Ns/Nc	0	0	0
Mitjana	1,235	1,177	1,291
Desviació	0,628	0,414	0,774
P5.1. Urbana i elèctrica			
	767644	372946	394698
P5_URB_EL_TOTAL	164	79	85
Urbana elèctrica	4,2	3,9	4,4
No	95,8	96,1	95,6
Mitjana	0,067	0,092	0,044
Desviació	0,373	0,491	0,205
P5.1. Urbana i plegable			
	767644	372946	394698
P5_URB_PL_TOTAL	164	79	85
Urbana plegable	21,9	25,6	18,4
No	78,1	74,4	81,6

DYM MARKET RESEARCH	Total	SEXE	
		Home	Dona
% Verticals			
Total	2498557	1584085	914472
Mostra real	523	327	196

Mitjana	0,345	0,381	0,311
Desviació	0,855	0,765	0,932

P5.1. Urbana i elèctrica i plegable

	767644	372946	394698
P5_URB_EL_PL_TOTAL	164	79	85
Urbana elèctrica i plegable	3	2,7	3,3
No	97	97,3	96,7


Mitjana	0,03	0,027	0,033
Desviació	0,17	0,161	0,178

	246299	136722	109577
Base Híbrida	51	28	23

P5.1. Híbrida

	246299	136722	109577
P5_1_4_N	51	28	23
1	80,4	89,4	69,2
2	15,8	10,6	22,2
3	3,8	0	8,7
4	0	0	0
5	0	0	0
6	0	0	0
7	0	0	0
8	0	0	0
9	0	0	0
10	0	0	0
Numero total	100	100	100
Ns/Nc	0	0	0

Mitjana	1,235	1,106	1,395
---------	-------	-------	-------

	Total	SEXE	
		Home	Dona
% Verticals			
Total	2498557	1584085	914472
Mostra real	523	327	196
Desviació	0,507	0,308	0,642
P5.1. Híbrida i elèctrica			
	246299	136722	109577
P5_HIB_EL_TOTAL	51	28	23
Híbrida elèctrica	17	16,7	17,4
No	83	83,3	82,6
Mitjana	0,227	0,203	0,256
Desviació	0,57	0,482	0,662
P5.1. Híbrida i plegable			
	246299	136722	109577
P5_HIB_PL_TOTAL	51	28	23
Híbrida plegable	13,5	17,5	8,4
No	86,5	82,5	91,6
Mitjana	0,228	0,21	0,249
Desviació	0,763	0,487	1,006
P5.1. Híbrida i elèctrica i plegable			
	246299	136722	109577
P5_HIB_EL_PL_TOTAL	51	28	23
Híbrida elèctrica i plegable	5,8	7,2	4,1
No	94,2	92,8	95,9
Mitjana	0,078	0,107	0,041
Desviació	0,333	0,408	0,199
Base Total bicicletes	2291775	1488024	803752
	480	307	173
P5.1. Bicicletes població Catalunya			

DYM MARKET RESEARCH	Total	SEXE	
		Home	Dona
% Verticals			
Total	2498557	1584085	914472
Mostra real	523	327	196
	1578165	1034976	543188
P5_TOTAL	330	213	117
1 bicicleta	61,3	58,5	66,7
2 bicletes	24,3	24,5	23,9
3 o més bicletes	14,4	17	9,4
Total bicletes	100	100	100
Mitjana	1,636	1,705	1,503
Desviació	1,017	1,072	0,889
P5.1. Bicletes elèctrica			
	141558	100685	40873
P5_ELECTRICA_TOTAL	30	21	9
Bicletes elèctriques	100	100	100
Mitjana	2,223	2,444	1,678
Desviació	1,336	1,44	0,807
P5.1. Bicletes plegable			
	226949	134823	92126
P5_PLEGABLE_TOTAL	49	29	20
Bicletes plegables	100	100	100
Mitjana	1,712	1,56	1,934
Desviació	1,231	0,902	1,568
P5.1. Bicletes elèctrica i plegable			
	41605	19690	21915
P5_ELEC_PLG_TOTAL	9	4	5
Bicletes elèctriques i plegables	100	100	100
Mitjana	1,337	1,491	1,198
Desviació	0,675	0,861	0,398

	Total	SEXE	
		Home	Dona
% Verticals			
Total	2498557	1584085	914472
Mostra real	523	327	196

	2316512	1493246	823266
Base Té bicicleta per ús personal	485	308	177

P5.2. Quan la va comprar

	2316512	1493246	823266
P5_2	485	308	177
FA UN ANY O MENYS	10,7	12,5	7,4
ENTRE 1 I 2 ANYS	16,1	17,4	13,6
ENTRE 2 I 3 ANYS	11,3	11,6	10,7
ENTRE 3 I 4 ANYS	10,9	10,9	10,8
ENTRE 4 I 5 ANYS	13,7	13,3	14,5
ENTRE 5 I 10 ANYS	17,6	16,8	19,2
10 O MÉS ANYS	17,1	14,1	22,5
NO SAP	2,4	3,1	1,2
NO CONTESTA	0,2	0,3	0
Ns/Nc	0	0	0

P5.3. Quant li va costar

	2316512	1493246	823266
P5_3	485	308	177
MENYS DE 150 €	10,1	8	14
DE 150 A 249 €	15,8	13,3	20,4
DE 250 A 499 €	19,9	21	18
DE 500 A 999 €	16,7	18,4	13,8
DE 1000 A 1499 €	7,6	10,3	2,9
DE 1500 A 1999 €	2,5	3,2	1,1
DE 2000 A 2499 €	2,7	2,9	2,2
DE 2500 A 2999	1,5	2,3	0
3000 € O MÉS	3,5	4,8	1,2
NO SAP	19,5	15,8	26,4
NO CONTESTA	0	0	0
Ns/Nc	0	0	0

DYM MARKET RESEARCH	Total	SEXE	
		Home	Dona
% Verticals			
Total	2498557	1584085	914472
Mostra real	523	327	196

P5.4. On la va comprar

	2316512	1493246	823266
P5_4	485	308	177
Per internet	10,2	11,9	7,1
En un centre comercial	10,3	6,8	16,6
En una gran superfície especialitzada en esports	22,6	20,3	26,8
En una botiga especialitzada en ciclisme	41,9	46,2	34,2
ALTRES	9,8	10,4	8,6
NO SAP	5,2	4,4	6,7
NO CONTESTA	0	0	0
Ns/Nc	0	0	0
	2498557	1584085	914472
Base TOTAL	0	327	196

P5_1_3. Altres vehicles de mobilitat personal

	2498557	1584085	914472
P5_1_3	523	327	196
Patinet elèctric	4,6	3,7	6,4
Plataforma elèctrica	1,4	1	2
Roda elèctrica	0,6	0	1,6
Cicle destinat al transport de passatgers	0,4	0	1,1
Patinet no elèctric / normal	1,3	1,2	1,5
Skate board / long board	1,2	0,6	2,2
Patins en línia / patins de rodes	1,5	1	2,5
Cap	91	93,6	86,5
No sap	0	0	0
No contesta	0	0	0
Ns/Nc	0	0	0
	2498557	1584085	914472
Base Usuaris de bici	523	327	196

	Total	SEXE	
		Home	Dona
% Verticals			
Total	2498557	1584085	914472
Mostra real	523	327	196

P6. Tipus de desplaçaments


	2498557	1584085	914472
P6	523	327	196
Desplaçaments quotidians (feina, estudis, compres...)	37,8	38,6	36,2
Passeig, lleure o turisme	66	60,9	74,9
Esport	51,2	58,7	38,2
Altres	2,3	2,5	2,1
NS	0	0	0
NC	0	0	0
Ns/Nc	0	0	0

P6.1. Desplaçaments combinats

	2498557	1584085	914472
P6_1	523	327	196
Sí, sempre	4,1	4,1	4,2
Sí, sovint	7,5	7,6	7,5
Alguna vegada	22,3	20,3	25,6
No	66,1	68	62,7
NO SAP	0	0	0
NO CONTESTA	0	0	0
Ns/Nc	0	0	0
	847654	506455	341199
Base Fan combinats	178	105	73

P6.2. Mitjans utilitzats darrer desplaçament

	847654	506455	341199
P6_2	178	105	73
Autobús urbà	23,6	19,1	30,3
Tramvia	5,9	4,1	8,5
Metro	23,2	24,3	21,8
Autobús interurbà	7,7	7,2	8,5

	Total	SEXE	
		Home	Dona
% Verticals			
Total	2498557	1584085	914472
Mostra real	523	327	196
Rodalies / FGC	36,5	40,5	30,6
Regionals/ Llarga distància	8,8	7,7	10,4
Cotxe	38,3	37,3	39,7
Furgoneta, autocaravana, camió, etc.	0,5	0	1,2
AVE	0	0	0
Moto	1,7	1,9	1,4
Altres	4,3	1,9	7,8
CAP	5,1	5,7	4,2
NS	0,6	0,9	0
NC	1	0	2,5
Ns/Nc	0	0	0
	1650903	1077630	573273
Base No fan combinats	345	222	123
P6.3. Facilitats per utilitzar més la bici			
	1650903	1077630	573273
P6_3	345	222	123
Sí, si disposés d'aparcament segur de bicicletes en les estacions d'origen o destinació	29,3	29,3	29,4
Sí, si disposés de més espais reservats en trens i autobusos interurbans	9,5	10,1	8,2
Sí, si pogués combinar amb un sistema de bicicleta pública en les estacions d'origen o destinació	11,3	9,9	14,1
No	47,7	48,6	45,9
NO SAP	2,2	2	2,5
NO CONTESTA	0	0	0
Ns/Nc	0	0	0
P6.4. Transport gratuït bicis			
	1650903	1077630	573273
P6_4	345	222	123
SI	72,7	70,4	76,9

DYM MARKET RESEARCH	Total	SEXE	
		Home	Dona
% Verticals			
Total	2498557	1584085	914472
Mostra real	523	327	196
NO	26,3	28,9	21,5
NO SAP	1	0,8	1,5
NO CONTESTA	0	0	0
Ns/Nc	0	0	0
	943341	612134	331207
Base Fa desplaçaments quotidians	197	126	71
P7. Mitjans transport previs			
	943341	612134	331207
P7	197	126	71
SI	63,5	64,3	62,2
NO	34,9	34,9	35
NO SAP	0	0	0
NO CONTESTA	1,5	0,8	2,8
Ns/Nc	0	0	0
	599321	393297	206024
Base Feia servir altres mitjans	125	81	44
P8. Mitjans utilitzats			
	599321	393297	206024
P8	125	81	44
Transport públic	48	42	59,5
Moto	20	23,2	14,1
Cotxe	33,1	39	21,9
A peu	23,1	25,6	18,4
NS	0,7	0	2,1
NC	0	0	0
Ns/Nc	0	0	0
	943341	612134	331207
Base Fa desplaçaments quotidians	197	126	71

DYM MARKET RESEARCH	Total	SEXE	
		Home	Dona
% Verticals			
Total	2498557	1584085	914472
Mostra real	523	327	196

P9.1. Freqüència anar a la feina

	943341	612134	331207
P9_1	197	126	71
Diàriament o gairebé	39,4	41	36,4
Setmanalment	11	10,2	12,7
Alguna/es vegades al mes	6,5	6,2	6,8
Menor freqüència	5,5	4,7	6,8
Mai o quasi mai	17,6	19,4	14,3
NO TREBALLA	18,5	17,7	20,2
NO SAP	0	0	0
NO CONTESTA	1,5	0,8	2,8
Ns/Nc	0	0	0
	588237	380365	207872
Base Va a la feina en bici	124	79	45

P9.1.1. Distància últim desplaçament

	588237	380365	207872
P9_1_1	124	79	45
(1)-MENYS DE 2 KM	19	15,8	24,8
(3)-DE 2 A 3,99 KM	32,6	29,9	37,7
(5)-DE 4 A 5,99 KM	18,9	20,8	15,6
(7)-DE 6 A 7,99 KM	10,5	8,9	13,5
(9)-DE 8 A 9,99 KM	4,5	6,9	0
(12,5)-10 a 14,99	10,4	12,7	6,2
(15)-15 o més	0	0	0
NO SAP	1,6	2,4	0
NO CONTESTA	2,4	2,6	2,2
Ns/Nc	0	0	0
Mitjana	4,745	5,184	3,964
Desviació	3,425	3,596	2,941

DYM MARKET RESEARCH	Total	SEXE	
		Home	Dona
% Verticals			
Total	2498557	1584085	914472
Mostra real	523	327	196

	943341	612134	331207
Base Fa desplaçaments quotidians	197	126	71

P9.2. Freqüència desplaçaments estudis

	943341	612134	331207
P9_2	197	126	71
Diàriament o gairebé	12,6	9,1	19
Setmanalment	7,5	9,1	4,4
Alguna/es vegades al mes	6,2	5,8	6,9
Menor freqüència	2,9	1,5	5,4
Mai o quasi mai	23,7	24,9	21,4
NO ESTUDIA	45,6	48,7	40,1
NO SAP	0	0	0
NO CONTESTA	1,5	0,8	2,8
Ns/Nc	0	0	0

	274881	156552	118328
Base Va a estudiar en bici	56	31	25

P9.2.1. Distància últim desplaçament

	274881	156552	118328
P9_2_1	56	31	25
(1)-MENYS DE 2 KM	19,4	16,6	23,2
(3)-DE 2 A 3,99 KM	37,2	31,1	45,3
(5)-DE 4 A 5,99 KM	18,1	22,7	11,9
(7)-DE 6 A 7,99 KM	13,7	12,3	15,6
(9)-DE 8 A 9,99 KM	3,7	6,6	0
(12,5)-10 a 14,99	5,9	7,4	4
(15)-15 o més	0	0	0
NO SAP	0	0	0
NO CONTESTA	1,9	3,3	0
Ns/Nc	0	0	0

DYM MARKET RESEARCH	Total	SEXE	
		Home	Dona
% Verticals			
Total	2498557	1584085	914472
Mostra real	523	327	196

Mitjana	4,333	4,769	3,775
Desviació	2,966	3,14	2,624
	943341	612134	331207
Base Fa desplaçaments quotidians	197	126	71

P9.3. Freqüència altres desplaçaments quotidians

	943341	612134	331207
P9_3	197	126	71
Diàriament o gairebé	12,6	11,3	14,9
Setmanalment	26	26,8	24,4
Alguna/es vegades al mes	19,8	17,4	24,3
Menor freqüència	11,9	11,3	12,9
Mai o quasi mai	28,2	32,3	20,6
NO SAP	0	0	0
NO CONTESTA	1,5	0,8	2,8
Ns/Nc	0	0	0
	662842	409138	253704
Base Altres desplaçaments quotidians	138	84	54

P9.3.1. Distància últim desplaçament

	662842	409138	253704
P9_3_1	138	84	54
(1)-MENYS DE 2 KM	26,3	29,1	21,8
(3)-DE 2 A 3,99 KM	32,7	27,8	40,6
(5)-DE 4 A 5,99 KM	21	25,8	13,2
(7)-DE 6 A 7,99 KM	9,6	7,2	13,5
(9)-DE 8 A 9,99 KM	1,4	1,2	1,7
(12,5)-10 a 14,99	5,4	6,5	3,5
(15)-15 o més	0	0	0
NO SAP	2,1	0	5,6

DYM MARKET RESEARCH	Total	SEXE	
		Home	Dona
% Verticals			
Total	2498557	1584085	914472
Mostra real	523	327	196
NO CONTESTA	1,4	2,3	0
Ns/Nc	0	0	0
Mitjana	3,904	3,934	3,854
Desviació	2,88	3,004	2,659
	943341	612134	331207
Base Fa desplaçaments quotidians	197	126	71
P9.4. Desplaçament quotidià dia anterior			
	943341	612134	331207
P9_4	197	126	71
SI	47,3	48,6	45,1
NO	51,1	50,6	52,1
NO SAP	0	0	0
NO CONTESTA	1,5	0,8	2,8
Ns/Nc	0	0	0
	1649988	965418	684570
Base Fa desplaçaments passeig, lleure o turisme	346	199	147
P10. Passeig o lleure prop residència			
	1649988	965418	684570
P10	346	199	147
Diàriament o gairebé	7	7,5	6,2
Setmanalment	27,1	27,1	27
Alguna/es vegades al mes	33,3	35,4	30,2
Menor freqüència	21,9	19,2	25,6
Mai o quasi mai	10,2	10,1	10,3
NO SAP	0,3	0,6	0
NO CONTESTA	0,3	0	0,7
Ns/Nc	0	0	0

DYM MARKET RESEARCH	Total	SEXE	
		Home	Dona
% Verticals			
Total	2498557	1584085	914472
Mostra real	523	327	196
	1471617	861956	609660
Base Passeig o lleure freq.	309	178	131
P10.1. Distància últim passeig			
	1471617	861956	609660
P10_1	309	178	131
(1)-MENYS DE 2 KM	4,1	3,9	4,4
(3)-DE 2 A 3,99 KM	13,9	10,1	19,3
(5)-DE 4 A 5,99 KM	17	17	17
(7)-DE 6 A 7,99 KM	9,9	8,4	11,9
(9)-DE 8 A 9,99 KM	6,7	6,7	6,7
(11)-DE 10 A 11,99 KM	14,2	12,9	16
(13)-DE 12 a 14,99	9,4	12,7	4,7
(15)-15 o més	15,2	18	11,3
NO SAP	4,1	1,8	7,2
NO CONTESTA	5,5	8,4	1,4
Ns/Nc	0	0	0
Mitjana	8,483	9,093	7,636
Desviació	4,472	4,505	4,283
	1649988	965418	684570
Base Fa desplaçaments passeig, lleure o turisme	346	199	147
P11. Cicloturisme petit o mitjà fora residència			
	1649988	965418	684570
P11	346	199	147
Diàriament o gairebé	1,8	2,1	1,3
Setmanalment	4,9	4,6	5,4
Alguna/es vegades al mes	11,6	11,6	11,7
Menor freqüència	19,9	19	21,1
Mai o quasi mai	61,6	62,8	59,8
NO SAP	0	0	0

DYM MARKET RESEARCH	Total	SEXE	
		Home	Dona
% Verticals			
Total	2498557	1584085	914472
Mostra real	523	327	196
NO CONTESTA	0,3	0	0,7
Ns/Nc	0	0	0
	629526	359072	270454
Base Cicloturisme petit o mitjà	132	74	58
P11.1. Distància habitual			
	629526	359072	270454
P11_1	132	74	58
(2,5)-MENYS DE 5 KM	9,5	5,3	15
(7,5)-DE 5 A 9,99 KM	16,7	15,9	17,7
(12,5)-DE 10 A 14,99 KM	16,5	18	14,6
(17,5)-DE 15 A 19,99 KM	8,9	6,8	11,6
(22,5)-DE 20 A 24,99 KM	9,6	10,5	8,4
(30)-DE 25 A 34,99 KM	8	9,3	6,3
(40)-DE 35 A 44,99 KM	8,1	6,3	10,5
(50)-DE 45 A 54,99 KM	7,9	11	3,9
(60)-DE 55 A 64,99 KM	3,2	2,9	3,6
(70)-DE 65 A 74,99 KM	2,5	4,4	0
(76)-75 O MÉS KM	4,6	6,8	1,7
NO SAP	3,7	1,5	6,7
NO CONTESTA	0,8	1,4	0
Ns/Nc	0	0	0
Mitjana	25,187	28,716	20,31
Desviació	20,72	22,245	17,255
	1278896	930021	348875
Base Fa esport	267	193	74
P12.1. Muntanya (BTT)			
	1278896	930021	348875
P12_1	267	193	74

DYM MARKET RESEARCH	Total	SEXE	
		Home	Dona
% Verticals			
Total	2498557	1584085	914472
Mostra real	523	327	196
Diàriament o gairebé	3,3	4	1,4
Setmanalment	26,5	29,8	17,8
Alguna/es vegades al mes	30	30,1	29,8
Menor freqüència	17,3	16	20,7
Mai o quasi mai	22,4	19,5	30,2
NO SAP	0	0	0
NO CONTESTA	0,4	0,5	0
Ns/Nc	0	0	0
	986949	743398	243551
Base Fa muntanya (BTT)	205	154	51
P12.1.1. Distància habitual			
	986949	743398	243551
P12_1_1	205	154	51
(2,5)-MENYS DE 5 KM	7,7	6,1	12,4
(7,5)-DE 5 A 9,99 KM	8,7	5,8	17,6
(12,5)-DE 10 A 14,99 KM	9,7	8,9	12,2
(17,5)-DE 15 A 19,99 KM	14,9	13,7	18,6
(22,5)-DE 20 A 24,99 KM	14,5	16	10
(30)-DE 25 A 34,99 KM	18	19,5	13,4
(40)-DE 35 A 44,99 KM	10,1	11,6	5,8
(50)-DE 45 A 54,99 KM	9,4	11,2	3,8
(56)-55 O MÉS KM	4,8	5,8	1,9
NO SAP	2,2	1,5	4,3
NO CONTESTA	0	0	0
Ns/Nc	0	0	0
Mitjana	25,327	27,411	18,777
Desviació	15,071	15,015	13,264
	1278896	930021	348875
Base Fa esport	267	193	74

DYM MARKET RESEARCH	Total	SEXE	
		Home	Dona
% Verticals			
Total	2498557	1584085	914472
Mostra real	523	327	196

P12.2. Carretera

	1278896	930021	348875
P12_2	267	193	74
Diàriament o gairebé	1,5	2	0
Setmanalment	12,8	12,6	13,5
Alguna/es vegades al mes	13	12,7	13,6
Menor freqüència	13,7	10,7	21,8
Mai o quasi mai	58,6	61,4	51,1
NO SAP	0	0	0
NO CONTESTA	0,4	0,5	0
Ns/Nc	0	0	0
	524472	353890	170583
Base Fa carretera	109	73	36

P12.2.1. Distància habitual

	524472	353890	170583
P12_2_1	109	73	36
(2,5)-MENYS DE 5 KM	12,3	7,3	22,7
(7,5)-DE 5 A 9,99 KM	7,8	3,5	16,6
(12,5)-DE 10 A 14,99 KM	10,6	10,1	11,6
(17,5)-DE 15 A 19,99 KM	4,7	7	0
(22,5)-DE 20 A 24,99 KM	6,6	4,3	11,5
(27,5)-DE 25 A 29,99 KM	11,6	10,8	13,2
(40)-DE 30 A 49,99 KM	20,5	22,6	16,1
(60)-DE 50 A 69,99 KM	9,5	12,6	2,9
(80)-DE 70 A 89,99 KM	13,6	17,5	5,4
(100)-DE 90 A 109,99 KM	0,9	1,3	0
(115)-110 O MÉS KM	1,9	2,9	0
NO SAP	0	0	0
NO CONTESTA	0	0	0
Ns/Nc	0	0	0

DYM MARKET RESEARCH	Total	SEXE	
		Home	Dona
% Verticals			
Total	2498557	1584085	914472
Mostra real	523	327	196

Mitjana	35,58	42,129	21,993
Desviació	27,829	28,594	20,279
	1278896	930021	348875
Base Fa esport	267	193	74


P12.3. Cicloturisme esportiu

	1278896	930021	348875
P12_3	267	193	74
Diàriament o gairebé	1,1	1,5	0
Setmanalment	4,2	3,2	6,8
Alguna/es vegades al mes	15	14,6	16
Menor freqüència	22,5	21,8	24,4
Mai o quasi mai	56,8	58,3	52,9
NO SAP	0	0	0
NO CONTESTA	0,4	0,5	0
Ns/Nc	0	0	0
	547323	382995	164328
Base Fa cicloturisme esportiu	115	80	35

P12.3.1. Distància habitual

	547323	382995	164328
P12_3_1	115	80	35
(2,5)-MENYS DE 5 KM	9,5	6	17,5
(7,5)-DE 5 A 9,99 KM	3,3	2,1	5,9
(12,5)-DE 10 A 14,99 KM	8,1	5,3	14,8
(17,5)-DE 15 A 19,99 KM	10,6	10,4	11
(22,5)-DE 20 A 24,99 KM	12,5	14,2	8,7
(27,5)-DE 25 A 29,99 KM	7,6	6,1	10,9
(40)-DE 30 A 49,99 KM	28,9	32,6	20,4
(60)-DE 50 A 69,99 KM	7,3	10,4	0

DYM MARKET RESEARCH	Total	SEXE	
		Home	Dona
% Verticals			
Total	2498557	1584085	914472
Mostra real	523	327	196
(80)-DE 70 A 89,99 KM	4,5	4	5,6
(100)-DE 90 A 109,99 KM	5,2	6,3	2,7
(115)-110 O MÉS KM	0,9	1,3	0
NO SAP	1,7	1,4	2,4
NO CONTESTA	0	0	0
Ns/Nc	0	0	0
Mitjana	34,591	38,399	25,621
Desviació	25,584	25,753	22,791
P12.3.2. Tipus de bicicleta			
	547323	382995	164328
P12_3_2	115	80	35
BTT/ Mountain bike/ de muntanya	74,3	78,2	65,3
Carretera / corredor	23,9	19,3	34,7
De ciutat / de passeig	0,9	1,3	0
Híbrida / versàtil	0	0	0
Elèctrica	0	0	0
Plegable	0	0	0
No en té	0	0	0
Altres respostes	0	0	0
No sap	0,9	1,2	0
No contesta	0	0	0
Ns/Nc	0	0	0
	924326	583730	340596
Base Fa cicloturisme d'algun tipus	194	121	73
P13. Tipus de bicicleta			
	924326	583730	340596
P13	194	121	73
D'ús personal	92,5	92	93,4
De lloguer	13,2	12,3	14,9

	Total	SEXE	
		Home	Dona
% Verticals			
Total	2498557	1584085	914472
Mostra real	523	327	196
Altres	1,5	1,6	1,2
No ho sap	0,4	0	1,2
No contesta	1	1,6	0
Ns/Nc	0	0	0
P14.1. Allotjament			
	924326	583730	340596
P14_1	194	121	73
Total citacions	39,9	41,7	36,8
Ns/Nc	60,1	58,3	63,2
Mitjana	84,745	92,966	68,778
Desviació	115,619	135,197	58,69
P14.2. Alimentació			
	924326	583730	340596
P14_2	194	121	73
Total citacions	75,9	78,6	71,3
Ns/Nc	24,1	21,4	28,7
Mitjana	49,232	50,567	46,71
Desviació	71,022	74,23	64,453
P14.3. Transport complementari			
	924326	583730	340596
P14_3	194	121	73
Total citacions	48,9	48,4	49,6
Ns/Nc	51,1	51,6	50,4
Mitjana	27,813	26,194	30,521
Desviació	31,129	31,548	30,22
P14.4. Mapes i guies			

DYM MARKET RESEARCH	Total	SEXE	
		Home	Dona
% Verticals			
Total	2498557	1584085	914472
Mostra real	523	327	196
	924326	583730	340596
P14_4	194	121	73
Total citacions	9	8,6	9,7
Ns/Nc	91	91,4	90,3
Mitjana	17,617	13,397	24,026
Desviació	12,325	9,205	13,631
P14.5. Lloguer bicis			
	924326	583730	340596
P14_5_N	194	121	73
Total citacions	0	0	0
Ns/Nc	100	100	100
Mitjana			
Desviació			
P14.6. Museus, espectacles, parc atraccions			
	924326	583730	340596
P14_6_N	194	121	73
Total citacions	1	0,9	1,3
Ns/Nc	99	99,1	98,7
Mitjana	7,339	5	10
Desviació	2,495	0	0
P14.7. Records, souvenirs, compres			
	924326	583730	340596
P14_7_N	194	121	73
Total citacions	0	0	0
Ns/Nc	100	100	100
Mitjana			

	Total	SEXE	
		Home	Dona
% Verticals			
Total	2498557	1584085	914472
Mostra real	523	327	196

Desviació

P14.8. Reparació bici o peces bici

	924326	583730	340596
P14_8_N	194	121	73
Total citaciones	0,6	0,9	0
Ns/Nc	99,4	99,1	100
Mitjana	10	10	
Desviació			

P14.9. Inscripció curses

	924326	583730	340596
P14_9_N	194	121	73
Total citaciones	0	0	0
Ns/Nc	100	100	100
Mitjana			
Desviació			

P14.10. Oci, esbarjo

	924326	583730	340596
P14_10_N	194	121	73
Total citaciones	0	0	0
Ns/Nc	100	100	100
Mitjana			
Desviació			

P14.9. Cap

	924326	583730	340596
P14_90_N	194	121	73
Total citaciones	0	0	0

DYM MARKET RESEARCH	Total	SEXE	
		Home	Dona
% Verticals			
Total	2498557	1584085	914472
Mostra real	523	327	196
Ns/Nc	100	100	100
Mitjana	0	0	0
Desviació	0	0	0
P14.9. Altres			
	924326	583730	340596
P14_OTROS	194	121	73
Total citaciones	1,6	1,8	1,3
Ns/Nc	98,4	98,2	98,7
Mitjana	8,276	7,526	10
Desviació	2,377	2,5	0
	2316512	1493246	823266
Base Usuaris & tenen bici	485	308	177
P15. Pertinença a entitats de ciclisme			
	2316512	1493246	823266
P15	485	308	177
Sí, d'una associació	1,7	2	1,2
Sí d'un club	3,8	4,3	2,8
Sí, d'una federació	0,6	0,7	0,6
No	94,5	93,7	96
NS	0	0	0
NC	0	0	0
Ns/Nc	0	0	0
	75028	55521	19507
Base Pertinença a entitats	15	11	4
P15.1. Entitats			

DYM MARKET RESEARCH	Total	SEXE	
		Home	Dona
% Verticals			
Total	2498557	1584085	914472
Mostra real	523	327	196
	75028	55521	19507
P15_1	15	11	4
Associació ciclista de Manresa	0	0	0
Centre excursionista de cat	0	0	0
Club ciclisme Sant Andreu	0	0	0
Club ciclista d'argentera	0	0	0
Club ciclista de Bellver	0	0	0
Club de ciclistes del poble de motbrio-Tarragona-	0	0	0
Club de excursionisme de Breda	0	0	0
Club esportiu orientacio btt Barcelona	0	0	0
Club natació de Vilafranca	0	0	0
Club Natació Terrassa	0	0	0
Club Olèrdola	0	0	0
Club Villa	0	0	0
Esport ciclista de Manresa	7	9,4	0
Federació catalana de ciclisme	7	9,4	0
Federació catalana i espanyola de ciclisme	0	0	0
Federació orientació amb bicicleta	0	0	0
Federación de ciclistas estatal	0	0	0
Motoclub Sant Andreu de la Barca	0	0	0
Muntanyes	0	0	0
Pedal club de Almacelles	0	0	0
Pedal Team	0	0	0
Penya ciclista del poble	0	0	0
Q wellness	0	0	0
Sant Cebrià	0	0	0
Club Bicisport	0	0	0
Amics Ciclistes Anoia	0	0	0
Calders	0	0	0
Ciclistes d'Altafulla	0	0	0
Club Ciclisme Vilanova	0	0	0
Club Ciclista Ripoll	0	0	0
Centre Excursionista de Lleida	0	0	0

DYM MARKET RESEARCH	Total	SEXE	
		Home	Dona
% Verticals			
Total	2498557	1584085	914472
Mostra real	523	327	196
Club Ciclista de Banyoles	0	0	0
Associació Esportiva Nou Barris	0	0	0
CEC (Ciclismo en cadena)	0	0	0
Club Baix Penedès de ciclisme	0	0	0
Club La Riera	0	0	0
Trek Bicisprint	0	0	0
Ciclisme Cultural de Figaró	0	0	0
De Calas	0	0	0
FC Barcelona	0	0	0
Associació de Cicloturisme de Muntanya	0	0	0
Club ciclista Besòs	6,6	0	25,4
Club Ciclista BTT Premià de Dalt	7	9,4	0
Club Ciclista Piera	0	0	0
Club Esportiu Tordera	6,4	8,6	0
salou club ciclista	0	0	0
Altres	66,5	72,6	49,1
No sap	6,6	0	25,4
No contesta	0	0	0
Ns/Nc	0	0	0
	2498557	1584085	914472
Base Usuaris de bici	523	327	196
P16. Llocs d'ús			
	2498557	1584085	914472
P16	523	327	196
Nucli urbà	55,3	53,5	58,5
Carretera	26,2	28,3	22,4
Camins o vies verdes / cicloturisme	64,5	64,8	64
Platja / passeig marítim	0,2	0	0,5
Muntanya	3,6	4,9	1,5
Pista / velòdrom/ carreteres velles sense trànsit	0,8	1,3	0
Espais oberts / camp / càmping	0,2	0	0,5

DYM MARKET RESEARCH	Total	SEXE	
		Home	Dona
% Verticals			
Total	2498557	1584085	914472
Mostra real	523	327	196
Altres	6,8	7,9	4,9
No sap	0	0	0
No contesta	0,2	0,3	0
Ns/Nc	0	0	0
	653657	448690	204967
Base Circulen per carretera	135	92	43
P17. Comparteix espai amb vehicles			
	653657	448690	204967
P17	135	92	43
Sempre o gairebé sempre	44,2	46,1	40,2
A vegades	43,9	44,1	43,7
Mai o quasi mai	11,8	9,9	16,2
NO SAP	0	0	0
NO CONTESTA	0	0	0
Ns/Nc	0	0	0
	77380	44229	33151
Base No comparteixen espai	16	9	7
P17.1. Motius no comparteix espai amb vehicles			
	77380	44229	33151
P17_1	16	9	7
ESPECIFICAR	0	0	0
Per seguretat / evitar accidents/ és perillós	63,5	78,3	43,6
Té por	5,6	0	13,1
No respecten regles	6,1	0	14,2
Incòmode / intranquil	0	0	0
No li agrada	6,1	0	14,2
Fa servir carril bici	12,9	12,3	13,7
No té alternativa	0	0	0
Altres respostes	5,4	9,4	0

DYM MARKET RESEARCH	Total	SEXE	
		Home	Dona
% Verticals			
Total	2498557	1584085	914472
Mostra real	523	327	196
Cap motiu en especial	6,7	0	15,5
No sap	0	0	0
No contesta	0	0	0
Ns/Nc	0	0	0
	653657	448690	204967
Base Circulen per carretera	135	92	43
P18. Moderació velocitat vehicle			
	653657	448690	204967
P18	135	92	43
Sempre o gairebé sempre	35,6	37,7	31
A vegades	48,1	49,2	45,7
Mai o quasi mai	15,6	13	21,1
NO SAP	0,7	0	2,2
NO CONTESTA	0	0	0
Ns/Nc	0	0	0
P19. Distància vehicle			
	653657	448690	204967
P19	135	92	43
Sempre o gairebé sempre	29,2	27,1	33,8
A vegades	52,8	56,5	44,8
Mai o quasi mai	18	16,4	21,5
NO SAP	0	0	0
NO CONTESTA	0	0	0
Ns/Nc	0	0	0
P20.1. Fa servir el casc			
	653657	448690	204967
P20_1	135	92	43
Sempre o gairebé sempre	71,7	76	62,4
A vegades	14,5	11,4	21

DYM MARKET RESEARCH	Total	SEXE	
		Home	Dona
% Verticals			
Total	2498557	1584085	914472
Mostra real	523	327	196
Mai o quasi mai	13,8	12,6	16,5
NS	0	0	0
NC	0	0	0
Ns/Nc	0	0	0
P20.2. Fa servir enllumenat sense visibilitat			
	653657	448690	204967
P20_2	135	92	43
Sempre o gairebé sempre	73,3	75,3	68,8
A vegades	10,7	9	14,4
Mai o quasi mai	16	15,7	16,8
NS	0	0	0
NC	0	0	0
Ns/Nc	0	0	0
P20.3. Fa servir elements reflectants			
	653657	448690	204967
P20_3	135	92	43
Sempre o gairebé sempre	52,6	54,3	48,9
A vegades	23,9	21,1	30
Mai o quasi mai	23,5	24,6	21,2
NS	0	0	0
NC	0	0	0
Ns/Nc	0	0	0
P20.4. Circula per llocs amb poc trànsit			
	653657	448690	204967
P20_4	135	92	43
Sempre o gairebé sempre	50,1	47,5	55,6
A vegades	46,8	51,4	36,9
Mai o quasi mai	3,1	1,1	7,5
NS	0	0	0
NC	0	0	0

DYM MARKET RESEARCH	Total	SEXE	
		Home	Dona
% Verticals			
Total	2498557	1584085	914472
Mostra real	523	327	196
Ns/Nc	0	0	0

P20.5. Circula sol


	653657	448690	204967
P20_5	135	92	43
Sempre o gairebé sempre	46,6	49,9	39,4
A vegades	32,3	33,3	30,2
Mai o quasi mai	21	16,8	30,4
NS	0	0	0
NC	0	0	0
Ns/Nc	0	0	0

P20.6. Circula en grup

	653657	448690	204967
P20_6	135	92	43
Sempre o gairebé sempre	22,6	22,1	23,7
A vegades	37,4	39,6	32,8
Mai o quasi mai	39,9	38,3	43,5
NS	0	0	0
NC	0	0	0
Ns/Nc	0	0	0

P21. Dificultats per carretera (1a resposta)

	653657	448690	204967
P21_1	135	92	43
Interacció amb el trànsit motoritzat	24,8	27,3	19,2
Insuficients espais adequats per circular amb bicicleta	29,4	32,4	22,6
Manca de facilitats per a portar les bicicletes al transport públic	8,7	7,5	11,5
Condicions atmosfèriques adverses	7,7	8	7
Condicions orogràfiques adverses (pujades i baixades)	12,9	10,3	18,5
Manca d'hàbit	3	2,2	4,8
Manca de respecte pels usuaris de bici	6,7	6,7	6,8
Altres	2,4	2,3	2,4

	Total	SEXE	
		Home	Dona
% Verticals			
Total	2498557	1584085	914472
Mostra real	523	327	196
NO SAP	0	0	0
NO CONTESTA	4,5	3,2	7,1
Ns/Nc	0	0	0
P21. Dificultats per carretera (TOTAL)			
	653657	448690	204967
P21_TOTAL	135	92	43
Interacció amb el trànsit motoritzat	37,5	39,6	32,9
Insuficients espais adequats per circular amb bicicleta	44	47,1	37,3
Manca de facilitats per a portar les bicicletes al transport públic	17,2	18,8	13,8
Condicions atmosfèriques adverses	10,8	9,7	13,2
Condicions orogràfiques adverses (pujades i baixades)	28	25	34,5
Manca d'hàbit	6,9	6,6	7,5
Manca de respecte pels usuaris de bici	24,5	20,7	32,8
Altres	4,5	3,3	7,2
NO SAP	3,7	5,3	0
NO CONTESTA	12,6	13,1	11,4
	1664838	1065971	598867
Base Circulen per camins, vies verdes o altres indrets	349	220	129
P18a.1. Fa servir el casc			
	1664838	1065971	598867
P18A_1	349	220	129
Sempre o gairebé sempre	63,7	65,3	60,9
A vegades	14,3	13,2	16,3
Mai o quasi mai	22	21,6	22,8
NS	0	0	0
NC	0	0	0
Ns/Nc	0	0	0
P18a.2. Fa servir enllumenat sense visibilitat			

DYM MARKET RESEARCH	Total	SEXE	
		Home	Dona
% Verticals			
Total	2498557	1584085	914472
Mostra real	523	327	196
	1664838	1065971	598867
P18A_2	349	220	129
Sempre o gairebé sempre	62,1	57,6	70,2
A vegades	10,9	11,7	9,5
Mai o quasi mai	24,2	27,9	17,5
NS	0,6	0,4	0,8
NC	2,2	2,3	2,1
Ns/Nc	0	0	0
P18a.3. Fa servir elements reflectants			
	1664838	1065971	598867
P18A_3	349	220	129
Sempre o gairebé sempre	55,2	57,6	51
A vegades	16,6	14,6	20,3
Mai o quasi mai	27,8	27,3	28,7
NS	0,3	0,5	0
NC	0	0	0
Ns/Nc	0	0	0
P18a.4. Circula per llocs amb poc trànsit			
	1664838	1065971	598867
P18A_4	349	220	129
Sempre o gairebé sempre	72,9	72,7	73,3
A vegades	21,1	22,3	18,8
Mai o quasi mai	6	4,9	7,9
NS	0	0	0
NC	0	0	0
Ns/Nc	0	0	0
P18a.5. Circula sol			
	1664838	1065971	598867
P18A_5	349	220	129
Sempre o gairebé sempre	33	38	24,1


DYM MARKET RESEARCH	Total	SEXE	
		Home	Dona
% Verticals			
Total	2498557	1584085	914472
Mostra real	523	327	196
A vegades	31,3	32,7	28,8
Mai o quasi mai	35,6	29,2	47
NS	0	0	0
NC	0	0	0
Ns/Nc	0	0	0
P18a.6. Circula en grup			
	1664838	1065971	598867
P18A_6	349	220	129
Sempre o gairebé sempre	36,9	32,6	44,5
A vegades	31,3	33,9	26,8
Mai o quasi mai	31,7	33,5	28,7
NS	0	0	0
NC	0	0	0
Ns/Nc	0	0	0
	1382619	847477	535142
Base Circulen amb bicicleta per la ciutat	290	175	115
P22.1. Fa servir el casc			
	1382619	847477	535142
P22_1	290	175	115
Sempre o gairebé sempre	41,4	41,4	41,3
A vegades	15,5	14,3	17,3
Mai o quasi mai	42,5	43,7	40,5
NS	0	0	0
NC	0,7	0,5	0,9
Ns/Nc	0	0	0
P22.2. Fa servir enlluminat sense visibilitat			
	1382619	847477	535142
P22_2	290	175	115
Sempre o gairebé sempre	68	66,6	70,4

DYM MARKET RESEARCH	Total	SEXE	
		Home	Dona
% Verticals			
Total	2498557	1584085	914472
Mostra real	523	327	196
A vegades	12,5	10,9	15
Mai o quasi mai	16,1	19,1	11,3
NS	0	0	0
NC	3,4	3,5	3,3
Ns/Nc	0	0	0
P22.3. Fa servir elements reflectants			
	1382619	847477	535142
P22_3	290	175	115
Sempre o gairebé sempre	44,6	43,4	46,4
A vegades	18,8	16,9	21,8
Mai o quasi mai	35,2	38,5	30
NS	0,4	0,6	0
NC	1	0,5	1,8
Ns/Nc	0	0	0
P22.4. Va per la vorera			
	1382619	847477	535142
P22_4	290	175	115
Sempre o gairebé sempre	14,2	15,6	11,9
A vegades	43	40,3	47,4
Mai o quasi mai	41,7	43	39,8
NS	0	0	0
NC	1	1,2	0,9
Ns/Nc	0	0	0
P22.5. Es para a semàfors vermells			
	1382619	847477	535142
P22_5	290	175	115
Sempre o gairebé sempre	76,6	75,5	78,4
A vegades	16	17,5	13,7
Mai o quasi mai	4,5	4	5,3
NS	0,4	0,6	0

DYM MARKET RESEARCH	Total	SEXE	
		Home	Dona
% Verticals			
Total	2498557	1584085	914472
Mostra real	523	327	196
NC	2,4	2,4	2,6
Ns/Nc	0	0	0
P22.6. Respecta sentit circulació de la via			
	1382619	847477	535142
P22_6	290	175	115
Sempre o gairebé sempre	88,4	88,2	88,7
A vegades	8,5	7,9	9,6
Mai o quasi mai	2	2,8	0,8
NS	0	0	0
NC	1	1,2	0,9
Ns/Nc	0	0	0
P23. Dificultats desplaçar-se per ciutat (PRIMERA RESPOSTA)			
	1382619	847477	535142
P23_1	290	175	115
Interacció amb el trànsit motoritzat	22,1	24,5	18,3
Insuficients espais adequats per circular amb bicicleta	15,9	14,7	17,8
Insuficient aparcament per a bicicletes	6,5	5,6	8,1
Manca de facilitats per a portar les bicicletes al transport públic	4,2	4,2	4,2
Risc de robatori	15,6	16,7	13,8
Condicions atmosfèriques adverses	8,7	9,8	6,9
Condicions orogràfiques adverses (pujades i baixades)	11,2	9,1	14,5
Manca d'hàbit	9,4	7	13,2
Espais per bicis que no respecten els vianants	2,2	2,6	1,6
Estat dels carrils bici / asfalt	2,8	3,5	1,7
Cap	0,8	1,2	0
Altres	0	0	0
NO SAP	0,3	0,6	0
NO CONTESTA	0,4	0,6	0
Ns/Nc	0	0	0
P23. Dificultats desplaçar-se per ciutat (TOTAL)			

DYM MARKET RESEARCH	Total	SEXE	
		Home	Dona
% Verticals			
Total	2498557	1584085	914472
Mostra real	523	327	196
	1382619	847477	535142
P23_TOTAL	290	175	115
Interacció amb el trànsit motoritzat	35,2	34,1	37
Insuficients espais adequats per circular amb bicicleta	28,9	28,1	30,1
Insuficient aparcament per a bicicletes	14,3	16,1	11,4
Manca de facilitats per a portar les bicicletes al transport públic	9,4	8,8	10,3
Risc de robatori	31,3	32	30,4
Condicions atmosfèriques adverses	15,1	16,8	12,4
Condicions orogràfiques adverses (pujades i baixades)	20,1	18,6	22,4
Manca d'hàbit	27,4	23,2	34
Espais per bicis que no respecten els vianants	5	4,8	5,2
Estat dels carrils bici / asfalt	6,6	8,6	3,4
Cap	0,8	1,2	0
Altres	0,4	0,6	0
NO SAP	2	1,7	2,5
NO CONTESTA	0,7	1,2	0
	2498557	1584085	914472
Base Usuaris bici	523	327	196
P35. Ha tingut accident en darrers cinc anys			
	2498557	1584085	914472
P35	523	327	196
SI	13,2	14,6	10,8
NO	86,8	85,4	89,2
NO SAP	0	0	0
NO CONTESTA	0	0	0
Ns/Nc	0	0	0
P38. Li han robat bici últims cinc anys			
	2498557	1584085	914472
P38	523	327	196
Sí, una vegada	15	13,7	17,3

DYM MARKET RESEARCH	Total	SEXE	
		Home	Dona
		% Verticals	
Total	2498557	1584085	914472
Mostra real	523	327	196
Sí, més d'una vegada	4	3,4	5
No	81	83	77,7
NO SAP	0	0	0
NO CONTESTA	0	0	0
Ns/Nc	0	0	0
P39. Pren prevencions?			
	2498557	1584085	914472
P39	523	327	196
Si	73,1	76,2	67,8
No	26,7	23,8	31,7
NO SAP	0	0	0
NO CONTESTA	0,2	0	0,5
Ns/Nc	0	0	0
Base Prenen prevencions robatori	1826642	1206365	620278
	382	249	133
P39.1. Quines prevencions?			
	1826642	1206365	620278
P39_1	382	249	133
Número d' identificació, registrar-la	0,3	0	0,8
Treure el seient	1,7	1,5	2,1
Vigilar-la, no deixar-la sola	10,9	11,7	9,4
Guardar-la al garatge	5,8	6,9	3,8
Guardar-la a casa	6,1	7,3	3,8
Lligar-la amb cadena / cademat (candado) / pinça/ segur (seguro)	79,6	79	80,6
Alarma / sistema d'alarma	0,8	0,8	0,7
Fer-la servir menys / utilitzar Bicing	0,8	0,8	0,8
Treure una roda	0,2	0	0,6
Sistema d'Aparcament Segur	1	0,5	2
Guardar-la – no deixar-la al carrer – tenir un lloc segur	8,5	6,5	12,5
Sistema de bloqueig de roda	0	0	0

	Total	SEXE	
		Home	Dona
% Verticals			
Total	2498557	1584085	914472
Mostra real	523	327	196
Canviar-la de lloc cada X hores	0,5	0	1,5
Guardar-la al traster / a la roulotte...	1,3	1,5	0,7
Guardar-la a la feina	0,3	0	0,8
Treure la cadena del plat	0	0	0
Antirroboratori amb GPS	0	0	0
Treure alguna part de la bici (sense especificar)	0	0	0
Antirroboratori	1,1	1,6	0
Altres	0,5	0,8	0
No sap	0	0	0
No contesta	0,5	0,8	0
Ns/Nc	0	0	0
	2316512	1493246	823266
Base Tenen bici	485	308	177
P40. Possibilitat registrar-se amb ajuntament			
	2316512	1493246	823266
P40	485	308	177
Sí, amb tota seguretat	45,7	46,2	44,7
Sí, probablement	39	37,7	41,4
Probablement no	9,7	9,2	10,8
Segur que no	5,4	7	2,6
NO SAP	0,2	0	0,6
NO CONTESTA	0	0	0
Ns/Nc	0	0	0
P41. Registre nacional reduiria robatoris			
	2316512	1493246	823266
P41	485	308	177
SI	67,3	67,1	67,6
NO	28,8	28,7	28,9
NO SAP	3,9	4,1	3,5
NO CONTESTA	0	0	0


DYM MARKET RESEARCH	Total	SEXE	
		Home	Dona
% Verticals			
Total	2498557	1584085	914472
Mostra real	523	327	196
Ns/Nc	0	0	0
P42. Asseguraria bici per 35-50€			
	2316512	1493246	823266
P42	485	308	177
SI	59,9	63	54,4
NO	36,9	33,7	42,8
NO SAP	2,7	2,7	2,8
NO CONTESTA	0,4	0,7	0
Ns/Nc	0	0	0
Base TOTAL	2498557	1584085	914472
	0	327	196
P43. Bicicletes té a casa			
	2498557	1584085	914472
P43	523	327	196
1 bicicleta	16,5	18,6	12,8
2 bicicletes	24,7	25,4	23,4
3 bicicletes	19,7	18,2	22,2
4 bicicletes	16,4	13,9	20,6
5 bicicletes	7,7	8,4	6,6
Més de 5	7	8,2	4,9
Total tenen	91,9	92,8	90,5
No tenen	8,1	7,2	9,5
Ns/Nc	0	0	0
Mitjana	3,097	2,972	3,313
Desviació	3,686	2,532	5,092
Base Tenen alguna bicicleta	2287114	1464045	823069
	479	302	177


DYM MARKET RESEARCH	Total	SEXE	
		Home	Dona
% Verticals			
Total	2498557	1584085	914472
Mostra real	523	327	196
P44. On la guarda?			
	2287114	1464045	823069
P44	479	302	177
Carrer	3,1	1,6	5,8
Garatge / parking	55,4	51,3	62,9
Portal / entrada de casa	4,6	4,6	4,5
Habitació del pis	16,8	17,6	15,3
Al balcó del pis	10,1	10,6	9,2
A les golfes / traster / soterrani	16,3	16,7	15,5
Pati / terrassa	2,9	3,2	2,4
Magatzem / local	0,8	1,1	0,5
A casa / segona residència / al mas / casa d'un veí / casa d'amics	0,8	0,7	1,1
Espai especial per bicis / taller	0,6	1	0
Cotxe / roulotte	0,2	0,4	0
Cobert / galeria	0,4	0,6	0
Jardí	0,8	0,7	1
Altres	8,5	9,6	6,6
No sap	0	0	0
No contesta	0,4	0,7	0
Ns/Nc	0	0	0
	2498557	1584085	914472
Base TOTAL	0	327	196
M1. En un dia laborable qualsevol (o en un dia normal, habitual) quin és el mitjà de transport que més utilitza?			
	2498557	1584085	914472
M1	523	327	196
Metro	8,9	6,9	12,4
Rodalies Renfe o FGC	6,5	5	9,3
Bus/Autobús	9	8,1	10,6
Tramvia/Trambaix	0,8	0	2,1
Moto	6,5	8	4,1


DYM MARKET RESEARCH	Total	SEXE	
		Home	Dona
% Verticals			
Total	2498557	1584085	914472
Mostra real	523	327	196
Cotxe	37,8	40,6	32,9
Bicicleta	13,8	15,1	11,6
Patinet o altres vehicles de mobilitat personal	0,8	1	0,5
A peu	15,6	15,3	15,9
ALTRES (ESPECIFIQUEU)	0	0	0
NS	0,2	0	0,5
NC	0	0	0
Ns/Nc	0	0	0
P47. Lloc naixement			
	2498557	1584085	914472
P47	523	327	196
Catalunya	84,1	84,9	82,9
Resta d'Espanya	10,1	11,1	8,5
Estranger	5,7	4,1	8,6
NO SAP	0	0	0
NO CONTESTA	0	0	0
Ns/Nc	0	0	0
	253458	175347	78112
Base Resta Espanya	55	38	17
P47. Resta Espanya: desenvolupar províncies			
	253458	175347	78112
P47_RESTA_ESP	55	38	17
Araba/Álava	2	0	6,4
Albacete	0	0	0
Alicante/Alacant	1,9	2,7	0
Almería	1,4	0	4,6
Ávila	0	0	0
Badajoz	0	0	0
Balears, Illes	2	0	6,6
Barcelona	5,5	5,4	5,5


DYM MARKET RESEARCH	Total	SEXE	
		Home	Dona
% Verticals			
Total	2498557	1584085	914472
Mostra real	523	327	196
Burgos	0	0	0
Cáceres	0	0	0
Cádiz	0	0	0
Castellón/Castelló	0	0	0
Ciudad Real	0	0	0
Córdoba	5,2	7,4	0
Coruña, A	3,8	5,5	0
Cuenca	0	0	0
Girona	0	0	0
Granada	5,4	5	6,3
Guadalajara	0	0	0
Gipuzkoa	2,1	3,1	0
Huelva	0	0	0
Huesca	3,5	2,4	6
Jaén	2,8	4,1	0
León	0	0	0
Lleida	0	0	0
Rioja, La	0	0	0
Lugo	0	0	0
Madrid	11,2	16,2	0
Málaga	0	0	0
Murcia	2	0	6,4
Navarra	0	0	0
Ourense	3,8	5,5	0
Asturias	4	3	6,3
Palencia	3,4	5	0
Palmas, Las	1,9	0	6
Pontevedra	1,8	0	5,8
Salamanca	1,6	2,3	0
Santa Cruz de Tenerife	0	0	0
Cantabria	1,2	1,7	0
Segovia	0	0	0
Sevilla	5,7	8,3	0

DYM MARKET RESEARCH	Total	SEXE	
		Home	Dona
% Verticals			
Total	2498557	1584085	914472
Mostra real	523	327	196
Soria	0	0	0
Tarragona	0	0	0
Teruel	2,1	3	0
Toledo	0	0	0
Valencia/València	5,4	2,7	11,5
Valladolid	3,9	5,6	0
Bizkaia	1,6	0	5
Zamora	1,9	2,8	0
Zaragoza	0	0	0
Ceuta	0	0	0
Melilla	0	0	0
NS/NC	13	8,3	23,7
	142884	64578	78305
Base Estranger	30	13	17
P47. Estranger: desenvolupar països			
	142884	64578	78305
P47_ESTRANGER	30	13	17
ALTRES	0	0	0
AFGANISTAN	3,8	0	7
ALBÀNIA	0	0	0
ALEMANYA	3,1	0	5,7
ALGÈRIA	0	0	0
ANDORRA	0	0	0
ANGOLA	3,5	0	6,4
ANGUILLA	0	0	0
ANTIGUA I BARBUDA	0	0	0
ANTILLES NEERLANDESES	0	0	0
ARÀBIA SAUDITA	0	0	0
ARGENTINA	19,6	16,3	22,4
ARMÈNIA	0	0	0
ARUBA	0	0	0

	Total	SEXE	
		Home	Dona
% Verticals			
Total	2498557	1584085	914472
Mostra real	523	327	196
AUSTRÀLIA	0	0	0
ÀUSTRIA	0	0	0
AZERBAIDJAN	0	0	0
BAHAMES	0	0	0
BAHRAIN	0	0	0
BANGLA DESH	0	0	0
BARBADOS	0	0	0
BÈLGICA	0	0	0
BELIZE	3,7	8,2	0
BENÍN	6,5	7,4	5,8
BHUTAN	0	0	0
BIELORÚSSIA	0	0	0
BOLÍVIA	0	0	0
BÒSNIA I HERCEGOVINA	7	15,5	0
BOTSWANA	3,2	0	5,8
BRASIL	0	0	0
BRUNEI	0	0	0
BULGÀRIA	3,5	0	6,3
BURKINA FASO	0	0	0
BURUNDI	0	0	0
CAMBODJA	0	0	0
CAMERUN	0	0	0
CANADÀ	0	0	0
CAP VERD	0	0	0
COLÒMBIA	6,2	7,6	5
COMORES	0	0	0
CONGO	0	0	0
COSTA D'IVORI	0	0	0
COSTA RICA	0	0	0
CROÀCIA	0	0	0
CUBA	0	0	0
DINAMARCA	0	0	0
DJIBOUTI	0	0	0

	Total	SEXE	
		Home	Dona
% Verticals			
Total	2498557	1584085	914472
Mostra real	523	327	196
DOMINICA	0	0	0
EGIPTE	0	0	0
EQUADOR	0	0	0
ERITREA	0	0	0
ESLOVÀQUIA	0	0	0
ESLOVÈNIA	0	0	0
ESTATS FEDERATS DE MICRONÈSIA	0	0	0
ESTATS UNITS D'AMÈRICA	0	0	0
ESTÒNIA	0	0	0
ETIÒPIA	0	0	0
FIJI	0	0	0
FILIPINES	0	0	0
FINLÀNDIA	0	0	0
FRANÇA	7,2	8,1	6,4
GABON	0	0	0
GÀMBIA	0	0	0
GEÒRGIA	3	0	5,5
GHANA	0	0	0
GIBRALTAR	0	0	0
GRAN BRETAGNYA	0	0	0
GRÈCIA	0	0	0
GRENADA	0	0	0
GRENLÀNDIA	0	0	0
GUADELOUPE	0	0	0
GUAIANA FRANCESA	0	0	0
GUAM	0	0	0
GUATEMALA	0	0	0
GUERNSEY	0	0	0
GUINEA	0	0	0
GUINEA BISSAU	0	0	0
GUINEA EQUATORIAL	0	0	0
GUYANA	0	0	0
HAITÍ	0	0	0

	Total	SEXE	
		Home	Dona
% Verticals			
Total	2498557	1584085	914472
Mostra real	523	327	196
HONDURES	0	0	0
HONG KONG REGIÓ ADMINISTRATIVA ESPECIAL DEL SUD DE LA XINA	0	0	0
HONGRIA	0	0	0
IEMEN	0	0	0
ILLA DE LA REUNIÓ	0	0	0
ILLA DE MAN	0	0	0
ILLA NORFOLK	0	0	0
ILLES ÀLAND	0	0	0
ILLES BERMUDES	0	0	0
ILLES CAIMAN	0	0	0
ILLES COOK	0	0	0
ILLES DE SVALBARD I JAN MAYEN	0	0	0
ILLES DEL CANAL/ILLES ANGLONORMANDES	0	0	0
ILLES FALKLAND/ILLES MALVINES	0	0	0
ILLES FÈROE	0	0	0
ILLES MARIANNES DEL NORD	0	0	0
ILLES TURKS I CAICOS	0	0	0
ILLES VERGES BRITÀNIQUES	0	0	0
ILLES VERGES NORD-AMERICANES	0	0	0
ILLES WALLIS I FUTUNA	0	0	0
ÍNDIA	0	0	0
INDONÈSIA	0	0	0
IRAN	0	0	0
IRAQ	0	0	0
IRLANDA	0	0	0
ISLÀNDIA	0	0	0
ISRAEL	0	0	0
ITÀLIA	0	0	0
JAMAICA	0	0	0
JAPÓ	0	0	0
JERSEY	0	0	0
JORDÀNIA	0	0	0

	Total	SEXE	
		Home	Dona
% Verticals			
Total	2498557	1584085	914472
Mostra real	523	327	196
KAZAKHSTAN	0	0	0
KENYA	0	0	0
KIRGUIZISTAN	0	0	0
KIRIBATI	0	0	0
KUWAIT	0	0	0
LAOS	3	0	5,5
LESOTHO	0	0	0
LETÒNIA	0	0	0
LÍBAN	0	0	0
LIBÈRIA	0	0	0
LÍBIA	0	0	0
LIECHTENSTEIN	0	0	0
LITUÀNIA	3,3	0	6
LUXEMBURG	0	0	0
MACAU	0	0	0
MACEDÒNIA	0	0	0
MADAGASCAR	0	0	0
MALÀISIA	3,2	7,1	0
MALAWI	0	0	0
MALDIVES	3,1	0	5,7
MALI	0	0	0
MALTA	0	0	0
MARROC	0	0	0
MARSHALL, ILLES	0	0	0
MARTINICA	0	0	0
MAURICI	0	0	0
MAURITÀNIA	0	0	0
MAYOTTE	0	0	0
MÈXIC	0	0	0
MOÇAMBIC	0	0	0
MOLDÀVIA	0	0	0
MÒNACO	0	0	0
MONGÒLIA	0	0	0

DYM MARKET RESEARCH	Total	SEXE	
		Home	Dona
% Verticals			
Total	2498557	1584085	914472
Mostra real	523	327	196
MONTENEGRO	0	0	0
MONTSERRAT	0	0	0
MYANMA	0	0	0
NAMÍBIA	0	0	0
NAURU	0	0	0
NEPAL	0	0	0
NICARAGUA	0	0	0
NÍGER	0	0	0
NIGÈRIA	0	0	0
NIUE	0	0	0
NORUEGA	0	0	0
NOVA CALEDÒNIA	0	0	0
NOVA ZELANDA	0	0	0
OMAN	0	0	0
PAÏSOS BAIXOS	6,6	14,7	0
PAKISTAN	0	0	0
PALAU	0	0	0
PALESTINA	0	0	0
PANAMÀ	0	0	0
PAPUA NOVA GUINEA	0	0	0
PARAGUAI	0	0	0
PERÚ	0	0	0
PITCAIRN	0	0	0
POLINÈSIA FRANCESA	0	0	0
POLÒNIA	0	0	0
PORTUGAL	0	0	0
PUERTO RICO	0	0	0
QATAR	0	0	0
REPÚBLICA CENTRAFRICANA	0	0	0
REPÚBLICA DE COREA	0	0	0
REPÚBLICA DE SUD-ÀFRICA	0	0	0
REPÚBLICA DEMOCRÀTICA POPULAR DE COREA	0	0	0
REPÚBLICA DOMINICANA	3,2	7,1	0

DYM MARKET RESEARCH	Total	SEXE	
		Home	Dona
		% Verticals	
Total	2498557	1584085	914472
Mostra real	523	327	196
REPÚBLICA TXECA	0	0	0
ROMANIA	0	0	0
RÚSSIA	0	0	0
RWANDA	0	0	0
SÀHARA OCCIDENTAL	0	0	0
SAIN HELENA	0	0	0
SAINT BARTHÉLEMY	0	0	0
SAINT CRISTOPHER I NEVIS	0	0	0
SAINT LUCIA	0	0	0
SAINT MARTIN	0	0	0
SAINT PIERE I MIQUELON	0	0	0
SAINT VINCENT I LES GRANADINES	0	0	0
SALOMÓ	0	0	0
SALVADOR, EL	0	0	0
SAMOA NORD-AMERICANA	0	0	0
SAMOA OCCIDENTAL	0	0	0
SAN MARINO	0	0	0
SAO TOMÉ I PRÍNCIPE	0	0	0
SENEGAL	0	0	0
SÈRBIA	0	0	0
SEYCHELLES	0	0	0
SIERRA LEONE	0	0	0
SINGAPUR	0	0	0
SÍRIA	0	0	0
SOMÀLIA	0	0	0
SRI LANKA	0	0	0
SUDAN	0	0	0
SUÈCIA	0	0	0
SUÏSSA	0	0	0
SURINAM	0	0	0
SWAZILÀNDIA	0	0	0
TADJIKISTAN	0	0	0
TAILÀNDIA	0	0	0

DYM MARKET RESEARCH	Total	SEXE	
		Home	Dona
% Verticals			
Total	2498557	1584085	914472
Mostra real	523	327	196
TAIWAN	0	0	0
TANZÀNIA	0	0	0
TIMOR ORIENTAL	0	0	0
TOGO	0	0	0
TOKELAU	0	0	0
TONGA	0	0	0
TRINITAT I TOBAGO	0	0	0
TUNÍSIA	0	0	0
TURKMENISTAN	0	0	0
TURQUIA	0	0	0
TUVALU	0	0	0
TXAD	0	0	0
UCRAÏNA	3,6	0	6,6
UGANDA	0	0	0
UNIÓ DELS EMIRATS ÀRABS	0	0	0
URUGUAI	3,7	8,2	0
UZBEKISTAN	0	0	0
VANUATU	0	0	0
VATICÀ- SANTA SEU	0	0	0
VENEÇUELA	0	0	0
VIETNAM	0	0	0
XILE	0	0	0
XINA	0	0	0
XIPRE	0	0	0
ZAIRE	0	0	0
ZÀMBIA	0	0	0
ZIMBABWE	0	0	0
APÀTRIDA	0	0	0
NO CONSTA	0	0	0
NO HO SAP	0	0	0
NO CONTESTA	0	0	0

DYM MARKET RESEARCH	Total	SEXE	
		Home	Dona
% Verticals			
Total	2498557	1584085	914472
Mostra real	523	327	196

Base TOTAL	0	327	196
------------	---	-----	-----

P48. Nivell d'estudis

	2498557	1584085	914472
P48	523	327	196
Sense estudis	1,6	2,2	0,5
Acabats als 14/15 anys	9,2	9,5	8,7
Acabats als 16/19 anys	15,8	17,5	12,9
Cicle formatiu grau superior / FP	10,8	9,5	13
Universitaris	33,7	33,8	33,7
ESTÀ ESTUDIANT ACTUALMENT	28,1	26,3	31,3
NO SAP	0	0	0
NO CONTESTA	0,8	1,2	0
Ns/Nc	0	0	0


P49. Ocupació


	2498557	1584085	914472
P49	523	327	196
Pagès petita explotació	0,6	0,7	0,5
Autònom o empresari (5 empleats o menys)	6,5	8,1	3,6
Empresari (6 empleats o més)	0,8	1,3	0
Professionals	14,8	11,4	20,8
Membre de direcció (5 subordinats o menys)	1,1	1,4	0,5
Membre de direcció (6 subordinats o més)	3	3,4	2,4
Càrrecs intermedis	10,8	12,2	8,2
Altres empleats amb treball d'oficina	11,6	10,2	14
Altres empleats amb treball fora d'oficina i obrers qualificats	10,4	11,1	9,2
Treballadors manuals no qualificats	4,6	5,2	3,6
Jubilats, pensionistes	9,8	12,7	4,7
Aturats	3,8	2,7	5,6
Mestresses de casa	1,1	0	3
Estudiants	19,1	17,9	21,2


DYM MARKET RESEARCH	Total	SEXE	
		Home	Dona
% Verticals			
Total	2498557	1584085	914472
Mostra real	523	327	196
NO CONTESTA	1,9	1,6	2,6
Ns/Nc	0	0	0
P49b. Persona aporta més ingressos			
	2498557	1584085	914472
P49B	523	327	196
Sí	45,5	55,3	28,5
NO	54,5	44,7	71,5
Ns/Nc	0	0	0
P48+P50. Estudis persona amb més ingressos:			
	2498557	1584085	914472
P48_P50	523	327	196
Pagès petita explotació	2	2,2	1,6
Autònom o empresari (5 empleats o menys)	9,3	9,1	9,7
Empresari (6 empleats o més)	16,1	17,4	13,9
Professionals	44	44,1	44
Membre de direcció (5 subordinats o menys)	22,2	19	27,7
Membre de direcció (6 subordinats o més)	4,9	6	3,2
Càrrecs intermedis	0	0	0
Altres empleats amb treball d'oficina	0	0	0
Altres empleats amb treball fora d'oficina i obrers qualificats	0	0	0
Treballadors manuals no qualificats	0	0	0
Jubilats, pensionistes	0	0	0
Aturats	0	0	0
Mestresses de casa	0	0	0
Estudiants	0	0	0
NO SAP	1,1	1,7	0
NO CONTESTA	0,4	0,6	0
P49+P51. Estudis persona amb més ingressos			
	2498557	1584085	914472
P49_P51	523	327	196

DYM MARKET RESEARCH	Total	SEXE	
		Home	Dona
% Verticals			
Total	2498557	1584085	914472
Mostra real	523	327	196
Pagès petita explotació	1	1	1,1
Autònom o empresari (5 empleats o menys)	9,5	9,9	8,8
Empresari (6 empleats o més)	2,6	2	3,7
Professionals	17,2	15,1	20,8
Membre de direcció (5 subordinats o menys)	2,2	1,7	3,1
Membre de direcció (6 subordinats o més)	4,6	5,5	3,1
Càrrecs intermedis	14,6	14,8	14,4
Altres empleats amb treball d'oficina	13,1	11,9	15,2
Altres empleats amb treball fora d'oficina i obrers qualificats	12,4	13,2	11,1
Treballadors manuals no qualificats	4,7	5	4,2
Jubilats, pensionistes	14,3	16,6	10,4
Aturats	1,5	1,8	1
Mestresses de casa	0	0	0
Estudiants	0,7	0	2
NO SAP	0,9	1	0,6
NO CONTESTA	0,6	0,6	0,5
P55. Nacionalitat			
	2498557	1584085	914472
P55	523	327	196
Espanyola	72,1	69,4	76,9
Catalana	22,5	24,6	18,9
Estrangera	2,7	2,1	3,7
Doble nacionalitat, espanyola i estrangera	1,4	2	0,5
NO CONTESTA	1,2	1,9	0
Espanyola+catalana	94,7	94	95,8
Ns/Nc	0	0	0
	67443	33770	33674
Base Estrangera (P55)	14	7	7
P55. Nacionalitat			


DYM MARKET RESEARCH	Total	SEXE	
		Home	Dona
% Verticals			
Total	2498557	1584085	914472
Mostra real	523	327	196
	67443	33770	33674
P55_NACIONALITAT	14	7	7
ALTRES	0	0	0
AFGANISTAN	8,1	0	16,3
ALBÀNIA	0	0	0
ALEMANYA	6,4	0	12,9
ALGÈRIA	0	0	0
ANDORRA	7,3	14,6	0
ANGOLA	7,4	0	14,9
ANGUILLA	0	0	0
ANTIGUA I BARBUDA	0	0	0
ANTILLES NEERLANDESES	0	0	0
ARÀBIA SAUDITA	0	0	0
ARGENTINA	7,1	14,1	0
ARMÈNIA	0	0	0
ARUBA	0	0	0
AUSTRÀLIA	0	0	0
ÀUSTRIA	0	0	0
AZERBAIDJAN	0	0	0
BAHAMES	0	0	0
BAHRAIN	0	0	0
BANGLA DESH	0	0	0
BARBADOS	0	0	0
BÈLGICA	0	0	0
BELIZE	0	0	0
BENÍN	0	0	0
BHUTAN	0	0	0
BIELORÚSSIA	0	0	0
BOLÍVIA	0	0	0
BÒSNIA I HERCEGOVINA	0	0	0
BOTSWANA	6,7	0	13,4
BRASIL	0	0	0
BRUNEI	0	0	0


			
	Total	SEXE	
% Verticals		Home	Dona
Total	2498557	1584085	914472
Mostra real	523	327	196
BULGÀRIA	0	0	0
BURKINA FASO	0	0	0
BURUNDI	0	0	0
CAMBODJA	0	0	0
CAMERUN	0	0	0
CANADÀ	0	0	0
CAP VERD	0	0	0
COLÒMBIA	0	0	0
COMORES	0	0	0
CONGO	0	0	0
COSTA D'IVORI	0	0	0
COSTA RICA	0	0	0
CROÀCIA	0	0	0
CUBA	0	0	0
DINAMARCA	7,8	15,6	0
DJIBOUTI	0	0	0
DOMINICA	0	0	0
EGIPTE	0	0	0
EQUADOR	0	0	0
ERITREA	0	0	0
ESLOVÀQUIA	0	0	0
ESLOVÈNIA	0	0	0
ESTATS FEDERATS DE MICRONÈSIA	0	0	0
ESTATS UNITS D'AMÈRICA	0	0	0
ESTÒNIA	0	0	0
ETIÒPIA	0	0	0
FIJI	0	0	0
FILIPINES	0	0	0
FINLÀNDIA	0	0	0
FRANÇA	0	0	0
GABON	0	0	0
GÀMBIA	0	0	0
GEÒRGIA	0	0	0

	Total	SEXE	
		Home	Dona
% Verticals			
Total	2498557	1584085	914472
Mostra real	523	327	196
GHANA	0	0	0
GIBRALTAR	0	0	0
GRAN BRETANYA	0	0	0
GRÈCIA	0	0	0
GRENADA	0	0	0
GRENLÀNDIA	0	0	0
GUADELOUPE	0	0	0
GUAIANA FRANCESA	0	0	0
GUAM	0	0	0
GUATEMALA	0	0	0
GUERNSEY	0	0	0
GUINEA	0	0	0
GUINEA BISSAU	0	0	0
GUINEA EQUATORIAL	0	0	0
GUYANA	0	0	0
HAITÍ	0	0	0
HONDURES	0	0	0
HONG KONG REGIÓ ADMINISTRATIVA ESPECIAL DEL SUD DE LA XINA	0	0	0
HONGRIA	0	0	0
IEMEN	0	0	0
ILLA DE LA REUNIÓ	0	0	0
ILLA DE MAN	0	0	0
ILLA NORFOLK	0	0	0
ILLES ÀLAND	0	0	0
ILLES BERMUDES	0	0	0
ILLES CAIMAN	0	0	0
ILLES COOK	0	0	0
ILLES DE SVALBARD I JAN MAYEN	0	0	0
ILLES DEL CANAL/ILLES ANGLONORMANDES	0	0	0
ILLES FALKLAND/ILLES MALVINES	0	0	0
ILLES FÈROE	0	0	0
ILLES MARIANNES DEL NORD	0	0	0

	Total	SEXE	
		Home	Dona
% Verticals			
Total	2498557	1584085	914472
Mostra real	523	327	196
ILLES TURKS I CAICOS	0	0	0
ILLES VERGES BRITÀNIQUES	0	0	0
ILLES VERGES NORD-AMERICANES	0	0	0
ILLES WALLIS I FUTUNA	0	0	0
ÍNDIA	0	0	0
INDONÈSIA	0	0	0
IRAN	0	0	0
IRAQ	0	0	0
IRLANDA	0	0	0
ISLÀNDIA	0	0	0
ISRAEL	0	0	0
ITÀLIA	0	0	0
JAMAICA	0	0	0
JAPÓ	0	0	0
JERSEY	0	0	0
JORDÀNIA	0	0	0
KAZAKHSTAN	0	0	0
KENYA	0	0	0
KIRGUIZISTAN	0	0	0
KIRIBATI	0	0	0
KUWAIT	0	0	0
LAOS	6,4	0	12,9
LESOTHO	0	0	0
LETÒNIA	0	0	0
LÍBAN	0	0	0
LIBÈRIA	0	0	0
LÍBIA	0	0	0
LIECHTENSTEIN	0	0	0
LITUÀNIA	0	0	0
LUXEMBURG	0	0	0
MACAU	0	0	0
MACEDÒNIA	0	0	0
MADAGASCAR	0	0	0


DYM MARKET RESEARCH	Total	SEXE	
		Home	Dona
% Verticals			
Total	2498557	1584085	914472
Mostra real	523	327	196
MALÀISIA	20,5	27,6	13,4
MALAWI	0	0	0
MALDIVES	0	0	0
MALI	0	0	0
MALTA	0	0	0
MARROC	0	0	0
MARSHALL, ILLES	0	0	0
MARTINICA	0	0	0
MAURICI	0	0	0
MAURITÀNIA	0	0	0
MAYOTTE	0	0	0
MÈXIC	0	0	0
MOÇAMBIC	0	0	0
MOLDÀVIA	0	0	0
MÒNACO	0	0	0
MONGÒLIA	0	0	0
MONTENEGRO	0	0	0
MONTSERRAT	0	0	0
MYANMA	0	0	0
NAMÍBIA	0	0	0
NAURU	0	0	0
NEPAL	0	0	0
NICARAGUA	0	0	0
NÍGER	0	0	0
NIGÈRIA	0	0	0
NIUE	0	0	0
NORUEGA	0	0	0
NOVA CALEDÒNIA	0	0	0
NOVA ZELANDA	0	0	0
OMAN	0	0	0
PAÏSOS BAIXOS	22,2	28,1	16,3
PAKISTAN	0	0	0
PALAU	0	0	0

			
	Total	SEXE	
		Home	Dona
% Verticals			
Total	2498557	1584085	914472
Mostra real	523	327	196
PALESTINA	0	0	0
PANAMÀ	0	0	0
PAPUA NOVA GUINEA	0	0	0
PARAGUAI	0	0	0
PERÚ	0	0	0
PITCAIRN	0	0	0
POLINÈSIA FRANCESA	0	0	0
POLÒNIA	0	0	0
PORTUGAL	0	0	0
PUERTO RICO	0	0	0
QATAR	0	0	0
REPÚBLICA CENTRAFRICANA	0	0	0
REPÚBLICA DE COREA	0	0	0
REPÚBLICA DE SUD-ÀFRICA	0	0	0
REPÚBLICA DEMOCRÀTICA POPULAR DE COREA	0	0	0
REPÚBLICA DOMINICANA	0	0	0
REPÚBLICA TXECA	0	0	0
ROMANIA	0	0	0
RÚSSIA	0	0	0
RWANDA	0	0	0
SÀHARA OCCIDENTAL	0	0	0
SAIN HELENA	0	0	0
SAINT BARTHÉLEMY	0	0	0
SAINT CRISTOPHER I NEVIS	0	0	0
SAINT LUCIA	0	0	0
SAINT MARTIN	0	0	0
SAINT PIERE I MIQUELON	0	0	0
SAINT VINCENT I LES GRANADINES	0	0	0
SALOMÓ	0	0	0
SALVADOR, EL	0	0	0
SAMOA NORD-AMERICANA	0	0	0
SAMOA OCCIDENTAL	0	0	0
SAN MARINO	0	0	0

	Total	SEXE	
		Home	Dona
% Verticals			
Total	2498557	1584085	914472
Mostra real	523	327	196
SAO TOMÉ I PRÍNCIPE	0	0	0
SENEGAL	0	0	0
SÈRBIA	0	0	0
SEYCHELLES	0	0	0
SIERRA LEONE	0	0	0
SINGAPUR	0	0	0
SÍRIA	0	0	0
SOMÀLIA	0	0	0
SRI LANKA	0	0	0
SUDAN	0	0	0
SUÈCIA	0	0	0
SUISSA	0	0	0
SURINAM	0	0	0
SWAZILÀNDIA	0	0	0
TADJIKISTAN	0	0	0
TAILÀNDIA	0	0	0
TAIWAN	0	0	0
TANZÀNIA	0	0	0
TIMOR ORIENTAL	0	0	0
TOGO	0	0	0
TOKELAU	0	0	0
TONGA	0	0	0
TRINITAT I TOBAGO	0	0	0
TUNÍSIA	0	0	0
TURKMENISTAN	0	0	0
TURQUIA	0	0	0
TUVALU	0	0	0
TXAD	0	0	0
UCRAÏNA	0	0	0
UGANDA	0	0	0
UNIÓ DELS EMIRATS ÀRABS	0	0	0
URUGUAI	0	0	0
UZBEKISTAN	0	0	0

DYM MARKET RESEARCH	Total	SEXE	
		Home	Dona
		% Verticals	
Total	2498557	1584085	914472
Mostra real	523	327	196
VANUATU	0	0	0
VATICÀ- SANTA SEU	0	0	0
VENEÇUELA	0	0	0
VIETNAM	0	0	0
XILE	0	0	0
XINA	0	0	0
XIPRE	0	0	0
ZAIRE	0	0	0
ZÀMBIA	0	0	0
ZIMBABWE	0	0	0
APÀTRIDA	0	0	0
NO CONSTA	0	0	0
NO HO SAP	0	0	0
NO CONTESTA	0	0	0
	35833	31131	4701
Base Doble nacionalitat	7	6	1
P55. Doble nacionalitat			
	35833	31131	4701
P55_DNACIONALITAT	7	6	1
ALTRES	13,3	15,3	0
AFGANISTAN	0	0	0
ALBÀNIA	0	0	0
ALEMANYA	0	0	0
ALGÈRIA	0	0	0
ANDORRA	0	0	0
ANGOLA	0	0	0
ANGUILLA	0	0	0
ANTIGUA I BARBUDA	0	0	0
ANTILLES NEERLANDESES	0	0	0
ARÀBIA SAUDITA	0	0	0
ARGENTINA	16,1	18,5	0


DYM MARKET RESEARCH	Total	SEXE	
		Home	Dona
% Verticals			
Total	2498557	1584085	914472
Mostra real	523	327	196
ARMÈNIA	0	0	0
ARUBA	0	0	0
AUSTRÀLIA	0	0	0
ÀUSTRIA	0	0	0
AZERBAIDJAN	0	0	0
BAHAMES	0	0	0
BAHRAIN	0	0	0
BANGLA DESH	14,6	16,8	0
BARBADOS	0	0	0
BÈLGICA	0	0	0
BELIZE	0	0	0
BENÍN	0	0	0
BHUTAN	0	0	0
BIELORÚSSIA	0	0	0
BOLÍVIA	0	0	0
BÒSNIA I HERCEGOVINA	14,6	16,8	0
BOTSWANA	0	0	0
BRASIL	0	0	0
BRUNEI	0	0	0
BULGÀRIA	0	0	0
BURKINA FASO	0	0	0
BURUNDI	0	0	0
CAMBODJA	0	0	0
CAMERUN	0	0	0
CANADÀ	0	0	0
CAP VERD	0	0	0
COLÒMBIA	13,8	15,9	0
COMORES	0	0	0
CONGO	0	0	0
COSTA D'IVORI	0	0	0
COSTA RICA	0	0	0
CROÀCIA	0	0	0
CUBA	0	0	0

	Total	SEXE	
		Home	Dona
% Verticals			
Total	2498557	1584085	914472
Mostra real	523	327	196
DINAMARCA	0	0	0
DJIBOUTI	0	0	0
DOMINICA	0	0	0
EGIPTE	0	0	0
EQUADOR	0	0	0
ERITREA	0	0	0
ESLOVÀQUIA	0	0	0
ESLOVÈNIA	0	0	0
ESTATS FEDERATS DE MICRONÈSIA	0	0	0
ESTATS UNITS D'AMÈRICA	0	0	0
ESTÒNIA	0	0	0
ETIÒPIA	0	0	0
FIJI	0	0	0
FILIPINES	0	0	0
FINLÀNDIA	0	0	0
FRANÇA	14,6	16,8	0
GABON	0	0	0
GÀMBIA	0	0	0
GEÒRGIA	0	0	0
GHANA	0	0	0
GIBRALTAR	0	0	0
GRAN BRETANYA	0	0	0
GRÈCIA	0	0	0
GRENADA	0	0	0
GRENLÀNDIA	0	0	0
GUADELOUPE	0	0	0
GUAIANA FRANCESA	0	0	0
GUAM	0	0	0
GUATEMALA	0	0	0
GUERNSEY	0	0	0
GUINEA	0	0	0
GUINEA BISSAU	0	0	0
GUINEA EQUATORIAL	0	0	0

DYM MARKET RESEARCH	Total	SEXE	
		Home	Dona
		% Verticals	
Total	2498557	1584085	914472
Mostra real	523	327	196
GUYANA	0	0	0
HAITÍ	0	0	0
HONDURES	0	0	0
HONG KONG REGIÓ ADMINISTRATIVA ESPECIAL DEL SUD DE LA XINA	0	0	0
HONGRIA	0	0	0
IEMEN	0	0	0
ILLA DE LA REUNIÓ	0	0	0
ILLA DE MAN	0	0	0
ILLA NORFOLK	0	0	0
ILLES ÀLAND	0	0	0
ILLES BERMUDES	0	0	0
ILLES CAIMAN	0	0	0
ILLES COOK	0	0	0
ILLES DE SVALBARD I JAN MAYEN	0	0	0
ILLES DEL CANAL/ILLES ANGLONORMANDES	0	0	0
ILLES FALKLAND/ILLES MALVINES	0	0	0
ILLES FÈROE	0	0	0
ILLES MARIANNES DEL NORD	0	0	0
ILLES TURKS I CAICOS	0	0	0
ILLES VERGES BRITÀNIQUES	0	0	0
ILLES VERGES NORD-AMERICANES	0	0	0
ILLES WALLIS I FUTUNA	0	0	0
ÍNDIA	0	0	0
INDONÈSIA	0	0	0
IRAN	0	0	0
IRAQ	0	0	0
IRLANDA	0	0	0
ISLÀNDIA	0	0	0
ISRAEL	0	0	0
ITÀLIA	0	0	0
JAMAICA	0	0	0
JAPÓ	0	0	0

DYM MARKET RESEARCH	Total	SEXE	
		Home	Dona
% Verticals			
Total	2498557	1584085	914472
Mostra real	523	327	196
JERSEY	0	0	0
JORDÀNIA	0	0	0
KAZAKHSTAN	0	0	0
KENYA	0	0	0
KIRGUIZISTAN	0	0	0
KIRIBATI	0	0	0
KUWAIT	0	0	0
LAOS	0	0	0
LESOTHO	0	0	0
LETÒNIA	0	0	0
LÍBAN	0	0	0
LIBÈRIA	0	0	0
LÍBIA	0	0	0
LIECHTENSTEIN	0	0	0
LITUÀNIA	13,1	0	100
LUXEMBURG	0	0	0
MACAU	0	0	0
MACEDÒNIA	0	0	0
MADAGASCAR	0	0	0
MALÀISIA	0	0	0
MALAWI	0	0	0
MALDIVES	0	0	0
MALI	0	0	0
MALTA	0	0	0
MARROC	0	0	0
MARSHALL, ILLES	0	0	0
MARTINICA	0	0	0
MAURICI	0	0	0
MAURITÀNIA	0	0	0
MAYOTTE	0	0	0
MÈXIC	0	0	0
MOÇAMBIC	0	0	0
MOLDÀVIA	0	0	0

DYM MARKET RESEARCH	Total	SEXE	
		Home	Dona
% Verticals			
Total	2498557	1584085	914472
Mostra real	523	327	196
MÒNACO	0	0	0
MONGÒLIA	0	0	0
MONTENEGRO	0	0	0
MONTSERRAT	0	0	0
MYANMA	0	0	0
NAMÍBIA	0	0	0
NAURU	0	0	0
NEPAL	0	0	0
NICARAGUA	0	0	0
NÍGER	0	0	0
NIGÈRIA	0	0	0
NIUE	0	0	0
NORUEGA	0	0	0
NOVA CALEDÒNIA	0	0	0
NOVA ZELANDA	0	0	0
OMAN	0	0	0
PAÏSOS BAIXOS	0	0	0
PAKISTAN	0	0	0
PALAU	0	0	0
PALESTINA	0	0	0
PANAMÀ	0	0	0
PAPUA NOVA GUINEA	0	0	0
PARAGUAI	0	0	0
PERÚ	0	0	0
PITCAIRN	0	0	0
POLINÈSIA FRANCESA	0	0	0
POLÒNIA	0	0	0
PORTUGAL	0	0	0
PUERTO RICO	0	0	0
QATAR	0	0	0
REPÚBLICA CENTRAFRICANA	0	0	0
REPÚBLICA DE COREA	0	0	0
REPÚBLICA DE SUD-ÀFRICA	0	0	0

	Total	SEXE	
		Home	Dona
% Verticals			
Total	2498557	1584085	914472
Mostra real	523	327	196
REPÚBLICA DEMOCRÀTICA POPULAR DE COREA	0	0	0
REPÚBLICA DOMINICANA	0	0	0
REPÚBLICA TXECA	0	0	0
ROMANIA	0	0	0
RÚSSIA	0	0	0
RWANDA	0	0	0
SÀHARA OCCIDENTAL	0	0	0
SAIN HELENA	0	0	0
SAINT BARTHÉLEMY	0	0	0
SAINT CRISTOPHER I NEVIS	0	0	0
SAINT LUCIA	0	0	0
SAINT MARTIN	0	0	0
SAINT PIERE I MIQUELON	0	0	0
SAINT VINCENT I LES GRANADINES	0	0	0
SALOMÓ	0	0	0
SALVADOR, EL	0	0	0
SAMOA NORD-AMERICANA	0	0	0
SAMOA OCCIDENTAL	0	0	0
SAN MARINO	0	0	0
SAO TOMÉ I PRÍNCIPE	0	0	0
SENEGAL	0	0	0
SÈRBIA	0	0	0
SEYCHELLES	0	0	0
SIERRA LEONE	0	0	0
SINGAPUR	0	0	0
SÍRIA	0	0	0
SOMÀLIA	0	0	0
SRI LANKA	0	0	0
SUDAN	0	0	0
SUÈCIA	0	0	0
SUÏSSA	0	0	0
SURINAM	0	0	0
SWAZILÀNDIA	0	0	0

DYM MARKET RESEARCH	Total	SEXE	
		Home	Dona
% Verticals			
Total	2498557	1584085	914472
Mostra real	523	327	196
TADJIKISTAN	0	0	0
TAILÀNDIA	0	0	0
TAIWAN	0	0	0
TANZÀNIA	0	0	0
TIMOR ORIENTAL	0	0	0
TOGO	0	0	0
TOKELAU	0	0	0
TONGA	0	0	0
TRINITAT I TOBAGO	0	0	0
TUNÍSIA	0	0	0
TURKMENISTAN	0	0	0
TURQUIA	0	0	0
TUVALU	0	0	0
TXAD	0	0	0
UCRAÏNA	0	0	0
UGANDA	0	0	0
UNIÓ DELS EMIRATS ÀRABS	0	0	0
URUGUAI	0	0	0
UZBEKISTAN	0	0	0
VANUATU	0	0	0
VATICÀ- SANTA SEU	0	0	0
VENEÇUELA	0	0	0
VIETNAM	0	0	0
XILE	0	0	0
XINA	0	0	0
XIPRE	0	0	0
ZAIRE	0	0	0
ZÀMBIA	0	0	0
ZIMBABWE	0	0	0
APÀTRIDA	0	0	0
NO CONSTA	0	0	0
NO HO SAP	0	0	0
NO CONTESTA	0	0	0


DYM MARKET RESEARCH	Total	SEXE	
		Home	Dona
% Verticals			
Total	2498557	1584085	914472
Mostra real	523	327	196


	103276	64901	38375
Base Estrangera o doble nacionalitat	21	13	8


P55. Doble nacionalitat o estrangera


	103276	64901	38375
P55_1_2	21	13	8
ALTRES	4,6	7,3	0
AFGANISTAN	5,3	0	14,3
ALBÀNIA	0	0	0
ALEMANYA	4,2	0	11,3
ALGÈRIA	0	0	0
ANDORRA	4,8	7,6	0
ANGOLA	4,8	0	13
ANGUILLA	0	0	0
ANTIGUA I BARBUDA	0	0	0
ANTILLES NEERLANDESES	0	0	0
ARÀBIA SAUDITA	0	0	0
ARGENTINA	10,2	16,2	0
ARMÈNIA	0	0	0
ARUBA	0	0	0
AUSTRÀLIA	0	0	0
ÀUSTRIA	0	0	0
AZERBAIDJAN	0	0	0
BAHAMES	0	0	0
BAHRAIN	0	0	0
BANGLA DESH	5,1	8	0
BARBADOS	0	0	0
BÈLGICA	0	0	0
BELIZE	0	0	0
BENÍN	0	0	0
BHUTAN	0	0	0
BIELORÚSSIA	0	0	0


DYM MARKET RESEARCH	Total	SEXE	
		Home	Dona
% Verticals			
Total	2498557	1584085	914472
Mostra real	523	327	196
BOLÍVIA	0	0	0
BÒSNIA I HERCEGOVINA	5,1	8	0
BOTSWANA	4,4	0	11,8
BRASIL	0	0	0
BRUNEI	0	0	0
BULGÀRIA	0	0	0
BURKINA FASO	0	0	0
BURUNDI	0	0	0
CAMBODJA	0	0	0
CAMERUN	0	0	0
CANADÀ	0	0	0
CAP VERD	0	0	0
COLÒMBIA	4,8	7,6	0
COMORES	0	0	0
CONGO	0	0	0
COSTA D'IVORI	0	0	0
COSTA RICA	0	0	0
CROÀCIA	0	0	0
CUBA	0	0	0
DINAMARCA	5,1	8,1	0
DJIBOUTI	0	0	0
DOMINICA	0	0	0
EGIPTE	0	0	0
EQUADOR	0	0	0
ERITREA	0	0	0
ESLOVÀQUIA	0	0	0
ESLOVÈNIA	0	0	0
ESTATS FEDERATS DE MICRONÈSIA	0	0	0
ESTATS UNITS D'AMÈRICA	0	0	0
ESTÒNIA	0	0	0
ETIÒPIA	0	0	0
FIJI	0	0	0
FILIPINES	0	0	0


	Total	SEXE	
		Home	Dona
% Verticals			
Total	2498557	1584085	914472
Mostra real	523	327	196
FINLÀNDIA	0	0	0
FRANÇA	5,1	8	0
GABON	0	0	0
GÀMBIA	0	0	0
GEÒRGIA	0	0	0
GHANA	0	0	0
GIBRALTAR	0	0	0
GRAN BRETANYA	0	0	0
GRÈCIA	0	0	0
GRENADA	0	0	0
GRENLÀNDIA	0	0	0
GUADELOUPE	0	0	0
GUAIANA FRANCESA	0	0	0
GUAM	0	0	0
GUATEMALA	0	0	0
GUERNSEY	0	0	0
GUINEA	0	0	0
GUINEA BISSAU	0	0	0
GUINEA EQUATORIAL	0	0	0
GUYANA	0	0	0
HAITÍ	0	0	0
HONDURES	0	0	0
HONG KONG REGIÓ ADMINISTRATIVA ESPECIAL DEL SUD DE LA XINA	0	0	0
HONGRIA	0	0	0
IEMEN	0	0	0
ILLA DE LA REUNIÓ	0	0	0
ILLA DE MAN	0	0	0
ILLA NORFOLK	0	0	0
ILLES ÀLAND	0	0	0
ILLES BERMUDES	0	0	0
ILLES CAIMAN	0	0	0
ILLES COOK	0	0	0

			
	Total	SEXE	
		Home	Dona
% Verticals			
Total	2498557	1584085	914472
Mostra real	523	327	196
ILLES DE SVALBARD I JAN MAYEN	0	0	0
ILLES DEL CANAL/ILLES ANGLONORMANDES	0	0	0
ILLES FALKLAND/ILLES MALVINES	0	0	0
ILLES FÈROE	0	0	0
ILLES MARIANNES DEL NORD	0	0	0
ILLES TURKS I CAICOS	0	0	0
ILLES VERGES BRITÀNIQUES	0	0	0
ILLES VERGES NORD-AMERICANES	0	0	0
ILLES WALLIS I FUTUNA	0	0	0
ÍNDIA	0	0	0
INDONÈSIA	0	0	0
IRAN	0	0	0
IRAQ	0	0	0
IRLANDA	0	0	0
ISLÀNDIA	0	0	0
ISRAEL	0	0	0
ITÀLIA	0	0	0
JAMAICA	0	0	0
JAPÓ	0	0	0
JERSEY	0	0	0
JORDÀNIA	0	0	0
KAZAKHSTAN	0	0	0
KENYA	0	0	0
KIRGUIZISTAN	0	0	0
KIRIBATI	0	0	0
KUWAIT	0	0	0
LAOS	4,2	0	11,3
LESOTHO	0	0	0
LETÒNIA	0	0	0
LÍBAN	0	0	0
LIBÈRIA	0	0	0
LÍBIA	0	0	0
LIECHTENSTEIN	0	0	0

	Total	SEXE	
		Home	Dona
% Verticals			
Total	2498557	1584085	914472
Mostra real	523	327	196
LITUÀNIA	4,6	0	12,3
LUXEMBURG	0	0	0
MACAU	0	0	0
MACEDÒNIA	0	0	0
MADAGASCAR	0	0	0
MALÀISIA	13,4	14,3	11,8
MALAWI	0	0	0
MALDIVES	0	0	0
MALI	0	0	0
MALTA	0	0	0
MARROC	0	0	0
MARSHALL, ILLES	0	0	0
MARTINICA	0	0	0
MAURICI	0	0	0
MAURITÀNIA	0	0	0
MAYOTTE	0	0	0
MÈXIC	0	0	0
MOÇAMBIC	0	0	0
MOLDÀVIA	0	0	0
MÒNACO	0	0	0
MONGÒLIA	0	0	0
MONTENEGRO	0	0	0
MONTSERRAT	0	0	0
MYANMA	0	0	0
NAMÍBIA	0	0	0
NAURU	0	0	0
NEPAL	0	0	0
NICARAGUA	0	0	0
NÍGER	0	0	0
NIGÈRIA	0	0	0
NIUE	0	0	0
NORUEGA	0	0	0
NOVA CALEDÒNIA	0	0	0

			
	Total	SEXE	
		Home	Dona
% Verticals			
Total	2498557	1584085	914472
Mostra real	523	327	196
NOVA ZELANDA	0	0	0
OMAN	0	0	0
PAÏSOS BAIXOS	14,5	14,6	14,3
PAKISTAN	0	0	0
PALAU	0	0	0
PALESTINA	0	0	0
PANAMÀ	0	0	0
PAPUA NOVA GUINEA	0	0	0
PARAGUAI	0	0	0
PERÚ	0	0	0
PITCAIRN	0	0	0
POLINÈSIA FRANCESA	0	0	0
POLÒNIA	0	0	0
PORTUGAL	0	0	0
PUERTO RICO	0	0	0
QATAR	0	0	0
REPÚBLICA CENTRAFRICANA	0	0	0
REPÚBLICA DE COREA	0	0	0
REPÚBLICA DE SUD-ÀFRICA	0	0	0
REPÚBLICA DEMOCRÀTICA POPULAR DE COREA	0	0	0
REPÚBLICA DOMINICANA	0	0	0
REPÚBLICA TXECA	0	0	0
ROMANIA	0	0	0
RÚSSIA	0	0	0
RWANDA	0	0	0
SÀHARA OCCIDENTAL	0	0	0
SAIN HELENA	0	0	0
SAINT BARTHÉLEMY	0	0	0
SAINT CRISTOPHER I NEVIS	0	0	0
SAINT LUCIA	0	0	0
SAINT MARTIN	0	0	0
SAINT PIERE I MIQUELON	0	0	0
SAINT VINCENT I LES GRANADINES	0	0	0


	Total	SEXE	
		Home	Dona
% Verticals			
Total	2498557	1584085	914472
Mostra real	523	327	196
SALOMÓ	0	0	0
SALVADOR, EL	0	0	0
SAMOA NORD-AMERICANA	0	0	0
SAMOA OCCIDENTAL	0	0	0
SAN MARINO	0	0	0
SAO TOMÉ I PRÍNCIPE	0	0	0
SENEGAL	0	0	0
SÈRBIA	0	0	0
SEYCHELLES	0	0	0
SIERRA LEONE	0	0	0
SINGAPUR	0	0	0
SÍRIA	0	0	0
SOMÀLIA	0	0	0
SRI LANKA	0	0	0
SUDAN	0	0	0
SUÈCIA	0	0	0
SUÏSSA	0	0	0
SURINAM	0	0	0
SWAZILÀNDIA	0	0	0
TADJIKISTAN	0	0	0
TAILÀNDIA	0	0	0
TAIWAN	0	0	0
TANZÀNIA	0	0	0
TIMOR ORIENTAL	0	0	0
TOGO	0	0	0
TOKELAU	0	0	0
TONGA	0	0	0
TRINITAT I TOBAGO	0	0	0
TUNÍSIA	0	0	0
TURKMENISTAN	0	0	0
TURQUIA	0	0	0
TUVALU	0	0	0
TXAD	0	0	0

	Total	SEXE	
		Home	Dona
% Verticals			
Total	2498557	1584085	914472
Mostra real	523	327	196
UCRAÏNA	0	0	0
UGANDA	0	0	0
UNIÓ DELS EMIRATS ÀRABS	0	0	0
URUGUAI	0	0	0
UZBEKISTAN	0	0	0
VANUATU	0	0	0
VATICÀ- SANTA SEU	0	0	0
VENEÇUELA	0	0	0
VIETNAM	0	0	0
XILE	0	0	0
XINA	0	0	0
XIPRE	0	0	0
ZAIRE	0	0	0
ZÀMBIA	0	0	0
ZIMBABWE	0	0	0
APÀTRIDA	0	0	0
NO CONSTA	0	0	0
NO HO SAP	0	0	0
NO CONTESTA	0	0	0

DYM MARKET RESEARCH	Total	EDAT				
		De 12 a 24	De 25 a 39	De 40 a 54	De 55 a 69	De 70 a 79
% Verticals						
Total	2498557	620891	677109	804535	372285	23736
Mostra real	523	122	144	171	79	7
. SEXE						
	2498557	620891	677109	804535	372285	23736
SEXE	523	122	144	171	79	7
Home	63,4	56,6	61,7	64,1	75	84,9
Dona	36,6	43,4	38,3	35,9	25	15,1
Ns/Nc	0	0	0	0	0	0
. EDAT						
	2498557	620891	677109	804535	372285	23736
EDAT	523	122	144	171	79	7
Casos vàlids	100	100	100	100	100	100
Ns/Nc	0	0	0	0	0	0
Mitjana	38,621	18,649	31,924	47,852	61,94	73,403
Desviació	15,764	3,825	4,505	4,141	4,149	2,279
. EDAT TRAMS						
	2498557	620891	677109	804535	372285	23736
EDAT	523	122	144	171	79	7
De 12 a 24	24,8	100	0	0	0	0
De 25 a 39	27,1	0	100	0	0	0
De 40 a 54	32,2	0	0	100	0	0
De 55 a 69	14,9	0	0	0	100	0
De 70 a 79	0,9	0	0	0	0	100
Ns/Nc	0	0	0	0	0	0
. NACIONALITAT						
	2498557	620891	677109	804535	372285	23736
NACIONALITAT	523	122	144	171	79	7
Espanyola+catalana	94,7	90,8	93,6	98,1	96,2	84,2
Estrangera, doble	4,1	7,3	4,9	1,9	2,6	0
Ns/Nc	1,2	1,9	1,5	0	1,3	15,8

DYM MARKET RESEARCH	Total	EDAT				
		De 12 a 24	De 25 a 39	De 40 a 54	De 55 a 69	De 70 a 79
% Verticals						
Total	2498557	620891	677109	804535	372285	23736
Mostra real	523	122	144	171	79	7
. NIVELL D'ESTUDIS						
	2498557	620891	677109	804535	372285	23736
NIVELL D'ESTUDIS	523	122	144	171	79	7
Baix	10,8	17,5	1,4	10,5	16,5	27,6
Mitjà	54,7	68,6	53,1	48,1	49,3	44,1
Alt	33,7	12,2	44,8	41,5	33,1	28,4
Ns/Nc	0,8	1,7	0,7	0	1,1	0
. ACTIVITAT						
	2498557	620891	677109	804535	372285	23736
ACTIVITAT	523	122	144	171	79	7
Ocupats	64,3	24,1	85,5	89,9	41,3	0
Aturats	3,8	1,6	6,9	2,4	5,1	0
Jubilats, pensionistes	9,8	0	0,7	4,2	50	84,9
Tasques de la llar	1,1	0	0,7	1,8	1,2	15,1
Estudiants	19,1	71,8	4,8	0	0	0
Ns/Nc	1,9	2,5	1,4	1,7	2,4	0
. DIMENSIO MUNICIPI						
	2498557	620891	677109	804535	372285	23736
DIMENSIO MUNICIPI	523	122	144	171	79	7
< 10000	23,1	15,6	20,6	27	31,3	30,9
10001-100MIL	37,9	47,6	35,1	34,4	35,8	14,3
100001-500MIL	16,1	17,2	15	18,8	9,8	25
+500MIL	22,9	19,6	29,3	19,8	23,1	29,8
Ns/Nc	0	0	0	0	0	0
. USUARIS DE BICICLETA						
	2498557	620891	677109	804535	372285	23736
USUARIS DE BICICLETA	523	122	144	171	79	7
Cada dia o gairebé	18,1	18,5	22,2	17,1	10,2	45,1
Al menys un cop per setmana	27,4	26,5	26,2	26,2	33,3	29,9
Només caps de setmana	12,1	12,6	9,2	14,5	12,3	0

DYM MARKET RESEARCH	Total	EDAT				
		De 12 a 24	De 25 a 39	De 40 a 54	De 55 a 69	De 70 a 79
% Verticals						
Total	2498557	620891	677109	804535	372285	23736
Mostra real	523	122	144	171	79	7
Algun cop al mes	23,1	22,6	24,7	19	31,5	0
Menor freqüència	19,3	19,9	17,7	23,2	12,7	25
. POSSESIÓ BICICLETA						
	2498557	620891	677109	804535	372285	23736
POSSESIÓ BICICLETA	523	122	144	171	79	7
Sí	92,7	90,9	89,4	94,8	97,4	87,5
No	7,3	9,1	10,6	5,2	2,6	12,5
. TENEN BICICLETES A CASA						
	2498557	620891	677109	804535	372285	23736
TENEN BICICLETES A CASA	523	122	144	171	79	7
Sí	91,5	90,9	87,2	93,7	96,2	87,5
1 bicicleta	16,5	8,8	20,6	14,3	26,6	15,8
2 bicicletes	24,7	17,3	30,3	22,1	31,4	42,4
3 bicicletes	19,7	25,9	15,5	20,7	15,1	14,3
4 bicicletes	16,4	23,1	11	17,8	12,7	0
5 bicicletes	7,7	9	5,6	10,1	3,9	14,9
Més de 5	6,8	6,7	5	8,8	6,5	0
No	8,5	9,1	12,8	6,3	3,8	12,5
. VAN FER-LA SERVIR AHIR						
	2498557	620891	677109	804535	372285	23736
VAN FER-LA SERVIR AHIR	523	122	144	171	79	7
Sí	27,8	30,8	27	30,8	16,8	45,1
No	72,2	69,2	73	69,2	83,2	54,9
Resta	0	0	0	0	0	0
. DESPLAÇAMENT QUOTIDIÀ AHIR						
	2498557	620891	677109	804535	372285	23736
DESPLAÇAMENT QUOTIDIÀ AHIR	523	122	144	171	79	7
Sí	17,9	21,6	19,4	17	10,1	30,2
No	19,3	23,8	21,9	17,5	11,3	14,9

	Total	EDAT				
		De 12 a 24	De 25 a 39	De 40 a 54	De 55 a 69	De 70 a 79
% Verticals						
Total	2498557	620891	677109	804535	372285	23736
Mostra real	523	122	144	171	79	7
Resta	62,8	54,7	58,7	65,5	78,6	54,9
. TIPUS DE DESPLAÇAMENTS						
	2498557	620891	677109	804535	372285	23736
TIPUS DE DESPLAÇAMENTS	523	122	144	171	79	7
Quotidians	37,8	45,3	42,6	34,5	22,8	45,1
Passeig, lleure, turisme	66	66,8	62,9	65,5	73,2	41,7
Esport	51,2	55,1	51	50,5	45,3	69,8
Altres	2,3	0,8	4,2	1,8	2,7	0
. LLOCS D'ÚS						
	2498557	620891	677109	804535	372285	23736
LLOCS D'ÚS	523	122	144	171	79	7
Nucli urbà	23,9	28,5	21,3	22,2	25,2	14,3
Carretera	9,3	10,6	13,3	4,1	10,3	15,1
Camins, vies verdes, altres indrets	66,6	60	65,4	73,6	64,5	70,6
Ns/Nc	0,2	0,8	0	0	0	0
P1. Sap anar en bicicleta?						
	2498557	620891	677109	804535	372285	23736
P1	523	122	144	171	79	7
SI	100	100	100	100	100	100
NO	0	0	0	0	0	0
NO SAP	0	0	0	0	0	0
NO CONTESTA	0	0	0	0	0	0
Ns/Nc	0	0	0	0	0	0
Base Si sap anar en bicicleta	2498557	620891	677109	804535	372285	23736
	523	122	144	171	79	7
P2. Freqüència d'ús						
	2498557	620891	677109	804535	372285	23736
P2	523	122	144	171	79	7

DYM MARKET RESEARCH	Total	EDAT				
		De 12 a 24	De 25 a 39	De 40 a 54	De 55 a 69	De 70 a 79
% Verticals						
Total	2498557	620891	677109	804535	372285	23736
Mostra real	523	122	144	171	79	7
Cada dia	8,8	8,4	10,9	8,1	6,4	15,8
5-6 cops per setmana	9,3	10	11,4	9	3,7	29,2
3-4 cops per setmana	12,9	16,5	10,9	11,7	14,1	0
1-2 cops per setmana	14,5	10	15,4	14,5	19,2	29,9
Només els caps de setmana (de la major part de l'any)	12,1	12,6	9,2	14,5	12,3	0
Algun cop al mes (de la major part de l'any)	23,1	22,6	24,7	19	31,5	0
Menor freqüència	19,3	19,9	17,7	23,2	12,7	25
Mai o gairebé mai	0	0	0	0	0	0
Ns/Nc	0	0	0	0	0	0
	2498557	620891	677109	804535	372285	23736
Base Utilitzen amb alguna freqüència	523	122	144	171	79	7
P2.2. Utilitza el dia anterior						
	2498557	620891	677109	804535	372285	23736
P2_2	523	122	144	171	79	7
SI	27,8	30,8	27	30,8	16,8	45,1
NO	72,2	69,2	73	69,2	83,2	54,9
NO SAP	0	0	0	0	0	0
NO CONTESTA	0	0	0	0	0	0
Ns/Nc	0	0	0	0	0	0
	191155	45786	66027	36939	42402	0
Base Usan con alguna frecuencia y ayer no utilizaron bici	40	9	14	8	9	0
P2.3. Principalment, per quin dels següents motius no va utilitzar ahir la bicicleta?						
	191155	45786	66027	36939	42402	0
P2_3	40	9	14	8	9	0
Perquè va ploure	0	0	0	0	0	0
Per motius relacionats amb el clima (fred, neu, vent...)	12,1	0	13,5	0	33,4	0
Raons de salut / no es trobava bé	12,5	21,2	7,1	12,9	11	0
Motius laborals	22,5	33,5	21,9	23,6	10,4	0

DYM MARKET RESEARCH	Total	EDAT				
		De 12 a 24	De 25 a 39	De 40 a 54	De 55 a 69	De 70 a 79
% Verticals						
Total	2498557	620891	677109	804535	372285	23736
Mostra real	523	122	144	171	79	7
Raons familiars	2,1	0	6	0	0	0
Raons personals / canvi de plans / per un imprevist	28,3	45,3	21,8	25,6	22,4	0
ALTRES MOTIUS	20,1	0	29,8	37,9	11,4	0
NO SAP	0	0	0	0	0	0
NO CONTESTA	2,5	0	0	0	11,4	0
Ns/Nc	0	0	0	0	0	0
	1077241	226355	305991	343477	187627	13792
Base Contesten P2_4	227	45	65	73	40	4
P2.4. Els dies de pluja fa servir la bicicleta?						
	1077241	226355	305991	343477	187627	13792
P2_4	227	45	65	73	40	4
SI	7,7	6,8	12,2	7,4	2,6	0
SÍ, SI LA PLUJA NO ÉS MOLT FORTA	21	18,2	21,6	23,8	18,1	27,3
NO SI LA PLUJA ÉS FORTA	20,1	28,2	13,3	16,2	28,1	25,6
NO, MAI	50,8	46,9	52,8	52,6	48,9	47,1
NO SAP	0	0	0	0	0	0
NO CONTESTA	0,4	0	0	0	2,4	0
Ns/Nc	0	0	0	0	0	0
	1804110	429806	494552	556937	309773	13042
Base Saben anar i ahor no van utilitzar	379	85	105	119	66	4
P3. Últim cop que la va utilitzar						
	1804110	429806	494552	556937	309773	13042
P3	379	85	105	119	66	4
Menys d'una setmana	32,4	34,7	29	30,6	36,9	54,5
Menys d'un mes	27,3	24,5	28,4	27,7	30	0
Entre 1 i 3 mesos	25,9	25,5	26,4	26	25,4	22,8
Entre 3 i 6 mesos	7	8,4	7,9	6,6	4,6	0
Entre 6 mesos i 1 any	4,6	2,4	7,4	4,1	3,2	22,8
Més d'un any	2,9	4,6	0,8	5,1	0	0

DYM MARKET RESEARCH	Total	EDAT				
		De 12 a 24	De 25 a 39	De 40 a 54	De 55 a 69	De 70 a 79
% Verticals						
Total	2498557	620891	677109	804535	372285	23736
Mostra real	523	122	144	171	79	7
NO SAP	0	0	0	0	0	0
NO CONTESTA	0	0	0	0	0	0
Ns/Nc	0	0	0	0	0	0
	2498557	620891	677109	804535	372285	23736
Base Si sap anar en bicicleta	523	122	144	171	79	7
P4. Possessió bicicleta per ús personal						
	2498557	620891	677109	804535	372285	23736
P4	523	122	144	171	79	7
SI	92,7	90,9	89,4	94,8	97,4	87,5
NO	7,3	9,1	10,6	5,2	2,6	12,5
NO SAP	0	0	0	0	0	0
NO CONTESTA	0	0	0	0	0	0
Total No & resta	7,3	9,1	10,6	5,2	2,6	12,5
Ns/Nc	0	0	0	0	0	0
	2316512	564623	605577	762931	362613	20767
Base Té bicicleta per ús personal	485	111	129	162	77	6
P5.1. Tipus bicicleta té						
	2316512	564623	605577	762931	362613	20767
P5_1	485	111	129	162	77	6
Carretera / corredor	18,2	15,3	29,3	16,5	8	17,2
BTT/ Mountain bike/ de muntanya	69,6	66,6	70,9	78,3	55,8	34
De ciutat / de passeig	33,1	37,5	27,6	29,9	40,5	65,8
Híbrida / versàtil	10,6	11,5	11,9	8,7	10,8	16,4
Elèctrica	0	0	0	0	0	0
Plegable	0	0	0	0	0	0
BMX / Freestyle	0,2	0	0,8	0	0	0
No en té	0	0	0	0	0	0
Altes respostes	2,8	2,4	3	2,5	4,1	0
No sap	0,2	0	0	0,6	0	0


DYM MARKET RESEARCH	Total	EDAT				
		De 12 a 24	De 25 a 39	De 40 a 54	De 55 a 69	De 70 a 79
% Verticals						
Total	2498557	620891	677109	804535	372285	23736
Mostra real	523	122	144	171	79	7
No contesta	1,3	4,7	0	0,6	0	0
Ns/Nc	0	0	0	0	0	0
	422223	86240	177266	126113	29031	3573
Base De carretera	88	17	37	27	6	1
P5.1. De carretera						
	422223	86240	177266	126113	29031	3573
P5_1_1_N	88	17	37	27	6	1
1 bici de carretera	78,6	82,9	70,6	81,5	100	100
2 bicis de carretera	17,9	6,1	29,4	14,3	0	0
3 o més bicis de carretera	3,5	11	0	4,2	0	0
Número total de bicicletes	100	100	100	100	100	100
Ns/Nc	0	0	0	0	0	0
Mitjana	1,274	1,281	1,294	1,311	1	1
Desviació	0,627	0,65	0,456	0,846	0	0
P5.1. De carretera i elèctrica						
	422223	86240	177266	126113	29031	3573
P5_CAR_EL_TOTAL	88	17	37	27	6	1
Carretera elèctrica	2,2	5	2,7	0	0	0
No	97,8	95	97,3	100	100	100
Mitjana	0,044	0,05	0,08	0	0	0
Desviació	0,331	0,218	0,485	0	0	0
P5.1. De carretera i plegable						
	422223	86240	177266	126113	29031	3573
P5_CAR_PL_TOTAL	88	17	37	27	6	1
Carretera plegable	3,3	10,8	2,7	0	0	0
No	96,7	89,2	97,3	100	100	100


DYM MARKET RESEARCH	Total	EDAT				
		De 12 a 24	De 25 a 39	De 40 a 54	De 55 a 69	De 70 a 79
% Verticals						
Total	2498557	620891	677109	804535	372285	23736
Mostra real	523	122	144	171	79	7
Mitjana	0,033	0,108	0,027	0	0	0
Desviació	0,179	0,31	0,162	0	0	0
P5.1. De carretera i elèctrica i plegable						
	422223	86240	177266	126113	29031	3573
P5_CAR_EL_PL_TOTAL	88	17	37	27	6	1
Carretera elèctrica i plegable	1	5	0	0	0	0
No	99	95	100	100	100	100
Mitjana	0,01	0,05	0	0	0	0
Desviació	0,101	0,218	0	0	0	0
Base Muntanya (BTT)	1612361	376222	429333	597468	202276	7063
	335	73	91	126	43	2
P5.1. Muntanya						
	1612361	376222	429333	597468	202276	7063
P5_1_2_N	335	73	91	126	43	2
1	72,6	74	78,9	68,4	71,9	0
2	17,7	16,6	16,8	16	23,9	100
3	6	5,5	2,3	9,6	4,2	0
4	3,7	3,9	2	6	0	0
5	0	0	0	0	0	0
6	0	0	0	0	0	0
7	0	0	0	0	0	0
8	0	0	0	0	0	0
9	0	0	0	0	0	0
10	0	0	0	0	0	0
Més de 10	0	0	0	0	0	0
Numero total	100	100	100	100	100	100
Ns/Nc	0	0	0	0	0	0
Mitjana	1,407	1,393	1,274	1,532	1,323	2

DYM MARKET RESEARCH	Total	EDAT				
		De 12 a 24	De 25 a 39	De 40 a 54	De 55 a 69	De 70 a 79
% Verticals						
Total	2498557	620891	677109	804535	372285	23736
Mostra real	523	122	144	171	79	7
Desviació	0,762	0,763	0,605	0,894	0,55	0
P5.1. Muntanya i elèctrica						
	1612361	376222	429333	597468	202276	7063
P5_MUN_EL_TOTAL	335	73	91	126	43	2
Muntanya elèctrica	4,8	1,4	0	8,9	9,6	0
No	95,2	98,6	100	91,1	90,4	100
Mitjana	0,109	0,069	0	0,183	0,195	0
Desviació	0,583	0,585	0	0,728	0,673	0
P5.1. Muntanya i plegable						
	1612361	376222	429333	597468	202276	7063
P5_MUN_PL_TOTAL	335	73	91	126	43	2
Muntanya plegable	2	2,8	1,1	1,5	2,4	50
No	98	97,2	98,9	98,5	97,6	50
Mitjana	0,024	0,028	0,011	0,015	0,024	1,5
Desviació	0,192	0,164	0,105	0,12	0,153	1,5
P5.1. Muntanya i elèctrica i plegable						
	1612361	376222	429333	597468	202276	7063
P5_MUN_EL_PL_TOTAL	335	73	91	126	43	2
Muntanya elèctrica i plegable	0,3	0	0	0,8	0	0
No	99,7	100	100	99,2	100	100
Mitjana	0,003	0	0	0,008	0	0
Desviació	0,053	0	0	0,087	0	0
	767644	211709	166972	228278	147021	13663
Base Urbana	164	43	36	49	32	4
P5.1. Urbana						

DYM MARKET RESEARCH	Total	EDAT				
		De 12 a 24	De 25 a 39	De 40 a 54	De 55 a 69	De 70 a 79
% Verticals						
Total	2498557	620891	677109	804535	372285	23736
Mostra real	523	122	144	171	79	7
	767644	211709	166972	228278	147021	13663
P5_1_3_N	164	43	36	49	32	4
1	83,4	83,3	91,3	80,1	77,9	100
2	12,9	14,3	5,7	13,8	18,8	0
3	1,3	0	0	2,1	3,3	0
4	1,8	2,3	0	4	0	0
5	0,7	0	3	0	0	0
6	0	0	0	0	0	0
7	0	0	0	0	0	0
8	0	0	0	0	0	0
9	0	0	0	0	0	0
10	0	0	0	0	0	0
Més de 10	0	0	0	0	0	0
Numero total	100	100	100	100	100	100
Ns/Nc	0	0	0	0	0	0
Mitjana	1,235	1,214	1,177	1,301	1,254	1
Desviació	0,628	0,556	0,71	0,703	0,506	0
P5.1. Urbana i elèctrica						
	767644	211709	166972	228278	147021	13663
P5_URB_EL_TOTAL	164	43	36	49	32	4
Urbana elèctrica	4,2	2	5,2	0	12,8	0
No	95,8	98	94,8	100	87,2	100
Mitjana	0,067	0,02	0,052	0	0,261	0
Desviació	0,373	0,142	0,222	0	0,77	0
P5.1. Urbana i plegable						
	767644	211709	166972	228278	147021	13663
P5_URB_PL_TOTAL	164	43	36	49	32	4
Urbana plegable	21,9	11	36,1	19,7	24,3	25,8
No	78,1	89	63,9	80,3	75,7	74,2

DYM MARKET RESEARCH	Total	EDAT				
		De 12 a 24	De 25 a 39	De 40 a 54	De 55 a 69	De 70 a 79
% Verticals						
Total	2498557	620891	677109	804535	372285	23736
Mostra real	523	122	144	171	79	7
Mitjana	0,345	0,177	0,39	0,457	0,369	0,258
Desviació	0,855	0,567	0,543	1,226	0,78	0,438
P5.1. Urbana i elèctrica i plegable						
	767644	211709	166972	228278	147021	13663
P5_URB_EL_PL_TOTAL	164	43	36	49	32	4
Urbana elèctrica i plegable	3	2	5,2	0	6,6	0
No	97	98	94,8	100	93,4	100
Mitjana	0,03	0,02	0,052	0	0,066	0
Desviació	0,17	0,142	0,222	0	0,249	0
Base Híbrida	246299	65010	71996	66560	39330	3402
	51	13	15	14	8	1
P5.1. Híbrida						
	246299	65010	71996	66560	39330	3402
P5_1_4_N	51	13	15	14	8	1
1	80,4	62,6	86,8	93,2	74,6	100
2	15,8	29,7	6,9	6,8	25,4	0
3	3,8	7,6	6,3	0	0	0
4	0	0	0	0	0	0
5	0	0	0	0	0	0
6	0	0	0	0	0	0
7	0	0	0	0	0	0
8	0	0	0	0	0	0
9	0	0	0	0	0	0
10	0	0	0	0	0	0
Numero total	100	100	100	100	100	100
Ns/Nc	0	0	0	0	0	0
Mitjana	1,235	1,45	1,195	1,068	1,254	1

	Total	EDAT				
		De 12 a 24	De 25 a 39	De 40 a 54	De 55 a 69	De 70 a 79
% Verticals						
Total	2498557	620891	677109	804535	372285	23736
Mostra real	523	122	144	171	79	7
Desviació	0,507	0,633	0,531	0,252	0,435	0
P5.1. Híbrida i elèctrica						
	246299	65010	71996	66560	39330	3402
P5_HIB_EL_TOTAL	51	13	15	14	8	1
Híbrida elèctrica	17	7	12,6	22,5	25,4	100
No	83	93	87,4	77,5	74,6	0
Mitjana	0,227	0,07	0,251	0,225	0,377	1
Desviació	0,57	0,255	0,751	0,417	0,693	0
P5.1. Híbrida i plegable						
	246299	65010	71996	66560	39330	3402
P5_HIB_PL_TOTAL	51	13	15	14	8	1
Híbrida plegable	13,5	8	19,4	13,7	12,3	0
No	86,5	92	80,6	86,3	87,7	100
Mitjana	0,228	0,08	0,445	0,137	0,246	0
Desviació	0,763	0,272	1,226	0,344	0,657	0
P5.1. Híbrida i elèctrica i plegable						
	246299	65010	71996	66560	39330	3402
P5_HIB_EL_PL_TOTAL	51	13	15	14	8	1
Híbrida elèctrica i plegable	5,8	0	6,3	7,4	12,3	0
No	94,2	100	93,7	92,6	87,7	100
Mitjana	0,078	0	0,063	0,074	0,246	0
Desviació	0,333	0	0,243	0,262	0,657	0
	2291775	549290	605577	753528	362613	20767
Base Total bicicletes	480	108	129	160	77	6
P5.1. Bicicletes població Catalunya						

	Total	EDAT				
		De 12 a 24	De 25 a 39	De 40 a 54	De 55 a 69	De 70 a 79
% Verticals						
Total	2498557	620891	677109	804535	372285	23736
Mostra real	523	122	144	171	79	7
	1578165	403478	405449	499876	258855	10506
P5_TOTAL	330	79	87	106	55	3
1 bicicleta	61,3	67,4	65,2	53,3	62,3	34
2 bicletes	24,3	22,9	26,8	21,8	27,1	32,4
3 o més bicicletes	14,4	9,7	8,1	24,9	10,7	33,6
Total bicicletes	100	100	100	100	100	100
Mitjana	1,636	1,494	1,497	1,909	1,519	2,332
Desviació	1,017	0,89	0,868	1,244	0,775	1,255
P5.1. Bicicletes elèctrica						
	141558	14108	22493	58097	43458	3402
P5_ELECTRICA_TOTAL	30	3	5	12	9	1
Bicicletes elèctriques	100	100	100	100	100	100
Mitjana	2,223	3,094	1,825	2,224	2,241	1
Desviació	1,336	1,662	0,985	1,422	1,124	0
P5.1. Bicicletes plegable						
	226949	49477	69630	58842	45468	3532
P5_PLEGABLE_TOTAL	49	10	15	13	10	1
Bicicletes plegables	100	100	100	100	100	100
Mitjana	1,712	1,459	1,532	2,154	1,512	4
Desviació	1,231	0,779	1,079	1,678	0,809	0
P5.1. Bicicletes elèctrica i plegable						
	41605	4330	13218	9477	14580	0
P5_ELEC_PLG_TOTAL	9	1	3	2	3	0
Bicicletes elèctriques i plegables	100	100	100	100	100	0
Mitjana	1,337	2	1	1	1,663	
Desviació	0,675	0	0	0	0,942	

DYM MARKET RESEARCH	Total	EDAT				
		De 12 a 24	De 25 a 39	De 40 a 54	De 55 a 69	De 70 a 79
% Verticals						
Total	2498557	620891	677109	804535	372285	23736
Mostra real	523	122	144	171	79	7

	2316512	564623	605577	762931	362613	20767
Base Té bicicleta per ús personal	485	111	129	162	77	6

P5.2. Quan la va comprar

	2316512	564623	605577	762931	362613	20767
P5_2	485	111	129	162	77	6
FA UN ANY O MENYS	10,7	8,5	9,5	15,6	6,2	0
ENTRE 1 I 2 ANYS	16,1	17,9	20,5	12,5	13,3	16,4
ENTRE 2 I 3 ANYS	11,3	13,5	14,5	9,8	6,1	0
ENTRE 3 I 4 ANYS	10,9	14,6	11,5	8,2	10,3	0
ENTRE 4 I 5 ANYS	13,7	17,8	13,4	8,6	15,7	69,3
ENTRE 5 I 10 ANYS	17,6	16,8	14,9	21,6	15,5	14,3
10 O MÉS ANYS	17,1	5,3	14,1	23,1	28,7	0
NO SAP	2,4	5,5	1,7	0,7	2,8	0
NO CONTESTA	0,2	0	0	0	1,3	0
Ns/Nc	0	0	0	0	0	0

P5.3. Quant li va costar

	2316512	564623	605577	762931	362613	20767
P5_3	485	111	129	162	77	6
MENYS DE 150 €	10,1	13,6	11	7,9	7,7	14,3
DE 150 A 249 €	15,8	15,7	20,3	14,1	13	0
DE 250 A 499 €	19,9	15,8	22,6	21,5	17,9	35,1
DE 500 A 999 €	16,7	14,8	17,8	18,1	15,2	16,4
DE 1000 A 1499 €	7,6	4,5	6,4	10,5	8	17
DE 1500 A 1999 €	2,5	0	0,9	5,7	2,3	0
DE 2000 A 2499 €	2,7	2,8	2,2	3,1	2,6	0
DE 2500 A 2999	1,5	1	0	2,5	2,6	0
3000 € O MÉS	3,5	0	3,2	4,9	6,7	0
NO SAP	19,5	31,7	15,8	11,6	23,9	17,2
NO CONTESTA	0	0	0	0	0	0
Ns/Nc	0	0	0	0	0	0

DYM MARKET RESEARCH	Total	EDAT				
		De 12 a 24	De 25 a 39	De 40 a 54	De 55 a 69	De 70 a 79
% Verticals						
Total	2498557	620891	677109	804535	372285	23736
Mostra real	523	122	144	171	79	7

P5.4. On la va comprar

	2316512	564623	605577	762931	362613	20767
P5_4	485	111	129	162	77	6
Per internet	10,2	9,4	15,6	7,9	7,7	0
En un centre comercial	10,3	12,1	9,2	9,8	10,2	14,3
En una gran superfície especialitzada en esports	22,6	28,2	24	18,5	20,8	16,4
En una botiga especialitzada en ciclisme	41,9	36,8	34,1	48,9	46,7	69,3
ALTRES	9,8	5,2	14,2	11,5	6,5	0
NO SAP	5,2	8,3	2,9	3,5	8,1	0
NO CONTESTA	0	0	0	0	0	0
Ns/Nc	0	0	0	0	0	0
	2498557	620891	677109	804535	372285	23736
Base TOTAL	0	122	144	171	79	7

P5_1_3. Altres vehicles de mobilitat personal

	2498557	620891	677109	804535	372285	23736
P5_1_3	523	122	144	171	79	7
Patinet elèctric	4,6	7,3	6,9	1,8	2,6	0
Plataforma elèctrica	1,4	4	1,3	0	0	0
Roda elèctrica	0,6	1,5	0	0,6	0	0
Cicle destinat al transport de passatgers	0,4	1,7	0	0	0	0
Patinet no elèctric / normal	1,3	3,9	0	1,1	0	0
Skate board / long board	1,2	3,3	0,7	0,5	0	0
Patins en línia / patins de rodes	1,5	0,7	2,8	1,2	1,2	0
Cap	91	84,1	89,7	94,7	96,3	100
No sap	0	0	0	0	0	0
No contesta	0	0	0	0	0	0
Ns/Nc	0	0	0	0	0	0
	2498557	620891	677109	804535	372285	23736
Base Usuaris de bici	523	122	144	171	79	7

DYM MARKET RESEARCH	Total	EDAT				
		De 12 a 24	De 25 a 39	De 40 a 54	De 55 a 69	De 70 a 79
% Verticals						
Total	2498557	620891	677109	804535	372285	23736
Mostra real	523	122	144	171	79	7

P6. Tipus de desplaçaments

	2498557	620891	677109	804535	372285	23736
P6	523	122	144	171	79	7
Desplaçaments quotidians (feina, estudis, compres...)	37,8	45,3	42,6	34,5	22,8	45,1
Passeig, lleure o turisme	66	66,8	62,9	65,5	73,2	41,7
Esport	51,2	55,1	51	50,5	45,3	69,8
Altres	2,3	0,8	4,2	1,8	2,7	0
NS	0	0	0	0	0	0
NC	0	0	0	0	0	0
Ns/Nc	0	0	0	0	0	0

P6.1. Desplaçaments combinats

	2498557	620891	677109	804535	372285	23736
P6_1	523	122	144	171	79	7
Sí, sempre	4,1	5,7	4,9	3,6	1,4	0
Sí, sovint	7,5	10,6	9	5,6	2,6	30,7
Alguna vegada	22,3	21,5	22,1	24,8	19,9	0
No	66,1	62,2	64,1	65,9	76,2	69,3
NO SAP	0	0	0	0	0	0
NO CONTESTA	0	0	0	0	0	0
Ns/Nc	0	0	0	0	0	0
	847654	234446	243340	273945	88631	7292
Base Fan combinats	178	46	52	59	19	2

P6.2. Mitjans utilitzats darrer desplaçament

	847654	234446	243340	273945	88631	7292
P6_2	178	46	52	59	19	2
Autobús urbà	23,6	39,2	22,4	14,7	10,9	48,4
Tramvia	5,9	13,4	3,6	3,5	0	0
Metro	23,2	32,9	15,5	20,1	26,7	48,4
Autobús interurbà	7,7	12,7	5,6	4,9	5,3	51,6

DYM MARKET RESEARCH	Total	EDAT				
		De 12 a 24	De 25 a 39	De 40 a 54	De 55 a 69	De 70 a 79
% Verticals						
Total	2498557	620891	677109	804535	372285	23736
Mostra real	523	122	144	171	79	7
Rodalies / FGC	36,5	42,8	34,2	41,5	9,8	51,6
Regionals/ Llarga distància	8,8	8,7	16,8	4,8	0	0
Cotxe	38,3	26,7	31,2	49,2	53,4	51,6
Furgoneta, autocaravana, camió, etc.	0,5	0	0	1,4	0	0
AVE	0	0	0	0	0	0
Moto	1,7	0	2	1,7	5,5	0
Altres	4,3	0	7,5	4,9	5,5	0
CAP	5,1	4,7	5,6	3,5	10	0
NS	0,6	0	2	0	0	0
NC	1	0	3,5	0	0	0
Ns/Nc	0	0	0	0	0	0
	1650903	386445	433770	530591	283654	16444
Base No fan combinats	345	76	92	112	60	5
P6.3. Facilitats per utilitzar més la bici						
	1650903	386445	433770	530591	283654	16444
P6_3	345	76	92	112	60	5
Sí, si disposés d'aparcament segur de bicicletes en les estacions d'origen o destinació	29,3	39,4	27,5	24,3	29,4	0
Sí, si disposés de més espais reservats en trens i autobusos interurbans	9,5	13,2	7,8	9,9	6,5	0
Sí, si pogués combinar amb un sistema de bicicleta pública en les estacions d'origen o destinació	11,3	14,4	13,2	8,8	8,6	18,1
No	47,7	31,5	48,2	54,4	55,5	63,9
NO SAP	2,2	1,5	3,2	2,5	0	18,1
NO CONTESTA	0	0	0	0	0	0
Ns/Nc	0	0	0	0	0	0
P6.4. Transport gratuït bicis						
	1650903	386445	433770	530591	283654	16444
P6_4	345	76	92	112	60	5
SI	72,7	71	70,1	76,8	72,8	42,2

DYM MARKET RESEARCH	Total	EDAT				
		De 12 a 24	De 25 a 39	De 40 a 54	De 55 a 69	De 70 a 79
% Verticals						
Total	2498557	620891	677109	804535	372285	23736
Mostra real	523	122	144	171	79	7
NO	26,3	29	29,9	22,4	23,6	39,8
NO SAP	1	0	0	0,7	3,5	18,1
NO CONTESTA	0	0	0	0	0	0
Ns/Nc	0	0	0	0	0	0
	943341	281544	288518	277608	84977	10694
Base Fa desplaçaments quotidians	197	55	62	59	18	3
P7. Mitjans transport previs						
	943341	281544	288518	277608	84977	10694
P7	197	55	62	59	18	3
SI	63,5	60	58	73,4	65,7	33
NO	34,9	40	38,8	26,6	28,2	67
NO SAP	0	0	0	0	0	0
NO CONTESTA	1,5	0	3,2	0	6,1	0
Ns/Nc	0	0	0	0	0	0
	599321	168947	167267	203711	55865	3532
Base Feia servir altres mitjans	125	33	36	43	12	1
P8. Mitjans utilitzats						
	599321	168947	167267	203711	55865	3532
P8	125	33	36	43	12	1
Transport públic	48	54,9	63,3	34,6	33,6	0
Moto	20	5,7	13,3	32,3	33,7	100
Cotxe	33,1	30,5	20,2	46,7	31,9	0
A peu	23,1	32,8	22,3	18	16,5	0
NS	0,7	2,6	0	0	0	0
NC	0	0	0	0	0	0
Ns/Nc	0	0	0	0	0	0
	943341	281544	288518	277608	84977	10694
Base Fa desplaçaments quotidians	197	55	62	59	18	3

DYM MARKET RESEARCH	Total	EDAT				
		De 12 a 24	De 25 a 39	De 40 a 54	De 55 a 69	De 70 a 79
% Verticals						
Total	2498557	620891	677109	804535	372285	23736
Mostra real	523	122	144	171	79	7

P9.1. Freqüència anar a la feina

	943341	281544	288518	277608	84977	10694
P9_1	197	55	62	59	18	3
Diàriament o gairebé	39,4	22,2	55,1	42,9	27,9	68,2
Setmanalment	11	8,9	12,7	11,8	11,2	0
Alguna/es vegades al mes	6,5	8,8	4,7	6,4	5,5	0
Menor freqüència	5,5	7,2	6,1	4,9	0	0
Mai o quasi mai	17,6	15	13,2	25,6	16,9	0
NO TREBALLA	18,5	37,8	4,9	8,3	32,5	31,8
NO SAP	0	0	0	0	0	0
NO CONTESTA	1,5	0	3,2	0	6,1	0
Ns/Nc	0	0	0	0	0	0
	588237	132666	226975	183423	37880	7292
Base Va a la feina en bici	124	26	49	39	8	2

P9.1.1. Distància últim desplaçament

	588237	132666	226975	183423	37880	7292
P9_1_1	124	26	49	39	8	2
(1)-MENYS DE 2 KM	19	23,4	18,6	15,7	25,9	0
(3)-DE 2 A 3,99 KM	32,6	33,6	32,6	29,8	49,7	0
(5)-DE 4 A 5,99 KM	18,9	15,4	27,1	16	0	0
(7)-DE 6 A 7,99 KM	10,5	16,1	8,4	9,7	0	51,6
(9)-DE 8 A 9,99 KM	4,5	0	3,7	5,3	12,8	48,4
(12,5)-10 a 14,99	10,4	8	5,6	18,2	11,7	0
(15)-15 o més	0	0	0	0	0	0
NO SAP	1,6	3,4	2,1	0	0	0
NO CONTESTA	2,4	0	2	5,3	0	0
Ns/Nc	0	0	0	0	0	0
	4,745	4,292	4,307	5,576	4,358	7,969
Mitjana						
Desviació	3,425	3,179	2,864	3,96	3,786	1

DYM MARKET RESEARCH	Total	EDAT				
		De 12 a 24	De 25 a 39	De 40 a 54	De 55 a 69	De 70 a 79
% Verticals						
Total	2498557	620891	677109	804535	372285	23736
Mostra real	523	122	144	171	79	7

	943341	281544	288518	277608	84977	10694
Base Fa desplaçaments quotidians	197	55	62	59	18	3

P9.2. Freqüència desplaçaments estudis

	943341	281544	288518	277608	84977	10694
P9_2	197	55	62	59	18	3
Diàriament o gairebé	12,6	27,4	9,6	3,2	5,7	0
Setmanalment	7,5	14,6	6,8	1,7	5,7	0
Alguna/es vegades al mes	6,2	11	1,7	8,2	0	0
Menor freqüència	2,9	5	2,9	0	5,7	0
Mai o quasi mai	23,7	38,2	19,1	22	0	0
NO ESTUDIA	45,6	3,8	56,7	64,9	76,9	100
NO SAP	0	0	0	0	0	0
NO CONTESTA	1,5	0	3,2	0	6,1	0
Ns/Nc	0	0	0	0	0	0
	274881	163389	60590	36394	14508	0
Base Va a estudiar en bici	56	32	13	8	3	0

P9.2.1. Distància últim desplaçament

	274881	163389	60590	36394	14508	0
P9_2_1	56	32	13	8	3	0
(1)-MENYS DE 2 KM	19,4	19,2	28,3	13,6	0	0
(3)-DE 2 A 3,99 KM	37,2	39,8	24,6	48,3	33,3	0
(5)-DE 4 A 5,99 KM	18,1	18,9	8,1	38,1	0	0
(7)-DE 6 A 7,99 KM	13,7	8,6	31,2	0	33,3	0
(9)-DE 8 A 9,99 KM	3,7	3,3	0	0	33,3	0
(12,5)-10 a 14,99	5,9	7,1	7,7	0	0	0
(15)-15 o més	0	0	0	0	0	0
NO SAP	0	0	0	0	0	0
NO CONTESTA	1,9	3,2	0	0	0	0
Ns/Nc	0	0	0	0	0	0

DYM MARKET RESEARCH	Total	EDAT				
		De 12 a 24	De 25 a 39	De 40 a 54	De 55 a 69	De 70 a 79
% Verticals						
Total	2498557	620891	677109	804535	372285	23736
Mostra real	523	122	144	171	79	7
Mitjana	4,333	4,248	4,581	3,49	6,333	
Desviació	2,966	3,042	3,308	1,352	2,495	
	943341	281544	288518	277608	84977	10694
Base Fa desplaçaments quotidians	197	55	62	59	18	3
P9.3. Freqüència altres desplaçaments quotidians						
	943341	281544	288518	277608	84977	10694
P9_3	197	55	62	59	18	3
Diàriament o gairebé	12,6	7,1	12,4	11,6	27,6	68,2
Setmanalment	26	33,2	20,1	23,8	28,4	31,8
Alguna/es vegades al mes	19,8	26,6	21	16,8	5,5	0
Menor freqüència	11,9	9,3	12,9	15,9	5,7	0
Mai o quasi mai	28,2	23,8	30,4	31,9	26,7	0
NO SAP	0	0	0	0	0	0
NO CONTESTA	1,5	0	3,2	0	6,1	0
Ns/Nc	0	0	0	0	0	0
	662842	214509	191507	189002	57130	10694
Base Altres desplaçaments quotidians	138	42	41	40	12	3
P9.3.1. Distància últim desplaçament						
	662842	214509	191507	189002	57130	10694
P9_3_1	138	42	41	40	12	3
(1)-MENYS DE 2 KM	26,3	26,8	33,2	20,5	25,8	0
(3)-DE 2 A 3,99 KM	32,7	31,4	29,5	36,8	41,4	0
(5)-DE 4 A 5,99 KM	21	23,4	19,7	20	16,6	35,2
(7)-DE 6 A 7,99 KM	9,6	9,8	9,8	10,1	8,5	0
(9)-DE 8 A 9,99 KM	1,4	2	0	2,6	0	0
(12,5)-10 a 14,99	5,4	0	5,3	7,4	7,7	64,8
(15)-15 o més	0	0	0	0	0	0
NO SAP	2,1	4,4	0	2,5	0	0

DYM MARKET RESEARCH	Total	EDAT				
		De 12 a 24	De 25 a 39	De 40 a 54	De 55 a 69	De 70 a 79
% Verticals						
Total	2498557	620891	677109	804535	372285	23736
Mostra real	523	122	144	171	79	7
NO CONTESTA	1,4	2,1	2,6	0	0	0
Ns/Nc	0	0	0	0	0	0
Mitjana	3,904	3,478	3,643	4,291	3,891	9,862
Desviació	2,88	2,093	2,88	3,084	3,041	3,581
	943341	281544	288518	277608	84977	10694
Base Fa desplaçaments quotidians	197	55	62	59	18	3
P9.4. Desplaçament quotidià dia anterior						
	943341	281544	288518	277608	84977	10694
P9_4	197	55	62	59	18	3
SI	47,3	47,6	45,4	49,2	44,3	67
NO	51,1	52,4	51,4	50,8	49,6	33
NO SAP	0	0	0	0	0	0
NO CONTESTA	1,5	0	3,2	0	6,1	0
Ns/Nc	0	0	0	0	0	0
	1649988	414900	426132	526576	272479	9902
Base Fa desplaçaments passeig, lleure o turisme	346	82	91	112	58	3
P10. Passeig o lleure prop residència						
	1649988	414900	426132	526576	272479	9902
P10	346	82	91	112	58	3
Diàriament o gairebé	7	10,9	4,1	7,3	5,1	0
Setmanalment	27,1	24,5	23,6	28,2	32,8	70
Alguna/es vegades al mes	33,3	30,7	39,2	28,1	39,1	0
Menor freqüència	21,9	25,1	16,5	23,9	21,1	30
Mai o quasi mai	10,2	7,5	15,5	12,5	1,9	0
NO SAP	0,3	1,4	0	0	0	0
NO CONTESTA	0,3	0	1,1	0	0	0
Ns/Nc	0	0	0	0	0	0

DYM MARKET RESEARCH	Total	EDAT				
		De 12 a 24	De 25 a 39	De 40 a 54	De 55 a 69	De 70 a 79
% Verticals						
Total	2498557	620891	677109	804535	372285	23736
Mostra real	523	122	144	171	79	7
	1471617	378043	355552	460791	267329	9902
Base Passeig o lleure freq.	309	75	76	98	57	3
P10.1. Distància últim passeig						
	1471617	378043	355552	460791	267329	9902
P10_1	309	75	76	98	57	3
(1)-MENYS DE 2 KM	4,1	6,5	4,7	3,2	1,7	0
(3)-DE 2 A 3,99 KM	13,9	18,7	9,3	13,9	14	0
(5)-DE 4 A 5,99 KM	17	22,7	21,8	12,1	10,5	30
(7)-DE 6 A 7,99 KM	9,9	10,8	8	9,2	12,6	0
(9)-DE 8 A 9,99 KM	6,7	5	5,5	9,1	6,9	0
(11)-DE 10 A 11,99 KM	14,2	13,3	21,9	11,2	10,8	0
(13)-DE 12 a 14,99	9,4	6,8	8,1	8,6	13,9	70
(15)-15 o més	15,2	8,4	8,9	21,9	22,5	0
NO SAP	4,1	6,4	3,7	3,7	1,9	0
NO CONTESTA	5,5	1,4	8,1	7,2	5,3	0
Ns/Nc	0	0	0	0	0	0
Mitjana	8,483	7,128	8,246	9,14	9,515	10,602
Desviació	4,472	4,216	4,129	4,621	4,499	3,666
	1649988	414900	426132	526576	272479	9902
Base Fa desplaçaments passeig, lleure o turisme	346	82	91	112	58	3
P11. Cicloturisme petit o mitjà fora residència						
	1649988	414900	426132	526576	272479	9902
P11	346	82	91	112	58	3
Diàriament o gairebé	1,8	3,6	0	2,7	0	0
Setmanalment	4,9	7,1	4,6	4,4	3,4	0
Alguna/es vegades al mes	11,6	16,2	9,9	10,6	8,4	35,7
Menor freqüència	19,9	14,6	17,2	24,8	22,1	30
Mai o quasi mai	61,6	58,6	67,3	57,5	66	34,4
NO SAP	0	0	0	0	0	0

DYM MARKET RESEARCH	Total	EDAT				
		De 12 a 24	De 25 a 39	De 40 a 54	De 55 a 69	De 70 a 79
% Verticals						
Total	2498557	620891	677109	804535	372285	23736
Mostra real	523	122	144	171	79	7
NO CONTESTA	0,3	0	1,1	0	0	0
Ns/Nc	0	0	0	0	0	0
	629526	171949	134780	223688	92609	6500
Base Cicloturisme petit o mitjà	132	34	29	47	20	2
P11.1. Distància habitual						
	629526	171949	134780	223688	92609	6500
P11_1	132	34	29	47	20	2
(2,5)-MENYS DE 5 KM	9,5	9	6,3	12,6	5	45,7
(7,5)-DE 5 A 9,99 KM	16,7	20	25,2	8,6	18,8	0
(12,5)-DE 10 A 14,99 KM	16,5	23,8	0	17,7	25,3	0
(17,5)-DE 15 A 19,99 KM	8,9	6,1	13,3	10,1	5,3	0
(22,5)-DE 20 A 24,99 KM	9,6	11,3	6,7	10,3	9,4	0
(30)-DE 25 A 34,99 KM	8	2,7	16,1	6,4	10,6	0
(40)-DE 35 A 44,99 KM	8,1	2,9	10,1	6,6	15,3	54,3
(50)-DE 45 A 54,99 KM	7,9	15,2	3,9	8,3	0	0
(60)-DE 55 A 64,99 KM	3,2	3	3,7	4,5	0	0
(70)-DE 65 A 74,99 KM	2,5	0	3,9	4,7	0	0
(76)-75 O MÉS KM	4,6	0	10,9	4,1	5,6	0
NO SAP	3,7	5,9	0	3,9	4,8	0
NO CONTESTA	0,8	0	0	2,2	0	0
Ns/Nc	0	0	0	0	0	0
Mitjana	25,187	20,931	29,932	26,692	22,328	22,874
Desviació	20,72	17,004	23,488	21,785	17,77	18,681
	1278896	341913	345039	406554	168817	16574
Base Fa esport	267	67	73	86	36	5
P12.1. Muntanya (BTT)						
	1278896	341913	345039	406554	168817	16574
P12_1	267	67	73	86	36	5

DYM MARKET RESEARCH	Total	EDAT				
		De 12 a 24	De 25 a 39	De 40 a 54	De 55 a 69	De 70 a 79
% Verticals						
Total	2498557	620891	677109	804535	372285	23736
Mostra real	523	122	144	171	79	7
Diàriament o gairebé	3,3	7,9	0	2,5	3,1	0
Setmanalment	26,5	12,4	21,9	40,2	30,6	39,2
Alguna/es vegades al mes	30	32,9	33,2	27,4	24,8	21,3
Menor freqüència	17,3	14,5	29,5	13	8,7	17,9
Mai o quasi mai	22,4	32,3	15,5	17	29,9	21,6
NO SAP	0	0	0	0	0	0
NO CONTESTA	0,4	0	0	0	2,9	0
Ns/Nc	0	0	0	0	0	0
	986949	231363	291688	337475	113423	13000
Base Fa muntanya (BTT)	205	45	61	71	24	4
P12.1.1. Distància habitual						
	986949	231363	291688	337475	113423	13000
P12_1_1	205	45	61	71	24	4
(2,5)-MENYS DE 5 KM	7,7	19,6	1,7	4,5	8,9	0
(7,5)-DE 5 A 9,99 KM	8,7	13,3	4,9	10	4,1	22,8
(12,5)-DE 10 A 14,99 KM	9,7	6,6	16,7	5,8	7,7	22,8
(17,5)-DE 15 A 19,99 KM	14,9	17,8	14,7	14,4	12,9	0
(22,5)-DE 20 A 24,99 KM	14,5	13	9,4	17,1	24,6	0
(30)-DE 25 A 34,99 KM	18	13,4	23,2	14,2	24,3	27,2
(40)-DE 35 A 44,99 KM	10,1	4,4	11,4	11,4	12,9	27,2
(50)-DE 45 A 54,99 KM	9,4	4,8	9,8	14,1	4,5	0
(56)-55 O MÉS KM	4,8	0	8,1	7,2	0	0
NO SAP	2,2	7,1	0	1,5	0	0
NO CONTESTA	0	0	0	0	0	0
Ns/Nc	0	0	0	0	0	0
Mitjana	25,327	17,766	28,166	28,232	24,032	23,582
Desviació	15,071	12,948	14,808	15,843	11,866	13,097
	1278896	341913	345039	406554	168817	16574
Base Fa esport	267	67	73	86	36	5

DYM MARKET RESEARCH	Total	EDAT				
		De 12 a 24	De 25 a 39	De 40 a 54	De 55 a 69	De 70 a 79
% Verticals						
Total	2498557	620891	677109	804535	372285	23736
Mostra real	523	122	144	171	79	7

P12.2. Carretera

	1278896	341913	345039	406554	168817	16574
P12_2	267	67	73	86	36	5
Diàriament o gairebé	1,5	0	2,8	0	5,5	0
Setmanalment	12,8	12,4	11,4	13	13,9	39,5
Alguna/es vegades al mes	13	15,1	15,5	10,3	11,1	0
Menor freqüència	13,7	17,7	17,7	11,4	2,8	17,9
Mai o quasi mai	58,6	54,8	52,6	65,4	63,9	42,6
NO SAP	0	0	0	0	0	0
NO CONTESTA	0,4	0	0	0	2,9	0
Ns/Nc	0	0	0	0	0	0
	524472	154486	163453	140853	56170	9511
Base Fa carretera	109	30	34	30	12	3

P12.2.1. Distància habitual

	524472	154486	163453	140853	56170	9511
P12_2_1	109	30	34	30	12	3
(2,5)-MENYS DE 5 KM	12,3	23	9	10,2	0	0
(7,5)-DE 5 A 9,99 KM	7,8	6,5	2,4	10,1	16,9	31,2
(12,5)-DE 10 A 14,99 KM	10,6	19,2	8,2	3,5	8,3	31,2
(17,5)-DE 15 A 19,99 KM	4,7	7,1	8,5	0	0	0
(22,5)-DE 20 A 24,99 KM	6,6	10,7	8,5	3,2	0	0
(27,5)-DE 25 A 29,99 KM	11,6	13,1	11,9	5,9	16,5	37,6
(40)-DE 30 A 49,99 KM	20,5	7,1	24,4	30,1	25,3	0
(60)-DE 50 A 69,99 KM	9,5	6,6	9,5	10,9	15,5	0
(80)-DE 70 A 89,99 KM	13,6	3,4	11,8	26,1	17,5	0
(100)-DE 90 A 109,99 KM	0,9	0	2,9	0	0	0
(115)-110 O MÉS KM	1,9	3,4	3	0	0	0
NO SAP	0	0	0	0	0	0
NO CONTESTA	0	0	0	0	0	0
Ns/Nc	0	0	0	0	0	0

DYM MARKET RESEARCH	Total	EDAT				
		De 12 a 24	De 25 a 39	De 40 a 54	De 55 a 69	De 70 a 79
% Verticals						
Total	2498557	620891	677109	804535	372285	23736
Mostra real	523	122	144	171	79	7
Mitjana	35,58	24,098	39,304	43,268	40,258	16,575
Desviació	27,829	25,37	28,324	27,315	24,666	8,703
	1278896	341913	345039	406554	168817	16574
Base Fa esport	267	67	73	86	36	5
P12.3. Cicloturisme esportiu						
	1278896	341913	345039	406554	168817	16574
P12_3	267	67	73	86	36	5
Diàriament o gairebé	1,1	1,5	0	2,2	0	0
Setmanalment	4,2	6	1,4	4,7	5,4	0
Alguna/es vegades al mes	15	12	14,6	22,1	5,8	0
Menor freqüència	22,5	21,9	19,5	25,3	19,4	60,5
Mai o quasi mai	56,8	58,5	64,5	45,6	66,5	39,5
NO SAP	0	0	0	0	0	0
NO CONTESTA	0,4	0	0	0	2,9	0
Ns/Nc	0	0	0	0	0	0
	547323	142007	122412	221164	51709	10032
Base Fa cicloturisme esportiu	115	28	26	47	11	3
P12.3.1. Distància habitual						
	547323	142007	122412	221164	51709	10032
P12_3_1	115	28	26	47	11	3
(2,5)-MENYS DE 5 KM	9,5	13,7	8,1	8,3	7,9	0
(7,5)-DE 5 A 9,99 KM	3,3	7,2	0	2,1	0	29,6
(12,5)-DE 10 A 14,99 KM	8,1	14,6	11,3	4,5	0	0
(17,5)-DE 15 A 19,99 KM	10,6	14,9	3,7	10,1	19	0
(22,5)-DE 20 A 24,99 KM	12,5	14,3	16,3	10,7	9	0
(27,5)-DE 25 A 29,99 KM	7,6	10,4	10,6	6,2	0	0
(40)-DE 30 A 49,99 KM	28,9	10,2	22,8	36,5	54,2	70,4
(60)-DE 50 A 69,99 KM	7,3	7,4	7,7	9,1	0	0

DYM MARKET RESEARCH	Total	EDAT				
		De 12 a 24	De 25 a 39	De 40 a 54	De 55 a 69	De 70 a 79
% Verticals						
Total	2498557	620891	677109	804535	372285	23736
Mostra real	523	122	144	171	79	7
(80)-DE 70 A 89,99 KM	4,5	0	7,5	4,5	10	0
(100)-DE 90 A 109,99 KM	5,2	3,7	8	6,1	0	0
(115)-110 O MÉS KM	0,9	0	4	0	0	0
NO SAP	1,7	3,7	0	1,8	0	0
NO CONTESTA	0	0	0	0	0	0
Ns/Nc	0	0	0	0	0	0
Mitjana	34,591	24,457	41,214	37,292	35,191	30,382
Desviació	25,584	21,463	30,799	24,516	19,246	14,836
P12.3.2. Tipus de bicicleta						
	547323	142007	122412	221164	51709	10032
P12_3_2	115	28	26	47	11	3
BTT/ Mountain bike/ de muntanya	74,3	75,2	64,2	74,3	91	100
Carretera / corredor	23,9	24,8	35,8	21,3	9	0
De ciutat / de passeig	0,9	0	0	2,2	0	0
Híbrida / versàtil	0	0	0	0	0	0
Elèctrica	0	0	0	0	0	0
Plegable	0	0	0	0	0	0
No en té	0	0	0	0	0	0
Altres respostes	0	0	0	0	0	0
No sap	0,9	0	0	2,2	0	0
No contesta	0	0	0	0	0	0
Ns/Nc	0	0	0	0	0	0
	924326	232248	210401	350027	121618	10032
Base Fa cicloturisme d'algun tipus	194	46	45	74	26	3
P13. Tipus de bicicleta						
	924326	232248	210401	350027	121618	10032
P13	194	46	45	74	26	3
D'ús personal	92,5	91,8	86,9	96,1	92,7	100
De lloguer	13,2	12,3	15,7	13,3	11,6	0

DYM MARKET RESEARCH	Total	EDAT				
		De 12 a 24	De 25 a 39	De 40 a 54	De 55 a 69	De 70 a 79
% Verticals						
Total	2498557	620891	677109	804535	372285	23736
Mostra real	523	122	144	171	79	7
Altres	1,5	0	4,2	0	3,8	0
No ho sap	0,4	0	1,9	0	0	0
No contesta	1	0	2,3	0	3,8	0
Ns/Nc	0	0	0	0	0	0
P14.1. Allotjament						
	924326	232248	210401	350027	121618	10032
P14_1	194	46	45	74	26	3
Total citacions	39,9	39,2	38,3	46,7	27,9	0
Ns/Nc	60,1	60,8	61,7	53,3	72,1	100
Mitjana	84,745	58,907	44,165	117,146	94,301	
Desviació	115,619	41,133	29,581	157,714	89,84	
P14.2. Alimentació						
	924326	232248	210401	350027	121618	10032
P14_2	194	46	45	74	26	3
Total citacions	75,9	78,5	63,6	82,1	77,6	35,2
Ns/Nc	24,1	21,5	36,4	17,9	22,4	64,8
Mitjana	49,232	53,963	32,957	53,709	49,521	50
Desviació	71,022	100,575	23,771	64,059	64,587	0
P14.3. Transport complementari						
	924326	232248	210401	350027	121618	10032
P14_3	194	46	45	74	26	3
Total citacions	48,9	54,2	45,7	49,5	46,5	0
Ns/Nc	51,1	45,8	54,3	50,5	53,5	100
Mitjana	27,813	25,084	26,165	29,105	32,731	
Desviació	31,129	29,029	43,353	25,429	25,266	
P14.4. Mapes i guies						

DYM MARKET RESEARCH	Total	EDAT				
		De 12 a 24	De 25 a 39	De 40 a 54	De 55 a 69	De 70 a 79
% Verticals						
Total	2498557	620891	677109	804535	372285	23736
Mostra real	523	122	144	171	79	7
	924326	232248	210401	350027	121618	10032
P14_4	194	46	45	74	26	3
Total citacions	9	6,7	9,4	9,5	12,1	0
Ns/Nc	91	93,3	90,6	90,5	87,9	100
Mitjana	17,617	13,982	19,88	16,835	20,191	
Desviació	12,325	11,752	7,386	14,681	11,125	
P14.5. Lloguer bicis						
	924326	232248	210401	350027	121618	10032
P14_5_N	194	46	45	74	26	3
Total citacions	0	0	0	0	0	0
Ns/Nc	100	100	100	100	100	100
Mitjana						
Desviació						
P14.6. Museus, espectacles, parc atraccions						
	924326	232248	210401	350027	121618	10032
P14_6_N	194	46	45	74	26	3
Total citacions	1	0	0	1,3	4,2	0
Ns/Nc	99	100	100	98,7	95,8	100
Mitjana	7,339			10	5	
Desviació	2,495			0	0	
P14.7. Records, souvenirs, compres						
	924326	232248	210401	350027	121618	10032
P14_7_N	194	46	45	74	26	3
Total citacions	0	0	0	0	0	0
Ns/Nc	100	100	100	100	100	100
Mitjana						

DYM MARKET RESEARCH	Total	EDAT				
		De 12 a 24	De 25 a 39	De 40 a 54	De 55 a 69	De 70 a 79
% Verticals						
Total	2498557	620891	677109	804535	372285	23736
Mostra real	523	122	144	171	79	7

Desviació

P14.8. Reparació bici o peces bici

	924326	232248	210401	350027	121618	10032
P14_8_N	194	46	45	74	26	3
Total citaciones	0,6	0	2,5	0	0	0
Ns/Nc	99,4	100	97,5	100	100	100
Mitjana	10		10			
Desviació						

P14.9. Inscripció curses

	924326	232248	210401	350027	121618	10032
P14_9_N	194	46	45	74	26	3
Total citaciones	0	0	0	0	0	0
Ns/Nc	100	100	100	100	100	100
Mitjana						
Desviació						

P14.10. Oci, esbarjo


	924326	232248	210401	350027	121618	10032
P14_10_N	194	46	45	74	26	3
Total citaciones	0	0	0	0	0	0
Ns/Nc	100	100	100	100	100	100
Mitjana						
Desviació						

P14.9. Cap

	924326	232248	210401	350027	121618	10032
P14_90_N	194	46	45	74	26	3
Total citaciones	0	0	0	0	0	0

DYM MARKET RESEARCH	Total	EDAT				
		De 12 a 24	De 25 a 39	De 40 a 54	De 55 a 69	De 70 a 79
% Verticals						
Total	2498557	620891	677109	804535	372285	23736
Mostra real	523	122	144	171	79	7
Ns/Nc	100	100	100	100	100	100
Mitjana	0	0	0	0	0	
Desviació	0	0	0	0	0	
P14.9. Altres						
	924326	232248	210401	350027	121618	10032
P14_OTROS	194	46	45	74	26	3
Total citacions	1,6	0	2,5	1,3	4,2	0
Ns/Nc	98,4	100	97,5	98,7	95,8	100
Mitjana	8,276		10	10	5	
Desviació	2,377			0	0	
	2316512	564623	605577	762931	362613	20767
Base Usuaris & tenen bici	485	111	129	162	77	6
P15. Pertinença a entitats de ciclisme						
	2316512	564623	605577	762931	362613	20767
P15	485	111	129	162	77	6
Sí, d'una associació	1,7	1,7	3,2	1,3	0	0
Sí d'un club	3,8	5,4	2,3	5	1,3	0
Sí, d'una federació	0,6	0,9	0,8	0,6	0	0
No	94,5	92,9	94,5	93,6	98,7	100
NS	0	0	0	0	0	0
NC	0	0	0	0	0	0
Ns/Nc	0	0	0	0	0	0
	75028	30696	14705	24734	4893	0
Base Pertinença a entitats	15	6	3	5	1	0
P15.1. Entitats						


DYM MARKET RESEARCH	Total	EDAT				
		De 12 a 24	De 25 a 39	De 40 a 54	De 55 a 69	De 70 a 79
% Verticals						
Total	2498557	620891	677109	804535	372285	23736
Mostra real	523	122	144	171	79	7
	75028	30696	14705	24734	4893	0
P15_1	15	6	3	5	1	0
Associació ciclista de Manresa	0	0	0	0	0	0
Centre excursionista de cat	0	0	0	0	0	0
Club ciclisme Sant Andreu	0	0	0	0	0	0
Club ciclista d'argentera	0	0	0	0	0	0
Club ciclista de Bellver	0	0	0	0	0	0
Club de ciclistes del poble de motbrió-Tarragona-	0	0	0	0	0	0
Club de excursionisme de Breda	0	0	0	0	0	0
Club esportiu orientació btt Barcelona	0	0	0	0	0	0
Club natació de Vilafranca	0	0	0	0	0	0
Club Natació Terrassa	0	0	0	0	0	0
Club Olèrdola	0	0	0	0	0	0
Club Villa	0	0	0	0	0	0
Esport ciclista de Manresa	7	17	0	0	0	0
Federació catalana de ciclisme	7	17	0	0	0	0
Federació catalana i espanyola de ciclisme	0	0	0	0	0	0
Federació orientació amb bicicleta	0	0	0	0	0	0
Federación de ciclistas estatal	0	0	0	0	0	0
Motoclub Sant Andreu de la Barca	0	0	0	0	0	0
Muntanyes	0	0	0	0	0	0
Pedal club de Almacelles	0	0	0	0	0	0
Pedal Team	0	0	0	0	0	0
Penya ciclista del poble	0	0	0	0	0	0
Q wellness	0	0	0	0	0	0
Sant Cebrià	0	0	0	0	0	0
Club Bicisport	0	0	0	0	0	0
Amics Ciclistes Anoia	0	0	0	0	0	0
Calders	0	0	0	0	0	0
Ciclistes d'Altafulla	0	0	0	0	0	0
Club Ciclisme Vilanova	0	0	0	0	0	0
Club Ciclista Ripoll	0	0	0	0	0	0
Centre Excursionista de Lleida	0	0	0	0	0	0

	Total	EDAT				
		De 12 a 24	De 25 a 39	De 40 a 54	De 55 a 69	De 70 a 79
% Verticals						
Total	2498557	620891	677109	804535	372285	23736
Mostra real	523	122	144	171	79	7
Club Ciclista de Banyoles	0	0	0	0	0	0
Associació Esportiva Nou Barris	0	0	0	0	0	0
CEC (Ciclismo en cadena)	0	0	0	0	0	0
Club Baix Penedès de ciclisme	0	0	0	0	0	0
Club La Riera	0	0	0	0	0	0
Trek Bicisprint	0	0	0	0	0	0
Ciclisme Cultural de Figaró	0	0	0	0	0	0
De Calas	0	0	0	0	0	0
FC Barcelona	0	0	0	0	0	0
Associació de Cicloturisme de Muntanya	0	0	0	0	0	0
Club ciclista Besòs	6,6	16,2	0	0	0	0
Club Ciclista BTT Premià de Dalt	7	17	0	0	0	0
Club Ciclista Piera	0	0	0	0	0	0
Club Esportiu Tordera	6,4	0	0	19,3	0	0
salou club ciclista	0	0	0	0	0	0
Altres	66,5	33,7	100	80,7	100	0
No sap	6,6	16,2	0	0	0	0
No contesta	0	0	0	0	0	0
Ns/Nc	0	0	0	0	0	0
	2498557	620891	677109	804535	372285	23736
Base Usuaris de bici	523	122	144	171	79	7
P16. Llocs d'ús						
	2498557	620891	677109	804535	372285	23736
P16	523	122	144	171	79	7
Nucli urbà	55,3	60,5	51,9	53,4	56,9	60,1
Carretera	26,2	31,3	27,7	20,7	25,6	43,4
Camins o vies verdes / cicloturisme	64,5	56,7	63,4	72,4	61,9	70,6
Platja / passeig marítim	0,2	0,7	0	0	0	0
Muntanya	3,6	2,6	3,3	4,8	3,8	0
Pista / velòdrom/ carreteres velles sense trànsit	0,8	0	0,7	1,2	1,4	0
Espais oberts / camp / càmping	0,2	0	0,7	0	0	0

DYM MARKET RESEARCH	Total	EDAT				
		De 12 a 24	De 25 a 39	De 40 a 54	De 55 a 69	De 70 a 79
% Verticals						
Total	2498557	620891	677109	804535	372285	23736
Mostra real	523	122	144	171	79	7
Altres	6,8	5,6	7,3	6,7	7,8	15,1
No sap	0	0	0	0	0	0
No contesta	0,2	0,8	0	0	0	0
Ns/Nc	0	0	0	0	0	0
Base Circulen per carretera	653657	194256	187412	166276	95410	10303
	135	38	39	35	20	3
P17. Comparteix espai amb vehicles						
	653657	194256	187412	166276	95410	10303
P17	135	38	39	35	20	3
Sempre o gairebé sempre	44,2	34,7	52,7	43	50,1	36,5
A vegades	43,9	41,8	44,8	43,6	44,8	63,5
Mai o quasi mai	11,8	23,5	2,5	13,3	5,1	0
NO SAP	0	0	0	0	0	0
NO CONTESTA	0	0	0	0	0	0
Ns/Nc	0	0	0	0	0	0
Base No comparteixen espai	77380	45710	4691	22142	4836	0
	16	9	1	5	1	0
P17.1. Motius no comparteix espai amb vehicles						
	77380	45710	4691	22142	4836	0
P17_1	16	9	1	5	1	0
ESPECIFICAR	0	0	0	0	0	0
Per seguretat / evitar accidents/ és perillós	63,5	67,4	0	60,8	100	0
Té por	5,6	9,5	0	0	0	0
No respecten regles	6,1	0	100	0	0	0
Incòmode / intranquil	0	0	0	0	0	0
No li agrada	6,1	0	100	0	0	0
Fa servir carril bici	12,9	11,9	0	20,5	0	0
No té alternativa	0	0	0	0	0	0
Altres respostes	5,4	0	0	18,8	0	0

DYM MARKET RESEARCH	Total	EDAT				
		De 12 a 24	De 25 a 39	De 40 a 54	De 55 a 69	De 70 a 79
% Verticals						
Total	2498557	620891	677109	804535	372285	23736
Mostra real	523	122	144	171	79	7
Cap motiu en especial	6,7	11,3	0	0	0	0
No sap	0	0	0	0	0	0
No contesta	0	0	0	0	0	0
Ns/Nc	0	0	0	0	0	0
Base Circulen per carretera	653657	194256	187412	166276	95410	10303
	135	38	39	35	20	3
P18. Moderació velocitat vehicle						
	653657	194256	187412	166276	95410	10303
P18	135	38	39	35	20	3
Sempre o gairebé sempre	35,6	38,7	33,9	25,7	50,3	34,7
A vegades	48,1	43,2	53,5	59,4	30	28,8
Mai o quasi mai	15,6	18,2	12,6	12,2	19,7	36,5
NO SAP	0,7	0	0	2,7	0	0
NO CONTESTA	0	0	0	0	0	0
Ns/Nc	0	0	0	0	0	0
P19. Distància vehicle						
	653657	194256	187412	166276	95410	10303
P19	135	38	39	35	20	3
Sempre o gairebé sempre	29,2	32,3	28,6	24,8	34,6	0
A vegades	52,8	54,3	50,9	51,9	50,2	100
Mai o quasi mai	18	13,3	20,5	23,3	15,2	0
NO SAP	0	0	0	0	0	0
NO CONTESTA	0	0	0	0	0	0
Ns/Nc	0	0	0	0	0	0
P20.1. Fa servir el casc						
	653657	194256	187412	166276	95410	10303
P20_1	135	38	39	35	20	3
Sempre o gairebé sempre	71,7	73,7	70,3	82,9	55,3	34,7
A vegades	14,5	10,1	14,9	17,1	15,4	36,5


DYM MARKET RESEARCH	Total	EDAT				
		De 12 a 24	De 25 a 39	De 40 a 54	De 55 a 69	De 70 a 79
% Verticals						
Total	2498557	620891	677109	804535	372285	23736
Mostra real	523	122	144	171	79	7
Mai o quasi mai	13,8	16,2	14,9	0	29,3	28,8
NS	0	0	0	0	0	0
NC	0	0	0	0	0	0
Ns/Nc	0	0	0	0	0	0
P20.2. Fa servir enllumenat sense visibilitat						
	653657	194256	187412	166276	95410	10303
P20_2	135	38	39	35	20	3
Sempre o gairebé sempre	73,3	68,8	86,9	70,8	64,4	34,7
A vegades	10,7	10,2	5,3	15,2	15,4	0
Mai o quasi mai	16	21	7,8	14	20,2	65,3
NS	0	0	0	0	0	0
NC	0	0	0	0	0	0
Ns/Nc	0	0	0	0	0	0
P20.3. Fa servir elements reflectants						
	653657	194256	187412	166276	95410	10303
P20_3	135	38	39	35	20	3
Sempre o gairebé sempre	52,6	45,5	52,2	63,6	50,6	34,7
A vegades	23,9	38	20,3	16,5	13,8	36,5
Mai o quasi mai	23,5	16,5	27,5	19,9	35,6	28,8
NS	0	0	0	0	0	0
NC	0	0	0	0	0	0
Ns/Nc	0	0	0	0	0	0
P20.4. Circula per llocs amb poc trànsit						
	653657	194256	187412	166276	95410	10303
P20_4	135	38	39	35	20	3
Sempre o gairebé sempre	50,1	45,1	55	43,2	61,1	63,5
A vegades	46,8	52,1	42,3	53,8	33,8	36,5
Mai o quasi mai	3,1	2,8	2,6	3	5,1	0
NS	0	0	0	0	0	0
NC	0	0	0	0	0	0

	Total	EDAT				
		De 12 a 24	De 25 a 39	De 40 a 54	De 55 a 69	De 70 a 79
% Verticals						
Total	2498557	620891	677109	804535	372285	23736
Mostra real	523	122	144	171	79	7
Ns/Nc	0	0	0	0	0	0
P20.5. Circula sol						
	653657	194256	187412	166276	95410	10303
P20_5	135	38	39	35	20	3
Sempre o gairebé sempre	46,6	39,5	61,5	32,2	58,2	36,5
A vegades	32,3	33,6	20,5	45	31,3	28,8
Mai o quasi mai	21	26,9	18	22,8	10,5	34,7
NS	0	0	0	0	0	0
NC	0	0	0	0	0	0
Ns/Nc	0	0	0	0	0	0
P20.6. Circula en grup						
	653657	194256	187412	166276	95410	10303
P20_6	135	38	39	35	20	3
Sempre o gairebé sempre	22,6	28,6	18,8	19,5	25,9	0
A vegades	37,4	40	28,6	54,7	20,5	28,8
Mai o quasi mai	39,9	31,4	52,6	25,9	53,6	71,2
NS	0	0	0	0	0	0
NC	0	0	0	0	0	0
Ns/Nc	0	0	0	0	0	0
P21. Dificultats per carretera (1a resposta)						
	653657	194256	187412	166276	95410	10303
P21_1	135	38	39	35	20	3
Interacció amb el trànsit motoritzat	24,8	29,3	21,4	30,8	10,5	34,7
Insuficients espais adequats per circular amb bicicleta	29,4	18,6	35,3	25,7	49,4	0
Manca de facilitats per a portar les bicicletes al transport públic	8,7	10,3	9,9	8,4	4,9	0
Condicions atmosfèriques adverses	7,7	5,5	5,2	9	15,4	0
Condicions orogràfiques adverses (pujades i baixades)	12,9	12,5	12,7	12	10	65,3
Manca d'hàbit	3	3	0	5,5	5,1	0
Manca de respecte pels usuaris de bici	6,7	10,6	7,4	2,9	4,6	0
Altres	2,4	2,7	2,8	3	0	0

DYM MARKET RESEARCH	Total	EDAT				
		De 12 a 24	De 25 a 39	De 40 a 54	De 55 a 69	De 70 a 79
% Verticals						
Total	2498557	620891	677109	804535	372285	23736
Mostra real	523	122	144	171	79	7
NO SAP	0	0	0	0	0	0
NO CONTESTA	4,5	7,6	5,3	2,7	0	0
Ns/Nc	0	0	0	0	0	0
P21. Dificultats per carretera (TOTAL)						
	653657	194256	187412	166276	95410	10303
P21_TOTAL	135	38	39	35	20	3
Interacció amb el trànsit motoritzat	37,5	37,7	29,2	45	40,5	34,7
Insuficients espais adequats per circular amb bicicleta	44	29,3	45,6	53,1	59,9	0
Manca de facilitats per a portar les bicicletes al transport públic	17,2	18,8	17,8	17	15	0
Condicions atmosfèriques adverses	10,8	7,9	7,6	11,8	15,4	63,5
Condicions orogràfiques adverses (pujades i baixades)	28	43,8	25,5	14,8	19,4	65,3
Manca d'hàbit	6,9	8,5	2,6	8,7	9,4	0
Manca de respecte pels usuaris de bici	24,5	28,8	22,7	20,5	25	36,5
Altres	4,5	5,2	5	5,8	0	0
NO SAP	3,7	2,7	7,2	0	5,4	0
NO CONTESTA	12,6	12,5	18,6	11,3	4,6	0
	1664838	372418	443013	592380	240266	16761
Base Circulen per camins, vies verdes o altres indrets	349	73	94	126	51	5
P18a.1. Fa servir el casc						
	1664838	372418	443013	592380	240266	16761
P18A_1	349	73	94	126	51	5
Sempre o gairebé sempre	63,7	54,6	58,3	74	64,1	38,8
A vegades	14,3	18,9	11,7	11,9	15,8	43,5
Mai o quasi mai	22	26,5	30	14,1	20,1	17,7
NS	0	0	0	0	0	0
NC	0	0	0	0	0	0
Ns/Nc	0	0	0	0	0	0
P18a.2. Fa servir enllumenat sense visibilitat						

DYM MARKET RESEARCH	Total	EDAT				
		De 12 a 24	De 25 a 39	De 40 a 54	De 55 a 69	De 70 a 79
% Verticals						
Total	2498557	620891	677109	804535	372285	23736
Mostra real	523	122	144	171	79	7
	1664838	372418	443013	592380	240266	16761
P18A_2	349	73	94	126	51	5
Sempre o gairebé sempre	62,1	58,5	62	69,1	50,7	59,9
A vegades	10,9	20,3	9,1	5,8	11,5	22,4
Mai o quasi mai	24,2	21,2	27,7	19,7	33,7	17,7
NS	0,6	0	1,1	0,8	0	0
NC	2,2	0	0	4,6	4,1	0
Ns/Nc	0	0	0	0	0	0
P18a.3. Fa servir elements reflectants						
	1664838	372418	443013	592380	240266	16761
P18A_3	349	73	94	126	51	5
Sempre o gairebé sempre	55,2	49,3	50,1	61,3	58,6	59,9
A vegades	16,6	27	17,7	12,8	7,8	22,4
Mai o quasi mai	27,8	23,6	31,2	25,9	33,6	17,7
NS	0,3	0	1,1	0	0	0
NC	0	0	0	0	0	0
Ns/Nc	0	0	0	0	0	0
P18a.4. Circula per llocs amb poc trànsit						
	1664838	372418	443013	592380	240266	16761
P18A_4	349	73	94	126	51	5
Sempre o gairebé sempre	72,9	71	70,2	74,1	79,2	59,9
A vegades	21,1	25	23,3	20,4	11,4	40,1
Mai o quasi mai	6	4	6,5	5,6	9,4	0
NS	0	0	0	0	0	0
NC	0	0	0	0	0	0
Ns/Nc	0	0	0	0	0	0
P18a.5. Circula sol						
	1664838	372418	443013	592380	240266	16761
P18A_5	349	73	94	126	51	5
Sempre o gairebé sempre	33	29,4	31,6	31,1	45,4	43,5

DYM MARKET RESEARCH	Total	EDAT				
		De 12 a 24	De 25 a 39	De 40 a 54	De 55 a 69	De 70 a 79
% Verticals						
Total	2498557	620891	677109	804535	372285	23736
Mostra real	523	122	144	171	79	7
A vegades	31,3	28,1	34,2	31,1	31,3	38,8
Mai o quasi mai	35,6	42,5	34,3	37,9	23,3	17,7
NS	0	0	0	0	0	0
NC	0	0	0	0	0	0
Ns/Nc	0	0	0	0	0	0
P18a.6. Circula en grup						
	1664838	372418	443013	592380	240266	16761
P18A_6	349	73	94	126	51	5
Sempre o gairebé sempre	36,9	43,5	36,7	38,4	26,1	0
A vegades	31,3	34,2	28	33,5	28,7	17,7
Mai o quasi mai	31,7	22,4	35,3	28,1	45,1	82,3
NS	0	0	0	0	0	0
NC	0	0	0	0	0	0
Ns/Nc	0	0	0	0	0	0
Base Circulen amb bicicleta per la ciutat	1382619	375680	351249	429720	211704	14267
	290	74	75	92	45	4
P22.1. Fa servir el casc						
	1382619	375680	351249	429720	211704	14267
P22_1	290	74	75	92	45	4
Sempre o gairebé sempre	41,4	34,2	27,4	55	50,6	25
A vegades	15,5	18	20,5	11,1	10,9	26,4
Mai o quasi mai	42,5	47,8	52,1	32,8	36,3	48,6
NS	0	0	0	0	0	0
NC	0,7	0	0	1,1	2,2	0
Ns/Nc	0	0	0	0	0	0
P22.2. Fa servir enllumenat sense visibilitat						
	1382619	375680	351249	429720	211704	14267
P22_2	290	74	75	92	45	4
Sempre o gairebé sempre	68	64,9	76,8	69,4	57,6	49,8

	Total	EDAT				
		De 12 a 24	De 25 a 39	De 40 a 54	De 55 a 69	De 70 a 79
% Verticals						
Total	2498557	620891	677109	804535	372285	23736
Mostra real	523	122	144	171	79	7
A vegades	12,5	15,9	12,3	7,6	15,5	26,4
Mai o quasi mai	16,1	17,8	9,4	16,6	22,5	23,8
NS	0	0	0	0	0	0
NC	3,4	1,4	1,4	6,4	4,4	0
Ns/Nc	0	0	0	0	0	0
P22.3. Fa servir elements reflectants						
	1382619	375680	351249	429720	211704	14267
P22_3	290	74	75	92	45	4
Sempre o gairebé sempre	44,6	37,6	37	55,8	46,4	49,8
A vegades	18,8	22,3	18,8	10,7	28,6	26,4
Mai o quasi mai	35,2	40,2	42,7	31,4	22,8	23,8
NS	0,4	0	1,4	0	0	0
NC	1	0	0	2,2	2,2	0
Ns/Nc	0	0	0	0	0	0
P22.4. Va per la vorera						
	1382619	375680	351249	429720	211704	14267
P22_4	290	74	75	92	45	4
Sempre o gairebé sempre	14,2	15,6	10,4	15,8	15,5	0
A vegades	43	47,2	49,2	38	35,4	48,6
Mai o quasi mai	41,7	37,1	40,4	45,2	44,4	51,4
NS	0	0	0	0	0	0
NC	1	0	0	1,1	4,6	0
Ns/Nc	0	0	0	0	0	0
P22.5. Es para a semàfors vermells						
	1382619	375680	351249	429720	211704	14267
P22_5	290	74	75	92	45	4
Sempre o gairebé sempre	76,6	86,3	69,3	72,7	79,6	73,6
A vegades	16	9,6	23,9	17,4	11	26,4
Mai o quasi mai	4,5	2,7	6,8	5,5	2,3	0
NS	0,4	0	0	1,2	0	0

DYM MARKET RESEARCH	Total	EDAT				
		De 12 a 24	De 25 a 39	De 40 a 54	De 55 a 69	De 70 a 79
% Verticals						
Total	2498557	620891	677109	804535	372285	23736
Mostra real	523	122	144	171	79	7
NC	2,4	1,4	0	3,2	7,1	0
Ns/Nc	0	0	0	0	0	0
P22.6. Respecta sentit circulació de la via						
	1382619	375680	351249	429720	211704	14267
P22_6	290	74	75	92	45	4
Sempre o gairebé sempre	88,4	88,6	85,2	92,7	84	100
A vegades	8,5	8,8	13,5	4,2	9,2	0
Mai o quasi mai	2	2,6	1,4	2	2,2	0
NS	0	0	0	0	0	0
NC	1	0	0	1,1	4,6	0
Ns/Nc	0	0	0	0	0	0
P23. Dificultats desplaçar-se per ciutat (PRIMERA RESPOSTA)						
	1382619	375680	351249	429720	211704	14267
P23_1	290	74	75	92	45	4
Interacció amb el trànsit motoritzat	22,1	12,4	27,2	27,1	22	0
Insuficients espais adequats per circular amb bicicleta	15,9	15,4	12,7	16,9	17,5	48,9
Insuficient aparcament per a bicicletes	6,5	9,1	6,5	3,2	9,3	0
Manca de facilitats per a portar les bicicletes al transport públic	4,2	5,5	3,9	3,2	4,5	0
Risc de robatori	15,6	22,3	10,4	15,6	13,5	0
Condicions atmosfèriques adverses	8,7	9,6	6,7	8,7	11	0
Condicions orogràfiques adverses (pujades i baixades)	11,2	13,5	12,4	8,8	9	26,4
Manca d'hàbit	9,4	6,9	13,6	10,9	4,4	0
Espais per bicis que no respecten els vianants	2,2	0	1,1	3,4	4,1	24,8
Estat dels carrils bici / asfalt	2,8	2,6	4,1	2,2	2,2	0
Cap	0,8	1,4	0	0	2,4	0
Altres	0	0	0	0	0	0
NO SAP	0,3	0	1,4	0	0	0
NO CONTESTA	0,4	1,4	0	0	0	0
Ns/Nc	0	0	0	0	0	0
P23. Dificultats desplaçar-se per ciutat (TOTAL)						

DYM MARKET RESEARCH	Total	EDAT				
		De 12 a 24	De 25 a 39	De 40 a 54	De 55 a 69	De 70 a 79
% Verticals						
Total	2498557	620891	677109	804535	372285	23736
Mostra real	523	122	144	171	79	7
	1382619	375680	351249	429720	211704	14267
P23_TOTAL	290	74	75	92	45	4
Interacció amb el trànsit motoritzat	35,2	28	36,5	39,9	37,3	25
Insuficients espais adequats per circular amb bicicleta	28,9	23,7	26,1	37,3	24,3	48,9
Insuficient aparcament per a bicicletes	14,3	20	14,4	11,2	11,2	0
Manca de facilitats per a portar les bicicletes al transport públic	9,4	6,9	9,3	11,1	11,1	0
Risc de robatori	31,3	37,1	30,5	28,4	30,7	0
Condicions atmosfèriques adverses	15,1	17,8	14,8	12,1	17,8	0
Condicions orogràfiques adverses (pujades i baixades)	20,1	24,3	19,3	16,2	20	50,2
Manca d'hàbit	27,4	27,3	24,9	29,4	27,4	26,4
Espais per bicis que no respecten els vianants	5	2,7	6,4	4,5	6,2	24,8
Estat dels carrils bici / asfalt	6,6	5,4	9,7	5,6	4,4	24,8
Cap	0,8	1,4	0	0	2,4	0
Altres	0,4	1,4	0	0	0	0
NO SAP	2	0	4	2,1	2,3	0
NO CONTESTA	0,7	1,4	0	0	2,3	0
	2498557	620891	677109	804535	372285	23736
Base Usuaris bici	523	122	144	171	79	7
P35. Ha tingut accident en darrers cinc anys						
	2498557	620891	677109	804535	372285	23736
P35	523	122	144	171	79	7
SI	13,2	23,5	10,4	9,9	7,2	30,7
NO	86,8	76,5	89,6	90,1	92,8	69,3
NO SAP	0	0	0	0	0	0
NO CONTESTA	0	0	0	0	0	0
Ns/Nc	0	0	0	0	0	0
P38. Li han robat bici últims cinc anys						
	2498557	620891	677109	804535	372285	23736
P38	523	122	144	171	79	7
Sí, una vegada	15	17,1	15,7	15,1	11,1	0

DYM MARKET RESEARCH	Total	EDAT				
		De 12 a 24	De 25 a 39	De 40 a 54	De 55 a 69	De 70 a 79
% Verticals						
Total	2498557	620891	677109	804535	372285	23736
Mostra real	523	122	144	171	79	7
Sí, més d'una vegada	4	3,9	6,3	1,7	4	14,9
No	81	79	78	83,2	85	85,1
NO SAP	0	0	0	0	0	0
NO CONTESTA	0	0	0	0	0	0
Ns/Nc	0	0	0	0	0	0
P39. Pren prevencions?						
	2498557	620891	677109	804535	372285	23736
P39	523	122	144	171	79	7
Sí	73,1	74	68,4	76,6	74,5	45,1
No	26,7	26	30,9	23,4	25,5	54,9
NO SAP	0	0	0	0	0	0
NO CONTESTA	0,2	0	0,7	0	0	0
Ns/Nc	0	0	0	0	0	0
Base Prenen prevencions robatori	1826642	459173	463275	616089	277411	10694
	382	90	99	131	59	3
P39.1. Quines prevencions?						
	1826642	459173	463275	616089	277411	10694
P39_1	382	90	99	131	59	3
Número d' identificació, registrar-la	0,3	1,1	0	0	0	0
Treure el seient	1,7	2,1	2,9	1,4	0	0
Vigilar-la, no deixar-la sola	10,9	5,9	11,2	14,9	10,2	0
Guardar-la al garatge	5,8	4,6	4,1	6,1	9	31,8
Guardar-la a casa	6,1	4,7	5,1	6,8	8,7	0
Lligar-la amb cadena / cademat (candado) / pinça/ segur (seguro)	79,6	87,4	82,8	74,1	72,6	100
Alarma / sistema d'alarma	0,8	1	1	0,8	0	0
Fer-la servir menys / utilitzar Bicing	0,8	0	1,1	1,6	0	0
Treure una roda	0,2	0	0	0,6	0	0
Sistema d'Aparcament Segur	1	2,2	0,9	0	1,6	0
Guardar-la – no deixar-la al carrer – tenir un lloc segur	8,5	4,2	11,2	11,5	5	0
Sistema de bloqueig de roda	0	0	0	0	0	0

DYM MARKET RESEARCH	Total	EDAT				
		De 12 a 24	De 25 a 39	De 40 a 54	De 55 a 69	De 70 a 79
% Verticals						
Total	2498557	620891	677109	804535	372285	23736
Mostra real	523	122	144	171	79	7
Canviar-la de lloc cada X hores	0,5	0	2	0	0	0
Guardar-la al traster / a la roulotte...	1,3	0	1	3	0	0
Guardar-la a la feina	0,3	0	0	0,8	0	0
Treure la cadena del plat	0	0	0	0	0	0
Antirroboratori amb GPS	0	0	0	0	0	0
Treure alguna part de la bici (sense especificar)	0	0	0	0	0	0
Antirroboratori	1,1	1,1	0	0,9	3,2	0
Altres	0,5	1,1	0	0,8	0	0
No sap	0	0	0	0	0	0
No contesta	0,5	0	2,1	0	0	0
Ns/Nc	0	0	0	0	0	0
	2316512	564623	605577	762931	362613	20767
Base Tenen bici	485	111	129	162	77	6
P40. Possibilitat registrar-se amb ajuntament						
	2316512	564623	605577	762931	362613	20767
P40	485	111	129	162	77	6
Sí, amb tota seguretat	45,7	46,2	47,7	43,9	47,8	0
Sí, probablement	39	47,6	41,5	34,2	31,1	47,7
Probablement no	9,7	3,5	7,1	12,7	17,1	18,1
Segur que no	5,4	2,7	3,7	8,7	4	34,2
NO SAP	0,2	0	0	0,6	0	0
NO CONTESTA	0	0	0	0	0	0
Ns/Nc	0	0	0	0	0	0
P41. Registre nacional reduiria robatoris						
	2316512	564623	605577	762931	362613	20767
P41	485	111	129	162	77	6
SI	67,3	83	66,3	62	56,7	48,5
NO	28,8	16	31,4	34,3	31,5	51,5
NO SAP	3,9	0,9	2,3	3,7	11,8	0
NO CONTESTA	0	0	0	0	0	0

DYM MARKET RESEARCH	Total	EDAT				
		De 12 a 24	De 25 a 39	De 40 a 54	De 55 a 69	De 70 a 79
% Verticals						
Total	2498557	620891	677109	804535	372285	23736
Mostra real	523	122	144	171	79	7
Ns/Nc	0	0	0	0	0	0
P42. Asseguraria bici per 35-50€						
	2316512	564623	605577	762931	362613	20767
P42	485	111	129	162	77	6
SI	59,9	62,8	63,2	58,8	54	33,4
NO	36,9	33,5	33,6	38,1	43,4	66,6
NO SAP	2,7	2,8	2,4	3,1	2,5	0
NO CONTESTA	0,4	0,9	0,8	0	0	0
Ns/Nc	0	0	0	0	0	0
Base TOTAL	2498557	620891	677109	804535	372285	23736
	0	122	144	171	79	7
P43. Bicicletes té a casa						
	2498557	620891	677109	804535	372285	23736
P43	523	122	144	171	79	7
1 bicicleta	16,5	8,8	20,6	14,3	26,6	15,8
2 bicicletes	24,7	17,3	30,3	22,1	31,4	42,4
3 bicicletes	19,7	25,9	15,5	20,7	15,1	14,3
4 bicicletes	16,4	23,1	11	17,8	12,7	0
5 bicicletes	7,7	9	5,6	10,1	3,9	14,9
Més de 5	7	7,6	4,9	8,8	6,5	0
Total tenen	91,9	91,7	87,8	93,7	96,2	87,5
No tenen	8,1	8,3	12,2	6,3	3,8	12,5
Ns/Nc	0	0	0	0	0	0
Mitjana	3,097	3,485	2,736	3,362	2,598	2,181
Desviació	3,686	4,021	4,66	3,125	1,73	1,452
Base Tenen alguna bicicleta	2287114	564399	590209	753783	357955	20767
	479	111	126	160	76	6


DYM MARKET RESEARCH	Total	EDAT				
		De 12 a 24	De 25 a 39	De 40 a 54	De 55 a 69	De 70 a 79
% Verticals						
Total	2498557	620891	677109	804535	372285	23736
Mostra real	523	122	144	171	79	7
P44. On la guarda?						
	2287114	564399	590209	753783	357955	20767
P44	479	111	126	160	76	6
Carrer	3,1	6,3	3,9	1,3	0	17
Garatge / parking	55,4	64,5	46	52,3	63,8	47,9
Portal / entrada de casa	4,6	3,6	6,3	3,7	5,3	0
Habitació del pis	16,8	8,8	28,8	14,1	16,1	0
Al balcó del pis	10,1	11,5	9,9	10,7	6,7	17
A les golfes / traster / soterrani	16,3	16,8	11,7	20,8	12,5	35,1
Pati / terrassa	2,9	3,5	3,2	2,6	2,3	0
Magatzem / local	0,8	1,9	0	1,2	0	0
A casa / segona residència / al mas / casa d'un veí / casa d'amics	0,8	0	1,6	1,3	0	0
Espai especial per bicis / taller	0,6	0	1,6	0,7	0	0
Cotxe / roulotte	0,2	0,9	0	0	0	0
Cobert / galeria	0,4	0	0,9	0	1,1	0
Jardí	0,8	0	1,6	0,7	0	17,2
Altres	8,5	7,2	9,7	9	7,1	17,2
No sap	0	0	0	0	0	0
No contesta	0,4	0	0	1,3	0	0
Ns/Nc	0	0	0	0	0	0
	2498557	620891	677109	804535	372285	23736
Base TOTAL	0	122	144	171	79	7
M1. En un dia laborable qualsevol (o en un dia normal, habitual) quin és el mitjà de transport que més utilitza?						
	2498557	620891	677109	804535	372285	23736
M1	523	122	144	171	79	7
Metro	8,9	12,2	12,4	5	5	14,9
Rodalies Renfe o FGC	6,5	10,5	10,3	3,6	0	0
Bus/Autobús	9	17,3	6,7	4,6	8,7	14,9
Tramvia/Trambaix	0,8	2,3	0	0,6	0	0
Moto	6,5	0,7	7,6	7,4	12,8	0


DYM MARKET RESEARCH	Total	EDAT				
		De 12 a 24	De 25 a 39	De 40 a 54	De 55 a 69	De 70 a 79
% Verticals						
Total	2498557	620891	677109	804535	372285	23736
Mostra real	523	122	144	171	79	7
Cotxe	37,8	26,3	31,2	48,9	43,7	57,7
Bicicleta	13,8	14,9	19,3	13	4,9	0
Patinet o altres vehicles de mobilitat personal	0,8	1,7	0,7	0	1,3	0
A peu	15,6	14	11,2	16,8	23,6	12,5
ALTRES (ESPECIFIQUEU)	0	0	0	0	0	0
NS	0,2	0	0,7	0	0	0
NC	0	0	0	0	0	0
Ns/Nc	0	0	0	0	0	0
P47. Lloc naixement						
	2498557	620891	677109	804535	372285	23736
P47	523	122	144	171	79	7
Catalunya	84,1	87,2	91,2	81,2	74,9	45,1
Resta d'Espanya	10,1	4,1	4	14	20,2	54,9
Estranger	5,7	8,7	4,7	4,8	4,9	0
NO SAP	0	0	0	0	0	0
NO CONTESTA	0	0	0	0	0	0
Ns/Nc	0	0	0	0	0	0
	253458	25283	27357	112737	75038	13042
Base Resta Espanya	55	5	6	24	16	4
P47. Resta Espanya: desenvolupar províncies						
	253458	25283	27357	112737	75038	13042
P47_RESTA_ESP	55	5	6	24	16	4
Araba/Álava	2	0	0	4,4	0	0
Albacete	0	0	0	0	0	0
Alicante/Alacant	1,9	0	17,4	0	0	0
Almería	1,4	0	0	0	0	27,4
Ávila	0	0	0	0	0	0
Badajoz	0	0	0	0	0	0
Balears, Illes	2	20,4	0	0	0	0
Barcelona	5,5	17,1	0	8,5	0	0

DYM MARKET RESEARCH	Total	EDAT				
		De 12 a 24	De 25 a 39	De 40 a 54	De 55 a 69	De 70 a 79
% Verticals						
Total	2498557	620891	677109	804535	372285	23736
Mostra real	523	122	144	171	79	7
Burgos	0	0	0	0	0	0
Cáceres	0	0	0	0	0	0
Cádiz	0	0	0	0	0	0
Castellón/Castelló	0	0	0	0	0	0
Ciudad Real	0	0	0	0	0	0
Córdoba	5,2	0	0	3,7	11,9	0
Coruña, A	3,8	0	0	0	12,9	0
Cuenca	0	0	0	0	0	0
Girona	0	0	0	0	0	0
Granada	5,4	0	0	0	18,1	0
Guadalajara	0	0	0	0	0	0
Gipuzkoa	2,1	21,4	0	0	0	0
Huelva	0	0	0	0	0	0
Huesca	3,5	0	0	7,9	0	0
Jaén	2,8	0	0	3,7	0	22,8
León	0	0	0	0	0	0
Lleida	0	0	0	0	0	0
Rioja, La	0	0	0	0	0	0
Lugo	0	0	0	0	0	0
Madrid	11,2	21,4	0	16,3	6,2	0
Málaga	0	0	0	0	0	0
Murcia	2	19,6	0	0	0	0
Navarra	0	0	0	0	0	0
Ourense	3,8	0	18	4,2	0	0
Asturias	4	0	0	4,7	6,5	0
Palencia	3,4	0	0	0	6,9	27,1
Palmas, Las	1,9	0	0	4,2	0	0
Pontevedra	1,8	0	16,5	0	0	0
Salamanca	1,6	0	0	0	5,4	0
Santa Cruz de Tenerife	0	0	0	0	0	0
Cantabria	1,2	0	0	0	0	22,8
Segovia	0	0	0	0	0	0
Sevilla	5,7	0	0	8,6	6,4	0

DYM MARKET RESEARCH	Total	EDAT				
		De 12 a 24	De 25 a 39	De 40 a 54	De 55 a 69	De 70 a 79
% Verticals						
Total	2498557	620891	677109	804535	372285	23736
Mostra real	523	122	144	171	79	7
Soria	0	0	0	0	0	0
Tarragona	0	0	0	0	0	0
Teruel	2,1	0	19,2	0	0	0
Toledo	0	0	0	0	0	0
Valencia/València	5,4	0	14,4	8,7	0	0
Valladolid	3,9	0	0	4,4	6,4	0
Bizkaia	1,6	0	14,4	0	0	0
Zamora	1,9	0	0	0	6,4	0
Zaragoza	0	0	0	0	0	0
Ceuta	0	0	0	0	0	0
Melilla	0	0	0	0	0	0
NS/NC	13	0	0	20,8	12,8	0
	142884	53916	31949	38673	18346	0
Base Estranger	30	11	7	8	4	0
P47. Estranger: desenvolupar països						
	142884	53916	31949	38673	18346	0
P47_ESTRANGER	30	11	7	8	4	0
ALTRES	0	0	0	0	0	0
AFGANISTAN	3,8	10,2	0	0	0	0
ALBÀNIA	0	0	0	0	0	0
ALEMANYA	3,1	0	0	0	24,1	0
ALGÈRIA	0	0	0	0	0	0
ANDORRA	0	0	0	0	0	0
ANGOLA	3,5	0	0	12,9	0	0
ANGUILLA	0	0	0	0	0	0
ANTIGUA I BARBUDA	0	0	0	0	0	0
ANTILLES NEERLANDESES	0	0	0	0	0	0
ARÀBIA SAUDITA	0	0	0	0	0	0
ARGENTINA	19,6	18,7	29	22,4	0	0
ARMÈNIA	0	0	0	0	0	0
ARUBA	0	0	0	0	0	0

DYM MARKET RESEARCH	Total	EDAT				
		De 12 a 24	De 25 a 39	De 40 a 54	De 55 a 69	De 70 a 79
% Verticals						
Total	2498557	620891	677109	804535	372285	23736
Mostra real	523	122	144	171	79	7
AUSTRÀLIA	0	0	0	0	0	0
ÀUSTRIA	0	0	0	0	0	0
AZERBAIDJAN	0	0	0	0	0	0
BAHAMES	0	0	0	0	0	0
BAHRAIN	0	0	0	0	0	0
BANGLA DESH	0	0	0	0	0	0
BARBADOS	0	0	0	0	0	0
BÈLGICA	0	0	0	0	0	0
BELIZE	3,7	0	0	13,6	0	0
BENÍN	6,5	0	29	0	0	0
BHUTAN	0	0	0	0	0	0
BIELORÚSSIA	0	0	0	0	0	0
BOLÍVIA	0	0	0	0	0	0
BÒSNIA I HERCEGOVINA	7	9,7	0	12,3	0	0
BOTSWANA	3,2	0	14,1	0	0	0
BRASIL	0	0	0	0	0	0
BRUNEI	0	0	0	0	0	0
BULGÀRIA	3,5	9,2	0	0	0	0
BURKINA FASO	0	0	0	0	0	0
BURUNDI	0	0	0	0	0	0
CAMBODJA	0	0	0	0	0	0
CAMERUN	0	0	0	0	0	0
CANADÀ	0	0	0	0	0	0
CAP VERD	0	0	0	0	0	0
COLÒMBIA	6,2	0	27,8	0	0	0
COMORES	0	0	0	0	0	0
CONGO	0	0	0	0	0	0
COSTA D'IVORI	0	0	0	0	0	0
COSTA RICA	0	0	0	0	0	0
CROÀCIA	0	0	0	0	0	0
CUBA	0	0	0	0	0	0
DINAMARCA	0	0	0	0	0	0
DJIBOUTI	0	0	0	0	0	0

	Total	EDAT				
		De 12 a 24	De 25 a 39	De 40 a 54	De 55 a 69	De 70 a 79
% Verticals						
Total	2498557	620891	677109	804535	372285	23736
Mostra real	523	122	144	171	79	7
DOMINICA	0	0	0	0	0	0
EGIPTE	0	0	0	0	0	0
EQUADOR	0	0	0	0	0	0
ERITREA	0	0	0	0	0	0
ESLOVÀQUIA	0	0	0	0	0	0
ESLOVÈNIA	0	0	0	0	0	0
ESTATS FEDERATS DE MICRONÈSIA	0	0	0	0	0	0
ESTATS UNITS D'AMÈRICA	0	0	0	0	0	0
ESTÒNIA	0	0	0	0	0	0
ETIÒPIA	0	0	0	0	0	0
FIJI	0	0	0	0	0	0
FILIPINES	0	0	0	0	0	0
FINLÀNDIA	0	0	0	0	0	0
FRANÇA	7,2	9,7	0	12,9	0	0
GABON	0	0	0	0	0	0
GÀMBIA	0	0	0	0	0	0
GEÒRGIA	3	8	0	0	0	0
GHANA	0	0	0	0	0	0
GIBRALTAR	0	0	0	0	0	0
GRAN BRETAGNYA	0	0	0	0	0	0
GRÈCIA	0	0	0	0	0	0
GRENADA	0	0	0	0	0	0
GRENLÀNDIA	0	0	0	0	0	0
GUADELOUPE	0	0	0	0	0	0
GUAIANA FRANCESA	0	0	0	0	0	0
GUAM	0	0	0	0	0	0
GUATEMALA	0	0	0	0	0	0
GUERNSEY	0	0	0	0	0	0
GUINEA	0	0	0	0	0	0
GUINEA BISSAU	0	0	0	0	0	0
GUINEA EQUATORIAL	0	0	0	0	0	0
GUYANA	0	0	0	0	0	0
HAITÍ	0	0	0	0	0	0

	Total	EDAT				
		De 12 a 24	De 25 a 39	De 40 a 54	De 55 a 69	De 70 a 79
% Verticals						
Total	2498557	620891	677109	804535	372285	23736
Mostra real	523	122	144	171	79	7
HONDURES	0	0	0	0	0	0
HONG KONG REGIÓ ADMINISTRATIVA ESPECIAL DEL SUD DE LA XINA	0	0	0	0	0	0
HONGRIA	0	0	0	0	0	0
IEMEN	0	0	0	0	0	0
ILLA DE LA REUNIÓ	0	0	0	0	0	0
ILLA DE MAN	0	0	0	0	0	0
ILLA NORFOLK	0	0	0	0	0	0
ILLES ÀLAND	0	0	0	0	0	0
ILLES BERMUDES	0	0	0	0	0	0
ILLES CAIMAN	0	0	0	0	0	0
ILLES COOK	0	0	0	0	0	0
ILLES DE SVALBARD I JAN MAYEN	0	0	0	0	0	0
ILLES DEL CANAL/ILLES ANGLONORMANDES	0	0	0	0	0	0
ILLES FALKLAND/ILLES MALVINES	0	0	0	0	0	0
ILLES FÈROE	0	0	0	0	0	0
ILLES MARIANNES DEL NORD	0	0	0	0	0	0
ILLES TURKS I CAICOS	0	0	0	0	0	0
ILLES VERGES BRITÀNIQUES	0	0	0	0	0	0
ILLES VERGES NORD-AMERICANES	0	0	0	0	0	0
ILLES WALLIS I FUTUNA	0	0	0	0	0	0
ÍNDIA	0	0	0	0	0	0
INDONÈSIA	0	0	0	0	0	0
IRAN	0	0	0	0	0	0
IRAQ	0	0	0	0	0	0
IRLANDA	0	0	0	0	0	0
ISLÀNDIA	0	0	0	0	0	0
ISRAEL	0	0	0	0	0	0
ITÀLIA	0	0	0	0	0	0
JAMAICA	0	0	0	0	0	0
JAPÓ	0	0	0	0	0	0
JERSEY	0	0	0	0	0	0
JORDÀNIA	0	0	0	0	0	0

DYM MARKET RESEARCH	Total	EDAT				
		De 12 a 24	De 25 a 39	De 40 a 54	De 55 a 69	De 70 a 79
% Verticals						
Total	2498557	620891	677109	804535	372285	23736
Mostra real	523	122	144	171	79	7
KAZAKHSTAN	0	0	0	0	0	0
KENYA	0	0	0	0	0	0
KIRGUIZISTAN	0	0	0	0	0	0
KIRIBATI	0	0	0	0	0	0
KUWAIT	0	0	0	0	0	0
LAOS	3	8	0	0	0	0
LESOTHO	0	0	0	0	0	0
LETÒNIA	0	0	0	0	0	0
LÍBAN	0	0	0	0	0	0
LIBÈRIA	0	0	0	0	0	0
LÍBIA	0	0	0	0	0	0
LIECHTENSTEIN	0	0	0	0	0	0
LITUÀNIA	3,3	0	0	12,2	0	0
LUXEMBURG	0	0	0	0	0	0
MACAU	0	0	0	0	0	0
MACEDÒNIA	0	0	0	0	0	0
MADAGASCAR	0	0	0	0	0	0
MALÀISIA	3,2	8,5	0	0	0	0
MALAWI	0	0	0	0	0	0
MALDIVES	3,1	0	0	0	24,1	0
MALI	0	0	0	0	0	0
MALTA	0	0	0	0	0	0
MARROC	0	0	0	0	0	0
MARSHALL, ILLES	0	0	0	0	0	0
MARTINICA	0	0	0	0	0	0
MAURICI	0	0	0	0	0	0
MAURITÀNIA	0	0	0	0	0	0
MAYOTTE	0	0	0	0	0	0
MÈXIC	0	0	0	0	0	0
MOÇAMBIC	0	0	0	0	0	0
MOLDÀVIA	0	0	0	0	0	0
MÒNACO	0	0	0	0	0	0
MONGÒLIA	0	0	0	0	0	0

DYM MARKET RESEARCH	Total	EDAT				
		De 12 a 24	De 25 a 39	De 40 a 54	De 55 a 69	De 70 a 79
% Verticals						
Total	2498557	620891	677109	804535	372285	23736
Mostra real	523	122	144	171	79	7
MONTENEGRO	0	0	0	0	0	0
MONTSERRAT	0	0	0	0	0	0
MYANMA	0	0	0	0	0	0
NAMÍBIA	0	0	0	0	0	0
NAURU	0	0	0	0	0	0
NEPAL	0	0	0	0	0	0
NICARAGUA	0	0	0	0	0	0
NÍGER	0	0	0	0	0	0
NIGÈRIA	0	0	0	0	0	0
NIUE	0	0	0	0	0	0
NORUEGA	0	0	0	0	0	0
NOVA CALEDÒNIA	0	0	0	0	0	0
NOVA ZELANDA	0	0	0	0	0	0
OMAN	0	0	0	0	0	0
PAÏSOS BAIXOS	6,6	0	0	0	51,8	0
PAKISTAN	0	0	0	0	0	0
PALAU	0	0	0	0	0	0
PALESTINA	0	0	0	0	0	0
PANAMÀ	0	0	0	0	0	0
PAPUA NOVA GUINEA	0	0	0	0	0	0
PARAGUAI	0	0	0	0	0	0
PERÚ	0	0	0	0	0	0
PITCAIRN	0	0	0	0	0	0
POLINÈSIA FRANCESA	0	0	0	0	0	0
POLÒNIA	0	0	0	0	0	0
PORTUGAL	0	0	0	0	0	0
PUERTO RICO	0	0	0	0	0	0
QATAR	0	0	0	0	0	0
REPÚBLICA CENTRAFRICANA	0	0	0	0	0	0
REPÚBLICA DE COREA	0	0	0	0	0	0
REPÚBLICA DE SUD-ÀFRICA	0	0	0	0	0	0
REPÚBLICA DEMOCRÀTICA POPULAR DE COREA	0	0	0	0	0	0
REPÚBLICA DOMINICANA	3,2	8,5	0	0	0	0

DYM MARKET RESEARCH	Total	EDAT				
		De 12 a 24	De 25 a 39	De 40 a 54	De 55 a 69	De 70 a 79
% Verticals						
Total	2498557	620891	677109	804535	372285	23736
Mostra real	523	122	144	171	79	7
REPÚBLICA TXECA	0	0	0	0	0	0
ROMANIA	0	0	0	0	0	0
RÚSSIA	0	0	0	0	0	0
RWANDA	0	0	0	0	0	0
SÀHARA OCCIDENTAL	0	0	0	0	0	0
SAIN HELENA	0	0	0	0	0	0
SAINT BARTHÉLEMY	0	0	0	0	0	0
SAINT CRISTOPHER I NEVIS	0	0	0	0	0	0
SAINT LUCIA	0	0	0	0	0	0
SAINT MARTIN	0	0	0	0	0	0
SAINT PIERE I MIQUELON	0	0	0	0	0	0
SAINT VINCENT I LES GRANADINES	0	0	0	0	0	0
SALOMÓ	0	0	0	0	0	0
SALVADOR, EL	0	0	0	0	0	0
SAMOA NORD-AMERICANA	0	0	0	0	0	0
SAMOA OCCIDENTAL	0	0	0	0	0	0
SAN MARINO	0	0	0	0	0	0
SAO TOMÉ I PRÍNCIPE	0	0	0	0	0	0
SENEGAL	0	0	0	0	0	0
SÈRBIA	0	0	0	0	0	0
SEYCHELLES	0	0	0	0	0	0
SIERRA LEONE	0	0	0	0	0	0
SINGAPUR	0	0	0	0	0	0
SÍRIA	0	0	0	0	0	0
SOMÀLIA	0	0	0	0	0	0
SRI LANKA	0	0	0	0	0	0
SUDAN	0	0	0	0	0	0
SUÈCIA	0	0	0	0	0	0
SUÏSSA	0	0	0	0	0	0
SURINAM	0	0	0	0	0	0
SWAZILÀNDIA	0	0	0	0	0	0
TADJIKISTAN	0	0	0	0	0	0
TAILÀNDIA	0	0	0	0	0	0

DYM MARKET RESEARCH	Total	EDAT				
		De 12 a 24	De 25 a 39	De 40 a 54	De 55 a 69	De 70 a 79
% Verticals						
Total	2498557	620891	677109	804535	372285	23736
Mostra real	523	122	144	171	79	7
TAIWAN	0	0	0	0	0	0
TANZÀNIA	0	0	0	0	0	0
TIMOR ORIENTAL	0	0	0	0	0	0
TOGO	0	0	0	0	0	0
TOKELAU	0	0	0	0	0	0
TONGA	0	0	0	0	0	0
TRINITAT I TOBAGO	0	0	0	0	0	0
TUNÍSIA	0	0	0	0	0	0
TURKMENISTAN	0	0	0	0	0	0
TURQUIA	0	0	0	0	0	0
TUVALU	0	0	0	0	0	0
TXAD	0	0	0	0	0	0
UCRAÏNA	3,6	9,6	0	0	0	0
UGANDA	0	0	0	0	0	0
UNIÓ DELS EMIRATS ÀRABS	0	0	0	0	0	0
URUGUAI	3,7	0	0	13,6	0	0
UZBEKISTAN	0	0	0	0	0	0
VANUATU	0	0	0	0	0	0
VATICÀ- SANTA SEU	0	0	0	0	0	0
VENEÇUELA	0	0	0	0	0	0
VIETNAM	0	0	0	0	0	0
XILE	0	0	0	0	0	0
XINA	0	0	0	0	0	0
XIPRE	0	0	0	0	0	0
ZAIRE	0	0	0	0	0	0
ZÀMBIA	0	0	0	0	0	0
ZIMBABWE	0	0	0	0	0	0
APÀTRIDA	0	0	0	0	0	0
NO CONSTA	0	0	0	0	0	0
NO HO SAP	0	0	0	0	0	0
NO CONTESTA	0	0	0	0	0	0


DYM MARKET RESEARCH	Total	EDAT				
		De 12 a 24	De 25 a 39	De 40 a 54	De 55 a 69	De 70 a 79
% Verticals						
Total	2498557	620891	677109	804535	372285	23736
Mostra real	523	122	144	171	79	7
	2498557	620891	677109	804535	372285	23736
Base TOTAL	0	122	144	171	79	7
P48. Nivell d'estudis						
	2498557	620891	677109	804535	372285	23736
P48	523	122	144	171	79	7
Sense estudis	1,6	5,1	0	0,6	0	12,5
Acabats als 14/15 anys	9,2	12,4	1,4	9,9	16,5	15,1
Acabats als 16/19 anys	15,8	12,2	17,8	14,1	21,8	14,3
Cicle formatiu grau superior / FP	10,8	7,2	11	16,3	5	0
Universitaris	33,7	12,2	44,8	41,5	33,1	28,4
ESTÀ ESTUDIANT ACTUALMENT	28,1	49,1	24,3	17,6	22,6	29,8
NO SAP	0	0	0	0	0	0
NO CONTESTA	0,8	1,7	0,7	0	1,1	0
Ns/Nc	0	0	0	0	0	0
P49. Ocupació						
	2498557	620891	677109	804535	372285	23736
P49	523	122	144	171	79	7
Pagès petita explotació	0,6	0	1,4	0,7	0	0
Autònom o empresari (5 empleats o menys)	6,5	0,8	6,5	10,5	7,5	0
Empresari (6 empleats o més)	0,8	0	0,8	1,3	1,3	0
Professionals	14,8	5,4	22,2	21,6	3,5	0
Membre de direcció (5 subordinats o menys)	1,1	0	1,3	0,5	3,6	0
Membre de direcció (6 subordinats o més)	3	0	2,8	6	2,4	0
Càrrecs intermedis	10,8	4,1	13,2	16,2	6,4	0
Altres empleats amb treball d'oficina	11,6	7	19,9	11	6,4	0
Altres empleats amb treball fora d'oficina i obrers qualificats	10,4	1,6	12,6	16,4	8,9	0
Treballadors manuals no qualificats	4,6	5,1	4,8	5,9	1,3	0
Jubilats, pensionistes	9,8	0	0,7	4,2	50	84,9
Aturats	3,8	1,6	6,9	2,4	5,1	0
Mestresses de casa	1,1	0	0,7	1,8	1,2	15,1
Estudiants	19,1	71,8	4,8	0	0	0


DYM MARKET RESEARCH	Total	EDAT				
		De 12 a 24	De 25 a 39	De 40 a 54	De 55 a 69	De 70 a 79
% Verticals						
Total	2498557	620891	677109	804535	372285	23736
Mostra real	523	122	144	171	79	7
NO CONTESTA	1,9	2,5	1,4	1,7	2,4	0
Ns/Nc	0	0	0	0	0	0
P49b. Persona aporta més ingressos						
	2498557	620891	677109	804535	372285	23736
P49B	523	122	144	171	79	7
Sí	45,5	7,2	38,9	66,2	76	55,7
NO	54,5	92,8	61,1	33,8	24	44,3
Ns/Nc	0	0	0	0	0	0
P48+P50. Estudis persona amb més ingressos:						
	2498557	620891	677109	804535	372285	23736
P48_P50	523	122	144	171	79	7
Pagès petita explotació	2	3,5	1,5	1,8	0	12,5
Autònom o empresari (5 empleats o menys)	9,3	9,9	7,5	9,3	11,4	15,1
Empresari (6 empleats o més)	16,1	13,8	17,5	14	22	14,3
Professionals	44	49,5	39,7	45,9	38,9	43,2
Membre de direcció (5 subordinats o menys)	22,2	18,1	29,5	19,6	21,7	14,9
Membre de direcció (6 subordinats o més)	4,9	0,8	3,6	9,4	5	0
Càrrecs intermedis	0	0	0	0	0	0
Altres empleats amb treball d'oficina	0	0	0	0	0	0
Altres empleats amb treball fora d'oficina i obrers qualificats	0	0	0	0	0	0
Treballadors manuals no qualificats	0	0	0	0	0	0
Jubilats, pensionistes	0	0	0	0	0	0
Aturats	0	0	0	0	0	0
Mestresses de casa	0	0	0	0	0	0
Estudiants	0	0	0	0	0	0
NO SAP	1,1	4,4	0	0	0	0
NO CONTESTA	0,4	0	0,7	0	1,1	0
P49+P51. Estudis persona amb més ingressos						
	2498557	620891	677109	804535	372285	23736
P49_P51	523	122	144	171	79	7

DYM MARKET RESEARCH	Total	EDAT				
		De 12 a 24	De 25 a 39	De 40 a 54	De 55 a 69	De 70 a 79
% Verticals						
Total	2498557	620891	677109	804535	372285	23736
Mostra real	523	122	144	171	79	7
Pagès petita explotació	1	0,8	1,5	1,3	0	0
Autònom o empresari (5 empleats o menys)	9,5	11,7	7,6	11,1	6,2	0
Empresari (6 empleats o més)	2,6	4,1	2,8	1,3	2,5	0
Professionals	17,2	22	16	21,2	3,6	0
Membre de direcció (5 subordinats o menys)	2,2	0,8	3,4	1	4,9	0
Membre de direcció (6 subordinats o més)	4,6	0,8	5,6	7,3	3,7	0
Càrrecs intermedis	14,6	10	18,7	18,5	6,4	14,9
Altres empleats amb treball d'oficina	13,1	14,7	17,7	11	7,9	0
Altres empleats amb treball fora d'oficina i obrers qualificats	12,4	14,6	6,3	17,3	10,1	0
Treballadors manuals no qualificats	4,7	9	3,6	4,1	1,3	0
Jubilats, pensionistes	14,3	3,1	13,3	4,8	50,9	85,1
Aturats	1,5	3,1	1,3	0,6	1,2	0
Mestresses de casa	0	0	0	0	0	0
Estudiants	0,7	1,6	1,2	0	0	0
NO SAP	0,9	3,5	0	0	0	0
NO CONTESTA	0,6	0	0,7	0,6	1,3	0
P55. Nacionalitat						
	2498557	620891	677109	804535	372285	23736
P55	523	122	144	171	79	7
Espanyola	72,1	67,7	74,5	73,3	73	69,8
Catalana	22,5	23,1	19,2	24,9	23,2	14,3
Estrangera	2,7	3,9	3,5	1,3	2,6	0
Doble nacionalitat, espanyola i estrangera	1,4	3,5	1,4	0,6	0	0
NO CONTESTA	1,2	1,9	1,5	0	1,3	15,8
Espanyola+catalana	94,7	90,8	93,6	98,1	96,2	84,2
Ns/Nc	0	0	0	0	0	0
	67443	24186	23487	10276	9494	0
Base Estrangera (P55)	14	5	5	2	2	0
P55. Nacionalitat						

DYM MARKET RESEARCH	Total	EDAT				
		De 12 a 24	De 25 a 39	De 40 a 54	De 55 a 69	De 70 a 79
% Verticals						
Total	2498557	620891	677109	804535	372285	23736
Mostra real	523	122	144	171	79	7
	67443	24186	23487	10276	9494	0
P55_NACIONALITAT	14	5	5	2	2	0
ALTRES	0	0	0	0	0	0
AFGANISTAN	8,1	22,7	0	0	0	0
ALBÀNIA	0	0	0	0	0	0
ALEMANYA	6,4	17,9	0	0	0	0
ALGÈRIA	0	0	0	0	0	0
ANDORRA	7,3	0	21	0	0	0
ANGOLA	7,4	0	0	48,7	0	0
ANGUILLA	0	0	0	0	0	0
ANTIGUA I BARBUDA	0	0	0	0	0	0
ANTILLES NEERLANDESES	0	0	0	0	0	0
ARÀBIA SAUDITA	0	0	0	0	0	0
ARGENTINA	7,1	0	20,2	0	0	0
ARMÈNIA	0	0	0	0	0	0
ARUBA	0	0	0	0	0	0
AUSTRÀLIA	0	0	0	0	0	0
ÀUSTRIA	0	0	0	0	0	0
AZERBAIDJAN	0	0	0	0	0	0
BAHAMES	0	0	0	0	0	0
BAHRAIN	0	0	0	0	0	0
BANGLA DESH	0	0	0	0	0	0
BARBADOS	0	0	0	0	0	0
BÈLGICA	0	0	0	0	0	0
BELIZE	0	0	0	0	0	0
BENÍN	0	0	0	0	0	0
BHUTAN	0	0	0	0	0	0
BIELORÚSSIA	0	0	0	0	0	0
BOLÍVIA	0	0	0	0	0	0
BÒSNIA I HERCEGOVINA	0	0	0	0	0	0
BOTSWANA	6,7	0	19,2	0	0	0
BRASIL	0	0	0	0	0	0
BRUNEI	0	0	0	0	0	0

DYM MARKET RESEARCH	Total	EDAT				
		De 12 a 24	De 25 a 39	De 40 a 54	De 55 a 69	De 70 a 79
% Verticals						
Total	2498557	620891	677109	804535	372285	23736
Mostra real	523	122	144	171	79	7
BULGÀRIA	0	0	0	0	0	0
BURKINA FASO	0	0	0	0	0	0
BURUNDI	0	0	0	0	0	0
CAMBODJA	0	0	0	0	0	0
CAMERUN	0	0	0	0	0	0
CANADÀ	0	0	0	0	0	0
CAP VERD	0	0	0	0	0	0
COLÒMBIA	0	0	0	0	0	0
COMORES	0	0	0	0	0	0
CONGO	0	0	0	0	0	0
COSTA D'IVORI	0	0	0	0	0	0
COSTA RICA	0	0	0	0	0	0
CROÀCIA	0	0	0	0	0	0
CUBA	0	0	0	0	0	0
DINAMARCA	7,8	0	0	51,3	0	0
DJIBOUTI	0	0	0	0	0	0
DOMINICA	0	0	0	0	0	0
EGIPTE	0	0	0	0	0	0
EQUADOR	0	0	0	0	0	0
ERITREA	0	0	0	0	0	0
ESLOVÀQUIA	0	0	0	0	0	0
ESLOVÈNIA	0	0	0	0	0	0
ESTATS FEDERATS DE MICRONÈSIA	0	0	0	0	0	0
ESTATS UNITS D'AMÈRICA	0	0	0	0	0	0
ESTÒNIA	0	0	0	0	0	0
ETIÒPIA	0	0	0	0	0	0
FIJI	0	0	0	0	0	0
FILIPINES	0	0	0	0	0	0
FINLÀNDIA	0	0	0	0	0	0
FRANÇA	0	0	0	0	0	0
GABON	0	0	0	0	0	0
GÀMBIA	0	0	0	0	0	0
GEÒRGIA	0	0	0	0	0	0

	Total	EDAT				
		De 12 a 24	De 25 a 39	De 40 a 54	De 55 a 69	De 70 a 79
% Verticals						
Total	2498557	620891	677109	804535	372285	23736
Mostra real	523	122	144	171	79	7
GHANA	0	0	0	0	0	0
GIBRALTAR	0	0	0	0	0	0
GRAN BRETANYA	0	0	0	0	0	0
GRÈCIA	0	0	0	0	0	0
GRENADA	0	0	0	0	0	0
GRENLÀNDIA	0	0	0	0	0	0
GUADELOUPE	0	0	0	0	0	0
GUAIANA FRANCESA	0	0	0	0	0	0
GUAM	0	0	0	0	0	0
GUATEMALA	0	0	0	0	0	0
GUERNSEY	0	0	0	0	0	0
GUINEA	0	0	0	0	0	0
GUINEA BISSAU	0	0	0	0	0	0
GUINEA EQUATORIAL	0	0	0	0	0	0
GUYANA	0	0	0	0	0	0
HAITÍ	0	0	0	0	0	0
HONDURES	0	0	0	0	0	0
HONG KONG REGIÓ ADMINISTRATIVA ESPECIAL DEL SUD DE LA XINA	0	0	0	0	0	0
HONGRIA	0	0	0	0	0	0
IEMEN	0	0	0	0	0	0
ILLA DE LA REUNIÓ	0	0	0	0	0	0
ILLA DE MAN	0	0	0	0	0	0
ILLA NORFOLK	0	0	0	0	0	0
ILLES ÀLAND	0	0	0	0	0	0
ILLES BERMUDES	0	0	0	0	0	0
ILLES CAIMAN	0	0	0	0	0	0
ILLES COOK	0	0	0	0	0	0
ILLES DE SVALBARD I JAN MAYEN	0	0	0	0	0	0
ILLES DEL CANAL/ILLES ANGLONORMANDES	0	0	0	0	0	0
ILLES FALKLAND/ILLES MALVINES	0	0	0	0	0	0
ILLES FÈROE	0	0	0	0	0	0
ILLES MARIANNES DEL NORD	0	0	0	0	0	0

	Total	EDAT				
		De 12 a 24	De 25 a 39	De 40 a 54	De 55 a 69	De 70 a 79
% Verticals						
Total	2498557	620891	677109	804535	372285	23736
Mostra real	523	122	144	171	79	7
ILLES TURKS I CAICOS	0	0	0	0	0	0
ILLES VERGES BRITÀNIQUES	0	0	0	0	0	0
ILLES VERGES NORD-AMERICANES	0	0	0	0	0	0
ILLES WALLIS I FUTUNA	0	0	0	0	0	0
ÍNDIA	0	0	0	0	0	0
INDONÈSIA	0	0	0	0	0	0
IRAN	0	0	0	0	0	0
IRAQ	0	0	0	0	0	0
IRLANDA	0	0	0	0	0	0
ISLÀNDIA	0	0	0	0	0	0
ISRAEL	0	0	0	0	0	0
ITÀLIA	0	0	0	0	0	0
JAMAICA	0	0	0	0	0	0
JAPÓ	0	0	0	0	0	0
JERSEY	0	0	0	0	0	0
JORDÀNIA	0	0	0	0	0	0
KAZAKHSTAN	0	0	0	0	0	0
KENYA	0	0	0	0	0	0
KIRGUIZISTAN	0	0	0	0	0	0
KIRIBATI	0	0	0	0	0	0
KUWAIT	0	0	0	0	0	0
LAOS	6,4	17,9	0	0	0	0
LESOTHO	0	0	0	0	0	0
LETÒNIA	0	0	0	0	0	0
LÍBAN	0	0	0	0	0	0
LIBÈRIA	0	0	0	0	0	0
LÍBIA	0	0	0	0	0	0
LIECHTENSTEIN	0	0	0	0	0	0
LITUÀNIA	0	0	0	0	0	0
LUXEMBURG	0	0	0	0	0	0
MACAU	0	0	0	0	0	0
MACEDÒNIA	0	0	0	0	0	0
MADAGASCAR	0	0	0	0	0	0

DYM MARKET RESEARCH	Total	EDAT				
		De 12 a 24	De 25 a 39	De 40 a 54	De 55 a 69	De 70 a 79
% Verticals						
Total	2498557	620891	677109	804535	372285	23736
Mostra real	523	122	144	171	79	7
MALÀSIA	20,5	18,8	39,5	0	0	0
MALAWI	0	0	0	0	0	0
MALDIVES	0	0	0	0	0	0
MALI	0	0	0	0	0	0
MALTA	0	0	0	0	0	0
MARROC	0	0	0	0	0	0
MARSHALL, ILLES	0	0	0	0	0	0
MARTINICA	0	0	0	0	0	0
MAURICI	0	0	0	0	0	0
MAURITÀNIA	0	0	0	0	0	0
MAYOTTE	0	0	0	0	0	0
MÈXIC	0	0	0	0	0	0
MOÇAMBIC	0	0	0	0	0	0
MOLDÀVIA	0	0	0	0	0	0
MÒNACO	0	0	0	0	0	0
MONGÒLIA	0	0	0	0	0	0
MONTENEGRO	0	0	0	0	0	0
MONTSERRAT	0	0	0	0	0	0
MYANMA	0	0	0	0	0	0
NAMÍBIA	0	0	0	0	0	0
NAURU	0	0	0	0	0	0
NEPAL	0	0	0	0	0	0
NICARAGUA	0	0	0	0	0	0
NÍGER	0	0	0	0	0	0
NIGÈRIA	0	0	0	0	0	0
NIUE	0	0	0	0	0	0
NORUEGA	0	0	0	0	0	0
NOVA CALEDÒNIA	0	0	0	0	0	0
NOVA ZELANDA	0	0	0	0	0	0
OMAN	0	0	0	0	0	0
PAÏSOS BAIXOS	22,2	22,7	0	0	100	0
PAKISTAN	0	0	0	0	0	0
PALAU	0	0	0	0	0	0

DYM MARKET RESEARCH	Total	EDAT				
		De 12 a 24	De 25 a 39	De 40 a 54	De 55 a 69	De 70 a 79
% Verticals						
Total	2498557	620891	677109	804535	372285	23736
Mostra real	523	122	144	171	79	7
PALESTINA	0	0	0	0	0	0
PANAMÀ	0	0	0	0	0	0
PAPUA NOVA GUINEA	0	0	0	0	0	0
PARAGUAI	0	0	0	0	0	0
PERÚ	0	0	0	0	0	0
PITCAIRN	0	0	0	0	0	0
POLINÈSIA FRANCESA	0	0	0	0	0	0
POLÒNIA	0	0	0	0	0	0
PORTUGAL	0	0	0	0	0	0
PUERTO RICO	0	0	0	0	0	0
QATAR	0	0	0	0	0	0
REPÚBLICA CENTRAFRICANA	0	0	0	0	0	0
REPÚBLICA DE COREA	0	0	0	0	0	0
REPÚBLICA DE SUD-ÀFRICA	0	0	0	0	0	0
REPÚBLICA DEMOCRÀTICA POPULAR DE COREA	0	0	0	0	0	0
REPÚBLICA DOMINICANA	0	0	0	0	0	0
REPÚBLICA TXECA	0	0	0	0	0	0
ROMANIA	0	0	0	0	0	0
RÚSSIA	0	0	0	0	0	0
RWANDA	0	0	0	0	0	0
SÀHARA OCCIDENTAL	0	0	0	0	0	0
SAIN HELENA	0	0	0	0	0	0
SAINT BARTHÉLEMY	0	0	0	0	0	0
SAINT CRISTOPHER I NEVIS	0	0	0	0	0	0
SAINT LUCIA	0	0	0	0	0	0
SAINT MARTIN	0	0	0	0	0	0
SAINT PIERE I MIQUELON	0	0	0	0	0	0
SAINT VINCENT I LES GRANADINES	0	0	0	0	0	0
SALOMÓ	0	0	0	0	0	0
SALVADOR, EL	0	0	0	0	0	0
SAMOA NORD-AMERICANA	0	0	0	0	0	0
SAMOA OCCIDENTAL	0	0	0	0	0	0
SAN MARINO	0	0	0	0	0	0

DYM MARKET RESEARCH	Total	EDAT				
		De 12 a 24	De 25 a 39	De 40 a 54	De 55 a 69	De 70 a 79
% Verticals						
Total	2498557	620891	677109	804535	372285	23736
Mostra real	523	122	144	171	79	7
SAO TOMÉ I PRÍNCIPE	0	0	0	0	0	0
SENEGAL	0	0	0	0	0	0
SÈRBIA	0	0	0	0	0	0
SEYCHELLES	0	0	0	0	0	0
SIERRA LEONE	0	0	0	0	0	0
SINGAPUR	0	0	0	0	0	0
SÍRIA	0	0	0	0	0	0
SOMÀLIA	0	0	0	0	0	0
SRI LANKA	0	0	0	0	0	0
SUDAN	0	0	0	0	0	0
SUÈCIA	0	0	0	0	0	0
SUISSA	0	0	0	0	0	0
SURINAM	0	0	0	0	0	0
SWAZILÀNDIA	0	0	0	0	0	0
TADJIKISTAN	0	0	0	0	0	0
TAILÀNDIA	0	0	0	0	0	0
TAIWAN	0	0	0	0	0	0
TANZÀNIA	0	0	0	0	0	0
TIMOR ORIENTAL	0	0	0	0	0	0
TOGO	0	0	0	0	0	0
TOKELAU	0	0	0	0	0	0
TONGA	0	0	0	0	0	0
TRINITAT I TOBAGO	0	0	0	0	0	0
TUNÍSIA	0	0	0	0	0	0
TURKMENISTAN	0	0	0	0	0	0
TURQUIA	0	0	0	0	0	0
TUVALU	0	0	0	0	0	0
TXAD	0	0	0	0	0	0
UCRAÏNA	0	0	0	0	0	0
UGANDA	0	0	0	0	0	0
UNIÓ DELS EMIRATS ÀRABS	0	0	0	0	0	0
URUGUAI	0	0	0	0	0	0
UZBEKISTAN	0	0	0	0	0	0

DYM MARKET RESEARCH	Total	EDAT				
		De 12 a 24	De 25 a 39	De 40 a 54	De 55 a 69	De 70 a 79
% Verticals						
Total	2498557	620891	677109	804535	372285	23736
Mostra real	523	122	144	171	79	7
VANUATU	0	0	0	0	0	0
VATICÀ- SANTA SEU	0	0	0	0	0	0
VENEÇUELA	0	0	0	0	0	0
VIETNAM	0	0	0	0	0	0
XILE	0	0	0	0	0	0
XINA	0	0	0	0	0	0
XIPRE	0	0	0	0	0	0
ZAIRE	0	0	0	0	0	0
ZÀMBIA	0	0	0	0	0	0
ZIMBABWE	0	0	0	0	0	0
APÀTRIDA	0	0	0	0	0	0
NO CONSTA	0	0	0	0	0	0
NO HO SAP	0	0	0	0	0	0
NO CONTESTA	0	0	0	0	0	0
	35833	21438	9693	4701	0	0
Base Doble nacionalitat	7	4	2	1	0	0
P55. Doble nacionalitat						
	35833	21438	9693	4701	0	0
P55_DNACIONALITAT	7	4	2	1	0	0
ALTRES	13,3	0	49,1	0	0	0
AFGANISTAN	0	0	0	0	0	0
ALBÀNIA	0	0	0	0	0	0
ALEMANYA	0	0	0	0	0	0
ALGÈRIA	0	0	0	0	0	0
ANDORRA	0	0	0	0	0	0
ANGOLA	0	0	0	0	0	0
ANGUILLA	0	0	0	0	0	0
ANTIGUA I BARBUDA	0	0	0	0	0	0
ANTILLES NEERLANDESES	0	0	0	0	0	0
ARÀBIA SAUDITA	0	0	0	0	0	0
ARGENTINA	16,1	26,9	0	0	0	0


DYM MARKET RESEARCH	Total	EDAT				
		De 12 a 24	De 25 a 39	De 40 a 54	De 55 a 69	De 70 a 79
% Verticals						
Total	2498557	620891	677109	804535	372285	23736
Mostra real	523	122	144	171	79	7
ARMÈNIA	0	0	0	0	0	0
ARUBA	0	0	0	0	0	0
AUSTRÀLIA	0	0	0	0	0	0
ÀUSTRIA	0	0	0	0	0	0
AZERBAIDJAN	0	0	0	0	0	0
BAHAMES	0	0	0	0	0	0
BAHRAIN	0	0	0	0	0	0
BANGLA DESH	14,6	24,4	0	0	0	0
BARBADOS	0	0	0	0	0	0
BÈLGICA	0	0	0	0	0	0
BELIZE	0	0	0	0	0	0
BENÍN	0	0	0	0	0	0
BHUTAN	0	0	0	0	0	0
BIELORÚSSIA	0	0	0	0	0	0
BOLÍVIA	0	0	0	0	0	0
BÒSNIA I HERCEGOVINA	14,6	24,4	0	0	0	0
BOTSWANA	0	0	0	0	0	0
BRASIL	0	0	0	0	0	0
BRUNEI	0	0	0	0	0	0
BULGÀRIA	0	0	0	0	0	0
BURKINA FASO	0	0	0	0	0	0
BURUNDI	0	0	0	0	0	0
CAMBODJA	0	0	0	0	0	0
CAMERUN	0	0	0	0	0	0
CANADÀ	0	0	0	0	0	0
CAP VERD	0	0	0	0	0	0
COLÒMBIA	13,8	0	50,9	0	0	0
COMORES	0	0	0	0	0	0
CONGO	0	0	0	0	0	0
COSTA D'IVORI	0	0	0	0	0	0
COSTA RICA	0	0	0	0	0	0
CROÀCIA	0	0	0	0	0	0
CUBA	0	0	0	0	0	0

DYM MARKET RESEARCH	Total	EDAT				
		De 12 a 24	De 25 a 39	De 40 a 54	De 55 a 69	De 70 a 79
% Verticals						
Total	2498557	620891	677109	804535	372285	23736
Mostra real	523	122	144	171	79	7
DINAMARCA	0	0	0	0	0	0
DJIBOUTI	0	0	0	0	0	0
DOMINICA	0	0	0	0	0	0
EGIPTE	0	0	0	0	0	0
EQUADOR	0	0	0	0	0	0
ERITREA	0	0	0	0	0	0
ESLOVÀQUIA	0	0	0	0	0	0
ESLOVÈNIA	0	0	0	0	0	0
ESTATS FEDERATS DE MICRONÈSIA	0	0	0	0	0	0
ESTATS UNITS D'AMÈRICA	0	0	0	0	0	0
ESTÒNIA	0	0	0	0	0	0
ETIÒPIA	0	0	0	0	0	0
FIJI	0	0	0	0	0	0
FILIPINES	0	0	0	0	0	0
FINLÀNDIA	0	0	0	0	0	0
FRANÇA	14,6	24,4	0	0	0	0
GABON	0	0	0	0	0	0
GÀMBIA	0	0	0	0	0	0
GEÒRGIA	0	0	0	0	0	0
GHANA	0	0	0	0	0	0
GIBRALTAR	0	0	0	0	0	0
GRAN BRETAGNYA	0	0	0	0	0	0
GRÈCIA	0	0	0	0	0	0
GRENADA	0	0	0	0	0	0
GRENLÀNDIA	0	0	0	0	0	0
GUADELOUPE	0	0	0	0	0	0
GUAIANA FRANCESA	0	0	0	0	0	0
GUAM	0	0	0	0	0	0
GUATEMALA	0	0	0	0	0	0
GUERNSEY	0	0	0	0	0	0
GUINEA	0	0	0	0	0	0
GUINEA BISSAU	0	0	0	0	0	0
GUINEA EQUATORIAL	0	0	0	0	0	0

DYM MARKET RESEARCH	Total	EDAT				
		De 12 a 24	De 25 a 39	De 40 a 54	De 55 a 69	De 70 a 79
% Verticals						
Total	2498557	620891	677109	804535	372285	23736
Mostra real	523	122	144	171	79	7
GUYANA	0	0	0	0	0	0
HAITÍ	0	0	0	0	0	0
HONDURES	0	0	0	0	0	0
HONG KONG REGIÓ ADMINISTRATIVA ESPECIAL DEL SUD DE LA XINA	0	0	0	0	0	0
HONGRIA	0	0	0	0	0	0
IEMEN	0	0	0	0	0	0
ILLA DE LA REUNIÓ	0	0	0	0	0	0
ILLA DE MAN	0	0	0	0	0	0
ILLA NORFOLK	0	0	0	0	0	0
ILLES ÀLAND	0	0	0	0	0	0
ILLES BERMUDES	0	0	0	0	0	0
ILLES CAIMAN	0	0	0	0	0	0
ILLES COOK	0	0	0	0	0	0
ILLES DE SVALBARD I JAN MAYEN	0	0	0	0	0	0
ILLES DEL CANAL/ILLES ANGLONORMANDES	0	0	0	0	0	0
ILLES FALKLAND/ILLES MALVINES	0	0	0	0	0	0
ILLES FÈROE	0	0	0	0	0	0
ILLES MARIANNES DEL NORD	0	0	0	0	0	0
ILLES TURKS I CAICOS	0	0	0	0	0	0
ILLES VERGES BRITÀNIQUES	0	0	0	0	0	0
ILLES VERGES NORD-AMERICANES	0	0	0	0	0	0
ILLES WALLIS I FUTUNA	0	0	0	0	0	0
ÍNDIA	0	0	0	0	0	0
INDONÈSIA	0	0	0	0	0	0
IRAN	0	0	0	0	0	0
IRAQ	0	0	0	0	0	0
IRLANDA	0	0	0	0	0	0
ISLÀNDIA	0	0	0	0	0	0
ISRAEL	0	0	0	0	0	0
ITÀLIA	0	0	0	0	0	0
JAMAICA	0	0	0	0	0	0
JAPÓ	0	0	0	0	0	0

DYM MARKET RESEARCH	Total	EDAT				
		De 12 a 24	De 25 a 39	De 40 a 54	De 55 a 69	De 70 a 79
% Verticals						
Total	2498557	620891	677109	804535	372285	23736
Mostra real	523	122	144	171	79	7
JERSEY	0	0	0	0	0	0
JORDÀNIA	0	0	0	0	0	0
KAZAKHSTAN	0	0	0	0	0	0
KENYA	0	0	0	0	0	0
KIRGUIZISTAN	0	0	0	0	0	0
KIRIBATI	0	0	0	0	0	0
KUWAIT	0	0	0	0	0	0
LAOS	0	0	0	0	0	0
LESOTHO	0	0	0	0	0	0
LETÒNIA	0	0	0	0	0	0
LÍBAN	0	0	0	0	0	0
LIBÈRIA	0	0	0	0	0	0
LÍBIA	0	0	0	0	0	0
LIECHTENSTEIN	0	0	0	0	0	0
LITUÀNIA	13,1	0	0	100	0	0
LUXEMBURG	0	0	0	0	0	0
MACAU	0	0	0	0	0	0
MACEDÒNIA	0	0	0	0	0	0
MADAGASCAR	0	0	0	0	0	0
MALÀISIA	0	0	0	0	0	0
MALAWI	0	0	0	0	0	0
MALDIVES	0	0	0	0	0	0
MALI	0	0	0	0	0	0
MALTA	0	0	0	0	0	0
MARROC	0	0	0	0	0	0
MARSHALL, ILLES	0	0	0	0	0	0
MARTINICA	0	0	0	0	0	0
MAURICI	0	0	0	0	0	0
MAURITÀNIA	0	0	0	0	0	0
MAYOTTE	0	0	0	0	0	0
MÈXIC	0	0	0	0	0	0
MOÇAMBIC	0	0	0	0	0	0
MOLDÀVIA	0	0	0	0	0	0

DYM MARKET RESEARCH	Total	EDAT				
		De 12 a 24	De 25 a 39	De 40 a 54	De 55 a 69	De 70 a 79
% Verticals						
Total	2498557	620891	677109	804535	372285	23736
Mostra real	523	122	144	171	79	7
MÒNACO	0	0	0	0	0	0
MONGÒLIA	0	0	0	0	0	0
MONTENEGRO	0	0	0	0	0	0
MONTSERRAT	0	0	0	0	0	0
MYANMA	0	0	0	0	0	0
NAMÍBIA	0	0	0	0	0	0
NAURU	0	0	0	0	0	0
NEPAL	0	0	0	0	0	0
NICARAGUA	0	0	0	0	0	0
NÍGER	0	0	0	0	0	0
NIGÈRIA	0	0	0	0	0	0
NIUE	0	0	0	0	0	0
NORUEGA	0	0	0	0	0	0
NOVA CALEDÒNIA	0	0	0	0	0	0
NOVA ZELANDA	0	0	0	0	0	0
OMAN	0	0	0	0	0	0
PAÏSOS BAIXOS	0	0	0	0	0	0
PAKISTAN	0	0	0	0	0	0
PALAU	0	0	0	0	0	0
PALESTINA	0	0	0	0	0	0
PANAMÀ	0	0	0	0	0	0
PAPUA NOVA GUINEA	0	0	0	0	0	0
PARAGUAI	0	0	0	0	0	0
PERÚ	0	0	0	0	0	0
PITCAIRN	0	0	0	0	0	0
POLINÈSIA FRANCESA	0	0	0	0	0	0
POLÒNIA	0	0	0	0	0	0
PORTUGAL	0	0	0	0	0	0
PUERTO RICO	0	0	0	0	0	0
QATAR	0	0	0	0	0	0
REPÚBLICA CENTRAFRICANA	0	0	0	0	0	0
REPÚBLICA DE COREA	0	0	0	0	0	0
REPÚBLICA DE SUD-ÀFRICA	0	0	0	0	0	0

	Total	EDAT				
		De 12 a 24	De 25 a 39	De 40 a 54	De 55 a 69	De 70 a 79
% Verticals						
Total	2498557	620891	677109	804535	372285	23736
Mostra real	523	122	144	171	79	7
REPÚBLICA DEMOCRÀTICA POPULAR DE COREA	0	0	0	0	0	0
REPÚBLICA DOMINICANA	0	0	0	0	0	0
REPÚBLICA TXECA	0	0	0	0	0	0
ROMANIA	0	0	0	0	0	0
RÚSSIA	0	0	0	0	0	0
RWANDA	0	0	0	0	0	0
SÀHARA OCCIDENTAL	0	0	0	0	0	0
SAIN HELENA	0	0	0	0	0	0
SAINT BARTHÉLEMY	0	0	0	0	0	0
SAINT CRISTOPHER I NEVIS	0	0	0	0	0	0
SAINT LUCIA	0	0	0	0	0	0
SAINT MARTIN	0	0	0	0	0	0
SAINT PIERE I MIQUELON	0	0	0	0	0	0
SAINT VINCENT I LES GRANADINES	0	0	0	0	0	0
SALOMÓ	0	0	0	0	0	0
SALVADOR, EL	0	0	0	0	0	0
SAMOA NORD-AMERICANA	0	0	0	0	0	0
SAMOA OCCIDENTAL	0	0	0	0	0	0
SAN MARINO	0	0	0	0	0	0
SAO TOMÉ I PRÍNCIPE	0	0	0	0	0	0
SENEGAL	0	0	0	0	0	0
SÈRBIA	0	0	0	0	0	0
SEYCHELLES	0	0	0	0	0	0
SIERRA LEONE	0	0	0	0	0	0
SINGAPUR	0	0	0	0	0	0
SÍRIA	0	0	0	0	0	0
SOMÀLIA	0	0	0	0	0	0
SRI LANKA	0	0	0	0	0	0
SUDAN	0	0	0	0	0	0
SUÈCIA	0	0	0	0	0	0
SUÏSSA	0	0	0	0	0	0
SURINAM	0	0	0	0	0	0
SWAZILÀNDIA	0	0	0	0	0	0

DYM MARKET RESEARCH	Total	EDAT				
		De 12 a 24	De 25 a 39	De 40 a 54	De 55 a 69	De 70 a 79
% Verticals						
Total	2498557	620891	677109	804535	372285	23736
Mostra real	523	122	144	171	79	7
TADJIKISTAN	0	0	0	0	0	0
TAILÀNDIA	0	0	0	0	0	0
TAIWAN	0	0	0	0	0	0
TANZÀNIA	0	0	0	0	0	0
TIMOR ORIENTAL	0	0	0	0	0	0
TOGO	0	0	0	0	0	0
TOKELAU	0	0	0	0	0	0
TONGA	0	0	0	0	0	0
TRINITAT I TOBAGO	0	0	0	0	0	0
TUNÍSIA	0	0	0	0	0	0
TURKMENISTAN	0	0	0	0	0	0
TURQUIA	0	0	0	0	0	0
TUVALU	0	0	0	0	0	0
TXAD	0	0	0	0	0	0
UCRAÏNA	0	0	0	0	0	0
UGANDA	0	0	0	0	0	0
UNIÓ DELS EMIRATS ÀRABS	0	0	0	0	0	0
URUGUAI	0	0	0	0	0	0
UZBEKISTAN	0	0	0	0	0	0
VANUATU	0	0	0	0	0	0
VATICÀ- SANTA SEU	0	0	0	0	0	0
VENEÇUELA	0	0	0	0	0	0
VIETNAM	0	0	0	0	0	0
XILE	0	0	0	0	0	0
XINA	0	0	0	0	0	0
XIPRE	0	0	0	0	0	0
ZAIRE	0	0	0	0	0	0
ZÀMBIA	0	0	0	0	0	0
ZIMBABWE	0	0	0	0	0	0
APÀTRIDA	0	0	0	0	0	0
NO CONSTA	0	0	0	0	0	0
NO HO SAP	0	0	0	0	0	0
NO CONTESTA	0	0	0	0	0	0


DYM MARKET RESEARCH	Total	EDAT				
		De 12 a 24	De 25 a 39	De 40 a 54	De 55 a 69	De 70 a 79
% Verticals						
Total	2498557	620891	677109	804535	372285	23736
Mostra real	523	122	144	171	79	7


	103276	45624	33180	14977	9494	0
Base Estrangera o doble nacionalitat	21	9	7	3	2	0

P55. Doble nacionalitat o estrangera

	103276	45624	33180	14977	9494	0
P55_1_2	21	9	7	3	2	0
ALTRES	4,6	0	14,3	0	0	0
AFGANISTAN	5,3	12	0	0	0	0
ALBÀNIA	0	0	0	0	0	0
ALEMANYA	4,2	9,5	0	0	0	0
ALGÈRIA	0	0	0	0	0	0
ANDORRA	4,8	0	14,9	0	0	0
ANGOLA	4,8	0	0	33,4	0	0
ANGUILLA	0	0	0	0	0	0
ANTIGUA I BARBUDA	0	0	0	0	0	0
ANTILLES NEERLANDESES	0	0	0	0	0	0
ARÀBIA SAUDITA	0	0	0	0	0	0
ARGENTINA	10,2	12,7	14,3	0	0	0
ARMÈNIA	0	0	0	0	0	0
ARUBA	0	0	0	0	0	0
AUSTRÀLIA	0	0	0	0	0	0
ÀUSTRIA	0	0	0	0	0	0
AZERBAIDJAN	0	0	0	0	0	0
BAHAMES	0	0	0	0	0	0
BAHRAIN	0	0	0	0	0	0
BANGLA DESH	5,1	11,4	0	0	0	0
BARBADOS	0	0	0	0	0	0
BÈLGICA	0	0	0	0	0	0
BELIZE	0	0	0	0	0	0
BENÍN	0	0	0	0	0	0
BHUTAN	0	0	0	0	0	0
BIELORÚSSIA	0	0	0	0	0	0

DYM MARKET RESEARCH	Total	EDAT				
		De 12 a 24	De 25 a 39	De 40 a 54	De 55 a 69	De 70 a 79
% Verticals						
Total	2498557	620891	677109	804535	372285	23736
Mostra real	523	122	144	171	79	7
BOLÍVIA	0	0	0	0	0	0
BÒSNIA I HERCEGOVINA	5,1	11,4	0	0	0	0
BOTSWANA	4,4	0	13,6	0	0	0
BRASIL	0	0	0	0	0	0
BRUNEI	0	0	0	0	0	0
BULGÀRIA	0	0	0	0	0	0
BURKINA FASO	0	0	0	0	0	0
BURUNDI	0	0	0	0	0	0
CAMBODJA	0	0	0	0	0	0
CAMERUN	0	0	0	0	0	0
CANADÀ	0	0	0	0	0	0
CAP VERD	0	0	0	0	0	0
COLÒMBIA	4,8	0	14,9	0	0	0
COMORES	0	0	0	0	0	0
CONGO	0	0	0	0	0	0
COSTA D'IVORI	0	0	0	0	0	0
COSTA RICA	0	0	0	0	0	0
CROÀCIA	0	0	0	0	0	0
CUBA	0	0	0	0	0	0
DINAMARCA	5,1	0	0	35,2	0	0
DJIBOUTI	0	0	0	0	0	0
DOMINICA	0	0	0	0	0	0
EGIPTE	0	0	0	0	0	0
EQUADOR	0	0	0	0	0	0
ERITREA	0	0	0	0	0	0
ESLOVÀQUIA	0	0	0	0	0	0
ESLOVÈNIA	0	0	0	0	0	0
ESTATS FEDERATS DE MICRONÈSIA	0	0	0	0	0	0
ESTATS UNITS D'AMÈRICA	0	0	0	0	0	0
ESTÒNIA	0	0	0	0	0	0
ETIÒPIA	0	0	0	0	0	0
FIJI	0	0	0	0	0	0
FILIPINES	0	0	0	0	0	0

	Total	EDAT				
		De 12 a 24	De 25 a 39	De 40 a 54	De 55 a 69	De 70 a 79
% Verticals						
Total	2498557	620891	677109	804535	372285	23736
Mostra real	523	122	144	171	79	7
FINLÀNDIA	0	0	0	0	0	0
FRANÇA	5,1	11,4	0	0	0	0
GABON	0	0	0	0	0	0
GÀMBIA	0	0	0	0	0	0
GEÒRGIA	0	0	0	0	0	0
GHANA	0	0	0	0	0	0
GIBRALTAR	0	0	0	0	0	0
GRAN BRETANYA	0	0	0	0	0	0
GRÈCIA	0	0	0	0	0	0
GRENADA	0	0	0	0	0	0
GRENLÀNDIA	0	0	0	0	0	0
GUADELOUPE	0	0	0	0	0	0
GUAIANA FRANCESA	0	0	0	0	0	0
GUAM	0	0	0	0	0	0
GUATEMALA	0	0	0	0	0	0
GUERNSEY	0	0	0	0	0	0
GUINEA	0	0	0	0	0	0
GUINEA BISSAU	0	0	0	0	0	0
GUINEA EQUATORIAL	0	0	0	0	0	0
GUYANA	0	0	0	0	0	0
HAITÍ	0	0	0	0	0	0
HONDURES	0	0	0	0	0	0
HONG KONG REGIÓ ADMINISTRATIVA ESPECIAL DEL SUD DE LA XINA	0	0	0	0	0	0
HONGRIA	0	0	0	0	0	0
IEMEN	0	0	0	0	0	0
ILLA DE LA REUNIÓ	0	0	0	0	0	0
ILLA DE MAN	0	0	0	0	0	0
ILLA NORFOLK	0	0	0	0	0	0
ILLES ÀLAND	0	0	0	0	0	0
ILLES BERMUDES	0	0	0	0	0	0
ILLES CAIMAN	0	0	0	0	0	0
ILLES COOK	0	0	0	0	0	0

	Total	EDAT				
		De 12 a 24	De 25 a 39	De 40 a 54	De 55 a 69	De 70 a 79
% Verticals						
Total	2498557	620891	677109	804535	372285	23736
Mostra real	523	122	144	171	79	7
ILLES DE SVALBARD I JAN MAYEN	0	0	0	0	0	0
ILLES DEL CANAL/ILLES ANGLONORMANDES	0	0	0	0	0	0
ILLES FALKLAND/ILLES MALVINES	0	0	0	0	0	0
ILLES FÈROE	0	0	0	0	0	0
ILLES MARIANNES DEL NORD	0	0	0	0	0	0
ILLES TURKS I CAICOS	0	0	0	0	0	0
ILLES VERGES BRITÀNIQUES	0	0	0	0	0	0
ILLES VERGES NORD-AMERICANES	0	0	0	0	0	0
ILLES WALLIS I FUTUNA	0	0	0	0	0	0
ÍNDIA	0	0	0	0	0	0
INDONÈSIA	0	0	0	0	0	0
IRAN	0	0	0	0	0	0
IRAQ	0	0	0	0	0	0
IRLANDA	0	0	0	0	0	0
ISLÀNDIA	0	0	0	0	0	0
ISRAEL	0	0	0	0	0	0
ITÀLIA	0	0	0	0	0	0
JAMAICA	0	0	0	0	0	0
JAPÓ	0	0	0	0	0	0
JERSEY	0	0	0	0	0	0
JORDÀNIA	0	0	0	0	0	0
KAZAKHSTAN	0	0	0	0	0	0
KENYA	0	0	0	0	0	0
KIRGUIZISTAN	0	0	0	0	0	0
KIRIBATI	0	0	0	0	0	0
KUWAIT	0	0	0	0	0	0
LAOS	4,2	9,5	0	0	0	0
LESOTHO	0	0	0	0	0	0
LETÒNIA	0	0	0	0	0	0
LÍBAN	0	0	0	0	0	0
LIBÈRIA	0	0	0	0	0	0
LÍBIA	0	0	0	0	0	0
LIECHTENSTEIN	0	0	0	0	0	0


DYM MARKET RESEARCH	Total	EDAT				
		De 12 a 24	De 25 a 39	De 40 a 54	De 55 a 69	De 70 a 79
% Verticals						
Total	2498557	620891	677109	804535	372285	23736
Mostra real	523	122	144	171	79	7
LITUÀNIA	4,6	0	0	31,4	0	0
LUXEMBURG	0	0	0	0	0	0
MACAU	0	0	0	0	0	0
MACEDÒNIA	0	0	0	0	0	0
MADAGASCAR	0	0	0	0	0	0
MALÀISIA	13,4	10	28	0	0	0
MALAWI	0	0	0	0	0	0
MALDIVES	0	0	0	0	0	0
MALI	0	0	0	0	0	0
MALTA	0	0	0	0	0	0
MARROC	0	0	0	0	0	0
MARSHALL, ILLES	0	0	0	0	0	0
MARTINICA	0	0	0	0	0	0
MAURICI	0	0	0	0	0	0
MAURITÀNIA	0	0	0	0	0	0
MAYOTTE	0	0	0	0	0	0
MÈXIC	0	0	0	0	0	0
MOÇAMBIC	0	0	0	0	0	0
MOLDÀVIA	0	0	0	0	0	0
MÒNACO	0	0	0	0	0	0
MONGÒLIA	0	0	0	0	0	0
MONTENEGRO	0	0	0	0	0	0
MONTSERRAT	0	0	0	0	0	0
MYANMA	0	0	0	0	0	0
NAMÍBIA	0	0	0	0	0	0
NAURU	0	0	0	0	0	0
NEPAL	0	0	0	0	0	0
NICARAGUA	0	0	0	0	0	0
NÍGER	0	0	0	0	0	0
NIGÈRIA	0	0	0	0	0	0
NIUE	0	0	0	0	0	0
NORUEGA	0	0	0	0	0	0
NOVA CALEDÒNIA	0	0	0	0	0	0

DYM MARKET RESEARCH	Total	EDAT				
		De 12 a 24	De 25 a 39	De 40 a 54	De 55 a 69	De 70 a 79
% Verticals						
Total	2498557	620891	677109	804535	372285	23736
Mostra real	523	122	144	171	79	7
NOVA ZELANDA	0	0	0	0	0	0
OMAN	0	0	0	0	0	0
PAÏSOS BAIXOS	14,5	12	0	0	100	0
PAKISTAN	0	0	0	0	0	0
PALAU	0	0	0	0	0	0
PALESTINA	0	0	0	0	0	0
PANAMÀ	0	0	0	0	0	0
PAPUA NOVA GUINEA	0	0	0	0	0	0
PARAGUAI	0	0	0	0	0	0
PERÚ	0	0	0	0	0	0
PITCAIRN	0	0	0	0	0	0
POLINÈSIA FRANCESA	0	0	0	0	0	0
POLÒNIA	0	0	0	0	0	0
PORTUGAL	0	0	0	0	0	0
PUERTO RICO	0	0	0	0	0	0
QATAR	0	0	0	0	0	0
REPÚBLICA CENTRAFRICANA	0	0	0	0	0	0
REPÚBLICA DE COREA	0	0	0	0	0	0
REPÚBLICA DE SUD-ÀFRICA	0	0	0	0	0	0
REPÚBLICA DEMOCRÀTICA POPULAR DE COREA	0	0	0	0	0	0
REPÚBLICA DOMINICANA	0	0	0	0	0	0
REPÚBLICA TXECA	0	0	0	0	0	0
ROMANIA	0	0	0	0	0	0
RÚSSIA	0	0	0	0	0	0
RWANDA	0	0	0	0	0	0
SÀHARA OCCIDENTAL	0	0	0	0	0	0
SAIN HELENA	0	0	0	0	0	0
SAINT BARTHÉLEMY	0	0	0	0	0	0
SAINT CRISTOPHER I NEVIS	0	0	0	0	0	0
SAINT LUCIA	0	0	0	0	0	0
SAINT MARTIN	0	0	0	0	0	0
SAINT PIERE I MIQUELON	0	0	0	0	0	0
SAINT VINCENT I LES GRANADINES	0	0	0	0	0	0

DYM MARKET RESEARCH	Total	EDAT				
		De 12 a 24	De 25 a 39	De 40 a 54	De 55 a 69	De 70 a 79
% Verticals						
Total	2498557	620891	677109	804535	372285	23736
Mostra real	523	122	144	171	79	7
SALOMÓ	0	0	0	0	0	0
SALVADOR, EL	0	0	0	0	0	0
SAMOA NORD-AMERICANA	0	0	0	0	0	0
SAMOA OCCIDENTAL	0	0	0	0	0	0
SAN MARINO	0	0	0	0	0	0
SAO TOMÉ I PRÍNCIPE	0	0	0	0	0	0
SENEGAL	0	0	0	0	0	0
SÈRBIA	0	0	0	0	0	0
SEYCHELLES	0	0	0	0	0	0
SIERRA LEONE	0	0	0	0	0	0
SINGAPUR	0	0	0	0	0	0
SÍRIA	0	0	0	0	0	0
SOMÀLIA	0	0	0	0	0	0
SRI LANKA	0	0	0	0	0	0
SUDAN	0	0	0	0	0	0
SUÈCIA	0	0	0	0	0	0
SUÏSSA	0	0	0	0	0	0
SURINAM	0	0	0	0	0	0
SWAZILÀNDIA	0	0	0	0	0	0
TADJIKISTAN	0	0	0	0	0	0
TAILÀNDIA	0	0	0	0	0	0
TAIWAN	0	0	0	0	0	0
TANZÀNIA	0	0	0	0	0	0
TIMOR ORIENTAL	0	0	0	0	0	0
TOGO	0	0	0	0	0	0
TOKELAU	0	0	0	0	0	0
TONGA	0	0	0	0	0	0
TRINITAT I TOBAGO	0	0	0	0	0	0
TUNÍSIA	0	0	0	0	0	0
TURKMENISTAN	0	0	0	0	0	0
TURQUIA	0	0	0	0	0	0
TUVALU	0	0	0	0	0	0
TXAD	0	0	0	0	0	0

DYM MARKET RESEARCH	Total	EDAT				
		De 12 a 24	De 25 a 39	De 40 a 54	De 55 a 69	De 70 a 79
% Verticals						
Total	2498557	620891	677109	804535	372285	23736
Mostra real	523	122	144	171	79	7
UCRAÏNA	0	0	0	0	0	0
UGANDA	0	0	0	0	0	0
UNIÓ DELS EMIRATS ÀRABS	0	0	0	0	0	0
URUGUAI	0	0	0	0	0	0
UZBEKISTAN	0	0	0	0	0	0
VANUATU	0	0	0	0	0	0
VATICÀ- SANTA SEU	0	0	0	0	0	0
VENEÇUELA	0	0	0	0	0	0
VIETNAM	0	0	0	0	0	0
XILE	0	0	0	0	0	0
XINA	0	0	0	0	0	0
XIPRE	0	0	0	0	0	0
ZAIRE	0	0	0	0	0	0
ZÀMBIA	0	0	0	0	0	0
ZIMBABWE	0	0	0	0	0	0
APÀTRIDA	0	0	0	0	0	0
NO CONSTA	0	0	0	0	0	0
NO HO SAP	0	0	0	0	0	0
NO CONTESTA	0	0	0	0	0	0

DYM MARKET RESEARCH	Total	NACIONALITAT		NIVELL D'ESTUDIS		
		Espanyola+catalana	Estrangera, doble	Baix	Mitjà	Alt
% Verticals						
Total	2498557	2365302	103276	270135	1366261	842896
Mostra real	523	496	21	56	285	178
. SEXE						
	2498557	2365302	103276	270135	1366261	842896
SEXE	523	496	21	56	285	178
Home	63,4	63	62,8	68,8	61,8	63,5
Dona	36,6	37	37,2	31,2	38,2	36,5
Ns/Nc	0	0	0	0	0	0
. EDAT						
	2498557	2365302	103276	270135	1366261	842896
EDAT	523	496	21	56	285	178
Casos vàlids	100	100	100	100	100	100
Ns/Nc	0	0	0	0	0	0
Mitjana	38,621	38,883	33,132	38,827	36,811	41,65
Desviació	15,764	15,73	14,49	20,081	16,035	13,027
. EDAT TRAMS						
	2498557	2365302	103276	270135	1366261	842896
EDAT	523	496	21	56	285	178
De 12 a 24	24,8	23,8	44,2	40,2	31,2	9
De 25 a 39	27,1	26,8	32,1	3,4	26,3	36
De 40 a 54	32,2	33,4	14,5	31,1	28,3	39,6
De 55 a 69	14,9	15,1	9,2	22,8	13,4	14,6
De 70 a 79	0,9	0,8	0	2,4	0,8	0,8
Ns/Nc	0	0	0	0	0	0
. NACIONALITAT						
	2498557	2365302	103276	270135	1366261	842896
NACIONALITAT	523	496	21	56	285	178
Espanyola+catalana	94,7	100	0	98,3	94,4	93,8
Estrangera, doble	4,1	0	100	0	5,1	3,9
Ns/Nc	1,2	0	0	1,7	0,4	2,3

	Total	NACIONALITAT		NIVELL D'ESTUDIS		
		Espanyola+cat alana	Estrangera, doble	Baix	Mitjà	Alt
% Verticals						
Total	2498557	2365302	103276	270135	1366261	842896
Mostra real	523	496	21	56	285	178
. NIVELL D'ESTUDIS						
	2498557	2365302	103276	270135	1366261	842896
NIVELL D'ESTUDIS	523	496	21	56	285	178
Baix	10,8	11,2	0	100	0	0
Mitjà	54,7	54,5	68	0	100	0
Alt	33,7	33,4	32	0	0	100
Ns/Nc	0,8	0,8	0	0	0	0
. ACTIVITAT						
	2498557	2365302	103276	270135	1366261	842896
ACTIVITAT	523	496	21	56	285	178
Ocupats	64,3	64,4	60,3	43,8	58,7	80,3
Aturats	3,8	3,8	5,3	1,8	3,8	4,5
Jubilats, pensionistes	9,8	10,2	0	16,8	7,7	11,2
Tasques de la llar	1,1	1,2	0	4,7	0,7	0,6
Estudiants	19,1	18,7	29,6	32,9	27	1,8
Ns/Nc	1,9	1,8	4,8	0	2,1	1,6
. DIMENSIO MUNICIPI						
	2498557	2365302	103276	270135	1366261	842896
DIMENSIO MUNICIPI	523	496	21	56	285	178
< 10000	23,1	22,4	26,2	28,7	22,3	23,1
10001-100MIL	37,9	37,8	42,2	48,6	35,1	38,1
100001-500MIL	16,1	16,4	12,8	15,2	17,8	13,4
+500MIL	22,9	23,4	18,8	7,4	24,8	25,3
Ns/Nc	0	0	0	0	0	0
. USUARIS DE BICICLETA						
	2498557	2365302	103276	270135	1366261	842896
USUARIS DE BICICLETA	523	496	21	56	285	178
Cada dia o gairebé	18,1	17,9	24,1	7,4	20	18,2
Al menys un cop per setmana	27,4	27,4	24,6	27,1	28,9	25
Només caps de setmana	12,1	12,2	9,4	23,1	11,5	9,9

DYM MARKET RESEARCH	Total	NACIONALITAT		NIVELL D'ESTUDIS		
		Espanyola+cat alana	Estrangera, doble	Baix	Mitjà	Alt
% Verticals						
Total	2498557	2365302	103276	270135	1366261	842896
Mostra real	523	496	21	56	285	178
Algun cop al mes	23,1	22,7	27,9	25,2	20,8	25,6
Menor freqüència	19,3	19,8	14,1	17,2	18,9	21,2
. POSSESIÓ BICICLETA						
	2498557	2365302	103276	270135	1366261	842896
POSSESIÓ BICICLETA	523	496	21	56	285	178
Sí	92,7	92,7	91,3	94,8	92,9	91,5
No	7,3	7,3	8,7	5,2	7,1	8,5
. TENEN BICICLETES A CASA						
	2498557	2365302	103276	270135	1366261	842896
TENEN BICICLETES A CASA	523	496	21	56	285	178
Sí	91,5	91,9	91,3	94,5	93,6	87
1 bicicleta	16,5	16,4	14,3	15,6	17,1	15
2 bicicletes	24,7	25	24,9	20,1	24,9	25,7
3 bicicletes	19,7	19	37	19,7	20,8	17,6
4 bicicletes	16,4	16,6	10,1	20,4	18	12,8
5 bicicletes	7,7	7,9	5,1	9,3	7,7	7,4
Més de 5	6,8	7,2	0	9,5	5	9,1
No	8,5	8,1	8,7	5,5	6,4	13
. VAN FER-LA SERVIR AHIR						
	2498557	2365302	103276	270135	1366261	842896
VAN FER-LA SERVIR AHIR	523	496	21	56	285	178
Sí	27,8	27,3	42,5	12,9	30,5	28,2
No	72,2	72,7	57,5	87,1	69,5	71,8
Resta	0	0	0	0	0	0
. DESPLAÇAMENT QUOTIDIÀ AHIR						
	2498557	2365302	103276	270135	1366261	842896
DESPLAÇAMENT QUOTIDIÀ AHIR	523	496	21	56	285	178
Sí	17,9	17,5	28	7,1	21,8	15,4
No	19,3	19,3	25,4	21,6	20,6	16,3

DYM MARKET RESEARCH	Total	NACIONALITAT		NIVELL D'ESTUDIS		
		Espanyola+cat alana	Estrangera, doble	Baix	Mitjà	Alt
% Verticals						
Total	2498557	2365302	103276	270135	1366261	842896
Mostra real	523	496	21	56	285	178
Resta	62,8	63,2	46,6	71,3	57,6	68,3
. TIPUS DE DESPLAÇAMENTS						
	2498557	2365302	103276	270135	1366261	842896
TIPUS DE DESPLAÇAMENTS	523	496	21	56	285	178
Quotidians	37,8	37,4	53,4	28,7	43,1	32,3
Passeig, lleure, turisme	66	65,7	72,6	69,1	66,2	65,2
Esport	51,2	52	33,1	51,3	51,7	49,7
Altres	2,3	2	9,6	0	2,8	2,3
. LLOCS D'ÚS						
	2498557	2365302	103276	270135	1366261	842896
LLOCS D'ÚS	523	496	21	56	285	178
Nucli urbà	23,9	24,2	24,3	26,9	25,2	20,9
Carretera	9,3	9,2	13,4	7	11,7	6,2
Camins, vies verdes, altres indrets	66,6	66,4	62,3	64,2	63,1	72,9
Ns/Nc	0,2	0,2	0	1,9	0	0
P1. Sap anar en bicicleta?						
	2498557	2365302	103276	270135	1366261	842896
P1	523	496	21	56	285	178
SI	100	100	100	100	100	100
NO	0	0	0	0	0	0
NO SAP	0	0	0	0	0	0
NO CONTESTA	0	0	0	0	0	0
Ns/Nc	0	0	0	0	0	0
Base Si sap anar en bicicleta	2498557	2365302	103276	270135	1366261	842896
	523	496	21	56	285	178
P2. Freqüència d'ús						
	2498557	2365302	103276	270135	1366261	842896
P2	523	496	21	56	285	178

DYM MARKET RESEARCH	Total	NACIONALITAT		NIVELL D'ESTUDIS		
		Espanyola+cat alana	Estrangera, doble	Baix	Mitjà	Alt
% Verticals						
Total	2498557	2365302	103276	270135	1366261	842896
Mostra real	523	496	21	56	285	178
Cada dia	8,8	8,5	13,9	5,6	9,4	9
5-6 cops per setmana	9,3	9,4	10,2	1,8	10,6	9,2
3-4 cops per setmana	12,9	12,8	19,8	5,3	14,8	12,6
1-2 cops per setmana	14,5	14,6	4,8	21,8	14,1	12,4
Només els caps de setmana (de la major part de l'any)	12,1	12,2	9,4	23,1	11,5	9,9
Algun cop al mes (de la major part de l'any)	23,1	22,7	27,9	25,2	20,8	25,6
Menor freqüència	19,3	19,8	14,1	17,2	18,9	21,2
Mai o gairebé mai	0	0	0	0	0	0
Ns/Nc	0	0	0	0	0	0
	2498557	2365302	103276	270135	1366261	842896
Base Utilitzen amb alguna freqüència	523	496	21	56	285	178
P2.2. Utilitza el dia anterior						
	2498557	2365302	103276	270135	1366261	842896
P2_2	523	496	21	56	285	178
SI	27,8	27,3	42,5	12,9	30,5	28,2
NO	72,2	72,7	57,5	87,1	69,5	71,8
NO SAP	0	0	0	0	0	0
NO CONTESTA	0	0	0	0	0	0
Ns/Nc	0	0	0	0	0	0
	191155	185382	5773	9424	125000	56730
Base Usan con alguna frecuencia y ayer no utilizaron bici	40	39	1	2	26	12
P2.3. Principalment, per quin dels següents motius no va utilitzar ahir la bicicleta?						
	191155	185382	5773	9424	125000	56730
P2_3	40	39	1	2	26	12
Perquè va ploure	0	0	0	0	0	0
Per motius relacionats amb el clima (fred, neu, vent...)	12,1	12,4	0	0	14,6	8,4
Raons de salut / no es trobava bé	12,5	12,9	0	50,6	11,5	8,3
Motius laborals	22,5	20	100	0	27,2	15,7

DYM MARKET RESEARCH	Total	NACIONALITAT		NIVELL D'ESTUDIS		
		Espanyola+cat alana	Estrangera, doble	Baix	Mitjà	Alt
% Verticals						
Total	2498557	2365302	103276	270135	1366261	842896
Mostra real	523	496	21	56	285	178
Raons familiars	2,1	2,1	0	0	3,2	0
Raons personals / canvi de plans / per un imprevist	28,3	29,2	0	49,4	20,4	42,2
ALTRES MOTIUS	20,1	20,8	0	0	23,1	16,9
NO SAP	0	0	0	0	0	0
NO CONTESTA	2,5	2,6	0	0	0	8,5
Ns/Nc	0	0	0	0	0	0
	1077241	998076	54959	59728	682821	320649
Base Contesten P2_4	227	211	11	13	144	67
P2.4. Els dies de pluja fa servir la bicicleta?						
	1077241	998076	54959	59728	682821	320649
P2_4	227	211	11	13	144	67
SI	7,7	6,8	27,4	0	9,9	4,7
SÍ, SI LA PLUJA NO ÉS MOLT FORTA	21	21,9	8,7	23,2	21,3	19,3
NO SI LA PLUJA ÉS FORTA	20,1	19,6	37,6	16,3	19,8	22,3
NO, MAI	50,8	51,3	26,3	60,5	48,2	53,8
NO SAP	0	0	0	0	0	0
NO CONTESTA	0,4	0,4	0	0	0,6	0
Ns/Nc	0	0	0	0	0	0
	1804110	1718463	59429	235215	949440	605413
Base Saben anar i ahor no van utilitzar	379	362	12	49	198	129
P3. Últim cop que la va utilitzar						
	1804110	1718463	59429	235215	949440	605413
P3	379	362	12	49	198	129
Menys d'una setmana	32,4	32,2	34	45,2	32,4	28,2
Menys d'un mes	27,3	28,1	9,2	16,9	28,5	27,7
Entre 1 i 3 mesos	25,9	26	24,9	22,3	24,5	30,1
Entre 3 i 6 mesos	7	6,4	16,7	6,4	6,5	8,1
Entre 6 mesos i 1 any	4,6	4,5	7,8	3,5	5	4,4
Més d'un any	2,9	2,8	7,3	5,8	3	1,6

DYM MARKET RESEARCH	Total	NACIONALITAT		NIVELL D'ESTUDIS		
		Espanyola+cat alana	Estrangera, doble	Baix	Mitjà	Alt
% Verticals						
Total	2498557	2365302	103276	270135	1366261	842896
Mostra real	523	496	21	56	285	178
NO SAP	0	0	0	0	0	0
NO CONTESTA	0	0	0	0	0	0
Ns/Nc	0	0	0	0	0	0
	2498557	2365302	103276	270135	1366261	842896
Base Si sap anar en bicicleta	523	496	21	56	285	178
P4. Possessió bicicleta per ús personal						
	2498557	2365302	103276	270135	1366261	842896
P4	523	496	21	56	285	178
SI	92,7	92,7	91,3	94,8	92,9	91,5
NO	7,3	7,3	8,7	5,2	7,1	8,5
NO SAP	0	0	0	0	0	0
NO CONTESTA	0	0	0	0	0	0
Total No & resta	7,3	7,3	8,7	5,2	7,1	8,5
Ns/Nc	0	0	0	0	0	0
	2316512	2192288	94245	256059	1269546	771642
Base Té bicicleta per ús personal	485	460	19	53	265	163
P5.1. Tipus bicicleta té						
	2316512	2192288	94245	256059	1269546	771642
P5_1	485	460	19	53	265	163
Carretera / corredor	18,2	17,9	32	10,6	17,9	21,1
BTT/ Mountain bike/ de muntanya	69,6	70,5	48,6	58,2	69,6	73,8
De ciutat / de passeig	33,1	32,9	40,4	34	34,6	30,8
Híbrida / versàtil	10,6	10,1	21,5	8,1	10,6	11,7
Elèctrica	0	0	0	0	0	0
Plegable	0	0	0	0	0	0
BMX / Freestyle	0,2	0,2	0	0	0,4	0
No en té	0	0	0	0	0	0
Altes respostes	2,8	2,8	4,6	0	2,6	4,3
No sap	0,2	0,2	0	1,8	0	0


DYM MARKET RESEARCH	Total	NACIONALITAT		NIVELL D'ESTUDIS		
		Espanyola+cat alana	Estrangera, doble	Baix	Mitjà	Alt
% Verticals						
Total	2498557	2365302	103276	270135	1366261	842896
Mostra real	523	496	21	56	285	178
No contesta	1,3	1,4	0	0	2	0
Ns/Nc	0	0	0	0	0	0
	422223	392101	30122	27235	227748	162484
Base De carretera	88	82	6	6	47	34
P5.1. De carretera						
	422223	392101	30122	27235	227748	162484
P5_1_1_N	88	82	6	6	47	34
1 bici de carretera	78,6	79,5	66,9	66,7	85,4	73,5
2 bicis de carretera	17,9	16,7	33,1	16,6	12,4	23,3
3 o més bicis de carretera	3,5	3,8	0	16,7	2,2	3,2
Número total de bicicletes	100	100	100	100	100	100
Ns/Nc	0	0	0	0	0	0
Mitjana	1,274	1,269	1,331	1,501	1,168	1,362
Desviació	0,627	0,638	0,471	0,765	0,428	0,788
P5.1. De carretera i elèctrica						
	422223	392101	30122	27235	227748	162484
P5_CAR_EL_TOTAL	88	82	6	6	47	34
Carretera elèctrica	2,2	1,2	14,4	0	0	5,6
No	97,8	98,8	85,6	100	100	94,4
Mitjana	0,044	0,036	0,144	0	0	0,114
Desviació	0,331	0,328	0,351	0	0	0,526
P5.1. De carretera i plegable						
	422223	392101	30122	27235	227748	162484
P5_CAR_PL_TOTAL	88	82	6	6	47	34
Carretera plegable	3,3	2,5	14,4	0	2,1	5,7
No	96,7	97,5	85,6	100	97,9	94,3


DYM MARKET RESEARCH	Total	NACIONALITAT		NIVELL D'ESTUDIS		
		Espanyola+cat alana	Estrangera, doble	Baix	Mitjà	Alt
% Verticals						
Total	2498557	2365302	103276	270135	1366261	842896
Mostra real	523	496	21	56	285	178
Mitjana	0,033	0,025	0,144	0	0,021	0,057
Desviació	0,179	0,155	0,351	0	0,143	0,232
P5.1. De carretera i elèctrica i plegable						
	422223	392101	30122	27235	227748	162484
P5_CAR_EL_PL_TOTAL	88	82	6	6	47	34
Carretera elèctrica i plegable	1	0	14,4	0	0	2,7
No	99	100	85,6	100	100	97,3
Mitjana	0,01	0	0,144	0	0	0,027
Desviació	0,101	0	0,351	0	0	0,161
Base Muntanya (BTT)	1612361	1545560	45841	149055	883499	569829
	335	322	9	30	183	120
P5.1. Muntanya						
	1612361	1545560	45841	149055	883499	569829
P5_1_2_N	335	322	9	30	183	120
1	72,6	72,1	77,8	83,2	67,9	76,7
2	17,7	18,2	10,8	10,5	20,5	15,6
3	6	5,9	11,4	6,3	6,6	5,1
4	3,7	3,8	0	0	5	2,6
5	0	0	0	0	0	0
6	0	0	0	0	0	0
7	0	0	0	0	0	0
8	0	0	0	0	0	0
9	0	0	0	0	0	0
10	0	0	0	0	0	0
Més de 10	0	0	0	0	0	0
Numero total	100	100	100	100	100	100
Ns/Nc	0	0	0	0	0	0
Mitjana	1,407	1,414	1,336	1,231	1,486	1,337

DYM MARKET RESEARCH	Total	NACIONALITAT		NIVELL D'ESTUDIS		
		Espanyola+cat alana	Estrangera, doble	Baix	Mitjà	Alt
% Verticals						
Total	2498557	2365302	103276	270135	1366261	842896
Mostra real	523	496	21	56	285	178
Desviació	0,762	0,768	0,671	0,552	0,825	0,695
P5.1. Muntanya i elèctrica						
	1612361	1545560	45841	149055	883499	569829
P5_MUN_EL_TOTAL	335	322	9	30	183	120
Muntanya elèctrica	4,8	4,4	11,4	6,3	3,4	6,8
No	95,2	95,6	88,6	93,7	96,6	93,2
Mitjana	0,109	0,093	0,57	0,063	0,087	0,156
Desviació	0,583	0,52	1,589	0,243	0,551	0,685
P5.1. Muntanya i plegable						
	1612361	1545560	45841	149055	883499	569829
P5_MUN_PL_TOTAL	335	322	9	30	183	120
Muntanya plegable	2	2,1	0	0	2	2,5
No	98	97,9	100	100	98	97,5
Mitjana	0,024	0,025	0	0	0,028	0,025
Desviació	0,192	0,196	0	0	0,226	0,158
P5.1. Muntanya i elèctrica i plegable						
	1612361	1545560	45841	149055	883499	569829
P5_MUN_EL_PL_TOTAL	335	322	9	30	183	120
Muntanya elèctrica i plegable	0,3	0,3	0	0	0	0,8
No	99,7	99,7	100	100	100	99,2
Mitjana	0,003	0,003	0	0	0	0,008
Desviació	0,053	0,054	0	0	0	0,089
	767644	721044	38083	86970	438828	237780
Base Urbana	164	154	8	19	94	50
P5.1. Urbana						

DYM MARKET RESEARCH	Total	NACIONALITAT		NIVELL D'ESTUDIS		
		Espanyola+cat alana	Estrangera, doble	Baix	Mitjà	Alt
% Verticals						
Total	2498557	2365302	103276	270135	1366261	842896
Mostra real	523	496	21	56	285	178
	767644	721044	38083	86970	438828	237780
P5_1_3_N	164	154	8	19	94	50
1	83,4	83,6	88	78,7	87,1	77,9
2	12,9	12,4	12	10,4	10,7	18
3	1,3	1,3	0	5,6	0	2
4	1,8	2	0	5,2	2,2	0
5	0,7	0,7	0	0	0	2,1
6	0	0	0	0	0	0
7	0	0	0	0	0	0
8	0	0	0	0	0	0
9	0	0	0	0	0	0
10	0	0	0	0	0	0
Més de 10	0	0	0	0	0	0
Numero total	100	100	100	100	100	100
Ns/Nc	0	0	0	0	0	0
Mitjana	1,235	1,238	1,12	1,373	1,173	1,304
Desviació	0,628	0,64	0,325	0,812	0,525	0,71
P5.1. Urbana i elèctrica						
	767644	721044	38083	86970	438828	237780
P5_URB_EL_TOTAL	164	154	8	19	94	50
Urbana elèctrica	4,2	3,8	11,4	5,4	4	4
No	95,8	96,2	88,6	94,6	96	96
Mitjana	0,067	0,065	0,114	0,161	0,04	0,083
Desviació	0,373	0,378	0,317	0,675	0,197	0,454
P5.1. Urbana i plegable						
	767644	721044	38083	86970	438828	237780
P5_URB_PL_TOTAL	164	154	8	19	94	50
Urbana plegable	21,9	22,1	23,3	4,8	24	24,6
No	78,1	77,9	76,7	95,2	76	75,4

DYM MARKET RESEARCH	Total	NACIONALITAT		NIVELL D'ESTUDIS		
		Espanyola+cat alana	Estrangera, doble	Baix	Mitjà	Alt
% Verticals						
Total	2498557	2365302	103276	270135	1366261	842896
Mostra real	523	496	21	56	285	178
Mitjana	0,345	0,342	0,473	0,048	0,387	0,381
Desviació	0,855	0,852	0,983	0,213	0,956	0,787
P5.1. Urbana i elèctrica i plegable						
	767644	721044	38083	86970	438828	237780
P5_URB_EL_PL_TOTAL	164	154	8	19	94	50
Urbana elèctrica i plegable	3	2,6	11,4	0	3	4
No	97	97,4	88,6	100	97	96
Mitjana	0,03	0,026	0,114	0	0,03	0,04
Desviació	0,17	0,158	0,317	0	0,171	0,196
Base Híbrida	246299	220742	20299	20754	135057	90488
	51	46	4	4	28	19
P5.1. Híbrida						
	246299	220742	20299	20754	135057	90488
P5_1_4_N	51	46	4	4	28	19
1	80,4	80,6	73	100	74,5	84,7
2	15,8	15,1	27	0	21,9	10,3
3	3,8	4,3	0	0	3,7	5
4	0	0	0	0	0	0
5	0	0	0	0	0	0
6	0	0	0	0	0	0
7	0	0	0	0	0	0
8	0	0	0	0	0	0
9	0	0	0	0	0	0
10	0	0	0	0	0	0
Numero total	100	100	100	100	100	100
Ns/Nc	0	0	0	0	0	0
Mitjana	1,235	1,237	1,27	1	1,292	1,203

	Total	NACIONALITAT		NIVELL D'ESTUDIS		
		Espanyola+cat alana	Estrangera, doble	Baix	Mitjà	Alt
% Verticals						
Total	2498557	2365302	103276	270135	1366261	842896
Mostra real	523	496	21	56	285	178
Desviació	0,507	0,516	0,444	0	0,529	0,511
P5.1. Híbrida i elèctrica						
	246299	220742	20299	20754	135057	90488
P5_HIB_EL_TOTAL	51	46	4	4	28	19
Híbrida elèctrica	17	19	0	24,8	13,2	21
No	83	81	100	75,2	86,8	79
Mitjana	0,227	0,253	0	0,248	0,168	0,31
Desviació	0,57	0,596	0	0,432	0,459	0,717
P5.1. Híbrida i plegable						
	246299	220742	20299	20754	135057	90488
P5_HIB_PL_TOTAL	51	46	4	4	28	19
Híbrida plegable	13,5	12,6	25,7	0	11	20,2
No	86,5	87,4	74,3	100	89	79,8
Mitjana	0,228	0,23	0,257	0	0,145	0,402
Desviació	0,763	0,794	0,437	0	0,443	1,113
P5.1. Híbrida i elèctrica i plegable						
	246299	220742	20299	20754	135057	90488
P5_HIB_EL_PL_TOTAL	51	46	4	4	28	19
Híbrida elèctrica i plegable	5,8	6,5	0	0	3,6	10,5
No	94,2	93,5	100	100	96,4	89,5
Mitjana	0,078	0,087	0	0	0,072	0,105
Desviació	0,333	0,351	0	0	0,372	0,306
Base Total bicicletes	2291775	2167552	94245	251358	1254733	771642
	480	455	19	52	262	163
P5.1. Bicicletes població Catalunya						

	Total	NACIONALITAT		NIVELL D'ESTUDIS		
		Espanyola+cat alana	Estrangera, doble	Baix	Mitjà	Alt
% Verticals						
Total	2498557	2365302	103276	270135	1366261	842896
Mostra real	523	496	21	56	285	178
	1578165	1518633	49100	210863	793005	569075
P5_TOTAL	330	318	10	43	165	121
1 bicicleta	61,3	61,4	49,5	68,7	58,8	61,6
2 bicletes	24,3	24,5	21,8	22,3	26,2	22,6
3 o més bicicletes	14,4	14	28,7	8,9	15	15,8
Total bicicletes	100	100	100	100	100	100
Mitjana	1,636	1,623	2,164	1,424	1,639	1,716
Desviació	1,017	0,993	1,548	0,713	0,916	1,219
P5.1. Bicicletes elèctrica						
	141558	127349	9551	19232	55321	67004
P5_ELECTRICA_TOTAL	30	27	2	4	12	14
Bicicletes elèctriques	100	100	100	100	100	100
Mitjana	2,223	2,127	4,093	1,727	2,115	2,455
Desviació	1,336	1,258	0,996	1,285	1,392	1,249
P5.1. Bicicletes plegable						
	226949	207356	19593	4159	140427	82363
P5_PLEGABLE_TOTAL	49	45	4	1	30	18
Bicicletes plegables	100	100	100	100	100	100
Mitjana	1,712	1,693	1,907	1	1,632	1,883
Desviació	1,231	1,249	0,996	0	1,281	1,146
P5.1. Bicicletes elèctrica i plegable						
	41605	37275	4330	0	18130	23475
P5_ELEC_PLG_TOTAL	9	8	1	0	4	5
Bicicletes elèctriques i plegables	100	100	100	0	100	100
Mitjana	1,337	1,259	2		1,533	1,184
Desviació	0,675	0,672	0		0,885	0,388

DYM MARKET RESEARCH	Total	NACIONALITAT		NIVELL D'ESTUDIS		
		Espanyola+cat alana	Estrangera, doble	Baix	Mitjà	Alt
% Verticals						
Total	2498557	2365302	103276	270135	1366261	842896
Mostra real	523	496	21	56	285	178

	2316512	2192288	94245	256059	1269546	771642
Base Té bicicleta per ús personal	485	460	19	53	265	163

P5.2. Quan la va comprar

	2316512	2192288	94245	256059	1269546	771642
P5_2	485	460	19	53	265	163
FA UN ANY O MENYS	10,7	10,2	15,4	9,5	9,2	13,2
ENTRE 1 I 2 ANYS	16,1	16,1	15,7	11,7	18,7	13
ENTRE 2 I 3 ANYS	11,3	11,7	4,8	13,8	12,1	9,4
ENTRE 3 I 4 ANYS	10,9	11,5	0	21,1	10,5	8,5
ENTRE 4 I 5 ANYS	13,7	13,2	26	12,6	14,4	13,4
ENTRE 5 I 10 ANYS	17,6	17,6	17,5	12,8	15,6	22,4
10 O MÉS ANYS	17,1	17,1	15,3	12,4	18,4	16,9
NO SAP	2,4	2,3	5,3	6,1	1,2	2,6
NO CONTESTA	0,2	0,2	0	0	0	0,6
Ns/Nc	0	0	0	0	0	0

P5.3. Quant li va costar

	2316512	2192288	94245	256059	1269546	771642
P5_3	485	460	19	53	265	163
MENYS DE 150 €	10,1	9,3	33,1	14	11,5	6,3
DE 150 A 249 €	15,8	15,8	15,9	11,4	18,8	12,8
DE 250 A 499 €	19,9	19,6	25,2	14,8	20,3	21
DE 500 A 999 €	16,7	17,5	4,9	16,6	16,4	17
DE 1000 A 1499 €	7,6	8,1	0	3,9	6,7	10,7
DE 1500 A 1999 €	2,5	2,6	0	0	2,2	3,8
DE 2000 A 2499 €	2,7	2,6	5,8	2	1,9	4,2
DE 2500 A 2999	1,5	1,3	0	1,9	1,1	2
3000 € O MÉS	3,5	3,1	10,2	3,8	4,9	1,2
NO SAP	19,5	20,2	4,8	31,5	16,1	21
NO CONTESTA	0	0	0	0	0	0
Ns/Nc	0	0	0	0	0	0

DYM MARKET RESEARCH	Total	NACIONALITAT		NIVELL D'ESTUDIS		
		Espanyola+cat alana	Estrangera, doble	Baix	Mitjà	Alt
% Verticals						
Total	2498557	2365302	103276	270135	1366261	842896
Mostra real	523	496	21	56	285	178

P5.4. On la va comprar

	2316512	2192288	94245	256059	1269546	771642
P5_4	485	460	19	53	265	163
Per internet	10,2	9,6	21,6	10,6	10,2	10,4
En un centre comercial	10,3	10,7	5,6	8,6	10,9	10,2
En una gran superfície especialitzada en esports	22,6	22	31,3	21,1	24,4	20,7
En una botiga especialitzada en ciclisme	41,9	42,7	21	38	40,1	45,3
ALTRES	9,8	9,5	20,5	9,8	9,8	9,4
NO SAP	5,2	5,5	0	12	4,6	4
NO CONTESTA	0	0	0	0	0	0
Ns/Nc	0	0	0	0	0	0
	2498557	2365302	103276	270135	1366261	842896
Base TOTAL	0	496	21	56	285	178

P5_1_3. Altres vehicles de mobilitat personal

	2498557	2365302	103276	270135	1366261	842896
P5_1_3	523	496	21	56	285	178
Patinet elèctric	4,6	4,7	0	0	5,3	5,2
Plataforma elèctrica	1,4	1,2	4,2	1,8	1,4	1,1
Roda elèctrica	0,6	0,4	4,2	0	0,7	0,5
Cicle destinat al transport de passatgers	0,4	0,4	0	1,9	0,4	0
Patinet no elèctric / normal	1,3	1,4	0	0	1,8	1,1
Skate board / long board	1,2	1,2	0	0	1,4	1,1
Patins en línia / patins de rodes	1,5	1,4	4,4	0	1,7	1,7
Cap	91	91,1	91,4	96,3	89,8	91
No sap	0	0	0	0	0	0
No contesta	0	0	0	0	0	0
Ns/Nc	0	0	0	0	0	0
	2498557	2365302	103276	270135	1366261	842896
Base Usuaris de bici	523	496	21	56	285	178

DYM MARKET RESEARCH	Total	NACIONALITAT		NIVELL D'ESTUDIS		
		Espanyola+cat alana	Estrangera, doble	Baix	Mitjà	Alt
% Verticals						
Total	2498557	2365302	103276	270135	1366261	842896
Mostra real	523	496	21	56	285	178

P6. Tipus de desplaçaments

	2498557	2365302	103276	270135	1366261	842896
P6	523	496	21	56	285	178
Desplaçaments quotidians (feina, estudis, compres...)	37,8	37,4	53,4	28,7	43,1	32,3
Passeig, lleure o turisme	66	65,7	72,6	69,1	66,2	65,2
Esport	51,2	52	33,1	51,3	51,7	49,7
Altres	2,3	2	9,6	0	2,8	2,3
NS	0	0	0	0	0	0
NC	0	0	0	0	0	0
Ns/Nc	0	0	0	0	0	0

P6.1. Desplaçaments combinats

	2498557	2365302	103276	270135	1366261	842896
P6_1	523	496	21	56	285	178
Sí, sempre	4,1	4,1	5,1	0	4,3	4,7
Sí, sovint	7,5	7	19,4	8,6	8,3	6,2
Alguna vegada	22,3	21,9	28,8	16,5	23,5	22,1
No	66,1	67	46,6	74,8	63,9	67
NO SAP	0	0	0	0	0	0
NO CONTESTA	0	0	0	0	0	0
Ns/Nc	0	0	0	0	0	0
	847654	779375	55104	68025	492627	278181
Base Fan combinats	178	164	11	14	103	59

P6.2. Mitjans utilitzats darrer desplaçament

	847654	779375	55104	68025	492627	278181
P6_2	178	164	11	14	103	59
Autobús urbà	23,6	22,4	46,6	27,1	25,9	19,3
Tramvia	5,9	6,4	0	0	7,9	3,9
Metro	23,2	25,3	0	20,4	28,3	15,7
Autobús interurbà	7,7	7,9	0	26,3	5,9	6,5

DYM MARKET RESEARCH	Total	NACIONALITAT		NIVELL D'ESTUDIS		
		Espanyola+cat alana	Estrangera, doble	Baix	Mitjà	Alt
% Verticals						
Total	2498557	2365302	103276	270135	1366261	842896
Mostra real	523	496	21	56	285	178
Rodalies / FGC	36,5	34,2	63,1	21,6	35,9	42,5
Regionals/ Llarga distància	8,8	8,9	9,5	6,1	11,1	5,5
Cotxe	38,3	39,2	10	50,2	34,2	42,1
Furgoneta, autocaravana, camió, etc.	0,5	0,5	0	0	0	1,4
AVE	0	0	0	0	0	0
Moto	1,7	1,9	0	0	2,9	0
Altres	4,3	4,7	0	0	5,6	3,1
CAP	5,1	4,9	8,8	8,5	4,9	3,4
NS	0,6	0,6	0	0	1	0
NC	1	1,1	0	0	0,8	1,7
Ns/Nc	0	0	0	0	0	0
	1650903	1585927	48172	202110	873634	564715
Base No fan combinats	345	332	10	42	182	119
P6.3. Facilitats per utilitzar més la bici						
	1650903	1585927	48172	202110	873634	564715
P6_3	345	332	10	42	182	119
Sí, si disposés d'aparcament segur de bicicletes en les estacions d'origen o destinació	29,3	28,9	29,9	18,7	35	24,1
Sí, si disposés de més espais reservats en trens i autobusos interurbans	9,5	9,8	0	7	8,5	11
Sí, si pogués combinar amb un sistema de bicicleta pública en les estacions d'origen o destinació	11,3	10,9	29,5	13,3	8,5	15,3
No	47,7	48,4	30,2	59	45,9	47,3
NO SAP	2,2	2	10,4	2,1	2,2	2,2
NO CONTESTA	0	0	0	0	0	0
Ns/Nc	0	0	0	0	0	0
P6.4. Transport gratuït bicis						
	1650903	1585927	48172	202110	873634	564715
P6_4	345	332	10	42	182	119
SI	72,7	73,1	71,7	60,6	71	80

DYM MARKET RESEARCH	Total	NACIONALITAT		NIVELL D'ESTUDIS		
		Espanyola+cat alana	Estrangera, doble	Baix	Mitjà	Alt
% Verticals						
Total	2498557	2365302	103276	270135	1366261	842896
Mostra real	523	496	21	56	285	178
NO	26,3	25,8	28,3	39,4	28,5	17,8
NO SAP	1	1,1	0	0	0,6	2,1
NO CONTESTA	0	0	0	0	0	0
Ns/Nc	0	0	0	0	0	0
	943341	884407	55173	77489	588315	272315
Base Fa desplaçaments quotidians	197	185	11	16	123	57
P7. Mitjans transport previs						
	943341	884407	55173	77489	588315	272315
P7	197	185	11	16	123	57
SI	63,5	65	45	50	60,4	75,4
NO	34,9	33,4	55	50	38,1	22,7
NO SAP	0	0	0	0	0	0
NO CONTESTA	1,5	1,6	0	0	1,6	1,9
Ns/Nc	0	0	0	0	0	0
	599321	574471	24850	38748	355118	205455
Base Feia servir altres mitjans	125	120	5	8	74	43
P8. Mitjans utilitzats						
	599321	574471	24850	38748	355118	205455
P8	125	120	5	8	74	43
Transport públic	48	49,2	21	10,7	52,5	47,2
Moto	20	20,9	0	22,5	22,2	15,8
Cotxe	33,1	33	35,6	51,4	30,5	34,1
A peu	23,1	21,3	64,4	36,8	19,3	27,1
NS	0,7	0,8	0	0	1,2	0
NC	0	0	0	0	0	0
Ns/Nc	0	0	0	0	0	0
	943341	884407	55173	77489	588315	272315
Base Fa desplaçaments quotidians	197	185	11	16	123	57

DYM MARKET RESEARCH	Total	NACIONALITAT		NIVELL D'ESTUDIS		
		Espanyola+cat alana	Estrangera, doble	Baix	Mitjà	Alt
% Verticals						
Total	2498557	2365302	103276	270135	1366261	842896
Mostra real	523	496	21	56	285	178

P9.1. Freqüència anar a la feina

	943341	884407	55173	77489	588315	272315
P9_1	197	185	11	16	123	57
Diàriament o gairebé	39,4	38,8	44,6	11,5	37,1	53,1
Setmanalment	11	11,8	0	0	14,5	7
Alguna/es vegades al mes	6,5	5,7	18,3	5,9	6,5	6,6
Menor freqüència	5,5	5,8	0	12,6	5,6	3,2
Mai o quasi mai	17,6	18,2	9,1	10,7	16,9	21,4
NO TREBALLA	18,5	18	28	59,3	17,9	6,8
NO SAP	0	0	0	0	0	0
NO CONTESTA	1,5	1,6	0	0	1,6	1,9
Ns/Nc	0	0	0	0	0	0
	588237	549772	34704	23210	374769	190258
Base Va a la feina en bici	124	116	7	5	79	40

P9.1.1. Distància últim desplaçament

	588237	549772	34704	23210	374769	190258
P9_1_1	124	116	7	5	79	40
(1)-MENYS DE 2 KM	19	19,5	13,7	21,4	15,5	25,6
(3)-DE 2 A 3,99 KM	32,6	33	30,2	37,6	36,4	24,6
(5)-DE 4 A 5,99 KM	18,9	18,7	25,5	20,5	17	22,6
(7)-DE 6 A 7,99 KM	10,5	9,5	16,6	0	12	9
(9)-DE 8 A 9,99 KM	4,5	3,9	13,9	0	4,6	4,8
(12,5)-10 a 14,99	10,4	11,1	0	20,5	8,2	13,5
(15)-15 o més	0	0	0	0	0	0
NO SAP	1,6	1,7	0	0	2,5	0
NO CONTESTA	2,4	2,6	0	0	3,8	0
Ns/Nc	0	0	0	0	0	0
Mitjana	4,745	4,729	4,737	4,934	4,664	4,87
Desviació	3,425	3,484	2,496	4,058	3,207	3,713

DYM MARKET RESEARCH		Total	NACIONALITAT		NIVELL D'ESTUDIS		
% Verticals			Espanyola+cat alana	Estrangera, doble	Baix	Mitjà	Alt
Total		2498557	2365302	103276	270135	1366261	842896
Mostra real		523	496	21	56	285	178

	943341	884407	55173	77489	588315	272315
Base Fa desplaçaments quotidians	197	185	11	16	123	57

P9.2. Freqüència desplaçaments estudis

	943341	884407	55173	77489	588315	272315
P9_2	197	185	11	16	123	57
Diàriament o gairebé	12,6	12,9	8,8	13,9	14,1	9,1
Setmanalment	7,5	6,8	18,9	13,5	6,8	7,4
Alguna/es vegades al mes	6,2	6,1	7,8	6,4	5	8,8
Menor freqüència	2,9	3,1	0	5,9	3,1	1,7
Mai o quasi mai	23,7	24	20,4	29,8	24,1	19,6
NO ESTUDIA	45,6	45,5	44,1	30,6	45,3	51,5
NO SAP	0	0	0	0	0	0
NO CONTESTA	1,5	1,6	0	0	1,6	1,9
Ns/Nc	0	0	0	0	0	0
	274881	255272	19609	30696	170683	73502
Base Va a estudiar en bici	56	52	4	6	35	15

P9.2.1. Distància últim desplaçament

	274881	255272	19609	30696	170683	73502
P9_2_1	56	52	4	6	35	15
(1)-MENYS DE 2 KM	19,4	20,9	0	35	16,2	20,3
(3)-DE 2 A 3,99 KM	37,2	38	26,6	33,2	51,2	6,5
(5)-DE 4 A 5,99 KM	18,1	15,7	48,7	17	5,7	47,2
(7)-DE 6 A 7,99 KM	13,7	14,8	0	14,8	11	19,6
(9)-DE 8 A 9,99 KM	3,7	2,1	24,7	0	6	0
(12,5)-10 a 14,99	5,9	6,4	0	0	6,8	6,4
(15)-15 o més	0	0	0	0	0	0
NO SAP	0	0	0	0	0	0
NO CONTESTA	1,9	2	0	0	3,1	0
Ns/Nc	0	0	0	0	0	0

DYM MARKET RESEARCH	Total	NACIONALITAT		NIVELL D'ESTUDIS		
		Espanyola+cat alana	Estrangera, doble	Baix	Mitjà	Alt
% Verticals						
Total	2498557	2365302	103276	270135	1366261	842896
Mostra real	523	496	21	56	285	178
Mitjana	4,333	4,245	5,454	3,235	4,272	4,928
Desviació	2,966	3,001	2,192	2,098	3,104	2,807
	943341	884407	55173	77489	588315	272315
Base Fa desplaçaments quotidians	197	185	11	16	123	57
P9.3. Freqüència altres desplaçaments quotidians						
	943341	884407	55173	77489	588315	272315
P9_3	197	185	11	16	123	57
Diàriament o gairebé	12,6	11,9	17,4	5,4	11,5	17,2
Setmanalment	26	24,3	54,6	32,5	24,3	26,3
Alguna/es vegades al mes	19,8	20,6	8,6	24,6	22,1	13,8
Menor freqüència	11,9	11,5	19,4	12,6	9,8	16,4
Mai o quasi mai	28,2	30,1	0	25	30,7	24,4
NO SAP	0	0	0	0	0	0
NO CONTESTA	1,5	1,6	0	0	1,6	1,9
Ns/Nc	0	0	0	0	0	0
	662842	603907	55173	58120	398686	200814
Base Altres desplaçaments quotidians	138	126	11	12	83	42
P9.3.1. Distància últim desplaçament						
	662842	603907	55173	58120	398686	200814
P9_3_1	138	126	11	12	83	42
(1)-MENYS DE 2 KM	26,3	26,3	28,5	44,9	23,9	24
(3)-DE 2 A 3,99 KM	32,7	31	54,1	15,6	37,8	28,4
(5)-DE 4 A 5,99 KM	21	21,5	9,6	23,5	18,1	26,4
(7)-DE 6 A 7,99 KM	9,6	10,6	0	0	10,2	11,6
(9)-DE 8 A 9,99 KM	1,4	0,8	7,8	0	1,2	2,2
(12,5)-10 a 14,99	5,4	5,9	0	8,2	5,2	5,1
(15)-15 o més	0	0	0	0	0	0
NO SAP	2,1	2,3	0	0	2,4	2,3

DYM MARKET RESEARCH	Total	NACIONALITAT		NIVELL D'ESTUDIS		
		Espanyola+cat alana	Estrangera, doble	Baix	Mitjà	Alt
% Verticals						
Total	2498557	2365302	103276	270135	1366261	842896
Mostra real	523	496	21	56	285	178
NO CONTESTA	1,4	1,6	0	7,8	1,2	0
Ns/Nc	0	0	0	0	0	0
Mitjana	3,904	3,975	3,091	3,383	3,891	4,15
Desviació	2,88	2,941	2,083	3,294	2,82	2,85
	943341	884407	55173	77489	588315	272315
Base Fa desplaçaments quotidians	197	185	11	16	123	57
P9.4. Desplaçament quotidià dia anterior						
	943341	884407	55173	77489	588315	272315
P9_4	197	185	11	16	123	57
SI	47,3	46,8	52,4	24,7	50,6	47,6
NO	51,1	51,6	47,6	75,3	47,8	50,5
NO SAP	0	0	0	0	0	0
NO CONTESTA	1,5	1,6	0	0	1,6	1,9
Ns/Nc	0	0	0	0	0	0
	1649988	1554548	74996	186677	904732	549292
Base Fa desplaçaments passeig, lleure o turisme	346	327	15	39	189	116
P10. Passeig o lleure prop residència						
	1649988	1554548	74996	186677	904732	549292
P10	346	327	15	39	189	116
Diàriament o gairebé	7	6,8	12,8	7,3	7,4	5,4
Setmanalment	27,1	27,7	7,7	36,2	25,7	26,7
Alguna/es vegades al mes	33,3	32,4	45,7	19,6	35,4	35
Menor freqüència	21,9	21,9	27,2	22,9	20,5	23,4
Mai o quasi mai	10,2	10,5	6,6	10,8	11,1	8,6
NO SAP	0,3	0,4	0	3,1	0	0
NO CONTESTA	0,3	0,3	0	0	0	0,9
Ns/Nc	0	0	0	0	0	0

DYM MARKET RESEARCH	Total	NACIONALITAT		NIVELL D'ESTUDIS		
		Espanyola+cat alana	Estrangera, doble	Baix	Mitjà	Alt
% Verticals						
Total	2498557	2365302	103276	270135	1366261	842896
Mostra real	523	496	21	56	285	178
	1471617	1381114	70058	160679	804555	497096
Base Passeig o lleure freq.	309	291	14	34	168	105
P10.1. Distància últim passeig						
	1471617	1381114	70058	160679	804555	497096
P10_1	309	291	14	34	168	105
(1)-MENYS DE 2 KM	4,1	3,7	14	6,1	5,2	1,8
(3)-DE 2 A 3,99 KM	13,9	13	27,7	26,4	13,4	10,2
(5)-DE 4 A 5,99 KM	17	17,4	14,3	16,3	19,2	14
(7)-DE 6 A 7,99 KM	9,9	9,8	7,1	9	9	10,7
(9)-DE 8 A 9,99 KM	6,7	6,8	0	3	6,3	8,6
(11)-DE 10 A 11,99 KM	14,2	14,4	13,9	3,2	14,9	16,7
(13)-DE 12 a 14,99	9,4	8,9	15,1	9,1	11,1	6,8
(15)-15 o més	15,2	15,9	7,8	8,6	13,9	19,9
NO SAP	4,1	4,3	0	9,3	3,3	3,7
NO CONTESTA	5,5	5,9	0	9	3,6	7,5
Ns/Nc	0	0	0	0	0	0
Mitjana	8,483	8,587	6,858	6,609	8,364	9,311
Desviació	4,472	4,448	4,765	4,474	4,471	4,286
	1649988	1554548	74996	186677	904732	549292
Base Fa desplaçaments passeig, lleure o turisme	346	327	15	39	189	116
P11. Cicloturisme petit o mitjà fora residència						
	1649988	1554548	74996	186677	904732	549292
P11	346	327	15	39	189	116
Diàriament o gairebé	1,8	1,9	0	0	1,1	2,5
Setmanalment	4,9	4,6	6,4	2,4	5,3	5,3
Alguna/es vegades al mes	11,6	11,4	7	13,5	15,7	4,3
Menor freqüència	19,9	19,5	33,2	9,7	18,4	25,3
Mai o quasi mai	61,6	62,4	53,3	74,3	59,5	61,7
NO SAP	0	0	0	0	0	0

DYM MARKET RESEARCH	Total	NACIONALITAT		NIVELL D'ESTUDIS		
		Espanyola+cat alana	Estrangera, doble	Baix	Mitjà	Alt
% Verticals						
Total	2498557	2365302	103276	270135	1366261	842896
Mostra real	523	496	21	56	285	178
NO CONTESTA	0,3	0,3	0	0	0	0,9
Ns/Nc	0	0	0	0	0	0
	629526	579863	34991	47983	366610	205646
Base Cicloturisme petit o mitjà	132	122	7	10	77	43
P11.1. Distància habitual						
	629526	579863	34991	47983	366610	205646
P11_1	132	122	7	10	77	43
(2,5)-MENYS DE 5 KM	9,5	9,5	12,9	18,2	10,4	6,3
(7,5)-DE 5 A 9,99 KM	16,7	15,5	13,4	21,2	15,4	14
(12,5)-DE 10 A 14,99 KM	16,5	17,1	14,3	20,7	18,8	12,4
(17,5)-DE 15 A 19,99 KM	8,9	9,7	0	0	10,4	8,6
(22,5)-DE 20 A 24,99 KM	9,6	9,6	0	9,7	7,5	13,7
(30)-DE 25 A 34,99 KM	8	8,7	0	9,5	6,3	11
(40)-DE 35 A 44,99 KM	8,1	8	13,8	0	9,9	7,3
(50)-DE 45 A 54,99 KM	7,9	5,9	45,5	9,9	5,4	12,4
(60)-DE 55 A 64,99 KM	3,2	3,5	0	0	4,1	2,4
(70)-DE 65 A 74,99 KM	2,5	2,7	0	0	2,9	2,6
(76)-75 O MÉS KM	4,6	5	0	10,7	5,1	2,6
NO SAP	3,7	4	0	0	3,9	4,4
NO CONTESTA	0,8	0,9	0	0	0	2,4
Ns/Nc	0	0	0	0	0	0
Mitjana	25,187	25,136	31,408	22,79	25,132	26,746
Desviació	20,72	20,837	20,086	22,998	21,231	19,149
	1278896	1229063	34144	138568	706622	418506
Base Fa esport	267	257	7	29	147	88
P12.1. Muntanya (BTT)						
	1278896	1229063	34144	138568	706622	418506
P12_1	267	257	7	29	147	88

DYM MARKET RESEARCH	Total	NACIONALITAT		NIVELL D'ESTUDIS		
		Espanyola+cat alana	Estrangera, doble	Baix	Mitjà	Alt
% Verticals						
Total	2498557	2365302	103276	270135	1366261	842896
Mostra real	523	496	21	56	285	178
Diàriament o gairebé	3,3	3,4	0	3,8	3,1	2,4
Setmanalment	26,5	26,8	15,3	14,8	24,8	33,1
Alguna/es vegades al mes	30	29,9	30	30,8	30,6	29,8
Menor freqüència	17,3	16,9	42	13,9	18,4	17,2
Mai o quasi mai	22,4	22,6	12,7	36,7	22,4	17,4
NO SAP	0	0	0	0	0	0
NO CONTESTA	0,4	0,4	0	0	0,7	0
Ns/Nc	0	0	0	0	0	0
	986949	946704	29814	87737	543756	345479
Base Fa muntanya (BTT)	205	197	6	18	113	72
P12.1.1. Distància habitual						
	986949	946704	29814	87737	543756	345479
P12_1_1	205	197	6	18	113	72
(2,5)-MENYS DE 5 KM	7,7	8	0	23,4	8,3	2,9
(7,5)-DE 5 A 9,99 KM	8,7	8,6	15,6	15,6	9,8	5,6
(12,5)-DE 10 A 14,99 KM	9,7	9,1	32,5	10,6	10,7	8,2
(17,5)-DE 15 A 19,99 KM	14,9	15,5	0	23,2	13,2	14,4
(22,5)-DE 20 A 24,99 KM	14,5	14,6	0	10	13,3	16,7
(30)-DE 25 A 34,99 KM	18	17,1	51,9	17,1	18,3	18,2
(40)-DE 35 A 44,99 KM	10,1	10,6	0	0	9,5	14
(50)-DE 45 A 54,99 KM	9,4	9,1	0	0	7,7	14,5
(56)-55 O MÉS KM	4,8	5,1	0	0	5,2	5,6
NO SAP	2,2	2,3	0	0	4	0
NO CONTESTA	0	0	0	0	0	0
Ns/Nc	0	0	0	0	0	0
Mitjana	25,327	25,333	20,795	14,535	24,651	29,245
Desviació	15,071	15,149	9,692	9,559	15,183	14,711
	1278896	1229063	34144	138568	706622	418506
Base Fa esport	267	257	7	29	147	88

DYM MARKET RESEARCH	Total	NACIONALITAT		NIVELL D'ESTUDIS		
		Espanyola+cat alana	Estrangera, doble	Baix	Mitjà	Alt
% Verticals						
Total	2498557	2365302	103276	270135	1366261	842896
Mostra real	523	496	21	56	285	178

P12.2. Carretera

	1278896	1229063	34144	138568	706622	418506
P12_2	267	257	7	29	147	88
Diàriament o gairebé	1,5	1,2	13,9	0	2	1,1
Setmanalment	12,8	12,9	0	17	11,9	12,4
Alguna/es vegades al mes	13	13,5	0	7,3	14,6	12,6
Menor freqüència	13,7	12,6	42,4	8,8	16	11,9
Mai o quasi mai	58,6	59,4	43,7	66,8	54,8	62
NO SAP	0	0	0	0	0	0
NO CONTESTA	0,4	0,4	0	0	0,7	0
Ns/Nc	0	0	0	0	0	0
	524472	494213	19229	46060	314607	159049
Base Fa carretera	109	103	4	10	64	34

P12.2.1. Distància habitual

	524472	494213	19229	46060	314607	159049
P12_2_1	109	103	4	10	64	34
(2,5)-MENYS DE 5 KM	12,3	11,1	22,5	42,3	11,2	6,2
(7,5)-DE 5 A 9,99 KM	7,8	7,3	24,2	16,3	6,2	8,6
(12,5)-DE 10 A 14,99 KM	10,6	11,2	0	11,2	12,3	7,4
(17,5)-DE 15 A 19,99 KM	4,7	5	0	0	5,1	2,6
(22,5)-DE 20 A 24,99 KM	6,6	7,1	0	0	9,5	3,1
(27,5)-DE 25 A 29,99 KM	11,6	11,2	28,5	7,8	12,7	10,8
(40)-DE 30 A 49,99 KM	20,5	20,6	0	22,5	15,6	30,2
(60)-DE 50 A 69,99 KM	9,5	10	0	0	9,7	12
(80)-DE 70 A 89,99 KM	13,6	13,4	24,7	0	12,9	19,1
(100)-DE 90 A 109,99 KM	0,9	1	0	0	1,5	0
(115)-110 O MÉS KM	1,9	2,1	0	0	3,2	0
NO SAP	0	0	0	0	0	0
NO CONTESTA	0	0	0	0	0	0
Ns/Nc	0	0	0	0	0	0

DYM MARKET RESEARCH	Total	NACIONALITAT		NIVELL D'ESTUDIS		
		Espanyola+cat alana	Estrangera, doble	Baix	Mitjà	Alt
% Verticals						
Total	2498557	2365302	103276	270135	1366261	842896
Mostra real	523	496	21	56	285	178
Mitjana	35,58	36,097	30,011	14,815	36,446	40,42
Desviació	27,829	27,803	30,217	15,123	29,326	25,036
	1278896	1229063	34144	138568	706622	418506
Base Fa esport	267	257	7	29	147	88
P12.3. Cicloturisme esportiu						
	1278896	1229063	34144	138568	706622	418506
P12_3	267	257	7	29	147	88
Diàriament o gairebé	1,1	1,2	0	0	1,3	0
Setmanalment	4,2	4	13,9	0	4,2	5,7
Alguna/es vegades al mes	15	15,1	15,3	3,8	17,7	14,6
Menor freqüència	22,5	23,1	12,7	26,5	23,4	20,5
Mai o quasi mai	56,8	56,2	58,1	69,7	52,8	59,1
NO SAP	0	0	0	0	0	0
NO CONTESTA	0,4	0,4	0	0	0,7	0
Ns/Nc	0	0	0	0	0	0
	547323	533016	14307	41961	328987	171154
Base Fa cicloturisme esportiu	115	112	3	9	69	36
P12.3.1. Distància habitual						
	547323	533016	14307	41961	328987	171154
P12_3_1	115	112	3	9	69	36
(2,5)-MENYS DE 5 KM	9,5	8,9	30,3	0	11,4	5,4
(7,5)-DE 5 A 9,99 KM	3,3	3,3	0	19,5	1,5	2,7
(12,5)-DE 10 A 14,99 KM	8,1	8,3	0	12,3	10,4	2,9
(17,5)-DE 15 A 19,99 KM	10,6	10,9	0	12,3	12,1	7,5
(22,5)-DE 20 A 24,99 KM	12,5	12	33,2	9,9	9,2	19,9
(27,5)-DE 25 A 29,99 KM	7,6	7,8	0	12,4	7	7,8
(40)-DE 30 A 49,99 KM	28,9	29,7	0	22,2	24,9	39,1
(60)-DE 50 A 69,99 KM	7,3	6,5	36,5	11,4	7,8	5,5

DYM MARKET RESEARCH	Total	NACIONALITAT		NIVELL D'ESTUDIS		
		Espanyola+cat alana	Estrangera, doble	Baix	Mitjà	Alt
% Verticals						
Total	2498557	2365302	103276	270135	1366261	842896
Mostra real	523	496	21	56	285	178
(80)-DE 70 A 89,99 KM	4,5	4,6	0	0	5,8	3
(100)-DE 90 A 109,99 KM	5,2	5,4	0	0	5,5	6,2
(115)-110 O MÉS KM	0,9	0,9	0	0	1,5	0
NO SAP	1,7	1,7	0	0	2,8	0
NO CONTESTA	0	0	0	0	0	0
Ns/Nc	0	0	0	0	0	0
Mitjana	34,591	34,713	30,134	26,501	35,36	36,117
Desviació	25,584	25,615	24,001	16,557	27,615	22,693
P12.3.2. Tipus de bicicleta						
	547323	533016	14307	41961	328987	171154
P12_3_2	115	112	3	9	69	36
BTT/ Mountain bike/ de muntanya	74,3	75,3	36,5	87,7	73,4	75
Carretera / corredor	23,9	22,9	63,5	12,3	23,6	25
De ciutat / de passeig	0,9	0,9	0	0	1,5	0
Híbrida / versàtil	0	0	0	0	0	0
Elèctrica	0	0	0	0	0	0
Plegable	0	0	0	0	0	0
No en té	0	0	0	0	0	0
Altres respostes	0	0	0	0	0	0
No sap	0,9	0,9	0	0	1,4	0
No contesta	0	0	0	0	0	0
Ns/Nc	0	0	0	0	0	0
	924326	865577	44077	76988	542785	295266
Base Fa cicloturisme d'algun tipus	194	182	9	16	114	62
P13. Tipus de bicicleta						
	924326	865577	44077	76988	542785	295266
P13	194	182	9	16	114	62
D'ús personal	92,5	93,6	79,5	94,1	94,2	90,6
De lloguer	13,2	12,5	20,5	19,3	11,1	14,2

DYM MARKET RESEARCH	Total	NACIONALITAT		NIVELL D'ESTUDIS		
		Espanyola+cat alana	Estrangera, doble	Baix	Mitjà	Alt
% Verticals						
Total	2498557	2365302	103276	270135	1366261	842896
Mostra real	523	496	21	56	285	178
Altres	1,5	1	0	6,1	1,6	0
No ho sap	0,4	0,5	0	0	0,7	0
No contesta	1	0,6	0	6,1	0,9	0
Ns/Nc	0	0	0	0	0	0
P14.1. Allotjament						
	924326	865577	44077	76988	542785	295266
P14_1	194	182	9	16	114	62
Total citacions	39,9	40,4	43,7	52	43	30,5
Ns/Nc	60,1	59,6	56,3	48	57	69,5
Mitjana	84,745	86,65	50,189	45,588	83,821	103,624
Desviació	115,619	118,221	32,682	26,974	92,703	176,244
P14.2. Alimentació						
	924326	865577	44077	76988	542785	295266
P14_2	194	182	9	16	114	62
Total citacions	75,9	75,4	100	77,3	70,9	85,3
Ns/Nc	24,1	24,6	0	22,7	29,1	14,7
Mitjana	49,232	50,202	35,858	35,497	55,791	42,863
Desviació	71,022	73,264	24,425	26,22	83,441	55,598
P14.3. Transport complementari						
	924326	865577	44077	76988	542785	295266
P14_3	194	182	9	16	114	62
Total citacions	48,9	48,8	45,3	68,6	45,4	50
Ns/Nc	51,1	51,2	54,7	31,4	54,6	50
Mitjana	27,813	28,354	25,936	25,945	31,95	22,25
Desviació	31,129	31,882	14,67	29,211	38,035	13,227
P14.4. Mapes i guies						

DYM MARKET RESEARCH	Total	NACIONALITAT		NIVELL D'ESTUDIS		
		Espanyola+cat alana	Estrangera, doble	Baix	Mitjà	Alt
% Verticals						
Total	2498557	2365302	103276	270135	1366261	842896
Mostra real	523	496	21	56	285	178
	924326	865577	44077	76988	542785	295266
P14_4	194	182	9	16	114	62
Total citaciones	9	9,1	10,8	19,6	8,2	8,1
Ns/Nc	91	90,9	89,2	80,4	91,8	91,9
Mitjana	17,617	18,138	9	13,28	16,01	23,324
Desviació	12,325	12,503		15,653	11,114	9,829
P14.5. Lloguer bicis						
	924326	865577	44077	76988	542785	295266
P14_5_N	194	182	9	16	114	62
Total citaciones	0	0	0	0	0	0
Ns/Nc	100	100	100	100	100	100
Mitjana						
Desviació						
P14.6. Museus, espectacles, parc atraccions						
	924326	865577	44077	76988	542785	295266
P14_6_N	194	182	9	16	114	62
Total citaciones	1	1,1	0	6,7	0	1,5
Ns/Nc	99	98,9	100	93,3	100	98,5
Mitjana	7,339	7,339		5		10
Desviació	2,495	2,495		0		0
P14.7. Records, souvenirs, compres						
	924326	865577	44077	76988	542785	295266
P14_7_N	194	182	9	16	114	62
Total citaciones	0	0	0	0	0	0
Ns/Nc	100	100	100	100	100	100
Mitjana						

DYM MARKET RESEARCH	Total	NACIONALITAT		NIVELL D'ESTUDIS		
		Espanyola+cat alana	Estrangera, doble	Baix	Mitjà	Alt
% Verticals						
Total	2498557	2365302	103276	270135	1366261	842896
Mostra real	523	496	21	56	285	178

Desviació

P14.8. Reparació bici o peces bici

	924326	865577	44077	76988	542785	295266
P14_8_N	194	182	9	16	114	62
Total citacions	0,6	0,6	0	0	0	1,8
Ns/Nc	99,4	99,4	100	100	100	98,2
Mitjana	10	10				10
Desviació						

P14.9. Inscripció curses

	924326	865577	44077	76988	542785	295266
P14_9_N	194	182	9	16	114	62
Total citacions	0	0	0	0	0	0
Ns/Nc	100	100	100	100	100	100
Mitjana						
Desviació						


P14.10. Oci, esbarjo

	924326	865577	44077	76988	542785	295266
P14_10_N	194	182	9	16	114	62
Total citacions	0	0	0	0	0	0
Ns/Nc	100	100	100	100	100	100
Mitjana						
Desviació						

P14.9. Cap

	924326	865577	44077	76988	542785	295266
P14_90_N	194	182	9	16	114	62
Total citacions	0	0	0	0	0	0

DYM MARKET RESEARCH	Total	NACIONALITAT		NIVELL D'ESTUDIS		
		Espanyola+cat alana	Estrangera, doble	Baix	Mitjà	Alt
% Verticals						
Total	2498557	2365302	103276	270135	1366261	842896
Mostra real	523	496	21	56	285	178
Ns/Nc	100	100	100	100	100	100
Mitjana	0	0			0	0
Desviació	0	0			0	0
P14.9. Altres						
	924326	865577	44077	76988	542785	295266
P14_OTROS	194	182	9	16	114	62
Total citaciones	1,6	1,7	0	6,7	0	3,3
Ns/Nc	98,4	98,3	100	93,3	100	96,7
Mitjana	8,276	8,276		5		10
Desviació	2,377	2,377		0		
	2316512	2192288	94245	256059	1269546	771642
Base Usuaris & tenen bici	485	460	19	53	265	163
P15. Pertinença a entitats de ciclisme						
	2316512	2192288	94245	256059	1269546	771642
P15	485	460	19	53	265	163
Sí, d'una associació	1,7	1,6	5	1,8	1,6	1,8
Sí d'un club	3,8	3,8	4,6	4,1	4,2	3,1
Sí, d'una federació	0,6	0,7	0	0	0,7	0,7
No	94,5	94,6	90,4	94,1	93,8	95,7
NS	0	0	0	0	0	0
NC	0	0	0	0	0	0
Ns/Nc	0	0	0	0	0	0
	75028	75028	0	9779	55261	9988
Base Pertinença a entitats	15	15	0	2	11	2
P15.1. Entitats						

	Total	NACIONALITAT		NIVELL D'ESTUDIS		
		Espanyola+cat alana	Estrangera, doble	Baix	Mitjà	Alt
% Verticals						
Total	2498557	2365302	103276	270135	1366261	842896
Mostra real	523	496	21	56	285	178
	75028	75028	0	9779	55261	9988
P15_1	15	15	0	2	11	2
Associació ciclista de Manresa	0	0	0	0	0	0
Centre excursionista de cat	0	0	0	0	0	0
Club ciclisme Sant Andreu	0	0	0	0	0	0
Club ciclista d'argentera	0	0	0	0	0	0
Club ciclista de Bellver	0	0	0	0	0	0
Club de ciclistes del poble de motbrió-Tarragona-	0	0	0	0	0	0
Club de excursionisme de Breda	0	0	0	0	0	0
Club esportiu orientació btt Barcelona	0	0	0	0	0	0
Club natació de Vilafranca	0	0	0	0	0	0
Club Natació Terrassa	0	0	0	0	0	0
Club Olèrdola	0	0	0	0	0	0
Club Villa	0	0	0	0	0	0
Esport ciclista de Manresa	7	7	0	53,4	0	0
Federació catalana de ciclisme	7	7	0	0	0	52,3
Federació catalana i espanyola de ciclisme	0	0	0	0	0	0
Federació orientació amb bicicleta	0	0	0	0	0	0
Federación de ciclistas estatal	0	0	0	0	0	0
Motoclub Sant Andreu de la Barca	0	0	0	0	0	0
Muntanyes	0	0	0	0	0	0
Pedal club de Almacelles	0	0	0	0	0	0
Pedal Team	0	0	0	0	0	0
Penya ciclista del poble	0	0	0	0	0	0
Q wellness	0	0	0	0	0	0
Sant Cebrià	0	0	0	0	0	0
Club Bicisport	0	0	0	0	0	0
Amics Ciclistes Anoia	0	0	0	0	0	0
Calders	0	0	0	0	0	0
Ciclistes d'Altafulla	0	0	0	0	0	0
Club Ciclisme Vilanova	0	0	0	0	0	0
Club Ciclista Ripoll	0	0	0	0	0	0
Centre Excursionista de Lleida	0	0	0	0	0	0

DYM MARKET RESEARCH	Total	NACIONALITAT		NIVELL D'ESTUDIS		
		Espanyola+cat alana	Estrangera, doble	Baix	Mitjà	Alt
% Verticals						
Total	2498557	2365302	103276	270135	1366261	842896
Mostra real	523	496	21	56	285	178
Club Ciclista de Banyoles	0	0	0	0	0	0
Associació Esportiva Nou Barris	0	0	0	0	0	0
CEC (Ciclismo en cadena)	0	0	0	0	0	0
Club Baix Penedès de ciclisme	0	0	0	0	0	0
Club La Riera	0	0	0	0	0	0
Trek Bicisprint	0	0	0	0	0	0
Ciclisme Cultural de Figaró	0	0	0	0	0	0
De Calas	0	0	0	0	0	0
FC Barcelona	0	0	0	0	0	0
Associació de Cicloturisme de Muntanya	0	0	0	0	0	0
Club ciclista Besòs	6,6	6,6	0	0	9	0
Club Ciclista BTT Premià de Dalt	7	7	0	0	0	52,3
Club Ciclista Piera	0	0	0	0	0	0
Club Esportiu Tordera	6,4	6,4	0	0	0	47,7
salou club ciclista	0	0	0	0	0	0
Altres	66,5	66,5	0	46,6	82	0
No sap	6,6	6,6	0	0	9	0
No contesta	0	0	0	0	0	0
Ns/Nc	0	0	0	0	0	0
	2498557	2365302	103276	270135	1366261	842896
Base Usuaris de bici	523	496	21	56	285	178
P16. Llocs d'ús						
	2498557	2365302	103276	270135	1366261	842896
P16	523	496	21	56	285	178
Nucli urbà	55,3	54,7	72,8	52,2	58,6	51,3
Carretera	26,2	25,4	37,6	19,4	27,1	26,1
Camins o vies verdes / cicloturisme	64,5	64,4	57,2	64,2	60,9	70,1
Platja / passeig marítim	0,2	0,2	0	0	0	0,5
Muntanya	3,6	3,4	5,1	1,7	4,2	3,4
Pista / velòdrom/ carreteres velles sense trànsit	0,8	0,8	0	0	0,7	1,2
Espais oberts / camp / càmping	0,2	0,2	0	0	0,3	0

DYM MARKET RESEARCH	Total	NACIONALITAT		NIVELL D'ESTUDIS		
		Espanyola+cat alana	Estrangera, doble	Baix	Mitjà	Alt
% Verticals						
Total	2498557	2365302	103276	270135	1366261	842896
Mostra real	523	496	21	56	285	178
Altres	6,8	6,6	9,7	3	8	6,2
No sap	0	0	0	0	0	0
No contesta	0,2	0,2	0	1,9	0	0
Ns/Nc	0	0	0	0	0	0
	653657	600081	38784	52521	370742	220417
Base Circulen per carretera	135	124	8	11	76	46
P17. Comparteix espai amb vehicles						
	653657	600081	38784	52521	370742	220417
P17	135	124	8	11	76	46
Sempre o gairebé sempre	44,2	43,1	53,8	47,2	40,5	51,8
A vegades	43,9	44,7	35,1	33,4	45,3	43,9
Mai o quasi mai	11,8	12,2	11,2	19,4	14,2	4,3
NO SAP	0	0	0	0	0	0
NO CONTESTA	0	0	0	0	0	0
Ns/Nc	0	0	0	0	0	0
	77380	73050	4330	10183	52485	9490
Base No comparteixen espai	16	15	1	2	11	2
P17.1. Motius no comparteix espai amb vehicles						
	77380	73050	4330	10183	52485	9490
P17_1	16	15	1	2	11	2
ESPECIFICAR	0	0	0	0	0	0
Per seguretat / evitar accidents/ és perillós	63,5	67,2	0	100	54,7	52,3
Té por	5,6	0	100	0	8,2	0
No respecten regles	6,1	6,4	0	0	8,9	0
Incòmode / intranquil	0	0	0	0	0	0
No li agrada	6,1	6,4	0	0	8,9	0
Fa servir carril bici	12,9	13,6	0	0	10,3	47,7
No té alternativa	0	0	0	0	0	0
Altres respostes	5,4	5,7	0	0	7,9	0

DYM MARKET RESEARCH	Total	NACIONALITAT		NIVELL D'ESTUDIS		
		Espanyola+cat alana	Estrangera, doble	Baix	Mitjà	Alt
% Verticals						
Total	2498557	2365302	103276	270135	1366261	842896
Mostra real	523	496	21	56	285	178
Cap motiu en especial	6,7	7,1	0	0	9,8	0
No sap	0	0	0	0	0	0
No contesta	0	0	0	0	0	0
Ns/Nc	0	0	0	0	0	0
	653657	600081	38784	52521	370742	220417
Base Circulen per carretera	135	124	8	11	76	46
P18. Moderació velocitat vehicle						
	653657	600081	38784	52521	370742	220417
P18	135	124	8	11	76	46
Sempre o gairebé sempre	35,6	34,3	40,7	53,7	38,2	28,6
A vegades	48,1	48,6	59,3	27,6	44,8	58,6
Mai o quasi mai	15,6	16,3	0	18,8	17	10,7
NO SAP	0,7	0,8	0	0	0	2,1
NO CONTESTA	0	0	0	0	0	0
Ns/Nc	0	0	0	0	0	0
P19. Distància vehicle						
	653657	600081	38784	52521	370742	220417
P19	135	124	8	11	76	46
Sempre o gairebé sempre	29,2	29,9	29	36,4	33,2	22
A vegades	52,8	52,1	46,4	44,3	52,5	53,3
Mai o quasi mai	18	18	24,5	19,3	14,3	24,7
NO SAP	0	0	0	0	0	0
NO CONTESTA	0	0	0	0	0	0
Ns/Nc	0	0	0	0	0	0
P20.1. Fa servir el casc						
	653657	600081	38784	52521	370742	220417
P20_1	135	124	8	11	76	46
Sempre o gairebé sempre	71,7	72,2	63,6	73	68,9	77,3
A vegades	14,5	13,6	23,9	0	15,6	14,3

DYM MARKET RESEARCH	Total	NACIONALITAT		NIVELL D'ESTUDIS		
		Espanyola+cat alana	Estrangera, doble	Baix	Mitjà	Alt
% Verticals						
Total	2498557	2365302	103276	270135	1366261	842896
Mostra real	523	496	21	56	285	178
Mai o quasi mai	13,8	14,2	12,5	27	15,6	8,4
NS	0	0	0	0	0	0
NC	0	0	0	0	0	0
Ns/Nc	0	0	0	0	0	0
P20.2. Fa servir enllumenat sense visibilitat						
	653657	600081	38784	52521	370742	220417
P20_2	135	124	8	11	76	46
Sempre o gairebé sempre	73,3	73	76,6	52,8	77,5	72,3
A vegades	10,7	11,6	0	0	10,8	13,6
Mai o quasi mai	16	15,3	23,4	47,2	11,8	14,1
NS	0	0	0	0	0	0
NC	0	0	0	0	0	0
Ns/Nc	0	0	0	0	0	0
P20.3. Fa servir elements reflectants						
	653657	600081	38784	52521	370742	220417
P20_3	135	124	8	11	76	46
Sempre o gairebé sempre	52,6	52,2	50,5	45,8	54,1	54,1
A vegades	23,9	23	37,2	25,5	22	23,2
Mai o quasi mai	23,5	24,8	12,3	28,7	23,8	22,7
NS	0	0	0	0	0	0
NC	0	0	0	0	0	0
Ns/Nc	0	0	0	0	0	0
P20.4. Circula per llocs amb poc trànsit						
	653657	600081	38784	52521	370742	220417
P20_4	135	124	8	11	76	46
Sempre o gairebé sempre	50,1	51,3	50	45,8	53,4	45,4
A vegades	46,8	46,2	35,9	44,9	43,8	52,3
Mai o quasi mai	3,1	2,5	14,1	9,3	2,8	2,3
NS	0	0	0	0	0	0
NC	0	0	0	0	0	0

DYM MARKET RESEARCH	Total	NACIONALITAT		NIVELL D'ESTUDIS		
		Espanyola+cat alana	Estrangera, doble	Baix	Mitjà	Alt
% Verticals						
Total	2498557	2365302	103276	270135	1366261	842896
Mostra real	523	496	21	56	285	178
Ns/Nc	0	0	0	0	0	0

P20.5. Circula sol

	653657	600081	38784	52521	370742	220417
P20_5	135	124	8	11	76	46
Sempre o gairebé sempre	46,6	44,3	77,7	36,9	49,9	45,6
A vegades	32,3	34,5	11,2	46,8	30,3	33,8
Mai o quasi mai	21	21,2	11,2	16,2	19,9	20,5
NS	0	0	0	0	0	0
NC	0	0	0	0	0	0
Ns/Nc	0	0	0	0	0	0

P20.6. Circula en grup

	653657	600081	38784	52521	370742	220417
P20_6	135	124	8	11	76	46
Sempre o gairebé sempre	22,6	23,9	11,2	37,9	19,7	20,4
A vegades	37,4	37,4	37,6	28,3	40,2	36,6
Mai o quasi mai	39,9	38,7	51,3	33,8	40,1	43
NS	0	0	0	0	0	0
NC	0	0	0	0	0	0
Ns/Nc	0	0	0	0	0	0


P21. Dificultats per carretera (1a resposta)

	653657	600081	38784	52521	370742	220417
P21_1	135	124	8	11	76	46
Interacció amb el trànsit motoritzat	24,8	25,1	29	36,1	26,6	20,1
Insuficients espais adequats per circular amb bicicleta	29,4	29,5	24,1	26,9	28,3	33,1
Manca de facilitats per a portar les bicicletes al transport públic	8,7	8	23,4	9,1	8,9	8,7
Condicions atmosfèriques adverses	7,7	8,4	0	0	9,6	6,7
Condicions orogràfiques adverses (pujades i baixades)	12,9	11,9	23,4	8,7	13,3	11,7
Manca d'hàbit	3	3,3	0	0	4	2,3
Manca de respecte pels usuaris de bici	6,7	7,3	0	9,4	4	8,4
Altres	2,4	2,6	0	0	2,8	2,3

DYM MARKET RESEARCH	Total	NACIONALITAT		NIVELL D'ESTUDIS		
		Espanyola+cat alana	Estrangera, doble	Baix	Mitjà	Alt
% Verticals						
Total	2498557	2365302	103276	270135	1366261	842896
Mostra real	523	496	21	56	285	178
NO SAP	0	0	0	0	0	0
NO CONTESTA	4,5	4	0	9,8	2,5	6,7
Ns/Nc	0	0	0	0	0	0
P21. Dificultats per carretera (TOTAL)						
	653657	600081	38784	52521	370742	220417
P21_TOTAL	135	124	8	11	76	46
Interacció amb el trànsit motoritzat	37,5	39	29	55,3	41,3	28,6
Insuficients espais adequats per circular amb bicicleta	44	45,4	24,1	46,3	42,2	48,6
Manca de facilitats per a portar les bicicletes al transport públic	17,2	16,4	35,9	9,1	19,8	15,6
Condicions atmosfèriques adverses	10,8	11,7	0	6,8	12	10,1
Condicions orogràfiques adverses (pujades i baixades)	28	24,2	73,4	27,9	26,5	27,1
Manca d'hàbit	6,9	6,6	14,1	7,7	9,6	2,3
Manca de respecte pels usuaris de bici	24,5	25,1	0	18,1	21	30,7
Altres	4,5	4,9	0	0	4,1	6,4
NO SAP	3,7	4	0	9,9	3,6	2,4
NO CONTESTA	12,6	11,3	23,4	18,9	7,9	17,4
	1664838	1570561	64298	173364	862094	614180
Base Circulen per camins, vies verdes o altres indrets	349	330	13	36	180	130
P18a.1. Fa servir el casc						
	1664838	1570561	64298	173364	862094	614180
P18A_1	349	330	13	36	180	130
Sempre o gairebé sempre	63,7	63,6	62,6	60,9	64,2	63,8
A vegades	14,3	14,6	7	22,5	12,5	13,9
Mai o quasi mai	22	21,8	30,4	16,6	23,3	22,3
NS	0	0	0	0	0	0
NC	0	0	0	0	0	0
Ns/Nc	0	0	0	0	0	0
P18a.2. Fa servir enllumenat sense visibilitat						

DYM MARKET RESEARCH	Total	NACIONALITAT		NIVELL D'ESTUDIS		
		Espanyola+cat alana	Estrangera, doble	Baix	Mitjà	Alt
% Verticals						
Total	2498557	2365302	103276	270135	1366261	842896
Mostra real	523	496	21	56	285	178
	1664838	1570561	64298	173364	862094	614180
P18A_2	349	330	13	36	180	130
Sempre o gairebé sempre	62,1	61,6	77,2	43	70,3	57,6
A vegades	10,9	10,1	22,8	25,7	8,8	9,2
Mai o quasi mai	24,2	25,3	0	28,7	19,8	27,9
NS	0,6	0,6	0	0	0	1,6
NC	2,2	2,4	0	2,6	1,1	3,8
Ns/Nc	0	0	0	0	0	0
P18a.3. Fa servir elements reflectants						
	1664838	1570561	64298	173364	862094	614180
P18A_3	349	330	13	36	180	130
Sempre o gairebé sempre	55,2	54,4	76,2	57,5	56,9	51,9
A vegades	16,6	16,4	23,8	13,4	18	15,3
Mai o quasi mai	27,8	28,9	0	29,1	24,5	32,8
NS	0,3	0,3	0	0	0,6	0
NC	0	0	0	0	0	0
Ns/Nc	0	0	0	0	0	0
P18a.4. Circula per llocs amb poc trànsit						
	1664838	1570561	64298	173364	862094	614180
P18A_4	349	330	13	36	180	130
Sempre o gairebé sempre	72,9	74,1	53,9	78,3	73,8	69,5
A vegades	21,1	19,9	37,5	16,1	18,5	26,6
Mai o quasi mai	6	6	8,5	5,7	7,7	3,8
NS	0	0	0	0	0	0
NC	0	0	0	0	0	0
Ns/Nc	0	0	0	0	0	0
P18a.5. Circula sol						
	1664838	1570561	64298	173364	862094	614180
P18A_5	349	330	13	36	180	130
Sempre o gairebé sempre	33	31,1	55,5	16,2	36,5	33,7

DYM MARKET RESEARCH	Total	NACIONALITAT		NIVELL D'ESTUDIS		
		Espanyola+cat alana	Estrangera, doble	Baix	Mitjà	Alt
% Verticals						
Total	2498557	2365302	103276	270135	1366261	842896
Mostra real	523	496	21	56	285	178
A vegades	31,3	32,3	15,5	39,1	31,2	29,4
Mai o quasi mai	35,6	36,6	29	44,7	32,3	36,9
NS	0	0	0	0	0	0
NC	0	0	0	0	0	0
Ns/Nc	0	0	0	0	0	0
P18a.6. Circula en grup						
	1664838	1570561	64298	173364	862094	614180
P18A_6	349	330	13	36	180	130
Sempre o gairebé sempre	36,9	38	28,2	40	34,6	37,8
A vegades	31,3	32,5	16,7	35,9	29,2	33,8
Mai o quasi mai	31,7	29,5	55,1	24,1	36,2	28,4
NS	0	0	0	0	0	0
NC	0	0	0	0	0	0
Ns/Nc	0	0	0	0	0	0
Base Circulen amb bicicleta per la ciutat	1382619	1293610	75235	141001	799960	432372
	290	272	15	29	168	91
P22.1. Fa servir el casc						
	1382619	1293610	75235	141001	799960	432372
P22_1	290	272	15	29	168	91
Sempre o gairebé sempre	41,4	42	32,3	37,3	41,7	40,7
A vegades	15,5	14,3	32,8	13,4	12,6	21,8
Mai o quasi mai	42,5	43	34,9	49,3	45,1	36,4
NS	0	0	0	0	0	0
NC	0,7	0,7	0	0	0,6	1,1
Ns/Nc	0	0	0	0	0	0
P22.2. Fa servir enllumenat sense visibilitat						
	1382619	1293610	75235	141001	799960	432372
P22_2	290	272	15	29	168	91
Sempre o gairebé sempre	68	68,8	67,1	47,5	72,5	66,7

	Total	NACIONALITAT		NIVELL D'ESTUDIS		
		Espanyola+cat alana	Estrangera, doble	Baix	Mitjà	Alt
% Verticals						
Total	2498557	2365302	103276	270135	1366261	842896
Mostra real	523	496	21	56	285	178
A vegades	12,5	11,5	13	9,9	10,9	15,6
Mai o quasi mai	16,1	16,1	19,8	38,9	13,7	13,5
NS	0	0	0	0	0	0
NC	3,4	3,6	0	3,7	2,9	4,2
Ns/Nc	0	0	0	0	0	0
P22.3. Fa servir elements reflectants						
	1382619	1293610	75235	141001	799960	432372
P22_3	290	272	15	29	168	91
Sempre o gairebé sempre	44,6	44,6	52,5	61,6	39,9	46,5
A vegades	18,8	18,7	19,6	10,1	21,8	16,5
Mai o quasi mai	35,2	35,3	27,9	28,3	37,1	34,8
NS	0,4	0,4	0	0	0,6	0
NC	1	1,1	0	0	0,6	2,2
Ns/Nc	0	0	0	0	0	0
P22.4. Va per la vorera						
	1382619	1293610	75235	141001	799960	432372
P22_4	290	272	15	29	168	91
Sempre o gairebé sempre	14,2	13,6	25,9	23,5	14	11,7
A vegades	43	42,2	52,8	17,8	47,7	41,4
Mai o quasi mai	41,7	43,1	21,2	58,7	37,7	44,6
NS	0	0	0	0	0	0
NC	1	1,1	0	0	0,6	2,3
Ns/Nc	0	0	0	0	0	0
P22.5. Es para a semàfors vermells						
	1382619	1293610	75235	141001	799960	432372
P22_5	290	272	15	29	168	91
Sempre o gairebé sempre	76,6	76	87,1	75,6	78,6	72,7
A vegades	16	16,1	12,9	2,9	18,4	16,3
Mai o quasi mai	4,5	4,8	0	10,4	2,4	6,7
NS	0,4	0,4	0	3,7	0	0

DYM MARKET RESEARCH	Total	NACIONALITAT		NIVELL D'ESTUDIS		
		Espanyola+cat alana	Estrangera, doble	Baix	Mitjà	Alt
% Verticals						
Total	2498557	2365302	103276	270135	1366261	842896
Mostra real	523	496	21	56	285	178
NC	2,4	2,6	0	7,4	0,6	4,3
Ns/Nc	0	0	0	0	0	0
P22.6. Respecta sentit circulació de la via						
	1382619	1293610	75235	141001	799960	432372
P22_6	290	272	15	29	168	91
Sempre o gairebé sempre	88,4	87,6	100	82,9	90,7	85,7
A vegades	8,5	9,1	0	7	7,5	11,1
Mai o quasi mai	2	2,2	0	10,1	1,2	1
NS	0	0	0	0	0	0
NC	1	1,1	0	0	0,6	2,3
Ns/Nc	0	0	0	0	0	0
P23. Dificultats desplaçar-se per ciutat (PRIMERA RESPOSTA)						
	1382619	1293610	75235	141001	799960	432372
P23_1	290	272	15	29	168	91
Interacció amb el trànsit motoritzat	22,1	21,7	33,6	10,7	18,6	32,7
Insuficients espais adequats per circular amb bicicleta	15,9	16,2	13,3	18,8	18,4	10,5
Insuficient aparcament per a bicicletes	6,5	7	0	10,6	7,6	3,3
Manca de facilitats per a portar les bicicletes al transport públic	4,2	4,5	0	6,7	4,9	2,2
Risc de robatori	15,6	15,5	19,3	11,5	18,7	10,2
Condicions atmosfèriques adverses	8,7	9,3	0	6,9	10,2	6,7
Condicions orogràfiques adverses (pujades i baixades)	11,2	10,9	13,6	13,7	8,5	15,6
Manca d'hàbit	9,4	8,5	20,2	14,1	7,2	12
Espais per bicis que no respecten els vianants	2,2	2,4	0	0	2,1	2,2
Estat dels carrils bici / asfalt	2,8	2,6	0	3,2	2,4	3,3
Cap	0,8	0,8	0	0	0,7	1,2
Altres	0	0	0	0	0	0
NO SAP	0,3	0,4	0	0	0,6	0
NO CONTESTA	0,4	0,4	0	3,7	0	0
Ns/Nc	0	0	0	0	0	0
P23. Dificultats desplaçar-se per ciutat (TOTAL)						

DYM MARKET RESEARCH	Total	NACIONALITAT		NIVELL D'ESTUDIS		
		Espanyola+cat alana	Estrangera, doble	Baix	Mitjà	Alt
% Verticals						
Total	2498557	2365302	103276	270135	1366261	842896
Mostra real	523	496	21	56	285	178
	1382619	1293610	75235	141001	799960	432372
P23_TOTAL	290	272	15	29	168	91
Interacció amb el trànsit motoritzat	35,2	34,6	51,9	20,2	33,4	44,3
Insuficients espais adequats per circular amb bicicleta	28,9	28,1	47,6	24,9	28,7	31,1
Insuficient aparcament per a bicicletes	14,3	14,9	6,3	22,2	14,8	9,8
Manca de facilitats per a portar les bicicletes al transport públic	9,4	10	0	6,7	11,4	6,7
Risc de robatori	31,3	31,6	32,8	32,3	35,8	22,3
Condicions atmosfèriques adverses	15,1	16,1	0	11	16,8	13,5
Condicions orogràfiques adverses (pujades i baixades)	20,1	20	20,9	30,1	16,3	24,2
Manca d'hàbit	27,4	27,4	20,2	31,7	26,8	26,6
Espais per bicis que no respecten els vianants	5	4,9	0	3,1	5,7	3,5
Estat dels carrils bici / asfalt	6,6	5,1	20,3	3,2	5,9	9,1
Cap	0,8	0,8	0	0	0,7	1,2
Altres	0,4	0,4	0	0	0,7	0
NO SAP	2	2,2	0	7,2	1,7	1,1
NO CONTESTA	0,7	0,8	0	3,7	0	1,1
	2498557	2365302	103276	270135	1366261	842896
Base Usuaris bici	523	496	21	56	285	178
P35. Ha tingut accident en darrers cinc anys						
	2498557	2365302	103276	270135	1366261	842896
P35	523	496	21	56	285	178
SI	13,2	13,2	13	9,1	15	11,4
NO	86,8	86,8	87	90,9	85	88,6
NO SAP	0	0	0	0	0	0
NO CONTESTA	0	0	0	0	0	0
Ns/Nc	0	0	0	0	0	0
P38. Li han robat bici últims cinc anys						
	2498557	2365302	103276	270135	1366261	842896
P38	523	496	21	56	285	178
Sí, una vegada	15	15	19	12,8	15,7	15

DYM MARKET RESEARCH	Total	NACIONALITAT		NIVELL D'ESTUDIS		
		Espanyola+cat alana	Estrangera, doble	Baix	Mitjà	Alt
% Verticals						
Total	2498557	2365302	103276	270135	1366261	842896
Mostra real	523	496	21	56	285	178
Sí, més d'una vegada	4	3,4	17,9	0	4,8	3,9
No	81	81,6	63,1	87,2	79,5	81,1
NO SAP	0	0	0	0	0	0
NO CONTESTA	0	0	0	0	0	0
Ns/Nc	0	0	0	0	0	0
P39. Pren prevencions?						
	2498557	2365302	103276	270135	1366261	842896
P39	523	496	21	56	285	178
Sí	73,1	72,8	76,7	70,6	72,4	75,6
No	26,7	27	23,3	29,4	27,6	23,8
NO SAP	0	0	0	0	0	0
NO CONTESTA	0,2	0,2	0	0	0	0,6
Ns/Nc	0	0	0	0	0	0
Base Prenen prevencions robatori	1826642	1722124	79197	190591	989205	637559
	382	361	16	39	207	134
P39.1. Quines prevencions?						
	1826642	1722124	79197	190591	989205	637559
P39_1	382	361	16	39	207	134
Número d' identificació, registrar-la	0,3	0,3	0	0	0,5	0
Treure el seient	1,7	1,8	0	0	2,3	1,4
Vigilar-la, no deixar-la sola	10,9	10,3	13,2	8,2	10,9	11,9
Guardar-la al garatge	5,8	5,6	12,3	9,9	6,5	3,7
Guardar-la a casa	6,1	6,1	0	7,8	2,9	10,6
Lligar-la amb cadena / cademat (candado) / pinça/ segur (seguro)	79,6	79,8	80,7	72	83,5	76
Alarma / sistema d'alarma	0,8	0,8	0	0	0,9	0,7
Fer-la servir menys / utilitzar Bicing	0,8	0,8	0	0	1	0,8
Treure una roda	0,2	0,2	0	0	0	0,6
Sistema d'Aparcament Segur	1	1,1	0	3	1,3	0
Guardar-la – no deixar-la al carrer – tenir un lloc segur	8,5	8,7	6,3	7	7,7	10,4
Sistema de bloqueig de roda	0	0	0	0	0	0

DYM MARKET RESEARCH	Total	NACIONALITAT		NIVELL D'ESTUDIS		
		Espanyola+cat alana	Estrangera, doble	Baix	Mitjà	Alt
% Verticals						
Total	2498557	2365302	103276	270135	1366261	842896
Mostra real	523	496	21	56	285	178
Canviar-la de lloc cada X hores	0,5	0,3	5,7	0	0	1,4
Guardar-la al traster / a la roulotte...	1,3	1,3	0	2,5	0,9	1,5
Guardar-la a la feina	0,3	0,3	0	0	0,5	0
Treure la cadena del plat	0	0	0	0	0	0
Antirroboratori amb GPS	0	0	0	0	0	0
Treure alguna part de la bici (sense especificar)	0	0	0	0	0	0
Antirroboratori	1,1	1,1	0	0	1	0,8
Altres	0,5	0,6	0	2,7	0	0,7
No sap	0	0	0	0	0	0
No contesta	0,5	0,6	0	0	1	0
Ns/Nc	0	0	0	0	0	0
	2316512	2192288	94245	256059	1269546	771642
Base Tenen bici	485	460	19	53	265	163
P40. Possibilitat registrar-se amb ajuntament						
	2316512	2192288	94245	256059	1269546	771642
P40	485	460	19	53	265	163
Sí, amb tota seguretat	45,7	45,2	53,5	46,1	45,5	46,2
Sí, probablement	39	39,4	31,9	37,4	38,6	39,3
Probablement no	9,7	9,9	4,9	11,5	10,3	8,5
Segur que no	5,4	5,3	9,6	5,1	5,6	5,4
NO SAP	0,2	0,2	0	0	0	0,6
NO CONTESTA	0	0	0	0	0	0
Ns/Nc	0	0	0	0	0	0
P41. Registre nacional reduiria robatoris						
	2316512	2192288	94245	256059	1269546	771642
P41	485	460	19	53	265	163
SI	67,3	67,4	73,8	75,5	69,4	61,6
NO	28,8	28,7	20,9	18,8	29,1	31
NO SAP	3,9	3,9	5,3	5,7	1,5	7,4
NO CONTESTA	0	0	0	0	0	0

DYM MARKET RESEARCH	Total	NACIONALITAT		NIVELL D'ESTUDIS		
		Espanyola+cat alana	Estrangera, doble	Baix	Mitjà	Alt
% Verticals						
Total	2498557	2365302	103276	270135	1366261	842896
Mostra real	523	496	21	56	285	178
Ns/Nc	0	0	0	0	0	0
P42. Asseguraria bici per 35-50€						
	2316512	2192288	94245	256059	1269546	771642
P42	485	460	19	53	265	163
SI	59,9	60,2	62,9	50	59,8	63,8
NO	36,9	36,7	32	42,7	37,9	33,7
NO SAP	2,7	2,9	0	7,2	2	2,5
NO CONTESTA	0,4	0,2	5	0	0,4	0
Ns/Nc	0	0	0	0	0	0
Base TOTAL	2498557	2365302	103276	270135	1366261	842896
	0	496	21	56	285	178
P43. Bicicletes té a casa						
	2498557	2365302	103276	270135	1366261	842896
P43	523	496	21	56	285	178
1 bicicleta	16,5	16,4	14,3	15,6	17,1	15
2 bicicletes	24,7	25	24,9	20,1	24,9	25,7
3 bicicletes	19,7	19	37	19,7	20,8	17,6
4 bicicletes	16,4	16,6	10,1	20,4	18	12,8
5 bicicletes	7,7	7,9	5,1	9,3	7,7	7,4
Més de 5	7	7,4	0	11,4	5	9
Total tenen	91,9	92,3	91,3	96,5	93,6	87,5
No tenen	8,1	7,7	8,7	3,5	6,4	12,5
Ns/Nc	0	0	0	0	0	0
Mitjana	3,097	3,129	2,51	3,184	3,081	3,128
Desviació	3,686	3,768	1,166	1,76	3,905	3,808
Base Tenen alguna bicicleta	2287114	2173921	94245	255333	1279085	733431
	479	456	19	53	267	155

DYM MARKET RESEARCH	Total	NACIONALITAT		NIVELL D'ESTUDIS		
		Espanyola+cat alana	Estrangera, doble	Baix	Mitjà	Alt
% Verticals						
Total	2498557	2365302	103276	270135	1366261	842896
Mostra real	523	496	21	56	285	178
P44. On la guarda?						
	2287114	2173921	94245	255333	1279085	733431
P44	479	456	19	53	267	155
Carrer	3,1	3,1	4,8	4	3,3	2,7
Garatge / parking	55,4	56,5	32,3	68,6	53,8	55,2
Portal / entrada de casa	4,6	4,4	10,1	5,9	4,8	3,9
Habitació del pis	16,8	16,1	31	12,9	18,8	13,6
Al balcó del pis	10,1	10,1	11,7	3,8	12,2	9
A les golfes / traster / soterrani	16,3	16	15,7	18,5	15,1	16,8
Pati / terrassa	2,9	3,1	0	1,6	2,9	3,4
Magatzem / local	0,8	0,9	0	2	0,8	0,5
A casa / segona residència / al mas / casa d'un veí / casa d'amics	0,8	0,9	0	0	0,4	2
Espai especial per bicis / taller	0,6	0,7	0	0	0,8	0,7
Cotxe / roulotte	0,2	0,2	0	0	0,4	0
Cobert / galeria	0,4	0,4	0	0	0	1,3
Jardí	0,8	0,8	0	1,4	0,7	0,7
Altres	8,5	9	0	10,9	7,4	9,8
No sap	0	0	0	0	0	0
No contesta	0,4	0,5	0	2,1	0	0,6
Ns/Nc	0	0	0	0	0	0
	2498557	2365302	103276	270135	1366261	842896
Base TOTAL	0	496	21	56	285	178
M1. En un dia laborable qualsevol (o en un dia normal, habitual) quin és el mitjà de transport que més utilitza?						
	2498557	2365302	103276	270135	1366261	842896
M1	523	496	21	56	285	178
Metro	8,9	9	9,7	3,7	9,3	10,1
Rodalies Renfe o FGC	6,5	6,5	4,6	0	6,7	8,5
Bus/Autobús	9	8,4	20,5	12	10,8	5,5
Tramvia/Trambaix	0,8	0,6	4,2	1,8	0,7	0,5
Moto	6,5	6,9	0	1,7	5,1	10,6

DYM MARKET RESEARCH	Total	NACIONALITAT		NIVELL D'ESTUDIS		
		Espanyola+cat alana	Estrangera, doble	Baix	Mitjà	Alt
% Verticals						
Total	2498557	2365302	103276	270135	1366261	842896
Mostra real	523	496	21	56	285	178
Cotxe	37,8	38,1	22,7	50,5	35,2	37,6
Bicicleta	13,8	13,2	33,2	10,9	15,4	12,6
Patinet o altres vehicles de mobilitat personal	0,8	0,8	0	1,9	1,1	0
A peu	15,6	16,2	5,1	17,5	15,2	14,7
ALTRES (ESPECIFIQUEU)	0	0	0	0	0	0
NS	0,2	0,2	0	0	0,3	0
NC	0	0	0	0	0	0
Ns/Nc	0	0	0	0	0	0
P47. Lloc naixement						
	2498557	2365302	103276	270135	1366261	842896
P47	523	496	21	56	285	178
Catalunya	84,1	86,7	19,8	80,5	86,3	82
Resta d'Espanya	10,1	10,5	4,2	15,7	7,8	11,9
Estranger	5,7	2,7	76,1	3,8	5,9	6,1
NO SAP	0	0	0	0	0	0
NO CONTESTA	0	0	0	0	0	0
Ns/Nc	0	0	0	0	0	0
	253458	249129	4330	42419	106833	100141
Base Resta Espanya	55	54	1	10	23	21
P47. Resta Espanya: desenvolupar províncies						
	253458	249129	4330	42419	106833	100141
P47_RESTA_ESP	55	54	1	10	23	21
Araba/Álava	2	2	0	0	0	5
Albacete	0	0	0	0	0	0
Alicante/Alacant	1,9	1,9	0	0	0	4,7
Almería	1,4	1,4	0	8,4	0	0
Ávila	0	0	0	0	0	0
Badajoz	0	0	0	0	0	0
Balears, Illes	2	2,1	0	0	4,8	0
Barcelona	5,5	3,8	100	11,2	0	9,1

DYM MARKET RESEARCH	Total	NACIONALITAT		NIVELL D'ESTUDIS		
		Espanyola+cat alana	Estrangera, doble	Baix	Mitjà	Alt
% Verticals						
Total	2498557	2365302	103276	270135	1366261	842896
Mostra real	523	496	21	56	285	178
Burgos	0	0	0	0	0	0
Cáceres	0	0	0	0	0	0
Cádiz	0	0	0	0	0	0
Castellón/Castelló	0	0	0	0	0	0
Ciudad Real	0	0	0	0	0	0
Córdoba	5,2	5,2	0	0	3,9	4,8
Coruña, A	3,8	3,9	0	0	4,5	4,8
Cuenca	0	0	0	0	0	0
Girona	0	0	0	0	0	0
Granada	5,4	5,5	0	9,6	8,9	0
Guadalajara	0	0	0	0	0	0
Gipuzkoa	2,1	2,2	0	0	5,1	0
Huelva	0	0	0	0	0	0
Huesca	3,5	3,6	0	0	8,3	0
Jaén	2,8	2,9	0	16,8	0	0
León	0	0	0	0	0	0
Lleida	0	0	0	0	0	0
Rioja, La	0	0	0	0	0	0
Lugo	0	0	0	0	0	0
Madrid	11,2	11,4	0	0	13,3	14,2
Málaga	0	0	0	0	0	0
Murcia	2	2	0	0	0	5
Navarra	0	0	0	0	0	0
Ourense	3,8	3,9	0	0	4,6	4,8
Asturias	4	4,1	0	0	4,9	4,9
Palencia	3,4	3,5	0	0	3,3	5,1
Palmas, Las	1,9	1,9	0	0	0	4,7
Pontevedra	1,8	1,8	0	0	4,2	0
Salamanca	1,6	1,6	0	0	3,8	0
Santa Cruz de Tenerife	0	0	0	0	0	0
Cantabria	1,2	1,2	0	0	0	3
Segovia	0	0	0	0	0	0
Sevilla	5,7	5,8	0	11,2	4,5	4,9

DYM MARKET RESEARCH	Total	NACIONALITAT		NIVELL D'ESTUDIS		
		Espanyola+cat alana	Estrangera, doble	Baix	Mitjà	Alt
% Verticals						
Total	2498557	2365302	103276	270135	1366261	842896
Mostra real	523	496	21	56	285	178
Soria	0	0	0	0	0	0
Tarragona	0	0	0	0	0	0
Teruel	2,1	2,1	0	0	4,9	0
Toledo	0	0	0	0	0	0
Valencia/València	5,4	5,5	0	0	3,7	9,8
Valladolid	3,9	3,9	0	0	4,6	4,8
Bizkaia	1,6	1,6	0	0	3,7	0
Zamora	1,9	1,9	0	0	4,5	0
Zaragoza	0	0	0	0	0	0
Ceuta	0	0	0	0	0	0
Melilla	0	0	0	0	0	0
NS/NC	13	13,3	0	42,7	4,2	10,4
	142884	64338	78546	10231	80976	51677
Base Estranger	30	14	16	2	17	11
P47. Estranger: desenvolupar països						
	142884	64338	78546	10231	80976	51677
P47_ESTRANGER	30	14	16	2	17	11
ALTRES	0	0	0	0	0	0
AFGANISTAN	3,8	0	7	0	6,8	0
ALBÀNIA	0	0	0	0	0	0
ALEMANYA	3,1	6,9	0	0	0	8,6
ALGÈRIA	0	0	0	0	0	0
ANDORRA	0	0	0	0	0	0
ANGOLA	3,5	0	6,4	0	0	9,7
ANGUILLA	0	0	0	0	0	0
ANTIGUA I BARBUDA	0	0	0	0	0	0
ANTILLES NEERLANDESES	0	0	0	0	0	0
ARÀBIA SAUDITA	0	0	0	0	0	0
ARGENTINA	19,6	27,2	13,4	0	23,4	17,6
ARMÈNIA	0	0	0	0	0	0
ARUBA	0	0	0	0	0	0

DYM MARKET RESEARCH	Total	NACIONALITAT		NIVELL D'ESTUDIS		
		Espanyola+cat alana	Estrangera, doble	Baix	Mitjà	Alt
% Verticals						
Total	2498557	2365302	103276	270135	1366261	842896
Mostra real	523	496	21	56	285	178
AUSTRÀLIA	0	0	0	0	0	0
ÀUSTRIA	0	0	0	0	0	0
AZERBAIDJAN	0	0	0	0	0	0
BAHAMES	0	0	0	0	0	0
BAHRAIN	0	0	0	0	0	0
BANGLA DESH	0	0	0	0	0	0
BARBADOS	0	0	0	0	0	0
BÈLGICA	0	0	0	0	0	0
BELIZE	3,7	8,2	0	51,5	0	0
BENÍN	6,5	0	11,8	0	5,9	8,7
BHUTAN	0	0	0	0	0	0
BIELORÚSSIA	0	0	0	0	0	0
BOLÍVIA	0	0	0	0	0	0
BÒSNIA I HERCEGOVINA	7	7,4	6,6	0	6,4	9,2
BOTSWANA	3,2	0	5,8	0	0	8,7
BRASIL	0	0	0	0	0	0
BRUNEI	0	0	0	0	0	0
BULGÀRIA	3,5	7,7	0	48,5	0	0
BURKINA FASO	0	0	0	0	0	0
BURUNDI	0	0	0	0	0	0
CAMBODJA	0	0	0	0	0	0
CAMERUN	0	0	0	0	0	0
CANADÀ	0	0	0	0	0	0
CAP VERD	0	0	0	0	0	0
COLÒMBIA	6,2	6,1	6,3	0	11	0
COMORES	0	0	0	0	0	0
CONGO	0	0	0	0	0	0
COSTA D'IVORI	0	0	0	0	0	0
COSTA RICA	0	0	0	0	0	0
CROÀCIA	0	0	0	0	0	0
CUBA	0	0	0	0	0	0
DINAMARCA	0	0	0	0	0	0
DJIBOUTI	0	0	0	0	0	0

DYM MARKET RESEARCH	Total	NACIONALITAT		NIVELL D'ESTUDIS		
		Espanyola+cat alana	Estrangera, doble	Baix	Mitjà	Alt
% Verticals						
Total	2498557	2365302	103276	270135	1366261	842896
Mostra real	523	496	21	56	285	178
DOMINICA	0	0	0	0	0	0
EGIPTE	0	0	0	0	0	0
EQUADOR	0	0	0	0	0	0
ERITREA	0	0	0	0	0	0
ESLOVÀQUIA	0	0	0	0	0	0
ESLOVÈNIA	0	0	0	0	0	0
ESTATS FEDERATS DE MICRONÈSIA	0	0	0	0	0	0
ESTATS UNITS D'AMÈRICA	0	0	0	0	0	0
ESTÒNIA	0	0	0	0	0	0
ETIÒPIA	0	0	0	0	0	0
FIJI	0	0	0	0	0	0
FILIPINES	0	0	0	0	0	0
FINLÀNDIA	0	0	0	0	0	0
FRANÇA	7,2	7,8	6,6	0	0	19,8
GABON	0	0	0	0	0	0
GÀMBIA	0	0	0	0	0	0
GEÒRGIA	3	6,7	0	0	5,3	0
GHANA	0	0	0	0	0	0
GIBRALTAR	0	0	0	0	0	0
GRAN BRETANYA	0	0	0	0	0	0
GRÈCIA	0	0	0	0	0	0
GRENADA	0	0	0	0	0	0
GRENLÀNDIA	0	0	0	0	0	0
GUADELOUPE	0	0	0	0	0	0
GUAIANA FRANCESA	0	0	0	0	0	0
GUAM	0	0	0	0	0	0
GUATEMALA	0	0	0	0	0	0
GUERNSEY	0	0	0	0	0	0
GUINEA	0	0	0	0	0	0
GUINEA BISSAU	0	0	0	0	0	0
GUINEA EQUATORIAL	0	0	0	0	0	0
GUYANA	0	0	0	0	0	0
HAITÍ	0	0	0	0	0	0

DYM MARKET RESEARCH	Total	NACIONALITAT		NIVELL D'ESTUDIS		
		Espanyola+cat alana	Estrangera, doble	Baix	Mitjà	Alt
% Verticals						
Total	2498557	2365302	103276	270135	1366261	842896
Mostra real	523	496	21	56	285	178
HONDURES	0	0	0	0	0	0
HONG KONG REGIÓ ADMINISTRATIVA ESPECIAL DEL SUD DE LA XINA	0	0	0	0	0	0
HONGRIA	0	0	0	0	0	0
IEMEN	0	0	0	0	0	0
ILLA DE LA REUNIÓ	0	0	0	0	0	0
ILLA DE MAN	0	0	0	0	0	0
ILLA NORFOLK	0	0	0	0	0	0
ILLES ÀLAND	0	0	0	0	0	0
ILLES BERMUDES	0	0	0	0	0	0
ILLES CAIMAN	0	0	0	0	0	0
ILLES COOK	0	0	0	0	0	0
ILLES DE SVALBARD I JAN MAYEN	0	0	0	0	0	0
ILLES DEL CANAL/ILLES ANGLONORMANDES	0	0	0	0	0	0
ILLES FALKLAND/ILLES MALVINES	0	0	0	0	0	0
ILLES FÈROE	0	0	0	0	0	0
ILLES MARIANNES DEL NORD	0	0	0	0	0	0
ILLES TURKS I CAICOS	0	0	0	0	0	0
ILLES VERGES BRITÀNIQUES	0	0	0	0	0	0
ILLES VERGES NORD-AMERICANES	0	0	0	0	0	0
ILLES WALLIS I FUTUNA	0	0	0	0	0	0
ÍNDIA	0	0	0	0	0	0
INDONÈSIA	0	0	0	0	0	0
IRAN	0	0	0	0	0	0
IRAQ	0	0	0	0	0	0
IRLANDA	0	0	0	0	0	0
ISLÀNDIA	0	0	0	0	0	0
ISRAEL	0	0	0	0	0	0
ITÀLIA	0	0	0	0	0	0
JAMAICA	0	0	0	0	0	0
JAPÓ	0	0	0	0	0	0
JERSEY	0	0	0	0	0	0
JORDÀNIA	0	0	0	0	0	0

DYM MARKET RESEARCH	Total	NACIONALITAT		NIVELL D'ESTUDIS		
		Espanyola+cat alana	Estrangera, doble	Baix	Mitjà	Alt
% Verticals						
Total	2498557	2365302	103276	270135	1366261	842896
Mostra real	523	496	21	56	285	178
KAZAKHSTAN	0	0	0	0	0	0
KENYA	0	0	0	0	0	0
KIRGUIZISTAN	0	0	0	0	0	0
KIRIBATI	0	0	0	0	0	0
KUWAIT	0	0	0	0	0	0
LAOS	3	0	5,5	0	5,3	0
LESOTHO	0	0	0	0	0	0
LETÒNIA	0	0	0	0	0	0
LÍBAN	0	0	0	0	0	0
LIBÈRIA	0	0	0	0	0	0
LÍBIA	0	0	0	0	0	0
LIECHTENSTEIN	0	0	0	0	0	0
LITUÀNIA	3,3	0	6	0	0	9,1
LUXEMBURG	0	0	0	0	0	0
MACAU	0	0	0	0	0	0
MACEDÒNIA	0	0	0	0	0	0
MADAGASCAR	0	0	0	0	0	0
MALÀISIA	3,2	0	5,8	0	5,6	0
MALAWI	0	0	0	0	0	0
MALDIVES	3,1	6,9	0	0	0	8,6
MALI	0	0	0	0	0	0
MALTA	0	0	0	0	0	0
MARROC	0	0	0	0	0	0
MARSHALL, ILLES	0	0	0	0	0	0
MARTINICA	0	0	0	0	0	0
MAURICI	0	0	0	0	0	0
MAURITÀNIA	0	0	0	0	0	0
MAYOTTE	0	0	0	0	0	0
MÈXIC	0	0	0	0	0	0
MOÇAMBIC	0	0	0	0	0	0
MOLDÀVIA	0	0	0	0	0	0
MÒNACO	0	0	0	0	0	0
MONGÒLIA	0	0	0	0	0	0

DYM MARKET RESEARCH	Total	NACIONALITAT		NIVELL D'ESTUDIS		
		Espanyola+cat alana	Estrangera, doble	Baix	Mitjà	Alt
% Verticals						
Total	2498557	2365302	103276	270135	1366261	842896
Mostra real	523	496	21	56	285	178
MONTENEGRO	0	0	0	0	0	0
MONTSERRAT	0	0	0	0	0	0
MYANMA	0	0	0	0	0	0
NAMÍBIA	0	0	0	0	0	0
NAURU	0	0	0	0	0	0
NEPAL	0	0	0	0	0	0
NICARAGUA	0	0	0	0	0	0
NÍGER	0	0	0	0	0	0
NIGÈRIA	0	0	0	0	0	0
NIUE	0	0	0	0	0	0
NORUEGA	0	0	0	0	0	0
NOVA CALEDÒNIA	0	0	0	0	0	0
NOVA ZELANDA	0	0	0	0	0	0
OMAN	0	0	0	0	0	0
PAÏSOS BAIXOS	6,6	0	12,1	0	11,7	0
PAKISTAN	0	0	0	0	0	0
PALAU	0	0	0	0	0	0
PALESTINA	0	0	0	0	0	0
PANAMÀ	0	0	0	0	0	0
PAPUA NOVA GUINEA	0	0	0	0	0	0
PARAGUAI	0	0	0	0	0	0
PERÚ	0	0	0	0	0	0
PITCAIRN	0	0	0	0	0	0
POLINÈSIA FRANCESA	0	0	0	0	0	0
POLÒNIA	0	0	0	0	0	0
PORTUGAL	0	0	0	0	0	0
PUERTO RICO	0	0	0	0	0	0
QATAR	0	0	0	0	0	0
REPÚBLICA CENTRAFRICANA	0	0	0	0	0	0
REPÚBLICA DE COREA	0	0	0	0	0	0
REPÚBLICA DE SUD-ÀFRICA	0	0	0	0	0	0
REPÚBLICA DEMOCRÀTICA POPULAR DE COREA	0	0	0	0	0	0
REPÚBLICA DOMINICANA	3,2	7,1	0	0	5,6	0

DYM MARKET RESEARCH	Total	NACIONALITAT		NIVELL D'ESTUDIS		
		Espanyola+cat alana	Estrangera, doble	Baix	Mitjà	Alt
% Verticals						
Total	2498557	2365302	103276	270135	1366261	842896
Mostra real	523	496	21	56	285	178
REPÚBLICA TXECA	0	0	0	0	0	0
ROMANIA	0	0	0	0	0	0
RÚSSIA	0	0	0	0	0	0
RWANDA	0	0	0	0	0	0
SÀHARA OCCIDENTAL	0	0	0	0	0	0
SAIN HELENA	0	0	0	0	0	0
SAINT BARTHÉLEMY	0	0	0	0	0	0
SAINT CRISTOPHER I NEVIS	0	0	0	0	0	0
SAINT LUCIA	0	0	0	0	0	0
SAINT MARTIN	0	0	0	0	0	0
SAINT PIERE I MIQUELON	0	0	0	0	0	0
SAINT VINCENT I LES GRANADINES	0	0	0	0	0	0
SALOMÓ	0	0	0	0	0	0
SALVADOR, EL	0	0	0	0	0	0
SAMOA NORD-AMERICANA	0	0	0	0	0	0
SAMOA OCCIDENTAL	0	0	0	0	0	0
SAN MARINO	0	0	0	0	0	0
SAO TOMÉ I PRÍNCIPE	0	0	0	0	0	0
SENEGAL	0	0	0	0	0	0
SÈRBIA	0	0	0	0	0	0
SEYCHELLES	0	0	0	0	0	0
SIERRA LEONE	0	0	0	0	0	0
SINGAPUR	0	0	0	0	0	0
SÍRIA	0	0	0	0	0	0
SOMÀLIA	0	0	0	0	0	0
SRI LANKA	0	0	0	0	0	0
SUDAN	0	0	0	0	0	0
SUÈCIA	0	0	0	0	0	0
SUÏSSA	0	0	0	0	0	0
SURINAM	0	0	0	0	0	0
SWAZILÀNDIA	0	0	0	0	0	0
TADJIKISTAN	0	0	0	0	0	0
TAILÀNDIA	0	0	0	0	0	0

DYM MARKET RESEARCH	Total	NACIONALITAT		NIVELL D'ESTUDIS		
		Espanyola+cat alana	Estrangera, doble	Baix	Mitjà	Alt
% Verticals						
Total	2498557	2365302	103276	270135	1366261	842896
Mostra real	523	496	21	56	285	178
TAIWAN	0	0	0	0	0	0
TANZÀNIA	0	0	0	0	0	0
TIMOR ORIENTAL	0	0	0	0	0	0
TOGO	0	0	0	0	0	0
TOKELAU	0	0	0	0	0	0
TONGA	0	0	0	0	0	0
TRINITAT I TOBAGO	0	0	0	0	0	0
TUNÍSIA	0	0	0	0	0	0
TURKMENISTAN	0	0	0	0	0	0
TURQUIA	0	0	0	0	0	0
TUVALU	0	0	0	0	0	0
TXAD	0	0	0	0	0	0
UCRAÏNA	3,6	8	0	0	6,4	0
UGANDA	0	0	0	0	0	0
UNIÓ DELS EMIRATS ÀRABS	0	0	0	0	0	0
URUGUAI	3,7	0	6,7	0	6,5	0
UZBEKISTAN	0	0	0	0	0	0
VANUATU	0	0	0	0	0	0
VATICÀ- SANTA SEU	0	0	0	0	0	0
VENEÇUELA	0	0	0	0	0	0
VIETNAM	0	0	0	0	0	0
XILE	0	0	0	0	0	0
XINA	0	0	0	0	0	0
XIPRE	0	0	0	0	0	0
ZAIRE	0	0	0	0	0	0
ZÀMBIA	0	0	0	0	0	0
ZIMBABWE	0	0	0	0	0	0
APÀTRIDA	0	0	0	0	0	0
NO CONSTA	0	0	0	0	0	0
NO HO SAP	0	0	0	0	0	0
NO CONTESTA	0	0	0	0	0	0

DYM MARKET RESEARCH							
		Total	NACIONALITAT		NIVELL D'ESTUDIS		
% Verticals			Espanyola+cat alana	Estrangera, doble	Baix	Mitjà	Alt
Total		2498557	2365302	103276	270135	1366261	842896
Mostra real		523	496	21	56	285	178
Base TOTAL		0	496	21	56	285	178
P48. Nivell d'estudis							
P48		523	496	21	56	285	178
Sense estudis		1,6	1,7	0	14,6	0	0
Acabats als 14/15 anys		9,2	9,6	0	85,4	0	0
Acabats als 16/19 anys		15,8	16,5	5,1	0	28,9	0
Cicle formatiu grau superior / FP		10,8	10,9	9,9	0	19,7	0
Universitaris		33,7	33,4	32	0	0	100
ESTÀ ESTUDIANT ACTUALMENT		28,1	27,1	53	0	51,4	0
NO SAP		0	0	0	0	0	0
NO CONTESTA		0,8	0,8	0	0	0	0
Ns/Nc		0	0	0	0	0	0
P49. Ocupació							
P49		523	496	21	56	285	178
Pagès petita explotació		0,6	0,6	0	0	1,1	0
Autònom o empresari (5 empleats o menys)		6,5	6,2	9,4	14,2	5,9	5,1
Empresari (6 empleats o més)		0,8	0,9	0	2	0,8	0,6
Professionals		14,8	15	9,6	0	9,6	28,4
Membre de direcció (5 subordinats o menys)		1,1	0,9	4,6	0	0,7	2
Membre de direcció (6 subordinats o més)		3	3	4,4	0	1,7	6,2
Càrrecs intermedis		10,8	11,2	4,8	5,1	12,6	9,2
Altres empleats amb treball d'oficina		11,6	11,9	8,6	3,5	11,4	14,9
Altres empleats amb treball fora d'oficina i obrers qualificats		10,4	10,4	9,3	10,5	9,6	11,4
Treballadors manuals no qualificats		4,6	4,2	9,7	8,6	5,3	2,4
Jubilats, pensionistes		9,8	10,2	0	16,8	7,7	11,2
Aturats		3,8	3,8	5,3	1,8	3,8	4,5
Mestresses de casa		1,1	1,2	0	4,7	0,7	0,6
Estudiants		19,1	18,7	29,6	32,9	27	1,8

DYM MARKET RESEARCH	Total	NACIONALITAT		NIVELL D'ESTUDIS		
		Espanyola+cat alana	Estrangera, doble	Baix	Mitjà	Alt
% Verticals						
Total	2498557	2365302	103276	270135	1366261	842896
Mostra real	523	496	21	56	285	178
NO CONTESTA	1,9	1,8	4,8	0	2,1	1,6
Ns/Nc	0	0	0	0	0	0
P49b. Persona aporta més ingressos						
	2498557	2365302	103276	270135	1366261	842896
P49B	523	496	21	56	285	178
Sí	45,5	45,3	55,5	39,2	40,3	56
NO	54,5	54,7	44,5	60,8	59,7	44
Ns/Nc	0	0	0	0	0	0
P48+P50. Estudis persona amb més ingressos:						
	2498557	2365302	103276	270135	1366261	842896
P48_P50	523	496	21	56	285	178
Pagès petita explotació	2	1,8	0	5	1,8	1,3
Autònom o empresari (5 empleats o menys)	9,3	9,9	0	50,9	5,3	2,7
Empresari (6 empleats o més)	16,1	16,1	14,8	7,1	23,7	5,7
Professionals	44	44,4	36,2	24,5	28,3	76,8
Membre de direcció (5 subordinats o menys)	22,2	21,2	44,4	10,6	30,2	13,4
Membre de direcció (6 subordinats o més)	4,9	5	4,6	0	9	0
Càrrecs intermedis	0	0	0	0	0	0
Altres empleats amb treball d'oficina	0	0	0	0	0	0
Altres empleats amb treball fora d'oficina i obrers qualificats	0	0	0	0	0	0
Treballadors manuals no qualificats	0	0	0	0	0	0
Jubilats, pensionistes	0	0	0	0	0	0
Aturats	0	0	0	0	0	0
Mestresses de casa	0	0	0	0	0	0
Estudiants	0	0	0	0	0	0
NO SAP	1,1	1,2	0	1,9	1,6	0
NO CONTESTA	0,4	0,4	0	0	0	0
P49+P51. Estudis persona amb més ingressos						
	2498557	2365302	103276	270135	1366261	842896
P49_P51	523	496	21	56	285	178

DYM MARKET RESEARCH	Total	NACIONALITAT		NIVELL D'ESTUDIS		
		Espanyola+cat alana	Estrangera, doble	Baix	Mitjà	Alt
% Verticals						
Total	2498557	2365302	103276	270135	1366261	842896
Mostra real	523	496	21	56	285	178
Pagès petita explotació	1	1,1	0	0	1,9	0
Autònom o empresari (5 empleats o menys)	9,5	9,2	19,2	10,8	11,1	6,6
Empresari (6 empleats o més)	2,6	2,5	5,3	6	2,8	1,2
Professionals	17,2	17,5	10,1	9,3	16	21,9
Membre de direcció (5 subordinats o menys)	2,2	2,1	4,6	1,5	1,4	3,7
Membre de direcció (6 subordinats o més)	4,6	4,7	4,4	1,9	2,8	8,4
Càrrecs intermedis	14,6	15,2	4,8	12,7	15,2	14
Altres empleats amb treball d'oficina	13,1	13,3	12,8	11,4	14,3	12,1
Altres empleats amb treball fora d'oficina i obrers qualificats	12,4	11,8	14,3	12,4	12,7	11,8
Treballadors manuals no qualificats	4,7	3,9	19,7	6,7	4,7	3
Jubilats, pensionistes	14,3	15	0	23,4	13,3	13,4
Aturats	1,5	1,6	0	1,9	1,4	1,6
Mestresses de casa	0	0	0	0	0	0
Estudiants	0,7	0,8	0	0	0,6	1,2
NO SAP	0,9	0,9	0	1,9	1,2	0
NO CONTESTA	0,6	0,4	4,8	0	0,4	1,1
P55. Nacionalitat						
	2498557	2365302	103276	270135	1366261	842896
P55	523	496	21	56	285	178
Espanyola	72,1	76,2	0	78,1	72,6	69,4
Catalana	22,5	23,8	0	20,1	21,8	24,4
Estrangera	2,7	0	65,3	0	3,2	2,7
Doble nacionalitat, espanyola i estrangera	1,4	0	34,7	0	1,9	1,2
NO CONTESTA	1,2	0	0	1,7	0,4	2,3
Espanyola+catalana	94,7	100	0	98,3	94,4	93,8
Ns/Nc	0	0	0	0	0	0
	67443	0	67443	0	44313	23130
Base Estrangera (P55)	14	0	14	0	9	5
P55. Nacionalitat						

DYM MARKET RESEARCH	Total	NACIONALITAT		NIVELL D'ESTUDIS		
		Espanyola+cat alana	Estrangera, doble	Baix	Mitjà	Alt
% Verticals						
Total	2498557	2365302	103276	270135	1366261	842896
Mostra real	523	496	21	56	285	178
	67443	0	67443	0	44313	23130
P55_NACIONALITAT	14	0	14	0	9	5
ALTRES	0	0	0	0	0	0
AFGANISTAN	8,1	0	8,1	0	12,4	0
ALBÀNIA	0	0	0	0	0	0
ALEMANYA	6,4	0	6,4	0	0	18,7
ALGÈRIA	0	0	0	0	0	0
ANDORRA	7,3	0	7,3	0	11,1	0
ANGOLA	7,4	0	7,4	0	0	21,6
ANGUILLA	0	0	0	0	0	0
ANTIGUA I BARBUDA	0	0	0	0	0	0
ANTILLES NEERLANDESES	0	0	0	0	0	0
ARÀBIA SAUDITA	0	0	0	0	0	0
ARGENTINA	7,1	0	7,1	0	0	20,6
ARMÈNIA	0	0	0	0	0	0
ARUBA	0	0	0	0	0	0
AUSTRÀLIA	0	0	0	0	0	0
ÀUSTRIA	0	0	0	0	0	0
AZERBAIDJAN	0	0	0	0	0	0
BAHAMES	0	0	0	0	0	0
BAHRAIN	0	0	0	0	0	0
BANGLA DESH	0	0	0	0	0	0
BARBADOS	0	0	0	0	0	0
BÈLGICA	0	0	0	0	0	0
BELIZE	0	0	0	0	0	0
BENÍN	0	0	0	0	0	0
BHUTAN	0	0	0	0	0	0
BIELORÚSSIA	0	0	0	0	0	0
BOLÍVIA	0	0	0	0	0	0
BÒSNIA I HERCEGOVINA	0	0	0	0	0	0
BOTSWANA	6,7	0	6,7	0	0	19,5
BRASIL	0	0	0	0	0	0
BRUNEI	0	0	0	0	0	0

DYM MARKET RESEARCH	Total	NACIONALITAT		NIVELL D'ESTUDIS		
		Espanyola+cat alana	Estrangera, doble	Baix	Mitjà	Alt
% Verticals						
Total	2498557	2365302	103276	270135	1366261	842896
Mostra real	523	496	21	56	285	178
BULGÀRIA	0	0	0	0	0	0
BURKINA FASO	0	0	0	0	0	0
BURUNDI	0	0	0	0	0	0
CAMBODJA	0	0	0	0	0	0
CAMERUN	0	0	0	0	0	0
CANADÀ	0	0	0	0	0	0
CAP VERD	0	0	0	0	0	0
COLÒMBIA	0	0	0	0	0	0
COMORES	0	0	0	0	0	0
CONGO	0	0	0	0	0	0
COSTA D'IVORI	0	0	0	0	0	0
COSTA RICA	0	0	0	0	0	0
CROÀCIA	0	0	0	0	0	0
CUBA	0	0	0	0	0	0
DINAMARCA	7,8	0	7,8	0	11,9	0
DJIBOUTI	0	0	0	0	0	0
DOMINICA	0	0	0	0	0	0
EGIPTE	0	0	0	0	0	0
EQUADOR	0	0	0	0	0	0
ERITREA	0	0	0	0	0	0
ESLOVÀQUIA	0	0	0	0	0	0
ESLOVÈNIA	0	0	0	0	0	0
ESTATS FEDERATS DE MICRONÈSIA	0	0	0	0	0	0
ESTATS UNITS D'AMÈRICA	0	0	0	0	0	0
ESTÒNIA	0	0	0	0	0	0
ETIÒPIA	0	0	0	0	0	0
FIJI	0	0	0	0	0	0
FILIPINES	0	0	0	0	0	0
FINLÀNDIA	0	0	0	0	0	0
FRANÇA	0	0	0	0	0	0
GABON	0	0	0	0	0	0
GÀMBIA	0	0	0	0	0	0
GEÒRGIA	0	0	0	0	0	0

DYM MARKET RESEARCH	Total	NACIONALITAT		NIVELL D'ESTUDIS		
		Espanyola+cat alana	Estrangera, doble	Baix	Mitjà	Alt
% Verticals						
Total	2498557	2365302	103276	270135	1366261	842896
Mostra real	523	496	21	56	285	178
GHANA	0	0	0	0	0	0
GIBRALTAR	0	0	0	0	0	0
GRAN BRETANYA	0	0	0	0	0	0
GRÈCIA	0	0	0	0	0	0
GRENADA	0	0	0	0	0	0
GRENLÀNDIA	0	0	0	0	0	0
GUADELOUPE	0	0	0	0	0	0
GUAIANA FRANCESA	0	0	0	0	0	0
GUAM	0	0	0	0	0	0
GUATEMALA	0	0	0	0	0	0
GUERNSEY	0	0	0	0	0	0
GUINEA	0	0	0	0	0	0
GUINEA BISSAU	0	0	0	0	0	0
GUINEA EQUATORIAL	0	0	0	0	0	0
GUYANA	0	0	0	0	0	0
HAITÍ	0	0	0	0	0	0
HONDURES	0	0	0	0	0	0
HONG KONG REGIÓ ADMINISTRATIVA ESPECIAL DEL SUD DE LA XINA	0	0	0	0	0	0
HONGRIA	0	0	0	0	0	0
IEMEN	0	0	0	0	0	0
ILLA DE LA REUNIÓ	0	0	0	0	0	0
ILLA DE MAN	0	0	0	0	0	0
ILLA NORFOLK	0	0	0	0	0	0
ILLES ÀLAND	0	0	0	0	0	0
ILLES BERMUDES	0	0	0	0	0	0
ILLES CAIMAN	0	0	0	0	0	0
ILLES COOK	0	0	0	0	0	0
ILLES DE SVALBARD I JAN MAYEN	0	0	0	0	0	0
ILLES DEL CANAL/ILLES ANGLONORMANDES	0	0	0	0	0	0
ILLES FALKLAND/ILLES MALVINES	0	0	0	0	0	0
ILLES FÈROE	0	0	0	0	0	0
ILLES MARIANNES DEL NORD	0	0	0	0	0	0

DYM MARKET RESEARCH	Total	NACIONALITAT		NIVELL D'ESTUDIS		
		Espanyola+cat alana	Estrangera, doble	Baix	Mitjà	Alt
% Verticals						
Total	2498557	2365302	103276	270135	1366261	842896
Mostra real	523	496	21	56	285	178
ILLES TURKS I CAICOS	0	0	0	0	0	0
ILLES VERGES BRITÀNIQUES	0	0	0	0	0	0
ILLES VERGES NORD-AMERICANES	0	0	0	0	0	0
ILLES WALLIS I FUTUNA	0	0	0	0	0	0
ÍNDIA	0	0	0	0	0	0
INDONÈSIA	0	0	0	0	0	0
IRAN	0	0	0	0	0	0
IRAQ	0	0	0	0	0	0
IRLANDA	0	0	0	0	0	0
ISLÀNDIA	0	0	0	0	0	0
ISRAEL	0	0	0	0	0	0
ITÀLIA	0	0	0	0	0	0
JAMAICA	0	0	0	0	0	0
JAPÓ	0	0	0	0	0	0
JERSEY	0	0	0	0	0	0
JORDÀNIA	0	0	0	0	0	0
KAZAKHSTAN	0	0	0	0	0	0
KENYA	0	0	0	0	0	0
KIRGUIZISTAN	0	0	0	0	0	0
KIRIBATI	0	0	0	0	0	0
KUWAIT	0	0	0	0	0	0
LAOS	6,4	0	6,4	0	9,8	0
LESOTHO	0	0	0	0	0	0
LETÒNIA	0	0	0	0	0	0
LÍBAN	0	0	0	0	0	0
LIBÈRIA	0	0	0	0	0	0
LÍBIA	0	0	0	0	0	0
LIECHTENSTEIN	0	0	0	0	0	0
LITUÀNIA	0	0	0	0	0	0
LUXEMBURG	0	0	0	0	0	0
MACAU	0	0	0	0	0	0
MACEDÒNIA	0	0	0	0	0	0
MADAGASCAR	0	0	0	0	0	0

DYM MARKET RESEARCH	Total	NACIONALITAT		NIVELL D'ESTUDIS		
		Espanyola+cat alana	Estrangera, doble	Baix	Mitjà	Alt
% Verticals						
Total	2498557	2365302	103276	270135	1366261	842896
Mostra real	523	496	21	56	285	178
MALÀISIA	20,5	0	20,5	0	21	19,5
MALAWI	0	0	0	0	0	0
MALDIVES	0	0	0	0	0	0
MALI	0	0	0	0	0	0
MALTA	0	0	0	0	0	0
MARROC	0	0	0	0	0	0
MARSHALL, ILLES	0	0	0	0	0	0
MARTINICA	0	0	0	0	0	0
MAURICI	0	0	0	0	0	0
MAURITÀNIA	0	0	0	0	0	0
MAYOTTE	0	0	0	0	0	0
MÈXIC	0	0	0	0	0	0
MOÇAMBIC	0	0	0	0	0	0
MOLDÀVIA	0	0	0	0	0	0
MÒNACO	0	0	0	0	0	0
MONGÒLIA	0	0	0	0	0	0
MONTENEGRO	0	0	0	0	0	0
MONTSERRAT	0	0	0	0	0	0
MYANMA	0	0	0	0	0	0
NAMÍBIA	0	0	0	0	0	0
NAURU	0	0	0	0	0	0
NEPAL	0	0	0	0	0	0
NICARAGUA	0	0	0	0	0	0
NÍGER	0	0	0	0	0	0
NIGÈRIA	0	0	0	0	0	0
NIUE	0	0	0	0	0	0
NORUEGA	0	0	0	0	0	0
NOVA CALEDÒNIA	0	0	0	0	0	0
NOVA ZELANDA	0	0	0	0	0	0
OMAN	0	0	0	0	0	0
PAÏSOS BAIXOS	22,2	0	22,2	0	33,8	0
PAKISTAN	0	0	0	0	0	0
PALAU	0	0	0	0	0	0

DYM MARKET RESEARCH	Total	NACIONALITAT		NIVELL D'ESTUDIS		
		Espanyola+cat alana	Estrangera, doble	Baix	Mitjà	Alt
% Verticals						
Total	2498557	2365302	103276	270135	1366261	842896
Mostra real	523	496	21	56	285	178
PALESTINA	0	0	0	0	0	0
PANAMÀ	0	0	0	0	0	0
PAPUA NOVA GUINEA	0	0	0	0	0	0
PARAGUAI	0	0	0	0	0	0
PERÚ	0	0	0	0	0	0
PITCAIRN	0	0	0	0	0	0
POLINÈSIA FRANCESA	0	0	0	0	0	0
POLÒNIA	0	0	0	0	0	0
PORTUGAL	0	0	0	0	0	0
PUERTO RICO	0	0	0	0	0	0
QATAR	0	0	0	0	0	0
REPÚBLICA CENTRAFRICANA	0	0	0	0	0	0
REPÚBLICA DE COREA	0	0	0	0	0	0
REPÚBLICA DE SUD-ÀFRICA	0	0	0	0	0	0
REPÚBLICA DEMOCRÀTICA POPULAR DE COREA	0	0	0	0	0	0
REPÚBLICA DOMINICANA	0	0	0	0	0	0
REPÚBLICA TXECA	0	0	0	0	0	0
ROMANIA	0	0	0	0	0	0
RÚSSIA	0	0	0	0	0	0
RWANDA	0	0	0	0	0	0
SÀHARA OCCIDENTAL	0	0	0	0	0	0
SAIN HELENA	0	0	0	0	0	0
SAINT BARTHÉLEMY	0	0	0	0	0	0
SAINT CRISTOPHER I NEVIS	0	0	0	0	0	0
SAINT LUCIA	0	0	0	0	0	0
SAINT MARTIN	0	0	0	0	0	0
SAINT PIERE I MIQUELON	0	0	0	0	0	0
SAINT VINCENT I LES GRANADINES	0	0	0	0	0	0
SALOMÓ	0	0	0	0	0	0
SALVADOR, EL	0	0	0	0	0	0
SAMOA NORD-AMERICANA	0	0	0	0	0	0
SAMOA OCCIDENTAL	0	0	0	0	0	0
SAN MARINO	0	0	0	0	0	0

DYM MARKET RESEARCH	Total	NACIONALITAT		NIVELL D'ESTUDIS		
		Espanyola+cat alana	Estrangera, doble	Baix	Mitjà	Alt
% Verticals						
Total	2498557	2365302	103276	270135	1366261	842896
Mostra real	523	496	21	56	285	178
SAO TOMÉ I PRÍNCIPE	0	0	0	0	0	0
SENEGAL	0	0	0	0	0	0
SÈRBIA	0	0	0	0	0	0
SEYCHELLES	0	0	0	0	0	0
SIERRA LEONE	0	0	0	0	0	0
SINGAPUR	0	0	0	0	0	0
SÍRIA	0	0	0	0	0	0
SOMÀLIA	0	0	0	0	0	0
SRI LANKA	0	0	0	0	0	0
SUDAN	0	0	0	0	0	0
SUÈCIA	0	0	0	0	0	0
SUISSA	0	0	0	0	0	0
SURINAM	0	0	0	0	0	0
SWAZILÀNDIA	0	0	0	0	0	0
TADJIKISTAN	0	0	0	0	0	0
TAILÀNDIA	0	0	0	0	0	0
TAIWAN	0	0	0	0	0	0
TANZÀNIA	0	0	0	0	0	0
TIMOR ORIENTAL	0	0	0	0	0	0
TOGO	0	0	0	0	0	0
TOKELAU	0	0	0	0	0	0
TONGA	0	0	0	0	0	0
TRINITAT I TOBAGO	0	0	0	0	0	0
TUNÍSIA	0	0	0	0	0	0
TURKMENISTAN	0	0	0	0	0	0
TURQUIA	0	0	0	0	0	0
TUVALU	0	0	0	0	0	0
TXAD	0	0	0	0	0	0
UCRAÏNA	0	0	0	0	0	0
UGANDA	0	0	0	0	0	0
UNIÓ DELS EMIRATS ÀRABS	0	0	0	0	0	0
URUGUAI	0	0	0	0	0	0
UZBEKISTAN	0	0	0	0	0	0

DYM MARKET RESEARCH	Total	NACIONALITAT		NIVELL D'ESTUDIS		
		Espanyola+cat alana	Estrangera, doble	Baix	Mitjà	Alt
% Verticals						
Total	2498557	2365302	103276	270135	1366261	842896
Mostra real	523	496	21	56	285	178
VANUATU	0	0	0	0	0	0
VATICÀ- SANTA SEU	0	0	0	0	0	0
VENEÇUELA	0	0	0	0	0	0
VIETNAM	0	0	0	0	0	0
XILE	0	0	0	0	0	0
XINA	0	0	0	0	0	0
XIPRE	0	0	0	0	0	0
ZAIRE	0	0	0	0	0	0
ZÀMBIA	0	0	0	0	0	0
ZIMBABWE	0	0	0	0	0	0
APÀTRIDA	0	0	0	0	0	0
NO CONSTA	0	0	0	0	0	0
NO HO SAP	0	0	0	0	0	0
NO CONTESTA	0	0	0	0	0	0
	35833	0	35833	0	25910	9923
Base Doble nacionalitat	7	0	7	0	5	2
P55. Doble nacionalitat						
	35833	0	35833	0	25910	9923
P55_DNACIONALITAT	7	0	7	0	5	2
ALTRES	13,3	0	13,3	0	18,4	0
AFGANISTAN	0	0	0	0	0	0
ALBÀNIA	0	0	0	0	0	0
ALEMANYA	0	0	0	0	0	0
ALGÈRIA	0	0	0	0	0	0
ANDORRA	0	0	0	0	0	0
ANGOLA	0	0	0	0	0	0
ANGUILLA	0	0	0	0	0	0
ANTIGUA I BARBUDA	0	0	0	0	0	0
ANTILLES NEERLANDESES	0	0	0	0	0	0
ARÀBIA SAUDITA	0	0	0	0	0	0
ARGENTINA	16,1	0	16,1	0	22,3	0

DYM MARKET RESEARCH	Total	NACIONALITAT		NIVELL D'ESTUDIS		
		Espanyola+cat alana	Estrangera, doble	Baix	Mitjà	Alt
% Verticals						
Total	2498557	2365302	103276	270135	1366261	842896
Mostra real	523	496	21	56	285	178
ARMÈNIA	0	0	0	0	0	0
ARUBA	0	0	0	0	0	0
AUSTRÀLIA	0	0	0	0	0	0
ÀUSTRIA	0	0	0	0	0	0
AZERBAIDJAN	0	0	0	0	0	0
BAHAMES	0	0	0	0	0	0
BAHRAIN	0	0	0	0	0	0
BANGLA DESH	14,6	0	14,6	0	20,2	0
BARBADOS	0	0	0	0	0	0
BÈLGICA	0	0	0	0	0	0
BELIZE	0	0	0	0	0	0
BENÍN	0	0	0	0	0	0
BHUTAN	0	0	0	0	0	0
BIELORÚSSIA	0	0	0	0	0	0
BOLÍVIA	0	0	0	0	0	0
BÒSNIA I HERCEGOVINA	14,6	0	14,6	0	20,2	0
BOTSWANA	0	0	0	0	0	0
BRASIL	0	0	0	0	0	0
BRUNEI	0	0	0	0	0	0
BULGÀRIA	0	0	0	0	0	0
BURKINA FASO	0	0	0	0	0	0
BURUNDI	0	0	0	0	0	0
CAMBODJA	0	0	0	0	0	0
CAMERUN	0	0	0	0	0	0
CANADÀ	0	0	0	0	0	0
CAP VERD	0	0	0	0	0	0
COLÒMBIA	13,8	0	13,8	0	19,1	0
COMORES	0	0	0	0	0	0
CONGO	0	0	0	0	0	0
COSTA D'IVORI	0	0	0	0	0	0
COSTA RICA	0	0	0	0	0	0
CROÀCIA	0	0	0	0	0	0
CUBA	0	0	0	0	0	0

DYM MARKET RESEARCH	Total	NACIONALITAT		NIVELL D'ESTUDIS		
		Espanyola+cat alana	Estrangera, doble	Baix	Mitjà	Alt
% Verticals						
Total	2498557	2365302	103276	270135	1366261	842896
Mostra real	523	496	21	56	285	178
DINAMARCA	0	0	0	0	0	0
DJIBOUTI	0	0	0	0	0	0
DOMINICA	0	0	0	0	0	0
EGIPTE	0	0	0	0	0	0
EQUADOR	0	0	0	0	0	0
ERITREA	0	0	0	0	0	0
ESLOVÀQUIA	0	0	0	0	0	0
ESLOVÈNIA	0	0	0	0	0	0
ESTATS FEDERATS DE MICRONÈSIA	0	0	0	0	0	0
ESTATS UNITS D'AMÈRICA	0	0	0	0	0	0
ESTÒNIA	0	0	0	0	0	0
ETIÒPIA	0	0	0	0	0	0
FIJI	0	0	0	0	0	0
FILIPINES	0	0	0	0	0	0
FINLÀNDIA	0	0	0	0	0	0
FRANÇA	14,6	0	14,6	0	0	52,6
GABON	0	0	0	0	0	0
GÀMBIA	0	0	0	0	0	0
GEÒRGIA	0	0	0	0	0	0
GHANA	0	0	0	0	0	0
GIBRALTAR	0	0	0	0	0	0
GRAN BRETANYA	0	0	0	0	0	0
GRÈCIA	0	0	0	0	0	0
GRENADA	0	0	0	0	0	0
GRENLÀNDIA	0	0	0	0	0	0
GUADELOUPE	0	0	0	0	0	0
GUAIANA FRANCESA	0	0	0	0	0	0
GUAM	0	0	0	0	0	0
GUATEMALA	0	0	0	0	0	0
GUERNSEY	0	0	0	0	0	0
GUINEA	0	0	0	0	0	0
GUINEA BISSAU	0	0	0	0	0	0
GUINEA EQUATORIAL	0	0	0	0	0	0

DYM MARKET RESEARCH	Total	NACIONALITAT		NIVELL D'ESTUDIS		
		Espanyola+cat alana	Estrangera, doble	Baix	Mitjà	Alt
% Verticals						
Total	2498557	2365302	103276	270135	1366261	842896
Mostra real	523	496	21	56	285	178
GUYANA	0	0	0	0	0	0
HAITÍ	0	0	0	0	0	0
HONDURES	0	0	0	0	0	0
HONG KONG REGIÓ ADMINISTRATIVA ESPECIAL DEL SUD DE LA XINA	0	0	0	0	0	0
HONGRIA	0	0	0	0	0	0
IEMEN	0	0	0	0	0	0
ILLA DE LA REUNIÓ	0	0	0	0	0	0
ILLA DE MAN	0	0	0	0	0	0
ILLA NORFOLK	0	0	0	0	0	0
ILLES ÀLAND	0	0	0	0	0	0
ILLES BERMUDES	0	0	0	0	0	0
ILLES CAIMAN	0	0	0	0	0	0
ILLES COOK	0	0	0	0	0	0
ILLES DE SVALBARD I JAN MAYEN	0	0	0	0	0	0
ILLES DEL CANAL/ILLES ANGLONORMANDES	0	0	0	0	0	0
ILLES FALKLAND/ILLES MALVINES	0	0	0	0	0	0
ILLES FÈROE	0	0	0	0	0	0
ILLES MARIANNES DEL NORD	0	0	0	0	0	0
ILLES TURKS I CAICOS	0	0	0	0	0	0
ILLES VERGES BRITÀNIQUES	0	0	0	0	0	0
ILLES VERGES NORD-AMERICANES	0	0	0	0	0	0
ILLES WALLIS I FUTUNA	0	0	0	0	0	0
ÍNDIA	0	0	0	0	0	0
INDONÈSIA	0	0	0	0	0	0
IRAN	0	0	0	0	0	0
IRAQ	0	0	0	0	0	0
IRLANDA	0	0	0	0	0	0
ISLÀNDIA	0	0	0	0	0	0
ISRAEL	0	0	0	0	0	0
ITÀLIA	0	0	0	0	0	0
JAMAICA	0	0	0	0	0	0
JAPÓ	0	0	0	0	0	0

DYM MARKET RESEARCH	Total	NACIONALITAT		NIVELL D'ESTUDIS		
		Espanyola+cat alana	Estrangera, doble	Baix	Mitjà	Alt
% Verticals						
Total	2498557	2365302	103276	270135	1366261	842896
Mostra real	523	496	21	56	285	178
JERSEY	0	0	0	0	0	0
JORDÀNIA	0	0	0	0	0	0
KAZAKHSTAN	0	0	0	0	0	0
KENYA	0	0	0	0	0	0
KIRGUIZISTAN	0	0	0	0	0	0
KIRIBATI	0	0	0	0	0	0
KUWAIT	0	0	0	0	0	0
LAOS	0	0	0	0	0	0
LESOTHO	0	0	0	0	0	0
LETÒNIA	0	0	0	0	0	0
LÍBAN	0	0	0	0	0	0
LIBÈRIA	0	0	0	0	0	0
LÍBIA	0	0	0	0	0	0
LIECHTENSTEIN	0	0	0	0	0	0
LITUÀNIA	13,1	0	13,1	0	0	47,4
LUXEMBURG	0	0	0	0	0	0
MACAU	0	0	0	0	0	0
MACEDÒNIA	0	0	0	0	0	0
MADAGASCAR	0	0	0	0	0	0
MALÀISIA	0	0	0	0	0	0
MALAWI	0	0	0	0	0	0
MALDIVES	0	0	0	0	0	0
MALI	0	0	0	0	0	0
MALTA	0	0	0	0	0	0
MARROC	0	0	0	0	0	0
MARSHALL, ILLES	0	0	0	0	0	0
MARTINICA	0	0	0	0	0	0
MAURICI	0	0	0	0	0	0
MAURITÀNIA	0	0	0	0	0	0
MAYOTTE	0	0	0	0	0	0
MÈXIC	0	0	0	0	0	0
MOÇAMBIC	0	0	0	0	0	0
MOLDÀVIA	0	0	0	0	0	0

DYM MARKET RESEARCH	Total	NACIONALITAT		NIVELL D'ESTUDIS		
		Espanyola+cat alana	Estrangera, doble	Baix	Mitjà	Alt
% Verticals						
Total	2498557	2365302	103276	270135	1366261	842896
Mostra real	523	496	21	56	285	178
MÒNACO	0	0	0	0	0	0
MONGÒLIA	0	0	0	0	0	0
MONTENEGRO	0	0	0	0	0	0
MONTSERRAT	0	0	0	0	0	0
MYANMA	0	0	0	0	0	0
NAMÍBIA	0	0	0	0	0	0
NAURU	0	0	0	0	0	0
NEPAL	0	0	0	0	0	0
NICARAGUA	0	0	0	0	0	0
NÍGER	0	0	0	0	0	0
NIGÈRIA	0	0	0	0	0	0
NIUE	0	0	0	0	0	0
NORUEGA	0	0	0	0	0	0
NOVA CALEDÒNIA	0	0	0	0	0	0
NOVA ZELANDA	0	0	0	0	0	0
OMAN	0	0	0	0	0	0
PAÏSOS BAIXOS	0	0	0	0	0	0
PAKISTAN	0	0	0	0	0	0
PALAU	0	0	0	0	0	0
PALESTINA	0	0	0	0	0	0
PANAMÀ	0	0	0	0	0	0
PAPUA NOVA GUINEA	0	0	0	0	0	0
PARAGUAI	0	0	0	0	0	0
PERÚ	0	0	0	0	0	0
PITCAIRN	0	0	0	0	0	0
POLINÈSIA FRANCESA	0	0	0	0	0	0
POLÒNIA	0	0	0	0	0	0
PORTUGAL	0	0	0	0	0	0
PUERTO RICO	0	0	0	0	0	0
QATAR	0	0	0	0	0	0
REPÚBLICA CENTRAFRICANA	0	0	0	0	0	0
REPÚBLICA DE COREA	0	0	0	0	0	0
REPÚBLICA DE SUD-ÀFRICA	0	0	0	0	0	0

DYM MARKET RESEARCH	Total	NACIONALITAT		NIVELL D'ESTUDIS		
		Espanyola+cat alana	Estrangera, doble	Baix	Mitjà	Alt
% Verticals						
Total	2498557	2365302	103276	270135	1366261	842896
Mostra real	523	496	21	56	285	178
REPÚBLICA DEMOCRÀTICA POPULAR DE COREA	0	0	0	0	0	0
REPÚBLICA DOMINICANA	0	0	0	0	0	0
REPÚBLICA TXECA	0	0	0	0	0	0
ROMANIA	0	0	0	0	0	0
RÚSSIA	0	0	0	0	0	0
RWANDA	0	0	0	0	0	0
SÀHARA OCCIDENTAL	0	0	0	0	0	0
SAIN HELENA	0	0	0	0	0	0
SAINT BARTHÉLEMY	0	0	0	0	0	0
SAINT CRISTOPHER I NEVIS	0	0	0	0	0	0
SAINT LUCIA	0	0	0	0	0	0
SAINT MARTIN	0	0	0	0	0	0
SAINT PIERE I MIQUELON	0	0	0	0	0	0
SAINT VINCENT I LES GRANADINES	0	0	0	0	0	0
SALOMÓ	0	0	0	0	0	0
SALVADOR, EL	0	0	0	0	0	0
SAMOA NORD-AMERICANA	0	0	0	0	0	0
SAMOA OCCIDENTAL	0	0	0	0	0	0
SAN MARINO	0	0	0	0	0	0
SAO TOMÉ I PRÍNCIPE	0	0	0	0	0	0
SENEGAL	0	0	0	0	0	0
SÈRBIA	0	0	0	0	0	0
SEYCHELLES	0	0	0	0	0	0
SIERRA LEONE	0	0	0	0	0	0
SINGAPUR	0	0	0	0	0	0
SÍRIA	0	0	0	0	0	0
SOMÀLIA	0	0	0	0	0	0
SRI LANKA	0	0	0	0	0	0
SUDAN	0	0	0	0	0	0
SUÈCIA	0	0	0	0	0	0
SUÏSSA	0	0	0	0	0	0
SURINAM	0	0	0	0	0	0
SWAZILÀNDIA	0	0	0	0	0	0

DYM MARKET RESEARCH	Total	NACIONALITAT		NIVELL D'ESTUDIS		
		Espanyola+cat alana	Estrangera, doble	Baix	Mitjà	Alt
% Verticals						
Total	2498557	2365302	103276	270135	1366261	842896
Mostra real	523	496	21	56	285	178
TADJIKISTAN	0	0	0	0	0	0
TAILÀNDIA	0	0	0	0	0	0
TAIWAN	0	0	0	0	0	0
TANZÀNIA	0	0	0	0	0	0
TIMOR ORIENTAL	0	0	0	0	0	0
TOGO	0	0	0	0	0	0
TOKELAU	0	0	0	0	0	0
TONGA	0	0	0	0	0	0
TRINITAT I TOBAGO	0	0	0	0	0	0
TUNÍSIA	0	0	0	0	0	0
TURKMENISTAN	0	0	0	0	0	0
TURQUIA	0	0	0	0	0	0
TUVALU	0	0	0	0	0	0
TXAD	0	0	0	0	0	0
UCRAÏNA	0	0	0	0	0	0
UGANDA	0	0	0	0	0	0
UNIÓ DELS EMIRATS ÀRABS	0	0	0	0	0	0
URUGUAI	0	0	0	0	0	0
UZBEKISTAN	0	0	0	0	0	0
VANUATU	0	0	0	0	0	0
VATICÀ- SANTA SEU	0	0	0	0	0	0
VENEÇUELA	0	0	0	0	0	0
VIETNAM	0	0	0	0	0	0
XILE	0	0	0	0	0	0
XINA	0	0	0	0	0	0
XIPRE	0	0	0	0	0	0
ZAIRE	0	0	0	0	0	0
ZÀMBIA	0	0	0	0	0	0
ZIMBABWE	0	0	0	0	0	0
APÀTRIDA	0	0	0	0	0	0
NO CONSTA	0	0	0	0	0	0
NO HO SAP	0	0	0	0	0	0
NO CONTESTA	0	0	0	0	0	0

DYM MARKET RESEARCH	Total	NACIONALITAT		NIVELL D'ESTUDIS		
		Espanyola+cat alana	Estrangera, doble	Baix	Mitjà	Alt
% Verticals						
Total	2498557	2365302	103276	270135	1366261	842896
Mostra real	523	496	21	56	285	178

	103276	0	103276	0	70223	33053
Base Estrangera o doble nacionalitat	21	0	21	0	14	7

P55. Doble nacionalitat o estrangera


	103276	0	103276	0	70223	33053
P55_1_2	21	0	21	0	14	7
ALTRES	4,6	0	4,6	0	6,8	0
AFGANISTAN	5,3	0	5,3	0	7,8	0
ALBÀNIA	0	0	0	0	0	0
ALEMANYA	4,2	0	4,2	0	0	13,1
ALGÈRIA	0	0	0	0	0	0
ANDORRA	4,8	0	4,8	0	7	0
ANGOLA	4,8	0	4,8	0	0	15,1
ANGUILLA	0	0	0	0	0	0
ANTIGUA I BARBUDA	0	0	0	0	0	0
ANTILLES NEERLANDESES	0	0	0	0	0	0
ARÀBIA SAUDITA	0	0	0	0	0	0
ARGENTINA	10,2	0	10,2	0	8,2	14,4
ARMÈNIA	0	0	0	0	0	0
ARUBA	0	0	0	0	0	0
AUSTRÀLIA	0	0	0	0	0	0
ÀUSTRIA	0	0	0	0	0	0
AZERBAIDJAN	0	0	0	0	0	0
BAHAMES	0	0	0	0	0	0
BAHRAIN	0	0	0	0	0	0
BANGLA DESH	5,1	0	5,1	0	7,4	0
BARBADOS	0	0	0	0	0	0
BÈLGICA	0	0	0	0	0	0
BELIZE	0	0	0	0	0	0
BENÍN	0	0	0	0	0	0
BHUTAN	0	0	0	0	0	0
BIELORÚSSIA	0	0	0	0	0	0

DYM MARKET RESEARCH	Total	NACIONALITAT		NIVELL D'ESTUDIS		
		Espanyola+cat alana	Estrangera, doble	Baix	Mitjà	Alt
% Verticals						
Total	2498557	2365302	103276	270135	1366261	842896
Mostra real	523	496	21	56	285	178
BOLÍVIA	0	0	0	0	0	0
BÒSNIA I HERCEGOVINA	5,1	0	5,1	0	7,4	0
BOTSWANA	4,4	0	4,4	0	0	13,7
BRASIL	0	0	0	0	0	0
BRUNEI	0	0	0	0	0	0
BULGÀRIA	0	0	0	0	0	0
BURKINA FASO	0	0	0	0	0	0
BURUNDI	0	0	0	0	0	0
CAMBODJA	0	0	0	0	0	0
CAMERUN	0	0	0	0	0	0
CANADÀ	0	0	0	0	0	0
CAP VERD	0	0	0	0	0	0
COLÒMBIA	4,8	0	4,8	0	7	0
COMORES	0	0	0	0	0	0
CONGO	0	0	0	0	0	0
COSTA D'IVORI	0	0	0	0	0	0
COSTA RICA	0	0	0	0	0	0
CROÀCIA	0	0	0	0	0	0
CUBA	0	0	0	0	0	0
DINAMARCA	5,1	0	5,1	0	7,5	0
DJIBOUTI	0	0	0	0	0	0
DOMINICA	0	0	0	0	0	0
EGIPTE	0	0	0	0	0	0
EQUADOR	0	0	0	0	0	0
ERITREA	0	0	0	0	0	0
ESLOVÀQUIA	0	0	0	0	0	0
ESLOVÈNIA	0	0	0	0	0	0
ESTATS FEDERATS DE MICRONÈSIA	0	0	0	0	0	0
ESTATS UNITS D'AMÈRICA	0	0	0	0	0	0
ESTÒNIA	0	0	0	0	0	0
ETIÒPIA	0	0	0	0	0	0
FIJI	0	0	0	0	0	0
FILIPINES	0	0	0	0	0	0

DYM MARKET RESEARCH	Total	NACIONALITAT		NIVELL D'ESTUDIS		
		Espanyola+cat alana	Estrangera, doble	Baix	Mitjà	Alt
% Verticals						
Total	2498557	2365302	103276	270135	1366261	842896
Mostra real	523	496	21	56	285	178
FINLÀNDIA	0	0	0	0	0	0
FRANÇA	5,1	0	5,1	0	0	15,8
GABON	0	0	0	0	0	0
GÀMBIA	0	0	0	0	0	0
GEÒRGIA	0	0	0	0	0	0
GHANA	0	0	0	0	0	0
GIBRALTAR	0	0	0	0	0	0
GRAN BRETANYA	0	0	0	0	0	0
GRÈCIA	0	0	0	0	0	0
GRENADA	0	0	0	0	0	0
GRENLÀNDIA	0	0	0	0	0	0
GUADELOUPE	0	0	0	0	0	0
GUAIANA FRANCESA	0	0	0	0	0	0
GUAM	0	0	0	0	0	0
GUATEMALA	0	0	0	0	0	0
GUERNSEY	0	0	0	0	0	0
GUINEA	0	0	0	0	0	0
GUINEA BISSAU	0	0	0	0	0	0
GUINEA EQUATORIAL	0	0	0	0	0	0
GUYANA	0	0	0	0	0	0
HAITÍ	0	0	0	0	0	0
HONDURES	0	0	0	0	0	0
HONG KONG REGIÓ ADMINISTRATIVA ESPECIAL DEL SUD DE LA XINA	0	0	0	0	0	0
HONGRIA	0	0	0	0	0	0
IEMEN	0	0	0	0	0	0
ILLA DE LA REUNIÓ	0	0	0	0	0	0
ILLA DE MAN	0	0	0	0	0	0
ILLA NORFOLK	0	0	0	0	0	0
ILLES ÀLAND	0	0	0	0	0	0
ILLES BERMUDES	0	0	0	0	0	0
ILLES CAIMAN	0	0	0	0	0	0
ILLES COOK	0	0	0	0	0	0

DYM MARKET RESEARCH	Total	NACIONALITAT		NIVELL D'ESTUDIS		
		Espanyola+cat alana	Estrangera, doble	Baix	Mitjà	Alt
% Verticals						
Total	2498557	2365302	103276	270135	1366261	842896
Mostra real	523	496	21	56	285	178
ILLES DE SVALBARD I JAN MAYEN	0	0	0	0	0	0
ILLES DEL CANAL/ILLES ANGLONORMANDES	0	0	0	0	0	0
ILLES FALKLAND/ILLES MALVINES	0	0	0	0	0	0
ILLES FÈROE	0	0	0	0	0	0
ILLES MARIANNES DEL NORD	0	0	0	0	0	0
ILLES TURKS I CAICOS	0	0	0	0	0	0
ILLES VERGES BRITÀNIQUES	0	0	0	0	0	0
ILLES VERGES NORD-AMERICANES	0	0	0	0	0	0
ILLES WALLIS I FUTUNA	0	0	0	0	0	0
ÍNDIA	0	0	0	0	0	0
INDONÈSIA	0	0	0	0	0	0
IRAN	0	0	0	0	0	0
IRAQ	0	0	0	0	0	0
IRLANDA	0	0	0	0	0	0
ISLÀNDIA	0	0	0	0	0	0
ISRAEL	0	0	0	0	0	0
ITÀLIA	0	0	0	0	0	0
JAMAICA	0	0	0	0	0	0
JAPÓ	0	0	0	0	0	0
JERSEY	0	0	0	0	0	0
JORDÀNIA	0	0	0	0	0	0
KAZAKHSTAN	0	0	0	0	0	0
KENYA	0	0	0	0	0	0
KIRGUIZISTAN	0	0	0	0	0	0
KIRIBATI	0	0	0	0	0	0
KUWAIT	0	0	0	0	0	0
LAOS	4,2	0	4,2	0	6,2	0
LESOTHO	0	0	0	0	0	0
LETÒNIA	0	0	0	0	0	0
LÍBAN	0	0	0	0	0	0
LIBÈRIA	0	0	0	0	0	0
LÍBIA	0	0	0	0	0	0
LIECHTENSTEIN	0	0	0	0	0	0

DYM MARKET RESEARCH	Total	NACIONALITAT		NIVELL D'ESTUDIS		
		Espanyola+cat alana	Estrangera, doble	Baix	Mitjà	Alt
% Verticals						
Total	2498557	2365302	103276	270135	1366261	842896
Mostra real	523	496	21	56	285	178
LITUÀNIA	4,6	0	4,6	0	0	14,2
LUXEMBURG	0	0	0	0	0	0
MACAU	0	0	0	0	0	0
MACEDÒNIA	0	0	0	0	0	0
MADAGASCAR	0	0	0	0	0	0
MALÀISIA	13,4	0	13,4	0	13,3	13,7
MALAWI	0	0	0	0	0	0
MALDIVES	0	0	0	0	0	0
MALI	0	0	0	0	0	0
MALTA	0	0	0	0	0	0
MARROC	0	0	0	0	0	0
MARSHALL, ILLES	0	0	0	0	0	0
MARTINICA	0	0	0	0	0	0
MAURICI	0	0	0	0	0	0
MAURITÀNIA	0	0	0	0	0	0
MAYOTTE	0	0	0	0	0	0
MÈXIC	0	0	0	0	0	0
MOÇAMBIC	0	0	0	0	0	0
MOLDÀVIA	0	0	0	0	0	0
MÒNACO	0	0	0	0	0	0
MONGÒLIA	0	0	0	0	0	0
MONTENEGRO	0	0	0	0	0	0
MONTSERRAT	0	0	0	0	0	0
MYANMA	0	0	0	0	0	0
NAMÍBIA	0	0	0	0	0	0
NAURU	0	0	0	0	0	0
NEPAL	0	0	0	0	0	0
NICARAGUA	0	0	0	0	0	0
NÍGER	0	0	0	0	0	0
NIGÈRIA	0	0	0	0	0	0
NIUE	0	0	0	0	0	0
NORUEGA	0	0	0	0	0	0
NOVA CALEDÒNIA	0	0	0	0	0	0

	Total	NACIONALITAT		NIVELL D'ESTUDIS		
		Espanyola+cat alana	Estrangera, doble	Baix	Mitjà	Alt
% Verticals						
Total	2498557	2365302	103276	270135	1366261	842896
Mostra real	523	496	21	56	285	178
NOVA ZELANDA	0	0	0	0	0	0
OMAN	0	0	0	0	0	0
PAÏSOS BAIXOS	14,5	0	14,5	0	21,3	0
PAKISTAN	0	0	0	0	0	0
PALAU	0	0	0	0	0	0
PALESTINA	0	0	0	0	0	0
PANAMÀ	0	0	0	0	0	0
PAPUA NOVA GUINEA	0	0	0	0	0	0
PARAGUAI	0	0	0	0	0	0
PERÚ	0	0	0	0	0	0
PITCAIRN	0	0	0	0	0	0
POLINÈSIA FRANCESA	0	0	0	0	0	0
POLÒNIA	0	0	0	0	0	0
PORTUGAL	0	0	0	0	0	0
PUERTO RICO	0	0	0	0	0	0
QATAR	0	0	0	0	0	0
REPÚBLICA CENTRAFRICANA	0	0	0	0	0	0
REPÚBLICA DE COREA	0	0	0	0	0	0
REPÚBLICA DE SUD-ÀFRICA	0	0	0	0	0	0
REPÚBLICA DEMOCRÀTICA POPULAR DE COREA	0	0	0	0	0	0
REPÚBLICA DOMINICANA	0	0	0	0	0	0
REPÚBLICA TXECA	0	0	0	0	0	0
ROMANIA	0	0	0	0	0	0
RÚSSIA	0	0	0	0	0	0
RWANDA	0	0	0	0	0	0
SÀHARA OCCIDENTAL	0	0	0	0	0	0
SAIN HELENA	0	0	0	0	0	0
SAINT BARTHÉLEMY	0	0	0	0	0	0
SAINT CRISTOPHER I NEVIS	0	0	0	0	0	0
SAINT LUCIA	0	0	0	0	0	0
SAINT MARTIN	0	0	0	0	0	0
SAINT PIERE I MIQUELON	0	0	0	0	0	0
SAINT VINCENT I LES GRANADINES	0	0	0	0	0	0

DYM MARKET RESEARCH	Total	NACIONALITAT		NIVELL D'ESTUDIS		
		Espanyola+cat alana	Estrangera, doble	Baix	Mitjà	Alt
% Verticals						
Total	2498557	2365302	103276	270135	1366261	842896
Mostra real	523	496	21	56	285	178
SALOMÓ	0	0	0	0	0	0
SALVADOR, EL	0	0	0	0	0	0
SAMOA NORD-AMERICANA	0	0	0	0	0	0
SAMOA OCCIDENTAL	0	0	0	0	0	0
SAN MARINO	0	0	0	0	0	0
SAO TOMÉ I PRÍNCIPE	0	0	0	0	0	0
SENEGAL	0	0	0	0	0	0
SÈRBIA	0	0	0	0	0	0
SEYCHELLES	0	0	0	0	0	0
SIERRA LEONE	0	0	0	0	0	0
SINGAPUR	0	0	0	0	0	0
SÍRIA	0	0	0	0	0	0
SOMÀLIA	0	0	0	0	0	0
SRI LANKA	0	0	0	0	0	0
SUDAN	0	0	0	0	0	0
SUÈCIA	0	0	0	0	0	0
SUÏSSA	0	0	0	0	0	0
SURINAM	0	0	0	0	0	0
SWAZILÀNDIA	0	0	0	0	0	0
TADJIKISTAN	0	0	0	0	0	0
TAILÀNDIA	0	0	0	0	0	0
TAIWAN	0	0	0	0	0	0
TANZÀNIA	0	0	0	0	0	0
TIMOR ORIENTAL	0	0	0	0	0	0
TOGO	0	0	0	0	0	0
TOKELAU	0	0	0	0	0	0
TONGA	0	0	0	0	0	0
TRINITAT I TOBAGO	0	0	0	0	0	0
TUNÍSIA	0	0	0	0	0	0
TURKMENISTAN	0	0	0	0	0	0
TURQUIA	0	0	0	0	0	0
TUVALU	0	0	0	0	0	0
TXAD	0	0	0	0	0	0

DYM MARKET RESEARCH	Total	NACIONALITAT		NIVELL D'ESTUDIS		
		Espanyola+cat alana	Estrangera, doble	Baix	Mitjà	Alt
% Verticals						
Total	2498557	2365302	103276	270135	1366261	842896
Mostra real	523	496	21	56	285	178
UCRAÏNA	0	0	0	0	0	0
UGANDA	0	0	0	0	0	0
UNIÓ DELS EMIRATS ÀRABS	0	0	0	0	0	0
URUGUAI	0	0	0	0	0	0
UZBEKISTAN	0	0	0	0	0	0
VANUATU	0	0	0	0	0	0
VATICÀ- SANTA SEU	0	0	0	0	0	0
VENEÇUELA	0	0	0	0	0	0
VIETNAM	0	0	0	0	0	0
XILE	0	0	0	0	0	0
XINA	0	0	0	0	0	0
XIPRE	0	0	0	0	0	0
ZAIRE	0	0	0	0	0	0
ZÀMBIA	0	0	0	0	0	0
ZIMBABWE	0	0	0	0	0	0
APÀTRIDA	0	0	0	0	0	0
NO CONSTA	0	0	0	0	0	0
NO HO SAP	0	0	0	0	0	0
NO CONTESTA	0	0	0	0	0	0

DYM MARKET RESEARCH	Total	ACTIVITAT				
		Ocupats	Aturats	Jubilats, pensionistes	Tasques de la llar	Estudiants
% Verticals						
Total	2498557	1605805	94414	245021	27231	477957
Mostra real	523	340	20	53	6	94
. SEXE						
	2498557	1605805	94414	245021	27231	477957
SEXE	523	340	20	53	6	94
Home	63,4	64,2	45,3	82,4	0	59,4
Dona	36,6	35,8	54,7	17,6	100	40,6
Ns/Nc	0	0	0	0	0	0
. EDAT						
	2498557	1605805	94414	245021	27231	477957
EDAT	523	340	20	53	6	94
Casos vàlids	100	100	100	100	100	100
Ns/Nc	0	0	0	0	0	0
Mitjana	38,621	40,961	38,783	62,239	52,08	17,903
Desviació	15,764	11,427	13,164	8,161	14,25	4,24
. EDAT TRAMS						
	2498557	1605805	94414	245021	27231	477957
EDAT	523	340	20	53	6	94
De 12 a 24	24,8	9,3	10,4	0	0	93,3
De 25 a 39	27,1	36	49,3	2	18,3	6,7
De 40 a 54	32,2	45,1	20,4	13,7	52,3	0
De 55 a 69	14,9	9,6	19,9	76	16,3	0
De 70 a 79	0,9	0	0	8,2	13,1	0
Ns/Nc	0	0	0	0	0	0
. NACIONALITAT						
	2498557	1605805	94414	245021	27231	477957
NACIONALITAT	523	340	20	53	6	94
Espanyola+catalana	94,7	94,8	94,2	98,5	100	92,4
Estrangera, doble	4,1	3,9	5,8	0	0	6,4
Ns/Nc	1,2	1,3	0	1,5	0	1,2

DYM MARKET RESEARCH	Total	ACTIVITAT				
		Ocupats	Aturats	Jubilats, pensionistes	Tasques de la llar	Estudiants
% Verticals						
Total	2498557	1605805	94414	245021	27231	477957
Mostra real	523	340	20	53	6	94
. NIVELL D'ESTUDIS						
	2498557	1605805	94414	245021	27231	477957
NIVELL D'ESTUDIS	523	340	20	53	6	94
Baix	10,8	7,4	5,2	18,5	46,6	18,6
Mitjà	54,7	49,9	54,9	43,1	35	77,1
Alt	33,7	42,2	39,9	38,4	18,3	3,2
Ns/Nc	0,8	0,5	0	0	0	1,1
. ACTIVITAT						
	2498557	1605805	94414	245021	27231	477957
ACTIVITAT	523	340	20	53	6	94
Ocupats	64,3	100	0	0	0	0
Aturats	3,8	0	100	0	0	0
Jubilats, pensionistes	9,8	0	0	100	0	0
Tasques de la llar	1,1	0	0	0	100	0
Estudiants	19,1	0	0	0	0	100
Ns/Nc	1,9	0	0	0	0	0
. DIMENSIO MUNICIPI						
	2498557	1605805	94414	245021	27231	477957
DIMENSIO MUNICIPI	523	340	20	53	6	94
< 10000	23,1	21,6	37,9	38,9	49,9	17,8
10001-100MIL	37,9	35,6	34,4	31,7	32,9	46,6
100001-500MIL	16,1	17,7	17,6	10,8	0	15,7
+500MIL	22,9	25	10,1	18,7	17,3	20
Ns/Nc	0	0	0	0	0	0
. USUARIS DE BICICLETA						
	2498557	1605805	94414	245021	27231	477957
USUARIS DE BICICLETA	523	340	20	53	6	94
Cada dia o gairebé	18,1	20,2	4,7	10,3	0	16,2
Al menys un cop per setmana	27,4	24,9	35,3	40,8	13,1	26,6
Només caps de setmana	12,1	11,7	0	9,5	68,5	14,2

DYM MARKET RESEARCH	Total	ACTIVITAT				
		Ocupats	Aturats	Jubilats, pensionistes	Tasques de la llar	Estudiants
% Verticals						
Total	2498557	1605805	94414	245021	27231	477957
Mostra real	523	340	20	53	6	94
Algun cop al mes	23,1	21,7	45,2	27,1	18,3	23,1
Menor freqüència	19,3	21,4	14,8	12,3	0	19,9
. POSSESIÓ BICICLETA						
	2498557	1605805	94414	245021	27231	477957
POSSESIÓ BICICLETA	523	340	20	53	6	94
Sí	92,7	92,8	89,7	94,9	100	90,7
No	7,3	7,2	10,3	5,1	0	9,3
. TENEN BICICLETES A CASA						
	2498557	1605805	94414	245021	27231	477957
TENEN BICICLETES A CASA	523	340	20	53	6	94
Sí	91,5	91,1	84,9	94,8	100	92,4
1 bicicleta	16,5	17,4	18,5	24,8	16,6	9,4
2 bicicletes	24,7	27,1	19,8	31,8	13,1	14,9
3 bicicletes	19,7	17,8	10,2	12,9	70,2	26,5
4 bicicletes	16,4	15,6	26,1	6,1	0	23,7
5 bicicletes	7,7	7,1	5,3	9,4	0	9,5
Més de 5	6,8	6,3	5	9,9	0	8,5
No	8,5	8,9	15,1	5,2	0	7,6
. VAN FER-LA SERVIR AHIR						
	2498557	1605805	94414	245021	27231	477957
VAN FER-LA SERVIR AHIR	523	340	20	53	6	94
Sí	27,8	28,6	25,4	24,5	16,6	25,7
No	72,2	71,4	74,6	75,5	83,4	74,3
Resta	0	0	0	0	0	0
. DESPLAÇAMENT QUOTIDIÀ AHIR						
	2498557	1605805	94414	245021	27231	477957
DESPLAÇAMENT QUOTIDIÀ AHIR	523	340	20	53	6	94
Sí	17,9	19	9,7	10,7	16,6	18,4
No	19,3	16,7	31,2	12,9	0	29,1

DYM MARKET RESEARCH	Total	ACTIVITAT				
		Ocupats	Aturats	Jubilats, pensionistes	Tasques de la llar	Estudiants
% Verticals						
Total	2498557	1605805	94414	245021	27231	477957
Mostra real	523	340	20	53	6	94
Resta	62,8	64,4	59	76,4	83,4	52,5
. TIPUS DE DESPLAÇAMENTS						
	2498557	1605805	94414	245021	27231	477957
TIPUS DE DESPLAÇAMENTS	523	340	20	53	6	94
Quotidians	37,8	36,2	41	25,7	16,6	47,5
Passeig, lleure, turisme	66	66,3	59,8	74,5	86,9	62,5
Esport	51,2	51,7	31,1	49,8	13,1	54,4
Altres	2,3	2,4	0	4,1	0	1
. LLOCS D'ÚS						
	2498557	1605805	94414	245021	27231	477957
LLOCS D'ÚS	523	340	20	53	6	94
Nucli urbà	23,9	22,1	14,3	21,1	16,3	32,9
Carretera	9,3	8,9	20,8	9,7	13,1	7,5
Camins, vies verdes, altres indrets	66,6	68,9	64,8	69,1	70,6	58,4
Ns/Nc	0,2	0	0	0	0	1,1
P1. Sap anar en bicicleta?						
	2498557	1605805	94414	245021	27231	477957
P1	523	340	20	53	6	94
SI	100	100	100	100	100	100
NO	0	0	0	0	0	0
NO SAP	0	0	0	0	0	0
NO CONTESTA	0	0	0	0	0	0
Ns/Nc	0	0	0	0	0	0
Base Si sap anar en bicicleta	2498557	1605805	94414	245021	27231	477957
	523	340	20	53	6	94
P2. Freqüència d'ús						
	2498557	1605805	94414	245021	27231	477957
P2	523	340	20	53	6	94

DYM MARKET RESEARCH	Total	ACTIVITAT				
		Ocupats	Aturats	Jubilats, pensionistes	Tasques de la llar	Estudiants
% Verticals						
Total	2498557	1605805	94414	245021	27231	477957
Mostra real	523	340	20	53	6	94
Cada dia	8,8	10	0	5,5	0	7,5
5-6 cops per setmana	9,3	10,2	4,7	4,8	0	8,6
3-4 cops per setmana	12,9	11,5	14,3	15,9	0	16
1-2 cops per setmana	14,5	13,5	21	25	13,1	10,6
Només els caps de setmana (de la major part de l'any)	12,1	11,7	0	9,5	68,5	14,2
Algun cop al mes (de la major part de l'any)	23,1	21,7	45,2	27,1	18,3	23,1
Menor freqüència	19,3	21,4	14,8	12,3	0	19,9
Mai o gairebé mai	0	0	0	0	0	0
Ns/Nc	0	0	0	0	0	0
	2498557	1605805	94414	245021	27231	477957
Base Utilitzen amb alguna freqüència	523	340	20	53	6	94
P2.2. Utilitza el dia anterior						
	2498557	1605805	94414	245021	27231	477957
P2_2	523	340	20	53	6	94
SI	27,8	28,6	25,4	24,5	16,6	25,7
NO	72,2	71,4	74,6	75,5	83,4	74,3
NO SAP	0	0	0	0	0	0
NO CONTESTA	0	0	0	0	0	0
Ns/Nc	0	0	0	0	0	0
	191155	107576	3944	23646	0	46083
Base Usan con alguna frecuencia y ayer no utilizaron bici	40	23	1	5	0	9
P2.3. Principalment, per quin dels següents motius no va utilitzar ahir la bicicleta?						
	191155	107576	3944	23646	0	46083
P2_3	40	23	1	5	0	9
Perquè va ploure	0	0	0	0	0	0
Per motius relacionats amb el clima (fred, neu, vent...)	12,1	17,1	0	19,7	0	0
Raons de salut / no es trobava bé	12,5	8,8	0	19,7	0	21,1
Motius laborals	22,5	25,3	0	0	0	23,9

DYM MARKET RESEARCH	Total	ACTIVITAT				
		Ocupats	Aturats	Jubilats, pensionistes	Tasques de la llar	Estudiants
% Verticals						
Total	2498557	1605805	94414	245021	27231	477957
Mostra real	523	340	20	53	6	94
Raons familiars	2,1	0	100	0	0	0
Raons personals / canvi de plans / per un imprevist	28,3	26,7	0	19,7	0	33,9
ALTRES MOTIUS	20,1	22,2	0	20,5	0	21,2
NO SAP	0	0	0	0	0	0
NO CONTESTA	2,5	0	0	20,5	0	0
Ns/Nc	0	0	0	0	0	0
	1077241	737431	48478	114788	4996	128640
Base Contesten P2_4	227	156	10	25	1	26
P2.4. Els dies de pluja fa servir la bicicleta?						
	1077241	737431	48478	114788	4996	128640
P2_4	227	156	10	25	1	26
SI	7,7	7,8	0	4,6	0	11,9
SÍ, SI LA PLUJA NO ÉS MOLT FORTA	21	20,9	30,9	16,1	0	18,9
NO SI LA PLUJA ÉS FORTA	20,1	21	10,1	20,5	0	18,8
NO, MAI	50,8	49,7	59	58,8	100	50,4
NO SAP	0	0	0	0	0	0
NO CONTESTA	0,4	0,6	0	0	0	0
Ns/Nc	0	0	0	0	0	0
	1804110	1146679	70439	184926	22703	355006
Base Saben anar i ahor no van utilitzar	379	244	15	40	5	70
P3. Últim cop que la va utilitzar						
	1804110	1146679	70439	184926	22703	355006
P3	379	244	15	40	5	70
Menys d'una setmana	32,4	31,6	12,5	38,1	36,4	33,7
Menys d'un mes	27,3	26	40,6	30,7	22,1	27,8
Entre 1 i 3 mesos	25,9	26	27,1	26,8	41,5	25,6
Entre 3 i 6 mesos	7	7,9	13,8	2,8	0	5,8
Entre 6 mesos i 1 any	4,6	6	0	1,6	0	2,9
Més d'un any	2,9	2,5	5,9	0	0	4,1

DYM MARKET RESEARCH	Total	ACTIVITAT				
		Ocupats	Aturats	Jubilats, pensionistes	Tasques de la llar	Estudiants
% Verticals						
Total	2498557	1605805	94414	245021	27231	477957
Mostra real	523	340	20	53	6	94
NO SAP	0	0	0	0	0	0
NO CONTESTA	0	0	0	0	0	0
Ns/Nc	0	0	0	0	0	0
	2498557	1605805	94414	245021	27231	477957
Base Si sap anar en bicicleta	523	340	20	53	6	94
P4. Possessió bicicleta per ús personal						
	2498557	1605805	94414	245021	27231	477957
P4	523	340	20	53	6	94
SI	92,7	92,8	89,7	94,9	100	90,7
NO	7,3	7,2	10,3	5,1	0	9,3
NO SAP	0	0	0	0	0	0
NO CONTESTA	0	0	0	0	0	0
Total No & resta	7,3	7,2	10,3	5,1	0	9,3
Ns/Nc	0	0	0	0	0	0
	2316512	1490524	84710	232450	27231	433468
Base Té bicicleta per ús personal	485	316	18	50	6	85
P5.1. Tipus bicicleta té						
	2316512	1490524	84710	232450	27231	433468
P5_1	485	316	18	50	6	85
Carretera / corredor	18,2	21	17,7	6,3	13,1	15,3
BTT/ Mountain bike/ de muntanya	69,6	72,4	71,8	60,2	16,6	68,9
De ciutat / de passeig	33,1	29,9	38,5	40,1	53	35,1
Híbrida / versàtil	10,6	9,7	11,6	14,1	0	11,6
Elèctrica	0	0	0	0	0	0
Plegable	0	0	0	0	0	0
BMX / Freestyle	0,2	0,3	0	0	0	0
No en té	0	0	0	0	0	0
Altes respostes	2,8	3,1	0	8,5	0	0
No sap	0,2	0	0	0	17,3	0

DYM MARKET RESEARCH	Total	ACTIVITAT				
		Ocupats	Aturats	Jubilats, pensionistes	Tasques de la llar	Estudiants
% Verticals						
Total	2498557	1605805	94414	245021	27231	477957
Mostra real	523	340	20	53	6	94
No contesta	1,3	1	0	0	0	1,3
Ns/Nc	0	0	0	0	0	0
	422223	312537	15021	14745	3573	66467
Base De carretera	88	66	3	3	1	13
P5.1. De carretera						
	422223	312537	15021	14745	3573	66467
P5_1_1_N	88	66	3	3	1	13
1 bici de carretera	78,6	74,4	66,7	100	100	92,1
2 bicis de carretera	17,9	20,9	33,3	0	0	7,9
3 o més bicis de carretera	3,5	4,7	0	0	0	0
Número total de bicicletes	100	100	100	100	100	100
Ns/Nc	0	0	0	0	0	0
Mitjana	1,274	1,337	1,333	1	1	1,079
Desviació	0,627	0,698	0,471	0	0	0,269
P5.1. De carretera i elèctrica						
	422223	312537	15021	14745	3573	66467
P5_CAR_EL_TOTAL	88	66	3	3	1	13
Carretera elèctrica	2,2	2,9	0	0	0	0
No	97,8	97,1	100	100	100	100
Mitjana	0,044	0,06	0	0	0	0
Desviació	0,331	0,384	0	0	0	0
P5.1. De carretera i plegable						
	422223	312537	15021	14745	3573	66467
P5_CAR_PL_TOTAL	88	66	3	3	1	13
Carretera plegable	3,3	2,9	0	0	0	7,5
No	96,7	97,1	100	100	100	92,5

DYM MARKET RESEARCH	Total	ACTIVITAT				
		Ocupats	Aturats	Jubilats, pensionistes	Tasques de la llar	Estudiants
% Verticals						
Total	2498557	1605805	94414	245021	27231	477957
Mostra real	523	340	20	53	6	94
Mitjana	0,033	0,029	0	0	0	0,075
Desviació	0,179	0,168	0	0	0	0,263
P5.1. De carretera i elèctrica i plegable						
	422223	312537	15021	14745	3573	66467
P5_CAR_EL_PL_TOTAL	88	66	3	3	1	13
Carretera elèctrica i plegable	1	1,4	0	0	0	0
No	99	98,6	100	100	100	100
Mitjana	0,01	0,014	0	0	0	0
Desviació	0,101	0,117	0	0	0	0
	1612361	1079658	60862	139992	4528	298580
Base Muntanya (BTT)	335	227	13	30	1	58
P5.1. Muntanya						
	1612361	1079658	60862	139992	4528	298580
P5_1_2_N	335	227	13	30	1	58
1	72,6	73,1	60,3	63,6	100	81,2
2	17,7	16,6	23,3	36,4	0	8,9
3	6	6,6	8,2	0	0	5,2
4	3,7	3,7	8,2	0	0	4,7
5	0	0	0	0	0	0
6	0	0	0	0	0	0
7	0	0	0	0	0	0
8	0	0	0	0	0	0
9	0	0	0	0	0	0
10	0	0	0	0	0	0
Més de 10	0	0	0	0	0	0
Numero total	100	100	100	100	100	100
Ns/Nc	0	0	0	0	0	0
Mitjana	1,407	1,409	1,644	1,364	1	1,333

DYM MARKET RESEARCH	Total	ACTIVITAT				
		Ocupats	Aturats	Jubilats, pensionistes	Tasques de la llar	Estudiants
% Verticals						
Total	2498557	1605805	94414	245021	27231	477957
Mostra real	523	340	20	53	6	94
Desviació	0,762	0,773	0,942	0,481	0	0,779
P5.1. Muntanya i elèctrica						
	1612361	1079658	60862	139992	4528	298580
P5_MUN_EL_TOTAL	335	227	13	30	1	58
Muntanya elèctrica	4,8	4,9	7,4	10,7	0	1,7
No	95,2	95,1	92,6	89,3	100	98,3
Mitjana	0,109	0,101	0,074	0,25	0	0,087
Desviació	0,583	0,549	0,262	0,784	0	0,655
P5.1. Muntanya i plegable						
	1612361	1079658	60862	139992	4528	298580
P5_MUN_PL_TOTAL	335	227	13	30	1	58
Muntanya plegable	2	1,4	7,4	5,5	0	1,7
No	98	98,6	92,6	94,5	100	98,3
Mitjana	0,024	0,014	0,074	0,105	0	0,017
Desviació	0,192	0,116	0,262	0,496	0	0,131
P5.1. Muntanya i elèctrica i plegable						
	1612361	1079658	60862	139992	4528	298580
P5_MUN_EL_PL_TOTAL	335	227	13	30	1	58
Muntanya elèctrica i plegable	0,3	0	7,4	0	0	0
No	99,7	100	92,6	100	100	100
Mitjana	0,003	0	0,074	0	0	0
Desviació	0,053	0	0,262	0	0	0
	767644	446093	32643	93119	14428	152238
Base Urbana	164	96	7	21	3	31
P5.1. Urbana						

DYM MARKET RESEARCH	Total	ACTIVITAT				
		Ocupats	Aturats	Jubilats, pensionistes	Tasques de la llar	Estudiants
% Verticals						
Total	2498557	1605805	94414	245021	27231	477957
Mostra real	523	340	20	53	6	94
	767644	446093	32643	93119	14428	152238
P5_1_3_N	164	96	7	21	3	31
1	83,4	82,1	85	85	69,3	86,9
2	12,9	12,6	0	15	30,7	13,1
3	1,3	1,1	15	0	0	0
4	1,8	3,2	0	0	0	0
5	0,7	1,1	0	0	0	0
6	0	0	0	0	0	0
7	0	0	0	0	0	0
8	0	0	0	0	0	0
9	0	0	0	0	0	0
10	0	0	0	0	0	0
Més de 10	0	0	0	0	0	0
Numero total	100	100	100	100	100	100
Ns/Nc	0	0	0	0	0	0
Mitjana	1,235	1,287	1,3	1,15	1,307	1,131
Desviació	0,628	0,743	0,714	0,357	0,461	0,337
P5.1. Urbana i elèctrica						
	767644	446093	32643	93119	14428	152238
P5_URB_EL_TOTAL	164	96	7	21	3	31
Urbana elèctrica	4,2	4,9	0	10,5	0	0
No	95,8	95,1	100	89,5	100	100
Mitjana	0,067	0,049	0	0,316	0	0
Desviació	0,373	0,217	0	0,921	0	0
P5.1. Urbana i plegable						
	767644	446093	32643	93119	14428	152238
P5_URB_PL_TOTAL	164	96	7	21	3	31
Urbana plegable	21,9	23,4	28,4	23,3	0	15,5
No	78,1	76,6	71,6	76,7	100	84,5

DYM MARKET RESEARCH	Total	ACTIVITAT				
		Ocupats	Aturats	Jubilats, pensionistes	Tasques de la llar	Estudiants
% Verticals						
Total	2498557	1605805	94414	245021	27231	477957
Mostra real	523	340	20	53	6	94
Mitjana	0,345	0,366	0,284	0,389	0	0,247
Desviació	0,855	0,933	0,451	0,812	0	0,656
P5.1. Urbana i elèctrica i plegable						
	767644	446093	32643	93119	14428	152238
P5_URB_EL_PL_TOTAL	164	96	7	21	3	31
Urbana elèctrica i plegable	3	4	0	5,5	0	0
No	97	96	100	94,5	100	100
Mitjana	0,03	0,04	0	0,055	0	0
Desviació	0,17	0,195	0	0,229	0	0
Base Híbrida	246299	144375	9815	32790	0	50089
	51	30	2	7	0	10
P5.1. Híbrida						
	246299	144375	9815	32790	0	50089
P5_1_4_N	51	30	2	7	0	10
1	80,4	83,5	0	84,3	0	81
2	15,8	9,9	100	15,7	0	19
3	3,8	6,6	0	0	0	0
4	0	0	0	0	0	0
5	0	0	0	0	0	0
6	0	0	0	0	0	0
7	0	0	0	0	0	0
8	0	0	0	0	0	0
9	0	0	0	0	0	0
10	0	0	0	0	0	0
Numero total	100	100	100	100	0	100
Ns/Nc	0	0	0	0	0	0
Mitjana	1,235	1,231	2	1,157		1,19

DYM MARKET RESEARCH	Total	ACTIVITAT				
		Ocupats	Aturats	Jubilats, pensionistes	Tasques de la llar	Estudiants
% Verticals						
Total	2498557	1605805	94414	245021	27231	477957
Mostra real	523	340	20	53	6	94
Desviació	0,507	0,556	0	0,364		0,392
P5.1. Híbrida i elèctrica						
	246299	144375	9815	32790	0	50089
P5_HIB_EL_TOTAL	51	30	2	7	0	10
Híbrida elèctrica	17	16,5	0	41,3	0	9,1
No	83	83,5	100	58,7	0	90,9
Mitjana	0,227	0,261	0	0,413		0,091
Desviació	0,57	0,669	0	0,492		0,288
P5.1. Híbrida i plegable						
	246299	144375	9815	32790	0	50089
P5_HIB_PL_TOTAL	51	30	2	7	0	10
Híbrida plegable	13,5	19,3	0	0	0	10,4
No	86,5	80,7	100	100	0	89,6
Mitjana	0,228	0,352	0	0		0,104
Desviació	0,763	0,96	0	0		0,306
P5.1. Híbrida i elèctrica i plegable						
	246299	144375	9815	32790	0	50089
P5_HIB_EL_PL_TOTAL	51	30	2	7	0	10
Híbrida elèctrica i plegable	5,8	9,9	0	0	0	0
No	94,2	90,1	100	100	0	100
Mitjana	0,078	0,133	0	0		0
Desviació	0,333	0,427	0	0		0
	2291775	1475710	84710	232450	22530	433468
Base Total bicicletes	480	313	18	50	5	85
P5.1. Bicicletes població Catalunya						

DYM MARKET RESEARCH	Total	ACTIVITAT				
		Ocupats	Aturats	Jubilats, pensionistes	Tasques de la llar	Estudiants
% Verticals						
Total	2498557	1605805	94414	245021	27231	477957
Mostra real	523	340	20	53	6	94
	1578165	968683	55364	164667	17534	357410
P5_TOTAL	330	206	12	35	4	70
1 bicicleta	61,3	58,7	67,7	58,8	74,8	69
2 bicicletes	24,3	24,6	15,7	30,6	25,2	22,8
3 o més bicicletes	14,4	16,7	16,7	10,6	0	8,2
Total bicicletes	100	100	100	100	100	100
Mitjana	1,636	1,726	1,49	1,539	1,252	1,434
Desviació	1,017	1,129	0,764	0,739	0,434	0,758
P5.1. Bicicletes elèctrica						
	141558	93899	4528	33352	0	9779
P5_ELECTRICA_TOTAL	30	20	1	7	0	2
Bicicletes elèctriques	100	100	100	100	0	100
Mitjana	2,223	2,097	1	2,477		3,136
Desviació	1,336	1,306	0	1,021		1,995
P5.1. Bicicletes plegable						
	226949	142194	14769	21742	0	38960
P5_PLEGABLE_TOTAL	49	31	3	5	0	8
Bicicletes plegables	100	100	100	100	0	100
Mitjana	1,712	1,736	1,307	2,344		1,361
Desviació	1,231	1,37	0,461	1,17		0,682
P5.1. Bicicletes elèctrica i plegable						
	41605	31927	4528	5150	0	0
P5_ELEC_PLG_TOTAL	9	7	1	1	0	0
Bicicletes elèctriques i plegables	100	100	100	100	0	0
Mitjana	1,337	1,439	1	1		
Desviació	0,675	0,741	0	0		

DYM MARKET RESEARCH	Total	ACTIVITAT				
		Ocupats	Aturats	Jubilats, pensionistes	Tasques de la llar	Estudiants
% Verticals						
Total	2498557	1605805	94414	245021	27231	477957
Mostra real	523	340	20	53	6	94

	2316512	1490524	84710	232450	27231	433468
Base Té bicicleta per ús personal	485	316	18	50	6	85

P5.2. Quan la va comprar

	2316512	1490524	84710	232450	27231	433468
P5_2	485	316	18	50	6	85
FA UN ANY O MENYS	10,7	11,8	12,1	5,8	0	9,8
ENTRE 1 I 2 ANYS	16,1	16,6	18	14,5	0	15,2
ENTRE 2 I 3 ANYS	11,3	11,6	5,2	6,1	0	16,1
ENTRE 3 I 4 ANYS	10,9	10,2	5,1	9,8	35,6	13,6
ENTRE 4 I 5 ANYS	13,7	12,2	15,9	19,1	13,1	14
ENTRE 5 I 10 ANYS	17,6	18	11,7	13,7	18,4	18,2
10 O MÉS ANYS	17,1	18,7	31,9	24,4	32,9	5,7
NO SAP	2,4	1	0	4,4	0	7,2
NO CONTESTA	0,2	0	0	2,1	0	0
Ns/Nc	0	0	0	0	0	0

P5.3. Quant li va costar

	2316512	1490524	84710	232450	27231	433468
P5_3	485	316	18	50	6	85
MENYS DE 150 €	10,1	8,2	18	5,2	17,3	16,5
DE 150 A 249 €	15,8	16,1	27,1	12,4	18,4	16,2
DE 250 A 499 €	19,9	22,7	10,9	17,3	18,3	12,6
DE 500 A 999 €	16,7	19,1	17,7	11,3	16,3	12
DE 1000 A 1499 €	7,6	8	0	16,1	0	2,4
DE 1500 A 1999 €	2,5	3,6	0	0	0	0
DE 2000 A 2499 €	2,7	2,8	0	0	0	3,7
DE 2500 A 2999	1,5	2	0	2	0	0
3000 € O MÉS	3,5	4,8	0	4,4	0	0
NO SAP	19,5	12,8	26,3	31,2	29,8	36,7
NO CONTESTA	0	0	0	0	0	0
Ns/Nc	0	0	0	0	0	0

DYM MARKET RESEARCH	Total	ACTIVITAT				
		Ocupats	Aturats	Jubilats, pensionistes	Tasques de la llar	Estudiants
% Verticals						
Total	2498557	1605805	94414	245021	27231	477957
Mostra real	523	340	20	53	6	94

P5.4. On la va comprar

	2316512	1490524	84710	232450	27231	433468
P5_4	485	316	18	50	6	85
Per internet	10,2	9,4	12,7	14	33,5	8,9
En un centre comercial	10,3	10,4	22,1	11,5	0	7,9
En una gran superfície especialitzada en esports	22,6	20,1	37,4	20,3	36,7	29,1
En una botiga especialitzada en ciclisme	41,9	45,2	16,4	39,3	29,8	37,7
ALTRES	9,8	11,3	5,6	6,6	0	6,6
NO SAP	5,2	3,6	5,8	8,4	0	9,8
NO CONTESTA	0	0	0	0	0	0
Ns/Nc	0	0	0	0	0	0
Base TOTAL	2498557	1605805	94414	245021	27231	477957
	0	340	20	53	6	94

P5_1_3. Altres vehicles de mobilitat personal

	2498557	1605805	94414	245021	27231	477957
P5_1_3	523	340	20	53	6	94
Patinet elèctric	4,6	4,8	10,1	0	0	6,3
Plataforma elèctrica	1,4	1,2	0	0	0	3,1
Roda elèctrica	0,6	0,9	0	0	0	0
Cicle destinat al transport de passatgers	0,4	0,6	0	0	0	0
Patinet no elèctric / normal	1,3	0,9	0	0	0	4,1
Skate board / long board	1,2	0,9	0	0	0	3,2
Patins en línia / patins de rodes	1,5	1,2	0	2,2	0	3
Cap	91	91,8	89,9	97,8	100	83,7
No sap	0	0	0	0	0	0
No contesta	0	0	0	0	0	0
Ns/Nc	0	0	0	0	0	0
Base Usuaris de bici	2498557	1605805	94414	245021	27231	477957
	523	340	20	53	6	94

DYM MARKET RESEARCH	Total	ACTIVITAT				
		Ocupats	Aturats	Jubilats, pensionistes	Tasques de la llar	Estudiants
% Verticals						
Total	2498557	1605805	94414	245021	27231	477957
Mostra real	523	340	20	53	6	94

P6. Tipus de desplaçaments

	2498557	1605805	94414	245021	27231	477957
P6	523	340	20	53	6	94
Desplaçaments quotidians (feina, estudis, compres...)	37,8	36,2	41	25,7	16,6	47,5
Passeig, lleure o turisme	66	66,3	59,8	74,5	86,9	62,5
Esport	51,2	51,7	31,1	49,8	13,1	54,4
Altres	2,3	2,4	0	4,1	0	1
NS	0	0	0	0	0	0
NC	0	0	0	0	0	0
Ns/Nc	0	0	0	0	0	0

P6.1. Desplaçaments combinats

	2498557	1605805	94414	245021	27231	477957
P6_1	523	340	20	53	6	94
Sí, sempre	4,1	4,3	0	2	0	6,1
Sí, sovint	7,5	7,9	9,6	6,9	0	7,6
Alguna vegada	22,3	23,3	14,8	20,9	18,3	21,5
No	66,1	64,6	75,6	70,2	81,7	64,8
NO SAP	0	0	0	0	0	0
NO CONTESTA	0	0	0	0	0	0
Ns/Nc	0	0	0	0	0	0
	847654	568423	23056	72917	4996	168454
Base Fan combinats	178	121	5	16	1	33

P6.2. Mitjans utilitzats darrer desplaçament

	847654	568423	23056	72917	4996	168454
P6_2	178	121	5	16	1	33
Autobús urbà	23,6	19,8	39,5	24,6	0	35,7
Tramvia	5,9	3,6	0	6,4	0	14,6
Metro	23,2	21,6	21,5	31,2	0	24,5
Autobús interurbà	7,7	7,5	18	11,5	0	5,8

DYM MARKET RESEARCH	Total	ACTIVITAT				
		Ocupats	Aturats	Jubilats, pensionistes	Tasques de la llar	Estudiants
% Verticals						
Total	2498557	1605805	94414	245021	27231	477957
Mostra real	523	340	20	53	6	94
Rodalies / FGC	36,5	42,8	17,1	17,2	0	29,5
Regionals/ Llarga distància	8,8	8,1	0	6,4	0	13,9
Cotxe	38,3	35,5	22,8	69,7	100	33,8
Furgoneta, autocaravana, camió, etc.	0,5	0,7	0	0	0	0
AVE	0	0	0	0	0	0
Moto	1,7	0,9	0	13,1	0	0
Altres	4,3	4	0	13,1	0	2,3
CAP	5,1	5,7	0	0	0	6,5
NS	0,6	0	20,6	0	0	0
NC	1	0,8	0	0	0	2,3
Ns/Nc	0	0	0	0	0	0
	1650903	1037382	71358	172104	22235	309504
Base No fan combinats	345	219	15	37	5	61
P6.3. Facilitats per utilitzar més la bici						
	1650903	1037382	71358	172104	22235	309504
P6_3	345	219	15	37	5	61
Sí, si disposés d'aparcament segur de bicicletes en les estacions d'origen o destinació	29,3	26,3	32,6	24,9	19,9	38,1
Sí, si disposés de més espais reservats en trens i autobusos interurbans	9,5	9,8	0	5,4	0	12,8
Sí, si pogués combinar amb un sistema de bicicleta pública en les estacions d'origen o destinació	11,3	12	20,6	7,4	0	9,6
No	47,7	49,2	46,8	60,7	80,1	37,6
NO SAP	2,2	2,6	0	1,7	0	1,9
NO CONTESTA	0	0	0	0	0	0
Ns/Nc	0	0	0	0	0	0
P6.4. Transport gratuït bicis						
	1650903	1037382	71358	172104	22235	309504
P6_4	345	219	15	37	5	61
SI	72,7	71,4	87,1	73,9	62,8	70,1

DYM MARKET RESEARCH	Total	ACTIVITAT				
		Ocupats	Aturats	Jubilats, pensionistes	Tasques de la llar	Estudiants
% Verticals						
Total	2498557	1605805	94414	245021	27231	477957
Mostra real	523	340	20	53	6	94
NO	26,3	27,7	12,9	21,3	37,2	29,9
NO SAP	1	0,9	0	4,7	0	0
NO CONTESTA	0	0	0	0	0	0
Ns/Nc	0	0	0	0	0	0
	943341	581378	38672	62947	4528	227074
Base Fa desplaçaments quotidians	197	123	8	14	1	45
P7. Mitjans transport previs						
	943341	581378	38672	62947	4528	227074
P7	197	123	8	14	1	45
SI	63,5	70	37,3	66	100	49,4
NO	34,9	28,4	62,7	25,8	0	50,6
NO SAP	0	0	0	0	0	0
NO CONTESTA	1,5	1,6	0	8,2	0	0
Ns/Nc	0	0	0	0	0	0
	599321	407179	14440	41550	4528	112167
Base Feia servir altres mitjans	125	86	3	9	1	22
P8. Mitjans utilitzats						
	599321	407179	14440	41550	4528	112167
P8	125	86	3	9	1	22
Transport públic	48	47,5	63,6	34,9	100	58,7
Moto	20	22,7	0	42,9	0	0
Cotxe	33,1	35,1	36,4	9,8	0	32,3
A peu	23,1	18,2	0	22,2	100	45
NS	0,7	0	0	0	0	3,9
NC	0	0	0	0	0	0
Ns/Nc	0	0	0	0	0	0
	943341	581378	38672	62947	4528	227074
Base Fa desplaçaments quotidians	197	123	8	14	1	45

DYM MARKET RESEARCH	Total	ACTIVITAT				
		Ocupats	Aturats	Jubilats, pensionistes	Tasques de la llar	Estudiants
% Verticals						
Total	2498557	1605805	94414	245021	27231	477957
Mostra real	523	340	20	53	6	94

P9.1. Freqüència anar a la feina

	943341	581378	38672	62947	4528	227074
P9_1	197	123	8	14	1	45
Diàriament o gairebé	39,4	53,5	12,3	11,6	0	13,1
Setmanalment	11	12,2	0	15,1	0	10,5
Alguna/es vegades al mes	6,5	7,7	0	0	0	7
Menor freqüència	5,5	6,2	0	0	0	6,7
Mai o quasi mai	17,6	15,7	37,1	7,7	100	18,2
NO TREBALLA	18,5	3,1	50,6	57,5	0	44,5
NO SAP	0	0	0	0	0	0
NO CONTESTA	1,5	1,6	0	8,2	0	0
Ns/Nc	0	0	0	0	0	0
	588237	462951	4756	16786	0	84753
Base Va a la feina en bici	124	98	1	4	0	17

P9.1.1. Distància últim desplaçament

	588237	462951	4756	16786	0	84753
P9_1_1	124	98	1	4	0	17
(1)-MENYS DE 2 KM	19	21	0	0	0	11,7
(3)-DE 2 A 3,99 KM	32,6	30,2	0	56,6	0	38,6
(5)-DE 4 A 5,99 KM	18,9	20,6	0	0	0	19,1
(7)-DE 6 A 7,99 KM	10,5	8	0	22,4	0	25,2
(9)-DE 8 A 9,99 KM	4,5	4,9	0	21	0	0
(12,5)-10 a 14,99	10,4	12,2	0	0	0	0
(15)-15 o més	0	0	0	0	0	0
NO SAP	1,6	0	100	0	0	5,4
NO CONTESTA	2,4	3,1	0	0	0	0
Ns/Nc	0	0	0	0	0	0
Mitjana	4,745	4,824		5,158		4,221
Desviació	3,425	3,595		2,549		2,018

DYM MARKET RESEARCH	Total	ACTIVITAT				
		Ocupats	Aturats	Jubilats, pensionistes	Tasques de la llar	Estudiants
% Verticals						
Total	2498557	1605805	94414	245021	27231	477957
Mostra real	523	340	20	53	6	94

	943341	581378	38672	62947	4528	227074
Base Fa desplaçaments quotidians	197	123	8	14	1	45

P9.2. Freqüència desplaçaments estudis

	943341	581378	38672	62947	4528	227074
P9_2	197	123	8	14	1	45
Diàriament o gairebé	12,6	9,9	0	0	0	24,7
Setmanalment	7,5	5,1	0	7,7	0	15,8
Alguna/es vegades al mes	6,2	7,3	0	0	0	4,9
Menor freqüència	2,9	1,6	0	7,7	0	5,9
Mai o quasi mai	23,7	14,5	63,1	0	0	48,7
NO ESTUDIA	45,6	60,2	36,9	76,5	100	0
NO SAP	0	0	0	0	0	0
NO CONTESTA	1,5	1,6	0	8,2	0	0
Ns/Nc	0	0	0	0	0	0
	274881	138367	0	9672	0	116469
Base Va a estudiar en bici	56	29	0	2	0	23

P9.2.1. Distància últim desplaçament

	274881	138367	0	9672	0	116469
P9_2_1	56	29	0	2	0	23
(1)-MENYS DE 2 KM	19,4	21,1	0	0	0	20,7
(3)-DE 2 A 3,99 KM	37,2	26,8	0	50	0	42,9
(5)-DE 4 A 5,99 KM	18,1	28,2	0	0	0	9,1
(7)-DE 6 A 7,99 KM	13,7	17	0	50	0	8,1
(9)-DE 8 A 9,99 KM	3,7	3,5	0	0	0	4,7
(12,5)-10 a 14,99	5,9	3,4	0	0	0	9,9
(15)-15 o més	0	0	0	0	0	0
NO SAP	0	0	0	0	0	0
NO CONTESTA	1,9	0	0	0	0	4,5
Ns/Nc	0	0	0	0	0	0

DYM MARKET RESEARCH	Total	ACTIVITAT				
		Ocupats	Aturats	Jubilats, pensionistes	Tasques de la llar	Estudiants
% Verticals						
Total	2498557	1605805	94414	245021	27231	477957
Mostra real	523	340	20	53	6	94
Mitjana	4,333	4,351		5		4,376
Desviació	2,966	2,679		2		3,441
	943341	581378	38672	62947	4528	227074
Base Fa desplaçaments quotidians	197	123	8	14	1	45
P9.3. Freqüència altres desplaçaments quotidians						
	943341	581378	38672	62947	4528	227074
P9_3	197	123	8	14	1	45
Diàriament o gairebé	12,6	13,5	11,4	26,2	0	8,5
Setmanalment	26	23	25	21,3	0	34,7
Alguna/es vegades al mes	19,8	18,8	23,5	7,4	100	24,2
Menor freqüència	11,9	10,9	27,8	15,6	0	10,3
Mai o quasi mai	28,2	32,3	12,3	21,3	0	22,2
NO SAP	0	0	0	0	0	0
NO CONTESTA	1,5	1,6	0	8,2	0	0
Ns/Nc	0	0	0	0	0	0
	662842	384466	33916	44372	4528	176698
Base Altres desplaçaments quotidians	138	81	7	10	1	35
P9.3.1. Distància últim desplaçament						
	662842	384466	33916	44372	4528	176698
P9_3_1	138	81	7	10	1	35
(1)-MENYS DE 2 KM	26,3	30,9	12,2	21,6	0	23,9
(3)-DE 2 A 3,99 KM	32,7	29,3	72,3	32,1	0	31,6
(5)-DE 4 A 5,99 KM	21	21,3	0	19,4	0	24,7
(7)-DE 6 A 7,99 KM	9,6	9,8	0	11,3	0	11,9
(9)-DE 8 A 9,99 KM	1,4	2,4	0	0	0	0
(12,5)-10 a 14,99	5,4	3,8	15,5	15,6	100	0
(15)-15 o més	0	0	0	0	0	0
NO SAP	2,1	1,2	0	0	0	5,4

DYM MARKET RESEARCH	Total	ACTIVITAT				
		Ocupats	Aturats	Jubilats, pensionistes	Tasques de la llar	Estudiants
% Verticals						
Total	2498557	1605805	94414	245021	27231	477957
Mostra real	523	340	20	53	6	94
NO CONTESTA	1,4	1,3	0	0	0	2,6
Ns/Nc	0	0	0	0	0	0
Mitjana	3,904	3,722	4,228	4,892	12,5	3,537
Desviació	2,88	2,758	3,602	3,737		1,974
	943341	581378	38672	62947	4528	227074
Base Fa desplaçaments quotidians	197	123	8	14	1	45
P9.4. Desplaçament quotidià dia anterior						
	943341	581378	38672	62947	4528	227074
P9_4	197	123	8	14	1	45
SI	47,3	52,4	23,7	41,5	100	38,7
NO	51,1	46	76,3	50,3	0	61,3
NO SAP	0	0	0	0	0	0
NO CONTESTA	1,5	1,6	0	8,2	0	0
Ns/Nc	0	0	0	0	0	0
	1649988	1064289	56458	182611	23658	298944
Base Fa desplaçaments passeig, lleure o turisme	346	226	12	39	5	59
P10. Passeig o lleure prop residència						
	1649988	1064289	56458	182611	23658	298944
P10	346	226	12	39	5	59
Diàriament o gairebé	7	7,1	0	5,3	0	6,5
Setmanalment	27,1	26,3	32	35	60,2	20,7
Alguna/es vegades al mes	33,3	33,1	25,9	36,3	39,8	35,7
Menor freqüència	21,9	21,1	34,8	20,6	0	24,9
Mai o quasi mai	10,2	12	7,4	2,8	0	10,3
NO SAP	0,3	0	0	0	0	1,9
NO CONTESTA	0,3	0,4	0	0	0	0
Ns/Nc	0	0	0	0	0	0

DYM MARKET RESEARCH	Total	ACTIVITAT				
		Ocupats	Aturats	Jubilats, pensionistes	Tasques de la llar	Estudiants
% Verticals						
Total	2498557	1605805	94414	245021	27231	477957
Mostra real	523	340	20	53	6	94
	1471617	931669	52307	177461	23658	262494
Base Passeig o lleure freq.	309	198	11	38	5	52
P10.1. Distància últim passeig						
	1471617	931669	52307	177461	23658	262494
P10_1	309	198	11	38	5	52
(1)-MENYS DE 2 KM	4,1	3,9	0	5,2	0	5,8
(3)-DE 2 A 3,99 KM	13,9	10,8	0	22	21,2	21,2
(5)-DE 4 A 5,99 KM	17	16,5	28,3	12,3	21,1	19,2
(7)-DE 6 A 7,99 KM	9,9	9,8	9,1	11	0	7,6
(9)-DE 8 A 9,99 KM	6,7	8,5	0	2,7	0	5,6
(11)-DE 10 A 11,99 KM	14,2	15	9,1	11,2	19,1	15,2
(13)-DE 12 a 14,99	9,4	10,9	9,4	6,2	0	6,1
(15)-15 o més	15,2	14,2	35,5	21,4	38,6	10,1
NO SAP	4,1	3,3	8,6	2,9	0	7,3
NO CONTESTA	5,5	7,2	0	5,2	0	2
Ns/Nc	0	0	0	0	0	0
Mitjana	8,483	8,754	10,498	8,25	9,583	7,344
Desviació	4,472	4,331	4,374	4,921	5,031	4,383
	1649988	1064289	56458	182611	23658	298944
Base Fa desplaçaments passeig, lleure o turisme	346	226	12	39	5	59
P11. Cicloturisme petit o mitjà fora residència						
	1649988	1064289	56458	182611	23658	298944
P11	346	226	12	39	5	59
Diàriament o gairebé	1,8	0,8	0	2,9	0	1,5
Setmanalment	4,9	5,8	8,9	0	0	5
Alguna/es vegades al mes	11,6	11,1	0	7,2	0	18,8
Menor freqüència	19,9	22,7	15,7	20	0	13,7
Mai o quasi mai	61,6	59,2	75,5	69,9	100	61
NO SAP	0	0	0	0	0	0

DYM MARKET RESEARCH	Total	ACTIVITAT				
		Ocupats	Aturats	Jubilats, pensionistes	Tasques de la llar	Estudiants
% Verticals						
Total	2498557	1605805	94414	245021	27231	477957
Mostra real	523	340	20	53	6	94
NO CONTESTA	0,3	0,4	0	0	0	0
Ns/Nc	0	0	0	0	0	0
	629526	429411	13843	54934	0	116540
Base Cicloturisme petit o mitjà	132	91	3	12	0	23
P11.1. Distància habitual						
	629526	429411	13843	54934	0	116540
P11_1	132	91	3	12	0	23
(2,5)-MENYS DE 5 KM	9,5	8,3	0	23,1	0	9,6
(7,5)-DE 5 A 9,99 KM	16,7	16,4	0	8,8	0	16,5
(12,5)-DE 10 A 14,99 KM	16,5	14,9	36,2	26,9	0	17,5
(17,5)-DE 15 A 19,99 KM	8,9	8,2	35,3	0	0	13,6
(22,5)-DE 20 A 24,99 KM	9,6	11,8	0	0	0	8,3
(30)-DE 25 A 34,99 KM	8	9,7	28,5	8,5	0	0
(40)-DE 35 A 44,99 KM	8,1	6,8	0	15,3	0	7,8
(50)-DE 45 A 54,99 KM	7,9	8	0	0	0	13,4
(60)-DE 55 A 64,99 KM	3,2	3,5	0	0	0	4,5
(70)-DE 65 A 74,99 KM	2,5	3,7	0	0	0	0
(76)-75 O MÉS KM	4,6	5,5	0	9,4	0	0
NO SAP	3,7	2	0	8,1	0	8,7
NO CONTESTA	0,8	1,2	0	0	0	0
Ns/Nc	0	0	0	0	0	0
Mitjana	25,187	26,743	19,253	22,187		22,411
Desviació	20,72	21,49	7,105	22,342		17,675
	1278896	829759	29391	121998	3573	260040
Base Fa esport	267	175	6	27	1	51
P12.1. Muntanya (BTT)						
	1278896	829759	29391	121998	3573	260040
P12_1	267	175	6	27	1	51

DYM MARKET RESEARCH	Total	ACTIVITAT				
		Ocupats	Aturats	Jubilats, pensionistes	Tasques de la llar	Estudiants
% Verticals						
Total	2498557	1605805	94414	245021	27231	477957
Mostra real	523	340	20	53	6	94
Diàriament o gairebé	3,3	0,6	0	8,5	0	10,4
Setmanalment	26,5	28,4	15,4	36,1	0	17,8
Alguna/es vegades al mes	30	32,8	34,1	21,4	0	23,3
Menor freqüència	17,3	18,9	34,9	6,7	0	17,9
Mai o quasi mai	22,4	19,4	15,6	23,4	100	30,7
NO SAP	0	0	0	0	0	0
NO CONTESTA	0,4	0	0	4	0	0
Ns/Nc	0	0	0	0	0	0
	986949	669109	24796	88614	0	180218
Base Fa muntanya (BTT)	205	140	5	20	0	35
P12.1.1. Distància habitual						
	986949	669109	24796	88614	0	180218
P12_1_1	205	140	5	20	0	35
(2,5)-MENYS DE 5 KM	7,7	3	20,1	17	0	19,8
(7,5)-DE 5 A 9,99 KM	8,7	7,1	18,3	9	0	14,4
(12,5)-DE 10 A 14,99 KM	9,7	9,5	19,2	13,9	0	5,6
(17,5)-DE 15 A 19,99 KM	14,9	15,1	0	10,6	0	17,5
(22,5)-DE 20 A 24,99 KM	14,5	16,4	0	15,4	0	10,9
(30)-DE 25 A 34,99 KM	18	17,2	21,2	18,5	0	20,1
(40)-DE 35 A 44,99 KM	10,1	11,5	0	9,8	0	5,4
(50)-DE 45 A 54,99 KM	9,4	13	0	5,8	0	0
(56)-55 O MÉS KM	4,8	6,4	21,2	0	0	0
NO SAP	2,2	0,7	0	0	0	6,2
NO CONTESTA	0	0	0	0	0	0
Ns/Nc	0	0	0	0	0	0
Mitjana	25,327	28,197	22,507	20,535		17,045
Desviació	15,071	15,017	19,768	13,61		11,395
	1278896	829759	29391	121998	3573	260040
Base Fa esport	267	175	6	27	1	51

DYM MARKET RESEARCH	Total	ACTIVITAT				
		Ocupats	Aturats	Jubilats, pensionistes	Tasques de la llar	Estudiants
% Verticals						
Total	2498557	1605805	94414	245021	27231	477957
Mostra real	523	340	20	53	6	94

P12.2. Carretera

	1278896	829759	29391	121998	3573	260040
P12_2	267	175	6	27	1	51
Diàriament o gairebé	1,5	1,2	0	3,8	0	0
Setmanalment	12,8	12,9	17,9	14,7	100	10
Alguna/es vegades al mes	13	13,3	15,6	7,9	0	13,9
Menor freqüència	13,7	12,9	32,4	2,4	0	19,4
Mai o quasi mai	58,6	59,7	34,1	67,2	0	56,7
NO SAP	0	0	0	0	0	0
NO CONTESTA	0,4	0	0	4	0	0
Ns/Nc	0	0	0	0	0	0
	524472	334178	19377	35218	3573	112670
Base Fa carretera	109	70	4	8	1	22

P12.2.1. Distància habitual

	524472	334178	19377	35218	3573	112670
P12_2_1	109	70	4	8	1	22
(2,5)-MENYS DE 5 KM	12,3	5,9	49,2	14,2	0	22,3
(7,5)-DE 5 A 9,99 KM	7,8	9,8	0	8,4	0	4,4
(12,5)-DE 10 A 14,99 KM	10,6	8,5	0	21,7	0	17,3
(17,5)-DE 15 A 19,99 KM	4,7	4,1	0	0	0	5,1
(22,5)-DE 20 A 24,99 KM	6,6	7,1	0	0	0	10
(27,5)-DE 25 A 29,99 KM	11,6	9,6	23,7	13,2	100	13,9
(40)-DE 30 A 49,99 KM	20,5	24,8	0	14,6	0	9,3
(60)-DE 50 A 69,99 KM	9,5	10,2	27,1	0	0	9
(80)-DE 70 A 89,99 KM	13,6	17	0	27,8	0	4
(100)-DE 90 A 109,99 KM	0,9	1,4	0	0	0	0
(115)-110 O MÉS KM	1,9	1,5	0	0	0	4,6
NO SAP	0	0	0	0	0	0
NO CONTESTA	0	0	0	0	0	0
Ns/Nc	0	0	0	0	0	0

DYM MARKET RESEARCH	Total	ACTIVITAT				
		Ocupats	Aturats	Jubilats, pensionistes	Tasques de la llar	Estudiants
% Verticals						
Total	2498557	1605805	94414	245021	27231	477957
Mostra real	523	340	20	53	6	94
Mitjana	35,58	39,674	24,031	35,461	27,5	27,708
Desviació	27,829	27,494	24,121	29,973		27,904
	1278896	829759	29391	121998	3573	260040
Base Fa esport	267	175	6	27	1	51
P12.3. Cicloturisme esportiu						
	1278896	829759	29391	121998	3573	260040
P12_3	267	175	6	27	1	51
Diàriament o gairebé	1,1	1,1	0	0	0	0
Setmanalment	4,2	2,9	0	8,1	0	6
Alguna/es vegades al mes	15	16,6	0	8,3	0	12,9
Menor freqüència	22,5	22,2	50,3	24	0	19,2
Mai o quasi mai	56,8	57,3	49,7	55,6	100	61,9
NO SAP	0	0	0	0	0	0
NO CONTESTA	0,4	0	0	4	0	0
Ns/Nc	0	0	0	0	0	0
	547323	354627	14782	49324	0	99156
Base Fa cicloturisme esportiu	115	75	3	11	0	20
P12.3.1. Distància habitual						
	547323	354627	14782	49324	0	99156
P12_3_1	115	75	3	11	0	20
(2,5)-MENYS DE 5 KM	9,5	7,7	33,8	10,2	0	9,4
(7,5)-DE 5 A 9,99 KM	3,3	1,3	0	6	0	10,3
(12,5)-DE 10 A 14,99 KM	8,1	7	0	10,2	0	9,8
(17,5)-DE 15 A 19,99 KM	10,6	10,3	0	0	0	16,2
(22,5)-DE 20 A 24,99 KM	12,5	10,8	35,6	20,1	0	15,2
(27,5)-DE 25 A 29,99 KM	7,6	7,6	0	8,4	0	10,3
(40)-DE 30 A 49,99 KM	28,9	32,1	30,6	34,7	0	13,8
(60)-DE 50 A 69,99 KM	7,3	9,8	0	0	0	5,3

DYM MARKET RESEARCH	Total	ACTIVITAT				
		Ocupats	Aturats	Jubilats, pensionistes	Tasques de la llar	Estudiants
% Verticals						
Total	2498557	1605805	94414	245021	27231	477957
Mostra real	523	340	20	53	6	94
(80)-DE 70 A 89,99 KM	4,5	4,2	0	10,4	0	4,6
(100)-DE 90 A 109,99 KM	5,2	6,6	0	0	0	5,3
(115)-110 O MÉS KM	0,9	1,4	0	0	0	0
NO SAP	1,7	1,1	0	0	0	0
NO CONTESTA	0	0	0	0	0	0
Ns/Nc	0	0	0	0	0	0
Mitjana	34,591	38,157	21,102	31,046		28,896
Desviació	25,584	26,436	15,069	21,09		24,887
P12.3.2. Tipus de bicicleta						
	547323	354627	14782	49324	0	99156
P12_3_2	115	75	3	11	0	20
BTT/ Mountain bike/ de muntanya	74,3	71,2	33,8	100	0	80,8
Carretera / corredor	23,9	26	66,2	0	0	19,2
De ciutat / de passeig	0,9	1,4	0	0	0	0
Híbrida / versàtil	0	0	0	0	0	0
Elèctrica	0	0	0	0	0	0
Plegable	0	0	0	0	0	0
No en té	0	0	0	0	0	0
Altres respostes	0	0	0	0	0	0
No sap	0,9	1,3	0	0	0	0
No contesta	0	0	0	0	0	0
Ns/Nc	0	0	0	0	0	0
	924326	627462	28625	77931	0	160873
Base Fa cicloturisme d'algun tipus	194	133	6	17	0	32
P13. Tipus de bicicleta						
	924326	627462	28625	77931	0	160873
P13	194	133	6	17	0	32
D'ús personal	92,5	92,1	100	93,8	0	94
De lloguer	13,2	15,5	0	12,8	0	6

DYM MARKET RESEARCH	Total	ACTIVITAT				
		Ocupats	Aturats	Jubilats, pensionistes	Tasques de la llar	Estudiants
% Verticals						
Total	2498557	1605805	94414	245021	27231	477957
Mostra real	523	340	20	53	6	94
Altres	1,5	2,2	0	0	0	0
No ho sap	0,4	0,6	0	0	0	0
No contesta	1	1,5	0	0	0	0
Ns/Nc	0	0	0	0	0	0
P14.1. Allotjament						
	924326	627462	28625	77931	0	160873
P14_1	194	133	6	17	0	32
Total citacions	39,9	41,1	51,7	32,2	0	38,1
Ns/Nc	60,1	58,9	48,3	67,8	0	61,9
Mitjana	84,745	93,275	59,24	109,003		45,585
Desviació	115,619	131,018	29,18	97,231		42,617
P14.2. Alimentació						
	924326	627462	28625	77931	0	160873
P14_2	194	133	6	17	0	32
Total citacions	75,9	76,4	82,5	85,2	0	72,8
Ns/Nc	24,1	23,6	17,5	14,8	0	27,2
Mitjana	49,232	50,163	30,351	60,555		45,109
Desviació	71,022	66,097	27,82	74,539		93,804
P14.3. Transport complementari						
	924326	627462	28625	77931	0	160873
P14_3	194	133	6	17	0	32
Total citacions	48,9	49,2	48	49,4	0	53,1
Ns/Nc	51,1	50,8	52	50,6	0	46,9
Mitjana	27,813	27,469	84,337	35,611		17,607
Desviació	31,129	26,623	91,339	27,381		14,695
P14.4. Mapes i guies						

DYM MARKET RESEARCH	Total	ACTIVITAT				
		Ocupats	Aturats	Jubilats, pensionistes	Tasques de la llar	Estudiants
% Verticals						
Total	2498557	1605805	94414	245021	27231	477957
Mostra real	523	340	20	53	6	94
	924326	627462	28625	77931	0	160873
P14_4	194	133	6	17	0	32
Total citacions	9	10,1	0	13,2	0	3,2
Ns/Nc	91	89,9	100	86,8	0	96,8
Mitjana	17,617	17,646		25		10
Desviació	12,325	12,831		10		0
P14.5. Lloguer bicis						
	924326	627462	28625	77931	0	160873
P14_5_N	194	133	6	17	0	32
Total citacions	0	0	0	0	0	0
Ns/Nc	100	100	100	100	0	100
Mitjana						
Desviació						
P14.6. Museus, espectacles, parc atraccions						
	924326	627462	28625	77931	0	160873
P14_6_N	194	133	6	17	0	32
Total citacions	1	0	15,8	6,6	0	0
Ns/Nc	99	100	84,2	93,4	0	100
Mitjana	7,339		10	5		
Desviació	2,495		0	0		
P14.7. Records, souvenirs, compres						
	924326	627462	28625	77931	0	160873
P14_7_N	194	133	6	17	0	32
Total citacions	0	0	0	0	0	0
Ns/Nc	100	100	100	100	0	100
Mitjana						

DYM MARKET RESEARCH	Total	ACTIVITAT				
		Ocupats	Aturats	Jubilats, pensionistes	Tasques de la llar	Estudiants
% Verticals						
Total	2498557	1605805	94414	245021	27231	477957
Mostra real	523	340	20	53	6	94

Desviació

P14.8. Reparació bici o peces bici

	924326	627462	28625	77931	0	160873
P14_8_N	194	133	6	17	0	32
Total citaciones	0,6	0,8	0	0	0	0
Ns/Nc	99,4	99,2	100	100	0	100
Mitjana	10	10				
Desviació						

P14.9. Inscripció curses

	924326	627462	28625	77931	0	160873
P14_9_N	194	133	6	17	0	32
Total citaciones	0	0	0	0	0	0
Ns/Nc	100	100	100	100	0	100
Mitjana						
Desviació						


P14.10. Oci, esbarjo

	924326	627462	28625	77931	0	160873
P14_10_N	194	133	6	17	0	32
Total citaciones	0	0	0	0	0	0
Ns/Nc	100	100	100	100	0	100
Mitjana						
Desviació						

P14.9. Cap

	924326	627462	28625	77931	0	160873
P14_90_N	194	133	6	17	0	32
Total citaciones	0	0	0	0	0	0

DYM MARKET RESEARCH	Total	ACTIVITAT				
		Ocupats	Aturats	Jubilats, pensionistes	Tasques de la llar	Estudiants
% Verticals						
Total	2498557	1605805	94414	245021	27231	477957
Mostra real	523	340	20	53	6	94
Ns/Nc	100	100	100	100	0	100
Mitjana	0	0				0
Desviació	0	0				0
P14.9. Altres						
	924326	627462	28625	77931	0	160873
P14_OTROS	194	133	6	17	0	32
Total citaciones	1,6	0,8	15,8	6,6	0	0
Ns/Nc	98,4	99,2	84,2	93,4	0	100
Mitjana	8,276	10	10	5		
Desviació	2,377		0	0		
	2316512	1490524	84710	232450	27231	433468
Base Usuaris & tenen bici	485	316	18	50	6	85
P15. Pertinença a entitats de ciclisme						
	2316512	1490524	84710	232450	27231	433468
P15	485	316	18	50	6	85
Sí, d'una associació	1,7	2,3	0	0	0	1,1
Sí d'un club	3,8	4,9	0	0	0	3,5
Sí, d'una federació	0,6	1	0	0	0	0
No	94,5	92,8	100	100	100	95,4
NS	0	0	0	0	0	0
NC	0	0	0	0	0	0
Ns/Nc	0	0	0	0	0	0
	75028	64845	0	0	0	10183
Base Pertinença a entitats	15	13	0	0	0	2
P15.1. Entitats						


	Total	ACTIVITAT				
		Ocupats	Aturats	Jubilats, pensionistes	Tasques de la llar	Estudiants
% Verticals						
Total	2498557	1605805	94414	245021	27231	477957
Mostra real	523	340	20	53	6	94
	75028	64845	0	0	0	10183
P15_1	15	13	0	0	0	2
Associació ciclista de Manresa	0	0	0	0	0	0
Centre excursionista de cat	0	0	0	0	0	0
Club ciclisme Sant Andreu	0	0	0	0	0	0
Club ciclista d'argentera	0	0	0	0	0	0
Club ciclista de Bellver	0	0	0	0	0	0
Club de ciclistes del poble de motbrió-Tarragona-	0	0	0	0	0	0
Club de excursionisme de Breda	0	0	0	0	0	0
Club esportiu orientació btt Barcelona	0	0	0	0	0	0
Club natació de Vilafranca	0	0	0	0	0	0
Club Natació Terrassa	0	0	0	0	0	0
Club Olèrdola	0	0	0	0	0	0
Club Villa	0	0	0	0	0	0
Esport ciclista de Manresa	7	0	0	0	0	51,3
Federació catalana de ciclisme	7	8,1	0	0	0	0
Federació catalana i espanyola de ciclisme	0	0	0	0	0	0
Federació orientació amb bicicleta	0	0	0	0	0	0
Federación de ciclistas estatal	0	0	0	0	0	0
Motoclub Sant Andreu de la Barca	0	0	0	0	0	0
Muntanyes	0	0	0	0	0	0
Pedal club de Almacelles	0	0	0	0	0	0
Pedal Team	0	0	0	0	0	0
Penya ciclista del poble	0	0	0	0	0	0
Q wellness	0	0	0	0	0	0
Sant Cebrià	0	0	0	0	0	0
Club Bicisport	0	0	0	0	0	0
Amics Ciclistes Anoia	0	0	0	0	0	0
Calders	0	0	0	0	0	0
Ciclistes d'Altafulla	0	0	0	0	0	0
Club Ciclisme Vilanova	0	0	0	0	0	0
Club Ciclista Ripoll	0	0	0	0	0	0
Centre Excursionista de Lleida	0	0	0	0	0	0

DYM MARKET RESEARCH	Total	ACTIVITAT				
		Ocupats	Aturats	Jubilats, pensionistes	Tasques de la llar	Estudiants
% Verticals						
Total	2498557	1605805	94414	245021	27231	477957
Mostra real	523	340	20	53	6	94
Club Ciclista de Banyoles	0	0	0	0	0	0
Associació Esportiva Nou Barris	0	0	0	0	0	0
CEC (Ciclismo en cadena)	0	0	0	0	0	0
Club Baix Penedès de ciclisme	0	0	0	0	0	0
Club La Riera	0	0	0	0	0	0
Trek Bicisprint	0	0	0	0	0	0
Ciclisme Cultural de Figaró	0	0	0	0	0	0
De Calas	0	0	0	0	0	0
FC Barcelona	0	0	0	0	0	0
Associació de Cicloturisme de Muntanya	0	0	0	0	0	0
Club ciclista Besòs	6,6	0	0	0	0	48,7
Club Ciclista BTT Premià de Dalt	7	8,1	0	0	0	0
Club Ciclista Piera	0	0	0	0	0	0
Club Esportiu Tordera	6,4	7,4	0	0	0	0
salou club ciclista	0	0	0	0	0	0
Altres	66,5	76,9	0	0	0	0
No sap	6,6	7,7	0	0	0	0
No contesta	0	0	0	0	0	0
Ns/Nc	0	0	0	0	0	0
	2498557	1605805	94414	245021	27231	477957
Base Usuaris de bici	523	340	20	53	6	94
P16. Llocs d'ús						
	2498557	1605805	94414	245021	27231	477957
P16	523	340	20	53	6	94
Nucli urbà	55,3	54	49,9	55,1	46	62,1
Carretera	26,2	26,1	31,7	30,3	13,1	23,4
Camins o vies verdes / cicloturisme	64,5	67,5	60,3	67	70,6	54,2
Platja / passeig marítim	0,2	0	4,6	0	0	0
Muntanya	3,6	4,1	4,4	1,9	0	3,3
Pista / velòdrom/ carreteres velles sense trànsit	0,8	0,9	0	2,1	0	0
Espais oberts / camp / càmping	0,2	0	0	0	0	0,9

DYM MARKET RESEARCH	Total	ACTIVITAT				
		Ocupats	Aturats	Jubilats, pensionistes	Tasques de la llar	Estudiants
% Verticals						
Total	2498557	1605805	94414	245021	27231	477957
Mostra real	523	340	20	53	6	94
Altres	6,8	6,5	9	6,1	13,1	8,1
No sap	0	0	0	0	0	0
No contesta	0,2	0	0	0	0	1,1
Ns/Nc	0	0	0	0	0	0
	653657	419408	29938	74145	3573	111958
Base Circulen per carretera	135	87	6	16	1	22
P17. Comparteix espai amb vehicles						
	653657	419408	29938	74145	3573	111958
P17	135	87	6	16	1	22
Sempre o gairebé sempre	44,2	48	16,3	38,1	0	40,4
A vegades	43,9	40,8	83,7	61,9	100	37,2
Mai o quasi mai	11,8	11,2	0	0	0	22,4
NO SAP	0	0	0	0	0	0
NO CONTESTA	0	0	0	0	0	0
Ns/Nc	0	0	0	0	0	0
	77380	47074	0	0	0	25084
Base No comparteixen espai	16	10	0	0	0	5
P17.1. Motius no comparteix espai amb vehicles						
	77380	47074	0	0	0	25084
P17_1	16	10	0	0	0	5
ESPECIFICAR	0	0	0	0	0	0
Per seguretat / evitar accidents/ és perillós	63,5	71,6	0	0	0	40,6
Té por	5,6	0	0	0	0	17,3
No respecten regles	6,1	10	0	0	0	0
Incòmode / intranquil	0	0	0	0	0	0
No li agrada	6,1	10	0	0	0	0
Fa servir carril bici	12,9	9,6	0	0	0	21,6
No té alternativa	0	0	0	0	0	0
Altres respostes	5,4	8,8	0	0	0	0

DYM MARKET RESEARCH	Total	ACTIVITAT				
		Ocupats	Aturats	Jubilats, pensionistes	Tasques de la llar	Estudiants
% Verticals						
Total	2498557	1605805	94414	245021	27231	477957
Mostra real	523	340	20	53	6	94
Cap motiu en especial	6,7	0	0	0	0	20,5
No sap	0	0	0	0	0	0
No contesta	0	0	0	0	0	0
Ns/Nc	0	0	0	0	0	0
	653657	419408	29938	74145	3573	111958
Base Circulen per carretera	135	87	6	16	1	22
P18. Moderació velocitat vehicle						
	653657	419408	29938	74145	3573	111958
P18	135	87	6	16	1	22
Sempre o gairebé sempre	35,6	28,9	49,4	46,1	100	52,7
A vegades	48,1	56	17,6	36	0	34,2
Mai o quasi mai	15,6	14	33,1	17,9	0	13,1
NO SAP	0,7	1,1	0	0	0	0
NO CONTESTA	0	0	0	0	0	0
Ns/Nc	0	0	0	0	0	0
P19. Distància vehicle						
	653657	419408	29938	74145	3573	111958
P19	135	87	6	16	1	22
Sempre o gairebé sempre	29,2	22,6	65,7	26	0	50,8
A vegades	52,8	55,1	17,6	61,5	100	40,3
Mai o quasi mai	18	22,2	16,7	12,6	0	8,9
NO SAP	0	0	0	0	0	0
NO CONTESTA	0	0	0	0	0	0
Ns/Nc	0	0	0	0	0	0
P20.1. Fa servir el casc						
	653657	419408	29938	74145	3573	111958
P20_1	135	87	6	16	1	22
Sempre o gairebé sempre	71,7	74	51	59	100	77,4
A vegades	14,5	15,6	16,7	19	0	4,4

DYM MARKET RESEARCH	Total	ACTIVITAT				
		Ocupats	Aturats	Jubilats, pensionistes	Tasques de la llar	Estudiants
% Verticals						
Total	2498557	1605805	94414	245021	27231	477957
Mostra real	523	340	20	53	6	94
Mai o quasi mai	13,8	10,5	32,2	22,1	0	18,2
NS	0	0	0	0	0	0
NC	0	0	0	0	0	0
Ns/Nc	0	0	0	0	0	0
P20.2. Fa servir enllumenat sense visibilitat						
	653657	419408	29938	74145	3573	111958
P20_2	135	87	6	16	1	22
Sempre o gairebé sempre	73,3	75,4	51	58,2	100	81,6
A vegades	10,7	10,8	32,6	19,9	0	0
Mai o quasi mai	16	13,8	16,3	22	0	18,4
NS	0	0	0	0	0	0
NC	0	0	0	0	0	0
Ns/Nc	0	0	0	0	0	0
P20.3. Fa servir elements reflectants						
	653657	419408	29938	74145	3573	111958
P20_3	135	87	6	16	1	22
Sempre o gairebé sempre	52,6	58,4	17,6	46,4	100	45,6
A vegades	23,9	22,6	16,7	16,5	0	30,5
Mai o quasi mai	23,5	19	65,7	37,1	0	24
NS	0	0	0	0	0	0
NC	0	0	0	0	0	0
Ns/Nc	0	0	0	0	0	0
P20.4. Circula per llocs amb poc trànsit						
	653657	419408	29938	74145	3573	111958
P20_4	135	87	6	16	1	22
Sempre o gairebé sempre	50,1	44	83,7	63,4	100	51,1
A vegades	46,8	53,6	0	36,6	0	44
Mai o quasi mai	3,1	2,4	16,3	0	0	4,9
NS	0	0	0	0	0	0
NC	0	0	0	0	0	0

						
	Total	ACTIVITAT				
% Verticals		Ocupats	Aturats	Jubilats, pensionistes	Tasques de la llar	Estudiants
Total	2498557	1605805	94414	245021	27231	477957
Mostra real	523	340	20	53	6	94
Ns/Nc	0	0	0	0	0	0
P20.5. Circula sol						
	653657	419408	29938	74145	3573	111958
P20_5	135	87	6	16	1	22
Sempre o gairebé sempre	46,6	45,3	67,4	54,9	0	39,6
A vegades	32,3	37,4	15,9	31,8	0	23,5
Mai o quasi mai	21	17,3	16,7	13,3	100	36,9
NS	0	0	0	0	0	0
NC	0	0	0	0	0	0
Ns/Nc	0	0	0	0	0	0
P20.6. Circula en grup						
	653657	419408	29938	74145	3573	111958
P20_6	135	87	6	16	1	22
Sempre o gairebé sempre	22,6	19,7	0	26,4	0	36,2
A vegades	37,4	44	50,2	17,9	0	24,2
Mai o quasi mai	39,9	36,3	49,8	55,7	100	39,6
NS	0	0	0	0	0	0
NC	0	0	0	0	0	0
Ns/Nc	0	0	0	0	0	0
P21. Dificultats per carretera (1a resposta)						
	653657	419408	29938	74145	3573	111958
P21_1	135	87	6	16	1	22
Interacció amb el trànsit motoritzat	24,8	24,1	17,6	0	100	46,2
Insuficients espais adequats per circular amb bicicleta	29,4	30,9	16,3	57,5	0	13,1
Manca de facilitats per a portar les bicicletes al transport públic	8,7	10,4	0	0	0	7,9
Condicions atmosfèriques adverses	7,7	7	15,9	13,9	0	5,2
Condicions orogràfiques adverses (pujades i baixades)	12,9	10,3	32,6	22	0	13,3
Manca d'hàbit	3	2,2	0	6,6	0	5,2
Manca de respecte pels usuaris de bici	6,7	6,7	17,6	0	0	4,7
Altres	2,4	3,7	0	0	0	0

DYM MARKET RESEARCH	Total	ACTIVITAT				
		Ocupats	Aturats	Jubilats, pensionistes	Tasques de la llar	Estudiants
% Verticals						
Total	2498557	1605805	94414	245021	27231	477957
Mostra real	523	340	20	53	6	94
NO SAP	0	0	0	0	0	0
NO CONTESTA	4,5	4,6	0	0	0	4,4
Ns/Nc	0	0	0	0	0	0
P21. Dificultats per carretera (TOTAL)						
	653657	419408	29938	74145	3573	111958
P21_TOTAL	135	87	6	16	1	22
Interacció amb el trànsit motoritzat	37,5	35,8	33,9	25,1	100	56
Insuficients espais adequats per circular amb bicicleta	44	45,3	32,2	71,1	0	31,7
Manca de facilitats per a portar les bicicletes al transport públic	17,2	20,9	0	0	0	17,9
Condicions atmosfèriques adverses	10,8	8,1	15,9	17,9	100	13,3
Condicions orogràfiques adverses (pujades i baixades)	28	24,3	32,6	28,5	0	40
Manca d'hàbit	6,9	4,6	0	12,1	0	14,7
Manca de respecte pels usuaris de bici	24,5	22,1	50,2	31,3	0	13,1
Altres	4,5	5,8	0	0	0	4,4
NO SAP	3,7	3,2	17,6	6,9	0	0
NO CONTESTA	12,6	16	17,6	0	0	4,4
	1664838	1106768	61216	169428	19232	279338
Base Circulen per camins, vies verdes o altres indrets	349	234	13	37	4	55
P18a.1. Fa servir el casc						
	1664838	1106768	61216	169428	19232	279338
P18A_1	349	234	13	37	4	55
Sempre o gairebé sempre	63,7	65,9	52,5	62,1	48	61
A vegades	14,3	13,6	8	18,7	0	12,9
Mai o quasi mai	22	20,5	39,5	19,2	52	26,1
NS	0	0	0	0	0	0
NC	0	0	0	0	0	0
Ns/Nc	0	0	0	0	0	0
P18a.2. Fa servir enllumenat sense visibilitat						

DYM MARKET RESEARCH							
		Total	ACTIVITAT				
% Verticals		Ocupats	Aturats	Jubilats, pensionistes	Tasques de la llar	Estudiants	
Total		2498557	1605805	94414	245021	27231	477957
Mostra real		523	340	20	53	6	94
		1664838	1106768	61216	169428	19232	279338
P18A_2		349	234	13	37	4	55
Sempre o gairebé sempre		62,1	65,1	53,3	51	74	61,1
A vegades		10,9	8,1	16,7	13,5	0	17,5
Mai o quasi mai		24,2	23,4	30	29,7	26	21,4
NS		0,6	0,9	0	0	0	0
NC		2,2	2,5	0	5,8	0	0
Ns/Nc		0	0	0	0	0	0
P18a.3. Fa servir elements reflectants							
		1664838	1106768	61216	169428	19232	279338
P18A_3		349	234	13	37	4	55
Sempre o gairebé sempre		55,2	56,3	69,6	53,4	48	50,2
A vegades		16,6	16,5	0	13,9	0	23,6
Mai o quasi mai		27,8	26,8	30,4	32,6	52	26,2
NS		0,3	0,4	0	0	0	0
NC		0	0	0	0	0	0
Ns/Nc		0	0	0	0	0	0
P18a.4. Circula per llocs amb poc trànsit							
		1664838	1106768	61216	169428	19232	279338
P18A_4		349	234	13	37	4	55
Sempre o gairebé sempre		72,9	71,2	61,4	74	100	80,2
A vegades		21,1	22,8	21,7	20,8	0	16,3
Mai o quasi mai		6	6	17	5,1	0	3,4
NS		0	0	0	0	0	0
NC		0	0	0	0	0	0
Ns/Nc		0	0	0	0	0	0
P18a.5. Circula sol							
		1664838	1106768	61216	169428	19232	279338
P18A_5		349	234	13	37	4	55
Sempre o gairebé sempre		33	32,3	39,2	49,2	49,6	25,6

DYM MARKET RESEARCH	Total	ACTIVITAT				
		Ocupats	Aturats	Jubilats, pensionistes	Tasques de la llar	Estudiants
% Verticals						
Total	2498557	1605805	94414	245021	27231	477957
Mostra real	523	340	20	53	6	94
A vegades	31,3	32,4	23,5	29,5	26	30,1
Mai o quasi mai	35,6	35,3	37,3	21,3	24,4	44,3
NS	0	0	0	0	0	0
NC	0	0	0	0	0	0
Ns/Nc	0	0	0	0	0	0
P18a.6. Circula en grup						
	1664838	1106768	61216	169428	19232	279338
P18A_6	349	234	13	37	4	55
Sempre o gairebé sempre	36,9	36,2	44,7	20,2	0	49,3
A vegades	31,3	32,7	23,6	31,9	0	29,3
Mai o quasi mai	31,7	31,1	31,8	47,9	100	21,5
NS	0	0	0	0	0	0
NC	0	0	0	0	0	0
Ns/Nc	0	0	0	0	0	0
	1382619	867305	47100	134950	12528	296835
Base Circulen amb bicicleta per la ciutat	290	184	10	29	3	59
P22.1. Fa servir el casc						
	1382619	867305	47100	134950	12528	296835
P22_1	290	184	10	29	3	59
Sempre o gairebé sempre	41,4	45,7	19	35,5	100	35,6
A vegades	15,5	15,9	10,4	9,6	0	16,3
Mai o quasi mai	42,5	37,8	70,6	51,4	0	48,1
NS	0	0	0	0	0	0
NC	0,7	0,5	0	3,5	0	0
Ns/Nc	0	0	0	0	0	0
P22.2. Fa servir enllumenat sense visibilitat						
	1382619	867305	47100	134950	12528	296835
P22_2	290	184	10	29	3	59
Sempre o gairebé sempre	68	70,9	57,9	55,5	64,7	66,2

DYM MARKET RESEARCH	Total	ACTIVITAT				
		Ocupats	Aturats	Jubilats, pensionistes	Tasques de la llar	Estudiants
% Verticals						
Total	2498557	1605805	94414	245021	27231	477957
Mostra real	523	340	20	53	6	94
A vegades	12,5	11,6	22	13,6	35,3	13
Mai o quasi mai	16,1	13,8	20	24	0	19
NS	0	0	0	0	0	0
NC	3,4	3,7	0	6,9	0	1,8
Ns/Nc	0	0	0	0	0	0
P22.3. Fa servir elements reflectants						
	1382619	867305	47100	134950	12528	296835
P22_3	290	184	10	29	3	59
Sempre o gairebé sempre	44,6	48,6	50,6	41,5	100	31,3
A vegades	18,8	15,7	9,4	27,1	0	23,2
Mai o quasi mai	35,2	34,1	40	27,9	0	45,6
NS	0,4	0,6	0	0	0	0
NC	1	1,1	0	3,5	0	0
Ns/Nc	0	0	0	0	0	0
P22.4. Va per la vorera						
	1382619	867305	47100	134950	12528	296835
P22_4	290	184	10	29	3	59
Sempre o gairebé sempre	14,2	12,1	48	14	0	16,8
A vegades	43	44,5	32,1	30,5	36,1	42
Mai o quasi mai	41,7	42,9	19,9	48,2	63,9	41,2
NS	0	0	0	0	0	0
NC	1	0,5	0	7,3	0	0
Ns/Nc	0	0	0	0	0	0
P22.5. Es para a semàfors vermells						
	1382619	867305	47100	134950	12528	296835
P22_5	290	184	10	29	3	59
Sempre o gairebé sempre	76,6	71,8	100	68,3	100	89,5
A vegades	16	20	0	17	0	7,1
Mai o quasi mai	4,5	6,1	0	3,6	0	1,7
NS	0,4	0,6	0	0	0	0

DYM MARKET RESEARCH	Total	ACTIVITAT				
		Ocupats	Aturats	Jubilats, pensionistes	Tasques de la llar	Estudiants
% Verticals						
Total	2498557	1605805	94414	245021	27231	477957
Mostra real	523	340	20	53	6	94
NC	2,4	1,6	0	11,1	0	1,8
Ns/Nc	0	0	0	0	0	0
P22.6. Respecta sentit circulació de la via						
	1382619	867305	47100	134950	12528	296835
P22_6	290	184	10	29	3	59
Sempre o gairebé sempre	88,4	88,7	100	82	100	90,3
A vegades	8,5	9,2	0	7,3	0	7,9
Mai o quasi mai	2	1,5	0	3,5	0	1,8
NS	0	0	0	0	0	0
NC	1	0,5	0	7,3	0	0
Ns/Nc	0	0	0	0	0	0
P23. Dificultats desplaçar-se per ciutat (PRIMERA RESPOSTA)						
	1382619	867305	47100	134950	12528	296835
P23_1	290	184	10	29	3	59
Interacció amb el trànsit motoritzat	22,1	27,3	10,4	20,5	0	12,3
Insuficients espais adequats per circular amb bicicleta	15,9	13,6	18,4	27	28,5	17,9
Insuficient aparcament per a bicicletes	6,5	4,8	0	11	0	9,8
Manca de facilitats per a portar les bicicletes al transport públic	4,2	2,1	0	3,8	35,3	10,1
Risc de robatori	15,6	16,6	0	3,6	0	20,7
Condicions atmosfèriques adverses	8,7	9,3	0	3,5	0	8,9
Condicions orogràfiques adverses (pujades i baixades)	11,2	9,5	28,8	13,7	0	13,5
Manca d'hàbit	9,4	11	21,7	7	36,1	3,3
Espais per bicis que no respecten els vianants	2,2	2,6	0	6,1	0	0
Estat dels carrils bici / asfalt	2,8	2,7	10,5	0	0	1,8
Cap	0,8	0	0	3,8	0	1,8
Altres	0	0	0	0	0	0
NO SAP	0,3	0	10,1	0	0	0
NO CONTESTA	0,4	0,6	0	0	0	0
Ns/Nc	0	0	0	0	0	0
P23. Dificultats desplaçar-se per ciutat (TOTAL)						

DYM MARKET RESEARCH	Total	ACTIVITAT				
		Ocupats	Aturats	Jubilats, pensionistes	Tasques de la llar	Estudiants
% Verticals						
Total	2498557	1605805	94414	245021	27231	477957
Mostra real	523	340	20	53	6	94
	1382619	867305	47100	134950	12528	296835
P23_TOTAL	290	184	10	29	3	59
Interacció amb el trànsit motoritzat	35,2	40,6	10,4	31,2	28,5	26,9
Insuficients espais adequats per circular amb bicicleta	28,9	29,3	48,1	33,5	28,5	24,8
Insuficient aparcament per a bicicletes	14,3	12,4	0	11	0	23,6
Manca de facilitats per a portar les bicicletes al transport públic	9,4	8,9	0	7,1	71,5	11,6
Risc de robatori	31,3	32,8	9,6	20,6	0	37,7
Condicions atmosfèriques adverses	15,1	15,4	8,8	3,5	0	19,3
Condicions orogràfiques adverses (pujades i baixades)	20,1	17,5	40,5	30,6	0	22,1
Manca d'hàbit	27,4	25,1	41,8	35,6	36,1	25,1
Espais per bicis que no respecten els vianants	5	5,3	0	6,1	35,3	1,7
Estat dels carrils bici / asfalt	6,6	7,3	10,5	6,1	0	3,5
Cap	0,8	0	0	3,8	0	1,8
Altres	0,4	0	0	0	0	1,8
NO SAP	2	2,2	10,1	3,6	0	0
NO CONTESTA	0,7	0,6	0	3,6	0	0
	2498557	1605805	94414	245021	27231	477957
Base Usuaris bici	523	340	20	53	6	94
P35. Ha tingut accident en darrers cinc anys						
	2498557	1605805	94414	245021	27231	477957
P35	523	340	20	53	6	94
SI	13,2	13,2	0	8,8	0	19,1
NO	86,8	86,8	100	91,2	100	80,9
NO SAP	0	0	0	0	0	0
NO CONTESTA	0	0	0	0	0	0
Ns/Nc	0	0	0	0	0	0
P38. Li han robat bici últims cinc anys						
	2498557	1605805	94414	245021	27231	477957
P38	523	340	20	53	6	94
Sí, una vegada	15	14,9	9,5	9,7	35,6	15,6


DYM MARKET RESEARCH	Total	ACTIVITAT				
		Ocupats	Aturats	Jubilats, pensionistes	Tasques de la llar	Estudiants
% Verticals						
Total	2498557	1605805	94414	245021	27231	477957
Mostra real	523	340	20	53	6	94
Sí, més d'una vegada	4	4,7	0	3,4	0	3,1
No	81	80,4	90,5	86,9	64,4	81,3
NO SAP	0	0	0	0	0	0
NO CONTESTA	0	0	0	0	0	0
Ns/Nc	0	0	0	0	0	0
P39. Pren prevencions?						
	2498557	1605805	94414	245021	27231	477957
P39	523	340	20	53	6	94
Si	73,1	72,2	71	74,6	33,5	78,3
No	26,7	27,5	29	25,4	66,5	21,7
NO SAP	0	0	0	0	0	0
NO CONTESTA	0,2	0,3	0	0	0	0
Ns/Nc	0	0	0	0	0	0
Base Prenen prevencions robatori	1826642	1159989	67070	182743	9127	374263
	382	246	14	39	2	74
P39.1. Quines prevencions?						
	1826642	1159989	67070	182743	9127	374263
P39_1	382	246	14	39	2	74
Número d' identificació, registrar-la	0,3	0	0	0	0	1,3
Treure el seient	1,7	2	6,2	0	0	1,2
Vigilar-la, no deixar-la sola	10,9	13,8	0	12,7	0	2,9
Guardar-la al garatge	5,8	4	7,8	18,2	0	5,7
Guardar-la a casa	6,1	7	0	5,5	0	4,2
Lligar-la amb cadena / cademat (candado) / pinça/ segur (seguro)	79,6	79,2	71,3	68,4	100	87,9
Alarma / sistema d'alarma	0,8	0,8	0	0	0	1,2
Fer-la servir menys / utilitzar Bicing	0,8	0,8	7,4	0	0	0
Treure una roda	0,2	0,3	0	0	0	0
Sistema d'Aparcament Segur	1	0	0	0	0	3,8
Guardar-la – no deixar-la al carrer – tenir un lloc segur	8,5	10,5	13,5	2,8	0	5,2
Sistema de bloqueig de roda	0	0	0	0	0	0

DYM MARKET RESEARCH	Total	ACTIVITAT				
		Ocupats	Aturats	Jubilats, pensionistes	Tasques de la llar	Estudiants
% Verticals						
Total	2498557	1605805	94414	245021	27231	477957
Mostra real	523	340	20	53	6	94
Canviar-la de lloc cada X hores	0,5	0,8	0	0	0	0
Guardar-la al traster / a la roulotte...	1,3	1,6	0	2,6	0	0
Guardar-la a la feina	0,3	0,4	0	0	0	0
Treure la cadena del plat	0	0	0	0	0	0
Antirroboratori amb GPS	0	0	0	0	0	0
Treure alguna part de la bici (sense especificar)	0	0	0	0	0	0
Antirroboratori	1,1	1,3	0	2,6	0	0
Altres	0,5	0,4	0	0	0	1,4
No sap	0	0	0	0	0	0
No contesta	0,5	0,8	0	0	0	0
Ns/Nc	0	0	0	0	0	0
	2316512	1490524	84710	232450	27231	433468
Base Tenen bici	485	316	18	50	6	85
P40. Possibilitat registrar-se amb ajuntament						
	2316512	1490524	84710	232450	27231	433468
P40	485	316	18	50	6	85
Sí, amb tota seguretat	45,7	45,1	56	35,2	68,5	44,6
Sí, probablement	39	38,3	33,3	39,1	0	49,4
Probablement no	9,7	10	5,8	22,1	0	3,5
Segur que no	5,4	6,3	4,9	3,6	31,5	2,5
NO SAP	0,2	0,3	0	0	0	0
NO CONTESTA	0	0	0	0	0	0
Ns/Nc	0	0	0	0	0	0
P41. Registre nacional reduiria robatoris						
	2316512	1490524	84710	232450	27231	433468
P41	485	316	18	50	6	85
SI	67,3	63,9	72,6	48,6	81,7	86,8
NO	28,8	32,9	27,4	35	18,3	12
NO SAP	3,9	3,2	0	16,4	0	1,2
NO CONTESTA	0	0	0	0	0	0

DYM MARKET RESEARCH	Total	ACTIVITAT				
		Ocupats	Aturats	Jubilats, pensionistes	Tasques de la llar	Estudiants
% Verticals						
Total	2498557	1605805	94414	245021	27231	477957
Mostra real	523	340	20	53	6	94
Ns/Nc	0	0	0	0	0	0
P42. Asseguraria bici per 35-50€						
	2316512	1490524	84710	232450	27231	433468
P42	485	316	18	50	6	85
SI	59,9	62	48,1	50,3	52,3	61,7
NO	36,9	34,8	51,9	45,8	47,7	34,6
NO SAP	2,7	2,9	0	4	0	2,5
NO CONTESTA	0,4	0,3	0	0	0	1,2
Ns/Nc	0	0	0	0	0	0
Base TOTAL	2498557	1605805	94414	245021	27231	477957
	0	340	20	53	6	94
P43. Bicicletes té a casa						
	2498557	1605805	94414	245021	27231	477957
P43	523	340	20	53	6	94
1 bicicleta	16,5	17,4	18,5	24,8	16,6	9,4
2 bicicletes	24,7	27,1	19,8	31,8	13,1	14,9
3 bicicletes	19,7	17,8	10,2	12,9	70,2	26,5
4 bicicletes	16,4	15,6	26,1	6,1	0	23,7
5 bicicletes	7,7	7,1	5,3	9,4	0	9,5
Més de 5	7	5,9	9,8	9,9	0	9,6
Total tenen	91,9	91,1	89,7	94,8	100	93,5
No tenen	8,1	8,9	10,3	5,2	0	6,5
Ns/Nc	0	0	0	0	0	0
Mitjana	3,097	3,017	2,624	2,769	2,536	3,673
Desviació	3,686	3,764	1,67	2,007	0,762	4,494
Base Tenen alguna bicicleta	2287114	1462197	80191	232380	27231	441643
	479	310	17	50	6	87


DYM MARKET RESEARCH	Total	ACTIVITAT				
		Ocupats	Aturats	Jubilats, pensionistes	Tasques de la llar	Estudiants
% Verticals						
Total	2498557	1605805	94414	245021	27231	477957
Mostra real	523	340	20	53	6	94
P44. On la guarda?						
	2287114	1462197	80191	232380	27231	441643
P44	479	310	17	50	6	87
Carrer	3,1	3	0	1,5	0	4,5
Garatge / parking	55,4	50,4	72,2	70,8	64,4	61,8
Portal / entrada de casa	4,6	5,5	0	0	0	4,5
Habitació del pis	16,8	19,8	5,2	18,6	33,5	5,3
Al balcó del pis	10,1	11,9	4,9	1,5	0	11,3
A les golfes / traster / soterrani	16,3	17	5,9	11	34,6	17,9
Pati / terrassa	2,9	2,6	5,2	1,7	0	4,4
Magatzem / local	0,8	1	0	0	0	1,2
A casa / segona residència / al mas / casa d'un veí / casa d'amics	0,8	0,7	0	2,3	0	1
Espai especial per bicis / taller	0,6	1	0	0	0	0
Cotxe / roulotte	0,2	0	0	0	0	1,2
Cobert / galeria	0,4	0,3	6,6	0	0	0
Jardí	0,8	1	0	0	13,1	0
Altres	8,5	8,8	11,7	4	29,4	9,1
No sap	0	0	0	0	0	0
No contesta	0,4	0,7	0	0	0	0
Ns/Nc	0	0	0	0	0	0
	2498557	1605805	94414	245021	27231	477957
Base TOTAL	0	340	20	53	6	94
M1. En un dia laborable qualsevol (o en un dia normal, habitual) quin és el mitjà de transport que més utilitza?						
	2498557	1605805	94414	245021	27231	477957
M1	523	340	20	53	6	94
Metro	8,9	9	4,8	3,4	0	13,7
Rodalies Renfe o FGC	6,5	6,8	15,6	0	0	8,3
Bus/Autobús	9	5,7	10	12,9	17,3	18,5
Tramvia/Trambaix	0,8	0,9	0	0	0	1,1
Moto	6,5	8,7	4,9	6	0	0


DYM MARKET RESEARCH	Total	ACTIVITAT				
		Ocupats	Aturats	Jubilats, pensionistes	Tasques de la llar	Estudiants
% Verticals						
Total	2498557	1605805	94414	245021	27231	477957
Mostra real	523	340	20	53	6	94
Cotxe	37,8	40,1	36,4	45,6	49,9	24,4
Bicicleta	13,8	15,7	4,7	1,9	0	13,7
Patinet o altres vehicles de mobilitat personal	0,8	0,6	0	0	0	2,2
A peu	15,6	12,5	23,7	30,1	32,9	17,2
ALTRES (ESPECIFIQUEU)	0	0	0	0	0	0
NS	0,2	0	0	0	0	0,9
NC	0	0	0	0	0	0
Ns/Nc	0	0	0	0	0	0
P47. Lloc naixement						
	2498557	1605805	94414	245021	27231	477957
P47	523	340	20	53	6	94
Catalunya	84,1	84,9	79,6	74,9	54	88,5
Resta d'Espanya	10,1	9,8	15,8	21,2	46	3,3
Estranger	5,7	5,3	4,6	3,8	0	8,2
NO SAP	0	0	0	0	0	0
NO CONTESTA	0	0	0	0	0	0
Ns/Nc	0	0	0	0	0	0
	253458	158064	14917	51957	12528	15993
Base Resta Espanya	55	34	3	12	3	3
P47. Resta Espanya: desenvolupar províncies						
	253458	158064	14917	51957	12528	15993
P47_RESTA_ESP	55	34	3	12	3	3
Araba/Álava	2	3,2	0	0	0	0
Albacete	0	0	0	0	0	0
Alicante/Alacant	1,9	3	0	0	0	0
Almería	1,4	0	0	0	28,5	0
Ávila	0	0	0	0	0	0
Badajoz	0	0	0	0	0	0
Balears, Illes	2	0	0	0	0	32,2
Barcelona	5,5	8,8	0	0	0	0

	Total	ACTIVITAT				
		Ocupats	Aturats	Jubilats, pensionistes	Tasques de la llar	Estudiants
% Verticals						
Total	2498557	1605805	94414	245021	27231	477957
Mostra real	523	340	20	53	6	94
Burgos	0	0	0	0	0	0
Cáceres	0	0	0	0	0	0
Cádiz	0	0	0	0	0	0
Castellón/Castelló	0	0	0	0	0	0
Ciudad Real	0	0	0	0	0	0
Córdoba	5,2	5,2	0	9,3	0	0
Coruña, A	3,8	6,1	0	0	0	0
Cuenca	0	0	0	0	0	0
Girona	0	0	0	0	0	0
Granada	5,4	0	0	26,2	0	0
Guadalajara	0	0	0	0	0	0
Gipuzkoa	2,1	0	0	0	0	33,9
Huelva	0	0	0	0	0	0
Huesca	3,5	5,6	0	0	0	0
Jaén	2,8	2,6	0	5,7	0	0
León	0	0	0	0	0	0
Lleida	0	0	0	0	0	0
Rioja, La	0	0	0	0	0	0
Lugo	0	0	0	0	0	0
Madrid	11,2	14,6	0	0	0	33,9
Málaga	0	0	0	0	0	0
Murcia	2	3,1	0	0	0	0
Navarra	0	0	0	0	0	0
Ourense	3,8	3,1	32	0	0	0
Asturias	4	3,3	32,8	0	0	0
Palencia	3,4	0	0	16,7	0	0
Palmas, Las	1,9	3	0	0	0	0
Pontevedra	1,8	2,9	0	0	0	0
Salamanca	1,6	0	0	7,8	0	0
Santa Cruz de Tenerife	0	0	0	0	0	0
Cantabria	1,2	0	0	5,7	0	0
Segovia	0	0	0	0	0	0
Sevilla	5,7	9,2	0	0	0	0

DYM MARKET RESEARCH	Total	ACTIVITAT				
		Ocupats	Aturats	Jubilats, pensionistes	Tasques de la llar	Estudiants
% Verticals						
Total	2498557	1605805	94414	245021	27231	477957
Mostra real	523	340	20	53	6	94
Soria	0	0	0	0	0	0
Tarragona	0	0	0	0	0	0
Teruel	2,1	0	35,2	0	0	0
Toledo	0	0	0	0	0	0
Valencia/València	5,4	8,7	0	0	0	0
Valladolid	3,9	3,1	0	9,3	0	0
Bizkaia	1,6	2,5	0	0	0	0
Zamora	1,9	0	0	9,3	0	0
Zaragoza	0	0	0	0	0	0
Ceuta	0	0	0	0	0	0
Melilla	0	0	0	0	0	0
NS/NC	13	12	0	9,9	71,5	0
	142884	85167	4330	9432	0	39017
Base Estranger	30	18	1	2	0	8
P47. Estranger: desenvolupar països						
	142884	85167	4330	9432	0	39017
P47 ESTRANGER	30	18	1	2	0	8
ALTRES	0	0	0	0	0	0
AFGANISTAN	3,8	0	0	0	0	14,1
ALBÀNIA	0	0	0	0	0	0
ALEMANYA	3,1	5,2	0	0	0	0
ALGÈRIA	0	0	0	0	0	0
ANDORRA	0	0	0	0	0	0
ANGOLA	3,5	5,9	0	0	0	0
ANGUILLA	0	0	0	0	0	0
ANTIGUA I BARBUDA	0	0	0	0	0	0
ANTILLES NEERLANDESES	0	0	0	0	0	0
ARÀBIA SAUDITA	0	0	0	0	0	0
ARGENTINA	19,6	21,1	100	0	0	14,8
ARMÈNIA	0	0	0	0	0	0
ARUBA	0	0	0	0	0	0

DYM MARKET RESEARCH	Total	ACTIVITAT				
		Ocupats	Aturats	Jubilats, pensionistes	Tasques de la llar	Estudiants
% Verticals						
Total	2498557	1605805	94414	245021	27231	477957
Mostra real	523	340	20	53	6	94
AUSTRÀLIA	0	0	0	0	0	0
ÀUSTRIA	0	0	0	0	0	0
AZERBAIDJAN	0	0	0	0	0	0
BAHAMES	0	0	0	0	0	0
BAHRAIN	0	0	0	0	0	0
BANGLA DESH	0	0	0	0	0	0
BARBADOS	0	0	0	0	0	0
BÈLGICA	0	0	0	0	0	0
BELIZE	3,7	6,2	0	0	0	0
BENÍN	6,5	10,9	0	0	0	0
BHUTAN	0	0	0	0	0	0
BIELORÚSSIA	0	0	0	0	0	0
BOLÍVIA	0	0	0	0	0	0
BÒSNIA I HERCEGOVINA	7	5,6	0	0	0	13,4
BOTSWANA	3,2	5,3	0	0	0	0
BRASIL	0	0	0	0	0	0
BRUNEI	0	0	0	0	0	0
BULGÀRIA	3,5	5,8	0	0	0	0
BURKINA FASO	0	0	0	0	0	0
BURUNDI	0	0	0	0	0	0
CAMBODJA	0	0	0	0	0	0
CAMERUN	0	0	0	0	0	0
CANADÀ	0	0	0	0	0	0
CAP VERD	0	0	0	0	0	0
COLÒMBIA	6,2	0	0	0	0	10,1
COMORES	0	0	0	0	0	0
CONGO	0	0	0	0	0	0
COSTA D'IVORI	0	0	0	0	0	0
COSTA RICA	0	0	0	0	0	0
CROÀCIA	0	0	0	0	0	0
CUBA	0	0	0	0	0	0
DINAMARCA	0	0	0	0	0	0
DJIBOUTI	0	0	0	0	0	0

	Total	ACTIVITAT				
		Ocupats	Aturats	Jubilats, pensionistes	Tasques de la llar	Estudiants
% Verticals						
Total	2498557	1605805	94414	245021	27231	477957
Mostra real	523	340	20	53	6	94
DOMINICA	0	0	0	0	0	0
EGIPTE	0	0	0	0	0	0
EQUADOR	0	0	0	0	0	0
ERITREA	0	0	0	0	0	0
ESLOVÀQUIA	0	0	0	0	0	0
ESLOVÈNIA	0	0	0	0	0	0
ESTATS FEDERATS DE MICRONÈSIA	0	0	0	0	0	0
ESTATS UNITS D'AMÈRICA	0	0	0	0	0	0
ESTÒNIA	0	0	0	0	0	0
ETIÒPIA	0	0	0	0	0	0
FIJI	0	0	0	0	0	0
FILIPINES	0	0	0	0	0	0
FINLÀNDIA	0	0	0	0	0	0
FRANÇA	7,2	6,1	0	53,1	0	0
GABON	0	0	0	0	0	0
GÀMBIA	0	0	0	0	0	0
GEÒRGIA	3	5,1	0	0	0	0
GHANA	0	0	0	0	0	0
GIBRALTAR	0	0	0	0	0	0
GRAN BRETAGNYA	0	0	0	0	0	0
GRÈCIA	0	0	0	0	0	0
GRENADA	0	0	0	0	0	0
GRENLÀNDIA	0	0	0	0	0	0
GUADELOUPE	0	0	0	0	0	0
GUAIANA FRANCESA	0	0	0	0	0	0
GUAM	0	0	0	0	0	0
GUATEMALA	0	0	0	0	0	0
GUERNSEY	0	0	0	0	0	0
GUINEA	0	0	0	0	0	0
GUINEA BISSAU	0	0	0	0	0	0
GUINEA EQUATORIAL	0	0	0	0	0	0
GUYANA	0	0	0	0	0	0
HAITÍ	0	0	0	0	0	0

	Total	ACTIVITAT				
		Ocupats	Aturats	Jubilats, pensionistes	Tasques de la llar	Estudiants
% Verticals						
Total	2498557	1605805	94414	245021	27231	477957
Mostra real	523	340	20	53	6	94
HONDURES	0	0	0	0	0	0
HONG KONG REGIÓ ADMINISTRATIVA ESPECIAL DEL SUD DE LA XINA	0	0	0	0	0	0
HONGRIA	0	0	0	0	0	0
IEMEN	0	0	0	0	0	0
ILLA DE LA REUNIÓ	0	0	0	0	0	0
ILLA DE MAN	0	0	0	0	0	0
ILLA NORFOLK	0	0	0	0	0	0
ILLES ÀLAND	0	0	0	0	0	0
ILLES BERMUDES	0	0	0	0	0	0
ILLES CAIMAN	0	0	0	0	0	0
ILLES COOK	0	0	0	0	0	0
ILLES DE SVALBARD I JAN MAYEN	0	0	0	0	0	0
ILLES DEL CANAL/ILLES ANGLONORMANDES	0	0	0	0	0	0
ILLES FALKLAND/ILLES MALVINES	0	0	0	0	0	0
ILLES FÈROE	0	0	0	0	0	0
ILLES MARIANNES DEL NORD	0	0	0	0	0	0
ILLES TURKS I CAICOS	0	0	0	0	0	0
ILLES VERGES BRITÀNIQUES	0	0	0	0	0	0
ILLES VERGES NORD-AMERICANES	0	0	0	0	0	0
ILLES WALLIS I FUTUNA	0	0	0	0	0	0
ÍNDIA	0	0	0	0	0	0
INDONÈSIA	0	0	0	0	0	0
IRAN	0	0	0	0	0	0
IRAQ	0	0	0	0	0	0
IRLANDA	0	0	0	0	0	0
ISLÀNDIA	0	0	0	0	0	0
ISRAEL	0	0	0	0	0	0
ITÀLIA	0	0	0	0	0	0
JAMAICA	0	0	0	0	0	0
JAPÓ	0	0	0	0	0	0
JERSEY	0	0	0	0	0	0
JORDÀNIA	0	0	0	0	0	0

DYM MARKET RESEARCH	Total	ACTIVITAT				
		Ocupats	Aturats	Jubilats, pensionistes	Tasques de la llar	Estudiants
% Verticals						
Total	2498557	1605805	94414	245021	27231	477957
Mostra real	523	340	20	53	6	94
KAZAKHSTAN	0	0	0	0	0	0
KENYA	0	0	0	0	0	0
KIRGUIZISTAN	0	0	0	0	0	0
KIRIBATI	0	0	0	0	0	0
KUWAIT	0	0	0	0	0	0
LAOS	3	0	0	0	0	11,1
LESOTHO	0	0	0	0	0	0
LETÒNIA	0	0	0	0	0	0
LÍBAN	0	0	0	0	0	0
LIBÈRIA	0	0	0	0	0	0
LÍBIA	0	0	0	0	0	0
LIECHTENSTEIN	0	0	0	0	0	0
LITUÀNIA	3,3	5,5	0	0	0	0
LUXEMBURG	0	0	0	0	0	0
MACAU	0	0	0	0	0	0
MACEDÒNIA	0	0	0	0	0	0
MADAGASCAR	0	0	0	0	0	0
MALÀISIA	3,2	0	0	0	0	11,7
MALAWI	0	0	0	0	0	0
MALDIVES	3,1	0	0	46,9	0	0
MALI	0	0	0	0	0	0
MALTA	0	0	0	0	0	0
MARROC	0	0	0	0	0	0
MARSHALL, ILLES	0	0	0	0	0	0
MARTINICA	0	0	0	0	0	0
MAURICI	0	0	0	0	0	0
MAURITÀNIA	0	0	0	0	0	0
MAYOTTE	0	0	0	0	0	0
MÈXIC	0	0	0	0	0	0
MOÇAMBIC	0	0	0	0	0	0
MOLDÀVIA	0	0	0	0	0	0
MÒNACO	0	0	0	0	0	0
MONGÒLIA	0	0	0	0	0	0

DYM MARKET RESEARCH	Total	ACTIVITAT				
		Ocupats	Aturats	Jubilats, pensionistes	Tasques de la llar	Estudiants
% Verticals						
Total	2498557	1605805	94414	245021	27231	477957
Mostra real	523	340	20	53	6	94
MONTENEGRO	0	0	0	0	0	0
MONTSERRAT	0	0	0	0	0	0
MYANMA	0	0	0	0	0	0
NAMÍBIA	0	0	0	0	0	0
NAURU	0	0	0	0	0	0
NEPAL	0	0	0	0	0	0
NICARAGUA	0	0	0	0	0	0
NÍGER	0	0	0	0	0	0
NIGÈRIA	0	0	0	0	0	0
NIUE	0	0	0	0	0	0
NORUEGA	0	0	0	0	0	0
NOVA CALEDÒNIA	0	0	0	0	0	0
NOVA ZELANDA	0	0	0	0	0	0
OMAN	0	0	0	0	0	0
PAÏSOS BAIXOS	6,6	11,1	0	0	0	0
PAKISTAN	0	0	0	0	0	0
PALAU	0	0	0	0	0	0
PALESTINA	0	0	0	0	0	0
PANAMÀ	0	0	0	0	0	0
PAPUA NOVA GUINEA	0	0	0	0	0	0
PARAGUAI	0	0	0	0	0	0
PERÚ	0	0	0	0	0	0
PITCAIRN	0	0	0	0	0	0
POLINÈSIA FRANCESA	0	0	0	0	0	0
POLÒNIA	0	0	0	0	0	0
PORTUGAL	0	0	0	0	0	0
PUERTO RICO	0	0	0	0	0	0
QATAR	0	0	0	0	0	0
REPÚBLICA CENTRAFRICANA	0	0	0	0	0	0
REPÚBLICA DE COREA	0	0	0	0	0	0
REPÚBLICA DE SUD-ÀFRICA	0	0	0	0	0	0
REPÚBLICA DEMOCRÀTICA POPULAR DE COREA	0	0	0	0	0	0
REPÚBLICA DOMINICANA	3,2	0	0	0	0	11,7

DYM MARKET RESEARCH	Total	ACTIVITAT				
		Ocupats	Aturats	Jubilats, pensionistes	Tasques de la llar	Estudiants
% Verticals						
Total	2498557	1605805	94414	245021	27231	477957
Mostra real	523	340	20	53	6	94
REPÚBLICA TXECA	0	0	0	0	0	0
ROMANIA	0	0	0	0	0	0
RÚSSIA	0	0	0	0	0	0
RWANDA	0	0	0	0	0	0
SÀHARA OCCIDENTAL	0	0	0	0	0	0
SAIN HELENA	0	0	0	0	0	0
SAINT BARTHÉLEMY	0	0	0	0	0	0
SAINT CRISTOPHER I NEVIS	0	0	0	0	0	0
SAINT LUCIA	0	0	0	0	0	0
SAINT MARTIN	0	0	0	0	0	0
SAINT PIERE I MIQUELON	0	0	0	0	0	0
SAINT VINCENT I LES GRANADINES	0	0	0	0	0	0
SALOMÓ	0	0	0	0	0	0
SALVADOR, EL	0	0	0	0	0	0
SAMOA NORD-AMERICANA	0	0	0	0	0	0
SAMOA OCCIDENTAL	0	0	0	0	0	0
SAN MARINO	0	0	0	0	0	0
SAO TOMÉ I PRÍNCIPE	0	0	0	0	0	0
SENEGAL	0	0	0	0	0	0
SÈRBIA	0	0	0	0	0	0
SEYCHELLES	0	0	0	0	0	0
SIERRA LEONE	0	0	0	0	0	0
SINGAPUR	0	0	0	0	0	0
SÍRIA	0	0	0	0	0	0
SOMÀLIA	0	0	0	0	0	0
SRI LANKA	0	0	0	0	0	0
SUDAN	0	0	0	0	0	0
SUÈCIA	0	0	0	0	0	0
SUÏSSA	0	0	0	0	0	0
SURINAM	0	0	0	0	0	0
SWAZILÀNDIA	0	0	0	0	0	0
TADJIKISTAN	0	0	0	0	0	0
TAILÀNDIA	0	0	0	0	0	0

DYM MARKET RESEARCH	Total	ACTIVITAT				
		Ocupats	Aturats	Jubilats, pensionistes	Tasques de la llar	Estudiants
% Verticals						
Total	2498557	1605805	94414	245021	27231	477957
Mostra real	523	340	20	53	6	94
TAIWAN	0	0	0	0	0	0
TANZÀNIA	0	0	0	0	0	0
TIMOR ORIENTAL	0	0	0	0	0	0
TOGO	0	0	0	0	0	0
TOKELAU	0	0	0	0	0	0
TONGA	0	0	0	0	0	0
TRINITAT I TOBAGO	0	0	0	0	0	0
TUNÍSIA	0	0	0	0	0	0
TURKMENISTAN	0	0	0	0	0	0
TURQUIA	0	0	0	0	0	0
TUVALU	0	0	0	0	0	0
TXAD	0	0	0	0	0	0
UCRAÏNA	3,6	0	0	0	0	13,2
UGANDA	0	0	0	0	0	0
UNIÓ DELS EMIRATS ÀRABS	0	0	0	0	0	0
URUGUAI	3,7	6,2	0	0	0	0
UZBEKISTAN	0	0	0	0	0	0
VANUATU	0	0	0	0	0	0
VATICÀ- SANTA SEU	0	0	0	0	0	0
VENEÇUELA	0	0	0	0	0	0
VIETNAM	0	0	0	0	0	0
XILE	0	0	0	0	0	0
XINA	0	0	0	0	0	0
XIPRE	0	0	0	0	0	0
ZAIRE	0	0	0	0	0	0
ZÀMBIA	0	0	0	0	0	0
ZIMBABWE	0	0	0	0	0	0
APÀTRIDA	0	0	0	0	0	0
NO CONSTA	0	0	0	0	0	0
NO HO SAP	0	0	0	0	0	0
NO CONTESTA	0	0	0	0	0	0


DYM MARKET RESEARCH	Total	ACTIVITAT				
		Ocupats	Aturats	Jubilats, pensionistes	Tasques de la llar	Estudiants
% Verticals						
Total	2498557	1605805	94414	245021	27231	477957
Mostra real	523	340	20	53	6	94
Base TOTAL	0	340	20	53	6	94
P48. Nivell d'estudis						
	2498557	1605805	94414	245021	27231	477957
P48	523	340	20	53	6	94
Sense estudis	1,6	0,6	0	1,2	0	5,6
Acabats als 14/15 anys	9,2	6,8	5,2	17,3	46,6	13
Acabats als 16/19 anys	15,8	15,6	18	23,1	18,4	12,6
Cicle formatiu grau superior / FP	10,8	14,3	0	3,6	16,6	5,3
Universitaris	33,7	42,2	39,9	38,4	18,3	3,2
ESTÀ ESTUDIANT ACTUALMENT	28,1	20	36,9	16,4	0	59,2
NO SAP	0	0	0	0	0	0
NO CONTESTA	0,8	0,5	0	0	0	1,1
Ns/Nc	0	0	0	0	0	0
P49. Ocupació						
	2498557	1605805	94414	245021	27231	477957
P49	523	340	20	53	6	94
Pagès petita explotació	0,6	0,9	0	0	0	0
Autònom o empresari (5 empleats o menys)	6,5	10,1	0	0	0	0
Empresari (6 empleats o més)	0,8	1,3	0	0	0	0
Professionals	14,8	23,1	0	0	0	0
Membre de direcció (5 subordinats o menys)	1,1	1,7	0	0	0	0
Membre de direcció (6 subordinats o més)	3	4,7	0	0	0	0
Càrrecs intermedis	10,8	16,7	0	0	0	0
Altres empleats amb treball d'oficina	11,6	18,1	0	0	0	0
Altres empleats amb treball fora d'oficina i obrers qualificats	10,4	16,2	0	0	0	0
Treballadors manuals no qualificats	4,6	7,2	0	0	0	0
Jubilats, pensionistes	9,8	0	0	100	0	0
Aturats	3,8	0	100	0	0	0
Mestresses de casa	1,1	0	0	0	100	0
Estudiants	19,1	0	0	0	0	100

DYM MARKET RESEARCH	Total	ACTIVITAT				
		Ocupats	Aturats	Jubilats, pensionistes	Tasques de la llar	Estudiants
% Verticals						
Total	2498557	1605805	94414	245021	27231	477957
Mostra real	523	340	20	53	6	94
NO CONTESTA	1,9	0	0	0	0	0
Ns/Nc	0	0	0	0	0	0
P49b. Persona aporta més ingressos						
	2498557	1605805	94414	245021	27231	477957
P49B	523	340	20	53	6	94
Sí	45,5	56,2	19,3	77,3	0	2,8
NO	54,5	43,8	80,7	22,7	100	97,2
Ns/Nc	0	0	0	0	0	0
P48+P50. Estudis persona amb més ingressos:						
	2498557	1605805	94414	245021	27231	477957
P48_P50	523	340	20	53	6	94
Pagès petita explotació	2	1,9	0	1,2	16,6	2,2
Autònom o empresari (5 empleats o menys)	9,3	8,1	19,8	15,3	13,1	8,9
Empresari (6 empleats o més)	16,1	15,7	19,6	21,2	0	14,3
Professionals	44	43,2	40,1	39,8	0	50,9
Membre de direcció (5 subordinats o menys)	22,2	23,3	20,5	18,9	70,2	17,9
Membre de direcció (6 subordinats o més)	4,9	7,1	0	3,6	0	0
Càrrecs intermedis	0	0	0	0	0	0
Altres empleats amb treball d'oficina	0	0	0	0	0	0
Altres empleats amb treball fora d'oficina i obrers qualificats	0	0	0	0	0	0
Treballadors manuals no qualificats	0	0	0	0	0	0
Jubilats, pensionistes	0	0	0	0	0	0
Aturats	0	0	0	0	0	0
Mestresses de casa	0	0	0	0	0	0
Estudiants	0	0	0	0	0	0
NO SAP	1,1	0	0	0	0	5,8
NO CONTESTA	0,4	0,5	0	0	0	0
P49+P51. Estudis persona amb més ingressos						
	2498557	1605805	94414	245021	27231	477957
P49_P51	523	340	20	53	6	94

DYM MARKET RESEARCH	Total	ACTIVITAT				
		Ocupats	Aturats	Jubilats, pensionistes	Tasques de la llar	Estudiants
% Verticals						
Total	2498557	1605805	94414	245021	27231	477957
Mostra real	523	340	20	53	6	94
Pagès petita explotació	1	1	0	0	18,4	1,1
Autònom o empresari (5 empleats o menys)	9,5	10	0	2	16,6	13,9
Empresari (6 empleats o més)	2,6	2,8	5,8	0	0	3,2
Professionals	17,2	18,3	4,4	2	0	24,3
Membre de direcció (5 subordinats o menys)	2,2	2,8	5,3	2	0	0
Membre de direcció (6 subordinats o més)	4,6	6,2	5,6	2	0	1,1
Càrrecs intermedis	14,6	19	4,8	3,4	17,3	7,8
Altres empleats amb treball d'oficina	13,1	15	10,5	2	0	14,1
Altres empleats amb treball fora d'oficina i obrers qualificats	12,4	14,1	10	0	18,3	12,6
Treballadors manuals no qualificats	4,7	3,9	5	0	0	9,5
Jubilats, pensionistes	14,3	6,8	24,7	86,7	29,4	0,9
Aturats	1,5	0	23,9	0	0	3,1
Mestresses de casa	0	0	0	0	0	0
Estudiants	0,7	0	0	0	0	3,8
NO SAP	0,9	0	0	0	0	4,5
NO CONTESTA	0,6	0	0	0	0	0
P55. Nacionalitat						
	2498557	1605805	94414	245021	27231	477957
P55	523	340	20	53	6	94
Espanyola	72,1	74,1	74,2	74,9	64,4	63,5
Catalana	22,5	20,7	20	23,6	35,6	28,9
Estrangera	2,7	3	5,8	0	0	3
Doble nacionalitat, espanyola i estrangera	1,4	0,9	0	0	0	3,4
NO CONTESTA	1,2	1,3	0	1,5	0	1,2
Espanyola+catalana	94,7	94,8	94,2	98,5	100	92,4
Ns/Nc	0	0	0	0	0	0
	67443	47587	5485	0	0	14372
Base Estrangera (P55)	14	10	1	0	0	3
P55. Nacionalitat						

DYM MARKET RESEARCH	Total	ACTIVITAT				
		Ocupats	Aturats	Jubilats, pensionistes	Tasques de la llar	Estudiants
% Verticals						
Total	2498557	1605805	94414	245021	27231	477957
Mostra real	523	340	20	53	6	94
	67443	47587	5485	0	0	14372
P55_NACIONALITAT	14	10	1	0	0	3
ALTRES	0	0	0	0	0	0
AFGANISTAN	8,1	0	0	0	0	38,2
ALBÀNIA	0	0	0	0	0	0
ALEMANYA	6,4	9,1	0	0	0	0
ALGÈRIA	0	0	0	0	0	0
ANDORRA	7,3	10,4	0	0	0	0
ANGOLA	7,4	10,5	0	0	0	0
ANGUILLA	0	0	0	0	0	0
ANTIGUA I BARBUDA	0	0	0	0	0	0
ANTILLES NEERLANDESES	0	0	0	0	0	0
ARÀBIA SAUDITA	0	0	0	0	0	0
ARGENTINA	7,1	10	0	0	0	0
ARMÈNIA	0	0	0	0	0	0
ARUBA	0	0	0	0	0	0
AUSTRÀLIA	0	0	0	0	0	0
ÀUSTRIA	0	0	0	0	0	0
AZERBAIDJAN	0	0	0	0	0	0
BAHAMES	0	0	0	0	0	0
BAHRAIN	0	0	0	0	0	0
BANGLA DESH	0	0	0	0	0	0
BARBADOS	0	0	0	0	0	0
BÈLGICA	0	0	0	0	0	0
BELIZE	0	0	0	0	0	0
BENÍN	0	0	0	0	0	0
BHUTAN	0	0	0	0	0	0
BIELORÚSSIA	0	0	0	0	0	0
BOLÍVIA	0	0	0	0	0	0
BÒSNIA I HERCEGOVINA	0	0	0	0	0	0
BOTSWANA	6,7	9,5	0	0	0	0
BRASIL	0	0	0	0	0	0
BRUNEI	0	0	0	0	0	0


DYM MARKET RESEARCH	Total	ACTIVITAT				
		Ocupats	Aturats	Jubilats, pensionistes	Tasques de la llar	Estudiants
% Verticals						
Total	2498557	1605805	94414	245021	27231	477957
Mostra real	523	340	20	53	6	94
BULGÀRIA	0	0	0	0	0	0
BURKINA FASO	0	0	0	0	0	0
BURUNDI	0	0	0	0	0	0
CAMBODJA	0	0	0	0	0	0
CAMERUN	0	0	0	0	0	0
CANADÀ	0	0	0	0	0	0
CAP VERD	0	0	0	0	0	0
COLÒMBIA	0	0	0	0	0	0
COMORES	0	0	0	0	0	0
CONGO	0	0	0	0	0	0
COSTA D'IVORI	0	0	0	0	0	0
COSTA RICA	0	0	0	0	0	0
CROÀCIA	0	0	0	0	0	0
CUBA	0	0	0	0	0	0
DINAMARCA	7,8	11,1	0	0	0	0
DJIBOUTI	0	0	0	0	0	0
DOMINICA	0	0	0	0	0	0
EGIPTE	0	0	0	0	0	0
EQUADOR	0	0	0	0	0	0
ERITREA	0	0	0	0	0	0
ESLOVÀQUIA	0	0	0	0	0	0
ESLOVÈNIA	0	0	0	0	0	0
ESTATS FEDERATS DE MICRONÈSIA	0	0	0	0	0	0
ESTATS UNITS D'AMÈRICA	0	0	0	0	0	0
ESTÒNIA	0	0	0	0	0	0
ETIÒPIA	0	0	0	0	0	0
FIJI	0	0	0	0	0	0
FILIPINES	0	0	0	0	0	0
FINLÀNDIA	0	0	0	0	0	0
FRANÇA	0	0	0	0	0	0
GABON	0	0	0	0	0	0
GÀMBIA	0	0	0	0	0	0
GEÒRGIA	0	0	0	0	0	0

	Total	ACTIVITAT				
		Ocupats	Aturats	Jubilats, pensionistes	Tasques de la llar	Estudiants
% Verticals						
Total	2498557	1605805	94414	245021	27231	477957
Mostra real	523	340	20	53	6	94
GHANA	0	0	0	0	0	0
GIBRALTAR	0	0	0	0	0	0
GRAN BRETANYA	0	0	0	0	0	0
GRÈCIA	0	0	0	0	0	0
GRENADA	0	0	0	0	0	0
GRENLÀNDIA	0	0	0	0	0	0
GUADELOUPE	0	0	0	0	0	0
GUAIANA FRANCESA	0	0	0	0	0	0
GUAM	0	0	0	0	0	0
GUATEMALA	0	0	0	0	0	0
GUERNSEY	0	0	0	0	0	0
GUINEA	0	0	0	0	0	0
GUINEA BISSAU	0	0	0	0	0	0
GUINEA EQUATORIAL	0	0	0	0	0	0
GUYANA	0	0	0	0	0	0
HAITÍ	0	0	0	0	0	0
HONDURES	0	0	0	0	0	0
HONG KONG REGIÓ ADMINISTRATIVA ESPECIAL DEL SUD DE LA XINA	0	0	0	0	0	0
HONGRIA	0	0	0	0	0	0
IEMEN	0	0	0	0	0	0
ILLA DE LA REUNIÓ	0	0	0	0	0	0
ILLA DE MAN	0	0	0	0	0	0
ILLA NORFOLK	0	0	0	0	0	0
ILLES ÀLAND	0	0	0	0	0	0
ILLES BERMUDES	0	0	0	0	0	0
ILLES CAIMAN	0	0	0	0	0	0
ILLES COOK	0	0	0	0	0	0
ILLES DE SVALBARD I JAN MAYEN	0	0	0	0	0	0
ILLES DEL CANAL/ILLES ANGLONORMANDES	0	0	0	0	0	0
ILLES FALKLAND/ILLES MALVINES	0	0	0	0	0	0
ILLES FÈROE	0	0	0	0	0	0
ILLES MARIANNES DEL NORD	0	0	0	0	0	0

DYM MARKET RESEARCH	Total	ACTIVITAT				
		Ocupats	Aturats	Jubilats, pensionistes	Tasques de la llar	Estudiants
% Verticals						
Total	2498557	1605805	94414	245021	27231	477957
Mostra real	523	340	20	53	6	94
ILLES TURKS I CAICOS	0	0	0	0	0	0
ILLES VERGES BRITÀNIQUES	0	0	0	0	0	0
ILLES VERGES NORD-AMERICANES	0	0	0	0	0	0
ILLES WALLIS I FUTUNA	0	0	0	0	0	0
ÍNDIA	0	0	0	0	0	0
INDONÈSIA	0	0	0	0	0	0
IRAN	0	0	0	0	0	0
IRAQ	0	0	0	0	0	0
IRLANDA	0	0	0	0	0	0
ISLÀNDIA	0	0	0	0	0	0
ISRAEL	0	0	0	0	0	0
ITÀLIA	0	0	0	0	0	0
JAMAICA	0	0	0	0	0	0
JAPÓ	0	0	0	0	0	0
JERSEY	0	0	0	0	0	0
JORDÀNIA	0	0	0	0	0	0
KAZAKHSTAN	0	0	0	0	0	0
KENYA	0	0	0	0	0	0
KIRGUIZISTAN	0	0	0	0	0	0
KIRIBATI	0	0	0	0	0	0
KUWAIT	0	0	0	0	0	0
LAOS	6,4	0	0	0	0	30,1
LESOTHO	0	0	0	0	0	0
LETÒNIA	0	0	0	0	0	0
LÍBAN	0	0	0	0	0	0
LIBÈRIA	0	0	0	0	0	0
LÍBIA	0	0	0	0	0	0
LIECHTENSTEIN	0	0	0	0	0	0
LITUÀNIA	0	0	0	0	0	0
LUXEMBURG	0	0	0	0	0	0
MACAU	0	0	0	0	0	0
MACEDÒNIA	0	0	0	0	0	0
MADAGASCAR	0	0	0	0	0	0

DYM MARKET RESEARCH	Total	ACTIVITAT				
		Ocupats	Aturats	Jubilats, pensionistes	Tasques de la llar	Estudiants
% Verticals						
Total	2498557	1605805	94414	245021	27231	477957
Mostra real	523	340	20	53	6	94
MALÀSIA	20,5	19,5	0	0	0	31,7
MALAWI	0	0	0	0	0	0
MALDIVES	0	0	0	0	0	0
MALI	0	0	0	0	0	0
MALTA	0	0	0	0	0	0
MARROC	0	0	0	0	0	0
MARSHALL, ILLES	0	0	0	0	0	0
MARTINICA	0	0	0	0	0	0
MAURICI	0	0	0	0	0	0
MAURITÀNIA	0	0	0	0	0	0
MAYOTTE	0	0	0	0	0	0
MÈXIC	0	0	0	0	0	0
MOÇAMBIC	0	0	0	0	0	0
MOLDÀVIA	0	0	0	0	0	0
MÒNACO	0	0	0	0	0	0
MONGÒLIA	0	0	0	0	0	0
MONTENEGRO	0	0	0	0	0	0
MONTSERRAT	0	0	0	0	0	0
MYANMA	0	0	0	0	0	0
NAMÍBIA	0	0	0	0	0	0
NAURU	0	0	0	0	0	0
NEPAL	0	0	0	0	0	0
NICARAGUA	0	0	0	0	0	0
NÍGER	0	0	0	0	0	0
NIGÈRIA	0	0	0	0	0	0
NIUE	0	0	0	0	0	0
NORUEGA	0	0	0	0	0	0
NOVA CALEDÒNIA	0	0	0	0	0	0
NOVA ZELANDA	0	0	0	0	0	0
OMAN	0	0	0	0	0	0
PAÏSOS BAIXOS	22,2	20	100	0	0	0
PAKISTAN	0	0	0	0	0	0
PALAU	0	0	0	0	0	0

DYM MARKET RESEARCH	Total	ACTIVITAT				
		Ocupats	Aturats	Jubilats, pensionistes	Tasques de la llar	Estudiants
% Verticals						
Total	2498557	1605805	94414	245021	27231	477957
Mostra real	523	340	20	53	6	94
PALESTINA	0	0	0	0	0	0
PANAMÀ	0	0	0	0	0	0
PAPUA NOVA GUINEA	0	0	0	0	0	0
PARAGUAI	0	0	0	0	0	0
PERÚ	0	0	0	0	0	0
PITCAIRN	0	0	0	0	0	0
POLINÈSIA FRANCESA	0	0	0	0	0	0
POLÒNIA	0	0	0	0	0	0
PORTUGAL	0	0	0	0	0	0
PUERTO RICO	0	0	0	0	0	0
QATAR	0	0	0	0	0	0
REPÚBLICA CENTRAFRICANA	0	0	0	0	0	0
REPÚBLICA DE COREA	0	0	0	0	0	0
REPÚBLICA DE SUD-ÀFRICA	0	0	0	0	0	0
REPÚBLICA DEMOCRÀTICA POPULAR DE COREA	0	0	0	0	0	0
REPÚBLICA DOMINICANA	0	0	0	0	0	0
REPÚBLICA TXECA	0	0	0	0	0	0
ROMANIA	0	0	0	0	0	0
RÚSSIA	0	0	0	0	0	0
RWANDA	0	0	0	0	0	0
SÀHARA OCCIDENTAL	0	0	0	0	0	0
SAIN HELENA	0	0	0	0	0	0
SAINT BARTHÉLEMY	0	0	0	0	0	0
SAINT CRISTOPHER I NEVIS	0	0	0	0	0	0
SAINT LUCIA	0	0	0	0	0	0
SAINT MARTIN	0	0	0	0	0	0
SAINT PIERE I MIQUELON	0	0	0	0	0	0
SAINT VINCENT I LES GRANADINES	0	0	0	0	0	0
SALOMÓ	0	0	0	0	0	0
SALVADOR, EL	0	0	0	0	0	0
SAMOA NORD-AMERICANA	0	0	0	0	0	0
SAMOA OCCIDENTAL	0	0	0	0	0	0
SAN MARINO	0	0	0	0	0	0

	Total	ACTIVITAT				
		Ocupats	Aturats	Jubilats, pensionistes	Tasques de la llar	Estudiants
% Verticals						
Total	2498557	1605805	94414	245021	27231	477957
Mostra real	523	340	20	53	6	94
SAO TOMÉ I PRÍNCIPE	0	0	0	0	0	0
SENEGAL	0	0	0	0	0	0
SÈRBIA	0	0	0	0	0	0
SEYCHELLES	0	0	0	0	0	0
SIERRA LEONE	0	0	0	0	0	0
SINGAPUR	0	0	0	0	0	0
SÍRIA	0	0	0	0	0	0
SOMÀLIA	0	0	0	0	0	0
SRI LANKA	0	0	0	0	0	0
SUDAN	0	0	0	0	0	0
SUÈCIA	0	0	0	0	0	0
SUÏSSA	0	0	0	0	0	0
SURINAM	0	0	0	0	0	0
SWAZILÀNDIA	0	0	0	0	0	0
TADJIKISTAN	0	0	0	0	0	0
TAILÀNDIA	0	0	0	0	0	0
TAIWAN	0	0	0	0	0	0
TANZÀNIA	0	0	0	0	0	0
TIMOR ORIENTAL	0	0	0	0	0	0
TOGO	0	0	0	0	0	0
TOKELAU	0	0	0	0	0	0
TONGA	0	0	0	0	0	0
TRINITAT I TOBAGO	0	0	0	0	0	0
TUNÍSIA	0	0	0	0	0	0
TURKMENISTAN	0	0	0	0	0	0
TURQUIA	0	0	0	0	0	0
TUVALU	0	0	0	0	0	0
TXAD	0	0	0	0	0	0
UCRAÏNA	0	0	0	0	0	0
UGANDA	0	0	0	0	0	0
UNIÓ DELS EMIRATS ÀRABS	0	0	0	0	0	0
URUGUAI	0	0	0	0	0	0
UZBEKISTAN	0	0	0	0	0	0

DYM MARKET RESEARCH	Total	ACTIVITAT				
		Ocupats	Aturats	Jubilats, pensionistes	Tasques de la llar	Estudiants
% Verticals						
Total	2498557	1605805	94414	245021	27231	477957
Mostra real	523	340	20	53	6	94
VANUATU	0	0	0	0	0	0
VATICÀ- SANTA SEU	0	0	0	0	0	0
VENEÇUELA	0	0	0	0	0	0
VIETNAM	0	0	0	0	0	0
XILE	0	0	0	0	0	0
XINA	0	0	0	0	0	0
XIPRE	0	0	0	0	0	0
ZAIRE	0	0	0	0	0	0
ZÀMBIA	0	0	0	0	0	0
ZIMBABWE	0	0	0	0	0	0
APÀTRIDA	0	0	0	0	0	0
NO CONSTA	0	0	0	0	0	0
NO HO SAP	0	0	0	0	0	0
NO CONTESTA	0	0	0	0	0	0
	35833	14679	0	0	0	16216
Base Doble nacionalitat	7	3	0	0	0	3
P55. Doble nacionalitat						
	35833	14679	0	0	0	16216
P55_DNACIONALITAT	7	3	0	0	0	3
ALTRES	13,3	32,4	0	0	0	0
AFGANISTAN	0	0	0	0	0	0
ALBÀNIA	0	0	0	0	0	0
ALEMANYA	0	0	0	0	0	0
ALGÈRIA	0	0	0	0	0	0
ANDORRA	0	0	0	0	0	0
ANGOLA	0	0	0	0	0	0
ANGUILLA	0	0	0	0	0	0
ANTIGUA I BARBUDA	0	0	0	0	0	0
ANTILLES NEERLANDESES	0	0	0	0	0	0
ARÀBIA SAUDITA	0	0	0	0	0	0
ARGENTINA	16,1	0	0	0	0	35,6


DYM MARKET RESEARCH	Total	ACTIVITAT				
		Ocupats	Aturats	Jubilats, pensionistes	Tasques de la llar	Estudiants
% Verticals						
Total	2498557	1605805	94414	245021	27231	477957
Mostra real	523	340	20	53	6	94
ARMÈNIA	0	0	0	0	0	0
ARUBA	0	0	0	0	0	0
AUSTRÀLIA	0	0	0	0	0	0
ÀUSTRIA	0	0	0	0	0	0
AZERBAIDJAN	0	0	0	0	0	0
BAHAMES	0	0	0	0	0	0
BAHRAIN	0	0	0	0	0	0
BANGLA DESH	14,6	0	0	0	0	32,2
BARBADOS	0	0	0	0	0	0
BÈLGICA	0	0	0	0	0	0
BELIZE	0	0	0	0	0	0
BENÍN	0	0	0	0	0	0
BHUTAN	0	0	0	0	0	0
BIELORÚSSIA	0	0	0	0	0	0
BOLÍVIA	0	0	0	0	0	0
BÒSNIA I HERCEGOVINA	14,6	0	0	0	0	32,2
BOTSWANA	0	0	0	0	0	0
BRASIL	0	0	0	0	0	0
BRUNEI	0	0	0	0	0	0
BULGÀRIA	0	0	0	0	0	0
BURKINA FASO	0	0	0	0	0	0
BURUNDI	0	0	0	0	0	0
CAMBODJA	0	0	0	0	0	0
CAMERUN	0	0	0	0	0	0
CANADÀ	0	0	0	0	0	0
CAP VERD	0	0	0	0	0	0
COLÒMBIA	13,8	0	0	0	0	0
COMORES	0	0	0	0	0	0
CONGO	0	0	0	0	0	0
COSTA D'IVORI	0	0	0	0	0	0
COSTA RICA	0	0	0	0	0	0
CROÀCIA	0	0	0	0	0	0
CUBA	0	0	0	0	0	0

DYM MARKET RESEARCH	Total	ACTIVITAT				
		Ocupats	Aturats	Jubilats, pensionistes	Tasques de la llar	Estudiants
% Verticals						
Total	2498557	1605805	94414	245021	27231	477957
Mostra real	523	340	20	53	6	94
DINAMARCA	0	0	0	0	0	0
DJIBOUTI	0	0	0	0	0	0
DOMINICA	0	0	0	0	0	0
EGIPTE	0	0	0	0	0	0
EQUADOR	0	0	0	0	0	0
ERITREA	0	0	0	0	0	0
ESLOVÀQUIA	0	0	0	0	0	0
ESLOVÈNIA	0	0	0	0	0	0
ESTATS FEDERATS DE MICRONÈSIA	0	0	0	0	0	0
ESTATS UNITS D'AMÈRICA	0	0	0	0	0	0
ESTÒNIA	0	0	0	0	0	0
ETIÒPIA	0	0	0	0	0	0
FIJI	0	0	0	0	0	0
FILIPINES	0	0	0	0	0	0
FINLÀNDIA	0	0	0	0	0	0
FRANÇA	14,6	35,6	0	0	0	0
GABON	0	0	0	0	0	0
GÀMBIA	0	0	0	0	0	0
GEÒRGIA	0	0	0	0	0	0
GHANA	0	0	0	0	0	0
GIBRALTAR	0	0	0	0	0	0
GRAN BRETAGNYA	0	0	0	0	0	0
GRÈCIA	0	0	0	0	0	0
GRENADA	0	0	0	0	0	0
GRENLÀNDIA	0	0	0	0	0	0
GUADELOUPE	0	0	0	0	0	0
GUAIANA FRANCESA	0	0	0	0	0	0
GUAM	0	0	0	0	0	0
GUATEMALA	0	0	0	0	0	0
GUERNSEY	0	0	0	0	0	0
GUINEA	0	0	0	0	0	0
GUINEA BISSAU	0	0	0	0	0	0
GUINEA EQUATORIAL	0	0	0	0	0	0

DYM MARKET RESEARCH	Total	ACTIVITAT				
		Ocupats	Aturats	Jubilats, pensionistes	Tasques de la llar	Estudiants
% Verticals						
Total	2498557	1605805	94414	245021	27231	477957
Mostra real	523	340	20	53	6	94
GUYANA	0	0	0	0	0	0
HAITÍ	0	0	0	0	0	0
HONDURES	0	0	0	0	0	0
HONG KONG REGIÓ ADMINISTRATIVA ESPECIAL DEL SUD DE LA XINA	0	0	0	0	0	0
HONGRIA	0	0	0	0	0	0
IEMEN	0	0	0	0	0	0
ILLA DE LA REUNIÓ	0	0	0	0	0	0
ILLA DE MAN	0	0	0	0	0	0
ILLA NORFOLK	0	0	0	0	0	0
ILLES ÀLAND	0	0	0	0	0	0
ILLES BERMUDES	0	0	0	0	0	0
ILLES CAIMAN	0	0	0	0	0	0
ILLES COOK	0	0	0	0	0	0
ILLES DE SVALBARD I JAN MAYEN	0	0	0	0	0	0
ILLES DEL CANAL/ILLES ANGLONORMANDES	0	0	0	0	0	0
ILLES FALKLAND/ILLES MALVINES	0	0	0	0	0	0
ILLES FÈROE	0	0	0	0	0	0
ILLES MARIANNES DEL NORD	0	0	0	0	0	0
ILLES TURKS I CAICOS	0	0	0	0	0	0
ILLES VERGES BRITÀNIQUES	0	0	0	0	0	0
ILLES VERGES NORD-AMERICANES	0	0	0	0	0	0
ILLES WALLIS I FUTUNA	0	0	0	0	0	0
ÍNDIA	0	0	0	0	0	0
INDONÈSIA	0	0	0	0	0	0
IRAN	0	0	0	0	0	0
IRAQ	0	0	0	0	0	0
IRLANDA	0	0	0	0	0	0
ISLÀNDIA	0	0	0	0	0	0
ISRAEL	0	0	0	0	0	0
ITÀLIA	0	0	0	0	0	0
JAMAICA	0	0	0	0	0	0
JAPÓ	0	0	0	0	0	0

DYM MARKET RESEARCH	Total	ACTIVITAT				
		Ocupats	Aturats	Jubilats, pensionistes	Tasques de la llar	Estudiants
% Verticals						
Total	2498557	1605805	94414	245021	27231	477957
Mostra real	523	340	20	53	6	94
JERSEY	0	0	0	0	0	0
JORDÀNIA	0	0	0	0	0	0
KAZAKHSTAN	0	0	0	0	0	0
KENYA	0	0	0	0	0	0
KIRGUIZISTAN	0	0	0	0	0	0
KIRIBATI	0	0	0	0	0	0
KUWAIT	0	0	0	0	0	0
LAOS	0	0	0	0	0	0
LESOTHO	0	0	0	0	0	0
LETÒNIA	0	0	0	0	0	0
LÍBAN	0	0	0	0	0	0
LIBÈRIA	0	0	0	0	0	0
LÍBIA	0	0	0	0	0	0
LIECHTENSTEIN	0	0	0	0	0	0
LITUÀNIA	13,1	32	0	0	0	0
LUXEMBURG	0	0	0	0	0	0
MACAU	0	0	0	0	0	0
MACEDÒNIA	0	0	0	0	0	0
MADAGASCAR	0	0	0	0	0	0
MALÀISIA	0	0	0	0	0	0
MALAWI	0	0	0	0	0	0
MALDIVES	0	0	0	0	0	0
MALI	0	0	0	0	0	0
MALTA	0	0	0	0	0	0
MARROC	0	0	0	0	0	0
MARSHALL, ILLES	0	0	0	0	0	0
MARTINICA	0	0	0	0	0	0
MAURICI	0	0	0	0	0	0
MAURITÀNIA	0	0	0	0	0	0
MAYOTTE	0	0	0	0	0	0
MÈXIC	0	0	0	0	0	0
MOÇAMBIC	0	0	0	0	0	0
MOLDÀVIA	0	0	0	0	0	0

DYM MARKET RESEARCH	Total	ACTIVITAT				
		Ocupats	Aturats	Jubilats, pensionistes	Tasques de la llar	Estudiants
% Verticals						
Total	2498557	1605805	94414	245021	27231	477957
Mostra real	523	340	20	53	6	94
MÒNACO	0	0	0	0	0	0
MONGÒLIA	0	0	0	0	0	0
MONTENEGRO	0	0	0	0	0	0
MONTSERRAT	0	0	0	0	0	0
MYANMA	0	0	0	0	0	0
NAMÍBIA	0	0	0	0	0	0
NAURU	0	0	0	0	0	0
NEPAL	0	0	0	0	0	0
NICARAGUA	0	0	0	0	0	0
NÍGER	0	0	0	0	0	0
NIGÈRIA	0	0	0	0	0	0
NIUE	0	0	0	0	0	0
NORUEGA	0	0	0	0	0	0
NOVA CALEDÒNIA	0	0	0	0	0	0
NOVA ZELANDA	0	0	0	0	0	0
OMAN	0	0	0	0	0	0
PAÏSOS BAIXOS	0	0	0	0	0	0
PAKISTAN	0	0	0	0	0	0
PALAU	0	0	0	0	0	0
PALESTINA	0	0	0	0	0	0
PANAMÀ	0	0	0	0	0	0
PAPUA NOVA GUINEA	0	0	0	0	0	0
PARAGUAI	0	0	0	0	0	0
PERÚ	0	0	0	0	0	0
PITCAIRN	0	0	0	0	0	0
POLINÈSIA FRANCESA	0	0	0	0	0	0
POLÒNIA	0	0	0	0	0	0
PORTUGAL	0	0	0	0	0	0
PUERTO RICO	0	0	0	0	0	0
QATAR	0	0	0	0	0	0
REPÚBLICA CENTRAFRICANA	0	0	0	0	0	0
REPÚBLICA DE COREA	0	0	0	0	0	0
REPÚBLICA DE SUD-ÀFRICA	0	0	0	0	0	0

	Total	ACTIVITAT				
		Ocupats	Aturats	Jubilats, pensionistes	Tasques de la llar	Estudiants
% Verticals						
Total	2498557	1605805	94414	245021	27231	477957
Mostra real	523	340	20	53	6	94
REPÚBLICA DEMOCRÀTICA POPULAR DE COREA	0	0	0	0	0	0
REPÚBLICA DOMINICANA	0	0	0	0	0	0
REPÚBLICA TXECA	0	0	0	0	0	0
ROMANIA	0	0	0	0	0	0
RÚSSIA	0	0	0	0	0	0
RWANDA	0	0	0	0	0	0
SÀHARA OCCIDENTAL	0	0	0	0	0	0
SAIN HELENA	0	0	0	0	0	0
SAINT BARTHÉLEMY	0	0	0	0	0	0
SAINT CRISTOPHER I NEVIS	0	0	0	0	0	0
SAINT LUCIA	0	0	0	0	0	0
SAINT MARTIN	0	0	0	0	0	0
SAINT PIERE I MIQUELON	0	0	0	0	0	0
SAINT VINCENT I LES GRANADINES	0	0	0	0	0	0
SALOMÓ	0	0	0	0	0	0
SALVADOR, EL	0	0	0	0	0	0
SAMOA NORD-AMERICANA	0	0	0	0	0	0
SAMOA OCCIDENTAL	0	0	0	0	0	0
SAN MARINO	0	0	0	0	0	0
SAO TOMÉ I PRÍNCIPE	0	0	0	0	0	0
SENEGAL	0	0	0	0	0	0
SÈRBIA	0	0	0	0	0	0
SEYCHELLES	0	0	0	0	0	0
SIERRA LEONE	0	0	0	0	0	0
SINGAPUR	0	0	0	0	0	0
SÍRIA	0	0	0	0	0	0
SOMÀLIA	0	0	0	0	0	0
SRI LANKA	0	0	0	0	0	0
SUDAN	0	0	0	0	0	0
SUÈCIA	0	0	0	0	0	0
SUÏSSA	0	0	0	0	0	0
SURINAM	0	0	0	0	0	0
SWAZILÀNDIA	0	0	0	0	0	0


DYM MARKET RESEARCH	Total	ACTIVITAT				
		Ocupats	Aturats	Jubilats, pensionistes	Tasques de la llar	Estudiants
% Verticals						
Total	2498557	1605805	94414	245021	27231	477957
Mostra real	523	340	20	53	6	94
TADJIKISTAN	0	0	0	0	0	0
TAILÀNDIA	0	0	0	0	0	0
TAIWAN	0	0	0	0	0	0
TANZÀNIA	0	0	0	0	0	0
TIMOR ORIENTAL	0	0	0	0	0	0
TOGO	0	0	0	0	0	0
TOKELAU	0	0	0	0	0	0
TONGA	0	0	0	0	0	0
TRINITAT I TOBAGO	0	0	0	0	0	0
TUNÍSIA	0	0	0	0	0	0
TURKMENISTAN	0	0	0	0	0	0
TURQUIA	0	0	0	0	0	0
TUVALU	0	0	0	0	0	0
TXAD	0	0	0	0	0	0
UCRAÏNA	0	0	0	0	0	0
UGANDA	0	0	0	0	0	0
UNIÓ DELS EMIRATS ÀRABS	0	0	0	0	0	0
URUGUAI	0	0	0	0	0	0
UZBEKISTAN	0	0	0	0	0	0
VANUATU	0	0	0	0	0	0
VATICÀ- SANTA SEU	0	0	0	0	0	0
VENEÇUELA	0	0	0	0	0	0
VIETNAM	0	0	0	0	0	0
XILE	0	0	0	0	0	0
XINA	0	0	0	0	0	0
XIPRE	0	0	0	0	0	0
ZAIRE	0	0	0	0	0	0
ZÀMBIA	0	0	0	0	0	0
ZIMBABWE	0	0	0	0	0	0
APÀTRIDA	0	0	0	0	0	0
NO CONSTA	0	0	0	0	0	0
NO HO SAP	0	0	0	0	0	0
NO CONTESTA	0	0	0	0	0	0

DYM MARKET RESEARCH	Total	ACTIVITAT				
		Ocupats	Aturats	Jubilats, pensionistes	Tasques de la llar	Estudiants
% Verticals						
Total	2498557	1605805	94414	245021	27231	477957
Mostra real	523	340	20	53	6	94


	103276	62265	5485	0	0	30588
Base Estrangera o doble nacionalitat	21	13	1	0	0	6

P55. Doble nacionalitat o estrangera


	103276	62265	5485	0	0	30588
P55_1_2	21	13	1	0	0	6
ALTRES	4,6	7,6	0	0	0	0
AFGANISTAN	5,3	0	0	0	0	17,9
ALBÀNIA	0	0	0	0	0	0
ALEMANYA	4,2	7	0	0	0	0
ALGÈRIA	0	0	0	0	0	0
ANDORRA	4,8	7,9	0	0	0	0
ANGOLA	4,8	8	0	0	0	0
ANGUILLA	0	0	0	0	0	0
ANTIGUA I BARBUDA	0	0	0	0	0	0
ANTILLES NEERLANDESES	0	0	0	0	0	0
ARÀBIA SAUDITA	0	0	0	0	0	0
ARGENTINA	10,2	7,6	0	0	0	18,9
ARMÈNIA	0	0	0	0	0	0
ARUBA	0	0	0	0	0	0
AUSTRÀLIA	0	0	0	0	0	0
ÀUSTRIA	0	0	0	0	0	0
AZERBAIDJAN	0	0	0	0	0	0
BAHAMES	0	0	0	0	0	0
BAHRAIN	0	0	0	0	0	0
BANGLA DESH	5,1	0	0	0	0	17,1
BARBADOS	0	0	0	0	0	0
BÈLGICA	0	0	0	0	0	0
BELIZE	0	0	0	0	0	0
BENÍN	0	0	0	0	0	0
BHUTAN	0	0	0	0	0	0
BIELORÚSSIA	0	0	0	0	0	0

	Total	ACTIVITAT				
		Ocupats	Aturats	Jubilats, pensionistes	Tasques de la llar	Estudiants
% Verticals						
Total	2498557	1605805	94414	245021	27231	477957
Mostra real	523	340	20	53	6	94
BOLÍVIA	0	0	0	0	0	0
BÒSNIA I HERCEGOVINA	5,1	0	0	0	0	17,1
BOTSWANA	4,4	7,3	0	0	0	0
BRASIL	0	0	0	0	0	0
BRUNEI	0	0	0	0	0	0
BULGÀRIA	0	0	0	0	0	0
BURKINA FASO	0	0	0	0	0	0
BURUNDI	0	0	0	0	0	0
CAMBODJA	0	0	0	0	0	0
CAMERUN	0	0	0	0	0	0
CANADÀ	0	0	0	0	0	0
CAP VERD	0	0	0	0	0	0
COLÒMBIA	4,8	0	0	0	0	0
COMORES	0	0	0	0	0	0
CONGO	0	0	0	0	0	0
COSTA D'IVORI	0	0	0	0	0	0
COSTA RICA	0	0	0	0	0	0
CROÀCIA	0	0	0	0	0	0
CUBA	0	0	0	0	0	0
DINAMARCA	5,1	8,5	0	0	0	0
DJIBOUTI	0	0	0	0	0	0
DOMINICA	0	0	0	0	0	0
EGIPTE	0	0	0	0	0	0
EQUADOR	0	0	0	0	0	0
ERITREA	0	0	0	0	0	0
ESLOVÀQUIA	0	0	0	0	0	0
ESLOVÈNIA	0	0	0	0	0	0
ESTATS FEDERATS DE MICRONÈSIA	0	0	0	0	0	0
ESTATS UNITS D'AMÈRICA	0	0	0	0	0	0
ESTÒNIA	0	0	0	0	0	0
ETIÒPIA	0	0	0	0	0	0
FIJI	0	0	0	0	0	0
FILIPINES	0	0	0	0	0	0

DYM MARKET RESEARCH	Total	ACTIVITAT				
		Ocupats	Aturats	Jubilats, pensionistes	Tasques de la llar	Estudiants
% Verticals						
Total	2498557	1605805	94414	245021	27231	477957
Mostra real	523	340	20	53	6	94
FINLÀNDIA	0	0	0	0	0	0
FRANÇA	5,1	8,4	0	0	0	0
GABON	0	0	0	0	0	0
GÀMBIA	0	0	0	0	0	0
GEÒRGIA	0	0	0	0	0	0
GHANA	0	0	0	0	0	0
GIBRALTAR	0	0	0	0	0	0
GRAN BRETANYA	0	0	0	0	0	0
GRÈCIA	0	0	0	0	0	0
GRENADA	0	0	0	0	0	0
GRENLÀNDIA	0	0	0	0	0	0
GUADELOUPE	0	0	0	0	0	0
GUAIANA FRANCESA	0	0	0	0	0	0
GUAM	0	0	0	0	0	0
GUATEMALA	0	0	0	0	0	0
GUERNSEY	0	0	0	0	0	0
GUINEA	0	0	0	0	0	0
GUINEA BISSAU	0	0	0	0	0	0
GUINEA EQUATORIAL	0	0	0	0	0	0
GUYANA	0	0	0	0	0	0
HAITÍ	0	0	0	0	0	0
HONDURES	0	0	0	0	0	0
HONG KONG REGIÓ ADMINISTRATIVA ESPECIAL DEL SUD DE LA XINA	0	0	0	0	0	0
HONGRIA	0	0	0	0	0	0
IEMEN	0	0	0	0	0	0
ILLA DE LA REUNIÓ	0	0	0	0	0	0
ILLA DE MAN	0	0	0	0	0	0
ILLA NORFOLK	0	0	0	0	0	0
ILLES ÀLAND	0	0	0	0	0	0
ILLES BERMUDES	0	0	0	0	0	0
ILLES CAIMAN	0	0	0	0	0	0
ILLES COOK	0	0	0	0	0	0

	Total	ACTIVITAT				
		Ocupats	Aturats	Jubilats, pensionistes	Tasques de la llar	Estudiants
% Verticals						
Total	2498557	1605805	94414	245021	27231	477957
Mostra real	523	340	20	53	6	94
ILLES DE SVALBARD I JAN MAYEN	0	0	0	0	0	0
ILLES DEL CANAL/ILLES ANGLONORMANDES	0	0	0	0	0	0
ILLES FALKLAND/ILLES MALVINES	0	0	0	0	0	0
ILLES FÈROE	0	0	0	0	0	0
ILLES MARIANNES DEL NORD	0	0	0	0	0	0
ILLES TURKS I CAICOS	0	0	0	0	0	0
ILLES VERGES BRITÀNIQUES	0	0	0	0	0	0
ILLES VERGES NORD-AMERICANES	0	0	0	0	0	0
ILLES WALLIS I FUTUNA	0	0	0	0	0	0
ÍNDIA	0	0	0	0	0	0
INDONÈSIA	0	0	0	0	0	0
IRAN	0	0	0	0	0	0
IRAQ	0	0	0	0	0	0
IRLANDA	0	0	0	0	0	0
ISLÀNDIA	0	0	0	0	0	0
ISRAEL	0	0	0	0	0	0
ITÀLIA	0	0	0	0	0	0
JAMAICA	0	0	0	0	0	0
JAPÓ	0	0	0	0	0	0
JERSEY	0	0	0	0	0	0
JORDÀNIA	0	0	0	0	0	0
KAZAKHSTAN	0	0	0	0	0	0
KENYA	0	0	0	0	0	0
KIRGUIZISTAN	0	0	0	0	0	0
KIRIBATI	0	0	0	0	0	0
KUWAIT	0	0	0	0	0	0
LAOS	4,2	0	0	0	0	14,2
LESOTHO	0	0	0	0	0	0
LETÒNIA	0	0	0	0	0	0
LÍBAN	0	0	0	0	0	0
LIBÈRIA	0	0	0	0	0	0
LÍBIA	0	0	0	0	0	0
LIECHTENSTEIN	0	0	0	0	0	0


DYM MARKET RESEARCH	Total	ACTIVITAT				
		Ocupats	Aturats	Jubilats, pensionistes	Tasques de la llar	Estudiants
% Verticals						
Total	2498557	1605805	94414	245021	27231	477957
Mostra real	523	340	20	53	6	94
LITUÀNIA	4,6	7,6	0	0	0	0
LUXEMBURG	0	0	0	0	0	0
MACAU	0	0	0	0	0	0
MACEDÒNIA	0	0	0	0	0	0
MADAGASCAR	0	0	0	0	0	0
MALÀISIA	13,4	14,9	0	0	0	14,9
MALAWI	0	0	0	0	0	0
MALDIVES	0	0	0	0	0	0
MALI	0	0	0	0	0	0
MALTA	0	0	0	0	0	0
MARROC	0	0	0	0	0	0
MARSHALL, ILLES	0	0	0	0	0	0
MARTINICA	0	0	0	0	0	0
MAURICI	0	0	0	0	0	0
MAURITÀNIA	0	0	0	0	0	0
MAYOTTE	0	0	0	0	0	0
MÈXIC	0	0	0	0	0	0
MOÇAMBIC	0	0	0	0	0	0
MOLDÀVIA	0	0	0	0	0	0
MÒNACO	0	0	0	0	0	0
MONGÒLIA	0	0	0	0	0	0
MONTENEGRO	0	0	0	0	0	0
MONTSERRAT	0	0	0	0	0	0
MYANMA	0	0	0	0	0	0
NAMÍBIA	0	0	0	0	0	0
NAURU	0	0	0	0	0	0
NEPAL	0	0	0	0	0	0
NICARAGUA	0	0	0	0	0	0
NÍGER	0	0	0	0	0	0
NIGÈRIA	0	0	0	0	0	0
NIUE	0	0	0	0	0	0
NORUEGA	0	0	0	0	0	0
NOVA CALEDÒNIA	0	0	0	0	0	0


	Total	ACTIVITAT				
		Ocupats	Aturats	Jubilats, pensionistes	Tasques de la llar	Estudiants
% Verticals						
Total	2498557	1605805	94414	245021	27231	477957
Mostra real	523	340	20	53	6	94
NOVA ZELANDA	0	0	0	0	0	0
OMAN	0	0	0	0	0	0
PAÏSOS BAIXOS	14,5	15,2	100	0	0	0
PAKISTAN	0	0	0	0	0	0
PALAU	0	0	0	0	0	0
PALESTINA	0	0	0	0	0	0
PANAMÀ	0	0	0	0	0	0
PAPUA NOVA GUINEA	0	0	0	0	0	0
PARAGUAI	0	0	0	0	0	0
PERÚ	0	0	0	0	0	0
PITCAIRN	0	0	0	0	0	0
POLINÈSIA FRANCESA	0	0	0	0	0	0
POLÒNIA	0	0	0	0	0	0
PORTUGAL	0	0	0	0	0	0
PUERTO RICO	0	0	0	0	0	0
QATAR	0	0	0	0	0	0
REPÚBLICA CENTRAFRICANA	0	0	0	0	0	0
REPÚBLICA DE COREA	0	0	0	0	0	0
REPÚBLICA DE SUD-ÀFRICA	0	0	0	0	0	0
REPÚBLICA DEMOCRÀTICA POPULAR DE COREA	0	0	0	0	0	0
REPÚBLICA DOMINICANA	0	0	0	0	0	0
REPÚBLICA TXECA	0	0	0	0	0	0
ROMANIA	0	0	0	0	0	0
RÚSSIA	0	0	0	0	0	0
RWANDA	0	0	0	0	0	0
SÀHARA OCCIDENTAL	0	0	0	0	0	0
SAIN HELENA	0	0	0	0	0	0
SAINT BARTHÉLEMY	0	0	0	0	0	0
SAINT CRISTOPHER I NEVIS	0	0	0	0	0	0
SAINT LUCIA	0	0	0	0	0	0
SAINT MARTIN	0	0	0	0	0	0
SAINT PIERE I MIQUELON	0	0	0	0	0	0
SAINT VINCENT I LES GRANADINES	0	0	0	0	0	0


DYM MARKET RESEARCH	Total	ACTIVITAT				
		Ocupats	Aturats	Jubilats, pensionistes	Tasques de la llar	Estudiants
% Verticals						
Total	2498557	1605805	94414	245021	27231	477957
Mostra real	523	340	20	53	6	94
SALOMÓ	0	0	0	0	0	0
SALVADOR, EL	0	0	0	0	0	0
SAMOA NORD-AMERICANA	0	0	0	0	0	0
SAMOA OCCIDENTAL	0	0	0	0	0	0
SAN MARINO	0	0	0	0	0	0
SAO TOMÉ I PRÍNCIPE	0	0	0	0	0	0
SENEGAL	0	0	0	0	0	0
SÈRBIA	0	0	0	0	0	0
SEYCHELLES	0	0	0	0	0	0
SIERRA LEONE	0	0	0	0	0	0
SINGAPUR	0	0	0	0	0	0
SÍRIA	0	0	0	0	0	0
SOMÀLIA	0	0	0	0	0	0
SRI LANKA	0	0	0	0	0	0
SUDAN	0	0	0	0	0	0
SUÈCIA	0	0	0	0	0	0
SUÏSSA	0	0	0	0	0	0
SURINAM	0	0	0	0	0	0
SWAZILÀNDIA	0	0	0	0	0	0
TADJIKISTAN	0	0	0	0	0	0
TAILÀNDIA	0	0	0	0	0	0
TAIWAN	0	0	0	0	0	0
TANZÀNIA	0	0	0	0	0	0
TIMOR ORIENTAL	0	0	0	0	0	0
TOGO	0	0	0	0	0	0
TOKELAU	0	0	0	0	0	0
TONGA	0	0	0	0	0	0
TRINITAT I TOBAGO	0	0	0	0	0	0
TUNÍSIA	0	0	0	0	0	0
TURKMENISTAN	0	0	0	0	0	0
TURQUIA	0	0	0	0	0	0
TUVALU	0	0	0	0	0	0
TXAD	0	0	0	0	0	0

DYM MARKET RESEARCH	Total	ACTIVITAT				
		Ocupats	Aturats	Jubilats, pensionistes	Tasques de la llar	Estudiants
% Verticals						
Total	2498557	1605805	94414	245021	27231	477957
Mostra real	523	340	20	53	6	94
UCRAÏNA	0	0	0	0	0	0
UGANDA	0	0	0	0	0	0
UNIÓ DELS EMIRATS ÀRABS	0	0	0	0	0	0
URUGUAI	0	0	0	0	0	0
UZBEKISTAN	0	0	0	0	0	0
VANUATU	0	0	0	0	0	0
VATICÀ- SANTA SEU	0	0	0	0	0	0
VENEÇUELA	0	0	0	0	0	0
VIETNAM	0	0	0	0	0	0
XILE	0	0	0	0	0	0
XINA	0	0	0	0	0	0
XIPRE	0	0	0	0	0	0
ZAIRE	0	0	0	0	0	0
ZÀMBIA	0	0	0	0	0	0
ZIMBABWE	0	0	0	0	0	0
APÀTRIDA	0	0	0	0	0	0
NO CONSTA	0	0	0	0	0	0
NO HO SAP	0	0	0	0	0	0
NO CONTESTA	0	0	0	0	0	0

DYM MARKET RESEARCH	Total	DIMENSIO MUNICIPI			
		< 10000	10001-100MIL	100001-500MIL	+500MIL
% Verticals					
Total	2498557	577167	946953	402268	572170
Mostra real	523	111	198	97	117
. SEXE					
	2498557	577167	946953	402268	572170
SEXE	523	111	198	97	117
Home	63,4	66,3	63,5	65,5	58,9
Dona	36,6	33,7	36,5	34,5	41,1
Ns/Nc	0	0	0	0	0
. EDAT					
	2498557	577167	946953	402268	572170
EDAT	523	111	198	97	117
Casos vàlids	100	100	100	100	100
Ns/Nc	0	0	0	0	0
Mitjana	38,621	42,22	37,201	37,202	38,337
Desviació	15,764	16,042	15,959	14,978	15,113
. EDAT TRAMS					
	2498557	577167	946953	402268	572170
EDAT	523	111	198	97	117
De 12 a 24	24,8	16,8	31,2	26,5	21,2
De 25 a 39	27,1	24,1	25,1	25,3	34,7
De 40 a 54	32,2	37,6	29,2	37,6	27,8
De 55 a 69	14,9	20,2	14,1	9,1	15
De 70 a 79	0,9	1,3	0,4	1,5	1,2
Ns/Nc	0	0	0	0	0
. NACIONALITAT					
	2498557	577167	946953	402268	572170
NACIONALITAT	523	111	198	97	117
Espanyola+catalana	94,7	91,8	94,4	96,7	96,6
Estrangera, doble	4,1	4,7	4,6	3,3	3,4
Ns/Nc	1,2	3,6	1	0	0

	Total	DIMENSIO MUNICIPI			
		< 10000	10001-100MIL	100001-500MIL	+500MIL
% Verticals					
Total	2498557	577167	946953	402268	572170
Mostra real	523	111	198	97	117
. NIVELL D'ESTUDIS					
	2498557	577167	946953	402268	572170
NIVELL D'ESTUDIS	523	111	198	97	117
Baix	10,8	13,4	13,9	10,2	3,5
Mitjà	54,7	52,8	50,6	60,6	59,2
Alt	33,7	33,8	33,9	28,2	37,3
Ns/Nc	0,8	0	1,6	1	0
. ACTIVITAT					
	2498557	577167	946953	402268	572170
ACTIVITAT	523	111	198	97	117
Ocupats	64,3	60,2	60,4	70,7	70,3
Aturats	3,8	6,2	3,4	4,1	1,7
Jubilats, pensionistes	9,8	16,5	8,2	6,6	8
Tasques de la llar	1,1	2,4	0,9	0	0,8
Estudiants	19,1	14,7	23,5	18,6	16,7
Ns/Nc	1,9	0	3,5	0	2,6
. DIMENSIO MUNICIPI					
	2498557	577167	946953	402268	572170
DIMENSIO MUNICIPI	523	111	198	97	117
< 10000	23,1	100	0	0	0
10001-100MIL	37,9	0	100	0	0
100001-500MIL	16,1	0	0	100	0
+500MIL	22,9	0	0	0	100
Ns/Nc	0	0	0	0	0
. USUARIS DE BICICLETA					
	2498557	577167	946953	402268	572170
USUARIS DE BICICLETA	523	111	198	97	117
Cada dia o gairebé	18,1	12,6	20,2	11,3	24,7
Al menys un cop per setmana	27,4	26,2	29,2	25,9	26,6
Només caps de setmana	12,1	14,5	10,7	12,4	11,9

	Total	DIMENSIO MUNICIPI			
		< 10000	10001-100MIL	100001-500MIL	+500MIL
% Verticals					
Total	2498557	577167	946953	402268	572170
Mostra real	523	111	198	97	117
Algun cop al mes	23,1	30,7	24,8	24,1	12
Menor freqüència	19,3	16	15,1	26,4	24,7
. POSSESIÓ BICICLETA					
	2498557	577167	946953	402268	572170
POSSESIÓ BICICLETA	523	111	198	97	117
Sí	92,7	99,1	96,9	95,1	77,5
No	7,3	0,9	3,1	4,9	22,5
. TENEN BICICLETES A CASA					
	2498557	577167	946953	402268	572170
TENEN BICICLETES A CASA	523	111	198	97	117
Sí	91,5	93,7	93,4	94,1	84,5
1 bicicleta	16,5	10,6	13,4	22,9	23
2 bicicletes	24,7	20,4	27,6	25,4	23,7
3 bicicletes	19,7	25,5	18,1	22	14,7
4 bicicletes	16,4	19,2	16,3	12,4	16,4
5 bicicletes	7,7	8,9	8,8	6,3	5,8
Més de 5	6,8	10	9,2	5,1	0,9
No	8,5	6,3	6,6	5,9	15,5
. VAN FER-LA SERVIR AHIR					
	2498557	577167	946953	402268	572170
VAN FER-LA SERVIR AHIR	523	111	198	97	117
Sí	27,8	25,4	30,9	20,7	30
No	72,2	74,6	69,1	79,3	70
Resta	0	0	0	0	0
. DESPLAÇAMENT QUOTIDIÀ AHIR					
	2498557	577167	946953	402268	572170
DESPLAÇAMENT QUOTIDIÀ AHIR	523	111	198	97	117
Sí	17,9	11,8	21,2	13,5	21,6
No	19,3	12,9	18,4	21,9	25,4

	Total	DIMENSIO MUNICIPI			
		< 10000	10001-100MIL	100001-500MIL	+500MIL
% Verticals					
Total	2498557	577167	946953	402268	572170
Mostra real	523	111	198	97	117
Resta	62,8	75,3	60,4	64,6	53
. TIPUS DE DESPLAÇAMENTS					
	2498557	577167	946953	402268	572170
TIPUS DE DESPLAÇAMENTS	523	111	198	97	117
Quotidians	37,8	25,5	40,1	35,4	47,9
Passeig, lleure, turisme	66	68,4	67,1	68	60,5
Esport	51,2	52,7	55,5	54,6	40,1
Altres	2,3	0,9	3	0	4,2
. LLOCS D'ÚS					
	2498557	577167	946953	402268	572170
LLOCS D'ÚS	523	111	198	97	117
Nucli urbà	23,9	10,9	19,3	22,9	45,4
Carretera	9,3	7,8	11,2	6,3	9,5
Camins, vies verdes, altres indrets	66,6	81,3	68,9	70,8	45,1
Ns/Nc	0,2	0	0,6	0	0
P1. Sap anar en bicicleta?					
	2498557	577167	946953	402268	572170
P1	523	111	198	97	117
SI	100	100	100	100	100
NO	0	0	0	0	0
NO SAP	0	0	0	0	0
NO CONTESTA	0	0	0	0	0
Ns/Nc	0	0	0	0	0
Base Si sap anar en bicicleta	2498557	577167	946953	402268	572170
	523	111	198	97	117
P2. Freqüència d'ús					
	2498557	577167	946953	402268	572170
P2	523	111	198	97	117


DYM MARKET RESEARCH	Total	DIMENSIO MUNICIPI			
		< 10000	10001-100MIL	100001-500MIL	+500MIL
% Verticals					
Total	2498557	577167	946953	402268	572170
Mostra real	523	111	198	97	117
Cada dia	8,8	3,4	11,2	6,1	12
5-6 cops per setmana	9,3	9,3	9	5,1	12,7
3-4 cops per setmana	12,9	8,4	15,2	11,5	14,7
1-2 cops per setmana	14,5	17,8	14	14,4	11,8
Només els caps de setmana (de la major part de l'any)	12,1	14,5	10,7	12,4	11,9
Algun cop al mes (de la major part de l'any)	23,1	30,7	24,8	24,1	12
Menor freqüència	19,3	16	15,1	26,4	24,7
Mai o gairebé mai	0	0	0	0	0
Ns/Nc	0	0	0	0	0
	2498557	577167	946953	402268	572170
Base Utilitzen amb alguna freqüència	523	111	198	97	117
P2.2. Utilitza el dia anterior					
	2498557	577167	946953	402268	572170
P2_2	523	111	198	97	117
SI	27,8	25,4	30,9	20,7	30
NO	72,2	74,6	69,1	79,3	70
NO SAP	0	0	0	0	0
NO CONTESTA	0	0	0	0	0
Ns/Nc	0	0	0	0	0
	191155	16300	81070	24885	68899
Base Usan con alguna frecuencia y ayer no utilizaron bici	40	3	17	6	14
P2.3. Principalment, per quin dels següents motius no va utilitzar ahir la bicicleta?					
	191155	16300	81070	24885	68899
P2_3	40	3	17	6	14
Perquè va ploure	0	0	0	0	0
Per motius relacionats amb el clima (fred, neu, vent...)	12,1	0	17,4	16,7	7
Raons de salut / no es trobava bé	12,5	0	11,6	18,3	14,3
Motius laborals	22,5	35,4	29,5	33,3	7,2

DYM MARKET RESEARCH	Total	DIMENSIO MUNICIPI			
		< 10000	10001-100MIL	100001-500MIL	+500MIL
% Verticals					
Total	2498557	577167	946953	402268	572170
Mostra real	523	111	198	97	117
Raons familiars	2,1	0	0	15,8	0
Raons personals / canvi de plans / per un imprevist	28,3	0	30,1	0	43,2
ALTRES MOTIUS	20,1	64,6	11,5	15,9	21,4
NO SAP	0	0	0	0	0
NO CONTESTA	2,5	0	0	0	7
Ns/Nc	0	0	0	0	0
	1077241	217140	413807	169431	276863
Base Contesten P2_4	227	42	87	41	57
P2.4. Els dies de pluja fa servir la bicicleta?					
	1077241	217140	413807	169431	276863
P2_4	227	42	87	41	57
SI	7,7	7,3	9,2	2,3	9,1
SÍ, SI LA PLUJA NO ÉS MOLT FORTA	21	18,4	19,6	24,5	23,1
NO SI LA PLUJA ÉS FORTA	20,1	12,1	18,6	27,4	24,1
NO, MAI	50,8	62,2	51,5	45,7	43,7
NO SAP	0	0	0	0	0
NO CONTESTA	0,4	0	1,1	0	0
Ns/Nc	0	0	0	0	0
	1804110	430436	654366	318825	400483
Base Saben anar i ahor no van utilitzar	379	83	137	77	82
P3. Últim cop que la va utilitzar					
	1804110	430436	654366	318825	400483
P3	379	83	137	77	82
Menys d'una setmana	32,4	27,9	33,6	27,7	39
Menys d'un mes	27,3	31,2	27,1	26,1	24,4
Entre 1 i 3 mesos	25,9	26,6	26,1	28,3	23
Entre 3 i 6 mesos	7	7,2	8,2	5,3	6,1
Entre 6 mesos i 1 any	4,6	4,8	2,2	8,6	5
Més d'un any	2,9	2,3	2,9	4	2,6

DYM MARKET RESEARCH	Total	DIMENSIO MUNICIPI			
		< 10000	10001-100MIL	100001-500MIL	+500MIL
% Verticals					
Total	2498557	577167	946953	402268	572170
Mostra real	523	111	198	97	117
NO SAP	0	0	0	0	0
NO CONTESTA	0	0	0	0	0
Ns/Nc	0	0	0	0	0
	2498557	577167	946953	402268	572170
Base Si sap anar en bicicleta	523	111	198	97	117
P4. Possessió bicicleta per ús personal					
	2498557	577167	946953	402268	572170
P4	523	111	198	97	117
SI	92,7	99,1	96,9	95,1	77,5
NO	7,3	0,9	3,1	4,9	22,5
NO SAP	0	0	0	0	0
NO CONTESTA	0	0	0	0	0
Total No & resta	7,3	0,9	3,1	4,9	22,5
Ns/Nc	0	0	0	0	0
	2316512	572171	917986	382707	443648
Base Té bicicleta per ús personal	485	110	192	92	91
P5.1. Tipus bicicleta té					
	2316512	572171	917986	382707	443648
P5_1	485	110	192	92	91
Carretera / corredor	18,2	19	19,3	16,4	16,5
BTT/ Mountain bike/ de muntanya	69,6	76,3	70,8	67,4	60,3
De ciutat / de passeig	33,1	22,9	36,1	39,2	35
Híbrida / versàtil	10,6	12,6	9,8	6,7	13,3
Elèctrica	0	0	0	0	0
Plegable	0	0	0	0	0
BMX / Freestyle	0,2	0	0,5	0	0
No en té	0	0	0	0	0
Altes respostes	2,8	4,4	2,6	3,3	1,1
No sap	0,2	0	0	0	1,1

DYM MARKET RESEARCH	Total	DIMENSIO MUNICIPI			
		< 10000	10001-100MIL	100001-500MIL	+500MIL
% Verticals					
Total	2498557	577167	946953	402268	572170
Mostra real	523	111	198	97	117
No contesta	1,3	1	1,7	0	2,2
Ns/Nc	0	0	0	0	0
	422223	108535	177626	62663	73398
Base De carretera	88	21	37	15	15
P5.1. De carretera					
	422223	108535	177626	62663	73398
P5_1_1_N	88	21	37	15	15
1 bici de carretera	78,6	76,5	78,5	73,2	86,9
2 bicis de carretera	17,9	18,7	18,7	19,6	13,1
3 o més bicis de carretera	3,5	4,9	2,8	7,3	0
Número total de bicicletes	100	100	100	100	100
Ns/Nc	0	0	0	0	0
Mitjana	1,274	1,381	1,243	1,341	1,131
Desviació	0,627	0,905	0,49	0,608	0,338
P5.1. De carretera i elèctrica					
	422223	108535	177626	62663	73398
P5_CAR_EL_TOTAL	88	21	37	15	15
Carretera elèctrica	2,2	0	2,7	6,9	0
No	97,8	100	97,3	93,1	100
Mitjana	0,044	0	0,08	0,069	0
Desviació	0,331	0	0,484	0,254	0
P5.1. De carretera i plegable					
	422223	108535	177626	62663	73398
P5_CAR_PL_TOTAL	88	21	37	15	15
Carretera plegable	3,3	0	5,5	6,9	0
No	96,7	100	94,5	93,1	100

DYM MARKET RESEARCH	Total	DIMENSIO MUNICIPI			
		< 10000	10001-100MIL	100001-500MIL	+500MIL
% Verticals					
Total	2498557	577167	946953	402268	572170
Mostra real	523	111	198	97	117
Mitjana	0,033	0	0,055	0,069	0
Desviació	0,179	0	0,227	0,254	0
P5.1. De carretera i elèctrica i plegable					
	422223	108535	177626	62663	73398
P5_CAR_EL_PL_TOTAL	88	21	37	15	15
Carretera elèctrica i plegable	1	0	0	6,9	0
No	99	100	100	93,1	100
Mitjana	0,01	0	0	0,069	0
Desviació	0,101	0	0	0,254	0
	1612361	436679	649956	258134	267592
Base Muntanya (BTT)	335	83	135	62	55
P5.1. Muntanya					
	1612361	436679	649956	258134	267592
P5_1_2_N	335	83	135	62	55
1	72,6	68,6	71,8	78,7	75,3
2	17,7	15,8	19,3	9,7	24,7
3	6	8,5	5,9	8,2	0
4	3,7	7,1	3	3,4	0
5	0	0	0	0	0
6	0	0	0	0	0
7	0	0	0	0	0
8	0	0	0	0	0
9	0	0	0	0	0
10	0	0	0	0	0
Més de 10	0	0	0	0	0
Numero total	100	100	100	100	100
Ns/Nc	0	0	0	0	0
Mitjana	1,407	1,54	1,401	1,362	1,247

	Total	DIMENSIO MUNICIPI			
		< 10000	10001-100MIL	100001-500MIL	+500MIL
% Verticals					
Total	2498557	577167	946953	402268	572170
Mostra real	523	111	198	97	117
Desviació	0,762	0,918	0,733	0,773	0,431
P5.1. Muntanya i elèctrica					
	1612361	436679	649956	258134	267592
P5_MUN_EL_TOTAL	335	83	135	62	55
Muntanya elèctrica	4,8	7,1	3,7	3,2	5,5
No	95,2	92,9	96,3	96,8	94,5
Mitjana	0,109	0,179	0,084	0,032	0,128
Desviació	0,583	0,777	0,53	0,177	0,575
P5.1. Muntanya i plegable					
	1612361	436679	649956	258134	267592
P5_MUN_PL_TOTAL	335	83	135	62	55
Muntanya plegable	2	0	3	1,6	3,1
No	98	100	97	98,4	96,9
Mitjana	0,024	0	0,03	0,016	0,058
Desviació	0,192	0	0,172	0,126	0,365
P5.1. Muntanya i elèctrica i plegable					
	1612361	436679	649956	258134	267592
P5_MUN_EL_PL_TOTAL	335	83	135	62	55
Muntanya elèctrica i plegable	0,3	0	0,7	0	0
No	99,7	100	99,3	100	100
Mitjana	0,003	0	0,007	0	0
Desviació	0,053	0	0,083	0	0
	767644	131279	330944	150161	155258
Base Urbana	164	26	70	36	32
P5.1. Urbana					

DYM MARKET RESEARCH	Total	DIMENSIO MUNICIPI			
		< 10000	10001-100MIL	100001-500MIL	+500MIL
% Verticals					
Total	2498557	577167	946953	402268	572170
Mostra real	523	111	198	97	117
	767644	131279	330944	150161	155258
P5_1_3_N	164	26	70	36	32
1	83,4	84,4	77,2	88,9	90,3
2	12,9	8,1	18,5	11,1	6,7
3	1,3	3,7	1,4	0	0
4	1,8	0	2,9	0	3
5	0,7	3,8	0	0	0
6	0	0	0	0	0
7	0	0	0	0	0
8	0	0	0	0	0
9	0	0	0	0	0
10	0	0	0	0	0
Més de 10	0	0	0	0	0
Numero total	100	100	100	100	100
Ns/Nc	0	0	0	0	0
Mitjana	1,235	1,308	1,3	1,111	1,158
Desviació	0,628	0,863	0,641	0,315	0,561
P5.1. Urbana i elèctrica					
	767644	131279	330944	150161	155258
P5_URB_EL_TOTAL	164	26	70	36	32
Urbana elèctrica	4,2	3,9	4,2	5,5	3
No	95,8	96,1	95,8	94,5	97
Mitjana	0,067	0,118	0,07	0,055	0,03
Desviació	0,373	0,582	0,387	0,228	0,169
P5.1. Urbana i plegable					
	767644	131279	330944	150161	155258
P5_URB_PL_TOTAL	164	26	70	36	32
Urbana plegable	21,9	3,9	19,8	30,6	33,1
No	78,1	96,1	80,2	69,4	66,9

DYM MARKET RESEARCH	Total	DIMENSIO MUNICIPI			
		< 10000	10001-100MIL	100001-500MIL	+500MIL
% Verticals					
Total	2498557	577167	946953	402268	572170
Mostra real	523	111	198	97	117

Mitjana	0,345	0,118	0,255	0,502	0,577
Desviació	0,855	0,582	0,575	0,899	1,307

P5.1. Urbana i elèctrica i plegable

	767644	131279	330944	150161	155258
P5_URB_EL_PL_TOTAL	164	26	70	36	32
Urbana elèctrica i plegable	3	3,9	1,4	5,5	3
No	97	96,1	98,6	94,5	97


Mitjana	0,03	0,039	0,014	0,055	0,03
Desviació	0,17	0,194	0,119	0,228	0,169


Base Híbrida	246299	72145	89648	25706	58800
	51	14	19	6	12

P5.1. Híbrida

	246299	72145	89648	25706	58800
P5_1_4_N	51	14	19	6	12
1	80,4	78,3	78,8	65,4	91,8
2	15,8	21,7	10,6	34,6	8,2
3	3,8	0	10,6	0	0
4	0	0	0	0	0
5	0	0	0	0	0
6	0	0	0	0	0
7	0	0	0	0	0
8	0	0	0	0	0
9	0	0	0	0	0
10	0	0	0	0	0
Numero total	100	100	100	100	100
Ns/Nc	0	0	0	0	0

Mitjana	1,235	1,217	1,317	1,346	1,082
---------	-------	-------	-------	-------	-------

	Total	DIMENSIO MUNICIPI			
		< 10000	10001-100MIL	100001-500MIL	+500MIL
% Verticals					
Total	2498557	577167	946953	402268	572170
Mostra real	523	111	198	97	117
Desviació	0,507	0,412	0,654	0,476	0,275
P5.1. Híbrida i elèctrica					
	246299	72145	89648	25706	58800
P5_HIB_EL_TOTAL	51	14	19	6	12
Híbrida elèctrica	17	21	13,9	17,7	16,6
No	83	79	86,1	82,3	83,4
Mitjana	0,227	0,21	0,24	0,177	0,249
Desviació	0,57	0,407	0,696	0,382	0,593
P5.1. Híbrida i plegable					
	246299	72145	89648	25706	58800
P5_HIB_PL_TOTAL	51	14	19	6	12
Híbrida plegable	13,5	0	16,2	16,2	24,6
No	86,5	100	83,8	83,8	75,4
Mitjana	0,228	0	0,363	0,162	0,328
Desviació	0,763	0	1,113	0,368	0,621
P5.1. Híbrida i elèctrica i plegable					
	246299	72145	89648	25706	58800
P5_HIB_EL_PL_TOTAL	51	14	19	6	12
Híbrida elèctrica i plegable	5,8	0	5	0	16,6
No	94,2	100	95	100	83,4
Mitjana	0,078	0	0,05	0	0,249
Desviació	0,333	0	0,219	0	0,593
Base Total bicicletes	2291775	572171	907803	382707	429095
	480	110	190	92	88
P5.1. Bicicletes població Catalunya					

	Total	DIMENSIO MUNICIPI			
		< 10000	10001-100MIL	100001-500MIL	+500MIL
% Verticals					
Total	2498557	577167	946953	402268	572170
Mostra real	523	111	198	97	117
	1578165	381212	646335	263102	287516
P5_TOTAL	330	73	135	63	59
1 bicicleta	61,3	58,6	62,5	60,2	63,3
2 bicletes	24,3	25	24,9	20,5	25,4
3 o més bicletes	14,4	16,4	12,6	19,3	11,3
Total bicletes	100	100	100	100	100
Mitjana	1,636	1,66	1,635	1,704	1,542
Desviació	1,017	0,981	1,08	1,069	0,85
P5.1. Bicletes elèctrica					
	141558	41271	54976	21149	24163
P5_ELECTRICA_TOTAL	30	8	12	5	5
Bicletes elèctriques	100	100	100	100	100
Mitjana	2,223	2,635	2,232	1,409	2,21
Desviació	1,336	1,326	1,49	0,807	0,978
P5.1. Bicletes plegable					
	226949	10635	95398	50172	70743
P5_PLEGABLE_TOTAL	49	2	20	12	15
Bicletes plegables	100	100	100	100	100
Mitjana	1,712	1,968	1,533	1,84	1,823
Desviació	1,231	1	1,006	0,987	1,606
P5.1. Bicletes elèctrica i plegable					
	41605	5150	13803	8273	14379
P5_ELEC_PLG_TOTAL	9	1	3	2	3
Bicletes elèctriques i plegables	100	100	100	100	100
Mitjana	1,337	1	1	1,523	1,673
Desviació	0,675	0	0	0,499	0,945

DYM MARKET RESEARCH	Total	DIMENSIO MUNICIPI			
		< 10000	10001-100MIL	100001-500MIL	+500MIL
% Verticals					
Total	2498557	577167	946953	402268	572170
Mostra real	523	111	198	97	117

	2316512	572171	917986	382707	443648
Base Té bicicleta per ús personal	485	110	192	92	91

P5.2. Quan la va comprar

	2316512	572171	917986	382707	443648
P5_2	485	110	192	92	91
FA UN ANY O MENYS	10,7	11	11,4	7,5	11,4
ENTRE 1 I 2 ANYS	16,1	17,5	14,6	14,3	18,7
ENTRE 2 I 3 ANYS	11,3	10,2	12	16,3	6,8
ENTRE 3 I 4 ANYS	10,9	4,5	13,6	12,4	12,3
ENTRE 4 I 5 ANYS	13,7	13,3	13,7	12,1	15,9
ENTRE 5 I 10 ANYS	17,6	20,2	16,2	21,2	14,2
10 O MÉS ANYS	17,1	19,7	14,7	16,1	19,6
NO SAP	2,4	3,6	3,9	0	0
NO CONTESTA	0,2	0	0	0	1,1
Ns/Nc	0	0	0	0	0

P5.3. Quant li va costar

	2316512	572171	917986	382707	443648
P5_3	485	110	192	92	91
MENYS DE 150 €	10,1	9,1	9,4	8,6	14,3
DE 150 A 249 €	15,8	14,3	15,6	16,4	17,8
DE 250 A 499 €	19,9	20,6	18,7	19,7	21,9
DE 500 A 999 €	16,7	13,9	19,7	19,3	12,3
DE 1000 A 1499 €	7,6	8,3	6,2	7,7	9,7
DE 1500 A 1999 €	2,5	3,6	2,6	2,1	1,1
DE 2000 A 2499 €	2,7	1,9	3,7	2,1	2,2
DE 2500 A 2999	1,5	1,9	1,5	1,1	1,1
3000 € O MÉS	3,5	4,5	3,1	3,3	3,3
NO SAP	19,5	21,9	19,5	19,8	16,3
NO CONTESTA	0	0	0	0	0
Ns/Nc	0	0	0	0	0

DYM MARKET RESEARCH	Total	DIMENSIO MUNICIPI			
		< 10000	10001-100MIL	100001-500MIL	+500MIL
% Verticals					
Total	2498557	577167	946953	402268	572170
Mostra real	523	111	198	97	117

P5.4. On la va comprar

	2316512	572171	917986	382707	443648
P5_4	485	110	192	92	91
Per internet	10,2	13,2	10,9	10,6	4,5
En un centre comercial	10,3	7,1	11,3	11,9	10,9
En una gran superfície especialitzada en esports	22,6	25,3	20,4	23,1	23,2
En una botiga especialitzada en ciclisme	41,9	37,1	43,7	41,2	44,8
ALTRES	9,8	12,7	8,3	7,7	11
NO SAP	5,2	4,6	5,3	5,4	5,5
NO CONTESTA	0	0	0	0	0
Ns/Nc	0	0	0	0	0
	2498557	577167	946953	402268	572170
Base TOTAL	0	111	198	97	117

P5_1_3. Altres vehicles de mobilitat personal

	2498557	577167	946953	402268	572170
P5_1_3	523	111	198	97	117
Patinet elèctric	4,6	2,6	7,6	2,2	3,5
Plataforma elèctrica	1,4	0	1,6	2,1	1,8
Roda elèctrica	0,6	0,9	0	1,1	0,9
Cicle destinat al transport de passatgers	0,4	0	0	0	1,8
Patinet no elèctric / normal	1,3	0	1	3,2	1,9
Skate board / long board	1,2	0	1,6	1	1,7
Patins en línia / patins de rodes	1,5	2,7	1,9	1,1	0
Cap	91	94,7	88,4	90,4	92
No sap	0	0	0	0	0
No contesta	0	0	0	0	0
Ns/Nc	0	0	0	0	0
	2498557	577167	946953	402268	572170
Base Usuaris de bici	523	111	198	97	117

DYM MARKET RESEARCH	Total	DIMENSIO MUNICIPI			
		< 10000	10001-100MIL	100001-500MIL	+500MIL
% Verticals					
Total	2498557	577167	946953	402268	572170
Mostra real	523	111	198	97	117

P6. Tipus de desplaçaments


	2498557	577167	946953	402268	572170
P6	523	111	198	97	117
Desplaçaments quotidians (feina, estudis, compres...)	37,8	25,5	40,1	35,4	47,9
Passeig, lleure o turisme	66	68,4	67,1	68	60,5
Esport	51,2	52,7	55,5	54,6	40,1
Altres	2,3	0,9	3	0	4,2
NS	0	0	0	0	0
NC	0	0	0	0	0
Ns/Nc	0	0	0	0	0


P6.1. Desplaçaments combinats

	2498557	577167	946953	402268	572170
P6_1	523	111	198	97	117
Sí, sempre	4,1	3,5	3,6	3,1	6,2
Sí, sovint	7,5	4,3	8,2	9,3	8,5
Alguna vegada	22,3	14,6	21,2	22,7	31,5
No	66,1	77,5	67,1	64,8	53,8
NO SAP	0	0	0	0	0
NO CONTESTA	0	0	0	0	0
Ns/Nc	0	0	0	0	0
	847654	129655	311930	141599	264471
Base Fan combinats	178	25	65	34	54

P6.2. Mitjans utilitzats darrer desplaçament

	847654	129655	311930	141599	264471
P6_2	178	25	65	34	54
Autobús urbà	23,6	8,3	21,9	26,4	31,6
Tramvia	5,9	3,9	3,3	2,8	11,6
Metro	23,2	8,5	9,5	23,3	46,7
Autobús interurbà	7,7	6,8	9,3	12,3	3,7

	Total	DIMENSIO MUNICIPI			
		< 10000	10001-100MIL	100001-500MIL	+500MIL
% Verticals					
Total	2498557	577167	946953	402268	572170
Mostra real	523	111	198	97	117
Rodalies / FGC	36,5	23,2	45,3	38,8	31,6
Regionals/ Llarga distància	8,8	4,1	9,2	14,7	7,4
Cotxe	38,3	58,8	52,1	22,9	20,1
Furgoneta, autocaravana, camió, etc.	0,5	0	0	2,8	0
AVE	0	0	0	0	0
Moto	1,7	0	0	0	5,5
Altres	4,3	0	0	5,6	10,8
CAP	5,1	8,3	3,2	5,8	5,4
NS	0,6	0	1,5	0	0
NC	1	0	0	2,8	1,8
Ns/Nc	0	0	0	0	0
	1650903	447512	635022	260669	307699
Base No fan combinats	345	86	133	63	63
P6.3. Facilitats per utilitzar més la bici					
	1650903	447512	635022	260669	307699
P6_3	345	86	133	63	63
Sí, si disposés d'aparcament segur de bicicletes en les estacions d'origen o destinació	29,3	29,4	34,7	25,9	21,1
Sí, si disposés de més espais reservats en trens i autobusos interurbans	9,5	8,4	12,1	6,6	8
Sí, si pogués combinar amb un sistema de bicicleta pública en les estacions d'origen o destinació	11,3	9,2	10	9	19,3
No	47,7	50,6	41,8	54,2	50
NO SAP	2,2	2,4	1,5	4,3	1,5
NO CONTESTA	0	0	0	0	0
Ns/Nc	0	0	0	0	0
P6.4. Transport gratuït bicis					
	1650903	447512	635022	260669	307699
P6_4	345	86	133	63	63
SI	72,7	67,1	79,7	61,1	76

	Total	DIMENSIO MUNICIPI			
		< 10000	10001-100MIL	100001-500MIL	+500MIL
% Verticals					
Total	2498557	577167	946953	402268	572170
Mostra real	523	111	198	97	117
NO	26,3	30,6	20,3	36,2	24
NO SAP	1	2,2	0	2,7	0
NO CONTESTA	0	0	0	0	0
Ns/Nc	0	0	0	0	0
	943341	147450	379575	142467	273849
Base Fa desplaçaments quotidians	197	28	79	34	56
P7. Mitjans transport previs					
	943341	147450	379575	142467	273849
P7	197	28	79	34	56
SI	63,5	61,3	53,4	67,7	76,6
NO	34,9	35,2	45,4	32,3	21,7
NO SAP	0	0	0	0	0
NO CONTESTA	1,5	3,5	1,2	0	1,7
Ns/Nc	0	0	0	0	0
	599321	90400	202774	96397	209750
Base Feia servir altres mitjans	125	17	42	23	43
P8. Mitjans utilitzats					
	599321	90400	202774	96397	209750
P8	125	17	42	23	43
Transport públic	48	11,9	40,7	43,3	72,8
Moto	20	22,7	11,5	34,9	20,4
Cotxe	33,1	65,5	44,7	35	7,1
A peu	23,1	23,4	24,5	39,7	14
NS	0,7	0	0	4,5	0
NC	0	0	0	0	0
Ns/Nc	0	0	0	0	0
	943341	147450	379575	142467	273849
Base Fa desplaçaments quotidians	197	28	79	34	56

DYM MARKET RESEARCH	Total	DIMENSIO MUNICIPI			
		< 10000	10001-100MIL	100001-500MIL	+500MIL
% Verticals					
Total	2498557	577167	946953	402268	572170
Mostra real	523	111	198	97	117

P9.1. Freqüència anar a la feina

	943341	147450	379575	142467	273849
P9_1	197	28	79	34	56
Diàriament o gairebé	39,4	38,7	42,8	25,8	42,2
Setmanalment	11	7	7,6	14,6	16,2
Alguna/es vegades al mes	6,5	3,9	5,2	14,8	5,2
Menor freqüència	5,5	0	7,6	8,9	3,7
Mai o quasi mai	17,6	25,2	11,4	14,4	23,7
NO TREBALLA	18,5	21,8	24,3	21,5	7,3
NO SAP	0	0	0	0	0
NO CONTESTA	1,5	3,5	1,2	0	1,7
Ns/Nc	0	0	0	0	0
	588237	73105	239544	91321	184268
Base Va a la feina en bici	124	14	50	22	38

P9.1.1. Distància últim desplaçament

	588237	73105	239544	91321	184268
P9_1_1	124	14	50	22	38
(1)-MENYS DE 2 KM	19	29,3	24	4,3	15,8
(3)-DE 2 A 3,99 KM	32,6	21,2	36,3	45,5	26,1
(5)-DE 4 A 5,99 KM	18,9	15,1	15,8	9,3	29,4
(7)-DE 6 A 7,99 KM	10,5	19,9	6,2	8,9	13,3
(9)-DE 8 A 9,99 KM	4,5	0	2	9,1	7,2
(12,5)-10 a 14,99	10,4	14,4	9,9	18	5,6
(15)-15 o més	0	0	0	0	0
NO SAP	1,6	0	2	5	0
NO CONTESTA	2,4	0	3,9	0	2,7
Ns/Nc	0	0	0	0	0
Mitjana	4,745	4,88	4,217	5,85	4,818
Desviació	3,425	3,799	3,393	3,803	2,936

DYM MARKET RESEARCH	Total	DIMENSIO MUNICIPI			
		< 10000	10001-100MIL	100001-500MIL	+500MIL
% Verticals					
Total	2498557	577167	946953	402268	572170
Mostra real	523	111	198	97	117

	943341	147450	379575	142467	273849
Base Fa desplaçaments quotidians	197	28	79	34	56

P9.2. Freqüència desplaçaments estudis

	943341	147450	379575	142467	273849
P9_2	197	28	79	34	56
Diàriament o gairebé	12,6	7,8	14,2	8,9	14,7
Setmanalment	7,5	3,6	8,1	3,2	10,9
Alguna/es vegades al mes	6,2	7,3	4,1	8,7	7,3
Menor freqüència	2,9	0	1,2	9	3,6
Mai o quasi mai	23,7	29,4	25,9	32,9	12,8
NO ESTUDIA	45,6	48,4	45,3	37,3	49
NO SAP	0	0	0	0	0
NO CONTESTA	1,5	3,5	1,2	0	1,7
Ns/Nc	0	0	0	0	0
	274881	27583	104802	42488	100007
Base Va a estudiar en bici	56	5	21	10	20

P9.2.1. Distància últim desplaçament

	274881	27583	104802	42488	100007
P9_2_1	56	5	21	10	20
(1)-MENYS DE 2 KM	19,4	20,9	28,3	18,6	10,1
(3)-DE 2 A 3,99 KM	37,2	19,1	43,2	40,5	34,6
(5)-DE 4 A 5,99 KM	18,1	18,2	14,9	20	20,5
(7)-DE 6 A 7,99 KM	13,7	0	8,6	20,9	19,9
(9)-DE 8 A 9,99 KM	3,7	0	0	0	10,3
(12,5)-10 a 14,99	5,9	41,9	0	0	4,7
(15)-15 o més	0	0	0	0	0
NO SAP	0	0	0	0	0
NO CONTESTA	1,9	0	5	0	0
Ns/Nc	0	0	0	0	0

DYM MARKET RESEARCH	Total	DIMENSIO MUNICIPI			
		< 10000	10001-100MIL	100001-500MIL	+500MIL
% Verticals					
Total	2498557	577167	946953	402268	572170
Mostra real	523	111	198	97	117

Mitjana	4,333	6,921	3,082	3,865	5,063
Desviació	2,966	4,896	1,807	2,035	2,841
	943341	147450	379575	142467	273849
Base Fa desplaçaments quotidians	197	28	79	34	56

P9.3. Freqüència altres desplaçaments quotidians

	943341	147450	379575	142467	273849
P9_3	197	28	79	34	56
Diàriament o gairebé	12,6	6	15,1	14,1	11,9
Setmanalment	26	36,2	20,3	17,8	32,6
Alguna/es vegades al mes	19,8	14,5	17,6	27,5	21,7
Menor freqüència	11,9	21,2	12,8	5,7	8,8
Mai o quasi mai	28,2	18,6	33	34,9	23,3
NO SAP	0	0	0	0	0
NO CONTESTA	1,5	3,5	1,2	0	1,7
Ns/Nc	0	0	0	0	0
	662842	114947	249693	92738	205464
Base Altres desplaçaments quotidians	138	22	52	22	42

P9.3.1. Distància últim desplaçament

	662842	114947	249693	92738	205464
P9_3_1	138	22	52	22	42
(1)-MENYS DE 2 KM	26,3	32,8	21,6	31,3	26,2
(3)-DE 2 A 3,99 KM	32,7	23	42,4	17,9	33,2
(5)-DE 4 A 5,99 KM	21	21,6	17,5	32	19,8
(7)-DE 6 A 7,99 KM	9,6	18,1	9,7	4,5	7,1
(9)-DE 8 A 9,99 KM	1,4	0	0	4,7	2,4
(12,5)-10 a 14,99	5,4	4,6	8,8	0	4,1
(15)-15 o més	0	0	0	0	0
NO SAP	2,1	0	0	4,7	4,8

DYM MARKET RESEARCH	Total	DIMENSIO MUNICIPI			
		< 10000	10001-100MIL	100001-500MIL	+500MIL
% Verticals					
Total	2498557	577167	946953	402268	572170
Mostra real	523	111	198	97	117
NO CONTESTA	1,4	0	0	4,9	2,4
Ns/Nc	0	0	0	0	0
Mitjana	3,904	3,935	4,138	3,523	3,747
Desviació	2,88	2,885	3,12	2,276	2,756
	943341	147450	379575	142467	273849
Base Fa desplaçaments quotidians	197	28	79	34	56
P9.4. Desplaçament quotidià dia anterior					
	943341	147450	379575	142467	273849
P9_4	197	28	79	34	56
SI	47,3	46	52,9	38,2	45,2
NO	51,1	50,5	46	61,8	53,1
NO SAP	0	0	0	0	0
NO CONTESTA	1,5	3,5	1,2	0	1,7
Ns/Nc	0	0	0	0	0
	1649988	395026	635274	273685	346004
Base Fa desplaçaments passeig, lleure o turisme	346	76	133	66	71
P10. Passeig o lleure prop residència					
	1649988	395026	635274	273685	346004
P10	346	76	133	66	71
Diàriament o gairebé	7	2,7	10	6,1	7,1
Setmanalment	27,1	26,4	29,7	22,7	26,6
Alguna/es vegades al mes	33,3	38	35,5	25,9	29,7
Menor freqüència	21,9	19,7	18,9	34,6	19,5
Mai o quasi mai	10,2	11,8	6	10,6	15,7
NO SAP	0,3	1,5	0	0	0
NO CONTESTA	0,3	0	0	0	1,4
Ns/Nc	0	0	0	0	0

DYM MARKET RESEARCH	Total	DIMENSIO MUNICIPI			
		< 10000	10001-100MIL	100001-500MIL	+500MIL
% Verticals					
Total	2498557	577167	946953	402268	572170
Mostra real	523	111	198	97	117
	1471617	342541	597465	244621	286990
Base Passeig o lleure freq.	309	66	125	59	59
P10.1. Distància últim passeig					
	1471617	342541	597465	244621	286990
P10_1	309	66	125	59	59
(1)-MENYS DE 2 KM	4,1	1,5	3,2	8,6	5,2
(3)-DE 2 A 3,99 KM	13,9	13,5	12	15,4	17,2
(5)-DE 4 A 5,99 KM	17	21,3	14,5	18,6	15,5
(7)-DE 6 A 7,99 KM	9,9	10,6	10,6	5	11,6
(9)-DE 8 A 9,99 KM	6,7	4,5	8,8	6,9	4,9
(11)-DE 10 A 11,99 KM	14,2	11,9	16,8	13,4	12
(13)-DE 12 a 14,99	9,4	13,7	8,6	6,9	8
(15)-15 o més	15,2	16,8	16,5	11,8	13,6
NO SAP	4,1	1,5	3,3	8,4	5,1
NO CONTESTA	5,5	4,6	5,6	5	6,9
Ns/Nc	0	0	0	0	0
Mitjana	8,483	8,791	8,889	7,61	7,951
Desviació	4,472	4,419	4,337	4,618	4,543
	1649988	395026	635274	273685	346004
Base Fa desplaçaments passeig, lleure o turisme	346	76	133	66	71
P11. Cicloturisme petit o mitjà fora residència					
	1649988	395026	635274	273685	346004
P11	346	76	133	66	71
Diàriament o gairebé	1,8	1,3	1,6	3,1	1,5
Setmanalment	4,9	2,6	5,3	4,7	7,2
Alguna/es vegades al mes	11,6	10,6	16,8	9	5,3
Menor freqüència	19,9	23,4	15	20,7	24
Mai o quasi mai	61,6	62,1	61,3	62,5	60,7
NO SAP	0	0	0	0	0

DYM MARKET RESEARCH	Total	DIMENSIO MUNICIPI			
		< 10000	10001-100MIL	100001-500MIL	+500MIL
% Verticals					
Total	2498557	577167	946953	402268	572170
Mostra real	523	111	198	97	117
NO CONTESTA	0,3	0	0	0	1,4
Ns/Nc	0	0	0	0	0
	629526	149833	245913	102525	131256
Base Cicloturisme petit o mitjà	132	29	51	25	27
P11.1. Distància habitual					
	629526	149833	245913	102525	131256
P11_1	132	29	51	25	27
(2,5)-MENYS DE 5 KM	9,5	10,5	3,7	14,8	15
(7,5)-DE 5 A 9,99 KM	16,7	13,7	15,8	20,7	18,5
(12,5)-DE 10 A 14,99 KM	16,5	20,6	22	4,1	11,4
(17,5)-DE 15 A 19,99 KM	8,9	10,1	3,8	15,6	11,8
(22,5)-DE 20 A 24,99 KM	9,6	0	11,6	16,7	11,3
(30)-DE 25 A 34,99 KM	8	3,4	13,3	12,1	0
(40)-DE 35 A 44,99 KM	8,1	10,1	7,6	4	9,9
(50)-DE 45 A 54,99 KM	7,9	7,2	12,3	4,1	3,8
(60)-DE 55 A 64,99 KM	3,2	6,9	2,1	0	3,6
(70)-DE 65 A 74,99 KM	2,5	10,5	0	0	0
(76)-75 O MÉS KM	4,6	6,9	1,9	4,1	7,3
NO SAP	3,7	0	5,9	3,9	3,6
NO CONTESTA	0,8	0	0	0	3,8
Ns/Nc	0	0	0	0	0
Mitjana	25,187	31,069	24,665	20,063	23,087
Desviació	20,72	25,355	17,176	16,883	21,673
	1278896	303990	525502	219750	229654
Base Fa esport	267	58	109	53	47
P12.1. Muntanya (BTT)					
	1278896	303990	525502	219750	229654
P12_1	267	58	109	53	47

DYM MARKET RESEARCH	Total	DIMENSIO MUNICIPI			
		< 10000	10001-100MIL	100001-500MIL	+500MIL
% Verticals					
Total	2498557	577167	946953	402268	572170
Mostra real	523	111	198	97	117
Diàriament o gairebé	3,3	7,2	3,8	0	0
Setmanalment	26,5	29,1	29,9	18,3	23,4
Alguna/es vegades al mes	30	26,1	31,4	30,3	31,6
Menor freqüència	17,3	25,8	9	18,9	23,6
Mai o quasi mai	22,4	11,7	25,8	32,4	19,4
NO SAP	0	0	0	0	0
NO CONTESTA	0,4	0	0	0	2,1
Ns/Nc	0	0	0	0	0
	986949	268307	389828	148483	180330
Base Fa muntanya (BTT)	205	51	81	36	37
P12.1.1. Distància habitual					
	986949	268307	389828	148483	180330
P12_1_1	205	51	81	36	37
(2,5)-MENYS DE 5 KM	7,7	9,4	6,5	6,1	8,7
(7,5)-DE 5 A 9,99 KM	8,7	10	8,6	7,7	8,1
(12,5)-DE 10 A 14,99 KM	9,7	11,5	8,6	7,5	11,1
(17,5)-DE 15 A 19,99 KM	14,9	8,2	13,4	22,5	22
(22,5)-DE 20 A 24,99 KM	14,5	7,7	17,3	16,8	16,7
(30)-DE 25 A 34,99 KM	18	15,6	20,9	14,1	18,3
(40)-DE 35 A 44,99 KM	10,1	11,7	11,1	8,4	7,2
(50)-DE 45 A 54,99 KM	9,4	13,9	7,4	11,2	5,3
(56)-55 O MÉS KM	4,8	5,9	4,9	5,6	2,6
NO SAP	2,2	6,1	1,3	0	0
NO CONTESTA	0	0	0	0	0
Ns/Nc	0	0	0	0	0
Mitjana	25,327	26,833	25,6	25,714	22,318
Desviació	15,071	17,013	14,386	15,029	13,103
	1278896	303990	525502	219750	229654
Base Fa esport	267	58	109	53	47

DYM MARKET RESEARCH	Total	DIMENSIO MUNICIPI			
		< 10000	10001-100MIL	100001-500MIL	+500MIL
% Verticals					
Total	2498557	577167	946953	402268	572170
Mostra real	523	111	198	97	117

P12.2. Carretera

	1278896	303990	525502	219750	229654
P12_2	267	58	109	53	47
Diàriament o gairebé	1,5	0	2,7	0	2,1
Setmanalment	12,8	18,4	11,9	7	13,3
Alguna/es vegades al mes	13	13,8	13,1	9,5	14,8
Menor freqüència	13,7	14,1	11,8	18,6	12,9
Mai o quasi mai	58,6	53,8	60,5	64,8	54,7
NO SAP	0	0	0	0	0
NO CONTESTA	0,4	0	0	0	2,1
Ns/Nc	0	0	0	0	0
	524472	140579	207496	77251	99147
Base Fa carretera	109	27	43	19	20

P12.2.1. Distància habitual

	524472	140579	207496	77251	99147
P12_2_1	109	27	43	19	20
(2,5)-MENYS DE 5 KM	12,3	10,9	14,1	5,6	15,9
(7,5)-DE 5 A 9,99 KM	7,8	3,6	6,8	8,9	14,8
(12,5)-DE 10 A 14,99 KM	10,6	0	11,6	21	15,4
(17,5)-DE 15 A 19,99 KM	4,7	4,1	4,8	5,4	5
(22,5)-DE 20 A 24,99 KM	6,6	11,6	4,7	5,4	4,7
(27,5)-DE 25 A 29,99 KM	11,6	13,9	7,2	21,8	9,6
(40)-DE 30 A 49,99 KM	20,5	29,9	18,1	10,5	19,9
(60)-DE 50 A 69,99 KM	9,5	15	9,4	5,3	5
(80)-DE 70 A 89,99 KM	13,6	11,2	18,4	16,2	4,7
(100)-DE 90 A 109,99 KM	0,9	0	2,3	0	0
(115)-110 O MÉS KM	1,9	0	2,5	0	5
NO SAP	0	0	0	0	0
NO CONTESTA	0	0	0	0	0
Ns/Nc	0	0	0	0	0

DYM MARKET RESEARCH	Total	DIMENSIO MUNICIPI			
		< 10000	10001-100MIL	100001-500MIL	+500MIL
% Verticals					
Total	2498557	577167	946953	402268	572170
Mostra real	523	111	198	97	117

Mitjana	35,58	37,54	39,029	31,854	28,483
Desviació	27,829	22,372	31,04	24,961	28,171
	1278896	303990	525502	219750	229654
Base Fa esport	267	58	109	53	47

P12.3. Cicloturisme esportiu

	1278896	303990	525502	219750	229654
P12_3	267	58	109	53	47
Diàriament o gairebé	1,1	0	1	1,9	2,2
Setmanalment	4,2	1,7	7,3	0	4,4
Alguna/es vegades al mes	15	20,5	14,9	18,6	4,3
Menor freqüència	22,5	20,6	20,1	26,4	27
Mai o quasi mai	56,8	57,2	56,8	53,1	60,1
NO SAP	0	0	0	0	0
NO CONTESTA	0,4	0	0	0	2,1
Ns/Nc	0	0	0	0	0
	547323	130110	227256	103076	86881
Base Fa cicloturisme esportiu	115	25	47	25	18


P12.3.1. Distància habitual

	547323	130110	227256	103076	86881
P12_3_1	115	25	47	25	18
(2,5)-MENYS DE 5 KM	9,5	7,7	10,8	12,2	5,7
(7,5)-DE 5 A 9,99 KM	3,3	0	4,5	2,9	5,4
(12,5)-DE 10 A 14,99 KM	8,1	3,8	10,7	0	17,6
(17,5)-DE 15 A 19,99 KM	10,6	4	10,4	7,9	24,1
(22,5)-DE 20 A 24,99 KM	12,5	20,4	10,7	12,3	5,7
(27,5)-DE 25 A 29,99 KM	7,6	0	12,7	12,3	0
(40)-DE 30 A 49,99 KM	28,9	35,8	20,8	36,6	30,5
(60)-DE 50 A 69,99 KM	7,3	12,1	8,8	4	0

DYM MARKET RESEARCH	Total	DIMENSIO MUNICIPI			
		< 10000	10001-100MIL	100001-500MIL	+500MIL
% Verticals					
Total	2498557	577167	946953	402268	572170
Mostra real	523	111	198	97	117
(80)-DE 70 A 89,99 KM	4,5	8	4,1	0	5,4
(100)-DE 90 A 109,99 KM	5,2	8,1	4,3	8,1	0
(115)-110 O MÉS KM	0,9	0	0	0	5,7
NO SAP	1,7	0	2,3	3,8	0
NO CONTESTA	0	0	0	0	0
Ns/Nc	0	0	0	0	0
Mitjana	34,591	42,081	31,544	34,479	31,288
Desviació	25,584	26,142	24,145	24,466	27,192
P12.3.2. Tipus de bicicleta					
	547323	130110	227256	103076	86881
P12_3_2	115	25	47	25	18
BTT/ Mountain bike/ de muntanya	74,3	76,1	72,5	87,7	60,3
Carretera / corredor	23,9	23,9	25,4	12,3	34
De ciutat / de passeig	0,9	0	0	0	5,7
Híbrida / versàtil	0	0	0	0	0
Elèctrica	0	0	0	0	0
Plegable	0	0	0	0	0
No en té	0	0	0	0	0
Altres respostes	0	0	0	0	0
No sap	0,9	0	2,1	0	0
No contesta	0	0	0	0	0
Ns/Nc	0	0	0	0	0
	924326	228448	341638	169485	184755
Base Fa cicloturisme d'algun tipus	194	44	71	41	38
P13. Tipus de bicicleta					
	924326	228448	341638	169485	184755
P13	194	44	71	41	38
D'ús personal	92,5	97,7	92,8	85,1	92,3
De lloguer	13,2	6,9	9,9	17,4	23,5

DYM MARKET RESEARCH	Total	DIMENSIO MUNICIPI			
		< 10000	10001-100MIL	100001-500MIL	+500MIL
% Verticals					
Total	2498557	577167	946953	402268	572170
Mostra real	523	111	198	97	117
Altres	1,5	0	1,4	2,3	2,7
No ho sap	0,4	0	0	2,3	0
No contesta	1	0	1,4	0	2,7
Ns/Nc	0	0	0	0	0
P14.1. Allotjament					
	924326	228448	341638	169485	184755
P14_1	194	44	71	41	38
Total citacions	39,9	32,3	40,9	37,1	50
Ns/Nc	60,1	67,7	59,1	62,9	50
Mitjana	84,745	79,829	80,345	72,37	103,757
Desviació	115,619	76,355	145,736	69,943	112,841
P14.2. Alimentació					
	924326	228448	341638	169485	184755
P14_2	194	44	71	41	38
Total citacions	75,9	65,8	74,9	78,8	87,5
Ns/Nc	24,1	34,2	25,1	21,2	12,5
Mitjana	49,232	45,108	43,011	51,981	60,639
Desviació	71,022	60,729	55,502	94,206	77,693
P14.3. Transport complementari					
	924326	228448	341638	169485	184755
P14_3	194	44	71	41	38
Total citacions	48,9	38,5	49,4	56,7	53,6
Ns/Nc	51,1	61,5	50,6	43,3	46,4
Mitjana	27,813	44,218	19,434	17,674	37,37
Desviació	31,129	47,934	12,775	13,429	37,122
P14.4. Mapes i guies					

DYM MARKET RESEARCH	Total	DIMENSIO MUNICIPI			
		< 10000	10001-100MIL	100001-500MIL	+500MIL
% Verticals					
Total	2498557	577167	946953	402268	572170
Mostra real	523	111	198	97	117
	924326	228448	341638	169485	184755
P14_4	194	44	71	41	38
Total citacions	9	11,3	7	2,3	16
Ns/Nc	91	88,7	93	97,7	84
Mitjana	17,617	20,868	10,015	40	17,939
Desviació	12,325	10,694	5,748	0	13,345
P14.5. Lloguer bicis					
	924326	228448	341638	169485	184755
P14_5_N	194	44	71	41	38
Total citacions	0	0	0	0	0
Ns/Nc	100	100	100	100	100
Mitjana					
Desviació					
P14.6. Museus, espectacles, parc atraccions					
	924326	228448	341638	169485	184755
P14_6_N	194	44	71	41	38
Total citacions	1	2,3	1,3	0	0
Ns/Nc	99	97,7	98,7	100	100
Mitjana	7,339	5	10		
Desviació	2,495	0	0		
P14.7. Records, souvenirs, compres					
	924326	228448	341638	169485	184755
P14_7_N	194	44	71	41	38
Total citacions	0	0	0	0	0
Ns/Nc	100	100	100	100	100
Mitjana					

	Total	DIMENSIO MUNICIPI			
		< 10000	10001-100MIL	100001-500MIL	+500MIL
% Verticals					
Total	2498557	577167	946953	402268	572170
Mostra real	523	111	198	97	117

Desviació

P14.8. Reparació bici o peces bici

	924326	228448	341638	169485	184755
P14_8_N	194	44	71	41	38
Total citaciones	0,6	2,3	0	0	0
Ns/Nc	99,4	97,7	100	100	100

Mitjana
Desviació**P14.9. Inscripció curses**

	924326	228448	341638	169485	184755
P14_9_N	194	44	71	41	38
Total citaciones	0	0	0	0	0
Ns/Nc	100	100	100	100	100


Mitjana
Desviació**P14.10. Oci, esbarjo**

	924326	228448	341638	169485	184755
P14_10_N	194	44	71	41	38
Total citaciones	0	0	0	0	0
Ns/Nc	100	100	100	100	100

Mitjana
Desviació**P14.9. Cap**

	924326	228448	341638	169485	184755
P14_90_N	194	44	71	41	38
Total citaciones	0	0	0	0	0

DYM MARKET RESEARCH	Total	DIMENSIO MUNICIPI			
		< 10000	10001-100MIL	100001-500MIL	+500MIL
% Verticals					
Total	2498557	577167	946953	402268	572170
Mostra real	523	111	198	97	117
Ns/Nc	100	100	100	100	100
Mitjana	0	0	0	0	
Desviació	0	0	0	0	
P14.9. Altres					
	924326	228448	341638	169485	184755
P14_OTROS	194	44	71	41	38
Total citacions	1,6	4,6	1,3	0	0
Ns/Nc	98,4	95,4	98,7	100	100
Mitjana	8,276	7,526	10		
Desviació	2,377	2,5	0		
	2316512	572171	917986	382707	443648
Base Usuaris & tenen bici	485	110	192	92	91
P15. Pertinença a entitats de ciclisme					
	2316512	572171	917986	382707	443648
P15	485	110	192	92	91
Sí, d'una associació	1,7	1,8	2,1	1,2	1,1
Sí d'un club	3,8	4,6	4,8	3,3	1,1
Sí, d'una federació	0,6	0	1,1	0	1,1
No	94,5	93,5	93,1	95,5	97,9
NS	0	0	0	0	0
NC	0	0	0	0	0
Ns/Nc	0	0	0	0	0
	75028	31732	29888	8716	4691
Base Pertinença a entitats	15	6	6	2	1
P15.1. Entitats					


	Total	DIMENSIO MUNICIPI			
		< 10000	10001-100MIL	100001-500MIL	+500MIL
% Verticals					
Total	2498557	577167	946953	402268	572170
Mostra real	523	111	198	97	117
	75028	31732	29888	8716	4691
P15_1	15	6	6	2	1
Associació ciclista de Manresa	0	0	0	0	0
Centre excursionista de cat	0	0	0	0	0
Club ciclisme Sant Andreu	0	0	0	0	0
Club ciclista d'argentera	0	0	0	0	0
Club ciclista de Bellver	0	0	0	0	0
Club de ciclistes del poble de motbrio-Tarragona-	0	0	0	0	0
Club de excursionisme de Breda	0	0	0	0	0
Club esportiu orientacio btt Barcelona	0	0	0	0	0
Club natació de Vilafranca	0	0	0	0	0
Club Natació Terrassa	0	0	0	0	0
Club Olèrdola	0	0	0	0	0
Club Villa	0	0	0	0	0
Esport ciclista de Manresa	7	0	17,5	0	0
Federació catalana de ciclisme	7	0	17,5	0	0
Federació catalana i espanyola de ciclisme	0	0	0	0	0
Federació orientació amb bicicleta	0	0	0	0	0
Federación de ciclistas estatal	0	0	0	0	0
Motoclub Sant Andreu de la Barca	0	0	0	0	0
Muntanyes	0	0	0	0	0
Pedal club de Almacelles	0	0	0	0	0
Pedal Team	0	0	0	0	0
Penya ciclista del poble	0	0	0	0	0
Q wellness	0	0	0	0	0
Sant Cebrià	0	0	0	0	0
Club Bicisport	0	0	0	0	0
Amics Ciclistes Anoia	0	0	0	0	0
Calders	0	0	0	0	0
Ciclistes d'Altafulla	0	0	0	0	0
Club Ciclisme Vilanova	0	0	0	0	0
Club Ciclista Ripoll	0	0	0	0	0
Centre Excursionista de Lleida	0	0	0	0	0

DYM MARKET RESEARCH	Total	DIMENSIO MUNICIPI			
		< 10000	10001-100MIL	100001-500MIL	+500MIL
% Verticals					
Total	2498557	577167	946953	402268	572170
Mostra real	523	111	198	97	117
Club Ciclista de Banyoles	0	0	0	0	0
Associació Esportiva Nou Barris	0	0	0	0	0
CEC (Ciclismo en cadena)	0	0	0	0	0
Club Baix Penedès de ciclisme	0	0	0	0	0
Club La Riera	0	0	0	0	0
Trek Bicisprint	0	0	0	0	0
Ciclisme Cultural de Figaró	0	0	0	0	0
De Calas	0	0	0	0	0
FC Barcelona	0	0	0	0	0
Associació de Cicloturisme de Muntanya	0	0	0	0	0
Club ciclista Besòs	6,6	0	16,6	0	0
Club Ciclista BTT Premià de Dalt	7	0	17,5	0	0
Club Ciclista Piera	0	0	0	0	0
Club Esportiu Tordera	6,4	0	15,9	0	0
salou club ciclista	0	0	0	0	0
Altres	66,5	100	15,9	100	100
No sap	6,6	0	16,6	0	0
No contesta	0	0	0	0	0
Ns/Nc	0	0	0	0	0
	2498557	577167	946953	402268	572170
Base Usuaris de bici	523	111	198	97	117
P16. Llocs d'ús					
	2498557	577167	946953	402268	572170
P16	523	111	198	97	117
Nucli urbà	55,3	38,6	55,1	53	74,3
Carretera	26,2	33,1	28,6	20,7	19
Camins o vies verdes / cicloturisme	64,5	80,4	65,4	69,7	43,3
Platja / passeig marítim	0,2	0	0	1,1	0
Muntanya	3,6	0,9	6,1	2,1	3,5
Pista / velòdrom/ carreteres velles sense trànsit	0,8	1,8	1	0	0
Espais oberts / camp / càmping	0,2	0	0,5	0	0

DYM MARKET RESEARCH	Total	DIMENSIO MUNICIPI			
		< 10000	10001-100MIL	100001-500MIL	+500MIL
% Verticals					
Total	2498557	577167	946953	402268	572170
Mostra real	523	111	198	97	117
Altres	6,8	5,1	10,1	6,3	3,5
No sap	0	0	0	0	0
No contesta	0,2	0	0,6	0	0
Ns/Nc	0	0	0	0	0
	653657	191048	270481	83270	108858
Base Circulen per carretera	135	37	56	20	22
P17. Comparteix espai amb vehicles					
	653657	191048	270481	83270	108858
P17	135	37	56	20	22
Sempre o gairebé sempre	44,2	45,9	40,6	50,5	45,4
A vegades	43,9	54,1	42,8	34,3	36,1
Mai o quasi mai	11,8	0	16,5	15,2	18,5
NO SAP	0	0	0	0	0
NO CONTESTA	0	0	0	0	0
Ns/Nc	0	0	0	0	0
	77380	0	44632	12649	20099
Base No comparteixen espai	16	0	9	3	4
P17.1. Motius no comparteix espai amb vehicles					
	77380	0	44632	12649	20099
P17_1	16	0	9	3	4
ESPECIFICAR	0	0	0	0	0
Per seguretat / evitar accidents/ és perillós	63,5	0	89,9	32,9	24,1
Té por	5,6	0	0	34,2	0
No respecten regles	6,1	0	0	0	23,3
Incòmode / intranquil	0	0	0	0	0
No li agrada	6,1	0	0	0	23,3
Fa servir carril bici	12,9	0	10,1	0	27
No té alternativa	0	0	0	0	0
Altres respostes	5,4	0	0	32,9	0

DYM MARKET RESEARCH	Total	DIMENSIO MUNICIPI			
		< 10000	10001-100MIL	100001-500MIL	+500MIL
% Verticals					
Total	2498557	577167	946953	402268	572170
Mostra real	523	111	198	97	117
Cap motiu en especial	6,7	0	0	0	25,6
No sap	0	0	0	0	0
No contesta	0	0	0	0	0
Ns/Nc	0	0	0	0	0
	653657	191048	270481	83270	108858
Base Circulen per carretera	135	37	56	20	22
P18. Moderació velocitat vehicle					
	653657	191048	270481	83270	108858
P18	135	37	56	20	22
Sempre o gairebé sempre	35,6	49,4	28,6	19,7	41
A vegades	48,1	35,3	55,4	70,1	35,7
Mai o quasi mai	15,6	15,3	14,3	10,2	23,3
NO SAP	0,7	0	1,7	0	0
NO CONTESTA	0	0	0	0	0
Ns/Nc	0	0	0	0	0
P19. Distància vehicle					
	653657	191048	270481	83270	108858
P19	135	37	56	20	22
Sempre o gairebé sempre	29,2	30,2	28,8	24,7	31,8
A vegades	52,8	53,8	51,9	70,3	40,3
Mai o quasi mai	18	16,1	19,3	5	27,9
NO SAP	0	0	0	0	0
NO CONTESTA	0	0	0	0	0
Ns/Nc	0	0	0	0	0
P20.1. Fa servir el casc					
	653657	191048	270481	83270	108858
P20_1	135	37	56	20	22
Sempre o gairebé sempre	71,7	71,1	71,5	65,6	78
A vegades	14,5	15,2	15,9	15,5	8,9

DYM MARKET RESEARCH	Total	DIMENSIO MUNICIPI			
		< 10000	10001-100MIL	100001-500MIL	+500MIL
% Verticals					
Total	2498557	577167	946953	402268	572170
Mostra real	523	111	198	97	117
Mai o quasi mai	13,8	13,6	12,6	18,9	13,2
NS	0	0	0	0	0
NC	0	0	0	0	0
Ns/Nc	0	0	0	0	0
P20.2. Fa servir enllumenat sense visibilitat					
	653657	191048	270481	83270	108858
P20_2	135	37	56	20	22
Sempre o gairebé sempre	73,3	62,7	81,9	70,3	72,7
A vegades	10,7	18,8	7,2	5,5	9,3
Mai o quasi mai	16	18,5	10,9	24,2	18
NS	0	0	0	0	0
NC	0	0	0	0	0
Ns/Nc	0	0	0	0	0
P20.3. Fa servir elements reflectants					
	653657	191048	270481	83270	108858
P20_3	135	37	56	20	22
Sempre o gairebé sempre	52,6	62,4	48,1	30,2	63,7
A vegades	23,9	13	30,6	46,4	9,3
Mai o quasi mai	23,5	24,6	21,3	23,4	27
NS	0	0	0	0	0
NC	0	0	0	0	0
Ns/Nc	0	0	0	0	0
P20.4. Circula per llocs amb poc trànsit					
	653657	191048	270481	83270	108858
P20_4	135	37	56	20	22
Sempre o gairebé sempre	50,1	64,7	46,3	28,7	50,1
A vegades	46,8	27,2	53,7	71,3	45,4
Mai o quasi mai	3,1	8,1	0	0	4,5
NS	0	0	0	0	0
NC	0	0	0	0	0

	Total	DIMENSIO MUNICIPI			
		< 10000	10001-100MIL	100001-500MIL	+500MIL
% Verticals					
Total	2498557	577167	946953	402268	572170
Mostra real	523	111	198	97	117
Ns/Nc	0	0	0	0	0

P20.5. Circula sol


	653657	191048	270481	83270	108858
P20_5	135	37	56	20	22
Sempre o gairebé sempre	46,6	43,1	51,6	40,4	45,2
A vegades	32,3	27,4	30,5	44,4	36,3
Mai o quasi mai	21	29,5	17,9	15,2	18,5
NS	0	0	0	0	0
NC	0	0	0	0	0
Ns/Nc	0	0	0	0	0


P20.6. Circula en grup

	653657	191048	270481	83270	108858
P20_6	135	37	56	20	22
Sempre o gairebé sempre	22,6	27,2	23,7	20,7	13,5
A vegades	37,4	35,9	37,7	29	45,9
Mai o quasi mai	39,9	36,8	38,7	50,4	40,6
NS	0	0	0	0	0
NC	0	0	0	0	0
Ns/Nc	0	0	0	0	0


P21. Dificultats per carretera (1a resposta)

	653657	191048	270481	83270	108858
P21_1	135	37	56	20	22
Interacció amb el trànsit motoritzat	24,8	24,3	23,6	20,5	31,6
Insuficients espais adequats per circular amb bicicleta	29,4	27,5	23	39,7	40,5
Manca de facilitats per a portar les bicicletes al transport públic	8,7	2,6	14,2	10,2	4,7
Condicions atmosfèriques adverses	7,7	13,8	7	0	4,5
Condicions orogràfiques adverses (pujades i baixades)	12,9	12,7	12,3	14,2	13,8
Manca d'hàbit	3	8,2	0	5	0
Manca de respecte pels usuaris de bici	6,7	2,8	12,7	5	0
Altres	2,4	5,4	1,9	0	0


	Total	DIMENSIO MUNICIPI			
		< 10000	10001-100MIL	100001-500MIL	+500MIL
% Verticals					
Total	2498557	577167	946953	402268	572170
Mostra real	523	111	198	97	117
NO SAP	0	0	0	0	0
NO CONTESTA	4,5	2,8	5,3	5,5	4,7
Ns/Nc	0	0	0	0	0
P21. Dificultats per carretera (TOTAL)					
	653657	191048	270481	83270	108858
P21_TOTAL	135	37	56	20	22
Interacció amb el trànsit motoritzat	37,5	43,5	32,4	30,2	45,1
Insuficients espais adequats per circular amb bicicleta	44	41	39	59,6	49,8
Manca de facilitats per a portar les bicicletes al transport públic	17,2	8,4	19,5	10,2	32,4
Condicions atmosfèriques adverses	10,8	15,7	10,3	9	4,5
Condicions orogràfiques adverses (pujades i baixades)	28	18,4	34,4	29,5	27,6
Manca d'hàbit	6,9	13,8	1,9	9,9	4,5
Manca de respecte pels usuaris de bici	24,5	21,1	33,9	10,5	17,9
Altres	4,5	5,4	3,8	5	4,3
NO SAP	3,7	5,4	1,9	10	0
NO CONTESTA	12,6	11	15,9	15,7	4,7
	1664838	469282	652813	284837	257906
Base Circulen per camins, vies verdes o altres indrets	349	90	137	69	53
P18a.1. Fa servir el casc					
	1664838	469282	652813	284837	257906
P18A_1	349	90	137	69	53
Sempre o gairebé sempre	63,7	60,2	67,8	65	58,3
A vegades	14,3	15,1	13,8	14,9	13,2
Mai o quasi mai	22	24,7	18,4	20,1	28,5
NS	0	0	0	0	0
NC	0	0	0	0	0
Ns/Nc	0	0	0	0	0
P18a.2. Fa servir enllumenat sense visibilitat					

	Total	DIMENSIO MUNICIPI			
		< 10000	10001-100MIL	100001-500MIL	+500MIL
% Verticals					
Total	2498557	577167	946953	402268	572170
Mostra real	523	111	198	97	117
	1664838	469282	652813	284837	257906
P18A_2	349	90	137	69	53
Sempre o gairebé sempre	62,1	55,8	64,6	63,8	65,5
A vegades	10,9	9,8	11,2	15	7,7
Mai o quasi mai	24,2	31,1	20,7	18,4	26,8
NS	0,6	1,1	0,7	0	0
NC	2,2	2,2	2,9	2,8	0
Ns/Nc	0	0	0	0	0
P18a.3. Fa servir elements reflectants					
	1664838	469282	652813	284837	257906
P18A_3	349	90	137	69	53
Sempre o gairebé sempre	55,2	55,9	59,1	53,4	46,3
A vegades	16,6	13,1	16,8	19,5	19,4
Mai o quasi mai	27,8	31	24,1	27,1	32,3
NS	0,3	0	0	0	1,9
NC	0	0	0	0	0
Ns/Nc	0	0	0	0	0
P18a.4. Circula per llocs amb poc trànsit					
	1664838	469282	652813	284837	257906
P18A_4	349	90	137	69	53
Sempre o gairebé sempre	72,9	76,7	73,1	69,6	69,4
A vegades	21,1	16,6	21,2	24,5	25
Mai o quasi mai	6	6,6	5,7	5,9	5,6
NS	0	0	0	0	0
NC	0	0	0	0	0
Ns/Nc	0	0	0	0	0
P18a.5. Circula sol					
	1664838	469282	652813	284837	257906
P18A_5	349	90	137	69	53
Sempre o gairebé sempre	33	38,1	32,6	24,7	34

DYM MARKET RESEARCH	Total	DIMENSIO MUNICIPI			
		< 10000	10001-100MIL	100001-500MIL	+500MIL
% Verticals					
Total	2498557	577167	946953	402268	572170
Mostra real	523	111	198	97	117
A vegades	31,3	30,8	29,3	36,5	31,9
Mai o quasi mai	35,6	31,1	38,1	38,8	34,2
NS	0	0	0	0	0
NC	0	0	0	0	0
Ns/Nc	0	0	0	0	0
P18a.6. Circula en grup					
	1664838	469282	652813	284837	257906
P18A_6	349	90	137	69	53
Sempre o gairebé sempre	36,9	33,2	39,7	40,7	32,5
A vegades	31,3	28,9	27,9	35	40,4
Mai o quasi mai	31,7	37,8	32,5	24,3	27,1
NS	0	0	0	0	0
NC	0	0	0	0	0
Ns/Nc	0	0	0	0	0
	1382619	222499	522132	213146	424842
Base Circulen amb bicicleta per la ciutat	290	43	109	51	87
P22.1. Fa servir el casc					
	1382619	222499	522132	213146	424842
P22_1	290	43	109	51	87
Sempre o gairebé sempre	41,4	41,4	43,2	48	35,7
A vegades	15,5	15,7	18,3	16,4	11,5
Mai o quasi mai	42,5	42,9	37,6	35,6	51,7
NS	0	0	0	0	0
NC	0,7	0	0,9	0	1,1
Ns/Nc	0	0	0	0	0
P22.2. Fa servir enllumenat sense visibilitat					
	1382619	222499	522132	213146	424842
P22_2	290	43	109	51	87
Sempre o gairebé sempre	68	48,9	65,2	70,4	80,4

	Total	DIMENSIO MUNICIPI			
		< 10000	10001-100MIL	100001-500MIL	+500MIL
% Verticals					
Total	2498557	577167	946953	402268	572170
Mostra real	523	111	198	97	117
A vegades	12,5	20,4	13,6	12,2	7
Mai o quasi mai	16,1	26	16,6	13,7	11,5
NS	0	0	0	0	0
NC	3,4	4,6	4,6	3,7	1,1
Ns/Nc	0	0	0	0	0
P22.3. Fa servir elements reflectants					
	1382619	222499	522132	213146	424842
P22_3	290	43	109	51	87
Sempre o gairebé sempre	44,6	36,9	49,7	52,5	38,3
A vegades	18,8	15,9	19,7	22,3	17,5
Mai o quasi mai	35,2	47,3	29,7	25,2	40,8
NS	0,4	0	0	0	1,2
NC	1	0	0,9	0	2,2
Ns/Nc	0	0	0	0	0
P22.4. Va per la vorera					
	1382619	222499	522132	213146	424842
P22_4	290	43	109	51	87
Sempre o gairebé sempre	14,2	9,2	15,9	27,5	8
A vegades	43	32,9	41,1	43,4	50,6
Mai o quasi mai	41,7	55,6	42,1	29,1	40,3
NS	0	0	0	0	0
NC	1	2,3	0,9	0	1,1
Ns/Nc	0	0	0	0	0
P22.5. Es para a semàfors vermells					
	1382619	222499	522132	213146	424842
P22_5	290	43	109	51	87
Sempre o gairebé sempre	76,6	70,4	79	78,8	75,8
A vegades	16	11,2	15,4	15,4	19,6
Mai o quasi mai	4,5	9,2	3,7	3,9	3,4
NS	0,4	2,4	0	0	0

DYM MARKET RESEARCH	Total	DIMENSIO MUNICIPI			
		< 10000	10001-100MIL	100001-500MIL	+500MIL
% Verticals					
Total	2498557	577167	946953	402268	572170
Mostra real	523	111	198	97	117
NC	2,4	6,9	1,9	1,9	1,1
Ns/Nc	0	0	0	0	0
P22.6. Respecta sentit circulació de la via					
	1382619	222499	522132	213146	424842
P22_6	290	43	109	51	87
Sempre o gairebé sempre	88,4	90,9	90,8	81,7	87,5
A vegades	8,5	6,8	4,6	14,2	11,4
Mai o quasi mai	2	0	3,7	4,1	0
NS	0	0	0	0	0
NC	1	2,3	0,9	0	1,1
Ns/Nc	0	0	0	0	0
P23. Dificultats desplaçar-se per ciutat (PRIMERA RESPOSTA)					
	1382619	222499	522132	213146	424842
P23_1	290	43	109	51	87
Interacció amb el trànsit motoritzat	22,1	18,8	18,3	19,4	29,9
Insuficients espais adequats per circular amb bicicleta	15,9	8,5	16,2	31,4	11,4
Insuficient aparcament per a bicicletes	6,5	4,5	2,7	10,2	10,5
Manca de facilitats per a portar les bicicletes al transport públic	4,2	7	5,5	3,8	1,3
Risc de robatori	15,6	14,7	11,4	11,5	23,3
Condicions atmosfèriques adverses	8,7	9,6	14,6	6	2,3
Condicions orogràfiques adverses (pujades i baixades)	11,2	15,8	10,1	6,1	12,7
Manca d'hàbit	9,4	16,3	11,9	5,7	4,5
Espais per bicis que no respecten els vianants	2,2	0	1,8	3,8	3,1
Estat dels carrils bici / asfalt	2,8	2,4	4,5	2,1	1,2
Cap	0,8	2,3	1	0	0
Altres	0	0	0	0	0
NO SAP	0,3	0	0,9	0	0
NO CONTESTA	0,4	0	1	0	0
Ns/Nc	0	0	0	0	0
P23. Dificultats desplaçar-se per ciutat (TOTAL)					


	Total	DIMENSIO MUNICIPI			
		< 10000	10001-100MIL	100001-500MIL	+500MIL
% Verticals					
Total	2498557	577167	946953	402268	572170
Mostra real	523	111	198	97	117
	1382619	222499	522132	213146	424842
P23_TOTAL	290	43	109	51	87
Interacció amb el trànsit motoritzat	35,2	30,1	27,5	40,9	44,6
Insuficients espais adequats per circular amb bicicleta	28,9	24,9	26,2	48,9	24,2
Insuficient aparcament per a bicicletes	14,3	16,5	8,5	22	16,4
Manca de facilitats per a portar les bicicletes al transport públic	9,4	11,7	12,6	3,8	7
Risc de robatori	31,3	17	30,9	25,1	42,5
Condicions atmosfèriques adverses	15,1	12,2	16,4	10,1	17,4
Condicions orogràfiques adverses (pujades i baixades)	20,1	30	18,9	18,3	17,3
Manca d'hàbit	27,4	39	34	19,1	17,3
Espais per bicis que no respecten els vianants	5	2,4	5,4	5,7	5,5
Estat dels carrils bici / asfalt	6,6	7,1	10,1	2,1	4,3
Cap	0,8	2,3	1	0	0
Altres	0,4	0	1	0	0
NO SAP	2	4,6	1,8	1,9	1,1
NO CONTESTA	0,7	0	1	0	1,1
	2498557	577167	946953	402268	572170
Base Usuaris bici	523	111	198	97	117
P35. Ha tingut accident en darrers cinc anys					
	2498557	577167	946953	402268	572170
P35	523	111	198	97	117
SI	13,2	6,3	16,6	15,8	12,8
NO	86,8	93,7	83,4	84,2	87,2
NO SAP	0	0	0	0	0
NO CONTESTA	0	0	0	0	0
Ns/Nc	0	0	0	0	0
P38. Li han robat bici últims cinc anys					
	2498557	577167	946953	402268	572170
P38	523	111	198	97	117
Sí, una vegada	15	6,2	17,3	15,4	19,9

DYM MARKET RESEARCH	Total	DIMENSIO MUNICIPI			
		< 10000	10001-100MIL	100001-500MIL	+500MIL
% Verticals					
Total	2498557	577167	946953	402268	572170
Mostra real	523	111	198	97	117
Sí, més d'una vegada	4	2,7	3,5	3,1	6,6
No	81	91,1	79,2	81,5	73,5
NO SAP	0	0	0	0	0
NO CONTESTA	0	0	0	0	0
Ns/Nc	0	0	0	0	0
P39. Pren prevencions?					
	2498557	577167	946953	402268	572170
P39	523	111	198	97	117
Si	73,1	67	75,4	74,5	74,5
No	26,7	33	24,6	25,5	24,6
NO SAP	0	0	0	0	0
NO CONTESTA	0,2	0	0	0	0,8
Ns/Nc	0	0	0	0	0
	1826642	386689	713824	299678	426451
Base Prenen prevencions robatori	382	74	149	72	87
P39.1. Quines prevencions?					
	1826642	386689	713824	299678	426451
P39_1	382	74	149	72	87
Número d' identificació, registrar-la	0,3	0	0,7	0	0
Treure el seient	1,7	0	0,7	5,5	2,3
Vigilar-la, no deixar-la sola	10,9	13,6	6,8	14,9	12,5
Guardar-la al garatge	5,8	10,6	5,2	4,1	3,7
Guardar-la a casa	6,1	5,5	4,7	4,2	10,3
Lligar-la amb cadena / cademat (candado) / pinça/ segur (seguro)	79,6	75,8	81,4	82,2	78,2
Alarma / sistema d'alarma	0,8	0	1,3	1,5	0
Fer-la servir menys / utilitzar Bicing	0,8	0	0	0	3,4
Treure una roda	0,2	0	0	1,3	0
Sistema d'Aparcament Segur	1	1,5	0,6	2,8	0
Guardar-la – no deixar-la al carrer – tenir un lloc segur	8,5	6,6	9,2	7	10,3
Sistema de bloqueig de roda	0	0	0	0	0

DYM MARKET RESEARCH	Total	DIMENSIO MUNICIPI			
		< 10000	10001-100MIL	100001-500MIL	+500MIL
% Verticals					
Total	2498557	577167	946953	402268	572170
Mostra real	523	111	198	97	117
Canviar-la de lloc cada X hores	0,5	0	0,6	0	1,1
Guardar-la al traster / a la roulotte...	1,3	0	2,6	1,4	0
Guardar-la a la feina	0,3	0	0	0	1,1
Treure la cadena del plat	0	0	0	0	0
Antirroboratori amb GPS	0	0	0	0	0
Treure alguna part de la bici (sense especificar)	0	0	0	0	0
Antirroboratori	1,1	1,4	0,7	1,4	1,1
Altres	0,5	0	1,4	0	0
No sap	0	0	0	0	0
No contesta	0,5	0	1,3	0	0
Ns/Nc	0	0	0	0	0
	2316512	572171	917986	382707	443648
Base Tenen bici	485	110	192	92	91
P40. Possibilitat registrar-se amb ajuntament					
	2316512	572171	917986	382707	443648
P40	485	110	192	92	91
Sí, amb tota seguretat	45,7	45,3	45,8	41,5	49,4
Sí, probablement	39	36,3	40,9	46,5	32,1
Probablement no	9,7	13,2	8,6	4,3	12,2
Segur que no	5,4	5,3	4,2	7,6	6,3
NO SAP	0,2	0	0,5	0	0
NO CONTESTA	0	0	0	0	0
Ns/Nc	0	0	0	0	0
P41. Registre nacional reduiria robatoris					
	2316512	572171	917986	382707	443648
P41	485	110	192	92	91
SI	67,3	72,4	66,8	60,6	67,4
NO	28,8	22,3	28,5	37,2	30,4
NO SAP	3,9	5,3	4,6	2,1	2,2
NO CONTESTA	0	0	0	0	0

DYM MARKET RESEARCH	Total	DIMENSIO MUNICIPI			
		< 10000	10001-100MIL	100001-500MIL	+500MIL
% Verticals					
Total	2498557	577167	946953	402268	572170
Mostra real	523	111	198	97	117
Ns/Nc	0	0	0	0	0
P42. Asseguraria bici per 35-50€					
	2316512	572171	917986	382707	443648
P42	485	110	192	92	91
SI	59,9	54	60,7	60,9	65,1
NO	36,9	42,2	34,6	38,1	33,8
NO SAP	2,7	3,7	3,6	1,1	1,1
NO CONTESTA	0,4	0	1,1	0	0
Ns/Nc	0	0	0	0	0
Base TOTAL	2498557	577167	946953	402268	572170
	0	111	198	97	117
P43. Bicicletes té a casa					
	2498557	577167	946953	402268	572170
P43	523	111	198	97	117
1 bicicleta	16,5	10,6	13,4	22,9	23
2 bicicletes	24,7	20,4	27,6	25,4	23,7
3 bicicletes	19,7	25,5	18,1	22	14,7
4 bicicletes	16,4	19,2	16,3	12,4	16,4
5 bicicletes	7,7	8,9	8,8	6,3	5,8
Més de 5	7	9,1	10,2	5,1	0,9
Total tenen	91,9	93,7	94,5	94,1	84,5
No tenen	8,1	6,3	5,5	5,9	15,5
Ns/Nc	0	0	0	0	0
Mitjana	3,097	3,608	3,514	2,69	2,21
Desviació	3,686	3,439	5,016	1,875	1,518
Base Tenen alguna bicicleta	2287114	540621	884780	378341	483373
	479	104	185	91	99

DYM MARKET RESEARCH	Total	DIMENSIO MUNICIPI			
		< 10000	10001-100MIL	100001-500MIL	+500MIL
% Verticals					
Total	2498557	577167	946953	402268	572170
Mostra real	523	111	198	97	117
P44. On la guarda?					
	2287114	540621	884780	378341	483373
P44	479	104	185	91	99
Carrer	3,1	0	3,2	1,1	8,1
Garatge / parking	55,4	84,8	57,2	38,3	32,8
Portal / entrada de casa	4,6	1,9	6,5	3,2	5
Habitació del pis	16,8	4,8	17,2	19,7	27,1
Al balcó del pis	10,1	2	9,2	18,9	13,9
A les golfes / traster / soterrani	16,3	8,4	17,9	25,2	15
Pati / terrassa	2,9	1	1,7	4,5	6,1
Magatzem / local	0,8	0	1,1	1	1,1
A casa / segona residència / al mas / casa d'un veí / casa d'amics	0,8	1	0,5	0	2
Espai especial per bicis / taller	0,6	0	0,5	0	2
Cotxe / roulotte	0,2	0	0,6	0	0
Cobert / galeria	0,4	1	0	1,1	0
Jardí	0,8	0,7	0,5	0	2
Altres	8,5	5,5	8,1	7,6	13,3
No sap	0	0	0	0	0
No contesta	0,4	1	0,5	0	0
Ns/Nc	0	0	0	0	0
	2498557	577167	946953	402268	572170
Base TOTAL	0	111	198	97	117
M1. En un dia laborable qualsevol (o en un dia normal, habitual) quin és el mitjà de transport que més utilitza?					
	2498557	577167	946953	402268	572170
M1	523	111	198	97	117
Metro	8,9	2,7	4,1	11,3	21,4
Rodalies Renfe o FGC	6,5	4,5	7,8	6,2	6,9
Bus/Autobús	9	6,7	6,2	11,7	14,3
Tramvia/Trambaix	0,8	0,9	0,5	1,1	0,9
Moto	6,5	4,4	3,4	9,4	11,9


	Total	DIMENSIO MUNICIPI			
		< 10000	10001-100MIL	100001-500MIL	+500MIL
% Verticals					
Total	2498557	577167	946953	402268	572170
Mostra real	523	111	198	97	117
Cotxe	37,8	61,6	44,1	26,7	11,2
Bicicleta	13,8	7,6	14,6	12,6	19,7
Patinet o altres vehicles de mobilitat personal	0,8	0	1	0	1,8
A peu	15,6	11,7	17,7	21,1	11,9
ALTRES (ESPECIFIQUEU)	0	0	0	0	0
NS	0,2	0	0,5	0	0
NC	0	0	0	0	0
Ns/Nc	0	0	0	0	0
P47. Lloc naixement					
	2498557	577167	946953	402268	572170
P47	523	111	198	97	117
Catalunya	84,1	84,1	87,1	78,8	83
Resta d'Espanya	10,1	10,4	6,9	13,7	12,7
Estranger	5,7	5,5	6	7,5	4,3
NO SAP	0	0	0	0	0
NO CONTESTA	0	0	0	0	0
Ns/Nc	0	0	0	0	0
	253458	59745	65632	55306	72775
Base Resta Espanya	55	12	14	14	15
P47. Resta Espanya: desenvolupar províncies					
	253458	59745	65632	55306	72775
P47_RESTA_ESP	55	12	14	14	15
Araba/Álava	2	8,4	0	0	0
Albacete	0	0	0	0	0
Alicante/Alacant	1,9	0	7,2	0	0
Almería	1,4	6	0	0	0
Ávila	0	0	0	0	0
Badajoz	0	0	0	0	0
Balears, Illes	2	0	0	0	7,1
Barcelona	5,5	0	14,5	7,8	0

DYM MARKET RESEARCH	Total	DIMENSIO MUNICIPI			
		< 10000	10001-100MIL	100001-500MIL	+500MIL
% Verticals					
Total	2498557	577167	946953	402268	572170
Mostra real	523	111	198	97	117
Burgos	0	0	0	0	0
Cáceres	0	0	0	0	0
Cádiz	0	0	0	0	0
Castellón/Castelló	0	0	0	0	0
Ciudad Real	0	0	0	0	0
Córdoba	5,2	0	0	14,9	6,6
Coruña, A	3,8	0	0	0	13,3
Cuenca	0	0	0	0	0
Girona	0	0	0	0	0
Granada	5,4	8,2	7,1	7,4	0
Guadalajara	0	0	0	0	0
Gipuzkoa	2,1	0	0	0	7,4
Huelva	0	0	0	0	0
Huesca	3,5	0	0	7,5	6,5
Jaén	2,8	0	0	12,9	0
León	0	0	0	0	0
Lleida	0	0	0	0	0
Rioja, La	0	0	0	0	0
Lugo	0	0	0	0	0
Madrid	11,2	8,8	14,4	15	7,4
Málaga	0	0	0	0	0
Murcia	2	0	7,6	0	0
Navarra	0	0	0	0	0
Ourense	3,8	0	7,3	0	6,8
Asturias	4	17	0	0	0
Palencia	3,4	8,6	0	0	4,9
Palmas, Las	1,9	0	0	0	6,5
Pontevedra	1,8	0	6,9	0	0
Salamanca	1,6	0	0	7,4	0
Santa Cruz de Tenerife	0	0	0	0	0
Cantabria	1,2	0	0	5,4	0
Segovia	0	0	0	0	0
Sevilla	5,7	0	7,3	0	13,4

DYM MARKET RESEARCH	Total	DIMENSIO MUNICIPI			
		< 10000	10001-100MIL	100001-500MIL	+500MIL
% Verticals					
Total	2498557	577167	946953	402268	572170
Mostra real	523	111	198	97	117
Soria	0	0	0	0	0
Tarragona	0	0	0	0	0
Teruel	2,1	8,8	0	0	0
Toledo	0	0	0	0	0
Valencia/València	5,4	8,4	7,3	7,1	0
Valladolid	3,9	0	0	0	13,4
Bizkaia	1,6	0	0	7,1	0
Zamora	1,9	0	0	0	6,6
Zaragoza	0	0	0	0	0
Ceuta	0	0	0	0	0
Melilla	0	0	0	0	0
NS/NC	13	25,8	20,5	7,5	0
	142884	31810	56749	29999	24327
Base Estranger	30	6	12	7	5
P47. Estranger: desenvolupar països					
	142884	31810	56749	29999	24327
P47 ESTRANGER	30	6	12	7	5
ALTRES	0	0	0	0	0
AFGANISTAN	3,8	17,2	0	0	0
ALBÀNIA	0	0	0	0	0
ALEMANYA	3,1	0	7,8	0	0
ALGÈRIA	0	0	0	0	0
ANDORRA	0	0	0	0	0
ANGOLA	3,5	15,7	0	0	0
ANGUILLA	0	0	0	0	0
ANTIGUA I BARBUDA	0	0	0	0	0
ANTILLES NEERLANDESES	0	0	0	0	0
ARÀBIA SAUDITA	0	0	0	0	0
ARGENTINA	19,6	18,1	16,3	27,6	19,3
ARMÈNIA	0	0	0	0	0
ARUBA	0	0	0	0	0

DYM MARKET RESEARCH	Total	DIMENSIO MUNICIPI			
		< 10000	10001-100MIL	100001-500MIL	+500MIL
% Verticals					
Total	2498557	577167	946953	402268	572170
Mostra real	523	111	198	97	117
AUSTRÀLIA	0	0	0	0	0
ÀUSTRIA	0	0	0	0	0
AZERBAIDJAN	0	0	0	0	0
BAHAMES	0	0	0	0	0
BAHRAIN	0	0	0	0	0
BANGLA DESH	0	0	0	0	0
BARBADOS	0	0	0	0	0
BÈLGICA	0	0	0	0	0
BELIZE	3,7	16,6	0	0	0
BENÍN	6,5	0	16,3	0	0
BHUTAN	0	0	0	0	0
BIELORÚSSIA	0	0	0	0	0
BOLÍVIA	0	0	0	0	0
BÒSNIA I HERCEGOVINA	7	0	17,6	0	0
BOTSWANA	3,2	0	8	0	0
BRASIL	0	0	0	0	0
BRUNEI	0	0	0	0	0
BULGÀRIA	3,5	0	8,7	0	0
BURKINA FASO	0	0	0	0	0
BURUNDI	0	0	0	0	0
CAMBODJA	0	0	0	0	0
CAMERUN	0	0	0	0	0
CANADÀ	0	0	0	0	0
CAP VERD	0	0	0	0	0
COLÒMBIA	6,2	0	0	13,1	20,3
COMORES	0	0	0	0	0
CONGO	0	0	0	0	0
COSTA D'IVORI	0	0	0	0	0
COSTA RICA	0	0	0	0	0
CROÀCIA	0	0	0	0	0
CUBA	0	0	0	0	0
DINAMARCA	0	0	0	0	0
DJIBOUTI	0	0	0	0	0

DYM MARKET RESEARCH	Total	DIMENSIO MUNICIPI			
		< 10000	10001-100MIL	100001-500MIL	+500MIL
% Verticals					
Total	2498557	577167	946953	402268	572170
Mostra real	523	111	198	97	117
DOMINICA	0	0	0	0	0
EGIPTE	0	0	0	0	0
EQUADOR	0	0	0	0	0
ERITREA	0	0	0	0	0
ESLOVÀQUIA	0	0	0	0	0
ESLOVÈNIA	0	0	0	0	0
ESTATS FEDERATS DE MICRONÈSIA	0	0	0	0	0
ESTATS UNITS D'AMÈRICA	0	0	0	0	0
ESTÒNIA	0	0	0	0	0
ETIÒPIA	0	0	0	0	0
FIJI	0	0	0	0	0
FILIPINES	0	0	0	0	0
FINLÀNDIA	0	0	0	0	0
FRANÇA	7,2	15,7	9,2	0	0
GABON	0	0	0	0	0
GÀMBIA	0	0	0	0	0
GEÒRGIA	3	0	0	14,4	0
GHANA	0	0	0	0	0
GIBRALTAR	0	0	0	0	0
GRAN BRETAGNYA	0	0	0	0	0
GRÈCIA	0	0	0	0	0
GRENADA	0	0	0	0	0
GRENLÀNDIA	0	0	0	0	0
GUADELOUPE	0	0	0	0	0
GUAIANA FRANCESA	0	0	0	0	0
GUAM	0	0	0	0	0
GUATEMALA	0	0	0	0	0
GUERNSEY	0	0	0	0	0
GUINEA	0	0	0	0	0
GUINEA BISSAU	0	0	0	0	0
GUINEA EQUATORIAL	0	0	0	0	0
GUYANA	0	0	0	0	0
HAITÍ	0	0	0	0	0

	Total	DIMENSIO MUNICIPI			
		< 10000	10001-100MIL	100001-500MIL	+500MIL
% Verticals					
Total	2498557	577167	946953	402268	572170
Mostra real	523	111	198	97	117
HONDURES	0	0	0	0	0
HONG KONG REGIÓ ADMINISTRATIVA ESPECIAL DEL SUD DE LA XINA	0	0	0	0	0
HONGRIA	0	0	0	0	0
IEMEN	0	0	0	0	0
ILLA DE LA REUNIÓ	0	0	0	0	0
ILLA DE MAN	0	0	0	0	0
ILLA NORFOLK	0	0	0	0	0
ILLES ÀLAND	0	0	0	0	0
ILLES BERMUDES	0	0	0	0	0
ILLES CAIMAN	0	0	0	0	0
ILLES COOK	0	0	0	0	0
ILLES DE SVALBARD I JAN MAYEN	0	0	0	0	0
ILLES DEL CANAL/ILLES ANGLONORMANDES	0	0	0	0	0
ILLES FALKLAND/ILLES MALVINES	0	0	0	0	0
ILLES FÈROE	0	0	0	0	0
ILLES MARIANNES DEL NORD	0	0	0	0	0
ILLES TURKS I CAICOS	0	0	0	0	0
ILLES VERGES BRITÀNIQUES	0	0	0	0	0
ILLES VERGES NORD-AMERICANES	0	0	0	0	0
ILLES WALLIS I FUTUNA	0	0	0	0	0
ÍNDIA	0	0	0	0	0
INDONÈSIA	0	0	0	0	0
IRAN	0	0	0	0	0
IRAQ	0	0	0	0	0
IRLANDA	0	0	0	0	0
ISLÀNDIA	0	0	0	0	0
ISRAEL	0	0	0	0	0
ITÀLIA	0	0	0	0	0
JAMAICA	0	0	0	0	0
JAPÓ	0	0	0	0	0
JERSEY	0	0	0	0	0
JORDÀNIA	0	0	0	0	0

DYM MARKET RESEARCH	Total	DIMENSIO MUNICIPI			
		< 10000	10001-100MIL	100001-500MIL	+500MIL
% Verticals					
Total	2498557	577167	946953	402268	572170
Mostra real	523	111	198	97	117
KAZAKHSTAN	0	0	0	0	0
KENYA	0	0	0	0	0
KIRGUIZISTAN	0	0	0	0	0
KIRIBATI	0	0	0	0	0
KUWAIT	0	0	0	0	0
LAOS	3	0	0	14,4	0
LESOTHO	0	0	0	0	0
LETÒNIA	0	0	0	0	0
LÍBAN	0	0	0	0	0
LIBÈRIA	0	0	0	0	0
LÍBIA	0	0	0	0	0
LIECHTENSTEIN	0	0	0	0	0
LITUÀNIA	3,3	0	0	0	19,3
LUXEMBURG	0	0	0	0	0
MACAU	0	0	0	0	0
MACEDÒNIA	0	0	0	0	0
MADAGASCAR	0	0	0	0	0
MALÀISIA	3,2	0	0	15,2	0
MALAWI	0	0	0	0	0
MALDIVES	3,1	0	7,8	0	0
MALI	0	0	0	0	0
MALTA	0	0	0	0	0
MARROC	0	0	0	0	0
MARSHALL, ILLES	0	0	0	0	0
MARTINICA	0	0	0	0	0
MAURICI	0	0	0	0	0
MAURITÀNIA	0	0	0	0	0
MAYOTTE	0	0	0	0	0
MÈXIC	0	0	0	0	0
MOÇAMBIC	0	0	0	0	0
MOLDÀVIA	0	0	0	0	0
MÒNACO	0	0	0	0	0
MONGÒLIA	0	0	0	0	0

DYM MARKET RESEARCH	Total	DIMENSIO MUNICIPI			
		< 10000	10001-100MIL	100001-500MIL	+500MIL
% Verticals					
Total	2498557	577167	946953	402268	572170
Mostra real	523	111	198	97	117
MONTENEGRO	0	0	0	0	0
MONTERRAT	0	0	0	0	0
MYANMA	0	0	0	0	0
NAMÍBIA	0	0	0	0	0
NAURU	0	0	0	0	0
NEPAL	0	0	0	0	0
NICARAGUA	0	0	0	0	0
NÍGER	0	0	0	0	0
NIGÈRIA	0	0	0	0	0
NIUE	0	0	0	0	0
NORUEGA	0	0	0	0	0
NOVA CALEDÒNIA	0	0	0	0	0
NOVA ZELANDA	0	0	0	0	0
OMAN	0	0	0	0	0
PAÏSOS BAIXOS	6,6	0	8,2	0	19,9
PAKISTAN	0	0	0	0	0
PALAU	0	0	0	0	0
PALESTINA	0	0	0	0	0
PANAMÀ	0	0	0	0	0
PAPUA NOVA GUINEA	0	0	0	0	0
PARAGUAI	0	0	0	0	0
PERÚ	0	0	0	0	0
PITCAIRN	0	0	0	0	0
POLINÈSIA FRANCESA	0	0	0	0	0
POLÒNIA	0	0	0	0	0
PORTUGAL	0	0	0	0	0
PUERTO RICO	0	0	0	0	0
QATAR	0	0	0	0	0
REPÚBLICA CENTRAFRICANA	0	0	0	0	0
REPÚBLICA DE COREA	0	0	0	0	0
REPÚBLICA DE SUD-ÀFRICA	0	0	0	0	0
REPÚBLICA DEMOCRÀTICA POPULAR DE COREA	0	0	0	0	0
REPÚBLICA DOMINICANA	3,2	0	0	15,2	0

DYM MARKET RESEARCH	Total	DIMENSIO MUNICIPI			
		< 10000	10001-100MIL	100001-500MIL	+500MIL
% Verticals					
Total	2498557	577167	946953	402268	572170
Mostra real	523	111	198	97	117
REPÚBLICA TXECA	0	0	0	0	0
ROMANIA	0	0	0	0	0
RÚSSIA	0	0	0	0	0
RWANDA	0	0	0	0	0
SÀHARA OCCIDENTAL	0	0	0	0	0
SAIN HELENA	0	0	0	0	0
SAINT BARTHÉLEMY	0	0	0	0	0
SAINT CRISTOPHER I NEVIS	0	0	0	0	0
SAINT LUCIA	0	0	0	0	0
SAINT MARTIN	0	0	0	0	0
SAINT PIERE I MIQUELON	0	0	0	0	0
SAINT VINCENT I LES GRANADINES	0	0	0	0	0
SALOMÓ	0	0	0	0	0
SALVADOR, EL	0	0	0	0	0
SAMOA NORD-AMERICANA	0	0	0	0	0
SAMOA OCCIDENTAL	0	0	0	0	0
SAN MARINO	0	0	0	0	0
SAO TOMÉ I PRÍNCIPE	0	0	0	0	0
SENEGAL	0	0	0	0	0
SÈRBIA	0	0	0	0	0
SEYCHELLES	0	0	0	0	0
SIERRA LEONE	0	0	0	0	0
SINGAPUR	0	0	0	0	0
SÍRIA	0	0	0	0	0
SOMÀLIA	0	0	0	0	0
SRI LANKA	0	0	0	0	0
SUDAN	0	0	0	0	0
SUÈCIA	0	0	0	0	0
SUÏSSA	0	0	0	0	0
SURINAM	0	0	0	0	0
SWAZILÀNDIA	0	0	0	0	0
TADJIKISTAN	0	0	0	0	0
TAILÀNDIA	0	0	0	0	0

DYM MARKET RESEARCH	Total	DIMENSIO MUNICIPI			
		< 10000	10001-100MIL	100001-500MIL	+500MIL
% Verticals					
Total	2498557	577167	946953	402268	572170
Mostra real	523	111	198	97	117
TAIWAN	0	0	0	0	0
TANZÀNIA	0	0	0	0	0
TIMOR ORIENTAL	0	0	0	0	0
TOGO	0	0	0	0	0
TOKELAU	0	0	0	0	0
TONGA	0	0	0	0	0
TRINITAT I TOBAGO	0	0	0	0	0
TUNÍSIA	0	0	0	0	0
TURKMENISTAN	0	0	0	0	0
TURQUIA	0	0	0	0	0
TUVALU	0	0	0	0	0
TXAD	0	0	0	0	0
UCRAÏNA	3,6	0	0	0	21,2
UGANDA	0	0	0	0	0
UNIÓ DELS EMIRATS ÀRABS	0	0	0	0	0
URUGUAI	3,7	16,6	0	0	0
UZBEKISTAN	0	0	0	0	0
VANUATU	0	0	0	0	0
VATICÀ- SANTA SEU	0	0	0	0	0
VENEÇUELA	0	0	0	0	0
VIETNAM	0	0	0	0	0
XILE	0	0	0	0	0
XINA	0	0	0	0	0
XIPRE	0	0	0	0	0
ZAIRE	0	0	0	0	0
ZÀMBIA	0	0	0	0	0
ZIMBABWE	0	0	0	0	0
APÀTRIDA	0	0	0	0	0
NO CONSTA	0	0	0	0	0
NO HO SAP	0	0	0	0	0
NO CONTESTA	0	0	0	0	0


DYM MARKET RESEARCH	Total	DIMENSIO MUNICIPI			
		< 10000	10001-100MIL	100001-500MIL	+500MIL
% Verticals					
Total	2498557	577167	946953	402268	572170
Mostra real	523	111	198	97	117
	2498557	577167	946953	402268	572170
Base TOTAL	0	111	198	97	117
P48. Nivell d'estudis					
	2498557	577167	946953	402268	572170
P48	523	111	198	97	117
Sense estudis	1,6	1	2,7	0,7	0,9
Acabats als 14/15 anys	9,2	12,4	11,2	9,5	2,6
Acabats als 16/19 anys	15,8	13,5	15,9	15,6	18
Cicle formatiu grau superior / FP	10,8	13,4	9,5	15,5	6,8
Universitaris	33,7	33,8	33,9	28,2	37,3
ESTÀ ESTUDIANT ACTUALMENT	28,1	25,9	25,1	29,4	34,4
NO SAP	0	0	0	0	0
NO CONTESTA	0,8	0	1,6	1	0
Ns/Nc	0	0	0	0	0
P49. Ocupació					
	2498557	577167	946953	402268	572170
P49	523	111	198	97	117
Pagès petita explotació	0,6	1,8	0,5	0	0
Autònom o empresari (5 empleats o menys)	6,5	8,1	5,4	7,2	6
Empresari (6 empleats o més)	0,8	2,7	0	0	0,8
Professionals	14,8	9	14	20,3	18,4
Membre de direcció (5 subordinats o menys)	1,1	0	0,5	3,1	1,6
Membre de direcció (6 subordinats o més)	3	2,7	2,5	3	4,3
Càrrecs intermedis	10,8	12,6	7,1	10,3	15,3
Altres empleats amb treball d'oficina	11,6	7	13,4	13,6	11,9
Altres empleats amb treball fora d'oficina i obrers qualificats	10,4	12,5	11,9	9,2	6,7
Treballadors manuals no qualificats	4,6	3,7	5,1	4,1	5,2
Jubilats, pensionistes	9,8	16,5	8,2	6,6	8
Aturats	3,8	6,2	3,4	4,1	1,7
Mestresses de casa	1,1	2,4	0,9	0	0,8
Estudiants	19,1	14,7	23,5	18,6	16,7


DYM MARKET RESEARCH	Total	DIMENSIO MUNICIPI			
		< 10000	10001-100MIL	100001-500MIL	+500MIL
% Verticals					
Total	2498557	577167	946953	402268	572170
Mostra real	523	111	198	97	117
NO CONTESTA	1,9	0	3,5	0	2,6
Ns/Nc	0	0	0	0	0
P49b. Persona aporta més ingressos					
	2498557	577167	946953	402268	572170
P49B	523	111	198	97	117
Sí	45,5	46,4	47,8	47,5	39,5
NO	54,5	53,6	52,2	52,5	60,5
Ns/Nc	0	0	0	0	0
P48+P50. Estudis persona amb més ingressos:					
	2498557	577167	946953	402268	572170
P48_P50	523	111	198	97	117
Pagès petita explotació	2	3,6	2,1	0,7	0,9
Autònom o empresari (5 empleats o menys)	9,3	12,5	9,5	11,4	4,4
Empresari (6 empleats o més)	16,1	18,2	15,5	15,8	15,2
Professionals	44	34	46,2	41,4	52,4
Membre de direcció (5 subordinats o menys)	22,2	22,5	21,6	23,5	21,8
Membre de direcció (6 subordinats o més)	4,9	7,1	4	6,2	3,4
Càrrecs intermedis	0	0	0	0	0
Altres empleats amb treball d'oficina	0	0	0	0	0
Altres empleats amb treball fora d'oficina i obrers qualificats	0	0	0	0	0
Treballadors manuals no qualificats	0	0	0	0	0
Jubilats, pensionistes	0	0	0	0	0
Aturats	0	0	0	0	0
Mestresses de casa	0	0	0	0	0
Estudiants	0	0	0	0	0
NO SAP	1,1	2	0,6	0	1,9
NO CONTESTA	0,4	0	0,5	1	0
P49+P51. Estudis persona amb més ingressos					
	2498557	577167	946953	402268	572170
P49_P51	523	111	198	97	117

DYM MARKET RESEARCH	Total	DIMENSIO MUNICIPI			
		< 10000	10001-100MIL	100001-500MIL	+500MIL
% Verticals					
Total	2498557	577167	946953	402268	572170
Mostra real	523	111	198	97	117
Pagès petita explotació	1	3,6	0,6	0	0
Autònom o empresari (5 empleats o menys)	9,5	10,2	8,6	10,4	9,6
Empresari (6 empleats o més)	2,6	4,7	1,5	1,1	3,4
Professionals	17,2	11	18,8	19,8	18,8
Membre de direcció (5 subordinats o menys)	2,2	1,7	0,5	4,1	4,2
Membre de direcció (6 subordinats o més)	4,6	4,5	4	3,1	6,8
Càrrecs intermedis	14,6	17	12,6	11,3	17,9
Altres empleats amb treball d'oficina	13,1	6,4	15,6	12,4	16,5
Altres empleats amb treball fora d'oficina i obrers qualificats	12,4	12,7	13,3	16,7	7,7
Treballadors manuals no qualificats	4,7	5,6	7,2	4,3	0
Jubilats, pensionistes	14,3	21,7	12,6	12,8	10,7
Aturats	1,5	0	2,1	3,2	0,8
Mestresses de casa	0	0	0	0	0
Estudiants	0,7	0	1,5	1	0
NO SAP	0,9	1	0,6	0	1,8
NO CONTESTA	0,6	0	0,5	0	1,7
P55. Nacionalitat					
	2498557	577167	946953	402268	572170
P55	523	111	198	97	117
Espanyola	72,1	60,1	72,2	77,9	80,1
Catalana	22,5	31,6	22,2	18,8	16,5
Estrangera	2,7	3,7	2,5	3,3	1,7
Doble nacionalitat, espanyola i estrangera	1,4	1	2,2	0	1,7
NO CONTESTA	1,2	3,6	1	0	0
Espanyola+catalana	94,7	91,8	94,4	96,7	96,6
Ns/Nc	0	0	0	0	0
	67443	21246	23208	13216	9773
Base Estrangera (P55)	14	4	5	3	2
P55. Nacionalitat					


DYM MARKET RESEARCH	Total	DIMENSIO MUNICIPI			
		< 10000	10001-100MIL	100001-500MIL	+500MIL
% Verticals					
Total	2498557	577167	946953	402268	572170
Mostra real	523	111	198	97	117
	67443	21246	23208	13216	9773
P55_NACIONALITAT	14	4	5	3	2
ALTRES	0	0	0	0	0
AFGANISTAN	8,1	25,8	0	0	0
ALBÀNIA	0	0	0	0	0
ALEMANYA	6,4	0	0	32,8	0
ALGÈRIA	0	0	0	0	0
ANDORRA	7,3	0	0	0	50,5
ANGOLA	7,4	23,6	0	0	0
ANGUILLA	0	0	0	0	0
ANTIGUA I BARBUDA	0	0	0	0	0
ANTILLES NEERLANDESES	0	0	0	0	0
ARÀBIA SAUDITA	0	0	0	0	0
ARGENTINA	7,1	0	20,5	0	0
ARMÈNIA	0	0	0	0	0
ARUBA	0	0	0	0	0
AUSTRÀLIA	0	0	0	0	0
ÀUSTRIA	0	0	0	0	0
AZERBAIDJAN	0	0	0	0	0
BAHAMES	0	0	0	0	0
BAHRAIN	0	0	0	0	0
BANGLA DESH	0	0	0	0	0
BARBADOS	0	0	0	0	0
BÈLGICA	0	0	0	0	0
BELIZE	0	0	0	0	0
BENÍN	0	0	0	0	0
BHUTAN	0	0	0	0	0
BIELORÚSSIA	0	0	0	0	0
BOLÍVIA	0	0	0	0	0
BÒSNIA I HERCEGOVINA	0	0	0	0	0
BOTSWANA	6,7	0	19,5	0	0
BRASIL	0	0	0	0	0
BRUNEI	0	0	0	0	0


DYM MARKET RESEARCH	Total	DIMENSIO MUNICIPI			
		< 10000	10001-100MIL	100001-500MIL	+500MIL
% Verticals					
Total	2498557	577167	946953	402268	572170
Mostra real	523	111	198	97	117
BULGÀRIA	0	0	0	0	0
BURKINA FASO	0	0	0	0	0
BURUNDI	0	0	0	0	0
CAMBODJA	0	0	0	0	0
CAMERUN	0	0	0	0	0
CANADÀ	0	0	0	0	0
CAP VERD	0	0	0	0	0
COLÒMBIA	0	0	0	0	0
COMORES	0	0	0	0	0
CONGO	0	0	0	0	0
COSTA D'IVORI	0	0	0	0	0
COSTA RICA	0	0	0	0	0
CROÀCIA	0	0	0	0	0
CUBA	0	0	0	0	0
DINAMARCA	7,8	24,8	0	0	0
DJIBOUTI	0	0	0	0	0
DOMINICA	0	0	0	0	0
EGIPTE	0	0	0	0	0
EQUADOR	0	0	0	0	0
ERITREA	0	0	0	0	0
ESLOVÀQUIA	0	0	0	0	0
ESLOVÈNIA	0	0	0	0	0
ESTATS FEDERATS DE MICRONÈSIA	0	0	0	0	0
ESTATS UNITS D'AMÈRICA	0	0	0	0	0
ESTÒNIA	0	0	0	0	0
ETIÒPIA	0	0	0	0	0
FIJI	0	0	0	0	0
FILIPINES	0	0	0	0	0
FINLÀNDIA	0	0	0	0	0
FRANÇA	0	0	0	0	0
GABON	0	0	0	0	0
GÀMBIA	0	0	0	0	0
GEÒRGIA	0	0	0	0	0

	Total	DIMENSIO MUNICIPI			
		< 10000	10001-100MIL	100001-500MIL	+500MIL
% Verticals					
Total	2498557	577167	946953	402268	572170
Mostra real	523	111	198	97	117
GHANA	0	0	0	0	0
GIBRALTAR	0	0	0	0	0
GRAN BRETANYA	0	0	0	0	0
GRÈCIA	0	0	0	0	0
GRENADA	0	0	0	0	0
GRENLÀNDIA	0	0	0	0	0
GUADELOUPE	0	0	0	0	0
GUAIANA FRANCESA	0	0	0	0	0
GUAM	0	0	0	0	0
GUATEMALA	0	0	0	0	0
GUERNSEY	0	0	0	0	0
GUINEA	0	0	0	0	0
GUINEA BISSAU	0	0	0	0	0
GUINEA EQUATORIAL	0	0	0	0	0
GUYANA	0	0	0	0	0
HAITÍ	0	0	0	0	0
HONDURES	0	0	0	0	0
HONG KONG REGIÓ ADMINISTRATIVA ESPECIAL DEL SUD DE LA XINA	0	0	0	0	0
HONGRIA	0	0	0	0	0
IEMEN	0	0	0	0	0
ILLA DE LA REUNIÓ	0	0	0	0	0
ILLA DE MAN	0	0	0	0	0
ILLA NORFOLK	0	0	0	0	0
ILLES ÀLAND	0	0	0	0	0
ILLES BERMUDES	0	0	0	0	0
ILLES CAIMAN	0	0	0	0	0
ILLES COOK	0	0	0	0	0
ILLES DE SVALBARD I JAN MAYEN	0	0	0	0	0
ILLES DEL CANAL/ILLES ANGLONORMANDES	0	0	0	0	0
ILLES FALKLAND/ILLES MALVINES	0	0	0	0	0
ILLES FÈROE	0	0	0	0	0
ILLES MARIANNES DEL NORD	0	0	0	0	0

	Total	DIMENSIO MUNICIPI			
		< 10000	10001-100MIL	100001-500MIL	+500MIL
% Verticals					
Total	2498557	577167	946953	402268	572170
Mostra real	523	111	198	97	117
ILLES TURKS I CAICOS	0	0	0	0	0
ILLES VERGES BRITÀNIQUES	0	0	0	0	0
ILLES VERGES NORD-AMERICANES	0	0	0	0	0
ILLES WALLIS I FUTUNA	0	0	0	0	0
ÍNDIA	0	0	0	0	0
INDONÈSIA	0	0	0	0	0
IRAN	0	0	0	0	0
IRAQ	0	0	0	0	0
IRLANDA	0	0	0	0	0
ISLÀNDIA	0	0	0	0	0
ISRAEL	0	0	0	0	0
ITÀLIA	0	0	0	0	0
JAMAICA	0	0	0	0	0
JAPÓ	0	0	0	0	0
JERSEY	0	0	0	0	0
JORDÀNIA	0	0	0	0	0
KAZAKHSTAN	0	0	0	0	0
KENYA	0	0	0	0	0
KIRGUIZISTAN	0	0	0	0	0
KIRIBATI	0	0	0	0	0
KUWAIT	0	0	0	0	0
LAOS	6,4	0	0	32,8	0
LESOTHO	0	0	0	0	0
LETÒNIA	0	0	0	0	0
LÍBAN	0	0	0	0	0
LIBÈRIA	0	0	0	0	0
LÍBIA	0	0	0	0	0
LIECHTENSTEIN	0	0	0	0	0
LITUÀNIA	0	0	0	0	0
LUXEMBURG	0	0	0	0	0
MACAU	0	0	0	0	0
MACEDÒNIA	0	0	0	0	0
MADAGASCAR	0	0	0	0	0


DYM MARKET RESEARCH	Total	DIMENSIO MUNICIPI			
		< 10000	10001-100MIL	100001-500MIL	+500MIL
% Verticals					
Total	2498557	577167	946953	402268	572170
Mostra real	523	111	198	97	117
MALÀISIA	20,5	0	40	34,5	0
MALAWI	0	0	0	0	0
MALDIVES	0	0	0	0	0
MALI	0	0	0	0	0
MALTA	0	0	0	0	0
MARROC	0	0	0	0	0
MARSHALL, ILLES	0	0	0	0	0
MARTINICA	0	0	0	0	0
MAURICI	0	0	0	0	0
MAURITÀNIA	0	0	0	0	0
MAYOTTE	0	0	0	0	0
MÈXIC	0	0	0	0	0
MOÇAMBIC	0	0	0	0	0
MOLDÀVIA	0	0	0	0	0
MÒNACO	0	0	0	0	0
MONGÒLIA	0	0	0	0	0
MONTENEGRO	0	0	0	0	0
MONTSERRAT	0	0	0	0	0
MYANMA	0	0	0	0	0
NAMÍBIA	0	0	0	0	0
NAURU	0	0	0	0	0
NEPAL	0	0	0	0	0
NICARAGUA	0	0	0	0	0
NÍGER	0	0	0	0	0
NIGÈRIA	0	0	0	0	0
NIUE	0	0	0	0	0
NORUEGA	0	0	0	0	0
NOVA CALEDÒNIA	0	0	0	0	0
NOVA ZELANDA	0	0	0	0	0
OMAN	0	0	0	0	0
PAÏSOS BAIXOS	22,2	25,8	20,1	0	49,5
PAKISTAN	0	0	0	0	0
PALAU	0	0	0	0	0


	Total	DIMENSIO MUNICIPI			
		< 10000	10001-100MIL	100001-500MIL	+500MIL
% Verticals					
Total	2498557	577167	946953	402268	572170
Mostra real	523	111	198	97	117
PALESTINA	0	0	0	0	0
PANAMÀ	0	0	0	0	0
PAPUA NOVA GUINEA	0	0	0	0	0
PARAGUAI	0	0	0	0	0
PERÚ	0	0	0	0	0
PITCAIRN	0	0	0	0	0
POLINÈSIA FRANCESA	0	0	0	0	0
POLÒNIA	0	0	0	0	0
PORTUGAL	0	0	0	0	0
PUERTO RICO	0	0	0	0	0
QATAR	0	0	0	0	0
REPÚBLICA CENTRAFRICANA	0	0	0	0	0
REPÚBLICA DE COREA	0	0	0	0	0
REPÚBLICA DE SUD-ÀFRICA	0	0	0	0	0
REPÚBLICA DEMOCRÀTICA POPULAR DE COREA	0	0	0	0	0
REPÚBLICA DOMINICANA	0	0	0	0	0
REPÚBLICA TXECA	0	0	0	0	0
ROMANIA	0	0	0	0	0
RÚSSIA	0	0	0	0	0
RWANDA	0	0	0	0	0
SÀHARA OCCIDENTAL	0	0	0	0	0
SAIN HELENA	0	0	0	0	0
SAINT BARTHÉLEMY	0	0	0	0	0
SAINT CRISTOPHER I NEVIS	0	0	0	0	0
SAINT LUCIA	0	0	0	0	0
SAINT MARTIN	0	0	0	0	0
SAINT PIERE I MIQUELON	0	0	0	0	0
SAINT VINCENT I LES GRANADINES	0	0	0	0	0
SALOMÓ	0	0	0	0	0
SALVADOR, EL	0	0	0	0	0
SAMOA NORD-AMERICANA	0	0	0	0	0
SAMOA OCCIDENTAL	0	0	0	0	0
SAN MARINO	0	0	0	0	0

	Total	DIMENSIO MUNICIPI			
		< 10000	10001-100MIL	100001-500MIL	+500MIL
% Verticals					
Total	2498557	577167	946953	402268	572170
Mostra real	523	111	198	97	117
SAO TOMÉ I PRÍNCIPE	0	0	0	0	0
SENEGAL	0	0	0	0	0
SÈRBIA	0	0	0	0	0
SEYCHELLES	0	0	0	0	0
SIERRA LEONE	0	0	0	0	0
SINGAPUR	0	0	0	0	0
SÍRIA	0	0	0	0	0
SOMÀLIA	0	0	0	0	0
SRI LANKA	0	0	0	0	0
SUDAN	0	0	0	0	0
SUÈCIA	0	0	0	0	0
SUISSA	0	0	0	0	0
SURINAM	0	0	0	0	0
SWAZILÀNDIA	0	0	0	0	0
TADJIKISTAN	0	0	0	0	0
TAILÀNDIA	0	0	0	0	0
TAIWAN	0	0	0	0	0
TANZÀNIA	0	0	0	0	0
TIMOR ORIENTAL	0	0	0	0	0
TOGO	0	0	0	0	0
TOKELAU	0	0	0	0	0
TONGA	0	0	0	0	0
TRINITAT I TOBAGO	0	0	0	0	0
TUNÍSIA	0	0	0	0	0
TURKMENISTAN	0	0	0	0	0
TURQUIA	0	0	0	0	0
TUVALU	0	0	0	0	0
TXAD	0	0	0	0	0
UCRAÏNA	0	0	0	0	0
UGANDA	0	0	0	0	0
UNIÓ DELS EMIRATS ÀRABS	0	0	0	0	0
URUGUAI	0	0	0	0	0
UZBEKISTAN	0	0	0	0	0

DYM MARKET RESEARCH	Total	DIMENSIO MUNICIPI			
		< 10000	10001-100MIL	100001-500MIL	+500MIL
% Verticals					
Total	2498557	577167	946953	402268	572170
Mostra real	523	111	198	97	117
VANUATU	0	0	0	0	0
VATICÀ- SANTA SEU	0	0	0	0	0
VENEÇUELA	0	0	0	0	0
VIETNAM	0	0	0	0	0
XILE	0	0	0	0	0
XINA	0	0	0	0	0
XIPRE	0	0	0	0	0
ZAIRE	0	0	0	0	0
ZÀMBIA	0	0	0	0	0
ZIMBABWE	0	0	0	0	0
APÀTRIDA	0	0	0	0	0
NO CONSTA	0	0	0	0	0
NO HO SAP	0	0	0	0	0
NO CONTESTA	0	0	0	0	0
	35833	5773	20421	0	9639
Base Doble nacionalitat	7	1	4	0	2
P55. Doble nacionalitat					
	35833	5773	20421	0	9639
P55_DNACIONALITAT	7	1	4	0	2
ALTRES	13,3	0	23,3	0	0
AFGANISTAN	0	0	0	0	0
ALBÀNIA	0	0	0	0	0
ALEMANYA	0	0	0	0	0
ALGÈRIA	0	0	0	0	0
ANDORRA	0	0	0	0	0
ANGOLA	0	0	0	0	0
ANGUILLA	0	0	0	0	0
ANTIGUA I BARBUDA	0	0	0	0	0
ANTILLES NEERLANDESES	0	0	0	0	0
ARÀBIA SAUDITA	0	0	0	0	0
ARGENTINA	16,1	100	0	0	0


DYM MARKET RESEARCH	Total	DIMENSIO MUNICIPI			
		< 10000	10001-100MIL	100001-500MIL	+500MIL
% Verticals					
Total	2498557	577167	946953	402268	572170
Mostra real	523	111	198	97	117
ARMÈNIA	0	0	0	0	0
ARUBA	0	0	0	0	0
AUSTRÀLIA	0	0	0	0	0
ÀUSTRIA	0	0	0	0	0
AZERBAIDJAN	0	0	0	0	0
BAHAMES	0	0	0	0	0
BAHRAIN	0	0	0	0	0
BANGLA DESH	14,6	0	25,6	0	0
BARBADOS	0	0	0	0	0
BÈLGICA	0	0	0	0	0
BELIZE	0	0	0	0	0
BENÍN	0	0	0	0	0
BHUTAN	0	0	0	0	0
BIELORÚSSIA	0	0	0	0	0
BOLÍVIA	0	0	0	0	0
BÒSNIA I HERCEGOVINA	14,6	0	25,6	0	0
BOTSWANA	0	0	0	0	0
BRASIL	0	0	0	0	0
BRUNEI	0	0	0	0	0
BULGÀRIA	0	0	0	0	0
BURKINA FASO	0	0	0	0	0
BURUNDI	0	0	0	0	0
CAMBODJA	0	0	0	0	0
CAMERUN	0	0	0	0	0
CANADÀ	0	0	0	0	0
CAP VERD	0	0	0	0	0
COLÒMBIA	13,8	0	0	0	51,2
COMORES	0	0	0	0	0
CONGO	0	0	0	0	0
COSTA D'IVORI	0	0	0	0	0
COSTA RICA	0	0	0	0	0
CROÀCIA	0	0	0	0	0
CUBA	0	0	0	0	0


	Total	DIMENSIO MUNICIPI			
		< 10000	10001-100MIL	100001-500MIL	+500MIL
% Verticals					
Total	2498557	577167	946953	402268	572170
Mostra real	523	111	198	97	117
DINAMARCA	0	0	0	0	0
DJIBOUTI	0	0	0	0	0
DOMINICA	0	0	0	0	0
EGIPTE	0	0	0	0	0
EQUADOR	0	0	0	0	0
ERITREA	0	0	0	0	0
ESLOVÀQUIA	0	0	0	0	0
ESLOVÈNIA	0	0	0	0	0
ESTATS FEDERATS DE MICRONÈSIA	0	0	0	0	0
ESTATS UNITS D'AMÈRICA	0	0	0	0	0
ESTÒNIA	0	0	0	0	0
ETIÒPIA	0	0	0	0	0
FIJI	0	0	0	0	0
FILIPINES	0	0	0	0	0
FINLÀNDIA	0	0	0	0	0
FRANÇA	14,6	0	25,6	0	0
GABON	0	0	0	0	0
GÀMBIA	0	0	0	0	0
GEÒRGIA	0	0	0	0	0
GHANA	0	0	0	0	0
GIBRALTAR	0	0	0	0	0
GRAN BRETAGNYA	0	0	0	0	0
GRÈCIA	0	0	0	0	0
GRENADA	0	0	0	0	0
GRENLÀNDIA	0	0	0	0	0
GUADELOUPE	0	0	0	0	0
GUAIANA FRANCESA	0	0	0	0	0
GUAM	0	0	0	0	0
GUATEMALA	0	0	0	0	0
GUERNSEY	0	0	0	0	0
GUINEA	0	0	0	0	0
GUINEA BISSAU	0	0	0	0	0
GUINEA EQUATORIAL	0	0	0	0	0

	Total	DIMENSIO MUNICIPI			
		< 10000	10001-100MIL	100001-500MIL	+500MIL
% Verticals					
Total	2498557	577167	946953	402268	572170
Mostra real	523	111	198	97	117
GUYANA	0	0	0	0	0
HAITÍ	0	0	0	0	0
HONDURES	0	0	0	0	0
HONG KONG REGIÓ ADMINISTRATIVA ESPECIAL DEL SUD DE LA XINA	0	0	0	0	0
HONGRIA	0	0	0	0	0
IEMEN	0	0	0	0	0
ILLA DE LA REUNIÓ	0	0	0	0	0
ILLA DE MAN	0	0	0	0	0
ILLA NORFOLK	0	0	0	0	0
ILLES ÀLAND	0	0	0	0	0
ILLES BERMUDES	0	0	0	0	0
ILLES CAIMAN	0	0	0	0	0
ILLES COOK	0	0	0	0	0
ILLES DE SVALBARD I JAN MAYEN	0	0	0	0	0
ILLES DEL CANAL/ILLES ANGLONORMANDES	0	0	0	0	0
ILLES FALKLAND/ILLES MALVINES	0	0	0	0	0
ILLES FÈROE	0	0	0	0	0
ILLES MARIANNES DEL NORD	0	0	0	0	0
ILLES TURKS I CAICOS	0	0	0	0	0
ILLES VERGES BRITÀNIQUES	0	0	0	0	0
ILLES VERGES NORD-AMERICANES	0	0	0	0	0
ILLES WALLIS I FUTUNA	0	0	0	0	0
ÍNDIA	0	0	0	0	0
INDONÈSIA	0	0	0	0	0
IRAN	0	0	0	0	0
IRAQ	0	0	0	0	0
IRLANDA	0	0	0	0	0
ISLÀNDIA	0	0	0	0	0
ISRAEL	0	0	0	0	0
ITÀLIA	0	0	0	0	0
JAMAICA	0	0	0	0	0
JAPÓ	0	0	0	0	0

DYM MARKET RESEARCH	Total	DIMENSIO MUNICIPI			
		< 10000	10001-100MIL	100001-500MIL	+500MIL
% Verticals					
Total	2498557	577167	946953	402268	572170
Mostra real	523	111	198	97	117
JERSEY	0	0	0	0	0
JORDÀNIA	0	0	0	0	0
KAZAKHSTAN	0	0	0	0	0
KENYA	0	0	0	0	0
KIRGUIZISTAN	0	0	0	0	0
KIRIBATI	0	0	0	0	0
KUWAIT	0	0	0	0	0
LAOS	0	0	0	0	0
LESOTHO	0	0	0	0	0
LETÒNIA	0	0	0	0	0
LÍBAN	0	0	0	0	0
LIBÈRIA	0	0	0	0	0
LÍBIA	0	0	0	0	0
LIECHTENSTEIN	0	0	0	0	0
LITUÀNIA	13,1	0	0	0	48,8
LUXEMBURG	0	0	0	0	0
MACAU	0	0	0	0	0
MACEDÒNIA	0	0	0	0	0
MADAGASCAR	0	0	0	0	0
MALÀISIA	0	0	0	0	0
MALAWI	0	0	0	0	0
MALDIVES	0	0	0	0	0
MALI	0	0	0	0	0
MALTA	0	0	0	0	0
MARROC	0	0	0	0	0
MARSHALL, ILLES	0	0	0	0	0
MARTINICA	0	0	0	0	0
MAURICI	0	0	0	0	0
MAURITÀNIA	0	0	0	0	0
MAYOTTE	0	0	0	0	0
MÈXIC	0	0	0	0	0
MOÇAMBIC	0	0	0	0	0
MOLDÀVIA	0	0	0	0	0

DYM MARKET RESEARCH	Total	DIMENSIO MUNICIPI			
		< 10000	10001-100MIL	100001-500MIL	+500MIL
% Verticals					
Total	2498557	577167	946953	402268	572170
Mostra real	523	111	198	97	117
MÒNACO	0	0	0	0	0
MONGÒLIA	0	0	0	0	0
MONTENEGRO	0	0	0	0	0
MONTSERRAT	0	0	0	0	0
MYANMA	0	0	0	0	0
NAMÍBIA	0	0	0	0	0
NAURU	0	0	0	0	0
NEPAL	0	0	0	0	0
NICARAGUA	0	0	0	0	0
NÍGER	0	0	0	0	0
NIGÈRIA	0	0	0	0	0
NIUE	0	0	0	0	0
NORUEGA	0	0	0	0	0
NOVA CALEDÒNIA	0	0	0	0	0
NOVA ZELANDA	0	0	0	0	0
OMAN	0	0	0	0	0
PAÏSOS BAIXOS	0	0	0	0	0
PAKISTAN	0	0	0	0	0
PALAU	0	0	0	0	0
PALESTINA	0	0	0	0	0
PANAMÀ	0	0	0	0	0
PAPUA NOVA GUINEA	0	0	0	0	0
PARAGUAI	0	0	0	0	0
PERÚ	0	0	0	0	0
PITCAIRN	0	0	0	0	0
POLINÈSIA FRANCESA	0	0	0	0	0
POLÒNIA	0	0	0	0	0
PORTUGAL	0	0	0	0	0
PUERTO RICO	0	0	0	0	0
QATAR	0	0	0	0	0
REPÚBLICA CENTRAFRICANA	0	0	0	0	0
REPÚBLICA DE COREA	0	0	0	0	0
REPÚBLICA DE SUD-ÀFRICA	0	0	0	0	0

	Total	DIMENSIO MUNICIPI			
		< 10000	10001-100MIL	100001-500MIL	+500MIL
% Verticals					
Total	2498557	577167	946953	402268	572170
Mostra real	523	111	198	97	117
REPÚBLICA DEMOCRÀTICA POPULAR DE COREA	0	0	0	0	0
REPÚBLICA DOMINICANA	0	0	0	0	0
REPÚBLICA TXECA	0	0	0	0	0
ROMANIA	0	0	0	0	0
RÚSSIA	0	0	0	0	0
RWANDA	0	0	0	0	0
SÀHARA OCCIDENTAL	0	0	0	0	0
SAIN HELENA	0	0	0	0	0
SAINT BARTHÉLEMY	0	0	0	0	0
SAINT CRISTOPHER I NEVIS	0	0	0	0	0
SAINT LUCIA	0	0	0	0	0
SAINT MARTIN	0	0	0	0	0
SAINT PIERE I MIQUELON	0	0	0	0	0
SAINT VINCENT I LES GRANADINES	0	0	0	0	0
SALOMÓ	0	0	0	0	0
SALVADOR, EL	0	0	0	0	0
SAMOA NORD-AMERICANA	0	0	0	0	0
SAMOA OCCIDENTAL	0	0	0	0	0
SAN MARINO	0	0	0	0	0
SAO TOMÉ I PRÍNCIPE	0	0	0	0	0
SENEGAL	0	0	0	0	0
SÈRBIA	0	0	0	0	0
SEYCHELLES	0	0	0	0	0
SIERRA LEONE	0	0	0	0	0
SINGAPUR	0	0	0	0	0
SÍRIA	0	0	0	0	0
SOMÀLIA	0	0	0	0	0
SRI LANKA	0	0	0	0	0
SUDAN	0	0	0	0	0
SUÈCIA	0	0	0	0	0
SUÏSSA	0	0	0	0	0
SURINAM	0	0	0	0	0
SWAZILÀNDIA	0	0	0	0	0

	Total	DIMENSIO MUNICIPI			
		< 10000	10001-100MIL	100001-500MIL	+500MIL
% Verticals					
Total	2498557	577167	946953	402268	572170
Mostra real	523	111	198	97	117
TADJIKISTAN	0	0	0	0	0
TAILÀNDIA	0	0	0	0	0
TAIWAN	0	0	0	0	0
TANZÀNIA	0	0	0	0	0
TIMOR ORIENTAL	0	0	0	0	0
TOGO	0	0	0	0	0
TOKELAU	0	0	0	0	0
TONGA	0	0	0	0	0
TRINITAT I TOBAGO	0	0	0	0	0
TUNÍSIA	0	0	0	0	0
TURKMENISTAN	0	0	0	0	0
TURQUIA	0	0	0	0	0
TUVALU	0	0	0	0	0
TXAD	0	0	0	0	0
UCRAÏNA	0	0	0	0	0
UGANDA	0	0	0	0	0
UNIÓ DELS EMIRATS ÀRABS	0	0	0	0	0
URUGUAI	0	0	0	0	0
UZBEKISTAN	0	0	0	0	0
VANUATU	0	0	0	0	0
VATICÀ- SANTA SEU	0	0	0	0	0
VENEÇUELA	0	0	0	0	0
VIETNAM	0	0	0	0	0
XILE	0	0	0	0	0
XINA	0	0	0	0	0
XIPRE	0	0	0	0	0
ZAIRE	0	0	0	0	0
ZÀMBIA	0	0	0	0	0
ZIMBABWE	0	0	0	0	0
APÀTRIDA	0	0	0	0	0
NO CONSTA	0	0	0	0	0
NO HO SAP	0	0	0	0	0
NO CONTESTA	0	0	0	0	0


DYM MARKET RESEARCH	Total	DIMENSIO MUNICIPI			
		< 10000	10001-100MIL	100001-500MIL	+500MIL
% Verticals					
Total	2498557	577167	946953	402268	572170
Mostra real	523	111	198	97	117


	103276	27019	43629	13216	19412
Base Estrangera o doble nacionalitat	21	5	9	3	4

P55. Doble nacionalitat o estrangera


	103276	27019	43629	13216	19412
P55_1_2	21	5	9	3	4
ALTRES	4,6	0	10,9	0	0
AFGANISTAN	5,3	20,3	0	0	0
ALBÀNIA	0	0	0	0	0
ALEMANYA	4,2	0	0	32,8	0
ALGÈRIA	0	0	0	0	0
ANDORRA	4,8	0	0	0	25,4
ANGOLA	4,8	18,5	0	0	0
ANGUILLA	0	0	0	0	0
ANTIGUA I BARBUDA	0	0	0	0	0
ANTILLES NEERLANDESES	0	0	0	0	0
ARÀBIA SAUDITA	0	0	0	0	0
ARGENTINA	10,2	21,4	10,9	0	0
ARMÈNIA	0	0	0	0	0
ARUBA	0	0	0	0	0
AUSTRÀLIA	0	0	0	0	0
ÀUSTRIA	0	0	0	0	0
AZERBAIDJAN	0	0	0	0	0
BAHAMES	0	0	0	0	0
BAHRAIN	0	0	0	0	0
BANGLA DESH	5,1	0	12	0	0
BARBADOS	0	0	0	0	0
BÈLGICA	0	0	0	0	0
BELIZE	0	0	0	0	0
BENÍN	0	0	0	0	0
BHUTAN	0	0	0	0	0
BIELORÚSSIA	0	0	0	0	0


DYM MARKET RESEARCH	Total	DIMENSIO MUNICIPI			
		< 10000	10001-100MIL	100001-500MIL	+500MIL
% Verticals					
Total	2498557	577167	946953	402268	572170
Mostra real	523	111	198	97	117
BOLÍVIA	0	0	0	0	0
BÒSNIA I HERCEGOVINA	5,1	0	12	0	0
BOTSWANA	4,4	0	10,4	0	0
BRASIL	0	0	0	0	0
BRUNEI	0	0	0	0	0
BULGÀRIA	0	0	0	0	0
BURKINA FASO	0	0	0	0	0
BURUNDI	0	0	0	0	0
CAMBODJA	0	0	0	0	0
CAMERUN	0	0	0	0	0
CANADÀ	0	0	0	0	0
CAP VERD	0	0	0	0	0
COLÒMBIA	4,8	0	0	0	25,4
COMORES	0	0	0	0	0
CONGO	0	0	0	0	0
COSTA D'IVORI	0	0	0	0	0
COSTA RICA	0	0	0	0	0
CROÀCIA	0	0	0	0	0
CUBA	0	0	0	0	0
DINAMARCA	5,1	19,5	0	0	0
DJIBOUTI	0	0	0	0	0
DOMINICA	0	0	0	0	0
EGIPTE	0	0	0	0	0
EQUADOR	0	0	0	0	0
ERITREA	0	0	0	0	0
ESLOVÀQUIA	0	0	0	0	0
ESLOVÈNIA	0	0	0	0	0
ESTATS FEDERATS DE MICRONÈSIA	0	0	0	0	0
ESTATS UNITS D'AMÈRICA	0	0	0	0	0
ESTÒNIA	0	0	0	0	0
ETIÒPIA	0	0	0	0	0
FIJI	0	0	0	0	0
FILIPINES	0	0	0	0	0

	Total	DIMENSIO MUNICIPI			
		< 10000	10001-100MIL	100001-500MIL	+500MIL
% Verticals					
Total	2498557	577167	946953	402268	572170
Mostra real	523	111	198	97	117
FINLÀNDIA	0	0	0	0	0
FRANÇA	5,1	0	12	0	0
GABON	0	0	0	0	0
GÀMBIA	0	0	0	0	0
GEÒRGIA	0	0	0	0	0
GHANA	0	0	0	0	0
GIBRALTAR	0	0	0	0	0
GRAN BRETANYA	0	0	0	0	0
GRÈCIA	0	0	0	0	0
GRENADA	0	0	0	0	0
GRENLÀNDIA	0	0	0	0	0
GUADELOUPE	0	0	0	0	0
GUAIANA FRANCESA	0	0	0	0	0
GUAM	0	0	0	0	0
GUATEMALA	0	0	0	0	0
GUERNSEY	0	0	0	0	0
GUINEA	0	0	0	0	0
GUINEA BISSAU	0	0	0	0	0
GUINEA EQUATORIAL	0	0	0	0	0
GUYANA	0	0	0	0	0
HAITÍ	0	0	0	0	0
HONDURES	0	0	0	0	0
HONG KONG REGIÓ ADMINISTRATIVA ESPECIAL DEL SUD DE LA XINA	0	0	0	0	0
HONGRIA	0	0	0	0	0
IEMEN	0	0	0	0	0
ILLA DE LA REUNIÓ	0	0	0	0	0
ILLA DE MAN	0	0	0	0	0
ILLA NORFOLK	0	0	0	0	0
ILLES ÀLAND	0	0	0	0	0
ILLES BERMUDES	0	0	0	0	0
ILLES CAIMAN	0	0	0	0	0
ILLES COOK	0	0	0	0	0

	Total	DIMENSIO MUNICIPI			
		< 10000	10001-100MIL	100001-500MIL	+500MIL
% Verticals					
Total	2498557	577167	946953	402268	572170
Mostra real	523	111	198	97	117
ILLES DE SVALBARD I JAN MAYEN	0	0	0	0	0
ILLES DEL CANAL/ILLES ANGLONORMANDES	0	0	0	0	0
ILLES FALKLAND/ILLES MALVINES	0	0	0	0	0
ILLES FÈROE	0	0	0	0	0
ILLES MARIANNES DEL NORD	0	0	0	0	0
ILLES TURKS I CAICOS	0	0	0	0	0
ILLES VERGES BRITÀNIQUES	0	0	0	0	0
ILLES VERGES NORD-AMERICANES	0	0	0	0	0
ILLES WALLIS I FUTUNA	0	0	0	0	0
ÍNDIA	0	0	0	0	0
INDONÈSIA	0	0	0	0	0
IRAN	0	0	0	0	0
IRAQ	0	0	0	0	0
IRLANDA	0	0	0	0	0
ISLÀNDIA	0	0	0	0	0
ISRAEL	0	0	0	0	0
ITÀLIA	0	0	0	0	0
JAMAICA	0	0	0	0	0
JAPÓ	0	0	0	0	0
JERSEY	0	0	0	0	0
JORDÀNIA	0	0	0	0	0
KAZAKHSTAN	0	0	0	0	0
KENYA	0	0	0	0	0
KIRGUIZISTAN	0	0	0	0	0
KIRIBATI	0	0	0	0	0
KUWAIT	0	0	0	0	0
LAOS	4,2	0	0	32,8	0
LESOTHO	0	0	0	0	0
LETÒNIA	0	0	0	0	0
LÍBAN	0	0	0	0	0
LIBÈRIA	0	0	0	0	0
LÍBIA	0	0	0	0	0
LIECHTENSTEIN	0	0	0	0	0

DYM MARKET RESEARCH	Total	DIMENSIO MUNICIPI			
		< 10000	10001-100MIL	100001-500MIL	+500MIL
% Verticals					
Total	2498557	577167	946953	402268	572170
Mostra real	523	111	198	97	117
LITUÀNIA	4,6	0	0	0	24,2
LUXEMBURG	0	0	0	0	0
MACAU	0	0	0	0	0
MACEDÒNIA	0	0	0	0	0
MADAGASCAR	0	0	0	0	0
MALÀISIA	13,4	0	21,3	34,5	0
MALAWI	0	0	0	0	0
MALDIVES	0	0	0	0	0
MALI	0	0	0	0	0
MALTA	0	0	0	0	0
MARROC	0	0	0	0	0
MARSHALL, ILLES	0	0	0	0	0
MARTINICA	0	0	0	0	0
MAURICI	0	0	0	0	0
MAURITÀNIA	0	0	0	0	0
MAYOTTE	0	0	0	0	0
MÈXIC	0	0	0	0	0
MOÇAMBIC	0	0	0	0	0
MOLDÀVIA	0	0	0	0	0
MÒNACO	0	0	0	0	0
MONGÒLIA	0	0	0	0	0
MONTENEGRO	0	0	0	0	0
MONTERRAT	0	0	0	0	0
MYANMA	0	0	0	0	0
NAMÍBIA	0	0	0	0	0
NAURU	0	0	0	0	0
NEPAL	0	0	0	0	0
NICARAGUA	0	0	0	0	0
NÍGER	0	0	0	0	0
NIGÈRIA	0	0	0	0	0
NIUE	0	0	0	0	0
NORUEGA	0	0	0	0	0
NOVA CALEDÒNIA	0	0	0	0	0

	Total	DIMENSIO MUNICIPI			
		< 10000	10001-100MIL	100001-500MIL	+500MIL
% Verticals					
Total	2498557	577167	946953	402268	572170
Mostra real	523	111	198	97	117
NOVA ZELANDA	0	0	0	0	0
OMAN	0	0	0	0	0
PAÏSOS BAIXOS	14,5	20,3	10,7	0	24,9
PAKISTAN	0	0	0	0	0
PALAU	0	0	0	0	0
PALESTINA	0	0	0	0	0
PANAMÀ	0	0	0	0	0
PAPUA NOVA GUINEA	0	0	0	0	0
PARAGUAI	0	0	0	0	0
PERÚ	0	0	0	0	0
PITCAIRN	0	0	0	0	0
POLINÈSIA FRANCESA	0	0	0	0	0
POLÒNIA	0	0	0	0	0
PORTUGAL	0	0	0	0	0
PUERTO RICO	0	0	0	0	0
QATAR	0	0	0	0	0
REPÚBLICA CENTRAFRICANA	0	0	0	0	0
REPÚBLICA DE COREA	0	0	0	0	0
REPÚBLICA DE SUD-ÀFRICA	0	0	0	0	0
REPÚBLICA DEMOCRÀTICA POPULAR DE COREA	0	0	0	0	0
REPÚBLICA DOMINICANA	0	0	0	0	0
REPÚBLICA TXECA	0	0	0	0	0
ROMANIA	0	0	0	0	0
RÚSSIA	0	0	0	0	0
RWANDA	0	0	0	0	0
SÀHARA OCCIDENTAL	0	0	0	0	0
SAIN HELENA	0	0	0	0	0
SAINT BARTHÉLEMY	0	0	0	0	0
SAINT CRISTOPHER I NEVIS	0	0	0	0	0
SAINT LUCIA	0	0	0	0	0
SAINT MARTIN	0	0	0	0	0
SAINT PIERE I MIQUELON	0	0	0	0	0
SAINT VINCENT I LES GRANADINES	0	0	0	0	0

	Total	DIMENSIO MUNICIPI			
		< 10000	10001-100MIL	100001-500MIL	+500MIL
% Verticals					
Total	2498557	577167	946953	402268	572170
Mostra real	523	111	198	97	117
SALOMÓ	0	0	0	0	0
SALVADOR, EL	0	0	0	0	0
SAMOA NORD-AMERICANA	0	0	0	0	0
SAMOA OCCIDENTAL	0	0	0	0	0
SAN MARINO	0	0	0	0	0
SAO TOMÉ I PRÍNCIPE	0	0	0	0	0
SENEGAL	0	0	0	0	0
SÈRBIA	0	0	0	0	0
SEYCHELLES	0	0	0	0	0
SIERRA LEONE	0	0	0	0	0
SINGAPUR	0	0	0	0	0
SÍRIA	0	0	0	0	0
SOMÀLIA	0	0	0	0	0
SRI LANKA	0	0	0	0	0
SUDAN	0	0	0	0	0
SUÈCIA	0	0	0	0	0
SUÏSSA	0	0	0	0	0
SURINAM	0	0	0	0	0
SWAZILÀNDIA	0	0	0	0	0
TADJIKISTAN	0	0	0	0	0
TAILÀNDIA	0	0	0	0	0
TAIWAN	0	0	0	0	0
TANZÀNIA	0	0	0	0	0
TIMOR ORIENTAL	0	0	0	0	0
TOGO	0	0	0	0	0
TOKELAU	0	0	0	0	0
TONGA	0	0	0	0	0
TRINITAT I TOBAGO	0	0	0	0	0
TUNÍSIA	0	0	0	0	0
TURKMENISTAN	0	0	0	0	0
TURQUIA	0	0	0	0	0
TUVALU	0	0	0	0	0
TXAD	0	0	0	0	0

DYM MARKET RESEARCH	Total	DIMENSIO MUNICIPI			
		< 10000	10001-100MIL	100001-500MIL	+500MIL
% Verticals					
Total	2498557	577167	946953	402268	572170
Mostra real	523	111	198	97	117
UCRAÏNA	0	0	0	0	0
UGANDA	0	0	0	0	0
UNIÓ DELS EMIRATS ÀRABS	0	0	0	0	0
URUGUAI	0	0	0	0	0
UZBEKISTAN	0	0	0	0	0
VANUATU	0	0	0	0	0
VATICÀ- SANTA SEU	0	0	0	0	0
VENEÇUELA	0	0	0	0	0
VIETNAM	0	0	0	0	0
XILE	0	0	0	0	0
XINA	0	0	0	0	0
XIPRE	0	0	0	0	0
ZAIRE	0	0	0	0	0
ZÀMBIA	0	0	0	0	0
ZIMBABWE	0	0	0	0	0
APÀTRIDA	0	0	0	0	0
NO CONSTA	0	0	0	0	0
NO HO SAP	0	0	0	0	0
NO CONTESTA	0	0	0	0	0

DYM MARKET RESEARCH	Total	USUARIS DE BICICLETA				
		Cada dia o gairebé	Al menys un cop per setmana	Només caps de setmana	Algun cop al mes	Menor freqüència
% Verticals						
Total	2498557	451246	683945	302914	577357	483095
Mostra real	523	94	143	63	120	103
. SEXE						
	2498557	451246	683945	302914	577357	483095
SEXE	523	94	143	63	120	103
Home	63,4	70	69,2	60,1	67,9	45,8
Dona	36,6	30	30,8	39,9	32,1	54,2
Ns/Nc	0	0	0	0	0	0
. EDAT						
	2498557	451246	683945	302914	577357	483095
EDAT	523	94	143	63	120	103
Casos vàlids	100	100	100	100	100	100
Ns/Nc	0	0	0	0	0	0
Mitjana	38,621	37,228	39,678	39,97	38,273	37,994
Desviació	15,764	14,539	15,987	15,974	16,444	15,418
. EDAT TRAMS						
	2498557	451246	683945	302914	577357	483095
EDAT	523	94	143	63	120	103
De 12 a 24	24,8	25,4	24	25,8	24,3	25,5
De 25 a 39	27,1	33,4	26	20,5	28,9	24,8
De 40 a 54	32,2	30,4	30,8	38,5	26,5	38,6
De 55 a 69	14,9	8,4	18,1	15,2	20,3	9,8
De 70 a 79	0,9	2,4	1	0	0	1,2
Ns/Nc	0	0	0	0	0	0
. NACIONALITAT						
	2498557	451246	683945	302914	577357	483095
NACIONALITAT	523	94	143	63	120	103
Espanyola+catalana	94,7	93,7	94,8	94,9	93,2	97
Estrangera, doble	4,1	5,5	3,7	3,2	5	3
Ns/Nc	1,2	0,8	1,4	1,9	1,8	0

DYM MARKET RESEARCH	Total	USUARIS DE BICICLETA				
		Cada dia o gairebé	Al menys un cop per setmana	Només caps de setmana	Algun cop al mes	Menor freqüència
% Verticals						
Total	2498557	451246	683945	302914	577357	483095
Mostra real	523	94	143	63	120	103
. NIVELL D'ESTUDIS						
	2498557	451246	683945	302914	577357	483095
NIVELL D'ESTUDIS	523	94	143	63	120	103
Baix	10,8	4,4	10,7	20,6	11,8	9,6
Mitjà	54,7	60,5	57,7	51,8	49,2	53,3
Alt	33,7	34	30,9	27,6	37,4	37,1
Ns/Nc	0,8	1,2	0,7	0	1,6	0
. ACTIVITAT						
	2498557	451246	683945	302914	577357	483095
ACTIVITAT	523	94	143	63	120	103
Ocupats	64,3	72	58,6	62,2	60,3	71,2
Aturats	3,8	1	4,9	0	7,4	2,9
Jubilats, pensionistes	9,8	5,6	14,6	7,7	11,5	6,2
Tasques de la llar	1,1	0	0,5	6,2	0,9	0
Estudiants	19,1	17,1	18,6	22,5	19,2	19,6
Ns/Nc	1,9	4,3	2,8	1,6	0,8	0
. DIMENSIO MUNICIPI						
	2498557	451246	683945	302914	577357	483095
DIMENSIO MUNICIPI	523	94	143	63	120	103
< 10000	23,1	16,2	22,1	27,6	30,6	19,1
10001-100MIL	37,9	42,4	40,4	33,5	40,6	29,6
100001-500MIL	16,1	10	15,2	16,4	16,8	22
+500MIL	22,9	31,4	22,2	22,5	11,9	29,3
Ns/Nc	0	0	0	0	0	0
. USUARIS DE BICICLETA						
	2498557	451246	683945	302914	577357	483095
USUARIS DE BICICLETA	523	94	143	63	120	103
Cada dia o gairebé	18,1	100	0	0	0	0
Al menys un cop per setmana	27,4	0	100	0	0	0
Només caps de setmana	12,1	0	0	100	0	0


DYM MARKET RESEARCH	Total	USUARIS DE BICICLETA				
		Cada dia o gairebé	Al menys un cop per setmana	Només caps de setmana	Algun cop al mes	Menor freqüència
% Verticals						
Total	2498557	451246	683945	302914	577357	483095
Mostra real	523	94	143	63	120	103
Algun cop al mes	23,1	0	0	0	100	0
Menor freqüència	19,3	0	0	0	0	100
. POSSESIÓ BICICLETA						
	2498557	451246	683945	302914	577357	483095
POSSESIÓ BICICLETA	523	94	143	63	120	103
Sí	92,7	92,2	95	100	92,4	85,6
No	7,3	7,8	5	0	7,6	14,4
. TENEN BICICLETES A CASA						
	2498557	451246	683945	302914	577357	483095
TENEN BICICLETES A CASA	523	94	143	63	120	103
Sí	91,5	85,9	95,1	98,4	90,8	88,4
1 bicicleta	16,5	18,7	15,5	17,1	20,6	10,5
2 bicicletes	24,7	22,8	27,6	15,4	23	30,2
3 bicicletes	19,7	12,8	21,9	28,7	18,5	18,6
4 bicicletes	16,4	13,7	9,9	27,6	15,2	22,3
5 bicicletes	7,7	9,4	10,8	4,7	5,1	6,8
Més de 5	6,8	8,4	9,4	4,8	9,3	0
No	8,5	14,1	4,9	1,6	9,2	11,6
. VAN FER-LA SERVIR AHIR						
	2498557	451246	683945	302914	577357	483095
VAN FER-LA SERVIR AHIR	523	94	143	63	120	103
Sí	27,8	86,1	37,7	8,2	3,2	1
No	72,2	13,9	62,3	91,8	96,8	99
Resta	0	0	0	0	0	0
. DESPLAÇAMENT QUOTIDIÀ AHIR						
	2498557	451246	683945	302914	577357	483095
DESPLAÇAMENT QUOTIDIÀ AHIR	523	94	143	63	120	103
Sí	17,9	71,5	14,7	3,2	0,7	2
No	19,3	18,7	28	14,4	22,2	7,1

DYM MARKET RESEARCH	Total	USUARIS DE BICICLETA				
		Cada dia o gairebé	Al menys un cop per setmana	Només caps de setmana	Algun cop al mes	Menor freqüència
% Verticals						
Total	2498557	451246	683945	302914	577357	483095
Mostra real	523	94	143	63	120	103
Resta	62,8	9,8	57,3	82,4	77,1	90,9
. TIPUS DE DESPLAÇAMENTS						
	2498557	451246	683945	302914	577357	483095
TIPUS DE DESPLAÇAMENTS	523	94	143	63	120	103
Quotidians	37,8	90,2	43,4	17,6	23,7	10,1
Passeig, lleure, turisme	66	50,5	58	76,7	67,3	83,8
Esport	51,2	50,1	62,8	49,3	46,2	42,9
Altres	2,3	3,2	2,2	1,6	2,5	1,9
. LLOCS D'ÚS						
	2498557	451246	683945	302914	577357	483095
LLOCS D'ÚS	523	94	143	63	120	103
Nucli urbà	23,9	39,7	25,8	13,1	21,9	15,8
Carretera	9,3	14,8	12,8	3	8,3	4
Camins, vies verdes, altres indrets	66,6	45,5	61,4	83,9	68,9	80,2
Ns/Nc	0,2	0	0	0	0,9	0
P1. Sap anar en bicicleta?						
	2498557	451246	683945	302914	577357	483095
P1	523	94	143	63	120	103
SI	100	100	100	100	100	100
NO	0	0	0	0	0	0
NO SAP	0	0	0	0	0	0
NO CONTESTA	0	0	0	0	0	0
Ns/Nc	0	0	0	0	0	0
Base Si sap anar en bicicleta	2498557	451246	683945	302914	577357	483095
	523	94	143	63	120	103
P2. Freqüència d'ús						
	2498557	451246	683945	302914	577357	483095
P2	523	94	143	63	120	103

DYM MARKET RESEARCH	Total	USUARIS DE BICICLETA				
		Cada dia o gairebé	Al menys un cop per setmana	Només caps de setmana	Algun cop al mes	Menor freqüència
% Verticals						
Total	2498557	451246	683945	302914	577357	483095
Mostra real	523	94	143	63	120	103
Cada dia	8,8	48,5	0	0	0	0
5-6 cops per setmana	9,3	51,5	0	0	0	0
3-4 cops per setmana	12,9	0	47,2	0	0	0
1-2 cops per setmana	14,5	0	52,8	0	0	0
Només els caps de setmana (de la major part de l'any)	12,1	0	0	100	0	0
Algun cop al mes (de la major part de l'any)	23,1	0	0	0	100	0
Menor freqüència	19,3	0	0	0	0	100
Mai o gairebé mai	0	0	0	0	0	0
Ns/Nc	0	0	0	0	0	0
	2498557	451246	683945	302914	577357	483095
Base Utilitzen amb alguna freqüència	523	94	143	63	120	103
P2.2. Utilitza el dia anterior						
	2498557	451246	683945	302914	577357	483095
P2_2	523	94	143	63	120	103
SI	27,8	86,1	37,7	8,2	3,2	1
NO	72,2	13,9	62,3	91,8	96,8	99
NO SAP	0	0	0	0	0	0
NO CONTESTA	0	0	0	0	0	0
Ns/Nc	0	0	0	0	0	0
	191155	62845	128309	0	0	0
Base Usan con alguna frecuencia y ayer no utilizaron bici	40	13	27	0	0	0
P2.3. Principalment, per quin dels següents motius no va utilitzar ahir la bicicleta?						
	191155	62845	128309	0	0	0
P2_3	40	13	27	0	0	0
Perquè va ploure	0	0	0	0	0	0
Per motius relacionats amb el clima (fred, neu, vent...)	12,1	0	18	0	0	0
Raons de salut / no es trobava bé	12,5	15	11,2	0	0	0
Motius laborals	22,5	22,2	22,6	0	0	0

DYM MARKET RESEARCH	Total	USUARIS DE BICICLETA				
		Cada dia o gairebé	Al menys un cop per setmana	Només caps de setmana	Algun cop al mes	Menor freqüència
% Verticals						
Total	2498557	451246	683945	302914	577357	483095
Mostra real	523	94	143	63	120	103
Raons familiars	2,1	0	3,1	0	0	0
Raons personals / canvi de plans / per un imprevist	28,3	46,6	19,4	0	0	0
ALTRES MOTIUS	20,1	16,2	22	0	0	0
NO SAP	0	0	0	0	0	0
NO CONTESTA	2,5	0	3,8	0	0	0
Ns/Nc	0	0	0	0	0	0
	1077241	293784	408324	105071	172600	97462
Base Contesten P2_4	227	62	86	22	36	21
P2.4. Els dies de pluja fa servir la bicicleta?						
	1077241	293784	408324	105071	172600	97462
P2_4	227	62	86	22	36	21
SI	7,7	17,9	7,4	0	0	0
SÍ, SI LA PLUJA NO ÉS MOLT FORTA	21	46,7	17,3	8,5	2,7	5,3
NO SI LA PLUJA ÉS FORTA	20,1	17,1	23,1	32,8	13,4	14,5
NO, MAI	50,8	18,3	51	58,7	83,8	80,2
NO SAP	0	0	0	0	0	0
NO CONTESTA	0,4	0	1,1	0	0	0
Ns/Nc	0	0	0	0	0	0
	1804110	62845	426177	278192	558637	478259
Base Saben anar i ahor no van utilitzar	379	13	90	58	116	102
P3. Últim cop que la va utilitzar						
	1804110	62845	426177	278192	558637	478259
P3	379	13	90	58	116	102
Menys d'una setmana	32,4	84,8	83,2	48,6	7,3	0
Menys d'un mes	27,3	7,6	14,8	36,1	48,3	11,3
Entre 1 i 3 mesos	25,9	0	2	15,3	31,2	50,6
Entre 3 i 6 mesos	7	7,6	0	0	8,2	15,8
Entre 6 mesos i 1 any	4,6	0	0	0	3,4	13,3
Més d'un any	2,9	0	0	0	1,6	9,1

DYM MARKET RESEARCH	Total	USUARIS DE BICICLETA				
		Cada dia o gairebé	Al menys un cop per setmana	Només caps de setmana	Algun cop al mes	Menor freqüència
% Verticals						
Total	2498557	451246	683945	302914	577357	483095
Mostra real	523	94	143	63	120	103
NO SAP	0	0	0	0	0	0
NO CONTESTA	0	0	0	0	0	0
Ns/Nc	0	0	0	0	0	0
	2498557	451246	683945	302914	577357	483095
Base Si sap anar en bicicleta	523	94	143	63	120	103
P4. Possessió bicicleta per ús personal						
	2498557	451246	683945	302914	577357	483095
P4	523	94	143	63	120	103
SI	92,7	92,2	95	100	92,4	85,6
NO	7,3	7,8	5	0	7,6	14,4
NO SAP	0	0	0	0	0	0
NO CONTESTA	0	0	0	0	0	0
Total No & resta	7,3	7,8	5	0	7,6	14,4
Ns/Nc	0	0	0	0	0	0
	2316512	416267	650007	302914	533701	413622
Base Té bicicleta per ús personal	485	87	136	63	111	88
P5.1. Tipus bicicleta té						
	2316512	416267	650007	302914	533701	413622
P5_1	485	87	136	63	111	88
Carretera / corredor	18,2	24,1	28,9	13	12,6	6,6
BTT/ Mountain bike/ de muntanya	69,6	69,4	70,7	68	71	67,5
De ciutat / de passeig	33,1	39,6	35,4	33	31,3	25,5
Híbrida / versàtil	10,6	19,9	13	6,6	5,3	7,4
Elèctrica	0	0	0	0	0	0
Plegable	0	0	0	0	0	0
BMX / Freestyle	0,2	0	0	0	0,9	0
No en té	0	0	0	0	0	0
Altes respostes	2,8	2,4	3,7	3,2	3,4	1
No sap	0,2	0	0	1,6	0	0


	Total	USUARIS DE BICICLETA				
		Cada dia o gairebé	Al menys un cop per setmana	Només caps de setmana	Algun cop al mes	Menor freqüència
% Verticals						
Total	2498557	451246	683945	302914	577357	483095
Mostra real	523	94	143	63	120	103
No contesta	1,3	3,9	1,6	0	0,9	0
Ns/Nc	0	0	0	0	0	0
	422223	100234	187754	39482	67353	27401
Base De carretera	88	21	39	8	14	6
P5.1. De carretera						
	422223	100234	187754	39482	67353	27401
P5_1_1_N	88	21	39	8	14	6
1 bici de carretera	78,6	71,2	79,9	75,9	84,8	85,6
2 bicis de carretera	17,9	23,8	14,9	24,1	15,2	14,4
3 o més bicis de carretera	3,5	4,9	5,2	0	0	0
Número total de bicicletes	100	100	100	100	100	100
Ns/Nc	0	0	0	0	0	0
Mitjana	1,274	1,337	1,309	1,241	1,152	1,144
Desviació	0,627	0,568	0,774	0,428	0,359	0,351
P5.1. De carretera i elèctrica						
	422223	100234	187754	39482	67353	27401
P5_CAR_EL_TOTAL	88	21	39	8	14	6
Carretera elèctrica	2,2	4,7	0	0	6,4	0
No	97,8	95,3	100	100	93,6	100
Mitjana	0,044	0,142	0	0	0,064	0
Desviació	0,331	0,638	0	0	0,245	0
P5.1. De carretera i plegable						
	422223	100234	187754	39482	67353	27401
P5_CAR_PL_TOTAL	88	21	39	8	14	6
Carretera plegable	3,3	9,7	0	0	6,4	0
No	96,7	90,3	100	100	93,6	100

DYM MARKET RESEARCH	Total	USUARIS DE BICICLETA				
		Cada dia o gairebé	Al menys un cop per setmana	Només caps de setmana	Algun cop al mes	Menor freqüència
% Verticals						
Total	2498557	451246	683945	302914	577357	483095
Mostra real	523	94	143	63	120	103
Mitjana	0,033	0,097	0	0	0,064	0
Desviació	0,179	0,296	0	0	0,245	0
P5.1. De carretera i elèctrica i plegable						
	422223	100234	187754	39482	67353	27401
P5_CAR_EL_PL_TOTAL	88	21	39	8	14	6
Carretera elèctrica i plegable	1	0	0	0	6,4	0
No	99	100	100	100	93,6	100
Mitjana	0,01	0	0	0	0,064	0
Desviació	0,101	0	0	0	0,245	0
Base Muntanya (BTT)	1612361	288894	459250	205972	378885	279361
	335	60	95	43	78	59
P5.1. Muntanya						
	1612361	288894	459250	205972	378885	279361
P5_1_2_N	335	60	95	43	78	59
1	72,6	70,9	64,2	71,7	77,1	82,8
2	17,7	20,4	23,1	16,7	14,1	11,9
3	6	5,2	7,5	6,6	6,2	3,6
4	3,7	3,5	5,2	5	2,6	1,8
5	0	0	0	0	0	0
6	0	0	0	0	0	0
7	0	0	0	0	0	0
8	0	0	0	0	0	0
9	0	0	0	0	0	0
10	0	0	0	0	0	0
Més de 10	0	0	0	0	0	0
Numero total	100	100	100	100	100	100
Ns/Nc	0	0	0	0	0	0
Mitjana	1,407	1,413	1,536	1,448	1,342	1,244

DYM MARKET RESEARCH	Total	USUARIS DE BICICLETA				
		Cada dia o gairebé	Al menys un cop per setmana	Només caps de setmana	Algun cop al mes	Menor freqüència
% Verticals						
Total	2498557	451246	683945	302914	577357	483095
Mostra real	523	94	143	63	120	103
Desviació	0,762	0,747	0,842	0,823	0,709	0,603
P5.1. Muntanya i elèctrica						
	1612361	288894	459250	205972	378885	279361
P5_MUN_EL_TOTAL	335	60	95	43	78	59
Muntanya elèctrica	4,8	10,3	8,5	4,4	0	0
No	95,2	89,7	91,5	95,6	100	100
Mitjana	0,109	0,248	0,184	0,092	0	0
Desviació	0,583	0,955	0,693	0,477	0	0
P5.1. Muntanya i plegable						
	1612361	288894	459250	205972	378885	279361
P5_MUN_PL_TOTAL	335	60	95	43	78	59
Muntanya plegable	2	4,7	3	2,3	0	0
No	98	95,3	97	97,7	100	100
Mitjana	0,024	0,071	0,03	0,023	0	0
Desviació	0,192	0,373	0,171	0,151	0	0
P5.1. Muntanya i elèctrica i plegable						
	1612361	288894	459250	205972	378885	279361
P5_MUN_EL_PL_TOTAL	335	60	95	43	78	59
Muntanya elèctrica i plegable	0,3	0	1	0	0	0
No	99,7	100	99	100	100	100
Mitjana	0,003	0	0,01	0	0	0
Desviació	0,053	0	0,099	0	0	0
	767644	164649	230378	99893	167273	105450
Base Urbana	164	35	49	21	36	23
P5.1. Urbana						

DYM MARKET RESEARCH	Total	USUARIS DE BICICLETA				
		Cada dia o gairebé	Al menys un cop per setmana	Només caps de setmana	Algun cop al mes	Menor freqüència
% Verticals						
Total	2498557	451246	683945	302914	577357	483095
Mostra real	523	94	143	63	120	103
	767644	164649	230378	99893	167273	105450
P5_1_3_N	164	35	49	21	36	23
1	83,4	88,1	83,6	90,1	77,7	77,9
2	12,9	8,9	14,2	9,9	16,4	13,4
3	1,3	0	2,1	0	2,8	0
4	1,8	3	0	0	0	8,8
5	0,7	0	0	0	3	0
6	0	0	0	0	0	0
7	0	0	0	0	0	0
8	0	0	0	0	0	0
9	0	0	0	0	0	0
10	0	0	0	0	0	0
Més de 10	0	0	0	0	0	0
Numero total	100	100	100	100	100	100
Ns/Nc	0	0	0	0	0	0
Mitjana	1,235	1,179	1,185	1,099	1,341	1,396
Desviació	0,628	0,573	0,44	0,298	0,8	0,874
P5.1. Urbana i elèctrica						
	767644	164649	230378	99893	167273	105450
P5_URB_EL_TOTAL	164	35	49	21	36	23
Urbana elèctrica	4,2	5,3	4	0	5,7	4,2
No	95,8	94,7	96	100	94,3	95,8
Mitjana	0,067	0,053	0,081	0	0,118	0,042
Desviació	0,373	0,224	0,442	0	0,538	0,201
P5.1. Urbana i plegable						
	767644	164649	230378	99893	167273	105450
P5_URB_PL_TOTAL	164	35	49	21	36	23
Urbana plegable	21,9	31	23,4	4,2	21,4	21,9
No	78,1	69	76,6	95,8	78,6	78,1

DYM MARKET RESEARCH	Total	USUARIS DE BICICLETA				
		Cada dia o gairebé	Al menys un cop per setmana	Només caps de setmana	Algun cop al mes	Menor freqüència
% Verticals						
Total	2498557	451246	683945	302914	577357	483095
Mostra real	523	94	143	63	120	103
Mitjana	0,345	0,399	0,274	0,042	0,432	0,563
Desviació	0,855	0,691	0,527	0,2	0,947	1,533
P5.1. Urbana i elèctrica i plegable						
	767644	164649	230378	99893	167273	105450
P5_URB_EL_PL_TOTAL	164	35	49	21	36	23
Urbana elèctrica i plegable	3	5,3	2	0	5,7	0
No	97	94,7	98	100	94,3	100
Mitjana	0,03	0,053	0,02	0	0,057	0
Desviació	0,17	0,224	0,14	0	0,231	0
Base Hibrida	246299	82989	84415	19880	28515	30500
	51	17	18	4	6	6
P5.1. Hibrida						
	246299	82989	84415	19880	28515	30500
P5_1_4_N	51	17	18	4	6	6
1	80,4	88	83,6	74,9	66	67,8
2	15,8	6	11,1	25,1	34	32,2
3	3,8	6	5,4	0	0	0
4	0	0	0	0	0	0
5	0	0	0	0	0	0
6	0	0	0	0	0	0
7	0	0	0	0	0	0
8	0	0	0	0	0	0
9	0	0	0	0	0	0
10	0	0	0	0	0	0
Numero total	100	100	100	100	100	100
Ns/Nc	0	0	0	0	0	0
Mitjana	1,235	1,179	1,218	1,251	1,34	1,322

	Total	USUARIS DE BICICLETA				
		Cada dia o gairebé	Al menys un cop per setmana	Només caps de setmana	Algun cop al mes	Menor freqüència
% Verticals						
Total	2498557	451246	683945	302914	577357	483095
Mostra real	523	94	143	63	120	103
Desviació	0,507	0,516	0,527	0,434	0,474	0,467
P5.1. Híbrida i elèctrica						
	246299	82989	84415	19880	28515	30500
P5_HIB_EL_TOTAL	51	17	18	4	6	6
Híbrida elèctrica	17	10,1	39,7	0	0	0
No	83	89,9	60,3	100	100	100
Mitjana	0,227	0,101	0,562	0	0	0
Desviació	0,57	0,302	0,826	0	0	0
P5.1. Híbrida i plegable						
	246299	82989	84415	19880	28515	30500
P5_HIB_PL_TOTAL	51	17	18	4	6	6
Híbrida plegable	13,5	12	16,9	0	31	0
No	86,5	88	83,1	100	69	100
Mitjana	0,228	0,12	0,441	0	0,31	0
Desviació	0,763	0,325	1,197	0	0,463	0
P5.1. Híbrida i elèctrica i plegable						
	246299	82989	84415	19880	28515	30500
P5_HIB_EL_PL_TOTAL	51	17	18	4	6	6
Híbrida elèctrica i plegable	5,8	0	16,9	0	0	0
No	94,2	100	83,1	100	100	100
Mitjana	0,078	0	0,227	0	0	0
Desviació	0,333	0	0,538	0	0	0
Base Total bicicletes	2291775	405894	645046	298213	529000	413622
	480	85	135	62	110	88
P5.1. Bicicletes població Catalunya						

DYM MARKET RESEARCH	Total	USUARIS DE BICICLETA				
		Cada dia o gairebé	Al menys un cop per setmana	Només caps de setmana	Algun cop al mes	Menor freqüència
% Verticals						
Total	2498557	451246	683945	302914	577357	483095
Mostra real	523	94	143	63	120	103
	1578165	220691	436411	202137	378716	340209
P5_TOTAL	330	46	91	42	79	72
1 bicicleta	61,3	50,6	49,1	71,3	65	73,8
2 bicletes	24,3	31,6	31,4	16,8	22,8	16,6
3 o més bicletes	14,4	17,8	19,5	11,9	12,2	9,6
Total bicletes	100	100	100	100	100	100
Mitjana	1,636	1,894	1,833	1,451	1,569	1,399
Desviació	1,017	1,27	1,064	0,816	1,011	0,772
P5.1. Bicletes elèctrica						
	141558	46550	71995	9108	9480	4426
P5_ELECTRICA_TOTAL	30	10	15	2	2	1
Bicletes elèctriques	100	100	100	100	100	100
Mitjana	2,223	2,213	2,219	2,087	3	1
Desviació	1,336	1,628	1,223	0,996		0
P5.1. Bicletes plegable						
	226949	71146	78226	8995	40028	28554
P5_PLEGABLE_TOTAL	49	15	17	2	9	6
Bicletes plegables	100	100	100	100	100	100
Mitjana	1,712	1,489	1,521	1	2,242	2,273
Desviació	1,231	0,906	1,024	0	0,908	2,208
P5.1. Bicletes elèctrica i plegable						
	41605	8700	23426	0	9480	0
P5_ELEC_PLG_TOTAL	9	2	5	0	2	0
Bicletes elèctriques i plegables	100	100	100	0	100	0
Mitjana	1,337	1	1,413		1,457	
Desviació	0,675	0	0,81		0,498	

DYM MARKET RESEARCH	Total	USUARIS DE BICICLETA				
		Cada dia o gairebé	Al menys un cop per setmana	Només caps de setmana	Algun cop al mes	Menor freqüència
% Verticals						
Total	2498557	451246	683945	302914	577357	483095
Mostra real	523	94	143	63	120	103

Base Té bicicleta per ús personal	2316512	416267	650007	302914	533701	413622
	485	87	136	63	111	88

P5.2. Quan la va comprar

	2316512	416267	650007	302914	533701	413622
P5_2	485	87	136	63	111	88
FA UN ANY O MENYS	10,7	17,8	16,5	11,1	4,3	2,2
ENTRE 1 I 2 ANYS	16,1	20,7	24	11,3	10,8	9,3
ENTRE 2 I 3 ANYS	11,3	6,9	13,7	12,6	16,1	4,6
ENTRE 3 I 4 ANYS	10,9	8	14	9,3	11,7	9
ENTRE 4 I 5 ANYS	13,7	15	8,5	18,6	18,7	10,8
ENTRE 5 I 10 ANYS	17,6	18,1	11,8	16	21	23,2
10 O MÉS ANYS	17,1	13,5	8,5	19,4	14,5	35,9
NO SAP	2,4	0	2,4	1,7	2,8	5
NO CONTESTA	0,2	0	0,7	0	0	0
Ns/Nc	0	0	0	0	0	0

P5.3. Quant li va costar

	2316512	416267	650007	302914	533701	413622
P5_3	485	87	136	63	111	88
MENYS DE 150 €	10,1	11,5	6,9	14,2	10,7	10,2
DE 150 A 249 €	15,8	22,8	12,1	17,8	15,5	13,6
DE 250 A 499 €	19,9	16	21,2	17,1	30,8	10,2
DE 500 A 999 €	16,7	17,3	16,8	21,5	12,2	18,5
DE 1000 A 1499 €	7,6	12,4	9,5	6,8	2,9	6,7
DE 1500 A 1999 €	2,5	4,8	3,8	0	2,4	0
DE 2000 A 2499 €	2,7	4,5	4,3	1,7	1	1,2
DE 2500 A 2999	1,5	0	2,2	4,6	1,1	0
3000 € O MÉS	3,5	2,3	9,6	1,4	0	1,2
NO SAP	19,5	8,3	13,6	15,1	23,4	38,5
NO CONTESTA	0	0	0	0	0	0
Ns/Nc	0	0	0	0	0	0


DYM MARKET RESEARCH	Total	USUARIS DE BICICLETA				
		Cada dia o gairebé	Al menys un cop per setmana	Només caps de setmana	Algun cop al mes	Menor freqüència
% Verticals						
Total	2498557	451246	683945	302914	577357	483095
Mostra real	523	94	143	63	120	103

P5.4. On la va comprar

	2316512	416267	650007	302914	533701	413622
P5_4	485	87	136	63	111	88
Per internet	10,2	13,9	14,5	12	7,8	1,3
En un centre comercial	10,3	12,7	9,8	11,4	7,2	12
En una gran superfície especialitzada en esports	22,6	20,6	15,2	21,4	30	27,7
En una botiga especialitzada en ciclisme	41,9	40,4	46,9	42,2	36,9	41,9
ALTRES	9,8	10,2	8,9	9,7	14,7	4,5
NO SAP	5,2	2,3	4,7	3,3	3,4	12,5
NO CONTESTA	0	0	0	0	0	0
Ns/Nc	0	0	0	0	0	0
Base TOTAL	0	94	143	63	120	103

P5_1_3. Altres vehicles de mobilitat personal

	2498557	451246	683945	302914	577357	483095
P5_1_3	523	94	143	63	120	103
Patinet elèctric	4,6	6,5	7,1	1,6	3,3	2,9
Plataforma elèctrica	1,4	2,2	2,1	1,6	0,7	0
Roda elèctrica	0,6	1,1	0,7	0	0,7	0
Cicle destinat al transport de passatgers	0,4	1,1	0,8	0	0	0
Patinet no elèctric / normal	1,3	0	2,8	0	1,6	1,1
Skate board / long board	1,2	0	2,2	0	0,7	2
Patins en línia / patins de rodes	1,5	2,2	2,1	0	2,4	0
Cap	91	91,4	85,2	96,8	92	94
No sap	0	0	0	0	0	0
No contesta	0	0	0	0	0	0
Ns/Nc	0	0	0	0	0	0
Base Usuaris de bici	523	94	143	63	120	103

	Total	USUARIS DE BICICLETA				
		Cada dia o gairebé	Al menys un cop per setmana	Només caps de setmana	Algun cop al mes	Menor freqüència
% Verticals						
Total	2498557	451246	683945	302914	577357	483095
Mostra real	523	94	143	63	120	103

P6. Tipus de desplaçaments


	2498557	451246	683945	302914	577357	483095
P6	523	94	143	63	120	103
Desplaçaments quotidians (feina, estudis, compres...)	37,8	90,2	43,4	17,6	23,7	10,1
Passeig, lleure o turisme	66	50,5	58	76,7	67,3	83,8
Esport	51,2	50,1	62,8	49,3	46,2	42,9
Altres	2,3	3,2	2,2	1,6	2,5	1,9
NS	0	0	0	0	0	0
NC	0	0	0	0	0	0
Ns/Nc	0	0	0	0	0	0


P6.1. Desplaçaments combinats

	2498557	451246	683945	302914	577357	483095
P6_1	523	94	143	63	120	103
Sí, sempre	4,1	7,7	5,6	3,4	0	3,9
Sí, sovint	7,5	16,8	8,4	9	0,7	4,8
Alguna vegada	22,3	25,9	23,9	31,6	21,7	11,5
No	66,1	49,6	62,1	56	77,6	79,7
NO SAP	0	0	0	0	0	0
NO CONTESTA	0	0	0	0	0	0
Ns/Nc	0	0	0	0	0	0
	847654	227357	259554	133356	129510	97877
Base Fan combinats	178	47	55	28	27	21

P6.2. Mitjans utilitzats darrer desplaçament

	847654	227357	259554	133356	129510	97877
P6_2	178	47	55	28	27	21
Autobús urbà	23,6	16,5	36,6	18,9	18,9	18,1
Tramvia	5,9	0	9,4	7,8	8,2	4,8
Metro	23,2	25,7	33,1	10,3	11,9	24,1
Autobús interurbà	7,7	3,9	9	11,3	7,1	8,9

	Total	USUARIS DE BICICLETA				
		Cada dia o gairebé	Al menys un cop per setmana	Només caps de setmana	Algun cop al mes	Menor freqüència
% Verticals						
Total	2498557	451246	683945	302914	577357	483095
Mostra real	523	94	143	63	120	103
Rodalies / FGC	36,5	34,5	34,4	53,7	36	24,4
Regionals/ Llarga distància	8,8	14,8	5,1	3,6	6,7	14,2
Cotxe	38,3	36,6	36,1	39,8	33,4	52,4
Furgoneta, autocaravana, camió, etc.	0,5	1,7	0	0	0	0
AVE	0	0	0	0	0	0
Moto	1,7	0	3,8	0	0	4,8
Altres	4,3	1,7	5,3	0	3,6	14,4
CAP	5,1	8,6	1,6	0	11,5	4,8
NS	0,6	0	0	0	3,7	0
NC	1	0	1,5	0	3,6	0
Ns/Nc	0	0	0	0	0	0
	1650903	223889	424391	169559	447847	385217
Base No fan combinats	345	47	88	35	93	82
P6.3. Facilitats per utilitzar més la bici						
	1650903	223889	424391	169559	447847	385217
P6_3	345	47	88	35	93	82
Sí, si disposés d'aparcament segur de bicicletes en les estacions d'origen o destinació	29,3	25,1	34,9	33,2	34	18,5
Sí, si disposés de més espais reservats en trens i autobusos interurbans	9,5	13,6	9,2	11,4	9,7	6,1
Sí, si pogués combinar amb un sistema de bicicleta pública en les estacions d'origen o destinació	11,3	11,2	10	2,9	11	17
No	47,7	48	43,2	47,4	43,3	57,6
NO SAP	2,2	2,1	2,5	5,1	2	0,8
NO CONTESTA	0	0	0	0	0	0
Ns/Nc	0	0	0	0	0	0
P6.4. Transport gratuït bicis						
	1650903	223889	424391	169559	447847	385217
P6_4	345	47	88	35	93	82
SI	72,7	80,7	80,6	56,6	68,1	71,5

	Total	USUARIS DE BICICLETA				
		Cada dia o gairebé	Al menys un cop per setmana	Només caps de setmana	Algun cop al mes	Menor freqüència
% Verticals						
Total	2498557	451246	683945	302914	577357	483095
Mostra real	523	94	143	63	120	103
NO	26,3	19,3	19,4	43,4	30,8	25,4
NO SAP	1	0	0	0	1,1	3,1
NO CONTESTA	0	0	0	0	0	0
Ns/Nc	0	0	0	0	0	0
	943341	407129	297127	53340	136989	48755
Base Fa desplaçaments quotidians	197	85	62	11	29	10
P7. Mitjans transport previs						
	943341	407129	297127	53340	136989	48755
P7	197	85	62	11	29	10
SI	63,5	73	62,9	46,1	55,3	30,3
NO	34,9	27	35,4	53,9	41,4	60,1
NO SAP	0	0	0	0	0	0
NO CONTESTA	1,5	0	1,7	0	3,3	9,6
Ns/Nc	0	0	0	0	0	0
	599321	297380	186862	24601	75719	14759
Base Feia servir altres mitjans	125	62	39	5	16	3
P8. Mitjans utilitzats						
	599321	297380	186862	24601	75719	14759
P8	125	62	39	5	16	3
Transport públic	48	49,9	46	58,4	45,3	32,8
Moto	20	19,1	24,5	0	17,1	31,9
Cotxe	33,1	34,7	32,6	21,4	31,3	35,4
A peu	23,1	22,1	18,2	60	24,8	35,4
NS	0,7	0	0	0	5,7	0
NC	0	0	0	0	0	0
Ns/Nc	0	0	0	0	0	0
	943341	407129	297127	53340	136989	48755
Base Fa desplaçaments quotidians	197	85	62	11	29	10

DYM MARKET RESEARCH	Total	USUARIS DE BICICLETA				
		Cada dia o gairebé	Al menys un cop per setmana	Només caps de setmana	Algun cop al mes	Menor freqüència
% Verticals						
Total	2498557	451246	683945	302914	577357	483095
Mostra real	523	94	143	63	120	103

P9.1. Freqüència anar a la feina

	943341	407129	297127	53340	136989	48755
P9_1	197	85	62	11	29	10
Diàriament o gairebé	39,4	79,7	14,3	0	3,5	0
Setmanalment	11	1,3	30,3	8,8	3	0
Alguna/es vegades al mes	6,5	4,4	8	9,8	10	0
Menor freqüència	5,5	2,6	2,8	9,3	13,3	18,9
Mai o quasi mai	17,6	0	23,1	28	49,3	30,2
NO TREBALLA	18,5	12	19,7	44,1	17,6	41,2
NO SAP	0	0	0	0	0	0
NO CONTESTA	1,5	0	1,7	0	3,3	9,6
Ns/Nc	0	0	0	0	0	0
	588237	358435	164851	14874	40857	9220
Base Va a la feina en bici	124	75	35	3	9	2

P9.1.1. Distància últim desplaçament

	588237	358435	164851	14874	40857	9220
P9_1_1	124	75	35	3	9	2
(1)-MENYS DE 2 KM	19	25,9	8,5	33,4	0	0
(3)-DE 2 A 3,99 KM	32,6	28,9	39,4	66,6	21,7	51
(5)-DE 4 A 5,99 KM	18,9	22,1	11,1	0	33,7	0
(7)-DE 6 A 7,99 KM	10,5	8,8	18,6	0	0	0
(9)-DE 8 A 9,99 KM	4,5	3,5	5,9	0	10,2	0
(12,5)-10 a 14,99	10,4	9,4	13,6	0	11,7	0
(15)-15 o més	0	0	0	0	0	0
NO SAP	1,6	0	0	0	22,8	0
NO CONTESTA	2,4	1,4	2,9	0	0	49
Ns/Nc	0	0	0	0	0	0
Mitjana	4,745	4,4	5,515	2,333	6,098	3
Desviació	3,425	3,364	3,519	0,943	3,244	

DYM MARKET RESEARCH	Total	USUARIS DE BICICLETA				
		Cada dia o gairebé	Al menys un cop per setmana	Només caps de setmana	Algun cop al mes	Menor freqüència
% Verticals						
Total	2498557	451246	683945	302914	577357	483095
Mostra real	523	94	143	63	120	103


	943341	407129	297127	53340	136989	48755
Base Fa desplaçaments quotidians	197	85	62	11	29	10

P9.2. Freqüència desplaçaments estudis

	943341	407129	297127	53340	136989	48755
P9_2	197	85	62	11	29	10
Diàriament o gairebé	12,6	25,4	5	0	0	0
Setmanalment	7,5	6,2	15,3	0	0	0
Alguna/es vegades al mes	6,2	3,5	8,4	9,3	10,5	0
Menor freqüència	2,9	0	5,8	9,7	0	9,9
Mai o quasi mai	23,7	12,2	24	36,7	49,1	32,1
NO ESTUDIA	45,6	52,7	39,8	44,4	37	48,3
NO SAP	0	0	0	0	0	0
NO CONTESTA	1,5	0	1,7	0	3,3	9,6
Ns/Nc	0	0	0	0	0	0
	274881	143014	102467	10112	14452	4836
Base Va a estudiar en bici	56	29	21	2	3	1

P9.2.1. Distància últim desplaçament

	274881	143014	102467	10112	14452	4836
P9_2_1	56	29	21	2	3	1
(1)-MENYS DE 2 KM	19,4	27,7	13,5	0	0	0
(3)-DE 2 A 3,99 KM	37,2	37,8	37,3	100	0	0
(5)-DE 4 A 5,99 KM	18,1	10	20,4	0	100	0
(7)-DE 6 A 7,99 KM	13,7	10,1	18,1	0	0	100
(9)-DE 8 A 9,99 KM	3,7	7,2	0	0	0	0
(12,5)-10 a 14,99	5,9	7,3	5,6	0	0	0
(15)-15 o més	0	0	0	0	0	0
NO SAP	0	0	0	0	0	0
NO CONTESTA	1,9	0	5,1	0	0	0
Ns/Nc	0	0	0	0	0	0

	Total	USUARIS DE BICICLETA				
		Cada dia o gairebé	Al menys un cop per setmana	Només caps de setmana	Algun cop al mes	Menor freqüència
% Verticals						
Total	2498557	451246	683945	302914	577357	483095
Mostra real	523	94	143	63	120	103
Mitjana	4,333	4,175	4,472	3	5	7
Desviació	2,966	3,305	2,77			0
	943341	407129	297127	53340	136989	48755
Base Fa desplaçaments quotidians	197	85	62	11	29	10
P9.3. Freqüència altres desplaçaments quotidians						
	943341	407129	297127	53340	136989	48755
P9_3	197	85	62	11	29	10
Diàriament o gairebé	12,6	26,9	0	8,3	0	9,6
Setmanalment	26	24,5	40,8	19,4	10	0
Alguna/es vegades al mes	19,8	16,1	13,4	62,5	31,2	10,7
Menor freqüència	11,9	5	14,1	9,8	18,2	40,9
Mai o quasi mai	28,2	27,4	30	0	37,3	29,1
NO SAP	0	0	0	0	0	0
NO CONTESTA	1,5	0	1,7	0	3,3	9,6
Ns/Nc	0	0	0	0	0	0
	662842	295394	202783	53340	81442	29883
Base Altres desplaçaments quotidians	138	62	42	11	17	6
P9.3.1. Distància últim desplaçament						
	662842	295394	202783	53340	81442	29883
P9_3_1	138	62	42	11	17	6
(1)-MENYS DE 2 KM	26,3	27,4	20,1	55	28,8	0
(3)-DE 2 A 3,99 KM	32,7	29,3	42,5	9,8	17,2	83,8
(5)-DE 4 A 5,99 KM	21	24,5	18,2	18,2	18,6	16,2
(7)-DE 6 A 7,99 KM	9,6	11,6	12,1	0	6,1	0
(9)-DE 8 A 9,99 KM	1,4	1,7	0	0	5,3	0
(12,5)-10 a 14,99	5,4	5,5	2,4	8,5	12,3	0
(15)-15 o més	0	0	0	0	0	0
NO SAP	2,1	0	2,3	0	11,6	0

DYM MARKET RESEARCH	Total	USUARIS DE BICICLETA				
		Cada dia o gairebé	Al menys un cop per setmana	Només caps de setmana	Algun cop al mes	Menor freqüència
% Verticals						
Total	2498557	451246	683945	302914	577357	483095
Mostra real	523	94	143	63	120	103
NO CONTESTA	1,4	0	2,4	8,5	0	0
Ns/Nc	0	0	0	0	0	0
Mitjana	3,904	4,031	3,703	3,078	4,729	3,324
Desviació	2,88	2,908	2,318	3,402	3,873	0,737
	943341	407129	297127	53340	136989	48755
Base Fa desplaçaments quotidians	197	85	62	11	29	10
P9.4. Desplaçament quotidià dia anterior						
	943341	407129	297127	53340	136989	48755
P9_4	197	85	62	11	29	10
SI	47,3	79,2	33,8	18,3	3,2	19,6
NO	51,1	20,8	64,5	81,7	93,5	70,8
NO SAP	0	0	0	0	0	0
NO CONTESTA	1,5	0	1,7	0	3,3	9,6
Ns/Nc	0	0	0	0	0	0
	1649988	228006	396441	232340	388593	404608
Base Fa desplaçaments passeig, lleure o turisme	346	48	83	48	81	86
P10. Passeig o lleure prop residència						
	1649988	228006	396441	232340	388593	404608
P10	346	48	83	48	81	86
Diàriament o gairebé	7	40,4	2,5	1,9	0	2,2
Setmanalment	27,1	25,5	59,5	43,3	6,3	6,9
Alguna/es vegades al mes	33,3	32,4	30,7	38,2	58,1	9,6
Menor freqüència	21,9	0	2,3	8	26,1	57,1
Mai o quasi mai	10,2	1,7	5	6,1	9,6	22,9
NO SAP	0,3	0	0	2,5	0	0
NO CONTESTA	0,3	0	0	0	0	1,2
Ns/Nc	0	0	0	0	0	0

DYM MARKET RESEARCH	Total	USUARIS DE BICICLETA				
		Cada dia o gairebé	Al menys un cop per setmana	Només caps de setmana	Algun cop al mes	Menor freqüència
% Verticals						
Total	2498557	451246	683945	302914	577357	483095
Mostra real	523	94	143	63	120	103
	1471617	224054	376602	212400	351349	307212
Base Passeig o lleure freq.	309	47	79	44	73	66
P10.1. Distància últim passeig						
	1471617	224054	376602	212400	351349	307212
P10_1	309	47	79	44	73	66
(1)-MENYS DE 2 KM	4,1	6,2	1,3	4,4	3,8	6,2
(3)-DE 2 A 3,99 KM	13,9	17	14,6	14,5	11,2	13,6
(5)-DE 4 A 5,99 KM	17	17,9	16,4	11,6	20,8	16,5
(7)-DE 6 A 7,99 KM	9,9	6,4	7,9	15,2	15,3	4,9
(9)-DE 8 A 9,99 KM	6,7	4,2	8,6	8,7	4,3	7,6
(11)-DE 10 A 11,99 KM	14,2	12,8	16,6	18,4	5,3	19,4
(13)-DE 12 a 14,99	9,4	18,6	6,4	7,3	9,2	8
(15)-15 o més	15,2	10,7	15,2	13,4	21,9	12,3
NO SAP	4,1	0	1,4	0	5,5	11,5
NO CONTESTA	5,5	6,2	11,6	6,6	2,7	0
Ns/Nc	0	0	0	0	0	0
Mitjana	8,483	8,234	8,66	8,438	8,655	8,292
Desviació	4,472	4,615	4,302	4,257	4,648	4,48
	1649988	228006	396441	232340	388593	404608
Base Fa desplaçaments passeig, lleure o turisme	346	48	83	48	81	86
P11. Cicloturisme petit o mitjà fora residència						
	1649988	228006	396441	232340	388593	404608
P11	346	48	83	48	81	86
Diàriament o gairebé	1,8	6,6	3,5	0	0	0
Setmanalment	4,9	12,9	13,1	0	0	0
Alguna/es vegades al mes	11,6	22,5	16,7	17,1	7,5	1,2
Menor freqüència	19,9	15,3	19,1	12,4	21,1	26,2
Mai o quasi mai	61,6	42,7	47,5	70,5	71,4	71,4
NO SAP	0	0	0	0	0	0

DYM MARKET RESEARCH	Total	USUARIS DE BICICLETA				
		Cada dia o gairebé	Al menys un cop per setmana	Només caps de setmana	Algun cop al mes	Menor freqüència
% Verticals						
Total	2498557	451246	683945	302914	577357	483095
Mostra real	523	94	143	63	120	103
NO CONTESTA	0,3	0	0	0	0	1,2
Ns/Nc	0	0	0	0	0	0
	629526	130659	208125	68590	111081	111072
Base Cicloturisme petit o mitjà	132	27	44	14	23	24
P11.1. Distància habitual						
	629526	130659	208125	68590	111081	111072
P11_1	132	27	44	14	23	24
(2,5)-MENYS DE 5 KM	9,5	0	10,7	8,4	12,5	15,9
(7,5)-DE 5 A 9,99 KM	16,7	15,4	9,1	21,5	34,3	11,6
(12,5)-DE 10 A 14,99 KM	16,5	15,2	19,1	28,2	9,2	13,6
(17,5)-DE 15 A 19,99 KM	8,9	13,9	7	0	8,5	12,5
(22,5)-DE 20 A 24,99 KM	9,6	11,1	13,3	0	3,7	12,8
(30)-DE 25 A 34,99 KM	8	0	10,9	5,7	13	8,4
(40)-DE 35 A 44,99 KM	8,1	21	6,5	14,8	0	0
(50)-DE 45 A 54,99 KM	7,9	8	9,2	6,9	9,7	4,5
(60)-DE 55 A 64,99 KM	3,2	0	2,5	14,5	4,5	0
(70)-DE 65 A 74,99 KM	2,5	4	5,1	0	0	0
(76)-75 O MÉS KM	4,6	11,5	6,7	0	0	0
NO SAP	3,7	0	0	0	4,7	16,2
NO CONTESTA	0,8	0	0	0	0	4,5
Ns/Nc	0	0	0	0	0	0
Mitjana	25,187	31,899	28,154	25,144	18,649	16,113
Desviació	20,72	22,549	22,134	20,192	16,773	11,918
	1278896	226190	429331	149239	266655	207481
Base Fa esport	267	47	89	31	55	45
P12.1. Muntanya (BTT)						
	1278896	226190	429331	149239	266655	207481
P12_1	267	47	89	31	55	45

DYM MARKET RESEARCH	Total	USUARIS DE BICICLETA				
		Cada dia o gairebé	Al menys un cop per setmana	Només caps de setmana	Algun cop al mes	Menor freqüència
% Verticals						
Total	2498557	451246	683945	302914	577357	483095
Mostra real	523	94	143	63	120	103
Diàriament o gairebé	3,3	4,4	3,8	3,9	2	2,4
Setmanalment	26,5	25,6	51,2	29	2	6,3
Alguna/es vegades al mes	30	41,3	18,6	45,2	51,8	2,4
Menor freqüència	17,3	13,3	5,4	6,3	22,8	47,2
Mai o quasi mai	22,4	15,4	21	15,6	19,6	41,7
NO SAP	0	0	0	0	0	0
NO CONTESTA	0,4	0	0	0	1,8	0
Ns/Nc	0	0	0	0	0	0
	986949	191257	339167	125976	209582	120968
Base Fa muntanya (BTT)	205	40	70	26	43	26
P12.1.1. Distància habitual						
	986949	191257	339167	125976	209582	120968
P12_1_1	205	40	70	26	43	26
(2,5)-MENYS DE 5 KM	7,7	2,7	7,6	0	14,2	12,2
(7,5)-DE 5 A 9,99 KM	8,7	4,8	10,3	8,2	9,3	10
(12,5)-DE 10 A 14,99 KM	9,7	7,5	5,9	11,7	9,1	22,6
(17,5)-DE 15 A 19,99 KM	14,9	20,5	6,4	19	20,8	15,5
(22,5)-DE 20 A 24,99 KM	14,5	17,4	16,6	15,8	11,6	7,7
(30)-DE 25 A 34,99 KM	18	19,2	18,5	18,6	21,1	8,4
(40)-DE 35 A 44,99 KM	10,1	7,1	12,6	12,1	9,1	7,9
(50)-DE 45 A 54,99 KM	9,4	10,4	11,6	14,7	4,7	3,7
(56)-55 O MÉS KM	4,8	10,2	7,1	0	0	3,4
NO SAP	2,2	0	3,2	0	0	8,7
NO CONTESTA	0	0	0	0	0	0
Ns/Nc	0	0	0	0	0	0
Mitjana	25,327	28,424	27,852	26,72	20,796	19,466
Desviació	15,071	15,017	16,085	13,255	12,833	14,225
	1278896	226190	429331	149239	266655	207481
Base Fa esport	267	47	89	31	55	45

DYM MARKET RESEARCH	Total	USUARIS DE BICICLETA				
		Cada dia o gairebé	Al menys un cop per setmana	Només caps de setmana	Algun cop al mes	Menor freqüència
% Verticals						
Total	2498557	451246	683945	302914	577357	483095
Mostra real	523	94	143	63	120	103

P12.2. Carretera

	1278896	226190	429331	149239	266655	207481
P12_2	267	47	89	31	55	45
Diàriament o gairebé	1,5	4,2	2,2	0	0	0
Setmanalment	12,8	13	26,4	9,1	0	3,9
Alguna/es vegades al mes	13	14,7	14,7	13,7	14,6	4,8
Menor freqüència	13,7	17,3	5,7	8,5	18,8	23,8
Mai o quasi mai	58,6	50,9	51	68,7	64,8	67,5
NO SAP	0	0	0	0	0	0
NO CONTESTA	0,4	0	0	0	1,8	0
Ns/Nc	0	0	0	0	0	0
	524472	111085	210314	46718	88942	67413
Base Fa carretera	109	23	43	10	18	15

P12.2.1. Distància habitual


	524472	111085	210314	46718	88942	67413
P12_2_1	109	23	43	10	18	15
(2,5)-MENYS DE 5 KM	12,3	4,6	12,2	9,7	16,6	21,5
(7,5)-DE 5 A 9,99 KM	7,8	4,6	4,5	10,7	10,8	17
(12,5)-DE 10 A 14,99 KM	10,6	9	6,8	9,8	22,2	10,6
(17,5)-DE 15 A 19,99 KM	4,7	0	9,8	0	0	6,2
(22,5)-DE 20 A 24,99 KM	6,6	8,9	6,9	0	5,6	8,1
(27,5)-DE 25 A 29,99 KM	11,6	12,9	6,4	28,5	11,3	14,1
(40)-DE 30 A 49,99 KM	20,5	33,2	14,3	11,3	22,6	22,6
(60)-DE 50 A 69,99 KM	9,5	4,4	12,2	30,1	5,6	0
(80)-DE 70 A 89,99 KM	13,6	18	22	0	5,4	0
(100)-DE 90 A 109,99 KM	0,9	4,3	0	0	0	0
(115)-110 O MÉS KM	1,9	0	4,8	0	0	0
NO SAP	0	0	0	0	0	0
NO CONTESTA	0	0	0	0	0	0
Ns/Nc	0	0	0	0	0	0

DYM MARKET RESEARCH	Total	USUARIS DE BICICLETA				
		Cada dia o gairebé	Al menys un cop per setmana	Només caps de setmana	Algun cop al mes	Menor freqüència
% Verticals						
Total	2498557	451246	683945	302914	577357	483095
Mostra real	523	94	143	63	120	103
Mitjana	35,58	41,767	42,748	32,658	25,04	18,948
Desviació	27,829	26,201	31,886	20,832	20,829	14,009
	1278896	226190	429331	149239	266655	207481
Base Fa esport	267	47	89	31	55	45
P12.3. Cicloturisme esportiu						
	1278896	226190	429331	149239	266655	207481
P12_3	267	47	89	31	55	45
Diàriament o gairebé	1,1	4,5	0	2,8	0	0
Setmanalment	4,2	8,6	8	0	0	0
Alguna/es vegades al mes	15	21,2	19,3	15,2	10,6	4,7
Menor freqüència	22,5	20,8	22,5	32,3	19,9	20,7
Mai o quasi mai	56,8	44,9	50,2	49,7	67,7	74,6
NO SAP	0	0	0	0	0	0
NO CONTESTA	0,4	0	0	0	1,8	0
Ns/Nc	0	0	0	0	0	0
	547323	124550	213715	75111	81311	52636
Base Fa cicloturisme esportiu	115	26	44	16	17	12
P12.3.1. Distància habitual						
	547323	124550	213715	75111	81311	52636
P12_3_1	115	26	44	16	17	12
(2,5)-MENYS DE 5 KM	9,5	4,2	6,8	0	18,1	33,4
(7,5)-DE 5 A 9,99 KM	3,3	4,2	2,2	0	6,1	5,6
(12,5)-DE 10 A 14,99 KM	8,1	12	7	13	0	9,4
(17,5)-DE 15 A 19,99 KM	10,6	15	11,6	0	11,9	9,1
(22,5)-DE 20 A 24,99 KM	12,5	15,8	9,8	5,5	23,8	8,2
(27,5)-DE 25 A 29,99 KM	7,6	7,6	8,8	5,3	5,6	8,7
(40)-DE 30 A 49,99 KM	28,9	28,6	28,9	50,4	22,2	9,2
(60)-DE 50 A 69,99 KM	7,3	8,4	2,5	13,4	12,3	7,9

DYM MARKET RESEARCH	Total	USUARIS DE BICICLETA				
		Cada dia o gairebé	Al menys un cop per setmana	Només caps de setmana	Algun cop al mes	Menor freqüència
% Verticals						
Total	2498557	451246	683945	302914	577357	483095
Mostra real	523	94	143	63	120	103
(80)-DE 70 A 89,99 KM	4,5	0	11,4	0	0	0
(100)-DE 90 A 109,99 KM	5,2	4,2	4,4	12,5	0	8,6
(115)-110 O MÉS KM	0,9	0	2,3	0	0	0
NO SAP	1,7	0	4,3	0	0	0
NO CONTESTA	0	0	0	0	0	0
Ns/Nc	0	0	0	0	0	0
Mitjana	34,591	30,891	38,793	44,974	26,15	25,24
Desviació	25,584	20,797	28,055	24,527	17,846	28,41
P12.3.2. Tipus de bicicleta						
	547323	124550	213715	75111	81311	52636
P12_3_2	115	26	44	16	17	12
BTT/ Mountain bike/ de muntanya	74,3	64,8	70,7	93	69,9	91,8
Carretera / corredor	23,9	31,3	29,3	7	24,3	8,2
De ciutat / de passeig	0,9	4	0	0	0	0
Híbrida / versàtil	0	0	0	0	0	0
Elèctrica	0	0	0	0	0	0
Plegable	0	0	0	0	0	0
No en té	0	0	0	0	0	0
Altres respostes	0	0	0	0	0	0
No sap	0,9	0	0	0	5,9	0
No contesta	0	0	0	0	0	0
Ns/Nc	0	0	0	0	0	0
	924326	168183	330618	114386	172954	138184
Base Fa cicloturisme d'algun tipus	194	35	69	24	36	30
P13. Tipus de bicicleta						
	924326	168183	330618	114386	172954	138184
P13	194	35	69	24	36	30
D'ús personal	92,5	93,8	94,4	100	87,1	87
De lloguer	13,2	9,2	12,8	4,1	16,4	22,8

DYM MARKET RESEARCH	Total	USUARIS DE BICICLETA				
		Cada dia o gairebé	Al menys un cop per setmana	Només caps de setmana	Algun cop al mes	Menor freqüència
% Verticals						
Total	2498557	451246	683945	302914	577357	483095
Mostra real	523	94	143	63	120	103
Altres	1,5	2,9	1,4	0	2,3	0
No ho sap	0,4	0	0	0	2,3	0
No contesta	1	2,9	1,4	0	0	0
Ns/Nc	0	0	0	0	0	0
P14.1. Allotjament						
	924326	168183	330618	114386	172954	138184
P14_1	194	35	69	24	36	30
Total citacions	39,9	49,4	47,7	37,9	27,6	26,7
Ns/Nc	60,1	50,6	52,3	62,1	72,4	73,3
Mitjana	84,745	84,204	74,608	106,12	127,161	49,285
Desviació	115,619	123,767	59,486	104,106	225,734	27,333
P14.2. Alimentació						
	924326	168183	330618	114386	172954	138184
P14_2	194	35	69	24	36	30
Total citacions	75,9	80,9	79,7	75,4	68,8	69,8
Ns/Nc	24,1	19,1	20,3	24,6	31,2	30,2
Mitjana	49,232	50,268	55,765	46,084	44,343	38,766
Desviació	71,022	83,615	77,113	53,994	75,925	24,094
P14.3. Transport complementari						
	924326	168183	330618	114386	172954	138184
P14_3	194	35	69	24	36	30
Total citacions	48,9	60,8	50,5	53,5	37,8	40,5
Ns/Nc	51,1	39,2	49,5	46,5	62,2	59,5
Mitjana	27,813	23,616	32,915	29,873	21,037	25,914
Desviació	31,129	26,233	40,34	32,512	11,825	14,764
P14.4. Mapes i guies						

DYM MARKET RESEARCH	Total	USUARIS DE BICICLETA				
		Cada dia o gairebé	Al menys un cop per setmana	Només caps de setmana	Algun cop al mes	Menor freqüència
% Verticals						
Total	2498557	451246	683945	302914	577357	483095
Mostra real	523	94	143	63	120	103
	924326	168183	330618	114386	172954	138184
P14_4	194	35	69	24	36	30
Total citacions	9	20,5	5,9	4,1	11,4	3,6
Ns/Nc	91	79,5	94,1	95,9	88,6	96,4
Mitjana	17,617	15,181	21,95	40	14,198	10
Desviació	12,325	7,963	15,167	0	11,378	0
P14.5. Lloguer bicis						
	924326	168183	330618	114386	172954	138184
P14_5_N	194	35	69	24	36	30
Total citacions	0	0	0	0	0	0
Ns/Nc	100	100	100	100	100	100
Mitjana						
Desviació						
P14.6. Museus, espectacles, parc atraccions						
	924326	168183	330618	114386	172954	138184
P14_6_N	194	35	69	24	36	30
Total citacions	1	0	2,9	0	0	0
Ns/Nc	99	100	97,1	100	100	100
Mitjana	7,339		7,339			
Desviació	2,495		2,495			
P14.7. Records, souvenirs, compres						
	924326	168183	330618	114386	172954	138184
P14_7_N	194	35	69	24	36	30
Total citacions	0	0	0	0	0	0
Ns/Nc	100	100	100	100	100	100
Mitjana						

	Total	USUARIS DE BICICLETA				
		Cada dia o gairebé	Al menys un cop per setmana	Només caps de setmana	Algun cop al mes	Menor freqüència
% Verticals						
Total	2498557	451246	683945	302914	577357	483095
Mostra real	523	94	143	63	120	103

Desviació

P14.8. Reparació bici o peces bici

	924326	168183	330618	114386	172954	138184
P14_8_N	194	35	69	24	36	30
Total citaciones	0,6	3,1	0	0	0	0
Ns/Nc	99,4	96,9	100	100	100	100

Mitjana

Desviació

P14.9. Inscripció curses

	924326	168183	330618	114386	172954	138184
P14_9_N	194	35	69	24	36	30
Total citaciones	0	0	0	0	0	0
Ns/Nc	100	100	100	100	100	100

Mitjana

Desviació

P14.10. Oci, esbarjo

	924326	168183	330618	114386	172954	138184
P14_10_N	194	35	69	24	36	30
Total citaciones	0	0	0	0	0	0
Ns/Nc	100	100	100	100	100	100

Mitjana

Desviació

P14.9. Cap

	924326	168183	330618	114386	172954	138184
P14_90_N	194	35	69	24	36	30
Total citaciones	0	0	0	0	0	0


DYM MARKET RESEARCH	Total	USUARIS DE BICICLETA				
		Cada dia o gairebé	Al menys un cop per setmana	Només caps de setmana	Algun cop al mes	Menor freqüència
% Verticals						
Total	2498557	451246	683945	302914	577357	483095
Mostra real	523	94	143	63	120	103
Ns/Nc	100	100	100	100	100	100
Mitjana	0		0		0	0
Desviació	0		0		0	0
P14.9. Altres						
	924326	168183	330618	114386	172954	138184
P14_OTROS	194	35	69	24	36	30
Total citaciones	1,6	3,1	2,9	0	0	0
Ns/Nc	98,4	96,9	97,1	100	100	100
Mitjana	8,276	10	7,339			
Desviació	2,377		2,495			
Base Usuaris & tenen bici	2316512	416267	650007	302914	533701	413622
	485	87	136	63	111	88
P15. Pertinença a entitats de ciclisme						
	2316512	416267	650007	302914	533701	413622
P15	485	87	136	63	111	88
Sí, d'una associació	1,7	3,4	2,2	0	2	0
Sí d'un club	3,8	6,2	7,3	1,7	0,8	1,2
Sí, d'una federació	0,6	1,3	1,5	0	0	0
No	94,5	90,4	90,5	98,3	97,2	98,8
NS	0	0	0	0	0	0
NC	0	0	0	0	0	0
Ns/Nc	0	0	0	0	0	0
Base Pertinença a entitats	75028	21178	33160	5269	10527	4893
	15	4	7	1	2	1
P15.1. Entitats						

DYM MARKET RESEARCH	Total	USUARIS DE BICICLETA				
		Cada dia o gairebé	Al menys un cop per setmana	Només caps de setmana	Algun cop al mes	Menor freqüència
% Verticals						
Total	2498557	451246	683945	302914	577357	483095
Mostra real	523	94	143	63	120	103
	75028	21178	33160	5269	10527	4893
P15_1	15	4	7	1	2	1
Associació ciclista de Manresa	0	0	0	0	0	0
Centre excursionista de cat	0	0	0	0	0	0
Club ciclisme Sant Andreu	0	0	0	0	0	0
Club ciclista d'argentera	0	0	0	0	0	0
Club ciclista de Bellver	0	0	0	0	0	0
Club de ciclistes del poble de motbrió-Tarragona-	0	0	0	0	0	0
Club de excursionisme de Breda	0	0	0	0	0	0
Club esportiu orientació btt Barcelona	0	0	0	0	0	0
Club natació de Vilafranca	0	0	0	0	0	0
Club Natació Terrassa	0	0	0	0	0	0
Club Olèrdola	0	0	0	0	0	0
Club Villa	0	0	0	0	0	0
Esport ciclista de Manresa	7	24,7	0	0	0	0
Federació catalana de ciclisme	7	24,7	0	0	0	0
Federació catalana i espanyola de ciclisme	0	0	0	0	0	0
Federació orientació amb bicicleta	0	0	0	0	0	0
Federación de ciclistas estatal	0	0	0	0	0	0
Motoclub Sant Andreu de la Barca	0	0	0	0	0	0
Muntanyes	0	0	0	0	0	0
Pedal club de Almacelles	0	0	0	0	0	0
Pedal Team	0	0	0	0	0	0
Penya ciclista del poble	0	0	0	0	0	0
Q wellness	0	0	0	0	0	0
Sant Cebrià	0	0	0	0	0	0
Club Bicisport	0	0	0	0	0	0
Amics Ciclistes Anoia	0	0	0	0	0	0
Calders	0	0	0	0	0	0
Ciclistes d'Altafulla	0	0	0	0	0	0
Club Ciclisme Vilanova	0	0	0	0	0	0
Club Ciclista Ripoll	0	0	0	0	0	0
Centre Excursionista de Lleida	0	0	0	0	0	0

DYM MARKET RESEARCH	Total	USUARIS DE BICICLETA				
		Cada dia o gairebé	Al menys un cop per setmana	Només caps de setmana	Algun cop al mes	Menor freqüència
% Verticals						
Total	2498557	451246	683945	302914	577357	483095
Mostra real	523	94	143	63	120	103
Club Ciclista de Banyoles	0	0	0	0	0	0
Associació Esportiva Nou Barris	0	0	0	0	0	0
CEC (Ciclismo en cadena)	0	0	0	0	0	0
Club Baix Penedès de ciclisme	0	0	0	0	0	0
Club La Riera	0	0	0	0	0	0
Trek Bicisprint	0	0	0	0	0	0
Ciclisme Cultural de Figaró	0	0	0	0	0	0
De Calas	0	0	0	0	0	0
FC Barcelona	0	0	0	0	0	0
Associació de Cicloturisme de Muntanya	0	0	0	0	0	0
Club ciclista Besòs	6,6	0	15	0	0	0
Club Ciclista BTT Premià de Dalt	7	24,7	0	0	0	0
Club Ciclista Piera	0	0	0	0	0	0
Club Esportiu Tordera	6,4	0	14,4	0	0	0
salou club ciclista	0	0	0	0	0	0
Altres	66,5	27,3	70,7	100	100	100
No sap	6,6	23,4	0	0	0	0
No contesta	0	0	0	0	0	0
Ns/Nc	0	0	0	0	0	0
	2498557	451246	683945	302914	577357	483095
Base Usuaris de bici	523	94	143	63	120	103
P16. Llocs d'ús						
	2498557	451246	683945	302914	577357	483095
P16	523	94	143	63	120	103
Nucli urbà	55,3	76,3	60,7	48,7	48,6	40,3
Carretera	26,2	32,9	35,8	19,5	22	15,4
Camins o vies verdes / cicloturisme	64,5	43,3	58,7	83,9	65,4	79,3
Platja / passeig marítim	0,2	0	0	0	0	0,9
Muntanya	3,6	2,2	4,8	4,9	3,4	2,8
Pista / velòdrom/ carreteres velles sense trànsit	0,8	0	1,5	0	1,7	0
Espais oberts / camp / càmping	0,2	0	0,7	0	0	0

DYM MARKET RESEARCH	Total	USUARIS DE BICICLETA				
		Cada dia o gairebé	Al menys un cop per setmana	Només caps de setmana	Algun cop al mes	Menor freqüència
% Verticals						
Total	2498557	451246	683945	302914	577357	483095
Mostra real	523	94	143	63	120	103
Altres	6,8	4,2	10,1	4,9	7,7	4,7
No sap	0	0	0	0	0	0
No contesta	0,2	0	0	0	0,9	0
Ns/Nc	0	0	0	0	0	0
	653657	148613	244871	59083	126861	74229
Base Circulen per carretera	135	31	50	12	26	16
P17. Comparteix espai amb vehicles						
	653657	148613	244871	59083	126861	74229
P17	135	31	50	12	26	16
Sempre o gairebé sempre	44,2	59,4	45,8	32,6	39,2	26,4
A vegades	43,9	33,5	44,4	33,3	56,7	49,8
Mai o quasi mai	11,8	7	9,8	34,1	4,1	23,9
NO SAP	0	0	0	0	0	0
NO CONTESTA	0	0	0	0	0	0
Ns/Nc	0	0	0	0	0	0
	77380	10443	23944	20132	5151	17709
Base No comparteixen espai	16	2	5	4	1	4
P17.1. Motius no comparteix espai amb vehicles						
	77380	10443	23944	20132	5151	17709
P17_1	16	2	5	4	1	4
ESPECIFICAR	0	0	0	0	0	0
Per seguretat / evitar accidents/ és perillós	63,5	100	100	73,1	0	0
Té por	5,6	0	0	0	0	24,4
No respecten regles	6,1	0	0	0	0	26,5
Incòmode / intranquil	0	0	0	0	0	0
No li agrada	6,1	0	0	0	0	26,5
Fa servir carril bici	12,9	0	0	26,9	0	25,6
No té alternativa	0	0	0	0	0	0
Altres respostes	5,4	0	0	0	0	23,5

DYM MARKET RESEARCH	Total	USUARIS DE BICICLETA				
		Cada dia o gairebé	Al menys un cop per setmana	Només caps de setmana	Algun cop al mes	Menor freqüència
% Verticals						
Total	2498557	451246	683945	302914	577357	483095
Mostra real	523	94	143	63	120	103
Cap motiu en especial	6,7	0	0	0	100	0
No sap	0	0	0	0	0	0
No contesta	0	0	0	0	0	0
Ns/Nc	0	0	0	0	0	0
	653657	148613	244871	59083	126861	74229
Base Circulen per carretera	135	31	50	12	26	16
P18. Moderació velocitat vehicle						
	653657	148613	244871	59083	126861	74229
P18	135	31	50	12	26	16
Sempre o gairebé sempre	35,6	23,1	34,7	14,5	66,4	28
A vegades	48,1	58,4	47,4	50,5	29,8	59,6
Mai o quasi mai	15,6	18,6	17,9	35	3,8	6,3
NO SAP	0,7	0	0	0	0	6,1
NO CONTESTA	0	0	0	0	0	0
Ns/Nc	0	0	0	0	0	0
P19. Distància vehicle						
	653657	148613	244871	59083	126861	74229
P19	135	31	50	12	26	16
Sempre o gairebé sempre	29,2	32,8	25,7	6,9	39,4	33,8
A vegades	52,8	51,3	54,4	50,1	53,2	52,5
Mai o quasi mai	18	15,9	20	43	7,4	13,7
NO SAP	0	0	0	0	0	0
NO CONTESTA	0	0	0	0	0	0
Ns/Nc	0	0	0	0	0	0
P20.1. Fa servir el casc						
	653657	148613	244871	59083	126861	74229
P20_1	135	31	50	12	26	16
Sempre o gairebé sempre	71,7	62,3	75,9	84,5	77,1	57,7
A vegades	14,5	18,6	11,7	8	12	24,6


	Total	USUARIS DE BICICLETA				
		Cada dia o gairebé	Al menys un cop per setmana	Només caps de setmana	Algun cop al mes	Menor freqüència
% Verticals						
Total	2498557	451246	683945	302914	577357	483095
Mostra real	523	94	143	63	120	103
Mai o quasi mai	13,8	19,1	12,5	7,5	10,9	17,7
NS	0	0	0	0	0	0
NC	0	0	0	0	0	0
Ns/Nc	0	0	0	0	0	0
P20.2. Fa servir enllumenat sense visibilitat						
	653657	148613	244871	59083	126861	74229
P20_2	135	31	50	12	26	16
Sempre o gairebé sempre	73,3	73,6	77,2	67,2	73,2	64,7
A vegades	10,7	13,9	8,2	16,4	11,8	6,1
Mai o quasi mai	16	12,5	14,6	16,4	15	29,1
NS	0	0	0	0	0	0
NC	0	0	0	0	0	0
Ns/Nc	0	0	0	0	0	0
P20.3. Fa servir elements reflectants						
	653657	148613	244871	59083	126861	74229
P20_3	135	31	50	12	26	16
Sempre o gairebé sempre	52,6	42,5	71,9	43,5	39,5	38,7
A vegades	23,9	39,1	15,6	24	25,6	17,6
Mai o quasi mai	23,5	18,3	12,5	32,5	34,8	43,7
NS	0	0	0	0	0	0
NC	0	0	0	0	0	0
Ns/Nc	0	0	0	0	0	0
P20.4. Circula per llocs amb poc trànsit						
	653657	148613	244871	59083	126861	74229
P20_4	135	31	50	12	26	16
Sempre o gairebé sempre	50,1	42,6	54	42,1	55	49,9
A vegades	46,8	57,4	42	57,9	40,7	43,3
Mai o quasi mai	3,1	0	4	0	4,3	6,7
NS	0	0	0	0	0	0
NC	0	0	0	0	0	0

DYM MARKET RESEARCH	Total	USUARIS DE BICICLETA				
		Cada dia o gairebé	Al menys un cop per setmana	Només caps de setmana	Algun cop al mes	Menor freqüència
% Verticals						
Total	2498557	451246	683945	302914	577357	483095
Mostra real	523	94	143	63	120	103
Ns/Nc	0	0	0	0	0	0
P20.5. Circula sol						
	653657	148613	244871	59083	126861	74229
P20_5	135	31	50	12	26	16
Sempre o gairebé sempre	46,6	61,4	50,6	40,2	41,2	18,5
A vegades	32,3	29,1	34	25,6	26,8	48,2
Mai o quasi mai	21	9,5	15,4	34,2	32	33,3
NS	0	0	0	0	0	0
NC	0	0	0	0	0	0
Ns/Nc	0	0	0	0	0	0
P20.6. Circula en grup						
	653657	148613	244871	59083	126861	74229
P20_6	135	31	50	12	26	16
Sempre o gairebé sempre	22,6	13,8	25,7	25	19,9	33
A vegades	37,4	32,9	42,4	43,6	31,2	35,9
Mai o quasi mai	39,9	53,4	31,9	31,3	48,9	31,1
NS	0	0	0	0	0	0
NC	0	0	0	0	0	0
Ns/Nc	0	0	0	0	0	0
P21. Dificultats per carretera (1a resposta)						
	653657	148613	244871	59083	126861	74229
P21_1	135	31	50	12	26	16
Interacció amb el trànsit motoritzat	24,8	23	27,2	8,4	24,2	34,3
Insuficients espais adequats per circular amb bicicleta	29,4	24,6	36	15,8	30,6	25,8
Manca de facilitats per a portar les bicicletes al transport públic	8,7	26,3	0	0	10,8	5,8
Condicions atmosfèriques adverses	7,7	0	12,5	8,9	7,8	6
Condicions orogràfiques adverses (pujades i baixades)	12,9	9,2	9,7	24,7	23	4
Manca d'hàbit	3	3,3	2,4	8,5	0	5,6
Manca de respecte pels usuaris de bici	6,7	10,2	4	17,2	3,6	5,6
Altres	2,4	0	2,1	8,8	0	6,7

DYM MARKET RESEARCH	Total	USUARIS DE BICICLETA				
		Cada dia o gairebé	Al menys un cop per setmana	Només caps de setmana	Algun cop al mes	Menor freqüència
% Verticals						
Total	2498557	451246	683945	302914	577357	483095
Mostra real	523	94	143	63	120	103
NO SAP	0	0	0	0	0	0
NO CONTESTA	4,5	3,3	6,2	7,7	0	6,1
Ns/Nc	0	0	0	0	0	0
P21. Dificultats per carretera (TOTAL)						
	653657	148613	244871	59083	126861	74229
P21_TOTAL	135	31	50	12	26	16
Interacció amb el trànsit motoritzat	37,5	29	47,4	17,2	36,1	40,3
Insuficients espais adequats per circular amb bicicleta	44	40,9	43,4	32,6	49,4	52,1
Manca de facilitats per a portar les bicicletes al transport públic	17,2	36,1	10,4	9,2	14,9	12,2
Condicions atmosfèriques adverses	10,8	0	17,7	8,9	7,8	16,1
Condicions orogràfiques adverses (pujades i baixades)	28	26,1	22,1	48,8	34,3	23,5
Manca d'hàbit	6,9	3,3	8,7	8,5	7,5	5,6
Manca de respecte pels usuaris de bici	24,5	39	20	24,7	23,4	11,9
Altres	4,5	3,3	4,1	8,8	0	12,3
NO SAP	3,7	5,6	2,1	0	8,2	0
NO CONTESTA	12,6	6,9	15,9	24,6	10,9	6,1
	1664838	205338	420050	254092	397915	387443
Base Circulen per camins, vies verdes o altres indrets	349	43	88	53	82	83
P18a.1. Fa servir el casc						
	1664838	205338	420050	254092	397915	387443
P18A_1	349	43	88	53	82	83
Sempre o gairebé sempre	63,7	58,3	72,6	72,9	60	54,7
A vegades	14,3	13,2	15,7	9,6	18,5	12,1
Mai o quasi mai	22	28,6	11,7	17,5	21,5	33,2
NS	0	0	0	0	0	0
NC	0	0	0	0	0	0
Ns/Nc	0	0	0	0	0	0
P18a.2. Fa servir enllumenat sense visibilitat						

DYM MARKET RESEARCH	Total	USUARIS DE BICICLETA				
		Cada dia o gairebé	Al menys un cop per setmana	Només caps de setmana	Algun cop al mes	Menor freqüència
% Verticals						
Total	2498557	451246	683945	302914	577357	483095
Mostra real	523	94	143	63	120	103
	1664838	205338	420050	254092	397915	387443
P18A_2	349	43	88	53	82	83
Sempre o gairebé sempre	62,1	64,9	67,1	63,7	62,2	54
A vegades	10,9	15,9	11,7	6,1	11,8	9,7
Mai o quasi mai	24,2	16,9	20	28,6	21	32,9
NS	0,6	0	0	0	1,3	1,2
NC	2,2	2,3	1,2	1,6	3,7	2,2
Ns/Nc	0	0	0	0	0	0
P18a.3. Fa servir elements reflectants						
	1664838	205338	420050	254092	397915	387443
P18A_3	349	43	88	53	82	83
Sempre o gairebé sempre	55,2	65,7	57,2	58,6	55,3	45,3
A vegades	16,6	15,7	24,3	19	12,4	11,6
Mai o quasi mai	27,8	18,5	18,5	22,4	32,3	41,9
NS	0,3	0	0	0	0	1,3
NC	0	0	0	0	0	0
Ns/Nc	0	0	0	0	0	0
P18a.4. Circula per llocs amb poc trànsit						
	1664838	205338	420050	254092	397915	387443
P18A_4	349	43	88	53	82	83
Sempre o gairebé sempre	72,9	50,5	73,4	79,8	73	79,8
A vegades	21,1	42,9	20,1	14,8	19,6	16,3
Mai o quasi mai	6	6,6	6,6	5,4	7,4	3,9
NS	0	0	0	0	0	0
NC	0	0	0	0	0	0
Ns/Nc	0	0	0	0	0	0
P18a.5. Circula sol						
	1664838	205338	420050	254092	397915	387443
P18A_5	349	43	88	53	82	83
Sempre o gairebé sempre	33	51,3	40,9	25,1	29,8	23,4

DYM MARKET RESEARCH	Total	USUARIS DE BICICLETA				
		Cada dia o gairebé	Al menys un cop per setmana	Només caps de setmana	Algun cop al mes	Menor freqüència
% Verticals						
Total	2498557	451246	683945	302914	577357	483095
Mostra real	523	94	143	63	120	103
A vegades	31,3	39,4	31,3	34,4	31,4	25,1
Mai o quasi mai	35,6	9,3	27,8	40,5	38,8	51,6
NS	0	0	0	0	0	0
NC	0	0	0	0	0	0
Ns/Nc	0	0	0	0	0	0
P18a.6. Circula en grup						
	1664838	205338	420050	254092	397915	387443
P18A_6	349	43	88	53	82	83
Sempre o gairebé sempre	36,9	19,1	32,2	48,2	31,5	49,6
A vegades	31,3	28,8	37,4	26,9	30,1	30,2
Mai o quasi mai	31,7	52,1	30,4	24,9	38,3	20,2
NS	0	0	0	0	0	0
NC	0	0	0	0	0	0
Ns/Nc	0	0	0	0	0	0
Base Circulen amb bicicleta per la ciutat	1382619	344386	415233	147645	280587	194768
	290	72	87	31	59	41
P22.1. Fa servir el casc						
	1382619	344386	415233	147645	280587	194768
P22_1	290	72	87	31	59	41
Sempre o gairebé sempre	41,4	35,5	45,6	53,8	39,1	36,4
A vegades	15,5	14,1	18	13	13,4	17,4
Mai o quasi mai	42,5	50,3	36,4	33,1	45,9	43,8
NS	0	0	0	0	0	0
NC	0,7	0	0	0	1,7	2,4
Ns/Nc	0	0	0	0	0	0
P22.2. Fa servir enlluminat sense visibilitat						
	1382619	344386	415233	147645	280587	194768
P22_2	290	72	87	31	59	41
Sempre o gairebé sempre	68	76,3	70,5	57,4	63,9	62,1

	Total	USUARIS DE BICICLETA				
		Cada dia o gairebé	Al menys un cop per setmana	Només caps de setmana	Algun cop al mes	Menor freqüència
% Verticals						
Total	2498557	451246	683945	302914	577357	483095
Mostra real	523	94	143	63	120	103
A vegades	12,5	11,1	13,8	16,2	11,9	9,9
Mai o quasi mai	16,1	9,6	14,4	20,3	19,2	23,5
NS	0	0	0	0	0	0
NC	3,4	2,9	1,3	6,1	5	4,4
Ns/Nc	0	0	0	0	0	0
P22.3. Fa servir elements reflectants						
	1382619	344386	415233	147645	280587	194768
P22_3	290	72	87	31	59	41
Sempre o gairebé sempre	44,6	47,4	47,7	50,1	38,9	36,8
A vegades	18,8	19,3	25	12,7	14,9	14,9
Mai o quasi mai	35,2	31,8	26,1	37,2	44,5	45,8
NS	0,4	1,4	0	0	0	0
NC	1	0	1,1	0	1,7	2,4
Ns/Nc	0	0	0	0	0	0
P22.4. Va per la vorera						
	1382619	344386	415233	147645	280587	194768
P22_4	290	72	87	31	59	41
Sempre o gairebé sempre	14,2	7,1	12,1	17,8	18,9	21,6
A vegades	43	46,7	43,7	39,3	40,5	41,7
Mai o quasi mai	41,7	46,2	42,9	42,9	39	34,3
NS	0	0	0	0	0	0
NC	1	0	1,2	0	1,7	2,4
Ns/Nc	0	0	0	0	0	0
P22.5. Es para a semàfors vermells						
	1382619	344386	415233	147645	280587	194768
P22_5	290	72	87	31	59	41
Sempre o gairebé sempre	76,6	68,2	81,7	77,1	78,2	77,9
A vegades	16	29,1	10,1	16	11,4	12,4
Mai o quasi mai	4,5	2,7	5,7	0	5,4	7,3
NS	0,4	0	0	0	1,9	0

DYM MARKET RESEARCH	Total	USUARIS DE BICICLETA				
		Cada dia o gairebé	Al menys un cop per setmana	Només caps de setmana	Algun cop al mes	Menor freqüència
% Verticals						
Total	2498557	451246	683945	302914	577357	483095
Mostra real	523	94	143	63	120	103
NC	2,4	0	2,5	6,9	3,1	2,4
Ns/Nc	0	0	0	0	0	0
P22.6. Respecta sentit circulació de la via						
	1382619	344386	415233	147645	280587	194768
P22_6	290	72	87	31	59	41
Sempre o gairebé sempre	88,4	88,9	87,5	86,9	90,2	88
A vegades	8,5	11,1	6,7	13,1	6,5	7,3
Mai o quasi mai	2	0	4,5	0	1,7	2,3
NS	0	0	0	0	0	0
NC	1	0	1,2	0	1,7	2,4
Ns/Nc	0	0	0	0	0	0
P23. Dificultats desplaçar-se per ciutat (PRIMERA RESPOSTA)						
	1382619	344386	415233	147645	280587	194768
P23_1	290	72	87	31	59	41
Interacció amb el trànsit motoritzat	22,1	22,2	21,2	25,9	17,9	26,9
Insuficients espais adequats per circular amb bicicleta	15,9	15,7	14,3	12,1	23	11,9
Insuficient aparcament per a bicicletes	6,5	8,6	8,9	0	5,2	4,6
Manca de facilitats per a portar les bicicletes al transport públic	4,2	1,5	5,7	6,7	6,8	0
Risc de robatori	15,6	20,4	14	13,2	11,9	17,6
Condicions atmosfèriques adverses	8,7	14,1	10,2	6,9	3,5	5
Condicions orogràfiques adverses (pujades i baixades)	11,2	9,4	7	16,6	14,1	15
Manca d'hàbit	9,4	2,9	9,2	12	12,7	14,3
Espais per bicis que no respecten els vianants	2,2	3,6	1,2	3,2	3,1	0
Estat dels carrils bici / asfalt	2,8	1,5	5,8	0	0	4,7
Cap	0,8	0	1,2	3,5	0	0
Altres	0	0	0	0	0	0
NO SAP	0,3	0	0	0	1,7	0
NO CONTESTA	0,4	0	1,3	0	0	0
Ns/Nc	0	0	0	0	0	0
P23. Dificultats desplaçar-se per ciutat (TOTAL)						

DYM MARKET RESEARCH	Total	USUARIS DE BICICLETA				
		Cada dia o gairebé	Al menys un cop per setmana	Només caps de setmana	Algun cop al mes	Menor freqüència
% Verticals						
Total	2498557	451246	683945	302914	577357	483095
Mostra real	523	94	143	63	120	103
	1382619	344386	415233	147645	280587	194768
P23_TOTAL	290	72	87	31	59	41
Interacció amb el trànsit motoritzat	35,2	36,5	33,1	34,9	33,3	40,7
Insuficients espais adequats per circular amb bicicleta	28,9	29,2	23,8	24,8	33,5	35,7
Insuficient aparcament per a bicicletes	14,3	15,6	18,7	6,7	13,3	9,8
Manca de facilitats per a portar les bicicletes al transport públic	9,4	4,3	8	22,4	13,8	5,1
Risc de robatori	31,3	31,2	38,2	26,4	26,9	27,1
Condicions atmosfèriques adverses	15,1	20,1	14,8	10,2	13,9	12,4
Condicions orogràfiques adverses (pujades i baixades)	20,1	19,3	15,9	22,8	24,3	22,6
Manca d'hàbit	27,4	24,7	25,2	35,4	26	32,7
Espais per bicis que no respecten els vianants	5	7,9	3,5	6,2	4,7	2,5
Estat dels carrils bici / asfalt	6,6	9,8	8,3	3,2	3,4	4,7
Cap	0,8	0	1,2	3,5	0	0
Altres	0,4	0	0	3,5	0	0
NO SAP	2	0	1,2	0	5,3	4,4
NO CONTESTA	0,7	0	2,4	0	0	0
	2498557	451246	683945	302914	577357	483095
Base Usuaris bici	523	94	143	63	120	103
P35. Ha tingut accident en darrers cinc anys						
	2498557	451246	683945	302914	577357	483095
P35	523	94	143	63	120	103
SI	13,2	25,5	16,9	10	9,5	3
NO	86,8	74,5	83,1	90	90,5	97
NO SAP	0	0	0	0	0	0
NO CONTESTA	0	0	0	0	0	0
Ns/Nc	0	0	0	0	0	0
P38. Li han robat bici últims cinc anys						
	2498557	451246	683945	302914	577357	483095
P38	523	94	143	63	120	103
Sí, una vegada	15	24,3	20,2	15,4	8,1	7,1


DYM MARKET RESEARCH	Total	USUARIS DE BICICLETA				
		Cada dia o gairebé	Al menys un cop per setmana	Només caps de setmana	Algun cop al mes	Menor freqüència
% Verticals						
Total	2498557	451246	683945	302914	577357	483095
Mostra real	523	94	143	63	120	103
Sí, més d'una vegada	4	7,9	4,6	1,5	2,4	2,8
No	81	67,8	75,3	83,1	89,5	90,1
NO SAP	0	0	0	0	0	0
NO CONTESTA	0	0	0	0	0	0
Ns/Nc	0	0	0	0	0	0
P39. Pren prevencions?						
	2498557	451246	683945	302914	577357	483095
P39	523	94	143	63	120	103
Si	73,1	80,2	77,8	64,8	69,8	69
No	26,7	18,8	22,2	35,2	30,2	31
NO SAP	0	0	0	0	0	0
NO CONTESTA	0,2	1	0	0	0	0
Ns/Nc	0	0	0	0	0	0
Base Prenen prevencions robatori	1826642	361794	532421	196177	402815	333435
	382	76	111	41	84	70
P39.1. Quines prevencions?						
	1826642	361794	532421	196177	402815	333435
P39_1	382	76	111	41	84	70
Número d' identificació, registrar-la	0,3	0	0,9	0	0	0
Treure el seient	1,7	0	1,8	0	3	2,9
Vigilar-la, no deixar-la sola	10,9	7,7	8,7	14,2	13,8	12,4
Guardar-la al garatge	5,8	3,7	5,7	7,1	8,3	4,5
Guardar-la a casa	6,1	3,9	5,2	2,5	7,4	10,5
Lligar-la amb cadena / cademat (candado) / pinça/ segur (seguro)	79,6	81,5	77,8	80,7	81,7	77
Alarma / sistema d'alarma	0,8	0	1,7	0	1,2	0
Fer-la servir menys / utilitzar Bicing	0,8	0	1,8	0	1,2	0
Treure una roda	0,2	0	0	0	1	0
Sistema d'Aparcament Segur	1	1,2	0,7	0	1,4	1,3
Guardar-la – no deixar-la al carrer – tenir un lloc segur	8,5	12,8	9	2,7	6	9,6
Sistema de bloqueig de roda	0	0	0	0	0	0

DYM MARKET RESEARCH	Total	USUARIS DE BICICLETA				
		Cada dia o gairebé	Al menys un cop per setmana	Només caps de setmana	Algun cop al mes	Menor freqüència
% Verticals						
Total	2498557	451246	683945	302914	577357	483095
Mostra real	523	94	143	63	120	103
Canviar-la de lloc cada X hores	0,5	1,3	0,8	0	0	0
Guardar-la al traster / a la roulotte...	1,3	0	0	4,4	1,2	2,9
Guardar-la a la feina	0,3	1,3	0	0	0	0
Treure la cadena del plat	0	0	0	0	0	0
Antirroboratori amb GPS	0	0	0	0	0	0
Treure alguna part de la bici (sense especificar)	0	0	0	0	0	0
Antirroboratori	1,1	1,4	1	0	2,2	0
Altres	0,5	2,8	0	0	0	0
No sap	0	0	0	0	0	0
No contesta	0,5	1,3	0,9	0	0	0
Ns/Nc	0	0	0	0	0	0
	2316512	416267	650007	302914	533701	413622
Base Tenen bici	485	87	136	63	111	88
P40. Possibilitat registrar-se amb ajuntament						
	2316512	416267	650007	302914	533701	413622
P40	485	87	136	63	111	88
Sí, amb tota seguretat	45,7	55,4	49,6	45,5	39,2	38,2
Sí, probablement	39	31,4	34,3	33,7	47,2	47,3
Probablement no	9,7	9,1	11,1	11,3	7,2	10,2
Segur que no	5,4	4,2	4,3	9,5	6,3	4,3
NO SAP	0,2	0	0,7	0	0	0
NO CONTESTA	0	0	0	0	0	0
Ns/Nc	0	0	0	0	0	0
P41. Registre nacional reduiria robatoris						
	2316512	416267	650007	302914	533701	413622
P41	485	87	136	63	111	88
SI	67,3	70,2	65,9	72,1	68	62,3
NO	28,8	29,8	26,8	20,2	29,3	36,5
NO SAP	3,9	0	7,3	7,8	2,7	1,2
NO CONTESTA	0	0	0	0	0	0

DYM MARKET RESEARCH	Total	USUARIS DE BICICLETA				
		Cada dia o gairebé	Al menys un cop per setmana	Només caps de setmana	Algun cop al mes	Menor freqüència
% Verticals						
Total	2498557	451246	683945	302914	577357	483095
Mostra real	523	94	143	63	120	103
Ns/Nc	0	0	0	0	0	0
P42. Asseguraria bici per 35-50€						
	2316512	416267	650007	302914	533701	413622
P42	485	87	136	63	111	88
SI	59,9	61,7	67,3	54,1	57,5	54,1
NO	36,9	33,6	31,1	42,7	38,9	42,6
NO SAP	2,7	3,5	1,7	3,2	2,7	3,4
NO CONTESTA	0,4	1,1	0	0	1	0
Ns/Nc	0	0	0	0	0	0
Base TOTAL	2498557	451246	683945	302914	577357	483095
	0	94	143	63	120	103
P43. Bicycles té a casa						
	2498557	451246	683945	302914	577357	483095
P43	523	94	143	63	120	103
1 bicicleta	16,5	18,7	15,5	17,1	20,6	10,5
2 bicicletes	24,7	22,8	27,6	15,4	23	30,2
3 bicicletes	19,7	12,8	21,9	28,7	18,5	18,6
4 bicicletes	16,4	13,7	9,9	27,6	15,2	22,3
5 bicicletes	7,7	9,4	10,8	4,7	5,1	6,8
Més de 5	7	8,4	9,4	4,8	10,1	0
Total tenen	91,9	85,9	95,1	98,4	92,4	88,4
No tenen	8,1	14,1	4,9	1,6	7,6	11,6
Ns/Nc	0	0	0	0	0	0
Mitjana	3,097	2,92	3,352	3,064	3,435	2,529
Desviació	3,686	2,05	4,001	1,455	5,798	1,4
Base Tenen alguna bicicleta	2287114	387480	650475	297919	523987	427254
	479	81	136	62	109	91


DYM MARKET RESEARCH	Total	USUARIS DE BICICLETA				
		Cada dia o gairebé	Al menys un cop per setmana	Només caps de setmana	Algun cop al mes	Menor freqüència
% Verticals						
Total	2498557	451246	683945	302914	577357	483095
Mostra real	523	94	143	63	120	103
P44. On la guarda?						
	2287114	387480	650475	297919	523987	427254
P44	479	81	136	62	109	91
Carrer	3,1	5,1	5	3,2	0	2,2
Garatge / parking	55,4	44	55,9	69,1	59,9	50,2
Portal / entrada de casa	4,6	8,3	5,7	4,9	2	2,3
Habitació del pis	16,8	24,6	19,2	13	15,1	10,6
Al balcó del pis	10,1	10,1	13,2	4,6	7,8	11,9
A les golfes / traster / soterrani	16,3	14,3	13,1	15,3	15,4	24,7
Pati / terrassa	2,9	3,8	1,6	2,9	2,7	4,4
Magatzem / local	0,8	0	1,6	0	1,7	0
A casa / segona residència / al mas / casa d'un veí / casa d'amics	0,8	0	2,2	0	0	1,2
Espai especial per bicis / taller	0,6	2,5	0,8	0	0	0
Cotxe / roulotte	0,2	0	0	0	0	1,2
Cobert / galeria	0,4	0	0	0	1,8	0
Jardí	0,8	1,3	0,5	0	0,9	1,1
Altres	8,5	8,7	7,5	6,1	9	11,1
No sap	0	0	0	0	0	0
No contesta	0,4	0	0,7	0	1	0
Ns/Nc	0	0	0	0	0	0
	2498557	451246	683945	302914	577357	483095
Base TOTAL	0	94	143	63	120	103
M1. En un dia laborable qualsevol (o en un dia normal, habitual) quin és el mitjà de transport que més utilitza?						
	2498557	451246	683945	302914	577357	483095
M1	523	94	143	63	120	103
Metro	8,9	6,2	11,7	4,8	7,6	11,5
Rodalies Renfe o FGC	6,5	6,6	5,3	8	7,7	5,9
Bus/Autobús	9	3,4	11,7	13	9	8,1
Tramvia/Trambaix	0,8	0	0,7	1,6	0,7	1,1
Moto	6,5	1	5,5	12,4	7,9	7,9

DYM MARKET RESEARCH	Total	USUARIS DE BICICLETA				
		Cada dia o gairebé	Al menys un cop per setmana	Només caps de setmana	Algun cop al mes	Menor freqüència
% Verticals						
Total	2498557	451246	683945	302914	577357	483095
Mostra real	523	94	143	63	120	103
Cotxe	37,8	13,6	43,1	31	49,9	42,7
Bicicleta	13,8	62,6	7,9	3	0	0
Patinet o altres vehicles de mobilitat personal	0,8	0	1,5	3,3	0	0
A peu	15,6	6,5	11,8	22,8	17,2	22,8
ALTRES (ESPECIFIQUEU)	0	0	0	0	0	0
NS	0,2	0	0,7	0	0	0
NC	0	0	0	0	0	0
Ns/Nc	0	0	0	0	0	0
P47. Lloc naixement						
	2498557	451246	683945	302914	577357	483095
P47	523	94	143	63	120	103
Catalunya	84,1	89,2	81,2	89,1	78,7	87
Resta d'Espanya	10,1	6,5	10,5	7,7	15,4	8,2
Estranger	5,7	4,3	8,3	3,2	5,8	4,8
NO SAP	0	0	0	0	0	0
NO CONTESTA	0	0	0	0	0	0
Ns/Nc	0	0	0	0	0	0
	253458	29129	72104	23271	89154	39800
Base Resta Espanya	55	6	16	5	19	9
P47. Resta Espanya: desenvolupar províncies						
	253458	29129	72104	23271	89154	39800
P47_RESTA_ESP	55	6	16	5	19	9
Araba/Álava	2	0	0	0	0	12,6
Albacete	0	0	0	0	0	0
Alicante/Alacant	1,9	0	0	0	5,3	0
Almería	1,4	0	5	0	0	0
Ávila	0	0	0	0	0	0
Badajoz	0	0	0	0	0	0
Balears, Illes	2	0	0	22,1	0	0
Barcelona	5,5	16,4	0	0	10,2	0

	Total	USUARIS DE BICICLETA				
		Cada dia o gairebé	Al menys un cop per setmana	Només caps de setmana	Algun cop al mes	Menor freqüència
% Verticals						
Total	2498557	451246	683945	302914	577357	483095
Mostra real	523	94	143	63	120	103
Burgos	0	0	0	0	0	0
Cáceres	0	0	0	0	0	0
Cádiz	0	0	0	0	0	0
Castellón/Castelló	0	0	0	0	0	0
Ciudad Real	0	0	0	0	0	0
Córdoba	5,2	0	6,7	0	9,2	0
Coruña, A	3,8	0	6,7	0	0	12,2
Cuenca	0	0	0	0	0	0
Girona	0	0	0	0	0	0
Granada	5,4	16,8	6,5	0	4,6	0
Guadalajara	0	0	0	0	0	0
Gipuzkoa	2,1	18,6	0	0	0	0
Huelva	0	0	0	0	0	0
Huesca	3,5	0	0	17,9	0	11,8
Jaén	2,8	0	0	0	4,7	7,5
León	0	0	0	0	0	0
Lleida	0	0	0	0	0	0
Rioja, La	0	0	0	0	0	0
Lugo	0	0	0	0	0	0
Madrid	11,2	18,1	24,6	0	6,1	0
Málaga	0	0	0	0	0	0
Murcia	2	0	0	0	5,6	0
Navarra	0	0	0	0	0	0
Ourense	3,8	0	0	0	10,9	0
Asturias	4	0	0	0	11,4	0
Palencia	3,4	0	12	0	0	0
Palmas, Las	1,9	0	6,5	0	0	0
Pontevedra	1,8	0	0	0	5,1	0
Salamanca	1,6	0	0	0	4,6	0
Santa Cruz de Tenerife	0	0	0	0	0	0
Cantabria	1,2	0	0	0	0	7,5
Segovia	0	0	0	0	0	0
Sevilla	5,7	0	6,9	0	10,8	0

DYM MARKET RESEARCH	Total	USUARIS DE BICICLETA				
		Cada dia o gairebé	Al menys un cop per setmana	Només caps de setmana	Algun cop al mes	Menor freqüència
% Verticals						
Total	2498557	451246	683945	302914	577357	483095
Mostra real	523	94	143	63	120	103
Soria	0	0	0	0	0	0
Tarragona	0	0	0	0	0	0
Teruel	2,1	0	7,3	0	0	0
Toledo	0	0	0	0	0	0
Valencia/València	5,4	13,5	6,6	21,5	0	0
Valladolid	3,9	16,6	0	0	0	12,4
Bizkaia	1,6	0	5,5	0	0	0
Zamora	1,9	0	0	0	0	12,2
Zaragoza	0	0	0	0	0	0
Ceuta	0	0	0	0	0	0
Melilla	0	0	0	0	0	0
NS/NC	13	0	5,8	38,5	11,7	24
	142884	19627	56784	9717	33699	23056
Base Estranger	30	4	12	2	7	5
P47. Estranger: desenvolupar països						
	142884	19627	56784	9717	33699	23056
P47_ESTRANGER	30	4	12	2	7	5
ALTRES	0	0	0	0	0	0
AFGANISTAN	3,8	0	0	0	16,3	0
ALBÀNIA	0	0	0	0	0	0
ALEMANYA	3,1	0	7,8	0	0	0
ALGÈRIA	0	0	0	0	0	0
ANDORRA	0	0	0	0	0	0
ANGOLA	3,5	0	8,8	0	0	0
ANGUILLA	0	0	0	0	0	0
ANTIGUA I BARBUDA	0	0	0	0	0	0
ANTILLES NEERLANDESES	0	0	0	0	0	0
ARÀBIA SAUDITA	0	0	0	0	0	0
ARGENTINA	19,6	0	25,1	48,9	14	18,8
ARMÈNIA	0	0	0	0	0	0
ARUBA	0	0	0	0	0	0

DYM MARKET RESEARCH	Total	USUARIS DE BICICLETA				
		Cada dia o gairebé	Al menys un cop per setmana	Només caps de setmana	Algun cop al mes	Menor freqüència
% Verticals						
Total	2498557	451246	683945	302914	577357	483095
Mostra real	523	94	143	63	120	103
AUSTRÀLIA	0	0	0	0	0	0
ÀUSTRIA	0	0	0	0	0	0
AZERBAIDJAN	0	0	0	0	0	0
BAHAMES	0	0	0	0	0	0
BAHRAIN	0	0	0	0	0	0
BANGLA DESH	0	0	0	0	0	0
BARBADOS	0	0	0	0	0	0
BÈLGICA	0	0	0	0	0	0
BELIZE	3,7	0	0	0	0	22,9
BENÍN	6,5	24,2	0	0	13,4	0
BHUTAN	0	0	0	0	0	0
BIELORÚSSIA	0	0	0	0	0	0
BOLÍVIA	0	0	0	0	0	0
BÒSNIA I HERCEGOVINA	7	24,3	0	0	15,5	0
BOTSWANA	3,2	0	8	0	0	0
BRASIL	0	0	0	0	0	0
BRUNEI	0	0	0	0	0	0
BULGÀRIA	3,5	0	0	51,1	0	0
BURKINA FASO	0	0	0	0	0	0
BURUNDI	0	0	0	0	0	0
CAMBODJA	0	0	0	0	0	0
CAMERUN	0	0	0	0	0	0
CANADÀ	0	0	0	0	0	0
CAP VERD	0	0	0	0	0	0
COLÒMBIA	6,2	0	15,6	0	0	0
COMORES	0	0	0	0	0	0
CONGO	0	0	0	0	0	0
COSTA D'IVORI	0	0	0	0	0	0
COSTA RICA	0	0	0	0	0	0
CROÀCIA	0	0	0	0	0	0
CUBA	0	0	0	0	0	0
DINAMARCA	0	0	0	0	0	0
DJIBOUTI	0	0	0	0	0	0

	Total	USUARIS DE BICICLETA				
		Cada dia o gairebé	Al menys un cop per setmana	Només caps de setmana	Algun cop al mes	Menor freqüència
% Verticals						
Total	2498557	451246	683945	302914	577357	483095
Mostra real	523	94	143	63	120	103
DOMINICA	0	0	0	0	0	0
EGIPTE	0	0	0	0	0	0
EQUADOR	0	0	0	0	0	0
ERITREA	0	0	0	0	0	0
ESLOVÀQUIA	0	0	0	0	0	0
ESLOVÈNIA	0	0	0	0	0	0
ESTATS FEDERATS DE MICRONÈSIA	0	0	0	0	0	0
ESTATS UNITS D'AMÈRICA	0	0	0	0	0	0
ESTÒNIA	0	0	0	0	0	0
ETIÒPIA	0	0	0	0	0	0
FIJI	0	0	0	0	0	0
FILIPINES	0	0	0	0	0	0
FINLÀNDIA	0	0	0	0	0	0
FRANÇA	7,2	0	18	0	0	0
GABON	0	0	0	0	0	0
GÀMBIA	0	0	0	0	0	0
GEÒRGIA	3	0	7,6	0	0	0
GHANA	0	0	0	0	0	0
GIBRALTAR	0	0	0	0	0	0
GRAN BRETAGNYA	0	0	0	0	0	0
GRÈCIA	0	0	0	0	0	0
GRENADA	0	0	0	0	0	0
GRENLÀNDIA	0	0	0	0	0	0
GUADELOUPE	0	0	0	0	0	0
GUAIANA FRANCESA	0	0	0	0	0	0
GUAM	0	0	0	0	0	0
GUATEMALA	0	0	0	0	0	0
GUERNSEY	0	0	0	0	0	0
GUINEA	0	0	0	0	0	0
GUINEA BISSAU	0	0	0	0	0	0
GUINEA EQUATORIAL	0	0	0	0	0	0
GUYANA	0	0	0	0	0	0
HAITÍ	0	0	0	0	0	0

DYM MARKET RESEARCH	Total	USUARIS DE BICICLETA				
		Cada dia o gairebé	Al menys un cop per setmana	Només caps de setmana	Algun cop al mes	Menor freqüència
% Verticals						
Total	2498557	451246	683945	302914	577357	483095
Mostra real	523	94	143	63	120	103
HONDURES	0	0	0	0	0	0
HONG KONG REGIÓ ADMINISTRATIVA ESPECIAL DEL SUD DE LA XINA	0	0	0	0	0	0
HONGRIA	0	0	0	0	0	0
IEMEN	0	0	0	0	0	0
ILLA DE LA REUNIÓ	0	0	0	0	0	0
ILLA DE MAN	0	0	0	0	0	0
ILLA NORFOLK	0	0	0	0	0	0
ILLES ÀLAND	0	0	0	0	0	0
ILLES BERMUDES	0	0	0	0	0	0
ILLES CAIMAN	0	0	0	0	0	0
ILLES COOK	0	0	0	0	0	0
ILLES DE SVALBARD I JAN MAYEN	0	0	0	0	0	0
ILLES DEL CANAL/ILLES ANGLONORMANDES	0	0	0	0	0	0
ILLES FALKLAND/ILLES MALVINES	0	0	0	0	0	0
ILLES FÈROE	0	0	0	0	0	0
ILLES MARIANNES DEL NORD	0	0	0	0	0	0
ILLES TURKS I CAICOS	0	0	0	0	0	0
ILLES VERGES BRITÀNIQUES	0	0	0	0	0	0
ILLES VERGES NORD-AMERICANES	0	0	0	0	0	0
ILLES WALLIS I FUTUNA	0	0	0	0	0	0
ÍNDIA	0	0	0	0	0	0
INDONÈSIA	0	0	0	0	0	0
IRAN	0	0	0	0	0	0
IRAQ	0	0	0	0	0	0
IRLANDA	0	0	0	0	0	0
ISLÀNDIA	0	0	0	0	0	0
ISRAEL	0	0	0	0	0	0
ITÀLIA	0	0	0	0	0	0
JAMAICA	0	0	0	0	0	0
JAPÓ	0	0	0	0	0	0
JERSEY	0	0	0	0	0	0
JORDÀNIA	0	0	0	0	0	0

DYM MARKET RESEARCH	Total	USUARIS DE BICICLETA				
		Cada dia o gairebé	Al menys un cop per setmana	Només caps de setmana	Algun cop al mes	Menor freqüència
% Verticals						
Total	2498557	451246	683945	302914	577357	483095
Mostra real	523	94	143	63	120	103
KAZAKHSTAN	0	0	0	0	0	0
KENYA	0	0	0	0	0	0
KIRGUIZISTAN	0	0	0	0	0	0
KIRIBATI	0	0	0	0	0	0
KUWAIT	0	0	0	0	0	0
LAOS	3	0	0	0	0	18,8
LESOTHO	0	0	0	0	0	0
LETÒNIA	0	0	0	0	0	0
LÍBAN	0	0	0	0	0	0
LIBÈRIA	0	0	0	0	0	0
LÍBIA	0	0	0	0	0	0
LIECHTENSTEIN	0	0	0	0	0	0
LITUÀNIA	3,3	0	0	0	0	20,4
LUXEMBURG	0	0	0	0	0	0
MACAU	0	0	0	0	0	0
MACEDÒNIA	0	0	0	0	0	0
MADAGASCAR	0	0	0	0	0	0
MALÀISIA	3,2	0	0	0	13,5	0
MALAWI	0	0	0	0	0	0
MALDIVES	3,1	0	0	0	0	19,2
MALI	0	0	0	0	0	0
MALTA	0	0	0	0	0	0
MARROC	0	0	0	0	0	0
MARSHALL, ILLES	0	0	0	0	0	0
MARTINICA	0	0	0	0	0	0
MAURICI	0	0	0	0	0	0
MAURITÀNIA	0	0	0	0	0	0
MAYOTTE	0	0	0	0	0	0
MÈXIC	0	0	0	0	0	0
MOÇAMBIC	0	0	0	0	0	0
MOLDÀVIA	0	0	0	0	0	0
MÒNACO	0	0	0	0	0	0
MONGÒLIA	0	0	0	0	0	0


DYM MARKET RESEARCH	Total	USUARIS DE BICICLETA				
		Cada dia o gairebé	Al menys un cop per setmana	Només caps de setmana	Algun cop al mes	Menor freqüència
% Verticals						
Total	2498557	451246	683945	302914	577357	483095
Mostra real	523	94	143	63	120	103
MONTENEGRO	0	0	0	0	0	0
MONTERRAT	0	0	0	0	0	0
MYANMA	0	0	0	0	0	0
NAMÍBIA	0	0	0	0	0	0
NAURU	0	0	0	0	0	0
NEPAL	0	0	0	0	0	0
NICARAGUA	0	0	0	0	0	0
NÍGER	0	0	0	0	0	0
NIGÈRIA	0	0	0	0	0	0
NIUE	0	0	0	0	0	0
NORUEGA	0	0	0	0	0	0
NOVA CALEDÒNIA	0	0	0	0	0	0
NOVA ZELANDA	0	0	0	0	0	0
OMAN	0	0	0	0	0	0
PAÏSOS BAIXOS	6,6	24,6	0	0	13,8	0
PAKISTAN	0	0	0	0	0	0
PALAU	0	0	0	0	0	0
PALESTINA	0	0	0	0	0	0
PANAMÀ	0	0	0	0	0	0
PAPUA NOVA GUINEA	0	0	0	0	0	0
PARAGUAI	0	0	0	0	0	0
PERÚ	0	0	0	0	0	0
PITCAIRN	0	0	0	0	0	0
POLINÈSIA FRANCESA	0	0	0	0	0	0
POLÒNIA	0	0	0	0	0	0
PORTUGAL	0	0	0	0	0	0
PUERTO RICO	0	0	0	0	0	0
QATAR	0	0	0	0	0	0
REPÚBLICA CENTRAFRICANA	0	0	0	0	0	0
REPÚBLICA DE COREA	0	0	0	0	0	0
REPÚBLICA DE SUD-ÀFRICA	0	0	0	0	0	0
REPÚBLICA DEMOCRÀTICA POPULAR DE COREA	0	0	0	0	0	0
REPÚBLICA DOMINICANA	3,2	0	0	0	13,5	0

DYM MARKET RESEARCH	Total	USUARIS DE BICICLETA				
		Cada dia o gairebé	Al menys un cop per setmana	Només caps de setmana	Algun cop al mes	Menor freqüència
% Verticals						
Total	2498557	451246	683945	302914	577357	483095
Mostra real	523	94	143	63	120	103
REPÚBLICA TXECA	0	0	0	0	0	0
ROMANIA	0	0	0	0	0	0
RÚSSIA	0	0	0	0	0	0
RWANDA	0	0	0	0	0	0
SÀHARA OCCIDENTAL	0	0	0	0	0	0
SAIN HELENA	0	0	0	0	0	0
SAINT BARTHÉLEMY	0	0	0	0	0	0
SAINT CRISTOPHER I NEVIS	0	0	0	0	0	0
SAINT LUCIA	0	0	0	0	0	0
SAINT MARTIN	0	0	0	0	0	0
SAINT PIERE I MIQUELON	0	0	0	0	0	0
SAINT VINCENT I LES GRANADINES	0	0	0	0	0	0
SALOMÓ	0	0	0	0	0	0
SALVADOR, EL	0	0	0	0	0	0
SAMOA NORD-AMERICANA	0	0	0	0	0	0
SAMOA OCCIDENTAL	0	0	0	0	0	0
SAN MARINO	0	0	0	0	0	0
SAO TOMÉ I PRÍNCIPE	0	0	0	0	0	0
SENEGAL	0	0	0	0	0	0
SÈRBIA	0	0	0	0	0	0
SEYCHELLES	0	0	0	0	0	0
SIERRA LEONE	0	0	0	0	0	0
SINGAPUR	0	0	0	0	0	0
SÍRIA	0	0	0	0	0	0
SOMÀLIA	0	0	0	0	0	0
SRI LANKA	0	0	0	0	0	0
SUDAN	0	0	0	0	0	0
SUÈCIA	0	0	0	0	0	0
SUÏSSA	0	0	0	0	0	0
SURINAM	0	0	0	0	0	0
SWAZILÀNDIA	0	0	0	0	0	0
TADJIKISTAN	0	0	0	0	0	0
TAILÀNDIA	0	0	0	0	0	0

DYM MARKET RESEARCH	Total	USUARIS DE BICICLETA				
		Cada dia o gairebé	Al menys un cop per setmana	Només caps de setmana	Algun cop al mes	Menor freqüència
% Verticals						
Total	2498557	451246	683945	302914	577357	483095
Mostra real	523	94	143	63	120	103
TAIWAN	0	0	0	0	0	0
TANZÀNIA	0	0	0	0	0	0
TIMOR ORIENTAL	0	0	0	0	0	0
TOGO	0	0	0	0	0	0
TOKELAU	0	0	0	0	0	0
TONGA	0	0	0	0	0	0
TRINITAT I TOBAGO	0	0	0	0	0	0
TUNÍSIA	0	0	0	0	0	0
TURKMENISTAN	0	0	0	0	0	0
TURQUIA	0	0	0	0	0	0
TUVALU	0	0	0	0	0	0
TXAD	0	0	0	0	0	0
UCRAÏNA	3,6	0	9,1	0	0	0
UGANDA	0	0	0	0	0	0
UNIÓ DELS EMIRATS ÀRABS	0	0	0	0	0	0
URUGUAI	3,7	26,8	0	0	0	0
UZBEKISTAN	0	0	0	0	0	0
VANUATU	0	0	0	0	0	0
VATICÀ- SANTA SEU	0	0	0	0	0	0
VENEÇUELA	0	0	0	0	0	0
VIETNAM	0	0	0	0	0	0
XILE	0	0	0	0	0	0
XINA	0	0	0	0	0	0
XIPRE	0	0	0	0	0	0
ZAIRE	0	0	0	0	0	0
ZÀMBIA	0	0	0	0	0	0
ZIMBABWE	0	0	0	0	0	0
APÀTRIDA	0	0	0	0	0	0
NO CONSTA	0	0	0	0	0	0
NO HO SAP	0	0	0	0	0	0
NO CONTESTA	0	0	0	0	0	0

DYM MARKET RESEARCH	Total	USUARIS DE BICICLETA				
		Cada dia o gairebé	Al menys un cop per setmana	Només caps de setmana	Algun cop al mes	Menor freqüència
% Verticals						
Total	2498557	451246	683945	302914	577357	483095
Mostra real	523	94	143	63	120	103
Base TOTAL	0	94	143	63	120	103
P48. Nivell d'estudis						
	2498557	451246	683945	302914	577357	483095
P48	523	94	143	63	120	103
Sense estudis	1,6	0	0,8	3,4	2,7	1,7
Acabats als 14/15 anys	9,2	4,4	9,9	17,3	9,1	7,9
Acabats als 16/19 anys	15,8	17,1	16,5	14,5	14	16,6
Cicle formatiu grau superior / FP	10,8	8,7	10,8	11,2	11,5	11,5
Universitaris	33,7	34	30,9	27,6	37,4	37,1
ESTÀ ESTUDIANT ACTUALMENT	28,1	34,6	30,4	26,1	23,8	25,2
NO SAP	0	0	0	0	0	0
NO CONTESTA	0,8	1,2	0,7	0	1,6	0
Ns/Nc	0	0	0	0	0	0
P49. Ocupació						
	2498557	451246	683945	302914	577357	483095
P49	523	94	143	63	120	103
Pagès petita explotació	0,6	1,2	0	0	1,7	0
Autònom o empresari (5 empleats o menys)	6,5	3,1	6,5	7,1	7,5	7,9
Empresari (6 empleats o més)	0,8	0	1,5	0	0,9	1,1
Professionals	14,8	20,4	10,7	12,7	11,6	20,7
Membre de direcció (5 subordinats o menys)	1,1	1,1	0	2,9	1,5	0,9
Membre de direcció (6 subordinats o més)	3	3,3	4,8	1,6	1,6	2,8
Càrrecs intermedis	10,8	11	12,3	17,4	6,9	8,8
Altres empleats amb treball d'oficina	11,6	14,6	8,9	12,3	10,4	13,6
Altres empleats amb treball fora d'oficina i obrers qualificats	10,4	9,4	10,4	5	12,4	12,6
Treballadors manuals no qualificats	4,6	8	3,4	3,1	5,7	2,9
Jubilats, pensionistes	9,8	5,6	14,6	7,7	11,5	6,2
Aturats	3,8	1	4,9	0	7,4	2,9
Mestresses de casa	1,1	0	0,5	6,2	0,9	0
Estudiants	19,1	17,1	18,6	22,5	19,2	19,6


DYM MARKET RESEARCH	Total	USUARIS DE BICICLETA				
		Cada dia o gairebé	Al menys un cop per setmana	Només caps de setmana	Algun cop al mes	Menor freqüència
% Verticals						
Total	2498557	451246	683945	302914	577357	483095
Mostra real	523	94	143	63	120	103
NO CONTESTA	1,9	4,3	2,8	1,6	0,8	0
Ns/Nc	0	0	0	0	0	0
P49b. Persona aporta més ingressos						
	2498557	451246	683945	302914	577357	483095
P49B	523	94	143	63	120	103
Sí	45,5	48,8	50	49,5	49	29,5
NO	54,5	51,2	50	50,5	51	70,5
Ns/Nc	0	0	0	0	0	0
P48+P50. Estudiis persona amb més ingressos:						
	2498557	451246	683945	302914	577357	483095
P48_P50	523	94	143	63	120	103
Pagès petita explotació	2	0	2,3	1,5	1,9	3,7
Autònom o empresari (5 empleats o menys)	9,3	6,7	8,4	12,1	9,7	11
Empresari (6 empleats o més)	16,1	17,3	21,4	6,2	15,9	13,9
Professionals	44	46,8	39,8	44,9	46,9	43,4
Membre de direcció (5 subordinats o menys)	22,2	25,8	19,5	29,9	18,4	22,2
Membre de direcció (6 subordinats o més)	4,9	3,3	6,3	1,7	5,6	5,8
Càrrecs intermedis	0	0	0	0	0	0
Altres empleats amb treball d'oficina	0	0	0	0	0	0
Altres empleats amb treball fora d'oficina i obrers qualificats	0	0	0	0	0	0
Treballadors manuals no qualificats	0	0	0	0	0	0
Jubilats, pensionistes	0	0	0	0	0	0
Aturats	0	0	0	0	0	0
Mestresses de casa	0	0	0	0	0	0
Estudiants	0	0	0	0	0	0
NO SAP	1,1	0	1,6	3,7	0,9	0
NO CONTESTA	0,4	0	0,7	0	0,7	0
P49+P51. Estudiis persona amb més ingressos						
	2498557	451246	683945	302914	577357	483095
P49_P51	523	94	143	63	120	103


	Total	USUARIS DE BICICLETA				
		Cada dia o gairebé	Al menys un cop per setmana	Només caps de setmana	Algun cop al mes	Menor freqüència
% Verticals						
Total	2498557	451246	683945	302914	577357	483095
Mostra real	523	94	143	63	120	103
Pagès petita explotació	1	1,2	0	3,4	0,9	1
Autònom o empresari (5 empleats o menys)	9,5	8,7	8	11,8	12,7	6,9
Empresari (6 empleats o més)	2,6	1	3,6	0	1,9	5,1
Professionals	17,2	22,1	12,9	13,3	17,7	20,4
Membre de direcció (5 subordinats o menys)	2,2	4,3	0	4,6	3,1	0,8
Membre de direcció (6 subordinats o més)	4,6	3,3	5	3,2	5,1	5,6
Càrrecs intermedis	14,6	15,2	12,3	22,6	12,5	14,8
Altres empleats amb treball d'oficina	13,1	13,6	14,5	12,4	7,8	17,8
Altres empleats amb treball fora d'oficina i obrers qualificats	12,4	9,3	14,4	13,1	14,3	9,9
Treballadors manuals no qualificats	4,7	6,8	3	3,2	5,6	5
Jubilats, pensionistes	14,3	9,1	21,3	9,1	15	11,8
Aturats	1,5	1,2	2,1	0	2,3	0,9
Mestresses de casa	0	0	0	0	0	0
Estudiants	0,7	2,1	1,3	0	0	0
NO SAP	0,9	1,2	0,8	1,8	0,9	0
NO CONTESTA	0,6	1	0,7	1,6	0	0
P55. Nacionalitat						
	2498557	451246	683945	302914	577357	483095
P55	523	94	143	63	120	103
Espanyola	72,1	75,7	71,8	70,4	68,9	74,3
Catalana	22,5	18	23,1	24,5	24,2	22,7
Estrangera	2,7	3,3	1,4	3,2	4,1	2
Doble nacionalitat, espanyola i estrangera	1,4	2,2	2,3	0	0,9	1
NO CONTESTA	1,2	0,8	1,4	1,9	1,8	0
Espanyola+catalana	94,7	93,7	94,8	94,9	93,2	97
Ns/Nc	0	0	0	0	0	0
	67443	14861	9525	9693	23549	9815
Base Estrangera (P55)	14	3	2	2	5	2
P55. Nacionalitat						


DYM MARKET RESEARCH	Total	USUARIS DE BICICLETA				
		Cada dia o gairebé	Al menys un cop per setmana	Només caps de setmana	Algun cop al mes	Menor freqüència
% Verticals						
Total	2498557	451246	683945	302914	577357	483095
Mostra real	523	94	143	63	120	103
	67443	14861	9525	9693	23549	9815
P55_NACIONALITAT	14	3	2	2	5	2
ALTRES	0	0	0	0	0	0
AFGANISTAN	8,1	0	0	0	23,3	0
ALBÀNIA	0	0	0	0	0	0
ALEMANYA	6,4	0	0	0	18,4	0
ALGÈRIA	0	0	0	0	0	0
ANDORRA	7,3	0	0	50,9	0	0
ANGOLA	7,4	0	52,6	0	0	0
ANGUILLA	0	0	0	0	0	0
ANTIGUA I BARBUDA	0	0	0	0	0	0
ANTILLES NEERLANDESES	0	0	0	0	0	0
ARÀBIA SAUDITA	0	0	0	0	0	0
ARGENTINA	7,1	0	0	49,1	0	0
ARMÈNIA	0	0	0	0	0	0
ARUBA	0	0	0	0	0	0
AUSTRÀLIA	0	0	0	0	0	0
ÀUSTRIA	0	0	0	0	0	0
AZERBAIDJAN	0	0	0	0	0	0
BAHAMES	0	0	0	0	0	0
BAHRAIN	0	0	0	0	0	0
BANGLA DESH	0	0	0	0	0	0
BARBADOS	0	0	0	0	0	0
BÈLGICA	0	0	0	0	0	0
BELIZE	0	0	0	0	0	0
BENÍN	0	0	0	0	0	0
BHUTAN	0	0	0	0	0	0
BIELORÚSSIA	0	0	0	0	0	0
BOLÍVIA	0	0	0	0	0	0
BÒSNIA I HERCEGOVINA	0	0	0	0	0	0
BOTSWANA	6,7	0	47,4	0	0	0
BRASIL	0	0	0	0	0	0
BRUNEI	0	0	0	0	0	0


DYM MARKET RESEARCH	Total	USUARIS DE BICICLETA				
		Cada dia o gairebé	Al menys un cop per setmana	Només caps de setmana	Algun cop al mes	Menor freqüència
% Verticals						
Total	2498557	451246	683945	302914	577357	483095
Mostra real	523	94	143	63	120	103
BULGÀRIA	0	0	0	0	0	0
BURKINA FASO	0	0	0	0	0	0
BURUNDI	0	0	0	0	0	0
CAMBODJA	0	0	0	0	0	0
CAMERUN	0	0	0	0	0	0
CANADÀ	0	0	0	0	0	0
CAP VERD	0	0	0	0	0	0
COLÒMBIA	0	0	0	0	0	0
COMORES	0	0	0	0	0	0
CONGO	0	0	0	0	0	0
COSTA D'IVORI	0	0	0	0	0	0
COSTA RICA	0	0	0	0	0	0
CROÀCIA	0	0	0	0	0	0
CUBA	0	0	0	0	0	0
DINAMARCA	7,8	35,5	0	0	0	0
DJIBOUTI	0	0	0	0	0	0
DOMINICA	0	0	0	0	0	0
EGIPTE	0	0	0	0	0	0
EQUADOR	0	0	0	0	0	0
ERITREA	0	0	0	0	0	0
ESLOVÀQUIA	0	0	0	0	0	0
ESLOVÈNIA	0	0	0	0	0	0
ESTATS FEDERATS DE MICRONÈSIA	0	0	0	0	0	0
ESTATS UNITS D'AMÈRICA	0	0	0	0	0	0
ESTÒNIA	0	0	0	0	0	0
ETIÒPIA	0	0	0	0	0	0
FIJI	0	0	0	0	0	0
FILIPINES	0	0	0	0	0	0
FINLÀNDIA	0	0	0	0	0	0
FRANÇA	0	0	0	0	0	0
GABON	0	0	0	0	0	0
GÀMBIA	0	0	0	0	0	0
GEÒRGIA	0	0	0	0	0	0

DYM MARKET RESEARCH	Total	USUARIS DE BICICLETA				
		Cada dia o gairebé	Al menys un cop per setmana	Només caps de setmana	Algun cop al mes	Menor freqüència
% Verticals						
Total	2498557	451246	683945	302914	577357	483095
Mostra real	523	94	143	63	120	103
GHANA	0	0	0	0	0	0
GIBRALTAR	0	0	0	0	0	0
GRAN BRETANYA	0	0	0	0	0	0
GRÈCIA	0	0	0	0	0	0
GRENADA	0	0	0	0	0	0
GRENLÀNDIA	0	0	0	0	0	0
GUADELOUPE	0	0	0	0	0	0
GUAIANA FRANCESA	0	0	0	0	0	0
GUAM	0	0	0	0	0	0
GUATEMALA	0	0	0	0	0	0
GUERNSEY	0	0	0	0	0	0
GUINEA	0	0	0	0	0	0
GUINEA BISSAU	0	0	0	0	0	0
GUINEA EQUATORIAL	0	0	0	0	0	0
GUYANA	0	0	0	0	0	0
HAITÍ	0	0	0	0	0	0
HONDURES	0	0	0	0	0	0
HONG KONG REGIÓ ADMINISTRATIVA ESPECIAL DEL SUD DE LA XINA	0	0	0	0	0	0
HONGRIA	0	0	0	0	0	0
IEMEN	0	0	0	0	0	0
ILLA DE LA REUNIÓ	0	0	0	0	0	0
ILLA DE MAN	0	0	0	0	0	0
ILLA NORFOLK	0	0	0	0	0	0
ILLES ÀLAND	0	0	0	0	0	0
ILLES BERMUDES	0	0	0	0	0	0
ILLES CAIMAN	0	0	0	0	0	0
ILLES COOK	0	0	0	0	0	0
ILLES DE SVALBARD I JAN MAYEN	0	0	0	0	0	0
ILLES DEL CANAL/ILLES ANGLONORMANDES	0	0	0	0	0	0
ILLES FALKLAND/ILLES MALVINES	0	0	0	0	0	0
ILLES FÈROE	0	0	0	0	0	0
ILLES MARIANNES DEL NORD	0	0	0	0	0	0

	Total	USUARIS DE BICICLETA				
		Cada dia o gairebé	Al menys un cop per setmana	Només caps de setmana	Algun cop al mes	Menor freqüència
% Verticals						
Total	2498557	451246	683945	302914	577357	483095
Mostra real	523	94	143	63	120	103
ILLES TURKS I CAICOS	0	0	0	0	0	0
ILLES VERGES BRITÀNIQUES	0	0	0	0	0	0
ILLES VERGES NORD-AMERICANES	0	0	0	0	0	0
ILLES WALLIS I FUTUNA	0	0	0	0	0	0
ÍNDIA	0	0	0	0	0	0
INDONÈSIA	0	0	0	0	0	0
IRAN	0	0	0	0	0	0
IRAQ	0	0	0	0	0	0
IRLANDA	0	0	0	0	0	0
ISLÀNDIA	0	0	0	0	0	0
ISRAEL	0	0	0	0	0	0
ITÀLIA	0	0	0	0	0	0
JAMAICA	0	0	0	0	0	0
JAPÓ	0	0	0	0	0	0
JERSEY	0	0	0	0	0	0
JORDÀNIA	0	0	0	0	0	0
KAZAKHSTAN	0	0	0	0	0	0
KENYA	0	0	0	0	0	0
KIRGUIZISTAN	0	0	0	0	0	0
KIRIBATI	0	0	0	0	0	0
KUWAIT	0	0	0	0	0	0
LAOS	6,4	0	0	0	0	44,1
LESOTHO	0	0	0	0	0	0
LETÒNIA	0	0	0	0	0	0
LÍBAN	0	0	0	0	0	0
LIBÈRIA	0	0	0	0	0	0
LÍBIA	0	0	0	0	0	0
LIECHTENSTEIN	0	0	0	0	0	0
LITUÀNIA	0	0	0	0	0	0
LUXEMBURG	0	0	0	0	0	0
MACAU	0	0	0	0	0	0
MACEDÒNIA	0	0	0	0	0	0
MADAGASCAR	0	0	0	0	0	0

	Total	USUARIS DE BICICLETA				
		Cada dia o gairebé	Al menys un cop per setmana	Només caps de setmana	Algun cop al mes	Menor freqüència
% Verticals						
Total	2498557	451246	683945	302914	577357	483095
Mostra real	523	94	143	63	120	103
MALÀISIA	20,5	32	0	0	38,5	0
MALAWI	0	0	0	0	0	0
MALDIVES	0	0	0	0	0	0
MALI	0	0	0	0	0	0
MALTA	0	0	0	0	0	0
MARROC	0	0	0	0	0	0
MARSHALL, ILLES	0	0	0	0	0	0
MARTINICA	0	0	0	0	0	0
MAURICI	0	0	0	0	0	0
MAURITÀNIA	0	0	0	0	0	0
MAYOTTE	0	0	0	0	0	0
MÈXIC	0	0	0	0	0	0
MOÇAMBIC	0	0	0	0	0	0
MOLDÀVIA	0	0	0	0	0	0
MÒNACO	0	0	0	0	0	0
MONGÒLIA	0	0	0	0	0	0
MONTENEGRO	0	0	0	0	0	0
MONTSERRAT	0	0	0	0	0	0
MYANMA	0	0	0	0	0	0
NAMÍBIA	0	0	0	0	0	0
NAURU	0	0	0	0	0	0
NEPAL	0	0	0	0	0	0
NICARAGUA	0	0	0	0	0	0
NÍGER	0	0	0	0	0	0
NIGÈRIA	0	0	0	0	0	0
NIUE	0	0	0	0	0	0
NORUEGA	0	0	0	0	0	0
NOVA CALEDÒNIA	0	0	0	0	0	0
NOVA ZELANDA	0	0	0	0	0	0
OMAN	0	0	0	0	0	0
PAÏSOS BAIXOS	22,2	32,5	0	0	19,8	55,9
PAKISTAN	0	0	0	0	0	0
PALAU	0	0	0	0	0	0


	Total	USUARIS DE BICICLETA				
		Cada dia o gairebé	Al menys un cop per setmana	Només caps de setmana	Algun cop al mes	Menor freqüència
% Verticals						
Total	2498557	451246	683945	302914	577357	483095
Mostra real	523	94	143	63	120	103
PALESTINA	0	0	0	0	0	0
PANAMÀ	0	0	0	0	0	0
PAPUA NOVA GUINEA	0	0	0	0	0	0
PARAGUAI	0	0	0	0	0	0
PERÚ	0	0	0	0	0	0
PITCAIRN	0	0	0	0	0	0
POLINÈSIA FRANCESA	0	0	0	0	0	0
POLÒNIA	0	0	0	0	0	0
PORTUGAL	0	0	0	0	0	0
PUERTO RICO	0	0	0	0	0	0
QATAR	0	0	0	0	0	0
REPÚBLICA CENTRAFRICANA	0	0	0	0	0	0
REPÚBLICA DE COREA	0	0	0	0	0	0
REPÚBLICA DE SUD-ÀFRICA	0	0	0	0	0	0
REPÚBLICA DEMOCRÀTICA POPULAR DE COREA	0	0	0	0	0	0
REPÚBLICA DOMINICANA	0	0	0	0	0	0
REPÚBLICA TXECA	0	0	0	0	0	0
ROMANIA	0	0	0	0	0	0
RÚSSIA	0	0	0	0	0	0
RWANDA	0	0	0	0	0	0
SÀHARA OCCIDENTAL	0	0	0	0	0	0
SAIN HELENA	0	0	0	0	0	0
SAINT BARTHÉLEMY	0	0	0	0	0	0
SAINT CRISTOPHER I NEVIS	0	0	0	0	0	0
SAINT LUCIA	0	0	0	0	0	0
SAINT MARTIN	0	0	0	0	0	0
SAINT PIERE I MIQUELON	0	0	0	0	0	0
SAINT VINCENT I LES GRANADINES	0	0	0	0	0	0
SALOMÓ	0	0	0	0	0	0
SALVADOR, EL	0	0	0	0	0	0
SAMOA NORD-AMERICANA	0	0	0	0	0	0
SAMOA OCCIDENTAL	0	0	0	0	0	0
SAN MARINO	0	0	0	0	0	0

	Total	USUARIS DE BICICLETA				
		Cada dia o gairebé	Al menys un cop per setmana	Només caps de setmana	Algun cop al mes	Menor freqüència
% Verticals						
Total	2498557	451246	683945	302914	577357	483095
Mostra real	523	94	143	63	120	103
SAO TOMÉ I PRÍNCIPE	0	0	0	0	0	0
SENEGAL	0	0	0	0	0	0
SÈRBIA	0	0	0	0	0	0
SEYCHELLES	0	0	0	0	0	0
SIERRA LEONE	0	0	0	0	0	0
SINGAPUR	0	0	0	0	0	0
SÍRIA	0	0	0	0	0	0
SOMÀLIA	0	0	0	0	0	0
SRI LANKA	0	0	0	0	0	0
SUDAN	0	0	0	0	0	0
SUÈCIA	0	0	0	0	0	0
SUISSA	0	0	0	0	0	0
SURINAM	0	0	0	0	0	0
SWAZILÀNDIA	0	0	0	0	0	0
TADJIKISTAN	0	0	0	0	0	0
TAILÀNDIA	0	0	0	0	0	0
TAIWAN	0	0	0	0	0	0
TANZÀNIA	0	0	0	0	0	0
TIMOR ORIENTAL	0	0	0	0	0	0
TOGO	0	0	0	0	0	0
TOKELAU	0	0	0	0	0	0
TONGA	0	0	0	0	0	0
TRINITAT I TOBAGO	0	0	0	0	0	0
TUNÍSIA	0	0	0	0	0	0
TURKMENISTAN	0	0	0	0	0	0
TURQUIA	0	0	0	0	0	0
TUVALU	0	0	0	0	0	0
TXAD	0	0	0	0	0	0
UCRAÏNA	0	0	0	0	0	0
UGANDA	0	0	0	0	0	0
UNIÓ DELS EMIRATS ÀRABS	0	0	0	0	0	0
URUGUAI	0	0	0	0	0	0
UZBEKISTAN	0	0	0	0	0	0

DYM MARKET RESEARCH	Total	USUARIS DE BICICLETA				
		Cada dia o gairebé	Al menys un cop per setmana	Només caps de setmana	Algun cop al mes	Menor freqüència
% Verticals						
Total	2498557	451246	683945	302914	577357	483095
Mostra real	523	94	143	63	120	103
VANUATU	0	0	0	0	0	0
VATICÀ- SANTA SEU	0	0	0	0	0	0
VENEÇUELA	0	0	0	0	0	0
VIETNAM	0	0	0	0	0	0
XILE	0	0	0	0	0	0
XINA	0	0	0	0	0	0
XIPRE	0	0	0	0	0	0
ZAIRE	0	0	0	0	0	0
ZÀMBIA	0	0	0	0	0	0
ZIMBABWE	0	0	0	0	0	0
APÀTRIDA	0	0	0	0	0	0
NO CONSTA	0	0	0	0	0	0
NO HO SAP	0	0	0	0	0	0
NO CONTESTA	0	0	0	0	0	0
	35833	9978	15932	0	5222	4701
Base Doble nacionalitat	7	2	3	0	1	1
P55. Doble nacionalitat						
	35833	9978	15932	0	5222	4701
P55_DNACIONALITAT	7	2	3	0	1	1
ALTRES	13,3	47,7	0	0	0	0
AFGANISTAN	0	0	0	0	0	0
ALBÀNIA	0	0	0	0	0	0
ALEMANYA	0	0	0	0	0	0
ALGÈRIA	0	0	0	0	0	0
ANDORRA	0	0	0	0	0	0
ANGOLA	0	0	0	0	0	0
ANGUILLA	0	0	0	0	0	0
ANTIGUA I BARBUDA	0	0	0	0	0	0
ANTILLES NEERLANDESES	0	0	0	0	0	0
ARÀBIA SAUDITA	0	0	0	0	0	0
ARGENTINA	16,1	0	36,2	0	0	0


DYM MARKET RESEARCH	Total	USUARIS DE BICICLETA				
		Cada dia o gairebé	Al menys un cop per setmana	Només caps de setmana	Algun cop al mes	Menor freqüència
% Verticals						
Total	2498557	451246	683945	302914	577357	483095
Mostra real	523	94	143	63	120	103
ARMÈNIA	0	0	0	0	0	0
ARUBA	0	0	0	0	0	0
AUSTRÀLIA	0	0	0	0	0	0
ÀUSTRIA	0	0	0	0	0	0
AZERBAIDJAN	0	0	0	0	0	0
BAHAMES	0	0	0	0	0	0
BAHRAIN	0	0	0	0	0	0
BANGLA DESH	14,6	52,3	0	0	0	0
BARBADOS	0	0	0	0	0	0
BÈLGICA	0	0	0	0	0	0
BELIZE	0	0	0	0	0	0
BENÍN	0	0	0	0	0	0
BHUTAN	0	0	0	0	0	0
BIELORÚSSIA	0	0	0	0	0	0
BOLÍVIA	0	0	0	0	0	0
BÒSNIA I HERCEGOVINA	14,6	0	0	0	100	0
BOTSWANA	0	0	0	0	0	0
BRASIL	0	0	0	0	0	0
BRUNEI	0	0	0	0	0	0
BULGÀRIA	0	0	0	0	0	0
BURKINA FASO	0	0	0	0	0	0
BURUNDI	0	0	0	0	0	0
CAMBODJA	0	0	0	0	0	0
CAMERUN	0	0	0	0	0	0
CANADÀ	0	0	0	0	0	0
CAP VERD	0	0	0	0	0	0
COLÒMBIA	13,8	0	31	0	0	0
COMORES	0	0	0	0	0	0
CONGO	0	0	0	0	0	0
COSTA D'IVORI	0	0	0	0	0	0
COSTA RICA	0	0	0	0	0	0
CROÀCIA	0	0	0	0	0	0
CUBA	0	0	0	0	0	0

DYM MARKET RESEARCH	Total	USUARIS DE BICICLETA				
		Cada dia o gairebé	Al menys un cop per setmana	Només caps de setmana	Algun cop al mes	Menor freqüència
% Verticals						
Total	2498557	451246	683945	302914	577357	483095
Mostra real	523	94	143	63	120	103
DINAMARCA	0	0	0	0	0	0
DJIBOUTI	0	0	0	0	0	0
DOMINICA	0	0	0	0	0	0
EGIPTE	0	0	0	0	0	0
EQUADOR	0	0	0	0	0	0
ERITREA	0	0	0	0	0	0
ESLOVÀQUIA	0	0	0	0	0	0
ESLOVÈNIA	0	0	0	0	0	0
ESTATS FEDERATS DE MICRONÈSIA	0	0	0	0	0	0
ESTATS UNITS D'AMÈRICA	0	0	0	0	0	0
ESTÒNIA	0	0	0	0	0	0
ETIÒPIA	0	0	0	0	0	0
FIJI	0	0	0	0	0	0
FILIPINES	0	0	0	0	0	0
FINLÀNDIA	0	0	0	0	0	0
FRANÇA	14,6	0	32,8	0	0	0
GABON	0	0	0	0	0	0
GÀMBIA	0	0	0	0	0	0
GEÒRGIA	0	0	0	0	0	0
GHANA	0	0	0	0	0	0
GIBRALTAR	0	0	0	0	0	0
GRAN BRETAGNYA	0	0	0	0	0	0
GRÈCIA	0	0	0	0	0	0
GRENADA	0	0	0	0	0	0
GRENLÀNDIA	0	0	0	0	0	0
GUADELOUPE	0	0	0	0	0	0
GUAIANA FRANCESA	0	0	0	0	0	0
GUAM	0	0	0	0	0	0
GUATEMALA	0	0	0	0	0	0
GUERNSEY	0	0	0	0	0	0
GUINEA	0	0	0	0	0	0
GUINEA BISSAU	0	0	0	0	0	0
GUINEA EQUATORIAL	0	0	0	0	0	0

	Total	USUARIS DE BICICLETA				
		Cada dia o gairebé	Al menys un cop per setmana	Només caps de setmana	Algun cop al mes	Menor freqüència
% Verticals						
Total	2498557	451246	683945	302914	577357	483095
Mostra real	523	94	143	63	120	103
GUYANA	0	0	0	0	0	0
HAITÍ	0	0	0	0	0	0
HONDURES	0	0	0	0	0	0
HONG KONG REGIÓ ADMINISTRATIVA ESPECIAL DEL SUD DE LA XINA	0	0	0	0	0	0
HONGRIA	0	0	0	0	0	0
IEMEN	0	0	0	0	0	0
ILLA DE LA REUNIÓ	0	0	0	0	0	0
ILLA DE MAN	0	0	0	0	0	0
ILLA NORFOLK	0	0	0	0	0	0
ILLES ÀLAND	0	0	0	0	0	0
ILLES BERMUDES	0	0	0	0	0	0
ILLES CAIMAN	0	0	0	0	0	0
ILLES COOK	0	0	0	0	0	0
ILLES DE SVALBARD I JAN MAYEN	0	0	0	0	0	0
ILLES DEL CANAL/ILLES ANGLONORMANDES	0	0	0	0	0	0
ILLES FALKLAND/ILLES MALVINES	0	0	0	0	0	0
ILLES FÈROE	0	0	0	0	0	0
ILLES MARIANNES DEL NORD	0	0	0	0	0	0
ILLES TURKS I CAICOS	0	0	0	0	0	0
ILLES VERGES BRITÀNIQUES	0	0	0	0	0	0
ILLES VERGES NORD-AMERICANES	0	0	0	0	0	0
ILLES WALLIS I FUTUNA	0	0	0	0	0	0
ÍNDIA	0	0	0	0	0	0
INDONÈSIA	0	0	0	0	0	0
IRAN	0	0	0	0	0	0
IRAQ	0	0	0	0	0	0
IRLANDA	0	0	0	0	0	0
ISLÀNDIA	0	0	0	0	0	0
ISRAEL	0	0	0	0	0	0
ITÀLIA	0	0	0	0	0	0
JAMAICA	0	0	0	0	0	0
JAPÓ	0	0	0	0	0	0

DYM MARKET RESEARCH	Total	USUARIS DE BICICLETA				
		Cada dia o gairebé	Al menys un cop per setmana	Només caps de setmana	Algun cop al mes	Menor freqüència
% Verticals						
Total	2498557	451246	683945	302914	577357	483095
Mostra real	523	94	143	63	120	103
JERSEY	0	0	0	0	0	0
JORDÀNIA	0	0	0	0	0	0
KAZAKHSTAN	0	0	0	0	0	0
KENYA	0	0	0	0	0	0
KIRGUIZISTAN	0	0	0	0	0	0
KIRIBATI	0	0	0	0	0	0
KUWAIT	0	0	0	0	0	0
LAOS	0	0	0	0	0	0
LESOTHO	0	0	0	0	0	0
LETÒNIA	0	0	0	0	0	0
LÍBAN	0	0	0	0	0	0
LIBÈRIA	0	0	0	0	0	0
LÍBIA	0	0	0	0	0	0
LIECHTENSTEIN	0	0	0	0	0	0
LITUÀNIA	13,1	0	0	0	0	100
LUXEMBURG	0	0	0	0	0	0
MACAU	0	0	0	0	0	0
MACEDÒNIA	0	0	0	0	0	0
MADAGASCAR	0	0	0	0	0	0
MALÀISIA	0	0	0	0	0	0
MALAWI	0	0	0	0	0	0
MALDIVES	0	0	0	0	0	0
MALI	0	0	0	0	0	0
MALTA	0	0	0	0	0	0
MARROC	0	0	0	0	0	0
MARSHALL, ILLES	0	0	0	0	0	0
MARTINICA	0	0	0	0	0	0
MAURICI	0	0	0	0	0	0
MAURITÀNIA	0	0	0	0	0	0
MAYOTTE	0	0	0	0	0	0
MÈXIC	0	0	0	0	0	0
MOÇAMBIC	0	0	0	0	0	0
MOLDÀVIA	0	0	0	0	0	0

DYM MARKET RESEARCH	Total	USUARIS DE BICICLETA				
		Cada dia o gairebé	Al menys un cop per setmana	Només caps de setmana	Algun cop al mes	Menor freqüència
% Verticals						
Total	2498557	451246	683945	302914	577357	483095
Mostra real	523	94	143	63	120	103
MÒNACO	0	0	0	0	0	0
MONGÒLIA	0	0	0	0	0	0
MONTENEGRO	0	0	0	0	0	0
MONTSERRAT	0	0	0	0	0	0
MYANMA	0	0	0	0	0	0
NAMÍBIA	0	0	0	0	0	0
NAURU	0	0	0	0	0	0
NEPAL	0	0	0	0	0	0
NICARAGUA	0	0	0	0	0	0
NÍGER	0	0	0	0	0	0
NIGÈRIA	0	0	0	0	0	0
NIUE	0	0	0	0	0	0
NORUEGA	0	0	0	0	0	0
NOVA CALEDÒNIA	0	0	0	0	0	0
NOVA ZELANDA	0	0	0	0	0	0
OMAN	0	0	0	0	0	0
PAÏSOS BAIXOS	0	0	0	0	0	0
PAKISTAN	0	0	0	0	0	0
PALAU	0	0	0	0	0	0
PALESTINA	0	0	0	0	0	0
PANAMÀ	0	0	0	0	0	0
PAPUA NOVA GUINEA	0	0	0	0	0	0
PARAGUAI	0	0	0	0	0	0
PERÚ	0	0	0	0	0	0
PITCAIRN	0	0	0	0	0	0
POLINÈSIA FRANCESA	0	0	0	0	0	0
POLÒNIA	0	0	0	0	0	0
PORTUGAL	0	0	0	0	0	0
PUERTO RICO	0	0	0	0	0	0
QATAR	0	0	0	0	0	0
REPÚBLICA CENTRAFRICANA	0	0	0	0	0	0
REPÚBLICA DE COREA	0	0	0	0	0	0
REPÚBLICA DE SUD-ÀFRICA	0	0	0	0	0	0

	Total	USUARIS DE BICICLETA				
		Cada dia o gairebé	Al menys un cop per setmana	Només caps de setmana	Algun cop al mes	Menor freqüència
% Verticals						
Total	2498557	451246	683945	302914	577357	483095
Mostra real	523	94	143	63	120	103
REPÚBLICA DEMOCRÀTICA POPULAR DE COREA	0	0	0	0	0	0
REPÚBLICA DOMINICANA	0	0	0	0	0	0
REPÚBLICA TXECA	0	0	0	0	0	0
ROMANIA	0	0	0	0	0	0
RÚSSIA	0	0	0	0	0	0
RWANDA	0	0	0	0	0	0
SÀHARA OCCIDENTAL	0	0	0	0	0	0
SAIN HELENA	0	0	0	0	0	0
SAINT BARTHÉLEMY	0	0	0	0	0	0
SAINT CRISTOPHER I NEVIS	0	0	0	0	0	0
SAINT LUCIA	0	0	0	0	0	0
SAINT MARTIN	0	0	0	0	0	0
SAINT PIERE I MIQUELON	0	0	0	0	0	0
SAINT VINCENT I LES GRANADINES	0	0	0	0	0	0
SALOMÓ	0	0	0	0	0	0
SALVADOR, EL	0	0	0	0	0	0
SAMOA NORD-AMERICANA	0	0	0	0	0	0
SAMOA OCCIDENTAL	0	0	0	0	0	0
SAN MARINO	0	0	0	0	0	0
SAO TOMÉ I PRÍNCIPE	0	0	0	0	0	0
SENEGAL	0	0	0	0	0	0
SÈRBIA	0	0	0	0	0	0
SEYCHELLES	0	0	0	0	0	0
SIERRA LEONE	0	0	0	0	0	0
SINGAPUR	0	0	0	0	0	0
SÍRIA	0	0	0	0	0	0
SOMÀLIA	0	0	0	0	0	0
SRI LANKA	0	0	0	0	0	0
SUDAN	0	0	0	0	0	0
SUÈCIA	0	0	0	0	0	0
SUÏSSA	0	0	0	0	0	0
SURINAM	0	0	0	0	0	0
SWAZILÀNDIA	0	0	0	0	0	0


DYM MARKET RESEARCH	Total	USUARIS DE BICICLETA				
		Cada dia o gairebé	Al menys un cop per setmana	Només caps de setmana	Algun cop al mes	Menor freqüència
% Verticals						
Total	2498557	451246	683945	302914	577357	483095
Mostra real	523	94	143	63	120	103
TADJIKISTAN	0	0	0	0	0	0
TAILÀNDIA	0	0	0	0	0	0
TAIWAN	0	0	0	0	0	0
TANZÀNIA	0	0	0	0	0	0
TIMOR ORIENTAL	0	0	0	0	0	0
TOGO	0	0	0	0	0	0
TOKELAU	0	0	0	0	0	0
TONGA	0	0	0	0	0	0
TRINITAT I TOBAGO	0	0	0	0	0	0
TUNÍSIA	0	0	0	0	0	0
TURKMENISTAN	0	0	0	0	0	0
TURQUIA	0	0	0	0	0	0
TUVALU	0	0	0	0	0	0
TXAD	0	0	0	0	0	0
UCRAÏNA	0	0	0	0	0	0
UGANDA	0	0	0	0	0	0
UNIÓ DELS EMIRATS ÀRABS	0	0	0	0	0	0
URUGUAI	0	0	0	0	0	0
UZBEKISTAN	0	0	0	0	0	0
VANUATU	0	0	0	0	0	0
VATICÀ- SANTA SEU	0	0	0	0	0	0
VENEÇUELA	0	0	0	0	0	0
VIETNAM	0	0	0	0	0	0
XILE	0	0	0	0	0	0
XINA	0	0	0	0	0	0
XIPRE	0	0	0	0	0	0
ZAIRE	0	0	0	0	0	0
ZÀMBIA	0	0	0	0	0	0
ZIMBABWE	0	0	0	0	0	0
APÀTRIDA	0	0	0	0	0	0
NO CONSTA	0	0	0	0	0	0
NO HO SAP	0	0	0	0	0	0
NO CONTESTA	0	0	0	0	0	0


DYM MARKET RESEARCH	Total	USUARIS DE BICICLETA				
		Cada dia o gairebé	Al menys un cop per setmana	Només caps de setmana	Algun cop al mes	Menor freqüència
% Verticals						
Total	2498557	451246	683945	302914	577357	483095
Mostra real	523	94	143	63	120	103


	103276	24839	25457	9693	28770	14516
Base Estrangera o doble nacionalitat	21	5	5	2	6	3

P55. Doble nacionalitat o estrangera

	103276	24839	25457	9693	28770	14516
P55_1_2	21	5	5	2	6	3
ALTRES	4,6	19,1	0	0	0	0
AFGANISTAN	5,3	0	0	0	19,1	0
ALBÀNIA	0	0	0	0	0	0
ALEMANYA	4,2	0	0	0	15	0
ALGÈRIA	0	0	0	0	0	0
ANDORRA	4,8	0	0	50,9	0	0
ANGOLA	4,8	0	19,7	0	0	0
ANGUILLA	0	0	0	0	0	0
ANTIGUA I BARBUDA	0	0	0	0	0	0
ANTILLES NEERLANDESES	0	0	0	0	0	0
ARÀBIA SAUDITA	0	0	0	0	0	0
ARGENTINA	10,2	0	22,7	49,1	0	0
ARMÈNIA	0	0	0	0	0	0
ARUBA	0	0	0	0	0	0
AUSTRÀLIA	0	0	0	0	0	0
ÀUSTRIA	0	0	0	0	0	0
AZERBAIDJAN	0	0	0	0	0	0
BAHAMES	0	0	0	0	0	0
BAHRAIN	0	0	0	0	0	0
BANGLA DESH	5,1	21	0	0	0	0
BARBADOS	0	0	0	0	0	0
BÈLGICA	0	0	0	0	0	0
BELIZE	0	0	0	0	0	0
BENÍN	0	0	0	0	0	0
BHUTAN	0	0	0	0	0	0
BIELORÚSSIA	0	0	0	0	0	0

	Total	USUARIS DE BICICLETA				
		Cada dia o gairebé	Al menys un cop per setmana	Només caps de setmana	Algun cop al mes	Menor freqüència
% Verticals						
Total	2498557	451246	683945	302914	577357	483095
Mostra real	523	94	143	63	120	103
BOLÍVIA	0	0	0	0	0	0
BÒSNIA I HERCEGOVINA	5,1	0	0	0	18,1	0
BOTSWANA	4,4	0	17,8	0	0	0
BRASIL	0	0	0	0	0	0
BRUNEI	0	0	0	0	0	0
BULGÀRIA	0	0	0	0	0	0
BURKINA FASO	0	0	0	0	0	0
BURUNDI	0	0	0	0	0	0
CAMBODJA	0	0	0	0	0	0
CAMERUN	0	0	0	0	0	0
CANADÀ	0	0	0	0	0	0
CAP VERD	0	0	0	0	0	0
COLÒMBIA	4,8	0	19,4	0	0	0
COMORES	0	0	0	0	0	0
CONGO	0	0	0	0	0	0
COSTA D'IVORI	0	0	0	0	0	0
COSTA RICA	0	0	0	0	0	0
CROÀCIA	0	0	0	0	0	0
CUBA	0	0	0	0	0	0
DINAMARCA	5,1	21,2	0	0	0	0
DJIBOUTI	0	0	0	0	0	0
DOMINICA	0	0	0	0	0	0
EGIPTE	0	0	0	0	0	0
EQUADOR	0	0	0	0	0	0
ERITREA	0	0	0	0	0	0
ESLOVÀQUIA	0	0	0	0	0	0
ESLOVÈNIA	0	0	0	0	0	0
ESTATS FEDERATS DE MICRONÈSIA	0	0	0	0	0	0
ESTATS UNITS D'AMÈRICA	0	0	0	0	0	0
ESTÒNIA	0	0	0	0	0	0
ETIÒPIA	0	0	0	0	0	0
FIJI	0	0	0	0	0	0
FILIPINES	0	0	0	0	0	0

	Total	USUARIS DE BICICLETA				
		Cada dia o gairebé	Al menys un cop per setmana	Només caps de setmana	Algun cop al mes	Menor freqüència
% Verticals						
Total	2498557	451246	683945	302914	577357	483095
Mostra real	523	94	143	63	120	103
FINLÀNDIA	0	0	0	0	0	0
FRANÇA	5,1	0	20,5	0	0	0
GABON	0	0	0	0	0	0
GÀMBIA	0	0	0	0	0	0
GEÒRGIA	0	0	0	0	0	0
GHANA	0	0	0	0	0	0
GIBRALTAR	0	0	0	0	0	0
GRAN BRETANYA	0	0	0	0	0	0
GRÈCIA	0	0	0	0	0	0
GRENADA	0	0	0	0	0	0
GRENLÀNDIA	0	0	0	0	0	0
GUADELOUPE	0	0	0	0	0	0
GUAIANA FRANCESA	0	0	0	0	0	0
GUAM	0	0	0	0	0	0
GUATEMALA	0	0	0	0	0	0
GUERNSEY	0	0	0	0	0	0
GUINEA	0	0	0	0	0	0
GUINEA BISSAU	0	0	0	0	0	0
GUINEA EQUATORIAL	0	0	0	0	0	0
GUYANA	0	0	0	0	0	0
HAITÍ	0	0	0	0	0	0
HONDURES	0	0	0	0	0	0
HONG KONG REGIÓ ADMINISTRATIVA ESPECIAL DEL SUD DE LA XINA	0	0	0	0	0	0
HONGRIA	0	0	0	0	0	0
IEMEN	0	0	0	0	0	0
ILLA DE LA REUNIÓ	0	0	0	0	0	0
ILLA DE MAN	0	0	0	0	0	0
ILLA NORFOLK	0	0	0	0	0	0
ILLES ÀLAND	0	0	0	0	0	0
ILLES BERMUDES	0	0	0	0	0	0
ILLES CAIMAN	0	0	0	0	0	0
ILLES COOK	0	0	0	0	0	0

	Total	USUARIS DE BICICLETA				
		Cada dia o gairebé	Al menys un cop per setmana	Només caps de setmana	Algun cop al mes	Menor freqüència
% Verticals						
Total	2498557	451246	683945	302914	577357	483095
Mostra real	523	94	143	63	120	103
ILLES DE SVALBARD I JAN MAYEN	0	0	0	0	0	0
ILLES DEL CANAL/ILLES ANGLONORMANDES	0	0	0	0	0	0
ILLES FALKLAND/ILLES MALVINES	0	0	0	0	0	0
ILLES FÈROE	0	0	0	0	0	0
ILLES MARIANNES DEL NORD	0	0	0	0	0	0
ILLES TURKS I CAICOS	0	0	0	0	0	0
ILLES VERGES BRITÀNIQUES	0	0	0	0	0	0
ILLES VERGES NORD-AMERICANES	0	0	0	0	0	0
ILLES WALLIS I FUTUNA	0	0	0	0	0	0
ÍNDIA	0	0	0	0	0	0
INDONÈSIA	0	0	0	0	0	0
IRAN	0	0	0	0	0	0
IRAQ	0	0	0	0	0	0
IRLANDA	0	0	0	0	0	0
ISLÀNDIA	0	0	0	0	0	0
ISRAEL	0	0	0	0	0	0
ITÀLIA	0	0	0	0	0	0
JAMAICA	0	0	0	0	0	0
JAPÓ	0	0	0	0	0	0
JERSEY	0	0	0	0	0	0
JORDÀNIA	0	0	0	0	0	0
KAZAKHSTAN	0	0	0	0	0	0
KENYA	0	0	0	0	0	0
KIRGUIZISTAN	0	0	0	0	0	0
KIRIBATI	0	0	0	0	0	0
KUWAIT	0	0	0	0	0	0
LAOS	4,2	0	0	0	0	29,8
LESOTHO	0	0	0	0	0	0
LETÒNIA	0	0	0	0	0	0
LÍBAN	0	0	0	0	0	0
LIBÈRIA	0	0	0	0	0	0
LÍBIA	0	0	0	0	0	0
LIECHTENSTEIN	0	0	0	0	0	0

DYM MARKET RESEARCH	Total	USUARIS DE BICICLETA				
		Cada dia o gairebé	Al menys un cop per setmana	Només caps de setmana	Algun cop al mes	Menor freqüència
% Verticals						
Total	2498557	451246	683945	302914	577357	483095
Mostra real	523	94	143	63	120	103
LITUÀNIA	4,6	0	0	0	0	32,4
LUXEMBURG	0	0	0	0	0	0
MACAU	0	0	0	0	0	0
MACEDÒNIA	0	0	0	0	0	0
MADAGASCAR	0	0	0	0	0	0
MALÀISIA	13,4	19,1	0	0	31,5	0
MALAWI	0	0	0	0	0	0
MALDIVES	0	0	0	0	0	0
MALI	0	0	0	0	0	0
MALTA	0	0	0	0	0	0
MARROC	0	0	0	0	0	0
MARSHALL, ILLES	0	0	0	0	0	0
MARTINICA	0	0	0	0	0	0
MAURICI	0	0	0	0	0	0
MAURITÀNIA	0	0	0	0	0	0
MAYOTTE	0	0	0	0	0	0
MÈXIC	0	0	0	0	0	0
MOÇAMBIC	0	0	0	0	0	0
MOLDÀVIA	0	0	0	0	0	0
MÒNACO	0	0	0	0	0	0
MONGÒLIA	0	0	0	0	0	0
MONTENEGRO	0	0	0	0	0	0
MONTSERRAT	0	0	0	0	0	0
MYANMA	0	0	0	0	0	0
NAMÍBIA	0	0	0	0	0	0
NAURU	0	0	0	0	0	0
NEPAL	0	0	0	0	0	0
NICARAGUA	0	0	0	0	0	0
NÍGER	0	0	0	0	0	0
NIGÈRIA	0	0	0	0	0	0
NIUE	0	0	0	0	0	0
NORUEGA	0	0	0	0	0	0
NOVA CALEDÒNIA	0	0	0	0	0	0

DYM MARKET RESEARCH	Total	USUARIS DE BICICLETA				
		Cada dia o gairebé	Al menys un cop per setmana	Només caps de setmana	Algun cop al mes	Menor freqüència
% Verticals						
Total	2498557	451246	683945	302914	577357	483095
Mostra real	523	94	143	63	120	103
NOVA ZELANDA	0	0	0	0	0	0
OMAN	0	0	0	0	0	0
PAÏSOS BAIXOS	14,5	19,5	0	0	16,2	37,8
PAKISTAN	0	0	0	0	0	0
PALAU	0	0	0	0	0	0
PALESTINA	0	0	0	0	0	0
PANAMÀ	0	0	0	0	0	0
PAPUA NOVA GUINEA	0	0	0	0	0	0
PARAGUAI	0	0	0	0	0	0
PERÚ	0	0	0	0	0	0
PITCAIRN	0	0	0	0	0	0
POLINÈSIA FRANCESA	0	0	0	0	0	0
POLÒNIA	0	0	0	0	0	0
PORTUGAL	0	0	0	0	0	0
PUERTO RICO	0	0	0	0	0	0
QATAR	0	0	0	0	0	0
REPÚBLICA CENTRAFRICANA	0	0	0	0	0	0
REPÚBLICA DE COREA	0	0	0	0	0	0
REPÚBLICA DE SUD-ÀFRICA	0	0	0	0	0	0
REPÚBLICA DEMOCRÀTICA POPULAR DE COREA	0	0	0	0	0	0
REPÚBLICA DOMINICANA	0	0	0	0	0	0
REPÚBLICA TXECA	0	0	0	0	0	0
ROMANIA	0	0	0	0	0	0
RÚSSIA	0	0	0	0	0	0
RWANDA	0	0	0	0	0	0
SÀHARA OCCIDENTAL	0	0	0	0	0	0
SAIN HELENA	0	0	0	0	0	0
SAINT BARTHÉLEMY	0	0	0	0	0	0
SAINT CRISTOPHER I NEVIS	0	0	0	0	0	0
SAINT LUCIA	0	0	0	0	0	0
SAINT MARTIN	0	0	0	0	0	0
SAINT PIERE I MIQUELON	0	0	0	0	0	0
SAINT VINCENT I LES GRANADINES	0	0	0	0	0	0

DYM MARKET RESEARCH	Total	USUARIS DE BICICLETA				
		Cada dia o gairebé	Al menys un cop per setmana	Només caps de setmana	Algun cop al mes	Menor freqüència
% Verticals						
Total	2498557	451246	683945	302914	577357	483095
Mostra real	523	94	143	63	120	103
SALOMÓ	0	0	0	0	0	0
SALVADOR, EL	0	0	0	0	0	0
SAMOA NORD-AMERICANA	0	0	0	0	0	0
SAMOA OCCIDENTAL	0	0	0	0	0	0
SAN MARINO	0	0	0	0	0	0
SAO TOMÉ I PRÍNCIPE	0	0	0	0	0	0
SENEGAL	0	0	0	0	0	0
SÈRBIA	0	0	0	0	0	0
SEYCHELLES	0	0	0	0	0	0
SIERRA LEONE	0	0	0	0	0	0
SINGAPUR	0	0	0	0	0	0
SÍRIA	0	0	0	0	0	0
SOMÀLIA	0	0	0	0	0	0
SRI LANKA	0	0	0	0	0	0
SUDAN	0	0	0	0	0	0
SUÈCIA	0	0	0	0	0	0
SUÏSSA	0	0	0	0	0	0
SURINAM	0	0	0	0	0	0
SWAZILÀNDIA	0	0	0	0	0	0
TADJIKISTAN	0	0	0	0	0	0
TAILÀNDIA	0	0	0	0	0	0
TAIWAN	0	0	0	0	0	0
TANZÀNIA	0	0	0	0	0	0
TIMOR ORIENTAL	0	0	0	0	0	0
TOGO	0	0	0	0	0	0
TOKELAU	0	0	0	0	0	0
TONGA	0	0	0	0	0	0
TRINITAT I TOBAGO	0	0	0	0	0	0
TUNÍSIA	0	0	0	0	0	0
TURKMENISTAN	0	0	0	0	0	0
TURQUIA	0	0	0	0	0	0
TUVALU	0	0	0	0	0	0
TXAD	0	0	0	0	0	0

DYM MARKET RESEARCH	Total	USUARIS DE BICICLETA				
		Cada dia o gairebé	Al menys un cop per setmana	Només caps de setmana	Algun cop al mes	Menor freqüència
% Verticals						
Total	2498557	451246	683945	302914	577357	483095
Mostra real	523	94	143	63	120	103
UCRAÏNA	0	0	0	0	0	0
UGANDA	0	0	0	0	0	0
UNIÓ DELS EMIRATS ÀRABS	0	0	0	0	0	0
URUGUAI	0	0	0	0	0	0
UZBEKISTAN	0	0	0	0	0	0
VANUATU	0	0	0	0	0	0
VATICÀ- SANTA SEU	0	0	0	0	0	0
VENEÇUELA	0	0	0	0	0	0
VIETNAM	0	0	0	0	0	0
XILE	0	0	0	0	0	0
XINA	0	0	0	0	0	0
XIPRE	0	0	0	0	0	0
ZAIRE	0	0	0	0	0	0
ZÀMBIA	0	0	0	0	0	0
ZIMBABWE	0	0	0	0	0	0
APÀTRIDA	0	0	0	0	0	0
NO CONSTA	0	0	0	0	0	0
NO HO SAP	0	0	0	0	0	0
NO CONTESTA	0	0	0	0	0	0

DYM MARKET RESEARCH	Total	POSSESIÓ BICICLETA		TENEN BICIC			
		Sí	No	Sí	1 bicicleta	2 bicicletes	3 bicicletes
% Verticals							
Total	2498557	2316512	182045	2287114	411672	616826	491479
Mostra real	523	485	38	479	88	131	102
. SEXE							
	2498557	2316512	182045	2287114	411672	616826	491479
SEXE	523	485	38	479	88	131	102
Home	63,4	64,5	49,9	64	71,7	65,3	58,7
Dona	36,6	35,5	50,1	36	28,3	34,7	41,3
Ns/Nc	0	0	0	0	0	0	0
. EDAT							
	2498557	2316512	182045	2287114	411672	616826	491479
EDAT	523	485	38	479	88	131	102
Casos vàlids	100	100	100	100	100	100	100
Ns/Nc	0	0	0	0	0	0	0
Mitjana	38,621	39,017	33,573	38,971	42,606	40,325	36,871
Desviació	15,764	15,837	13,848	15,887	15,274	15,232	15,957
. EDAT TRAMS							
	2498557	2316512	182045	2287114	411672	616826	491479
EDAT	523	485	38	479	88	131	102
De 12 a 24	24,8	24,4	30,9	24,7	13,3	17,4	32,8
De 25 a 39	27,1	26,1	39,3	25,8	33,8	33,3	21,3
De 40 a 54	32,2	32,9	22,9	33	27,9	28,8	33,8
De 55 a 69	14,9	15,7	5,3	15,7	24	18,9	11,4
De 70 a 79	0,9	0,9	1,6	0,9	0,9	1,6	0,7
Ns/Nc	0	0	0	0	0	0	0
. NACIONALITAT							
	2498557	2316512	182045	2287114	411672	616826	491479
NACIONALITAT	523	485	38	479	88	131	102
Espanyola+catalana	94,7	94,6	95	95,1	94,1	95,8	91,3
Estrangera, doble	4,1	4,1	5	4,1	3,6	4,2	7,8
Ns/Nc	1,2	1,3	0	0,8	2,3	0	0,9

DYM MARKET RESEARCH	Total	POSSESIÓ BICICLETA		TENEN BICIC			
		Sí	No	Sí	1 bicicleta	2 bicicletes	3 bicicletes
% Verticals							
Total	2498557	2316512	182045	2287114	411672	616826	491479
Mostra real	523	485	38	479	88	131	102
. NIVELL D'ESTUDIS							
	2498557	2316512	182045	2287114	411672	616826	491479
NIVELL D'ESTUDIS	523	485	38	479	88	131	102
Baix	10,8	11,1	7,7	11,2	10,2	8,8	10,8
Mitjà	54,7	54,8	53,1	55,9	56,9	55,2	57,9
Alt	33,7	33,3	39,1	32,1	30,8	35,1	30,2
Ns/Nc	0,8	0,8	0	0,8	2,1	0,8	1,1
. ACTIVITAT							
	2498557	2316512	182045	2287114	411672	616826	491479
ACTIVITAT	523	485	38	479	88	131	102
Ocupats	64,3	64,3	63,3	63,9	67,9	70,5	58,2
Aturats	3,8	3,7	5,3	3,5	4,2	3	2
Jubilats, pensionistes	9,8	10	6,9	10,2	14,7	12,6	6,4
Tasques de la llar	1,1	1,2	0	1,2	1,1	0,6	3,9
Estudiants	19,1	18,7	24,4	19,3	10,9	11,6	25,7
Ns/Nc	1,9	2,1	0	1,9	1,1	1,6	3,7
. DIMENSIO MUNICIPI							
	2498557	2316512	182045	2287114	411672	616826	491479
DIMENSIO MUNICIPI	523	485	38	479	88	131	102
< 10000	23,1	24,7	2,7	23,6	14,8	19,1	30
10001-100MIL	37,9	39,6	15,9	38,7	30,8	42,3	35
100001-500MIL	16,1	16,5	10,7	16,5	22,4	16,5	18
+500MIL	22,9	19,2	70,6	21,1	32	22	17,1
Ns/Nc	0	0	0	0	0	0	0
. USUARIS DE BICICLETA							
	2498557	2316512	182045	2287114	411672	616826	491479
USUARIS DE BICICLETA	523	485	38	479	88	131	102
Cada dia o gairebé	18,1	18	19,2	16,9	20,5	16,7	11,8
Al menys un cop per setmana	27,4	28,1	18,6	28,4	25,8	30,6	30,5
Només caps de setmana	12,1	13,1	0	13	12,6	7,6	17,7

DYM MARKET RESEARCH	Total	POSSESIÓ BICICLETA		TENEN BICIC			
		Sí	No	Sí	1 bicicleta	2 bicicletes	3 bicicletes
% Verticals							
Total	2498557	2316512	182045	2287114	411672	616826	491479
Mostra real	523	485	38	479	88	131	102
Algun cop al mes	23,1	23	24	22,9	28,8	21,5	21,7
Menor freqüència	19,3	17,9	38,2	18,7	12,3	23,7	18,3
. POSSESIÓ BICICLETA							
	2498557	2316512	182045	2287114	411672	616826	491479
POSSESIÓ BICICLETA	523	485	38	479	88	131	102
Sí	92,7	100	0	96,4	87	97,5	97,2
No	7,3	0	100	3,6	13	2,5	2,8
. TENEN BICICLETES A CASA							
	2498557	2316512	182045	2287114	411672	616826	491479
TENEN BICICLETES A CASA	523	485	38	479	88	131	102
Sí	91,5	95,2	45,4	100	100	100	100
1 bicicleta	16,5	15,5	29,4	18	100	0	0
2 bicicletes	24,7	26	8,3	27	0	100	0
3 bicicletes	19,7	20,6	7,7	21,5	0	0	100
4 bicicletes	16,4	17,6	0	17,9	0	0	0
5 bicicletes	7,7	8,3	0	8,4	0	0	0
Més de 5	6,8	7,4	0	7,5	0	0,9	0
No	8,5	4,8	54,6	0	0	0	0
. VAN FER-LA SERVIR AHIR							
	2498557	2316512	182045	2287114	411672	616826	491479
VAN FER-LA SERVIR AHIR	523	485	38	479	88	131	102
Sí	27,8	28,1	24,4	27,2	27	27,8	24,2
No	72,2	71,9	75,6	72,8	73	72,2	75,8
Resta	0	0	0	0	0	0	0
. DESPLAÇAMENT QUOTIDIÀ AHIR							
	2498557	2316512	182045	2287114	411672	616826	491479
DESPLAÇAMENT QUOTIDIÀ AHIR	523	485	38	479	88	131	102
Sí	17,9	17,9	16,9	17,4	20,3	16,7	13,8
No	19,3	17,7	39,4	18,8	20,5	17,9	25,8

DYM MARKET RESEARCH	Total	POSSESIÓ BICICLETA		TENEN BICIC			
		Sí	No	Sí	1 bicicleta	2 bicicletes	3 bicicletes
% Verticals							
Total	2498557	2316512	182045	2287114	411672	616826	491479
Mostra real	523	485	38	479	88	131	102
Resta	62,8	64,3	43,7	63,8	59,2	65,5	60,4
. TIPUS DE DESPLAÇAMENTS							
	2498557	2316512	182045	2287114	411672	616826	491479
TIPUS DE DESPLAÇAMENTS	523	485	38	479	88	131	102
Quotidians	37,8	36,1	58,9	36,8	42	34,5	39,6
Passeig, lleure, turisme	66	67,7	45	66,9	57,9	67,7	72,7
Esport	51,2	54,3	12,2	53,2	43,7	49,4	57,5
Altres	2,3	2,1	5,2	2,1	2,3	2,3	0
. LLOCS D'ÚS							
	2498557	2316512	182045	2287114	411672	616826	491479
LLOCS D'ÚS	523	485	38	479	88	131	102
Nucli urbà	23,9	21,1	59,5	22,5	37,9	24,3	18,8
Carretera	9,3	9,6	5,4	9,3	9,1	8,2	9,2
Camins, vies verdes, altres indrets	66,6	69,1	35	68,2	53	67,5	72,1
Ns/Nc	0,2	0,2	0	0	0	0	0
P1. Sap anar en bicicleta?							
	2498557	2316512	182045	2287114	411672	616826	491479
P1	523	485	38	479	88	131	102
SI	100	100	100	100	100	100	100
NO	0	0	0	0	0	0	0
NO SAP	0	0	0	0	0	0	0
NO CONTESTA	0	0	0	0	0	0	0
Ns/Nc	0	0	0	0	0	0	0
Base Si sap anar en bicicleta	2498557	2316512	182045	2287114	411672	616826	491479
	523	485	38	479	88	131	102
P2. Freqüència d'ús							
	2498557	2316512	182045	2287114	411672	616826	491479
P2	523	485	38	479	88	131	102

DYM MARKET RESEARCH	Total	POSSESIÓ BICICLETA		TENEN BICIC			
		Sí	No	Sí	1 bicicleta	2 bicicletes	3 bicicletes
% Verticals							
Total	2498557	2316512	182045	2287114	411672	616826	491479
Mostra real	523	485	38	479	88	131	102
Cada dia	8,8	8,8	8,4	8,1	9,9	6,6	6,9
5-6 cops per setmana	9,3	9,2	10,8	8,8	10,6	10	4,9
3-4 cops per setmana	12,9	12,9	13,1	13,3	8,7	13,2	17,2
1-2 cops per setmana	14,5	15,2	5,5	15,2	17,1	17,3	13,3
Només els caps de setmana (de la major part de l'any)	12,1	13,1	0	13	12,6	7,6	17,7
Algún cop al mes (de la major part de l'any)	23,1	23	24	22,9	28,8	21,5	21,7
Menor freqüència	19,3	17,9	38,2	18,7	12,3	23,7	18,3
Mai o gairebé mai	0	0	0	0	0	0	0
Ns/Nc	0	0	0	0	0	0	0
	2498557	2316512	182045	2287114	411672	616826	491479
Base Utilitzen amb alguna freqüència	523	485	38	479	88	131	102
P2.2. Utilitza el dia anterior							
	2498557	2316512	182045	2287114	411672	616826	491479
P2_2	523	485	38	479	88	131	102
SI	27,8	28,1	24,4	27,2	27	27,8	24,2
NO	72,2	71,9	75,6	72,8	73	72,2	75,8
NO SAP	0	0	0	0	0	0	0
NO CONTESTA	0	0	0	0	0	0	0
Ns/Nc	0	0	0	0	0	0	0
	191155	176825	14330	176268	37091	32812	53282
Base Usan con alguna frecuencia y ayer no utilizaron bici	40	37	3	37	8	7	11
P2.3. Principalment, per quin dels següents motius no va utilitzar ahir la bicicleta?							
	191155	176825	14330	176268	37091	32812	53282
P2_3	40	37	3	37	8	7	11
Perquè va ploure	0	0	0	0	0	0	0
Per motius relacionats amb el clima (fred, neu, vent...)	12,1	13	0	13,1	12,6	12,6	8,7
Raons de salut / no es trobava bé	12,5	10,8	32,7	10,9	25,1	0	18,4
Motius laborals	22,5	24,3	0	24,3	0	46,6	26,3

DYM MARKET RESEARCH	Total	POSSESIÓ BICICLETA		TENEN BICIC			
		Sí	No	Sí	1 bicicleta	2 bicicletes	3 bicicletes
% Verticals							
Total	2498557	2316512	182045	2287114	411672	616826	491479
Mostra real	523	485	38	479	88	131	102
Raons familiars	2,1	2,2	0	2,2	10,6	0	0
Raons personals / canvi de plans / per un imprevist	28,3	25,1	67,3	27,9	25,3	28,7	28,2
ALTRES MOTIUS	20,1	21,8	0	18,8	13,3	12	18,3
NO SAP	0	0	0	0	0	0	0
NO CONTESTA	2,5	2,7	0	2,7	13	0	0
Ns/Nc	0	0	0	0	0	0	0
	1077241	1028950	48292	970067	194985	297180	212450
Base Contesten P2_4	227	217	10	205	42	64	44
P2.4. Els dies de pluja fa servir la bicicleta?							
	1077241	1028950	48292	970067	194985	297180	212450
P2_4	227	217	10	205	42	64	44
SI	7,7	8	0	8	10,1	6,1	7
SÍ, SI LA PLUJA NO ÉS MOLT FORTA	21	20,2	39,3	20,3	32,3	17,5	13,6
NO SI LA PLUJA ÉS FORTA	20,1	20,6	10	19,4	12,1	27,2	22,4
NO, MAI	50,8	50,8	50,7	51,8	45,5	49,2	57
NO SAP	0	0	0	0	0	0	0
NO CONTESTA	0,4	0,4	0	0,5	0	0	0
Ns/Nc	0	0	0	0	0	0	0
	1804110	1666554	137557	1664612	300573	445275	372387
Base Saben anar i ahor no van utilitzar	379	350	29	350	64	95	78
P3. Últim cop que la va utilitzar							
	1804110	1666554	137557	1664612	300573	445275	372387
P3	379	350	29	350	64	95	78
Menys d'una setmana	32,4	33,9	14,2	33,6	35,7	31,5	34,5
Menys d'un mes	27,3	28,4	14,5	28,1	21,7	24	29,9
Entre 1 i 3 mesos	25,9	24,4	43,7	25,9	33,3	25,7	24
Entre 3 i 6 mesos	7	6,7	10,5	5,7	4,3	7,6	5,2
Entre 6 mesos i 1 any	4,6	4,3	7,3	4,1	4,9	5,8	2,8
Més d'un any	2,9	2,3	9,8	2,6	0	5,4	3,7

DYM MARKET RESEARCH	Total	POSSESIÓ BICICLETA		TENEN BICIC			
		Sí	No	Sí	1 bicicleta	2 bicicletes	3 bicicletes
% Verticals							
Total	2498557	2316512	182045	2287114	411672	616826	491479
Mostra real	523	485	38	479	88	131	102
NO SAP	0	0	0	0	0	0	0
NO CONTESTA	0	0	0	0	0	0	0
Ns/Nc	0	0	0	0	0	0	0
	2498557	2316512	182045	2287114	411672	616826	491479
Base Si sap anar en bicicleta	523	485	38	479	88	131	102
P4. Possessió bicicleta per ús personal							
	2498557	2316512	182045	2287114	411672	616826	491479
P4	523	485	38	479	88	131	102
SI	92,7	100	0	96,4	87	97,5	97,2
NO	7,3	0	100	3,6	13	2,5	2,8
NO SAP	0	0	0	0	0	0	0
NO CONTESTA	0	0	0	0	0	0	0
Total No & resta	7,3	0	100	3,6	13	2,5	2,8
Ns/Nc	0	0	0	0	0	0	0
	2316512	2316512	0	2204501	358165	601711	477486
Base Té bicicleta per ús personal	485	485	0	462	77	128	99
P5.1. Tipus bicicleta té							
	2316512	2316512	0	2204501	358165	601711	477486
P5_1	485	485	0	462	77	128	99
Carretera / corredor	18,2	18,2	0	17	11,8	11	17,3
BTT/ Mountain bike/ de muntanya	69,6	69,6	0	70,1	63,8	63	70,5
De ciutat / de passeig	33,1	33,1	0	32,9	24,4	34,5	37,2
Híbrida / versàtil	10,6	10,6	0	9,4	7,9	12	7,8
Elèctrica	0	0	0	0	0	0	0
Plegable	0	0	0	0	0	0	0
BMX / Freestyle	0,2	0,2	0	0,2	0	0,8	0
No en té	0	0	0	0	0	0	0
Altes respostes	2,8	2,8	0	1,9	2,6	2,3	0
No sap	0,2	0,2	0	0,2	0	0	1

DYM MARKET RESEARCH	Total	POSSESIÓ BICICLETA		TENEN BICIC			
		Sí	No	Sí	1 bicicleta	2 bicicletes	3 bicicletes
% Verticals							
Total	2498557	2316512	182045	2287114	411672	616826	491479
Mostra real	523	485	38	479	88	131	102
No contesta	1,3	1,3	0	1,4	1,3	0,9	1
Ns/Nc	0	0	0	0	0	0	0
	422223	422223	0	375362	42180	66203	82507
Base De carretera	88	88	0	78	9	14	17
P5.1. De carretera							
	422223	422223	0	375362	42180	66203	82507
P5_1_1_N	88	88	0	78	9	14	17
1 bici de carretera	78,6	78,6	0	79,9	67,6	79,3	89,2
2 bicis de carretera	17,9	17,9	0	17,4	32,4	20,7	10,8
3 o més bicis de carretera	3,5	3,5	0	2,6	0	0	0
Número total de bicicletes	100	100	0	100	100	100	100
Ns/Nc	0	0	0	0	0	0	0
Mitjana	1,274	1,274		1,255	1,324	1,207	1,108
Desviació	0,627	0,627		0,619	0,468	0,405	0,31
P5.1. De carretera i elèctrica							
	422223	422223	0	375362	42180	66203	82507
P5_CAR_EL_TOTAL	88	88	0	78	9	14	17
Carretera elèctrica	2,2	2,2	0	1,3	11,3	0	0
No	97,8	97,8	0	98,7	88,7	100	100
Mitjana	0,044	0,044		0,038	0,338	0	0
Desviació	0,331	0,331		0,336	0,949	0	0
P5.1. De carretera i plegable							
	422223	422223	0	375362	42180	66203	82507
P5_CAR_PL_TOTAL	88	88	0	78	9	14	17
Carretera plegable	3,3	3,3	0	2,6	0	7,2	6
No	96,7	96,7	0	97,4	100	92,8	94

DYM MARKET RESEARCH	Total	POSSESIÓ BICICLETA		TENEN BICIC			
		Sí	No	Sí	1 bicicleta	2 bicicletes	3 bicicletes
% Verticals							
Total	2498557	2316512	182045	2287114	411672	616826	491479
Mostra real	523	485	38	479	88	131	102
Mitjana	0,033	0,033		0,026	0	0,072	0,06
Desviació	0,179	0,179		0,159	0	0,258	0,238
P5.1. De carretera i elèctrica i plegable							
	422223	422223	0	375362	42180	66203	82507
P5_CAR_EL_PL_TOTAL	88	88	0	78	9	14	17
Carretera elèctrica i plegable	1	1	0	0	0	0	0
No	99	99	0	100	100	100	100
Mitjana	0,01	0,01		0	0	0	0
Desviació	0,101	0,101		0	0	0	0
Base Muntanya (BTT)	1612361	1612361	0	1544840	228502	379309	336824
	335	335	0	321	49	80	69
P5.1. Muntanya							
	1612361	1612361	0	1544840	228502	379309	336824
P5_1_2_N	335	335	0	321	49	80	69
1	72,6	72,6	0	73,3	97,8	76,4	70,7
2	17,7	17,7	0	17,3	2,2	23,6	14,6
3	6	6	0	5,9	0	0	14,8
4	3,7	3,7	0	3,5	0	0	0
5	0	0	0	0	0	0	0
6	0	0	0	0	0	0	0
7	0	0	0	0	0	0	0
8	0	0	0	0	0	0	0
9	0	0	0	0	0	0	0
10	0	0	0	0	0	0	0
Més de 10	0	0	0	0	0	0	0
Numero total	100	100	0	100	100	100	100
Ns/Nc	0	0	0	0	0	0	0
Mitjana	1,407	1,407		1,397	1,022	1,236	1,441

DYM MARKET RESEARCH	Total	POSSESIÓ BICICLETA		TENEN BICIC			
		Sí	No	Sí	1 bicicleta	2 bicicletes	3 bicicletes
% Verticals							
Total	2498557	2316512	182045	2287114	411672	616826	491479
Mostra real	523	485	38	479	88	131	102
Desviació	0,762	0,762		0,754	0,145	0,425	0,736
P5.1. Muntanya i elèctrica							
	1612361	1612361	0	1544840	228502	379309	336824
P5_MUN_EL_TOTAL	335	335	0	321	49	80	69
Muntanya elèctrica	4,8	4,8	0	4,7	5,7	1,3	4,4
No	95,2	95,2	0	95,3	94,3	98,7	95,6
Mitjana	0,109	0,109		0,11	0,057	0,013	0,119
Desviació	0,583	0,583		0,593	0,232	0,114	0,616
P5.1. Muntanya i plegable							
	1612361	1612361	0	1544840	228502	379309	336824
P5_MUN_PL_TOTAL	335	335	0	321	49	80	69
Muntanya plegable	2	2	0	2,1	2,1	0	2,8
No	98	98	0	97,9	97,9	100	97,2
Mitjana	0,024	0,024		0,025	0,021	0	0,028
Desviació	0,192	0,192		0,196	0,143	0	0,165
P5.1. Muntanya i elèctrica i plegable							
	1612361	1612361	0	1544840	228502	379309	336824
P5_MUN_EL_PL_TOTAL	335	335	0	321	49	80	69
Muntanya elèctrica i plegable	0,3	0,3	0	0,3	0	0	0
No	99,7	99,7	0	99,7	100	100	100
Mitjana	0,003	0,003		0,003	0	0	0
Desviació	0,053	0,053		0,054	0	0	0
	767644	767644	0	724490	87559	207836	177517
Base Urbana	164	164	0	155	19	45	38
P5.1. Urbana							

DYM MARKET RESEARCH	Total	POSSESIÓ BICICLETA		TENEN BICIC			
		Sí	No	Sí	1 bicicleta	2 bicicletes	3 bicicletes
% Verticals							
Total	2498557	2316512	182045	2287114	411672	616826	491479
Mostra real	523	485	38	479	88	131	102
	767644	767644	0	724490	87559	207836	177517
P5_1_3_N	164	164	0	155	19	45	38
1	83,4	83,4	0	83,7	94,6	81,6	81,8
2	12,9	12,9	0	13,6	5,4	18,4	18,2
3	1,3	1,3	0	1,3	0	0	0
4	1,8	1,8	0	1,3	0	0	0
5	0,7	0,7	0	0	0	0	0
6	0	0	0	0	0	0	0
7	0	0	0	0	0	0	0
8	0	0	0	0	0	0	0
9	0	0	0	0	0	0	0
10	0	0	0	0	0	0	0
Més de 10	0	0	0	0	0	0	0
Numero total	100	100	0	100	100	100	100
Ns/Nc	0	0	0	0	0	0	0
Mitjana	1,235	1,235		1,201	1,054	1,184	1,182
Desviació	0,628	0,628		0,514	0,227	0,388	0,386
P5.1. Urbana i elèctrica							
	767644	767644	0	724490	87559	207836	177517
P5_URB_EL_TOTAL	164	164	0	155	19	45	38
Urbana elèctrica	4,2	4,2	0	3,8	5,2	6,4	2,5
No	95,8	95,8	0	96,2	94,8	93,6	97,5
Mitjana	0,067	0,067		0,065	0,052	0,109	0,025
Desviació	0,373	0,373		0,377	0,223	0,481	0,156
P5.1. Urbana i plegable							
	767644	767644	0	724490	87559	207836	177517
P5_URB_PL_TOTAL	164	164	0	155	19	45	38
Urbana plegable	21,9	21,9	0	22,6	26,6	28,1	20,4
No	78,1	78,1	0	77,4	73,4	71,9	79,6

DYM MARKET RESEARCH	Total	POSSESIÓ BICICLETA		TENEN BICIC			
		Sí	No	Sí	1 bicicleta	2 bicicletes	3 bicicletes
% Verticals							
Total	2498557	2316512	182045	2287114	411672	616826	491479
Mostra real	523	485	38	479	88	131	102
Mitjana	0,345	0,345		0,359	0,32	0,32	0,385
Desviació	0,855	0,855		0,875	0,571	0,579	0,871
P5.1. Urbana i elèctrica i plegable							
	767644	767644	0	724490	87559	207836	177517
P5_URB_EL_PL_TOTAL	164	164	0	155	19	45	38
Urbana elèctrica i plegable	3	3	0	2,5	5,2	4,2	0
No	97	97	0	97,5	94,8	95,8	100
Mitjana	0,03	0,03		0,025	0,052	0,042	0
Desviació	0,17	0,17		0,158	0,223	0,2	0
Base Híbrida	246299	246299	0	206361	28314	72233	37007
	51	51	0	43	6	15	8
P5.1. Híbrida							
	246299	246299	0	206361	28314	72233	37007
P5_1_4_N	51	51	0	43	6	15	8
1	80,4	80,4	0	83,6	100	86,6	74,9
2	15,8	15,8	0	14,2	0	13,4	25,1
3	3,8	3,8	0	2,2	0	0	0
4	0	0	0	0	0	0	0
5	0	0	0	0	0	0	0
6	0	0	0	0	0	0	0
7	0	0	0	0	0	0	0
8	0	0	0	0	0	0	0
9	0	0	0	0	0	0	0
10	0	0	0	0	0	0	0
Numero total	100	100	0	100	100	100	100
Ns/Nc	0	0	0	0	0	0	0
Mitjana	1,235	1,235		1,186	1	1,134	1,251

DYM MARKET RESEARCH	Total	POSSESIÓ BICICLETA		TENEN BICIC			
		Sí	No	Sí	1 bicicleta	2 bicicletes	3 bicicletes
% Verticals							
Total	2498557	2316512	182045	2287114	411672	616826	491479
Mostra real	523	485	38	479	88	131	102
Desviació	0,507	0,507		0,442	0	0,341	0,434
P5.1. Híbrida i elèctrica							
	246299	246299	0	206361	28314	72233	37007
P5_HIB_EL_TOTAL	51	51	0	43	6	15	8
Híbrida elèctrica	17	17	0	18,1	18,2	6,9	22,6
No	83	83	0	81,9	81,8	93,1	77,4
Mitjana	0,227	0,227		0,249	0,182	0,069	0,226
Desviació	0,57	0,57		0,604	0,386	0,254	0,418
P5.1. Híbrida i plegable							
	246299	246299	0	206361	28314	72233	37007
P5_HIB_PL_TOTAL	51	51	0	43	6	15	8
Híbrida plegable	13,5	13,5	0	16,1	16,8	6,5	13,4
No	86,5	86,5	0	83,9	83,2	93,5	86,6
Mitjana	0,228	0,228		0,272	0,168	0,065	0,134
Desviació	0,763	0,763		0,826	0,374	0,246	0,34
P5.1. Híbrida i elèctrica i plegable							
	246299	246299	0	206361	28314	72233	37007
P5_HIB_EL_PL_TOTAL	51	51	0	43	6	15	8
Híbrida elèctrica i plegable	5,8	5,8	0	6,9	0	0	13,4
No	94,2	94,2	0	93,1	100	100	86,6
Mitjana	0,078	0,078		0,093	0	0	0,134
Desviació	0,333	0,333		0,362	0	0	0,34
Base Total bicicletes	2291775	2291775	0	2179764	353464	596490	467824
	480	480	0	457	76	127	97
P5.1. Bicicletes població Catalunya							

DYM MARKET RESEARCH	Total	POSSESIÓ BICICLETA		TENEN BICIC			
		Sí	No	Sí	1 bicicleta	2 bicicletes	3 bicicletes
% Verticals							
Total	2498557	2316512	182045	2287114	411672	616826	491479
Mostra real	523	485	38	479	88	131	102
	1578165	1578165	0	1539797	237168	382422	332354
P5_TOTAL	330	330	0	322	51	81	69
1 bicicleta	61,3	61,3	0	60,6	94,1	54,2	57
2 bicicletes	24,3	24,3	0	24,9	3,9	44,7	21,5
3 o més bicicletes	14,4	14,4	0	14,5	2	1,1	21,6
Total bicicletes	100	100	0	100	100	100	100
Mitjana	1,636	1,636		1,638	1,139	1,469	1,646
Desviació	1,017	1,017		0,999	0,722	0,52	0,812
P5.1. Bicicletes elèctrica							
	141558	141558	0	127440	27586	18364	27539
P5_ELECTRICA_TOTAL	30	30	0	27	6	4	6
Bicicletes elèctriques	100	100	0	100	100	100	100
Mitjana	2,223	2,223		2,29	1,345	2,034	1,925
Desviació	1,336	1,336		1,357	0,755	1,22	1,252
P5.1. Bicicletes plegable							
	226949	226949	0	222619	28039	63002	51266
P5_PLEGABLE_TOTAL	49	49	0	48	6	14	11
Bicicletes plegables	100	100	0	100	100	100	100
Mitjana	1,712	1,712		1,687	1,339	1,279	1,71
Desviació	1,231	1,231		1,23	0,751	0,575	0,957
P5.1. Bicicletes elèctrica i plegable							
	41605	41605	0	37275	4595	8700	4948
P5_ELEC_PLG_TOTAL	9	9	0	8	1	2	1
Bicicletes elèctriques i plegables	100	100	0	100	100	100	100
Mitjana	1,337	1,337		1,259	1	1	1
Desviació	0,675	0,675		0,672	0	0	0

DYM MARKET RESEARCH	Total	POSSESIÓ BICICLETA		TENEN BICIC			
		Sí	No	Sí	1 bicicleta	2 bicicletes	3 bicicletes
% Verticals							
Total	2498557	2316512	182045	2287114	411672	616826	491479
Mostra real	523	485	38	479	88	131	102

Base Té bicicleta per ús personal	2316512	2316512	0	2204501	358165	601711	477486
	485	485	0	462	77	128	99

P5.2. Quan la va comprar

	2316512	2316512	0	2204501	358165	601711	477486
P5_2	485	485	0	462	77	128	99
FA UN ANY O MENYS	10,7	10,7	0	10,3	6,5	8	9,1
ENTRE 1 I 2 ANYS	16,1	16,1	0	16,2	15,6	13,4	16,6
ENTRE 2 I 3 ANYS	11,3	11,3	0	11,2	8	10,5	15,6
ENTRE 3 I 4 ANYS	10,9	10,9	0	11	11,4	8	13,9
ENTRE 4 I 5 ANYS	13,7	13,7	0	13,6	12,5	17,4	11,7
ENTRE 5 I 10 ANYS	17,6	17,6	0	17,6	21	18,7	14,5
10 O MÉS ANYS	17,1	17,1	0	17,3	22,5	21,4	14,2
NO SAP	2,4	2,4	0	2,6	1,3	2,6	4,3
NO CONTESTA	0,2	0,2	0	0,2	1,4	0	0
Ns/Nc	0	0	0	0	0	0	0

P5.3. Quant li va costar

	2316512	2316512	0	2204501	358165	601711	477486
P5_3	485	485	0	462	77	128	99
MENYS DE 150 €	10,1	10,1	0	10,4	12,8	9,5	8
DE 150 A 249 €	15,8	15,8	0	15,3	19,8	18	14,9
DE 250 A 499 €	19,9	19,9	0	20,1	20,7	24,5	21,6
DE 500 A 999 €	16,7	16,7	0	17,4	17,8	18,5	17,1
DE 1000 A 1499 €	7,6	7,6	0	7,6	7,7	6,3	6
DE 1500 A 1999 €	2,5	2,5	0	2,4	1,3	0	3,1
DE 2000 A 2499 €	2,7	2,7	0	2,4	0	1,6	2
DE 2500 A 2999	1,5	1,5	0	1,3	0	0,8	0
3000 € O MÉS	3,5	3,5	0	3,7	3,9	1,7	4,9
NO SAP	19,5	19,5	0	19,4	15,9	19,1	22,4
NO CONTESTA	0	0	0	0	0	0	0
Ns/Nc	0	0	0	0	0	0	0

DYM MARKET RESEARCH	Total	POSSESIÓ BICICLETA		TENEN BICIC			
		Sí	No	Sí	1 bicicleta	2 bicicletes	3 bicicletes
% Verticals							
Total	2498557	2316512	182045	2287114	411672	616826	491479
Mostra real	523	485	38	479	88	131	102

P5.4. On la va comprar

	2316512	2316512	0	2204501	358165	601711	477486
P5_4	485	485	0	462	77	128	99
Per internet	10,2	10,2	0	10,1	6,5	8,5	12,7
En un centre comercial	10,3	10,3	0	10,2	21,1	8,7	8,1
En una gran superfície especialitzada en esports	22,6	22,6	0	22,4	29,1	30,5	15,7
En una botiga especialitzada en ciclisme	41,9	41,9	0	42	29,5	42	43
ALTRES	9,8	9,8	0	10,1	11,3	7,9	11,4
NO SAP	5,2	5,2	0	5,2	2,5	2,4	9,1
NO CONTESTA	0	0	0	0	0	0	0
Ns/Nc	0	0	0	0	0	0	0
Base TOTAL	2498557	2316512	182045	2287114	411672	616826	491479
	0	485	38	479	88	131	102

P5_1_3. Altres vehicles de mobilitat personal

	2498557	2316512	182045	2287114	411672	616826	491479
P5_1_3	523	485	38	479	88	131	102
Patinet elèctric	4,6	4,8	2,6	4,2	4,5	2,2	3,1
Plataforma elèctrica	1,4	1,3	2,2	1,3	2,1	0	2,1
Roda elèctrica	0,6	0,6	0	0,4	0	0,8	0
Cicle destinat al transport de passatgers	0,4	0,2	2,8	0,5	1,3	0	0
Patinet no elèctric / normal	1,3	1,4	0	1,5	0	2,3	1
Skate board / long board	1,2	1,1	2,6	1	1,1	0,8	1
Patins en línia / patins de rodes	1,5	1,6	0	1	0	1,5	2
Cap	91	91,1	89,8	91,9	92,2	92,4	92,9
No sap	0	0	0	0	0	0	0
No contesta	0	0	0	0	0	0	0
Ns/Nc	0	0	0	0	0	0	0
Base Usuaris de bici	2498557	2316512	182045	2287114	411672	616826	491479
	523	485	38	479	88	131	102

DYM MARKET RESEARCH	Total	POSSESIÓ BICICLETA		TENEN BICIC			
		Sí	No	Sí	1 bicicleta	2 bicicletes	3 bicicletes
% Verticals							
Total	2498557	2316512	182045	2287114	411672	616826	491479
Mostra real	523	485	38	479	88	131	102

P6. Tipus de desplaçaments

	2498557	2316512	182045	2287114	411672	616826	491479
P6	523	485	38	479	88	131	102
Desplaçaments quotidians (feina, estudis, compres...)	37,8	36,1	58,9	36,8	42	34,5	39,6
Passeig, lleure o turisme	66	67,7	45	66,9	57,9	67,7	72,7
Esport	51,2	54,3	12,2	53,2	43,7	49,4	57,5
Altres	2,3	2,1	5,2	2,1	2,3	2,3	0
NS	0	0	0	0	0	0	0
NC	0	0	0	0	0	0	0
Ns/Nc	0	0	0	0	0	0	0

P6.1. Desplaçaments combinats

	2498557	2316512	182045	2287114	411672	616826	491479
P6_1	523	485	38	479	88	131	102
Sí, sempre	4,1	3,8	7,7	3,8	7,9	1,7	3,1
Sí, sovint	7,5	7,5	8,3	7,6	7,9	9,1	3
Alguna vegada	22,3	22,1	24,4	21,6	23,6	17,7	21,2
No	66,1	66,6	59,7	66,9	60,7	71,5	72,7
NO SAP	0	0	0	0	0	0	0
NO CONTESTA	0	0	0	0	0	0	0
Ns/Nc	0	0	0	0	0	0	0
	847654	774217	73437	755977	161919	175642	134404
Base Fan combinats	178	163	15	159	35	37	28

P6.2. Mitjans utilitzats darrer desplaçament

	847654	774217	73437	755977	161919	175642	134404
P6_2	178	163	15	159	35	37	28
Autobús urbà	23,6	20,1	60,3	23,2	29,1	27,2	32,4
Tramvia	5,9	4,5	20,1	6,6	12	5,9	7,7
Metro	23,2	21	46,8	23,4	31,9	16,3	18
Autobús interurbà	7,7	8,4	0	7,4	10,9	2,4	14,6

DYM MARKET RESEARCH	Total	POSSESIÓ BICICLETA		TENEN BICIC			
		Sí	No	Sí	1 bicicleta	2 bicicletes	3 bicicletes
% Verticals							
Total	2498557	2316512	182045	2287114	411672	616826	491479
Mostra real	523	485	38	479	88	131	102
Rodalies / FGC	36,5	37,4	27,8	37,9	39,7	24,9	46
Regionals/ Llarga distància	8,8	7,2	25,5	8,5	10,8	8,3	6
Cotxe	38,3	41,9	0	37,9	13,5	40,2	46,8
Furgoneta, autocaravana, camió, etc.	0,5	0,5	0	0,5	0	0	0
AVE	0	0	0	0	0	0	0
Moto	1,7	1,2	6,6	1,3	0	2,8	0
Altres	4,3	2,4	24,7	4,2	8,2	5,5	0
CAP	5,1	5	6,4	5,7	14,2	2,4	0
NS	0,6	0	6,5	0	0	0	0
NC	1	0,6	5,4	1,1	2,4	2,7	0
Ns/Nc	0	0	0	0	0	0	0
	1650903	1542295	108608	1531137	249753	441183	357074
Base No fan combinats	345	322	23	320	53	94	74
P6.3. Facilitats per utilitzar més la bici							
	1650903	1542295	108608	1531137	249753	441183	357074
P6_3	345	322	23	320	53	94	74
Sí, si disposés d'aparcament segur de bicicletes en les estacions d'origen o destinació	29,3	29,8	22,4	29,3	28,2	21,8	39,6
Sí, si disposés de més espais reservats en trens i autobusos interurbans	9,5	10,1	0	10,2	5,6	10,8	12,6
Sí, si pogués combinar amb un sistema de bicicleta pública en les estacions d'origen o destinació	11,3	9,3	40,2	11	19,2	16,1	6,6
No	47,7	48,9	30,8	47,6	43,4	50,2	38,2
NO SAP	2,2	1,9	6,6	1,9	3,6	1,1	3
NO CONTESTA	0	0	0	0	0	0	0
Ns/Nc	0	0	0	0	0	0	0
P6.4. Transport gratuït bicis							
	1650903	1542295	108608	1531137	249753	441183	357074
P6_4	345	322	23	320	53	94	74
SI	72,7	72,8	70,9	72,6	80,5	77,5	71,6

	Total	POSSESIÓ BICICLETA		TENEN BICIC			
		Sí	No	Sí	1 bicicleta	2 bicicletes	3 bicicletes
% Verticals							
Total	2498557	2316512	182045	2287114	411672	616826	491479
Mostra real	523	485	38	479	88	131	102
NO	26,3	26,3	26,4	26,5	19,5	22,5	27
NO SAP	1	0,9	2,7	0,9	0	0	1,4
NO CONTESTA	0	0	0	0	0	0	0
Ns/Nc	0	0	0	0	0	0	0
	943341	836105	107236	842209	172733	213094	194658
Base Fa desplaçaments quotidians	197	175	22	176	37	45	40
P7. Mitjans transport previs							
	943341	836105	107236	842209	172733	213094	194658
P7	197	175	22	176	37	45	40
SI	63,5	62,7	69,8	62,5	71,1	67,2	54,4
NO	34,9	36,1	25,8	35,8	26,2	32,8	45,6
NO SAP	0	0	0	0	0	0	0
NO CONTESTA	1,5	1,2	4,4	1,7	2,7	0	0
Ns/Nc	0	0	0	0	0	0	0
	599321	524427	74894	526539	122781	143123	105969
Base Feia servir altres mitjans	125	110	15	110	26	30	22
P8. Mitjans utilitzats							
	599321	524427	74894	526539	122781	143123	105969
P8	125	110	15	110	26	30	22
Transport públic	48	42,4	87,3	46,2	73,6	49,5	22,5
Moto	20	22	6,5	20	10,6	19,6	26,2
Cotxe	33,1	35,9	13,1	34,1	19	36,8	27,5
A peu	23,1	22,6	26,7	23,4	29,6	17,2	37
NS	0,7	0,8	0	0,8	0	0	0
NC	0	0	0	0	0	0	0
Ns/Nc	0	0	0	0	0	0	0
	943341	836105	107236	842209	172733	213094	194658
Base Fa desplaçaments quotidians	197	175	22	176	37	45	40

DYM MARKET RESEARCH	Total	POSSESIÓ BICICLETA		TENEN BICIC			
		Sí	No	Sí	1 bicicleta	2 bicicletes	3 bicicletes
% Verticals							
Total	2498557	2316512	182045	2287114	411672	616826	491479
Mostra real	523	485	38	479	88	131	102

P9.1. Freqüència anar a la feina

	943341	836105	107236	842209	172733	213094	194658
P9_1	197	175	22	176	37	45	40
Diàriament o gairebé	39,4	41	27,2	37,8	37,9	41,4	32,6
Setmanalment	11	10,2	17,8	11,2	7,9	24,7	7,5
Alguna/es vegades al mes	6,5	6,7	4,4	6,2	4,8	9	4,9
Menor freqüència	5,5	5,6	4,4	5,6	5,5	4,8	6,9
Mai o quasi mai	17,6	15,7	32	17,4	30,2	6,9	25,9
NO TREBALLA	18,5	19,7	9,9	20,2	11,1	13,2	22,1
NO SAP	0	0	0	0	0	0	0
NO CONTESTA	1,5	1,2	4,4	1,7	2,7	0	0
Ns/Nc	0	0	0	0	0	0	0
	588237	530543	57694	511451	96745	170186	101094
Base Va a la feina en bici	124	112	12	108	21	36	21

P9.1.1. Distància últim desplaçament

	588237	530543	57694	511451	96745	170186	101094
P9_1_1	124	112	12	108	21	36	21
(1)-MENYS DE 2 KM	19	18,3	25,2	16,3	10	10,6	25,3
(3)-DE 2 A 3,99 KM	32,6	31,8	40,1	31,8	37,6	35,7	14,2
(5)-DE 4 A 5,99 KM	18,9	19,1	17,1	20,9	24,7	25,5	19,4
(7)-DE 6 A 7,99 KM	10,5	11,7	0	11,2	18,4	14,2	10,3
(9)-DE 8 A 9,99 KM	4,5	5	0	5,2	5	5,2	9
(12,5)-10 a 14,99	10,4	10,5	9,4	10,9	4,3	8,8	12,4
(15)-15 o més	0	0	0	0	0	0	0
NO SAP	1,6	0,9	8,2	0,9	0	0	4,5
NO CONTESTA	2,4	2,7	0	2,8	0	0	4,9
Ns/Nc	0	0	0	0	0	0	0
Mitjana	4,745	4,843	3,797	4,959	4,737	5,013	5,218
Desviació	3,425	3,429	3,233	3,423	2,643	3,078	3,846

DYM MARKET RESEARCH	Total	POSSESIÓ BICICLETA		TENEN BICICLETA			
		Sí	No	Sí	1 bicicleta	2 bicicletes	3 bicicletes
% Verticals							
Total	2498557	2316512	182045	2287114	411672	616826	491479
Mostra real	523	485	38	479	88	131	102

	943341	836105	107236	842209	172733	213094	194658
Base Fa desplaçaments quotidians	197	175	22	176	37	45	40

P9.2. Freqüència desplaçaments estudis

	943341	836105	107236	842209	172733	213094	194658
P9_2	197	175	22	176	37	45	40
Diàriament o gairebé	12,6	12,3	14,7	12,3	13,7	6,2	5,1
Setmanalment	7,5	7,2	9,6	7,2	5,5	9,4	2,6
Alguna/es vegades al mes	6,2	5,8	9,7	6,4	11,1	6,5	5,5
Menor freqüència	2,9	2,8	3,7	2,7	8,1	2	0
Mai o quasi mai	23,7	23,3	26,5	23,7	18,8	19	32,5
NO ESTUDIA	45,6	47,4	31,6	46	40,1	56,9	54,2
NO SAP	0	0	0	0	0	0	0
NO CONTESTA	1,5	1,2	4,4	1,7	2,7	0	0
Ns/Nc	0	0	0	0	0	0	0
	274881	234600	40281	240699	66373	51425	25807
Base Va a estudiar en bici	56	48	8	49	14	11	5

P9.2.1. Distància últim desplaçament

	274881	234600	40281	240699	66373	51425	25807
P9_2_1	56	48	8	49	14	11	5
(1)-MENYS DE 2 KM	19,4	18,9	22,6	20	13,1	26,1	19,2
(3)-DE 2 A 3,99 KM	37,2	39,4	24,8	36,2	35,2	25,9	38,4
(5)-DE 4 A 5,99 KM	18,1	16,5	26,9	18,8	21,5	30,4	0
(7)-DE 6 A 7,99 KM	13,7	14	12,3	11,8	14,7	8,4	20
(9)-DE 8 A 9,99 KM	3,7	2,1	13,5	4,3	15,5	0	0
(12,5)-10 a 14,99	5,9	6,9	0	6,7	0	9,1	22,4
(15)-15 o més	0	0	0	0	0	0	0
NO SAP	0	0	0	0	0	0	0
NO CONTESTA	1,9	2,2	0	2,2	0	0	0
Ns/Nc	0	0	0	0	0	0	0

	Total	POSSESIÓ BICICLETA		TENEN BICIC			
		Sí	No	Sí	1 bicicleta	2 bicicletes	3 bicicletes
% Verticals							
Total	2498557	2316512	182045	2287114	411672	616826	491479
Mostra real	523	485	38	479	88	131	102
Mitjana	4,333	4,324	4,385	4,373	4,684	4,29	5,539
Desviació	2,966	3,023	2,621	3,069	2,543	3,19	4,208
	943341	836105	107236	842209	172733	213094	194658
Base Fa desplaçaments quotidians	197	175	22	176	37	45	40
P9.3. Freqüència altres desplaçaments quotidians							
	943341	836105	107236	842209	172733	213094	194658
P9_3	197	175	22	176	37	45	40
Diàriament o gairebé	12,6	14,2	0	14,1	10,4	12,4	10,2
Setmanalment	26	26,4	22,7	25,7	27,5	16	32,6
Alguna/es vegades al mes	19,8	18,7	28,5	19,3	26,6	20,5	17,9
Menor freqüència	11,9	12,4	8,1	12,7	13,5	20,6	7,5
Mai o quasi mai	28,2	27,2	36,4	26,5	19,3	30,4	31,8
NO SAP	0	0	0	0	0	0	0
NO CONTESTA	1,5	1,2	4,4	1,7	2,7	0	0
Ns/Nc	0	0	0	0	0	0	0
	662842	599311	63531	604532	134695	148350	132696
Base Altres desplaçaments quotidians	138	125	13	126	29	31	27
P9.3.1. Distància últim desplaçament							
	662842	599311	63531	604532	134695	148350	132696
P9_3_1	138	125	13	126	29	31	27
(1)-MENYS DE 2 KM	26,3	27,5	15,5	26,4	27,4	29,2	30,7
(3)-DE 2 A 3,99 KM	32,7	32,4	36,4	31,9	23,7	31,4	30,2
(5)-DE 4 A 5,99 KM	21	19,7	32,6	22,2	31,9	19,5	22
(7)-DE 6 A 7,99 KM	9,6	10,7	0	9,8	10,1	9,9	7,5
(9)-DE 8 A 9,99 KM	1,4	1,5	0	0,8	0	0	0
(12,5)-10 a 14,99	5,4	5,9	0	5,9	3,4	10	5,9
(15)-15 o més	0	0	0	0	0	0	0
NO SAP	2,1	0,7	15,5	1,5	3,5	0	0

DYM MARKET RESEARCH	Total	POSSESIÓ BICICLETA		TENEN BICIC			
		Sí	No	Sí	1 bicicleta	2 bicicletes	3 bicicletes
% Verticals							
Total	2498557	2316512	182045	2287114	411672	616826	491479
Mostra real	523	485	38	479	88	131	102
NO CONTESTA	1,4	1,6	0	1,6	0	0	3,7
Ns/Nc	0	0	0	0	0	0	0
Mitjana	3,904	3,95	3,405	3,946	3,845	4,15	3,714
Desviació	2,88	2,972	1,454	2,918	2,563	3,348	2,908
	943341	836105	107236	842209	172733	213094	194658
Base Fa desplaçaments quotidians	197	175	22	176	37	45	40
P9.4. Desplaçament quotidià dia anterior							
	943341	836105	107236	842209	172733	213094	194658
P9_4	197	175	22	176	37	45	40
SI	47,3	49,7	28,7	47,2	48,4	48,2	34,9
NO	51,1	49,1	66,9	51,1	48,9	51,8	65,1
NO SAP	0	0	0	0	0	0	0
NO CONTESTA	1,5	1,2	4,4	1,7	2,7	0	0
Ns/Nc	0	0	0	0	0	0	0
	1649988	1568134	81855	1528942	238397	417400	357455
Base Fa desplaçaments passeig, lleure o turisme	346	329	17	321	51	89	74
P10. Passeig o lleure prop residència							
	1649988	1568134	81855	1528942	238397	417400	357455
P10	346	329	17	321	51	89	74
Diàriament o gairebé	7	7,4	0	6,6	3,8	3,4	5,6
Setmanalment	27,1	27,5	18,2	27,6	35,2	27,2	24,7
Alguna/es vegades al mes	33,3	34,1	17,7	34,3	32,4	35,9	39,9
Menor freqüència	21,9	21,2	34,5	21,4	19,2	21,1	20
Mai o quasi mai	10,2	9,5	23,9	9,7	9,3	12,4	9,9
NO SAP	0,3	0,4	0	0,4	0	0	0
NO CONTESTA	0,3	0	5,7	0	0	0	0
Ns/Nc	0	0	0	0	0	0	0

DYM MARKET RESEARCH	Total	POSSESIÓ BICICLETA		TENEN BICIC			
		Sí	No	Sí	1 bicicleta	2 bicicletes	3 bicicletes
% Verticals							
Total	2498557	2316512	182045	2287114	411672	616826	491479
Mostra real	523	485	38	479	88	131	102
	1471617	1414039	57578	1375553	216110	365538	322033
Base Passeig o lleure freq.	309	297	12	289	46	78	67
P10.1. Distància últim passeig							
	1471617	1414039	57578	1375553	216110	365538	322033
P10_1	309	297	12	289	46	78	67
(1)-MENYS DE 2 KM	4,1	3,6	16,4	3,8	4,3	3,9	3
(3)-DE 2 A 3,99 KM	13,9	13,8	16,3	13,9	20,1	13,9	9,4
(5)-DE 4 A 5,99 KM	17	16,7	25,2	16,8	21,3	17,9	16,5
(7)-DE 6 A 7,99 KM	9,9	9,9	8,4	9,8	13,5	7,9	11,7
(9)-DE 8 A 9,99 KM	6,7	7	0	6,8	0	12,8	7,3
(11)-DE 10 A 11,99 KM	14,2	14,1	16,5	14,1	10,7	15,4	13,8
(13)-DE 12 a 14,99	9,4	9,8	0	9,4	6,8	6,4	10,1
(15)-15 o més	15,2	15,9	0	16,3	19	16,7	16,7
NO SAP	4,1	3,5	17,1	3,3	0	2,5	5,4
NO CONTESTA	5,5	5,7	0	5,9	4,3	2,6	6
Ns/Nc	0	0	0	0	0	0	0
Mitjana	8,483	8,605	5,214	8,599	7,909	8,521	8,991
Desviació	4,472	4,461	3,391	4,484	4,702	4,369	4,326
	1649988	1568134	81855	1528942	238397	417400	357455
Base Fa desplaçaments passeig, lleure o turisme	346	329	17	321	51	89	74
P11. Cicloturisme petit o mitjà fora residència							
	1649988	1568134	81855	1528942	238397	417400	357455
P11	346	329	17	321	51	89	74
Diàriament o gairebé	1,8	1,8	0	1,9	0	2,2	1,5
Setmanalment	4,9	5,2	0	4,7	7,9	4,2	0
Alguna/es vegades al mes	11,6	12,2	0	11,6	7,9	5,7	14,7
Menor freqüència	19,9	19,9	18,1	19,8	15,7	22,9	20,4
Mai o quasi mai	61,6	60,8	76,2	62	68,6	65	63,4
NO SAP	0	0	0	0	0	0	0

DYM MARKET RESEARCH	Total	POSSESIÓ BICICLETA		TENEN BICIC			
		Sí	No	Sí	1 bicicleta	2 bicicletes	3 bicicletes
% Verticals							
Total	2498557	2316512	182045	2287114	411672	616826	491479
Mostra real	523	485	38	479	88	131	102
NO CONTESTA	0,3	0	5,7	0	0	0	0
Ns/Nc	0	0	0	0	0	0	0
	629526	614703	14824	580563	74908	146066	130904
Base Cicloturisme petit o mitjà	132	129	3	122	16	32	27
P11.1. Distància habitual							
	629526	614703	14824	580563	74908	146066	130904
P11_1	132	129	3	122	16	32	27
(2,5)-MENYS DE 5 KM	9,5	9,7	0	10,3	11,9	14,3	7,6
(7,5)-DE 5 A 9,99 KM	16,7	16,3	31,7	14,7	31	18,8	7,1
(12,5)-DE 10 A 14,99 KM	16,5	16,1	36,6	17,1	19	10,1	38
(17,5)-DE 15 A 19,99 KM	8,9	9,1	0	8,7	0	12,8	9,6
(22,5)-DE 20 A 24,99 KM	9,6	9,8	0	10,4	0	11,7	7,5
(30)-DE 25 A 34,99 KM	8	8,2	0	8,7	12,1	12,3	0
(40)-DE 35 A 44,99 KM	8,1	8,3	0	8	6,5	6,6	3,4
(50)-DE 45 A 54,99 KM	7,9	8,1	0	7,9	6,4	3,6	8,2
(60)-DE 55 A 64,99 KM	3,2	3,3	0	2,6	0	3,2	0
(70)-DE 65 A 74,99 KM	2,5	2,6	0	1,8	0	3,6	4
(76)-75 O MÉS KM	4,6	4,7	0	5	13,2	0	7
NO SAP	3,7	3	31,7	4	0	3	7,6
NO CONTESTA	0,8	0,8	0	0,9	0	0	0
Ns/Nc	0	0	0	0	0	0	0
Mitjana	25,187	25,444	10,178	24,957	24,444	21,106	24,247
Desviació	20,72	20,8	2,494	20,434	24,201	17,332	21,976
	1278896	1256720	22176	1216242	179858	304746	282406
Base Fa esport	267	262	5	254	39	65	58
P12.1. Muntanya (BTT)							
	1278896	1256720	22176	1216242	179858	304746	282406
P12_1	267	262	5	254	39	65	58

DYM MARKET RESEARCH	Total	POSSESIÓ BICICLETA		TENEN BICIC			
		Sí	No	Sí	1 bicicleta	2 bicicletes	3 bicicletes
% Verticals							
Total	2498557	2316512	182045	2287114	411672	616826	491479
Mostra real	523	485	38	479	88	131	102
Diàriament o gairebé	3,3	3,4	0	3,5	0	0	7,5
Setmanalment	26,5	26,8	13,4	26,1	12,6	23	25,1
Alguna/es vegades al mes	30	30,1	23,2	30,3	46,4	24,4	31,9
Menor freqüència	17,3	17,6	0	17,4	18,3	23,3	13,7
Mai o quasi mai	22,4	21,7	63,4	22,8	22,7	29,2	21,8
NO SAP	0	0	0	0	0	0	0
NO CONTESTA	0,4	0,4	0	0	0	0	0
Ns/Nc	0	0	0	0	0	0	0
	986949	978830	8119	939351	139014	215776	220959
Base Fa muntanya (BTT)	205	203	2	195	30	46	45
P12.1.1. Distància habitual							
	986949	978830	8119	939351	139014	215776	220959
P12_1_1	205	203	2	195	30	46	45
(2,5)-MENYS DE 5 KM	7,7	7,2	63,4	8	10,5	9,3	2,4
(7,5)-DE 5 A 9,99 KM	8,7	8,8	0	9,2	9,7	14,9	7
(12,5)-DE 10 A 14,99 KM	9,7	9,5	36,6	9,9	7,2	6,4	20,4
(17,5)-DE 15 A 19,99 KM	14,9	15	0	14,6	19,6	17,3	10,4
(22,5)-DE 20 A 24,99 KM	14,5	14,6	0	14,7	20,6	12,8	10,2
(30)-DE 25 A 34,99 KM	18	18,1	0	18,4	13,6	17,6	26,3
(40)-DE 35 A 44,99 KM	10,1	10,2	0	9,7	6	10,7	8,9
(50)-DE 45 A 54,99 KM	9,4	9,4	0	8,8	9,4	6,8	6,9
(56)-55 O MÉS KM	4,8	4,9	0	4,5	3,4	4,1	2,4
NO SAP	2,2	2,2	0	2,3	0	0	5,1
NO CONTESTA	0	0	0	0	0	0	0
Ns/Nc	0	0	0	0	0	0	0
Mitjana	25,327	25,489	6,156	24,848	23,041	23,361	24,769
Desviació	15,071	15,024	4,816	14,938	14,532	14,879	13,157
	1278896	1256720	22176	1216242	179858	304746	282406
Base Fa esport	267	262	5	254	39	65	58

DYM MARKET RESEARCH	Total	POSSESIÓ BICICLETA		TENEN BICIC			
		Sí	No	Sí	1 bicicleta	2 bicicletes	3 bicicletes
% Verticals							
Total	2498557	2316512	182045	2287114	411672	616826	491479
Mostra real	523	485	38	479	88	131	102

P12.2. Carretera

	1278896	1256720	22176	1216242	179858	304746	282406
P12_2	267	262	5	254	39	65	58
Diàriament o gairebé	1,5	1,5	0	1,2	2,6	0	3,4
Setmanalment	12,8	12,4	36,6	12,4	8,4	6	10,4
Alguna/es vegades al mes	13	13,2	0	12,9	18	9,4	12,8
Menor freqüència	13,7	13,6	19,5	13,1	12,3	14,7	10,3
Mai o quasi mai	58,6	58,9	43,9	60,4	58,8	69,9	63
NO SAP	0	0	0	0	0	0	0
NO CONTESTA	0,4	0,4	0	0	0	0	0
Ns/Nc	0	0	0	0	0	0	0
	524472	512023	12449	482107	74143	91746	104378
Base Fa carretera	109	106	3	100	16	20	21

P12.2.1. Distància habitual

	524472	512023	12449	482107	74143	91746	104378
P12_2_1	109	106	3	100	16	20	21
(2,5)-MENYS DE 5 KM	12,3	11,8	34,8	12,3	0	15,6	9,2
(7,5)-DE 5 A 9,99 KM	7,8	8	0	8,5	12,6	12,8	0
(12,5)-DE 10 A 14,99 KM	10,6	9,3	65,2	10,9	19,4	10,1	18
(17,5)-DE 15 A 19,99 KM	4,7	4,9	0	5,2	12	0	10,3
(22,5)-DE 20 A 24,99 KM	6,6	6,8	0	5,3	0	9,6	10,8
(27,5)-DE 25 A 29,99 KM	11,6	11,9	0	11,5	24,1	18,9	14,7
(40)-DE 30 A 49,99 KM	20,5	21	0	20,1	19,2	27,6	14
(60)-DE 50 A 69,99 KM	9,5	9,7	0	10,3	0	0	9,5
(80)-DE 70 A 89,99 KM	13,6	13,9	0	12,9	6,3	0	8,5
(100)-DE 90 A 109,99 KM	0,9	0,9	0	1	6,4	0	0
(115)-110 O MÉS KM	1,9	2	0	2,1	0	5,4	5
NO SAP	0	0	0	0	0	0	0
NO CONTESTA	0	0	0	0	0	0	0
Ns/Nc	0	0	0	0	0	0	0

DYM MARKET RESEARCH	Total	POSSESIÓ BICICLETA		TENEN BICIC			
		Sí	No	Sí	1 bicicleta	2 bicicletes	3 bicicletes
% Verticals							
Total	2498557	2316512	182045	2287114	411672	616826	491479
Mostra real	523	485	38	479	88	131	102
Mitjana	35,58	36,225	9,022	35,511	31,219	27,205	34,643
Desviació	27,829	27,841	4,763	28,04	25,152	25,076	28,291
	1278896	1256720	22176	1216242	179858	304746	282406
Base Fa esport	267	262	5	254	39	65	58
P12.3. Cicloturisme esportiu							
	1278896	1256720	22176	1216242	179858	304746	282406
P12_3	267	262	5	254	39	65	58
Diàriament o gairebé	1,1	1,1	0	1,2	2,3	1,7	0
Setmanalment	4,2	4,3	0	4,4	2,6	0	6,9
Alguna/es vegades al mes	15	15,2	0	15	11,9	12,5	10,5
Menor freqüència	22,5	22,2	42,7	22,5	15,3	20,9	13,5
Mai o quasi mai	56,8	56,8	57,3	56,9	67,9	64,8	69,1
NO SAP	0	0	0	0	0	0	0
NO CONTESTA	0,4	0,4	0	0	0	0	0
Ns/Nc	0	0	0	0	0	0	0
	547323	537843	9480	524215	57751	107242	87161
Base Fa cicloturisme esportiu	115	113	2	110	13	23	18
P12.3.1. Distància habitual							
	547323	537843	9480	524215	57751	107242	87161
P12_3_1	115	113	2	110	13	23	18
(2,5)-MENYS DE 5 KM	9,5	8,9	45,7	9,9	15,8	13,3	10,7
(7,5)-DE 5 A 9,99 KM	3,3	3,3	0	3,4	8,1	2,8	0
(12,5)-DE 10 A 14,99 KM	8,1	7,3	54,3	8,5	8,9	13,5	11,4
(17,5)-DE 15 A 19,99 KM	10,6	10,8	0	10,2	7,2	13,6	6
(22,5)-DE 20 A 24,99 KM	12,5	12,7	0	12,1	7,2	0	28,9
(27,5)-DE 25 A 29,99 KM	7,6	7,7	0	7,9	0	12,4	4,8
(40)-DE 30 A 49,99 KM	28,9	29,4	0	27,6	52,8	26,2	28,9
(60)-DE 50 A 69,99 KM	7,3	7,4	0	7,6	0	8,8	0

DYM MARKET RESEARCH	Total	POSSESIÓ BICICLETA		TENEN BICIC			
		Sí	No	Sí	1 bicicleta	2 bicicletes	3 bicicletes
% Verticals							
Total	2498557	2316512	182045	2287114	411672	616826	491479
Mostra real	523	485	38	479	88	131	102
(80)-DE 70 A 89,99 KM	4,5	4,5	0	4,7	0	4,9	0
(100)-DE 90 A 109,99 KM	5,2	5,3	0	5,5	0	0	4,8
(115)-110 O MÉS KM	0,9	0,9	0	0,9	0	4,6	0
NO SAP	1,7	1,7	0	1,7	0	0	4,5
NO CONTESTA	0	0	0	0	0	0	0
Ns/Nc	0	0	0	0	0	0	0
Mitjana	34,591	35,069	7,933	34,716	26,114	32,96	28,174
Desviació	25,584	25,551	4,981	26,06	15,513	27,018	20,499
P12.3.2. Tipus de bicicleta							
	547323	537843	9480	524215	57751	107242	87161
P12_3_2	115	113	2	110	13	23	18
BTT/ Mountain bike/ de muntanya	74,3	75,6	0	75,9	67,2	85,6	78,8
Carretera / corredor	23,9	22,6	100	22,2	32,8	14,4	21,2
De ciutat / de passeig	0,9	0,9	0	0,9	0	0	0
Híbrida / versàtil	0	0	0	0	0	0	0
Elèctrica	0	0	0	0	0	0	0
Plegable	0	0	0	0	0	0	0
No en té	0	0	0	0	0	0	0
Altres respostes	0	0	0	0	0	0	0
No sap	0,9	0,9	0	0,9	0	0	0
No contesta	0	0	0	0	0	0	0
Ns/Nc	0	0	0	0	0	0	0
	924326	900022	24304	865938	114095	198685	188758
Base Fa cicloturisme d'algun tipus	194	189	5	182	25	43	39
P13. Tipus de bicicleta							
	924326	900022	24304	865938	114095	198685	188758
P13	194	189	5	182	25	43	39
D'ús personal	92,5	93,3	62,8	93,2	88,5	88,6	95,1
De lloguer	13,2	11,5	77,7	13	29	14,2	9,7

DYM MARKET RESEARCH	Total	POSSESIÓ BICICLETA		TENEN BICIC			
		Sí	No	Sí	1 bicicleta	2 bicicletes	3 bicicletes
% Verticals							
Total	2498557	2316512	182045	2287114	411672	616826	491479
Mostra real	523	485	38	479	88	131	102
Altres	1,5	1,5	0	1,6	4,3	2	2,5
No ho sap	0,4	0,4	0	0,5	0	2	0
No contesta	1	1,1	0	1,1	4,3	0	2,5
Ns/Nc	0	0	0	0	0	0	0
P14.1. Allotjament							
	924326	900022	24304	865938	114095	198685	188758
P14_1	194	189	5	182	25	43	39
Total citacions	39,9	39,4	59,5	40,9	49,5	43,2	45,4
Ns/Nc	60,1	60,6	40,5	59,1	50,5	56,8	54,6
Mitjana	84,745	85,58	64,258	85,776	74,483	88,222	45,26
Desviació	115,619	117,656	35,737	117,584	69,227	72,425	25,561
P14.2. Alimentació							
	924326	900022	24304	865938	114095	198685	188758
P14_2	194	189	5	182	25	43	39
Total citacions	75,9	75,2	100	76,5	84,1	77,8	78,9
Ns/Nc	24,1	24,8	0	23,5	15,9	22,2	21,1
Mitjana	49,232	49,388	44,876	50,029	42,891	41,532	38,423
Desviació	71,022	72,03	31,757	72,608	35,768	30,865	38,331
P14.3. Transport complementari							
	924326	900022	24304	865938	114095	198685	188758
P14_3	194	189	5	182	25	43	39
Total citacions	48,9	49	43,5	49,4	44,1	51,5	47,7
Ns/Nc	51,1	51	56,5	50,6	55,9	48,5	52,3
Mitjana	27,813	26,947	63,977	28,212	30,791	27,116	32,234
Desviació	31,129	30,361	39,989	31,829	28,899	26,895	46,705
P14.4. Mapes i guies							

DYM MARKET RESEARCH	Total	POSSESIÓ BICICLETA		TENEN BICIC			
		Sí	No	Sí	1 bicicleta	2 bicicletes	3 bicicletes
% Verticals							
Total	2498557	2316512	182045	2287114	411672	616826	491479
Mostra real	523	485	38	479	88	131	102
	924326	900022	24304	865938	114095	198685	188758
P14_4	194	189	5	182	25	43	39
Total citacions	9	8,7	21,2	9	9	9,1	7,5
Ns/Nc	91	91,3	78,8	91	91	90,9	92,5
Mitjana	17,617	18,646	2	16,827	18,499	24,819	8,3
Desviació	12,325	12,032	0	12,296	16,501	15,912	0,954
P14.5. Lloguer bicis							
	924326	900022	24304	865938	114095	198685	188758
P14_5_N	194	189	5	182	25	43	39
Total citacions	0	0	0	0	0	0	0
Ns/Nc	100	100	100	100	100	100	100
Mitjana							
Desviació							
P14.6. Museus, espectacles, parc atraccions							
	924326	900022	24304	865938	114095	198685	188758
P14_6_N	194	189	5	182	25	43	39
Total citacions	1	1,1	0	1,1	4,5	0	0
Ns/Nc	99	98,9	100	98,9	95,5	100	100
Mitjana	7,339	7,339		7,339	5		
Desviació	2,495	2,495		2,495	0		
P14.7. Records, souvenirs, compres							
	924326	900022	24304	865938	114095	198685	188758
P14_7_N	194	189	5	182	25	43	39
Total citacions	0	0	0	0	0	0	0
Ns/Nc	100	100	100	100	100	100	100
Mitjana							

DYM MARKET RESEARCH	Total	POSSESIÓ BICICLETA		TENEN BICIC			
		Sí	No	Sí	1 bicicleta	2 bicicletes	3 bicicletes
% Verticals							
Total	2498557	2316512	182045	2287114	411672	616826	491479
Mostra real	523	485	38	479	88	131	102

Desviació

P14.8. Reparació bici o peces bici

	924326	900022	24304	865938	114095	198685	188758
P14_8_N	194	189	5	182	25	43	39
Total citacions	0,6	0,6	0	0,6	0	0	0
Ns/Nc	99,4	99,4	100	99,4	100	100	100
Mitjana	10	10		10			
Desviació							

P14.9. Inscripció curses

	924326	900022	24304	865938	114095	198685	188758
P14_9_N	194	189	5	182	25	43	39
Total citacions	0	0	0	0	0	0	0
Ns/Nc	100	100	100	100	100	100	100
Mitjana							
Desviació							


P14.10. Oci, esbarjo

	924326	900022	24304	865938	114095	198685	188758
P14_10_N	194	189	5	182	25	43	39
Total citacions	0	0	0	0	0	0	0
Ns/Nc	100	100	100	100	100	100	100
Mitjana							
Desviació							

P14.9. Cap

	924326	900022	24304	865938	114095	198685	188758
P14_90_N	194	189	5	182	25	43	39
Total citacions	0	0	0	0	0	0	0

DYM MARKET RESEARCH	Total	POSSESIÓ BICICLETA		TENEN BICIC			
		Sí	No	Sí	1 bicicleta	2 bicicletes	3 bicicletes
% Verticals							
Total	2498557	2316512	182045	2287114	411672	616826	491479
Mostra real	523	485	38	479	88	131	102
Ns/Nc	100	100	100	100	100	100	100
Mitjana	0	0		0	0		0
Desviació	0	0		0	0		0
P14.9. Altres							
	924326	900022	24304	865938	114095	198685	188758
P14_OTROS	194	189	5	182	25	43	39
Total citacions	1,6	1,7	0	1,7	4,5	0	0
Ns/Nc	98,4	98,3	100	98,3	95,5	100	100
Mitjana	8,276	8,276		8,276	5		
Desviació	2,377	2,377		2,377	0		
Base Usuaris & tenen bici	2316512	2316512	0	2204501	358165	601711	477486
	485	485	0	462	77	128	99
P15. Pertinença a entitats de ciclisme							
	2316512	2316512	0	2204501	358165	601711	477486
P15	485	485	0	462	77	128	99
Sí, d'una associació	1,7	1,7	0	1,8	1,3	0,8	1
Sí d'un club	3,8	3,8	0	3,4	1,4	0,8	4,3
Sí, d'una federació	0,6	0,6	0	0,7	0	0	0
No	94,5	94,5	0	94,9	97,3	98,4	94,7
NS	0	0	0	0	0	0	0
NC	0	0	0	0	0	0	0
Ns/Nc	0	0	0	0	0	0	0
Base Pertinença a entitats	75028	75028	0	70066	4893	4756	20471
	15	15	0	14	1	1	4
P15.1. Entitats							

	Total	POSSESIÓ BICICLETA		TENEN BICIC			
		Sí	No	Sí	1 bicicleta	2 bicicletes	3 bicicletes
% Verticals							
Total	2498557	2316512	182045	2287114	411672	616826	491479
Mostra real	523	485	38	479	88	131	102
	75028	75028	0	70066	4893	4756	20471
P15_1	15	15	0	14	1	1	4
Associació ciclista de Manresa	0	0	0	0	0	0	0
Centre excursionista de cat	0	0	0	0	0	0	0
Club ciclisme Sant Andreu	0	0	0	0	0	0	0
Club ciclista d'argentera	0	0	0	0	0	0	0
Club ciclista de Bellver	0	0	0	0	0	0	0
Club de ciclistes del poble de motbrio-Tarragona-	0	0	0	0	0	0	0
Club de excursionisme de Breda	0	0	0	0	0	0	0
Club esportiu orientacio btt Barcelona	0	0	0	0	0	0	0
Club natació de Vilafranca	0	0	0	0	0	0	0
Club Natació Terrassa	0	0	0	0	0	0	0
Club Olèrdola	0	0	0	0	0	0	0
Club Villa	0	0	0	0	0	0	0
Esport ciclista de Manresa	7	7	0	7,5	0	0	0
Federació catalana de ciclisme	7	7	0	7,5	0	0	0
Federació catalana i espanyola de ciclisme	0	0	0	0	0	0	0
Federació orientació amb bicicleta	0	0	0	0	0	0	0
Federación de ciclistas estatal	0	0	0	0	0	0	0
Motoclub Sant Andreu de la Barca	0	0	0	0	0	0	0
Muntanyes	0	0	0	0	0	0	0
Pedal club de Almacelles	0	0	0	0	0	0	0
Pedal Team	0	0	0	0	0	0	0
Penya ciclista del poble	0	0	0	0	0	0	0
Q wellness	0	0	0	0	0	0	0
Sant Cebrià	0	0	0	0	0	0	0
Club Bicisport	0	0	0	0	0	0	0
Amics Ciclistes Anoia	0	0	0	0	0	0	0
Calders	0	0	0	0	0	0	0
Ciclistes d'Altafulla	0	0	0	0	0	0	0
Club Ciclisme Vilanova	0	0	0	0	0	0	0
Club Ciclista Ripoll	0	0	0	0	0	0	0
Centre Excursionista de Lleida	0	0	0	0	0	0	0

DYM MARKET RESEARCH	Total	POSSESIÓ BICICLETA		TENEN BICIC			
		Sí	No	Sí	1 bicicleta	2 bicicletes	3 bicicletes
Total	2498557	2316512	182045	2287114	411672	616826	491479
Mostra real	523	485	38	479	88	131	102
Club Ciclista de Banyoles	0	0	0	0	0	0	0
Associació Esportiva Nou Barris	0	0	0	0	0	0	0
CEC (Ciclismo en cadena)	0	0	0	0	0	0	0
Club Baix Penedès de ciclisme	0	0	0	0	0	0	0
Club La Riera	0	0	0	0	0	0	0
Trek Bicisprint	0	0	0	0	0	0	0
Ciclisme Cultural de Figaró	0	0	0	0	0	0	0
De Calas	0	0	0	0	0	0	0
FC Barcelona	0	0	0	0	0	0	0
Associació de Cicloturisme de Muntanya	0	0	0	0	0	0	0
Club ciclista Besòs	6,6	6,6	0	7,1	0	0	0
Club Ciclista BTT Premià de Dalt	7	7	0	7,5	0	0	0
Club Ciclista Piera	0	0	0	0	0	0	0
Club Esportiu Tordera	6,4	6,4	0	6,8	0	0	0
salou club ciclista	0	0	0	0	0	0	0
Altres	66,5	66,5	0	71,2	100	100	100
No sap	6,6	6,6	0	0	0	0	0
No contesta	0	0	0	0	0	0	0
Ns/Nc	0	0	0	0	0	0	0
	2498557	2316512	182045	2287114	411672	616826	491479
Base Usuaris de bici	523	485	38	479	88	131	102
P16. Llocs d'ús							
	2498557	2316512	182045	2287114	411672	616826	491479
P16	523	485	38	479	88	131	102
Nucli urbà	55,3	53,6	77,7	54,7	62,4	57	45,3
Carretera	26,2	27	15	25,9	18,1	25,6	25
Camins o vies verdes / cicloturisme	64,5	66,8	35	65,9	51,8	65,2	69,1
Platja / passeig marítim	0,2	0,2	0	0,2	0	0	0,9
Muntanya	3,6	3,9	0	4	2,2	2,2	5
Pista / velòdrom/ carreteres velles sense trànsit	0,8	0,9	0	0,9	0	1,5	1,1
Espais oberts / camp / càmping	0,2	0,2	0	0,2	0	0	0

DYM MARKET RESEARCH	Total	POSSESIÓ BICICLETA		TENEN BICIC			
		Sí	No	Sí	1 bicicleta	2 bicicletes	3 bicicletes
% Verticals							
Total	2498557	2316512	182045	2287114	411672	616826	491479
Mostra real	523	485	38	479	88	131	102
Altres	6,8	7,2	2,2	7,4	6,4	6	9
No sap	0	0	0	0	0	0	0
No contesta	0,2	0,2	0	0	0	0	0
Ns/Nc	0	0	0	0	0	0	0
	653657	626340	27317	591704	74639	158078	122895
Base Circulen per carretera	135	129	6	122	16	33	25
P17. Comparteix espai amb vehicles							
	653657	626340	27317	591704	74639	158078	122895
P17	135	129	6	122	16	33	25
Sempre o gairebé sempre	44,2	45,3	19,8	45,6	55,6	28,1	38,9
A vegades	43,9	43,8	47,1	41,3	38,1	56,7	41,4
Mai o quasi mai	11,8	10,9	33	13,1	6,3	15,2	19,7
NO SAP	0	0	0	0	0	0	0
NO CONTESTA	0	0	0	0	0	0	0
Ns/Nc	0	0	0	0	0	0	0
	77380	68359	9021	77380	4691	24097	24192
Base No comparteixen espai	16	14	2	16	1	5	5
P17.1. Motius no comparteix espai amb vehicles							
	77380	68359	9021	77380	4691	24097	24192
P17_1	16	14	2	16	1	5	5
ESPECIFICAR	0	0	0	0	0	0	0
Per seguretat / evitar accidents/ és perillós	63,5	71,8	0	63,5	0	41,4	60,8
Té por	5,6	0	48	5,6	0	0	17,9
No respecten regles	6,1	0	52	6,1	100	0	0
Incòmode / intranquil	0	0	0	0	0	0	0
No li agrada	6,1	0	52	6,1	100	0	0
Fa servir carril bici	12,9	14,6	0	12,9	0	41,3	0
No té alternativa	0	0	0	0	0	0	0
Altres respostes	5,4	6,1	0	5,4	0	17,3	0

DYM MARKET RESEARCH	Total	POSSESIÓ BICICLETA		TENEN BICIC			
		Sí	No	Sí	1 bicicleta	2 bicicletes	3 bicicletes
% Verticals							
Total	2498557	2316512	182045	2287114	411672	616826	491479
Mostra real	523	485	38	479	88	131	102
Cap motiu en especial	6,7	7,5	0	6,7	0	0	21,3
No sap	0	0	0	0	0	0	0
No contesta	0	0	0	0	0	0	0
Ns/Nc	0	0	0	0	0	0	0
	653657	626340	27317	591704	74639	158078	122895
Base Circulen per carretera	135	129	6	122	16	33	25
P18. Moderació velocitat vehicle							
	653657	626340	27317	591704	74639	158078	122895
P18	135	129	6	122	16	33	25
Sempre o gairebé sempre	35,6	36,4	17,4	36,7	32,5	30,1	33,6
A vegades	48,1	48,2	45,6	46,2	50	39,3	58,3
Mai o quasi mai	15,6	14,6	37	16,4	17,6	27,7	8,1
NO SAP	0,7	0,7	0	0,8	0	2,9	0
NO CONTESTA	0	0	0	0	0	0	0
Ns/Nc	0	0	0	0	0	0	0
P19. Distància vehicle							
	653657	626340	27317	591704	74639	158078	122895
P19	135	129	6	122	16	33	25
Sempre o gairebé sempre	29,2	28,9	34,6	30,7	12,7	30,8	24,6
A vegades	52,8	54	26,7	49,4	61,7	50,8	51,3
Mai o quasi mai	18	17,1	38,7	19,9	25,7	18,4	24,2
NO SAP	0	0	0	0	0	0	0
NO CONTESTA	0	0	0	0	0	0	0
Ns/Nc	0	0	0	0	0	0	0
P20.1. Fa servir el casc							
	653657	626340	27317	591704	74639	158078	122895
P20_1	135	129	6	122	16	33	25
Sempre o gairebé sempre	71,7	72,5	54,5	72,6	50,9	56,1	82,9
A vegades	14,5	15,1	0	15,1	23,9	32,8	7,9

DYM MARKET RESEARCH	Total	POSSESIÓ BICICLETA		TENEN BICIC			
		Sí	No	Sí	1 bicicleta	2 bicicletes	3 bicicletes
% Verticals							
Total	2498557	2316512	182045	2287114	411672	616826	491479
Mostra real	523	485	38	479	88	131	102
Mai o quasi mai	13,8	12,4	45,5	12,2	25,2	11,1	9,2
NS	0	0	0	0	0	0	0
NC	0	0	0	0	0	0	0
Ns/Nc	0	0	0	0	0	0	0
P20.2. Fa servir enllumenat sense visibilitat							
	653657	626340	27317	591704	74639	158078	122895
P20_2	135	129	6	122	16	33	25
Sempre o gairebé sempre	73,3	74,9	37,3	73,6	63,3	85	83,4
A vegades	10,7	11,2	0	9,2	6,6	6	0
Mai o quasi mai	16	14	62,7	17,2	30	9	16,6
NS	0	0	0	0	0	0	0
NC	0	0	0	0	0	0	0
Ns/Nc	0	0	0	0	0	0	0
P20.3. Fa servir elements reflectants							
	653657	626340	27317	591704	74639	158078	122895
P20_3	135	129	6	122	16	33	25
Sempre o gairebé sempre	52,6	53,2	38,7	53	52	48,2	64,7
A vegades	23,9	24,2	15,8	23,2	23,6	30,5	18
Mai o quasi mai	23,5	22,5	45,5	23,8	24,4	21,3	17,3
NS	0	0	0	0	0	0	0
NC	0	0	0	0	0	0	0
Ns/Nc	0	0	0	0	0	0	0
P20.4. Circula per llocs amb poc trànsit							
	653657	626340	27317	591704	74639	158078	122895
P20_4	135	129	6	122	16	33	25
Sempre o gairebé sempre	50,1	49,5	64,3	51,7	31,9	49,3	44,7
A vegades	46,8	47,3	35,7	44,8	61,5	50,7	46,7
Mai o quasi mai	3,1	3,2	0	3,4	6,6	0	8,5
NS	0	0	0	0	0	0	0
NC	0	0	0	0	0	0	0

DYM MARKET RESEARCH	Total	POSSESIÓ BICICLETA		TENEN BICIC			
		Sí	No	Sí	1 bicicleta	2 bicicletes	3 bicicletes
% Verticals							
Total	2498557	2316512	182045	2287114	411672	616826	491479
Mostra real	523	485	38	479	88	131	102
Ns/Nc	0	0	0	0	0	0	0

P20.5. Circula sol

	653657	626340	27317	591704	74639	158078	122895
P20_5	135	129	6	122	16	33	25
Sempre o gairebé sempre	46,6	47	37,3	47,3	61,3	49,4	54,7
A vegades	32,3	31,7	46,9	32,1	26,7	38,4	16,4
Mai o quasi mai	21	21,3	15,8	20,6	11,9	12,3	28,9
NS	0	0	0	0	0	0	0
NC	0	0	0	0	0	0	0
Ns/Nc	0	0	0	0	0	0	0

P20.6. Circula en grup

	653657	626340	27317	591704	74639	158078	122895
P20_6	135	129	6	122	16	33	25
Sempre o gairebé sempre	22,6	22,9	15,8	24,2	13,3	12,9	35,4
A vegades	37,4	37	46,9	35,8	19,8	36,7	36,9
Mai o quasi mai	39,9	40,1	37,3	40	66,9	50,4	27,7
NS	0	0	0	0	0	0	0
NC	0	0	0	0	0	0	0
Ns/Nc	0	0	0	0	0	0	0

P21. Dificultats per carretera (1a resposta)

	653657	626340	27317	591704	74639	158078	122895
P21_1	135	129	6	122	16	33	25
Interacció amb el trànsit motoritzat	24,8	25,8	0	26,7	19,1	27,7	20,6
Insuficients espais adequats per circular amb bicicleta	29,4	29	37	28,9	50,7	35,6	19,5
Manca de facilitats per a portar les bicicletes al transport públic	8,7	8,4	15,8	8,9	5,6	5,9	7,4
Condicions atmosfèriques adverses	7,7	8	0	8,5	0	9,5	12,3
Condicions orogràfiques adverses (pujades i baixades)	12,9	12,2	28,3	10,5	17,7	6,3	3,9
Manca d'hàbit	3	3,2	0	3,4	0	2,6	4,7
Manca de respecte pels usuaris de bici	6,7	7	0	6,6	0	6,1	11,7
Altres	2,4	2,5	0	2,6	0	3,3	8,3

DYM MARKET RESEARCH	Total	POSSESIÓ BICICLETA		TENEN BICICLETA			
		Sí	No	Sí	1 bicicleta	2 bicicletes	3 bicicletes
% Verticals							
Total	2498557	2316512	182045	2287114	411672	616826	491479
Mostra real	523	485	38	479	88	131	102
NO SAP	0	0	0	0	0	0	0
NO CONTESTA	4,5	3,8	18,9	4	6,9	2,9	11,6
Ns/Nc	0	0	0	0	0	0	0
P21. Dificultats per carretera (TOTAL)							
	653657	626340	27317	591704	74639	158078	122895
P21_TOTAL	135	129	6	122	16	33	25
Interacció amb el trànsit motoritzat	37,5	39,1	0	40,7	38,5	34,1	40,7
Insuficients espais adequats per circular amb bicicleta	44	43,6	54,4	44,3	56,3	47,5	27,4
Manca de facilitats per a portar les bicicletes al transport públic	17,2	15,7	52,9	18,2	18,3	18,8	12,1
Condicions atmosfèriques adverses	10,8	10,8	10,9	11,4	6,1	17,5	12,3
Condicions orogràfiques adverses (pujades i baixades)	28	26,4	63	23,8	31,3	22	15,3
Manca d'hàbit	6,9	7,2	0	7,6	0	5,2	17,4
Manca de respecte pels usuaris de bici	24,5	25,6	0	21,9	11,3	18,1	19,6
Altres	4,5	4,7	0	5	0	6,3	15,7
NO SAP	3,7	3,8	0	4	5,6	6	0
NO CONTESTA	12,6	12,3	18,9	11,6	13,3	12	19,7
	1664838	1601085	63752	1560539	218130	416131	354223
Base Circulen per camins, vies verdes o altres indrets	349	335	14	327	47	88	74
P18a.1. Fa servir el casc							
	1664838	1601085	63752	1560539	218130	416131	354223
P18A_1	349	335	14	327	47	88	74
Sempre o gairebé sempre	63,7	64,8	35,6	64,8	65,7	52,1	66,3
A vegades	14,3	14,2	16,3	14,6	10,3	24	11,7
Mai o quasi mai	22	21	48,1	20,5	24	23,8	22
NS	0	0	0	0	0	0	0
NC	0	0	0	0	0	0	0
Ns/Nc	0	0	0	0	0	0	0
P18a.2. Fa servir enllumenat sense visibilitat							

DYM MARKET RESEARCH	Total	POSSESIÓ BICICLETA		TENEN BICIC			
		Sí	No	Sí	1 bicicleta	2 bicicletes	3 bicicletes
% Verticals							
Total	2498557	2316512	182045	2287114	411672	616826	491479
Mostra real	523	485	38	479	88	131	102
	1664838	1601085	63752	1560539	218130	416131	354223
P18A_2	349	335	14	327	47	88	74
Sempre o gairebé sempre	62,1	62,5	50,9	62	67,8	58,3	62
A vegades	10,9	10,7	15,3	11,3	8,3	15,7	8,2
Mai o quasi mai	24,2	23,8	33,8	23,7	21,5	24,9	28,5
NS	0,6	0,6	0	0,6	0	0	0
NC	2,2	2,3	0	2,4	2,4	1,1	1,3
Ns/Nc	0	0	0	0	0	0	0
P18a.3. Fa servir elements reflectants							
	1664838	1601085	63752	1560539	218130	416131	354223
P18A_3	349	335	14	327	47	88	74
Sempre o gairebé sempre	55,2	56,9	13,6	56,7	64,2	52,8	60
A vegades	16,6	16,4	23,1	16	14,3	20	13,8
Mai o quasi mai	27,8	26,7	55,5	27,3	21,5	27,2	26,2
NS	0,3	0	7,7	0	0	0	0
NC	0	0	0	0	0	0	0
Ns/Nc	0	0	0	0	0	0	0
P18a.4. Circula per llocs amb poc trànsit							
	1664838	1601085	63752	1560539	218130	416131	354223
P18A_4	349	335	14	327	47	88	74
Sempre o gairebé sempre	72,9	73,5	59,6	74,8	69,3	70,5	75,3
A vegades	21,1	20,3	40,4	19,1	22,4	23,7	19,6
Mai o quasi mai	6	6,2	0	6,1	8,3	5,8	5,1
NS	0	0	0	0	0	0	0
NC	0	0	0	0	0	0	0
Ns/Nc	0	0	0	0	0	0	0
P18a.5. Circula sol							
	1664838	1601085	63752	1560539	218130	416131	354223
P18A_5	349	335	14	327	47	88	74
Sempre o gairebé sempre	33	33	34,5	33	51,2	32,7	32,7

DYM MARKET RESEARCH	Total	POSSESIÓ BICICLETA		TENEN BICIC			
		Sí	No	Sí	1 bicicleta	2 bicicletes	3 bicicletes
% Verticals							
Total	2498557	2316512	182045	2287114	411672	616826	491479
Mostra real	523	485	38	479	88	131	102
A vegades	31,3	31,8	20,9	31,5	27,5	37,7	33,5
Mai o quasi mai	35,6	35,3	44,6	35,5	21,3	29,7	33,7
NS	0	0	0	0	0	0	0
NC	0	0	0	0	0	0	0
Ns/Nc	0	0	0	0	0	0	0
P18a.6. Circula en grup							
	1664838	1601085	63752	1560539	218130	416131	354223
P18A_6	349	335	14	327	47	88	74
Sempre o gairebé sempre	36,9	36,1	58,6	36,6	31,7	25,8	36,5
A vegades	31,3	31,4	28,7	31,7	21,1	41,7	36
Mai o quasi mai	31,7	32,5	12,7	31,7	47,2	32,6	27,5
NS	0	0	0	0	0	0	0
NC	0	0	0	0	0	0	0
Ns/Nc	0	0	0	0	0	0	0
Base Circulen amb bicicleta per la ciutat	1382619	1241134	141485	1250255	256899	351865	222824
	290	261	29	263	55	75	46
P22.1. Fa servir el casc							
	1382619	1241134	141485	1250255	256899	351865	222824
P22_1	290	261	29	263	55	75	46
Sempre o gairebé sempre	41,4	43	27	43	35,9	34,3	52,1
A vegades	15,5	17,2	0	15,6	8,9	22,5	17,7
Mai o quasi mai	42,5	39	73	40,7	55,2	43,1	30,3
NS	0	0	0	0	0	0	0
NC	0,7	0,8	0	0,7	0	0	0
Ns/Nc	0	0	0	0	0	0	0
P22.2. Fa servir enllumenat sense visibilitat							
	1382619	1241134	141485	1250255	256899	351865	222824
P22_2	290	261	29	263	55	75	46
Sempre o gairebé sempre	68	66,3	83,4	66,3	69,3	64,9	69,7

DYM MARKET RESEARCH	Total	POSSESIÓ BICICLETA		TENEN BICIC			
		Sí	No	Sí	1 bicicleta	2 bicicletes	3 bicicletes
% Verticals							
Total	2498557	2316512	182045	2287114	411672	616826	491479
Mostra real	523	485	38	479	88	131	102
A vegades	12,5	13,1	6,6	12,5	10,6	14,5	20,1
Mai o quasi mai	16,1	16,8	10	17,4	20,1	16,4	10,2
NS	0	0	0	0	0	0	0
NC	3,4	3,8	0	3,8	0	4,2	0
Ns/Nc	0	0	0	0	0	0	0
P22.3. Fa servir elements reflectants							
	1382619	1241134	141485	1250255	256899	351865	222824
P22_3	290	261	29	263	55	75	46
Sempre o gairebé sempre	44,6	45,8	33,9	45,8	41,3	46,1	49,4
A vegades	18,8	20,2	6,9	19,7	21,4	25,1	17,5
Mai o quasi mai	35,2	33,3	52,4	33,4	35,4	28,9	33,2
NS	0,4	0	3,5	0	0	0	0
NC	1	0,8	3,3	1,1	1,8	0	0
Ns/Nc	0	0	0	0	0	0	0
P22.4. Va per la vorera							
	1382619	1241134	141485	1250255	256899	351865	222824
P22_4	290	261	29	263	55	75	46
Sempre o gairebé sempre	14,2	14,6	10,1	14,5	15,8	13,4	15,6
A vegades	43	42,8	45,6	42,9	53,4	40,7	46
Mai o quasi mai	41,7	41,4	44,4	41,4	30,8	45,9	38,5
NS	0	0	0	0	0	0	0
NC	1	1,2	0	1,2	0	0	0
Ns/Nc	0	0	0	0	0	0	0
P22.5. Es para a semàfors vermells							
	1382619	1241134	141485	1250255	256899	351865	222824
P22_5	290	261	29	263	55	75	46
Sempre o gairebé sempre	76,6	75,1	89,6	76,1	72,5	77	79,9
A vegades	16	17,1	7,1	16,2	18,3	19,3	13,2
Mai o quasi mai	4,5	4,7	3,3	4,6	9,2	3,8	0
NS	0,4	0,4	0	0,4	0	0	2,4

DYM MARKET RESEARCH	Total	POSSESIÓ BICICLETA		TENEN BICIC			
		Sí	No	Sí	1 bicicleta	2 bicicletes	3 bicicletes
% Verticals							
Total	2498557	2316512	182045	2287114	411672	616826	491479
Mostra real	523	485	38	479	88	131	102
NC	2,4	2,7	0	2,7	0	0	4,6
Ns/Nc	0	0	0	0	0	0	0
P22.6. Respecta sentit circulació de la via							
	1382619	1241134	141485	1250255	256899	351865	222824
P22_6	290	261	29	263	55	75	46
Sempre o gairebé sempre	88,4	88,6	86,4	88,3	87,1	91,2	84,9
A vegades	8,5	7,9	13,6	8,3	9,4	6,1	13
Mai o quasi mai	2	2,2	0	2,2	3,6	2,7	2,1
NS	0	0	0	0	0	0	0
NC	1	1,2	0	1,2	0	0	0
Ns/Nc	0	0	0	0	0	0	0
P23. Dificultats desplaçar-se per ciutat (PRIMERA RESPOSTA)							
	1382619	1241134	141485	1250255	256899	351865	222824
P23_1	290	261	29	263	55	75	46
Interacció amb el trànsit motoritzat	22,1	21,9	24	22,5	22,3	27,2	16,8
Insuficients espais adequats per circular amb bicicleta	15,9	16,9	7	16,8	19,2	15,3	16,6
Insuficient aparcament per a bicicletes	6,5	5,3	17,6	5,7	12,9	4	4,3
Manca de facilitats per a portar les bicicletes al transport públic	4,2	4,4	2,8	4,2	3,2	1,5	4,3
Risc de robatori	15,6	14,6	24,3	15,6	11,3	14,8	17,9
Condicions atmosfèriques adverses	8,7	9,7	0	8,9	5,5	9,1	15,3
Condicions orogràfiques adverses (pujades i baixades)	11,2	10,8	14,1	11,2	14,8	12,3	11,3
Manca d'hàbit	9,4	10	3,3	9,6	5,7	10,5	6,8
Espais per bicis que no respecten els vianants	2,2	2,5	0	2,4	3,4	2,7	2,2
Estat dels carrils bici / asfalt	2,8	2,7	3,5	1,9	1,8	2,6	2,1
Cap	0,8	0,8	0	0,8	0	0	2,3
Altres	0	0	0	0	0	0	0
NO SAP	0,3	0	3,4	0	0	0	0
NO CONTESTA	0,4	0,4	0	0,4	0	0	0
Ns/Nc	0	0	0	0	0	0	0
P23. Dificultats desplaçar-se per ciutat (TOTAL)							

DYM MARKET RESEARCH	Total	POSSESIÓ BICICLETA		TENEN BICIC			
		Sí	No	Sí	1 bicicleta	2 bicicletes	3 bicicletes
% Verticals							
Total	2498557	2316512	182045	2287114	411672	616826	491479
Mostra real	523	485	38	479	88	131	102
	1382619	1241134	141485	1250255	256899	351865	222824
P23_TOTAL	290	261	29	263	55	75	46
Interacció amb el trànsit motoritzat	35,2	34,2	44,4	35	34,5	36,1	25,1
Insuficients espais adequats per circular amb bicicleta	28,9	29,4	24,7	30	26,6	32,8	36
Insuficient aparcament per a bicicletes	14,3	13,9	17,6	14,2	14,7	11,9	22,1
Manca de facilitats per a portar les bicicletes al transport públic	9,4	10,1	2,8	10	12,5	7	8,6
Risc de robatori	31,3	31,4	31,1	31,9	24,1	41,4	26,6
Condicions atmosfèriques adverses	15,1	13,2	31,5	14,4	22,4	10,5	17,5
Condicions orogràfiques adverses (pujades i baixades)	20,1	20	21,4	20,3	27,6	20	14,8
Manca d'hàbit	27,4	29,4	9,5	28	19,5	30,8	26,9
Espais per bicis que no respecten els vianants	5	5,1	3,5	5,1	6,9	2,7	8,7
Estat dels carrils bici / asfalt	6,6	7	3,5	5,3	5,6	5,4	6,5
Cap	0,8	0,8	0	0,8	0	0	2,3
Altres	0,4	0,4	0	0,4	0	0	2,3
NO SAP	2	1,5	6,7	1,5	3,8	0	2,4
NO CONTESTA	0,7	0,8	0	0,8	1,9	0	0
	2498557	2316512	182045	2287114	411672	616826	491479
Base Usuaris bici	523	485	38	479	88	131	102
P35. Ha tingut accident en darrers cinc anys							
	2498557	2316512	182045	2287114	411672	616826	491479
P35	523	485	38	479	88	131	102
SI	13,2	13,6	8,2	13,2	12,2	12,5	13
NO	86,8	86,4	91,8	86,8	87,8	87,5	87
NO SAP	0	0	0	0	0	0	0
NO CONTESTA	0	0	0	0	0	0	0
Ns/Nc	0	0	0	0	0	0	0
P38. Li han robat bici últims cinc anys							
	2498557	2316512	182045	2287114	411672	616826	491479
P38	523	485	38	479	88	131	102
Sí, una vegada	15	15,3	11,2	15,5	10,4	16,8	17,4

DYM MARKET RESEARCH	Total	POSSESIÓ BICICLETA		TENEN BICIC			
		Sí	No	Sí	1 bicicleta	2 bicicletes	3 bicicletes
% Verticals							
Total	2498557	2316512	182045	2287114	411672	616826	491479
Mostra real	523	485	38	479	88	131	102
Sí, més d'una vegada	4	3,5	10,4	3,3	4,8	1,9	3
No	81	81,2	78,4	81,2	84,8	81,3	79,6
NO SAP	0	0	0	0	0	0	0
NO CONTESTA	0	0	0	0	0	0	0
Ns/Nc	0	0	0	0	0	0	0
P39. Pren prevencions?							
	2498557	2316512	182045	2287114	411672	616826	491479
P39	523	485	38	479	88	131	102
Sí	73,1	75,8	39,4	74,4	71,6	74,8	74,7
No	26,7	24,2	58	25,6	28,4	25,2	25,3
NO SAP	0	0	0	0	0	0	0
NO CONTESTA	0,2	0	2,6	0	0	0	0
Ns/Nc	0	0	0	0	0	0	0
Base Prenen prevencions robatori	1826642	1754895	71747	1701136	294676	461443	367359
	382	367	15	356	63	98	76
P39.1. Quines prevencions?							
	1826642	1754895	71747	1701136	294676	461443	367359
P39_1	382	367	15	356	63	98	76
Número d' identificació, registrar-la	0,3	0,3	0	0,3	0	0	0
Treure el seient	1,7	1,8	0	1,5	2,8	2	0
Vigilar-la, no deixar-la sola	10,9	11,1	5,8	10,8	9,5	5,9	14,1
Guardar-la al garatge	5,8	5,8	6,6	6,2	1,6	5,2	8,9
Guardar-la a casa	6,1	6,4	0	5,6	4,4	11,6	2,7
Lligar-la amb cadena / cademat (candado) / pinça/ segur (seguro)	79,6	80	68,6	80,4	83,5	83,6	74,7
Alarma / sistema d'alarma	0,8	0,8	0	0,8	0	0	0
Fer-la servir menys / utilitzar Bicing	0,8	0,3	13,8	0,3	0	1	0
Treure una roda	0,2	0,2	0	0,2	0	0	0
Sistema d'Aparcament Segur	1	0,8	5,5	1,1	1,3	0	1,2
Guardar-la – no deixar-la al carrer – tenir un lloc segur	8,5	8,6	6,5	8,3	4,6	8,9	8
Sistema de bloqueig de roda	0	0	0	0	0	0	0

DYM MARKET RESEARCH	Total	POSSESIÓ BICICLETA		TENEN BICIC			
		Sí	No	Sí	1 bicicleta	2 bicicletes	3 bicicletes
% Verticals							
Total	2498557	2316512	182045	2287114	411672	616826	491479
Mostra real	523	485	38	479	88	131	102
Canviar-la de lloc cada X hores	0,5	0,5	0	0,5	0	2	0
Guardar-la al traster / a la roulotte...	1,3	1	6,6	1,4	3	1	0
Guardar-la a la feina	0,3	0,3	0	0,3	0	1	0
Treure la cadena del plat	0	0	0	0	0	0	0
Antirroboratori amb GPS	0	0	0	0	0	0	0
Treure alguna part de la bici (sense especificar)	0	0	0	0	0	0	0
Antirroboratori	1,1	1,1	0	0,9	1,4	0	1,4
Altres	0,5	0,6	0	0,6	0	1	0
No sap	0	0	0	0	0	0	0
No contesta	0,5	0,5	0	0,6	1,6	1	0
Ns/Nc	0	0	0	0	0	0	0
Base Tenen bici	2316512	2316512	0	2204501	358165	601711	477486
	485	485	0	462	77	128	99
P40. Possibilitat registrar-se amb ajuntament							
	2316512	2316512	0	2204501	358165	601711	477486
P40	485	485	0	462	77	128	99
Sí, amb tota seguretat	45,7	45,7	0	46,4	51,3	38,8	47,6
Sí, probablement	39	39	0	37,9	26,6	44,1	41,9
Probablement no	9,7	9,7	0	10	11,6	13,5	7,3
Segur que no	5,4	5,4	0	5,5	10,5	3,6	3,3
NO SAP	0,2	0,2	0	0,2	0	0	0
NO CONTESTA	0	0	0	0	0	0	0
Ns/Nc	0	0	0	0	0	0	0
P41. Registre nacional reduiria robatoris							
	2316512	2316512	0	2204501	358165	601711	477486
P41	485	485	0	462	77	128	99
SI	67,3	67,3	0	66,7	62,5	58	67,2
NO	28,8	28,8	0	29,2	32,3	39,6	27,8
NO SAP	3,9	3,9	0	4,1	5,1	2,5	5
NO CONTESTA	0	0	0	0	0	0	0

DYM MARKET RESEARCH	Total	POSSESIÓ BICICLETA		TENEN BICIC			
		Sí	No	Sí	1 bicicleta	2 bicicletes	3 bicicletes
% Verticals							
Total	2498557	2316512	182045	2287114	411672	616826	491479
Mostra real	523	485	38	479	88	131	102
Ns/Nc	0	0	0	0	0	0	0
P42. Asseguraria bici per 35-50€							
	2316512	2316512	0	2204501	358165	601711	477486
P42	485	485	0	462	77	128	99
SI	59,9	59,9	0	60,3	59,1	58,9	69,1
NO	36,9	36,9	0	36,4	36,8	38,8	25,7
NO SAP	2,7	2,7	0	2,9	4	2,3	3,1
NO CONTESTA	0,4	0,4	0	0,5	0	0	2,1
Ns/Nc	0	0	0	0	0	0	0
Base TOTAL	2498557	2316512	182045	2287114	411672	616826	491479
	0	485	38	479	88	131	102
P43. Bicicletes té a casa							
	2498557	2316512	182045	2287114	411672	616826	491479
P43	523	485	38	479	88	131	102
1 bicicleta	16,5	15,5	29,4	18	100	0	0
2 bicicletes	24,7	26	8,3	27	0	100	0
3 bicicletes	19,7	20,6	7,7	21,5	0	0	100
4 bicicletes	16,4	17,6	0	17,9	0	0	0
5 bicicletes	7,7	8,3	0	8,4	0	0	0
Més de 5	7	7,5	0	7,2	0	0	0
Total tenen	91,9	95,6	45,4	100	100	100	100
No tenen	8,1	4,4	54,6	0	0	0	0
Ns/Nc	0	0	0	0	0	0	0
Mitjana	3,097	3,295	0,691	3,244	1	2	3
Desviació	3,686	3,758	0,917	3,709	0	0	0
Base Tenen alguna bicicleta	2287114	2204501	82614	2287114	411672	616826	491479
	479	462	17	479	88	131	102

DYM MARKET RESEARCH	Total	POSSESIÓ BICICLETA		TENEN BICIC			
		Sí	No	Sí	1 bicicleta	2 bicicletes	3 bicicletes
% Verticals							
Total	2498557	2316512	182045	2287114	411672	616826	491479
Mostra real	523	485	38	479	88	131	102
P44. On la guarda?							
	2287114	2204501	82614	2287114	411672	616826	491479
P44	479	462	17	479	88	131	102
Carrer	3,1	2,8	12,8	3,1	4,6	4,6	2,9
Garatge / parking	55,4	56,2	35	55,4	32,8	51,7	60,3
Portal / entrada de casa	4,6	4,7	0	4,6	9,1	3,7	6
Habitació del pis	16,8	16,8	16,6	16,8	24,7	22	16,2
Al balcó del pis	10,1	10	12,2	10,1	15,3	14,6	6,5
A les golfes / traster / soterrani	16,3	15,8	29	16,3	14,8	12,6	18,2
Pati / terrassa	2,9	2,6	12	2,9	3,4	1,5	4,1
Magatzem / local	0,8	0,9	0	0,8	0	0	0
A casa / segona residència / al mas / casa d'un veí / casa d'amics	0,8	0,7	5,7	0,8	1,1	0,8	1,1
Espai especial per bicis / taller	0,6	0,4	6	0,6	1,2	0,8	1
Cotxe / roulotte	0,2	0,2	0	0,2	0	0	0
Cobert / galeria	0,4	0,4	0	0,4	0	1,5	0
Jardí	0,8	0,8	0	0,8	0	2,2	0
Altres	8,5	8	23,6	8,5	5,7	9,7	9,1
No sap	0	0	0	0	0	0	0
No contesta	0,4	0,5	0	0,4	0	0,9	0
Ns/Nc	0	0	0	0	0	0	0
	2498557	2316512	182045	2287114	411672	616826	491479
Base TOTAL	0	485	38	479	88	131	102
M1. En un dia laborable qualsevol (o en un dia normal, habitual) quin és el mitjà de transport que més utilitza?							
	2498557	2316512	182045	2287114	411672	616826	491479
M1	523	485	38	479	88	131	102
Metro	8,9	8,1	18,4	8	12,3	8,6	8,2
Rodalies Renfe o FGC	6,5	5,6	19	5,9	7,1	4,5	8
Bus/Autobús	9	9,4	4,9	9,1	15,7	7,8	6,1
Tramvia/Trambaix	0,8	0,6	2,8	0,4	0	0,8	1
Moto	6,5	6,2	10,7	6,1	7,7	5,1	7,7

DYM MARKET RESEARCH	Total	POSSESIÓ BICICLETA		TENEN BICIC			
		Sí	No	Sí	1 bicicleta	2 bicicletes	3 bicicletes
% Verticals							
Total	2498557	2316512	182045	2287114	411672	616826	491479
Mostra real	523	485	38	479	88	131	102
Cotxe	37,8	39,2	19,4	39	27,3	36,8	42,9
Bicicleta	13,8	13,4	19,4	14,1	17,2	16	11,8
Patinet o altres vehicles de mobilitat personal	0,8	0,9	0	0,9	0	0,7	0
A peu	15,6	16,4	5,3	16,3	12,5	18,8	14,3
ALTRES (ESPECIFIQUEU)	0	0	0	0	0	0	0
NS	0,2	0,2	0	0,2	0	0,7	0
NC	0	0	0	0	0	0	0
Ns/Nc	0	0	0	0	0	0	0
P47. Lloc naixement							
	2498557	2316512	182045	2287114	411672	616826	491479
P47	523	485	38	479	88	131	102
Catalunya	84,1	84,2	83,3	83,4	76,2	80,6	78,8
Resta d'Espanya	10,1	10,2	9,6	10,5	17	10,1	11,5
Estranger	5,7	5,6	7,1	6	6,7	9,4	9,8
NO SAP	0	0	0	0	0	0	0
NO CONTESTA	0	0	0	0	0	0	0
Ns/Nc	0	0	0	0	0	0	0
	253458	236015	17443	240891	70080	62097	56344
Base Resta Espanya	55	51	4	52	15	14	12
P47. Resta Espanya: desenvolupar províncies							
	253458	236015	17443	240891	70080	62097	56344
P47_RESTA_ESP	55	51	4	52	15	14	12
Araba/Álava	2	2,1	0	2,1	0	0	8,9
Albacete	0	0	0	0	0	0	0
Alicante/Alacant	1,9	2	0	2	0	7,7	0
Almería	1,4	1,5	0	1,5	0	5,8	0
Ávila	0	0	0	0	0	0	0
Badajoz	0	0	0	0	0	0	0
Balears, Illes	2	2,2	0	2,1	7,3	0	0
Barcelona	5,5	5,9	0	4	0	15,4	0

DYM MARKET RESEARCH	Total	POSSESIÓ BICICLETA		TENEN BICIC			
		Sí	No	Sí	1 bicicleta	2 bicicletes	3 bicicletes
Total	2498557	2316512	182045	2287114	411672	616826	491479
Mostra real	523	485	38	479	88	131	102
Burgos	0	0	0	0	0	0	0
Cáceres	0	0	0	0	0	0	0
Cádiz	0	0	0	0	0	0	0
Castellón/Castelló	0	0	0	0	0	0	0
Ciudad Real	0	0	0	0	0	0	0
Córdoba	5,2	5,5	0	5,4	18,6	0	0
Coruña, A	3,8	4,1	0	4	0	15,6	0
Cuenca	0	0	0	0	0	0	0
Girona	0	0	0	0	0	0	0
Granada	5,4	5,8	0	5,7	6,6	6,5	0
Guadalajara	0	0	0	0	0	0	0
Gipuzkoa	2,1	2,3	0	2,3	0	8,7	0
Huelva	0	0	0	0	0	0	0
Huesca	3,5	3,8	0	3,7	0	0	7,4
Jaén	2,8	3	0	3	0	4,8	7,4
León	0	0	0	0	0	0	0
Lleida	0	0	0	0	0	0	0
Rioja, La	0	0	0	0	0	0	0
Lugo	0	0	0	0	0	0	0
Madrid	11,2	12	0	9,6	5,9	7,5	17
Málaga	0	0	0	0	0	0	0
Murcia	2	2,1	0	2,1	0	8	0
Navarra	0	0	0	0	0	0	0
Ourense	3,8	2	28,3	4	7	0	0
Asturias	4	4,3	0	4,2	7,5	7,9	0
Palencia	3,4	3,7	0	3,6	0	5,7	0
Palmas, Las	1,9	0	27	2	6,7	0	0
Pontevedra	1,8	1,9	0	1,9	0	0	0
Salamanca	1,6	1,7	0	1,7	0	6,5	0
Santa Cruz de Tenerife	0	0	0	0	0	0	0
Cantabria	1,2	0	17	0	0	0	0
Segovia	0	0	0	0	0	0	0
Sevilla	5,7	4,1	27,7	6	14	0	0

DYM MARKET RESEARCH	Total	POSSESIÓ BICICLETA		TENEN BICIC			
		Sí	No	Sí	1 bicicleta	2 bicicletes	3 bicicletes
% Verticals							
Total	2498557	2316512	182045	2287114	411672	616826	491479
Mostra real	523	485	38	479	88	131	102
Soria	0	0	0	0	0	0	0
Tarragona	0	0	0	0	0	0	0
Teruel	2,1	2,2	0	2,2	0	0	9,3
Toledo	0	0	0	0	0	0	0
Valencia/València	5,4	5,8	0	5,7	0	0	8,9
Valladolid	3,9	4,1	0	4,1	6,9	0	0
Bizkaia	1,6	1,7	0	1,6	0	0	7
Zamora	1,9	2	0	2	6,9	0	0
Zaragoza	0	0	0	0	0	0	0
Ceuta	0	0	0	0	0	0	0
Melilla	0	0	0	0	0	0	0
NS/NC	13	14	0	13,7	12,4	0	34,1
	142884	129909	12975	138182	27738	57709	47969
Base Estranger	30	27	3	29	6	12	10
P47. Estranger: desenvolupar països							
	142884	129909	12975	138182	27738	57709	47969
P47 ESTRANGER	30	27	3	29	6	12	10
ALTRES	0	0	0	0	0	0	0
AFGANISTAN	3,8	4,2	0	4	0	0	11,4
ALBÀNIA	0	0	0	0	0	0	0
ALEMANYA	3,1	3,4	0	3,2	0	7,7	0
ALGÈRIA	0	0	0	0	0	0	0
ANDORRA	0	0	0	0	0	0	0
ANGOLA	3,5	3,9	0	3,6	0	0	10,4
ANGUILLA	0	0	0	0	0	0	0
ANTIGUA I BARBUDA	0	0	0	0	0	0	0
ANTILLES NEERLANDESES	0	0	0	0	0	0	0
ARÀBIA SAUDITA	0	0	0	0	0	0	0
ARGENTINA	19,6	21,6	0	20,3	16,9	24,7	18,9
ARMÈNIA	0	0	0	0	0	0	0
ARUBA	0	0	0	0	0	0	0

DYM MARKET RESEARCH	Total	POSSESIÓ BICICLETA		TENEN BICIC			
		Sí	No	Sí	1 bicicleta	2 bicicletes	3 bicicletes
		% Verticals					
Total	2498557	2316512	182045	2287114	411672	616826	491479
Mostra real	523	485	38	479	88	131	102
AUSTRÀLIA	0	0	0	0	0	0	0
ÀUSTRIA	0	0	0	0	0	0	0
AZERBAIDJAN	0	0	0	0	0	0	0
BAHAMES	0	0	0	0	0	0	0
BAHRAIN	0	0	0	0	0	0	0
BANGLA DESH	0	0	0	0	0	0	0
BARBADOS	0	0	0	0	0	0	0
BÈLGICA	0	0	0	0	0	0	0
BELIZE	3,7	4,1	0	3,8	0	0	11
BENÍN	6,5	7,1	0	6,7	0	0	19,3
BHUTAN	0	0	0	0	0	0	0
BIELORÚSSIA	0	0	0	0	0	0	0
BOLÍVIA	0	0	0	0	0	0	0
BÒSNIA I HERCEGOVINA	7	7,7	0	7,2	0	9	0
BOTSWANA	3,2	3,5	0	3,3	0	7,8	0
BRASIL	0	0	0	0	0	0	0
BRUNEI	0	0	0	0	0	0	0
BULGÀRIA	3,5	3,8	0	3,6	0	0	10,3
BURKINA FASO	0	0	0	0	0	0	0
BURUNDI	0	0	0	0	0	0	0
CAMBODJA	0	0	0	0	0	0	0
CAMERUN	0	0	0	0	0	0	0
CANADÀ	0	0	0	0	0	0	0
CAP VERD	0	0	0	0	0	0	0
COLÒMBIA	6,2	3,8	30,4	6,4	14,2	8,6	0
COMORES	0	0	0	0	0	0	0
CONGO	0	0	0	0	0	0	0
COSTA D'IVORI	0	0	0	0	0	0	0
COSTA RICA	0	0	0	0	0	0	0
CROÀCIA	0	0	0	0	0	0	0
CUBA	0	0	0	0	0	0	0
DINAMARCA	0	0	0	0	0	0	0
DJIBOUTI	0	0	0	0	0	0	0

DYM MARKET RESEARCH	Total	POSSESIÓ BICICLETA		TENEN BICIC			
		Sí	No	Sí	1 bicicleta	2 bicicletes	3 bicicletes
Total	2498557	2316512	182045	2287114	411672	616826	491479
Mostra real	523	485	38	479	88	131	102
DOMINICA	0	0	0	0	0	0	0
EGIPTE	0	0	0	0	0	0	0
EQUADOR	0	0	0	0	0	0	0
ERITREA	0	0	0	0	0	0	0
ESLOVÀQUIA	0	0	0	0	0	0	0
ESLOVÈNIA	0	0	0	0	0	0	0
ESTATS FEDERATS DE MICRONÈSIA	0	0	0	0	0	0	0
ESTATS UNITS D'AMÈRICA	0	0	0	0	0	0	0
ESTÒNIA	0	0	0	0	0	0	0
ETIÒPIA	0	0	0	0	0	0	0
FIJI	0	0	0	0	0	0	0
FILIPINES	0	0	0	0	0	0	0
FINLÀNDIA	0	0	0	0	0	0	0
FRANÇA	7,2	7,9	0	7,4	0	17,7	0
GABON	0	0	0	0	0	0	0
GÀMBIA	0	0	0	0	0	0	0
GEÒRGIA	3	3,3	0	3,1	15,6	0	0
GHANA	0	0	0	0	0	0	0
GIBRALTAR	0	0	0	0	0	0	0
GRAN BRETAGNYA	0	0	0	0	0	0	0
GRÈCIA	0	0	0	0	0	0	0
GRENADA	0	0	0	0	0	0	0
GRENLÀNDIA	0	0	0	0	0	0	0
GUADELOUPE	0	0	0	0	0	0	0
GUAIANA FRANCESA	0	0	0	0	0	0	0
GUAM	0	0	0	0	0	0	0
GUATEMALA	0	0	0	0	0	0	0
GUERNSEY	0	0	0	0	0	0	0
GUINEA	0	0	0	0	0	0	0
GUINEA BISSAU	0	0	0	0	0	0	0
GUINEA EQUATORIAL	0	0	0	0	0	0	0
GUYANA	0	0	0	0	0	0	0
HAITÍ	0	0	0	0	0	0	0

DYM MARKET RESEARCH	Total	POSSESIÓ BICICLETA		TENEN BICIC			
		Sí	No	Sí	1 bicicleta	2 bicicletes	3 bicicletes
% Verticals							
Total	2498557	2316512	182045	2287114	411672	616826	491479
Mostra real	523	485	38	479	88	131	102
HONDURES	0	0	0	0	0	0	0
HONG KONG REGIÓ ADMINISTRATIVA ESPECIAL DEL SUD DE LA XINA	0	0	0	0	0	0	0
HONGRIA	0	0	0	0	0	0	0
IEMEN	0	0	0	0	0	0	0
ILLA DE LA REUNIÓ	0	0	0	0	0	0	0
ILLA DE MAN	0	0	0	0	0	0	0
ILLA NORFOLK	0	0	0	0	0	0	0
ILLES ÀLAND	0	0	0	0	0	0	0
ILLES BERMUDES	0	0	0	0	0	0	0
ILLES CAIMAN	0	0	0	0	0	0	0
ILLES COOK	0	0	0	0	0	0	0
ILLES DE SVALBARD I JAN MAYEN	0	0	0	0	0	0	0
ILLES DEL CANAL/ILLES ANGLONORMANDES	0	0	0	0	0	0	0
ILLES FALKLAND/ILLES MALVINES	0	0	0	0	0	0	0
ILLES FÈROE	0	0	0	0	0	0	0
ILLES MARIANNES DEL NORD	0	0	0	0	0	0	0
ILLES TURKS I CAICOS	0	0	0	0	0	0	0
ILLES VERGES BRITÀNIQUES	0	0	0	0	0	0	0
ILLES VERGES NORD-AMERICANES	0	0	0	0	0	0	0
ILLES WALLIS I FUTUNA	0	0	0	0	0	0	0
ÍNDIA	0	0	0	0	0	0	0
INDONÈSIA	0	0	0	0	0	0	0
IRAN	0	0	0	0	0	0	0
IRAQ	0	0	0	0	0	0	0
IRLANDA	0	0	0	0	0	0	0
ISLÀNDIA	0	0	0	0	0	0	0
ISRAEL	0	0	0	0	0	0	0
ITÀLIA	0	0	0	0	0	0	0
JAMAICA	0	0	0	0	0	0	0
JAPÓ	0	0	0	0	0	0	0
JERSEY	0	0	0	0	0	0	0
JORDÀNIA	0	0	0	0	0	0	0

DYM MARKET RESEARCH	Total	POSSESIÓ BICICLETA		TENEN BICIC			
		Sí	No	Sí	1 bicicleta	2 bicicletes	3 bicicletes
		% Verticals					
Total	2498557	2316512	182045	2287114	411672	616826	491479
Mostra real	523	485	38	479	88	131	102
KAZAKHSTAN	0	0	0	0	0	0	0
KENYA	0	0	0	0	0	0	0
KIRGUIZISTAN	0	0	0	0	0	0	0
KIRIBATI	0	0	0	0	0	0	0
KUWAIT	0	0	0	0	0	0	0
LAOS	3	0	33,4	3,1	0	0	9
LESOTHO	0	0	0	0	0	0	0
LETÒNIA	0	0	0	0	0	0	0
LÍBAN	0	0	0	0	0	0	0
LIBÈRIA	0	0	0	0	0	0	0
LÍBIA	0	0	0	0	0	0	0
LIECHTENSTEIN	0	0	0	0	0	0	0
LITUÀNIA	3,3	0	36,2	0	0	0	0
LUXEMBURG	0	0	0	0	0	0	0
MACAU	0	0	0	0	0	0	0
MACEDÒNIA	0	0	0	0	0	0	0
MADAGASCAR	0	0	0	0	0	0	0
MALÀISIA	3,2	3,5	0	3,3	0	0	9,5
MALAWI	0	0	0	0	0	0	0
MALDIVES	3,1	3,4	0	3,2	0	7,7	0
MALI	0	0	0	0	0	0	0
MALTA	0	0	0	0	0	0	0
MARROC	0	0	0	0	0	0	0
MARSHALL, ILLES	0	0	0	0	0	0	0
MARTINICA	0	0	0	0	0	0	0
MAURICI	0	0	0	0	0	0	0
MAURITÀNIA	0	0	0	0	0	0	0
MAYOTTE	0	0	0	0	0	0	0
MÈXIC	0	0	0	0	0	0	0
MOÇAMBIC	0	0	0	0	0	0	0
MOLDÀVIA	0	0	0	0	0	0	0
MÒNACO	0	0	0	0	0	0	0
MONGÒLIA	0	0	0	0	0	0	0

DYM MARKET RESEARCH	Total	POSSESIÓ BICICLETA		TENEN BICIC			
		Sí	No	Sí	1 bicicleta	2 bicicletes	3 bicicletes
% Verticals							
Total	2498557	2316512	182045	2287114	411672	616826	491479
Mostra real	523	485	38	479	88	131	102
MONTENEGRO	0	0	0	0	0	0	0
MONTERRAT	0	0	0	0	0	0	0
MYANMA	0	0	0	0	0	0	0
NAMÍBIA	0	0	0	0	0	0	0
NAURU	0	0	0	0	0	0	0
NEPAL	0	0	0	0	0	0	0
NICARAGUA	0	0	0	0	0	0	0
NÍGER	0	0	0	0	0	0	0
NIGÈRIA	0	0	0	0	0	0	0
NIUE	0	0	0	0	0	0	0
NORUEGA	0	0	0	0	0	0	0
NOVA CALEDÒNIA	0	0	0	0	0	0	0
NOVA ZELANDA	0	0	0	0	0	0	0
OMAN	0	0	0	0	0	0	0
PAÏSOS BAIXOS	6,6	7,3	0	6,9	34,2	0	0
PAKISTAN	0	0	0	0	0	0	0
PALAU	0	0	0	0	0	0	0
PALESTINA	0	0	0	0	0	0	0
PANAMÀ	0	0	0	0	0	0	0
PAPUA NOVA GUINEA	0	0	0	0	0	0	0
PARAGUAI	0	0	0	0	0	0	0
PERÚ	0	0	0	0	0	0	0
PITCAIRN	0	0	0	0	0	0	0
POLINÈSIA FRANCESA	0	0	0	0	0	0	0
POLÒNIA	0	0	0	0	0	0	0
PORTUGAL	0	0	0	0	0	0	0
PUERTO RICO	0	0	0	0	0	0	0
QATAR	0	0	0	0	0	0	0
REPÚBLICA CENTRAFRICANA	0	0	0	0	0	0	0
REPÚBLICA DE COREA	0	0	0	0	0	0	0
REPÚBLICA DE SUD-ÀFRICA	0	0	0	0	0	0	0
REPÚBLICA DEMOCRÀTICA POPULAR DE COREA	0	0	0	0	0	0	0
REPÚBLICA DOMINICANA	3,2	3,5	0	3,3	0	7,9	0

DYM MARKET RESEARCH	Total	POSSESIÓ BICICLETA		TENEN BICIC			
		Sí	No	Sí	1 bicicleta	2 bicicletes	3 bicicletes
		% Verticals					
Total	2498557	2316512	182045	2287114	411672	616826	491479
Mostra real	523	485	38	479	88	131	102
REPÚBLICA TXECA	0	0	0	0	0	0	0
ROMANIA	0	0	0	0	0	0	0
RÚSSIA	0	0	0	0	0	0	0
RWANDA	0	0	0	0	0	0	0
SÀHARA OCCIDENTAL	0	0	0	0	0	0	0
SAIN HELENA	0	0	0	0	0	0	0
SAINT BARTHÉLEMY	0	0	0	0	0	0	0
SAINT CRISTOPHER I NEVIS	0	0	0	0	0	0	0
SAINT LUCIA	0	0	0	0	0	0	0
SAINT MARTIN	0	0	0	0	0	0	0
SAINT PIERE I MIQUELON	0	0	0	0	0	0	0
SAINT VINCENT I LES GRANADINES	0	0	0	0	0	0	0
SALOMÓ	0	0	0	0	0	0	0
SALVADOR, EL	0	0	0	0	0	0	0
SAMOA NORD-AMERICANA	0	0	0	0	0	0	0
SAMOA OCCIDENTAL	0	0	0	0	0	0	0
SAN MARINO	0	0	0	0	0	0	0
SAO TOMÉ I PRÍNCIPE	0	0	0	0	0	0	0
SENEGAL	0	0	0	0	0	0	0
SÈRBIA	0	0	0	0	0	0	0
SEYCHELLES	0	0	0	0	0	0	0
SIERRA LEONE	0	0	0	0	0	0	0
SINGAPUR	0	0	0	0	0	0	0
SÍRIA	0	0	0	0	0	0	0
SOMÀLIA	0	0	0	0	0	0	0
SRI LANKA	0	0	0	0	0	0	0
SUDAN	0	0	0	0	0	0	0
SUÈCIA	0	0	0	0	0	0	0
SUÏSSA	0	0	0	0	0	0	0
SURINAM	0	0	0	0	0	0	0
SWAZILÀNDIA	0	0	0	0	0	0	0
TADJIKISTAN	0	0	0	0	0	0	0
TAILÀNDIA	0	0	0	0	0	0	0

DYM MARKET RESEARCH	Total	POSSESIÓ BICICLETA		TENEN BICIC			
		Sí	No	Sí	1 bicicleta	2 bicicletes	3 bicicletes
Total	2498557	2316512	182045	2287114	411672	616826	491479
Mostra real	523	485	38	479	88	131	102
TAIWAN	0	0	0	0	0	0	0
TANZÀNIA	0	0	0	0	0	0	0
TIMOR ORIENTAL	0	0	0	0	0	0	0
TOGO	0	0	0	0	0	0	0
TOKELAU	0	0	0	0	0	0	0
TONGA	0	0	0	0	0	0	0
TRINITAT I TOBAGO	0	0	0	0	0	0	0
TUNÍSIA	0	0	0	0	0	0	0
TURKMENISTAN	0	0	0	0	0	0	0
TURQUIA	0	0	0	0	0	0	0
TUVALU	0	0	0	0	0	0	0
TXAD	0	0	0	0	0	0	0
UCRAÏNA	3,6	4	0	3,7	0	8,9	0
UGANDA	0	0	0	0	0	0	0
UNIÓ DELS EMIRATS ÀRABS	0	0	0	0	0	0	0
URUGUAI	3,7	4,1	0	3,8	19	0	0
UZBEKISTAN	0	0	0	0	0	0	0
VANUATU	0	0	0	0	0	0	0
VATICÀ- SANTA SEU	0	0	0	0	0	0	0
VENEÇUELA	0	0	0	0	0	0	0
VIETNAM	0	0	0	0	0	0	0
XILE	0	0	0	0	0	0	0
XINA	0	0	0	0	0	0	0
XIPRE	0	0	0	0	0	0	0
ZAIRE	0	0	0	0	0	0	0
ZÀMBIA	0	0	0	0	0	0	0
ZIMBABWE	0	0	0	0	0	0	0
APÀTRIDA	0	0	0	0	0	0	0
NO CONSTA	0	0	0	0	0	0	0
NO HO SAP	0	0	0	0	0	0	0
NO CONTESTA	0	0	0	0	0	0	0

DYM MARKET RESEARCH	Total	POSSESIÓ BICICLETA		TENEN BICICLETA			
		Sí	No	Sí	1 bicicleta	2 bicicletes	3 bicicletes
% Verticals							
Total	2498557	2316512	182045	2287114	411672	616826	491479
Mostra real	523	485	38	479	88	131	102
	2498557	2316512	182045	2287114	411672	616826	491479
Base TOTAL	0	485	38	479	88	131	102
P48. Nivell d'estudis							
	2498557	2316512	182045	2287114	411672	616826	491479
P48	523	485	38	479	88	131	102
Sense estudis	1,6	1,7	0	1,3	0	2,1	1
Acabats als 14/15 anys	9,2	9,3	7,7	9,9	10,2	6,7	9,8
Acabats als 16/19 anys	15,8	15,4	21,6	16	24,9	12,6	12,3
Cicle formatiu grau superior / FP	10,8	11,2	5,2	11,8	8,8	12,6	14,6
Universitaris	33,7	33,3	39,1	32,1	30,8	35,1	30,2
ESTÀ ESTUDIANT ACTUALMENT	28,1	28,3	26,3	28,1	23,2	30	31
NO SAP	0	0	0	0	0	0	0
NO CONTESTA	0,8	0,8	0	0,8	2,1	0,8	1,1
Ns/Nc	0	0	0	0	0	0	0
P49. Ocupació							
	2498557	2316512	182045	2287114	411672	616826	491479
P49	523	485	38	479	88	131	102
Pagès petita explotació	0,6	0,6	0	0,7	0	0,9	0,9
Autònom o empresari (5 empleats o menys)	6,5	5,9	13,5	6,8	7	8,4	7,9
Empresari (6 empleats o més)	0,8	0,9	0	0,9	1,3	0,9	2,1
Professionals	14,8	14,4	20,8	15,2	15,6	18,2	10,6
Membre de direcció (5 subordinats o menys)	1,1	1,1	0	1,2	0	1,4	1
Membre de direcció (6 subordinats o més)	3	3,3	0	3,3	4,7	2,8	2
Càrrecs intermedis	10,8	10,8	10,3	10,3	10,4	10	10,7
Altres empleats amb treball d'oficina	11,6	11,7	10,9	11,1	12,5	15,5	10,8
Altres empleats amb treball fora d'oficina i obrers qualificats	10,4	11,3	0	10,4	7,6	10,9	9,5
Treballadors manuals no qualificats	4,6	4,4	7,8	4,2	8,9	1,5	2,8
Jubilats, pensionistes	9,8	10	6,9	10,2	14,7	12,6	6,4
Aturats	3,8	3,7	5,3	3,5	4,2	3	2
Mestresses de casa	1,1	1,2	0	1,2	1,1	0,6	3,9
Estudiants	19,1	18,7	24,4	19,3	10,9	11,6	25,7

DYM MARKET RESEARCH	Total	POSSESIÓ BICICLETA		TENEN BICIC			
		Sí	No	Sí	1 bicicleta	2 bicicletes	3 bicicletes
% Verticals							
Total	2498557	2316512	182045	2287114	411672	616826	491479
Mostra real	523	485	38	479	88	131	102
NO CONTESTA	1,9	2,1	0	1,9	1,1	1,6	3,7
Ns/Nc	0	0	0	0	0	0	0
P49b. Persona aporta més ingressos							
	2498557	2316512	182045	2287114	411672	616826	491479
P49B	523	485	38	479	88	131	102
Sí	45,5	46,5	32,5	46,5	53,7	52,7	37,9
NO	54,5	53,5	67,5	53,5	46,3	47,3	62,1
Ns/Nc	0	0	0	0	0	0	0
P48+P50. Estudis persona amb més ingressos:							
	2498557	2316512	182045	2287114	411672	616826	491479
P48_P50	523	485	38	479	88	131	102
Pagès petita explotació	2	1,9	2,7	1,7	1,1	1,3	3,1
Autònom o empresari (5 empleats o menys)	9,3	9,3	10,3	9,8	14,5	10,6	9,2
Empresari (6 empleats o més)	16,1	16,3	12,9	16,6	21,8	18,8	17,5
Professionals	44	42,9	58,3	43,3	39,6	34,5	48,7
Membre de direcció (5 subordinats o menys)	22,2	22,9	13,1	21,9	16,4	26,3	15,4
Membre de direcció (6 subordinats o més)	4,9	5,1	2,6	5,4	4,4	7,6	4,9
Càrrecs intermedis	0	0	0	0	0	0	0
Altres empleats amb treball d'oficina	0	0	0	0	0	0	0
Altres empleats amb treball fora d'oficina i obrers qualificats	0	0	0	0	0	0	0
Treballadors manuals no qualificats	0	0	0	0	0	0	0
Jubilats, pensionistes	0	0	0	0	0	0	0
Aturats	0	0	0	0	0	0	0
Mestresses de casa	0	0	0	0	0	0	0
Estudiants	0	0	0	0	0	0	0
NO SAP	1,1	1,2	0	1	0	0,9	1,2
NO CONTESTA	0,4	0,4	0	0,4	2,1	0	0
P49+P51. Estudis persona amb més ingressos							
	2498557	2316512	182045	2287114	411672	616826	491479
P49_P51	523	485	38	479	88	131	102

DYM MARKET RESEARCH	Total	POSSESIÓ BICICLETA		TENEN BICIC			
		Sí	No	Sí	1 bicicleta	2 bicicletes	3 bicicletes
% Verticals							
Total	2498557	2316512	182045	2287114	411672	616826	491479
Mostra real	523	485	38	479	88	131	102
Pagès petita explotació	1	1,1	0	1,1	0	0,9	3,1
Autònom o empresari (5 empleats o menys)	9,5	9,2	13,4	9,5	10,3	9,6	11,6
Empresari (6 empleats o més)	2,6	2,6	2,8	2,8	3,6	0,9	4,1
Professionals	17,2	17,1	18,7	18,1	15,8	18,5	14
Membre de direcció (5 subordinats o menys)	2,2	2	5,3	2,2	1,2	1,5	1,8
Membre de direcció (6 subordinats o més)	4,6	4,8	2,6	4,4	4,7	4,5	3
Càrrecs intermedis	14,6	14,5	16	13,6	15,1	10,8	15,2
Altres empleats amb treball d'oficina	13,1	13,1	13,5	12,9	12,4	15,9	12,6
Altres empleats amb treball fora d'oficina i obrers qualificats	12,4	13	5,4	12,5	9	12,5	14,4
Treballadors manuals no qualificats	4,7	4,7	4,9	4,5	4,6	4,2	6,9
Jubilats, pensionistes	14,3	14,5	12,3	14,7	19,1	17,6	9,3
Aturats	1,5	1,6	0	1,6	3,2	0,8	0,9
Mestresses de casa	0	0	0	0	0	0	0
Estudiants	0,7	0,6	2,2	0,8	1	0,7	1
NO SAP	0,9	0,7	2,8	0,7	0	0,9	1,2
NO CONTESTA	0,6	0,6	0	0,4	0	0,8	1
P55. Nacionalitat							
	2498557	2316512	182045	2287114	411672	616826	491479
P55	523	485	38	479	88	131	102
Espanyola	72,1	71,8	76,1	71,7	81,1	77,8	65,9
Catalana	22,5	22,8	19	23,4	13	18	25,4
Estrangera	2,7	2,7	2,4	2,8	3,6	0,7	6,8
Doble nacionalitat, espanyola i estrangera	1,4	1,3	2,6	1,4	0	3,4	1
NO CONTESTA	1,2	1,3	0	0,8	2,3	0	0,9
Espanyola+catalana	94,7	94,6	95	95,1	94,1	95,8	91,3
Ns/Nc	0	0	0	0	0	0	0
	67443	63114	4330	63114	14763	4519	33409
Base Estrangera (P55)	14	13	1	13	3	1	7
P55. Nacionalitat							

DYM MARKET RESEARCH	Total	POSSESIÓ BICICLETA		TENEN BICIC			
		Sí	No	Sí	1 bicicleta	2 bicicletes	3 bicicletes
% Verticals							
Total	2498557	2316512	182045	2287114	411672	616826	491479
Mostra real	523	485	38	479	88	131	102
	67443	63114	4330	63114	14763	4519	33409
P55_NACIONALITAT	14	13	1	13	3	1	7
ALTRES	0	0	0	0	0	0	0
AFGANISTAN	8,1	8,7	0	8,7	0	0	16,4
ALBÀNIA	0	0	0	0	0	0	0
ALEMANYA	6,4	6,9	0	0	0	0	0
ALGÈRIA	0	0	0	0	0	0	0
ANDORRA	7,3	7,8	0	7,8	0	0	0
ANGOLA	7,4	7,9	0	7,9	0	0	15
ANGUILLA	0	0	0	0	0	0	0
ANTIGUA I BARBUDA	0	0	0	0	0	0	0
ANTILLES NEERLANDESES	0	0	0	0	0	0	0
ARÀBIA SAUDITA	0	0	0	0	0	0	0
ARGENTINA	7,1	7,5	0	7,5	0	0	14,2
ARMÈNIA	0	0	0	0	0	0	0
ARUBA	0	0	0	0	0	0	0
AUSTRÀLIA	0	0	0	0	0	0	0
ÀUSTRIA	0	0	0	0	0	0	0
AZERBAIDJAN	0	0	0	0	0	0	0
BAHAMES	0	0	0	0	0	0	0
BAHRAIN	0	0	0	0	0	0	0
BANGLA DESH	0	0	0	0	0	0	0
BARBADOS	0	0	0	0	0	0	0
BÈLGICA	0	0	0	0	0	0	0
BELIZE	0	0	0	0	0	0	0
BENÍN	0	0	0	0	0	0	0
BHUTAN	0	0	0	0	0	0	0
BIELORÚSSIA	0	0	0	0	0	0	0
BOLÍVIA	0	0	0	0	0	0	0
BÒSNIA I HERCEGOVINA	0	0	0	0	0	0	0
BOTSWANA	6,7	7,2	0	7,2	0	100	0
BRASIL	0	0	0	0	0	0	0
BRUNEI	0	0	0	0	0	0	0

DYM MARKET RESEARCH	Total	POSSESIÓ BICICLETA		TENEN BICIC			
		Sí	No	Sí	1 bicicleta	2 bicicletes	3 bicicletes
Total	2498557	2316512	182045	2287114	411672	616826	491479
Mostra real	523	485	38	479	88	131	102
BULGÀRIA	0	0	0	0	0	0	0
BURKINA FASO	0	0	0	0	0	0	0
BURUNDI	0	0	0	0	0	0	0
CAMBODJA	0	0	0	0	0	0	0
CAMERUN	0	0	0	0	0	0	0
CANADÀ	0	0	0	0	0	0	0
CAP VERD	0	0	0	0	0	0	0
COLÒMBIA	0	0	0	0	0	0	0
COMORES	0	0	0	0	0	0	0
CONGO	0	0	0	0	0	0	0
COSTA D'IVORI	0	0	0	0	0	0	0
COSTA RICA	0	0	0	0	0	0	0
CROÀCIA	0	0	0	0	0	0	0
CUBA	0	0	0	0	0	0	0
DINAMARCA	7,8	8,3	0	8,3	35,7	0	0
DJIBOUTI	0	0	0	0	0	0	0
DOMINICA	0	0	0	0	0	0	0
EGIPTE	0	0	0	0	0	0	0
EQUADOR	0	0	0	0	0	0	0
ERITREA	0	0	0	0	0	0	0
ESLOVÀQUIA	0	0	0	0	0	0	0
ESLOVÈNIA	0	0	0	0	0	0	0
ESTATS FEDERATS DE MICRONÈSIA	0	0	0	0	0	0	0
ESTATS UNITS D'AMÈRICA	0	0	0	0	0	0	0
ESTÒNIA	0	0	0	0	0	0	0
ETIÒPIA	0	0	0	0	0	0	0
FIJI	0	0	0	0	0	0	0
FILIPINES	0	0	0	0	0	0	0
FINLÀNDIA	0	0	0	0	0	0	0
FRANÇA	0	0	0	0	0	0	0
GABON	0	0	0	0	0	0	0
GÀMBIA	0	0	0	0	0	0	0
GEÒRGIA	0	0	0	0	0	0	0

DYM MARKET RESEARCH	Total	POSSESIÓ BICICLETA		TENEN BICIC			
		Sí	No	Sí	1 bicicleta	2 bicicletes	3 bicicletes
% Verticals							
Total	2498557	2316512	182045	2287114	411672	616826	491479
Mostra real	523	485	38	479	88	131	102
GHANA	0	0	0	0	0	0	0
GIBRALTAR	0	0	0	0	0	0	0
GRAN BRETAGNYA	0	0	0	0	0	0	0
GRÈCIA	0	0	0	0	0	0	0
GRENADA	0	0	0	0	0	0	0
GRENLÀNDIA	0	0	0	0	0	0	0
GUADELOUPE	0	0	0	0	0	0	0
GUAIANA FRANCESA	0	0	0	0	0	0	0
GUAM	0	0	0	0	0	0	0
GUATEMALA	0	0	0	0	0	0	0
GUERNSEY	0	0	0	0	0	0	0
GUINEA	0	0	0	0	0	0	0
GUINEA BISSAU	0	0	0	0	0	0	0
GUINEA EQUATORIAL	0	0	0	0	0	0	0
GUYANA	0	0	0	0	0	0	0
HAITÍ	0	0	0	0	0	0	0
HONDURES	0	0	0	0	0	0	0
HONG KONG REGIÓ ADMINISTRATIVA ESPECIAL DEL SUD DE LA XINA	0	0	0	0	0	0	0
HONGRIA	0	0	0	0	0	0	0
IEMEN	0	0	0	0	0	0	0
ILLA DE LA REUNIÓ	0	0	0	0	0	0	0
ILLA DE MAN	0	0	0	0	0	0	0
ILLA NORFOLK	0	0	0	0	0	0	0
ILLES ÀLAND	0	0	0	0	0	0	0
ILLES BERMUDES	0	0	0	0	0	0	0
ILLES CAIMAN	0	0	0	0	0	0	0
ILLES COOK	0	0	0	0	0	0	0
ILLES DE SVALBARD I JAN MAYEN	0	0	0	0	0	0	0
ILLES DEL CANAL/ILLES ANGLONORMANDES	0	0	0	0	0	0	0
ILLES FALKLAND/ILLES MALVINES	0	0	0	0	0	0	0
ILLES FÈROE	0	0	0	0	0	0	0
ILLES MARIANNES DEL NORD	0	0	0	0	0	0	0

DYM MARKET RESEARCH	Total	POSSESIÓ BICICLETA		TENEN BICIC			
		Sí	No	Sí	1 bicicleta	2 bicicletes	3 bicicletes
% Verticals							
Total	2498557	2316512	182045	2287114	411672	616826	491479
Mostra real	523	485	38	479	88	131	102
ILLES TURKS I CAICOS	0	0	0	0	0	0	0
ILLES VERGES BRITÀNIQUES	0	0	0	0	0	0	0
ILLES VERGES NORD-AMERICANES	0	0	0	0	0	0	0
ILLES WALLIS I FUTUNA	0	0	0	0	0	0	0
ÍNDIA	0	0	0	0	0	0	0
INDONÈSIA	0	0	0	0	0	0	0
IRAN	0	0	0	0	0	0	0
IRAQ	0	0	0	0	0	0	0
IRLANDA	0	0	0	0	0	0	0
ISLÀNDIA	0	0	0	0	0	0	0
ISRAEL	0	0	0	0	0	0	0
ITÀLIA	0	0	0	0	0	0	0
JAMAICA	0	0	0	0	0	0	0
JAPÓ	0	0	0	0	0	0	0
JERSEY	0	0	0	0	0	0	0
JORDÀNIA	0	0	0	0	0	0	0
KAZAKHSTAN	0	0	0	0	0	0	0
KENYA	0	0	0	0	0	0	0
KIRGUIZISTAN	0	0	0	0	0	0	0
KIRIBATI	0	0	0	0	0	0	0
KUWAIT	0	0	0	0	0	0	0
LAOS	6,4	0	100	6,9	0	0	13
LESOTHO	0	0	0	0	0	0	0
LETÒNIA	0	0	0	0	0	0	0
LÍBAN	0	0	0	0	0	0	0
LIBÈRIA	0	0	0	0	0	0	0
LÍBIA	0	0	0	0	0	0	0
LIECHTENSTEIN	0	0	0	0	0	0	0
LITUÀNIA	0	0	0	0	0	0	0
LUXEMBURG	0	0	0	0	0	0	0
MACAU	0	0	0	0	0	0	0
MACEDÒNIA	0	0	0	0	0	0	0
MADAGASCAR	0	0	0	0	0	0	0

DYM MARKET RESEARCH	Total	POSSESIÓ BICICLETA		TENEN BICIC			
		Sí	No	Sí	1 bicicleta	2 bicicletes	3 bicicletes
% Verticals							
Total	2498557	2316512	182045	2287114	411672	616826	491479
Mostra real	523	485	38	479	88	131	102
MALÀISIA	20,5	21,9	0	21,9	0	0	41,4
MALAWI	0	0	0	0	0	0	0
MALDIVES	0	0	0	0	0	0	0
MALI	0	0	0	0	0	0	0
MALTA	0	0	0	0	0	0	0
MARROC	0	0	0	0	0	0	0
MARSHALL, ILLES	0	0	0	0	0	0	0
MARTINICA	0	0	0	0	0	0	0
MAURICI	0	0	0	0	0	0	0
MAURITÀNIA	0	0	0	0	0	0	0
MAYOTTE	0	0	0	0	0	0	0
MÈXIC	0	0	0	0	0	0	0
MOÇAMBIC	0	0	0	0	0	0	0
MOLDÀVIA	0	0	0	0	0	0	0
MÒNACO	0	0	0	0	0	0	0
MONGÒLIA	0	0	0	0	0	0	0
MONTENEGRO	0	0	0	0	0	0	0
MONTSERRAT	0	0	0	0	0	0	0
MYANMA	0	0	0	0	0	0	0
NAMÍBIA	0	0	0	0	0	0	0
NAURU	0	0	0	0	0	0	0
NEPAL	0	0	0	0	0	0	0
NICARAGUA	0	0	0	0	0	0	0
NÍGER	0	0	0	0	0	0	0
NIGÈRIA	0	0	0	0	0	0	0
NIUE	0	0	0	0	0	0	0
NORUEGA	0	0	0	0	0	0	0
NOVA CALEDÒNIA	0	0	0	0	0	0	0
NOVA ZELANDA	0	0	0	0	0	0	0
OMAN	0	0	0	0	0	0	0
PAÏSOS BAIXOS	22,2	23,7	0	23,7	64,3	0	0
PAKISTAN	0	0	0	0	0	0	0
PALAU	0	0	0	0	0	0	0

DYM MARKET RESEARCH	Total	POSSESIÓ BICICLETA		TENEN BICIC			
		Sí	No	Sí	1 bicicleta	2 bicicletes	3 bicicletes
% Verticals							
Total	2498557	2316512	182045	2287114	411672	616826	491479
Mostra real	523	485	38	479	88	131	102
PALESTINA	0	0	0	0	0	0	0
PANAMÀ	0	0	0	0	0	0	0
PAPUA NOVA GUINEA	0	0	0	0	0	0	0
PARAGUAI	0	0	0	0	0	0	0
PERÚ	0	0	0	0	0	0	0
PITCAIRN	0	0	0	0	0	0	0
POLINÈSIA FRANCESA	0	0	0	0	0	0	0
POLÒNIA	0	0	0	0	0	0	0
PORTUGAL	0	0	0	0	0	0	0
PUERTO RICO	0	0	0	0	0	0	0
QATAR	0	0	0	0	0	0	0
REPÚBLICA CENTRAFRICANA	0	0	0	0	0	0	0
REPÚBLICA DE COREA	0	0	0	0	0	0	0
REPÚBLICA DE SUD-ÀFRICA	0	0	0	0	0	0	0
REPÚBLICA DEMOCRÀTICA POPULAR DE COREA	0	0	0	0	0	0	0
REPÚBLICA DOMINICANA	0	0	0	0	0	0	0
REPÚBLICA TXECA	0	0	0	0	0	0	0
ROMANIA	0	0	0	0	0	0	0
RÚSSIA	0	0	0	0	0	0	0
RWANDA	0	0	0	0	0	0	0
SÀHARA OCCIDENTAL	0	0	0	0	0	0	0
SAIN HELENA	0	0	0	0	0	0	0
SAINT BARTHÉLEMY	0	0	0	0	0	0	0
SAINT CRISTOPHER I NEVIS	0	0	0	0	0	0	0
SAINT LUCIA	0	0	0	0	0	0	0
SAINT MARTIN	0	0	0	0	0	0	0
SAINT PIERE I MIQUELON	0	0	0	0	0	0	0
SAINT VINCENT I LES GRANADINES	0	0	0	0	0	0	0
SALOMÓ	0	0	0	0	0	0	0
SALVADOR, EL	0	0	0	0	0	0	0
SAMOA NORD-AMERICANA	0	0	0	0	0	0	0
SAMOA OCCIDENTAL	0	0	0	0	0	0	0
SAN MARINO	0	0	0	0	0	0	0

DYM MARKET RESEARCH	Total	POSSESIÓ BICICLETA		TENEN BICIC			
		Sí	No	Sí	1 bicicleta	2 bicicletes	3 bicicletes
% Verticals							
Total	2498557	2316512	182045	2287114	411672	616826	491479
Mostra real	523	485	38	479	88	131	102
SAO TOMÉ I PRÍNCIPE	0	0	0	0	0	0	0
SENEGAL	0	0	0	0	0	0	0
SÈRBIA	0	0	0	0	0	0	0
SEYCHELLES	0	0	0	0	0	0	0
SIERRA LEONE	0	0	0	0	0	0	0
SINGAPUR	0	0	0	0	0	0	0
SÍRIA	0	0	0	0	0	0	0
SOMÀLIA	0	0	0	0	0	0	0
SRI LANKA	0	0	0	0	0	0	0
SUDAN	0	0	0	0	0	0	0
SUÈCIA	0	0	0	0	0	0	0
SUISSA	0	0	0	0	0	0	0
SURINAM	0	0	0	0	0	0	0
SWAZILÀNDIA	0	0	0	0	0	0	0
TADJIKISTAN	0	0	0	0	0	0	0
TAILÀNDIA	0	0	0	0	0	0	0
TAIWAN	0	0	0	0	0	0	0
TANZÀNIA	0	0	0	0	0	0	0
TIMOR ORIENTAL	0	0	0	0	0	0	0
TOGO	0	0	0	0	0	0	0
TOKELAU	0	0	0	0	0	0	0
TONGA	0	0	0	0	0	0	0
TRINITAT I TOBAGO	0	0	0	0	0	0	0
TUNÍSIA	0	0	0	0	0	0	0
TURKMENISTAN	0	0	0	0	0	0	0
TURQUIA	0	0	0	0	0	0	0
TUVALU	0	0	0	0	0	0	0
TXAD	0	0	0	0	0	0	0
UCRAÏNA	0	0	0	0	0	0	0
UGANDA	0	0	0	0	0	0	0
UNIÓ DELS EMIRATS ÀRABS	0	0	0	0	0	0	0
URUGUAI	0	0	0	0	0	0	0
UZBEKISTAN	0	0	0	0	0	0	0

DYM MARKET RESEARCH	Total	POSSESIÓ BICICLETA		TENEN BICIC			
		Sí	No	Sí	1 bicicleta	2 bicicletes	3 bicicletes
% Verticals							
Total	2498557	2316512	182045	2287114	411672	616826	491479
Mostra real	523	485	38	479	88	131	102
VANUATU	0	0	0	0	0	0	0
VATICÀ- SANTA SEU	0	0	0	0	0	0	0
VENEÇUELA	0	0	0	0	0	0	0
VIETNAM	0	0	0	0	0	0	0
XILE	0	0	0	0	0	0	0
XINA	0	0	0	0	0	0	0
XIPRE	0	0	0	0	0	0	0
ZAIRE	0	0	0	0	0	0	0
ZÀMBIA	0	0	0	0	0	0	0
ZIMBABWE	0	0	0	0	0	0	0
APÀTRIDA	0	0	0	0	0	0	0
NO CONSTA	0	0	0	0	0	0	0
NO HO SAP	0	0	0	0	0	0	0
NO CONTESTA	0	0	0	0	0	0	0
	35833	31131	4701	31131	0	21154	4756
Base Doble nacionalitat	7	6	1	6	0	4	1
P55. Doble nacionalitat							
	35833	31131	4701	31131	0	21154	4756
P55_DNACIONALITAT	7	6	1	6	0	4	1
ALTRES	13,3	15,3	0	15,3	0	0	100
AFGANISTAN	0	0	0	0	0	0	0
ALBÀNIA	0	0	0	0	0	0	0
ALEMANYA	0	0	0	0	0	0	0
ALGÈRIA	0	0	0	0	0	0	0
ANDORRA	0	0	0	0	0	0	0
ANGOLA	0	0	0	0	0	0	0
ANGUILLA	0	0	0	0	0	0	0
ANTIGUA I BARBUDA	0	0	0	0	0	0	0
ANTILLES NEERLANDESES	0	0	0	0	0	0	0
ARÀBIA SAUDITA	0	0	0	0	0	0	0
ARGENTINA	16,1	18,5	0	18,5	0	27,3	0

DYM MARKET RESEARCH	Total	POSSESIÓ BICICLETA		TENEN BICIC			
		Sí	No	Sí	1 bicicleta	2 bicicletes	3 bicicletes
Total	2498557	2316512	182045	2287114	411672	616826	491479
Mostra real	523	485	38	479	88	131	102
ARMÈNIA	0	0	0	0	0	0	0
ARUBA	0	0	0	0	0	0	0
AUSTRÀLIA	0	0	0	0	0	0	0
ÀUSTRIA	0	0	0	0	0	0	0
AZERBAIDJAN	0	0	0	0	0	0	0
BAHAMES	0	0	0	0	0	0	0
BAHRAIN	0	0	0	0	0	0	0
BANGLA DESH	14,6	16,8	0	16,8	0	0	0
BARBADOS	0	0	0	0	0	0	0
BÈLGICA	0	0	0	0	0	0	0
BELIZE	0	0	0	0	0	0	0
BENÍN	0	0	0	0	0	0	0
BHUTAN	0	0	0	0	0	0	0
BIELORÚSSIA	0	0	0	0	0	0	0
BOLÍVIA	0	0	0	0	0	0	0
BÒSNIA I HERCEGOVINA	14,6	16,8	0	16,8	0	24,7	0
BOTSWANA	0	0	0	0	0	0	0
BRASIL	0	0	0	0	0	0	0
BRUNEI	0	0	0	0	0	0	0
BULGÀRIA	0	0	0	0	0	0	0
BURKINA FASO	0	0	0	0	0	0	0
BURUNDI	0	0	0	0	0	0	0
CAMBODJA	0	0	0	0	0	0	0
CAMERUN	0	0	0	0	0	0	0
CANADÀ	0	0	0	0	0	0	0
CAP VERD	0	0	0	0	0	0	0
COLÒMBIA	13,8	15,9	0	15,9	0	23,3	0
COMORES	0	0	0	0	0	0	0
CONGO	0	0	0	0	0	0	0
COSTA D'IVORI	0	0	0	0	0	0	0
COSTA RICA	0	0	0	0	0	0	0
CROÀCIA	0	0	0	0	0	0	0
CUBA	0	0	0	0	0	0	0

DYM MARKET RESEARCH	Total	POSSESIÓ BICICLETA		TENEN BICIC			
		Sí	No	Sí	1 bicicleta	2 bicicletes	3 bicicletes
% Verticals							
Total	2498557	2316512	182045	2287114	411672	616826	491479
Mostra real	523	485	38	479	88	131	102
DINAMARCA	0	0	0	0	0	0	0
DJIBOUTI	0	0	0	0	0	0	0
DOMINICA	0	0	0	0	0	0	0
EGIPTE	0	0	0	0	0	0	0
EQUADOR	0	0	0	0	0	0	0
ERITREA	0	0	0	0	0	0	0
ESLOVÀQUIA	0	0	0	0	0	0	0
ESLOVÈNIA	0	0	0	0	0	0	0
ESTATS FEDERATS DE MICRONÈSIA	0	0	0	0	0	0	0
ESTATS UNITS D'AMÈRICA	0	0	0	0	0	0	0
ESTÒNIA	0	0	0	0	0	0	0
ETIÒPIA	0	0	0	0	0	0	0
FIJI	0	0	0	0	0	0	0
FILIPINES	0	0	0	0	0	0	0
FINLÀNDIA	0	0	0	0	0	0	0
FRANÇA	14,6	16,8	0	16,8	0	24,7	0
GABON	0	0	0	0	0	0	0
GÀMBIA	0	0	0	0	0	0	0
GEÒRGIA	0	0	0	0	0	0	0
GHANA	0	0	0	0	0	0	0
GIBRALTAR	0	0	0	0	0	0	0
GRAN BRETANYA	0	0	0	0	0	0	0
GRÈCIA	0	0	0	0	0	0	0
GRENADA	0	0	0	0	0	0	0
GRENLÀNDIA	0	0	0	0	0	0	0
GUADELOUPE	0	0	0	0	0	0	0
GUAIANA FRANCESA	0	0	0	0	0	0	0
GUAM	0	0	0	0	0	0	0
GUATEMALA	0	0	0	0	0	0	0
GUERNSEY	0	0	0	0	0	0	0
GUINEA	0	0	0	0	0	0	0
GUINEA BISSAU	0	0	0	0	0	0	0
GUINEA EQUATORIAL	0	0	0	0	0	0	0

DYM MARKET RESEARCH	Total	POSSESIÓ BICICLETA		TENEN BICIC			
		Sí	No	Sí	1 bicicleta	2 bicicletes	3 bicicletes
% Verticals							
Total	2498557	2316512	182045	2287114	411672	616826	491479
Mostra real	523	485	38	479	88	131	102
GUYANA	0	0	0	0	0	0	0
HAITÍ	0	0	0	0	0	0	0
HONDURES	0	0	0	0	0	0	0
HONG KONG REGIÓ ADMINISTRATIVA ESPECIAL DEL SUD DE LA XINA	0	0	0	0	0	0	0
HONGRIA	0	0	0	0	0	0	0
IEMEN	0	0	0	0	0	0	0
ILLA DE LA REUNIÓ	0	0	0	0	0	0	0
ILLA DE MAN	0	0	0	0	0	0	0
ILLA NORFOLK	0	0	0	0	0	0	0
ILLES ÀLAND	0	0	0	0	0	0	0
ILLES BERMUDES	0	0	0	0	0	0	0
ILLES CAIMAN	0	0	0	0	0	0	0
ILLES COOK	0	0	0	0	0	0	0
ILLES DE SVALBARD I JAN MAYEN	0	0	0	0	0	0	0
ILLES DEL CANAL/ILLES ANGLONORMANDES	0	0	0	0	0	0	0
ILLES FALKLAND/ILLES MALVINES	0	0	0	0	0	0	0
ILLES FÈROE	0	0	0	0	0	0	0
ILLES MARIANNES DEL NORD	0	0	0	0	0	0	0
ILLES TURKS I CAICOS	0	0	0	0	0	0	0
ILLES VERGES BRITÀNIQUES	0	0	0	0	0	0	0
ILLES VERGES NORD-AMERICANES	0	0	0	0	0	0	0
ILLES WALLIS I FUTUNA	0	0	0	0	0	0	0
ÍNDIA	0	0	0	0	0	0	0
INDONÈSIA	0	0	0	0	0	0	0
IRAN	0	0	0	0	0	0	0
IRAQ	0	0	0	0	0	0	0
IRLANDA	0	0	0	0	0	0	0
ISLÀNDIA	0	0	0	0	0	0	0
ISRAEL	0	0	0	0	0	0	0
ITÀLIA	0	0	0	0	0	0	0
JAMAICA	0	0	0	0	0	0	0
JAPÓ	0	0	0	0	0	0	0

DYM MARKET RESEARCH	Total	POSSESIÓ BICICLETA		TENEN BICIC			
		Sí	No	Sí	1 bicicleta	2 bicicletes	3 bicicletes
% Verticals							
Total	2498557	2316512	182045	2287114	411672	616826	491479
Mostra real	523	485	38	479	88	131	102
JERSEY	0	0	0	0	0	0	0
JORDÀNIA	0	0	0	0	0	0	0
KAZAKHSTAN	0	0	0	0	0	0	0
KENYA	0	0	0	0	0	0	0
KIRGUIZISTAN	0	0	0	0	0	0	0
KIRIBATI	0	0	0	0	0	0	0
KUWAIT	0	0	0	0	0	0	0
LAOS	0	0	0	0	0	0	0
LESOTHO	0	0	0	0	0	0	0
LETÒNIA	0	0	0	0	0	0	0
LÍBAN	0	0	0	0	0	0	0
LIBÈRIA	0	0	0	0	0	0	0
LÍBIA	0	0	0	0	0	0	0
LIECHTENSTEIN	0	0	0	0	0	0	0
LITUÀNIA	13,1	0	100	0	0	0	0
LUXEMBURG	0	0	0	0	0	0	0
MACAU	0	0	0	0	0	0	0
MACEDÒNIA	0	0	0	0	0	0	0
MADAGASCAR	0	0	0	0	0	0	0
MALÀISIA	0	0	0	0	0	0	0
MALAWI	0	0	0	0	0	0	0
MALDIVES	0	0	0	0	0	0	0
MALI	0	0	0	0	0	0	0
MALTA	0	0	0	0	0	0	0
MARROC	0	0	0	0	0	0	0
MARSHALL, ILLES	0	0	0	0	0	0	0
MARTINICA	0	0	0	0	0	0	0
MAURICI	0	0	0	0	0	0	0
MAURITÀNIA	0	0	0	0	0	0	0
MAYOTTE	0	0	0	0	0	0	0
MÈXIC	0	0	0	0	0	0	0
MOÇAMBIC	0	0	0	0	0	0	0
MOLDÀVIA	0	0	0	0	0	0	0

DYM MARKET RESEARCH	Total	POSSESIÓ BICICLETA		TENEN BICIC			
		Sí	No	Sí	1 bicicleta	2 bicicletes	3 bicicletes
		% Verticals					
Total	2498557	2316512	182045	2287114	411672	616826	491479
Mostra real	523	485	38	479	88	131	102
MÒNACO	0	0	0	0	0	0	0
MONGÒLIA	0	0	0	0	0	0	0
MONTENEGRO	0	0	0	0	0	0	0
MONTSERRAT	0	0	0	0	0	0	0
MYANMA	0	0	0	0	0	0	0
NAMÍBIA	0	0	0	0	0	0	0
NAURU	0	0	0	0	0	0	0
NEPAL	0	0	0	0	0	0	0
NICARAGUA	0	0	0	0	0	0	0
NÍGER	0	0	0	0	0	0	0
NIGÈRIA	0	0	0	0	0	0	0
NIUE	0	0	0	0	0	0	0
NORUEGA	0	0	0	0	0	0	0
NOVA CALEDÒNIA	0	0	0	0	0	0	0
NOVA ZELANDA	0	0	0	0	0	0	0
OMAN	0	0	0	0	0	0	0
PAÏSOS BAIXOS	0	0	0	0	0	0	0
PAKISTAN	0	0	0	0	0	0	0
PALAU	0	0	0	0	0	0	0
PALESTINA	0	0	0	0	0	0	0
PANAMÀ	0	0	0	0	0	0	0
PAPUA NOVA GUINEA	0	0	0	0	0	0	0
PARAGUAI	0	0	0	0	0	0	0
PERÚ	0	0	0	0	0	0	0
PITCAIRN	0	0	0	0	0	0	0
POLINÈSIA FRANCESA	0	0	0	0	0	0	0
POLÒNIA	0	0	0	0	0	0	0
PORTUGAL	0	0	0	0	0	0	0
PUERTO RICO	0	0	0	0	0	0	0
QATAR	0	0	0	0	0	0	0
REPÚBLICA CENTRAFRICANA	0	0	0	0	0	0	0
REPÚBLICA DE COREA	0	0	0	0	0	0	0
REPÚBLICA DE SUD-ÀFRICA	0	0	0	0	0	0	0

DYM MARKET RESEARCH	Total	POSSESIÓ BICICLETA		TENEN BICIC			
		Sí	No	Sí	1 bicicleta	2 bicicletes	3 bicicletes
% Verticals							
Total	2498557	2316512	182045	2287114	411672	616826	491479
Mostra real	523	485	38	479	88	131	102
REPÚBLICA DEMOCRÀTICA POPULAR DE COREA	0	0	0	0	0	0	0
REPÚBLICA DOMINICANA	0	0	0	0	0	0	0
REPÚBLICA TXECA	0	0	0	0	0	0	0
ROMANIA	0	0	0	0	0	0	0
RÚSSIA	0	0	0	0	0	0	0
RWANDA	0	0	0	0	0	0	0
SÀHARA OCCIDENTAL	0	0	0	0	0	0	0
SAIN HELENA	0	0	0	0	0	0	0
SAINT BARTHÉLEMY	0	0	0	0	0	0	0
SAINT CRISTOPHER I NEVIS	0	0	0	0	0	0	0
SAINT LUCIA	0	0	0	0	0	0	0
SAINT MARTIN	0	0	0	0	0	0	0
SAINT PIERE I MIQUELON	0	0	0	0	0	0	0
SAINT VINCENT I LES GRANADINES	0	0	0	0	0	0	0
SALOMÓ	0	0	0	0	0	0	0
SALVADOR, EL	0	0	0	0	0	0	0
SAMOA NORD-AMERICANA	0	0	0	0	0	0	0
SAMOA OCCIDENTAL	0	0	0	0	0	0	0
SAN MARINO	0	0	0	0	0	0	0
SAO TOMÉ I PRÍNCIPE	0	0	0	0	0	0	0
SENEGAL	0	0	0	0	0	0	0
SÈRBIA	0	0	0	0	0	0	0
SEYCHELLES	0	0	0	0	0	0	0
SIERRA LEONE	0	0	0	0	0	0	0
SINGAPUR	0	0	0	0	0	0	0
SÍRIA	0	0	0	0	0	0	0
SOMÀLIA	0	0	0	0	0	0	0
SRI LANKA	0	0	0	0	0	0	0
SUDAN	0	0	0	0	0	0	0
SUÈCIA	0	0	0	0	0	0	0
SUÏSSA	0	0	0	0	0	0	0
SURINAM	0	0	0	0	0	0	0
SWAZILÀNDIA	0	0	0	0	0	0	0

DYM MARKET RESEARCH	Total	POSSESIÓ BICICLETA		TENEN BICIC			
		Sí	No	Sí	1 bicicleta	2 bicicletes	3 bicicletes
% Verticals							
Total	2498557	2316512	182045	2287114	411672	616826	491479
Mostra real	523	485	38	479	88	131	102
TADJIKISTAN	0	0	0	0	0	0	0
TAILÀNDIA	0	0	0	0	0	0	0
TAIWAN	0	0	0	0	0	0	0
TANZÀNIA	0	0	0	0	0	0	0
TIMOR ORIENTAL	0	0	0	0	0	0	0
TOGO	0	0	0	0	0	0	0
TOKELAU	0	0	0	0	0	0	0
TONGA	0	0	0	0	0	0	0
TRINITAT I TOBAGO	0	0	0	0	0	0	0
TUNÍSIA	0	0	0	0	0	0	0
TURKMENISTAN	0	0	0	0	0	0	0
TURQUIA	0	0	0	0	0	0	0
TUVALU	0	0	0	0	0	0	0
TXAD	0	0	0	0	0	0	0
UCRAÏNA	0	0	0	0	0	0	0
UGANDA	0	0	0	0	0	0	0
UNIÓ DELS EMIRATS ÀRABS	0	0	0	0	0	0	0
URUGUAI	0	0	0	0	0	0	0
UZBEKISTAN	0	0	0	0	0	0	0
VANUATU	0	0	0	0	0	0	0
VATICÀ- SANTA SEU	0	0	0	0	0	0	0
VENEÇUELA	0	0	0	0	0	0	0
VIETNAM	0	0	0	0	0	0	0
XILE	0	0	0	0	0	0	0
XINA	0	0	0	0	0	0	0
XIPRE	0	0	0	0	0	0	0
ZAIRE	0	0	0	0	0	0	0
ZÀMBIA	0	0	0	0	0	0	0
ZIMBABWE	0	0	0	0	0	0	0
APÀTRIDA	0	0	0	0	0	0	0
NO CONSTA	0	0	0	0	0	0	0
NO HO SAP	0	0	0	0	0	0	0
NO CONTESTA	0	0	0	0	0	0	0

DYM MARKET RESEARCH	Total	POSSESIÓ BICICLETA		TENEN BICIC			
		Sí	No	Sí	1 bicicleta	2 bicicletes	3 bicicletes
% Verticals							
Total	2498557	2316512	182045	2287114	411672	616826	491479
Mostra real	523	485	38	479	88	131	102

	103276	94245	9031	94245	14763	25673	38165
Base Estrangera o doble nacionalitat	21	19	2	19	3	5	8

P55. Doble nacionalitat o estrangera

	103276	94245	9031	94245	14763	25673	38165
P55_1_2	21	19	2	19	3	5	8
ALTRES	4,6	5	0	5	0	0	12,5
AFGANISTAN	5,3	5,8	0	5,8	0	0	14,4
ALBÀNIA	0	0	0	0	0	0	0
ALEMANYA	4,2	4,6	0	0	0	0	0
ALGÈRIA	0	0	0	0	0	0	0
ANDORRA	4,8	5,2	0	5,2	0	0	0
ANGOLA	4,8	5,3	0	5,3	0	0	13,1
ANGUILLA	0	0	0	0	0	0	0
ANTIGUA I BARBUDA	0	0	0	0	0	0	0
ANTILLES NEERLANDESES	0	0	0	0	0	0	0
ARÀBIA SAUDITA	0	0	0	0	0	0	0
ARGENTINA	10,2	11,2	0	11,2	0	22,5	12,5
ARMÈNIA	0	0	0	0	0	0	0
ARUBA	0	0	0	0	0	0	0
AUSTRÀLIA	0	0	0	0	0	0	0
ÀUSTRIA	0	0	0	0	0	0	0
AZERBAIDJAN	0	0	0	0	0	0	0
BAHAMES	0	0	0	0	0	0	0
BAHRAIN	0	0	0	0	0	0	0
BANGLA DESH	5,1	5,5	0	5,5	0	0	0
BARBADOS	0	0	0	0	0	0	0
BÈLGICA	0	0	0	0	0	0	0
BELIZE	0	0	0	0	0	0	0
BENÍN	0	0	0	0	0	0	0
BHUTAN	0	0	0	0	0	0	0
BIELORÚSSIA	0	0	0	0	0	0	0

DYM MARKET RESEARCH	Total	POSSESIÓ BICICLETA		TENEN BICIC			
		Sí	No	Sí	1 bicicleta	2 bicicletes	3 bicicletes
% Verticals							
Total	2498557	2316512	182045	2287114	411672	616826	491479
Mostra real	523	485	38	479	88	131	102
BOLÍVIA	0	0	0	0	0	0	0
BÒSNIA I HERCEGOVINA	5,1	5,5	0	5,5	0	20,3	0
BOTSWANA	4,4	4,8	0	4,8	0	17,6	0
BRASIL	0	0	0	0	0	0	0
BRUNEI	0	0	0	0	0	0	0
BULGÀRIA	0	0	0	0	0	0	0
BURKINA FASO	0	0	0	0	0	0	0
BURUNDI	0	0	0	0	0	0	0
CAMBODJA	0	0	0	0	0	0	0
CAMERUN	0	0	0	0	0	0	0
CANADÀ	0	0	0	0	0	0	0
CAP VERD	0	0	0	0	0	0	0
COLÒMBIA	4,8	5,2	0	5,2	0	19,2	0
COMORES	0	0	0	0	0	0	0
CONGO	0	0	0	0	0	0	0
COSTA D'IVORI	0	0	0	0	0	0	0
COSTA RICA	0	0	0	0	0	0	0
CROÀCIA	0	0	0	0	0	0	0
CUBA	0	0	0	0	0	0	0
DINAMARCA	5,1	5,6	0	5,6	35,7	0	0
DJIBOUTI	0	0	0	0	0	0	0
DOMINICA	0	0	0	0	0	0	0
EGIPTE	0	0	0	0	0	0	0
EQUADOR	0	0	0	0	0	0	0
ERITREA	0	0	0	0	0	0	0
ESLOVÀQUIA	0	0	0	0	0	0	0
ESLOVÈNIA	0	0	0	0	0	0	0
ESTATS FEDERATS DE MICRONÈSIA	0	0	0	0	0	0	0
ESTATS UNITS D'AMÈRICA	0	0	0	0	0	0	0
ESTÒNIA	0	0	0	0	0	0	0
ETIÒPIA	0	0	0	0	0	0	0
FIJI	0	0	0	0	0	0	0
FILIPINES	0	0	0	0	0	0	0

DYM MARKET RESEARCH	Total	POSSESIÓ BICICLETA		TENEN BICIC			
		Sí	No	Sí	1 bicicleta	2 bicicletes	3 bicicletes
% Verticals							
Total	2498557	2316512	182045	2287114	411672	616826	491479
Mostra real	523	485	38	479	88	131	102
FINLÀNDIA	0	0	0	0	0	0	0
FRANÇA	5,1	5,5	0	5,5	0	20,3	0
GABON	0	0	0	0	0	0	0
GÀMBIA	0	0	0	0	0	0	0
GEÒRGIA	0	0	0	0	0	0	0
GHANA	0	0	0	0	0	0	0
GIBRALTAR	0	0	0	0	0	0	0
GRAN BRETANYA	0	0	0	0	0	0	0
GRÈCIA	0	0	0	0	0	0	0
GRENADA	0	0	0	0	0	0	0
GRENLÀNDIA	0	0	0	0	0	0	0
GUADELOUPE	0	0	0	0	0	0	0
GUAIANA FRANCESA	0	0	0	0	0	0	0
GUAM	0	0	0	0	0	0	0
GUATEMALA	0	0	0	0	0	0	0
GUERNSEY	0	0	0	0	0	0	0
GUINEA	0	0	0	0	0	0	0
GUINEA BISSAU	0	0	0	0	0	0	0
GUINEA EQUATORIAL	0	0	0	0	0	0	0
GUYANA	0	0	0	0	0	0	0
HAITÍ	0	0	0	0	0	0	0
HONDURES	0	0	0	0	0	0	0
HONG KONG REGIÓ ADMINISTRATIVA ESPECIAL DEL SUD DE LA XINA	0	0	0	0	0	0	0
HONGRIA	0	0	0	0	0	0	0
IEMEN	0	0	0	0	0	0	0
ILLA DE LA REUNIÓ	0	0	0	0	0	0	0
ILLA DE MAN	0	0	0	0	0	0	0
ILLA NORFOLK	0	0	0	0	0	0	0
ILLES ÀLAND	0	0	0	0	0	0	0
ILLES BERMUDES	0	0	0	0	0	0	0
ILLES CAIMAN	0	0	0	0	0	0	0
ILLES COOK	0	0	0	0	0	0	0

DYM MARKET RESEARCH	Total	POSSESIÓ BICICLETA		TENEN BICIC			
		Sí	No	Sí	1 bicicleta	2 bicicletes	3 bicicletes
Total	2498557	2316512	182045	2287114	411672	616826	491479
Mostra real	523	485	38	479	88	131	102
ILLES DE SVALBARD I JAN MAYEN	0	0	0	0	0	0	0
ILLES DEL CANAL/ILLES ANGLONORMANDES	0	0	0	0	0	0	0
ILLES FALKLAND/ILLES MALVINES	0	0	0	0	0	0	0
ILLES FÈROE	0	0	0	0	0	0	0
ILLES MARIANNES DEL NORD	0	0	0	0	0	0	0
ILLES TURKS I CAICOS	0	0	0	0	0	0	0
ILLES VERGES BRITÀNIQUES	0	0	0	0	0	0	0
ILLES VERGES NORD-AMERICANES	0	0	0	0	0	0	0
ILLES WALLIS I FUTUNA	0	0	0	0	0	0	0
ÍNDIA	0	0	0	0	0	0	0
INDONÈSIA	0	0	0	0	0	0	0
IRAN	0	0	0	0	0	0	0
IRAQ	0	0	0	0	0	0	0
IRLANDA	0	0	0	0	0	0	0
ISLÀNDIA	0	0	0	0	0	0	0
ISRAEL	0	0	0	0	0	0	0
ITÀLIA	0	0	0	0	0	0	0
JAMAICA	0	0	0	0	0	0	0
JAPÓ	0	0	0	0	0	0	0
JERSEY	0	0	0	0	0	0	0
JORDÀNIA	0	0	0	0	0	0	0
KAZAKHSTAN	0	0	0	0	0	0	0
KENYA	0	0	0	0	0	0	0
KIRGUIZISTAN	0	0	0	0	0	0	0
KIRIBATI	0	0	0	0	0	0	0
KUWAIT	0	0	0	0	0	0	0
LAOS	4,2	0	47,9	4,6	0	0	11,3
LESOTHO	0	0	0	0	0	0	0
LETÒNIA	0	0	0	0	0	0	0
LÍBAN	0	0	0	0	0	0	0
LIBÈRIA	0	0	0	0	0	0	0
LÍBIA	0	0	0	0	0	0	0
LIECHTENSTEIN	0	0	0	0	0	0	0

DYM MARKET RESEARCH	Total	POSSESIÓ BICICLETA		TENEN BICIC			
		Sí	No	Sí	1 bicicleta	2 bicicletes	3 bicicletes
% Verticals							
Total	2498557	2316512	182045	2287114	411672	616826	491479
Mostra real	523	485	38	479	88	131	102
LITUÀNIA	4,6	0	52,1	0	0	0	0
LUXEMBURG	0	0	0	0	0	0	0
MACAU	0	0	0	0	0	0	0
MACEDÒNIA	0	0	0	0	0	0	0
MADAGASCAR	0	0	0	0	0	0	0
MALÀISIA	13,4	14,7	0	14,7	0	0	36,2
MALAWI	0	0	0	0	0	0	0
MALDIVES	0	0	0	0	0	0	0
MALI	0	0	0	0	0	0	0
MALTA	0	0	0	0	0	0	0
MARROC	0	0	0	0	0	0	0
MARSHALL, ILLES	0	0	0	0	0	0	0
MARTINICA	0	0	0	0	0	0	0
MAURICI	0	0	0	0	0	0	0
MAURITÀNIA	0	0	0	0	0	0	0
MAYOTTE	0	0	0	0	0	0	0
MÈXIC	0	0	0	0	0	0	0
MOÇAMBIC	0	0	0	0	0	0	0
MOLDÀVIA	0	0	0	0	0	0	0
MÒNACO	0	0	0	0	0	0	0
MONGÒLIA	0	0	0	0	0	0	0
MONTENEGRO	0	0	0	0	0	0	0
MONTSERRAT	0	0	0	0	0	0	0
MYANMA	0	0	0	0	0	0	0
NAMÍBIA	0	0	0	0	0	0	0
NAURU	0	0	0	0	0	0	0
NEPAL	0	0	0	0	0	0	0
NICARAGUA	0	0	0	0	0	0	0
NÍGER	0	0	0	0	0	0	0
NIGÈRIA	0	0	0	0	0	0	0
NIUE	0	0	0	0	0	0	0
NORUEGA	0	0	0	0	0	0	0
NOVA CALEDÒNIA	0	0	0	0	0	0	0

DYM MARKET RESEARCH	Total	POSSESIÓ BICICLETA		TENEN BICIC			
		Sí	No	Sí	1 bicicleta	2 bicicletes	3 bicicletes
		% Verticals					
Total	2498557	2316512	182045	2287114	411672	616826	491479
Mostra real	523	485	38	479	88	131	102
NOVA ZELANDA	0	0	0	0	0	0	0
OMAN	0	0	0	0	0	0	0
PAÏSOS BAIXOS	14,5	15,9	0	15,9	64,3	0	0
PAKISTAN	0	0	0	0	0	0	0
PALAU	0	0	0	0	0	0	0
PALESTINA	0	0	0	0	0	0	0
PANAMÀ	0	0	0	0	0	0	0
PAPUA NOVA GUINEA	0	0	0	0	0	0	0
PARAGUAI	0	0	0	0	0	0	0
PERÚ	0	0	0	0	0	0	0
PITCAIRN	0	0	0	0	0	0	0
POLINÈSIA FRANCESA	0	0	0	0	0	0	0
POLÒNIA	0	0	0	0	0	0	0
PORTUGAL	0	0	0	0	0	0	0
PUERTO RICO	0	0	0	0	0	0	0
QATAR	0	0	0	0	0	0	0
REPÚBLICA CENTRAFRICANA	0	0	0	0	0	0	0
REPÚBLICA DE COREA	0	0	0	0	0	0	0
REPÚBLICA DE SUD-ÀFRICA	0	0	0	0	0	0	0
REPÚBLICA DEMOCRÀTICA POPULAR DE COREA	0	0	0	0	0	0	0
REPÚBLICA DOMINICANA	0	0	0	0	0	0	0
REPÚBLICA TXECA	0	0	0	0	0	0	0
ROMANIA	0	0	0	0	0	0	0
RÚSSIA	0	0	0	0	0	0	0
RWANDA	0	0	0	0	0	0	0
SÀHARA OCCIDENTAL	0	0	0	0	0	0	0
SAIN HELENA	0	0	0	0	0	0	0
SAINT BARTHÉLEMY	0	0	0	0	0	0	0
SAINT CRISTOPHER I NEVIS	0	0	0	0	0	0	0
SAINT LUCIA	0	0	0	0	0	0	0
SAINT MARTIN	0	0	0	0	0	0	0
SAINT PIERE I MIQUELON	0	0	0	0	0	0	0
SAINT VINCENT I LES GRANADINES	0	0	0	0	0	0	0

DYM MARKET RESEARCH	Total	POSSESIÓ BICICLETA		TENEN BICIC			
		Sí	No	Sí	1 bicicleta	2 bicicletes	3 bicicletes
% Verticals							
Total	2498557	2316512	182045	2287114	411672	616826	491479
Mostra real	523	485	38	479	88	131	102
SALOMÓ	0	0	0	0	0	0	0
SALVADOR, EL	0	0	0	0	0	0	0
SAMOA NORD-AMERICANA	0	0	0	0	0	0	0
SAMOA OCCIDENTAL	0	0	0	0	0	0	0
SAN MARINO	0	0	0	0	0	0	0
SAO TOMÉ I PRÍNCIPE	0	0	0	0	0	0	0
SENEGAL	0	0	0	0	0	0	0
SÈRBIA	0	0	0	0	0	0	0
SEYCHELLES	0	0	0	0	0	0	0
SIERRA LEONE	0	0	0	0	0	0	0
SINGAPUR	0	0	0	0	0	0	0
SÍRIA	0	0	0	0	0	0	0
SOMÀLIA	0	0	0	0	0	0	0
SRI LANKA	0	0	0	0	0	0	0
SUDAN	0	0	0	0	0	0	0
SUÈCIA	0	0	0	0	0	0	0
SUÏSSA	0	0	0	0	0	0	0
SURINAM	0	0	0	0	0	0	0
SWAZILÀNDIA	0	0	0	0	0	0	0
TADJIKISTAN	0	0	0	0	0	0	0
TAILÀNDIA	0	0	0	0	0	0	0
TAIWAN	0	0	0	0	0	0	0
TANZÀNIA	0	0	0	0	0	0	0
TIMOR ORIENTAL	0	0	0	0	0	0	0
TOGO	0	0	0	0	0	0	0
TOKELAU	0	0	0	0	0	0	0
TONGA	0	0	0	0	0	0	0
TRINITAT I TOBAGO	0	0	0	0	0	0	0
TUNÍSIA	0	0	0	0	0	0	0
TURKMENISTAN	0	0	0	0	0	0	0
TURQUIA	0	0	0	0	0	0	0
TUVALU	0	0	0	0	0	0	0
TXAD	0	0	0	0	0	0	0

DYM MARKET RESEARCH	Total	POSSESIÓ BICICLETA		TENEN BICIC			
		Sí	No	Sí	1 bicicleta	2 bicicletes	3 bicicletes
% Verticals							
Total	2498557	2316512	182045	2287114	411672	616826	491479
Mostra real	523	485	38	479	88	131	102
UCRAÏNA	0	0	0	0	0	0	0
UGANDA	0	0	0	0	0	0	0
UNIÓ DELS EMIRATS ÀRABS	0	0	0	0	0	0	0
URUGUAI	0	0	0	0	0	0	0
UZBEKISTAN	0	0	0	0	0	0	0
VANUATU	0	0	0	0	0	0	0
VATICÀ- SANTA SEU	0	0	0	0	0	0	0
VENEÇUELA	0	0	0	0	0	0	0
VIETNAM	0	0	0	0	0	0	0
XILE	0	0	0	0	0	0	0
XINA	0	0	0	0	0	0	0
XIPRE	0	0	0	0	0	0	0
ZAIRE	0	0	0	0	0	0	0
ZÀMBIA	0	0	0	0	0	0	0
ZIMBABWE	0	0	0	0	0	0	0
APÀTRIDA	0	0	0	0	0	0	0
NO CONSTA	0	0	0	0	0	0	0
NO HO SAP	0	0	0	0	0	0	0
NO CONTESTA	0	0	0	0	0	0	0

DYM MARKET RESEARCH					
		Total .ETES A CASA			
% Verticals		4 bicicletes	5 bicicletes	Més de 5	No
Total	2498557	408801	193188	170406	211443
Mostra real	523	84	40	35	44
. SEXE					
	2498557	408801	193188	170406	211443
SEXE	523	84	40	35	44
Home	63,4	54	68,7	76,1	56,8
Dona	36,6	46	31,3	23,9	43,2
Ns/Nc	0	0	0	0	0
. EDAT					
	2498557	408801	193188	170406	211443
EDAT	523	84	40	35	44
Casos vàlids	100	100	100	100	100
Ns/Nc	0	0	0	0	0
Mitjana	38,621	36,1	37,862	39,4	34,828
Desviació	15,764	16,358	15,682	16,024	13,804
. EDAT TRAMS					
	2498557	408801	193188	170406	211443
EDAT	523	84	40	35	44
De 12 a 24	24,8	35,2	28,8	24,5	26,7
De 25 a 39	27,1	18,2	19,8	19,8	41,1
De 40 a 54	32,2	35,1	42	41,4	24
De 55 a 69	14,9	11,6	7,6	14,2	6,8
De 70 a 79	0,9	0	1,8	0	1,4
Ns/Nc	0	0	0	0	0
. NACIONALITAT					
	2498557	408801	193188	170406	211443
NACIONALITAT	523	84	40	35	44
Espanyola+catalana	94,7	96,3	97,3	100	90,5
Estrangera, doble	4,1	2,5	2,7	0	4,3
Ns/Nc	1,2	1,2	0	0	5,2

DYM MARKET RESEARCH					
		Total .ETES A CASA			
% Verticals		4 bicicletes	5 bicicletes	Més de 5	No
Total	2498557	408801	193188	170406	211443
Mostra real	523	84	40	35	44
. NIVELL D'ESTUDIS					
	2498557	408801	193188	170406	211443
NIVELL D'ESTUDIS	523	84	40	35	44
Baix	10,8	13,5	13	15	7
Mitjà	54,7	60,1	54,7	40,1	41,2
Alt	33,7	26,4	32,3	44,9	51,8
Ns/Nc	0,8	0	0	0	0
. ACTIVITAT					
	2498557	408801	193188	170406	211443
ACTIVITAT	523	84	40	35	44
Ocupats	64,3	61,4	59,4	59,1	67,9
Aturats	3,8	6	2,6	2,8	6,7
Jubilats, pensionistes	9,8	3,7	11,9	14,2	6
Tasques de la llar	1,1	0	0	0	0
Estudiants	19,1	27,7	23,4	23,9	17,2
Ns/Nc	1,9	1,3	2,7	0	2,2
. DIMENSIO MUNICIPI					
	2498557	408801	193188	170406	211443
DIMENSIO MUNICIPI	523	84	40	35	44
< 10000	23,1	27	26,7	33,9	17,3
10001-100MIL	37,9	37,8	42,9	51,2	29,4
100001-500MIL	16,1	12,2	13,2	12	11,3
+500MIL	22,9	23	17,2	2,9	42
Ns/Nc	0	0	0	0	0
. USUARIS DE BICICLETA					
	2498557	408801	193188	170406	211443
USUARIS DE BICICLETA	523	84	40	35	44
Cada dia o gairebé	18,1	15,2	22	22,3	30,2
Al menys un cop per setmana	27,4	16,6	38,3	37,6	15,8
Només caps de setmana	12,1	20,4	7,4	8,6	2,4

DYM MARKET RESEARCH					
		Total TENEN BICICLETES A CASA			
% Verticals		4 bicicletes	5 bicicletes	Més de 5	No
Total	2498557	408801	193188	170406	211443
Mostra real	523	84	40	35	44
Algun cop al mes	23,1	21,4	15,3	31,5	25,2
Menor freqüència	19,3	26,4	17	0	26,4
. POSSESIÓ BICICLETA					
	2498557	408801	193188	170406	211443
POSSESIÓ BICICLETA	523	84	40	35	44
Sí	92,7	100	100	100	53
No	7,3	0	0	0	47
. TENEN BICICLETES A CASA					
	2498557	408801	193188	170406	211443
TENEN BICICLETES A CASA	523	84	40	35	44
Sí	91,5	100	100	100	0
1 bicicleta	16,5	0	0	0	0
2 bicicletes	24,7	0	0	3,1	0
3 bicicletes	19,7	0	0	0	0
4 bicicletes	16,4	100	0	0	0
5 bicicletes	7,7	0	100	0	0
Més de 5	6,8	0	0	100	0
No	8,5	0	0	0	100
. VAN FER-LA SERVIR AHIR					
	2498557	408801	193188	170406	211443
VAN FER-LA SERVIR AHIR	523	84	40	35	44
Sí	27,8	18,7	34,1	46,1	34
No	72,2	81,3	65,9	53,9	66
Resta	0	0	0	0	0
. DESPLAÇAMENT QUOTIDIÀ AHIR					
	2498557	408801	193188	170406	211443
DESPLAÇAMENT QUOTIDIÀ AHIR	523	84	40	35	44
Sí	17,9	12,5	24,9	25,9	23,1
No	19,3	14,6	9,2	18,3	24,8

DYM MARKET RESEARCH					
		Total .ETES A CASA			
% Verticals		4 bicicletes	5 bicicletes	Més de 5	No
Total	2498557	408801	193188	170406	211443
Mostra real	523	84	40	35	44
Resta	62,8	72,9	65,9	55,8	52,2
. TIPUS DE DESPLAÇAMENTS					
	2498557	408801	193188	170406	211443
TIPUS DE DESPLAÇAMENTS	523	84	40	35	44
Quotidians	37,8	28,2	34,1	47,2	47,8
Passeig, lleure, turisme	66	65,2	72,5	67,1	57,2
Esport	51,2	57,2	60,6	57,7	29,6
Altres	2,3	4,7	0	3	4,5
. LLOCS D'ÚS					
	2498557	408801	193188	170406	211443
LLOCS D'ÚS	523	84	40	35	44
Nucli urbà	23,9	19,2	4,7	16,5	39,4
Carretera	9,3	9,7	7,7	14,3	8,8
Camins, vies verdes, altres indrets	66,6	71	87,5	69,2	49,3
Ns/Nc	0,2	0	0	0	2,5
P1. Sap anar en bicicleta?					
	2498557	408801	193188	170406	211443
P1	523	84	40	35	44
SI	100	100	100	100	100
NO	0	0	0	0	0
NO SAP	0	0	0	0	0
NO CONTESTA	0	0	0	0	0
Ns/Nc	0	0	0	0	0
Base Si sap anar en bicicleta	2498557	408801	193188	170406	211443
	523	84	40	35	44
P2. Freqüència d'ús					
	2498557	408801	193188	170406	211443
P2	523	84	40	35	44

DYM MARKET RESEARCH		Total .ETES A CASA			
% Verticals		4 bicicletes	5 bicicletes	Més de 5	No
Total	2498557	408801	193188	170406	211443
Mostra real	523	84	40	35	44
Cada dia	8,8	7,7	7,8	13,8	15,8
5-6 cops per setmana	9,3	7,5	14,2	8,5	14,3
3-4 cops per setmana	12,9	8,2	22,4	14,7	8,9
1-2 cops per setmana	14,5	8,3	15,9	22,9	7
Només els caps de setmana (de la major part de l'any)	12,1	20,4	7,4	8,6	2,4
Algun cop al mes (de la major part de l'any)	23,1	21,4	15,3	31,5	25,2
Menor freqüència	19,3	26,4	17	0	26,4
Mai o gairebé mai	0	0	0	0	0
Ns/Nc	0	0	0	0	0
	2498557	408801	193188	170406	211443
Base Utilitzen amb alguna freqüència	523	84	40	35	44
P2.2. Utilitza el dia anterior					
	2498557	408801	193188	170406	211443
P2_2	523	84	40	35	44
SI	27,8	18,7	34,1	46,1	34
NO	72,2	81,3	65,9	53,9	66
NO SAP	0	0	0	0	0
NO CONTESTA	0	0	0	0	0
Ns/Nc	0	0	0	0	0
	191155	24448	24684	3952	14887
Base Usan con alguna frecuencia y ayer no utilizaron bici	40	5	5	1	3
P2.3. Principalment, per quin dels següents motius no va utilitzar ahir la bicicleta?					
	191155	24448	24684	3952	14887
P2_3	40	5	5	1	3
Perquè va ploure	0	0	0	0	0
Per motius relacionats amb el clima (fred, neu, vent...)	12,1	19,8	19,3	0	0
Raons de salut / no es trobava bé	12,5	0	0	0	31,5
Motius laborals	22,5	18,1	21,2	100	0

DYM MARKET RESEARCH	Total. ETES A CASA				
		4 bicicletes	5 bicicletes	Més de 5	No
% Verticals					
Total	2498557	408801	193188	170406	211443
Mostra real	523	84	40	35	44
Raons familiars	2,1	0	0	0	0
Raons personals / canvi de plans / per un imprevist	28,3	40,6	22	0	33,2
ALTRES MOTIUS	20,1	21,6	37,6	0	35,3
NO SAP	0	0	0	0	0
NO CONTESTA	2,5	0	0	0	0
Ns/Nc	0	0	0	0	0
	1077241	127876	71118	66458	107174
Base Contesten P2_4	227	26	15	14	22
P2.4. Els dies de pluja fa servir la bicicleta?					
	1077241	127876	71118	66458	107174
P2_4	227	26	15	14	22
SI	7,7	8	14,6	6,8	4,6
SÍ, SI LA PLUJA NO ÉS MOLT FORTA	21	19,1	13,7	28,3	27,7
NO SI LA PLUJA ÉS FORTA	20,1	19,6	10,5	5,9	26,3
NO, MAI	50,8	49,9	61,1	58,9	41,3
NO SAP	0	0	0	0	0
NO CONTESTA	0,4	3,5	0	0	0
Ns/Nc	0	0	0	0	0
	1804110	332388	127321	91925	139498
Base Saben anar i ahor no van utilitzar	379	69	26	19	29
P3. Últim cop que la va utilitzar					
	1804110	332388	127321	91925	139498
P3	379	69	26	19	29
Menys d'una setmana	32,4	32,9	39,4	26,2	17,7
Menys d'un mes	27,3	27,5	38,4	48,3	17,6
Entre 1 i 3 mesos	25,9	26,9	15	25,5	26,2
Entre 3 i 6 mesos	7	7,3	4,1	0	21,8
Entre 6 mesos i 1 any	4,6	4	3,1	0	10,2
Més d'un any	2,9	1,5	0	0	6,5

DYM MARKET RESEARCH					
		Total .ETES A CASA			
% Verticals		4 bicicletes	5 bicicletes	Més de 5	No
Total	2498557	408801	193188	170406	211443
Mostra real	523	84	40	35	44
NO SAP	0	0	0	0	0
NO CONTESTA	0	0	0	0	0
Ns/Nc	0	0	0	0	0
	2498557	408801	193188	170406	211443
Base Si sap anar en bicicleta	523	84	40	35	44
P4. Possessió bicicleta per ús personal					
	2498557	408801	193188	170406	211443
P4	523	84	40	35	44
SI	92,7	100	100	100	53
NO	7,3	0	0	0	47
NO SAP	0	0	0	0	0
NO CONTESTA	0	0	0	0	0
Total No & resta	7,3	0	0	0	47
Ns/Nc	0	0	0	0	0
	2316512	408801	193188	170406	112011
Base Té bicicleta per ús personal	485	84	40	35	23
P5.1. Tipus bicicleta té					
	2316512	408801	193188	170406	112011
P5_1	485	84	40	35	23
Carretera / corredor	18,2	10,7	32,7	45,4	41,8
BTT/ Mountain bike/ de muntanya	69,6	74	77,9	89,3	60,3
De ciutat / de passeig	33,1	29,1	36,9	35,9	38,5
Híbrida / versàtil	10,6	9,6	7,7	8,6	35,7
Elèctrica	0	0	0	0	0
Plegable	0	0	0	0	0
BMX / Freestyle	0,2	0	0	0	0
No en té	0	0	0	0	0
Altes respostes	2,8	1,1	0	8,7	21,2
No sap	0,2	0	0	0	0

DYM MARKET RESEARCH	Total BICICLETES A CASA				
		4 bicicletes	5 bicicletes	Més de 5	No
% Verticals					
Total	2498557	408801	193188	170406	211443
Mostra real	523	84	40	35	44
No contesta	1,3	2,7	2,7	0	0
Ns/Nc	0	0	0	0	0
	422223	43849	63197	77426	46861
Base De carretera	88	9	13	16	10
P5.1. De carretera					
	422223	43849	63197	77426	46861
P5_1_1_N	88	9	13	16	10
1 bici de carretera	78,6	79	77,1	80,2	68,1
2 bicis de carretera	17,9	21	15,7	12,9	21,3
3 o més bicis de carretera	3,5	0	7,2	6,8	10,6
Número total de bicicletes	100	100	100	100	100
Ns/Nc	0	0	0	0	0
Mitjana	1,274	1,21	1,302	1,402	1,425
Desviació	0,627	0,407	0,596	1,028	0,675
P5.1. De carretera i elèctrica					
	422223	43849	63197	77426	46861
P5_CAR_EL_TOTAL	88	9	13	16	10
Carretera elèctrica	2,2	0	0	0	9,2
No	97,8	100	100	100	90,8
Mitjana	0,044	0	0	0	0,092
Desviació	0,331	0	0	0	0,29
P5.1. De carretera i plegable					
	422223	43849	63197	77426	46861
P5_CAR_PL_TOTAL	88	9	13	16	10
Carretera plegable	3,3	0	0	0	9,2
No	96,7	100	100	100	90,8

DYM MARKET RESEARCH					
		Total BICICLETES A CASA			
% Verticals		4 bicicletes	5 bicicletes	Més de 5	No
Total	2498557	408801	193188	170406	211443
Mostra real	523	84	40	35	44
Mitjana	0,033	0	0	0	0,092
Desviació	0,179	0	0	0	0,29
P5.1. De carretera i elèctrica i plegable					
	422223	43849	63197	77426	46861
P5_CAR_EL_PL_TOTAL	88	9	13	16	10
Carretera elèctrica i plegable	1	0	0	0	9,2
No	99	100	100	100	90,8
Mitjana	0,01	0	0	0	0,092
Desviació	0,101	0	0	0	0,29
Base Muntanya (BTT)	1612361	302711	150510	152242	67521
	335	62	31	31	14
P5.1. Muntanya					
	1612361	302711	150510	152242	67521
P5_1_2_N	335	62	31	31	14
1	72,6	60,8	75,3	54,8	57,8
2	17,7	23,3	8,9	29,3	28,1
3	6	5,9	9,4	6,6	6,7
4	3,7	10	6,4	9,3	7,3
5	0	0	0	0	0
6	0	0	0	0	0
7	0	0	0	0	0
8	0	0	0	0	0
9	0	0	0	0	0
10	0	0	0	0	0
Més de 10	0	0	0	0	0
Numero total	100	100	100	100	100
Ns/Nc	0	0	0	0	0
Mitjana	1,407	1,652	1,468	1,704	1,636

DYM MARKET RESEARCH	Total .ETES A CASA				
		4 bicicletes	5 bicicletes	Més de 5	No
% Verticals					
Total	2498557	408801	193188	170406	211443
Mostra real	523	84	40	35	44
Desviació	0,762	0,973	0,905	0,948	0,898
P5.1. Muntanya i elèctrica					
	1612361	302711	150510	152242	67521
P5_MUN_EL_TOTAL	335	62	31	31	14
Muntanya elèctrica	4,8	3,1	6,8	13,2	7,8
No	95,2	96,9	93,2	86,8	92,2
Mitjana	0,109	0,031	0,207	0,466	0,078
Desviació	0,583	0,173	0,926	1,236	0,268
P5.1. Muntanya i plegable					
	1612361	302711	150510	152242	67521
P5_MUN_PL_TOTAL	335	62	31	31	14
Muntanya plegable	2	3,1	5,8	0	0
No	98	96,9	94,2	100	100
Mitjana	0,024	0,031	0,105	0	0
Desviació	0,192	0,173	0,485	0	0
P5.1. Muntanya i elèctrica i plegable					
	1612361	302711	150510	152242	67521
P5_MUN_EL_PL_TOTAL	335	62	31	31	14
Muntanya elèctrica i plegable	0,3	1,5	0	0	0
No	99,7	98,5	100	100	100
Mitjana	0,003	0,015	0	0	0
Desviació	0,053	0,121	0	0	0
	767644	119063	71254	61261	43154
Base Urbana	164	25	15	13	9
P5.1. Urbana					

DYM MARKET RESEARCH	Total BICICLETES A CASA				
		4 bicicletes	5 bicicletes	Més de 5	No
% Verticals					
Total	2498557	408801	193188	170406	211443
Mostra real	523	84	40	35	44
	767644	119063	71254	61261	43154
P5_1_3_N	164	25	15	13	9
1	83,4	79,8	93,3	77,7	76,9
2	12,9	8,3	6,7	14,5	0
3	1,3	4,1	0	7,8	0
4	1,8	7,8	0	0	11,5
5	0,7	0	0	0	11,6
6	0	0	0	0	0
7	0	0	0	0	0
8	0	0	0	0	0
9	0	0	0	0	0
10	0	0	0	0	0
Més de 10	0	0	0	0	0
Numero total	100	100	100	100	100
Ns/Nc	0	0	0	0	0
Mitjana	1,235	1,398	1,067	1,301	1,808
Desviació	0,628	0,887	0,25	0,605	1,495
P5.1. Urbana i elèctrica					
	767644	119063	71254	61261	43154
P5_URB_EL_TOTAL	164	25	15	13	9
Urbana elèctrica	4,2	4,3	0	0	10
No	95,8	95,7	100	100	90
Mitjana	0,067	0,13	0	0	0,1
Desviació	0,373	0,61	0	0	0,3
P5.1. Urbana i plegable					
	767644	119063	71254	61261	43154
P5_URB_PL_TOTAL	164	25	15	13	9
Urbana plegable	21,9	20,4	11,4	22,3	10
No	78,1	79,6	88,6	77,7	90

DYM MARKET RESEARCH						
		Total .ETES A CASA				
% Verticals		4 bicicletes	5 bicicletes	Més de 5	No	
Total		2498557	408801	193188	170406	211443
Mostra real		523	84	40	35	44

Mitjana	0,345	0,527	0,114	0,433	0,1
Desviació	0,855	1,472	0,317	0,891	0,3

P5.1. Urbana i elèctrica i plegable

	767644	119063	71254	61261	43154
P5_URB_EL_PL_TOTAL	164	25	15	13	9
Urbana elèctrica i plegable	3	4,3	0	0	10
No	97	95,7	100	100	90

Mitjana	0,03	0,043	0	0	0,1
Desviació	0,17	0,203	0	0	0,3

Base Híbrida	246299	39335	14785	14687	39937
	51	8	3	3	8

P5.1. Híbrida

	246299	39335	14785	14687	39937
P5_1_4_N	51	8	3	3	8
1	80,4	62,3	100	100	63,7
2	15,8	26,2	0	0	23,8
3	3,8	11,5	0	0	12,4
4	0	0	0	0	0
5	0	0	0	0	0
6	0	0	0	0	0
7	0	0	0	0	0
8	0	0	0	0	0
9	0	0	0	0	0
10	0	0	0	0	0
Numero total	100	100	100	100	100
Ns/Nc	0	0	0	0	0

Mitjana	1,235	1,492	1	1	1,487
----------------	--------------	-------	---	---	-------

DYM MARKET RESEARCH		Total .ETES A CASA			
% Verticals		4 bicicletes	5 bicicletes	Més de 5	No
Total	2498557	408801	193188	170406	211443
Mostra real	523	84	40	35	44
Desviació	0,507	0,693	0	0	0,706
P5.1. Híbrida i elèctrica					
	246299	39335	14785	14687	39937
P5_HIB_EL_TOTAL	51	8	3	3	8
Híbrida elèctrica	17	23,8	64,7	0	11,3
No	83	76,2	35,3	100	88,7
Mitjana	0,227	0,591	0,647	0	0,113
Desviació	0,57	1,085	0,478	0	0,317
P5.1. Híbrida i plegable					
	246299	39335	14785	14687	39937
P5_HIB_PL_TOTAL	51	8	3	3	8
Híbrida plegable	13,5	23,8	35,3	28,3	0
No	86,5	76,2	64,7	71,7	100
Mitjana	0,228	0,82	0,353	0,283	0
Desviació	0,763	1,64	0,478	0,451	0
P5.1. Híbrida i elèctrica i plegable					
	246299	39335	14785	14687	39937
P5_HIB_EL_PL_TOTAL	51	8	3	3	8
Híbrida elèctrica i plegable	5,8	23,8	0	0	0
No	94,2	76,2	100	100	100
Mitjana	0,078	0,361	0	0	0
Desviació	0,333	0,69	0	0	0
Base Total bicicletes	2291775	403651	193188	170406	112011
	480	83	40	35	23
P5.1. Bicicletes població Catalunya					

DYM MARKET RESEARCH		Total BICICLETES A CASA			
% Verticals		4 bicicletes	5 bicicletes	Més de 5	No
Total	2498557	408801	193188	170406	211443
Mostra real	523	84	40	35	44
	1578165	315492	150087	127533	38367
P5_TOTAL	330	65	31	26	8
1 bicicleta	61,3	61,6	55,6	28	88,7
2 bicicletes	24,3	17,2	25,8	34,4	0
3 o més bicicletes	14,4	21,2	18,6	37,6	11,3
Total bicicletes	100	100	100	100	100
Mitjana	1,636	1,746	1,848	2,547	1,564
Desviació	1,017	1,103	1,198	1,551	1,582
P5.1. Bicicletes elèctrica					
	141558	19033	14785	20133	14118
P5_ELECTRICA_TOTAL	30	4	3	4	3
Bicicletes elèctriques	100	100	100	100	100
Mitjana	2,223	2,524	2,751	3,76	1,613
Desviació	1,336	0,852	1,71	0,84	0,922
P5.1. Bicicletes plegable					
	226949	43951	18532	17829	4330
P5_PLEGABLE_TOTAL	49	9	4	4	1
Bicicletes plegables	100	100	100	100	100
Mitjana	1,712	2,5	1,572	1,722	3
Desviació	1,231	1,981	1,178	0,803	
P5.1. Bicicletes elèctrica i plegable					
	41605	19033	0	0	4330
P5_ELEC_PLG_TOTAL	9	4	0	0	1
Bicicletes elèctriques i plegables	100	100	0	0	100
Mitjana	1,337	1,508			2
Desviació	0,675	0,871			0

DYM MARKET RESEARCH	Total .ETES A CASA				
		4 bicicletes	5 bicicletes	Més de 5	No
% Verticals					
Total	2498557	408801	193188	170406	211443
Mostra real	523	84	40	35	44

Base Té bicicleta per ús personal	2316512	408801	193188	170406	112011
	485	84	40	35	23

P5.2. Quan la va comprar

	2316512	408801	193188	170406	112011
P5_2	485	84	40	35	23
FA UN ANY O MENYS	10,7	13,1	15,1	17,4	17,6
ENTRE 1 I 2 ANYS	16,1	15,9	23,5	17,9	13,8
ENTRE 2 I 3 ANYS	11,3	14	7,9	5,3	12,2
ENTRE 3 I 4 ANYS	10,9	9,5	17,1	8,7	8,9
ENTRE 4 I 5 ANYS	13,7	14,8	7,2	14,5	17,4
ENTRE 5 I 10 ANYS	17,6	14,2	19,2	21,7	17,6
10 O MÉS ANYS	17,1	17,3	7,3	11,6	12,5
NO SAP	2,4	1,3	2,7	3	0
NO CONTESTA	0,2	0	0	0	0
Ns/Nc	0	0	0	0	0

P5.3. Quant li va costar

	2316512	408801	193188	170406	112011
P5_3	485	84	40	35	23
MENYS DE 150 €	10,1	11	10,5	13,4	4,7
DE 150 A 249 €	15,8	15,5	12,4	0	26,2
DE 250 A 499 €	19,9	14,5	12,3	23,4	17,4
DE 500 A 999 €	16,7	18,1	20,1	8,2	4
DE 1000 A 1499 €	7,6	8,7	12,1	9	8
DE 1500 A 1999 €	2,5	1	7,5	8,3	4,7
DE 2000 A 2499 €	2,7	3,5	0	11,5	8,2
DE 2500 A 2999	1,5	2,3	4,9	2,9	5,2
3000 € O MÉS	3,5	2,4	4,9	8,6	0
NO SAP	19,5	23,2	15,4	14,7	21,6
NO CONTESTA	0	0	0	0	0
Ns/Nc	0	0	0	0	0

DYM MARKET RESEARCH	Total .ETES A CASA				
		4 bicicletes	5 bicicletes	Més de 5	No
% Verticals					
Total	2498557	408801	193188	170406	211443
Mostra real	523	84	40	35	44

P5.4. On la va comprar

	2316512	408801	193188	170406	112011
P5_4	485	84	40	35	23
Per internet	10,2	12,8	12,8	5,5	12,6
En un centre comercial	10,3	8,5	7	5,6	13,2
En una gran superfície especialitzada en esports	22,6	23,5	13,2	9,1	26,3
En una botiga especialitzada en ciclisme	41,9	39,7	56,6	53,4	39,3
ALTRES	9,8	9,7	5,1	18,1	3,7
NO SAP	5,2	5,7	5,3	8,3	4,8
NO CONTESTA	0	0	0	0	0
Ns/Nc	0	0	0	0	0
Base TOTAL	2498557	408801	193188	170406	211443
	0	84	40	35	44

P5_1_3. Altres vehicles de mobilitat personal

	2498557	408801	193188	170406	211443
P5_1_3	523	84	40	35	44
Patinet elèctric	4,6	6	5,2	8,6	9,3
Plataforma elèctrica	1,4	1,3	2,8	0	2
Roda elèctrica	0,6	1,3	0	0	2
Cicle destinat al transport de passatgers	0,4	1,3	0	0	0
Patinet no elèctric / normal	1,3	2,4	2,5	0	0
Skate board / long board	1,2	0	0	5,4	2,5
Patins en línia / patins de rodes	1,5	1,1	0	0	7
Cap	91	90,5	92,4	88,9	81,5
No sap	0	0	0	0	0
No contesta	0	0	0	0	0
Ns/Nc	0	0	0	0	0
Base Usuaris de bici	2498557	408801	193188	170406	211443
	523	84	40	35	44

DYM MARKET RESEARCH						
		Total .ETES A CASA				
% Verticals		4 bicicletes	5 bicicletes	Més de 5	No	
Total		2498557	408801	193188	170406	211443
Mostra real		523	84	40	35	44

P6. Tipus de desplaçaments

	2498557	408801	193188	170406	211443
P6	523	84	40	35	44
Desplaçaments quotidians (feina, estudis, compres...)	37,8	28,2	34,1	47,2	47,8
Passeig, lleure o turisme	66	65,2	72,5	67,1	57,2
Esport	51,2	57,2	60,6	57,7	29,6
Altres	2,3	4,7	0	3	4,5
NS	0	0	0	0	0
NC	0	0	0	0	0
Ns/Nc	0	0	0	0	0

P6.1. Desplaçaments combinats

	2498557	408801	193188	170406	211443
P6_1	523	84	40	35	44
Sí, sempre	4,1	3,7	4,9	2,9	7
Sí, sovint	7,5	8	12,1	8,6	6,8
Alguna vegada	22,3	21,5	22,7	30,5	29,5
No	66,1	66,8	60,3	58	56,6
NO SAP	0	0	0	0	0
NO CONTESTA	0	0	0	0	0
Ns/Nc	0	0	0	0	0
	847654	135778	76650	71584	91677
Base Fan combinats	178	28	16	15	19

P6.2. Mitjans utilitzats darrer desplaçament

	847654	135778	76650	71584	91677
P6_2	178	28	16	15	19
Autobús urbà	23,6	7,4	23,5	12,7	26,5
Tramvia	5,9	0	6,1	6,9	0
Metro	23,2	33,7	23,1	12,7	21,7
Autobús interurbà	7,7	3,8	11,9	0	10,4

DYM MARKET RESEARCH	Total .ETES A CASA				
		4 bicicletes	5 bicicletes	Més de 5	No
% Verticals					
Total	2498557	408801	193188	170406	211443
Mostra real	523	84	40	35	44
Rodalies / FGC	36,5	32,1	52,2	46,1	25,5
Regionals/ Llarga distància	8,8	7,2	12,9	6,3	10,9
Cotxe	38,3	49,3	44,2	42,2	41,6
Furgoneta, autocaravana, camió, etc.	0,5	0	0	5,5	0
AVE	0	0	0	0	0
Moto	1,7	0	6,1	0	5,3
Altres	4,3	0	6,1	5,5	5,3
CAP	5,1	0	13,3	8,1	0
NS	0,6	0	0	0	5,2
NC	1	0	0	0	0
Ns/Nc	0	0	0	0	0
	1650903	273023	116539	98823	119766
Base No fan combinats	345	56	24	20	25
P6.3. Facilitats per utilitzar més la bici					
	1650903	273023	116539	98823	119766
P6_3	345	56	24	20	25
Sí, si disposés d'aparcament segur de bicicletes en les estacions d'origen o destinació	29,3	35,9	24,4	14,7	29,6
Sí, si disposés de més espais reservats en trens i autobusos interurbans	9,5	5,7	25,1	10,1	0
Sí, si pogués combinar amb un sistema de bicicleta pública en les estacions d'origen o destinació	11,3	7,2	4,5	0	16,3
No	47,7	49,5	46	75,1	48,2
NO SAP	2,2	1,7	0	0	6
NO CONTESTA	0	0	0	0	0
Ns/Nc	0	0	0	0	0
P6.4. Transport gratuït bicis					
	1650903	273023	116539	98823	119766
P6_4	345	56	24	20	25
SI	72,7	62,8	58,6	80	73

DYM MARKET RESEARCH					
		Total .ETES A CASA			
% Verticals		4 bicicletes	5 bicicletes	Més de 5	No
Total	2498557	408801	193188	170406	211443
Mostra real	523	84	40	35	44
NO	26,3	35,3	38	20	24,6
NO SAP	1	1,9	3,4	0	2,5
NO CONTESTA	0	0	0	0	0
Ns/Nc	0	0	0	0	0
	943341	115341	65970	80413	101132
Base Fa desplaçaments quotidians	197	23	14	17	21
P7. Mitjans transport previs					
	943341	115341	65970	80413	101132
P7	197	23	14	17	21
SI	63,5	44	79,3	64,2	72
NO	34,9	52,1	20,7	29,4	28
NO SAP	0	0	0	0	0
NO CONTESTA	1,5	3,9	0	6,4	0
Ns/Nc	0	0	0	0	0
	599321	50697	52330	51638	72782
Base Feia servir altres mitjans	125	10	11	11	15
P8. Mitjans utilitzats					
	599321	50697	52330	51638	72782
P8	125	10	11	11	15
Transport públic	48	50,6	27,5	35,8	60,8
Moto	20	19,1	43,4	8,1	20,3
Cotxe	33,1	51,5	28,7	64,2	26
A peu	23,1	9,4	20	15,7	20,6
NS	0,7	8,5	0	0	0
NC	0	0	0	0	0
Ns/Nc	0	0	0	0	0
	943341	115341	65970	80413	101132
Base Fa desplaçaments quotidians	197	23	14	17	21

DYM MARKET RESEARCH	Total VETES A CASA				
		4 bicicletes	5 bicicletes	Més de 5	No
% Verticals					
Total	2498557	408801	193188	170406	211443
Mostra real	523	84	40	35	44

P9.1. Freqüència anar a la feina

	943341	115341	65970	80413	101132
P9_1	197	23	14	17	21
Diàriament o gairebé	39,4	35,8	48,7	34,7	52,6
Setmanalment	11	3,9	13,5	0	10
Alguna/es vegades al mes	6,5	8,8	6,9	0	8,9
Menor freqüència	5,5	3,9	7,9	5,2	4,5
Mai o quasi mai	17,6	4,7	7,9	23,1	19
NO TREBALLA	18,5	38,9	15	30,6	5,1
NO SAP	0	0	0	0	0
NO CONTESTA	1,5	3,9	0	6,4	0
Ns/Nc	0	0	0	0	0
	588237	60518	50825	32083	76786
Base Va a la feina en bici	124	12	11	7	16

P9.1.1. Distància últim desplaçament

	588237	60518	50825	32083	76786
P9_1_1	124	12	11	7	16
(1)-MENYS DE 2 KM	19	24,1	20	16,4	37,1
(3)-DE 2 A 3,99 KM	32,6	34	26,6	53,1	38,3
(5)-DE 4 A 5,99 KM	18,9	17,7	9,7	14,1	5,6
(7)-DE 6 A 7,99 KM	10,5	0	10,3	0	5,9
(9)-DE 8 A 9,99 KM	4,5	0	6,9	0	0
(12,5)-10 a 14,99	10,4	16,8	17,1	16,4	6,9
(15)-15 o més	0	0	0	0	0
NO SAP	1,6	0	0	0	6,2
NO CONTESTA	2,4	7,5	9,4	0	0
Ns/Nc	0	0	0	0	0
Mitjana	4,745	4,588	5,476	4,514	3,275
Desviació	3,425	3,959	4,094	3,708	3,058

DYM MARKET RESEARCH	Total .ETES A CASA				
		4 bicicletes	5 bicicletes	Més de 5	No
% Verticals					
Total	2498557	408801	193188	170406	211443
Mostra real	523	84	40	35	44

	943341	115341	65970	80413	101132
Base Fa desplaçaments quotidians	197	23	14	17	21

P9.2. Freqüència desplaçaments estudis

	943341	115341	65970	80413	101132
P9_2	197	23	14	17	21
Diàriament o gairebé	12,6	36,4	7,5	11,8	15,1
Setmanalment	7,5	0	7,9	25,4	10
Alguna/es vegades al mes	6,2	0	15,8	0	4,3
Menor freqüència	2,9	0	6,9	0	4,5
Mai o quasi mai	23,7	30,5	21,1	17,6	23,8
NO ESTUDIA	45,6	29,2	40,8	38,8	42,4
NO SAP	0	0	0	0	0
NO CONTESTA	1,5	3,9	0	6,4	0
Ns/Nc	0	0	0	0	0

	274881	42000	25183	29911	34181
Base Va a estudiar en bici	56	8	5	6	7

P9.2.1. Distància últim desplaçament

	274881	42000	25183	29911	34181
P9_2_1	56	8	5	6	7
(1)-MENYS DE 2 KM	19,4	38	20,7	0	15,1
(3)-DE 2 A 3,99 KM	37,2	24,1	61,2	50	44,6
(5)-DE 4 A 5,99 KM	18,1	24,2	0	17,5	12,7
(7)-DE 6 A 7,99 KM	13,7	0	18,1	15,1	27,7
(9)-DE 8 A 9,99 KM	3,7	0	0	0	0
(12,5)-10 a 14,99	5,9	13,7	0	0	0
(15)-15 o més	0	0	0	0	0
NO SAP	0	0	0	0	0
NO CONTESTA	1,9	0	0	17,5	0
Ns/Nc	0	0	0	0	0

DYM MARKET RESEARCH	Total .ETES A CASA				
		4 bicicletes	5 bicicletes	Més de 5	No
% Verticals					
Total	2498557	408801	193188	170406	211443
Mostra real	523	84	40	35	44

Mitjana	4,333	4,03	3,309	4,155	4,059
Desviació	2,966	3,719	1,905	1,562	2,101
	943341	115341	65970	80413	101132
Base Fa desplaçaments quotidians	197	23	14	17	21

P9.3. Freqüència altres desplaçaments quotidians

	943341	115341	65970	80413	101132
P9_3	197	23	14	17	21
Diàriament o gairebé	12,6	21,3	26,3	15,6	0
Setmanalment	26	31,9	15,8	29,7	28,5
Alguna/es vegades al mes	19,8	16,3	14,5	12,2	24
Menor freqüència	11,9	13,6	7,9	5,2	5,2
Mai o quasi mai	28,2	13	35,4	30,9	42,3
NO SAP	0	0	0	0	0
NO CONTESTA	1,5	3,9	0	6,4	0
Ns/Nc	0	0	0	0	0
	662842	95812	42602	50377	58309
Base Altres desplaçaments quotidians	138	19	9	11	12

P9.3.1. Distància últim desplaçament

	662842	95812	42602	50377	58309
P9_3_1	138	19	9	11	12
(1)-MENYS DE 2 KM	26,3	21,6	9,3	27,5	25,9
(3)-DE 2 A 3,99 KM	32,7	47,3	24,5	36,5	41,6
(5)-DE 4 A 5,99 KM	21	5,4	22,3	36	8,5
(7)-DE 6 A 7,99 KM	9,6	11,2	24	0	7,7
(9)-DE 8 A 9,99 KM	1,4	5,2	0	0	7,4
(12,5)-10 a 14,99	5,4	0	19,9	0	0
(15)-15 o més	0	0	0	0	0
NO SAP	2,1	4,5	0	0	8,8

DYM MARKET RESEARCH	Total .ETES A CASA				
		4 bicicletes	5 bicicletes	Més de 5	No
% Verticals					
Total	2498557	408801	193188	170406	211443
Mostra real	523	84	40	35	44
NO CONTESTA	1,4	4,8	0	0	0
Ns/Nc	0	0	0	0	0
Mitjana	3,904	3,479	6,111	3,17	3,446
Desviació	2,88	2,234	3,657	1,585	2,367
	943341	115341	65970	80413	101132
Base Fa desplaçaments quotidians	197	23	14	17	21
P9.4. Desplaçament quotidià dia anterior					
	943341	115341	65970	80413	101132
P9_4	197	23	14	17	21
SI	47,3	44,4	72,9	54,9	48,2
NO	51,1	51,7	27,1	38,7	51,8
NO SAP	0	0	0	0	0
NO CONTESTA	1,5	3,9	0	6,4	0
Ns/Nc	0	0	0	0	0
	1649988	266524	140153	114271	121046
Base Fa desplaçaments passeig, lleure o turisme	346	55	29	24	25
P10. Passeig o lleure prop residència					
	1649988	266524	140153	114271	121046
P10	346	55	29	24	25
Diàriament o gairebé	7	12,8	3,5	16,3	12,2
Setmanalment	27,1	24,2	28	29	19,9
Alguna/es vegades al mes	33,3	23,5	44,8	30,4	20,2
Menor freqüència	21,9	31,9	20,1	8,1	27
Mai o quasi mai	10,2	5,5	3,5	16,2	16,8
NO SAP	0,3	2,2	0	0	0
NO CONTESTA	0,3	0	0	0	3,9
Ns/Nc	0	0	0	0	0

DYM MARKET RESEARCH	Total. ETES A CASA				
		4 bicicletes	5 bicicletes	Més de 5	No
% Verticals					
Total	2498557	408801	193188	170406	211443
Mostra real	523	84	40	35	44
	1471617	246164	135205	95761	96063
Base Passeig o lleure freq.	309	51	28	20	20
P10.1. Distància últim passeig					
	1471617	246164	135205	95761	96063
P10_1	309	51	28	20	20
(1)-MENYS DE 2 KM	4,1	2	6,8	4,6	9,2
(3)-DE 2 A 3,99 KM	13,9	8,1	20,6	19,4	14,9
(5)-DE 4 A 5,99 KM	17	16,4	19,4	5,5	19,7
(7)-DE 6 A 7,99 KM	9,9	11,8	7,4	0	10,5
(9)-DE 8 A 9,99 KM	6,7	5,5	3,5	5,2	5,5
(11)-DE 10 A 11,99 KM	14,2	13	18	14,7	14,9
(13)-DE 12 a 14,99	9,4	14,2	6,1	15,7	9,8
(15)-15 o més	15,2	16,1	14,3	9,8	0
NO SAP	4,1	5,3	0	5,5	15,5
NO CONTESTA	5,5	7,7	3,9	19,7	0
Ns/Nc	0	0	0	0	0
Mitjana	8,483	9,291	7,713	8,678	6,703
Desviació	4,472	4,261	4,609	4,818	3,854
	1649988	266524	140153	114271	121046
Base Fa desplaçaments passeig, lleure o turisme	346	55	29	24	25
P11. Cicloturisme petit o mitjà fora residència					
	1649988	266524	140153	114271	121046
P11	346	55	29	24	25
Diàriament o gairebé	1,8	1,9	3,3	4,2	0
Setmanalment	4,9	5,8	10,4	4,2	8,4
Alguna/es vegades al mes	11,6	9,4	17,3	28,5	11,9
Menor freqüència	19,9	16,4	27,8	12,7	20,1
Mai o quasi mai	61,6	66,3	41,3	50,4	55,7
NO SAP	0	0	0	0	0

DYM MARKET RESEARCH	Total .ETES A CASA				
		4 bicicletes	5 bicicletes	Més de 5	No
% Verticals					
Total	2498557	408801	193188	170406	211443
Mostra real	523	84	40	35	44
NO CONTESTA	0,3	0	0	0	3,9
Ns/Nc	0	0	0	0	0
	629526	89717	82338	56630	48963
Base Cicloturisme petit o mitjà	132	18	17	12	10
P11.1. Distància habitual					
	629526	89717	82338	56630	48963
P11_1	132	18	17	12	10
(2,5)-MENYS DE 5 KM	9,5	12	5,7	8	0
(7,5)-DE 5 A 9,99 KM	16,7	16,6	6,1	9,2	40,4
(12,5)-DE 10 A 14,99 KM	16,5	11,4	12,4	0	10,1
(17,5)-DE 15 A 19,99 KM	8,9	17,1	0	7	10,7
(22,5)-DE 20 A 24,99 KM	9,6	5,2	17,9	24,8	0
(30)-DE 25 A 34,99 KM	8	5,3	11,2	16,4	0
(40)-DE 35 A 44,99 KM	8,1	5,9	22,2	7,3	9,2
(50)-DE 45 A 54,99 KM	7,9	5,8	18,1	8,8	8,5
(60)-DE 55 A 64,99 KM	3,2	0	6,4	9,2	10,2
(70)-DE 65 A 74,99 KM	2,5	0	0	0	10,8
(76)-75 O MÉS KM	4,6	5,2	0	9,3	0
NO SAP	3,7	9,9	0	0	0
NO CONTESTA	0,8	5,5	0	0	0
Ns/Nc	0	0	0	0	0
Mitjana	25,187	21,251	31,311	32,515	27,779
Desviació	20,72	19,281	16,513	21,155	23,553
	1278896	233988	116995	98249	62654
Base Fa esport	267	48	24	20	13
P12.1. Muntanya (BTT)					
	1278896	233988	116995	98249	62654
P12_1	267	48	24	20	13

DYM MARKET RESEARCH	Total .ETES A CASA				
		4 bicicletes	5 bicicletes	Més de 5	No
% Verticals					
Total	2498557	408801	193188	170406	211443
Mostra real	523	84	40	35	44
Diàriament o gairebé	3,3	2,5	0	15,4	0
Setmanalment	26,5	29,5	51,1	25,4	34,6
Alguna/es vegades al mes	30	25,1	28,4	28,8	25
Menor freqüència	17,3	18,5	12,2	11,2	16,4
Mai o quasi mai	22,4	24,4	8,3	19,2	16,3
NO SAP	0	0	0	0	0
NO CONTESTA	0,4	0	0	0	7,7
Ns/Nc	0	0	0	0	0
	986949	176924	107291	79387	47599
Base Fa muntanya (BTT)	205	36	22	16	10
P12.1.1. Distància habitual					
	986949	176924	107291	79387	47599
P12_1_1	205	36	22	16	10
(2,5)-MENYS DE 5 KM	7,7	11,4	14,4	0	0
(7,5)-DE 5 A 9,99 KM	8,7	11	5,4	0	0
(12,5)-DE 10 A 14,99 KM	9,7	7,7	9,3	0	6,2
(17,5)-DE 15 A 19,99 KM	14,9	17	9,3	12,3	20,6
(22,5)-DE 20 A 24,99 KM	14,5	17,2	13	18,6	11
(30)-DE 25 A 34,99 KM	18	8,4	17	30,5	10,5
(40)-DE 35 A 44,99 KM	10,1	8,3	14	12,6	19,8
(50)-DE 45 A 54,99 KM	9,4	10,8	4,4	19,3	20,9
(56)-55 O MÉS KM	4,8	5,3	8,3	6,6	11,1
NO SAP	2,2	2,8	4,9	0	0
NO CONTESTA	0	0	0	0	0
Ns/Nc	0	0	0	0	0
Mitjana	25,327	23,818	25,294	33,923	34,547
Desviació	15,071	16,128	16,315	12,209	14,657
	1278896	233988	116995	98249	62654
Base Fa esport	267	48	24	20	13

DYM MARKET RESEARCH	Total .ETES A CASA				
		4 bicicletes	5 bicicletes	Més de 5	No
% Verticals					
Total	2498557	408801	193188	170406	211443
Mostra real	523	84	40	35	44

P12.2. Carretera

	1278896	233988	116995	98249	62654
P12_2	267	48	24	20	13
Diàriament o gairebé	1,5	0	0	0	7,4
Setmanalment	12,8	14,7	29,4	19,9	20,7
Alguna/es vegades al mes	13	6,4	8,7	34,8	14,6
Menor freqüència	13,7	23,2	8,5	0	24,8
Mai o quasi mai	58,6	55,7	53,4	45,3	24,7
NO SAP	0	0	0	0	0
NO CONTESTA	0,4	0	0	0	7,7
Ns/Nc	0	0	0	0	0
	524472	103575	54536	53728	42366
Base Fa carretera	109	21	11	11	9

P12.2.1. Distància habitual

	524472	103575	54536	53728	42366
P12_2_1	109	21	11	11	9
(2,5)-MENYS DE 5 KM	12,3	23,9	9,9	9,7	12,4
(7,5)-DE 5 A 9,99 KM	7,8	19	0	0	0
(12,5)-DE 10 A 14,99 KM	10,6	4,8	9,6	0	7
(17,5)-DE 15 A 19,99 KM	4,7	0	9,6	0	0
(22,5)-DE 20 A 24,99 KM	6,6	5	0	0	22,5
(27,5)-DE 25 A 29,99 KM	11,6	4,8	0	0	12,4
(40)-DE 30 A 49,99 KM	20,5	9,5	17,9	43,2	24,6
(60)-DE 50 A 69,99 KM	9,5	18,4	28,4	9,7	0
(80)-DE 70 A 89,99 KM	13,6	14,5	24,7	37,3	21,1
(100)-DE 90 A 109,99 KM	0,9	0	0	0	0
(115)-110 O MÉS KM	1,9	0	0	0	0
NO SAP	0	0	0	0	0
NO CONTESTA	0	0	0	0	0
Ns/Nc	0	0	0	0	0

DYM MARKET RESEARCH	Total .ETES A CASA				
		4 bicicletes	5 bicicletes	Més de 5	No
% Verticals					
Total	2498557	408801	193188	170406	211443
Mostra real	523	84	40	35	44

Mitjana	35,58	31,564	47,017	53,234	36,36
Desviació	27,829	28,829	26,82	24,45	25,291
	1278896	233988	116995	98249	62654
Base Fa esport	267	48	24	20	13

P12.3. Cicloturisme esportiu

	1278896	233988	116995	98249	62654
P12_3	267	48	24	20	13
Diàriament o gairebé	1,1	2,1	0	0	0
Setmanalment	4,2	2,3	12,7	9,5	0
Alguna/es vegades al mes	15	10,3	25,6	39,4	14,6
Menor freqüència	22,5	33,4	23,3	39,9	22,3
Mai o quasi mai	56,8	51,9	38,3	11,2	55,4
NO SAP	0	0	0	0	0
NO CONTESTA	0,4	0	0	0	7,7
Ns/Nc	0	0	0	0	0
	547323	112645	72162	87254	23108
Base Fa cicloturisme esportiu	115	23	15	18	5

P12.3.1. Distància habitual

	547323	112645	72162	87254	23108
P12_3_1	115	23	15	18	5
(2,5)-MENYS DE 5 KM	9,5	8,8	6,6	5,2	0
(7,5)-DE 5 A 9,99 KM	3,3	4,4	0	6	0
(12,5)-DE 10 A 14,99 KM	8,1	8,6	7,2	0	0
(17,5)-DE 15 A 19,99 KM	10,6	22,6	0	4,5	19,6
(22,5)-DE 20 A 24,99 KM	12,5	8,8	19,7	11,5	21,6
(27,5)-DE 25 A 29,99 KM	7,6	0	6,9	21,8	0
(40)-DE 30 A 49,99 KM	28,9	21	18,3	27,5	58,8
(60)-DE 50 A 69,99 KM	7,3	9,3	21,1	5,5	0

DYM MARKET RESEARCH	Total .ETES A CASA				
		4 bicicletes	5 bicicletes	Més de 5	No
% Verticals					
Total	2498557	408801	193188	170406	211443
Mostra real	523	84	40	35	44
(80)-DE 70 A 89,99 KM	4,5	8,7	12,9	0	0
(100)-DE 90 A 109,99 KM	5,2	7,7	0	18	0
(115)-110 O MÉS KM	0,9	0	0	0	0
NO SAP	1,7	0	7,2	0	0
NO CONTESTA	0	0	0	0	0
Ns/Nc	0	0	0	0	0
Mitjana	34,591	36,25	40,65	42,274	31,807
Desviació	25,584	28,59	23,418	29,915	9,915
P12.3.2. Tipus de bicicleta					
	547323	112645	72162	87254	23108
P12_3_2	115	23	15	18	5
BTT/ Mountain bike/ de muntanya	74,3	73,8	72,9	72,1	37,6
Carretera / corredor	23,9	21,8	27,1	22,4	62,4
De ciutat / de passeig	0,9	4,4	0	0	0
Híbrida / versàtil	0	0	0	0	0
Elèctrica	0	0	0	0	0
Plegable	0	0	0	0	0
No en té	0	0	0	0	0
Altres respostes	0	0	0	0	0
No sap	0,9	0	0	5,5	0
No contesta	0	0	0	0	0
Ns/Nc	0	0	0	0	0
	924326	161738	110642	92020	58388
Base Fa cicloturisme d'algun tipus	194	33	23	19	12
P13. Tipus de bicicleta					
	924326	161738	110642	92020	58388
P13	194	33	23	19	12
D'ús personal	92,5	97,1	91,6	100	82,9
De lloguer	13,2	5,4	12,7	10,9	17,1

DYM MARKET RESEARCH	Total .ETES A CASA				
		4 bicicletes	5 bicicletes	Més de 5	No
% Verticals					
Total	2498557	408801	193188	170406	211443
Mostra real	523	84	40	35	44
Altres	1,5	0	0	0	0
No ho sap	0,4	0	0	0	0
No contesta	1	0	0	0	0
Ns/Nc	0	0	0	0	0
P14.1. Allotjament					
	924326	161738	110642	92020	58388
P14_1	194	33	23	19	12
Total citacions	39,9	24,1	34,6	53,6	24,8
Ns/Nc	60,1	75,9	65,4	46,4	75,2
Mitjana	84,745	112,744	156,333	88,688	59,522
Desviació	115,619	153,306	243,852	106,933	38,688
P14.2. Alimentació					
	924326	161738	110642	92020	58388
P14_2	194	33	23	19	12
Total citacions	75,9	64,8	69	89,4	66
Ns/Nc	24,1	35,2	31	10,6	34
Mitjana	49,232	58,321	90,634	47,072	35,516
Desviació	71,022	99,985	135,933	67,737	30,418
P14.3. Transport complementari					
	924326	161738	110642	92020	58388
P14_3	194	33	23	19	12
Total citacions	48,9	51,6	53	46,6	41,5
Ns/Nc	51,1	48,4	47	53,4	58,5
Mitjana	27,813	27,176	24,655	26,23	20,762
Desviació	31,129	27,407	17,698	29,253	11,718
P14.4. Mapes i guies					

DYM MARKET RESEARCH		Total .ETES A CASA			
% Verticals		4 bicicletes	5 bicicletes	Més de 5	No
Total	2498557	408801	193188	170406	211443
Mostra real	523	84	40	35	44
	924326	161738	110642	92020	58388
P14_4	194	33	23	19	12
Total citacions	9	3,2	13,5	17	8,6
Ns/Nc	91	96,8	86,5	83	91,4
Mitjana	17,617	30	13,191	13,316	30
Desviació	12,325		4,661	6,258	0
P14.5. Lloguer bicis					
	924326	161738	110642	92020	58388
P14_5_N	194	33	23	19	12
Total citacions	0	0	0	0	0
Ns/Nc	100	100	100	100	100
Mitjana					
Desviació					
P14.6. Museus, espectacles, parc atraccions					
	924326	161738	110642	92020	58388
P14_6_N	194	33	23	19	12
Total citacions	1	2,8	0	0	0
Ns/Nc	99	97,2	100	100	100
Mitjana	7,339	10			
Desviació	2,495	0			
P14.7. Records, souvenirs, compres					
	924326	161738	110642	92020	58388
P14_7_N	194	33	23	19	12
Total citacions	0	0	0	0	0
Ns/Nc	100	100	100	100	100
Mitjana					

DYM MARKET RESEARCH	Total .ETES A CASA				
		4 bicicletes	5 bicicletes	Més de 5	No
% Verticals					
Total	2498557	408801	193188	170406	211443
Mostra real	523	84	40	35	44

Desviació

P14.8. Reparació bici o peces bici

	924326	161738	110642	92020	58388
P14_8_N	194	33	23	19	12
Total citacions	0,6	0	0	5,7	0
Ns/Nc	99,4	100	100	94,3	100
Mitjana	10			10	
Desviació					

P14.9. Inscripció curses

	924326	161738	110642	92020	58388
P14_9_N	194	33	23	19	12
Total citacions	0	0	0	0	0
Ns/Nc	100	100	100	100	100
Mitjana					
Desviació					

P14.10. Oci, esbarjo

	924326	161738	110642	92020	58388
P14_10_N	194	33	23	19	12
Total citacions	0	0	0	0	0
Ns/Nc	100	100	100	100	100
Mitjana					
Desviació					

P14.9. Cap

	924326	161738	110642	92020	58388
P14_90_N	194	33	23	19	12
Total citacions	0	0	0	0	0

DYM MARKET RESEARCH	Total .ETES A CASA				
		4 bicicletes	5 bicicletes	Més de 5	No
% Verticals					
Total	2498557	408801	193188	170406	211443
Mostra real	523	84	40	35	44
Ns/Nc	100	100	100	100	100
Mitjana	0	0		0	
Desviació	0	0		0	
P14.9. Altres					
	924326	161738	110642	92020	58388
P14_OTROS	194	33	23	19	12
Total citacions	1,6	2,8	0	5,7	0
Ns/Nc	98,4	97,2	100	94,3	100
Mitjana	8,276	10		10	
Desviació	2,377	0			
	2316512	408801	193188	170406	112011
Base Usuaris & tenen bici	485	84	40	35	23
P15. Pertinença a entitats de ciclisme					
	2316512	408801	193188	170406	112011
P15	485	84	40	35	23
Sí, d'una associació	1,7	1,3	2,4	8,8	0
Sí d'un club	3,8	3,7	4,5	11,7	12,5
Sí, d'una federació	0,6	2,4	2,5	0	0
No	94,5	95	90,7	82,3	87,5
NS	0	0	0	0	0
NC	0	0	0	0	0
Ns/Nc	0	0	0	0	0
	75028	15182	4557	20207	4961
Base Pertinença a entitats	15	3	1	4	1
P15.1. Entitats					

DYM MARKET RESEARCH	Total .ETES A CASA				
		4 bicicletes	5 bicicletes	Més de 5	No
% Verticals					
Total	2498557	408801	193188	170406	211443
Mostra real	523	84	40	35	44
	75028	15182	4557	20207	4961
P15_1	15	3	1	4	1
Associació ciclista de Manresa	0	0	0	0	0
Centre excursionista de cat	0	0	0	0	0
Club ciclisme Sant Andreu	0	0	0	0	0
Club ciclista d'argentera	0	0	0	0	0
Club ciclista de Bellver	0	0	0	0	0
Club de ciclistes del poble de motbrio-Tarragona-	0	0	0	0	0
Club de excursionisme de Breda	0	0	0	0	0
Club esportiu orientacio btt Barcelona	0	0	0	0	0
Club natació de Vilafranca	0	0	0	0	0
Club Natació Terrassa	0	0	0	0	0
Club Olèrdola	0	0	0	0	0
Club Villa	0	0	0	0	0
Esport ciclista de Manresa	7	0	0	25,8	0
Federació catalana de ciclisme	7	34,4	0	0	0
Federació catalana i espanyola de ciclisme	0	0	0	0	0
Federació orientació amb bicicleta	0	0	0	0	0
Federación de ciclistas estatal	0	0	0	0	0
Motoclub Sant Andreu de la Barca	0	0	0	0	0
Muntanyes	0	0	0	0	0
Pedal club de Almacelles	0	0	0	0	0
Pedal Team	0	0	0	0	0
Penya ciclista del poble	0	0	0	0	0
Q wellness	0	0	0	0	0
Sant Cebrià	0	0	0	0	0
Club Bicisport	0	0	0	0	0
Amics Ciclistes Anoia	0	0	0	0	0
Calders	0	0	0	0	0
Ciclistes d'Altafulla	0	0	0	0	0
Club Ciclisme Vilanova	0	0	0	0	0
Club Ciclista Ripoll	0	0	0	0	0
Centre Excursionista de Lleida	0	0	0	0	0

DYM MARKET RESEARCH	Total. ETES A CASA				
		4 bicicletes	5 bicicletes	Més de 5	No
% Verticals					
Total	2498557	408801	193188	170406	211443
Mostra real	523	84	40	35	44
Club Ciclista de Banyoles	0	0	0	0	0
Associació Esportiva Nou Barris	0	0	0	0	0
CEC (Ciclismo en cadena)	0	0	0	0	0
Club Baix Penedès de ciclisme	0	0	0	0	0
Club La Riera	0	0	0	0	0
Trek Bicisprint	0	0	0	0	0
Ciclisme Cultural de Figaró	0	0	0	0	0
De Calas	0	0	0	0	0
FC Barcelona	0	0	0	0	0
Associació de Cicloturisme de Muntanya	0	0	0	0	0
Club ciclista Besòs	6,6	0	0	24,6	0
Club Ciclista BTT Premià de Dalt	7	34,4	0	0	0
Club Ciclista Piera	0	0	0	0	0
Club Esportiu Tordera	6,4	0	0	23,6	0
salou club ciclista	0	0	0	0	0
Altres	66,5	65,6	100	26	0
No sap	6,6	0	0	0	100
No contesta	0	0	0	0	0
Ns/Nc	0	0	0	0	0
	2498557	408801	193188	170406	211443
Base Usuaris de bici	523	84	40	35	44
P16. Llocs d'ús					
	2498557	408801	193188	170406	211443
P16	523	84	40	35	44
Nucli urbà	55,3	54,8	41,4	67,4	62,6
Carretera	26,2	21,8	35,3	46,1	29,3
Camins o vies verdes / cicloturisme	64,5	68,5	82,5	69,2	49,3
Platja / passeig marítim	0,2	0	0	0	0
Muntanya	3,6	2,4	14,9	2,8	0
Pista / velòdrom/ carreteres velles sense trànsit	0,8	1,3	0	0	0
Espais oberts / camp / càmping	0,2	0	2,3	0	0

DYM MARKET RESEARCH	Total. ETES A CASA				
		4 bicicletes	5 bicicletes	Més de 5	No
% Verticals					
Total	2498557	408801	193188	170406	211443
Mostra real	523	84	40	35	44
Altres	6,8	4,9	17,3	5,6	0
No sap	0	0	0	0	0
No contesta	0,2	0	0	0	2,5
Ns/Nc	0	0	0	0	0
	653657	89225	68269	78598	61953
Base Circulen per carretera	135	18	14	16	13
P17. Comparteix espai amb vehicles					
	653657	89225	68269	78598	61953
P17	135	18	14	16	13
Sempre o gairebé sempre	44,2	60,2	64,5	48,8	31,2
A vegades	43,9	28,5	29,4	38,3	68,8
Mai o quasi mai	11,8	11,3	6,1	13	0
NO SAP	0	0	0	0	0
NO CONTESTA	0	0	0	0	0
Ns/Nc	0	0	0	0	0
	77380	10058	4159	10183	0
Base No comparteixen espai	16	2	1	2	0
P17.1. Motius no comparteix espai amb vehicles					
	77380	10058	4159	10183	0
P17_1	16	2	1	2	0
ESPECIFICAR	0	0	0	0	0
Per seguretat / evitar accidents/ és perillós	63,5	100	100	100	0
Té por	5,6	0	0	0	0
No respecten regles	6,1	0	0	0	0
Incòmode / intranquil	0	0	0	0	0
No li agrada	6,1	0	0	0	0
Fa servir carril bici	12,9	0	0	0	0
No té alternativa	0	0	0	0	0
Altres respostes	5,4	0	0	0	0

DYM MARKET RESEARCH	Total. ETES A CASA				
		4 bicicletes	5 bicicletes	Més de 5	No
% Verticals					
Total	2498557	408801	193188	170406	211443
Mostra real	523	84	40	35	44
Cap motiu en especial	6,7	0	0	0	0
No sap	0	0	0	0	0
No contesta	0	0	0	0	0
Ns/Nc	0	0	0	0	0
	653657	89225	68269	78598	61953
Base Circulen per carretera	135	18	14	16	13
P18. Moderació velocitat vehicle					
	653657	89225	68269	78598	61953
P18	135	18	14	16	13
Sempre o gairebé sempre	35,6	48,9	42,9	39,5	25,5
A vegades	48,1	28,5	49,8	54,2	66,7
Mai o quasi mai	15,6	22,5	7,3	6,3	7,8
NO SAP	0,7	0	0	0	0
NO CONTESTA	0	0	0	0	0
Ns/Nc	0	0	0	0	0
P19. Distància vehicle					
	653657	89225	68269	78598	61953
P19	135	18	14	16	13
Sempre o gairebé sempre	29,2	44	49,8	25,9	14,4
A vegades	52,8	39,3	35,9	55,3	85,6
Mai o quasi mai	18	16,7	14,3	18,8	0
NO SAP	0	0	0	0	0
NO CONTESTA	0	0	0	0	0
Ns/Nc	0	0	0	0	0
P20.1. Fa servir el casc					
	653657	89225	68269	78598	61953
P20_1	135	18	14	16	13
Sempre o gairebé sempre	71,7	94,5	77,5	81,5	63
A vegades	14,5	0	14,9	0	8

DYM MARKET RESEARCH	Total .ETES A CASA				
		4 bicicletes	5 bicicletes	Més de 5	No
% Verticals					
Total	2498557	408801	193188	170406	211443
Mostra real	523	84	40	35	44
Mai o quasi mai	13,8	5,5	7,6	18,5	29
NS	0	0	0	0	0
NC	0	0	0	0	0
Ns/Nc	0	0	0	0	0
P20.2. Fa servir enllumenat sense visibilitat					
	653657	89225	68269	78598	61953
P20_2	135	18	14	16	13
Sempre o gairebé sempre	73,3	60,8	63,1	68,5	70,6
A vegades	10,7	22,8	22,5	5,6	24,6
Mai o quasi mai	16	16,4	14,4	25,9	4,8
NS	0	0	0	0	0
NC	0	0	0	0	0
Ns/Nc	0	0	0	0	0
P20.3. Fa servir elements reflectants					
	653657	89225	68269	78598	61953
P20_3	135	18	14	16	13
Sempre o gairebé sempre	52,6	56,3	37	55,8	48,5
A vegades	23,9	11,6	35,9	18,3	30,6
Mai o quasi mai	23,5	32	27,1	25,9	20,9
NS	0	0	0	0	0
NC	0	0	0	0	0
Ns/Nc	0	0	0	0	0
P20.4. Circula per llocs amb poc trànsit					
	653657	89225	68269	78598	61953
P20_4	135	18	14	16	13
Sempre o gairebé sempre	50,1	61,6	71,6	58,1	34,2
A vegades	46,8	32,9	28,4	41,9	65,8
Mai o quasi mai	3,1	5,5	0	0	0
NS	0	0	0	0	0
NC	0	0	0	0	0

DYM MARKET RESEARCH		Total .ETES A CASA			
% Verticals		4 bicicletes	5 bicicletes	Més de 5	No
Total	2498557	408801	193188	170406	211443
Mostra real	523	84	40	35	44
Ns/Nc	0	0	0	0	0

P20.5. Circula sol

	653657	89225	68269	78598	61953
P20_5	135	18	14	16	13
Sempre o gairebé sempre	46,6	38,5	35,7	38,5	39,9
A vegades	32,3	33,8	44	36,6	35
Mai o quasi mai	21	27,8	20,3	24,8	25,1
NS	0	0	0	0	0
NC	0	0	0	0	0
Ns/Nc	0	0	0	0	0

P20.6. Circula en grup

	653657	89225	68269	78598	61953
P20_6	135	18	14	16	13
Sempre o gairebé sempre	22,6	39,2	12,8	32,4	7,7
A vegades	37,4	27,9	52,3	42,4	52,8
Mai o quasi mai	39,9	32,8	35	25,2	39,6
NS	0	0	0	0	0
NC	0	0	0	0	0
Ns/Nc	0	0	0	0	0

P21. Dificultats per carretera (1a resposta)

	653657	89225	68269	78598	61953
P21_1	135	18	14	16	13
Interacció amb el trànsit motoritzat	24,8	22,4	28,3	44,5	6,7
Insuficients espais adequats per circular amb bicicleta	29,4	26,6	21,6	18,3	34,1
Manca de facilitats per a portar les bicicletes al transport públic	8,7	17	21,6	0	7,5
Condicions atmosfèriques adverses	7,7	17	7	0	0
Condicions orogràfiques adverses (pujades i baixades)	12,9	5,5	21,6	18,6	35,5
Manca d'hàbit	3	5,6	0	6,2	0
Manca de respecte pels usuaris de bici	6,7	5,9	0	12,4	7,7
Altres	2,4	0	0	0	0

DYM MARKET RESEARCH						
		Total .ETES A CASA				
% Verticals		4 bicicletes	5 bicicletes	Més de 5	No	
Total		2498557	408801	193188	170406	211443
Mostra real		523	84	40	35	44
NO SAP		0	0	0	0	0
NO CONTESTA		4,5	0	0	0	8,5
Ns/Nc		0	0	0	0	0
P21. Dificultats per carretera (TOTAL)						
		653657	89225	68269	78598	61953
P21_TOTAL		135	18	14	16	13
Interacció amb el trànsit motoritzat		37,5	38,6	43,3	56,2	6,7
Insuficients espais adequats per circular amb bicicleta		44	48,9	34,3	56,3	41,7
Manca de facilitats per a portar les bicicletes al transport públic		17,2	17	35,8	12,8	7,5
Condicions atmosfèriques adverses		10,8	17	7	0	4,8
Condicions orogràfiques adverses (pujades i baixades)		28	27,7	21,6	31	67,9
Manca d'hàbit		6,9	5,6	7,7	6,2	0
Manca de respecte pels usuaris de bici		24,5	28,3	27,9	30,9	49,1
Altres		4,5	0	0	0	0
NO SAP		3,7	0	7,5	6,6	0
NO CONTESTA		12,6	11,2	7,6	0	22,2
		1664838	290268	169060	117986	104298
Base Circulen per camins, vies verdes o altres indrets		349	60	35	24	22
P18a.1. Fa servir el casc						
		1664838	290268	169060	117986	104298
P18A_1		349	60	35	24	22
Sempre o gairebé sempre		63,7	75,1	74	62,4	46,8
A vegades		14,3	7,2	16,8	17,2	9,1
Mai o quasi mai		22	17,7	9,2	20,4	44,1
NS		0	0	0	0	0
NC		0	0	0	0	0
Ns/Nc		0	0	0	0	0
P18a.2. Fa servir enllumenat sense visibilitat						

DYM MARKET RESEARCH					
		Total .ETES A CASA			
% Verticals		4 bicicletes	5 bicicletes	Més de 5	No
Total	2498557	408801	193188	170406	211443
Mostra real	523	84	40	35	44
	1664838	290268	169060	117986	104298
P18A_2	349	60	35	24	22
Sempre o gairebé sempre	62,1	61,1	59,4	67,1	64,1
A vegades	10,9	10,6	14,2	7,9	5
Mai o quasi mai	24,2	23,9	20,7	16,6	30,9
NS	0,6	0	5,8	0	0
NC	2,2	4,4	0	8,3	0
Ns/Nc	0	0	0	0	0
P18a.3. Fa servir elements reflectants					
	1664838	290268	169060	117986	104298
P18A_3	349	60	35	24	22
Sempre o gairebé sempre	55,2	52,2	60,4	49,4	33,9
A vegades	16,6	16,5	14,4	12	26,2
Mai o quasi mai	27,8	31,4	25,2	38,6	35,1
NS	0,3	0	0	0	4,7
NC	0	0	0	0	0
Ns/Nc	0	0	0	0	0
P18a.4. Circula per llocs amb poc trànsit					
	1664838	290268	169060	117986	104298
P18A_4	349	60	35	24	22
Sempre o gairebé sempre	72,9	76,3	88,7	76,1	45,4
A vegades	21,1	11,9	11,3	23,9	50,1
Mai o quasi mai	6	11,8	0	0	4,6
NS	0	0	0	0	0
NC	0	0	0	0	0
Ns/Nc	0	0	0	0	0
P18a.5. Circula sol					
	1664838	290268	169060	117986	104298
P18A_5	349	60	35	24	22
Sempre o gairebé sempre	33	27,4	25,4	29,3	32,9

DYM MARKET RESEARCH						
		Total .ETES A CASA				
% Verticals		4 bicicletes	5 bicicletes	Més de 5	No	
Total		2498557	408801	193188	170406	211443
Mostra real		523	84	40	35	44
A vegades		31,3	18,6	37,2	32,5	29,7
Mai o quasi mai		35,6	54	37,4	38,2	37,3
NS		0	0	0	0	0
NC		0	0	0	0	0
Ns/Nc		0	0	0	0	0
P18a.6. Circula en grup						
		1664838	290268	169060	117986	104298
P18A_6		349	60	35	24	22
Sempre o gairebé sempre		36,9	47,5	45,7	43,1	41,3
A vegades		31,3	27	20,9	32,7	26,4
Mai o quasi mai		31,7	25,5	33,4	24,2	32,3
NS		0	0	0	0	0
NC		0	0	0	0	0
Ns/Nc		0	0	0	0	0
Base Circulen amb bicicleta per la ciutat		1382619	223867	79994	114807	132364
		290	46	17	24	27
P22.1. Fa servir el casc						
		1382619	223867	79994	114807	132364
P22_1		290	46	17	24	27
Sempre o gairebé sempre		41,4	45,7	59	51,6	25,6
A vegades		15,5	15,5	11,4	8	14,7
Mai o quasi mai		42,5	36,7	29,6	36,3	59,6
NS		0	0	0	0	0
NC		0,7	2,1	0	4,1	0
Ns/Nc		0	0	0	0	0
P22.2. Fa servir enlluminat sense visibilitat						
		1382619	223867	79994	114807	132364
P22_2		290	46	17	24	27
Sempre o gairebé sempre		68	62,7	69,4	62	84,8

DYM MARKET RESEARCH					
		Total ETES A CASA			
% Verticals		4 bicicletes	5 bicicletes	Més de 5	No
Total	2498557	408801	193188	170406	211443
Mostra real	523	84	40	35	44
A vegades	12,5	9,1	5,7	7,8	11,7
Mai o quasi mai	16,1	15,9	24,9	26,1	3,5
NS	0	0	0	0	0
NC	3,4	12,3	0	4,1	0
Ns/Nc	0	0	0	0	0
P22.3. Fa servir elements reflectants					
	1382619	223867	79994	114807	132364
P22_3	290	46	17	24	27
Sempre o gairebé sempre	44,6	40,6	54,3	52,6	32,6
A vegades	18,8	17,5	12,2	12,7	10,8
Mai o quasi mai	35,2	39,8	33,5	30,6	52,8
NS	0,4	0	0	0	3,7
NC	1	2,1	0	4,1	0
Ns/Nc	0	0	0	0	0
P22.4. Va per la vorera					
	1382619	223867	79994	114807	132364
P22_4	290	46	17	24	27
Sempre o gairebé sempre	14,2	15,9	29,2	0	10,9
A vegades	43	36,5	34	38,6	44,6
Mai o quasi mai	41,7	45,4	36,8	52,9	44,5
NS	0	0	0	0	0
NC	1	2,1	0	8,5	0
Ns/Nc	0	0	0	0	0
P22.5. Es para a semàfors vermells					
	1382619	223867	79994	114807	132364
P22_5	290	46	17	24	27
Sempre o gairebé sempre	76,6	82,1	82	58,3	81,2
A vegades	16	8,9	18	20,6	15
Mai o quasi mai	4,5	4,6	0	9,1	3,8
NS	0,4	0	0	0	0

DYM MARKET RESEARCH		Total .ETES A CASA			
% Verticals		4 bicicletes	5 bicicletes	Més de 5	No
Total	2498557	408801	193188	170406	211443
Mostra real	523	84	40	35	44
NC	2,4	4,4	0	12	0
Ns/Nc	0	0	0	0	0
P22.6. Respecta sentit circulació de la via					
	1382619	223867	79994	114807	132364
P22_6	290	46	17	24	27
Sempre o gairebé sempre	88,4	91,5	88,6	82,6	89,1
A vegades	8,5	6,4	5,7	8,9	10,9
Mai o quasi mai	2	0	5,7	0	0
NS	0	0	0	0	0
NC	1	2,1	0	8,5	0
Ns/Nc	0	0	0	0	0
P23. Dificultats desplaçar-se per ciutat (PRIMERA RESPOSTA)					
	1382619	223867	79994	114807	132364
P23_1	290	46	17	24	27
Interacció amb el trànsit motoritzat	22,1	19,4	13	31,7	18,5
Insuficients espais adequats per circular amb bicicleta	15,9	18	23,7	9	7,3
Insuficient aparcament per a bicicletes	6,5	4,5	5,2	0	14,8
Manca de facilitats per a portar les bicicletes al transport públic	4,2	8,6	0	9,1	4
Risc de robatori	15,6	22,2	13,1	12,2	15,4
Condicions atmosfèriques adverses	8,7	7,3	5,7	8,5	7
Condicions orogràfiques adverses (pujades i baixades)	11,2	8,7	6,3	8,3	10,9
Manca d'hàbit	9,4	11,4	17,1	12,1	7,3
Espais per bicis que no respecten els vianants	2,2	0	9,3	0	0
Estat dels carrils bici / asfalt	2,8	0	6,5	0	11,1
Cap	0,8	0	0	4,5	0
Altres	0	0	0	0	0
NO SAP	0,3	0	0	0	3,6
NO CONTESTA	0,4	0	0	4,5	0
Ns/Nc	0	0	0	0	0
P23. Dificultats desplaçar-se per ciutat (TOTAL)					

DYM MARKET RESEARCH					
		Total .ETES A CASA			
% Verticals		4 bicicletes	5 bicicletes	Més de 5	No
Total	2498557	408801	193188	170406	211443
Mostra real	523	84	40	35	44
	1382619	223867	79994	114807	132364
P23_TOTAL	290	46	17	24	27
Interacció amb el trànsit motoritzat	35,2	44,8	24,2	40,8	37,3
Insuficients espais adequats per circular amb bicicleta	28,9	26,5	23,7	28,5	18,4
Insuficient aparcament per a bicicletes	14,3	11	12,4	12,6	14,8
Manca de facilitats per a portar les bicicletes al transport públic	9,4	15,2	0	13	4
Risc de robatori	31,3	37,1	30	21,1	26,5
Condicions atmosfèriques adverses	15,1	9,8	11,4	12,8	22,1
Condicions orogràfiques adverses (pujades i baixades)	20,1	20,7	24,2	11,9	18,4
Manca d'hàbit	27,4	26,7	47,3	29	21,7
Espais per bicis que no respecten els vianants	5	4,3	9,3	0	4
Estat dels carrils bici / asfalt	6,6	2,1	17,5	0	18,5
Cap	0,8	0	0	4,5	0
Altres	0,4	0	0	0	0
NO SAP	2	1,8	0	0	7,1
NO CONTESTA	0,7	0	0	4,5	0
	2498557	408801	193188	170406	211443
Base Usuaris bici	523	84	40	35	44
P35. Ha tingut accident en darrers cinc anys					
	2498557	408801	193188	170406	211443
P35	523	84	40	35	44
SI	13,2	12,3	10	24	13,6
NO	86,8	87,7	90	76	86,4
NO SAP	0	0	0	0	0
NO CONTESTA	0	0	0	0	0
Ns/Nc	0	0	0	0	0
P38. Li han robat bici últims cinc anys					
	2498557	408801	193188	170406	211443
P38	523	84	40	35	44
Sí, una vegada	15	9,7	24,8	21,3	9,3

DYM MARKET RESEARCH					
		Total .ETES A CASA			
% Verticals		4 bicicletes	5 bicicletes	Més de 5	No
Total	2498557	408801	193188	170406	211443
Mostra real	523	84	40	35	44
Sí, més d'una vegada	4	6,9	0	0	11,5
No	81	83,4	75,2	78,7	79,2
NO SAP	0	0	0	0	0
NO CONTESTA	0	0	0	0	0
Ns/Nc	0	0	0	0	0
P39. Pren prevencions?					
	2498557	408801	193188	170406	211443
P39	523	84	40	35	44
Sí	73,1	75	73,1	76,2	59,4
No	26,7	25	26,9	23,8	38,4
NO SAP	0	0	0	0	0
NO CONTESTA	0,2	0	0	0	2,2
Ns/Nc	0	0	0	0	0
Base Prenen prevencions robatori	1826642	306496	141258	129904	125506
	382	63	29	27	26
P39.1. Quines prevencions?					
	1826642	306496	141258	129904	125506
P39_1	382	63	29	27	26
Número d' identificació, registrar-la	0,3	0	0	3,8	0
Treure el seient	1,7	1,5	0	3	4,2
Vigilar-la, no deixar-la sola	10,9	15,9	9,8	11,4	11,8
Guardar-la al garatge	5,8	8,1	7,1	7,6	0
Guardar-la a casa	6,1	1,5	3,4	7,7	12,6
Lligar-la amb cadena / cademat (candado) / pinça/ segur (seguro)	79,6	78,2	82,3	80,7	68,9
Alarma / sistema d'alarma	0,8	1,5	3,2	3,7	0
Fer-la servir menys / utilitzar Bicing	0,8	0	0	0	7,9
Treure una roda	0,2	0	0	3	0
Sistema d'Aparcament Segur	1	0	3,1	4,4	0
Guardar-la – no deixar-la al carrer – tenir un lloc segur	8,5	12,7	7	6,7	11,1
Sistema de bloqueig de roda	0	0	0	0	0

DYM MARKET RESEARCH		Total .ETES A CASA			
% Verticals		4 bicicletes	5 bicicletes	Més de 5	No
Total	2498557	408801	193188	170406	211443
Mostra real	523	84	40	35	44
Canviar-la de lloc cada X hores	0,5	0	0	0	0
Guardar-la al traster / a la roulotte...	1,3	1,5	3,4	0	0
Guardar-la a la feina	0,3	0	0	0	0
Treure la cadena del plat	0	0	0	0	0
Antirroboratori amb GPS	0	0	0	0	0
Treure alguna part de la bici (sense especificar)	0	0	0	0	0
Antirroboratori	1,1	1,7	0	0	3,9
Altres	0,5	0	0	4	0
No sap	0	0	0	0	0
No contesta	0,5	0	0	0	0
Ns/Nc	0	0	0	0	0
	2316512	408801	193188	170406	112011
Base Tenen bici	485	84	40	35	23
P40. Possibilitat registrar-se amb ajuntament					
	2316512	408801	193188	170406	112011
P40	485	84	40	35	23
Sí, amb tota seguretat	45,7	45,8	62,8	40,7	31,3
Sí, probablement	39	38,8	25,1	43,1	60,4
Probablement no	9,7	8,3	7,8	8,1	4,4
Segur que no	5,4	5,9	4,4	8,1	3,9
NO SAP	0,2	1,1	0	0	0
NO CONTESTA	0	0	0	0	0
Ns/Nc	0	0	0	0	0
P41. Registre nacional reduiria robatoris					
	2316512	408801	193188	170406	112011
P41	485	84	40	35	23
SI	67,3	80	71,3	68,9	78,9
NO	28,8	14,3	26,3	28	21,1
NO SAP	3,9	5,7	2,5	3,1	0
NO CONTESTA	0	0	0	0	0

DYM MARKET RESEARCH	Total TÈNES A CASA				
		4 bicicletes	5 bicicletes	Més de 5	No
% Verticals					
Total	2498557	408801	193188	170406	211443
Mostra real	523	84	40	35	44
Ns/Nc	0	0	0	0	0
P42. Asseguraria bici per 35-50€					
	2316512	408801	193188	170406	112011
P42	485	84	40	35	23
SI	59,9	52,3	63,5	59,9	52,4
NO	36,9	45,1	34,1	37,1	47,6
NO SAP	2,7	2,6	2,3	3,1	0
NO CONTESTA	0,4	0	0	0	0
Ns/Nc	0	0	0	0	0
Base TOTAL	2498557	408801	193188	170406	211443
	0	84	40	35	44
P43. Bicicletes té a casa					
	2498557	408801	193188	170406	211443
P43	523	84	40	35	44
1 bicicleta	16,5	0	0	0	0
2 bicicletes	24,7	0	0	3,1	0
3 bicicletes	19,7	0	0	0	0
4 bicicletes	16,4	100	0	0	0
5 bicicletes	7,7	0	100	0	0
Més de 5	7	0	0	96,9	4,6
Total tenen	91,9	100	100	100	4,6
No tenen	8,1	0	0	0	95,4
Ns/Nc	0	0	0	0	0
Mitjana	3,097	4	5	10,027	0
Desviació	3,686	0	0	10,763	0
Base Tenen alguna bicicleta	2287114	408801	193188	170406	0
	479	84	40	35	0

DYM MARKET RESEARCH	Total. ETES A CASA				
		4 bicicletes	5 bicicletes	Més de 5	No
% Verticals					
Total	2498557	408801	193188	170406	211443
Mostra real	523	84	40	35	44
P44. On la guarda?					
	2287114	408801	193188	170406	0
P44	479	84	40	35	0
Carrer	3,1	1,3	2,6	0	0
Garatge / parking	55,4	65,5	70,3	70,1	0
Portal / entrada de casa	4,6	1,2	2,7	2,8	0
Habitació del pis	16,8	11,7	4,9	5,4	0
Al balcó del pis	10,1	7,8	7,3	0	0
A les golfes / traster / soterrani	16,3	19,5	16,6	18,8	0
Pati / terrassa	2,9	4,5	0	2,9	0
Magatzem / local	0,8	0	2,8	8,2	0
A casa / segona residència / al mas / casa d'un veí / casa d'amics	0,8	0	2,3	0	0
Espai especial per bicis / taller	0,6	0	0	0	0
Cotxe / roulotte	0,2	1,3	0	0	0
Cobert / galeria	0,4	0	0	0	0
Jardí	0,8	1,1	0	0	0
Altres	8,5	6,9	5,1	16,8	0
No sap	0	0	0	0	0
No contesta	0,4	0	0	2,8	0
Ns/Nc	0	0	0	0	0
	2498557	408801	193188	170406	211443
Base TOTAL	0	84	40	35	44
M1. En un dia laborable qualsevol (o en un dia normal, habitual) quin és el mitjà de transport que més utilitza?					
	2498557	408801	193188	170406	211443
M1	523	84	40	35	44
Metro	8,9	6,2	1,8	5,8	18,5
Rodalies Renfe o FGC	6,5	7	0	5,5	13,9
Bus/Autobús	9	12,2	4,9	3,1	8,8
Tramvia/Trambaix	0,8	0	0	0	4,5
Moto	6,5	4,5	4,9	5,8	11,5

DYM MARKET RESEARCH	Total. ETES A CASA				
		4 bicicletas	5 bicicletas	Més de 5	No
% Verticals					
Total	2498557	408801	193188	170406	211443
Mostra real	523	84	40	35	44
Cotxe	37,8	38,1	58,5	46,5	24,4
Bicicleta	13,8	12,6	9,5	14,3	11,3
Patinet o altres vehicles de mobilitat personal	0,8	2,5	2,8	0	0
A peu	15,6	16,9	17,6	18,9	7
ALTRES (ESPECIFIQUEU)	0	0	0	0	0
NS	0,2	0	0	0	0
NC	0	0	0	0	0
Ns/Nc	0	0	0	0	0
P47. Lloc naixement					
	2498557	408801	193188	170406	211443
P47	523	84	40	35	44
Catalunya	84,1	91,7	92,9	94,3	91,8
Resta d'Espanya	10,1	7,1	7,1	5,7	5,9
Estranger	5,7	1,2	0	0	2,2
NO SAP	0	0	0	0	0
NO CONTESTA	0	0	0	0	0
Ns/Nc	0	0	0	0	0
	253458	29052	13658	9659	12568
Base Resta Espanya	55	6	3	2	3
P47. Resta Espanya: desenvolupar províncies					
	253458	29052	13658	9659	12568
P47_RESTA_ESP	55	6	3	2	3
Araba/Álava	2	0	0	0	0
Albacete	0	0	0	0	0
Alicante/Alacant	1,9	0	0	0	0
Almería	1,4	0	0	0	0
Ávila	0	0	0	0	0
Badajoz	0	0	0	0	0
Balears, Illes	2	0	0	0	0
Barcelona	5,5	0	0	0	34,5

DYM MARKET RESEARCH	Total .ETES A CASA				
		4 bicicletas	5 bicicletas	Més de 5	No
% Verticals					
Total	2498557	408801	193188	170406	211443
Mostra real	523	84	40	35	44
Burgos	0	0	0	0	0
Cáceres	0	0	0	0	0
Cádiz	0	0	0	0	0
Castellón/Castelló	0	0	0	0	0
Ciudad Real	0	0	0	0	0
Córdoba	5,2	0	0	0	0
Coruña, A	3,8	0	0	0	0
Cuenca	0	0	0	0	0
Girona	0	0	0	0	0
Granada	5,4	0	0	50,7	0
Guadalajara	0	0	0	0	0
Gipuzkoa	2,1	0	0	0	0
Huelva	0	0	0	0	0
Huesca	3,5	16,2	0	0	0
Jaén	2,8	0	0	0	0
León	0	0	0	0	0
Lleida	0	0	0	0	0
Rioja, La	0	0	0	0	0
Lugo	0	0	0	0	0
Madrid	11,2	0	0	49,3	41,9
Málaga	0	0	0	0	0
Murcia	2	0	0	0	0
Navarra	0	0	0	0	0
Ourense	3,8	16,4	0	0	0
Asturias	4	0	0	0	0
Palencia	3,4	17,7	0	0	0
Palmas, Las	1,9	0	0	0	0
Pontevedra	1,8	15,6	0	0	0
Salamanca	1,6	0	0	0	0
Santa Cruz de Tenerife	0	0	0	0	0
Cantabria	1,2	0	0	0	23,6
Segovia	0	0	0	0	0
Sevilla	5,7	16,4	0	0	0

DYM MARKET RESEARCH	Total .ETES A CASA				
		4 bicicletes	5 bicicletes	Més de 5	No
% Verticals					
Total	2498557	408801	193188	170406	211443
Mostra real	523	84	40	35	44
Soria	0	0	0	0	0
Tarragona	0	0	0	0	0
Teruel	2,1	0	0	0	0
Toledo	0	0	0	0	0
Valencia/València	5,4	0	63,8	0	0
Valladolid	3,9	0	36,2	0	0
Bizkaia	1,6	0	0	0	0
Zamora	1,9	0	0	0	0
Zaragoza	0	0	0	0	0
Ceuta	0	0	0	0	0
Melilla	0	0	0	0	0
NS/NC	13	17,7	0	0	0
	142884	4766	0	0	4701
Base Estranger	30	1	0	0	1
P47. Estranger: desenvolupar països					
	142884	4766	0	0	4701
P47 ESTRANGER	30	1	0	0	1
ALTRES	0	0	0	0	0
AFGANISTAN	3,8	0	0	0	0
ALBÀNIA	0	0	0	0	0
ALEMANYA	3,1	0	0	0	0
ALGÈRIA	0	0	0	0	0
ANDORRA	0	0	0	0	0
ANGOLA	3,5	0	0	0	0
ANGUILLA	0	0	0	0	0
ANTIGUA I BARBUDA	0	0	0	0	0
ANTILLES NEERLANDESES	0	0	0	0	0
ARÀBIA SAUDITA	0	0	0	0	0
ARGENTINA	19,6	0	0	0	0
ARMÈNIA	0	0	0	0	0
ARUBA	0	0	0	0	0

DYM MARKET RESEARCH	Total .ETES A CASA				
		4 bicicletes	5 bicicletes	Més de 5	No
% Verticals					
Total	2498557	408801	193188	170406	211443
Mostra real	523	84	40	35	44
AUSTRÀLIA	0	0	0	0	0
ÀUSTRIA	0	0	0	0	0
AZERBAIDJAN	0	0	0	0	0
BAHAMES	0	0	0	0	0
BAHRAIN	0	0	0	0	0
BANGLA DESH	0	0	0	0	0
BARBADOS	0	0	0	0	0
BÈLGICA	0	0	0	0	0
BELIZE	3,7	0	0	0	0
BENÍN	6,5	0	0	0	0
BHUTAN	0	0	0	0	0
BIELORÚSSIA	0	0	0	0	0
BOLÍVIA	0	0	0	0	0
BÒSNIA I HERCEGOVINA	7	100	0	0	0
BOTSWANA	3,2	0	0	0	0
BRASIL	0	0	0	0	0
BRUNEI	0	0	0	0	0
BULGÀRIA	3,5	0	0	0	0
BURKINA FASO	0	0	0	0	0
BURUNDI	0	0	0	0	0
CAMBODJA	0	0	0	0	0
CAMERUN	0	0	0	0	0
CANADÀ	0	0	0	0	0
CAP VERD	0	0	0	0	0
COLÒMBIA	6,2	0	0	0	0
COMORES	0	0	0	0	0
CONGO	0	0	0	0	0
COSTA D'IVORI	0	0	0	0	0
COSTA RICA	0	0	0	0	0
CROÀCIA	0	0	0	0	0
CUBA	0	0	0	0	0
DINAMARCA	0	0	0	0	0
DJIBOUTI	0	0	0	0	0

DYM MARKET RESEARCH	Total .ETES A CASA				
		4 bicicletes	5 bicicletes	Més de 5	No
% Verticals					
Total	2498557	408801	193188	170406	211443
Mostra real	523	84	40	35	44
DOMINICA	0	0	0	0	0
EGIPTE	0	0	0	0	0
EQUADOR	0	0	0	0	0
ERITREA	0	0	0	0	0
ESLOVÀQUIA	0	0	0	0	0
ESLOVÈNIA	0	0	0	0	0
ESTATS FEDERATS DE MICRONÈSIA	0	0	0	0	0
ESTATS UNITS D'AMÈRICA	0	0	0	0	0
ESTÒNIA	0	0	0	0	0
ETIÒPIA	0	0	0	0	0
FIJI	0	0	0	0	0
FILIPINES	0	0	0	0	0
FINLÀNDIA	0	0	0	0	0
FRANÇA	7,2	0	0	0	0
GABON	0	0	0	0	0
GÀMBIA	0	0	0	0	0
GEÒRGIA	3	0	0	0	0
GHANA	0	0	0	0	0
GIBRALTAR	0	0	0	0	0
GRAN BRETAGNYA	0	0	0	0	0
GRÈCIA	0	0	0	0	0
GRENADA	0	0	0	0	0
GRENLÀNDIA	0	0	0	0	0
GUADELOUPE	0	0	0	0	0
GUAIANA FRANCESA	0	0	0	0	0
GUAM	0	0	0	0	0
GUATEMALA	0	0	0	0	0
GUERNSEY	0	0	0	0	0
GUINEA	0	0	0	0	0
GUINEA BISSAU	0	0	0	0	0
GUINEA EQUATORIAL	0	0	0	0	0
GUYANA	0	0	0	0	0
HAITÍ	0	0	0	0	0

DYM MARKET RESEARCH	Total .ETES A CASA				
		4 bicicletes	5 bicicletes	Més de 5	No
% Verticals					
Total	2498557	408801	193188	170406	211443
Mostra real	523	84	40	35	44
HONDURES	0	0	0	0	0
HONG KONG REGIÓ ADMINISTRATIVA ESPECIAL DEL SUD DE LA XINA	0	0	0	0	0
HONGRIA	0	0	0	0	0
IEMEN	0	0	0	0	0
ILLA DE LA REUNIÓ	0	0	0	0	0
ILLA DE MAN	0	0	0	0	0
ILLA NORFOLK	0	0	0	0	0
ILLES ÀLAND	0	0	0	0	0
ILLES BERMUDES	0	0	0	0	0
ILLES CAIMAN	0	0	0	0	0
ILLES COOK	0	0	0	0	0
ILLES DE SVALBARD I JAN MAYEN	0	0	0	0	0
ILLES DEL CANAL/ILLES ANGLONORMANDES	0	0	0	0	0
ILLES FALKLAND/ILLES MALVINES	0	0	0	0	0
ILLES FÈROE	0	0	0	0	0
ILLES MARIANNES DEL NORD	0	0	0	0	0
ILLES TURKS I CAICOS	0	0	0	0	0
ILLES VERGES BRITÀNIQUES	0	0	0	0	0
ILLES VERGES NORD-AMERICANES	0	0	0	0	0
ILLES WALLIS I FUTUNA	0	0	0	0	0
ÍNDIA	0	0	0	0	0
INDONÈSIA	0	0	0	0	0
IRAN	0	0	0	0	0
IRAQ	0	0	0	0	0
IRLANDA	0	0	0	0	0
ISLÀNDIA	0	0	0	0	0
ISRAEL	0	0	0	0	0
ITÀLIA	0	0	0	0	0
JAMAICA	0	0	0	0	0
JAPÓ	0	0	0	0	0
JERSEY	0	0	0	0	0
JORDÀNIA	0	0	0	0	0

DYM MARKET RESEARCH	Total .ETES A CASA				
		4 bicicletes	5 bicicletes	Més de 5	No
% Verticals					
Total	2498557	408801	193188	170406	211443
Mostra real	523	84	40	35	44
KAZAKHSTAN	0	0	0	0	0
KENYA	0	0	0	0	0
KIRGUIZISTAN	0	0	0	0	0
KIRIBATI	0	0	0	0	0
KUWAIT	0	0	0	0	0
LAOS	3	0	0	0	0
LESOTHO	0	0	0	0	0
LETÒNIA	0	0	0	0	0
LÍBAN	0	0	0	0	0
LIBÈRIA	0	0	0	0	0
LÍBIA	0	0	0	0	0
LIECHTENSTEIN	0	0	0	0	0
LITUÀNIA	3,3	0	0	0	100
LUXEMBURG	0	0	0	0	0
MACAU	0	0	0	0	0
MACEDÒNIA	0	0	0	0	0
MADAGASCAR	0	0	0	0	0
MALÀISIA	3,2	0	0	0	0
MALAWI	0	0	0	0	0
MALDIVES	3,1	0	0	0	0
MALI	0	0	0	0	0
MALTA	0	0	0	0	0
MARROC	0	0	0	0	0
MARSHALL, ILLES	0	0	0	0	0
MARTINICA	0	0	0	0	0
MAURICI	0	0	0	0	0
MAURITÀNIA	0	0	0	0	0
MAYOTTE	0	0	0	0	0
MÈXIC	0	0	0	0	0
MOÇAMBIC	0	0	0	0	0
MOLDÀVIA	0	0	0	0	0
MÒNACO	0	0	0	0	0
MONGÒLIA	0	0	0	0	0

DYM MARKET RESEARCH	Total .ETES A CASA				
		4 bicicletes	5 bicicletes	Més de 5	No
% Verticals					
Total	2498557	408801	193188	170406	211443
Mostra real	523	84	40	35	44
MONTENEGRO	0	0	0	0	0
MONTERRAT	0	0	0	0	0
MYANMA	0	0	0	0	0
NAMÍBIA	0	0	0	0	0
NAURU	0	0	0	0	0
NEPAL	0	0	0	0	0
NICARAGUA	0	0	0	0	0
NÍGER	0	0	0	0	0
NIGÈRIA	0	0	0	0	0
NIUE	0	0	0	0	0
NORUEGA	0	0	0	0	0
NOVA CALEDÒNIA	0	0	0	0	0
NOVA ZELANDA	0	0	0	0	0
OMAN	0	0	0	0	0
PAÏSOS BAIXOS	6,6	0	0	0	0
PAKISTAN	0	0	0	0	0
PALAU	0	0	0	0	0
PALESTINA	0	0	0	0	0
PANAMÀ	0	0	0	0	0
PAPUA NOVA GUINEA	0	0	0	0	0
PARAGUAI	0	0	0	0	0
PERÚ	0	0	0	0	0
PITCAIRN	0	0	0	0	0
POLINÈSIA FRANCESA	0	0	0	0	0
POLÒNIA	0	0	0	0	0
PORTUGAL	0	0	0	0	0
PUERTO RICO	0	0	0	0	0
QATAR	0	0	0	0	0
REPÚBLICA CENTRAFRICANA	0	0	0	0	0
REPÚBLICA DE COREA	0	0	0	0	0
REPÚBLICA DE SUD-ÀFRICA	0	0	0	0	0
REPÚBLICA DEMOCRÀTICA POPULAR DE COREA	0	0	0	0	0
REPÚBLICA DOMINICANA	3,2	0	0	0	0

DYM MARKET RESEARCH	Total .ETES A CASA				
		4 bicicletas	5 bicicletas	Més de 5	No
% Verticals					
Total	2498557	408801	193188	170406	211443
Mostra real	523	84	40	35	44
REPÚBLICA TXECA	0	0	0	0	0
ROMANIA	0	0	0	0	0
RÚSSIA	0	0	0	0	0
RWANDA	0	0	0	0	0
SÀHARA OCCIDENTAL	0	0	0	0	0
SAIN HELENA	0	0	0	0	0
SAINT BARTHÉLEMY	0	0	0	0	0
SAINT CRISTOPHER I NEVIS	0	0	0	0	0
SAINT LUCIA	0	0	0	0	0
SAINT MARTIN	0	0	0	0	0
SAINT PIERE I MIQUELON	0	0	0	0	0
SAINT VINCENT I LES GRANADINES	0	0	0	0	0
SALOMÓ	0	0	0	0	0
SALVADOR, EL	0	0	0	0	0
SAMOA NORD-AMERICANA	0	0	0	0	0
SAMOA OCCIDENTAL	0	0	0	0	0
SAN MARINO	0	0	0	0	0
SÃO TOMÉ I PRÍNCIPE	0	0	0	0	0
SENEGAL	0	0	0	0	0
SÈRBIA	0	0	0	0	0
SEYCHELLES	0	0	0	0	0
SIERRA LEONE	0	0	0	0	0
SINGAPUR	0	0	0	0	0
SÍRIA	0	0	0	0	0
SOMÀLIA	0	0	0	0	0
SRI LANKA	0	0	0	0	0
SUDAN	0	0	0	0	0
SUÈCIA	0	0	0	0	0
SUÏSSA	0	0	0	0	0
SURINAM	0	0	0	0	0
SWAZILÀNDIA	0	0	0	0	0
TADJIKISTAN	0	0	0	0	0
TAILÀNDIA	0	0	0	0	0

DYM MARKET RESEARCH	Total .ETES A CASA				
		4 bicicletes	5 bicicletes	Més de 5	No
% Verticals					
Total	2498557	408801	193188	170406	211443
Mostra real	523	84	40	35	44
TAIWAN	0	0	0	0	0
TANZÀNIA	0	0	0	0	0
TIMOR ORIENTAL	0	0	0	0	0
TOGO	0	0	0	0	0
TOKELAU	0	0	0	0	0
TONGA	0	0	0	0	0
TRINITAT I TOBAGO	0	0	0	0	0
TUNÍSIA	0	0	0	0	0
TURKMENISTAN	0	0	0	0	0
TURQUIA	0	0	0	0	0
TUVALU	0	0	0	0	0
TXAD	0	0	0	0	0
UCRAÏNA	3,6	0	0	0	0
UGANDA	0	0	0	0	0
UNIÓ DELS EMIRATS ÀRABS	0	0	0	0	0
URUGUAI	3,7	0	0	0	0
UZBEKISTAN	0	0	0	0	0
VANUATU	0	0	0	0	0
VATICÀ- SANTA SEU	0	0	0	0	0
VENEÇUELA	0	0	0	0	0
VIETNAM	0	0	0	0	0
XILE	0	0	0	0	0
XINA	0	0	0	0	0
XIPRE	0	0	0	0	0
ZAIRE	0	0	0	0	0
ZÀMBIA	0	0	0	0	0
ZIMBABWE	0	0	0	0	0
APÀTRIDA	0	0	0	0	0
NO CONSTA	0	0	0	0	0
NO HO SAP	0	0	0	0	0
NO CONTESTA	0	0	0	0	0

DYM MARKET RESEARCH					
		Total ETES A CASA			
% Verticals		4 bicicletes	5 bicicletes	Més de 5	No
Total	2498557	408801	193188	170406	211443
Mostra real	523	84	40	35	44
	2498557	408801	193188	170406	211443
Base TOTAL	0	84	40	35	44
P48. Nivell d'estudis					
	2498557	408801	193188	170406	211443
P48	523	84	40	35	44
Sense estudis	1,6	1,3	0	3,4	5
Acabats als 14/15 anys	9,2	12,2	13	11,6	2
Acabats als 16/19 anys	15,8	16,3	17,8	14,5	13,4
Cicle formatiu grau superior / FP	10,8	13,1	12,5	3,1	0
Universitaris	33,7	26,4	32,3	44,9	51,8
ESTÀ ESTUDIANT ACTUALMENT	28,1	30,7	24,4	22,6	27,8
NO SAP	0	0	0	0	0
NO CONTESTA	0,8	0	0	0	0
Ns/Nc	0	0	0	0	0
P49. Ocupació					
	2498557	408801	193188	170406	211443
P49	523	84	40	35	44
Pagès petita explotació	0,6	0	0	3,1	0
Autònom o empresari (5 empleats o menys)	6,5	3,2	7,8	5,2	2,4
Empresari (6 empleats o més)	0,8	0	0	0	0
Professionals	14,8	14,6	16,4	18,9	11,3
Membre de direcció (5 subordinats o menys)	1,1	2,2	0	2,4	0
Membre de direcció (6 subordinats o més)	3	2,2	5,1	6	0
Càrrecs intermedis	10,8	8,6	14,5	9	15,8
Altres empleats amb treball d'oficina	11,6	9,2	7,7	0	17,7
Altres empleats amb treball fora d'oficina i obrers qualificats	10,4	15,2	5,3	11,3	11,2
Treballadors manuals no qualificats	4,6	6,3	2,7	3,1	9,5
Jubilats, pensionistes	9,8	3,7	11,9	14,2	6
Aturats	3,8	6	2,6	2,8	6,7
Mestresses de casa	1,1	0	0	0	0
Estudiants	19,1	27,7	23,4	23,9	17,2

DYM MARKET RESEARCH	Total .ETES A CASA				
		4 bicicletes	5 bicicletes	Més de 5	No
% Verticals					
Total	2498557	408801	193188	170406	211443
Mostra real	523	84	40	35	44
NO CONTESTA	1,9	1,3	2,7	0	2,2
Ns/Nc	0	0	0	0	0
P49b. Persona aporta més ingressos					
	2498557	408801	193188	170406	211443
P49B	523	84	40	35	44
Sí	45,5	35,2	45,1	62	34,5
NO	54,5	64,8	54,9	38	65,5
Ns/Nc	0	0	0	0	0
P48+P50. Estudis persona amb més ingressos:					
	2498557	408801	193188	170406	211443
P48_P50	523	84	40	35	44
Pagès petita explotació	2	1,3	0	3,1	5,1
Autònom o empresari (5 empleats o menys)	9,3	6	10,3	5,5	4,2
Empresari (6 empleats o més)	16,1	10,3	18,3	5,9	10,8
Professionals	44	43,2	47,2	65,6	52,4
Membre de direcció (5 subordinats o menys)	22,2	33,1	16,4	16,8	25,1
Membre de direcció (6 subordinats o més)	4,9	3,4	7,9	3,1	0
Càrrecs intermedis	0	0	0	0	0
Altres empleats amb treball d'oficina	0	0	0	0	0
Altres empleats amb treball fora d'oficina i obrers qualificats	0	0	0	0	0
Treballadors manuals no qualificats	0	0	0	0	0
Jubilats, pensionistes	0	0	0	0	0
Aturats	0	0	0	0	0
Mestresses de casa	0	0	0	0	0
Estudiants	0	0	0	0	0
NO SAP	1,1	2,7	0	0	2,5
NO CONTESTA	0,4	0	0	0	0
P49+P51. Estudis persona amb més ingressos					
	2498557	408801	193188	170406	211443
P49_P51	523	84	40	35	44

DYM MARKET RESEARCH	Total .ETES A CASA				
		4 bicicletes	5 bicicletes	Més de 5	No
% Verticals					
Total	2498557	408801	193188	170406	211443
Mostra real	523	84	40	35	44
Pagès petita explotació	1	0	0	3,1	0
Autònom o empresari (5 empleats o menys)	9,5	7,2	10,5	5,2	9,2
Empresari (6 empleats o més)	2,6	2,4	2,2	6	0
Professionals	17,2	26,4	16,6	18,7	7
Membre de direcció (5 subordinats o menys)	2,2	5,6	0	2,4	2,2
Membre de direcció (6 subordinats o més)	4,6	2,4	10,1	6	6,7
Càrrecs intermedis	14,6	15,7	11,7	12	25,9
Altres empleats amb treball d'oficina	13,1	11,8	13,4	6	15,6
Altres empleats amb treball fora d'oficina i obrers qualificats	12,4	15,3	9,8	11,3	11,6
Treballadors manuals no qualificats	4,7	2,5	7,9	0	6,7
Jubilats, pensionistes	14,3	9,5	15,1	20,4	10,5
Aturats	1,5	1,2	2,7	2,8	0
Mestresses de casa	0	0	0	0	0
Estudiants	0,7	0	0	2,9	0
NO SAP	0,9	0	0	3,1	2,4
NO CONTESTA	0,6	0	0	0	2,2
P55. Nacionalitat					
	2498557	408801	193188	170406	211443
P55	523	84	40	35	44
Espanyola	72,1	66,3	64,2	62,7	77
Catalana	22,5	30	33,1	37,3	13,5
Estrangera	2,7	2,5	0	0	2
Doble nacionalitat, espanyola i estrangera	1,4	0	2,7	0	2,2
NO CONTESTA	1,2	1,2	0	0	5,2
Espanyola+catalana	94,7	96,3	97,3	100	90,5
Ns/Nc	0	0	0	0	0
	67443	10422	0	0	4330
Base Estrangera (P55)	14	2	0	0	1
P55. Nacionalitat					

DYM MARKET RESEARCH					
		Total .ETES A CASA			
% Verticals		4 bicicletes	5 bicicletes	Més de 5	No
Total	2498557	408801	193188	170406	211443
Mostra real	523	84	40	35	44
	67443	10422	0	0	4330
P55_NACIONALITAT	14	2	0	0	1
ALTRES	0	0	0	0	0
AFGANISTAN	8,1	0	0	0	0
ALBÀNIA	0	0	0	0	0
ALEMANYA	6,4	0	0	0	100
ALGÈRIA	0	0	0	0	0
ANDORRA	7,3	47,4	0	0	0
ANGOLA	7,4	0	0	0	0
ANGUILLA	0	0	0	0	0
ANTIGUA I BARBUDA	0	0	0	0	0
ANTILLES NEERLANDESES	0	0	0	0	0
ARÀBIA SAUDITA	0	0	0	0	0
ARGENTINA	7,1	0	0	0	0
ARMÈNIA	0	0	0	0	0
ARUBA	0	0	0	0	0
AUSTRÀLIA	0	0	0	0	0
ÀUSTRIA	0	0	0	0	0
AZERBAIDJAN	0	0	0	0	0
BAHAMES	0	0	0	0	0
BAHRAIN	0	0	0	0	0
BANGLA DESH	0	0	0	0	0
BARBADOS	0	0	0	0	0
BÈLGICA	0	0	0	0	0
BELIZE	0	0	0	0	0
BENÍN	0	0	0	0	0
BHUTAN	0	0	0	0	0
BIELORÚSSIA	0	0	0	0	0
BOLÍVIA	0	0	0	0	0
BÒSNIA I HERCEGOVINA	0	0	0	0	0
BOTSWANA	6,7	0	0	0	0
BRASIL	0	0	0	0	0
BRUNEI	0	0	0	0	0

DYM MARKET RESEARCH	Total .ETES A CASA				
		4 bicicletes	5 bicicletes	Més de 5	No
% Verticals					
Total	2498557	408801	193188	170406	211443
Mostra real	523	84	40	35	44
BULGÀRIA	0	0	0	0	0
BURKINA FASO	0	0	0	0	0
BURUNDI	0	0	0	0	0
CAMBODJA	0	0	0	0	0
CAMERUN	0	0	0	0	0
CANADÀ	0	0	0	0	0
CAP VERD	0	0	0	0	0
COLÒMBIA	0	0	0	0	0
COMORES	0	0	0	0	0
CONGO	0	0	0	0	0
COSTA D'IVORI	0	0	0	0	0
COSTA RICA	0	0	0	0	0
CROÀCIA	0	0	0	0	0
CUBA	0	0	0	0	0
DINAMARCA	7,8	0	0	0	0
DJIBOUTI	0	0	0	0	0
DOMINICA	0	0	0	0	0
EGIPTE	0	0	0	0	0
EQUADOR	0	0	0	0	0
ERITREA	0	0	0	0	0
ESLOVÀQUIA	0	0	0	0	0
ESLOVÈNIA	0	0	0	0	0
ESTATS FEDERATS DE MICRONÈSIA	0	0	0	0	0
ESTATS UNITS D'AMÈRICA	0	0	0	0	0
ESTÒNIA	0	0	0	0	0
ETIÒPIA	0	0	0	0	0
FIJI	0	0	0	0	0
FILIPINES	0	0	0	0	0
FINLÀNDIA	0	0	0	0	0
FRANÇA	0	0	0	0	0
GABON	0	0	0	0	0
GÀMBIA	0	0	0	0	0
GEÒRGIA	0	0	0	0	0

DYM MARKET RESEARCH	Total .ETES A CASA				
		4 bicicletes	5 bicicletes	Més de 5	No
% Verticals					
Total	2498557	408801	193188	170406	211443
Mostra real	523	84	40	35	44
GHANA	0	0	0	0	0
GIBRALTAR	0	0	0	0	0
GRAN BRETANYA	0	0	0	0	0
GRÈCIA	0	0	0	0	0
GRENADA	0	0	0	0	0
GRENLÀNDIA	0	0	0	0	0
GUADELOUPE	0	0	0	0	0
GUAIANA FRANCESA	0	0	0	0	0
GUAM	0	0	0	0	0
GUATEMALA	0	0	0	0	0
GUERNSEY	0	0	0	0	0
GUINEA	0	0	0	0	0
GUINEA BISSAU	0	0	0	0	0
GUINEA EQUATORIAL	0	0	0	0	0
GUYANA	0	0	0	0	0
HAITÍ	0	0	0	0	0
HONDURES	0	0	0	0	0
HONG KONG REGIÓ ADMINISTRATIVA ESPECIAL DEL SUD DE LA XINA	0	0	0	0	0
HONGRIA	0	0	0	0	0
IEMEN	0	0	0	0	0
ILLA DE LA REUNIÓ	0	0	0	0	0
ILLA DE MAN	0	0	0	0	0
ILLA NORFOLK	0	0	0	0	0
ILLES ÀLAND	0	0	0	0	0
ILLES BERMUDES	0	0	0	0	0
ILLES CAIMAN	0	0	0	0	0
ILLES COOK	0	0	0	0	0
ILLES DE SVALBARD I JAN MAYEN	0	0	0	0	0
ILLES DEL CANAL/ILLES ANGLONORMANDES	0	0	0	0	0
ILLES FALKLAND/ILLES MALVINES	0	0	0	0	0
ILLES FÈROE	0	0	0	0	0
ILLES MARIANNES DEL NORD	0	0	0	0	0

DYM MARKET RESEARCH	Total .ETES A CASA				
		4 bicicletes	5 bicicletes	Més de 5	No
% Verticals					
Total	2498557	408801	193188	170406	211443
Mostra real	523	84	40	35	44
ILLES TURKS I CAICOS	0	0	0	0	0
ILLES VERGES BRITÀNIQUES	0	0	0	0	0
ILLES VERGES NORD-AMERICANES	0	0	0	0	0
ILLES WALLIS I FUTUNA	0	0	0	0	0
ÍNDIA	0	0	0	0	0
INDONÈSIA	0	0	0	0	0
IRAN	0	0	0	0	0
IRAQ	0	0	0	0	0
IRLANDA	0	0	0	0	0
ISLÀNDIA	0	0	0	0	0
ISRAEL	0	0	0	0	0
ITÀLIA	0	0	0	0	0
JAMAICA	0	0	0	0	0
JAPÓ	0	0	0	0	0
JERSEY	0	0	0	0	0
JORDÀNIA	0	0	0	0	0
KAZAKHSTAN	0	0	0	0	0
KENYA	0	0	0	0	0
KIRGUIZISTAN	0	0	0	0	0
KIRIBATI	0	0	0	0	0
KUWAIT	0	0	0	0	0
LAOS	6,4	0	0	0	0
LESOTHO	0	0	0	0	0
LETÒNIA	0	0	0	0	0
LÍBAN	0	0	0	0	0
LIBÈRIA	0	0	0	0	0
LÍBIA	0	0	0	0	0
LIECHTENSTEIN	0	0	0	0	0
LITUÀNIA	0	0	0	0	0
LUXEMBURG	0	0	0	0	0
MACAU	0	0	0	0	0
MACEDÒNIA	0	0	0	0	0
MADAGASCAR	0	0	0	0	0

DYM MARKET RESEARCH	Total .ETES A CASA				
		4 bicicletes	5 bicicletes	Més de 5	No
% Verticals					
Total	2498557	408801	193188	170406	211443
Mostra real	523	84	40	35	44
MALÀISIA	20,5	0	0	0	0
MALAWI	0	0	0	0	0
MALDIVES	0	0	0	0	0
MALI	0	0	0	0	0
MALTA	0	0	0	0	0
MARROC	0	0	0	0	0
MARSHALL, ILLES	0	0	0	0	0
MARTINICA	0	0	0	0	0
MAURICI	0	0	0	0	0
MAURITÀNIA	0	0	0	0	0
MAYOTTE	0	0	0	0	0
MÈXIC	0	0	0	0	0
MOÇAMBIC	0	0	0	0	0
MOLDÀVIA	0	0	0	0	0
MÒNACO	0	0	0	0	0
MONGÒLIA	0	0	0	0	0
MONTENEGRO	0	0	0	0	0
MONTSERRAT	0	0	0	0	0
MYANMA	0	0	0	0	0
NAMÍBIA	0	0	0	0	0
NAURU	0	0	0	0	0
NEPAL	0	0	0	0	0
NICARAGUA	0	0	0	0	0
NÍGER	0	0	0	0	0
NIGÈRIA	0	0	0	0	0
NIUE	0	0	0	0	0
NORUEGA	0	0	0	0	0
NOVA CALEDÒNIA	0	0	0	0	0
NOVA ZELANDA	0	0	0	0	0
OMAN	0	0	0	0	0
PAÏSOS BAIXOS	22,2	52,6	0	0	0
PAKISTAN	0	0	0	0	0
PALAU	0	0	0	0	0

DYM MARKET RESEARCH	Total .ETES A CASA				
		4 bicicletas	5 bicicletas	Més de 5	No
% Verticals					
Total	2498557	408801	193188	170406	211443
Mostra real	523	84	40	35	44
PALESTINA	0	0	0	0	0
PANAMÀ	0	0	0	0	0
PAPUA NOVA GUINEA	0	0	0	0	0
PARAGUAI	0	0	0	0	0
PERÚ	0	0	0	0	0
PITCAIRN	0	0	0	0	0
POLINÈSIA FRANCESA	0	0	0	0	0
POLÒNIA	0	0	0	0	0
PORTUGAL	0	0	0	0	0
PUERTO RICO	0	0	0	0	0
QATAR	0	0	0	0	0
REPÚBLICA CENTRAFRICANA	0	0	0	0	0
REPÚBLICA DE COREA	0	0	0	0	0
REPÚBLICA DE SUD-ÀFRICA	0	0	0	0	0
REPÚBLICA DEMOCRÀTICA POPULAR DE COREA	0	0	0	0	0
REPÚBLICA DOMINICANA	0	0	0	0	0
REPÚBLICA TXECA	0	0	0	0	0
ROMANIA	0	0	0	0	0
RÚSSIA	0	0	0	0	0
RWANDA	0	0	0	0	0
SÀHARA OCCIDENTAL	0	0	0	0	0
SAIN HELENA	0	0	0	0	0
SAINT BARTHÉLEMY	0	0	0	0	0
SAINT CRISTOPHER I NEVIS	0	0	0	0	0
SAINT LUCIA	0	0	0	0	0
SAINT MARTIN	0	0	0	0	0
SAINT PIERE I MIQUELON	0	0	0	0	0
SAINT VINCENT I LES GRANADINES	0	0	0	0	0
SALOMÓ	0	0	0	0	0
SALVADOR, EL	0	0	0	0	0
SAMOA NORD-AMERICANA	0	0	0	0	0
SAMOA OCCIDENTAL	0	0	0	0	0
SAN MARINO	0	0	0	0	0

DYM MARKET RESEARCH	Total .ETES A CASA				
		4 bicicletes	5 bicicletes	Més de 5	No
% Verticals					
Total	2498557	408801	193188	170406	211443
Mostra real	523	84	40	35	44
SAO TOMÉ I PRÍNCIPE	0	0	0	0	0
SENEGAL	0	0	0	0	0
SÈRBIA	0	0	0	0	0
SEYCHELLES	0	0	0	0	0
SIERRA LEONE	0	0	0	0	0
SINGAPUR	0	0	0	0	0
SÍRIA	0	0	0	0	0
SOMÀLIA	0	0	0	0	0
SRI LANKA	0	0	0	0	0
SUDAN	0	0	0	0	0
SUÈCIA	0	0	0	0	0
SUÏSSA	0	0	0	0	0
SURINAM	0	0	0	0	0
SWAZILÀNDIA	0	0	0	0	0
TADJIKISTAN	0	0	0	0	0
TAILÀNDIA	0	0	0	0	0
TAIWAN	0	0	0	0	0
TANZÀNIA	0	0	0	0	0
TIMOR ORIENTAL	0	0	0	0	0
TOGO	0	0	0	0	0
TOKELAU	0	0	0	0	0
TONGA	0	0	0	0	0
TRINITAT I TOBAGO	0	0	0	0	0
TUNÍSIA	0	0	0	0	0
TURKMENISTAN	0	0	0	0	0
TURQUIA	0	0	0	0	0
TUVALU	0	0	0	0	0
TXAD	0	0	0	0	0
UCRAÏNA	0	0	0	0	0
UGANDA	0	0	0	0	0
UNIÓ DELS EMIRATS ÀRABS	0	0	0	0	0
URUGUAI	0	0	0	0	0
UZBEKISTAN	0	0	0	0	0

DYM MARKET RESEARCH						
		Total .ETES A CASA				
% Verticals			4 bicicletes	5 bicicletes	Més de 5	No
Total		2498557	408801	193188	170406	211443
Mostra real		523	84	40	35	44
VANUATU		0	0	0	0	0
VATICÀ- SANTA SEU		0	0	0	0	0
VENEÇUELA		0	0	0	0	0
VIETNAM		0	0	0	0	0
XILE		0	0	0	0	0
XINA		0	0	0	0	0
XIPRE		0	0	0	0	0
ZAIRE		0	0	0	0	0
ZÀMBIA		0	0	0	0	0
ZIMBABWE		0	0	0	0	0
APÀTRIDA		0	0	0	0	0
NO CONSTA		0	0	0	0	0
NO HO SAP		0	0	0	0	0
NO CONTESTA		0	0	0	0	0
		35833	0	5222	0	4701
Base Doble nacionalitat		7	0	1	0	1
P55. Doble nacionalitat						
		35833	0	5222	0	4701
P55_DNACIONALITAT		7	0	1	0	1
ALTRES		13,3	0	0	0	0
AFGANISTAN		0	0	0	0	0
ALBÀNIA		0	0	0	0	0
ALEMANYA		0	0	0	0	0
ALGÈRIA		0	0	0	0	0
ANDORRA		0	0	0	0	0
ANGOLA		0	0	0	0	0
ANGUILLA		0	0	0	0	0
ANTIGUA I BARBUDA		0	0	0	0	0
ANTILLES NEERLANDESES		0	0	0	0	0
ARÀBIA SAUDITA		0	0	0	0	0
ARGENTINA		16,1	0	0	0	0

DYM MARKET RESEARCH	Total .ETES A CASA				
		4 bicicletes	5 bicicletes	Més de 5	No
% Verticals					
Total	2498557	408801	193188	170406	211443
Mostra real	523	84	40	35	44
ARMÈNIA	0	0	0	0	0
ARUBA	0	0	0	0	0
AUSTRÀLIA	0	0	0	0	0
ÀUSTRIA	0	0	0	0	0
AZERBAIDJAN	0	0	0	0	0
BAHAMES	0	0	0	0	0
BAHRAIN	0	0	0	0	0
BANGLA DESH	14,6	0	100	0	0
BARBADOS	0	0	0	0	0
BÈLGICA	0	0	0	0	0
BELIZE	0	0	0	0	0
BENÍN	0	0	0	0	0
BHUTAN	0	0	0	0	0
BIELORÚSSIA	0	0	0	0	0
BOLÍVIA	0	0	0	0	0
BÒSNIA I HERCEGOVINA	14,6	0	0	0	0
BOTSWANA	0	0	0	0	0
BRASIL	0	0	0	0	0
BRUNEI	0	0	0	0	0
BULGÀRIA	0	0	0	0	0
BURKINA FASO	0	0	0	0	0
BURUNDI	0	0	0	0	0
CAMBODJA	0	0	0	0	0
CAMERUN	0	0	0	0	0
CANADÀ	0	0	0	0	0
CAP VERD	0	0	0	0	0
COLÒMBIA	13,8	0	0	0	0
COMORES	0	0	0	0	0
CONGO	0	0	0	0	0
COSTA D'IVORI	0	0	0	0	0
COSTA RICA	0	0	0	0	0
CROÀCIA	0	0	0	0	0
CUBA	0	0	0	0	0

DYM MARKET RESEARCH	Total .ETES A CASA				
		4 bicicletes	5 bicicletes	Més de 5	No
% Verticals					
Total	2498557	408801	193188	170406	211443
Mostra real	523	84	40	35	44
DINAMARCA	0	0	0	0	0
DJIBOUTI	0	0	0	0	0
DOMINICA	0	0	0	0	0
EGIPTE	0	0	0	0	0
EQUADOR	0	0	0	0	0
ERITREA	0	0	0	0	0
ESLOVÀQUIA	0	0	0	0	0
ESLOVÈNIA	0	0	0	0	0
ESTATS FEDERATS DE MICRONÈSIA	0	0	0	0	0
ESTATS UNITS D'AMÈRICA	0	0	0	0	0
ESTÒNIA	0	0	0	0	0
ETIÒPIA	0	0	0	0	0
FIJI	0	0	0	0	0
FILIPINES	0	0	0	0	0
FINLÀNDIA	0	0	0	0	0
FRANÇA	14,6	0	0	0	0
GABON	0	0	0	0	0
GÀMBIA	0	0	0	0	0
GEÒRGIA	0	0	0	0	0
GHANA	0	0	0	0	0
GIBRALTAR	0	0	0	0	0
GRAN BRETAGNYA	0	0	0	0	0
GRÈCIA	0	0	0	0	0
GRENADA	0	0	0	0	0
GRENLÀNDIA	0	0	0	0	0
GUADELOUPE	0	0	0	0	0
GUAIANA FRANCESA	0	0	0	0	0
GUAM	0	0	0	0	0
GUATEMALA	0	0	0	0	0
GUERNSEY	0	0	0	0	0
GUINEA	0	0	0	0	0
GUINEA BISSAU	0	0	0	0	0
GUINEA EQUATORIAL	0	0	0	0	0

DYM MARKET RESEARCH	Total .ETES A CASA				
		4 bicicletes	5 bicicletes	Més de 5	No
% Verticals					
Total	2498557	408801	193188	170406	211443
Mostra real	523	84	40	35	44
GUYANA	0	0	0	0	0
HAITÍ	0	0	0	0	0
HONDURES	0	0	0	0	0
HONG KONG REGIÓ ADMINISTRATIVA ESPECIAL DEL SUD DE LA XINA	0	0	0	0	0
HONGRIA	0	0	0	0	0
IEMEN	0	0	0	0	0
ILLA DE LA REUNIÓ	0	0	0	0	0
ILLA DE MAN	0	0	0	0	0
ILLA NORFOLK	0	0	0	0	0
ILLES ÀLAND	0	0	0	0	0
ILLES BERMUDES	0	0	0	0	0
ILLES CAIMAN	0	0	0	0	0
ILLES COOK	0	0	0	0	0
ILLES DE SVALBARD I JAN MAYEN	0	0	0	0	0
ILLES DEL CANAL/ILLES ANGLONORMANDES	0	0	0	0	0
ILLES FALKLAND/ILLES MALVINES	0	0	0	0	0
ILLES FÈROE	0	0	0	0	0
ILLES MARIANNES DEL NORD	0	0	0	0	0
ILLES TURKS I CAICOS	0	0	0	0	0
ILLES VERGES BRITÀNIQUES	0	0	0	0	0
ILLES VERGES NORD-AMERICANES	0	0	0	0	0
ILLES WALLIS I FUTUNA	0	0	0	0	0
ÍNDIA	0	0	0	0	0
INDONÈSIA	0	0	0	0	0
IRAN	0	0	0	0	0
IRAQ	0	0	0	0	0
IRLANDA	0	0	0	0	0
ISLÀNDIA	0	0	0	0	0
ISRAEL	0	0	0	0	0
ITÀLIA	0	0	0	0	0
JAMAICA	0	0	0	0	0
JAPÓ	0	0	0	0	0

DYM MARKET RESEARCH	Total .ETES A CASA				
		4 bicicletes	5 bicicletes	Més de 5	No
% Verticals					
Total	2498557	408801	193188	170406	211443
Mostra real	523	84	40	35	44
JERSEY	0	0	0	0	0
JORDÀNIA	0	0	0	0	0
KAZAKHSTAN	0	0	0	0	0
KENYA	0	0	0	0	0
KIRGUIZISTAN	0	0	0	0	0
KIRIBATI	0	0	0	0	0
KUWAIT	0	0	0	0	0
LAOS	0	0	0	0	0
LESOTHO	0	0	0	0	0
LETÒNIA	0	0	0	0	0
LÍBAN	0	0	0	0	0
LIBÈRIA	0	0	0	0	0
LÍBIA	0	0	0	0	0
LIECHTENSTEIN	0	0	0	0	0
LITUÀNIA	13,1	0	0	0	100
LUXEMBURG	0	0	0	0	0
MACAU	0	0	0	0	0
MACEDÒNIA	0	0	0	0	0
MADAGASCAR	0	0	0	0	0
MALÀISIA	0	0	0	0	0
MALAWI	0	0	0	0	0
MALDIVES	0	0	0	0	0
MALI	0	0	0	0	0
MALTA	0	0	0	0	0
MARROC	0	0	0	0	0
MARSHALL, ILLES	0	0	0	0	0
MARTINICA	0	0	0	0	0
MAURICI	0	0	0	0	0
MAURITÀNIA	0	0	0	0	0
MAYOTTE	0	0	0	0	0
MÈXIC	0	0	0	0	0
MOÇAMBIC	0	0	0	0	0
MOLDÀVIA	0	0	0	0	0

DYM MARKET RESEARCH	Total .ETES A CASA				
		4 bicicletes	5 bicicletes	Més de 5	No
% Verticals					
Total	2498557	408801	193188	170406	211443
Mostra real	523	84	40	35	44
MÒNACO	0	0	0	0	0
MONGÒLIA	0	0	0	0	0
MONTENEGRO	0	0	0	0	0
MONTSERRAT	0	0	0	0	0
MYANMA	0	0	0	0	0
NAMÍBIA	0	0	0	0	0
NAURU	0	0	0	0	0
NEPAL	0	0	0	0	0
NICARAGUA	0	0	0	0	0
NÍGER	0	0	0	0	0
NIGÈRIA	0	0	0	0	0
NIUE	0	0	0	0	0
NORUEGA	0	0	0	0	0
NOVA CALEDÒNIA	0	0	0	0	0
NOVA ZELANDA	0	0	0	0	0
OMAN	0	0	0	0	0
PAÏSOS BAIXOS	0	0	0	0	0
PAKISTAN	0	0	0	0	0
PALAU	0	0	0	0	0
PALESTINA	0	0	0	0	0
PANAMÀ	0	0	0	0	0
PAPUA NOVA GUINEA	0	0	0	0	0
PARAGUAI	0	0	0	0	0
PERÚ	0	0	0	0	0
PITCAIRN	0	0	0	0	0
POLINÈSIA FRANCESA	0	0	0	0	0
POLÒNIA	0	0	0	0	0
PORTUGAL	0	0	0	0	0
PUERTO RICO	0	0	0	0	0
QATAR	0	0	0	0	0
REPÚBLICA CENTRAFRICANA	0	0	0	0	0
REPÚBLICA DE COREA	0	0	0	0	0
REPÚBLICA DE SUD-ÀFRICA	0	0	0	0	0

DYM MARKET RESEARCH	Total .ETES A CASA				
		4 bicicletes	5 bicicletes	Més de 5	No
% Verticals					
Total	2498557	408801	193188	170406	211443
Mostra real	523	84	40	35	44
REPÚBLICA DEMOCRÀTICA POPULAR DE COREA	0	0	0	0	0
REPÚBLICA DOMINICANA	0	0	0	0	0
REPÚBLICA TXECA	0	0	0	0	0
ROMANIA	0	0	0	0	0
RÚSSIA	0	0	0	0	0
RWANDA	0	0	0	0	0
SÀHARA OCCIDENTAL	0	0	0	0	0
SAIN HELENA	0	0	0	0	0
SAINT BARTHÉLEMY	0	0	0	0	0
SAINT CRISTOPHER I NEVIS	0	0	0	0	0
SAINT LUCIA	0	0	0	0	0
SAINT MARTIN	0	0	0	0	0
SAINT PIERE I MIQUELON	0	0	0	0	0
SAINT VINCENT I LES GRANADINES	0	0	0	0	0
SALOMÓ	0	0	0	0	0
SALVADOR, EL	0	0	0	0	0
SAMOA NORD-AMERICANA	0	0	0	0	0
SAMOA OCCIDENTAL	0	0	0	0	0
SAN MARINO	0	0	0	0	0
SAO TOMÉ I PRÍNCIPE	0	0	0	0	0
SENEGAL	0	0	0	0	0
SÈRBIA	0	0	0	0	0
SEYCHELLES	0	0	0	0	0
SIERRA LEONE	0	0	0	0	0
SINGAPUR	0	0	0	0	0
SÍRIA	0	0	0	0	0
SOMÀLIA	0	0	0	0	0
SRI LANKA	0	0	0	0	0
SUDAN	0	0	0	0	0
SUÈCIA	0	0	0	0	0
SUÏSSA	0	0	0	0	0
SURINAM	0	0	0	0	0
SWAZILÀNDIA	0	0	0	0	0

DYM MARKET RESEARCH	Total .ETES A CASA				
		4 bicicletes	5 bicicletes	Més de 5	No
% Verticals					
Total	2498557	408801	193188	170406	211443
Mostra real	523	84	40	35	44
TADJIKISTAN	0	0	0	0	0
TAILÀNDIA	0	0	0	0	0
TAIWAN	0	0	0	0	0
TANZÀNIA	0	0	0	0	0
TIMOR ORIENTAL	0	0	0	0	0
TOGO	0	0	0	0	0
TOKELAU	0	0	0	0	0
TONGA	0	0	0	0	0
TRINITAT I TOBAGO	0	0	0	0	0
TUNÍSIA	0	0	0	0	0
TURKMENISTAN	0	0	0	0	0
TURQUIA	0	0	0	0	0
TUVALU	0	0	0	0	0
TXAD	0	0	0	0	0
UCRAÏNA	0	0	0	0	0
UGANDA	0	0	0	0	0
UNIÓ DELS EMIRATS ÀRABS	0	0	0	0	0
URUGUAI	0	0	0	0	0
UZBEKISTAN	0	0	0	0	0
VANUATU	0	0	0	0	0
VATICÀ- SANTA SEU	0	0	0	0	0
VENEÇUELA	0	0	0	0	0
VIETNAM	0	0	0	0	0
XILE	0	0	0	0	0
XINA	0	0	0	0	0
XIPRE	0	0	0	0	0
ZAIRE	0	0	0	0	0
ZÀMBIA	0	0	0	0	0
ZIMBABWE	0	0	0	0	0
APÀTRIDA	0	0	0	0	0
NO CONSTA	0	0	0	0	0
NO HO SAP	0	0	0	0	0
NO CONTESTA	0	0	0	0	0

DYM MARKET RESEARCH						
		Total .ETES A CASA				
% Verticals		4 bicicletes	5 bicicletes	Més de 5	No	
Total		2498557	408801	193188	170406	211443
Mostra real		523	84	40	35	44


	103276	10422	5222	0	9031
Base Estrangera o doble nacionalitat	21	2	1	0	2

P55. Doble nacionalitat o estrangera

	103276	10422	5222	0	9031
P55_1_2	21	2	1	0	2
ALTRES	4,6	0	0	0	0
AFGANISTAN	5,3	0	0	0	0
ALBÀNIA	0	0	0	0	0
ALEMANYA	4,2	0	0	0	47,9
ALGÈRIA	0	0	0	0	0
ANDORRA	4,8	47,4	0	0	0
ANGOLA	4,8	0	0	0	0
ANGUILLA	0	0	0	0	0
ANTIGUA I BARBUDA	0	0	0	0	0
ANTILLES NEERLANDESES	0	0	0	0	0
ARÀBIA SAUDITA	0	0	0	0	0
ARGENTINA	10,2	0	0	0	0
ARMÈNIA	0	0	0	0	0
ARUBA	0	0	0	0	0
AUSTRÀLIA	0	0	0	0	0
ÀUSTRIA	0	0	0	0	0
AZERBAIDJAN	0	0	0	0	0
BAHAMES	0	0	0	0	0
BAHRAIN	0	0	0	0	0
BANGLA DESH	5,1	0	100	0	0
BARBADOS	0	0	0	0	0
BÈLGICA	0	0	0	0	0
BELIZE	0	0	0	0	0
BENÍN	0	0	0	0	0
BHUTAN	0	0	0	0	0
BIELORÚSSIA	0	0	0	0	0

DYM MARKET RESEARCH	Total .ETES A CASA				
		4 bicicletes	5 bicicletes	Més de 5	No
% Verticals					
Total	2498557	408801	193188	170406	211443
Mostra real	523	84	40	35	44
BOLÍVIA	0	0	0	0	0
BÒSNIA I HERCEGOVINA	5,1	0	0	0	0
BOTSWANA	4,4	0	0	0	0
BRASIL	0	0	0	0	0
BRUNEI	0	0	0	0	0
BULGÀRIA	0	0	0	0	0
BURKINA FASO	0	0	0	0	0
BURUNDI	0	0	0	0	0
CAMBODJA	0	0	0	0	0
CAMERUN	0	0	0	0	0
CANADÀ	0	0	0	0	0
CAP VERD	0	0	0	0	0
COLÒMBIA	4,8	0	0	0	0
COMORES	0	0	0	0	0
CONGO	0	0	0	0	0
COSTA D'IVORI	0	0	0	0	0
COSTA RICA	0	0	0	0	0
CROÀCIA	0	0	0	0	0
CUBA	0	0	0	0	0
DINAMARCA	5,1	0	0	0	0
DJIBOUTI	0	0	0	0	0
DOMINICA	0	0	0	0	0
EGIPTE	0	0	0	0	0
EQUADOR	0	0	0	0	0
ERITREA	0	0	0	0	0
ESLOVÀQUIA	0	0	0	0	0
ESLOVÈNIA	0	0	0	0	0
ESTATS FEDERATS DE MICRONÈSIA	0	0	0	0	0
ESTATS UNITS D'AMÈRICA	0	0	0	0	0
ESTÒNIA	0	0	0	0	0
ETIÒPIA	0	0	0	0	0
FIJI	0	0	0	0	0
FILIPINES	0	0	0	0	0

DYM MARKET RESEARCH	Total .ETES A CASA				
		4 bicicletes	5 bicicletes	Més de 5	No
% Verticals					
Total	2498557	408801	193188	170406	211443
Mostra real	523	84	40	35	44
FINLÀNDIA	0	0	0	0	0
FRANÇA	5,1	0	0	0	0
GABON	0	0	0	0	0
GÀMBIA	0	0	0	0	0
GEÒRGIA	0	0	0	0	0
GHANA	0	0	0	0	0
GIBRALTAR	0	0	0	0	0
GRAN BRETANYA	0	0	0	0	0
GRÈCIA	0	0	0	0	0
GRENADA	0	0	0	0	0
GRENLÀNDIA	0	0	0	0	0
GUADELOUPE	0	0	0	0	0
GUAIANA FRANCESA	0	0	0	0	0
GUAM	0	0	0	0	0
GUATEMALA	0	0	0	0	0
GUERNSEY	0	0	0	0	0
GUINEA	0	0	0	0	0
GUINEA BISSAU	0	0	0	0	0
GUINEA EQUATORIAL	0	0	0	0	0
GUYANA	0	0	0	0	0
HAITÍ	0	0	0	0	0
HONDURES	0	0	0	0	0
HONG KONG REGIÓ ADMINISTRATIVA ESPECIAL DEL SUD DE LA XINA	0	0	0	0	0
HONGRIA	0	0	0	0	0
IEMEN	0	0	0	0	0
ILLA DE LA REUNIÓ	0	0	0	0	0
ILLA DE MAN	0	0	0	0	0
ILLA NORFOLK	0	0	0	0	0
ILLES ÀLAND	0	0	0	0	0
ILLES BERMUDES	0	0	0	0	0
ILLES CAIMAN	0	0	0	0	0
ILLES COOK	0	0	0	0	0

	Total .ETES A CASA				
		4 bicicletes	5 bicicletes	Més de 5	No
% Verticals					
Total	2498557	408801	193188	170406	211443
Mostra real	523	84	40	35	44
ILLES DE SVALBARD I JAN MAYEN	0	0	0	0	0
ILLES DEL CANAL/ILLES ANGLONORMANDES	0	0	0	0	0
ILLES FALKLAND/ILLES MALVINES	0	0	0	0	0
ILLES FÈROE	0	0	0	0	0
ILLES MARIANNES DEL NORD	0	0	0	0	0
ILLES TURKS I CAICOS	0	0	0	0	0
ILLES VERGES BRITÀNIQUES	0	0	0	0	0
ILLES VERGES NORD-AMERICANES	0	0	0	0	0
ILLES WALLIS I FUTUNA	0	0	0	0	0
ÍNDIA	0	0	0	0	0
INDONÈSIA	0	0	0	0	0
IRAN	0	0	0	0	0
IRAQ	0	0	0	0	0
IRLANDA	0	0	0	0	0
ISLÀNDIA	0	0	0	0	0
ISRAEL	0	0	0	0	0
ITÀLIA	0	0	0	0	0
JAMAICA	0	0	0	0	0
JAPÓ	0	0	0	0	0
JERSEY	0	0	0	0	0
JORDÀNIA	0	0	0	0	0
KAZAKHSTAN	0	0	0	0	0
KENYA	0	0	0	0	0
KIRGUIZISTAN	0	0	0	0	0
KIRIBATI	0	0	0	0	0
KUWAIT	0	0	0	0	0
LAOS	4,2	0	0	0	0
LESOTHO	0	0	0	0	0
LETÒNIA	0	0	0	0	0
LÍBAN	0	0	0	0	0
LIBÈRIA	0	0	0	0	0
LÍBIA	0	0	0	0	0
LIECHTENSTEIN	0	0	0	0	0

DYM MARKET RESEARCH	Total .ETES A CASA				
		4 bicicletes	5 bicicletes	Més de 5	No
% Verticals					
Total	2498557	408801	193188	170406	211443
Mostra real	523	84	40	35	44
LITUÀNIA	4,6	0	0	0	52,1
LUXEMBURG	0	0	0	0	0
MACAU	0	0	0	0	0
MACEDÒNIA	0	0	0	0	0
MADAGASCAR	0	0	0	0	0
MALÀISIA	13,4	0	0	0	0
MALAWI	0	0	0	0	0
MALDIVES	0	0	0	0	0
MALI	0	0	0	0	0
MALTA	0	0	0	0	0
MARROC	0	0	0	0	0
MARSHALL, ILLES	0	0	0	0	0
MARTINICA	0	0	0	0	0
MAURICI	0	0	0	0	0
MAURITÀNIA	0	0	0	0	0
MAYOTTE	0	0	0	0	0
MÈXIC	0	0	0	0	0
MOÇAMBIC	0	0	0	0	0
MOLDÀVIA	0	0	0	0	0
MÒNACO	0	0	0	0	0
MONGÒLIA	0	0	0	0	0
MONTENEGRO	0	0	0	0	0
MONTSERRAT	0	0	0	0	0
MYANMA	0	0	0	0	0
NAMÍBIA	0	0	0	0	0
NAURU	0	0	0	0	0
NEPAL	0	0	0	0	0
NICARAGUA	0	0	0	0	0
NÍGER	0	0	0	0	0
NIGÈRIA	0	0	0	0	0
NIUE	0	0	0	0	0
NORUEGA	0	0	0	0	0
NOVA CALEDÒNIA	0	0	0	0	0

DYM MARKET RESEARCH	Total .ETES A CASA				
		4 bicicletes	5 bicicletes	Més de 5	No
% Verticals					
Total	2498557	408801	193188	170406	211443
Mostra real	523	84	40	35	44
NOVA ZELANDA	0	0	0	0	0
OMAN	0	0	0	0	0
PAÏSOS BAIXOS	14,5	52,6	0	0	0
PAKISTAN	0	0	0	0	0
PALAU	0	0	0	0	0
PALESTINA	0	0	0	0	0
PANAMÀ	0	0	0	0	0
PAPUA NOVA GUINEA	0	0	0	0	0
PARAGUAI	0	0	0	0	0
PERÚ	0	0	0	0	0
PITCAIRN	0	0	0	0	0
POLINÈSIA FRANCESA	0	0	0	0	0
POLÒNIA	0	0	0	0	0
PORTUGAL	0	0	0	0	0
PUERTO RICO	0	0	0	0	0
QATAR	0	0	0	0	0
REPÚBLICA CENTRAFRICANA	0	0	0	0	0
REPÚBLICA DE COREA	0	0	0	0	0
REPÚBLICA DE SUD-ÀFRICA	0	0	0	0	0
REPÚBLICA DEMOCRÀTICA POPULAR DE COREA	0	0	0	0	0
REPÚBLICA DOMINICANA	0	0	0	0	0
REPÚBLICA TXECA	0	0	0	0	0
ROMANIA	0	0	0	0	0
RÚSSIA	0	0	0	0	0
RWANDA	0	0	0	0	0
SÀHARA OCCIDENTAL	0	0	0	0	0
SAIN HELENA	0	0	0	0	0
SAINT BARTHÉLEMY	0	0	0	0	0
SAINT CRISTOPHER I NEVIS	0	0	0	0	0
SAINT LUCIA	0	0	0	0	0
SAINT MARTIN	0	0	0	0	0
SAINT PIERE I MIQUELON	0	0	0	0	0
SAINT VINCENT I LES GRANADINES	0	0	0	0	0

DYM MARKET RESEARCH	Total .ETES A CASA				
		4 bicicletes	5 bicicletes	Més de 5	No
% Verticals					
Total	2498557	408801	193188	170406	211443
Mostra real	523	84	40	35	44
SALOMÓ	0	0	0	0	0
SALVADOR, EL	0	0	0	0	0
SAMOA NORD-AMERICANA	0	0	0	0	0
SAMOA OCCIDENTAL	0	0	0	0	0
SAN MARINO	0	0	0	0	0
SAO TOMÉ I PRÍNCIPE	0	0	0	0	0
SENEGAL	0	0	0	0	0
SÈRBIA	0	0	0	0	0
SEYCHELLES	0	0	0	0	0
SIERRA LEONE	0	0	0	0	0
SINGAPUR	0	0	0	0	0
SÍRIA	0	0	0	0	0
SOMÀLIA	0	0	0	0	0
SRI LANKA	0	0	0	0	0
SUDAN	0	0	0	0	0
SUÈCIA	0	0	0	0	0
SUÏSSA	0	0	0	0	0
SURINAM	0	0	0	0	0
SWAZILÀNDIA	0	0	0	0	0
TADJIKISTAN	0	0	0	0	0
TAILÀNDIA	0	0	0	0	0
TAIWAN	0	0	0	0	0
TANZÀNIA	0	0	0	0	0
TIMOR ORIENTAL	0	0	0	0	0
TOGO	0	0	0	0	0
TOKELAU	0	0	0	0	0
TONGA	0	0	0	0	0
TRINITAT I TOBAGO	0	0	0	0	0
TUNÍSIA	0	0	0	0	0
TURKMENISTAN	0	0	0	0	0
TURQUIA	0	0	0	0	0
TUVALU	0	0	0	0	0
TXAD	0	0	0	0	0


DYM MARKET RESEARCH	Total .ETES A CASA				
		4 bicicletes	5 bicicletes	Més de 5	No
% Verticals					
Total	2498557	408801	193188	170406	211443
Mostra real	523	84	40	35	44
UCRAÏNA	0	0	0	0	0
UGANDA	0	0	0	0	0
UNIÓ DELS EMIRATS ÀRABS	0	0	0	0	0
URUGUAI	0	0	0	0	0
UZBEKISTAN	0	0	0	0	0
VANUATU	0	0	0	0	0
VATICÀ- SANTA SEU	0	0	0	0	0
VENEÇUELA	0	0	0	0	0
VIETNAM	0	0	0	0	0
XILE	0	0	0	0	0
XINA	0	0	0	0	0
XIPRE	0	0	0	0	0
ZAIRE	0	0	0	0	0
ZÀMBIA	0	0	0	0	0
ZIMBABWE	0	0	0	0	0
APÀTRIDA	0	0	0	0	0
NO CONSTA	0	0	0	0	0
NO HO SAP	0	0	0	0	0
NO CONTESTA	0	0	0	0	0

DYM MARKET RESEARCH	Total	VAN FER-LA SERVIR AHIR			DESPLAÇAMENT QUOTIDIÀ AHIR		
		Sí	No	Resta	Sí	No	Resta
% Verticals							
Total	2498557	694447	1804110	0	446492	482489	1569576
Mostra real	523	144	379	0	93	101	329
. SEXE							
	2498557	694447	1804110	0	446492	482489	1569576
SEXE	523	144	379	0	93	101	329
Home	63,4	69,7	61	0	66,6	64,2	62,3
Dona	36,6	30,3	39	0	33,4	35,8	37,7
Ns/Nc	0	0	0	0	0	0	0
. EDAT							
	2498557	694447	1804110	0	446492	482489	1569576
EDAT	523	144	379	0	93	101	329
Casos vàlids	100	100	100	0	100	100	100
Ns/Nc	0	0	0	0	0	0	0
Mitjana	38,621	37,481	39,059		35,993	35,691	40,268
Desviació	15,764	14,653	16,149		14,187	15,514	16,032
. EDAT TRAMS							
	2498557	694447	1804110	0	446492	482489	1569576
EDAT	523	144	379	0	93	101	329
De 12 a 24	24,8	27,5	23,8	0	30	30,6	21,6
De 25 a 39	27,1	26,3	27,4	0	29,4	30,7	25,3
De 40 a 54	32,2	35,7	30,9	0	30,6	29,2	33,6
De 55 a 69	14,9	9	17,2	0	8,4	8,7	18,6
De 70 a 79	0,9	1,5	0,7	0	1,6	0,7	0,8
Ns/Nc	0	0	0	0	0	0	0
. NACIONALITAT							
	2498557	694447	1804110	0	446492	482489	1569576
NACIONALITAT	523	144	379	0	93	101	329
Espanyola+catalana	94,7	93,1	95,3	0	92,7	94,6	95,3
Estrangera, doble	4,1	6,3	3,3	0	6,5	5,4	3,1
Ns/Nc	1,2	0,5	1,5	0	0,8	0	1,7

DYM MARKET RESEARCH	Total	VAN FER-LA SERVIR AHIR			DESPLAÇAMENT QUOTIDIÀ AHIR		
		Sí	No	Resta	Sí	No	Resta
% Verticals							
Total	2498557	694447	1804110	0	446492	482489	1569576
Mostra real	523	144	379	0	93	101	329
. NIVELL D'ESTUDIS							
	2498557	694447	1804110	0	446492	482489	1569576
NIVELL D'ESTUDIS	523	144	379	0	93	101	329
Baix	10,8	5	13	0	4,3	12,1	12,3
Mitjà	54,7	60	52,6	0	66,7	58,3	50,2
Alt	33,7	34,2	33,6	0	29,1	28,5	36,7
Ns/Nc	0,8	0,8	0,8	0	0	1,1	0,9
. ACTIVITAT							
	2498557	694447	1804110	0	446492	482489	1569576
ACTIVITAT	523	144	379	0	93	101	329
Ocupats	64,3	66,1	63,6	0	68,2	55,5	65,9
Aturats	3,8	3,5	3,9	0	2,1	6,1	3,6
Jubilats, pensionistes	9,8	8,7	10,3	0	5,9	6,6	11,9
Tasques de la llar	1,1	0,7	1,3	0	1	0	1,4
Estudiants	19,1	17,7	19,7	0	19,7	28,9	16
Ns/Nc	1,9	3,4	1,4	0	3,2	3	1,2
. DIMENSIO MUNICIPI							
	2498557	694447	1804110	0	446492	482489	1569576
DIMENSIO MUNICIPI	523	144	379	0	93	101	329
< 10000	23,1	21,1	23,9	0	15,2	15,4	27,7
10001-100MIL	37,9	42,1	36,3	0	44,9	36,2	36,4
100001-500MIL	16,1	12	17,7	0	12,2	18,3	16,6
+500MIL	22,9	24,7	22,2	0	27,7	30,2	19,3
Ns/Nc	0	0	0	0	0	0	0
. USUARIS DE BICICLETA							
	2498557	694447	1804110	0	446492	482489	1569576
USUARIS DE BICICLETA	523	144	379	0	93	101	329
Cada dia o gairebé	18,1	55,9	3,5	0	72,2	17,5	2,8
Al menys un cop per setmana	27,4	37,1	23,6	0	22,5	39,7	25
Només caps de setmana	12,1	3,6	15,4	0	2,2	9	15,9

DYM MARKET RESEARCH							
	Total	VAN FER-LA SERVIR AHIR			DESPLAÇAMENT QUOTIDIÀ AHIR		
% Verticals		Sí	No	Resta	Sí	No	Resta
Total	2498557	694447	1804110	0	446492	482489	1569576
Mostra real	523	144	379	0	93	101	329
Algun cop al mes	23,1	2,7	31	0	1	26,6	28,3
Menor freqüència	19,3	0,7	26,5	0	2,1	7,2	28
. POSSESIÓ BICICLETA							
	2498557	694447	1804110	0	446492	482489	1569576
POSSESIÓ BICICLETA	523	144	379	0	93	101	329
Sí	92,7	93,6	92,4	0	93,1	85,1	94,9
No	7,3	6,4	7,6	0	6,9	14,9	5,1
. TENEN BICICLETES A CASA							
	2498557	694447	1804110	0	446492	482489	1569576
TENEN BICICLETES A CASA	523	144	379	0	93	101	329
Sí	91,5	89,6	92,3	0	89,1	89,1	93
1 bicicleta	16,5	16	16,7	0	18,7	17,5	15,5
2 bicicletes	24,7	24,7	24,7	0	23	22,9	25,7
3 bicicletes	19,7	17,1	20,6	0	15,2	26,3	18,9
4 bicicletes	16,4	11	18,4	0	11,5	12,4	19
5 bicicletes	7,7	9,5	7,1	0	10,8	3,7	8,1
Més de 5	6,8	11,3	5,1	0	9,9	6,5	6,1
No	8,5	10,4	7,7	0	10,9	10,9	7
. VAN FER-LA SERVIR AHIR							
	2498557	694447	1804110	0	446492	482489	1569576
VAN FER-LA SERVIR AHIR	523	144	379	0	93	101	329
Sí	27,8	100	0	0	94,6	20,5	11
No	72,2	0	100	0	5,4	79,5	89
Resta	0	0	0	0	0	0	0
. DESPLAÇAMENT QUOTIDIÀ AHIR							
	2498557	694447	1804110	0	446492	482489	1569576
DESPLAÇAMENT QUOTIDIÀ AHIR	523	144	379	0	93	101	329
Sí	17,9	60,8	1,3	0	100	0	0
No	19,3	14,2	21,3	0	0	100	0

DYM MARKET RESEARCH	Total	VAN FER-LA SERVIR AHIR			DESPLAÇAMENT QUOTIDIÀ AHIR		
		Sí	No	Resta	Sí	No	Resta
% Verticals							
Total	2498557	694447	1804110	0	446492	482489	1569576
Mostra real	523	144	379	0	93	101	329
Resta	62,8	25	77,4	0	0	0	100
. TIPUS DE DESPLAÇAMENTS							
	2498557	694447	1804110	0	446492	482489	1569576
TIPUS DE DESPLAÇAMENTS	523	144	379	0	93	101	329
Quotidians	37,8	75,8	23,1	0	100	100	0,9
Passeig, lleure, turisme	66	51,9	71,5	0	57,9	38,4	76,8
Esport	51,2	53,4	50,3	0	52,3	36,4	55,4
Altres	2,3	2,8	2,1	0	1,1	1	3,1
. LLOCS D'ÚS							
	2498557	694447	1804110	0	446492	482489	1569576
LLOCS D'ÚS	523	144	379	0	93	101	329
Nucli urbà	23,9	29,7	21,7	0	36,8	42,6	14,5
Carretera	9,3	14,7	7,2	0	11,6	13	7,4
Camins, vies verdes, altres indrets	66,6	55,6	70,9	0	51,5	44,4	77,8
Ns/Nc	0,2	0	0,3	0	0	0	0,3
P1. Sap anar en bicicleta?							
	2498557	694447	1804110	0	446492	482489	1569576
P1	523	144	379	0	93	101	329
SI	100	100	100	0	100	100	100
NO	0	0	0	0	0	0	0
NO SAP	0	0	0	0	0	0	0
NO CONTESTA	0	0	0	0	0	0	0
Ns/Nc	0	0	0	0	0	0	0
Base Si sap anar en bicicleta	2498557	694447	1804110	0	446492	482489	1569576
	523	144	379	0	93	101	329
P2. Freqüència d'ús							
	2498557	694447	1804110	0	446492	482489	1569576
P2	523	144	379	0	93	101	329

	Total	VAN FER-LA SERVIR AHIR			DESPLAÇAMENT QUOTIDIÀ AHIR		
		Sí	No	Resta	Sí	No	Resta
% Verticals							
Total	2498557	694447	1804110	0	446492	482489	1569576
Mostra real	523	144	379	0	93	101	329
Cada dia	8,8	30,8	0,3	0	39,2	4	1,6
5-6 cops per setmana	9,3	25,2	3,2	0	33	13,5	1,3
3-4 cops per setmana	12,9	28	7,1	0	17,2	21,9	8,9
1-2 cops per setmana	14,5	9,1	16,5	0	5,3	17,9	16
Només els caps de setmana (de la major part de l'any)	12,1	3,6	15,4	0	2,2	9	15,9
Algun cop al mes (de la major part de l'any)	23,1	2,7	31	0	1	26,6	28,3
Menor freqüència	19,3	0,7	26,5	0	2,1	7,2	28
Mai o gairebé mai	0	0	0	0	0	0	0
Ns/Nc	0	0	0	0	0	0	0
	2498557	694447	1804110	0	446492	482489	1569576
Base Utilitzen amb alguna freqüència	523	144	379	0	93	101	329
P2.2. Utilitza el dia anterior							
	2498557	694447	1804110	0	446492	482489	1569576
P2_2	523	144	379	0	93	101	329
SI	27,8	100	0	0	94,6	20,5	11
NO	72,2	0	100	0	5,4	79,5	89
NO SAP	0	0	0	0	0	0	0
NO CONTESTA	0	0	0	0	0	0	0
Ns/Nc	0	0	0	0	0	0	0
	191155	0	191155	0	19582	105660	65912
Base Usan con alguna frecuencia y ayer no utilizaron bici	40	0	40	0	4	22	14
P2.3. Principalment, per quin dels següents motius no va utilitzar ahir la bicicleta?							
	191155	0	191155	0	19582	105660	65912
P2_3	40	0	40	0	4	22	14
Perquè va ploure	0	0	0	0	0	0	0
Per motius relacionats amb el clima (fred, neu, vent...)	12,1	0	12,1	0	0	8,3	21,6
Raons de salut / no es trobava bé	12,5	0	12,5	0	0	18,1	7,1
Motius laborals	22,5	0	22,5	0	26,7	27,4	13,3

	DYM MARKET RESEARCH		Total			VAN FER-LA SERVIR AHIR			DESPLAÇAMENT QUOTIDIÀ AHIR			
			Sí	No	Resta	Sí	No	Resta				
% Verticals												
Total		2498557	694447	1804110	0	446492	482489	1569576				
Mostra real		523	144	379	0	93	101	329				
Raons familiars		2,1	0	2,1	0	0	0	6				
Raons personals / canvi de plans / per un imprevist		28,3	0	28,3	0	26,3	36,8	15,3				
ALTRES MOTIUS		20,1	0	20,1	0	47	9,3	29,4				
NO SAP		0	0	0	0	0	0	0				
NO CONTESTA		2,5	0	2,5	0	0	0	7,3				
Ns/Nc		0	0	0	0	0	0	0				
		1077241	409147	668095	0	280704	255402	541135				
Base Contesten P2_4		227	86	141	0	59	54	114				
P2.4. Els dies de pluja fa servir la bicicleta?												
		1077241	409147	668095	0	280704	255402	541135				
P2_4		227	86	141	0	59	54	114				
SI		7,7	16,5	2,3	0	19	3,4	3,9				
SÍ, SI LA PLUJA NO ÉS MOLT FORTA		21	38,7	10,2	0	41,8	20,1	10,7				
NO SI LA PLUJA ÉS FORTA		20,1	21,7	19,1	0	18,3	27,1	17,8				
NO, MAI		50,8	23,1	67,7	0	21	49,4	66,9				
NO SAP		0	0	0	0	0	0	0				
NO CONTESTA		0,4	0	0,7	0	0	0	0,8				
Ns/Nc		0	0	0	0	0	0	0				
		1804110	0	1804110	0	24284	383608	1396219				
Base Saben anar i ahor no van utilitzar		379	0	379	0	5	80	294				
P3. Últim cop que la va utilitzar												
		1804110	0	1804110	0	24284	383608	1396219				
P3		379	0	379	0	5	80	294				
Menys d'una setmana		32,4	0	32,4	0	80,6	47,1	27,5				
Menys d'un mes		27,3	0	27,3	0	19,4	29,4	26,9				
Entre 1 i 3 mesos		25,9	0	25,9	0	0	14,9	29,4				
Entre 3 i 6 mesos		7	0	7	0	0	5	7,6				
Entre 6 mesos i 1 any		4,6	0	4,6	0	0	1,4	5,5				
Més d'un any		2,9	0	2,9	0	0	2,3	3,1				

DYM MARKET RESEARCH							
	Total	VAN FER-LA SERVIR AHIR			DESPLAÇAMENT QUOTIDIÀ AHIR		
		Sí	No	Resta	Sí	No	Resta
% Verticals							
Total	2498557	694447	1804110	0	446492	482489	1569576
Mostra real	523	144	379	0	93	101	329
NO SAP	0	0	0	0	0	0	0
NO CONTESTA	0	0	0	0	0	0	0
Ns/Nc	0	0	0	0	0	0	0
	2498557	694447	1804110	0	446492	482489	1569576
Base Si sap anar en bicicleta	523	144	379	0	93	101	329
P4. Possessió bicicleta per ús personal							
	2498557	694447	1804110	0	446492	482489	1569576
P4	523	144	379	0	93	101	329
SI	92,7	93,6	92,4	0	93,1	85,1	94,9
NO	7,3	6,4	7,6	0	6,9	14,9	5,1
NO SAP	0	0	0	0	0	0	0
NO CONTESTA	0	0	0	0	0	0	0
Total No & resta	7,3	6,4	7,6	0	6,9	14,9	5,1
Ns/Nc	0	0	0	0	0	0	0
	2316512	649958	1666554	0	415720	410716	1490076
Base Té bicicleta per ús personal	485	135	350	0	87	86	312
P5.1. Tipus bicicleta té							
	2316512	649958	1666554	0	415720	410716	1490076
P5_1	485	135	350	0	87	86	312
Carretera / corredor	18,2	28,2	14,3	0	28,7	15	16,2
BTT/ Mountain bike/ de muntanya	69,6	70,4	69,3	0	62,9	65,6	72,6
De ciutat / de passeig	33,1	39,2	30,8	0	42	44,3	27,6
Híbrida / versàtil	10,6	17,6	7,9	0	21,9	10,6	7,5
Elèctrica	0	0	0	0	0	0	0
Plegable	0	0	0	0	0	0	0
BMX / Freestyle	0,2	0	0,3	0	0	1,2	0
No en té	0	0	0	0	0	0	0
Altes respostes	2,8	5,9	1,7	0	2,2	4,6	2,5
No sap	0,2	0	0,3	0	0	0	0,3

DYM MARKET RESEARCH	Total	VAN FER-LA SERVIR AHIR			DESPLAÇAMENT QUOTIDIÀ AHIR		
		Sí	No	Resta	Sí	No	Resta
% Verticals							
Total	2498557	694447	1804110	0	446492	482489	1569576
Mostra real	523	144	379	0	93	101	329
No contesta	1,3	3,2	0,6	0	2,6	2,4	0,7
Ns/Nc	0	0	0	0	0	0	0
	422223	183279	238944	0	119310	61740	241173
Base De carretera	88	38	50	0	25	13	50
P5.1. De carretera							
	422223	183279	238944	0	119310	61740	241173
P5_1_1_N	88	38	50	0	25	13	50
1 bici de carretera	78,6	71,3	84,2	0	80,8	92	74,1
2 bicis de carretera	17,9	20,6	15,8	0	15,4	8	21,6
3 o més bicis de carretera	3,5	8,1	0	0	3,8	0	4,2
Número total de bicicletes	100	100	100	0	100	100	100
Ns/Nc	0	0	0	0	0	0	0
Mitjana	1,274	1,425	1,158		1,23	1,08	1,345
Desviació	0,627	0,833	0,365		0,504	0,271	0,728
P5.1. De carretera i elèctrica							
	422223	183279	238944	0	119310	61740	241173
P5_CAR_EL_TOTAL	88	38	50	0	25	13	50
Carretera elèctrica	2,2	5	0	0	7,6	0	0
No	97,8	95	100	0	92,4	100	100
Mitjana	0,044	0,101	0		0,156	0	0
Desviació	0,331	0,497	0		0,609	0	0
P5.1. De carretera i plegable							
	422223	183279	238944	0	119310	61740	241173
P5_CAR_PL_TOTAL	88	38	50	0	25	13	50
Carretera plegable	3,3	2,4	4,1	0	3,6	15,7	0
No	96,7	97,6	95,9	0	96,4	84,3	100

DYM MARKET RESEARCH	Total	VAN FER-LA SERVIR AHIR			DESPLAÇAMENT QUOTIDIÀ AHIR		
		Sí	No	Resta	Sí	No	Resta
% Verticals							
Total	2498557	694447	1804110	0	446492	482489	1569576
Mostra real	523	144	379	0	93	101	329
Mitjana	0,033	0,024	0,041		0,036	0,157	0
Desviació	0,179	0,152	0,198		0,187	0,364	0
P5.1. De carretera i elèctrica i plegable							
	422223	183279	238944	0	119310	61740	241173
P5_CAR_EL_PL_TOTAL	88	38	50	0	25	13	50
Carretera elèctrica i plegable	1	2,4	0	0	3,6	0	0
No	99	97,6	100	0	96,4	100	100
Mitjana	0,01	0,024	0		0,036	0	0
Desviació	0,101	0,152	0		0,187	0	0
Base Muntanya (BTT)	1612361	457282	1155079	0	261645	269623	1081093
	335	94	241	0	54	56	225
P5.1. Muntanya							
	1612361	457282	1155079	0	261645	269623	1081093
P5_1_2_N	335	94	241	0	54	56	225
1	72,6	65,2	75,6	0	67,5	84,5	70,9
2	17,7	23,7	15,4	0	24,8	10,7	17,8
3	6	6,6	5,7	0	5,7	3,2	6,7
4	3,7	4,5	3,3	0	2	1,5	4,6
5	0	0	0	0	0	0	0
6	0	0	0	0	0	0	0
7	0	0	0	0	0	0	0
8	0	0	0	0	0	0	0
9	0	0	0	0	0	0	0
10	0	0	0	0	0	0	0
Més de 10	0	0	0	0	0	0	0
Numero total	100	100	100	0	100	100	100
Ns/Nc	0	0	0	0	0	0	0
Mitjana	1,407	1,503	1,368		1,422	1,218	1,45

DYM MARKET RESEARCH	Total	VAN FER-LA SERVIR AHIR			DESPLAÇAMENT QUOTIDIÀ AHIR		
		Sí	No	Resta	Sí	No	Resta
% Verticals							
Total	2498557	694447	1804110	0	446492	482489	1569576
Mostra real	523	144	379	0	93	101	329
Desviació	0,762	0,807	0,74		0,692	0,572	0,811
P5.1. Muntanya i elèctrica							
	1612361	457282	1155079	0	261645	269623	1081093
P5_MUN_EL_TOTAL	335	94	241	0	54	56	225
Muntanya elèctrica	4,8	10,9	2,4	0	11,3	3,6	3,6
No	95,2	89,1	97,6	0	88,7	96,4	96,4
Mitjana	0,109	0,278	0,041		0,31	0,036	0,078
Desviació	0,583	0,963	0,301		1,061	0,187	0,462
P5.1. Muntanya i plegable							
	1612361	457282	1155079	0	261645	269623	1081093
P5_MUN_PL_TOTAL	335	94	241	0	54	56	225
Muntanya plegable	2	3,9	1,2	0	3,8	3,2	1,3
No	98	96,1	98,8	0	96,2	96,8	98,7
Mitjana	0,024	0,055	0,012		0,038	0,059	0,013
Desviació	0,192	0,313	0,11		0,192	0,366	0,111
P5.1. Muntanya i elèctrica i plegable							
	1612361	457282	1155079	0	261645	269623	1081093
P5_MUN_EL_PL_TOTAL	335	94	241	0	54	56	225
Muntanya elèctrica i plegable	0,3	1	0	0	0	0	0,4
No	99,7	99	100	0	100	100	99,6
Mitjana	0,003	0,01	0		0	0	0,004
Desviació	0,053	0,099	0		0	0	0,065
Base Urbana	767644	254797	512846	0	174754	182062	410828
	164	54	110	0	37	39	88
P5.1. Urbana							

DYM MARKET RESEARCH	Total	VAN FER-LA SERVIR AHIR			DESPLAÇAMENT QUOTIDIÀ AHIR		
		Sí	No	Resta	Sí	No	Resta
% Verticals							
Total	2498557	694447	1804110	0	446492	482489	1569576
Mostra real	523	144	379	0	93	101	329
	767644	254797	512846	0	174754	182062	410828
P5_1_3_N	164	54	110	0	37	39	88
1	83,4	90,4	79,9	0	88,8	87,4	79,3
2	12,9	7,7	15,5	0	11,2	9,9	14,9
3	1,3	0	1,9	0	0	2,7	1,2
4	1,8	1,9	1,8	0	0	0	3,5
5	0,7	0	1	0	0	0	1,2
6	0	0	0	0	0	0	0
7	0	0	0	0	0	0	0
8	0	0	0	0	0	0	0
9	0	0	0	0	0	0	0
10	0	0	0	0	0	0	0
Més de 10	0	0	0	0	0	0	0
Numero total	100	100	100	0	100	100	100
Ns/Nc	0	0	0	0	0	0	0
Mitjana	1,235	1,135	1,285		1,112	1,153	1,324
Desviació	0,628	0,484	0,683		0,316	0,428	0,772
P5.1. Urbana i elèctrica							
	767644	254797	512846	0	174754	182062	410828
P5_URB_EL_TOTAL	164	54	110	0	37	39	88
Urbana elèctrica	4,2	3,2	4,6	0	2,5	4,8	4,6
No	95,8	96,8	95,4	0	97,5	95,2	95,4
Mitjana	0,067	0,032	0,084		0,025	0,048	0,094
Desviació	0,373	0,177	0,438		0,155	0,213	0,478
P5.1. Urbana i plegable							
	767644	254797	512846	0	174754	182062	410828
P5_URB_PL_TOTAL	164	54	110	0	37	39	88
Urbana plegable	21,9	25,3	20,2	0	30	28,9	15,3
No	78,1	74,7	79,8	0	70	71,1	84,7

DYM MARKET RESEARCH	Total	VAN FER-LA SERVIR AHIR			DESPLAÇAMENT QUOTIDIÀ AHIR		
		Sí	No	Resta	Sí	No	Resta
% Verticals							
Total	2498557	694447	1804110	0	446492	482489	1569576
Mostra real	523	144	379	0	93	101	329
Mitjana	0,345	0,33	0,352		0,412	0,382	0,299
Desviació	0,855	0,643	0,943		0,723	0,718	0,955
P5.1. Urbana i elèctrica i plegable							
	767644	254797	512846	0	174754	182062	410828
P5_URB_EL_PL_TOTAL	164	54	110	0	37	39	88
Urbana elèctrica i plegable	3	3,2	2,8	0	2,5	4,8	2,4
No	97	96,8	97,2	0	97,5	95,2	97,6
Mitjana	0,03	0,032	0,028		0,025	0,048	0,024
Desviació	0,17	0,177	0,166		0,155	0,213	0,152
Base Híbrida	246299	114230	132069	0	91044	43558	111696
	51	24	27	0	19	9	23
P5.1. Híbrida							
	246299	114230	132069	0	91044	43558	111696
P5_1_4_N	51	24	27	0	19	9	23
1	80,4	91,3	70,9	0	94,6	87,4	66,1
2	15,8	4,3	25,7	0	5,4	12,6	25,4
3	3,8	4,3	3,4	0	0	0	8,5
4	0	0	0	0	0	0	0
5	0	0	0	0	0	0	0
6	0	0	0	0	0	0	0
7	0	0	0	0	0	0	0
8	0	0	0	0	0	0	0
9	0	0	0	0	0	0	0
10	0	0	0	0	0	0	0
Numero total	100	100	100	0	100	100	100
Ns/Nc	0	0	0	0	0	0	0
Mitjana	1,235	1,13	1,325		1,054	1,126	1,424

DYM MARKET RESEARCH	Total	VAN FER-LA SERVIR AHIR			DESPLAÇAMENT QUOTIDIÀ AHIR		
		Sí	No	Resta	Sí	No	Resta
% Verticals							
Total	2498557	694447	1804110	0	446492	482489	1569576
Mostra real	523	144	379	0	93	101	329
Desviació	0,507	0,447	0,536		0,227	0,332	0,643
P5.1. Híbrida i elèctrica							
	246299	114230	132069	0	91044	43558	111696
P5_HIB_EL_TOTAL	51	24	27	0	19	9	23
Híbrida elèctrica	17	20	14,4	0	14,7	21,9	17,1
No	83	80	85,6	0	85,3	78,1	82,9
Mitjana	0,227	0,2	0,249		0,147	0,219	0,295
Desviació	0,57	0,4	0,682		0,354	0,413	0,733
P5.1. Híbrida i plegable							
	246299	114230	132069	0	91044	43558	111696
P5_HIB_PL_TOTAL	51	24	27	0	19	9	23
Híbrida plegable	13,5	16,7	10,6	0	16,4	20,3	8,4
No	86,5	83,3	89,4	0	83,6	79,7	91,6
Mitjana	0,228	0,167	0,28		0,164	0,203	0,289
Desviació	0,763	0,373	0,979		0,37	0,402	1,049
P5.1. Híbrida i elèctrica i plegable							
	246299	114230	132069	0	91044	43558	111696
P5_HIB_EL_PL_TOTAL	51	24	27	0	19	9	23
Híbrida elèctrica i plegable	5,8	4,3	7,1	0	5,4	0	8,4
No	94,2	95,7	92,9	0	94,6	100	91,6
Mitjana	0,078	0,043	0,107		0,054	0	0,127
Desviació	0,333	0,204	0,411		0,227	0	0,444
	2291775	634624	1657151	0	410759	406014	1475002
Base Total bicicletes	480	132	348	0	86	85	309
P5.1. Bicicletes població Catalunya							

DYM MARKET RESEARCH								
		Total	VAN FER-LA SERVIR AHIR			DESPLAÇAMENT QUOTIDIÀ AHIR		
% Verticals			Sí	No	Resta	Sí	No	Resta
Total		2498557	694447	1804110	0	446492	482489	1569576
Mostra real		523	144	379	0	93	101	329
		1578165	353796	1224368	0	217072	314366	1046727
P5_TOTAL		330	73	257	0	45	66	219
1 bicicleta		61,3	42,3	66,8	0	50,6	58,7	64,3
2 bicletes		24,3	33,1	21,8	0	26,9	28,4	22,5
3 o més bicicletes		14,4	24,6	11,5	0	22,6	12,9	13,2
Total bicicletes		100	100	100	0	100	100	100
Mitjana		1,636	2,048	1,517		2,012	1,609	1,566
Desviació		1,017	1,26	0,901		1,415	0,875	0,938
P5.1. Bicicletes elèctrica								
		141558	75544	66014	0	47128	22991	71439
P5_ELECTRICA_TOTAL		30	16	14	0	10	5	15
Bicicletes elèctriques		100	100	100	0	100	100	100
Mitjana		2,223	2,463	1,948		2,686	1,218	2,241
Desviació		1,336	1,47	1,1		1,584	0,413	1,166
P5.1. Bicicletes plegable								
		226949	88773	138177	0	72610	77124	77215
P5_PLEGABLE_TOTAL		49	19	30	0	15	17	17
Bicicletes plegables		100	100	100	0	100	100	100
Mitjana		1,712	1,542	1,821		1,455	1,48	2,185
Desviació		1,231	0,896	1,394		0,797	0,863	1,666
P5.1. Bicicletes elèctrica i plegable								
		41605	17750	23855	0	9278	8700	23628
P5_ELEC_PLG_TOTAL		9	4	5	0	2	2	5
Bicicletes elèctriques i plegables		100	100	100	0	100	100	100
Mitjana		1,337	1,244	1,405		1,467	1	1,409
Desviació		0,675	0,429	0,804		0,499	0	0,807

DYM MARKET RESEARCH	Total	VAN FER-LA SERVIR AHIR			DESPLAÇAMENT QUOTIDIÀ AHIR		
		Sí	No	Resta	Sí	No	Resta
% Verticals							
Total	2498557	694447	1804110	0	446492	482489	1569576
Mostra real	523	144	379	0	93	101	329

	2316512	649958	1666554	0	415720	410716	1490076
Base Té bicicleta per ús personal	485	135	350	0	87	86	312

P5.2. Quan la va comprar

	2316512	649958	1666554	0	415720	410716	1490076
P5_2	485	135	350	0	87	86	312
FA UN ANY O MENYS	10,7	19,8	7,1	0	19,3	8	9
ENTRE 1 I 2 ANYS	16,1	18,5	15,1	0	17,5	20,8	14,4
ENTRE 2 I 3 ANYS	11,3	9,6	11,9	0	6,6	10,3	12,8
ENTRE 3 I 4 ANYS	10,9	11,8	10,5	0	10,2	12,7	10,6
ENTRE 4 I 5 ANYS	13,7	14,8	13,3	0	15,2	11,4	14
ENTRE 5 I 10 ANYS	17,6	13	19,4	0	14,5	13	19,8
10 O MÉS ANYS	17,1	11,6	19,2	0	16,7	18,8	16,7
NO SAP	2,4	0,8	3,1	0	0	5	2,4
NO CONTESTA	0,2	0	0,3	0	0	0	0,3
Ns/Nc	0	0	0	0	0	0	0

P5.3. Quant li va costar

	2316512	649958	1666554	0	415720	410716	1490076
P5_3	485	135	350	0	87	86	312
MENYS DE 150 €	10,1	10,2	10,1	0	12,6	13,2	8,6
DE 150 A 249 €	15,8	18,2	14,9	0	23	19	12,9
DE 250 A 499 €	19,9	18,5	20,5	0	18	23,9	19,4
DE 500 A 999 €	16,7	16,6	16,8	0	17,8	12,5	17,6
DE 1000 A 1499 €	7,6	10,1	6,7	0	10,2	4,5	7,8
DE 1500 A 1999 €	2,5	6	1,1	0	7,1	1	1,6
DE 2000 A 2499 €	2,7	3,8	2,3	0	2,4	2,1	3
DE 2500 A 2999	1,5	0,7	1,8	0	0	0	2,3
3000 € O MÉS	3,5	7,4	2	0	3,3	3,3	3,6
NO SAP	19,5	8,4	23,9	0	5,6	20,5	23,2
NO CONTESTA	0	0	0	0	0	0	0
Ns/Nc	0	0	0	0	0	0	0

DYM MARKET RESEARCH	Total	VAN FER-LA SERVIR AHIR			DESPLAÇAMENT QUOTIDIÀ AHIR		
		Sí	No	Resta	Sí	No	Resta
% Verticals							
Total	2498557	694447	1804110	0	446492	482489	1569576
Mostra real	523	144	379	0	93	101	329

P5.4. On la va comprar

	2316512	649958	1666554	0	415720	410716	1490076
P5_4	485	135	350	0	87	86	312
Per internet	10,2	12,7	9,2	0	14,1	15,5	7,7
En un centre comercial	10,3	13	9,3	0	10,2	10,4	10,3
En una gran superfície especialitzada en esports	22,6	16,2	25,1	0	21,8	16,1	24,6
En una botiga especialitzada en ciclisme	41,9	45,6	40,5	0	39,2	39,3	43,4
ALTRES	9,8	11,1	9,3	0	13,6	11,6	8,2
NO SAP	5,2	1,4	6,6	0	1,1	7,1	5,8
NO CONTESTA	0	0	0	0	0	0	0
Ns/Nc	0	0	0	0	0	0	0
Base TOTAL	2498557	694447	1804110	0	446492	482489	1569576
	0	144	379	0	93	101	329

P5_1_3. Altres vehicles de mobilitat personal

	2498557	694447	1804110	0	446492	482489	1569576
P5_1_3	523	144	379	0	93	101	329
Patinet elèctric	4,6	7	3,7	0	7,5	2,1	4,6
Plataforma elèctrica	1,4	2,6	0,9	0	2	2,9	0,7
Roda elèctrica	0,6	2,1	0	0	2,1	0	0,3
Cicle destinat al transport de passatgers	0,4	0,7	0,3	0	0	0	0,7
Patinet no elèctric / normal	1,3	1,3	1,3	0	1,1	1,8	1,3
Skate board / long board	1,2	2,1	0,8	0	1,1	0,9	1,3
Patins en línia / patins de rodes	1,5	1,4	1,6	0	2,2	0	1,8
Cap	91	87,7	92,2	0	88,2	93,4	91
No sap	0	0	0	0	0	0	0
No contesta	0	0	0	0	0	0	0
Ns/Nc	0	0	0	0	0	0	0
Base Usuaris de bici	2498557	694447	1804110	0	446492	482489	1569576
	523	144	379	0	93	101	329

DYM MARKET RESEARCH	Total	VAN FER-LA SERVIR AHIR			DESPLAÇAMENT QUOTIDIÀ AHIR		
		Sí	No	Resta	Sí	No	Resta
% Verticals							
Total	2498557	694447	1804110	0	446492	482489	1569576
Mostra real	523	144	379	0	93	101	329

P6. Tipus de desplaçaments

	2498557	694447	1804110	0	446492	482489	1569576
P6	523	144	379	0	93	101	329
Desplaçaments quotidians (feina, estudis, compres...)	37,8	75,8	23,1	0	100	100	0,9
Passeig, lleure o turisme	66	51,9	71,5	0	57,9	38,4	76,8
Esport	51,2	53,4	50,3	0	52,3	36,4	55,4
Altres	2,3	2,8	2,1	0	1,1	1	3,1
NS	0	0	0	0	0	0	0
NC	0	0	0	0	0	0	0
Ns/Nc	0	0	0	0	0	0	0

P6.1. Desplaçaments combinats

	2498557	694447	1804110	0	446492	482489	1569576
P6_1	523	144	379	0	93	101	329
Sí, sempre	4,1	8,4	2,4	0	10	2,8	2,8
Sí, sovint	7,5	15,7	4,4	0	20,2	9	3,5
Alguna vegada	22,3	22,9	22,1	0	27,3	25,1	20
No	66,1	53	71,1	0	42,5	63,2	73,7
NO SAP	0	0	0	0	0	0	0
NO CONTESTA	0	0	0	0	0	0	0
Ns/Nc	0	0	0	0	0	0	0
	847654	326264	521391	0	256691	177792	413172
Base Fan combinats	178	68	110	0	53	38	87

P6.2. Mitjans utilitzats darrer desplaçament

	847654	326264	521391	0	256691	177792	413172
P6_2	178	68	110	0	53	38	87
Autobús urbà	23,6	25,9	22,1	0	20,2	45,7	16,2
Tramvia	5,9	7,4	4,9	0	9,8	8,2	2,5
Metro	23,2	29,3	19,4	0	30,6	28,7	16,3
Autobús interurbà	7,7	8,5	7,2	0	5,2	2,5	11,5

DYM MARKET RESEARCH	Total	VAN FER-LA SERVIR AHIR			DESPLAÇAMENT QUOTIDIÀ AHIR		
		Sí	No	Resta	Sí	No	Resta
% Verticals							
Total	2498557	694447	1804110	0	446492	482489	1569576
Mostra real	523	144	379	0	93	101	329
Rodalies / FGC	36,5	40,1	34,3	0	36,4	35,7	36,9
Regionals/ Llarga distància	8,8	11,6	7	0	17	7	4,4
Cotxe	38,3	35	40,3	0	41,4	19	44,6
Furgoneta, autocaravana, camió, etc.	0,5	0	0,8	0	0	2,2	0
AVE	0	0	0	0	0	0	0
Moto	1,7	1,5	1,8	0	1,8	2,7	1,2
Altres	4,3	2,7	5,3	0	1,8	12,4	2,3
CAP	5,1	2,9	6,4	0	5,8	7,6	3,6
NS	0,6	0	0,9	0	0	2,7	0
NC	1	1,2	0,9	0	0	4,9	0
Ns/Nc	0	0	0	0	0	0	0
	1650903	368183	1282720	0	189801	304697	1156404
Base No fan combinats	345	76	269	0	40	63	242
P6.3. Facilitats per utilitzar més la bici							
	1650903	368183	1282720	0	189801	304697	1156404
P6_3	345	76	269	0	40	63	242
Sí, si disposés d'aparcament segur de bicicletes en les estacions d'origen o destinació	29,3	38,8	26,6	0	36,4	33,7	27
Sí, si disposés de més espais reservats en trens i autobusos interurbans	9,5	9,8	9,3	0	16,3	9,4	8,3
Sí, si pogués combinar amb un sistema de bicicleta pública en les estacions d'origen o destinació	11,3	8,2	12,3	0	8,1	12,9	11,5
No	47,7	40,4	49,8	0	36,7	39,5	51,6
NO SAP	2,2	2,8	2	0	2,5	4,6	1,5
NO CONTESTA	0	0	0	0	0	0	0
Ns/Nc	0	0	0	0	0	0	0
P6.4. Transport gratuït bicis							
	1650903	368183	1282720	0	189801	304697	1156404
P6_4	345	76	269	0	40	63	242
SI	72,7	82,6	69,8	0	81,5	74,9	70,6

DYM MARKET RESEARCH								
		Total	VAN FER-LA SERVIR AHIR			DESPLAÇAMENT QUOTIDIÀ AHIR		
% Verticals			Sí	No	Resta	Sí	No	Resta
Total		2498557	694447	1804110	0	446492	482489	1569576
Mostra real		523	144	379	0	93	101	329
NO		26,3	17,4	28,9	0	18,5	25,1	27,9
NO SAP		1	0	1,3	0	0	0	1,5
NO CONTESTA		0	0	0	0	0	0	0
Ns/Nc		0	0	0	0	0	0	0
		943341	526240	417101	0	446492	482489	14360
Base Fa desplaçaments quotidians		197	110	87	0	93	101	3
P7. Mitjans transport previs								
		943341	526240	417101	0	446492	482489	14360
P7		197	110	87	0	93	101	3
SI		63,5	66,4	59,9	0	68,9	60,4	0
NO		34,9	32,6	37,9	0	31,1	39,6	0
NO SAP		0	0	0	0	0	0	0
NO CONTESTA		1,5	1	2,2	0	0	0	100
Ns/Nc		0	0	0	0	0	0	0
		599321	349538	249783	0	307690	291630	0
Base Feia servir altres mitjans		125	73	52	0	64	61	0
P8. Mitjans utilitzats								
		599321	349538	249783	0	307690	291630	0
P8		125	73	52	0	64	61	0
Transport públic		48	48,1	47,9	0	47,1	48,9	0
Moto		20	22,6	16,5	0	21,5	18,6	0
Cotxe		33,1	36,3	28,6	0	36,3	29,7	0
A peu		23,1	14,6	35	0	15,3	31,4	0
NS		0,7	0	1,7	0	0	1,5	0
NC		0	0	0	0	0	0	0
Ns/Nc		0	0	0	0	0	0	0
		943341	526240	417101	0	446492	482489	14360
Base Fa desplaçaments quotidians		197	110	87	0	93	101	3


DYM MARKET RESEARCH	Total	VAN FER-LA SERVIR AHIR			DESPLAÇAMENT QUOTIDIÀ AHIR		
		Sí	No	Resta	Sí	No	Resta
% Verticals							
Total	2498557	694447	1804110	0	446492	482489	1569576
Mostra real	523	144	379	0	93	101	329

P9.1. Freqüència anar a la feina

	943341	526240	417101	0	446492	482489	14360
P9_1	197	110	87	0	93	101	3
Diàriament o gairebé	39,4	58,9	14,8	0	62,3	19,3	0
Setmanalment	11	12,6	9	0	9,9	12,4	0
Alguna/es vegades al mes	6,5	6,9	5,9	0	8,1	5,1	0
Menor freqüència	5,5	2,7	9	0	2,4	8,5	0
Mai o quasi mai	17,6	4,7	33,9	0	2,1	32,4	0
NO TREBALLA	18,5	13,2	25,2	0	15,1	22,3	0
NO SAP	0	0	0	0	0	0	0
NO CONTESTA	1,5	1	2,2	0	0	0	100
Ns/Nc	0	0	0	0	0	0	0
	588237	426850	161387	0	369597	218640	0
Base Va a la feina en bici	124	90	34	0	77	47	0

P9.1.1. Distància últim desplaçament

	588237	426850	161387	0	369597	218640	0
P9_1_1	124	90	34	0	77	47	0
(1)-MENYS DE 2 KM	19	19,4	18,1	0	20	17,4	0
(3)-DE 2 A 3,99 KM	32,6	31,7	35,1	0	32,2	33,4	0
(5)-DE 4 A 5,99 KM	18,9	19,6	17,2	0	17,2	21,9	0
(7)-DE 6 A 7,99 KM	10,5	10,8	10	0	11,2	9,5	0
(9)-DE 8 A 9,99 KM	4,5	4,1	5,5	0	3,8	5,7	0
(12,5)-10 a 14,99	10,4	12,3	5,4	0	13	5,9	0
(15)-15 o més	0	0	0	0	0	0	0
NO SAP	1,6	0	5,8	0	0	4,3	0
NO CONTESTA	2,4	2,3	2,8	0	2,6	2,1	0
Ns/Nc	0	0	0	0	0	0	0
Mitjana	4,745	4,887	4,341		4,905	4,462	
Desviació	3,425	3,552	3		3,634	3,002	

	Total	VAN FER-LA SERVIR AHIR			DESPLAÇAMENT QUOTIDIÀ AHIR		
		Sí	No	Resta	Sí	No	Resta
% Verticals							
Total	2498557	694447	1804110	0	446492	482489	1569576
Mostra real	523	144	379	0	93	101	329

	943341	526240	417101	0	446492	482489	14360
Base Fa desplaçaments quotidians	197	110	87	0	93	101	3

P9.2. Freqüència desplaçaments estudis

	943341	526240	417101	0	446492	482489	14360
P9_2	197	110	87	0	93	101	3
Diàriament o gairebé	12,6	19,7	3,6	0	22,1	4,1	0
Setmanalment	7,5	9,5	4,8	0	10,2	5,2	0
Alguna/es vegades al mes	6,2	4,5	8,4	0	6,2	6,4	0
Menor freqüència	2,9	4,2	1,2	0	2,1	3,7	0
Mai o quasi mai	23,7	15,1	34,6	0	13,4	33,9	0
NO ESTUDIA	45,6	46	45,2	0	46	46,7	0
NO SAP	0	0	0	0	0	0	0
NO CONTESTA	1,5	1	2,2	0	0	0	100
Ns/Nc	0	0	0	0	0	0	0
	274881	199491	75389	0	181286	93595	0
Base Va a estudiar en bici	56	41	15	0	37	19	0

P9.2.1. Distància últim desplaçament

	274881	199491	75389	0	181286	93595	0
P9_2_1	56	41	15	0	37	19	0
(1)-MENYS DE 2 KM	19,4	19,3	19,7	0	13,7	30,5	0
(3)-DE 2 A 3,99 KM	37,2	34,1	45,4	0	42,8	26,4	0
(5)-DE 4 A 5,99 KM	18,1	19,8	13,4	0	18,9	16,4	0
(7)-DE 6 A 7,99 KM	13,7	16,4	6,8	0	13,1	15	0
(9)-DE 8 A 9,99 KM	3,7	5,1	0	0	5,7	0	0
(12,5)-10 a 14,99	5,9	5,2	7,7	0	5,8	6,2	0
(15)-15 o més	0	0	0	0	0	0	0
NO SAP	0	0	0	0	0	0	0
NO CONTESTA	1,9	0	6,9	0	0	5,6	0
Ns/Nc	0	0	0	0	0	0	0

	Total	VAN FER-LA SERVIR AHIR			DESPLAÇAMENT QUOTIDIÀ AHIR		
		Sí	No	Resta	Sí	No	Resta
% Verticals							
Total	2498557	694447	1804110	0	446492	482489	1569576
Mostra real	523	144	379	0	93	101	329

Mitjana	4,333	4,471	3,94		4,517	3,956	
Desviació	2,966	2,933	3,023		2,89	3,083	
	943341	526240	417101	0	446492	482489	14360
Base Fa desplaçaments quotidians	197	110	87	0	93	101	3

P9.3. Freqüència altres desplaçaments quotidians

	943341	526240	417101	0	446492	482489	14360
P9_3	197	110	87	0	93	101	3
Diàriament o gairebé	12,6	18,2	5,5	0	18,7	7,3	0
Setmanalment	26	26,9	24,9	0	26,9	25,9	0
Alguna/es vegades al mes	19,8	18,1	21,9	0	19,4	20,7	0
Menor freqüència	11,9	11	13	0	10	14	0
Mai o quasi mai	28,2	24,8	32,6	0	25	32	0
NO SAP	0	0	0	0	0	0	0
NO CONTESTA	1,5	1	2,2	0	0	0	100
Ns/Nc	0	0	0	0	0	0	0
	662842	390755	272086	0	334918	327923	0
Base Altres desplaçaments quotidians	138	82	56	0	70	68	0

P9.3.1. Distància últim desplaçament

	662842	390755	272086	0	334918	327923	0
P9_3_1	138	82	56	0	70	68	0
(1)-MENYS DE 2 KM	26,3	21,9	32,7	0	19,9	32,9	0
(3)-DE 2 A 3,99 KM	32,7	35,7	28,5	0	38,8	26,6	0
(5)-DE 4 A 5,99 KM	21	22,3	19	0	21,7	20,2	0
(7)-DE 6 A 7,99 KM	9,6	11,2	7,4	0	11,8	7,5	0
(9)-DE 8 A 9,99 KM	1,4	2,4	0	0	2,8	0	0
(12,5)-10 a 14,99	5,4	6,5	3,7	0	5,1	5,6	0
(15)-15 o més	0	0	0	0	0	0	0
NO SAP	2,1	0	5,2	0	0	4,3	0

DYM MARKET RESEARCH	Total	VAN FER-LA SERVIR AHIR			DESPLAÇAMENT QUOTIDIÀ AHIR		
		Sí	No	Resta	Sí	No	Resta
% Verticals							
Total	2498557	694447	1804110	0	446492	482489	1569576
Mostra real	523	144	379	0	93	101	329
NO CONTESTA	1,4	0	3,5	0	0	2,9	0
Ns/Nc	0	0	0	0	0	0	0
Mitjana	3,904	4,219	3,41		4,159	3,624	
Desviació	2,88	2,973	2,653		2,795	2,945	
	943341	526240	417101	0	446492	482489	14360
Base Fa desplaçaments quotidians	197	110	87	0	93	101	3
P9.4. Desplaçament quotidià dia anterior							
	943341	526240	417101	0	446492	482489	14360
P9_4	197	110	87	0	93	101	3
SI	47,3	80,2	5,8	0	100	0	0
NO	51,1	18,8	92	0	0	100	0
NO SAP	0	0	0	0	0	0	0
NO CONTESTA	1,5	1	2,2	0	0	0	100
Ns/Nc	0	0	0	0	0	0	0
	1649988	360130	1289859	0	258599	185252	1206137
Base Fa desplaçaments passeig, lleure o turisme	346	75	271	0	54	39	253
P10. Passeig o lleure prop residència							
	1649988	360130	1289859	0	258599	185252	1206137
P10	346	75	271	0	54	39	253
Diàriament o gairebé	7	25,6	1,8	0	29,8	2,4	2,8
Setmanalment	27,1	39,6	23,6	0	31,2	32,4	25,4
Alguna/es vegades al mes	33,3	29,6	34,3	0	31,9	38,9	32,7
Menor freqüència	21,9	2,7	27,2	0	5,5	13,6	26,6
Mai o quasi mai	10,2	2,5	12,3	0	1,5	12,7	11,6
NO SAP	0,3	0	0,4	0	0	0	0,5
NO CONTESTA	0,3	0	0,4	0	0	0	0,4
Ns/Nc	0	0	0	0	0	0	0

	DYM MARKET RESEARCH		Total			VAN FER-LA SERVIR AHIR			DESPLAÇAMENT QUOTIDIÀ AHIR			
			Sí	No	Resta	Sí	No	Resta				
% Verticals												
Total			2498557	694447	1804110	0	446492	482489	1569576			
Mostra real			523	144	379	0	93	101	329			
			1471617	351028	1120589	0	254647	161659	1055310			
Base Passeig o lleure freq.			309	73	236	0	53	34	222			
P10.1. Distància últim passeig												
			1471617	351028	1120589	0	254647	161659	1055310			
P10_1			309	73	236	0	53	34	222			
(1)-MENYS DE 2 KM			4,1	2,6	4,6	0	3,6	11,8	3,1			
(3)-DE 2 A 3,99 KM			13,9	17,5	12,8	0	18,2	5,7	14,2			
(5)-DE 4 A 5,99 KM			17	17,1	17	0	21,9	17,5	15,7			
(7)-DE 6 A 7,99 KM			9,9	9,7	9,9	0	7,4	15,2	9,6			
(9)-DE 8 A 9,99 KM			6,7	5,3	7,2	0	5,7	2,8	7,6			
(11)-DE 10 A 11,99 KM			14,2	15,1	13,9	0	14,8	21,1	13			
(13)-DE 12 a 14,99			9,4	15,8	7,4	0	15	5,8	8,6			
(15)-15 o més			15,2	8,5	17,4	0	9,8	11,9	17,1			
NO SAP			4,1	0	5,3	0	0	2,7	5,2			
NO CONTESTA			5,5	8,4	4,6	0	3,7	5,5	6			
Ns/Nc			0	0	0	0	0	0	0			
Mitjana			8,483	8,237	8,562		8,042	7,991	8,677			
Desviació			4,472	4,276	4,529		4,357	4,443	4,491			
			1649988	360130	1289859	0	258599	185252	1206137			
Base Fa desplaçaments passeig, lleure o turisme			346	75	271	0	54	39	253			
P11. Cicloturisme petit o mitjà fora residència												
			1649988	360130	1289859	0	258599	185252	1206137			
P11			346	75	271	0	54	39	253			
Diàriament o gairebé			1,8	4,2	1,1	0	2	0	2			
Setmanalment			4,9	14,8	2,2	0	16,5	0	3,2			
Alguna/es vegades al mes			11,6	21	9	0	22,4	11,5	9,3			
Menor freqüència			19,9	13,8	21,5	0	19,2	23,8	19,4			
Mai o quasi mai			61,6	46,1	65,9	0	39,9	64,6	65,7			
NO SAP			0	0	0	0	0	0	0			

DYM MARKET RESEARCH	Total	VAN FER-LA SERVIR AHIR			DESPLAÇAMENT QUOTIDIÀ AHIR		
		Sí	No	Resta	Sí	No	Resta
% Verticals							
Total	2498557	694447	1804110	0	446492	482489	1569576
Mostra real	523	144	379	0	93	101	329
NO CONTESTA	0,3	0	0,4	0	0	0	0,4
Ns/Nc	0	0	0	0	0	0	0
	629526	194030	435496	0	155479	65520	408528
Base Cicloturisme petit o mitjà	132	40	92	0	32	14	86
P11.1. Distància habitual							
	629526	194030	435496	0	155479	65520	408528
P11_1	132	40	92	0	32	14	86
(2,5)-MENYS DE 5 KM	9,5	0	13,7	0	3	7,6	12,2
(7,5)-DE 5 A 9,99 KM	16,7	10,3	19,5	0	12,8	22,8	17,2
(12,5)-DE 10 A 14,99 KM	16,5	23,1	13,6	0	19,3	22,8	14,5
(17,5)-DE 15 A 19,99 KM	8,9	4,6	10,8	0	9,1	12,1	8,3
(22,5)-DE 20 A 24,99 KM	9,6	9,9	9,4	0	11,9	7,9	9
(30)-DE 25 A 34,99 KM	8	2,3	10,5	0	2,9	7,3	10
(40)-DE 35 A 44,99 KM	8,1	14,1	5,4	0	15,4	11,7	4,8
(50)-DE 45 A 54,99 KM	7,9	15,2	4,7	0	9,9	8	7,2
(60)-DE 55 A 64,99 KM	3,2	2,7	3,4	0	0	0	4,9
(70)-DE 65 A 74,99 KM	2,5	5,4	1,2	0	3,4	0	2,6
(76)-75 O MÉS KM	4,6	12,3	1,2	0	12,3	0	2,4
NO SAP	3,7	0	5,3	0	0	0	5,7
NO CONTESTA	0,8	0	1,1	0	0	0	1,2
Ns/Nc	0	0	0	0	0	0	0
Mitjana	25,187	35,429	20,308		31,42	19,481	23,622
Desviació	20,72	23,494	17,236		23,13	14,086	20,048
	1278896	370552	908344	0	233379	175408	870110
Base Fa esport	267	76	191	0	48	37	182
P12.1. Muntanya (BTT)							
	1278896	370552	908344	0	233379	175408	870110
P12_1	267	76	191	0	48	37	182

DYM MARKET RESEARCH	Total	VAN FER-LA SERVIR AHIR			DESPLAÇAMENT QUOTIDIÀ AHIR		
		Sí	No	Resta	Sí	No	Resta
% Verticals							
Total	2498557	694447	1804110	0	446492	482489	1569576
Mostra real	523	144	379	0	93	101	329
Diàriament o gairebé	3,3	7,1	1,8	0	2,2	3	3,6
Setmanalment	26,5	35,3	23	0	31,1	27,2	25,2
Alguna/es vegades al mes	30	37,9	26,8	0	35,1	26,7	29,3
Menor freqüència	17,3	4	22,8	0	10,8	15,8	19,4
Mai o quasi mai	22,4	15,8	25,2	0	20,7	27,3	21,9
NO SAP	0	0	0	0	0	0	0
NO CONTESTA	0,4	0	0,5	0	0	0	0,6
Ns/Nc	0	0	0	0	0	0	0
	986949	312057	674893	0	185043	127488	674418
Base Fa muntanya (BTT)	205	64	141	0	38	27	140
P12.1.1. Distància habitual							
	986949	312057	674893	0	185043	127488	674418
P12_1_1	205	64	141	0	38	27	140
(2,5)-MENYS DE 5 KM	7,7	1,7	10,4	0	2,8	4,1	9,7
(7,5)-DE 5 A 9,99 KM	8,7	7,9	9,1	0	2,4	11,8	9,9
(12,5)-DE 10 A 14,99 KM	9,7	6,3	11,2	0	7,8	11,5	9,9
(17,5)-DE 15 A 19,99 KM	14,9	10,9	16,8	0	19	17,6	13,3
(22,5)-DE 20 A 24,99 KM	14,5	15,7	14	0	12,6	18,3	14,3
(30)-DE 25 A 34,99 KM	18	19,8	17,1	0	23,5	25,8	15
(40)-DE 35 A 44,99 KM	10,1	7,6	11,3	0	7,3	0	12,8
(50)-DE 45 A 54,99 KM	9,4	14,4	7	0	10,8	3,5	10,1
(56)-55 O MÉS KM	4,8	14	0,6	0	10,6	3,3	3,6
NO SAP	2,2	1,8	2,3	0	3,1	4,1	1,6
NO CONTESTA	0	0	0	0	0	0	0
Ns/Nc	0	0	0	0	0	0	0
Mitjana	25,327	31,444	22,484		29,606	21,865	24,808
Desviació	15,071	16,133	13,648		14,936	11,923	15,378
	1278896	370552	908344	0	233379	175408	870110
Base Fa esport	267	76	191	0	48	37	182

DYM MARKET RESEARCH	Total	VAN FER-LA SERVIR AHIR			DESPLAÇAMENT QUOTIDIÀ AHIR		
		Sí	No	Resta	Sí	No	Resta
% Verticals							
Total	2498557	694447	1804110	0	446492	482489	1569576
Mostra real	523	144	379	0	93	101	329

P12.2. Carretera

	1278896	370552	908344	0	233379	175408	870110
P12_2	267	76	191	0	48	37	182
Diàriament o gairebé	1,5	2,5	1,1	0	2	2,8	1,1
Setmanalment	12,8	21,2	9,4	0	16,7	5,3	13,3
Alguna/es vegades al mes	13	17,1	11,3	0	16,7	21,9	10,2
Menor freqüència	13,7	6,3	16,8	0	14,7	10,9	14
Mai o quasi mai	58,6	52,9	61	0	49,9	59	60,9
NO SAP	0	0	0	0	0	0	0
NO CONTESTA	0,4	0	0,5	0	0	0	0,6
Ns/Nc	0	0	0	0	0	0	0
	524472	174675	349797	0	116910	71830	335732
Base Fa carretera	109	36	73	0	24	15	70

P12.2.1. Distància habitual

	524472	174675	349797	0	116910	71830	335732
P12_2_1	109	36	73	0	24	15	70
(2,5)-MENYS DE 5 KM	12,3	2,6	17,2	0	4,4	13,9	14,7
(7,5)-DE 5 A 9,99 KM	7,8	5,6	8,8	0	0	0	12,1
(12,5)-DE 10 A 14,99 KM	10,6	2,6	14,6	0	8,3	19,3	9,5
(17,5)-DE 15 A 19,99 KM	4,7	0	7,1	0	0	22,2	2,7
(22,5)-DE 20 A 24,99 KM	6,6	9	5,5	0	13,4	5,8	4,5
(27,5)-DE 25 A 29,99 KM	11,6	5,2	14,8	0	12,3	0	13,8
(40)-DE 30 A 49,99 KM	20,5	33,4	14,1	0	36,8	5,5	18
(60)-DE 50 A 69,99 KM	9,5	8,9	9,8	0	0	20,3	10,5
(80)-DE 70 A 89,99 KM	13,6	27	6,8	0	20,7	5,8	12,7
(100)-DE 90 A 109,99 KM	0,9	2,7	0	0	4,1	0	0
(115)-110 O MÉS KM	1,9	3	1,4	0	0	7,3	1,5
NO SAP	0	0	0	0	0	0	0
NO CONTESTA	0	0	0	0	0	0	0
Ns/Nc	0	0	0	0	0	0	0

	Total	VAN FER-LA SERVIR AHIR			DESPLAÇAMENT QUOTIDIÀ AHIR		
		Sí	No	Resta	Sí	No	Resta
% Verticals							
Total	2498557	694447	1804110	0	446492	482489	1569576
Mostra real	523	144	379	0	93	101	329
Mitjana	35,58	50,717	28,02		42,885	35,295	33,097
Desviació	27,829	27,756	24,595		25,577	32,125	27,137
	1278896	370552	908344	0	233379	175408	870110
Base Fa esport	267	76	191	0	48	37	182
P12.3. Cicloturisme esportiu							
	1278896	370552	908344	0	233379	175408	870110
P12_3	267	76	191	0	48	37	182
Diàriament o gairebé	1,1	2,7	0,5	0	2,1	0	1,1
Setmanalment	4,2	9,1	2,2	0	10,4	0	3,4
Alguna/es vegades al mes	15	24,1	11,2	0	16,7	15,9	14,3
Menor freqüència	22,5	26,2	21	0	26,9	18,8	22,1
Mai o quasi mai	56,8	37,9	64,6	0	43,9	65,3	58,6
NO SAP	0	0	0	0	0	0	0
NO CONTESTA	0,4	0	0,5	0	0	0	0,6
Ns/Nc	0	0	0	0	0	0	0
	547323	230281	317042	0	130946	60830	355547
Base Fa cicloturisme esportiu	115	47	68	0	27	13	75
P12.3.1. Distància habitual							
	547323	230281	317042	0	130946	60830	355547
P12_3_1	115	47	68	0	27	13	75
(2,5)-MENYS DE 5 KM	9,5	6,6	11,6	0	7,6	0	11,8
(7,5)-DE 5 A 9,99 KM	3,3	4,3	2,5	0	4	0	3,6
(12,5)-DE 10 A 14,99 KM	8,1	6,4	9,4	0	7,4	16	7
(17,5)-DE 15 A 19,99 KM	10,6	8,8	11,9	0	11,3	24	8
(22,5)-DE 20 A 24,99 KM	12,5	15,6	10,3	0	7,8	8,2	15
(27,5)-DE 25 A 29,99 KM	7,6	8,5	6,9	0	14,9	7,8	4,8
(40)-DE 30 A 49,99 KM	28,9	28,2	29,4	0	28,3	28	29,3
(60)-DE 50 A 69,99 KM	7,3	8,9	6,1	0	8	0	8,3

DYM MARKET RESEARCH	Total	VAN FER-LA SERVIR AHIR			DESPLAÇAMENT QUOTIDIÀ AHIR		
		Sí	No	Resta	Sí	No	Resta
% Verticals							
Total	2498557	694447	1804110	0	446492	482489	1569576
Mostra real	523	144	379	0	93	101	329
(80)-DE 70 A 89,99 KM	4,5	6,4	3	0	3,6	0	5,5
(100)-DE 90 A 109,99 KM	5,2	6,4	4,4	0	7,2	7,4	4,1
(115)-110 O MÉS KM	0,9	0	1,6	0	0	0	1,4
NO SAP	1,7	0	2,9	0	0	8,6	1,1
NO CONTESTA	0	0	0	0	0	0	0
Ns/Nc	0	0	0	0	0	0	0
Mitjana	34,591	36,778	32,955		35,438	31,51	34,763
Desviació	25,584	25,47	25,547		25,238	22,952	26,067
P12.3.2. Tipus de bicicleta							
	547323	230281	317042	0	130946	60830	355547
P12_3_2	115	47	68	0	27	13	75
BTT/ Mountain bike/ de muntanya	74,3	62	83,2	0	67,4	91,8	73,8
Carretera / corredor	23,9	35,8	15,3	0	28,8	8,2	24,8
De ciutat / de passeig	0,9	2,1	0	0	3,8	0	0
Híbrida / versàtil	0	0	0	0	0	0	0
Elèctrica	0	0	0	0	0	0	0
Plegable	0	0	0	0	0	0	0
No en té	0	0	0	0	0	0	0
Altres respostes	0	0	0	0	0	0	0
No sap	0,9	0	1,5	0	0	0	1,3
No contesta	0	0	0	0	0	0	0
Ns/Nc	0	0	0	0	0	0	0
	924326	293698	630628	0	193085	109950	621291
Base Fa cicloturisme d'algun tipus	194	60	134	0	40	23	131
P13. Tipus de bicicleta							
	924326	293698	630628	0	193085	109950	621291
P13	194	60	134	0	40	23	131
D'ús personal	92,5	93,3	92,1	0	89,8	95,7	92,8
De lloguer	13,2	9,9	14,8	0	12,7	4,3	15

DYM MARKET RESEARCH	Total	VAN FER-LA SERVIR AHIR			DESPLAÇAMENT QUOTIDIÀ AHIR		
		Sí	No	Resta	Sí	No	Resta
% Verticals							
Total	2498557	694447	1804110	0	446492	482489	1569576
Mostra real	523	144	379	0	93	101	329
Altres	1,5	1,7	1,4	0	2,6	0	1,4
No ho sap	0,4	0	0,6	0	0	0	0,6
No contesta	1	1,7	0,7	0	2,6	0	0,7
Ns/Nc	0	0	0	0	0	0	0
P14.1. Allotjament							
	924326	293698	630628	0	193085	109950	621291
P14_1	194	60	134	0	40	23	131
Total citacions	39,9	58,5	31,3	0	60,4	26,5	35,9
Ns/Nc	60,1	41,5	68,7	0	39,6	73,5	64,1
Mitjana	84,745	84,369	85,073		62,842	46,323	101,203
Desviació	115,619	98,997	128,343		96,361	17,357	128,424
P14.2. Alimentació							
	924326	293698	630628	0	193085	109950	621291
P14_2	194	60	134	0	40	23	131
Total citacions	75,9	83,5	72,3	0	83,9	74,6	73,6
Ns/Nc	24,1	16,5	27,7	0	16,1	25,4	26,4
Mitjana	49,232	57,883	44,581		40,975	27,732	56,009
Desviació	71,022	77,319	66,933		37,421	21,402	83,687
P14.3. Transport complementari							
	924326	293698	630628	0	193085	109950	621291
P14_3	194	60	134	0	40	23	131
Total citacions	48,9	58,2	44,6	0	63,2	38	46,4
Ns/Nc	51,1	41,8	55,4	0	36,8	62	53,6
Mitjana	27,813	31,499	25,574		18,512	14,33	33,708
Desviació	31,129	41,139	22,719		13,311	6,515	36,619
P14.4. Mapes i guies							

DYM MARKET RESEARCH								
		Total	VAN FER-LA SERVIR AHIR			DESPLAÇAMENT QUOTIDIÀ AHIR		
% Verticals			Sí	No	Resta	Sí	No	Resta
Total		2498557	694447	1804110	0	446492	482489	1569576
Mostra real		523	144	379	0	93	101	329
		924326	293698	630628	0	193085	109950	621291
P14_4		194	60	134	0	40	23	131
Total citacions		9	11,7	7,8	0	12,7	4,3	8,7
Ns/Nc		91	88,3	92,2	0	87,3	95,7	91,3
Mitjana		17,617	15,94	18,795		13,268	2	20,972
Desviació		12,325	7,674	14,625		5,643	0	13,36
P14.5. Lloguer bicis								
		924326	293698	630628	0	193085	109950	621291
P14_5_N		194	60	134	0	40	23	131
Total citacions		0	0	0	0	0	0	0
Ns/Nc		100	100	100	0	100	100	100
Mitjana								
Desviació								
P14.6. Museus, espectacles, parc atraccions								
		924326	293698	630628	0	193085	109950	621291
P14_6_N		194	60	134	0	40	23	131
Total citacions		1	1,5	0,8	0	0	0	1,6
Ns/Nc		99	98,5	99,2	0	100	100	98,4
Mitjana		7,339	10	5				7,339
Desviació		2,495	0	0				2,495
P14.7. Records, souvenirs, compres								
		924326	293698	630628	0	193085	109950	621291
P14_7_N		194	60	134	0	40	23	131
Total citacions		0	0	0	0	0	0	0
Ns/Nc		100	100	100	0	100	100	100
Mitjana								

DYM MARKET RESEARCH	Total	VAN FER-LA SERVIR AHIR			DESPLAÇAMENT QUOTIDIÀ AHIR		
		Sí	No	Resta	Sí	No	Resta
% Verticals							
Total	2498557	694447	1804110	0	446492	482489	1569576
Mostra real	523	144	379	0	93	101	329

Desviació

P14.8. Reparació bici o peces bici

	924326	293698	630628	0	193085	109950	621291
P14_8_N	194	60	134	0	40	23	131
Total citaciones	0,6	1,8	0	0	2,7	0	0
Ns/Nc	99,4	98,2	100	0	97,3	100	100
Mitjana	10	10			10		
Desviació							

P14.9. Inscripció curses

	924326	293698	630628	0	193085	109950	621291
P14_9_N	194	60	134	0	40	23	131
Total citaciones	0	0	0	0	0	0	0
Ns/Nc	100	100	100	0	100	100	100
Mitjana							
Desviació							

P14.10. Oci, esbarjo


	924326	293698	630628	0	193085	109950	621291
P14_10_N	194	60	134	0	40	23	131
Total citaciones	0	0	0	0	0	0	0
Ns/Nc	100	100	100	0	100	100	100
Mitjana							
Desviació							

P14.9. Cap

	924326	293698	630628	0	193085	109950	621291
P14_90_N	194	60	134	0	40	23	131
Total citaciones	0	0	0	0	0	0	0

DYM MARKET RESEARCH	Total	VAN FER-LA SERVIR AHIR			DESPLAÇAMENT QUOTIDIÀ AHIR		
		Sí	No	Resta	Sí	No	Resta
% Verticals							
Total	2498557	694447	1804110	0	446492	482489	1569576
Mostra real	523	144	379	0	93	101	329
Ns/Nc	100	100	100	0	100	100	100
Mitjana	0	0	0				0
Desviació	0	0	0				0
P14.9. Altres							
	924326	293698	630628	0	193085	109950	621291
P14_OTROS	194	60	134	0	40	23	131
Total citacions	1,6	3,3	0,8	0	2,7	0	1,6
Ns/Nc	98,4	96,7	99,2	0	97,3	100	98,4
Mitjana	8,276	10	5		10		7,339
Desviació	2,377		0				2,495
Base Usuaris & tenen bici	2316512	649958	1666554	0	415720	410716	1490076
	485	135	350	0	87	86	312
P15. Pertinença a entitats de ciclisme							
	2316512	649958	1666554	0	415720	410716	1490076
P15	485	135	350	0	87	86	312
Sí, d'una associació	1,7	4,4	0,6	0	5,7	0	1
Sí d'un club	3,8	9,7	1,5	0	9,5	1	3
Sí, d'una federació	0,6	2,3	0	0	2,4	0	0,3
No	94,5	85,9	97,9	0	84,8	99	96
NS	0	0	0	0	0	0	0
NC	0	0	0	0	0	0	0
Ns/Nc	0	0	0	0	0	0	0
Base Pertinença a entitats	75028	54338	20690	0	34660	0	40368
	15	11	4	0	7	0	8
P15.1. Entitats							

DYM MARKET RESEARCH							
	Total	VAN FER-LA SERVIR AHIR			DESPLAÇAMENT QUOTIDIÀ AHIR		
		Sí	No	Resta	Sí	No	Resta
% Verticals							
Total	2498557	694447	1804110	0	446492	482489	1569576
Mostra real	523	144	379	0	93	101	329
	75028	54338	20690	0	34660	0	40368
P15_1	15	11	4	0	7	0	8
Associació ciclista de Manresa	0	0	0	0	0	0	0
Centre excursionista de cat	0	0	0	0	0	0	0
Club ciclisme Sant Andreu	0	0	0	0	0	0	0
Club ciclista d'argentera	0	0	0	0	0	0	0
Club ciclista de Bellver	0	0	0	0	0	0	0
Club de ciclistes del poble de motbrio-Tarragona-	0	0	0	0	0	0	0
Club de excursionisme de Breda	0	0	0	0	0	0	0
Club esportiu orientacio btt Barcelona	0	0	0	0	0	0	0
Club natació de Vilafranca	0	0	0	0	0	0	0
Club Natació Terrassa	0	0	0	0	0	0	0
Club Olèrdola	0	0	0	0	0	0	0
Club Villa	0	0	0	0	0	0	0
Esport ciclista de Manresa	7	9,6	0	0	15,1	0	0
Federació catalana de ciclisme	7	9,6	0	0	15,1	0	0
Federació catalana i espanyola de ciclisme	0	0	0	0	0	0	0
Federació orientació amb bicicleta	0	0	0	0	0	0	0
Federación de ciclistas estatal	0	0	0	0	0	0	0
Motoclub Sant Andreu de la Barca	0	0	0	0	0	0	0
Muntanyes	0	0	0	0	0	0	0
Pedal club de Almacelles	0	0	0	0	0	0	0
Pedal Team	0	0	0	0	0	0	0
Penya ciclista del poble	0	0	0	0	0	0	0
Q wellness	0	0	0	0	0	0	0
Sant Cebrià	0	0	0	0	0	0	0
Club Bicisport	0	0	0	0	0	0	0
Amics Ciclistes Anoia	0	0	0	0	0	0	0
Calders	0	0	0	0	0	0	0
Ciclistes d'Altafulla	0	0	0	0	0	0	0
Club Ciclisme Vilanova	0	0	0	0	0	0	0
Club Ciclista Ripoll	0	0	0	0	0	0	0
Centre Excursionista de Lleida	0	0	0	0	0	0	0

	Total	VAN FER-LA SERVIR AHIR			DESPLAÇAMENT QUOTIDIÀ AHIR		
		Sí	No	Resta	Sí	No	Resta
% Verticals							
Total	2498557	694447	1804110	0	446492	482489	1569576
Mostra real	523	144	379	0	93	101	329
Club Ciclista de Banyoles	0	0	0	0	0	0	0
Associació Esportiva Nou Barris	0	0	0	0	0	0	0
CEC (Ciclismo en cadena)	0	0	0	0	0	0	0
Club Baix Penedès de ciclisme	0	0	0	0	0	0	0
Club La Riera	0	0	0	0	0	0	0
Trek Bicisprint	0	0	0	0	0	0	0
Ciclisme Cultural de Figaró	0	0	0	0	0	0	0
De Calas	0	0	0	0	0	0	0
FC Barcelona	0	0	0	0	0	0	0
Associació de Cicloturisme de Muntanya	0	0	0	0	0	0	0
Club ciclista Besòs	6,6	9,1	0	0	14,3	0	0
Club Ciclista BTT Premià de Dalt	7	9,6	0	0	15,1	0	0
Club Ciclista Piera	0	0	0	0	0	0	0
Club Esportiu Tordera	6,4	8,8	0	0	13,8	0	0
salou club ciclista	0	0	0	0	0	0	0
Altres	66,5	53,7	100	0	41,8	0	87,7
No sap	6,6	9,1	0	0	0	0	12,3
No contesta	0	0	0	0	0	0	0
Ns/Nc	0	0	0	0	0	0	0
	2498557	694447	1804110	0	446492	482489	1569576
Base Usuaris de bici	523	144	379	0	93	101	329
P16. Llocs d'ús							
	2498557	694447	1804110	0	446492	482489	1569576
P16	523	144	379	0	93	101	329
Nucli urbà	55,3	72,5	48,7	0	84	79,9	39,6
Carretera	26,2	37,2	21,9	0	33,4	25,9	24,2
Camins o vies verdes / cicloturisme	64,5	54,2	68,5	0	49,3	42,5	75,6
Platja / passeig marítim	0,2	0	0,2	0	0	0	0,3
Muntanya	3,6	2,1	4,2	0	3,3	1,9	4,3
Pista / velòdrom/ carreteres velles sense trànsit	0,8	0,8	0,8	0	0	1	1
Espais oberts / camp / càmping	0,2	0	0,3	0	0	0	0,3

DYM MARKET RESEARCH	Total	VAN FER-LA SERVIR AHIR			DESPLAÇAMENT QUOTIDIÀ AHIR		
		Sí	No	Resta	Sí	No	Resta
% Verticals							
Total	2498557	694447	1804110	0	446492	482489	1569576
Mostra real	523	144	379	0	93	101	329
Altres	6,8	5,4	7,3	0	5,3	4,6	7,9
No sap	0	0	0	0	0	0	0
No contesta	0,2	0	0,3	0	0	0	0,3
Ns/Nc	0	0	0	0	0	0	0
	653657	258016	395641	0	149089	124793	379775
Base Circulen per carretera	135	53	82	0	31	26	78
P17. Comparteix espai amb vehicles							
	653657	258016	395641	0	149089	124793	379775
P17	135	53	82	0	31	26	78
Sempre o gairebé sempre	44,2	47,5	42,1	0	56,4	37,9	41,5
A vegades	43,9	42,9	44,6	0	36,6	54,8	43,2
Mai o quasi mai	11,8	9,6	13,3	0	7	7,3	15,2
NO SAP	0	0	0	0	0	0	0
NO CONTESTA	0	0	0	0	0	0	0
Ns/Nc	0	0	0	0	0	0	0
	77380	24786	52594	0	10443	9121	57816
Base No comparteixen espai	16	5	11	0	2	2	12
P17.1. Motius no comparteix espai amb vehicles							
	77380	24786	52594	0	10443	9121	57816
P17_1	16	5	11	0	2	2	12
ESPECIFICAR	0	0	0	0	0	0	0
Per seguretat / evitar accidents/ és perillós	63,5	100	46,2	0	100	100	51,1
Té por	5,6	0	8,2	0	0	0	7,5
No respecten regles	6,1	0	8,9	0	0	0	8,1
Incòmode / intranquil	0	0	0	0	0	0	0
No li agrada	6,1	0	8,9	0	0	0	8,1
Fa servir carril bici	12,9	0	18,9	0	0	0	17,2
No té alternativa	0	0	0	0	0	0	0
Altres respostes	5,4	0	7,9	0	0	0	7,2

	DYM MARKET RESEARCH		Total			VAN FER-LA SERVIR AHIR			DESPLAÇAMENT QUOTIDIÀ AHIR			
			Sí	No	Resta	Sí	No	Resta				
% Verticals												
Total		2498557	694447	1804110	0	446492	482489	1569576				
Mostra real		523	144	379	0	93	101	329				
Cap motiu en especial		6,7	0	9,8	0	0	0	8,9				
No sap		0	0	0	0	0	0	0				
No contesta		0	0	0	0	0	0	0				
Ns/Nc		0	0	0	0	0	0	0				
Base Circulen per carretera		653657	258016	395641	0	149089	124793	379775				
		135	53	82	0	31	26	78				
P18. Moderació velocitat vehicle												
		653657	258016	395641	0	149089	124793	379775				
P18		135	53	82	0	31	26	78				
Sempre o gairebé sempre		35,6	23	43,9	0	20,2	47,5	37,8				
A vegades		48,1	58,6	41,3	0	61,1	37,4	46,6				
Mai o quasi mai		15,6	18,4	13,7	0	18,8	15,2	14,4				
NO SAP		0,7	0	1,1	0	0	0	1,2				
NO CONTESTA		0	0	0	0	0	0	0				
Ns/Nc		0	0	0	0	0	0	0				
P19. Distància vehicle												
		653657	258016	395641	0	149089	124793	379775				
P19		135	53	82	0	31	26	78				
Sempre o gairebé sempre		29,2	27,7	30,2	0	32,4	35,6	25,8				
A vegades		52,8	57	50,1	0	54,3	41,6	55,9				
Mai o quasi mai		18	15,3	19,7	0	13,3	22,8	18,2				
NO SAP		0	0	0	0	0	0	0				
NO CONTESTA		0	0	0	0	0	0	0				
Ns/Nc		0	0	0	0	0	0	0				
P20.1. Fa servir el casc												
		653657	258016	395641	0	149089	124793	379775				
P20_1		135	53	82	0	31	26	78				
Sempre o gairebé sempre		71,7	68,7	73,7	0	66,1	69,1	74,9				
A vegades		14,5	18,3	11,9	0	18,2	11,4	14				


DYM MARKET RESEARCH	Total	VAN FER-LA SERVIR AHIR			DESPLAÇAMENT QUOTIDIÀ AHIR		
		Sí	No	Resta	Sí	No	Resta
% Verticals							
Total	2498557	694447	1804110	0	446492	482489	1569576
Mostra real	523	144	379	0	93	101	329
Mai o quasi mai	13,8	13	14,3	0	15,8	19,6	11,2
NS	0	0	0	0	0	0	0
NC	0	0	0	0	0	0	0
Ns/Nc	0	0	0	0	0	0	0
P20.2. Fa servir enllumenat sense visibilitat							
	653657	258016	395641	0	149089	124793	379775
P20_2	135	53	82	0	31	26	78
Sempre o gairebé sempre	73,3	79,1	69,5	0	80,7	76,1	69,5
A vegades	10,7	13,8	8,7	0	13,7	3,5	11,9
Mai o quasi mai	16	7,1	21,8	0	5,6	20,4	18,7
NS	0	0	0	0	0	0	0
NC	0	0	0	0	0	0	0
Ns/Nc	0	0	0	0	0	0	0
P20.3. Fa servir elements reflectants							
	653657	258016	395641	0	149089	124793	379775
P20_3	135	53	82	0	31	26	78
Sempre o gairebé sempre	52,6	54,2	51,6	0	50,5	45,4	55,8
A vegades	23,9	29,4	20,3	0	31,1	23,2	21,3
Mai o quasi mai	23,5	16,4	28,1	0	18,4	31,3	22,9
NS	0	0	0	0	0	0	0
NC	0	0	0	0	0	0	0
Ns/Nc	0	0	0	0	0	0	0
P20.4. Circula per llocs amb poc trànsit							
	653657	258016	395641	0	149089	124793	379775
P20_4	135	53	82	0	31	26	78
Sempre o gairebé sempre	50,1	51,5	49,1	0	42,4	43,3	55,3
A vegades	46,8	46,6	47	0	54,3	52,8	41,9
Mai o quasi mai	3,1	1,9	3,9	0	3,3	3,9	2,8
NS	0	0	0	0	0	0	0
NC	0	0	0	0	0	0	0

DYM MARKET RESEARCH	Total	VAN FER-LA SERVIR AHIR			DESPLAÇAMENT QUOTIDIÀ AHIR		
		Sí	No	Resta	Sí	No	Resta
% Verticals							
Total	2498557	694447	1804110	0	446492	482489	1569576
Mostra real	523	144	379	0	93	101	329
Ns/Nc	0	0	0	0	0	0	0
P20.5. Circula sol							
	653657	258016	395641	0	149089	124793	379775
P20_5	135	53	82	0	31	26	78
Sempre o gairebé sempre	46,6	49,4	44,8	0	58,7	76,9	32
A vegades	32,3	37,6	28,9	0	32,2	15,1	38
Mai o quasi mai	21	13	26,3	0	9,1	8	30
NS	0	0	0	0	0	0	0
NC	0	0	0	0	0	0	0
Ns/Nc	0	0	0	0	0	0	0
P20.6. Circula en grup							
	653657	258016	395641	0	149089	124793	379775
P20_6	135	53	82	0	31	26	78
Sempre o gairebé sempre	22,6	21,1	23,6	0	16,8	7,5	29,9
A vegades	37,4	41,9	34,5	0	36	23,4	42,6
Mai o quasi mai	39,9	36,9	41,9	0	47,2	69,1	27,5
NS	0	0	0	0	0	0	0
NC	0	0	0	0	0	0	0
Ns/Nc	0	0	0	0	0	0	0
P21. Dificultats per carretera (1a resposta)							
	653657	258016	395641	0	149089	124793	379775
P21_1	135	53	82	0	31	26	78
Interacció amb el trànsit motoritzat	24,8	24,3	25,1	0	19,5	35,5	23,3
Insuficients espais adequats per circular amb bicicleta	29,4	32,1	27,6	0	31,9	21,5	31
Manca de facilitats per a portar les bicicletes al transport públic	8,7	15,1	4,6	0	19,5	3,8	6,1
Condicions atmosfèriques adverses	7,7	3,9	10,2	0	6,7	4,6	9,1
Condicions orogràfiques adverses (pujades i baixades)	12,9	12,6	13,1	0	11,8	22,8	10,1
Manca d'hàbit	3	4,1	2,3	0	3,9	0	3,7
Manca de respecte pels usuaris de bici	6,7	7,9	5,9	0	6,7	4	7,6
Altres	2,4	0	3,9	0	0	0	4,1

DYM MARKET RESEARCH	Total	VAN FER-LA SERVIR AHIR			DESPLAÇAMENT QUOTIDIÀ AHIR		
		Sí	No	Resta	Sí	No	Resta
% Verticals							
Total	2498557	694447	1804110	0	446492	482489	1569576
Mostra real	523	144	379	0	93	101	329
NO SAP	0	0	0	0	0	0	0
NO CONTESTA	4,5	0	7,4	0	0	7,8	5,1
Ns/Nc	0	0	0	0	0	0	0
P21. Dificultats per carretera (TOTAL)							
	653657	258016	395641	0	149089	124793	379775
P21_TOTAL	135	53	82	0	31	26	78
Interacció amb el trànsit motoritzat	37,5	34,1	39,7	0	26,8	46,8	38,6
Insuficients espais adequats per circular amb bicicleta	44	44,8	43,5	0	47,9	32,5	46,3
Manca de facilitats per a portar les bicicletes al transport públic	17,2	24,7	12,3	0	29,6	12,4	13,9
Condicions atmosfèriques adverses	10,8	3,9	15,3	0	6,7	11,9	12
Condicions orogràfiques adverses (pujades i baixades)	28	29,7	26,8	0	25	34,9	26,8
Manca d'hàbit	6,9	8,2	6	0	3,9	8,1	7,6
Manca de respecte pels usuaris de bici	24,5	30,4	20,7	0	31,8	22,7	22,2
Altres	4,5	0	7,4	0	0	7,7	5,2
NO SAP	3,7	3,2	4	0	5,6	4,2	2,7
NO CONTESTA	12,6	7,4	16	0	6,4	15,4	14,1
	1664838	386296	1278541	0	230136	214261	1220440
Base Circulen per camins, vies verdes o altres indrets	349	80	269	0	48	45	256
P18a.1. Fa servir el casc							
	1664838	386296	1278541	0	230136	214261	1220440
P18A_1	349	80	269	0	48	45	256
Sempre o gairebé sempre	63,7	57,8	65,5	0	56,4	62,1	65,4
A vegades	14,3	20,5	12,4	0	14,2	19,6	13,4
Mai o quasi mai	22	21,7	22,1	0	29,3	18,2	21,3
NS	0	0	0	0	0	0	0
NC	0	0	0	0	0	0	0
Ns/Nc	0	0	0	0	0	0	0
P18a.2. Fa servir enllumenat sense visibilitat							

DYM MARKET RESEARCH								
		Total	VAN FER-LA SERVIR AHIR			DESPLAÇAMENT QUOTIDIÀ AHIR		
% Verticals			Sí	No	Resta	Sí	No	Resta
Total		2498557	694447	1804110	0	446492	482489	1569576
Mostra real		523	144	379	0	93	101	329
		1664838	386296	1278541	0	230136	214261	1220440
P18A_2		349	80	269	0	48	45	256
Sempre o gairebé sempre		62,1	70,5	59,5	0	68,7	63,4	60,6
A vegades		10,9	16,5	9,2	0	20,8	15,8	8,2
Mai o quasi mai		24,2	11,6	28	0	10,5	18,5	27,8
NS		0,6	0	0,8	0	0	0	0,8
NC		2,2	1,3	2,5	0	0	2,2	2,6
Ns/Nc		0	0	0	0	0	0	0
P18a.3. Fa servir elements reflectants								
		1664838	386296	1278541	0	230136	214261	1220440
P18A_3		349	80	269	0	48	45	256
Sempre o gairebé sempre		55,2	58,9	54,1	0	61,1	46	55,8
A vegades		16,6	23,7	14,5	0	20,6	24,7	14,5
Mai o quasi mai		27,8	17,4	31	0	18,3	29,3	29,4
NS		0,3	0	0,4	0	0	0	0,4
NC		0	0	0	0	0	0	0
Ns/Nc		0	0	0	0	0	0	0
P18a.4. Circula per llocs amb poc trànsit								
		1664838	386296	1278541	0	230136	214261	1220440
P18A_4		349	80	269	0	48	45	256
Sempre o gairebé sempre		72,9	62,7	76	0	54,3	61,4	78,5
A vegades		21,1	32,6	17,6	0	39,8	29,9	16
Mai o quasi mai		6	4,7	6,4	0	5,9	8,7	5,5
NS		0	0	0	0	0	0	0
NC		0	0	0	0	0	0	0
Ns/Nc		0	0	0	0	0	0	0
P18a.5. Circula sol								
		1664838	386296	1278541	0	230136	214261	1220440
P18A_5		349	80	269	0	48	45	256
Sempre o gairebé sempre		33	43,3	29,9	0	49,1	45,6	27,8


DYM MARKET RESEARCH	Total	VAN FER-LA SERVIR AHIR			DESPLAÇAMENT QUOTIDIÀ AHIR		
		Sí	No	Resta	Sí	No	Resta
% Verticals							
Total	2498557	694447	1804110	0	446492	482489	1569576
Mostra real	523	144	379	0	93	101	329
A vegades	31,3	38,5	29,2	0	42,3	32,5	29,1
Mai o quasi mai	35,6	18,2	40,9	0	8,7	21,8	43,1
NS	0	0	0	0	0	0	0
NC	0	0	0	0	0	0	0
Ns/Nc	0	0	0	0	0	0	0
P18a.6. Circula en grup							
	1664838	386296	1278541	0	230136	214261	1220440
P18A_6	349	80	269	0	48	45	256
Sempre o gairebé sempre	36,9	24,4	40,7	0	13	26,1	43,3
A vegades	31,3	34,1	30,5	0	36,6	32,9	30,1
Mai o quasi mai	31,7	41,4	28,8	0	50,4	41	26,6
NS	0	0	0	0	0	0	0
NC	0	0	0	0	0	0	0
Ns/Nc	0	0	0	0	0	0	0
Base Circulen amb bicicleta per la ciutat	1382619	503130	879489	0	375042	385422	622154
	290	105	185	0	78	81	131
P22.1. Fa servir el casc							
	1382619	503130	879489	0	375042	385422	622154
P22_1	290	105	185	0	78	81	131
Sempre o gairebé sempre	41,4	37	43,9	0	34,6	35,1	49,3
A vegades	15,5	16,8	14,7	0	17,8	16,1	13,7
Mai o quasi mai	42,5	46,3	40,3	0	47,5	47,6	36,3
NS	0	0	0	0	0	0	0
NC	0,7	0	1,1	0	0	1,2	0,7
Ns/Nc	0	0	0	0	0	0	0
P22.2. Fa servir enllumenat sense visibilitat							
	1382619	503130	879489	0	375042	385422	622154
P22_2	290	105	185	0	78	81	131
Sempre o gairebé sempre	68	71,8	65,9	0	77,4	75,9	57,6

	Total	VAN FER-LA SERVIR AHIR			DESPLAÇAMENT QUOTIDIÀ AHIR		
		Sí	No	Resta	Sí	No	Resta
% Verticals							
Total	2498557	694447	1804110	0	446492	482489	1569576
Mostra real	523	144	379	0	93	101	329
A vegades	12,5	13,4	11,9	0	13,8	11,5	12,3
Mai o quasi mai	16,1	12,7	18,1	0	7,4	10,2	25
NS	0	0	0	0	0	0	0
NC	3,4	2,1	4,1	0	1,4	2,5	5,2
Ns/Nc	0	0	0	0	0	0	0
P22.3. Fa servir elements reflectants							
	1382619	503130	879489	0	375042	385422	622154
P22_3	290	105	185	0	78	81	131
Sempre o gairebé sempre	44,6	47,6	42,8	0	47,1	40,4	45,6
A vegades	18,8	21,5	17,3	0	26,3	19,9	13,6
Mai o quasi mai	35,2	30,9	37,7	0	26,6	36	40
NS	0,4	0	0,6	0	0	1,3	0
NC	1	0	1,6	0	0	2,4	0,7
Ns/Nc	0	0	0	0	0	0	0
P22.4. Va per la vorera							
	1382619	503130	879489	0	375042	385422	622154
P22_4	290	105	185	0	78	81	131
Sempre o gairebé sempre	14,2	11,3	15,8	0	10,1	13,2	17,2
A vegades	43	48,2	40,1	0	49,4	40,2	41
Mai o quasi mai	41,7	39,5	43	0	40,5	45,3	40,2
NS	0	0	0	0	0	0	0
NC	1	1	1,1	0	0	1,2	1,6
Ns/Nc	0	0	0	0	0	0	0
P22.5. Es para a semàfors vermells							
	1382619	503130	879489	0	375042	385422	622154
P22_5	290	105	185	0	78	81	131
Sempre o gairebé sempre	76,6	72,3	79,1	0	68,2	83,1	77,7
A vegades	16	23,9	11,5	0	29,3	10,9	11,2
Mai o quasi mai	4,5	2,8	5,5	0	2,5	2,5	7
NS	0,4	0	0,6	0	0	0	0,8

DYM MARKET RESEARCH							
	Total	VAN FER-LA SERVIR AHIR			DESPLAÇAMENT QUOTIDIÀ AHIR		
% Verticals		Sí	No	Resta	Sí	No	Resta
Total	2498557	694447	1804110	0	446492	482489	1569576
Mostra real	523	144	379	0	93	101	329
NC	2,4	1	3,3	0	0	3,6	3,2
Ns/Nc	0	0	0	0	0	0	0
P22.6. Respecta sentit circulació de la via							
	1382619	503130	879489	0	375042	385422	622154
P22_6	290	105	185	0	78	81	131
Sempre o gairebé sempre	88,4	89,4	87,8	0	87,5	90,2	87,8
A vegades	8,5	7,6	9,1	0	11,3	6,1	8,4
Mai o quasi mai	2	1,9	2,1	0	1,2	2,4	2,2
NS	0	0	0	0	0	0	0
NC	1	1	1,1	0	0	1,2	1,6
Ns/Nc	0	0	0	0	0	0	0
P23. Dificultats desplaçar-se per ciutat (PRIMERA RESPOSTA)							
	1382619	503130	879489	0	375042	385422	622154
P23_1	290	105	185	0	78	81	131
Interacció amb el trànsit motoritzat	22,1	15,4	25,9	0	14,2	21,2	27,4
Insuficients espais adequats per circular amb bicicleta	15,9	15,6	16	0	16,1	16,4	15,3
Insuficient aparcament per a bicicletes	6,5	6,5	6,5	0	7,8	8,6	4,6
Manca de facilitats per a portar les bicicletes al transport públic	4,2	1,7	5,6	0	2,6	5	4,6
Risc de robatori	15,6	21,1	12,4	0	21,1	11,5	14,8
Condicions atmosfèriques adverses	8,7	15,3	4,9	0	16,9	7,3	4,6
Condicions orogràfiques adverses (pujades i baixades)	11,2	11,3	11,1	0	8,7	12,7	11,8
Manca d'hàbit	9,4	7,7	10,3	0	7,5	10,3	9,9
Espais per bicis que no respecten els vianants	2,2	3,4	1,5	0	3,6	2,1	1,4
Estat dels carrils bici / asfalt	2,8	0,9	3,9	0	1,4	3,7	3,1
Cap	0,8	1	0,6	0	0	0	1,7
Altres	0	0	0	0	0	0	0
NO SAP	0,3	0	0,5	0	0	1,2	0
NO CONTESTA	0,4	0	0,6	0	0	0	0,8
Ns/Nc	0	0	0	0	0	0	0
P23. Dificultats desplaçar-se per ciutat (TOTAL)							

DYM MARKET RESEARCH	Total	VAN FER-LA SERVIR AHIR			DESPLAÇAMENT QUOTIDIÀ AHIR		
		Sí	No	Resta	Sí	No	Resta
% Verticals							
Total	2498557	694447	1804110	0	446492	482489	1569576
Mostra real	523	144	379	0	93	101	329
	1382619	503130	879489	0	375042	385422	622154
P23_TOTAL	290	105	185	0	78	81	131
Interacció amb el trànsit motoritzat	35,2	29,9	38,3	0	29,8	33,3	39,7
Insuficients espais adequats per circular amb bicicleta	28,9	26,1	30,4	0	27,8	26,3	31,1
Insuficient aparcament per a bicicletes	14,3	16,3	13,1	0	15,6	20,8	9,5
Manca de facilitats per a portar les bicicletes al transport públic	9,4	4,5	12,2	0	6,4	11,1	10,1
Risc de robatori	31,3	36,2	28,6	0	32,4	25,2	34,5
Condicions atmosfèriques adverses	15,1	18,4	13,2	0	18,2	20,1	10,1
Condicions orogràfiques adverses (pujades i baixades)	20,1	22,6	18,7	0	20,1	21,3	19,4
Manca d'hàbit	27,4	27,2	27,5	0	27,6	26,3	27,9
Espais per bicis que no respecten els vianants	5	6,2	4,3	0	8,7	3,4	3,7
Estat dels carrils bici / asfalt	6,6	7,5	6,1	0	9,4	8,4	3,8
Cap	0,8	1	0,6	0	0	0	1,7
Altres	0,4	0	0,6	0	0	0	0,8
NO SAP	2	0	3,2	0	0	2,5	3
NO CONTESTA	0,7	0	1,1	0	0	0	1,6
	2498557	694447	1804110	0	446492	482489	1569576
Base Usuaris bici	523	144	379	0	93	101	329
P35. Ha tingut accident en darrers cinc anys							
	2498557	694447	1804110	0	446492	482489	1569576
P35	523	144	379	0	93	101	329
SI	13,2	24,5	8,9	0	27	12,8	9,4
NO	86,8	75,5	91,1	0	73	87,2	90,6
NO SAP	0	0	0	0	0	0	0
NO CONTESTA	0	0	0	0	0	0	0
Ns/Nc	0	0	0	0	0	0	0
P38. Li han robat bici últims cinc anys							
	2498557	694447	1804110	0	446492	482489	1569576
P38	523	144	379	0	93	101	329
Sí, una vegada	15	23,4	11,8	0	28	21,4	9,4


DYM MARKET RESEARCH							
	Total	VAN FER-LA SERVIR AHIR			DESPLAÇAMENT QUOTIDIÀ AHIR		
		Sí	No	Resta	Sí	No	Resta
% Verticals							
Total	2498557	694447	1804110	0	446492	482489	1569576
Mostra real	523	144	379	0	93	101	329
Sí, més d'una vegada	4	6,4	3	0	9,8	2,1	2,9
No	81	70,3	85,2	0	62,3	76,6	87,7
NO SAP	0	0	0	0	0	0	0
NO CONTESTA	0	0	0	0	0	0	0
Ns/Nc	0	0	0	0	0	0	0
P39. Pren prevencions?							
	2498557	694447	1804110	0	446492	482489	1569576
P39	523	144	379	0	93	101	329
Sí	73,1	83,7	69	0	81,2	81	68,4
No	26,7	15,6	31	0	17,7	19	31,6
NO SAP	0	0	0	0	0	0	0
NO CONTESTA	0,2	0,7	0	0	1,1	0	0
Ns/Nc	0	0	0	0	0	0	0
Base Prenen prevencions robatori	1826642	581560	1245082	0	362693	390750	1073199
	382	121	261	0	76	82	224
P39.1. Quines prevencions?							
	1826642	581560	1245082	0	362693	390750	1073199
P39_1	382	121	261	0	76	82	224
Número d' identificació, registrar-la	0,3	0,9	0	0	1,4	0	0
Treure el seient	1,7	1,6	1,8	0	0	3,2	1,8
Vigilar-la, no deixar-la sola	10,9	8,9	11,8	0	10,4	6,2	12,8
Guardar-la al garatge	5,8	5	6,2	0	3,7	5,1	6,8
Guardar-la a casa	6,1	4	7,1	0	3,9	3,6	7,8
Lligar-la amb cadena / cademat (candado) / pinça/ segur (seguro)	79,6	80,3	79,2	0	82,9	89,2	74,9
Alarma / sistema d'alarma	0,8	0	1,1	0	0	0	1,3
Fer-la servir menys / utilitzar Bicing	0,8	0	1,2	0	0	3,7	0
Treure una roda	0,2	0	0,3	0	0	1	0
Sistema d'Aparcament Segur	1	1,4	0,8	0	1,2	1	0,9
Guardar-la – no deixar-la al carrer – tenir un lloc segur	8,5	8,9	8,3	0	9	8,6	8,3
Sistema de bloqueig de roda	0	0	0	0	0	0	0

	Total	VAN FER-LA SERVIR AHIR			DESPLAÇAMENT QUOTIDIÀ AHIR		
		Sí	No	Resta	Sí	No	Resta
% Verticals							
Total	2498557	694447	1804110	0	446492	482489	1569576
Mostra real	523	144	379	0	93	101	329
Canviar-la de lloc cada X hores	0,5	1,6	0	0	2,5	0	0
Guardar-la al traster / a la roulotte...	1,3	0	1,8	0	0	0	2,1
Guardar-la a la feina	0,3	0,8	0	0	1,3	0	0
Treure la cadena del plat	0	0	0	0	0	0	0
Antirroboratori amb GPS	0	0	0	0	0	0	0
Treure alguna part de la bici (sense especificar)	0	0	0	0	0	0	0
Antirroboratori	1,1	1,8	0,7	0	1,4	0	1,3
Altres	0,5	1,7	0	0	1,4	0	0,4
No sap	0	0	0	0	0	0	0
No contesta	0,5	0,8	0,4	0	1,3	0	0,4
Ns/Nc	0	0	0	0	0	0	0
	2316512	649958	1666554	0	415720	410716	1490076
Base Tenen bici	485	135	350	0	87	86	312
P40. Possibilitat registrar-se amb ajuntament							
	2316512	649958	1666554	0	415720	410716	1490076
P40	485	135	350	0	87	86	312
Sí, amb tota seguretat	45,7	52,1	43,2	0	55,1	47,1	42,6
Sí, probablement	39	32,2	41,7	0	29,1	36,2	42,6
Probablement no	9,7	10,3	9,5	0	10,3	9	9,8
Segur que no	5,4	4,7	5,7	0	4,4	7,7	5,1
NO SAP	0,2	0,7	0	0	1,1	0	0
NO CONTESTA	0	0	0	0	0	0	0
Ns/Nc	0	0	0	0	0	0	0
P41. Registre nacional reduiria robatoris							
	2316512	649958	1666554	0	415720	410716	1490076
P41	485	135	350	0	87	86	312
SI	67,3	72,9	65,1	0	69,9	67,2	66,6
NO	28,8	26,4	29,7	0	29	26,9	29,3
NO SAP	3,9	0,7	5,2	0	1,1	5,9	4,1
NO CONTESTA	0	0	0	0	0	0	0

DYM MARKET RESEARCH	Total	VAN FER-LA SERVIR AHIR			DESPLAÇAMENT QUOTIDIÀ AHIR		
		Sí	No	Resta	Sí	No	Resta
% Verticals							
Total	2498557	694447	1804110	0	446492	482489	1569576
Mostra real	523	144	379	0	93	101	329
Ns/Nc	0	0	0	0	0	0	0
P42. Asseguraria bici per 35-50€							
	2316512	649958	1666554	0	415720	410716	1490076
P42	485	135	350	0	87	86	312
SI	59,9	63,6	58,5	0	63,9	53,8	60,5
NO	36,9	33,3	38,3	0	32,6	43,8	36,2
NO SAP	2,7	2,4	2,9	0	2,4	1,2	3,3
NO CONTESTA	0,4	0,7	0,3	0	1,1	1,3	0
Ns/Nc	0	0	0	0	0	0	0
Base TOTAL	2498557	694447	1804110	0	446492	482489	1569576
	0	144	379	0	93	101	329
P43. Bicicletes té a casa							
	2498557	694447	1804110	0	446492	482489	1569576
P43	523	144	379	0	93	101	329
1 bicicleta	16,5	16	16,7	0	18,7	17,5	15,5
2 bicicletes	24,7	24,7	24,7	0	23	22,9	25,7
3 bicicletes	19,7	17,1	20,6	0	15,2	26,3	18,9
4 bicicletes	16,4	11	18,4	0	11,5	12,4	19
5 bicicletes	7,7	9,5	7,1	0	10,8	3,7	8,1
Més de 5	7	11,3	5,3	0	9,9	6,5	6,3
Total tenen	91,9	89,6	92,8	0	89,1	89,1	93,6
No tenen	8,1	10,4	7,2	0	10,9	10,9	6,4
Ns/Nc	0	0	0	0	0	0	0
Mitjana	3,097	3,401	2,985		2,968	2,944	3,18
Desviació	3,686	4,115	3,509		1,852	3,679	4,045
Base Tenen alguna bicicleta	2287114	622502	1664612	0	397752	430097	1459265
	479	129	350	0	83	90	306

DYM MARKET RESEARCH	Total	VAN FER-LA SERVIR AHIR			DESPLAÇAMENT QUOTIDIÀ AHIR		
		Sí	No	Resta	Sí	No	Resta
% Verticals							
Total	2498557	694447	1804110	0	446492	482489	1569576
Mostra real	523	144	379	0	93	101	329
P44. On la guarda?							
	2287114	622502	1664612	0	397752	430097	1459265
P44	479	129	350	0	83	90	306
Carrer	3,1	7	1,7	0	9,9	2,2	1,6
Garatge / parking	55,4	51,3	57	0	44,1	48,3	60,6
Portal / entrada de casa	4,6	7,5	3,5	0	10,4	6,7	2,4
Habitació del pis	16,8	22,6	14,6	0	21,3	22,9	13,7
Al balcó del pis	10,1	9,3	10,4	0	10,9	12,1	9,3
A les golfes / traster / soterrani	16,3	15,1	16,7	0	19,4	17,1	15,2
Pati / terrassa	2,9	2,4	3,1	0	3,7	2,2	2,9
Magatzem / local	0,8	0	1,2	0	0	0,9	1,1
A casa / segona residència / al mas / casa d'un veí / casa d'amics	0,8	0,8	0,9	0	0	1,1	1
Espai especial per bicis / taller	0,6	2,4	0	0	2,4	1,1	0
Cotxe / roulotte	0,2	0	0,3	0	0	0	0,4
Cobert / galeria	0,4	0	0,6	0	0	1,2	0,3
Jardí	0,8	0,8	0,8	0	0	2,3	0,6
Altres	8,5	7,1	9,1	0	7,3	8,8	8,8
No sap	0	0	0	0	0	0	0
No contesta	0,4	0	0,6	0	0	0	0,7
Ns/Nc	0	0	0	0	0	0	0
	2498557	694447	1804110	0	446492	482489	1569576
Base TOTAL	0	144	379	0	93	101	329
M1. En un dia laborable qualsevol (o en un dia normal, habitual) quin és el mitjà de transport que més utilitza?							
	2498557	694447	1804110	0	446492	482489	1569576
M1	523	144	379	0	93	101	329
Metro	8,9	5,3	10,3	0	4,2	13,5	8,8
Rodalies Renfe o FGC	6,5	6,4	6,6	0	7,8	9,6	5,2
Bus/Autobús	9	7,1	9,8	0	6,7	11	9,1
Tramvia/Trambaix	0,8	1,3	0,6	0	2,1	1	0,3
Moto	6,5	4,2	7,4	0	2,1	6,8	7,7


DYM MARKET RESEARCH	Total	VAN FER-LA SERVIR AHIR			DESPLAÇAMENT QUOTIDIÀ AHIR		
		Sí	No	Resta	Sí	No	Resta
% Verticals							
Total	2498557	694447	1804110	0	446492	482489	1569576
Mostra real	523	144	379	0	93	101	329
Cotxe	37,8	24,4	42,9	0	14,8	18,3	50,3
Bicicleta	13,8	42,3	2,9	0	53,8	18	1,2
Patinet o altres vehicles de mobilitat personal	0,8	0	1,1	0	0	0	1,3
A peu	15,6	8,9	18,1	0	8,6	20,7	16
ALTRES (ESPECIFIQUEU)	0	0	0	0	0	0	0
NS	0,2	0	0,3	0	0	0,9	0
NC	0	0	0	0	0	0	0
Ns/Nc	0	0	0	0	0	0	0
P47. Lloc naixement							
	2498557	694447	1804110	0	446492	482489	1569576
P47	523	144	379	0	93	101	329
Catalunya	84,1	84,2	84,1	0	85,3	84	83,9
Resta d'Espanya	10,1	9	10,6	0	8,5	7,9	11,3
Estranger	5,7	6,9	5,3	0	6,2	8,2	4,8
NO SAP	0	0	0	0	0	0	0
NO CONTESTA	0	0	0	0	0	0	0
Ns/Nc	0	0	0	0	0	0	0
	253458	62276	191182	0	37860	37961	177637
Base Resta Espanya	55	13	42	0	8	8	39
P47. Resta Espanya: desenvolupar províncies							
	253458	62276	191182	0	37860	37961	177637
P47_RESTA_ESP	55	13	42	0	8	8	39
Araba/Álava	2	0	2,6	0	0	0	2,8
Albacete	0	0	0	0	0	0	0
Alicante/Alacant	1,9	0	2,5	0	0	0	2,7
Almería	1,4	0	1,9	0	0	0	2
Ávila	0	0	0	0	0	0	0
Badajoz	0	0	0	0	0	0	0
Balears, Illes	2	0	2,7	0	0	13,6	0
Barcelona	5,5	14,6	2,5	0	24	12,6	0

	Total	VAN FER-LA SERVIR AHIR			DESPLAÇAMENT QUOTIDIÀ AHIR		
		Sí	No	Resta	Sí	No	Resta
% Verticals							
Total	2498557	694447	1804110	0	446492	482489	1569576
Mostra real	523	144	379	0	93	101	329
Burgos	0	0	0	0	0	0	0
Cáceres	0	0	0	0	0	0	0
Cádiz	0	0	0	0	0	0	0
Castellón/Castelló	0	0	0	0	0	0	0
Ciudad Real	0	0	0	0	0	0	0
Córdoba	5,2	0	6,8	0	0	0	7,4
Coruña, A	3,8	0	5,1	0	0	0	5,4
Cuenca	0	0	0	0	0	0	0
Girona	0	0	0	0	0	0	0
Granada	5,4	7,9	4,6	0	0	0	7,7
Guadalajara	0	0	0	0	0	0	0
Gipuzkoa	2,1	8,7	0	0	14,3	0	0
Huelva	0	0	0	0	0	0	0
Huesca	3,5	0	4,6	0	0	12,4	2,3
Jaén	2,8	0	3,7	0	0	0	4
León	0	0	0	0	0	0	0
Lleida	0	0	0	0	0	0	0
Rioja, La	0	0	0	0	0	0	0
Lugo	0	0	0	0	0	0	0
Madrid	11,2	22,8	7,4	0	26,5	0	10,4
Málaga	0	0	0	0	0	0	0
Murcia	2	0	2,6	0	0	0	2,8
Navarra	0	0	0	0	0	0	0
Ourense	3,8	0	5,1	0	0	0	5,5
Asturias	4	0	5,3	0	0	13,9	2,8
Palencia	3,4	0	4,5	0	0	0	4,9
Palmas, Las	1,9	0	2,5	0	0	12,4	0
Pontevedra	1,8	0	2,4	0	0	0	2,5
Salamanca	1,6	0	2,1	0	0	0	2,3
Santa Cruz de Tenerife	0	0	0	0	0	0	0
Cantabria	1,2	0	1,6	0	0	0	1,7
Segovia	0	0	0	0	0	0	0
Sevilla	5,7	0	7,6	0	0	0	8,2

DYM MARKET RESEARCH	Total	VAN FER-LA SERVIR AHIR			DESPLAÇAMENT QUOTIDIÀ AHIR		
		Sí	No	Resta	Sí	No	Resta
% Verticals							
Total	2498557	694447	1804110	0	446492	482489	1569576
Mostra real	523	144	379	0	93	101	329
Soria	0	0	0	0	0	0	0
Tarragona	0	0	0	0	0	0	0
Teruel	2,1	8,4	0	0	0	0	3
Toledo	0	0	0	0	0	0	0
Valencia/València	5,4	6,3	5,1	0	10,4	0	5,5
Valladolid	3,9	7,8	2,6	0	0	0	5,5
Bizkaia	1,6	0	2,1	0	0	10,4	0
Zamora	1,9	7,8	0	0	12,8	0	0
Zaragoza	0	0	0	0	0	0	0
Ceuta	0	0	0	0	0	0	0
Melilla	0	0	0	0	0	0	0
NS/NC	13	15,7	12,2	0	12	24,8	10,8
	142884	47774	95109	0	27851	39370	75663
Base Estranger	30	10	20	0	6	8	16
P47. Estranger: desenvolupar països							
	142884	47774	95109	0	27851	39370	75663
P47_ESTRANGER	30	10	20	0	6	8	16
ALTRES	0	0	0	0	0	0	0
AFGANISTAN	3,8	0	5,8	0	0	0	7,2
ALBÀNIA	0	0	0	0	0	0	0
ALEMANYA	3,1	0	4,7	0	0	0	5,8
ALGÈRIA	0	0	0	0	0	0	0
ANDORRA	0	0	0	0	0	0	0
ANGOLA	3,5	0	5,3	0	0	12,7	0
ANGUILLA	0	0	0	0	0	0	0
ANTIGUA I BARBUDA	0	0	0	0	0	0	0
ANTILLES NEERLANDESES	0	0	0	0	0	0	0
ARÀBIA SAUDITA	0	0	0	0	0	0	0
ARGENTINA	19,6	9,5	24,7	0	30,4	38,7	5,7
ARMÈNIA	0	0	0	0	0	0	0
ARUBA	0	0	0	0	0	0	0

DYM MARKET RESEARCH	Total	VAN FER-LA SERVIR AHIR			DESPLAÇAMENT QUOTIDIÀ AHIR		
		Sí	No	Resta	Sí	No	Resta
% Verticals							
Total	2498557	694447	1804110	0	446492	482489	1569576
Mostra real	523	144	379	0	93	101	329
AUSTRÀLIA	0	0	0	0	0	0	0
ÀUSTRIA	0	0	0	0	0	0	0
AZERBAIDJAN	0	0	0	0	0	0	0
BAHAMES	0	0	0	0	0	0	0
BAHRAIN	0	0	0	0	0	0	0
BANGLA DESH	0	0	0	0	0	0	0
BARBADOS	0	0	0	0	0	0	0
BÈLGICA	0	0	0	0	0	0	0
BELIZE	3,7	0	5,5	0	0	0	7
BENÍN	6,5	10	4,8	0	17,1	0	6
BHUTAN	0	0	0	0	0	0	0
BIELORÚSSIA	0	0	0	0	0	0	0
BOLÍVIA	0	0	0	0	0	0	0
BÒSNIA I HERCEGOVINA	7	10	5,5	0	0	0	13,2
BOTSWANA	3,2	9,5	0	0	16,2	0	0
BRASIL	0	0	0	0	0	0	0
BRUNEI	0	0	0	0	0	0	0
BULGÀRIA	3,5	0	5,2	0	0	12,6	0
BURKINA FASO	0	0	0	0	0	0	0
BURUNDI	0	0	0	0	0	0	0
CAMBODJA	0	0	0	0	0	0	0
CAMERUN	0	0	0	0	0	0	0
CANADÀ	0	0	0	0	0	0	0
CAP VERD	0	0	0	0	0	0	0
COLÒMBIA	6,2	18,6	0	0	0	10	6,5
COMORES	0	0	0	0	0	0	0
CONGO	0	0	0	0	0	0	0
COSTA D'IVORI	0	0	0	0	0	0	0
COSTA RICA	0	0	0	0	0	0	0
CROÀCIA	0	0	0	0	0	0	0
CUBA	0	0	0	0	0	0	0
DINAMARCA	0	0	0	0	0	0	0
DJIBOUTI	0	0	0	0	0	0	0

DYM MARKET RESEARCH	Total	VAN FER-LA SERVIR AHIR			DESPLAÇAMENT QUOTIDIÀ AHIR		
		Sí	No	Resta	Sí	No	Resta
% Verticals							
Total	2498557	694447	1804110	0	446492	482489	1569576
Mostra real	523	144	379	0	93	101	329
DOMINICA	0	0	0	0	0	0	0
EGIPTE	0	0	0	0	0	0	0
EQUADOR	0	0	0	0	0	0	0
ERITREA	0	0	0	0	0	0	0
ESLOVÀQUIA	0	0	0	0	0	0	0
ESLOVÈNIA	0	0	0	0	0	0	0
ESTATS FEDERATS DE MICRONÈSIA	0	0	0	0	0	0	0
ESTATS UNITS D'AMÈRICA	0	0	0	0	0	0	0
ESTÒNIA	0	0	0	0	0	0	0
ETIÒPIA	0	0	0	0	0	0	0
FIJI	0	0	0	0	0	0	0
FILIPINES	0	0	0	0	0	0	0
FINLÀNDIA	0	0	0	0	0	0	0
FRANÇA	7,2	21,4	0	0	0	26	0
GABON	0	0	0	0	0	0	0
GÀMBIA	0	0	0	0	0	0	0
GEÒRGIA	3	0	4,6	0	0	0	5,7
GHANA	0	0	0	0	0	0	0
GIBRALTAR	0	0	0	0	0	0	0
GRAN BRETAGNYA	0	0	0	0	0	0	0
GRÈCIA	0	0	0	0	0	0	0
GRENADA	0	0	0	0	0	0	0
GRENLÀNDIA	0	0	0	0	0	0	0
GUADELOUPE	0	0	0	0	0	0	0
GUAIANA FRANCESA	0	0	0	0	0	0	0
GUAM	0	0	0	0	0	0	0
GUATEMALA	0	0	0	0	0	0	0
GUERNSEY	0	0	0	0	0	0	0
GUINEA	0	0	0	0	0	0	0
GUINEA BISSAU	0	0	0	0	0	0	0
GUINEA EQUATORIAL	0	0	0	0	0	0	0
GUYANA	0	0	0	0	0	0	0
HAITÍ	0	0	0	0	0	0	0

	Total	VAN FER-LA SERVIR AHIR			DESPLAÇAMENT QUOTIDIÀ AHIR		
		Sí	No	Resta	Sí	No	Resta
% Verticals							
Total	2498557	694447	1804110	0	446492	482489	1569576
Mostra real	523	144	379	0	93	101	329
HONDURES	0	0	0	0	0	0	0
HONG KONG REGIÓ ADMINISTRATIVA ESPECIAL DEL SUD DE LA XINA	0	0	0	0	0	0	0
HONGRIA	0	0	0	0	0	0	0
IEMEN	0	0	0	0	0	0	0
ILLA DE LA REUNIÓ	0	0	0	0	0	0	0
ILLA DE MAN	0	0	0	0	0	0	0
ILLA NORFOLK	0	0	0	0	0	0	0
ILLES ÀLAND	0	0	0	0	0	0	0
ILLES BERMUDES	0	0	0	0	0	0	0
ILLES CAIMAN	0	0	0	0	0	0	0
ILLES COOK	0	0	0	0	0	0	0
ILLES DE SVALBARD I JAN MAYEN	0	0	0	0	0	0	0
ILLES DEL CANAL/ILLES ANGLONORMANDES	0	0	0	0	0	0	0
ILLES FALKLAND/ILLES MALVINES	0	0	0	0	0	0	0
ILLES FÈROE	0	0	0	0	0	0	0
ILLES MARIANNES DEL NORD	0	0	0	0	0	0	0
ILLES TURKS I CAICOS	0	0	0	0	0	0	0
ILLES VERGES BRITÀNIQUES	0	0	0	0	0	0	0
ILLES VERGES NORD-AMERICANES	0	0	0	0	0	0	0
ILLES WALLIS I FUTUNA	0	0	0	0	0	0	0
ÍNDIA	0	0	0	0	0	0	0
INDONÈSIA	0	0	0	0	0	0	0
IRAN	0	0	0	0	0	0	0
IRAQ	0	0	0	0	0	0	0
IRLANDA	0	0	0	0	0	0	0
ISLÀNDIA	0	0	0	0	0	0	0
ISRAEL	0	0	0	0	0	0	0
ITÀLIA	0	0	0	0	0	0	0
JAMAICA	0	0	0	0	0	0	0
JAPÓ	0	0	0	0	0	0	0
JERSEY	0	0	0	0	0	0	0
JORDÀNIA	0	0	0	0	0	0	0

DYM MARKET RESEARCH	Total	VAN FER-LA SERVIR AHIR			DESPLAÇAMENT QUOTIDIÀ AHIR		
		Sí	No	Resta	Sí	No	Resta
% Verticals							
Total	2498557	694447	1804110	0	446492	482489	1569576
Mostra real	523	144	379	0	93	101	329
KAZAKHSTAN	0	0	0	0	0	0	0
KENYA	0	0	0	0	0	0	0
KIRGUIZISTAN	0	0	0	0	0	0	0
KIRIBATI	0	0	0	0	0	0	0
KUWAIT	0	0	0	0	0	0	0
LAOS	3	0	4,6	0	0	0	5,7
LESOTHO	0	0	0	0	0	0	0
LETÒNIA	0	0	0	0	0	0	0
LÍBAN	0	0	0	0	0	0	0
LIBÈRIA	0	0	0	0	0	0	0
LÍBIA	0	0	0	0	0	0	0
LIECHTENSTEIN	0	0	0	0	0	0	0
LITUÀNIA	3,3	0	4,9	0	0	0	6,2
LUXEMBURG	0	0	0	0	0	0	0
MACAU	0	0	0	0	0	0	0
MACEDÒNIA	0	0	0	0	0	0	0
MADAGASCAR	0	0	0	0	0	0	0
MALÀISIA	3,2	0	4,8	0	0	0	6
MALAWI	0	0	0	0	0	0	0
MALDIVES	3,1	0	4,7	0	0	0	5,8
MALI	0	0	0	0	0	0	0
MALTA	0	0	0	0	0	0	0
MARROC	0	0	0	0	0	0	0
MARSHALL, ILLES	0	0	0	0	0	0	0
MARTINICA	0	0	0	0	0	0	0
MAURICI	0	0	0	0	0	0	0
MAURITÀNIA	0	0	0	0	0	0	0
MAYOTTE	0	0	0	0	0	0	0
MÈXIC	0	0	0	0	0	0	0
MOÇAMBIC	0	0	0	0	0	0	0
MOLDÀVIA	0	0	0	0	0	0	0
MÒNACO	0	0	0	0	0	0	0
MONGÒLIA	0	0	0	0	0	0	0

DYM MARKET RESEARCH	Total	VAN FER-LA SERVIR AHIR			DESPLAÇAMENT QUOTIDIÀ AHIR		
		Sí	No	Resta	Sí	No	Resta
% Verticals							
Total	2498557	694447	1804110	0	446492	482489	1569576
Mostra real	523	144	379	0	93	101	329
MONTENEGRO	0	0	0	0	0	0	0
MONTSERRAT	0	0	0	0	0	0	0
MYANMA	0	0	0	0	0	0	0
NAMÍBIA	0	0	0	0	0	0	0
NAURU	0	0	0	0	0	0	0
NEPAL	0	0	0	0	0	0	0
NICARAGUA	0	0	0	0	0	0	0
NÍGER	0	0	0	0	0	0	0
NIGÈRIA	0	0	0	0	0	0	0
NIUE	0	0	0	0	0	0	0
NORUEGA	0	0	0	0	0	0	0
NOVA CALEDÒNIA	0	0	0	0	0	0	0
NOVA ZELANDA	0	0	0	0	0	0	0
OMAN	0	0	0	0	0	0	0
PAÏSOS BAIXOS	6,6	10,1	4,9	0	17,4	0	6,2
PAKISTAN	0	0	0	0	0	0	0
PALAU	0	0	0	0	0	0	0
PALESTINA	0	0	0	0	0	0	0
PANAMÀ	0	0	0	0	0	0	0
PAPUA NOVA GUINEA	0	0	0	0	0	0	0
PARAGUAI	0	0	0	0	0	0	0
PERÚ	0	0	0	0	0	0	0
PITCAIRN	0	0	0	0	0	0	0
POLINÈSIA FRANCESA	0	0	0	0	0	0	0
POLÒNIA	0	0	0	0	0	0	0
PORTUGAL	0	0	0	0	0	0	0
PUERTO RICO	0	0	0	0	0	0	0
QATAR	0	0	0	0	0	0	0
REPÚBLICA CENTRAFRICANA	0	0	0	0	0	0	0
REPÚBLICA DE COREA	0	0	0	0	0	0	0
REPÚBLICA DE SUD-ÀFRICA	0	0	0	0	0	0	0
REPÚBLICA DEMOCRÀTICA POPULAR DE COREA	0	0	0	0	0	0	0
REPÚBLICA DOMINICANA	3,2	0	4,8	0	0	0	6

DYM MARKET RESEARCH	Total	VAN FER-LA SERVIR AHIR			DESPLAÇAMENT QUOTIDIÀ AHIR		
		Sí	No	Resta	Sí	No	Resta
% Verticals							
Total	2498557	694447	1804110	0	446492	482489	1569576
Mostra real	523	144	379	0	93	101	329
REPÚBLICA TXECA	0	0	0	0	0	0	0
ROMANIA	0	0	0	0	0	0	0
RÚSSIA	0	0	0	0	0	0	0
RWANDA	0	0	0	0	0	0	0
SÀHARA OCCIDENTAL	0	0	0	0	0	0	0
SAIN HELENA	0	0	0	0	0	0	0
SAINT BARTHÉLEMY	0	0	0	0	0	0	0
SAINT CRISTOPHER I NEVIS	0	0	0	0	0	0	0
SAINT LUCIA	0	0	0	0	0	0	0
SAINT MARTIN	0	0	0	0	0	0	0
SAINT PIERE I MIQUELON	0	0	0	0	0	0	0
SAINT VINCENT I LES GRANADINES	0	0	0	0	0	0	0
SALOMÓ	0	0	0	0	0	0	0
SALVADOR, EL	0	0	0	0	0	0	0
SAMOA NORD-AMERICANA	0	0	0	0	0	0	0
SAMOA OCCIDENTAL	0	0	0	0	0	0	0
SAN MARINO	0	0	0	0	0	0	0
SAO TOMÉ I PRÍNCIPE	0	0	0	0	0	0	0
SENEGAL	0	0	0	0	0	0	0
SÈRBIA	0	0	0	0	0	0	0
SEYCHELLES	0	0	0	0	0	0	0
SIERRA LEONE	0	0	0	0	0	0	0
SINGAPUR	0	0	0	0	0	0	0
SÍRIA	0	0	0	0	0	0	0
SOMÀLIA	0	0	0	0	0	0	0
SRI LANKA	0	0	0	0	0	0	0
SUDAN	0	0	0	0	0	0	0
SUÈCIA	0	0	0	0	0	0	0
SUÏSSA	0	0	0	0	0	0	0
SURINAM	0	0	0	0	0	0	0
SWAZILÀNDIA	0	0	0	0	0	0	0
TADJIKISTAN	0	0	0	0	0	0	0
TAILÀNDIA	0	0	0	0	0	0	0

DYM MARKET RESEARCH	Total	VAN FER-LA SERVIR AHIR			DESPLAÇAMENT QUOTIDIÀ AHIR		
		Sí	No	Resta	Sí	No	Resta
% Verticals							
Total	2498557	694447	1804110	0	446492	482489	1569576
Mostra real	523	144	379	0	93	101	329
TAIWAN	0	0	0	0	0	0	0
TANZÀNIA	0	0	0	0	0	0	0
TIMOR ORIENTAL	0	0	0	0	0	0	0
TOGO	0	0	0	0	0	0	0
TOKELAU	0	0	0	0	0	0	0
TONGA	0	0	0	0	0	0	0
TRINITAT I TOBAGO	0	0	0	0	0	0	0
TUNÍSIA	0	0	0	0	0	0	0
TURKMENISTAN	0	0	0	0	0	0	0
TURQUIA	0	0	0	0	0	0	0
TUVALU	0	0	0	0	0	0	0
TXAD	0	0	0	0	0	0	0
UCRAÏNA	3,6	0	5,4	0	0	0	6,8
UGANDA	0	0	0	0	0	0	0
UNIÓ DELS EMIRATS ÀRABS	0	0	0	0	0	0	0
URUGUAI	3,7	11	0	0	18,9	0	0
UZBEKISTAN	0	0	0	0	0	0	0
VANUATU	0	0	0	0	0	0	0
VATICÀ- SANTA SEU	0	0	0	0	0	0	0
VENEÇUELA	0	0	0	0	0	0	0
VIETNAM	0	0	0	0	0	0	0
XILE	0	0	0	0	0	0	0
XINA	0	0	0	0	0	0	0
XIPRE	0	0	0	0	0	0	0
ZAIRE	0	0	0	0	0	0	0
ZÀMBIA	0	0	0	0	0	0	0
ZIMBABWE	0	0	0	0	0	0	0
APÀTRIDA	0	0	0	0	0	0	0
NO CONSTA	0	0	0	0	0	0	0
NO HO SAP	0	0	0	0	0	0	0
NO CONTESTA	0	0	0	0	0	0	0

DYM MARKET RESEARCH							
	Total	VAN FER-LA SERVIR AHIR			DESPLAÇAMENT QUOTIDIÀ AHIR		
% Verticals		Sí	No	Resta	Sí	No	Resta
Total	2498557	694447	1804110	0	446492	482489	1569576
Mostra real	523	144	379	0	93	101	329
Base TOTAL	0	144	379	0	93	101	329
P48. Nivell d'estudis							
	2498557	694447	1804110	0	446492	482489	1569576
P48	523	144	379	0	93	101	329
Sense estudis	1,6	0,8	1,9	0	0	2	1,9
Acabats als 14/15 anys	9,2	4,3	11,1	0	4,3	10,1	10,4
Acabats als 16/19 anys	15,8	17,9	15	0	18,9	14	15,5
Cicle formatiu grau superior / FP	10,8	8,3	11,7	0	11,8	9,8	10,8
Universitaris	33,7	34,2	33,6	0	29,1	28,5	36,7
ESTÀ ESTUDIANT ACTUALMENT	28,1	33,9	25,9	0	35,9	34,5	23,9
NO SAP	0	0	0	0	0	0	0
NO CONTESTA	0,8	0,8	0,8	0	0	1,1	0,9
Ns/Nc	0	0	0	0	0	0	0
P49. Ocupació							
	2498557	694447	1804110	0	446492	482489	1569576
P49	523	144	379	0	93	101	329
Pagès petita explotació	0,6	0,8	0,5	0	0	1,1	0,6
Autònom o empresari (5 empleats o menys)	6,5	4,9	7,1	0	3,1	3,1	8,5
Empresari (6 empleats o més)	0,8	0	1,1	0	0	2,1	0,7
Professionals	14,8	14,9	14,8	0	18,6	11,8	14,7
Membre de direcció (5 subordinats o menys)	1,1	1,3	1	0	0	0,9	1,4
Membre de direcció (6 subordinats o més)	3	3,5	2,8	0	5,2	0	3,3
Càrrecs intermedis	10,8	10,6	10,8	0	11,2	14,4	9,5
Altres empleats amb treball d'oficina	11,6	11,7	11,6	0	14	11,5	11
Altres empleats amb treball fora d'oficina i obrers qualificats	10,4	12,8	9,5	0	9,3	5,8	12,2
Treballadors manuals no qualificats	4,6	5,8	4,2	0	6,8	4,8	4
Jubilats, pensionistes	9,8	8,7	10,3	0	5,9	6,6	11,9
Aturats	3,8	3,5	3,9	0	2,1	6,1	3,6
Mestresses de casa	1,1	0,7	1,3	0	1	0	1,4
Estudiants	19,1	17,7	19,7	0	19,7	28,9	16

DYM MARKET RESEARCH	Total	VAN FER-LA SERVIR AHIR			DESPLAÇAMENT QUOTIDIÀ AHIR		
		Sí	No	Resta	Sí	No	Resta
% Verticals							
Total	2498557	694447	1804110	0	446492	482489	1569576
Mostra real	523	144	379	0	93	101	329
NO CONTESTA	1,9	3,4	1,4	0	3,2	3	1,2
Ns/Nc	0	0	0	0	0	0	0
P49b. Persona aporta més ingressos							
	2498557	694447	1804110	0	446492	482489	1569576
P49B	523	144	379	0	93	101	329
Sí	45,5	54	42,2	0	51,6	35,5	46,9
NO	54,5	46	57,8	0	48,4	64,5	53,1
Ns/Nc	0	0	0	0	0	0	0
P48+P50. Estudis persona amb més ingressos:							
	2498557	694447	1804110	0	446492	482489	1569576
P48_P50	523	144	379	0	93	101	329
Pagès petita explotació	2	2,2	1,9	0	1	1,1	2,5
Autònom o empresari (5 empleats o menys)	9,3	6,5	10,4	0	5,4	6,9	11,2
Empresari (6 empleats o més)	16,1	18,6	15,1	0	18,2	16,9	15,2
Professionals	44	41,8	44,9	0	44,3	47,2	43
Membre de direcció (5 subordinats o menys)	22,2	27,4	20,2	0	27,8	24,9	19,8
Membre de direcció (6 subordinats o més)	4,9	2,8	5,8	0	3,4	3	6
Càrrecs intermedis	0	0	0	0	0	0	0
Altres empleats amb treball d'oficina	0	0	0	0	0	0	0
Altres empleats amb treball fora d'oficina i obrers qualificats	0	0	0	0	0	0	0
Treballadors manuals no qualificats	0	0	0	0	0	0	0
Jubilats, pensionistes	0	0	0	0	0	0	0
Aturats	0	0	0	0	0	0	0
Mestresses de casa	0	0	0	0	0	0	0
Estudiants	0	0	0	0	0	0	0
NO SAP	1,1	0,8	1,2	0	0	0	1,8
NO CONTESTA	0,4	0	0,5	0	0	0	0,6
P49+P51. Estudis persona amb més ingressos							
	2498557	694447	1804110	0	446492	482489	1569576
P49_P51	523	144	379	0	93	101	329

DYM MARKET RESEARCH	Total	VAN FER-LA SERVIR AHIR			DESPLAÇAMENT QUOTIDIÀ AHIR		
		Sí	No	Resta	Sí	No	Resta
% Verticals							
Total	2498557	694447	1804110	0	446492	482489	1569576
Mostra real	523	144	379	0	93	101	329
Pagès petita explotació	1	0,8	1,1	0	0	1,1	1,3
Autònom o empresari (5 empleats o menys)	9,5	10,5	9,1	0	8,7	8,2	10,1
Empresari (6 empleats o més)	2,6	0,7	3,3	0	1	5,2	2,3
Professionals	17,2	16,5	17,4	0	20,2	21,5	15
Membre de direcció (5 subordinats o menys)	2,2	2,7	2	0	1,1	1,8	2,6
Membre de direcció (6 subordinats o més)	4,6	3,5	5	0	4,3	2,1	5,5
Càrrecs intermedis	14,6	14	14,9	0	15,4	15,7	14,1
Altres empleats amb treball d'oficina	13,1	16,1	12	0	17,5	13,7	11,7
Altres empleats amb treball fora d'oficina i obrers qualificats	12,4	13,5	12	0	11,5	7,2	14,3
Treballadors manuals no qualificats	4,7	4,5	4,8	0	5,8	6,2	4
Jubilats, pensionistes	14,3	10,9	15,6	0	9,1	12,6	16,3
Aturats	1,5	1,4	1,5	0	2,2	1,8	1,2
Mestresses de casa	0	0	0	0	0	0	0
Estudiants	0,7	1,9	0,3	0	1	1,8	0,3
NO SAP	0,9	1,6	0,6	0	1,2	1,1	0,7
NO CONTESTA	0,6	1,4	0,3	0	1	0	0,6
P55. Nacionalitat							
	2498557	694447	1804110	0	446492	482489	1569576
P55	523	144	379	0	93	101	329
Espanyola	72,1	76,9	70,3	0	77,5	70,3	71,2
Catalana	22,5	16,3	24,9	0	15,1	24,3	24,1
Estrangera	2,7	3,4	2,4	0	5,3	3,2	1,8
Doble nacionalitat, espanyola i estrangera	1,4	2,9	0,9	0	1,2	2,3	1,2
NO CONTESTA	1,2	0,5	1,5	0	0,8	0	1,7
Espanyola+catalana	94,7	93,1	95,3	0	92,7	94,6	95,3
Ns/Nc	0	0	0	0	0	0	0
	67443	23710	43734	0	23710	15248	28486
Base Estrangera (P55)	14	5	9	0	5	3	6
P55. Nacionalitat							

DYM MARKET RESEARCH	Total	VAN FER-LA SERVIR AHIR			DESPLAÇAMENT QUOTIDIÀ AHIR		
		Sí	No	Resta	Sí	No	Resta
% Verticals							
Total	2498557	694447	1804110	0	446492	482489	1569576
Mostra real	523	144	379	0	93	101	329
	67443	23710	43734	0	23710	15248	28486
P55_NACIONALITAT	14	5	9	0	5	3	6
ALTRES	0	0	0	0	0	0	0
AFGANISTAN	8,1	0	12,5	0	0	0	19,3
ALBÀNIA	0	0	0	0	0	0	0
ALEMANYA	6,4	18,3	0	0	18,3	0	0
ALGÈRIA	0	0	0	0	0	0	0
ANDORRA	7,3	0	11,3	0	0	0	17,3
ANGOLA	7,4	0	11,4	0	0	32,8	0
ANGUILLA	0	0	0	0	0	0	0
ANTIGUA I BARBUDA	0	0	0	0	0	0	0
ANTILLES NEERLANDESES	0	0	0	0	0	0	0
ARÀBIA SAUDITA	0	0	0	0	0	0	0
ARGENTINA	7,1	0	10,9	0	0	31,2	0
ARMÈNIA	0	0	0	0	0	0	0
ARUBA	0	0	0	0	0	0	0
AUSTRÀLIA	0	0	0	0	0	0	0
ÀUSTRIA	0	0	0	0	0	0	0
AZERBAIDJAN	0	0	0	0	0	0	0
BAHAMES	0	0	0	0	0	0	0
BAHRAIN	0	0	0	0	0	0	0
BANGLA DESH	0	0	0	0	0	0	0
BARBADOS	0	0	0	0	0	0	0
BÈLGICA	0	0	0	0	0	0	0
BELIZE	0	0	0	0	0	0	0
BENÍN	0	0	0	0	0	0	0
BHUTAN	0	0	0	0	0	0	0
BIELORÚSSIA	0	0	0	0	0	0	0
BOLÍVIA	0	0	0	0	0	0	0
BÒSNIA I HERCEGOVINA	0	0	0	0	0	0	0
BOTSWANA	6,7	19,1	0	0	19,1	0	0
BRASIL	0	0	0	0	0	0	0
BRUNEI	0	0	0	0	0	0	0

DYM MARKET RESEARCH	Total	VAN FER-LA SERVIR AHIR			DESPLAÇAMENT QUOTIDIÀ AHIR		
		Sí	No	Resta	Sí	No	Resta
% Verticals							
Total	2498557	694447	1804110	0	446492	482489	1569576
Mostra real	523	144	379	0	93	101	329
BULGÀRIA	0	0	0	0	0	0	0
BURKINA FASO	0	0	0	0	0	0	0
BURUNDI	0	0	0	0	0	0	0
CAMBODJA	0	0	0	0	0	0	0
CAMERUN	0	0	0	0	0	0	0
CANADÀ	0	0	0	0	0	0	0
CAP VERD	0	0	0	0	0	0	0
COLÒMBIA	0	0	0	0	0	0	0
COMORES	0	0	0	0	0	0	0
CONGO	0	0	0	0	0	0	0
COSTA D'IVORI	0	0	0	0	0	0	0
COSTA RICA	0	0	0	0	0	0	0
CROÀCIA	0	0	0	0	0	0	0
CUBA	0	0	0	0	0	0	0
DINAMARCA	7,8	22,2	0	0	22,2	0	0
DJIBOUTI	0	0	0	0	0	0	0
DOMINICA	0	0	0	0	0	0	0
EGIPTE	0	0	0	0	0	0	0
EQUADOR	0	0	0	0	0	0	0
ERITREA	0	0	0	0	0	0	0
ESLOVÀQUIA	0	0	0	0	0	0	0
ESLOVÈNIA	0	0	0	0	0	0	0
ESTATS FEDERATS DE MICRONÈSIA	0	0	0	0	0	0	0
ESTATS UNITS D'AMÈRICA	0	0	0	0	0	0	0
ESTÒNIA	0	0	0	0	0	0	0
ETIÒPIA	0	0	0	0	0	0	0
FIJI	0	0	0	0	0	0	0
FILIPINES	0	0	0	0	0	0	0
FINLÀNDIA	0	0	0	0	0	0	0
FRANÇA	0	0	0	0	0	0	0
GABON	0	0	0	0	0	0	0
GÀMBIA	0	0	0	0	0	0	0
GEÒRGIA	0	0	0	0	0	0	0

DYM MARKET RESEARCH	Total	VAN FER-LA SERVIR AHIR			DESPLAÇAMENT QUOTIDIÀ AHIR		
		Sí	No	Resta	Sí	No	Resta
% Verticals							
Total	2498557	694447	1804110	0	446492	482489	1569576
Mostra real	523	144	379	0	93	101	329
GHANA	0	0	0	0	0	0	0
GIBRALTAR	0	0	0	0	0	0	0
GRAN BRETANYA	0	0	0	0	0	0	0
GRÈCIA	0	0	0	0	0	0	0
GRENADA	0	0	0	0	0	0	0
GRENLÀNDIA	0	0	0	0	0	0	0
GUADELOUPE	0	0	0	0	0	0	0
GUAIANA FRANCESA	0	0	0	0	0	0	0
GUAM	0	0	0	0	0	0	0
GUATEMALA	0	0	0	0	0	0	0
GUERNSEY	0	0	0	0	0	0	0
GUINEA	0	0	0	0	0	0	0
GUINEA BISSAU	0	0	0	0	0	0	0
GUINEA EQUATORIAL	0	0	0	0	0	0	0
GUYANA	0	0	0	0	0	0	0
HAITÍ	0	0	0	0	0	0	0
HONDURES	0	0	0	0	0	0	0
HONG KONG REGIÓ ADMINISTRATIVA ESPECIAL DEL SUD DE LA XINA	0	0	0	0	0	0	0
HONGRIA	0	0	0	0	0	0	0
IEMEN	0	0	0	0	0	0	0
ILLA DE LA REUNIÓ	0	0	0	0	0	0	0
ILLA DE MAN	0	0	0	0	0	0	0
ILLA NORFOLK	0	0	0	0	0	0	0
ILLES ÀLAND	0	0	0	0	0	0	0
ILLES BERMUDES	0	0	0	0	0	0	0
ILLES CAIMAN	0	0	0	0	0	0	0
ILLES COOK	0	0	0	0	0	0	0
ILLES DE SVALBARD I JAN MAYEN	0	0	0	0	0	0	0
ILLES DEL CANAL/ILLES ANGLONORMANDES	0	0	0	0	0	0	0
ILLES FALKLAND/ILLES MALVINES	0	0	0	0	0	0	0
ILLES FÈROE	0	0	0	0	0	0	0
ILLES MARIANNES DEL NORD	0	0	0	0	0	0	0

DYM MARKET RESEARCH	Total	VAN FER-LA SERVIR AHIR			DESPLAÇAMENT QUOTIDIÀ AHIR		
		Sí	No	Resta	Sí	No	Resta
% Verticals							
Total	2498557	694447	1804110	0	446492	482489	1569576
Mostra real	523	144	379	0	93	101	329
ILLES TURKS I CAICOS	0	0	0	0	0	0	0
ILLES VERGES BRITÀNIQUES	0	0	0	0	0	0	0
ILLES VERGES NORD-AMERICANES	0	0	0	0	0	0	0
ILLES WALLIS I FUTUNA	0	0	0	0	0	0	0
ÍNDIA	0	0	0	0	0	0	0
INDONÈSIA	0	0	0	0	0	0	0
IRAN	0	0	0	0	0	0	0
IRAQ	0	0	0	0	0	0	0
IRLANDA	0	0	0	0	0	0	0
ISLÀNDIA	0	0	0	0	0	0	0
ISRAEL	0	0	0	0	0	0	0
ITÀLIA	0	0	0	0	0	0	0
JAMAICA	0	0	0	0	0	0	0
JAPÓ	0	0	0	0	0	0	0
JERSEY	0	0	0	0	0	0	0
JORDÀNIA	0	0	0	0	0	0	0
KAZAKHSTAN	0	0	0	0	0	0	0
KENYA	0	0	0	0	0	0	0
KIRGUIZISTAN	0	0	0	0	0	0	0
KIRIBATI	0	0	0	0	0	0	0
KUWAIT	0	0	0	0	0	0	0
LAOS	6,4	0	9,9	0	0	0	15,2
LESOTHO	0	0	0	0	0	0	0
LETÒNIA	0	0	0	0	0	0	0
LÍBAN	0	0	0	0	0	0	0
LIBÈRIA	0	0	0	0	0	0	0
LÍBIA	0	0	0	0	0	0	0
LIECHTENSTEIN	0	0	0	0	0	0	0
LITUÀNIA	0	0	0	0	0	0	0
LUXEMBURG	0	0	0	0	0	0	0
MACAU	0	0	0	0	0	0	0
MACEDÒNIA	0	0	0	0	0	0	0
MADAGASCAR	0	0	0	0	0	0	0


DYM MARKET RESEARCH	Total	VAN FER-LA SERVIR AHIR			DESPLAÇAMENT QUOTIDIÀ AHIR		
		Sí	No	Resta	Sí	No	Resta
% Verticals							
Total	2498557	694447	1804110	0	446492	482489	1569576
Mostra real	523	144	379	0	93	101	329
MALÀISIA	20,5	20,1	20,8	0	20,1	0	31,9
MALAWI	0	0	0	0	0	0	0
MALDIVES	0	0	0	0	0	0	0
MALI	0	0	0	0	0	0	0
MALTA	0	0	0	0	0	0	0
MARROC	0	0	0	0	0	0	0
MARSHALL, ILLES	0	0	0	0	0	0	0
MARTINICA	0	0	0	0	0	0	0
MAURICI	0	0	0	0	0	0	0
MAURITÀNIA	0	0	0	0	0	0	0
MAYOTTE	0	0	0	0	0	0	0
MÈXIC	0	0	0	0	0	0	0
MOÇAMBIC	0	0	0	0	0	0	0
MOLDÀVIA	0	0	0	0	0	0	0
MÒNACO	0	0	0	0	0	0	0
MONGÒLIA	0	0	0	0	0	0	0
MONTENEGRO	0	0	0	0	0	0	0
MONTSERRAT	0	0	0	0	0	0	0
MYANMA	0	0	0	0	0	0	0
NAMÍBIA	0	0	0	0	0	0	0
NAURU	0	0	0	0	0	0	0
NEPAL	0	0	0	0	0	0	0
NICARAGUA	0	0	0	0	0	0	0
NÍGER	0	0	0	0	0	0	0
NIGÈRIA	0	0	0	0	0	0	0
NIUE	0	0	0	0	0	0	0
NORUEGA	0	0	0	0	0	0	0
NOVA CALEDÒNIA	0	0	0	0	0	0	0
NOVA ZELANDA	0	0	0	0	0	0	0
OMAN	0	0	0	0	0	0	0
PAÏSOS BAIXOS	22,2	20,4	23,2	0	20,4	36	16,4
PAKISTAN	0	0	0	0	0	0	0
PALAU	0	0	0	0	0	0	0

DYM MARKET RESEARCH	Total	VAN FER-LA SERVIR AHIR			DESPLAÇAMENT QUOTIDIÀ AHIR		
		Sí	No	Resta	Sí	No	Resta
% Verticals							
Total	2498557	694447	1804110	0	446492	482489	1569576
Mostra real	523	144	379	0	93	101	329
PALESTINA	0	0	0	0	0	0	0
PANAMÀ	0	0	0	0	0	0	0
PAPUA NOVA GUINEA	0	0	0	0	0	0	0
PARAGUAI	0	0	0	0	0	0	0
PERÚ	0	0	0	0	0	0	0
PITCAIRN	0	0	0	0	0	0	0
POLINÈSIA FRANCESA	0	0	0	0	0	0	0
POLÒNIA	0	0	0	0	0	0	0
PORTUGAL	0	0	0	0	0	0	0
PUERTO RICO	0	0	0	0	0	0	0
QATAR	0	0	0	0	0	0	0
REPÚBLICA CENTRAFRICANA	0	0	0	0	0	0	0
REPÚBLICA DE COREA	0	0	0	0	0	0	0
REPÚBLICA DE SUD-ÀFRICA	0	0	0	0	0	0	0
REPÚBLICA DEMOCRÀTICA POPULAR DE COREA	0	0	0	0	0	0	0
REPÚBLICA DOMINICANA	0	0	0	0	0	0	0
REPÚBLICA TXECA	0	0	0	0	0	0	0
ROMANIA	0	0	0	0	0	0	0
RÚSSIA	0	0	0	0	0	0	0
RWANDA	0	0	0	0	0	0	0
SÀHARA OCCIDENTAL	0	0	0	0	0	0	0
SAIN HELENA	0	0	0	0	0	0	0
SAINT BARTHÉLEMY	0	0	0	0	0	0	0
SAINT CRISTOPHER I NEVIS	0	0	0	0	0	0	0
SAINT LUCIA	0	0	0	0	0	0	0
SAINT MARTIN	0	0	0	0	0	0	0
SAINT PIERE I MIQUELON	0	0	0	0	0	0	0
SAINT VINCENT I LES GRANADINES	0	0	0	0	0	0	0
SALOMÓ	0	0	0	0	0	0	0
SALVADOR, EL	0	0	0	0	0	0	0
SAMOA NORD-AMERICANA	0	0	0	0	0	0	0
SAMOA OCCIDENTAL	0	0	0	0	0	0	0
SAN MARINO	0	0	0	0	0	0	0

DYM MARKET RESEARCH	Total	VAN FER-LA SERVIR AHIR			DESPLAÇAMENT QUOTIDIÀ AHIR		
		Sí	No	Resta	Sí	No	Resta
% Verticals							
Total	2498557	694447	1804110	0	446492	482489	1569576
Mostra real	523	144	379	0	93	101	329
SAO TOMÉ I PRÍNCIPE	0	0	0	0	0	0	0
SENEGAL	0	0	0	0	0	0	0
SÈRBIA	0	0	0	0	0	0	0
SEYCHELLES	0	0	0	0	0	0	0
SIERRA LEONE	0	0	0	0	0	0	0
SINGAPUR	0	0	0	0	0	0	0
SÍRIA	0	0	0	0	0	0	0
SOMÀLIA	0	0	0	0	0	0	0
SRI LANKA	0	0	0	0	0	0	0
SUDAN	0	0	0	0	0	0	0
SUÈCIA	0	0	0	0	0	0	0
SUÏSSA	0	0	0	0	0	0	0
SURINAM	0	0	0	0	0	0	0
SWAZILÀNDIA	0	0	0	0	0	0	0
TADJIKISTAN	0	0	0	0	0	0	0
TAILÀNDIA	0	0	0	0	0	0	0
TAIWAN	0	0	0	0	0	0	0
TANZÀNIA	0	0	0	0	0	0	0
TIMOR ORIENTAL	0	0	0	0	0	0	0
TOGO	0	0	0	0	0	0	0
TOKELAU	0	0	0	0	0	0	0
TONGA	0	0	0	0	0	0	0
TRINITAT I TOBAGO	0	0	0	0	0	0	0
TUNÍSIA	0	0	0	0	0	0	0
TURKMENISTAN	0	0	0	0	0	0	0
TURQUIA	0	0	0	0	0	0	0
TUVALU	0	0	0	0	0	0	0
TXAD	0	0	0	0	0	0	0
UCRAÏNA	0	0	0	0	0	0	0
UGANDA	0	0	0	0	0	0	0
UNIÓ DELS EMIRATS ÀRABS	0	0	0	0	0	0	0
URUGUAI	0	0	0	0	0	0	0
UZBEKISTAN	0	0	0	0	0	0	0

DYM MARKET RESEARCH	Total	VAN FER-LA SERVIR AHIR			DESPLAÇAMENT QUOTIDIÀ AHIR		
		Sí	No	Resta	Sí	No	Resta
% Verticals							
Total	2498557	694447	1804110	0	446492	482489	1569576
Mostra real	523	144	379	0	93	101	329
VANUATU	0	0	0	0	0	0	0
VATICÀ- SANTA SEU	0	0	0	0	0	0	0
VENEÇUELA	0	0	0	0	0	0	0
VIETNAM	0	0	0	0	0	0	0
XILE	0	0	0	0	0	0	0
XINA	0	0	0	0	0	0	0
XIPRE	0	0	0	0	0	0	0
ZAIRE	0	0	0	0	0	0	0
ZÀMBIA	0	0	0	0	0	0	0
ZIMBABWE	0	0	0	0	0	0	0
APÀTRIDA	0	0	0	0	0	0	0
NO CONSTA	0	0	0	0	0	0	0
NO HO SAP	0	0	0	0	0	0	0
NO CONTESTA	0	0	0	0	0	0	0
	35833	20137	15696	0	5222	10995	19616
Base Doble nacionalitat	7	4	3	0	1	2	4
P55. Doble nacionalitat							
	35833	20137	15696	0	5222	10995	19616
P55_DNACIONALITAT	7	4	3	0	1	2	4
ALTRES	13,3	23,6	0	0	0	0	24,2
AFGANISTAN	0	0	0	0	0	0	0
ALBÀNIA	0	0	0	0	0	0	0
ALEMANYA	0	0	0	0	0	0	0
ALGÈRIA	0	0	0	0	0	0	0
ANDORRA	0	0	0	0	0	0	0
ANGOLA	0	0	0	0	0	0	0
ANGUILLA	0	0	0	0	0	0	0
ANTIGUA I BARBUDA	0	0	0	0	0	0	0
ANTILLES NEERLANDESES	0	0	0	0	0	0	0
ARÀBIA SAUDITA	0	0	0	0	0	0	0
ARGENTINA	16,1	0	36,8	0	0	52,5	0

DYM MARKET RESEARCH	Total	VAN FER-LA SERVIR AHIR			DESPLAÇAMENT QUOTIDIÀ AHIR		
		Sí	No	Resta	Sí	No	Resta
% Verticals							
Total	2498557	694447	1804110	0	446492	482489	1569576
Mostra real	523	144	379	0	93	101	329
ARMÈNIA	0	0	0	0	0	0	0
ARUBA	0	0	0	0	0	0	0
AUSTRÀLIA	0	0	0	0	0	0	0
ÀUSTRIA	0	0	0	0	0	0	0
AZERBAIDJAN	0	0	0	0	0	0	0
BAHAMES	0	0	0	0	0	0	0
BAHRAIN	0	0	0	0	0	0	0
BANGLA DESH	14,6	25,9	0	0	100	0	0
BARBADOS	0	0	0	0	0	0	0
BÈLGICA	0	0	0	0	0	0	0
BELIZE	0	0	0	0	0	0	0
BENÍN	0	0	0	0	0	0	0
BHUTAN	0	0	0	0	0	0	0
BIELORÚSSIA	0	0	0	0	0	0	0
BOLÍVIA	0	0	0	0	0	0	0
BÒSNIA I HERCEGOVINA	14,6	0	33,3	0	0	0	26,6
BOTSWANA	0	0	0	0	0	0	0
BRASIL	0	0	0	0	0	0	0
BRUNEI	0	0	0	0	0	0	0
BULGÀRIA	0	0	0	0	0	0	0
BURKINA FASO	0	0	0	0	0	0	0
BURUNDI	0	0	0	0	0	0	0
CAMBODJA	0	0	0	0	0	0	0
CAMERUN	0	0	0	0	0	0	0
CANADÀ	0	0	0	0	0	0	0
CAP VERD	0	0	0	0	0	0	0
COLÒMBIA	13,8	24,5	0	0	0	0	25,2
COMORES	0	0	0	0	0	0	0
CONGO	0	0	0	0	0	0	0
COSTA D'IVORI	0	0	0	0	0	0	0
COSTA RICA	0	0	0	0	0	0	0
CROÀCIA	0	0	0	0	0	0	0
CUBA	0	0	0	0	0	0	0

	Total	VAN FER-LA SERVIR AHIR			DESPLAÇAMENT QUOTIDIÀ AHIR		
		Sí	No	Resta	Sí	No	Resta
% Verticals							
Total	2498557	694447	1804110	0	446492	482489	1569576
Mostra real	523	144	379	0	93	101	329
DINAMARCA	0	0	0	0	0	0	0
DJIBOUTI	0	0	0	0	0	0	0
DOMINICA	0	0	0	0	0	0	0
EGIPTE	0	0	0	0	0	0	0
EQUADOR	0	0	0	0	0	0	0
ERITREA	0	0	0	0	0	0	0
ESLOVÀQUIA	0	0	0	0	0	0	0
ESLOVÈNIA	0	0	0	0	0	0	0
ESTATS FEDERATS DE MICRONÈSIA	0	0	0	0	0	0	0
ESTATS UNITS D'AMÈRICA	0	0	0	0	0	0	0
ESTÒNIA	0	0	0	0	0	0	0
ETIÒPIA	0	0	0	0	0	0	0
FIJI	0	0	0	0	0	0	0
FILIPINES	0	0	0	0	0	0	0
FINLÀNDIA	0	0	0	0	0	0	0
FRANÇA	14,6	25,9	0	0	0	47,5	0
GABON	0	0	0	0	0	0	0
GÀMBIA	0	0	0	0	0	0	0
GEÒRGIA	0	0	0	0	0	0	0
GHANA	0	0	0	0	0	0	0
GIBRALTAR	0	0	0	0	0	0	0
GRAN BRETANYA	0	0	0	0	0	0	0
GRÈCIA	0	0	0	0	0	0	0
GRENADA	0	0	0	0	0	0	0
GRENLÀNDIA	0	0	0	0	0	0	0
GUADELOUPE	0	0	0	0	0	0	0
GUAIANA FRANCESA	0	0	0	0	0	0	0
GUAM	0	0	0	0	0	0	0
GUATEMALA	0	0	0	0	0	0	0
GUERNSEY	0	0	0	0	0	0	0
GUINEA	0	0	0	0	0	0	0
GUINEA BISSAU	0	0	0	0	0	0	0
GUINEA EQUATORIAL	0	0	0	0	0	0	0

DYM MARKET RESEARCH	Total	VAN FER-LA SERVIR AHIR			DESPLAÇAMENT QUOTIDIÀ AHIR		
		Sí	No	Resta	Sí	No	Resta
% Verticals							
Total	2498557	694447	1804110	0	446492	482489	1569576
Mostra real	523	144	379	0	93	101	329
GUYANA	0	0	0	0	0	0	0
HAITÍ	0	0	0	0	0	0	0
HONDURES	0	0	0	0	0	0	0
HONG KONG REGIÓ ADMINISTRATIVA ESPECIAL DEL SUD DE LA XINA	0	0	0	0	0	0	0
HONGRIA	0	0	0	0	0	0	0
IEMEN	0	0	0	0	0	0	0
ILLA DE LA REUNIÓ	0	0	0	0	0	0	0
ILLA DE MAN	0	0	0	0	0	0	0
ILLA NORFOLK	0	0	0	0	0	0	0
ILLES ÀLAND	0	0	0	0	0	0	0
ILLES BERMUDES	0	0	0	0	0	0	0
ILLES CAIMAN	0	0	0	0	0	0	0
ILLES COOK	0	0	0	0	0	0	0
ILLES DE SVALBARD I JAN MAYEN	0	0	0	0	0	0	0
ILLES DEL CANAL/ILLES ANGLONORMANDES	0	0	0	0	0	0	0
ILLES FALKLAND/ILLES MALVINES	0	0	0	0	0	0	0
ILLES FÈROE	0	0	0	0	0	0	0
ILLES MARIANNES DEL NORD	0	0	0	0	0	0	0
ILLES TURKS I CAICOS	0	0	0	0	0	0	0
ILLES VERGES BRITÀNIQUES	0	0	0	0	0	0	0
ILLES VERGES NORD-AMERICANES	0	0	0	0	0	0	0
ILLES WALLIS I FUTUNA	0	0	0	0	0	0	0
ÍNDIA	0	0	0	0	0	0	0
INDONÈSIA	0	0	0	0	0	0	0
IRAN	0	0	0	0	0	0	0
IRAQ	0	0	0	0	0	0	0
IRLANDA	0	0	0	0	0	0	0
ISLÀNDIA	0	0	0	0	0	0	0
ISRAEL	0	0	0	0	0	0	0
ITÀLIA	0	0	0	0	0	0	0
JAMAICA	0	0	0	0	0	0	0
JAPÓ	0	0	0	0	0	0	0

DYM MARKET RESEARCH	Total	VAN FER-LA SERVIR AHIR			DESPLAÇAMENT QUOTIDIÀ AHIR		
		Sí	No	Resta	Sí	No	Resta
% Verticals							
Total	2498557	694447	1804110	0	446492	482489	1569576
Mostra real	523	144	379	0	93	101	329
JERSEY	0	0	0	0	0	0	0
JORDÀNIA	0	0	0	0	0	0	0
KAZAKHSTAN	0	0	0	0	0	0	0
KENYA	0	0	0	0	0	0	0
KIRGUIZISTAN	0	0	0	0	0	0	0
KIRIBATI	0	0	0	0	0	0	0
KUWAIT	0	0	0	0	0	0	0
LAOS	0	0	0	0	0	0	0
LESOTHO	0	0	0	0	0	0	0
LETÒNIA	0	0	0	0	0	0	0
LÍBAN	0	0	0	0	0	0	0
LIBÈRIA	0	0	0	0	0	0	0
LÍBIA	0	0	0	0	0	0	0
LIECHTENSTEIN	0	0	0	0	0	0	0
LITUÀNIA	13,1	0	30	0	0	0	24
LUXEMBURG	0	0	0	0	0	0	0
MACAU	0	0	0	0	0	0	0
MACEDÒNIA	0	0	0	0	0	0	0
MADAGASCAR	0	0	0	0	0	0	0
MALÀISIA	0	0	0	0	0	0	0
MALAWI	0	0	0	0	0	0	0
MALDIVES	0	0	0	0	0	0	0
MALI	0	0	0	0	0	0	0
MALTA	0	0	0	0	0	0	0
MARROC	0	0	0	0	0	0	0
MARSHALL, ILLES	0	0	0	0	0	0	0
MARTINICA	0	0	0	0	0	0	0
MAURICI	0	0	0	0	0	0	0
MAURITÀNIA	0	0	0	0	0	0	0
MAYOTTE	0	0	0	0	0	0	0
MÈXIC	0	0	0	0	0	0	0
MOÇAMBIC	0	0	0	0	0	0	0
MOLDÀVIA	0	0	0	0	0	0	0

DYM MARKET RESEARCH	Total	VAN FER-LA SERVIR AHIR			DESPLAÇAMENT QUOTIDIÀ AHIR		
		Sí	No	Resta	Sí	No	Resta
% Verticals							
Total	2498557	694447	1804110	0	446492	482489	1569576
Mostra real	523	144	379	0	93	101	329
MÒNACO	0	0	0	0	0	0	0
MONGÒLIA	0	0	0	0	0	0	0
MONTENEGRO	0	0	0	0	0	0	0
MONTSERRAT	0	0	0	0	0	0	0
MYANMA	0	0	0	0	0	0	0
NAMÍBIA	0	0	0	0	0	0	0
NAURU	0	0	0	0	0	0	0
NEPAL	0	0	0	0	0	0	0
NICARAGUA	0	0	0	0	0	0	0
NÍGER	0	0	0	0	0	0	0
NIGÈRIA	0	0	0	0	0	0	0
NIUE	0	0	0	0	0	0	0
NORUEGA	0	0	0	0	0	0	0
NOVA CALEDÒNIA	0	0	0	0	0	0	0
NOVA ZELANDA	0	0	0	0	0	0	0
OMAN	0	0	0	0	0	0	0
PAÏSOS BAIXOS	0	0	0	0	0	0	0
PAKISTAN	0	0	0	0	0	0	0
PALAU	0	0	0	0	0	0	0
PALESTINA	0	0	0	0	0	0	0
PANAMÀ	0	0	0	0	0	0	0
PAPUA NOVA GUINEA	0	0	0	0	0	0	0
PARAGUAI	0	0	0	0	0	0	0
PERÚ	0	0	0	0	0	0	0
PITCAIRN	0	0	0	0	0	0	0
POLINÈSIA FRANCESA	0	0	0	0	0	0	0
POLÒNIA	0	0	0	0	0	0	0
PORTUGAL	0	0	0	0	0	0	0
PUERTO RICO	0	0	0	0	0	0	0
QATAR	0	0	0	0	0	0	0
REPÚBLICA CENTRAFRICANA	0	0	0	0	0	0	0
REPÚBLICA DE COREA	0	0	0	0	0	0	0
REPÚBLICA DE SUD-ÀFRICA	0	0	0	0	0	0	0

DYM MARKET RESEARCH	Total	VAN FER-LA SERVIR AHIR			DESPLAÇAMENT QUOTIDIÀ AHIR		
		Sí	No	Resta	Sí	No	Resta
% Verticals							
Total	2498557	694447	1804110	0	446492	482489	1569576
Mostra real	523	144	379	0	93	101	329
REPÚBLICA DEMOCRÀTICA POPULAR DE COREA	0	0	0	0	0	0	0
REPÚBLICA DOMINICANA	0	0	0	0	0	0	0
REPÚBLICA TXECA	0	0	0	0	0	0	0
ROMANIA	0	0	0	0	0	0	0
RÚSSIA	0	0	0	0	0	0	0
RWANDA	0	0	0	0	0	0	0
SÀHARA OCCIDENTAL	0	0	0	0	0	0	0
SAIN HELENA	0	0	0	0	0	0	0
SAINT BARTHÉLEMY	0	0	0	0	0	0	0
SAINT CRISTOPHER I NEVIS	0	0	0	0	0	0	0
SAINT LUCIA	0	0	0	0	0	0	0
SAINT MARTIN	0	0	0	0	0	0	0
SAINT PIERE I MIQUELON	0	0	0	0	0	0	0
SAINT VINCENT I LES GRANADINES	0	0	0	0	0	0	0
SALOMÓ	0	0	0	0	0	0	0
SALVADOR, EL	0	0	0	0	0	0	0
SAMOA NORD-AMERICANA	0	0	0	0	0	0	0
SAMOA OCCIDENTAL	0	0	0	0	0	0	0
SAN MARINO	0	0	0	0	0	0	0
SAO TOMÉ I PRÍNCIPE	0	0	0	0	0	0	0
SENEGAL	0	0	0	0	0	0	0
SÈRBIA	0	0	0	0	0	0	0
SEYCHELLES	0	0	0	0	0	0	0
SIERRA LEONE	0	0	0	0	0	0	0
SINGAPUR	0	0	0	0	0	0	0
SÍRIA	0	0	0	0	0	0	0
SOMÀLIA	0	0	0	0	0	0	0
SRI LANKA	0	0	0	0	0	0	0
SUDAN	0	0	0	0	0	0	0
SUÈCIA	0	0	0	0	0	0	0
SUÏSSA	0	0	0	0	0	0	0
SURINAM	0	0	0	0	0	0	0
SWAZILÀNDIA	0	0	0	0	0	0	0

DYM MARKET RESEARCH	Total	VAN FER-LA SERVIR AHIR			DESPLAÇAMENT QUOTIDIÀ AHIR		
		Sí	No	Resta	Sí	No	Resta
% Verticals							
Total	2498557	694447	1804110	0	446492	482489	1569576
Mostra real	523	144	379	0	93	101	329
TADJIKISTAN	0	0	0	0	0	0	0
TAILÀNDIA	0	0	0	0	0	0	0
TAIWAN	0	0	0	0	0	0	0
TANZÀNIA	0	0	0	0	0	0	0
TIMOR ORIENTAL	0	0	0	0	0	0	0
TOGO	0	0	0	0	0	0	0
TOKELAU	0	0	0	0	0	0	0
TONGA	0	0	0	0	0	0	0
TRINITAT I TOBAGO	0	0	0	0	0	0	0
TUNÍSIA	0	0	0	0	0	0	0
TURKMENISTAN	0	0	0	0	0	0	0
TURQUIA	0	0	0	0	0	0	0
TUVALU	0	0	0	0	0	0	0
TXAD	0	0	0	0	0	0	0
UCRAÏNA	0	0	0	0	0	0	0
UGANDA	0	0	0	0	0	0	0
UNIÓ DELS EMIRATS ÀRABS	0	0	0	0	0	0	0
URUGUAI	0	0	0	0	0	0	0
UZBEKISTAN	0	0	0	0	0	0	0
VANUATU	0	0	0	0	0	0	0
VATICÀ- SANTA SEU	0	0	0	0	0	0	0
VENEÇUELA	0	0	0	0	0	0	0
VIETNAM	0	0	0	0	0	0	0
XILE	0	0	0	0	0	0	0
XINA	0	0	0	0	0	0	0
XIPRE	0	0	0	0	0	0	0
ZAIRE	0	0	0	0	0	0	0
ZÀMBIA	0	0	0	0	0	0	0
ZIMBABWE	0	0	0	0	0	0	0
APÀTRIDA	0	0	0	0	0	0	0
NO CONSTA	0	0	0	0	0	0	0
NO HO SAP	0	0	0	0	0	0	0
NO CONTESTA	0	0	0	0	0	0	0


DYM MARKET RESEARCH	Total	VAN FER-LA SERVIR AHIR			DESPLAÇAMENT QUOTIDIÀ AHIR		
		Sí	No	Resta	Sí	No	Resta
% Verticals							
Total	2498557	694447	1804110	0	446492	482489	1569576
Mostra real	523	144	379	0	93	101	329

	103276	43846	59429	0	28931	26242	48102
Base Estrangera o doble nacionalitat	21	9	12	0	6	5	10

P55. Doble nacionalitat o estrangera

	103276	43846	59429	0	28931	26242	48102
P55_1_2	21	9	12	0	6	5	10
ALTRES	4,6	10,8	0	0	0	0	9,9
AFGANISTAN	5,3	0	9,2	0	0	0	11,4
ALBÀNIA	0	0	0	0	0	0	0
ALEMANYA	4,2	9,9	0	0	15	0	0
ALGÈRIA	0	0	0	0	0	0	0
ANDORRA	4,8	0	8,3	0	0	0	10,3
ANGOLA	4,8	0	8,4	0	0	19,1	0
ANGUILLA	0	0	0	0	0	0	0
ANTIGUA I BARBUDA	0	0	0	0	0	0	0
ANTILLES NEERLANDESES	0	0	0	0	0	0	0
ARÀBIA SAUDITA	0	0	0	0	0	0	0
ARGENTINA	10,2	0	17,7	0	0	40,1	0
ARMÈNIA	0	0	0	0	0	0	0
ARUBA	0	0	0	0	0	0	0
AUSTRÀLIA	0	0	0	0	0	0	0
ÀUSTRIA	0	0	0	0	0	0	0
AZERBAIDJAN	0	0	0	0	0	0	0
BAHAMES	0	0	0	0	0	0	0
BAHRAIN	0	0	0	0	0	0	0
BANGLA DESH	5,1	11,9	0	0	18	0	0
BARBADOS	0	0	0	0	0	0	0
BÈLGICA	0	0	0	0	0	0	0
BELIZE	0	0	0	0	0	0	0
BENÍN	0	0	0	0	0	0	0
BHUTAN	0	0	0	0	0	0	0
BIELORÚSSIA	0	0	0	0	0	0	0

DYM MARKET RESEARCH	Total	VAN FER-LA SERVIR AHIR			DESPLAÇAMENT QUOTIDIÀ AHIR		
		Sí	No	Resta	Sí	No	Resta
% Verticals							
Total	2498557	694447	1804110	0	446492	482489	1569576
Mostra real	523	144	379	0	93	101	329
BOLÍVIA	0	0	0	0	0	0	0
BÒSNIA I HERCEGOVINA	5,1	0	8,8	0	0	0	10,9
BOTSWANA	4,4	10,3	0	0	15,6	0	0
BRASIL	0	0	0	0	0	0	0
BRUNEI	0	0	0	0	0	0	0
BULGÀRIA	0	0	0	0	0	0	0
BURKINA FASO	0	0	0	0	0	0	0
BURUNDI	0	0	0	0	0	0	0
CAMBODJA	0	0	0	0	0	0	0
CAMERUN	0	0	0	0	0	0	0
CANADÀ	0	0	0	0	0	0	0
CAP VERD	0	0	0	0	0	0	0
COLÒMBIA	4,8	11,3	0	0	0	0	10,3
COMORES	0	0	0	0	0	0	0
CONGO	0	0	0	0	0	0	0
COSTA D'IVORI	0	0	0	0	0	0	0
COSTA RICA	0	0	0	0	0	0	0
CROÀCIA	0	0	0	0	0	0	0
CUBA	0	0	0	0	0	0	0
DINAMARCA	5,1	12	0	0	18,2	0	0
DJIBOUTI	0	0	0	0	0	0	0
DOMINICA	0	0	0	0	0	0	0
EGIPTE	0	0	0	0	0	0	0
EQUADOR	0	0	0	0	0	0	0
ERITREA	0	0	0	0	0	0	0
ESLOVÀQUIA	0	0	0	0	0	0	0
ESLOVÈNIA	0	0	0	0	0	0	0
ESTATS FEDERATS DE MICRONÈSIA	0	0	0	0	0	0	0
ESTATS UNITS D'AMÈRICA	0	0	0	0	0	0	0
ESTÒNIA	0	0	0	0	0	0	0
ETIÒPIA	0	0	0	0	0	0	0
FIJI	0	0	0	0	0	0	0
FILIPINES	0	0	0	0	0	0	0

	Total	VAN FER-LA SERVIR AHIR			DESPLAÇAMENT QUOTIDIÀ AHIR		
		Sí	No	Resta	Sí	No	Resta
% Verticals							
Total	2498557	694447	1804110	0	446492	482489	1569576
Mostra real	523	144	379	0	93	101	329
FINLÀNDIA	0	0	0	0	0	0	0
FRANÇA	5,1	11,9	0	0	0	19,9	0
GABON	0	0	0	0	0	0	0
GÀMBIA	0	0	0	0	0	0	0
GEÒRGIA	0	0	0	0	0	0	0
GHANA	0	0	0	0	0	0	0
GIBRALTAR	0	0	0	0	0	0	0
GRAN BRETANYA	0	0	0	0	0	0	0
GRÈCIA	0	0	0	0	0	0	0
GRENADA	0	0	0	0	0	0	0
GRENLÀNDIA	0	0	0	0	0	0	0
GUADELOUPE	0	0	0	0	0	0	0
GUAIANA FRANCESA	0	0	0	0	0	0	0
GUAM	0	0	0	0	0	0	0
GUATEMALA	0	0	0	0	0	0	0
GUERNSEY	0	0	0	0	0	0	0
GUINEA	0	0	0	0	0	0	0
GUINEA BISSAU	0	0	0	0	0	0	0
GUINEA EQUATORIAL	0	0	0	0	0	0	0
GUYANA	0	0	0	0	0	0	0
HAITÍ	0	0	0	0	0	0	0
HONDURES	0	0	0	0	0	0	0
HONG KONG REGIÓ ADMINISTRATIVA ESPECIAL DEL SUD DE LA XINA	0	0	0	0	0	0	0
HONGRIA	0	0	0	0	0	0	0
IEMEN	0	0	0	0	0	0	0
ILLA DE LA REUNIÓ	0	0	0	0	0	0	0
ILLA DE MAN	0	0	0	0	0	0	0
ILLA NORFOLK	0	0	0	0	0	0	0
ILLES ÀLAND	0	0	0	0	0	0	0
ILLES BERMUDES	0	0	0	0	0	0	0
ILLES CAIMAN	0	0	0	0	0	0	0
ILLES COOK	0	0	0	0	0	0	0

DYM MARKET RESEARCH	Total	VAN FER-LA SERVIR AHIR			DESPLAÇAMENT QUOTIDIÀ AHIR		
		Sí	No	Resta	Sí	No	Resta
% Verticals							
Total	2498557	694447	1804110	0	446492	482489	1569576
Mostra real	523	144	379	0	93	101	329
ILLES DE SVALBARD I JAN MAYEN	0	0	0	0	0	0	0
ILLES DEL CANAL/ILLES ANGLONORMANDES	0	0	0	0	0	0	0
ILLES FALKLAND/ILLES MALVINES	0	0	0	0	0	0	0
ILLES FÈROE	0	0	0	0	0	0	0
ILLES MARIANNES DEL NORD	0	0	0	0	0	0	0
ILLES TURKS I CAICOS	0	0	0	0	0	0	0
ILLES VERGES BRITÀNIQUES	0	0	0	0	0	0	0
ILLES VERGES NORD-AMERICANES	0	0	0	0	0	0	0
ILLES WALLIS I FUTUNA	0	0	0	0	0	0	0
ÍNDIA	0	0	0	0	0	0	0
INDONÈSIA	0	0	0	0	0	0	0
IRAN	0	0	0	0	0	0	0
IRAQ	0	0	0	0	0	0	0
IRLANDA	0	0	0	0	0	0	0
ISLÀNDIA	0	0	0	0	0	0	0
ISRAEL	0	0	0	0	0	0	0
ITÀLIA	0	0	0	0	0	0	0
JAMAICA	0	0	0	0	0	0	0
JAPÓ	0	0	0	0	0	0	0
JERSEY	0	0	0	0	0	0	0
JORDÀNIA	0	0	0	0	0	0	0
KAZAKHSTAN	0	0	0	0	0	0	0
KENYA	0	0	0	0	0	0	0
KIRGUIZISTAN	0	0	0	0	0	0	0
KIRIBATI	0	0	0	0	0	0	0
KUWAIT	0	0	0	0	0	0	0
LAOS	4,2	0	7,3	0	0	0	9
LESOTHO	0	0	0	0	0	0	0
LETÒNIA	0	0	0	0	0	0	0
LÍBAN	0	0	0	0	0	0	0
LIBÈRIA	0	0	0	0	0	0	0
LÍBIA	0	0	0	0	0	0	0
LIECHTENSTEIN	0	0	0	0	0	0	0


DYM MARKET RESEARCH	Total	VAN FER-LA SERVIR AHIR			DESPLAÇAMENT QUOTIDIÀ AHIR		
		Sí	No	Resta	Sí	No	Resta
% Verticals							
Total	2498557	694447	1804110	0	446492	482489	1569576
Mostra real	523	144	379	0	93	101	329
LITUÀNIA	4,6	0	7,9	0	0	0	9,8
LUXEMBURG	0	0	0	0	0	0	0
MACAU	0	0	0	0	0	0	0
MACEDÒNIA	0	0	0	0	0	0	0
MADAGASCAR	0	0	0	0	0	0	0
MALÀISIA	13,4	10,8	15,3	0	16,4	0	18,9
MALAWI	0	0	0	0	0	0	0
MALDIVES	0	0	0	0	0	0	0
MALI	0	0	0	0	0	0	0
MALTA	0	0	0	0	0	0	0
MARROC	0	0	0	0	0	0	0
MARSHALL, ILLES	0	0	0	0	0	0	0
MARTINICA	0	0	0	0	0	0	0
MAURICI	0	0	0	0	0	0	0
MAURITÀNIA	0	0	0	0	0	0	0
MAYOTTE	0	0	0	0	0	0	0
MÈXIC	0	0	0	0	0	0	0
MOÇAMBIC	0	0	0	0	0	0	0
MOLDÀVIA	0	0	0	0	0	0	0
MÒNACO	0	0	0	0	0	0	0
MONGÒLIA	0	0	0	0	0	0	0
MONTENEGRO	0	0	0	0	0	0	0
MONTSERRAT	0	0	0	0	0	0	0
MYANMA	0	0	0	0	0	0	0
NAMÍBIA	0	0	0	0	0	0	0
NAURU	0	0	0	0	0	0	0
NEPAL	0	0	0	0	0	0	0
NICARAGUA	0	0	0	0	0	0	0
NÍGER	0	0	0	0	0	0	0
NIGÈRIA	0	0	0	0	0	0	0
NIUE	0	0	0	0	0	0	0
NORUEGA	0	0	0	0	0	0	0
NOVA CALEDÒNIA	0	0	0	0	0	0	0

DYM MARKET RESEARCH	Total	VAN FER-LA SERVIR AHIR			DESPLAÇAMENT QUOTIDIÀ AHIR		
		Sí	No	Resta	Sí	No	Resta
% Verticals							
Total	2498557	694447	1804110	0	446492	482489	1569576
Mostra real	523	144	379	0	93	101	329
NOVA ZELANDA	0	0	0	0	0	0	0
OMAN	0	0	0	0	0	0	0
PAÏSOS BAIXOS	14,5	11	17,1	0	16,7	20,9	9,7
PAKISTAN	0	0	0	0	0	0	0
PALAU	0	0	0	0	0	0	0
PALESTINA	0	0	0	0	0	0	0
PANAMÀ	0	0	0	0	0	0	0
PAPUA NOVA GUINEA	0	0	0	0	0	0	0
PARAGUAI	0	0	0	0	0	0	0
PERÚ	0	0	0	0	0	0	0
PITCAIRN	0	0	0	0	0	0	0
POLINÈSIA FRANCESA	0	0	0	0	0	0	0
POLÒNIA	0	0	0	0	0	0	0
PORTUGAL	0	0	0	0	0	0	0
PUERTO RICO	0	0	0	0	0	0	0
QATAR	0	0	0	0	0	0	0
REPÚBLICA CENTRAFRICANA	0	0	0	0	0	0	0
REPÚBLICA DE COREA	0	0	0	0	0	0	0
REPÚBLICA DE SUD-ÀFRICA	0	0	0	0	0	0	0
REPÚBLICA DEMOCRÀTICA POPULAR DE COREA	0	0	0	0	0	0	0
REPÚBLICA DOMINICANA	0	0	0	0	0	0	0
REPÚBLICA TXECA	0	0	0	0	0	0	0
ROMANIA	0	0	0	0	0	0	0
RÚSSIA	0	0	0	0	0	0	0
RWANDA	0	0	0	0	0	0	0
SÀHARA OCCIDENTAL	0	0	0	0	0	0	0
SAIN HELENA	0	0	0	0	0	0	0
SAINT BARTHÉLEMY	0	0	0	0	0	0	0
SAINT CRISTOPHER I NEVIS	0	0	0	0	0	0	0
SAINT LUCIA	0	0	0	0	0	0	0
SAINT MARTIN	0	0	0	0	0	0	0
SAINT PIERE I MIQUELON	0	0	0	0	0	0	0
SAINT VINCENT I LES GRANADINES	0	0	0	0	0	0	0

DYM MARKET RESEARCH	Total	VAN FER-LA SERVIR AHIR			DESPLAÇAMENT QUOTIDIÀ AHIR		
		Sí	No	Resta	Sí	No	Resta
% Verticals							
Total	2498557	694447	1804110	0	446492	482489	1569576
Mostra real	523	144	379	0	93	101	329
SALOMÓ	0	0	0	0	0	0	0
SALVADOR, EL	0	0	0	0	0	0	0
SAMOA NORD-AMERICANA	0	0	0	0	0	0	0
SAMOA OCCIDENTAL	0	0	0	0	0	0	0
SAN MARINO	0	0	0	0	0	0	0
SAO TOMÉ I PRÍNCIPE	0	0	0	0	0	0	0
SENEGAL	0	0	0	0	0	0	0
SÈRBIA	0	0	0	0	0	0	0
SEYCHELLES	0	0	0	0	0	0	0
SIERRA LEONE	0	0	0	0	0	0	0
SINGAPUR	0	0	0	0	0	0	0
SÍRIA	0	0	0	0	0	0	0
SOMÀLIA	0	0	0	0	0	0	0
SRI LANKA	0	0	0	0	0	0	0
SUDAN	0	0	0	0	0	0	0
SUÈCIA	0	0	0	0	0	0	0
SUÏSSA	0	0	0	0	0	0	0
SURINAM	0	0	0	0	0	0	0
SWAZILÀNDIA	0	0	0	0	0	0	0
TADJIKISTAN	0	0	0	0	0	0	0
TAILÀNDIA	0	0	0	0	0	0	0
TAIWAN	0	0	0	0	0	0	0
TANZÀNIA	0	0	0	0	0	0	0
TIMOR ORIENTAL	0	0	0	0	0	0	0
TOGO	0	0	0	0	0	0	0
TOKELAU	0	0	0	0	0	0	0
TONGA	0	0	0	0	0	0	0
TRINITAT I TOBAGO	0	0	0	0	0	0	0
TUNÍSIA	0	0	0	0	0	0	0
TURKMENISTAN	0	0	0	0	0	0	0
TURQUIA	0	0	0	0	0	0	0
TUVALU	0	0	0	0	0	0	0
TXAD	0	0	0	0	0	0	0

DYM MARKET RESEARCH	Total	VAN FER-LA SERVIR AHIR			DESPLAÇAMENT QUOTIDIÀ AHIR		
		Sí	No	Resta	Sí	No	Resta
% Verticals							
Total	2498557	694447	1804110	0	446492	482489	1569576
Mostra real	523	144	379	0	93	101	329
UCRAÏNA	0	0	0	0	0	0	0
UGANDA	0	0	0	0	0	0	0
UNIÓ DELS EMIRATS ÀRABS	0	0	0	0	0	0	0
URUGUAI	0	0	0	0	0	0	0
UZBEKISTAN	0	0	0	0	0	0	0
VANUATU	0	0	0	0	0	0	0
VATICÀ- SANTA SEU	0	0	0	0	0	0	0
VENEÇUELA	0	0	0	0	0	0	0
VIETNAM	0	0	0	0	0	0	0
XILE	0	0	0	0	0	0	0
XINA	0	0	0	0	0	0	0
XIPRE	0	0	0	0	0	0	0
ZAIRE	0	0	0	0	0	0	0
ZÀMBIA	0	0	0	0	0	0	0
ZIMBABWE	0	0	0	0	0	0	0
APÀTRIDA	0	0	0	0	0	0	0
NO CONSTA	0	0	0	0	0	0	0
NO HO SAP	0	0	0	0	0	0	0
NO CONTESTA	0	0	0	0	0	0	0

DYM MARKET RESEARCH	Total	TIPUS DE DESPLAÇAMENTS			
		Quotidians	Passeig, lleure, turisme	Esport	Altres
% Verticals					
Total	2498557	943341	1649988	1278896	57778
Mostra real	523	197	346	267	12
. SEXE					
	2498557	943341	1649988	1278896	57778
SEXE	523	197	346	267	12
Home	63,4	64,9	58,5	72,7	67,4
Dona	36,6	35,1	41,5	27,3	32,6
Ns/Nc	0	0	0	0	0
. EDAT					
	2498557	943341	1649988	1278896	57778
EDAT	523	197	346	267	12
Casos vàlids	100	100	100	100	100
Ns/Nc	0	0	0	0	0
Mitjana	38,621	36,027	39,111	37,608	42,363
Desviació	15,764	14,957	15,901	15,698	14,592
. EDAT TRAMS					
	2498557	943341	1649988	1278896	57778
EDAT	523	197	346	267	12
De 12 a 24	24,8	29,8	25,1	26,7	8,6
De 25 a 39	27,1	30,6	25,8	27	49,4
De 40 a 54	32,2	29,4	31,9	31,8	24,7
De 55 a 69	14,9	9	16,5	13,2	17,3
De 70 a 79	0,9	1,1	0,6	1,3	0
Ns/Nc	0	0	0	0	0
. NACIONALITAT					
	2498557	943341	1649988	1278896	57778
NACIONALITAT	523	197	346	267	12
Espanyola+catalana	94,7	93,8	94,2	96,1	82,9
Estrangera, doble	4,1	5,8	4,5	2,7	17,1
Ns/Nc	1,2	0,4	1,2	1,2	0

					
	Total	TIPUS DE DESPLAÇAMENTS			
% Verticals		Quotidians	Passeig, lleure, turisme	Esport	Altres
Total	2498557	943341	1649988	1278896	57778
Mostra real	523	197	346	267	12
. NIVELL D'ESTUDIS					
	2498557	943341	1649988	1278896	57778
NIVELL D'ESTUDIS	523	197	346	267	12
Baix	10,8	8,2	11,3	10,8	0
Mitjà	54,7	62,4	54,8	55,3	66,5
Alt	33,7	28,9	33,3	32,7	33,5
Ns/Nc	0,8	0,6	0,6	1,2	0
. ACTIVITAT					
	2498557	943341	1649988	1278896	57778
ACTIVITAT	523	197	346	267	12
Ocupats	64,3	61,6	64,5	64,9	65,6
Aturats	3,8	4,1	3,4	2,3	0
Jubilats, pensionistes	9,8	6,7	11,1	9,5	17,3
Tasques de la llar	1,1	0,5	1,4	0,3	0
Estudiants	19,1	24,1	18,1	20,3	8,6
Ns/Nc	1,9	3	1,5	2,7	8,5
. DIMENSIO MUNICIPI					
	2498557	943341	1649988	1278896	57778
DIMENSIO MUNICIPI	523	197	346	267	12
< 10000	23,1	15,6	23,9	23,8	8,9
10001-100MIL	37,9	40,2	38,5	41,1	49,4
100001-500MIL	16,1	15,1	16,6	17,2	0
+500MIL	22,9	29	21	18	41,7
Ns/Nc	0	0	0	0	0
. USUARIS DE BICICLETA					
	2498557	943341	1649988	1278896	57778
USUARIS DE BICICLETA	523	197	346	267	12
Cada dia o gairebé	18,1	43,2	13,8	17,7	24,7
Al menys un cop per setmana	27,4	31,5	24	33,6	25,7
Només caps de setmana	12,1	5,7	14,1	11,7	8,5


DYM MARKET RESEARCH	Total	TIPUS DE DESPLAÇAMENTS			
		Quotidians	Passeig, lleure, turisme	Esport	Altres
% Verticals					
Total	2498557	943341	1649988	1278896	57778
Mostra real	523	197	346	267	12
Algun cop al mes	23,1	14,5	23,6	20,9	24,8
Menor freqüència	19,3	5,2	24,5	16,2	16,2
. POSSESIÓ BICICLETA					
	2498557	943341	1649988	1278896	57778
POSSESIÓ BICICLETA	523	197	346	267	12
Sí	92,7	88,6	95	98,3	83,8
No	7,3	11,4	5	1,7	16,2
. TENEN BICICLETES A CASA					
	2498557	943341	1649988	1278896	57778
TENEN BICICLETES A CASA	523	197	346	267	12
Sí	91,5	89,3	92,7	95,1	83,5
1 bicicleta	16,5	18,3	14,4	14,1	16,4
2 bicicletes	24,7	22,6	25,3	23,8	25
3 bicicletes	19,7	20,6	21,7	22,1	0
4 bicicletes	16,4	12,2	16,2	18,3	33,2
5 bicicletes	7,7	7	8,5	9,1	0
Més de 5	6,8	8,5	6,9	7,7	8,9
No	8,5	10,7	7,3	4,9	16,5
. VAN FER-LA SERVIR AHIR					
	2498557	943341	1649988	1278896	57778
VAN FER-LA SERVIR AHIR	523	197	346	267	12
Sí	27,8	55,8	21,8	29	33,9
No	72,2	44,2	78,2	71	66,1
Resta	0	0	0	0	0
. DESPLAÇAMENT QUOTIDIÀ AHIR					
	2498557	943341	1649988	1278896	57778
DESPLAÇAMENT QUOTIDIÀ AHIR	523	197	346	267	12
Sí	17,9	47,3	15,7	18,2	8,2
No	19,3	51,1	11,2	13,7	8,2

DYM MARKET RESEARCH	Total	TIPUS DE DESPLAÇAMENTS			
		Quotidians	Passeig, lleure, turisme	Esport	Altres
% Verticals					
Total	2498557	943341	1649988	1278896	57778
Mostra real	523	197	346	267	12
Resta	62,8	1,5	73,1	68	83,5
. TIPUS DE DESPLAÇAMENTS					
	2498557	943341	1649988	1278896	57778
TIPUS DE DESPLAÇAMENTS	523	197	346	267	12
Quotidians	37,8	100	27,5	32,3	41,3
Passeig, lleure, turisme	66	48,1	100	58,5	75,4
Esport	51,2	43,8	45,3	100	58,1
Altres	2,3	2,5	2,6	2,6	100
. LLOCS D'ÚS					
	2498557	943341	1649988	1278896	57778
LLOCS D'ÚS	523	197	346	267	12
Nucli urbà	23,9	39,2	19,1	12,1	24,9
Carretera	9,3	12,2	7,1	11,6	0
Camins, vies verdes, altres indrets	66,6	48,6	73,6	76,3	75,1
Ns/Nc	0,2	0	0,3	0	0
P1. Sap anar en bicicleta?					
	2498557	943341	1649988	1278896	57778
P1	523	197	346	267	12
SI	100	100	100	100	100
NO	0	0	0	0	0
NO SAP	0	0	0	0	0
NO CONTESTA	0	0	0	0	0
Ns/Nc	0	0	0	0	0
Base Si sap anar en bicicleta	2498557	943341	1649988	1278896	57778
	523	197	346	267	12
P2. Freqüència d'ús					
	2498557	943341	1649988	1278896	57778
P2	523	197	346	267	12


DYM MARKET RESEARCH	Total	TIPUS DE DESPLAÇAMENTS			
		Quotidians	Passeig, lleure, turisme	Esport	Altres
% Verticals					
Total	2498557	943341	1649988	1278896	57778
Mostra real	523	197	346	267	12
Cada dia	8,8	20,6	6,6	10	8,2
5-6 cops per setmana	9,3	22,5	7,2	7,7	16,5
3-4 cops per setmana	12,9	19,3	11	17,1	8,5
1-2 cops per setmana	14,5	12,2	13	16,5	17,2
Només els caps de setmana (de la major part de l'any)	12,1	5,7	14,1	11,7	8,5
Algun cop al mes (de la major part de l'any)	23,1	14,5	23,6	20,9	24,8
Menor freqüència	19,3	5,2	24,5	16,2	16,2
Mai o gairebé mai	0	0	0	0	0
Ns/Nc	0	0	0	0	0
	2498557	943341	1649988	1278896	57778
Base Utilitzen amb alguna freqüència	523	197	346	267	12
P2.2. Utilitza el dia anterior					
	2498557	943341	1649988	1278896	57778
P2_2	523	197	346	267	12
SI	27,8	55,8	21,8	29	33,9
NO	72,2	44,2	78,2	71	66,1
NO SAP	0	0	0	0	0
NO CONTESTA	0	0	0	0	0
Ns/Nc	0	0	0	0	0
	191155	125242	118070	119796	4766
Base Usan con alguna frecuencia y ayer no utilizaron bici	40	26	25	25	1
P2.3. Principalment, per quin dels següents motius no va utilitzar ahir la bicicleta?					
	191155	125242	118070	119796	4766
P2_3	40	26	25	25	1
Perquè va ploure	0	0	0	0	0
Per motius relacionats amb el clima (fred, neu, vent...)	12,1	7	15,6	19,2	0
Raons de salut / no es trobava bé	12,5	15,3	12,2	7,7	0
Motius laborals	22,5	27,3	28,3	23,3	0

DYM MARKET RESEARCH						
		Total	TIPUS DE DESPLAÇAMENTS			
% Verticals			Quotidians	Passeig, lleure, turisme	Esport	Altres
Total		2498557	943341	1649988	1278896	57778
Mostra real		523	197	346	267	12
Raons familiars		2,1	0	3,3	0	0
Raons personals / canvi de plans / per un imprevist		28,3	35,1	20,4	29,1	100
ALTRES MOTIUS		20,1	15,2	16,1	20,7	0
NO SAP		0	0	0	0	0
NO CONTESTA		2,5	0	4,1	0	0
Ns/Nc		0	0	0	0	0
		1077241	540625	686561	564553	33518
Base Contesten P2_4		227	114	145	118	7
P2.4. Els dies de pluja fa servir la bicicleta?						
		1077241	540625	686561	564553	33518
P2_4		227	114	145	118	7
SI		7,7	11,5	5	8,7	14,7
SÍ, SI LA PLUJA NO ÉS MOLT FORTA		21	31,2	18,7	20,6	14,2
NO SI LA PLUJA ÉS FORTA		20,1	22,3	20,4	20,8	29,2
NO, MAI		50,8	35	55,3	49,9	41,9
NO SAP		0	0	0	0	0
NO CONTESTA		0,4	0	0,6	0	0
Ns/Nc		0	0	0	0	0
		1804110	417101	1289859	908344	38168
Base Saben anar i ahor no van utilitzar		379	87	271	191	8
P3. Últim cop que la va utilitzar						
		1804110	417101	1289859	908344	38168
P3		379	87	271	191	8
Menys d'una setmana		32,4	48	28,6	37,6	37,9
Menys d'un mes		27,3	28,2	26,3	28,1	0
Entre 1 i 3 mesos		25,9	15,9	30,7	22,5	62,1
Entre 3 i 6 mesos		7	4,6	6,7	6,3	0
Entre 6 mesos i 1 any		4,6	1,3	5	4	0
Més d'un any		2,9	2,1	2,6	1,6	0

DYM MARKET RESEARCH	Total	TIPUS DE DESPLAÇAMENTS			
		Quotidians	Passeig, lleure, turisme	Esport	Altres
% Verticals					
Total	2498557	943341	1649988	1278896	57778
Mostra real	523	197	346	267	12
NO SAP	0	0	0	0	0
NO CONTESTA	0	0	0	0	0
Ns/Nc	0	0	0	0	0
	2498557	943341	1649988	1278896	57778
Base Si sap anar en bicicleta	523	197	346	267	12
P4. Possessió bicicleta per ús personal					
	2498557	943341	1649988	1278896	57778
P4	523	197	346	267	12
SI	92,7	88,6	95	98,3	83,8
NO	7,3	11,4	5	1,7	16,2
NO SAP	0	0	0	0	0
NO CONTESTA	0	0	0	0	0
Total No & resta	7,3	11,4	5	1,7	16,2
Ns/Nc	0	0	0	0	0
	2316512	836105	1568134	1256720	48395
Base Té bicicleta per ús personal	485	175	329	262	10
P5.1. Tipus bicicleta té					
	2316512	836105	1568134	1256720	48395
P5_1	485	175	329	262	10
Carretera / corredor	18,2	21,7	15,9	22,3	0
BTT/ Mountain bike/ de muntanya	69,6	64,7	63,7	81,9	80
De ciutat / de passeig	33,1	42,7	34,3	23,1	20,2
Híbrida / versàtil	10,6	16,1	12,7	9	9,8
Elèctrica	0	0	0	0	0
Plegable	0	0	0	0	0
BMX / Freestyle	0,2	0,6	0,3	0	0
No en té	0	0	0	0	0
Altes respostes	2,8	3,3	2,7	1,9	0
No sap	0,2	0	0,3	0	0


	Total	TIPUS DE DESPLAÇAMENTS			
		Quotidians	Passeig, lleure, turisme	Esport	Altres
% Verticals					
Total	2498557	943341	1649988	1278896	57778
Mostra real	523	197	346	267	12
No contesta	1,3	2,5	0,6	2,1	0
Ns/Nc	0	0	0	0	0
	422223	181050	248593	279830	0
Base De carretera	88	38	52	58	0
P5.1. De carretera					
	422223	181050	248593	279830	0
P5_1_1_N	88	38	52	58	0
1 bici de carretera	78,6	84,6	77,1	79,9	0
2 bicis de carretera	17,9	12,9	19	18,2	0
3 o més bicis de carretera	3,5	2,5	3,8	1,9	0
Número total de bicicletes	100	100	100	100	0
Ns/Nc	0	0	0	0	0
Mitjana	1,274	1,179	1,267	1,257	
Desviació	0,627	0,444	0,522	0,646	
P5.1. De carretera i elèctrica					
	422223	181050	248593	279830	0
P5_CAR_EL_TOTAL	88	38	52	58	0
Carretera elèctrica	2,2	5	0	0	0
No	97,8	95	100	100	0
Mitjana	0,044	0,103	0	0	
Desviació	0,331	0,5	0	0	
P5.1. De carretera i plegable					
	422223	181050	248593	279830	0
P5_CAR_PL_TOTAL	88	38	52	58	0
Carretera plegable	3,3	7,8	0	1,7	0
No	96,7	92,2	100	98,3	0

DYM MARKET RESEARCH	Total	TIPUS DE DESPLAÇAMENTS			
		Quotidians	Passeig, lleure, turisme	Esport	Altres
% Verticals					
Total	2498557	943341	1649988	1278896	57778
Mostra real	523	197	346	267	12
Mitjana	0,033	0,078	0	0,017	
Desviació	0,179	0,268	0	0,129	
P5.1. De carretera i elèctrica i plegable					
	422223	181050	248593	279830	0
P5_CAR_EL_PL_TOTAL	88	38	52	58	0
Carretera elèctrica i plegable	1	2,4	0	0	0
No	99	97,6	100	100	0
Mitjana	0,01	0,024	0	0	
Desviació	0,101	0,153	0	0	
	1612361	540937	998569	1029281	38702
Base Muntanya (BTT)	335	112	208	214	8
P5.1. Muntanya					
	1612361	540937	998569	1029281	38702
P5_1_2_N	335	112	208	214	8
1	72,6	75,7	72,8	69,4	50,8
2	17,7	17,3	18,8	20,3	37,6
3	6	4,4	4,4	7,5	0
4	3,7	2,6	3,9	2,8	11,7
5	0	0	0	0	0
6	0	0	0	0	0
7	0	0	0	0	0
8	0	0	0	0	0
9	0	0	0	0	0
10	0	0	0	0	0
Més de 10	0	0	0	0	0
Numero total	100	100	100	100	100
Ns/Nc	0	0	0	0	0
Mitjana	1,407	1,338	1,394	1,438	1,726

	Total	TIPUS DE DESPLAÇAMENTS			
		Quotidians	Passeig, lleure, turisme	Esport	Altres
% Verticals					
Total	2498557	943341	1649988	1278896	57778
Mostra real	523	197	346	267	12
Desviació	0,762	0,682	0,75	0,752	0,948
P5.1. Muntanya i elèctrica					
	1612361	540937	998569	1029281	38702
P5_MUN_EL_TOTAL	335	112	208	214	8
Muntanya elèctrica	4,8	7,3	4,5	6,1	0
No	95,2	92,7	95,5	93,9	100
Mitjana	0,109	0,168	0,111	0,126	0
Desviació	0,583	0,762	0,595	0,6	0
P5.1. Muntanya i plegable					
	1612361	540937	998569	1029281	38702
P5_MUN_PL_TOTAL	335	112	208	214	8
Muntanya plegable	2	3,5	0,9	2,7	0
No	98	96,5	99,1	97,3	100
Mitjana	0,024	0,048	0,016	0,034	0
Desviació	0,192	0,291	0,192	0,23	0
P5.1. Muntanya i elèctrica i plegable					
	1612361	540937	998569	1029281	38702
P5_MUN_EL_PL_TOTAL	335	112	208	214	8
Muntanya elèctrica i plegable	0,3	0	0	0,4	0
No	99,7	100	100	99,6	100
Mitjana	0,003	0	0	0,004	0
Desviació	0,053	0	0	0,066	0
	767644	356816	537704	289847	9773
Base Urbana	164	76	115	62	2
P5.1. Urbana					

DYM MARKET RESEARCH	Total	TIPUS DE DESPLAÇAMENTS			
		Quotidians	Passeig, lleure, turisme	Esport	Altres
% Verticals					
Total	2498557	943341	1649988	1278896	57778
Mostra real	523	197	346	267	12
	767644	356816	537704	289847	9773
P5_1_3_N	164	76	115	62	2
1	83,4	88,1	82,4	78,7	100
2	12,9	10,6	13,2	18	0
3	1,3	1,4	0,9	0	0
4	1,8	0	2,6	1,6	0
5	0,7	0	0,9	1,7	0
6	0	0	0	0	0
7	0	0	0	0	0
8	0	0	0	0	0
9	0	0	0	0	0
10	0	0	0	0	0
Més de 10	0	0	0	0	0
Numero total	100	100	100	100	100
Ns/Nc	0	0	0	0	0
Mitjana	1,235	1,133	1,266	1,296	1
Desviació	0,628	0,378	0,695	0,713	0
P5.1. Urbana i elèctrica					
	767644	356816	537704	289847	9773
P5_URB_EL_TOTAL	164	76	115	62	2
Urbana elèctrica	4,2	3,7	3,5	3,4	0
No	95,8	96,3	96,5	96,6	100
Mitjana	0,067	0,037	0,071	0,102	0
Desviació	0,373	0,188	0,419	0,542	0
P5.1. Urbana i plegable					
	767644	356816	537704	289847	9773
P5_URB_PL_TOTAL	164	76	115	62	2
Urbana plegable	21,9	29,4	18,5	25,2	0
No	78,1	70,6	81,5	74,8	100

DYM MARKET RESEARCH	Total	TIPUS DE DESPLAÇAMENTS			
		Quotidians	Passeig, lleure, turisme	Esport	Altres
% Verticals					
Total	2498557	943341	1649988	1278896	57778
Mostra real	523	197	346	267	12
Mitjana	0,345	0,397	0,312	0,381	0
Desviació	0,855	0,721	0,893	0,769	0
P5.1. Urbana i elèctrica i plegable					
	767644	356816	537704	289847	9773
P5_URB_EL_PL_TOTAL	164	76	115	62	2
Urbana elèctrica i plegable	3	3,7	1,8	1,8	0
No	97	96,3	98,2	98,2	100
Mitjana	0,03	0,037	0,018	0,018	0
Desviació	0,17	0,188	0,133	0,132	0
Base Híbrida	246299	134602	198819	113517	4756
	51	28	41	23	1
P5.1. Híbrida					
	246299	134602	198819	113517	4756
P5_1_4_N	51	28	41	23	1
1	80,4	92,2	75,7	87,7	100
2	15,8	7,8	19,5	12,3	0
3	3,8	0	4,8	0	0
4	0	0	0	0	0
5	0	0	0	0	0
6	0	0	0	0	0
7	0	0	0	0	0
8	0	0	0	0	0
9	0	0	0	0	0
10	0	0	0	0	0
Numero total	100	100	100	100	100
Ns/Nc	0	0	0	0	0
Mitjana	1,235	1,078	1,291	1,123	1

	Total	TIPUS DE DESPLAÇAMENTS			
		Quotidians	Passeig, lleure, turisme	Esport	Altres
% Verticals					
Total	2498557	943341	1649988	1278896	57778
Mostra real	523	197	346	267	12
Desviació	0,507	0,268	0,549	0,328	0
P5.1. Híbrida i elèctrica					
	246299	134602	198819	113517	4756
P5_HIB_EL_TOTAL	51	28	41	23	1
Híbrida elèctrica	17	17	13,8	17,6	0
No	83	83	86,2	82,4	100
Mitjana	0,227	0,17	0,208	0,219	0
Desviació	0,57	0,376	0,591	0,506	0
P5.1. Híbrida i plegable					
	246299	134602	198819	113517	4756
P5_HIB_PL_TOTAL	51	28	41	23	1
Híbrida plegable	13,5	17,7	12,1	13	100
No	86,5	82,3	87,9	87	0
Mitjana	0,228	0,177	0,236	0,173	1
Desviació	0,763	0,381	0,827	0,478	0
P5.1. Híbrida i elèctrica i plegable					
	246299	134602	198819	113517	4756
P5_HIB_EL_PL_TOTAL	51	28	41	23	1
Híbrida elèctrica i plegable	5,8	3,7	4,7	4,3	0
No	94,2	96,3	95,3	95,7	100
Mitjana	0,078	0,037	0,071	0,085	0
Desviació	0,333	0,188	0,339	0,404	0
	2291775	826442	1553249	1241386	48395
Base Total bicicletes	480	173	326	259	10
P5.1. Bicicletes població Catalunya					

DYM MARKET RESEARCH	Total	TIPUS DE DESPLAÇAMENTS			
		Quotidians	Passeig, lleure, turisme	Esport	Altres
% Verticals					
Total	2498557	943341	1649988	1278896	57778
Mostra real	523	197	346	267	12
	1578165	536587	1068352	867692	24399
P5_TOTAL	330	112	224	181	5
1 bicicleta	61,3	55,8	65,4	56,8	80,5
2 bicletes	24,3	27,5	23,1	26,3	19,5
3 o més bicicletes	14,4	16,7	11,5	16,9	0
Total bicicletes	100	100	100	100	100
Mitjana	1,636	1,766	1,532	1,693	1,195
Desviació	1,017	1,142	0,888	0,98	0,396
P5.1. Bicicletes elèctrica					
	141558	70119	81267	77937	0
P5_ELECTRICA_TOTAL	30	15	17	16	0
Bicicletes elèctriques	100	100	100	100	0
Mitjana	2,223	2,204	2,459	2,477	
Desviació	1,336	1,489	1,336	1,321	
P5.1. Bicicletes plegable					
	226949	149734	134136	103035	4756
P5_PLEGABLE_TOTAL	49	32	29	22	1
Bicicletes plegables	100	100	100	100	100
Mitjana	1,712	1,468	1,796	1,644	1
Desviació	1,231	0,831	1,428	0,889	0
P5.1. Bicicletes elèctrica i plegable					
	41605	17977	19099	14514	0
P5_ELEC_PLG_TOTAL	9	4	4	3	0
Bicicletes elèctriques i plegables	100	100	100	100	0
Mitjana	1,337	1,241	1,506	1,666	
Desviació	0,675	0,428	0,87	0,943	

DYM MARKET RESEARCH	Total	TIPUS DE DESPLAÇAMENTS			
		Quotidians	Passeig, lleure, turisme	Esport	Altres
% Verticals					
Total	2498557	943341	1649988	1278896	57778
Mostra real	523	197	346	267	12

	2316512	836105	1568134	1256720	48395
Base Té bicicleta per ús personal	485	175	329	262	10

P5.2. Quan la va comprar

	2316512	836105	1568134	1256720	48395
P5_2	485	175	329	262	10
FA UN ANY O MENYS	10,7	13,5	10,3	15,3	0
ENTRE 1 I 2 ANYS	16,1	18,9	14,4	17,1	9,8
ENTRE 2 I 3 ANYS	11,3	8,4	10,3	12,3	10,3
ENTRE 3 I 4 ANYS	10,9	11,8	10,3	12,5	9,3
ENTRE 4 I 5 ANYS	13,7	13,2	14,6	11,3	20
ENTRE 5 I 10 ANYS	17,6	13,6	19,9	17	10
10 O MÉS ANYS	17,1	17,5	17,7	12,6	29,9
NO SAP	2,4	3,1	2,3	2	10,6
NO CONTESTA	0,2	0	0,3	0	0
Ns/Nc	0	0	0	0	0

P5.3. Quant li va costar

	2316512	836105	1568134	1256720	48395
P5_3	485	175	329	262	10
MENYS DE 150 €	10,1	12,7	11	6,3	10,2
DE 150 A 249 €	15,8	20,8	15,5	11,7	29,7
DE 250 A 499 €	19,9	20,7	21,3	18,8	20,1
DE 500 A 999 €	16,7	15,6	16,2	21,1	9,3
DE 1000 A 1499 €	7,6	7,3	5,4	11,4	0
DE 1500 A 1999 €	2,5	4	2,2	3,8	0
DE 2000 A 2499 €	2,7	2,2	2,5	4,2	0
DE 2500 A 2999	1,5	0	1,2	2,4	0
3000 € O MÉS	3,5	3,3	3,4	5,7	0
NO SAP	19,5	13,5	21,4	14,6	30,7
NO CONTESTA	0	0	0	0	0
Ns/Nc	0	0	0	0	0

DYM MARKET RESEARCH	Total	TIPUS DE DESPLAÇAMENTS			
		Quotidians	Passeig, lleure, turisme	Esport	Altres
% Verticals					
Total	2498557	943341	1649988	1278896	57778
Mostra real	523	197	346	267	12

P5.4. On la va comprar

	2316512	836105	1568134	1256720	48395
P5_4	485	175	329	262	10
Per internet	10,2	14,6	8,3	11,8	19,7
En un centre comercial	10,3	10,2	10,8	6,7	10
En una gran superfície especialitzada en esports	22,6	18,7	26	18,7	0
En una botiga especialitzada en ciclisme	41,9	39,4	39,6	52,8	29,8
ALTRES	9,8	13,1	9,8	6,5	40,5
NO SAP	5,2	4	5,5	3,5	0
NO CONTESTA	0	0	0	0	0
Ns/Nc	0	0	0	0	0
	2498557	943341	1649988	1278896	57778
Base TOTAL	0	197	346	267	12

P5_1_3. Altres vehicles de mobilitat personal

	2498557	943341	1649988	1278896	57778
P5_1_3	523	197	346	267	12
Patinet elèctric	4,6	4,6	4,6	4,6	0
Plataforma elèctrica	1,4	2,5	0,3	1,2	0
Roda elèctrica	0,6	1	0	0,4	0
Cicle destinat al transport de passatgers	0,4	0	0	0,8	0
Patinet no elèctric / normal	1,3	1,4	1,5	1,8	0
Skate board / long board	1,2	1,5	1,5	1,6	8,1
Patins en línia / patins de rodes	1,5	1,5	2	2,3	7,8
Cap	91	90,1	91	90,4	84,1
No sap	0	0	0	0	0
No contesta	0	0	0	0	0
Ns/Nc	0	0	0	0	0
	2498557	943341	1649988	1278896	57778
Base Usuaris de bici	523	197	346	267	12

DYM MARKET RESEARCH	Total	TIPUS DE DESPLAÇAMENTS			
		Quotidians	Passeig, lleure, turisme	Esport	Altres
% Verticals					
Total	2498557	943341	1649988	1278896	57778
Mostra real	523	197	346	267	12

P6. Tipus de desplaçaments


	2498557	943341	1649988	1278896	57778
P6	523	197	346	267	12
Desplaçaments quotidians (feina, estudis, compres...)	37,8	100	27,5	32,3	41,3
Passeig, lleure o turisme	66	48,1	100	58,5	75,4
Esport	51,2	43,8	45,3	100	58,1
Altres	2,3	2,5	2,6	2,6	100
NS	0	0	0	0	0
NC	0	0	0	0	0
Ns/Nc	0	0	0	0	0

P6.1. Desplaçaments combinats

	2498557	943341	1649988	1278896	57778
P6_1	523	197	346	267	12
Sí, sempre	4,1	6,2	3	3,1	0
Sí, sovint	7,5	14,1	6,8	7,4	0
Alguna vegada	22,3	26,7	23,9	24,3	32,7
No	66,1	53	66,3	65,2	67,3
NO SAP	0	0	0	0	0
NO CONTESTA	0	0	0	0	0
Ns/Nc	0	0	0	0	0
	847654	443693	555930	445666	18914
Base Fan combinats	178	93	117	93	4

P6.2. Mitjans utilitzats darrer desplaçament

	847654	443693	555930	445666	18914
P6_2	178	93	117	93	4
Autobús urbà	23,6	30	22,9	16,1	26,1
Tramvia	5,9	8,9	5,5	4,5	0
Metro	23,2	29,2	24,5	16,7	0
Autobús interurbà	7,7	4	8,6	7,6	0

	Total	TIPUS DE DESPLAÇAMENTS			
		Quotidians	Passeig, lleure, turisme	Esport	Altres
% Verticals					
Total	2498557	943341	1649988	1278896	57778
Mostra real	523	197	346	267	12
Rodalies / FGC	36,5	35,4	37,3	43,3	51,3
Regionals/ Llarga distància	8,8	13,7	10,3	9,5	24,8
Cotxe	38,3	32,6	41,5	49,6	23,9
Furgoneta, autocaravana, camió, etc.	0,5	0,9	0,7	0,9	0
AVE	0	0	0	0	0
Moto	1,7	2,1	0,8	1,1	0
Altres	4,3	7,1	3,2	2	24,8
CAP	5,1	6,4	5	3,4	0
NS	0,6	1,1	0	0	0
NC	1	1,9	0,8	0	0
Ns/Nc	0	0	0	0	0
	1650903	499648	1094059	833230	38864
Base No fan combinats	345	104	229	174	8
P6.3. Facilitats per utilitzar més la bici					
	1650903	499648	1094059	833230	38864
P6_3	345	104	229	174	8
Sí, si disposés d'aparcament segur de bicicletes en les estacions d'origen o destinació	29,3	34,3	29,2	33,5	37,9
Sí, si disposés de més espais reservats en trens i autobusos interurbans	9,5	12	11,5	9,4	12,3
Sí, si pogués combinar amb un sistema de bicicleta pública en les estacions d'origen o destinació	11,3	10,9	10,4	10,7	0
No	47,7	39,1	48,4	43,2	49,8
NO SAP	2,2	3,7	0,5	3,2	0
NO CONTESTA	0	0	0	0	0
Ns/Nc	0	0	0	0	0
P6.4. Transport gratuït bicis					
	1650903	499648	1094059	833230	38864
P6_4	345	104	229	174	8
SI	72,7	77,7	71,3	72,1	100

DYM MARKET RESEARCH	Total	TIPUS DE DESPLAÇAMENTS			
		Quotidians	Passeig, lleure, turisme	Esport	Altres
% Verticals					
Total	2498557	943341	1649988	1278896	57778
Mostra real	523	197	346	267	12
NO	26,3	22,3	27,4	27	0
NO SAP	1	0	1,3	1	0
NO CONTESTA	0	0	0	0	0
Ns/Nc	0	0	0	0	0
	943341	943341	453693	413305	23882
Base Fa desplaçaments quotidians	197	197	95	86	5
P7. Mitjans transport previs					
	943341	943341	453693	413305	23882
P7	197	197	95	86	5
SI	63,5	63,5	65,8	64,6	39,9
NO	34,9	34,9	32,1	34,4	0
NO SAP	0	0	0	0	0
NO CONTESTA	1,5	1,5	2,2	1,1	60,1
Ns/Nc	0	0	0	0	0
	599321	599321	298414	266815	9522
Base Feia servir altres mitjans	125	125	63	56	2
P8. Mitjans utilitzats					
	599321	599321	298414	266815	9522
P8	125	125	63	56	2
Transport públic	48	48	45,8	41,5	100
Moto	20	20	23,1	27,3	0
Cotxe	33,1	33,1	30,3	41,4	50,1
A peu	23,1	23,1	25,4	22,7	50,1
NS	0,7	0,7	1,5	0	0
NC	0	0	0	0	0
Ns/Nc	0	0	0	0	0
	943341	943341	453693	413305	23882
Base Fa desplaçaments quotidians	197	197	95	86	5


DYM MARKET RESEARCH	Total	TIPUS DE DESPLAÇAMENTS			
		Quotidians	Passeig, lleure, turisme	Esport	Altres
% Verticals					
Total	2498557	943341	1649988	1278896	57778
Mostra real	523	197	346	267	12

P9.1. Freqüència anar a la feina

	943341	943341	453693	413305	23882
P9_1	197	197	95	86	5
Diàriament o gairebé	39,4	39,4	40,5	44,8	39,9
Setmanalment	11	11	9,7	11,3	0
Alguna/es vegades al mes	6,5	6,5	9,6	4,5	0
Menor freqüència	5,5	5,5	4,1	4,7	0
Mai o quasi mai	17,6	17,6	18,2	13,3	0
NO TREBALLA	18,5	18,5	15,7	20,4	0
NO SAP	0	0	0	0	0
NO CONTESTA	1,5	1,5	2,2	1,1	60,1
Ns/Nc	0	0	0	0	0
	588237	588237	290154	269633	9522
Base Va a la feina en bici	124	124	61	57	2

P9.1.1. Distància últim desplaçament

	588237	588237	290154	269633	9522
P9_1_1	124	124	61	57	2
(1)-MENYS DE 2 KM	19	19	20,4	14,4	50,1
(3)-DE 2 A 3,99 KM	32,6	32,6	35,9	31,7	49,9
(5)-DE 4 A 5,99 KM	18,9	18,9	14,5	16,1	0
(7)-DE 6 A 7,99 KM	10,5	10,5	8,6	10,8	0
(9)-DE 8 A 9,99 KM	4,5	4,5	6	6,2	0
(12,5)-10 a 14,99	10,4	10,4	12,9	15,5	0
(15)-15 o més	0	0	0	0	0
NO SAP	1,6	1,6	1,6	0	0
NO CONTESTA	2,4	2,4	0	5,3	0
Ns/Nc	0	0	0	0	0
Mitjana	4,745	4,745	4,843	5,441	1,999
Desviació	3,425	3,425	3,67	3,781	1

	Total	TIPUS DE DESPLAÇAMENTS			
		Quotidians	Passeig, lleure, turisme	Esport	Altres
% Verticals					
Total	2498557	943341	1649988	1278896	57778
Mostra real	523	197	346	267	12

	943341	943341	453693	413305	23882
Base Fa desplaçaments quotidians	197	197	95	86	5

P9.2. Freqüència desplaçaments estudis

	943341	943341	453693	413305	23882
P9_2	197	197	95	86	5
Diàriament o gairebé	12,6	12,6	9,8	13,2	0
Setmanalment	7,5	7,5	11,1	9,6	0
Alguna/es vegades al mes	6,2	6,2	5,5	4,9	0
Menor freqüència	2,9	2,9	2,1	1	0
Mai o quasi mai	23,7	23,7	25,7	20,2	0
NO ESTUDIA	45,6	45,6	43,7	49,9	39,9
NO SAP	0	0	0	0	0
NO CONTESTA	1,5	1,5	2,2	1,1	60,1
Ns/Nc	0	0	0	0	0
	274881	274881	129046	118965	0
Base Va a estudiar en bici	56	56	26	24	0

P9.2.1. Distància últim desplaçament

	274881	274881	129046	118965	0
P9_2_1	56	56	26	24	0
(1)-MENYS DE 2 KM	19,4	19,4	15,4	12,6	0
(3)-DE 2 A 3,99 KM	37,2	37,2	49,3	49,9	0
(5)-DE 4 A 5,99 KM	18,1	18,1	12,3	16,4	0
(7)-DE 6 A 7,99 KM	13,7	13,7	14,8	7,4	0
(9)-DE 8 A 9,99 KM	3,7	3,7	3,7	0	0
(12,5)-10 a 14,99	5,9	5,9	4,5	13,6	0
(15)-15 o més	0	0	0	0	0
NO SAP	0	0	0	0	0
NO CONTESTA	1,9	1,9	0	0	0
Ns/Nc	0	0	0	0	0

DYM MARKET RESEARCH	Total	TIPUS DE DESPLAÇAMENTS			
		Quotidians	Passeig, lleure, turisme	Esport	Altres
% Verticals					
Total	2498557	943341	1649988	1278896	57778
Mostra real	523	197	346	267	12
Mitjana	4,333	4,333	4,178	4,671	
Desviació	2,966	2,966	2,733	3,446	
	943341	943341	453693	413305	23882
Base Fa desplaçaments quotidians	197	197	95	86	5
P9.3. Freqüència altres desplaçaments quotidians					
	943341	943341	453693	413305	23882
P9_3	197	197	95	86	5
Diàriament o gairebé	12,6	12,6	16	13,3	20
Setmanalment	26	26	27,6	25,5	0
Alguna/es vegades al mes	19,8	19,8	18,1	17,4	19,9
Menor freqüència	11,9	11,9	13,2	15,3	0
Mai o quasi mai	28,2	28,2	22,9	27,3	0
NO SAP	0	0	0	0	0
NO CONTESTA	1,5	1,5	2,2	1,1	60,1
Ns/Nc	0	0	0	0	0
	662842	662842	339990	295895	9522
Base Altres desplaçaments quotidians	138	138	71	61	2
P9.3.1. Distància últim desplaçament					
	662842	662842	339990	295895	9522
P9_3_1	138	138	71	61	2
(1)-MENYS DE 2 KM	26,3	26,3	24,2	18	50,1
(3)-DE 2 A 3,99 KM	32,7	32,7	35,6	30,6	0
(5)-DE 4 A 5,99 KM	21	21	22,5	20,6	0
(7)-DE 6 A 7,99 KM	9,6	9,6	7,3	16,6	49,9
(9)-DE 8 A 9,99 KM	1,4	1,4	1,5	1,7	0
(12,5)-10 a 14,99	5,4	5,4	6,2	9,4	0
(15)-15 o més	0	0	0	0	0
NO SAP	2,1	2,1	1,3	0	0

DYM MARKET RESEARCH	Total	TIPUS DE DESPLAÇAMENTS			
		Quotidians	Passeig, lleure, turisme	Esport	Altres
% Verticals					
Total	2498557	943341	1649988	1278896	57778
Mostra real	523	197	346	267	12
NO CONTESTA	1,4	1,4	1,5	3,2	0
Ns/Nc	0	0	0	0	0
Mitjana	3,904	3,904	3,966	4,763	3,997
Desviació	2,88	2,88	2,916	3,252	3
	943341	943341	453693	413305	23882
Base Fa desplaçaments quotidians	197	197	95	86	5
P9.4. Desplaçament quotidià dia anterior					
	943341	943341	453693	413305	23882
P9_4	197	197	95	86	5
SI	47,3	47,3	57	56,5	19,9
NO	51,1	51,1	40,8	42,4	20
NO SAP	0	0	0	0	0
NO CONTESTA	1,5	1,5	2,2	1,1	60,1
Ns/Nc	0	0	0	0	0
	1649988	453693	1649988	747836	43555
Base Fa desplaçaments passeig, lleure o turisme	346	95	346	156	9
P10. Passeig o lleure prop residència					
	1649988	453693	1649988	747836	43555
P10	346	95	346	156	9
Diàriament o gairebé	7	18	7	9,9	0
Setmanalment	27,1	31,1	27,1	32,3	21,9
Alguna/es vegades al mes	33,3	34	33,3	31,6	10,9
Menor freqüència	21,9	8,7	21,9	18,5	22,5
Mai o quasi mai	10,2	8,2	10,2	7,8	33,9
NO SAP	0,3	0	0,3	0	0
NO CONTESTA	0,3	0	0,3	0	10,8
Ns/Nc	0	0	0	0	0

DYM MARKET RESEARCH	Total	TIPUS DE DESPLAÇAMENTS			
		Quotidians	Passeig, lleure, turisme	Esport	Altres
% Verticals					
Total	2498557	943341	1649988	1278896	57778
Mostra real	523	197	346	267	12
	1471617	416307	1471617	689794	24085
Base Passeig o lleure freq.	309	87	309	144	5
P10.1. Distància últim passeig					
	1471617	416307	1471617	689794	24085
P10_1	309	87	309	144	5
(1)-MENYS DE 2 KM	4,1	6,8	4,1	2,1	0
(3)-DE 2 A 3,99 KM	13,9	13,4	13,9	9,9	0
(5)-DE 4 A 5,99 KM	17	20,2	17	11,6	20,6
(7)-DE 6 A 7,99 KM	9,9	10,5	9,9	8,5	20,1
(9)-DE 8 A 9,99 KM	6,7	4,5	6,7	6,3	0
(11)-DE 10 A 11,99 KM	14,2	17,2	14,2	14,5	19,8
(13)-DE 12 a 14,99	9,4	11,4	9,4	13,9	19,7
(15)-15 o més	15,2	10,6	15,2	21,6	19,8
NO SAP	4,1	1	4,1	2,6	0
NO CONTESTA	5,5	4,4	5,5	9,1	0
Ns/Nc	0	0	0	0	0
Mitjana	8,483	8,023	8,483	9,847	10,147
Desviació	4,472	4,39	4,472	4,392	3,723
	1649988	453693	1649988	747836	43555
Base Fa desplaçaments passeig, lleure o turisme	346	95	346	156	9
P11. Cicloturisme petit o mitjà fora residència					
	1649988	453693	1649988	747836	43555
P11	346	95	346	156	9
Diàriament o gairebé	1,8	1,1	1,8	2,7	0
Setmanalment	4,9	9,4	4,9	6,6	0
Alguna/es vegades al mes	11,6	17,5	11,6	17,9	11,4
Menor freqüència	19,9	20,7	19,9	22,4	22
Mai o quasi mai	61,6	51,3	61,6	50,4	55,8
NO SAP	0	0	0	0	0

DYM MARKET RESEARCH	Total	TIPUS DE DESPLAÇAMENTS			
		Quotidians	Passeig, lleure, turisme	Esport	Altres
% Verticals					
Total	2498557	943341	1649988	1278896	57778
Mostra real	523	197	346	267	12
NO CONTESTA	0,3	0	0,3	0	10,8
Ns/Nc	0	0	0	0	0
	629526	220999	629526	371037	14553
Base Cicloturisme petit o mitjà	132	46	132	77	3
P11.1. Distància habitual					
	629526	220999	629526	371037	14553
P11_1	132	46	132	77	3
(2,5)-MENYS DE 5 KM	9,5	4,4	9,5	3,4	0
(7,5)-DE 5 A 9,99 KM	16,7	15,7	16,7	15,4	67,3
(12,5)-DE 10 A 14,99 KM	16,5	20,4	16,5	14,8	0
(17,5)-DE 15 A 19,99 KM	8,9	10	8,9	10,4	0
(22,5)-DE 20 A 24,99 KM	9,6	10,7	9,6	7,7	0
(30)-DE 25 A 34,99 KM	8	4,2	8	7,5	0
(40)-DE 35 A 44,99 KM	8,1	14,3	8,1	12,5	0
(50)-DE 45 A 54,99 KM	7,9	9,3	7,9	10,7	0
(60)-DE 55 A 64,99 KM	3,2	0	3,2	4,2	0
(70)-DE 65 A 74,99 KM	2,5	2,4	2,5	4,3	0
(76)-75 O MÉS KM	4,6	8,7	4,6	6,5	32,7
NO SAP	3,7	0	3,7	2,7	0
NO CONTESTA	0,8	0	0,8	0	0
Ns/Nc	0	0	0	0	0
Mitjana	25,187	27,88	25,187	30,477	29,886
Desviació	20,72	21,563	20,72	21,919	32,131
	1278896	413305	747836	1278896	33542
Base Fa esport	267	86	156	267	7
P12.1. Muntanya (BTT)					
	1278896	413305	747836	1278896	33542
P12_1	267	86	156	267	7

DYM MARKET RESEARCH	Total	TIPUS DE DESPLAÇAMENTS			
		Quotidians	Passeig, lleure, turisme	Esport	Altres
% Verticals					
Total	2498557	943341	1649988	1278896	57778
Mostra real	523	197	346	267	12
Diàriament o gairebé	3,3	2,5	2,7	3,3	0
Setmanalment	26,5	29,1	22,2	26,5	14,2
Alguna/es vegades al mes	30	32,3	26,2	30	42,5
Menor freqüència	17,3	12,8	18,6	17,3	28,9
Mai o quasi mai	22,4	23,3	29,7	22,4	0
NO SAP	0	0	0	0	0
NO CONTESTA	0,4	0	0,6	0,4	14,4
Ns/Nc	0	0	0	0	0
	986949	317050	521074	986949	28706
Base Fa muntanya (BTT)	205	66	108	205	6
P12.1.1. Distància habitual					
	986949	317050	521074	986949	28706
P12_1_1	205	66	108	205	6
(2,5)-MENYS DE 5 KM	7,7	3,3	8,6	7,7	17,3
(7,5)-DE 5 A 9,99 KM	8,7	6,2	8,9	8,7	0
(12,5)-DE 10 A 14,99 KM	9,7	9,2	13,2	9,7	17,2
(17,5)-DE 15 A 19,99 KM	14,9	19,6	15,4	14,9	15,7
(22,5)-DE 20 A 24,99 KM	14,5	14,7	13,6	14,5	33,2
(30)-DE 25 A 34,99 KM	18	24,1	19,2	18	0
(40)-DE 35 A 44,99 KM	10,1	4,3	7,7	10,1	0
(50)-DE 45 A 54,99 KM	9,4	7,7	6,5	9,4	0
(56)-55 O MÉS KM	4,8	7,5	3,7	4,8	16,6
NO SAP	2,2	3,5	3,1	2,2	0
NO CONTESTA	0	0	0	0	0
Ns/Nc	0	0	0	0	0
Mitjana	25,327	26,335	23,184	25,327	22,087
Desviació	15,071	14,243	14,237	15,071	16,614
	1278896	413305	747836	1278896	33542
Base Fa esport	267	86	156	267	7


DYM MARKET RESEARCH	Total	TIPUS DE DESPLAÇAMENTS			
		Quotidians	Passeig, lleure, turisme	Esport	Altres
% Verticals					
Total	2498557	943341	1649988	1278896	57778
Mostra real	523	197	346	267	12


P12.2. Carretera


	1278896	413305	747836	1278896	33542
P12_2	267	86	156	267	7
Diàriament o gairebé	1,5	2,3	0,7	1,5	0
Setmanalment	12,8	11,7	9,9	12,8	0
Alguna/es vegades al mes	13	18,7	12,3	13	14,2
Menor freqüència	13,7	12,9	12,5	13,7	0
Mai o quasi mai	58,6	54,3	64	58,6	71,4
NO SAP	0	0	0	0	0
NO CONTESTA	0,4	0	0,6	0,4	14,4
Ns/Nc	0	0	0	0	0
	524472	188740	264569	524472	4756
Base Fa carretera	109	39	55	109	1

P12.2.1. Distància habitual


	524472	188740	264569	524472	4756
P12_2_1	109	39	55	109	1
(2,5)-MENYS DE 5 KM	12,3	8	11,5	12,3	0
(7,5)-DE 5 A 9,99 KM	7,8	0	9,9	7,8	0
(12,5)-DE 10 A 14,99 KM	10,6	12,5	9,1	10,6	0
(17,5)-DE 15 A 19,99 KM	4,7	8,4	5,6	4,7	0
(22,5)-DE 20 A 24,99 KM	6,6	10,5	13,2	6,6	0
(27,5)-DE 25 A 29,99 KM	11,6	7,6	14,8	11,6	0
(40)-DE 30 A 49,99 KM	20,5	24,9	19,6	20,5	0
(60)-DE 50 A 69,99 KM	9,5	7,7	5,7	9,5	0
(80)-DE 70 A 89,99 KM	13,6	15	8,9	13,6	0
(100)-DE 90 A 109,99 KM	0,9	2,5	1,8	0,9	100
(115)-110 O MÉS KM	1,9	2,8	0	1,9	0
NO SAP	0	0	0	0	0
NO CONTESTA	0	0	0	0	0
Ns/Nc	0	0	0	0	0

	Total	TIPUS DE DESPLAÇAMENTS			
		Quotidians	Passeig, lleure, turisme	Esport	Altres
% Verticals					
Total	2498557	943341	1649988	1278896	57778
Mostra real	523	197	346	267	12
Mitjana	35,58	39,996	30,35	35,58	100
Desviació	27,829	28,488	23,718	27,829	
	1278896	413305	747836	1278896	33542
Base Fa esport	267	86	156	267	7
P12.3. Cicloturisme esportiu					
	1278896	413305	747836	1278896	33542
P12_3	267	86	156	267	7
Diàriament o gairebé	1,1	1,2	1,4	1,1	0
Setmanalment	4,2	5,9	6,5	4,2	0
Alguna/es vegades al mes	15	16,2	15,3	15	0
Menor freqüència	22,5	24,3	14,3	22,5	28,3
Mai o quasi mai	56,8	52,5	61,9	56,8	57,3
NO SAP	0	0	0	0	0
NO CONTESTA	0,4	0	0,6	0,4	14,4
Ns/Nc	0	0	0	0	0
	547323	196295	280320	547323	9480
Base Fa cicloturisme esportiu	115	41	59	115	2
P12.3.1. Distància habitual					
	547323	196295	280320	547323	9480
P12_3_1	115	41	59	115	2
(2,5)-MENYS DE 5 KM	9,5	5	13,5	9,5	52,3
(7,5)-DE 5 A 9,99 KM	3,3	2,7	6,4	3,3	0
(12,5)-DE 10 A 14,99 KM	8,1	9,9	7,1	8,1	0
(17,5)-DE 15 A 19,99 KM	10,6	17,3	11,9	10,6	47,7
(22,5)-DE 20 A 24,99 KM	12,5	7,7	10,4	12,5	0
(27,5)-DE 25 A 29,99 KM	7,6	12,3	11,4	7,6	0
(40)-DE 30 A 49,99 KM	28,9	27,6	23,2	28,9	0
(60)-DE 50 A 69,99 KM	7,3	5,3	9,2	7,3	0

	Total	TIPUS DE DESPLAÇAMENTS			
		Quotidians	Passeig, lleure, turisme	Esport	Altres
% Verticals					
Total	2498557	943341	1649988	1278896	57778
Mostra real	523	197	346	267	12
(80)-DE 70 A 89,99 KM	4,5	2,4	1,7	4,5	0
(100)-DE 90 A 109,99 KM	5,2	7,1	5,2	5,2	0
(115)-110 O MÉS KM	0,9	0	0	0,9	0
NO SAP	1,7	2,7	0	1,7	0
NO CONTESTA	0	0	0	0	0
Ns/Nc	0	0	0	0	0
Mitjana	34,591	33,871	30,618	34,591	9,65
Desviació	25,584	24,484	24,176	25,584	7,492
P12.3.2. Tipus de bicicleta					
	547323	196295	280320	547323	9480
P12_3_2	115	41	59	115	2
BTT/ Mountain bike/ de muntanya	74,3	75,8	77,4	74,3	100
Carretera / corredor	23,9	21,7	20,9	23,9	0
De ciutat / de passeig	0,9	2,5	1,8	0,9	0
Híbrida / versàtil	0	0	0	0	0
Elèctrica	0	0	0	0	0
Plegable	0	0	0	0	0
No en té	0	0	0	0	0
Altres respostes	0	0	0	0	0
No sap	0,9	0	0	0,9	0
No contesta	0	0	0	0	0
Ns/Nc	0	0	0	0	0
	924326	307554	657323	665837	19072
Base Fa cicloturisme d'algun tipus	194	64	138	139	4
P13. Tipus de bicicleta					
	924326	307554	657323	665837	19072
P13	194	64	138	139	4
D'ús personal	92,5	92,1	91,5	93,7	100
De lloguer	13,2	9,5	13,5	12,1	0

	Total	TIPUS DE DESPLAÇAMENTS			
		Quotidians	Passeig, lleure, turisme	Esport	Altres
% Verticals					
Total	2498557	943341	1649988	1278896	57778
Mostra real	523	197	346	267	12
Altres	1,5	1,6	1,3	1,4	0
No ho sap	0,4	0	0,6	0	0
No contesta	1	1,6	0,7	1,4	0
Ns/Nc	0	0	0	0	0
P14.1. Allotjament					
	924326	307554	657323	665837	19072
P14_1	194	64	138	139	4
Total citacions	39,9	47,4	37,6	41,9	24,9
Ns/Nc	60,1	52,6	62,4	58,1	75,1
Mitjana	84,745	59,535	72,073	90,351	8
Desviació	115,619	86,78	83,918	127,58	0
P14.2. Alimentació					
	924326	307554	657323	665837	19072
P14_2	194	64	138	139	4
Total citacions	75,9	79,3	78,3	75,5	50,3
Ns/Nc	24,1	20,7	21,7	24,5	49,7
Mitjana	49,232	36,523	44,148	47,323	17,9
Desviació	71,022	33,507	56,105	69,172	12
P14.3. Transport complementari					
	924326	307554	657323	665837	19072
P14_3	194	64	138	139	4
Total citacions	48,9	53,3	50,4	51,2	0
Ns/Nc	51,1	46,7	49,6	48,8	100
Mitjana	27,813	17,446	24,235	27,242	
Desviació	31,129	12,09	21,477	32,565	
P14.4. Mapes i guies					

DYM MARKET RESEARCH	Total	TIPUS DE DESPLAÇAMENTS			
		Quotidians	Passeig, lleure, turisme	Esport	Altres
% Verticals					
Total	2498557	943341	1649988	1278896	57778
Mostra real	523	197	346	267	12
	924326	307554	657323	665837	19072
P14_4	194	64	138	139	4
Total citacions	9	9,5	7,3	9,7	0
Ns/Nc	91	90,5	92,7	90,3	100
Mitjana	17,617	11,436	21,772	16,019	
Desviació	12,325	6,63	12,343	10,623	
P14.5. Lloguer bicis					
	924326	307554	657323	665837	19072
P14_5_N	194	64	138	139	4
Total citacions	0	0	0	0	0
Ns/Nc	100	100	100	100	100
Mitjana					
Desviació					
P14.6. Museus, espectacles, parc atraccions					
	924326	307554	657323	665837	19072
P14_6_N	194	64	138	139	4
Total citacions	1	0	0,8	1,5	0
Ns/Nc	99	100	99,2	98,5	100
Mitjana	7,339		5	7,339	
Desviació	2,495		0	2,495	
P14.7. Records, souvenirs, compres					
	924326	307554	657323	665837	19072
P14_7_N	194	64	138	139	4
Total citacions	0	0	0	0	0
Ns/Nc	100	100	100	100	100
Mitjana					

	Total	TIPUS DE DESPLAÇAMENTS			
		Quotidians	Passeig, lleure, turisme	Esport	Altres
% Verticals					
Total	2498557	943341	1649988	1278896	57778
Mostra real	523	197	346	267	12

Desviació

P14.8. Reparació bici o peces bici

	924326	307554	657323	665837	19072
P14_8_N	194	64	138	139	4
Total citacions	0,6	1,7	0,8	0,8	0
Ns/Nc	99,4	98,3	99,2	99,2	100

Mitjana
Desviació**P14.9. Inscripció curses**

	924326	307554	657323	665837	19072
P14_9_N	194	64	138	139	4
Total citacions	0	0	0	0	0
Ns/Nc	100	100	100	100	100

Mitjana
Desviació**P14.10. Oci, esbarjo**


	924326	307554	657323	665837	19072
P14_10_N	194	64	138	139	4
Total citacions	0	0	0	0	0
Ns/Nc	100	100	100	100	100

Mitjana
Desviació**P14.9. Cap**

	924326	307554	657323	665837	19072
P14_90_N	194	64	138	139	4
Total citacions	0	0	0	0	0


DYM MARKET RESEARCH	Total	TIPUS DE DESPLAÇAMENTS			
		Quotidians	Passeig, lleure, turisme	Esport	Altres
% Verticals					
Total	2498557	943341	1649988	1278896	57778
Mostra real	523	197	346	267	12
Ns/Nc	100	100	100	100	100
Mitjana	0		0	0	0
Desviació	0		0	0	0
P14.9. Altres					
	924326	307554	657323	665837	19072
P14_OTROS	194	64	138	139	4
Total citacions	1,6	1,7	1,6	2,2	0
Ns/Nc	98,4	98,3	98,4	97,8	100
Mitjana	8,276	10	7,526	8,276	
Desviació	2,377		2,5	2,377	
	2316512	836105	1568134	1256720	48395
Base Usuaris & tenen bici	485	175	329	262	10
P15. Pertinença a entitats de ciclisme					
	2316512	836105	1568134	1256720	48395
P15	485	175	329	262	10
Sí, d'una associació	1,7	2,8	1,6	1,5	0
Sí d'un club	3,8	5,2	3,5	5,4	0
Sí, d'una federació	0,6	1,2	0,6	1,2	0
No	94,5	91,9	95,2	93,1	100
NS	0	0	0	0	0
NC	0	0	0	0	0
Ns/Nc	0	0	0	0	0
	75028	34660	75028	44316	0
Base Pertinença a entitats	15	7	15	9	0
P15.1. Entitats					


DYM MARKET RESEARCH	Total	TIPUS DE DESPLAÇAMENTS			
		Quotidians	Passeig, lleure, turisme	Esport	Altres
% Verticals					
Total	2498557	943341	1649988	1278896	57778
Mostra real	523	197	346	267	12
	75028	34660	75028	44316	0
P15_1	15	7	15	9	0
Associació ciclista de Manresa	0	0	0	0	0
Centre excursionista de cat	0	0	0	0	0
Club ciclisme Sant Andreu	0	0	0	0	0
Club ciclista d'argentera	0	0	0	0	0
Club ciclista de Bellver	0	0	0	0	0
Club de ciclistes del poble de motbrio-Tarragona-	0	0	0	0	0
Club de excursionisme de Breda	0	0	0	0	0
Club esportiu orientacio btt Barcelona	0	0	0	0	0
Club natació de Vilafranca	0	0	0	0	0
Club Natació Terrassa	0	0	0	0	0
Club Olèrdola	0	0	0	0	0
Club Villa	0	0	0	0	0
Esport ciclista de Manresa	7	15,1	7	11,8	0
Federació catalana de ciclisme	7	15,1	7	11,8	0
Federació catalana i espanyola de ciclisme	0	0	0	0	0
Federació orientació amb bicicleta	0	0	0	0	0
Federación de ciclistas estatal	0	0	0	0	0
Motoclub Sant Andreu de la Barca	0	0	0	0	0
Muntanyes	0	0	0	0	0
Pedal club de Almacelles	0	0	0	0	0
Pedal Team	0	0	0	0	0
Penya ciclista del poble	0	0	0	0	0
Q wellness	0	0	0	0	0
Sant Cebrià	0	0	0	0	0
Club Bicisport	0	0	0	0	0
Amics Ciclistes Anoia	0	0	0	0	0
Calders	0	0	0	0	0
Ciclistes d'Altafulla	0	0	0	0	0
Club Ciclisme Vilanova	0	0	0	0	0
Club Ciclista Ripoll	0	0	0	0	0
Centre Excursionista de Lleida	0	0	0	0	0

					
	Total	TIPUS DE DESPLAÇAMENTS			
% Verticals		Quotidians	Passeig, lleure, turisme	Esport	Altres
Total	2498557	943341	1649988	1278896	57778
Mostra real	523	197	346	267	12
Club Ciclista de Banyoles	0	0	0	0	0
Associació Esportiva Nou Barris	0	0	0	0	0
CEC (Ciclismo en cadena)	0	0	0	0	0
Club Baix Penedès de ciclisme	0	0	0	0	0
Club La Riera	0	0	0	0	0
Trek Bicisprint	0	0	0	0	0
Ciclisme Cultural de Figaró	0	0	0	0	0
De Calas	0	0	0	0	0
FC Barcelona	0	0	0	0	0
Associació de Cicloturisme de Muntanya	0	0	0	0	0
Club ciclista Besòs	6,6	14,3	6,6	11,2	0
Club Ciclista BTT Premià de Dalt	7	15,1	7	11,8	0
Club Ciclista Piera	0	0	0	0	0
Club Esportiu Tordera	6,4	13,8	6,4	10,8	0
salou club ciclista	0	0	0	0	0
Altres	66,5	41,8	66,5	54,5	0
No sap	6,6	0	6,6	0	0
No contesta	0	0	0	0	0
Ns/Nc	0	0	0	0	0
	2498557	943341	1649988	1278896	57778
Base Usuaris de bici	523	197	346	267	12
P16. Llocs d'ús					
	2498557	943341	1649988	1278896	57778
P16	523	197	346	267	12
Nucli urbà	55,3	82,1	53,3	45,6	91,4
Carretera	26,2	29,5	25,3	36,8	41,2
Camins o vies verdes / cicloturisme	64,5	46,6	71,2	73,7	75,1
Platja / passeig marítim	0,2	0	0,3	0	0
Muntanya	3,6	2,5	3,8	5,2	0
Pista / velòdrom/ carreteres velles sense trànsit	0,8	0,5	0,9	1,2	0
Espais oberts / camp / càmping	0,2	0	0	0,4	0


DYM MARKET RESEARCH	Total	TIPUS DE DESPLAÇAMENTS			
		Quotidians	Passeig, lleure, turisme	Esport	Altres
% Verticals					
Total	2498557	943341	1649988	1278896	57778
Mostra real	523	197	346	267	12
Altres	6,8	4,9	7,3	9,2	8,6
No sap	0	0	0	0	0
No contesta	0,2	0	0,3	0	0
Ns/Nc	0	0	0	0	0
	653657	278574	416921	470434	23815
Base Circulen per carretera	135	58	85	97	5
P17. Comparteix espai amb vehicles					
	653657	278574	416921	470434	23815
P17	135	58	85	97	5
Sempre o gairebé sempre	44,2	47,2	45,3	47	40
A vegades	43,9	44,1	40,4	40,6	20,3
Mai o quasi mai	11,8	8,7	14,3	12,4	39,7
NO SAP	0	0	0	0	0
NO CONTESTA	0	0	0	0	0
Ns/Nc	0	0	0	0	0
	77380	24255	59509	58237	9457
Base No comparteixen espai	16	5	12	12	2
P17.1. Motius no comparteix espai amb vehicles					
	77380	24255	59509	58237	9457
P17_1	16	5	12	12	2
ESPECIFICAR	0	0	0	0	0
Per seguretat / evitar accidents/ és perillós	63,5	80,7	66,7	67,3	50,4
Té por	5,6	0	0	7,4	0
No respecten regles	6,1	19,3	7,9	0	49,6
Incòmode / intranquil	0	0	0	0	0
No li agrada	6,1	19,3	7,9	0	49,6
Fa servir carril bici	12,9	0	16,7	9,3	0
No té alternativa	0	0	0	0	0
Altres respostes	5,4	0	0	7,1	0

DYM MARKET RESEARCH	Total	TIPUS DE DESPLAÇAMENTS			
		Quotidians	Passeig, lleure, turisme	Esport	Altres
% Verticals					
Total	2498557	943341	1649988	1278896	57778
Mostra real	523	197	346	267	12
Cap motiu en especial	6,7	0	8,7	8,8	0
No sap	0	0	0	0	0
No contesta	0	0	0	0	0
Ns/Nc	0	0	0	0	0
	653657	278574	416921	470434	23815
Base Circulen per carretera	135	58	85	97	5
P18. Moderació velocitat vehicle					
	653657	278574	416921	470434	23815
P18	135	58	85	97	5
Sempre o gairebé sempre	35,6	32	35,2	34,6	60
A vegades	48,1	49,4	45,8	52,9	0
Mai o quasi mai	15,6	18,5	17,9	12,5	40
NO SAP	0,7	0	1,1	0	0
NO CONTESTA	0	0	0	0	0
Ns/Nc	0	0	0	0	0
P19. Distància vehicle					
	653657	278574	416921	470434	23815
P19	135	58	85	97	5
Sempre o gairebé sempre	29,2	35	28,5	24,7	39,7
A vegades	52,8	47,7	52,6	58,6	40,3
Mai o quasi mai	18	17,3	18,9	16,7	20
NO SAP	0	0	0	0	0
NO CONTESTA	0	0	0	0	0
Ns/Nc	0	0	0	0	0
P20.1. Fa servir el casc					
	653657	278574	416921	470434	23815
P20_1	135	58	85	97	5
Sempre o gairebé sempre	71,7	66,3	66,4	81	80,3
A vegades	14,5	14,8	17,3	5,9	0


	Total	TIPUS DE DESPLAÇAMENTS			
		Quotidians	Passeig, lleure, turisme	Esport	Altres
% Verticals					
Total	2498557	943341	1649988	1278896	57778
Mostra real	523	197	346	267	12
Mai o quasi mai	13,8	18,9	16,3	13,1	19,7
NS	0	0	0	0	0
NC	0	0	0	0	0
Ns/Nc	0	0	0	0	0
P20.2. Fa servir enllumenat sense visibilitat					
	653657	278574	416921	470434	23815
P20_2	135	58	85	97	5
Sempre o gairebé sempre	73,3	77,3	73,8	76,1	60,3
A vegades	10,7	8,9	13,1	8,6	0
Mai o quasi mai	16	13,8	13,1	15,3	39,7
NS	0	0	0	0	0
NC	0	0	0	0	0
Ns/Nc	0	0	0	0	0
P20.3. Fa servir elements reflectants					
	653657	278574	416921	470434	23815
P20_3	135	58	85	97	5
Sempre o gairebé sempre	52,6	47,4	53,5	58,6	80,3
A vegades	23,9	27	25,2	25,2	0
Mai o quasi mai	23,5	25,6	21,3	16,2	19,7
NS	0	0	0	0	0
NC	0	0	0	0	0
Ns/Nc	0	0	0	0	0
P20.4. Circula per llocs amb poc trànsit					
	653657	278574	416921	470434	23815
P20_4	135	58	85	97	5
Sempre o gairebé sempre	50,1	43,8	52,3	45,9	39,7
A vegades	46,8	52,7	44	51,9	60,3
Mai o quasi mai	3,1	3,5	3,7	2,2	0
NS	0	0	0	0	0
NC	0	0	0	0	0


	Total	TIPUS DE DESPLAÇAMENTS			
		Quotidians	Passeig, lleure, turisme	Esport	Altres
% Verticals					
Total	2498557	943341	1649988	1278896	57778
Mostra real	523	197	346	267	12
Ns/Nc	0	0	0	0	0
P20.5. Circula sol					
	653657	278574	416921	470434	23815
P20_5	135	58	85	97	5
Sempre o gairebé sempre	46,6	65,9	44,8	45,5	60,3
A vegades	32,3	25,7	32,4	33,8	39,7
Mai o quasi mai	21	8,5	22,8	20,7	0
NS	0	0	0	0	0
NC	0	0	0	0	0
Ns/Nc	0	0	0	0	0
P20.6. Circula en grup					
	653657	278574	416921	470434	23815
P20_6	135	58	85	97	5
Sempre o gairebé sempre	22,6	12,4	21,7	23,1	0
A vegades	37,4	31,4	38,9	41,8	39,7
Mai o quasi mai	39,9	56,3	39,4	35,1	60,3
NS	0	0	0	0	0
NC	0	0	0	0	0
Ns/Nc	0	0	0	0	0
P21. Dificultats per carretera (1a resposta)					
	653657	278574	416921	470434	23815
P21_1	135	58	85	97	5
Interacció amb el trànsit motoritzat	24,8	26,4	25,1	30,1	20
Insuficients espais adequats per circular amb bicicleta	29,4	28,4	27,7	30,4	80
Manca de facilitats per a portar les bicicletes al transport públic	8,7	12,2	6,9	10,2	0
Condicions atmosfèriques adverses	7,7	5,7	8,4	6,6	0
Condicions orogràfiques adverses (pujades i baixades)	12,9	16,5	12,9	4,9	0
Manca d'hàbit	3	2,1	3,8	3,2	0
Manca de respecte pels usuaris de bici	6,7	5,4	8,1	7,3	0
Altres	2,4	0	3,7	2,2	0

DYM MARKET RESEARCH	Total	TIPUS DE DESPLAÇAMENTS			
		Quotidians	Passeig, lleure, turisme	Esport	Altres
% Verticals					
Total	2498557	943341	1649988	1278896	57778
Mostra real	523	197	346	267	12
NO SAP	0	0	0	0	0
NO CONTESTA	4,5	3,5	3,4	5,2	0
Ns/Nc	0	0	0	0	0
P21. Dificultats per carretera (TOTAL)					
	653657	278574	416921	470434	23815
P21_TOTAL	135	58	85	97	5
Interacció amb el trànsit motoritzat	37,5	35,3	35,7	44,7	20
Insuficients espais adequats per circular amb bicicleta	44	41,9	40,6	46,7	100
Manca de facilitats per a portar les bicicletes al transport públic	17,2	23,1	16,7	17,7	39,7
Condicions atmosfèriques adverses	10,8	8,9	11,7	8,9	0
Condicions orogràfiques adverses (pujades i baixades)	28	29	29,9	19,4	20,3
Manca d'hàbit	6,9	5,7	8,5	8,5	0
Manca de respecte pels usuaris de bici	24,5	27,2	24,3	22,1	0
Altres	4,5	3,5	5,8	3,1	0
NO SAP	3,7	4,9	5,7	4	0
NO CONTESTA	12,6	10,3	11,6	12,5	0
	1664838	458757	1213843	975701	43383
Base Circulen per camins, vies verdes o altres indrets	349	96	254	204	9
P18a.1. Fa servir el casc					
	1664838	458757	1213843	975701	43383
P18A_1	349	96	254	204	9
Sempre o gairebé sempre	63,7	58,3	58,1	78,4	77,3
A vegades	14,3	16,3	16,9	8,2	0
Mai o quasi mai	22	25,4	25	13,4	22,7
NS	0	0	0	0	0
NC	0	0	0	0	0
Ns/Nc	0	0	0	0	0
P18a.2. Fa servir enllumenat sense visibilitat					

	Total	TIPUS DE DESPLAÇAMENTS			
		Quotidians	Passeig, lleure, turisme	Esport	Altres
% Verticals					
Total	2498557	943341	1649988	1278896	57778
Mostra real	523	197	346	267	12
	1664838	458757	1213843	975701	43383
P18A_2	349	96	254	204	9
Sempre o gairebé sempre	62,1	65,1	60,6	62,8	66,3
A vegades	10,9	17,8	10,3	12,2	0
Mai o quasi mai	24,2	14,9	25,2	22,6	10,8
NS	0,6	0	0,8	1	0
NC	2,2	2,2	3,1	1,4	22,9
Ns/Nc	0	0	0	0	0
P18a.3. Fa servir elements reflectants					
	1664838	458757	1213843	975701	43383
P18A_3	349	96	254	204	9
Sempre o gairebé sempre	55,2	52,1	55,2	56,9	66,9
A vegades	16,6	22,9	16,6	17,6	10,4
Mai o quasi mai	27,8	25	27,8	25,6	22,7
NS	0,3	0	0,4	0	0
NC	0	0	0	0	0
Ns/Nc	0	0	0	0	0
P18a.4. Circula per llocs amb poc trànsit					
	1664838	458757	1213843	975701	43383
P18A_4	349	96	254	204	9
Sempre o gairebé sempre	72,9	59,1	73,2	74,6	55,5
A vegades	21,1	33,9	20,5	20,6	33,1
Mai o quasi mai	6	7	6,3	4,8	11,4
NS	0	0	0	0	0
NC	0	0	0	0	0
Ns/Nc	0	0	0	0	0
P18a.5. Circula sol					
	1664838	458757	1213843	975701	43383
P18A_5	349	96	254	204	9
Sempre o gairebé sempre	33	47,1	31,3	32,7	56,3

DYM MARKET RESEARCH	Total	TIPUS DE DESPLAÇAMENTS			
		Quotidians	Passeig, lleure, turisme	Esport	Altres
% Verticals					
Total	2498557	943341	1649988	1278896	57778
Mostra real	523	197	346	267	12
A vegades	31,3	36,4	32,2	34,1	11
Mai o quasi mai	35,6	16,5	36,5	33,2	32,7
NS	0	0	0	0	0
NC	0	0	0	0	0
Ns/Nc	0	0	0	0	0
P18a.6. Circula en grup					
	1664838	458757	1213843	975701	43383
P18A_6	349	96	254	204	9
Sempre o gairebé sempre	36,9	19,8	35,5	35,9	22,2
A vegades	31,3	33,7	31,4	35,8	11
Mai o quasi mai	31,7	46,6	33	28,3	66,8
NS	0	0	0	0	0
NC	0	0	0	0	0
Ns/Nc	0	0	0	0	0
Base Circulen amb bicicleta per la ciutat	1382619	774825	879992	583659	52816
	290	162	185	122	11
P22.1. Fa servir el casc					
	1382619	774825	879992	583659	52816
P22_1	290	162	185	122	11
Sempre o gairebé sempre	41,4	34,8	40,6	55,4	53,8
A vegades	15,5	16,6	15,7	16,6	9,3
Mai o quasi mai	42,5	48	43,3	28	36,9
NS	0	0	0	0	0
NC	0,7	0,6	0,5	0	0
Ns/Nc	0	0	0	0	0
P22.2. Fa servir enlluminat sense visibilitat					
	1382619	774825	879992	583659	52816
P22_2	290	162	185	122	11
Sempre o gairebé sempre	68	75,8	64,8	71,7	45,1

	Total	TIPUS DE DESPLAÇAMENTS			
		Quotidians	Passeig, lleure, turisme	Esport	Altres
% Verticals					
Total	2498557	943341	1649988	1278896	57778
Mostra real	523	197	346	267	12
A vegades	12,5	12,4	14,7	13,3	0
Mai o quasi mai	16,1	9,9	16,9	12,5	45,9
NS	0	0	0	0	0
NC	3,4	1,9	3,6	2,5	9
Ns/Nc	0	0	0	0	0
P22.3. Fa servir elements reflectants					
	1382619	774825	879992	583659	52816
P22_3	290	162	185	122	11
Sempre o gairebé sempre	44,6	42,9	47,1	49,5	45,6
A vegades	18,8	23,2	15,6	23,8	17,9
Mai o quasi mai	35,2	32	36,7	26,8	36,5
NS	0,4	0,6	0	0	0
NC	1	1,2	0,5	0	0
Ns/Nc	0	0	0	0	0
P22.4. Va per la vorera					
	1382619	774825	879992	583659	52816
P22_4	290	162	185	122	11
Sempre o gairebé sempre	14,2	11,5	14,9	14,6	0
A vegades	43	44,5	44	48,7	45,1
Mai o quasi mai	41,7	42,8	40	36,7	45,1
NS	0	0	0	0	0
NC	1	1,3	1,1	0	9,8
Ns/Nc	0	0	0	0	0
P22.5. Es para a semàfors vermells					
	1382619	774825	879992	583659	52816
P22_5	290	162	185	122	11
Sempre o gairebé sempre	76,6	74,9	75,8	74,4	72
A vegades	16	19,6	14,3	19,8	9,3
Mai o quasi mai	4,5	3	6,5	5,8	8,9
NS	0,4	0	0,6	0	0

	Total	TIPUS DE DESPLAÇAMENTS			
		Quotidians	Passeig, lleure, turisme	Esport	Altres
% Verticals					
Total	2498557	943341	1649988	1278896	57778
Mostra real	523	197	346	267	12
NC	2,4	2,4	2,7	0	9,8
Ns/Nc	0	0	0	0	0
P22.6. Respecta sentit circulació de la via					
	1382619	774825	879992	583659	52816
P22_6	290	162	185	122	11
Sempre o gairebé sempre	88,4	88,4	88,3	87,7	90,2
A vegades	8,5	8,5	9,1	9,9	0
Mai o quasi mai	2	1,8	1,5	2,4	0
NS	0	0	0	0	0
NC	1	1,3	1,1	0	9,8
Ns/Nc	0	0	0	0	0
P23. Dificultats desplaçar-se per ciutat (PRIMERA RESPOSTA)					
	1382619	774825	879992	583659	52816
P23_1	290	162	185	122	11
Interacció amb el trànsit motoritzat	22,1	17,4	24,4	21,2	27,4
Insuficients espais adequats per circular amb bicicleta	15,9	16	15,6	18	0
Insuficient aparcament per a bicicletes	6,5	8	3,7	5,6	0
Manca de facilitats per a portar les bicicletes al transport públic	4,2	4,3	2,8	5,1	8,6
Risc de robatori	15,6	16,5	14,9	17,5	36,3
Condicions atmosfèriques adverses	8,7	11,8	8,6	9,3	0
Condicions orogràfiques adverses (pujades i baixades)	11,2	10,5	11,6	10	9,2
Manca d'hàbit	9,4	8,8	12,1	7,4	8,9
Espais per bicis que no respecten els vianants	2,2	2,8	1,8	1,4	0
Estat dels carrils bici / asfalt	2,8	2,5	2,8	3,4	0
Cap	0,8	0,7	1,2	0	9,8
Altres	0	0	0	0	0
NO SAP	0,3	0,6	0	0	0
NO CONTESTA	0,4	0	0,6	0,9	0
Ns/Nc	0	0	0	0	0
P23. Dificultats desplaçar-se per ciutat (TOTAL)					

DYM MARKET RESEARCH	Total	TIPUS DE DESPLAÇAMENTS			
		Quotidians	Passeig, lleure, turisme	Esport	Altres
% Verticals					
Total	2498557	943341	1649988	1278896	57778
Mostra real	523	197	346	267	12
	1382619	774825	879992	583659	52816
P23_TOTAL	290	162	185	122	11
Interacció amb el trànsit motoritzat	35,2	31	38,1	31,2	45,9
Insuficients espais adequats per circular amb bicicleta	28,9	26,6	30,1	31,7	9
Insuficient aparcament per a bicicletes	14,3	17,9	8,7	19,9	0
Manca de facilitats per a portar les bicicletes al transport públic	9,4	9,2	8,2	9,2	8,6
Risc de robatori	31,3	28,8	31,5	35,4	54,6
Condicions atmosfèriques adverses	15,1	19,5	13,6	11	8,9
Condicions orogràfiques adverses (pujades i baixades)	20,1	20,3	20,6	15,9	9,2
Manca d'hàbit	27,4	26,5	29,1	27,6	17,9
Espais per bicis que no respecten els vianants	5	6,5	4,6	5,6	17,6
Estat dels carrils bici / asfalt	6,6	8,7	7,1	6,6	0
Cap	0,8	0,7	1,2	0	9,8
Altres	0,4	0	0,6	0	0
NO SAP	2	1,2	2,1	1,7	8,9
NO CONTESTA	0,7	0	1,1	0,9	0
	2498557	943341	1649988	1278896	57778
Base Usuaris bici	523	197	346	267	12
P35. Ha tingut accident en darrers cinc anys					
	2498557	943341	1649988	1278896	57778
P35	523	197	346	267	12
SI	13,2	19,3	10,7	16,3	16,6
NO	86,8	80,7	89,3	83,7	83,4
NO SAP	0	0	0	0	0
NO CONTESTA	0	0	0	0	0
Ns/Nc	0	0	0	0	0
P38. Li han robat bici últims cinc anys					
	2498557	943341	1649988	1278896	57778
P38	523	197	346	267	12
Sí, una vegada	15	24,2	14,6	14,5	16,8


DYM MARKET RESEARCH	Total	TIPUS DE DESPLAÇAMENTS			
		Quotidians	Passeig, lleure, turisme	Esport	Altres
% Verticals					
Total	2498557	943341	1649988	1278896	57778
Mostra real	523	197	346	267	12
Sí, més d'una vegada	4	5,7	3,5	1,8	0
No	81	70,2	81,9	83,7	83,2
NO SAP	0	0	0	0	0
NO CONTESTA	0	0	0	0	0
Ns/Nc	0	0	0	0	0
P39. Pren prevencions?					
	2498557	943341	1649988	1278896	57778
P39	523	197	346	267	12
Sí	73,1	80,9	72,1	76,8	91,9
No	26,7	18,6	27,6	23,2	8,1
NO SAP	0	0	0	0	0
NO CONTESTA	0,2	0,5	0,3	0	0
Ns/Nc	0	0	0	0	0
Base Prenen prevencions robatori	1826642	763112	1189254	981945	53086
	382	160	249	204	11
P39.1. Quines prevencions?					
	1826642	763112	1189254	981945	53086
P39_1	382	160	249	204	11
Número d' identificació, registrar-la	0,3	0,7	0,4	0,5	0
Treure el seient	1,7	1,6	1,9	1,9	0
Vigilar-la, no deixar-la sola	10,9	8,1	12,4	11,9	27,4
Guardar-la al garatge	5,8	5	6,4	5,4	9,7
Guardar-la a casa	6,1	3,7	6,9	8,4	0
Lligar-la amb cadena / cademat (candado) / pinça/ segur (seguro)	79,6	85,6	76,6	78,8	63,4
Alarma / sistema d'alarma	0,8	0	0,8	0,5	0
Fer-la servir menys / utilitzar Bicing	0,8	1,9	0,4	0	0
Treure una roda	0,2	0,5	0,3	0	0
Sistema d'Aparcament Segur	1	1,1	0,7	1,5	0
Guardar-la – no deixar-la al carrer – tenir un lloc segur	8,5	8,7	9,1	10,1	8,8
Sistema de bloqueig de roda	0	0	0	0	0

DYM MARKET RESEARCH						
		Total	TIPUS DE DESPLAÇAMENTS			
% Verticals			Quotidians	Passeig, lleure, turisme	Esport	Altres
Total		2498557	943341	1649988	1278896	57778
Mostra real		523	197	346	267	12
Canviar-la de lloc cada X hores		0,5	1,2	0,4	0,5	0
Guardar-la al traster / a la roulotte...		1,3	0	1,2	2,3	0
Guardar-la a la feina		0,3	0,6	0	0	0
Treure la cadena del plat		0	0	0	0	0
Antirroboratori amb GPS		0	0	0	0	0
Treure alguna part de la bici (sense especificar)		0	0	0	0	0
Antirroboratori		1,1	0,7	1,6	1,6	9,1
Altres		0,5	0,7	0,4	0,5	9
No sap		0	0	0	0	0
No contesta		0,5	0,6	0,4	0,5	0
Ns/Nc		0	0	0	0	0
		2316512	836105	1568134	1256720	48395
Base Tenen bici		485	175	329	262	10
P40. Possibilitat registrar-se amb ajuntament						
		2316512	836105	1568134	1256720	48395
P40		485	175	329	262	10
Sí, amb tota seguretat		45,7	50,5	41,8	48,7	29,9
Sí, probablement		39	32,8	41,2	38,9	49,6
Probablement no		9,7	10,2	11	7,2	10,6
Segur que no		5,4	6	6	5,1	9,8
NO SAP		0,2	0,5	0	0	0
NO CONTESTA		0	0	0	0	0
Ns/Nc		0	0	0	0	0
P41. Registre nacional reduiria robatoris						
		2316512	836105	1568134	1256720	48395
P41		485	175	329	262	10
SI		67,3	68,3	65,5	66,2	79,5
NO		28,8	28,2	31,1	29,7	20,5
NO SAP		3,9	3,4	3,4	4,1	0
NO CONTESTA		0	0	0	0	0


DYM MARKET RESEARCH	Total	TIPUS DE DESPLAÇAMENTS			
		Quotidians	Passeig, lleure, turisme	Esport	Altres
% Verticals					
Total	2498557	943341	1649988	1278896	57778
Mostra real	523	197	346	267	12
Ns/Nc	0	0	0	0	0
P42. Asseguraria bici per 35-50€					
	2316512	836105	1568134	1256720	48395
P42	485	175	329	262	10
SI	59,9	58,7	58,3	64,7	29
NO	36,9	38,3	38,7	30,6	71
NO SAP	2,7	1,7	2,8	3,9	0
NO CONTESTA	0,4	1,2	0,3	0,8	0
Ns/Nc	0	0	0	0	0
Base TOTAL	2498557	943341	1649988	1278896	57778
	0	197	346	267	12
P43. Bicicletes té a casa					
	2498557	943341	1649988	1278896	57778
P43	523	197	346	267	12
1 bicicleta	16,5	18,3	14,4	14,1	16,4
2 bicicletes	24,7	22,6	25,3	23,8	25
3 bicicletes	19,7	20,6	21,7	22,1	0
4 bicicletes	16,4	12,2	16,2	18,3	33,2
5 bicicletes	7,7	7	8,5	9,1	0
Més de 5	7	8,5	7,2	7,7	8,9
Total tenen	91,9	89,3	93,3	95,1	83,5
No tenen	8,1	10,7	6,7	4,9	16,5
Ns/Nc	0	0	0	0	0
Mitjana	3,097	2,979	3,207	3,316	2,953
Desviació	3,686	2,976	3,966	3,58	2,139
Base Tenen alguna bicicleta	2287114	842209	1528942	1216242	48251
	479	176	321	254	10


DYM MARKET RESEARCH	Total	TIPUS DE DESPLAÇAMENTS			
		Quotidians	Passeig, lleure, turisme	Esport	Altres
% Verticals					
Total	2498557	943341	1649988	1278896	57778
Mostra real	523	197	346	267	12
P44. On la guarda?					
	2287114	842209	1528942	1216242	48251
P44	479	176	321	254	10
Carrer	3,1	5,8	2,5	2,3	0
Garatge / parking	55,4	46,1	57	56,4	40,7
Portal / entrada de casa	4,6	8,3	5,2	3,5	0
Habitació del pis	16,8	21,8	16,8	16,2	20,5
Al balcó del pis	10,1	11,9	11	10,8	9,7
A les golfes / traster / soterrani	16,3	18,4	15,2	16,8	9,4
Pati / terrassa	2,9	2,9	3,1	3,6	9,9
Magatzem / local	0,8	0,5	0,6	1,3	0
A casa / segona residència / al mas / casa d'un veí / casa d'amics	0,8	0,6	0,7	0,8	0
Espai especial per bicis / taller	0,6	1,7	0,6	0,4	9,9
Cotxe / roulotte	0,2	0	0,3	0	0
Cobert / galeria	0,4	0,6	0,6	0,4	0
Jardí	0,8	1,2	0,6	0,3	0
Altres	8,5	7,9	9	9,2	19,7
No sap	0	0	0	0	0
No contesta	0,4	0	0,3	0,8	0
Ns/Nc	0	0	0	0	0
	2498557	943341	1649988	1278896	57778
Base TOTAL	0	197	346	267	12
M1. En un dia laborable qualsevol (o en un dia normal, habitual) quin és el mitjà de transport que més utilitza?					
	2498557	943341	1649988	1278896	57778
M1	523	197	346	267	12
Metro	8,9	8,9	9,7	7,7	8,1
Rodalies Renfe o FGC	6,5	9,1	6,4	5	8,1
Bus/Autobús	9	8,8	9,9	6,2	0
Tramvia/Trambaix	0,8	1,5	0,6	0	0
Moto	6,5	4,5	6,2	7,6	0


DYM MARKET RESEARCH	Total	TIPUS DE DESPLAÇAMENTS			
		Quotidians	Passeig, lleure, turisme	Esport	Altres
% Verticals					
Total	2498557	943341	1649988	1278896	57778
Mostra real	523	197	346	267	12
Cotxe	37,8	17,4	43,4	44,2	42,1
Bicicleta	13,8	34,7	8,9	13	33,3
Patinet o altres vehicles de mobilitat personal	0,8	0	0,6	0,8	0
A peu	15,6	14,7	14	15,5	8,4
ALTRES (ESPECIFIQUEU)	0	0	0	0	0
NS	0,2	0,5	0,3	0	0
NC	0	0	0	0	0
Ns/Nc	0	0	0	0	0
P47. Lloc naixement					
	2498557	943341	1649988	1278896	57778
P47	523	197	346	267	12
Catalunya	84,1	84,4	83,5	87,9	83,6
Resta d'Espanya	10,1	8,5	10,1	8,3	7,8
Estranger	5,7	7,1	6,4	3,8	8,5
NO SAP	0	0	0	0	0
NO CONTESTA	0	0	0	0	0
Ns/Nc	0	0	0	0	0
	253458	80340	167207	106040	4519
Base Resta Espanya	55	17	36	24	1
P47. Resta Espanya: desenvolupar províncies					
	253458	80340	167207	106040	4519
P47_RESTA_ESP	55	17	36	24	1
Araba/Álava	2	0	3	0	0
Albacete	0	0	0	0	0
Alicante/Alacant	1,9	0	2,8	0	0
Almería	1,4	0	0	3,4	0
Ávila	0	0	0	0	0
Badajoz	0	0	0	0	0
Balears, Illes	2	6,4	0	0	0
Barcelona	5,5	17,3	0	9	0

	Total	TIPUS DE DESPLAÇAMENTS			
		Quotidians	Passeig, lleure, turisme	Esport	Altres
% Verticals					
Total	2498557	943341	1649988	1278896	57778
Mostra real	523	197	346	267	12
Burgos	0	0	0	0	0
Cáceres	0	0	0	0	0
Cádiz	0	0	0	0	0
Castellón/Castelló	0	0	0	0	0
Ciudad Real	0	0	0	0	0
Córdoba	5,2	0	7,8	3,9	0
Coruña, A	3,8	0	0	9,1	0
Cuenca	0	0	0	0	0
Girona	0	0	0	0	0
Granada	5,4	0	5,4	8,2	0
Guadalajara	0	0	0	0	0
Gipuzkoa	2,1	6,7	0	0	0
Huelva	0	0	0	0	0
Huesca	3,5	5,9	2,5	0	0
Jaén	2,8	0	1,8	6,7	0
León	0	0	0	0	0
Lleida	0	0	0	0	0
Rioja, La	0	0	0	0	0
Lugo	0	0	0	0	0
Madrid	11,2	12,5	14,5	13,4	0
Málaga	0	0	0	0	0
Murcia	2	0	3	4,7	0
Navarra	0	0	0	0	0
Ourense	3,8	0	5,8	0	0
Asturias	4	6,6	6,1	0	0
Palencia	3,4	0	0	8,2	0
Palmas, Las	1,9	5,9	0	0	0
Pontevedra	1,8	5,6	0	4,3	100
Salamanca	1,6	0	2,4	3,8	0
Santa Cruz de Tenerife	0	0	0	0	0
Cantabria	1,2	0	0	2,8	0
Segovia	0	0	0	0	0
Sevilla	5,7	0	8,7	0	0


DYM MARKET RESEARCH	Total	TIPUS DE DESPLAÇAMENTS			
		Quotidians	Passeig, lleure, turisme	Esport	Altres
% Verticals					
Total	2498557	943341	1649988	1278896	57778
Mostra real	523	197	346	267	12
Soria	0	0	0	0	0
Tarragona	0	0	0	0	0
Teruel	2,1	0	0	5	0
Toledo	0	0	0	0	0
Valencia/València	5,4	4,9	5,4	4,5	0
Valladolid	3,9	0	5,9	0	0
Bizkaia	1,6	4,9	2,4	0	0
Zamora	1,9	6	2,9	0	0
Zaragoza	0	0	0	0	0
Ceuta	0	0	0	0	0
Melilla	0	0	0	0	0
NS/NC	13	17,4	19,8	13	0
	142884	67221	105519	48497	4937
Base Estranger	30	14	22	10	1
P47. Estranger: desenvolupar països					
	142884	67221	105519	48497	4937
P47 ESTRANGER	30	14	22	10	1
ALTRES	0	0	0	0	0
AFGANISTAN	3,8	0	5,2	11,3	0
ALBÀNIA	0	0	0	0	0
ALEMANYA	3,1	0	4,2	0	0
ALGÈRIA	0	0	0	0	0
ANDORRA	0	0	0	0	0
ANGOLA	3,5	7,4	4,7	0	0
ANGUILLA	0	0	0	0	0
ANTIGUA I BARBUDA	0	0	0	0	0
ANTILLES NEERLANDESES	0	0	0	0	0
ARÀBIA SAUDITA	0	0	0	0	0
ARGENTINA	19,6	35,3	17,8	9,3	0
ARMÈNIA	0	0	0	0	0
ARUBA	0	0	0	0	0

	Total	TIPUS DE DESPLAÇAMENTS			
		Quotidians	Passeig, lleure, turisme	Esport	Altres
% Verticals					
Total	2498557	943341	1649988	1278896	57778
Mostra real	523	197	346	267	12
AUSTRÀLIA	0	0	0	0	0
ÀUSTRIA	0	0	0	0	0
AZERBAIDJAN	0	0	0	0	0
BAHAMES	0	0	0	0	0
BAHRAIN	0	0	0	0	0
BANGLA DESH	0	0	0	0	0
BARBADOS	0	0	0	0	0
BÈLGICA	0	0	0	0	0
BELIZE	3,7	0	5	10,9	0
BENÍN	6,5	7,1	8,8	9,8	0
BHUTAN	0	0	0	0	0
BIELORÚSSIA	0	0	0	0	0
BOLÍVIA	0	0	0	0	0
BÒSNIA I HERCEGOVINA	7	0	9,5	9,8	0
BOTSWANA	3,2	6,7	4,3	0	0
BRASIL	0	0	0	0	0
BRUNEI	0	0	0	0	0
BULGÀRIA	3,5	7,4	4,7	0	0
BURKINA FASO	0	0	0	0	0
BURUNDI	0	0	0	0	0
CAMBODJA	0	0	0	0	0
CAMERUN	0	0	0	0	0
CANADÀ	0	0	0	0	0
CAP VERD	0	0	0	0	0
COLÒMBIA	6,2	5,9	0	0	100
COMORES	0	0	0	0	0
CONGO	0	0	0	0	0
COSTA D'IVORI	0	0	0	0	0
COSTA RICA	0	0	0	0	0
CROÀCIA	0	0	0	0	0
CUBA	0	0	0	0	0
DINAMARCA	0	0	0	0	0
DJIBOUTI	0	0	0	0	0


	Total	TIPUS DE DESPLAÇAMENTS			
		Quotidians	Passeig, lleure, turisme	Esport	Altres
% Verticals					
Total	2498557	943341	1649988	1278896	57778
Mostra real	523	197	346	267	12
DOMINICA	0	0	0	0	0
EGIPTE	0	0	0	0	0
EQUADOR	0	0	0	0	0
ERITREA	0	0	0	0	0
ESLOVÀQUIA	0	0	0	0	0
ESLOVÈNIA	0	0	0	0	0
ESTATS FEDERATS DE MICRONÈSIA	0	0	0	0	0
ESTATS UNITS D'AMÈRICA	0	0	0	0	0
ESTÒNIA	0	0	0	0	0
ETIÒPIA	0	0	0	0	0
FIJI	0	0	0	0	0
FILIPINES	0	0	0	0	0
FINLÀNDIA	0	0	0	0	0
FRANÇA	7,2	15,2	4,9	10,3	0
GABON	0	0	0	0	0
GÀMBIA	0	0	0	0	0
GEÒRGIA	3	0	4,1	0	0
GHANA	0	0	0	0	0
GIBRALTAR	0	0	0	0	0
GRAN BRETAGNYA	0	0	0	0	0
GRÈCIA	0	0	0	0	0
GRENADA	0	0	0	0	0
GRENLÀNDIA	0	0	0	0	0
GUADELOUPE	0	0	0	0	0
GUAIANA FRANCESA	0	0	0	0	0
GUAM	0	0	0	0	0
GUATEMALA	0	0	0	0	0
GUERNSEY	0	0	0	0	0
GUINEA	0	0	0	0	0
GUINEA BISSAU	0	0	0	0	0
GUINEA EQUATORIAL	0	0	0	0	0
GUYANA	0	0	0	0	0
HAITÍ	0	0	0	0	0

	Total	TIPUS DE DESPLAÇAMENTS			
		Quotidians	Passeig, lleure, turisme	Esport	Altres
% Verticals					
Total	2498557	943341	1649988	1278896	57778
Mostra real	523	197	346	267	12
HONDURES	0	0	0	0	0
HONG KONG REGIÓ ADMINISTRATIVA ESPECIAL DEL SUD DE LA XINA	0	0	0	0	0
HONGRIA	0	0	0	0	0
IEMEN	0	0	0	0	0
ILLA DE LA REUNIÓ	0	0	0	0	0
ILLA DE MAN	0	0	0	0	0
ILLA NORFOLK	0	0	0	0	0
ILLES ÀLAND	0	0	0	0	0
ILLES BERMUDES	0	0	0	0	0
ILLES CAIMAN	0	0	0	0	0
ILLES COOK	0	0	0	0	0
ILLES DE SVALBARD I JAN MAYEN	0	0	0	0	0
ILLES DEL CANAL/ILLES ANGLONORMANDES	0	0	0	0	0
ILLES FALKLAND/ILLES MALVINES	0	0	0	0	0
ILLES FÈROE	0	0	0	0	0
ILLES MARIANNES DEL NORD	0	0	0	0	0
ILLES TURKS I CAICOS	0	0	0	0	0
ILLES VERGES BRITÀNIQUES	0	0	0	0	0
ILLES VERGES NORD-AMERICANES	0	0	0	0	0
ILLES WALLIS I FUTUNA	0	0	0	0	0
ÍNDIA	0	0	0	0	0
INDONÈSIA	0	0	0	0	0
IRAN	0	0	0	0	0
IRAQ	0	0	0	0	0
IRLANDA	0	0	0	0	0
ISLÀNDIA	0	0	0	0	0
ISRAEL	0	0	0	0	0
ITÀLIA	0	0	0	0	0
JAMAICA	0	0	0	0	0
JAPÓ	0	0	0	0	0
JERSEY	0	0	0	0	0
JORDÀNIA	0	0	0	0	0

DYM MARKET RESEARCH	Total	TIPUS DE DESPLAÇAMENTS			
		Quotidians	Passeig, lleure, turisme	Esport	Altres
% Verticals					
Total	2498557	943341	1649988	1278896	57778
Mostra real	523	197	346	267	12
KAZAKHSTAN	0	0	0	0	0
KENYA	0	0	0	0	0
KIRGUIZISTAN	0	0	0	0	0
KIRIBATI	0	0	0	0	0
KUWAIT	0	0	0	0	0
LAOS	3	0	0	8,9	0
LESOTHO	0	0	0	0	0
LETÒNIA	0	0	0	0	0
LÍBAN	0	0	0	0	0
LIBÈRIA	0	0	0	0	0
LÍBIA	0	0	0	0	0
LIECHTENSTEIN	0	0	0	0	0
LITUÀNIA	3,3	0	4,5	0	0
LUXEMBURG	0	0	0	0	0
MACAU	0	0	0	0	0
MACEDÒNIA	0	0	0	0	0
MADAGASCAR	0	0	0	0	0
MALÀISIA	3,2	0	4,3	0	0
MALAWI	0	0	0	0	0
MALDIVES	3,1	0	4,2	0	0
MALI	0	0	0	0	0
MALTA	0	0	0	0	0
MARROC	0	0	0	0	0
MARSHALL, ILLES	0	0	0	0	0
MARTINICA	0	0	0	0	0
MAURICI	0	0	0	0	0
MAURITÀNIA	0	0	0	0	0
MAYOTTE	0	0	0	0	0
MÈXIC	0	0	0	0	0
MOÇAMBIC	0	0	0	0	0
MOLDÀVIA	0	0	0	0	0
MÒNACO	0	0	0	0	0
MONGÒLIA	0	0	0	0	0

	Total	TIPUS DE DESPLAÇAMENTS			
		Quotidians	Passeig, lleure, turisme	Esport	Altres
% Verticals					
Total	2498557	943341	1649988	1278896	57778
Mostra real	523	197	346	267	12
MONTENEGRO	0	0	0	0	0
MONTERRAT	0	0	0	0	0
MYANMA	0	0	0	0	0
NAMÍBIA	0	0	0	0	0
NAURU	0	0	0	0	0
NEPAL	0	0	0	0	0
NICARAGUA	0	0	0	0	0
NÍGER	0	0	0	0	0
NIGÈRIA	0	0	0	0	0
NIUE	0	0	0	0	0
NORUEGA	0	0	0	0	0
NOVA CALEDÒNIA	0	0	0	0	0
NOVA ZELANDA	0	0	0	0	0
OMAN	0	0	0	0	0
PAÏSOS BAIXOS	6,6	7,2	4,6	9,6	0
PAKISTAN	0	0	0	0	0
PALAU	0	0	0	0	0
PALESTINA	0	0	0	0	0
PANAMÀ	0	0	0	0	0
PAPUA NOVA GUINEA	0	0	0	0	0
PARAGUAI	0	0	0	0	0
PERÚ	0	0	0	0	0
PITCAIRN	0	0	0	0	0
POLINÈSIA FRANCESA	0	0	0	0	0
POLÒNIA	0	0	0	0	0
PORTUGAL	0	0	0	0	0
PUERTO RICO	0	0	0	0	0
QATAR	0	0	0	0	0
REPÚBLICA CENTRAFRICANA	0	0	0	0	0
REPÚBLICA DE COREA	0	0	0	0	0
REPÚBLICA DE SUD-ÀFRICA	0	0	0	0	0
REPÚBLICA DEMOCRÀTICA POPULAR DE COREA	0	0	0	0	0
REPÚBLICA DOMINICANA	3,2	0	4,3	9,4	0

DYM MARKET RESEARCH	Total	TIPUS DE DESPLAÇAMENTS			
		Quotidians	Passeig, lleure, turisme	Esport	Altres
% Verticals					
Total	2498557	943341	1649988	1278896	57778
Mostra real	523	197	346	267	12
REPÚBLICA TXECA	0	0	0	0	0
ROMANIA	0	0	0	0	0
RÚSSIA	0	0	0	0	0
RWANDA	0	0	0	0	0
SÀHARA OCCIDENTAL	0	0	0	0	0
SAIN HELENA	0	0	0	0	0
SAINT BARTHÉLEMY	0	0	0	0	0
SAINT CRISTOPHER I NEVIS	0	0	0	0	0
SAINT LUCIA	0	0	0	0	0
SAINT MARTIN	0	0	0	0	0
SAINT PIERE I MIQUELON	0	0	0	0	0
SAINT VINCENT I LES GRANADINES	0	0	0	0	0
SALOMÓ	0	0	0	0	0
SALVADOR, EL	0	0	0	0	0
SAMOA NORD-AMERICANA	0	0	0	0	0
SAMOA OCCIDENTAL	0	0	0	0	0
SAN MARINO	0	0	0	0	0
SAO TOMÉ I PRÍNCIPE	0	0	0	0	0
SENEGAL	0	0	0	0	0
SÈRBIA	0	0	0	0	0
SEYCHELLES	0	0	0	0	0
SIERRA LEONE	0	0	0	0	0
SINGAPUR	0	0	0	0	0
SÍRIA	0	0	0	0	0
SOMÀLIA	0	0	0	0	0
SRI LANKA	0	0	0	0	0
SUDAN	0	0	0	0	0
SUÈCIA	0	0	0	0	0
SUÏSSA	0	0	0	0	0
SURINAM	0	0	0	0	0
SWAZILÀNDIA	0	0	0	0	0
TADJIKISTAN	0	0	0	0	0
TAILÀNDIA	0	0	0	0	0


	Total	TIPUS DE DESPLAÇAMENTS			
		Quotidians	Passeig, lleure, turisme	Esport	Altres
% Verticals					
Total	2498557	943341	1649988	1278896	57778
Mostra real	523	197	346	267	12
TAIWAN	0	0	0	0	0
TANZÀNIA	0	0	0	0	0
TIMOR ORIENTAL	0	0	0	0	0
TOGO	0	0	0	0	0
TOKELAU	0	0	0	0	0
TONGA	0	0	0	0	0
TRINITAT I TOBAGO	0	0	0	0	0
TUNÍSIA	0	0	0	0	0
TURKMENISTAN	0	0	0	0	0
TURQUIA	0	0	0	0	0
TUVALU	0	0	0	0	0
TXAD	0	0	0	0	0
UCRAÏNA	3,6	0	4,9	10,6	0
UGANDA	0	0	0	0	0
UNIÓ DELS EMIRATS ÀRABS	0	0	0	0	0
URUGUAI	3,7	7,8	0	0	0
UZBEKISTAN	0	0	0	0	0
VANUATU	0	0	0	0	0
VATICÀ- SANTA SEU	0	0	0	0	0
VENEÇUELA	0	0	0	0	0
VIETNAM	0	0	0	0	0
XILE	0	0	0	0	0
XINA	0	0	0	0	0
XIPRE	0	0	0	0	0
ZAIRE	0	0	0	0	0
ZÀMBIA	0	0	0	0	0
ZIMBABWE	0	0	0	0	0
APÀTRIDA	0	0	0	0	0
NO CONSTA	0	0	0	0	0
NO HO SAP	0	0	0	0	0
NO CONTESTA	0	0	0	0	0


DYM MARKET RESEARCH						
		Total	TIPUS DE DESPLAÇAMENTS			
% Verticals			Quotidians	Passeig, lleure, turisme	Esport	Altres
Total		2498557	943341	1649988	1278896	57778
Mostra real		523	197	346	267	12
		2498557	943341	1649988	1278896	57778
Base TOTAL		0	197	346	267	12
P48. Nivell d'estudis						
		2498557	943341	1649988	1278896	57778
P48		523	197	346	267	12
Sense estudis		1,6	1	1,4	1,5	0
Acabats als 14/15 anys		9,2	7,2	9,9	9,4	0
Acabats als 16/19 anys		15,8	16,6	14,6	12,3	16,1
Cicle formatiu grau superior / FP		10,8	11,1	12,1	12,4	16,4
Universitaris		33,7	28,9	33,3	32,7	33,5
ESTÀ ESTUDIANT ACTUALMENT		28,1	34,7	28,2	30,5	34
NO SAP		0	0	0	0	0
NO CONTESTA		0,8	0,6	0,6	1,2	0
Ns/Nc		0	0	0	0	0
P49. Ocupació						
		2498557	943341	1649988	1278896	57778
P49		523	197	346	267	12
Pagès petita explotació		0,6	0,6	0,6	0	0
Autònom o empresari (5 empleats o menys)		6,5	3,1	7,8	5,5	0
Empresari (6 empleats o més)		0,8	1,1	1,3	1,2	0
Professionals		14,8	15,3	15,6	13	24,5
Membre de direcció (5 subordinats o menys)		1,1	0,4	0,3	1,4	0
Membre de direcció (6 subordinats o més)		3	2,5	3,4	4,5	0
Càrrecs intermedis		10,8	12,7	10,8	9,5	8,5
Altres empleats amb treball d'oficina		11,6	12,9	10,2	10,6	24,3
Altres empleats amb treball fora d'oficina i obrers qualificats		10,4	7,4	10,5	15	8,2
Treballadors manuals no qualificats		4,6	5,7	4	4,2	0
Jubilats, pensionistes		9,8	6,7	11,1	9,5	17,3
Aturats		3,8	4,1	3,4	2,3	0
Mestresses de casa		1,1	0,5	1,4	0,3	0
Estudiants		19,1	24,1	18,1	20,3	8,6


DYM MARKET RESEARCH	Total	TIPUS DE DESPLAÇAMENTS			
		Quotidians	Passeig, lleure, turisme	Esport	Altres
% Verticals					
Total	2498557	943341	1649988	1278896	57778
Mostra real	523	197	346	267	12
NO CONTESTA	1,9	3	1,5	2,7	8,5
Ns/Nc	0	0	0	0	0
P49b. Persona aporta més ingressos					
	2498557	943341	1649988	1278896	57778
P49B	523	197	346	267	12
Sí	45,5	43,1	46,4	47,9	67,4
NO	54,5	56,9	53,6	52,1	32,6
Ns/Nc	0	0	0	0	0
P48+P50. Estudis persona amb més ingressos:					
	2498557	943341	1649988	1278896	57778
P48_P50	523	197	346	267	12
Pagès petita explotació	2	1	2	2,3	0
Autònom o empresari (5 empleats o menys)	9,3	6,1	10,2	9,8	0
Empresari (6 empleats o més)	16,1	17,7	16,2	17,3	24,2
Professionals	44	46,2	44,1	41,6	42,1
Membre de direcció (5 subordinats o menys)	22,2	25,9	21,4	20,3	25,5
Membre de direcció (6 subordinats o més)	4,9	3,1	4,9	6,6	8,2
Càrrecs intermedis	0	0	0	0	0
Altres empleats amb treball d'oficina	0	0	0	0	0
Altres empleats amb treball fora d'oficina i obrers qualificats	0	0	0	0	0
Treballadors manuals no qualificats	0	0	0	0	0
Jubilats, pensionistes	0	0	0	0	0
Aturats	0	0	0	0	0
Mestresses de casa	0	0	0	0	0
Estudiants	0	0	0	0	0
NO SAP	1,1	0	1	1,8	0
NO CONTESTA	0,4	0	0,2	0,4	0
P49+P51. Estudis persona amb més ingressos					
	2498557	943341	1649988	1278896	57778
P49_P51	523	197	346	267	12


DYM MARKET RESEARCH	Total	TIPUS DE DESPLAÇAMENTS			
		Quotidians	Passeig, lleure, turisme	Esport	Altres
% Verticals					
Total	2498557	943341	1649988	1278896	57778
Mostra real	523	197	346	267	12
Pagès petita explotació	1	0,6	1,2	0,4	0
Autònom o empresari (5 empleats o menys)	9,5	8,3	10,9	8,3	8,6
Empresari (6 empleats o més)	2,6	3,1	3	3,5	0
Professionals	17,2	20,5	17,5	15,5	8,2
Membre de direcció (5 subordinats o menys)	2,2	1,5	1,1	2,6	0
Membre de direcció (6 subordinats o més)	4,6	3,1	5,5	5	8,1
Càrrecs intermedis	14,6	15,8	14,5	12,8	16,4
Altres empleats amb treball d'oficina	13,1	15,3	11	13,5	16,5
Altres empleats amb treball fora d'oficina i obrers qualificats	12,4	9,1	12,6	16,4	8,2
Treballadors manuals no qualificats	4,7	5,9	5,3	4,6	0
Jubilats, pensionistes	14,3	11,8	14,2	13,5	25,4
Aturats	1,5	2	1,7	1,5	0
Mestresses de casa	0	0	0	0	0
Estudiants	0,7	1,4	0,6	0,4	0
NO SAP	0,9	1,1	0,6	1,3	0
NO CONTESTA	0,6	0,5	0,3	0,7	8,5
P55. Nacionalitat					
	2498557	943341	1649988	1278896	57778
P55	523	197	346	267	12
Espanyola	72,1	73,6	71,4	75,9	57,2
Catalana	22,5	20,1	22,8	20,2	25,7
Estrangera	2,7	4,1	3	1,9	8,5
Doble nacionalitat, espanyola i estrangera	1,4	1,7	1,6	0,8	8,5
NO CONTESTA	1,2	0,4	1,2	1,2	0
Espanyola+catalana	94,7	93,8	94,2	96,1	82,9
Ns/Nc	0	0	0	0	0
	67443	38957	48856	24166	4937
Base Estrangera (P55)	14	8	10	5	1
P55. Nacionalitat					


DYM MARKET RESEARCH	Total	TIPUS DE DESPLAÇAMENTS			
		Quotidians	Passeig, lleure, turisme	Esport	Altres
% Verticals					
Total	2498557	943341	1649988	1278896	57778
Mostra real	523	197	346	267	12
	67443	38957	48856	24166	4937
P55_NACIONALITAT	14	8	10	5	1
ALTRES	0	0	0	0	0
AFGANISTAN	8,1	0	11,2	22,7	0
ALBÀNIA	0	0	0	0	0
ALEMANYA	6,4	11,1	0	0	0
ALGÈRIA	0	0	0	0	0
ANDORRA	7,3	0	10,1	20,4	100
ANGOLA	7,4	12,9	10,2	0	0
ANGUILLA	0	0	0	0	0
ANTIGUA I BARBUDA	0	0	0	0	0
ANTILLES NEERLANDESES	0	0	0	0	0
ARÀBIA SAUDITA	0	0	0	0	0
ARGENTINA	7,1	12,2	9,7	0	0
ARMÈNIA	0	0	0	0	0
ARUBA	0	0	0	0	0
AUSTRÀLIA	0	0	0	0	0
ÀUSTRIA	0	0	0	0	0
AZERBAIDJAN	0	0	0	0	0
BAHAMES	0	0	0	0	0
BAHRAIN	0	0	0	0	0
BANGLA DESH	0	0	0	0	0
BARBADOS	0	0	0	0	0
BÈLGICA	0	0	0	0	0
BELIZE	0	0	0	0	0
BENÍN	0	0	0	0	0
BHUTAN	0	0	0	0	0
BIELORÚSSIA	0	0	0	0	0
BOLÍVIA	0	0	0	0	0
BÒSNIA I HERCEGOVINA	0	0	0	0	0
BOTSWANA	6,7	11,6	9,2	0	0
BRASIL	0	0	0	0	0
BRUNEI	0	0	0	0	0


	Total	TIPUS DE DESPLAÇAMENTS			
		Quotidians	Passeig, lleure, turisme	Esport	Altres
% Verticals					
Total	2498557	943341	1649988	1278896	57778
Mostra real	523	197	346	267	12
BULGÀRIA	0	0	0	0	0
BURKINA FASO	0	0	0	0	0
BURUNDI	0	0	0	0	0
CAMBODJA	0	0	0	0	0
CAMERUN	0	0	0	0	0
CANADÀ	0	0	0	0	0
CAP VERD	0	0	0	0	0
COLÒMBIA	0	0	0	0	0
COMORES	0	0	0	0	0
CONGO	0	0	0	0	0
COSTA D'IVORI	0	0	0	0	0
COSTA RICA	0	0	0	0	0
CROÀCIA	0	0	0	0	0
CUBA	0	0	0	0	0
DINAMARCA	7,8	13,5	0	0	0
DJIBOUTI	0	0	0	0	0
DOMINICA	0	0	0	0	0
EGIPTE	0	0	0	0	0
EQUADOR	0	0	0	0	0
ERITREA	0	0	0	0	0
ESLOVÀQUIA	0	0	0	0	0
ESLOVÈNIA	0	0	0	0	0
ESTATS FEDERATS DE MICRONÈSIA	0	0	0	0	0
ESTATS UNITS D'AMÈRICA	0	0	0	0	0
ESTÒNIA	0	0	0	0	0
ETIÒPIA	0	0	0	0	0
FIJI	0	0	0	0	0
FILIPINES	0	0	0	0	0
FINLÀNDIA	0	0	0	0	0
FRANÇA	0	0	0	0	0
GABON	0	0	0	0	0
GÀMBIA	0	0	0	0	0
GEÒRGIA	0	0	0	0	0


	Total	TIPUS DE DESPLAÇAMENTS			
		Quotidians	Passeig, lleure, turisme	Esport	Altres
% Verticals					
Total	2498557	943341	1649988	1278896	57778
Mostra real	523	197	346	267	12
GHANA	0	0	0	0	0
GIBRALTAR	0	0	0	0	0
GRAN BRETANYA	0	0	0	0	0
GRÈCIA	0	0	0	0	0
GRENADA	0	0	0	0	0
GRENLÀNDIA	0	0	0	0	0
GUADELOUPE	0	0	0	0	0
GUAIANA FRANCESA	0	0	0	0	0
GUAM	0	0	0	0	0
GUATEMALA	0	0	0	0	0
GUERNSEY	0	0	0	0	0
GUINEA	0	0	0	0	0
GUINEA BISSAU	0	0	0	0	0
GUINEA EQUATORIAL	0	0	0	0	0
GUYANA	0	0	0	0	0
HAITÍ	0	0	0	0	0
HONDURES	0	0	0	0	0
HONG KONG REGIÓ ADMINISTRATIVA ESPECIAL DEL SUD DE LA XINA	0	0	0	0	0
HONGRIA	0	0	0	0	0
IEMEN	0	0	0	0	0
ILLA DE LA REUNIÓ	0	0	0	0	0
ILLA DE MAN	0	0	0	0	0
ILLA NORFOLK	0	0	0	0	0
ILLES ÀLAND	0	0	0	0	0
ILLES BERMUDES	0	0	0	0	0
ILLES CAIMAN	0	0	0	0	0
ILLES COOK	0	0	0	0	0
ILLES DE SVALBARD I JAN MAYEN	0	0	0	0	0
ILLES DEL CANAL/ILLES ANGLONORMANDES	0	0	0	0	0
ILLES FALKLAND/ILLES MALVINES	0	0	0	0	0
ILLES FÈROE	0	0	0	0	0
ILLES MARIANNES DEL NORD	0	0	0	0	0

	Total	TIPUS DE DESPLAÇAMENTS			
		Quotidians	Passeig, lleure, turisme	Esport	Altres
% Verticals					
Total	2498557	943341	1649988	1278896	57778
Mostra real	523	197	346	267	12
ILLES TURKS I CAICOS	0	0	0	0	0
ILLES VERGES BRITÀNIQUES	0	0	0	0	0
ILLES VERGES NORD-AMERICANES	0	0	0	0	0
ILLES WALLIS I FUTUNA	0	0	0	0	0
ÍNDIA	0	0	0	0	0
INDONÈSIA	0	0	0	0	0
IRAN	0	0	0	0	0
IRAQ	0	0	0	0	0
IRLANDA	0	0	0	0	0
ISLÀNDIA	0	0	0	0	0
ISRAEL	0	0	0	0	0
ITÀLIA	0	0	0	0	0
JAMAICA	0	0	0	0	0
JAPÓ	0	0	0	0	0
JERSEY	0	0	0	0	0
JORDÀNIA	0	0	0	0	0
KAZAKHSTAN	0	0	0	0	0
KENYA	0	0	0	0	0
KIRGUIZISTAN	0	0	0	0	0
KIRIBATI	0	0	0	0	0
KUWAIT	0	0	0	0	0
LAOS	6,4	0	0	17,9	0
LESOTHO	0	0	0	0	0
LETÒNIA	0	0	0	0	0
LÍBAN	0	0	0	0	0
LIBÈRIA	0	0	0	0	0
LÍBIA	0	0	0	0	0
LIECHTENSTEIN	0	0	0	0	0
LITUÀNIA	0	0	0	0	0
LUXEMBURG	0	0	0	0	0
MACAU	0	0	0	0	0
MACEDÒNIA	0	0	0	0	0
MADAGASCAR	0	0	0	0	0


	Total	TIPUS DE DESPLAÇAMENTS			
		Quotidians	Passeig, lleure, turisme	Esport	Altres
% Verticals					
Total	2498557	943341	1649988	1278896	57778
Mostra real	523	197	346	267	12
MALÀISIA	20,5	12,2	28,3	19,7	0
MALAWI	0	0	0	0	0
MALDIVES	0	0	0	0	0
MALI	0	0	0	0	0
MALTA	0	0	0	0	0
MARROC	0	0	0	0	0
MARSHALL, ILLES	0	0	0	0	0
MARTINICA	0	0	0	0	0
MAURICI	0	0	0	0	0
MAURITÀNIA	0	0	0	0	0
MAYOTTE	0	0	0	0	0
MÈXIC	0	0	0	0	0
MOÇAMBIC	0	0	0	0	0
MOLDÀVIA	0	0	0	0	0
MÒNACO	0	0	0	0	0
MONGÒLIA	0	0	0	0	0
MONTENEGRO	0	0	0	0	0
MONTSERRAT	0	0	0	0	0
MYANMA	0	0	0	0	0
NAMÍBIA	0	0	0	0	0
NAURU	0	0	0	0	0
NEPAL	0	0	0	0	0
NICARAGUA	0	0	0	0	0
NÍGER	0	0	0	0	0
NIGÈRIA	0	0	0	0	0
NIUE	0	0	0	0	0
NORUEGA	0	0	0	0	0
NOVA CALEDÒNIA	0	0	0	0	0
NOVA ZELANDA	0	0	0	0	0
OMAN	0	0	0	0	0
PAÏSOS BAIXOS	22,2	26,5	21,1	19,3	0
PAKISTAN	0	0	0	0	0
PALAU	0	0	0	0	0


	Total	TIPUS DE DESPLAÇAMENTS			
		Quotidians	Passeig, lleure, turisme	Esport	Altres
% Verticals					
Total	2498557	943341	1649988	1278896	57778
Mostra real	523	197	346	267	12
PALESTINA	0	0	0	0	0
PANAMÀ	0	0	0	0	0
PAPUA NOVA GUINEA	0	0	0	0	0
PARAGUAI	0	0	0	0	0
PERÚ	0	0	0	0	0
PITCAIRN	0	0	0	0	0
POLINÈSIA FRANCESA	0	0	0	0	0
POLÒNIA	0	0	0	0	0
PORTUGAL	0	0	0	0	0
PUERTO RICO	0	0	0	0	0
QATAR	0	0	0	0	0
REPÚBLICA CENTRAFRICANA	0	0	0	0	0
REPÚBLICA DE COREA	0	0	0	0	0
REPÚBLICA DE SUD-ÀFRICA	0	0	0	0	0
REPÚBLICA DEMOCRÀTICA POPULAR DE COREA	0	0	0	0	0
REPÚBLICA DOMINICANA	0	0	0	0	0
REPÚBLICA TXECA	0	0	0	0	0
ROMANIA	0	0	0	0	0
RÚSSIA	0	0	0	0	0
RWANDA	0	0	0	0	0
SÀHARA OCCIDENTAL	0	0	0	0	0
SAIN HELENA	0	0	0	0	0
SAINT BARTHÉLEMY	0	0	0	0	0
SAINT CRISTOPHER I NEVIS	0	0	0	0	0
SAINT LUCIA	0	0	0	0	0
SAINT MARTIN	0	0	0	0	0
SAINT PIERE I MIQUELON	0	0	0	0	0
SAINT VINCENT I LES GRANADINES	0	0	0	0	0
SALOMÓ	0	0	0	0	0
SALVADOR, EL	0	0	0	0	0
SAMOA NORD-AMERICANA	0	0	0	0	0
SAMOA OCCIDENTAL	0	0	0	0	0
SAN MARINO	0	0	0	0	0

	Total	TIPUS DE DESPLAÇAMENTS			
		Quotidians	Passeig, lleure, turisme	Esport	Altres
% Verticals					
Total	2498557	943341	1649988	1278896	57778
Mostra real	523	197	346	267	12
SAO TOMÉ I PRÍNCIPE	0	0	0	0	0
SENEGAL	0	0	0	0	0
SÈRBIA	0	0	0	0	0
SEYCHELLES	0	0	0	0	0
SIERRA LEONE	0	0	0	0	0
SINGAPUR	0	0	0	0	0
SÍRIA	0	0	0	0	0
SOMÀLIA	0	0	0	0	0
SRI LANKA	0	0	0	0	0
SUDAN	0	0	0	0	0
SUÈCIA	0	0	0	0	0
SUISSA	0	0	0	0	0
SURINAM	0	0	0	0	0
SWAZILÀNDIA	0	0	0	0	0
TADJIKISTAN	0	0	0	0	0
TAILÀNDIA	0	0	0	0	0
TAIWAN	0	0	0	0	0
TANZÀNIA	0	0	0	0	0
TIMOR ORIENTAL	0	0	0	0	0
TOGO	0	0	0	0	0
TOKELAU	0	0	0	0	0
TONGA	0	0	0	0	0
TRINITAT I TOBAGO	0	0	0	0	0
TUNÍSIA	0	0	0	0	0
TURKMENISTAN	0	0	0	0	0
TURQUIA	0	0	0	0	0
TUVALU	0	0	0	0	0
TXAD	0	0	0	0	0
UCRAÏNA	0	0	0	0	0
UGANDA	0	0	0	0	0
UNIÓ DELS EMIRATS ÀRABS	0	0	0	0	0
URUGUAI	0	0	0	0	0
UZBEKISTAN	0	0	0	0	0

	Total	TIPUS DE DESPLAÇAMENTS			
		Quotidians	Passeig, lleure, turisme	Esport	Altres
% Verticals					
Total	2498557	943341	1649988	1278896	57778
Mostra real	523	197	346	267	12
VANUATU	0	0	0	0	0
VATICÀ- SANTA SEU	0	0	0	0	0
VENEÇUELA	0	0	0	0	0
VIETNAM	0	0	0	0	0
XILE	0	0	0	0	0
XINA	0	0	0	0	0
XIPRE	0	0	0	0	0
ZAIRE	0	0	0	0	0
ZÀMBIA	0	0	0	0	0
ZIMBABWE	0	0	0	0	0
APÀTRIDA	0	0	0	0	0
NO CONSTA	0	0	0	0	0
NO HO SAP	0	0	0	0	0
NO CONTESTA	0	0	0	0	0
	35833	16216	26139	9978	4937
Base Doble nacionalitat	7	3	5	2	1
P55. Doble nacionalitat					
	35833	16216	26139	9978	4937
P55_DNACIONALITAT	7	3	5	2	1
ALTRES	13,3	0	0	47,7	0
AFGANISTAN	0	0	0	0	0
ALBÀNIA	0	0	0	0	0
ALEMANYA	0	0	0	0	0
ALGÈRIA	0	0	0	0	0
ANDORRA	0	0	0	0	0
ANGOLA	0	0	0	0	0
ANGUILLA	0	0	0	0	0
ANTIGUA I BARBUDA	0	0	0	0	0
ANTILLES NEERLANDESES	0	0	0	0	0
ARÀBIA SAUDITA	0	0	0	0	0
ARGENTINA	16,1	35,6	22,1	0	0


DYM MARKET RESEARCH	Total	TIPUS DE DESPLAÇAMENTS			
		Quotidians	Passeig, lleure, turisme	Esport	Altres
% Verticals					
Total	2498557	943341	1649988	1278896	57778
Mostra real	523	197	346	267	12
ARMÈNIA	0	0	0	0	0
ARUBA	0	0	0	0	0
AUSTRÀLIA	0	0	0	0	0
ÀUSTRIA	0	0	0	0	0
AZERBAIDJAN	0	0	0	0	0
BAHAMES	0	0	0	0	0
BAHRAIN	0	0	0	0	0
BANGLA DESH	14,6	32,2	20	52,3	0
BARBADOS	0	0	0	0	0
BÈLGICA	0	0	0	0	0
BELIZE	0	0	0	0	0
BENÍN	0	0	0	0	0
BHUTAN	0	0	0	0	0
BIELORÚSSIA	0	0	0	0	0
BOLÍVIA	0	0	0	0	0
BÒSNIA I HERCEGOVINA	14,6	0	20	0	0
BOTSWANA	0	0	0	0	0
BRASIL	0	0	0	0	0
BRUNEI	0	0	0	0	0
BULGÀRIA	0	0	0	0	0
BURKINA FASO	0	0	0	0	0
BURUNDI	0	0	0	0	0
CAMBODJA	0	0	0	0	0
CAMERUN	0	0	0	0	0
CANADÀ	0	0	0	0	0
CAP VERD	0	0	0	0	0
COLÒMBIA	13,8	0	0	0	100
COMORES	0	0	0	0	0
CONGO	0	0	0	0	0
COSTA D'IVORI	0	0	0	0	0
COSTA RICA	0	0	0	0	0
CROÀCIA	0	0	0	0	0
CUBA	0	0	0	0	0


	Total	TIPUS DE DESPLAÇAMENTS			
		Quotidians	Passeig, lleure, turisme	Esport	Altres
% Verticals					
Total	2498557	943341	1649988	1278896	57778
Mostra real	523	197	346	267	12
DINAMARCA	0	0	0	0	0
DJIBOUTI	0	0	0	0	0
DOMINICA	0	0	0	0	0
EGIPTE	0	0	0	0	0
EQUADOR	0	0	0	0	0
ERITREA	0	0	0	0	0
ESLOVÀQUIA	0	0	0	0	0
ESLOVÈNIA	0	0	0	0	0
ESTATS FEDERATS DE MICRONÈSIA	0	0	0	0	0
ESTATS UNITS D'AMÈRICA	0	0	0	0	0
ESTÒNIA	0	0	0	0	0
ETIÒPIA	0	0	0	0	0
FIJI	0	0	0	0	0
FILIPINES	0	0	0	0	0
FINLÀNDIA	0	0	0	0	0
FRANÇA	14,6	32,2	20	0	0
GABON	0	0	0	0	0
GÀMBIA	0	0	0	0	0
GEÒRGIA	0	0	0	0	0
GHANA	0	0	0	0	0
GIBRALTAR	0	0	0	0	0
GRAN BRETAGNYA	0	0	0	0	0
GRÈCIA	0	0	0	0	0
GRENADA	0	0	0	0	0
GRENLÀNDIA	0	0	0	0	0
GUADELOUPE	0	0	0	0	0
GUAIANA FRANCESA	0	0	0	0	0
GUAM	0	0	0	0	0
GUATEMALA	0	0	0	0	0
GUERNSEY	0	0	0	0	0
GUINEA	0	0	0	0	0
GUINEA BISSAU	0	0	0	0	0
GUINEA EQUATORIAL	0	0	0	0	0

	Total	TIPUS DE DESPLAÇAMENTS			
		Quotidians	Passeig, lleure, turisme	Esport	Altres
% Verticals					
Total	2498557	943341	1649988	1278896	57778
Mostra real	523	197	346	267	12
GUYANA	0	0	0	0	0
HAITÍ	0	0	0	0	0
HONDURES	0	0	0	0	0
HONG KONG REGIÓ ADMINISTRATIVA ESPECIAL DEL SUD DE LA XINA	0	0	0	0	0
HONGRIA	0	0	0	0	0
IEMEN	0	0	0	0	0
ILLA DE LA REUNIÓ	0	0	0	0	0
ILLA DE MAN	0	0	0	0	0
ILLA NORFOLK	0	0	0	0	0
ILLES ÀLAND	0	0	0	0	0
ILLES BERMUDES	0	0	0	0	0
ILLES CAIMAN	0	0	0	0	0
ILLES COOK	0	0	0	0	0
ILLES DE SVALBARD I JAN MAYEN	0	0	0	0	0
ILLES DEL CANAL/ILLES ANGLONORMANDES	0	0	0	0	0
ILLES FALKLAND/ILLES MALVINES	0	0	0	0	0
ILLES FÈROE	0	0	0	0	0
ILLES MARIANNES DEL NORD	0	0	0	0	0
ILLES TURKS I CAICOS	0	0	0	0	0
ILLES VERGES BRITÀNIQUES	0	0	0	0	0
ILLES VERGES NORD-AMERICANES	0	0	0	0	0
ILLES WALLIS I FUTUNA	0	0	0	0	0
ÍNDIA	0	0	0	0	0
INDONÈSIA	0	0	0	0	0
IRAN	0	0	0	0	0
IRAQ	0	0	0	0	0
IRLANDA	0	0	0	0	0
ISLÀNDIA	0	0	0	0	0
ISRAEL	0	0	0	0	0
ITÀLIA	0	0	0	0	0
JAMAICA	0	0	0	0	0
JAPÓ	0	0	0	0	0

DYM MARKET RESEARCH	Total	TIPUS DE DESPLAÇAMENTS			
		Quotidians	Passeig, lleure, turisme	Esport	Altres
% Verticals					
Total	2498557	943341	1649988	1278896	57778
Mostra real	523	197	346	267	12
JERSEY	0	0	0	0	0
JORDÀNIA	0	0	0	0	0
KAZAKHSTAN	0	0	0	0	0
KENYA	0	0	0	0	0
KIRGUIZISTAN	0	0	0	0	0
KIRIBATI	0	0	0	0	0
KUWAIT	0	0	0	0	0
LAOS	0	0	0	0	0
LESOTHO	0	0	0	0	0
LETÒNIA	0	0	0	0	0
LÍBAN	0	0	0	0	0
LIBÈRIA	0	0	0	0	0
LÍBIA	0	0	0	0	0
LIECHTENSTEIN	0	0	0	0	0
LITUÀNIA	13,1	0	18	0	0
LUXEMBURG	0	0	0	0	0
MACAU	0	0	0	0	0
MACEDÒNIA	0	0	0	0	0
MADAGASCAR	0	0	0	0	0
MALÀISIA	0	0	0	0	0
MALAWI	0	0	0	0	0
MALDIVES	0	0	0	0	0
MALI	0	0	0	0	0
MALTA	0	0	0	0	0
MARROC	0	0	0	0	0
MARSHALL, ILLES	0	0	0	0	0
MARTINICA	0	0	0	0	0
MAURICI	0	0	0	0	0
MAURITÀNIA	0	0	0	0	0
MAYOTTE	0	0	0	0	0
MÈXIC	0	0	0	0	0
MOÇAMBIC	0	0	0	0	0
MOLDÀVIA	0	0	0	0	0

DYM MARKET RESEARCH	Total	TIPUS DE DESPLAÇAMENTS			
		Quotidians	Passeig, lleure, turisme	Esport	Altres
% Verticals					
Total	2498557	943341	1649988	1278896	57778
Mostra real	523	197	346	267	12
MÒNACO	0	0	0	0	0
MONGÒLIA	0	0	0	0	0
MONTENEGRO	0	0	0	0	0
MONTSERRAT	0	0	0	0	0
MYANMA	0	0	0	0	0
NAMÍBIA	0	0	0	0	0
NAURU	0	0	0	0	0
NEPAL	0	0	0	0	0
NICARAGUA	0	0	0	0	0
NÍGER	0	0	0	0	0
NIGÈRIA	0	0	0	0	0
NIUE	0	0	0	0	0
NORUEGA	0	0	0	0	0
NOVA CALEDÒNIA	0	0	0	0	0
NOVA ZELANDA	0	0	0	0	0
OMAN	0	0	0	0	0
PAÏSOS BAIXOS	0	0	0	0	0
PAKISTAN	0	0	0	0	0
PALAU	0	0	0	0	0
PALESTINA	0	0	0	0	0
PANAMÀ	0	0	0	0	0
PAPUA NOVA GUINEA	0	0	0	0	0
PARAGUAI	0	0	0	0	0
PERÚ	0	0	0	0	0
PITCAIRN	0	0	0	0	0
POLINÈSIA FRANCESA	0	0	0	0	0
POLÒNIA	0	0	0	0	0
PORTUGAL	0	0	0	0	0
PUERTO RICO	0	0	0	0	0
QATAR	0	0	0	0	0
REPÚBLICA CENTRAFRICANA	0	0	0	0	0
REPÚBLICA DE COREA	0	0	0	0	0
REPÚBLICA DE SUD-ÀFRICA	0	0	0	0	0

	Total	TIPUS DE DESPLAÇAMENTS			
		Quotidians	Passeig, lleure, turisme	Esport	Altres
% Verticals					
Total	2498557	943341	1649988	1278896	57778
Mostra real	523	197	346	267	12
REPÚBLICA DEMOCRÀTICA POPULAR DE COREA	0	0	0	0	0
REPÚBLICA DOMINICANA	0	0	0	0	0
REPÚBLICA TXECA	0	0	0	0	0
ROMANIA	0	0	0	0	0
RÚSSIA	0	0	0	0	0
RWANDA	0	0	0	0	0
SÀHARA OCCIDENTAL	0	0	0	0	0
SAIN HELENA	0	0	0	0	0
SAINT BARTHÉLEMY	0	0	0	0	0
SAINT CRISTOPHER I NEVIS	0	0	0	0	0
SAINT LUCIA	0	0	0	0	0
SAINT MARTIN	0	0	0	0	0
SAINT PIERE I MIQUELON	0	0	0	0	0
SAINT VINCENT I LES GRANADINES	0	0	0	0	0
SALOMÓ	0	0	0	0	0
SALVADOR, EL	0	0	0	0	0
SAMOA NORD-AMERICANA	0	0	0	0	0
SAMOA OCCIDENTAL	0	0	0	0	0
SAN MARINO	0	0	0	0	0
SAO TOMÉ I PRÍNCIPE	0	0	0	0	0
SENEGAL	0	0	0	0	0
SÈRBIA	0	0	0	0	0
SEYCHELLES	0	0	0	0	0
SIERRA LEONE	0	0	0	0	0
SINGAPUR	0	0	0	0	0
SÍRIA	0	0	0	0	0
SOMÀLIA	0	0	0	0	0
SRI LANKA	0	0	0	0	0
SUDAN	0	0	0	0	0
SUÈCIA	0	0	0	0	0
SUÏSSA	0	0	0	0	0
SURINAM	0	0	0	0	0
SWAZILÀNDIA	0	0	0	0	0


	Total	TIPUS DE DESPLAÇAMENTS			
		Quotidians	Passeig, lleure, turisme	Esport	Altres
% Verticals					
Total	2498557	943341	1649988	1278896	57778
Mostra real	523	197	346	267	12
TADJIKISTAN	0	0	0	0	0
TAILÀNDIA	0	0	0	0	0
TAIWAN	0	0	0	0	0
TANZÀNIA	0	0	0	0	0
TIMOR ORIENTAL	0	0	0	0	0
TOGO	0	0	0	0	0
TOKELAU	0	0	0	0	0
TONGA	0	0	0	0	0
TRINITAT I TOBAGO	0	0	0	0	0
TUNÍSIA	0	0	0	0	0
TURKMENISTAN	0	0	0	0	0
TURQUIA	0	0	0	0	0
TUVALU	0	0	0	0	0
TXAD	0	0	0	0	0
UCRAÏNA	0	0	0	0	0
UGANDA	0	0	0	0	0
UNIÓ DELS EMIRATS ÀRABS	0	0	0	0	0
URUGUAI	0	0	0	0	0
UZBEKISTAN	0	0	0	0	0
VANUATU	0	0	0	0	0
VATICÀ- SANTA SEU	0	0	0	0	0
VENEÇUELA	0	0	0	0	0
VIETNAM	0	0	0	0	0
XILE	0	0	0	0	0
XINA	0	0	0	0	0
XIPRE	0	0	0	0	0
ZAIRE	0	0	0	0	0
ZÀMBIA	0	0	0	0	0
ZIMBABWE	0	0	0	0	0
APÀTRIDA	0	0	0	0	0
NO CONSTA	0	0	0	0	0
NO HO SAP	0	0	0	0	0
NO CONTESTA	0	0	0	0	0


DYM MARKET RESEARCH	Total	TIPUS DE DESPLAÇAMENTS			
		Quotidians	Passeig, lleure, turisme	Esport	Altres
% Verticals					
Total	2498557	943341	1649988	1278896	57778
Mostra real	523	197	346	267	12


	103276	55173	74996	34144	9875
Base Estrangera o doble nacionalitat	21	11	15	7	2


P55. Doble nacionalitat o estrangera


	103276	55173	74996	34144	9875
P55_1_2	21	11	15	7	2
ALTRES	4,6	0	0	13,9	0
AFGANISTAN	5,3	0	7,3	16,1	0
ALBÀNIA	0	0	0	0	0
ALEMANYA	4,2	7,8	0	0	0
ALGÈRIA	0	0	0	0	0
ANDORRA	4,8	0	6,6	14,5	50
ANGOLA	4,8	9,1	6,7	0	0
ANGUILLA	0	0	0	0	0
ANTIGUA I BARBUDA	0	0	0	0	0
ANTILLES NEERLANDESES	0	0	0	0	0
ARÀBIA SAUDITA	0	0	0	0	0
ARGENTINA	10,2	19,1	14	0	0
ARMÈNIA	0	0	0	0	0
ARUBA	0	0	0	0	0
AUSTRÀLIA	0	0	0	0	0
ÀUSTRIA	0	0	0	0	0
AZERBAIDJAN	0	0	0	0	0
BAHAMES	0	0	0	0	0
BAHRAIN	0	0	0	0	0
BANGLA DESH	5,1	9,5	7	15,3	0
BARBADOS	0	0	0	0	0
BÈLGICA	0	0	0	0	0
BELIZE	0	0	0	0	0
BENÍN	0	0	0	0	0
BHUTAN	0	0	0	0	0
BIELORÚSSIA	0	0	0	0	0


	Total	TIPUS DE DESPLAÇAMENTS			
		Quotidians	Passeig, lleure, turisme	Esport	Altres
% Verticals					
Total	2498557	943341	1649988	1278896	57778
Mostra real	523	197	346	267	12
BOLÍVIA	0	0	0	0	0
BÒSNIA I HERCEGOVINA	5,1	0	7	0	0
BOTSWANA	4,4	8,2	6	0	0
BRASIL	0	0	0	0	0
BRUNEI	0	0	0	0	0
BULGÀRIA	0	0	0	0	0
BURKINA FASO	0	0	0	0	0
BURUNDI	0	0	0	0	0
CAMBODJA	0	0	0	0	0
CAMERUN	0	0	0	0	0
CANADÀ	0	0	0	0	0
CAP VERD	0	0	0	0	0
COLÒMBIA	4,8	0	0	0	50
COMORES	0	0	0	0	0
CONGO	0	0	0	0	0
COSTA D'IVORI	0	0	0	0	0
COSTA RICA	0	0	0	0	0
CROÀCIA	0	0	0	0	0
CUBA	0	0	0	0	0
DINAMARCA	5,1	9,6	0	0	0
DJIBOUTI	0	0	0	0	0
DOMINICA	0	0	0	0	0
EGIPTE	0	0	0	0	0
EQUADOR	0	0	0	0	0
ERITREA	0	0	0	0	0
ESLOVÀQUIA	0	0	0	0	0
ESLOVÈNIA	0	0	0	0	0
ESTATS FEDERATS DE MICRONÈSIA	0	0	0	0	0
ESTATS UNITS D'AMÈRICA	0	0	0	0	0
ESTÒNIA	0	0	0	0	0
ETIÒPIA	0	0	0	0	0
FIJI	0	0	0	0	0
FILIPINES	0	0	0	0	0


	Total	TIPUS DE DESPLAÇAMENTS			
		Quotidians	Passeig, lleure, turisme	Esport	Altres
% Verticals					
Total	2498557	943341	1649988	1278896	57778
Mostra real	523	197	346	267	12
FINLÀNDIA	0	0	0	0	0
FRANÇA	5,1	9,5	7	0	0
GABON	0	0	0	0	0
GÀMBIA	0	0	0	0	0
GEÒRGIA	0	0	0	0	0
GHANA	0	0	0	0	0
GIBRALTAR	0	0	0	0	0
GRAN BRETANYA	0	0	0	0	0
GRÈCIA	0	0	0	0	0
GRENADA	0	0	0	0	0
GRENLÀNDIA	0	0	0	0	0
GUADELOUPE	0	0	0	0	0
GUAIANA FRANCESA	0	0	0	0	0
GUAM	0	0	0	0	0
GUATEMALA	0	0	0	0	0
GUERNSEY	0	0	0	0	0
GUINEA	0	0	0	0	0
GUINEA BISSAU	0	0	0	0	0
GUINEA EQUATORIAL	0	0	0	0	0
GUYANA	0	0	0	0	0
HAITÍ	0	0	0	0	0
HONDURES	0	0	0	0	0
HONG KONG REGIÓ ADMINISTRATIVA ESPECIAL DEL SUD DE LA XINA	0	0	0	0	0
HONGRIA	0	0	0	0	0
IEMEN	0	0	0	0	0
ILLA DE LA REUNIÓ	0	0	0	0	0
ILLA DE MAN	0	0	0	0	0
ILLA NORFOLK	0	0	0	0	0
ILLES ÀLAND	0	0	0	0	0
ILLES BERMUDES	0	0	0	0	0
ILLES CAIMAN	0	0	0	0	0
ILLES COOK	0	0	0	0	0

	Total	TIPUS DE DESPLAÇAMENTS			
		Quotidians	Passeig, lleure, turisme	Esport	Altres
% Verticals					
Total	2498557	943341	1649988	1278896	57778
Mostra real	523	197	346	267	12
ILLES DE SVALBARD I JAN MAYEN	0	0	0	0	0
ILLES DEL CANAL/ILLES ANGLONORMANDES	0	0	0	0	0
ILLES FALKLAND/ILLES MALVINES	0	0	0	0	0
ILLES FÈROE	0	0	0	0	0
ILLES MARIANNES DEL NORD	0	0	0	0	0
ILLES TURKS I CAICOS	0	0	0	0	0
ILLES VERGES BRITÀNIQUES	0	0	0	0	0
ILLES VERGES NORD-AMERICANES	0	0	0	0	0
ILLES WALLIS I FUTUNA	0	0	0	0	0
ÍNDIA	0	0	0	0	0
INDONÈSIA	0	0	0	0	0
IRAN	0	0	0	0	0
IRAQ	0	0	0	0	0
IRLANDA	0	0	0	0	0
ISLÀNDIA	0	0	0	0	0
ISRAEL	0	0	0	0	0
ITÀLIA	0	0	0	0	0
JAMAICA	0	0	0	0	0
JAPÓ	0	0	0	0	0
JERSEY	0	0	0	0	0
JORDÀNIA	0	0	0	0	0
KAZAKHSTAN	0	0	0	0	0
KENYA	0	0	0	0	0
KIRGUIZISTAN	0	0	0	0	0
KIRIBATI	0	0	0	0	0
KUWAIT	0	0	0	0	0
LAOS	4,2	0	0	12,7	0
LESOTHO	0	0	0	0	0
LETÒNIA	0	0	0	0	0
LÍBAN	0	0	0	0	0
LIBÈRIA	0	0	0	0	0
LÍBIA	0	0	0	0	0
LIECHTENSTEIN	0	0	0	0	0


	Total	TIPUS DE DESPLAÇAMENTS			
		Quotidians	Passeig, lleure, turisme	Esport	Altres
% Verticals					
Total	2498557	943341	1649988	1278896	57778
Mostra real	523	197	346	267	12
LITUÀNIA	4,6	0	6,3	0	0
LUXEMBURG	0	0	0	0	0
MACAU	0	0	0	0	0
MACEDÒNIA	0	0	0	0	0
MADAGASCAR	0	0	0	0	0
MALÀISIA	13,4	8,6	18,4	13,9	0
MALAWI	0	0	0	0	0
MALDIVES	0	0	0	0	0
MALI	0	0	0	0	0
MALTA	0	0	0	0	0
MARROC	0	0	0	0	0
MARSHALL, ILLES	0	0	0	0	0
MARTINICA	0	0	0	0	0
MAURICI	0	0	0	0	0
MAURITÀNIA	0	0	0	0	0
MAYOTTE	0	0	0	0	0
MÈXIC	0	0	0	0	0
MOÇAMBIC	0	0	0	0	0
MOLDÀVIA	0	0	0	0	0
MÒNACO	0	0	0	0	0
MONGÒLIA	0	0	0	0	0
MONTENEGRO	0	0	0	0	0
MONTSERRAT	0	0	0	0	0
MYANMA	0	0	0	0	0
NAMÍBIA	0	0	0	0	0
NAURU	0	0	0	0	0
NEPAL	0	0	0	0	0
NICARAGUA	0	0	0	0	0
NÍGER	0	0	0	0	0
NIGÈRIA	0	0	0	0	0
NIUE	0	0	0	0	0
NORUEGA	0	0	0	0	0
NOVA CALEDÒNIA	0	0	0	0	0

	Total	TIPUS DE DESPLAÇAMENTS			
		Quotidians	Passeig, lleure, turisme	Esport	Altres
% Verticals					
Total	2498557	943341	1649988	1278896	57778
Mostra real	523	197	346	267	12
NOVA ZELANDA	0	0	0	0	0
OMAN	0	0	0	0	0
PAÏSOS BAIXOS	14,5	18,7	13,8	13,6	0
PAKISTAN	0	0	0	0	0
PALAU	0	0	0	0	0
PALESTINA	0	0	0	0	0
PANAMÀ	0	0	0	0	0
PAPUA NOVA GUINEA	0	0	0	0	0
PARAGUAI	0	0	0	0	0
PERÚ	0	0	0	0	0
PITCAIRN	0	0	0	0	0
POLINÈSIA FRANCESA	0	0	0	0	0
POLÒNIA	0	0	0	0	0
PORTUGAL	0	0	0	0	0
PUERTO RICO	0	0	0	0	0
QATAR	0	0	0	0	0
REPÚBLICA CENTRAFRICANA	0	0	0	0	0
REPÚBLICA DE COREA	0	0	0	0	0
REPÚBLICA DE SUD-ÀFRICA	0	0	0	0	0
REPÚBLICA DEMOCRÀTICA POPULAR DE COREA	0	0	0	0	0
REPÚBLICA DOMINICANA	0	0	0	0	0
REPÚBLICA TXECA	0	0	0	0	0
ROMANIA	0	0	0	0	0
RÚSSIA	0	0	0	0	0
RWANDA	0	0	0	0	0
SÀHARA OCCIDENTAL	0	0	0	0	0
SAIN HELENA	0	0	0	0	0
SAINT BARTHÉLEMY	0	0	0	0	0
SAINT CRISTOPHER I NEVIS	0	0	0	0	0
SAINT LUCIA	0	0	0	0	0
SAINT MARTIN	0	0	0	0	0
SAINT PIERE I MIQUELON	0	0	0	0	0
SAINT VINCENT I LES GRANADINES	0	0	0	0	0

	Total	TIPUS DE DESPLAÇAMENTS			
		Quotidians	Passeig, lleure, turisme	Esport	Altres
% Verticals					
Total	2498557	943341	1649988	1278896	57778
Mostra real	523	197	346	267	12
SALOMÓ	0	0	0	0	0
SALVADOR, EL	0	0	0	0	0
SAMOA NORD-AMERICANA	0	0	0	0	0
SAMOA OCCIDENTAL	0	0	0	0	0
SAN MARINO	0	0	0	0	0
SAO TOMÉ I PRÍNCIPE	0	0	0	0	0
SENEGAL	0	0	0	0	0
SÈRBIA	0	0	0	0	0
SEYCHELLES	0	0	0	0	0
SIERRA LEONE	0	0	0	0	0
SINGAPUR	0	0	0	0	0
SÍRIA	0	0	0	0	0
SOMÀLIA	0	0	0	0	0
SRI LANKA	0	0	0	0	0
SUDAN	0	0	0	0	0
SUÈCIA	0	0	0	0	0
SUÏSSA	0	0	0	0	0
SURINAM	0	0	0	0	0
SWAZILÀNDIA	0	0	0	0	0
TADJIKISTAN	0	0	0	0	0
TAILÀNDIA	0	0	0	0	0
TAIWAN	0	0	0	0	0
TANZÀNIA	0	0	0	0	0
TIMOR ORIENTAL	0	0	0	0	0
TOGO	0	0	0	0	0
TOKELAU	0	0	0	0	0
TONGA	0	0	0	0	0
TRINITAT I TOBAGO	0	0	0	0	0
TUNÍSIA	0	0	0	0	0
TURKMENISTAN	0	0	0	0	0
TURQUIA	0	0	0	0	0
TUVALU	0	0	0	0	0
TXAD	0	0	0	0	0

	Total	TIPUS DE DESPLAÇAMENTS			
		Quotidians	Passeig, lleure, turisme	Esport	Altres
% Verticals					
Total	2498557	943341	1649988	1278896	57778
Mostra real	523	197	346	267	12
UCRAÏNA	0	0	0	0	0
UGANDA	0	0	0	0	0
UNIÓ DELS EMIRATS ÀRABS	0	0	0	0	0
URUGUAI	0	0	0	0	0
UZBEKISTAN	0	0	0	0	0
VANUATU	0	0	0	0	0
VATICÀ- SANTA SEU	0	0	0	0	0
VENEÇUELA	0	0	0	0	0
VIETNAM	0	0	0	0	0
XILE	0	0	0	0	0
XINA	0	0	0	0	0
XIPRE	0	0	0	0	0
ZAIRE	0	0	0	0	0
ZÀMBIA	0	0	0	0	0
ZIMBABWE	0	0	0	0	0
APÀTRIDA	0	0	0	0	0
NO CONSTA	0	0	0	0	0
NO HO SAP	0	0	0	0	0
NO CONTESTA	0	0	0	0	0

DYM MARKET RESEARCH					
		Total	LLOCS D'ÚS		
% Verticals			Nucli urbà	Carretera	Camins, vies verdes, altres indrets
Total		2498557	597271	231227	1664838
Mostra real		523	125	48	349
. SEXE					
		2498557	597271	231227	1664838
SEXE		523	125	48	349
Home		63,4	59,1	69,1	64
Dona		36,6	40,9	30,9	36
Ns/Nc		0	0	0	0
. EDAT					
		2498557	597271	231227	1664838
EDAT		523	125	48	349
Casos vàlids		100	100	100	100
Ns/Nc		0	0	0	0
Mitjana		38,621	37,746	36,337	39,31
Desviació		15,764	15,967	16,741	15,492
. EDAT TRAMS					
		2498557	597271	231227	1664838
EDAT		523	125	48	349
De 12 a 24		24,8	29,7	28,6	22,4
De 25 a 39		27,1	24,1	39	26,6
De 40 a 54		32,2	29,9	14,4	35,6
De 55 a 69		14,9	15,7	16,5	14,4
De 70 a 79		0,9	0,6	1,5	1
Ns/Nc		0	0	0	0
. NACIONALITAT					
		2498557	597271	231227	1664838
NACIONALITAT		523	125	48	349
Espanyola+catalana		94,7	95,8	94	94,3
Estrangera, doble		4,1	4,2	6	3,9
Ns/Nc		1,2	0	0	1,8

				
	Total	LLOCS D'ÚS		
% Verticals		Nucli urbà	Carretera	Camins, vies verdes, altres indrets
Total	2498557	597271	231227	1664838
Mostra real	523	125	48	349
. NIVELL D'ESTUDIS				
	2498557	597271	231227	1664838
NIVELL D'ESTUDIS	523	125	48	349
Baix	10,8	12,2	8,1	10,4
Mitjà	54,7	57,6	69,2	51,8
Alt	33,7	29,5	22,6	36,9
Ns/Nc	0,8	0,7	0	0,9
. ACTIVITAT				
	2498557	597271	231227	1664838
ACTIVITAT	523	125	48	349
Ocupats	64,3	59,5	62,1	66,5
Aturats	3,8	2,3	8,5	3,7
Jubilats, pensionistes	9,8	8,7	10,3	10,2
Tasques de la llar	1,1	0,7	1,5	1,2
Estudiants	19,1	26,3	15,6	16,8
Ns/Nc	1,9	2,4	2	1,7
. DIMENSIO MUNICIPI				
	2498557	597271	231227	1664838
DIMENSIO MUNICIPI	523	125	48	349
< 10000	23,1	10,5	19,5	28,2
10001-100MIL	37,9	30,6	45,9	39,2
100001-500MIL	16,1	15,4	11	17,1
+500MIL	22,9	43,5	23,6	15,5
Ns/Nc	0	0	0	0
. USUARIS DE BICICLETA				
	2498557	597271	231227	1664838
USUARIS DE BICICLETA	523	125	48	349
Cada dia o gairebé	18,1	30	28,9	12,3
Al menys un cop per setmana	27,4	29,5	37,9	25,2
Només caps de setmana	12,1	6,6	4	15,3

DYM MARKET RESEARCH	Total	LLOCS D'ÚS		
		Nucli urbà	Carretera	Camins, vies verdes, altres indrets
% Verticals				
Total	2498557	597271	231227	1664838
Mostra real	523	125	48	349
Algun cop al mes	23,1	21,1	20,8	23,9
Menor freqüència	19,3	12,8	8,4	23,3
. POSSESIÓ BICICLETA				
	2498557	597271	231227	1664838
POSSESIÓ BICICLETA	523	125	48	349
Sí	92,7	81,9	95,7	96,2
No	7,3	18,1	4,3	3,8
. TENEN BICICLETES A CASA				
	2498557	597271	231227	1664838
TENEN BICICLETES A CASA	523	125	48	349
Sí	91,5	86,1	91,9	93,7
1 bicicleta	16,5	26,1	16,2	13,1
2 bicicletes	24,7	25,1	22	25
3 bicicletes	19,7	15,5	19,4	21,3
4 bicicletes	16,4	13,2	17,2	17,4
5 bicicletes	7,7	1,5	6,5	10,2
Més de 5	6,8	4,7	10,5	7,1
No	8,5	13,9	8,1	6,3
. VAN FER-LA SERVIR AHIR				
	2498557	597271	231227	1664838
VAN FER-LA SERVIR AHIR	523	125	48	349
Sí	27,8	34,5	44	23,2
No	72,2	65,5	56	76,8
Resta	0	0	0	0
. DESPLAÇAMENT QUOTIDIÀ AHIR				
	2498557	597271	231227	1664838
DESPLAÇAMENT QUOTIDIÀ AHIR	523	125	48	349
Sí	17,9	27,5	22,4	13,8
No	19,3	34,4	27,2	12,9

DYM MARKET RESEARCH					
		Total	LLOCS D'ÚS		
% Verticals			Nucli urbà	Carretera	Camins, vies verdes, altres indrets
Total		2498557	597271	231227	1664838
Mostra real		523	125	48	349
Resta		62,8	38,1	50,3	73,3
. TIPUS DE DESPLAÇAMENTS					
		2498557	597271	231227	1664838
TIPUS DE DESPLAÇAMENTS		523	125	48	349
Quotidians		37,8	61,9	49,7	27,6
Passeig, lleure, turisme		66	52,6	50,4	72,9
Esport		51,2	25,9	64,3	58,6
Altres		2,3	2,4	0	2,6
. LLOCS D'ÚS					
		2498557	597271	231227	1664838
LLOCS D'ÚS		523	125	48	349
Nucli urbà		23,9	100	0	0
Carretera		9,3	0	100	0
Camins, vies verdes, altres indrets		66,6	0	0	100
Ns/Nc		0,2	0	0	0
P1. Sap anar en bicicleta?					
		2498557	597271	231227	1664838
P1		523	125	48	349
SI		100	100	100	100
NO		0	0	0	0
NO SAP		0	0	0	0
NO CONTESTA		0	0	0	0
Ns/Nc		0	0	0	0
Base Si sap anar en bicicleta		2498557	597271	231227	1664838
		523	125	48	349
P2. Freqüència d'ús					
		2498557	597271	231227	1664838
P2		523	125	48	349


DYM MARKET RESEARCH	Total	LLOCS D'ÚS		
		Nucli urbà	Carretera	Camins, vies verdes, altres indrets
% Verticals				
Total	2498557	597271	231227	1664838
Mostra real	523	125	48	349
Cada dia	8,8	12,2	18,5	6,2
5-6 cops per setmana	9,3	17,8	10,5	6,1
3-4 cops per setmana	12,9	12,8	21,1	11,9
1-2 cops per setmana	14,5	16,8	16,8	13,4
Només els caps de setmana (de la major part de l'any)	12,1	6,6	4	15,3
Algún cop al mes (de la major part de l'any)	23,1	21,1	20,8	23,9
Menor freqüència	19,3	12,8	8,4	23,3
Mai o gairebé mai	0	0	0	0
Ns/Nc	0	0	0	0
	2498557	597271	231227	1664838
Base Utilitzen amb alguna freqüència	523	125	48	349
P2.2. Utilitza el dia anterior				
	2498557	597271	231227	1664838
P2_2	523	125	48	349
SI	27,8	34,5	44	23,2
NO	72,2	65,5	56	76,8
NO SAP	0	0	0	0
NO CONTESTA	0	0	0	0
Ns/Nc	0	0	0	0
	191155	72502	33382	85271
Base Usan con alguna frecuencia y ayer no utilizaron bici	40	15	7	18
P2.3. Principalment, per quin dels següents motius no va utilitzar ahir la bicicleta?				
	191155	72502	33382	85271
P2_3	40	15	7	18
Perquè va ploure	0	0	0	0
Per motius relacionats amb el clima (fred, neu, vent...)	12,1	5,7	28,2	11,1
Raons de salut / no es trobava bé	12,5	20,1	13,7	5,5
Motius laborals	22,5	7,2	14,2	38,6

DYM MARKET RESEARCH					
		Total	LLOCS D'ÚS		
% Verticals			Nucli urbà	Carretera	Camins, vies verdes, altres indrets
Total		2498557	597271	231227	1664838
Mostra real		523	125	48	349
Raons familiars		2,1	0	0	4,6
Raons personals / canvi de plans / per un imprevist		28,3	40,7	29,1	17,4
ALTRES MOTIUS		20,1	19,5	14,8	22,7
NO SAP		0	0	0	0
NO CONTESTA		2,5	6,7	0	0
Ns/Nc		0	0	0	0
		1077241	269290	115539	692412
Base Contesten P2_4		227	57	24	146
P2.4. Els dies de pluja fa servir la bicicleta?					
		1077241	269290	115539	692412
P2_4		227	57	24	146
SI		7,7	12,4	4,1	6,5
SÍ, SI LA PLUJA NO ÉS MOLT FORTA		21	26,9	29,8	17,3
NO SI LA PLUJA ÉS FORTA		20,1	13,6	25,1	21,8
NO, MAI		50,8	47,2	41	53,8
NO SAP		0	0	0	0
NO CONTESTA		0,4	0	0	0,6
Ns/Nc		0	0	0	0
		1804110	390914	129433	1278541
Base Saben anar i ahor no van utilitzar		379	82	27	269
P3. Últim cop que la va utilitzar					
		1804110	390914	129433	1278541
P3		379	82	27	269
Menys d'una setmana		32,4	42	40,4	28,8
Menys d'un mes		27,3	24,2	22,8	28,8
Entre 1 i 3 mesos		25,9	25,5	22,4	26,5
Entre 3 i 6 mesos		7	4,8	10,6	6,9
Entre 6 mesos i 1 any		4,6	2,3	3,8	5,3
Més d'un any		2,9	1,2	0	3,7

DYM MARKET RESEARCH					
	Total	LLOCS D'ÚS			
% Verticals		Nucli urbà	Carretera	Camins, vies verdes, altres indrets	
Total	2498557	597271	231227	1664838	
Mostra real	523	125	48	349	
NO SAP	0	0	0	0	
NO CONTESTA	0	0	0	0	
Ns/Nc	0	0	0	0	
	2498557	597271	231227	1664838	
Base Si sap anar en bicicleta	523	125	48	349	
P4. Possessió bicicleta per ús personal					
	2498557	597271	231227	1664838	
P4	523	125	48	349	
SI	92,7	81,9	95,7	96,2	
NO	7,3	18,1	4,3	3,8	
NO SAP	0	0	0	0	
NO CONTESTA	0	0	0	0	
Total No & resta	7,3	18,1	4,3	3,8	
Ns/Nc	0	0	0	0	
	2316512	488884	221320	1601085	
Base Té bicicleta per ús personal	485	103	46	335	
P5.1. Tipus bicicleta té					
	2316512	488884	221320	1601085	
P5_1	485	103	46	335	
Carretera / corredor	18,2	13,6	45,2	16	
BTT/ Mountain bike/ de muntanya	69,6	47,6	68,2	76,4	
De ciutat / de passeig	33,1	50,4	32,2	28,1	
Híbrida / versàtil	10,6	11,4	4,6	11,3	
Elèctrica	0	0	0	0	
Plegable	0	0	0	0	
BMX / Freestyle	0,2	0	0	0,3	
No en té	0	0	0	0	
Altes respostes	2,8	1,8	6,4	2,7	
No sap	0,2	0	0	0,3	

DYM MARKET RESEARCH	Total	LLOCS D'ÚS		
		Nucli urbà	Carretera	Camins, vies verdes, altres indrets
% Verticals				
Total	2498557	597271	231227	1664838
Mostra real	523	125	48	349
No contesta	1,3	1,2	4,5	1
Ns/Nc	0	0	0	0
	422223	66539	100020	255664
Base De carretera	88	14	21	53
P5.1. De carretera				
	422223	66539	100020	255664
P5_1_1_N	88	14	21	53
1 bici de carretera	78,6	77,1	76,5	79,9
2 bicis de carretera	17,9	15	18,5	18,4
3 o més bicis de carretera	3,5	7,9	5	1,8
Número total de bicicletes	100	100	100	100
Ns/Nc	0	0	0	0
Mitjana	1,274	1,467	1,285	1,219
Desviació	0,627	1,095	0,55	0,455
P5.1. De carretera i elèctrica				
	422223	66539	100020	255664
P5_CAR_EL_TOTAL	88	14	21	53
Carretera elèctrica	2,2	7,1	4,3	0
No	97,8	92,9	95,7	100
Mitjana	0,044	0,214	0,043	0
Desviació	0,331	0,773	0,204	0
P5.1. De carretera i plegable				
	422223	66539	100020	255664
P5_CAR_PL_TOTAL	88	14	21	53
Carretera plegable	3,3	0	14	0
No	96,7	100	86	100

DYM MARKET RESEARCH	Total	LLOCS D'ÚS		
		Nucli urbà	Carretera	Camins, vies verdes, altres indrets
% Verticals				
Total	2498557	597271	231227	1664838
Mostra real	523	125	48	349
Mitjana	0,033	0	0,14	0
Desviació	0,179	0	0,347	0
P5.1. De carretera i elèctrica i plegable				
	422223	66539	100020	255664
P5_CAR_EL_PL_TOTAL	88	14	21	53
Carretera elèctrica i plegable	1	0	4,3	0
No	99	100	95,7	100
Mitjana	0,01	0	0,043	0
Desviació	0,101	0	0,204	0
	1612361	232613	150882	1223645
Base Muntanya (BTT)	335	48	31	255
P5.1. Muntanya				
	1612361	232613	150882	1223645
P5_1_2_N	335	48	31	255
1	72,6	78,7	83,9	70
2	17,7	16,8	12,8	18,6
3	6	0	0	7,9
4	3,7	4,5	3,3	3,6
5	0	0	0	0
6	0	0	0	0
7	0	0	0	0
8	0	0	0	0
9	0	0	0	0
10	0	0	0	0
Més de 10	0	0	0	0
Numero total	100	100	100	100
Ns/Nc	0	0	0	0
Mitjana	1,407	1,304	1,227	1,45

	Total	LLOCS D'ÚS		
		Nucli urbà	Carretera	Camins, vies verdes, altres indrets
% Verticals				
Total	2498557	597271	231227	1664838
Mostra real	523	125	48	349
Desviació	0,762	0,695	0,61	0,786
P5.1. Muntanya i elèctrica				
	1612361	232613	150882	1223645
P5_MUN_EL_TOTAL	335	48	31	255
Muntanya elèctrica	4,8	2	0	6
No	95,2	98	100	94
Mitjana	0,109	0,02	0	0,139
Desviació	0,583	0,142	0	0,663
P5.1. Muntanya i plegable				
	1612361	232613	150882	1223645
P5_MUN_PL_TOTAL	335	48	31	255
Muntanya plegable	2	4,3	0	1,8
No	98	95,7	100	98,2
Mitjana	0,024	0,043	0	0,024
Desviació	0,192	0,203	0	0,202
P5.1. Muntanya i elèctrica i plegable				
	1612361	232613	150882	1223645
P5_MUN_EL_PL_TOTAL	335	48	31	255
Muntanya elèctrica i plegable	0,3	0	0	0,4
No	99,7	100	100	99,6
Mitjana	0,003	0	0	0,004
Desviació	0,053	0	0	0,061
	767644	246619	71228	449797
Base Urbana	164	53	15	96
P5.1. Urbana				

DYM MARKET RESEARCH	Total	LLOCS D'ÚS		
		Nucli urbà	Carretera	Camins, vies verdes, altres indrets
% Verticals				
Total	2498557	597271	231227	1664838
Mostra real	523	125	48	349
	767644	246619	71228	449797
P5_1_3_N	164	53	15	96
1	83,4	80,8	79,2	85,4
2	12,9	17,3	7	11,4
3	1,3	0	6,9	1,1
4	1,8	1,9	7	1
5	0,7	0	0	1,1
6	0	0	0	0
7	0	0	0	0
8	0	0	0	0
9	0	0	0	0
10	0	0	0	0
Més de 10	0	0	0	0
Numero total	100	100	100	100
Ns/Nc	0	0	0	0
Mitjana	1,235	1,23	1,416	1,21
Desviació	0,628	0,54	0,893	0,617
P5.1. Urbana i elèctrica				
	767644	246619	71228	449797
P5_URB_EL_TOTAL	164	53	15	96
Urbana elèctrica	4,2	3,5	12,8	3,2
No	95,8	96,5	87,2	96,8
Mitjana	0,067	0,035	0,128	0,075
Desviació	0,373	0,183	0,334	0,448
P5.1. Urbana i plegable				
	767644	246619	71228	449797
P5_URB_PL_TOTAL	164	53	15	96
Urbana plegable	21,9	26	26,1	19
No	78,1	74	73,9	81

DYM MARKET RESEARCH	Total	LLOCS D'ÚS		
		Nucli urbà	Carretera	Camins, vies verdes, altres indrets
% Verticals				
Total	2498557	597271	231227	1664838
Mostra real	523	125	48	349

Mitjana	0,345	0,523	0,261	0,26
Desviació	0,855	1,207	0,439	0,628

P5.1. Urbana i elèctrica i plegable

	767644	246619	71228	449797
P5_URB_EL_PL_TOTAL	164	53	15	96
Urbana elèctrica i plegable	3	3,5	12,8	1,1
No	97	96,5	87,2	98,9


Mitjana	0,03	0,035	0,128	0,011
Desviació	0,17	0,183	0,334	0,106


	246299	55750	10111	180438
Base Híbrida	51	12	2	37


P5.1. Híbrida

	246299	55750	10111	180438
P5_1_4_N	51	12	2	37
1	80,4	91,8	0	81,3
2	15,8	8,2	50,9	16,1
3	3,8	0	49,1	2,5
4	0	0	0	0
5	0	0	0	0
6	0	0	0	0
7	0	0	0	0
8	0	0	0	0
9	0	0	0	0
10	0	0	0	0
Numero total	100	100	100	100
Ns/Nc	0	0	0	0

Mitjana	1,235	1,082	2,491	1,212
---------	-------	-------	-------	-------

	Total	LLOCS D'ÚS		
		Nucli urbà	Carretera	Camins, vies verdes, altres indrets
% Verticals				
Total	2498557	597271	231227	1664838
Mostra real	523	125	48	349
Desviació	0,507	0,274	0,5	0,466
P5.1. Híbrida i elèctrica				
	246299	55750	10111	180438
P5_HIB_EL_TOTAL	51	12	2	37
Híbrida elèctrica	17	15	0	18,6
No	83	85	100	81,4
Mitjana	0,227	0,15	0	0,263
Desviació	0,57	0,357	0	0,631
P5.1. Híbrida i plegable				
	246299	55750	10111	180438
P5_HIB_PL_TOTAL	51	12	2	37
Híbrida plegable	13,5	24,8	0	10,7
No	86,5	75,2	100	89,3
Mitjana	0,228	0,248	0	0,234
Desviació	0,763	0,432	0	0,857
P5.1. Híbrida i elèctrica i plegable				
	246299	55750	10111	180438
P5_HIB_EL_PL_TOTAL	51	12	2	37
Híbrida elèctrica i plegable	5,8	8,9	0	5,2
No	94,2	91,1	100	94,8
Mitjana	0,078	0,089	0	0,079
Desviació	0,333	0,284	0	0,355
Base Total bicicletes	2291775	488884	211468	1586201
	480	103	44	332
P5.1. Bicicletes població Catalunya				

	Total	LLOCS D'ÚS		
		Nucli urbà	Carretera	Camins, vies verdes, altres indrets
% Verticals				
Total	2498557	597271	231227	1664838
Mostra real	523	125	48	349
	1578165	323627	148643	1100673
P5_TOTAL	330	68	31	230
1 bicicleta	61,3	57,5	51,3	63,6
2 bicicletes	24,3	33,8	36,6	20
3 o més bicicletes	14,4	8,8	12,2	16,4
Total bicicletes	100	100	100	100
Mitjana	1,636	1,601	1,728	1,637
Desviació	1,017	0,924	1,045	1,04
P5.1. Bicicletes elèctrica				
	141558	26410	9086	106062
P5_ELECTRICA_TOTAL	30	6	2	22
Bicicletes elèctriques	100	100	100	100
Mitjana	2,223	1,36	1,953	2,461
Desviació	1,336	0,769	0,999	1,378
P5.1. Bicicletes plegable				
	226949	78452	23559	124938
P5_PLEGABLE_TOTAL	49	17	5	27
Bicicletes plegables	100	100	100	100
Mitjana	1,712	1,946	1,569	1,591
Desviació	1,231	1,521	0,783	1,064
P5.1. Bicicletes elèctrica i plegable				
	41605	13486	9086	19033
P5_ELEC_PLG_TOTAL	9	3	2	4
Bicicletes elèctriques i plegables	100	100	100	100
Mitjana	1,337	1	1,477	1,508
Desviació	0,675	0	0,499	0,871

	Total	LLOCS D'ÚS		
		Nucli urbà	Carretera	Camins, vies verdes, altres indrets
% Verticals				
Total	2498557	597271	231227	1664838
Mostra real	523	125	48	349

	2316512	488884	221320	1601085
Base Té bicicleta per ús personal	485	103	46	335

P5.2. Quan la va comprar

	2316512	488884	221320	1601085
P5_2	485	103	46	335
FA UN ANY O MENYS	10,7	7,7	15,7	10,9
ENTRE 1 I 2 ANYS	16,1	18,4	20	14,9
ENTRE 2 I 3 ANYS	11,3	10	11	11,7
ENTRE 3 I 4 ANYS	10,9	13,9	17,8	9
ENTRE 4 I 5 ANYS	13,7	14,2	12,1	13,5
ENTRE 5 I 10 ANYS	17,6	13,4	10,7	19,9
10 O MÉS ANYS	17,1	16,2	12,7	18
NO SAP	2,4	5,3	0	1,9
NO CONTESTA	0,2	1	0	0
Ns/Nc	0	0	0	0

P5.3. Quant li va costar

	2316512	488884	221320	1601085
P5_3	485	103	46	335
MENYS DE 150 €	10,1	12	12,3	9,3
DE 150 A 249 €	15,8	25,3	13,4	13,3
DE 250 A 499 €	19,9	20,3	22	19,6
DE 500 A 999 €	16,7	11,3	20	18
DE 1000 A 1499 €	7,6	2,8	6,6	9,3
DE 1500 A 1999 €	2,5	2,7	0	2,8
DE 2000 A 2499 €	2,7	1,1	2,1	3,3
DE 2500 A 2999	1,5	1	0	1,8
3000 € O MÉS	3,5	0	10,8	3,6
NO SAP	19,5	23,6	12,9	18,9
NO CONTESTA	0	0	0	0
Ns/Nc	0	0	0	0

DYM MARKET RESEARCH	Total	LLOCS D'ÚS		
		Nucli urbà	Carretera	Camins, vies verdes, altres indrets
% Verticals				
Total	2498557	597271	231227	1664838
Mostra real	523	125	48	349

P5.4. On la va comprar

	2316512	488884	221320	1601085
P5_4	485	103	46	335
Per internet	10,2	5,7	21,7	10
En un centre comercial	10,3	16,1	11	8,5
En una gran superfície especialitzada en esports	22,6	27,8	22,3	21,1
En una botiga especialitzada en ciclisme	41,9	26,9	34,2	47,4
ALTRES	9,8	12,6	6,4	9,4
NO SAP	5,2	10,9	4,4	3,5
NO CONTESTA	0	0	0	0
Ns/Nc	0	0	0	0
	2498557	597271	231227	1664838
Base TOTAL	0	125	48	349

P5_1_3. Altres vehicles de mobilitat personal

	2498557	597271	231227	1664838
P5_1_3	523	125	48	349
Patinet elèctric	4,6	4	8,3	4,4
Plataforma elèctrica	1,4	1,7	4,1	0,9
Roda elèctrica	0,6	0	6,3	0
Cicle destinat al transport de passatgers	0,4	0	4,5	0
Patinet no elèctric / normal	1,3	0,7	0	1,8
Skate board / long board	1,2	1,5	0	1,2
Patins en línia / patins de rodes	1,5	0,9	0	2
Cap	91	93,7	85,4	90,8
No sap	0	0	0	0
No contesta	0	0	0	0
Ns/Nc	0	0	0	0
	2498557	597271	231227	1664838
Base Usuaris de bici	523	125	48	349

DYM MARKET RESEARCH	Total	LLOCS D'ÚS		
		Nucli urbà	Carretera	Camins, vies verdes, altres indrets
% Verticals				
Total	2498557	597271	231227	1664838
Mostra real	523	125	48	349

P6. Tipus de desplaçaments


	2498557	597271	231227	1664838
P6	523	125	48	349
Desplaçaments quotidians (feina, estudis, compres...)	37,8	61,9	49,7	27,6
Passeig, lleure o turisme	66	52,6	50,4	72,9
Esport	51,2	25,9	64,3	58,6
Altres	2,3	2,4	0	2,6
NS	0	0	0	0
NC	0	0	0	0
Ns/Nc	0	0	0	0

P6.1. Desplaçaments combinats

	2498557	597271	231227	1664838
P6_1	523	125	48	349
Sí, sempre	4,1	7,4	8,6	2,3
Sí, sovint	7,5	7,2	12,4	7
Alguna vegada	22,3	23,6	17,1	22,6
No	66,1	61,7	61,9	68,1
NO SAP	0	0	0	0
NO CONTESTA	0	0	0	0
Ns/Nc	0	0	0	0
	847654	228829	88133	530692
Base Fan combinats	178	47	18	113

P6.2. Mitjans utilitzats darrer desplaçament

	847654	228829	88133	530692
P6_2	178	47	18	113
Autobús urbà	23,6	34	22,9	19,2
Tramvia	5,9	6,8	17,1	3,6
Metro	23,2	37,2	17,3	18,2
Autobús interurbà	7,7	6,3	5,8	8,6

	Total	LLOCS D'ÚS		
		Nucli urbà	Carretera	Camins, vies verdes, altres indrets
% Verticals				
Total	2498557	597271	231227	1664838
Mostra real	523	125	48	349
Rodalies / FGC	36,5	23,6	43,3	41
Regionals/ Llarga distància	8,8	6,3	0	11,3
Cotxe	38,3	15,2	22,7	50,8
Furgoneta, autocaravana, camió, etc.	0,5	0	0	0,7
AVE	0	0	0	0
Moto	1,7	2,1	0	1,8
Altres	4,3	6,2	0	4,2
CAP	5,1	12,1	0	2,9
NS	0,6	0	5,4	0
NC	1	2,1	0	0,7
Ns/Nc	0	0	0	0
	1650903	368442	143093	1134146
Base No fan combinats	345	78	30	236
P6.3. Facilitats per utilitzar més la bici				
	1650903	368442	143093	1134146
P6_3	345	78	30	236
Sí, si disposés d'aparcament segur de bicicletes en les estacions d'origen o destinació	29,3	27,6	26,8	30,4
Sí, si disposés de més espais reservats en trens i autobusos interurbans	9,5	5,4	13,9	10,2
Sí, si pogués combinar amb un sistema de bicicleta pública en les estacions d'origen o destinació	11,3	15,8	3,5	10,9
No	47,7	49,8	55,9	45,7
NO SAP	2,2	1,4	0	2,7
NO CONTESTA	0	0	0	0
Ns/Nc	0	0	0	0
P6.4. Transport gratuït bicis				
	1650903	368442	143093	1134146
P6_4	345	78	30	236
SI	72,7	78	73,3	70,7

DYM MARKET RESEARCH	Total	LLOCS D'ÚS		
		Nucli urbà	Carretera	Camins, vies verdes, altres indrets
% Verticals				
Total	2498557	597271	231227	1664838
Mostra real	523	125	48	349
NO	26,3	22	26,7	27,8
NO SAP	1	0	0	1,5
NO CONTESTA	0	0	0	0
Ns/Nc	0	0	0	0
	943341	369757	114827	458757
Base Fa desplaçaments quotidians	197	77	24	96
P7. Mitjans transport previs				
	943341	369757	114827	458757
P7	197	77	24	96
SI	63,5	68,2	65,5	59,3
NO	34,9	31,8	34,5	37,6
NO SAP	0	0	0	0
NO CONTESTA	1,5	0	0	3,1
Ns/Nc	0	0	0	0
	599321	252181	75261	271879
Base Feia servir altres mitjans	125	52	16	57
P8. Mitjans utilitzats				
	599321	252181	75261	271879
P8	125	52	16	57
Transport públic	48	65,5	31,1	36,5
Moto	20	16,5	37	18,7
Cotxe	33,1	21,1	24,4	46,6
A peu	23,1	24,9	30,6	19,3
NS	0,7	0	0	1,6
NC	0	0	0	0
Ns/Nc	0	0	0	0
	943341	369757	114827	458757
Base Fa desplaçaments quotidians	197	77	24	96

	Total	LLOCS D'ÚS		
		Nucli urbà	Carretera	Camins, vies verdes, altres indrets
% Verticals				
Total	2498557	597271	231227	1664838
Mostra real	523	125	48	349

P9.1. Freqüència anar a la feina

	943341	369757	114827	458757
P9_1	197	77	24	96
Diàriament o gairebé	39,4	37,9	44,6	39,3
Setmanalment	11	11,8	13,2	9,9
Alguna/es vegades al mes	6,5	3,7	3,8	9,4
Menor freqüència	5,5	5,3	0	7
Mai o quasi mai	17,6	20,7	13	16,2
NO TREBALLA	18,5	20,8	25,4	15
NO SAP	0	0	0	0
NO CONTESTA	1,5	0	0	3,1
Ns/Nc	0	0	0	0
	588237	216550	70758	300929
Base Va a la feina en bici	124	45	15	64

P9.1.1. Distància últim desplaçament

	588237	216550	70758	300929
P9_1_1	124	45	15	64
(1)-MENYS DE 2 KM	19	28,6	13,6	13,4
(3)-DE 2 A 3,99 KM	32,6	34,9	14,1	35,4
(5)-DE 4 A 5,99 KM	18,9	25	26,5	12,8
(7)-DE 6 A 7,99 KM	10,5	7	21,4	10,6
(9)-DE 8 A 9,99 KM	4,5	2,3	5,9	5,7
(12,5)-10 a 14,99	10,4	0	11,7	17,5
(15)-15 o més	0	0	0	0
NO SAP	1,6	0	6,7	1,5
NO CONTESTA	2,4	2,3	0	3,1
Ns/Nc	0	0	0	0
Mitjana	4,745	3,353	5,77	5,535
Desviació	3,425	2,013	3,369	3,896

DYM MARKET RESEARCH					
		Total	LLOCS D'ÚS		
% Verticals			Nucli urbà	Carretera	Camins, vies verdes, altres indrets
Total		2498557	597271	231227	1664838
Mostra real		523	125	48	349

	943341	369757	114827	458757
Base Fa desplaçaments quotidians	197	77	24	96

P9.2. Freqüència desplaçaments estudis

	943341	369757	114827	458757
P9_2	197	77	24	96
Diàriament o gairebé	12,6	18,8	8,9	8,5
Setmanalment	7,5	5,5	8,3	8,8
Alguna/es vegades al mes	6,2	5,2	12,2	5,5
Menor freqüència	2,9	2,7	0	3,8
Mai o quasi mai	23,7	22,3	17,3	26,4
NO ESTUDIA	45,6	45,5	53,3	43,9
NO SAP	0	0	0	0
NO CONTESTA	1,5	0	0	3,1
Ns/Nc	0	0	0	0

	274881	119073	33715	122092
Base Va a estudiar en bici	56	24	7	25

P9.2.1. Distància últim desplaçament

	274881	119073	33715	122092
P9_2_1	56	24	7	25
(1)-MENYS DE 2 KM	19,4	20	30,2	15,9
(3)-DE 2 A 3,99 KM	37,2	40,9	28,2	36,2
(5)-DE 4 A 5,99 KM	18,1	8,7	41,6	20,7
(7)-DE 6 A 7,99 KM	13,7	16,7	0	14,7
(9)-DE 8 A 9,99 KM	3,7	4,6	0	4
(12,5)-10 a 14,99	5,9	4,8	0	8,6
(15)-15 o més	0	0	0	0
NO SAP	0	0	0	0
NO CONTESTA	1,9	4,4	0	0
Ns/Nc	0	0	0	0

DYM MARKET RESEARCH	Total	LLOCS D'ÚS		
		Nucli urbà	Carretera	Camins, vies verdes, altres indrets
% Verticals				
Total	2498557	597271	231227	1664838
Mostra real	523	125	48	349

Mitjana	4,333	4,23	3,229	4,734
Desviació	2,966	2,961	1,68	3,157
	943341	369757	114827	458757
Base Fa desplaçaments quotidians	197	77	24	96

P9.3. Freqüència altres desplaçaments quotidians

	943341	369757	114827	458757
P9_3	197	77	24	96
Diàriament o gairebé	12,6	10	16,1	13,8
Setmanalment	26	37,8	25,1	16,7
Alguna/es vegades al mes	19,8	18,3	22	20,5
Menor freqüència	11,9	9,2	4,4	16
Mai o quasi mai	28,2	24,8	32,4	29,9
NO SAP	0	0	0	0
NO CONTESTA	1,5	0	0	3,1
Ns/Nc	0	0	0	0
	662842	278000	77613	307228
Base Altres desplaçaments quotidians	138	58	16	64


P9.3.1. Distància últim desplaçament

	662842	278000	77613	307228
P9_3_1	138	58	16	64
(1)-MENYS DE 2 KM	26,3	32,5	30,3	19,8
(3)-DE 2 A 3,99 KM	32,7	32,7	32,4	32,8
(5)-DE 4 A 5,99 KM	21	20,7	6,4	24,9
(7)-DE 6 A 7,99 KM	9,6	9,3	12,6	9,2
(9)-DE 8 A 9,99 KM	1,4	0	5,6	1,6
(12,5)-10 a 14,99	5,4	1,2	6,4	8,9
(15)-15 o més	0	0	0	0
NO SAP	2,1	3,5	0	1,4

DYM MARKET RESEARCH	Total	LLOCS D'ÚS		
		Nucli urbà	Carretera	Camins, vies verdes, altres indrets
% Verticals				
Total	2498557	597271	231227	1664838
Mostra real	523	125	48	349
NO CONTESTA	1,4	0	6,4	1,5
Ns/Nc	0	0	0	0
Mitjana	3,904	3,263	4,029	4,45
Desviació	2,88	2,197	3,307	3,177
	943341	369757	114827	458757
Base Fa desplaçaments quotidians	197	77	24	96
P9.4. Desplaçament quotidià dia anterior				
	943341	369757	114827	458757
P9_4	197	77	24	96
SI	47,3	44,5	45,2	50,2
NO	51,1	55,5	54,8	46,7
NO SAP	0	0	0	0
NO CONTESTA	1,5	0	0	3,1
Ns/Nc	0	0	0	0
	1649988	314412	116512	1213843
Base Fa desplaçaments passeig, lleure o turisme	346	67	24	254
P10. Passeig o lleure prop residència				
	1649988	314412	116512	1213843
P10	346	67	24	254
Diàriament o gairebé	7	6	19,7	6,1
Setmanalment	27,1	21,9	34,6	27,8
Alguna/es vegades al mes	33,3	39,3	24,6	32,7
Menor freqüència	21,9	28,6	16,7	20,3
Mai o quasi mai	10,2	2,7	4,4	12,7
NO SAP	0,3	0	0	0,5
NO CONTESTA	0,3	1,5	0	0
Ns/Nc	0	0	0	0

DYM MARKET RESEARCH	Total	LLOCS D'ÚS		
		Nucli urbà	Carretera	Camins, vies verdes, altres indrets
% Verticals				
Total	2498557	597271	231227	1664838
Mostra real	523	125	48	349
	1471617	301240	111362	1053794
Base Passeig o lleure freq.	309	64	23	221
P10.1. Distància últim passeig				
	1471617	301240	111362	1053794
P10_1	309	64	23	221
(1)-MENYS DE 2 KM	4,1	7,4	4	3,2
(3)-DE 2 A 3,99 KM	13,9	23,6	22,2	10,4
(5)-DE 4 A 5,99 KM	17	20,5	8,8	16,9
(7)-DE 6 A 7,99 KM	9,9	11,4	8	9,6
(9)-DE 8 A 9,99 KM	6,7	8	0	7,1
(11)-DE 10 A 11,99 KM	14,2	14	4,4	15,3
(13)-DE 12 a 14,99	9,4	1,1	12,5	11,5
(15)-15 o més	15,2	9,2	18,2	16,7
NO SAP	4,1	4,7	4,7	3,3
NO CONTESTA	5,5	0	17,2	5,9
Ns/Nc	0	0	0	0
Mitjana	8,483	6,714	8,391	9,022
Desviació	4,472	4,104	5,148	4,372
	1649988	314412	116512	1213843
Base Fa desplaçaments passeig, lleure o turisme	346	67	24	254
P11. Cicloturisme petit o mitjà fora residència				
	1649988	314412	116512	1213843
P11	346	67	24	254
Diàriament o gairebé	1,8	1,6	0	2
Setmanalment	4,9	4,1	8,5	4,8
Alguna/es vegades al mes	11,6	6,2	16	12,6
Menor freqüència	19,9	22,7	4,1	20,7
Mai o quasi mai	61,6	63,9	71,4	59,9
NO SAP	0	0	0	0

DYM MARKET RESEARCH	Total	LLOCS D'ÚS		
		Nucli urbà	Carretera	Camins, vies verdes, altres indrets
% Verticals				
Total	2498557	597271	231227	1664838
Mostra real	523	125	48	349
NO CONTESTA	0,3	1,5	0	0
Ns/Nc	0	0	0	0
	629526	108905	33294	487328
Base Cicloturisme petit o mitjà	132	23	7	102
P11.1. Distància habitual				
	629526	108905	33294	487328
P11_1	132	23	7	102
(2,5)-MENYS DE 5 KM	9,5	20,5	0	7,7
(7,5)-DE 5 A 9,99 KM	16,7	21,3	14,8	15,7
(12,5)-DE 10 A 14,99 KM	16,5	22,4	14,9	15,3
(17,5)-DE 15 A 19,99 KM	8,9	4,8	0	10,4
(22,5)-DE 20 A 24,99 KM	9,6	12,5	0	9,6
(30)-DE 25 A 34,99 KM	8	0	13,6	9,4
(40)-DE 35 A 44,99 KM	8,1	0	14,3	9,5
(50)-DE 45 A 54,99 KM	7,9	4,6	0	9,2
(60)-DE 55 A 64,99 KM	3,2	0	15,8	3,1
(70)-DE 65 A 74,99 KM	2,5	0	0	3,2
(76)-75 O MÉS KM	4,6	4,5	26,6	3,1
NO SAP	3,7	9,4	0	2,7
NO CONTESTA	0,8	0	0	1
Ns/Nc	0	0	0	0
Mitjana	25,187	15,777	42,461	25,941
Desviació	20,72	17,483	26,167	19,921
	1278896	154509	148686	975701
Base Fa esport	267	32	31	204
P12.1. Muntanya (BTT)				
	1278896	154509	148686	975701
P12_1	267	32	31	204

	Total	LLOCS D'ÚS		
		Nucli urbà	Carretera	Camins, vies verdes, altres indrets
% Verticals				
Total	2498557	597271	231227	1664838
Mostra real	523	125	48	349
Diàriament o gairebé	3,3	0	0	4,3
Setmanalment	26,5	3,2	22,7	30,8
Alguna/es vegades al mes	30	28,6	37	29,2
Menor freqüència	17,3	15,9	9,9	18,7
Mai o quasi mai	22,4	52,4	30,5	16,5
NO SAP	0	0	0	0
NO CONTESTA	0,4	0	0	0,5
Ns/Nc	0	0	0	0
	986949	73589	103390	809971
Base Fa muntanya (BTT)	205	15	21	169
P12.1.1. Distància habitual				
	986949	73589	103390	809971
P12_1_1	205	15	21	169
(2,5)-MENYS DE 5 KM	7,7	34,1	10	5
(7,5)-DE 5 A 9,99 KM	8,7	6,4	4,6	9,5
(12,5)-DE 10 A 14,99 KM	9,7	0	4,8	11,2
(17,5)-DE 15 A 19,99 KM	14,9	33,2	5	14,5
(22,5)-DE 20 A 24,99 KM	14,5	12,4	18,3	14,2
(30)-DE 25 A 34,99 KM	18	6,7	28	17,7
(40)-DE 35 A 44,99 KM	10,1	0	9,6	11,1
(50)-DE 45 A 54,99 KM	9,4	0	0	11,4
(56)-55 O MÉS KM	4,8	7,2	14,2	3,4
NO SAP	2,2	0	5,6	1,9
NO CONTESTA	0	0	0	0
Ns/Nc	0	0	0	0
Mitjana	25,327	15,958	27,939	25,873
Desviació	15,071	14,161	15,711	14,762
	1278896	154509	148686	975701
Base Fa esport	267	32	31	204

DYM MARKET RESEARCH	Total	LLOCS D'ÚS		
		Nucli urbà	Carretera	Camins, vies verdes, altres indrets
% Verticals				
Total	2498557	597271	231227	1664838
Mostra real	523	125	48	349

P12.2. Carretera

	1278896	154509	148686	975701
P12_2	267	32	31	204
Diàriament o gairebé	1,5	0	12,8	0
Setmanalment	12,8	0	36,7	11,2
Alguna/es vegades al mes	13	15,4	26,1	10,6
Menor freqüència	13,7	28,6	6,4	12,5
Mai o quasi mai	58,6	56	18	65,2
NO SAP	0	0	0	0
NO CONTESTA	0,4	0	0	0,5
Ns/Nc	0	0	0	0
	524472	68008	121958	334507
Base Fa carretera	109	14	25	70

P12.2.1. Distància habitual

	524472	68008	121958	334507
P12_2_1	109	14	25	70
(2,5)-MENYS DE 5 KM	12,3	15,3	8,5	13,1
(7,5)-DE 5 A 9,99 KM	7,8	6,9	8,2	7,8
(12,5)-DE 10 A 14,99 KM	10,6	28,3	19,9	3,6
(17,5)-DE 15 A 19,99 KM	4,7	6,1	4	4,7
(22,5)-DE 20 A 24,99 KM	6,6	6,1	9	5,9
(27,5)-DE 25 A 29,99 KM	11,6	15	2,9	14
(40)-DE 30 A 49,99 KM	20,5	7,3	15,5	25
(60)-DE 50 A 69,99 KM	9,5	7,3	12,7	8,7
(80)-DE 70 A 89,99 KM	13,6	7,7	15	14,2
(100)-DE 90 A 109,99 KM	0,9	0	0	1,4
(115)-110 O MÉS KM	1,9	0	4,3	1,5
NO SAP	0	0	0	0
NO CONTESTA	0	0	0	0
Ns/Nc	0	0	0	0

	Total	LLOCS D'ÚS		
		Nucli urbà	Carretera	Camins, vies verdes, altres indrets
% Verticals				
Total	2498557	597271	231227	1664838
Mostra real	523	125	48	349

Mitjana	35,58	24,49	37,559	37,112
Desviació	27,829	22,072	30,57	27,308


	1278896	154509	148686	975701
Base Fa esport	267	32	31	204


P12.3. Cicloturisme esportiu


	1278896	154509	148686	975701
P12_3	267	32	31	204
Diàriament o gairebé	1,1	0	0	1,5
Setmanalment	4,2	9,4	3,2	3,5
Alguna/es vegades al mes	15	9,8	10,2	16,5
Menor freqüència	22,5	6,5	22,8	25
Mai o quasi mai	56,8	74,3	63,8	53
NO SAP	0	0	0	0
NO CONTESTA	0,4	0	0	0,5
Ns/Nc	0	0	0	0
	547323	39731	53771	453821
Base Fa cicloturisme esportiu	115	8	11	96

P12.3.1. Distància habitual

	547323	39731	53771	453821
P12_3_1	115	8	11	96
(2,5)-MENYS DE 5 KM	9,5	11,4	9,2	9,4
(7,5)-DE 5 A 9,99 KM	3,3	11,8	0	2,9
(12,5)-DE 10 A 14,99 KM	8,1	13,1	19,2	6,4
(17,5)-DE 15 A 19,99 KM	10,6	13	9,7	10,5
(22,5)-DE 20 A 24,99 KM	12,5	24,9	18,6	10,7
(27,5)-DE 25 A 29,99 KM	7,6	0	8,4	8,1
(40)-DE 30 A 49,99 KM	28,9	12,5	8,7	32,7
(60)-DE 50 A 69,99 KM	7,3	0	9,8	7,6

	Total	LLOCS D'ÚS		
		Nucli urbà	Carretera	Camins, vies verdes, altres indrets
% Verticals				
Total	2498557	597271	231227	1664838
Mostra real	523	125	48	349
(80)-DE 70 A 89,99 KM	4,5	0	8,7	4,3
(100)-DE 90 A 109,99 KM	5,2	13,3	7,7	4,2
(115)-110 O MÉS KM	0,9	0	0	1,1
NO SAP	1,7	0	0	2
NO CONTESTA	0	0	0	0
Ns/Nc	0	0	0	0
Mitjana	34,591	28,947	34,885	35,06
Desviació	25,584	29,696	28,713	24,711
P12.3.2. Tipus de bicicleta				
	547323	39731	53771	453821
P12_3_2	115	8	11	96
BTT/ Mountain bike/ de muntanya	74,3	51	9,7	84
Carretera / corredor	23,9	49	90,3	13,9
De ciutat / de passeig	0,9	0	0	1,1
Híbrida / versàtil	0	0	0	0
Elèctrica	0	0	0	0
Plegable	0	0	0	0
No en té	0	0	0	0
Altres respostes	0	0	0	0
No sap	0,9	0	0	1,1
No contesta	0	0	0	0
Ns/Nc	0	0	0	0
	924326	124073	63489	736764
Base Fa cicloturisme d'algun tipus	194	26	13	155
P13. Tipus de bicicleta				
	924326	124073	63489	736764
P13	194	26	13	155
D'ús personal	92,5	81,1	100	93,8
De lloguer	13,2	23,1	8,1	12

	Total	LLOCS D'ÚS		
		Nucli urbà	Carretera	Camins, vies verdes, altres indrets
% Verticals				
Total	2498557	597271	231227	1664838
Mostra real	523	125	48	349
Altres	1,5	3,2	0	1,3
No ho sap	0,4	3,2	0	0
No contesta	1	0	0	1,3
Ns/Nc	0	0	0	0
P14.1. Allotjament				
	924326	124073	63489	736764
P14_1	194	26	13	155
Total citacions	39,9	42,2	45,6	39
Ns/Nc	60,1	57,8	54,4	61
Mitjana	84,745	46,779	64,919	93,654
Desviació	115,619	34,343	26,622	128,375
P14.2. Alimentació				
	924326	124073	63489	736764
P14_2	194	26	13	155
Total citacions	75,9	69,4	69,4	77,5
Ns/Nc	24,1	30,6	30,6	22,5
Mitjana	49,232	40,322	83,008	47,968
Desviació	71,022	30,414	126,457	68,69
P14.3. Transport complementari				
	924326	124073	63489	736764
P14_3	194	26	13	155
Total citacions	48,9	47,4	38,5	50
Ns/Nc	51,1	52,6	61,5	50
Mitjana	27,813	17,062	96,898	24,941
Desviació	31,129	7,125	68,478	22,909
P14.4. Mapes i guies				

	Total	LLOCS D'ÚS		
		Nucli urbà	Carretera	Camins, vies verdes, altres indrets
% Verticals				
Total	2498557	597271	231227	1664838
Mostra real	523	125	48	349
	924326	124073	63489	736764
P14_4	194	26	13	155
Total citacions	9	8,2	23,7	7,9
Ns/Nc	91	91,8	76,3	92,1
Mitjana	17,617	8,54	13,789	20,199
Desviació	12,325	1,5	12,029	12,453
P14.5. Lloguer bicis				
	924326	124073	63489	736764
P14_5_N	194	26	13	155
Total citacions	0	0	0	0
Ns/Nc	100	100	100	100
Mitjana				
Desviació				
P14.6. Museus, espectacles, parc atraccions				
	924326	124073	63489	736764
P14_6_N	194	26	13	155
Total citacions	1	0	0	1,3
Ns/Nc	99	100	100	98,7
Mitjana	7,339			7,339
Desviació	2,495			2,495
P14.7. Records, souvenirs, compres				
	924326	124073	63489	736764
P14_7_N	194	26	13	155
Total citacions	0	0	0	0
Ns/Nc	100	100	100	100
Mitjana				

	Total	LLOCS D'ÚS		
		Nucli urbà	Carretera	Camins, vies verdes, altres indrets
% Verticals				
Total	2498557	597271	231227	1664838
Mostra real	523	125	48	349

Desviació

P14.8. Reparació bici o peces bici

	924326	124073	63489	736764
P14_8_N	194	26	13	155
Total citaciones	0,6	0	0	0,7
Ns/Nc	99,4	100	100	99,3
Mitjana	10			10
Desviació				

P14.9. Inscripció curses

	924326	124073	63489	736764
P14_9_N	194	26	13	155
Total citaciones	0	0	0	0
Ns/Nc	100	100	100	100
Mitjana				
Desviació				

P14.10. Oci, esbarjo

	924326	124073	63489	736764
P14_10_N	194	26	13	155
Total citaciones	0	0	0	0
Ns/Nc	100	100	100	100
Mitjana				
Desviació				

P14.9. Cap


	924326	124073	63489	736764
P14_90_N	194	26	13	155
Total citaciones	0	0	0	0


DYM MARKET RESEARCH	Total	LLOCS D'ÚS		
		Nucli urbà	Carretera	Camins, vies verdes, altres indrets
% Verticals				
Total	2498557	597271	231227	1664838
Mostra real	523	125	48	349
Ns/Nc	100	100	100	100
Mitjana	0			0
Desviació	0			0
P14.9. Altres				
	924326	124073	63489	736764
P14_OTROS	194	26	13	155
Total citacions	1,6	0	0	2
Ns/Nc	98,4	100	100	98
Mitjana	8,276			8,276
Desviació	2,377			2,377
Base Usuaris & tenen bici	2316512	488884	221320	1601085
	485	103	46	335
P15. Pertinença a entitats de ciclisme				
	2316512	488884	221320	1601085
P15	485	103	46	335
Sí, d'una associació	1,7	2	2,1	1,5
Sí d'un club	3,8	0	8,2	4,4
Sí, d'una federació	0,6	0	2,1	0,6
No	94,5	98	89,7	94,1
NS	0	0	0	0
NC	0	0	0	0
Ns/Nc	0	0	0	0
Base Pertinença a entitats	75028	4961	13812	56254
	15	1	3	11
P15.1. Entitats				

DYM MARKET RESEARCH	Total	LLOCS D'ÚS		
		Nucli urbà	Carretera	Camins, vies verdes, altres indrets
% Verticals				
Total	2498557	597271	231227	1664838
Mostra real	523	125	48	349
	75028	4961	13812	56254
P15_1	15	1	3	11
Associació ciclista de Manresa	0	0	0	0
Centre excursionista de cat	0	0	0	0
Club ciclisme Sant Andreu	0	0	0	0
Club ciclista d'argentera	0	0	0	0
Club ciclista de Bellver	0	0	0	0
Club de ciclistes del poble de motbrio-Tarragona-	0	0	0	0
Club de excursionisme de Breda	0	0	0	0
Club esportiu orientacio btt Barcelona	0	0	0	0
Club natació de Vilafranca	0	0	0	0
Club Natació Terrassa	0	0	0	0
Club Olèrdola	0	0	0	0
Club Villa	0	0	0	0
Esport ciclista de Manresa	7	0	0	9,3
Federació catalana de ciclisme	7	0	0	9,3
Federació catalana i espanyola de ciclisme	0	0	0	0
Federació orientació amb bicicleta	0	0	0	0
Federación de ciclistas estatal	0	0	0	0
Motoclub Sant Andreu de la Barca	0	0	0	0
Muntanyes	0	0	0	0
Pedal club de Almacelles	0	0	0	0
Pedal Team	0	0	0	0
Penya ciclista del poble	0	0	0	0
Q wellness	0	0	0	0
Sant Cebrià	0	0	0	0
Club Bicisport	0	0	0	0
Amics Ciclistes Anoia	0	0	0	0
Calders	0	0	0	0
Ciclistes d'Altafulla	0	0	0	0
Club Ciclisme Vilanova	0	0	0	0
Club Ciclista Ripoll	0	0	0	0
Centre Excursionista de Lleida	0	0	0	0

DYM MARKET RESEARCH	Total	LLOCS D'ÚS		
		Nucli urbà	Carretera	Camins, vies verdes, altres indrets
% Verticals				
Total	2498557	597271	231227	1664838
Mostra real	523	125	48	349
Club Ciclista de Banyoles	0	0	0	0
Associació Esportiva Nou Barris	0	0	0	0
CEC (Ciclismo en cadena)	0	0	0	0
Club Baix Penedès de ciclisme	0	0	0	0
Club La Riera	0	0	0	0
Trek Bicisprint	0	0	0	0
Ciclisme Cultural de Figaró	0	0	0	0
De Calas	0	0	0	0
FC Barcelona	0	0	0	0
Associació de Cicloturisme de Muntanya	0	0	0	0
Club ciclista Besòs	6,6	100	0	0
Club Ciclista BTT Premià de Dalt	7	0	0	9,3
Club Ciclista Piera	0	0	0	0
Club Esportiu Tordera	6,4	0	0	8,5
salou club ciclista	0	0	0	0
Altres	66,5	0	64,1	73
No sap	6,6	0	35,9	0
No contesta	0	0	0	0
Ns/Nc	0	0	0	0
	2498557	597271	231227	1664838
Base Usuaris de bici	523	125	48	349
P16. Llocs d'ús				
	2498557	597271	231227	1664838
P16	523	125	48	349
Nucli urbà	55,3	100	40,3	41,6
Carretera	26,2	0	100	25,4
Camins o vies verdes / cicloturisme	64,5	0	0	96,8
Platja / passeig marítim	0,2	0	0	0,3
Muntanya	3,6	0	0	5,5
Pista / velòdrom/ carreteres velles sense trànsit	0,8	0	0	1,2
Espais oberts / camp / càmping	0,2	0	0	0,3


DYM MARKET RESEARCH	Total	LLOCS D'ÚS		
		Nucli urbà	Carretera	Camins, vies verdes, altres indrets
% Verticals				
Total	2498557	597271	231227	1664838
Mostra real	523	125	48	349
Altres	6,8	0	7,5	9,2
No sap	0	0	0	0
No contesta	0,2	0	0	0
Ns/Nc	0	0	0	0
	653657	0	231227	422430
Base Circulen per carretera	135	0	48	87
P17. Comparteix espai amb vehicles				
	653657	0	231227	422430
P17	135	0	48	87
Sempre o gairebé sempre	44,2	0	40,8	46,1
A vegades	43,9	0	52,9	39
Mai o quasi mai	11,8	0	6,3	14,9
NO SAP	0	0	0	0
NO CONTESTA	0	0	0	0
Ns/Nc	0	0	0	0
	77380	0	14532	62848
Base No comparteixen espai	16	0	3	13
P17.1. Motius no comparteix espai amb vehicles				
	77380	0	14532	62848
P17_1	16	0	3	13
ESPECIFICAR	0	0	0	0
Per seguretat / evitar accidents/ és perillós	63,5	0	35,9	69,8
Té por	5,6	0	0	6,9
No respecten regles	6,1	0	0	7,5
Incòmode / intranquil	0	0	0	0
No li agrada	6,1	0	0	7,5
Fa servir carril bici	12,9	0	0	15,8
No té alternativa	0	0	0	0
Altres respostes	5,4	0	28,6	0


	Total	LLOCS D'ÚS		
		Nucli urbà	Carretera	Camins, vies verdes, altres indrets
% Verticals				
Total	2498557	597271	231227	1664838
Mostra real	523	125	48	349
Cap motiu en especial	6,7	0	35,4	0
No sap	0	0	0	0
No contesta	0	0	0	0
Ns/Nc	0	0	0	0
	653657	0	231227	422430
Base Circulen per carretera	135	0	48	87
P18. Moderació velocitat vehicle				
	653657	0	231227	422430
P18	135	0	48	87
Sempre o gairebé sempre	35,6	0	42,6	31,8
A vegades	48,1	0	47,3	48,6
Mai o quasi mai	15,6	0	10	18,6
NO SAP	0,7	0	0	1,1
NO CONTESTA	0	0	0	0
Ns/Nc	0	0	0	0
P19. Distància vehicle				
	653657	0	231227	422430
P19	135	0	48	87
Sempre o gairebé sempre	29,2	0	36,1	25,4
A vegades	52,8	0	47,6	55,7
Mai o quasi mai	18	0	16,3	18,9
NO SAP	0	0	0	0
NO CONTESTA	0	0	0	0
Ns/Nc	0	0	0	0
P20.1. Fa servir el casc				
	653657	0	231227	422430
P20_1	135	0	48	87
Sempre o gairebé sempre	71,7	0	63,2	76,4
A vegades	14,5	0	18,4	12,3

	Total	LLOCS D'ÚS		
		Nucli urbà	Carretera	Camins, vies verdes, altres indrets
% Verticals				
Total	2498557	597271	231227	1664838
Mostra real	523	125	48	349
Mai o quasi mai	13,8	0	18,4	11,3
NS	0	0	0	0
NC	0	0	0	0
Ns/Nc	0	0	0	0
P20.2. Fa servir enllumenat sense visibilitat				
	653657	0	231227	422430
P20_2	135	0	48	87
Sempre o gairebé sempre	73,3	0	68,4	76
A vegades	10,7	0	12,6	9,6
Mai o quasi mai	16	0	19	14,4
NS	0	0	0	0
NC	0	0	0	0
Ns/Nc	0	0	0	0
P20.3. Fa servir elements reflectants				
	653657	0	231227	422430
P20_3	135	0	48	87
Sempre o gairebé sempre	52,6	0	44,2	57,2
A vegades	23,9	0	22,6	24,6
Mai o quasi mai	23,5	0	33,1	18,2
NS	0	0	0	0
NC	0	0	0	0
Ns/Nc	0	0	0	0
P20.4. Circula per llocs amb poc trànsit				
	653657	0	231227	422430
P20_4	135	0	48	87
Sempre o gairebé sempre	50,1	0	53	48,5
A vegades	46,8	0	42,7	49
Mai o quasi mai	3,1	0	4,3	2,5
NS	0	0	0	0
NC	0	0	0	0


DYM MARKET RESEARCH	Total	LLOCS D'ÚS		
		Nucli urbà	Carretera	Camins, vies verdes, altres indrets
% Verticals				
Total	2498557	597271	231227	1664838
Mostra real	523	125	48	349
Ns/Nc	0	0	0	0
P20.5. Circula sol				
	653657	0	231227	422430
P20_5	135	0	48	87
Sempre o gairebé sempre	46,6	0	50,4	44,6
A vegades	32,3	0	35,6	30,6
Mai o quasi mai	21	0	14,1	24,8
NS	0	0	0	0
NC	0	0	0	0
Ns/Nc	0	0	0	0
P20.6. Circula en grup				
	653657	0	231227	422430
P20_6	135	0	48	87
Sempre o gairebé sempre	22,6	0	17,4	25,5
A vegades	37,4	0	31,4	40,7
Mai o quasi mai	39,9	0	51,1	33,8
NS	0	0	0	0
NC	0	0	0	0
Ns/Nc	0	0	0	0
P21. Dificultats per carretera (1a resposta)				
	653657	0	231227	422430
P21_1	135	0	48	87
Interacció amb el trànsit motoritzat	24,8	0	26,9	23,6
Insuficients espais adequats per circular amb bicicleta	29,4	0	24,6	32
Manca de facilitats per a portar les bicicletes al transport públic	8,7	0	10,6	7,7
Condicions atmosfèriques adverses	7,7	0	8,5	7,2
Condicions orogràfiques adverses (pujades i baixades)	12,9	0	14,4	12,1
Manca d'hàbit	3	0	6,4	1,2
Manca de respecte pels usuaris de bici	6,7	0	4,2	8
Altres	2,4	0	0	3,7

DYM MARKET RESEARCH	Total	LLOCS D'ÚS		
		Nucli urbà	Carretera	Camins, vies verdes, altres indrets
% Verticals				
Total	2498557	597271	231227	1664838
Mostra real	523	125	48	349
NO SAP	0	0	0	0
NO CONTESTA	4,5	0	4,4	4,5
Ns/Nc	0	0	0	0
P21. Dificultats per carretera (TOTAL)				
	653657	0	231227	422430
P21_TOTAL	135	0	48	87
Interacció amb el trànsit motoritzat	37,5	0	44,2	33,8
Insuficients espais adequats per circular amb bicicleta	44	0	38,8	46,9
Manca de facilitats per a portar les bicicletes al transport públic	17,2	0	14,8	18,5
Condicions atmosfèriques adverses	10,8	0	12	10,1
Condicions orogràfiques adverses (pujades i baixades)	28	0	27,2	28,3
Manca d'hàbit	6,9	0	13,1	3,4
Manca de respecte pels usuaris de bici	24,5	0	22,8	25,4
Altres	4,5	0	2,1	5,8
NO SAP	3,7	0	5,8	2,5
NO CONTESTA	12,6	0	12,6	12,5
	1664838	0	0	1664838
Base Circulen per camins, vies verdes o altres indrets	349	0	0	349
P18a.1. Fa servir el casc				
	1664838	0	0	1664838
P18A_1	349	0	0	349
Sempre o gairebé sempre	63,7	0	0	63,7
A vegades	14,3	0	0	14,3
Mai o quasi mai	22	0	0	22
NS	0	0	0	0
NC	0	0	0	0
Ns/Nc	0	0	0	0
P18a.2. Fa servir enllumenat sense visibilitat				


	Total	LLOCS D'ÚS		
		Nucli urbà	Carretera	Camins, vies verdes, altres indrets
% Verticals				
Total	2498557	597271	231227	1664838
Mostra real	523	125	48	349
	1664838	0	0	1664838
P18A_2	349	0	0	349
Sempre o gairebé sempre	62,1	0	0	62,1
A vegades	10,9	0	0	10,9
Mai o quasi mai	24,2	0	0	24,2
NS	0,6	0	0	0,6
NC	2,2	0	0	2,2
Ns/Nc	0	0	0	0
P18a.3. Fa servir elements reflectants				
	1664838	0	0	1664838
P18A_3	349	0	0	349
Sempre o gairebé sempre	55,2	0	0	55,2
A vegades	16,6	0	0	16,6
Mai o quasi mai	27,8	0	0	27,8
NS	0,3	0	0	0,3
NC	0	0	0	0
Ns/Nc	0	0	0	0
P18a.4. Circula per llocs amb poc trànsit				
	1664838	0	0	1664838
P18A_4	349	0	0	349
Sempre o gairebé sempre	72,9	0	0	72,9
A vegades	21,1	0	0	21,1
Mai o quasi mai	6	0	0	6
NS	0	0	0	0
NC	0	0	0	0
Ns/Nc	0	0	0	0
P18a.5. Circula sol				
	1664838	0	0	1664838
P18A_5	349	0	0	349
Sempre o gairebé sempre	33	0	0	33

	Total	LLOCS D'ÚS		
		Nucli urbà	Carretera	Camins, vies verdes, altres indrets
% Verticals				
Total	2498557	597271	231227	1664838
Mostra real	523	125	48	349
A vegades	31,3	0	0	31,3
Mai o quasi mai	35,6	0	0	35,6
NS	0	0	0	0
NC	0	0	0	0
Ns/Nc	0	0	0	0
P18a.6. Circula en grup				
	1664838	0	0	1664838
P18A_6	349	0	0	349
Sempre o gairebé sempre	36,9	0	0	36,9
A vegades	31,3	0	0	31,3
Mai o quasi mai	31,7	0	0	31,7
NS	0	0	0	0
NC	0	0	0	0
Ns/Nc	0	0	0	0
Base Circulen amb bicicleta per la ciutat	1382619	597271	93120	692228
	290	125	20	145
P22.1. Fa servir el casc				
	1382619	597271	93120	692228
P22_1	290	125	20	145
Sempre o gairebé sempre	41,4	31,5	49,4	48,8
A vegades	15,5	17	10,2	14,9
Mai o quasi mai	42,5	51,5	40,3	35
NS	0	0	0	0
NC	0,7	0	0	1,4
Ns/Nc	0	0	0	0
P22.2. Fa servir enllumenat sense visibilitat				
	1382619	597271	93120	692228
P22_2	290	125	20	145
Sempre o gairebé sempre	68	68,1	63,9	68,6

DYM MARKET RESEARCH	Total	LLOCS D'ÚS		
		Nucli urbà	Carretera	Camins, vies verdes, altres indrets
% Verticals				
Total	2498557	597271	231227	1664838
Mostra real	523	125	48	349
A vegades	12,5	11	10,1	14
Mai o quasi mai	16,1	18,4	26	12,8
NS	0	0	0	0
NC	3,4	2,5	0	4,6
Ns/Nc	0	0	0	0
P22.3. Fa servir elements reflectants				
	1382619	597271	93120	692228
P22_3	290	125	20	145
Sempre o gairebé sempre	44,6	36,9	49,6	50,5
A vegades	18,8	20	10,1	19
Mai o quasi mai	35,2	41,5	40,3	29,2
NS	0,4	0,8	0	0
NC	1	0,8	0	1,4
Ns/Nc	0	0	0	0
P22.4. Va per la vorera				
	1382619	597271	93120	692228
P22_4	290	125	20	145
Sempre o gairebé sempre	14,2	17,6	10,4	11,8
A vegades	43	43,6	34	43,8
Mai o quasi mai	41,7	38,8	55,6	42,4
NS	0	0	0	0
NC	1	0	0	2,1
Ns/Nc	0	0	0	0
P22.5. Es para a semàfors vermells				
	1382619	597271	93120	692228
P22_5	290	125	20	145
Sempre o gairebé sempre	76,6	77,1	48,2	80
A vegades	16	14,9	36,4	14,3
Mai o quasi mai	4,5	3,9	15,4	3,6
NS	0,4	0,9	0	0

	Total	LLOCS D'ÚS		
		Nucli urbà	Carretera	Camins, vies verdes, altres indrets
% Verticals				
Total	2498557	597271	231227	1664838
Mostra real	523	125	48	349
NC	2,4	3,2	0	2,1
Ns/Nc	0	0	0	0
P22.6. Respecta sentit circulació de la via				
	1382619	597271	93120	692228
P22_6	290	125	20	145
Sempre o gairebé sempre	88,4	88,4	90,3	88,1
A vegades	8,5	8,4	9,7	8,5
Mai o quasi mai	2	3,1	0	1,3
NS	0	0	0	0
NC	1	0	0	2,1
Ns/Nc	0	0	0	0
P23. Dificultats desplaçar-se per ciutat (PRIMERA RESPOSTA)				
	1382619	597271	93120	692228
P23_1	290	125	20	145
Interacció amb el trànsit motoritzat	22,1	22,3	15,4	22,8
Insuficients espais adequats per circular amb bicicleta	15,9	14,6	18,8	16,6
Insuficient aparcament per a bicicletes	6,5	11,3	10,1	2
Manca de facilitats per a portar les bicicletes al transport públic	4,2	5	5,7	3,4
Risc de robatori	15,6	14,7	9,6	17,2
Condicions atmosfèriques adverses	8,7	9	5,3	8,9
Condicions orogràfiques adverses (pujades i baixades)	11,2	9,8	10,2	12,5
Manca d'hàbit	9,4	6,4	14,3	11,2
Espais per bicis que no respecten els vianants	2,2	2,9	0	1,9
Estat dels carrils bici / asfalt	2,8	3,2	0	2,8
Cap	0,8	0,9	0	0,7
Altres	0	0	0	0
NO SAP	0,3	0	5,1	0
NO CONTESTA	0,4	0	5,6	0
Ns/Nc	0	0	0	0
P23. Dificultats desplaçar-se per ciutat (TOTAL)				

DYM MARKET RESEARCH	Total	LLOCS D'ÚS		
		Nucli urbà	Carretera	Camins, vies verdes, altres indrets
% Verticals				
Total	2498557	597271	231227	1664838
Mostra real	523	125	48	349
	1382619	597271	93120	692228
P23_TOTAL	290	125	20	145
Interacció amb el trànsit motoritzat	35,2	32,8	34,3	37,5
Insuficients espais adequats per circular amb bicicleta	28,9	23,2	29,2	33,7
Insuficient aparcament per a bicicletes	14,3	18,3	20,6	10
Manca de facilitats per a portar les bicicletes al transport públic	9,4	8,2	15,6	9,6
Risc de robatori	31,3	34,7	28,8	28,8
Condicions atmosfèriques adverses	15,1	18,8	5,3	13,2
Condicions orogràfiques adverses (pujades i baixades)	20,1	21,5	15,3	19,5
Manca d'hàbit	27,4	22,4	24,5	32
Espais per bicis que no respecten els vianants	5	6,1	0	4,7
Estat dels carrils bici / asfalt	6,6	7,4	5,1	6,1
Cap	0,8	0,9	0	0,7
Altres	0,4	0,9	0	0
NO SAP	2	2,5	5,1	1,3
NO CONTESTA	0,7	0,8	5,6	0
	2498557	597271	231227	1664838
Base Usuaris bici	523	125	48	349
P35. Ha tingut accident en darrers cinc anys				
	2498557	597271	231227	1664838
P35	523	125	48	349
SI	13,2	15,8	16,4	11,9
NO	86,8	84,2	83,6	88,1
NO SAP	0	0	0	0
NO CONTESTA	0	0	0	0
Ns/Nc	0	0	0	0
P38. Li han robat bici últims cinc anys				
	2498557	597271	231227	1664838
P38	523	125	48	349
Sí, una vegada	15	23,4	12,6	12,4


	Total	LLOCS D'ÚS		
		Nucli urbà	Carretera	Camins, vies verdes, altres indrets
% Verticals				
Total	2498557	597271	231227	1664838
Mostra real	523	125	48	349
Sí, més d'una vegada	4	9	8,3	1,6
No	81	67,6	79,1	86
NO SAP	0	0	0	0
NO CONTESTA	0	0	0	0
Ns/Nc	0	0	0	0
P39. Pren prevencions?				
	2498557	597271	231227	1664838
P39	523	125	48	349
Sí	73,1	75,3	69,6	73
No	26,7	23,9	30,4	27
NO SAP	0	0	0	0
NO CONTESTA	0,2	0,8	0	0
Ns/Nc	0	0	0	0
Base Prenen prevencions robatori	1826642	449689	160844	1216109
	382	95	33	254
P39.1. Quines prevencions?				
	1826642	449689	160844	1216109
P39_1	382	95	33	254
Número d' identificació, registrar-la	0,3	1,1	0	0
Treure el seient	1,7	3,9	0	1,1
Vigilar-la, no deixar-la sola	10,9	8,5	9,2	12
Guardar-la al garatge	5,8	8,4	6,5	4,8
Guardar-la a casa	6,1	6,1	5,5	6,2
Lligar-la amb cadena / cademat (candado) / pinça/ segur (seguro)	79,6	78,9	82	79,5
Alarma / sistema d'alarma	0,8	0	0	1,1
Fer-la servir menys / utilitzar Bicing	0,8	2,2	0	0,4
Treure una roda	0,2	0,9	0	0
Sistema d'Aparcament Segur	1	0	0	1,5
Guardar-la – no deixar-la al carrer – tenir un lloc segur	8,5	6,2	6,2	9,7
Sistema de bloqueig de roda	0	0	0	0


DYM MARKET RESEARCH	Total	LLOCS D'ÚS		
		Nucli urbà	Carretera	Camins, vies verdes, altres indrets
% Verticals				
Total	2498557	597271	231227	1664838
Mostra real	523	125	48	349
Canviar-la de lloc cada X hores	0,5	0	0	0,8
Guardar-la al traster / a la roulotte...	1,3	1,1	0	1,5
Guardar-la a la feina	0,3	1	0	0
Treure la cadena del plat	0	0	0	0
Antirroboratori amb GPS	0	0	0	0
Treure alguna part de la bici (sense especificar)	0	0	0	0
Antirroboratori	1,1	0,9	0	1,3
Altres	0,5	1,1	0	0,4
No sap	0	0	0	0
No contesta	0,5	0	3	0,4
Ns/Nc	0	0	0	0
	2316512	488884	221320	1601085
Base Tenen bici	485	103	46	335
P40. Possibilitat registrar-se amb ajuntament				
	2316512	488884	221320	1601085
P40	485	103	46	335
Sí, amb tota seguretat	45,7	51,5	45,9	44
Sí, probablement	39	31,9	31,3	42
Probablement no	9,7	11	15,2	8,6
Segur que no	5,4	4,7	7,6	5,3
NO SAP	0,2	0,9	0	0
NO CONTESTA	0	0	0	0
Ns/Nc	0	0	0	0
P41. Registre nacional reduiria robatoris				
	2316512	488884	221320	1601085
P41	485	103	46	335
SI	67,3	70,5	64,2	66,6
NO	28,8	21,4	31,6	30,8
NO SAP	3,9	8,1	4,3	2,6
NO CONTESTA	0	0	0	0

DYM MARKET RESEARCH	Total	LLOCS D'ÚS		
		Nucli urbà	Carretera	Camins, vies verdes, altres indrets
% Verticals				
Total	2498557	597271	231227	1664838
Mostra real	523	125	48	349
Ns/Nc	0	0	0	0
P42. Asseguraria bici per 35-50€				
	2316512	488884	221320	1601085
P42	485	103	46	335
SI	59,9	59,2	57,3	60,4
NO	36,9	38,8	42,7	35,6
NO SAP	2,7	2	0	3,4
NO CONTESTA	0,4	0	0	0,6
Ns/Nc	0	0	0	0
Base TOTAL	2498557	597271	231227	1664838
	0	125	48	349
P43. Bicicletes té a casa				
	2498557	597271	231227	1664838
P43	523	125	48	349
1 bicicleta	16,5	26,1	16,2	13,1
2 bicicletes	24,7	25,1	22	25
3 bicicletes	19,7	15,5	19,4	21,3
4 bicicletes	16,4	13,2	17,2	17,4
5 bicicletes	7,7	1,5	6,5	10,2
Més de 5	7	4,7	10,5	7
Total tenen	91,9	86,1	91,9	94
No tenen	8,1	13,9	8,1	6
Ns/Nc	0	0	0	0
Mitjana	3,097	2,272	4,771	3,167
Desviació	3,686	1,861	8,82	2,81
Base Tenen alguna bicicleta	2287114	514053	212522	1560539
	479	108	44	327


DYM MARKET RESEARCH	Total	LLOCS D'ÚS		
		Nucli urbà	Carretera	Camins, vies verdes, altres indrets
% Verticals				
Total	2498557	597271	231227	1664838
Mostra real	523	125	48	349
P44. On la guarda?				
	2287114	514053	212522	1560539
P44	479	108	44	327
Carrer	3,1	4,7	4,8	2,4
Garatge / parking	55,4	43,5	46,6	60,6
Portal / entrada de casa	4,6	4,6	6,5	4,3
Habitació del pis	16,8	18,8	32,5	13,9
Al balcó del pis	10,1	9,1	2,3	11,5
A les golfes / traster / soterrani	16,3	19,4	4,9	16,8
Pati / terrassa	2,9	5,5	2,4	2,1
Magatzem / local	0,8	0,8	2,5	0,7
A casa / segona residència / al mas / casa d'un veí / casa d'amics	0,8	0,9	2,3	0,6
Espai especial per bicis / taller	0,6	1,9	0	0,3
Cotxe / roulotte	0,2	0	2,5	0
Cobert / galeria	0,4	0	0	0,6
Jardí	0,8	1,9	1,7	0,3
Altres	8,5	12,8	11,3	6,7
No sap	0	0	0	0
No contesta	0,4	0	0	0,6
Ns/Nc	0	0	0	0
	2498557	597271	231227	1664838
Base TOTAL	0	125	48	349
M1. En un dia laborable qualsevol (o en un dia normal, habitual) quin és el mitjà de transport que més utilitza?				
	2498557	597271	231227	1664838
M1	523	125	48	349
Metro	8,9	13,4	13	6,7
Rodalies Renfe o FGC	6,5	6,8	10,3	6
Bus/Autobús	9	12	10,8	7,5
Tramvia/Trambaix	0,8	0,9	4	0,3
Moto	6,5	4,6	4,1	7,6


DYM MARKET RESEARCH	Total	LLOCS D'ÚS		
		Nucli urbà	Carretera	Camins, vies verdes, altres indrets
% Verticals				
Total	2498557	597271	231227	1664838
Mostra real	523	125	48	349
Cotxe	37,8	19,1	27	46,1
Bicicleta	13,8	24,2	14,4	10,1
Patinet o altres vehicles de mobilitat personal	0,8	1,6	0	0,6
A peu	15,6	17,4	16,4	14,8
ALTRES (ESPECIFIQUEU)	0	0	0	0
NS	0,2	0	0	0,3
NC	0	0	0	0
Ns/Nc	0	0	0	0
P47. Lloc naixement				
	2498557	597271	231227	1664838
P47	523	125	48	349
Catalunya	84,1	81	81,9	85,5
Resta d'Espanya	10,1	11,8	14	9
Estranger	5,7	7,1	4,1	5,5
NO SAP	0	0	0	0
NO CONTESTA	0	0	0	0
Ns/Nc	0	0	0	0
	253458	70760	32314	150384
Base Resta Espanya	55	15	7	33
P47. Resta Espanya: desenvolupar províncies				
	253458	70760	32314	150384
P47_RESTA_ESP	55	15	7	33
Araba/Álava	2	0	0	3,3
Albacete	0	0	0	0
Alicante/Alacant	1,9	0	0	3,2
Almería	1,4	0	11,1	0
Ávila	0	0	0	0
Badajoz	0	0	0	0
Balears, Illes	2	7,3	0	0
Barcelona	5,5	0	13,4	6,3


	Total	LLOCS D'ÚS		
		Nucli urbà	Carretera	Camins, vies verdes, altres indrets
% Verticals				
Total	2498557	597271	231227	1664838
Mostra real	523	125	48	349
Burgos	0	0	0	0
Cáceres	0	0	0	0
Cádiz	0	0	0	0
Castellón/Castelló	0	0	0	0
Ciudad Real	0	0	0	0
Córdoba	5,2	12,6	0	2,8
Coruña, A	3,8	0	15	3,2
Cuenca	0	0	0	0
Girona	0	0	0	0
Granada	5,4	0	29,6	2,7
Guadalajara	0	0	0	0
Gipuzkoa	2,1	7,7	0	0
Huelva	0	0	0	0
Huesca	3,5	0	0	5,9
Jaén	2,8	0	0	4,7
León	0	0	0	0
Lleida	0	0	0	0
Rioja, La	0	0	0	0
Lugo	0	0	0	0
Madrid	11,2	6,6	0	15,8
Málaga	0	0	0	0
Murcia	2	0	0	3,3
Navarra	0	0	0	0
Ourense	3,8	7	14,7	0
Asturias	4	0	0	6,8
Palencia	3,4	0	0	5,8
Palmas, Las	1,9	6,6	0	0
Pontevedra	1,8	0	0	3
Salamanca	1,6	0	0	2,7
Santa Cruz de Tenerife	0	0	0	0
Cantabria	1,2	0	0	2
Segovia	0	0	0	0
Sevilla	5,7	13,8	0	3,2


				
	Total	LLOCS D'ÚS		
% Verticals		Nucli urbà	Carretera	Camins, vies verdes, altres indrets
Total	2498557	597271	231227	1664838
Mostra real	523	125	48	349
Soria	0	0	0	0
Tarragona	0	0	0	0
Teruel	2,1	0	16,3	0
Toledo	0	0	0	0
Valencia/València	5,4	12,6	0	3,2
Valladolid	3,9	6,8	0	3,3
Bizkaia	1,6	0	0	2,6
Zamora	1,9	6,8	0	0
Zaragoza	0	0	0	0
Ceuta	0	0	0	0
Melilla	0	0	0	0
NS/NC	13	12,1	0	16,3
	142884	42494	9457	90933
Base Estranger	30	9	2	19
P47. Estranger: desenvolupar països				
	142884	42494	9457	90933
P47_ESTRANGER	30	9	2	19
ALTRES	0	0	0	0
AFGANISTAN	3,8	0	0	6
ALBÀNIA	0	0	0	0
ALEMANYA	3,1	0	0	4,9
ALGÈRIA	0	0	0	0
ANDORRA	0	0	0	0
ANGOLA	3,5	11,8	0	0
ANGUILLA	0	0	0	0
ANTIGUA I BARBUDA	0	0	0	0
ANTILLES NEERLANDESES	0	0	0	0
ARÀBIA SAUDITA	0	0	0	0
ARGENTINA	19,6	19,9	100	11,1
ARMÈNIA	0	0	0	0
ARUBA	0	0	0	0


DYM MARKET RESEARCH	Total	LLOCS D'ÚS		
		Nucli urbà	Carretera	Camins, vies verdes, altres indrets
% Verticals				
Total	2498557	597271	231227	1664838
Mostra real	523	125	48	349
AUSTRÀLIA	0	0	0	0
ÀUSTRIA	0	0	0	0
AZERBAIDJAN	0	0	0	0
BAHAMES	0	0	0	0
BAHRAIN	0	0	0	0
BANGLA DESH	0	0	0	0
BARBADOS	0	0	0	0
BÈLGICA	0	0	0	0
BELIZE	3,7	0	0	5,8
BENÍN	6,5	0	0	10,2
BHUTAN	0	0	0	0
BIELORÚSSIA	0	0	0	0
BOLÍVIA	0	0	0	0
BÒSNIA I HERCEGOVINA	7	12,3	0	5,2
BOTSWANA	3,2	0	0	5
BRASIL	0	0	0	0
BRUNEI	0	0	0	0
BULGÀRIA	3,5	0	0	5,5
BURKINA FASO	0	0	0	0
BURUNDI	0	0	0	0
CAMBODJA	0	0	0	0
CAMERUN	0	0	0	0
CANADÀ	0	0	0	0
CAP VERD	0	0	0	0
COLÒMBIA	6,2	11,6	0	4,3
COMORES	0	0	0	0
CONGO	0	0	0	0
COSTA D'IVORI	0	0	0	0
COSTA RICA	0	0	0	0
CROÀCIA	0	0	0	0
CUBA	0	0	0	0
DINAMARCA	0	0	0	0
DJIBOUTI	0	0	0	0

	Total	LLOCS D'ÚS		
		Nucli urbà	Carretera	Camins, vies verdes, altres indrets
% Verticals				
Total	2498557	597271	231227	1664838
Mostra real	523	125	48	349
DOMINICA	0	0	0	0
EGIPTE	0	0	0	0
EQUADOR	0	0	0	0
ERITREA	0	0	0	0
ESLOVÀQUIA	0	0	0	0
ESLOVÈNIA	0	0	0	0
ESTATS FEDERATS DE MICRONÈSIA	0	0	0	0
ESTATS UNITS D'AMÈRICA	0	0	0	0
ESTÒNIA	0	0	0	0
ETIÒPIA	0	0	0	0
FIJI	0	0	0	0
FILIPINES	0	0	0	0
FINLÀNDIA	0	0	0	0
FRANÇA	7,2	0	0	11,2
GABON	0	0	0	0
GÀMBIA	0	0	0	0
GEÒRGIA	3	10,2	0	0
GHANA	0	0	0	0
GIBRALTAR	0	0	0	0
GRAN BRETAGNYA	0	0	0	0
GRÈCIA	0	0	0	0
GRENADA	0	0	0	0
GRENLÀNDIA	0	0	0	0
GUADELOUPE	0	0	0	0
GUAIANA FRANCESA	0	0	0	0
GUAM	0	0	0	0
GUATEMALA	0	0	0	0
GUERNSEY	0	0	0	0
GUINEA	0	0	0	0
GUINEA BISSAU	0	0	0	0
GUINEA EQUATORIAL	0	0	0	0
GUYANA	0	0	0	0
HAITÍ	0	0	0	0

	Total	LLOCS D'ÚS		
		Nucli urbà	Carretera	Camins, vies verdes, altres indrets
% Verticals				
Total	2498557	597271	231227	1664838
Mostra real	523	125	48	349
HONDURES	0	0	0	0
HONG KONG REGIÓ ADMINISTRATIVA ESPECIAL DEL SUD DE LA XINA	0	0	0	0
HONGRIA	0	0	0	0
IEMEN	0	0	0	0
ILLA DE LA REUNIÓ	0	0	0	0
ILLA DE MAN	0	0	0	0
ILLA NORFOLK	0	0	0	0
ILLES ÀLAND	0	0	0	0
ILLES BERMUDES	0	0	0	0
ILLES CAIMAN	0	0	0	0
ILLES COOK	0	0	0	0
ILLES DE SVALBARD I JAN MAYEN	0	0	0	0
ILLES DEL CANAL/ILLES ANGLONORMANDES	0	0	0	0
ILLES FALKLAND/ILLES MALVINES	0	0	0	0
ILLES FÈROE	0	0	0	0
ILLES MARIANNES DEL NORD	0	0	0	0
ILLES TURKS I CAICOS	0	0	0	0
ILLES VERGES BRITÀNIQUES	0	0	0	0
ILLES VERGES NORD-AMERICANES	0	0	0	0
ILLES WALLIS I FUTUNA	0	0	0	0
ÍNDIA	0	0	0	0
INDONÈSIA	0	0	0	0
IRAN	0	0	0	0
IRAQ	0	0	0	0
IRLANDA	0	0	0	0
ISLÀNDIA	0	0	0	0
ISRAEL	0	0	0	0
ITÀLIA	0	0	0	0
JAMAICA	0	0	0	0
JAPÓ	0	0	0	0
JERSEY	0	0	0	0
JORDÀNIA	0	0	0	0

	Total	LLOCS D'ÚS		
		Nucli urbà	Carretera	Camins, vies verdes, altres indrets
% Verticals				
Total	2498557	597271	231227	1664838
Mostra real	523	125	48	349
KAZAKHSTAN	0	0	0	0
KENYA	0	0	0	0
KIRGUIZISTAN	0	0	0	0
KIRIBATI	0	0	0	0
KUWAIT	0	0	0	0
LAOS	3	0	0	4,8
LESOTHO	0	0	0	0
LETÒNIA	0	0	0	0
LÍBAN	0	0	0	0
LIBÈRIA	0	0	0	0
LÍBIA	0	0	0	0
LIECHTENSTEIN	0	0	0	0
LITUÀNIA	3,3	11,1	0	0
LUXEMBURG	0	0	0	0
MACAU	0	0	0	0
MACEDÒNIA	0	0	0	0
MADAGASCAR	0	0	0	0
MALÀISIA	3,2	0	0	5
MALAWI	0	0	0	0
MALDIVES	3,1	0	0	4,9
MALI	0	0	0	0
MALTA	0	0	0	0
MARROC	0	0	0	0
MARSHALL, ILLES	0	0	0	0
MARTINICA	0	0	0	0
MAURICI	0	0	0	0
MAURITÀNIA	0	0	0	0
MAYOTTE	0	0	0	0
MÈXIC	0	0	0	0
MOÇAMBIC	0	0	0	0
MOLDÀVIA	0	0	0	0
MÒNACO	0	0	0	0
MONGÒLIA	0	0	0	0

	Total	LLOCS D'ÚS		
		Nucli urbà	Carretera	Camins, vies verdes, altres indrets
% Verticals				
Total	2498557	597271	231227	1664838
Mostra real	523	125	48	349
MONTENEGRO	0	0	0	0
MONTSERRAT	0	0	0	0
MYANMA	0	0	0	0
NAMÍBIA	0	0	0	0
NAURU	0	0	0	0
NEPAL	0	0	0	0
NICARAGUA	0	0	0	0
NÍGER	0	0	0	0
NIGÈRIA	0	0	0	0
NIUE	0	0	0	0
NORUEGA	0	0	0	0
NOVA CALEDÒNIA	0	0	0	0
NOVA ZELANDA	0	0	0	0
OMAN	0	0	0	0
PAÏSOS BAIXOS	6,6	0	0	10,4
PAKISTAN	0	0	0	0
PALAU	0	0	0	0
PALESTINA	0	0	0	0
PANAMÀ	0	0	0	0
PAPUA NOVA GUINEA	0	0	0	0
PARAGUAI	0	0	0	0
PERÚ	0	0	0	0
PITCAIRN	0	0	0	0
POLINÈSIA FRANCESA	0	0	0	0
POLÒNIA	0	0	0	0
PORTUGAL	0	0	0	0
PUERTO RICO	0	0	0	0
QATAR	0	0	0	0
REPÚBLICA CENTRAFRICANA	0	0	0	0
REPÚBLICA DE COREA	0	0	0	0
REPÚBLICA DE SUD-ÀFRICA	0	0	0	0
REPÚBLICA DEMOCRÀTICA POPULAR DE COREA	0	0	0	0
REPÚBLICA DOMINICANA	3,2	10,7	0	0

	Total	LLOCS D'ÚS		
		Nucli urbà	Carretera	Camins, vies verdes, altres indrets
% Verticals				
Total	2498557	597271	231227	1664838
Mostra real	523	125	48	349
REPÚBLICA TXECA	0	0	0	0
ROMANIA	0	0	0	0
RÚSSIA	0	0	0	0
RWANDA	0	0	0	0
SÀHARA OCCIDENTAL	0	0	0	0
SAIN HELENA	0	0	0	0
SAINT BARTHÉLEMY	0	0	0	0
SAINT CRISTOPHER I NEVIS	0	0	0	0
SAINT LUCIA	0	0	0	0
SAINT MARTIN	0	0	0	0
SAINT PIERE I MIQUELON	0	0	0	0
SAINT VINCENT I LES GRANADINES	0	0	0	0
SALOMÓ	0	0	0	0
SALVADOR, EL	0	0	0	0
SAMOA NORD-AMERICANA	0	0	0	0
SAMOA OCCIDENTAL	0	0	0	0
SAN MARINO	0	0	0	0
SAO TOMÉ I PRÍNCIPE	0	0	0	0
SENEGAL	0	0	0	0
SÈRBIA	0	0	0	0
SEYCHELLES	0	0	0	0
SIERRA LEONE	0	0	0	0
SINGAPUR	0	0	0	0
SÍRIA	0	0	0	0
SOMÀLIA	0	0	0	0
SRI LANKA	0	0	0	0
SUDAN	0	0	0	0
SUÈCIA	0	0	0	0
SUÏSSA	0	0	0	0
SURINAM	0	0	0	0
SWAZILÀNDIA	0	0	0	0
TADJIKISTAN	0	0	0	0
TAILÀNDIA	0	0	0	0

DYM MARKET RESEARCH	Total	LLOCS D'ÚS		
		Nucli urbà	Carretera	Camins, vies verdes, altres indrets
% Verticals				
Total	2498557	597271	231227	1664838
Mostra real	523	125	48	349
TAIWAN	0	0	0	0
TANZÀNIA	0	0	0	0
TIMOR ORIENTAL	0	0	0	0
TOGO	0	0	0	0
TOKELAU	0	0	0	0
TONGA	0	0	0	0
TRINITAT I TOBAGO	0	0	0	0
TUNÍSIA	0	0	0	0
TURKMENISTAN	0	0	0	0
TURQUIA	0	0	0	0
TUVALU	0	0	0	0
TXAD	0	0	0	0
UCRAÏNA	3,6	0	0	5,7
UGANDA	0	0	0	0
UNIÓ DELS EMIRATS ÀRABS	0	0	0	0
URUGUAI	3,7	12,4	0	0
UZBEKISTAN	0	0	0	0
VANUATU	0	0	0	0
VATICÀ- SANTA SEU	0	0	0	0
VENEÇUELA	0	0	0	0
VIETNAM	0	0	0	0
XILE	0	0	0	0
XINA	0	0	0	0
XIPRE	0	0	0	0
ZAIRE	0	0	0	0
ZÀMBIA	0	0	0	0
ZIMBABWE	0	0	0	0
APÀTRIDA	0	0	0	0
NO CONSTA	0	0	0	0
NO HO SAP	0	0	0	0
NO CONTESTA	0	0	0	0

DYM MARKET RESEARCH	Total	LLOCS D'ÚS		
		Nucli urbà	Carretera	Camins, vies verdes, altres indrets
% Verticals				
Total	2498557	597271	231227	1664838
Mostra real	523	125	48	349

	2498557	597271	231227	1664838
Base TOTAL	0	125	48	349

P48. Nivell d'estudis

	2498557	597271	231227	1664838
P48	523	125	48	349
Sense estudis	1,6	1,7	0	1,4
Acabats als 14/15 anys	9,2	10,4	8,1	9
Acabats als 16/19 anys	15,8	20	20,7	13,7
Cicle formatiu grau superior / FP	10,8	9,3	14,1	10,8
Universitaris	33,7	29,5	22,6	36,9
ESTÀ ESTUDIANT ACTUALMENT	28,1	28,3	34,4	27,3
NO SAP	0	0	0	0
NO CONTESTA	0,8	0,7	0	0,9
Ns/Nc	0	0	0	0

P49. Ocupació


	2498557	597271	231227	1664838
P49	523	125	48	349
Pagès petita explotació	0,6	0	0	0,9
Autònom o empresari (5 empleats o menys)	6,5	5,6	6,2	6,8
Empresari (6 empleats o més)	0,8	0,8	0	0,9
Professionals	14,8	14,8	6	16,1
Membre de direcció (5 subordinats o menys)	1,1	1,5	2,1	0,8
Membre de direcció (6 subordinats o més)	3	2,4	2,1	3,4
Càrrecs intermedis	10,8	12,7	12,8	9,8
Altres empleats amb treball d'oficina	11,6	11,4	8	12,2
Altres empleats amb treball fora d'oficina i obrers qualificats	10,4	3,1	16,1	12,3
Treballadors manuals no qualificats	4,6	7,3	8,8	3,1
Jubilats, pensionistes	9,8	8,7	10,3	10,2
Aturats	3,8	2,3	8,5	3,7
Mestresses de casa	1,1	0,7	1,5	1,2
Estudiants	19,1	26,3	15,6	16,8


DYM MARKET RESEARCH	Total	LLOCS D'ÚS		
		Nucli urbà	Carretera	Camins, vies verdes, altres indrets
% Verticals				
Total	2498557	597271	231227	1664838
Mostra real	523	125	48	349
NO CONTESTA	1,9	2,4	2	1,7
Ns/Nc	0	0	0	0
P49b. Persona aporta més ingressos				
	2498557	597271	231227	1664838
P49B	523	125	48	349
Sí	45,5	38,9	49	47,6
NO	54,5	61,1	51	52,4
Ns/Nc	0	0	0	0
P48+P50. Estudis persona amb més ingressos:				
	2498557	597271	231227	1664838
P48_P50	523	125	48	349
Pagès petita explotació	2	0,9	4,5	2
Autònom o empresari (5 empleats o menys)	9,3	7,2	10,3	10
Empresari (6 empleats o més)	16,1	19,1	14,2	15,3
Professionals	44	50,2	22,8	44,9
Membre de direcció (5 subordinats o menys)	22,2	18,9	38,1	21,2
Membre de direcció (6 subordinats o més)	4,9	3,1	10,1	4,9
Càrrecs intermedis	0	0	0	0
Altres empleats amb treball d'oficina	0	0	0	0
Altres empleats amb treball fora d'oficina i obrers qualificats	0	0	0	0
Treballadors manuals no qualificats	0	0	0	0
Jubilats, pensionistes	0	0	0	0
Aturats	0	0	0	0
Mestresses de casa	0	0	0	0
Estudiants	0	0	0	0
NO SAP	1,1	0	0	1,3
NO CONTESTA	0,4	0,7	0	0,3
P49+P51. Estudis persona amb més ingressos				
	2498557	597271	231227	1664838
P49_P51	523	125	48	349


DYM MARKET RESEARCH	Total	LLOCS D'ÚS		
		Nucli urbà	Carretera	Camins, vies verdes, altres indrets
% Verticals				
Total	2498557	597271	231227	1664838
Mostra real	523	125	48	349
Pagès petita explotació	1	0,9	0	1,2
Autònom o empresari (5 empleats o menys)	9,5	9,6	3,9	10,2
Empresari (6 empleats o més)	2,6	1,6	2,2	3
Professionals	17,2	22,5	6,5	16,8
Membre de direcció (5 subordinats o menys)	2,2	3,1	4,3	1,6
Membre de direcció (6 subordinats o més)	4,6	3,3	2,1	5,1
Càrrecs intermedis	14,6	16,1	17,2	13,8
Altres empleats amb treball d'oficina	13,1	15,1	18,6	11,7
Altres empleats amb treball fora d'oficina i obrers qualificats	12,4	5,6	14,4	14,7
Treballadors manuals no qualificats	4,7	4,9	4,1	4,7
Jubilats, pensionistes	14,3	13,3	18,5	14,2
Aturats	1,5	2,4	4	0,8
Mestresses de casa	0	0	0	0
Estudiants	0,7	0	2,1	0,8
NO SAP	0,9	0,9	0	1
NO CONTESTA	0,6	0,8	2	0,3
P55. Nacionalitat				
	2498557	597271	231227	1664838
P55	523	125	48	349
Espanyola	72,1	79,6	75,1	68,9
Catalana	22,5	16,2	18,9	25,4
Estrangera	2,7	1,7	3,9	2,9
Doble nacionalitat, espanyola i estrangera	1,4	2,5	2,1	1
NO CONTESTA	1,2	0	0	1,8
Espanyola+catalana	94,7	95,8	94	94,3
Ns/Nc	0	0	0	0
	67443	10276	9086	48082
Base Estrangera (P55)	14	2	2	10
P55. Nacionalitat				


DYM MARKET RESEARCH	Total	LLOCS D'ÚS		
		Nucli urbà	Carretera	Camins, vies verdes, altres indrets
% Verticals				
Total	2498557	597271	231227	1664838
Mostra real	523	125	48	349
	67443	10276	9086	48082
P55_NACIONALITAT	14	2	2	10
ALTRES	0	0	0	0
AFGANISTAN	8,1	0	0	11,4
ALBÀNIA	0	0	0	0
ALEMANYA	6,4	0	47,7	0
ALGÈRIA	0	0	0	0
ANDORRA	7,3	0	0	10,3
ANGOLA	7,4	48,7	0	0
ANGUILLA	0	0	0	0
ANTIGUA I BARBUDA	0	0	0	0
ANTILLES NEERLANDESES	0	0	0	0
ARÀBIA SAUDITA	0	0	0	0
ARGENTINA	7,1	0	52,3	0
ARMÈNIA	0	0	0	0
ARUBA	0	0	0	0
AUSTRÀLIA	0	0	0	0
ÀUSTRIA	0	0	0	0
AZERBAIDJAN	0	0	0	0
BAHAMES	0	0	0	0
BAHRAIN	0	0	0	0
BANGLA DESH	0	0	0	0
BARBADOS	0	0	0	0
BÈLGICA	0	0	0	0
BELIZE	0	0	0	0
BENÍN	0	0	0	0
BHUTAN	0	0	0	0
BIELORÚSSIA	0	0	0	0
BOLÍVIA	0	0	0	0
BÒSNIA I HERCEGOVINA	0	0	0	0
BOTSWANA	6,7	0	0	9,4
BRASIL	0	0	0	0
BRUNEI	0	0	0	0


DYM MARKET RESEARCH	Total	LLOCS D'ÚS		
		Nucli urbà	Carretera	Camins, vies verdes, altres indrets
% Verticals				
Total	2498557	597271	231227	1664838
Mostra real	523	125	48	349
BULGÀRIA	0	0	0	0
BURKINA FASO	0	0	0	0
BURUNDI	0	0	0	0
CAMBODJA	0	0	0	0
CAMERUN	0	0	0	0
CANADÀ	0	0	0	0
CAP VERD	0	0	0	0
COLÒMBIA	0	0	0	0
COMORES	0	0	0	0
CONGO	0	0	0	0
COSTA D'IVORI	0	0	0	0
COSTA RICA	0	0	0	0
CROÀCIA	0	0	0	0
CUBA	0	0	0	0
DINAMARCA	7,8	51,3	0	0
DJIBOUTI	0	0	0	0
DOMINICA	0	0	0	0
EGIPTE	0	0	0	0
EQUADOR	0	0	0	0
ERITREA	0	0	0	0
ESLOVÀQUIA	0	0	0	0
ESLOVÈNIA	0	0	0	0
ESTATS FEDERATS DE MICRONÈSIA	0	0	0	0
ESTATS UNITS D'AMÈRICA	0	0	0	0
ESTÒNIA	0	0	0	0
ETIÒPIA	0	0	0	0
FIJI	0	0	0	0
FILIPINES	0	0	0	0
FINLÀNDIA	0	0	0	0
FRANÇA	0	0	0	0
GABON	0	0	0	0
GÀMBIA	0	0	0	0
GEÒRGIA	0	0	0	0

	Total	LLOCS D'ÚS		
		Nucli urbà	Carretera	Camins, vies verdes, altres indrets
% Verticals				
Total	2498557	597271	231227	1664838
Mostra real	523	125	48	349
GHANA	0	0	0	0
GIBRALTAR	0	0	0	0
GRAN BRETANYA	0	0	0	0
GRÈCIA	0	0	0	0
GRENADA	0	0	0	0
GRENLÀNDIA	0	0	0	0
GUADELOUPE	0	0	0	0
GUAIANA FRANCESA	0	0	0	0
GUAM	0	0	0	0
GUATEMALA	0	0	0	0
GUERNSEY	0	0	0	0
GUINEA	0	0	0	0
GUINEA BISSAU	0	0	0	0
GUINEA EQUATORIAL	0	0	0	0
GUYANA	0	0	0	0
HAITÍ	0	0	0	0
HONDURES	0	0	0	0
HONG KONG REGIÓ ADMINISTRATIVA ESPECIAL DEL SUD DE LA XINA	0	0	0	0
HONGRIA	0	0	0	0
IEMEN	0	0	0	0
ILLA DE LA REUNIÓ	0	0	0	0
ILLA DE MAN	0	0	0	0
ILLA NORFOLK	0	0	0	0
ILLES ÀLAND	0	0	0	0
ILLES BERMUDES	0	0	0	0
ILLES CAIMAN	0	0	0	0
ILLES COOK	0	0	0	0
ILLES DE SVALBARD I JAN MAYEN	0	0	0	0
ILLES DEL CANAL/ILLES ANGLONORMANDES	0	0	0	0
ILLES FALKLAND/ILLES MALVINES	0	0	0	0
ILLES FÈROE	0	0	0	0
ILLES MARIANNES DEL NORD	0	0	0	0

	Total	LLOCS D'ÚS		
		Nucli urbà	Carretera	Camins, vies verdes, altres indrets
% Verticals				
Total	2498557	597271	231227	1664838
Mostra real	523	125	48	349
ILLES TURKS I CAICOS	0	0	0	0
ILLES VERGES BRITÀNIQUES	0	0	0	0
ILLES VERGES NORD-AMERICANES	0	0	0	0
ILLES WALLIS I FUTUNA	0	0	0	0
ÍNDIA	0	0	0	0
INDONÈSIA	0	0	0	0
IRAN	0	0	0	0
IRAQ	0	0	0	0
IRLANDA	0	0	0	0
ISLÀNDIA	0	0	0	0
ISRAEL	0	0	0	0
ITÀLIA	0	0	0	0
JAMAICA	0	0	0	0
JAPÓ	0	0	0	0
JERSEY	0	0	0	0
JORDÀNIA	0	0	0	0
KAZAKHSTAN	0	0	0	0
KENYA	0	0	0	0
KIRGUIZISTAN	0	0	0	0
KIRIBATI	0	0	0	0
KUWAIT	0	0	0	0
LAOS	6,4	0	0	9
LESOTHO	0	0	0	0
LETÒNIA	0	0	0	0
LÍBAN	0	0	0	0
LIBÈRIA	0	0	0	0
LÍBIA	0	0	0	0
LIECHTENSTEIN	0	0	0	0
LITUÀNIA	0	0	0	0
LUXEMBURG	0	0	0	0
MACAU	0	0	0	0
MACEDÒNIA	0	0	0	0
MADAGASCAR	0	0	0	0

	Total	LLOCS D'ÚS		
		Nucli urbà	Carretera	Camins, vies verdes, altres indrets
% Verticals				
Total	2498557	597271	231227	1664838
Mostra real	523	125	48	349
MALÀISIA	20,5	0	0	28,8
MALAWI	0	0	0	0
MALDIVES	0	0	0	0
MALI	0	0	0	0
MALTA	0	0	0	0
MARROC	0	0	0	0
MARSHALL, ILLES	0	0	0	0
MARTINICA	0	0	0	0
MAURICI	0	0	0	0
MAURITÀNIA	0	0	0	0
MAYOTTE	0	0	0	0
MÈXIC	0	0	0	0
MOÇAMBIC	0	0	0	0
MOLDÀVIA	0	0	0	0
MÒNACO	0	0	0	0
MONGÒLIA	0	0	0	0
MONTENEGRO	0	0	0	0
MONTSERRAT	0	0	0	0
MYANMA	0	0	0	0
NAMÍBIA	0	0	0	0
NAURU	0	0	0	0
NEPAL	0	0	0	0
NICARAGUA	0	0	0	0
NÍGER	0	0	0	0
NIGÈRIA	0	0	0	0
NIUE	0	0	0	0
NORUEGA	0	0	0	0
NOVA CALEDÒNIA	0	0	0	0
NOVA ZELANDA	0	0	0	0
OMAN	0	0	0	0
PAÏSOS BAIXOS	22,2	0	0	31,2
PAKISTAN	0	0	0	0
PALAU	0	0	0	0


	Total	LLOCS D'ÚS		
		Nucli urbà	Carretera	Camins, vies verdes, altres indrets
% Verticals				
Total	2498557	597271	231227	1664838
Mostra real	523	125	48	349
PALESTINA	0	0	0	0
PANAMÀ	0	0	0	0
PAPUA NOVA GUINEA	0	0	0	0
PARAGUAI	0	0	0	0
PERÚ	0	0	0	0
PITCAIRN	0	0	0	0
POLINÈSIA FRANCESA	0	0	0	0
POLÒNIA	0	0	0	0
PORTUGAL	0	0	0	0
PUERTO RICO	0	0	0	0
QATAR	0	0	0	0
REPÚBLICA CENTRAFRICANA	0	0	0	0
REPÚBLICA DE COREA	0	0	0	0
REPÚBLICA DE SUD-ÀFRICA	0	0	0	0
REPÚBLICA DEMOCRÀTICA POPULAR DE COREA	0	0	0	0
REPÚBLICA DOMINICANA	0	0	0	0
REPÚBLICA TXECA	0	0	0	0
ROMANIA	0	0	0	0
RÚSSIA	0	0	0	0
RWANDA	0	0	0	0
SÀHARA OCCIDENTAL	0	0	0	0
SAIN HELENA	0	0	0	0
SAINT BARTHÉLEMY	0	0	0	0
SAINT CRISTOPHER I NEVIS	0	0	0	0
SAINT LUCIA	0	0	0	0
SAINT MARTIN	0	0	0	0
SAINT PIERE I MIQUELON	0	0	0	0
SAINT VINCENT I LES GRANADINES	0	0	0	0
SALOMÓ	0	0	0	0
SALVADOR, EL	0	0	0	0
SAMOA NORD-AMERICANA	0	0	0	0
SAMOA OCCIDENTAL	0	0	0	0
SAN MARINO	0	0	0	0

	Total	LLOCS D'ÚS		
		Nucli urbà	Carretera	Camins, vies verdes, altres indrets
% Verticals				
Total	2498557	597271	231227	1664838
Mostra real	523	125	48	349
SAO TOMÉ I PRÍNCIPE	0	0	0	0
SENEGAL	0	0	0	0
SÈRBIA	0	0	0	0
SEYCHELLES	0	0	0	0
SIERRA LEONE	0	0	0	0
SINGAPUR	0	0	0	0
SÍRIA	0	0	0	0
SOMÀLIA	0	0	0	0
SRI LANKA	0	0	0	0
SUDAN	0	0	0	0
SUÈCIA	0	0	0	0
SUISSA	0	0	0	0
SURINAM	0	0	0	0
SWAZILÀNDIA	0	0	0	0
TADJIKISTAN	0	0	0	0
TAILÀNDIA	0	0	0	0
TAIWAN	0	0	0	0
TANZÀNIA	0	0	0	0
TIMOR ORIENTAL	0	0	0	0
TOGO	0	0	0	0
TOKELAU	0	0	0	0
TONGA	0	0	0	0
TRINITAT I TOBAGO	0	0	0	0
TUNÍSIA	0	0	0	0
TURKMENISTAN	0	0	0	0
TURQUIA	0	0	0	0
TUVALU	0	0	0	0
TXAD	0	0	0	0
UCRAÏNA	0	0	0	0
UGANDA	0	0	0	0
UNIÓ DELS EMIRATS ÀRABS	0	0	0	0
URUGUAI	0	0	0	0
UZBEKISTAN	0	0	0	0

DYM MARKET RESEARCH	Total	LLOCS D'ÚS		
		Nucli urbà	Carretera	Camins, vies verdes, altres indrets
% Verticals				
Total	2498557	597271	231227	1664838
Mostra real	523	125	48	349
VANUATU	0	0	0	0
VATICÀ- SANTA SEU	0	0	0	0
VENEÇUELA	0	0	0	0
VIETNAM	0	0	0	0
XILE	0	0	0	0
XINA	0	0	0	0
XIPRE	0	0	0	0
ZAIRE	0	0	0	0
ZÀMBIA	0	0	0	0
ZIMBABWE	0	0	0	0
APÀTRIDA	0	0	0	0
NO CONSTA	0	0	0	0
NO HO SAP	0	0	0	0
NO CONTESTA	0	0	0	0
	35833	14860	4756	16216
Base Doble nacionalitat	7	3	1	3
P55. Doble nacionalitat				
	35833	14860	4756	16216
P55_DNACIONALITAT	7	3	1	3
ALTRES	13,3	0	100	0
AFGANISTAN	0	0	0	0
ALBÀNIA	0	0	0	0
ALEMANYA	0	0	0	0
ALGÈRIA	0	0	0	0
ANDORRA	0	0	0	0
ANGOLA	0	0	0	0
ANGUILLA	0	0	0	0
ANTIGUA I BARBUDA	0	0	0	0
ANTILLES NEERLANDESES	0	0	0	0
ARÀBIA SAUDITA	0	0	0	0
ARGENTINA	16,1	0	0	35,6


DYM MARKET RESEARCH	Total	LLOCS D'ÚS		
		Nucli urbà	Carretera	Camins, vies verdes, altres indrets
% Verticals				
Total	2498557	597271	231227	1664838
Mostra real	523	125	48	349
ARMÈNIA	0	0	0	0
ARUBA	0	0	0	0
AUSTRÀLIA	0	0	0	0
ÀUSTRIA	0	0	0	0
AZERBAIDJAN	0	0	0	0
BAHAMES	0	0	0	0
BAHRAIN	0	0	0	0
BANGLA DESH	14,6	0	0	32,2
BARBADOS	0	0	0	0
BÈLGICA	0	0	0	0
BELIZE	0	0	0	0
BENÍN	0	0	0	0
BHUTAN	0	0	0	0
BIELORÚSSIA	0	0	0	0
BOLÍVIA	0	0	0	0
BÒSNIA I HERCEGOVINA	14,6	35,1	0	0
BOTSWANA	0	0	0	0
BRASIL	0	0	0	0
BRUNEI	0	0	0	0
BULGÀRIA	0	0	0	0
BURKINA FASO	0	0	0	0
BURUNDI	0	0	0	0
CAMBODJA	0	0	0	0
CAMERUN	0	0	0	0
CANADÀ	0	0	0	0
CAP VERD	0	0	0	0
COLÒMBIA	13,8	33,2	0	0
COMORES	0	0	0	0
CONGO	0	0	0	0
COSTA D'IVORI	0	0	0	0
COSTA RICA	0	0	0	0
CROÀCIA	0	0	0	0
CUBA	0	0	0	0

DYM MARKET RESEARCH	Total	LLOCS D'ÚS		
		Nucli urbà	Carretera	Camins, vies verdes, altres indrets
% Verticals				
Total	2498557	597271	231227	1664838
Mostra real	523	125	48	349
DINAMARCA	0	0	0	0
DJIBOUTI	0	0	0	0
DOMINICA	0	0	0	0
EGIPTE	0	0	0	0
EQUADOR	0	0	0	0
ERITREA	0	0	0	0
ESLOVÀQUIA	0	0	0	0
ESLOVÈNIA	0	0	0	0
ESTATS FEDERATS DE MICRONÈSIA	0	0	0	0
ESTATS UNITS D'AMÈRICA	0	0	0	0
ESTÒNIA	0	0	0	0
ETIÒPIA	0	0	0	0
FIJI	0	0	0	0
FILIPINES	0	0	0	0
FINLÀNDIA	0	0	0	0
FRANÇA	14,6	0	0	32,2
GABON	0	0	0	0
GÀMBIA	0	0	0	0
GEÒRGIA	0	0	0	0
GHANA	0	0	0	0
GIBRALTAR	0	0	0	0
GRAN BRETAGNYA	0	0	0	0
GRÈCIA	0	0	0	0
GRENADA	0	0	0	0
GRENLÀNDIA	0	0	0	0
GUADELOUPE	0	0	0	0
GUAIANA FRANCESA	0	0	0	0
GUAM	0	0	0	0
GUATEMALA	0	0	0	0
GUERNSEY	0	0	0	0
GUINEA	0	0	0	0
GUINEA BISSAU	0	0	0	0
GUINEA EQUATORIAL	0	0	0	0

	Total	LLOCS D'ÚS		
		Nucli urbà	Carretera	Camins, vies verdes, altres indrets
% Verticals				
Total	2498557	597271	231227	1664838
Mostra real	523	125	48	349
GUYANA	0	0	0	0
HAITÍ	0	0	0	0
HONDURES	0	0	0	0
HONG KONG REGIÓ ADMINISTRATIVA ESPECIAL DEL SUD DE LA XINA	0	0	0	0
HONGRIA	0	0	0	0
IEMEN	0	0	0	0
ILLA DE LA REUNIÓ	0	0	0	0
ILLA DE MAN	0	0	0	0
ILLA NORFOLK	0	0	0	0
ILLES ÀLAND	0	0	0	0
ILLES BERMUDES	0	0	0	0
ILLES CAIMAN	0	0	0	0
ILLES COOK	0	0	0	0
ILLES DE SVALBARD I JAN MAYEN	0	0	0	0
ILLES DEL CANAL/ILLES ANGLONORMANDES	0	0	0	0
ILLES FALKLAND/ILLES MALVINES	0	0	0	0
ILLES FÈROE	0	0	0	0
ILLES MARIANNES DEL NORD	0	0	0	0
ILLES TURKS I CAICOS	0	0	0	0
ILLES VERGES BRITÀNIQUES	0	0	0	0
ILLES VERGES NORD-AMERICANES	0	0	0	0
ILLES WALLIS I FUTUNA	0	0	0	0
ÍNDIA	0	0	0	0
INDONÈSIA	0	0	0	0
IRAN	0	0	0	0
IRAQ	0	0	0	0
IRLANDA	0	0	0	0
ISLÀNDIA	0	0	0	0
ISRAEL	0	0	0	0
ITÀLIA	0	0	0	0
JAMAICA	0	0	0	0
JAPÓ	0	0	0	0

DYM MARKET RESEARCH	Total	LLOCS D'ÚS		
		Nucli urbà	Carretera	Camins, vies verdes, altres indrets
% Verticals				
Total	2498557	597271	231227	1664838
Mostra real	523	125	48	349
JERSEY	0	0	0	0
JORDÀNIA	0	0	0	0
KAZAKHSTAN	0	0	0	0
KENYA	0	0	0	0
KIRGUIZISTAN	0	0	0	0
KIRIBATI	0	0	0	0
KUWAIT	0	0	0	0
LAOS	0	0	0	0
LESOTHO	0	0	0	0
LETÒNIA	0	0	0	0
LÍBAN	0	0	0	0
LIBÈRIA	0	0	0	0
LÍBIA	0	0	0	0
LIECHTENSTEIN	0	0	0	0
LITUÀNIA	13,1	31,6	0	0
LUXEMBURG	0	0	0	0
MACAU	0	0	0	0
MACEDÒNIA	0	0	0	0
MADAGASCAR	0	0	0	0
MALÀISIA	0	0	0	0
MALAWI	0	0	0	0
MALDIVES	0	0	0	0
MALI	0	0	0	0
MALTA	0	0	0	0
MARROC	0	0	0	0
MARSHALL, ILLES	0	0	0	0
MARTINICA	0	0	0	0
MAURICI	0	0	0	0
MAURITÀNIA	0	0	0	0
MAYOTTE	0	0	0	0
MÈXIC	0	0	0	0
MOÇAMBIC	0	0	0	0
MOLDÀVIA	0	0	0	0

DYM MARKET RESEARCH	Total	LLOCS D'ÚS		
		Nucli urbà	Carretera	Camins, vies verdes, altres indrets
% Verticals				
Total	2498557	597271	231227	1664838
Mostra real	523	125	48	349
MÒNACO	0	0	0	0
MONGÒLIA	0	0	0	0
MONTENEGRO	0	0	0	0
MONTSERRAT	0	0	0	0
MYANMA	0	0	0	0
NAMÍBIA	0	0	0	0
NAURU	0	0	0	0
NEPAL	0	0	0	0
NICARAGUA	0	0	0	0
NÍGER	0	0	0	0
NIGÈRIA	0	0	0	0
NIUE	0	0	0	0
NORUEGA	0	0	0	0
NOVA CALEDÒNIA	0	0	0	0
NOVA ZELANDA	0	0	0	0
OMAN	0	0	0	0
PAÏSOS BAIXOS	0	0	0	0
PAKISTAN	0	0	0	0
PALAU	0	0	0	0
PALESTINA	0	0	0	0
PANAMÀ	0	0	0	0
PAPUA NOVA GUINEA	0	0	0	0
PARAGUAI	0	0	0	0
PERÚ	0	0	0	0
PITCAIRN	0	0	0	0
POLINÈSIA FRANCESA	0	0	0	0
POLÒNIA	0	0	0	0
PORTUGAL	0	0	0	0
PUERTO RICO	0	0	0	0
QATAR	0	0	0	0
REPÚBLICA CENTRAFRICANA	0	0	0	0
REPÚBLICA DE COREA	0	0	0	0
REPÚBLICA DE SUD-ÀFRICA	0	0	0	0

	Total	LLOCS D'ÚS		
		Nucli urbà	Carretera	Camins, vies verdes, altres indrets
% Verticals				
Total	2498557	597271	231227	1664838
Mostra real	523	125	48	349
REPÚBLICA DEMOCRÀTICA POPULAR DE COREA	0	0	0	0
REPÚBLICA DOMINICANA	0	0	0	0
REPÚBLICA TXECA	0	0	0	0
ROMANIA	0	0	0	0
RÚSSIA	0	0	0	0
RWANDA	0	0	0	0
SÀHARA OCCIDENTAL	0	0	0	0
SAIN HELENA	0	0	0	0
SAINT BARTHÉLEMY	0	0	0	0
SAINT CRISTOPHER I NEVIS	0	0	0	0
SAINT LUCIA	0	0	0	0
SAINT MARTIN	0	0	0	0
SAINT PIERE I MIQUELON	0	0	0	0
SAINT VINCENT I LES GRANADINES	0	0	0	0
SALOMÓ	0	0	0	0
SALVADOR, EL	0	0	0	0
SAMOA NORD-AMERICANA	0	0	0	0
SAMOA OCCIDENTAL	0	0	0	0
SAN MARINO	0	0	0	0
SAO TOMÉ I PRÍNCIPE	0	0	0	0
SENEGAL	0	0	0	0
SÈRBIA	0	0	0	0
SEYCHELLES	0	0	0	0
SIERRA LEONE	0	0	0	0
SINGAPUR	0	0	0	0
SÍRIA	0	0	0	0
SOMÀLIA	0	0	0	0
SRI LANKA	0	0	0	0
SUDAN	0	0	0	0
SUÈCIA	0	0	0	0
SUÏSSA	0	0	0	0
SURINAM	0	0	0	0
SWAZILÀNDIA	0	0	0	0

DYM MARKET RESEARCH	Total	LLOCS D'ÚS		
		Nucli urbà	Carretera	Camins, vies verdes, altres indrets
% Verticals				
Total	2498557	597271	231227	1664838
Mostra real	523	125	48	349
TADJIKISTAN	0	0	0	0
TAILÀNDIA	0	0	0	0
TAIWAN	0	0	0	0
TANZÀNIA	0	0	0	0
TIMOR ORIENTAL	0	0	0	0
TOGO	0	0	0	0
TOKELAU	0	0	0	0
TONGA	0	0	0	0
TRINITAT I TOBAGO	0	0	0	0
TUNÍSIA	0	0	0	0
TURKMENISTAN	0	0	0	0
TURQUIA	0	0	0	0
TUVALU	0	0	0	0
TXAD	0	0	0	0
UCRAÏNA	0	0	0	0
UGANDA	0	0	0	0
UNIÓ DELS EMIRATS ÀRABS	0	0	0	0
URUGUAI	0	0	0	0
UZBEKISTAN	0	0	0	0
VANUATU	0	0	0	0
VATICÀ- SANTA SEU	0	0	0	0
VENEÇUELA	0	0	0	0
VIETNAM	0	0	0	0
XILE	0	0	0	0
XINA	0	0	0	0
XIPRE	0	0	0	0
ZAIRE	0	0	0	0
ZÀMBIA	0	0	0	0
ZIMBABWE	0	0	0	0
APÀTRIDA	0	0	0	0
NO CONSTA	0	0	0	0
NO HO SAP	0	0	0	0
NO CONTESTA	0	0	0	0


DYM MARKET RESEARCH	Total	LLOCS D'ÚS		
		Nucli urbà	Carretera	Camins, vies verdes, altres indrets
% Verticals				
Total	2498557	597271	231227	1664838
Mostra real	523	125	48	349


	103276	25136	13842	64298
Base Estrangera o doble nacionalitat	21	5	3	13


P55. Doble nacionalitat o estrangera


	103276	25136	13842	64298
P55_1_2	21	5	3	13
ALTRES	4,6	0	34,4	0
AFGANISTAN	5,3	0	0	8,5
ALBÀNIA	0	0	0	0
ALEMANYA	4,2	0	31,3	0
ALGÈRIA	0	0	0	0
ANDORRA	4,8	0	0	7,7
ANGOLA	4,8	19,9	0	0
ANGUILLA	0	0	0	0
ANTIGUA I BARBUDA	0	0	0	0
ANTILLES NEERLANDESES	0	0	0	0
ARÀBIA SAUDITA	0	0	0	0
ARGENTINA	10,2	0	34,4	9
ARMÈNIA	0	0	0	0
ARUBA	0	0	0	0
AUSTRÀLIA	0	0	0	0
ÀUSTRIA	0	0	0	0
AZERBAIDJAN	0	0	0	0
BAHAMES	0	0	0	0
BAHRAIN	0	0	0	0
BANGLA DESH	5,1	0	0	8,1
BARBADOS	0	0	0	0
BÈLGICA	0	0	0	0
BELIZE	0	0	0	0
BENÍN	0	0	0	0
BHUTAN	0	0	0	0
BIELORÚSSIA	0	0	0	0

DYM MARKET RESEARCH	Total	LLOCS D'ÚS		
		Nucli urbà	Carretera	Camins, vies verdes, altres indrets
% Verticals				
Total	2498557	597271	231227	1664838
Mostra real	523	125	48	349
BOLÍVIA	0	0	0	0
BÒSNIA I HERCEGOVINA	5,1	20,8	0	0
BOTSWANA	4,4	0	0	7
BRASIL	0	0	0	0
BRUNEI	0	0	0	0
BULGÀRIA	0	0	0	0
BURKINA FASO	0	0	0	0
BURUNDI	0	0	0	0
CAMBODJA	0	0	0	0
CAMERUN	0	0	0	0
CANADÀ	0	0	0	0
CAP VERD	0	0	0	0
COLÒMBIA	4,8	19,6	0	0
COMORES	0	0	0	0
CONGO	0	0	0	0
COSTA D'IVORI	0	0	0	0
COSTA RICA	0	0	0	0
CROÀCIA	0	0	0	0
CUBA	0	0	0	0
DINAMARCA	5,1	21	0	0
DJIBOUTI	0	0	0	0
DOMINICA	0	0	0	0
EGIPTE	0	0	0	0
EQUADOR	0	0	0	0
ERITREA	0	0	0	0
ESLOVÀQUIA	0	0	0	0
ESLOVÈNIA	0	0	0	0
ESTATS FEDERATS DE MICRONÈSIA	0	0	0	0
ESTATS UNITS D'AMÈRICA	0	0	0	0
ESTÒNIA	0	0	0	0
ETIÒPIA	0	0	0	0
FIJI	0	0	0	0
FILIPINES	0	0	0	0


	Total	LLOCS D'ÚS		
		Nucli urbà	Carretera	Camins, vies verdes, altres indrets
% Verticals				
Total	2498557	597271	231227	1664838
Mostra real	523	125	48	349
FINLÀNDIA	0	0	0	0
FRANÇA	5,1	0	0	8,1
GABON	0	0	0	0
GÀMBIA	0	0	0	0
GEÒRGIA	0	0	0	0
GHANA	0	0	0	0
GIBRALTAR	0	0	0	0
GRAN BRETANYA	0	0	0	0
GRÈCIA	0	0	0	0
GRENADA	0	0	0	0
GRENLÀNDIA	0	0	0	0
GUADELOUPE	0	0	0	0
GUAIANA FRANCESA	0	0	0	0
GUAM	0	0	0	0
GUATEMALA	0	0	0	0
GUERNSEY	0	0	0	0
GUINEA	0	0	0	0
GUINEA BISSAU	0	0	0	0
GUINEA EQUATORIAL	0	0	0	0
GUYANA	0	0	0	0
HAITÍ	0	0	0	0
HONDURES	0	0	0	0
HONG KONG REGIÓ ADMINISTRATIVA ESPECIAL DEL SUD DE LA XINA	0	0	0	0
HONGRIA	0	0	0	0
IEMEN	0	0	0	0
ILLA DE LA REUNIÓ	0	0	0	0
ILLA DE MAN	0	0	0	0
ILLA NORFOLK	0	0	0	0
ILLES ÀLAND	0	0	0	0
ILLES BERMUDES	0	0	0	0
ILLES CAIMAN	0	0	0	0
ILLES COOK	0	0	0	0


	Total	LLOCS D'ÚS		
		Nucli urbà	Carretera	Camins, vies verdes, altres indrets
% Verticals				
Total	2498557	597271	231227	1664838
Mostra real	523	125	48	349
ILLES DE SVALBARD I JAN MAYEN	0	0	0	0
ILLES DEL CANAL/ILLES ANGLONORMANDES	0	0	0	0
ILLES FALKLAND/ILLES MALVINES	0	0	0	0
ILLES FÈROE	0	0	0	0
ILLES MARIANNES DEL NORD	0	0	0	0
ILLES TURKS I CAICOS	0	0	0	0
ILLES VERGES BRITÀNIQUES	0	0	0	0
ILLES VERGES NORD-AMERICANES	0	0	0	0
ILLES WALLIS I FUTUNA	0	0	0	0
ÍNDIA	0	0	0	0
INDONÈSIA	0	0	0	0
IRAN	0	0	0	0
IRAQ	0	0	0	0
IRLANDA	0	0	0	0
ISLÀNDIA	0	0	0	0
ISRAEL	0	0	0	0
ITÀLIA	0	0	0	0
JAMAICA	0	0	0	0
JAPÓ	0	0	0	0
JERSEY	0	0	0	0
JORDÀNIA	0	0	0	0
KAZAKHSTAN	0	0	0	0
KENYA	0	0	0	0
KIRGUIZISTAN	0	0	0	0
KIRIBATI	0	0	0	0
KUWAIT	0	0	0	0
LAOS	4,2	0	0	6,7
LESOTHO	0	0	0	0
LETÒNIA	0	0	0	0
LÍBAN	0	0	0	0
LIBÈRIA	0	0	0	0
LÍBIA	0	0	0	0
LIECHTENSTEIN	0	0	0	0

	Total	LLOCS D'ÚS		
		Nucli urbà	Carretera	Camins, vies verdes, altres indrets
% Verticals				
Total	2498557	597271	231227	1664838
Mostra real	523	125	48	349
LITUÀNIA	4,6	18,7	0	0
LUXEMBURG	0	0	0	0
MACAU	0	0	0	0
MACEDÒNIA	0	0	0	0
MADAGASCAR	0	0	0	0
MALÀISIA	13,4	0	0	21,5
MALAWI	0	0	0	0
MALDIVES	0	0	0	0
MALI	0	0	0	0
MALTA	0	0	0	0
MARROC	0	0	0	0
MARSHALL, ILLES	0	0	0	0
MARTINICA	0	0	0	0
MAURICI	0	0	0	0
MAURITÀNIA	0	0	0	0
MAYOTTE	0	0	0	0
MÈXIC	0	0	0	0
MOÇAMBIC	0	0	0	0
MOLDÀVIA	0	0	0	0
MÒNACO	0	0	0	0
MONGÒLIA	0	0	0	0
MONTENEGRO	0	0	0	0
MONTSERRAT	0	0	0	0
MYANMA	0	0	0	0
NAMÍBIA	0	0	0	0
NAURU	0	0	0	0
NEPAL	0	0	0	0
NICARAGUA	0	0	0	0
NÍGER	0	0	0	0
NIGÈRIA	0	0	0	0
NIUE	0	0	0	0
NORUEGA	0	0	0	0
NOVA CALEDÒNIA	0	0	0	0


	Total	LLOCS D'ÚS		
		Nucli urbà	Carretera	Camins, vies verdes, altres indrets
% Verticals				
Total	2498557	597271	231227	1664838
Mostra real	523	125	48	349
NOVA ZELANDA	0	0	0	0
OMAN	0	0	0	0
PAÏSOS BAIXOS	14,5	0	0	23,3
PAKISTAN	0	0	0	0
PALAU	0	0	0	0
PALESTINA	0	0	0	0
PANAMÀ	0	0	0	0
PAPUA NOVA GUINEA	0	0	0	0
PARAGUAI	0	0	0	0
PERÚ	0	0	0	0
PITCAIRN	0	0	0	0
POLINÈSIA FRANCESA	0	0	0	0
POLÒNIA	0	0	0	0
PORTUGAL	0	0	0	0
PUERTO RICO	0	0	0	0
QATAR	0	0	0	0
REPÚBLICA CENTRAFRICANA	0	0	0	0
REPÚBLICA DE COREA	0	0	0	0
REPÚBLICA DE SUD-ÀFRICA	0	0	0	0
REPÚBLICA DEMOCRÀTICA POPULAR DE COREA	0	0	0	0
REPÚBLICA DOMINICANA	0	0	0	0
REPÚBLICA TXECA	0	0	0	0
ROMANIA	0	0	0	0
RÚSSIA	0	0	0	0
RWANDA	0	0	0	0
SÀHARA OCCIDENTAL	0	0	0	0
SAIN HELENA	0	0	0	0
SAINT BARTHÉLEMY	0	0	0	0
SAINT CRISTOPHER I NEVIS	0	0	0	0
SAINT LUCIA	0	0	0	0
SAINT MARTIN	0	0	0	0
SAINT PIERE I MIQUELON	0	0	0	0
SAINT VINCENT I LES GRANADINES	0	0	0	0


DYM MARKET RESEARCH	Total	LLOCS D'ÚS		
		Nucli urbà	Carretera	Camins, vies verdes, altres indrets
% Verticals				
Total	2498557	597271	231227	1664838
Mostra real	523	125	48	349
SALOMÓ	0	0	0	0
SALVADOR, EL	0	0	0	0
SAMOA NORD-AMERICANA	0	0	0	0
SAMOA OCCIDENTAL	0	0	0	0
SAN MARINO	0	0	0	0
SAO TOMÉ I PRÍNCIPE	0	0	0	0
SENEGAL	0	0	0	0
SÈRBIA	0	0	0	0
SEYCHELLES	0	0	0	0
SIERRA LEONE	0	0	0	0
SINGAPUR	0	0	0	0
SÍRIA	0	0	0	0
SOMÀLIA	0	0	0	0
SRI LANKA	0	0	0	0
SUDAN	0	0	0	0
SUÈCIA	0	0	0	0
SUÏSSA	0	0	0	0
SURINAM	0	0	0	0
SWAZILÀNDIA	0	0	0	0
TADJIKISTAN	0	0	0	0
TAILÀNDIA	0	0	0	0
TAIWAN	0	0	0	0
TANZÀNIA	0	0	0	0
TIMOR ORIENTAL	0	0	0	0
TOGO	0	0	0	0
TOKELAU	0	0	0	0
TONGA	0	0	0	0
TRINITAT I TOBAGO	0	0	0	0
TUNÍSIA	0	0	0	0
TURKMENISTAN	0	0	0	0
TURQUIA	0	0	0	0
TUVALU	0	0	0	0
TXAD	0	0	0	0


	Total	LLOCS D'ÚS		
		Nucli urbà	Carretera	Camins, vies verdes, altres indrets
% Verticals				
Total	2498557	597271	231227	1664838
Mostra real	523	125	48	349
UCRAÏNA	0	0	0	0
UGANDA	0	0	0	0
UNIÓ DELS EMIRATS ÀRABS	0	0	0	0
URUGUAI	0	0	0	0
UZBEKISTAN	0	0	0	0
VANUATU	0	0	0	0
VATICÀ- SANTA SEU	0	0	0	0
VENEÇUELA	0	0	0	0
VIETNAM	0	0	0	0
XILE	0	0	0	0
XINA	0	0	0	0
XIPRE	0	0	0	0
ZAIRE	0	0	0	0
ZÀMBIA	0	0	0	0
ZIMBABWE	0	0	0	0
APÀTRIDA	0	0	0	0
NO CONSTA	0	0	0	0
NO HO SAP	0	0	0	0
NO CONTESTA	0	0	0	0


	Total	SEXE	
		Home	Dona
% Horizontals			
Total	2498557	63,4	36,6
Mostra real	523	62,5	37,5
. SEXE			
	2498557	63,4	36,6
SEXE	523	62,5	37,5
Home	1584085	100	0
Dona	914472	0	100
Ns/Nc	0	0	0
. EDAT			
	2498557	63,4	36,6
EDAT	523	62,5	37,5
Casos vàlids	2498557	63,4	36,6
Ns/Nc	0	0	0
Mitjana	38,621	39,951	36,315
Desviació	15,764	16,338	14,429
. EDAT TRAMS			
	2498557	63,4	36,6
EDAT	523	62,5	37,5
De 12 a 24	620891	56,6	43,4
De 25 a 39	677109	61,7	38,3
De 40 a 54	804535	64,1	35,9
De 55 a 69	372285	75	25
De 70 a 79	23736	84,9	15,1
Ns/Nc	0	0	0
. NACIONALITAT			
	2498557	63,4	36,6
NACIONALITAT	523	62,5	37,5
Espanyola+catalana	2365302	63	37
Estrangera, doble	103276	62,8	37,2
Ns/Nc	29979	100	0


DYM MARKET RESEARCH	Total	SEXE	
		Home	Dona
% Horitzontals			
Total	2498557	63,4	36,6
Mostra real	523	62,5	37,5
. NIVELL D'ESTUDIS			
	2498557	63,4	36,6
NIVELL D'ESTUDIS	523	62,5	37,5
Baix	270135	68,8	31,2
Mitjà	1366261	61,8	38,2
Alt	842896	63,5	36,5
Ns/Nc	19264	100	0
. ACTIVITAT			
	2498557	63,4	36,6
ACTIVITAT	523	62,5	37,5
Ocupats	1605805	64,2	35,8
Aturats	94414	45,3	54,7
Jubilats, pensionistes	245021	82,4	17,6
Tasques de la llar	27231	0	100
Estudiants	477957	59,4	40,6
Ns/Nc	48130	51,5	48,5
. DIMENSIO MUNICIPI			
	2498557	63,4	36,6
DIMENSIO MUNICIPI	523	62,5	37,5
< 10000	577167	66,3	33,7
10001-100MIL	946953	63,5	36,5
100001-500MIL	402268	65,5	34,5
+500MIL	572170	58,9	41,1
Ns/Nc	0	0	0
. USUARIS DE BICICLETA			
	2498557	63,4	36,6
USUARIS DE BICICLETA	523	62,5	37,5
Cada dia o gairebé	451246	70	30
Al menys un cop per setmana	683945	69,2	30,8
Només caps de setmana	302914	60,1	39,9

	Total	SEXE	
		Home	Dona
% Horitzontals			
Total	2498557	63,4	36,6
Mostra real	523	62,5	37,5
Algun cop al mes	577357	67,9	32,1
Menor freqüència	483095	45,8	54,2
. POSSESIÓ BICICLETA			
	2498557	63,4	36,6
POSSESIÓ BICICLETA	523	62,5	37,5
Sí	2316512	64,5	35,5
No	182045	49,9	50,1
. TENEN BICICLETES A CASA			
	2498557	63,4	36,6
TENEN BICICLETES A CASA	523	62,5	37,5
Sí	2287114	64	36
1 bicicleta	411672	71,7	28,3
2 bicicletes	616826	65,3	34,7
3 bicicletes	491479	58,7	41,3
4 bicicletes	408801	54	46
5 bicicletes	193188	68,7	31,3
Més de 5	170406	76,1	23,9
No	211443	56,8	43,2
. VAN FER-LA SERVIR AHIR			
	2498557	63,4	36,6
VAN FER-LA SERVIR AHIR	523	62,5	37,5
Sí	694447	69,7	30,3
No	1804110	61	39
Resta	0	0	0
. DESPLAÇAMENT QUOTIDIÀ AHIR			
	2498557	63,4	36,6
DESPLAÇAMENT QUOTIDIÀ AHIR	523	62,5	37,5
Sí	446492	66,6	33,4
No	482489	64,2	35,8

	Total	SEXE	
		Home	Dona
% Horitzontals			
Total	2498557	63,4	36,6
Mostra real	523	62,5	37,5
Resta	1569576	62,3	37,7
. TIPUS DE DESPLAÇAMENTS			
	2498557	63,4	36,6
TIPUS DE DESPLAÇAMENTS	523	62,5	37,5
Quotidians	943341	64,9	35,1
Passeig, lleure, turisme	1649988	58,5	41,5
Esport	1278896	72,7	27,3
Altres	57778	67,4	32,6
. LLOCS D'ÚS			
	2498557	63,4	36,6
LLOCS D'ÚS	523	62,5	37,5
Nucli urbà	597271	59,1	40,9
Carretera	231227	69,1	30,9
Camins, vies verdes, altres indrets	1664838	64	36
Ns/Nc	5222	100	0
P1. Sap anar en bicicleta?			
	2498557	63,4	36,6
P1	523	62,5	37,5
SI	2498557	63,4	36,6
NO	0	0	0
NO SAP	0	0	0
NO CONTESTA	0	0	0
Ns/Nc	0	0	0
	2498557	63,4	36,6
Base Si sap anar en bicicleta	523	62,5	37,5
P2. Freqüència d'ús			
	2498557	63,4	36,6
P2	523	62,5	37,5


	Total	SEXE	
		Home	Dona
% Horitzontals			
Total	2498557	63,4	36,6
Mostra real	523	62,5	37,5
Cada dia	218879	67,8	32,2
5-6 cops per setmana	232367	72	28
3-4 cops per setmana	322705	68,8	31,2
1-2 cops per setmana	361240	69,6	30,4
Només els caps de setmana (de la major part de l'any)	302914	60,1	39,9
Algún cop al mes (de la major part de l'any)	577357	67,9	32,1
Menor freqüència	483095	45,8	54,2
Mai o gairebé mai	0	0	0
Ns/Nc	0	0	0
	2498557	63,4	36,6
Base Utilitzen amb alguna freqüència	523	62,5	37,5
P2.2. Utilitza el dia anterior			
	2498557	63,4	36,6
P2_2	523	62,5	37,5
SI	694447	69,7	30,3
NO	1804110	61	39
NO SAP	0	0	0
NO CONTESTA	0	0	0
Ns/Nc	0	0	0
	191155	71,5	28,5
Base Usan con alguna frecuencia y ayer no utilizaron bici	40	70,0	30,0
P2.3. Principalment, per quin dels següents motius no va utilitzar ahir la bicicleta?			
	191155	71,5	28,5
P2_3	40	70,0	30,0
Perquè va ploure	0	0	0
Per motius relacionats amb el clima (fred, neu, vent...)	23059	100	0
Raons de salut / no es trobava bé	23823	58,7	41,3
Motius laborals	42918	70,4	29,6

	Total	SEXE	
		Home	Dona
% Horizontals			
Total	2498557	63,4	36,6
Mostra real	523	62,5	37,5
Raons familiars	3944	0	100
Raons personals / canvi de plans / per un imprevist	54101	63,9	36,1
ALTRES MOTIUS	38475	78	22
NO SAP	0	0	0
NO CONTESTA	4836	100	0
Ns/Nc	0	0	0
	1077241	62,9	37,1
Base Contesten P2_4	227	62,1	37,9
P2.4. Els dies de pluja fa servir la bicicleta?			
	1077241	62,9	37,1
P2_4	227	62,1	37,9
SI	82825	72,3	27,7
SÍ, SI LA PLUJA NO ÉS MOLT FORTA	226643	69,2	30,8
NO SI LA PLUJA ÉS FORTA	216551	64,5	35,5
NO, MAI	546797	58,7	41,3
NO SAP	0	0	0
NO CONTESTA	4426	0	100
Ns/Nc	0	0	0
	1804110	61,0	39,0
Base Saben anar i ahor no van utilitzar	379	60,2	39,8
P3. Últim cop que la va utilitzar			
	1804110	61,0	39,0
P3	379	60,2	39,8
Menys d'una setmana	584207	69,9	30,1
Menys d'un mes	492514	61,5	38,5
Entre 1 i 3 mesos	467157	49,5	50,5
Entre 3 i 6 mesos	125909	65,6	34,4
Entre 6 mesos i 1 any	82323	67,8	32,2
Més d'un any	52001	35,9	64,1

	Total	SEXE	
		Home	Dona
% Horizontals			
Total	2498557	63,4	36,6
Mostra real	523	62,5	37,5
NO SAP	0	0	0
NO CONTESTA	0	0	0
Ns/Nc	0	0	0
	2498557	63,4	36,6
Base Si sap anar en bicicleta	523	62,5	37,5
P4. Possessió bicicleta per ús personal			
	2498557	63,4	36,6
P4	523	62,5	37,5
SI	2316512	64,5	35,5
NO	182045	49,9	50,1
NO SAP	0	0	0
NO CONTESTA	0	0	0
Total No & resta	182045	49,9	50,1
Ns/Nc	0	0	0
	2316512	64,5	35,5
Base Té bicicleta per ús personal	485	63,5	36,5
P5.1. Tipus bicicleta té			
	2316512	64,5	35,5
P5_1	485	63,5	36,5
Carretera / corredor	422223	70,8	29,2
BTT/ Mountain bike/ de muntanya	1612361	72,4	27,6
De ciutat / de passeig	767644	48,6	51,4
Híbrida / versàtil	246299	55,5	44,5
Elèctrica	0	0	0
Plegable	0	0	0
BMX / Freestyle	4756	100	0
No en té	0	0	0
Altes respostes	65778	22,2	77,8
No sap	4701	0	100

DYM MARKET RESEARCH	Total	SEXE	
		Home	Dona
% Horizontals			
Total	2498557	63,4	36,6
Mostra real	523	62,5	37,5
No contesta	31029	52,3	47,7
Ns/Nc	0	0	0
	422223	70,8	29,2
Base De carretera	88	69,3	30,7
P5.1. De carretera			
	422223	70,8	29,2
P5_1_1_N	88	69,3	30,7
1 bici de carretera	331995	74,2	25,8
2 bicis de carretera	75441	56,7	43,3
3 o més bicis de carretera	14788	66,4	33,6
Número total de bicicletes	422223	70,8	29,2
Ns/Nc	0	0	0
Mitjana	1,274	1,244	1,345
Desviació	0,627	0,653	0,554
P5.1. De carretera i elèctrica			
	422223	70,8	29,2
P5_CAR_EL_TOTAL	88	69,3	30,7
Carretera elèctrica	9086	52,3	47,7
No	413137	71,2	28,8
Mitjana	0,044	0,048	0,035
Desviació	0,331	0,375	0,184
P5.1. De carretera i plegable			
	422223	70,8	29,2
P5_CAR_PL_TOTAL	88	69,3	30,7
Carretera plegable	14047	33,9	66,1
No	408176	72	28

DYM MARKET RESEARCH	Total	SEXE	
		Home	Dona
% Horitzontals			
Total	2498557	63,4	36,6
Mostra real	523	62,5	37,5
Mitjana	0,033	0,016	0,075
Desviació	0,179	0,125	0,264
P5.1. De carretera i elèctrica i plegable			
	422223	70,8	29,2
P5_CAR_EL_PL_TOTAL	88	69,3	30,7
Carretera elèctrica i plegable	4330	0	100
No	417893	71,5	28,5
Mitjana	0,01	0	0,035
Desviació	0,101	0	0,184
	1612361	72,4	27,6
Base Muntanya (BTT)	335	71,6	28,4
P5.1. Muntanya			
	1612361	72,4	27,6
P5_1_2_N	335	71,6	28,4
1	1171105	69,3	30,7
2	285845	85,1	14,9
3	96408	80,4	19,6
4	59003	58,5	41,5
5	0	0	0
6	0	0	0
7	0	0	0
8	0	0	0
9	0	0	0
10	0	0	0
Més de 10	0	0	0
Numero total	1612361	72,4	27,6
Ns/Nc	0	0	0
Mitjana	1,407	1,43	1,345

	Total	SEXE	
		Home	Dona
% Horitzontals			
Total	2498557	63,4	36,6
Mostra real	523	62,5	37,5
Desviació	0,762	0,745	0,801
P5.1. Muntanya i elèctrica			
	1612361	72,4	27,6
P5_MUN_EL_TOTAL	335	71,6	28,4
Muntanya elèctrica	77850	81,3	18,7
No	1534511	71,9	28,1
Mitjana	0,109	0,138	0,033
Desviació	0,583	0,674	0,178
P5.1. Muntanya i plegable			
	1612361	72,4	27,6
P5_MUN_PL_TOTAL	335	71,6	28,4
Muntanya plegable	32255	86	14
No	1580106	72,1	27,9
Mitjana	0,024	0,03	0,01
Desviació	0,192	0,217	0,1
P5.1. Muntanya i elèctrica i plegable			
	1612361	72,4	27,6
P5_MUN_EL_PL_TOTAL	335	71,6	28,4
Muntanya elèctrica i plegable	4528	0	100
No	1607833	72,6	27,4
Mitjana	0,003	0	0,01
Desviació	0,053	0	0,1
	767644	48,6	51,4
Base Urbana	164	48,2	51,8
P5.1. Urbana			

DYM MARKET RESEARCH	Total	SEXE	
		Home	Dona
% Horitzontals			
Total	2498557	63,4	36,6
Mostra real	523	62,5	37,5
	767644	48,6	51,4
P5_1_3_N	164	48,2	51,8
1	639913	48,7	51,3
2	98885	57,2	42,8
3	9659	49,3	50,7
4	14191	0	100
5	4996	0	100
6	0	0	0
7	0	0	0
8	0	0	0
9	0	0	0
10	0	0	0
Més de 10	0	0	0
Numero total	767644	48,6	51,4
Ns/Nc	0	0	0
Mitjana	1,235	1,177	1,291
Desviació	0,628	0,414	0,774
P5.1. Urbana i elèctrica			
	767644	48,6	51,4
P5_URB_EL_TOTAL	164	48,2	51,8
Urbana elèctrica	31858	45,7	54,3
No	735786	48,7	51,3
Mitjana	0,067	0,092	0,044
Desviació	0,373	0,491	0,205
P5.1. Urbana i plegable			
	767644	48,6	51,4
P5_URB_PL_TOTAL	164	48,2	51,8
Urbana plegable	168082	56,9	43,1
No	599561	46,3	53,7

	Total	SEXE	
		Home	Dona
% Horitzontals			
Total	2498557	63,4	36,6
Mostra real	523	62,5	37,5

Mitjana	0,345	0,381	0,311
Desviació	0,855	0,765	0,932

P5.1. Urbana i elèctrica i plegable

	767644	48,6	51,4
P5_URB_EL_PL_TOTAL	164	48,2	51,8
Urbana elèctrica i plegable	22774	43,5	56,5
No	744870	48,7	51,3


Mitjana	0,03	0,027	0,033
Desviació	0,17	0,161	0,178


	246299	55,5	44,5
Base Híbrida	51	54,9	45,1

P5.1. Híbrida

	246299	55,5	44,5
P5_1_4_N	51	54,9	45,1
1	197976	61,7	38,3
2	38843	37,4	62,6
3	9480	0	100
4	0	0	0
5	0	0	0
6	0	0	0
7	0	0	0
8	0	0	0
9	0	0	0
10	0	0	0
Numero total	246299	55,5	44,5
Ns/Nc	0	0	0

Mitjana	1,235	1,106	1,395
---------	-------	-------	-------

	Total	SEXE	
		Home	Dona
% Horitzontals			
Total	2498557	63,4	36,6
Mostra real	523	62,5	37,5
Desviació	0,507	0,308	0,642
P5.1. Híbrida i elèctrica			
	246299	55,5	44,5
P5_HIB_EL_TOTAL	51	54,9	45,1
Híbrida elèctrica	41943	54,6	45,4
No	204356	55,7	44,3
Mitjana	0,227	0,203	0,256
Desviació	0,57	0,482	0,662
P5.1. Híbrida i plegable			
	246299	55,5	44,5
P5_HIB_PL_TOTAL	51	54,9	45,1
Híbrida plegable	33131	72,2	27,8
No	213168	52,9	47,1
Mitjana	0,228	0,21	0,249
Desviació	0,763	0,487	1,006
P5.1. Híbrida i elèctrica i plegable			
	246299	55,5	44,5
P5_HIB_EL_PL_TOTAL	51	54,9	45,1
Híbrida elèctrica i plegable	14303	68,4	31,6
No	231996	54,7	45,3
Mitjana	0,078	0,107	0,041
Desviació	0,333	0,408	0,199
	2291775	64,9	35,1
Base Total bicicletes	480	64,0	36,0
P5.1. Bicicletes població Catalunya			

	Total	SEXE	
		Home	Dona
% Horizontals			
Total	2498557	63,4	36,6
Mostra real	523	62,5	37,5
	1578165	65,6	34,4
P5_TOTAL	330	64,5	35,5
1 bicicleta	967352	62,5	37,5
2 bicletes	383361	66,1	33,9
3 o més bicletes	227451	77,6	22,4
Total bicletes	1578165	65,6	34,4
Mitjana	1,636	1,705	1,503
Desviació	1,017	1,072	0,889
P5.1. Bicletes elèctrica			
	141558	71,1	28,9
P5_ELECTRICA_TOTAL	30	70,0	30,0
Bicletes elèctriques	141558	71,1	28,9
Mitjana	2,223	2,444	1,678
Desviació	1,336	1,44	0,807
P5.1. Bicletes plegable			
	226949	59,4	40,6
P5_PLEGABLE_TOTAL	49	59,2	40,8
Bicletes plegables	226949	59,4	40,6
Mitjana	1,712	1,56	1,934
Desviació	1,231	0,902	1,568
P5.1. Bicletes elèctrica i plegable			
	41605	47,3	52,7
P5_ELEC_PLG_TOTAL	9	44,4	55,6
Bicletes elèctriques i plegables	41605	47,3	52,7
Mitjana	1,337	1,491	1,198
Desviació	0,675	0,861	0,398

	Total	SEXE	
		Home	Dona
% Horizontals			
Total	2498557	63,4	36,6
Mostra real	523	62,5	37,5

	2316512	64,5	35,5
Base Té bicicleta per ús personal	485	63,5	36,5

P5.2. Quan la va comprar

	2316512	64,5	35,5
P5_2	485	63,5	36,5
FA UN ANY O MENYS	247049	75,3	24,7
ENTRE 1 I 2 ANYS	372123	69,8	30,2
ENTRE 2 I 3 ANYS	261158	66,3	33,7
ENTRE 3 I 4 ANYS	252164	64,8	35,2
ENTRE 4 I 5 ANYS	318283	62,4	37,6
ENTRE 5 I 10 ANYS	408569	61,2	38,8
10 O MÉS ANYS	395940	53,2	46,8
NO SAP	56390	82,3	17,7
NO CONTESTA	4836	100	0
Ns/Nc	0	0	0

P5.3. Quant li va costar

	2316512	64,5	35,5
P5_3	485	63,5	36,5
MENYS DE 150 €	234882	50,8	49,2
DE 150 A 249 €	366643	54,2	45,8
DE 250 A 499 €	462031	67,9	32,1
DE 500 A 999 €	388015	70,8	29,2
DE 1000 A 1499 €	177142	86,7	13,3
DE 1500 A 1999 €	57466	83,6	16,4
DE 2000 A 2499 €	62312	70,4	29,6
DE 2500 A 2999	34232	100	0
3000 € O MÉS	81148	88	12
NO SAP	452640	52,1	47,9
NO CONTESTA	0	0	0
Ns/Nc	0	0	0

	Total	SEXE	
		Home	Dona
% Horitzontals			
Total	2498557	63,4	36,6
Mostra real	523	62,5	37,5

P5.4. On la va comprar

	2316512	64,5	35,5
P5_4	485	63,5	36,5
Per internet	236055	75,1	24,9
En un centre comercial	239038	42,7	57,3
En una gran superfície especialitzada en esports	523878	57,9	42,1
En una botiga especialitzada en ciclisme	970664	71	29
ALTRES	226796	68,7	31,3
NO SAP	120082	54,2	45,8
NO CONTESTA	0	0	0
Ns/Nc	0	0	0
	2498557		
Base TOTAL	0	63,4	36,6

P5_1_3. Altres vehicles de mobilitat personal

	2498557	63,4	36,6
P5_1_3	523	62,5	37,5
Patinet elèctric	116110	49,9	50,1
Plataforma elèctrica	33784	45,6	54,4
Roda elèctrica	14487	0	100
Cicle destinat al transport de passatgers	10301	0	100
Patinet no elèctric / normal	33388	59,2	40,8
Skate board / long board	29145	32,2	67,8
Patins en línia / patins de rodes	38072	39,6	60,4
Cap	2273368	65,2	34,8
No sap	0	0	0
No contesta	0	0	0
Ns/Nc	0	0	0
	2498557	63,4	36,6
Base Usuaris de bici	523	62,5	37,5

	Total	SEXE	
		Home	Dona
% Horitzontals			
Total	2498557	63,4	36,6
Mostra real	523	62,5	37,5

P6. Tipus de desplaçaments


	2498557	63,4	36,6
P6	523	62,5	37,5
Desplaçaments quotidians (feina, estudis, compres...)	943341	64,9	35,1
Passeig, lleure o turisme	1649988	58,5	41,5
Esport	1278896	72,7	27,3
Altres	57778	67,4	32,6
NS	0	0	0
NC	0	0	0
Ns/Nc	0	0	0

P6.1. Desplaçaments combinats

	2498557	63,4	36,6
P6_1	523	62,5	37,5
Sí, sempre	102539	62,7	37,3
Sí, sovint	188495	63,7	36,3
Alguna vegada	556621	57,9	42,1
No	1650903	65,3	34,7
NO SAP	0	0	0
NO CONTESTA	0	0	0
Ns/Nc	0	0	0
	847654	59,7	40,3
Base Fan combinats	178	59,0	41,0

P6.2. Mitjans utilitzats darrer desplaçament

	847654	59,7	40,3
P6_2	178	59,0	41,0
Autobús urbà	199870	48,3	51,7
Tramvia	49915	42,1	57,9
Metro	197062	62,3	37,7
Autobús interurbà	65142	55,7	44,3

	Total	SEXE	
		Home	Dona
% Horitzontals			
Total	2498557	63,4	36,6
Mostra real	523	62,5	37,5
Rodalies / FGC	309624	66,2	33,8
Regionals/ Llarga distància	74281	52,2	47,8
Cotxe	324477	58,3	41,7
Furgoneta, autocaravana, camió, etc.	3952	0	100
AVE	0	0	0
Moto	14475	67,5	32,5
Altres	36454	26,8	73,2
CAP	43201	66,7	33,3
NS	4756	100	0
NC	8635	0	100
Ns/Nc	0	0	0
	1650903	65,3	34,7
Base No fan combinats	345	64,3	35,7
P6.3. Facilitats per utilitzar més la bici			
	1650903	65,3	34,7
P6_3	345	64,3	35,7
Sí, si disposés d'aparcament segur de bicicletes en les estacions d'origen o destinació	484369	65,2	34,8
Sí, si disposés de més espais reservats en trens i autobusos interurbans	156093	70	30
Sí, si pogués combinar amb un sistema de bicicleta pública en les estacions d'origen o destinació	187343	56,8	43,2
No	787065	66,6	33,4
NO SAP	36033	60,5	39,5
NO CONTESTA	0	0	0
Ns/Nc	0	0	0
P6.4. Transport gratuït bicis			
	1650903	65,3	34,7
P6_4	345	64,3	35,7
SI	1199450	63,2	36,8

DYM MARKET RESEARCH	Total	SEXE	
		Home	Dona
% Horizontals			
Total	2498557	63,4	36,6
Mostra real	523	62,5	37,5
NO	434489	71,6	28,4
NO SAP	16964	47,9	52,1
NO CONTESTA	0	0	0
Ns/Nc	0	0	0
	943341	64,9	35,1
Base Fa desplaçaments quotidians	197	64,0	36,0
P7. Mitjans transport previs			
	943341	64,9	35,1
P7	197	64,0	36,0
SI	599321	65,6	34,4
NO	329660	64,8	35,2
NO SAP	0	0	0
NO CONTESTA	14360	35,9	64,1
Ns/Nc	0	0	0
	599321	65,6	34,4
Base Feia servir altres mitjans	125	64,8	35,2
P8. Mitjans utilitzats			
	599321	65,6	34,4
P8	125	64,8	35,2
Transport públic	287711	57,4	42,6
Moto	120159	75,8	24,2
Cotxe	198324	77,3	22,7
A peu	138478	72,6	27,4
NS	4330	0	100
NC	0	0	0
Ns/Nc	0	0	0
	943341	64,9	35,1
Base Fa desplaçaments quotidians	197	64,0	36,0

	Total	SEXE	
		Home	Dona
% Horitzontals			
Total	2498557	63,4	36,6
Mostra real	523	62,5	37,5

P9.1. Freqüència anar a la feina

	943341	64,9	35,1
P9_1	197	64,0	36,0
Diàriament o gairebé	371638	67,5	32,5
Setmanalment	104214	59,7	40,3
Alguna/es vegades al mes	60859	62,8	37,2
Menor freqüència	51525	56,1	43,9
Mai o quasi mai	165773	71,5	28,5
NO TREBALLA	174971	61,8	38,2
NO SAP	0	0	0
NO CONTESTA	14360	35,9	64,1
Ns/Nc	0	0	0
	588237	64,7	35,3
Base Va a la feina en bici	124	63,7	36,3

P9.1.1. Distància últim desplaçament

	588237	64,7	35,3
P9_1_1	124	63,7	36,3
(1)-MENYS DE 2 KM	111887	53,9	46,1
(3)-DE 2 A 3,99 KM	191960	59,2	40,8
(5)-DE 4 A 5,99 KM	111410	70,9	29,1
(7)-DE 6 A 7,99 KM	62032	54,8	45,2
(9)-DE 8 A 9,99 KM	26383	100	0
(12,5)-10 a 14,99	61019	78,9	21,1
(15)-15 o més	0	0	0
NO SAP	9313	100	0
NO CONTESTA	14233	68,3	31,7
Ns/Nc	0	0	0
Mitjana	4,745	5,184	3,964
Desviació	3,425	3,596	2,941

	Total	SEXE	
		Home	Dona
% Horitzontals			
Total	2498557	63,4	36,6
Mostra real	523	62,5	37,5

	943341	64,9	35,1
Base Fa desplaçaments quotidians	197	64,0	36,0

P9.2. Freqüència desplaçaments estudis

	943341	64,9	35,1
P9_2	197	64,0	36,0
Diàriament o gairebé	118495	46,9	53,1
Setmanalment	70417	79,4	20,6
Alguna/es vegades al mes	58633	60,9	39,1
Menor freqüència	27335	34,4	65,6
Mai o quasi mai	223555	68,3	31,7
NO ESTUDIA	430546	69,2	30,8
NO SAP	0	0	0
NO CONTESTA	14360	35,9	64,1
Ns/Nc	0	0	0

	274881	57,0	43,0
Base Va a estudiar en bici	56	55,4	44,6

P9.2.1. Distància últim desplaçament

	274881	57,0	43,0
P9_2_1	56	55,4	44,6
(1)-MENYS DE 2 KM	53399	48,5	51,5
(3)-DE 2 A 3,99 KM	102339	47,6	52,4
(5)-DE 4 A 5,99 KM	49641	71,7	28,3
(7)-DE 6 A 7,99 KM	37786	51	49
(9)-DE 8 A 9,99 KM	10257	100	0
(12,5)-10 a 14,99	16237	71,1	28,9
(15)-15 o més	0	0	0
NO SAP	0	0	0
NO CONTESTA	5222	100	0
Ns/Nc	0	0	0

	Total	SEXE	
		Home	Dona
% Horitzontals			
Total	2498557	63,4	36,6
Mostra real	523	62,5	37,5

Mitjana	4,333	4,769	3,775
Desviació	2,966	3,14	2,624
	943341	64,9	35,1
Base Fa desplaçaments quotidians	197	64,0	36,0


P9.3. Freqüència altres desplaçaments quotidians


	943341	64,9	35,1
P9_3	197	64,0	36,0
Diàriament o gairebé	118831	58,4	41,6
Setmanalment	244986	67	33
Alguna/es vegades al mes	186804	56,9	43,1
Menor freqüència	112220	61,8	38,2
Mai o quasi mai	266139	74,3	25,7
NO SAP	0	0	0
NO CONTESTA	14360	35,9	64,1
Ns/Nc	0	0	0
	662842	61,7	38,3
Base Altres desplaçaments quotidians	138	60,9	39,1


P9.3.1. Distància últim desplaçament

	662842	61,7	38,3
P9_3_1	138	60,9	39,1
(1)-MENYS DE 2 KM	174548	68,3	31,7
(3)-DE 2 A 3,99 KM	217013	52,5	47,5
(5)-DE 4 A 5,99 KM	138867	75,9	24,1
(7)-DE 6 A 7,99 KM	63843	46,2	53,8
(9)-DE 8 A 9,99 KM	9278	53,3	46,7
(12,5)-10 a 14,99	35615	74,9	25,1
(15)-15 o més	0	0	0
NO SAP	14182	0	100

DYM MARKET RESEARCH	Total	SEXE	
		Home	Dona
% Horitzontals			
Total	2498557	63,4	36,6
Mostra real	523	62,5	37,5
NO CONTESTA	9494	100	0
Ns/Nc	0	0	0
Mitjana	3,904	3,934	3,854
Desviació	2,88	3,004	2,659
	943341	64,9	35,1
Base Fa desplaçaments quotidians	197	64,0	36,0
P9.4. Desplaçament quotidià dia anterior			
	943341	64,9	35,1
P9_4	197	64,0	36,0
SI	446492	66,6	33,4
NO	482489	64,2	35,8
NO SAP	0	0	0
NO CONTESTA	14360	35,9	64,1
Ns/Nc	0	0	0
	1649988	58,5	41,5
Base Fa desplaçaments passeig, lleure o turisme	346	57,5	42,5
P10. Passeig o lleure prop residència			
	1649988	58,5	41,5
P10	346	57,5	42,5
Diàriament o gairebé	115337	63,1	36,9
Setmanalment	446702	58,6	41,4
Alguna/es vegades al mes	549008	62,3	37,7
Menor freqüència	360570	51,4	48,6
Mai o quasi mai	167908	58,2	41,8
NO SAP	5773	100	0
NO CONTESTA	4691	0	100
Ns/Nc	0	0	0

	Total	SEXE	
		Home	Dona
% Horitzontals			
Total	2498557	63,4	36,6
Mostra real	523	62,5	37,5
	1471617	58,6	41,4
Base Passeig o lleure freq.	309	57,6	42,4
P10.1. Distància últim passeig			
	1471617	58,6	41,4
P10_1	309	57,6	42,4
(1)-MENYS DE 2 KM	60593	55,5	44,5
(3)-DE 2 A 3,99 KM	205035	42,5	57,5
(5)-DE 4 A 5,99 KM	250010	58,5	41,5
(7)-DE 6 A 7,99 KM	145002	50	50
(9)-DE 8 A 9,99 KM	98798	58,7	41,3
(11)-DE 10 A 11,99 KM	208720	53,3	46,7
(13)-DE 12 a 14,99	138282	79,4	20,6
(15)-15 o més	224421	69,2	30,8
NO SAP	59691	26,1	73,9
NO CONTESTA	81065	89,6	10,4
Ns/Nc	0	0	0
Mitjana	8,483	9,093	7,636
Desviació	4,472	4,505	4,283
	1649988	58,5	41,5
Base Fa desplaçaments passeig, lleure o turisme	346	57,5	42,5
P11. Cicloturisme petit o mitjà fora residència			
	1649988	58,5	41,5
P11	346	57,5	42,5
Diàriament o gairebé	28917	68,5	31,5
Setmanalment	81558	54,8	45,2
Alguna/es vegades al mes	191496	58,3	41,7
Menor freqüència	327556	55,9	44,1
Mai o quasi mai	1015771	59,7	40,3
NO SAP	0	0	0

	Total	SEXE	
		Home	Dona
% Horitzontals			
Total	2498557	63,4	36,6
Mostra real	523	62,5	37,5
NO CONTESTA	4691	0	100
Ns/Nc	0	0	0
	629526	57,0	43,0
Base Cicloturisme petit o mitjà	132	56,1	43,9
P11.1. Distància habitual			
	629526	57,0	43,0
P11_1	132	56,1	43,9
(2,5)-MENYS DE 5 KM	59692	32	68
(7,5)-DE 5 A 9,99 KM	104845	54,5	45,5
(12,5)-DE 10 A 14,99 KM	104088	62	38
(17,5)-DE 15 A 19,99 KM	55960	43,9	56,1
(22,5)-DE 20 A 24,99 KM	60381	62,2	37,8
(30)-DE 25 A 34,99 KM	50344	66,4	33,6
(40)-DE 35 A 44,99 KM	51050	44,2	55,8
(50)-DE 45 A 54,99 KM	50009	79,1	20,9
(60)-DE 55 A 64,99 KM	20188	52	48
(70)-DE 65 A 74,99 KM	15797	100	0
(76)-75 O MÉS KM	28963	83,8	16,2
NO SAP	23262	22,4	77,6
NO CONTESTA	4948	100	0
Ns/Nc	0	0	0
Mitjana	25,187	28,716	20,31
Desviació	20,72	22,245	17,255
	1278896	72,7	27,3
Base Fa esport	267	72,3	27,7
P12.1. Muntanya (BTT)			
	1278896	72,7	27,3
P12_1	267	72,3	27,7

	Total	SEXE	
		Home	Dona
% Horitzontals			
Total	2498557	63,4	36,6
Mostra real	523	62,5	37,5
Diàriament o gairebé	42136	88,2	11,8
Setmanalment	339381	81,7	18,3
Alguna/es vegades al mes	383804	72,9	27,1
Menor freqüència	221629	67,3	32,7
Mai o quasi mai	287111	63,3	36,7
NO SAP	0	0	0
NO CONTESTA	4836	100	0
Ns/Nc	0	0	0
	986949	75,3	24,7
Base Fa muntanya (BTT)	205	75,1	24,9
P12.1.1. Distància habitual			
	986949	75,3	24,7
P12_1_1	205	75,1	24,9
(2,5)-MENYS DE 5 KM	75543	60,1	39,9
(7,5)-DE 5 A 9,99 KM	86218	50,2	49,8
(12,5)-DE 10 A 14,99 KM	95579	69	31
(17,5)-DE 15 A 19,99 KM	147212	69,2	30,8
(22,5)-DE 20 A 24,99 KM	143170	83	17
(30)-DE 25 A 34,99 KM	177416	81,6	18,4
(40)-DE 35 A 44,99 KM	100172	85,8	14,2
(50)-DE 45 A 54,99 KM	92310	90	10
(56)-55 O MÉS KM	47842	90,2	9,8
NO SAP	21486	51,2	48,8
NO CONTESTA	0	0	0
Ns/Nc	0	0	0
Mitjana	25,327	27,411	18,777
Desviació	15,071	15,015	13,264
	1278896	72,7	27,3
Base Fa esport	267	72,3	27,7

	Total	SEXE	
		Home	Dona
% Horitzontals			
Total	2498557	63,4	36,6
Mostra real	523	62,5	37,5

P12.2. Carretera

	1278896	72,7	27,3
P12_2	267	72,3	27,7
Diàriament o gairebé	19010	100	0
Setmanalment	164199	71,3	28,7
Alguna/es vegades al mes	165832	71,4	28,6
Menor freqüència	175431	56,7	43,3
Mai o quasi mai	749588	76,2	23,8
NO SAP	0	0	0
NO CONTESTA	4836	100	0
Ns/Nc	0	0	0
	524472	67,5	32,5
Base Fa carretera	109	67,0	33,0

P12.2.1. Distància habitual

	524472	67,5	32,5
P12_2_1	109	67,0	33,0
(2,5)-MENYS DE 5 KM	64530	40,1	59,9
(7,5)-DE 5 A 9,99 KM	40754	30,6	69,4
(12,5)-DE 10 A 14,99 KM	55598	64,4	35,6
(17,5)-DE 15 A 19,99 KM	24839	100	0
(22,5)-DE 20 A 24,99 KM	34846	43,5	56,5
(27,5)-DE 25 A 29,99 KM	60767	62,9	37,1
(40)-DE 30 A 49,99 KM	107492	74,5	25,5
(60)-DE 50 A 69,99 KM	49665	90	10
(80)-DE 70 A 89,99 KM	71066	87	13
(100)-DE 90 A 109,99 KM	4756	100	0
(115)-110 O MÉS KM	10159	100	0
NO SAP	0	0	0
NO CONTESTA	0	0	0
Ns/Nc	0	0	0

	Total	SEXE	
		Home	Dona
% Horitzontals			
Total	2498557	63,4	36,6
Mostra real	523	62,5	37,5


Mitjana	35,58	42,129	21,993
Desviació	27,829	28,594	20,279
	1278896	72,7	27,3
Base Fa esport	267	72,3	27,7

P12.3. Cicloturisme esportiu

	1278896	72,7	27,3
P12_3	267	72,3	27,7
Diàriament o gairebé	14329	100	0
Setmanalment	53670	56,1	43,9
Alguna/es vegades al mes	191383	70,9	29,1
Menor freqüència	287941	70,4	29,6
Mai o quasi mai	726737	74,6	25,4
NO SAP	0	0	0
NO CONTESTA	4836	100	0
Ns/Nc	0	0	0
	547323	70,0	30,0
Base Fa cicloturisme esportiu	115	69,6	30,4

P12.3.1. Distància habitual

	547323	70,0	30,0
P12_3_1	115	69,6	30,4
(2,5)-MENYS DE 5 KM	51933	44,6	55,4
(7,5)-DE 5 A 9,99 KM	17853	45,9	54,1
(12,5)-DE 10 A 14,99 KM	44493	45,3	54,7
(17,5)-DE 15 A 19,99 KM	57895	68,7	31,3
(22,5)-DE 20 A 24,99 KM	68515	79,1	20,9
(27,5)-DE 25 A 29,99 KM	41413	56,7	43,3
(40)-DE 30 A 49,99 KM	158206	78,8	21,2
(60)-DE 50 A 69,99 KM	39923	100	0

	Total	SEXE	
		Home	Dona
% Horizontals			
Total	2498557	63,4	36,6
Mostra real	523	62,5	37,5
(80)-DE 70 A 89,99 KM	24395	62,2	37,8
(100)-DE 90 A 109,99 KM	28587	84,2	15,8
(115)-110 O MÉS KM	4937	100	0
NO SAP	9174	56,9	43,1
NO CONTESTA	0	0	0
Ns/Nc	0	0	0
Mitjana	34,591	38,399	25,621
Desviació	25,584	25,753	22,791

P12.3.2. Tipus de bicicleta

	547323	70,0	30,0
P12_3_2	115	69,6	30,4
BTT/ Mountain bike/ de muntanya	406667	73,6	26,4
Carretera / corredor	130942	56,4	43,6
De ciutat / de passeig	4948	100	0
Híbrida / versàtil	0	0	0
Elèctrica	0	0	0
Plegable	0	0	0
No en té	0	0	0
Altres respostes	0	0	0
No sap	4766	100	0
No contesta	0	0	0
Ns/Nc	0	0	0
	924326	63,2	36,8
Base Fa cicloturisme d'algun tipus	194	62,4	37,6

P13. Tipus de bicicleta

	924326	63,2	36,8
P13	194	62,4	37,6
D'ús personal	855173	62,8	37,2
De lloguer	122335	58,5	41,5

DYM MARKET RESEARCH	Total	SEXE	
		Home	Dona
% Horizontals			
Total	2498557	63,4	36,6
Mostra real	523	62,5	37,5
Altres	13539	70,9	29,1
No ho sap	3944	0	100
No contesta	9596	100	0
Ns/Nc	0	0	0
P14.1. Allotjament			
	924326	63,2	36,8
P14_1	194	62,4	37,6
Total citacions	368953	66	34
Ns/Nc	555373	61,3	38,7
Mitjana	84,745	92,966	68,778
Desviació	115,619	135,197	58,69
P14.2. Alimentació			
	924326	63,2	36,8
P14_2	194	62,4	37,6
Total citacions	701375	65,4	34,6
Ns/Nc	222951	56,1	43,9
Mitjana	49,232	50,567	46,71
Desviació	71,022	74,23	64,453
P14.3. Transport complementari			
	924326	63,2	36,8
P14_3	194	62,4	37,6
Total citacions	451863	62,6	37,4
Ns/Nc	472463	63,7	36,3
Mitjana	27,813	26,194	30,521
Desviació	31,129	31,548	30,22
P14.4. Mapes i guies			

DYM MARKET RESEARCH	Total	SEXE	
		Home	Dona
% Horitzontals			
Total	2498557	63,4	36,6
Mostra real	523	62,5	37,5
	924326	63,2	36,8
P14_4	194	62,4	37,6
Total citacions	83301	60,3	39,7
Ns/Nc	841025	63,4	36,6
Mitjana	17,617	13,397	24,026
Desviació	12,325	9,205	13,631
P14.5. Lloguer bicis			
	924326	63,2	36,8
P14_5_N	194	62,4	37,6
Total citacions	0	0	0
Ns/Nc	924326	63,2	36,8
Mitjana			
Desviació			
P14.6. Museus, espectacles, parc atraccions			
	924326	63,2	36,8
P14_6_N	194	62,4	37,6
Total citacions	9678	53,2	46,8
Ns/Nc	914648	63,3	36,7
Mitjana	7,339	5	10
Desviació	2,495	0	0
P14.7. Records, souvenirs, compres			
	924326	63,2	36,8
P14_7_N	194	62,4	37,6
Total citacions	0	0	0
Ns/Nc	924326	63,2	36,8
Mitjana			

	Total	SEXE	
		Home	Dona
% Horitzontals			
Total	2498557	63,4	36,6
Mostra real	523	62,5	37,5

Desviació

P14.8. Reparació bici o peces bici

	924326	63,2	36,8
P14_8_N	194	62,4	37,6
Total citacions	5258	100	0
Ns/Nc	919068	62,9	37,1
Mitjana	10	10	
Desviació			

P14.9. Inscripció curses

	924326	63,2	36,8
P14_9_N	194	62,4	37,6
Total citacions	0	0	0
Ns/Nc	924326	63,2	36,8
Mitjana			
Desviació			


P14.10. Oci, esbarjo

	924326	63,2	36,8
P14_10_N	194	62,4	37,6
Total citacions	0	0	0
Ns/Nc	924326	63,2	36,8
Mitjana			
Desviació			


P14.9. Cap

	924326	63,2	36,8
P14_90_N	194	62,4	37,6
Total citacions	0	0	0


DYM MARKET RESEARCH	Total	SEXE	
		Home	Dona
% Horitzontals			
Total	2498557	63,4	36,6
Mostra real	523	62,5	37,5
Ns/Nc	924326	63,2	36,8
Mitjana	0	0	0
Desviació	0	0	0
P14.9. Altres			
	924326	63,2	36,8
P14_OTROS	194	62,4	37,6
Total citacions	14936	69,7	30,3
Ns/Nc	909390	63	37
Mitjana	8,276	7,526	10
Desviació	2,377	2,5	0
	2316512	64,5	35,5
Base Usuaris & tenen bici	485	63,5	36,5
P15. Pertinença a entitats de ciclisme			
	2316512	64,5	35,5
P15	485	63,5	36,5
Sí, d'una associació	39015	75,3	24,7
Sí d'un club	88013	73,4	26,6
Sí, d'una federació	14679	68	32
No	2189483	63,9	36,1
NS	0	0	0
NC	0	0	0
Ns/Nc	0	0	0
	75028	74,0	26,0
Base Pertinença a entitats	15	73,3	26,7
P15.1. Entitats			

	Total	SEXE	
		Home	Dona
% Horizontals			
Total	2498557	63,4	36,6
Mostra real	523	62,5	37,5
	75028	74,0	26,0
P15_1	15	73,3	26,7
Associació ciclista de Manresa	0	0	0
Centre excursionista de cat	0	0	0
Club ciclisme Sant Andreu	0	0	0
Club ciclista d'argentera	0	0	0
Club ciclista de Bellver	0	0	0
Club de ciclistes del poble de motbrio-Tarragona-	0	0	0
Club de excursionisme de Breda	0	0	0
Club esportiu orientacio btt Barcelona	0	0	0
Club natació de Vilafranca	0	0	0
Club Natació Terrassa	0	0	0
Club Olèrdola	0	0	0
Club Villa	0	0	0
Esport ciclista de Manresa	5222	100	0
Federació catalana de ciclisme	5222	100	0
Federació catalana i espanyola de ciclisme	0	0	0
Federació orientació amb bicicleta	0	0	0
Federación de ciclistas estatal	0	0	0
Motoclub Sant Andreu de la Barca	0	0	0
Muntanyes	0	0	0
Pedal club de Almacelles	0	0	0
Pedal Team	0	0	0
Penya ciclista del poble	0	0	0
Q wellness	0	0	0
Sant Cebrià	0	0	0
Club Bicisport	0	0	0
Amics Ciclistes Anoia	0	0	0
Calders	0	0	0
Ciclistes d'Altafulla	0	0	0
Club Ciclisme Vilanova	0	0	0
Club Ciclista Ripoll	0	0	0
Centre Excursionista de Lleida	0	0	0

DYM MARKET RESEARCH	Total	SEXE	
		Home	Dona
% Horizontals			
Total	2498557	63,4	36,6
Mostra real	523	62,5	37,5
Club Ciclista de Banyoles	0	0	0
Associació Esportiva Nou Barris	0	0	0
CEC (Ciclismo en cadena)	0	0	0
Club Baix Penedès de ciclisme	0	0	0
Club La Riera	0	0	0
Trek Bicisprint	0	0	0
Ciclisme Cultural de Figaró	0	0	0
De Calas	0	0	0
FC Barcelona	0	0	0
Associació de Cicloturisme de Muntanya	0	0	0
Club ciclista Besòs	4961	0	100
Club Ciclista BTT Premià de Dalt	5222	100	0
Club Ciclista Piera	0	0	0
Club Esportiu Tordera	4766	100	0
salou club ciclista	0	0	0
Altres	49896	80,8	19,2
No sap	4961	0	100
No contesta	0	0	0
Ns/Nc	0	0	0
	2498557	63,4	36,6
Base Usuaris de bici	523	62,5	37,5
P16. Llocs d'ús			
	2498557	63,4	36,6
P16	523	62,5	37,5
Nucli urbà	1382619	61,3	38,7
Carretera	653657	68,6	31,4
Camins o vies verdes / cicloturisme	1611337	63,7	36,3
Platja / passeig marítim	4330	0	100
Muntanya	90855	84,7	15,3
Pista / velòdrom/ carreteres velles sense trànsit	19941	100	0
Espais oberts / camp / càmping	4519	0	100

	Total	SEXE	
		Home	Dona
% Horitzontals			
Total	2498557	63,4	36,6
Mostra real	523	62,5	37,5
Altres	170113	73,5	26,5
No sap	0	0	0
No contesta	5222	100	0
Ns/Nc	0	0	0
	653657	68,6	31,4
Base Circulen per carretera	135	68,1	31,9
P17. Comparteix espai amb vehicles			
	653657	68,6	31,4
P17	135	68,1	31,9
Sempre o gairebé sempre	289126	71,5	28,5
A vegades	287152	68,8	31,2
Mai o quasi mai	77380	57,2	42,8
NO SAP	0	0	0
NO CONTESTA	0	0	0
Ns/Nc	0	0	0
	77380	57,2	42,8
Base No comparteixen espai	16	56,3	43,8
P17.1. Motius no comparteix espai amb vehicles			
	77380	57,2	42,8
P17_1	16	56,3	43,8
ESPECIFICAR	0	0	0
Per seguretat / evitar accidents/ és perillós	49099	70,6	29,4
Té por	4330	0	100
No respecten regles	4691	0	100
Incòmode / intranquil	0	0	0
No li agrada	4691	0	100
Fa servir carril bici	9949	54,5	45,5
No té alternativa	0	0	0
Altres respostes	4159	100	0

DYM MARKET RESEARCH	Total	SEXE	
		Home	Dona
% Horitzontals			
Total	2498557	63,4	36,6
Mostra real	523	62,5	37,5
Cap motiu en especial	5151	0	100
No sap	0	0	0
No contesta	0	0	0
Ns/Nc	0	0	0
	653657	68,6	31,4
Base Circulen per carretera	135	68,1	31,9
P18. Moderació velocitat vehicle			
	653657	68,6	31,4
P18	135	68,1	31,9
Sempre o gairebé sempre	232894	72,7	27,3
A vegades	314541	70,2	29,8
Mai o quasi mai	101693	57,5	42,5
NO SAP	4528	0	100
NO CONTESTA	0	0	0
Ns/Nc	0	0	0
P19. Distància vehicle			
	653657	68,6	31,4
P19	135	68,1	31,9
Sempre o gairebé sempre	190772	63,7	36,3
A vegades	345392	73,4	26,6
Mai o quasi mai	117493	62,5	37,5
NO SAP	0	0	0
NO CONTESTA	0	0	0
Ns/Nc	0	0	0
P20.1. Fa servir el casc			
	653657	68,6	31,4
P20_1	135	68,1	31,9
Sempre o gairebé sempre	468920	72,7	27,3
A vegades	94471	54,4	45,6

	Total	SEXE	
		Home	Dona
% Horitzontals			
Total	2498557	63,4	36,6
Mostra real	523	62,5	37,5
Mai o quasi mai	90266	62,4	37,6
NS	0	0	0
NC	0	0	0
Ns/Nc	0	0	0
P20.2. Fa servir enllumenat sense visibilitat			
	653657	68,6	31,4
P20_2	135	68,1	31,9
Sempre o gairebé sempre	479073	70,6	29,4
A vegades	69867	57,7	42,3
Mai o quasi mai	104717	67,1	32,9
NS	0	0	0
NC	0	0	0
Ns/Nc	0	0	0
P20.3. Fa servir elements reflectants			
	653657	68,6	31,4
P20_3	135	68,1	31,9
Sempre o gairebé sempre	343903	70,9	29,1
A vegades	156183	60,6	39,4
Mai o quasi mai	153572	71,8	28,2
NS	0	0	0
NC	0	0	0
Ns/Nc	0	0	0
P20.4. Circula per llocs amb poc trànsit			
	653657	68,6	31,4
P20_4	135	68,1	31,9
Sempre o gairebé sempre	327340	65,2	34,8
A vegades	305995	75,3	24,7
Mai o quasi mai	20322	24,3	75,7
NS	0	0	0
NC	0	0	0

	Total	SEXE	
		Home	Dona
% Horitzontals			
Total	2498557	63,4	36,6
Mostra real	523	62,5	37,5
Ns/Nc	0	0	0

P20.5. Circula sol


	653657	68,6	31,4
P20_5	135	68,1	31,9
Sempre o gairebé sempre	304805	73,5	26,5
A vegades	211361	70,7	29,3
Mai o quasi mai	137491	54,7	45,3
NS	0	0	0
NC	0	0	0
Ns/Nc	0	0	0

P20.6. Circula en grup


	653657	68,6	31,4
P20_6	135	68,1	31,9
Sempre o gairebé sempre	147893	67,2	32,8
A vegades	244649	72,5	27,5
Mai o quasi mai	261115	65,8	34,2
NS	0	0	0
NC	0	0	0
Ns/Nc	0	0	0


P21. Dificultats per carretera (1a resposta)


	653657	68,6	31,4
P21_1	135	68,1	31,9
Interacció amb el trànsit motoritzat	161885	75,7	24,3
Insuficients espais adequats per circular amb bicicleta	191996	75,8	24,2
Manca de facilitats per a portar les bicicletes al transport públic	57063	58,8	41,2
Condicions atmosfèriques adverses	50195	71,3	28,7
Condicions orogràfiques adverses (pujades i baixades)	84243	55	45
Manca d'hàbit	19832	50,1	49,9
Manca de respecte pels usuaris de bici	43746	68,2	31,8
Altres	15486	67,7	32,3


	Total	SEXE	
		Home	Dona
% Horitzontals			
Total	2498557	63,4	36,6
Mostra real	523	62,5	37,5
NO SAP	0	0	0
NO CONTESTA	29211	49,9	50,1
Ns/Nc	0	0	0
P21. Dificultats per carretera (TOTAL)			
	653657	68,6	31,4
P21_TOTAL	135	68,1	31,9
Interacció amb el trànsit motoritzat	245013	72,5	27,5
Insuficients espais adequats per circular amb bicicleta	287803	73,4	26,6
Manca de facilitats per a portar les bicicletes al transport públic	112535	74,9	25,1
Condicions atmosfèriques adverses	70341	61,6	38,4
Condicions orogràfiques adverses (pujades i baixades)	182735	61,3	38,7
Manca d'hàbit	44811	65,7	34,3
Manca de respecte pels usuaris de bici	160147	58	42
Altres	29299	49,9	50,1
NO SAP	23931	100	0
NO CONTESTA	82167	71,5	28,5
	1664838	64,0	36,0
Base Circulen per camins, vies verdes o altres indrets	349	63,0	37,0
P18a.1. Fa servir el casc			
	1664838	64,0	36,0
P18A_1	349	63,0	37,0
Sempre o gairebé sempre	1060569	65,6	34,4
A vegades	237757	59,1	40,9
Mai o quasi mai	366512	62,8	37,2
NS	0	0	0
NC	0	0	0
Ns/Nc	0	0	0
P18a.2. Fa servir enllumenat sense visibilitat			


DYM MARKET RESEARCH	Total	SEXE	
		Home	Dona
% Horizontals			
Total	2498557	63,4	36,6
Mostra real	523	62,5	37,5
	1664838	64,0	36,0
P18A_2	349	63,0	37,0
Sempre o gairebé sempre	1033764	59,4	40,6
A vegades	181789	68,8	31,2
Mai o quasi mai	402480	74	26
NS	9762	48,8	51,2
NC	37042	66,4	33,6
Ns/Nc	0	0	0
P18a.3. Fa servir elements reflectants			
	1664838	64,0	36,0
P18A_3	349	63,0	37,0
Sempre o gairebé sempre	919682	66,8	33,2
A vegades	276842	56,2	43,8
Mai o quasi mai	463376	62,9	37,1
NS	4937	100	0
NC	0	0	0
Ns/Nc	0	0	0
P18a.4. Circula per llocs amb poc trànsit			
	1664838	64,0	36,0
P18A_4	349	63,0	37,0
Sempre o gairebé sempre	1214370	63,9	36,1
A vegades	350961	67,9	32,1
Mai o quasi mai	99507	52,6	47,4
NS	0	0	0
NC	0	0	0
Ns/Nc	0	0	0
P18a.5. Circula sol			
	1664838	64,0	36,0
P18A_5	349	63,0	37,0
Sempre o gairebé sempre	549835	73,7	26,3


	Total	SEXE	
		Home	Dona
% Horitzontals			
Total	2498557	63,4	36,6
Mostra real	523	62,5	37,5
A vegades	521795	66,9	33,1
Mai o quasi mai	593208	52,5	47,5
NS	0	0	0
NC	0	0	0
Ns/Nc	0	0	0
P18a.6. Circula en grup			
	1664838	64,0	36,0
P18A_6	349	63,0	37,0
Sempre o gairebé sempre	614631	56,6	43,4
A vegades	521656	69,3	30,7
Mai o quasi mai	528551	67,5	32,5
NS	0	0	0
NC	0	0	0
Ns/Nc	0	0	0
	1382619	61,3	38,7
Base Circulen amb bicicleta per la ciutat	290	60,3	39,7
P22.1. Fa servir el casc			
	1382619	61,3	38,7
P22_1	290	60,3	39,7
Sempre o gairebé sempre	571888	61,4	38,6
A vegades	213933	56,7	43,3
Mai o quasi mai	587439	63,1	36,9
NS	0	0	0
NC	9359	49,8	50,2
Ns/Nc	0	0	0
P22.2. Fa servir enlluminat sense visibilitat			
	1382619	61,3	38,7
P22_2	290	60,3	39,7
Sempre o gairebé sempre	940824	60	40


	Total	SEXE	
		Home	Dona
% Horitzontals			
Total	2498557	63,4	36,6
Mostra real	523	62,5	37,5
A vegades	172312	53,4	46,6
Mai o quasi mai	222543	72,8	27,2
NS	0	0	0
NC	46941	62,5	37,5
Ns/Nc	0	0	0
P22.3. Fa servir elements reflectants			
	1382619	61,3	38,7
P22_3	290	60,3	39,7
Sempre o gairebé sempre	616278	59,7	40,3
A vegades	260020	55,2	44,8
Mai o quasi mai	487323	67	33
NS	4937	100	0
NC	14061	33,1	66,9
Ns/Nc	0	0	0
P22.4. Va per la vorera			
	1382619	61,3	38,7
P22_4	290	60,3	39,7
Sempre o gairebé sempre	196012	67,4	32,6
A vegades	595091	57,4	42,6
Mai o quasi mai	577007	63,1	36,9
NS	0	0	0
NC	14509	67,6	32,4
Ns/Nc	0	0	0
P22.5. Es para a semàfors vermells			
	1382619	61,3	38,7
P22_5	290	60,3	39,7
Sempre o gairebé sempre	1059081	60,4	39,6
A vegades	221886	66,9	33,1
Mai o quasi mai	62543	54,3	45,7
NS	5269	100	0


	Total	SEXE	
		Home	Dona
% Horitzontals			
Total	2498557	63,4	36,6
Mostra real	523	62,5	37,5
NC	33839	59,6	40,4
Ns/Nc	0	0	0
P22.6. Respecta sentit circulació de la via			
	1382619	61,3	38,7
P22_6	290	60,3	39,7
Sempre o gairebé sempre	1222288	61,2	38,8
A vegades	117941	56,5	43,5
Mai o quasi mai	27881	83,8	16,2
NS	0	0	0
NC	14509	67,6	32,4
Ns/Nc	0	0	0
P23. Dificultats desplaçar-se per ciutat (PRIMERA RESPOSTA)			
	1382619	61,3	38,7
P23_1	290	60,3	39,7
Interacció amb el trànsit motoritzat	305424	67,9	32,1
Insuficients espais adequats per circular amb bicicleta	219291	56,7	43,3
Insuficient aparcament per a bicicletes	90458	52,4	47,6
Manca de facilitats per a portar les bicicletes al transport públic	58079	61,5	38,5
Risc de robatori	215519	65,6	34,4
Condicions atmosfèriques adverses	120350	69,4	30,6
Condicions orogràfiques adverses (pujades i baixades)	154667	49,9	50,1
Manca d'hàbit	129422	45,6	54,4
Espais per bicis que no respecten els vianants	30614	71,8	28,2
Estat dels carrils bici / asfalt	38446	76,5	23,5
Cap	10372	100	0
Altres	0	0	0
NO SAP	4756	100	0
NO CONTESTA	5222	100	0
Ns/Nc	0	0	0
P23. Dificultats desplaçar-se per ciutat (TOTAL)			


	Total	SEXE	
		Home	Dona
% Horitzontals			
Total	2498557	63,4	36,6
Mostra real	523	62,5	37,5
	1382619	61,3	38,7
P23_TOTAL	290	60,3	39,7
Interacció amb el trànsit motoritzat	487234	59,3	40,7
Insuficients espais adequats per circular amb bicicleta	399351	59,7	40,3
Insuficient aparcament per a bicicletes	197612	69,1	30,9
Manca de facilitats per a portar les bicicletes al transport públic	129858	57,6	42,4
Risc de robatori	433423	62,5	37,5
Condicions atmosfèriques adverses	208637	68,3	31,7
Condicions orogràfiques adverses (pujades i baixades)	278074	56,8	43,2
Manca d'hàbit	378339	51,9	48,1
Espais per bicis que no respecten els vianants	68783	59,7	40,3
Estat dels carrils bici / asfalt	91286	80	20
Cap	10372	100	0
Altres	5222	100	0
NO SAP	28318	52,2	47,8
NO CONTESTA	10058	100	0
	2498557	63,4	36,6
Base Usuaris bici	523	62,5	37,5
P35. Ha tingut accident en darrers cinc anys			
	2498557	63,4	36,6
P35	523	62,5	37,5
SI	330168	70,2	29,8
NO	2168389	62,4	37,6
NO SAP	0	0	0
NO CONTESTA	0	0	0
Ns/Nc	0	0	0
P38. Li han robat bici últims cinc anys			
	2498557	63,4	36,6
P38	523	62,5	37,5
Sí, una vegada	375139	57,7	42,3


	Total	SEXE	
		Home	Dona
% Horitzontals			
Total	2498557	63,4	36,6
Mostra real	523	62,5	37,5
Sí, més d'una vegada	99161	53,9	46,1
No	2024257	64,9	35,1
NO SAP	0	0	0
NO CONTESTA	0	0	0
Ns/Nc	0	0	0
P39. Pren prevencions?			
	2498557	63,4	36,6
P39	523	62,5	37,5
Sí	1826642	66	34
No	667224	56,6	43,4
NO SAP	0	0	0
NO CONTESTA	4691	0	100
Ns/Nc	0	0	0
	1826642	66,0	34,0
Base Prenen prevencions robatori	382	65,2	34,8
P39.1. Quines prevencions?			
	1826642	66,0	34,0
P39_1	382	65,2	34,8
Número d' identificació, registrar-la	4961	0	100
Treure el seient	31443	58,7	41,3
Vigilar-la, no deixar-la sola	199077	70,7	29,3
Guardar-la al garatge	106244	78	22
Guardar-la a casa	111489	78,6	21,4
Lligar-la amb cadena / cademat (candado) / pinça/ segur (seguro)	1453429	65,6	34,4
Alarma / sistema d'alarma	13842	67,4	32,6
Fer-la servir menys / utilitzar Bicing	14587	67,8	32,2
Treure una roda	3952	0	100
Sistema d'Aparcament Segur	18472	31,3	68,7
Guardar-la – no deixar-la al carrer – tenir un lloc segur	155608	50	50
Sistema de bloqueig de roda	0	0	0


	Total	SEXE	
		Home	Dona
% Horizontals			
Total	2498557	63,4	36,6
Mostra real	523	62,5	37,5
Canviar-la de lloc cada X hores	9210	0	100
Guardar-la al traster / a la roulotte...	22977	80,3	19,7
Guardar-la a la feina	4701	0	100
Treure la cadena del plat	0	0	0
Antirroboratori amb GPS	0	0	0
Treure alguna part de la bici (sense especificar)	0	0	0
Antirroboratori	19392	100	0
Altres	9988	100	0
No sap	0	0	0
No contesta	9512	100	0
Ns/Nc	0	0	0
	2316512	64,5	35,5
Base Tenen bici	485	63,5	36,5
P40. Possibilitat registrar-se amb ajuntament			
	2316512	64,5	35,5
P40	485	63,5	36,5
Sí, amb tota seguretat	1057561	65,2	34,8
Sí, probablement	903750	62,3	37,7
Probablement no	225195	60,7	39,3
Segur que no	125478	83	17
NO SAP	4528	0	100
NO CONTESTA	0	0	0
Ns/Nc	0	0	0
P41. Registre nacional reduiria robatoris			
	2316512	64,5	35,5
P41	485	63,5	36,5
SI	1558981	64,3	35,7
NO	666902	64,4	35,6
NO SAP	90628	68,2	31,8
NO CONTESTA	0	0	0


	Total	SEXE	
		Home	Dona
% Horitzontals			
Total	2498557	63,4	36,6
Mostra real	523	62,5	37,5
Ns/Nc	0	0	0
P42. Asseguraria bici per 35-50€			
	2316512	64,5	35,5
P42	485	63,5	36,5
SI	1388365	67,7	32,3
NO	854662	58,8	41,2
NO SAP	63506	63,7	36,3
NO CONTESTA	9978	100	0
Ns/Nc	0	0	0
	2498557		
Base TOTAL	0	63,4	36,6
P43. Bicicletes té a casa			
	2498557	63,4	36,6
P43	523	62,5	37,5
1 bicicleta	411672	71,7	28,3
2 bicicletes	616826	65,3	34,7
3 bicicletes	491479	58,7	41,3
4 bicicletes	408801	54	46
5 bicicletes	193188	68,7	31,3
Més de 5	174889	74,1	25,9
Total tenen	2296855	64	36
No tenen	201702	56,9	43,1
Ns/Nc	0	0	0
Mitjana	3,097	2,972	3,313
Desviació	3,686	2,532	5,092
	2287114	64,0	36,0
Base Tenen alguna bicicleta	479	63,0	37,0


	Total	SEXE	
		Home	Dona
% Horitzontals			
Total	2498557	63,4	36,6
Mostra real	523	62,5	37,5
P44. On la guarda?			
	2287114	64,0	36,0
P44	479	63,0	37,0
Carrer	71579	33,6	66,4
Garatge / parking	1268144	59,2	40,8
Portal / entrada de casa	104301	64,2	35,8
Habitació del pis	383413	67,2	32,8
Al balcó del pis	231165	67,1	32,9
A les golfes / traster / soterrani	372250	65,8	34,2
Pati / terrassa	66408	70,2	29,8
Magatzem / local	19361	79,6	20,4
A casa / segona residència / al mas / casa d'un veí / casa d'amics	19427	52,5	47,5
Espai especial per bicis / taller	14642	100	0
Cotxe / roulotte	5222	100	0
Cobert / galeria	9323	100	0
Jardí	17969	54	46
Altres	195074	72	28
No sap	0	0	0
No contesta	10036	100	0
Ns/Nc	0	0	0
	2498557		
Base TOTAL	0	63,4	36,6
M1. En un dia laborable qualsevol (o en un dia normal, habitual) quin és el mitjà de transport que més utilitza?			
	2498557	63,4	36,6
M1	523	62,5	37,5
Metro	222301	49	51
Rodalies Renfe o FGC	163644	47,9	52,1
Bus/Autobús	226083	57	43
Tramvia/Trambaix	19448	0	100
Moto	163622	77,1	22,9


	Total	SEXE	
		Home	Dona
% Horizontals			
Total	2498557	63,4	36,6
Mostra real	523	62,5	37,5
Cotxe	944383	68,1	31,9
Bicicleta	345965	69,2	30,8
Patinet o altres vehicles de mobilitat personal	19997	77,4	22,6
A peu	388595	62,6	37,4
ALTRES (ESPECIFIQUEU)	0	0	0
NS	4519	0	100
NC	0	0	0
Ns/Nc	0	0	0
P47. Lloc naixement			
	2498557	63,4	36,6
P47	523	62,5	37,5
Catalunya	2102215	63,9	36,1
Resta d'Espanya	253458	69,2	30,8
Estranger	142884	45,2	54,8
NO SAP	0	0	0
NO CONTESTA	0	0	0
Ns/Nc	0	0	0
	253458	69,2	30,8
Base Resta Espanya	55	69,1	30,9
P47. Resta Espanya: desenvolupar províncies			
	253458	69,2	30,8
P47_RESTA_ESP	55	69,1	30,9
Araba/Álava	5007	0	100
Albacete	0	0	0
Alicante/Alacant	4756	100	0
Almería	3573	0	100
Ávila	0	0	0
Badajoz	0	0	0
Balears, Illes	5151	0	100
Barcelona	13862	68,8	31,2


	Total	SEXE	
		Home	Dona
% Horizontals			
Total	2498557	63,4	36,6
Mostra real	523	62,5	37,5
Burgos	0	0	0
Cáceres	0	0	0
Cádiz	0	0	0
Castellón/Castelló	0	0	0
Ciudad Real	0	0	0
Córdoba	13060	100	0
Coruña, A	9672	100	0
Cuenca	0	0	0
Girona	0	0	0
Granada	13616	64,1	35,9
Guadalajara	0	0	0
Gipuzkoa	5421	100	0
Huelva	0	0	0
Huesca	8861	46,9	53,1
Jaén	7128	100	0
León	0	0	0
Lleida	0	0	0
Rioja, La	0	0	0
Lugo	0	0	0
Madrid	28433	100	0
Málaga	0	0	0
Murcia	4961	0	100
Navarra	0	0	0
Ourense	9704	100	0
Asturias	10162	51,9	48,1
Palencia	8681	100	0
Palmas, Las	4701	0	100
Pontevedra	4519	0	100
Salamanca	4065	100	0
Santa Cruz de Tenerife	0	0	0
Cantabria	2969	100	0
Segovia	0	0	0
Sevilla	14550	100	0


			
	Total	SEXE	
% Horizontals		Home	Dona
Total	2498557	63,4	36,6
Mostra real	523	62,5	37,5
Soria	0	0	0
Tarragona	0	0	0
Teruel	5258	100	0
Toledo	0	0	0
Valencia/València	13716	34,7	65,3
Valladolid	9784	100	0
Bizkaia	3944	0	100
Zamora	4836	100	0
Zaragoza	0	0	0
Ceuta	0	0	0
Melilla	0	0	0
NS/NC	33068	44,1	55,9
	142884	45,2	54,8
Base Estranger	30	43,3	56,7
P47. Estranger: desenvolupar països			
	142884	45,2	54,8
P47 ESTRANGER	30	43,3	56,7
ALTRES	0	0	0
AFGANISTAN	5485	0	100
ALBÀNIA	0	0	0
ALEMANYA	4426	0	100
ALGÈRIA	0	0	0
ANDORRA	0	0	0
ANGOLA	5007	0	100
ANGUILLA	0	0	0
ANTIGUA I BARBUDA	0	0	0
ANTILLES NEERLANDESES	0	0	0
ARÀBIA SAUDITA	0	0	0
ARGENTINA	28031	37,6	62,4
ARMÈNIA	0	0	0
ARUBA	0	0	0


	Total	SEXE	
		Home	Dona
% Horizontals			
Total	2498557	63,4	36,6
Mostra real	523	62,5	37,5
AUSTRÀLIA	0	0	0
ÀUSTRIA	0	0	0
AZERBAIDJAN	0	0	0
BAHAMES	0	0	0
BAHRAIN	0	0	0
BANGLA DESH	0	0	0
BARBADOS	0	0	0
BÈLGICA	0	0	0
BELIZE	5269	100	0
BENÍN	9275	51,3	48,7
BHUTAN	0	0	0
BIELORÚSSIA	0	0	0
BOLÍVIA	0	0	0
BÒSNIA I HERCEGOVINA	9988	100	0
BOTSWANA	4519	0	100
BRASIL	0	0	0
BRUNEI	0	0	0
BULGÀRIA	4961	0	100
BURKINA FASO	0	0	0
BURUNDI	0	0	0
CAMBODJA	0	0	0
CAMERUN	0	0	0
CANADÀ	0	0	0
CAP VERD	0	0	0
COLÒMBIA	8881	55,6	44,4
COMORES	0	0	0
CONGO	0	0	0
COSTA D'IVORI	0	0	0
COSTA RICA	0	0	0
CROÀCIA	0	0	0
CUBA	0	0	0
DINAMARCA	0	0	0
DJIBOUTI	0	0	0


			
	Total	SEXE	
		Home	Dona
% Horitzontals			
Total	2498557	63,4	36,6
Mostra real	523	62,5	37,5
DOMINICA	0	0	0
EGIPTE	0	0	0
EQUADOR	0	0	0
ERITREA	0	0	0
ESLOVÀQUIA	0	0	0
ESLOVÈNIA	0	0	0
ESTATS FEDERATS DE MICRONÈSIA	0	0	0
ESTATS UNITS D'AMÈRICA	0	0	0
ESTÒNIA	0	0	0
ETIÒPIA	0	0	0
FIJI	0	0	0
FILIPINES	0	0	0
FINLÀNDIA	0	0	0
FRANÇA	10228	51,1	48,9
GABON	0	0	0
GÀMBIA	0	0	0
GEÒRGIA	4330	0	100
GHANA	0	0	0
GIBRALTAR	0	0	0
GRAN BRETANYA	0	0	0
GRÈCIA	0	0	0
GRENADA	0	0	0
GRENLÀNDIA	0	0	0
GUADELOUPE	0	0	0
GUAIANA FRANCESA	0	0	0
GUAM	0	0	0
GUATEMALA	0	0	0
GUERNSEY	0	0	0
GUINEA	0	0	0
GUINEA BISSAU	0	0	0
GUINEA EQUATORIAL	0	0	0
GUYANA	0	0	0
HAITÍ	0	0	0


	Total	SEXE	
		Home	Dona
% Horizontals			
Total	2498557	63,4	36,6
Mostra real	523	62,5	37,5
HONDURES	0	0	0
HONG KONG REGIÓ ADMINISTRATIVA ESPECIAL DEL SUD DE LA XINA	0	0	0
HONGRIA	0	0	0
IEMEN	0	0	0
ILLA DE LA REUNIÓ	0	0	0
ILLA DE MAN	0	0	0
ILLA NORFOLK	0	0	0
ILLES ÀLAND	0	0	0
ILLES BERMUDES	0	0	0
ILLES CAIMAN	0	0	0
ILLES COOK	0	0	0
ILLES DE SVALBARD I JAN MAYEN	0	0	0
ILLES DEL CANAL/ILLES ANGLONORMANDES	0	0	0
ILLES FALKLAND/ILLES MALVINES	0	0	0
ILLES FÈROE	0	0	0
ILLES MARIANNES DEL NORD	0	0	0
ILLES TURKS I CAICOS	0	0	0
ILLES VERGES BRITÀNIQUES	0	0	0
ILLES VERGES NORD-AMERICANES	0	0	0
ILLES WALLIS I FUTUNA	0	0	0
ÍNDIA	0	0	0
INDONÈSIA	0	0	0
IRAN	0	0	0
IRAQ	0	0	0
IRLANDA	0	0	0
ISLÀNDIA	0	0	0
ISRAEL	0	0	0
ITÀLIA	0	0	0
JAMAICA	0	0	0
JAPÓ	0	0	0
JERSEY	0	0	0
JORDÀNIA	0	0	0


	Total	SEXE	
		Home	Dona
% Horizontals			
Total	2498557	63,4	36,6
Mostra real	523	62,5	37,5
KAZAKHSTAN	0	0	0
KENYA	0	0	0
KIRGUIZISTAN	0	0	0
KIRIBATI	0	0	0
KUWAIT	0	0	0
LAOS	4330	0	100
LESOTHO	0	0	0
LETÒNIA	0	0	0
LÍBAN	0	0	0
LIBÈRIA	0	0	0
LÍBIA	0	0	0
LIECHTENSTEIN	0	0	0
LITUÀNIA	4701	0	100
LUXEMBURG	0	0	0
MACAU	0	0	0
MACEDÒNIA	0	0	0
MADAGASCAR	0	0	0
MALÀISIA	4557	100	0
MALAWI	0	0	0
MALDIVES	4426	0	100
MALI	0	0	0
MALTA	0	0	0
MARROC	0	0	0
MARSHALL, ILLES	0	0	0
MARTINICA	0	0	0
MAURICI	0	0	0
MAURITÀNIA	0	0	0
MAYOTTE	0	0	0
MÈXIC	0	0	0
MOÇAMBIC	0	0	0
MOLDÀVIA	0	0	0
MÒNACO	0	0	0
MONGÒLIA	0	0	0


	Total	SEXE	
		Home	Dona
% Horizontals			
Total	2498557	63,4	36,6
Mostra real	523	62,5	37,5
MONTENEGRO	0	0	0
MONTserrat	0	0	0
MYANMA	0	0	0
NAMÍBIA	0	0	0
NAURU	0	0	0
NEPAL	0	0	0
NICARAGUA	0	0	0
NÍGER	0	0	0
NIGÈRIA	0	0	0
NIUE	0	0	0
NORUEGA	0	0	0
NOVA CALEDÒNIA	0	0	0
NOVA ZELANDA	0	0	0
OMAN	0	0	0
PAÏSOS BAIXOS	9494	100	0
PAKISTAN	0	0	0
PALAU	0	0	0
PALESTINA	0	0	0
PANAMÀ	0	0	0
PAPUA NOVA GUINEA	0	0	0
PARAGUAI	0	0	0
PERÚ	0	0	0
PITCAIRN	0	0	0
POLINÈSIA FRANCESA	0	0	0
POLÒNIA	0	0	0
PORTUGAL	0	0	0
PUERTO RICO	0	0	0
QATAR	0	0	0
REPÚBLICA CENTRAFRICANA	0	0	0
REPÚBLICA DE COREA	0	0	0
REPÚBLICA DE SUD-ÀFRICA	0	0	0
REPÚBLICA DEMOCRÀTICA POPULAR DE COREA	0	0	0
REPÚBLICA DOMINICANA	4557	100	0

	Total	SEXE	
		Home	Dona
% Horizontals			
Total	2498557	63,4	36,6
Mostra real	523	62,5	37,5
REPÚBLICA TXECA	0	0	0
ROMANIA	0	0	0
RÚSSIA	0	0	0
RWANDA	0	0	0
SÀHARA OCCIDENTAL	0	0	0
SAIN HELENA	0	0	0
SAINT BARTHÉLEMY	0	0	0
SAINT CRISTOPHER I NEVIS	0	0	0
SAINT LUCIA	0	0	0
SAINT MARTIN	0	0	0
SAINT PIERE I MIQUELON	0	0	0
SAINT VINCENT I LES GRANADINES	0	0	0
SALOMÓ	0	0	0
SALVADOR, EL	0	0	0
SAMOA NORD-AMERICANA	0	0	0
SAMOA OCCIDENTAL	0	0	0
SAN MARINO	0	0	0
SAO TOMÉ I PRÍNCIPE	0	0	0
SENEGAL	0	0	0
SÈRBIA	0	0	0
SEYCHELLES	0	0	0
SIERRA LEONE	0	0	0
SINGAPUR	0	0	0
SÍRIA	0	0	0
SOMÀLIA	0	0	0
SRI LANKA	0	0	0
SUDAN	0	0	0
SUÈCIA	0	0	0
SUÏSSA	0	0	0
SURINAM	0	0	0
SWAZILÀNDIA	0	0	0
TADJIKISTAN	0	0	0
TAILÀNDIA	0	0	0


	Total	SEXE	
		Home	Dona
% Horizontals			
Total	2498557	63,4	36,6
Mostra real	523	62,5	37,5
TAIWAN	0	0	0
TANZÀNIA	0	0	0
TIMOR ORIENTAL	0	0	0
TOGO	0	0	0
TOKELAU	0	0	0
TONGA	0	0	0
TRINITAT I TOBAGO	0	0	0
TUNÍSIA	0	0	0
TURKMENISTAN	0	0	0
TURQUIA	0	0	0
TUVALU	0	0	0
TXAD	0	0	0
UCRAÏNA	5151	0	100
UGANDA	0	0	0
UNIÓ DELS EMIRATS ÀRABS	0	0	0
URUGUAI	5269	100	0
UZBEKISTAN	0	0	0
VANUATU	0	0	0
VATICÀ- SANTA SEU	0	0	0
VENEÇUELA	0	0	0
VIETNAM	0	0	0
XILE	0	0	0
XINA	0	0	0
XIPRE	0	0	0
ZAIRE	0	0	0
ZÀMBIA	0	0	0
ZIMBABWE	0	0	0
APÀTRIDA	0	0	0
NO CONSTA	0	0	0
NO HO SAP	0	0	0
NO CONTESTA	0	0	0


	Total	SEXE	
		Home	Dona
% Horitzontals			
Total	2498557	63,4	36,6
Mostra real	523	62,5	37,5
	2498557		
Base TOTAL	0	63,4	36,6
P48. Nivell d'estudis			
	2498557	63,4	36,6
P48	523	62,5	37,5
Sense estudis	39555	87,5	12,5
Acabats als 14/15 anys	230580	65,6	34,4
Acabats als 16/19 anys	394935	70,2	29,8
Cicle formatiu grau superior / FP	268806	55,9	44,1
Universitaris	842896	63,5	36,5
ESTÀ ESTUDIANT ACTUALMENT	702520	59,3	40,7
NO SAP	0	0	0
NO CONTESTA	19264	100	0
Ns/Nc	0	0	0
P49. Ocupació			
	2498557	63,4	36,6
P49	523	62,5	37,5
Pagès petita explotació	15046	70	30
Autònom o empresari (5 empleats o menys)	161607	79,7	20,3
Empresari (6 empleats o més)	20633	100	0
Professionals	370647	48,8	51,2
Membre de direcció (5 subordinats o menys)	26562	82,7	17,3
Membre de direcció (6 subordinats o més)	75458	70,9	29,1
Càrrecs intermedis	268715	72	28
Altres empleats amb treball d'oficina	290471	55,8	44,2
Altres empleats amb treball fora d'oficina i obrers qualificats	260710	67,7	32,3
Treballadors manuals no qualificats	115956	71,3	28,7
Jubilats, pensionistes	245021	82,4	17,6
Aturats	94414	45,3	54,7
Mestresses de casa	27231	0	100
Estudiants	477957	59,4	40,6


	Total	SEXE	
		Home	Dona
% Horitzontals			
Total	2498557	63,4	36,6
Mostra real	523	62,5	37,5
NO CONTESTA	48130	51,5	48,5
Ns/Nc	0	0	0
P49b. Persona aporta més ingressos			
	2498557	63,4	36,6
P49B	523	62,5	37,5
Sí	1137430	77,1	22,9
NO	1361127	52	48
Ns/Nc	0	0	0
P48+P50. Estudis persona amb més ingressos:			
	2498557	63,4	36,6
P48_P50	523	62,5	37,5
Pagès petita explotació	49144	70,4	29,6
Autònom o empresari (5 empleats o menys)	233111	62,1	37,9
Empresari (6 empleats o més)	402037	68,5	31,5
Professionals	1100394	63,4	36,6
Membre de direcció (5 subordinats o menys)	553965	54,3	45,7
Membre de direcció (6 subordinats o més)	123475	76,4	23,6
Càrrecs intermedis	0	0	0
Altres empleats amb treball d'oficina	0	0	0
Altres empleats amb treball fora d'oficina i obrers qualificats	0	0	0
Treballadors manuals no qualificats	0	0	0
Jubilats, pensionistes	0	0	0
Aturats	0	0	0
Mestresses de casa	0	0	0
Estudiants	0	0	0
NO SAP	27609	100	0
NO CONTESTA	8821	100	0
P49+P51. Estudis persona amb més ingressos			
	2498557	63,4	36,6
P49_P51	523	62,5	37,5


	Total	SEXE	
		Home	Dona
% Horitzontals			
Total	2498557	63,4	36,6
Mostra real	523	62,5	37,5
Pagès petita explotació	25751	61,2	38,8
Autònom o empresari (5 empleats o menys)	236659	66,1	33,9
Empresari (6 empleats o més)	64902	48,3	51,7
Professionals	429116	55,7	44,3
Membre de direcció (5 subordinats o menys)	55182	48,8	51,2
Membre de direcció (6 subordinats o més)	115100	75,3	24,7
Càrrecs intermedis	365287	64	36
Altres empleats amb treball d'oficina	328505	57,6	42,4
Altres empleats amb treball fora d'oficina i obrers qualificats	310497	67,2	32,8
Treballadors manuals no qualificats	117776	67,1	32,9
Jubilats, pensionistes	357937	73,4	26,6
Aturats	37597	76,3	23,7
Mestresses de casa	0	0	0
Estudiants	18385	0	100
NO SAP	21566	76,1	23,9
NO CONTESTA	14297	67,1	32,9
P55. Nacionalitat			
	2498557	63,4	36,6
P55	523	62,5	37,5
Espanyola	1802352	61	39
Catalana	562951	69,2	30,8
Estrangera	67443	50,1	49,9
Doble nacionalitat, espanyola i estrangera	35833	86,9	13,1
NO CONTESTA	29979	100	0
Espanyola+catalana	2365302	63	37
Ns/Nc	0	0	0
	67443	50,1	49,9
Base Estrangera (P55)	14	50,0	50,0
P55. Nacionalitat			


DYM MARKET RESEARCH	Total	SEXE	
		Home	Dona
% Horizontals			
Total	2498557	63,4	36,6
Mostra real	523	62,5	37,5
	67443	50,1	49,9
P55_NACIONALITAT	14	50,0	50,0
ALTRES	0	0	0
AFGANISTAN	5485	0	100
ALBÀNIA	0	0	0
ALEMANYA	4330	0	100
ALGÈRIA	0	0	0
ANDORRA	4937	100	0
ANGOLA	5007	0	100
ANGUILLA	0	0	0
ANTIGUA I BARBUDA	0	0	0
ANTILLES NEERLANDESES	0	0	0
ARÀBIA SAUDITA	0	0	0
ARGENTINA	4756	100	0
ARMÈNIA	0	0	0
ARUBA	0	0	0
AUSTRÀLIA	0	0	0
ÀUSTRIA	0	0	0
AZERBAIDJAN	0	0	0
BAHAMES	0	0	0
BAHRAIN	0	0	0
BANGLA DESH	0	0	0
BARBADOS	0	0	0
BÈLGICA	0	0	0
BELIZE	0	0	0
BENÍN	0	0	0
BHUTAN	0	0	0
BIELORÚSSIA	0	0	0
BOLÍVIA	0	0	0
BÒSNIA I HERCEGOVINA	0	0	0
BOTSWANA	4519	0	100
BRASIL	0	0	0
BRUNEI	0	0	0


			
	Total	SEXE	
		Home	Dona
% Horizontals			
Total	2498557	63,4	36,6
Mostra real	523	62,5	37,5
BULGÀRIA	0	0	0
BURKINA FASO	0	0	0
BURUNDI	0	0	0
CAMBODJA	0	0	0
CAMERUN	0	0	0
CANADÀ	0	0	0
CAP VERD	0	0	0
COLÒMBIA	0	0	0
COMORES	0	0	0
CONGO	0	0	0
COSTA D'IVORI	0	0	0
COSTA RICA	0	0	0
CROÀCIA	0	0	0
CUBA	0	0	0
DINAMARCA	5269	100	0
DJIBOUTI	0	0	0
DOMINICA	0	0	0
EGIPTE	0	0	0
EQUADOR	0	0	0
ERITREA	0	0	0
ESLOVÀQUIA	0	0	0
ESLOVÈNIA	0	0	0
ESTATS FEDERATS DE MICRONÈSIA	0	0	0
ESTATS UNITS D'AMÈRICA	0	0	0
ESTÒNIA	0	0	0
ETIÒPIA	0	0	0
FIJI	0	0	0
FILIPINES	0	0	0
FINLÀNDIA	0	0	0
FRANÇA	0	0	0
GABON	0	0	0
GÀMBIA	0	0	0
GEÒRGIA	0	0	0

	Total	SEXE	
		Home	Dona
% Horizontals			
Total	2498557	63,4	36,6
Mostra real	523	62,5	37,5
GHANA	0	0	0
GIBRALTAR	0	0	0
GRAN BRETANYA	0	0	0
GRÈCIA	0	0	0
GRENADA	0	0	0
GRENLÀNDIA	0	0	0
GUADELOUPE	0	0	0
GUAIANA FRANCESA	0	0	0
GUAM	0	0	0
GUATEMALA	0	0	0
GUERNSEY	0	0	0
GUINEA	0	0	0
GUINEA BISSAU	0	0	0
GUINEA EQUATORIAL	0	0	0
GUYANA	0	0	0
HAITÍ	0	0	0
HONDURES	0	0	0
HONG KONG REGIÓ ADMINISTRATIVA ESPECIAL DEL SUD DE LA XINA	0	0	0
HONGRIA	0	0	0
IEMEN	0	0	0
ILLA DE LA REUNIÓ	0	0	0
ILLA DE MAN	0	0	0
ILLA NORFOLK	0	0	0
ILLES ÀLAND	0	0	0
ILLES BERMUDES	0	0	0
ILLES CAIMAN	0	0	0
ILLES COOK	0	0	0
ILLES DE SVALBARD I JAN MAYEN	0	0	0
ILLES DEL CANAL/ILLES ANGLONORMANDES	0	0	0
ILLES FALKLAND/ILLES MALVINES	0	0	0
ILLES FÈROE	0	0	0
ILLES MARIANNES DEL NORD	0	0	0

	Total	SEXE	
		Home	Dona
% Horizontals			
Total	2498557	63,4	36,6
Mostra real	523	62,5	37,5
ILLES TURKS I CAICOS	0	0	0
ILLES VERGES BRITÀNIQUES	0	0	0
ILLES VERGES NORD-AMERICANES	0	0	0
ILLES WALLIS I FUTUNA	0	0	0
ÍNDIA	0	0	0
INDONÈSIA	0	0	0
IRAN	0	0	0
IRAQ	0	0	0
IRLANDA	0	0	0
ISLÀNDIA	0	0	0
ISRAEL	0	0	0
ITÀLIA	0	0	0
JAMAICA	0	0	0
JAPÓ	0	0	0
JERSEY	0	0	0
JORDÀNIA	0	0	0
KAZAKHSTAN	0	0	0
KENYA	0	0	0
KIRGUIZISTAN	0	0	0
KIRIBATI	0	0	0
KUWAIT	0	0	0
LAOS	4330	0	100
LESOTHO	0	0	0
LETÒNIA	0	0	0
LÍBAN	0	0	0
LIBÈRIA	0	0	0
LÍBIA	0	0	0
LIECHTENSTEIN	0	0	0
LITUÀNIA	0	0	0
LUXEMBURG	0	0	0
MACAU	0	0	0
MACEDÒNIA	0	0	0
MADAGASCAR	0	0	0


	Total	SEXE	
		Home	Dona
% Horizontals			
Total	2498557	63,4	36,6
Mostra real	523	62,5	37,5
MALÀISIA	13832	67,3	32,7
MALAWI	0	0	0
MALDIVES	0	0	0
MALI	0	0	0
MALTA	0	0	0
MARROC	0	0	0
MARSHALL, ILLES	0	0	0
MARTINICA	0	0	0
MAURICI	0	0	0
MAURITÀNIA	0	0	0
MAYOTTE	0	0	0
MÈXIC	0	0	0
MOÇAMBIC	0	0	0
MOLDÀVIA	0	0	0
MÒNACO	0	0	0
MONGÒLIA	0	0	0
MONTENEGRO	0	0	0
MONTSERRAT	0	0	0
MYANMA	0	0	0
NAMÍBIA	0	0	0
NAURU	0	0	0
NEPAL	0	0	0
NICARAGUA	0	0	0
NÍGER	0	0	0
NIGÈRIA	0	0	0
NIUE	0	0	0
NORUEGA	0	0	0
NOVA CALEDÒNIA	0	0	0
NOVA ZELANDA	0	0	0
OMAN	0	0	0
PAÏSOS BAIXOS	14979	63,4	36,6
PAKISTAN	0	0	0
PALAU	0	0	0


	Total	SEXE	
		Home	Dona
% Horizontals			
Total	2498557	63,4	36,6
Mostra real	523	62,5	37,5
PALESTINA	0	0	0
PANAMÀ	0	0	0
PAPUA NOVA GUINEA	0	0	0
PARAGUAI	0	0	0
PERÚ	0	0	0
PITCAIRN	0	0	0
POLINÈSIA FRANCESA	0	0	0
POLÒNIA	0	0	0
PORTUGAL	0	0	0
PUERTO RICO	0	0	0
QATAR	0	0	0
REPÚBLICA CENTRAFRICANA	0	0	0
REPÚBLICA DE COREA	0	0	0
REPÚBLICA DE SUD-ÀFRICA	0	0	0
REPÚBLICA DEMOCRÀTICA POPULAR DE COREA	0	0	0
REPÚBLICA DOMINICANA	0	0	0
REPÚBLICA TXECA	0	0	0
ROMANIA	0	0	0
RÚSSIA	0	0	0
RWANDA	0	0	0
SÀHARA OCCIDENTAL	0	0	0
SAIN HELENA	0	0	0
SAINT BARTHÉLEMY	0	0	0
SAINT CRISTOPHER I NEVIS	0	0	0
SAINT LUCIA	0	0	0
SAINT MARTIN	0	0	0
SAINT PIERE I MIQUELON	0	0	0
SAINT VINCENT I LES GRANADINES	0	0	0
SALOMÓ	0	0	0
SALVADOR, EL	0	0	0
SAMOA NORD-AMERICANA	0	0	0
SAMOA OCCIDENTAL	0	0	0
SAN MARINO	0	0	0


	Total	SEXE	
		Home	Dona
% Horizontals			
Total	2498557	63,4	36,6
Mostra real	523	62,5	37,5
SAO TOMÉ I PRÍNCIPE	0	0	0
SENEGAL	0	0	0
SÈRBIA	0	0	0
SEYCHELLES	0	0	0
SIERRA LEONE	0	0	0
SINGAPUR	0	0	0
SÍRIA	0	0	0
SOMÀLIA	0	0	0
SRI LANKA	0	0	0
SUDAN	0	0	0
SUÈCIA	0	0	0
SUISSA	0	0	0
SURINAM	0	0	0
SWAZILÀNDIA	0	0	0
TADJIKISTAN	0	0	0
TAILÀNDIA	0	0	0
TAIWAN	0	0	0
TANZÀNIA	0	0	0
TIMOR ORIENTAL	0	0	0
TOGO	0	0	0
TOKELAU	0	0	0
TONGA	0	0	0
TRINITAT I TOBAGO	0	0	0
TUNÍSIA	0	0	0
TURKMENISTAN	0	0	0
TURQUIA	0	0	0
TUVALU	0	0	0
TXAD	0	0	0
UCRAÏNA	0	0	0
UGANDA	0	0	0
UNIÓ DELS EMIRATS ÀRABS	0	0	0
URUGUAI	0	0	0
UZBEKISTAN	0	0	0


DYM MARKET RESEARCH	Total	SEXE	
		Home	Dona
% Horizontals			
Total	2498557	63,4	36,6
Mostra real	523	62,5	37,5
VANUATU	0	0	0
VATICÀ- SANTA SEU	0	0	0
VENEÇUELA	0	0	0
VIETNAM	0	0	0
XILE	0	0	0
XINA	0	0	0
XIPRE	0	0	0
ZAIRE	0	0	0
ZÀMBIA	0	0	0
ZIMBABWE	0	0	0
APÀTRIDA	0	0	0
NO CONSTA	0	0	0
NO HO SAP	0	0	0
NO CONTESTA	0	0	0
	35833	86,9	13,1
Base Doble nacionalitat	7	85,7	14,3
P55. Doble nacionalitat			
	35833	86,9	13,1
P55_DNACIONALITAT	7	85,7	14,3
ALTRES	4756	100	0
AFGANISTAN	0	0	0
ALBÀNIA	0	0	0
ALEMANYA	0	0	0
ALGÈRIA	0	0	0
ANDORRA	0	0	0
ANGOLA	0	0	0
ANGUILLA	0	0	0
ANTIGUA I BARBUDA	0	0	0
ANTILLES NEERLANDESES	0	0	0
ARÀBIA SAUDITA	0	0	0
ARGENTINA	5773	100	0


DYM MARKET RESEARCH	Total	SEXE	
		Home	Dona
% Horizontals			
Total	2498557	63,4	36,6
Mostra real	523	62,5	37,5
ARMÈNIA	0	0	0
ARUBA	0	0	0
AUSTRÀLIA	0	0	0
ÀUSTRIA	0	0	0
AZERBAIDJAN	0	0	0
BAHAMES	0	0	0
BAHRAIN	0	0	0
BANGLA DESH	5222	100	0
BARBADOS	0	0	0
BÈLGICA	0	0	0
BELIZE	0	0	0
BENÍN	0	0	0
BHUTAN	0	0	0
BIELORÚSSIA	0	0	0
BOLÍVIA	0	0	0
BÒSNIA I HERCEGOVINA	5222	100	0
BOTSWANA	0	0	0
BRASIL	0	0	0
BRUNEI	0	0	0
BULGÀRIA	0	0	0
BURKINA FASO	0	0	0
BURUNDI	0	0	0
CAMBODJA	0	0	0
CAMERUN	0	0	0
CANADÀ	0	0	0
CAP VERD	0	0	0
COLÒMBIA	4937	100	0
COMORES	0	0	0
CONGO	0	0	0
COSTA D'IVORI	0	0	0
COSTA RICA	0	0	0
CROÀCIA	0	0	0
CUBA	0	0	0


	Total	SEXE	
		Home	Dona
% Horizontals			
Total	2498557	63,4	36,6
Mostra real	523	62,5	37,5
DINAMARCA	0	0	0
DJIBOUTI	0	0	0
DOMINICA	0	0	0
EGIPTE	0	0	0
EQUADOR	0	0	0
ERITREA	0	0	0
ESLOVÀQUIA	0	0	0
ESLOVÈNIA	0	0	0
ESTATS FEDERATS DE MICRONÈSIA	0	0	0
ESTATS UNITS D'AMÈRICA	0	0	0
ESTÒNIA	0	0	0
ETIÒPIA	0	0	0
FIJI	0	0	0
FILIPINES	0	0	0
FINLÀNDIA	0	0	0
FRANÇA	5222	100	0
GABON	0	0	0
GÀMBIA	0	0	0
GEÒRGIA	0	0	0
GHANA	0	0	0
GIBRALTAR	0	0	0
GRAN BRETANYA	0	0	0
GRÈCIA	0	0	0
GRENADA	0	0	0
GRENLÀNDIA	0	0	0
GUADELOUPE	0	0	0
GUAIANA FRANCESA	0	0	0
GUAM	0	0	0
GUATEMALA	0	0	0
GUERNSEY	0	0	0
GUINEA	0	0	0
GUINEA BISSAU	0	0	0
GUINEA EQUATORIAL	0	0	0


	Total	SEXE	
		Home	Dona
% Horizontals			
Total	2498557	63,4	36,6
Mostra real	523	62,5	37,5
GUYANA	0	0	0
HAITÍ	0	0	0
HONDURES	0	0	0
HONG KONG REGIÓ ADMINISTRATIVA ESPECIAL DEL SUD DE LA XINA	0	0	0
HONGRIA	0	0	0
IEMEN	0	0	0
ILLA DE LA REUNIÓ	0	0	0
ILLA DE MAN	0	0	0
ILLA NORFOLK	0	0	0
ILLES ÀLAND	0	0	0
ILLES BERMUDES	0	0	0
ILLES CAIMAN	0	0	0
ILLES COOK	0	0	0
ILLES DE SVALBARD I JAN MAYEN	0	0	0
ILLES DEL CANAL/ILLES ANGLONORMANDES	0	0	0
ILLES FALKLAND/ILLES MALVINES	0	0	0
ILLES FÈROE	0	0	0
ILLES MARIANNES DEL NORD	0	0	0
ILLES TURKS I CAICOS	0	0	0
ILLES VERGES BRITÀNIQUES	0	0	0
ILLES VERGES NORD-AMERICANES	0	0	0
ILLES WALLIS I FUTUNA	0	0	0
ÍNDIA	0	0	0
INDONÈSIA	0	0	0
IRAN	0	0	0
IRAQ	0	0	0
IRLANDA	0	0	0
ISLÀNDIA	0	0	0
ISRAEL	0	0	0
ITÀLIA	0	0	0
JAMAICA	0	0	0
JAPÓ	0	0	0

	Total	SEXE	
		Home	Dona
% Horizontals			
Total	2498557	63,4	36,6
Mostra real	523	62,5	37,5
JERSEY	0	0	0
JORDÀNIA	0	0	0
KAZAKHSTAN	0	0	0
KENYA	0	0	0
KIRGUIZISTAN	0	0	0
KIRIBATI	0	0	0
KUWAIT	0	0	0
LAOS	0	0	0
LESOTHO	0	0	0
LETÒNIA	0	0	0
LÍBAN	0	0	0
LIBÈRIA	0	0	0
LÍBIA	0	0	0
LIECHTENSTEIN	0	0	0
LITUÀNIA	4701	0	100
LUXEMBURG	0	0	0
MACAU	0	0	0
MACEDÒNIA	0	0	0
MADAGASCAR	0	0	0
MALÀISIA	0	0	0
MALAWI	0	0	0
MALDIVES	0	0	0
MALI	0	0	0
MALTA	0	0	0
MARROC	0	0	0
MARSHALL, ILLES	0	0	0
MARTINICA	0	0	0
MAURICI	0	0	0
MAURITÀNIA	0	0	0
MAYOTTE	0	0	0
MÈXIC	0	0	0
MOÇAMBIC	0	0	0
MOLDÀVIA	0	0	0

	Total	SEXE	
		Home	Dona
% Horizontals			
Total	2498557	63,4	36,6
Mostra real	523	62,5	37,5
MÒNACO	0	0	0
MONGÒLIA	0	0	0
MONTENEGRO	0	0	0
MONTSERRAT	0	0	0
MYANMA	0	0	0
NAMÍBIA	0	0	0
NAURU	0	0	0
NEPAL	0	0	0
NICARAGUA	0	0	0
NÍGER	0	0	0
NIGÈRIA	0	0	0
NIUE	0	0	0
NORUEGA	0	0	0
NOVA CALEDÒNIA	0	0	0
NOVA ZELANDA	0	0	0
OMAN	0	0	0
PAÏSOS BAIXOS	0	0	0
PAKISTAN	0	0	0
PALAU	0	0	0
PALESTINA	0	0	0
PANAMÀ	0	0	0
PAPUA NOVA GUINEA	0	0	0
PARAGUAI	0	0	0
PERÚ	0	0	0
PITCAIRN	0	0	0
POLINÈSIA FRANCESA	0	0	0
POLÒNIA	0	0	0
PORTUGAL	0	0	0
PUERTO RICO	0	0	0
QATAR	0	0	0
REPÚBLICA CENTRAFRICANA	0	0	0
REPÚBLICA DE COREA	0	0	0
REPÚBLICA DE SUD-ÀFRICA	0	0	0

	Total	SEXE	
		Home	Dona
% Horizontals			
Total	2498557	63,4	36,6
Mostra real	523	62,5	37,5
REPÚBLICA DEMOCRÀTICA POPULAR DE COREA	0	0	0
REPÚBLICA DOMINICANA	0	0	0
REPÚBLICA TXECA	0	0	0
ROMANIA	0	0	0
RÚSSIA	0	0	0
RWANDA	0	0	0
SÀHARA OCCIDENTAL	0	0	0
SAIN HELENA	0	0	0
SAINT BARTHÉLEMY	0	0	0
SAINT CRISTOPHER I NEVIS	0	0	0
SAINT LUCIA	0	0	0
SAINT MARTIN	0	0	0
SAINT PIERE I MIQUELON	0	0	0
SAINT VINCENT I LES GRANADINES	0	0	0
SALOMÓ	0	0	0
SALVADOR, EL	0	0	0
SAMOA NORD-AMERICANA	0	0	0
SAMOA OCCIDENTAL	0	0	0
SAN MARINO	0	0	0
SAO TOMÉ I PRÍNCIPE	0	0	0
SENEGAL	0	0	0
SÈRBIA	0	0	0
SEYCHELLES	0	0	0
SIERRA LEONE	0	0	0
SINGAPUR	0	0	0
SÍRIA	0	0	0
SOMÀLIA	0	0	0
SRI LANKA	0	0	0
SUDAN	0	0	0
SUÈCIA	0	0	0
SUÏSSA	0	0	0
SURINAM	0	0	0
SWAZILÀNDIA	0	0	0


	Total	SEXE	
		Home	Dona
% Horizontals			
Total	2498557	63,4	36,6
Mostra real	523	62,5	37,5
TADJIKISTAN	0	0	0
TAILÀNDIA	0	0	0
TAIWAN	0	0	0
TANZÀNIA	0	0	0
TIMOR ORIENTAL	0	0	0
TOGO	0	0	0
TOKELAU	0	0	0
TONGA	0	0	0
TRINITAT I TOBAGO	0	0	0
TUNÍSIA	0	0	0
TURKMENISTAN	0	0	0
TURQUIA	0	0	0
TUVALU	0	0	0
TXAD	0	0	0
UCRAÏNA	0	0	0
UGANDA	0	0	0
UNIÓ DELS EMIRATS ÀRABS	0	0	0
URUGUAI	0	0	0
UZBEKISTAN	0	0	0
VANUATU	0	0	0
VATICÀ- SANTA SEU	0	0	0
VENEÇUELA	0	0	0
VIETNAM	0	0	0
XILE	0	0	0
XINA	0	0	0
XIPRE	0	0	0
ZAIRE	0	0	0
ZÀMBIA	0	0	0
ZIMBABWE	0	0	0
APÀTRIDA	0	0	0
NO CONSTA	0	0	0
NO HO SAP	0	0	0
NO CONTESTA	0	0	0

	Total	SEXE	
		Home	Dona
% Horitzontals			
Total	2498557	63,4	36,6
Mostra real	523	62,5	37,5


	103276	62,8	37,2
Base Estrangera o doble nacionalitat	21	61,9	38,1


P55. Doble nacionalitat o estrangera

	103276	62,8	37,2
P55_1_2	21	61,9	38,1
ALTRES	4756	100	0
AFGANISTAN	5485	0	100
ALBÀNIA	0	0	0
ALEMANYA	4330	0	100
ALGÈRIA	0	0	0
ANDORRA	4937	100	0
ANGOLA	5007	0	100
ANGUILLA	0	0	0
ANTIGUA I BARBUDA	0	0	0
ANTILLES NEERLANDESES	0	0	0
ARÀBIA SAUDITA	0	0	0
ARGENTINA	10529	100	0
ARMÈNIA	0	0	0
ARUBA	0	0	0
AUSTRÀLIA	0	0	0
ÀUSTRIA	0	0	0
AZERBAIDJAN	0	0	0
BAHAMES	0	0	0
BAHRAIN	0	0	0
BANGLA DESH	5222	100	0
BARBADOS	0	0	0
BÈLGICA	0	0	0
BELIZE	0	0	0
BENÍN	0	0	0
BHUTAN	0	0	0
BIELORÚSSIA	0	0	0


			
	Total	SEXE	
		Home	Dona
% Horizontals			
Total	2498557	63,4	36,6
Mostra real	523	62,5	37,5
BOLÍVIA	0	0	0
BÒSNIA I HERCEGOVINA	5222	100	0
BOTSWANA	4519	0	100
BRASIL	0	0	0
BRUNEI	0	0	0
BULGÀRIA	0	0	0
BURKINA FASO	0	0	0
BURUNDI	0	0	0
CAMBODJA	0	0	0
CAMERUN	0	0	0
CANADÀ	0	0	0
CAP VERD	0	0	0
COLÒMBIA	4937	100	0
COMORES	0	0	0
CONGO	0	0	0
COSTA D'IVORI	0	0	0
COSTA RICA	0	0	0
CROÀCIA	0	0	0
CUBA	0	0	0
DINAMARCA	5269	100	0
DJIBOUTI	0	0	0
DOMINICA	0	0	0
EGIPTE	0	0	0
EQUADOR	0	0	0
ERITREA	0	0	0
ESLOVÀQUIA	0	0	0
ESLOVÈNIA	0	0	0
ESTATS FEDERATS DE MICRONÈSIA	0	0	0
ESTATS UNITS D'AMÈRICA	0	0	0
ESTÒNIA	0	0	0
ETIÒPIA	0	0	0
FIJI	0	0	0
FILIPINES	0	0	0


DYM MARKET RESEARCH	Total	SEXE	
		Home	Dona
% Horizontals			
Total	2498557	63,4	36,6
Mostra real	523	62,5	37,5
FINLÀNDIA	0	0	0
FRANÇA	5222	100	0
GABON	0	0	0
GÀMBIA	0	0	0
GEÒRGIA	0	0	0
GHANA	0	0	0
GIBRALTAR	0	0	0
GRAN BRETANYA	0	0	0
GRÈCIA	0	0	0
GRENADA	0	0	0
GRENLÀNDIA	0	0	0
GUADELOUPE	0	0	0
GUAIANA FRANCESA	0	0	0
GUAM	0	0	0
GUATEMALA	0	0	0
GUERNSEY	0	0	0
GUINEA	0	0	0
GUINEA BISSAU	0	0	0
GUINEA EQUATORIAL	0	0	0
GUYANA	0	0	0
HAITÍ	0	0	0
HONDURES	0	0	0
HONG KONG REGIÓ ADMINISTRATIVA ESPECIAL DEL SUD DE LA XINA	0	0	0
HONGRIA	0	0	0
IEMEN	0	0	0
ILLA DE LA REUNIÓ	0	0	0
ILLA DE MAN	0	0	0
ILLA NORFOLK	0	0	0
ILLES ÀLAND	0	0	0
ILLES BERMUDES	0	0	0
ILLES CAIMAN	0	0	0
ILLES COOK	0	0	0


	Total	SEXE	
		Home	Dona
% Horizontals			
Total	2498557	63,4	36,6
Mostra real	523	62,5	37,5
ILLES DE SVALBARD I JAN MAYEN	0	0	0
ILLES DEL CANAL/ILLES ANGLONORMANDES	0	0	0
ILLES FALKLAND/ILLES MALVINES	0	0	0
ILLES FÈROE	0	0	0
ILLES MARIANNES DEL NORD	0	0	0
ILLES TURKS I CAICOS	0	0	0
ILLES VERGES BRITÀNIQUES	0	0	0
ILLES VERGES NORD-AMERICANES	0	0	0
ILLES WALLIS I FUTUNA	0	0	0
ÍNDIA	0	0	0
INDONÈSIA	0	0	0
IRAN	0	0	0
IRAQ	0	0	0
IRLANDA	0	0	0
ISLÀNDIA	0	0	0
ISRAEL	0	0	0
ITÀLIA	0	0	0
JAMAICA	0	0	0
JAPÓ	0	0	0
JERSEY	0	0	0
JORDÀNIA	0	0	0
KAZAKHSTAN	0	0	0
KENYA	0	0	0
KIRGUIZISTAN	0	0	0
KIRIBATI	0	0	0
KUWAIT	0	0	0
LAOS	4330	0	100
LESOTHO	0	0	0
LETÒNIA	0	0	0
LÍBAN	0	0	0
LIBÈRIA	0	0	0
LÍBIA	0	0	0
LIECHTENSTEIN	0	0	0


	Total	SEXE	
		Home	Dona
% Horizontals			
Total	2498557	63,4	36,6
Mostra real	523	62,5	37,5
LITUÀNIA	4701	0	100
LUXEMBURG	0	0	0
MACAU	0	0	0
MACEDÒNIA	0	0	0
MADAGASCAR	0	0	0
MALÀISIA	13832	67,3	32,7
MALAWI	0	0	0
MALDIVES	0	0	0
MALI	0	0	0
MALTA	0	0	0
MARROC	0	0	0
MARSHALL, ILLES	0	0	0
MARTINICA	0	0	0
MAURICI	0	0	0
MAURITÀNIA	0	0	0
MAYOTTE	0	0	0
MÈXIC	0	0	0
MOÇAMBIC	0	0	0
MOLDÀVIA	0	0	0
MÒNACO	0	0	0
MONGÒLIA	0	0	0
MONTENEGRO	0	0	0
MONTSERRAT	0	0	0
MYANMA	0	0	0
NAMÍBIA	0	0	0
NAURU	0	0	0
NEPAL	0	0	0
NICARAGUA	0	0	0
NÍGER	0	0	0
NIGÈRIA	0	0	0
NIUE	0	0	0
NORUEGA	0	0	0
NOVA CALEDÒNIA	0	0	0

DYM MARKET RESEARCH	Total	SEXE	
		Home	Dona
% Horizontals			
Total	2498557	63,4	36,6
Mostra real	523	62,5	37,5
NOVA ZELANDA	0	0	0
OMAN	0	0	0
PAÏSOS BAIXOS	14979	63,4	36,6
PAKISTAN	0	0	0
PALAU	0	0	0
PALESTINA	0	0	0
PANAMÀ	0	0	0
PAPUA NOVA GUINEA	0	0	0
PARAGUAI	0	0	0
PERÚ	0	0	0
PITCAIRN	0	0	0
POLINÈSIA FRANCESA	0	0	0
POLÒNIA	0	0	0
PORTUGAL	0	0	0
PUERTO RICO	0	0	0
QATAR	0	0	0
REPÚBLICA CENTRAFRICANA	0	0	0
REPÚBLICA DE COREA	0	0	0
REPÚBLICA DE SUD-ÀFRICA	0	0	0
REPÚBLICA DEMOCRÀTICA POPULAR DE COREA	0	0	0
REPÚBLICA DOMINICANA	0	0	0
REPÚBLICA TXECA	0	0	0
ROMANIA	0	0	0
RÚSSIA	0	0	0
RWANDA	0	0	0
SÀHARA OCCIDENTAL	0	0	0
SAIN HELENA	0	0	0
SAINT BARTHÉLEMY	0	0	0
SAINT CRISTOPHER I NEVIS	0	0	0
SAINT LUCIA	0	0	0
SAINT MARTIN	0	0	0
SAINT PIERE I MIQUELON	0	0	0
SAINT VINCENT I LES GRANADINES	0	0	0


	Total	SEXE	
		Home	Dona
% Horizontals			
Total	2498557	63,4	36,6
Mostra real	523	62,5	37,5
SALOMÓ	0	0	0
SALVADOR, EL	0	0	0
SAMOA NORD-AMERICANA	0	0	0
SAMOA OCCIDENTAL	0	0	0
SAN MARINO	0	0	0
SAO TOMÉ I PRÍNCIPE	0	0	0
SENEGAL	0	0	0
SÈRBIA	0	0	0
SEYCHELLES	0	0	0
SIERRA LEONE	0	0	0
SINGAPUR	0	0	0
SÍRIA	0	0	0
SOMÀLIA	0	0	0
SRI LANKA	0	0	0
SUDAN	0	0	0
SUÈCIA	0	0	0
SUÏSSA	0	0	0
SURINAM	0	0	0
SWAZILÀNDIA	0	0	0
TADJIKISTAN	0	0	0
TAILÀNDIA	0	0	0
TAIWAN	0	0	0
TANZÀNIA	0	0	0
TIMOR ORIENTAL	0	0	0
TOGO	0	0	0
TOKELAU	0	0	0
TONGA	0	0	0
TRINITAT I TOBAGO	0	0	0
TUNÍSIA	0	0	0
TURKMENISTAN	0	0	0
TURQUIA	0	0	0
TUVALU	0	0	0
TXAD	0	0	0

	Total	SEXE	
		Home	Dona
% Horizontals			
Total	2498557	63,4	36,6
Mostra real	523	62,5	37,5
UCRAÏNA	0	0	0
UGANDA	0	0	0
UNIÓ DELS EMIRATS ÀRABS	0	0	0
URUGUAI	0	0	0
UZBEKISTAN	0	0	0
VANUATU	0	0	0
VATICÀ- SANTA SEU	0	0	0
VENEÇUELA	0	0	0
VIETNAM	0	0	0
XILE	0	0	0
XINA	0	0	0
XIPRE	0	0	0
ZAIRE	0	0	0
ZÀMBIA	0	0	0
ZIMBABWE	0	0	0
APÀTRIDA	0	0	0
NO CONSTA	0	0	0
NO HO SAP	0	0	0
NO CONTESTA	0	0	0


	Total	EDAT				
		De 12 a 24	De 25 a 39	De 40 a 54	De 55 a 69	De 70 a 79
% Horizontals						
Total	2498557	24,8	27,1	32,2	14,9	0,9
Mostra real	523	23,3	27,5	32,7	15,1	1,3
. SEXE						
	2498557	24,8	27,1	32,2	14,9	0,9
SEXE	523	23,3	27,5	32,7	15,1	1,3
Home	1584085	22,2	26,4	32,5	17,6	1,3
Dona	914472	29,5	28,4	31,6	10,2	0,4
Ns/Nc	0	0	0	0	0	0
. EDAT						
	2498557	24,8	27,1	32,2	14,9	0,9
EDAT	523	23,3	27,5	32,7	15,1	1,3
Casos vàlids	2498557	24,8	27,1	32,2	14,9	0,9
Ns/Nc	0	0	0	0	0	0
Mitjana	38,621	18,649	31,924	47,852	61,94	73,403
Desviació	15,764	3,825	4,505	4,141	4,149	2,279
. EDAT TRAMS						
	2498557	24,8	27,1	32,2	14,9	0,9
EDAT	523	23,3	27,5	32,7	15,1	1,3
De 12 a 24	620891	100	0	0	0	0
De 25 a 39	677109	0	100	0	0	0
De 40 a 54	804535	0	0	100	0	0
De 55 a 69	372285	0	0	0	100	0
De 70 a 79	23736	0	0	0	0	100
Ns/Nc	0	0	0	0	0	0
. NACIONALITAT						
	2498557	24,8	27,1	32,2	14,9	0,9
NACIONALITAT	523	23,3	27,5	32,7	15,1	1,3
Espanyola+catalana	2365302	23,8	26,8	33,4	15,1	0,8
Estrangera, doble	103276	44,2	32,1	14,5	9,2	0
Ns/Nc	29979	38,5	33,4	0	15,5	12,5


	Total	EDAT				
		De 12 a 24	De 25 a 39	De 40 a 54	De 55 a 69	De 70 a 79
% Horitzontals						
Total	2498557	24,8	27,1	32,2	14,9	0,9
Mostra real	523	23,3	27,5	32,7	15,1	1,3
. NIVELL D'ESTUDIS						
	2498557	24,8	27,1	32,2	14,9	0,9
NIVELL D'ESTUDIS	523	23,3	27,5	32,7	15,1	1,3
Baix	270135	40,2	3,4	31,1	22,8	2,4
Mitjà	1366261	31,2	26,3	28,3	13,4	0,8
Alt	842896	9	36	39,6	14,6	0,8
Ns/Nc	19264	54,2	24,7	0	21,1	0
. ACTIVITAT						
	2498557	24,8	27,1	32,2	14,9	0,9
ACTIVITAT	523	23,3	27,5	32,7	15,1	1,3
Ocupats	1605805	9,3	36	45,1	9,6	0
Aturats	94414	10,4	49,3	20,4	19,9	0
Jubilats, pensionistes	245021	0	2	13,7	76	8,2
Tasques de la llar	27231	0	18,3	52,3	16,3	13,1
Estudiants	477957	93,3	6,7	0	0	0
Ns/Nc	48130	32,4	20,1	28,6	18,9	0
. DIMENSIO MUNICIPI						
	2498557	24,8	27,1	32,2	14,9	0,9
DIMENSIO MUNICIPI	523	23,3	27,5	32,7	15,1	1,3
< 10000	577167	16,8	24,1	37,6	20,2	1,3
10001-100MIL	946953	31,2	25,1	29,2	14,1	0,4
100001-500MIL	402268	26,5	25,3	37,6	9,1	1,5
+500MIL	572170	21,2	34,7	27,8	15	1,2
Ns/Nc	0	0	0	0	0	0
. USUARIS DE BICICLETA						
	2498557	24,8	27,1	32,2	14,9	0,9
USUARIS DE BICICLETA	523	23,3	27,5	32,7	15,1	1,3
Cada dia o gairebé	451246	25,4	33,4	30,4	8,4	2,4
Al menys un cop per setmana	683945	24	26	30,8	18,1	1
Només caps de setmana	302914	25,8	20,5	38,5	15,2	0


DYM MARKET RESEARCH	Total	EDAT				
		De 12 a 24	De 25 a 39	De 40 a 54	De 55 a 69	De 70 a 79
% Horitzontals						
Total	2498557	24,8	27,1	32,2	14,9	0,9
Mostra real	523	23,3	27,5	32,7	15,1	1,3
Algunes cop al mes	577357	24,3	28,9	26,5	20,3	0
Menor freqüència	483095	25,5	24,8	38,6	9,8	1,2
. POSSESIÓ BICICLETA						
	2498557	24,8	27,1	32,2	14,9	0,9
POSSESIÓ BICICLETA	523	23,3	27,5	32,7	15,1	1,3
Sí	2316512	24,4	26,1	32,9	15,7	0,9
No	182045	30,9	39,3	22,9	5,3	1,6
. TENEN BICICLETES A CASA						
	2498557	24,8	27,1	32,2	14,9	0,9
TENEN BICICLETES A CASA	523	23,3	27,5	32,7	15,1	1,3
Sí	2287114	24,7	25,8	33	15,7	0,9
1 bicicleta	411672	13,3	33,8	27,9	24	0,9
2 bicicletes	616826	17,4	33,3	28,8	18,9	1,6
3 bicicletes	491479	32,8	21,3	33,8	11,4	0,7
4 bicicletes	408801	35,2	18,2	35,1	11,6	0
5 bicicletes	193188	28,8	19,8	42	7,6	1,8
Més de 5	170406	24,5	19,8	41,4	14,2	0
No	211443	26,7	41,1	24	6,8	1,4
. VAN FER-LA SERVIR AHIR						
	2498557	24,8	27,1	32,2	14,9	0,9
VAN FER-LA SERVIR AHIR	523	23,3	27,5	32,7	15,1	1,3
Sí	694447	27,5	26,3	35,7	9	1,5
No	1804110	23,8	27,4	30,9	17,2	0,7
Resta	0	0	0	0	0	0
. DESPLAÇAMENT QUOTIDIÀ AHIR						
	2498557	24,8	27,1	32,2	14,9	0,9
DESPLAÇAMENT QUOTIDIÀ AHIR	523	23,3	27,5	32,7	15,1	1,3
Sí	446492	30	29,4	30,6	8,4	1,6
No	482489	30,6	30,7	29,2	8,7	0,7


	Total	EDAT				
		De 12 a 24	De 25 a 39	De 40 a 54	De 55 a 69	De 70 a 79
% Horitzontals						
Total	2498557	24,8	27,1	32,2	14,9	0,9
Mostra real	523	23,3	27,5	32,7	15,1	1,3
Resta	1569576	21,6	25,3	33,6	18,6	0,8
. TIPUS DE DESPLAÇAMENTS						
	2498557	24,8	27,1	32,2	14,9	0,9
TIPUS DE DESPLAÇAMENTS	523	23,3	27,5	32,7	15,1	1,3
Quotidians	943341	29,8	30,6	29,4	9	1,1
Passeig, lleure, turisme	1649988	25,1	25,8	31,9	16,5	0,6
Esport	1278896	26,7	27	31,8	13,2	1,3
Altres	57778	8,6	49,4	24,7	17,3	0
. LLOCS D'ÚS						
	2498557	24,8	27,1	32,2	14,9	0,9
LLOCS D'ÚS	523	23,3	27,5	32,7	15,1	1,3
Nucli urbà	597271	29,7	24,1	29,9	15,7	0,6
Carretera	231227	28,6	39	14,4	16,5	1,5
Camins, vies verdes, altres indrets	1664838	22,4	26,6	35,6	14,4	1
Ns/Nc	5222	100	0	0	0	0
P1. Sap anar en bicicleta?						
	2498557	24,8	27,1	32,2	14,9	0,9
P1	523	23,3	27,5	32,7	15,1	1,3
SI	2498557	24,8	27,1	32,2	14,9	0,9
NO	0	0	0	0	0	0
NO SAP	0	0	0	0	0	0
NO CONTESTA	0	0	0	0	0	0
Ns/Nc	0	0	0	0	0	0
	2498557	24,8	27,1	32,2	14,9	0,9
Base Si sap anar en bicicleta	523	23,3	27,5	32,7	15,1	1,3
P2. Freqüència d'ús						
	2498557	24,8	27,1	32,2	14,9	0,9
P2	523	23,3	27,5	32,7	15,1	1,3


DYM MARKET RESEARCH	Total	EDAT				
		De 12 a 24	De 25 a 39	De 40 a 54	De 55 a 69	De 70 a 79
% Horitzontals						
Total	2498557	24,8	27,1	32,2	14,9	0,9
Mostra real	523	23,3	27,5	32,7	15,1	1,3
Cada dia	218879	23,9	33,6	29,8	10,9	1,7
5-6 cops per setmana	232367	26,8	33,1	31	6	3
3-4 cops per setmana	322705	31,7	22,8	29,2	16,2	0
1-2 cops per setmana	361240	17,2	28,8	32,2	19,8	2
Només els caps de setmana (de la major part de l'any)	302914	25,8	20,5	38,5	15,2	0
Algún cop al mes (de la major part de l'any)	577357	24,3	28,9	26,5	20,3	0
Menor freqüència	483095	25,5	24,8	38,6	9,8	1,2
Mai o gairebé mai	0	0	0	0	0	0
Ns/Nc	0	0	0	0	0	0
	2498557	24,8	27,1	32,2	14,9	0,9
Base Utilitzen amb alguna freqüència	523	23,3	27,5	32,7	15,1	1,3
P2.2. Utilitza el dia anterior						
	2498557	24,8	27,1	32,2	14,9	0,9
P2_2	523	23,3	27,5	32,7	15,1	1,3
SI	694447	27,5	26,3	35,7	9	1,5
NO	1804110	23,8	27,4	30,9	17,2	0,7
NO SAP	0	0	0	0	0	0
NO CONTESTA	0	0	0	0	0	0
Ns/Nc	0	0	0	0	0	0
	191155	24,0	34,5	19,3	22,2	0,0
Base Usan con alguna frecuencia y ayer no utilizaron bici	40	22,5	35,0	20,0	22,5	0,0
P2.3. Principalment, per quin dels següents motius no va utilitzar ahir la bicicleta?						
	191155	24,0	34,5	19,3	22,2	0,0
P2_3	40	22,5	35,0	20,0	22,5	0,0
Perquè va ploure	0	0	0	0	0	0
Per motius relacionats amb el clima (fred, neu, vent...)	23059	0	38,6	0	61,4	0
Raons de salut / no es trobava bé	23823	40,7	19,7	20	19,6	0
Motius laborals	42918	35,7	33,7	20,3	10,3	0

	Total	EDAT				
		De 12 a 24	De 25 a 39	De 40 a 54	De 55 a 69	De 70 a 79
% Horizontals						
Total	2498557	24,8	27,1	32,2	14,9	0,9
Mostra real	523	23,3	27,5	32,7	15,1	1,3
Raons familiars	3944	0	100	0	0	0
Raons personals / canvi de plans / per un imprevist	54101	38,4	26,6	17,5	17,5	0
ALTRES MOTIUS	38475	0	51,1	36,4	12,6	0
NO SAP	0	0	0	0	0	0
NO CONTESTA	4836	0	0	0	100	0
Ns/Nc	0	0	0	0	0	0
	1077241	21,0	28,4	31,9	17,4	1,3
Base Contesten P2_4	227	19,8	28,6	32,2	17,6	1,8
P2.4. Els dies de pluja fa servir la bicicleta?						
	1077241	21,0	28,4	31,9	17,4	1,3
P2_4	227	19,8	28,6	32,2	17,6	1,8
SI	82825	18,5	45	30,6	5,8	0
SÍ, SI LA PLUJA NO ÉS MOLT FORTA	226643	18,1	29,2	36	15	1,7
NO SI LA PLUJA ÉS FORTA	216551	29,5	18,8	25,7	24,3	1,6
NO, MAI	546797	19,4	29,6	33,1	16,8	1,2
NO SAP	0	0	0	0	0	0
NO CONTESTA	4426	0	0	0	100	0
Ns/Nc	0	0	0	0	0	0
	1804110	23,8	27,4	30,9	17,2	0,7
Base Saben anar i ahor no van utilitzar	379	22,4	27,7	31,4	17,4	1,1
P3. Últim cop que la va utilitzar						
	1804110	23,8	27,4	30,9	17,2	0,7
P3	379	22,4	27,7	31,4	17,4	1,1
Menys d'una setmana	584207	25,5	24,6	29,1	19,5	1,2
Menys d'un mes	492514	21,3	28,5	31,3	18,8	0
Entre 1 i 3 mesos	467157	23,5	28	31	16,9	0,6
Entre 3 i 6 mesos	125909	28,5	30,9	29,3	11,3	0
Entre 6 mesos i 1 any	82323	12,6	44,4	27,5	11,9	3,6
Més d'un any	52001	37,8	8	54,2	0	0


	Total	EDAT				
		De 12 a 24	De 25 a 39	De 40 a 54	De 55 a 69	De 70 a 79
% Horizontals						
Total	2498557	24,8	27,1	32,2	14,9	0,9
Mostra real	523	23,3	27,5	32,7	15,1	1,3
NO SAP	0	0	0	0	0	0
NO CONTESTA	0	0	0	0	0	0
Ns/Nc	0	0	0	0	0	0
	2498557	24,8	27,1	32,2	14,9	0,9
Base Si sap anar en bicicleta	523	23,3	27,5	32,7	15,1	1,3
P4. Possessió bicicleta per ús personal						
	2498557	24,8	27,1	32,2	14,9	0,9
P4	523	23,3	27,5	32,7	15,1	1,3
SI	2316512	24,4	26,1	32,9	15,7	0,9
NO	182045	30,9	39,3	22,9	5,3	1,6
NO SAP	0	0	0	0	0	0
NO CONTESTA	0	0	0	0	0	0
Total No & resta	182045	30,9	39,3	22,9	5,3	1,6
Ns/Nc	0	0	0	0	0	0
	2316512	24,4	26,1	32,9	15,7	0,9
Base Té bicicleta per ús personal	485	22,9	26,6	33,4	15,9	1,2
P5.1. Tipus bicicleta té						
	2316512	24,4	26,1	32,9	15,7	0,9
P5_1	485	22,9	26,6	33,4	15,9	1,2
Carretera / corredor	422223	20,4	42	29,9	6,9	0,8
BTT/ Mountain bike/ de muntanya	1612361	23,3	26,6	37,1	12,5	0,4
De ciutat / de passeig	767644	27,6	21,8	29,7	19,2	1,8
Híbrida / versàtil	246299	26,4	29,2	27	16	1,4
Elèctrica	0	0	0	0	0	0
Plegable	0	0	0	0	0	0
BMX / Freestyle	4756	0	100	0	0	0
No en té	0	0	0	0	0	0
Altes respostes	65778	20,7	28,1	28,9	22,3	0
No sap	4701	0	0	100	0	0


	Total	EDAT				
		De 12 a 24	De 25 a 39	De 40 a 54	De 55 a 69	De 70 a 79
% Horitzontals						
Total	2498557	24,8	27,1	32,2	14,9	0,9
Mostra real	523	23,3	27,5	32,7	15,1	1,3
No contesta	31029	84,8	0	15,2	0	0
Ns/Nc	0	0	0	0	0	0
	422223	20,4	42,0	29,9	6,9	0,8
Base De carretera	88	19,3	42,0	30,7	6,8	1,1
P5.1. De carretera						
	422223	20,4	42,0	29,9	6,9	0,8
P5_1_1_N	88	19,3	42,0	30,7	6,8	1,1
1 bici de carretera	331995	21,5	37,7	30,9	8,7	1,1
2 bicis de carretera	75441	6,9	69,1	24	0	0
3 o més bicis de carretera	14788	64,4	0	35,6	0	0
Número total de bicicletes	422223	20,4	42	29,9	6,9	0,8
Ns/Nc	0	0	0	0	0	0
Mitjana	1,274	1,281	1,294	1,311	1	1
Desviació	0,627	0,65	0,456	0,846	0	0
P5.1. De carretera i elèctrica						
	422223	20,4	42,0	29,9	6,9	0,8
P5_CAR_EL_TOTAL	88	19,3	42,0	30,7	6,8	1,1
Carretera elèctrica	9086	47,7	52,3	0	0	0
No	413137	19,8	41,8	30,5	7	0,9
Mitjana	0,044	0,05	0,08	0	0	0
Desviació	0,331	0,218	0,485	0	0	0
P5.1. De carretera i plegable						
	422223	20,4	42,0	29,9	6,9	0,8
P5_CAR_PL_TOTAL	88	19,3	42,0	30,7	6,8	1,1
Carretera plegable	14047	66,1	33,9	0	0	0
No	408176	18,9	42,3	30,9	7,1	0,9

	Total	EDAT				
		De 12 a 24	De 25 a 39	De 40 a 54	De 55 a 69	De 70 a 79
% Horizontals						
Total	2498557	24,8	27,1	32,2	14,9	0,9
Mostra real	523	23,3	27,5	32,7	15,1	1,3
Mitjana	0,033	0,108	0,027	0	0	0
Desviació	0,179	0,31	0,162	0	0	0
P5.1. De carretera i elèctrica i plegable						
	422223	20,4	42,0	29,9	6,9	0,8
P5_CAR_EL_PL_TOTAL	88	19,3	42,0	30,7	6,8	1,1
Carretera elèctrica i plegable	4330	100	0	0	0	0
No	417893	19,6	42,4	30,2	6,9	0,9
Mitjana	0,01	0,05	0	0	0	0
Desviació	0,101	0,218	0	0	0	0
	1612361	23,3	26,6	37,1	12,5	0,4
Base Muntanya (BTT)	335	21,8	27,2	37,6	12,8	0,6
P5.1. Muntanya						
	1612361	23,3	26,6	37,1	12,5	0,4
P5_1_2_N	335	21,8	27,2	37,6	12,8	0,6
1	1171105	23,8	28,9	34,9	12,4	0
2	285845	21,9	25,2	33,5	16,9	2,5
3	96408	21,3	10,1	59,8	8,8	0
4	59003	25	14,7	60,3	0	0
5	0	0	0	0	0	0
6	0	0	0	0	0	0
7	0	0	0	0	0	0
8	0	0	0	0	0	0
9	0	0	0	0	0	0
10	0	0	0	0	0	0
Més de 10	0	0	0	0	0	0
Numero total	1612361	23,3	26,6	37,1	12,5	0,4
Ns/Nc	0	0	0	0	0	0
Mitjana	1,407	1,393	1,274	1,532	1,323	2


	Total	EDAT				
		De 12 a 24	De 25 a 39	De 40 a 54	De 55 a 69	De 70 a 79
% Horitzontals						
Total	2498557	24,8	27,1	32,2	14,9	0,9
Mostra real	523	23,3	27,5	32,7	15,1	1,3
Desviació	0,762	0,763	0,605	0,894	0,55	0
P5.1. Muntanya i elèctrica						
	1612361	23,3	26,6	37,1	12,5	0,4
P5_MUN_EL_TOTAL	335	21,8	27,2	37,6	12,8	0,6
Muntanya elèctrica	77850	6,7	0	68,3	25	0
No	1534511	24,2	28	35,5	11,9	0,5
Mitjana	0,109	0,069	0	0,183	0,195	0
Desviació	0,583	0,585	0	0,728	0,673	0
P5.1. Muntanya i plegable						
	1612361	23,3	26,6	37,1	12,5	0,4
P5_MUN_PL_TOTAL	335	21,8	27,2	37,6	12,8	0,6
Muntanya plegable	32255	32,4	14,7	26,9	15	10,9
No	1580106	23,1	26,9	37,3	12,5	0,2
Mitjana	0,024	0,028	0,011	0,015	0,024	1,5
Desviació	0,192	0,164	0,105	0,12	0,153	1,5
P5.1. Muntanya i elèctrica i plegable						
	1612361	23,3	26,6	37,1	12,5	0,4
P5_MUN_EL_PL_TOTAL	335	21,8	27,2	37,6	12,8	0,6
Muntanya elèctrica i plegable	4528	0	0	100	0	0
No	1607833	23,4	26,7	36,9	12,6	0,4
Mitjana	0,003	0	0	0,008	0	0
Desviació	0,053	0	0	0,087	0	0
	767644	27,6	21,8	29,7	19,2	1,8
Base Urbana	164	26,2	22,0	29,9	19,5	2,4
P5.1. Urbana						

DYM MARKET RESEARCH	Total	EDAT				
		De 12 a 24	De 25 a 39	De 40 a 54	De 55 a 69	De 70 a 79
% Horizontals						
Total	2498557	24,8	27,1	32,2	14,9	0,9
Mostra real	523	23,3	27,5	32,7	15,1	1,3
	767644	27,6	21,8	29,7	19,2	1,8
P5_1_3_N	164	26,2	22,0	29,9	19,5	2,4
1	639913	27,6	23,8	28,6	17,9	2,1
2	98885	30,7	9,6	31,8	27,9	0
3	9659	0	0	49,3	50,7	0
4	14191	35	0	65	0	0
5	4996	0	100	0	0	0
6	0	0	0	0	0	0
7	0	0	0	0	0	0
8	0	0	0	0	0	0
9	0	0	0	0	0	0
10	0	0	0	0	0	0
Més de 10	0	0	0	0	0	0
Numero total	767644	27,6	21,8	29,7	19,2	1,8
Ns/Nc	0	0	0	0	0	0
Mitjana	1,235	1,214	1,177	1,301	1,254	1
Desviació	0,628	0,556	0,71	0,703	0,506	0
P5.1. Urbana i elèctrica						
	767644	27,6	21,8	29,7	19,2	1,8
P5_URB_EL_TOTAL	164	26,2	22,0	29,9	19,5	2,4
Urbana elèctrica	31858	13,6	27,3	0	59,1	0
No	735786	28,2	21,5	31	17,4	1,9
Mitjana	0,067	0,02	0,052	0	0,261	0
Desviació	0,373	0,142	0,222	0	0,77	0
P5.1. Urbana i plegable						
	767644	27,6	21,8	29,7	19,2	1,8
P5_URB_PL_TOTAL	164	26,2	22,0	29,9	19,5	2,4
Urbana plegable	168082	13,9	35,9	26,8	21,3	2,1
No	599561	31,4	17,8	30,6	18,6	1,7

	Total	EDAT				
		De 12 a 24	De 25 a 39	De 40 a 54	De 55 a 69	De 70 a 79
% Horitzontals						
Total	2498557	24,8	27,1	32,2	14,9	0,9
Mostra real	523	23,3	27,5	32,7	15,1	1,3
Mitjana	0,345	0,177	0,39	0,457	0,369	0,258
Desviació	0,855	0,567	0,543	1,226	0,78	0,438
P5.1. Urbana i elèctrica i plegable						
	767644	27,6	21,8	29,7	19,2	1,8
P5_URB_EL_PL_TOTAL	164	26,2	22,0	29,9	19,5	2,4
Urbana elèctrica i plegable	22774	19	38,2	0	42,8	0
No	744870	27,8	21,2	30,6	18,4	1,8
Mitjana	0,03	0,02	0,052	0	0,066	0
Desviació	0,17	0,142	0,222	0	0,249	0
Base Híbrida	246299	26,4	29,2	27,0	16,0	1,4
	51	25,5	29,4	27,5	15,7	2,0
P5.1. Híbrida						
	246299	26,4	29,2	27,0	16,0	1,4
P5_1_4_N	51	25,5	29,4	27,5	15,7	2,0
1	197976	20,6	31,6	31,3	14,8	1,7
2	38843	49,8	12,9	11,7	25,7	0
3	9480	52,3	47,7	0	0	0
4	0	0	0	0	0	0
5	0	0	0	0	0	0
6	0	0	0	0	0	0
7	0	0	0	0	0	0
8	0	0	0	0	0	0
9	0	0	0	0	0	0
10	0	0	0	0	0	0
Numero total	246299	26,4	29,2	27	16	1,4
Ns/Nc	0	0	0	0	0	0
Mitjana	1,235	1,45	1,195	1,068	1,254	1

	Total	EDAT				
		De 12 a 24	De 25 a 39	De 40 a 54	De 55 a 69	De 70 a 79
% Horitzontals						
Total	2498557	24,8	27,1	32,2	14,9	0,9
Mostra real	523	23,3	27,5	32,7	15,1	1,3
Desviació	0,507	0,633	0,531	0,252	0,435	0
P5.1. Híbrida i elèctrica						
	246299	26,4	29,2	27,0	16,0	1,4
P5_HIB_EL_TOTAL	51	25,5	29,4	27,5	15,7	2,0
Híbrida elèctrica	41943	10,9	21,5	35,7	23,8	8,1
No	204356	29,6	30,8	25,2	14,4	0
Mitjana	0,227	0,07	0,251	0,225	0,377	1
Desviació	0,57	0,255	0,751	0,417	0,693	0
P5.1. Híbrida i plegable						
	246299	26,4	29,2	27,0	16,0	1,4
P5_HIB_PL_TOTAL	51	25,5	29,4	27,5	15,7	2,0
Híbrida plegable	33131	15,8	42,2	27,5	14,6	0
No	213168	28	27,2	27	16,2	1,6
Mitjana	0,228	0,08	0,445	0,137	0,246	0
Desviació	0,763	0,272	1,226	0,344	0,657	0
P5.1. Híbrida i elèctrica i plegable						
	246299	26,4	29,2	27,0	16,0	1,4
P5_HIB_EL_PL_TOTAL	51	25,5	29,4	27,5	15,7	2,0
Híbrida elèctrica i plegable	14303	0	31,6	34,6	33,8	0
No	231996	28	29,1	26,6	14,9	1,5
Mitjana	0,078	0	0,063	0,074	0,246	0
Desviació	0,333	0	0,243	0,262	0,657	0
	2291775	24,0	26,4	32,9	15,8	0,9
Base Total bicicletes	480	22,5	26,9	33,3	16,0	1,3
P5.1. Bicicletes població Catalunya						

DYM MARKET RESEARCH	Total	EDAT				
		De 12 a 24	De 25 a 39	De 40 a 54	De 55 a 69	De 70 a 79
% Horizontals						
Total	2498557	24,8	27,1	32,2	14,9	0,9
Mostra real	523	23,3	27,5	32,7	15,1	1,3
	1578165	25,6	25,7	31,7	16,4	0,7
P5_TOTAL	330	23,9	26,4	32,1	16,7	0,9
1 bicicleta	967352	28,1	27,3	27,5	16,7	0,4
2 bicletes	383361	24,1	28,3	28,5	18,3	0,9
3 o més bicicletes	227451	17,2	14,4	54,7	12,2	1,6
Total bicicletes	1578165	25,6	25,7	31,7	16,4	0,7
Mitjana	1,636	1,494	1,497	1,909	1,519	2,332
Desviació	1,017	0,89	0,868	1,244	0,775	1,255
P5.1. Bicicletes elèctrica						
	141558	10,0	15,9	41,0	30,7	2,4
P5_ELECTRICA_TOTAL	30	10,0	16,7	40,0	30,0	3,3
Bicicletes elèctriques	141558	10	15,9	41	30,7	2,4
Mitjana	2,223	3,094	1,825	2,224	2,241	1
Desviació	1,336	1,662	0,985	1,422	1,124	0
P5.1. Bicicletes plegable						
	226949	21,8	30,7	25,9	20,0	1,6
P5_PLEGABLE_TOTAL	49	20,4	30,6	26,5	20,4	2,0
Bicicletes plegables	226949	21,8	30,7	25,9	20	1,6
Mitjana	1,712	1,459	1,532	2,154	1,512	4
Desviació	1,231	0,779	1,079	1,678	0,809	0
P5.1. Bicicletes elèctrica i plegable						
	41605	10,4	31,8	22,8	35,0	0,0
P5_ELEC_PLG_TOTAL	9	11,1	33,3	22,2	33,3	0,0
Bicicletes elèctriques i plegables	41605	10,4	31,8	22,8	35	0
Mitjana	1,337	2	1	1	1,663	
Desviació	0,675	0	0	0	0,942	

	Total	EDAT				
		De 12 a 24	De 25 a 39	De 40 a 54	De 55 a 69	De 70 a 79
% Horizontals						
Total	2498557	24,8	27,1	32,2	14,9	0,9
Mostra real	523	23,3	27,5	32,7	15,1	1,3


	2316512	24,4	26,1	32,9	15,7	0,9
Base Té bicicleta per ús personal	485	22,9	26,6	33,4	15,9	1,2

P5.2. Quan la va comprar

	2316512	24,4	26,1	32,9	15,7	0,9
P5_2	485	22,9	26,6	33,4	15,9	1,2
FA UN ANY O MENYS	247049	19,4	23,3	48,3	9,1	0
ENTRE 1 I 2 ANYS	372123	27,2	33,4	25,6	13	0,9
ENTRE 2 I 3 ANYS	261158	29,3	33,7	28,5	8,5	0
ENTRE 3 I 4 ANYS	252164	32,8	27,5	24,8	14,9	0
ENTRE 4 I 5 ANYS	318283	31,6	25,4	20,6	17,9	4,5
ENTRE 5 I 10 ANYS	408569	23,2	22,1	40,2	13,7	0,7
10 O MÉS ANYS	395940	7,6	21,6	44,6	26,3	0
NO SAP	56390	55,1	17,8	8,9	18,3	0
NO CONTESTA	4836	0	0	0	100	0
Ns/Nc	0	0	0	0	0	0

P5.3. Quant li va costar

	2316512	24,4	26,1	32,9	15,7	0,9
P5_3	485	22,9	26,6	33,4	15,9	1,2
MENYS DE 150 €	234882	32,7	28,4	25,8	11,8	1,3
DE 150 A 249 €	366643	24,3	33,5	29,3	12,9	0
DE 250 A 499 €	462031	19,3	29,6	35,5	14,1	1,6
DE 500 A 999 €	388015	21,6	27,8	35,6	14,2	0,9
DE 1000 A 1499 €	177142	14,5	21,8	45,4	16,4	2
DE 1500 A 1999 €	57466	0	9,1	76,1	14,8	0
DE 2000 A 2499 €	62312	25,6	21,2	38	15,2	0
DE 2500 A 2999	34232	16,9	0	55,9	27,2	0
3000 € O MÉS	81148	0	23,6	46,3	30,1	0
NO SAP	452640	39,5	21,1	19,5	19,2	0,8
NO CONTESTA	0	0	0	0	0	0
Ns/Nc	0	0	0	0	0	0


	Total	EDAT				
		De 12 a 24	De 25 a 39	De 40 a 54	De 55 a 69	De 70 a 79
% Horitzontals						
Total	2498557	24,8	27,1	32,2	14,9	0,9
Mostra real	523	23,3	27,5	32,7	15,1	1,3

P5.4. On la va comprar

	2316512	24,4	26,1	32,9	15,7	0,9
P5_4	485	22,9	26,6	33,4	15,9	1,2
Per internet	236055	22,5	39,9	25,7	11,9	0
En un centre comercial	239038	28,7	23,4	31,2	15,5	1,2
En una gran superfície especialitzada en esports	523878	30,4	27,7	26,9	14,4	0,6
En una botiga especialitzada en ciclisme	970664	21,4	21,3	38,4	17,4	1,5
ALTRES	226796	12,9	38	38,7	10,4	0
NO SAP	120082	39,2	14,4	22	24,4	0
NO CONTESTA	0	0	0	0	0	0
Ns/Nc	0	0	0	0	0	0
	2498557					
Base TOTAL	0	24,8	27,1	32,2	14,9	0,9

P5_1_3. Altres vehicles de mobilitat personal

	2498557	24,8	27,1	32,2	14,9	0,9
P5_1_3	523	23,3	27,5	32,7	15,1	1,3
Patinet elèctric	116110	38,9	40,2	12,7	8,2	0
Plataforma elèctrica	33784	74,2	25,8	0	0	0
Roda elèctrica	14487	65,4	0	34,6	0	0
Cicle destinat al transport de passatgers	10301	100	0	0	0	0
Patinet no elèctric / normal	33388	73,3	0	26,7	0	0
Skate board / long board	29145	69,6	16,1	14,3	0	0
Patins en línia / patins de rodes	38072	12	50,7	25,7	11,6	0
Cap	2273368	23	26,7	33,5	15,8	1
No sap	0	0	0	0	0	0
No contesta	0	0	0	0	0	0
Ns/Nc	0	0	0	0	0	0
	2498557	24,8	27,1	32,2	14,9	0,9
Base Usuaris de bici	523	23,3	27,5	32,7	15,1	1,3

	Total	EDAT				
		De 12 a 24	De 25 a 39	De 40 a 54	De 55 a 69	De 70 a 79
% Horitzontals						
Total	2498557	24,8	27,1	32,2	14,9	0,9
Mostra real	523	23,3	27,5	32,7	15,1	1,3

P6. Tipus de desplaçaments


	2498557	24,8	27,1	32,2	14,9	0,9
P6	523	23,3	27,5	32,7	15,1	1,3
Desplaçaments quotidians (feina, estudis, compres...)	943341	29,8	30,6	29,4	9	1,1
Passeig, lleure o turisme	1649988	25,1	25,8	31,9	16,5	0,6
Esport	1278896	26,7	27	31,8	13,2	1,3
Altres	57778	8,6	49,4	24,7	17,3	0
NS	0	0	0	0	0	0
NC	0	0	0	0	0	0
Ns/Nc	0	0	0	0	0	0


P6.1. Desplaçaments combinats


	2498557	24,8	27,1	32,2	14,9	0,9
P6_1	523	23,3	27,5	32,7	15,1	1,3
Sí, sempre	102539	34,8	32,3	27,9	5	0
Sí, sovint	188495	34,8	32,2	24,1	5	3,9
Alguna vegada	556621	23,9	26,9	35,9	13,3	0
No	1650903	23,4	26,3	32,1	17,2	1
NO SAP	0	0	0	0	0	0
NO CONTESTA	0	0	0	0	0	0
Ns/Nc	0	0	0	0	0	0
	847654	27,7	28,7	32,3	10,5	0,9
Base Fan combinats	178	25,8	29,2	33,1	10,7	1,1

P6.2. Mitjans utilitzats darrer desplaçament

	847654	27,7	28,7	32,3	10,5	0,9
P6_2	178	25,8	29,2	33,1	10,7	1,1
Autobús urbà	199870	45,9	27,3	20,1	4,8	1,8
Tramvia	49915	62,8	17,8	19,4	0	0
Metro	197062	39,1	19,1	28	12	1,8
Autobús interurbà	65142	45,5	21	20,6	7,2	5,8

	Total	EDAT				
		De 12 a 24	De 25 a 39	De 40 a 54	De 55 a 69	De 70 a 79
% Horitzontals						
Total	2498557	24,8	27,1	32,2	14,9	0,9
Mostra real	523	23,3	27,5	32,7	15,1	1,3
Rodalies / FGC	309624	32,4	26,9	36,7	2,8	1,2
Regionals/ Llarga distància	74281	27,5	55	17,5	0	0
Cotxe	324477	19,3	23,4	41,6	14,6	1,2
Furgoneta, autocaravana, camió, etc.	3952	0	0	100	0	0
AVE	0	0	0	0	0	0
Moto	14475	0	34,1	32,5	33,4	0
Altres	36454	0	50,1	36,6	13,3	0
CAP	43201	25,4	31,5	22,5	20,6	0
NS	4756	0	100	0	0	0
NC	8635	0	100	0	0	0
Ns/Nc	0	0	0	0	0	0
	1650903	23,4	26,3	32,1	17,2	1,0
Base No fan combinats	345	22,0	26,7	32,5	17,4	1,4
P6.3. Facilitats per utilitzar més la bici						
	1650903	23,4	26,3	32,1	17,2	1,0
P6_3	345	22,0	26,7	32,5	17,4	1,4
Sí, si disposés d'aparcament segur de bicicletes en les estacions d'origen o destinació	484369	31,5	24,7	26,7	17,2	0
Sí, si disposés de més espais reservats en trens i autobusos interurbans	156093	32,6	21,8	33,7	11,8	0
Sí, si pogués combinar amb un sistema de bicicleta pública en les estacions d'origen o destinació	187343	29,7	30,7	25	13	1,6
No	787065	15,5	26,5	36,7	20	1,3
NO SAP	36033	16	38,8	37	0	8,2
NO CONTESTA	0	0	0	0	0	0
Ns/Nc	0	0	0	0	0	0
P6.4. Transport gratuït bicis						
	1650903	23,4	26,3	32,1	17,2	1,0
P6_4	345	22,0	26,7	32,5	17,4	1,4
SI	1199450	22,9	25,3	34	17,2	0,6

	Total	EDAT				
		De 12 a 24	De 25 a 39	De 40 a 54	De 55 a 69	De 70 a 79
% Horizontals						
Total	2498557	24,8	27,1	32,2	14,9	0,9
Mostra real	523	23,3	27,5	32,7	15,1	1,3
NO	434489	25,8	29,9	27,4	15,4	1,5
NO SAP	16964	0	0	23,3	59,2	17,5
NO CONTESTA	0	0	0	0	0	0
Ns/Nc	0	0	0	0	0	0
	943341	29,8	30,6	29,4	9,0	1,1
Base Fa desplaçaments quotidians	197	27,9	31,5	29,9	9,1	1,5
P7. Mitjans transport previs						
	943341	29,8	30,6	29,4	9,0	1,1
P7	197	27,9	31,5	29,9	9,1	1,5
SI	599321	28,2	27,9	34	9,3	0,6
NO	329660	34,2	34	22,4	7,3	2,2
NO SAP	0	0	0	0	0	0
NO CONTESTA	14360	0	64,1	0	35,9	0
Ns/Nc	0	0	0	0	0	0
	599321	28,2	27,9	34,0	9,3	0,6
Base Feia servir altres mitjans	125	26,4	28,8	34,4	9,6	0,8
P8. Mitjans utilitzats						
	599321	28,2	27,9	34,0	9,3	0,6
P8	125	26,4	28,8	34,4	9,6	0,8
Transport públic	287711	32,2	36,8	24,5	6,5	0
Moto	120159	8,1	18,6	54,7	15,7	2,9
Cotxe	198324	26	17	48	9	0
A peu	138478	40	26,9	26,4	6,7	0
NS	4330	100	0	0	0	0
NC	0	0	0	0	0	0
Ns/Nc	0	0	0	0	0	0
	943341	29,8	30,6	29,4	9,0	1,1
Base Fa desplaçaments quotidians	197	27,9	31,5	29,9	9,1	1,5


	Total	EDAT				
		De 12 a 24	De 25 a 39	De 40 a 54	De 55 a 69	De 70 a 79
% Horitzontals						
Total	2498557	24,8	27,1	32,2	14,9	0,9
Mostra real	523	23,3	27,5	32,7	15,1	1,3

P9.1. Freqüència anar a la feina

	943341	29,8	30,6	29,4	9,0	1,1
P9_1	197	27,9	31,5	29,9	9,1	1,5
Diàriament o gairebé	371638	16,8	42,8	32	6,4	2
Setmanalment	104214	24,1	35,3	31,5	9,1	0
Alguna/es vegades al mes	60859	40,8	22,2	29,3	7,7	0
Menor freqüència	51525	39,1	34,4	26,4	0	0
Mai o quasi mai	165773	25,5	23	42,9	8,6	0
NO TREBALLA	174971	60,9	8,2	13,2	15,8	1,9
NO SAP	0	0	0	0	0	0
NO CONTESTA	14360	0	64,1	0	35,9	0
Ns/Nc	0	0	0	0	0	0
	588237	22,6	38,6	31,2	6,4	1,2
Base Va a la feina en bici	124	21,0	39,5	31,5	6,5	1,6

P9.1.1. Distància últim desplaçament

	588237	22,6	38,6	31,2	6,4	1,2
P9_1_1	124	21,0	39,5	31,5	6,5	1,6
(1)-MENYS DE 2 KM	111887	27,7	37,8	25,7	8,8	0
(3)-DE 2 A 3,99 KM	191960	23,2	38,5	28,5	9,8	0
(5)-DE 4 A 5,99 KM	111410	18,4	55,2	26,4	0	0
(7)-DE 6 A 7,99 KM	62032	34,4	30,8	28,7	0	6,1
(9)-DE 8 A 9,99 KM	26383	0	31,5	36,8	18,3	13,4
(12,5)-10 a 14,99	61019	17,4	20,7	54,6	7,3	0
(15)-15 o més	0	0	0	0	0	0
NO SAP	9313	48,9	51,1	0	0	0
NO CONTESTA	14233	0	31,7	68,3	0	0
Ns/Nc	0	0	0	0	0	0
Mitjana	4,745	4,292	4,307	5,576	4,358	7,969
Desviació	3,425	3,179	2,864	3,96	3,786	1

	Total	EDAT				
		De 12 a 24	De 25 a 39	De 40 a 54	De 55 a 69	De 70 a 79
% Horitzontals						
Total	2498557	24,8	27,1	32,2	14,9	0,9
Mostra real	523	23,3	27,5	32,7	15,1	1,3


	943341	29,8	30,6	29,4	9,0	1,1
Base Fa desplaçaments quotidians	197	27,9	31,5	29,9	9,1	1,5

P9.2. Freqüència desplaçaments estudis


	943341	29,8	30,6	29,4	9,0	1,1
P9_2	197	27,9	31,5	29,9	9,1	1,5
Diàriament o gairebé	118495	65,1	23,3	7,5	4,1	0
Setmanalment	70417	58,6	27,8	6,8	6,9	0
Alguna/es vegades al mes	58633	52,7	8,4	38,8	0	0
Menor freqüència	27335	51,4	31	0	17,7	0
Mai o quasi mai	223555	48,1	24,7	27,3	0	0
NO ESTUDIA	430546	2,5	38	41,9	15,2	2,5
NO SAP	0	0	0	0	0	0
NO CONTESTA	14360	0	64,1	0	35,9	0
Ns/Nc	0	0	0	0	0	0
	274881	59,4	22,0	13,2	5,3	0,0
Base Va a estudiar en bici	56	57,1	23,2	14,3	5,4	0,0


P9.2.1. Distància últim desplaçament

	274881	59,4	22,0	13,2	5,3	0,0
P9_2_1	56	57,1	23,2	14,3	5,4	0,0
(1)-MENYS DE 2 KM	53399	58,6	32,1	9,3	0	0
(3)-DE 2 A 3,99 KM	102339	63,6	14,5	17,2	4,7	0
(5)-DE 4 A 5,99 KM	49641	62,1	9,9	27,9	0	0
(7)-DE 6 A 7,99 KM	37786	37,1	50,1	0	12,8	0
(9)-DE 8 A 9,99 KM	10257	52,9	0	0	47,1	0
(12,5)-10 a 14,99	16237	71,1	28,9	0	0	0
(15)-15 o més	0	0	0	0	0	0
NO SAP	0	0	0	0	0	0
NO CONTESTA	5222	100	0	0	0	0
Ns/Nc	0	0	0	0	0	0


	Total	EDAT				
		De 12 a 24	De 25 a 39	De 40 a 54	De 55 a 69	De 70 a 79
% Horitzontals						
Total	2498557	24,8	27,1	32,2	14,9	0,9
Mostra real	523	23,3	27,5	32,7	15,1	1,3
Mitjana	4,333	4,248	4,581	3,49	6,333	
Desviació	2,966	3,042	3,308	1,352	2,495	
	943341	29,8	30,6	29,4	9,0	1,1
Base Fa desplaçaments quotidians	197	27,9	31,5	29,9	9,1	1,5
P9.3. Freqüència altres desplaçaments quotidians						
	943341	29,8	30,6	29,4	9,0	1,1
P9_3	197	27,9	31,5	29,9	9,1	1,5
Diàriament o gairebé	118831	16,9	30	27,1	19,8	6,1
Setmanalment	244986	38,2	23,7	26,9	9,9	1,4
Alguna/es vegades al mes	186804	40	32,4	25	2,5	0
Menor freqüència	112220	23,3	33,1	39,3	4,3	0
Mai o quasi mai	266139	25,2	33	33,3	8,5	0
NO SAP	0	0	0	0	0	0
NO CONTESTA	14360	0	64,1	0	35,9	0
Ns/Nc	0	0	0	0	0	0
	662842	32,4	28,9	28,5	8,6	1,6
Base Altres desplaçaments quotidians	138	30,4	29,7	29,0	8,7	2,2
P9.3.1. Distància últim desplaçament						
	662842	32,4	28,9	28,5	8,6	1,6
P9_3_1	138	30,4	29,7	29,0	8,7	2,2
(1)-MENYS DE 2 KM	174548	32,9	36,4	22,2	8,4	0
(3)-DE 2 A 3,99 KM	217013	31	26	32	10,9	0
(5)-DE 4 A 5,99 KM	138867	36,1	27,1	27,2	6,8	2,7
(7)-DE 6 A 7,99 KM	63843	33,1	29,3	30	7,6	0
(9)-DE 8 A 9,99 KM	9278	46,7	0	53,3	0	0
(12,5)-10 a 14,99	35615	0	28,6	39,5	12,4	19,5
(15)-15 o més	0	0	0	0	0	0
NO SAP	14182	66,8	0	33,2	0	0

DYM MARKET RESEARCH	Total	EDAT				
		De 12 a 24	De 25 a 39	De 40 a 54	De 55 a 69	De 70 a 79
% Horitzontals						
Total	2498557	24,8	27,1	32,2	14,9	0,9
Mostra real	523	23,3	27,5	32,7	15,1	1,3
NO CONTESTA	9494	48	52	0	0	0
Ns/Nc	0	0	0	0	0	0
Mitjana	3,904	3,478	3,643	4,291	3,891	9,862
Desviació	2,88	2,093	2,88	3,084	3,041	3,581
	943341	29,8	30,6	29,4	9,0	1,1
Base Fa desplaçaments quotidians	197	27,9	31,5	29,9	9,1	1,5
P9.4. Desplaçament quotidià dia anterior						
	943341	29,8	30,6	29,4	9,0	1,1
P9_4	197	27,9	31,5	29,9	9,1	1,5
SI	446492	30	29,4	30,6	8,4	1,6
NO	482489	30,6	30,7	29,2	8,7	0,7
NO SAP	0	0	0	0	0	0
NO CONTESTA	14360	0	64,1	0	35,9	0
Ns/Nc	0	0	0	0	0	0
	1649988	25,1	25,8	31,9	16,5	0,6
Base Fa desplaçaments passeig, lleure o turisme	346	23,7	26,3	32,4	16,8	0,9
P10. Passeig o lleure prop residència						
	1649988	25,1	25,8	31,9	16,5	0,6
P10	346	23,7	26,3	32,4	16,8	0,9
Diàriament o gairebé	115337	39,2	15,2	33,5	12,1	0
Setmanalment	446702	22,7	22,5	33,2	20	1,6
Alguna/es vegades al mes	549008	23,2	30,5	26,9	19,4	0
Menor freqüència	360570	28,8	19,5	34,9	15,9	0,8
Mai o quasi mai	167908	18,5	39,2	39,2	3,1	0
NO SAP	5773	100	0	0	0	0
NO CONTESTA	4691	0	100	0	0	0
Ns/Nc	0	0	0	0	0	0

	Total	EDAT				
		De 12 a 24	De 25 a 39	De 40 a 54	De 55 a 69	De 70 a 79
% Horitzontals						
Total	2498557	24,8	27,1	32,2	14,9	0,9
Mostra real	523	23,3	27,5	32,7	15,1	1,3
	1471617	25,7	24,2	31,3	18,2	0,7
Base Passeig o lleure freq.	309	24,3	24,6	31,7	18,4	1,0
P10.1. Distància últim passeig						
	1471617	25,7	24,2	31,3	18,2	0,7
P10_1	309	24,3	24,6	31,7	18,4	1,0
(1)-MENYS DE 2 KM	60593	40,8	27,6	24,3	7,3	0
(3)-DE 2 A 3,99 KM	205035	34,5	16,1	31,2	18,3	0
(5)-DE 4 A 5,99 KM	250010	34,3	31	22,3	11,2	1,2
(7)-DE 6 A 7,99 KM	145002	28,1	19,6	29,2	23,2	0
(9)-DE 8 A 9,99 KM	98798	19,1	20	42,2	18,7	0
(11)-DE 10 A 11,99 KM	208720	24,1	37,3	24,8	13,8	0
(13)-DE 12 a 14,99	138282	18,6	20,9	28,5	26,9	5
(15)-15 o més	224421	14,1	14,1	45	26,8	0
NO SAP	59691	40,6	22	28,7	8,6	0
NO CONTESTA	81065	6,4	35,4	40,9	17,3	0
Ns/Nc	0	0	0	0	0	0
Mitjana	8,483	7,128	8,246	9,14	9,515	10,602
Desviació	4,472	4,216	4,129	4,621	4,499	3,666
	1649988	25,1	25,8	31,9	16,5	0,6
Base Fa desplaçaments passeig, lleure o turisme	346	23,7	26,3	32,4	16,8	0,9
P11. Cicloturisme petit o mitjà fora residència						
	1649988	25,1	25,8	31,9	16,5	0,6
P11	346	23,7	26,3	32,4	16,8	0,9
Diàriament o gairebé	28917	51,6	0	48,4	0	0
Setmanalment	81558	36,1	23,9	28,7	11,4	0
Alguna/es vegades al mes	191496	35	22	29,1	12	1,8
Menor freqüència	327556	18,5	22,3	39,9	18,4	0,9
Mai o quasi mai	1015771	23,9	28,2	29,8	17,7	0,3
NO SAP	0	0	0	0	0	0

	Total	EDAT				
		De 12 a 24	De 25 a 39	De 40 a 54	De 55 a 69	De 70 a 79
% Horitzontals						
Total	2498557	24,8	27,1	32,2	14,9	0,9
Mostra real	523	23,3	27,5	32,7	15,1	1,3
NO CONTESTA	4691	0	100	0	0	0
Ns/Nc	0	0	0	0	0	0
	629526	27,3	21,4	35,5	14,7	1,0
Base Cicloturisme petit o mitjà	132	25,8	22,0	35,6	15,2	1,5
P11.1. Distància habitual						
	629526	27,3	21,4	35,5	14,7	1,0
P11_1	132	25,8	22,0	35,6	15,2	1,5
(2,5)-MENYS DE 5 KM	59692	26	14,2	47,1	7,7	5
(7,5)-DE 5 A 9,99 KM	104845	32,8	32,3	18,3	16,6	0
(12,5)-DE 10 A 14,99 KM	104088	39,3	0	38,1	22,5	0
(17,5)-DE 15 A 19,99 KM	55960	18,9	31,9	40,4	8,7	0
(22,5)-DE 20 A 24,99 KM	60381	32,3	15	38,3	14,4	0
(30)-DE 25 A 34,99 KM	50344	9,1	43,1	28,4	19,5	0
(40)-DE 35 A 44,99 KM	51050	9,7	26,6	29	27,7	6,9
(50)-DE 45 A 54,99 KM	50009	52,2	10,5	37,3	0	0
(60)-DE 55 A 64,99 KM	20188	25,9	24,7	49,4	0	0
(70)-DE 65 A 74,99 KM	15797	0	33,3	66,7	0	0
(76)-75 O MÉS KM	28963	0	50,8	31,4	17,8	0
NO SAP	23262	43,8	0	37,2	19	0
NO CONTESTA	4948	0	0	100	0	0
Ns/Nc	0	0	0	0	0	0
Mitjana	25,187	20,931	29,932	26,692	22,328	22,874
Desviació	20,72	17,004	23,488	21,785	17,77	18,681
	1278896	26,7	27,0	31,8	13,2	1,3
Base Fa esport	267	25,1	27,3	32,2	13,5	1,9
P12.1. Muntanya (BTT)						
	1278896	26,7	27,0	31,8	13,2	1,3
P12_1	267	25,1	27,3	32,2	13,5	1,9

DYM MARKET RESEARCH	Total	EDAT				
		De 12 a 24	De 25 a 39	De 40 a 54	De 55 a 69	De 70 a 79
% Horitzontals						
Total	2498557	24,8	27,1	32,2	14,9	0,9
Mostra real	523	23,3	27,5	32,7	15,1	1,3
Diàriament o gairebé	42136	64	0	23,8	12,2	0
Setmanalment	339381	12,5	22,2	48,1	15,2	1,9
Alguna/es vegades al mes	383804	29,3	29,9	29	10,9	0,9
Menor freqüència	221629	22,3	45,9	23,8	6,6	1,3
Mai o quasi mai	287111	38,5	18,6	24,1	17,6	1,2
NO SAP	0	0	0	0	0	0
NO CONTESTA	4836	0	0	0	100	0
Ns/Nc	0	0	0	0	0	0
	986949	23,4	29,6	34,2	11,5	1,3
Base Fa muntanya (BTT)	205	22,0	29,8	34,6	11,7	2,0
P12.1.1. Distància habitual						
	986949	23,4	29,6	34,2	11,5	1,3
P12_1_1	205	22,0	29,8	34,6	11,7	2,0
(2,5)-MENYS DE 5 KM	75543	60,2	6,6	19,9	13,3	0
(7,5)-DE 5 A 9,99 KM	86218	35,7	16,5	39	5,4	3,4
(12,5)-DE 10 A 14,99 KM	95579	16	51,1	20,6	9,1	3,1
(17,5)-DE 15 A 19,99 KM	147212	28	29,2	32,9	9,9	0
(22,5)-DE 20 A 24,99 KM	143170	21	19,2	40,3	19,5	0
(30)-DE 25 A 34,99 KM	177416	17,4	38,1	26,9	15,6	2
(40)-DE 35 A 44,99 KM	100172	10,2	33,3	38,4	14,6	3,5
(50)-DE 45 A 54,99 KM	92310	11,9	31	51,5	5,6	0
(56)-55 O MÉS KM	47842	0	49,4	50,6	0	0
NO SAP	21486	76,7	0	23,3	0	0
NO CONTESTA	0	0	0	0	0	0
Ns/Nc	0	0	0	0	0	0
Mitjana	25,327	17,766	28,166	28,232	24,032	23,582
Desviació	15,071	12,948	14,808	15,843	11,866	13,097
	1278896	26,7	27,0	31,8	13,2	1,3
Base Fa esport	267	25,1	27,3	32,2	13,5	1,9


	Total	EDAT				
		De 12 a 24	De 25 a 39	De 40 a 54	De 55 a 69	De 70 a 79
% Horitzontals						
Total	2498557	24,8	27,1	32,2	14,9	0,9
Mostra real	523	23,3	27,5	32,7	15,1	1,3

P12.2. Carretera

	1278896	26,7	27,0	31,8	13,2	1,3
P12_2	267	25,1	27,3	32,2	13,5	1,9
Diàriament o gairebé	19010	0	51	0	49	0
Setmanalment	164199	25,8	23,9	32,1	14,3	4
Alguna/es vegades al mes	165832	31,2	32,3	25,2	11,3	0
Menor freqüència	175431	34,4	34,8	26,4	2,7	1,7
Mai o quasi mai	749588	25	24,2	35,4	14,4	0,9
NO SAP	0	0	0	0	0	0
NO CONTESTA	4836	0	0	0	100	0
Ns/Nc	0	0	0	0	0	0
	524472	29,5	31,2	26,9	10,7	1,8
Base Fa carretera	109	27,5	31,2	27,5	11,0	2,8

P12.2.1. Distància habitual

	524472	29,5	31,2	26,9	10,7	1,8
P12_2_1	109	27,5	31,2	27,5	11,0	2,8
(2,5)-MENYS DE 5 KM	64530	54,9	22,9	22,2	0	0
(7,5)-DE 5 A 9,99 KM	40754	24,8	9,7	34,9	23,3	7,3
(12,5)-DE 10 A 14,99 KM	55598	53,2	24,1	8,9	8,4	5,3
(17,5)-DE 15 A 19,99 KM	24839	44,3	55,7	0	0	0
(22,5)-DE 20 A 24,99 KM	34846	47,3	39,7	13	0	0
(27,5)-DE 25 A 29,99 KM	60767	33,3	31,9	13,7	15,2	5,9
(40)-DE 30 A 49,99 KM	107492	10,2	37,1	39,4	13,2	0
(60)-DE 50 A 69,99 KM	49665	20,5	31,1	30,8	17,6	0
(80)-DE 70 A 89,99 KM	71066	7,3	27,1	51,8	13,8	0
(100)-DE 90 A 109,99 KM	4756	0	100	0	0	0
(115)-110 O MÉS KM	10159	51,4	48,6	0	0	0
NO SAP	0	0	0	0	0	0
NO CONTESTA	0	0	0	0	0	0
Ns/Nc	0	0	0	0	0	0

	Total	EDAT				
		De 12 a 24	De 25 a 39	De 40 a 54	De 55 a 69	De 70 a 79
% Horitzontals						
Total	2498557	24,8	27,1	32,2	14,9	0,9
Mostra real	523	23,3	27,5	32,7	15,1	1,3

Mitjana	35,58	24,098	39,304	43,268	40,258	16,575
Desviació	27,829	25,37	28,324	27,315	24,666	8,703

	1278896	26,7	27,0	31,8	13,2	1,3
Base Fa esport	267	25,1	27,3	32,2	13,5	1,9


P12.3. Cicloturisme esportiu


	1278896	26,7	27,0	31,8	13,2	1,3
P12_3	267	25,1	27,3	32,2	13,5	1,9
Diàriament o gairebé	14329	36,4	0	63,6	0	0
Setmanalment	53670	38,3	8,9	35,9	16,9	0
Alguna/es vegades al mes	191383	21,5	26,3	47	5,1	0
Menor freqüència	287941	26,1	23,4	35,7	11,4	3,5
Mai o quasi mai	726737	27,5	30,6	25,5	15,4	0,9
NO SAP	0	0	0	0	0	0
NO CONTESTA	4836	0	0	0	100	0
Ns/Nc	0	0	0	0	0	0
	547323	25,9	22,4	40,4	9,4	1,8
Base Fa cicloturisme esportiu	115	24,3	22,6	40,9	9,6	2,6


P12.3.1. Distància habitual

	547323	25,9	22,4	40,4	9,4	1,8
P12_3_1	115	24,3	22,6	40,9	9,6	2,6
(2,5)-MENYS DE 5 KM	51933	37,5	19,1	35,5	7,8	0
(7,5)-DE 5 A 9,99 KM	17853	57	0	26,3	0	16,6
(12,5)-DE 10 A 14,99 KM	44493	46,6	31	22,4	0	0
(17,5)-DE 15 A 19,99 KM	57895	36,6	7,8	38,6	16,9	0
(22,5)-DE 20 A 24,99 KM	68515	29,6	29,1	34,5	6,8	0
(27,5)-DE 25 A 29,99 KM	41413	35,6	31,3	33,1	0	0
(40)-DE 30 A 49,99 KM	158206	9,2	17,6	51	17,7	4,5
(60)-DE 50 A 69,99 KM	39923	26,2	23,6	50,3	0	0

DYM MARKET RESEARCH	Total	EDAT				
		De 12 a 24	De 25 a 39	De 40 a 54	De 55 a 69	De 70 a 79
% Horizontals						
Total	2498557	24,8	27,1	32,2	14,9	0,9
Mostra real	523	23,3	27,5	32,7	15,1	1,3
(80)-DE 70 A 89,99 KM	24395	0	37,8	41,1	21,1	0
(100)-DE 90 A 109,99 KM	28587	18,3	34,2	47,5	0	0
(115)-110 O MÉS KM	4937	0	100	0	0	0
NO SAP	9174	56,9	0	43,1	0	0
NO CONTESTA	0	0	0	0	0	0
Ns/Nc	0	0	0	0	0	0
Mitjana	34,591	24,457	41,214	37,292	35,191	30,382
Desviació	25,584	21,463	30,799	24,516	19,246	14,836
P12.3.2. Tipus de bicicleta						
	547323	25,9	22,4	40,4	9,4	1,8
P12_3_2	115	24,3	22,6	40,9	9,6	2,6
BTT/ Mountain bike/ de muntanya	406667	26,2	19,3	40,4	11,6	2,5
Carretera / corredor	130942	26,9	33,5	36	3,6	0
De ciutat / de passeig	4948	0	0	100	0	0
Híbrida / versàtil	0	0	0	0	0	0
Elèctrica	0	0	0	0	0	0
Plegable	0	0	0	0	0	0
No en té	0	0	0	0	0	0
Altres respostes	0	0	0	0	0	0
No sap	4766	0	0	100	0	0
No contesta	0	0	0	0	0	0
Ns/Nc	0	0	0	0	0	0
	924326	25,1	22,8	37,9	13,2	1,1
Base Fa cicloturisme d'algun tipus	194	23,7	23,2	38,1	13,4	1,5
P13. Tipus de bicicleta						
	924326	25,1	22,8	37,9	13,2	1,1
P13	194	23,7	23,2	38,1	13,4	1,5
D'ús personal	855173	24,9	21,4	39,3	13,2	1,2
De lloguer	122335	23,3	27	38,1	11,5	0

	Total	EDAT				
		De 12 a 24	De 25 a 39	De 40 a 54	De 55 a 69	De 70 a 79
% Horizontals						
Total	2498557	24,8	27,1	32,2	14,9	0,9
Mostra real	523	23,3	27,5	32,7	15,1	1,3
Altres	13539	0	65,6	0	34,4	0
No ho sap	3944	0	100	0	0	0
No contesta	9596	0	51,5	0	48,5	0
Ns/Nc	0	0	0	0	0	0
P14.1. Allotjament						
	924326	25,1	22,8	37,9	13,2	1,1
P14_1	194	23,7	23,2	38,1	13,4	1,5
Total citacions	368953	24,7	21,8	44,3	9,2	0
Ns/Nc	555373	25,4	23,4	33,6	15,8	1,8
Mitjana	84,745	58,907	44,165	117,146	94,301	
Desviació	115,619	41,133	29,581	157,714	89,84	
P14.2. Alimentació						
	924326	25,1	22,8	37,9	13,2	1,1
P14_2	194	23,7	23,2	38,1	13,4	1,5
Total citacions	701375	26	19,1	41	13,5	0,5
Ns/Nc	222951	22,4	34,3	28,1	12,2	2,9
Mitjana	49,232	53,963	32,957	53,709	49,521	50
Desviació	71,022	100,575	23,771	64,059	64,587	0
P14.3. Transport complementari						
	924326	25,1	22,8	37,9	13,2	1,1
P14_3	194	23,7	23,2	38,1	13,4	1,5
Total citacions	451863	27,8	21,3	38,4	12,5	0
Ns/Nc	472463	22,5	24,2	37,4	13,8	2,1
Mitjana	27,813	25,084	26,165	29,105	32,731	
Desviació	31,129	29,029	43,353	25,429	25,266	
P14.4. Mapes i guies						


	Total	EDAT				
		De 12 a 24	De 25 a 39	De 40 a 54	De 55 a 69	De 70 a 79
% Horitzontals						
Total	2498557	24,8	27,1	32,2	14,9	0,9
Mostra real	523	23,3	27,5	32,7	15,1	1,3
	924326	25,1	22,8	37,9	13,2	1,1
P14_4	194	23,7	23,2	38,1	13,4	1,5
Total citacions	83301	18,6	23,7	40	17,7	0
Ns/Nc	841025	25,8	22,7	37,7	12,7	1,2
Mitjana	17,617	13,982	19,88	16,835	20,191	
Desviació	12,325	11,752	7,386	14,681	11,125	
P14.5. Lloguer bicis						
	924326	25,1	22,8	37,9	13,2	1,1
P14_5_N	194	23,7	23,2	38,1	13,4	1,5
Total citacions	0	0	0	0	0	0
Ns/Nc	924326	25,1	22,8	37,9	13,2	1,1
Mitjana						
Desviació						
P14.6. Museus, espectacles, parc atraccions						
	924326	25,1	22,8	37,9	13,2	1,1
P14_6_N	194	23,7	23,2	38,1	13,4	1,5
Total citacions	9678	0	0	46,8	53,2	0
Ns/Nc	914648	25,4	23	37,8	12,7	1,1
Mitjana	7,339			10	5	
Desviació	2,495			0	0	
P14.7. Records, souvenirs, compres						
	924326	25,1	22,8	37,9	13,2	1,1
P14_7_N	194	23,7	23,2	38,1	13,4	1,5
Total citacions	0	0	0	0	0	0
Ns/Nc	924326	25,1	22,8	37,9	13,2	1,1
Mitjana						

	Total	EDAT				
		De 12 a 24	De 25 a 39	De 40 a 54	De 55 a 69	De 70 a 79
% Horitzontals						
Total	2498557	24,8	27,1	32,2	14,9	0,9
Mostra real	523	23,3	27,5	32,7	15,1	1,3
Desviació						
P14.8. Reparació bici o peces bici						
	924326	25,1	22,8	37,9	13,2	1,1
P14_8_N	194	23,7	23,2	38,1	13,4	1,5
Total citacions	5258	0	100	0	0	0
Ns/Nc	919068	25,3	22,3	38,1	13,2	1,1
Mitjana	10		10			
Desviació						
P14.9. Inscripció curses						
	924326	25,1	22,8	37,9	13,2	1,1
P14_9_N	194	23,7	23,2	38,1	13,4	1,5
Total citacions	0	0	0	0	0	0
Ns/Nc	924326	25,1	22,8	37,9	13,2	1,1
Mitjana						
Desviació						
P14.10. Oci, esbarjo						
	924326	25,1	22,8	37,9	13,2	1,1
P14_10_N	194	23,7	23,2	38,1	13,4	1,5
Total citacions	0	0	0	0	0	0
Ns/Nc	924326	25,1	22,8	37,9	13,2	1,1
Mitjana						
Desviació						
P14.9. Cap						
	924326	25,1	22,8	37,9	13,2	1,1
P14_90_N	194	23,7	23,2	38,1	13,4	1,5
Total citacions	0	0	0	0	0	0


DYM MARKET RESEARCH	Total	EDAT				
		De 12 a 24	De 25 a 39	De 40 a 54	De 55 a 69	De 70 a 79
% Horitzontals						
Total	2498557	24,8	27,1	32,2	14,9	0,9
Mostra real	523	23,3	27,5	32,7	15,1	1,3
Ns/Nc	924326	25,1	22,8	37,9	13,2	1,1
Mitjana	0	0	0	0		
Desviació	0	0	0	0		
P14.9. Altres						
	924326	25,1	22,8	37,9	13,2	1,1
P14_OTROS	194	23,7	23,2	38,1	13,4	1,5
Total citacions	14936	0	35,2	30,3	34,5	0
Ns/Nc	909390	25,5	22,6	38	12,8	1,1
Mitjana	8,276		10	10	5	
Desviació	2,377			0	0	
	2316512	24,4	26,1	32,9	15,7	0,9
Base Usuaris & tenen bici	485	22,9	26,6	33,4	15,9	1,2
P15. Pertinença a entitats de ciclisme						
	2316512	24,4	26,1	32,9	15,7	0,9
P15	485	22,9	26,6	33,4	15,9	1,2
Sí, d'una associació	39015	24,4	49,9	25,7	0	0
Sí d'un club	88013	34,9	15,9	43,7	5,6	0
Sí, d'una federació	14679	35,6	32	32,5	0	0
No	2189483	23,9	26,1	32,6	16,3	0,9
NS	0	0	0	0	0	0
NC	0	0	0	0	0	0
Ns/Nc	0	0	0	0	0	0
	75028	40,9	19,6	33,0	6,5	0,0
Base Pertinença a entitats	15	40,0	20,0	33,3	6,7	0,0
P15.1. Entitats						


DYM MARKET RESEARCH	Total	EDAT				
		De 12 a 24	De 25 a 39	De 40 a 54	De 55 a 69	De 70 a 79
% Horizontals						
Total	2498557	24,8	27,1	32,2	14,9	0,9
Mostra real	523	23,3	27,5	32,7	15,1	1,3
	75028	40,9	19,6	33,0	6,5	0,0
P15_1	15	40,0	20,0	33,3	6,7	0,0
Associació ciclista de Manresa	0	0	0	0	0	0
Centre excursionista de cat	0	0	0	0	0	0
Club ciclisme Sant Andreu	0	0	0	0	0	0
Club ciclista d'argentera	0	0	0	0	0	0
Club ciclista de Bellver	0	0	0	0	0	0
Club de ciclistes del poble de motbrió-Tarragona-	0	0	0	0	0	0
Club de excursionisme de Breda	0	0	0	0	0	0
Club esportiu orientació btt Barcelona	0	0	0	0	0	0
Club natació de Vilafranca	0	0	0	0	0	0
Club Natació Terrassa	0	0	0	0	0	0
Club Olèrdola	0	0	0	0	0	0
Club Villa	0	0	0	0	0	0
Esport ciclista de Manresa	5222	100	0	0	0	0
Federació catalana de ciclisme	5222	100	0	0	0	0
Federació catalana i espanyola de ciclisme	0	0	0	0	0	0
Federació orientació amb bicicleta	0	0	0	0	0	0
Federación de ciclistas estatal	0	0	0	0	0	0
Motoclub Sant Andreu de la Barca	0	0	0	0	0	0
Muntanyes	0	0	0	0	0	0
Pedal club de Almacelles	0	0	0	0	0	0
Pedal Team	0	0	0	0	0	0
Penya ciclista del poble	0	0	0	0	0	0
Q wellness	0	0	0	0	0	0
Sant Cebrià	0	0	0	0	0	0
Club Bicisport	0	0	0	0	0	0
Amics Ciclistes Anoia	0	0	0	0	0	0
Calders	0	0	0	0	0	0
Ciclistes d'Altafulla	0	0	0	0	0	0
Club Ciclisme Vilanova	0	0	0	0	0	0
Club Ciclista Ripoll	0	0	0	0	0	0
Centre Excursionista de Lleida	0	0	0	0	0	0


DYM MARKET RESEARCH	Total	EDAT				
		De 12 a 24	De 25 a 39	De 40 a 54	De 55 a 69	De 70 a 79
% Horitzontals						
Total	2498557	24,8	27,1	32,2	14,9	0,9
Mostra real	523	23,3	27,5	32,7	15,1	1,3
Club Ciclista de Banyoles	0	0	0	0	0	0
Associació Esportiva Nou Barris	0	0	0	0	0	0
CEC (Ciclismo en cadena)	0	0	0	0	0	0
Club Baix Penedès de ciclisme	0	0	0	0	0	0
Club La Riera	0	0	0	0	0	0
Trek Bicisprint	0	0	0	0	0	0
Ciclisme Cultural de Figaró	0	0	0	0	0	0
De Calas	0	0	0	0	0	0
FC Barcelona	0	0	0	0	0	0
Associació de Cicloturisme de Muntanya	0	0	0	0	0	0
Club ciclista Besòs	4961	100	0	0	0	0
Club Ciclista BTT Premià de Dalt	5222	100	0	0	0	0
Club Ciclista Piera	0	0	0	0	0	0
Club Esportiu Tordera	4766	0	0	100	0	0
salou club ciclista	0	0	0	0	0	0
Altres	49896	20,7	29,5	40	9,8	0
No sap	4961	100	0	0	0	0
No contesta	0	0	0	0	0	0
Ns/Nc	0	0	0	0	0	0
	2498557	24,8	27,1	32,2	14,9	0,9
Base Usuaris de bici	523	23,3	27,5	32,7	15,1	1,3
P16. Llocs d'ús						
	2498557	24,8	27,1	32,2	14,9	0,9
P16	523	23,3	27,5	32,7	15,1	1,3
Nucli urbà	1382619	27,2	25,4	31,1	15,3	1
Carretera	653657	29,7	28,7	25,4	14,6	1,6
Camins o vies verdes / cicloturisme	1611337	21,9	26,6	36,2	14,3	1
Platja / passeig marítim	4330	100	0	0	0	0
Muntanya	90855	17,5	24,5	42,6	15,4	0
Pista / velòdrom/ carreteres velles sense trànsit	19941	0	23,8	50,3	25,8	0
Espais oberts / camp / càmping	4519	0	100	0	0	0


	Total	EDAT				
		De 12 a 24	De 25 a 39	De 40 a 54	De 55 a 69	De 70 a 79
% Horizontals						
Total	2498557	24,8	27,1	32,2	14,9	0,9
Mostra real	523	23,3	27,5	32,7	15,1	1,3
Altres	170113	20,4	28,9	31,5	17,1	2,1
No sap	0	0	0	0	0	0
No contesta	5222	100	0	0	0	0
Ns/Nc	0	0	0	0	0	0
	653657	29,7	28,7	25,4	14,6	1,6
Base Circulen per carretera	135	28,1	28,9	25,9	14,8	2,2
P17. Comparteix espai amb vehicles						
	653657	29,7	28,7	25,4	14,6	1,6
P17	135	28,1	28,9	25,9	14,8	2,2
Sempre o gairebé sempre	289126	23,3	34,1	24,7	16,5	1,3
A vegades	287152	28,3	29,3	25,3	14,9	2,3
Mai o quasi mai	77380	59,1	6,1	28,6	6,2	0
NO SAP	0	0	0	0	0	0
NO CONTESTA	0	0	0	0	0	0
Ns/Nc	0	0	0	0	0	0
	77380	59,1	6,1	28,6	6,2	0,0
Base No comparteixen espai	16	56,3	6,3	31,3	6,3	0,0
P17.1. Motius no comparteix espai amb vehicles						
	77380	59,1	6,1	28,6	6,2	0,0
P17_1	16	56,3	6,3	31,3	6,3	0,0
ESPECIFICAR	0	0	0	0	0	0
Per seguretat / evitar accidents/ és perillós	49099	62,7	0	27,4	9,8	0
Té por	4330	100	0	0	0	0
No respecten regles	4691	0	100	0	0	0
Incòmode / intranquil	0	0	0	0	0	0
No li agrada	4691	0	100	0	0	0
Fa servir carril bici	9949	54,5	0	45,5	0	0
No té alternativa	0	0	0	0	0	0
Altres respostes	4159	0	0	100	0	0


DYM MARKET RESEARCH	Total	EDAT				
		De 12 a 24	De 25 a 39	De 40 a 54	De 55 a 69	De 70 a 79
% Horizontals						
Total	2498557	24,8	27,1	32,2	14,9	0,9
Mostra real	523	23,3	27,5	32,7	15,1	1,3
Cap motiu en especial	5151	100	0	0	0	0
No sap	0	0	0	0	0	0
No contesta	0	0	0	0	0	0
Ns/Nc	0	0	0	0	0	0
	653657	29,7	28,7	25,4	14,6	1,6
Base Circulen per carretera	135	28,1	28,9	25,9	14,8	2,2
P18. Moderació velocitat vehicle						
	653657	29,7	28,7	25,4	14,6	1,6
P18	135	28,1	28,9	25,9	14,8	2,2
Sempre o gairebé sempre	232894	32,2	27,3	18,3	20,6	1,5
A vegades	314541	26,7	31,9	31,4	9,1	0,9
Mai o quasi mai	101693	34,7	23,2	19,9	18,5	3,7
NO SAP	4528	0	0	100	0	0
NO CONTESTA	0	0	0	0	0	0
Ns/Nc	0	0	0	0	0	0
P19. Distància vehicle						
	653657	29,7	28,7	25,4	14,6	1,6
P19	135	28,1	28,9	25,9	14,8	2,2
Sempre o gairebé sempre	190772	32,9	28,1	21,6	17,3	0
A vegades	345392	30,6	27,6	25	13,9	3
Mai o quasi mai	117493	22,1	32,7	33	12,3	0
NO SAP	0	0	0	0	0	0
NO CONTESTA	0	0	0	0	0	0
Ns/Nc	0	0	0	0	0	0
P20.1. Fa servir el casc						
	653657	29,7	28,7	25,4	14,6	1,6
P20_1	135	28,1	28,9	25,9	14,8	2,2
Sempre o gairebé sempre	468920	30,5	28,1	29,4	11,2	0,8
A vegades	94471	20,9	29,5	30,1	15,6	4

	Total	EDAT				
		De 12 a 24	De 25 a 39	De 40 a 54	De 55 a 69	De 70 a 79
% Horitzontals						
Total	2498557	24,8	27,1	32,2	14,9	0,9
Mostra real	523	23,3	27,5	32,7	15,1	1,3
Mai o quasi mai	90266	34,9	30,9	0	31	3,3
NS	0	0	0	0	0	0
NC	0	0	0	0	0	0
Ns/Nc	0	0	0	0	0	0
P20.2. Fa servir enllumenat sense visibilitat						
	653657	29,7	28,7	25,4	14,6	1,6
P20_2	135	28,1	28,9	25,9	14,8	2,2
Sempre o gairebé sempre	479073	27,9	34	24,6	12,8	0,7
A vegades	69867	28,5	14,2	36,2	21,1	0
Mai o quasi mai	104717	38,9	14	22,3	18,4	6,4
NS	0	0	0	0	0	0
NC	0	0	0	0	0	0
Ns/Nc	0	0	0	0	0	0
P20.3. Fa servir elements reflectants						
	653657	29,7	28,7	25,4	14,6	1,6
P20_3	135	28,1	28,9	25,9	14,8	2,2
Sempre o gairebé sempre	343903	25,7	28,4	30,8	14	1
A vegades	156183	47,2	24,4	17,5	8,4	2,4
Mai o quasi mai	153572	20,9	33,5	21,5	22,1	1,9
NS	0	0	0	0	0	0
NC	0	0	0	0	0	0
Ns/Nc	0	0	0	0	0	0
P20.4. Circula per llocs amb poc trànsit						
	653657	29,7	28,7	25,4	14,6	1,6
P20_4	135	28,1	28,9	25,9	14,8	2,2
Sempre o gairebé sempre	327340	26,8	31,5	21,9	17,8	2
A vegades	305995	33	25,9	29,2	10,5	1,2
Mai o quasi mai	20322	27	24,3	24,6	24,1	0
NS	0	0	0	0	0	0
NC	0	0	0	0	0	0


	Total	EDAT				
		De 12 a 24	De 25 a 39	De 40 a 54	De 55 a 69	De 70 a 79
% Horitzontals						
Total	2498557	24,8	27,1	32,2	14,9	0,9
Mostra real	523	23,3	27,5	32,7	15,1	1,3
Ns/Nc	0	0	0	0	0	0
P20.5. Circula sol						
	653657	29,7	28,7	25,4	14,6	1,6
P20_5	135	28,1	28,9	25,9	14,8	2,2
Sempre o gairebé sempre	304805	25,2	37,8	17,6	18,2	1,2
A vegades	211361	30,9	18,2	35,4	14,1	1,4
Mai o quasi mai	137491	38	24,5	27,6	7,3	2,6
NS	0	0	0	0	0	0
NC	0	0	0	0	0	0
Ns/Nc	0	0	0	0	0	0
P20.6. Circula en grup						
	653657	29,7	28,7	25,4	14,6	1,6
P20_6	135	28,1	28,9	25,9	14,8	2,2
Sempre o gairebé sempre	147893	37,6	23,8	21,9	16,7	0
A vegades	244649	31,7	21,9	37,1	8	1,2
Mai o quasi mai	261115	23,4	37,8	16,5	19,6	2,8
NS	0	0	0	0	0	0
NC	0	0	0	0	0	0
Ns/Nc	0	0	0	0	0	0
P21. Dificultats per carretera (1a resposta)						
	653657	29,7	28,7	25,4	14,6	1,6
P21_1	135	28,1	28,9	25,9	14,8	2,2
Interacció amb el trànsit motoritzat	161885	35,2	24,8	31,6	6,2	2,2
Insuficients espais adequats per circular amb bicicleta	191996	18,8	34,4	22,2	24,6	0
Manca de facilitats per a portar les bicicletes al transport públic	57063	34,9	32,5	24,4	8,2	0
Condicions atmosfèriques adverses	50195	21,4	19,3	30	29,3	0
Condicions orogràfiques adverses (pujades i baixades)	84243	28,8	28,2	23,7	11,4	8
Manca d'hàbit	19832	29,1	0	46,2	24,7	0
Manca de respecte pels usuaris de bici	43746	47,2	31,8	10,9	10,1	0
Altres	15486	33,7	34	32,3	0	0


	Total	EDAT				
		De 12 a 24	De 25 a 39	De 40 a 54	De 55 a 69	De 70 a 79
% Horitzontals						
Total	2498557	24,8	27,1	32,2	14,9	0,9
Mostra real	523	23,3	27,5	32,7	15,1	1,3
NO SAP	0	0	0	0	0	0
NO CONTESTA	29211	50,2	34,3	15,5	0	0
Ns/Nc	0	0	0	0	0	0
P21. Dificultats per carretera (TOTAL)						
	653657	29,7	28,7	25,4	14,6	1,6
P21_TOTAL	135	28,1	28,9	25,9	14,8	2,2
Interacció amb el trànsit motoritzat	245013	29,9	22,4	30,6	15,8	1,5
Insuficients espais adequats per circular amb bicicleta	287803	19,8	29,7	30,7	19,9	0
Manca de facilitats per a portar les bicicletes al transport públic	112535	32,5	29,7	25,1	12,7	0
Condicions atmosfèriques adverses	70341	21,7	20,2	27,8	20,9	9,3
Condicions orogràfiques adverses (pujades i baixades)	182735	46,6	26,1	13,5	10,1	3,7
Manca d'hàbit	44811	36,8	11	32,2	20	0
Manca de respecte pels usuaris de bici	160147	34,9	26,5	21,3	14,9	2,3
Altres	29299	34,8	32,1	33,1	0	0
NO SAP	23931	21,8	56,7	0	21,5	0
NO CONTESTA	82167	29,5	42,4	22,8	5,4	0
	1664838	22,4	26,6	35,6	14,4	1,0
Base Circulen per camins, vies verdes o altres indrets	349	20,9	26,9	36,1	14,6	1,4
P18a.1. Fa servir el casc						
	1664838	22,4	26,6	35,6	14,4	1,0
P18A_1	349	20,9	26,9	36,1	14,6	1,4
Sempre o gairebé sempre	1060569	19,2	24,3	41,4	14,5	0,6
A vegades	237757	29,6	21,8	29,6	16	3,1
Mai o quasi mai	366512	26,9	36,3	22,8	13,2	0,8
NS	0	0	0	0	0	0
NC	0	0	0	0	0	0
Ns/Nc	0	0	0	0	0	0
P18a.2. Fa servir enllumenat sense visibilitat						


	Total	EDAT				
		De 12 a 24	De 25 a 39	De 40 a 54	De 55 a 69	De 70 a 79
% Horitzontals						
Total	2498557	24,8	27,1	32,2	14,9	0,9
Mostra real	523	23,3	27,5	32,7	15,1	1,3
	1664838	22,4	26,6	35,6	14,4	1,0
P18A_2	349	20,9	26,9	36,1	14,6	1,4
Sempre o gairebé sempre	1033764	21,1	26,6	39,6	11,8	1
A vegades	181789	41,6	22,3	18,9	15,2	2,1
Mai o quasi mai	402480	19,6	30,5	29	20,1	0,7
NS	9762	0	51,2	48,8	0	0
NC	37042	0	0	73,5	26,5	0
Ns/Nc	0	0	0	0	0	0
P18a.3. Fa servir elements reflectants						
	1664838	22,4	26,6	35,6	14,4	1,0
P18A_3	349	20,9	26,9	36,1	14,6	1,4
Sempre o gairebé sempre	919682	20	24,1	39,5	15,3	1,1
A vegades	276842	36,3	28,3	27,3	6,7	1,4
Mai o quasi mai	463376	19	29,8	33,1	17,4	0,6
NS	4937	0	100	0	0	0
NC	0	0	0	0	0	0
Ns/Nc	0	0	0	0	0	0
P18a.4. Circula per llocs amb poc trànsit						
	1664838	22,4	26,6	35,6	14,4	1,0
P18A_4	349	20,9	26,9	36,1	14,6	1,4
Sempre o gairebé sempre	1214370	21,8	25,6	36,1	15,7	0,8
A vegades	350961	26,5	29,4	34,4	7,8	1,9
Mai o quasi mai	99507	15,1	29	33,1	22,8	0
NS	0	0	0	0	0	0
NC	0	0	0	0	0	0
Ns/Nc	0	0	0	0	0	0
P18a.5. Circula sol						
	1664838	22,4	26,6	35,6	14,4	1,0
P18A_5	349	20,9	26,9	36,1	14,6	1,4
Sempre o gairebé sempre	549835	19,9	25,4	33,5	19,8	1,3


	Total	EDAT				
		De 12 a 24	De 25 a 39	De 40 a 54	De 55 a 69	De 70 a 79
% Horitzontals						
Total	2498557	24,8	27,1	32,2	14,9	0,9
Mostra real	523	23,3	27,5	32,7	15,1	1,3
A vegades	521795	20,1	29	35,3	14,4	1,2
Mai o quasi mai	593208	26,7	25,6	37,8	9,4	0,5
NS	0	0	0	0	0	0
NC	0	0	0	0	0	0
Ns/Nc	0	0	0	0	0	0
P18a.6. Circula en grup						
	1664838	22,4	26,6	35,6	14,4	1,0
P18A_6	349	20,9	26,9	36,1	14,6	1,4
Sempre o gairebé sempre	614631	26,3	26,4	37	10,2	0
A vegades	521656	24,4	23,8	38	13,2	0,6
Mai o quasi mai	528551	15,7	29,6	31,5	20,5	2,6
NS	0	0	0	0	0	0
NC	0	0	0	0	0	0
Ns/Nc	0	0	0	0	0	0
Base Circulen amb bicicleta per la ciutat	1382619	27,2	25,4	31,1	15,3	1,0
	290	25,5	25,9	31,7	15,5	1,4
P22.1. Fa servir el casc						
	1382619	27,2	25,4	31,1	15,3	1,0
P22_1	290	25,5	25,9	31,7	15,5	1,4
Sempre o gairebé sempre	571888	22,5	16,8	41,4	18,7	0,6
A vegades	213933	31,6	33,7	22,2	10,8	1,8
Mai o quasi mai	587439	30,6	31,2	24	13,1	1,2
NS	0	0	0	0	0	0
NC	9359	0	0	50,2	49,8	0
Ns/Nc	0	0	0	0	0	0
P22.2. Fa servir enllumenat sense visibilitat						
	1382619	27,2	25,4	31,1	15,3	1,0
P22_2	290	25,5	25,9	31,7	15,5	1,4
Sempre o gairebé sempre	940824	25,9	28,7	31,7	13	0,8


DYM MARKET RESEARCH	Total	EDAT				
		De 12 a 24	De 25 a 39	De 40 a 54	De 55 a 69	De 70 a 79
% Horitzontals						
Total	2498557	24,8	27,1	32,2	14,9	0,9
Mostra real	523	23,3	27,5	32,7	15,1	1,3
A vegades	172312	34,7	25,2	19	19	2,2
Mai o quasi mai	222543	30,1	14,9	32,1	21,4	1,5
NS	0	0	0	0	0	0
NC	46941	11,1	10,6	58,4	19,8	0
Ns/Nc	0	0	0	0	0	0
P22.3. Fa servir elements reflectants						
	1382619	27,2	25,4	31,1	15,3	1,0
P22_3	290	25,5	25,9	31,7	15,5	1,4
Sempre o gairebé sempre	616278	22,9	21,1	38,9	16	1,2
A vegades	260020	32,2	25,4	17,7	23,3	1,4
Mai o quasi mai	487323	31	30,8	27,7	9,9	0,7
NS	4937	0	100	0	0	0
NC	14061	0	0	66,9	33,1	0
Ns/Nc	0	0	0	0	0	0
P22.4. Va per la vorera						
	1382619	27,2	25,4	31,1	15,3	1,0
P22_4	290	25,5	25,9	31,7	15,5	1,4
Sempre o gairebé sempre	196012	30	18,7	34,6	16,8	0
A vegades	595091	29,8	29	27,4	12,6	1,2
Mai o quasi mai	577007	24,2	24,6	33,6	16,3	1,3
NS	0	0	0	0	0	0
NC	14509	0	0	32,4	67,6	0
Ns/Nc	0	0	0	0	0	0
P22.5. Es para a semàfors vermells						
	1382619	27,2	25,4	31,1	15,3	1,0
P22_5	290	25,5	25,9	31,7	15,5	1,4
Sempre o gairebé sempre	1059081	30,6	23	29,5	15,9	1
A vegades	221886	16,2	37,8	33,7	10,5	1,7
Mai o quasi mai	62543	16,3	38,4	37,5	7,8	0
NS	5269	0	0	100	0	0


	Total	EDAT				
		De 12 a 24	De 25 a 39	De 40 a 54	De 55 a 69	De 70 a 79
% Horitzontals						
Total	2498557	24,8	27,1	32,2	14,9	0,9
Mostra real	523	23,3	27,5	32,7	15,1	1,3
NC	33839	15,4	0	40,4	44,2	0
Ns/Nc	0	0	0	0	0	0
P22.6. Respecta sentit circulació de la via						
	1382619	27,2	25,4	31,1	15,3	1,0
P22_6	290	25,5	25,9	31,7	15,5	1,4
Sempre o gairebé sempre	1222288	27,2	24,5	32,6	14,5	1,2
A vegades	117941	28,1	40,1	15,4	16,4	0
Mai o quasi mai	27881	35,1	17,1	31,2	16,7	0
NS	0	0	0	0	0	0
NC	14509	0	0	32,4	67,6	0
Ns/Nc	0	0	0	0	0	0
P23. Dificultats desplaçar-se per ciutat (PRIMERA RESPOSTA)						
	1382619	27,2	25,4	31,1	15,3	1,0
P23_1	290	25,5	25,9	31,7	15,5	1,4
Interacció amb el trànsit motoritzat	305424	15,3	31,3	38,1	15,3	0
Insuficients espais adequats per circular amb bicicleta	219291	26,4	20,3	33,2	16,9	3,2
Insuficient aparcament per a bicicletes	90458	37,7	25,4	15,1	21,8	0
Manca de facilitats per a portar les bicicletes al transport públic	58079	35,9	23,6	24	16,5	0
Risc de robatori	215519	38,8	16,9	31,1	13,2	0
Condicions atmosfèriques adverses	120350	29,8	19,6	31,2	19,4	0
Condicions orogràfiques adverses (pujades i baixades)	154667	32,7	28,1	24,5	12,3	2,4
Manca d'hàbit	129422	20	36,8	36,1	7,2	0
Espais per bicis que no respecten els vianants	30614	0	12,9	47,1	28,5	11,5
Estat dels carrils bici / asfalt	38446	25,4	37,8	24,6	12,1	0
Cap	10372	50,3	0	0	49,7	0
Altres	0	0	0	0	0	0
NO SAP	4756	0	100	0	0	0
NO CONTESTA	5222	100	0	0	0	0
Ns/Nc	0	0	0	0	0	0
P23. Dificultats desplaçar-se per ciutat (TOTAL)						


	Total	EDAT				
		De 12 a 24	De 25 a 39	De 40 a 54	De 55 a 69	De 70 a 79
% Horitzontals						
Total	2498557	24,8	27,1	32,2	14,9	0,9
Mostra real	523	23,3	27,5	32,7	15,1	1,3
	1382619	27,2	25,4	31,1	15,3	1,0
P23_TOTAL	290	25,5	25,9	31,7	15,5	1,4
Interacció amb el trànsit motoritzat	487234	21,6	26,3	35,2	16,2	0,7
Insuficients espais adequats per circular amb bicicleta	399351	22,3	23	40,1	12,9	1,7
Insuficient aparcament per a bicicletes	197612	38,1	25,5	24,3	12	0
Manca de facilitats per a portar les bicicletes al transport públic	129858	19,9	25,2	36,9	18,1	0
Risc de robatori	433423	32,1	24,7	28,1	15	0
Condicions atmosfèriques adverses	208637	32,1	24,9	25	18	0
Condicions orogràfiques adverses (pujades i baixades)	278074	32,8	24,3	25	15,3	2,6
Manca d'hàbit	378339	27,2	23,1	33,4	15,4	1
Espais per bicis que no respecten els vianants	68783	14,7	32,9	28,2	19,1	5,1
Estat dels carrils bici / asfalt	91286	22,2	37,2	26,5	10,2	3,9
Cap	10372	50,3	0	0	49,7	0
Altres	5222	100	0	0	0	0
NO SAP	28318	0	50,2	32,6	17,3	0
NO CONTESTA	10058	51,9	0	0	48,1	0
	2498557	24,8	27,1	32,2	14,9	0,9
Base Usuaris bici	523	23,3	27,5	32,7	15,1	1,3
P35. Ha tingut accident en darrers cinc anys						
	2498557	24,8	27,1	32,2	14,9	0,9
P35	523	23,3	27,5	32,7	15,1	1,3
SI	330168	44,2	21,4	24	8,1	2,2
NO	2168389	21,9	28	33,4	15,9	0,8
NO SAP	0	0	0	0	0	0
NO CONTESTA	0	0	0	0	0	0
Ns/Nc	0	0	0	0	0	0
P38. Li han robat bici últims cinc anys						
	2498557	24,8	27,1	32,2	14,9	0,9
P38	523	23,3	27,5	32,7	15,1	1,3
Sí, una vegada	375139	28,4	28,3	32,3	11	0


	Total	EDAT				
		De 12 a 24	De 25 a 39	De 40 a 54	De 55 a 69	De 70 a 79
% Horizontals						
Total	2498557	24,8	27,1	32,2	14,9	0,9
Mostra real	523	23,3	27,5	32,7	15,1	1,3
Sí, més d'una vegada	99161	24,2	43,3	14	14,9	3,6
No	2024257	24,2	26,1	33,1	15,6	1
NO SAP	0	0	0	0	0	0
NO CONTESTA	0	0	0	0	0	0
Ns/Nc	0	0	0	0	0	0
P39. Pren prevencions?						
	2498557	24,8	27,1	32,2	14,9	0,9
P39	523	23,3	27,5	32,7	15,1	1,3
Sí	1826642	25,1	25,4	33,7	15,2	0,6
No	667224	24,2	31,3	28,2	14,2	2
NO SAP	0	0	0	0	0	0
NO CONTESTA	4691	0	100	0	0	0
Ns/Nc	0	0	0	0	0	0
Base Prenen prevencions robatori	1826642	25,1	25,4	33,7	15,2	0,6
	382	23,6	25,9	34,3	15,4	0,8
P39.1. Quines prevencions?						
	1826642	25,1	25,4	33,7	15,2	0,6
P39_1	382	23,6	25,9	34,3	15,4	0,8
Número d' identificació, registrar-la	4961	100	0	0	0	0
Treure el seient	31443	30,4	42,1	27,5	0	0
Vigilar-la, no deixar-la sola	199077	13,5	26,1	46,2	14,2	0
Guardar-la al garatge	106244	20	18	35,3	23,5	3,2
Guardar-la a casa	111489	19,3	21,3	37,7	21,6	0
Lligar-la amb cadena / cademat (candado) / pinça/ segur (seguro)	1453429	27,6	26,4	31,4	13,9	0,7
Alarma / sistema d'alarma	13842	32,9	32,6	34,4	0	0
Fer-la servir menys / utilitzar Bicing	14587	0	33,8	66,2	0	0
Treure una roda	3952	0	0	100	0	0
Sistema d'Aparcament Segur	18472	54,7	21,3	0	24	0
Guardar-la – no deixar-la al carrer – tenir un lloc segur	155608	12,4	33,3	45,4	8,9	0
Sistema de bloqueig de roda	0	0	0	0	0	0


	Total	EDAT				
		De 12 a 24	De 25 a 39	De 40 a 54	De 55 a 69	De 70 a 79
% Horizontals						
Total	2498557	24,8	27,1	32,2	14,9	0,9
Mostra real	523	23,3	27,5	32,7	15,1	1,3
Canviar-la de lloc cada X hores	9210	0	100	0	0	0
Guardar-la al traster / a la roulotte...	22977	0	19,7	80,3	0	0
Guardar-la a la feina	4701	0	0	100	0	0
Treure la cadena del plat	0	0	0	0	0	0
Antirroboratori amb GPS	0	0	0	0	0	0
Treure alguna part de la bici (sense especificar)	0	0	0	0	0	0
Antirroboratori	19392	26,9	0	27,2	45,9	0
Altres	9988	52,3	0	47,7	0	0
No sap	0	0	0	0	0	0
No contesta	9512	0	100	0	0	0
Ns/Nc	0	0	0	0	0	0
	2316512	24,4	26,1	32,9	15,7	0,9
Base Tenen bici	485	22,9	26,6	33,4	15,9	1,2
P40. Possibilitat registrar-se amb ajuntament						
	2316512	24,4	26,1	32,9	15,7	0,9
P40	485	22,9	26,6	33,4	15,9	1,2
Sí, amb tota seguretat	1057561	24,7	27,3	31,6	16,4	0
Sí, probablement	903750	29,7	27,8	28,9	12,5	1,1
Probablement no	225195	8,9	19	42,9	27,6	1,7
Segur que no	125478	12,2	18	52,7	11,4	5,7
NO SAP	4528	0	0	100	0	0
NO CONTESTA	0	0	0	0	0	0
Ns/Nc	0	0	0	0	0	0
P41. Registre nacional reduiria robatoris						
	2316512	24,4	26,1	32,9	15,7	0,9
P41	485	22,9	26,6	33,4	15,9	1,2
SI	1558981	30,1	25,7	30,4	13,2	0,6
NO	666902	13,6	28,5	39,2	17,1	1,6
NO SAP	90628	5,8	15,7	31,2	47,4	0
NO CONTESTA	0	0	0	0	0	0

	Total	EDAT					
		De 12 a 24	De 25 a 39	De 40 a 54	De 55 a 69	De 70 a 79	
% Horizontals							
Total	2498557	24,8	27,1	32,2	14,9	0,9	
Mostra real	523	23,3	27,5	32,7	15,1	1,3	
Ns/Nc	0	0	0	0	0	0	
P42. Asseguraria bici per 35-50€							
	2316512	24,4	26,1	32,9	15,7	0,9	
P42	485	22,9	26,6	33,4	15,9	1,2	
SI	1388365	25,5	27,6	32,3	14,1	0,5	
NO	854662	22,1	23,8	34	18,4	1,6	
NO SAP	63506	25,1	23,2	37,2	14,5	0	
NO CONTESTA	9978	52,3	47,7	0	0	0	
Ns/Nc	0	0	0	0	0	0	
Base TOTAL	2498557	0	24,8	27,1	32,2	14,9	0,9
P43. Bicycletes té a casa							
	2498557	24,8	27,1	32,2	14,9	0,9	
P43	523	23,3	27,5	32,7	15,1	1,3	
1 bicicleta	411672	13,3	33,8	27,9	24	0,9	
2 bicicletes	616826	17,4	33,3	28,8	18,9	1,6	
3 bicicletes	491479	32,8	21,3	33,8	11,4	0,7	
4 bicicletes	408801	35,2	18,2	35,1	11,6	0	
5 bicicletes	193188	28,8	19,8	42	7,6	1,8	
Més de 5	174889	26,9	18,9	40,4	13,9	0	
Total tenen	2296855	24,8	25,9	32,8	15,6	0,9	
No tenen	201702	25,4	40,8	25,2	7,1	1,5	
Ns/Nc	0	0	0	0	0	0	
Mitjana	3,097	3,485	2,736	3,362	2,598	2,181	
Desviació	3,686	4,021	4,66	3,125	1,73	1,452	
Base Tenen alguna bicicleta	2287114	24,7	25,8	33,0	15,7	0,9	
	479	23,2	26,3	33,4	15,9	1,3	


	Total	EDAT				
		De 12 a 24	De 25 a 39	De 40 a 54	De 55 a 69	De 70 a 79
% Horitzontals						
Total	2498557	24,8	27,1	32,2	14,9	0,9
Mostra real	523	23,3	27,5	32,7	15,1	1,3
P44. On la guarda?						
	2287114	24,7	25,8	33,0	15,7	0,9
P44	479	23,2	26,3	33,4	15,9	1,3
Carrer	71579	49,4	32,4	13,2	0	4,9
Garatge / parking	1268144	28,7	21,4	31,1	18	0,8
Portal / entrada de casa	104301	19,5	35,8	26,5	18,3	0
Habitació del pis	383413	12,9	44,4	27,8	15	0
Al balcó del pis	231165	28	25,2	34,9	10,4	1,5
A les golfes / traster / soterrani	372250	25,5	18,5	42	12	2
Pati / terrassa	66408	29,6	28,6	29,6	12,2	0
Magatzem / local	19361	55	0	45	0	0
A casa / segona residència / al mas / casa d'un veí / casa d'amics	19427	0	48,7	51,3	0	0
Espai especial per bicis / taller	14642	0	66,2	33,8	0	0
Cotxe / roulotte	5222	100	0	0	0	0
Cobert / galeria	9323	0	56,4	0	43,6	0
Jardí	17969	0	52,6	27,5	0	19,9
Altres	195074	20,9	29,4	34,9	13	1,8
No sap	0	0	0	0	0	0
No contesta	10036	0	0	100	0	0
Ns/Nc	0	0	0	0	0	0
	2498557					
Base TOTAL	0	24,8	27,1	32,2	14,9	0,9
M1. En un dia laborable qualsevol (o en un dia normal, habitual) quin és el mitjà de transport que més utilitza?						
	2498557	24,8	27,1	32,2	14,9	0,9
M1	523	23,3	27,5	32,7	15,1	1,3
Metro	222301	34,2	37,7	18,2	8,4	1,6
Rodalies Renfe o FGC	163644	40	42,4	17,6	0	0
Bus/Autobús	226083	47,6	20	16,5	14,4	1,6
Tramvia/Trambaix	19448	74,3	0	25,7	0	0
Moto	163622	2,8	31,6	36,5	29,1	0


	Total	EDAT				
		De 12 a 24	De 25 a 39	De 40 a 54	De 55 a 69	De 70 a 79
% Horizontals						
Total	2498557	24,8	27,1	32,2	14,9	0,9
Mostra real	523	23,3	27,5	32,7	15,1	1,3
Cotxe	944383	17,3	22,4	41,7	17,2	1,5
Bicicleta	345965	26,7	37,9	30,2	5,3	0
Patinet o altres vehicles de mobilitat personal	19997	53,2	22,6	0	24,2	0
A peu	388595	22,3	19,5	34,9	22,6	0,8
ALTRES (ESPECIFIQUEU)	0	0	0	0	0	0
NS	4519	0	100	0	0	0
NC	0	0	0	0	0	0
Ns/Nc	0	0	0	0	0	0
P47. Lloc naixement						
	2498557	24,8	27,1	32,2	14,9	0,9
P47	523	23,3	27,5	32,7	15,1	1,3
Catalunya	2102215	25,8	29,4	31,1	13,3	0,5
Resta d'Espanya	253458	10	10,8	44,5	29,6	5,1
Estranger	142884	37,7	22,4	27,1	12,8	0
NO SAP	0	0	0	0	0	0
NO CONTESTA	0	0	0	0	0	0
Ns/Nc	0	0	0	0	0	0
	253458	10,0	10,8	44,5	29,6	5,1
Base Resta Espanya	55	9,1	10,9	43,6	29,1	7,3
P47. Resta Espanya: desenvolupar províncies						
	253458	10,0	10,8	44,5	29,6	5,1
P47_RESTA_ESP	55	9,1	10,9	43,6	29,1	7,3
Araba/Álava	5007	0	0	100	0	0
Albacete	0	0	0	0	0	0
Alicante/Alacant	4756	0	100	0	0	0
Almería	3573	0	0	0	0	100
Ávila	0	0	0	0	0	0
Badajoz	0	0	0	0	0	0
Balears, Illes	5151	100	0	0	0	0
Barcelona	13862	31,2	0	68,8	0	0

	Total	EDAT				
		De 12 a 24	De 25 a 39	De 40 a 54	De 55 a 69	De 70 a 79
% Horizontals						
Total	2498557	24,8	27,1	32,2	14,9	0,9
Mostra real	523	23,3	27,5	32,7	15,1	1,3
Burgos	0	0	0	0	0	0
Cáceres	0	0	0	0	0	0
Cádiz	0	0	0	0	0	0
Castellón/Castelló	0	0	0	0	0	0
Ciudad Real	0	0	0	0	0	0
Córdoba	13060	0	0	31,8	68,2	0
Coruña, A	9672	0	0	0	100	0
Cuenca	0	0	0	0	0	0
Girona	0	0	0	0	0	0
Granada	13616	0	0	0	100	0
Guadalajara	0	0	0	0	0	0
Gipuzkoa	5421	100	0	0	0	0
Huelva	0	0	0	0	0	0
Huesca	8861	0	0	100	0	0
Jaén	7128	0	0	58,4	0	41,6
León	0	0	0	0	0	0
Lleida	0	0	0	0	0	0
Rioja, La	0	0	0	0	0	0
Lugo	0	0	0	0	0	0
Madrid	28433	19,1	0	64,6	16,4	0
Málaga	0	0	0	0	0	0
Murcia	4961	100	0	0	0	0
Navarra	0	0	0	0	0	0
Ourense	9704	0	50,9	49,1	0	0
Asturias	10162	0	0	51,9	48,1	0
Palencia	8681	0	0	0	59,3	40,7
Palmas, Las	4701	0	0	100	0	0
Pontevedra	4519	0	100	0	0	0
Salamanca	4065	0	0	0	100	0
Santa Cruz de Tenerife	0	0	0	0	0	0
Cantabria	2969	0	0	0	0	100
Segovia	0	0	0	0	0	0
Sevilla	14550	0	0	66,8	33,2	0


	Total	EDAT				
		De 12 a 24	De 25 a 39	De 40 a 54	De 55 a 69	De 70 a 79
% Horizontals						
Total	2498557	24,8	27,1	32,2	14,9	0,9
Mostra real	523	23,3	27,5	32,7	15,1	1,3
Soria	0	0	0	0	0	0
Tarragona	0	0	0	0	0	0
Teruel	5258	0	100	0	0	0
Toledo	0	0	0	0	0	0
Valencia/València	13716	0	28,8	71,2	0	0
Valladolid	9784	0	0	50,6	49,4	0
Bizkaia	3944	0	100	0	0	0
Zamora	4836	0	0	0	100	0
Zaragoza	0	0	0	0	0	0
Ceuta	0	0	0	0	0	0
Melilla	0	0	0	0	0	0
NS/NC	33068	0	0	71	29	0
	142884	37,7	22,4	27,1	12,8	0,0
Base Estranger	30	36,7	23,3	26,7	13,3	0,0
P47. Estranger: desenvolupar països						
	142884	37,7	22,4	27,1	12,8	0,0
P47 ESTRANGER	30	36,7	23,3	26,7	13,3	0,0
ALTRES	0	0	0	0	0	0
AFGANISTAN	5485	100	0	0	0	0
ALBÀNIA	0	0	0	0	0	0
ALEMANYA	4426	0	0	0	100	0
ALGÈRIA	0	0	0	0	0	0
ANDORRA	0	0	0	0	0	0
ANGOLA	5007	0	0	100	0	0
ANGUILLA	0	0	0	0	0	0
ANTIGUA I BARBUDA	0	0	0	0	0	0
ANTILLES NEERLANDESES	0	0	0	0	0	0
ARÀBIA SAUDITA	0	0	0	0	0	0
ARGENTINA	28031	36	33,1	30,9	0	0
ARMÈNIA	0	0	0	0	0	0
ARUBA	0	0	0	0	0	0


DYM MARKET RESEARCH	Total	EDAT				
		De 12 a 24	De 25 a 39	De 40 a 54	De 55 a 69	De 70 a 79
% Horizontals						
Total	2498557	24,8	27,1	32,2	14,9	0,9
Mostra real	523	23,3	27,5	32,7	15,1	1,3
AUSTRÀLIA	0	0	0	0	0	0
ÀUSTRIA	0	0	0	0	0	0
AZERBAIDJAN	0	0	0	0	0	0
BAHAMES	0	0	0	0	0	0
BAHRAIN	0	0	0	0	0	0
BANGLA DESH	0	0	0	0	0	0
BARBADOS	0	0	0	0	0	0
BÈLGICA	0	0	0	0	0	0
BELIZE	5269	0	0	100	0	0
BENÍN	9275	0	100	0	0	0
BHUTAN	0	0	0	0	0	0
BIELORÚSSIA	0	0	0	0	0	0
BOLÍVIA	0	0	0	0	0	0
BÒSNIA I HERCEGOVINA	9988	52,3	0	47,7	0	0
BOTSWANA	4519	0	100	0	0	0
BRASIL	0	0	0	0	0	0
BRUNEI	0	0	0	0	0	0
BULGÀRIA	4961	100	0	0	0	0
BURKINA FASO	0	0	0	0	0	0
BURUNDI	0	0	0	0	0	0
CAMBODJA	0	0	0	0	0	0
CAMERUN	0	0	0	0	0	0
CANADÀ	0	0	0	0	0	0
CAP VERD	0	0	0	0	0	0
COLÒMBIA	8881	0	100	0	0	0
COMORES	0	0	0	0	0	0
CONGO	0	0	0	0	0	0
COSTA D'IVORI	0	0	0	0	0	0
COSTA RICA	0	0	0	0	0	0
CROÀCIA	0	0	0	0	0	0
CUBA	0	0	0	0	0	0
DINAMARCA	0	0	0	0	0	0
DJIBOUTI	0	0	0	0	0	0

	Total	EDAT				
		De 12 a 24	De 25 a 39	De 40 a 54	De 55 a 69	De 70 a 79
% Horizontals						
Total	2498557	24,8	27,1	32,2	14,9	0,9
Mostra real	523	23,3	27,5	32,7	15,1	1,3
DOMINICA	0	0	0	0	0	0
EGIPTE	0	0	0	0	0	0
EQUADOR	0	0	0	0	0	0
ERITREA	0	0	0	0	0	0
ESLOVÀQUIA	0	0	0	0	0	0
ESLOVÈNIA	0	0	0	0	0	0
ESTATS FEDERATS DE MICRONÈSIA	0	0	0	0	0	0
ESTATS UNITS D'AMÈRICA	0	0	0	0	0	0
ESTÒNIA	0	0	0	0	0	0
ETIÒPIA	0	0	0	0	0	0
FIJI	0	0	0	0	0	0
FILIPINES	0	0	0	0	0	0
FINLÀNDIA	0	0	0	0	0	0
FRANÇA	10228	51,1	0	48,9	0	0
GABON	0	0	0	0	0	0
GÀMBIA	0	0	0	0	0	0
GEÒRGIA	4330	100	0	0	0	0
GHANA	0	0	0	0	0	0
GIBRALTAR	0	0	0	0	0	0
GRAN BRETANYA	0	0	0	0	0	0
GRÈCIA	0	0	0	0	0	0
GRENADA	0	0	0	0	0	0
GRENLÀNDIA	0	0	0	0	0	0
GUADELOUPE	0	0	0	0	0	0
GUAIANA FRANCESA	0	0	0	0	0	0
GUAM	0	0	0	0	0	0
GUATEMALA	0	0	0	0	0	0
GUERNSEY	0	0	0	0	0	0
GUINEA	0	0	0	0	0	0
GUINEA BISSAU	0	0	0	0	0	0
GUINEA EQUATORIAL	0	0	0	0	0	0
GUYANA	0	0	0	0	0	0
HAITÍ	0	0	0	0	0	0


	Total	EDAT				
		De 12 a 24	De 25 a 39	De 40 a 54	De 55 a 69	De 70 a 79
% Horizontals						
Total	2498557	24,8	27,1	32,2	14,9	0,9
Mostra real	523	23,3	27,5	32,7	15,1	1,3
HONDURES	0	0	0	0	0	0
HONG KONG REGIÓ ADMINISTRATIVA ESPECIAL DEL SUD DE LA XINA	0	0	0	0	0	0
HONGRIA	0	0	0	0	0	0
IEMEN	0	0	0	0	0	0
ILLA DE LA REUNIÓ	0	0	0	0	0	0
ILLA DE MAN	0	0	0	0	0	0
ILLA NORFOLK	0	0	0	0	0	0
ILLES ÀLAND	0	0	0	0	0	0
ILLES BERMUDES	0	0	0	0	0	0
ILLES CAIMAN	0	0	0	0	0	0
ILLES COOK	0	0	0	0	0	0
ILLES DE SVALBARD I JAN MAYEN	0	0	0	0	0	0
ILLES DEL CANAL/ILLES ANGLONORMANDES	0	0	0	0	0	0
ILLES FALKLAND/ILLES MALVINES	0	0	0	0	0	0
ILLES FÈROE	0	0	0	0	0	0
ILLES MARIANNES DEL NORD	0	0	0	0	0	0
ILLES TURKS I CAICOS	0	0	0	0	0	0
ILLES VERGES BRITÀNIQUES	0	0	0	0	0	0
ILLES VERGES NORD-AMERICANES	0	0	0	0	0	0
ILLES WALLIS I FUTUNA	0	0	0	0	0	0
ÍNDIA	0	0	0	0	0	0
INDONÈSIA	0	0	0	0	0	0
IRAN	0	0	0	0	0	0
IRAQ	0	0	0	0	0	0
IRLANDA	0	0	0	0	0	0
ISLÀNDIA	0	0	0	0	0	0
ISRAEL	0	0	0	0	0	0
ITÀLIA	0	0	0	0	0	0
JAMAICA	0	0	0	0	0	0
JAPÓ	0	0	0	0	0	0
JERSEY	0	0	0	0	0	0
JORDÀNIA	0	0	0	0	0	0

DYM MARKET RESEARCH	Total	EDAT				
		De 12 a 24	De 25 a 39	De 40 a 54	De 55 a 69	De 70 a 79
% Horizontals						
Total	2498557	24,8	27,1	32,2	14,9	0,9
Mostra real	523	23,3	27,5	32,7	15,1	1,3
KAZAKHSTAN	0	0	0	0	0	0
KENYA	0	0	0	0	0	0
KIRGUIZISTAN	0	0	0	0	0	0
KIRIBATI	0	0	0	0	0	0
KUWAIT	0	0	0	0	0	0
LAOS	4330	100	0	0	0	0
LESOTHO	0	0	0	0	0	0
LETÒNIA	0	0	0	0	0	0
LÍBAN	0	0	0	0	0	0
LIBÈRIA	0	0	0	0	0	0
LÍBIA	0	0	0	0	0	0
LIECHTENSTEIN	0	0	0	0	0	0
LITUÀNIA	4701	0	0	100	0	0
LUXEMBURG	0	0	0	0	0	0
MACAU	0	0	0	0	0	0
MACEDÒNIA	0	0	0	0	0	0
MADAGASCAR	0	0	0	0	0	0
MALÀISIA	4557	100	0	0	0	0
MALAWI	0	0	0	0	0	0
MALDIVES	4426	0	0	0	100	0
MALI	0	0	0	0	0	0
MALTA	0	0	0	0	0	0
MARROC	0	0	0	0	0	0
MARSHALL, ILLES	0	0	0	0	0	0
MARTINICA	0	0	0	0	0	0
MAURICI	0	0	0	0	0	0
MAURITÀNIA	0	0	0	0	0	0
MAYOTTE	0	0	0	0	0	0
MÈXIC	0	0	0	0	0	0
MOÇAMBIC	0	0	0	0	0	0
MOLDÀVIA	0	0	0	0	0	0
MÒNACO	0	0	0	0	0	0
MONGÒLIA	0	0	0	0	0	0


	Total	EDAT				
		De 12 a 24	De 25 a 39	De 40 a 54	De 55 a 69	De 70 a 79
% Horizontals						
Total	2498557	24,8	27,1	32,2	14,9	0,9
Mostra real	523	23,3	27,5	32,7	15,1	1,3
MONTENEGRO	0	0	0	0	0	0
MONTERRAT	0	0	0	0	0	0
MYANMA	0	0	0	0	0	0
NAMÍBIA	0	0	0	0	0	0
NAURU	0	0	0	0	0	0
NEPAL	0	0	0	0	0	0
NICARAGUA	0	0	0	0	0	0
NÍGER	0	0	0	0	0	0
NIGÈRIA	0	0	0	0	0	0
NIUE	0	0	0	0	0	0
NORUEGA	0	0	0	0	0	0
NOVA CALEDÒNIA	0	0	0	0	0	0
NOVA ZELANDA	0	0	0	0	0	0
OMAN	0	0	0	0	0	0
PAÏSOS BAIXOS	9494	0	0	0	100	0
PAKISTAN	0	0	0	0	0	0
PALAU	0	0	0	0	0	0
PALESTINA	0	0	0	0	0	0
PANAMÀ	0	0	0	0	0	0
PAPUA NOVA GUINEA	0	0	0	0	0	0
PARAGUAI	0	0	0	0	0	0
PERÚ	0	0	0	0	0	0
PITCAIRN	0	0	0	0	0	0
POLINÈSIA FRANCESA	0	0	0	0	0	0
POLÒNIA	0	0	0	0	0	0
PORTUGAL	0	0	0	0	0	0
PUERTO RICO	0	0	0	0	0	0
QATAR	0	0	0	0	0	0
REPÚBLICA CENTRAFRICANA	0	0	0	0	0	0
REPÚBLICA DE COREA	0	0	0	0	0	0
REPÚBLICA DE SUD-ÀFRICA	0	0	0	0	0	0
REPÚBLICA DEMOCRÀTICA POPULAR DE COREA	0	0	0	0	0	0
REPÚBLICA DOMINICANA	4557	100	0	0	0	0


	Total	EDAT				
		De 12 a 24	De 25 a 39	De 40 a 54	De 55 a 69	De 70 a 79
% Horizontals						
Total	2498557	24,8	27,1	32,2	14,9	0,9
Mostra real	523	23,3	27,5	32,7	15,1	1,3
REPÚBLICA TXECA	0	0	0	0	0	0
ROMANIA	0	0	0	0	0	0
RÚSSIA	0	0	0	0	0	0
RWANDA	0	0	0	0	0	0
SÀHARA OCCIDENTAL	0	0	0	0	0	0
SAIN HELENA	0	0	0	0	0	0
SAINT BARTHÉLEMY	0	0	0	0	0	0
SAINT CRISTOPHER I NEVIS	0	0	0	0	0	0
SAINT LUCIA	0	0	0	0	0	0
SAINT MARTIN	0	0	0	0	0	0
SAINT PIERE I MIQUELON	0	0	0	0	0	0
SAINT VINCENT I LES GRANADINES	0	0	0	0	0	0
SALOMÓ	0	0	0	0	0	0
SALVADOR, EL	0	0	0	0	0	0
SAMOA NORD-AMERICANA	0	0	0	0	0	0
SAMOA OCCIDENTAL	0	0	0	0	0	0
SAN MARINO	0	0	0	0	0	0
SAO TOMÉ I PRÍNCIPE	0	0	0	0	0	0
SENEGAL	0	0	0	0	0	0
SÈRBIA	0	0	0	0	0	0
SEYCHELLES	0	0	0	0	0	0
SIERRA LEONE	0	0	0	0	0	0
SINGAPUR	0	0	0	0	0	0
SÍRIA	0	0	0	0	0	0
SOMÀLIA	0	0	0	0	0	0
SRI LANKA	0	0	0	0	0	0
SUDAN	0	0	0	0	0	0
SUÈCIA	0	0	0	0	0	0
SUÏSSA	0	0	0	0	0	0
SURINAM	0	0	0	0	0	0
SWAZILÀNDIA	0	0	0	0	0	0
TADJIKISTAN	0	0	0	0	0	0
TAILÀNDIA	0	0	0	0	0	0


DYM MARKET RESEARCH	Total	EDAT				
		De 12 a 24	De 25 a 39	De 40 a 54	De 55 a 69	De 70 a 79
% Horizontals						
Total	2498557	24,8	27,1	32,2	14,9	0,9
Mostra real	523	23,3	27,5	32,7	15,1	1,3
TAIWAN	0	0	0	0	0	0
TANZÀNIA	0	0	0	0	0	0
TIMOR ORIENTAL	0	0	0	0	0	0
TOGO	0	0	0	0	0	0
TOKELAU	0	0	0	0	0	0
TONGA	0	0	0	0	0	0
TRINITAT I TOBAGO	0	0	0	0	0	0
TUNÍSIA	0	0	0	0	0	0
TURKMENISTAN	0	0	0	0	0	0
TURQUIA	0	0	0	0	0	0
TUVALU	0	0	0	0	0	0
TXAD	0	0	0	0	0	0
UCRAÏNA	5151	100	0	0	0	0
UGANDA	0	0	0	0	0	0
UNIÓ DELS EMIRATS ÀRABS	0	0	0	0	0	0
URUGUAI	5269	0	0	100	0	0
UZBEKISTAN	0	0	0	0	0	0
VANUATU	0	0	0	0	0	0
VATICÀ- SANTA SEU	0	0	0	0	0	0
VENEÇUELA	0	0	0	0	0	0
VIETNAM	0	0	0	0	0	0
XILE	0	0	0	0	0	0
XINA	0	0	0	0	0	0
XIPRE	0	0	0	0	0	0
ZAIRE	0	0	0	0	0	0
ZÀMBIA	0	0	0	0	0	0
ZIMBABWE	0	0	0	0	0	0
APÀTRIDA	0	0	0	0	0	0
NO CONSTA	0	0	0	0	0	0
NO HO SAP	0	0	0	0	0	0
NO CONTESTA	0	0	0	0	0	0

	Total	EDAT				
		De 12 a 24	De 25 a 39	De 40 a 54	De 55 a 69	De 70 a 79
% Horitzontals						
Total	2498557	24,8	27,1	32,2	14,9	0,9
Mostra real	523	23,3	27,5	32,7	15,1	1,3
	2498557					
Base TOTAL	0	24,8	27,1	32,2	14,9	0,9
P48. Nivell d'estudis						
	2498557	24,8	27,1	32,2	14,9	0,9
P48	523	23,3	27,5	32,7	15,1	1,3
Sense estudis	39555	80,4	0	12	0	7,5
Acabats als 14/15 anys	230580	33,4	4	34,4	26,7	1,5
Acabats als 16/19 anys	394935	19,2	30,6	28,8	20,5	0,9
Cicle formatiu grau superior / FP	268806	16,7	27,7	48,7	6,9	0
Universitaris	842896	9	36	39,6	14,6	0,8
ESTÀ ESTUDIANT ACTUALMENT	702520	43,4	23,4	20,2	12	1
NO SAP	0	0	0	0	0	0
NO CONTESTA	19264	54,2	24,7	0	21,1	0
Ns/Nc	0	0	0	0	0	0
P49. Ocupació						
	2498557	24,8	27,1	32,2	14,9	0,9
P49	523	23,3	27,5	32,7	15,1	1,3
Pagès petita explotació	15046	0	65	35	0	0
Autònom o empresari (5 empleats o menys)	161607	3,2	27,3	52,1	17,3	0
Empresari (6 empleats o més)	20633	0	25,5	51,1	23,4	0
Professionals	370647	9,1	40,5	46,9	3,5	0
Membre de direcció (5 subordinats o menys)	26562	0	33,5	15,7	50,8	0
Membre de direcció (6 subordinats o més)	75458	0	24,7	63,5	11,8	0
Càrrecs intermedis	268715	9,5	33,4	48,4	8,8	0
Altres empleats amb treball d'oficina	290471	15	46,3	30,5	8,2	0
Altres empleats amb treball fora d'oficina i obrers qualificats	260710	3,9	32,8	50,5	12,8	0
Treballadors manuals no qualificats	115956	27,4	27,9	40,7	4	0
Jubilats, pensionistes	245021	0	2	13,7	76	8,2
Aturats	94414	10,4	49,3	20,4	19,9	0
Mestresses de casa	27231	0	18,3	52,3	16,3	13,1
Estudiants	477957	93,3	6,7	0	0	0


DYM MARKET RESEARCH	Total	EDAT				
		De 12 a 24	De 25 a 39	De 40 a 54	De 55 a 69	De 70 a 79
% Horitzontals						
Total	2498557	24,8	27,1	32,2	14,9	0,9
Mostra real	523	23,3	27,5	32,7	15,1	1,3
NO CONTESTA	48130	32,4	20,1	28,6	18,9	0
Ns/Nc	0	0	0	0	0	0
P49b. Persona aporta més ingressos						
	2498557	24,8	27,1	32,2	14,9	0,9
P49B	523	23,3	27,5	32,7	15,1	1,3
Sí	1137430	3,9	23,2	46,8	24,9	1,2
NO	1361127	42,3	30,4	20	6,6	0,8
Ns/Nc	0	0	0	0	0	0
P48+P50. Estudis persona amb més ingressos:						
	2498557	24,8	27,1	32,2	14,9	0,9
P48_P50	523	23,3	27,5	32,7	15,1	1,3
Pagès petita explotació	49144	43,6	20,2	30,1	0	6
Autònom o empresari (5 empleats o menys)	233111	26,5	21,8	31,9	18,3	1,5
Empresari (6 empleats o més)	402037	21,3	29,5	28	20,3	0,8
Professionals	1100394	27,9	24,4	33,6	13,2	0,9
Membre de direcció (5 subordinats o menys)	553965	20,3	36,1	28,5	14,6	0,6
Membre de direcció (6 subordinats o més)	123475	4	19,8	61,3	14,9	0
Càrrecs intermedis	0	0	0	0	0	0
Altres empleats amb treball d'oficina	0	0	0	0	0	0
Altres empleats amb treball fora d'oficina i obrers qualificats	0	0	0	0	0	0
Treballadors manuals no qualificats	0	0	0	0	0	0
Jubilats, pensionistes	0	0	0	0	0	0
Aturats	0	0	0	0	0	0
Mestresses de casa	0	0	0	0	0	0
Estudiants	0	0	0	0	0	0
NO SAP	27609	100	0	0	0	0
NO CONTESTA	8821	0	53,9	0	46,1	0
P49+P51. Estudis persona amb més ingressos						
	2498557	24,8	27,1	32,2	14,9	0,9
P49_P51	523	23,3	27,5	32,7	15,1	1,3

	Total	EDAT				
		De 12 a 24	De 25 a 39	De 40 a 54	De 55 a 69	De 70 a 79
% Horitzontals						
Total	2498557	24,8	27,1	32,2	14,9	0,9
Mostra real	523	23,3	27,5	32,7	15,1	1,3
Pagès petita explotació	25751	20,3	39,8	39,9	0	0
Autònom o empresari (5 empleats o menys)	236659	30,7	21,8	37,7	9,7	0
Empresari (6 empleats o més)	64902	39,6	29,6	16,2	14,5	0
Professionals	429116	31,9	25,3	39,7	3,1	0
Membre de direcció (5 subordinats o menys)	55182	9,3	42,3	15,1	33,3	0
Membre de direcció (6 subordinats o més)	115100	4,5	32,8	50,8	11,9	0
Càrrecs intermedis	365287	17	34,7	40,7	6,6	1
Altres empleats amb treball d'oficina	328505	27,8	36,4	26,9	8,9	0
Altres empleats amb treball fora d'oficina i obrers qualificats	310497	29,3	13,8	44,8	12,1	0
Treballadors manuals no qualificats	117776	47,5	20,8	27,7	4	0
Jubilats, pensionistes	357937	5,3	25,3	10,9	52,9	5,6
Aturats	37597	51,4	23,7	12,7	12,2	0
Mestresses de casa	0	0	0	0	0	0
Estudiants	18385	54	46	0	0	0
NO SAP	21566	100	0	0	0	0
NO CONTESTA	14297	0	34,5	32,9	32,6	0
P55. Nacionalitat						
	2498557	24,8	27,1	32,2	14,9	0,9
P55	523	23,3	27,5	32,7	15,1	1,3
Espanyola	1802352	23,3	28	32,7	15,1	0,9
Catalana	562951	25,5	23	35,6	15,3	0,6
Estrangera	67443	35,9	34,8	15,2	14,1	0
Doble nacionalitat, espanyola i estrangera	35833	59,8	27,1	13,1	0	0
NO CONTESTA	29979	38,5	33,4	0	15,5	12,5
Espanyola+catalana	2365302	23,8	26,8	33,4	15,1	0,8
Ns/Nc	0	0	0	0	0	0
	67443	35,9	34,8	15,2	14,1	0,0
Base Estrangera (P55)	14	35,7	35,7	14,3	14,3	0,0
P55. Nacionalitat						


	Total	EDAT				
		De 12 a 24	De 25 a 39	De 40 a 54	De 55 a 69	De 70 a 79
% Horizontals						
Total	2498557	24,8	27,1	32,2	14,9	0,9
Mostra real	523	23,3	27,5	32,7	15,1	1,3
	67443	35,9	34,8	15,2	14,1	0,0
P55_NACIONALITAT	14	35,7	35,7	14,3	14,3	0,0
ALTRES	0	0	0	0	0	0
AFGANISTAN	5485	100	0	0	0	0
ALBÀNIA	0	0	0	0	0	0
ALEMANYA	4330	100	0	0	0	0
ALGÈRIA	0	0	0	0	0	0
ANDORRA	4937	0	100	0	0	0
ANGOLA	5007	0	0	100	0	0
ANGUILLA	0	0	0	0	0	0
ANTIGUA I BARBUDA	0	0	0	0	0	0
ANTILLES NEERLANDESES	0	0	0	0	0	0
ARÀBIA SAUDITA	0	0	0	0	0	0
ARGENTINA	4756	0	100	0	0	0
ARMÈNIA	0	0	0	0	0	0
ARUBA	0	0	0	0	0	0
AUSTRÀLIA	0	0	0	0	0	0
ÀUSTRIA	0	0	0	0	0	0
AZERBAIDJAN	0	0	0	0	0	0
BAHAMES	0	0	0	0	0	0
BAHRAIN	0	0	0	0	0	0
BANGLA DESH	0	0	0	0	0	0
BARBADOS	0	0	0	0	0	0
BÈLGICA	0	0	0	0	0	0
BELIZE	0	0	0	0	0	0
BENÍN	0	0	0	0	0	0
BHUTAN	0	0	0	0	0	0
BIELORÚSSIA	0	0	0	0	0	0
BOLÍVIA	0	0	0	0	0	0
BÒSNIA I HERCEGOVINA	0	0	0	0	0	0
BOTSWANA	4519	0	100	0	0	0
BRASIL	0	0	0	0	0	0
BRUNEI	0	0	0	0	0	0


	Total	EDAT				
		De 12 a 24	De 25 a 39	De 40 a 54	De 55 a 69	De 70 a 79
% Horitzontals						
Total	2498557	24,8	27,1	32,2	14,9	0,9
Mostra real	523	23,3	27,5	32,7	15,1	1,3
BULGÀRIA	0	0	0	0	0	0
BURKINA FASO	0	0	0	0	0	0
BURUNDI	0	0	0	0	0	0
CAMBODJA	0	0	0	0	0	0
CAMERUN	0	0	0	0	0	0
CANADÀ	0	0	0	0	0	0
CAP VERD	0	0	0	0	0	0
COLÒMBIA	0	0	0	0	0	0
COMORES	0	0	0	0	0	0
CONGO	0	0	0	0	0	0
COSTA D'IVORI	0	0	0	0	0	0
COSTA RICA	0	0	0	0	0	0
CROÀCIA	0	0	0	0	0	0
CUBA	0	0	0	0	0	0
DINAMARCA	5269	0	0	100	0	0
DJIBOUTI	0	0	0	0	0	0
DOMINICA	0	0	0	0	0	0
EGIPTE	0	0	0	0	0	0
EQUADOR	0	0	0	0	0	0
ERITREA	0	0	0	0	0	0
ESLOVÀQUIA	0	0	0	0	0	0
ESLOVÈNIA	0	0	0	0	0	0
ESTATS FEDERATS DE MICRONÈSIA	0	0	0	0	0	0
ESTATS UNITS D'AMÈRICA	0	0	0	0	0	0
ESTÒNIA	0	0	0	0	0	0
ETIÒPIA	0	0	0	0	0	0
FIJI	0	0	0	0	0	0
FILIPINES	0	0	0	0	0	0
FINLÀNDIA	0	0	0	0	0	0
FRANÇA	0	0	0	0	0	0
GABON	0	0	0	0	0	0
GÀMBIA	0	0	0	0	0	0
GEÒRGIA	0	0	0	0	0	0

DYM MARKET RESEARCH	Total	EDAT				
		De 12 a 24	De 25 a 39	De 40 a 54	De 55 a 69	De 70 a 79
% Horizontals						
Total	2498557	24,8	27,1	32,2	14,9	0,9
Mostra real	523	23,3	27,5	32,7	15,1	1,3
GHANA	0	0	0	0	0	0
GIBRALTAR	0	0	0	0	0	0
GRAN BRETANYA	0	0	0	0	0	0
GRÈCIA	0	0	0	0	0	0
GRENADA	0	0	0	0	0	0
GRENLÀNDIA	0	0	0	0	0	0
GUADELOUPE	0	0	0	0	0	0
GUAIANA FRANCESA	0	0	0	0	0	0
GUAM	0	0	0	0	0	0
GUATEMALA	0	0	0	0	0	0
GUERNSEY	0	0	0	0	0	0
GUINEA	0	0	0	0	0	0
GUINEA BISSAU	0	0	0	0	0	0
GUINEA EQUATORIAL	0	0	0	0	0	0
GUYANA	0	0	0	0	0	0
HAITÍ	0	0	0	0	0	0
HONDURES	0	0	0	0	0	0
HONG KONG REGIÓ ADMINISTRATIVA ESPECIAL DEL SUD DE LA XINA	0	0	0	0	0	0
HONGRIA	0	0	0	0	0	0
IEMEN	0	0	0	0	0	0
ILLA DE LA REUNIÓ	0	0	0	0	0	0
ILLA DE MAN	0	0	0	0	0	0
ILLA NORFOLK	0	0	0	0	0	0
ILLES ÀLAND	0	0	0	0	0	0
ILLES BERMUDES	0	0	0	0	0	0
ILLES CAIMAN	0	0	0	0	0	0
ILLES COOK	0	0	0	0	0	0
ILLES DE SVALBARD I JAN MAYEN	0	0	0	0	0	0
ILLES DEL CANAL/ILLES ANGLONORMANDES	0	0	0	0	0	0
ILLES FALKLAND/ILLES MALVINES	0	0	0	0	0	0
ILLES FÈROE	0	0	0	0	0	0
ILLES MARIANNES DEL NORD	0	0	0	0	0	0

	Total	EDAT				
		De 12 a 24	De 25 a 39	De 40 a 54	De 55 a 69	De 70 a 79
% Horizontals						
Total	2498557	24,8	27,1	32,2	14,9	0,9
Mostra real	523	23,3	27,5	32,7	15,1	1,3
ILLES TURKS I CAICOS	0	0	0	0	0	0
ILLES VERGES BRITÀNIQUES	0	0	0	0	0	0
ILLES VERGES NORD-AMERICANES	0	0	0	0	0	0
ILLES WALLIS I FUTUNA	0	0	0	0	0	0
ÍNDIA	0	0	0	0	0	0
INDONÈSIA	0	0	0	0	0	0
IRAN	0	0	0	0	0	0
IRAQ	0	0	0	0	0	0
IRLANDA	0	0	0	0	0	0
ISLÀNDIA	0	0	0	0	0	0
ISRAEL	0	0	0	0	0	0
ITÀLIA	0	0	0	0	0	0
JAMAICA	0	0	0	0	0	0
JAPÓ	0	0	0	0	0	0
JERSEY	0	0	0	0	0	0
JORDÀNIA	0	0	0	0	0	0
KAZAKHSTAN	0	0	0	0	0	0
KENYA	0	0	0	0	0	0
KIRGUIZISTAN	0	0	0	0	0	0
KIRIBATI	0	0	0	0	0	0
KUWAIT	0	0	0	0	0	0
LAOS	4330	100	0	0	0	0
LESOTHO	0	0	0	0	0	0
LETÒNIA	0	0	0	0	0	0
LÍBAN	0	0	0	0	0	0
LIBÈRIA	0	0	0	0	0	0
LÍBIA	0	0	0	0	0	0
LIECHTENSTEIN	0	0	0	0	0	0
LITUÀNIA	0	0	0	0	0	0
LUXEMBURG	0	0	0	0	0	0
MACAU	0	0	0	0	0	0
MACEDÒNIA	0	0	0	0	0	0
MADAGASCAR	0	0	0	0	0	0


DYM MARKET RESEARCH	Total	EDAT				
		De 12 a 24	De 25 a 39	De 40 a 54	De 55 a 69	De 70 a 79
% Horizontals						
Total	2498557	24,8	27,1	32,2	14,9	0,9
Mostra real	523	23,3	27,5	32,7	15,1	1,3
MALÀISIA	13832	32,9	67,1	0	0	0
MALAWI	0	0	0	0	0	0
MALDIVES	0	0	0	0	0	0
MALI	0	0	0	0	0	0
MALTA	0	0	0	0	0	0
MARROC	0	0	0	0	0	0
MARSHALL, ILLES	0	0	0	0	0	0
MARTINICA	0	0	0	0	0	0
MAURICI	0	0	0	0	0	0
MAURITÀNIA	0	0	0	0	0	0
MAYOTTE	0	0	0	0	0	0
MÈXIC	0	0	0	0	0	0
MOÇAMBIC	0	0	0	0	0	0
MOLDÀVIA	0	0	0	0	0	0
MÒNACO	0	0	0	0	0	0
MONGÒLIA	0	0	0	0	0	0
MONTENEGRO	0	0	0	0	0	0
MONTSERRAT	0	0	0	0	0	0
MYANMA	0	0	0	0	0	0
NAMÍBIA	0	0	0	0	0	0
NAURU	0	0	0	0	0	0
NEPAL	0	0	0	0	0	0
NICARAGUA	0	0	0	0	0	0
NÍGER	0	0	0	0	0	0
NIGÈRIA	0	0	0	0	0	0
NIUE	0	0	0	0	0	0
NORUEGA	0	0	0	0	0	0
NOVA CALEDÒNIA	0	0	0	0	0	0
NOVA ZELANDA	0	0	0	0	0	0
OMAN	0	0	0	0	0	0
PAÏSOS BAIXOS	14979	36,6	0	0	63,4	0
PAKISTAN	0	0	0	0	0	0
PALAU	0	0	0	0	0	0


	Total	EDAT				
		De 12 a 24	De 25 a 39	De 40 a 54	De 55 a 69	De 70 a 79
% Horizontals						
Total	2498557	24,8	27,1	32,2	14,9	0,9
Mostra real	523	23,3	27,5	32,7	15,1	1,3
PALESTINA	0	0	0	0	0	0
PANAMÀ	0	0	0	0	0	0
PAPUA NOVA GUINEA	0	0	0	0	0	0
PARAGUAI	0	0	0	0	0	0
PERÚ	0	0	0	0	0	0
PITCAIRN	0	0	0	0	0	0
POLINÈSIA FRANCESA	0	0	0	0	0	0
POLÒNIA	0	0	0	0	0	0
PORTUGAL	0	0	0	0	0	0
PUERTO RICO	0	0	0	0	0	0
QATAR	0	0	0	0	0	0
REPÚBLICA CENTRAFRICANA	0	0	0	0	0	0
REPÚBLICA DE COREA	0	0	0	0	0	0
REPÚBLICA DE SUD-ÀFRICA	0	0	0	0	0	0
REPÚBLICA DEMOCRÀTICA POPULAR DE COREA	0	0	0	0	0	0
REPÚBLICA DOMINICANA	0	0	0	0	0	0
REPÚBLICA TXECA	0	0	0	0	0	0
ROMANIA	0	0	0	0	0	0
RÚSSIA	0	0	0	0	0	0
RWANDA	0	0	0	0	0	0
SÀHARA OCCIDENTAL	0	0	0	0	0	0
SAIN HELENA	0	0	0	0	0	0
SAINT BARTHÉLEMY	0	0	0	0	0	0
SAINT CRISTOPHER I NEVIS	0	0	0	0	0	0
SAINT LUCIA	0	0	0	0	0	0
SAINT MARTIN	0	0	0	0	0	0
SAINT PIERE I MIQUELON	0	0	0	0	0	0
SAINT VINCENT I LES GRANADINES	0	0	0	0	0	0
SALOMÓ	0	0	0	0	0	0
SALVADOR, EL	0	0	0	0	0	0
SAMOA NORD-AMERICANA	0	0	0	0	0	0
SAMOA OCCIDENTAL	0	0	0	0	0	0
SAN MARINO	0	0	0	0	0	0

	Total	EDAT				
		De 12 a 24	De 25 a 39	De 40 a 54	De 55 a 69	De 70 a 79
% Horizontals						
Total	2498557	24,8	27,1	32,2	14,9	0,9
Mostra real	523	23,3	27,5	32,7	15,1	1,3
SAO TOMÉ I PRÍNCIPE	0	0	0	0	0	0
SENEGAL	0	0	0	0	0	0
SÈRBIA	0	0	0	0	0	0
SEYCHELLES	0	0	0	0	0	0
SIERRA LEONE	0	0	0	0	0	0
SINGAPUR	0	0	0	0	0	0
SÍRIA	0	0	0	0	0	0
SOMÀLIA	0	0	0	0	0	0
SRI LANKA	0	0	0	0	0	0
SUDAN	0	0	0	0	0	0
SUÈCIA	0	0	0	0	0	0
SUISSA	0	0	0	0	0	0
SURINAM	0	0	0	0	0	0
SWAZILÀNDIA	0	0	0	0	0	0
TADJIKISTAN	0	0	0	0	0	0
TAILÀNDIA	0	0	0	0	0	0
TAIWAN	0	0	0	0	0	0
TANZÀNIA	0	0	0	0	0	0
TIMOR ORIENTAL	0	0	0	0	0	0
TOGO	0	0	0	0	0	0
TOKELAU	0	0	0	0	0	0
TONGA	0	0	0	0	0	0
TRINITAT I TOBAGO	0	0	0	0	0	0
TUNÍSIA	0	0	0	0	0	0
TURKMENISTAN	0	0	0	0	0	0
TURQUIA	0	0	0	0	0	0
TUVALU	0	0	0	0	0	0
TXAD	0	0	0	0	0	0
UCRAÏNA	0	0	0	0	0	0
UGANDA	0	0	0	0	0	0
UNIÓ DELS EMIRATS ÀRABS	0	0	0	0	0	0
URUGUAI	0	0	0	0	0	0
UZBEKISTAN	0	0	0	0	0	0

DYM MARKET RESEARCH	Total	EDAT				
		De 12 a 24	De 25 a 39	De 40 a 54	De 55 a 69	De 70 a 79
% Horizontals						
Total	2498557	24,8	27,1	32,2	14,9	0,9
Mostra real	523	23,3	27,5	32,7	15,1	1,3
VANUATU	0	0	0	0	0	0
VATICÀ- SANTA SEU	0	0	0	0	0	0
VENEÇUELA	0	0	0	0	0	0
VIETNAM	0	0	0	0	0	0
XILE	0	0	0	0	0	0
XINA	0	0	0	0	0	0
XIPRE	0	0	0	0	0	0
ZAIRE	0	0	0	0	0	0
ZÀMBIA	0	0	0	0	0	0
ZIMBABWE	0	0	0	0	0	0
APÀTRIDA	0	0	0	0	0	0
NO CONSTA	0	0	0	0	0	0
NO HO SAP	0	0	0	0	0	0
NO CONTESTA	0	0	0	0	0	0
	35833	59,8	27,1	13,1	0,0	0,0
Base Doble nacionalitat	7	57,1	28,6	14,3	0,0	0,0
P55. Doble nacionalitat						
	35833	59,8	27,1	13,1	0,0	0,0
P55_DNACIONALITAT	7	57,1	28,6	14,3	0,0	0,0
ALTRES	4756	0	100	0	0	0
AFGANISTAN	0	0	0	0	0	0
ALBÀNIA	0	0	0	0	0	0
ALEMANYA	0	0	0	0	0	0
ALGÈRIA	0	0	0	0	0	0
ANDORRA	0	0	0	0	0	0
ANGOLA	0	0	0	0	0	0
ANGUILLA	0	0	0	0	0	0
ANTIGUA I BARBUDA	0	0	0	0	0	0
ANTILLES NEERLANDESES	0	0	0	0	0	0
ARÀBIA SAUDITA	0	0	0	0	0	0
ARGENTINA	5773	100	0	0	0	0

DYM MARKET RESEARCH	Total	EDAT				
		De 12 a 24	De 25 a 39	De 40 a 54	De 55 a 69	De 70 a 79
% Horizontals						
Total	2498557	24,8	27,1	32,2	14,9	0,9
Mostra real	523	23,3	27,5	32,7	15,1	1,3
ARMÈNIA	0	0	0	0	0	0
ARUBA	0	0	0	0	0	0
AUSTRÀLIA	0	0	0	0	0	0
ÀUSTRIA	0	0	0	0	0	0
AZERBAIDJAN	0	0	0	0	0	0
BAHAMES	0	0	0	0	0	0
BAHRAIN	0	0	0	0	0	0
BANGLA DESH	5222	100	0	0	0	0
BARBADOS	0	0	0	0	0	0
BÈLGICA	0	0	0	0	0	0
BELIZE	0	0	0	0	0	0
BENÍN	0	0	0	0	0	0
BHUTAN	0	0	0	0	0	0
BIELORÚSSIA	0	0	0	0	0	0
BOLÍVIA	0	0	0	0	0	0
BÒSNIA I HERCEGOVINA	5222	100	0	0	0	0
BOTSWANA	0	0	0	0	0	0
BRASIL	0	0	0	0	0	0
BRUNEI	0	0	0	0	0	0
BULGÀRIA	0	0	0	0	0	0
BURKINA FASO	0	0	0	0	0	0
BURUNDI	0	0	0	0	0	0
CAMBODJA	0	0	0	0	0	0
CAMERUN	0	0	0	0	0	0
CANADÀ	0	0	0	0	0	0
CAP VERD	0	0	0	0	0	0
COLÒMBIA	4937	0	100	0	0	0
COMORES	0	0	0	0	0	0
CONGO	0	0	0	0	0	0
COSTA D'IVORI	0	0	0	0	0	0
COSTA RICA	0	0	0	0	0	0
CROÀCIA	0	0	0	0	0	0
CUBA	0	0	0	0	0	0


	Total	EDAT				
		De 12 a 24	De 25 a 39	De 40 a 54	De 55 a 69	De 70 a 79
% Horizontals						
Total	2498557	24,8	27,1	32,2	14,9	0,9
Mostra real	523	23,3	27,5	32,7	15,1	1,3
DINAMARCA	0	0	0	0	0	0
DJIBOUTI	0	0	0	0	0	0
DOMINICA	0	0	0	0	0	0
EGIPTE	0	0	0	0	0	0
EQUADOR	0	0	0	0	0	0
ERITREA	0	0	0	0	0	0
ESLOVÀQUIA	0	0	0	0	0	0
ESLOVÈNIA	0	0	0	0	0	0
ESTATS FEDERATS DE MICRONÈSIA	0	0	0	0	0	0
ESTATS UNITS D'AMÈRICA	0	0	0	0	0	0
ESTÒNIA	0	0	0	0	0	0
ETIÒPIA	0	0	0	0	0	0
FIJI	0	0	0	0	0	0
FILIPINES	0	0	0	0	0	0
FINLÀNDIA	0	0	0	0	0	0
FRANÇA	5222	100	0	0	0	0
GABON	0	0	0	0	0	0
GÀMBIA	0	0	0	0	0	0
GEÒRGIA	0	0	0	0	0	0
GHANA	0	0	0	0	0	0
GIBRALTAR	0	0	0	0	0	0
GRAN BRETAGNYA	0	0	0	0	0	0
GRÈCIA	0	0	0	0	0	0
GRENADA	0	0	0	0	0	0
GRENLÀNDIA	0	0	0	0	0	0
GUADELOUPE	0	0	0	0	0	0
GUAIANA FRANCESA	0	0	0	0	0	0
GUAM	0	0	0	0	0	0
GUATEMALA	0	0	0	0	0	0
GUERNSEY	0	0	0	0	0	0
GUINEA	0	0	0	0	0	0
GUINEA BISSAU	0	0	0	0	0	0
GUINEA EQUATORIAL	0	0	0	0	0	0

	Total	EDAT				
		De 12 a 24	De 25 a 39	De 40 a 54	De 55 a 69	De 70 a 79
% Horizontals						
Total	2498557	24,8	27,1	32,2	14,9	0,9
Mostra real	523	23,3	27,5	32,7	15,1	1,3
GUYANA	0	0	0	0	0	0
HAITÍ	0	0	0	0	0	0
HONDURES	0	0	0	0	0	0
HONG KONG REGIÓ ADMINISTRATIVA ESPECIAL DEL SUD DE LA XINA	0	0	0	0	0	0
HONGRIA	0	0	0	0	0	0
IEMEN	0	0	0	0	0	0
ILLA DE LA REUNIÓ	0	0	0	0	0	0
ILLA DE MAN	0	0	0	0	0	0
ILLA NORFOLK	0	0	0	0	0	0
ILLES ÀLAND	0	0	0	0	0	0
ILLES BERMUDES	0	0	0	0	0	0
ILLES CAIMAN	0	0	0	0	0	0
ILLES COOK	0	0	0	0	0	0
ILLES DE SVALBARD I JAN MAYEN	0	0	0	0	0	0
ILLES DEL CANAL/ILLES ANGLONORMANDES	0	0	0	0	0	0
ILLES FALKLAND/ILLES MALVINES	0	0	0	0	0	0
ILLES FÈROE	0	0	0	0	0	0
ILLES MARIANNES DEL NORD	0	0	0	0	0	0
ILLES TURKS I CAICOS	0	0	0	0	0	0
ILLES VERGES BRITÀNIQUES	0	0	0	0	0	0
ILLES VERGES NORD-AMERICANES	0	0	0	0	0	0
ILLES WALLIS I FUTUNA	0	0	0	0	0	0
ÍNDIA	0	0	0	0	0	0
INDONÈSIA	0	0	0	0	0	0
IRAN	0	0	0	0	0	0
IRAQ	0	0	0	0	0	0
IRLANDA	0	0	0	0	0	0
ISLÀNDIA	0	0	0	0	0	0
ISRAEL	0	0	0	0	0	0
ITÀLIA	0	0	0	0	0	0
JAMAICA	0	0	0	0	0	0
JAPÓ	0	0	0	0	0	0


DYM MARKET RESEARCH	Total	EDAT				
		De 12 a 24	De 25 a 39	De 40 a 54	De 55 a 69	De 70 a 79
% Horizontals						
Total	2498557	24,8	27,1	32,2	14,9	0,9
Mostra real	523	23,3	27,5	32,7	15,1	1,3
JERSEY	0	0	0	0	0	0
JORDÀNIA	0	0	0	0	0	0
KAZAKHSTAN	0	0	0	0	0	0
KENYA	0	0	0	0	0	0
KIRGUIZISTAN	0	0	0	0	0	0
KIRIBATI	0	0	0	0	0	0
KUWAIT	0	0	0	0	0	0
LAOS	0	0	0	0	0	0
LESOTHO	0	0	0	0	0	0
LETÒNIA	0	0	0	0	0	0
LÍBAN	0	0	0	0	0	0
LIBÈRIA	0	0	0	0	0	0
LÍBIA	0	0	0	0	0	0
LIECHTENSTEIN	0	0	0	0	0	0
LITUÀNIA	4701	0	0	100	0	0
LUXEMBURG	0	0	0	0	0	0
MACAU	0	0	0	0	0	0
MACEDÒNIA	0	0	0	0	0	0
MADAGASCAR	0	0	0	0	0	0
MALÀISIA	0	0	0	0	0	0
MALAWI	0	0	0	0	0	0
MALDIVES	0	0	0	0	0	0
MALI	0	0	0	0	0	0
MALTA	0	0	0	0	0	0
MARROC	0	0	0	0	0	0
MARSHALL, ILLES	0	0	0	0	0	0
MARTINICA	0	0	0	0	0	0
MAURICI	0	0	0	0	0	0
MAURITÀNIA	0	0	0	0	0	0
MAYOTTE	0	0	0	0	0	0
MÈXIC	0	0	0	0	0	0
MOÇAMBIC	0	0	0	0	0	0
MOLDÀVIA	0	0	0	0	0	0

DYM MARKET RESEARCH	Total	EDAT				
		De 12 a 24	De 25 a 39	De 40 a 54	De 55 a 69	De 70 a 79
% Horizontals						
Total	2498557	24,8	27,1	32,2	14,9	0,9
Mostra real	523	23,3	27,5	32,7	15,1	1,3
MÒNACO	0	0	0	0	0	0
MONGÒLIA	0	0	0	0	0	0
MONTENEGRO	0	0	0	0	0	0
MONTSERRAT	0	0	0	0	0	0
MYANMA	0	0	0	0	0	0
NAMÍBIA	0	0	0	0	0	0
NAURU	0	0	0	0	0	0
NEPAL	0	0	0	0	0	0
NICARAGUA	0	0	0	0	0	0
NÍGER	0	0	0	0	0	0
NIGÈRIA	0	0	0	0	0	0
NIUE	0	0	0	0	0	0
NORUEGA	0	0	0	0	0	0
NOVA CALEDÒNIA	0	0	0	0	0	0
NOVA ZELANDA	0	0	0	0	0	0
OMAN	0	0	0	0	0	0
PAÏSOS BAIXOS	0	0	0	0	0	0
PAKISTAN	0	0	0	0	0	0
PALAU	0	0	0	0	0	0
PALESTINA	0	0	0	0	0	0
PANAMÀ	0	0	0	0	0	0
PAPUA NOVA GUINEA	0	0	0	0	0	0
PARAGUAI	0	0	0	0	0	0
PERÚ	0	0	0	0	0	0
PITCAIRN	0	0	0	0	0	0
POLINÈSIA FRANCESA	0	0	0	0	0	0
POLÒNIA	0	0	0	0	0	0
PORTUGAL	0	0	0	0	0	0
PUERTO RICO	0	0	0	0	0	0
QATAR	0	0	0	0	0	0
REPÚBLICA CENTRAFRICANA	0	0	0	0	0	0
REPÚBLICA DE COREA	0	0	0	0	0	0
REPÚBLICA DE SUD-ÀFRICA	0	0	0	0	0	0


DYM MARKET RESEARCH	Total	EDAT				
		De 12 a 24	De 25 a 39	De 40 a 54	De 55 a 69	De 70 a 79
% Horizontals						
Total	2498557	24,8	27,1	32,2	14,9	0,9
Mostra real	523	23,3	27,5	32,7	15,1	1,3
REPÚBLICA DEMOCRÀTICA POPULAR DE COREA	0	0	0	0	0	0
REPÚBLICA DOMINICANA	0	0	0	0	0	0
REPÚBLICA TXECA	0	0	0	0	0	0
ROMANIA	0	0	0	0	0	0
RÚSSIA	0	0	0	0	0	0
RWANDA	0	0	0	0	0	0
SÀHARA OCCIDENTAL	0	0	0	0	0	0
SAIN HELENA	0	0	0	0	0	0
SAINT BARTHÉLEMY	0	0	0	0	0	0
SAINT CRISTOPHER I NEVIS	0	0	0	0	0	0
SAINT LUCIA	0	0	0	0	0	0
SAINT MARTIN	0	0	0	0	0	0
SAINT PIERE I MIQUELON	0	0	0	0	0	0
SAINT VINCENT I LES GRANADINES	0	0	0	0	0	0
SALOMÓ	0	0	0	0	0	0
SALVADOR, EL	0	0	0	0	0	0
SAMOA NORD-AMERICANA	0	0	0	0	0	0
SAMOA OCCIDENTAL	0	0	0	0	0	0
SAN MARINO	0	0	0	0	0	0
SAO TOMÉ I PRÍNCIPE	0	0	0	0	0	0
SENEGAL	0	0	0	0	0	0
SÈRBIA	0	0	0	0	0	0
SEYCHELLES	0	0	0	0	0	0
SIERRA LEONE	0	0	0	0	0	0
SINGAPUR	0	0	0	0	0	0
SÍRIA	0	0	0	0	0	0
SOMÀLIA	0	0	0	0	0	0
SRI LANKA	0	0	0	0	0	0
SUDAN	0	0	0	0	0	0
SUÈCIA	0	0	0	0	0	0
SUÏSSA	0	0	0	0	0	0
SURINAM	0	0	0	0	0	0
SWAZILÀNDIA	0	0	0	0	0	0

	Total	EDAT				
		De 12 a 24	De 25 a 39	De 40 a 54	De 55 a 69	De 70 a 79
% Horizontals						
Total	2498557	24,8	27,1	32,2	14,9	0,9
Mostra real	523	23,3	27,5	32,7	15,1	1,3
TADJIKISTAN	0	0	0	0	0	0
TAILÀNDIA	0	0	0	0	0	0
TAIWAN	0	0	0	0	0	0
TANZÀNIA	0	0	0	0	0	0
TIMOR ORIENTAL	0	0	0	0	0	0
TOGO	0	0	0	0	0	0
TOKELAU	0	0	0	0	0	0
TONGA	0	0	0	0	0	0
TRINITAT I TOBAGO	0	0	0	0	0	0
TUNÍSIA	0	0	0	0	0	0
TURKMENISTAN	0	0	0	0	0	0
TURQUIA	0	0	0	0	0	0
TUVALU	0	0	0	0	0	0
TXAD	0	0	0	0	0	0
UCRAÏNA	0	0	0	0	0	0
UGANDA	0	0	0	0	0	0
UNIÓ DELS EMIRATS ÀRABS	0	0	0	0	0	0
URUGUAI	0	0	0	0	0	0
UZBEKISTAN	0	0	0	0	0	0
VANUATU	0	0	0	0	0	0
VATICÀ- SANTA SEU	0	0	0	0	0	0
VENEÇUELA	0	0	0	0	0	0
VIETNAM	0	0	0	0	0	0
XILE	0	0	0	0	0	0
XINA	0	0	0	0	0	0
XIPRE	0	0	0	0	0	0
ZAIRE	0	0	0	0	0	0
ZÀMBIA	0	0	0	0	0	0
ZIMBABWE	0	0	0	0	0	0
APÀTRIDA	0	0	0	0	0	0
NO CONSTA	0	0	0	0	0	0
NO HO SAP	0	0	0	0	0	0
NO CONTESTA	0	0	0	0	0	0


DYM MARKET RESEARCH	Total	EDAT				
		De 12 a 24	De 25 a 39	De 40 a 54	De 55 a 69	De 70 a 79
% Horitzontals						
Total	2498557	24,8	27,1	32,2	14,9	0,9
Mostra real	523	23,3	27,5	32,7	15,1	1,3
	103276	44,2	32,1	14,5	9,2	0,0
Base Estrangera o doble nacionalitat	21	42,9	33,3	14,3	9,5	0,0
P55. Doble nacionalitat o estrangera						
	103276	44,2	32,1	14,5	9,2	0,0
P55_1_2	21	42,9	33,3	14,3	9,5	0,0
ALTRES	4756	0	100	0	0	0
AFGANISTAN	5485	100	0	0	0	0
ALBÀNIA	0	0	0	0	0	0
ALEMANYA	4330	100	0	0	0	0
ALGÈRIA	0	0	0	0	0	0
ANDORRA	4937	0	100	0	0	0
ANGOLA	5007	0	0	100	0	0
ANGUILLA	0	0	0	0	0	0
ANTIGUA I BARBUDA	0	0	0	0	0	0
ANTILLES NEERLANDESES	0	0	0	0	0	0
ARÀBIA SAUDITA	0	0	0	0	0	0
ARGENTINA	10529	54,8	45,2	0	0	0
ARMÈNIA	0	0	0	0	0	0
ARUBA	0	0	0	0	0	0
AUSTRÀLIA	0	0	0	0	0	0
ÀUSTRIA	0	0	0	0	0	0
AZERBAIDJAN	0	0	0	0	0	0
BAHAMES	0	0	0	0	0	0
BAHRAIN	0	0	0	0	0	0
BANGLA DESH	5222	100	0	0	0	0
BARBADOS	0	0	0	0	0	0
BÈLGICA	0	0	0	0	0	0
BELIZE	0	0	0	0	0	0
BENÍN	0	0	0	0	0	0
BHUTAN	0	0	0	0	0	0
BIELORÚSSIA	0	0	0	0	0	0


	Total	EDAT				
		De 12 a 24	De 25 a 39	De 40 a 54	De 55 a 69	De 70 a 79
% Horizontals						
Total	2498557	24,8	27,1	32,2	14,9	0,9
Mostra real	523	23,3	27,5	32,7	15,1	1,3
BOLÍVIA	0	0	0	0	0	0
BÒSNIA I HERCEGOVINA	5222	100	0	0	0	0
BOTSWANA	4519	0	100	0	0	0
BRASIL	0	0	0	0	0	0
BRUNEI	0	0	0	0	0	0
BULGÀRIA	0	0	0	0	0	0
BURKINA FASO	0	0	0	0	0	0
BURUNDI	0	0	0	0	0	0
CAMBODJA	0	0	0	0	0	0
CAMERUN	0	0	0	0	0	0
CANADÀ	0	0	0	0	0	0
CAP VERD	0	0	0	0	0	0
COLÒMBIA	4937	0	100	0	0	0
COMORES	0	0	0	0	0	0
CONGO	0	0	0	0	0	0
COSTA D'IVORI	0	0	0	0	0	0
COSTA RICA	0	0	0	0	0	0
CROÀCIA	0	0	0	0	0	0
CUBA	0	0	0	0	0	0
DINAMARCA	5269	0	0	100	0	0
DJIBOUTI	0	0	0	0	0	0
DOMINICA	0	0	0	0	0	0
EGIPTE	0	0	0	0	0	0
EQUADOR	0	0	0	0	0	0
ERITREA	0	0	0	0	0	0
ESLOVÀQUIA	0	0	0	0	0	0
ESLOVÈNIA	0	0	0	0	0	0
ESTATS FEDERATS DE MICRONÈSIA	0	0	0	0	0	0
ESTATS UNITS D'AMÈRICA	0	0	0	0	0	0
ESTÒNIA	0	0	0	0	0	0
ETIÒPIA	0	0	0	0	0	0
FIJI	0	0	0	0	0	0
FILIPINES	0	0	0	0	0	0


DYM MARKET RESEARCH	Total	EDAT				
		De 12 a 24	De 25 a 39	De 40 a 54	De 55 a 69	De 70 a 79
% Horizontals						
Total	2498557	24,8	27,1	32,2	14,9	0,9
Mostra real	523	23,3	27,5	32,7	15,1	1,3
FINLÀNDIA	0	0	0	0	0	0
FRANÇA	5222	100	0	0	0	0
GABON	0	0	0	0	0	0
GÀMBIA	0	0	0	0	0	0
GEÒRGIA	0	0	0	0	0	0
GHANA	0	0	0	0	0	0
GIBRALTAR	0	0	0	0	0	0
GRAN BRETANYA	0	0	0	0	0	0
GRÈCIA	0	0	0	0	0	0
GRENADA	0	0	0	0	0	0
GRENLÀNDIA	0	0	0	0	0	0
GUADELOUPE	0	0	0	0	0	0
GUAIANA FRANCESA	0	0	0	0	0	0
GUAM	0	0	0	0	0	0
GUATEMALA	0	0	0	0	0	0
GUERNSEY	0	0	0	0	0	0
GUINEA	0	0	0	0	0	0
GUINEA BISSAU	0	0	0	0	0	0
GUINEA EQUATORIAL	0	0	0	0	0	0
GUYANA	0	0	0	0	0	0
HAITÍ	0	0	0	0	0	0
HONDURES	0	0	0	0	0	0
HONG KONG REGIÓ ADMINISTRATIVA ESPECIAL DEL SUD DE LA XINA	0	0	0	0	0	0
HONGRIA	0	0	0	0	0	0
IEMEN	0	0	0	0	0	0
ILLA DE LA REUNIÓ	0	0	0	0	0	0
ILLA DE MAN	0	0	0	0	0	0
ILLA NORFOLK	0	0	0	0	0	0
ILLES ÀLAND	0	0	0	0	0	0
ILLES BERMUDES	0	0	0	0	0	0
ILLES CAIMAN	0	0	0	0	0	0
ILLES COOK	0	0	0	0	0	0


	Total	EDAT				
		De 12 a 24	De 25 a 39	De 40 a 54	De 55 a 69	De 70 a 79
% Horizontals						
Total	2498557	24,8	27,1	32,2	14,9	0,9
Mostra real	523	23,3	27,5	32,7	15,1	1,3
ILLES DE SVALBARD I JAN MAYEN	0	0	0	0	0	0
ILLES DEL CANAL/ILLES ANGLONORMANDES	0	0	0	0	0	0
ILLES FALKLAND/ILLES MALVINES	0	0	0	0	0	0
ILLES FÈROE	0	0	0	0	0	0
ILLES MARIANNES DEL NORD	0	0	0	0	0	0
ILLES TURKS I CAICOS	0	0	0	0	0	0
ILLES VERGES BRITÀNIQUES	0	0	0	0	0	0
ILLES VERGES NORD-AMERICANES	0	0	0	0	0	0
ILLES WALLIS I FUTUNA	0	0	0	0	0	0
ÍNDIA	0	0	0	0	0	0
INDONÈSIA	0	0	0	0	0	0
IRAN	0	0	0	0	0	0
IRAQ	0	0	0	0	0	0
IRLANDA	0	0	0	0	0	0
ISLÀNDIA	0	0	0	0	0	0
ISRAEL	0	0	0	0	0	0
ITÀLIA	0	0	0	0	0	0
JAMAICA	0	0	0	0	0	0
JAPÓ	0	0	0	0	0	0
JERSEY	0	0	0	0	0	0
JORDÀNIA	0	0	0	0	0	0
KAZAKHSTAN	0	0	0	0	0	0
KENYA	0	0	0	0	0	0
KIRGUIZISTAN	0	0	0	0	0	0
KIRIBATI	0	0	0	0	0	0
KUWAIT	0	0	0	0	0	0
LAOS	4330	100	0	0	0	0
LESOTHO	0	0	0	0	0	0
LETÒNIA	0	0	0	0	0	0
LÍBAN	0	0	0	0	0	0
LIBÈRIA	0	0	0	0	0	0
LÍBIA	0	0	0	0	0	0
LIECHTENSTEIN	0	0	0	0	0	0


DYM MARKET RESEARCH	Total	EDAT				
		De 12 a 24	De 25 a 39	De 40 a 54	De 55 a 69	De 70 a 79
% Horizontals						
Total	2498557	24,8	27,1	32,2	14,9	0,9
Mostra real	523	23,3	27,5	32,7	15,1	1,3
LITUÀNIA	4701	0	0	100	0	0
LUXEMBURG	0	0	0	0	0	0
MACAU	0	0	0	0	0	0
MACEDÒNIA	0	0	0	0	0	0
MADAGASCAR	0	0	0	0	0	0
MALÀISIA	13832	32,9	67,1	0	0	0
MALAWI	0	0	0	0	0	0
MALDIVES	0	0	0	0	0	0
MALI	0	0	0	0	0	0
MALTA	0	0	0	0	0	0
MARROC	0	0	0	0	0	0
MARSHALL, ILLES	0	0	0	0	0	0
MARTINICA	0	0	0	0	0	0
MAURICI	0	0	0	0	0	0
MAURITÀNIA	0	0	0	0	0	0
MAYOTTE	0	0	0	0	0	0
MÈXIC	0	0	0	0	0	0
MOÇAMBIC	0	0	0	0	0	0
MOLDÀVIA	0	0	0	0	0	0
MÒNACO	0	0	0	0	0	0
MONGÒLIA	0	0	0	0	0	0
MONTENEGRO	0	0	0	0	0	0
MONTSERRAT	0	0	0	0	0	0
MYANMA	0	0	0	0	0	0
NAMÍBIA	0	0	0	0	0	0
NAURU	0	0	0	0	0	0
NEPAL	0	0	0	0	0	0
NICARAGUA	0	0	0	0	0	0
NÍGER	0	0	0	0	0	0
NIGÈRIA	0	0	0	0	0	0
NIUE	0	0	0	0	0	0
NORUEGA	0	0	0	0	0	0
NOVA CALEDÒNIA	0	0	0	0	0	0

	Total	EDAT				
		De 12 a 24	De 25 a 39	De 40 a 54	De 55 a 69	De 70 a 79
% Horizontals						
Total	2498557	24,8	27,1	32,2	14,9	0,9
Mostra real	523	23,3	27,5	32,7	15,1	1,3
NOVA ZELANDA	0	0	0	0	0	0
OMAN	0	0	0	0	0	0
PAÏSOS BAIXOS	14979	36,6	0	0	63,4	0
PAKISTAN	0	0	0	0	0	0
PALAU	0	0	0	0	0	0
PALESTINA	0	0	0	0	0	0
PANAMÀ	0	0	0	0	0	0
PAPUA NOVA GUINEA	0	0	0	0	0	0
PARAGUAI	0	0	0	0	0	0
PERÚ	0	0	0	0	0	0
PITCAIRN	0	0	0	0	0	0
POLINÈSIA FRANCESA	0	0	0	0	0	0
POLÒNIA	0	0	0	0	0	0
PORTUGAL	0	0	0	0	0	0
PUERTO RICO	0	0	0	0	0	0
QATAR	0	0	0	0	0	0
REPÚBLICA CENTRAFRICANA	0	0	0	0	0	0
REPÚBLICA DE COREA	0	0	0	0	0	0
REPÚBLICA DE SUD-ÀFRICA	0	0	0	0	0	0
REPÚBLICA DEMOCRÀTICA POPULAR DE COREA	0	0	0	0	0	0
REPÚBLICA DOMINICANA	0	0	0	0	0	0
REPÚBLICA TXECA	0	0	0	0	0	0
ROMANIA	0	0	0	0	0	0
RÚSSIA	0	0	0	0	0	0
RWANDA	0	0	0	0	0	0
SÀHARA OCCIDENTAL	0	0	0	0	0	0
SAIN HELENA	0	0	0	0	0	0
SAINT BARTHÉLEMY	0	0	0	0	0	0
SAINT CRISTOPHER I NEVIS	0	0	0	0	0	0
SAINT LUCIA	0	0	0	0	0	0
SAINT MARTIN	0	0	0	0	0	0
SAINT PIERE I MIQUELON	0	0	0	0	0	0
SAINT VINCENT I LES GRANADINES	0	0	0	0	0	0


	Total	EDAT				
		De 12 a 24	De 25 a 39	De 40 a 54	De 55 a 69	De 70 a 79
% Horizontals						
Total	2498557	24,8	27,1	32,2	14,9	0,9
Mostra real	523	23,3	27,5	32,7	15,1	1,3
SALOMÓ	0	0	0	0	0	0
SALVADOR, EL	0	0	0	0	0	0
SAMOA NORD-AMERICANA	0	0	0	0	0	0
SAMOA OCCIDENTAL	0	0	0	0	0	0
SAN MARINO	0	0	0	0	0	0
SAO TOMÉ I PRÍNCIPE	0	0	0	0	0	0
SENEGAL	0	0	0	0	0	0
SÈRBIA	0	0	0	0	0	0
SEYCHELLES	0	0	0	0	0	0
SIERRA LEONE	0	0	0	0	0	0
SINGAPUR	0	0	0	0	0	0
SÍRIA	0	0	0	0	0	0
SOMÀLIA	0	0	0	0	0	0
SRI LANKA	0	0	0	0	0	0
SUDAN	0	0	0	0	0	0
SUÈCIA	0	0	0	0	0	0
SUÏSSA	0	0	0	0	0	0
SURINAM	0	0	0	0	0	0
SWAZILÀNDIA	0	0	0	0	0	0
TADJIKISTAN	0	0	0	0	0	0
TAILÀNDIA	0	0	0	0	0	0
TAIWAN	0	0	0	0	0	0
TANZÀNIA	0	0	0	0	0	0
TIMOR ORIENTAL	0	0	0	0	0	0
TOGO	0	0	0	0	0	0
TOKELAU	0	0	0	0	0	0
TONGA	0	0	0	0	0	0
TRINITAT I TOBAGO	0	0	0	0	0	0
TUNÍSIA	0	0	0	0	0	0
TURKMENISTAN	0	0	0	0	0	0
TURQUIA	0	0	0	0	0	0
TUVALU	0	0	0	0	0	0
TXAD	0	0	0	0	0	0


	Total	EDAT				
		De 12 a 24	De 25 a 39	De 40 a 54	De 55 a 69	De 70 a 79
% Horizontals						
Total	2498557	24,8	27,1	32,2	14,9	0,9
Mostra real	523	23,3	27,5	32,7	15,1	1,3
UCRAÏNA	0	0	0	0	0	0
UGANDA	0	0	0	0	0	0
UNIÓ DELS EMIRATS ÀRABS	0	0	0	0	0	0
URUGUAI	0	0	0	0	0	0
UZBEKISTAN	0	0	0	0	0	0
VANUATU	0	0	0	0	0	0
VATICÀ- SANTA SEU	0	0	0	0	0	0
VENEÇUELA	0	0	0	0	0	0
VIETNAM	0	0	0	0	0	0
XILE	0	0	0	0	0	0
XINA	0	0	0	0	0	0
XIPRE	0	0	0	0	0	0
ZAIRE	0	0	0	0	0	0
ZÀMBIA	0	0	0	0	0	0
ZIMBABWE	0	0	0	0	0	0
APÀTRIDA	0	0	0	0	0	0
NO CONSTA	0	0	0	0	0	0
NO HO SAP	0	0	0	0	0	0
NO CONTESTA	0	0	0	0	0	0


	Total	NACIONALITAT		NIVELL D'ESTUDIS		
		Espanyola+catalana	Estrangera, doble	Baix	Mitjà	Alt
% Horitzontals						
Total	2498557	94,7	4,1	10,8	54,7	33,7
Mostra real	523	94,8	4,0	10,7	54,5	34,0
. SEXE						
	2498557	94,7	4,1	10,8	54,7	33,7
SEXE	523	94,8	4,0	10,7	54,5	34,0
Home	1584085	94	4,1	11,7	53,3	33,8
Dona	914472	95,8	4,2	9,2	57,1	33,7
Ns/Nc	0	0	0	0	0	0
. EDAT						
	2498557	94,7	4,1	10,8	54,7	33,7
EDAT	523	94,8	4,0	10,7	54,5	34,0
Casos vàlids	2498557	94,7	4,1	10,8	54,7	33,7
Ns/Nc	0	0	0	0	0	0
Mitjana	38,621	38,883	33,132	38,827	36,811	41,65
Desviació	15,764	15,73	14,49	20,081	16,035	13,027
. EDAT TRAMS						
	2498557	94,7	4,1	10,8	54,7	33,7
EDAT	523	94,8	4,0	10,7	54,5	34,0
De 12 a 24	620891	90,8	7,3	17,5	68,6	12,2
De 25 a 39	677109	93,6	4,9	1,4	53,1	44,8
De 40 a 54	804535	98,1	1,9	10,5	48,1	41,5
De 55 a 69	372285	96,2	2,6	16,5	49,3	33,1
De 70 a 79	23736	84,2	0	27,6	44,1	28,4
Ns/Nc	0	0	0	0	0	0
. NACIONALITAT						
	2498557	94,7	4,1	10,8	54,7	33,7
NACIONALITAT	523	94,8	4,0	10,7	54,5	34,0
Espanyola+catalana	2365302	100	0	11,2	54,5	33,4
Estrangera, doble	103276	0	100	0	68	32
Ns/Nc	29979	0	0	15,5	19,3	65,2

	Total	NACIONALITAT		NIVELL D'ESTUDIS		
		Espanyola+cat alana	Estrangera, doble	Baix	Mitjà	Alt
% Horitzontals						
Total	2498557	94,7	4,1	10,8	54,7	33,7
Mostra real	523	94,8	4,0	10,7	54,5	34,0
. NIVELL D'ESTUDIS						
	2498557	94,7	4,1	10,8	54,7	33,7
NIVELL D'ESTUDIS	523	94,8	4,0	10,7	54,5	34,0
Baix	270135	98,3	0	100	0	0
Mitjà	1366261	94,4	5,1	0	100	0
Alt	842896	93,8	3,9	0	0	100
Ns/Nc	19264	100	0	0	0	0
. ACTIVITAT						
	2498557	94,7	4,1	10,8	54,7	33,7
ACTIVITAT	523	94,8	4,0	10,7	54,5	34,0
Ocupats	1605805	94,8	3,9	7,4	49,9	42,2
Aturats	94414	94,2	5,8	5,2	54,9	39,9
Jubilats, pensionistes	245021	98,5	0	18,5	43,1	38,4
Tasques de la llar	27231	100	0	46,6	35	18,3
Estudiants	477957	92,4	6,4	18,6	77,1	3,2
Ns/Nc	48130	89,7	10,3	0	60,3	28,9
. DIMENSIO MUNICIPI						
	2498557	94,7	4,1	10,8	54,7	33,7
DIMENSIO MUNICIPI	523	94,8	4,0	10,7	54,5	34,0
< 10000	577167	91,8	4,7	13,4	52,8	33,8
10001-100MIL	946953	94,4	4,6	13,9	50,6	33,9
100001-500MIL	402268	96,7	3,3	10,2	60,6	28,2
+500MIL	572170	96,6	3,4	3,5	59,2	37,3
Ns/Nc	0	0	0	0	0	0
. USUARIS DE BICICLETA						
	2498557	94,7	4,1	10,8	54,7	33,7
USUARIS DE BICICLETA	523	94,8	4,0	10,7	54,5	34,0
Cada dia o gairebé	451246	93,7	5,5	4,4	60,5	34
Al menys un cop per setmana	683945	94,8	3,7	10,7	57,7	30,9
Només caps de setmana	302914	94,9	3,2	20,6	51,8	27,6


DYM MARKET RESEARCH	Total	NACIONALITAT		NIVELL D'ESTUDIS		
		Espanyola+cat alana	Estrangera, doble	Baix	Mitjà	Alt
% Horitzontals						
Total	2498557	94,7	4,1	10,8	54,7	33,7
Mostra real	523	94,8	4,0	10,7	54,5	34,0
Algun cop al mes	577357	93,2	5	11,8	49,2	37,4
Menor freqüència	483095	97	3	9,6	53,3	37,1
. POSSESIÓ BICICLETA						
	2498557	94,7	4,1	10,8	54,7	33,7
POSSESIÓ BICICLETA	523	94,8	4,0	10,7	54,5	34,0
Sí	2316512	94,6	4,1	11,1	54,8	33,3
No	182045	95	5	7,7	53,1	39,1
. TENEN BICICLETES A CASA						
	2498557	94,7	4,1	10,8	54,7	33,7
TENEN BICICLETES A CASA	523	94,8	4,0	10,7	54,5	34,0
Sí	2287114	95,1	4,1	11,2	55,9	32,1
1 bicicleta	411672	94,1	3,6	10,2	56,9	30,8
2 bicicletes	616826	95,8	4,2	8,8	55,2	35,1
3 bicicletes	491479	91,3	7,8	10,8	57,9	30,2
4 bicicletes	408801	96,3	2,5	13,5	60,1	26,4
5 bicicletes	193188	97,3	2,7	13	54,7	32,3
Més de 5	170406	100	0	15	40,1	44,9
No	211443	90,5	4,3	7	41,2	51,8
. VAN FER-LA SERVIR AHIR						
	2498557	94,7	4,1	10,8	54,7	33,7
VAN FER-LA SERVIR AHIR	523	94,8	4,0	10,7	54,5	34,0
Sí	694447	93,1	6,3	5	60	34,2
No	1804110	95,3	3,3	13	52,6	33,6
Resta	0	0	0	0	0	0
. DESPLAÇAMENT QUOTIDIÀ AHIR						
	2498557	94,7	4,1	10,8	54,7	33,7
DESPLAÇAMENT QUOTIDIÀ AHIR	523	94,8	4,0	10,7	54,5	34,0
Sí	446492	92,7	6,5	4,3	66,7	29,1
No	482489	94,6	5,4	12,1	58,3	28,5

	Total	NACIONALITAT		NIVELL D'ESTUDIS		
		Espanyola+cat alana	Estrangera, doble	Baix	Mitjà	Alt
% Horitzontals						
Total	2498557	94,7	4,1	10,8	54,7	33,7
Mostra real	523	94,8	4,0	10,7	54,5	34,0
Resta	1569576	95,3	3,1	12,3	50,2	36,7
. TIPUS DE DESPLAÇAMENTS						
	2498557	94,7	4,1	10,8	54,7	33,7
TIPUS DE DESPLAÇAMENTS	523	94,8	4,0	10,7	54,5	34,0
Quotidians	943341	93,8	5,8	8,2	62,4	28,9
Passeig, lleure, turisme	1649988	94,2	4,5	11,3	54,8	33,3
Esport	1278896	96,1	2,7	10,8	55,3	32,7
Altres	57778	82,9	17,1	0	66,5	33,5
. LLOCS D'ÚS						
	2498557	94,7	4,1	10,8	54,7	33,7
LLOCS D'ÚS	523	94,8	4,0	10,7	54,5	34,0
Nucli urbà	597271	95,8	4,2	12,2	57,6	29,5
Carretera	231227	94	6	8,1	69,2	22,6
Camins, vies verdes, altres indrets	1664838	94,3	3,9	10,4	51,8	36,9
Ns/Nc	5222	100	0	100	0	0
P1. Sap anar en bicicleta?						
	2498557	94,7	4,1	10,8	54,7	33,7
P1	523	94,8	4,0	10,7	54,5	34,0
SI	2498557	94,7	4,1	10,8	54,7	33,7
NO	0	0	0	0	0	0
NO SAP	0	0	0	0	0	0
NO CONTESTA	0	0	0	0	0	0
Ns/Nc	0	0	0	0	0	0
Base Si sap anar en bicicleta	2498557	94,7	4,1	10,8	54,7	33,7
	523	94,8	4,0	10,7	54,5	34,0
P2. Freqüència d'ús						
	2498557	94,7	4,1	10,8	54,7	33,7
P2	523	94,8	4,0	10,7	54,5	34,0


	Total	NACIONALITAT		NIVELL D'ESTUDIS		
		Espanyola+cat alana	Estrangera, doble	Baix	Mitjà	Alt
% Horitzontals						
Total	2498557	94,7	4,1	10,8	54,7	33,7
Mostra real	523	94,8	4,0	10,7	54,5	34,0
Cada dia	218879	91,7	6,6	6,9	58,6	34,5
5-6 cops per setmana	232367	95,5	4,5	2,1	62,2	33,5
3-4 cops per setmana	322705	93,7	6,3	4,5	62,5	33
1-2 cops per setmana	361240	95,9	1,4	16,3	53,5	29
Només els caps de setmana (de la major part de l'any)	302914	94,9	3,2	20,6	51,8	27,6
Algun cop al mes (de la major part de l'any)	577357	93,2	5	11,8	49,2	37,4
Menor freqüència	483095	97	3	9,6	53,3	37,1
Mai o gairebé mai	0	0	0	0	0	0
Ns/Nc	0	0	0	0	0	0
	2498557	94,7	4,1	10,8	54,7	33,7
Base Utilitzen amb alguna freqüència	523	94,8	4,0	10,7	54,5	34,0
P2.2. Utilitza el dia anterior						
	2498557	94,7	4,1	10,8	54,7	33,7
P2_2	523	94,8	4,0	10,7	54,5	34,0
SI	694447	93,1	6,3	5	60	34,2
NO	1804110	95,3	3,3	13	52,6	33,6
NO SAP	0	0	0	0	0	0
NO CONTESTA	0	0	0	0	0	0
Ns/Nc	0	0	0	0	0	0
	191155	97,0	3,0	4,9	65,4	29,7
Base Usan con alguna frecuencia y ayer no utilizaron bici	40	97,5	2,5	5,0	65,0	30,0
P2.3. Principalment, per quin dels següents motius no va utilitzar ahir la bicicleta?						
	191155	97,0	3,0	4,9	65,4	29,7
P2_3	40	97,5	2,5	5,0	65,0	30,0
Perquè va ploure	0	0	0	0	0	0
Per motius relacionats amb el clima (fred, neu, vent...)	23059	100	0	0	79,4	20,6
Raons de salut / no es trobava bé	23823	100	0	20	60,3	19,7
Motius laborals	42918	86,5	13,5	0	79,3	20,7

	Total	NACIONALITAT		NIVELL D'ESTUDIS		
		Espanyola+cat alana	Estrangera, doble	Baix	Mitjà	Alt
% Horitzontals						
Total	2498557	94,7	4,1	10,8	54,7	33,7
Mostra real	523	94,8	4,0	10,7	54,5	34,0
Raons familiars	3944	100	0	0	100	0
Raons personals / canvi de plans / per un imprevist	54101	100	0	8,6	47,1	44,3
ALTRES MOTIUS	38475	100	0	0	75	25
NO SAP	0	0	0	0	0	0
NO CONTESTA	4836	100	0	0	0	100
Ns/Nc	0	0	0	0	0	0
	1077241	92,7	5,1	5,5	63,4	29,8
Base Contesten P2_4	227	93,0	4,8	5,7	63,4	29,5
P2.4. Els dies de pluja fa servir la bicicleta?						
	1077241	92,7	5,1	5,5	63,4	29,8
P2_4	227	93,0	4,8	5,7	63,4	29,5
SI	82825	81,8	18,2	0	81,9	18,1
SÍ, SI LA PLUJA NO ÉS MOLT FORTA	226643	96,2	2,1	6,1	64,3	27,3
NO SI LA PLUJA ÉS FORTA	216551	90,4	9,6	4,5	62,5	33
NO, MAI	546797	93,6	2,6	6,6	60,2	31,5
NO SAP	0	0	0	0	0	0
NO CONTESTA	4426	100	0	0	100	0
Ns/Nc	0	0	0	0	0	0
	1804110	95,3	3,3	13,0	52,6	33,6
Base Saben anar i ahor no van utilitzar	379	95,5	3,2	12,9	52,2	34,0
P3. Últim cop que la va utilitzar						
	1804110	95,3	3,3	13,0	52,6	33,6
P3	379	95,5	3,2	12,9	52,2	34,0
Menys d'una setmana	584207	94,8	3,5	18,2	52,6	29,2
Menys d'un mes	492514	97,9	1,1	8,1	55	34,1
Entre 1 i 3 mesos	467157	95,6	3,2	11,2	49,8	39
Entre 3 i 6 mesos	125909	87,5	7,9	11,9	49,3	38,8
Entre 6 mesos i 1 any	82323	94,3	5,7	10	57,6	32,4
Més d'un any	52001	91,7	8,3	26,3	55,4	18,2

DYM MARKET RESEARCH	Total	NACIONALITAT		NIVELL D'ESTUDIS		
		Espanyola+cat alana	Estrangera, doble	Baix	Mitjà	Alt
% Horitzontals						
Total	2498557	94,7	4,1	10,8	54,7	33,7
Mostra real	523	94,8	4,0	10,7	54,5	34,0
NO SAP	0	0	0	0	0	0
NO CONTESTA	0	0	0	0	0	0
Ns/Nc	0	0	0	0	0	0
	2498557	94,7	4,1	10,8	54,7	33,7
Base Si sap anar en bicicleta	523	94,8	4,0	10,7	54,5	34,0
P4. Possessió bicicleta per ús personal						
	2498557	94,7	4,1	10,8	54,7	33,7
P4	523	94,8	4,0	10,7	54,5	34,0
SI	2316512	94,6	4,1	11,1	54,8	33,3
NO	182045	95	5	7,7	53,1	39,1
NO SAP	0	0	0	0	0	0
NO CONTESTA	0	0	0	0	0	0
Total No & resta	182045	95	5	7,7	53,1	39,1
Ns/Nc	0	0	0	0	0	0
	2316512	94,6	4,1	11,1	54,8	33,3
Base Té bicicleta per ús personal	485	94,8	3,9	10,9	54,6	33,6
P5.1. Tipus bicicleta té						
	2316512	94,6	4,1	11,1	54,8	33,3
P5_1	485	94,8	3,9	10,9	54,6	33,6
Carretera / corredor	422223	92,9	7,1	6,5	53,9	38,5
BTT/ Mountain bike/ de muntanya	1612361	95,9	2,8	9,2	54,8	35,3
De ciutat / de passeig	767644	93,9	5	11,3	57,2	31
Híbrida / versàtil	246299	89,6	8,2	8,4	54,8	36,7
Elèctrica	0	0	0	0	0	0
Plegable	0	0	0	0	0	0
BMX / Freestyle	4756	100	0	0	100	0
No en té	0	0	0	0	0	0
Altes respostes	65778	93,4	6,6	0	49,6	50,4
No sap	4701	100	0	100	0	0


	Total	NACIONALITAT		NIVELL D'ESTUDIS		
		Espanyola+cat alana	Estrangera, doble	Baix	Mitjà	Alt
% Horitzontals						
Total	2498557	94,7	4,1	10,8	54,7	33,7
Mostra real	523	94,8	4,0	10,7	54,5	34,0
No contesta	31029	100	0	0	83,2	0
Ns/Nc	0	0	0	0	0	0
	422223	92,9	7,1	6,5	53,9	38,5
Base De carretera	88	93,2	6,8	6,8	53,4	38,6
P5.1. De carretera						
	422223	92,9	7,1	6,5	53,9	38,5
P5_1_1_N	88	93,2	6,8	6,8	53,4	38,6
1 bici de carretera	331995	93,9	6,1	5,5	58,6	36
2 bicis de carretera	75441	86,8	13,2	6	37,6	50,1
3 o més bicis de carretera	14788	100	0	30,8	33,6	35,6
Número total de bicicletes	422223	92,9	7,1	6,5	53,9	38,5
Ns/Nc	0	0	0	0	0	0
Mitjana	1,274	1,269	1,331	1,501	1,168	1,362
Desviació	0,627	0,638	0,471	0,765	0,428	0,788
P5.1. De carretera i elèctrica						
	422223	92,9	7,1	6,5	53,9	38,5
P5_CAR_EL_TOTAL	88	93,2	6,8	6,8	53,4	38,6
Carretera elèctrica	9086	52,3	47,7	0	0	100
No	413137	93,8	6,2	6,6	55,1	37,1
Mitjana	0,044	0,036	0,144	0	0	0,114
Desviació	0,331	0,328	0,351	0	0	0,526
P5.1. De carretera i plegable						
	422223	92,9	7,1	6,5	53,9	38,5
P5_CAR_PL_TOTAL	88	93,2	6,8	6,8	53,4	38,6
Carretera plegable	14047	69,2	30,8	0	33,9	66,1
No	408176	93,7	6,3	6,7	54,6	37,5


DYM MARKET RESEARCH	Total	NACIONALITAT		NIVELL D'ESTUDIS		
		Espanyola+cat alana	Estrangera, doble	Baix	Mitjà	Alt
% Horitzontals						
Total	2498557	94,7	4,1	10,8	54,7	33,7
Mostra real	523	94,8	4,0	10,7	54,5	34,0
Mitjana	0,033	0,025	0,144	0	0,021	0,057
Desviació	0,179	0,155	0,351	0	0,143	0,232
P5.1. De carretera i elèctrica i plegable						
	422223	92,9	7,1	6,5	53,9	38,5
P5_CAR_EL_PL_TOTAL	88	93,2	6,8	6,8	53,4	38,6
Carretera elèctrica i plegable	4330	0	100	0	0	100
No	417893	93,8	6,2	6,5	54,5	37,8
Mitjana	0,01	0	0,144	0	0	0,027
Desviació	0,101	0	0,351	0	0	0,161
	1612361	95,9	2,8	9,2	54,8	35,3
Base Muntanya (BTT)	335	96,1	2,7	9,0	54,6	35,8
P5.1. Muntanya						
	1612361	95,9	2,8	9,2	54,8	35,3
P5_1_2_N	335	96,1	2,7	9,0	54,6	35,8
1	1171105	95,2	3	10,6	51,2	37,3
2	285845	98,3	1,7	5,5	63,4	31,1
3	96408	94,6	5,4	9,8	60,3	30
4	59003	100	0	0	74,5	25,5
5	0	0	0	0	0	0
6	0	0	0	0	0	0
7	0	0	0	0	0	0
8	0	0	0	0	0	0
9	0	0	0	0	0	0
10	0	0	0	0	0	0
Més de 10	0	0	0	0	0	0
Numero total	1612361	95,9	2,8	9,2	54,8	35,3
Ns/Nc	0	0	0	0	0	0
Mitjana	1,407	1,414	1,336	1,231	1,486	1,337


	Total	NACIONALITAT		NIVELL D'ESTUDIS		
		Espanyola+cat alana	Estrangera, doble	Baix	Mitjà	Alt
% Horitzontals						
Total	2498557	94,7	4,1	10,8	54,7	33,7
Mostra real	523	94,8	4,0	10,7	54,5	34,0
Desviació	0,762	0,768	0,671	0,552	0,825	0,695
P5.1. Muntanya i elèctrica						
	1612361	95,9	2,8	9,2	54,8	35,3
P5_MUN_EL_TOTAL	335	96,1	2,7	9,0	54,6	35,8
Muntanya elèctrica	77850	87,3	6,7	12,1	38,1	49,8
No	1534511	96,3	2,6	9,1	55,6	34,6
Mitjana	0,109	0,093	0,57	0,063	0,087	0,156
Desviació	0,583	0,52	1,589	0,243	0,551	0,685
P5.1. Muntanya i plegable						
	1612361	95,9	2,8	9,2	54,8	35,3
P5_MUN_PL_TOTAL	335	96,1	2,7	9,0	54,6	35,8
Muntanya plegable	32255	100	0	0	55	45
No	1580106	95,8	2,9	9,4	54,8	35,1
Mitjana	0,024	0,025	0	0	0,028	0,025
Desviació	0,192	0,196	0	0	0,226	0,158
P5.1. Muntanya i elèctrica i plegable						
	1612361	95,9	2,8	9,2	54,8	35,3
P5_MUN_EL_PL_TOTAL	335	96,1	2,7	9,0	54,6	35,8
Muntanya elèctrica i plegable	4528	100	0	0	0	100
No	1607833	95,8	2,9	9,3	54,9	35,2
Mitjana	0,003	0,003	0	0	0	0,008
Desviació	0,053	0,054	0	0	0	0,089
	767644	93,9	5,0	11,3	57,2	31,0
Base Urbana	164	93,9	4,9	11,6	57,3	30,5
P5.1. Urbana						

DYM MARKET RESEARCH	Total	NACIONALITAT		NIVELL D'ESTUDIS		
		Espanyola+cat alana	Estrangera, doble	Baix	Mitjà	Alt
% Horitzontals						
Total	2498557	94,7	4,1	10,8	54,7	33,7
Mostra real	523	94,8	4,0	10,7	54,5	34,0
	767644	93,9	5,0	11,3	57,2	31,0
P5_1_3_N	164	93,9	4,9	11,6	57,3	30,5
1	639913	94,2	5,2	10,7	59,7	28,9
2	98885	90,6	4,6	9,2	47,4	43,4
3	9659	100	0	50,7	0	49,3
4	14191	100	0	31,9	68,1	0
5	4996	100	0	0	0	100
6	0	0	0	0	0	0
7	0	0	0	0	0	0
8	0	0	0	0	0	0
9	0	0	0	0	0	0
10	0	0	0	0	0	0
Més de 10	0	0	0	0	0	0
Numero total	767644	93,9	5	11,3	57,2	31
Ns/Nc	0	0	0	0	0	0
Mitjana	1,235	1,238	1,12	1,373	1,173	1,304
Desviació	0,628	0,64	0,325	0,812	0,525	0,71
P5.1. Urbana i elèctrica						
	767644	93,9	5,0	11,3	57,2	31,0
P5_URB_EL_TOTAL	164	93,9	4,9	11,6	57,3	30,5
Urbana elèctrica	31858	86,4	13,6	14,6	55,6	29,8
No	735786	94,3	4,6	11,2	57,2	31
Mitjana	0,067	0,065	0,114	0,161	0,04	0,083
Desviació	0,373	0,378	0,317	0,675	0,197	0,454
P5.1. Urbana i plegable						
	767644	93,9	5,0	11,3	57,2	31,0
P5_URB_PL_TOTAL	164	93,9	4,9	11,6	57,3	30,5
Urbana plegable	168082	94,7	5,3	2,5	62,7	34,8
No	599561	93,7	4,9	13,8	55,6	29,9

DYM MARKET RESEARCH	Total	NACIONALITAT		NIVELL D'ESTUDIS		
		Espanyola+cat alana	Estrangera, doble	Baix	Mitjà	Alt
% Horitzontals						
Total	2498557	94,7	4,1	10,8	54,7	33,7
Mostra real	523	94,8	4,0	10,7	54,5	34,0
Mitjana	0,345	0,342	0,473	0,048	0,387	0,381
Desviació	0,855	0,852	0,983	0,213	0,956	0,787
P5.1. Urbana i elèctrica i plegable						
	767644	93,9	5,0	11,3	57,2	31,0
P5_URB_EL_PL_TOTAL	164	93,9	4,9	11,6	57,3	30,5
Urbana elèctrica i plegable	22774	81	19	0	58,4	41,6
No	744870	94,3	4,5	11,7	57,1	30,6
Mitjana	0,03	0,026	0,114	0	0,03	0,04
Desviació	0,17	0,158	0,317	0	0,171	0,196
Base Híbrida	246299	89,6	8,2	8,4	54,8	36,7
	51	90,2	7,8	7,8	54,9	37,3
P5.1. Híbrida						
	246299	89,6	8,2	8,4	54,8	36,7
P5_1_4_N	51	90,2	7,8	7,8	54,9	37,3
1	197976	89,9	7,5	10,5	50,8	38,7
2	38843	85,9	14,1	0	76	24
3	9480	100	0	0	52,3	47,7
4	0	0	0	0	0	0
5	0	0	0	0	0	0
6	0	0	0	0	0	0
7	0	0	0	0	0	0
8	0	0	0	0	0	0
9	0	0	0	0	0	0
10	0	0	0	0	0	0
Numero total	246299	89,6	8,2	8,4	54,8	36,7
Ns/Nc	0	0	0	0	0	0
Mitjana	1,235	1,237	1,27	1	1,292	1,203

	Total	NACIONALITAT		NIVELL D'ESTUDIS		
		Espanyola+cat alana	Estrangera, doble	Baix	Mitjà	Alt
% Horitzontals						
Total	2498557	94,7	4,1	10,8	54,7	33,7
Mostra real	523	94,8	4,0	10,7	54,5	34,0
Desviació	0,507	0,516	0,444	0	0,529	0,511
P5.1. Híbrida i elèctrica						
	246299	89,6	8,2	8,4	54,8	36,7
P5_HIB_EL_TOTAL	51	90,2	7,8	7,8	54,9	37,3
Híbrida elèctrica	41943	100	0	12,3	42,4	45,3
No	204356	87,5	9,9	7,6	57,4	35
Mitjana	0,227	0,253	0	0,248	0,168	0,31
Desviació	0,57	0,596	0	0,432	0,459	0,717
P5.1. Híbrida i plegable						
	246299	89,6	8,2	8,4	54,8	36,7
P5_HIB_PL_TOTAL	51	90,2	7,8	7,8	54,9	37,3
Híbrida plegable	33131	84,2	15,8	0	44,7	55,3
No	213168	90,5	7,1	9,7	56,4	33,9
Mitjana	0,228	0,23	0,257	0	0,145	0,402
Desviació	0,763	0,794	0,437	0	0,443	1,113
P5.1. Híbrida i elèctrica i plegable						
	246299	89,6	8,2	8,4	54,8	36,7
P5_HIB_EL_PL_TOTAL	51	90,2	7,8	7,8	54,9	37,3
Híbrida elèctrica i plegable	14303	100	0	0	33,8	66,2
No	231996	89	8,7	8,9	56,1	34,9
Mitjana	0,078	0,087	0	0	0,072	0,105
Desviació	0,333	0,351	0	0	0,372	0,306
	2291775	94,6	4,1	11,0	54,7	33,7
Base Total bicicletes	480	94,8	4,0	10,8	54,6	34,0
P5.1. Bicicletes població Catalunya						

	Total	NACIONALITAT		NIVELL D'ESTUDIS		
		Espanyola+cat alana	Estrangera, doble	Baix	Mitjà	Alt
% Horitzontals						
Total	2498557	94,7	4,1	10,8	54,7	33,7
Mostra real	523	94,8	4,0	10,7	54,5	34,0
	1578165	96,2	3,1	13,4	50,2	36,1
P5_TOTAL	330	96,4	3,0	13,0	50,0	36,7
1 bicicleta	967352	96,4	2,5	15	48,2	36,3
2 bicletes	383361	97,2	2,8	12,3	54,2	33,5
3 o més bicicletes	227451	93,8	6,2	8,3	52,2	39,6
Total bicicletes	1578165	96,2	3,1	13,4	50,2	36,1
Mitjana	1,636	1,623	2,164	1,424	1,639	1,716
Desviació	1,017	0,993	1,548	0,713	0,916	1,219
P5.1. Bicicletes elèctrica						
	141558	90,0	6,7	13,6	39,1	47,3
P5_ELECTRICA_TOTAL	30	90,0	6,7	13,3	40,0	46,7
Bicicletes elèctriques	141558	90	6,7	13,6	39,1	47,3
Mitjana	2,223	2,127	4,093	1,727	2,115	2,455
Desviació	1,336	1,258	0,996	1,285	1,392	1,249
P5.1. Bicicletes plegable						
	226949	91,4	8,6	1,8	61,9	36,3
P5_PLEGABLE_TOTAL	49	91,8	8,2	2,0	61,2	36,7
Bicicletes plegables	226949	91,4	8,6	1,8	61,9	36,3
Mitjana	1,712	1,693	1,907	1	1,632	1,883
Desviació	1,231	1,249	0,996	0	1,281	1,146
P5.1. Bicicletes elèctrica i plegable						
	41605	89,6	10,4	0,0	43,6	56,4
P5_ELEC_PLG_TOTAL	9	88,9	11,1	0,0	44,4	55,6
Bicicletes elèctriques i plegables	41605	89,6	10,4	0	43,6	56,4
Mitjana	1,337	1,259	2		1,533	1,184
Desviació	0,675	0,672	0		0,885	0,388

	Total	NACIONALITAT		NIVELL D'ESTUDIS		
		Espanyola+cat alana	Estrangera, doble	Baix	Mitjà	Alt
% Horitzontals						
Total	2498557	94,7	4,1	10,8	54,7	33,7
Mostra real	523	94,8	4,0	10,7	54,5	34,0


	2316512	94,6	4,1	11,1	54,8	33,3
Base Té bicicleta per ús personal	485	94,8	3,9	10,9	54,6	33,6

P5.2. Quan la va comprar

	2316512	94,6	4,1	11,1	54,8	33,3
P5_2	485	94,8	3,9	10,9	54,6	33,6
FA UN ANY O MENYS	247049	90,1	5,9	9,8	47,4	41,1
ENTRE 1 I 2 ANYS	372123	94,7	4	8	63,7	27
ENTRE 2 I 3 ANYS	261158	98,3	1,7	13,6	58,6	27,9
ENTRE 3 I 4 ANYS	252164	100	0	21,4	52,8	25,9
ENTRE 4 I 5 ANYS	318283	91,1	7,7	10,1	57,3	32,6
ENTRE 5 I 10 ANYS	408569	94,6	4	8	48,5	42,3
10 O MÉS ANYS	395940	94,9	3,6	8	58,9	33
NO SAP	56390	91,1	8,9	27,7	27,8	35,2
NO CONTESTA	4836	100	0	0	0	100
Ns/Nc	0	0	0	0	0	0

P5.3. Quant li va costar

	2316512	94,6	4,1	11,1	54,8	33,3
P5_3	485	94,8	3,9	10,9	54,6	33,6
MENYS DE 150 €	234882	86,7	13,3	15,3	62,3	20,7
DE 150 A 249 €	366643	94,5	4,1	8	65,1	26,9
DE 250 A 499 €	462031	93	5,1	8,2	55,7	35,1
DE 500 A 999 €	388015	98,8	1,2	11	53,8	33,9
DE 1000 A 1499 €	177142	100	0	5,6	48	46,4
DE 1500 A 1999 €	57466	100	0	0	49,2	50,8
DE 2000 A 2499 €	62312	91,2	8,8	8,4	39,5	52,1
DE 2500 A 2999	34232	83,1	0	13,9	41,2	44,9
3000 € O MÉS	81148	82,4	11,8	12,1	76,2	11,7
NO SAP	452640	97,7	1	17,8	45,1	35,9
NO CONTESTA	0	0	0	0	0	0
Ns/Nc	0	0	0	0	0	0


	Total	NACIONALITAT		NIVELL D'ESTUDIS		
		Espanyola+cat alana	Estrangera, doble	Baix	Mitjà	Alt
% Horitzontals						
Total	2498557	94,7	4,1	10,8	54,7	33,7
Mostra real	523	94,8	4,0	10,7	54,5	34,0

P5.4. On la va comprar

	2316512	94,6	4,1	11,1	54,8	33,3
P5_4	485	94,8	3,9	10,9	54,6	33,6
Per internet	236055	89,4	8,6	11,5	54,6	33,9
En un centre comercial	239038	97,8	2,2	9,2	57,8	33
En una gran superfície especialitzada en esports	523878	92,3	5,6	10,3	59,2	30,5
En una botiga especialitzada en ciclisme	970664	96,5	2	10	52,4	36
ALTRES	226796	91,5	8,5	11,1	55	32,1
NO SAP	120082	100	0	25,5	49	25,6
NO CONTESTA	0	0	0	0	0	0
Ns/Nc	0	0	0	0	0	0
	2498557					
Base TOTAL	0	94,7	4,1	10,8	54,7	33,7

P5_1_3. Altres vehicles de mobilitat personal

	2498557	94,7	4,1	10,8	54,7	33,7
P5_1_3	523	94,8	4,0	10,7	54,5	34,0
Patinet elèctric	116110	95,9	0	0	62,4	37,6
Plataforma elèctrica	33784	87,2	12,8	14,7	58,4	26,9
Roda elèctrica	14487	70,1	29,9	0	70,1	29,9
Cicle destinat al transport de passatgers	10301	100	0	50	50	0
Patinet no elèctric / normal	33388	100	0	0	73,3	26,7
Skate board / long board	29145	100	0	0	67,8	32,2
Patins en línia / patins de rodes	38072	88	12	0	61,4	38,6
Cap	2273368	94,7	4,2	11,4	54	33,7
No sap	0	0	0	0	0	0
No contesta	0	0	0	0	0	0
Ns/Nc	0	0	0	0	0	0
	2498557	94,7	4,1	10,8	54,7	33,7
Base Usuaris de bici	523	94,8	4,0	10,7	54,5	34,0

	Total	NACIONALITAT		NIVELL D'ESTUDIS		
		Espanyola+cat alana	Estrangera, doble	Baix	Mitjà	Alt
% Horitzontals						
Total	2498557	94,7	4,1	10,8	54,7	33,7
Mostra real	523	94,8	4,0	10,7	54,5	34,0

P6. Tipus de desplaçaments


	2498557	94,7	4,1	10,8	54,7	33,7
P6	523	94,8	4,0	10,7	54,5	34,0
Desplaçaments quotidians (feina, estudis, compres...)	943341	93,8	5,8	8,2	62,4	28,9
Passeig, lleure o turisme	1649988	94,2	4,5	11,3	54,8	33,3
Esport	1278896	96,1	2,7	10,8	55,3	32,7
Altres	57778	82,9	17,1	0	66,5	33,5
NS	0	0	0	0	0	0
NC	0	0	0	0	0	0
Ns/Nc	0	0	0	0	0	0

P6.1. Desplaçaments combinats


	2498557	94,7	4,1	10,8	54,7	33,7
P6_1	523	94,8	4,0	10,7	54,5	34,0
Sí, sempre	102539	94,9	5,1	0	56,7	38,7
Sí, sovint	188495	87,4	10,7	12,4	60,1	27,5
Alguna vegada	556621	93	5,3	8	57,7	33,5
No	1650903	96,1	2,9	12,2	52,9	34,2
NO SAP	0	0	0	0	0	0
NO CONTESTA	0	0	0	0	0	0
Ns/Nc	0	0	0	0	0	0
	847654	91,9	6,5	8,0	58,1	32,8
Base Fan combinats	178	92,1	6,2	7,9	57,9	33,1

P6.2. Mitjans utilitzats darrer desplaçament

	847654	91,9	6,5	8,0	58,1	32,8
P6_2	178	92,1	6,2	7,9	57,9	33,1
Autobús urbà	199870	87,2	12,8	9,2	63,9	26,9
Tramvia	49915	100	0	0	78,3	21,7
Metro	197062	100	0	7	70,8	22,2
Autobús interurbà	65142	94,2	0	27,5	44,9	27,6

	Total	NACIONALITAT		NIVELL D'ESTUDIS		
		Espanyola+cat alana	Estrangera, doble	Baix	Mitjà	Alt
% Horitzontals						
Total	2498557	94,7	4,1	10,8	54,7	33,7
Mostra real	523	94,8	4,0	10,7	54,5	34,0
Rodalies / FGC	309624	86	11,2	4,7	57,1	38,1
Regionals/ Llarga distància	74281	93	7	5,6	73,8	20,6
Cotxe	324477	94,2	1,7	10,5	51,9	36,1
Furgoneta, autocaravana, camió, etc.	3952	100	0	0	0	100
AVE	0	0	0	0	0	0
Moto	14475	100	0	0	100	0
Altres	36454	100	0	0	76,3	23,7
CAP	43201	88,8	11,2	13,4	55,4	21,9
NS	4756	100	0	0	100	0
NC	8635	100	0	0	45,7	54,3
Ns/Nc	0	0	0	0	0	0
	1650903	96,1	2,9	12,2	52,9	34,2
Base No fan combinats	345	96,2	2,9	12,2	52,8	34,5
P6.3. Facilitats per utilitzar més la bici						
	1650903	96,1	2,9	12,2	52,9	34,2
P6_3	345	96,2	2,9	12,2	52,8	34,5
Sí, si disposés d'aparcament segur de bicicletes en les estacions d'origen o destinació	484369	94,6	3	7,8	63	28,1
Sí, si disposés de més espais reservats en trens i autobusos interurbans	156093	100	0	9,1	47,6	40
Sí, si pogués combinar amb un sistema de bicicleta pública en les estacions d'origen o destinació	187343	92,4	7,6	14,3	39,6	46,1
No	787065	97,5	1,9	15,1	50,9	34
NO SAP	36033	86,1	13,9	11,5	53,3	35,2
NO CONTESTA	0	0	0	0	0	0
Ns/Nc	0	0	0	0	0	0
P6.4. Transport gratuït bicis						
	1650903	96,1	2,9	12,2	52,9	34,2
P6_4	345	96,2	2,9	12,2	52,8	34,5
SI	1199450	96,7	2,9	10,2	51,7	37,7

DYM MARKET RESEARCH	Total	NACIONALITAT		NIVELL D'ESTUDIS		
		Espanyola+cat alana	Estrangera, doble	Baix	Mitjà	Alt
% Horitzontals						
Total	2498557	94,7	4,1	10,8	54,7	33,7
Mostra real	523	94,8	4,0	10,7	54,5	34,0
NO	434489	94,2	3,1	18,3	57,3	23,2
NO SAP	16964	100	0	0	28,8	71,2
NO CONTESTA	0	0	0	0	0	0
Ns/Nc	0	0	0	0	0	0
	943341	93,8	5,8	8,2	62,4	28,9
Base Fa desplaçaments quotidians	197	93,9	5,6	8,1	62,4	28,9
P7. Mitjans transport previs						
	943341	93,8	5,8	8,2	62,4	28,9
P7	197	93,9	5,6	8,1	62,4	28,9
SI	599321	95,9	4,1	6,5	59,3	34,3
NO	329660	89,7	9,2	11,8	67,9	18,7
NO SAP	0	0	0	0	0	0
NO CONTESTA	14360	100	0	0	64,1	35,9
Ns/Nc	0	0	0	0	0	0
	599321	95,9	4,1	6,5	59,3	34,3
Base Feia servir altres mitjans	125	96,0	4,0	6,4	59,2	34,4
P8. Mitjans utilitzats						
	599321	95,9	4,1	6,5	59,3	34,3
P8	125	96,0	4,0	6,4	59,2	34,4
Transport públic	287711	98,2	1,8	1,4	64,8	33,7
Moto	120159	100	0	7,3	65,7	27
Cotxe	198324	95,5	4,5	10	54,6	35,3
A peu	138478	88,4	11,6	10,3	49,5	40,2
NS	4330	100	0	0	100	0
NC	0	0	0	0	0	0
Ns/Nc	0	0	0	0	0	0
	943341	93,8	5,8	8,2	62,4	28,9
Base Fa desplaçaments quotidians	197	93,9	5,6	8,1	62,4	28,9


	Total	NACIONALITAT		NIVELL D'ESTUDIS		
		Espanyola+cat alana	Estrangera, doble	Baix	Mitjà	Alt
% Horitzontals						
Total	2498557	94,7	4,1	10,8	54,7	33,7
Mostra real	523	94,8	4,0	10,7	54,5	34,0

P9.1. Freqüència anar a la feina

	943341	93,8	5,8	8,2	62,4	28,9
P9_1	197	93,9	5,6	8,1	62,4	28,9
Diàriament o gairebé	371638	92,4	6,6	2,4	58,7	38,9
Setmanalment	104214	100	0	0	81,7	18,3
Alguna/es vegades al mes	60859	83,4	16,6	7,5	63,1	29,4
Menor freqüència	51525	100	0	18,9	64,3	16,8
Mai o quasi mai	165773	97	3	5	59,8	35,2
NO TREBALLA	174971	91,2	8,8	26,3	60,1	10,6
NO SAP	0	0	0	0	0	0
NO CONTESTA	14360	100	0	0	64,1	35,9
Ns/Nc	0	0	0	0	0	0
	588237	93,5	5,9	3,9	63,7	32,3
Base Va a la feina en bici	124	93,5	5,6	4,0	63,7	32,3

P9.1.1. Distància últim desplaçament

	588237	93,5	5,9	3,9	63,7	32,3
P9_1_1	124	93,5	5,6	4,0	63,7	32,3
(1)-MENYS DE 2 KM	111887	95,7	4,3	4,4	52,1	43,5
(3)-DE 2 A 3,99 KM	191960	94,5	5,5	4,5	71,1	24,3
(5)-DE 4 A 5,99 KM	111410	92,1	7,9	4,3	57,2	38,5
(7)-DE 6 A 7,99 KM	62032	84,6	9,3	0	72,4	27,6
(9)-DE 8 A 9,99 KM	26383	81,7	18,3	0	65,5	34,5
(12,5)-10 a 14,99	61019	100	0	7,8	50,1	42,1
(15)-15 o més	0	0	0	0	0	0
NO SAP	9313	100	0	0	100	0
NO CONTESTA	14233	100	0	0	100	0
Ns/Nc	0	0	0	0	0	0
Mitjana	4,745	4,729	4,737	4,934	4,664	4,87
Desviació	3,425	3,484	2,496	4,058	3,207	3,713

	Total	NACIONALITAT		NIVELL D'ESTUDIS		
		Espanyola+cat alana	Estrangera, doble	Baix	Mitjà	Alt
% Horitzontals						
Total	2498557	94,7	4,1	10,8	54,7	33,7
Mostra real	523	94,8	4,0	10,7	54,5	34,0


	943341	93,8	5,8	8,2	62,4	28,9
Base Fa desplaçaments quotidians	197	93,9	5,6	8,1	62,4	28,9


P9.2. Freqüència desplaçaments estudis


	943341	93,8	5,8	8,2	62,4	28,9
P9_2	197	93,9	5,6	8,1	62,4	28,9
Diàriament o gairebé	118495	95,9	4,1	9,1	70	20,9
Setmanalment	70417	85,2	14,8	14,8	56,6	28,5
Alguna/es vegades al mes	58633	92,6	7,4	8,5	50,5	41,1
Menor freqüència	27335	100	0	16,7	66,8	16,5
Mai o quasi mai	223555	95	5	10,3	63,4	23,9
NO ESTUDIA	430546	93,5	5,6	5,5	61,9	32,6
NO SAP	0	0	0	0	0	0
NO CONTESTA	14360	100	0	0	64,1	35,9
Ns/Nc	0	0	0	0	0	0
	274881	92,9	7,1	11,2	62,1	26,7
Base Va a estudiar en bici	56	92,9	7,1	10,7	62,5	26,8


P9.2.1. Distància últim desplaçament


	274881	92,9	7,1	11,2	62,1	26,7
P9_2_1	56	92,9	7,1	10,7	62,5	26,8
(1)-MENYS DE 2 KM	53399	100	0	20,1	51,9	28
(3)-DE 2 A 3,99 KM	102339	94,9	5,1	10	85,4	4,7
(5)-DE 4 A 5,99 KM	49641	80,8	19,2	10,5	19,6	69,9
(7)-DE 6 A 7,99 KM	37786	100	0	12,1	49,8	38,1
(9)-DE 8 A 9,99 KM	10257	52,9	47,1	0	100	0
(12,5)-10 a 14,99	16237	100	0	0	71,1	28,9
(15)-15 o més	0	0	0	0	0	0
NO SAP	0	0	0	0	0	0
NO CONTESTA	5222	100	0	0	100	0
Ns/Nc	0	0	0	0	0	0


	Total	NACIONALITAT		NIVELL D'ESTUDIS		
		Espanyola+cat alana	Estrangera, doble	Baix	Mitjà	Alt
% Horitzontals						
Total	2498557	94,7	4,1	10,8	54,7	33,7
Mostra real	523	94,8	4,0	10,7	54,5	34,0
Mitjana	4,333	4,245	5,454	3,235	4,272	4,928
Desviació	2,966	3,001	2,192	2,098	3,104	2,807
	943341	93,8	5,8	8,2	62,4	28,9
Base Fa desplaçaments quotidians	197	93,9	5,6	8,1	62,4	28,9
P9.3. Freqüència altres desplaçaments quotidians						
	943341	93,8	5,8	8,2	62,4	28,9
P9_3	197	93,9	5,6	8,1	62,4	28,9
Diàriament o gairebé	118831	88,8	8,1	3,5	57	39,5
Setmanalment	244986	87,7	12,3	10,3	58,4	29,2
Alguna/es vegades al mes	186804	97,5	2,5	10,2	69,6	20,2
Menor freqüència	112220	90,5	9,5	8,7	51,6	39,8
Mai o quasi mai	266139	100	0	7,3	67,8	24,9
NO SAP	0	0	0	0	0	0
NO CONTESTA	14360	100	0	0	64,1	35,9
Ns/Nc	0	0	0	0	0	0
	662842	91,1	8,3	8,8	60,1	30,3
Base Altres desplaçaments quotidians	138	91,3	8,0	8,7	60,1	30,4
P9.3.1. Distància últim desplaçament						
	662842	91,1	8,3	8,8	60,1	30,3
P9_3_1	138	91,3	8,0	8,7	60,1	30,4
(1)-MENYS DE 2 KM	174548	91	9	14,9	54,5	27,6
(3)-DE 2 A 3,99 KM	217013	86,3	13,7	4,2	69,5	26,3
(5)-DE 4 A 5,99 KM	138867	93,5	3,8	9,8	51,9	38,2
(7)-DE 6 A 7,99 KM	63843	100	0	0	63,6	36,4
(9)-DE 8 A 9,99 KM	9278	53,3	46,7	0	53,3	46,7
(12,5)-10 a 14,99	35615	100	0	13,4	58	28,6
(15)-15 o més	0	0	0	0	0	0
NO SAP	14182	100	0	0	66,8	33,2

	Total	NACIONALITAT		NIVELL D'ESTUDIS		
		Espanyola+cat alana	Estrangera, doble	Baix	Mitjà	Alt
% Horitzontals						
Total	2498557	94,7	4,1	10,8	54,7	33,7
Mostra real	523	94,8	4,0	10,7	54,5	34,0
NO CONTESTA	9494	100	0	48	52	0
Ns/Nc	0	0	0	0	0	0
Mitjana	3,904	3,975	3,091	3,383	3,891	4,15
Desviació	2,88	2,941	2,083	3,294	2,82	2,85
	943341	93,8	5,8	8,2	62,4	28,9
Base Fa desplaçaments quotidians	197	93,9	5,6	8,1	62,4	28,9
P9.4. Desplaçament quotidià dia anterior						
	943341	93,8	5,8	8,2	62,4	28,9
P9_4	197	93,9	5,6	8,1	62,4	28,9
SI	446492	92,7	6,5	4,3	66,7	29,1
NO	482489	94,6	5,4	12,1	58,3	28,5
NO SAP	0	0	0	0	0	0
NO CONTESTA	14360	100	0	0	64,1	35,9
Ns/Nc	0	0	0	0	0	0
	1649988	94,2	4,5	11,3	54,8	33,3
Base Fa desplaçaments passeig, lleure o turisme	346	94,5	4,3	11,3	54,6	33,5
P10. Passeig o lleure prop residència						
	1649988	94,2	4,5	11,3	54,8	33,3
P10	346	94,5	4,3	11,3	54,6	33,5
Diàriament o gairebé	115337	91,7	8,3	11,9	57,8	25,8
Setmanalment	446702	96,5	1,3	15,1	52	32,8
Alguna/es vegades al mes	549008	91,8	6,2	6,7	58,3	35
Menor freqüència	360570	94,3	5,7	11,9	51,3	35,7
Mai o quasi mai	167908	97,1	2,9	12	59,7	28,3
NO SAP	5773	100	0	100	0	0
NO CONTESTA	4691	100	0	0	0	100
Ns/Nc	0	0	0	0	0	0

	Total	NACIONALITAT		NIVELL D'ESTUDIS		
		Espanyola+cat alana	Estrangera, doble	Baix	Mitjà	Alt
% Horitzontals						
Total	2498557	94,7	4,1	10,8	54,7	33,7
Mostra real	523	94,8	4,0	10,7	54,5	34,0
	1471617	93,9	4,8	10,9	54,7	33,8
Base Passeig o lleure freq.	309	94,2	4,5	11,0	54,4	34,0
P10.1. Distància últim passeig						
	1471617	93,9	4,8	10,9	54,7	33,8
P10_1	309	94,2	4,5	11,0	54,4	34,0
(1)-MENYS DE 2 KM	60593	83,9	16,1	16,1	69,4	14,6
(3)-DE 2 A 3,99 KM	205035	87,7	9,5	20,7	52,7	24,7
(5)-DE 4 A 5,99 KM	250010	96	4	10,5	61,7	27,8
(7)-DE 6 A 7,99 KM	145002	93,3	3,5	9,9	49,7	36,8
(9)-DE 8 A 9,99 KM	98798	94,7	0	4,9	51,6	43,5
(11)-DE 10 A 11,99 KM	208720	95,3	4,7	2,5	57,6	39,9
(13)-DE 12 a 14,99	138282	89	7,7	10,6	64,8	24,6
(15)-15 o més	224421	97,6	2,4	6,1	49,8	44,1
NO SAP	59691	100	0	25,1	44,2	30,7
NO CONTESTA	81065	100	0	17,8	36,1	46,1
Ns/Nc	0	0	0	0	0	0
Mitjana	8,483	8,587	6,858	6,609	8,364	9,311
Desviació	4,472	4,448	4,765	4,474	4,471	4,286
	1649988	94,2	4,5	11,3	54,8	33,3
Base Fa desplaçaments passeig, lleure o turisme	346	94,5	4,3	11,3	54,6	33,5
P11. Cicloturisme petit o mitjà fora residència						
	1649988	94,2	4,5	11,3	54,8	33,3
P11	346	94,5	4,3	11,3	54,6	33,5
Diàriament o gairebé	28917	100	0	0	33,6	48,4
Setmanalment	81558	87,6	5,9	5,6	58,7	35,7
Alguna/es vegades al mes	191496	92,4	2,7	13,2	74,4	12,4
Menor freqüència	327556	92,4	7,6	5,5	50,8	42,4
Mai o quasi mai	1015771	95,5	3,9	13,7	53	33,4
NO SAP	0	0	0	0	0	0

	Total	NACIONALITAT		NIVELL D'ESTUDIS		
		Espanyola+cat alana	Estrangera, doble	Baix	Mitjà	Alt
% Horitzontals						
Total	2498557	94,7	4,1	10,8	54,7	33,7
Mostra real	523	94,8	4,0	10,7	54,5	34,0
NO CONTESTA	4691	100	0	0	0	100
Ns/Nc	0	0	0	0	0	0
	629526	92,1	5,6	7,6	58,2	32,7
Base Cicloturisme petit o mitjà	132	92,4	5,3	7,6	58,3	32,6
P11.1. Distància habitual						
	629526	92,1	5,6	7,6	58,2	32,7
P11_1	132	92,4	5,3	7,6	58,3	32,6
(2,5)-MENYS DE 5 KM	59692	92,4	7,6	14,6	63,6	21,8
(7,5)-DE 5 A 9,99 KM	104845	86	4,5	9,7	53,9	27,5
(12,5)-DE 10 A 14,99 KM	104088	95,2	4,8	9,5	66,1	24,4
(17,5)-DE 15 A 19,99 KM	55960	100	0	0	68,3	31,7
(22,5)-DE 20 A 24,99 KM	60381	92,3	0	7,7	45,8	46,5
(30)-DE 25 A 34,99 KM	50344	100	0	9,1	46	45
(40)-DE 35 A 44,99 KM	51050	90,5	9,5	0	70,8	29,2
(50)-DE 45 A 54,99 KM	50009	68,1	31,9	9,5	39,6	50,8
(60)-DE 55 A 64,99 KM	20188	100	0	0	75,3	24,7
(70)-DE 65 A 74,99 KM	15797	100	0	0	66,6	33,4
(76)-75 O MÉS KM	28963	100	0	17,8	64,1	18,2
NO SAP	23262	100	0	0	60,8	39,2
NO CONTESTA	4948	100	0	0	0	100
Ns/Nc	0	0	0	0	0	0
Mitjana	25,187	25,136	31,408	22,79	25,132	26,746
Desviació	20,72	20,837	20,086	22,998	21,231	19,149
	1278896	96,1	2,7	10,8	55,3	32,7
Base Fa esport	267	96,3	2,6	10,9	55,1	33,0
P12.1. Muntanya (BTT)						
	1278896	96,1	2,7	10,8	55,3	32,7
P12_1	267	96,3	2,6	10,9	55,1	33,0

	Total	NACIONALITAT		NIVELL D'ESTUDIS		
		Espanyola+cat alana	Estrangera, doble	Baix	Mitjà	Alt
% Horitzontals						
Total	2498557	94,7	4,1	10,8	54,7	33,7
Mostra real	523	94,8	4,0	10,7	54,5	34,0
Diàriament o gairebé	42136	100	0	12,4	51,4	23,8
Setmanalment	339381	97,1	1,5	6,1	51,7	40,9
Alguna/es vegades al mes	383804	95,8	2,7	11,1	56,4	32,5
Menor freqüència	221629	93,5	6,5	8,7	58,7	32,6
Mai o quasi mai	287111	96,7	1,5	17,7	55	25,4
NO SAP	0	0	0	0	0	0
NO CONTESTA	4836	100	0	0	100	0
Ns/Nc	0	0	0	0	0	0
	986949	95,9	3,0	8,9	55,1	35,0
Base Fa muntanya (BTT)	205	96,1	2,9	8,8	55,1	35,1
P12.1.1. Distància habitual						
	986949	95,9	3,0	8,9	55,1	35,0
P12_1_1	205	96,1	2,9	8,8	55,1	35,1
(2,5)-MENYS DE 5 KM	75543	100	0	27,2	59,7	13,1
(7,5)-DE 5 A 9,99 KM	86218	94,6	5,4	15,9	61,8	22,3
(12,5)-DE 10 A 14,99 KM	95579	89,9	10,1	9,8	60,7	29,5
(17,5)-DE 15 A 19,99 KM	147212	100	0	13,8	48,7	33,9
(22,5)-DE 20 A 24,99 KM	143170	96,7	0	6,2	50,3	40,2
(30)-DE 25 A 34,99 KM	177416	91,3	8,7	8,5	56,2	35,4
(40)-DE 35 A 44,99 KM	100172	100	0	0	51,8	48,2
(50)-DE 45 A 54,99 KM	92310	93,7	0	0	45,6	54,4
(56)-55 O MÉS KM	47842	100	0	0	59,3	40,7
NO SAP	21486	100	0	0	100	0
NO CONTESTA	0	0	0	0	0	0
Ns/Nc	0	0	0	0	0	0
Mitjana	25,327	25,333	20,795	14,535	24,651	29,245
Desviació	15,071	15,149	9,692	9,559	15,183	14,711
	1278896	96,1	2,7	10,8	55,3	32,7
Base Fa esport	267	96,3	2,6	10,9	55,1	33,0


	Total	NACIONALITAT		NIVELL D'ESTUDIS		
		Espanyola+cat alana	Estrangera, doble	Baix	Mitjà	Alt
% Horitzontals						
Total	2498557	94,7	4,1	10,8	54,7	33,7
Mostra real	523	94,8	4,0	10,7	54,5	34,0

P12.2. Carretera

	1278896	96,1	2,7	10,8	55,3	32,7
P12_2	267	96,3	2,6	10,9	55,1	33,0
Diàriament o gairebé	19010	75	25	0	75,5	24,5
Setmanalment	164199	96,8	0	14,4	51,1	31,7
Alguna/es vegades al mes	165832	100	0	6,1	62,2	31,7
Menor freqüència	175431	88,5	8,2	7	64,6	28,4
Mai o quasi mai	749588	97,4	2	12,3	51,7	34,6
NO SAP	0	0	0	0	0	0
NO CONTESTA	4836	100	0	0	100	0
Ns/Nc	0	0	0	0	0	0
	524472	94,2	3,7	8,8	60,0	30,3
Base Fa carretera	109	94,5	3,7	9,2	58,7	31,2


P12.2.1. Distància habitual

	524472	94,2	3,7	8,8	60,0	30,3
P12_2_1	109	94,5	3,7	9,2	58,7	31,2
(2,5)-MENYS DE 5 KM	64530	85,1	6,7	30,2	54,7	15,2
(7,5)-DE 5 A 9,99 KM	40754	88,6	11,4	18,4	48,1	33,5
(12,5)-DE 10 A 14,99 KM	55598	100	0	9,3	69,6	21,2
(17,5)-DE 15 A 19,99 KM	24839	100	0	0	64,1	16,7
(22,5)-DE 20 A 24,99 KM	34846	100	0	0	85,7	14,3
(27,5)-DE 25 A 29,99 KM	60767	91	9	5,9	65,7	28,4
(40)-DE 30 A 49,99 KM	107492	94,6	0	9,6	45,7	44,6
(60)-DE 50 A 69,99 KM	49665	100	0	0	61,7	38,3
(80)-DE 70 A 89,99 KM	71066	93,3	6,7	0	57,2	42,8
(100)-DE 90 A 109,99 KM	4756	100	0	0	100	0
(115)-110 O MÉS KM	10159	100	0	0	100	0
NO SAP	0	0	0	0	0	0
NO CONTESTA	0	0	0	0	0	0
Ns/Nc	0	0	0	0	0	0

	Total	NACIONALITAT		NIVELL D'ESTUDIS		
		Espanyola+cat alana	Estrangera, doble	Baix	Mitjà	Alt
% Horitzontals						
Total	2498557	94,7	4,1	10,8	54,7	33,7
Mostra real	523	94,8	4,0	10,7	54,5	34,0
Mitjana	35,58	36,097	30,011	14,815	36,446	40,42
Desviació	27,829	27,803	30,217	15,123	29,326	25,036
	1278896	96,1	2,7	10,8	55,3	32,7
Base Fa esport	267	96,3	2,6	10,9	55,1	33,0
P12.3. Cicloturisme esportiu						
	1278896	96,1	2,7	10,8	55,3	32,7
P12_3	267	96,3	2,6	10,9	55,1	33,0
Diàriament o gairebé	14329	100	0	0	63,6	0
Setmanalment	53670	91,1	8,9	0	55,4	44,6
Alguna/es vegades al mes	191383	97,3	2,7	2,7	65,2	32
Menor freqüència	287941	98,5	1,5	12,8	57,4	29,8
Mai o quasi mai	726737	95,1	2,7	13,3	51,3	34
NO SAP	0	0	0	0	0	0
NO CONTESTA	4836	100	0	0	100	0
Ns/Nc	0	0	0	0	0	0
	547323	97,4	2,6	7,7	60,1	31,3
Base Fa cicloturisme esportiu	115	97,4	2,6	7,8	60,0	31,3
P12.3.1. Distància habitual						
	547323	97,4	2,6	7,7	60,1	31,3
P12_3_1	115	97,4	2,6	7,8	60,0	31,3
(2,5)-MENYS DE 5 KM	51933	91,7	8,3	0	72	17,9
(7,5)-DE 5 A 9,99 KM	17853	100	0	45,9	27,8	26,3
(12,5)-DE 10 A 14,99 KM	44493	100	0	11,6	77,2	11,3
(17,5)-DE 15 A 19,99 KM	57895	100	0	8,9	68,9	22,2
(22,5)-DE 20 A 24,99 KM	68515	93,1	6,9	6,1	44,3	49,6
(27,5)-DE 25 A 29,99 KM	41413	100	0	12,6	55,4	32
(40)-DE 30 A 49,99 KM	158206	100	0	5,9	51,8	42,3
(60)-DE 50 A 69,99 KM	39923	86,9	13,1	11,9	64,6	23,5

DYM MARKET RESEARCH	Total	NACIONALITAT		NIVELL D'ESTUDIS		
		Espanyola+cat alana	Estrangera, doble	Baix	Mitjà	Alt
% Horitzontals						
Total	2498557	94,7	4,1	10,8	54,7	33,7
Mostra real	523	94,8	4,0	10,7	54,5	34,0
(80)-DE 70 A 89,99 KM	24395	100	0	0	78,9	21,1
(100)-DE 90 A 109,99 KM	28587	100	0	0	63,2	36,8
(115)-110 O MÉS KM	4937	100	0	0	100	0
NO SAP	9174	100	0	0	100	0
NO CONTESTA	0	0	0	0	0	0
Ns/Nc	0	0	0	0	0	0
Mitjana	34,591	34,713	30,134	26,501	35,36	36,117
Desviació	25,584	25,615	24,001	16,557	27,615	22,693
P12.3.2. Tipus de bicicleta						
	547323	97,4	2,6	7,7	60,1	31,3
P12_3_2	115	97,4	2,6	7,8	60,0	31,3
BTT/ Mountain bike/ de muntanya	406667	98,7	1,3	9,1	59,4	31,6
Carretera / corredor	130942	93,1	6,9	3,9	59,4	32,7
De ciutat / de passeig	4948	100	0	0	100	0
Híbrida / versàtil	0	0	0	0	0	0
Elèctrica	0	0	0	0	0	0
Plegable	0	0	0	0	0	0
No en té	0	0	0	0	0	0
Altres respostes	0	0	0	0	0	0
No sap	4766	100	0	0	100	0
No contesta	0	0	0	0	0	0
Ns/Nc	0	0	0	0	0	0
	924326	93,6	4,8	8,3	58,7	31,9
Base Fa cicloturisme d'algun tipus	194	93,8	4,6	8,2	58,8	32,0
P13. Tipus de bicicleta						
	924326	93,6	4,8	8,3	58,7	31,9
P13	194	93,8	4,6	8,2	58,8	32,0
D'ús personal	855173	94,7	4,1	8,5	59,8	31,3
De lloguer	122335	88,7	7,4	12,1	49,3	34,3

DYM MARKET RESEARCH	Total	NACIONALITAT		NIVELL D'ESTUDIS		
		Espanyola+cat alana	Estrangera, doble	Baix	Mitjà	Alt
% Horitzontals						
Total	2498557	94,7	4,1	10,8	54,7	33,7
Mostra real	523	94,8	4,0	10,7	54,5	34,0
Altres	13539	65,6	0	34,4	65,6	0
No ho sap	3944	100	0	0	100	0
No contesta	9596	51,5	0	48,5	51,5	0
Ns/Nc	0	0	0	0	0	0
P14.1. Allotjament						
	924326	93,6	4,8	8,3	58,7	31,9
P14_1	194	93,8	4,6	8,2	58,8	32,0
Total citacions	368953	94,8	5,2	10,8	63,3	24,4
Ns/Nc	555373	92,9	4,5	6,7	55,7	36,9
Mitjana	84,745	86,65	50,189	45,588	83,821	103,624
Desviació	115,619	118,221	32,682	26,974	92,703	176,244
P14.2. Alimentació						
	924326	93,6	4,8	8,3	58,7	31,9
P14_2	194	93,8	4,6	8,2	58,8	32,0
Total citacions	701375	93	6,3	8,5	54,8	35,9
Ns/Nc	222951	95,6	0	7,8	70,9	19,4
Mitjana	49,232	50,202	35,858	35,497	55,791	42,863
Desviació	71,022	73,264	24,425	26,22	83,441	55,598
P14.3. Transport complementari						
	924326	93,6	4,8	8,3	58,7	31,9
P14_3	194	93,8	4,6	8,2	58,8	32,0
Total citacions	451863	93,5	4,4	11,7	54,5	32,7
Ns/Nc	472463	93,8	5,1	5,1	62,8	31,2
Mitjana	27,813	28,354	25,936	25,945	31,95	22,25
Desviació	31,129	31,882	14,67	29,211	38,035	13,227
P14.4. Mapes i guies						

	Total	NACIONALITAT		NIVELL D'ESTUDIS		
		Espanyola+cat alana	Estrangera, doble	Baix	Mitjà	Alt
% Horitzontals						
Total	2498557	94,7	4,1	10,8	54,7	33,7
Mostra real	523	94,8	4,0	10,7	54,5	34,0
	924326	93,6	4,8	8,3	58,7	31,9
P14_4	194	93,8	4,6	8,2	58,8	32,0
Total citacions	83301	94,3	5,7	18,1	53,2	28,7
Ns/Nc	841025	93,6	4,7	7,4	59,3	32,3
Mitjana	17,617	18,138	9	13,28	16,01	23,324
Desviació	12,325	12,503		15,653	11,114	9,829
P14.5. Lloguer bicis						
	924326	93,6	4,8	8,3	58,7	31,9
P14_5_N	194	93,8	4,6	8,2	58,8	32,0
Total citacions	0	0	0	0	0	0
Ns/Nc	924326	93,6	4,8	8,3	58,7	31,9
Mitjana						
Desviació						
P14.6. Museus, espectacles, parc atraccions						
	924326	93,6	4,8	8,3	58,7	31,9
P14_6_N	194	93,8	4,6	8,2	58,8	32,0
Total citacions	9678	100	0	53,2	0	46,8
Ns/Nc	914648	93,6	4,8	7,9	59,3	31,8
Mitjana	7,339	7,339		5		10
Desviació	2,495	2,495		0		0
P14.7. Records, souvenirs, compres						
	924326	93,6	4,8	8,3	58,7	31,9
P14_7_N	194	93,8	4,6	8,2	58,8	32,0
Total citacions	0	0	0	0	0	0
Ns/Nc	924326	93,6	4,8	8,3	58,7	31,9
Mitjana						

DYM MARKET RESEARCH	Total	NACIONALITAT		NIVELL D'ESTUDIS		
		Espanyola+cat alana	Estrangera, doble	Baix	Mitjà	Alt
% Horitzontals						
Total	2498557	94,7	4,1	10,8	54,7	33,7
Mostra real	523	94,8	4,0	10,7	54,5	34,0

Desviació

P14.8. Reparació bici o peces bici

	924326	93,6	4,8	8,3	58,7	31,9
P14_8_N	194	93,8	4,6	8,2	58,8	32,0
Total citaciones	5258	100	0	0	0	100
Ns/Nc	919068	93,6	4,8	8,4	59,1	31,6
Mitjana	10	10				10
Desviació						

P14.9. Inscripció curses


	924326	93,6	4,8	8,3	58,7	31,9
P14_9_N	194	93,8	4,6	8,2	58,8	32,0
Total citaciones	0	0	0	0	0	0
Ns/Nc	924326	93,6	4,8	8,3	58,7	31,9
Mitjana						
Desviació						

P14.10. Oci, esbarjo

	924326	93,6	4,8	8,3	58,7	31,9
P14_10_N	194	93,8	4,6	8,2	58,8	32,0
Total citaciones	0	0	0	0	0	0
Ns/Nc	924326	93,6	4,8	8,3	58,7	31,9
Mitjana						
Desviació						

P14.9. Cap


	924326	93,6	4,8	8,3	58,7	31,9
P14_90_N	194	93,8	4,6	8,2	58,8	32,0
Total citaciones	0	0	0	0	0	0


	Total	NACIONALITAT		NIVELL D'ESTUDIS		
		Espanyola+cat alana	Estrangera, doble	Baix	Mitjà	Alt
% Horitzontals						
Total	2498557	94,7	4,1	10,8	54,7	33,7
Mostra real	523	94,8	4,0	10,7	54,5	34,0
Ns/Nc	924326	93,6	4,8	8,3	58,7	31,9
Mitjana	0	0			0	0
Desviació	0	0			0	0
P14.9. Altres						
	924326	93,6	4,8	8,3	58,7	31,9
P14_OTROS	194	93,8	4,6	8,2	58,8	32,0
Total citaciones	14936	100	0	34,5	0	65,5
Ns/Nc	909390	93,5	4,8	7,9	59,7	31,4
Mitjana	8,276	8,276		5		10
Desviació	2,377	2,377		0		
	2316512	94,6	4,1	11,1	54,8	33,3
Base Usuaris & tenen bici	485	94,8	3,9	10,9	54,6	33,6
P15. Pertinença a entitats de ciclisme						
	2316512	94,6	4,1	11,1	54,8	33,3
P15	485	94,8	3,9	10,9	54,6	33,6
Sí, d'una associació	39015	87,8	12,2	11,7	51,9	36,4
Sí d'un club	88013	95,1	4,9	11,9	61	27,1
Sí, d'una federació	14679	100	0	0	64,4	35,6
No	2189483	94,7	3,9	11	54,4	33,7
NS	0	0	0	0	0	0
NC	0	0	0	0	0	0
Ns/Nc	0	0	0	0	0	0
	75028	100,0	0,0	13,0	73,7	13,3
Base Pertinença a entitats	15	100,0	0,0	13,3	73,3	13,3
P15.1. Entitats						


DYM MARKET RESEARCH	Total	NACIONALITAT		NIVELL D'ESTUDIS		
		Espanyola+cat alana	Estrangera, doble	Baix	Mitjà	Alt
% Horitzontals						
Total	2498557	94,7	4,1	10,8	54,7	33,7
Mostra real	523	94,8	4,0	10,7	54,5	34,0
	75028	100,0	0,0	13,0	73,7	13,3
P15_1	15	100,0	0,0	13,3	73,3	13,3
Associació ciclista de Manresa	0	0	0	0	0	0
Centre excursionista de cat	0	0	0	0	0	0
Club ciclisme Sant Andreu	0	0	0	0	0	0
Club ciclista d'argentera	0	0	0	0	0	0
Club ciclista de Bellver	0	0	0	0	0	0
Club de ciclistes del poble de motbrió-Tarragona-	0	0	0	0	0	0
Club de excursionisme de Breda	0	0	0	0	0	0
Club esportiu orientació btt Barcelona	0	0	0	0	0	0
Club natació de Vilafranca	0	0	0	0	0	0
Club Natació Terrassa	0	0	0	0	0	0
Club Olèrdola	0	0	0	0	0	0
Club Villa	0	0	0	0	0	0
Esport ciclista de Manresa	5222	100	0	100	0	0
Federació catalana de ciclisme	5222	100	0	0	0	100
Federació catalana i espanyola de ciclisme	0	0	0	0	0	0
Federació orientació amb bicicleta	0	0	0	0	0	0
Federación de ciclistas estatal	0	0	0	0	0	0
Motoclub Sant Andreu de la Barca	0	0	0	0	0	0
Muntanyes	0	0	0	0	0	0
Pedal club de Almacelles	0	0	0	0	0	0
Pedal Team	0	0	0	0	0	0
Penya ciclista del poble	0	0	0	0	0	0
Q wellness	0	0	0	0	0	0
Sant Cebrià	0	0	0	0	0	0
Club Bicisport	0	0	0	0	0	0
Amics Ciclistes Anoia	0	0	0	0	0	0
Calders	0	0	0	0	0	0
Ciclistes d'Altafulla	0	0	0	0	0	0
Club Ciclisme Vilanova	0	0	0	0	0	0
Club Ciclista Ripoll	0	0	0	0	0	0
Centre Excursionista de Lleida	0	0	0	0	0	0


DYM MARKET RESEARCH	Total	NACIONALITAT		NIVELL D'ESTUDIS		
		Espanyola+cat alana	Estrangera, doble	Baix	Mitjà	Alt
% Horitzontals						
Total	2498557	94,7	4,1	10,8	54,7	33,7
Mostra real	523	94,8	4,0	10,7	54,5	34,0
Club Ciclista de Banyoles	0	0	0	0	0	0
Associació Esportiva Nou Barris	0	0	0	0	0	0
CEC (Ciclismo en cadena)	0	0	0	0	0	0
Club Baix Penedès de ciclisme	0	0	0	0	0	0
Club La Riera	0	0	0	0	0	0
Trek Bicisprint	0	0	0	0	0	0
Ciclisme Cultural de Figaró	0	0	0	0	0	0
De Calas	0	0	0	0	0	0
FC Barcelona	0	0	0	0	0	0
Associació de Cicloturisme de Muntanya	0	0	0	0	0	0
Club ciclista Besòs	4961	100	0	0	100	0
Club Ciclista BTT Premià de Dalt	5222	100	0	0	0	100
Club Ciclista Piera	0	0	0	0	0	0
Club Esportiu Tordera	4766	100	0	0	0	100
salou club ciclista	0	0	0	0	0	0
Altres	49896	100	0	9,1	90,9	0
No sap	4961	100	0	0	100	0
No contesta	0	0	0	0	0	0
Ns/Nc	0	0	0	0	0	0
	2498557	94,7	4,1	10,8	54,7	33,7
Base Usuaris de bici	523	94,8	4,0	10,7	54,5	34,0
P16. Llocs d'ús						
	2498557	94,7	4,1	10,8	54,7	33,7
P16	523	94,8	4,0	10,7	54,5	34,0
Nucli urbà	1382619	93,6	5,4	10,2	57,9	31,3
Carretera	653657	91,8	5,9	8	56,7	33,7
Camins o vies verdes / cicloturisme	1611337	94,5	3,7	10,8	51,7	36,6
Platja / passeig marítim	4330	100	0	0	0	100
Muntanya	90855	89,1	5,7	5,1	63,6	31,3
Pista / velòdrom/ carreteres velles sense trànsit	19941	100	0	0	50,3	49,7
Espais oberts / camp / càmping	4519	100	0	0	100	0


DYM MARKET RESEARCH	Total	NACIONALITAT		NIVELL D'ESTUDIS		
		Espanyola+cat alana	Estrangera, doble	Baix	Mitjà	Alt
% Horitzontals						
Total	2498557	94,7	4,1	10,8	54,7	33,7
Mostra real	523	94,8	4,0	10,7	54,5	34,0
Altres	170113	91,4	5,9	4,8	64,5	30,7
No sap	0	0	0	0	0	0
No contesta	5222	100	0	100	0	0
Ns/Nc	0	0	0	0	0	0
	653657	91,8	5,9	8,0	56,7	33,7
Base Circulen per carretera	135	91,9	5,9	8,1	56,3	34,1
P17. Comparteix espai amb vehicles						
	653657	91,8	5,9	8,0	56,7	33,7
P17	135	91,9	5,9	8,1	56,3	34,1
Sempre o gairebé sempre	289126	89,5	7,2	8,6	51,9	39,5
A vegades	287152	93,4	4,7	6,1	58,5	33,7
Mai o quasi mai	77380	94,4	5,6	13,2	67,8	12,3
NO SAP	0	0	0	0	0	0
NO CONTESTA	0	0	0	0	0	0
Ns/Nc	0	0	0	0	0	0
	77380	94,4	5,6	13,2	67,8	12,3
Base No comparteixen espai	16	93,8	6,3	12,5	68,8	12,5
P17.1. Motius no comparteix espai amb vehicles						
	77380	94,4	5,6	13,2	67,8	12,3
P17_1	16	93,8	6,3	12,5	68,8	12,5
ESPECIFICAR	0	0	0	0	0	0
Per seguretat / evitar accidents/ és perillós	49099	100	0	20,7	58,5	10,1
Té por	4330	0	100	0	100	0
No respecten regles	4691	100	0	0	100	0
Incòmode / intranquil	0	0	0	0	0	0
No li agrada	4691	100	0	0	100	0
Fa servir carril bici	9949	100	0	0	54,5	45,5
No té alternativa	0	0	0	0	0	0
Altres respostes	4159	100	0	0	100	0


	Total	NACIONALITAT		NIVELL D'ESTUDIS		
		Espanyola+cat alana	Estrangera, doble	Baix	Mitjà	Alt
% Horitzontals						
Total	2498557	94,7	4,1	10,8	54,7	33,7
Mostra real	523	94,8	4,0	10,7	54,5	34,0
Cap motiu en especial	5151	100	0	0	100	0
No sap	0	0	0	0	0	0
No contesta	0	0	0	0	0	0
Ns/Nc	0	0	0	0	0	0
	653657	91,8	5,9	8,0	56,7	33,7
Base Circulen per carretera	135	91,9	5,9	8,1	56,3	34,1
P18. Moderació velocitat vehicle						
	653657	91,8	5,9	8,0	56,7	33,7
P18	135	91,9	5,9	8,1	56,3	34,1
Sempre o gairebé sempre	232894	88,5	6,8	12,1	60,8	27,1
A vegades	314541	92,7	7,3	4,6	52,8	41,1
Mai o quasi mai	101693	96,3	0	9,7	62	23,2
NO SAP	4528	100	0	0	0	100
NO CONTESTA	0	0	0	0	0	0
Ns/Nc	0	0	0	0	0	0
P19. Distància vehicle						
	653657	91,8	5,9	8,0	56,7	33,7
P19	135	91,9	5,9	8,1	56,3	34,1
Sempre o gairebé sempre	190772	94,1	5,9	10	64,6	25,4
A vegades	345392	90,5	5,2	6,7	56,3	34
Mai o quasi mai	117493	91,9	8,1	8,6	45,1	46,3
NO SAP	0	0	0	0	0	0
NO CONTESTA	0	0	0	0	0	0
Ns/Nc	0	0	0	0	0	0
P20.1. Fa servir el casc						
	653657	91,8	5,9	8,0	56,7	33,7
P20_1	135	91,9	5,9	8,1	56,3	34,1
Sempre o gairebé sempre	468920	92,4	5,3	8,2	54,5	36,4
A vegades	94471	86,2	9,8	0	61,1	33,4


	Total	NACIONALITAT		NIVELL D'ESTUDIS		
		Espanyola+cat alana	Estrangera, doble	Baix	Mitjà	Alt
% Horitzontals						
Total	2498557	94,7	4,1	10,8	54,7	33,7
Mostra real	523	94,8	4,0	10,7	54,5	34,0
Mai o quasi mai	90266	94,6	5,4	15,7	63,9	20,4
NS	0	0	0	0	0	0
NC	0	0	0	0	0	0
Ns/Nc	0	0	0	0	0	0
P20.2. Fa servir enllumenat sense visibilitat						
	653657	91,8	5,9	8,0	56,7	33,7
P20_2	135	91,9	5,9	8,1	56,3	34,1
Sempre o gairebé sempre	479073	91,5	6,2	5,8	60	33,3
A vegades	69867	100	0	0	57,1	42,9
Mai o quasi mai	104717	87,7	8,7	23,7	41,6	29,7
NS	0	0	0	0	0	0
NC	0	0	0	0	0	0
Ns/Nc	0	0	0	0	0	0
P20.3. Fa servir elements reflectants						
	653657	91,8	5,9	8,0	56,7	33,7
P20_3	135	91,9	5,9	8,1	56,3	34,1
Sempre o gairebé sempre	343903	91,1	5,7	7	58,4	34,7
A vegades	156183	88,4	9,2	8,6	52,3	32,7
Mai o quasi mai	153572	96,9	3,1	9,8	57,5	32,6
NS	0	0	0	0	0	0
NC	0	0	0	0	0	0
Ns/Nc	0	0	0	0	0	0
P20.4. Circula per llocs amb poc trànsit						
	653657	91,8	5,9	8,0	56,7	33,7
P20_4	135	91,9	5,9	8,1	56,3	34,1
Sempre o gairebé sempre	327340	94,1	5,9	7,3	60,5	30,6
A vegades	305995	90,6	4,5	7,7	53,1	37,7
Mai o quasi mai	20322	73	27	24,1	51,3	24,6
NS	0	0	0	0	0	0
NC	0	0	0	0	0	0


	Total	NACIONALITAT		NIVELL D'ESTUDIS		
		Espanyola+cat alana	Estrangera, doble	Baix	Mitjà	Alt
% Horitzontals						
Total	2498557	94,7	4,1	10,8	54,7	33,7
Mostra real	523	94,8	4,0	10,7	54,5	34,0
Ns/Nc	0	0	0	0	0	0
P20.5. Circula sol						
	653657	91,8	5,9	8,0	56,7	33,7
P20_5	135	91,9	5,9	8,1	56,3	34,1
Sempre o gairebé sempre	304805	87,2	9,9	6,4	60,7	33
A vegades	211361	98	2	11,6	53,1	35,3
Mai o quasi mai	137491	92,7	3,1	6,2	53,6	32,9
NS	0	0	0	0	0	0
NC	0	0	0	0	0	0
Ns/Nc	0	0	0	0	0	0
P20.6. Circula en grup						
	653657	91,8	5,9	8,0	56,7	33,7
P20_6	135	91,9	5,9	8,1	56,3	34,1
Sempre o gairebé sempre	147893	97,1	2,9	13,4	49,4	30,4
A vegades	244649	91,7	6	6,1	60,9	33
Mai o quasi mai	261115	88,9	7,6	6,8	56,9	36,3
NS	0	0	0	0	0	0
NC	0	0	0	0	0	0
Ns/Nc	0	0	0	0	0	0
P21. Dificultats per carretera (1a resposta)						
	653657	91,8	5,9	8,0	56,7	33,7
P21_1	135	91,9	5,9	8,1	56,3	34,1
Interacció amb el trànsit motoritzat	161885	93	7	11,7	60,8	27,4
Insuficients espais adequats per circular amb bicicleta	191996	92,1	4,9	7,3	54,6	38,1
Manca de facilitats per a portar les bicicletes al transport públic	57063	84,1	15,9	8,4	58,1	33,6
Condicions atmosfèriques adverses	50195	100	0	0	70,8	29,2
Condicions orogràfiques adverses (pujades i baixades)	84243	84,8	10,8	5,4	58,4	30,6
Manca d'hàbit	19832	100	0	0	74,8	25,2
Manca de respecte pels usuaris de bici	43746	100	0	11,3	34,3	42,4
Altres	15486	100	0	0	67,7	32,3

	Total	NACIONALITAT		NIVELL D'ESTUDIS		
		Espanyola+cat alana	Estrangera, doble	Baix	Mitjà	Alt
% Horitzontals						
Total	2498557	94,7	4,1	10,8	54,7	33,7
Mostra real	523	94,8	4,0	10,7	54,5	34,0
NO SAP	0	0	0	0	0	0
NO CONTESTA	29211	82	0	17,6	31,8	50,6
Ns/Nc	0	0	0	0	0	0
P21. Dificultats per carretera (TOTAL)						
	653657	91,8	5,9	8,0	56,7	33,7
P21_TOTAL	135	91,9	5,9	8,1	56,3	34,1
Interacció amb el trànsit motoritzat	245013	95,4	4,6	11,8	62,4	25,7
Insuficients espais adequats per circular amb bicicleta	287803	94,7	3,3	8,4	54,4	37,2
Manca de facilitats per a portar les bicicletes al transport públic	112535	87,6	12,4	4,2	65,3	30,5
Condicions atmosfèriques adverses	70341	100	0	5,1	63,4	31,5
Condicions orogràfiques adverses (pujades i baixades)	182735	79,5	15,6	8	53,8	32,7
Manca d'hàbit	44811	87,8	12,2	9,1	79,8	11,2
Manca de respecte pels usuaris de bici	160147	94	0	5,9	48,6	42,2
Altres	29299	100	0	0	51,8	48,2
NO SAP	23931	100	0	21,8	56,2	22
NO CONTESTA	82167	82,5	11,1	12,1	35,6	46,6
	1664838	94,3	3,9	10,4	51,8	36,9
Base Circulen per camins, vies verdes o altres indrets	349	94,6	3,7	10,3	51,6	37,2
P18a.1. Fa servir el casc						
	1664838	94,3	3,9	10,4	51,8	36,9
P18A_1	349	94,6	3,7	10,3	51,6	37,2
Sempre o gairebé sempre	1060569	94,2	3,8	10	52,2	36,9
A vegades	237757	96,5	1,9	16,4	45,5	35,9
Mai o quasi mai	366512	93,4	5,3	7,8	54,7	37,4
NS	0	0	0	0	0	0
NC	0	0	0	0	0	0
Ns/Nc	0	0	0	0	0	0
P18a.2. Fa servir enllumenat sense visibilitat						


	Total	NACIONALITAT		NIVELL D'ESTUDIS		
		Espanyola+cat alana	Estrangera, doble	Baix	Mitjà	Alt
% Horitzontals						
Total	2498557	94,7	4,1	10,8	54,7	33,7
Mostra real	523	94,8	4,0	10,7	54,5	34,0
	1664838	94,3	3,9	10,4	51,8	36,9
P18A_2	349	94,6	3,7	10,3	51,6	37,2
Sempre o gairebé sempre	1033764	93,6	4,8	7,2	58,6	34,2
A vegades	181789	87,3	8,1	24,5	41,9	31
Mai o quasi mai	402480	98,8	0	12,4	42,5	42,5
NS	9762	100	0	0	0	100
NC	37042	100	0	12,2	24,9	62,9
Ns/Nc	0	0	0	0	0	0
P18a.3. Fa servir elements reflectants						
	1664838	94,3	3,9	10,4	51,8	36,9
P18A_3	349	94,6	3,7	10,3	51,6	37,2
Sempre o gairebé sempre	919682	92,8	5,3	10,8	53,4	34,6
A vegades	276842	93,1	5,5	8,4	56	33,9
Mai o quasi mai	463376	98	0	10,9	45,6	43,5
NS	4937	100	0	0	100	0
NC	0	0	0	0	0	0
Ns/Nc	0	0	0	0	0	0
P18a.4. Circula per llocs amb poc trànsit						
	1664838	94,3	3,9	10,4	51,8	36,9
P18A_4	349	94,6	3,7	10,3	51,6	37,2
Sempre o gairebé sempre	1214370	95,9	2,9	11,2	52,4	35,2
A vegades	350961	89,1	6,9	7,9	45,5	46,6
Mai o quasi mai	99507	94,5	5,5	9,9	66,5	23,6
NS	0	0	0	0	0	0
NC	0	0	0	0	0	0
Ns/Nc	0	0	0	0	0	0
P18a.5. Circula sol						
	1664838	94,3	3,9	10,4	51,8	36,9
P18A_5	349	94,6	3,7	10,3	51,6	37,2
Sempre o gairebé sempre	549835	88,9	6,5	5,1	57,2	37,7


	Total	NACIONALITAT		NIVELL D'ESTUDIS		
		Espanyola+cat alana	Estrangera, doble	Baix	Mitjà	Alt
% Horitzontals						
Total	2498557	94,7	4,1	10,8	54,7	33,7
Mostra real	523	94,8	4,0	10,7	54,5	34,0
A vegades	521795	97,2	1,9	13	51,5	34,6
Mai o quasi mai	593208	96,9	3,1	13,1	47	38,2
NS	0	0	0	0	0	0
NC	0	0	0	0	0	0
Ns/Nc	0	0	0	0	0	0
P18a.6. Circula en grup						
	1664838	94,3	3,9	10,4	51,8	36,9
P18A_6	349	94,6	3,7	10,3	51,6	37,2
Sempre o gairebé sempre	614631	97	3	11,3	48,5	37,8
A vegades	521656	97,9	2,1	11,9	48,2	39,8
Mai o quasi mai	528551	87,6	6,7	7,9	59,1	33
NS	0	0	0	0	0	0
NC	0	0	0	0	0	0
Ns/Nc	0	0	0	0	0	0
Base Circulen amb bicicleta per la ciutat	1382619	93,6	5,4	10,2	57,9	31,3
	290	93,8	5,2	10,0	57,9	31,4
P22.1. Fa servir el casc						
	1382619	93,6	5,4	10,2	57,9	31,3
P22_1	290	93,8	5,2	10,0	57,9	31,4
Sempre o gairebé sempre	571888	94,9	4,2	9,2	58,4	30,8
A vegades	213933	86,7	11,5	8,8	47,1	44
Mai o quasi mai	587439	94,6	4,5	11,8	61,4	26,8
NS	0	0	0	0	0	0
NC	9359	100	0	0	50,2	49,8
Ns/Nc	0	0	0	0	0	0
P22.2. Fa servir enllumenat sense visibilitat						
	1382619	93,6	5,4	10,2	57,9	31,3
P22_2	290	93,8	5,2	10,0	57,9	31,4
Sempre o gairebé sempre	940824	94,6	5,4	7,1	61,7	30,7


	Total	NACIONALITAT		NIVELL D'ESTUDIS		
		Espanyola+cat alana	Estrangera, doble	Baix	Mitjà	Alt
% Horitzontals						
Total	2498557	94,7	4,1	10,8	54,7	33,7
Mostra real	523	94,8	4,0	10,7	54,5	34,0
A vegades	172312	86,3	5,7	8,1	50,4	39,2
Mai o quasi mai	222543	93,3	6,7	24,7	49,2	26,2
NS	0	0	0	0	0	0
NC	46941	100	0	11,1	50,2	38,6
Ns/Nc	0	0	0	0	0	0
P22.3. Fa servir elements reflectants						
	1382619	93,6	5,4	10,2	57,9	31,3
P22_3	290	93,8	5,2	10,0	57,9	31,4
Sempre o gairebé sempre	616278	93,6	6,4	14,1	51,8	32,6
A vegades	260020	92,9	5,7	5,5	67	27,5
Mai o quasi mai	487323	93,6	4,3	8,2	60,9	30,9
NS	4937	100	0	0	100	0
NC	14061	100	0	0	33,4	66,6
Ns/Nc	0	0	0	0	0	0
P22.4. Va per la vorera						
	1382619	93,6	5,4	10,2	57,9	31,3
P22_4	290	93,8	5,2	10,0	57,9	31,4
Sempre o gairebé sempre	196012	90	10	16,9	57,3	25,8
A vegades	595091	91,6	6,7	4,2	64,1	30,1
Mai o quasi mai	577007	96,6	2,8	14,4	52,2	33,4
NS	0	0	0	0	0	0
NC	14509	100	0	0	32,4	67,6
Ns/Nc	0	0	0	0	0	0
P22.5. Es para a semàfors vermells						
	1382619	93,6	5,4	10,2	57,9	31,3
P22_5	290	93,8	5,2	10,0	57,9	31,4
Sempre o gairebé sempre	1059081	92,9	6,2	10,1	59,4	29,7
A vegades	221886	93,9	4,4	1,9	66,4	31,7
Mai o quasi mai	62543	100	0	23,4	30,5	46,1
NS	5269	100	0	100	0	0


	Total	NACIONALITAT		NIVELL D'ESTUDIS		
		Espanyola+cat alana	Estrangera, doble	Baix	Mitjà	Alt
% Horitzontals						
Total	2498557	94,7	4,1	10,8	54,7	33,7
Mostra real	523	94,8	4,0	10,7	54,5	34,0
NC	33839	100	0	30,6	13,9	55,5
Ns/Nc	0	0	0	0	0	0
P22.6. Respecta sentit circulació de la via						
	1382619	93,6	5,4	10,2	57,9	31,3
P22_6	290	93,8	5,2	10,0	57,9	31,4
Sempre o gairebé sempre	1222288	92,7	6,2	9,6	59,4	30,3
A vegades	117941	100	0	8,4	50,9	40,8
Mai o quasi mai	27881	100	0	51,3	33,8	14,9
NS	0	0	0	0	0	0
NC	14509	100	0	0	32,4	67,6
Ns/Nc	0	0	0	0	0	0
P23. Dificultats desplaçar-se per ciutat (PRIMERA RESPOSTA)						
	1382619	93,6	5,4	10,2	57,9	31,3
P23_1	290	93,8	5,2	10,0	57,9	31,4
Interacció amb el trànsit motoritzat	305424	91,7	8,3	5	48,7	46,3
Insuficients espais adequats per circular amb bicicleta	219291	95,5	4,5	12,1	67,3	20,6
Insuficient aparcament per a bicicletes	90458	100	0	16,6	67,4	16
Manca de facilitats per a portar les bicicletes al transport públic	58079	100	0	16,2	67,2	16,7
Risc de robatori	215519	93,3	6,7	7,5	69,5	20,5
Condicions atmosfèriques adverses	120350	100	0	8,1	67,9	24
Condicions orogràfiques adverses (pujades i baixades)	154667	90,9	6,6	12,5	43,9	43,7
Manca d'hàbit	129422	84,6	11,8	15,3	44,6	40,1
Espais per bicis que no respecten els vianants	30614	100	0	0	55	31,7
Estat dels carrils bici / asfalt	38446	86,3	0	11,8	50,9	37,3
Cap	10372	100	0	0	50,3	49,7
Altres	0	0	0	0	0	0
NO SAP	4756	100	0	0	100	0
NO CONTESTA	5222	100	0	100	0	0
Ns/Nc	0	0	0	0	0	0
P23. Dificultats desplaçar-se per ciutat (TOTAL)						


DYM MARKET RESEARCH	Total	NACIONALITAT		NIVELL D'ESTUDIS		
		Espanyola+cat alana	Estrangera, doble	Baix	Mitjà	Alt
% Horitzontals						
Total	2498557	94,7	4,1	10,8	54,7	33,7
Mostra real	523	94,8	4,0	10,7	54,5	34,0
	1382619	93,6	5,4	10,2	57,9	31,3
P23_TOTAL	290	93,8	5,2	10,0	57,9	31,4
Interacció amb el trànsit motoritzat	487234	92	8	5,8	54,9	39,3
Insuficients espais adequats per circular amb bicicleta	399351	91	9	8,8	57,5	33,7
Insuficient aparcament per a bicicletes	197612	97,6	2,4	15,8	60,1	21,5
Manca de facilitats per a portar les bicicletes al transport públic	129858	100	0	7,2	70,4	22,4
Risc de robatori	433423	94,3	5,7	10,5	66	22,2
Condicions atmosfèriques adverses	208637	100	0	7,5	64,5	28
Condicions orogràfiques adverses (pujades i baixades)	278074	93	5,7	15,3	47	37,7
Manca d'hàbit	378339	93,7	4	11,8	56,7	30,4
Espais per bicis que no respecten els vianants	68783	92,4	0	6,4	65,9	21,8
Estat dels carrils bici / asfalt	91286	72,3	16,7	5	52,1	43
Cap	10372	100	0	0	50,3	49,7
Altres	5222	100	0	0	100	0
NO SAP	28318	100	0	35,9	47,5	16,6
NO CONTESTA	10058	100	0	51,9	0	48,1
	2498557	94,7	4,1	10,8	54,7	33,7
Base Usuaris bici	523	94,8	4,0	10,7	54,5	34,0
P35. Ha tingut accident en darrers cinc anys						
	2498557	94,7	4,1	10,8	54,7	33,7
P35	523	94,8	4,0	10,7	54,5	34,0
SI	330168	94,8	4,1	7,4	62,2	29,1
NO	2168389	94,6	4,1	11,3	53,5	34,4
NO SAP	0	0	0	0	0	0
NO CONTESTA	0	0	0	0	0	0
Ns/Nc	0	0	0	0	0	0
P38. Li han robat bici últims cinc anys						
	2498557	94,7	4,1	10,8	54,7	33,7
P38	523	94,8	4,0	10,7	54,5	34,0
Sí, una vegada	375139	94,8	5,2	9,2	57,2	33,6


	Total	NACIONALITAT		NIVELL D'ESTUDIS		
		Espanyola+cat alana	Estrangera, doble	Baix	Mitjà	Alt
% Horitzontals						
Total	2498557	94,7	4,1	10,8	54,7	33,7
Mostra real	523	94,8	4,0	10,7	54,5	34,0
Sí, més d'una vegada	99161	81,4	18,6	0	66,6	33,4
No	2024257	95,3	3,2	11,6	53,6	33,8
NO SAP	0	0	0	0	0	0
NO CONTESTA	0	0	0	0	0	0
Ns/Nc	0	0	0	0	0	0
P39. Pren prevencions?						
	2498557	94,7	4,1	10,8	54,7	33,7
P39	523	94,8	4,0	10,7	54,5	34,0
Sí	1826642	94,3	4,3	10,4	54,2	34,9
No	667224	95,7	3,6	11,9	56,5	30,1
NO SAP	0	0	0	0	0	0
NO CONTESTA	4691	100	0	0	0	100
Ns/Nc	0	0	0	0	0	0
Base Prenen prevencions robatori	1826642	94,3	4,3	10,4	54,2	34,9
	382	94,5	4,2	10,2	54,2	35,1
P39.1. Quines prevencions?						
	1826642	94,3	4,3	10,4	54,2	34,9
P39_1	382	94,5	4,2	10,2	54,2	35,1
Número d' identificació, registrar-la	4961	100	0	0	100	0
Treure el seient	31443	100	0	0	70,8	29,2
Vigilar-la, no deixar-la sola	199077	89,5	5,2	7,9	54	38,1
Guardar-la al garatge	106244	90,8	9,2	17,7	60,1	22,1
Guardar-la a casa	111489	94,8	0	13,3	25,8	60,8
Lligar-la amb cadena / cademat (candado) / pinça/ segur (seguro)	1453429	94,6	4,4	9,4	56,9	33,3
Alarma / sistema d'alarma	13842	100	0	0	67,4	32,6
Fer-la servir menys / utilitzar Bicing	14587	100	0	0	66,2	33,8
Treure una roda	3952	100	0	0	0	100
Sistema d'Aparcament Segur	18472	100	0	31,3	68,7	0
Guardar-la – no deixar-la al carrer – tenir un lloc segur	155608	96,8	3,2	8,6	48,9	42,5
Sistema de bloqueig de roda	0	0	0	0	0	0


	Total	NACIONALITAT		NIVELL D'ESTUDIS		
		Espanyola+cat alana	Estrangera, doble	Baix	Mitjà	Alt
% Horitzontals						
Total	2498557	94,7	4,1	10,8	54,7	33,7
Mostra real	523	94,8	4,0	10,7	54,5	34,0
Canviar-la de lloc cada X hores	9210	50,9	49,1	0	0	100
Guardar-la al traster / a la roulotte...	22977	100	0	20,7	37,8	41,5
Guardar-la a la feina	4701	100	0	0	100	0
Treure la cadena del plat	0	0	0	0	0	0
Antirroboratori amb GPS	0	0	0	0	0	0
Treure alguna part de la bici (sense especificar)	0	0	0	0	0	0
Antirroboratori	19392	100	0	0	52,1	26,9
Altres	9988	100	0	52,3	0	47,7
No sap	0	0	0	0	0	0
No contesta	9512	100	0	0	100	0
Ns/Nc	0	0	0	0	0	0
	2316512	94,6	4,1	11,1	54,8	33,3
Base Tenen bici	485	94,8	3,9	10,9	54,6	33,6
P40. Possibilitat registrar-se amb ajuntament						
	2316512	94,6	4,1	11,1	54,8	33,3
P40	485	94,8	3,9	10,9	54,6	33,6
Sí, amb tota seguretat	1057561	93,7	4,8	11,2	54,6	33,7
Sí, probablement	903750	95,6	3,3	10,6	54,3	33,6
Probablement no	225195	96,3	2,1	13	58	29
Segur que no	125478	92,8	7,2	10,3	56,4	33,3
NO SAP	4528	100	0	0	0	100
NO CONTESTA	0	0	0	0	0	0
Ns/Nc	0	0	0	0	0	0
P41. Registre nacional reduiria robatoris						
	2316512	94,6	4,1	11,1	54,8	33,3
P41	485	94,8	3,9	10,9	54,6	33,6
SI	1558981	94,8	4,5	12,4	56,5	30,5
NO	666902	94,3	2,9	7,2	55,4	35,9
NO SAP	90628	94,5	5,5	16,2	20,9	62,8
NO CONTESTA	0	0	0	0	0	0

	Total	NACIONALITAT		NIVELL D'ESTUDIS		
		Espanyola+cat alana	Estrangera, doble	Baix	Mitjà	Alt
% Horitzontals						
Total	2498557	94,7	4,1	10,8	54,7	33,7
Mostra real	523	94,8	4,0	10,7	54,5	34,0
Ns/Nc	0	0	0	0	0	0
P42. Asseguraria bici per 35-50€						
	2316512	94,6	4,1	11,1	54,8	33,3
P42	485	94,8	3,9	10,9	54,6	33,6
SI	1388365	95	4,3	9,2	54,6	35,5
NO	854662	94,1	3,5	12,8	56,2	30,4
NO SAP	63506	100	0	29,1	40	30,8
NO CONTESTA	9978	52,3	47,7	0	47,7	0
Ns/Nc	0	0	0	0	0	0
Base TOTAL	2498557	94,7	4,1	10,8	54,7	33,7
P43. Bicicletes té a casa						
	2498557	94,7	4,1	10,8	54,7	33,7
P43	523	94,8	4,0	10,7	54,5	34,0
1 bicicleta	411672	94,1	3,6	10,2	56,9	30,8
2 bicicletes	616826	95,8	4,2	8,8	55,2	35,1
3 bicicletes	491479	91,3	7,8	10,8	57,9	30,2
4 bicicletes	408801	96,3	2,5	13,5	60,1	26,4
5 bicicletes	193188	97,3	2,7	13	54,7	32,3
Més de 5	174889	100	0	17,6	39,1	43,3
Total tenen	2296855	95,1	4,1	11,3	55,7	32,1
No tenen	201702	90,1	4,5	4,7	43,2	52
Ns/Nc	0	0	0	0	0	0
Mitjana	3,097	3,129	2,51	3,184	3,081	3,128
Desviació	3,686	3,768	1,166	1,76	3,905	3,808
Base Tenen alguna bicicleta	2287114	95,1	4,1	11,2	55,9	32,1
	479	95,2	4,0	11,1	55,7	32,4


	Total	NACIONALITAT		NIVELL D'ESTUDIS		
		Espanyola+cat alana	Estrangera, doble	Baix	Mitjà	Alt
% Horitzontals						
Total	2498557	94,7	4,1	10,8	54,7	33,7
Mostra real	523	94,8	4,0	10,7	54,5	34,0
P44. On la guarda?						
	2287114	95,1	4,1	11,2	55,9	32,1
P44	479	95,2	4,0	11,1	55,7	32,4
Carrer	71579	93,7	6,3	14,1	58,4	27,4
Garatge / parking	1268144	96,8	2,4	13,8	54,2	31,9
Portal / entrada de casa	104301	90,9	9,1	14,3	58,4	27,3
Habitació del pis	383413	91,1	7,6	8,6	62,8	26,1
Al balcó del pis	231165	95,2	4,8	4,2	67,3	28,4
A les golfes / traster / soterrani	372250	93,7	4	12,7	51,7	33,1
Pati / terrassa	66408	100	0	6,1	56,8	37,1
Magatzem / local	19361	100	0	27	52,6	20,4
A casa / segona residència / al mas / casa d'un veí / casa d'amics	19427	100	0	0	23,3	76,7
Espai especial per bicis / taller	14642	100	0	0	66,3	33,7
Cotxe / roulotte	5222	100	0	0	100	0
Cobert / galeria	9323	100	0	0	0	100
Jardí	17969	100	0	19,9	52,6	27,5
Altres	195074	100	0	14,3	48,8	36,9
No sap	0	0	0	0	0	0
No contesta	10036	100	0	52,5	0	47,5
Ns/Nc	0	0	0	0	0	0
	2498557					
Base TOTAL	0	94,7	4,1	10,8	54,7	33,7
M1. En un dia laborable qualsevol (o en un dia normal, habitual) quin és el mitjà de transport que més utilitza?						
	2498557	94,7	4,1	10,8	54,7	33,7
M1	523	94,8	4,0	10,7	54,5	34,0
Metro	222301	95,5	4,5	4,5	57,4	38,1
Rodalies Renfe o FGC	163644	94,2	2,9	0	56,2	43,8
Bus/Autobús	226083	88,1	9,4	14,3	65,2	20,5
Tramvia/Trambaix	19448	77,7	22,3	25,5	52,2	22,3
Moto	163622	100	0	2,8	42,7	54,5


	Total	NACIONALITAT		NIVELL D'ESTUDIS		
		Espanyola+cat alana	Estrangera, doble	Baix	Mitjà	Alt
% Horitzontals						
Total	2498557	94,7	4,1	10,8	54,7	33,7
Mostra real	523	94,8	4,0	10,7	54,5	34,0
Cotxe	944383	95,5	2,5	14,4	51	33,5
Bicicleta	345965	90,1	9,9	8,5	60,8	30,7
Patinet o altres vehicles de mobilitat personal	19997	100	0	26,1	73,9	0
A peu	388595	98,7	1,3	12,2	53,6	31,8
ALTRES (ESPECIFIQUEU)	0	0	0	0	0	0
NS	4519	100	0	0	100	0
NC	0	0	0	0	0	0
Ns/Nc	0	0	0	0	0	0
P47. Lloc naixement						
	2498557	94,7	4,1	10,8	54,7	33,7
P47	523	94,8	4,0	10,7	54,5	34,0
Catalunya	2102215	97,6	1	10,3	56,1	32,9
Resta d'Espanya	253458	98,3	1,7	16,7	42,2	39,5
Estranger	142884	45	55	7,2	56,7	36,2
NO SAP	0	0	0	0	0	0
NO CONTESTA	0	0	0	0	0	0
Ns/Nc	0	0	0	0	0	0
	253458	98,3	1,7	16,7	42,2	39,5
Base Resta Espanya	55	98,2	1,8	18,2	41,8	38,2
P47. Resta Espanya: desenvolupar províncies						
	253458	98,3	1,7	16,7	42,2	39,5
P47_RESTA_ESP	55	98,2	1,8	18,2	41,8	38,2
Araba/Álava	5007	100	0	0	0	100
Albacete	0	0	0	0	0	0
Alicante/Alacant	4756	100	0	0	0	100
Almería	3573	100	0	100	0	0
Ávila	0	0	0	0	0	0
Badajoz	0	0	0	0	0	0
Balears, Illes	5151	100	0	0	100	0
Barcelona	13862	68,8	31,2	34,4	0	65,6


	Total	NACIONALITAT		NIVELL D'ESTUDIS		
		Espanyola+cat alana	Estrangera, doble	Baix	Mitjà	Alt
% Horitzontals						
Total	2498557	94,7	4,1	10,8	54,7	33,7
Mostra real	523	94,8	4,0	10,7	54,5	34,0
Burgos	0	0	0	0	0	0
Cáceres	0	0	0	0	0	0
Cádiz	0	0	0	0	0	0
Castellón/Castelló	0	0	0	0	0	0
Ciudad Real	0	0	0	0	0	0
Córdoba	13060	100	0	0	31,8	37
Coruña, A	9672	100	0	0	50	50
Cuenca	0	0	0	0	0	0
Girona	0	0	0	0	0	0
Granada	13616	100	0	29,9	70,1	0
Guadalajara	0	0	0	0	0	0
Gipuzkoa	5421	100	0	0	100	0
Huelva	0	0	0	0	0	0
Huesca	8861	100	0	0	100	0
Jaén	7128	100	0	100	0	0
León	0	0	0	0	0	0
Lleida	0	0	0	0	0	0
Rioja, La	0	0	0	0	0	0
Lugo	0	0	0	0	0	0
Madrid	28433	100	0	0	50,1	49,9
Málaga	0	0	0	0	0	0
Murcia	4961	100	0	0	0	100
Navarra	0	0	0	0	0	0
Ourense	9704	100	0	0	50,9	49,1
Asturias	10162	100	0	0	51,9	48,1
Palencia	8681	100	0	0	40,7	59,3
Palmas, Las	4701	100	0	0	0	100
Pontevedra	4519	100	0	0	100	0
Salamanca	4065	100	0	0	100	0
Santa Cruz de Tenerife	0	0	0	0	0	0
Cantabria	2969	100	0	0	0	100
Segovia	0	0	0	0	0	0
Sevilla	14550	100	0	32,8	33,2	34

	Total	NACIONALITAT		NIVELL D'ESTUDIS		
		Espanyola+cat alana	Estrangera, doble	Baix	Mitjà	Alt
% Horitzontals						
Total	2498557	94,7	4,1	10,8	54,7	33,7
Mostra real	523	94,8	4,0	10,7	54,5	34,0
Soria	0	0	0	0	0	0
Tarragona	0	0	0	0	0	0
Teruel	5258	100	0	0	100	0
Toledo	0	0	0	0	0	0
Valencia/València	13716	100	0	0	28,8	71,2
Valladolid	9784	100	0	0	50,6	49,4
Bizkaia	3944	100	0	0	100	0
Zamora	4836	100	0	0	100	0
Zaragoza	0	0	0	0	0	0
Ceuta	0	0	0	0	0	0
Melilla	0	0	0	0	0	0
NS/NC	33068	100	0	54,8	13,7	31,5
	142884	45,0	55,0	7,2	56,7	36,2
Base Estranger	30	46,7	53,3	6,7	56,7	36,7
P47. Estranger: desenvolupar països						
	142884	45,0	55,0	7,2	56,7	36,2
P47_ESTRANGER	30	46,7	53,3	6,7	56,7	36,7
ALTRES	0	0	0	0	0	0
AFGANISTAN	5485	0	100	0	100	0
ALBÀNIA	0	0	0	0	0	0
ALEMANYA	4426	100	0	0	0	100
ALGÈRIA	0	0	0	0	0	0
ANDORRA	0	0	0	0	0	0
ANGOLA	5007	0	100	0	0	100
ANGUILLA	0	0	0	0	0	0
ANTIGUA I BARBUDA	0	0	0	0	0	0
ANTILLES NEERLANDESES	0	0	0	0	0	0
ARÀBIA SAUDITA	0	0	0	0	0	0
ARGENTINA	28031	62,4	37,6	0	67,6	32,4
ARMÈNIA	0	0	0	0	0	0
ARUBA	0	0	0	0	0	0

DYM MARKET RESEARCH	Total	NACIONALITAT		NIVELL D'ESTUDIS		
		Espanyola+cat alana	Estrangera, doble	Baix	Mitjà	Alt
% Horitzontals						
Total	2498557	94,7	4,1	10,8	54,7	33,7
Mostra real	523	94,8	4,0	10,7	54,5	34,0
AUSTRÀLIA	0	0	0	0	0	0
ÀUSTRIA	0	0	0	0	0	0
AZERBAIDJAN	0	0	0	0	0	0
BAHAMES	0	0	0	0	0	0
BAHRAIN	0	0	0	0	0	0
BANGLA DESH	0	0	0	0	0	0
BARBADOS	0	0	0	0	0	0
BÈLGICA	0	0	0	0	0	0
BELIZE	5269	100	0	100	0	0
BENÍN	9275	0	100	0	51,3	48,7
BHUTAN	0	0	0	0	0	0
BIELORÚSSIA	0	0	0	0	0	0
BOLÍVIA	0	0	0	0	0	0
BÒSNIA I HERCEGOVINA	9988	47,7	52,3	0	52,3	47,7
BOTSWANA	4519	0	100	0	0	100
BRASIL	0	0	0	0	0	0
BRUNEI	0	0	0	0	0	0
BULGÀRIA	4961	100	0	100	0	0
BURKINA FASO	0	0	0	0	0	0
BURUNDI	0	0	0	0	0	0
CAMBODJA	0	0	0	0	0	0
CAMERUN	0	0	0	0	0	0
CANADÀ	0	0	0	0	0	0
CAP VERD	0	0	0	0	0	0
COLÒMBIA	8881	44,4	55,6	0	100	0
COMORES	0	0	0	0	0	0
CONGO	0	0	0	0	0	0
COSTA D'IVORI	0	0	0	0	0	0
COSTA RICA	0	0	0	0	0	0
CROÀCIA	0	0	0	0	0	0
CUBA	0	0	0	0	0	0
DINAMARCA	0	0	0	0	0	0
DJIBOUTI	0	0	0	0	0	0

	Total	NACIONALITAT		NIVELL D'ESTUDIS		
		Espanyola+cat alana	Estrangera, doble	Baix	Mitjà	Alt
% Horitzontals						
Total	2498557	94,7	4,1	10,8	54,7	33,7
Mostra real	523	94,8	4,0	10,7	54,5	34,0
DOMINICA	0	0	0	0	0	0
EGIPTE	0	0	0	0	0	0
EQUADOR	0	0	0	0	0	0
ERITREA	0	0	0	0	0	0
ESLOVÀQUIA	0	0	0	0	0	0
ESLOVÈNIA	0	0	0	0	0	0
ESTATS FEDERATS DE MICRONÈSIA	0	0	0	0	0	0
ESTATS UNITS D'AMÈRICA	0	0	0	0	0	0
ESTÒNIA	0	0	0	0	0	0
ETIÒPIA	0	0	0	0	0	0
FIJI	0	0	0	0	0	0
FILIPINES	0	0	0	0	0	0
FINLÀNDIA	0	0	0	0	0	0
FRANÇA	10228	48,9	51,1	0	0	100
GABON	0	0	0	0	0	0
GÀMBIA	0	0	0	0	0	0
GEÒRGIA	4330	100	0	0	100	0
GHANA	0	0	0	0	0	0
GIBRALTAR	0	0	0	0	0	0
GRAN BRETANYA	0	0	0	0	0	0
GRÈCIA	0	0	0	0	0	0
GRENADA	0	0	0	0	0	0
GRENLÀNDIA	0	0	0	0	0	0
GUADELOUPE	0	0	0	0	0	0
GUAIANA FRANCESA	0	0	0	0	0	0
GUAM	0	0	0	0	0	0
GUATEMALA	0	0	0	0	0	0
GUERNSEY	0	0	0	0	0	0
GUINEA	0	0	0	0	0	0
GUINEA BISSAU	0	0	0	0	0	0
GUINEA EQUATORIAL	0	0	0	0	0	0
GUYANA	0	0	0	0	0	0
HAITÍ	0	0	0	0	0	0


	Total	NACIONALITAT		NIVELL D'ESTUDIS		
		Espanyola+cat alana	Estrangera, doble	Baix	Mitjà	Alt
% Horitzontals						
Total	2498557	94,7	4,1	10,8	54,7	33,7
Mostra real	523	94,8	4,0	10,7	54,5	34,0
HONDURES	0	0	0	0	0	0
HONG KONG REGIÓ ADMINISTRATIVA ESPECIAL DEL SUD DE LA XINA	0	0	0	0	0	0
HONGRIA	0	0	0	0	0	0
IEMEN	0	0	0	0	0	0
ILLA DE LA REUNIÓ	0	0	0	0	0	0
ILLA DE MAN	0	0	0	0	0	0
ILLA NORFOLK	0	0	0	0	0	0
ILLES ÀLAND	0	0	0	0	0	0
ILLES BERMUDES	0	0	0	0	0	0
ILLES CAIMAN	0	0	0	0	0	0
ILLES COOK	0	0	0	0	0	0
ILLES DE SVALBARD I JAN MAYEN	0	0	0	0	0	0
ILLES DEL CANAL/ILLES ANGLONORMANDES	0	0	0	0	0	0
ILLES FALKLAND/ILLES MALVINES	0	0	0	0	0	0
ILLES FÈROE	0	0	0	0	0	0
ILLES MARIANNES DEL NORD	0	0	0	0	0	0
ILLES TURKS I CAICOS	0	0	0	0	0	0
ILLES VERGES BRITÀNIQUES	0	0	0	0	0	0
ILLES VERGES NORD-AMERICANES	0	0	0	0	0	0
ILLES WALLIS I FUTUNA	0	0	0	0	0	0
ÍNDIA	0	0	0	0	0	0
INDONÈSIA	0	0	0	0	0	0
IRAN	0	0	0	0	0	0
IRAQ	0	0	0	0	0	0
IRLANDA	0	0	0	0	0	0
ISLÀNDIA	0	0	0	0	0	0
ISRAEL	0	0	0	0	0	0
ITÀLIA	0	0	0	0	0	0
JAMAICA	0	0	0	0	0	0
JAPÓ	0	0	0	0	0	0
JERSEY	0	0	0	0	0	0
JORDÀNIA	0	0	0	0	0	0


	Total	NACIONALITAT		NIVELL D'ESTUDIS		
		Espanyola+cat alana	Estrangera, doble	Baix	Mitjà	Alt
% Horitzontals						
Total	2498557	94,7	4,1	10,8	54,7	33,7
Mostra real	523	94,8	4,0	10,7	54,5	34,0
KAZAKHSTAN	0	0	0	0	0	0
KENYA	0	0	0	0	0	0
KIRGUIZISTAN	0	0	0	0	0	0
KIRIBATI	0	0	0	0	0	0
KUWAIT	0	0	0	0	0	0
LAOS	4330	0	100	0	100	0
LESOTHO	0	0	0	0	0	0
LETÒNIA	0	0	0	0	0	0
LÍBAN	0	0	0	0	0	0
LIBÈRIA	0	0	0	0	0	0
LÍBIA	0	0	0	0	0	0
LIECHTENSTEIN	0	0	0	0	0	0
LITUÀNIA	4701	0	100	0	0	100
LUXEMBURG	0	0	0	0	0	0
MACAU	0	0	0	0	0	0
MACEDÒNIA	0	0	0	0	0	0
MADAGASCAR	0	0	0	0	0	0
MALÀISIA	4557	0	100	0	100	0
MALAWI	0	0	0	0	0	0
MALDIVES	4426	100	0	0	0	100
MALI	0	0	0	0	0	0
MALTA	0	0	0	0	0	0
MARROC	0	0	0	0	0	0
MARSHALL, ILLES	0	0	0	0	0	0
MARTINICA	0	0	0	0	0	0
MAURICI	0	0	0	0	0	0
MAURITÀNIA	0	0	0	0	0	0
MAYOTTE	0	0	0	0	0	0
MÈXIC	0	0	0	0	0	0
MOÇAMBIC	0	0	0	0	0	0
MOLDÀVIA	0	0	0	0	0	0
MÒNACO	0	0	0	0	0	0
MONGÒLIA	0	0	0	0	0	0


DYM MARKET RESEARCH	Total	NACIONALITAT		NIVELL D'ESTUDIS		
		Espanyola+cat alana	Estrangera, doble	Baix	Mitjà	Alt
% Horitzontals						
Total	2498557	94,7	4,1	10,8	54,7	33,7
Mostra real	523	94,8	4,0	10,7	54,5	34,0
MONTENEGRO	0	0	0	0	0	0
MONTSERRAT	0	0	0	0	0	0
MYANMA	0	0	0	0	0	0
NAMÍBIA	0	0	0	0	0	0
NAURU	0	0	0	0	0	0
NEPAL	0	0	0	0	0	0
NICARAGUA	0	0	0	0	0	0
NÍGER	0	0	0	0	0	0
NIGÈRIA	0	0	0	0	0	0
NIUE	0	0	0	0	0	0
NORUEGA	0	0	0	0	0	0
NOVA CALEDÒNIA	0	0	0	0	0	0
NOVA ZELANDA	0	0	0	0	0	0
OMAN	0	0	0	0	0	0
PAÏSOS BAIXOS	9494	0	100	0	100	0
PAKISTAN	0	0	0	0	0	0
PALAU	0	0	0	0	0	0
PALESTINA	0	0	0	0	0	0
PANAMÀ	0	0	0	0	0	0
PAPUA NOVA GUINEA	0	0	0	0	0	0
PARAGUAI	0	0	0	0	0	0
PERÚ	0	0	0	0	0	0
PITCAIRN	0	0	0	0	0	0
POLINÈSIA FRANCESA	0	0	0	0	0	0
POLÒNIA	0	0	0	0	0	0
PORTUGAL	0	0	0	0	0	0
PUERTO RICO	0	0	0	0	0	0
QATAR	0	0	0	0	0	0
REPÚBLICA CENTRAFRICANA	0	0	0	0	0	0
REPÚBLICA DE COREA	0	0	0	0	0	0
REPÚBLICA DE SUD-ÀFRICA	0	0	0	0	0	0
REPÚBLICA DEMOCRÀTICA POPULAR DE COREA	0	0	0	0	0	0
REPÚBLICA DOMINICANA	4557	100	0	0	100	0

DYM MARKET RESEARCH	Total	NACIONALITAT		NIVELL D'ESTUDIS		
		Espanyola+cat alana	Estrangera, doble	Baix	Mitjà	Alt
% Horitzontals						
Total	2498557	94,7	4,1	10,8	54,7	33,7
Mostra real	523	94,8	4,0	10,7	54,5	34,0
REPÚBLICA TXECA	0	0	0	0	0	0
ROMANIA	0	0	0	0	0	0
RÚSSIA	0	0	0	0	0	0
RWANDA	0	0	0	0	0	0
SÀHARA OCCIDENTAL	0	0	0	0	0	0
SAIN HELENA	0	0	0	0	0	0
SAINT BARTHÉLEMY	0	0	0	0	0	0
SAINT CRISTOPHER I NEVIS	0	0	0	0	0	0
SAINT LUCIA	0	0	0	0	0	0
SAINT MARTIN	0	0	0	0	0	0
SAINT PIERE I MIQUELON	0	0	0	0	0	0
SAINT VINCENT I LES GRANADINES	0	0	0	0	0	0
SALOMÓ	0	0	0	0	0	0
SALVADOR, EL	0	0	0	0	0	0
SAMOA NORD-AMERICANA	0	0	0	0	0	0
SAMOA OCCIDENTAL	0	0	0	0	0	0
SAN MARINO	0	0	0	0	0	0
SAO TOMÉ I PRÍNCIPE	0	0	0	0	0	0
SENEGAL	0	0	0	0	0	0
SÈRBIA	0	0	0	0	0	0
SEYCHELLES	0	0	0	0	0	0
SIERRA LEONE	0	0	0	0	0	0
SINGAPUR	0	0	0	0	0	0
SÍRIA	0	0	0	0	0	0
SOMÀLIA	0	0	0	0	0	0
SRI LANKA	0	0	0	0	0	0
SUDAN	0	0	0	0	0	0
SUÈCIA	0	0	0	0	0	0
SUÏSSA	0	0	0	0	0	0
SURINAM	0	0	0	0	0	0
SWAZILÀNDIA	0	0	0	0	0	0
TADJIKISTAN	0	0	0	0	0	0
TAILÀNDIA	0	0	0	0	0	0

DYM MARKET RESEARCH	Total	NACIONALITAT		NIVELL D'ESTUDIS		
		Espanyola+cat alana	Estrangera, doble	Baix	Mitjà	Alt
% Horitzontals						
Total	2498557	94,7	4,1	10,8	54,7	33,7
Mostra real	523	94,8	4,0	10,7	54,5	34,0
TAIWAN	0	0	0	0	0	0
TANZÀNIA	0	0	0	0	0	0
TIMOR ORIENTAL	0	0	0	0	0	0
TOGO	0	0	0	0	0	0
TOKELAU	0	0	0	0	0	0
TONGA	0	0	0	0	0	0
TRINITAT I TOBAGO	0	0	0	0	0	0
TUNÍSIA	0	0	0	0	0	0
TURKMENISTAN	0	0	0	0	0	0
TURQUIA	0	0	0	0	0	0
TUVALU	0	0	0	0	0	0
TXAD	0	0	0	0	0	0
UCRAÏNA	5151	100	0	0	100	0
UGANDA	0	0	0	0	0	0
UNIÓ DELS EMIRATS ÀRABS	0	0	0	0	0	0
URUGUAI	5269	0	100	0	100	0
UZBEKISTAN	0	0	0	0	0	0
VANUATU	0	0	0	0	0	0
VATICÀ- SANTA SEU	0	0	0	0	0	0
VENEÇUELA	0	0	0	0	0	0
VIETNAM	0	0	0	0	0	0
XILE	0	0	0	0	0	0
XINA	0	0	0	0	0	0
XIPRE	0	0	0	0	0	0
ZAIRE	0	0	0	0	0	0
ZÀMBIA	0	0	0	0	0	0
ZIMBABWE	0	0	0	0	0	0
APÀTRIDA	0	0	0	0	0	0
NO CONSTA	0	0	0	0	0	0
NO HO SAP	0	0	0	0	0	0
NO CONTESTA	0	0	0	0	0	0

	Total	NACIONALITAT		NIVELL D'ESTUDIS		
		Espanyola+cat alana	Estrangera, doble	Baix	Mitjà	Alt
% Horitzontals						
Total	2498557	94,7	4,1	10,8	54,7	33,7
Mostra real	523	94,8	4,0	10,7	54,5	34,0
	2498557					
Base TOTAL	0	94,7	4,1	10,8	54,7	33,7
P48. Nivell d'estudis						
	2498557	94,7	4,1	10,8	54,7	33,7
P48	523	94,8	4,0	10,7	54,5	34,0
Sense estudis	39555	100	0	100	0	0
Acabats als 14/15 anys	230580	98	0	100	0	0
Acabats als 16/19 anys	394935	98,7	1,3	0	100	0
Cicle formatiu grau superior / FP	268806	96,2	3,8	0	100	0
Universitaris	842896	93,8	3,9	0	0	100
ESTÀ ESTUDIANT ACTUALMENT	702520	91,4	7,8	0	100	0
NO SAP	0	0	0	0	0	0
NO CONTESTA	19264	100	0	0	0	0
Ns/Nc	0	0	0	0	0	0
P49. Ocupació						
	2498557	94,7	4,1	10,8	54,7	33,7
P49	523	94,8	4,0	10,7	54,5	34,0
Pagès petita explotació	15046	100	0	0	100	0
Autònom o empresari (5 empleats o menys)	161607	91,1	6	23,7	49,5	26,7
Empresari (6 empleats o més)	20633	100	0	25,5	51	23,4
Professionals	370647	96	2,7	0	35,4	64,6
Membre de direcció (5 subordinats o menys)	26562	82,1	17,9	0	36,1	63,9
Membre de direcció (6 subordinats o més)	75458	94	6	0	31,2	68,8
Càrrecs intermedis	268715	98,2	1,8	5,1	64,1	29
Altres empleats amb treball d'oficina	290471	97	3	3,3	53,4	43,3
Altres empleats amb treball fora d'oficina i obrers qualificats	260710	94,3	3,7	10,9	50,5	37
Treballadors manuals no qualificats	115956	86,4	8,6	20	62,4	17,6
Jubilats, pensionistes	245021	98,5	0	18,5	43,1	38,4
Aturats	94414	94,2	5,8	5,2	54,9	39,9
Mestresses de casa	27231	100	0	46,6	35	18,3
Estudiants	477957	92,4	6,4	18,6	77,1	3,2


	Total	NACIONALITAT		NIVELL D'ESTUDIS		
		Espanyola+cat alana	Estrangera, doble	Baix	Mitjà	Alt
% Horitzontals						
Total	2498557	94,7	4,1	10,8	54,7	33,7
Mostra real	523	94,8	4,0	10,7	54,5	34,0
NO CONTESTA	48130	89,7	10,3	0	60,3	28,9
Ns/Nc	0	0	0	0	0	0
P49b. Persona aporta més ingressos						
	2498557	94,7	4,1	10,8	54,7	33,7
P49B	523	94,8	4,0	10,7	54,5	34,0
Sí	1137430	94,2	5	9,3	48,4	41,5
NO	1361127	95	3,4	12,1	59,9	27,3
Ns/Nc	0	0	0	0	0	0
P48+P50. Estudis persona amb més ingressos:						
	2498557	94,7	4,1	10,8	54,7	33,7
P48_P50	523	94,8	4,0	10,7	54,5	34,0
Pagès petita explotació	49144	88,3	0	27,3	50,8	21,9
Autònom o empresari (5 empleats o menys)	233111	100	0	58,9	31,2	9,9
Empresari (6 empleats o més)	402037	94,9	3,8	4,8	80,6	12
Professionals	1100394	95,4	3,4	6	35,1	58,9
Membre de direcció (5 subordinats o menys)	553965	90,7	8,3	5,2	74,4	20,4
Membre de direcció (6 subordinats o més)	123475	96,1	3,9	0	100	0
Càrrecs intermedis	0	0	0	0	0	0
Altres empleats amb treball d'oficina	0	0	0	0	0	0
Altres empleats amb treball fora d'oficina i obrers qualificats	0	0	0	0	0	0
Treballadors manuals no qualificats	0	0	0	0	0	0
Jubilats, pensionistes	0	0	0	0	0	0
Aturats	0	0	0	0	0	0
Mestresses de casa	0	0	0	0	0	0
Estudiants	0	0	0	0	0	0
NO SAP	27609	100	0	18,9	81,1	0
NO CONTESTA	8821	100	0	0	0	0
P49+P51. Estudis persona amb més ingressos						
	2498557	94,7	4,1	10,8	54,7	33,7
P49_P51	523	94,8	4,0	10,7	54,5	34,0

	Total	NACIONALITAT		NIVELL D'ESTUDIS		
		Espanyola+cat alana	Estrangera, doble	Baix	Mitjà	Alt
% Horitzontals						
Total	2498557	94,7	4,1	10,8	54,7	33,7
Mostra real	523	94,8	4,0	10,7	54,5	34,0
Pagès petita explotació	25751	100	0	0	100	0
Autònom o empresari (5 empleats o menys)	236659	91,6	8,4	12,3	64	23,6
Empresari (6 empleats o més)	64902	91,5	8,5	24,9	60	15,1
Professionals	429116	96,5	2,4	5,9	51,1	43
Membre de direcció (5 subordinats o menys)	55182	91,4	8,6	7,5	35,8	56,7
Membre de direcció (6 subordinats o més)	115100	96,1	3,9	4,5	33,7	61,8
Càrrecs intermedis	365287	98,6	1,4	9,4	57	32,3
Altres empleats amb treball d'oficina	328505	96	4	9,3	59,6	31
Altres empleats amb treball fora d'oficina i obrers qualificats	310497	90	4,8	10,8	55,8	32,1
Treballadors manuals no qualificats	117776	78,3	17,3	15,3	54,6	21,2
Jubilats, pensionistes	357937	98,9	0	17,6	50,8	31,5
Aturats	37597	100	0	13,9	49,7	36,4
Mestresses de casa	0	0	0	0	0	0
Estudiants	18385	100	0	0	46	54
NO SAP	21566	100	0	24,2	75,8	0
NO CONTESTA	14297	65,5	34,5	0	34,5	65,5
P55. Nacionalitat						
	2498557	94,7	4,1	10,8	54,7	33,7
P55	523	94,8	4,0	10,7	54,5	34,0
Espanyola	1802352	100	0	11,7	55,1	32,4
Catalana	562951	100	0	9,7	52,9	36,5
Estrangera	67443	0	100	0	65,7	34,3
Doble nacionalitat, espanyola i estrangera	35833	0	100	0	72,3	27,7
NO CONTESTA	29979	0	0	15,5	19,3	65,2
Espanyola+catalana	2365302	100	0	11,2	54,5	33,4
Ns/Nc	0	0	0	0	0	0
	67443	0,0	100,0	0,0	65,7	34,3
Base Estrangera (P55)	14	0,0	100,0	0,0	64,3	35,7
P55. Nacionalitat						


DYM MARKET RESEARCH							
		Total	NACIONALITAT		NIVELL D'ESTUDIS		
% Horitzontals			Espanyola+cat alana	Estrangera, doble	Baix	Mitjà	Alt
Total		2498557	94,7	4,1	10,8	54,7	33,7
Mostra real		523	94,8	4,0	10,7	54,5	34,0
		67443	0,0	100,0	0,0	65,7	34,3
P55_NACIONALITAT		14	0,0	100,0	0,0	64,3	35,7
ALTRES		0	0	0	0	0	0
AFGANISTAN		5485	0	100	0	100	0
ALBÀNIA		0	0	0	0	0	0
ALEMANYA		4330	0	100	0	0	100
ALGÈRIA		0	0	0	0	0	0
ANDORRA		4937	0	100	0	100	0
ANGOLA		5007	0	100	0	0	100
ANGUILLA		0	0	0	0	0	0
ANTIGUA I BARBUDA		0	0	0	0	0	0
ANTILLES NEERLANDESES		0	0	0	0	0	0
ARÀBIA SAUDITA		0	0	0	0	0	0
ARGENTINA		4756	0	100	0	0	100
ARMÈNIA		0	0	0	0	0	0
ARUBA		0	0	0	0	0	0
AUSTRÀLIA		0	0	0	0	0	0
ÀUSTRIA		0	0	0	0	0	0
AZERBAIDJAN		0	0	0	0	0	0
BAHAMES		0	0	0	0	0	0
BAHRAIN		0	0	0	0	0	0
BANGLA DESH		0	0	0	0	0	0
BARBADOS		0	0	0	0	0	0
BÈLGICA		0	0	0	0	0	0
BELIZE		0	0	0	0	0	0
BENÍN		0	0	0	0	0	0
BHUTAN		0	0	0	0	0	0
BIELORÚSSIA		0	0	0	0	0	0
BOLÍVIA		0	0	0	0	0	0
BÒSNIA I HERCEGOVINA		0	0	0	0	0	0
BOTSWANA		4519	0	100	0	0	100
BRASIL		0	0	0	0	0	0
BRUNEI		0	0	0	0	0	0

DYM MARKET RESEARCH	Total	NACIONALITAT		NIVELL D'ESTUDIS		
		Espanyola+cat alana	Estrangera, doble	Baix	Mitjà	Alt
% Horitzontals						
Total	2498557	94,7	4,1	10,8	54,7	33,7
Mostra real	523	94,8	4,0	10,7	54,5	34,0
BULGÀRIA	0	0	0	0	0	0
BURKINA FASO	0	0	0	0	0	0
BURUNDI	0	0	0	0	0	0
CAMBODJA	0	0	0	0	0	0
CAMERUN	0	0	0	0	0	0
CANADÀ	0	0	0	0	0	0
CAP VERD	0	0	0	0	0	0
COLÒMBIA	0	0	0	0	0	0
COMORES	0	0	0	0	0	0
CONGO	0	0	0	0	0	0
COSTA D'IVORI	0	0	0	0	0	0
COSTA RICA	0	0	0	0	0	0
CROÀCIA	0	0	0	0	0	0
CUBA	0	0	0	0	0	0
DINAMARCA	5269	0	100	0	100	0
DJIBOUTI	0	0	0	0	0	0
DOMINICA	0	0	0	0	0	0
EGIPTE	0	0	0	0	0	0
EQUADOR	0	0	0	0	0	0
ERITREA	0	0	0	0	0	0
ESLOVÀQUIA	0	0	0	0	0	0
ESLOVÈNIA	0	0	0	0	0	0
ESTATS FEDERATS DE MICRONÈSIA	0	0	0	0	0	0
ESTATS UNITS D'AMÈRICA	0	0	0	0	0	0
ESTÒNIA	0	0	0	0	0	0
ETIÒPIA	0	0	0	0	0	0
FIJI	0	0	0	0	0	0
FILIPINES	0	0	0	0	0	0
FINLÀNDIA	0	0	0	0	0	0
FRANÇA	0	0	0	0	0	0
GABON	0	0	0	0	0	0
GÀMBIA	0	0	0	0	0	0
GEÒRGIA	0	0	0	0	0	0

DYM MARKET RESEARCH	Total	NACIONALITAT		NIVELL D'ESTUDIS		
		Espanyola+cat alana	Estrangera, doble	Baix	Mitjà	Alt
% Horitzontals						
Total	2498557	94,7	4,1	10,8	54,7	33,7
Mostra real	523	94,8	4,0	10,7	54,5	34,0
GHANA	0	0	0	0	0	0
GIBRALTAR	0	0	0	0	0	0
GRAN BRETANYA	0	0	0	0	0	0
GRÈCIA	0	0	0	0	0	0
GRENADA	0	0	0	0	0	0
GRENLÀNDIA	0	0	0	0	0	0
GUADELOUPE	0	0	0	0	0	0
GUAIANA FRANCESA	0	0	0	0	0	0
GUAM	0	0	0	0	0	0
GUATEMALA	0	0	0	0	0	0
GUERNSEY	0	0	0	0	0	0
GUINEA	0	0	0	0	0	0
GUINEA BISSAU	0	0	0	0	0	0
GUINEA EQUATORIAL	0	0	0	0	0	0
GUYANA	0	0	0	0	0	0
HAITÍ	0	0	0	0	0	0
HONDURES	0	0	0	0	0	0
HONG KONG REGIÓ ADMINISTRATIVA ESPECIAL DEL SUD DE LA XINA	0	0	0	0	0	0
HONGRIA	0	0	0	0	0	0
IEMEN	0	0	0	0	0	0
ILLA DE LA REUNIÓ	0	0	0	0	0	0
ILLA DE MAN	0	0	0	0	0	0
ILLA NORFOLK	0	0	0	0	0	0
ILLES ÀLAND	0	0	0	0	0	0
ILLES BERMUDES	0	0	0	0	0	0
ILLES CAIMAN	0	0	0	0	0	0
ILLES COOK	0	0	0	0	0	0
ILLES DE SVALBARD I JAN MAYEN	0	0	0	0	0	0
ILLES DEL CANAL/ILLES ANGLONORMANDES	0	0	0	0	0	0
ILLES FALKLAND/ILLES MALVINES	0	0	0	0	0	0
ILLES FÈROE	0	0	0	0	0	0
ILLES MARIANNES DEL NORD	0	0	0	0	0	0

	Total	NACIONALITAT		NIVELL D'ESTUDIS		
		Espanyola+cat alana	Estrangera, doble	Baix	Mitjà	Alt
% Horitzontals						
Total	2498557	94,7	4,1	10,8	54,7	33,7
Mostra real	523	94,8	4,0	10,7	54,5	34,0
ILLES TURKS I CAICOS	0	0	0	0	0	0
ILLES VERGES BRITÀNIQUES	0	0	0	0	0	0
ILLES VERGES NORD-AMERICANES	0	0	0	0	0	0
ILLES WALLIS I FUTUNA	0	0	0	0	0	0
ÍNDIA	0	0	0	0	0	0
INDONÈSIA	0	0	0	0	0	0
IRAN	0	0	0	0	0	0
IRAQ	0	0	0	0	0	0
IRLANDA	0	0	0	0	0	0
ISLÀNDIA	0	0	0	0	0	0
ISRAEL	0	0	0	0	0	0
ITÀLIA	0	0	0	0	0	0
JAMAICA	0	0	0	0	0	0
JAPÓ	0	0	0	0	0	0
JERSEY	0	0	0	0	0	0
JORDÀNIA	0	0	0	0	0	0
KAZAKHSTAN	0	0	0	0	0	0
KENYA	0	0	0	0	0	0
KIRGUIZISTAN	0	0	0	0	0	0
KIRIBATI	0	0	0	0	0	0
KUWAIT	0	0	0	0	0	0
LAOS	4330	0	100	0	100	0
LESOTHO	0	0	0	0	0	0
LETÒNIA	0	0	0	0	0	0
LÍBAN	0	0	0	0	0	0
LIBÈRIA	0	0	0	0	0	0
LÍBIA	0	0	0	0	0	0
LIECHTENSTEIN	0	0	0	0	0	0
LITUÀNIA	0	0	0	0	0	0
LUXEMBURG	0	0	0	0	0	0
MACAU	0	0	0	0	0	0
MACEDÒNIA	0	0	0	0	0	0
MADAGASCAR	0	0	0	0	0	0


DYM MARKET RESEARCH	Total	NACIONALITAT		NIVELL D'ESTUDIS		
		Espanyola+cat alana	Estrangera, doble	Baix	Mitjà	Alt
% Horitzontals						
Total	2498557	94,7	4,1	10,8	54,7	33,7
Mostra real	523	94,8	4,0	10,7	54,5	34,0
MALÀISIA	13832	0	100	0	67,3	32,7
MALAWI	0	0	0	0	0	0
MALDIVES	0	0	0	0	0	0
MALI	0	0	0	0	0	0
MALTA	0	0	0	0	0	0
MARROC	0	0	0	0	0	0
MARSHALL, ILLES	0	0	0	0	0	0
MARTINICA	0	0	0	0	0	0
MAURICI	0	0	0	0	0	0
MAURITÀNIA	0	0	0	0	0	0
MAYOTTE	0	0	0	0	0	0
MÈXIC	0	0	0	0	0	0
MOÇAMBIC	0	0	0	0	0	0
MOLDÀVIA	0	0	0	0	0	0
MÒNACO	0	0	0	0	0	0
MONGÒLIA	0	0	0	0	0	0
MONTENEGRO	0	0	0	0	0	0
MONTSERRAT	0	0	0	0	0	0
MYANMA	0	0	0	0	0	0
NAMÍBIA	0	0	0	0	0	0
NAURU	0	0	0	0	0	0
NEPAL	0	0	0	0	0	0
NICARAGUA	0	0	0	0	0	0
NÍGER	0	0	0	0	0	0
NIGÈRIA	0	0	0	0	0	0
NIUE	0	0	0	0	0	0
NORUEGA	0	0	0	0	0	0
NOVA CALEDÒNIA	0	0	0	0	0	0
NOVA ZELANDA	0	0	0	0	0	0
OMAN	0	0	0	0	0	0
PAÏSOS BAIXOS	14979	0	100	0	100	0
PAKISTAN	0	0	0	0	0	0
PALAU	0	0	0	0	0	0


	Total	NACIONALITAT		NIVELL D'ESTUDIS		
		Espanyola+cat alana	Estrangera, doble	Baix	Mitjà	Alt
% Horitzontals						
Total	2498557	94,7	4,1	10,8	54,7	33,7
Mostra real	523	94,8	4,0	10,7	54,5	34,0
PALESTINA	0	0	0	0	0	0
PANAMÀ	0	0	0	0	0	0
PAPUA NOVA GUINEA	0	0	0	0	0	0
PARAGUAI	0	0	0	0	0	0
PERÚ	0	0	0	0	0	0
PITCAIRN	0	0	0	0	0	0
POLINÈSIA FRANCESA	0	0	0	0	0	0
POLÒNIA	0	0	0	0	0	0
PORTUGAL	0	0	0	0	0	0
PUERTO RICO	0	0	0	0	0	0
QATAR	0	0	0	0	0	0
REPÚBLICA CENTRAFRICANA	0	0	0	0	0	0
REPÚBLICA DE COREA	0	0	0	0	0	0
REPÚBLICA DE SUD-ÀFRICA	0	0	0	0	0	0
REPÚBLICA DEMOCRÀTICA POPULAR DE COREA	0	0	0	0	0	0
REPÚBLICA DOMINICANA	0	0	0	0	0	0
REPÚBLICA TXECA	0	0	0	0	0	0
ROMANIA	0	0	0	0	0	0
RÚSSIA	0	0	0	0	0	0
RWANDA	0	0	0	0	0	0
SÀHARA OCCIDENTAL	0	0	0	0	0	0
SAIN HELENA	0	0	0	0	0	0
SAINT BARTHÉLEMY	0	0	0	0	0	0
SAINT CRISTOPHER I NEVIS	0	0	0	0	0	0
SAINT LUCIA	0	0	0	0	0	0
SAINT MARTIN	0	0	0	0	0	0
SAINT PIERE I MIQUELON	0	0	0	0	0	0
SAINT VINCENT I LES GRANADINES	0	0	0	0	0	0
SALOMÓ	0	0	0	0	0	0
SALVADOR, EL	0	0	0	0	0	0
SAMOA NORD-AMERICANA	0	0	0	0	0	0
SAMOA OCCIDENTAL	0	0	0	0	0	0
SAN MARINO	0	0	0	0	0	0


DYM MARKET RESEARCH	Total	NACIONALITAT		NIVELL D'ESTUDIS		
		Espanyola+cat alana	Estrangera, doble	Baix	Mitjà	Alt
% Horitzontals						
Total	2498557	94,7	4,1	10,8	54,7	33,7
Mostra real	523	94,8	4,0	10,7	54,5	34,0
SAO TOMÉ I PRÍNCIPE	0	0	0	0	0	0
SENEGAL	0	0	0	0	0	0
SÈRBIA	0	0	0	0	0	0
SEYCHELLES	0	0	0	0	0	0
SIERRA LEONE	0	0	0	0	0	0
SINGAPUR	0	0	0	0	0	0
SÍRIA	0	0	0	0	0	0
SOMÀLIA	0	0	0	0	0	0
SRI LANKA	0	0	0	0	0	0
SUDAN	0	0	0	0	0	0
SUÈCIA	0	0	0	0	0	0
SUISSA	0	0	0	0	0	0
SURINAM	0	0	0	0	0	0
SWAZILÀNDIA	0	0	0	0	0	0
TADJIKISTAN	0	0	0	0	0	0
TAILÀNDIA	0	0	0	0	0	0
TAIWAN	0	0	0	0	0	0
TANZÀNIA	0	0	0	0	0	0
TIMOR ORIENTAL	0	0	0	0	0	0
TOGO	0	0	0	0	0	0
TOKELAU	0	0	0	0	0	0
TONGA	0	0	0	0	0	0
TRINITAT I TOBAGO	0	0	0	0	0	0
TUNÍSIA	0	0	0	0	0	0
TURKMENISTAN	0	0	0	0	0	0
TURQUIA	0	0	0	0	0	0
TUVALU	0	0	0	0	0	0
TXAD	0	0	0	0	0	0
UCRAÏNA	0	0	0	0	0	0
UGANDA	0	0	0	0	0	0
UNIÓ DELS EMIRATS ÀRABS	0	0	0	0	0	0
URUGUAI	0	0	0	0	0	0
UZBEKISTAN	0	0	0	0	0	0


DYM MARKET RESEARCH	Total	NACIONALITAT		NIVELL D'ESTUDIS		
		Espanyola+cat alana	Estrangera, doble	Baix	Mitjà	Alt
% Horitzontals						
Total	2498557	94,7	4,1	10,8	54,7	33,7
Mostra real	523	94,8	4,0	10,7	54,5	34,0
VANUATU	0	0	0	0	0	0
VATICÀ- SANTA SEU	0	0	0	0	0	0
VENEÇUELA	0	0	0	0	0	0
VIETNAM	0	0	0	0	0	0
XILE	0	0	0	0	0	0
XINA	0	0	0	0	0	0
XIPRE	0	0	0	0	0	0
ZAIRE	0	0	0	0	0	0
ZÀMBIA	0	0	0	0	0	0
ZIMBABWE	0	0	0	0	0	0
APÀTRIDA	0	0	0	0	0	0
NO CONSTA	0	0	0	0	0	0
NO HO SAP	0	0	0	0	0	0
NO CONTESTA	0	0	0	0	0	0
	35833	0,0	100,0	0,0	72,3	27,7
Base Doble nacionalitat	7	0,0	100,0	0,0	71,4	28,6
P55. Doble nacionalitat						
	35833	0,0	100,0	0,0	72,3	27,7
P55_DNACIONALITAT	7	0,0	100,0	0,0	71,4	28,6
ALTRES	4756	0	100	0	100	0
AFGANISTAN	0	0	0	0	0	0
ALBÀNIA	0	0	0	0	0	0
ALEMANYA	0	0	0	0	0	0
ALGÈRIA	0	0	0	0	0	0
ANDORRA	0	0	0	0	0	0
ANGOLA	0	0	0	0	0	0
ANGUILLA	0	0	0	0	0	0
ANTIGUA I BARBUDA	0	0	0	0	0	0
ANTILLES NEERLANDESES	0	0	0	0	0	0
ARÀBIA SAUDITA	0	0	0	0	0	0
ARGENTINA	5773	0	100	0	100	0

DYM MARKET RESEARCH	Total	NACIONALITAT		NIVELL D'ESTUDIS		
		Espanyola+cat alana	Estrangera, doble	Baix	Mitjà	Alt
% Horitzontals						
Total	2498557	94,7	4,1	10,8	54,7	33,7
Mostra real	523	94,8	4,0	10,7	54,5	34,0
ARMÈNIA	0	0	0	0	0	0
ARUBA	0	0	0	0	0	0
AUSTRÀLIA	0	0	0	0	0	0
ÀUSTRIA	0	0	0	0	0	0
AZERBAIDJAN	0	0	0	0	0	0
BAHAMES	0	0	0	0	0	0
BAHRAIN	0	0	0	0	0	0
BANGLA DESH	5222	0	100	0	100	0
BARBADOS	0	0	0	0	0	0
BÈLGICA	0	0	0	0	0	0
BELIZE	0	0	0	0	0	0
BENÍN	0	0	0	0	0	0
BHUTAN	0	0	0	0	0	0
BIELORÚSSIA	0	0	0	0	0	0
BOLÍVIA	0	0	0	0	0	0
BÒSNIA I HERCEGOVINA	5222	0	100	0	100	0
BOTSWANA	0	0	0	0	0	0
BRASIL	0	0	0	0	0	0
BRUNEI	0	0	0	0	0	0
BULGÀRIA	0	0	0	0	0	0
BURKINA FASO	0	0	0	0	0	0
BURUNDI	0	0	0	0	0	0
CAMBODJA	0	0	0	0	0	0
CAMERUN	0	0	0	0	0	0
CANADÀ	0	0	0	0	0	0
CAP VERD	0	0	0	0	0	0
COLÒMBIA	4937	0	100	0	100	0
COMORES	0	0	0	0	0	0
CONGO	0	0	0	0	0	0
COSTA D'IVORI	0	0	0	0	0	0
COSTA RICA	0	0	0	0	0	0
CROÀCIA	0	0	0	0	0	0
CUBA	0	0	0	0	0	0


	Total	NACIONALITAT		NIVELL D'ESTUDIS		
		Espanyola+cat alana	Estrangera, doble	Baix	Mitjà	Alt
% Horitzontals						
Total	2498557	94,7	4,1	10,8	54,7	33,7
Mostra real	523	94,8	4,0	10,7	54,5	34,0
DINAMARCA	0	0	0	0	0	0
DJIBOUTI	0	0	0	0	0	0
DOMINICA	0	0	0	0	0	0
EGIPTE	0	0	0	0	0	0
EQUADOR	0	0	0	0	0	0
ERITREA	0	0	0	0	0	0
ESLOVÀQUIA	0	0	0	0	0	0
ESLOVÈNIA	0	0	0	0	0	0
ESTATS FEDERATS DE MICRONÈSIA	0	0	0	0	0	0
ESTATS UNITS D'AMÈRICA	0	0	0	0	0	0
ESTÒNIA	0	0	0	0	0	0
ETIÒPIA	0	0	0	0	0	0
FIJI	0	0	0	0	0	0
FILIPINES	0	0	0	0	0	0
FINLÀNDIA	0	0	0	0	0	0
FRANÇA	5222	0	100	0	0	100
GABON	0	0	0	0	0	0
GÀMBIA	0	0	0	0	0	0
GEÒRGIA	0	0	0	0	0	0
GHANA	0	0	0	0	0	0
GIBRALTAR	0	0	0	0	0	0
GRAN BRETAGNYA	0	0	0	0	0	0
GRÈCIA	0	0	0	0	0	0
GRENADA	0	0	0	0	0	0
GRENLÀNDIA	0	0	0	0	0	0
GUADELOUPE	0	0	0	0	0	0
GUAIANA FRANCESA	0	0	0	0	0	0
GUAM	0	0	0	0	0	0
GUATEMALA	0	0	0	0	0	0
GUERNSEY	0	0	0	0	0	0
GUINEA	0	0	0	0	0	0
GUINEA BISSAU	0	0	0	0	0	0
GUINEA EQUATORIAL	0	0	0	0	0	0

	Total	NACIONALITAT		NIVELL D'ESTUDIS		
		Espanyola+cat alana	Estrangera, doble	Baix	Mitjà	Alt
% Horitzontals						
Total	2498557	94,7	4,1	10,8	54,7	33,7
Mostra real	523	94,8	4,0	10,7	54,5	34,0
GUYANA	0	0	0	0	0	0
HAITÍ	0	0	0	0	0	0
HONDURES	0	0	0	0	0	0
HONG KONG REGIÓ ADMINISTRATIVA ESPECIAL DEL SUD DE LA XINA	0	0	0	0	0	0
HONGRIA	0	0	0	0	0	0
IEMEN	0	0	0	0	0	0
ILLA DE LA REUNIÓ	0	0	0	0	0	0
ILLA DE MAN	0	0	0	0	0	0
ILLA NORFOLK	0	0	0	0	0	0
ILLES ÀLAND	0	0	0	0	0	0
ILLES BERMUDES	0	0	0	0	0	0
ILLES CAIMAN	0	0	0	0	0	0
ILLES COOK	0	0	0	0	0	0
ILLES DE SVALBARD I JAN MAYEN	0	0	0	0	0	0
ILLES DEL CANAL/ILLES ANGLONORMANDES	0	0	0	0	0	0
ILLES FALKLAND/ILLES MALVINES	0	0	0	0	0	0
ILLES FÈROE	0	0	0	0	0	0
ILLES MARIANNES DEL NORD	0	0	0	0	0	0
ILLES TURKS I CAICOS	0	0	0	0	0	0
ILLES VERGES BRITÀNIQUES	0	0	0	0	0	0
ILLES VERGES NORD-AMERICANES	0	0	0	0	0	0
ILLES WALLIS I FUTUNA	0	0	0	0	0	0
ÍNDIA	0	0	0	0	0	0
INDONÈSIA	0	0	0	0	0	0
IRAN	0	0	0	0	0	0
IRAQ	0	0	0	0	0	0
IRLANDA	0	0	0	0	0	0
ISLÀNDIA	0	0	0	0	0	0
ISRAEL	0	0	0	0	0	0
ITÀLIA	0	0	0	0	0	0
JAMAICA	0	0	0	0	0	0
JAPÓ	0	0	0	0	0	0

	Total	NACIONALITAT		NIVELL D'ESTUDIS		
		Espanyola+cat alana	Estrangera, doble	Baix	Mitjà	Alt
% Horitzontals						
Total	2498557	94,7	4,1	10,8	54,7	33,7
Mostra real	523	94,8	4,0	10,7	54,5	34,0
JERSEY	0	0	0	0	0	0
JORDÀNIA	0	0	0	0	0	0
KAZAKHSTAN	0	0	0	0	0	0
KENYA	0	0	0	0	0	0
KIRGUIZISTAN	0	0	0	0	0	0
KIRIBATI	0	0	0	0	0	0
KUWAIT	0	0	0	0	0	0
LAOS	0	0	0	0	0	0
LESOTHO	0	0	0	0	0	0
LETÒNIA	0	0	0	0	0	0
LÍBAN	0	0	0	0	0	0
LIBÈRIA	0	0	0	0	0	0
LÍBIA	0	0	0	0	0	0
LIECHTENSTEIN	0	0	0	0	0	0
LITUÀNIA	4701	0	100	0	0	100
LUXEMBURG	0	0	0	0	0	0
MACAU	0	0	0	0	0	0
MACEDÒNIA	0	0	0	0	0	0
MADAGASCAR	0	0	0	0	0	0
MALÀISIA	0	0	0	0	0	0
MALAWI	0	0	0	0	0	0
MALDIVES	0	0	0	0	0	0
MALI	0	0	0	0	0	0
MALTA	0	0	0	0	0	0
MARROC	0	0	0	0	0	0
MARSHALL, ILLES	0	0	0	0	0	0
MARTINICA	0	0	0	0	0	0
MAURICI	0	0	0	0	0	0
MAURITÀNIA	0	0	0	0	0	0
MAYOTTE	0	0	0	0	0	0
MÈXIC	0	0	0	0	0	0
MOÇAMBIC	0	0	0	0	0	0
MOLDÀVIA	0	0	0	0	0	0

	Total	NACIONALITAT		NIVELL D'ESTUDIS		
		Espanyola+cat alana	Estrangera, doble	Baix	Mitjà	Alt
% Horitzontals						
Total	2498557	94,7	4,1	10,8	54,7	33,7
Mostra real	523	94,8	4,0	10,7	54,5	34,0
MÒNACO	0	0	0	0	0	0
MONGÒLIA	0	0	0	0	0	0
MONTENEGRO	0	0	0	0	0	0
MONTSERRAT	0	0	0	0	0	0
MYANMA	0	0	0	0	0	0
NAMÍBIA	0	0	0	0	0	0
NAURU	0	0	0	0	0	0
NEPAL	0	0	0	0	0	0
NICARAGUA	0	0	0	0	0	0
NÍGER	0	0	0	0	0	0
NIGÈRIA	0	0	0	0	0	0
NIUE	0	0	0	0	0	0
NORUEGA	0	0	0	0	0	0
NOVA CALEDÒNIA	0	0	0	0	0	0
NOVA ZELANDA	0	0	0	0	0	0
OMAN	0	0	0	0	0	0
PAÏSOS BAIXOS	0	0	0	0	0	0
PAKISTAN	0	0	0	0	0	0
PALAU	0	0	0	0	0	0
PALESTINA	0	0	0	0	0	0
PANAMÀ	0	0	0	0	0	0
PAPUA NOVA GUINEA	0	0	0	0	0	0
PARAGUAI	0	0	0	0	0	0
PERÚ	0	0	0	0	0	0
PITCAIRN	0	0	0	0	0	0
POLINÈSIA FRANCESA	0	0	0	0	0	0
POLÒNIA	0	0	0	0	0	0
PORTUGAL	0	0	0	0	0	0
PUERTO RICO	0	0	0	0	0	0
QATAR	0	0	0	0	0	0
REPÚBLICA CENTRAFRICANA	0	0	0	0	0	0
REPÚBLICA DE COREA	0	0	0	0	0	0
REPÚBLICA DE SUD-ÀFRICA	0	0	0	0	0	0

DYM MARKET RESEARCH	Total	NACIONALITAT		NIVELL D'ESTUDIS		
		Espanyola+cat alana	Estrangera, doble	Baix	Mitjà	Alt
% Horitzontals						
Total	2498557	94,7	4,1	10,8	54,7	33,7
Mostra real	523	94,8	4,0	10,7	54,5	34,0
REPÚBLICA DEMOCRÀTICA POPULAR DE COREA	0	0	0	0	0	0
REPÚBLICA DOMINICANA	0	0	0	0	0	0
REPÚBLICA TXECA	0	0	0	0	0	0
ROMANIA	0	0	0	0	0	0
RÚSSIA	0	0	0	0	0	0
RWANDA	0	0	0	0	0	0
SÀHARA OCCIDENTAL	0	0	0	0	0	0
SAIN HELENA	0	0	0	0	0	0
SAINT BARTHÉLEMY	0	0	0	0	0	0
SAINT CRISTOPHER I NEVIS	0	0	0	0	0	0
SAINT LUCIA	0	0	0	0	0	0
SAINT MARTIN	0	0	0	0	0	0
SAINT PIERE I MIQUELON	0	0	0	0	0	0
SAINT VINCENT I LES GRANADINES	0	0	0	0	0	0
SALOMÓ	0	0	0	0	0	0
SALVADOR, EL	0	0	0	0	0	0
SAMOA NORD-AMERICANA	0	0	0	0	0	0
SAMOA OCCIDENTAL	0	0	0	0	0	0
SAN MARINO	0	0	0	0	0	0
SAO TOMÉ I PRÍNCIPE	0	0	0	0	0	0
SENEGAL	0	0	0	0	0	0
SÈRBIA	0	0	0	0	0	0
SEYCHELLES	0	0	0	0	0	0
SIERRA LEONE	0	0	0	0	0	0
SINGAPUR	0	0	0	0	0	0
SÍRIA	0	0	0	0	0	0
SOMÀLIA	0	0	0	0	0	0
SRI LANKA	0	0	0	0	0	0
SUDAN	0	0	0	0	0	0
SUÈCIA	0	0	0	0	0	0
SUÏSSA	0	0	0	0	0	0
SURINAM	0	0	0	0	0	0
SWAZILÀNDIA	0	0	0	0	0	0

	Total	NACIONALITAT		NIVELL D'ESTUDIS		
		Espanyola+cat alana	Estrangera, doble	Baix	Mitjà	Alt
% Horitzontals						
Total	2498557	94,7	4,1	10,8	54,7	33,7
Mostra real	523	94,8	4,0	10,7	54,5	34,0
TADJIKISTAN	0	0	0	0	0	0
TAILÀNDIA	0	0	0	0	0	0
TAIWAN	0	0	0	0	0	0
TANZÀNIA	0	0	0	0	0	0
TIMOR ORIENTAL	0	0	0	0	0	0
TOGO	0	0	0	0	0	0
TOKELAU	0	0	0	0	0	0
TONGA	0	0	0	0	0	0
TRINITAT I TOBAGO	0	0	0	0	0	0
TUNÍSIA	0	0	0	0	0	0
TURKMENISTAN	0	0	0	0	0	0
TURQUIA	0	0	0	0	0	0
TUVALU	0	0	0	0	0	0
TXAD	0	0	0	0	0	0
UCRAÏNA	0	0	0	0	0	0
UGANDA	0	0	0	0	0	0
UNIÓ DELS EMIRATS ÀRABS	0	0	0	0	0	0
URUGUAI	0	0	0	0	0	0
UZBEKISTAN	0	0	0	0	0	0
VANUATU	0	0	0	0	0	0
VATICÀ- SANTA SEU	0	0	0	0	0	0
VENEÇUELA	0	0	0	0	0	0
VIETNAM	0	0	0	0	0	0
XILE	0	0	0	0	0	0
XINA	0	0	0	0	0	0
XIPRE	0	0	0	0	0	0
ZAIRE	0	0	0	0	0	0
ZÀMBIA	0	0	0	0	0	0
ZIMBABWE	0	0	0	0	0	0
APÀTRIDA	0	0	0	0	0	0
NO CONSTA	0	0	0	0	0	0
NO HO SAP	0	0	0	0	0	0
NO CONTESTA	0	0	0	0	0	0


DYM MARKET RESEARCH	Total	NACIONALITAT		NIVELL D'ESTUDIS		
		Espanyola+cat alana	Estrangera, doble	Baix	Mitjà	Alt
% Horitzontals						
Total	2498557	94,7	4,1	10,8	54,7	33,7
Mostra real	523	94,8	4,0	10,7	54,5	34,0


	103276	0,0	100,0	0,0	68,0	32,0
Base Estrangera o doble nacionalitat	21	0,0	100,0	0,0	66,7	33,3

P55. Doble nacionalitat o estrangera

	103276	0,0	100,0	0,0	68,0	32,0
P55_1_2	21	0,0	100,0	0,0	66,7	33,3
ALTRES	4756	0	100	0	100	0
AFGANISTAN	5485	0	100	0	100	0
ALBÀNIA	0	0	0	0	0	0
ALEMANYA	4330	0	100	0	0	100
ALGÈRIA	0	0	0	0	0	0
ANDORRA	4937	0	100	0	100	0
ANGOLA	5007	0	100	0	0	100
ANGUILLA	0	0	0	0	0	0
ANTIGUA I BARBUDA	0	0	0	0	0	0
ANTILLES NEERLANDESES	0	0	0	0	0	0
ARÀBIA SAUDITA	0	0	0	0	0	0
ARGENTINA	10529	0	100	0	54,8	45,2
ARMÈNIA	0	0	0	0	0	0
ARUBA	0	0	0	0	0	0
AUSTRÀLIA	0	0	0	0	0	0
ÀUSTRIA	0	0	0	0	0	0
AZERBAIDJAN	0	0	0	0	0	0
BAHAMES	0	0	0	0	0	0
BAHRAIN	0	0	0	0	0	0
BANGLA DESH	5222	0	100	0	100	0
BARBADOS	0	0	0	0	0	0
BÈLGICA	0	0	0	0	0	0
BELIZE	0	0	0	0	0	0
BENÍN	0	0	0	0	0	0
BHUTAN	0	0	0	0	0	0
BIELORÚSSIA	0	0	0	0	0	0

DYM MARKET RESEARCH	Total	NACIONALITAT		NIVELL D'ESTUDIS		
		Espanyola+cat alana	Estrangera, doble	Baix	Mitjà	Alt
% Horitzontals						
Total	2498557	94,7	4,1	10,8	54,7	33,7
Mostra real	523	94,8	4,0	10,7	54,5	34,0
BOLÍVIA	0	0	0	0	0	0
BÒSNIA I HERCEGOVINA	5222	0	100	0	100	0
BOTSWANA	4519	0	100	0	0	100
BRASIL	0	0	0	0	0	0
BRUNEI	0	0	0	0	0	0
BULGÀRIA	0	0	0	0	0	0
BURKINA FASO	0	0	0	0	0	0
BURUNDI	0	0	0	0	0	0
CAMBODJA	0	0	0	0	0	0
CAMERUN	0	0	0	0	0	0
CANADÀ	0	0	0	0	0	0
CAP VERD	0	0	0	0	0	0
COLÒMBIA	4937	0	100	0	100	0
COMORES	0	0	0	0	0	0
CONGO	0	0	0	0	0	0
COSTA D'IVORI	0	0	0	0	0	0
COSTA RICA	0	0	0	0	0	0
CROÀCIA	0	0	0	0	0	0
CUBA	0	0	0	0	0	0
DINAMARCA	5269	0	100	0	100	0
DJIBOUTI	0	0	0	0	0	0
DOMINICA	0	0	0	0	0	0
EGIPTE	0	0	0	0	0	0
EQUADOR	0	0	0	0	0	0
ERITREA	0	0	0	0	0	0
ESLOVÀQUIA	0	0	0	0	0	0
ESLOVÈNIA	0	0	0	0	0	0
ESTATS FEDERATS DE MICRONÈSIA	0	0	0	0	0	0
ESTATS UNITS D'AMÈRICA	0	0	0	0	0	0
ESTÒNIA	0	0	0	0	0	0
ETIÒPIA	0	0	0	0	0	0
FIJI	0	0	0	0	0	0
FILIPINES	0	0	0	0	0	0


	Total	NACIONALITAT		NIVELL D'ESTUDIS		
		Espanyola+cat alana	Estrangera, doble	Baix	Mitjà	Alt
% Horitzontals						
Total	2498557	94,7	4,1	10,8	54,7	33,7
Mostra real	523	94,8	4,0	10,7	54,5	34,0
FINLÀNDIA	0	0	0	0	0	0
FRANÇA	5222	0	100	0	0	100
GABON	0	0	0	0	0	0
GÀMBIA	0	0	0	0	0	0
GEÒRGIA	0	0	0	0	0	0
GHANA	0	0	0	0	0	0
GIBRALTAR	0	0	0	0	0	0
GRAN BRETANYA	0	0	0	0	0	0
GRÈCIA	0	0	0	0	0	0
GRENADA	0	0	0	0	0	0
GRENLÀNDIA	0	0	0	0	0	0
GUADELOUPE	0	0	0	0	0	0
GUAIANA FRANCESA	0	0	0	0	0	0
GUAM	0	0	0	0	0	0
GUATEMALA	0	0	0	0	0	0
GUERNSEY	0	0	0	0	0	0
GUINEA	0	0	0	0	0	0
GUINEA BISSAU	0	0	0	0	0	0
GUINEA EQUATORIAL	0	0	0	0	0	0
GUYANA	0	0	0	0	0	0
HAITÍ	0	0	0	0	0	0
HONDURES	0	0	0	0	0	0
HONG KONG REGIÓ ADMINISTRATIVA ESPECIAL DEL SUD DE LA XINA	0	0	0	0	0	0
HONGRIA	0	0	0	0	0	0
IEMEN	0	0	0	0	0	0
ILLA DE LA REUNIÓ	0	0	0	0	0	0
ILLA DE MAN	0	0	0	0	0	0
ILLA NORFOLK	0	0	0	0	0	0
ILLES ÀLAND	0	0	0	0	0	0
ILLES BERMUDES	0	0	0	0	0	0
ILLES CAIMAN	0	0	0	0	0	0
ILLES COOK	0	0	0	0	0	0


	Total	NACIONALITAT		NIVELL D'ESTUDIS		
		Espanyola+cat alana	Estrangera, doble	Baix	Mitjà	Alt
% Horitzontals						
Total	2498557	94,7	4,1	10,8	54,7	33,7
Mostra real	523	94,8	4,0	10,7	54,5	34,0
ILLES DE SVALBARD I JAN MAYEN	0	0	0	0	0	0
ILLES DEL CANAL/ILLES ANGLONORMANDES	0	0	0	0	0	0
ILLES FALKLAND/ILLES MALVINES	0	0	0	0	0	0
ILLES FÈROE	0	0	0	0	0	0
ILLES MARIANNES DEL NORD	0	0	0	0	0	0
ILLES TURKS I CAICOS	0	0	0	0	0	0
ILLES VERGES BRITÀNIQUES	0	0	0	0	0	0
ILLES VERGES NORD-AMERICANES	0	0	0	0	0	0
ILLES WALLIS I FUTUNA	0	0	0	0	0	0
ÍNDIA	0	0	0	0	0	0
INDONÈSIA	0	0	0	0	0	0
IRAN	0	0	0	0	0	0
IRAQ	0	0	0	0	0	0
IRLANDA	0	0	0	0	0	0
ISLÀNDIA	0	0	0	0	0	0
ISRAEL	0	0	0	0	0	0
ITÀLIA	0	0	0	0	0	0
JAMAICA	0	0	0	0	0	0
JAPÓ	0	0	0	0	0	0
JERSEY	0	0	0	0	0	0
JORDÀNIA	0	0	0	0	0	0
KAZAKHSTAN	0	0	0	0	0	0
KENYA	0	0	0	0	0	0
KIRGUIZISTAN	0	0	0	0	0	0
KIRIBATI	0	0	0	0	0	0
KUWAIT	0	0	0	0	0	0
LAOS	4330	0	100	0	100	0
LESOTHO	0	0	0	0	0	0
LETÒNIA	0	0	0	0	0	0
LÍBAN	0	0	0	0	0	0
LIBÈRIA	0	0	0	0	0	0
LÍBIA	0	0	0	0	0	0
LIECHTENSTEIN	0	0	0	0	0	0


DYM MARKET RESEARCH	Total	NACIONALITAT		NIVELL D'ESTUDIS		
		Espanyola+cat alana	Estrangera, doble	Baix	Mitjà	Alt
% Horitzontals						
Total	2498557	94,7	4,1	10,8	54,7	33,7
Mostra real	523	94,8	4,0	10,7	54,5	34,0
LITUÀNIA	4701	0	100	0	0	100
LUXEMBURG	0	0	0	0	0	0
MACAU	0	0	0	0	0	0
MACEDÒNIA	0	0	0	0	0	0
MADAGASCAR	0	0	0	0	0	0
MALÀISIA	13832	0	100	0	67,3	32,7
MALAWI	0	0	0	0	0	0
MALDIVES	0	0	0	0	0	0
MALI	0	0	0	0	0	0
MALTA	0	0	0	0	0	0
MARROC	0	0	0	0	0	0
MARSHALL, ILLES	0	0	0	0	0	0
MARTINICA	0	0	0	0	0	0
MAURICI	0	0	0	0	0	0
MAURITÀNIA	0	0	0	0	0	0
MAYOTTE	0	0	0	0	0	0
MÈXIC	0	0	0	0	0	0
MOÇAMBIC	0	0	0	0	0	0
MOLDÀVIA	0	0	0	0	0	0
MÒNACO	0	0	0	0	0	0
MONGÒLIA	0	0	0	0	0	0
MONTENEGRO	0	0	0	0	0	0
MONTSERRAT	0	0	0	0	0	0
MYANMA	0	0	0	0	0	0
NAMÍBIA	0	0	0	0	0	0
NAURU	0	0	0	0	0	0
NEPAL	0	0	0	0	0	0
NICARAGUA	0	0	0	0	0	0
NÍGER	0	0	0	0	0	0
NIGÈRIA	0	0	0	0	0	0
NIUE	0	0	0	0	0	0
NORUEGA	0	0	0	0	0	0
NOVA CALEDÒNIA	0	0	0	0	0	0


DYM MARKET RESEARCH	Total	NACIONALITAT		NIVELL D'ESTUDIS		
		Espanyola+cat alana	Estrangera, doble	Baix	Mitjà	Alt
% Horitzontals						
Total	2498557	94,7	4,1	10,8	54,7	33,7
Mostra real	523	94,8	4,0	10,7	54,5	34,0
NOVA ZELANDA	0	0	0	0	0	0
OMAN	0	0	0	0	0	0
PAÏSOS BAIXOS	14979	0	100	0	100	0
PAKISTAN	0	0	0	0	0	0
PALAU	0	0	0	0	0	0
PALESTINA	0	0	0	0	0	0
PANAMÀ	0	0	0	0	0	0
PAPUA NOVA GUINEA	0	0	0	0	0	0
PARAGUAI	0	0	0	0	0	0
PERÚ	0	0	0	0	0	0
PITCAIRN	0	0	0	0	0	0
POLINÈSIA FRANCESA	0	0	0	0	0	0
POLÒNIA	0	0	0	0	0	0
PORTUGAL	0	0	0	0	0	0
PUERTO RICO	0	0	0	0	0	0
QATAR	0	0	0	0	0	0
REPÚBLICA CENTRAFRICANA	0	0	0	0	0	0
REPÚBLICA DE COREA	0	0	0	0	0	0
REPÚBLICA DE SUD-ÀFRICA	0	0	0	0	0	0
REPÚBLICA DEMOCRÀTICA POPULAR DE COREA	0	0	0	0	0	0
REPÚBLICA DOMINICANA	0	0	0	0	0	0
REPÚBLICA TXECA	0	0	0	0	0	0
ROMANIA	0	0	0	0	0	0
RÚSSIA	0	0	0	0	0	0
RWANDA	0	0	0	0	0	0
SÀHARA OCCIDENTAL	0	0	0	0	0	0
SAIN HELENA	0	0	0	0	0	0
SAINT BARTHÉLEMY	0	0	0	0	0	0
SAINT CRISTOPHER I NEVIS	0	0	0	0	0	0
SAINT LUCIA	0	0	0	0	0	0
SAINT MARTIN	0	0	0	0	0	0
SAINT PIERE I MIQUELON	0	0	0	0	0	0
SAINT VINCENT I LES GRANADINES	0	0	0	0	0	0

DYM MARKET RESEARCH	Total	NACIONALITAT		NIVELL D'ESTUDIS		
		Espanyola+cat alana	Estrangera, doble	Baix	Mitjà	Alt
% Horitzontals						
Total	2498557	94,7	4,1	10,8	54,7	33,7
Mostra real	523	94,8	4,0	10,7	54,5	34,0
SALOMÓ	0	0	0	0	0	0
SALVADOR, EL	0	0	0	0	0	0
SAMOA NORD-AMERICANA	0	0	0	0	0	0
SAMOA OCCIDENTAL	0	0	0	0	0	0
SAN MARINO	0	0	0	0	0	0
SAO TOMÉ I PRÍNCIPE	0	0	0	0	0	0
SENEGAL	0	0	0	0	0	0
SÈRBIA	0	0	0	0	0	0
SEYCHELLES	0	0	0	0	0	0
SIERRA LEONE	0	0	0	0	0	0
SINGAPUR	0	0	0	0	0	0
SÍRIA	0	0	0	0	0	0
SOMÀLIA	0	0	0	0	0	0
SRI LANKA	0	0	0	0	0	0
SUDAN	0	0	0	0	0	0
SUÈCIA	0	0	0	0	0	0
SUÏSSA	0	0	0	0	0	0
SURINAM	0	0	0	0	0	0
SWAZILÀNDIA	0	0	0	0	0	0
TADJIKISTAN	0	0	0	0	0	0
TAILÀNDIA	0	0	0	0	0	0
TAIWAN	0	0	0	0	0	0
TANZÀNIA	0	0	0	0	0	0
TIMOR ORIENTAL	0	0	0	0	0	0
TOGO	0	0	0	0	0	0
TOKELAU	0	0	0	0	0	0
TONGA	0	0	0	0	0	0
TRINITAT I TOBAGO	0	0	0	0	0	0
TUNÍSIA	0	0	0	0	0	0
TURKMENISTAN	0	0	0	0	0	0
TURQUIA	0	0	0	0	0	0
TUVALU	0	0	0	0	0	0
TXAD	0	0	0	0	0	0

	Total	NACIONALITAT		NIVELL D'ESTUDIS		
		Espanyola+cat alana	Estrangera, doble	Baix	Mitjà	Alt
% Horitzontals						
Total	2498557	94,7	4,1	10,8	54,7	33,7
Mostra real	523	94,8	4,0	10,7	54,5	34,0
UCRAÏNA	0	0	0	0	0	0
UGANDA	0	0	0	0	0	0
UNIÓ DELS EMIRATS ÀRABS	0	0	0	0	0	0
URUGUAI	0	0	0	0	0	0
UZBEKISTAN	0	0	0	0	0	0
VANUATU	0	0	0	0	0	0
VATICÀ- SANTA SEU	0	0	0	0	0	0
VENEÇUELA	0	0	0	0	0	0
VIETNAM	0	0	0	0	0	0
XILE	0	0	0	0	0	0
XINA	0	0	0	0	0	0
XIPRE	0	0	0	0	0	0
ZAIRE	0	0	0	0	0	0
ZÀMBIA	0	0	0	0	0	0
ZIMBABWE	0	0	0	0	0	0
APÀTRIDA	0	0	0	0	0	0
NO CONSTA	0	0	0	0	0	0
NO HO SAP	0	0	0	0	0	0
NO CONTESTA	0	0	0	0	0	0


	Total	ACTIVITAT				
		Ocupats	Aturats	Jubilats, pensionistes	Tasques de la llar	Estudiants
% Horitzontals						
Total	2498557	64,3	3,8	9,8	1,1	19,1
Mostra real	523	65,0	3,8	10,1	1,1	18,0
. SEXE						
	2498557	64,3	3,8	9,8	1,1	19,1
SEXE	523	65,0	3,8	10,1	1,1	18,0
Home	1584085	65,1	2,7	12,7	0	17,9
Dona	914472	62,9	5,6	4,7	3	21,2
Ns/Nc	0	0	0	0	0	0
. EDAT						
	2498557	64,3	3,8	9,8	1,1	19,1
EDAT	523	65,0	3,8	10,1	1,1	18,0
Casos vàlids	2498557	64,3	3,8	9,8	1,1	19,1
Ns/Nc	0	0	0	0	0	0
Mitjana	38,621	40,961	38,783	62,239	52,08	17,903
Desviació	15,764	11,427	13,164	8,161	14,25	4,24
. EDAT TRAMS						
	2498557	64,3	3,8	9,8	1,1	19,1
EDAT	523	65,0	3,8	10,1	1,1	18,0
De 12 a 24	620891	24,1	1,6	0	0	71,8
De 25 a 39	677109	85,5	6,9	0,7	0,7	4,8
De 40 a 54	804535	89,9	2,4	4,2	1,8	0
De 55 a 69	372285	41,3	5,1	50	1,2	0
De 70 a 79	23736	0	0	84,9	15,1	0
Ns/Nc	0	0	0	0	0	0
. NACIONALITAT						
	2498557	64,3	3,8	9,8	1,1	19,1
NACIONALITAT	523	65,0	3,8	10,1	1,1	18,0
Espanyola+catalana	2365302	64,4	3,8	10,2	1,2	18,7
Estrangera, doble	103276	60,3	5,3	0	0	29,6
Ns/Nc	29979	68,2	0	12,5	0	19,3

	Total	ACTIVITAT				
		Ocupats	Aturats	Jubilats, pensionistes	Tasques de la llar	Estudiants
% Horitzontals						
Total	2498557	64,3	3,8	9,8	1,1	19,1
Mostra real	523	65,0	3,8	10,1	1,1	18,0
. NIVELL D'ESTUDIS						
	2498557	64,3	3,8	9,8	1,1	19,1
NIVELL D'ESTUDIS	523	65,0	3,8	10,1	1,1	18,0
Baix	270135	43,8	1,8	16,8	4,7	32,9
Mitjà	1366261	58,7	3,8	7,7	0,7	27
Alt	842896	80,3	4,5	11,2	0,6	1,8
Ns/Nc	19264	45,8	0	0	0	27,1
. ACTIVITAT						
	2498557	64,3	3,8	9,8	1,1	19,1
ACTIVITAT	523	65,0	3,8	10,1	1,1	18,0
Ocupats	1605805	100	0	0	0	0
Aturats	94414	0	100	0	0	0
Jubilats, pensionistes	245021	0	0	100	0	0
Tasques de la llar	27231	0	0	0	100	0
Estudiants	477957	0	0	0	0	100
Ns/Nc	48130	0	0	0	0	0
. DIMENSIO MUNICIPI						
	2498557	64,3	3,8	9,8	1,1	19,1
DIMENSIO MUNICIPI	523	65,0	3,8	10,1	1,1	18,0
< 10000	577167	60,2	6,2	16,5	2,4	14,7
10001-100MIL	946953	60,4	3,4	8,2	0,9	23,5
100001-500MIL	402268	70,7	4,1	6,6	0	18,6
+500MIL	572170	70,3	1,7	8	0,8	16,7
Ns/Nc	0	0	0	0	0	0
. USUARIS DE BICICLETA						
	2498557	64,3	3,8	9,8	1,1	19,1
USUARIS DE BICICLETA	523	65,0	3,8	10,1	1,1	18,0
Cada dia o gairebé	451246	72	1	5,6	0	17,1
Al menys un cop per setmana	683945	58,6	4,9	14,6	0,5	18,6
Només caps de setmana	302914	62,2	0	7,7	6,2	22,5

	Total	ACTIVITAT				
		Ocupats	Aturats	Jubilats, pensionistes	Tasques de la llar	Estudiants
% Horitzontals						
Total	2498557	64,3	3,8	9,8	1,1	19,1
Mostra real	523	65,0	3,8	10,1	1,1	18,0
Algun cop al mes	577357	60,3	7,4	11,5	0,9	19,2
Menor freqüència	483095	71,2	2,9	6,2	0	19,6
. POSSESIÓ BICICLETA						
	2498557	64,3	3,8	9,8	1,1	19,1
POSSESIÓ BICICLETA	523	65,0	3,8	10,1	1,1	18,0
Sí	2316512	64,3	3,7	10	1,2	18,7
No	182045	63,3	5,3	6,9	0	24,4
. TENEN BICICLETES A CASA						
	2498557	64,3	3,8	9,8	1,1	19,1
TENEN BICICLETES A CASA	523	65,0	3,8	10,1	1,1	18,0
Sí	2287114	63,9	3,5	10,2	1,2	19,3
1 bicicleta	411672	67,9	4,2	14,7	1,1	10,9
2 bicicletes	616826	70,5	3	12,6	0,6	11,6
3 bicicletes	491479	58,2	2	6,4	3,9	25,7
4 bicicletes	408801	61,4	6	3,7	0	27,7
5 bicicletes	193188	59,4	2,6	11,9	0	23,4
Més de 5	170406	59,1	2,8	14,2	0	23,9
No	211443	67,9	6,7	6	0	17,2
. VAN FER-LA SERVIR AHIR						
	2498557	64,3	3,8	9,8	1,1	19,1
VAN FER-LA SERVIR AHIR	523	65,0	3,8	10,1	1,1	18,0
Sí	694447	66,1	3,5	8,7	0,7	17,7
No	1804110	63,6	3,9	10,3	1,3	19,7
Resta	0	0	0	0	0	0
. DESPLAÇAMENT QUOTIDIÀ AHIR						
	2498557	64,3	3,8	9,8	1,1	19,1
DESPLAÇAMENT QUOTIDIÀ AHIR	523	65,0	3,8	10,1	1,1	18,0
Sí	446492	68,2	2,1	5,9	1	19,7
No	482489	55,5	6,1	6,6	0	28,9

DYM MARKET RESEARCH	Total	ACTIVITAT				
		Ocupats	Aturats	Jubilats, pensionistes	Tasques de la llar	Estudiants
% Horitzontals						
Total	2498557	64,3	3,8	9,8	1,1	19,1
Mostra real	523	65,0	3,8	10,1	1,1	18,0
Resta	1569576	65,9	3,6	11,9	1,4	16
. TIPUS DE DESPLAÇAMENTS						
	2498557	64,3	3,8	9,8	1,1	19,1
TIPUS DE DESPLAÇAMENTS	523	65,0	3,8	10,1	1,1	18,0
Quotidians	943341	61,6	4,1	6,7	0,5	24,1
Passeig, lleure, turisme	1649988	64,5	3,4	11,1	1,4	18,1
Esport	1278896	64,9	2,3	9,5	0,3	20,3
Altres	57778	65,6	0	17,3	0	8,6
. LLOCS D'ÚS						
	2498557	64,3	3,8	9,8	1,1	19,1
LLOCS D'ÚS	523	65,0	3,8	10,1	1,1	18,0
Nucli urbà	597271	59,5	2,3	8,7	0,7	26,3
Carretera	231227	62,1	8,5	10,3	1,5	15,6
Camins, vies verdes, altres indrets	1664838	66,5	3,7	10,2	1,2	16,8
Ns/Nc	5222	0	0	0	0	100
P1. Sap anar en bicicleta?						
	2498557	64,3	3,8	9,8	1,1	19,1
P1	523	65,0	3,8	10,1	1,1	18,0
SI	2498557	64,3	3,8	9,8	1,1	19,1
NO	0	0	0	0	0	0
NO SAP	0	0	0	0	0	0
NO CONTESTA	0	0	0	0	0	0
Ns/Nc	0	0	0	0	0	0
Base Si sap anar en bicicleta	2498557	64,3	3,8	9,8	1,1	19,1
	523	65,0	3,8	10,1	1,1	18,0
P2. Freqüència d'ús						
	2498557	64,3	3,8	9,8	1,1	19,1
P2	523	65,0	3,8	10,1	1,1	18,0

DYM MARKET RESEARCH	Total	ACTIVITAT				
		Ocupats	Aturats	Jubilats, pensionistes	Tasques de la llar	Estudiants
% Horitzontals						
Total	2498557	64,3	3,8	9,8	1,1	19,1
Mostra real	523	65,0	3,8	10,1	1,1	18,0
Cada dia	218879	73,2	0	6,1	0	16,5
5-6 cops per setmana	232367	70,8	1,9	5,1	0	17,8
3-4 cops per setmana	322705	57,1	4,2	12,1	0	23,6
1-2 cops per setmana	361240	59,8	5,5	16,9	1	14
Només els caps de setmana (de la major part de l'any)	302914	62,2	0	7,7	6,2	22,5
Algún cop al mes (de la major part de l'any)	577357	60,3	7,4	11,5	0,9	19,2
Menor freqüència	483095	71,2	2,9	6,2	0	19,6
Mai o gairebé mai	0	0	0	0	0	0
Ns/Nc	0	0	0	0	0	0
	2498557	64,3	3,8	9,8	1,1	19,1
Base Utilitzen amb alguna freqüència	523	65,0	3,8	10,1	1,1	18,0
P2.2. Utilitza el dia anterior						
	2498557	64,3	3,8	9,8	1,1	19,1
P2_2	523	65,0	3,8	10,1	1,1	18,0
SI	694447	66,1	3,5	8,7	0,7	17,7
NO	1804110	63,6	3,9	10,3	1,3	19,7
NO SAP	0	0	0	0	0	0
NO CONTESTA	0	0	0	0	0	0
Ns/Nc	0	0	0	0	0	0
	191155	56,3	2,1	12,4	0,0	24,1
Base Usan con alguna frecuencia y ayer no utilizaron bici	40	57,5	2,5	12,5	0,0	22,5
P2.3. Principalment, per quin dels següents motius no va utilitzar ahir la bicicleta?						
	191155	56,3	2,1	12,4	0,0	24,1
P2_3	40	57,5	2,5	12,5	0,0	22,5
Perquè va ploure	0	0	0	0	0	0
Per motius relacionats amb el clima (fred, neu, vent...)	23059	79,8	0	20,2	0	0
Raons de salut / no es trobava bé	23823	39,7	0	19,6	0	40,7
Motius laborals	42918	63,3	0	0	0	25,6

	Total	ACTIVITAT				
		Ocupats	Aturats	Jubilats, pensionistes	Tasques de la llar	Estudiants
% Horitzontals						
Total	2498557	64,3	3,8	9,8	1,1	19,1
Mostra real	523	65,0	3,8	10,1	1,1	18,0
Raons familiars	3944	0	100	0	0	0
Raons personals / canvi de plans / per un imprevist	54101	53	0	8,6	0	28,8
ALTRES MOTIUS	38475	62	0	12,6	0	25,4
NO SAP	0	0	0	0	0	0
NO CONTESTA	4836	0	0	100	0	0
Ns/Nc	0	0	0	0	0	0
	1077241	68,5	4,5	10,7	0,5	11,9
Base Contesten P2_4	227	68,7	4,4	11,0	0,4	11,5
P2.4. Els dies de pluja fa servir la bicicleta?						
	1077241	68,5	4,5	10,7	0,5	11,9
P2_4	227	68,7	4,4	11,0	0,4	11,5
SI	82825	69,2	0	6,4	0	18,5
SÍ, SI LA PLUJA NO ÉS MOLT FORTA	226643	68	6,6	8,2	0	10,7
NO SI LA PLUJA ÉS FORTA	216551	71,5	2,3	10,9	0	11,2
NO, MAI	546797	67,1	5,2	12,3	0,9	11,9
NO SAP	0	0	0	0	0	0
NO CONTESTA	4426	100	0	0	0	0
Ns/Nc	0	0	0	0	0	0
	1804110	63,6	3,9	10,3	1,3	19,7
Base Saben anar i ahor no van utilitzar	379	64,4	4,0	10,6	1,3	18,5
P3. Últim cop que la va utilitzar						
	1804110	63,6	3,9	10,3	1,3	19,7
P3	379	64,4	4,0	10,6	1,3	18,5
Menys d'una setmana	584207	62	1,5	12,1	1,4	20,4
Menys d'un mes	492514	60,6	5,8	11,5	1	20,1
Entre 1 i 3 mesos	467157	63,8	4,1	10,6	2	19,5
Entre 3 i 6 mesos	125909	71,8	7,7	4,1	0	16,4
Entre 6 mesos i 1 any	82323	83,8	0	3,6	0	12,6
Més d'un any	52001	55	8	0	0	28,3


DYM MARKET RESEARCH	Total	ACTIVITAT				
		Ocupats	Aturats	Jubilats, pensionistes	Tasques de la llar	Estudiants
% Horitzontals						
Total	2498557	64,3	3,8	9,8	1,1	19,1
Mostra real	523	65,0	3,8	10,1	1,1	18,0
NO SAP	0	0	0	0	0	0
NO CONTESTA	0	0	0	0	0	0
Ns/Nc	0	0	0	0	0	0
	2498557	64,3	3,8	9,8	1,1	19,1
Base Si sap anar en bicicleta	523	65,0	3,8	10,1	1,1	18,0
P4. Possessió bicicleta per ús personal						
	2498557	64,3	3,8	9,8	1,1	19,1
P4	523	65,0	3,8	10,1	1,1	18,0
SI	2316512	64,3	3,7	10	1,2	18,7
NO	182045	63,3	5,3	6,9	0	24,4
NO SAP	0	0	0	0	0	0
NO CONTESTA	0	0	0	0	0	0
Total No & resta	182045	63,3	5,3	6,9	0	24,4
Ns/Nc	0	0	0	0	0	0
	2316512	64,3	3,7	10,0	1,2	18,7
Base Té bicicleta per ús personal	485	65,2	3,7	10,3	1,2	17,5
P5.1. Tipus bicicleta té						
	2316512	64,3	3,7	10,0	1,2	18,7
P5_1	485	65,2	3,7	10,3	1,2	17,5
Carretera / corredor	422223	74	3,6	3,5	0,8	15,7
BTT/ Mountain bike/ de muntanya	1612361	67	3,8	8,7	0,3	18,5
De ciutat / de passeig	767644	58,1	4,3	12,1	1,9	19,8
Híbrida / versàtil	246299	58,6	4	13,3	0	20,3
Elèctrica	0	0	0	0	0	0
Plegable	0	0	0	0	0	0
BMX / Freestyle	4756	100	0	0	0	0
No en té	0	0	0	0	0	0
Altes respostes	65778	70	0	30	0	0
No sap	4701	0	0	0	100	0

DYM MARKET RESEARCH	Total	ACTIVITAT				
		Ocupats	Aturats	Jubilats, pensionistes	Tasques de la llar	Estudiants
% Horitzontals						
Total	2498557	64,3	3,8	9,8	1,1	19,1
Mostra real	523	65,0	3,8	10,1	1,1	18,0
No contesta	31029	47,7	0	0	0	18,6
Ns/Nc	0	0	0	0	0	0
	422223	74,0	3,6	3,5	0,8	15,7
Base De carretera	88	75,0	3,4	3,4	1,1	14,8
P5.1. De carretera						
	422223	74,0	3,6	3,5	0,8	15,7
P5_1_1_N	88	75,0	3,4	3,4	1,1	14,8
1 bici de carretera	331995	70	3	4,4	1,1	18,4
2 bicis de carretera	75441	86,4	6,6	0	0	6,9
3 o més bicis de carretera	14788	100	0	0	0	0
Número total de bicicletes	422223	74	3,6	3,5	0,8	15,7
Ns/Nc	0	0	0	0	0	0
Mitjana	1,274	1,337	1,333	1	1	1,079
Desviació	0,627	0,698	0,471	0	0	0,269
P5.1. De carretera i elèctrica						
	422223	74,0	3,6	3,5	0,8	15,7
P5_CAR_EL_TOTAL	88	75,0	3,4	3,4	1,1	14,8
Carretera elèctrica	9086	100	0	0	0	0
No	413137	73,5	3,6	3,6	0,9	16,1
Mitjana	0,044	0,06	0	0	0	0
Desviació	0,331	0,384	0	0	0	0
P5.1. De carretera i plegable						
	422223	74,0	3,6	3,5	0,8	15,7
P5_CAR_PL_TOTAL	88	75,0	3,4	3,4	1,1	14,8
Carretera plegable	14047	64,7	0	0	0	35,3
No	408176	74,3	3,7	3,6	0,9	15,1

DYM MARKET RESEARCH	Total	ACTIVITAT				
		Ocupats	Aturats	Jubilats, pensionistes	Tasques de la llar	Estudiants
% Horitzontals						
Total	2498557	64,3	3,8	9,8	1,1	19,1
Mostra real	523	65,0	3,8	10,1	1,1	18,0
Mitjana	0,033	0,029	0	0	0	0,075
Desviació	0,179	0,168	0	0	0	0,263
P5.1. De carretera i elèctrica i plegable						
	422223	74,0	3,6	3,5	0,8	15,7
P5_CAR_EL_PL_TOTAL	88	75,0	3,4	3,4	1,1	14,8
Carretera elèctrica i plegable	4330	100	0	0	0	0
No	417893	73,8	3,6	3,5	0,9	15,9
Mitjana	0,01	0,014	0	0	0	0
Desviació	0,101	0,117	0	0	0	0
	1612361	67,0	3,8	8,7	0,3	18,5
Base Muntanya (BTT)	335	67,8	3,9	9,0	0,3	17,3
P5.1. Muntanya						
	1612361	67,0	3,8	8,7	0,3	18,5
P5_1_2_N	335	67,8	3,9	9,0	0,3	17,3
1	1171105	67,4	3,1	7,6	0,4	20,7
2	285845	62,6	5	17,8	0	9,3
3	96408	74,1	5,2	0	0	16,1
4	59003	67,9	8,5	0	0	23,6
5	0	0	0	0	0	0
6	0	0	0	0	0	0
7	0	0	0	0	0	0
8	0	0	0	0	0	0
9	0	0	0	0	0	0
10	0	0	0	0	0	0
Més de 10	0	0	0	0	0	0
Numero total	1612361	67	3,8	8,7	0,3	18,5
Ns/Nc	0	0	0	0	0	0
Mitjana	1,407	1,409	1,644	1,364	1	1,333

DYM MARKET RESEARCH	Total	ACTIVITAT				
		Ocupats	Aturats	Jubilats, pensionistes	Tasques de la llar	Estudiants
% Horitzontals						
Total	2498557	64,3	3,8	9,8	1,1	19,1
Mostra real	523	65,0	3,8	10,1	1,1	18,0
Desviació	0,762	0,773	0,942	0,481	0	0,779
P5.1. Muntanya i elèctrica						
	1612361	67,0	3,8	8,7	0,3	18,5
P5_MUN_EL_TOTAL	335	67,8	3,9	9,0	0,3	17,3
Muntanya elèctrica	77850	68,2	5,8	19,3	0	6,7
No	1534511	66,9	3,7	8,1	0,3	19,1
Mitjana	0,109	0,101	0,074	0,25	0	0,087
Desviació	0,583	0,549	0,262	0,784	0	0,655
P5.1. Muntanya i plegable						
	1612361	67,0	3,8	8,7	0,3	18,5
P5_MUN_PL_TOTAL	335	67,8	3,9	9,0	0,3	17,3
Muntanya plegable	32255	45,9	14	23,8	0	16,2
No	1580106	67,4	3,6	8,4	0,3	18,6
Mitjana	0,024	0,014	0,074	0,105	0	0,017
Desviació	0,192	0,116	0,262	0,496	0	0,131
P5.1. Muntanya i elèctrica i plegable						
	1612361	67,0	3,8	8,7	0,3	18,5
P5_MUN_EL_PL_TOTAL	335	67,8	3,9	9,0	0,3	17,3
Muntanya elèctrica i plegable	4528	0	100	0	0	0
No	1607833	67,1	3,5	8,7	0,3	18,6
Mitjana	0,003	0	0,074	0	0	0
Desviació	0,053	0	0,262	0	0	0
	767644	58,1	4,3	12,1	1,9	19,8
Base Urbana	164	58,5	4,3	12,8	1,8	18,9
P5.1. Urbana						

DYM MARKET RESEARCH	Total	ACTIVITAT				
		Ocupats	Aturats	Jubilats, pensionistes	Tasques de la llar	Estudiants
% Horitzontals						
Total	2498557	64,3	3,8	9,8	1,1	19,1
Mostra real	523	65,0	3,8	10,1	1,1	18,0
	767644	58,1	4,3	12,1	1,9	19,8
P5_1_3_N	164	58,5	4,3	12,8	1,8	18,9
1	639913	57,2	4,3	12,4	1,6	20,7
2	98885	56,7	0	14,1	4,5	20,1
3	9659	49,3	50,7	0	0	0
4	14191	100	0	0	0	0
5	4996	100	0	0	0	0
6	0	0	0	0	0	0
7	0	0	0	0	0	0
8	0	0	0	0	0	0
9	0	0	0	0	0	0
10	0	0	0	0	0	0
Més de 10	0	0	0	0	0	0
Numero total	767644	58,1	4,3	12,1	1,9	19,8
Ns/Nc	0	0	0	0	0	0
Mitjana	1,235	1,287	1,3	1,15	1,307	1,131
Desviació	0,628	0,743	0,714	0,357	0,461	0,337
P5.1. Urbana i elèctrica						
	767644	58,1	4,3	12,1	1,9	19,8
P5_URB_EL_TOTAL	164	58,5	4,3	12,8	1,8	18,9
Urbana elèctrica	31858	69,2	0	30,8	0	0
No	735786	57,6	4,4	11,3	2	20,7
Mitjana	0,067	0,049	0	0,316	0	0
Desviació	0,373	0,217	0	0,921	0	0
P5.1. Urbana i plegable						
	767644	58,1	4,3	12,1	1,9	19,8
P5_URB_PL_TOTAL	164	58,5	4,3	12,8	1,8	18,9
Urbana plegable	168082	62	5,5	12,9	0	14
No	599561	57	3,9	11,9	2,4	21,5

	Total	ACTIVITAT				
		Ocupats	Aturats	Jubilats, pensionistes	Tasques de la llar	Estudiants
% Horitzontals						
Total	2498557	64,3	3,8	9,8	1,1	19,1
Mostra real	523	65,0	3,8	10,1	1,1	18,0

Mitjana	0,345	0,366	0,284	0,389	0	0,247
Desviació	0,855	0,933	0,451	0,812	0	0,656

P5.1. Urbana i elèctrica i plegable

	767644	58,1	4,3	12,1	1,9	19,8
P5_URB_EL_PL_TOTAL	164	58,5	4,3	12,8	1,8	18,9
Urbana elèctrica i plegable	22774	77,4	0	22,6	0	0
No	744870	57,5	4,4	11,8	1,9	20,4


Mitjana	0,03	0,04	0	0,055	0	0
Desviació	0,17	0,195	0	0,229	0	0


	246299	58,6	4,0	13,3	0,0	20,3
Base Híbrida	51	58,8	3,9	13,7	0,0	19,6


P5.1. Híbrida

	246299	58,6	4,0	13,3	0,0	20,3
P5_1_4_N	51	58,8	3,9	13,7	0,0	19,6
1	197976	60,9	0	14	0	20,5
2	38843	37	25,3	13,3	0	24,5
3	9480	100	0	0	0	0
4	0	0	0	0	0	0
5	0	0	0	0	0	0
6	0	0	0	0	0	0
7	0	0	0	0	0	0
8	0	0	0	0	0	0
9	0	0	0	0	0	0
10	0	0	0	0	0	0
Numero total	246299	58,6	4	13,3	0	20,3
Ns/Nc	0	0	0	0	0	0

Mitjana	1,235	1,231	2	1,157		1,19
---------	-------	-------	---	-------	--	------

	Total	ACTIVITAT				
		Ocupats	Aturats	Jubilats, pensionistes	Tasques de la llar	Estudiants
% Horitzontals						
Total	2498557	64,3	3,8	9,8	1,1	19,1
Mostra real	523	65,0	3,8	10,1	1,1	18,0
Desviació	0,507	0,556	0	0,364		0,392
P5.1. Híbrida i elèctrica						
	246299	58,6	4,0	13,3	0,0	20,3
P5_HIB_EL_TOTAL	51	58,8	3,9	13,7	0,0	19,6
Híbrida elèctrica	41943	56,8	0	32,3	0	10,9
No	204356	59	4,8	9,4	0	22,3
Mitjana	0,227	0,261	0	0,413		0,091
Desviació	0,57	0,669	0	0,492		0,288
P5.1. Híbrida i plegable						
	246299	58,6	4,0	13,3	0,0	20,3
P5_HIB_PL_TOTAL	51	58,8	3,9	13,7	0,0	19,6
Híbrida plegable	33131	84,2	0	0	0	15,8
No	213168	54,6	4,6	15,4	0	21
Mitjana	0,228	0,352	0	0		0,104
Desviació	0,763	0,96	0	0		0,306
P5.1. Híbrida i elèctrica i plegable						
	246299	58,6	4,0	13,3	0,0	20,3
P5_HIB_EL_PL_TOTAL	51	58,8	3,9	13,7	0,0	19,6
Híbrida elèctrica i plegable	14303	100	0	0	0	0
No	231996	56,1	4,2	14,1	0	21,6
Mitjana	0,078	0,133	0	0		0
Desviació	0,333	0,427	0	0		0
	2291775	64,4	3,7	10,1	1,0	18,9
Base Total bicicletes	480	65,2	3,8	10,4	1,0	17,7
P5.1. Bicicletes població Catalunya						

	Total	ACTIVITAT				
		Ocupats	Aturats	Jubilats, pensionistes	Tasques de la llar	Estudiants
% Horitzontals						
Total	2498557	64,3	3,8	9,8	1,1	19,1
Mostra real	523	65,0	3,8	10,1	1,1	18,0
	1578165	61,4	3,5	10,4	1,1	22,6
P5_TOTAL	330	62,4	3,6	10,6	1,2	21,2
1 bicicleta	967352	58,8	3,9	10	1,4	25,5
2 bicletes	383361	62,2	2,3	13,1	1,2	21,2
3 o més bicicletes	227451	71	4,1	7,7	0	13
Total bicicletes	1578165	61,4	3,5	10,4	1,1	22,6
Mitjana	1,636	1,726	1,49	1,539	1,252	1,434
Desviació	1,017	1,129	0,764	0,739	0,434	0,758
P5.1. Bicicletes elèctrica						
	141558	66,3	3,2	23,6	0,0	6,9
P5_ELECTRICA_TOTAL	30	66,7	3,3	23,3	0,0	6,7
Bicicletes elèctriques	141558	66,3	3,2	23,6	0	6,9
Mitjana	2,223	2,097	1	2,477		3,136
Desviació	1,336	1,306	0	1,021		1,995
P5.1. Bicicletes plegable						
	226949	62,7	6,5	9,6	0,0	17,2
P5_PLEGABLE_TOTAL	49	63,3	6,1	10,2	0,0	16,3
Bicicletes plegables	226949	62,7	6,5	9,6	0	17,2
Mitjana	1,712	1,736	1,307	2,344		1,361
Desviació	1,231	1,37	0,461	1,17		0,682
P5.1. Bicicletes elèctrica i plegable						
	41605	76,7	10,9	12,4	0,0	0,0
P5_ELEC_PLG_TOTAL	9	77,8	11,1	11,1	0,0	0,0
Bicicletes elèctriques i plegables	41605	76,7	10,9	12,4	0	0
Mitjana	1,337	1,439	1	1		
Desviació	0,675	0,741	0	0		

	Total	ACTIVITAT				
		Ocupats	Aturats	Jubilats, pensionistes	Tasques de la llar	Estudiants
% Horitzontals						
Total	2498557	64,3	3,8	9,8	1,1	19,1
Mostra real	523	65,0	3,8	10,1	1,1	18,0


	2316512	64,3	3,7	10,0	1,2	18,7
Base Té bicicleta per ús personal	485	65,2	3,7	10,3	1,2	17,5

P5.2. Quan la va comprar

	2316512	64,3	3,7	10,0	1,2	18,7
P5_2	485	65,2	3,7	10,3	1,2	17,5
FA UN ANY O MENYS	247049	71,2	4,2	5,5	0	17,2
ENTRE 1 I 2 ANYS	372123	66,4	4,1	9,1	0	17,7
ENTRE 2 I 3 ANYS	261158	66,1	1,7	5,4	0	26,8
ENTRE 3 I 4 ANYS	252164	60,2	1,7	9,1	3,8	23,4
ENTRE 4 I 5 ANYS	318283	57	4,2	14	1,1	19,1
ENTRE 5 I 10 ANYS	408569	65,7	2,4	7,8	1,2	19,3
10 O MÉS ANYS	395940	70,3	6,8	14,3	2,3	6,3
NO SAP	56390	26,1	0	18,3	0	55,6
NO CONTESTA	4836	0	0	100	0	0
Ns/Nc	0	0	0	0	0	0

P5.3. Quant li va costar

	2316512	64,3	3,7	10,0	1,2	18,7
P5_3	485	65,2	3,7	10,3	1,2	17,5
MENYS DE 150 €	234882	51,8	6,5	5,1	2	30,5
DE 150 A 249 €	366643	65,3	6,3	7,9	1,4	19,2
DE 250 A 499 €	462031	73,3	2	8,7	1,1	11,8
DE 500 A 999 €	388015	73,5	3,9	6,8	1,1	13,4
DE 1000 A 1499 €	177142	67,4	0	21,2	0	5,8
DE 1500 A 1999 €	57466	92,3	0	0	0	0
DE 2000 A 2499 €	62312	67	0	0	0	25,6
DE 2500 A 2999	34232	86,4	0	13,6	0	0
3000 € O MÉS	81148	87,3	0	12,7	0	0
NO SAP	452640	42,1	4,9	16	1,8	35,1
NO CONTESTA	0	0	0	0	0	0
Ns/Nc	0	0	0	0	0	0


	Total	ACTIVITAT				
		Ocupats	Aturats	Jubilats, pensionistes	Tasques de la llar	Estudiants
% Horitzontals						
Total	2498557	64,3	3,8	9,8	1,1	19,1
Mostra real	523	65,0	3,8	10,1	1,1	18,0

P5.4. On la va comprar

	2316512	64,3	3,7	10,0	1,2	18,7
P5_4	485	65,2	3,7	10,3	1,2	17,5
Per internet	236055	59,5	4,6	13,8	3,9	16,3
En un centre comercial	239038	64,9	7,8	11,1	0	14,3
En una gran superfície especialitzada en esports	523878	57,1	6	9	1,9	24,1
En una botiga especialitzada en ciclisme	970664	69,4	1,4	9,4	0,8	16,9
ALTRES	226796	74,3	2,1	6,7	0	12,7
NO SAP	120082	44,2	4,1	16,3	0	35,4
NO CONTESTA	0	0	0	0	0	0
Ns/Nc	0	0	0	0	0	0
	2498557					
Base TOTAL	0	64,3	3,8	9,8	1,1	19,1

P5_1_3. Altres vehicles de mobilitat personal

	2498557	64,3	3,8	9,8	1,1	19,1
P5_1_3	523	65,0	3,8	10,1	1,1	18,0
Patinet elèctric	116110	65,9	8,2	0	0	25,9
Plataforma elèctrica	33784	56,8	0	0	0	43,2
Roda elèctrica	14487	100	0	0	0	0
Cicle destinat al transport de passatgers	10301	100	0	0	0	0
Patinet no elèctric / normal	33388	41,6	0	0	0	58,4
Skate board / long board	29145	48,3	0	0	0	51,7
Patins en línia / patins de rodes	38072	48,5	0	13,8	0	37,6
Cap	2273368	64,8	3,7	10,5	1,2	17,6
No sap	0	0	0	0	0	0
No contesta	0	0	0	0	0	0
Ns/Nc	0	0	0	0	0	0
	2498557	64,3	3,8	9,8	1,1	19,1
Base Usuaris de bici	523	65,0	3,8	10,1	1,1	18,0

	Total	ACTIVITAT				
		Ocupats	Aturats	Jubilats, pensionistes	Tasques de la llar	Estudiants
% Horitzontals						
Total	2498557	64,3	3,8	9,8	1,1	19,1
Mostra real	523	65,0	3,8	10,1	1,1	18,0

P6. Tipus de desplaçaments


	2498557	64,3	3,8	9,8	1,1	19,1
P6	523	65,0	3,8	10,1	1,1	18,0
Desplaçaments quotidians (feina, estudis, compres...)	943341	61,6	4,1	6,7	0,5	24,1
Passeig, lleure o turisme	1649988	64,5	3,4	11,1	1,4	18,1
Esport	1278896	64,9	2,3	9,5	0,3	20,3
Altres	57778	65,6	0	17,3	0	8,6
NS	0	0	0	0	0	0
NC	0	0	0	0	0	0
Ns/Nc	0	0	0	0	0	0


P6.1. Desplaçaments combinats


	2498557	64,3	3,8	9,8	1,1	19,1
P6_1	523	65,0	3,8	10,1	1,1	18,0
Sí, sempre	102539	66,6	0	4,9	0	28,5
Sí, sovint	188495	67	4,8	8,9	0	19,2
Alguna vegada	556621	67,2	2,5	9,2	0,9	18,5
No	1650903	62,8	4,3	10,4	1,3	18,7
NO SAP	0	0	0	0	0	0
NO CONTESTA	0	0	0	0	0	0
Ns/Nc	0	0	0	0	0	0
	847654	67,1	2,7	8,6	0,6	19,9
Base Fan combinats	178	68,0	2,8	9,0	0,6	18,5

P6.2. Mitjans utilitzats darrer desplaçament

	847654	67,1	2,7	8,6	0,6	19,9
P6_2	178	68,0	2,8	9,0	0,6	18,5
Autobús urbà	199870	56,4	4,6	9	0	30,1
Tramvia	49915	41,2	0	9,4	0	49,3
Metro	197062	62,4	2,5	11,5	0	20,9
Autobús interurbà	65142	65,7	6,4	12,9	0	15

	Total	ACTIVITAT				
		Ocupats	Aturats	Jubilats, pensionistes	Tasques de la llar	Estudiants
% Horitzontals						
Total	2498557	64,3	3,8	9,8	1,1	19,1
Mostra real	523	65,0	3,8	10,1	1,1	18,0
Rodalies / FGC	309624	78,6	1,3	4	0	16,1
Regionals/ Llarga distància	74281	62	0	6,3	0	31,6
Cotxe	324477	62,2	1,6	15,7	1,5	17,6
Furgoneta, autocaravana, camió, etc.	3952	100	0	0	0	0
AVE	0	0	0	0	0	0
Moto	14475	34,1	0	65,9	0	0
Altres	36454	63	0	26,2	0	10,8
CAP	43201	74,6	0	0	0	25,4
NS	4756	0	100	0	0	0
NC	8635	54,3	0	0	0	45,7
Ns/Nc	0	0	0	0	0	0
	1650903	62,8	4,3	10,4	1,3	18,7
Base No fan combinats	345	63,5	4,3	10,7	1,4	17,7
P6.3. Facilitats per utilitzar més la bici						
	1650903	62,8	4,3	10,4	1,3	18,7
P6_3	345	63,5	4,3	10,7	1,4	17,7
Sí, si disposés d'aparcament segur de bicicletes en les estacions d'origen o destinació	484369	56,3	4,8	8,8	0,9	24,3
Sí, si disposés de més espais reservats en trens i autobusos interurbans	156093	65,4	0	5,9	0	25,3
Sí, si pogués combinar amb un sistema de bicicleta pública en les estacions d'origen o destinació	187343	66,7	7,8	6,8	0	15,9
No	787065	64,8	4,2	13,3	2,3	14,8
NO SAP	36033	75,7	0	8,2	0	16
NO CONTESTA	0	0	0	0	0	0
Ns/Nc	0	0	0	0	0	0
P6.4. Transport gratuït bicis						
	1650903	62,8	4,3	10,4	1,3	18,7
P6_4	345	63,5	4,3	10,7	1,4	17,7
SI	1199450	61,8	5,2	10,6	1,2	18,1

	Total	ACTIVITAT				
		Ocupats	Aturats	Jubilats, pensionistes	Tasques de la llar	Estudiants
% Horitzontals						
Total	2498557	64,3	3,8	9,8	1,1	19,1
Mostra real	523	65,0	3,8	10,1	1,1	18,0
NO	434489	66,3	2,1	8,5	1,9	21,3
NO SAP	16964	52,1	0	47,9	0	0
NO CONTESTA	0	0	0	0	0	0
Ns/Nc	0	0	0	0	0	0
	943341	61,6	4,1	6,7	0,5	24,1
Base Fa desplaçaments quotidians	197	62,4	4,1	7,1	0,5	22,8
P7. Mitjans transport previs						
	943341	61,6	4,1	6,7	0,5	24,1
P7	197	62,4	4,1	7,1	0,5	22,8
SI	599321	67,9	2,4	6,9	0,8	18,7
NO	329660	50	7,4	4,9	0	34,9
NO SAP	0	0	0	0	0	0
NO CONTESTA	14360	64,1	0	35,9	0	0
Ns/Nc	0	0	0	0	0	0
	599321	67,9	2,4	6,9	0,8	18,7
Base Feia servir altres mitjans	125	68,8	2,4	7,2	0,8	17,6
P8. Mitjans utilitzats						
	599321	67,9	2,4	6,9	0,8	18,7
P8	125	68,8	2,4	7,2	0,8	17,6
Transport públic	287711	67,3	3,2	5	1,6	22,9
Moto	120159	77	0	14,8	0	0
Cotxe	198324	72,2	2,7	2	0	18,3
A peu	138478	53,6	0	6,7	3,3	36,4
NS	4330	0	0	0	0	100
NC	0	0	0	0	0	0
Ns/Nc	0	0	0	0	0	0
	943341	61,6	4,1	6,7	0,5	24,1
Base Fa desplaçaments quotidians	197	62,4	4,1	7,1	0,5	22,8


	Total	ACTIVITAT				
		Ocupats	Aturats	Jubilats, pensionistes	Tasques de la llar	Estudiants
% Horitzontals						
Total	2498557	64,3	3,8	9,8	1,1	19,1
Mostra real	523	65,0	3,8	10,1	1,1	18,0

P9.1. Freqüència anar a la feina

	943341	61,6	4,1	6,7	0,5	24,1
P9_1	197	62,4	4,1	7,1	0,5	22,8
Diàriament o gairebé	371638	83,7	1,3	2	0	8
Setmanalment	104214	68	0	9,1	0	22,9
Alguna/es vegades al mes	60859	73,8	0	0	0	26,2
Menor freqüència	51525	70,5	0	0	0	29,5
Mai o quasi mai	165773	54,9	8,7	2,9	2,7	24,9
NO TREBALLA	174971	10,4	11,2	20,7	0	57,8
NO SAP	0	0	0	0	0	0
NO CONTESTA	14360	64,1	0	35,9	0	0
Ns/Nc	0	0	0	0	0	0
	588237	78,7	0,8	2,9	0,0	14,4
Base Va a la feina en bici	124	79,0	0,8	3,2	0,0	13,7

P9.1.1. Distància últim desplaçament

	588237	78,7	0,8	2,9	0,0	14,4
P9_1_1	124	79,0	0,8	3,2	0,0	13,7
(1)-MENYS DE 2 KM	111887	87	0	0	0	8,9
(3)-DE 2 A 3,99 KM	191960	72,8	0	4,9	0	17,1
(5)-DE 4 A 5,99 KM	111410	85,5	0	0	0	14,5
(7)-DE 6 A 7,99 KM	62032	59,5	0	6,1	0	34,4
(9)-DE 8 A 9,99 KM	26383	86,6	0	13,4	0	0
(12,5)-10 a 14,99	61019	92,7	0	0	0	0
(15)-15 o més	0	0	0	0	0	0
NO SAP	9313	0	51,1	0	0	48,9
NO CONTESTA	14233	100	0	0	0	0
Ns/Nc	0	0	0	0	0	0
Mitjana	4,745	4,824		5,158		4,221
Desviació	3,425	3,595		2,549		2,018

	Total	ACTIVITAT				
		Ocupats	Aturats	Jubilats, pensionistes	Tasques de la llar	Estudiants
% Horitzontals						
Total	2498557	64,3	3,8	9,8	1,1	19,1
Mostra real	523	65,0	3,8	10,1	1,1	18,0


	943341	61,6	4,1	6,7	0,5	24,1
Base Fa desplaçaments quotidians	197	62,4	4,1	7,1	0,5	22,8

P9.2. Freqüència desplaçaments estudis


	943341	61,6	4,1	6,7	0,5	24,1
P9_2	197	62,4	4,1	7,1	0,5	22,8
Diàriament o gairebé	118495	48,4	0	0	0	47,3
Setmanalment	70417	42,2	0	6,9	0	50,9
Alguna/es vegades al mes	58633	72	0	0	0	19,1
Menor freqüència	27335	33,2	0	17,7	0	49,1
Mai o quasi mai	223555	37,6	10,9	0	0	49,5
NO ESTUDIA	430546	81,2	3,3	11,2	1,1	0
NO SAP	0	0	0	0	0	0
NO CONTESTA	14360	64,1	0	35,9	0	0
Ns/Nc	0	0	0	0	0	0
	274881	50,3	0,0	3,5	0,0	42,4
Base Va a estudiar en bici	56	51,8	0,0	3,6	0,0	41,1

P9.2.1. Distància últim desplaçament


	274881	50,3	0,0	3,5	0,0	42,4
P9_2_1	56	51,8	0,0	3,6	0,0	41,1
(1)-MENYS DE 2 KM	53399	54,8	0	0	0	45,2
(3)-DE 2 A 3,99 KM	102339	36,3	0	4,7	0	48,9
(5)-DE 4 A 5,99 KM	49641	78,6	0	0	0	21,4
(7)-DE 6 A 7,99 KM	37786	62,1	0	12,8	0	25,1
(9)-DE 8 A 9,99 KM	10257	47,1	0	0	0	52,9
(12,5)-10 a 14,99	16237	28,9	0	0	0	71,1
(15)-15 o més	0	0	0	0	0	0
NO SAP	0	0	0	0	0	0
NO CONTESTA	5222	0	0	0	0	100
Ns/Nc	0	0	0	0	0	0


	Total	ACTIVITAT				
		Ocupats	Aturats	Jubilats, pensionistes	Tasques de la llar	Estudiants
% Horitzontals						
Total	2498557	64,3	3,8	9,8	1,1	19,1
Mostra real	523	65,0	3,8	10,1	1,1	18,0
Mitjana	4,333	4,351		5		4,376
Desviació	2,966	2,679		2		3,441
	943341	61,6	4,1	6,7	0,5	24,1
Base Fa desplaçaments quotidians	197	62,4	4,1	7,1	0,5	22,8
P9.3. Freqüència altres desplaçaments quotidians						
	943341	61,6	4,1	6,7	0,5	24,1
P9_3	197	62,4	4,1	7,1	0,5	22,8
Diàriament o gairebé	118831	66,1	3,7	13,9	0	16,3
Setmanalment	244986	54,5	3,9	5,5	0	32,2
Alguna/es vegades al mes	186804	58,4	4,9	2,5	2,4	29,4
Menor freqüència	112220	56,5	9,6	8,8	0	20,9
Mai o quasi mai	266139	70,5	1,8	5	0	18,9
NO SAP	0	0	0	0	0	0
NO CONTESTA	14360	64,1	0	35,9	0	0
Ns/Nc	0	0	0	0	0	0
	662842	58,0	5,1	6,7	0,7	26,7
Base Altres desplaçaments quotidians	138	58,7	5,1	7,2	0,7	25,4
P9.3.1. Distància últim desplaçament						
	662842	58,0	5,1	6,7	0,7	26,7
P9_3_1	138	58,7	5,1	7,2	0,7	25,4
(1)-MENYS DE 2 KM	174548	68	2,4	5,5	0	24,1
(3)-DE 2 A 3,99 KM	217013	52	11,3	6,6	0	25,7
(5)-DE 4 A 5,99 KM	138867	59	0	6,2	0	31,4
(7)-DE 6 A 7,99 KM	63843	59,1	0	7,8	0	33,1
(9)-DE 8 A 9,99 KM	9278	100	0	0	0	0
(12,5)-10 a 14,99	35615	40,6	14,8	19,5	12,7	0
(15)-15 o més	0	0	0	0	0	0
NO SAP	14182	33,2	0	0	0	66,8

DYM MARKET RESEARCH						
		Total	ACTIVITAT			
% Horitzontals		Ocupats	Aturats	Jubilats, pensionistes	Tasques de la llar	Estudiants
Total	2498557	64,3	3,8	9,8	1,1	19,1
Mostra real	523	65,0	3,8	10,1	1,1	18,0
NO CONTESTA	9494	52	0	0	0	48
Ns/Nc	0	0	0	0	0	0
Mitjana	3,904	3,722	4,228	4,892	12,5	3,537
Desviació	2,88	2,758	3,602	3,737		1,974
	943341	61,6	4,1	6,7	0,5	24,1
Base Fa desplaçaments quotidians	197	62,4	4,1	7,1	0,5	22,8
P9.4. Desplaçament quotidià dia anterior						
	943341	61,6	4,1	6,7	0,5	24,1
P9_4	197	62,4	4,1	7,1	0,5	22,8
SI	446492	68,2	2,1	5,9	1	19,7
NO	482489	55,5	6,1	6,6	0	28,9
NO SAP	0	0	0	0	0	0
NO CONTESTA	14360	64,1	0	35,9	0	0
Ns/Nc	0	0	0	0	0	0
	1649988	64,5	3,4	11,1	1,4	18,1
Base Fa desplaçaments passeig, lleure o turisme	346	65,3	3,5	11,3	1,4	17,1
P10. Passeig o lleure prop residència						
	1649988	64,5	3,4	11,1	1,4	18,1
P10	346	65,3	3,5	11,3	1,4	17,1
Diàriament o gairebé	115337	65,7	0	8,4	0	16,9
Setmanalment	446702	62,6	4	14,3	3,2	13,8
Alguna/es vegades al mes	549008	64,1	2,7	12,1	1,7	19,4
Menor freqüència	360570	62,2	5,5	10,4	0	20,7
Mai o quasi mai	167908	76,2	2,5	3,1	0	18,3
NO SAP	5773	0	0	0	0	100
NO CONTESTA	4691	100	0	0	0	0
Ns/Nc	0	0	0	0	0	0

	Total	ACTIVITAT				
		Ocupats	Aturats	Jubilats, pensionistes	Tasques de la llar	Estudiants
% Horitzontals						
Total	2498557	64,3	3,8	9,8	1,1	19,1
Mostra real	523	65,0	3,8	10,1	1,1	18,0
	1471617	63,3	3,6	12,1	1,6	17,8
Base Passeig o lleure freq.	309	64,1	3,6	12,3	1,6	16,8
P10.1. Distància últim passeig						
	1471617	63,3	3,6	12,1	1,6	17,8
P10_1	309	64,1	3,6	12,3	1,6	16,8
(1)-MENYS DE 2 KM	60593	59,7	0	15,2	0	25,1
(3)-DE 2 A 3,99 KM	205035	48,9	0	19	2,4	27,1
(5)-DE 4 A 5,99 KM	250010	61,3	5,9	8,7	2	20,2
(7)-DE 6 A 7,99 KM	145002	62,7	3,3	13,4	0	13,7
(9)-DE 8 A 9,99 KM	98798	80,3	0	4,8	0	14,9
(11)-DE 10 A 11,99 KM	208720	66,9	2,3	9,5	2,2	19,1
(13)-DE 12 a 14,99	138282	73,8	3,5	8	0	11,5
(15)-15 o més	224421	59	8,3	16,9	4,1	11,8
NO SAP	59691	51,9	7,6	8,6	0	31,9
NO CONTESTA	81065	82,2	0	11,4	0	6,4
Ns/Nc	0	0	0	0	0	0
Mitjana	8,483	8,754	10,498	8,25	9,583	7,344
Desviació	4,472	4,331	4,374	4,921	5,031	4,383
	1649988	64,5	3,4	11,1	1,4	18,1
Base Fa desplaçaments passeig, lleure o turisme	346	65,3	3,5	11,3	1,4	17,1
P11. Cicloturisme petit o mitjà fora residència						
	1649988	64,5	3,4	11,1	1,4	18,1
P11	346	65,3	3,5	11,3	1,4	17,1
Diàriament o gairebé	28917	30,1	0	18,2	0	15,8
Setmanalment	81558	75,6	6,1	0	0	18,3
Alguna/es vegades al mes	191496	61,5	0	6,9	0	29,3
Menor freqüència	327556	73,7	2,7	11,1	0	12,5
Mai o quasi mai	1015771	62	4,2	12,6	2,3	18
NO SAP	0	0	0	0	0	0

DYM MARKET RESEARCH	Total	ACTIVITAT				
		Ocupats	Aturats	Jubilats, pensionistes	Tasques de la llar	Estudiants
% Horitzontals						
Total	2498557	64,3	3,8	9,8	1,1	19,1
Mostra real	523	65,0	3,8	10,1	1,1	18,0
NO CONTESTA	4691	100	0	0	0	0
Ns/Nc	0	0	0	0	0	0
	629526	68,2	2,2	8,7	0,0	18,5
Base Cicloturisme petit o mitjà	132	68,9	2,3	9,1	0,0	17,4
P11.1. Distància habitual						
	629526	68,2	2,2	8,7	0,0	18,5
P11_1	132	68,9	2,3	9,1	0,0	17,4
(2,5)-MENYS DE 5 KM	59692	60	0	21,2	0	18,8
(7,5)-DE 5 A 9,99 KM	104845	67,1	0	4,6	0	18,4
(12,5)-DE 10 A 14,99 KM	104088	61,4	4,8	14,2	0	19,6
(17,5)-DE 15 A 19,99 KM	55960	63	8,7	0	0	28,3
(22,5)-DE 20 A 24,99 KM	60381	83,9	0	0	0	16,1
(30)-DE 25 A 34,99 KM	50344	82,9	7,8	9,3	0	0
(40)-DE 35 A 44,99 KM	51050	57	0	16,5	0	17,8
(50)-DE 45 A 54,99 KM	50009	68,7	0	0	0	31,3
(60)-DE 55 A 64,99 KM	20188	74,1	0	0	0	25,9
(70)-DE 65 A 74,99 KM	15797	100	0	0	0	0
(76)-75 O MÉS KM	28963	82,2	0	17,8	0	0
NO SAP	23262	37,2	0	19	0	43,8
NO CONTESTA	4948	100	0	0	0	0
Ns/Nc	0	0	0	0	0	0
Mitjana	25,187	26,743	19,253	22,187		22,411
Desviació	20,72	21,49	7,105	22,342		17,675
	1278896	64,9	2,3	9,5	0,3	20,3
Base Fa esport	267	65,5	2,2	10,1	0,4	19,1
P12.1. Muntanya (BTT)						
	1278896	64,9	2,3	9,5	0,3	20,3
P12_1	267	65,5	2,2	10,1	0,4	19,1

	Total	ACTIVITAT				
		Ocupats	Aturats	Jubilats, pensionistes	Tasques de la llar	Estudiants
% Horitzontals						
Total	2498557	64,3	3,8	9,8	1,1	19,1
Mostra real	523	65,0	3,8	10,1	1,1	18,0
Diàriament o gairebé	42136	11,3	0	24,7	0	64
Setmanalment	339381	69,4	1,3	13	0	13,6
Alguna/es vegades al mes	383804	70,9	2,6	6,8	0	15,8
Menor freqüència	221629	70,7	4,6	3,7	0	21
Mai o quasi mai	287111	56	1,6	9,9	1,2	27,8
NO SAP	0	0	0	0	0	0
NO CONTESTA	4836	0	0	100	0	0
Ns/Nc	0	0	0	0	0	0
	986949	67,8	2,5	9,0	0,0	18,3
Base Fa muntanya (BTT)	205	68,3	2,4	9,8	0,0	17,1
P12.1.1. Distància habitual						
	986949	67,8	2,5	9,0	0,0	18,3
P12_1_1	205	68,3	2,4	9,8	0,0	17,1
(2,5)-MENYS DE 5 KM	75543	26,1	6,6	19,9	0	47,3
(7,5)-DE 5 A 9,99 KM	86218	55,4	5,3	9,3	0	30,1
(12,5)-DE 10 A 14,99 KM	95579	66,6	5	12,9	0	10,6
(17,5)-DE 15 A 19,99 KM	147212	68,7	0	6,4	0	21,4
(22,5)-DE 20 A 24,99 KM	143170	76,7	0	9,5	0	13,7
(30)-DE 25 A 34,99 KM	177416	64,9	3	9,3	0	20,4
(40)-DE 35 A 44,99 KM	100172	77	0	8,7	0	9,7
(50)-DE 45 A 54,99 KM	92310	94,4	0	5,6	0	0
(56)-55 O MÉS KM	47842	89	11	0	0	0
NO SAP	21486	23,3	0	0	0	52,4
NO CONTESTA	0	0	0	0	0	0
Ns/Nc	0	0	0	0	0	0
Mitjana	25,327	28,197	22,507	20,535		17,045
Desviació	15,071	15,017	19,768	13,61		11,395
	1278896	64,9	2,3	9,5	0,3	20,3
Base Fa esport	267	65,5	2,2	10,1	0,4	19,1


	Total	ACTIVITAT				
		Ocupats	Aturats	Jubilats, pensionistes	Tasques de la llar	Estudiants
% Horitzontals						
Total	2498557	64,3	3,8	9,8	1,1	19,1
Mostra real	523	65,0	3,8	10,1	1,1	18,0


P12.2. Carretera


	1278896	64,9	2,3	9,5	0,3	20,3
P12_2	267	65,5	2,2	10,1	0,4	19,1
Diàriament o gairebé	19010	51	0	24,5	0	0
Setmanalment	164199	65,1	3,2	10,9	2,2	15,9
Alguna/es vegades al mes	165832	66,5	2,8	5,8	0	21,8
Menor freqüència	175431	61,2	5,4	1,7	0	28,8
Mai o quasi mai	749588	66,1	1,3	10,9	0	19,7
NO SAP	0	0	0	0	0	0
NO CONTESTA	4836	0	0	100	0	0
Ns/Nc	0	0	0	0	0	0
	524472	63,7	3,7	6,7	0,7	21,5
Base Fa carretera	109	64,2	3,7	7,3	0,9	20,2


P12.2.1. Distància habitual


	524472	63,7	3,7	6,7	0,7	21,5
P12_2_1	109	64,2	3,7	7,3	0,9	20,2
(2,5)-MENYS DE 5 KM	64530	30,6	14,8	7,8	0	38,9
(7,5)-DE 5 A 9,99 KM	40754	80,5	0	7,3	0	12,2
(12,5)-DE 10 A 14,99 KM	55598	51,2	0	13,7	0	35
(17,5)-DE 15 A 19,99 KM	24839	55,7	0	0	0	23,2
(22,5)-DE 20 A 24,99 KM	34846	67,7	0	0	0	32,3
(27,5)-DE 25 A 29,99 KM	60767	53	7,6	7,7	5,9	25,8
(40)-DE 30 A 49,99 KM	107492	77	0	4,8	0	9,7
(60)-DE 50 A 69,99 KM	49665	68,9	10,6	0	0	20,5
(80)-DE 70 A 89,99 KM	71066	79,8	0	13,8	0	6,4
(100)-DE 90 A 109,99 KM	4756	100	0	0	0	0
(115)-110 O MÉS KM	10159	48,6	0	0	0	51,4
NO SAP	0	0	0	0	0	0
NO CONTESTA	0	0	0	0	0	0
Ns/Nc	0	0	0	0	0	0

	Total	ACTIVITAT				
		Ocupats	Aturats	Jubilats, pensionistes	Tasques de la llar	Estudiants
% Horitzontals						
Total	2498557	64,3	3,8	9,8	1,1	19,1
Mostra real	523	65,0	3,8	10,1	1,1	18,0
Mitjana	35,58	39,674	24,031	35,461	27,5	27,708
Desviació	27,829	27,494	24,121	29,973		27,904
	1278896	64,9	2,3	9,5	0,3	20,3
Base Fa esport	267	65,5	2,2	10,1	0,4	19,1
P12.3. Cicloturisme esportiu						
	1278896	64,9	2,3	9,5	0,3	20,3
P12_3	267	65,5	2,2	10,1	0,4	19,1
Diàriament o gairebé	14329	63,6	0	0	0	0
Setmanalment	53670	44,2	0	18,5	0	29,1
Alguna/es vegades al mes	191383	71,9	0	5,3	0	17,5
Menor freqüència	287941	63,9	5,1	10,2	0	17,4
Mai o quasi mai	726737	65,4	2	9,3	0,5	22,1
NO SAP	0	0	0	0	0	0
NO CONTESTA	4836	0	0	100	0	0
Ns/Nc	0	0	0	0	0	0
	547323	64,8	2,7	9,0	0,0	18,1
Base Fa cicloturisme esportiu	115	65,2	2,6	9,6	0,0	17,4
P12.3.1. Distància habitual						
	547323	64,8	2,7	9,0	0,0	18,1
P12_3_1	115	65,2	2,6	9,6	0,0	17,4
(2,5)-MENYS DE 5 KM	51933	52,8	9,6	9,6	0	17,9
(7,5)-DE 5 A 9,99 KM	17853	26,3	0	16,6	0	57
(12,5)-DE 10 A 14,99 KM	44493	56,2	0	11,3	0	21,9
(17,5)-DE 15 A 19,99 KM	57895	63,4	0	0	0	27,7
(22,5)-DE 20 A 24,99 KM	68515	55,8	7,7	14,5	0	22
(27,5)-DE 25 A 29,99 KM	41413	65,4	0	10	0	24,6
(40)-DE 30 A 49,99 KM	158206	71,9	2,9	10,8	0	8,6
(60)-DE 50 A 69,99 KM	39923	86,9	0	0	0	13,1

	Total	ACTIVITAT				
		Ocupats	Aturats	Jubilats, pensionistes	Tasques de la llar	Estudiants
% Horitzontals						
Total	2498557	64,3	3,8	9,8	1,1	19,1
Mostra real	523	65,0	3,8	10,1	1,1	18,0
(80)-DE 70 A 89,99 KM	24395	60,4	0	21,1	0	18,5
(100)-DE 90 A 109,99 KM	28587	81,7	0	0	0	18,3
(115)-110 O MÉS KM	4937	100	0	0	0	0
NO SAP	9174	43,1	0	0	0	0
NO CONTESTA	0	0	0	0	0	0
Ns/Nc	0	0	0	0	0	0
Mitjana	34,591	38,157	21,102	31,046		28,896
Desviació	25,584	26,436	15,069	21,09		24,887
P12.3.2. Tipus de bicicleta						
	547323	64,8	2,7	9,0	0,0	18,1
P12_3_2	115	65,2	2,6	9,6	0,0	17,4
BTT/ Mountain bike/ de muntanya	406667	62,1	1,2	12,1	0	19,7
Carretera / corredor	130942	70,4	7,5	0	0	14,5
De ciutat / de passeig	4948	100	0	0	0	0
Híbrida / versàtil	0	0	0	0	0	0
Elèctrica	0	0	0	0	0	0
Plegable	0	0	0	0	0	0
No en té	0	0	0	0	0	0
Altres respostes	0	0	0	0	0	0
No sap	4766	100	0	0	0	0
No contesta	0	0	0	0	0	0
Ns/Nc	0	0	0	0	0	0
	924326	67,9	3,1	8,4	0,0	17,4
Base Fa cicloturisme d'algun tipus	194	68,6	3,1	8,8	0,0	16,5
P13. Tipus de bicicleta						
	924326	67,9	3,1	8,4	0,0	17,4
P13	194	68,6	3,1	8,8	0,0	16,5
D'ús personal	855173	67,6	3,3	8,5	0	17,7
De lloguer	122335	79,7	0	8,2	0	7,8

	Total	ACTIVITAT				
		Ocupats	Aturats	Jubilats, pensionistes	Tasques de la llar	Estudiants
% Horitzontals						
Total	2498557	64,3	3,8	9,8	1,1	19,1
Mostra real	523	65,0	3,8	10,1	1,1	18,0
Altres	13539	100	0	0	0	0
No ho sap	3944	100	0	0	0	0
No contesta	9596	100	0	0	0	0
Ns/Nc	0	0	0	0	0	0
P14.1. Allotjament						
	924326	67,9	3,1	8,4	0,0	17,4
P14_1	194	68,6	3,1	8,8	0,0	16,5
Total citacions	368953	69,9	4	6,8	0	16,6
Ns/Nc	555373	66,5	2,5	9,5	0	17,9
Mitjana	84,745	93,275	59,24	109,003		45,585
Desviació	115,619	131,018	29,18	97,231		42,617
P14.2. Alimentació						
	924326	67,9	3,1	8,4	0,0	17,4
P14_2	194	68,6	3,1	8,8	0,0	16,5
Total citacions	701375	68,4	3,4	9,5	0	16,7
Ns/Nc	222951	66,4	2,2	5,2	0	19,6
Mitjana	49,232	50,163	30,351	60,555		45,109
Desviació	71,022	66,097	27,82	74,539		93,804
P14.3. Transport complementari						
	924326	67,9	3,1	8,4	0,0	17,4
P14_3	194	68,6	3,1	8,8	0,0	16,5
Total citacions	451863	68,4	3	8,5	0	18,9
Ns/Nc	472463	67,4	3,2	8,3	0	16
Mitjana	27,813	27,469	84,337	35,611		17,607
Desviació	31,129	26,623	91,339	27,381		14,695
P14.4. Mapes i guies						

	Total	ACTIVITAT				
		Ocupats	Aturats	Jubilats, pensionistes	Tasques de la llar	Estudiants
% Horitzontals						
Total	2498557	64,3	3,8	9,8	1,1	19,1
Mostra real	523	65,0	3,8	10,1	1,1	18,0
	924326	67,9	3,1	8,4	0,0	17,4
P14_4	194	68,6	3,1	8,8	0,0	16,5
Total citacions	83301	76,1	0	12,4	0	6,3
Ns/Nc	841025	67,1	3,4	8	0	18,5
Mitjana	17,617	17,646		25		10
Desviació	12,325	12,831		10		0
P14.5. Lloguer bicis						
	924326	67,9	3,1	8,4	0,0	17,4
P14_5_N	194	68,6	3,1	8,8	0,0	16,5
Total citacions	0	0	0	0	0	0
Ns/Nc	924326	67,9	3,1	8,4	0	17,4
Mitjana						
Desviació						
P14.6. Museus, espectacles, parc atraccions						
	924326	67,9	3,1	8,4	0,0	17,4
P14_6_N	194	68,6	3,1	8,8	0,0	16,5
Total citacions	9678	0	46,8	53,2	0	0
Ns/Nc	914648	68,6	2,6	8	0	17,6
Mitjana	7,339		10	5		
Desviació	2,495		0	0		
P14.7. Records, souvenirs, compres						
	924326	67,9	3,1	8,4	0,0	17,4
P14_7_N	194	68,6	3,1	8,8	0,0	16,5
Total citacions	0	0	0	0	0	0
Ns/Nc	924326	67,9	3,1	8,4	0	17,4
Mitjana						

	Total	ACTIVITAT				
		Ocupats	Aturats	Jubilats, pensionistes	Tasques de la llar	Estudiants
% Horitzontals						
Total	2498557	64,3	3,8	9,8	1,1	19,1
Mostra real	523	65,0	3,8	10,1	1,1	18,0

Desviació

P14.8. Reparació bici o peces bici

	924326	67,9	3,1	8,4	0,0	17,4
P14_8_N	194	68,6	3,1	8,8	0,0	16,5
Total citacions	5258	100	0	0	0	0
Ns/Nc	919068	67,7	3,1	8,5	0	17,5
Mitjana	10	10				
Desviació						

P14.9. Inscripció curses

	924326	67,9	3,1	8,4	0,0	17,4
P14_9_N	194	68,6	3,1	8,8	0,0	16,5
Total citacions	0	0	0	0	0	0
Ns/Nc	924326	67,9	3,1	8,4	0	17,4
Mitjana						
Desviació						

P14.10. Oci, esbarjo


	924326	67,9	3,1	8,4	0,0	17,4
P14_10_N	194	68,6	3,1	8,8	0,0	16,5
Total citacions	0	0	0	0	0	0
Ns/Nc	924326	67,9	3,1	8,4	0	17,4
Mitjana						
Desviació						


P14.9. Cap


	924326	67,9	3,1	8,4	0,0	17,4
P14_90_N	194	68,6	3,1	8,8	0,0	16,5
Total citacions	0	0	0	0	0	0


DYM MARKET RESEARCH	Total	ACTIVITAT				
		Ocupats	Aturats	Jubilats, pensionistes	Tasques de la llar	Estudiants
% Horitzontals						
Total	2498557	64,3	3,8	9,8	1,1	19,1
Mostra real	523	65,0	3,8	10,1	1,1	18,0
Ns/Nc	924326	67,9	3,1	8,4	0	17,4
Mitjana	0	0				0
Desviació	0	0				0
P14.9. Altres						
	924326	67,9	3,1	8,4	0,0	17,4
P14_OTROS	194	68,6	3,1	8,8	0,0	16,5
Total citaciones	14936	35,2	30,3	34,5	0	0
Ns/Nc	909390	68,4	2,6	8	0	17,7
Mitjana	8,276	10	10	5		
Desviació	2,377		0	0		
	2316512	64,3	3,7	10,0	1,2	18,7
Base Usuaris & tenen bici	485	65,2	3,7	10,3	1,2	17,5
P15. Pertinença a entitats de ciclisme						
	2316512	64,3	3,7	10,0	1,2	18,7
P15	485	65,2	3,7	10,3	1,2	17,5
Sí, d'una associació	39015	87,3	0	0	0	12,7
Sí d'un club	88013	83	0	0	0	17
Sí, d'una federació	14679	100	0	0	0	0
No	2189483	63,2	3,9	10,6	1,2	18,9
NS	0	0	0	0	0	0
NC	0	0	0	0	0	0
Ns/Nc	0	0	0	0	0	0
	75028	86,4	0,0	0,0	0,0	13,6
Base Pertinença a entitats	15	86,7	0,0	0,0	0,0	13,3
P15.1. Entitats						


DYM MARKET RESEARCH	Total	ACTIVITAT				
		Ocupats	Aturats	Jubilats, pensionistes	Tasques de la llar	Estudiants
% Horitzontals						
Total	2498557	64,3	3,8	9,8	1,1	19,1
Mostra real	523	65,0	3,8	10,1	1,1	18,0
	75028	86,4	0,0	0,0	0,0	13,6
P15_1	15	86,7	0,0	0,0	0,0	13,3
Associació ciclista de Manresa	0	0	0	0	0	0
Centre excursionista de cat	0	0	0	0	0	0
Club ciclisme Sant Andreu	0	0	0	0	0	0
Club ciclista d'argentera	0	0	0	0	0	0
Club ciclista de Bellver	0	0	0	0	0	0
Club de ciclistes del poble de motbrió-Tarragona-	0	0	0	0	0	0
Club de excursionisme de Breda	0	0	0	0	0	0
Club esportiu orientació btt Barcelona	0	0	0	0	0	0
Club natació de Vilafranca	0	0	0	0	0	0
Club Natació Terrassa	0	0	0	0	0	0
Club Olèrdola	0	0	0	0	0	0
Club Villa	0	0	0	0	0	0
Esport ciclista de Manresa	5222	0	0	0	0	100
Federació catalana de ciclisme	5222	100	0	0	0	0
Federació catalana i espanyola de ciclisme	0	0	0	0	0	0
Federació orientació amb bicicleta	0	0	0	0	0	0
Federación de ciclistas estatal	0	0	0	0	0	0
Motoclub Sant Andreu de la Barca	0	0	0	0	0	0
Muntanyes	0	0	0	0	0	0
Pedal club de Almacelles	0	0	0	0	0	0
Pedal Team	0	0	0	0	0	0
Penya ciclista del poble	0	0	0	0	0	0
Q wellness	0	0	0	0	0	0
Sant Cebrià	0	0	0	0	0	0
Club Bicisport	0	0	0	0	0	0
Amics Ciclistes Anoia	0	0	0	0	0	0
Calders	0	0	0	0	0	0
Ciclistes d'Altafulla	0	0	0	0	0	0
Club Ciclisme Vilanova	0	0	0	0	0	0
Club Ciclista Ripoll	0	0	0	0	0	0
Centre Excursionista de Lleida	0	0	0	0	0	0


	Total	ACTIVITAT				
		Ocupats	Aturats	Jubilats, pensionistes	Tasques de la llar	Estudiants
% Horitzontals						
Total	2498557	64,3	3,8	9,8	1,1	19,1
Mostra real	523	65,0	3,8	10,1	1,1	18,0
Club Ciclista de Banyoles	0	0	0	0	0	0
Associació Esportiva Nou Barris	0	0	0	0	0	0
CEC (Ciclismo en cadena)	0	0	0	0	0	0
Club Baix Penedès de ciclisme	0	0	0	0	0	0
Club La Riera	0	0	0	0	0	0
Trek Bicisprint	0	0	0	0	0	0
Ciclisme Cultural de Figaró	0	0	0	0	0	0
De Calas	0	0	0	0	0	0
FC Barcelona	0	0	0	0	0	0
Associació de Cicloturisme de Muntanya	0	0	0	0	0	0
Club ciclista Besòs	4961	0	0	0	0	100
Club Ciclista BTT Premià de Dalt	5222	100	0	0	0	0
Club Ciclista Piera	0	0	0	0	0	0
Club Esportiu Tordera	4766	100	0	0	0	0
salou club ciclista	0	0	0	0	0	0
Altres	49896	100	0	0	0	0
No sap	4961	100	0	0	0	0
No contesta	0	0	0	0	0	0
Ns/Nc	0	0	0	0	0	0
	2498557	64,3	3,8	9,8	1,1	19,1
Base Usuaris de bici	523	65,0	3,8	10,1	1,1	18,0
P16. Llocs d'ús						
	2498557	64,3	3,8	9,8	1,1	19,1
P16	523	65,0	3,8	10,1	1,1	18,0
Nucli urbà	1382619	62,7	3,4	9,8	0,9	21,5
Carretera	653657	64,2	4,6	11,3	0,5	17,1
Camins o vies verdes / cicloturisme	1611337	67,2	3,5	10,2	1,2	16,1
Platja / passeig marítim	4330	0	100	0	0	0
Muntanya	90855	72,8	4,6	5,1	0	17,5
Pista / velòdrom/ carreteres velles sense trànsit	19941	74,2	0	25,8	0	0
Espais oberts / camp / càmping	4519	0	0	0	0	100

	Total	ACTIVITAT				
		Ocupats	Aturats	Jubilats, pensionistes	Tasques de la llar	Estudiants
% Horitzontals						
Total	2498557	64,3	3,8	9,8	1,1	19,1
Mostra real	523	65,0	3,8	10,1	1,1	18,0
Altres	170113	61,3	5	8,8	2,1	22,8
No sap	0	0	0	0	0	0
No contesta	5222	0	0	0	0	100
Ns/Nc	0	0	0	0	0	0
	653657	64,2	4,6	11,3	0,5	17,1
Base Circulen per carretera	135	64,4	4,4	11,9	0,7	16,3
P17. Comparteix espai amb vehicles						
	653657	64,2	4,6	11,3	0,5	17,1
P17	135	64,4	4,4	11,9	0,7	16,3
Sempre o gairebé sempre	289126	69,6	1,7	9,8	0	15,6
A vegades	287152	59,6	8,7	16	1,2	14,5
Mai o quasi mai	77380	60,8	0	0	0	32,4
NO SAP	0	0	0	0	0	0
NO CONTESTA	0	0	0	0	0	0
Ns/Nc	0	0	0	0	0	0
	77380	60,8	0,0	0,0	0,0	32,4
Base No comparteixen espai	16	62,5	0,0	0,0	0,0	31,3
P17.1. Motius no comparteix espai amb vehicles						
	77380	60,8	0,0	0,0	0,0	32,4
P17_1	16	62,5	0,0	0,0	0,0	31,3
ESPECIFICAR	0	0	0	0	0	0
Per seguretat / evitar accidents/ és perillós	49099	68,6	0	0	0	20,7
Té por	4330	0	0	0	0	100
No respecten regles	4691	100	0	0	0	0
Incòmode / intranquil	0	0	0	0	0	0
No li agrada	4691	100	0	0	0	0
Fa servir carril bici	9949	45,5	0	0	0	54,5
No té alternativa	0	0	0	0	0	0
Altres respostes	4159	100	0	0	0	0

	Total	ACTIVITAT				
		Ocupats	Aturats	Jubilats, pensionistes	Tasques de la llar	Estudiants
% Horitzontals						
Total	2498557	64,3	3,8	9,8	1,1	19,1
Mostra real	523	65,0	3,8	10,1	1,1	18,0
Cap motiu en especial	5151	0	0	0	0	100
No sap	0	0	0	0	0	0
No contesta	0	0	0	0	0	0
Ns/Nc	0	0	0	0	0	0
	653657	64,2	4,6	11,3	0,5	17,1
Base Circulen per carretera	135	64,4	4,4	11,9	0,7	16,3
P18. Moderació velocitat vehicle						
	653657	64,2	4,6	11,3	0,5	17,1
P18	135	64,4	4,4	11,9	0,7	16,3
Sempre o gairebé sempre	232894	52,1	6,3	14,7	1,5	25,3
A vegades	314541	74,7	1,7	8,5	0	12,2
Mai o quasi mai	101693	57,6	9,7	13	0	14,5
NO SAP	4528	100	0	0	0	0
NO CONTESTA	0	0	0	0	0	0
Ns/Nc	0	0	0	0	0	0
P19. Distància vehicle						
	653657	64,2	4,6	11,3	0,5	17,1
P19	135	64,4	4,4	11,9	0,7	16,3
Sempre o gairebé sempre	190772	49,8	10,3	10,1	0	29,8
A vegades	345392	66,9	1,5	13,2	1	13,1
Mai o quasi mai	117493	79,3	4,3	7,9	0	8,5
NO SAP	0	0	0	0	0	0
NO CONTESTA	0	0	0	0	0	0
Ns/Nc	0	0	0	0	0	0
P20.1. Fa servir el casc						
	653657	64,2	4,6	11,3	0,5	17,1
P20_1	135	64,4	4,4	11,9	0,7	16,3
Sempre o gairebé sempre	468920	66,2	3,3	9,3	0,8	18,5
A vegades	94471	69	5,3	14,9	0	5,3

	Total	ACTIVITAT				
		Ocupats	Aturats	Jubilats, pensionistes	Tasques de la llar	Estudiants
% Horitzontals						
Total	2498557	64,3	3,8	9,8	1,1	19,1
Mostra real	523	65,0	3,8	10,1	1,1	18,0
Mai o quasi mai	90266	48,7	10,7	18,1	0	22,5
NS	0	0	0	0	0	0
NC	0	0	0	0	0	0
Ns/Nc	0	0	0	0	0	0
P20.2. Fa servir enllumenat sense visibilitat						
	653657	64,2	4,6	11,3	0,5	17,1
P20_2	135	64,4	4,4	11,9	0,7	16,3
Sempre o gairebé sempre	479073	66	3,2	9	0,7	19,1
A vegades	69867	64,9	14	21,1	0	0
Mai o quasi mai	104717	55,2	4,7	15,5	0	19,6
NS	0	0	0	0	0	0
NC	0	0	0	0	0	0
Ns/Nc	0	0	0	0	0	0
P20.3. Fa servir elements reflectants						
	653657	64,2	4,6	11,3	0,5	17,1
P20_3	135	64,4	4,4	11,9	0,7	16,3
Sempre o gairebé sempre	343903	71,2	1,5	10	1	14,8
A vegades	156183	60,8	3,2	7,8	0	21,8
Mai o quasi mai	153572	51,8	12,8	17,9	0	17,5
NS	0	0	0	0	0	0
NC	0	0	0	0	0	0
Ns/Nc	0	0	0	0	0	0
P20.4. Circula per llocs amb poc trànsit						
	653657	64,2	4,6	11,3	0,5	17,1
P20_4	135	64,4	4,4	11,9	0,7	16,3
Sempre o gairebé sempre	327340	56,4	7,7	14,4	1,1	17,5
A vegades	305995	73,5	0	8,9	0	16,1
Mai o quasi mai	20322	48,9	24,1	0	0	27
NS	0	0	0	0	0	0
NC	0	0	0	0	0	0


	Total	ACTIVITAT				
		Ocupats	Aturats	Jubilats, pensionistes	Tasques de la llar	Estudiants
% Horitzontals						
Total	2498557	64,3	3,8	9,8	1,1	19,1
Mostra real	523	65,0	3,8	10,1	1,1	18,0
Ns/Nc	0	0	0	0	0	0
P20.5. Circula sol						
	653657	64,2	4,6	11,3	0,5	17,1
P20_5	135	64,4	4,4	11,9	0,7	16,3
Sempre o gairebé sempre	304805	62,4	6,6	13,4	0	14,5
A vegades	211361	74,1	2,3	11,2	0	12,5
Mai o quasi mai	137491	52,8	3,6	7,2	2,6	30
NS	0	0	0	0	0	0
NC	0	0	0	0	0	0
Ns/Nc	0	0	0	0	0	0
P20.6. Circula en grup						
	653657	64,2	4,6	11,3	0,5	17,1
P20_6	135	64,4	4,4	11,9	0,7	16,3
Sempre o gairebé sempre	147893	55,8	0	13,3	0	27,4
A vegades	244649	75,4	6,1	5,4	0	11,1
Mai o quasi mai	261115	58,3	5,7	15,8	1,4	17
NS	0	0	0	0	0	0
NC	0	0	0	0	0	0
Ns/Nc	0	0	0	0	0	0
P21. Dificultats per carretera (1a resposta)						
	653657	64,2	4,6	11,3	0,5	17,1
P21_1	135	64,4	4,4	11,9	0,7	16,3
Interacció amb el trànsit motoritzat	161885	62,6	3,2	0	2,2	32
Insuficients espais adequats per circular amb bicicleta	191996	67,6	2,5	22,2	0	7,7
Manca de facilitats per a portar les bicicletes al transport públic	57063	76,3	0	0	0	15,5
Condicions atmosfèriques adverses	50195	58,5	9,5	20,5	0	11,5
Condicions orogràfiques adverses (pujades i baixades)	84243	51,4	11,6	19,4	0	17,7
Manca d'hàbit	19832	46,2	0	24,7	0	29,1
Manca de respecte pels usuaris de bici	43746	64,1	12	0	0	11,9
Altres	15486	100	0	0	0	0


	Total	ACTIVITAT				
		Ocupats	Aturats	Jubilats, pensionistes	Tasques de la llar	Estudiants
% Horitzontals						
Total	2498557	64,3	3,8	9,8	1,1	19,1
Mostra real	523	65,0	3,8	10,1	1,1	18,0
NO SAP	0	0	0	0	0	0
NO CONTESTA	29211	66,7	0	0	0	17
Ns/Nc	0	0	0	0	0	0
P21. Dificultats per carretera (TOTAL)						
	653657	64,2	4,6	11,3	0,5	17,1
P21_TOTAL	135	64,4	4,4	11,9	0,7	16,3
Interacció amb el trànsit motoritzat	245013	61,2	4,1	7,6	1,5	25,6
Insuficients espais adequats per circular amb bicicleta	287803	66	3,4	18,3	0	12,3
Manca de facilitats per a portar les bicicletes al transport públic	112535	78,1	0	0	0	17,8
Condicions atmosfèriques adverses	70341	48,2	6,8	18,9	5,1	21,1
Condicions orogràfiques adverses (pujades i baixades)	182735	55,7	5,3	11,6	0	24,5
Manca d'hàbit	44811	43,2	0	20	0	36,8
Manca de respecte pels usuaris de bici	160147	57,8	9,4	14,5	0	9,2
Altres	29299	83,1	0	0	0	16,9
NO SAP	23931	56,5	22	21,5	0	0
NO CONTESTA	82167	81,8	6,4	0	0	6
	1664838	66,5	3,7	10,2	1,2	16,8
Base Circulen per camins, vies verdes o altres indrets	349	67,0	3,7	10,6	1,1	15,8
P18a.1. Fa servir el casc						
	1664838	66,5	3,7	10,2	1,2	16,8
P18A_1	349	67,0	3,7	10,6	1,1	15,8
Sempre o gairebé sempre	1060569	68,8	3	9,9	0,9	16,1
A vegades	237757	63,3	2,1	13,3	0	15,2
Mai o quasi mai	366512	61,9	6,6	8,9	2,7	19,9
NS	0	0	0	0	0	0
NC	0	0	0	0	0	0
Ns/Nc	0	0	0	0	0	0
P18a.2. Fa servir enllumenat sense visibilitat						


DYM MARKET RESEARCH	Total	ACTIVITAT				
		Ocupats	Aturats	Jubilats, pensionistes	Tasques de la llar	Estudiants
% Horitzontals						
Total	2498557	64,3	3,8	9,8	1,1	19,1
Mostra real	523	65,0	3,8	10,1	1,1	18,0
	1664838	66,5	3,7	10,2	1,2	16,8
P18A_2	349	67,0	3,7	10,6	1,1	15,8
Sempre o gairebé sempre	1033764	69,7	3,2	8,4	1,4	16,5
A vegades	181789	49,4	5,6	12,6	0	26,9
Mai o quasi mai	402480	64,4	4,6	12,5	1,2	14,9
NS	9762	100	0	0	0	0
NC	37042	73,5	0	26,5	0	0
Ns/Nc	0	0	0	0	0	0
P18a.3. Fa servir elements reflectants						
	1664838	66,5	3,7	10,2	1,2	16,8
P18A_3	349	67,0	3,7	10,6	1,1	15,8
Sempre o gairebé sempre	919682	67,7	4,6	9,8	1	15,2
A vegades	276842	66	0	8,5	0	23,8
Mai o quasi mai	463376	63,9	4	11,9	2,2	15,8
NS	4937	100	0	0	0	0
NC	0	0	0	0	0	0
Ns/Nc	0	0	0	0	0	0
P18a.4. Circula per llocs amb poc trànsit						
	1664838	66,5	3,7	10,2	1,2	16,8
P18A_4	349	67,0	3,7	10,6	1,1	15,8
Sempre o gairebé sempre	1214370	64,9	3,1	10,3	1,6	18,5
A vegades	350961	71,8	3,8	10	0	13
Mai o quasi mai	99507	66,7	10,4	8,8	0	9,6
NS	0	0	0	0	0	0
NC	0	0	0	0	0	0
Ns/Nc	0	0	0	0	0	0
P18a.5. Circula sol						
	1664838	66,5	3,7	10,2	1,2	16,8
P18A_5	349	67,0	3,7	10,6	1,1	15,8
Sempre o gairebé sempre	549835	64,9	4,4	15,1	1,7	13


DYM MARKET RESEARCH	Total	ACTIVITAT				
		Ocupats	Aturats	Jubilats, pensionistes	Tasques de la llar	Estudiants
% Horitzontals						
Total	2498557	64,3	3,8	9,8	1,1	19,1
Mostra real	523	65,0	3,8	10,1	1,1	18,0
A vegades	521795	68,8	2,8	9,6	1	16,1
Mai o quasi mai	593208	65,9	3,8	6,1	0,8	20,8
NS	0	0	0	0	0	0
NC	0	0	0	0	0	0
Ns/Nc	0	0	0	0	0	0
P18a.6. Circula en grup						
	1664838	66,5	3,7	10,2	1,2	16,8
P18A_6	349	67,0	3,7	10,6	1,1	15,8
Sempre o gairebé sempre	614631	65,2	4,5	5,6	0	22,4
A vegades	521656	69,4	2,8	10,4	0	15,7
Mai o quasi mai	528551	65,1	3,7	15,4	3,6	11,3
NS	0	0	0	0	0	0
NC	0	0	0	0	0	0
Ns/Nc	0	0	0	0	0	0
	1382619	62,7	3,4	9,8	0,9	21,5
Base Circulen amb bicicleta per la ciutat	290	63,4	3,4	10,0	1,0	20,3
P22.1. Fa servir el casc						
	1382619	62,7	3,4	9,8	0,9	21,5
P22_1	290	63,4	3,4	10,0	1,0	20,3
Sempre o gairebé sempre	571888	69,4	1,6	8,4	2,2	18,5
A vegades	213933	64,5	2,3	6,1	0	22,6
Mai o quasi mai	587439	55,8	5,7	11,8	0	24,3
NS	0	0	0	0	0	0
NC	9359	50,2	0	49,8	0	0
Ns/Nc	0	0	0	0	0	0
P22.2. Fa servir enllumenat sense visibilitat						
	1382619	62,7	3,4	9,8	0,9	21,5
P22_2	290	63,4	3,4	10,0	1,0	20,3
Sempre o gairebé sempre	940824	65,4	2,9	8	0,9	20,9


DYM MARKET RESEARCH	Total	ACTIVITAT				
		Ocupats	Aturats	Jubilats, pensionistes	Tasques de la llar	Estudiants
% Horitzontals						
Total	2498557	64,3	3,8	9,8	1,1	19,1
Mostra real	523	65,0	3,8	10,1	1,1	18,0
A vegades	172312	58,3	6	10,6	2,6	22,4
Mai o quasi mai	222543	53,6	4,2	14,5	0	25,4
NS	0	0	0	0	0	0
NC	46941	69	0	19,8	0	11,1
Ns/Nc	0	0	0	0	0	0
P22.3. Fa servir elements reflectants						
	1382619	62,7	3,4	9,8	0,9	21,5
P22_3	290	63,4	3,4	10,0	1,0	20,3
Sempre o gairebé sempre	616278	68,4	3,9	9,1	2	15,1
A vegades	260020	52,3	1,7	14,1	0	26,4
Mai o quasi mai	487323	60,6	3,9	7,7	0	27,8
NS	4937	100	0	0	0	0
NC	14061	66,9	0	33,1	0	0
Ns/Nc	0	0	0	0	0	0
P22.4. Va per la vorera						
	1382619	62,7	3,4	9,8	0,9	21,5
P22_4	290	63,4	3,4	10,0	1,0	20,3
Sempre o gairebé sempre	196012	53,4	11,5	9,7	0	25,4
A vegades	595091	64,8	2,5	6,9	0,8	20,9
Mai o quasi mai	577007	64,5	1,6	11,3	1,4	21,2
NS	0	0	0	0	0	0
NC	14509	32,4	0	67,6	0	0
Ns/Nc	0	0	0	0	0	0
P22.5. Es para a semàfors vermells						
	1382619	62,7	3,4	9,8	0,9	21,5
P22_5	290	63,4	3,4	10,0	1,0	20,3
Sempre o gairebé sempre	1059081	58,8	4,4	8,7	1,2	25,1
A vegades	221886	78	0	10,3	0	9,5
Mai o quasi mai	62543	84,2	0	7,8	0	7,9
NS	5269	100	0	0	0	0


	Total	ACTIVITAT				
		Ocupats	Aturats	Jubilats, pensionistes	Tasques de la llar	Estudiants
% Horitzontals						
Total	2498557	64,3	3,8	9,8	1,1	19,1
Mostra real	523	65,0	3,8	10,1	1,1	18,0
NC	33839	40,4	0	44,2	0	15,4
Ns/Nc	0	0	0	0	0	0
P22.6. Respecta sentit circulació de la via						
	1382619	62,7	3,4	9,8	0,9	21,5
P22_6	290	63,4	3,4	10,0	1,0	20,3
Sempre o gairebé sempre	1222288	62,9	3,9	9,1	1	21,9
A vegades	117941	67,8	0	8,3	0	20
Mai o quasi mai	27881	47,5	0	16,7	0	18,7
NS	0	0	0	0	0	0
NC	14509	32,4	0	67,6	0	0
Ns/Nc	0	0	0	0	0	0
P23. Dificultats desplaçar-se per ciutat (PRIMERA RESPOSTA)						
	1382619	62,7	3,4	9,8	0,9	21,5
P23_1	290	63,4	3,4	10,0	1,0	20,3
Interacció amb el trànsit motoritzat	305424	77,4	1,6	9,1	0	11,9
Insuficients espais adequats per circular amb bicicleta	219291	53,6	4	16,6	1,6	24,2
Insuficient aparcament per a bicicletes	90458	45,8	0	16,4	0	32
Manca de facilitats per a portar les bicicletes al transport públic	58079	31,8	0	8,9	7,6	51,7
Risc de robatori	215519	66,9	0	2,2	0	28,6
Condicions atmosfèriques adverses	120350	66,7	0	3,9	0	21,9
Condicions orogràfiques adverses (pujades i baixades)	154667	53,3	8,8	12	0	25,9
Manca d'hàbit	129422	73,6	7,9	7,3	3,5	7,7
Espais per bicis que no respecten els vianants	30614	73,2	0	26,8	0	0
Estat dels carrils bici / asfalt	38446	61,2	12,9	0	0	13,6
Cap	10372	0	0	49,7	0	50,3
Altres	0	0	0	0	0	0
NO SAP	4756	0	100	0	0	0
NO CONTESTA	5222	100	0	0	0	0
Ns/Nc	0	0	0	0	0	0
P23. Dificultats desplaçar-se per ciutat (TOTAL)						

	Total	ACTIVITAT				
		Ocupats	Aturats	Jubilats, pensionistes	Tasques de la llar	Estudiants
% Horitzontals						
Total	2498557	64,3	3,8	9,8	1,1	19,1
Mostra real	523	65,0	3,8	10,1	1,1	18,0
	1382619	62,7	3,4	9,8	0,9	21,5
P23_TOTAL	290	63,4	3,4	10,0	1,0	20,3
Interacció amb el trànsit motoritzat	487234	72,2	1	8,6	0,7	16,4
Insuficients espais adequats per circular amb bicicleta	399351	63,7	5,7	11,3	0,9	18,4
Insuficient aparcament per a bicicletes	197612	54,4	0	7,5	0	35,5
Manca de facilitats per a portar les bicicletes al transport públic	129858	59,1	0	7,4	6,9	26,6
Risc de robatori	433423	65,6	1	6,4	0	25,8
Condicions atmosfèriques adverses	208637	63,9	2	2,2	0	27,5
Condicions orogràfiques adverses (pujades i baixades)	278074	54,7	6,9	14,8	0	23,6
Manca d'hàbit	378339	57,5	5,2	12,7	1,2	19,7
Espais per bicis que no respecten els vianants	68783	67	0	11,9	6,4	7,2
Estat dels carrils bici / asfalt	91286	68,9	5,4	9	0	11,5
Cap	10372	0	0	49,7	0	50,3
Altres	5222	0	0	0	0	100
NO SAP	28318	65,9	16,8	17,3	0	0
NO CONTESTA	10058	51,9	0	48,1	0	0
	2498557	64,3	3,8	9,8	1,1	19,1
Base Usuaris bici	523	65,0	3,8	10,1	1,1	18,0
P35. Ha tingut accident en darrers cinc anys						
	2498557	64,3	3,8	9,8	1,1	19,1
P35	523	65,0	3,8	10,1	1,1	18,0
SI	330168	64,3	0	6,5	0	27,7
NO	2168389	64,3	4,4	10,3	1,3	17,8
NO SAP	0	0	0	0	0	0
NO CONTESTA	0	0	0	0	0	0
Ns/Nc	0	0	0	0	0	0
P38. Li han robat bici últims cinc anys						
	2498557	64,3	3,8	9,8	1,1	19,1
P38	523	65,0	3,8	10,1	1,1	18,0
Sí, una vegada	375139	63,6	2,4	6,3	2,6	19,8


	Total	ACTIVITAT				
		Ocupats	Aturats	Jubilats, pensionistes	Tasques de la llar	Estudiants
% Horitzontals						
Total	2498557	64,3	3,8	9,8	1,1	19,1
Mostra real	523	65,0	3,8	10,1	1,1	18,0
Sí, més d'una vegada	99161	76,7	0	8,4	0	14,9
No	2024257	63,8	4,2	10,5	0,9	19,2
NO SAP	0	0	0	0	0	0
NO CONTESTA	0	0	0	0	0	0
Ns/Nc	0	0	0	0	0	0
P39. Pren prevencions?						
	2498557	64,3	3,8	9,8	1,1	19,1
P39	523	65,0	3,8	10,1	1,1	18,0
Sí	1826642	63,5	3,7	10	0,5	20,5
No	667224	66,1	4,1	9,3	2,7	15,5
NO SAP	0	0	0	0	0	0
NO CONTESTA	4691	100	0	0	0	0
Ns/Nc	0	0	0	0	0	0
Base Prenen prevencions robatori	1826642	63,5	3,7	10,0	0,5	20,5
	382	64,4	3,7	10,2	0,5	19,4
P39.1. Quines prevencions?						
	1826642	63,5	3,7	10,0	0,5	20,5
P39_1	382	64,4	3,7	10,2	0,5	19,4
Número d' identificació, registrar-la	4961	0	0	0	0	100
Treure el seient	31443	73	13,2	0	0	13,8
Vigilar-la, no deixar-la sola	199077	80,5	0	11,6	0	5,4
Guardar-la al garatge	106244	43,8	4,9	31,2	0	20
Guardar-la a casa	111489	72,7	0	9	0	14,2
Lligar-la amb cadena / cademat (candado) / pinça/ segur (seguro)	1453429	63,2	3,3	8,6	0,6	22,6
Alarma / sistema d'alarma	13842	67,1	0	0	0	32,9
Fer-la servir menys / utilitzar Bicing	14587	66,1	33,9	0	0	0
Treure una roda	3952	100	0	0	0	0
Sistema d'Aparcament Segur	18472	0	0	0	0	76
Guardar-la – no deixar-la al carrer – tenir un lloc segur	155608	78,4	5,8	3,3	0	12,5
Sistema de bloqueig de roda	0	0	0	0	0	0


	Total	ACTIVITAT				
		Ocupats	Aturats	Jubilats, pensionistes	Tasques de la llar	Estudiants
% Horizontals						
Total	2498557	64,3	3,8	9,8	1,1	19,1
Mostra real	523	65,0	3,8	10,1	1,1	18,0
Canviar-la de lloc cada X hores	9210	100	0	0	0	0
Guardar-la al traster / a la roulotte...	22977	79,3	0	20,7	0	0
Guardar-la a la feina	4701	100	0	0	0	0
Treure la cadena del plat	0	0	0	0	0	0
Antirrobori amb GPS	0	0	0	0	0	0
Treure alguna part de la bici (sense especificar)	0	0	0	0	0	0
Antirrobori	19392	75,1	0	24,9	0	0
Altres	9988	47,7	0	0	0	52,3
No sap	0	0	0	0	0	0
No contesta	9512	100	0	0	0	0
Ns/Nc	0	0	0	0	0	0
	2316512	64,3	3,7	10,0	1,2	18,7
Base Tenen bici	485	65,2	3,7	10,3	1,2	17,5
P40. Possibilitat registrar-se amb ajuntament						
	2316512	64,3	3,7	10,0	1,2	18,7
P40	485	65,2	3,7	10,3	1,2	17,5
Sí, amb tota seguretat	1057561	63,6	4,5	7,7	1,8	18,3
Sí, probablement	903750	63,1	3,1	10,1	0	23,7
Probablement no	225195	66,2	2,2	22,9	0	6,7
Segur que no	125478	74,4	3,3	6,7	6,8	8,8
NO SAP	4528	100	0	0	0	0
NO CONTESTA	0	0	0	0	0	0
Ns/Nc	0	0	0	0	0	0
P41. Registre nacional reduiria robatoris						
	2316512	64,3	3,7	10,0	1,2	18,7
P41	485	65,2	3,7	10,3	1,2	17,5
SI	1558981	61,1	3,9	7,2	1,4	24,1
NO	666902	73,6	3,5	12,2	0,7	7,8
NO SAP	90628	52,2	0	42,1	0	5,8
NO CONTESTA	0	0	0	0	0	0


	Total	ACTIVITAT				
		Ocupats	Aturats	Jubilats, pensionistes	Tasques de la llar	Estudiants
% Horitzontals						
Total	2498557	64,3	3,8	9,8	1,1	19,1
Mostra real	523	65,0	3,8	10,1	1,1	18,0
Ns/Nc	0	0	0	0	0	0
P42. Asseguraria bici per 35-50€						
	2316512	64,3	3,7	10,0	1,2	18,7
P42	485	65,2	3,7	10,3	1,2	17,5
SI	1388365	66,6	2,9	8,4	1	19,3
NO	854662	60,6	5,1	12,4	1,5	17,5
NO SAP	63506	68,2	0	14,5	0	17,3
NO CONTESTA	9978	47,7	0	0	0	52,3
Ns/Nc	0	0	0	0	0	0
Base TOTAL	2498557	64,3	3,8	9,8	1,1	19,1
P43. Bicicletes té a casa						
	2498557	64,3	3,8	9,8	1,1	19,1
P43	523	65,0	3,8	10,1	1,1	18,0
1 bicicleta	411672	67,9	4,2	14,7	1,1	10,9
2 bicicletes	616826	70,5	3	12,6	0,6	11,6
3 bicicletes	491479	58,2	2	6,4	3,9	25,7
4 bicicletes	408801	61,4	6	3,7	0	27,7
5 bicicletes	193188	59,4	2,6	11,9	0	23,4
Més de 5	174889	54,5	5,3	13,9	0	26,3
Total tenen	2296855	63,7	3,7	10,1	1,2	19,5
No tenen	201702	71,2	4,8	6,3	0	15,4
Ns/Nc	0	0	0	0	0	0
Mitjana	3,097	3,017	2,624	2,769	2,536	3,673
Desviació	3,686	3,764	1,67	2,007	0,762	4,494
Base Tenen alguna bicicleta	2287114	63,9	3,5	10,2	1,2	19,3
	479	64,7	3,5	10,4	1,3	18,2


	Total	ACTIVITAT				
		Ocupats	Aturats	Jubilats, pensionistes	Tasques de la llar	Estudiants
% Horitzontals						
Total	2498557	64,3	3,8	9,8	1,1	19,1
Mostra real	523	65,0	3,8	10,1	1,1	18,0
P44. On la guarda?						
	2287114	63,9	3,5	10,2	1,2	19,3
P44	479	64,7	3,5	10,4	1,3	18,2
Carrer	71579	61	0	4,9	0	27,7
Garatge / parking	1268144	58,1	4,6	13	1,4	21,5
Portal / entrada de casa	104301	76,4	0	0	0	19
Habitació del pis	383413	75,4	1,1	11,3	2,4	6,1
Al balcó del pis	231165	75,3	1,7	1,5	0	21,5
A les golfes / traster / soterrani	372250	66,7	1,3	6,9	2,5	21,2
Pati / terrassa	66408	58,1	6,3	6,1	0	29,6
Magatzem / local	19361	72	0	0	0	28
A casa / segona residència / al mas / casa d'un veí / casa d'amics	19427	49,6	0	27,1	0	23,3
Espai especial per bicis / taller	14642	100	0	0	0	0
Cotxe / roulotte	5222	0	0	0	0	100
Cobert / galeria	9323	43,6	56,4	0	0	0
Jardí	17969	80,1	0	0	19,9	0
Altres	195074	65,8	4,8	4,8	4,1	20,5
No sap	0	0	0	0	0	0
No contesta	10036	100	0	0	0	0
Ns/Nc	0	0	0	0	0	0
	2498557					
Base TOTAL	0	64,3	3,8	9,8	1,1	19,1
M1. En un dia laborable qualsevol (o en un dia normal, habitual) quin és el mitjà de transport que més utilitza?						
	2498557	64,3	3,8	9,8	1,1	19,1
M1	523	65,0	3,8	10,1	1,1	18,0
Metro	222301	64,8	2	3,8	0	29,4
Rodalies Renfe o FGC	163644	66,7	9	0	0	24,3
Bus/Autobús	226083	40,8	4,2	13,9	2,1	39
Tramvia/Trambaix	19448	73,5	0	0	0	26,5
Moto	163622	85,3	2,8	9,1	0	0


DYM MARKET RESEARCH	Total	ACTIVITAT				
		Ocupats	Aturats	Jubilats, pensionistes	Tasques de la llar	Estudiants
% Horitzontals						
Total	2498557	64,3	3,8	9,8	1,1	19,1
Mostra real	523	65,0	3,8	10,1	1,1	18,0
Cotxe	944383	68,2	3,6	11,8	1,4	12,3
Bicicleta	345965	72,8	1,3	1,4	0	19
Patinet o altres vehicles de mobilitat personal	19997	46,8	0	0	0	53,2
A peu	388595	51,8	5,8	19	2,3	21,2
ALTRES (ESPECIFIQUEU)	0	0	0	0	0	0
NS	4519	0	0	0	0	100
NC	0	0	0	0	0	0
Ns/Nc	0	0	0	0	0	0
P47. Lloc naixement						
	2498557	64,3	3,8	9,8	1,1	19,1
P47	523	65,0	3,8	10,1	1,1	18,0
Catalunya	2102215	64,8	3,6	8,7	0,7	20,1
Resta d'Espanya	253458	62,4	5,9	20,5	4,9	6,3
Estranger	142884	59,6	3	6,6	0	27,3
NO SAP	0	0	0	0	0	0
NO CONTESTA	0	0	0	0	0	0
Ns/Nc	0	0	0	0	0	0
	253458	62,4	5,9	20,5	4,9	6,3
Base Resta Espanya	55	61,8	5,5	21,8	5,5	5,5
P47. Resta Espanya: desenvolupar províncies						
	253458	62,4	5,9	20,5	4,9	6,3
P47_RESTA_ESP	55	61,8	5,5	21,8	5,5	5,5
Araba/Álava	5007	100	0	0	0	0
Albacete	0	0	0	0	0	0
Alicante/Alacant	4756	100	0	0	0	0
Almería	3573	0	0	0	100	0
Ávila	0	0	0	0	0	0
Badajoz	0	0	0	0	0	0
Balears, Illes	5151	0	0	0	0	100
Barcelona	13862	100	0	0	0	0


	Total	ACTIVITAT				
		Ocupats	Aturats	Jubilats, pensionistes	Tasques de la llar	Estudiants
% Horitzontals						
Total	2498557	64,3	3,8	9,8	1,1	19,1
Mostra real	523	65,0	3,8	10,1	1,1	18,0
Burgos	0	0	0	0	0	0
Cáceres	0	0	0	0	0	0
Cádiz	0	0	0	0	0	0
Castellón/Castelló	0	0	0	0	0	0
Ciudad Real	0	0	0	0	0	0
Córdoba	13060	63	0	37	0	0
Coruña, A	9672	100	0	0	0	0
Cuenca	0	0	0	0	0	0
Girona	0	0	0	0	0	0
Granada	13616	0	0	100	0	0
Guadalajara	0	0	0	0	0	0
Gipuzkoa	5421	0	0	0	0	100
Huelva	0	0	0	0	0	0
Huesca	8861	100	0	0	0	0
Jaén	7128	58,4	0	41,6	0	0
León	0	0	0	0	0	0
Lleida	0	0	0	0	0	0
Rioja, La	0	0	0	0	0	0
Lugo	0	0	0	0	0	0
Madrid	28433	80,9	0	0	0	19,1
Málaga	0	0	0	0	0	0
Murcia	4961	100	0	0	0	0
Navarra	0	0	0	0	0	0
Ourense	9704	50,9	49,1	0	0	0
Asturias	10162	51,9	48,1	0	0	0
Palencia	8681	0	0	100	0	0
Palmas, Las	4701	100	0	0	0	0
Pontevedra	4519	100	0	0	0	0
Salamanca	4065	0	0	100	0	0
Santa Cruz de Tenerife	0	0	0	0	0	0
Cantabria	2969	0	0	100	0	0
Segovia	0	0	0	0	0	0
Sevilla	14550	100	0	0	0	0


	Total	ACTIVITAT				
		Ocupats	Aturats	Jubilats, pensionistes	Tasques de la llar	Estudiants
% Horitzontals						
Total	2498557	64,3	3,8	9,8	1,1	19,1
Mostra real	523	65,0	3,8	10,1	1,1	18,0
Soria	0	0	0	0	0	0
Tarragona	0	0	0	0	0	0
Teruel	5258	0	100	0	0	0
Toledo	0	0	0	0	0	0
Valencia/València	13716	100	0	0	0	0
Valladolid	9784	50,6	0	49,4	0	0
Bizkaia	3944	100	0	0	0	0
Zamora	4836	0	0	100	0	0
Zaragoza	0	0	0	0	0	0
Ceuta	0	0	0	0	0	0
Melilla	0	0	0	0	0	0
NS/NC	33068	57,3	0	15,6	27,1	0
	142884	59,6	3,0	6,6	0,0	27,3
Base Estranger	30	60,0	3,3	6,7	0,0	26,7
P47. Estranger: desenvolupar països						
	142884	59,6	3,0	6,6	0,0	27,3
P47_ESTRANGER	30	60,0	3,3	6,7	0,0	26,7
ALTRES	0	0	0	0	0	0
AFGANISTAN	5485	0	0	0	0	100
ALBÀNIA	0	0	0	0	0	0
ALEMANYA	4426	100	0	0	0	0
ALGÈRIA	0	0	0	0	0	0
ANDORRA	0	0	0	0	0	0
ANGOLA	5007	100	0	0	0	0
ANGUILLA	0	0	0	0	0	0
ANTIGUA I BARBUDA	0	0	0	0	0	0
ANTILLES NEERLANDESES	0	0	0	0	0	0
ARÀBIA SAUDITA	0	0	0	0	0	0
ARGENTINA	28031	64	15,4	0	0	20,6
ARMÈNIA	0	0	0	0	0	0
ARUBA	0	0	0	0	0	0


	Total	ACTIVITAT				
		Ocupats	Aturats	Jubilats, pensionistes	Tasques de la llar	Estudiants
% Horitzontals						
Total	2498557	64,3	3,8	9,8	1,1	19,1
Mostra real	523	65,0	3,8	10,1	1,1	18,0
AUSTRÀLIA	0	0	0	0	0	0
ÀUSTRIA	0	0	0	0	0	0
AZERBAIDJAN	0	0	0	0	0	0
BAHAMES	0	0	0	0	0	0
BAHRAIN	0	0	0	0	0	0
BANGLA DESH	0	0	0	0	0	0
BARBADOS	0	0	0	0	0	0
BÈLGICA	0	0	0	0	0	0
BELIZE	5269	100	0	0	0	0
BENÍN	9275	100	0	0	0	0
BHUTAN	0	0	0	0	0	0
BIELORÚSSIA	0	0	0	0	0	0
BOLÍVIA	0	0	0	0	0	0
BÒSNIA I HERCEGOVINA	9988	47,7	0	0	0	52,3
BOTSWANA	4519	100	0	0	0	0
BRASIL	0	0	0	0	0	0
BRUNEI	0	0	0	0	0	0
BULGÀRIA	4961	100	0	0	0	0
BURKINA FASO	0	0	0	0	0	0
BURUNDI	0	0	0	0	0	0
CAMBODJA	0	0	0	0	0	0
CAMERUN	0	0	0	0	0	0
CANADÀ	0	0	0	0	0	0
CAP VERD	0	0	0	0	0	0
COLÒMBIA	8881	0	0	0	0	44,4
COMORES	0	0	0	0	0	0
CONGO	0	0	0	0	0	0
COSTA D'IVORI	0	0	0	0	0	0
COSTA RICA	0	0	0	0	0	0
CROÀCIA	0	0	0	0	0	0
CUBA	0	0	0	0	0	0
DINAMARCA	0	0	0	0	0	0
DJIBOUTI	0	0	0	0	0	0


	Total	ACTIVITAT				
		Ocupats	Aturats	Jubilats, pensionistes	Tasques de la llar	Estudiants
% Horitzontals						
Total	2498557	64,3	3,8	9,8	1,1	19,1
Mostra real	523	65,0	3,8	10,1	1,1	18,0
DOMINICA	0	0	0	0	0	0
EGIPTE	0	0	0	0	0	0
EQUADOR	0	0	0	0	0	0
ERITREA	0	0	0	0	0	0
ESLOVÀQUIA	0	0	0	0	0	0
ESLOVÈNIA	0	0	0	0	0	0
ESTATS FEDERATS DE MICRONÈSIA	0	0	0	0	0	0
ESTATS UNITS D'AMÈRICA	0	0	0	0	0	0
ESTÒNIA	0	0	0	0	0	0
ETIÒPIA	0	0	0	0	0	0
FIJI	0	0	0	0	0	0
FILIPINES	0	0	0	0	0	0
FINLÀNDIA	0	0	0	0	0	0
FRANÇA	10228	51,1	0	48,9	0	0
GABON	0	0	0	0	0	0
GÀMBIA	0	0	0	0	0	0
GEÒRGIA	4330	100	0	0	0	0
GHANA	0	0	0	0	0	0
GIBRALTAR	0	0	0	0	0	0
GRAN BRETAGNYA	0	0	0	0	0	0
GRÈCIA	0	0	0	0	0	0
GRENADA	0	0	0	0	0	0
GRENLÀNDIA	0	0	0	0	0	0
GUADELOUPE	0	0	0	0	0	0
GUAIANA FRANCESA	0	0	0	0	0	0
GUAM	0	0	0	0	0	0
GUATEMALA	0	0	0	0	0	0
GUERNSEY	0	0	0	0	0	0
GUINEA	0	0	0	0	0	0
GUINEA BISSAU	0	0	0	0	0	0
GUINEA EQUATORIAL	0	0	0	0	0	0
GUYANA	0	0	0	0	0	0
HAITÍ	0	0	0	0	0	0

	Total	ACTIVITAT				
		Ocupats	Aturats	Jubilats, pensionistes	Tasques de la llar	Estudiants
% Horitzontals						
Total	2498557	64,3	3,8	9,8	1,1	19,1
Mostra real	523	65,0	3,8	10,1	1,1	18,0
HONDURES	0	0	0	0	0	0
HONG KONG REGIÓ ADMINISTRATIVA ESPECIAL DEL SUD DE LA XINA	0	0	0	0	0	0
HONGRIA	0	0	0	0	0	0
IEMEN	0	0	0	0	0	0
ILLA DE LA REUNIÓ	0	0	0	0	0	0
ILLA DE MAN	0	0	0	0	0	0
ILLA NORFOLK	0	0	0	0	0	0
ILLES ÀLAND	0	0	0	0	0	0
ILLES BERMUDES	0	0	0	0	0	0
ILLES CAIMAN	0	0	0	0	0	0
ILLES COOK	0	0	0	0	0	0
ILLES DE SVALBARD I JAN MAYEN	0	0	0	0	0	0
ILLES DEL CANAL/ILLES ANGLONORMANDES	0	0	0	0	0	0
ILLES FALKLAND/ILLES MALVINES	0	0	0	0	0	0
ILLES FÈROE	0	0	0	0	0	0
ILLES MARIANNES DEL NORD	0	0	0	0	0	0
ILLES TURKS I CAICOS	0	0	0	0	0	0
ILLES VERGES BRITÀNIQUES	0	0	0	0	0	0
ILLES VERGES NORD-AMERICANES	0	0	0	0	0	0
ILLES WALLIS I FUTUNA	0	0	0	0	0	0
ÍNDIA	0	0	0	0	0	0
INDONÈSIA	0	0	0	0	0	0
IRAN	0	0	0	0	0	0
IRAQ	0	0	0	0	0	0
IRLANDA	0	0	0	0	0	0
ISLÀNDIA	0	0	0	0	0	0
ISRAEL	0	0	0	0	0	0
ITÀLIA	0	0	0	0	0	0
JAMAICA	0	0	0	0	0	0
JAPÓ	0	0	0	0	0	0
JERSEY	0	0	0	0	0	0
JORDÀNIA	0	0	0	0	0	0

	Total	ACTIVITAT				
		Ocupats	Aturats	Jubilats, pensionistes	Tasques de la llar	Estudiants
% Horitzontals						
Total	2498557	64,3	3,8	9,8	1,1	19,1
Mostra real	523	65,0	3,8	10,1	1,1	18,0
KAZAKHSTAN	0	0	0	0	0	0
KENYA	0	0	0	0	0	0
KIRGUIZISTAN	0	0	0	0	0	0
KIRIBATI	0	0	0	0	0	0
KUWAIT	0	0	0	0	0	0
LAOS	4330	0	0	0	0	100
LESOTHO	0	0	0	0	0	0
LETÒNIA	0	0	0	0	0	0
LÍBAN	0	0	0	0	0	0
LIBÈRIA	0	0	0	0	0	0
LÍBIA	0	0	0	0	0	0
LIECHTENSTEIN	0	0	0	0	0	0
LITUÀNIA	4701	100	0	0	0	0
LUXEMBURG	0	0	0	0	0	0
MACAU	0	0	0	0	0	0
MACEDÒNIA	0	0	0	0	0	0
MADAGASCAR	0	0	0	0	0	0
MALÀISIA	4557	0	0	0	0	100
MALAWI	0	0	0	0	0	0
MALDIVES	4426	0	0	100	0	0
MALI	0	0	0	0	0	0
MALTA	0	0	0	0	0	0
MARROC	0	0	0	0	0	0
MARSHALL, ILLES	0	0	0	0	0	0
MARTINICA	0	0	0	0	0	0
MAURICI	0	0	0	0	0	0
MAURITÀNIA	0	0	0	0	0	0
MAYOTTE	0	0	0	0	0	0
MÈXIC	0	0	0	0	0	0
MOÇAMBIC	0	0	0	0	0	0
MOLDÀVIA	0	0	0	0	0	0
MÒNACO	0	0	0	0	0	0
MONGÒLIA	0	0	0	0	0	0

	Total	ACTIVITAT				
		Ocupats	Aturats	Jubilats, pensionistes	Tasques de la llar	Estudiants
% Horitzontals						
Total	2498557	64,3	3,8	9,8	1,1	19,1
Mostra real	523	65,0	3,8	10,1	1,1	18,0
MONTENEGRO	0	0	0	0	0	0
MONTSERRAT	0	0	0	0	0	0
MYANMA	0	0	0	0	0	0
NAMÍBIA	0	0	0	0	0	0
NAURU	0	0	0	0	0	0
NEPAL	0	0	0	0	0	0
NICARAGUA	0	0	0	0	0	0
NÍGER	0	0	0	0	0	0
NIGÈRIA	0	0	0	0	0	0
NIUE	0	0	0	0	0	0
NORUEGA	0	0	0	0	0	0
NOVA CALEDÒNIA	0	0	0	0	0	0
NOVA ZELANDA	0	0	0	0	0	0
OMAN	0	0	0	0	0	0
PAÏSOS BAIXOS	9494	100	0	0	0	0
PAKISTAN	0	0	0	0	0	0
PALAU	0	0	0	0	0	0
PALESTINA	0	0	0	0	0	0
PANAMÀ	0	0	0	0	0	0
PAPUA NOVA GUINEA	0	0	0	0	0	0
PARAGUAI	0	0	0	0	0	0
PERÚ	0	0	0	0	0	0
PITCAIRN	0	0	0	0	0	0
POLINÈSIA FRANCESA	0	0	0	0	0	0
POLÒNIA	0	0	0	0	0	0
PORTUGAL	0	0	0	0	0	0
PUERTO RICO	0	0	0	0	0	0
QATAR	0	0	0	0	0	0
REPÚBLICA CENTRAFRICANA	0	0	0	0	0	0
REPÚBLICA DE COREA	0	0	0	0	0	0
REPÚBLICA DE SUD-ÀFRICA	0	0	0	0	0	0
REPÚBLICA DEMOCRÀTICA POPULAR DE COREA	0	0	0	0	0	0
REPÚBLICA DOMINICANA	4557	0	0	0	0	100

	Total	ACTIVITAT				
		Ocupats	Aturats	Jubilats, pensionistes	Tasques de la llar	Estudiants
% Horitzontals						
Total	2498557	64,3	3,8	9,8	1,1	19,1
Mostra real	523	65,0	3,8	10,1	1,1	18,0
REPÚBLICA TXECA	0	0	0	0	0	0
ROMANIA	0	0	0	0	0	0
RÚSSIA	0	0	0	0	0	0
RWANDA	0	0	0	0	0	0
SÀHARA OCCIDENTAL	0	0	0	0	0	0
SAIN HELENA	0	0	0	0	0	0
SAINT BARTHÉLEMY	0	0	0	0	0	0
SAINT CRISTOPHER I NEVIS	0	0	0	0	0	0
SAINT LUCIA	0	0	0	0	0	0
SAINT MARTIN	0	0	0	0	0	0
SAINT PIERE I MIQUELON	0	0	0	0	0	0
SAINT VINCENT I LES GRANADINES	0	0	0	0	0	0
SALOMÓ	0	0	0	0	0	0
SALVADOR, EL	0	0	0	0	0	0
SAMOA NORD-AMERICANA	0	0	0	0	0	0
SAMOA OCCIDENTAL	0	0	0	0	0	0
SAN MARINO	0	0	0	0	0	0
SAO TOMÉ I PRÍNCIPE	0	0	0	0	0	0
SENEGAL	0	0	0	0	0	0
SÈRBIA	0	0	0	0	0	0
SEYCHELLES	0	0	0	0	0	0
SIERRA LEONE	0	0	0	0	0	0
SINGAPUR	0	0	0	0	0	0
SÍRIA	0	0	0	0	0	0
SOMÀLIA	0	0	0	0	0	0
SRI LANKA	0	0	0	0	0	0
SUDAN	0	0	0	0	0	0
SUÈCIA	0	0	0	0	0	0
SUÏSSA	0	0	0	0	0	0
SURINAM	0	0	0	0	0	0
SWAZILÀNDIA	0	0	0	0	0	0
TADJIKISTAN	0	0	0	0	0	0
TAILÀNDIA	0	0	0	0	0	0

	Total	ACTIVITAT				
		Ocupats	Aturats	Jubilats, pensionistes	Tasques de la llar	Estudiants
% Horitzontals						
Total	2498557	64,3	3,8	9,8	1,1	19,1
Mostra real	523	65,0	3,8	10,1	1,1	18,0
TAIWAN	0	0	0	0	0	0
TANZÀNIA	0	0	0	0	0	0
TIMOR ORIENTAL	0	0	0	0	0	0
TOGO	0	0	0	0	0	0
TOKELAU	0	0	0	0	0	0
TONGA	0	0	0	0	0	0
TRINITAT I TOBAGO	0	0	0	0	0	0
TUNÍSIA	0	0	0	0	0	0
TURKMENISTAN	0	0	0	0	0	0
TURQUIA	0	0	0	0	0	0
TUVALU	0	0	0	0	0	0
TXAD	0	0	0	0	0	0
UCRAÏNA	5151	0	0	0	0	100
UGANDA	0	0	0	0	0	0
UNIÓ DELS EMIRATS ÀRABS	0	0	0	0	0	0
URUGUAI	5269	100	0	0	0	0
UZBEKISTAN	0	0	0	0	0	0
VANUATU	0	0	0	0	0	0
VATICÀ- SANTA SEU	0	0	0	0	0	0
VENEÇUELA	0	0	0	0	0	0
VIETNAM	0	0	0	0	0	0
XILE	0	0	0	0	0	0
XINA	0	0	0	0	0	0
XIPRE	0	0	0	0	0	0
ZAIRE	0	0	0	0	0	0
ZÀMBIA	0	0	0	0	0	0
ZIMBABWE	0	0	0	0	0	0
APÀTRIDA	0	0	0	0	0	0
NO CONSTA	0	0	0	0	0	0
NO HO SAP	0	0	0	0	0	0
NO CONTESTA	0	0	0	0	0	0

DYM MARKET RESEARCH	Total	ACTIVITAT				
		Ocupats	Aturats	Jubilats, pensionistes	Tasques de la llar	Estudiants
% Horitzontals						
Total	2498557	64,3	3,8	9,8	1,1	19,1
Mostra real	523	65,0	3,8	10,1	1,1	18,0


Base TOTAL	2498557	0	64,3	3,8	9,8	1,1	19,1
------------	---------	---	------	-----	-----	-----	------


P48. Nivell d'estudis


	2498557	64,3	3,8	9,8	1,1	19,1
P48	523	65,0	3,8	10,1	1,1	18,0
Sense estudis	39555	24,6	0	7,5	0	67,9
Acabats als 14/15 anys	230580	47,1	2,1	18,3	5,5	26,9
Acabats als 16/19 anys	394935	63,4	4,3	14,4	1,3	15,3
Cicle formatiu grau superior / FP	268806	85,7	0	3,3	1,7	9,3
Universitaris	842896	80,3	4,5	11,2	0,6	1,8
ESTÀ ESTUDIANT ACTUALMENT	702520	45,6	5	5,7	0	40,3
NO SAP	0	0	0	0	0	0
NO CONTESTA	19264	45,8	0	0	0	27,1
Ns/Nc	0	0	0	0	0	0

P49. Ocupació


	2498557	64,3	3,8	9,8	1,1	19,1
P49	523	65,0	3,8	10,1	1,1	18,0
Pagès petita explotació	15046	100	0	0	0	0
Autònom o empresari (5 empleats o menys)	161607	100	0	0	0	0
Empresari (6 empleats o més)	20633	100	0	0	0	0
Professionals	370647	100	0	0	0	0
Membre de direcció (5 subordinats o menys)	26562	100	0	0	0	0
Membre de direcció (6 subordinats o més)	75458	100	0	0	0	0
Càrrecs intermedis	268715	100	0	0	0	0
Altres empleats amb treball d'oficina	290471	100	0	0	0	0
Altres empleats amb treball fora d'oficina i obrers qualificats	260710	100	0	0	0	0
Treballadors manuals no qualificats	115956	100	0	0	0	0
Jubilats, pensionistes	245021	0	0	100	0	0
Aturats	94414	0	100	0	0	0
Mestresses de casa	27231	0	0	0	100	0
Estudiants	477957	0	0	0	0	100


	Total	ACTIVITAT				
		Ocupats	Aturats	Jubilats, pensionistes	Tasques de la llar	Estudiants
% Horitzontals						
Total	2498557	64,3	3,8	9,8	1,1	19,1
Mostra real	523	65,0	3,8	10,1	1,1	18,0
NO CONTESTA	48130	0	0	0	0	0
Ns/Nc	0	0	0	0	0	0
P49b. Persona aporta més ingressos						
	2498557	64,3	3,8	9,8	1,1	19,1
P49B	523	65,0	3,8	10,1	1,1	18,0
Sí	1137430	79,3	1,6	16,7	0	1,2
NO	1361127	51,7	5,6	4,1	2	34,1
Ns/Nc	0	0	0	0	0	0
P48+P50. Estudis persona amb més ingressos:						
	2498557	64,3	3,8	9,8	1,1	19,1
P48_P50	523	65,0	3,8	10,1	1,1	18,0
Pagès petita explotació	49144	63,5	0	6	9,2	21,3
Autònom o empresari (5 empleats o menys)	233111	56,1	8	16	1,5	18,3
Empresari (6 empleats o més)	402037	62,9	4,6	12,9	0	17
Professionals	1100394	63	3,4	8,9	0	22,1
Membre de direcció (5 subordinats o menys)	553965	67,5	3,5	8,4	3,5	15,4
Membre de direcció (6 subordinats o més)	123475	92,9	0	7,1	0	0
Càrrecs intermedis	0	0	0	0	0	0
Altres empleats amb treball d'oficina	0	0	0	0	0	0
Altres empleats amb treball fora d'oficina i obrers qualificats	0	0	0	0	0	0
Treballadors manuals no qualificats	0	0	0	0	0	0
Jubilats, pensionistes	0	0	0	0	0	0
Aturats	0	0	0	0	0	0
Mestresses de casa	0	0	0	0	0	0
Estudiants	0	0	0	0	0	0
NO SAP	27609	0	0	0	0	100
NO CONTESTA	8821	100	0	0	0	0
P49+P51. Estudis persona amb més ingressos						
	2498557	64,3	3,8	9,8	1,1	19,1
P49_P51	523	65,0	3,8	10,1	1,1	18,0

	Total	ACTIVITAT				
		Ocupats	Aturats	Jubilats, pensionistes	Tasques de la llar	Estudiants
% Horitzontals						
Total	2498557	64,3	3,8	9,8	1,1	19,1
Mostra real	523	65,0	3,8	10,1	1,1	18,0
Pagès petita explotació	25751	60,3	0	0	19,4	20,3
Autònom o empresari (5 empleats o menys)	236659	68	0	2	1,9	28
Empresari (6 empleats o més)	64902	68,3	8,5	0	0	23,2
Professionals	429116	68,5	1	1,2	0	27,1
Membre de direcció (5 subordinats o menys)	55182	82,1	9,1	8,9	0	0
Membre de direcció (6 subordinats o més)	115100	86,7	4,6	4,2	0	4,5
Càrrecs intermedis	365287	83,7	1,2	2,3	1,3	10,3
Altres empleats amb treball d'oficina	328505	73,6	3	1,5	0	20,5
Altres empleats amb treball fora d'oficina i obrers qualificats	310497	72,9	3	0	1,6	19,4
Treballadors manuals no qualificats	117776	52,9	4	0	0	38,6
Jubilats, pensionistes	357937	30,7	6,5	59,3	2,2	1,3
Aturats	37597	0	60,1	0	0	39,9
Mestresses de casa	0	0	0	0	0	0
Estudiants	18385	0	0	0	0	100
NO SAP	21566	0	0	0	0	100
NO CONTESTA	14297	0	0	0	0	0
P55. Nacionalitat						
	2498557	64,3	3,8	9,8	1,1	19,1
P55	523	65,0	3,8	10,1	1,1	18,0
Espanyola	1802352	66	3,9	10,2	1	16,8
Catalana	562951	59,2	3,4	10,3	1,7	24,5
Estrangera	67443	70,6	8,1	0	0	21,3
Doble nacionalitat, espanyola i estrangera	35833	41	0	0	0	45,3
NO CONTESTA	29979	68,2	0	12,5	0	19,3
Espanyola+catalana	2365302	64,4	3,8	10,2	1,2	18,7
Ns/Nc	0	0	0	0	0	0
	67443	70,6	8,1	0,0	0,0	21,3
Base Estrangera (P55)	14	71,4	7,1	0,0	0,0	21,4
P55. Nacionalitat						


	Total	ACTIVITAT				
		Ocupats	Aturats	Jubilats, pensionistes	Tasques de la llar	Estudiants
% Horitzontals						
Total	2498557	64,3	3,8	9,8	1,1	19,1
Mostra real	523	65,0	3,8	10,1	1,1	18,0
	67443	70,6	8,1	0,0	0,0	21,3
P55_NACIONALITAT	14	71,4	7,1	0,0	0,0	21,4
ALTRES	0	0	0	0	0	0
AFGANISTAN	5485	0	0	0	0	100
ALBÀNIA	0	0	0	0	0	0
ALEMANYA	4330	100	0	0	0	0
ALGÈRIA	0	0	0	0	0	0
ANDORRA	4937	100	0	0	0	0
ANGOLA	5007	100	0	0	0	0
ANGUILLA	0	0	0	0	0	0
ANTIGUA I BARBUDA	0	0	0	0	0	0
ANTILLES NEERLANDESES	0	0	0	0	0	0
ARÀBIA SAUDITA	0	0	0	0	0	0
ARGENTINA	4756	100	0	0	0	0
ARMÈNIA	0	0	0	0	0	0
ARUBA	0	0	0	0	0	0
AUSTRÀLIA	0	0	0	0	0	0
ÀUSTRIA	0	0	0	0	0	0
AZERBAIDJAN	0	0	0	0	0	0
BAHAMES	0	0	0	0	0	0
BAHRAIN	0	0	0	0	0	0
BANGLA DESH	0	0	0	0	0	0
BARBADOS	0	0	0	0	0	0
BÈLGICA	0	0	0	0	0	0
BELIZE	0	0	0	0	0	0
BENÍN	0	0	0	0	0	0
BHUTAN	0	0	0	0	0	0
BIELORÚSSIA	0	0	0	0	0	0
BOLÍVIA	0	0	0	0	0	0
BÒSNIA I HERCEGOVINA	0	0	0	0	0	0
BOTSWANA	4519	100	0	0	0	0
BRASIL	0	0	0	0	0	0
BRUNEI	0	0	0	0	0	0


DYM MARKET RESEARCH	Total	ACTIVITAT				
		Ocupats	Aturats	Jubilats, pensionistes	Tasques de la llar	Estudiants
% Horitzontals						
Total	2498557	64,3	3,8	9,8	1,1	19,1
Mostra real	523	65,0	3,8	10,1	1,1	18,0
BULGÀRIA	0	0	0	0	0	0
BURKINA FASO	0	0	0	0	0	0
BURUNDI	0	0	0	0	0	0
CAMBODJA	0	0	0	0	0	0
CAMERUN	0	0	0	0	0	0
CANADÀ	0	0	0	0	0	0
CAP VERD	0	0	0	0	0	0
COLÒMBIA	0	0	0	0	0	0
COMORES	0	0	0	0	0	0
CONGO	0	0	0	0	0	0
COSTA D'IVORI	0	0	0	0	0	0
COSTA RICA	0	0	0	0	0	0
CROÀCIA	0	0	0	0	0	0
CUBA	0	0	0	0	0	0
DINAMARCA	5269	100	0	0	0	0
DJIBOUTI	0	0	0	0	0	0
DOMINICA	0	0	0	0	0	0
EGIPTE	0	0	0	0	0	0
EQUADOR	0	0	0	0	0	0
ERITREA	0	0	0	0	0	0
ESLOVÀQUIA	0	0	0	0	0	0
ESLOVÈNIA	0	0	0	0	0	0
ESTATS FEDERATS DE MICRONÈSIA	0	0	0	0	0	0
ESTATS UNITS D'AMÈRICA	0	0	0	0	0	0
ESTÒNIA	0	0	0	0	0	0
ETIÒPIA	0	0	0	0	0	0
FIJI	0	0	0	0	0	0
FILIPINES	0	0	0	0	0	0
FINLÀNDIA	0	0	0	0	0	0
FRANÇA	0	0	0	0	0	0
GABON	0	0	0	0	0	0
GÀMBIA	0	0	0	0	0	0
GEÒRGIA	0	0	0	0	0	0

	Total	ACTIVITAT				
		Ocupats	Aturats	Jubilats, pensionistes	Tasques de la llar	Estudiants
% Horitzontals						
Total	2498557	64,3	3,8	9,8	1,1	19,1
Mostra real	523	65,0	3,8	10,1	1,1	18,0
GHANA	0	0	0	0	0	0
GIBRALTAR	0	0	0	0	0	0
GRAN BRETANYA	0	0	0	0	0	0
GRÈCIA	0	0	0	0	0	0
GRENADA	0	0	0	0	0	0
GRENLÀNDIA	0	0	0	0	0	0
GUADELOUPE	0	0	0	0	0	0
GUAIANA FRANCESA	0	0	0	0	0	0
GUAM	0	0	0	0	0	0
GUATEMALA	0	0	0	0	0	0
GUERNSEY	0	0	0	0	0	0
GUINEA	0	0	0	0	0	0
GUINEA BISSAU	0	0	0	0	0	0
GUINEA EQUATORIAL	0	0	0	0	0	0
GUYANA	0	0	0	0	0	0
HAITÍ	0	0	0	0	0	0
HONDURES	0	0	0	0	0	0
HONG KONG REGIÓ ADMINISTRATIVA ESPECIAL DEL SUD DE LA XINA	0	0	0	0	0	0
HONGRIA	0	0	0	0	0	0
IEMEN	0	0	0	0	0	0
ILLA DE LA REUNIÓ	0	0	0	0	0	0
ILLA DE MAN	0	0	0	0	0	0
ILLA NORFOLK	0	0	0	0	0	0
ILLES ÀLAND	0	0	0	0	0	0
ILLES BERMUDES	0	0	0	0	0	0
ILLES CAIMAN	0	0	0	0	0	0
ILLES COOK	0	0	0	0	0	0
ILLES DE SVALBARD I JAN MAYEN	0	0	0	0	0	0
ILLES DEL CANAL/ILLES ANGLONORMANDES	0	0	0	0	0	0
ILLES FALKLAND/ILLES MALVINES	0	0	0	0	0	0
ILLES FÈROE	0	0	0	0	0	0
ILLES MARIANNES DEL NORD	0	0	0	0	0	0


	Total	ACTIVITAT				
		Ocupats	Aturats	Jubilats, pensionistes	Tasques de la llar	Estudiants
% Horitzontals						
Total	2498557	64,3	3,8	9,8	1,1	19,1
Mostra real	523	65,0	3,8	10,1	1,1	18,0
ILLES TURKS I CAICOS	0	0	0	0	0	0
ILLES VERGES BRITÀNIQUES	0	0	0	0	0	0
ILLES VERGES NORD-AMERICANES	0	0	0	0	0	0
ILLES WALLIS I FUTUNA	0	0	0	0	0	0
ÍNDIA	0	0	0	0	0	0
INDONÈSIA	0	0	0	0	0	0
IRAN	0	0	0	0	0	0
IRAQ	0	0	0	0	0	0
IRLANDA	0	0	0	0	0	0
ISLÀNDIA	0	0	0	0	0	0
ISRAEL	0	0	0	0	0	0
ITÀLIA	0	0	0	0	0	0
JAMAICA	0	0	0	0	0	0
JAPÓ	0	0	0	0	0	0
JERSEY	0	0	0	0	0	0
JORDÀNIA	0	0	0	0	0	0
KAZAKHSTAN	0	0	0	0	0	0
KENYA	0	0	0	0	0	0
KIRGUIZISTAN	0	0	0	0	0	0
KIRIBATI	0	0	0	0	0	0
KUWAIT	0	0	0	0	0	0
LAOS	4330	0	0	0	0	100
LESOTHO	0	0	0	0	0	0
LETÒNIA	0	0	0	0	0	0
LÍBAN	0	0	0	0	0	0
LIBÈRIA	0	0	0	0	0	0
LÍBIA	0	0	0	0	0	0
LIECHTENSTEIN	0	0	0	0	0	0
LITUÀNIA	0	0	0	0	0	0
LUXEMBURG	0	0	0	0	0	0
MACAU	0	0	0	0	0	0
MACEDÒNIA	0	0	0	0	0	0
MADAGASCAR	0	0	0	0	0	0


DYM MARKET RESEARCH	Total	ACTIVITAT				
		Ocupats	Aturats	Jubilats, pensionistes	Tasques de la llar	Estudiants
% Horitzontals						
Total	2498557	64,3	3,8	9,8	1,1	19,1
Mostra real	523	65,0	3,8	10,1	1,1	18,0
MALÀSIA	13832	67,1	0	0	0	32,9
MALAWI	0	0	0	0	0	0
MALDIVES	0	0	0	0	0	0
MALI	0	0	0	0	0	0
MALTA	0	0	0	0	0	0
MARROC	0	0	0	0	0	0
MARSHALL, ILLES	0	0	0	0	0	0
MARTINICA	0	0	0	0	0	0
MAURICI	0	0	0	0	0	0
MAURITÀNIA	0	0	0	0	0	0
MAYOTTE	0	0	0	0	0	0
MÈXIC	0	0	0	0	0	0
MOÇAMBIC	0	0	0	0	0	0
MOLDÀVIA	0	0	0	0	0	0
MÒNACO	0	0	0	0	0	0
MONGÒLIA	0	0	0	0	0	0
MONTENEGRO	0	0	0	0	0	0
MONTSERRAT	0	0	0	0	0	0
MYANMA	0	0	0	0	0	0
NAMÍBIA	0	0	0	0	0	0
NAURU	0	0	0	0	0	0
NEPAL	0	0	0	0	0	0
NICARAGUA	0	0	0	0	0	0
NÍGER	0	0	0	0	0	0
NIGÈRIA	0	0	0	0	0	0
NIUE	0	0	0	0	0	0
NORUEGA	0	0	0	0	0	0
NOVA CALEDÒNIA	0	0	0	0	0	0
NOVA ZELANDA	0	0	0	0	0	0
OMAN	0	0	0	0	0	0
PAÏSOS BAIXOS	14979	63,4	36,6	0	0	0
PAKISTAN	0	0	0	0	0	0
PALAU	0	0	0	0	0	0


	Total	ACTIVITAT				
		Ocupats	Aturats	Jubilats, pensionistes	Tasques de la llar	Estudiants
% Horitzontals						
Total	2498557	64,3	3,8	9,8	1,1	19,1
Mostra real	523	65,0	3,8	10,1	1,1	18,0
PALESTINA	0	0	0	0	0	0
PANAMÀ	0	0	0	0	0	0
PAPUA NOVA GUINEA	0	0	0	0	0	0
PARAGUAI	0	0	0	0	0	0
PERÚ	0	0	0	0	0	0
PITCAIRN	0	0	0	0	0	0
POLINÈSIA FRANCESA	0	0	0	0	0	0
POLÒNIA	0	0	0	0	0	0
PORTUGAL	0	0	0	0	0	0
PUERTO RICO	0	0	0	0	0	0
QATAR	0	0	0	0	0	0
REPÚBLICA CENTRAFRICANA	0	0	0	0	0	0
REPÚBLICA DE COREA	0	0	0	0	0	0
REPÚBLICA DE SUD-ÀFRICA	0	0	0	0	0	0
REPÚBLICA DEMOCRÀTICA POPULAR DE COREA	0	0	0	0	0	0
REPÚBLICA DOMINICANA	0	0	0	0	0	0
REPÚBLICA TXECA	0	0	0	0	0	0
ROMANIA	0	0	0	0	0	0
RÚSSIA	0	0	0	0	0	0
RWANDA	0	0	0	0	0	0
SÀHARA OCCIDENTAL	0	0	0	0	0	0
SAIN HELENA	0	0	0	0	0	0
SAINT BARTHÉLEMY	0	0	0	0	0	0
SAINT CRISTOPHER I NEVIS	0	0	0	0	0	0
SAINT LUCIA	0	0	0	0	0	0
SAINT MARTIN	0	0	0	0	0	0
SAINT PIERE I MIQUELON	0	0	0	0	0	0
SAINT VINCENT I LES GRANADINES	0	0	0	0	0	0
SALOMÓ	0	0	0	0	0	0
SALVADOR, EL	0	0	0	0	0	0
SAMOA NORD-AMERICANA	0	0	0	0	0	0
SAMOA OCCIDENTAL	0	0	0	0	0	0
SAN MARINO	0	0	0	0	0	0


	Total	ACTIVITAT				
		Ocupats	Aturats	Jubilats, pensionistes	Tasques de la llar	Estudiants
% Horitzontals						
Total	2498557	64,3	3,8	9,8	1,1	19,1
Mostra real	523	65,0	3,8	10,1	1,1	18,0
SAO TOMÉ I PRÍNCIPE	0	0	0	0	0	0
SENEGAL	0	0	0	0	0	0
SÈRBIA	0	0	0	0	0	0
SEYCHELLES	0	0	0	0	0	0
SIERRA LEONE	0	0	0	0	0	0
SINGAPUR	0	0	0	0	0	0
SÍRIA	0	0	0	0	0	0
SOMÀLIA	0	0	0	0	0	0
SRI LANKA	0	0	0	0	0	0
SUDAN	0	0	0	0	0	0
SUÈCIA	0	0	0	0	0	0
SUISSA	0	0	0	0	0	0
SURINAM	0	0	0	0	0	0
SWAZILÀNDIA	0	0	0	0	0	0
TADJIKISTAN	0	0	0	0	0	0
TAILÀNDIA	0	0	0	0	0	0
TAIWAN	0	0	0	0	0	0
TANZÀNIA	0	0	0	0	0	0
TIMOR ORIENTAL	0	0	0	0	0	0
TOGO	0	0	0	0	0	0
TOKELAU	0	0	0	0	0	0
TONGA	0	0	0	0	0	0
TRINITAT I TOBAGO	0	0	0	0	0	0
TUNÍSIA	0	0	0	0	0	0
TURKMENISTAN	0	0	0	0	0	0
TURQUIA	0	0	0	0	0	0
TUVALU	0	0	0	0	0	0
TXAD	0	0	0	0	0	0
UCRAÏNA	0	0	0	0	0	0
UGANDA	0	0	0	0	0	0
UNIÓ DELS EMIRATS ÀRABS	0	0	0	0	0	0
URUGUAI	0	0	0	0	0	0
UZBEKISTAN	0	0	0	0	0	0

DYM MARKET RESEARCH	Total	ACTIVITAT				
		Ocupats	Aturats	Jubilats, pensionistes	Tasques de la llar	Estudiants
% Horitzontals						
Total	2498557	64,3	3,8	9,8	1,1	19,1
Mostra real	523	65,0	3,8	10,1	1,1	18,0
VANUATU	0	0	0	0	0	0
VATICÀ- SANTA SEU	0	0	0	0	0	0
VENEÇUELA	0	0	0	0	0	0
VIETNAM	0	0	0	0	0	0
XILE	0	0	0	0	0	0
XINA	0	0	0	0	0	0
XIPRE	0	0	0	0	0	0
ZAIRE	0	0	0	0	0	0
ZÀMBIA	0	0	0	0	0	0
ZIMBABWE	0	0	0	0	0	0
APÀTRIDA	0	0	0	0	0	0
NO CONSTA	0	0	0	0	0	0
NO HO SAP	0	0	0	0	0	0
NO CONTESTA	0	0	0	0	0	0
	35833	41,0	0,0	0,0	0,0	45,3
Base Doble nacionalitat	7	42,9	0,0	0,0	0,0	42,9
P55. Doble nacionalitat						
	35833	41,0	0,0	0,0	0,0	45,3
P55_DNACIONALITAT	7	42,9	0,0	0,0	0,0	42,9
ALTRES	4756	100	0	0	0	0
AFGANISTAN	0	0	0	0	0	0
ALBÀNIA	0	0	0	0	0	0
ALEMANYA	0	0	0	0	0	0
ALGÈRIA	0	0	0	0	0	0
ANDORRA	0	0	0	0	0	0
ANGOLA	0	0	0	0	0	0
ANGUILLA	0	0	0	0	0	0
ANTIGUA I BARBUDA	0	0	0	0	0	0
ANTILLES NEERLANDESES	0	0	0	0	0	0
ARÀBIA SAUDITA	0	0	0	0	0	0
ARGENTINA	5773	0	0	0	0	100


	Total	ACTIVITAT				
		Ocupats	Aturats	Jubilats, pensionistes	Tasques de la llar	Estudiants
% Horitzontals						
Total	2498557	64,3	3,8	9,8	1,1	19,1
Mostra real	523	65,0	3,8	10,1	1,1	18,0
ARMÈNIA	0	0	0	0	0	0
ARUBA	0	0	0	0	0	0
AUSTRÀLIA	0	0	0	0	0	0
ÀUSTRIA	0	0	0	0	0	0
AZERBAIDJAN	0	0	0	0	0	0
BAHAMES	0	0	0	0	0	0
BAHRAIN	0	0	0	0	0	0
BANGLA DESH	5222	0	0	0	0	100
BARBADOS	0	0	0	0	0	0
BÈLGICA	0	0	0	0	0	0
BELIZE	0	0	0	0	0	0
BENÍN	0	0	0	0	0	0
BHUTAN	0	0	0	0	0	0
BIELORÚSSIA	0	0	0	0	0	0
BOLÍVIA	0	0	0	0	0	0
BÒSNIA I HERCEGOVINA	5222	0	0	0	0	100
BOTSWANA	0	0	0	0	0	0
BRASIL	0	0	0	0	0	0
BRUNEI	0	0	0	0	0	0
BULGÀRIA	0	0	0	0	0	0
BURKINA FASO	0	0	0	0	0	0
BURUNDI	0	0	0	0	0	0
CAMBODJA	0	0	0	0	0	0
CAMERUN	0	0	0	0	0	0
CANADÀ	0	0	0	0	0	0
CAP VERD	0	0	0	0	0	0
COLÒMBIA	4937	0	0	0	0	0
COMORES	0	0	0	0	0	0
CONGO	0	0	0	0	0	0
COSTA D'IVORI	0	0	0	0	0	0
COSTA RICA	0	0	0	0	0	0
CROÀCIA	0	0	0	0	0	0
CUBA	0	0	0	0	0	0


	Total	ACTIVITAT				
		Ocupats	Aturats	Jubilats, pensionistes	Tasques de la llar	Estudiants
% Horitzontals						
Total	2498557	64,3	3,8	9,8	1,1	19,1
Mostra real	523	65,0	3,8	10,1	1,1	18,0
DINAMARCA	0	0	0	0	0	0
DJIBOUTI	0	0	0	0	0	0
DOMINICA	0	0	0	0	0	0
EGIPTE	0	0	0	0	0	0
EQUADOR	0	0	0	0	0	0
ERITREA	0	0	0	0	0	0
ESLOVÀQUIA	0	0	0	0	0	0
ESLOVÈNIA	0	0	0	0	0	0
ESTATS FEDERATS DE MICRONÈSIA	0	0	0	0	0	0
ESTATS UNITS D'AMÈRICA	0	0	0	0	0	0
ESTÒNIA	0	0	0	0	0	0
ETIÒPIA	0	0	0	0	0	0
FIJI	0	0	0	0	0	0
FILIPINES	0	0	0	0	0	0
FINLÀNDIA	0	0	0	0	0	0
FRANÇA	5222	100	0	0	0	0
GABON	0	0	0	0	0	0
GÀMBIA	0	0	0	0	0	0
GEÒRGIA	0	0	0	0	0	0
GHANA	0	0	0	0	0	0
GIBRALTAR	0	0	0	0	0	0
GRAN BRETANYA	0	0	0	0	0	0
GRÈCIA	0	0	0	0	0	0
GRENADA	0	0	0	0	0	0
GRENLÀNDIA	0	0	0	0	0	0
GUADELOUPE	0	0	0	0	0	0
GUAIANA FRANCESA	0	0	0	0	0	0
GUAM	0	0	0	0	0	0
GUATEMALA	0	0	0	0	0	0
GUERNSEY	0	0	0	0	0	0
GUINEA	0	0	0	0	0	0
GUINEA BISSAU	0	0	0	0	0	0
GUINEA EQUATORIAL	0	0	0	0	0	0


	Total	ACTIVITAT				
		Ocupats	Aturats	Jubilats, pensionistes	Tasques de la llar	Estudiants
% Horitzontals						
Total	2498557	64,3	3,8	9,8	1,1	19,1
Mostra real	523	65,0	3,8	10,1	1,1	18,0
GUYANA	0	0	0	0	0	0
HAITÍ	0	0	0	0	0	0
HONDURES	0	0	0	0	0	0
HONG KONG REGIÓ ADMINISTRATIVA ESPECIAL DEL SUD DE LA XINA	0	0	0	0	0	0
HONGRIA	0	0	0	0	0	0
IEMEN	0	0	0	0	0	0
ILLA DE LA REUNIÓ	0	0	0	0	0	0
ILLA DE MAN	0	0	0	0	0	0
ILLA NORFOLK	0	0	0	0	0	0
ILLES ÀLAND	0	0	0	0	0	0
ILLES BERMUDES	0	0	0	0	0	0
ILLES CAIMAN	0	0	0	0	0	0
ILLES COOK	0	0	0	0	0	0
ILLES DE SVALBARD I JAN MAYEN	0	0	0	0	0	0
ILLES DEL CANAL/ILLES ANGLONORMANDES	0	0	0	0	0	0
ILLES FALKLAND/ILLES MALVINES	0	0	0	0	0	0
ILLES FÈROE	0	0	0	0	0	0
ILLES MARIANNES DEL NORD	0	0	0	0	0	0
ILLES TURKS I CAICOS	0	0	0	0	0	0
ILLES VERGES BRITÀNIQUES	0	0	0	0	0	0
ILLES VERGES NORD-AMERICANES	0	0	0	0	0	0
ILLES WALLIS I FUTUNA	0	0	0	0	0	0
ÍNDIA	0	0	0	0	0	0
INDONÈSIA	0	0	0	0	0	0
IRAN	0	0	0	0	0	0
IRAQ	0	0	0	0	0	0
IRLANDA	0	0	0	0	0	0
ISLÀNDIA	0	0	0	0	0	0
ISRAEL	0	0	0	0	0	0
ITÀLIA	0	0	0	0	0	0
JAMAICA	0	0	0	0	0	0
JAPÓ	0	0	0	0	0	0

	Total	ACTIVITAT				
		Ocupats	Aturats	Jubilats, pensionistes	Tasques de la llar	Estudiants
% Horitzontals						
Total	2498557	64,3	3,8	9,8	1,1	19,1
Mostra real	523	65,0	3,8	10,1	1,1	18,0
JERSEY	0	0	0	0	0	0
JORDÀNIA	0	0	0	0	0	0
KAZAKHSTAN	0	0	0	0	0	0
KENYA	0	0	0	0	0	0
KIRGUIZISTAN	0	0	0	0	0	0
KIRIBATI	0	0	0	0	0	0
KUWAIT	0	0	0	0	0	0
LAOS	0	0	0	0	0	0
LESOTHO	0	0	0	0	0	0
LETÒNIA	0	0	0	0	0	0
LÍBAN	0	0	0	0	0	0
LIBÈRIA	0	0	0	0	0	0
LÍBIA	0	0	0	0	0	0
LIECHTENSTEIN	0	0	0	0	0	0
LITUÀNIA	4701	100	0	0	0	0
LUXEMBURG	0	0	0	0	0	0
MACAU	0	0	0	0	0	0
MACEDÒNIA	0	0	0	0	0	0
MADAGASCAR	0	0	0	0	0	0
MALÀISIA	0	0	0	0	0	0
MALAWI	0	0	0	0	0	0
MALDIVES	0	0	0	0	0	0
MALI	0	0	0	0	0	0
MALTA	0	0	0	0	0	0
MARROC	0	0	0	0	0	0
MARSHALL, ILLES	0	0	0	0	0	0
MARTINICA	0	0	0	0	0	0
MAURICI	0	0	0	0	0	0
MAURITÀNIA	0	0	0	0	0	0
MAYOTTE	0	0	0	0	0	0
MÈXIC	0	0	0	0	0	0
MOÇAMBIC	0	0	0	0	0	0
MOLDÀVIA	0	0	0	0	0	0

DYM MARKET RESEARCH	Total	ACTIVITAT				
		Ocupats	Aturats	Jubilats, pensionistes	Tasques de la llar	Estudiants
% Horitzontals						
Total	2498557	64,3	3,8	9,8	1,1	19,1
Mostra real	523	65,0	3,8	10,1	1,1	18,0
MÒNACO	0	0	0	0	0	0
MONGÒLIA	0	0	0	0	0	0
MONTENEGRO	0	0	0	0	0	0
MONTSERRAT	0	0	0	0	0	0
MYANMA	0	0	0	0	0	0
NAMÍBIA	0	0	0	0	0	0
NAURU	0	0	0	0	0	0
NEPAL	0	0	0	0	0	0
NICARAGUA	0	0	0	0	0	0
NÍGER	0	0	0	0	0	0
NIGÈRIA	0	0	0	0	0	0
NIUE	0	0	0	0	0	0
NORUEGA	0	0	0	0	0	0
NOVA CALEDÒNIA	0	0	0	0	0	0
NOVA ZELANDA	0	0	0	0	0	0
OMAN	0	0	0	0	0	0
PAÏSOS BAIXOS	0	0	0	0	0	0
PAKISTAN	0	0	0	0	0	0
PALAU	0	0	0	0	0	0
PALESTINA	0	0	0	0	0	0
PANAMÀ	0	0	0	0	0	0
PAPUA NOVA GUINEA	0	0	0	0	0	0
PARAGUAI	0	0	0	0	0	0
PERÚ	0	0	0	0	0	0
PITCAIRN	0	0	0	0	0	0
POLINÈSIA FRANCESA	0	0	0	0	0	0
POLÒNIA	0	0	0	0	0	0
PORTUGAL	0	0	0	0	0	0
PUERTO RICO	0	0	0	0	0	0
QATAR	0	0	0	0	0	0
REPÚBLICA CENTRAFRICANA	0	0	0	0	0	0
REPÚBLICA DE COREA	0	0	0	0	0	0
REPÚBLICA DE SUD-ÀFRICA	0	0	0	0	0	0

	Total	ACTIVITAT				
		Ocupats	Aturats	Jubilats, pensionistes	Tasques de la llar	Estudiants
% Horitzontals						
Total	2498557	64,3	3,8	9,8	1,1	19,1
Mostra real	523	65,0	3,8	10,1	1,1	18,0
REPÚBLICA DEMOCRÀTICA POPULAR DE COREA	0	0	0	0	0	0
REPÚBLICA DOMINICANA	0	0	0	0	0	0
REPÚBLICA TXECA	0	0	0	0	0	0
ROMANIA	0	0	0	0	0	0
RÚSSIA	0	0	0	0	0	0
RWANDA	0	0	0	0	0	0
SÀHARA OCCIDENTAL	0	0	0	0	0	0
SAIN HELENA	0	0	0	0	0	0
SAINT BARTHÉLEMY	0	0	0	0	0	0
SAINT CRISTOPHER I NEVIS	0	0	0	0	0	0
SAINT LUCIA	0	0	0	0	0	0
SAINT MARTIN	0	0	0	0	0	0
SAINT PIERE I MIQUELON	0	0	0	0	0	0
SAINT VINCENT I LES GRANADINES	0	0	0	0	0	0
SALOMÓ	0	0	0	0	0	0
SALVADOR, EL	0	0	0	0	0	0
SAMOA NORD-AMERICANA	0	0	0	0	0	0
SAMOA OCCIDENTAL	0	0	0	0	0	0
SAN MARINO	0	0	0	0	0	0
SAO TOMÉ I PRÍNCIPE	0	0	0	0	0	0
SENEGAL	0	0	0	0	0	0
SÈRBIA	0	0	0	0	0	0
SEYCHELLES	0	0	0	0	0	0
SIERRA LEONE	0	0	0	0	0	0
SINGAPUR	0	0	0	0	0	0
SÍRIA	0	0	0	0	0	0
SOMÀLIA	0	0	0	0	0	0
SRI LANKA	0	0	0	0	0	0
SUDAN	0	0	0	0	0	0
SUÈCIA	0	0	0	0	0	0
SUÏSSA	0	0	0	0	0	0
SURINAM	0	0	0	0	0	0
SWAZILÀNDIA	0	0	0	0	0	0


	Total	ACTIVITAT				
		Ocupats	Aturats	Jubilats, pensionistes	Tasques de la llar	Estudiants
% Horitzontals						
Total	2498557	64,3	3,8	9,8	1,1	19,1
Mostra real	523	65,0	3,8	10,1	1,1	18,0
TADJIKISTAN	0	0	0	0	0	0
TAILÀNDIA	0	0	0	0	0	0
TAIWAN	0	0	0	0	0	0
TANZÀNIA	0	0	0	0	0	0
TIMOR ORIENTAL	0	0	0	0	0	0
TOGO	0	0	0	0	0	0
TOKELAU	0	0	0	0	0	0
TONGA	0	0	0	0	0	0
TRINITAT I TOBAGO	0	0	0	0	0	0
TUNÍSIA	0	0	0	0	0	0
TURKMENISTAN	0	0	0	0	0	0
TURQUIA	0	0	0	0	0	0
TUVALU	0	0	0	0	0	0
TXAD	0	0	0	0	0	0
UCRAÏNA	0	0	0	0	0	0
UGANDA	0	0	0	0	0	0
UNIÓ DELS EMIRATS ÀRABS	0	0	0	0	0	0
URUGUAI	0	0	0	0	0	0
UZBEKISTAN	0	0	0	0	0	0
VANUATU	0	0	0	0	0	0
VATICÀ- SANTA SEU	0	0	0	0	0	0
VENEÇUELA	0	0	0	0	0	0
VIETNAM	0	0	0	0	0	0
XILE	0	0	0	0	0	0
XINA	0	0	0	0	0	0
XIPRE	0	0	0	0	0	0
ZAIRE	0	0	0	0	0	0
ZÀMBIA	0	0	0	0	0	0
ZIMBABWE	0	0	0	0	0	0
APÀTRIDA	0	0	0	0	0	0
NO CONSTA	0	0	0	0	0	0
NO HO SAP	0	0	0	0	0	0
NO CONTESTA	0	0	0	0	0	0


	Total	ACTIVITAT				
		Ocupats	Aturats	Jubilats, pensionistes	Tasques de la llar	Estudiants
% Horitzontals						
Total	2498557	64,3	3,8	9,8	1,1	19,1
Mostra real	523	65,0	3,8	10,1	1,1	18,0

	103276	60,3	5,3	0,0	0,0	29,6
Base Estrangera o doble nacionalitat	21	61,9	4,8	0,0	0,0	28,6


P55. Doble nacionalitat o estrangera


	103276	60,3	5,3	0,0	0,0	29,6
P55_1_2	21	61,9	4,8	0,0	0,0	28,6
ALTRES	4756	100	0	0	0	0
AFGANISTAN	5485	0	0	0	0	100
ALBÀNIA	0	0	0	0	0	0
ALEMANYA	4330	100	0	0	0	0
ALGÈRIA	0	0	0	0	0	0
ANDORRA	4937	100	0	0	0	0
ANGOLA	5007	100	0	0	0	0
ANGUILLA	0	0	0	0	0	0
ANTIGUA I BARBUDA	0	0	0	0	0	0
ANTILLES NEERLANDESES	0	0	0	0	0	0
ARÀBIA SAUDITA	0	0	0	0	0	0
ARGENTINA	10529	45,2	0	0	0	54,8
ARMÈNIA	0	0	0	0	0	0
ARUBA	0	0	0	0	0	0
AUSTRÀLIA	0	0	0	0	0	0
ÀUSTRIA	0	0	0	0	0	0
AZERBAIDJAN	0	0	0	0	0	0
BAHAMES	0	0	0	0	0	0
BAHRAIN	0	0	0	0	0	0
BANGLA DESH	5222	0	0	0	0	100
BARBADOS	0	0	0	0	0	0
BÈLGICA	0	0	0	0	0	0
BELIZE	0	0	0	0	0	0
BENÍN	0	0	0	0	0	0
BHUTAN	0	0	0	0	0	0
BIELORÚSSIA	0	0	0	0	0	0


	Total	ACTIVITAT				
		Ocupats	Aturats	Jubilats, pensionistes	Tasques de la llar	Estudiants
% Horitzontals						
Total	2498557	64,3	3,8	9,8	1,1	19,1
Mostra real	523	65,0	3,8	10,1	1,1	18,0
BOLÍVIA	0	0	0	0	0	0
BÒSNIA I HERCEGOVINA	5222	0	0	0	0	100
BOTSWANA	4519	100	0	0	0	0
BRASIL	0	0	0	0	0	0
BRUNEI	0	0	0	0	0	0
BULGÀRIA	0	0	0	0	0	0
BURKINA FASO	0	0	0	0	0	0
BURUNDI	0	0	0	0	0	0
CAMBODJA	0	0	0	0	0	0
CAMERUN	0	0	0	0	0	0
CANADÀ	0	0	0	0	0	0
CAP VERD	0	0	0	0	0	0
COLÒMBIA	4937	0	0	0	0	0
COMORES	0	0	0	0	0	0
CONGO	0	0	0	0	0	0
COSTA D'IVORI	0	0	0	0	0	0
COSTA RICA	0	0	0	0	0	0
CROÀCIA	0	0	0	0	0	0
CUBA	0	0	0	0	0	0
DINAMARCA	5269	100	0	0	0	0
DJIBOUTI	0	0	0	0	0	0
DOMINICA	0	0	0	0	0	0
EGIPTE	0	0	0	0	0	0
EQUADOR	0	0	0	0	0	0
ERITREA	0	0	0	0	0	0
ESLOVÀQUIA	0	0	0	0	0	0
ESLOVÈNIA	0	0	0	0	0	0
ESTATS FEDERATS DE MICRONÈSIA	0	0	0	0	0	0
ESTATS UNITS D'AMÈRICA	0	0	0	0	0	0
ESTÒNIA	0	0	0	0	0	0
ETIÒPIA	0	0	0	0	0	0
FIJI	0	0	0	0	0	0
FILIPINES	0	0	0	0	0	0


	Total	ACTIVITAT				
		Ocupats	Aturats	Jubilats, pensionistes	Tasques de la llar	Estudiants
% Horitzontals						
Total	2498557	64,3	3,8	9,8	1,1	19,1
Mostra real	523	65,0	3,8	10,1	1,1	18,0
FINLÀNDIA	0	0	0	0	0	0
FRANÇA	5222	100	0	0	0	0
GABON	0	0	0	0	0	0
GÀMBIA	0	0	0	0	0	0
GEÒRGIA	0	0	0	0	0	0
GHANA	0	0	0	0	0	0
GIBRALTAR	0	0	0	0	0	0
GRAN BRETANYA	0	0	0	0	0	0
GRÈCIA	0	0	0	0	0	0
GRENADA	0	0	0	0	0	0
GRENLÀNDIA	0	0	0	0	0	0
GUADELOUPE	0	0	0	0	0	0
GUAIANA FRANCESA	0	0	0	0	0	0
GUAM	0	0	0	0	0	0
GUATEMALA	0	0	0	0	0	0
GUERNSEY	0	0	0	0	0	0
GUINEA	0	0	0	0	0	0
GUINEA BISSAU	0	0	0	0	0	0
GUINEA EQUATORIAL	0	0	0	0	0	0
GUYANA	0	0	0	0	0	0
HAITÍ	0	0	0	0	0	0
HONDURES	0	0	0	0	0	0
HONG KONG REGIÓ ADMINISTRATIVA ESPECIAL DEL SUD DE LA XINA	0	0	0	0	0	0
HONGRIA	0	0	0	0	0	0
IEMEN	0	0	0	0	0	0
ILLA DE LA REUNIÓ	0	0	0	0	0	0
ILLA DE MAN	0	0	0	0	0	0
ILLA NORFOLK	0	0	0	0	0	0
ILLES ÀLAND	0	0	0	0	0	0
ILLES BERMUDES	0	0	0	0	0	0
ILLES CAIMAN	0	0	0	0	0	0
ILLES COOK	0	0	0	0	0	0

DYM MARKET RESEARCH	Total	ACTIVITAT				
		Ocupats	Aturats	Jubilats, pensionistes	Tasques de la llar	Estudiants
% Horitzontals						
Total	2498557	64,3	3,8	9,8	1,1	19,1
Mostra real	523	65,0	3,8	10,1	1,1	18,0
ILLES DE SVALBARD I JAN MAYEN	0	0	0	0	0	0
ILLES DEL CANAL/ILLES ANGLONORMANDES	0	0	0	0	0	0
ILLES FALKLAND/ILLES MALVINES	0	0	0	0	0	0
ILLES FÈROE	0	0	0	0	0	0
ILLES MARIANNES DEL NORD	0	0	0	0	0	0
ILLES TURKS I CAICOS	0	0	0	0	0	0
ILLES VERGES BRITÀNIQUES	0	0	0	0	0	0
ILLES VERGES NORD-AMERICANES	0	0	0	0	0	0
ILLES WALLIS I FUTUNA	0	0	0	0	0	0
ÍNDIA	0	0	0	0	0	0
INDONÈSIA	0	0	0	0	0	0
IRAN	0	0	0	0	0	0
IRAQ	0	0	0	0	0	0
IRLANDA	0	0	0	0	0	0
ISLÀNDIA	0	0	0	0	0	0
ISRAEL	0	0	0	0	0	0
ITÀLIA	0	0	0	0	0	0
JAMAICA	0	0	0	0	0	0
JAPÓ	0	0	0	0	0	0
JERSEY	0	0	0	0	0	0
JORDÀNIA	0	0	0	0	0	0
KAZAKHSTAN	0	0	0	0	0	0
KENYA	0	0	0	0	0	0
KIRGUIZISTAN	0	0	0	0	0	0
KIRIBATI	0	0	0	0	0	0
KUWAIT	0	0	0	0	0	0
LAOS	4330	0	0	0	0	100
LESOTHO	0	0	0	0	0	0
LETÒNIA	0	0	0	0	0	0
LÍBAN	0	0	0	0	0	0
LIBÈRIA	0	0	0	0	0	0
LÍBIA	0	0	0	0	0	0
LIECHTENSTEIN	0	0	0	0	0	0

	Total	ACTIVITAT				
		Ocupats	Aturats	Jubilats, pensionistes	Tasques de la llar	Estudiants
% Horitzontals						
Total	2498557	64,3	3,8	9,8	1,1	19,1
Mostra real	523	65,0	3,8	10,1	1,1	18,0
LITUÀNIA	4701	100	0	0	0	0
LUXEMBURG	0	0	0	0	0	0
MACAU	0	0	0	0	0	0
MACEDÒNIA	0	0	0	0	0	0
MADAGASCAR	0	0	0	0	0	0
MALÀISIA	13832	67,1	0	0	0	32,9
MALAWI	0	0	0	0	0	0
MALDIVES	0	0	0	0	0	0
MALI	0	0	0	0	0	0
MALTA	0	0	0	0	0	0
MARROC	0	0	0	0	0	0
MARSHALL, ILLES	0	0	0	0	0	0
MARTINICA	0	0	0	0	0	0
MAURICI	0	0	0	0	0	0
MAURITÀNIA	0	0	0	0	0	0
MAYOTTE	0	0	0	0	0	0
MÈXIC	0	0	0	0	0	0
MOÇAMBIC	0	0	0	0	0	0
MOLDÀVIA	0	0	0	0	0	0
MÒNACO	0	0	0	0	0	0
MONGÒLIA	0	0	0	0	0	0
MONTENEGRO	0	0	0	0	0	0
MONTSERRAT	0	0	0	0	0	0
MYANMA	0	0	0	0	0	0
NAMÍBIA	0	0	0	0	0	0
NAURU	0	0	0	0	0	0
NEPAL	0	0	0	0	0	0
NICARAGUA	0	0	0	0	0	0
NÍGER	0	0	0	0	0	0
NIGÈRIA	0	0	0	0	0	0
NIUE	0	0	0	0	0	0
NORUEGA	0	0	0	0	0	0
NOVA CALEDÒNIA	0	0	0	0	0	0

	Total	ACTIVITAT				
		Ocupats	Aturats	Jubilats, pensionistes	Tasques de la llar	Estudiants
% Horitzontals						
Total	2498557	64,3	3,8	9,8	1,1	19,1
Mostra real	523	65,0	3,8	10,1	1,1	18,0
NOVA ZELANDA	0	0	0	0	0	0
OMAN	0	0	0	0	0	0
PAÏSOS BAIXOS	14979	63,4	36,6	0	0	0
PAKISTAN	0	0	0	0	0	0
PALAU	0	0	0	0	0	0
PALESTINA	0	0	0	0	0	0
PANAMÀ	0	0	0	0	0	0
PAPUA NOVA GUINEA	0	0	0	0	0	0
PARAGUAI	0	0	0	0	0	0
PERÚ	0	0	0	0	0	0
PITCAIRN	0	0	0	0	0	0
POLINÈSIA FRANCESA	0	0	0	0	0	0
POLÒNIA	0	0	0	0	0	0
PORTUGAL	0	0	0	0	0	0
PUERTO RICO	0	0	0	0	0	0
QATAR	0	0	0	0	0	0
REPÚBLICA CENTRAFRICANA	0	0	0	0	0	0
REPÚBLICA DE COREA	0	0	0	0	0	0
REPÚBLICA DE SUD-ÀFRICA	0	0	0	0	0	0
REPÚBLICA DEMOCRÀTICA POPULAR DE COREA	0	0	0	0	0	0
REPÚBLICA DOMINICANA	0	0	0	0	0	0
REPÚBLICA TXECA	0	0	0	0	0	0
ROMANIA	0	0	0	0	0	0
RÚSSIA	0	0	0	0	0	0
RWANDA	0	0	0	0	0	0
SÀHARA OCCIDENTAL	0	0	0	0	0	0
SAIN HELENA	0	0	0	0	0	0
SAINT BARTHÉLEMY	0	0	0	0	0	0
SAINT CRISTOPHER I NEVIS	0	0	0	0	0	0
SAINT LUCIA	0	0	0	0	0	0
SAINT MARTIN	0	0	0	0	0	0
SAINT PIERE I MIQUELON	0	0	0	0	0	0
SAINT VINCENT I LES GRANADINES	0	0	0	0	0	0


	Total	ACTIVITAT				
		Ocupats	Aturats	Jubilats, pensionistes	Tasques de la llar	Estudiants
% Horitzontals						
Total	2498557	64,3	3,8	9,8	1,1	19,1
Mostra real	523	65,0	3,8	10,1	1,1	18,0
SALOMÓ	0	0	0	0	0	0
SALVADOR, EL	0	0	0	0	0	0
SAMOA NORD-AMERICANA	0	0	0	0	0	0
SAMOA OCCIDENTAL	0	0	0	0	0	0
SAN MARINO	0	0	0	0	0	0
SAO TOMÉ I PRÍNCIPE	0	0	0	0	0	0
SENEGAL	0	0	0	0	0	0
SÈRBIA	0	0	0	0	0	0
SEYCHELLES	0	0	0	0	0	0
SIERRA LEONE	0	0	0	0	0	0
SINGAPUR	0	0	0	0	0	0
SÍRIA	0	0	0	0	0	0
SOMÀLIA	0	0	0	0	0	0
SRI LANKA	0	0	0	0	0	0
SUDAN	0	0	0	0	0	0
SUÈCIA	0	0	0	0	0	0
SUÏSSA	0	0	0	0	0	0
SURINAM	0	0	0	0	0	0
SWAZILÀNDIA	0	0	0	0	0	0
TADJIKISTAN	0	0	0	0	0	0
TAILÀNDIA	0	0	0	0	0	0
TAIWAN	0	0	0	0	0	0
TANZÀNIA	0	0	0	0	0	0
TIMOR ORIENTAL	0	0	0	0	0	0
TOGO	0	0	0	0	0	0
TOKELAU	0	0	0	0	0	0
TONGA	0	0	0	0	0	0
TRINITAT I TOBAGO	0	0	0	0	0	0
TUNÍSIA	0	0	0	0	0	0
TURKMENISTAN	0	0	0	0	0	0
TURQUIA	0	0	0	0	0	0
TUVALU	0	0	0	0	0	0
TXAD	0	0	0	0	0	0


	Total	ACTIVITAT				
		Ocupats	Aturats	Jubilats, pensionistes	Tasques de la llar	Estudiants
% Horitzontals						
Total	2498557	64,3	3,8	9,8	1,1	19,1
Mostra real	523	65,0	3,8	10,1	1,1	18,0
UCRAÏNA	0	0	0	0	0	0
UGANDA	0	0	0	0	0	0
UNIÓ DELS EMIRATS ÀRABS	0	0	0	0	0	0
URUGUAI	0	0	0	0	0	0
UZBEKISTAN	0	0	0	0	0	0
VANUATU	0	0	0	0	0	0
VATICÀ- SANTA SEU	0	0	0	0	0	0
VENEÇUELA	0	0	0	0	0	0
VIETNAM	0	0	0	0	0	0
XILE	0	0	0	0	0	0
XINA	0	0	0	0	0	0
XIPRE	0	0	0	0	0	0
ZAIRE	0	0	0	0	0	0
ZÀMBIA	0	0	0	0	0	0
ZIMBABWE	0	0	0	0	0	0
APÀTRIDA	0	0	0	0	0	0
NO CONSTA	0	0	0	0	0	0
NO HO SAP	0	0	0	0	0	0
NO CONTESTA	0	0	0	0	0	0


DYM MARKET RESEARCH	Total	DIMENSIO MUNICIPI			
		< 10000	10001-100MIL	100001-500MIL	+500MIL
% Horizontals					
Total	2498557	23,1	37,9	16,1	22,9
Mostra real	523	21,2	37,9	18,5	22,4
. SEXE					
	2498557	23,1	37,9	16,1	22,9
SEXE	523	21,2	37,9	18,5	22,4
Home	1584085	24,1	38	16,6	21,3
Dona	914472	21,3	37,8	15,2	25,7
Ns/Nc	0	0	0	0	0
. EDAT					
	2498557	23,1	37,9	16,1	22,9
EDAT	523	21,2	37,9	18,5	22,4
Casos vàlids	2498557	23,1	37,9	16,1	22,9
Ns/Nc	0	0	0	0	0
Mitjana	38,621	42,22	37,201	37,202	38,337
Desviació	15,764	16,042	15,959	14,978	15,113
. EDAT TRAMS					
	2498557	23,1	37,9	16,1	22,9
EDAT	523	21,2	37,9	18,5	22,4
De 12 a 24	620891	15,6	47,6	17,2	19,6
De 25 a 39	677109	20,6	35,1	15	29,3
De 40 a 54	804535	27	34,4	18,8	19,8
De 55 a 69	372285	31,3	35,8	9,8	23,1
De 70 a 79	23736	30,9	14,3	25	29,8
Ns/Nc	0	0	0	0	0
. NACIONALITAT					
	2498557	23,1	37,9	16,1	22,9
NACIONALITAT	523	21,2	37,9	18,5	22,4
Espanyola+catalana	2365302	22,4	37,8	16,4	23,4
Estrangera, doble	103276	26,2	42,2	12,8	18,8
Ns/Nc	29979	68,6	31,4	0	0

DYM MARKET RESEARCH	Total	DIMENSIO MUNICIPI			
		< 10000	10001-100MIL	100001-500MIL	+500MIL
% Horitzontals					
Total	2498557	23,1	37,9	16,1	22,9
Mostra real	523	21,2	37,9	18,5	22,4
. NIVELL D'ESTUDIS					
	2498557	23,1	37,9	16,1	22,9
NIVELL D'ESTUDIS	523	21,2	37,9	18,5	22,4
Baix	270135	28,7	48,6	15,2	7,4
Mitjà	1366261	22,3	35,1	17,8	24,8
Alt	842896	23,1	38,1	13,4	25,3
Ns/Nc	19264	0	78,9	21,1	0
. ACTIVITAT					
	2498557	23,1	37,9	16,1	22,9
ACTIVITAT	523	21,2	37,9	18,5	22,4
Ocupats	1605805	21,6	35,6	17,7	25
Aturats	94414	37,9	34,4	17,6	10,1
Jubilats, pensionistes	245021	38,9	31,7	10,8	18,7
Tasques de la llar	27231	49,9	32,9	0	17,3
Estudiants	477957	17,8	46,6	15,7	20
Ns/Nc	48130	0	69,3	0	30,7
. DIMENSIO MUNICIPI					
	2498557	23,1	37,9	16,1	22,9
DIMENSIO MUNICIPI	523	21,2	37,9	18,5	22,4
< 10000	577167	100	0	0	0
10001-100MIL	946953	0	100	0	0
100001-500MIL	402268	0	0	100	0
+500MIL	572170	0	0	0	100
Ns/Nc	0	0	0	0	0
. USUARIS DE BICICLETA					
	2498557	23,1	37,9	16,1	22,9
USUARIS DE BICICLETA	523	21,2	37,9	18,5	22,4
Cada dia o gairebé	451246	16,2	42,4	10	31,4
Al menys un cop per setmana	683945	22,1	40,4	15,2	22,2
Només caps de setmana	302914	27,6	33,5	16,4	22,5

DYM MARKET RESEARCH	Total	DIMENSIO MUNICIPI			
		< 10000	10001-100MIL	100001-500MIL	+500MIL
% Horizontals					
Total	2498557	23,1	37,9	16,1	22,9
Mostra real	523	21,2	37,9	18,5	22,4
Algun cop al mes	577357	30,6	40,6	16,8	11,9
Menor freqüència	483095	19,1	29,6	22	29,3
. POSSESIÓ BICICLETA					
	2498557	23,1	37,9	16,1	22,9
POSSESIÓ BICICLETA	523	21,2	37,9	18,5	22,4
Sí	2316512	24,7	39,6	16,5	19,2
No	182045	2,7	15,9	10,7	70,6
. TENEN BICICLETES A CASA					
	2498557	23,1	37,9	16,1	22,9
TENEN BICICLETES A CASA	523	21,2	37,9	18,5	22,4
Sí	2287114	23,6	38,7	16,5	21,1
1 bicicleta	411672	14,8	30,8	22,4	32
2 bicicletes	616826	19,1	42,3	16,5	22
3 bicicletes	491479	30	35	18	17,1
4 bicicletes	408801	27	37,8	12,2	23
5 bicicletes	193188	26,7	42,9	13,2	17,2
Més de 5	170406	33,9	51,2	12	2,9
No	211443	17,3	29,4	11,3	42
. VAN FER-LA SERVIR AHIR					
	2498557	23,1	37,9	16,1	22,9
VAN FER-LA SERVIR AHIR	523	21,2	37,9	18,5	22,4
Sí	694447	21,1	42,1	12	24,7
No	1804110	23,9	36,3	17,7	22,2
Resta	0	0	0	0	0
. DESPLAÇAMENT QUOTIDIÀ AHIR					
	2498557	23,1	37,9	16,1	22,9
DESPLAÇAMENT QUOTIDIÀ AHIR	523	21,2	37,9	18,5	22,4
Sí	446492	15,2	44,9	12,2	27,7
No	482489	15,4	36,2	18,3	30,2

	Total	DIMENSIO MUNICIPI			
		< 10000	10001-100MIL	100001-500MIL	+500MIL
% Horizontals					
Total	2498557	23,1	37,9	16,1	22,9
Mostra real	523	21,2	37,9	18,5	22,4
Resta	1569576	27,7	36,4	16,6	19,3
. TIPUS DE DESPLAÇAMENTS					
	2498557	23,1	37,9	16,1	22,9
TIPUS DE DESPLAÇAMENTS	523	21,2	37,9	18,5	22,4
Quotidians	943341	15,6	40,2	15,1	29
Passeig, lleure, turisme	1649988	23,9	38,5	16,6	21
Esport	1278896	23,8	41,1	17,2	18
Altres	57778	8,9	49,4	0	41,7
. LLOCS D'ÚS					
	2498557	23,1	37,9	16,1	22,9
LLOCS D'ÚS	523	21,2	37,9	18,5	22,4
Nucli urbà	597271	10,5	30,6	15,4	43,5
Carretera	231227	19,5	45,9	11	23,6
Camins, vies verdes, altres indrets	1664838	28,2	39,2	17,1	15,5
Ns/Nc	5222	0	100	0	0
P1. Sap anar en bicicleta?					
	2498557	23,1	37,9	16,1	22,9
P1	523	21,2	37,9	18,5	22,4
SI	2498557	23,1	37,9	16,1	22,9
NO	0	0	0	0	0
NO SAP	0	0	0	0	0
NO CONTESTA	0	0	0	0	0
Ns/Nc	0	0	0	0	0
Base Si sap anar en bicicleta	2498557	23,1	37,9	16,1	22,9
	523	21,2	37,9	18,5	22,4
P2. Freqüència d'ús					
	2498557	23,1	37,9	16,1	22,9
P2	523	21,2	37,9	18,5	22,4


	Total	DIMENSIO MUNICIPI			
		< 10000	10001-100MIL	100001-500MIL	+500MIL
% Horitzontals					
Total	2498557	23,1	37,9	16,1	22,9
Mostra real	523	21,2	37,9	18,5	22,4
Cada dia	218879	8,9	48,4	11,3	31,4
5-6 cops per setmana	232367	23	36,9	8,8	31,3
3-4 cops per setmana	322705	15	44,5	14,3	26,1
1-2 cops per setmana	361240	28,4	36,8	16,1	18,8
Només els caps de setmana (de la major part de l'any)	302914	27,6	33,5	16,4	22,5
Algún cop al mes (de la major part de l'any)	577357	30,6	40,6	16,8	11,9
Menor freqüència	483095	19,1	29,6	22	29,3
Mai o gairebé mai	0	0	0	0	0
Ns/Nc	0	0	0	0	0
	2498557	23,1	37,9	16,1	22,9
Base Utilitzen amb alguna freqüència	523	21,2	37,9	18,5	22,4
P2.2. Utilitza el dia anterior					
	2498557	23,1	37,9	16,1	22,9
P2_2	523	21,2	37,9	18,5	22,4
SI	694447	21,1	42,1	12	24,7
NO	1804110	23,9	36,3	17,7	22,2
NO SAP	0	0	0	0	0
NO CONTESTA	0	0	0	0	0
Ns/Nc	0	0	0	0	0
	191155	8,5	42,4	13,0	36,0
Base Usan con alguna frecuencia y ayer no utilizaron bici	40	7,5	42,5	15,0	35,0
P2.3. Principalment, per quin dels següents motius no va utilitzar ahir la bicicleta?					
	191155	8,5	42,4	13,0	36,0
P2_3	40	7,5	42,5	15,0	35,0
Perquè va ploure	0	0	0	0	0
Per motius relacionats amb el clima (fred, neu, vent...)	23059	0	61	18	21
Raons de salut / no es trobava bé	23823	0	39,6	19,1	41,3
Motius laborals	42918	13,5	55,7	19,3	11,5

	Total	DIMENSIO MUNICIPI			
		< 10000	10001-100MIL	100001-500MIL	+500MIL
% Horizontals					
Total	2498557	23,1	37,9	16,1	22,9
Mostra real	523	21,2	37,9	18,5	22,4
Raons familiars	3944	0	0	100	0
Raons personals / canvi de plans / per un imprevist	54101	0	45	0	55
ALTRES MOTIUS	38475	27,4	24,1	10,3	38,2
NO SAP	0	0	0	0	0
NO CONTESTA	4836	0	0	0	100
Ns/Nc	0	0	0	0	0
	1077241	20,2	38,4	15,7	25,7
Base Contesten P2_4	227	18,5	38,3	18,1	25,1
P2.4. Els dies de pluja fa servir la bicicleta?					
	1077241	20,2	38,4	15,7	25,7
P2_4	227	18,5	38,3	18,1	25,1
SI	82825	19,1	45,9	4,8	30,3
SÍ, SI LA PLUJA NO ÉS MOLT FORTA	226643	17,6	35,8	18,3	28,2
NO SI LA PLUJA ÉS FORTA	216551	12,1	35,6	21,4	30,9
NO, MAI	546797	24,7	39	14,2	22,1
NO SAP	0	0	0	0	0
NO CONTESTA	4426	0	100	0	0
Ns/Nc	0	0	0	0	0
	1804110	23,9	36,3	17,7	22,2
Base Saben anar i ahor no van utilitzar	379	21,9	36,1	20,3	21,6
P3. Últim cop que la va utilitzar					
	1804110	23,9	36,3	17,7	22,2
P3	379	21,9	36,1	20,3	21,6
Menys d'una setmana	584207	20,5	37,6	15,1	26,8
Menys d'un mes	492514	27,3	36	16,9	19,8
Entre 1 i 3 mesos	467157	24,5	36,5	19,3	19,7
Entre 3 i 6 mesos	125909	24,8	42,5	13,5	19,2
Entre 6 mesos i 1 any	82323	25,1	17,5	33,1	24,2
Més d'un any	52001	19,3	36,5	24,3	19,9


DYM MARKET RESEARCH	Total	DIMENSIO MUNICIPI			
		< 10000	10001-100MIL	100001-500MIL	+500MIL
% Horizontals					
Total	2498557	23,1	37,9	16,1	22,9
Mostra real	523	21,2	37,9	18,5	22,4
NO SAP	0	0	0	0	0
NO CONTESTA	0	0	0	0	0
Ns/Nc	0	0	0	0	0
	2498557	23,1	37,9	16,1	22,9
Base Si sap anar en bicicleta	523	21,2	37,9	18,5	22,4
P4. Possessió bicicleta per ús personal					
	2498557	23,1	37,9	16,1	22,9
P4	523	21,2	37,9	18,5	22,4
SI	2316512	24,7	39,6	16,5	19,2
NO	182045	2,7	15,9	10,7	70,6
NO SAP	0	0	0	0	0
NO CONTESTA	0	0	0	0	0
Total No & resta	182045	2,7	15,9	10,7	70,6
Ns/Nc	0	0	0	0	0
	2316512	24,7	39,6	16,5	19,2
Base Té bicicleta per ús personal	485	22,7	39,6	19,0	18,8
P5.1. Tipus bicicleta té					
	2316512	24,7	39,6	16,5	19,2
P5_1	485	22,7	39,6	19,0	18,8
Carretera / corredor	422223	25,7	42,1	14,8	17,4
BTT/ Mountain bike/ de muntanya	1612361	27,1	40,3	16	16,6
De ciutat / de passeig	767644	17,1	43,1	19,6	20,2
Híbrida / versàtil	246299	29,3	36,4	10,4	23,9
Elèctrica	0	0	0	0	0
Plegable	0	0	0	0	0
BMX / Freestyle	4756	0	100	0	0
No en té	0	0	0	0	0
Altes respostes	65778	38,1	35,6	19,2	7,1
No sap	4701	0	0	0	100


DYM MARKET RESEARCH	Total	DIMENSIO MUNICIPI			
		< 10000	10001-100MIL	100001-500MIL	+500MIL
% Horizontals					
Total	2498557	23,1	37,9	16,1	22,9
Mostra real	523	21,2	37,9	18,5	22,4
No contesta	31029	18,6	49,6	0	31,8
Ns/Nc	0	0	0	0	0
	422223	25,7	42,1	14,8	17,4
Base De carretera	88	23,9	42,0	17,0	17,0
P5.1. De carretera					
	422223	25,7	42,1	14,8	17,4
P5_1_1_N	88	23,9	42,0	17,0	17,0
1 bici de carretera	331995	25	42	13,8	19,2
2 bicis de carretera	75441	26,9	44,1	16,3	12,8
3 o més bicis de carretera	14788	35,6	33,6	30,8	0
Número total de bicicletes	422223	25,7	42,1	14,8	17,4
Ns/Nc	0	0	0	0	0
Mitjana	1,274	1,381	1,243	1,341	1,131
Desviació	0,627	0,905	0,49	0,608	0,338
P5.1. De carretera i elèctrica					
	422223	25,7	42,1	14,8	17,4
P5_CAR_EL_TOTAL	88	23,9	42,0	17,0	17,0
Carretera elèctrica	9086	0	52,3	47,7	0
No	413137	26,3	41,8	14,1	17,8
Mitjana	0,044	0	0,08	0,069	0
Desviació	0,331	0	0,484	0,254	0
P5.1. De carretera i plegable					
	422223	25,7	42,1	14,8	17,4
P5_CAR_PL_TOTAL	88	23,9	42,0	17,0	17,0
Carretera plegable	14047	0	69,2	30,8	0
No	408176	26,6	41,1	14,3	18


DYM MARKET RESEARCH	Total	DIMENSIO MUNICIPI			
		< 10000	10001-100MIL	100001-500MIL	+500MIL
% Horizontals					
Total	2498557	23,1	37,9	16,1	22,9
Mostra real	523	21,2	37,9	18,5	22,4
Mitjana	0,033	0	0,055	0,069	0
Desviació	0,179	0	0,227	0,254	0
P5.1. De carretera i elèctrica i plegable					
	422223	25,7	42,1	14,8	17,4
P5_CAR_EL_PL_TOTAL	88	23,9	42,0	17,0	17,0
Carretera elèctrica i plegable	4330	0	0	100	0
No	417893	26	42,5	14	17,6
Mitjana	0,01	0	0	0,069	0
Desviació	0,101	0	0	0,254	0
	1612361	27,1	40,3	16,0	16,6
Base Muntanya (BTT)	335	24,8	40,3	18,5	16,4
P5.1. Muntanya					
	1612361	27,1	40,3	16,0	16,6
P5_1_2_N	335	24,8	40,3	18,5	16,4
1	1171105	25,6	39,9	17,4	17,2
2	285845	24,2	43,9	8,8	23,1
3	96408	38,5	39,6	21,9	0
4	59003	52,2	33	14,8	0
5	0	0	0	0	0
6	0	0	0	0	0
7	0	0	0	0	0
8	0	0	0	0	0
9	0	0	0	0	0
10	0	0	0	0	0
Més de 10	0	0	0	0	0
Numero total	1612361	27,1	40,3	16	16,6
Ns/Nc	0	0	0	0	0
Mitjana	1,407	1,54	1,401	1,362	1,247


	Total	DIMENSIO MUNICIPI			
		< 10000	10001-100MIL	100001-500MIL	+500MIL
% Horitzontals					
Total	2498557	23,1	37,9	16,1	22,9
Mostra real	523	21,2	37,9	18,5	22,4
Desviació	0,762	0,918	0,733	0,773	0,431
P5.1. Muntanya i elèctrica					
	1612361	27,1	40,3	16,0	16,6
P5_MUN_EL_TOTAL	335	24,8	40,3	18,5	16,4
Muntanya elèctrica	77850	39,8	30,8	10,7	18,8
No	1534511	26,4	40,8	16,3	16,5
Mitjana	0,109	0,179	0,084	0,032	0,128
Desviació	0,583	0,777	0,53	0,177	0,575
P5.1. Muntanya i plegable					
	1612361	27,1	40,3	16,0	16,6
P5_MUN_PL_TOTAL	335	24,8	40,3	18,5	16,4
Muntanya plegable	32255	0	61,2	12,9	25,9
No	1580106	27,6	39,9	16,1	16,4
Mitjana	0,024	0	0,03	0,016	0,058
Desviació	0,192	0	0,172	0,126	0,365
P5.1. Muntanya i elèctrica i plegable					
	1612361	27,1	40,3	16,0	16,6
P5_MUN_EL_PL_TOTAL	335	24,8	40,3	18,5	16,4
Muntanya elèctrica i plegable	4528	0	100	0	0
No	1607833	27,2	40,1	16,1	16,6
Mitjana	0,003	0	0,007	0	0
Desviació	0,053	0	0,083	0	0
	767644	17,1	43,1	19,6	20,2
Base Urbana	164	15,9	42,7	22,0	19,5
P5.1. Urbana					

DYM MARKET RESEARCH	Total	DIMENSIO MUNICIPI			
		< 10000	10001-100MIL	100001-500MIL	+500MIL
% Horizontals					
Total	2498557	23,1	37,9	16,1	22,9
Mostra real	523	21,2	37,9	18,5	22,4
	767644	17,1	43,1	19,6	20,2
P5_1_3_N	164	15,9	42,7	22,0	19,5
1	639913	17,3	39,9	20,9	21,9
2	98885	10,8	61,8	16,9	10,5
3	9659	50,7	49,3	0	0
4	14191	0	66,9	0	33,1
5	4996	100	0	0	0
6	0	0	0	0	0
7	0	0	0	0	0
8	0	0	0	0	0
9	0	0	0	0	0
10	0	0	0	0	0
Més de 10	0	0	0	0	0
Numero total	767644	17,1	43,1	19,6	20,2
Ns/Nc	0	0	0	0	0
Mitjana	1,235	1,308	1,3	1,111	1,158
Desviació	0,628	0,863	0,641	0,315	0,561
P5.1. Urbana i elèctrica					
	767644	17,1	43,1	19,6	20,2
P5_URB_EL_TOTAL	164	15,9	42,7	22,0	19,5
Urbana elèctrica	31858	16,2	43,4	26	14,4
No	735786	17,1	43,1	19,3	20,5
Mitjana	0,067	0,118	0,07	0,055	0,03
Desviació	0,373	0,582	0,387	0,228	0,169
P5.1. Urbana i plegable					
	767644	17,1	43,1	19,6	20,2
P5_URB_PL_TOTAL	164	15,9	42,7	22,0	19,5
Urbana plegable	168082	3,1	39	27,4	30,6
No	599561	21	44,3	17,4	17,3

	Total	DIMENSIO MUNICIPI			
		< 10000	10001-100MIL	100001-500MIL	+500MIL
% Horizontals					
Total	2498557	23,1	37,9	16,1	22,9
Mostra real	523	21,2	37,9	18,5	22,4
Mitjana	0,345	0,118	0,255	0,502	0,577
Desviació	0,855	0,582	0,575	0,899	1,307
P5.1. Urbana i elèctrica i plegable					
	767644	17,1	43,1	19,6	20,2
P5_URB_EL_PL_TOTAL	164	15,9	42,7	22,0	19,5
Urbana elèctrica i plegable	22774	22,6	20,9	36,3	20,2
No	744870	16,9	43,8	19	20,2
Mitjana	0,03	0,039	0,014	0,055	0,03
Desviació	0,17	0,194	0,119	0,228	0,169
Base Hibrida	246299	29,3	36,4	10,4	23,9
	51	27,5	37,3	11,8	23,5
P5.1. Hibrida					
	246299	29,3	36,4	10,4	23,9
P5_1_4_N	51	27,5	37,3	11,8	23,5
1	197976	28,5	35,7	8,5	27,3
2	38843	40,2	24,4	22,9	12,4
3	9480	0	100	0	0
4	0	0	0	0	0
5	0	0	0	0	0
6	0	0	0	0	0
7	0	0	0	0	0
8	0	0	0	0	0
9	0	0	0	0	0
10	0	0	0	0	0
Numero total	246299	29,3	36,4	10,4	23,9
Ns/Nc	0	0	0	0	0
Mitjana	1,235	1,217	1,317	1,346	1,082

	Total	DIMENSIO MUNICIPI			
		< 10000	10001-100MIL	100001-500MIL	+500MIL
% Horitzontals					
Total	2498557	23,1	37,9	16,1	22,9
Mostra real	523	21,2	37,9	18,5	22,4
Desviació	0,507	0,412	0,654	0,476	0,275
P5.1. Híbrida i elèctrica					
	246299	29,3	36,4	10,4	23,9
P5_HIB_EL_TOTAL	51	27,5	37,3	11,8	23,5
Híbrida elèctrica	41943	36,2	29,7	10,9	23,3
No	204356	27,9	37,8	10,3	24
Mitjana	0,227	0,21	0,24	0,177	0,249
Desviació	0,57	0,407	0,696	0,382	0,593
P5.1. Híbrida i plegable					
	246299	29,3	36,4	10,4	23,9
P5_HIB_PL_TOTAL	51	27,5	37,3	11,8	23,5
Híbrida plegable	33131	0	43,8	12,6	43,7
No	213168	33,8	35,3	10,1	20,8
Mitjana	0,228	0	0,363	0,162	0,328
Desviació	0,763	0	1,113	0,368	0,621
P5.1. Híbrida i elèctrica i plegable					
	246299	29,3	36,4	10,4	23,9
P5_HIB_EL_PL_TOTAL	51	27,5	37,3	11,8	23,5
Híbrida elèctrica i plegable	14303	0	31,6	0	68,4
No	231996	31,1	36,7	11,1	21,1
Mitjana	0,078	0	0,05	0	0,249
Desviació	0,333	0	0,219	0	0,593
	2291775	25,0	39,6	16,7	18,7
Base Total bicicletes	480	22,9	39,6	19,2	18,3
P5.1. Bicicletes població Catalunya					

	Total	DIMENSIO MUNICIPI			
		< 10000	10001-100MIL	100001-500MIL	+500MIL
% Horizontals					
Total	2498557	23,1	37,9	16,1	22,9
Mostra real	523	21,2	37,9	18,5	22,4
	1578165	24,2	41,0	16,7	18,2
P5_TOTAL	330	22,1	40,9	19,1	17,9
1 bicicleta	967352	23,1	41,7	16,4	18,8
2 bicletes	383361	24,8	42,1	14,1	19
3 o més bicicletes	227451	27,6	35,7	22,4	14,3
Total bicicletes	1578165	24,2	41	16,7	18,2
Mitjana	1,636	1,66	1,635	1,704	1,542
Desviació	1,017	0,981	1,08	1,069	0,85
P5.1. Bicicletes elèctrica					
	141558	29,2	38,8	14,9	17,1
P5_ELECTRICA_TOTAL	30	26,7	40,0	16,7	16,7
Bicicletes elèctriques	141558	29,2	38,8	14,9	17,1
Mitjana	2,223	2,635	2,232	1,409	2,21
Desviació	1,336	1,326	1,49	0,807	0,978
P5.1. Bicicletes plegable					
	226949	4,7	42,0	22,1	31,2
P5_PLEGABLE_TOTAL	49	4,1	40,8	24,5	30,6
Bicicletes plegables	226949	4,7	42	22,1	31,2
Mitjana	1,712	1,968	1,533	1,84	1,823
Desviació	1,231	1	1,006	0,987	1,606
P5.1. Bicicletes elèctrica i plegable					
	41605	12,4	33,2	19,9	34,6
P5_ELEC_PLG_TOTAL	9	11,1	33,3	22,2	33,3
Bicicletes elèctriques i plegables	41605	12,4	33,2	19,9	34,6
Mitjana	1,337	1	1	1,523	1,673
Desviació	0,675	0	0	0,499	0,945

	Total	DIMENSIO MUNICIPI			
		< 10000	10001-100MIL	100001-500MIL	+500MIL
% Horizontals					
Total	2498557	23,1	37,9	16,1	22,9
Mostra real	523	21,2	37,9	18,5	22,4


	2316512	24,7	39,6	16,5	19,2
Base Té bicicleta per ús personal	485	22,7	39,6	19,0	18,8

P5.2. Quan la va comprar

	2316512	24,7	39,6	16,5	19,2
P5_2	485	22,7	39,6	19,0	18,8
FA UN ANY O MENYS	247049	25,5	42,4	11,7	20,5
ENTRE 1 I 2 ANYS	372123	26,9	36	14,7	22,3
ENTRE 2 I 3 ANYS	261158	22,3	42,3	23,9	11,5
ENTRE 3 I 4 ANYS	252164	10,2	49,3	18,8	21,6
ENTRE 4 I 5 ANYS	318283	23,8	39,4	14,6	22,2
ENTRE 5 I 10 ANYS	408569	28,3	36,4	19,9	15,4
10 O MÉS ANYS	395940	28,5	34	15,6	21,9
NO SAP	56390	36,5	63,5	0	0
NO CONTESTA	4836	0	0	0	100
Ns/Nc	0	0	0	0	0

P5.3. Quant li va costar

	2316512	24,7	39,6	16,5	19,2
P5_3	485	22,7	39,6	19,0	18,8
MENYS DE 150 €	234882	22,1	36,9	14	27,1
DE 150 A 249 €	366643	22,3	39,1	17,1	21,5
DE 250 A 499 €	462031	25,5	37,1	16,3	21
DE 500 A 999 €	388015	20,5	46,5	19	14
DE 1000 A 1499 €	177142	26,8	32,4	16,5	24,3
DE 1500 A 1999 €	57466	36,2	40,9	14,3	8,6
DE 2000 A 2499 €	62312	17,3	54	13	15,7
DE 2500 A 2999	34232	32,3	41,1	12,2	14,5
3000 € O MÉS	81148	31,8	34,9	15,4	17,8
NO SAP	452640	27,7	39,5	16,7	16
NO CONTESTA	0	0	0	0	0
Ns/Nc	0	0	0	0	0


	Total	DIMENSIO MUNICIPI			
		< 10000	10001-100MIL	100001-500MIL	+500MIL
% Horitzontals					
Total	2498557	23,1	37,9	16,1	22,9
Mostra real	523	21,2	37,9	18,5	22,4

P5.4. On la va comprar

	2316512	24,7	39,6	16,5	19,2
P5_4	485	22,7	39,6	19,0	18,8
Per internet	236055	32	42,4	17,2	8,4
En un centre comercial	239038	17	43,6	19,1	20,3
En una gran superfície especialitzada en esports	523878	27,6	35,8	16,9	19,7
En una botiga especialitzada en ciclisme	970664	21,9	41,3	16,3	20,5
ALTRES	226796	31,9	33,6	12,9	21,6
NO SAP	120082	21,8	40,7	17,1	20,4
NO CONTESTA	0	0	0	0	0
Ns/Nc	0	0	0	0	0
	2498557				
Base TOTAL	0	23,1	37,9	16,1	22,9

P5_1_3. Altres vehicles de mobilitat personal

	2498557	23,1	37,9	16,1	22,9
P5_1_3	523	21,2	37,9	18,5	22,4
Patinet elèctric	116110	13,1	62	7,5	17,3
Plataforma elèctrica	33784	0	44,2	24,5	31,3
Roda elèctrica	14487	34,6	0	29,9	35,6
Cicle destinat al transport de passatgers	10301	0	0	0	100
Patinet no elèctric / normal	33388	0	29,1	38,4	32,5
Skate board / long board	29145	0	52	14,3	33,8
Patins en línia / patins de rodes	38072	40,8	47,3	12	0
Cap	2273368	24	36,8	16	23,1
No sap	0	0	0	0	0
No contesta	0	0	0	0	0
Ns/Nc	0	0	0	0	0
	2498557	23,1	37,9	16,1	22,9
Base Usuaris de bici	523	21,2	37,9	18,5	22,4

	Total	DIMENSIO MUNICIPI			
		< 10000	10001-100MIL	100001-500MIL	+500MIL
% Horitzontals					
Total	2498557	23,1	37,9	16,1	22,9
Mostra real	523	21,2	37,9	18,5	22,4

P6. Tipus de desplaçaments


	2498557	23,1	37,9	16,1	22,9
P6	523	21,2	37,9	18,5	22,4
Desplaçaments quotidians (feina, estudis, compres...)	943341	15,6	40,2	15,1	29
Passeig, lleure o turisme	1649988	23,9	38,5	16,6	21
Esport	1278896	23,8	41,1	17,2	18
Altres	57778	8,9	49,4	0	41,7
NS	0	0	0	0	0
NC	0	0	0	0	0
Ns/Nc	0	0	0	0	0

P6.1. Desplaçaments combinats


	2498557	23,1	37,9	16,1	22,9
P6_1	523	21,2	37,9	18,5	22,4
Sí, sempre	102539	19,9	33,1	12,3	34,6
Sí, sovint	188495	13,3	41	19,9	25,8
Alguna vegada	556621	15,1	36	16,4	32,4
No	1650903	27,1	38,5	15,8	18,6
NO SAP	0	0	0	0	0
NO CONTESTA	0	0	0	0	0
Ns/Nc	0	0	0	0	0
	847654	15,3	36,8	16,7	31,2
Base Fan combinats	178	14,0	36,5	19,1	30,3

P6.2. Mitjans utilitzats darrer desplaçament

	847654	15,3	36,8	16,7	31,2
P6_2	178	14,0	36,5	19,1	30,3
Autobús urbà	199870	5,4	34,2	18,7	41,8
Tramvia	49915	10	20,4	7,9	61,7
Metro	197062	5,6	15	16,7	62,6
Autobús interurbà	65142	13,4	44,7	26,7	15,1

	Total	DIMENSIO MUNICIPI			
		< 10000	10001-100MIL	100001-500MIL	+500MIL
% Horizontals					
Total	2498557	23,1	37,9	16,1	22,9
Mostra real	523	21,2	37,9	18,5	22,4
Rodalies / FGC	309624	9,7	45,6	17,7	27
Regionals/ Llarga distància	74281	7,1	38,7	28	26,3
Cotxe	324477	23,5	50,1	10	16,4
Furgoneta, autocaravana, camió, etc.	3952	0	0	100	0
AVE	0	0	0	0	0
Moto	14475	0	0	0	100
Altres	36454	0	0	21,7	78,3
CAP	43201	25	23,1	19	32,9
NS	4756	0	100	0	0
NC	8635	0	0	45,7	54,3
Ns/Nc	0	0	0	0	0
	1650903	27,1	38,5	15,8	18,6
Base No fan combinats	345	24,9	38,6	18,3	18,3
P6.3. Facilitats per utilitzar més la bici					
	1650903	27,1	38,5	15,8	18,6
P6_3	345	24,9	38,6	18,3	18,3
Sí, si disposés d'aparcament segur de bicicletes en les estacions d'origen o destinació	484369	27,2	45,4	13,9	13,4
Sí, si disposés de més espais reservats en trens i autobusos interurbans	156093	24	49,2	11	15,8
Sí, si pogués combinar amb un sistema de bicicleta pública en les estacions d'origen o destinació	187343	22	33,8	12,5	31,7
No	787065	28,8	33,7	17,9	19,6
NO SAP	36033	29,9	25,7	31,3	13
NO CONTESTA	0	0	0	0	0
Ns/Nc	0	0	0	0	0
P6.4. Transport gratuït bicis					
	1650903	27,1	38,5	15,8	18,6
P6_4	345	24,9	38,6	18,3	18,3
SI	1199450	25	42,2	13,3	19,5

DYM MARKET RESEARCH	Total	DIMENSIO MUNICIPI			
		< 10000	10001-100MIL	100001-500MIL	+500MIL
% Horizontals					
Total	2498557	23,1	37,9	16,1	22,9
Mostra real	523	21,2	37,9	18,5	22,4
NO	434489	31,5	29,7	21,7	17
NO SAP	16964	59,2	0	40,8	0
NO CONTESTA	0	0	0	0	0
Ns/Nc	0	0	0	0	0
	943341	15,6	40,2	15,1	29,0
Base Fa desplaçaments quotidians	197	14,2	40,1	17,3	28,4
P7. Mitjans transport previs					
	943341	15,6	40,2	15,1	29,0
P7	197	14,2	40,1	17,3	28,4
SI	599321	15,1	33,8	16,1	35
NO	329660	15,7	52,3	14	18
NO SAP	0	0	0	0	0
NO CONTESTA	14360	35,9	31,5	0	32,7
Ns/Nc	0	0	0	0	0
	599321	15,1	33,8	16,1	35,0
Base Feia servir altres mitjans	125	13,6	33,6	18,4	34,4
P8. Mitjans utilitzats					
	599321	15,1	33,8	16,1	35,0
P8	125	13,6	33,6	18,4	34,4
Transport públic	287711	3,7	28,7	14,5	53,1
Moto	120159	17,1	19,4	28	35,5
Cotxe	198324	29,8	45,7	17	7,5
A peu	138478	15,3	35,8	27,7	21,2
NS	4330	0	0	100	0
NC	0	0	0	0	0
Ns/Nc	0	0	0	0	0
	943341	15,6	40,2	15,1	29,0
Base Fa desplaçaments quotidians	197	14,2	40,1	17,3	28,4


	Total	DIMENSIO MUNICIPI			
		< 10000	10001-100MIL	100001-500MIL	+500MIL
% Horitzontals					
Total	2498557	23,1	37,9	16,1	22,9
Mostra real	523	21,2	37,9	18,5	22,4

P9.1. Freqüència anar a la feina

	943341	15,6	40,2	15,1	29,0
P9_1	197	14,2	40,1	17,3	28,4
Diàriament o gairebé	371638	15,4	43,7	9,9	31,1
Setmanalment	104214	9,8	27,7	19,9	42,5
Alguna/es vegades al mes	60859	9,5	32,2	34,8	23,5
Menor freqüència	51525	0	55,8	24,6	19,6
Mai o quasi mai	165773	22,4	26	12,4	39,2
NO TREBALLA	174971	18,3	52,8	17,5	11,4
NO SAP	0	0	0	0	0
NO CONTESTA	14360	35,9	31,5	0	32,7
Ns/Nc	0	0	0	0	0
	588237	12,4	40,7	15,5	31,3
Base Va a la feina en bici	124	11,3	40,3	17,7	30,6

P9.1.1. Distància últim desplaçament

	588237	12,4	40,7	15,5	31,3
P9_1_1	124	11,3	40,3	17,7	30,6
(1)-MENYS DE 2 KM	111887	19,2	51,3	3,5	26
(3)-DE 2 A 3,99 KM	191960	8,1	45,3	21,6	25
(5)-DE 4 A 5,99 KM	111410	9,9	33,9	7,6	48,5
(7)-DE 6 A 7,99 KM	62032	23,4	24,1	13,1	39,4
(9)-DE 8 A 9,99 KM	26383	0	18,1	31,5	50,5
(12,5)-10 a 14,99	61019	17,3	38,8	26,9	17
(15)-15 o més	0	0	0	0	0
NO SAP	9313	0	51,1	48,9	0
NO CONTESTA	14233	0	65,2	0	34,8
Ns/Nc	0	0	0	0	0
Mitjana	4,745	4,88	4,217	5,85	4,818
Desviació	3,425	3,799	3,393	3,803	2,936

	Total	DIMENSIO MUNICIPI			
		< 10000	10001-100MIL	100001-500MIL	+500MIL
% Horitzontals					
Total	2498557	23,1	37,9	16,1	22,9
Mostra real	523	21,2	37,9	18,5	22,4


	943341	15,6	40,2	15,1	29,0
Base Fa desplaçaments quotidians	197	14,2	40,1	17,3	28,4


P9.2. Freqüència desplaçaments estudis

	943341	15,6	40,2	15,1	29,0
P9_2	197	14,2	40,1	17,3	28,4
Diàriament o gairebé	118495	9,7	45,6	10,7	34
Setmanalment	70417	7,5	43,8	6,5	42,2
Alguna/es vegades al mes	58633	18,4	26,3	21,2	34,1
Menor freqüència	27335	0	16,5	46,9	36,5
Mai o quasi mai	223555	19,4	44	21	15,7
NO ESTUDIA	430546	16,6	39,9	12,3	31,2
NO SAP	0	0	0	0	0
NO CONTESTA	14360	35,9	31,5	0	32,7
Ns/Nc	0	0	0	0	0
	274881	10,0	38,1	15,5	36,4
Base Va a estudiar en bici	56	8,9	37,5	17,9	35,7

P9.2.1. Distància últim desplaçament


	274881	10,0	38,1	15,5	36,4
P9_2_1	56	8,9	37,5	17,9	35,7
(1)-MENYS DE 2 KM	53399	10,8	55,5	14,8	18,9
(3)-DE 2 A 3,99 KM	102339	5,1	44,2	16,8	33,8
(5)-DE 4 A 5,99 KM	49641	10,1	31,6	17,1	41,3
(7)-DE 6 A 7,99 KM	37786	0	23,9	23,5	52,6
(9)-DE 8 A 9,99 KM	10257	0	0	0	100
(12,5)-10 a 14,99	16237	71,1	0	0	28,9
(15)-15 o més	0	0	0	0	0
NO SAP	0	0	0	0	0
NO CONTESTA	5222	0	100	0	0
Ns/Nc	0	0	0	0	0


	Total	DIMENSIO MUNICIPI			
		< 10000	10001-100MIL	100001-500MIL	+500MIL
% Horitzontals					
Total	2498557	23,1	37,9	16,1	22,9
Mostra real	523	21,2	37,9	18,5	22,4
Mitjana	4,333	6,921	3,082	3,865	5,063
Desviació	2,966	4,896	1,807	2,035	2,841
	943341	15,6	40,2	15,1	29,0
Base Fa desplaçaments quotidians	197	14,2	40,1	17,3	28,4
P9.3. Freqüència altres desplaçaments quotidians					
	943341	15,6	40,2	15,1	29,0
P9_3	197	14,2	40,1	17,3	28,4
Diàriament o gairebé	118831	7,5	48,1	17	27,4
Setmanalment	244986	21,8	31,4	10,3	36,5
Alguna/es vegades al mes	186804	11,4	35,8	21	31,8
Menor freqüència	112220	27,9	43,4	7,2	21,5
Mai o quasi mai	266139	10,3	47,1	18,7	23,9
NO SAP	0	0	0	0	0
NO CONTESTA	14360	35,9	31,5	0	32,7
Ns/Nc	0	0	0	0	0
	662842	17,3	37,7	14,0	31,0
Base Altres desplaçaments quotidians	138	15,9	37,7	15,9	30,4
P9.3.1. Distància últim desplaçament					
	662842	17,3	37,7	14,0	31,0
P9_3_1	138	15,9	37,7	15,9	30,4
(1)-MENYS DE 2 KM	174548	21,6	31	16,7	30,8
(3)-DE 2 A 3,99 KM	217013	12,2	48,7	7,7	31,4
(5)-DE 4 A 5,99 KM	138867	17,9	31,5	21,4	29,2
(7)-DE 6 A 7,99 KM	63843	32,6	37,9	6,5	23
(9)-DE 8 A 9,99 KM	9278	0	0	46,7	53,3
(12,5)-10 a 14,99	35615	14,8	61,5	0	23,8
(15)-15 o més	0	0	0	0	0
NO SAP	14182	0	0	30,5	69,5

	Total	DIMENSIO MUNICIPI			
		< 10000	10001-100MIL	100001-500MIL	+500MIL
% Horizontals					
Total	2498557	23,1	37,9	16,1	22,9
Mostra real	523	21,2	37,9	18,5	22,4
NO CONTESTA	9494	0	0	48	52
Ns/Nc	0	0	0	0	0
Mitjana	3,904	3,935	4,138	3,523	3,747
Desviació	2,88	2,885	3,12	2,276	2,756
	943341	15,6	40,2	15,1	29,0
Base Fa desplaçaments quotidians	197	14,2	40,1	17,3	28,4
P9.4. Desplaçament quotidià dia anterior					
	943341	15,6	40,2	15,1	29,0
P9_4	197	14,2	40,1	17,3	28,4
SI	446492	15,2	44,9	12,2	27,7
NO	482489	15,4	36,2	18,3	30,2
NO SAP	0	0	0	0	0
NO CONTESTA	14360	35,9	31,5	0	32,7
Ns/Nc	0	0	0	0	0
	1649988	23,9	38,5	16,6	21,0
Base Fa desplaçaments passeig, lleure o turisme	346	22,0	38,4	19,1	20,5
P10. Passeig o lleure prop residència					
	1649988	23,9	38,5	16,6	21,0
P10	346	22,0	38,4	19,1	20,5
Diàriament o gairebé	115337	9,1	55	14,6	21,3
Setmanalment	446702	23,3	42,2	13,9	20,6
Alguna/es vegades al mes	549008	27,3	41	12,9	18,7
Menor freqüència	360570	21,6	33,4	26,3	18,8
Mai o quasi mai	167908	27,8	22,5	17,3	32,4
NO SAP	5773	100	0	0	0
NO CONTESTA	4691	0	0	0	100
Ns/Nc	0	0	0	0	0

DYM MARKET RESEARCH	Total	DIMENSIO MUNICIPI			
		< 10000	10001-100MIL	100001-500MIL	+500MIL
% Horitzontals					
Total	2498557	23,1	37,9	16,1	22,9
Mostra real	523	21,2	37,9	18,5	22,4
	1471617	23,3	40,6	16,6	19,5
Base Passeig o lleure freq.	309	21,4	40,5	19,1	19,1
P10.1. Distància últim passeig					
	1471617	23,3	40,6	16,6	19,5
P10_1	309	21,4	40,5	19,1	19,1
(1)-MENYS DE 2 KM	60593	8,3	32	34,9	24,9
(3)-DE 2 A 3,99 KM	205035	22,6	35	18,3	24
(5)-DE 4 A 5,99 KM	250010	29,2	34,7	18,2	17,8
(7)-DE 6 A 7,99 KM	145002	24,9	43,7	8,5	22,9
(9)-DE 8 A 9,99 KM	98798	15,7	53	17	14,3
(11)-DE 10 A 11,99 KM	208720	19,6	48,2	15,7	16,6
(13)-DE 12 a 14,99	138282	34	37,2	12,2	16,6
(15)-15 o més	224421	25,7	44	12,9	17,4
NO SAP	59691	8,6	32,7	34,4	24,4
NO CONTESTA	81065	19,4	41,4	15	24,3
Ns/Nc	0	0	0	0	0
Mitjana	8,483	8,791	8,889	7,61	7,951
Desviació	4,472	4,419	4,337	4,618	4,543
	1649988	23,9	38,5	16,6	21,0
Base Fa desplaçaments passeig, lleure o turisme	346	22,0	38,4	19,1	20,5
P11. Cicloturisme petit o mitjà fora residència					
	1649988	23,9	38,5	16,6	21,0
P11	346	22,0	38,4	19,1	20,5
Diàriament o gairebé	28917	18,2	34,5	29,4	17,8
Setmanalment	81558	12,6	41,2	15,7	30,5
Alguna/es vegades al mes	191496	21,9	55,8	12,8	9,5
Menor freqüència	327556	28,2	29,1	17,3	25,3
Mai o quasi mai	1015771	24,1	38,3	16,9	20,7
NO SAP	0	0	0	0	0

DYM MARKET RESEARCH	Total	DIMENSIO MUNICIPI			
		< 10000	10001-100MIL	100001-500MIL	+500MIL
% Horizontals					
Total	2498557	23,1	37,9	16,1	22,9
Mostra real	523	21,2	37,9	18,5	22,4
NO CONTESTA	4691	0	0	0	100
Ns/Nc	0	0	0	0	0
	629526	23,8	39,1	16,3	20,8
Base Cicloturisme petit o mitjà	132	22,0	38,6	18,9	20,5
P11.1. Distància habitual					
	629526	23,8	39,1	16,3	20,8
P11_1	132	22,0	38,6	18,9	20,5
(2,5)-MENYS DE 5 KM	59692	26,4	15,2	25,5	32,9
(7,5)-DE 5 A 9,99 KM	104845	19,6	37	20,2	23,2
(12,5)-DE 10 A 14,99 KM	104088	29,6	52	4	14,4
(17,5)-DE 15 A 19,99 KM	55960	27,1	16,6	28,6	27,7
(22,5)-DE 20 A 24,99 KM	60381	0	47,1	28,4	24,5
(30)-DE 25 A 34,99 KM	50344	10,2	65,1	24,7	0
(40)-DE 35 A 44,99 KM	51050	29,7	36,6	8,1	25,6
(50)-DE 45 A 54,99 KM	50009	21,5	60,3	8,3	9,9
(60)-DE 55 A 64,99 KM	20188	50,8	25,9	0	23,3
(70)-DE 65 A 74,99 KM	15797	100	0	0	0
(76)-75 O MÉS KM	28963	35,9	16,4	14,4	33,3
NO SAP	23262	0	62,8	17	20,2
NO CONTESTA	4948	0	0	0	100
Ns/Nc	0	0	0	0	0
Mitjana	25,187	31,069	24,665	20,063	23,087
Desviació	20,72	25,355	17,176	16,883	21,673
	1278896	23,8	41,1	17,2	18,0
Base Fa esport	267	21,7	40,8	19,9	17,6
P12.1. Muntanya (BTT)					
	1278896	23,8	41,1	17,2	18,0
P12_1	267	21,7	40,8	19,9	17,6

	Total	DIMENSIO MUNICIPI			
		< 10000	10001-100MIL	100001-500MIL	+500MIL
% Horitzontals					
Total	2498557	23,1	37,9	16,1	22,9
Mostra real	523	21,2	37,9	18,5	22,4
Diàriament o gairebé	42136	52,1	47,9	0	0
Setmanalment	339381	26,1	46,3	11,9	15,8
Alguna/es vegades al mes	383804	20,7	43	17,4	18,9
Menor freqüència	221629	35,4	21,4	18,7	24,4
Mai o quasi mai	287111	12,4	47,3	24,8	15,5
NO SAP	0	0	0	0	0
NO CONTESTA	4836	0	0	0	100
Ns/Nc	0	0	0	0	0
	986949	27,2	39,5	15,0	18,3
Base Fa muntanya (BTT)	205	24,9	39,5	17,6	18,0
P12.1.1. Distància habitual					
	986949	27,2	39,5	15,0	18,3
P12_1_1	205	24,9	39,5	17,6	18,0
(2,5)-MENYS DE 5 KM	75543	33,5	33,6	12,1	20,8
(7,5)-DE 5 A 9,99 KM	86218	31,1	38,7	13,3	16,9
(12,5)-DE 10 A 14,99 KM	95579	32,2	35,2	11,7	20,9
(17,5)-DE 15 A 19,99 KM	147212	14,9	35,5	22,7	26,9
(22,5)-DE 20 A 24,99 KM	143170	14,5	47	17,5	21
(30)-DE 25 A 34,99 KM	177416	23,6	46	11,8	18,6
(40)-DE 35 A 44,99 KM	100172	31,4	43,1	12,4	13
(50)-DE 45 A 54,99 KM	92310	40,3	31,2	18	10,4
(56)-55 O MÉS KM	47842	33	39,8	17,4	9,8
NO SAP	21486	75,7	24,3	0	0
NO CONTESTA	0	0	0	0	0
Ns/Nc	0	0	0	0	0
Mitjana	25,327	26,833	25,6	25,714	22,318
Desviació	15,071	17,013	14,386	15,029	13,103
	1278896	23,8	41,1	17,2	18,0
Base Fa esport	267	21,7	40,8	19,9	17,6


	Total	DIMENSIO MUNICIPI			
		< 10000	10001-100MIL	100001-500MIL	+500MIL
% Horitzontals					
Total	2498557	23,1	37,9	16,1	22,9
Mostra real	523	21,2	37,9	18,5	22,4

P12.2. Carretera

	1278896	23,8	41,1	17,2	18,0
P12_2	267	21,7	40,8	19,9	17,6
Diàriament o gairebé	19010	0	74	0	26
Setmanalment	164199	34,1	38	9,4	18,6
Alguna/es vegades al mes	165832	25,2	41,6	12,7	20,6
Menor freqüència	175431	24,4	35,4	23,3	16,9
Mai o quasi mai	749588	21,8	42,4	19	16,8
NO SAP	0	0	0	0	0
NO CONTESTA	4836	0	0	0	100
Ns/Nc	0	0	0	0	0
	524472	26,8	39,6	14,7	18,9
Base Fa carretera	109	24,8	39,4	17,4	18,3

P12.2.1. Distància habitual

	524472	26,8	39,6	14,7	18,9
P12_2_1	109	24,8	39,4	17,4	18,3
(2,5)-MENYS DE 5 KM	64530	23,6	45,3	6,7	24,4
(7,5)-DE 5 A 9,99 KM	40754	12,3	34,7	17	36
(12,5)-DE 10 A 14,99 KM	55598	0	43,4	29,2	27,4
(17,5)-DE 15 A 19,99 KM	24839	23,2	40,2	16,7	19,9
(22,5)-DE 20 A 24,99 KM	34846	46,6	28	11,9	13,5
(27,5)-DE 25 A 29,99 KM	60767	32,2	24,4	27,7	15,7
(40)-DE 30 A 49,99 KM	107492	39,1	35	7,5	18,4
(60)-DE 50 A 69,99 KM	49665	42,4	39,5	8,2	9,9
(80)-DE 70 A 89,99 KM	71066	22,1	53,8	17,6	6,6
(100)-DE 90 A 109,99 KM	4756	0	100	0	0
(115)-110 O MÉS KM	10159	0	51,4	0	48,6
NO SAP	0	0	0	0	0
NO CONTESTA	0	0	0	0	0
Ns/Nc	0	0	0	0	0

	Total	DIMENSIO MUNICIPI			
		< 10000	10001-100MIL	100001-500MIL	+500MIL
% Horitzontals					
Total	2498557	23,1	37,9	16,1	22,9
Mostra real	523	21,2	37,9	18,5	22,4


Mitjana	35,58	37,54	39,029	31,854	28,483
Desviació	27,829	22,372	31,04	24,961	28,171
	1278896	23,8	41,1	17,2	18,0
Base Fa esport	267	21,7	40,8	19,9	17,6

P12.3. Cicloturisme esportiu


	1278896	23,8	41,1	17,2	18,0
P12_3	267	21,7	40,8	19,9	17,6
Diàriament o gairebé	14329	0	36,4	29	34,5
Setmanalment	53670	9,8	71,3	0	18,9
Alguna/es vegades al mes	191383	32,5	40,9	21,4	5,1
Menor freqüència	287941	21,7	36,6	20,1	21,5
Mai o quasi mai	726737	23,9	41	16,1	19
NO SAP	0	0	0	0	0
NO CONTESTA	4836	0	0	0	100
Ns/Nc	0	0	0	0	0
	547323	23,8	41,5	18,8	15,9
Base Fa cicloturisme esportiu	115	21,7	40,9	21,7	15,7


P12.3.1. Distància habitual

	547323	23,8	41,5	18,8	15,9
P12_3_1	115	21,7	40,9	21,7	15,7
(2,5)-MENYS DE 5 KM	51933	19,3	47,1	24,2	9,5
(7,5)-DE 5 A 9,99 KM	17853	0	57	16,6	26,3
(12,5)-DE 10 A 14,99 KM	44493	11,3	54,5	0	34,3
(17,5)-DE 15 A 19,99 KM	57895	8,9	40,9	14	36,2
(22,5)-DE 20 A 24,99 KM	68515	38,8	35,6	18,5	7,2
(27,5)-DE 25 A 29,99 KM	41413	0	69,4	30,6	0
(40)-DE 30 A 49,99 KM	158206	29,5	29,9	23,8	16,7
(60)-DE 50 A 69,99 KM	39923	39,6	50	10,4	0

	Total	DIMENSIO MUNICIPI			
		< 10000	10001-100MIL	100001-500MIL	+500MIL
% Horizontals					
Total	2498557	23,1	37,9	16,1	22,9
Mostra real	523	21,2	37,9	18,5	22,4
(80)-DE 70 A 89,99 KM	24395	42,7	38,1	0	19,2
(100)-DE 90 A 109,99 KM	28587	36,8	34,1	29,1	0
(115)-110 O MÉS KM	4937	0	0	0	100
NO SAP	9174	0	56,9	43,1	0
NO CONTESTA	0	0	0	0	0
Ns/Nc	0	0	0	0	0
Mitjana	34,591	42,081	31,544	34,479	31,288
Desviació	25,584	26,142	24,145	24,466	27,192
P12.3.2. Tipus de bicicleta					
	547323	23,8	41,5	18,8	15,9
P12_3_2	115	21,7	40,9	21,7	15,7
BTT/ Mountain bike/ de muntanya	406667	24,4	40,5	22,2	12,9
Carretera / corredor	130942	23,7	44	9,7	22,6
De ciutat / de passeig	4948	0	0	0	100
Híbrida / versàtil	0	0	0	0	0
Elèctrica	0	0	0	0	0
Plegable	0	0	0	0	0
No en té	0	0	0	0	0
Altres respostes	0	0	0	0	0
No sap	4766	0	100	0	0
No contesta	0	0	0	0	0
Ns/Nc	0	0	0	0	0
	924326	24,7	37,0	18,3	20,0
Base Fa cicloturisme d'algun tipus	194	22,7	36,6	21,1	19,6
P13. Tipus de bicicleta					
	924326	24,7	37,0	18,3	20,0
P13	194	22,7	36,6	21,1	19,6
D'ús personal	855173	26,1	37,1	16,9	19,9
De lloguer	122335	12,8	27,6	24,1	35,5

DYM MARKET RESEARCH	Total	DIMENSIO MUNICIPI			
		< 10000	10001-100MIL	100001-500MIL	+500MIL
% Horizontals					
Total	2498557	23,1	37,9	16,1	22,9
Mostra real	523	21,2	37,9	18,5	22,4
Altres	13539	0	34,4	29,1	36,5
No ho sap	3944	0	0	100	0
No contesta	9596	0	48,5	0	51,5
Ns/Nc	0	0	0	0	0
P14.1. Allotjament					
	924326	24,7	37,0	18,3	20,0
P14_1	194	22,7	36,6	21,1	19,6
Total citacions	368953	20	37,9	17	25
Ns/Nc	555373	27,8	36,3	19,2	16,6
Mitjana	84,745	79,829	80,345	72,37	103,757
Desviació	115,619	76,355	145,736	69,943	112,841
P14.2. Alimentació					
	924326	24,7	37,0	18,3	20,0
P14_2	194	22,7	36,6	21,1	19,6
Total citacions	701375	21,4	36,5	19	23,1
Ns/Nc	222951	35	38,5	16,1	10,3
Mitjana	49,232	45,108	43,011	51,981	60,639
Desviació	71,022	60,729	55,502	94,206	77,693
P14.3. Transport complementari					
	924326	24,7	37,0	18,3	20,0
P14_3	194	22,7	36,6	21,1	19,6
Total citacions	451863	19,5	37,3	21,3	21,9
Ns/Nc	472463	29,7	36,6	15,5	18,2
Mitjana	27,813	44,218	19,434	17,674	37,37
Desviació	31,129	47,934	12,775	13,429	37,122
P14.4. Mapes i guies					

	Total	DIMENSIO MUNICIPI			
		< 10000	10001-100MIL	100001-500MIL	+500MIL
% Horitzontals					
Total	2498557	23,1	37,9	16,1	22,9
Mostra real	523	21,2	37,9	18,5	22,4
	924326	24,7	37,0	18,3	20,0
P14_4	194	22,7	36,6	21,1	19,6
Total citacions	83301	31	28,7	4,7	35,5
Ns/Nc	841025	24,1	37,8	19,7	18,4
Mitjana	17,617	20,868	10,015	40	17,939
Desviació	12,325	10,694	5,748	0	13,345
P14.5. Lloguer bicis					
	924326	24,7	37,0	18,3	20,0
P14_5_N	194	22,7	36,6	21,1	19,6
Total citacions	0	0	0	0	0
Ns/Nc	924326	24,7	37	18,3	20
Mitjana					
Desviació					
P14.6. Museus, espectacles, parc atraccions					
	924326	24,7	37,0	18,3	20,0
P14_6_N	194	22,7	36,6	21,1	19,6
Total citacions	9678	53,2	46,8	0	0
Ns/Nc	914648	24,4	36,9	18,5	20,2
Mitjana	7,339	5	10		
Desviació	2,495	0	0		
P14.7. Records, souvenirs, compres					
	924326	24,7	37,0	18,3	20,0
P14_7_N	194	22,7	36,6	21,1	19,6
Total citacions	0	0	0	0	0
Ns/Nc	924326	24,7	37	18,3	20
Mitjana					

	Total	DIMENSIO MUNICIPI			
		< 10000	10001-100MIL	100001-500MIL	+500MIL
% Horizontals					
Total	2498557	23,1	37,9	16,1	22,9
Mostra real	523	21,2	37,9	18,5	22,4

Desviació

P14.8. Reparació bici o peces bici

	924326	24,7	37,0	18,3	20,0
P14_8_N	194	22,7	36,6	21,1	19,6
Total citaciones	5258	100	0	0	0
Ns/Nc	919068	24,3	37,2	18,4	20,1
Mitjana	10	10			
Desviació					

P14.9. Inscripció curses

	924326	24,7	37,0	18,3	20,0
P14_9_N	194	22,7	36,6	21,1	19,6
Total citaciones	0	0	0	0	0
Ns/Nc	924326	24,7	37	18,3	20
Mitjana					
Desviació					


P14.10. Oci, esbarjo


	924326	24,7	37,0	18,3	20,0
P14_10_N	194	22,7	36,6	21,1	19,6
Total citaciones	0	0	0	0	0
Ns/Nc	924326	24,7	37	18,3	20
Mitjana					
Desviació					

P14.9. Cap


	924326	24,7	37,0	18,3	20,0
P14_90_N	194	22,7	36,6	21,1	19,6
Total citaciones	0	0	0	0	0


DYM MARKET RESEARCH	Total	DIMENSIO MUNICIPI			
		< 10000	10001-100MIL	100001-500MIL	+500MIL
% Horitzontals					
Total	2498557	23,1	37,9	16,1	22,9
Mostra real	523	21,2	37,9	18,5	22,4
Ns/Nc	924326	24,7	37	18,3	20
Mitjana	0	0	0	0	0
Desviació	0	0	0	0	0
P14.9. Altres					
	924326	24,7	37,0	18,3	20,0
P14_OTROS	194	22,7	36,6	21,1	19,6
Total citacions	14936	69,7	30,3	0	0
Ns/Nc	909390	24	37,1	18,6	20,3
Mitjana	8,276	7,526	10		
Desviació	2,377	2,5	0		
	2316512	24,7	39,6	16,5	19,2
Base Usuaris & tenen bici	485	22,7	39,6	19,0	18,8
P15. Pertinença a entitats de ciclisme					
	2316512	24,7	39,6	16,5	19,2
P15	485	22,7	39,6	19,0	18,8
Sí, d'una associació	39015	27	49,3	11,7	12
Sí d'un club	88013	30,1	50,2	14,4	5,3
Sí, d'una federació	14679	0	68	0	32
No	2189483	24,4	39	16,7	19,8
NS	0	0	0	0	0
NC	0	0	0	0	0
Ns/Nc	0	0	0	0	0
	75028	42,3	39,8	11,6	6,3
Base Pertinença a entitats	15	40,0	40,0	13,3	6,7
P15.1. Entitats					


	Total	DIMENSIO MUNICIPI			
		< 10000	10001-100MIL	100001-500MIL	+500MIL
% Horizontals					
Total	2498557	23,1	37,9	16,1	22,9
Mostra real	523	21,2	37,9	18,5	22,4
	75028	42,3	39,8	11,6	6,3
P15_1	15	40,0	40,0	13,3	6,7
Associació ciclista de Manresa	0	0	0	0	0
Centre excursionista de cat	0	0	0	0	0
Club ciclisme Sant Andreu	0	0	0	0	0
Club ciclista d'argentera	0	0	0	0	0
Club ciclista de Bellver	0	0	0	0	0
Club de ciclistes del poble de motbrió-Tarragona-	0	0	0	0	0
Club de excursionisme de Breda	0	0	0	0	0
Club esportiu orientació btt Barcelona	0	0	0	0	0
Club natació de Vilafranca	0	0	0	0	0
Club Natació Terrassa	0	0	0	0	0
Club Olèrdola	0	0	0	0	0
Club Villa	0	0	0	0	0
Esport ciclista de Manresa	5222	0	100	0	0
Federació catalana de ciclisme	5222	0	100	0	0
Federació catalana i espanyola de ciclisme	0	0	0	0	0
Federació orientació amb bicicleta	0	0	0	0	0
Federación de ciclistas estatal	0	0	0	0	0
Motoclub Sant Andreu de la Barca	0	0	0	0	0
Muntanyes	0	0	0	0	0
Pedal club de Almacelles	0	0	0	0	0
Pedal Team	0	0	0	0	0
Penya ciclista del poble	0	0	0	0	0
Q wellness	0	0	0	0	0
Sant Cebrià	0	0	0	0	0
Club BiciSport	0	0	0	0	0
Amics Ciclistes Anoia	0	0	0	0	0
Calders	0	0	0	0	0
Ciclistes d'Altafulla	0	0	0	0	0
Club Ciclisme Vilanova	0	0	0	0	0
Club Ciclista Ripoll	0	0	0	0	0
Centre Excursionista de Lleida	0	0	0	0	0


	Total	DIMENSIO MUNICIPI			
		< 10000	10001-100MIL	100001-500MIL	+500MIL
% Horizontals					
Total	2498557	23,1	37,9	16,1	22,9
Mostra real	523	21,2	37,9	18,5	22,4
Club Ciclista de Banyoles	0	0	0	0	0
Associació Esportiva Nou Barris	0	0	0	0	0
CEC (Ciclismo en cadena)	0	0	0	0	0
Club Baix Penedès de ciclisme	0	0	0	0	0
Club La Riera	0	0	0	0	0
Trek Bicisprint	0	0	0	0	0
Ciclisme Cultural de Figaró	0	0	0	0	0
De Calas	0	0	0	0	0
FC Barcelona	0	0	0	0	0
Associació de Cicloturisme de Muntanya	0	0	0	0	0
Club ciclista Besòs	4961	0	100	0	0
Club Ciclista BTT Premià de Dalt	5222	0	100	0	0
Club Ciclista Piera	0	0	0	0	0
Club Esportiu Tordera	4766	0	100	0	0
salou club ciclista	0	0	0	0	0
Altres	49896	63,6	9,5	17,5	9,4
No sap	4961	0	100	0	0
No contesta	0	0	0	0	0
Ns/Nc	0	0	0	0	0
	2498557	23,1	37,9	16,1	22,9
Base Usuaris de bici	523	21,2	37,9	18,5	22,4
P16. Llocs d'ús					
	2498557	23,1	37,9	16,1	22,9
P16	523	21,2	37,9	18,5	22,4
Nucli urbà	1382619	16,1	37,8	15,4	30,7
Carretera	653657	29,2	41,4	12,7	16,7
Camins o vies verdes / cicloturisme	1611337	28,8	38,4	17,4	15,4
Platja / passeig marítim	4330	0	0	100	0
Muntanya	90855	5,8	63,3	9,1	21,8
Pista / velòdrom/ carreteres velles sense trànsit	19941	52,2	47,8	0	0
Espais oberts / camp / càmping	4519	0	100	0	0


DYM MARKET RESEARCH	Total	DIMENSIO MUNICIPI			
		< 10000	10001-100MIL	100001-500MIL	+500MIL
% Horizontals					
Total	2498557	23,1	37,9	16,1	22,9
Mostra real	523	21,2	37,9	18,5	22,4
Altres	170113	17,2	56,3	14,9	11,6
No sap	0	0	0	0	0
No contesta	5222	0	100	0	0
Ns/Nc	0	0	0	0	0
	653657	29,2	41,4	12,7	16,7
Base Circulen per carretera	135	27,4	41,5	14,8	16,3
P17. Comparteix espai amb vehicles					
	653657	29,2	41,4	12,7	16,7
P17	135	27,4	41,5	14,8	16,3
Sempre o gairebé sempre	289126	30,3	38	14,5	17,1
A vegades	287152	36	40,4	9,9	13,7
Mai o quasi mai	77380	0	57,7	16,3	26
NO SAP	0	0	0	0	0
NO CONTESTA	0	0	0	0	0
Ns/Nc	0	0	0	0	0
	77380	0,0	57,7	16,3	26,0
Base No comparteixen espai	16	0,0	56,3	18,8	25,0
P17.1. Motius no comparteix espai amb vehicles					
	77380	0,0	57,7	16,3	26,0
P17_1	16	0,0	56,3	18,8	25,0
ESPECIFICAR	0	0	0	0	0
Per seguretat / evitar accidents/ és perillós	49099	0	81,7	8,5	9,8
Té por	4330	0	0	100	0
No respecten regles	4691	0	0	0	100
Incòmode / intranquil	0	0	0	0	0
No li agrada	4691	0	0	0	100
Fa servir carril bici	9949	0	45,5	0	54,5
No té alternativa	0	0	0	0	0
Altres respostes	4159	0	0	100	0


	Total	DIMENSIO MUNICIPI			
		< 10000	10001-100MIL	100001-500MIL	+500MIL
% Horizontals					
Total	2498557	23,1	37,9	16,1	22,9
Mostra real	523	21,2	37,9	18,5	22,4
Cap motiu en especial	5151	0	0	0	100
No sap	0	0	0	0	0
No contesta	0	0	0	0	0
Ns/Nc	0	0	0	0	0
	653657	29,2	41,4	12,7	16,7
Base Circulen per carretera	135	27,4	41,5	14,8	16,3
P18. Moderació velocitat vehicle					
	653657	29,2	41,4	12,7	16,7
P18	135	27,4	41,5	14,8	16,3
Sempre o gairebé sempre	232894	40,5	33,2	7,1	19,2
A vegades	314541	21,4	47,6	18,6	12,4
Mai o quasi mai	101693	28,7	38,1	8,3	24,9
NO SAP	4528	0	100	0	0
NO CONTESTA	0	0	0	0	0
Ns/Nc	0	0	0	0	0
P19. Distància vehicle					
	653657	29,2	41,4	12,7	16,7
P19	135	27,4	41,5	14,8	16,3
Sempre o gairebé sempre	190772	30,2	40,8	10,8	18,2
A vegades	345392	29,7	40,6	16,9	12,7
Mai o quasi mai	117493	26,1	44,5	3,5	25,8
NO SAP	0	0	0	0	0
NO CONTESTA	0	0	0	0	0
Ns/Nc	0	0	0	0	0
P20.1. Fa servir el casc					
	653657	29,2	41,4	12,7	16,7
P20_1	135	27,4	41,5	14,8	16,3
Sempre o gairebé sempre	468920	29	41,3	11,7	18,1
A vegades	94471	30,8	45,4	13,6	10,2


	Total	DIMENSIO MUNICIPI			
		< 10000	10001-100MIL	100001-500MIL	+500MIL
% Horizontals					
Total	2498557	23,1	37,9	16,1	22,9
Mostra real	523	21,2	37,9	18,5	22,4
Mai o quasi mai	90266	28,8	37,8	17,4	15,9
NS	0	0	0	0	0
NC	0	0	0	0	0
Ns/Nc	0	0	0	0	0
P20.2. Fa servir enllumenat sense visibilitat					
	653657	29,2	41,4	12,7	16,7
P20_2	135	27,4	41,5	14,8	16,3
Sempre o gairebé sempre	479073	25	46,2	12,2	16,5
A vegades	69867	51,3	27,7	6,5	14,4
Mai o quasi mai	104717	33,7	28,3	19,3	18,7
NS	0	0	0	0	0
NC	0	0	0	0	0
Ns/Nc	0	0	0	0	0
P20.3. Fa servir elements reflectants					
	653657	29,2	41,4	12,7	16,7
P20_3	135	27,4	41,5	14,8	16,3
Sempre o gairebé sempre	343903	34,7	37,8	7,3	20,2
A vegades	156183	15,9	52,9	24,7	6,5
Mai o quasi mai	153572	30,6	37,5	12,7	19,1
NS	0	0	0	0	0
NC	0	0	0	0	0
Ns/Nc	0	0	0	0	0
P20.4. Circula per llocs amb poc trànsit					
	653657	29,2	41,4	12,7	16,7
P20_4	135	27,4	41,5	14,8	16,3
Sempre o gairebé sempre	327340	37,8	38,3	7,3	16,6
A vegades	305995	17	47,5	19,4	16,2
Mai o quasi mai	20322	75,7	0	0	24,3
NS	0	0	0	0	0
NC	0	0	0	0	0


	Total	DIMENSIO MUNICIPI			
		< 10000	10001-100MIL	100001-500MIL	+500MIL
% Horizontals					
Total	2498557	23,1	37,9	16,1	22,9
Mostra real	523	21,2	37,9	18,5	22,4
Ns/Nc	0	0	0	0	0
P20.5. Circula sol					
	653657	29,2	41,4	12,7	16,7
P20_5	135	27,4	41,5	14,8	16,3
Sempre o gairebé sempre	304805	27	45,8	11	16,1
A vegades	211361	24,8	39	17,5	18,7
Mai o quasi mai	137491	40,9	35,2	9,2	14,6
NS	0	0	0	0	0
NC	0	0	0	0	0
Ns/Nc	0	0	0	0	0
P20.6. Circula en grup					
	653657	29,2	41,4	12,7	16,7
P20_6	135	27,4	41,5	14,8	16,3
Sempre o gairebé sempre	147893	35,1	43,3	11,6	9,9
A vegades	244649	28,1	41,6	9,9	20,4
Mai o quasi mai	261115	27	40	16,1	16,9
NS	0	0	0	0	0
NC	0	0	0	0	0
Ns/Nc	0	0	0	0	0
P21. Dificultats per carretera (1a resposta)					
	653657	29,2	41,4	12,7	16,7
P21_1	135	27,4	41,5	14,8	16,3
Interacció amb el trànsit motoritzat	161885	28,7	39,5	10,5	21,3
Insuficients espais adequats per circular amb bicicleta	191996	27,4	32,5	17,2	23
Manca de facilitats per a portar les bicicletes al transport públic	57063	8,8	67,3	14,9	9
Condicions atmosfèriques adverses	50195	52,5	37,7	0	9,8
Condicions orogràfiques adverses (pujades i baixades)	84243	28,7	39,3	14,1	17,9
Manca d'hàbit	19832	79	0	21	0
Manca de respecte pels usuaris de bici	43746	12	78,5	9,5	0
Altres	15486	66,3	33,7	0	0


	Total	DIMENSIO MUNICIPI			
		< 10000	10001-100MIL	100001-500MIL	+500MIL
% Horitzontals					
Total	2498557	23,1	37,9	16,1	22,9
Mostra real	523	21,2	37,9	18,5	22,4
NO SAP	0	0	0	0	0
NO CONTESTA	29211	18	48,8	15,6	17,6
Ns/Nc	0	0	0	0	0
P21. Dificultats per carretera (TOTAL)					
	653657	29,2	41,4	12,7	16,7
P21_TOTAL	135	27,4	41,5	14,8	16,3
Interacció amb el trànsit motoritzat	245013	33,9	35,8	10,3	20,1
Insuficients espais adequats per circular amb bicicleta	287803	27,2	36,7	17,3	18,8
Manca de facilitats per a portar les bicicletes al transport públic	112535	14,3	46,8	7,5	31,4
Condicions atmosfèriques adverses	70341	42,5	39,7	10,7	7
Condicions orogràfiques adverses (pujades i baixades)	182735	19,3	50,9	13,5	16,4
Manca d'hàbit	44811	59	11,7	18,4	11
Manca de respecte pels usuaris de bici	160147	25,2	57,2	5,4	12,2
Altres	29299	35	34,8	14,2	16
NO SAP	23931	43,5	21,8	34,7	0
NO CONTESTA	82167	25,6	52,2	15,9	6,3
	1664838	28,2	39,2	17,1	15,5
Base Circulen per camins, vies verdes o altres indrets	349	25,8	39,3	19,8	15,2
P18a.1. Fa servir el casc					
	1664838	28,2	39,2	17,1	15,5
P18A_1	349	25,8	39,3	19,8	15,2
Sempre o gairebé sempre	1060569	26,6	41,7	17,5	14,2
A vegades	237757	29,9	38	17,8	14,3
Mai o quasi mai	366512	31,6	32,7	15,6	20,1
NS	0	0	0	0	0
NC	0	0	0	0	0
Ns/Nc	0	0	0	0	0
P18a.2. Fa servir enllumenat sense visibilitat					


	Total	DIMENSIO MUNICIPI			
		< 10000	10001-100MIL	100001-500MIL	+500MIL
% Horizontals					
Total	2498557	23,1	37,9	16,1	22,9
Mostra real	523	21,2	37,9	18,5	22,4
	1664838	28,2	39,2	17,1	15,5
P18A_2	349	25,8	39,3	19,8	15,2
Sempre o gairebé sempre	1033764	25,3	40,8	17,6	16,3
A vegades	181789	25,4	40,2	23,5	10,9
Mai o quasi mai	402480	36,3	33,5	13	17,2
NS	9762	51,2	48,8	0	0
NC	37042	28,1	50,5	21,3	0
Ns/Nc	0	0	0	0	0
P18a.3. Fa servir elements reflectants					
	1664838	28,2	39,2	17,1	15,5
P18A_3	349	25,8	39,3	19,8	15,2
Sempre o gairebé sempre	919682	28,5	41,9	16,5	13
A vegades	276842	22,1	39,7	20,1	18,1
Mai o quasi mai	463376	31,4	33,9	16,6	18
NS	4937	0	0	0	100
NC	0	0	0	0	0
Ns/Nc	0	0	0	0	0
P18a.4. Circula per llocs amb poc trànsit					
	1664838	28,2	39,2	17,1	15,5
P18A_4	349	25,8	39,3	19,8	15,2
Sempre o gairebé sempre	1214370	29,6	39,3	16,3	14,7
A vegades	350961	22,2	39,5	19,9	18,4
Mai o quasi mai	99507	31,3	37,5	16,8	14,4
NS	0	0	0	0	0
NC	0	0	0	0	0
Ns/Nc	0	0	0	0	0
P18a.5. Circula sol					
	1664838	28,2	39,2	17,1	15,5
P18A_5	349	25,8	39,3	19,8	15,2
Sempre o gairebé sempre	549835	32,5	38,8	12,8	15,9


	Total	DIMENSIO MUNICIPI			
		< 10000	10001-100MIL	100001-500MIL	+500MIL
% Horitzontals					
Total	2498557	23,1	37,9	16,1	22,9
Mostra real	523	21,2	37,9	18,5	22,4
A vegades	521795	27,7	36,7	19,9	15,8
Mai o quasi mai	593208	24,6	41,9	18,6	14,9
NS	0	0	0	0	0
NC	0	0	0	0	0
Ns/Nc	0	0	0	0	0
P18a.6. Circula en grup					
	1664838	28,2	39,2	17,1	15,5
P18A_6	349	25,8	39,3	19,8	15,2
Sempre o gairebé sempre	614631	25,4	42,1	18,9	13,6
A vegades	521656	26	34,9	19,1	20
Mai o quasi mai	528551	33,6	40,1	13,1	13,2
NS	0	0	0	0	0
NC	0	0	0	0	0
Ns/Nc	0	0	0	0	0
Base Circulen amb bicicleta per la ciutat	1382619	16,1	37,8	15,4	30,7
	290	14,8	37,6	17,6	30,0
P22.1. Fa servir el casc					
	1382619	16,1	37,8	15,4	30,7
P22_1	290	14,8	37,6	17,6	30,0
Sempre o gairebé sempre	571888	16,1	39,5	17,9	26,5
A vegades	213933	16,3	44,6	16,3	22,8
Mai o quasi mai	587439	16,3	33,4	12,9	37,4
NS	0	0	0	0	0
NC	9359	0	49,8	0	50,2
Ns/Nc	0	0	0	0	0
P22.2. Fa servir enllumenat sense visibilitat					
	1382619	16,1	37,8	15,4	30,7
P22_2	290	14,8	37,6	17,6	30,0
Sempre o gairebé sempre	940824	11,6	36,2	15,9	36,3


	Total	DIMENSIO MUNICIPI			
		< 10000	10001-100MIL	100001-500MIL	+500MIL
% Horitzontals					
Total	2498557	23,1	37,9	16,1	22,9
Mostra real	523	21,2	37,9	18,5	22,4
A vegades	172312	26,4	41,3	15,1	17,2
Mai o quasi mai	222543	26	38,9	13,1	21,9
NS	0	0	0	0	0
NC	46941	21,9	51,3	16,8	10
Ns/Nc	0	0	0	0	0
P22.3. Fa servir elements reflectants					
	1382619	16,1	37,8	15,4	30,7
P22_3	290	14,8	37,6	17,6	30,0
Sempre o gairebé sempre	616278	13,3	42,1	18,2	26,4
A vegades	260020	13,6	39,5	18,3	28,6
Mai o quasi mai	487323	21,6	31,8	11	35,6
NS	4937	0	0	0	100
NC	14061	0	33,1	0	66,9
Ns/Nc	0	0	0	0	0
P22.4. Va per la vorera					
	1382619	16,1	37,8	15,4	30,7
P22_4	290	14,8	37,6	17,6	30,0
Sempre o gairebé sempre	196012	10,4	42,4	29,9	17,3
A vegades	595091	12,3	36	15,5	36,1
Mai o quasi mai	577007	21,4	38,1	10,7	29,7
NS	0	0	0	0	0
NC	14509	35,5	32,1	0	32,4
Ns/Nc	0	0	0	0	0
P22.5. Es para a semàfors vermells					
	1382619	16,1	37,8	15,4	30,7
P22_5	290	14,8	37,6	17,6	30,0
Sempre o gairebé sempre	1059081	14,8	38,9	15,9	30,4
A vegades	221886	11,2	36,3	14,8	37,6
Mai o quasi mai	62543	32,6	30,8	13,3	23,3
NS	5269	100	0	0	0


	Total	DIMENSIO MUNICIPI			
		< 10000	10001-100MIL	100001-500MIL	+500MIL
% Horitzontals					
Total	2498557	23,1	37,9	16,1	22,9
Mostra real	523	21,2	37,9	18,5	22,4
NC	33839	45,2	29,2	11,7	13,9
Ns/Nc	0	0	0	0	0
P22.6. Respecta sentit circulació de la via					
	1382619	16,1	37,8	15,4	30,7
P22_6	290	14,8	37,6	17,6	30,0
Sempre o gairebé sempre	1222288	16,5	38,8	14,2	30,4
A vegades	117941	12,8	20,5	25,7	41
Mai o quasi mai	27881	0	68,7	31,3	0
NS	0	0	0	0	0
NC	14509	35,5	32,1	0	32,4
Ns/Nc	0	0	0	0	0
P23. Dificultats desplaçar-se per ciutat (PRIMERA RESPOSTA)					
	1382619	16,1	37,8	15,4	30,7
P23_1	290	14,8	37,6	17,6	30,0
Interacció amb el trànsit motoritzat	305424	13,7	31,2	13,5	41,5
Insuficients espais adequats per circular amb bicicleta	219291	8,7	38,6	30,6	22,1
Insuficient aparcament per a bicicletes	90458	11,1	15,7	24	49,1
Manca de facilitats per a portar les bicicletes al transport públic	58079	27	49,7	14	9,3
Risc de robatori	215519	15,1	27,7	11,4	45,8
Condicions atmosfèriques adverses	120350	17,8	63,3	10,7	8,2
Condicions orogràfiques adverses (pujades i baixades)	154667	22,7	34	8,4	34,8
Manca d'hàbit	129422	28	48	9,3	14,6
Espais per bicis que no respecten els vianants	30614	0	30,8	26,2	43,1
Estat dels carrils bici / asfalt	38446	13,7	61,6	11,9	12,9
Cap	10372	49,7	50,3	0	0
Altres	0	0	0	0	0
NO SAP	4756	0	100	0	0
NO CONTESTA	5222	0	100	0	0
Ns/Nc	0	0	0	0	0
P23. Dificultats desplaçar-se per ciutat (TOTAL)					


	Total	DIMENSIO MUNICIPI			
		< 10000	10001-100MIL	100001-500MIL	+500MIL
% Horizontals					
Total	2498557	23,1	37,9	16,1	22,9
Mostra real	523	21,2	37,9	18,5	22,4
	1382619	16,1	37,8	15,4	30,7
P23_TOTAL	290	14,8	37,6	17,6	30,0
Interacció amb el trànsit motoritzat	487234	13,8	29,4	17,9	38,9
Insuficients espais adequats per circular amb bicicleta	399351	13,9	34,3	26,1	25,7
Insuficient aparcament per a bicicletes	197612	18,5	22,4	23,8	35,3
Manca de facilitats per a portar les bicicletes al transport públic	129858	20	50,8	6,2	22,9
Risc de robatori	433423	8,7	37,3	12,3	41,7
Condicions atmosfèriques adverses	208637	13	41,1	10,3	35,5
Condicions orogràfiques adverses (pujades i baixades)	278074	24	35,5	14	26,5
Manca d'hàbit	378339	22,9	46,9	10,7	19,4
Espais per bicis que no respecten els vianants	68783	7,6	40,8	17,7	33,8
Estat dels carrils bici / asfalt	91286	17,3	57,9	5	19,8
Cap	10372	49,7	50,3	0	0
Altres	5222	0	100	0	0
NO SAP	28318	35,9	33,6	14	16,6
NO CONTESTA	10058	0	51,9	0	48,1
	2498557	23,1	37,9	16,1	22,9
Base Usuaris bici	523	21,2	37,9	18,5	22,4
P35. Ha tingut accident en darrers cinc anys					
	2498557	23,1	37,9	16,1	22,9
P35	523	21,2	37,9	18,5	22,4
SI	330168	11	47,6	19,2	22,2
NO	2168389	24,9	36,4	15,6	23
NO SAP	0	0	0	0	0
NO CONTESTA	0	0	0	0	0
Ns/Nc	0	0	0	0	0
P38. Li han robat bici últims cinc anys					
	2498557	23,1	37,9	16,1	22,9
P38	523	21,2	37,9	18,5	22,4
Sí, una vegada	375139	9,5	43,5	16,5	30,4


	Total	DIMENSIO MUNICIPI			
		< 10000	10001-100MIL	100001-500MIL	+500MIL
% Horizontals					
Total	2498557	23,1	37,9	16,1	22,9
Mostra real	523	21,2	37,9	18,5	22,4
Sí, més d'una vegada	99161	15,8	33,5	12,7	37,9
No	2024257	26	37,1	16,2	20,8
NO SAP	0	0	0	0	0
NO CONTESTA	0	0	0	0	0
Ns/Nc	0	0	0	0	0
P39. Pren prevencions?					
	2498557	23,1	37,9	16,1	22,9
P39	523	21,2	37,9	18,5	22,4
Sí	1826642	21,2	39,1	16,4	23,3
No	667224	28,5	34,9	15,4	21,1
NO SAP	0	0	0	0	0
NO CONTESTA	4691	0	0	0	100
Ns/Nc	0	0	0	0	0
	1826642	21,2	39,1	16,4	23,3
Base Prenen prevencions robatori	382	19,4	39,0	18,8	22,8
P39.1. Quines prevencions?					
	1826642	21,2	39,1	16,4	23,3
P39_1	382	19,4	39,0	18,8	22,8
Número d' identificació, registrar-la	4961	0	100	0	0
Treure el seient	31443	0	16,6	52,7	30,7
Vigilar-la, no deixar-la sola	199077	26,5	24,4	22,4	26,7
Guardar-la al garatge	106244	38,5	35,1	11,5	14,9
Guardar-la a casa	111489	19,2	30,2	11,2	39,3
Lligar-la amb cadena / cademat (candado) / pinça/ segur (seguro)	1453429	20,2	40	16,9	22,9
Alarma / sistema d'alarma	13842	0	67,1	32,9	0
Fer-la servir menys / utilitzar Bicing	14587	0	0	0	100
Treure una roda	3952	0	0	100	0
Sistema d'Aparcament Segur	18472	31,3	24	44,8	0
Guardar-la – no deixar-la al carrer – tenir un lloc segur	155608	16,5	42	13,4	28,1
Sistema de bloqueig de roda	0	0	0	0	0


	Total	DIMENSIO MUNICIPI			
		< 10000	10001-100MIL	100001-500MIL	+500MIL
% Horizontals					
Total	2498557	23,1	37,9	16,1	22,9
Mostra real	523	21,2	37,9	18,5	22,4
Canviar-la de lloc cada X hores	9210	0	49,1	0	50,9
Guardar-la al traster / a la roulotte...	22977	0	81,9	18,1	0
Guardar-la a la feina	4701	0	0	0	100
Treure la cadena del plat	0	0	0	0	0
Antirroboratori amb GPS	0	0	0	0	0
Treure alguna part de la bici (sense especificar)	0	0	0	0	0
Antirroboratori	19392	27,2	26,9	21	24,9
Altres	9988	0	100	0	0
No sap	0	0	0	0	0
No contesta	9512	0	100	0	0
Ns/Nc	0	0	0	0	0
	2316512	24,7	39,6	16,5	19,2
Base Tenen bici	485	22,7	39,6	19,0	18,8
P40. Possibilitat registrar-se amb ajuntament					
	2316512	24,7	39,6	16,5	19,2
P40	485	22,7	39,6	19,0	18,8
Sí, amb tota seguretat	1057561	24,5	39,7	15	20,7
Sí, probablement	903750	23	41,6	19,7	15,8
Probablement no	225195	33,5	35,2	7,4	23,9
Segur que no	125478	24	30,5	23,2	22,4
NO SAP	4528	0	100	0	0
NO CONTESTA	0	0	0	0	0
Ns/Nc	0	0	0	0	0
P41. Registre nacional reduiria robatoris					
	2316512	24,7	39,6	16,5	19,2
P41	485	22,7	39,6	19,0	18,8
SI	1558981	26,6	39,4	14,9	19,2
NO	666902	19,1	39,3	21,4	20,2
NO SAP	90628	33,2	46,9	9,1	10,8
NO CONTESTA	0	0	0	0	0


	Total	DIMENSIO MUNICIPI			
		< 10000	10001-100MIL	100001-500MIL	+500MIL
% Horizontals					
Total	2498557	23,1	37,9	16,1	22,9
Mostra real	523	21,2	37,9	18,5	22,4
Ns/Nc	0	0	0	0	0
P42. Asseguraria bici per 35-50€					
	2316512	24,7	39,6	16,5	19,2
P42	485	22,7	39,6	19,0	18,8
SI	1388365	22,3	40,2	16,8	20,8
NO	854662	28,3	37,1	17	17,6
NO SAP	63506	33,8	52	6,4	7,8
NO CONTESTA	9978	0	100	0	0
Ns/Nc	0	0	0	0	0
	2498557				
Base TOTAL	0	23,1	37,9	16,1	22,9
P43. Bicicletes té a casa					
	2498557	23,1	37,9	16,1	22,9
P43	523	21,2	37,9	18,5	22,4
1 bicicleta	411672	14,8	30,8	22,4	32
2 bicicletes	616826	19,1	42,3	16,5	22
3 bicicletes	491479	30	35	18	17,1
4 bicicletes	408801	27	37,8	12,2	23
5 bicicletes	193188	26,7	42,9	13,2	17,2
Més de 5	174889	30,1	55,5	11,6	2,8
Total tenen	2296855	23,5	38,9	16,5	21
No tenen	201702	18,1	26	11,9	44
Ns/Nc	0	0	0	0	0
Mitjana	3,097	3,608	3,514	2,69	2,21
Desviació	3,686	3,439	5,016	1,875	1,518
	2287114	23,6	38,7	16,5	21,1
Base Tenen alguna bicicleta	479	21,7	38,6	19,0	20,7

	Total	DIMENSIO MUNICIPI			
		< 10000	10001-100MIL	100001-500MIL	+500MIL
% Horitzontals					
Total	2498557	23,1	37,9	16,1	22,9
Mostra real	523	21,2	37,9	18,5	22,4
P44. On la guarda?					
	2287114	23,6	38,7	16,5	21,1
P44	479	21,7	38,6	19,0	20,7
Carrer	71579	0	39,5	6	54,5
Garatge / parking	1268144	36,1	39,9	11,4	12,5
Portal / entrada de casa	104301	10	54,9	11,8	23,3
Habitació del pis	383413	6,8	39,6	19,4	34,1
Al balcó del pis	231165	4,8	35,3	31	29
A les golfes / traster / soterrani	372250	12,2	42,6	25,6	19,5
Pati / terrassa	66408	7,9	22,1	25,4	44,6
Magatzem / local	19361	0	51,6	20,4	28
A casa / segona residència / al mas / casa d'un veí / casa d'amics	19427	27,1	23,3	0	49,6
Espai especial per bicis / taller	14642	0	32,5	0	67,5
Cotxe / roulotte	5222	0	100	0	0
Cobert / galeria	9323	56,4	0	43,6	0
Jardí	17969	19,9	26,5	0	53,6
Altres	195074	15,3	36,9	14,8	32,9
No sap	0	0	0	0	0
No contesta	10036	52,5	47,5	0	0
Ns/Nc	0	0	0	0	0
	2498557				
Base TOTAL	0	23,1	37,9	16,1	22,9
M1. En un dia laborable qualsevol (o en un dia normal, habitual) quin és el mitjà de transport que més utilitza?					
	2498557	23,1	37,9	16,1	22,9
M1	523	21,2	37,9	18,5	22,4
Metro	222301	7,1	17,4	20,4	55,1
Rodalies Renfe o FGC	163644	15,7	44,9	15,2	24,1
Bus/Autobús	226083	17	26	20,8	36,2
Tramvia/Trambaix	19448	25,7	25,5	22,3	26,5
Moto	163622	15,6	19,9	23	41,5


	Total	DIMENSIO MUNICIPI			
		< 10000	10001-100MIL	100001-500MIL	+500MIL
% Horizontals					
Total	2498557	23,1	37,9	16,1	22,9
Mostra real	523	21,2	37,9	18,5	22,4
Cotxe	944383	37,6	44,3	11,4	6,8
Bicicleta	345965	12,6	40,1	14,7	32,6
Patinet o altres vehicles de mobilitat personal	19997	0	48,7	0	51,3
A peu	388595	17,4	43,2	21,9	17,6
ALTRES (ESPECIFIQUEU)	0	0	0	0	0
NS	4519	0	100	0	0
NC	0	0	0	0	0
Ns/Nc	0	0	0	0	0
P47. Lloc naixement					
	2498557	23,1	37,9	16,1	22,9
P47	523	21,2	37,9	18,5	22,4
Catalunya	2102215	23,1	39,2	15,1	22,6
Resta d'Espanya	253458	23,6	25,9	21,8	28,7
Estranger	142884	22,3	39,7	21	17
NO SAP	0	0	0	0	0
NO CONTESTA	0	0	0	0	0
Ns/Nc	0	0	0	0	0
	253458	23,6	25,9	21,8	28,7
Base Resta Espanya	55	21,8	25,5	25,5	27,3
P47. Resta Espanya: desenvolupar províncies					
	253458	23,6	25,9	21,8	28,7
P47_RESTA_ESP	55	21,8	25,5	25,5	27,3
Araba/Álava	5007	100	0	0	0
Albacete	0	0	0	0	0
Alicante/Alacant	4756	0	100	0	0
Almería	3573	100	0	0	0
Ávila	0	0	0	0	0
Badajoz	0	0	0	0	0
Balears, Illes	5151	0	0	0	100
Barcelona	13862	0	68,8	31,2	0


	Total	DIMENSIO MUNICIPI			
		< 10000	10001-100MIL	100001-500MIL	+500MIL
% Horizontals					
Total	2498557	23,1	37,9	16,1	22,9
Mostra real	523	21,2	37,9	18,5	22,4
Burgos	0	0	0	0	0
Cáceres	0	0	0	0	0
Cádiz	0	0	0	0	0
Castellón/Castelló	0	0	0	0	0
Ciudad Real	0	0	0	0	0
Córdoba	13060	0	0	63	37
Coruña, A	9672	0	0	0	100
Cuenca	0	0	0	0	0
Girona	0	0	0	0	0
Granada	13616	35,9	34,2	29,9	0
Guadalajara	0	0	0	0	0
Gipuzkoa	5421	0	0	0	100
Huelva	0	0	0	0	0
Huesca	8861	0	0	46,9	53,1
Jaén	7128	0	0	100	0
León	0	0	0	0	0
Lleida	0	0	0	0	0
Rioja, La	0	0	0	0	0
Lugo	0	0	0	0	0
Madrid	28433	18,5	33,1	29,3	19,1
Málaga	0	0	0	0	0
Murcia	4961	0	100	0	0
Navarra	0	0	0	0	0
Ourense	9704	0	49,1	0	50,9
Asturias	10162	100	0	0	0
Palencia	8681	59,3	0	0	40,7
Palmas, Las	4701	0	0	0	100
Pontevedra	4519	0	100	0	0
Salamanca	4065	0	0	100	0
Santa Cruz de Tenerife	0	0	0	0	0
Cantabria	2969	0	0	100	0
Segovia	0	0	0	0	0
Sevilla	14550	0	32,8	0	67,2


	Total	DIMENSIO MUNICIPI			
		< 10000	10001-100MIL	100001-500MIL	+500MIL
% Horizontals					
Total	2498557	23,1	37,9	16,1	22,9
Mostra real	523	21,2	37,9	18,5	22,4
Soria	0	0	0	0	0
Tarragona	0	0	0	0	0
Teruel	5258	100	0	0	0
Toledo	0	0	0	0	0
Valencia/València	13716	36,5	34,7	28,8	0
Valladolid	9784	0	0	0	100
Bizkaia	3944	0	0	100	0
Zamora	4836	0	0	0	100
Zaragoza	0	0	0	0	0
Ceuta	0	0	0	0	0
Melilla	0	0	0	0	0
NS/NC	33068	46,6	40,8	12,6	0
	142884	22,3	39,7	21,0	17,0
Base Estranger	30	20,0	40,0	23,3	16,7
P47. Estranger: desenvolupar països					
	142884	22,3	39,7	21,0	17,0
P47 ESTRANGER	30	20,0	40,0	23,3	16,7
ALTRES	0	0	0	0	0
AFGANISTAN	5485	100	0	0	0
ALBÀNIA	0	0	0	0	0
ALEMANYA	4426	0	100	0	0
ALGÈRIA	0	0	0	0	0
ANDORRA	0	0	0	0	0
ANGOLA	5007	100	0	0	0
ANGUILLA	0	0	0	0	0
ANTIGUA I BARBUDA	0	0	0	0	0
ANTILLES NEERLANDESES	0	0	0	0	0
ARÀBIA SAUDITA	0	0	0	0	0
ARGENTINA	28031	20,6	33,1	29,5	16,8
ARMÈNIA	0	0	0	0	0
ARUBA	0	0	0	0	0


	Total	DIMENSIO MUNICIPI			
		< 10000	10001-100MIL	100001-500MIL	+500MIL
% Horizontals					
Total	2498557	23,1	37,9	16,1	22,9
Mostra real	523	21,2	37,9	18,5	22,4
AUSTRÀLIA	0	0	0	0	0
ÀUSTRIA	0	0	0	0	0
AZERBAIDJAN	0	0	0	0	0
BAHAMES	0	0	0	0	0
BAHRAIN	0	0	0	0	0
BANGLA DESH	0	0	0	0	0
BARBADOS	0	0	0	0	0
BÈLGICA	0	0	0	0	0
BELIZE	5269	100	0	0	0
BENÍN	9275	0	100	0	0
BHUTAN	0	0	0	0	0
BIELORÚSSIA	0	0	0	0	0
BOLÍVIA	0	0	0	0	0
BÒSNIA I HERCEGOVINA	9988	0	100	0	0
BOTSWANA	4519	0	100	0	0
BRASIL	0	0	0	0	0
BRUNEI	0	0	0	0	0
BULGÀRIA	4961	0	100	0	0
BURKINA FASO	0	0	0	0	0
BURUNDI	0	0	0	0	0
CAMBODJA	0	0	0	0	0
CAMERUN	0	0	0	0	0
CANADÀ	0	0	0	0	0
CAP VERD	0	0	0	0	0
COLÒMBIA	8881	0	0	44,4	55,6
COMORES	0	0	0	0	0
CONGO	0	0	0	0	0
COSTA D'IVORI	0	0	0	0	0
COSTA RICA	0	0	0	0	0
CROÀCIA	0	0	0	0	0
CUBA	0	0	0	0	0
DINAMARCA	0	0	0	0	0
DJIBOUTI	0	0	0	0	0

DYM MARKET RESEARCH	Total	DIMENSIO MUNICIPI			
		< 10000	10001-100MIL	100001-500MIL	+500MIL
% Horizontals					
Total	2498557	23,1	37,9	16,1	22,9
Mostra real	523	21,2	37,9	18,5	22,4
DOMINICA	0	0	0	0	0
EGIPTE	0	0	0	0	0
EQUADOR	0	0	0	0	0
ERITREA	0	0	0	0	0
ESLOVÀQUIA	0	0	0	0	0
ESLOVÈNIA	0	0	0	0	0
ESTATS FEDERATS DE MICRONÈSIA	0	0	0	0	0
ESTATS UNITS D'AMÈRICA	0	0	0	0	0
ESTÒNIA	0	0	0	0	0
ETIÒPIA	0	0	0	0	0
FIJI	0	0	0	0	0
FILIPINES	0	0	0	0	0
FINLÀNDIA	0	0	0	0	0
FRANÇA	10228	48,9	51,1	0	0
GABON	0	0	0	0	0
GÀMBIA	0	0	0	0	0
GEÒRGIA	4330	0	0	100	0
GHANA	0	0	0	0	0
GIBRALTAR	0	0	0	0	0
GRAN BRETAGNYA	0	0	0	0	0
GRÈCIA	0	0	0	0	0
GRENADA	0	0	0	0	0
GRENLÀNDIA	0	0	0	0	0
GUADELOUPE	0	0	0	0	0
GUAIANA FRANCESA	0	0	0	0	0
GUAM	0	0	0	0	0
GUATEMALA	0	0	0	0	0
GUERNSEY	0	0	0	0	0
GUINEA	0	0	0	0	0
GUINEA BISSAU	0	0	0	0	0
GUINEA EQUATORIAL	0	0	0	0	0
GUYANA	0	0	0	0	0
HAITÍ	0	0	0	0	0


	Total	DIMENSIO MUNICIPI			
		< 10000	10001-100MIL	100001-500MIL	+500MIL
% Horizontals					
Total	2498557	23,1	37,9	16,1	22,9
Mostra real	523	21,2	37,9	18,5	22,4
HONDURES	0	0	0	0	0
HONG KONG REGIÓ ADMINISTRATIVA ESPECIAL DEL SUD DE LA XINA	0	0	0	0	0
HONGRIA	0	0	0	0	0
IEMEN	0	0	0	0	0
ILLA DE LA REUNIÓ	0	0	0	0	0
ILLA DE MAN	0	0	0	0	0
ILLA NORFOLK	0	0	0	0	0
ILLES ÀLAND	0	0	0	0	0
ILLES BERMUDES	0	0	0	0	0
ILLES CAIMAN	0	0	0	0	0
ILLES COOK	0	0	0	0	0
ILLES DE SVALBARD I JAN MAYEN	0	0	0	0	0
ILLES DEL CANAL/ILLES ANGLONORMANDES	0	0	0	0	0
ILLES FALKLAND/ILLES MALVINES	0	0	0	0	0
ILLES FÈROE	0	0	0	0	0
ILLES MARIANNES DEL NORD	0	0	0	0	0
ILLES TURKS I CAICOS	0	0	0	0	0
ILLES VERGES BRITÀNIQUES	0	0	0	0	0
ILLES VERGES NORD-AMERICANES	0	0	0	0	0
ILLES WALLIS I FUTUNA	0	0	0	0	0
ÍNDIA	0	0	0	0	0
INDONÈSIA	0	0	0	0	0
IRAN	0	0	0	0	0
IRAQ	0	0	0	0	0
IRLANDA	0	0	0	0	0
ISLÀNDIA	0	0	0	0	0
ISRAEL	0	0	0	0	0
ITÀLIA	0	0	0	0	0
JAMAICA	0	0	0	0	0
JAPÓ	0	0	0	0	0
JERSEY	0	0	0	0	0
JORDÀNIA	0	0	0	0	0


	Total	DIMENSIO MUNICIPI			
		< 10000	10001-100MIL	100001-500MIL	+500MIL
% Horizontals					
Total	2498557	23,1	37,9	16,1	22,9
Mostra real	523	21,2	37,9	18,5	22,4
KAZAKHSTAN	0	0	0	0	0
KENYA	0	0	0	0	0
KIRGUIZISTAN	0	0	0	0	0
KIRIBATI	0	0	0	0	0
KUWAIT	0	0	0	0	0
LAOS	4330	0	0	100	0
LESOTHO	0	0	0	0	0
LETÒNIA	0	0	0	0	0
LÍBAN	0	0	0	0	0
LIBÈRIA	0	0	0	0	0
LÍBIA	0	0	0	0	0
LIECHTENSTEIN	0	0	0	0	0
LITUÀNIA	4701	0	0	0	100
LUXEMBURG	0	0	0	0	0
MACAU	0	0	0	0	0
MACEDÒNIA	0	0	0	0	0
MADAGASCAR	0	0	0	0	0
MALÀISIA	4557	0	0	100	0
MALAWI	0	0	0	0	0
MALDIVES	4426	0	100	0	0
MALI	0	0	0	0	0
MALTA	0	0	0	0	0
MARROC	0	0	0	0	0
MARSHALL, ILLES	0	0	0	0	0
MARTINICA	0	0	0	0	0
MAURICI	0	0	0	0	0
MAURITÀNIA	0	0	0	0	0
MAYOTTE	0	0	0	0	0
MÈXIC	0	0	0	0	0
MOÇAMBIC	0	0	0	0	0
MOLDÀVIA	0	0	0	0	0
MÒNACO	0	0	0	0	0
MONGÒLIA	0	0	0	0	0


	Total	DIMENSIO MUNICIPI			
		< 10000	10001-100MIL	100001-500MIL	+500MIL
% Horizontals					
Total	2498557	23,1	37,9	16,1	22,9
Mostra real	523	21,2	37,9	18,5	22,4
MONTENEGRO	0	0	0	0	0
MONTERRAT	0	0	0	0	0
MYANMA	0	0	0	0	0
NAMÍBIA	0	0	0	0	0
NAURU	0	0	0	0	0
NEPAL	0	0	0	0	0
NICARAGUA	0	0	0	0	0
NÍGER	0	0	0	0	0
NIGÈRIA	0	0	0	0	0
NIUE	0	0	0	0	0
NORUEGA	0	0	0	0	0
NOVA CALEDÒNIA	0	0	0	0	0
NOVA ZELANDA	0	0	0	0	0
OMAN	0	0	0	0	0
PAÏSOS BAIXOS	9494	0	49,1	0	50,9
PAKISTAN	0	0	0	0	0
PALAU	0	0	0	0	0
PALESTINA	0	0	0	0	0
PANAMÀ	0	0	0	0	0
PAPUA NOVA GUINEA	0	0	0	0	0
PARAGUAI	0	0	0	0	0
PERÚ	0	0	0	0	0
PITCAIRN	0	0	0	0	0
POLINÈSIA FRANCESA	0	0	0	0	0
POLÒNIA	0	0	0	0	0
PORTUGAL	0	0	0	0	0
PUERTO RICO	0	0	0	0	0
QATAR	0	0	0	0	0
REPÚBLICA CENTRAFRICANA	0	0	0	0	0
REPÚBLICA DE COREA	0	0	0	0	0
REPÚBLICA DE SUD-ÀFRICA	0	0	0	0	0
REPÚBLICA DEMOCRÀTICA POPULAR DE COREA	0	0	0	0	0
REPÚBLICA DOMINICANA	4557	0	0	100	0


	Total	DIMENSIO MUNICIPI			
		< 10000	10001-100MIL	100001-500MIL	+500MIL
% Horizontals					
Total	2498557	23,1	37,9	16,1	22,9
Mostra real	523	21,2	37,9	18,5	22,4
REPÚBLICA TXECA	0	0	0	0	0
ROMANIA	0	0	0	0	0
RÚSSIA	0	0	0	0	0
RWANDA	0	0	0	0	0
SÀHARA OCCIDENTAL	0	0	0	0	0
SAIN HELENA	0	0	0	0	0
SAINT BARTHÉLEMY	0	0	0	0	0
SAINT CRISTOPHER I NEVIS	0	0	0	0	0
SAINT LUCIA	0	0	0	0	0
SAINT MARTIN	0	0	0	0	0
SAINT PIERE I MIQUELON	0	0	0	0	0
SAINT VINCENT I LES GRANADINES	0	0	0	0	0
SALOMÓ	0	0	0	0	0
SALVADOR, EL	0	0	0	0	0
SAMOA NORD-AMERICANA	0	0	0	0	0
SAMOA OCCIDENTAL	0	0	0	0	0
SAN MARINO	0	0	0	0	0
SAO TOMÉ I PRÍNCIPE	0	0	0	0	0
SENEGAL	0	0	0	0	0
SÈRBIA	0	0	0	0	0
SEYCHELLES	0	0	0	0	0
SIERRA LEONE	0	0	0	0	0
SINGAPUR	0	0	0	0	0
SÍRIA	0	0	0	0	0
SOMÀLIA	0	0	0	0	0
SRI LANKA	0	0	0	0	0
SUDAN	0	0	0	0	0
SUÈCIA	0	0	0	0	0
SUÏSSA	0	0	0	0	0
SURINAM	0	0	0	0	0
SWAZILÀNDIA	0	0	0	0	0
TADJIKISTAN	0	0	0	0	0
TAILÀNDIA	0	0	0	0	0


DYM MARKET RESEARCH	Total	DIMENSIO MUNICIPI			
		< 10000	10001-100MIL	100001-500MIL	+500MIL
% Horitzontals					
Total	2498557	23,1	37,9	16,1	22,9
Mostra real	523	21,2	37,9	18,5	22,4
TAIWAN	0	0	0	0	0
TANZÀNIA	0	0	0	0	0
TIMOR ORIENTAL	0	0	0	0	0
TOGO	0	0	0	0	0
TOKELAU	0	0	0	0	0
TONGA	0	0	0	0	0
TRINITAT I TOBAGO	0	0	0	0	0
TUNÍSIA	0	0	0	0	0
TURKMENISTAN	0	0	0	0	0
TURQUIA	0	0	0	0	0
TUVALU	0	0	0	0	0
TXAD	0	0	0	0	0
UCRAÏNA	5151	0	0	0	100
UGANDA	0	0	0	0	0
UNIÓ DELS EMIRATS ÀRABS	0	0	0	0	0
URUGUAI	5269	100	0	0	0
UZBEKISTAN	0	0	0	0	0
VANUATU	0	0	0	0	0
VATICÀ- SANTA SEU	0	0	0	0	0
VENEÇUELA	0	0	0	0	0
VIETNAM	0	0	0	0	0
XILE	0	0	0	0	0
XINA	0	0	0	0	0
XIPRE	0	0	0	0	0
ZAIRE	0	0	0	0	0
ZÀMBIA	0	0	0	0	0
ZIMBABWE	0	0	0	0	0
APÀTRIDA	0	0	0	0	0
NO CONSTA	0	0	0	0	0
NO HO SAP	0	0	0	0	0
NO CONTESTA	0	0	0	0	0

	Total	DIMENSIO MUNICIPI			
		< 10000	10001-100MIL	100001-500MIL	+500MIL
% Horitzontals					
Total	2498557	23,1	37,9	16,1	22,9
Mostra real	523	21,2	37,9	18,5	22,4
	2498557				
Base TOTAL	0	23,1	37,9	16,1	22,9
P48. Nivell d'estudis					
	2498557	23,1	37,9	16,1	22,9
P48	523	21,2	37,9	18,5	22,4
Sense estudis	39555	14,6	64,2	7,5	13,7
Acabats als 14/15 anys	230580	31,2	45,9	16,6	6,4
Acabats als 16/19 anys	394935	19,7	38,2	15,9	26,1
Cicle formatiu grau superior / FP	268806	28,7	33,6	23,2	14,5
Universitaris	842896	23,1	38,1	13,4	25,3
ESTÀ ESTUDIANT ACTUALMENT	702520	21,3	33,9	16,8	28
NO SAP	0	0	0	0	0
NO CONTESTA	19264	0	78,9	21,1	0
Ns/Nc	0	0	0	0	0
P49. Ocupació					
	2498557	23,1	37,9	16,1	22,9
P49	523	21,2	37,9	18,5	22,4
Pagès petita explotació	15046	70	30	0	0
Autònom o empresari (5 empleats o menys)	161607	28,9	31,9	17,8	21,3
Empresari (6 empleats o més)	20633	76,6	0	0	23,4
Professionals	370647	14	35,7	22	28,3
Membre de direcció (5 subordinats o menys)	26562	0	17,9	46,6	35,5
Membre de direcció (6 subordinats o més)	75458	20,6	30,9	15,9	32,6
Càrrecs intermedis	268715	27,1	25	15,5	32,5
Altres empleats amb treball d'oficina	290471	14	43,7	18,8	23,5
Altres empleats amb treball fora d'oficina i obrers qualificats	260710	27,7	43,3	14,2	14,8
Treballadors manuals no qualificats	115956	18,6	41,6	14,3	25,5
Jubilats, pensionistes	245021	38,9	31,7	10,8	18,7
Aturats	94414	37,9	34,4	17,6	10,1
Mestresses de casa	27231	49,9	32,9	0	17,3
Estudiants	477957	17,8	46,6	15,7	20


	Total	DIMENSIO MUNICIPI			
		< 10000	10001-100MIL	100001-500MIL	+500MIL
% Horizontals					
Total	2498557	23,1	37,9	16,1	22,9
Mostra real	523	21,2	37,9	18,5	22,4
NO CONTESTA	48130	0	69,3	0	30,7
Ns/Nc	0	0	0	0	0
P49b. Persona aporta més ingressos					
	2498557	23,1	37,9	16,1	22,9
P49B	523	21,2	37,9	18,5	22,4
Sí	1137430	23,5	39,8	16,8	19,9
NO	1361127	22,7	36,3	15,5	25,4
Ns/Nc	0	0	0	0	0
P48+P50. Estudis persona amb més ingressos:					
	2498557	23,1	37,9	16,1	22,9
P48_P50	523	21,2	37,9	18,5	22,4
Pagès petita explotació	49144	42,8	41,1	6	10
Autònom o empresari (5 empleats o menys)	233111	31	38,7	19,6	10,7
Empresari (6 empleats o més)	402037	26,1	36,5	15,8	21,6
Professionals	1100394	17,8	39,7	15,1	27,3
Membre de direcció (5 subordinats o menys)	553965	23,4	36,9	17,1	22,6
Membre de direcció (6 subordinats o més)	123475	33,4	30,7	20,1	15,7
Càrrecs intermedis	0	0	0	0	0
Altres empleats amb treball d'oficina	0	0	0	0	0
Altres empleats amb treball fora d'oficina i obrers qualificats	0	0	0	0	0
Treballadors manuals no qualificats	0	0	0	0	0
Jubilats, pensionistes	0	0	0	0	0
Aturats	0	0	0	0	0
Mestresses de casa	0	0	0	0	0
Estudiants	0	0	0	0	0
NO SAP	27609	41,8	18,9	0	39,3
NO CONTESTA	8821	0	53,9	46,1	0
P49+P51. Estudis persona amb més ingressos					
	2498557	23,1	37,9	16,1	22,9
P49_P51	523	21,2	37,9	18,5	22,4

	Total	DIMENSIO MUNICIPI			
		< 10000	10001-100MIL	100001-500MIL	+500MIL
% Horitzontals					
Total	2498557	23,1	37,9	16,1	22,9
Mostra real	523	21,2	37,9	18,5	22,4
Pagès petita explotació	25751	79,7	20,3	0	0
Autònom o empresari (5 empleats o menys)	236659	25	34,2	17,6	23,2
Empresari (6 empleats o més)	64902	41,7	21,6	6,7	30,1
Professionals	429116	14,8	41,6	18,5	25,1
Membre de direcció (5 subordinats o menys)	55182	17,9	8,6	29,6	43,9
Membre de direcció (6 subordinats o més)	115100	22,4	33,1	10,7	33,7
Càrrecs intermedis	365287	26,9	32,7	12,5	28
Altres empleats amb treball d'oficina	328505	11,2	45	15,1	28,7
Altres empleats amb treball fora d'oficina i obrers qualificats	310497	23,6	40,5	21,7	14,2
Treballadors manuals no qualificats	117776	27,2	58,2	14,6	0
Jubilats, pensionistes	357937	35	33,4	14,3	17,2
Aturats	37597	0	53,1	34,7	12,2
Mestresses de casa	0	0	0	0	0
Estudiants	18385	0	78,5	21,5	0
NO SAP	21566	26,8	24,2	0	49
NO CONTESTA	14297	0	32,6	0	67,4
P55. Nacionalitat					
	2498557	23,1	37,9	16,1	22,9
P55	523	21,2	37,9	18,5	22,4
Espanyola	1802352	19,3	37,9	17,4	25,4
Catalana	562951	32,4	37,4	13,4	16,8
Estrangera	67443	31,5	34,4	19,6	14,5
Doble nacionalitat, espanyola i estrangera	35833	16,1	57	0	26,9
NO CONTESTA	29979	68,6	31,4	0	0
Espanyola+catalana	2365302	22,4	37,8	16,4	23,4
Ns/Nc	0	0	0	0	0
	67443	31,5	34,4	19,6	14,5
Base Estrangera (P55)	14	28,6	35,7	21,4	14,3
P55. Nacionalitat					


	Total	DIMENSIO MUNICIPI			
		< 10000	10001-100MIL	100001-500MIL	+500MIL
% Horizontals					
Total	2498557	23,1	37,9	16,1	22,9
Mostra real	523	21,2	37,9	18,5	22,4
	67443	31,5	34,4	19,6	14,5
P55_NACIONALITAT	14	28,6	35,7	21,4	14,3
ALTRES	0	0	0	0	0
AFGANISTAN	5485	100	0	0	0
ALBÀNIA	0	0	0	0	0
ALEMANYA	4330	0	0	100	0
ALGÈRIA	0	0	0	0	0
ANDORRA	4937	0	0	0	100
ANGOLA	5007	100	0	0	0
ANGUILLA	0	0	0	0	0
ANTIGUA I BARBUDA	0	0	0	0	0
ANTILLES NEERLANDESES	0	0	0	0	0
ARÀBIA SAUDITA	0	0	0	0	0
ARGENTINA	4756	0	100	0	0
ARMÈNIA	0	0	0	0	0
ARUBA	0	0	0	0	0
AUSTRÀLIA	0	0	0	0	0
ÀUSTRIA	0	0	0	0	0
AZERBAIDJAN	0	0	0	0	0
BAHAMES	0	0	0	0	0
BAHRAIN	0	0	0	0	0
BANGLA DESH	0	0	0	0	0
BARBADOS	0	0	0	0	0
BÈLGICA	0	0	0	0	0
BELIZE	0	0	0	0	0
BENÍN	0	0	0	0	0
BHUTAN	0	0	0	0	0
BIELORÚSSIA	0	0	0	0	0
BOLÍVIA	0	0	0	0	0
BÒSNIA I HERCEGOVINA	0	0	0	0	0
BOTSWANA	4519	0	100	0	0
BRASIL	0	0	0	0	0
BRUNEI	0	0	0	0	0


	Total	DIMENSIO MUNICIPI			
		< 10000	10001-100MIL	100001-500MIL	+500MIL
% Horizontals					
Total	2498557	23,1	37,9	16,1	22,9
Mostra real	523	21,2	37,9	18,5	22,4
BULGÀRIA	0	0	0	0	0
BURKINA FASO	0	0	0	0	0
BURUNDI	0	0	0	0	0
CAMBODJA	0	0	0	0	0
CAMERUN	0	0	0	0	0
CANADÀ	0	0	0	0	0
CAP VERD	0	0	0	0	0
COLÒMBIA	0	0	0	0	0
COMORES	0	0	0	0	0
CONGO	0	0	0	0	0
COSTA D'IVORI	0	0	0	0	0
COSTA RICA	0	0	0	0	0
CROÀCIA	0	0	0	0	0
CUBA	0	0	0	0	0
DINAMARCA	5269	100	0	0	0
DJIBOUTI	0	0	0	0	0
DOMINICA	0	0	0	0	0
EGIPTE	0	0	0	0	0
EQUADOR	0	0	0	0	0
ERITREA	0	0	0	0	0
ESLOVÀQUIA	0	0	0	0	0
ESLOVÈNIA	0	0	0	0	0
ESTATS FEDERATS DE MICRONÈSIA	0	0	0	0	0
ESTATS UNITS D'AMÈRICA	0	0	0	0	0
ESTÒNIA	0	0	0	0	0
ETIÒPIA	0	0	0	0	0
FIJI	0	0	0	0	0
FILIPINES	0	0	0	0	0
FINLÀNDIA	0	0	0	0	0
FRANÇA	0	0	0	0	0
GABON	0	0	0	0	0
GÀMBIA	0	0	0	0	0
GEÒRGIA	0	0	0	0	0

DYM MARKET RESEARCH	Total	DIMENSIO MUNICIPI			
		< 10000	10001-100MIL	100001-500MIL	+500MIL
% Horizontals					
Total	2498557	23,1	37,9	16,1	22,9
Mostra real	523	21,2	37,9	18,5	22,4
GHANA	0	0	0	0	0
GIBRALTAR	0	0	0	0	0
GRAN BRETANYA	0	0	0	0	0
GRÈCIA	0	0	0	0	0
GRENADA	0	0	0	0	0
GRENLÀNDIA	0	0	0	0	0
GUADELOUPE	0	0	0	0	0
GUAIANA FRANCESA	0	0	0	0	0
GUAM	0	0	0	0	0
GUATEMALA	0	0	0	0	0
GUERNSEY	0	0	0	0	0
GUINEA	0	0	0	0	0
GUINEA BISSAU	0	0	0	0	0
GUINEA EQUATORIAL	0	0	0	0	0
GUYANA	0	0	0	0	0
HAITÍ	0	0	0	0	0
HONDURES	0	0	0	0	0
HONG KONG REGIÓ ADMINISTRATIVA ESPECIAL DEL SUD DE LA XINA	0	0	0	0	0
HONGRIA	0	0	0	0	0
IEMEN	0	0	0	0	0
ILLA DE LA REUNIÓ	0	0	0	0	0
ILLA DE MAN	0	0	0	0	0
ILLA NORFOLK	0	0	0	0	0
ILLES ÀLAND	0	0	0	0	0
ILLES BERMUDES	0	0	0	0	0
ILLES CAIMAN	0	0	0	0	0
ILLES COOK	0	0	0	0	0
ILLES DE SVALBARD I JAN MAYEN	0	0	0	0	0
ILLES DEL CANAL/ILLES ANGLONORMANDES	0	0	0	0	0
ILLES FALKLAND/ILLES MALVINES	0	0	0	0	0
ILLES FÈROE	0	0	0	0	0
ILLES MARIANNES DEL NORD	0	0	0	0	0

	Total	DIMENSIO MUNICIPI			
		< 10000	10001-100MIL	100001-500MIL	+500MIL
% Horizontals					
Total	2498557	23,1	37,9	16,1	22,9
Mostra real	523	21,2	37,9	18,5	22,4
ILLES TURKS I CAICOS	0	0	0	0	0
ILLES VERGES BRITÀNIQUES	0	0	0	0	0
ILLES VERGES NORD-AMERICANES	0	0	0	0	0
ILLES WALLIS I FUTUNA	0	0	0	0	0
ÍNDIA	0	0	0	0	0
INDONÈSIA	0	0	0	0	0
IRAN	0	0	0	0	0
IRAQ	0	0	0	0	0
IRLANDA	0	0	0	0	0
ISLÀNDIA	0	0	0	0	0
ISRAEL	0	0	0	0	0
ITÀLIA	0	0	0	0	0
JAMAICA	0	0	0	0	0
JAPÓ	0	0	0	0	0
JERSEY	0	0	0	0	0
JORDÀNIA	0	0	0	0	0
KAZAKHSTAN	0	0	0	0	0
KENYA	0	0	0	0	0
KIRGUIZISTAN	0	0	0	0	0
KIRIBATI	0	0	0	0	0
KUWAIT	0	0	0	0	0
LAOS	4330	0	0	100	0
LESOTHO	0	0	0	0	0
LETÒNIA	0	0	0	0	0
LÍBAN	0	0	0	0	0
LIBÈRIA	0	0	0	0	0
LÍBIA	0	0	0	0	0
LIECHTENSTEIN	0	0	0	0	0
LITUÀNIA	0	0	0	0	0
LUXEMBURG	0	0	0	0	0
MACAU	0	0	0	0	0
MACEDÒNIA	0	0	0	0	0
MADAGASCAR	0	0	0	0	0


DYM MARKET RESEARCH	Total	DIMENSIO MUNICIPI			
		< 10000	10001-100MIL	100001-500MIL	+500MIL
% Horizontals					
Total	2498557	23,1	37,9	16,1	22,9
Mostra real	523	21,2	37,9	18,5	22,4
MALÀISIA	13832	0	67,1	32,9	0
MALAWI	0	0	0	0	0
MALDIVES	0	0	0	0	0
MALI	0	0	0	0	0
MALTA	0	0	0	0	0
MARROC	0	0	0	0	0
MARSHALL, ILLES	0	0	0	0	0
MARTINICA	0	0	0	0	0
MAURICI	0	0	0	0	0
MAURITÀNIA	0	0	0	0	0
MAYOTTE	0	0	0	0	0
MÈXIC	0	0	0	0	0
MOÇAMBIC	0	0	0	0	0
MOLDÀVIA	0	0	0	0	0
MÒNACO	0	0	0	0	0
MONGÒLIA	0	0	0	0	0
MONTENEGRO	0	0	0	0	0
MONTSERRAT	0	0	0	0	0
MYANMA	0	0	0	0	0
NAMÍBIA	0	0	0	0	0
NAURU	0	0	0	0	0
NEPAL	0	0	0	0	0
NICARAGUA	0	0	0	0	0
NÍGER	0	0	0	0	0
NIGÈRIA	0	0	0	0	0
NIUE	0	0	0	0	0
NORUEGA	0	0	0	0	0
NOVA CALEDÒNIA	0	0	0	0	0
NOVA ZELANDA	0	0	0	0	0
OMAN	0	0	0	0	0
PAÏSOS BAIXOS	14979	36,6	31,1	0	32,3
PAKISTAN	0	0	0	0	0
PALAU	0	0	0	0	0


	Total	DIMENSIO MUNICIPI			
		< 10000	10001-100MIL	100001-500MIL	+500MIL
% Horizontals					
Total	2498557	23,1	37,9	16,1	22,9
Mostra real	523	21,2	37,9	18,5	22,4
PALESTINA	0	0	0	0	0
PANAMÀ	0	0	0	0	0
PAPUA NOVA GUINEA	0	0	0	0	0
PARAGUAI	0	0	0	0	0
PERÚ	0	0	0	0	0
PITCAIRN	0	0	0	0	0
POLINÈSIA FRANCESA	0	0	0	0	0
POLÒNIA	0	0	0	0	0
PORTUGAL	0	0	0	0	0
PUERTO RICO	0	0	0	0	0
QATAR	0	0	0	0	0
REPÚBLICA CENTRAFRICANA	0	0	0	0	0
REPÚBLICA DE COREA	0	0	0	0	0
REPÚBLICA DE SUD-ÀFRICA	0	0	0	0	0
REPÚBLICA DEMOCRÀTICA POPULAR DE COREA	0	0	0	0	0
REPÚBLICA DOMINICANA	0	0	0	0	0
REPÚBLICA TXECA	0	0	0	0	0
ROMANIA	0	0	0	0	0
RÚSSIA	0	0	0	0	0
RWANDA	0	0	0	0	0
SÀHARA OCCIDENTAL	0	0	0	0	0
SAIN HELENA	0	0	0	0	0
SAINT BARTHÉLEMY	0	0	0	0	0
SAINT CRISTOPHER I NEVIS	0	0	0	0	0
SAINT LUCIA	0	0	0	0	0
SAINT MARTIN	0	0	0	0	0
SAINT PIERE I MIQUELON	0	0	0	0	0
SAINT VINCENT I LES GRANADINES	0	0	0	0	0
SALOMÓ	0	0	0	0	0
SALVADOR, EL	0	0	0	0	0
SAMOA NORD-AMERICANA	0	0	0	0	0
SAMOA OCCIDENTAL	0	0	0	0	0
SAN MARINO	0	0	0	0	0


	Total	DIMENSIO MUNICIPI			
		< 10000	10001-100MIL	100001-500MIL	+500MIL
% Horizontals					
Total	2498557	23,1	37,9	16,1	22,9
Mostra real	523	21,2	37,9	18,5	22,4
SAO TOMÉ I PRÍNCIPE	0	0	0	0	0
SENEGAL	0	0	0	0	0
SÈRBIA	0	0	0	0	0
SEYCHELLES	0	0	0	0	0
SIERRA LEONE	0	0	0	0	0
SINGAPUR	0	0	0	0	0
SÍRIA	0	0	0	0	0
SOMÀLIA	0	0	0	0	0
SRI LANKA	0	0	0	0	0
SUDAN	0	0	0	0	0
SUÈCIA	0	0	0	0	0
SUISSA	0	0	0	0	0
SURINAM	0	0	0	0	0
SWAZILÀNDIA	0	0	0	0	0
TADJIKISTAN	0	0	0	0	0
TAILÀNDIA	0	0	0	0	0
TAIWAN	0	0	0	0	0
TANZÀNIA	0	0	0	0	0
TIMOR ORIENTAL	0	0	0	0	0
TOGO	0	0	0	0	0
TOKELAU	0	0	0	0	0
TONGA	0	0	0	0	0
TRINITAT I TOBAGO	0	0	0	0	0
TUNÍSIA	0	0	0	0	0
TURKMENISTAN	0	0	0	0	0
TURQUIA	0	0	0	0	0
TUVALU	0	0	0	0	0
TXAD	0	0	0	0	0
UCRAÏNA	0	0	0	0	0
UGANDA	0	0	0	0	0
UNIÓ DELS EMIRATS ÀRABS	0	0	0	0	0
URUGUAI	0	0	0	0	0
UZBEKISTAN	0	0	0	0	0


DYM MARKET RESEARCH	Total	DIMENSIO MUNICIPI			
		< 10000	10001-100MIL	100001-500MIL	+500MIL
% Horizontals					
Total	2498557	23,1	37,9	16,1	22,9
Mostra real	523	21,2	37,9	18,5	22,4
VANUATU	0	0	0	0	0
VATICÀ- SANTA SEU	0	0	0	0	0
VENEÇUELA	0	0	0	0	0
VIETNAM	0	0	0	0	0
XILE	0	0	0	0	0
XINA	0	0	0	0	0
XIPRE	0	0	0	0	0
ZAIRE	0	0	0	0	0
ZÀMBIA	0	0	0	0	0
ZIMBABWE	0	0	0	0	0
APÀTRIDA	0	0	0	0	0
NO CONSTA	0	0	0	0	0
NO HO SAP	0	0	0	0	0
NO CONTESTA	0	0	0	0	0
	35833	16,1	57,0	0,0	26,9
Base Doble nacionalitat	7	14,3	57,1	0,0	28,6
P55. Doble nacionalitat					
	35833	16,1	57,0	0,0	26,9
P55_DNACIONALITAT	7	14,3	57,1	0,0	28,6
ALTRES	4756	0	100	0	0
AFGANISTAN	0	0	0	0	0
ALBÀNIA	0	0	0	0	0
ALEMANYA	0	0	0	0	0
ALGÈRIA	0	0	0	0	0
ANDORRA	0	0	0	0	0
ANGOLA	0	0	0	0	0
ANGUILLA	0	0	0	0	0
ANTIGUA I BARBUDA	0	0	0	0	0
ANTILLES NEERLANDESES	0	0	0	0	0
ARÀBIA SAUDITA	0	0	0	0	0
ARGENTINA	5773	100	0	0	0

DYM MARKET RESEARCH	Total	DIMENSIO MUNICIPI			
		< 10000	10001-100MIL	100001-500MIL	+500MIL
% Horizontals					
Total	2498557	23,1	37,9	16,1	22,9
Mostra real	523	21,2	37,9	18,5	22,4
ARMÈNIA	0	0	0	0	0
ARUBA	0	0	0	0	0
AUSTRÀLIA	0	0	0	0	0
ÀUSTRIA	0	0	0	0	0
AZERBAIDJAN	0	0	0	0	0
BAHAMES	0	0	0	0	0
BAHRAIN	0	0	0	0	0
BANGLA DESH	5222	0	100	0	0
BARBADOS	0	0	0	0	0
BÈLGICA	0	0	0	0	0
BELIZE	0	0	0	0	0
BENÍN	0	0	0	0	0
BHUTAN	0	0	0	0	0
BIELORÚSSIA	0	0	0	0	0
BOLÍVIA	0	0	0	0	0
BÒSNIA I HERCEGOVINA	5222	0	100	0	0
BOTSWANA	0	0	0	0	0
BRASIL	0	0	0	0	0
BRUNEI	0	0	0	0	0
BULGÀRIA	0	0	0	0	0
BURKINA FASO	0	0	0	0	0
BURUNDI	0	0	0	0	0
CAMBODJA	0	0	0	0	0
CAMERUN	0	0	0	0	0
CANADÀ	0	0	0	0	0
CAP VERD	0	0	0	0	0
COLÒMBIA	4937	0	0	0	100
COMORES	0	0	0	0	0
CONGO	0	0	0	0	0
COSTA D'IVORI	0	0	0	0	0
COSTA RICA	0	0	0	0	0
CROÀCIA	0	0	0	0	0
CUBA	0	0	0	0	0

	Total	DIMENSIO MUNICIPI			
		< 10000	10001-100MIL	100001-500MIL	+500MIL
% Horizontals					
Total	2498557	23,1	37,9	16,1	22,9
Mostra real	523	21,2	37,9	18,5	22,4
DINAMARCA	0	0	0	0	0
DJIBOUTI	0	0	0	0	0
DOMINICA	0	0	0	0	0
EGIPTE	0	0	0	0	0
EQUADOR	0	0	0	0	0
ERITREA	0	0	0	0	0
ESLOVÀQUIA	0	0	0	0	0
ESLOVÈNIA	0	0	0	0	0
ESTATS FEDERATS DE MICRONÈSIA	0	0	0	0	0
ESTATS UNITS D'AMÈRICA	0	0	0	0	0
ESTÒNIA	0	0	0	0	0
ETIÒPIA	0	0	0	0	0
FIJI	0	0	0	0	0
FILIPINES	0	0	0	0	0
FINLÀNDIA	0	0	0	0	0
FRANÇA	5222	0	100	0	0
GABON	0	0	0	0	0
GÀMBIA	0	0	0	0	0
GEÒRGIA	0	0	0	0	0
GHANA	0	0	0	0	0
GIBRALTAR	0	0	0	0	0
GRAN BRETANYA	0	0	0	0	0
GRÈCIA	0	0	0	0	0
GRENADA	0	0	0	0	0
GRENLÀNDIA	0	0	0	0	0
GUADELOUPE	0	0	0	0	0
GUAIANA FRANCESA	0	0	0	0	0
GUAM	0	0	0	0	0
GUATEMALA	0	0	0	0	0
GUERNSEY	0	0	0	0	0
GUINEA	0	0	0	0	0
GUINEA BISSAU	0	0	0	0	0
GUINEA EQUATORIAL	0	0	0	0	0


	Total	DIMENSIO MUNICIPI			
		< 10000	10001-100MIL	100001-500MIL	+500MIL
% Horizontals					
Total	2498557	23,1	37,9	16,1	22,9
Mostra real	523	21,2	37,9	18,5	22,4
GUYANA	0	0	0	0	0
HAITÍ	0	0	0	0	0
HONDURES	0	0	0	0	0
HONG KONG REGIÓ ADMINISTRATIVA ESPECIAL DEL SUD DE LA XINA	0	0	0	0	0
HONGRIA	0	0	0	0	0
IEMEN	0	0	0	0	0
ILLA DE LA REUNIÓ	0	0	0	0	0
ILLA DE MAN	0	0	0	0	0
ILLA NORFOLK	0	0	0	0	0
ILLES ÀLAND	0	0	0	0	0
ILLES BERMUDES	0	0	0	0	0
ILLES CAIMAN	0	0	0	0	0
ILLES COOK	0	0	0	0	0
ILLES DE SVALBARD I JAN MAYEN	0	0	0	0	0
ILLES DEL CANAL/ILLES ANGLONORMANDES	0	0	0	0	0
ILLES FALKLAND/ILLES MALVINES	0	0	0	0	0
ILLES FÈROE	0	0	0	0	0
ILLES MARIANNES DEL NORD	0	0	0	0	0
ILLES TURKS I CAICOS	0	0	0	0	0
ILLES VERGES BRITÀNIQUES	0	0	0	0	0
ILLES VERGES NORD-AMERICANES	0	0	0	0	0
ILLES WALLIS I FUTUNA	0	0	0	0	0
ÍNDIA	0	0	0	0	0
INDONÈSIA	0	0	0	0	0
IRAN	0	0	0	0	0
IRAQ	0	0	0	0	0
IRLANDA	0	0	0	0	0
ISLÀNDIA	0	0	0	0	0
ISRAEL	0	0	0	0	0
ITÀLIA	0	0	0	0	0
JAMAICA	0	0	0	0	0
JAPÓ	0	0	0	0	0

	Total	DIMENSIO MUNICIPI			
		< 10000	10001-100MIL	100001-500MIL	+500MIL
% Horizontals					
Total	2498557	23,1	37,9	16,1	22,9
Mostra real	523	21,2	37,9	18,5	22,4
JERSEY	0	0	0	0	0
JORDÀNIA	0	0	0	0	0
KAZAKHSTAN	0	0	0	0	0
KENYA	0	0	0	0	0
KIRGUIZISTAN	0	0	0	0	0
KIRIBATI	0	0	0	0	0
KUWAIT	0	0	0	0	0
LAOS	0	0	0	0	0
LESOTHO	0	0	0	0	0
LETÒNIA	0	0	0	0	0
LÍBAN	0	0	0	0	0
LIBÈRIA	0	0	0	0	0
LÍBIA	0	0	0	0	0
LIECHTENSTEIN	0	0	0	0	0
LITUÀNIA	4701	0	0	0	100
LUXEMBURG	0	0	0	0	0
MACAU	0	0	0	0	0
MACEDÒNIA	0	0	0	0	0
MADAGASCAR	0	0	0	0	0
MALÀISIA	0	0	0	0	0
MALAWI	0	0	0	0	0
MALDIVES	0	0	0	0	0
MALI	0	0	0	0	0
MALTA	0	0	0	0	0
MARROC	0	0	0	0	0
MARSHALL, ILLES	0	0	0	0	0
MARTINICA	0	0	0	0	0
MAURICI	0	0	0	0	0
MAURITÀNIA	0	0	0	0	0
MAYOTTE	0	0	0	0	0
MÈXIC	0	0	0	0	0
MOÇAMBIC	0	0	0	0	0
MOLDÀVIA	0	0	0	0	0

	Total	DIMENSIO MUNICIPI			
		< 10000	10001-100MIL	100001-500MIL	+500MIL
% Horizontals					
Total	2498557	23,1	37,9	16,1	22,9
Mostra real	523	21,2	37,9	18,5	22,4
MÒNACO	0	0	0	0	0
MONGÒLIA	0	0	0	0	0
MONTENEGRO	0	0	0	0	0
MONTSERRAT	0	0	0	0	0
MYANMA	0	0	0	0	0
NAMÍBIA	0	0	0	0	0
NAURU	0	0	0	0	0
NEPAL	0	0	0	0	0
NICARAGUA	0	0	0	0	0
NÍGER	0	0	0	0	0
NIGÈRIA	0	0	0	0	0
NIUE	0	0	0	0	0
NORUEGA	0	0	0	0	0
NOVA CALEDÒNIA	0	0	0	0	0
NOVA ZELANDA	0	0	0	0	0
OMAN	0	0	0	0	0
PAÏSOS BAIXOS	0	0	0	0	0
PAKISTAN	0	0	0	0	0
PALAU	0	0	0	0	0
PALESTINA	0	0	0	0	0
PANAMÀ	0	0	0	0	0
PAPUA NOVA GUINEA	0	0	0	0	0
PARAGUAI	0	0	0	0	0
PERÚ	0	0	0	0	0
PITCAIRN	0	0	0	0	0
POLINÈSIA FRANCESA	0	0	0	0	0
POLÒNIA	0	0	0	0	0
PORTUGAL	0	0	0	0	0
PUERTO RICO	0	0	0	0	0
QATAR	0	0	0	0	0
REPÚBLICA CENTRAFRICANA	0	0	0	0	0
REPÚBLICA DE COREA	0	0	0	0	0
REPÚBLICA DE SUD-ÀFRICA	0	0	0	0	0

DYM MARKET RESEARCH	Total	DIMENSIO MUNICIPI			
		< 10000	10001-100MIL	100001-500MIL	+500MIL
% Horizontals					
Total	2498557	23,1	37,9	16,1	22,9
Mostra real	523	21,2	37,9	18,5	22,4
REPÚBLICA DEMOCRÀTICA POPULAR DE COREA	0	0	0	0	0
REPÚBLICA DOMINICANA	0	0	0	0	0
REPÚBLICA TXECA	0	0	0	0	0
ROMANIA	0	0	0	0	0
RÚSSIA	0	0	0	0	0
RWANDA	0	0	0	0	0
SÀHARA OCCIDENTAL	0	0	0	0	0
SAIN HELENA	0	0	0	0	0
SAINT BARTHÉLEMY	0	0	0	0	0
SAINT CRISTOPHER I NEVIS	0	0	0	0	0
SAINT LUCIA	0	0	0	0	0
SAINT MARTIN	0	0	0	0	0
SAINT PIERE I MIQUELON	0	0	0	0	0
SAINT VINCENT I LES GRANADINES	0	0	0	0	0
SALOMÓ	0	0	0	0	0
SALVADOR, EL	0	0	0	0	0
SAMOA NORD-AMERICANA	0	0	0	0	0
SAMOA OCCIDENTAL	0	0	0	0	0
SAN MARINO	0	0	0	0	0
SAO TOMÉ I PRÍNCIPE	0	0	0	0	0
SENEGAL	0	0	0	0	0
SÈRBIA	0	0	0	0	0
SEYCHELLES	0	0	0	0	0
SIERRA LEONE	0	0	0	0	0
SINGAPUR	0	0	0	0	0
SÍRIA	0	0	0	0	0
SOMÀLIA	0	0	0	0	0
SRI LANKA	0	0	0	0	0
SUDAN	0	0	0	0	0
SUÈCIA	0	0	0	0	0
SUÏSSA	0	0	0	0	0
SURINAM	0	0	0	0	0
SWAZILÀNDIA	0	0	0	0	0


DYM MARKET RESEARCH	Total	DIMENSIO MUNICIPI			
		< 10000	10001-100MIL	100001-500MIL	+500MIL
% Horizontals					
Total	2498557	23,1	37,9	16,1	22,9
Mostra real	523	21,2	37,9	18,5	22,4
TADJIKISTAN	0	0	0	0	0
TAILÀNDIA	0	0	0	0	0
TAIWAN	0	0	0	0	0
TANZÀNIA	0	0	0	0	0
TIMOR ORIENTAL	0	0	0	0	0
TOGO	0	0	0	0	0
TOKELAU	0	0	0	0	0
TONGA	0	0	0	0	0
TRINITAT I TOBAGO	0	0	0	0	0
TUNÍSIA	0	0	0	0	0
TURKMENISTAN	0	0	0	0	0
TURQUIA	0	0	0	0	0
TUVALU	0	0	0	0	0
TXAD	0	0	0	0	0
UCRAÏNA	0	0	0	0	0
UGANDA	0	0	0	0	0
UNIÓ DELS EMIRATS ÀRABS	0	0	0	0	0
URUGUAI	0	0	0	0	0
UZBEKISTAN	0	0	0	0	0
VANUATU	0	0	0	0	0
VATICÀ- SANTA SEU	0	0	0	0	0
VENEÇUELA	0	0	0	0	0
VIETNAM	0	0	0	0	0
XILE	0	0	0	0	0
XINA	0	0	0	0	0
XIPRE	0	0	0	0	0
ZAIRE	0	0	0	0	0
ZÀMBIA	0	0	0	0	0
ZIMBABWE	0	0	0	0	0
APÀTRIDA	0	0	0	0	0
NO CONSTA	0	0	0	0	0
NO HO SAP	0	0	0	0	0
NO CONTESTA	0	0	0	0	0


	Total	DIMENSIO MUNICIPI			
		< 10000	10001-100MIL	100001-500MIL	+500MIL
% Horizontals					
Total	2498557	23,1	37,9	16,1	22,9
Mostra real	523	21,2	37,9	18,5	22,4


	103276	26,2	42,2	12,8	18,8
Base Estrangera o doble nacionalitat	21	23,8	42,9	14,3	19,0

P55. Doble nacionalitat o estrangera

	103276	26,2	42,2	12,8	18,8
P55_1_2	21	23,8	42,9	14,3	19,0
ALTRES	4756	0	100	0	0
AFGANISTAN	5485	100	0	0	0
ALBÀNIA	0	0	0	0	0
ALEMANYA	4330	0	0	100	0
ALGÈRIA	0	0	0	0	0
ANDORRA	4937	0	0	0	100
ANGOLA	5007	100	0	0	0
ANGUILLA	0	0	0	0	0
ANTIGUA I BARBUDA	0	0	0	0	0
ANTILLES NEERLANDESES	0	0	0	0	0
ARÀBIA SAUDITA	0	0	0	0	0
ARGENTINA	10529	54,8	45,2	0	0
ARMÈNIA	0	0	0	0	0
ARUBA	0	0	0	0	0
AUSTRÀLIA	0	0	0	0	0
ÀUSTRIA	0	0	0	0	0
AZERBAIDJAN	0	0	0	0	0
BAHAMES	0	0	0	0	0
BAHRAIN	0	0	0	0	0
BANGLA DESH	5222	0	100	0	0
BARBADOS	0	0	0	0	0
BÈLGICA	0	0	0	0	0
BELIZE	0	0	0	0	0
BENÍN	0	0	0	0	0
BHUTAN	0	0	0	0	0
BIELORÚSSIA	0	0	0	0	0

	Total	DIMENSIO MUNICIPI			
		< 10000	10001-100MIL	100001-500MIL	+500MIL
% Horizontals					
Total	2498557	23,1	37,9	16,1	22,9
Mostra real	523	21,2	37,9	18,5	22,4
BOLÍVIA	0	0	0	0	0
BÒSNIA I HERCEGOVINA	5222	0	100	0	0
BOTSWANA	4519	0	100	0	0
BRASIL	0	0	0	0	0
BRUNEI	0	0	0	0	0
BULGÀRIA	0	0	0	0	0
BURKINA FASO	0	0	0	0	0
BURUNDI	0	0	0	0	0
CAMBODJA	0	0	0	0	0
CAMERUN	0	0	0	0	0
CANADÀ	0	0	0	0	0
CAP VERD	0	0	0	0	0
COLÒMBIA	4937	0	0	0	100
COMORES	0	0	0	0	0
CONGO	0	0	0	0	0
COSTA D'IVORI	0	0	0	0	0
COSTA RICA	0	0	0	0	0
CROÀCIA	0	0	0	0	0
CUBA	0	0	0	0	0
DINAMARCA	5269	100	0	0	0
DJIBOUTI	0	0	0	0	0
DOMINICA	0	0	0	0	0
EGIPTE	0	0	0	0	0
EQUADOR	0	0	0	0	0
ERITREA	0	0	0	0	0
ESLOVÀQUIA	0	0	0	0	0
ESLOVÈNIA	0	0	0	0	0
ESTATS FEDERATS DE MICRONÈSIA	0	0	0	0	0
ESTATS UNITS D'AMÈRICA	0	0	0	0	0
ESTÒNIA	0	0	0	0	0
ETIÒPIA	0	0	0	0	0
FIJI	0	0	0	0	0
FILIPINES	0	0	0	0	0


	Total	DIMENSIO MUNICIPI			
		< 10000	10001-100MIL	100001-500MIL	+500MIL
% Horizontals					
Total	2498557	23,1	37,9	16,1	22,9
Mostra real	523	21,2	37,9	18,5	22,4
FINLÀNDIA	0	0	0	0	0
FRANÇA	5222	0	100	0	0
GABON	0	0	0	0	0
GÀMBIA	0	0	0	0	0
GEÒRGIA	0	0	0	0	0
GHANA	0	0	0	0	0
GIBRALTAR	0	0	0	0	0
GRAN BRETANYA	0	0	0	0	0
GRÈCIA	0	0	0	0	0
GRENADA	0	0	0	0	0
GRENLÀNDIA	0	0	0	0	0
GUADELOUPE	0	0	0	0	0
GUAIANA FRANCESA	0	0	0	0	0
GUAM	0	0	0	0	0
GUATEMALA	0	0	0	0	0
GUERNSEY	0	0	0	0	0
GUINEA	0	0	0	0	0
GUINEA BISSAU	0	0	0	0	0
GUINEA EQUATORIAL	0	0	0	0	0
GUYANA	0	0	0	0	0
HAITÍ	0	0	0	0	0
HONDURES	0	0	0	0	0
HONG KONG REGIÓ ADMINISTRATIVA ESPECIAL DEL SUD DE LA XINA	0	0	0	0	0
HONGRIA	0	0	0	0	0
IEMEN	0	0	0	0	0
ILLA DE LA REUNIÓ	0	0	0	0	0
ILLA DE MAN	0	0	0	0	0
ILLA NORFOLK	0	0	0	0	0
ILLES ÀLAND	0	0	0	0	0
ILLES BERMUDES	0	0	0	0	0
ILLES CAIMAN	0	0	0	0	0
ILLES COOK	0	0	0	0	0


	Total	DIMENSIO MUNICIPI			
		< 10000	10001-100MIL	100001-500MIL	+500MIL
% Horizontals					
Total	2498557	23,1	37,9	16,1	22,9
Mostra real	523	21,2	37,9	18,5	22,4
ILLES DE SVALBARD I JAN MAYEN	0	0	0	0	0
ILLES DEL CANAL/ILLES ANGLONORMANDES	0	0	0	0	0
ILLES FALKLAND/ILLES MALVINES	0	0	0	0	0
ILLES FÈROE	0	0	0	0	0
ILLES MARIANNES DEL NORD	0	0	0	0	0
ILLES TURKS I CAICOS	0	0	0	0	0
ILLES VERGES BRITÀNIQUES	0	0	0	0	0
ILLES VERGES NORD-AMERICANES	0	0	0	0	0
ILLES WALLIS I FUTUNA	0	0	0	0	0
ÍNDIA	0	0	0	0	0
INDONÈSIA	0	0	0	0	0
IRAN	0	0	0	0	0
IRAQ	0	0	0	0	0
IRLANDA	0	0	0	0	0
ISLÀNDIA	0	0	0	0	0
ISRAEL	0	0	0	0	0
ITÀLIA	0	0	0	0	0
JAMAICA	0	0	0	0	0
JAPÓ	0	0	0	0	0
JERSEY	0	0	0	0	0
JORDÀNIA	0	0	0	0	0
KAZAKHSTAN	0	0	0	0	0
KENYA	0	0	0	0	0
KIRGUIZISTAN	0	0	0	0	0
KIRIBATI	0	0	0	0	0
KUWAIT	0	0	0	0	0
LAOS	4330	0	0	100	0
LESOTHO	0	0	0	0	0
LETÒNIA	0	0	0	0	0
LÍBAN	0	0	0	0	0
LIBÈRIA	0	0	0	0	0
LÍBIA	0	0	0	0	0
LIECHTENSTEIN	0	0	0	0	0


DYM MARKET RESEARCH	Total	DIMENSIO MUNICIPI			
		< 10000	10001-100MIL	100001-500MIL	+500MIL
% Horizontals					
Total	2498557	23,1	37,9	16,1	22,9
Mostra real	523	21,2	37,9	18,5	22,4
LITUÀNIA	4701	0	0	0	100
LUXEMBURG	0	0	0	0	0
MACAU	0	0	0	0	0
MACEDÒNIA	0	0	0	0	0
MADAGASCAR	0	0	0	0	0
MALÀISIA	13832	0	67,1	32,9	0
MALAWI	0	0	0	0	0
MALDIVES	0	0	0	0	0
MALI	0	0	0	0	0
MALTA	0	0	0	0	0
MARROC	0	0	0	0	0
MARSHALL, ILLES	0	0	0	0	0
MARTINICA	0	0	0	0	0
MAURICI	0	0	0	0	0
MAURITÀNIA	0	0	0	0	0
MAYOTTE	0	0	0	0	0
MÈXIC	0	0	0	0	0
MOÇAMBIC	0	0	0	0	0
MOLDÀVIA	0	0	0	0	0
MÒNACO	0	0	0	0	0
MONGÒLIA	0	0	0	0	0
MONTENEGRO	0	0	0	0	0
MONTSERRAT	0	0	0	0	0
MYANMA	0	0	0	0	0
NAMÍBIA	0	0	0	0	0
NAURU	0	0	0	0	0
NEPAL	0	0	0	0	0
NICARAGUA	0	0	0	0	0
NÍGER	0	0	0	0	0
NIGÈRIA	0	0	0	0	0
NIUE	0	0	0	0	0
NORUEGA	0	0	0	0	0
NOVA CALEDÒNIA	0	0	0	0	0


DYM MARKET RESEARCH	Total	DIMENSIO MUNICIPI			
		< 10000	10001-100MIL	100001-500MIL	+500MIL
% Horizontals					
Total	2498557	23,1	37,9	16,1	22,9
Mostra real	523	21,2	37,9	18,5	22,4
NOVA ZELANDA	0	0	0	0	0
OMAN	0	0	0	0	0
PAÏSOS BAIXOS	14979	36,6	31,1	0	32,3
PAKISTAN	0	0	0	0	0
PALAU	0	0	0	0	0
PALESTINA	0	0	0	0	0
PANAMÀ	0	0	0	0	0
PAPUA NOVA GUINEA	0	0	0	0	0
PARAGUAI	0	0	0	0	0
PERÚ	0	0	0	0	0
PITCAIRN	0	0	0	0	0
POLINÈSIA FRANCESA	0	0	0	0	0
POLÒNIA	0	0	0	0	0
PORTUGAL	0	0	0	0	0
PUERTO RICO	0	0	0	0	0
QATAR	0	0	0	0	0
REPÚBLICA CENTRAFRICANA	0	0	0	0	0
REPÚBLICA DE COREA	0	0	0	0	0
REPÚBLICA DE SUD-ÀFRICA	0	0	0	0	0
REPÚBLICA DEMOCRÀTICA POPULAR DE COREA	0	0	0	0	0
REPÚBLICA DOMINICANA	0	0	0	0	0
REPÚBLICA TXECA	0	0	0	0	0
ROMANIA	0	0	0	0	0
RÚSSIA	0	0	0	0	0
RWANDA	0	0	0	0	0
SÀHARA OCCIDENTAL	0	0	0	0	0
SAIN HELENA	0	0	0	0	0
SAINT BARTHÉLEMY	0	0	0	0	0
SAINT CRISTOPHER I NEVIS	0	0	0	0	0
SAINT LUCIA	0	0	0	0	0
SAINT MARTIN	0	0	0	0	0
SAINT PIERE I MIQUELON	0	0	0	0	0
SAINT VINCENT I LES GRANADINES	0	0	0	0	0


DYM MARKET RESEARCH	Total	DIMENSIO MUNICIPI			
		< 10000	10001-100MIL	100001-500MIL	+500MIL
% Horizontals					
Total	2498557	23,1	37,9	16,1	22,9
Mostra real	523	21,2	37,9	18,5	22,4
SALOMÓ	0	0	0	0	0
SALVADOR, EL	0	0	0	0	0
SAMOA NORD-AMERICANA	0	0	0	0	0
SAMOA OCCIDENTAL	0	0	0	0	0
SAN MARINO	0	0	0	0	0
SAO TOMÉ I PRÍNCIPE	0	0	0	0	0
SENEGAL	0	0	0	0	0
SÈRBIA	0	0	0	0	0
SEYCHELLES	0	0	0	0	0
SIERRA LEONE	0	0	0	0	0
SINGAPUR	0	0	0	0	0
SÍRIA	0	0	0	0	0
SOMÀLIA	0	0	0	0	0
SRI LANKA	0	0	0	0	0
SUDAN	0	0	0	0	0
SUÈCIA	0	0	0	0	0
SUÏSSA	0	0	0	0	0
SURINAM	0	0	0	0	0
SWAZILÀNDIA	0	0	0	0	0
TADJIKISTAN	0	0	0	0	0
TAILÀNDIA	0	0	0	0	0
TAIWAN	0	0	0	0	0
TANZÀNIA	0	0	0	0	0
TIMOR ORIENTAL	0	0	0	0	0
TOGO	0	0	0	0	0
TOKELAU	0	0	0	0	0
TONGA	0	0	0	0	0
TRINITAT I TOBAGO	0	0	0	0	0
TUNÍSIA	0	0	0	0	0
TURKMENISTAN	0	0	0	0	0
TURQUIA	0	0	0	0	0
TUVALU	0	0	0	0	0
TXAD	0	0	0	0	0

	Total	DIMENSIO MUNICIPI			
		< 10000	10001-100MIL	100001-500MIL	+500MIL
% Horizontals					
Total	2498557	23,1	37,9	16,1	22,9
Mostra real	523	21,2	37,9	18,5	22,4
UCRAÏNA	0	0	0	0	0
UGANDA	0	0	0	0	0
UNIÓ DELS EMIRATS ÀRABS	0	0	0	0	0
URUGUAI	0	0	0	0	0
UZBEKISTAN	0	0	0	0	0
VANUATU	0	0	0	0	0
VATICÀ- SANTA SEU	0	0	0	0	0
VENEÇUELA	0	0	0	0	0
VIETNAM	0	0	0	0	0
XILE	0	0	0	0	0
XINA	0	0	0	0	0
XIPRE	0	0	0	0	0
ZAIRE	0	0	0	0	0
ZÀMBIA	0	0	0	0	0
ZIMBABWE	0	0	0	0	0
APÀTRIDA	0	0	0	0	0
NO CONSTA	0	0	0	0	0
NO HO SAP	0	0	0	0	0
NO CONTESTA	0	0	0	0	0


	Total	USUARIS DE BICICLETA				
		Cada dia o gairebé	Al menys un cop per setmana	Només caps de setmana	Algun cop al mes	Menor freqüència
% Horitzontals						
Total	2498557	18,1	27,4	12,1	23,1	19,3
Mostra real	523	18,0	27,3	12,0	22,9	19,7
. SEXE						
	2498557	18,1	27,4	12,1	23,1	19,3
SEXE	523	18,0	27,3	12,0	22,9	19,7
Home	1584085	19,9	29,9	11,5	24,7	14
Dona	914472	14,8	23	13,2	20,3	28,6
Ns/Nc	0	0	0	0	0	0
. EDAT						
	2498557	18,1	27,4	12,1	23,1	19,3
EDAT	523	18,0	27,3	12,0	22,9	19,7
Casos vàlids	2498557	18,1	27,4	12,1	23,1	19,3
Ns/Nc	0	0	0	0	0	0
Mitjana	38,621	37,228	39,678	39,97	38,273	37,994
Desviació	15,764	14,539	15,987	15,974	16,444	15,418
. EDAT TRAMS						
	2498557	18,1	27,4	12,1	23,1	19,3
EDAT	523	18,0	27,3	12,0	22,9	19,7
De 12 a 24	620891	18,5	26,5	12,6	22,6	19,9
De 25 a 39	677109	22,2	26,2	9,2	24,7	17,7
De 40 a 54	804535	17,1	26,2	14,5	19	23,2
De 55 a 69	372285	10,2	33,3	12,3	31,5	12,7
De 70 a 79	23736	45,1	29,9	0	0	25
Ns/Nc	0	0	0	0	0	0
. NACIONALITAT						
	2498557	18,1	27,4	12,1	23,1	19,3
NACIONALITAT	523	18,0	27,3	12,0	22,9	19,7
Espanyola+catalana	2365302	17,9	27,4	12,2	22,7	19,8
Estrangera, doble	103276	24,1	24,6	9,4	27,9	14,1
Ns/Nc	29979	12,5	33,1	19,3	35,1	0

	Total	USUARIS DE BICICLETA				
		Cada dia o gairebé	Al menys un cop per setmana	Només caps de setmana	Algun cop al mes	Menor freqüència
% Horitzontals						
Total	2498557	18,1	27,4	12,1	23,1	19,3
Mostra real	523	18,0	27,3	12,0	22,9	19,7
. NIVELL D'ESTUDIS						
	2498557	18,1	27,4	12,1	23,1	19,3
NIVELL D'ESTUDIS	523	18,0	27,3	12,0	22,9	19,7
Baix	270135	7,4	27,1	23,1	25,2	17,2
Mitjà	1366261	20	28,9	11,5	20,8	18,9
Alt	842896	18,2	25	9,9	25,6	21,2
Ns/Nc	19264	27,1	24,7	0	48,2	0
. ACTIVITAT						
	2498557	18,1	27,4	12,1	23,1	19,3
ACTIVITAT	523	18,0	27,3	12,0	22,9	19,7
Ocupats	1605805	20,2	24,9	11,7	21,7	21,4
Aturats	94414	4,7	35,3	0	45,2	14,8
Jubilats, pensionistes	245021	10,3	40,8	9,5	27,1	12,3
Tasques de la llar	27231	0	13,1	68,5	18,3	0
Estudiants	477957	16,2	26,6	14,2	23,1	19,9
Ns/Nc	48130	40,4	40,4	9,8	9,4	0
. DIMENSIO MUNICIPI						
	2498557	18,1	27,4	12,1	23,1	19,3
DIMENSIO MUNICIPI	523	18,0	27,3	12,0	22,9	19,7
< 10000	577167	12,6	26,2	14,5	30,7	16
10001-100MIL	946953	20,2	29,2	10,7	24,8	15,1
100001-500MIL	402268	11,3	25,9	12,4	24,1	26,4
+500MIL	572170	24,7	26,6	11,9	12	24,7
Ns/Nc	0	0	0	0	0	0
. USUARIS DE BICICLETA						
	2498557	18,1	27,4	12,1	23,1	19,3
USUARIS DE BICICLETA	523	18,0	27,3	12,0	22,9	19,7
Cada dia o gairebé	451246	100	0	0	0	0
Al menys un cop per setmana	683945	0	100	0	0	0
Només caps de setmana	302914	0	0	100	0	0

	Total	USUARIS DE BICICLETA				
		Cada dia o gairebé	Al menys un cop per setmana	Només caps de setmana	Algun cop al mes	Menor freqüència
% Horizontals						
Total	2498557	18,1	27,4	12,1	23,1	19,3
Mostra real	523	18,0	27,3	12,0	22,9	19,7
Algun cop al mes	577357	0	0	0	100	0
Menor freqüència	483095	0	0	0	0	100
. POSSESIÓ BICICLETA						
	2498557	18,1	27,4	12,1	23,1	19,3
POSSESIÓ BICICLETA	523	18,0	27,3	12,0	22,9	19,7
Sí	2316512	18	28,1	13,1	23	17,9
No	182045	19,2	18,6	0	24	38,2
. TENEN BICICLETES A CASA						
	2498557	18,1	27,4	12,1	23,1	19,3
TENEN BICICLETES A CASA	523	18,0	27,3	12,0	22,9	19,7
Sí	2287114	16,9	28,4	13	22,9	18,7
1 bicicleta	411672	20,5	25,8	12,6	28,8	12,3
2 bicicletes	616826	16,7	30,6	7,6	21,5	23,7
3 bicicletes	491479	11,8	30,5	17,7	21,7	18,3
4 bicicletes	408801	15,2	16,6	20,4	21,4	26,4
5 bicicletes	193188	22	38,3	7,4	15,3	17
Més de 5	170406	22,3	37,6	8,6	31,5	0
No	211443	30,2	15,8	2,4	25,2	26,4
. VAN FER-LA SERVIR AHIR						
	2498557	18,1	27,4	12,1	23,1	19,3
VAN FER-LA SERVIR AHIR	523	18,0	27,3	12,0	22,9	19,7
Sí	694447	55,9	37,1	3,6	2,7	0,7
No	1804110	3,5	23,6	15,4	31	26,5
Resta	0	0	0	0	0	0
. DESPLAÇAMENT QUOTIDIÀ AHIR						
	2498557	18,1	27,4	12,1	23,1	19,3
DESPLAÇAMENT QUOTIDIÀ AHIR	523	18,0	27,3	12,0	22,9	19,7
Sí	446492	72,2	22,5	2,2	1	2,1
No	482489	17,5	39,7	9	26,6	7,2

	Total	USUARIS DE BICICLETA				
		Cada dia o gairebé	Al menys un cop per setmana	Només caps de setmana	Algun cop al mes	Menor freqüència
% Horizontals						
Total	2498557	18,1	27,4	12,1	23,1	19,3
Mostra real	523	18,0	27,3	12,0	22,9	19,7
Resta	1569576	2,8	25	15,9	28,3	28
. TIPUS DE DESPLAÇAMENTS						
	2498557	18,1	27,4	12,1	23,1	19,3
TIPUS DE DESPLAÇAMENTS	523	18,0	27,3	12,0	22,9	19,7
Quotidians	943341	43,2	31,5	5,7	14,5	5,2
Passeig, lleure, turisme	1649988	13,8	24	14,1	23,6	24,5
Esport	1278896	17,7	33,6	11,7	20,9	16,2
Altres	57778	24,7	25,7	8,5	24,8	16,2
. LLOCS D'ÚS						
	2498557	18,1	27,4	12,1	23,1	19,3
LLOCS D'ÚS	523	18,0	27,3	12,0	22,9	19,7
Nucli urbà	597271	30	29,5	6,6	21,1	12,8
Carretera	231227	28,9	37,9	4	20,8	8,4
Camins, vies verdes, altres indrets	1664838	12,3	25,2	15,3	23,9	23,3
Ns/Nc	5222	0	0	0	100	0
P1. Sap anar en bicicleta?						
	2498557	18,1	27,4	12,1	23,1	19,3
P1	523	18,0	27,3	12,0	22,9	19,7
SI	2498557	18,1	27,4	12,1	23,1	19,3
NO	0	0	0	0	0	0
NO SAP	0	0	0	0	0	0
NO CONTESTA	0	0	0	0	0	0
Ns/Nc	0	0	0	0	0	0
Base Si sap anar en bicicleta	2498557	18,1	27,4	12,1	23,1	19,3
	523	18,0	27,3	12,0	22,9	19,7
P2. Freqüència d'ús						
	2498557	18,1	27,4	12,1	23,1	19,3
P2	523	18,0	27,3	12,0	22,9	19,7


DYM MARKET RESEARCH							
		Total	USUARIS DE BICICLETA				
% Horitzontals			Cada dia o gairebé	Al menys un cop per setmana	Només caps de setmana	Algun cop al mes	Menor freqüència
Total	2498557	18,1	27,4	12,1	23,1	19,3	
Mostra real	523	18,0	27,3	12,0	22,9	19,7	
Cada dia	218879	100	0	0	0	0	
5-6 cops per setmana	232367	100	0	0	0	0	
3-4 cops per setmana	322705	0	100	0	0	0	
1-2 cops per setmana	361240	0	100	0	0	0	
Només els caps de setmana (de la major part de l'any)	302914	0	0	100	0	0	
Algun cop al mes (de la major part de l'any)	577357	0	0	0	100	0	
Menor freqüència	483095	0	0	0	0	100	
Mai o gairebé mai	0	0	0	0	0	0	
Ns/Nc	0	0	0	0	0	0	
	2498557	18,1	27,4	12,1	23,1	19,3	
Base Utilitzen amb alguna freqüència	523	18,0	27,3	12,0	22,9	19,7	
P2.2. Utilitza el dia anterior							
	2498557	18,1	27,4	12,1	23,1	19,3	
P2_2	523	18,0	27,3	12,0	22,9	19,7	
SI	694447	55,9	37,1	3,6	2,7	0,7	
NO	1804110	3,5	23,6	15,4	31	26,5	
NO SAP	0	0	0	0	0	0	
NO CONTESTA	0	0	0	0	0	0	
Ns/Nc	0	0	0	0	0	0	
	191155	32,9	67,1	0,0	0,0	0,0	
Base Usan con alguna frecuencia y ayer no utilizaron bici	40	32,5	67,5	0,0	0,0	0,0	
P2.3. Principalment, per quin dels següents motius no va utilitzar ahir la bicicleta?							
	191155	32,9	67,1	0,0	0,0	0,0	
P2_3	40	32,5	67,5	0,0	0,0	0,0	
Perquè va ploure	0	0	0	0	0	0	
Per motius relacionats amb el clima (fred, neu, vent...)	23059	0	100	0	0	0	
Raons de salut / no es trobava bé	23823	39,7	60,3	0	0	0	
Motius laborals	42918	32,5	67,5	0	0	0	

	Total	USUARIS DE BICICLETA				
		Cada dia o gairebé	Al menys un cop per setmana	Només caps de setmana	Algun cop al mes	Menor freqüència
% Horizontals						
Total	2498557	18,1	27,4	12,1	23,1	19,3
Mostra real	523	18,0	27,3	12,0	22,9	19,7
Raons familiars	3944	0	100	0	0	0
Raons personals / canvi de plans / per un imprevist	54101	54,1	45,9	0	0	0
ALTRES MOTIUS	38475	26,5	73,5	0	0	0
NO SAP	0	0	0	0	0	0
NO CONTESTA	4836	0	100	0	0	0
Ns/Nc	0	0	0	0	0	0
	1077241	27,3	37,9	9,8	16,0	9,0
Base Contesten P2_4	227	27,3	37,9	9,7	15,9	9,3
P2.4. Els dies de pluja fa servir la bicicleta?						
	1077241	27,3	37,9	9,8	16,0	9,0
P2_4	227	27,3	37,9	9,7	15,9	9,3
SI	82825	63,6	36,4	0	0	0
SÍ, SI LA PLUJA NO ÉS MOLT FORTA	226643	60,5	31,2	3,9	2,1	2,3
NO SI LA PLUJA ÉS FORTA	216551	23,2	43,6	15,9	10,7	6,5
NO, MAI	546797	9,8	38,1	11,3	26,5	14,3
NO SAP	0	0	0	0	0	0
NO CONTESTA	4426	0	100	0	0	0
Ns/Nc	0	0	0	0	0	0
	1804110	3,5	23,6	15,4	31,0	26,5
Base Saben anar i ahor no van utilitzar	379	3,4	23,7	15,3	30,6	26,9
P3. Últim cop que la va utilitzar						
	1804110	3,5	23,6	15,4	31,0	26,5
P3	379	3,4	23,7	15,3	30,6	26,9
Menys d'una setmana	584207	9,1	60,7	23,1	7	0
Menys d'un mes	492514	1	12,8	20,4	54,8	11
Entre 1 i 3 mesos	467157	0	1,8	9,1	37,3	51,8
Entre 3 i 6 mesos	125909	3,8	0	0	36,3	59,9
Entre 6 mesos i 1 any	82323	0	0	0	22,9	77,1
Més d'un any	52001	0	0	0	16,7	83,3


DYM MARKET RESEARCH							
		Total	USUARIS DE BICICLETA				
% Horizontals			Cada dia o gairebé	Al menys un cop per setmana	Només caps de setmana	Algun cop al mes	Menor freqüència
Total		2498557	18,1	27,4	12,1	23,1	19,3
Mostra real		523	18,0	27,3	12,0	22,9	19,7
NO SAP		0	0	0	0	0	0
NO CONTESTA		0	0	0	0	0	0
Ns/Nc		0	0	0	0	0	0
		2498557	18,1	27,4	12,1	23,1	19,3
Base Si sap anar en bicicleta		523	18,0	27,3	12,0	22,9	19,7
P4. Possessió bicicleta per ús personal							
		2498557	18,1	27,4	12,1	23,1	19,3
P4		523	18,0	27,3	12,0	22,9	19,7
SI		2316512	18	28,1	13,1	23	17,9
NO		182045	19,2	18,6	0	24	38,2
NO SAP		0	0	0	0	0	0
NO CONTESTA		0	0	0	0	0	0
Total No & resta		182045	19,2	18,6	0	24	38,2
Ns/Nc		0	0	0	0	0	0
		2316512	18,0	28,1	13,1	23,0	17,9
Base Té bicicleta per ús personal		485	17,9	28,0	13,0	22,9	18,1
P5.1. Tipus bicicleta té							
		2316512	18,0	28,1	13,1	23,0	17,9
P5_1		485	17,9	28,0	13,0	22,9	18,1
Carretera / corredor		422223	23,7	44,5	9,4	16	6,5
BTT/ Mountain bike/ de muntanya		1612361	17,9	28,5	12,8	23,5	17,3
De ciutat / de passeig		767644	21,4	30	13	21,8	13,7
Híbrida / versàtil		246299	33,7	34,3	8,1	11,6	12,4
Elèctrica		0	0	0	0	0	0
Plegable		0	0	0	0	0	0
BMX / Freestyle		4756	0	0	0	100	0
No en té		0	0	0	0	0	0
Altes respostes		65778	15	36,4	14,7	27,3	6,6
No sap		4701	0	0	100	0	0

DYM MARKET RESEARCH	Total	USUARIS DE BICICLETA				
		Cada dia o gairebé	Al menys un cop per setmana	Només caps de setmana	Algun cop al mes	Menor freqüència
% Horitzontals						
Total	2498557	18,1	27,4	12,1	23,1	19,3
Mostra real	523	18,0	27,3	12,0	22,9	19,7
No contesta	31029	52	32,8	0	15,2	0
Ns/Nc	0	0	0	0	0	0
	422223	23,7	44,5	9,4	16,0	6,5
Base De carretera	88	23,9	44,3	9,1	15,9	6,8
P5.1. De carretera						
	422223	23,7	44,5	9,4	16,0	6,5
P5_1_1_N	88	23,9	44,3	9,1	15,9	6,8
1 bici de carretera	331995	21,5	45,2	9	17,2	7,1
2 bicis de carretera	75441	31,6	37	12,6	13,5	5,2
3 o més bicis de carretera	14788	33,6	66,4	0	0	0
Número total de bicicletes	422223	23,7	44,5	9,4	16	6,5
Ns/Nc	0	0	0	0	0	0
Mitjana	1,274	1,337	1,309	1,241	1,152	1,144
Desviació	0,627	0,568	0,774	0,428	0,359	0,351
P5.1. De carretera i elèctrica						
	422223	23,7	44,5	9,4	16,0	6,5
P5_CAR_EL_TOTAL	88	23,9	44,3	9,1	15,9	6,8
Carretera elèctrica	9086	52,3	0	0	47,7	0
No	413137	23,1	45,4	9,6	15,3	6,6
Mitjana	0,044	0,142	0	0	0,064	0
Desviació	0,331	0,638	0	0	0,245	0
P5.1. De carretera i plegable						
	422223	23,7	44,5	9,4	16,0	6,5
P5_CAR_PL_TOTAL	88	23,9	44,3	9,1	15,9	6,8
Carretera plegable	14047	69,2	0	0	30,8	0
No	408176	22,2	46	9,7	15,4	6,7

DYM MARKET RESEARCH	Total	USUARIS DE BICICLETA				
		Cada dia o gairebé	Al menys un cop per setmana	Només caps de setmana	Algun cop al mes	Menor freqüència
% Horitzontals						
Total	2498557	18,1	27,4	12,1	23,1	19,3
Mostra real	523	18,0	27,3	12,0	22,9	19,7
Mitjana	0,033	0,097	0	0	0,064	0
Desviació	0,179	0,296	0	0	0,245	0
P5.1. De carretera i elèctrica i plegable						
	422223	23,7	44,5	9,4	16,0	6,5
P5_CAR_EL_PL_TOTAL	88	23,9	44,3	9,1	15,9	6,8
Carretera elèctrica i plegable	4330	0	0	0	100	0
No	417893	24	44,9	9,4	15,1	6,6
Mitjana	0,01	0	0	0	0,064	0
Desviació	0,101	0	0	0	0,245	0
	1612361	17,9	28,5	12,8	23,5	17,3
Base Muntanya (BTT)	335	17,9	28,4	12,8	23,3	17,6
P5.1. Muntanya						
	1612361	17,9	28,5	12,8	23,5	17,3
P5_1_2_N	335	17,9	28,4	12,8	23,3	17,6
1	1171105	17,5	25,2	12,6	24,9	19,7
2	285845	20,6	37,1	12,1	18,7	11,6
3	96408	15,5	35,8	14	24,3	10,4
4	59003	17,3	40,3	17,4	16,5	8,5
5	0	0	0	0	0	0
6	0	0	0	0	0	0
7	0	0	0	0	0	0
8	0	0	0	0	0	0
9	0	0	0	0	0	0
10	0	0	0	0	0	0
Més de 10	0	0	0	0	0	0
Numero total	1612361	17,9	28,5	12,8	23,5	17,3
Ns/Nc	0	0	0	0	0	0
Mitjana	1,407	1,413	1,536	1,448	1,342	1,244

	Total	USUARIS DE BICICLETA				
		Cada dia o gairebé	Al menys un cop per setmana	Només caps de setmana	Algun cop al mes	Menor freqüència
% Horitzontals						
Total	2498557	18,1	27,4	12,1	23,1	19,3
Mostra real	523	18,0	27,3	12,0	22,9	19,7
Desviació	0,762	0,747	0,842	0,823	0,709	0,603
P5.1. Muntanya i elèctrica						
	1612361	17,9	28,5	12,8	23,5	17,3
P5_MUN_EL_TOTAL	335	17,9	28,4	12,8	23,3	17,6
Muntanya elèctrica	77850	38,1	50,2	11,7	0	0
No	1534511	16,9	27,4	12,8	24,7	18,2
Mitjana	0,109	0,248	0,184	0,092	0	0
Desviació	0,583	0,955	0,693	0,477	0	0
P5.1. Muntanya i plegable						
	1612361	17,9	28,5	12,8	23,5	17,3
P5_MUN_PL_TOTAL	335	17,9	28,4	12,8	23,3	17,6
Muntanya plegable	32255	41,9	43,1	15	0	0
No	1580106	17,4	28,2	12,7	24	17,7
Mitjana	0,024	0,071	0,03	0,023	0	0
Desviació	0,192	0,373	0,171	0,151	0	0
P5.1. Muntanya i elèctrica i plegable						
	1612361	17,9	28,5	12,8	23,5	17,3
P5_MUN_EL_PL_TOTAL	335	17,9	28,4	12,8	23,3	17,6
Muntanya elèctrica i plegable	4528	0	100	0	0	0
No	1607833	18	28,3	12,8	23,6	17,4
Mitjana	0,003	0	0,01	0	0	0
Desviació	0,053	0	0,099	0	0	0
	767644	21,4	30,0	13,0	21,8	13,7
Base Urbana	164	21,3	29,9	12,8	22,0	14,0
P5.1. Urbana						

DYM MARKET RESEARCH	Total	USUARIS DE BICICLETA				
		Cada dia o gairebé	Al menys un cop per setmana	Només caps de setmana	Algun cop al mes	Menor freqüència
% Horizontals						
Total	2498557	18,1	27,4	12,1	23,1	19,3
Mostra real	523	18,0	27,3	12,0	22,9	19,7
	767644	21,4	30,0	13,0	21,8	13,7
P5_1_3_N	164	21,3	29,9	12,8	22,0	14,0
1	639913	22,7	30,1	14,1	20,3	12,8
2	98885	14,8	33,2	10	27,8	14,2
3	9659	0	50,7	0	49,3	0
4	14191	35	0	0	0	65
5	4996	0	0	0	100	0
6	0	0	0	0	0	0
7	0	0	0	0	0	0
8	0	0	0	0	0	0
9	0	0	0	0	0	0
10	0	0	0	0	0	0
Més de 10	0	0	0	0	0	0
Numero total	767644	21,4	30	13	21,8	13,7
Ns/Nc	0	0	0	0	0	0
Mitjana	1,235	1,179	1,185	1,099	1,341	1,396
Desviació	0,628	0,573	0,44	0,298	0,8	0,874
P5.1. Urbana i elèctrica						
	767644	21,4	30,0	13,0	21,8	13,7
P5_URB_EL_TOTAL	164	21,3	29,9	12,8	22,0	14,0
Urbana elèctrica	31858	27,3	29	0	29,8	13,9
No	735786	21,2	30,1	13,6	21,4	13,7
Mitjana	0,067	0,053	0,081	0	0,118	0,042
Desviació	0,373	0,224	0,442	0	0,538	0,201
P5.1. Urbana i plegable						
	767644	21,4	30,0	13,0	21,8	13,7
P5_URB_PL_TOTAL	164	21,3	29,9	12,8	22,0	14,0
Urbana plegable	168082	30,3	32,1	2,5	21,3	13,7
No	599561	19	29,4	16	21,9	13,7

	Total	USUARIS DE BICICLETA				
		Cada dia o gairebé	Al menys un cop per setmana	Només caps de setmana	Algun cop al mes	Menor freqüència
% Horitzontals						
Total	2498557	18,1	27,4	12,1	23,1	19,3
Mostra real	523	18,0	27,3	12,0	22,9	19,7

Mitjana	0,345	0,399	0,274	0,042	0,432	0,563
Desviació	0,855	0,691	0,527	0,2	0,947	1,533

P5.1. Urbana i elèctrica i plegable

	767644	21,4	30,0	13,0	21,8	13,7
P5_URB_EL_PL_TOTAL	164	21,3	29,9	12,8	22,0	14,0
Urbana elèctrica i plegable	22774	38,2	20,2	0	41,6	0
No	744870	20,9	30,3	13,4	21,2	14,2


Mitjana	0,03	0,053	0,02	0	0,057	0
Desviació	0,17	0,224	0,14	0	0,231	0


	246299	33,7	34,3	8,1	11,6	12,4
Base Hibrida	51	33,3	35,3	7,8	11,8	11,8


P5.1. Hibrida

	246299	33,7	34,3	8,1	11,6	12,4
P5_1_4_N	51	33,3	35,3	7,8	11,8	11,8
1	197976	36,9	35,6	7,5	9,5	10,4
2	38843	12,8	24,1	12,9	25	25,3
3	9480	52,3	47,7	0	0	0
4	0	0	0	0	0	0
5	0	0	0	0	0	0
6	0	0	0	0	0	0
7	0	0	0	0	0	0
8	0	0	0	0	0	0
9	0	0	0	0	0	0
10	0	0	0	0	0	0
Numero total	246299	33,7	34,3	8,1	11,6	12,4
Ns/Nc	0	0	0	0	0	0

Mitjana	1,235	1,179	1,218	1,251	1,34	1,322
---------	-------	-------	-------	-------	------	-------

	Total	USUARIS DE BICICLETA				
		Cada dia o gairebé	Al menys un cop per setmana	Només caps de setmana	Algun cop al mes	Menor freqüència
% Horitzontals						
Total	2498557	18,1	27,4	12,1	23,1	19,3
Mostra real	523	18,0	27,3	12,0	22,9	19,7
Desviació	0,507	0,516	0,527	0,434	0,474	0,467
P5.1. Híbrida i elèctrica						
	246299	33,7	34,3	8,1	11,6	12,4
P5_HIB_EL_TOTAL	51	33,3	35,3	7,8	11,8	11,8
Híbrida elèctrica	41943	20	80	0	0	0
No	204356	36,5	24,9	9,7	14	14,9
Mitjana	0,227	0,101	0,562	0	0	0
Desviació	0,57	0,302	0,826	0	0	0
P5.1. Híbrida i plegable						
	246299	33,7	34,3	8,1	11,6	12,4
P5_HIB_PL_TOTAL	51	33,3	35,3	7,8	11,8	11,8
Híbrida plegable	33131	30,1	43,2	0	26,7	0
No	213168	34,3	32,9	9,3	9,2	14,3
Mitjana	0,228	0,12	0,441	0	0,31	0
Desviació	0,763	0,325	1,197	0	0,463	0
P5.1. Híbrida i elèctrica i plegable						
	246299	33,7	34,3	8,1	11,6	12,4
P5_HIB_EL_PL_TOTAL	51	33,3	35,3	7,8	11,8	11,8
Híbrida elèctrica i plegable	14303	0	100	0	0	0
No	231996	35,8	30,2	8,6	12,3	13,1
Mitjana	0,078	0	0,227	0	0	0
Desviació	0,333	0	0,538	0	0	0
	2291775	17,7	28,1	13,0	23,1	18,0
Base Total bicicletes	480	17,7	28,1	12,9	22,9	18,3
P5.1. Bicicletes població Catalunya						

	Total	USUARIS DE BICICLETA				
		Cada dia o gairebé	Al menys un cop per setmana	Només caps de setmana	Algun cop al mes	Menor freqüència
% Horizontals						
Total	2498557	18,1	27,4	12,1	23,1	19,3
Mostra real	523	18,0	27,3	12,0	22,9	19,7
	1578165	14,0	27,7	12,8	24,0	21,6
P5_TOTAL	330	13,9	27,6	12,7	23,9	21,8
1 bicicleta	967352	11,5	22,1	14,9	25,5	26
2 bicletes	383361	18,2	35,7	8,8	22,5	14,7
3 o més bicicletes	227451	17,3	37,5	10,6	20,4	14,3
Total bicicletes	1578165	14	27,7	12,8	24	21,6
Mitjana	1,636	1,894	1,833	1,451	1,569	1,399
Desviació	1,017	1,27	1,064	0,816	1,011	0,772
P5.1. Bicicletes elèctrica						
	141558	32,9	50,9	6,4	6,7	3,1
P5_ELECTRICA_TOTAL	30	33,3	50,0	6,7	6,7	3,3
Bicicletes elèctriques	141558	32,9	50,9	6,4	6,7	3,1
Mitjana	2,223	2,213	2,219	2,087	3	1
Desviació	1,336	1,628	1,223	0,996		0
P5.1. Bicicletes plegable						
	226949	31,3	34,5	4,0	17,6	12,6
P5_PLEGABLE_TOTAL	49	30,6	34,7	4,1	18,4	12,2
Bicicletes plegables	226949	31,3	34,5	4	17,6	12,6
Mitjana	1,712	1,489	1,521	1	2,242	2,273
Desviació	1,231	0,906	1,024	0	0,908	2,208
P5.1. Bicicletes elèctrica i plegable						
	41605	20,9	56,3	0,0	22,8	0,0
P5_ELEC_PLG_TOTAL	9	22,2	55,6	0,0	22,2	0,0
Bicicletes elèctriques i plegables	41605	20,9	56,3	0	22,8	0
Mitjana	1,337	1	1,413		1,457	
Desviació	0,675	0	0,81		0,498	

	Total	USUARIS DE BICICLETA				
		Cada dia o gairebé	Al menys un cop per setmana	Només caps de setmana	Algun cop al mes	Menor freqüència
% Horitzontals						
Total	2498557	18,1	27,4	12,1	23,1	19,3
Mostra real	523	18,0	27,3	12,0	22,9	19,7


	2316512	18,0	28,1	13,1	23,0	17,9
Base Té bicicleta per ús personal	485	17,9	28,0	13,0	22,9	18,1

P5.2. Quan la va comprar

	2316512	18,0	28,1	13,1	23,0	17,9
P5_2	485	17,9	28,0	13,0	22,9	18,1
FA UN ANY O MENYS	247049	30	43,5	13,6	9,4	3,6
ENTRE 1 I 2 ANYS	372123	23,1	41,9	9,2	15,5	10,3
ENTRE 2 I 3 ANYS	261158	11,1	34	14,7	32,9	7,3
ENTRE 3 I 4 ANYS	252164	13,2	36	11,2	24,8	14,8
ENTRE 4 I 5 ANYS	318283	19,7	17,3	17,7	31,3	14
ENTRE 5 I 10 ANYS	408569	18,4	18,8	11,9	27,4	23,5
10 O MÉS ANYS	395940	14,2	13,9	14,8	19,5	37,5
NO SAP	56390	0	27,1	9,3	27	36,6
NO CONTESTA	4836	0	100	0	0	0
Ns/Nc	0	0	0	0	0	0

P5.3. Quant li va costar

	2316512	18,0	28,1	13,1	23,0	17,9
P5_3	485	17,9	28,0	13,0	22,9	18,1
MENYS DE 150 €	234882	20,4	19	18,3	24,4	17,9
DE 150 A 249 €	366643	25,9	21,5	14,7	22,6	15,3
DE 250 A 499 €	462031	14,4	29,8	11,2	35,5	9,1
DE 500 A 999 €	388015	18,6	28,2	16,8	16,7	19,7
DE 1000 A 1499 €	177142	29,2	34,9	11,6	8,7	15,6
DE 1500 A 1999 €	57466	34,7	42,7	0	22,6	0
DE 2000 A 2499 €	62312	29,8	45	8,4	8,8	7,9
DE 2500 A 2999	34232	0	42,6	40,5	16,9	0
3000 € O MÉS	81148	11,8	76,9	5,1	0	6,2
NO SAP	452640	7,6	19,5	10,1	27,6	35,2
NO CONTESTA	0	0	0	0	0	0
Ns/Nc	0	0	0	0	0	0


	Total	USUARIS DE BICICLETA				
		Cada dia o gairebé	Al menys un cop per setmana	Només caps de setmana	Algun cop al mes	Menor freqüència
% Horitzontals						
Total	2498557	18,1	27,4	12,1	23,1	19,3
Mostra real	523	18,0	27,3	12,0	22,9	19,7

P5.4. On la va comprar

	2316512	18,0	28,1	13,1	23,0	17,9
P5_4	485	17,9	28,0	13,0	22,9	18,1
Per internet	236055	24,5	40,1	15,4	17,7	2,3
En un centre comercial	239038	22,1	26,5	14,5	16,1	20,8
En una gran superfície especialitzada en esports	523878	16,4	18,9	12,3	30,5	21,9
En una botiga especialitzada en ciclisme	970664	17,3	31,4	13,2	20,3	17,8
ALTRES	226796	18,6	25,6	13	34,5	8,3
NO SAP	120082	7,8	25,4	8,4	15,2	43,2
NO CONTESTA	0	0	0	0	0	0
Ns/Nc	0	0	0	0	0	0
	2498557					
Base TOTAL	0	18,1	27,4	12,1	23,1	19,3

P5_1_3. Altres vehicles de mobilitat personal

	2498557	18,1	27,4	12,1	23,1	19,3
P5_1_3	523	18,0	27,3	12,0	22,9	19,7
Patinet elèctric	116110	25,2	41,9	4,2	16,6	12,2
Plataforma elèctrica	33784	29,3	43,2	14,7	12,8	0
Roda elèctrica	14487	35,6	34,6	0	29,9	0
Cicle destinat al transport de passatgers	10301	50	50	0	0	0
Patinet no elèctric / normal	33388	0	56,5	0	27,2	16,2
Skate board / long board	29145	0	52,6	0	14,3	33,1
Patins en línia / patins de rodes	38072	25,7	37,4	0	37	0
Cap	2273368	18,1	25,6	12,9	23,4	20
No sap	0	0	0	0	0	0
No contesta	0	0	0	0	0	0
Ns/Nc	0	0	0	0	0	0
	2498557	18,1	27,4	12,1	23,1	19,3
Base Usuaris de bici	523	18,0	27,3	12,0	22,9	19,7

	Total	USUARIS DE BICICLETA				
		Cada dia o gairebé	Al menys un cop per setmana	Només caps de setmana	Algun cop al mes	Menor freqüència
% Horitzontals						
Total	2498557	18,1	27,4	12,1	23,1	19,3
Mostra real	523	18,0	27,3	12,0	22,9	19,7

P6. Tipus de desplaçaments


	2498557	18,1	27,4	12,1	23,1	19,3
P6	523	18,0	27,3	12,0	22,9	19,7
Desplaçaments quotidians (feina, estudis, compres...)	943341	43,2	31,5	5,7	14,5	5,2
Passeig, lleure o turisme	1649988	13,8	24	14,1	23,6	24,5
Esport	1278896	17,7	33,6	11,7	20,9	16,2
Altres	57778	24,7	25,7	8,5	24,8	16,2
NS	0	0	0	0	0	0
NC	0	0	0	0	0	0
Ns/Nc	0	0	0	0	0	0


P6.1. Desplaçaments combinats


	2498557	18,1	27,4	12,1	23,1	19,3
P6_1	523	18,0	27,3	12,0	22,9	19,7
Sí, sempre	102539	33,9	37,6	10	0	18,5
Sí, sovint	188495	40,3	30,6	14,5	2,3	12,3
Alguna vegada	556621	21	29,3	17,2	22,5	10
No	1650903	13,6	25,7	10,3	27,1	23,3
NO SAP	0	0	0	0	0	0
NO CONTESTA	0	0	0	0	0	0
Ns/Nc	0	0	0	0	0	0
	847654	26,8	30,6	15,7	15,3	11,5
Base Fan combinats	178	26,4	30,9	15,7	15,2	11,8

P6.2. Mitjans utilitzats darrer desplaçament

	847654	26,8	30,6	15,7	15,3	11,5
P6_2	178	26,4	30,9	15,7	15,2	11,8
Autobús urbà	199870	18,7	47,5	12,6	12,3	8,9
Tramvia	49915	0	48,6	20,8	21,2	9,4
Metro	197062	29,6	43,6	7	7,8	12
Autobús interurbà	65142	13,7	35,8	23,2	14,1	13,3

	Total	USUARIS DE BICICLETA				
		Cada dia o gairebé	Al menys un cop per setmana	Només caps de setmana	Algun cop al mes	Menor freqüència
% Horitzontals						
Total	2498557	18,1	27,4	12,1	23,1	19,3
Mostra real	523	18,0	27,3	12,0	22,9	19,7
Rodalies / FGC	309624	25,3	28,8	23,1	15	7,7
Regionals/ Llarga distància	74281	45,2	17,9	6,4	11,7	18,7
Cotxe	324477	25,6	28,9	16,3	13,3	15,8
Furgoneta, autocaravana, camió, etc.	3952	100	0	0	0	0
AVE	0	0	0	0	0	0
Moto	14475	0	67,5	0	0	32,5
Altres	36454	10,8	37,6	0	12,9	38,7
CAP	43201	45,1	9,6	0	34,4	10,9
NS	4756	0	0	0	100	0
NC	8635	0	45,7	0	54,3	0
Ns/Nc	0	0	0	0	0	0
	1650903	13,6	25,7	10,3	27,1	23,3
Base No fan combinats	345	13,6	25,5	10,1	27,0	23,8
P6.3. Facilitats per utilitzar més la bici						
	1650903	13,6	25,7	10,3	27,1	23,3
P6_3	345	13,6	25,5	10,1	27,0	23,8
Sí, si disposés d'aparcament segur de bicicletes en les estacions d'origen o destinació	484369	11,6	30,6	11,6	31,5	14,7
Sí, si disposés de més espais reservats en trens i autobusos interurbans	156093	19,5	25,1	12,4	27,8	15,1
Sí, si pogués combinar amb un sistema de bicicleta pública en les estacions d'origen o destinació	187343	13,4	22,8	2,6	26,3	34,9
No	787065	13,7	23,3	10,2	24,6	28,2
NO SAP	36033	13	29,9	24,1	24,7	8,2
NO CONTESTA	0	0	0	0	0	0
Ns/Nc	0	0	0	0	0	0
P6.4. Transport gratuït bicis						
	1650903	13,6	25,7	10,3	27,1	23,3
P6_4	345	13,6	25,5	10,1	27,0	23,8
SI	1199450	15,1	28,5	8	25,4	23

	Total	USUARIS DE BICICLETA				
		Cada dia o gairebé	Al menys un cop per setmana	Només caps de setmana	Algun cop al mes	Menor freqüència
% Horizontals						
Total	2498557	18,1	27,4	12,1	23,1	19,3
Mostra real	523	18,0	27,3	12,0	22,9	19,7
NO	434489	9,9	19	16,9	31,7	22,5
NO SAP	16964	0	0	0	30,4	69,6
NO CONTESTA	0	0	0	0	0	0
Ns/Nc	0	0	0	0	0	0
	943341	43,2	31,5	5,7	14,5	5,2
Base Fa desplaçaments quotidians	197	43,1	31,5	5,6	14,7	5,1
P7. Mitjans transport previs						
	943341	43,2	31,5	5,7	14,5	5,2
P7	197	43,1	31,5	5,6	14,7	5,1
SI	599321	49,6	31,2	4,1	12,6	2,5
NO	329660	33,3	31,9	8,7	17,2	8,9
NO SAP	0	0	0	0	0	0
NO CONTESTA	14360	0	35,9	0	31,5	32,7
Ns/Nc	0	0	0	0	0	0
	599321	49,6	31,2	4,1	12,6	2,5
Base Feia servir altres mitjans	125	49,6	31,2	4,0	12,8	2,4
P8. Mitjans utilitzats						
	599321	49,6	31,2	4,1	12,6	2,5
P8	125	49,6	31,2	4,0	12,8	2,4
Transport públic	287711	51,5	29,9	5	11,9	1,7
Moto	120159	47,3	38	0	10,8	3,9
Cotxe	198324	52	30,7	2,7	12	2,6
A peu	138478	47,5	24,5	10,7	13,6	3,8
NS	4330	0	0	0	100	0
NC	0	0	0	0	0	0
Ns/Nc	0	0	0	0	0	0
	943341	43,2	31,5	5,7	14,5	5,2
Base Fa desplaçaments quotidians	197	43,1	31,5	5,6	14,7	5,1


	Total	USUARIS DE BICICLETA				
		Cada dia o gairebé	Al menys un cop per setmana	Només caps de setmana	Algun cop al mes	Menor freqüència
% Horitzontals						
Total	2498557	18,1	27,4	12,1	23,1	19,3
Mostra real	523	18,0	27,3	12,0	22,9	19,7

P9.1. Freqüència anar a la feina

	943341	43,2	31,5	5,7	14,5	5,2
P9_1	197	43,1	31,5	5,6	14,7	5,1
Diàriament o gairebé	371638	87,3	11,4	0	1,3	0
Setmanalment	104214	5	86,5	4,5	4	0
Alguna/es vegades al mes	60859	29,6	39,3	8,6	22,5	0
Menor freqüència	51525	20,7	16,4	9,6	35,4	17,9
Mai o quasi mai	165773	0	41,4	9	40,7	8,9
NO TREBALLA	174971	27,8	33,4	13,4	13,8	11,5
NO SAP	0	0	0	0	0	0
NO CONTESTA	14360	0	35,9	0	31,5	32,7
Ns/Nc	0	0	0	0	0	0
	588237	60,9	28,0	2,5	6,9	1,6
Base Va a la feina en bici	124	60,5	28,2	2,4	7,3	1,6

P9.1.1. Distància últim desplaçament

	588237	60,9	28,0	2,5	6,9	1,6
P9_1_1	124	60,5	28,2	2,4	7,3	1,6
(1)-MENYS DE 2 KM	111887	83,1	12,5	4,4	0	0
(3)-DE 2 A 3,99 KM	191960	53,9	33,9	5,2	4,6	2,4
(5)-DE 4 A 5,99 KM	111410	71,2	16,4	0	12,4	0
(7)-DE 6 A 7,99 KM	62032	50,7	49,3	0	0	0
(9)-DE 8 A 9,99 KM	26383	47,4	36,8	0	15,7	0
(12,5)-10 a 14,99	61019	55,4	36,8	0	7,8	0
(15)-15 o més	0	0	0	0	0	0
NO SAP	9313	0	0	0	100	0
NO CONTESTA	14233	34,8	33,5	0	0	31,7
Ns/Nc	0	0	0	0	0	0
Mitjana	4,745	4,4	5,515	2,333	6,098	3
Desviació	3,425	3,364	3,519	0,943	3,244	

	Total	USUARIS DE BICICLETA				
		Cada dia o gairebé	Al menys un cop per setmana	Només caps de setmana	Algun cop al mes	Menor freqüència
% Horizontals						
Total	2498557	18,1	27,4	12,1	23,1	19,3
Mostra real	523	18,0	27,3	12,0	22,9	19,7


	943341	43,2	31,5	5,7	14,5	5,2
Base Fa desplaçaments quotidians	197	43,1	31,5	5,6	14,7	5,1


P9.2. Freqüència desplaçaments estudis


	943341	43,2	31,5	5,7	14,5	5,2
P9_2	197	43,1	31,5	5,6	14,7	5,1
Diàriament o gairebé	118495	87,4	12,6	0	0	0
Setmanalment	70417	35,6	64,4	0	0	0
Alguna/es vegades al mes	58633	24,4	42,5	8,5	24,6	0
Menor freqüència	27335	0	63,5	18,8	0	17,7
Mai o quasi mai	223555	22,3	31,9	8,7	30,1	7
NO ESTUDIA	430546	49,8	27,5	5,5	11,8	5,5
NO SAP	0	0	0	0	0	0
NO CONTESTA	14360	0	35,9	0	31,5	32,7
Ns/Nc	0	0	0	0	0	0
	274881	52,0	37,3	3,7	5,3	1,8
Base Va a estudiar en bici	56	51,8	37,5	3,6	5,4	1,8


P9.2.1. Distància últim desplaçament


	274881	52,0	37,3	3,7	5,3	1,8
P9_2_1	56	51,8	37,5	3,6	5,4	1,8
(1)-MENYS DE 2 KM	53399	74,1	25,9	0	0	0
(3)-DE 2 A 3,99 KM	102339	52,8	37,3	9,9	0	0
(5)-DE 4 A 5,99 KM	49641	28,8	42	0	29,1	0
(7)-DE 6 A 7,99 KM	37786	38,1	49,1	0	0	12,8
(9)-DE 8 A 9,99 KM	10257	100	0	0	0	0
(12,5)-10 a 14,99	16237	64,4	35,6	0	0	0
(15)-15 o més	0	0	0	0	0	0
NO SAP	0	0	0	0	0	0
NO CONTESTA	5222	0	100	0	0	0
Ns/Nc	0	0	0	0	0	0

	Total	USUARIS DE BICICLETA				
		Cada dia o gairebé	Al menys un cop per setmana	Només caps de setmana	Algun cop al mes	Menor freqüència
% Horitzontals						
Total	2498557	18,1	27,4	12,1	23,1	19,3
Mostra real	523	18,0	27,3	12,0	22,9	19,7
Mitjana	4,333	4,175	4,472	3	5	7
Desviació	2,966	3,305	2,77			0
	943341	43,2	31,5	5,7	14,5	5,2
Base Fa desplaçaments quotidians	197	43,1	31,5	5,6	14,7	5,1
P9.3. Freqüència altres desplaçaments quotidians						
	943341	43,2	31,5	5,7	14,5	5,2
P9_3	197	43,1	31,5	5,6	14,7	5,1
Diàriament o gairebé	118831	92,3	0	3,7	0	4
Setmanalment	244986	40,7	49,4	4,2	5,6	0
Alguna/es vegades al mes	186804	35,2	21,3	17,8	22,9	2,8
Menor freqüència	112220	18	37,3	4,7	22,2	17,8
Mai o quasi mai	266139	42	33,5	0	19,2	5,3
NO SAP	0	0	0	0	0	0
NO CONTESTA	14360	0	35,9	0	31,5	32,7
Ns/Nc	0	0	0	0	0	0
	662842	44,6	30,6	8,0	12,3	4,5
Base Altres desplaçaments quotidians	138	44,9	30,4	8,0	12,3	4,3
P9.3.1. Distància últim desplaçament						
	662842	44,6	30,6	8,0	12,3	4,5
P9_3_1	138	44,9	30,4	8,0	12,3	4,3
(1)-MENYS DE 2 KM	174548	46,4	23,3	16,8	13,5	0
(3)-DE 2 A 3,99 KM	217013	39,9	39,7	2,4	6,4	11,5
(5)-DE 4 A 5,99 KM	138867	52	26,6	7	10,9	3,5
(7)-DE 6 A 7,99 KM	63843	53,8	38,4	0	7,8	0
(9)-DE 8 A 9,99 KM	9278	53,3	0	0	46,7	0
(12,5)-10 a 14,99	35615	45,8	13,4	12,7	28,1	0
(15)-15 o més	0	0	0	0	0	0
NO SAP	14182	0	33,2	0	66,8	0

	Total	USUARIS DE BICICLETA				
		Cada dia o gairebé	Al menys un cop per setmana	Només caps de setmana	Algun cop al mes	Menor freqüència
% Horitzontals						
Total	2498557	18,1	27,4	12,1	23,1	19,3
Mostra real	523	18,0	27,3	12,0	22,9	19,7
NO CONTESTA	9494	0	52	48	0	0
Ns/Nc	0	0	0	0	0	0
Mitjana	3,904	4,031	3,703	3,078	4,729	3,324
Desviació	2,88	2,908	2,318	3,402	3,873	0,737
	943341	43,2	31,5	5,7	14,5	5,2
Base Fa desplaçaments quotidians	197	43,1	31,5	5,6	14,7	5,1
P9.4. Desplaçament quotidià dia anterior						
	943341	43,2	31,5	5,7	14,5	5,2
P9_4	197	43,1	31,5	5,6	14,7	5,1
SI	446492	72,2	22,5	2,2	1	2,1
NO	482489	17,5	39,7	9	26,6	7,2
NO SAP	0	0	0	0	0	0
NO CONTESTA	14360	0	35,9	0	31,5	32,7
Ns/Nc	0	0	0	0	0	0
	1649988	13,8	24,0	14,1	23,6	24,5
Base Fa desplaçaments passeig, lleure o turisme	346	13,9	24,0	13,9	23,4	24,9
P10. Passeig o lleure prop residència						
	1649988	13,8	24,0	14,1	23,6	24,5
P10	346	13,9	24,0	13,9	23,4	24,9
Diàriament o gairebé	115337	79,8	8,5	3,8	0	7,8
Setmanalment	446702	13	52,8	22,5	5,4	6,3
Alguna/es vegades al mes	549008	13,5	22,2	16,2	41,1	7,1
Menor freqüència	360570	0	2,6	5,2	28,1	64,1
Mai o quasi mai	167908	2,4	11,8	8,4	22,2	55,2
NO SAP	5773	0	0	100	0	0
NO CONTESTA	4691	0	0	0	0	100
Ns/Nc	0	0	0	0	0	0

	Total	USUARIS DE BICICLETA				
		Cada dia o gairebé	Al menys un cop per setmana	Només caps de setmana	Algun cop al mes	Menor freqüència
% Horitzontals						
Total	2498557	18,1	27,4	12,1	23,1	19,3
Mostra real	523	18,0	27,3	12,0	22,9	19,7
	1471617	15,2	25,6	14,4	23,9	20,9
Base Passeig o lleure freq.	309	15,2	25,6	14,2	23,6	21,4
P10.1. Distància últim passeig						
	1471617	15,2	25,6	14,4	23,9	20,9
P10_1	309	15,2	25,6	14,2	23,6	21,4
(1)-MENYS DE 2 KM	60593	22,9	8,2	15,5	21,9	31,6
(3)-DE 2 A 3,99 KM	205035	18,6	26,9	15	19,1	20,4
(5)-DE 4 A 5,99 KM	250010	16	24,7	9,9	29,2	20,2
(7)-DE 6 A 7,99 KM	145002	9,9	20,5	22,2	37,1	10,3
(9)-DE 8 A 9,99 KM	98798	9,6	32,7	18,6	15,4	23,7
(11)-DE 10 A 11,99 KM	208720	13,8	30	18,7	8,9	28,5
(13)-DE 12 a 14,99	138282	30,1	17,4	11,2	23,5	17,9
(15)-15 o més	224421	10,7	25,5	12,7	34,3	16,8
NO SAP	59691	0	8,7	0	32,2	59,1
NO CONTESTA	81065	17,2	53,8	17,2	11,7	0
Ns/Nc	0	0	0	0	0	0
Mitjana	8,483	8,234	8,66	8,438	8,655	8,292
Desviació	4,472	4,615	4,302	4,257	4,648	4,48
	1649988	13,8	24,0	14,1	23,6	24,5
Base Fa desplaçaments passeig, lleure o turisme	346	13,9	24,0	13,9	23,4	24,9
P11. Cicloturisme petit o mitjà fora residència						
	1649988	13,8	24,0	14,1	23,6	24,5
P11	346	13,9	24,0	13,9	23,4	24,9
Diàriament o gairebé	28917	52,4	47,6	0	0	0
Setmanalment	81558	36,1	63,9	0	0	0
Alguna/es vegades al mes	191496	26,8	34,6	20,8	15,2	2,6
Menor freqüència	327556	10,6	23,2	8,8	25	32,4
Mai o quasi mai	1015771	9,6	18,5	16,1	27,3	28,4
NO SAP	0	0	0	0	0	0

	Total	USUARIS DE BICICLETA				
		Cada dia o gairebé	Al menys un cop per setmana	Només caps de setmana	Algun cop al mes	Menor freqüència
% Horitzontals						
Total	2498557	18,1	27,4	12,1	23,1	19,3
Mostra real	523	18,0	27,3	12,0	22,9	19,7
NO CONTESTA	4691	0	0	0	0	100
Ns/Nc	0	0	0	0	0	0
	629526	20,8	33,1	10,9	17,6	17,6
Base Cicloturisme petit o mitjà	132	20,5	33,3	10,6	17,4	18,2
P11.1. Distància habitual						
	629526	20,8	33,1	10,9	17,6	17,6
P11_1	132	20,5	33,3	10,6	17,4	18,2
(2,5)-MENYS DE 5 KM	59692	0	37,4	9,7	23,3	29,6
(7,5)-DE 5 A 9,99 KM	104845	19,2	18,1	14	36,4	12,3
(12,5)-DE 10 A 14,99 KM	104088	19	38,1	18,6	9,8	14,5
(17,5)-DE 15 A 19,99 KM	55960	32,4	25,9	0	16,8	24,9
(22,5)-DE 20 A 24,99 KM	60381	24	45,7	0	6,7	23,5
(30)-DE 25 A 34,99 KM	50344	0	45,1	7,8	28,7	18,4
(40)-DE 35 A 44,99 KM	51050	53,8	26,3	19,9	0	0
(50)-DE 45 A 54,99 KM	50009	20,9	38,2	9,5	21,5	9,9
(60)-DE 55 A 64,99 KM	20188	0	26,1	49,2	24,7	0
(70)-DE 65 A 74,99 KM	15797	33,4	66,6	0	0	0
(76)-75 O MÉS KM	28963	51,7	48,3	0	0	0
NO SAP	23262	0	0	0	22,4	77,6
NO CONTESTA	4948	0	0	0	0	100
Ns/Nc	0	0	0	0	0	0
Mitjana	25,187	31,899	28,154	25,144	18,649	16,113
Desviació	20,72	22,549	22,134	20,192	16,773	11,918
	1278896	17,7	33,6	11,7	20,9	16,2
Base Fa esport	267	17,6	33,3	11,6	20,6	16,9
P12.1. Muntanya (BTT)						
	1278896	17,7	33,6	11,7	20,9	16,2
P12_1	267	17,6	33,3	11,6	20,6	16,9

	Total	USUARIS DE BICICLETA				
		Cada dia o gairebé	Al menys un cop per setmana	Només caps de setmana	Algun cop al mes	Menor freqüència
% Horitzontals						
Total	2498557	18,1	27,4	12,1	23,1	19,3
Mostra real	523	18,0	27,3	12,0	22,9	19,7
Diàriament o gairebé	42136	23,7	38,4	13,7	12,4	11,8
Setmanalment	339381	17	64,8	12,8	1,6	3,8
Alguna/es vegades al mes	383804	24,3	20,8	17,6	36	1,3
Menor freqüència	221629	13,5	10,5	4,3	27,5	44,2
Mai o quasi mai	287111	12,2	31,4	8,1	18,2	30,1
NO SAP	0	0	0	0	0	0
NO CONTESTA	4836	0	0	0	100	0
Ns/Nc	0	0	0	0	0	0
	986949	19,4	34,4	12,8	21,2	12,3
Base Fa muntanya (BTT)	205	19,5	34,1	12,7	21,0	12,7
P12.1.1. Distància habitual						
	986949	19,4	34,4	12,8	21,2	12,3
P12_1_1	205	19,5	34,1	12,7	21,0	12,7
(2,5)-MENYS DE 5 KM	75543	6,9	34,3	0	39,3	19,5
(7,5)-DE 5 A 9,99 KM	86218	10,8	40,7	11,9	22,7	14
(12,5)-DE 10 A 14,99 KM	95579	15,1	21	15,4	20	28,6
(17,5)-DE 15 A 19,99 KM	147212	26,6	14,8	16,2	29,6	12,7
(22,5)-DE 20 A 24,99 KM	143170	23,3	39,3	13,9	17,1	6,5
(30)-DE 25 A 34,99 KM	177416	20,7	35,4	13,2	24,9	5,8
(40)-DE 35 A 44,99 KM	100172	13,6	42,6	15,2	19,1	9,5
(50)-DE 45 A 54,99 KM	92310	21,6	42,7	20,1	10,8	4,9
(56)-55 O MÉS KM	47842	40,9	50,5	0	0	8,7
NO SAP	21486	0	51,2	0	0	48,8
NO CONTESTA	0	0	0	0	0	0
Ns/Nc	0	0	0	0	0	0
Mitjana	25,327	28,424	27,852	26,72	20,796	19,466
Desviació	15,071	15,017	16,085	13,255	12,833	14,225
	1278896	17,7	33,6	11,7	20,9	16,2
Base Fa esport	267	17,6	33,3	11,6	20,6	16,9


DYM MARKET RESEARCH	Total	USUARIS DE BICICLETA				
		Cada dia o gairebé	Al menys un cop per setmana	Només caps de setmana	Algun cop al mes	Menor freqüència
% Horitzontals						
Total	2498557	18,1	27,4	12,1	23,1	19,3
Mostra real	523	18,0	27,3	12,0	22,9	19,7

P12.2. Carretera

	1278896	17,7	33,6	11,7	20,9	16,2
P12_2	267	17,6	33,3	11,6	20,6	16,9
Diàriament o gairebé	19010	49,5	50,5	0	0	0
Setmanalment	164199	17,9	68,9	8,3	0	4,9
Alguna/es vegades al mes	165832	20	38,1	12,3	23,5	6
Menor freqüència	175431	22,3	13,9	7,2	28,5	28,1
Mai o quasi mai	749588	15,4	29,2	13,7	23,1	18,7
NO SAP	0	0	0	0	0	0
NO CONTESTA	4836	0	0	0	100	0
Ns/Nc	0	0	0	0	0	0
	524472	21,2	40,1	8,9	17,0	12,9
Base Fa carretera	109	21,1	39,4	9,2	16,5	13,8

P12.2.1. Distància habitual

	524472	21,2	40,1	8,9	17,0	12,9
P12_2_1	109	21,1	39,4	9,2	16,5	13,8
(2,5)-MENYS DE 5 KM	64530	8	39,8	7	22,8	22,4
(7,5)-DE 5 A 9,99 KM	40754	12,6	23,4	12,3	23,6	28,1
(12,5)-DE 10 A 14,99 KM	55598	17,9	25,6	8,2	35,5	12,8
(17,5)-DE 15 A 19,99 KM	24839	0	83,3	0	0	16,7
(22,5)-DE 20 A 24,99 KM	34846	28,4	41,5	0	14,3	15,7
(27,5)-DE 25 A 29,99 KM	60767	23,6	22,2	21,9	16,6	15,7
(40)-DE 30 A 49,99 KM	107492	34,3	28	4,9	18,7	14,2
(60)-DE 50 A 69,99 KM	49665	9,9	51,8	28,3	10	0
(80)-DE 70 A 89,99 KM	71066	28,1	65,1	0	6,7	0
(100)-DE 90 A 109,99 KM	4756	100	0	0	0	0
(115)-110 O MÉS KM	10159	0	100	0	0	0
NO SAP	0	0	0	0	0	0
NO CONTESTA	0	0	0	0	0	0
Ns/Nc	0	0	0	0	0	0

	Total	USUARIS DE BICICLETA				
		Cada dia o gairebé	Al menys un cop per setmana	Només caps de setmana	Algun cop al mes	Menor freqüència
% Horitzontals						
Total	2498557	18,1	27,4	12,1	23,1	19,3
Mostra real	523	18,0	27,3	12,0	22,9	19,7

Mitjana	35,58	41,767	42,748	32,658	25,04	18,948
Desviació	27,829	26,201	31,886	20,832	20,829	14,009


	1278896	17,7	33,6	11,7	20,9	16,2
Base Fa esport	267	17,6	33,3	11,6	20,6	16,9


P12.3. Cicloturisme esportiu


	1278896	17,7	33,6	11,7	20,9	16,2
P12_3	267	17,6	33,3	11,6	20,6	16,9
Diàriament o gairebé	14329	71	0	29	0	0
Setmanalment	53670	36,1	63,9	0	0	0
Alguna/es vegades al mes	191383	25	43,2	11,9	14,8	5,1
Menor freqüència	287941	16,4	33,6	16,7	18,4	14,9
Mai o quasi mai	726737	14	29,7	10,2	24,8	21,3
NO SAP	0	0	0	0	0	0
NO CONTESTA	4836	0	0	0	100	0
Ns/Nc	0	0	0	0	0	0
	547323	22,8	39,0	13,7	14,9	9,6
Base Fa cicloturisme esportiu	115	22,6	38,3	13,9	14,8	10,4


P12.3.1. Distància habitual

	547323	22,8	39,0	13,7	14,9	9,6
P12_3_1	115	22,6	38,3	13,9	14,8	10,4
(2,5)-MENYS DE 5 KM	51933	10,1	27,8	0	28,4	33,8
(7,5)-DE 5 A 9,99 KM	17853	29,2	26,3	0	27,8	16,6
(12,5)-DE 10 A 14,99 KM	44493	33,5	33,5	21,9	0	11,1
(17,5)-DE 15 A 19,99 KM	57895	32,3	42,8	0	16,7	8,2
(22,5)-DE 20 A 24,99 KM	68515	28,7	30,6	6,1	28,3	6,3
(27,5)-DE 25 A 29,99 KM	41413	22,9	45,7	9,5	10,9	11
(40)-DE 30 A 49,99 KM	158206	22,5	39,1	23,9	11,4	3,1
(60)-DE 50 A 69,99 KM	39923	26,2	13,2	25,1	25,1	10,4

	Total	USUARIS DE BICICLETA				
		Cada dia o gairebé	Al menys un cop per setmana	Només caps de setmana	Algun cop al mes	Menor freqüència
% Horizontals						
Total	2498557	18,1	27,4	12,1	23,1	19,3
Mostra real	523	18,0	27,3	12,0	22,9	19,7
(80)-DE 70 A 89,99 KM	24395	0	100	0	0	0
(100)-DE 90 A 109,99 KM	28587	18,4	33	32,8	0	15,8
(115)-110 O MÉS KM	4937	0	100	0	0	0
NO SAP	9174	0	100	0	0	0
NO CONTESTA	0	0	0	0	0	0
Ns/Nc	0	0	0	0	0	0
Mitjana	34,591	30,891	38,793	44,974	26,15	25,24
Desviació	25,584	20,797	28,055	24,527	17,846	28,41
P12.3.2. Tipus de bicicleta						
	547323	22,8	39,0	13,7	14,9	9,6
P12_3_2	115	22,6	38,3	13,9	14,8	10,4
BTT/ Mountain bike/ de muntanya	406667	19,8	37,1	17,2	14	11,9
Carretera / corredor	130942	29,7	47,9	4	15,1	3,3
De ciutat / de passeig	4948	100	0	0	0	0
Híbrida / versàtil	0	0	0	0	0	0
Elèctrica	0	0	0	0	0	0
Plegable	0	0	0	0	0	0
No en té	0	0	0	0	0	0
Altres respostes	0	0	0	0	0	0
No sap	4766	0	0	0	100	0
No contesta	0	0	0	0	0	0
Ns/Nc	0	0	0	0	0	0
	924326	18,2	35,8	12,4	18,7	14,9
Base Fa cicloturisme d'algun tipus	194	18,0	35,6	12,4	18,6	15,5
P13. Tipus de bicicleta						
	924326	18,2	35,8	12,4	18,7	14,9
P13	194	18,0	35,6	12,4	18,6	15,5
D'ús personal	855173	18,4	36,5	13,4	17,6	14,1
De lloguer	122335	12,6	34,6	3,8	23,2	25,8

	Total	USUARIS DE BICICLETA				
		Cada dia o gairebé	Al menys un cop per setmana	Només caps de setmana	Algun cop al mes	Menor freqüència
% Horizontals						
Total	2498557	18,1	27,4	12,1	23,1	19,3
Mostra real	523	18,0	27,3	12,0	22,9	19,7
Altres	13539	36,5	34,4	0	29,1	0
No ho sap	3944	0	0	0	100	0
No contesta	9596	51,5	48,5	0	0	0
Ns/Nc	0	0	0	0	0	0
P14.1. Allotjament						
	924326	18,2	35,8	12,4	18,7	14,9
P14_1	194	18,0	35,6	12,4	18,6	15,5
Total citacions	368953	22,5	42,7	11,8	12,9	10
Ns/Nc	555373	15,3	31,1	12,8	22,5	18,2
Mitjana	84,745	84,204	74,608	106,12	127,161	49,285
Desviació	115,619	123,767	59,486	104,106	225,734	27,333
P14.2. Alimentació						
	924326	18,2	35,8	12,4	18,7	14,9
P14_2	194	18,0	35,6	12,4	18,6	15,5
Total citacions	701375	19,4	37,6	12,3	17	13,8
Ns/Nc	222951	14,4	30,1	12,6	24,2	18,7
Mitjana	49,232	50,268	55,765	46,084	44,343	38,766
Desviació	71,022	83,615	77,113	53,994	75,925	24,094
P14.3. Transport complementari						
	924326	18,2	35,8	12,4	18,7	14,9
P14_3	194	18,0	35,6	12,4	18,6	15,5
Total citacions	451863	22,6	37	13,6	14,5	12,4
Ns/Nc	472463	14	34,6	11,2	22,8	17,4
Mitjana	27,813	23,616	32,915	29,873	21,037	25,914
Desviació	31,129	26,233	40,34	32,512	11,825	14,764
P14.4. Mapes i guies						

	Total	USUARIS DE BICICLETA				
		Cada dia o gairebé	Al menys un cop per setmana	Només caps de setmana	Algun cop al mes	Menor freqüència
% Horitzontals						
Total	2498557	18,1	27,4	12,1	23,1	19,3
Mostra real	523	18,0	27,3	12,0	22,9	19,7
	924326	18,2	35,8	12,4	18,7	14,9
P14_4	194	18,0	35,6	12,4	18,6	15,5
Total citacions	83301	41,4	23,3	5,6	23,8	5,9
Ns/Nc	841025	15,9	37	13	18,2	15,8
Mitjana	17,617	15,181	21,95	40	14,198	10
Desviació	12,325	7,963	15,167	0	11,378	0
P14.5. Lloguer bicis						
	924326	18,2	35,8	12,4	18,7	14,9
P14_5_N	194	18,0	35,6	12,4	18,6	15,5
Total citacions	0	0	0	0	0	0
Ns/Nc	924326	18,2	35,8	12,4	18,7	14,9
Mitjana						
Desviació						
P14.6. Museus, espectacles, parc atraccions						
	924326	18,2	35,8	12,4	18,7	14,9
P14_6_N	194	18,0	35,6	12,4	18,6	15,5
Total citacions	9678	0	100	0	0	0
Ns/Nc	914648	18,4	35,1	12,5	18,9	15,1
Mitjana	7,339		7,339			
Desviació	2,495		2,495			
P14.7. Records, souvenirs, compres						
	924326	18,2	35,8	12,4	18,7	14,9
P14_7_N	194	18,0	35,6	12,4	18,6	15,5
Total citacions	0	0	0	0	0	0
Ns/Nc	924326	18,2	35,8	12,4	18,7	14,9
Mitjana						

	Total	USUARIS DE BICICLETA				
		Cada dia o gairebé	Al menys un cop per setmana	Només caps de setmana	Algun cop al mes	Menor freqüència
% Horizontals						
Total	2498557	18,1	27,4	12,1	23,1	19,3
Mostra real	523	18,0	27,3	12,0	22,9	19,7

Desviació

P14.8. Reparació bici o peces bici

	924326	18,2	35,8	12,4	18,7	14,9
P14_8_N	194	18,0	35,6	12,4	18,6	15,5
Total citaciones	5258	100	0	0	0	0
Ns/Nc	919068	17,7	36	12,4	18,8	15
Mitjana	10	10				
Desviació						

P14.9. Inscripció curses

	924326	18,2	35,8	12,4	18,7	14,9
P14_9_N	194	18,0	35,6	12,4	18,6	15,5
Total citaciones	0	0	0	0	0	0
Ns/Nc	924326	18,2	35,8	12,4	18,7	14,9
Mitjana						
Desviació						


P14.10. Oci, esbarjo


	924326	18,2	35,8	12,4	18,7	14,9
P14_10_N	194	18,0	35,6	12,4	18,6	15,5
Total citaciones	0	0	0	0	0	0
Ns/Nc	924326	18,2	35,8	12,4	18,7	14,9
Mitjana						
Desviació						


P14.9. Cap


	924326	18,2	35,8	12,4	18,7	14,9
P14_90_N	194	18,0	35,6	12,4	18,6	15,5
Total citaciones	0	0	0	0	0	0


DYM MARKET RESEARCH	Total	USUARIS DE BICICLETA				
		Cada dia o gairebé	Al menys un cop per setmana	Només caps de setmana	Algun cop al mes	Menor freqüència
% Horitzontals						
Total	2498557	18,1	27,4	12,1	23,1	19,3
Mostra real	523	18,0	27,3	12,0	22,9	19,7
Ns/Nc	924326	18,2	35,8	12,4	18,7	14,9
Mitjana	0		0		0	0
Desviació	0		0		0	0
P14.9. Altres						
	924326	18,2	35,8	12,4	18,7	14,9
P14_OTROS	194	18,0	35,6	12,4	18,6	15,5
Total citaciones	14936	35,2	64,8	0	0	0
Ns/Nc	909390	17,9	35,3	12,6	19	15,2
Mitjana	8,276	10	7,339			
Desviació	2,377		2,495			
	2316512	18,0	28,1	13,1	23,0	17,9
Base Usuaris & tenen bici	485	17,9	28,0	13,0	22,9	18,1
P15. Pertinença a entitats de ciclisme						
	2316512	18,0	28,1	13,1	23,0	17,9
P15	485	17,9	28,0	13,0	22,9	18,1
Sí, d'una associació	39015	36,4	36,6	0	27	0
Sí d'un club	88013	29,5	54,1	6	4,9	5,6
Sí, d'una federació	14679	35,6	64,4	0	0	0
No	2189483	17,2	26,9	13,6	23,7	18,7
NS	0	0	0	0	0	0
NC	0	0	0	0	0	0
Ns/Nc	0	0	0	0	0	0
	75028	28,2	44,2	7,0	14,0	6,5
Base Pertinença a entitats	15	26,7	46,7	6,7	13,3	6,7
P15.1. Entitats						


	Total	USUARIS DE BICICLETA				
		Cada dia o gairebé	Al menys un cop per setmana	Només caps de setmana	Algun cop al mes	Menor freqüència
% Horizontals						
Total	2498557	18,1	27,4	12,1	23,1	19,3
Mostra real	523	18,0	27,3	12,0	22,9	19,7
	75028	28,2	44,2	7,0	14,0	6,5
P15_1	15	26,7	46,7	6,7	13,3	6,7
Associació ciclista de Manresa	0	0	0	0	0	0
Centre excursionista de cat	0	0	0	0	0	0
Club ciclisme Sant Andreu	0	0	0	0	0	0
Club ciclista d'argentera	0	0	0	0	0	0
Club ciclista de Bellver	0	0	0	0	0	0
Club de ciclistes del poble de motbrio-Tarragona-	0	0	0	0	0	0
Club de excursionisme de Breda	0	0	0	0	0	0
Club esportiu orientacio btt Barcelona	0	0	0	0	0	0
Club natació de Vilafranca	0	0	0	0	0	0
Club Natació Terrassa	0	0	0	0	0	0
Club Olèrdola	0	0	0	0	0	0
Club Villa	0	0	0	0	0	0
Esport ciclista de Manresa	5222	100	0	0	0	0
Federació catalana de ciclisme	5222	100	0	0	0	0
Federació catalana i espanyola de ciclisme	0	0	0	0	0	0
Federació orientació amb bicicleta	0	0	0	0	0	0
Federación de ciclistas estatal	0	0	0	0	0	0
Motoclub Sant Andreu de la Barca	0	0	0	0	0	0
Muntanyes	0	0	0	0	0	0
Pedal club de Almacelles	0	0	0	0	0	0
Pedal Team	0	0	0	0	0	0
Penya ciclista del poble	0	0	0	0	0	0
Q wellness	0	0	0	0	0	0
Sant Cebrià	0	0	0	0	0	0
Club Bicisport	0	0	0	0	0	0
Amics Ciclistes Anoia	0	0	0	0	0	0
Calders	0	0	0	0	0	0
Ciclistes d'Altafulla	0	0	0	0	0	0
Club Ciclisme Vilanova	0	0	0	0	0	0
Club Ciclista Ripoll	0	0	0	0	0	0
Centre Excursionista de Lleida	0	0	0	0	0	0


	Total	USUARIS DE BICICLETA				
		Cada dia o gairebé	Al menys un cop per setmana	Només caps de setmana	Algun cop al mes	Menor freqüència
% Horitzontals						
Total	2498557	18,1	27,4	12,1	23,1	19,3
Mostra real	523	18,0	27,3	12,0	22,9	19,7
Club Ciclista de Banyoles	0	0	0	0	0	0
Associació Esportiva Nou Barris	0	0	0	0	0	0
CEC (Ciclismo en cadena)	0	0	0	0	0	0
Club Baix Penedès de ciclisme	0	0	0	0	0	0
Club La Riera	0	0	0	0	0	0
Trek Bicisprint	0	0	0	0	0	0
Ciclisme Cultural de Figaró	0	0	0	0	0	0
De Calas	0	0	0	0	0	0
FC Barcelona	0	0	0	0	0	0
Associació de Cicloturisme de Muntanya	0	0	0	0	0	0
Club ciclista Besòs	4961	0	100	0	0	0
Club Ciclista BTT Premià de Dalt	5222	100	0	0	0	0
Club Ciclista Piera	0	0	0	0	0	0
Club Esportiu Tordera	4766	0	100	0	0	0
salou club ciclista	0	0	0	0	0	0
Altres	49896	11,6	47	10,6	21,1	9,8
No sap	4961	100	0	0	0	0
No contesta	0	0	0	0	0	0
Ns/Nc	0	0	0	0	0	0
	2498557	18,1	27,4	12,1	23,1	19,3
Base Usuaris de bici	523	18,0	27,3	12,0	22,9	19,7
P16. Llocs d'ús						
	2498557	18,1	27,4	12,1	23,1	19,3
P16	523	18,0	27,3	12,0	22,9	19,7
Nucli urbà	1382619	24,9	30	10,7	20,3	14,1
Carretera	653657	22,7	37,5	9	19,4	11,4
Camins o vies verdes / cicloturisme	1611337	12,1	24,9	15,8	23,4	23,8
Platja / passeig marítim	4330	0	0	0	0	100
Muntanya	90855	10,9	36,4	16,2	21,5	15
Pista / velòdrom/ carreteres velles sense trànsit	19941	0	50,3	0	49,7	0
Espais oberts / camp / càmping	4519	0	100	0	0	0


	Total	USUARIS DE BICICLETA				
		Cada dia o gairebé	Al menys un cop per setmana	Només caps de setmana	Algun cop al mes	Menor freqüència
% Horizontals						
Total	2498557	18,1	27,4	12,1	23,1	19,3
Mostra real	523	18,0	27,3	12,0	22,9	19,7
Altres	170113	11,1	40,7	8,7	26,2	13,4
No sap	0	0	0	0	0	0
No contesta	5222	0	0	0	100	0
Ns/Nc	0	0	0	0	0	0
	653657	22,7	37,5	9,0	19,4	11,4
Base Circulen per carretera	135	23,0	37,0	8,9	19,3	11,9
P17. Comparteix espai amb vehicles						
	653657	22,7	37,5	9,0	19,4	11,4
P17	135	23,0	37,0	8,9	19,3	11,9
Sempre o gairebé sempre	289126	30,5	38,8	6,7	17,2	6,8
A vegades	287152	17,4	37,9	6,8	25	12,9
Mai o quasi mai	77380	13,5	30,9	26	6,7	22,9
NO SAP	0	0	0	0	0	0
NO CONTESTA	0	0	0	0	0	0
Ns/Nc	0	0	0	0	0	0
	77380	13,5	30,9	26,0	6,7	22,9
Base No comparteixen espai	16	12,5	31,3	25,0	6,3	25,0
P17.1. Motius no comparteix espai amb vehicles						
	77380	13,5	30,9	26,0	6,7	22,9
P17_1	16	12,5	31,3	25,0	6,3	25,0
ESPECIFICAR	0	0	0	0	0	0
Per seguretat / evitar accidents/ és perillós	49099	21,3	48,8	30	0	0
Té por	4330	0	0	0	0	100
No respecten regles	4691	0	0	0	0	100
Incòmode / intranquil	0	0	0	0	0	0
No li agrada	4691	0	0	0	0	100
Fa servir carril bici	9949	0	0	54,5	0	45,5
No té alternativa	0	0	0	0	0	0
Altres respostes	4159	0	0	0	0	100


	Total	USUARIS DE BICICLETA				
		Cada dia o gairebé	Al menys un cop per setmana	Només caps de setmana	Algun cop al mes	Menor freqüència
% Horizontals						
Total	2498557	18,1	27,4	12,1	23,1	19,3
Mostra real	523	18,0	27,3	12,0	22,9	19,7
Cap motiu en especial	5151	0	0	0	100	0
No sap	0	0	0	0	0	0
No contesta	0	0	0	0	0	0
Ns/Nc	0	0	0	0	0	0
	653657	22,7	37,5	9,0	19,4	11,4
Base Circulen per carretera	135	23,0	37,0	8,9	19,3	11,9
P18. Moderació velocitat vehicle						
	653657	22,7	37,5	9,0	19,4	11,4
P18	135	23,0	37,0	8,9	19,3	11,9
Sempre o gairebé sempre	232894	14,7	36,5	3,7	36,2	8,9
A vegades	314541	27,6	36,9	9,5	12	14,1
Mai o quasi mai	101693	27,1	43,2	20,3	4,8	4,6
NO SAP	4528	0	0	0	0	100
NO CONTESTA	0	0	0	0	0	0
Ns/Nc	0	0	0	0	0	0
P19. Distància vehicle						
	653657	22,7	37,5	9,0	19,4	11,4
P19	135	23,0	37,0	8,9	19,3	11,9
Sempre o gairebé sempre	190772	25,5	33	2,1	26,2	13,1
A vegades	345392	22,1	38,5	8,6	19,5	11,3
Mai o quasi mai	117493	20,2	41,6	21,6	8	8,6
NO SAP	0	0	0	0	0	0
NO CONTESTA	0	0	0	0	0	0
Ns/Nc	0	0	0	0	0	0
P20.1. Fa servir el casc						
	653657	22,7	37,5	9,0	19,4	11,4
P20_1	135	23,0	37,0	8,9	19,3	11,9
Sempre o gairebé sempre	468920	19,8	39,6	10,6	20,9	9,1
A vegades	94471	29,2	30,3	5	16,2	19,3


	Total	USUARIS DE BICICLETA				
		Cada dia o gairebé	Al menys un cop per setmana	Només caps de setmana	Algun cop al mes	Menor freqüència
% Horitzontals						
Total	2498557	18,1	27,4	12,1	23,1	19,3
Mostra real	523	18,0	27,3	12,0	22,9	19,7
Mai o quasi mai	90266	31,4	33,8	4,9	15,3	14,6
NS	0	0	0	0	0	0
NC	0	0	0	0	0	0
Ns/Nc	0	0	0	0	0	0
P20.2. Fa servir enllumenat sense visibilitat						
	653657	22,7	37,5	9,0	19,4	11,4
P20_2	135	23,0	37,0	8,9	19,3	11,9
Sempre o gairebé sempre	479073	22,8	39,5	8,3	19,4	10
A vegades	69867	29,5	28,8	13,9	21,3	6,5
Mai o quasi mai	104717	17,8	34,1	9,3	18,2	20,7
NS	0	0	0	0	0	0
NC	0	0	0	0	0	0
Ns/Nc	0	0	0	0	0	0
P20.3. Fa servir elements reflectants						
	653657	22,7	37,5	9,0	19,4	11,4
P20_3	135	23,0	37,0	8,9	19,3	11,9
Sempre o gairebé sempre	343903	18,4	51,2	7,5	14,6	8,4
A vegades	156183	37,2	24,5	9,1	20,8	8,3
Mai o quasi mai	153572	17,7	19,9	12,5	28,8	21,1
NS	0	0	0	0	0	0
NC	0	0	0	0	0	0
Ns/Nc	0	0	0	0	0	0
P20.4. Circula per llocs amb poc trànsit						
	653657	22,7	37,5	9,0	19,4	11,4
P20_4	135	23,0	37,0	8,9	19,3	11,9
Sempre o gairebé sempre	327340	19,4	40,4	7,6	21,3	11,3
A vegades	305995	27,9	33,6	11,2	16,9	10,5
Mai o quasi mai	20322	0	48,4	0	27	24,6
NS	0	0	0	0	0	0
NC	0	0	0	0	0	0


	Total	USUARIS DE BICICLETA				
		Cada dia o gairebé	Al menys un cop per setmana	Només caps de setmana	Algun cop al mes	Menor freqüència
% Horitzontals						
Total	2498557	18,1	27,4	12,1	23,1	19,3
Mostra real	523	18,0	27,3	12,0	22,9	19,7
Ns/Nc	0	0	0	0	0	0
P20.5. Circula sol						
	653657	22,7	37,5	9,0	19,4	11,4
P20_5	135	23,0	37,0	8,9	19,3	11,9
Sempre o gairebé sempre	304805	29,9	40,6	7,8	17,2	4,5
A vegades	211361	20,5	39,4	7,2	16,1	16,9
Mai o quasi mai	137491	10,3	27,5	14,7	29,5	18
NS	0	0	0	0	0	0
NC	0	0	0	0	0	0
Ns/Nc	0	0	0	0	0	0
P20.6. Circula en grup						
	653657	22,7	37,5	9,0	19,4	11,4
P20_6	135	23,0	37,0	8,9	19,3	11,9
Sempre o gairebé sempre	147893	13,8	42,5	10	17,1	16,5
A vegades	244649	20	42,4	10,5	16,2	10,9
Mai o quasi mai	261115	30,4	29,9	7,1	23,8	8,8
NS	0	0	0	0	0	0
NC	0	0	0	0	0	0
Ns/Nc	0	0	0	0	0	0
P21. Dificultats per carretera (1a resposta)						
	653657	22,7	37,5	9,0	19,4	11,4
P21_1	135	23,0	37,0	8,9	19,3	11,9
Interacció amb el trànsit motoritzat	161885	21,1	41,1	3,1	19	15,7
Insuficients espais adequats per circular amb bicicleta	191996	19,1	45,9	4,9	20,2	10
Manca de facilitats per a portar les bicicletes al transport públic	57063	68,4	0	0	24	7,6
Condicions atmosfèriques adverses	50195	0	60,9	10,5	19,8	8,8
Condicions orogràfiques adverses (pujades i baixades)	84243	16,2	28,3	17,3	34,7	3,5
Manca d'hàbit	19832	24,7	29,1	25,2	0	21
Manca de respecte pels usuaris de bici	43746	34,8	22,1	23,3	10,3	9,5
Altres	15486	0	34	33,7	0	32,3


	Total	USUARIS DE BICICLETA				
		Cada dia o gairebé	Al menys un cop per setmana	Només caps de setmana	Algun cop al mes	Menor freqüència
% Horitzontals						
Total	2498557	18,1	27,4	12,1	23,1	19,3
Mostra real	523	18,0	27,3	12,0	22,9	19,7
NO SAP	0	0	0	0	0	0
NO CONTESTA	29211	17	51,9	15,5	0	15,6
Ns/Nc	0	0	0	0	0	0
P21. Dificultats per carretera (TOTAL)						
	653657	22,7	37,5	9,0	19,4	11,4
P21_TOTAL	135	23,0	37,0	8,9	19,3	11,9
Interacció amb el trànsit motoritzat	245013	17,6	47,3	4,2	18,7	12,2
Insuficients espais adequats per circular amb bicicleta	287803	21,1	37	6,7	21,8	13,4
Manca de facilitats per a portar les bicicletes al transport públic	112535	47,6	22,7	4,8	16,8	8
Condicions atmosfèriques adverses	70341	0	61,5	7,5	14,1	17
Condicions orogràfiques adverses (pujades i baixades)	182735	21,3	29,6	15,8	23,8	9,6
Manca d'hàbit	44811	10,9	47,3	11,2	21,3	9,3
Manca de respecte pels usuaris de bici	160147	36,2	30,6	9,1	18,6	5,5
Altres	29299	16,9	34	17,8	0	31,3
NO SAP	23931	34,7	21,8	0	43,5	0
NO CONTESTA	82167	12,4	47,5	17,7	16,9	5,5
	1664838	12,3	25,2	15,3	23,9	23,3
Base Circulen per camins, vies verdes o altres indrets	349	12,3	25,2	15,2	23,5	23,8
P18a.1. Fa servir el casc						
	1664838	12,3	25,2	15,3	23,9	23,3
P18A_1	349	12,3	25,2	15,2	23,5	23,8
Sempre o gairebé sempre	1060569	11,3	28,8	17,5	22,5	20
A vegades	237757	11,4	27,7	10,2	31	19,7
Mai o quasi mai	366512	16	13,4	12,1	23,4	35,1
NS	0	0	0	0	0	0
NC	0	0	0	0	0	0
Ns/Nc	0	0	0	0	0	0
P18a.2. Fa servir enllumenat sense visibilitat						


	Total	USUARIS DE BICICLETA				
		Cada dia o gairebé	Al menys un cop per setmana	Només caps de setmana	Algun cop al mes	Menor freqüència
% Horizontals						
Total	2498557	18,1	27,4	12,1	23,1	19,3
Mostra real	523	18,0	27,3	12,0	22,9	19,7
	1664838	12,3	25,2	15,3	23,9	23,3
P18A_2	349	12,3	25,2	15,2	23,5	23,8
Sempre o gairebé sempre	1033764	12,9	27,3	15,7	23,9	20,3
A vegades	181789	18	27	8,6	25,9	20,6
Mai o quasi mai	402480	8,6	20,9	18,1	20,8	31,7
NS	9762	0	0	0	51,2	48,8
NC	37042	12,9	13,9	10,7	39,7	22,9
Ns/Nc	0	0	0	0	0	0
P18a.3. Fa servir elements reflectants						
	1664838	12,3	25,2	15,3	23,9	23,3
P18A_3	349	12,3	25,2	15,2	23,5	23,8
Sempre o gairebé sempre	919682	14,7	26,1	16,2	23,9	19,1
A vegades	276842	11,7	36,9	17,4	17,8	16,2
Mai o quasi mai	463376	8,2	16,8	12,3	27,7	35
NS	4937	0	0	0	0	100
NC	0	0	0	0	0	0
Ns/Nc	0	0	0	0	0	0
P18a.4. Circula per llocs amb poc trànsit						
	1664838	12,3	25,2	15,3	23,9	23,3
P18A_4	349	12,3	25,2	15,2	23,5	23,8
Sempre o gairebé sempre	1214370	8,5	25,4	16,7	23,9	25,5
A vegades	350961	25,1	24	10,7	22,2	18
Mai o quasi mai	99507	13,7	27,7	13,8	29,6	15,2
NS	0	0	0	0	0	0
NC	0	0	0	0	0	0
Ns/Nc	0	0	0	0	0	0
P18a.5. Circula sol						
	1664838	12,3	25,2	15,3	23,9	23,3
P18A_5	349	12,3	25,2	15,2	23,5	23,8
Sempre o gairebé sempre	549835	19,2	31,2	11,6	21,5	16,5


	Total	USUARIS DE BICICLETA				
		Cada dia o gairebé	Al menys un cop per setmana	Només caps de setmana	Algun cop al mes	Menor freqüència
% Horitzontals						
Total	2498557	18,1	27,4	12,1	23,1	19,3
Mostra real	523	18,0	27,3	12,0	22,9	19,7
A vegades	521795	15,5	25,2	16,8	23,9	18,6
Mai o quasi mai	593208	3,2	19,7	17,3	26,1	33,7
NS	0	0	0	0	0	0
NC	0	0	0	0	0	0
Ns/Nc	0	0	0	0	0	0
P18a.6. Circula en grup						
	1664838	12,3	25,2	15,3	23,9	23,3
P18A_6	349	12,3	25,2	15,2	23,5	23,8
Sempre o gairebé sempre	614631	6,4	22	19,9	20,4	31,3
A vegades	521656	11,4	30,1	13,1	23	22,4
Mai o quasi mai	528551	20,2	24,1	12	28,9	14,8
NS	0	0	0	0	0	0
NC	0	0	0	0	0	0
Ns/Nc	0	0	0	0	0	0
Base Circulen amb bicicleta per la ciutat	1382619	24,9	30,0	10,7	20,3	14,1
	290	24,8	30,0	10,7	20,3	14,1
P22.1. Fa servir el casc						
	1382619	24,9	30,0	10,7	20,3	14,1
P22_1	290	24,8	30,0	10,7	20,3	14,1
Sempre o gairebé sempre	571888	21,4	33,1	13,9	19,2	12,4
A vegades	213933	22,7	34,9	9	17,5	15,9
Mai o quasi mai	587439	29,5	25,7	8,3	21,9	14,5
NS	0	0	0	0	0	0
NC	9359	0	0	0	49,8	50,2
Ns/Nc	0	0	0	0	0	0
P22.2. Fa servir enllumenat sense visibilitat						
	1382619	24,9	30,0	10,7	20,3	14,1
P22_2	290	24,8	30,0	10,7	20,3	14,1
Sempre o gairebé sempre	940824	27,9	31,1	9	19	12,9


	Total	USUARIS DE BICICLETA				
		Cada dia o gairebé	Al menys un cop per setmana	Només caps de setmana	Algun cop al mes	Menor freqüència
% Horizontals						
Total	2498557	18,1	27,4	12,1	23,1	19,3
Mostra real	523	18,0	27,3	12,0	22,9	19,7
A vegades	172312	22,2	33,3	13,9	19,4	11,2
Mai o quasi mai	222543	14,9	26,8	13,5	24,2	20,6
NS	0	0	0	0	0	0
NC	46941	21,4	11,1	19,1	30	18,4
Ns/Nc	0	0	0	0	0	0
P22.3. Fa servir elements reflectants						
	1382619	24,9	30,0	10,7	20,3	14,1
P22_3	290	24,8	30,0	10,7	20,3	14,1
Sempre o gairebé sempre	616278	26,5	32,2	12	17,7	11,6
A vegades	260020	25,6	39,9	7,2	16,1	11,2
Mai o quasi mai	487323	22,5	22,3	11,3	25,6	18,3
NS	4937	100	0	0	0	0
NC	14061	0	33,4	0	33,1	33,4
Ns/Nc	0	0	0	0	0	0
P22.4. Va per la vorera						
	1382619	24,9	30,0	10,7	20,3	14,1
P22_4	290	24,8	30,0	10,7	20,3	14,1
Sempre o gairebé sempre	196012	12,4	25,7	13,4	27	21,4
A vegades	595091	27	30,5	9,7	19,1	13,7
Mai o quasi mai	577007	27,6	30,9	11	18,9	11,6
NS	0	0	0	0	0	0
NC	14509	0	35,5	0	32,1	32,4
Ns/Nc	0	0	0	0	0	0
P22.5. Es para a semàfors vermells						
	1382619	24,9	30,0	10,7	20,3	14,1
P22_5	290	24,8	30,0	10,7	20,3	14,1
Sempre o gairebé sempre	1059081	22,2	32	10,7	20,7	14,3
A vegades	221886	45,1	18,9	10,7	14,4	10,9
Mai o quasi mai	62543	15	38	0	24,3	22,6
NS	5269	0	0	0	100	0


	Total	USUARIS DE BICICLETA				
		Cada dia o gairebé	Al menys un cop per setmana	Només caps de setmana	Algun cop al mes	Menor freqüència
% Horitzontals						
Total	2498557	18,1	27,4	12,1	23,1	19,3
Mostra real	523	18,0	27,3	12,0	22,9	19,7
NC	33839	0	30,4	30,2	25,4	13,9
Ns/Nc	0	0	0	0	0	0
P22.6. Respecta sentit circulació de la via						
	1382619	24,9	30,0	10,7	20,3	14,1
P22_6	290	24,8	30,0	10,7	20,3	14,1
Sempre o gairebé sempre	1222288	25	29,7	10,5	20,7	14
A vegades	117941	32,4	23,8	16,4	15,4	12,1
Mai o quasi mai	27881	0	67,1	0	16,7	16,2
NS	0	0	0	0	0	0
NC	14509	0	35,5	0	32,1	32,4
Ns/Nc	0	0	0	0	0	0
P23. Dificultats desplaçar-se per ciutat (PRIMERA RESPOSTA)						
	1382619	24,9	30,0	10,7	20,3	14,1
P23_1	290	24,8	30,0	10,7	20,3	14,1
Interacció amb el trànsit motoritzat	305424	25	28,8	12,5	16,5	17,2
Insuficients espais adequats per circular amb bicicleta	219291	24,7	27,1	8,1	29,5	10,6
Insuficient aparcament per a bicicletes	90458	32,9	41	0	16,1	10
Manca de facilitats per a portar les bicicletes al transport públic	58079	9,1	41	17	33	0
Risc de robatori	215519	32,6	26,9	9	15,5	15,9
Condicions atmosfèriques adverses	120350	40,3	35,1	8,5	8,1	8
Condicions orogràfiques adverses (pujades i baixades)	154667	21	18,7	15,8	25,6	18,8
Manca d'hàbit	129422	7,7	29,5	13,7	27,4	21,6
Espais per bicis que no respecten els vianants	30614	40	16,2	15,4	28,5	0
Estat dels carrils bici / asfalt	38446	13,6	62,8	0	0	23,6
Cap	10372	0	49,7	50,3	0	0
Altres	0	0	0	0	0	0
NO SAP	4756	0	0	0	100	0
NO CONTESTA	5222	0	100	0	0	0
Ns/Nc	0	0	0	0	0	0
P23. Dificultats desplaçar-se per ciutat (TOTAL)						


	Total	USUARIS DE BICICLETA				
		Cada dia o gairebé	Al menys un cop per setmana	Només caps de setmana	Algun cop al mes	Menor freqüència
% Horitzontals						
Total	2498557	18,1	27,4	12,1	23,1	19,3
Mostra real	523	18,0	27,3	12,0	22,9	19,7
	1382619	24,9	30,0	10,7	20,3	14,1
P23_TOTAL	290	24,8	30,0	10,7	20,3	14,1
Interacció amb el trànsit motoritzat	487234	25,8	28,2	10,6	19,2	16,3
Insuficients espais adequats per circular amb bicicleta	399351	25,2	24,7	9,2	23,5	17,4
Insuficient aparcament per a bicicletes	197612	27,2	39,2	5	18,9	9,6
Manca de facilitats per a portar les bicicletes al transport públic	129858	11,5	25,5	25,4	29,9	7,6
Risc de robatori	433423	24,8	36,6	9	17,4	12,2
Condicions atmosfèriques adverses	208637	33,1	29,4	7,2	18,7	11,6
Condicions orogràfiques adverses (pujades i baixades)	278074	23,8	23,7	12,1	24,6	15,8
Manca d'hàbit	378339	22,5	27,6	13,8	19,2	16,8
Espais per bicis que no respecten els vianants	68783	39,4	20,9	13,3	19,3	7,2
Estat dels carrils bici / asfalt	91286	36,9	37,6	5,2	10,3	10
Cap	10372	0	49,7	50,3	0	0
Altres	5222	0	0	100	0	0
NO SAP	28318	0	17,3	0	52,2	30,5
NO CONTESTA	10058	0	100	0	0	0
	2498557	18,1	27,4	12,1	23,1	19,3
Base Usuaris bici	523	18,0	27,3	12,0	22,9	19,7
P35. Ha tingut accident en darrers cinc anys						
	2498557	18,1	27,4	12,1	23,1	19,3
P35	523	18,0	27,3	12,0	22,9	19,7
SI	330168	34,8	35,1	9,1	16,6	4,4
NO	2168389	15,5	26,2	12,6	24,1	21,6
NO SAP	0	0	0	0	0	0
NO CONTESTA	0	0	0	0	0	0
Ns/Nc	0	0	0	0	0	0
P38. Li han robat bici últims cinc anys						
	2498557	18,1	27,4	12,1	23,1	19,3
P38	523	18,0	27,3	12,0	22,9	19,7
Sí, una vegada	375139	29,2	36,8	12,5	12,4	9,1


	Total	USUARIS DE BICICLETA				
		Cada dia o gairebé	Al menys un cop per setmana	Només caps de setmana	Algun cop al mes	Menor freqüència
% Horizontals						
Total	2498557	18,1	27,4	12,1	23,1	19,3
Mostra real	523	18,0	27,3	12,0	22,9	19,7
Sí, més d'una vegada	99161	36	31,5	4,6	14	13,8
No	2024257	15,1	25,4	12,4	25,5	21,5
NO SAP	0	0	0	0	0	0
NO CONTESTA	0	0	0	0	0	0
Ns/Nc	0	0	0	0	0	0
P39. Pren prevencions?						
	2498557	18,1	27,4	12,1	23,1	19,3
P39	523	18,0	27,3	12,0	22,9	19,7
Sí	1826642	19,8	29,1	10,7	22,1	18,3
No	667224	12,7	22,7	16	26,2	22,4
NO SAP	0	0	0	0	0	0
NO CONTESTA	4691	100	0	0	0	0
Ns/Nc	0	0	0	0	0	0
Base Prenen prevencions robatori	1826642	19,8	29,1	10,7	22,1	18,3
	382	19,9	29,1	10,7	22,0	18,3
P39.1. Quines prevencions?						
	1826642	19,8	29,1	10,7	22,1	18,3
P39_1	382	19,9	29,1	10,7	22,0	18,3
Número d' identificació, registrar-la	4961	0	100	0	0	0
Treure el seient	31443	0	30,4	0	39	30,7
Vigilar-la, no deixar-la sola	199077	14,1	23,3	13,9	28	20,8
Guardar-la al garatge	106244	12,6	28,6	13,1	31,3	14,3
Guardar-la a casa	111489	12,6	24,9	4,4	26,8	31,3
Lligar-la amb cadena / cademat (candado) / pinça/ segur (seguro)	1453429	20,3	28,5	10,9	22,6	17,7
Alarma / sistema d'alarma	13842	0	65,6	0	34,4	0
Fer-la servir menys / utilitzar Bicing	14587	0	66,2	0	33,8	0
Treure una roda	3952	0	0	0	100	0
Sistema d'Aparcament Segur	18472	24	21,3	0	31,3	23,4
Guardar-la – no deixar-la al carrer – tenir un lloc segur	155608	29,7	30,7	3,4	15,6	20,6
Sistema de bloqueig de roda	0	0	0	0	0	0


	Total	USUARIS DE BICICLETA				
		Cada dia o gairebé	Al menys un cop per setmana	Només caps de setmana	Algun cop al mes	Menor freqüència
% Horizontals						
Total	2498557	18,1	27,4	12,1	23,1	19,3
Mostra real	523	18,0	27,3	12,0	22,9	19,7
Canviar-la de lloc cada X hores	9210	50,9	49,1	0	0	0
Guardar-la al traster / a la roulotte...	22977	0	0	37,8	20,7	41,5
Guardar-la a la feina	4701	100	0	0	0	0
Treure la cadena del plat	0	0	0	0	0	0
Antirroboratori amb GPS	0	0	0	0	0	0
Treure alguna part de la bici (sense especificar)	0	0	0	0	0	0
Antirroboratori	19392	26,9	27,2	0	45,9	0
Altres	9988	100	0	0	0	0
No sap	0	0	0	0	0	0
No contesta	9512	50	50	0	0	0
Ns/Nc	0	0	0	0	0	0
	2316512	18,0	28,1	13,1	23,0	17,9
Base Tenen bici	485	17,9	28,0	13,0	22,9	18,1
P40. Possibilitat registrar-se amb ajuntament						
	2316512	18,0	28,1	13,1	23,0	17,9
P40	485	17,9	28,0	13,0	22,9	18,1
Sí, amb tota seguretat	1057561	21,8	30,5	13	19,8	14,9
Sí, probablement	903750	14,5	24,7	11,3	27,9	21,7
Probablement no	225195	16,8	32,1	15,2	17,2	18,8
Segur que no	125478	13,9	22,2	23,1	26,9	14
NO SAP	4528	0	100	0	0	0
NO CONTESTA	0	0	0	0	0	0
Ns/Nc	0	0	0	0	0	0
P41. Registre nacional reduiria robatoris						
	2316512	18,0	28,1	13,1	23,0	17,9
P41	485	17,9	28,0	13,0	22,9	18,1
SI	1558981	18,7	27,5	14	23,3	16,5
NO	666902	18,6	26,1	9,2	23,4	22,7
NO SAP	90628	0	52,6	25,9	16,1	5,4
NO CONTESTA	0	0	0	0	0	0


	Total	USUARIS DE BICICLETA				
		Cada dia o gairebé	Al menys un cop per setmana	Només caps de setmana	Algun cop al mes	Menor freqüència
% Horizontals						
Total	2498557	18,1	27,4	12,1	23,1	19,3
Mostra real	523	18,0	27,3	12,0	22,9	19,7
Ns/Nc	0	0	0	0	0	0
P42. Asseguraria bici per 35-50€						
	2316512	18,0	28,1	13,1	23,0	17,9
P42	485	17,9	28,0	13,0	22,9	18,1
SI	1388365	18,5	31,5	11,8	22,1	16,1
NO	854662	16,4	23,6	15,1	24,3	20,6
NO SAP	63506	22,9	17,2	15,4	22,4	22
NO CONTESTA	9978	47,7	0	0	52,3	0
Ns/Nc	0	0	0	0	0	0
Base TOTAL	2498557	18,1	27,4	12,1	23,1	19,3
P43. Bicycles té a casa						
	2498557	18,1	27,4	12,1	23,1	19,3
P43	523	18,0	27,3	12,0	22,9	19,7
1 bicicleta	411672	20,5	25,8	12,6	28,8	12,3
2 bicicletes	616826	16,7	30,6	7,6	21,5	23,7
3 bicicletes	491479	11,8	30,5	17,7	21,7	18,3
4 bicicletes	408801	15,2	16,6	20,4	21,4	26,4
5 bicicletes	193188	22	38,3	7,4	15,3	17
Més de 5	174889	21,8	36,7	8,3	33,2	0
Total tenen	2296855	16,9	28,3	13	23,2	18,6
No tenen	201702	31,6	16,6	2,5	21,6	27,7
Ns/Nc	0	0	0	0	0	0
Mitjana	3,097	2,92	3,352	3,064	3,435	2,529
Desviació	3,686	2,05	4,001	1,455	5,798	1,4
Base Tenen alguna bicicleta	2287114	16,9	28,4	13,0	22,9	18,7
	479	16,9	28,4	12,9	22,8	19,0


	Total	USUARIS DE BICICLETA				
		Cada dia o gairebé	Al menys un cop per setmana	Només caps de setmana	Algun cop al mes	Menor freqüència
% Horitzontals						
Total	2498557	18,1	27,4	12,1	23,1	19,3
Mostra real	523	18,0	27,3	12,0	22,9	19,7
P44. On la guarda?						
	2287114	16,9	28,4	13,0	22,9	18,7
P44	479	16,9	28,4	12,9	22,8	19,0
Carrer	71579	27,7	45,6	13,5	0	13,2
Garatge / parking	1268144	13,4	28,7	16,2	24,8	16,9
Portal / entrada de casa	104301	30,8	35,8	13,9	10	9,5
Habitació del pis	383413	24,8	32,7	10,1	20,7	11,8
Al balcó del pis	231165	16,9	37,3	6	17,8	22
A les golfes / traster / soterrani	372250	14,9	22,8	12,3	21,6	28,4
Pati / terrassa	66408	22	15,4	13	21,3	28,3
Magatzem / local	19361	0	55	0	45	0
A casa / segona residència / al mas / casa d'un veí / casa d'amics	19427	0	74,6	0	0	25,4
Espai especial per bicis / taller	14642	66,3	33,7	0	0	0
Cotxe / roulotte	5222	0	0	0	0	100
Cobert / galeria	9323	0	0	0	100	0
Jardí	17969	27,5	19,9	0	26,5	26,1
Altres	195074	17,3	24,9	9,4	24,1	24,3
No sap	0	0	0	0	0	0
No contesta	10036	0	47,5	0	52,5	0
Ns/Nc	0	0	0	0	0	0
	2498557					
Base TOTAL	0	18,1	27,4	12,1	23,1	19,3
M1. En un dia laborable qualsevol (o en un dia normal, habitual) quin és el mitjà de transport que més utilitza?						
	2498557	18,1	27,4	12,1	23,1	19,3
M1	523	18,0	27,3	12,0	22,9	19,7
Metro	222301	12,6	36,1	6,5	19,7	25,1
Rodalies Renfe o FGC	163644	18,2	22,3	14,8	27,2	17,5
Bus/Autobús	226083	6,9	35,5	17,5	23	17,2
Tramvia/Trambaix	19448	0	25,7	25,5	22,3	26,5
Moto	163622	2,8	23,2	22,9	27,8	23,3


	Total	USUARIS DE BICICLETA				
		Cada dia o gairebé	Al menys un cop per setmana	Només caps de setmana	Algun cop al mes	Menor freqüència
% Horizontals						
Total	2498557	18,1	27,4	12,1	23,1	19,3
Mostra real	523	18,0	27,3	12,0	22,9	19,7
Cotxe	944383	6,5	31,2	10	30,5	21,9
Bicicleta	345965	81,7	15,7	2,6	0	0
Patinet o altres vehicles de mobilitat personal	19997	0	49,7	50,3	0	0
A peu	388595	7,5	20,8	17,8	25,5	28,3
ALTRES (ESPECIFIQUEU)	0	0	0	0	0	0
NS	4519	0	100	0	0	0
NC	0	0	0	0	0	0
Ns/Nc	0	0	0	0	0	0
P47. Lloc naixement						
	2498557	18,1	27,4	12,1	23,1	19,3
P47	523	18,0	27,3	12,0	22,9	19,7
Catalunya	2102215	19,1	26,4	12,8	21,6	20
Resta d'Espanya	253458	11,5	28,4	9,2	35,2	15,7
Estranger	142884	13,7	39,7	6,8	23,6	16,1
NO SAP	0	0	0	0	0	0
NO CONTESTA	0	0	0	0	0	0
Ns/Nc	0	0	0	0	0	0
	253458	11,5	28,4	9,2	35,2	15,7
Base Resta Espanya	55	10,9	29,1	9,1	34,5	16,4
P47. Resta Espanya: desenvolupar províncies						
	253458	11,5	28,4	9,2	35,2	15,7
P47_RESTA_ESP	55	10,9	29,1	9,1	34,5	16,4
Araba/Álava	5007	0	0	0	0	100
Albacete	0	0	0	0	0	0
Alicante/Alacant	4756	0	0	0	100	0
Almería	3573	0	100	0	0	0
Ávila	0	0	0	0	0	0
Badajoz	0	0	0	0	0	0
Balears, Illes	5151	0	0	100	0	0
Barcelona	13862	34,4	0	0	65,6	0


	Total	USUARIS DE BICICLETA				
		Cada dia o gairebé	Al menys un cop per setmana	Només caps de setmana	Algun cop al mes	Menor freqüència
% Horizontals						
Total	2498557	18,1	27,4	12,1	23,1	19,3
Mostra real	523	18,0	27,3	12,0	22,9	19,7
Burgos	0	0	0	0	0	0
Cáceres	0	0	0	0	0	0
Cádiz	0	0	0	0	0	0
Castellón/Castelló	0	0	0	0	0	0
Ciudad Real	0	0	0	0	0	0
Córdoba	13060	0	37	0	63	0
Coruña, A	9672	0	50	0	0	50
Cuenca	0	0	0	0	0	0
Girona	0	0	0	0	0	0
Granada	13616	35,9	34,2	0	29,9	0
Guadalajara	0	0	0	0	0	0
Gipuzkoa	5421	100	0	0	0	0
Huelva	0	0	0	0	0	0
Huesca	8861	0	0	46,9	0	53,1
Jaén	7128	0	0	0	58,4	41,6
León	0	0	0	0	0	0
Lleida	0	0	0	0	0	0
Rioja, La	0	0	0	0	0	0
Lugo	0	0	0	0	0	0
Madrid	28433	18,5	62,4	0	19,1	0
Málaga	0	0	0	0	0	0
Murcia	4961	0	0	0	100	0
Navarra	0	0	0	0	0	0
Ourense	9704	0	0	0	100	0
Asturias	10162	0	0	0	100	0
Palencia	8681	0	100	0	0	0
Palmas, Las	4701	0	100	0	0	0
Pontevedra	4519	0	0	0	100	0
Salamanca	4065	0	0	0	100	0
Santa Cruz de Tenerife	0	0	0	0	0	0
Cantabria	2969	0	0	0	0	100
Segovia	0	0	0	0	0	0
Sevilla	14550	0	34	0	66	0


	Total	USUARIS DE BICICLETA				
		Cada dia o gairebé	Al menys un cop per setmana	Només caps de setmana	Algun cop al mes	Menor freqüència
% Horizontals						
Total	2498557	18,1	27,4	12,1	23,1	19,3
Mostra real	523	18,0	27,3	12,0	22,9	19,7
Soria	0	0	0	0	0	0
Tarragona	0	0	0	0	0	0
Teruel	5258	0	100	0	0	0
Toledo	0	0	0	0	0	0
Valencia/València	13716	28,8	34,7	36,5	0	0
Valladolid	9784	49,4	0	0	0	50,6
Bizkaia	3944	0	100	0	0	0
Zamora	4836	0	0	0	0	100
Zaragoza	0	0	0	0	0	0
Ceuta	0	0	0	0	0	0
Melilla	0	0	0	0	0	0
NS/NC	33068	0	12,6	27,1	31,5	28,8
	142884	13,7	39,7	6,8	23,6	16,1
Base Estranger	30	13,3	40,0	6,7	23,3	16,7
P47. Estranger: desenvolupar països						
	142884	13,7	39,7	6,8	23,6	16,1
P47 ESTRANGER	30	13,3	40,0	6,7	23,3	16,7
ALTRES	0	0	0	0	0	0
AFGANISTAN	5485	0	0	0	100	0
ALBÀNIA	0	0	0	0	0	0
ALEMANYA	4426	0	100	0	0	0
ALGÈRIA	0	0	0	0	0	0
ANDORRA	0	0	0	0	0	0
ANGOLA	5007	0	100	0	0	0
ANGUILLA	0	0	0	0	0	0
ANTIGUA I BARBUDA	0	0	0	0	0	0
ANTILLES NEERLANDESES	0	0	0	0	0	0
ARÀBIA SAUDITA	0	0	0	0	0	0
ARGENTINA	28031	0	50,8	17	16,8	15,4
ARMÈNIA	0	0	0	0	0	0
ARUBA	0	0	0	0	0	0


	Total	USUARIS DE BICICLETA				
		Cada dia o gairebé	Al menys un cop per setmana	Només caps de setmana	Algun cop al mes	Menor freqüència
% Horitzontals						
Total	2498557	18,1	27,4	12,1	23,1	19,3
Mostra real	523	18,0	27,3	12,0	22,9	19,7
AUSTRÀLIA	0	0	0	0	0	0
ÀUSTRIA	0	0	0	0	0	0
AZERBAIDJAN	0	0	0	0	0	0
BAHAMES	0	0	0	0	0	0
BAHRAIN	0	0	0	0	0	0
BANGLA DESH	0	0	0	0	0	0
BARBADOS	0	0	0	0	0	0
BÈLGICA	0	0	0	0	0	0
BELIZE	5269	0	0	0	0	100
BENÍN	9275	51,3	0	0	48,7	0
BHUTAN	0	0	0	0	0	0
BIELORÚSSIA	0	0	0	0	0	0
BOLÍVIA	0	0	0	0	0	0
BÒSNIA I HERCEGOVINA	9988	47,7	0	0	52,3	0
BOTSWANA	4519	0	100	0	0	0
BRASIL	0	0	0	0	0	0
BRUNEI	0	0	0	0	0	0
BULGÀRIA	4961	0	0	100	0	0
BURKINA FASO	0	0	0	0	0	0
BURUNDI	0	0	0	0	0	0
CAMBODJA	0	0	0	0	0	0
CAMERUN	0	0	0	0	0	0
CANADÀ	0	0	0	0	0	0
CAP VERD	0	0	0	0	0	0
COLÒMBIA	8881	0	100	0	0	0
COMORES	0	0	0	0	0	0
CONGO	0	0	0	0	0	0
COSTA D'IVORI	0	0	0	0	0	0
COSTA RICA	0	0	0	0	0	0
CROÀCIA	0	0	0	0	0	0
CUBA	0	0	0	0	0	0
DINAMARCA	0	0	0	0	0	0
DJIBOUTI	0	0	0	0	0	0


	Total	USUARIS DE BICICLETA				
		Cada dia o gairebé	Al menys un cop per setmana	Només caps de setmana	Algun cop al mes	Menor freqüència
% Horizontals						
Total	2498557	18,1	27,4	12,1	23,1	19,3
Mostra real	523	18,0	27,3	12,0	22,9	19,7
DOMINICA	0	0	0	0	0	0
EGIPTE	0	0	0	0	0	0
EQUADOR	0	0	0	0	0	0
ERITREA	0	0	0	0	0	0
ESLOVÀQUIA	0	0	0	0	0	0
ESLOVÈNIA	0	0	0	0	0	0
ESTATS FEDERATS DE MICRONÈSIA	0	0	0	0	0	0
ESTATS UNITS D'AMÈRICA	0	0	0	0	0	0
ESTÒNIA	0	0	0	0	0	0
ETIÒPIA	0	0	0	0	0	0
FIJI	0	0	0	0	0	0
FILIPINES	0	0	0	0	0	0
FINLÀNDIA	0	0	0	0	0	0
FRANÇA	10228	0	100	0	0	0
GABON	0	0	0	0	0	0
GÀMBIA	0	0	0	0	0	0
GEÒRGIA	4330	0	100	0	0	0
GHANA	0	0	0	0	0	0
GIBRALTAR	0	0	0	0	0	0
GRAN BRETAGNYA	0	0	0	0	0	0
GRÈCIA	0	0	0	0	0	0
GRENADA	0	0	0	0	0	0
GRENLÀNDIA	0	0	0	0	0	0
GUADELOUPE	0	0	0	0	0	0
GUAIANA FRANCESA	0	0	0	0	0	0
GUAM	0	0	0	0	0	0
GUATEMALA	0	0	0	0	0	0
GUERNSEY	0	0	0	0	0	0
GUINEA	0	0	0	0	0	0
GUINEA BISSAU	0	0	0	0	0	0
GUINEA EQUATORIAL	0	0	0	0	0	0
GUYANA	0	0	0	0	0	0
HAITÍ	0	0	0	0	0	0


	Total	USUARIS DE BICICLETA				
		Cada dia o gairebé	Al menys un cop per setmana	Només caps de setmana	Algun cop al mes	Menor freqüència
% Horizontals						
Total	2498557	18,1	27,4	12,1	23,1	19,3
Mostra real	523	18,0	27,3	12,0	22,9	19,7
HONDURES	0	0	0	0	0	0
HONG KONG REGIÓ ADMINISTRATIVA ESPECIAL DEL SUD DE LA XINA	0	0	0	0	0	0
HONGRIA	0	0	0	0	0	0
IEMEN	0	0	0	0	0	0
ILLA DE LA REUNIÓ	0	0	0	0	0	0
ILLA DE MAN	0	0	0	0	0	0
ILLA NORFOLK	0	0	0	0	0	0
ILLES ÀLAND	0	0	0	0	0	0
ILLES BERMUDES	0	0	0	0	0	0
ILLES CAIMAN	0	0	0	0	0	0
ILLES COOK	0	0	0	0	0	0
ILLES DE SVALBARD I JAN MAYEN	0	0	0	0	0	0
ILLES DEL CANAL/ILLES ANGLONORMANDES	0	0	0	0	0	0
ILLES FALKLAND/ILLES MALVINES	0	0	0	0	0	0
ILLES FÈROE	0	0	0	0	0	0
ILLES MARIANNES DEL NORD	0	0	0	0	0	0
ILLES TURKS I CAICOS	0	0	0	0	0	0
ILLES VERGES BRITÀNIQUES	0	0	0	0	0	0
ILLES VERGES NORD-AMERICANES	0	0	0	0	0	0
ILLES WALLIS I FUTUNA	0	0	0	0	0	0
ÍNDIA	0	0	0	0	0	0
INDONÈSIA	0	0	0	0	0	0
IRAN	0	0	0	0	0	0
IRAQ	0	0	0	0	0	0
IRLANDA	0	0	0	0	0	0
ISLÀNDIA	0	0	0	0	0	0
ISRAEL	0	0	0	0	0	0
ITÀLIA	0	0	0	0	0	0
JAMAICA	0	0	0	0	0	0
JAPÓ	0	0	0	0	0	0
JERSEY	0	0	0	0	0	0
JORDÀNIA	0	0	0	0	0	0


	Total	USUARIS DE BICICLETA				
		Cada dia o gairebé	Al menys un cop per setmana	Només caps de setmana	Algun cop al mes	Menor freqüència
% Horizontals						
Total	2498557	18,1	27,4	12,1	23,1	19,3
Mostra real	523	18,0	27,3	12,0	22,9	19,7
KAZAKHSTAN	0	0	0	0	0	0
KENYA	0	0	0	0	0	0
KIRGUIZISTAN	0	0	0	0	0	0
KIRIBATI	0	0	0	0	0	0
KUWAIT	0	0	0	0	0	0
LAOS	4330	0	0	0	0	100
LESOTHO	0	0	0	0	0	0
LETÒNIA	0	0	0	0	0	0
LÍBAN	0	0	0	0	0	0
LIBÈRIA	0	0	0	0	0	0
LÍBIA	0	0	0	0	0	0
LIECHTENSTEIN	0	0	0	0	0	0
LITUÀNIA	4701	0	0	0	0	100
LUXEMBURG	0	0	0	0	0	0
MACAU	0	0	0	0	0	0
MACEDÒNIA	0	0	0	0	0	0
MADAGASCAR	0	0	0	0	0	0
MALÀISIA	4557	0	0	0	100	0
MALAWI	0	0	0	0	0	0
MALDIVES	4426	0	0	0	0	100
MALI	0	0	0	0	0	0
MALTA	0	0	0	0	0	0
MARROC	0	0	0	0	0	0
MARSHALL, ILLES	0	0	0	0	0	0
MARTINICA	0	0	0	0	0	0
MAURICI	0	0	0	0	0	0
MAURITÀNIA	0	0	0	0	0	0
MAYOTTE	0	0	0	0	0	0
MÈXIC	0	0	0	0	0	0
MOÇAMBIC	0	0	0	0	0	0
MOLDÀVIA	0	0	0	0	0	0
MÒNACO	0	0	0	0	0	0
MONGÒLIA	0	0	0	0	0	0


	Total	USUARIS DE BICICLETA				
		Cada dia o gairebé	Al menys un cop per setmana	Només caps de setmana	Algun cop al mes	Menor freqüència
% Horizontals						
Total	2498557	18,1	27,4	12,1	23,1	19,3
Mostra real	523	18,0	27,3	12,0	22,9	19,7
MONTENEGRO	0	0	0	0	0	0
MONTERRAT	0	0	0	0	0	0
MYANMA	0	0	0	0	0	0
NAMÍBIA	0	0	0	0	0	0
NAURU	0	0	0	0	0	0
NEPAL	0	0	0	0	0	0
NICARAGUA	0	0	0	0	0	0
NÍGER	0	0	0	0	0	0
NIGÈRIA	0	0	0	0	0	0
NIUE	0	0	0	0	0	0
NORUEGA	0	0	0	0	0	0
NOVA CALEDÒNIA	0	0	0	0	0	0
NOVA ZELANDA	0	0	0	0	0	0
OMAN	0	0	0	0	0	0
PAÏSOS BAIXOS	9494	50,9	0	0	49,1	0
PAKISTAN	0	0	0	0	0	0
PALAU	0	0	0	0	0	0
PALESTINA	0	0	0	0	0	0
PANAMÀ	0	0	0	0	0	0
PAPUA NOVA GUINEA	0	0	0	0	0	0
PARAGUAI	0	0	0	0	0	0
PERÚ	0	0	0	0	0	0
PITCAIRN	0	0	0	0	0	0
POLINÈSIA FRANCESA	0	0	0	0	0	0
POLÒNIA	0	0	0	0	0	0
PORTUGAL	0	0	0	0	0	0
PUERTO RICO	0	0	0	0	0	0
QATAR	0	0	0	0	0	0
REPÚBLICA CENTRAFRICANA	0	0	0	0	0	0
REPÚBLICA DE COREA	0	0	0	0	0	0
REPÚBLICA DE SUD-ÀFRICA	0	0	0	0	0	0
REPÚBLICA DEMOCRÀTICA POPULAR DE COREA	0	0	0	0	0	0
REPÚBLICA DOMINICANA	4557	0	0	0	100	0

	Total	USUARIS DE BICICLETA				
		Cada dia o gairebé	Al menys un cop per setmana	Només caps de setmana	Algun cop al mes	Menor freqüència
% Horizontals						
Total	2498557	18,1	27,4	12,1	23,1	19,3
Mostra real	523	18,0	27,3	12,0	22,9	19,7
REPÚBLICA TXECA	0	0	0	0	0	0
ROMANIA	0	0	0	0	0	0
RÚSSIA	0	0	0	0	0	0
RWANDA	0	0	0	0	0	0
SÀHARA OCCIDENTAL	0	0	0	0	0	0
SAIN HELENA	0	0	0	0	0	0
SAINT BARTHÉLEMY	0	0	0	0	0	0
SAINT CRISTOPHER I NEVIS	0	0	0	0	0	0
SAINT LUCIA	0	0	0	0	0	0
SAINT MARTIN	0	0	0	0	0	0
SAINT PIERE I MIQUELON	0	0	0	0	0	0
SAINT VINCENT I LES GRANADINES	0	0	0	0	0	0
SALOMÓ	0	0	0	0	0	0
SALVADOR, EL	0	0	0	0	0	0
SAMOA NORD-AMERICANA	0	0	0	0	0	0
SAMOA OCCIDENTAL	0	0	0	0	0	0
SAN MARINO	0	0	0	0	0	0
SAO TOMÉ I PRÍNCIPE	0	0	0	0	0	0
SENEGAL	0	0	0	0	0	0
SÈRBIA	0	0	0	0	0	0
SEYCHELLES	0	0	0	0	0	0
SIERRA LEONE	0	0	0	0	0	0
SINGAPUR	0	0	0	0	0	0
SÍRIA	0	0	0	0	0	0
SOMÀLIA	0	0	0	0	0	0
SRI LANKA	0	0	0	0	0	0
SUDAN	0	0	0	0	0	0
SUÈCIA	0	0	0	0	0	0
SUÏSSA	0	0	0	0	0	0
SURINAM	0	0	0	0	0	0
SWAZILÀNDIA	0	0	0	0	0	0
TADJIKISTAN	0	0	0	0	0	0
TAILÀNDIA	0	0	0	0	0	0


	Total	USUARIS DE BICICLETA				
		Cada dia o gairebé	Al menys un cop per setmana	Només caps de setmana	Algun cop al mes	Menor freqüència
% Horizontals						
Total	2498557	18,1	27,4	12,1	23,1	19,3
Mostra real	523	18,0	27,3	12,0	22,9	19,7
TAIWAN	0	0	0	0	0	0
TANZÀNIA	0	0	0	0	0	0
TIMOR ORIENTAL	0	0	0	0	0	0
TOGO	0	0	0	0	0	0
TOKELAU	0	0	0	0	0	0
TONGA	0	0	0	0	0	0
TRINITAT I TOBAGO	0	0	0	0	0	0
TUNÍSIA	0	0	0	0	0	0
TURKMENISTAN	0	0	0	0	0	0
TURQUIA	0	0	0	0	0	0
TUVALU	0	0	0	0	0	0
TXAD	0	0	0	0	0	0
UCRAÏNA	5151	0	100	0	0	0
UGANDA	0	0	0	0	0	0
UNIÓ DELS EMIRATS ÀRABS	0	0	0	0	0	0
URUGUAI	5269	100	0	0	0	0
UZBEKISTAN	0	0	0	0	0	0
VANUATU	0	0	0	0	0	0
VATICÀ- SANTA SEU	0	0	0	0	0	0
VENEÇUELA	0	0	0	0	0	0
VIETNAM	0	0	0	0	0	0
XILE	0	0	0	0	0	0
XINA	0	0	0	0	0	0
XIPRE	0	0	0	0	0	0
ZAIRE	0	0	0	0	0	0
ZÀMBIA	0	0	0	0	0	0
ZIMBABWE	0	0	0	0	0	0
APÀTRIDA	0	0	0	0	0	0
NO CONSTA	0	0	0	0	0	0
NO HO SAP	0	0	0	0	0	0
NO CONTESTA	0	0	0	0	0	0

	Total	USUARIS DE BICICLETA				
		Cada dia o gairebé	Al menys un cop per setmana	Només caps de setmana	Algun cop al mes	Menor freqüència
% Horitzontals						
Total	2498557	18,1	27,4	12,1	23,1	19,3
Mostra real	523	18,0	27,3	12,0	22,9	19,7
	2498557					
Base TOTAL	0	18,1	27,4	12,1	23,1	19,3
P48. Nivell d'estudis						
	2498557	18,1	27,4	12,1	23,1	19,3
P48	523	18,0	27,3	12,0	22,9	19,7
Sense estudis	39555	0	13,2	25,7	39,8	21,2
Acabats als 14/15 anys	230580	8,6	29,5	22,7	22,7	16,5
Acabats als 16/19 anys	394935	19,6	28,6	11,1	20,4	20,3
Cicle formatiu grau superior / FP	268806	14,6	27,5	12,6	24,6	20,7
Universitaris	842896	18,2	25	9,9	25,6	21,2
ESTÀ ESTUDIANT ACTUALMENT	702520	22,3	29,6	11,3	19,5	17,3
NO SAP	0	0	0	0	0	0
NO CONTESTA	19264	27,1	24,7	0	48,2	0
Ns/Nc	0	0	0	0	0	0
P49. Ocupació						
	2498557	18,1	27,4	12,1	23,1	19,3
P49	523	18,0	27,3	12,0	22,9	19,7
Pagès petita explotació	15046	35	0	0	65	0
Autònom o empresari (5 empleats o menys)	161607	8,6	27,7	13,3	26,6	23,7
Empresari (6 empleats o més)	20633	0	48,9	0	25,5	25,5
Professionals	370647	24,8	19,8	10,3	18,1	27
Membre de direcció (5 subordinats o menys)	26562	17,9	0	33,5	33	15,6
Membre de direcció (6 subordinats o més)	75458	19,5	43,8	6,6	12,4	17,8
Càrrecs intermedis	268715	18,4	31,2	19,7	14,9	15,8
Altres empleats amb treball d'oficina	290471	22,7	21	12,8	20,8	22,7
Altres empleats amb treball fora d'oficina i obrers qualificats	260710	16,2	27,3	5,8	27,4	23,3
Treballadors manuals no qualificats	115956	31,2	20,2	8	28,5	12,1
Jubilats, pensionistes	245021	10,3	40,8	9,5	27,1	12,3
Aturats	94414	4,7	35,3	0	45,2	14,8
Mestresses de casa	27231	0	13,1	68,5	18,3	0
Estudiants	477957	16,2	26,6	14,2	23,1	19,9


	Total	USUARIS DE BICICLETA				
		Cada dia o gairebé	Al menys un cop per setmana	Només caps de setmana	Algun cop al mes	Menor freqüència
% Horitzontals						
Total	2498557	18,1	27,4	12,1	23,1	19,3
Mostra real	523	18,0	27,3	12,0	22,9	19,7
NO CONTESTA	48130	40,4	40,4	9,8	9,4	0
Ns/Nc	0	0	0	0	0	0
P49b. Persona aporta més ingressos						
	2498557	18,1	27,4	12,1	23,1	19,3
P49B	523	18,0	27,3	12,0	22,9	19,7
Sí	1137430	19,4	30,1	13,2	24,9	12,5
NO	1361127	17	25,1	11,2	21,6	25
Ns/Nc	0	0	0	0	0	0
P48+P50. Estudis persona amb més ingressos:						
	2498557	18,1	27,4	12,1	23,1	19,3
P48_P50	523	18,0	27,3	12,0	22,9	19,7
Pagès petita explotació	49144	0	31,9	9,2	22,5	36,4
Autònom o empresari (5 empleats o menys)	233111	12,9	24,7	15,7	24	22,7
Empresari (6 empleats o més)	402037	19,4	36,4	4,7	22,8	16,7
Professionals	1100394	19,2	24,8	12,4	24,6	19,1
Membre de direcció (5 subordinats o menys)	553965	21	24,1	16,4	19,1	19,3
Membre de direcció (6 subordinats o més)	123475	12,2	34,7	4,3	26,3	22,6
Càrrecs intermedis	0	0	0	0	0	0
Altres empleats amb treball d'oficina	0	0	0	0	0	0
Altres empleats amb treball fora d'oficina i obrers qualificats	0	0	0	0	0	0
Treballadors manuals no qualificats	0	0	0	0	0	0
Jubilats, pensionistes	0	0	0	0	0	0
Aturats	0	0	0	0	0	0
Mestresses de casa	0	0	0	0	0	0
Estudiants	0	0	0	0	0	0
NO SAP	27609	0	40,5	40,5	18,9	0
NO CONTESTA	8821	0	53,9	0	46,1	0
P49+P51. Estudis persona amb més ingressos						
	2498557	18,1	27,4	12,1	23,1	19,3
P49_P51	523	18,0	27,3	12,0	22,9	19,7


	Total	USUARIS DE BICICLETA				
		Cada dia o gairebé	Al menys un cop per setmana	Només caps de setmana	Algun cop al mes	Menor freqüència
% Horitzontals						
Total	2498557	18,1	27,4	12,1	23,1	19,3
Mostra real	523	18,0	27,3	12,0	22,9	19,7
Pagès petita explotació	25751	20,5	0	39,7	20,4	19,4
Autònom o empresari (5 empleats o menys)	236659	16,5	23,2	15,1	31,1	14,1
Empresari (6 empleats o més)	64902	7	38,2	0	17	37,8
Professionals	429116	23,3	20,6	9,4	23,9	22,9
Membre de direcció (5 subordinats o menys)	55182	35,4	0	25	32,5	7,1
Membre de direcció (6 subordinats o més)	115100	12,8	29,5	8,4	25,7	23,6
Càrrecs intermedis	365287	18,8	23,1	18,8	19,8	19,6
Altres empleats amb treball d'oficina	328505	18,6	30,1	11,4	13,7	26,2
Altres empleats amb treball fora d'oficina i obrers qualificats	310497	13,5	31,8	12,7	26,6	15,4
Treballadors manuals no qualificats	117776	26,2	17,4	8,3	27,7	20,5
Jubilats, pensionistes	357937	11,5	40,7	7,7	24,2	15,9
Aturats	37597	13,9	38,7	0	35,9	11,5
Mestresses de casa	0	0	0	0	0	0
Estudiants	18385	51,6	48,4	0	0	0
NO SAP	21566	24,2	26,8	25,1	23,9	0
NO CONTESTA	14297	32,6	34,5	32,9	0	0
P55. Nacionalitat						
	2498557	18,1	27,4	12,1	23,1	19,3
P55	523	18,0	27,3	12,0	22,9	19,7
Espanyola	1802352	18,9	27,2	11,8	22,1	19,9
Catalana	562951	14,4	28	13,2	24,9	19,5
Estrangera	67443	22	14,1	14,4	34,9	14,6
Doble nacionalitat, espanyola i estrangera	35833	27,8	44,5	0	14,6	13,1
NO CONTESTA	29979	12,5	33,1	19,3	35,1	0
Espanyola+catalana	2365302	17,9	27,4	12,2	22,7	19,8
Ns/Nc	0	0	0	0	0	0
	67443	22,0	14,1	14,4	34,9	14,6
Base Estrangera (P55)	14	21,4	14,3	14,3	35,7	14,3
P55. Nacionalitat						


DYM MARKET RESEARCH	Total	USUARIS DE BICICLETA				
		Cada dia o gairebé	Al menys un cop per setmana	Només caps de setmana	Algun cop al mes	Menor freqüència
% Horitzontals						
Total	2498557	18,1	27,4	12,1	23,1	19,3
Mostra real	523	18,0	27,3	12,0	22,9	19,7
	67443	22,0	14,1	14,4	34,9	14,6
P55_NACIONALITAT	14	21,4	14,3	14,3	35,7	14,3
ALTRES	0	0	0	0	0	0
AFGANISTAN	5485	0	0	0	100	0
ALBÀNIA	0	0	0	0	0	0
ALEMANYA	4330	0	0	0	100	0
ALGÈRIA	0	0	0	0	0	0
ANDORRA	4937	0	0	100	0	0
ANGOLA	5007	0	100	0	0	0
ANGUILLA	0	0	0	0	0	0
ANTIGUA I BARBUDA	0	0	0	0	0	0
ANTILLES NEERLANDESES	0	0	0	0	0	0
ARÀBIA SAUDITA	0	0	0	0	0	0
ARGENTINA	4756	0	0	100	0	0
ARMÈNIA	0	0	0	0	0	0
ARUBA	0	0	0	0	0	0
AUSTRÀLIA	0	0	0	0	0	0
ÀUSTRIA	0	0	0	0	0	0
AZERBAIDJAN	0	0	0	0	0	0
BAHAMES	0	0	0	0	0	0
BAHRAIN	0	0	0	0	0	0
BANGLA DESH	0	0	0	0	0	0
BARBADOS	0	0	0	0	0	0
BÈLGICA	0	0	0	0	0	0
BELIZE	0	0	0	0	0	0
BENÍN	0	0	0	0	0	0
BHUTAN	0	0	0	0	0	0
BIELORÚSSIA	0	0	0	0	0	0
BOLÍVIA	0	0	0	0	0	0
BÒSNIA I HERCEGOVINA	0	0	0	0	0	0
BOTSWANA	4519	0	100	0	0	0
BRASIL	0	0	0	0	0	0
BRUNEI	0	0	0	0	0	0


	Total	USUARIS DE BICICLETA				
		Cada dia o gairebé	Al menys un cop per setmana	Només caps de setmana	Algun cop al mes	Menor freqüència
% Horizontals						
Total	2498557	18,1	27,4	12,1	23,1	19,3
Mostra real	523	18,0	27,3	12,0	22,9	19,7
BULGÀRIA	0	0	0	0	0	0
BURKINA FASO	0	0	0	0	0	0
BURUNDI	0	0	0	0	0	0
CAMBODJA	0	0	0	0	0	0
CAMERUN	0	0	0	0	0	0
CANADÀ	0	0	0	0	0	0
CAP VERD	0	0	0	0	0	0
COLÒMBIA	0	0	0	0	0	0
COMORES	0	0	0	0	0	0
CONGO	0	0	0	0	0	0
COSTA D'IVORI	0	0	0	0	0	0
COSTA RICA	0	0	0	0	0	0
CROÀCIA	0	0	0	0	0	0
CUBA	0	0	0	0	0	0
DINAMARCA	5269	100	0	0	0	0
DJIBOUTI	0	0	0	0	0	0
DOMINICA	0	0	0	0	0	0
EGIPTE	0	0	0	0	0	0
EQUADOR	0	0	0	0	0	0
ERITREA	0	0	0	0	0	0
ESLOVÀQUIA	0	0	0	0	0	0
ESLOVÈNIA	0	0	0	0	0	0
ESTATS FEDERATS DE MICRONÈSIA	0	0	0	0	0	0
ESTATS UNITS D'AMÈRICA	0	0	0	0	0	0
ESTÒNIA	0	0	0	0	0	0
ETIÒPIA	0	0	0	0	0	0
FIJI	0	0	0	0	0	0
FILIPINES	0	0	0	0	0	0
FINLÀNDIA	0	0	0	0	0	0
FRANÇA	0	0	0	0	0	0
GABON	0	0	0	0	0	0
GÀMBIA	0	0	0	0	0	0
GEÒRGIA	0	0	0	0	0	0

DYM MARKET RESEARCH	Total	USUARIS DE BICICLETA				
		Cada dia o gairebé	Al menys un cop per setmana	Només caps de setmana	Algun cop al mes	Menor freqüència
% Horizontals						
Total	2498557	18,1	27,4	12,1	23,1	19,3
Mostra real	523	18,0	27,3	12,0	22,9	19,7
GHANA	0	0	0	0	0	0
GIBRALTAR	0	0	0	0	0	0
GRAN BRETANYA	0	0	0	0	0	0
GRÈCIA	0	0	0	0	0	0
GRENADA	0	0	0	0	0	0
GRENLÀNDIA	0	0	0	0	0	0
GUADELOUPE	0	0	0	0	0	0
GUAIANA FRANCESA	0	0	0	0	0	0
GUAM	0	0	0	0	0	0
GUATEMALA	0	0	0	0	0	0
GUERNSEY	0	0	0	0	0	0
GUINEA	0	0	0	0	0	0
GUINEA BISSAU	0	0	0	0	0	0
GUINEA EQUATORIAL	0	0	0	0	0	0
GUYANA	0	0	0	0	0	0
HAITÍ	0	0	0	0	0	0
HONDURES	0	0	0	0	0	0
HONG KONG REGIÓ ADMINISTRATIVA ESPECIAL DEL SUD DE LA XINA	0	0	0	0	0	0
HONGRIA	0	0	0	0	0	0
IEMEN	0	0	0	0	0	0
ILLA DE LA REUNIÓ	0	0	0	0	0	0
ILLA DE MAN	0	0	0	0	0	0
ILLA NORFOLK	0	0	0	0	0	0
ILLES ÀLAND	0	0	0	0	0	0
ILLES BERMUDES	0	0	0	0	0	0
ILLES CAIMAN	0	0	0	0	0	0
ILLES COOK	0	0	0	0	0	0
ILLES DE SVALBARD I JAN MAYEN	0	0	0	0	0	0
ILLES DEL CANAL/ILLES ANGLONORMANDES	0	0	0	0	0	0
ILLES FALKLAND/ILLES MALVINES	0	0	0	0	0	0
ILLES FÈROE	0	0	0	0	0	0
ILLES MARIANNES DEL NORD	0	0	0	0	0	0


	Total	USUARIS DE BICICLETA				
		Cada dia o gairebé	Al menys un cop per setmana	Només caps de setmana	Algun cop al mes	Menor freqüència
% Horizontals						
Total	2498557	18,1	27,4	12,1	23,1	19,3
Mostra real	523	18,0	27,3	12,0	22,9	19,7
ILLES TURKS I CAICOS	0	0	0	0	0	0
ILLES VERGES BRITÀNIQUES	0	0	0	0	0	0
ILLES VERGES NORD-AMERICANES	0	0	0	0	0	0
ILLES WALLIS I FUTUNA	0	0	0	0	0	0
ÍNDIA	0	0	0	0	0	0
INDONÈSIA	0	0	0	0	0	0
IRAN	0	0	0	0	0	0
IRAQ	0	0	0	0	0	0
IRLANDA	0	0	0	0	0	0
ISLÀNDIA	0	0	0	0	0	0
ISRAEL	0	0	0	0	0	0
ITÀLIA	0	0	0	0	0	0
JAMAICA	0	0	0	0	0	0
JAPÓ	0	0	0	0	0	0
JERSEY	0	0	0	0	0	0
JORDÀNIA	0	0	0	0	0	0
KAZAKHSTAN	0	0	0	0	0	0
KENYA	0	0	0	0	0	0
KIRGUIZISTAN	0	0	0	0	0	0
KIRIBATI	0	0	0	0	0	0
KUWAIT	0	0	0	0	0	0
LAOS	4330	0	0	0	0	100
LESOTHO	0	0	0	0	0	0
LETÒNIA	0	0	0	0	0	0
LÍBAN	0	0	0	0	0	0
LIBÈRIA	0	0	0	0	0	0
LÍBIA	0	0	0	0	0	0
LIECHTENSTEIN	0	0	0	0	0	0
LITUÀNIA	0	0	0	0	0	0
LUXEMBURG	0	0	0	0	0	0
MACAU	0	0	0	0	0	0
MACEDÒNIA	0	0	0	0	0	0
MADAGASCAR	0	0	0	0	0	0


	Total	USUARIS DE BICICLETA				
		Cada dia o gairebé	Al menys un cop per setmana	Només caps de setmana	Algun cop al mes	Menor freqüència
% Horizontals						
Total	2498557	18,1	27,4	12,1	23,1	19,3
Mostra real	523	18,0	27,3	12,0	22,9	19,7
MALÀISIA	13832	34,4	0	0	65,6	0
MALAWI	0	0	0	0	0	0
MALDIVES	0	0	0	0	0	0
MALI	0	0	0	0	0	0
MALTA	0	0	0	0	0	0
MARROC	0	0	0	0	0	0
MARSHALL, ILLES	0	0	0	0	0	0
MARTINICA	0	0	0	0	0	0
MAURICI	0	0	0	0	0	0
MAURITÀNIA	0	0	0	0	0	0
MAYOTTE	0	0	0	0	0	0
MÈXIC	0	0	0	0	0	0
MOÇAMBIC	0	0	0	0	0	0
MOLDÀVIA	0	0	0	0	0	0
MÒNACO	0	0	0	0	0	0
MONGÒLIA	0	0	0	0	0	0
MONTENEGRO	0	0	0	0	0	0
MONTSERRAT	0	0	0	0	0	0
MYANMA	0	0	0	0	0	0
NAMÍBIA	0	0	0	0	0	0
NAURU	0	0	0	0	0	0
NEPAL	0	0	0	0	0	0
NICARAGUA	0	0	0	0	0	0
NÍGER	0	0	0	0	0	0
NIGÈRIA	0	0	0	0	0	0
NIUE	0	0	0	0	0	0
NORUEGA	0	0	0	0	0	0
NOVA CALEDÒNIA	0	0	0	0	0	0
NOVA ZELANDA	0	0	0	0	0	0
OMAN	0	0	0	0	0	0
PAÏSOS BAIXOS	14979	32,3	0	0	31,1	36,6
PAKISTAN	0	0	0	0	0	0
PALAU	0	0	0	0	0	0

	Total	USUARIS DE BICICLETA				
		Cada dia o gairebé	Al menys un cop per setmana	Només caps de setmana	Algun cop al mes	Menor freqüència
% Horizontals						
Total	2498557	18,1	27,4	12,1	23,1	19,3
Mostra real	523	18,0	27,3	12,0	22,9	19,7
PALESTINA	0	0	0	0	0	0
PANAMÀ	0	0	0	0	0	0
PAPUA NOVA GUINEA	0	0	0	0	0	0
PARAGUAI	0	0	0	0	0	0
PERÚ	0	0	0	0	0	0
PITCAIRN	0	0	0	0	0	0
POLINÈSIA FRANCESA	0	0	0	0	0	0
POLÒNIA	0	0	0	0	0	0
PORTUGAL	0	0	0	0	0	0
PUERTO RICO	0	0	0	0	0	0
QATAR	0	0	0	0	0	0
REPÚBLICA CENTRAFRICANA	0	0	0	0	0	0
REPÚBLICA DE COREA	0	0	0	0	0	0
REPÚBLICA DE SUD-ÀFRICA	0	0	0	0	0	0
REPÚBLICA DEMOCRÀTICA POPULAR DE COREA	0	0	0	0	0	0
REPÚBLICA DOMINICANA	0	0	0	0	0	0
REPÚBLICA TXECA	0	0	0	0	0	0
ROMANIA	0	0	0	0	0	0
RÚSSIA	0	0	0	0	0	0
RWANDA	0	0	0	0	0	0
SÀHARA OCCIDENTAL	0	0	0	0	0	0
SAIN HELENA	0	0	0	0	0	0
SAINT BARTHÉLEMY	0	0	0	0	0	0
SAINT CRISTOPHER I NEVIS	0	0	0	0	0	0
SAINT LUCIA	0	0	0	0	0	0
SAINT MARTIN	0	0	0	0	0	0
SAINT PIERE I MIQUELON	0	0	0	0	0	0
SAINT VINCENT I LES GRANADINES	0	0	0	0	0	0
SALOMÓ	0	0	0	0	0	0
SALVADOR, EL	0	0	0	0	0	0
SAMOA NORD-AMERICANA	0	0	0	0	0	0
SAMOA OCCIDENTAL	0	0	0	0	0	0
SAN MARINO	0	0	0	0	0	0


	Total	USUARIS DE BICICLETA				
		Cada dia o gairebé	Al menys un cop per setmana	Només caps de setmana	Algun cop al mes	Menor freqüència
% Horizontals						
Total	2498557	18,1	27,4	12,1	23,1	19,3
Mostra real	523	18,0	27,3	12,0	22,9	19,7
SAO TOMÉ I PRÍNCIPE	0	0	0	0	0	0
SENEGAL	0	0	0	0	0	0
SÈRBIA	0	0	0	0	0	0
SEYCHELLES	0	0	0	0	0	0
SIERRA LEONE	0	0	0	0	0	0
SINGAPUR	0	0	0	0	0	0
SÍRIA	0	0	0	0	0	0
SOMÀLIA	0	0	0	0	0	0
SRI LANKA	0	0	0	0	0	0
SUDAN	0	0	0	0	0	0
SUÈCIA	0	0	0	0	0	0
SUISSA	0	0	0	0	0	0
SURINAM	0	0	0	0	0	0
SWAZILÀNDIA	0	0	0	0	0	0
TADJIKISTAN	0	0	0	0	0	0
TAILÀNDIA	0	0	0	0	0	0
TAIWAN	0	0	0	0	0	0
TANZÀNIA	0	0	0	0	0	0
TIMOR ORIENTAL	0	0	0	0	0	0
TOGO	0	0	0	0	0	0
TOKELAU	0	0	0	0	0	0
TONGA	0	0	0	0	0	0
TRINITAT I TOBAGO	0	0	0	0	0	0
TUNÍSIA	0	0	0	0	0	0
TURKMENISTAN	0	0	0	0	0	0
TURQUIA	0	0	0	0	0	0
TUVALU	0	0	0	0	0	0
TXAD	0	0	0	0	0	0
UCRAÏNA	0	0	0	0	0	0
UGANDA	0	0	0	0	0	0
UNIÓ DELS EMIRATS ÀRABS	0	0	0	0	0	0
URUGUAI	0	0	0	0	0	0
UZBEKISTAN	0	0	0	0	0	0


DYM MARKET RESEARCH	Total	USUARIS DE BICICLETA				
		Cada dia o gairebé	Al menys un cop per setmana	Només caps de setmana	Algun cop al mes	Menor freqüència
% Horizontals						
Total	2498557	18,1	27,4	12,1	23,1	19,3
Mostra real	523	18,0	27,3	12,0	22,9	19,7
VANUATU	0	0	0	0	0	0
VATICÀ- SANTA SEU	0	0	0	0	0	0
VENEÇUELA	0	0	0	0	0	0
VIETNAM	0	0	0	0	0	0
XILE	0	0	0	0	0	0
XINA	0	0	0	0	0	0
XIPRE	0	0	0	0	0	0
ZAIRE	0	0	0	0	0	0
ZÀMBIA	0	0	0	0	0	0
ZIMBABWE	0	0	0	0	0	0
APÀTRIDA	0	0	0	0	0	0
NO CONSTA	0	0	0	0	0	0
NO HO SAP	0	0	0	0	0	0
NO CONTESTA	0	0	0	0	0	0
	35833	27,8	44,5	0,0	14,6	13,1
Base Doble nacionalitat	7	28,6	42,9	0,0	14,3	14,3
P55. Doble nacionalitat						
	35833	27,8	44,5	0,0	14,6	13,1
P55_DNACIONALITAT	7	28,6	42,9	0,0	14,3	14,3
ALTRES	4756	100	0	0	0	0
AFGANISTAN	0	0	0	0	0	0
ALBÀNIA	0	0	0	0	0	0
ALEMANYA	0	0	0	0	0	0
ALGÈRIA	0	0	0	0	0	0
ANDORRA	0	0	0	0	0	0
ANGOLA	0	0	0	0	0	0
ANGUILLA	0	0	0	0	0	0
ANTIGUA I BARBUDA	0	0	0	0	0	0
ANTILLES NEERLANDESES	0	0	0	0	0	0
ARÀBIA SAUDITA	0	0	0	0	0	0
ARGENTINA	5773	0	100	0	0	0


	Total	USUARIS DE BICICLETA				
		Cada dia o gairebé	Al menys un cop per setmana	Només caps de setmana	Algun cop al mes	Menor freqüència
% Horitzontals						
Total	2498557	18,1	27,4	12,1	23,1	19,3
Mostra real	523	18,0	27,3	12,0	22,9	19,7
ARMÈNIA	0	0	0	0	0	0
ARUBA	0	0	0	0	0	0
AUSTRÀLIA	0	0	0	0	0	0
ÀUSTRIA	0	0	0	0	0	0
AZERBAIDJAN	0	0	0	0	0	0
BAHAMES	0	0	0	0	0	0
BAHRAIN	0	0	0	0	0	0
BANGLA DESH	5222	100	0	0	0	0
BARBADOS	0	0	0	0	0	0
BÈLGICA	0	0	0	0	0	0
BELIZE	0	0	0	0	0	0
BENÍN	0	0	0	0	0	0
BHUTAN	0	0	0	0	0	0
BIELORÚSSIA	0	0	0	0	0	0
BOLÍVIA	0	0	0	0	0	0
BÒSNIA I HERCEGOVINA	5222	0	0	0	100	0
BOTSWANA	0	0	0	0	0	0
BRASIL	0	0	0	0	0	0
BRUNEI	0	0	0	0	0	0
BULGÀRIA	0	0	0	0	0	0
BURKINA FASO	0	0	0	0	0	0
BURUNDI	0	0	0	0	0	0
CAMBODJA	0	0	0	0	0	0
CAMERUN	0	0	0	0	0	0
CANADÀ	0	0	0	0	0	0
CAP VERD	0	0	0	0	0	0
COLÒMBIA	4937	0	100	0	0	0
COMORES	0	0	0	0	0	0
CONGO	0	0	0	0	0	0
COSTA D'IVORI	0	0	0	0	0	0
COSTA RICA	0	0	0	0	0	0
CROÀCIA	0	0	0	0	0	0
CUBA	0	0	0	0	0	0

	Total	USUARIS DE BICICLETA				
		Cada dia o gairebé	Al menys un cop per setmana	Només caps de setmana	Algun cop al mes	Menor freqüència
% Horizontals						
Total	2498557	18,1	27,4	12,1	23,1	19,3
Mostra real	523	18,0	27,3	12,0	22,9	19,7
DINAMARCA	0	0	0	0	0	0
DJIBOUTI	0	0	0	0	0	0
DOMINICA	0	0	0	0	0	0
EGIPTE	0	0	0	0	0	0
EQUADOR	0	0	0	0	0	0
ERITREA	0	0	0	0	0	0
ESLOVÀQUIA	0	0	0	0	0	0
ESLOVÈNIA	0	0	0	0	0	0
ESTATS FEDERATS DE MICRONÈSIA	0	0	0	0	0	0
ESTATS UNITS D'AMÈRICA	0	0	0	0	0	0
ESTÒNIA	0	0	0	0	0	0
ETIÒPIA	0	0	0	0	0	0
FIJI	0	0	0	0	0	0
FILIPINES	0	0	0	0	0	0
FINLÀNDIA	0	0	0	0	0	0
FRANÇA	5222	0	100	0	0	0
GABON	0	0	0	0	0	0
GÀMBIA	0	0	0	0	0	0
GEÒRGIA	0	0	0	0	0	0
GHANA	0	0	0	0	0	0
GIBRALTAR	0	0	0	0	0	0
GRAN BRETAGNYA	0	0	0	0	0	0
GRÈCIA	0	0	0	0	0	0
GRENADA	0	0	0	0	0	0
GRENLÀNDIA	0	0	0	0	0	0
GUADELOUPE	0	0	0	0	0	0
GUAIANA FRANCESA	0	0	0	0	0	0
GUAM	0	0	0	0	0	0
GUATEMALA	0	0	0	0	0	0
GUERNSEY	0	0	0	0	0	0
GUINEA	0	0	0	0	0	0
GUINEA BISSAU	0	0	0	0	0	0
GUINEA EQUATORIAL	0	0	0	0	0	0


DYM MARKET RESEARCH	Total	USUARIS DE BICICLETA				
		Cada dia o gairebé	Al menys un cop per setmana	Només caps de setmana	Algun cop al mes	Menor freqüència
% Horizontals						
Total	2498557	18,1	27,4	12,1	23,1	19,3
Mostra real	523	18,0	27,3	12,0	22,9	19,7
GUYANA	0	0	0	0	0	0
HAITÍ	0	0	0	0	0	0
HONDURES	0	0	0	0	0	0
HONG KONG REGIÓ ADMINISTRATIVA ESPECIAL DEL SUD DE LA XINA	0	0	0	0	0	0
HONGRIA	0	0	0	0	0	0
IEMEN	0	0	0	0	0	0
ILLA DE LA REUNIÓ	0	0	0	0	0	0
ILLA DE MAN	0	0	0	0	0	0
ILLA NORFOLK	0	0	0	0	0	0
ILLES ÀLAND	0	0	0	0	0	0
ILLES BERMUDES	0	0	0	0	0	0
ILLES CAIMAN	0	0	0	0	0	0
ILLES COOK	0	0	0	0	0	0
ILLES DE SVALBARD I JAN MAYEN	0	0	0	0	0	0
ILLES DEL CANAL/ILLES ANGLONORMANDES	0	0	0	0	0	0
ILLES FALKLAND/ILLES MALVINES	0	0	0	0	0	0
ILLES FÈROE	0	0	0	0	0	0
ILLES MARIANNES DEL NORD	0	0	0	0	0	0
ILLES TURKS I CAICOS	0	0	0	0	0	0
ILLES VERGES BRITÀNIQUES	0	0	0	0	0	0
ILLES VERGES NORD-AMERICANES	0	0	0	0	0	0
ILLES WALLIS I FUTUNA	0	0	0	0	0	0
ÍNDIA	0	0	0	0	0	0
INDONÈSIA	0	0	0	0	0	0
IRAN	0	0	0	0	0	0
IRAQ	0	0	0	0	0	0
IRLANDA	0	0	0	0	0	0
ISLÀNDIA	0	0	0	0	0	0
ISRAEL	0	0	0	0	0	0
ITÀLIA	0	0	0	0	0	0
JAMAICA	0	0	0	0	0	0
JAPÓ	0	0	0	0	0	0

	Total	USUARIS DE BICICLETA				
		Cada dia o gairebé	Al menys un cop per setmana	Només caps de setmana	Algun cop al mes	Menor freqüència
% Horizontals						
Total	2498557	18,1	27,4	12,1	23,1	19,3
Mostra real	523	18,0	27,3	12,0	22,9	19,7
JERSEY	0	0	0	0	0	0
JORDÀNIA	0	0	0	0	0	0
KAZAKHSTAN	0	0	0	0	0	0
KENYA	0	0	0	0	0	0
KIRGUIZISTAN	0	0	0	0	0	0
KIRIBATI	0	0	0	0	0	0
KUWAIT	0	0	0	0	0	0
LAOS	0	0	0	0	0	0
LESOTHO	0	0	0	0	0	0
LETÒNIA	0	0	0	0	0	0
LÍBAN	0	0	0	0	0	0
LIBÈRIA	0	0	0	0	0	0
LÍBIA	0	0	0	0	0	0
LIECHTENSTEIN	0	0	0	0	0	0
LITUÀNIA	4701	0	0	0	0	100
LUXEMBURG	0	0	0	0	0	0
MACAU	0	0	0	0	0	0
MACEDÒNIA	0	0	0	0	0	0
MADAGASCAR	0	0	0	0	0	0
MALÀISIA	0	0	0	0	0	0
MALAWI	0	0	0	0	0	0
MALDIVES	0	0	0	0	0	0
MALI	0	0	0	0	0	0
MALTA	0	0	0	0	0	0
MARROC	0	0	0	0	0	0
MARSHALL, ILLES	0	0	0	0	0	0
MARTINICA	0	0	0	0	0	0
MAURICI	0	0	0	0	0	0
MAURITÀNIA	0	0	0	0	0	0
MAYOTTE	0	0	0	0	0	0
MÈXIC	0	0	0	0	0	0
MOÇAMBIC	0	0	0	0	0	0
MOLDÀVIA	0	0	0	0	0	0

	Total	USUARIS DE BICICLETA				
		Cada dia o gairebé	Al menys un cop per setmana	Només caps de setmana	Algun cop al mes	Menor freqüència
% Horizontals						
Total	2498557	18,1	27,4	12,1	23,1	19,3
Mostra real	523	18,0	27,3	12,0	22,9	19,7
MÒNACO	0	0	0	0	0	0
MONGÒLIA	0	0	0	0	0	0
MONTENEGRO	0	0	0	0	0	0
MONTSERRAT	0	0	0	0	0	0
MYANMA	0	0	0	0	0	0
NAMÍBIA	0	0	0	0	0	0
NAURU	0	0	0	0	0	0
NEPAL	0	0	0	0	0	0
NICARAGUA	0	0	0	0	0	0
NÍGER	0	0	0	0	0	0
NIGÈRIA	0	0	0	0	0	0
NIUE	0	0	0	0	0	0
NORUEGA	0	0	0	0	0	0
NOVA CALEDÒNIA	0	0	0	0	0	0
NOVA ZELANDA	0	0	0	0	0	0
OMAN	0	0	0	0	0	0
PAÏSOS BAIXOS	0	0	0	0	0	0
PAKISTAN	0	0	0	0	0	0
PALAU	0	0	0	0	0	0
PALESTINA	0	0	0	0	0	0
PANAMÀ	0	0	0	0	0	0
PAPUA NOVA GUINEA	0	0	0	0	0	0
PARAGUAI	0	0	0	0	0	0
PERÚ	0	0	0	0	0	0
PITCAIRN	0	0	0	0	0	0
POLINÈSIA FRANCESA	0	0	0	0	0	0
POLÒNIA	0	0	0	0	0	0
PORTUGAL	0	0	0	0	0	0
PUERTO RICO	0	0	0	0	0	0
QATAR	0	0	0	0	0	0
REPÚBLICA CENTRAFRICANA	0	0	0	0	0	0
REPÚBLICA DE COREA	0	0	0	0	0	0
REPÚBLICA DE SUD-ÀFRICA	0	0	0	0	0	0

	Total	USUARIS DE BICICLETA				
		Cada dia o gairebé	Al menys un cop per setmana	Només caps de setmana	Algun cop al mes	Menor freqüència
% Horizontals						
Total	2498557	18,1	27,4	12,1	23,1	19,3
Mostra real	523	18,0	27,3	12,0	22,9	19,7
REPÚBLICA DEMOCRÀTICA POPULAR DE COREA	0	0	0	0	0	0
REPÚBLICA DOMINICANA	0	0	0	0	0	0
REPÚBLICA TXECA	0	0	0	0	0	0
ROMANIA	0	0	0	0	0	0
RÚSSIA	0	0	0	0	0	0
RWANDA	0	0	0	0	0	0
SÀHARA OCCIDENTAL	0	0	0	0	0	0
SAIN HELENA	0	0	0	0	0	0
SAINT BARTHÉLEMY	0	0	0	0	0	0
SAINT CRISTOPHER I NEVIS	0	0	0	0	0	0
SAINT LUCIA	0	0	0	0	0	0
SAINT MARTIN	0	0	0	0	0	0
SAINT PIERE I MIQUELON	0	0	0	0	0	0
SAINT VINCENT I LES GRANADINES	0	0	0	0	0	0
SALOMÓ	0	0	0	0	0	0
SALVADOR, EL	0	0	0	0	0	0
SAMOA NORD-AMERICANA	0	0	0	0	0	0
SAMOA OCCIDENTAL	0	0	0	0	0	0
SAN MARINO	0	0	0	0	0	0
SAO TOMÉ I PRÍNCIPE	0	0	0	0	0	0
SENEGAL	0	0	0	0	0	0
SÈRBIA	0	0	0	0	0	0
SEYCHELLES	0	0	0	0	0	0
SIERRA LEONE	0	0	0	0	0	0
SINGAPUR	0	0	0	0	0	0
SÍRIA	0	0	0	0	0	0
SOMÀLIA	0	0	0	0	0	0
SRI LANKA	0	0	0	0	0	0
SUDAN	0	0	0	0	0	0
SUÈCIA	0	0	0	0	0	0
SUÏSSA	0	0	0	0	0	0
SURINAM	0	0	0	0	0	0
SWAZILÀNDIA	0	0	0	0	0	0


DYM MARKET RESEARCH	Total	USUARIS DE BICICLETA				
		Cada dia o gairebé	Al menys un cop per setmana	Només caps de setmana	Algun cop al mes	Menor freqüència
% Horitzontals						
Total	2498557	18,1	27,4	12,1	23,1	19,3
Mostra real	523	18,0	27,3	12,0	22,9	19,7
TADJIKISTAN	0	0	0	0	0	0
TAILÀNDIA	0	0	0	0	0	0
TAIWAN	0	0	0	0	0	0
TANZÀNIA	0	0	0	0	0	0
TIMOR ORIENTAL	0	0	0	0	0	0
TOGO	0	0	0	0	0	0
TOKELAU	0	0	0	0	0	0
TONGA	0	0	0	0	0	0
TRINITAT I TOBAGO	0	0	0	0	0	0
TUNÍSIA	0	0	0	0	0	0
TURKMENISTAN	0	0	0	0	0	0
TURQUIA	0	0	0	0	0	0
TUVALU	0	0	0	0	0	0
TXAD	0	0	0	0	0	0
UCRAÏNA	0	0	0	0	0	0
UGANDA	0	0	0	0	0	0
UNIÓ DELS EMIRATS ÀRABS	0	0	0	0	0	0
URUGUAI	0	0	0	0	0	0
UZBEKISTAN	0	0	0	0	0	0
VANUATU	0	0	0	0	0	0
VATICÀ- SANTA SEU	0	0	0	0	0	0
VENEÇUELA	0	0	0	0	0	0
VIETNAM	0	0	0	0	0	0
XILE	0	0	0	0	0	0
XINA	0	0	0	0	0	0
XIPRE	0	0	0	0	0	0
ZAIRE	0	0	0	0	0	0
ZÀMBIA	0	0	0	0	0	0
ZIMBABWE	0	0	0	0	0	0
APÀTRIDA	0	0	0	0	0	0
NO CONSTA	0	0	0	0	0	0
NO HO SAP	0	0	0	0	0	0
NO CONTESTA	0	0	0	0	0	0


	Total	USUARIS DE BICICLETA				
		Cada dia o gairebé	Al menys un cop per setmana	Només caps de setmana	Algun cop al mes	Menor freqüència
% Horizontals						
Total	2498557	18,1	27,4	12,1	23,1	19,3
Mostra real	523	18,0	27,3	12,0	22,9	19,7


	103276	24,1	24,6	9,4	27,9	14,1
Base Estrangera o doble nacionalitat	21	23,8	23,8	9,5	28,6	14,3


P55. Doble nacionalitat o estrangera


	103276	24,1	24,6	9,4	27,9	14,1
P55_1_2	21	23,8	23,8	9,5	28,6	14,3
ALTRES	4756	100	0	0	0	0
AFGANISTAN	5485	0	0	0	100	0
ALBÀNIA	0	0	0	0	0	0
ALEMANYA	4330	0	0	0	100	0
ALGÈRIA	0	0	0	0	0	0
ANDORRA	4937	0	0	100	0	0
ANGOLA	5007	0	100	0	0	0
ANGUILLA	0	0	0	0	0	0
ANTIGUA I BARBUDA	0	0	0	0	0	0
ANTILLES NEERLANDESES	0	0	0	0	0	0
ARÀBIA SAUDITA	0	0	0	0	0	0
ARGENTINA	10529	0	54,8	45,2	0	0
ARMÈNIA	0	0	0	0	0	0
ARUBA	0	0	0	0	0	0
AUSTRÀLIA	0	0	0	0	0	0
ÀUSTRIA	0	0	0	0	0	0
AZERBAIDJAN	0	0	0	0	0	0
BAHAMES	0	0	0	0	0	0
BAHRAIN	0	0	0	0	0	0
BANGLA DESH	5222	100	0	0	0	0
BARBADOS	0	0	0	0	0	0
BÈLGICA	0	0	0	0	0	0
BELIZE	0	0	0	0	0	0
BENÍN	0	0	0	0	0	0
BHUTAN	0	0	0	0	0	0
BIELORÚSSIA	0	0	0	0	0	0


	Total	USUARIS DE BICICLETA				
		Cada dia o gairebé	Al menys un cop per setmana	Només caps de setmana	Algun cop al mes	Menor freqüència
% Horitzontals						
Total	2498557	18,1	27,4	12,1	23,1	19,3
Mostra real	523	18,0	27,3	12,0	22,9	19,7
BOLÍVIA	0	0	0	0	0	0
BÒSNIA I HERCEGOVINA	5222	0	0	0	100	0
BOTSWANA	4519	0	100	0	0	0
BRASIL	0	0	0	0	0	0
BRUNEI	0	0	0	0	0	0
BULGÀRIA	0	0	0	0	0	0
BURKINA FASO	0	0	0	0	0	0
BURUNDI	0	0	0	0	0	0
CAMBODJA	0	0	0	0	0	0
CAMERUN	0	0	0	0	0	0
CANADÀ	0	0	0	0	0	0
CAP VERD	0	0	0	0	0	0
COLÒMBIA	4937	0	100	0	0	0
COMORES	0	0	0	0	0	0
CONGO	0	0	0	0	0	0
COSTA D'IVORI	0	0	0	0	0	0
COSTA RICA	0	0	0	0	0	0
CROÀCIA	0	0	0	0	0	0
CUBA	0	0	0	0	0	0
DINAMARCA	5269	100	0	0	0	0
DJIBOUTI	0	0	0	0	0	0
DOMINICA	0	0	0	0	0	0
EGIPTE	0	0	0	0	0	0
EQUADOR	0	0	0	0	0	0
ERITREA	0	0	0	0	0	0
ESLOVÀQUIA	0	0	0	0	0	0
ESLOVÈNIA	0	0	0	0	0	0
ESTATS FEDERATS DE MICRONÈSIA	0	0	0	0	0	0
ESTATS UNITS D'AMÈRICA	0	0	0	0	0	0
ESTÒNIA	0	0	0	0	0	0
ETIÒPIA	0	0	0	0	0	0
FIJI	0	0	0	0	0	0
FILIPINES	0	0	0	0	0	0


	Total	USUARIS DE BICICLETA				
		Cada dia o gairebé	Al menys un cop per setmana	Només caps de setmana	Algun cop al mes	Menor freqüència
% Horizontals						
Total	2498557	18,1	27,4	12,1	23,1	19,3
Mostra real	523	18,0	27,3	12,0	22,9	19,7
FINLÀNDIA	0	0	0	0	0	0
FRANÇA	5222	0	100	0	0	0
GABON	0	0	0	0	0	0
GÀMBIA	0	0	0	0	0	0
GEÒRGIA	0	0	0	0	0	0
GHANA	0	0	0	0	0	0
GIBRALTAR	0	0	0	0	0	0
GRAN BRETANYA	0	0	0	0	0	0
GRÈCIA	0	0	0	0	0	0
GRENADA	0	0	0	0	0	0
GRENLÀNDIA	0	0	0	0	0	0
GUADELOUPE	0	0	0	0	0	0
GUAIANA FRANCESA	0	0	0	0	0	0
GUAM	0	0	0	0	0	0
GUATEMALA	0	0	0	0	0	0
GUERNSEY	0	0	0	0	0	0
GUINEA	0	0	0	0	0	0
GUINEA BISSAU	0	0	0	0	0	0
GUINEA EQUATORIAL	0	0	0	0	0	0
GUYANA	0	0	0	0	0	0
HAITÍ	0	0	0	0	0	0
HONDURES	0	0	0	0	0	0
HONG KONG REGIÓ ADMINISTRATIVA ESPECIAL DEL SUD DE LA XINA	0	0	0	0	0	0
HONGRIA	0	0	0	0	0	0
IEMEN	0	0	0	0	0	0
ILLA DE LA REUNIÓ	0	0	0	0	0	0
ILLA DE MAN	0	0	0	0	0	0
ILLA NORFOLK	0	0	0	0	0	0
ILLES ÀLAND	0	0	0	0	0	0
ILLES BERMUDES	0	0	0	0	0	0
ILLES CAIMAN	0	0	0	0	0	0
ILLES COOK	0	0	0	0	0	0

	Total	USUARIS DE BICICLETA				
		Cada dia o gairebé	Al menys un cop per setmana	Només caps de setmana	Algun cop al mes	Menor freqüència
% Horizontals						
Total	2498557	18,1	27,4	12,1	23,1	19,3
Mostra real	523	18,0	27,3	12,0	22,9	19,7
ILLES DE SVALBARD I JAN MAYEN	0	0	0	0	0	0
ILLES DEL CANAL/ILLES ANGLONORMANDES	0	0	0	0	0	0
ILLES FALKLAND/ILLES MALVINES	0	0	0	0	0	0
ILLES FÈROE	0	0	0	0	0	0
ILLES MARIANNES DEL NORD	0	0	0	0	0	0
ILLES TURKS I CAICOS	0	0	0	0	0	0
ILLES VERGES BRITÀNIQUES	0	0	0	0	0	0
ILLES VERGES NORD-AMERICANES	0	0	0	0	0	0
ILLES WALLIS I FUTUNA	0	0	0	0	0	0
ÍNDIA	0	0	0	0	0	0
INDONÈSIA	0	0	0	0	0	0
IRAN	0	0	0	0	0	0
IRAQ	0	0	0	0	0	0
IRLANDA	0	0	0	0	0	0
ISLÀNDIA	0	0	0	0	0	0
ISRAEL	0	0	0	0	0	0
ITÀLIA	0	0	0	0	0	0
JAMAICA	0	0	0	0	0	0
JAPÓ	0	0	0	0	0	0
JERSEY	0	0	0	0	0	0
JORDÀNIA	0	0	0	0	0	0
KAZAKHSTAN	0	0	0	0	0	0
KENYA	0	0	0	0	0	0
KIRGUIZISTAN	0	0	0	0	0	0
KIRIBATI	0	0	0	0	0	0
KUWAIT	0	0	0	0	0	0
LAOS	4330	0	0	0	0	100
LESOTHO	0	0	0	0	0	0
LETÒNIA	0	0	0	0	0	0
LÍBAN	0	0	0	0	0	0
LIBÈRIA	0	0	0	0	0	0
LÍBIA	0	0	0	0	0	0
LIECHTENSTEIN	0	0	0	0	0	0


	Total	USUARIS DE BICICLETA				
		Cada dia o gairebé	Al menys un cop per setmana	Només caps de setmana	Algun cop al mes	Menor freqüència
% Horizontals						
Total	2498557	18,1	27,4	12,1	23,1	19,3
Mostra real	523	18,0	27,3	12,0	22,9	19,7
LITUÀNIA	4701	0	0	0	0	100
LUXEMBURG	0	0	0	0	0	0
MACAU	0	0	0	0	0	0
MACEDÒNIA	0	0	0	0	0	0
MADAGASCAR	0	0	0	0	0	0
MALÀISIA	13832	34,4	0	0	65,6	0
MALAWI	0	0	0	0	0	0
MALDIVES	0	0	0	0	0	0
MALI	0	0	0	0	0	0
MALTA	0	0	0	0	0	0
MARROC	0	0	0	0	0	0
MARSHALL, ILLES	0	0	0	0	0	0
MARTINICA	0	0	0	0	0	0
MAURICI	0	0	0	0	0	0
MAURITÀNIA	0	0	0	0	0	0
MAYOTTE	0	0	0	0	0	0
MÈXIC	0	0	0	0	0	0
MOÇAMBIC	0	0	0	0	0	0
MOLDÀVIA	0	0	0	0	0	0
MÒNACO	0	0	0	0	0	0
MONGÒLIA	0	0	0	0	0	0
MONTENEGRO	0	0	0	0	0	0
MONTSERRAT	0	0	0	0	0	0
MYANMA	0	0	0	0	0	0
NAMÍBIA	0	0	0	0	0	0
NAURU	0	0	0	0	0	0
NEPAL	0	0	0	0	0	0
NICARAGUA	0	0	0	0	0	0
NÍGER	0	0	0	0	0	0
NIGÈRIA	0	0	0	0	0	0
NIUE	0	0	0	0	0	0
NORUEGA	0	0	0	0	0	0
NOVA CALEDÒNIA	0	0	0	0	0	0

	Total	USUARIS DE BICICLETA				
		Cada dia o gairebé	Al menys un cop per setmana	Només caps de setmana	Algun cop al mes	Menor freqüència
% Horizontals						
Total	2498557	18,1	27,4	12,1	23,1	19,3
Mostra real	523	18,0	27,3	12,0	22,9	19,7
NOVA ZELANDA	0	0	0	0	0	0
OMAN	0	0	0	0	0	0
PAÏSOS BAIXOS	14979	32,3	0	0	31,1	36,6
PAKISTAN	0	0	0	0	0	0
PALAU	0	0	0	0	0	0
PALESTINA	0	0	0	0	0	0
PANAMÀ	0	0	0	0	0	0
PAPUA NOVA GUINEA	0	0	0	0	0	0
PARAGUAI	0	0	0	0	0	0
PERÚ	0	0	0	0	0	0
PITCAIRN	0	0	0	0	0	0
POLINÈSIA FRANCESA	0	0	0	0	0	0
POLÒNIA	0	0	0	0	0	0
PORTUGAL	0	0	0	0	0	0
PUERTO RICO	0	0	0	0	0	0
QATAR	0	0	0	0	0	0
REPÚBLICA CENTRAFRICANA	0	0	0	0	0	0
REPÚBLICA DE COREA	0	0	0	0	0	0
REPÚBLICA DE SUD-ÀFRICA	0	0	0	0	0	0
REPÚBLICA DEMOCRÀTICA POPULAR DE COREA	0	0	0	0	0	0
REPÚBLICA DOMINICANA	0	0	0	0	0	0
REPÚBLICA TXECA	0	0	0	0	0	0
ROMANIA	0	0	0	0	0	0
RÚSSIA	0	0	0	0	0	0
RWANDA	0	0	0	0	0	0
SÀHARA OCCIDENTAL	0	0	0	0	0	0
SAIN HELENA	0	0	0	0	0	0
SAINT BARTHÉLEMY	0	0	0	0	0	0
SAINT CRISTOPHER I NEVIS	0	0	0	0	0	0
SAINT LUCIA	0	0	0	0	0	0
SAINT MARTIN	0	0	0	0	0	0
SAINT PIERE I MIQUELON	0	0	0	0	0	0
SAINT VINCENT I LES GRANADINES	0	0	0	0	0	0

	Total	USUARIS DE BICICLETA				
		Cada dia o gairebé	Al menys un cop per setmana	Només caps de setmana	Algun cop al mes	Menor freqüència
% Horizontals						
Total	2498557	18,1	27,4	12,1	23,1	19,3
Mostra real	523	18,0	27,3	12,0	22,9	19,7
SALOMÓ	0	0	0	0	0	0
SALVADOR, EL	0	0	0	0	0	0
SAMOA NORD-AMERICANA	0	0	0	0	0	0
SAMOA OCCIDENTAL	0	0	0	0	0	0
SAN MARINO	0	0	0	0	0	0
SAO TOMÉ I PRÍNCIPE	0	0	0	0	0	0
SENEGAL	0	0	0	0	0	0
SÈRBIA	0	0	0	0	0	0
SEYCHELLES	0	0	0	0	0	0
SIERRA LEONE	0	0	0	0	0	0
SINGAPUR	0	0	0	0	0	0
SÍRIA	0	0	0	0	0	0
SOMÀLIA	0	0	0	0	0	0
SRI LANKA	0	0	0	0	0	0
SUDAN	0	0	0	0	0	0
SUÈCIA	0	0	0	0	0	0
SUÏSSA	0	0	0	0	0	0
SURINAM	0	0	0	0	0	0
SWAZILÀNDIA	0	0	0	0	0	0
TADJIKISTAN	0	0	0	0	0	0
TAILÀNDIA	0	0	0	0	0	0
TAIWAN	0	0	0	0	0	0
TANZÀNIA	0	0	0	0	0	0
TIMOR ORIENTAL	0	0	0	0	0	0
TOGO	0	0	0	0	0	0
TOKELAU	0	0	0	0	0	0
TONGA	0	0	0	0	0	0
TRINITAT I TOBAGO	0	0	0	0	0	0
TUNÍSIA	0	0	0	0	0	0
TURKMENISTAN	0	0	0	0	0	0
TURQUIA	0	0	0	0	0	0
TUVALU	0	0	0	0	0	0
TXAD	0	0	0	0	0	0


	Total	USUARIS DE BICICLETA				
		Cada dia o gairebé	Al menys un cop per setmana	Només caps de setmana	Algun cop al mes	Menor freqüència
% Horitzontals						
Total	2498557	18,1	27,4	12,1	23,1	19,3
Mostra real	523	18,0	27,3	12,0	22,9	19,7
UCRAÏNA	0	0	0	0	0	0
UGANDA	0	0	0	0	0	0
UNIÓ DELS EMIRATS ÀRABS	0	0	0	0	0	0
URUGUAI	0	0	0	0	0	0
UZBEKISTAN	0	0	0	0	0	0
VANUATU	0	0	0	0	0	0
VATICÀ- SANTA SEU	0	0	0	0	0	0
VENEÇUELA	0	0	0	0	0	0
VIETNAM	0	0	0	0	0	0
XILE	0	0	0	0	0	0
XINA	0	0	0	0	0	0
XIPRE	0	0	0	0	0	0
ZAIRE	0	0	0	0	0	0
ZÀMBIA	0	0	0	0	0	0
ZIMBABWE	0	0	0	0	0	0
APÀTRIDA	0	0	0	0	0	0
NO CONSTA	0	0	0	0	0	0
NO HO SAP	0	0	0	0	0	0
NO CONTESTA	0	0	0	0	0	0

DYM MARKET RESEARCH	Total	POSSESIÓ BICICLETA		TENEN BICICLETA			
		Sí	No	Sí	1 bicicleta	2 bicicletes	3 bicicletes
% Horitzontals							
Total	2498557	92,7	7,3	91,5	16,5	24,7	19,7
Mostra real	523	92,7	7,3	91,6	16,8	25,0	19,5
. SEXE							
	2498557	92,7	7,3	91,5	16,5	24,7	19,7
SEXE	523	92,7	7,3	91,6	16,8	25,0	19,5
Home	1584085	94,3	5,7	92,4	18,6	25,4	18,2
Dona	914472	90	10	90	12,8	23,4	22,2
Ns/Nc	0	0	0	0	0	0	0
. EDAT							
	2498557	92,7	7,3	91,5	16,5	24,7	19,7
EDAT	523	92,7	7,3	91,6	16,8	25,0	19,5
Casos vàlids	2498557	92,7	7,3	91,5	16,5	24,7	19,7
Ns/Nc	0	0	0	0	0	0	0
Mitjana	38,621	39,017	33,573	38,971	42,606	40,325	36,871
Desviació	15,764	15,837	13,848	15,887	15,274	15,232	15,957
. EDAT TRAMS							
	2498557	92,7	7,3	91,5	16,5	24,7	19,7
EDAT	523	92,7	7,3	91,6	16,8	25,0	19,5
De 12 a 24	620891	90,9	9,1	90,9	8,8	17,3	25,9
De 25 a 39	677109	89,4	10,6	87,2	20,6	30,3	15,5
De 40 a 54	804535	94,8	5,2	93,7	14,3	22,1	20,7
De 55 a 69	372285	97,4	2,6	96,2	26,6	31,4	15,1
De 70 a 79	23736	87,5	12,5	87,5	15,8	42,4	14,3
Ns/Nc	0	0	0	0	0	0	0
. NACIONALITAT							
	2498557	92,7	7,3	91,5	16,5	24,7	19,7
NACIONALITAT	523	92,7	7,3	91,6	16,8	25,0	19,5
Espanyola+catalana	2365302	92,7	7,3	91,9	16,4	25	19
Estrangera, doble	103276	91,3	8,7	91,3	14,3	24,9	37
Ns/Nc	29979	100	0	63,2	31,8	0	15,5

	Total	POSSESIÓ BICICLETA		TENEN BICICLETA			
		Sí	No	Sí	1 bicicleta	2 bicicletes	3 bicicletes
% Horitzontals							
Total	2498557	92,7	7,3	91,5	16,5	24,7	19,7
Mostra real	523	92,7	7,3	91,6	16,8	25,0	19,5
. NIVELL D'ESTUDIS							
	2498557	92,7	7,3	91,5	16,5	24,7	19,7
NIVELL D'ESTUDIS	523	92,7	7,3	91,6	16,8	25,0	19,5
Baix	270135	94,8	5,2	94,5	15,6	20,1	19,7
Mitjà	1366261	92,9	7,1	93,6	17,1	24,9	20,8
Alt	842896	91,5	8,5	87	15	25,7	17,6
Ns/Nc	19264	100	0	100	45,8	27,1	27,1
. ACTIVITAT							
	2498557	92,7	7,3	91,5	16,5	24,7	19,7
ACTIVITAT	523	92,7	7,3	91,6	16,8	25,0	19,5
Ocupats	1605805	92,8	7,2	91,1	17,4	27,1	17,8
Aturats	94414	89,7	10,3	84,9	18,5	19,8	10,2
Jubilats, pensionistes	245021	94,9	5,1	94,8	24,8	31,8	12,9
Tasques de la llar	27231	100	0	100	16,6	13,1	70,2
Estudiants	477957	90,7	9,3	92,4	9,4	14,9	26,5
Ns/Nc	48130	100	0	90,3	9,4	21,1	38,3
. DIMENSIO MUNICIPI							
	2498557	92,7	7,3	91,5	16,5	24,7	19,7
DIMENSIO MUNICIPI	523	92,7	7,3	91,6	16,8	25,0	19,5
< 10000	577167	99,1	0,9	93,7	10,6	20,4	25,5
10001-100MIL	946953	96,9	3,1	93,4	13,4	27,6	18,1
100001-500MIL	402268	95,1	4,9	94,1	22,9	25,4	22
+500MIL	572170	77,5	22,5	84,5	23	23,7	14,7
Ns/Nc	0	0	0	0	0	0	0
. USUARIS DE BICICLETA							
	2498557	92,7	7,3	91,5	16,5	24,7	19,7
USUARIS DE BICICLETA	523	92,7	7,3	91,6	16,8	25,0	19,5
Cada dia o gairebé	451246	92,2	7,8	85,9	18,7	22,8	12,8
Al menys un cop per setmana	683945	95	5	95,1	15,5	27,6	21,9
Només caps de setmana	302914	100	0	98,4	17,1	15,4	28,7

DYM MARKET RESEARCH	Total	POSSESIÓ BICICLETA		TENEN BICICLETES			
		Sí	No	Sí	1 bicicleta	2 bicicletes	3 bicicletes
% Horitzontals							
Total	2498557	92,7	7,3	91,5	16,5	24,7	19,7
Mostra real	523	92,7	7,3	91,6	16,8	25,0	19,5
Algún cop al mes	577357	92,4	7,6	90,8	20,6	23	18,5
Menor freqüència	483095	85,6	14,4	88,4	10,5	30,2	18,6
. POSSESIÓ BICICLETA							
	2498557	92,7	7,3	91,5	16,5	24,7	19,7
POSSESIÓ BICICLETA	523	92,7	7,3	91,6	16,8	25,0	19,5
Sí	2316512	100	0	95,2	15,5	26	20,6
No	182045	0	100	45,4	29,4	8,3	7,7
. TENEN BICICLETES A CASA							
	2498557	92,7	7,3	91,5	16,5	24,7	19,7
TENEN BICICLETES A CASA	523	92,7	7,3	91,6	16,8	25,0	19,5
Sí	2287114	96,4	3,6	100	18	27	21,5
1 bicicleta	411672	87	13	100	100	0	0
2 bicicletes	616826	97,5	2,5	100	0	100	0
3 bicicletes	491479	97,2	2,8	100	0	0	100
4 bicicletes	408801	100	0	100	0	0	0
5 bicicletes	193188	100	0	100	0	0	0
Més de 5	170406	100	0	100	0	3,1	0
No	211443	53	47	0	0	0	0
. VAN FER-LA SERVIR AHIR							
	2498557	92,7	7,3	91,5	16,5	24,7	19,7
VAN FER-LA SERVIR AHIR	523	92,7	7,3	91,6	16,8	25,0	19,5
Sí	694447	93,6	6,4	89,6	16	24,7	17,1
No	1804110	92,4	7,6	92,3	16,7	24,7	20,6
Resta	0	0	0	0	0	0	0
. DESPLAÇAMENT QUOTIDIÀ AHIR							
	2498557	92,7	7,3	91,5	16,5	24,7	19,7
DESPLAÇAMENT QUOTIDIÀ AHIR	523	92,7	7,3	91,6	16,8	25,0	19,5
Sí	446492	93,1	6,9	89,1	18,7	23	15,2
No	482489	85,1	14,9	89,1	17,5	22,9	26,3

DYM MARKET RESEARCH	Total	POSSESIÓ BICICLETA		TENEN BICICLETA			
		Sí	No	Sí	1 bicicleta	2 bicicletes	3 bicicletes
% Horitzontals							
Total	2498557	92,7	7,3	91,5	16,5	24,7	19,7
Mostra real	523	92,7	7,3	91,6	16,8	25,0	19,5
Resta	1569576	94,9	5,1	93	15,5	25,7	18,9
. TIPUS DE DESPLAÇAMENTS							
	2498557	92,7	7,3	91,5	16,5	24,7	19,7
TIPUS DE DESPLAÇAMENTS	523	92,7	7,3	91,6	16,8	25,0	19,5
Quotidians	943341	88,6	11,4	89,3	18,3	22,6	20,6
Passeig, lleure, turisme	1649988	95	5	92,7	14,4	25,3	21,7
Esport	1278896	98,3	1,7	95,1	14,1	23,8	22,1
Altres	57778	83,8	16,2	83,5	16,4	25	0
. LLOCS D'ÚS							
	2498557	92,7	7,3	91,5	16,5	24,7	19,7
LLOCS D'ÚS	523	92,7	7,3	91,6	16,8	25,0	19,5
Nucli urbà	597271	81,9	18,1	86,1	26,1	25,1	15,5
Carretera	231227	95,7	4,3	91,9	16,2	22	19,4
Camins, vies verdes, altres indrets	1664838	96,2	3,8	93,7	13,1	25	21,3
Ns/Nc	5222	100	0	0	0	0	0
P1. Sap anar en bicicleta?							
	2498557	92,7	7,3	91,5	16,5	24,7	19,7
P1	523	92,7	7,3	91,6	16,8	25,0	19,5
SI	2498557	92,7	7,3	91,5	16,5	24,7	19,7
NO	0	0	0	0	0	0	0
NO SAP	0	0	0	0	0	0	0
NO CONTESTA	0	0	0	0	0	0	0
Ns/Nc	0	0	0	0	0	0	0
	2498557	92,7	7,3	91,5	16,5	24,7	19,7
Base Si sap anar en bicicleta	523	92,7	7,3	91,6	16,8	25,0	19,5
P2. Freqüència d'ús							
	2498557	92,7	7,3	91,5	16,5	24,7	19,7
P2	523	92,7	7,3	91,6	16,8	25,0	19,5


	Total	POSSESIÓ BICICLETA		TENEN BICIC			
		Sí	No	Sí	1 bicicleta	2 bicicletes	3 bicicletes
% Horitzontals							
Total	2498557	92,7	7,3	91,5	16,5	24,7	19,7
Mostra real	523	92,7	7,3	91,6	16,8	25,0	19,5
Cada dia	218879	93	7	84,7	18,6	18,7	15,4
5-6 cops per setmana	232367	91,5	8,5	87	18,8	26,6	10,3
3-4 cops per setmana	322705	92,6	7,4	94,2	11,1	25,3	26,2
1-2 cops per setmana	361240	97,2	2,8	95,9	19,4	29,6	18,2
Només els caps de setmana (de la major part de l'any)	302914	100	0	98,4	17,1	15,4	28,7
Algún cop al mes (de la major part de l'any)	577357	92,4	7,6	90,8	20,6	23	18,5
Menor freqüència	483095	85,6	14,4	88,4	10,5	30,2	18,6
Mai o gairebé mai	0	0	0	0	0	0	0
Ns/Nc	0	0	0	0	0	0	0
	2498557	92,7	7,3	91,5	16,5	24,7	19,7
Base Utilitzen amb alguna freqüència	523	92,7	7,3	91,6	16,8	25,0	19,5
P2.2. Utilitza el dia anterior							
	2498557	92,7	7,3	91,5	16,5	24,7	19,7
P2_2	523	92,7	7,3	91,6	16,8	25,0	19,5
SI	694447	93,6	6,4	89,6	16	24,7	17,1
NO	1804110	92,4	7,6	92,3	16,7	24,7	20,6
NO SAP	0	0	0	0	0	0	0
NO CONTESTA	0	0	0	0	0	0	0
Ns/Nc	0	0	0	0	0	0	0
	191155	92,5	7,5	92,2	19,4	17,2	27,9
Base Usan con alguna frecuencia y ayer no utilizaron bici	40	92,5	7,5	92,5	20,0	17,5	27,5
P2.3. Principalment, per quin dels següents motius no va utilitzar ahir la bicicleta?							
	191155	92,5	7,5	92,2	19,4	17,2	27,9
P2_3	40	92,5	7,5	92,5	20,0	17,5	27,5
Perquè va ploure	0	0	0	0	0	0	0
Per motius relacionats amb el clima (fred, neu, vent...)	23059	100	0	100	20,2	18	20,2
Raons de salut / no es trobava bé	23823	80,3	19,7	80,3	39,1	0	41,2
Motius laborals	42918	100	0	100	0	35,6	32,7

	Total	POSSESIÓ BICICLETA		TENEN BICICLETA			
		Sí	No	Sí	1 bicicleta	2 bicicletes	3 bicicletes
% Horitzontals							
Total	2498557	92,7	7,3	91,5	16,5	24,7	19,7
Mostra real	523	92,7	7,3	91,6	16,8	25,0	19,5
Raons familiars	3944	100	0	100	100	0	0
Raons personals / canvi de plans / per un imprevist	54101	82,2	17,8	90,9	17,4	17,4	27,8
ALTRES MOTIUS	38475	100	0	86,3	12,8	10,3	25,4
NO SAP	0	0	0	0	0	0	0
NO CONTESTA	4836	100	0	100	100	0	0
Ns/Nc	0	0	0	0	0	0	0
	1077241	95,5	4,5	90,1	18,1	27,6	19,7
Base Contesten P2_4	227	95,6	4,4	90,3	18,5	28,2	19,4
P2.4. Els dies de pluja fa servir la bicicleta?							
	1077241	95,5	4,5	90,1	18,1	27,6	19,7
P2_4	227	95,6	4,4	90,3	18,5	28,2	19,4
SI	82825	100	0	94	23,7	21,9	18,1
SÍ, SI LA PLUJA NO ÉS MOLT FORTA	226643	91,6	8,4	86,9	27,8	22,9	12,8
NO SI LA PLUJA ÉS FORTA	216551	97,8	2,2	87	10,9	37,3	21,9
NO, MAI	546797	95,5	4,5	91,9	16,2	26,8	22,1
NO SAP	0	0	0	0	0	0	0
NO CONTESTA	4426	100	0	100	0	0	0
Ns/Nc	0	0	0	0	0	0	0
	1804110	92,4	7,6	92,3	16,7	24,7	20,6
Base Saben anar i ahor no van utilitzar	379	92,3	7,7	92,3	16,9	25,1	20,6
P3. Últim cop que la va utilitzar							
	1804110	92,4	7,6	92,3	16,7	24,7	20,6
P3	379	92,3	7,7	92,3	16,9	25,1	20,6
Menys d'una setmana	584207	96,7	3,3	95,8	18,3	24	22
Menys d'un mes	492514	95,9	4,1	95	13,3	21,7	22,6
Entre 1 i 3 mesos	467157	87,1	12,9	92,2	21,5	24,5	19,1
Entre 3 i 6 mesos	125909	88,5	11,5	75,9	10,3	26,9	15,4
Entre 6 mesos i 1 any	82323	87,7	12,3	82,7	18,1	31,3	12,5
Més d'un any	52001	74,1	25,9	82,5	0	46,2	26,7

DYM MARKET RESEARCH	Total	POSSESIÓ BICICLETA		TENEN BICIC			
		Sí	No	Sí	1 bicicleta	2 bicicletes	3 bicicletes
% Horitzontals							
Total	2498557	92,7	7,3	91,5	16,5	24,7	19,7
Mostra real	523	92,7	7,3	91,6	16,8	25,0	19,5
NO SAP	0	0	0	0	0	0	0
NO CONTESTA	0	0	0	0	0	0	0
Ns/Nc	0	0	0	0	0	0	0
	2498557	92,7	7,3	91,5	16,5	24,7	19,7
Base Si sap anar en bicicleta	523	92,7	7,3	91,6	16,8	25,0	19,5
P4. Possessió bicicleta per ús personal							
	2498557	92,7	7,3	91,5	16,5	24,7	19,7
P4	523	92,7	7,3	91,6	16,8	25,0	19,5
SI	2316512	100	0	95,2	15,5	26	20,6
NO	182045	0	100	45,4	29,4	8,3	7,7
NO SAP	0	0	0	0	0	0	0
NO CONTESTA	0	0	0	0	0	0	0
Total No & resta	182045	0	100	45,4	29,4	8,3	7,7
Ns/Nc	0	0	0	0	0	0	0
	2316512	100,0	0,0	95,2	15,5	26,0	20,6
Base Té bicicleta per ús personal	485	100,0	0,0	95,3	15,9	26,4	20,4
P5.1. Tipus bicicleta té							
	2316512	100,0	0,0	95,2	15,5	26,0	20,6
P5_1	485	100,0	0,0	95,3	15,9	26,4	20,4
Carretera / corredor	422223	100	0	88,9	10	15,7	19,5
BTT/ Mountain bike/ de muntanya	1612361	100	0	95,8	14,2	23,5	20,9
De ciutat / de passeig	767644	100	0	94,4	11,4	27,1	23,1
Híbrida / versàtil	246299	100	0	83,8	11,5	29,3	15
Elèctrica	0	0	0	0	0	0	0
Plegable	0	0	0	0	0	0	0
BMX / Freestyle	4756	100	0	100	0	100	0
No en té	0	0	0	0	0	0	0
Altes respostes	65778	100	0	63,8	14	20,8	0
No sap	4701	100	0	100	0	0	100

DYM MARKET RESEARCH	Total	POSSESIÓ BICICLETA		TENEN BICIC			
		Sí	No	Sí	1 bicicleta	2 bicicletes	3 bicicletes
% Horitzontals							
Total	2498557	92,7	7,3	91,5	16,5	24,7	19,7
Mostra real	523	92,7	7,3	91,6	16,8	25,0	19,5
No contesta	31029	100	0	100	15,2	16,8	16
Ns/Nc	0	0	0	0	0	0	0
	422223	100,0	0,0	88,9	10,0	15,7	19,5
Base De carretera	88	100,0	0,0	88,6	10,2	15,9	19,3
P5.1. De carretera							
	422223	100,0	0,0	88,9	10,0	15,7	19,5
P5_1_1_N	88	100,0	0,0	88,6	10,2	15,9	19,3
1 bici de carretera	331995	100	0	90,4	8,6	15,8	22,2
2 bicis de carretera	75441	100	0	86,8	18,1	18,1	11,8
3 o més bicis de carretera	14788	100	0	66,4	0	0	0
Número total de bicicletes	422223	100	0	88,9	10	15,7	19,5
Ns/Nc	0	0	0	0	0	0	0
Mitjana	1,274	1,274		1,255	1,324	1,207	1,108
Desviació	0,627	0,627		0,619	0,468	0,405	0,31
P5.1. De carretera i elèctrica							
	422223	100,0	0,0	88,9	10,0	15,7	19,5
P5_CAR_EL_TOTAL	88	100,0	0,0	88,6	10,2	15,9	19,3
Carretera elèctrica	9086	100	0	52,3	52,3	0	0
No	413137	100	0	89,7	9,1	16	20
Mitjana	0,044	0,044		0,038	0,338	0	0
Desviació	0,331	0,331		0,336	0,949	0	0
P5.1. De carretera i plegable							
	422223	100,0	0,0	88,9	10,0	15,7	19,5
P5_CAR_PL_TOTAL	88	100,0	0,0	88,6	10,2	15,9	19,3
Carretera plegable	14047	100	0	69,2	0	33,9	35,3
No	408176	100	0	89,6	10,3	15,1	19

DYM MARKET RESEARCH	Total	POSSESIÓ BICICLETA		TENEN BICIC			
		Sí	No	Sí	1 bicicleta	2 bicicletes	3 bicicletes
% Horitzontals							
Total	2498557	92,7	7,3	91,5	16,5	24,7	19,7
Mostra real	523	92,7	7,3	91,6	16,8	25,0	19,5
Mitjana	0,033	0,033		0,026	0	0,072	0,06
Desviació	0,179	0,179		0,159	0	0,258	0,238
P5.1. De carretera i elèctrica i plegable							
	422223	100,0	0,0	88,9	10,0	15,7	19,5
P5_CAR_EL_PL_TOTAL	88	100,0	0,0	88,6	10,2	15,9	19,3
Carretera elèctrica i plegable	4330	100	0	0	0	0	0
No	417893	100	0	89,8	10,1	15,8	19,7
Mitjana	0,01	0,01		0	0	0	0
Desviació	0,101	0,101		0	0	0	0
	1612361	100,0	0,0	95,8	14,2	23,5	20,9
Base Muntanya (BTT)	335	100,0	0,0	95,8	14,6	23,9	20,6
P5.1. Muntanya							
	1612361	100,0	0,0	95,8	14,2	23,5	20,9
P5_1_2_N	335	100,0	0,0	95,8	14,6	23,9	20,6
1	1171105	100	0	96,7	19,1	24,7	20,3
2	285845	100	0	93,4	1,7	31,4	17,2
3	96408	100	0	95,3	0	0	51,6
4	59003	100	0	91,6	0	0	0
5	0	0	0	0	0	0	0
6	0	0	0	0	0	0	0
7	0	0	0	0	0	0	0
8	0	0	0	0	0	0	0
9	0	0	0	0	0	0	0
10	0	0	0	0	0	0	0
Més de 10	0	0	0	0	0	0	0
Numero total	1612361	100	0	95,8	14,2	23,5	20,9
Ns/Nc	0	0	0	0	0	0	0
Mitjana	1,407	1,407		1,397	1,022	1,236	1,441

	Total	POSSESIÓ BICICLETA		TENEN BICIC			
		Sí	No	Sí	1 bicicleta	2 bicicletes	3 bicicletes
% Horitzontals							
Total	2498557	92,7	7,3	91,5	16,5	24,7	19,7
Mostra real	523	92,7	7,3	91,6	16,8	25,0	19,5
Desviació	0,762	0,762		0,754	0,145	0,425	0,736
P5.1. Muntanya i elèctrica							
	1612361	100,0	0,0	95,8	14,2	23,5	20,9
P5_MUN_EL_TOTAL	335	100,0	0,0	95,8	14,6	23,9	20,6
Muntanya elèctrica	77850	100	0	93,2	16,8	6,4	19
No	1534511	100	0	95,9	14	24,4	21
Mitjana	0,109	0,109		0,11	0,057	0,013	0,119
Desviació	0,583	0,583		0,593	0,232	0,114	0,616
P5.1. Muntanya i plegable							
	1612361	100,0	0,0	95,8	14,2	23,5	20,9
P5_MUN_PL_TOTAL	335	100,0	0,0	95,8	14,6	23,9	20,6
Muntanya plegable	32255	100	0	100	14,7	0	29,1
No	1580106	100	0	95,7	14,2	24	20,7
Mitjana	0,024	0,024		0,025	0,021	0	0,028
Desviació	0,192	0,192		0,196	0,143	0	0,165
P5.1. Muntanya i elèctrica i plegable							
	1612361	100,0	0,0	95,8	14,2	23,5	20,9
P5_MUN_EL_PL_TOTAL	335	100,0	0,0	95,8	14,6	23,9	20,6
Muntanya elèctrica i plegable	4528	100	0	100	0	0	0
No	1607833	100	0	95,8	14,2	23,6	20,9
Mitjana	0,003	0,003		0,003	0	0	0
Desviació	0,053	0,053		0,054	0	0	0
	767644	100,0	0,0	94,4	11,4	27,1	23,1
Base Urbana	164	100,0	0,0	94,5	11,6	27,4	23,2
P5.1. Urbana							

DYM MARKET RESEARCH	Total	POSSESIÓ BICICLETA		TENEN BICIC			
		Sí	No	Sí	1 bicicleta	2 bicicletes	3 bicicletes
% Horitzontals							
Total	2498557	92,7	7,3	91,5	16,5	24,7	19,7
Mostra real	523	92,7	7,3	91,6	16,8	25,0	19,5
	767644	100,0	0,0	94,4	11,4	27,1	23,1
P5_1_3_N	164	100,0	0,0	94,5	11,6	27,4	23,2
1	639913	100	0	94,8	12,9	26,5	22,7
2	98885	100	0	100	4,8	38,7	32,6
3	9659	100	0	100	0	0	0
4	14191	100	0	65	0	0	0
5	4996	100	0	0	0	0	0
6	0	0	0	0	0	0	0
7	0	0	0	0	0	0	0
8	0	0	0	0	0	0	0
9	0	0	0	0	0	0	0
10	0	0	0	0	0	0	0
Més de 10	0	0	0	0	0	0	0
Numero total	767644	100	0	94,4	11,4	27,1	23,1
Ns/Nc	0	0	0	0	0	0	0
Mitjana	1,235	1,235		1,201	1,054	1,184	1,182
Desviació	0,628	0,628		0,514	0,227	0,388	0,386
P5.1. Urbana i elèctrica							
	767644	100,0	0,0	94,4	11,4	27,1	23,1
P5_URB_EL_TOTAL	164	100,0	0,0	94,5	11,6	27,4	23,2
Urbana elèctrica	31858	100	0	86,4	14,4	41,9	13,9
No	735786	100	0	94,7	11,3	26,4	23,5
Mitjana	0,067	0,067		0,065	0,052	0,109	0,025
Desviació	0,373	0,373		0,377	0,223	0,481	0,156
P5.1. Urbana i plegable							
	767644	100,0	0,0	94,4	11,4	27,1	23,1
P5_URB_PL_TOTAL	164	100,0	0,0	94,5	11,6	27,4	23,2
Urbana plegable	168082	100	0	97,4	13,9	34,7	21,5
No	599561	100	0	93,5	10,7	24,9	23,6

DYM MARKET RESEARCH	Total	POSSESIÓ BICICLETA		TENEN BICIC			
		Sí	No	Sí	1 bicicleta	2 bicicletes	3 bicicletes
% Horitzontals							
Total	2498557	92,7	7,3	91,5	16,5	24,7	19,7
Mostra real	523	92,7	7,3	91,6	16,8	25,0	19,5
Mitjana	0,345	0,345		0,359	0,32	0,32	0,385
Desviació	0,855	0,855		0,875	0,571	0,579	0,871
P5.1. Urbana i elèctrica i plegable							
	767644	100,0	0,0	94,4	11,4	27,1	23,1
P5_URB_EL_PL_TOTAL	164	100,0	0,0	94,5	11,6	27,4	23,2
Urbana elèctrica i plegable	22774	100	0	81	20,2	38,2	0
No	744870	100	0	94,8	11,1	26,7	23,8
Mitjana	0,03	0,03		0,025	0,052	0,042	0
Desviació	0,17	0,17		0,158	0,223	0,2	0
Base Híbrida	246299	100,0	0,0	83,8	11,5	29,3	15,0
	51	100,0	0,0	84,3	11,8	29,4	15,7
P5.1. Híbrida							
	246299	100,0	0,0	83,8	11,5	29,3	15,0
P5_1_4_N	51	100,0	0,0	84,3	11,8	29,4	15,7
1	197976	100	0	87,1	14,3	31,6	14
2	38843	100	0	75,5	0	25	23,9
3	9480	100	0	47,7	0	0	0
4	0	0	0	0	0	0	0
5	0	0	0	0	0	0	0
6	0	0	0	0	0	0	0
7	0	0	0	0	0	0	0
8	0	0	0	0	0	0	0
9	0	0	0	0	0	0	0
10	0	0	0	0	0	0	0
Numero total	246299	100	0	83,8	11,5	29,3	15
Ns/Nc	0	0	0	0	0	0	0
Mitjana	1,235	1,235		1,186	1	1,134	1,251

DYM MARKET RESEARCH	Total	POSSESIÓ BICICLETA		TENEN BICIC			
		Sí	No	Sí	1 bicicleta	2 bicicletes	3 bicicletes
% Horitzontals							
Total	2498557	92,7	7,3	91,5	16,5	24,7	19,7
Mostra real	523	92,7	7,3	91,6	16,8	25,0	19,5
Desviació	0,507	0,507		0,442	0	0,341	0,434
P5.1. Híbrida i elèctrica							
	246299	100,0	0,0	83,8	11,5	29,3	15,0
P5_HIB_EL_TOTAL	51	100,0	0,0	84,3	11,8	29,4	15,7
Híbrida elèctrica	41943	100	0	89,2	12,3	11,9	19,9
No	204356	100	0	82,7	11,3	32,9	14
Mitjana	0,227	0,227		0,249	0,182	0,069	0,226
Desviació	0,57	0,57		0,604	0,386	0,254	0,418
P5.1. Híbrida i plegable							
	246299	100,0	0,0	83,8	11,5	29,3	15,0
P5_HIB_PL_TOTAL	51	100,0	0,0	84,3	11,8	29,4	15,7
Híbrida plegable	33131	100	0	100	14,4	14,2	14,9
No	213168	100	0	81,3	11,1	31,7	15
Mitjana	0,228	0,228		0,272	0,168	0,065	0,134
Desviació	0,763	0,763		0,826	0,374	0,246	0,34
P5.1. Híbrida i elèctrica i plegable							
	246299	100,0	0,0	83,8	11,5	29,3	15,0
P5_HIB_EL_PL_TOTAL	51	100,0	0,0	84,3	11,8	29,4	15,7
Híbrida elèctrica i plegable	14303	100	0	100	0	0	34,6
No	231996	100	0	82,8	12,2	31,1	13,8
Mitjana	0,078	0,078		0,093	0	0	0,134
Desviació	0,333	0,333		0,362	0	0	0,34
	2291775	100,0	0,0	95,1	15,4	26,0	20,4
Base Total bicicletes	480	100,0	0,0	95,2	15,8	26,5	20,2
P5.1. Bicicletes població Catalunya							

DYM MARKET RESEARCH	Total	POSSESIÓ BICICLETA		TENEN BICIC			
		Sí	No	Sí	1 bicicleta	2 bicicletes	3 bicicletes
% Horizontals							
Total	2498557	92,7	7,3	91,5	16,5	24,7	19,7
Mostra real	523	92,7	7,3	91,6	16,8	25,0	19,5
	1578165	100,0	0,0	97,6	15,0	24,2	21,1
P5_TOTAL	330	100,0	0,0	97,6	15,5	24,5	20,9
1 bicicleta	967352	100	0	96,5	23,1	21,4	19,6
2 bicletes	383361	100	0	100	2,4	44,6	18,6
3 o més bicicletes	227451	100	0	98,1	2,1	1,8	31,5
Total bicicletes	1578165	100	0	97,6	15	24,2	21,1
Mitjana	1,636	1,636		1,638	1,139	1,469	1,646
Desviació	1,017	1,017		0,999	0,722	0,52	0,812
P5.1. Bicicletes elèctrica							
	141558	100,0	0,0	90,0	19,5	13,0	19,5
P5_ELECTRICA_TOTAL	30	100,0	0,0	90,0	20,0	13,3	20,0
Bicicletes elèctriques	141558	100	0	90	19,5	13	19,5
Mitjana	2,223	2,223		2,29	1,345	2,034	1,925
Desviació	1,336	1,336		1,357	0,755	1,22	1,252
P5.1. Bicicletes plegable							
	226949	100,0	0,0	98,1	12,4	27,8	22,6
P5_PLEGABLE_TOTAL	49	100,0	0,0	98,0	12,2	28,6	22,4
Bicicletes plegables	226949	100	0	98,1	12,4	27,8	22,6
Mitjana	1,712	1,712		1,687	1,339	1,279	1,71
Desviació	1,231	1,231		1,23	0,751	0,575	0,957
P5.1. Bicicletes elèctrica i plegable							
	41605	100,0	0,0	89,6	11,0	20,9	11,9
P5_ELEC_PLG_TOTAL	9	100,0	0,0	88,9	11,1	22,2	11,1
Bicicletes elèctriques i plegables	41605	100	0	89,6	11	20,9	11,9
Mitjana	1,337	1,337		1,259	1	1	1
Desviació	0,675	0,675		0,672	0	0	0

DYM MARKET RESEARCH	Total	POSSESIÓ BICICLETA		TENEN BICIC			
		Sí	No	Sí	1 bicicleta	2 bicicletes	3 bicicletes
% Horitzontals							
Total	2498557	92,7	7,3	91,5	16,5	24,7	19,7
Mostra real	523	92,7	7,3	91,6	16,8	25,0	19,5

	2316512	100,0	0,0	95,2	15,5	26,0	20,6
Base Té bicicleta per ús personal	485	100,0	0,0	95,3	15,9	26,4	20,4

P5.2. Quan la va comprar

	2316512	100,0	0,0	95,2	15,5	26,0	20,6
P5_2	485	100,0	0,0	95,3	15,9	26,4	20,4
FA UN ANY O MENYS	247049	100	0	92	9,4	19,5	17,7
ENTRE 1 I 2 ANYS	372123	100	0	95,9	15	21,7	21,3
ENTRE 2 I 3 ANYS	261158	100	0	94,8	10,9	24,1	28,6
ENTRE 3 I 4 ANYS	252164	100	0	96,1	16,2	19,2	26,4
ENTRE 4 I 5 ANYS	318283	100	0	93,9	14,1	32,8	17,5
ENTRE 5 I 10 ANYS	408569	100	0	95,2	18,4	27,6	16,9
10 O MÉS ANYS	395940	100	0	96,5	20,4	32,5	17,2
NO SAP	56390	100	0	100	8,4	27,4	36,5
NO CONTESTA	4836	100	0	100	100	0	0
Ns/Nc	0	0	0	0	0	0	0

P5.3. Quant li va costar

	2316512	100,0	0,0	95,2	15,5	26,0	20,6
P5_3	485	100,0	0,0	95,3	15,9	26,4	20,4
MENYS DE 150 €	234882	100	0	97,8	19,6	24,3	16,3
DE 150 A 249 €	366643	100	0	92	19,3	29,5	19,4
DE 250 A 499 €	462031	100	0	95,8	16,1	31,9	22,4
DE 500 A 999 €	388015	100	0	98,8	16,4	28,8	21,1
DE 1000 A 1499 €	177142	100	0	95	15,6	21,4	16,2
DE 1500 A 1999 €	57466	100	0	90,8	8,3	0	25,5
DE 2000 A 2499 €	62312	100	0	85,3	0	15,6	15,5
DE 2500 A 2999	34232	100	0	83,1	0	13,6	0
3000 € O MÉS	81148	100	0	100	17,4	12,4	28,6
NO SAP	452640	100	0	94,6	12,6	25,4	23,6
NO CONTESTA	0	0	0	0	0	0	0
Ns/Nc	0	0	0	0	0	0	0

DYM MARKET RESEARCH	Total	POSSESIÓ BICICLETA		TENEN BICIC			
		Sí	No	Sí	1 bicicleta	2 bicicletes	3 bicicletes
% Horitzontals							
Total	2498557	92,7	7,3	91,5	16,5	24,7	19,7
Mostra real	523	92,7	7,3	91,6	16,8	25,0	19,5

P5.4. On la va comprar

	2316512	100,0	0,0	95,2	15,5	26,0	20,6
P5_4	485	100,0	0,0	95,3	15,9	26,4	20,4
Per internet	236055	100	0	94	9,8	21,8	25,7
En un centre comercial	239038	100	0	93,8	31,6	21,8	16,2
En una gran superfície especialitzada en esports	523878	100	0	94,4	19,9	35	14,3
En una botiga especialitzada en ciclisme	970664	100	0	95,5	10,9	26	21,2
ALTRES	226796	100	0	98,2	17,9	20,9	24
NO SAP	120082	100	0	95,5	7,5	12,2	36,2
NO CONTESTA	0	0	0	0	0	0	0
Ns/Nc	0	0	0	0	0	0	0
	2498557						
Base TOTAL	0	92,7	7,3	91,5	16,5	24,7	19,7

P5_1_3. Altres vehicles de mobilitat personal

	2498557	92,7	7,3	91,5	16,5	24,7	19,7
P5_1_3	523	92,7	7,3	91,6	16,8	25,0	19,5
Patinet elèctric	116110	95,9	4,1	83	15,8	11,9	13
Plataforma elèctrica	33784	88,3	11,7	87,2	25,8	0	30,1
Roda elèctrica	14487	100	0	70,1	0	34,6	0
Cicle destinat al transport de passatgers	10301	50	50	100	50	0	0
Patinet no elèctric / normal	33388	100	0	100	0	41,7	14,9
Skate board / long board	29145	83,9	16,1	82,1	16,1	17,7	17
Patins en línia / patins de rodes	38072	100	0	61,2	0	23,5	25,8
Cap	2273368	92,8	7,2	92,4	16,7	25,1	20,1
No sap	0	0	0	0	0	0	0
No contesta	0	0	0	0	0	0	0
Ns/Nc	0	0	0	0	0	0	0
	2498557	92,7	7,3	91,5	16,5	24,7	19,7
Base Usuaris de bici	523	92,7	7,3	91,6	16,8	25,0	19,5

DYM MARKET RESEARCH	Total	POSSESIÓ BICICLETA		TENEN BICIC			
		Sí	No	Sí	1 bicicleta	2 bicicletes	3 bicicletes
% Horitzontals							
Total	2498557	92,7	7,3	91,5	16,5	24,7	19,7
Mostra real	523	92,7	7,3	91,6	16,8	25,0	19,5

P6. Tipus de desplaçaments


	2498557	92,7	7,3	91,5	16,5	24,7	19,7
P6	523	92,7	7,3	91,6	16,8	25,0	19,5
Desplaçaments quotidians (feina, estudis, compres...)	943341	88,6	11,4	89,3	18,3	22,6	20,6
Passeig, lleure o turisme	1649988	95	5	92,7	14,4	25,3	21,7
Esport	1278896	98,3	1,7	95,1	14,1	23,8	22,1
Altres	57778	83,8	16,2	83,5	16,4	25	0
NS	0	0	0	0	0	0	0
NC	0	0	0	0	0	0	0
Ns/Nc	0	0	0	0	0	0	0

P6.1. Desplaçaments combinats

	2498557	92,7	7,3	91,5	16,5	24,7	19,7
P6_1	523	92,7	7,3	91,6	16,8	25,0	19,5
Sí, sempre	102539	86,3	13,7	85,5	31,5	10,2	14,9
Sí, sovint	188495	92	8	92,3	17,2	29,8	7,8
Alguna vegada	556621	92	8	88,8	17,5	19,6	18,8
No	1650903	93,4	6,6	92,7	15,1	26,7	21,6
NO SAP	0	0	0	0	0	0	0
NO CONTESTA	0	0	0	0	0	0	0
Ns/Nc	0	0	0	0	0	0	0
	847654	91,3	8,7	89,2	19,1	20,7	15,9
Base Fan combinats	178	91,6	8,4	89,3	19,7	20,8	15,7

P6.2. Mitjans utilitzats darrer desplaçament

	847654	91,3	8,7	89,2	19,1	20,7	15,9
P6_2	178	91,6	8,4	89,3	19,7	20,8	15,7
Autobús urbà	199870	77,8	22,2	87,9	23,6	23,9	21,8
Tramvia	49915	70,4	29,6	100	39	20,9	20,8
Metro	197062	82,6	17,4	89,9	26,2	14,5	12,3
Autobús interurbà	65142	100	0	85,4	27,1	6,4	30

	Total	POSSESIÓ BICICLETA		TENEN BICIC			
		Sí	No	Sí	1 bicicleta	2 bicicletes	3 bicicletes
% Horitzontals							
Total	2498557	92,7	7,3	91,5	16,5	24,7	19,7
Mostra real	523	92,7	7,3	91,6	16,8	25,0	19,5
Rodalies / FGC	309624	93,4	6,6	92,4	20,7	14,1	20
Regionals/ Llarga distància	74281	74,8	25,2	86,6	23,6	19,5	10,9
Cotxe	324477	100	0	88,2	6,7	21,7	19,4
Furgoneta, autocaravana, camió, etc.	3952	100	0	100	0	0	0
AVE	0	0	0	0	0	0	0
Moto	14475	66,6	33,4	66,6	0	34,1	0
Altres	36454	50,2	49,8	86,7	36,6	26,4	0
CAP	43201	89,1	10,9	100	53,4	9,6	0
NS	4756	0	100	0	0	0	0
NC	8635	54,3	45,7	100	45,7	54,3	0
Ns/Nc	0	0	0	0	0	0	0
	1650903	93,4	6,6	92,7	15,1	26,7	21,6
Base No fan combinats	345	93,3	6,7	92,8	15,4	27,2	21,4
P6.3. Facilitats per utilitzar més la bici							
	1650903	93,4	6,6	92,7	15,1	26,7	21,6
P6_3	345	93,3	6,7	92,8	15,4	27,2	21,4
Sí, si disposés d'aparcament segur de bicicletes en les estacions d'origen o destinació	484369	95	5	92,7	14,6	19,8	29,2
Sí, si disposés de més espais reservats en trens i autobusos interurbans	156093	100	0	100	9	30,4	28,9
Sí, si pogués combinar amb un sistema de bicicleta pública en les estacions d'origen o destinació	187343	76,7	23,3	89,6	25,6	38	12,6
No	787065	95,8	4,2	92,7	13,8	28,2	17,3
NO SAP	36033	80,2	19,8	80,2	24,7	13	29,9
NO CONTESTA	0	0	0	0	0	0	0
Ns/Nc	0	0	0	0	0	0	0
P6.4. Transport gratuït bicis							
	1650903	93,4	6,6	92,7	15,1	26,7	21,6
P6_4	345	93,3	6,7	92,8	15,4	27,2	21,4
SI	1199450	93,6	6,4	92,7	16,8	28,5	21,3

DYM MARKET RESEARCH	Total	POSSESIÓ BICICLETA		TENEN BICIC			
		Sí	No	Sí	1 bicicleta	2 bicicletes	3 bicicletes
% Horizontals							
Total	2498557	92,7	7,3	91,5	16,5	24,7	19,7
Mostra real	523	92,7	7,3	91,6	16,8	25,0	19,5
NO	434489	93,4	6,6	93,2	11,2	22,8	22,2
NO SAP	16964	82,5	17,5	82,5	0	0	28,8
NO CONTESTA	0	0	0	0	0	0	0
Ns/Nc	0	0	0	0	0	0	0
	943341	88,6	11,4	89,3	18,3	22,6	20,6
Base Fa desplaçaments quotidians	197	88,8	11,2	89,3	18,8	22,8	20,3
P7. Mitjans transport previs							
	943341	88,6	11,4	89,3	18,3	22,6	20,6
P7	197	88,8	11,2	89,3	18,8	22,8	20,3
SI	599321	87,5	12,5	87,9	20,5	23,9	17,7
NO	329660	91,6	8,4	91,4	13,7	21,2	26,9
NO SAP	0	0	0	0	0	0	0
NO CONTESTA	14360	67,3	32,7	100	32,7	0	0
Ns/Nc	0	0	0	0	0	0	0
	599321	87,5	12,5	87,9	20,5	23,9	17,7
Base Feia servir altres mitjans	125	88,0	12,0	88,0	20,8	24,0	17,6
P8. Mitjans utilitzats							
	599321	87,5	12,5	87,9	20,5	23,9	17,7
P8	125	88,0	12,0	88,0	20,8	24,0	17,6
Transport públic	287711	77,3	22,7	84,6	31,4	24,6	8,3
Moto	120159	96	4	87,7	10,8	23,3	23,1
Cotxe	198324	95	5	90,5	11,8	26,6	14,7
A peu	138478	85,6	14,4	89,1	26,2	17,8	28,3
NS	4330	100	0	100	0	0	0
NC	0	0	0	0	0	0	0
Ns/Nc	0	0	0	0	0	0	0
	943341	88,6	11,4	89,3	18,3	22,6	20,6
Base Fa desplaçaments quotidians	197	88,8	11,2	89,3	18,8	22,8	20,3

DYM MARKET RESEARCH	Total	POSSESIÓ BICICLETA		TENEN BICIC			
		Sí	No	Sí	1 bicicleta	2 bicicletes	3 bicicletes
% Horitzontals							
Total	2498557	92,7	7,3	91,5	16,5	24,7	19,7
Mostra real	523	92,7	7,3	91,6	16,8	25,0	19,5

P9.1. Freqüència anar a la feina

	943341	88,6	11,4	89,3	18,3	22,6	20,6
P9_1	197	88,8	11,2	89,3	18,8	22,8	20,3
Diàriament o gairebé	371638	92,2	7,8	85,7	17,6	23,7	17,1
Setmanalment	104214	81,6	18,4	90,3	13	50,4	13,9
Alguna/es vegades al mes	60859	92,3	7,7	85,2	13,7	31,5	15,8
Menor freqüència	51525	90,9	9,1	91,2	18,4	19,8	26,1
Mai o quasi mai	165773	79,3	20,7	88,4	31,4	8,9	30,4
NO TREBALLA	174971	94	6	97,1	11	16,1	24,6
NO SAP	0	0	0	0	0	0	0
NO CONTESTA	14360	67,3	32,7	100	32,7	0	0
Ns/Nc	0	0	0	0	0	0	0
	588237	90,2	9,8	86,9	16,4	28,9	17,2
Base Va a la feina en bici	124	90,3	9,7	87,1	16,9	29,0	16,9

P9.1.1. Distància últim desplaçament

	588237	90,2	9,8	86,9	16,4	28,9	17,2
P9_1_1	124	90,3	9,7	87,1	16,9	29,0	16,9
(1)-MENYS DE 2 KM	111887	87	13	74,5	8,7	16,2	22,9
(3)-DE 2 A 3,99 KM	191960	88	12	84,7	18,9	31,6	7,5
(5)-DE 4 A 5,99 KM	111410	91,1	8,9	96,1	21,5	38,9	17,6
(7)-DE 6 A 7,99 KM	62032	100	0	92,7	28,7	38,9	16,7
(9)-DE 8 A 9,99 KM	26383	100	0	100	18,3	33,8	34,5
(12,5)-10 a 14,99	61019	91,1	8,9	91,4	6,8	24,5	20,5
(15)-15 o més	0	0	0	0	0	0	0
NO SAP	9313	48,9	51,1	48,9	0	0	48,9
NO CONTESTA	14233	100	0	100	0	0	34,8
Ns/Nc	0	0	0	0	0	0	0
Mitjana	4,745	4,843	3,797	4,959	4,737	5,013	5,218
Desviació	3,425	3,429	3,233	3,423	2,643	3,078	3,846

DYM MARKET RESEARCH	Total	POSSESIÓ BICICLETA		TENEN BICIC			
		Sí	No	Sí	1 bicicleta	2 bicicletes	3 bicicletes
% Horitzontals							
Total	2498557	92,7	7,3	91,5	16,5	24,7	19,7
Mostra real	523	92,7	7,3	91,6	16,8	25,0	19,5


	943341	88,6	11,4	89,3	18,3	22,6	20,6
Base Fa desplaçaments quotidians	197	88,8	11,2	89,3	18,8	22,8	20,3

P9.2. Freqüència desplaçaments estudis

	943341	88,6	11,4	89,3	18,3	22,6	20,6
P9_2	197	88,8	11,2	89,3	18,8	22,8	20,3
Diàriament o gairebé	118495	86,7	13,3	87,1	20	11,1	8,4
Setmanalment	70417	85,4	14,6	85,7	13,5	28,4	7,3
Alguna/es vegades al mes	58633	82,3	17,7	92,6	32,8	23,7	18,3
Menor freqüència	27335	85,6	14,4	83,5	51	15,8	0
Mai o quasi mai	223555	87,3	12,7	89,3	14,5	18,1	28,3
NO ESTUDIA	430546	92,1	7,9	90	16,1	28,1	24,5
NO SAP	0	0	0	0	0	0	0
NO CONTESTA	14360	67,3	32,7	100	32,7	0	0
Ns/Nc	0	0	0	0	0	0	0
	274881	85,3	14,7	87,6	24,1	18,7	9,4
Base Va a estudiar en bici	56	85,7	14,3	87,5	25,0	19,6	8,9

P9.2.1. Distància últim desplaçament

	274881	85,3	14,7	87,6	24,1	18,7	9,4
P9_2_1	56	85,7	14,3	87,5	25,0	19,6	8,9
(1)-MENYS DE 2 KM	53399	83	17	90,4	16,3	25,1	9,3
(3)-DE 2 A 3,99 KM	102339	90,2	9,8	85,1	22,8	13	9,7
(5)-DE 4 A 5,99 KM	49641	78,2	21,8	91,3	28,8	31,5	0
(7)-DE 6 A 7,99 KM	37786	86,9	13,1	75	25,9	11,5	13,6
(9)-DE 8 A 9,99 KM	10257	47,1	52,9	100	100	0	0
(12,5)-10 a 14,99	16237	100	0	100	0	28,9	35,6
(15)-15 o més	0	0	0	0	0	0	0
NO SAP	0	0	0	0	0	0	0
NO CONTESTA	5222	100	0	100	0	0	0
Ns/Nc	0	0	0	0	0	0	0

	Total	POSSESIÓ BICICLETA		TENEN BICIC			
		Sí	No	Sí	1 bicicleta	2 bicicletes	3 bicicletes
% Horitzontals							
Total	2498557	92,7	7,3	91,5	16,5	24,7	19,7
Mostra real	523	92,7	7,3	91,6	16,8	25,0	19,5
Mitjana	4,333	4,324	4,385	4,373	4,684	4,29	5,539
Desviació	2,966	3,023	2,621	3,069	2,543	3,19	4,208
	943341	88,6	11,4	89,3	18,3	22,6	20,6
Base Fa desplaçaments quotidians	197	88,8	11,2	89,3	18,8	22,8	20,3
P9.3. Freqüència altres desplaçaments quotidians							
	943341	88,6	11,4	89,3	18,3	22,6	20,6
P9_3	197	88,8	11,2	89,3	18,8	22,8	20,3
Diàriament o gairebé	118831	100	0	100	15,2	22,3	16,7
Setmanalment	244986	90,1	9,9	88,2	19,4	13,9	25,9
Alguna/es vegades al mes	186804	83,6	16,4	87	24,6	23,4	18,6
Menor freqüència	112220	92,3	7,7	95,3	20,7	39,2	13,1
Mai o quasi mai	266139	85,3	14,7	83,9	12,5	24,3	23,3
NO SAP	0	0	0	0	0	0	0
NO CONTESTA	14360	67,3	32,7	100	32,7	0	0
Ns/Nc	0	0	0	0	0	0	0
	662842	90,4	9,6	91,2	20,3	22,4	20,0
Base Altres desplaçaments quotidians	138	90,6	9,4	91,3	21,0	22,5	19,6
P9.3.1. Distància últim desplaçament							
	662842	90,4	9,6	91,2	20,3	22,4	20,0
P9_3_1	138	90,6	9,4	91,3	21,0	22,5	19,6
(1)-MENYS DE 2 KM	174548	94,4	5,6	91,3	21,1	24,8	23,3
(3)-DE 2 A 3,99 KM	217013	89,3	10,7	88,8	14,7	21,4	18,5
(5)-DE 4 A 5,99 KM	138867	85,1	14,9	96,4	30,9	20,9	21
(7)-DE 6 A 7,99 KM	63843	100	0	92,9	21,4	23	15,6
(9)-DE 8 A 9,99 KM	9278	100	0	53,3	0	0	0
(12,5)-10 a 14,99	35615	100	0	100	12,7	41,5	22
(15)-15 o més	0	0	0	0	0	0	0
NO SAP	14182	30,5	69,5	63,7	33,2	0	0

DYM MARKET RESEARCH	Total	POSSESIÓ BICICLETA		TENEN BICICLETA			
		Sí	No	Sí	1 bicicleta	2 bicicletes	3 bicicletes
% Horitzontals							
Total	2498557	92,7	7,3	91,5	16,5	24,7	19,7
Mostra real	523	92,7	7,3	91,6	16,8	25,0	19,5
NO CONTESTA	9494	100	0	100	0	0	52
Ns/Nc	0	0	0	0	0	0	0
Mitjana	3,904	3,95	3,405	3,946	3,845	4,15	3,714
Desviació	2,88	2,972	1,454	2,918	2,563	3,348	2,908
	943341	88,6	11,4	89,3	18,3	22,6	20,6
Base Fa desplaçaments quotidians	197	88,8	11,2	89,3	18,8	22,8	20,3
P9.4. Desplaçament quotidià dia anterior							
	943341	88,6	11,4	89,3	18,3	22,6	20,6
P9_4	197	88,8	11,2	89,3	18,8	22,8	20,3
SI	446492	93,1	6,9	89,1	18,7	23	15,2
NO	482489	85,1	14,9	89,1	17,5	22,9	26,3
NO SAP	0	0	0	0	0	0	0
NO CONTESTA	14360	67,3	32,7	100	32,7	0	0
Ns/Nc	0	0	0	0	0	0	0
	1649988	95,0	5,0	92,7	14,4	25,3	21,7
Base Fa desplaçaments passeig, lleure o turisme	346	95,1	4,9	92,8	14,7	25,7	21,4
P10. Passeig o lleure prop residència							
	1649988	95,0	5,0	92,7	14,4	25,3	21,7
P10	346	95,1	4,9	92,8	14,7	25,7	21,4
Diàriament o gairebé	115337	100	0	87,2	7,8	12,2	17,3
Setmanalment	446702	96,7	3,3	94,6	18,8	25,4	19,7
Alguna/es vegades al mes	549008	97,4	2,6	95,5	14,1	27,3	26
Menor freqüència	360570	92,2	7,8	90,9	12,7	24,4	19,8
Mai o quasi mai	167908	88,3	11,7	87,9	13,3	30,9	21,1
NO SAP	5773	100	0	100	0	0	0
NO CONTESTA	4691	0	100	0	0	0	0
Ns/Nc	0	0	0	0	0	0	0

DYM MARKET RESEARCH	Total	POSSESIÓ BICICLETA		TENEN BICIC			
		Sí	No	Sí	1 bicicleta	2 bicicletes	3 bicicletes
% Horitzontals							
Total	2498557	92,7	7,3	91,5	16,5	24,7	19,7
Mostra real	523	92,7	7,3	91,6	16,8	25,0	19,5
	1471617	96,1	3,9	93,5	14,7	24,8	21,9
Base Passeig o lleure freq.	309	96,1	3,9	93,5	14,9	25,2	21,7
P10.1. Distància últim passeig							
	1471617	96,1	3,9	93,5	14,7	24,8	21,9
P10_1	309	96,1	3,9	93,5	14,9	25,2	21,7
(1)-MENYS DE 2 KM	60593	84,4	15,6	85,4	15,4	23,6	15,7
(3)-DE 2 A 3,99 KM	205035	95,4	4,6	93	21,2	24,8	14,7
(5)-DE 4 A 5,99 KM	250010	94,2	5,8	92,4	18,4	26,2	21,3
(7)-DE 6 A 7,99 KM	145002	96,7	3,3	93,1	20,2	19,9	26
(9)-DE 8 A 9,99 KM	98798	100	0	94,7	0	47,4	23,8
(11)-DE 10 A 11,99 KM	208720	95,4	4,6	93,2	11,1	27	21,4
(13)-DE 12 a 14,99	138282	100	0	93,2	10,7	16,9	23,6
(15)-15 o més	224421	100	0	100	18,3	27,2	24
NO SAP	59691	83,5	16,5	75,1	0	15,2	29,3
NO CONTESTA	81065	100	0	100	11,4	11,7	23,8
Ns/Nc	0	0	0	0	0	0	0
Mitjana	8,483	8,605	5,214	8,599	7,909	8,521	8,991
Desviació	4,472	4,461	3,391	4,484	4,702	4,369	4,326
	1649988	95,0	5,0	92,7	14,4	25,3	21,7
Base Fa desplaçaments passeig, lleure o turisme	346	95,1	4,9	92,8	14,7	25,7	21,4
P11. Cicloturisme petit o mitjà fora residència							
	1649988	95,0	5,0	92,7	14,4	25,3	21,7
P11	346	95,1	4,9	92,8	14,7	25,7	21,4
Diàriament o gairebé	28917	100	0	100	0	31,7	18,2
Setmanalment	81558	100	0	87,5	23,1	21,6	0
Alguna/es vegades al mes	191496	100	0	92,5	9,8	12,3	27,5
Menor freqüència	327556	95,5	4,5	92,6	11,4	29,2	22,3
Mai o quasi mai	1015771	93,9	6,1	93,4	16,1	26,7	22,3
NO SAP	0	0	0	0	0	0	0

DYM MARKET RESEARCH	Total	POSSESIÓ BICICLETA		TENEN BICIC			
		Sí	No	Sí	1 bicicleta	2 bicicletes	3 bicicletes
% Horitzontals							
Total	2498557	92,7	7,3	91,5	16,5	24,7	19,7
Mostra real	523	92,7	7,3	91,6	16,8	25,0	19,5
NO CONTESTA	4691	0	100	0	0	0	0
Ns/Nc	0	0	0	0	0	0	0
	629526	97,6	2,4	92,2	11,9	23,2	20,8
Base Cicloturisme petit o mitjà	132	97,7	2,3	92,4	12,1	24,2	20,5
P11.1. Distància habitual							
	629526	97,6	2,4	92,2	11,9	23,2	20,8
P11_1	132	97,7	2,3	92,4	12,1	24,2	20,5
(2,5)-MENYS DE 5 KM	59692	100	0	100	15	34,9	16,7
(7,5)-DE 5 A 9,99 KM	104845	95,5	4,5	81,1	22,1	26,2	8,9
(12,5)-DE 10 A 14,99 KM	104088	94,8	5,2	95,2	13,6	14,2	47,8
(17,5)-DE 15 A 19,99 KM	55960	100	0	90,6	0	33,5	22,5
(22,5)-DE 20 A 24,99 KM	60381	100	0	100	0	28,3	16,2
(30)-DE 25 A 34,99 KM	50344	100	0	100	18,1	35,7	0
(40)-DE 35 A 44,99 KM	51050	100	0	91,1	9,5	18,8	8,7
(50)-DE 45 A 54,99 KM	50009	100	0	91,7	9,5	10,4	21,5
(60)-DE 55 A 64,99 KM	20188	100	0	75,3	0	23,3	0
(70)-DE 65 A 74,99 KM	15797	100	0	66,6	0	33,3	33,4
(76)-75 O MÉS KM	28963	100	0	100	34,2	0	31,4
NO SAP	23262	79,8	20,2	100	0	19	42,7
NO CONTESTA	4948	100	0	100	0	0	0
Ns/Nc	0	0	0	0	0	0	0
Mitjana	25,187	25,444	10,178	24,957	24,444	21,106	24,247
Desviació	20,72	20,8	2,494	20,434	24,201	17,332	21,976
	1278896	98,3	1,7	95,1	14,1	23,8	22,1
Base Fa esport	267	98,1	1,9	95,1	14,6	24,3	21,7
P12.1. Muntanya (BTT)							
	1278896	98,3	1,7	95,1	14,1	23,8	22,1
P12_1	267	98,1	1,9	95,1	14,6	24,3	21,7

DYM MARKET RESEARCH	Total	POSSESIÓ BICICLETA		TENEN BICICLETA			
		Sí	No	Sí	1 bicicleta	2 bicicletes	3 bicicletes
% Horitzontals							
Total	2498557	92,7	7,3	91,5	16,5	24,7	19,7
Mostra real	523	92,7	7,3	91,6	16,8	25,0	19,5
Diàriament o gairebé	42136	100	0	100	0	0	50,4
Setmanalment	339381	99,1	0,9	93,6	6,7	20,7	20,9
Alguna/es vegades al mes	383804	98,7	1,3	95,9	21,7	19,4	23,5
Menor freqüència	221629	100	0	95,4	14,8	32,1	17,4
Mai o quasi mai	287111	95,1	4,9	96,4	14,2	31	21,4
NO SAP	0	0	0	0	0	0	0
NO CONTESTA	4836	100	0	0	0	0	0
Ns/Nc	0	0	0	0	0	0	0
	986949	99,2	0,8	95,2	14,1	21,9	22,4
Base Fa muntanya (BTT)	205	99,0	1,0	95,1	14,6	22,4	22,0
P12.1.1. Distància habitual							
	986949	99,2	0,8	95,2	14,1	21,9	22,4
P12_1_1	205	99,0	1,0	95,1	14,6	22,4	22,0
(2,5)-MENYS DE 5 KM	75543	93,2	6,8	100	19,3	26,5	6,9
(7,5)-DE 5 A 9,99 KM	86218	100	0	100	15,7	37,2	17,8
(12,5)-DE 10 A 14,99 KM	95579	96,9	3,1	96,9	10,5	14,5	47,2
(17,5)-DE 15 A 19,99 KM	147212	100	0	93,4	18,5	25,4	15,6
(22,5)-DE 20 A 24,99 KM	143170	100	0	96,4	20	19,3	15,8
(30)-DE 25 A 34,99 KM	177416	100	0	97,2	10,7	21,5	32,8
(40)-DE 35 A 44,99 KM	100172	100	0	90,6	8,3	23,1	19,6
(50)-DE 45 A 54,99 KM	92310	100	0	89,2	14,2	16	16,6
(56)-55 O MÉS KM	47842	100	0	89	9,9	18,6	11
NO SAP	21486	100	0	100	0	0	52,4
NO CONTESTA	0	0	0	0	0	0	0
Ns/Nc	0	0	0	0	0	0	0
Mitjana	25,327	25,489	6,156	24,848	23,041	23,361	24,769
Desviació	15,071	15,024	4,816	14,938	14,532	14,879	13,157
	1278896	98,3	1,7	95,1	14,1	23,8	22,1
Base Fa esport	267	98,1	1,9	95,1	14,6	24,3	21,7

DYM MARKET RESEARCH	Total	POSSESIÓ BICICLETA		TENEN BICIC			
		Sí	No	Sí	1 bicicleta	2 bicicletes	3 bicicletes
% Horitzontals							
Total	2498557	92,7	7,3	91,5	16,5	24,7	19,7
Mostra real	523	92,7	7,3	91,6	16,8	25,0	19,5


P12.2. Carretera


	1278896	98,3	1,7	95,1	14,1	23,8	22,1
P12_2	267	98,1	1,9	95,1	14,6	24,3	21,7
Diàriament o gairebé	19010	100	0	75,5	24,5	0	51
Setmanalment	164199	95,1	4,9	92,1	9,2	11,1	18
Alguna/es vegades al mes	165832	100	0	94,5	19,5	17,4	21,8
Menor freqüència	175431	97,5	2,5	91,1	12,6	25,5	16,5
Mai o quasi mai	749588	98,7	1,3	97,9	14,1	28,4	23,8
NO SAP	0	0	0	0	0	0	0
NO CONTESTA	4836	100	0	0	0	0	0
Ns/Nc	0	0	0	0	0	0	0
	524472	97,6	2,4	91,9	14,1	17,5	19,9
Base Fa carretera	109	97,2	2,8	91,7	14,7	18,3	19,3

P12.2.1. Distància habitual

	524472	97,6	2,4	91,9	14,1	17,5	19,9
P12_2_1	109	97,2	2,8	91,7	14,7	18,3	19,3
(2,5)-MENYS DE 5 KM	64530	93,3	6,7	91,9	0	22,1	14,8
(7,5)-DE 5 A 9,99 KM	40754	100	0	100	23	28,8	0
(12,5)-DE 10 A 14,99 KM	55598	85,4	14,6	94,7	25,8	16,7	33,8
(17,5)-DE 15 A 19,99 KM	24839	100	0	100	35,9	0	43,1
(22,5)-DE 20 A 24,99 KM	34846	100	0	72,7	0	25,4	32,3
(27,5)-DE 25 A 29,99 KM	60767	100	0	91,3	29,4	28,5	25,3
(40)-DE 30 A 49,99 KM	107492	100	0	90,3	13,3	23,6	13,6
(60)-DE 50 A 69,99 KM	49665	100	0	100	0	0	20
(80)-DE 70 A 89,99 KM	71066	100	0	87,4	6,6	0	12,5
(100)-DE 90 A 109,99 KM	4756	100	0	100	100	0	0
(115)-110 O MÉS KM	10159	100	0	100	0	48,6	51,4
NO SAP	0	0	0	0	0	0	0
NO CONTESTA	0	0	0	0	0	0	0
Ns/Nc	0	0	0	0	0	0	0

DYM MARKET RESEARCH	Total	POSSESIÓ BICICLETA		TENEN BICIC			
		Sí	No	Sí	1 bicicleta	2 bicicletes	3 bicicletes
% Horitzontals							
Total	2498557	92,7	7,3	91,5	16,5	24,7	19,7
Mostra real	523	92,7	7,3	91,6	16,8	25,0	19,5
Mitjana	35,58	36,225	9,022	35,511	31,219	27,205	34,643
Desviació	27,829	27,841	4,763	28,04	25,152	25,076	28,291
	1278896	98,3	1,7	95,1	14,1	23,8	22,1
Base Fa esport	267	98,1	1,9	95,1	14,6	24,3	21,7
P12.3. Cicloturisme esportiu							
	1278896	98,3	1,7	95,1	14,1	23,8	22,1
P12_3	267	98,1	1,9	95,1	14,6	24,3	21,7
Diàriament o gairebé	14329	100	0	100	29	36,4	0
Setmanalment	53670	100	0	100	8,8	0	36,2
Alguna/es vegades al mes	191383	100	0	95,2	11,2	20	15,5
Menor freqüència	287941	96,7	3,3	95,2	9,6	22,2	13,2
Mai o quasi mai	726737	98,3	1,7	95,2	16,8	27,2	26,9
NO SAP	0	0	0	0	0	0	0
NO CONTESTA	4836	100	0	0	0	0	0
Ns/Nc	0	0	0	0	0	0	0
	547323	98,3	1,7	95,8	10,6	19,6	15,9
Base Fa cicloturisme esportiu	115	98,3	1,7	95,7	11,3	20,0	15,7
P12.3.1. Distància habitual							
	547323	98,3	1,7	95,8	10,6	19,6	15,9
P12_3_1	115	98,3	1,7	95,7	11,3	20,0	15,7
(2,5)-MENYS DE 5 KM	51933	91,7	8,3	100	17,5	27,5	17,9
(7,5)-DE 5 A 9,99 KM	17853	100	0	100	26,3	16,6	0
(12,5)-DE 10 A 14,99 KM	44493	88,4	11,6	100	11,6	32,5	22,4
(17,5)-DE 15 A 19,99 KM	57895	100	0	92,2	7,2	25,2	9
(22,5)-DE 20 A 24,99 KM	68515	100	0	92,7	6,1	0	36,8
(27,5)-DE 25 A 29,99 KM	41413	100	0	100	0	32	10
(40)-DE 30 A 49,99 KM	158206	100	0	91,4	19,3	17,7	15,9
(60)-DE 50 A 69,99 KM	39923	100	0	100	0	23,6	0

							
	Total	POSSESIÓ BICICLETA		TENEN BICICLETA			
		Sí	No	Sí	1 bicicleta	2 bicicletes	3 bicicletes
% Horitzontals							
Total	2498557	92,7	7,3	91,5	16,5	24,7	19,7
Mostra real	523	92,7	7,3	91,6	16,8	25,0	19,5
(80)-DE 70 A 89,99 KM	24395	100	0	100	0	21,6	0
(100)-DE 90 A 109,99 KM	28587	100	0	100	0	0	14,6
(115)-110 O MÉS KM	4937	100	0	100	0	100	0
NO SAP	9174	100	0	100	0	0	43,1
NO CONTESTA	0	0	0	0	0	0	0
Ns/Nc	0	0	0	0	0	0	0
Mitjana	34,591	35,069	7,933	34,716	26,114	32,96	28,174
Desviació	25,584	25,551	4,981	26,06	15,513	27,018	20,499
P12.3.2. Tipus de bicicleta							
	547323	98,3	1,7	95,8	10,6	19,6	15,9
P12_3_2	115	98,3	1,7	95,7	11,3	20,0	15,7
BTT/ Mountain bike/ de muntanya	406667	100	0	97,9	9,5	22,6	16,9
Carretera / corredor	130942	92,8	7,2	89	14,5	11,8	14,1
De ciutat / de passeig	4948	100	0	100	0	0	0
Híbrida / versàtil	0	0	0	0	0	0	0
Elèctrica	0	0	0	0	0	0	0
Plegable	0	0	0	0	0	0	0
No en té	0	0	0	0	0	0	0
Altres respostes	0	0	0	0	0	0	0
No sap	4766	100	0	100	0	0	0
No contesta	0	0	0	0	0	0	0
Ns/Nc	0	0	0	0	0	0	0
	924326	97,4	2,6	93,7	12,3	21,5	20,4
Base Fa cicloturisme d'algun tipus	194	97,4	2,6	93,8	12,9	22,2	20,1
P13. Tipus de bicicleta							
	924326	97,4	2,6	93,7	12,3	21,5	20,4
P13	194	97,4	2,6	93,8	12,9	22,2	20,1
D'ús personal	855173	98,2	1,8	94,3	11,8	20,6	21
De lloguer	122335	84,6	15,4	91,9	27	23,1	15

	Total	POSSESIÓ BICICLETA		TENEN BICIC			
		Sí	No	Sí	1 bicicleta	2 bicicletes	3 bicicletes
% Horizontals							
Total	2498557	92,7	7,3	91,5	16,5	24,7	19,7
Mostra real	523	92,7	7,3	91,6	16,8	25,0	19,5
Altres	13539	100	0	100	36,5	29,1	34,4
No ho sap	3944	100	0	100	0	100	0
No contesta	9596	100	0	100	51,5	0	48,5
Ns/Nc	0	0	0	0	0	0	0
P14.1. Allotjament							
	924326	97,4	2,6	93,7	12,3	21,5	20,4
P14_1	194	97,4	2,6	93,8	12,9	22,2	20,1
Total citacions	368953	96,1	3,9	96,1	15,3	23,3	23,2
Ns/Nc	555373	98,2	1,8	92,1	10,4	20,3	18,6
Mitjana	84,745	85,58	64,258	85,776	74,483	88,222	45,26
Desviació	115,619	117,656	35,737	117,584	69,227	72,425	25,561
P14.2. Alimentació							
	924326	97,4	2,6	93,7	12,3	21,5	20,4
P14_2	194	97,4	2,6	93,8	12,9	22,2	20,1
Total citacions	701375	96,5	3,5	94,5	13,7	22	21,2
Ns/Nc	222951	100	0	91,1	8,1	19,8	17,9
Mitjana	49,232	49,388	44,876	50,029	42,891	41,532	38,423
Desviació	71,022	72,03	31,757	72,608	35,768	30,865	38,331
P14.3. Transport complementari							
	924326	97,4	2,6	93,7	12,3	21,5	20,4
P14_3	194	97,4	2,6	93,8	12,9	22,2	20,1
Total citacions	451863	97,7	2,3	94,6	11,1	22,7	19,9
Ns/Nc	472463	97,1	2,9	92,8	13,5	20,4	20,9
Mitjana	27,813	26,947	63,977	28,212	30,791	27,116	32,234
Desviació	31,129	30,361	39,989	31,829	28,899	26,895	46,705
P14.4. Mapes i guies							

DYM MARKET RESEARCH	Total	POSSESIÓ BICICLETA		TENEN BICIC			
		Sí	No	Sí	1 bicicleta	2 bicicletes	3 bicicletes
% Horitzontals							
Total	2498557	92,7	7,3	91,5	16,5	24,7	19,7
Mostra real	523	92,7	7,3	91,6	16,8	25,0	19,5
	924326	97,4	2,6	93,7	12,3	21,5	20,4
P14_4	194	97,4	2,6	93,8	12,9	22,2	20,1
Total citacions	83301	93,8	6,2	94	12,4	21,7	17
Ns/Nc	841025	97,7	2,3	93,7	12,3	21,5	20,8
Mitjana	17,617	18,646	2	16,827	18,499	24,819	8,3
Desviació	12,325	12,032	0	12,296	16,501	15,912	0,954
P14.5. Lloguer bicis							
	924326	97,4	2,6	93,7	12,3	21,5	20,4
P14_5_N	194	97,4	2,6	93,8	12,9	22,2	20,1
Total citacions	0	0	0	0	0	0	0
Ns/Nc	924326	97,4	2,6	93,7	12,3	21,5	20,4
Mitjana							
Desviació							
P14.6. Museus, espectacles, parc atraccions							
	924326	97,4	2,6	93,7	12,3	21,5	20,4
P14_6_N	194	97,4	2,6	93,8	12,9	22,2	20,1
Total citacions	9678	100	0	100	53,2	0	0
Ns/Nc	914648	97,3	2,7	93,6	11,9	21,7	20,6
Mitjana	7,339	7,339		7,339	5		
Desviació	2,495	2,495		2,495	0		
P14.7. Records, souvenirs, compres							
	924326	97,4	2,6	93,7	12,3	21,5	20,4
P14_7_N	194	97,4	2,6	93,8	12,9	22,2	20,1
Total citacions	0	0	0	0	0	0	0
Ns/Nc	924326	97,4	2,6	93,7	12,3	21,5	20,4
Mitjana							

DYM MARKET RESEARCH	Total	POSSESIÓ BICICLETA		TENEN BICIC			
		Sí	No	Sí	1 bicicleta	2 bicicletes	3 bicicletes
% Horitzontals							
Total	2498557	92,7	7,3	91,5	16,5	24,7	19,7
Mostra real	523	92,7	7,3	91,6	16,8	25,0	19,5
Desviació							
P14.8. Reparació bici o peces bici							
	924326	97,4	2,6	93,7	12,3	21,5	20,4
P14_8_N	194	97,4	2,6	93,8	12,9	22,2	20,1
Total citacions	5258	100	0	100	0	0	0
Ns/Nc	919068	97,4	2,6	93,6	12,4	21,6	20,5
Mitjana	10	10		10			
Desviació							
P14.9. Inscripció curses							
	924326	97,4	2,6	93,7	12,3	21,5	20,4
P14_9_N	194	97,4	2,6	93,8	12,9	22,2	20,1
Total citacions	0	0	0	0	0	0	0
Ns/Nc	924326	97,4	2,6	93,7	12,3	21,5	20,4
Mitjana							
Desviació							
P14.10. Oci, esbarjo							
	924326	97,4	2,6	93,7	12,3	21,5	20,4
P14_10_N	194	97,4	2,6	93,8	12,9	22,2	20,1
Total citacions	0	0	0	0	0	0	0
Ns/Nc	924326	97,4	2,6	93,7	12,3	21,5	20,4
Mitjana							
Desviació							
P14.9. Cap							
	924326	97,4	2,6	93,7	12,3	21,5	20,4
P14_90_N	194	97,4	2,6	93,8	12,9	22,2	20,1
Total citacions	0	0	0	0	0	0	0


DYM MARKET RESEARCH	Total	POSSESIÓ BICICLETA		TENEN BICIC			
		Sí	No	Sí	1 bicicleta	2 bicicletes	3 bicicletes
% Horitzontals							
Total	2498557	92,7	7,3	91,5	16,5	24,7	19,7
Mostra real	523	92,7	7,3	91,6	16,8	25,0	19,5
Ns/Nc	924326	97,4	2,6	93,7	12,3	21,5	20,4
Mitjana	0	0		0	0		0
Desviació	0	0		0	0		0
P14.9. Altres							
	924326	97,4	2,6	93,7	12,3	21,5	20,4
P14_OTROS	194	97,4	2,6	93,8	12,9	22,2	20,1
Total citacions	14936	100	0	100	34,5	0	0
Ns/Nc	909390	97,3	2,7	93,6	12	21,8	20,8
Mitjana	8,276	8,276		8,276	5		
Desviació	2,377	2,377		2,377	0		
	2316512	100,0	0,0	95,2	15,5	26,0	20,6
Base Usuaris & tenen bici	485	100,0	0,0	95,3	15,9	26,4	20,4
P15. Pertinença a entitats de ciclisme							
	2316512	100,0	0,0	95,2	15,5	26,0	20,6
P15	485	100,0	0,0	95,3	15,9	26,4	20,4
Sí, d'una associació	39015	100	0	100	12,2	12	12,2
Sí d'un club	88013	100	0	84	5,6	5,4	23,3
Sí, d'una federació	14679	100	0	100	0	0	0
No	2189483	100	0	95,5	15,9	27,1	20,7
NS	0	0	0	0	0	0	0
NC	0	0	0	0	0	0	0
Ns/Nc	0	0	0	0	0	0	0
	75028	100,0	0,0	93,4	6,5	6,3	27,3
Base Pertinença a entitats	15	100,0	0,0	93,3	6,7	6,7	26,7
P15.1. Entitats							


DYM MARKET RESEARCH	Total	POSSESIÓ BICICLETA		TENEN BICIC			
		Sí	No	Sí	1 bicicleta	2 bicicletes	3 bicicletes
Total	2498557	92,7	7,3	91,5	16,5	24,7	19,7
Mostra real	523	92,7	7,3	91,6	16,8	25,0	19,5
	75028	100,0	0,0	93,4	6,5	6,3	27,3
P15_1	15	100,0	0,0	93,3	6,7	6,7	26,7
Associació ciclista de Manresa	0	0	0	0	0	0	0
Centre excursionista de cat	0	0	0	0	0	0	0
Club ciclisme Sant Andreu	0	0	0	0	0	0	0
Club ciclista d'argentera	0	0	0	0	0	0	0
Club ciclista de Bellver	0	0	0	0	0	0	0
Club de ciclistes del poble de motbrio-Tarragona-	0	0	0	0	0	0	0
Club de excursionisme de Breda	0	0	0	0	0	0	0
Club esportiu orientacio btt Barcelona	0	0	0	0	0	0	0
Club natació de Vilafranca	0	0	0	0	0	0	0
Club Natació Terrassa	0	0	0	0	0	0	0
Club Olèrdola	0	0	0	0	0	0	0
Club Villa	0	0	0	0	0	0	0
Esport ciclista de Manresa	5222	100	0	100	0	0	0
Federació catalana de ciclisme	5222	100	0	100	0	0	0
Federació catalana i espanyola de ciclisme	0	0	0	0	0	0	0
Federació orientació amb bicicleta	0	0	0	0	0	0	0
Federación de ciclistas estatal	0	0	0	0	0	0	0
Motoclub Sant Andreu de la Barca	0	0	0	0	0	0	0
Muntanyes	0	0	0	0	0	0	0
Pedal club de Almacelles	0	0	0	0	0	0	0
Pedal Team	0	0	0	0	0	0	0
Penya ciclista del poble	0	0	0	0	0	0	0
Q wellness	0	0	0	0	0	0	0
Sant Cebrià	0	0	0	0	0	0	0
Club Bicisport	0	0	0	0	0	0	0
Amics Ciclistes Anoia	0	0	0	0	0	0	0
Calders	0	0	0	0	0	0	0
Ciclistes d'Altafulla	0	0	0	0	0	0	0
Club Ciclisme Vilanova	0	0	0	0	0	0	0
Club Ciclista Ripoll	0	0	0	0	0	0	0
Centre Excursionista de Lleida	0	0	0	0	0	0	0


DYM MARKET RESEARCH	Total	POSSESIÓ BICICLETA		TENEN BICIC			
		Sí	No	Sí	1 bicicleta	2 bicicletes	3 bicicletes
Total	2498557	92,7	7,3	91,5	16,5	24,7	19,7
Mostra real	523	92,7	7,3	91,6	16,8	25,0	19,5
Club Ciclista de Banyoles	0	0	0	0	0	0	0
Associació Esportiva Nou Barris	0	0	0	0	0	0	0
CEC (Ciclismo en cadena)	0	0	0	0	0	0	0
Club Baix Penedès de ciclisme	0	0	0	0	0	0	0
Club La Riera	0	0	0	0	0	0	0
Trek Bicisprint	0	0	0	0	0	0	0
Ciclisme Cultural de Figaró	0	0	0	0	0	0	0
De Calas	0	0	0	0	0	0	0
FC Barcelona	0	0	0	0	0	0	0
Associació de Cicloturisme de Muntanya	0	0	0	0	0	0	0
Club ciclista Besòs	4961	100	0	100	0	0	0
Club Ciclista BTT Premià de Dalt	5222	100	0	100	0	0	0
Club Ciclista Piera	0	0	0	0	0	0	0
Club Esportiu Tordera	4766	100	0	100	0	0	0
salou club ciclista	0	0	0	0	0	0	0
Altres	49896	100	0	100	9,8	9,5	41
No sap	4961	100	0	0	0	0	0
No contesta	0	0	0	0	0	0	0
Ns/Nc	0	0	0	0	0	0	0
	2498557	92,7	7,3	91,5	16,5	24,7	19,7
Base Usuaris de bici	523	92,7	7,3	91,6	16,8	25,0	19,5
P16. Llocs d'ús							
	2498557	92,7	7,3	91,5	16,5	24,7	19,7
P16	523	92,7	7,3	91,6	16,8	25,0	19,5
Nucli urbà	1382619	89,8	10,2	90,4	18,6	25,4	16,1
Carretera	653657	95,8	4,2	90,5	11,4	24,2	18,8
Camins o vies verdes / cicloturisme	1611337	96	4	93,5	13,2	24,9	21,1
Platja / passeig marítim	4330	100	0	100	0	0	100
Muntanya	90855	100	0	100	9,8	15,2	27,3
Pista / velòdrom/ carreteres velles sense trànsit	19941	100	0	100	0	47,8	26,4
Espais oberts / camp / càmping	4519	100	0	100	0	0	0

DYM MARKET RESEARCH	Total	POSSESIÓ BICICLETA		TENEN BICIC			
		Sí	No	Sí	1 bicicleta	2 bicicletes	3 bicicletes
% Horitzontals							
Total	2498557	92,7	7,3	91,5	16,5	24,7	19,7
Mostra real	523	92,7	7,3	91,6	16,8	25,0	19,5
Altres	170113	97,7	2,3	100	15,6	21,6	25,9
No sap	0	0	0	0	0	0	0
No contesta	5222	100	0	0	0	0	0
Ns/Nc	0	0	0	0	0	0	0
	653657	95,8	4,2	90,5	11,4	24,2	18,8
Base Circulen per carretera	135	95,6	4,4	90,4	11,9	24,4	18,5
P17. Comparteix espai amb vehicles							
	653657	95,8	4,2	90,5	11,4	24,2	18,8
P17	135	95,6	4,4	90,4	11,9	24,4	18,5
Sempre o gairebé sempre	289126	98,1	1,9	93,3	14,3	15,3	16,5
A vegades	287152	95,5	4,5	85,2	9,9	31,2	17,7
Mai o quasi mai	77380	88,3	11,7	100	6,1	31,1	31,3
NO SAP	0	0	0	0	0	0	0
NO CONTESTA	0	0	0	0	0	0	0
Ns/Nc	0	0	0	0	0	0	0
	77380	88,3	11,7	100,0	6,1	31,1	31,3
Base No comparteixen espai	16	87,5	12,5	100,0	6,3	31,3	31,3
P17.1. Motius no comparteix espai amb vehicles							
	77380	88,3	11,7	100,0	6,1	31,1	31,3
P17_1	16	87,5	12,5	100,0	6,3	31,3	31,3
ESPECIFICAR	0	0	0	0	0	0	0
Per seguretat / evitar accidents/ és perillós	49099	100	0	100	0	20,3	30
Té por	4330	0	100	100	0	0	100
No respecten regles	4691	0	100	100	100	0	0
Incòmode / intranquil	0	0	0	0	0	0	0
No li agrada	4691	0	100	100	100	0	0
Fa servir carril bici	9949	100	0	100	0	100	0
No té alternativa	0	0	0	0	0	0	0
Altres respostes	4159	100	0	100	0	100	0

DYM MARKET RESEARCH	Total	POSSESIÓ BICICLETA		TENEN BICIC			
		Sí	No	Sí	1 bicicleta	2 bicicletes	3 bicicletes
% Horitzontals							
Total	2498557	92,7	7,3	91,5	16,5	24,7	19,7
Mostra real	523	92,7	7,3	91,6	16,8	25,0	19,5
Cap motiu en especial	5151	100	0	100	0	0	100
No sap	0	0	0	0	0	0	0
No contesta	0	0	0	0	0	0	0
Ns/Nc	0	0	0	0	0	0	0
	653657	95,8	4,2	90,5	11,4	24,2	18,8
Base Circulen per carretera	135	95,6	4,4	90,4	11,9	24,4	18,5
P18. Moderació velocitat vehicle							
	653657	95,8	4,2	90,5	11,4	24,2	18,8
P18	135	95,6	4,4	90,4	11,9	24,4	18,5
Sempre o gairebé sempre	232894	98	2	93,2	10,4	20,5	17,7
A vegades	314541	96	4	86,9	11,9	19,8	22,8
Mai o quasi mai	101693	90,1	9,9	95,2	12,9	43	9,8
NO SAP	4528	100	0	100	0	100	0
NO CONTESTA	0	0	0	0	0	0	0
Ns/Nc	0	0	0	0	0	0	0
P19. Distància vehicle							
	653657	95,8	4,2	90,5	11,4	24,2	18,8
P19	135	95,6	4,4	90,4	11,9	24,4	18,5
Sempre o gairebé sempre	190772	95	5	95,3	5	25,5	15,8
A vegades	345392	97,9	2,1	84,6	13,3	23,2	18,2
Mai o quasi mai	117493	91	9	100	16,3	24,8	25,3
NO SAP	0	0	0	0	0	0	0
NO CONTESTA	0	0	0	0	0	0	0
Ns/Nc	0	0	0	0	0	0	0
P20.1. Fa servir el casc							
	653657	95,8	4,2	90,5	11,4	24,2	18,8
P20_1	135	95,6	4,4	90,4	11,9	24,4	18,5
Sempre o gairebé sempre	468920	96,8	3,2	91,7	8,1	18,9	21,7
A vegades	94471	100	0	94,7	18,9	54,8	10,3


	Total	POSSESIÓ BICICLETA		TENEN BICIC			
		Sí	No	Sí	1 bicicleta	2 bicicletes	3 bicicletes
% Horitzontals							
Total	2498557	92,7	7,3	91,5	16,5	24,7	19,7
Mostra real	523	92,7	7,3	91,6	16,8	25,0	19,5
Mai o quasi mai	90266	86,2	13,8	80,1	20,9	19,5	12,5
NS	0	0	0	0	0	0	0
NC	0	0	0	0	0	0	0
Ns/Nc	0	0	0	0	0	0	0
P20.2. Fa servir enllumenat sense visibilitat							
	653657	95,8	4,2	90,5	11,4	24,2	18,8
P20_2	135	95,6	4,4	90,4	11,9	24,4	18,5
Sempre o gairebé sempre	479073	97,9	2,1	90,9	9,9	28	21,4
A vegades	69867	100	0	78,2	7,1	13,7	0
Mai o quasi mai	104717	83,6	16,4	97,2	21,4	13,6	19,4
NS	0	0	0	0	0	0	0
NC	0	0	0	0	0	0	0
Ns/Nc	0	0	0	0	0	0	0
P20.3. Fa servir elements reflectants							
	653657	95,8	4,2	90,5	11,4	24,2	18,8
P20_3	135	95,6	4,4	90,4	11,9	24,4	18,5
Sempre o gairebé sempre	343903	96,9	3,1	91,3	11,3	22,1	23,1
A vegades	156183	97,2	2,8	87,9	11,3	30,9	14,2
Mai o quasi mai	153572	91,9	8,1	91,6	11,9	21,9	13,9
NS	0	0	0	0	0	0	0
NC	0	0	0	0	0	0	0
Ns/Nc	0	0	0	0	0	0	0
P20.4. Circula per llocs amb poc trànsit							
	653657	95,8	4,2	90,5	11,4	24,2	18,8
P20_4	135	95,6	4,4	90,4	11,9	24,4	18,5
Sempre o gairebé sempre	327340	94,6	5,4	93,5	7,3	23,8	16,8
A vegades	305995	96,8	3,2	86,7	15	26,2	18,8
Mai o quasi mai	20322	100	0	100	24,3	0	51,6
NS	0	0	0	0	0	0	0
NC	0	0	0	0	0	0	0


	Total	POSSESIÓ BICICLETA		TENEN BICIC			
		Sí	No	Sí	1 bicicleta	2 bicicletes	3 bicicletes
% Horitzontals							
Total	2498557	92,7	7,3	91,5	16,5	24,7	19,7
Mostra real	523	92,7	7,3	91,6	16,8	25,0	19,5
Ns/Nc	0	0	0	0	0	0	0
P20.5. Circula sol							
	653657	95,8	4,2	90,5	11,4	24,2	18,8
P20_5	135	95,6	4,4	90,4	11,9	24,4	18,5
Sempre o gairebé sempre	304805	96,7	3,3	91,9	15	25,6	22,1
A vegades	211361	93,9	6,1	89,7	9,4	28,7	9,5
Mai o quasi mai	137491	96,9	3,1	88,7	6,5	14,1	25,8
NS	0	0	0	0	0	0	0
NC	0	0	0	0	0	0	0
Ns/Nc	0	0	0	0	0	0	0
P20.6. Circula en grup							
	653657	95,8	4,2	90,5	11,4	24,2	18,8
P20_6	135	95,6	4,4	90,4	11,9	24,4	18,5
Sempre o gairebé sempre	147893	97,1	2,9	96,8	6,7	13,8	29,5
A vegades	244649	94,8	5,2	86,6	6	23,7	18,5
Mai o quasi mai	261115	96,1	3,9	90,6	19,1	30,5	13
NS	0	0	0	0	0	0	0
NC	0	0	0	0	0	0	0
Ns/Nc	0	0	0	0	0	0	0
P21. Dificultats per carretera (1a resposta)							
	653657	95,8	4,2	90,5	11,4	24,2	18,8
P21_1	135	95,6	4,4	90,4	11,9	24,4	18,5
Interacció amb el trànsit motoritzat	161885	100	0	97,4	8,8	27,1	15,6
Insuficients espais adequats per circular amb bicicleta	191996	94,7	5,3	89	19,7	29,3	12,5
Manca de facilitats per a portar les bicicletes al transport públic	57063	92,4	7,6	91,8	7,3	16,3	15,9
Condicions atmosfèriques adverses	50195	100	0	100	0	30,1	30,2
Condicions orogràfiques adverses (pujades i baixades)	84243	90,8	9,2	73,9	15,7	11,8	5,6
Manca d'hàbit	19832	100	0	100	0	21	29,1
Manca de respecte pels usuaris de bici	43746	100	0	89,1	0	22,1	32,8
Altres	15486	100	0	100	0	34	66


	Total	POSSESIÓ BICICLETA		TENEN BICICLETA			
		Sí	No	Sí	1 bicicleta	2 bicicletes	3 bicicletes
% Horitzontals							
Total	2498557	92,7	7,3	91,5	16,5	24,7	19,7
Mostra real	523	92,7	7,3	91,6	16,8	25,0	19,5
NO SAP	0	0	0	0	0	0	0
NO CONTESTA	29211	82,4	17,6	82	17,6	15,6	48,8
Ns/Nc	0	0	0	0	0	0	0
P21. Dificultats per carretera (TOTAL)							
	653657	95,8	4,2	90,5	11,4	24,2	18,8
P21_TOTAL	135	95,6	4,4	90,4	11,9	24,4	18,5
Interacció amb el trànsit motoritzat	245013	100	0	98,3	11,7	22	20,4
Insuficients espais adequats per circular amb bicicleta	287803	94,8	5,2	91	14,6	26,1	11,7
Manca de facilitats per a portar les bicicletes al transport públic	112535	87,2	12,8	95,9	12,2	26,4	13,2
Condicions atmosfèriques adverses	70341	95,8	4,2	95,8	6,5	39,4	21,6
Condicions orogràfiques adverses (pujades i baixades)	182735	90,6	9,4	77	12,8	19	10,3
Manca d'hàbit	44811	100	0	100	0	18,4	47,8
Manca de respecte pels usuaris de bici	160147	100	0	81	5,3	17,9	15
Altres	29299	100	0	100	0	34	66
NO SAP	23931	100	0	100	17,3	39,3	0
NO CONTESTA	82167	93,7	6,3	83,3	12,1	23,1	29,5
	1664838	96,2	3,8	93,7	13,1	25,0	21,3
Base Circulen per camins, vies verdes o altres indrets	349	96,0	4,0	93,7	13,5	25,2	21,2
P18a.1. Fa servir el casc							
	1664838	96,2	3,8	93,7	13,1	25,0	21,3
P18A_1	349	96,0	4,0	93,7	13,5	25,2	21,2
Sempre o gairebé sempre	1060569	97,9	2,1	95,4	13,5	20,5	22,1
A vegades	237757	95,6	4,4	96	9,5	42	17,5
Mai o quasi mai	366512	91,6	8,4	87,5	14,3	27,1	21,3
NS	0	0	0	0	0	0	0
NC	0	0	0	0	0	0	0
Ns/Nc	0	0	0	0	0	0	0
P18a.2. Fa servir enllumenat sense visibilitat							

DYM MARKET RESEARCH	Total	POSSESIÓ BICICLETA		TENEN BICIC			
		Sí	No	Sí	1 bicicleta	2 bicicletes	3 bicicletes
Total	2498557	92,7	7,3	91,5	16,5	24,7	19,7
Mostra real	523	92,7	7,3	91,6	16,8	25,0	19,5
	1664838	96,2	3,8	93,7	13,1	25,0	21,3
P18A_2	349	96,0	4,0	93,7	13,5	25,2	21,2
Sempre o gairebé sempre	1033764	96,9	3,1	93,5	14,3	23,5	21,2
A vegades	181789	94,6	5,4	97,1	10	35,9	16
Mai o quasi mai	402480	94,7	5,3	92	11,7	25,8	25,1
NS	9762	100	0	100	0	0	0
NC	37042	100	0	100	14,2	12,9	12,2
Ns/Nc	0	0	0	0	0	0	0
P18a.3. Fa servir elements reflectants							
	1664838	96,2	3,8	93,7	13,1	25,0	21,3
P18A_3	349	96,0	4,0	93,7	13,5	25,2	21,2
Sempre o gairebé sempre	919682	99,1	0,9	96,2	15,2	23,9	23,1
A vegades	276842	94,7	5,3	90,1	11,2	30	17,7
Mai o quasi mai	463376	92,4	7,6	92,1	10,1	24,4	20
NS	4937	0	100	0	0	0	0
NC	0	0	0	0	0	0	0
Ns/Nc	0	0	0	0	0	0	0
P18a.4. Circula per llocs amb poc trànsit							
	1664838	96,2	3,8	93,7	13,1	25,0	21,3
P18A_4	349	96,0	4,0	93,7	13,5	25,2	21,2
Sempre o gairebé sempre	1214370	96,9	3,1	96,1	12,4	24,2	22
A vegades	350961	92,7	7,3	85,1	13,9	28,1	19,8
Mai o quasi mai	99507	100	0	95,2	18,2	24,3	18,2
NS	0	0	0	0	0	0	0
NC	0	0	0	0	0	0	0
Ns/Nc	0	0	0	0	0	0	0
P18a.5. Circula sol							
	1664838	96,2	3,8	93,7	13,1	25,0	21,3
P18A_5	349	96,0	4,0	93,7	13,5	25,2	21,2
Sempre o gairebé sempre	549835	96	4	93,8	20,3	24,7	21,1

DYM MARKET RESEARCH	Total	POSSESIÓ BICICLETA		TENEN BICIC			
		Sí	No	Sí	1 bicicleta	2 bicicletes	3 bicicletes
% Horitzontals							
Total	2498557	92,7	7,3	91,5	16,5	24,7	19,7
Mostra real	523	92,7	7,3	91,6	16,8	25,0	19,5
A vegades	521795	97,4	2,6	94,1	11,5	30	22,8
Mai o quasi mai	593208	95,2	4,8	93,4	7,8	20,8	20,1
NS	0	0	0	0	0	0	0
NC	0	0	0	0	0	0	0
Ns/Nc	0	0	0	0	0	0	0
P18a.6. Circula en grup							
	1664838	96,2	3,8	93,7	13,1	25,0	21,3
P18A_6	349	96,0	4,0	93,7	13,5	25,2	21,2
Sempre o gairebé sempre	614631	93,9	6,1	93	11,2	17,4	21
A vegades	521656	96,5	3,5	94,7	8,8	33,2	24,5
Mai o quasi mai	528551	98,5	1,5	93,6	19,5	25,6	18,4
NS	0	0	0	0	0	0	0
NC	0	0	0	0	0	0	0
Ns/Nc	0	0	0	0	0	0	0
Base Circulen amb bicicleta per la ciutat	1382619	89,8	10,2	90,4	18,6	25,4	16,1
	290	90,0	10,0	90,7	19,0	25,9	15,9
P22.1. Fa servir el casc							
	1382619	89,8	10,2	90,4	18,6	25,4	16,1
P22_1	290	90,0	10,0	90,7	19,0	25,9	15,9
Sempre o gairebé sempre	571888	93,3	6,7	94,1	16,1	21,1	20,3
A vegades	213933	100	0	90,9	10,7	37,1	18,4
Mai o quasi mai	587439	82,4	17,6	86,6	24,1	25,8	11,5
NS	0	0	0	0	0	0	0
NC	9359	100	0	100	0	0	0
Ns/Nc	0	0	0	0	0	0	0
P22.2. Fa servir enllumenat sense visibilitat							
	1382619	89,8	10,2	90,4	18,6	25,4	16,1
P22_2	290	90,0	10,0	90,7	19,0	25,9	15,9
Sempre o gairebé sempre	940824	87,5	12,5	88,1	18,9	24,3	16,5

	Total	POSSESIÓ BICICLETA		TENEN BICIC			
		Sí	No	Sí	1 bicicleta	2 bicicletes	3 bicicletes
% Horitzontals							
Total	2498557	92,7	7,3	91,5	16,5	24,7	19,7
Mostra real	523	92,7	7,3	91,6	16,8	25,0	19,5
A vegades	172312	94,6	5,4	91	15,8	29,6	25,9
Mai o quasi mai	222543	93,6	6,4	97,9	23,3	25,9	10,2
NS	0	0	0	0	0	0	0
NC	46941	100	0	100	0	31,2	0
Ns/Nc	0	0	0	0	0	0	0
P22.3. Fa servir elements reflectants							
	1382619	89,8	10,2	90,4	18,6	25,4	16,1
P22_3	290	90,0	10,0	90,7	19,0	25,9	15,9
Sempre o gairebé sempre	616278	92,2	7,8	93	17,2	26,3	17,8
A vegades	260020	96,3	3,7	94,5	21,2	33,9	15
Mai o quasi mai	487323	84,8	15,2	85,6	18,7	20,8	15,2
NS	4937	0	100	0	0	0	0
NC	14061	66,6	33,4	100	33,4	0	0
Ns/Nc	0	0	0	0	0	0	0
P22.4. Va per la vorera							
	1382619	89,8	10,2	90,4	18,6	25,4	16,1
P22_4	290	90,0	10,0	90,7	19,0	25,9	15,9
Sempre o gairebé sempre	196012	92,7	7,3	92,6	20,7	24,1	17,7
A vegades	595091	89,2	10,8	90,1	23,1	24,1	17,2
Mai o quasi mai	577007	89,1	10,9	89,8	13,7	28	14,9
NS	0	0	0	0	0	0	0
NC	14509	100	0	100	0	0	0
Ns/Nc	0	0	0	0	0	0	0
P22.5. Es para a semàfors vermells							
	1382619	89,8	10,2	90,4	18,6	25,4	16,1
P22_5	290	90,0	10,0	90,7	19,0	25,9	15,9
Sempre o gairebé sempre	1059081	88	12	89,8	17,6	25,6	16,8
A vegades	221886	95,5	4,5	91,1	21,2	30,5	13,2
Mai o quasi mai	62543	92,5	7,5	92	37,7	21,2	0
NS	5269	100	0	100	0	0	100


	Total	POSSESIÓ BICICLETA		TENEN BICIC			
		Sí	No	Sí	1 bicicleta	2 bicicletes	3 bicicletes
% Horitzontals							
Total	2498557	92,7	7,3	91,5	16,5	24,7	19,7
Mostra real	523	92,7	7,3	91,6	16,8	25,0	19,5
NC	33839	100	0	100	0	0	30
Ns/Nc	0	0	0	0	0	0	0
P22.6. Respecta sentit circulació de la via							
	1382619	89,8	10,2	90,4	18,6	25,4	16,1
P22_6	290	90,0	10,0	90,7	19,0	25,9	15,9
Sempre o gairebé sempre	1222288	90	10	90,3	18,3	26,3	15,5
A vegades	117941	83,7	16,3	87,8	20,4	18,2	24,5
Mai o quasi mai	27881	100	0	100	32,9	33,6	17,1
NS	0	0	0	0	0	0	0
NC	14509	100	0	100	0	0	0
Ns/Nc	0	0	0	0	0	0	0
P23. Dificultats desplaçar-se per ciutat (PRIMERA RESPOSTA)							
	1382619	89,8	10,2	90,4	18,6	25,4	16,1
P23_1	290	90,0	10,0	90,7	19,0	25,9	15,9
Interacció amb el trànsit motoritzat	305424	88,9	11,1	92	18,8	31,3	12,3
Insuficients espais adequats per circular amb bicicleta	219291	95,5	4,5	95,6	22,5	24,5	16,8
Insuficient aparcament per a bicicletes	90458	72,5	27,5	78,4	36,6	15,5	10,5
Manca de facilitats per a portar les bicicletes al transport públic	58079	93,2	6,8	90,9	14	9,3	16,6
Risc de robatori	215519	84	16	90,5	13,4	24,2	18,5
Condicions atmosfèriques adverses	120350	100	0	92,3	11,8	26,6	28,4
Condicions orogràfiques adverses (pujades i baixades)	154667	87,1	12,9	90,6	24,5	27,9	16,2
Manca d'hàbit	129422	96,4	3,6	92,5	11,3	28,5	11,7
Espais per bicis que no respecten els vianants	30614	100	0	100	28,5	30,9	16,2
Estat dels carrils bici / asfalt	38446	87,1	12,9	61,7	11,8	24	12,4
Cap	10372	100	0	100	0	0	50,3
Altres	0	0	0	0	0	0	0
NO SAP	4756	0	100	0	0	0	0
NO CONTESTA	5222	100	0	100	0	0	0
Ns/Nc	0	0	0	0	0	0	0
P23. Dificultats desplaçar-se per ciutat (TOTAL)							

	Total	POSSESIÓ BICICLETA		TENEN BICIC			
		Sí	No	Sí	1 bicicleta	2 bicicletes	3 bicicletes
% Horitzontals							
Total	2498557	92,7	7,3	91,5	16,5	24,7	19,7
Mostra real	523	92,7	7,3	91,6	16,8	25,0	19,5
	1382619	89,8	10,2	90,4	18,6	25,4	16,1
P23_TOTAL	290	90,0	10,0	90,7	19,0	25,9	15,9
Interacció amb el trànsit motoritzat	487234	87,1	12,9	89,9	18,2	26	11,5
Insuficients espais adequats per circular amb bicicleta	399351	91,3	8,7	93,9	17,1	28,9	20,1
Insuficient aparcament per a bicicletes	197612	87,4	12,6	90,1	19,2	21,2	25
Manca de facilitats per a portar les bicicletes al transport públic	129858	97	3	96	24,6	18,9	14,7
Risc de robatori	433423	89,8	10,2	91,9	14,3	33,6	13,7
Condicions atmosfèriques adverses	208637	78,7	21,3	86	27,6	17,7	18,7
Condicions orogràfiques adverses (pujades i baixades)	278074	89,1	10,9	91,3	25,5	25,3	11,9
Manca d'hàbit	378339	96,5	3,5	92,4	13,2	28,7	15,9
Espais per bicis que no respecten els vianants	68783	92,8	7,2	92,4	25,6	13,8	28
Estat dels carrils bici / asfalt	91286	94,6	5,4	73,1	15,8	21	15,8
Cap	10372	100	0	100	0	0	50,3
Altres	5222	100	0	100	0	0	100
NO SAP	28318	66,6	33,4	66,6	34,1	0	18,6
NO CONTESTA	10058	100	0	100	48,1	0	0
	2498557	92,7	7,3	91,5	16,5	24,7	19,7
Base Usuaris bici	523	92,7	7,3	91,6	16,8	25,0	19,5
P35. Ha tingut accident en darrers cinc anys							
	2498557	92,7	7,3	91,5	16,5	24,7	19,7
P35	523	92,7	7,3	91,6	16,8	25,0	19,5
SI	330168	95,5	4,5	91,3	15,2	23,3	19,4
NO	2168389	92,3	7,7	91,6	16,7	24,9	19,7
NO SAP	0	0	0	0	0	0	0
NO CONTESTA	0	0	0	0	0	0	0
Ns/Nc	0	0	0	0	0	0	0
P38. Li han robat bici últims cinc anys							
	2498557	92,7	7,3	91,5	16,5	24,7	19,7
P38	523	92,7	7,3	91,6	16,8	25,0	19,5
Sí, una vegada	375139	94,5	5,5	94,8	11,4	27,6	22,8

DYM MARKET RESEARCH	Total	POSSESIÓ BICICLETA		TENEN BICIC			
		Sí	No	Sí	1 bicicleta	2 bicicletes	3 bicicletes
% Horitzontals							
Total	2498557	92,7	7,3	91,5	16,5	24,7	19,7
Mostra real	523	92,7	7,3	91,6	16,8	25,0	19,5
Sí, més d'una vegada	99161	80,9	19,1	75,5	20	12,1	14,8
No	2024257	93	7	91,7	17,3	24,8	19,3
NO SAP	0	0	0	0	0	0	0
NO CONTESTA	0	0	0	0	0	0	0
Ns/Nc	0	0	0	0	0	0	0
P39. Pren prevencions?							
	2498557	92,7	7,3	91,5	16,5	24,7	19,7
P39	523	92,7	7,3	91,6	16,8	25,0	19,5
Sí	1826642	96,1	3,9	93,1	16,1	25,3	20,1
No	667224	84,2	15,8	87,8	17,5	23,3	18,6
NO SAP	0	0	0	0	0	0	0
NO CONTESTA	4691	0	100	0	0	0	0
Ns/Nc	0	0	0	0	0	0	0
Base Prenen prevencions robatori	1826642	96,1	3,9	93,1	16,1	25,3	20,1
	382	96,1	3,9	93,2	16,5	25,7	19,9
P39.1. Quines prevencions?							
	1826642	96,1	3,9	93,1	16,1	25,3	20,1
P39_1	382	96,1	3,9	93,2	16,5	25,7	19,9
Número d' identificació, registrar-la	4961	100	0	100	0	0	0
Treure el seient	31443	100	0	83,4	26,4	29,5	0
Vigilar-la, no deixar-la sola	199077	97,9	2,1	92,6	14	13,7	26,1
Guardar-la al garatge	106244	95,5	4,5	100	4,5	22,6	30,9
Guardar-la a casa	111489	100	0	85,8	11,7	47,9	8,8
Lligar-la amb cadena / cademat (candado) / pinça/ segur (seguro)	1453429	96,6	3,4	94	16,9	26,5	18,9
Alarma / sistema d'alarma	13842	100	0	100	0	0	0
Fer-la servir menys / utilitzar Bicing	14587	32,2	67,8	32,2	0	32,2	0
Treure una roda	3952	100	0	100	0	0	0
Sistema d'Aparcament Segur	18472	78,7	21,3	100	21,3	0	24
Guardar-la – no deixar-la al carrer – tenir un lloc segur	155608	97	3	91	8,7	26,5	18,8
Sistema de bloqueig de roda	0	0	0	0	0	0	0

DYM MARKET RESEARCH	Total	POSSESIÓ BICICLETA		TENEN BICIC			
		Sí	No	Sí	1 bicicleta	2 bicicletes	3 bicicletes
% Horizontals							
Total	2498557	92,7	7,3	91,5	16,5	24,7	19,7
Mostra real	523	92,7	7,3	91,6	16,8	25,0	19,5
Canviar-la de lloc cada X hores	9210	100	0	100	0	100	0
Guardar-la al traster / a la roulotte...	22977	79,3	20,7	100	38,8	20,7	0
Guardar-la a la feina	4701	100	0	100	0	100	0
Treure la cadena del plat	0	0	0	0	0	0	0
Antirroboratori amb GPS	0	0	0	0	0	0	0
Treure alguna part de la bici (sense especificar)	0	0	0	0	0	0	0
Antirroboratori	19392	100	0	75,1	21	0	27,2
Altres	9988	100	0	100	0	47,7	0
No sap	0	0	0	0	0	0	0
No contesta	9512	100	0	100	50	50	0
Ns/Nc	0	0	0	0	0	0	0
	2316512	100,0	0,0	95,2	15,5	26,0	20,6
Base Tenen bici	485	100,0	0,0	95,3	15,9	26,4	20,4
P40. Possibilitat registrar-se amb ajuntament							
	2316512	100,0	0,0	95,2	15,5	26,0	20,6
P40	485	100,0	0,0	95,3	15,9	26,4	20,4
Sí, amb tota seguretat	1057561	100	0	96,7	17,4	22,1	21,5
Sí, probablement	903750	100	0	92,5	10,5	29,4	22,1
Probablement no	225195	100	0	97,8	18,5	36	15,4
Segur que no	125478	100	0	96,5	30	17,1	12,4
NO SAP	4528	100	0	100	0	0	0
NO CONTESTA	0	0	0	0	0	0	0
Ns/Nc	0	0	0	0	0	0	0
P41. Registre nacional reduiria robatoris							
	2316512	100,0	0,0	95,2	15,5	26,0	20,6
P41	485	100,0	0,0	95,3	15,9	26,4	20,4
SI	1558981	100	0	94,3	14,4	22,4	20,6
NO	666902	100	0	96,5	17,4	35,7	19,9
NO SAP	90628	100	0	100	20,3	16,5	26,6
NO CONTESTA	0	0	0	0	0	0	0


DYM MARKET RESEARCH	Total	POSSESIÓ BICICLETA		TENEN BICICLETA			
		Sí	No	Sí	1 bicicleta	2 bicicletes	3 bicicletes
% Horitzontals							
Total	2498557	92,7	7,3	91,5	16,5	24,7	19,7
Mostra real	523	92,7	7,3	91,6	16,8	25,0	19,5
Ns/Nc	0	0	0	0	0	0	0
P42. Asseguraria bici per 35-50€							
	2316512	100,0	0,0	95,2	15,5	26,0	20,6
P42	485	100,0	0,0	95,3	15,9	26,4	20,4
SI	1388365	100	0	95,8	15,3	25,5	23,8
NO	854662	100	0	93,8	15,4	27,3	14,4
NO SAP	63506	100	0	100	22,7	22	23,4
NO CONTESTA	9978	100	0	100	0	0	100
Ns/Nc	0	0	0	0	0	0	0
Base TOTAL	2498557						
	0	92,7	7,3	91,5	16,5	24,7	19,7
P43. Bicicletes té a casa							
	2498557	92,7	7,3	91,5	16,5	24,7	19,7
P43	523	92,7	7,3	91,6	16,8	25,0	19,5
1 bicicleta	411672	87	13	100	100	0	0
2 bicicletes	616826	97,5	2,5	100	0	100	0
3 bicicletes	491479	97,2	2,8	100	0	0	100
4 bicicletes	408801	100	0	100	0	0	0
5 bicicletes	193188	100	0	100	0	0	0
Més de 5	174889	100	0	94,4	0	0	0
Total tenen	2296855	96,4	3,6	99,6	17,9	26,9	21,4
No tenen	201702	50,7	49,3	0	0	0	0
Ns/Nc	0	0	0	0	0	0	0
Mitjana	3,097	3,295	0,691	3,244	1	2	3
Desviació	3,686	3,758	0,917	3,709	0	0	0
Base Tenen alguna bicicleta	2287114	96,4	3,6	100,0	18,0	27,0	21,5
	479	96,5	3,5	100,0	18,4	27,3	21,3

	Total	POSSESIÓ BICICLETA		TENEN BICIC			
		Sí	No	Sí	1 bicicleta	2 bicicletes	3 bicicletes
% Horitzontals							
Total	2498557	92,7	7,3	91,5	16,5	24,7	19,7
Mostra real	523	92,7	7,3	91,6	16,8	25,0	19,5
P44. On la guarda?							
	2287114	96,4	3,6	100,0	18,0	27,0	21,5
P44	479	96,5	3,5	100,0	18,4	27,3	21,3
Carrer	71579	85,2	14,8	100	26,7	39,3	19,9
Garatge / parking	1268144	97,7	2,3	100	10,6	25,2	23,4
Portal / entrada de casa	104301	100	0	100	35,9	21,6	28,1
Habitació del pis	383413	96,4	3,6	100	26,5	35,3	20,8
Al balcó del pis	231165	95,6	4,4	100	27,3	38,9	13,9
A les golfes / traster / soterrani	372250	93,6	6,4	100	16,4	20,9	24,1
Pati / terrassa	66408	85,1	14,9	100	21	13,7	30
Magatzem / local	19361	100	0	100	0	0	0
A casa / segona residència / al mas / casa d'un veí / casa d'amics	19427	75,8	24,2	100	24,2	25,4	27,1
Espai especial per bicis / taller	14642	66,3	33,7	100	32,5	33,7	33,8
Cotxe / roulotte	5222	100	0	100	0	0	0
Cobert / galeria	9323	100	0	100	0	100	0
Jardí	17969	100	0	100	0	73,9	0
Altres	195074	90	10	100	12	30,8	22,9
No sap	0	0	0	0	0	0	0
No contesta	10036	100	0	100	0	52,5	0
Ns/Nc	0	0	0	0	0	0	0
	2498557						
Base TOTAL	0	92,7	7,3	91,5	16,5	24,7	19,7
M1. En un dia laborable qualsevol (o en un dia normal, habitual) quin és el mitjà de transport que més utilitza?							
	2498557	92,7	7,3	91,5	16,5	24,7	19,7
M1	523	92,7	7,3	91,6	16,8	25,0	19,5
Metro	222301	84,9	15,1	82,4	22,9	23,9	18,1
Rodalies Renfe o FGC	163644	78,8	21,2	82	17,9	16,8	24
Bus/Autobús	226083	96,1	3,9	91,8	28,7	21,4	13,2
Tramvia/Trambaix	19448	73,5	26,5	51,3	0	25,7	25,5
Moto	163622	88,1	11,9	85,1	19,4	19,4	23,1

DYM MARKET RESEARCH	Total	POSSESIÓ BICICLETA		TENEN BICICLETA			
		Sí	No	Sí	1 bicicleta	2 bicicletes	3 bicicletes
% Horitzontals							
Total	2498557	92,7	7,3	91,5	16,5	24,7	19,7
Mostra real	523	92,7	7,3	91,6	16,8	25,0	19,5
Cotxe	944383	96,3	3,7	94,5	11,9	24	22,3
Bicicleta	345965	89,8	10,2	93,1	20,5	28,5	16,8
Patinet o altres vehicles de mobilitat personal	19997	100	0	100	0	22,6	0
A peu	388595	97,5	2,5	96,2	13,3	29,9	18,1
ALTRES (ESPECIFIQUEU)	0	0	0	0	0	0	0
NS	4519	100	0	100	0	100	0
NC	0	0	0	0	0	0	0
Ns/Nc	0	0	0	0	0	0	0
P47. Lloc naixement							
	2498557	92,7	7,3	91,5	16,5	24,7	19,7
P47	523	92,7	7,3	91,6	16,8	25,0	19,5
Catalunya	2102215	92,8	7,2	90,8	14,9	23,6	18,4
Resta d'Espanya	253458	93,1	6,9	95	27,6	24,5	22,2
Estranger	142884	90,9	9,1	96,7	19,4	40,4	33,6
NO SAP	0	0	0	0	0	0	0
NO CONTESTA	0	0	0	0	0	0	0
Ns/Nc	0	0	0	0	0	0	0
Base Resta Espanya	253458	93,1	6,9	95,0	27,6	24,5	22,2
	55	92,7	7,3	94,5	27,3	25,5	21,8
P47. Resta Espanya: desenvolupar províncies							
	253458	93,1	6,9	95,0	27,6	24,5	22,2
P47_RESTA_ESP	55	92,7	7,3	94,5	27,3	25,5	21,8
Araba/Álava	5007	100	0	100	0	0	100
Albacete	0	0	0	0	0	0	0
Alicante/Alacant	4756	100	0	100	0	100	0
Almería	3573	100	0	100	0	100	0
Ávila	0	0	0	0	0	0	0
Badajoz	0	0	0	0	0	0	0
Balears, Illes	5151	100	0	100	100	0	0
Barcelona	13862	100	0	68,8	0	68,8	0

DYM MARKET RESEARCH	Total	POSSESIÓ BICICLETA		TENEN BICIC			
		Sí	No	Sí	1 bicicleta	2 bicicles	3 bicicles
		% Horizontals					
Total	2498557	92,7	7,3	91,5	16,5	24,7	19,7
Mostra real	523	92,7	7,3	91,6	16,8	25,0	19,5
Burgos	0	0	0	0	0	0	0
Cáceres	0	0	0	0	0	0	0
Cádiz	0	0	0	0	0	0	0
Castellón/Castelló	0	0	0	0	0	0	0
Ciudad Real	0	0	0	0	0	0	0
Córdoba	13060	100	0	100	100	0	0
Coruña, A	9672	100	0	100	0	100	0
Cuenca	0	0	0	0	0	0	0
Girona	0	0	0	0	0	0	0
Granada	13616	100	0	100	34,2	29,9	0
Guadalajara	0	0	0	0	0	0	0
Gipuzkoa	5421	100	0	100	0	100	0
Huelva	0	0	0	0	0	0	0
Huesca	8861	100	0	100	0	0	46,9
Jaén	7128	100	0	100	0	41,6	58,4
León	0	0	0	0	0	0	0
Lleida	0	0	0	0	0	0	0
Rioja, La	0	0	0	0	0	0	0
Lugo	0	0	0	0	0	0	0
Madrid	28433	100	0	81,5	14,6	16,4	33,7
Málaga	0	0	0	0	0	0	0
Murcia	4961	100	0	100	0	100	0
Navarra	0	0	0	0	0	0	0
Ourense	9704	49,1	50,9	100	50,9	0	0
Asturias	10162	100	0	100	51,9	48,1	0
Palencia	8681	100	0	100	0	40,7	0
Palmas, Las	4701	0	100	100	100	0	0
Pontevedra	4519	100	0	100	0	0	0
Salamanca	4065	100	0	100	0	100	0
Santa Cruz de Tenerife	0	0	0	0	0	0	0
Cantabria	2969	0	100	0	0	0	0
Segovia	0	0	0	0	0	0	0
Sevilla	14550	66,8	33,2	100	67,2	0	0

DYM MARKET RESEARCH	Total	POSSESIÓ BICICLETA		TENEN BICICLETA			
		Sí	No	Sí	1 bicicleta	2 bicicletes	3 bicicletes
% Horitzontals							
Total	2498557	92,7	7,3	91,5	16,5	24,7	19,7
Mostra real	523	92,7	7,3	91,6	16,8	25,0	19,5
Soria	0	0	0	0	0	0	0
Tarragona	0	0	0	0	0	0	0
Teruel	5258	100	0	100	0	0	100
Toledo	0	0	0	0	0	0	0
Valencia/València	13716	100	0	100	0	0	36,5
Valladolid	9784	100	0	100	49,4	0	0
Bizkaia	3944	100	0	100	0	0	100
Zamora	4836	100	0	100	100	0	0
Zaragoza	0	0	0	0	0	0	0
Ceuta	0	0	0	0	0	0	0
Melilla	0	0	0	0	0	0	0
NS/NC	33068	100	0	100	26,3	0	58,2
	142884	90,9	9,1	96,7	19,4	40,4	33,6
Base Estranger	30	90,0	10,0	96,7	20,0	40,0	33,3
P47. Estranger: desenvolupar països							
	142884	90,9	9,1	96,7	19,4	40,4	33,6
P47_ESTRANGER	30	90,0	10,0	96,7	20,0	40,0	33,3
ALTRES	0	0	0	0	0	0	0
AFGANISTAN	5485	100	0	100	0	0	100
ALBÀNIA	0	0	0	0	0	0	0
ALEMANYA	4426	100	0	100	0	100	0
ALGÈRIA	0	0	0	0	0	0	0
ANDORRA	0	0	0	0	0	0	0
ANGOLA	5007	100	0	100	0	0	100
ANGUILLA	0	0	0	0	0	0	0
ANTIGUA I BARBUDA	0	0	0	0	0	0	0
ANTILLES NEERLANDESES	0	0	0	0	0	0	0
ARÀBIA SAUDITA	0	0	0	0	0	0	0
ARGENTINA	28031	100	0	100	16,8	50,8	32,4
ARMÈNIA	0	0	0	0	0	0	0
ARUBA	0	0	0	0	0	0	0

	Total	POSSESIÓ BICICLETA		TENEN BICIC			
		Sí	No	Sí	1 bicicleta	2 bicicletes	3 bicicletes
Total	2498557	92,7	7,3	91,5	16,5	24,7	19,7
Mostra real	523	92,7	7,3	91,6	16,8	25,0	19,5
AUSTRÀLIA	0	0	0	0	0	0	0
ÀUSTRIA	0	0	0	0	0	0	0
AZERBAIDJAN	0	0	0	0	0	0	0
BAHAMES	0	0	0	0	0	0	0
BAHRAIN	0	0	0	0	0	0	0
BANGLA DESH	0	0	0	0	0	0	0
BARBADOS	0	0	0	0	0	0	0
BÈLGICA	0	0	0	0	0	0	0
BELIZE	5269	100	0	100	0	0	100
BENÍN	9275	100	0	100	0	0	100
BHUTAN	0	0	0	0	0	0	0
BIELORÚSSIA	0	0	0	0	0	0	0
BOLÍVIA	0	0	0	0	0	0	0
BÒSNIA I HERCEGOVINA	9988	100	0	100	0	52,3	0
BOTSWANA	4519	100	0	100	0	100	0
BRASIL	0	0	0	0	0	0	0
BRUNEI	0	0	0	0	0	0	0
BULGÀRIA	4961	100	0	100	0	0	100
BURKINA FASO	0	0	0	0	0	0	0
BURUNDI	0	0	0	0	0	0	0
CAMBODJA	0	0	0	0	0	0	0
CAMERUN	0	0	0	0	0	0	0
CANADÀ	0	0	0	0	0	0	0
CAP VERD	0	0	0	0	0	0	0
COLÒMBIA	8881	55,6	44,4	100	44,4	55,6	0
COMORES	0	0	0	0	0	0	0
CONGO	0	0	0	0	0	0	0
COSTA D'IVORI	0	0	0	0	0	0	0
COSTA RICA	0	0	0	0	0	0	0
CROÀCIA	0	0	0	0	0	0	0
CUBA	0	0	0	0	0	0	0
DINAMARCA	0	0	0	0	0	0	0
DJIBOUTI	0	0	0	0	0	0	0

DYM MARKET RESEARCH	Total	POSSESIÓ BICICLETA		TENEN BICIC			
		Sí	No	Sí	1 bicicleta	2 bicicletes	3 bicicletes
Total	2498557	92,7	7,3	91,5	16,5	24,7	19,7
Mostra real	523	92,7	7,3	91,6	16,8	25,0	19,5
DOMINICA	0	0	0	0	0	0	0
EGIPTE	0	0	0	0	0	0	0
EQUADOR	0	0	0	0	0	0	0
ERITREA	0	0	0	0	0	0	0
ESLOVÀQUIA	0	0	0	0	0	0	0
ESLOVÈNIA	0	0	0	0	0	0	0
ESTATS FEDERATS DE MICRONÈSIA	0	0	0	0	0	0	0
ESTATS UNITS D'AMÈRICA	0	0	0	0	0	0	0
ESTÒNIA	0	0	0	0	0	0	0
ETIÒPIA	0	0	0	0	0	0	0
FIJI	0	0	0	0	0	0	0
FILIPINES	0	0	0	0	0	0	0
FINLÀNDIA	0	0	0	0	0	0	0
FRANÇA	10228	100	0	100	0	100	0
GABON	0	0	0	0	0	0	0
GÀMBIA	0	0	0	0	0	0	0
GEÒRGIA	4330	100	0	100	100	0	0
GHANA	0	0	0	0	0	0	0
GIBRALTAR	0	0	0	0	0	0	0
GRAN BRETAGNYA	0	0	0	0	0	0	0
GRÈCIA	0	0	0	0	0	0	0
GRENADA	0	0	0	0	0	0	0
GRENLÀNDIA	0	0	0	0	0	0	0
GUADELOUPE	0	0	0	0	0	0	0
GUAIANA FRANCESA	0	0	0	0	0	0	0
GUAM	0	0	0	0	0	0	0
GUATEMALA	0	0	0	0	0	0	0
GUERNSEY	0	0	0	0	0	0	0
GUINEA	0	0	0	0	0	0	0
GUINEA BISSAU	0	0	0	0	0	0	0
GUINEA EQUATORIAL	0	0	0	0	0	0	0
GUYANA	0	0	0	0	0	0	0
HAITÍ	0	0	0	0	0	0	0

DYM MARKET RESEARCH	Total	POSSESIÓ BICICLETA		TENEN BICIC			
		Sí	No	Sí	1 bicicleta	2 bicicletes	3 bicicletes
% Horitzontals							
Total	2498557	92,7	7,3	91,5	16,5	24,7	19,7
Mostra real	523	92,7	7,3	91,6	16,8	25,0	19,5
HONDURES	0	0	0	0	0	0	0
HONG KONG REGIÓ ADMINISTRATIVA ESPECIAL DEL SUD DE LA XINA	0	0	0	0	0	0	0
HONGRIA	0	0	0	0	0	0	0
IEMEN	0	0	0	0	0	0	0
ILLA DE LA REUNIÓ	0	0	0	0	0	0	0
ILLA DE MAN	0	0	0	0	0	0	0
ILLA NORFOLK	0	0	0	0	0	0	0
ILLES ÀLAND	0	0	0	0	0	0	0
ILLES BERMUDES	0	0	0	0	0	0	0
ILLES CAIMAN	0	0	0	0	0	0	0
ILLES COOK	0	0	0	0	0	0	0
ILLES DE SVALBARD I JAN MAYEN	0	0	0	0	0	0	0
ILLES DEL CANAL/ILLES ANGLONORMANDES	0	0	0	0	0	0	0
ILLES FALKLAND/ILLES MALVINES	0	0	0	0	0	0	0
ILLES FÈROE	0	0	0	0	0	0	0
ILLES MARIANNES DEL NORD	0	0	0	0	0	0	0
ILLES TURKS I CAICOS	0	0	0	0	0	0	0
ILLES VERGES BRITÀNIQUES	0	0	0	0	0	0	0
ILLES VERGES NORD-AMERICANES	0	0	0	0	0	0	0
ILLES WALLIS I FUTUNA	0	0	0	0	0	0	0
ÍNDIA	0	0	0	0	0	0	0
INDONÈSIA	0	0	0	0	0	0	0
IRAN	0	0	0	0	0	0	0
IRAQ	0	0	0	0	0	0	0
IRLANDA	0	0	0	0	0	0	0
ISLÀNDIA	0	0	0	0	0	0	0
ISRAEL	0	0	0	0	0	0	0
ITÀLIA	0	0	0	0	0	0	0
JAMAICA	0	0	0	0	0	0	0
JAPÓ	0	0	0	0	0	0	0
JERSEY	0	0	0	0	0	0	0
JORDÀNIA	0	0	0	0	0	0	0

DYM MARKET RESEARCH	Total	POSSESIÓ BICICLETA		TENEN BICIC			
		Sí	No	Sí	1 bicicleta	2 bicicletes	3 bicicletes
		% Horizontals					
Total	2498557	92,7	7,3	91,5	16,5	24,7	19,7
Mostra real	523	92,7	7,3	91,6	16,8	25,0	19,5
KAZAKHSTAN	0	0	0	0	0	0	0
KENYA	0	0	0	0	0	0	0
KIRGUIZISTAN	0	0	0	0	0	0	0
KIRIBATI	0	0	0	0	0	0	0
KUWAIT	0	0	0	0	0	0	0
LAOS	4330	0	100	100	0	0	100
LESOTHO	0	0	0	0	0	0	0
LETÒNIA	0	0	0	0	0	0	0
LÍBAN	0	0	0	0	0	0	0
LIBÈRIA	0	0	0	0	0	0	0
LÍBIA	0	0	0	0	0	0	0
LIECHTENSTEIN	0	0	0	0	0	0	0
LITUÀNIA	4701	0	100	0	0	0	0
LUXEMBURG	0	0	0	0	0	0	0
MACAU	0	0	0	0	0	0	0
MACEDÒNIA	0	0	0	0	0	0	0
MADAGASCAR	0	0	0	0	0	0	0
MALÀISIA	4557	100	0	100	0	0	100
MALAWI	0	0	0	0	0	0	0
MALDIVES	4426	100	0	100	0	100	0
MALI	0	0	0	0	0	0	0
MALTA	0	0	0	0	0	0	0
MARROC	0	0	0	0	0	0	0
MARSHALL, ILLES	0	0	0	0	0	0	0
MARTINICA	0	0	0	0	0	0	0
MAURICI	0	0	0	0	0	0	0
MAURITÀNIA	0	0	0	0	0	0	0
MAYOTTE	0	0	0	0	0	0	0
MÈXIC	0	0	0	0	0	0	0
MOÇAMBIC	0	0	0	0	0	0	0
MOLDÀVIA	0	0	0	0	0	0	0
MÒNACO	0	0	0	0	0	0	0
MONGÒLIA	0	0	0	0	0	0	0


DYM MARKET RESEARCH	Total	POSSESIÓ BICICLETA		TENEN BICIC			
		Sí	No	Sí	1 bicicleta	2 bicicletes	3 bicicletes
% Horizontals							
Total	2498557	92,7	7,3	91,5	16,5	24,7	19,7
Mostra real	523	92,7	7,3	91,6	16,8	25,0	19,5
MONTENEGRO	0	0	0	0	0	0	0
MONTERRAT	0	0	0	0	0	0	0
MYANMA	0	0	0	0	0	0	0
NAMÍBIA	0	0	0	0	0	0	0
NAURU	0	0	0	0	0	0	0
NEPAL	0	0	0	0	0	0	0
NICARAGUA	0	0	0	0	0	0	0
NÍGER	0	0	0	0	0	0	0
NIGÈRIA	0	0	0	0	0	0	0
NIUE	0	0	0	0	0	0	0
NORUEGA	0	0	0	0	0	0	0
NOVA CALEDÒNIA	0	0	0	0	0	0	0
NOVA ZELANDA	0	0	0	0	0	0	0
OMAN	0	0	0	0	0	0	0
PAÏSOS BAIXOS	9494	100	0	100	100	0	0
PAKISTAN	0	0	0	0	0	0	0
PALAU	0	0	0	0	0	0	0
PALESTINA	0	0	0	0	0	0	0
PANAMÀ	0	0	0	0	0	0	0
PAPUA NOVA GUINEA	0	0	0	0	0	0	0
PARAGUAI	0	0	0	0	0	0	0
PERÚ	0	0	0	0	0	0	0
PITCAIRN	0	0	0	0	0	0	0
POLINÈSIA FRANCESA	0	0	0	0	0	0	0
POLÒNIA	0	0	0	0	0	0	0
PORTUGAL	0	0	0	0	0	0	0
PUERTO RICO	0	0	0	0	0	0	0
QATAR	0	0	0	0	0	0	0
REPÚBLICA CENTRAFRICANA	0	0	0	0	0	0	0
REPÚBLICA DE COREA	0	0	0	0	0	0	0
REPÚBLICA DE SUD-ÀFRICA	0	0	0	0	0	0	0
REPÚBLICA DEMOCRÀTICA POPULAR DE COREA	0	0	0	0	0	0	0
REPÚBLICA DOMINICANA	4557	100	0	100	0	100	0

DYM MARKET RESEARCH	Total	POSSESIÓ BICICLETA		TENEN BICIC			
		Sí	No	Sí	1 bicicleta	2 bicicletes	3 bicicletes
% Horizontals							
Total	2498557	92,7	7,3	91,5	16,5	24,7	19,7
Mostra real	523	92,7	7,3	91,6	16,8	25,0	19,5
REPÚBLICA TXECA	0	0	0	0	0	0	0
ROMANIA	0	0	0	0	0	0	0
RÚSSIA	0	0	0	0	0	0	0
RWANDA	0	0	0	0	0	0	0
SÀHARA OCCIDENTAL	0	0	0	0	0	0	0
SAIN HELENA	0	0	0	0	0	0	0
SAINT BARTHÉLEMY	0	0	0	0	0	0	0
SAINT CRISTOPHER I NEVIS	0	0	0	0	0	0	0
SAINT LUCIA	0	0	0	0	0	0	0
SAINT MARTIN	0	0	0	0	0	0	0
SAINT PIERE I MIQUELON	0	0	0	0	0	0	0
SAINT VINCENT I LES GRANADINES	0	0	0	0	0	0	0
SALOMÓ	0	0	0	0	0	0	0
SALVADOR, EL	0	0	0	0	0	0	0
SAMOA NORD-AMERICANA	0	0	0	0	0	0	0
SAMOA OCCIDENTAL	0	0	0	0	0	0	0
SAN MARINO	0	0	0	0	0	0	0
SAO TOMÉ I PRÍNCIPE	0	0	0	0	0	0	0
SENEGAL	0	0	0	0	0	0	0
SÈRBIA	0	0	0	0	0	0	0
SEYCHELLES	0	0	0	0	0	0	0
SIERRA LEONE	0	0	0	0	0	0	0
SINGAPUR	0	0	0	0	0	0	0
SÍRIA	0	0	0	0	0	0	0
SOMÀLIA	0	0	0	0	0	0	0
SRI LANKA	0	0	0	0	0	0	0
SUDAN	0	0	0	0	0	0	0
SUÈCIA	0	0	0	0	0	0	0
SUÏSSA	0	0	0	0	0	0	0
SURINAM	0	0	0	0	0	0	0
SWAZILÀNDIA	0	0	0	0	0	0	0
TADJIKISTAN	0	0	0	0	0	0	0
TAILÀNDIA	0	0	0	0	0	0	0

DYM MARKET RESEARCH	Total	POSSESIÓ BICICLETA		TENEN BICIC			
		Sí	No	Sí	1 bicicleta	2 bicicletes	3 bicicletes
% Horizontals							
Total	2498557	92,7	7,3	91,5	16,5	24,7	19,7
Mostra real	523	92,7	7,3	91,6	16,8	25,0	19,5
TAIWAN	0	0	0	0	0	0	0
TANZÀNIA	0	0	0	0	0	0	0
TIMOR ORIENTAL	0	0	0	0	0	0	0
TOGO	0	0	0	0	0	0	0
TOKELAU	0	0	0	0	0	0	0
TONGA	0	0	0	0	0	0	0
TRINITAT I TOBAGO	0	0	0	0	0	0	0
TUNÍSIA	0	0	0	0	0	0	0
TURKMENISTAN	0	0	0	0	0	0	0
TURQUIA	0	0	0	0	0	0	0
TUVALU	0	0	0	0	0	0	0
TXAD	0	0	0	0	0	0	0
UCRAÏNA	5151	100	0	100	0	100	0
UGANDA	0	0	0	0	0	0	0
UNIÓ DELS EMIRATS ÀRABS	0	0	0	0	0	0	0
URUGUAI	5269	100	0	100	100	0	0
UZBEKISTAN	0	0	0	0	0	0	0
VANUATU	0	0	0	0	0	0	0
VATICÀ- SANTA SEU	0	0	0	0	0	0	0
VENEÇUELA	0	0	0	0	0	0	0
VIETNAM	0	0	0	0	0	0	0
XILE	0	0	0	0	0	0	0
XINA	0	0	0	0	0	0	0
XIPRE	0	0	0	0	0	0	0
ZAIRE	0	0	0	0	0	0	0
ZÀMBIA	0	0	0	0	0	0	0
ZIMBABWE	0	0	0	0	0	0	0
APÀTRIDA	0	0	0	0	0	0	0
NO CONSTA	0	0	0	0	0	0	0
NO HO SAP	0	0	0	0	0	0	0
NO CONTESTA	0	0	0	0	0	0	0

DYM MARKET RESEARCH	Total	POSSESIÓ BICICLETA		TENEN BICIC				
		Sí	No	Sí	1 bicicleta	2 bicicletes	3 bicicletes	
% Horitzontals								
Total	2498557	92,7	7,3	91,5	16,5	24,7	19,7	
Mostra real	523	92,7	7,3	91,6	16,8	25,0	19,5	
Base TOTAL	2498557	0	92,7	7,3	91,5	16,5	24,7	19,7
P48. Nivell d'estudis								
	2498557	92,7	7,3	91,5	16,5	24,7	19,7	
P48	523	92,7	7,3	91,6	16,8	25,0	19,5	
Sense estudis	39555	100	0	73,1	0	32,8	12,5	
Acabats als 14/15 anys	230580	93,9	6,1	98,2	18,3	17,9	20,9	
Acabats als 16/19 anys	394935	90	10	92,8	26	19,7	15,4	
Cicle formatiu grau superior / FP	268806	96,5	3,5	100	13,5	29	26,7	
Universitaris	842896	91,5	8,5	87	15	25,7	17,6	
ESTÀ ESTUDIANT ACTUALMENT	702520	93,2	6,8	91,6	13,6	26,3	21,7	
NO SAP	0	0	0	0	0	0	0	
NO CONTESTA	19264	100	0	100	45,8	27,1	27,1	
Ns/Nc	0	0	0	0	0	0	0	
P49. Ocupació								
	2498557	92,7	7,3	91,5	16,5	24,7	19,7	
P49	523	92,7	7,3	91,6	16,8	25,0	19,5	
Pagès petita explotació	15046	100	0	100	0	35	30	
Autònom o empresari (5 empleats o menys)	161607	84,8	15,2	96,9	17,8	32,1	24,1	
Empresari (6 empleats o més)	20633	100	0	100	25,5	25,5	49	
Professionals	370647	89,8	10,2	93,5	17,3	30,4	14	
Membre de direcció (5 subordinats o menys)	26562	100	0	100	0	32,9	17,9	
Membre de direcció (6 subordinats o més)	75458	100	0	100	25,4	23	13,3	
Càrrecs intermedis	268715	93	7	87,6	16	22,9	19,5	
Altres empleats amb treball d'oficina	290471	93,2	6,8	87,1	17,8	32,9	18,2	
Altres empleats amb treball fora d'oficina i obrers qualificats	260710	100	0	90,9	12	25,9	17,9	
Treballadors manuals no qualificats	115956	87,7	12,3	82,7	31,6	8,1	11,9	
Jubilats, pensionistes	245021	94,9	5,1	94,8	24,8	31,8	12,9	
Aturats	94414	89,7	10,3	84,9	18,5	19,8	10,2	
Mestresses de casa	27231	100	0	100	16,6	13,1	70,2	
Estudiants	477957	90,7	9,3	92,4	9,4	14,9	26,5	

DYM MARKET RESEARCH	Total	POSSESIÓ BICICLETA		TENEN BICIC			
		Sí	No	Sí	1 bicicleta	2 bicicletes	3 bicicletes
% Horitzontals							
Total	2498557	92,7	7,3	91,5	16,5	24,7	19,7
Mostra real	523	92,7	7,3	91,6	16,8	25,0	19,5
NO CONTESTA	48130	100	0	90,3	9,4	21,1	38,3
Ns/Nc	0	0	0	0	0	0	0
P49b. Persona aporta més ingressos							
	2498557	92,7	7,3	91,5	16,5	24,7	19,7
P49B	523	92,7	7,3	91,6	16,8	25,0	19,5
Sí	1137430	94,8	5,2	93,6	19,4	28,6	16,4
NO	1361127	91	9	89,8	14	21,4	22,4
Ns/Nc	0	0	0	0	0	0	0
P48+P50. Estudis persona amb més ingressos:							
	2498557	92,7	7,3	91,5	16,5	24,7	19,7
P48_P50	523	92,7	7,3	91,6	16,8	25,0	19,5
Pagès petita explotació	49144	90	10	78,2	9,2	16,7	31
Autònom o empresari (5 empleats o menys)	233111	91,9	8,1	96,2	25,7	28	19,5
Empresari (6 empleats o més)	402037	94,1	5,9	94,3	22,3	28,9	21,4
Professionals	1100394	90,4	9,6	89,9	14,8	19,4	21,8
Membre de direcció (5 subordinats o menys)	553965	95,7	4,3	90,4	12,2	29,3	13,6
Membre de direcció (6 subordinats o més)	123475	96,1	3,9	100	14,8	37,8	19,4
Càrrecs intermedis	0	0	0	0	0	0	0
Altres empleats amb treball d'oficina	0	0	0	0	0	0	0
Altres empleats amb treball fora d'oficina i obrers qualificats	0	0	0	0	0	0	0
Treballadors manuals no qualificats	0	0	0	0	0	0	0
Jubilats, pensionistes	0	0	0	0	0	0	0
Aturats	0	0	0	0	0	0	0
Mestresses de casa	0	0	0	0	0	0	0
Estudiants	0	0	0	0	0	0	0
NO SAP	27609	100	0	81,1	0	19,6	20,9
NO CONTESTA	8821	100	0	100	100	0	0
P49+P51. Estudis persona amb més ingressos							
	2498557	92,7	7,3	91,5	16,5	24,7	19,7
P49_P51	523	92,7	7,3	91,6	16,8	25,0	19,5

	Total	POSSESIÓ BICICLETA		TENEN BICIC			
		Sí	No	Sí	1 bicicleta	2 bicicletes	3 bicicletes
% Horitzontals							
Total	2498557	92,7	7,3	91,5	16,5	24,7	19,7
Mostra real	523	92,7	7,3	91,6	16,8	25,0	19,5
Pagès petita explotació	25751	100	0	100	0	20,5	59,1
Autònom o empresari (5 empleats o menys)	236659	89,7	10,3	91,7	18	25,1	24
Empresari (6 empleats o més)	64902	92,1	7,9	100	23,1	8,1	30,8
Professionals	429116	92	8	96,6	15,1	26,6	16
Membre de direcció (5 subordinats o menys)	55182	82,6	17,4	91,5	8,9	17,2	16,2
Membre de direcció (6 subordinats o més)	115100	95,9	4,1	87,8	16,7	24	12,9
Càrrecs intermedis	365287	92	8	85	17	18,2	20,5
Altres empleats amb treball d'oficina	328505	92,5	7,5	89,9	15,6	29,8	18,9
Altres empleats amb treball fora d'oficina i obrers qualificats	310497	96,8	3,2	92,1	11,9	24,8	22,8
Treballadors manuals no qualificats	117776	92,4	7,6	88	16,1	21,8	28,7
Jubilats, pensionistes	357937	93,8	6,2	93,8	22	30,4	12,8
Aturats	37597	100	0	100	35,4	13,9	11,5
Mestresses de casa	0	0	0	0	0	0	0
Estudiants	18385	78,5	21,5	100	21,5	24,6	27
NO SAP	21566	76,1	23,9	76,1	0	25,1	26,8
NO CONTESTA	14297	100	0	67,4	0	34,5	32,9
P55. Nacionalitat							
	2498557	92,7	7,3	91,5	16,5	24,7	19,7
P55	523	92,7	7,3	91,6	16,8	25,0	19,5
Espanyola	1802352	92,3	7,7	91	18,5	26,6	18
Catalana	562951	93,9	6,1	94,9	9,5	19,7	22,2
Estrangera	67443	93,6	6,4	93,6	21,9	6,7	49,5
Doble nacionalitat, espanyola i estrangera	35833	86,9	13,1	86,9	0	59	13,3
NO CONTESTA	29979	100	0	63,2	31,8	0	15,5
Espanyola+catalana	2365302	92,7	7,3	91,9	16,4	25	19
Ns/Nc	0	0	0	0	0	0	0
	67443	93,6	6,4	93,6	21,9	6,7	49,5
Base Estrangera (P55)	14	92,9	7,1	92,9	21,4	7,1	50,0
P55. Nacionalitat							

DYM MARKET RESEARCH	Total	POSSESIÓ BICICLETA		TENEN BICIC			
		Sí	No	Sí	1 bicicleta	2 bicicletes	3 bicicletes
% Horitzontals							
Total	2498557	92,7	7,3	91,5	16,5	24,7	19,7
Mostra real	523	92,7	7,3	91,6	16,8	25,0	19,5
	67443	93,6	6,4	93,6	21,9	6,7	49,5
P55_NACIONALITAT	14	92,9	7,1	92,9	21,4	7,1	50,0
ALTRES	0	0	0	0	0	0	0
AFGANISTAN	5485	100	0	100	0	0	100
ALBÀNIA	0	0	0	0	0	0	0
ALEMANYA	4330	100	0	0	0	0	0
ALGÈRIA	0	0	0	0	0	0	0
ANDORRA	4937	100	0	100	0	0	0
ANGOLA	5007	100	0	100	0	0	100
ANGUILLA	0	0	0	0	0	0	0
ANTIGUA I BARBUDA	0	0	0	0	0	0	0
ANTILLES NEERLANDESES	0	0	0	0	0	0	0
ARÀBIA SAUDITA	0	0	0	0	0	0	0
ARGENTINA	4756	100	0	100	0	0	100
ARMÈNIA	0	0	0	0	0	0	0
ARUBA	0	0	0	0	0	0	0
AUSTRÀLIA	0	0	0	0	0	0	0
ÀUSTRIA	0	0	0	0	0	0	0
AZERBAIDJAN	0	0	0	0	0	0	0
BAHAMES	0	0	0	0	0	0	0
BAHRAIN	0	0	0	0	0	0	0
BANGLA DESH	0	0	0	0	0	0	0
BARBADOS	0	0	0	0	0	0	0
BÈLGICA	0	0	0	0	0	0	0
BELIZE	0	0	0	0	0	0	0
BENÍN	0	0	0	0	0	0	0
BHUTAN	0	0	0	0	0	0	0
BIELORÚSSIA	0	0	0	0	0	0	0
BOLÍVIA	0	0	0	0	0	0	0
BÒSNIA I HERCEGOVINA	0	0	0	0	0	0	0
BOTSWANA	4519	100	0	100	0	100	0
BRASIL	0	0	0	0	0	0	0
BRUNEI	0	0	0	0	0	0	0


DYM MARKET RESEARCH	Total	POSSESIÓ BICICLETA		TENEN BICIC			
		Sí	No	Sí	1 bicicleta	2 bicicletes	3 bicicletes
		% Horitzontals					
Total	2498557	92,7	7,3	91,5	16,5	24,7	19,7
Mostra real	523	92,7	7,3	91,6	16,8	25,0	19,5
BULGÀRIA	0	0	0	0	0	0	0
BURKINA FASO	0	0	0	0	0	0	0
BURUNDI	0	0	0	0	0	0	0
CAMBODJA	0	0	0	0	0	0	0
CAMERUN	0	0	0	0	0	0	0
CANADÀ	0	0	0	0	0	0	0
CAP VERD	0	0	0	0	0	0	0
COLÒMBIA	0	0	0	0	0	0	0
COMORES	0	0	0	0	0	0	0
CONGO	0	0	0	0	0	0	0
COSTA D'IVORI	0	0	0	0	0	0	0
COSTA RICA	0	0	0	0	0	0	0
CROÀCIA	0	0	0	0	0	0	0
CUBA	0	0	0	0	0	0	0
DINAMARCA	5269	100	0	100	100	0	0
DJIBOUTI	0	0	0	0	0	0	0
DOMINICA	0	0	0	0	0	0	0
EGIPTE	0	0	0	0	0	0	0
EQUADOR	0	0	0	0	0	0	0
ERITREA	0	0	0	0	0	0	0
ESLOVÀQUIA	0	0	0	0	0	0	0
ESLOVÈNIA	0	0	0	0	0	0	0
ESTATS FEDERATS DE MICRONÈSIA	0	0	0	0	0	0	0
ESTATS UNITS D'AMÈRICA	0	0	0	0	0	0	0
ESTÒNIA	0	0	0	0	0	0	0
ETIÒPIA	0	0	0	0	0	0	0
FIJI	0	0	0	0	0	0	0
FILIPINES	0	0	0	0	0	0	0
FINLÀNDIA	0	0	0	0	0	0	0
FRANÇA	0	0	0	0	0	0	0
GABON	0	0	0	0	0	0	0
GÀMBIA	0	0	0	0	0	0	0
GEÒRGIA	0	0	0	0	0	0	0

DYM MARKET RESEARCH	Total	POSSESIÓ BICICLETA		TENEN BICIC			
		Sí	No	Sí	1 bicicleta	2 bicicletes	3 bicicletes
% Horizontals							
Total	2498557	92,7	7,3	91,5	16,5	24,7	19,7
Mostra real	523	92,7	7,3	91,6	16,8	25,0	19,5
GHANA	0	0	0	0	0	0	0
GIBRALTAR	0	0	0	0	0	0	0
GRAN BRETAGNYA	0	0	0	0	0	0	0
GRÈCIA	0	0	0	0	0	0	0
GRENADA	0	0	0	0	0	0	0
GRENLÀNDIA	0	0	0	0	0	0	0
GUADELOUPE	0	0	0	0	0	0	0
GUAIANA FRANCESA	0	0	0	0	0	0	0
GUAM	0	0	0	0	0	0	0
GUATEMALA	0	0	0	0	0	0	0
GUERNSEY	0	0	0	0	0	0	0
GUINEA	0	0	0	0	0	0	0
GUINEA BISSAU	0	0	0	0	0	0	0
GUINEA EQUATORIAL	0	0	0	0	0	0	0
GUYANA	0	0	0	0	0	0	0
HAITÍ	0	0	0	0	0	0	0
HONDURES	0	0	0	0	0	0	0
HONG KONG REGIÓ ADMINISTRATIVA ESPECIAL DEL SUD DE LA XINA	0	0	0	0	0	0	0
HONGRIA	0	0	0	0	0	0	0
IEMEN	0	0	0	0	0	0	0
ILLA DE LA REUNIÓ	0	0	0	0	0	0	0
ILLA DE MAN	0	0	0	0	0	0	0
ILLA NORFOLK	0	0	0	0	0	0	0
ILLES ÀLAND	0	0	0	0	0	0	0
ILLES BERMUDES	0	0	0	0	0	0	0
ILLES CAIMAN	0	0	0	0	0	0	0
ILLES COOK	0	0	0	0	0	0	0
ILLES DE SVALBARD I JAN MAYEN	0	0	0	0	0	0	0
ILLES DEL CANAL/ILLES ANGLONORMANDES	0	0	0	0	0	0	0
ILLES FALKLAND/ILLES MALVINES	0	0	0	0	0	0	0
ILLES FÈROE	0	0	0	0	0	0	0
ILLES MARIANNES DEL NORD	0	0	0	0	0	0	0

DYM MARKET RESEARCH	Total	POSSESIÓ BICICLETA		TENEN BICIC			
		Sí	No	Sí	1 bicicleta	2 bicicletes	3 bicicletes
Total	2498557	92,7	7,3	91,5	16,5	24,7	19,7
Mostra real	523	92,7	7,3	91,6	16,8	25,0	19,5
ILLES TURKS I CAICOS	0	0	0	0	0	0	0
ILLES VERGES BRITÀNIQUES	0	0	0	0	0	0	0
ILLES VERGES NORD-AMERICANES	0	0	0	0	0	0	0
ILLES WALLIS I FUTUNA	0	0	0	0	0	0	0
ÍNDIA	0	0	0	0	0	0	0
INDONÈSIA	0	0	0	0	0	0	0
IRAN	0	0	0	0	0	0	0
IRAQ	0	0	0	0	0	0	0
IRLANDA	0	0	0	0	0	0	0
ISLÀNDIA	0	0	0	0	0	0	0
ISRAEL	0	0	0	0	0	0	0
ITÀLIA	0	0	0	0	0	0	0
JAMAICA	0	0	0	0	0	0	0
JAPÓ	0	0	0	0	0	0	0
JERSEY	0	0	0	0	0	0	0
JORDÀNIA	0	0	0	0	0	0	0
KAZAKHSTAN	0	0	0	0	0	0	0
KENYA	0	0	0	0	0	0	0
KIRGUIZISTAN	0	0	0	0	0	0	0
KIRIBATI	0	0	0	0	0	0	0
KUWAIT	0	0	0	0	0	0	0
LAOS	4330	0	100	100	0	0	100
LESOTHO	0	0	0	0	0	0	0
LETÒNIA	0	0	0	0	0	0	0
LÍBAN	0	0	0	0	0	0	0
LIBÈRIA	0	0	0	0	0	0	0
LÍBIA	0	0	0	0	0	0	0
LIECHTENSTEIN	0	0	0	0	0	0	0
LITUÀNIA	0	0	0	0	0	0	0
LUXEMBURG	0	0	0	0	0	0	0
MACAU	0	0	0	0	0	0	0
MACEDÒNIA	0	0	0	0	0	0	0
MADAGASCAR	0	0	0	0	0	0	0

DYM MARKET RESEARCH	Total	POSSESIÓ BICICLETA		TENEN BICIC			
		Sí	No	Sí	1 bicicleta	2 bicicletes	3 bicicletes
Total	2498557	92,7	7,3	91,5	16,5	24,7	19,7
Mostra real	523	92,7	7,3	91,6	16,8	25,0	19,5
MALÀISIA	13832	100	0	100	0	0	100
MALAWI	0	0	0	0	0	0	0
MALDIVES	0	0	0	0	0	0	0
MALI	0	0	0	0	0	0	0
MALTA	0	0	0	0	0	0	0
MARROC	0	0	0	0	0	0	0
MARSHALL, ILLES	0	0	0	0	0	0	0
MARTINICA	0	0	0	0	0	0	0
MAURICI	0	0	0	0	0	0	0
MAURITÀNIA	0	0	0	0	0	0	0
MAYOTTE	0	0	0	0	0	0	0
MÈXIC	0	0	0	0	0	0	0
MOÇAMBIC	0	0	0	0	0	0	0
MOLDÀVIA	0	0	0	0	0	0	0
MÒNACO	0	0	0	0	0	0	0
MONGÒLIA	0	0	0	0	0	0	0
MONTENEGRO	0	0	0	0	0	0	0
MONTSERRAT	0	0	0	0	0	0	0
MYANMA	0	0	0	0	0	0	0
NAMÍBIA	0	0	0	0	0	0	0
NAURU	0	0	0	0	0	0	0
NEPAL	0	0	0	0	0	0	0
NICARAGUA	0	0	0	0	0	0	0
NÍGER	0	0	0	0	0	0	0
NIGÈRIA	0	0	0	0	0	0	0
NIUE	0	0	0	0	0	0	0
NORUEGA	0	0	0	0	0	0	0
NOVA CALEDÒNIA	0	0	0	0	0	0	0
NOVA ZELANDA	0	0	0	0	0	0	0
OMAN	0	0	0	0	0	0	0
PAÏSOS BAIXOS	14979	100	0	100	63,4	0	0
PAKISTAN	0	0	0	0	0	0	0
PALAU	0	0	0	0	0	0	0


DYM MARKET RESEARCH	Total	POSSESIÓ BICICLETA		TENEN BICIC			
		Sí	No	Sí	1 bicicleta	2 bicicletes	3 bicicletes
Total	2498557	92,7	7,3	91,5	16,5	24,7	19,7
Mostra real	523	92,7	7,3	91,6	16,8	25,0	19,5
PALESTINA	0	0	0	0	0	0	0
PANAMÀ	0	0	0	0	0	0	0
PAPUA NOVA GUINEA	0	0	0	0	0	0	0
PARAGUAI	0	0	0	0	0	0	0
PERÚ	0	0	0	0	0	0	0
PITCAIRN	0	0	0	0	0	0	0
POLINÈSIA FRANCESA	0	0	0	0	0	0	0
POLÒNIA	0	0	0	0	0	0	0
PORTUGAL	0	0	0	0	0	0	0
PUERTO RICO	0	0	0	0	0	0	0
QATAR	0	0	0	0	0	0	0
REPÚBLICA CENTRAFRICANA	0	0	0	0	0	0	0
REPÚBLICA DE COREA	0	0	0	0	0	0	0
REPÚBLICA DE SUD-ÀFRICA	0	0	0	0	0	0	0
REPÚBLICA DEMOCRÀTICA POPULAR DE COREA	0	0	0	0	0	0	0
REPÚBLICA DOMINICANA	0	0	0	0	0	0	0
REPÚBLICA TXECA	0	0	0	0	0	0	0
ROMANIA	0	0	0	0	0	0	0
RÚSSIA	0	0	0	0	0	0	0
RWANDA	0	0	0	0	0	0	0
SÀHARA OCCIDENTAL	0	0	0	0	0	0	0
SAIN HELENA	0	0	0	0	0	0	0
SAINT BARTHÉLEMY	0	0	0	0	0	0	0
SAINT CRISTOPHER I NEVIS	0	0	0	0	0	0	0
SAINT LUCIA	0	0	0	0	0	0	0
SAINT MARTIN	0	0	0	0	0	0	0
SAINT PIERE I MIQUELON	0	0	0	0	0	0	0
SAINT VINCENT I LES GRANADINES	0	0	0	0	0	0	0
SALOMÓ	0	0	0	0	0	0	0
SALVADOR, EL	0	0	0	0	0	0	0
SAMOA NORD-AMERICANA	0	0	0	0	0	0	0
SAMOA OCCIDENTAL	0	0	0	0	0	0	0
SAN MARINO	0	0	0	0	0	0	0

	Total	POSSESIÓ BICICLETA		TENEN BICIC			
		Sí	No	Sí	1 bicicleta	2 bicicletes	3 bicicletes
Total	2498557	92,7	7,3	91,5	16,5	24,7	19,7
Mostra real	523	92,7	7,3	91,6	16,8	25,0	19,5
SAO TOMÉ I PRÍNCIPE	0	0	0	0	0	0	0
SENEGAL	0	0	0	0	0	0	0
SÈRBIA	0	0	0	0	0	0	0
SEYCHELLES	0	0	0	0	0	0	0
SIERRA LEONE	0	0	0	0	0	0	0
SINGAPUR	0	0	0	0	0	0	0
SÍRIA	0	0	0	0	0	0	0
SOMÀLIA	0	0	0	0	0	0	0
SRI LANKA	0	0	0	0	0	0	0
SUDAN	0	0	0	0	0	0	0
SUÈCIA	0	0	0	0	0	0	0
SUÏSSA	0	0	0	0	0	0	0
SURINAM	0	0	0	0	0	0	0
SWAZILÀNDIA	0	0	0	0	0	0	0
TADJIKISTAN	0	0	0	0	0	0	0
TAILÀNDIA	0	0	0	0	0	0	0
TAIWAN	0	0	0	0	0	0	0
TANZÀNIA	0	0	0	0	0	0	0
TIMOR ORIENTAL	0	0	0	0	0	0	0
TOGO	0	0	0	0	0	0	0
TOKELAU	0	0	0	0	0	0	0
TONGA	0	0	0	0	0	0	0
TRINITAT I TOBAGO	0	0	0	0	0	0	0
TUNÍSIA	0	0	0	0	0	0	0
TURKMENISTAN	0	0	0	0	0	0	0
TURQUIA	0	0	0	0	0	0	0
TUVALU	0	0	0	0	0	0	0
TXAD	0	0	0	0	0	0	0
UCRAÏNA	0	0	0	0	0	0	0
UGANDA	0	0	0	0	0	0	0
UNIÓ DELS EMIRATS ÀRABS	0	0	0	0	0	0	0
URUGUAI	0	0	0	0	0	0	0
UZBEKISTAN	0	0	0	0	0	0	0

DYM MARKET RESEARCH	Total	POSSESIÓ BICICLETA		TENEN BICIC			
		Sí	No	Sí	1 bicicleta	2 bicicletes	3 bicicletes
% Horizontals							
Total	2498557	92,7	7,3	91,5	16,5	24,7	19,7
Mostra real	523	92,7	7,3	91,6	16,8	25,0	19,5
VANUATU	0	0	0	0	0	0	0
VATICÀ- SANTA SEU	0	0	0	0	0	0	0
VENEÇUELA	0	0	0	0	0	0	0
VIETNAM	0	0	0	0	0	0	0
XILE	0	0	0	0	0	0	0
XINA	0	0	0	0	0	0	0
XIPRE	0	0	0	0	0	0	0
ZAIRE	0	0	0	0	0	0	0
ZÀMBIA	0	0	0	0	0	0	0
ZIMBABWE	0	0	0	0	0	0	0
APÀTRIDA	0	0	0	0	0	0	0
NO CONSTA	0	0	0	0	0	0	0
NO HO SAP	0	0	0	0	0	0	0
NO CONTESTA	0	0	0	0	0	0	0
	35833	86,9	13,1	86,9	0,0	59,0	13,3
Base Doble nacionalitat	7	85,7	14,3	85,7	0,0	57,1	14,3
P55. Doble nacionalitat							
	35833	86,9	13,1	86,9	0,0	59,0	13,3
P55_DNACIONALITAT	7	85,7	14,3	85,7	0,0	57,1	14,3
ALTRES	4756	100	0	100	0	0	100
AFGANISTAN	0	0	0	0	0	0	0
ALBÀNIA	0	0	0	0	0	0	0
ALEMANYA	0	0	0	0	0	0	0
ALGÈRIA	0	0	0	0	0	0	0
ANDORRA	0	0	0	0	0	0	0
ANGOLA	0	0	0	0	0	0	0
ANGUILLA	0	0	0	0	0	0	0
ANTIGUA I BARBUDA	0	0	0	0	0	0	0
ANTILLES NEERLANDESES	0	0	0	0	0	0	0
ARÀBIA SAUDITA	0	0	0	0	0	0	0
ARGENTINA	5773	100	0	100	0	100	0

DYM MARKET RESEARCH	Total	POSSESIÓ BICICLETA		TENEN BICIC			
		Sí	No	Sí	1 bicicleta	2 bicicletes	3 bicicletes
Total	2498557	92,7	7,3	91,5	16,5	24,7	19,7
Mostra real	523	92,7	7,3	91,6	16,8	25,0	19,5
ARMÈNIA	0	0	0	0	0	0	0
ARUBA	0	0	0	0	0	0	0
AUSTRÀLIA	0	0	0	0	0	0	0
ÀUSTRIA	0	0	0	0	0	0	0
AZERBAIDJAN	0	0	0	0	0	0	0
BAHAMES	0	0	0	0	0	0	0
BAHRAIN	0	0	0	0	0	0	0
BANGLA DESH	5222	100	0	100	0	0	0
BARBADOS	0	0	0	0	0	0	0
BÈLGICA	0	0	0	0	0	0	0
BELIZE	0	0	0	0	0	0	0
BENÍN	0	0	0	0	0	0	0
BHUTAN	0	0	0	0	0	0	0
BIELORÚSSIA	0	0	0	0	0	0	0
BOLÍVIA	0	0	0	0	0	0	0
BÒSNIA I HERCEGOVINA	5222	100	0	100	0	100	0
BOTSWANA	0	0	0	0	0	0	0
BRASIL	0	0	0	0	0	0	0
BRUNEI	0	0	0	0	0	0	0
BULGÀRIA	0	0	0	0	0	0	0
BURKINA FASO	0	0	0	0	0	0	0
BURUNDI	0	0	0	0	0	0	0
CAMBODJA	0	0	0	0	0	0	0
CAMERUN	0	0	0	0	0	0	0
CANADÀ	0	0	0	0	0	0	0
CAP VERD	0	0	0	0	0	0	0
COLÒMBIA	4937	100	0	100	0	100	0
COMORES	0	0	0	0	0	0	0
CONGO	0	0	0	0	0	0	0
COSTA D'IVORI	0	0	0	0	0	0	0
COSTA RICA	0	0	0	0	0	0	0
CROÀCIA	0	0	0	0	0	0	0
CUBA	0	0	0	0	0	0	0

DYM MARKET RESEARCH	Total	POSSESIÓ BICICLETA		TENEN BICIC			
		Sí	No	Sí	1 bicicleta	2 bicicletes	3 bicicletes
% Horizontals							
Total	2498557	92,7	7,3	91,5	16,5	24,7	19,7
Mostra real	523	92,7	7,3	91,6	16,8	25,0	19,5
DINAMARCA	0	0	0	0	0	0	0
DJIBOUTI	0	0	0	0	0	0	0
DOMINICA	0	0	0	0	0	0	0
EGIPTE	0	0	0	0	0	0	0
EQUADOR	0	0	0	0	0	0	0
ERITREA	0	0	0	0	0	0	0
ESLOVÀQUIA	0	0	0	0	0	0	0
ESLOVÈNIA	0	0	0	0	0	0	0
ESTATS FEDERATS DE MICRONÈSIA	0	0	0	0	0	0	0
ESTATS UNITS D'AMÈRICA	0	0	0	0	0	0	0
ESTÒNIA	0	0	0	0	0	0	0
ETIÒPIA	0	0	0	0	0	0	0
FIJI	0	0	0	0	0	0	0
FILIPINES	0	0	0	0	0	0	0
FINLÀNDIA	0	0	0	0	0	0	0
FRANÇA	5222	100	0	100	0	100	0
GABON	0	0	0	0	0	0	0
GÀMBIA	0	0	0	0	0	0	0
GEÒRGIA	0	0	0	0	0	0	0
GHANA	0	0	0	0	0	0	0
GIBRALTAR	0	0	0	0	0	0	0
GRAN BRETAGNYA	0	0	0	0	0	0	0
GRÈCIA	0	0	0	0	0	0	0
GRENADA	0	0	0	0	0	0	0
GRENLÀNDIA	0	0	0	0	0	0	0
GUADELOUPE	0	0	0	0	0	0	0
GUAIANA FRANCESA	0	0	0	0	0	0	0
GUAM	0	0	0	0	0	0	0
GUATEMALA	0	0	0	0	0	0	0
GUERNSEY	0	0	0	0	0	0	0
GUINEA	0	0	0	0	0	0	0
GUINEA BISSAU	0	0	0	0	0	0	0
GUINEA EQUATORIAL	0	0	0	0	0	0	0

	Total	POSSESIÓ BICICLETA		TENEN BICIC			
		Sí	No	Sí	1 bicicleta	2 bicicletes	3 bicicletes
% Horizontals							
Total	2498557	92,7	7,3	91,5	16,5	24,7	19,7
Mostra real	523	92,7	7,3	91,6	16,8	25,0	19,5
GUYANA	0	0	0	0	0	0	0
HAITÍ	0	0	0	0	0	0	0
HONDURES	0	0	0	0	0	0	0
HONG KONG REGIÓ ADMINISTRATIVA ESPECIAL DEL SUD DE LA XINA	0	0	0	0	0	0	0
HONGRIA	0	0	0	0	0	0	0
IEMEN	0	0	0	0	0	0	0
ILLA DE LA REUNIÓ	0	0	0	0	0	0	0
ILLA DE MAN	0	0	0	0	0	0	0
ILLA NORFOLK	0	0	0	0	0	0	0
ILLES ÀLAND	0	0	0	0	0	0	0
ILLES BERMUDES	0	0	0	0	0	0	0
ILLES CAIMAN	0	0	0	0	0	0	0
ILLES COOK	0	0	0	0	0	0	0
ILLES DE SVALBARD I JAN MAYEN	0	0	0	0	0	0	0
ILLES DEL CANAL/ILLES ANGLONORMANDES	0	0	0	0	0	0	0
ILLES FALKLAND/ILLES MALVINES	0	0	0	0	0	0	0
ILLES FÈROE	0	0	0	0	0	0	0
ILLES MARIANNES DEL NORD	0	0	0	0	0	0	0
ILLES TURKS I CAICOS	0	0	0	0	0	0	0
ILLES VERGES BRITÀNIQUES	0	0	0	0	0	0	0
ILLES VERGES NORD-AMERICANES	0	0	0	0	0	0	0
ILLES WALLIS I FUTUNA	0	0	0	0	0	0	0
ÍNDIA	0	0	0	0	0	0	0
INDONÈSIA	0	0	0	0	0	0	0
IRAN	0	0	0	0	0	0	0
IRAQ	0	0	0	0	0	0	0
IRLANDA	0	0	0	0	0	0	0
ISLÀNDIA	0	0	0	0	0	0	0
ISRAEL	0	0	0	0	0	0	0
ITÀLIA	0	0	0	0	0	0	0
JAMAICA	0	0	0	0	0	0	0
JAPÓ	0	0	0	0	0	0	0

DYM MARKET RESEARCH	Total	POSSESIÓ BICICLETA		TENEN BICIC			
		Sí	No	Sí	1 bicicleta	2 bicicletes	3 bicicletes
		% Horizontals					
Total	2498557	92,7	7,3	91,5	16,5	24,7	19,7
Mostra real	523	92,7	7,3	91,6	16,8	25,0	19,5
JERSEY	0	0	0	0	0	0	0
JORDÀNIA	0	0	0	0	0	0	0
KAZAKHSTAN	0	0	0	0	0	0	0
KENYA	0	0	0	0	0	0	0
KIRGUIZISTAN	0	0	0	0	0	0	0
KIRIBATI	0	0	0	0	0	0	0
KUWAIT	0	0	0	0	0	0	0
LAOS	0	0	0	0	0	0	0
LESOTHO	0	0	0	0	0	0	0
LETÒNIA	0	0	0	0	0	0	0
LÍBAN	0	0	0	0	0	0	0
LIBÈRIA	0	0	0	0	0	0	0
LÍBIA	0	0	0	0	0	0	0
LIECHTENSTEIN	0	0	0	0	0	0	0
LITUÀNIA	4701	0	100	0	0	0	0
LUXEMBURG	0	0	0	0	0	0	0
MACAU	0	0	0	0	0	0	0
MACEDÒNIA	0	0	0	0	0	0	0
MADAGASCAR	0	0	0	0	0	0	0
MALÀISIA	0	0	0	0	0	0	0
MALAWI	0	0	0	0	0	0	0
MALDIVES	0	0	0	0	0	0	0
MALI	0	0	0	0	0	0	0
MALTA	0	0	0	0	0	0	0
MARROC	0	0	0	0	0	0	0
MARSHALL, ILLES	0	0	0	0	0	0	0
MARTINICA	0	0	0	0	0	0	0
MAURICI	0	0	0	0	0	0	0
MAURITÀNIA	0	0	0	0	0	0	0
MAYOTTE	0	0	0	0	0	0	0
MÈXIC	0	0	0	0	0	0	0
MOÇAMBIC	0	0	0	0	0	0	0
MOLDÀVIA	0	0	0	0	0	0	0

DYM MARKET RESEARCH	Total	POSSESIÓ BICICLETA		TENEN BICIC			
		Sí	No	Sí	1 bicicleta	2 bicicletes	3 bicicletes
		% Horizontals					
Total	2498557	92,7	7,3	91,5	16,5	24,7	19,7
Mostra real	523	92,7	7,3	91,6	16,8	25,0	19,5
MÒNACO	0	0	0	0	0	0	0
MONGÒLIA	0	0	0	0	0	0	0
MONTENEGRO	0	0	0	0	0	0	0
MONTSERRAT	0	0	0	0	0	0	0
MYANMA	0	0	0	0	0	0	0
NAMÍBIA	0	0	0	0	0	0	0
NAURU	0	0	0	0	0	0	0
NEPAL	0	0	0	0	0	0	0
NICARAGUA	0	0	0	0	0	0	0
NÍGER	0	0	0	0	0	0	0
NIGÈRIA	0	0	0	0	0	0	0
NIUE	0	0	0	0	0	0	0
NORUEGA	0	0	0	0	0	0	0
NOVA CALEDÒNIA	0	0	0	0	0	0	0
NOVA ZELANDA	0	0	0	0	0	0	0
OMAN	0	0	0	0	0	0	0
PAÏSOS BAIXOS	0	0	0	0	0	0	0
PAKISTAN	0	0	0	0	0	0	0
PALAU	0	0	0	0	0	0	0
PALESTINA	0	0	0	0	0	0	0
PANAMÀ	0	0	0	0	0	0	0
PAPUA NOVA GUINEA	0	0	0	0	0	0	0
PARAGUAI	0	0	0	0	0	0	0
PERÚ	0	0	0	0	0	0	0
PITCAIRN	0	0	0	0	0	0	0
POLINÈSIA FRANCESA	0	0	0	0	0	0	0
POLÒNIA	0	0	0	0	0	0	0
PORTUGAL	0	0	0	0	0	0	0
PUERTO RICO	0	0	0	0	0	0	0
QATAR	0	0	0	0	0	0	0
REPÚBLICA CENTRAFRICANA	0	0	0	0	0	0	0
REPÚBLICA DE COREA	0	0	0	0	0	0	0
REPÚBLICA DE SUD-ÀFRICA	0	0	0	0	0	0	0

DYM MARKET RESEARCH	Total	POSSESIÓ BICICLETA		TENEN BICIC			
		Sí	No	Sí	1 bicicleta	2 bicicletes	3 bicicletes
% Horitzontals							
Total	2498557	92,7	7,3	91,5	16,5	24,7	19,7
Mostra real	523	92,7	7,3	91,6	16,8	25,0	19,5
REPÚBLICA DEMOCRÀTICA POPULAR DE COREA	0	0	0	0	0	0	0
REPÚBLICA DOMINICANA	0	0	0	0	0	0	0
REPÚBLICA TXECA	0	0	0	0	0	0	0
ROMANIA	0	0	0	0	0	0	0
RÚSSIA	0	0	0	0	0	0	0
RWANDA	0	0	0	0	0	0	0
SÀHARA OCCIDENTAL	0	0	0	0	0	0	0
SAIN HELENA	0	0	0	0	0	0	0
SAINT BARTHÉLEMY	0	0	0	0	0	0	0
SAINT CRISTOPHER I NEVIS	0	0	0	0	0	0	0
SAINT LUCIA	0	0	0	0	0	0	0
SAINT MARTIN	0	0	0	0	0	0	0
SAINT PIERE I MIQUELON	0	0	0	0	0	0	0
SAINT VINCENT I LES GRANADINES	0	0	0	0	0	0	0
SALOMÓ	0	0	0	0	0	0	0
SALVADOR, EL	0	0	0	0	0	0	0
SAMOA NORD-AMERICANA	0	0	0	0	0	0	0
SAMOA OCCIDENTAL	0	0	0	0	0	0	0
SAN MARINO	0	0	0	0	0	0	0
SAO TOMÉ I PRÍNCIPE	0	0	0	0	0	0	0
SENEGAL	0	0	0	0	0	0	0
SÈRBIA	0	0	0	0	0	0	0
SEYCHELLES	0	0	0	0	0	0	0
SIERRA LEONE	0	0	0	0	0	0	0
SINGAPUR	0	0	0	0	0	0	0
SÍRIA	0	0	0	0	0	0	0
SOMÀLIA	0	0	0	0	0	0	0
SRI LANKA	0	0	0	0	0	0	0
SUDAN	0	0	0	0	0	0	0
SUÈCIA	0	0	0	0	0	0	0
SUÏSSA	0	0	0	0	0	0	0
SURINAM	0	0	0	0	0	0	0
SWAZILÀNDIA	0	0	0	0	0	0	0

DYM MARKET RESEARCH	Total	POSSESIÓ BICICLETA		TENEN BICIC			
		Sí	No	Sí	1 bicicleta	2 bicicletes	3 bicicletes
% Horitzontals							
Total	2498557	92,7	7,3	91,5	16,5	24,7	19,7
Mostra real	523	92,7	7,3	91,6	16,8	25,0	19,5
TADJIKISTAN	0	0	0	0	0	0	0
TAILÀNDIA	0	0	0	0	0	0	0
TAIWAN	0	0	0	0	0	0	0
TANZÀNIA	0	0	0	0	0	0	0
TIMOR ORIENTAL	0	0	0	0	0	0	0
TOGO	0	0	0	0	0	0	0
TOKELAU	0	0	0	0	0	0	0
TONGA	0	0	0	0	0	0	0
TRINITAT I TOBAGO	0	0	0	0	0	0	0
TUNÍSIA	0	0	0	0	0	0	0
TURKMENISTAN	0	0	0	0	0	0	0
TURQUIA	0	0	0	0	0	0	0
TUVALU	0	0	0	0	0	0	0
TXAD	0	0	0	0	0	0	0
UCRAÏNA	0	0	0	0	0	0	0
UGANDA	0	0	0	0	0	0	0
UNIÓ DELS EMIRATS ÀRABS	0	0	0	0	0	0	0
URUGUAI	0	0	0	0	0	0	0
UZBEKISTAN	0	0	0	0	0	0	0
VANUATU	0	0	0	0	0	0	0
VATICÀ- SANTA SEU	0	0	0	0	0	0	0
VENEÇUELA	0	0	0	0	0	0	0
VIETNAM	0	0	0	0	0	0	0
XILE	0	0	0	0	0	0	0
XINA	0	0	0	0	0	0	0
XIPRE	0	0	0	0	0	0	0
ZAIRE	0	0	0	0	0	0	0
ZÀMBIA	0	0	0	0	0	0	0
ZIMBABWE	0	0	0	0	0	0	0
APÀTRIDA	0	0	0	0	0	0	0
NO CONSTA	0	0	0	0	0	0	0
NO HO SAP	0	0	0	0	0	0	0
NO CONTESTA	0	0	0	0	0	0	0

DYM MARKET RESEARCH	Total	POSSESIÓ BICICLETA		TENEN BICIC			
		Sí	No	Sí	1 bicicleta	2 bicicletes	3 bicicletes
% Horitzontals							
Total	2498557	92,7	7,3	91,5	16,5	24,7	19,7
Mostra real	523	92,7	7,3	91,6	16,8	25,0	19,5


	103276	91,3	8,7	91,3	14,3	24,9	37,0
Base Estrangera o doble nacionalitat	21	90,5	9,5	90,5	14,3	23,8	38,1


P55. Doble nacionalitat o estrangera

	103276	91,3	8,7	91,3	14,3	24,9	37,0
P55_1_2	21	90,5	9,5	90,5	14,3	23,8	38,1
ALTRES	4756	100	0	100	0	0	100
AFGANISTAN	5485	100	0	100	0	0	100
ALBÀNIA	0	0	0	0	0	0	0
ALEMANYA	4330	100	0	0	0	0	0
ALGÈRIA	0	0	0	0	0	0	0
ANDORRA	4937	100	0	100	0	0	0
ANGOLA	5007	100	0	100	0	0	100
ANGUILLA	0	0	0	0	0	0	0
ANTIGUA I BARBUDA	0	0	0	0	0	0	0
ANTILLES NEERLANDESES	0	0	0	0	0	0	0
ARÀBIA SAUDITA	0	0	0	0	0	0	0
ARGENTINA	10529	100	0	100	0	54,8	45,2
ARMÈNIA	0	0	0	0	0	0	0
ARUBA	0	0	0	0	0	0	0
AUSTRÀLIA	0	0	0	0	0	0	0
ÀUSTRIA	0	0	0	0	0	0	0
AZERBAIDJAN	0	0	0	0	0	0	0
BAHAMES	0	0	0	0	0	0	0
BAHRAIN	0	0	0	0	0	0	0
BANGLA DESH	5222	100	0	100	0	0	0
BARBADOS	0	0	0	0	0	0	0
BÈLGICA	0	0	0	0	0	0	0
BELIZE	0	0	0	0	0	0	0
BENÍN	0	0	0	0	0	0	0
BHUTAN	0	0	0	0	0	0	0
BIELORÚSSIA	0	0	0	0	0	0	0

DYM MARKET RESEARCH	Total	POSSESIÓ BICICLETA		TENEN BICIC			
		Sí	No	Sí	1 bicicleta	2 bicicletes	3 bicicletes
		% Horizontals					
Total	2498557	92,7	7,3	91,5	16,5	24,7	19,7
Mostra real	523	92,7	7,3	91,6	16,8	25,0	19,5
BOLÍVIA	0	0	0	0	0	0	0
BÒSNIA I HERCEGOVINA	5222	100	0	100	0	100	0
BOTSWANA	4519	100	0	100	0	100	0
BRASIL	0	0	0	0	0	0	0
BRUNEI	0	0	0	0	0	0	0
BULGÀRIA	0	0	0	0	0	0	0
BURKINA FASO	0	0	0	0	0	0	0
BURUNDI	0	0	0	0	0	0	0
CAMBODJA	0	0	0	0	0	0	0
CAMERUN	0	0	0	0	0	0	0
CANADÀ	0	0	0	0	0	0	0
CAP VERD	0	0	0	0	0	0	0
COLÒMBIA	4937	100	0	100	0	100	0
COMORES	0	0	0	0	0	0	0
CONGO	0	0	0	0	0	0	0
COSTA D'IVORI	0	0	0	0	0	0	0
COSTA RICA	0	0	0	0	0	0	0
CROÀCIA	0	0	0	0	0	0	0
CUBA	0	0	0	0	0	0	0
DINAMARCA	5269	100	0	100	100	0	0
DJIBOUTI	0	0	0	0	0	0	0
DOMINICA	0	0	0	0	0	0	0
EGIPTE	0	0	0	0	0	0	0
EQUADOR	0	0	0	0	0	0	0
ERITREA	0	0	0	0	0	0	0
ESLOVÀQUIA	0	0	0	0	0	0	0
ESLOVÈNIA	0	0	0	0	0	0	0
ESTATS FEDERATS DE MICRONÈSIA	0	0	0	0	0	0	0
ESTATS UNITS D'AMÈRICA	0	0	0	0	0	0	0
ESTÒNIA	0	0	0	0	0	0	0
ETIÒPIA	0	0	0	0	0	0	0
FIJI	0	0	0	0	0	0	0
FILIPINES	0	0	0	0	0	0	0


DYM MARKET RESEARCH	Total	POSSESIÓ BICICLETA		TENEN BICIC			
		Sí	No	Sí	1 bicicleta	2 bicicletes	3 bicicletes
		% Horizontals					
Total	2498557	92,7	7,3	91,5	16,5	24,7	19,7
Mostra real	523	92,7	7,3	91,6	16,8	25,0	19,5
FINLÀNDIA	0	0	0	0	0	0	0
FRANÇA	5222	100	0	100	0	100	0
GABON	0	0	0	0	0	0	0
GÀMBIA	0	0	0	0	0	0	0
GEÒRGIA	0	0	0	0	0	0	0
GHANA	0	0	0	0	0	0	0
GIBRALTAR	0	0	0	0	0	0	0
GRAN BRETANYA	0	0	0	0	0	0	0
GRÈCIA	0	0	0	0	0	0	0
GRENADA	0	0	0	0	0	0	0
GRENLÀNDIA	0	0	0	0	0	0	0
GUADELOUPE	0	0	0	0	0	0	0
GUAIANA FRANCESA	0	0	0	0	0	0	0
GUAM	0	0	0	0	0	0	0
GUATEMALA	0	0	0	0	0	0	0
GUERNSEY	0	0	0	0	0	0	0
GUINEA	0	0	0	0	0	0	0
GUINEA BISSAU	0	0	0	0	0	0	0
GUINEA EQUATORIAL	0	0	0	0	0	0	0
GUYANA	0	0	0	0	0	0	0
HAITÍ	0	0	0	0	0	0	0
HONDURES	0	0	0	0	0	0	0
HONG KONG REGIÓ ADMINISTRATIVA ESPECIAL DEL SUD DE LA XINA	0	0	0	0	0	0	0
HONGRIA	0	0	0	0	0	0	0
IEMEN	0	0	0	0	0	0	0
ILLA DE LA REUNIÓ	0	0	0	0	0	0	0
ILLA DE MAN	0	0	0	0	0	0	0
ILLA NORFOLK	0	0	0	0	0	0	0
ILLES ÀLAND	0	0	0	0	0	0	0
ILLES BERMUDES	0	0	0	0	0	0	0
ILLES CAIMAN	0	0	0	0	0	0	0
ILLES COOK	0	0	0	0	0	0	0

	Total	POSSESIÓ BICICLETA		TENEN BICIC			
		Sí	No	Sí	1 bicicleta	2 bicicletes	3 bicicletes
% Horizontals							
Total	2498557	92,7	7,3	91,5	16,5	24,7	19,7
Mostra real	523	92,7	7,3	91,6	16,8	25,0	19,5
ILLES DE SVALBARD I JAN MAYEN	0	0	0	0	0	0	0
ILLES DEL CANAL/ILLES ANGLONORMANDES	0	0	0	0	0	0	0
ILLES FALKLAND/ILLES MALVINES	0	0	0	0	0	0	0
ILLES FÈROE	0	0	0	0	0	0	0
ILLES MARIANNES DEL NORD	0	0	0	0	0	0	0
ILLES TURKS I CAICOS	0	0	0	0	0	0	0
ILLES VERGES BRITÀNIQUES	0	0	0	0	0	0	0
ILLES VERGES NORD-AMERICANES	0	0	0	0	0	0	0
ILLES WALLIS I FUTUNA	0	0	0	0	0	0	0
ÍNDIA	0	0	0	0	0	0	0
INDONÈSIA	0	0	0	0	0	0	0
IRAN	0	0	0	0	0	0	0
IRAQ	0	0	0	0	0	0	0
IRLANDA	0	0	0	0	0	0	0
ISLÀNDIA	0	0	0	0	0	0	0
ISRAEL	0	0	0	0	0	0	0
ITÀLIA	0	0	0	0	0	0	0
JAMAICA	0	0	0	0	0	0	0
JAPÓ	0	0	0	0	0	0	0
JERSEY	0	0	0	0	0	0	0
JORDÀNIA	0	0	0	0	0	0	0
KAZAKHSTAN	0	0	0	0	0	0	0
KENYA	0	0	0	0	0	0	0
KIRGUIZISTAN	0	0	0	0	0	0	0
KIRIBATI	0	0	0	0	0	0	0
KUWAIT	0	0	0	0	0	0	0
LAOS	4330	0	100	100	0	0	100
LESOTHO	0	0	0	0	0	0	0
LETÒNIA	0	0	0	0	0	0	0
LÍBAN	0	0	0	0	0	0	0
LIBÈRIA	0	0	0	0	0	0	0
LÍBIA	0	0	0	0	0	0	0
LIECHTENSTEIN	0	0	0	0	0	0	0


	Total	POSSESIÓ BICICLETA		TENEN BICIC			
		Sí	No	Sí	1 bicicleta	2 bicicletes	3 bicicletes
% Horizontals							
Total	2498557	92,7	7,3	91,5	16,5	24,7	19,7
Mostra real	523	92,7	7,3	91,6	16,8	25,0	19,5
LITUÀNIA	4701	0	100	0	0	0	0
LUXEMBURG	0	0	0	0	0	0	0
MACAU	0	0	0	0	0	0	0
MACEDÒNIA	0	0	0	0	0	0	0
MADAGASCAR	0	0	0	0	0	0	0
MALÀISIA	13832	100	0	100	0	0	100
MALAWI	0	0	0	0	0	0	0
MALDIVES	0	0	0	0	0	0	0
MALI	0	0	0	0	0	0	0
MALTA	0	0	0	0	0	0	0
MARROC	0	0	0	0	0	0	0
MARSHALL, ILLES	0	0	0	0	0	0	0
MARTINICA	0	0	0	0	0	0	0
MAURICI	0	0	0	0	0	0	0
MAURITÀNIA	0	0	0	0	0	0	0
MAYOTTE	0	0	0	0	0	0	0
MÈXIC	0	0	0	0	0	0	0
MOÇAMBIC	0	0	0	0	0	0	0
MOLDÀVIA	0	0	0	0	0	0	0
MÒNACO	0	0	0	0	0	0	0
MONGÒLIA	0	0	0	0	0	0	0
MONTENEGRO	0	0	0	0	0	0	0
MONTSERRAT	0	0	0	0	0	0	0
MYANMA	0	0	0	0	0	0	0
NAMÍBIA	0	0	0	0	0	0	0
NAURU	0	0	0	0	0	0	0
NEPAL	0	0	0	0	0	0	0
NICARAGUA	0	0	0	0	0	0	0
NÍGER	0	0	0	0	0	0	0
NIGÈRIA	0	0	0	0	0	0	0
NIUE	0	0	0	0	0	0	0
NORUEGA	0	0	0	0	0	0	0
NOVA CALEDÒNIA	0	0	0	0	0	0	0


DYM MARKET RESEARCH	Total	POSSESIÓ BICICLETA		TENEN BICIC			
		Sí	No	Sí	1 bicicleta	2 bicicletes	3 bicicletes
Total	2498557	92,7	7,3	91,5	16,5	24,7	19,7
Mostra real	523	92,7	7,3	91,6	16,8	25,0	19,5
NOVA ZELANDA	0	0	0	0	0	0	0
OMAN	0	0	0	0	0	0	0
PAÏSOS BAIXOS	14979	100	0	100	63,4	0	0
PAKISTAN	0	0	0	0	0	0	0
PALAU	0	0	0	0	0	0	0
PALESTINA	0	0	0	0	0	0	0
PANAMÀ	0	0	0	0	0	0	0
PAPUA NOVA GUINEA	0	0	0	0	0	0	0
PARAGUAI	0	0	0	0	0	0	0
PERÚ	0	0	0	0	0	0	0
PITCAIRN	0	0	0	0	0	0	0
POLINÈSIA FRANCESA	0	0	0	0	0	0	0
POLÒNIA	0	0	0	0	0	0	0
PORTUGAL	0	0	0	0	0	0	0
PUERTO RICO	0	0	0	0	0	0	0
QATAR	0	0	0	0	0	0	0
REPÚBLICA CENTRAFRICANA	0	0	0	0	0	0	0
REPÚBLICA DE COREA	0	0	0	0	0	0	0
REPÚBLICA DE SUD-ÀFRICA	0	0	0	0	0	0	0
REPÚBLICA DEMOCRÀTICA POPULAR DE COREA	0	0	0	0	0	0	0
REPÚBLICA DOMINICANA	0	0	0	0	0	0	0
REPÚBLICA TXECA	0	0	0	0	0	0	0
ROMANIA	0	0	0	0	0	0	0
RÚSSIA	0	0	0	0	0	0	0
RWANDA	0	0	0	0	0	0	0
SÀHARA OCCIDENTAL	0	0	0	0	0	0	0
SAIN HELENA	0	0	0	0	0	0	0
SAINT BARTHÉLEMY	0	0	0	0	0	0	0
SAINT CRISTOPHER I NEVIS	0	0	0	0	0	0	0
SAINT LUCIA	0	0	0	0	0	0	0
SAINT MARTIN	0	0	0	0	0	0	0
SAINT PIERE I MIQUELON	0	0	0	0	0	0	0
SAINT VINCENT I LES GRANADINES	0	0	0	0	0	0	0

DYM MARKET RESEARCH	Total	POSSESIÓ BICICLETA		TENEN BICIC			
		Sí	No	Sí	1 bicicleta	2 bicicletes	3 bicicletes
% Horizontals							
Total	2498557	92,7	7,3	91,5	16,5	24,7	19,7
Mostra real	523	92,7	7,3	91,6	16,8	25,0	19,5
SALOMÓ	0	0	0	0	0	0	0
SALVADOR, EL	0	0	0	0	0	0	0
SAMOA NORD-AMERICANA	0	0	0	0	0	0	0
SAMOA OCCIDENTAL	0	0	0	0	0	0	0
SAN MARINO	0	0	0	0	0	0	0
SAO TOMÉ I PRÍNCIPE	0	0	0	0	0	0	0
SENEGAL	0	0	0	0	0	0	0
SÈRBIA	0	0	0	0	0	0	0
SEYCHELLES	0	0	0	0	0	0	0
SIERRA LEONE	0	0	0	0	0	0	0
SINGAPUR	0	0	0	0	0	0	0
SÍRIA	0	0	0	0	0	0	0
SOMÀLIA	0	0	0	0	0	0	0
SRI LANKA	0	0	0	0	0	0	0
SUDAN	0	0	0	0	0	0	0
SUÈCIA	0	0	0	0	0	0	0
SUÏSSA	0	0	0	0	0	0	0
SURINAM	0	0	0	0	0	0	0
SWAZILÀNDIA	0	0	0	0	0	0	0
TADJIKISTAN	0	0	0	0	0	0	0
TAILÀNDIA	0	0	0	0	0	0	0
TAIWAN	0	0	0	0	0	0	0
TANZÀNIA	0	0	0	0	0	0	0
TIMOR ORIENTAL	0	0	0	0	0	0	0
TOGO	0	0	0	0	0	0	0
TOKELAU	0	0	0	0	0	0	0
TONGA	0	0	0	0	0	0	0
TRINITAT I TOBAGO	0	0	0	0	0	0	0
TUNÍSIA	0	0	0	0	0	0	0
TURKMENISTAN	0	0	0	0	0	0	0
TURQUIA	0	0	0	0	0	0	0
TUVALU	0	0	0	0	0	0	0
TXAD	0	0	0	0	0	0	0

							
	Total	POSSESIÓ BICICLETA		TENEN BICIC			
		Sí	No	Sí	1 bicicleta	2 bicicletes	3 bicicletes
% Horizontals							
Total	2498557	92,7	7,3	91,5	16,5	24,7	19,7
Mostra real	523	92,7	7,3	91,6	16,8	25,0	19,5
UCRAÏNA	0	0	0	0	0	0	0
UGANDA	0	0	0	0	0	0	0
UNIÓ DELS EMIRATS ÀRABS	0	0	0	0	0	0	0
URUGUAI	0	0	0	0	0	0	0
UZBEKISTAN	0	0	0	0	0	0	0
VANUATU	0	0	0	0	0	0	0
VATICÀ- SANTA SEU	0	0	0	0	0	0	0
VENEÇUELA	0	0	0	0	0	0	0
VIETNAM	0	0	0	0	0	0	0
XILE	0	0	0	0	0	0	0
XINA	0	0	0	0	0	0	0
XIPRE	0	0	0	0	0	0	0
ZAIRE	0	0	0	0	0	0	0
ZÀMBIA	0	0	0	0	0	0	0
ZIMBABWE	0	0	0	0	0	0	0
APÀTRIDA	0	0	0	0	0	0	0
NO CONSTA	0	0	0	0	0	0	0
NO HO SAP	0	0	0	0	0	0	0
NO CONTESTA	0	0	0	0	0	0	0


DYM MARKET RESEARCH		Total .ETES A CASA			
% Horizontals		4 bicicletes	5 bicicletes	Més de 5	No
Total	2498557	16,4	7,7	6,8	8,5
Mostra real	523	16,1	7,6	6,7	8,4
. SEXE					
	2498557	16,4	7,7	6,8	8,5
SEXE	523	16,1	7,6	6,7	8,4
Home	1584085	13,9	8,4	8,2	7,6
Dona	914472	20,6	6,6	4,5	10
Ns/Nc	0	0	0	0	0
. EDAT					
	2498557	16,4	7,7	6,8	8,5
EDAT	523	16,1	7,6	6,7	8,4
Casos vàlids	2498557	16,4	7,7	6,8	8,5
Ns/Nc	0	0	0	0	0
Mitjana	38,621	36,1	37,862	39,4	34,828
Desviació	15,764	16,358	15,682	16,024	13,804
. EDAT TRAMS					
	2498557	16,4	7,7	6,8	8,5
EDAT	523	16,1	7,6	6,7	8,4
De 12 a 24	620891	23,1	9	6,7	9,1
De 25 a 39	677109	11	5,6	5	12,8
De 40 a 54	804535	17,8	10,1	8,8	6,3
De 55 a 69	372285	12,7	3,9	6,5	3,8
De 70 a 79	23736	0	14,9	0	12,5
Ns/Nc	0	0	0	0	0
. NACIONALITAT					
	2498557	16,4	7,7	6,8	8,5
NACIONALITAT	523	16,1	7,6	6,7	8,4
Espanyola+catalana	2365302	16,6	7,9	7,2	8,1
Estrangera, doble	103276	10,1	5,1	0	8,7
Ns/Nc	29979	15,9	0	0	36,8

	Total. ETES A CASA				
		4 bicicletes	5 bicicletes	Més de 5	No
% Horitzontals					
Total	2498557	16,4	7,7	6,8	8,5
Mostra real	523	16,1	7,6	6,7	8,4
. NIVELL D'ESTUDIS					
	2498557	16,4	7,7	6,8	8,5
NIVELL D'ESTUDIS	523	16,1	7,6	6,7	8,4
Baix	270135	20,4	9,3	9,5	5,5
Mitjà	1366261	18	7,7	5	6,4
Alt	842896	12,8	7,4	9,1	13
Ns/Nc	19264	0	0	0	0
. ACTIVITAT					
	2498557	16,4	7,7	6,8	8,5
ACTIVITAT	523	16,1	7,6	6,7	8,4
Ocupats	1605805	15,6	7,1	6,3	8,9
Aturats	94414	26,1	5,3	5	15,1
Jubilats, pensionistes	245021	6,1	9,4	9,9	5,2
Tasques de la llar	27231	0	0	0	0
Estudiants	477957	23,7	9,5	8,5	7,6
Ns/Nc	48130	10,7	10,8	0	9,7
. DIMENSIO MUNICIPI					
	2498557	16,4	7,7	6,8	8,5
DIMENSIO MUNICIPI	523	16,1	7,6	6,7	8,4
< 10000	577167	19,2	8,9	10	6,3
10001-100MIL	946953	16,3	8,8	9,2	6,6
100001-500MIL	402268	12,4	6,3	5,1	5,9
+500MIL	572170	16,4	5,8	0,9	15,5
Ns/Nc	0	0	0	0	0
. USUARIS DE BICICLETA					
	2498557	16,4	7,7	6,8	8,5
USUARIS DE BICICLETA	523	16,1	7,6	6,7	8,4
Cada dia o gairebé	451246	13,7	9,4	8,4	14,1
Al menys un cop per setmana	683945	9,9	10,8	9,4	4,9
Només caps de setmana	302914	27,6	4,7	4,8	1,6

	Total . TENEN BICICLETES A CASA				
		4 bicicletes	5 bicicletes	Més de 5	No
% Horitzontals					
Total	2498557	16,4	7,7	6,8	8,5
Mostra real	523	16,1	7,6	6,7	8,4
Algunes al mes	577357	15,2	5,1	9,3	9,2
Menor freqüència	483095	22,3	6,8	0	11,6
. POSSESIÓ BICICLETA					
	2498557	16,4	7,7	6,8	8,5
POSSESIÓ BICICLETA	523	16,1	7,6	6,7	8,4
Sí	2316512	17,6	8,3	7,4	4,8
No	182045	0	0	0	54,6
. TENEN BICICLETES A CASA					
	2498557	16,4	7,7	6,8	8,5
TENEN BICICLETES A CASA	523	16,1	7,6	6,7	8,4
Sí	2287114	17,9	8,4	7,5	0
1 bicicleta	411672	0	0	0	0
2 bicicletes	616826	0	0	0,9	0
3 bicicletes	491479	0	0	0	0
4 bicicletes	408801	100	0	0	0
5 bicicletes	193188	0	100	0	0
Més de 5	170406	0	0	100	0
No	211443	0	0	0	100
. VAN FER-LA SERVIR AHIR					
	2498557	16,4	7,7	6,8	8,5
VAN FER-LA SERVIR AHIR	523	16,1	7,6	6,7	8,4
Sí	694447	11	9,5	11,3	10,4
No	1804110	18,4	7,1	5,1	7,7
Resta	0	0	0	0	0
. DESPLAÇAMENT QUOTIDIÀ AHIR					
	2498557	16,4	7,7	6,8	8,5
DESPLAÇAMENT QUOTIDIÀ AHIR	523	16,1	7,6	6,7	8,4
Sí	446492	11,5	10,8	9,9	10,9
No	482489	12,4	3,7	6,5	10,9


DYM MARKET RESEARCH		Total .ETES A CASA			
% Horizontals		4 bicicletes	5 bicicletes	Més de 5	No
Total	2498557	16,4	7,7	6,8	8,5
Mostra real	523	16,1	7,6	6,7	8,4
Resta	1569576	19	8,1	6,1	7
. TIPUS DE DESPLAÇAMENTS					
	2498557	16,4	7,7	6,8	8,5
TIPUS DE DESPLAÇAMENTS	523	16,1	7,6	6,7	8,4
Quotidians	943341	12,2	7	8,5	10,7
Passeig, lleure, turisme	1649988	16,2	8,5	6,9	7,3
Esport	1278896	18,3	9,1	7,7	4,9
Altres	57778	33,2	0	8,9	16,5
. LLOCS D'ÚS					
	2498557	16,4	7,7	6,8	8,5
LLOCS D'ÚS	523	16,1	7,6	6,7	8,4
Nucli urbà	597271	13,2	1,5	4,7	13,9
Carretera	231227	17,2	6,5	10,5	8,1
Camins, vies verdes, altres indrets	1664838	17,4	10,2	7,1	6,3
Ns/Nc	5222	0	0	0	100
P1. Sap anar en bicicleta?					
	2498557	16,4	7,7	6,8	8,5
P1	523	16,1	7,6	6,7	8,4
SI	2498557	16,4	7,7	6,8	8,5
NO	0	0	0	0	0
NO SAP	0	0	0	0	0
NO CONTESTA	0	0	0	0	0
Ns/Nc	0	0	0	0	0
Base Si sap anar en bicicleta	2498557	16,4	7,7	6,8	8,5
	523	16,1	7,6	6,7	8,4
P2. Freqüència d'ús					
	2498557	16,4	7,7	6,8	8,5
P2	523	16,1	7,6	6,7	8,4

DYM MARKET RESEARCH		Total .ETES A CASA			
% Horizontals		4 bicicletes	5 bicicletes	Més de 5	No
Total	2498557	16,4	7,7	6,8	8,5
Mostra real	523	16,1	7,6	6,7	8,4
Cada dia	218879	14,3	6,9	10,8	15,3
5-6 cops per setmana	232367	13,2	11,8	6,2	13
3-4 cops per setmana	322705	10,4	13,4	7,8	5,8
1-2 cops per setmana	361240	9,4	8,5	10,8	4,1
Només els caps de setmana (de la major part de l'any)	302914	27,6	4,7	4,8	1,6
Algún cop al mes (de la major part de l'any)	577357	15,2	5,1	9,3	9,2
Menor freqüència	483095	22,3	6,8	0	11,6
Mai o gairebé mai	0	0	0	0	0
Ns/Nc	0	0	0	0	0
	2498557	16,4	7,7	6,8	8,5
Base Utilitzen amb alguna freqüència	523	16,1	7,6	6,7	8,4
P2.2. Utilitza el dia anterior					
	2498557	16,4	7,7	6,8	8,5
P2_2	523	16,1	7,6	6,7	8,4
SI	694447	11	9,5	11,3	10,4
NO	1804110	18,4	7,1	5,1	7,7
NO SAP	0	0	0	0	0
NO CONTESTA	0	0	0	0	0
Ns/Nc	0	0	0	0	0
	191155	12,8	12,9	2,1	7,8
Base Usan con alguna frecuencia y ayer no utilizaron bici	40	12,5	12,5	2,5	7,5
P2.3. Principalment, per quin dels següents motius no va utilitzar ahir la bicicleta?					
	191155	12,8	12,9	2,1	7,8
P2_3	40	12,5	12,5	2,5	7,5
Perquè va ploure	0	0	0	0	0
Per motius relacionats amb el clima (fred, neu, vent...)	23059	21	20,6	0	0
Raons de salut / no es trobava bé	23823	0	0	0	19,7
Motius laborals	42918	10,3	12,2	9,2	0

	Total. ETES A CASA				
		4 bicicletes	5 bicicletes	Més de 5	No
% Horizontals					
Total	2498557	16,4	7,7	6,8	8,5
Mostra real	523	16,1	7,6	6,7	8,4
Raons familiars	3944	0	0	0	0
Raons personals / canvi de plans / per un imprevist	54101	18,3	10	0	9,1
ALTRES MOTIUS	38475	13,7	24,1	0	13,7
NO SAP	0	0	0	0	0
NO CONTESTA	4836	0	0	0	0
Ns/Nc	0	0	0	0	0
	1077241	11,9	6,6	6,2	9,9
Base Contesten P2_4	227	11,5	6,6	6,2	9,7
P2.4. Els dies de pluja fa servir la bicicleta?					
	1077241	11,9	6,6	6,2	9,9
P2_4	227	11,5	6,6	6,2	9,7
SI	82825	12,4	12,5	5,5	6
SÍ, SI LA PLUJA NO ÉS MOLT FORTA	226643	10,8	4,3	8,3	13,1
NO SI LA PLUJA ÉS FORTA	216551	11,6	3,5	1,8	13
NO, MAI	546797	11,7	8	7,2	8,1
NO SAP	0	0	0	0	0
NO CONTESTA	4426	100	0	0	0
Ns/Nc	0	0	0	0	0
	1804110	18,4	7,1	5,1	7,7
Base Saben anar i ahor no van utilitzar	379	18,2	6,9	5,0	7,7
P3. Últim cop que la va utilitzar					
	1804110	18,4	7,1	5,1	7,7
P3	379	18,2	6,9	5,0	7,7
Menys d'una setmana	584207	18,7	8,6	4,1	4,2
Menys d'un mes	492514	18,5	9,9	9	5
Entre 1 i 3 mesos	467157	19,1	4,1	5	7,8
Entre 3 i 6 mesos	125909	19,2	4,1	0	24,1
Entre 6 mesos i 1 any	82323	16,1	4,8	0	17,3
Més d'un any	52001	9,6	0	0	17,5


DYM MARKET RESEARCH		Total .ETES A CASA			
% Horizontals		4 bicicletes	5 bicicletes	Més de 5	No
Total	2498557	16,4	7,7	6,8	8,5
Mostra real	523	16,1	7,6	6,7	8,4
NO SAP	0	0	0	0	0
NO CONTESTA	0	0	0	0	0
Ns/Nc	0	0	0	0	0
	2498557	16,4	7,7	6,8	8,5
Base Si sap anar en bicicleta	523	16,1	7,6	6,7	8,4
P4. Possessió bicicleta per ús personal					
	2498557	16,4	7,7	6,8	8,5
P4	523	16,1	7,6	6,7	8,4
SI	2316512	17,6	8,3	7,4	4,8
NO	182045	0	0	0	54,6
NO SAP	0	0	0	0	0
NO CONTESTA	0	0	0	0	0
Total No & resta	182045	0	0	0	54,6
Ns/Nc	0	0	0	0	0
	2316512	17,6	8,3	7,4	4,8
Base Té bicicleta per ús personal	485	17,3	8,2	7,2	4,7
P5.1. Tipus bicicleta té					
	2316512	17,6	8,3	7,4	4,8
P5_1	485	17,3	8,2	7,2	4,7
Carretera / corredor	422223	10,4	15	18,3	11,1
BTT/ Mountain bike/ de muntanya	1612361	18,8	9,3	9,4	4,2
De ciutat / de passeig	767644	15,5	9,3	8	5,6
Híbrida / versàtil	246299	16	6	6	16,2
Elèctrica	0	0	0	0	0
Plegable	0	0	0	0	0
BMX / Freestyle	4756	0	0	0	0
No en té	0	0	0	0	0
Altes respostes	65778	6,6	0	22,5	36,2
No sap	4701	0	0	0	0

DYM MARKET RESEARCH	Total .ETES A CASA				
		4 bicicletas	5 bicicletas	Més de 5	No
% Horizontals					
Total	2498557	16,4	7,7	6,8	8,5
Mostra real	523	16,1	7,6	6,7	8,4
No contesta	31029	35,2	16,8	0	0
Ns/Nc	0	0	0	0	0
	422223	10,4	15,0	18,3	11,1
Base De carretera	88	10,2	14,8	18,2	11,4
P5.1. De carretera					
	422223	10,4	15,0	18,3	11,1
P5_1_1_N	88	10,2	14,8	18,2	11,4
1 bici de carretera	331995	10,4	14,7	18,7	9,6
2 bicis de carretera	75441	12,2	13,2	13,3	13,2
3 o més bicis de carretera	14788	0	30,8	35,6	33,6
Número total de bicicletas	422223	10,4	15	18,3	11,1
Ns/Nc	0	0	0	0	0
Mitjana	1,274	1,21	1,302	1,402	1,425
Desviació	0,627	0,407	0,596	1,028	0,675
P5.1. De carretera i elèctrica					
	422223	10,4	15,0	18,3	11,1
P5_CAR_EL_TOTAL	88	10,2	14,8	18,2	11,4
Carretera elèctrica	9086	0	0	0	47,7
No	413137	10,6	15,3	18,7	10,3
Mitjana	0,044	0	0	0	0,092
Desviació	0,331	0	0	0	0,29
P5.1. De carretera i plegable					
	422223	10,4	15,0	18,3	11,1
P5_CAR_PL_TOTAL	88	10,2	14,8	18,2	11,4
Carretera plegable	14047	0	0	0	30,8
No	408176	10,7	15,5	19	10,4

	Total BICICLETES A CASA				
		4 bicicletas	5 bicicletas	Més de 5	No
% Horitzontals					
Total	2498557	16,4	7,7	6,8	8,5
Mostra real	523	16,1	7,6	6,7	8,4
Mitjana	0,033	0	0	0	0,092
Desviació	0,179	0	0	0	0,29
P5.1. De carretera i elèctrica i plegable					
	422223	10,4	15,0	18,3	11,1
P5_CAR_EL_PL_TOTAL	88	10,2	14,8	18,2	11,4
Carretera elèctrica i plegable	4330	0	0	0	100
No	417893	10,5	15,1	18,5	10,2
Mitjana	0,01	0	0	0	0,092
Desviació	0,101	0	0	0	0,29
	1612361	18,8	9,3	9,4	4,2
Base Muntanya (BTT)	335	18,5	9,3	9,3	4,2
P5.1. Muntanya					
	1612361	18,8	9,3	9,4	4,2
P5_1_2_N	335	18,5	9,3	9,3	4,2
1	1171105	15,7	9,7	7,1	3,3
2	285845	24,6	4,7	15,6	6,6
3	96408	18,7	14,7	10,4	4,7
4	59003	51,3	16,2	24	8,4
5	0	0	0	0	0
6	0	0	0	0	0
7	0	0	0	0	0
8	0	0	0	0	0
9	0	0	0	0	0
10	0	0	0	0	0
Més de 10	0	0	0	0	0
Numero total	1612361	18,8	9,3	9,4	4,2
Ns/Nc	0	0	0	0	0
Mitjana	1,407	1,652	1,468	1,704	1,636

DYM MARKET RESEARCH	Total .ETES A CASA				
		4 bicicletas	5 bicicletas	Més de 5	No
% Horizontals					
Total	2498557	16,4	7,7	6,8	8,5
Mostra real	523	16,1	7,6	6,7	8,4
Desviació	0,762	0,973	0,905	0,948	0,898
P5.1. Muntanya i elèctrica					
	1612361	18,8	9,3	9,4	4,2
P5_MUN_EL_TOTAL	335	18,5	9,3	9,3	4,2
Muntanya elèctrica	77850	12	13,1	25,9	6,8
No	1534511	19,1	9,1	8,6	4,1
Mitjana	0,109	0,031	0,207	0,466	0,078
Desviació	0,583	0,173	0,926	1,236	0,268
P5.1. Muntanya i plegable					
	1612361	18,8	9,3	9,4	4,2
P5_MUN_PL_TOTAL	335	18,5	9,3	9,3	4,2
Muntanya plegable	32255	29	27,1	0	0
No	1580106	18,6	9	9,6	4,3
Mitjana	0,024	0,031	0,105	0	0
Desviació	0,192	0,173	0,485	0	0
P5.1. Muntanya i elèctrica i plegable					
	1612361	18,8	9,3	9,4	4,2
P5_MUN_EL_PL_TOTAL	335	18,5	9,3	9,3	4,2
Muntanya elèctrica i plegable	4528	100	0	0	0
No	1607833	18,5	9,4	9,5	4,2
Mitjana	0,003	0,015	0	0	0
Desviació	0,053	0,121	0	0	0
	767644	15,5	9,3	8,0	5,6
Base Urbana	164	15,2	9,1	7,9	5,5
P5.1. Urbana					

DYM MARKET RESEARCH	Total BICICLETES A CASA				
		4 bicicletes	5 bicicletes	Més de 5	No
% Horitzontals					
Total	2498557	16,4	7,7	6,8	8,5
Mostra real	523	16,1	7,6	6,7	8,4
	767644	15,5	9,3	8,0	5,6
P5_1_3_N	164	15,2	9,1	7,9	5,5
1	639913	14,9	10,4	7,4	5,2
2	98885	10	4,8	9	0
3	9659	50,7	0	49,3	0
4	14191	65	0	0	35
5	4996	0	0	0	100
6	0	0	0	0	0
7	0	0	0	0	0
8	0	0	0	0	0
9	0	0	0	0	0
10	0	0	0	0	0
Més de 10	0	0	0	0	0
Numero total	767644	15,5	9,3	8	5,6
Ns/Nc	0	0	0	0	0
Mitjana	1,235	1,398	1,067	1,301	1,808
Desviació	0,628	0,887	0,25	0,605	1,495
P5.1. Urbana i elèctrica					
	767644	15,5	9,3	8,0	5,6
P5_URB_EL_TOTAL	164	15,2	9,1	7,9	5,5
Urbana elèctrica	31858	16,2	0	0	13,6
No	735786	15,5	9,7	8,3	5,3
Mitjana	0,067	0,13	0	0	0,1
Desviació	0,373	0,61	0	0	0,3
P5.1. Urbana i plegable					
	767644	15,5	9,3	8,0	5,6
P5_URB_PL_TOTAL	164	15,2	9,1	7,9	5,5
Urbana plegable	168082	14,4	4,8	8,1	2,6
No	599561	15,8	10,5	7,9	6,5

	Total .ETES A CASA				
		4 bicicletes	5 bicicletes	Més de 5	No
% Horizontals					
Total	2498557	16,4	7,7	6,8	8,5
Mostra real	523	16,1	7,6	6,7	8,4

Mitjana	0,345	0,527	0,114	0,433	0,1
Desviació	0,855	1,472	0,317	0,891	0,3

P5.1. Urbana i elèctrica i plegable

	767644	15,5	9,3	8,0	5,6
P5_URB_EL_PL_TOTAL	164	15,2	9,1	7,9	5,5
Urbana elèctrica i plegable	22774	22,6	0	0	19
No	744870	15,3	9,6	8,2	5,2

Mitjana	0,03	0,043	0	0	0,1
Desviació	0,17	0,203	0	0	0,3

	246299	16,0	6,0	6,0	16,2
Base Híbrida	51	15,7	5,9	5,9	15,7

P5.1. Híbrida

	246299	16,0	6,0	6,0	16,2
P5_1_4_N	51	15,7	5,9	5,9	15,7
1	197976	12,4	7,5	7,4	12,9
2	38843	26,6	0	0	24,5
3	9480	47,7	0	0	52,3
4	0	0	0	0	0
5	0	0	0	0	0
6	0	0	0	0	0
7	0	0	0	0	0
8	0	0	0	0	0
9	0	0	0	0	0
10	0	0	0	0	0
Numero total	246299	16	6	6	16,2
Ns/Nc	0	0	0	0	0

Mitjana	1,235	1,492	1	1	1,487
---------	-------	-------	---	---	-------

DYM MARKET RESEARCH	Total .ETES A CASA				
		4 bicicletas	5 bicicletas	Més de 5	No
% Horitzontals					
Total	2498557	16,4	7,7	6,8	8,5
Mostra real	523	16,1	7,6	6,7	8,4
Desviació	0,507	0,693	0	0	0,706
P5.1. Híbrida i elèctrica					
	246299	16,0	6,0	6,0	16,2
P5_HIB_EL_TOTAL	51	15,7	5,9	5,9	15,7
Híbrida elèctrica	41943	22,3	22,8	0	10,8
No	204356	14,7	2,6	7,2	17,3
Mitjana	0,227	0,591	0,647	0	0,113
Desviació	0,57	1,085	0,478	0	0,317
P5.1. Híbrida i plegable					
	246299	16,0	6,0	6,0	16,2
P5_HIB_PL_TOTAL	51	15,7	5,9	5,9	15,7
Híbrida plegable	33131	28,2	15,8	12,6	0
No	213168	14,1	4,5	4,9	18,7
Mitjana	0,228	0,82	0,353	0,283	0
Desviació	0,763	1,64	0,478	0,451	0
P5.1. Híbrida i elèctrica i plegable					
	246299	16,0	6,0	6,0	16,2
P5_HIB_EL_PL_TOTAL	51	15,7	5,9	5,9	15,7
Híbrida elèctrica i plegable	14303	65,4	0	0	0
No	231996	12,9	6,4	6,3	17,2
Mitjana	0,078	0,361	0	0	0
Desviació	0,333	0,69	0	0	0
Base Total bicicletes	2291775	17,6	8,4	7,4	4,9
	480	17,3	8,3	7,3	4,8
P5.1. Bicicletes població Catalunya					

DYM MARKET RESEARCH	Total .ETES A CASA				
		4 bicicletes	5 bicicletes	Més de 5	No
% Horizontals					
Total	2498557	16,4	7,7	6,8	8,5
Mostra real	523	16,1	7,6	6,7	8,4
	1578165	20,0	9,5	8,1	2,4
P5_TOTAL	330	19,7	9,4	7,9	2,4
1 bicicleta	967352	20,1	8,6	3,7	3,5
2 bicletes	383361	14,2	10,1	11,4	0
3 o més bicicletes	227451	29,3	12,3	21,1	1,9
Total bicicletes	1578165	20	9,5	8,1	2,4
Mitjana	1,636	1,746	1,848	2,547	1,564
Desviació	1,017	1,103	1,198	1,551	1,582
P5.1. Bicicletes elèctrica					
	141558	13,4	10,4	14,2	10,0
P5_ELECTRICA_TOTAL	30	13,3	10,0	13,3	10,0
Bicicletes elèctriques	141558	13,4	10,4	14,2	10
Mitjana	2,223	2,524	2,751	3,76	1,613
Desviació	1,336	0,852	1,71	0,84	0,922
P5.1. Bicicletes plegable					
	226949	19,4	8,2	7,9	1,9
P5_PLEGABLE_TOTAL	49	18,4	8,2	8,2	2,0
Bicicletes plegables	226949	19,4	8,2	7,9	1,9
Mitjana	1,712	2,5	1,572	1,722	3
Desviació	1,231	1,981	1,178	0,803	
P5.1. Bicicletes elèctrica i plegable					
	41605	45,7	0,0	0,0	10,4
P5_ELEC_PLG_TOTAL	9	44,4	0,0	0,0	11,1
Bicicletes elèctriques i plegables	41605	45,7	0	0	10,4
Mitjana	1,337	1,508			2
Desviació	0,675	0,871			0

DYM MARKET RESEARCH		Total .ETES A CASA			
% Horizontals		4 bicicletes	5 bicicletes	Més de 5	No
Total	2498557	16,4	7,7	6,8	8,5
Mostra real	523	16,1	7,6	6,7	8,4


	2316512	17,6	8,3	7,4	4,8
Base Té bicicleta per ús personal	485	17,3	8,2	7,2	4,7

P5.2. Quan la va comprar

	2316512	17,6	8,3	7,4	4,8
P5_2	485	17,3	8,2	7,2	4,7
FA UN ANY O MENYS	247049	21,7	11,8	12	8
ENTRE 1 I 2 ANYS	372123	17,4	12,2	8,2	4,1
ENTRE 2 I 3 ANYS	261158	21,9	5,8	3,5	5,2
ENTRE 3 I 4 ANYS	252164	15,4	13,1	5,9	3,9
ENTRE 4 I 5 ANYS	318283	19	4,4	7,8	6,1
ENTRE 5 I 10 ANYS	408569	14,2	9,1	9	4,8
10 O MÉS ANYS	395940	17,9	3,6	5	3,5
NO SAP	56390	9,3	9,3	9,1	0
NO CONTESTA	4836	0	0	0	0
Ns/Nc	0	0	0	0	0

P5.3. Quant li va costar

	2316512	17,6	8,3	7,4	4,8
P5_3	485	17,3	8,2	7,2	4,7
MENYS DE 150 €	234882	19,2	8,6	9,7	2,2
DE 150 A 249 €	366643	17,2	6,5	0	8
DE 250 A 499 €	462031	12,8	5,2	8,6	4,2
DE 500 A 999 €	388015	19	10	3,6	1,2
DE 1000 A 1499 €	177142	20	13,1	8,6	5
DE 1500 A 1999 €	57466	7,1	25,3	24,7	9,2
DE 2000 A 2499 €	62312	22,7	0	31,6	14,7
DE 2500 A 2999	34232	27,5	27,5	14,5	16,9
3000 € O MÉS	81148	12	11,6	18,1	0
NO SAP	452640	20,9	6,6	5,5	5,4
NO CONTESTA	0	0	0	0	0
Ns/Nc	0	0	0	0	0


	Total .ETES A CASA				
		4 bicicletes	5 bicicletes	Més de 5	No
% Horitzontals					
Total	2498557	16,4	7,7	6,8	8,5
Mostra real	523	16,1	7,6	6,7	8,4

P5.4. On la va comprar

	2316512	17,6	8,3	7,4	4,8
P5_4	485	17,3	8,2	7,2	4,7
Per internet	236055	22,2	10,5	4	6
En un centre comercial	239038	14,6	5,6	4	6,2
En una gran superfície especialitzada en esports	523878	18,4	4,9	2,9	5,6
En una botiga especialitzada en ciclisme	970664	16,7	11,3	9,4	4,5
ALTRES	226796	17,4	4,3	13,6	1,8
NO SAP	120082	19,3	8,6	11,7	4,5
NO CONTESTA	0	0	0	0	0
Ns/Nc	0	0	0	0	0
	2498557				
Base TOTAL	0	16,4	7,7	6,8	8,5

P5_1_3. Altres vehicles de mobilitat personal

	2498557	16,4	7,7	6,8	8,5
P5_1_3	523	16,1	7,6	6,7	8,4
Patinet elèctric	116110	21	8,6	12,7	17
Plataforma elèctrica	33784	15,2	16	0	12,8
Roda elèctrica	14487	35,6	0	0	29,9
Cicle destinat al transport de passatgers	10301	50	0	0	0
Patinet no elèctric / normal	33388	29,2	14,3	0	0
Skate board / long board	29145	0	0	31,3	17,9
Patins en línia / patins de rodes	38072	11,9	0	0	38,8
Cap	2273368	16,3	7,8	6,7	7,6
No sap	0	0	0	0	0
No contesta	0	0	0	0	0
Ns/Nc	0	0	0	0	0
	2498557	16,4	7,7	6,8	8,5
Base Usuaris de bici	523	16,1	7,6	6,7	8,4

	Total .ETES A CASA				
		4 bicicletes	5 bicicletes	Més de 5	No
% Horitzontals					
Total	2498557	16,4	7,7	6,8	8,5
Mostra real	523	16,1	7,6	6,7	8,4

P6. Tipus de desplaçaments


	2498557	16,4	7,7	6,8	8,5
P6	523	16,1	7,6	6,7	8,4
Desplaçaments quotidians (feina, estudis, compres...)	943341	12,2	7	8,5	10,7
Passeig, lleure o turisme	1649988	16,2	8,5	6,9	7,3
Esport	1278896	18,3	9,1	7,7	4,9
Altres	57778	33,2	0	8,9	16,5
NS	0	0	0	0	0
NC	0	0	0	0	0
Ns/Nc	0	0	0	0	0

P6.1. Desplaçaments combinats


	2498557	16,4	7,7	6,8	8,5
P6_1	523	16,1	7,6	6,7	8,4
Sí, sempre	102539	14,7	9,3	4,8	14,5
Sí, sovint	188495	17,5	12,4	7,8	7,7
Alguna vegada	556621	15,8	7,9	9,3	11,2
No	1650903	16,5	7,1	6	7,3
NO SAP	0	0	0	0	0
NO CONTESTA	0	0	0	0	0
Ns/Nc	0	0	0	0	0
	847654	16,0	9,0	8,4	10,8
Base Fan combinats	178	15,7	9,0	8,4	10,7

P6.2. Mitjans utilitzats darrer desplaçament

	847654	16,0	9,0	8,4	10,8
P6_2	178	15,7	9,0	8,4	10,7
Autobús urbà	199870	5	9	4,6	12,1
Tramvia	49915	0	9,4	9,9	0
Metro	197062	23,3	9	4,6	10,1
Autobús interurbà	65142	7,9	14	0	14,6

	Total. ETES A CASA				
		4 bicicletes	5 bicicletes	Més de 5	No
% Horitzontals					
Total	2498557	16,4	7,7	6,8	8,5
Mostra real	523	16,1	7,6	6,7	8,4
Rodalies / FGC	309624	14,1	12,9	10,7	7,6
Regionals/ Llarga distància	74281	13,1	13,4	6,1	13,4
Cotxe	324477	20,6	10,4	9,3	11,8
Furgoneta, autocaravana, camió, etc.	3952	0	0	100	0
AVE	0	0	0	0	0
Moto	14475	0	32,5	0	33,4
Altres	36454	0	12,9	10,8	13,3
CAP	43201	0	23,7	13,4	0
NS	4756	0	0	0	100
NC	8635	0	0	0	0
Ns/Nc	0	0	0	0	0
	1650903	16,5	7,1	6,0	7,3
Base No fan combinats	345	16,2	7,0	5,8	7,2
P6.3. Facilitats per utilitzar més la bici					
	1650903	16,5	7,1	6,0	7,3
P6_3	345	16,2	7,0	5,8	7,2
Sí, si disposés d'aparcament segur de bicicletes en les estacions d'origen o destinació	484369	20,3	5,9	3	7,3
Sí, si disposés de més espais reservats en trens i autobusos interurbans	156093	9,9	18,7	6,4	0
Sí, si pogués combinar amb un sistema de bicicleta pública en les estacions d'origen o destinació	187343	10,6	2,8	0	10,4
No	787065	17,2	6,8	9,4	7,3
NO SAP	36033	12,5	0	0	19,8
NO CONTESTA	0	0	0	0	0
Ns/Nc	0	0	0	0	0
P6.4. Transport gratuït bicis					
	1650903	16,5	7,1	6,0	7,3
P6_4	345	16,2	7,0	5,8	7,2
SI	1199450	14,3	5,7	6,6	7,3

DYM MARKET RESEARCH		Total .ETES A CASA			
% Horizontals		4 bicicletes	5 bicicletes	Més de 5	No
Total	2498557	16,4	7,7	6,8	8,5
Mostra real	523	16,1	7,6	6,7	8,4
NO	434489	22,2	10,2	4,5	6,8
NO SAP	16964	30,4	23,3	0	17,5
NO CONTESTA	0	0	0	0	0
Ns/Nc	0	0	0	0	0
	943341	12,2	7,0	8,5	10,7
Base Fa desplaçaments quotidians	197	11,7	7,1	8,6	10,7
P7. Mitjans transport previs					
	943341	12,2	7,0	8,5	10,7
P7	197	11,7	7,1	8,6	10,7
SI	599321	8,5	8,7	8,6	12,1
NO	329660	18,2	4,1	7,2	8,6
NO SAP	0	0	0	0	0
NO CONTESTA	14360	31,5	0	35,9	0
Ns/Nc	0	0	0	0	0
	599321	8,5	8,7	8,6	12,1
Base Feia servir altres mitjans	125	8,0	8,8	8,8	12,0
P8. Mitjans utilitzats					
	599321	8,5	8,7	8,6	12,1
P8	125	8,0	8,8	8,8	12,0
Transport públic	287711	8,9	5	6,4	15,4
Moto	120159	8,1	18,9	3,5	12,3
Cotxe	198324	13,2	7,6	16,7	9,5
A peu	138478	3,4	7,5	5,9	10,9
NS	4330	100	0	0	0
NC	0	0	0	0	0
Ns/Nc	0	0	0	0	0
	943341	12,2	7,0	8,5	10,7
Base Fa desplaçaments quotidians	197	11,7	7,1	8,6	10,7


	Total .ETES A CASA				
		4 bicicletes	5 bicicletes	Més de 5	No
% Horitzontals					
Total	2498557	16,4	7,7	6,8	8,5
Mostra real	523	16,1	7,6	6,7	8,4

P9.1. Freqüència anar a la feina

	943341	12,2	7,0	8,5	10,7
P9_1	197	11,7	7,1	8,6	10,7
Diàriament o gairebé	371638	11,1	8,6	7,5	14,3
Setmanalment	104214	4,3	8,6	0	9,7
Alguna/es vegades al mes	60859	16,7	7,5	0	14,8
Menor freqüència	51525	8,8	10,1	8,1	8,8
Mai o quasi mai	165773	3,3	3,1	11,2	11,6
NO TREBALLA	174971	25,7	5,7	14,1	2,9
NO SAP	0	0	0	0	0
NO CONTESTA	14360	31,5	0	35,9	0
Ns/Nc	0	0	0	0	0
	588237	10,3	8,6	5,5	13,1
Base Va a la feina en bici	124	9,7	8,9	5,6	12,9

P9.1.1. Distància últim desplaçament

	588237	10,3	8,6	5,5	13,1
P9_1_1	124	9,7	8,9	5,6	12,9
(1)-MENYS DE 2 KM	111887	13	9,1	4,7	25,5
(3)-DE 2 A 3,99 KM	191960	10,7	7	8,9	15,3
(5)-DE 4 A 5,99 KM	111410	9,6	4,4	4,1	3,9
(7)-DE 6 A 7,99 KM	62032	0	8,4	0	7,3
(9)-DE 8 A 9,99 KM	26383	0	13,4	0	0
(12,5)-10 a 14,99	61019	16,7	14,2	8,6	8,6
(15)-15 o més	0	0	0	0	0
NO SAP	9313	0	0	0	51,1
NO CONTESTA	14233	31,7	33,5	0	0
Ns/Nc	0	0	0	0	0
Mitjana	4,745	4,588	5,476	4,514	3,275
Desviació	3,425	3,959	4,094	3,708	3,058

	Total .ETES A CASA				
		4 bicicletes	5 bicicletes	Més de 5	No
% Horitzontals					
Total	2498557	16,4	7,7	6,8	8,5
Mostra real	523	16,1	7,6	6,7	8,4


	943341	12,2	7,0	8,5	10,7
Base Fa desplaçaments quotidians	197	11,7	7,1	8,6	10,7

P9.2. Freqüència desplaçaments estudis

	943341	12,2	7,0	8,5	10,7
P9_2	197	11,7	7,1	8,6	10,7
Diàriament o gairebé	118495	35,4	4,2	8	12,9
Setmanalment	70417	0	7,4	29	14,3
Alguna/es vegades al mes	58633	0	17,8	0	7,4
Menor freqüència	27335	0	16,7	0	16,5
Mai o quasi mai	223555	15,7	6,2	6,3	10,7
NO ESTUDIA	430546	7,8	6,2	7,2	10
NO SAP	0	0	0	0	0
NO CONTESTA	14360	31,5	0	35,9	0
Ns/Nc	0	0	0	0	0
	274881	15,3	9,2	10,9	12,4
Base Va a estudiar en bici	56	14,3	8,9	10,7	12,5

P9.2.1. Distància últim desplaçament

	274881	15,3	9,2	10,9	12,4
P9_2_1	56	14,3	8,9	10,7	12,5
(1)-MENYS DE 2 KM	53399	29,9	9,8	0	9,6
(3)-DE 2 A 3,99 KM	102339	9,9	15,1	14,6	14,9
(5)-DE 4 A 5,99 KM	49641	20,5	0	10,5	8,7
(7)-DE 6 A 7,99 KM	37786	0	12,1	12	25
(9)-DE 8 A 9,99 KM	10257	0	0	0	0
(12,5)-10 a 14,99	16237	35,6	0	0	0
(15)-15 o més	0	0	0	0	0
NO SAP	0	0	0	0	0
NO CONTESTA	5222	0	0	100	0
Ns/Nc	0	0	0	0	0

	Total .ETES A CASA				
		4 bicicletes	5 bicicletes	Més de 5	No
% Horitzontals					
Total	2498557	16,4	7,7	6,8	8,5
Mostra real	523	16,1	7,6	6,7	8,4


Mitjana	4,333	4,03	3,309	4,155	4,059
Desviació	2,966	3,719	1,905	1,562	2,101
	943341	12,2	7,0	8,5	10,7
Base Fa desplaçaments quotidians	197	11,7	7,1	8,6	10,7


P9.3. Freqüència altres desplaçaments quotidians

	943341	12,2	7,0	8,5	10,7
P9_3	197	11,7	7,1	8,6	10,7
Diàriament o gairebé	118831	20,7	14,6	10,6	0
Setmanalment	244986	15	4,3	9,8	11,8
Alguna/es vegades al mes	186804	10,1	5,1	5,2	13
Menor freqüència	112220	13,9	4,7	3,7	4,7
Mai o quasi mai	266139	5,6	8,8	9,4	16,1
NO SAP	0	0	0	0	0
NO CONTESTA	14360	31,5	0	35,9	0
Ns/Nc	0	0	0	0	0
	662842	14,5	6,4	7,6	8,8
Base Altres desplaçaments quotidians	138	13,8	6,5	8,0	8,7

P9.3.1. Distància últim desplaçament


	662842	14,5	6,4	7,6	8,8
P9_3_1	138	13,8	6,5	8,0	8,7
(1)-MENYS DE 2 KM	174548	11,9	2,3	7,9	8,7
(3)-DE 2 A 3,99 KM	217013	20,9	4,8	8,5	11,2
(5)-DE 4 A 5,99 KM	138867	3,8	6,9	13,1	3,6
(7)-DE 6 A 7,99 KM	63843	16,8	16	0	7,1
(9)-DE 8 A 9,99 KM	9278	53,3	0	0	46,7
(12,5)-10 a 14,99	35615	0	23,8	0	0
(15)-15 o més	0	0	0	0	0
NO SAP	14182	30,5	0	0	36,3

	Total .ETES A CASA				
		4 bicicletes	5 bicicletes	Més de 5	No
% Horizontals					
Total	2498557	16,4	7,7	6,8	8,5
Mostra real	523	16,1	7,6	6,7	8,4
NO CONTESTA	9494	48	0	0	0
Ns/Nc	0	0	0	0	0
Mitjana	3,904	3,479	6,111	3,17	3,446
Desviació	2,88	2,234	3,657	1,585	2,367
	943341	12,2	7,0	8,5	10,7
Base Fa desplaçaments quotidians	197	11,7	7,1	8,6	10,7
P9.4. Desplaçament quotidià dia anterior					
	943341	12,2	7,0	8,5	10,7
P9_4	197	11,7	7,1	8,6	10,7
SI	446492	11,5	10,8	9,9	10,9
NO	482489	12,4	3,7	6,5	10,9
NO SAP	0	0	0	0	0
NO CONTESTA	14360	31,5	0	35,9	0
Ns/Nc	0	0	0	0	0
	1649988	16,2	8,5	6,9	7,3
Base Fa desplaçaments passeig, lleure o turisme	346	15,9	8,4	6,9	7,2
P10. Passeig o lleure prop residència					
	1649988	16,2	8,5	6,9	7,3
P10	346	15,9	8,4	6,9	7,2
Diàriament o gairebé	115337	29,6	4,3	16,1	12,8
Setmanalment	446702	14,4	8,8	7,4	5,4
Alguna/es vegades al mes	549008	11,4	11,4	6,3	4,5
Menor freqüència	360570	23,6	7,8	2,6	9,1
Mai o quasi mai	167908	8,7	2,9	11	12,1
NO SAP	5773	100	0	0	0
NO CONTESTA	4691	0	0	0	100
Ns/Nc	0	0	0	0	0

	Total. ETES A CASA				
		4 bicicletes	5 bicicletes	Més de 5	No
% Horitzontals					
Total	2498557	16,4	7,7	6,8	8,5
Mostra real	523	16,1	7,6	6,7	8,4
	1471617	16,7	9,2	6,5	6,5
Base Passeig o lleure freq.	309	16,5	9,1	6,5	6,5
P10.1. Distància últim passeig					
	1471617	16,7	9,2	6,5	6,5
P10_1	309	16,5	9,1	6,5	6,5
(1)-MENYS DE 2 KM	60593	8,3	15,1	7,3	14,6
(3)-DE 2 A 3,99 KM	205035	9,7	13,6	9	7
(5)-DE 4 A 5,99 KM	250010	16,1	10,5	2,1	7,6
(7)-DE 6 A 7,99 KM	145002	20,1	6,9	0	6,9
(9)-DE 8 A 9,99 KM	98798	13,7	4,8	5	5,3
(11)-DE 10 A 11,99 KM	208720	15,3	11,6	6,7	6,8
(13)-DE 12 a 14,99	138282	25,2	6	10,8	6,8
(15)-15 o més	224421	17,7	8,6	4,2	0
NO SAP	59691	21,7	0	8,7	24,9
NO CONTESTA	81065	23,3	6,5	23,3	0
Ns/Nc	0	0	0	0	0
Mitjana	8,483	9,291	7,713	8,678	6,703
Desviació	4,472	4,261	4,609	4,818	3,854
	1649988	16,2	8,5	6,9	7,3
Base Fa desplaçaments passeig, lleure o turisme	346	15,9	8,4	6,9	7,2
P11. Cicloturisme petit o mitjà fora residència					
	1649988	16,2	8,5	6,9	7,3
P11	346	15,9	8,4	6,9	7,2
Diàriament o gairebé	28917	17,8	15,8	16,5	0
Setmanalment	81558	19,1	17,8	5,8	12,5
Alguna/es vegades al mes	191496	13,1	12,7	17	7,5
Menor freqüència	327556	13,4	11,9	4,4	7,4
Mai o quasi mai	1015771	17,4	5,7	5,7	6,6
NO SAP	0	0	0	0	0

DYM MARKET RESEARCH	Total .ETES A CASA				
		4 bicicletes	5 bicicletes	Més de 5	No
% Horitzontals					
Total	2498557	16,4	7,7	6,8	8,5
Mostra real	523	16,1	7,6	6,7	8,4
NO CONTESTA	4691	0	0	0	100
Ns/Nc	0	0	0	0	0
	629526	14,3	13,1	9,0	7,8
Base Cicloturisme petit o mitjà	132	13,6	12,9	9,1	7,6
P11.1. Distància habitual					
	629526	14,3	13,1	9,0	7,8
P11_1	132	13,6	12,9	9,1	7,6
(2,5)-MENYS DE 5 KM	59692	18,1	7,9	7,6	0
(7,5)-DE 5 A 9,99 KM	104845	14,2	4,8	5	18,9
(12,5)-DE 10 A 14,99 KM	104088	9,8	9,8	0	4,8
(17,5)-DE 15 A 19,99 KM	55960	27,5	0	7,1	9,4
(22,5)-DE 20 A 24,99 KM	60381	7,8	24,4	23,3	0
(30)-DE 25 A 34,99 KM	50344	9,5	18,3	18,4	0
(40)-DE 35 A 44,99 KM	51050	10,3	35,8	8,1	8,9
(50)-DE 45 A 54,99 KM	50009	10,4	29,9	9,9	8,3
(60)-DE 55 A 64,99 KM	20188	0	26,1	25,9	24,7
(70)-DE 65 A 74,99 KM	15797	0	0	0	33,4
(76)-75 O MÉS KM	28963	16,2	0	18,2	0
NO SAP	23262	38,3	0	0	0
NO CONTESTA	4948	100	0	0	0
Ns/Nc	0	0	0	0	0
Mitjana	25,187	21,251	31,311	32,515	27,779
Desviació	20,72	19,281	16,513	21,155	23,553
	1278896	18,3	9,1	7,7	4,9
Base Fa esport	267	18,0	9,0	7,5	4,9
P12.1. Muntanya (BTT)					
	1278896	18,3	9,1	7,7	4,9
P12_1	267	18,0	9,0	7,5	4,9

DYM MARKET RESEARCH	Total .ETES A CASA				
		4 bicicletes	5 bicicletes	Més de 5	No
% Horitzontals					
Total	2498557	16,4	7,7	6,8	8,5
Mostra real	523	16,1	7,6	6,7	8,4
Diàriament o gairebé	42136	13,7	0	35,9	0
Setmanalment	339381	20,4	17,6	7,4	6,4
Alguna/es vegades al mes	383804	15,3	8,7	7,4	4,1
Menor freqüència	221629	19,6	6,5	5	4,6
Mai o quasi mai	287111	19,9	3,4	6,6	3,6
NO SAP	0	0	0	0	0
NO CONTESTA	4836	0	0	0	100
Ns/Nc	0	0	0	0	0
	986949	17,9	10,9	8,0	4,8
Base Fa muntanya (BTT)	205	17,6	10,7	7,8	4,9
P12.1.1. Distància habitual					
	986949	17,9	10,9	8,0	4,8
P12_1_1	205	17,6	10,7	7,8	4,9
(2,5)-MENYS DE 5 KM	75543	26,8	20,4	0	0
(7,5)-DE 5 A 9,99 KM	86218	22,6	6,7	0	0
(12,5)-DE 10 A 14,99 KM	95579	14,2	10,5	0	3,1
(17,5)-DE 15 A 19,99 KM	147212	20,5	6,8	6,6	6,6
(22,5)-DE 20 A 24,99 KM	143170	21,2	9,7	10,3	3,6
(30)-DE 25 A 34,99 KM	177416	8,3	10,3	13,7	2,8
(40)-DE 35 A 44,99 KM	100172	14,6	15	10	9,4
(50)-DE 45 A 54,99 KM	92310	20,8	5,2	16,6	10,8
(56)-55 O MÉS KM	47842	19,8	18,7	11	11
NO SAP	21486	23,3	24,3	0	0
NO CONTESTA	0	0	0	0	0
Ns/Nc	0	0	0	0	0
Mitjana	25,327	23,818	25,294	33,923	34,547
Desviació	15,071	16,128	16,315	12,209	14,657
	1278896	18,3	9,1	7,7	4,9
Base Fa esport	267	18,0	9,0	7,5	4,9


	Total .ETES A CASA				
		4 bicicletes	5 bicicletes	Més de 5	No
% Horitzontals					
Total	2498557	16,4	7,7	6,8	8,5
Mostra real	523	16,1	7,6	6,7	8,4

P12.2. Carretera

	1278896	18,3	9,1	7,7	4,9
P12_2	267	18,0	9,0	7,5	4,9
Diàriament o gairebé	19010	0	0	0	24,5
Setmanalment	164199	21	20,9	11,9	7,9
Alguna/es vegades al mes	165832	9	6,1	20,6	5,5
Menor freqüència	175431	30,9	5,7	0	8,9
Mai o quasi mai	749588	17,4	8,3	5,9	2,1
NO SAP	0	0	0	0	0
NO CONTESTA	4836	0	0	0	100
Ns/Nc	0	0	0	0	0
	524472	19,7	10,4	10,2	8,1
Base Fa carretera	109	19,3	10,1	10,1	8,3

P12.2.1. Distància habitual

	524472	19,7	10,4	10,2	8,1
P12_2_1	109	19,3	10,1	10,1	8,3
(2,5)-MENYS DE 5 KM	64530	38,4	8,4	8,1	8,1
(7,5)-DE 5 A 9,99 KM	40754	48,2	0	0	0
(12,5)-DE 10 A 14,99 KM	55598	8,9	9,4	0	5,3
(17,5)-DE 15 A 19,99 KM	24839	0	21	0	0
(22,5)-DE 20 A 24,99 KM	34846	15	0	0	27,3
(27,5)-DE 25 A 29,99 KM	60767	8,2	0	0	8,7
(40)-DE 30 A 49,99 KM	107492	9,2	9,1	21,6	9,7
(60)-DE 50 A 69,99 KM	49665	38,4	31,1	10,5	0
(80)-DE 70 A 89,99 KM	71066	21,2	18,9	28,2	12,6
(100)-DE 90 A 109,99 KM	4756	0	0	0	0
(115)-110 O MÉS KM	10159	0	0	0	0
NO SAP	0	0	0	0	0
NO CONTESTA	0	0	0	0	0
Ns/Nc	0	0	0	0	0

	Total .ETES A CASA				
		4 bicicletes	5 bicicletes	Més de 5	No
% Horitzontals					
Total	2498557	16,4	7,7	6,8	8,5
Mostra real	523	16,1	7,6	6,7	8,4

Mitjana 35,58 31,564 47,017 53,234 36,36
Desviació 27,829 28,829 26,82 24,45 25,291

Base Fa esport 1278896 18,3 9,1 7,7 4,9
 267 18,0 9,0 7,5 4,9


P12.3. Cicloturisme esportiu


1278896 18,3 9,1 7,7 4,9
 P12_3 267 18,0 9,0 7,5 4,9
 Diàriament o gairebé 14329 34,5 0 0 0
 Setmanalment 53670 10,1 27,7 17,3 0
 Alguna/es vegades al mes 191383 12,6 15,7 20,2 4,8
 Menor freqüència 287941 27,1 9,5 13,6 4,8
 Mai o quasi mai 726737 16,7 6,2 1,5 4,8
 NO SAP 0 0 0 0 0
 NO CONTESTA 4836 0 0 0 100
 Ns/Nc 0 0 0 0 0


Base Fa cicloturisme esportiu 547323 20,6 13,2 15,9 4,2
 115 20,0 13,0 15,7 4,3


P12.3.1. Distància habitual

547323 20,6 13,2 15,9 4,2
 P12_3_1 115 20,0 13,0 15,7 4,3
 (2,5)-MENYS DE 5 KM 51933 19,2 9,2 8,7 0
 (7,5)-DE 5 A 9,99 KM 17853 27,8 0 29,2 0
 (12,5)-DE 10 A 14,99 KM 44493 21,7 11,7 0 0
 (17,5)-DE 15 A 19,99 KM 57895 44 0 6,8 7,8
 (22,5)-DE 20 A 24,99 KM 68515 14,4 20,7 14,6 7,3
 (27,5)-DE 25 A 29,99 KM 41413 0 12 45,9 0
 (40)-DE 30 A 49,99 KM 158206 15 8,4 15,2 8,6
 (60)-DE 50 A 69,99 KM 39923 26,3 38,2 11,9 0

	Total. ETES A CASA				
		4 bicicletas	5 bicicletas	Més de 5	No
% Horizontals					
Total	2498557	16,4	7,7	6,8	8,5
Mostra real	523	16,1	7,6	6,7	8,4
(80)-DE 70 A 89,99 KM	24395	40,3	38,1	0	0
(100)-DE 90 A 109,99 KM	28587	30,4	0	55,1	0
(115)-110 O MÉS KM	4937	0	0	0	0
NO SAP	9174	0	56,9	0	0
NO CONTESTA	0	0	0	0	0
Ns/Nc	0	0	0	0	0
Mitjana	34,591	36,25	40,65	42,274	31,807
Desviació	25,584	28,59	23,418	29,915	9,915
P12.3.2. Tipus de bicicleta					
	547323	20,6	13,2	15,9	4,2
P12_3_2	115	20,0	13,0	15,7	4,3
BTT/ Mountain bike/ de muntanya	406667	20,4	12,9	15,5	2,1
Carretera / corredor	130942	18,8	14,9	14,9	11
De ciutat / de passeig	4948	100	0	0	0
Híbrida / versàtil	0	0	0	0	0
Elèctrica	0	0	0	0	0
Plegable	0	0	0	0	0
No en té	0	0	0	0	0
Altres respostes	0	0	0	0	0
No sap	4766	0	0	100	0
No contesta	0	0	0	0	0
Ns/Nc	0	0	0	0	0
	924326	17,5	12,0	10,0	6,3
Base Fa cicloturisme d'algun tipus	194	17,0	11,9	9,8	6,2
P13. Tipus de bicicleta					
	924326	17,5	12,0	10,0	6,3
P13	194	17,0	11,9	9,8	6,2
D'ús personal	855173	18,4	11,8	10,8	5,7
De lloguer	122335	7,1	11,5	8,2	8,1

	Total .ETES A CASA				
		4 bicicletes	5 bicicletes	Més de 5	No
% Horizontals					
Total	2498557	16,4	7,7	6,8	8,5
Mostra real	523	16,1	7,6	6,7	8,4
Altres	13539	0	0	0	0
No ho sap	3944	0	0	0	0
No contesta	9596	0	0	0	0
Ns/Nc	0	0	0	0	0
P14.1. Allotjament					
	924326	17,5	12,0	10,0	6,3
P14_1	194	17,0	11,9	9,8	6,2
Total citacions	368953	10,6	10,4	13,4	3,9
Ns/Nc	555373	22,1	13	7,7	7,9
Mitjana	84,745	112,744	156,333	88,688	59,522
Desviació	115,619	153,306	243,852	106,933	38,688
P14.2. Alimentació					
	924326	17,5	12,0	10,0	6,3
P14_2	194	17,0	11,9	9,8	6,2
Total citacions	701375	14,9	10,9	11,7	5,5
Ns/Nc	222951	25,6	15,4	4,4	8,9
Mitjana	49,232	58,321	90,634	47,072	35,516
Desviació	71,022	99,985	135,933	67,737	30,418
P14.3. Transport complementari					
	924326	17,5	12,0	10,0	6,3
P14_3	194	17,0	11,9	9,8	6,2
Total citacions	451863	18,5	13	9,5	5,4
Ns/Nc	472463	16,6	11	10,4	7,2
Mitjana	27,813	27,176	24,655	26,23	20,762
Desviació	31,129	27,407	17,698	29,253	11,718
P14.4. Mapes i guies					

	Total .ETES A CASA				
		4 bicicletes	5 bicicletes	Més de 5	No
% Horitzontals					
Total	2498557	16,4	7,7	6,8	8,5
Mostra real	523	16,1	7,6	6,7	8,4
	924326	17,5	12,0	10,0	6,3
P14_4	194	17,0	11,9	9,8	6,2
Total citacions	83301	6,2	17,9	18,8	6
Ns/Nc	841025	18,6	11,4	9,1	6,3
Mitjana	17,617	30	13,191	13,316	30
Desviació	12,325		4,661	6,258	0
P14.5. Lloguer bicis					
	924326	17,5	12,0	10,0	6,3
P14_5_N	194	17,0	11,9	9,8	6,2
Total citacions	0	0	0	0	0
Ns/Nc	924326	17,5	12	10	6,3
Mitjana					
Desviació					
P14.6. Museus, espectacles, parc atraccions					
	924326	17,5	12,0	10,0	6,3
P14_6_N	194	17,0	11,9	9,8	6,2
Total citacions	9678	46,8	0	0	0
Ns/Nc	914648	17,2	12,1	10,1	6,4
Mitjana	7,339	10			
Desviació	2,495	0			
P14.7. Records, souvenirs, compres					
	924326	17,5	12,0	10,0	6,3
P14_7_N	194	17,0	11,9	9,8	6,2
Total citacions	0	0	0	0	0
Ns/Nc	924326	17,5	12	10	6,3
Mitjana					

	Total .ETES A CASA				
		4 bicicletes	5 bicicletes	Més de 5	No
% Horizontals					
Total	2498557	16,4	7,7	6,8	8,5
Mostra real	523	16,1	7,6	6,7	8,4

Desviació

P14.8. Reparació bici o peces bici

	924326	17,5	12,0	10,0	6,3
P14_8_N	194	17,0	11,9	9,8	6,2
Total citaciones	5258	0	0	100	0
Ns/Nc	919068	17,6	12	9,4	6,4
Mitjana	10			10	
Desviació					

P14.9. Inscripció curses

	924326	17,5	12,0	10,0	6,3
P14_9_N	194	17,0	11,9	9,8	6,2
Total citaciones	0	0	0	0	0
Ns/Nc	924326	17,5	12	10	6,3
Mitjana					
Desviació					


P14.10. Oci, esbarjo


	924326	17,5	12,0	10,0	6,3
P14_10_N	194	17,0	11,9	9,8	6,2
Total citaciones	0	0	0	0	0
Ns/Nc	924326	17,5	12	10	6,3
Mitjana					
Desviació					

P14.9. Cap

	924326	17,5	12,0	10,0	6,3
P14_90_N	194	17,0	11,9	9,8	6,2
Total citaciones	0	0	0	0	0

DYM MARKET RESEARCH		Total BICICLETES A CASA			
% Horitzontals		4 bicicletes	5 bicicletes	Més de 5	No
Total	2498557	16,4	7,7	6,8	8,5
Mostra real	523	16,1	7,6	6,7	8,4
Ns/Nc	924326	17,5	12	10	6,3
Mitjana	0	0		0	
Desviació	0	0		0	
P14.9. Altres					
	924326	17,5	12,0	10,0	6,3
P14_OTROS	194	17,0	11,9	9,8	6,2
Total citacions	14936	30,3	0	35,2	0
Ns/Nc	909390	17,3	12,2	9,5	6,4
Mitjana	8,276	10		10	
Desviació	2,377	0			
	2316512	17,6	8,3	7,4	4,8
Base Usuaris & tenen bici	485	17,3	8,2	7,2	4,7
P15. Pertinença a entitats de ciclisme					
	2316512	17,6	8,3	7,4	4,8
P15	485	17,3	8,2	7,2	4,7
Sí, d'una associació	39015	13,5	11,7	38,4	0
Sí d'un club	88013	17,2	9,9	22,7	16
Sí, d'una federació	14679	67,5	32,5	0	0
No	2189483	17,7	8	6,4	4,5
NS	0	0	0	0	0
NC	0	0	0	0	0
Ns/Nc	0	0	0	0	0
	75028	20,2	6,1	26,9	6,6
Base Pertinença a entitats	15	20,0	6,7	26,7	6,7
P15.1. Entitats					


	Total .ETES A CASA				
		4 bicicletes	5 bicicletes	Més de 5	No
% Horizontals					
Total	2498557	16,4	7,7	6,8	8,5
Mostra real	523	16,1	7,6	6,7	8,4
	75028	20,2	6,1	26,9	6,6
P15_1	15	20,0	6,7	26,7	6,7
Associació ciclista de Manresa	0	0	0	0	0
Centre excursionista de cat	0	0	0	0	0
Club ciclisme Sant Andreu	0	0	0	0	0
Club ciclista d'argentera	0	0	0	0	0
Club ciclista de Bellver	0	0	0	0	0
Club de ciclistes del poble de motbrio-Tarragona-	0	0	0	0	0
Club de excursionisme de Breda	0	0	0	0	0
Club esportiu orientacio btt Barcelona	0	0	0	0	0
Club natació de Vilafranca	0	0	0	0	0
Club Natació Terrassa	0	0	0	0	0
Club Olèrdola	0	0	0	0	0
Club Villa	0	0	0	0	0
Esport ciclista de Manresa	5222	0	0	100	0
Federació catalana de ciclisme	5222	100	0	0	0
Federació catalana i espanyola de ciclisme	0	0	0	0	0
Federació orientació amb bicicleta	0	0	0	0	0
Federación de ciclistas estatal	0	0	0	0	0
Motoclub Sant Andreu de la Barca	0	0	0	0	0
Muntanyes	0	0	0	0	0
Pedal club de Almacelles	0	0	0	0	0
Pedal Team	0	0	0	0	0
Penya ciclista del poble	0	0	0	0	0
Q wellness	0	0	0	0	0
Sant Cebrià	0	0	0	0	0
Club Bicisport	0	0	0	0	0
Amics Ciclistes Anoia	0	0	0	0	0
Calders	0	0	0	0	0
Ciclistes d'Altafulla	0	0	0	0	0
Club Ciclisme Vilanova	0	0	0	0	0
Club Ciclista Ripoll	0	0	0	0	0
Centre Excursionista de Lleida	0	0	0	0	0

	Total .ETES A CASA				
		4 bicicletes	5 bicicletes	Més de 5	No
% Horizontals					
Total	2498557	16,4	7,7	6,8	8,5
Mostra real	523	16,1	7,6	6,7	8,4
Club Ciclista de Banyoles	0	0	0	0	0
Associació Esportiva Nou Barris	0	0	0	0	0
CEC (Ciclismo en cadena)	0	0	0	0	0
Club Baix Penedès de ciclisme	0	0	0	0	0
Club La Riera	0	0	0	0	0
Trek Bicisprint	0	0	0	0	0
Ciclisme Cultural de Figaró	0	0	0	0	0
De Calas	0	0	0	0	0
FC Barcelona	0	0	0	0	0
Associació de Cicloturisme de Muntanya	0	0	0	0	0
Club ciclista Besòs	4961	0	0	100	0
Club Ciclista BTT Premià de Dalt	5222	100	0	0	0
Club Ciclista Piera	0	0	0	0	0
Club Esportiu Tordera	4766	0	0	100	0
salou club ciclista	0	0	0	0	0
Altres	49896	20	9,1	10,5	0
No sap	4961	0	0	0	100
No contesta	0	0	0	0	0
Ns/Nc	0	0	0	0	0
	2498557	16,4	7,7	6,8	8,5
Base Usuaris de bici	523	16,1	7,6	6,7	8,4
P16. Llocs d'ús					
	2498557	16,4	7,7	6,8	8,5
P16	523	16,1	7,6	6,7	8,4
Nucli urbà	1382619	16,2	5,8	8,3	9,6
Carretera	653657	13,7	10,4	12	9,5
Camins o vies verdes / cicloturisme	1611337	17,4	9,9	7,3	6,5
Platja / passeig marítim	4330	0	0	0	0
Muntanya	90855	10,7	31,8	5,2	0
Pista / velòdrom/ carreteres velles sense trànsit	19941	25,8	0	0	0
Espais oberts / camp / càmping	4519	0	100	0	0

DYM MARKET RESEARCH					
		Total .ETES A CASA			
% Horizontals		4 bicicletas	5 bicicletas	Més de 5	No
Total	2498557	16,4	7,7	6,8	8,5
Mostra real	523	16,1	7,6	6,7	8,4
Altres	170113	11,7	19,6	5,6	0
No sap	0	0	0	0	0
No contesta	5222	0	0	0	100
Ns/Nc	0	0	0	0	0
	653657	13,7	10,4	12,0	9,5
Base Circulen per carretera	135	13,3	10,4	11,9	9,6
P17. Comparteix espai amb vehicles					
	653657	13,7	10,4	12,0	9,5
P17	135	13,3	10,4	11,9	9,6
Sempre o gairebé sempre	289126	18,6	15,2	13,3	6,7
A vegades	287152	8,9	7	10,5	14,8
Mai o quasi mai	77380	13	5,4	13,2	0
NO SAP	0	0	0	0	0
NO CONTESTA	0	0	0	0	0
Ns/Nc	0	0	0	0	0
	77380	13,0	5,4	13,2	0,0
Base No comparteixen espai	16	12,5	6,3	12,5	0,0
P17.1. Motius no comparteix espai amb vehicles					
	77380	13,0	5,4	13,2	0,0
P17_1	16	12,5	6,3	12,5	0,0
ESPECIFICAR	0	0	0	0	0
Per seguretat / evitar accidents/ és perillós	49099	20,5	8,5	20,7	0
Té por	4330	0	0	0	0
No respecten regles	4691	0	0	0	0
Incòmode / intranquil	0	0	0	0	0
No li agrada	4691	0	0	0	0
Fa servir carril bici	9949	0	0	0	0
No té alternativa	0	0	0	0	0
Altres respostes	4159	0	0	0	0

DYM MARKET RESEARCH		Total .ETES A CASA			
% Horizontals		4 bicicletes	5 bicicletes	Més de 5	No
Total	2498557	16,4	7,7	6,8	8,5
Mostra real	523	16,1	7,6	6,7	8,4
Cap motiu en especial	5151	0	0	0	0
No sap	0	0	0	0	0
No contesta	0	0	0	0	0
Ns/Nc	0	0	0	0	0
	653657	13,7	10,4	12,0	9,5
Base Circulen per carretera	135	13,3	10,4	11,9	9,6
P18. Moderació velocitat vehicle					
	653657	13,7	10,4	12,0	9,5
P18	135	13,3	10,4	11,9	9,6
Sempre o gairebé sempre	232894	18,8	12,6	13,3	6,8
A vegades	314541	8,1	10,8	13,6	13,1
Mai o quasi mai	101693	19,8	4,9	4,9	4,8
NO SAP	4528	0	0	0	0
NO CONTESTA	0	0	0	0	0
Ns/Nc	0	0	0	0	0
P19. Distància vehicle					
	653657	13,7	10,4	12,0	9,5
P19	135	13,3	10,4	11,9	9,6
Sempre o gairebé sempre	190772	20,6	17,8	10,7	4,7
A vegades	345392	10,2	7,1	12,6	15,4
Mai o quasi mai	117493	12,7	8,3	12,6	0
NO SAP	0	0	0	0	0
NO CONTESTA	0	0	0	0	0
Ns/Nc	0	0	0	0	0
P20.1. Fa servir el casc					
	653657	13,7	10,4	12,0	9,5
P20_1	135	13,3	10,4	11,9	9,6
Sempre o gairebé sempre	468920	18	11,3	13,7	8,3
A vegades	94471	0	10,8	0	5,3

DYM MARKET RESEARCH		Total. ETES A CASA			
% Horizontals		4 bicicletes	5 bicicletes	Més de 5	No
Total	2498557	16,4	7,7	6,8	8,5
Mostra real	523	16,1	7,6	6,7	8,4
Mai o quasi mai	90266	5,4	5,8	16,1	19,9
NS	0	0	0	0	0
NC	0	0	0	0	0
Ns/Nc	0	0	0	0	0
P20.2. Fa servir enllumenat sense visibilitat					
	653657	13,7	10,4	12,0	9,5
P20_2	135	13,3	10,4	11,9	9,6
Sempre o gairebé sempre	479073	11,3	9	11,2	9,1
A vegades	69867	29,1	22	6,3	21,8
Mai o quasi mai	104717	14	9,4	19,4	2,8
NS	0	0	0	0	0
NC	0	0	0	0	0
Ns/Nc	0	0	0	0	0
P20.3. Fa servir elements reflectants					
	653657	13,7	10,4	12,0	9,5
P20_3	135	13,3	10,4	11,9	9,6
Sempre o gairebé sempre	343903	14,6	7,3	12,8	8,7
A vegades	156183	6,6	15,7	9,2	12,1
Mai o quasi mai	153572	18,6	12,1	13,2	8,4
NS	0	0	0	0	0
NC	0	0	0	0	0
Ns/Nc	0	0	0	0	0
P20.4. Circula per llocs amb poc trànsit					
	653657	13,7	10,4	12,0	9,5
P20_4	135	13,3	10,4	11,9	9,6
Sempre o gairebé sempre	327340	16,8	14,9	13,9	6,5
A vegades	305995	9,6	6,3	10,8	13,3
Mai o quasi mai	20322	24,1	0	0	0
NS	0	0	0	0	0
NC	0	0	0	0	0

	Total .ETES A CASA				
		4 bicicletes	5 bicicletes	Més de 5	No
% Horizontals					
Total	2498557	16,4	7,7	6,8	8,5
Mostra real	523	16,1	7,6	6,7	8,4
Ns/Nc	0	0	0	0	0
P20.5. Circula sol					
	653657	13,7	10,4	12,0	9,5
P20_5	135	13,3	10,4	11,9	9,6
Sempre o gairebé sempre	304805	11,3	8	9,9	8,1
A vegades	211361	14,3	14,2	13,6	10,3
Mai o quasi mai	137491	18	10,1	14,2	11,3
NS	0	0	0	0	0
NC	0	0	0	0	0
Ns/Nc	0	0	0	0	0
P20.6. Circula en grup					
	653657	13,7	10,4	12,0	9,5
P20_6	135	13,3	10,4	11,9	9,6
Sempre o gairebé sempre	147893	23,7	5,9	17,2	3,2
A vegades	244649	10,2	14,6	13,6	13,4
Mai o quasi mai	261115	11,2	9,1	7,6	9,4
NS	0	0	0	0	0
NC	0	0	0	0	0
Ns/Nc	0	0	0	0	0
P21. Dificultats per carretera (1a resposta)					
	653657	13,7	10,4	12,0	9,5
P21_1	135	13,3	10,4	11,9	9,6
Interacció amb el trànsit motoritzat	161885	12,4	11,9	21,6	2,6
Insuficients espais adequats per circular amb bicicleta	191996	12,3	7,7	7,5	11
Manca de facilitats per a portar les bicicletes al transport públic	57063	26,5	25,8	0	8,2
Condicions atmosfèriques adverses	50195	30,3	9,5	0	0
Condicions orogràfiques adverses (pujades i baixades)	84243	5,9	17,5	17,4	26,1
Manca d'hàbit	19832	25,2	0	24,7	0
Manca de respecte pels usuaris de bici	43746	11,9	0	22,3	10,9
Altres	15486	0	0	0	0


DYM MARKET RESEARCH					
		Total .ETES A CASA			
% Horizontals		4 bicicletes	5 bicicletes	Més de 5	No
Total	2498557	16,4	7,7	6,8	8,5
Mostra real	523	16,1	7,6	6,7	8,4
NO SAP	0	0	0	0	0
NO CONTESTA	29211	0	0	0	18
Ns/Nc	0	0	0	0	0
P21. Dificultats per carretera (TOTAL)					
	653657	13,7	10,4	12,0	9,5
P21_TOTAL	135	13,3	10,4	11,9	9,6
Interacció amb el trànsit motoritzat	245013	14,1	12,1	18	1,7
Insuficients espais adequats per circular amb bicicleta	287803	15,1	8,1	15,4	9
Manca de facilitats per a portar les bicicletes al transport públic	112535	13,4	21,7	8,9	4,1
Condicions atmosfèriques adverses	70341	21,6	6,8	0	4,2
Condicions orogràfiques adverses (pujades i baixades)	182735	13,5	8,1	13,4	23
Manca d'hàbit	44811	11,2	11,8	10,9	0
Manca de respecte pels usuaris de bici	160147	15,8	11,9	15,2	19
Altres	29299	0	0	0	0
NO SAP	23931	0	21,5	21,8	0
NO CONTESTA	82167	12,2	6,4	0	16,7
	1664838	17,4	10,2	7,1	6,3
Base Circulen per camins, vies verdes o altres indrets	349	17,2	10,0	6,9	6,3
P18a.1. Fa servir el casc					
	1664838	17,4	10,2	7,1	6,3
P18A_1	349	17,2	10,0	6,9	6,3
Sempre o gairebé sempre	1060569	20,6	11,8	6,9	4,6
A vegades	237757	8,8	11,9	8,5	4
Mai o quasi mai	366512	14	4,3	6,6	12,5
NS	0	0	0	0	0
NC	0	0	0	0	0
Ns/Nc	0	0	0	0	0
P18a.2. Fa servir enllumenat sense visibilitat					


DYM MARKET RESEARCH		Total .ETES A CASA			
% Horizontals		4 bicicletes	5 bicicletes	Més de 5	No
Total	2498557	16,4	7,7	6,8	8,5
Mostra real	523	16,1	7,6	6,7	8,4
	1664838	17,4	10,2	7,1	6,3
P18A_2	349	17,2	10,0	6,9	6,3
Sempre o gairebé sempre	1033764	17,2	9,7	7,7	6,5
A vegades	181789	16,9	13,2	5,2	2,9
Mai o quasi mai	402480	17,2	8,7	4,9	8
NS	9762	0	100	0	0
NC	37042	34,2	0	26,5	0
Ns/Nc	0	0	0	0	0
P18a.3. Fa servir elements reflectants					
	1664838	17,4	10,2	7,1	6,3
P18A_3	349	17,2	10,0	6,9	6,3
Sempre o gairebé sempre	919682	16,5	11,1	6,3	3,8
A vegades	276842	17,3	8,8	5,1	9,9
Mai o quasi mai	463376	19,7	9,2	9,8	7,9
NS	4937	0	0	0	100
NC	0	0	0	0	0
Ns/Nc	0	0	0	0	0
P18a.4. Circula per llocs amb poc trànsit					
	1664838	17,4	10,2	7,1	6,3
P18A_4	349	17,2	10,0	6,9	6,3
Sempre o gairebé sempre	1214370	18,2	12,3	7,4	3,9
A vegades	350961	9,8	5,5	8	14,9
Mai o quasi mai	99507	34,5	0	0	4,8
NS	0	0	0	0	0
NC	0	0	0	0	0
Ns/Nc	0	0	0	0	0
P18a.5. Circula sol					
	1664838	17,4	10,2	7,1	6,3
P18A_5	349	17,2	10,0	6,9	6,3
Sempre o gairebé sempre	549835	14,5	7,8	6,3	6,2


DYM MARKET RESEARCH	Total .ETES A CASA				
		4 bicicletas	5 bicicletas	Més de 5	No
% Horizontals					
Total	2498557	16,4	7,7	6,8	8,5
Mostra real	523	16,1	7,6	6,7	8,4
A vegades	521795	10,4	12	7,3	5,9
Mai o quasi mai	593208	26,4	10,7	7,6	6,6
NS	0	0	0	0	0
NC	0	0	0	0	0
Ns/Nc	0	0	0	0	0
P18a.6. Circula en grup					
	1664838	17,4	10,2	7,1	6,3
P18A_6	349	17,2	10,0	6,9	6,3
Sempre o gairebé sempre	614631	22,4	12,6	8,3	7
A vegades	521656	15	6,8	7,4	5,3
Mai o quasi mai	528551	14	10,7	5,4	6,4
NS	0	0	0	0	0
NC	0	0	0	0	0
Ns/Nc	0	0	0	0	0
Base Circulen amb bicicleta per la ciutat	1382619	16,2	5,8	8,3	9,6
	290	15,9	5,9	8,3	9,3
P22.1. Fa servir el casc					
	1382619	16,2	5,8	8,3	9,6
P22_1	290	15,9	5,9	8,3	9,3
Sempre o gairebé sempre	571888	17,9	8,3	10,4	5,9
A vegades	213933	16,2	4,3	4,3	9,1
Mai o quasi mai	587439	14	4	7,1	13,4
NS	0	0	0	0	0
NC	9359	50,2	0	49,8	0
Ns/Nc	0	0	0	0	0
P22.2. Fa servir enllumenat sense visibilitat					
	1382619	16,2	5,8	8,3	9,6
P22_2	290	15,9	5,9	8,3	9,3
Sempre o gairebé sempre	940824	14,9	5,9	7,6	11,9

DYM MARKET RESEARCH	Total .ETES A CASA				
		4 bicicletas	5 bicicletas	Més de 5	No
% Horizontals					
Total	2498557	16,4	7,7	6,8	8,5
Mostra real	523	16,1	7,6	6,7	8,4
A vegades	172312	11,8	2,6	5,2	9
Mai o quasi mai	222543	16	9	13,5	2,1
NS	0	0	0	0	0
NC	46941	58,9	0	9,9	0
Ns/Nc	0	0	0	0	0
P22.3. Fa servir elements reflectants					
	1382619	16,2	5,8	8,3	9,6
P22_3	290	15,9	5,9	8,3	9,3
Sempre o gairebé sempre	616278	14,8	7	9,8	7
A vegades	260020	15,1	3,8	5,6	5,5
Mai o quasi mai	487323	18,3	5,5	7,2	14,4
NS	4937	0	0	0	100
NC	14061	33,4	0	33,1	0
Ns/Nc	0	0	0	0	0
P22.4. Va per la vorera					
	1382619	16,2	5,8	8,3	9,6
P22_4	290	15,9	5,9	8,3	9,3
Sempre o gairebé sempre	196012	18,2	11,9	0	7,4
A vegades	595091	13,7	4,6	7,4	9,9
Mai o quasi mai	577007	17,6	5,1	10,5	10,2
NS	0	0	0	0	0
NC	14509	32,4	0	67,6	0
Ns/Nc	0	0	0	0	0
P22.5. Es para a semàfors vermells					
	1382619	16,2	5,8	8,3	9,6
P22_5	290	15,9	5,9	8,3	9,3
Sempre o gairebé sempre	1059081	17,4	6,2	6,3	10,2
A vegades	221886	9	6,5	10,7	8,9
Mai o quasi mai	62543	16,4	0	16,8	8
NS	5269	0	0	0	0


DYM MARKET RESEARCH		Total .ETES A CASA			
% Horitzontals		4 bicicletes	5 bicicletes	Més de 5	No
Total	2498557	16,4	7,7	6,8	8,5
Mostra real	523	16,1	7,6	6,7	8,4
NC	33839	29,3	0	40,7	0
Ns/Nc	0	0	0	0	0
P22.6. Respecta sentit circulació de la via					
	1382619	16,2	5,8	8,3	9,6
P22_6	290	15,9	5,9	8,3	9,3
Sempre o gairebé sempre	1222288	16,8	5,8	7,8	9,7
A vegades	117941	12,2	3,9	8,7	12,2
Mai o quasi mai	27881	0	16,3	0	0
NS	0	0	0	0	0
NC	14509	32,4	0	67,6	0
Ns/Nc	0	0	0	0	0
P23. Dificultats desplaçar-se per ciutat (PRIMERA RESPOSTA)					
	1382619	16,2	5,8	8,3	9,6
P23_1	290	15,9	5,9	8,3	9,3
Interacció amb el trànsit motoritzat	305424	14,2	3,4	11,9	8
Insuficients espais adequats per circular amb bicicleta	219291	18,3	8,7	4,7	4,4
Insuficient aparcament per a bicicletes	90458	11,2	4,6	0	21,6
Manca de facilitats per a portar les bicicletes al transport públic	58079	33	0	18,1	9,1
Risc de robatori	215519	23,1	4,8	6,5	9,5
Condicions atmosfèriques adverses	120350	13,5	3,8	8,1	7,7
Condicions orogràfiques adverses (pujades i baixades)	154667	12,6	3,2	6,1	9,4
Manca d'hàbit	129422	19,6	10,6	10,8	7,5
Espais per bicis que no respecten els vianants	30614	0	24,4	0	0
Estat dels carrils bici / asfalt	38446	0	13,6	0	38,3
Cap	10372	0	0	49,7	0
Altres	0	0	0	0	0
NO SAP	4756	0	0	0	100
NO CONTESTA	5222	0	0	100	0
Ns/Nc	0	0	0	0	0
P23. Dificultats desplaçar-se per ciutat (TOTAL)					

	Total. ETES A CASA				
		4 bicicletas	5 bicicletas	Més de 5	No
% Horizontals					
Total	2498557	16,4	7,7	6,8	8,5
Mostra real	523	16,1	7,6	6,7	8,4
	1382619	16,2	5,8	8,3	9,6
P23_TOTAL	290	15,9	5,9	8,3	9,3
Interacció amb el trànsit motoritzat	487234	20,6	4	9,6	10,1
Insuficients espais adequats per circular amb bicicleta	399351	14,8	4,8	8,2	6,1
Insuficient aparcament per a bicicletes	197612	12,4	5	7,3	9,9
Manca de facilitats per a portar les bicicletes al transport públic	129858	26,2	0	11,5	4
Risc de robatori	433423	19,2	5,5	5,6	8,1
Condicions atmosfèriques adverses	208637	10,6	4,4	7,1	14
Condicions orogràfiques adverses (pujades i baixades)	278074	16,7	6,9	4,9	8,7
Manca d'hàbit	378339	15,8	10	8,8	7,6
Espais per bicis que no respecten els vianants	68783	14,1	10,9	0	7,6
Estat dels carrils bici / asfalt	91286	5,2	15,3	0	26,9
Cap	10372	0	0	49,7	0
Altres	5222	0	0	0	0
NO SAP	28318	14	0	0	33,4
NO CONTESTA	10058	0	0	51,9	0
	2498557	16,4	7,7	6,8	8,5
Base Usuaris bici	523	16,1	7,6	6,7	8,4
P35. Ha tingut accident en darrers cinc anys					
	2498557	16,4	7,7	6,8	8,5
P35	523	16,1	7,6	6,7	8,4
SI	330168	15,2	5,8	12,4	8,7
NO	2168389	16,5	8	6	8,4
NO SAP	0	0	0	0	0
NO CONTESTA	0	0	0	0	0
Ns/Nc	0	0	0	0	0
P38. Li han robat bici últims cinc anys					
	2498557	16,4	7,7	6,8	8,5
P38	523	16,1	7,6	6,7	8,4
Sí, una vegada	375139	10,5	12,8	9,7	5,2


	Total. ETES A CASA				
		4 bicicletes	5 bicicletes	Més de 5	No
% Horitzontals					
Total	2498557	16,4	7,7	6,8	8,5
Mostra real	523	16,1	7,6	6,7	8,4
Sí, més d'una vegada	99161	28,6	0	0	24,5
No	2024257	16,8	7,2	6,6	8,3
NO SAP	0	0	0	0	0
NO CONTESTA	0	0	0	0	0
Ns/Nc	0	0	0	0	0
P39. Pren prevencions?					
	2498557	16,4	7,7	6,8	8,5
P39	523	16,1	7,6	6,7	8,4
Si	1826642	16,8	7,7	7,1	6,9
No	667224	15,3	7,8	6,1	12,2
NO SAP	0	0	0	0	0
NO CONTESTA	4691	0	0	0	100
Ns/Nc	0	0	0	0	0
Base Prenen prevencions robatori	1826642	16,8	7,7	7,1	6,9
	382	16,5	7,6	7,1	6,8
P39.1. Quines prevencions?					
	1826642	16,8	7,7	7,1	6,9
P39_1	382	16,5	7,6	7,1	6,8
Número d' identificació, registrar-la	4961	0	0	100	0
Treure el seient	31443	15	0	12,6	16,6
Vigilar-la, no deixar-la sola	199077	24,4	7	7,4	7,4
Guardar-la al garatge	106244	23,4	9,5	9,2	0
Guardar-la a casa	111489	4,2	4,3	9	14,2
Lligar-la amb cadena / cademat (candado) / pinça/ segur (seguro)	1453429	16,5	8	7,2	6
Alarma / sistema d'alarma	13842	32,6	32,9	34,4	0
Fer-la servir menys / utilitzar Bicing	14587	0	0	0	67,8
Treure una roda	3952	0	0	100	0
Sistema d'Aparcament Segur	18472	0	23,4	31,3	0
Guardar-la – no deixar-la al carrer – tenir un lloc segur	155608	25	6,4	5,6	9
Sistema de bloqueig de roda	0	0	0	0	0

	Total .ETES A CASA				
		4 bicicletas	5 bicicletas	Més de 5	No
% Horizontals					
Total	2498557	16,4	7,7	6,8	8,5
Mostra real	523	16,1	7,6	6,7	8,4
Canviar-la de lloc cada X hores	9210	0	0	0	0
Guardar-la al traster / a la roulotte...	22977	19,7	20,7	0	0
Guardar-la a la feina	4701	0	0	0	0
Treure la cadena del plat	0	0	0	0	0
Antirroboratori amb GPS	0	0	0	0	0
Treure alguna part de la bici (sense especificar)	0	0	0	0	0
Antirroboratori	19392	26,9	0	0	24,9
Altres	9988	0	0	52,3	0
No sap	0	0	0	0	0
No contesta	9512	0	0	0	0
Ns/Nc	0	0	0	0	0
	2316512	17,6	8,3	7,4	4,8
Base Tenen bici	485	17,3	8,2	7,2	4,7
P40. Possibilitat registrar-se amb ajuntament					
	2316512	17,6	8,3	7,4	4,8
P40	485	17,3	8,2	7,2	4,7
Sí, amb tota seguretat	1057561	17,7	11,5	6,6	3,3
Sí, probablement	903750	17,6	5,4	8,1	7,5
Probablement no	225195	15,2	6,7	6,1	2,2
Segur que no	125478	19,3	6,8	11,1	3,5
NO SAP	4528	100	0	0	0
NO CONTESTA	0	0	0	0	0
Ns/Nc	0	0	0	0	0
P41. Registre nacional reduiria robatoris					
	2316512	17,6	8,3	7,4	4,8
P41	485	17,3	8,2	7,2	4,7
SI	1558981	21	8,8	7,5	5,7
NO	666902	8,8	7,6	7,2	3,5
NO SAP	90628	25,6	5,3	5,8	0
NO CONTESTA	0	0	0	0	0


DYM MARKET RESEARCH		Total TENE A CASA			
% Horizontals		4 bicicletes	5 bicicletes	Més de 5	No
Total	2498557	16,4	7,7	6,8	8,5
Mostra real	523	16,1	7,6	6,7	8,4
Ns/Nc	0	0	0	0	0
P42. Asseguraria bici per 35-50€					
	2316512	17,6	8,3	7,4	4,8
P42	485	17,3	8,2	7,2	4,7
SI	1388365	15,4	8,8	7,3	4,2
NO	854662	21,6	7,7	7,4	6,2
NO SAP	63506	16,5	7,1	8,3	0
NO CONTESTA	9978	0	0	0	0
Ns/Nc	0	0	0	0	0
	2498557				
Base TOTAL	0	16,4	7,7	6,8	8,5
P43. Bicicletes té a casa					
	2498557	16,4	7,7	6,8	8,5
P43	523	16,1	7,6	6,7	8,4
1 bicicleta	411672	0	0	0	0
2 bicicletes	616826	0	0	0,9	0
3 bicicletes	491479	0	0	0	0
4 bicicletes	408801	100	0	0	0
5 bicicletes	193188	0	100	0	0
Més de 5	174889	0	0	94,4	5,6
Total tenen	2296855	17,8	8,4	7,4	0,4
No tenen	201702	0	0	0	100
Ns/Nc	0	0	0	0	0
Mitjana	3,097	4	5	10,027	0
Desviació	3,686	0	0	10,763	0
	2287114	17,9	8,4	7,5	0,0
Base Tenen alguna bicicleta	479	17,5	8,4	7,3	0,0


	Total BICICLETES A CASA				
		4 bicicletes	5 bicicletes	Més de 5	No
% Horitzontals					
Total	2498557	16,4	7,7	6,8	8,5
Mostra real	523	16,1	7,6	6,7	8,4
P44. On la guarda?					
	2287114	17,9	8,4	7,5	0,0
P44	479	17,5	8,4	7,3	0,0
Carrer	71579	7,2	6,9	0	0
Garatge / parking	1268144	21,1	10,7	9,4	0
Portal / entrada de casa	104301	4,8	5	4,6	0
Habitació del pis	383413	12,4	2,5	2,4	0
Al balcó del pis	231165	13,8	6,1	0	0
A les golfes / traster / soterrani	372250	21,4	8,6	8,6	0
Pati / terrassa	66408	27,8	0	7,5	0
Magatzem / local	19361	0	28	72	0
A casa / segona residència / al mas / casa d'un veí / casa d'amics	19427	0	23,3	0	0
Espai especial per bicis / taller	14642	0	0	0	0
Cotxe / roulotte	5222	100	0	0	0
Cobert / galeria	9323	0	0	0	0
Jardí	17969	26,1	0	0	0
Altres	195074	14,5	5,1	14,7	0
No sap	0	0	0	0	0
No contesta	10036	0	0	47,5	0
Ns/Nc	0	0	0	0	0
	2498557				
Base TOTAL	0	16,4	7,7	6,8	8,5
M1. En un dia laborable qualsevol (o en un dia normal, habitual) quin és el mitjà de transport que més utilitza?					
	2498557	16,4	7,7	6,8	8,5
M1	523	16,1	7,6	6,7	8,4
Metro	222301	11,5	1,6	4,5	17,6
Rodalies Renfe o FGC	163644	17,5	0	5,7	18
Bus/Autobús	226083	22	4,2	2,3	8,2
Tramvia/Trambaix	19448	0	0	0	48,7
Moto	163622	11,3	5,8	6,1	14,9


DYM MARKET RESEARCH		Total .ETES A CASA			
% Horizontals		4 bicicletes	5 bicicletes	Més de 5	No
Total	2498557	16,4	7,7	6,8	8,5
Mostra real	523	16,1	7,6	6,7	8,4
Cotxe	944383	16,5	12	8,4	5,5
Bicicleta	345965	14,8	5,3	7,1	6,9
Patinet o altres vehicles de mobilitat personal	19997	50,3	27,1	0	0
A peu	388595	17,8	8,7	8,3	3,8
ALTRES (ESPECIFIQUEU)	0	0	0	0	0
NS	4519	0	0	0	0
NC	0	0	0	0	0
Ns/Nc	0	0	0	0	0
P47. Lloc naixement					
	2498557	16,4	7,7	6,8	8,5
P47	523	16,1	7,6	6,7	8,4
Catalunya	2102215	17,8	8,5	7,6	9,2
Resta d'Espanya	253458	11,5	5,4	3,8	5
Estranger	142884	3,3	0	0	3,3
NO SAP	0	0	0	0	0
NO CONTESTA	0	0	0	0	0
Ns/Nc	0	0	0	0	0
	253458	11,5	5,4	3,8	5,0
Base Resta Espanya	55	10,9	5,5	3,6	5,5
P47. Resta Espanya: desenvolupar províncies					
	253458	11,5	5,4	3,8	5,0
P47_RESTA_ESP	55	10,9	5,5	3,6	5,5
Araba/Álava	5007	0	0	0	0
Albacete	0	0	0	0	0
Alicante/Alacant	4756	0	0	0	0
Almería	3573	0	0	0	0
Ávila	0	0	0	0	0
Badajoz	0	0	0	0	0
Balears, Illes	5151	0	0	0	0
Barcelona	13862	0	0	0	31,2


	Total BICICLETAS A CASA				
		4 bicicletas	5 bicicletas	Més de 5	No
% Horizontals					
Total	2498557	16,4	7,7	6,8	8,5
Mostra real	523	16,1	7,6	6,7	8,4
Burgos	0	0	0	0	0
Cáceres	0	0	0	0	0
Cádiz	0	0	0	0	0
Castellón/Castelló	0	0	0	0	0
Ciudad Real	0	0	0	0	0
Córdoba	13060	0	0	0	0
Coruña, A	9672	0	0	0	0
Cuenca	0	0	0	0	0
Girona	0	0	0	0	0
Granada	13616	0	0	35,9	0
Guadalajara	0	0	0	0	0
Gipuzkoa	5421	0	0	0	0
Huelva	0	0	0	0	0
Huesca	8861	53,1	0	0	0
Jaén	7128	0	0	0	0
León	0	0	0	0	0
Lleida	0	0	0	0	0
Rioja, La	0	0	0	0	0
Lugo	0	0	0	0	0
Madrid	28433	0	0	16,8	18,5
Málaga	0	0	0	0	0
Murcia	4961	0	0	0	0
Navarra	0	0	0	0	0
Ourense	9704	49,1	0	0	0
Asturias	10162	0	0	0	0
Palencia	8681	59,3	0	0	0
Palmas, Las	4701	0	0	0	0
Pontevedra	4519	100	0	0	0
Salamanca	4065	0	0	0	0
Santa Cruz de Tenerife	0	0	0	0	0
Cantabria	2969	0	0	0	100
Segovia	0	0	0	0	0
Sevilla	14550	32,8	0	0	0


DYM MARKET RESEARCH	Total .ETES A CASA				
		4 bicicletas	5 bicicletas	Més de 5	No
% Horizontals					
Total	2498557	16,4	7,7	6,8	8,5
Mostra real	523	16,1	7,6	6,7	8,4
Soria	0	0	0	0	0
Tarragona	0	0	0	0	0
Teruel	5258	0	0	0	0
Toledo	0	0	0	0	0
Valencia/València	13716	0	63,5	0	0
Valladolid	9784	0	50,6	0	0
Bizkaia	3944	0	0	0	0
Zamora	4836	0	0	0	0
Zaragoza	0	0	0	0	0
Ceuta	0	0	0	0	0
Melilla	0	0	0	0	0
NS/NC	33068	15,6	0	0	0
	142884	3,3	0,0	0,0	3,3
Base Estranger	30	3,3	0,0	0,0	3,3
P47. Estranger: desenvolupar països					
	142884	3,3	0,0	0,0	3,3
P47 ESTRANGER	30	3,3	0,0	0,0	3,3
ALTRES	0	0	0	0	0
AFGANISTAN	5485	0	0	0	0
ALBÀNIA	0	0	0	0	0
ALEMANYA	4426	0	0	0	0
ALGÈRIA	0	0	0	0	0
ANDORRA	0	0	0	0	0
ANGOLA	5007	0	0	0	0
ANGUILLA	0	0	0	0	0
ANTIGUA I BARBUDA	0	0	0	0	0
ANTILLES NEERLANDESES	0	0	0	0	0
ARÀBIA SAUDITA	0	0	0	0	0
ARGENTINA	28031	0	0	0	0
ARMÈNIA	0	0	0	0	0
ARUBA	0	0	0	0	0


	Total .ETES A CASA				
		4 bicicletes	5 bicicletes	Més de 5	No
% Horizontals					
Total	2498557	16,4	7,7	6,8	8,5
Mostra real	523	16,1	7,6	6,7	8,4
AUSTRÀLIA	0	0	0	0	0
ÀUSTRIA	0	0	0	0	0
AZERBAIDJAN	0	0	0	0	0
BAHAMES	0	0	0	0	0
BAHRAIN	0	0	0	0	0
BANGLA DESH	0	0	0	0	0
BARBADOS	0	0	0	0	0
BÈLGICA	0	0	0	0	0
BELIZE	5269	0	0	0	0
BENÍN	9275	0	0	0	0
BHUTAN	0	0	0	0	0
BIELORÚSSIA	0	0	0	0	0
BOLÍVIA	0	0	0	0	0
BÒSNIA I HERCEGOVINA	9988	47,7	0	0	0
BOTSWANA	4519	0	0	0	0
BRASIL	0	0	0	0	0
BRUNEI	0	0	0	0	0
BULGÀRIA	4961	0	0	0	0
BURKINA FASO	0	0	0	0	0
BURUNDI	0	0	0	0	0
CAMBODJA	0	0	0	0	0
CAMERUN	0	0	0	0	0
CANADÀ	0	0	0	0	0
CAP VERD	0	0	0	0	0
COLÒMBIA	8881	0	0	0	0
COMORES	0	0	0	0	0
CONGO	0	0	0	0	0
COSTA D'IVORI	0	0	0	0	0
COSTA RICA	0	0	0	0	0
CROÀCIA	0	0	0	0	0
CUBA	0	0	0	0	0
DINAMARCA	0	0	0	0	0
DJIBOUTI	0	0	0	0	0


	Total .ETES A CASA				
		4 bicicletas	5 bicicletas	Més de 5	No
% Horizontals					
Total	2498557	16,4	7,7	6,8	8,5
Mostra real	523	16,1	7,6	6,7	8,4
DOMINICA	0	0	0	0	0
EGIPTE	0	0	0	0	0
EQUADOR	0	0	0	0	0
ERITREA	0	0	0	0	0
ESLOVÀQUIA	0	0	0	0	0
ESLOVÈNIA	0	0	0	0	0
ESTATS FEDERATS DE MICRONÈSIA	0	0	0	0	0
ESTATS UNITS D'AMÈRICA	0	0	0	0	0
ESTÒNIA	0	0	0	0	0
ETIÒPIA	0	0	0	0	0
FIJI	0	0	0	0	0
FILIPINES	0	0	0	0	0
FINLÀNDIA	0	0	0	0	0
FRANÇA	10228	0	0	0	0
GABON	0	0	0	0	0
GÀMBIA	0	0	0	0	0
GEÒRGIA	4330	0	0	0	0
GHANA	0	0	0	0	0
GIBRALTAR	0	0	0	0	0
GRAN BRETANYA	0	0	0	0	0
GRÈCIA	0	0	0	0	0
GRENADA	0	0	0	0	0
GRENLÀNDIA	0	0	0	0	0
GUADELOUPE	0	0	0	0	0
GUAIANA FRANCESA	0	0	0	0	0
GUAM	0	0	0	0	0
GUATEMALA	0	0	0	0	0
GUERNSEY	0	0	0	0	0
GUINEA	0	0	0	0	0
GUINEA BISSAU	0	0	0	0	0
GUINEA EQUATORIAL	0	0	0	0	0
GUYANA	0	0	0	0	0
HAITÍ	0	0	0	0	0

	Total .ETES A CASA				
		4 bicicletes	5 bicicletes	Més de 5	No
% Horizontals					
Total	2498557	16,4	7,7	6,8	8,5
Mostra real	523	16,1	7,6	6,7	8,4
HONDURES	0	0	0	0	0
HONG KONG REGIÓ ADMINISTRATIVA ESPECIAL DEL SUD DE LA XINA	0	0	0	0	0
HONGRIA	0	0	0	0	0
IEMEN	0	0	0	0	0
ILLA DE LA REUNIÓ	0	0	0	0	0
ILLA DE MAN	0	0	0	0	0
ILLA NORFOLK	0	0	0	0	0
ILLES ÀLAND	0	0	0	0	0
ILLES BERMUDES	0	0	0	0	0
ILLES CAIMAN	0	0	0	0	0
ILLES COOK	0	0	0	0	0
ILLES DE SVALBARD I JAN MAYEN	0	0	0	0	0
ILLES DEL CANAL/ILLES ANGLONORMANDES	0	0	0	0	0
ILLES FALKLAND/ILLES MALVINES	0	0	0	0	0
ILLES FÈROE	0	0	0	0	0
ILLES MARIANNES DEL NORD	0	0	0	0	0
ILLES TURKS I CAICOS	0	0	0	0	0
ILLES VERGES BRITÀNIQUES	0	0	0	0	0
ILLES VERGES NORD-AMERICANES	0	0	0	0	0
ILLES WALLIS I FUTUNA	0	0	0	0	0
ÍNDIA	0	0	0	0	0
INDONÈSIA	0	0	0	0	0
IRAN	0	0	0	0	0
IRAQ	0	0	0	0	0
IRLANDA	0	0	0	0	0
ISLÀNDIA	0	0	0	0	0
ISRAEL	0	0	0	0	0
ITÀLIA	0	0	0	0	0
JAMAICA	0	0	0	0	0
JAPÓ	0	0	0	0	0
JERSEY	0	0	0	0	0
JORDÀNIA	0	0	0	0	0


	Total .ETES A CASA				
		4 bicicletes	5 bicicletes	Més de 5	No
% Horizontals					
Total	2498557	16,4	7,7	6,8	8,5
Mostra real	523	16,1	7,6	6,7	8,4
KAZAKHSTAN	0	0	0	0	0
KENYA	0	0	0	0	0
KIRGUIZISTAN	0	0	0	0	0
KIRIBATI	0	0	0	0	0
KUWAIT	0	0	0	0	0
LAOS	4330	0	0	0	0
LESOTHO	0	0	0	0	0
LETÒNIA	0	0	0	0	0
LÍBAN	0	0	0	0	0
LIBÈRIA	0	0	0	0	0
LÍBIA	0	0	0	0	0
LIECHTENSTEIN	0	0	0	0	0
LITUÀNIA	4701	0	0	0	100
LUXEMBURG	0	0	0	0	0
MACAU	0	0	0	0	0
MACEDÒNIA	0	0	0	0	0
MADAGASCAR	0	0	0	0	0
MALÀISIA	4557	0	0	0	0
MALAWI	0	0	0	0	0
MALDIVES	4426	0	0	0	0
MALI	0	0	0	0	0
MALTA	0	0	0	0	0
MARROC	0	0	0	0	0
MARSHALL, ILLES	0	0	0	0	0
MARTINICA	0	0	0	0	0
MAURICI	0	0	0	0	0
MAURITÀNIA	0	0	0	0	0
MAYOTTE	0	0	0	0	0
MÈXIC	0	0	0	0	0
MOÇAMBIC	0	0	0	0	0
MOLDÀVIA	0	0	0	0	0
MÒNACO	0	0	0	0	0
MONGÒLIA	0	0	0	0	0


	Total .ETES A CASA				
		4 bicicletas	5 bicicletas	Més de 5	No
% Horizontals					
Total	2498557	16,4	7,7	6,8	8,5
Mostra real	523	16,1	7,6	6,7	8,4
MONTENEGRO	0	0	0	0	0
MONTERRAT	0	0	0	0	0
MYANMA	0	0	0	0	0
NAMÍBIA	0	0	0	0	0
NAURU	0	0	0	0	0
NEPAL	0	0	0	0	0
NICARAGUA	0	0	0	0	0
NÍGER	0	0	0	0	0
NIGÈRIA	0	0	0	0	0
NIUE	0	0	0	0	0
NORUEGA	0	0	0	0	0
NOVA CALEDÒNIA	0	0	0	0	0
NOVA ZELANDA	0	0	0	0	0
OMAN	0	0	0	0	0
PAÏSOS BAIXOS	9494	0	0	0	0
PAKISTAN	0	0	0	0	0
PALAU	0	0	0	0	0
PALESTINA	0	0	0	0	0
PANAMÀ	0	0	0	0	0
PAPUA NOVA GUINEA	0	0	0	0	0
PARAGUAI	0	0	0	0	0
PERÚ	0	0	0	0	0
PITCAIRN	0	0	0	0	0
POLINÈSIA FRANCESA	0	0	0	0	0
POLÒNIA	0	0	0	0	0
PORTUGAL	0	0	0	0	0
PUERTO RICO	0	0	0	0	0
QATAR	0	0	0	0	0
REPÚBLICA CENTRAFRICANA	0	0	0	0	0
REPÚBLICA DE COREA	0	0	0	0	0
REPÚBLICA DE SUD-ÀFRICA	0	0	0	0	0
REPÚBLICA DEMOCRÀTICA POPULAR DE COREA	0	0	0	0	0
REPÚBLICA DOMINICANA	4557	0	0	0	0

	Total .ETES A CASA				
		4 bicicletas	5 bicicletas	Més de 5	No
% Horizontals					
Total	2498557	16,4	7,7	6,8	8,5
Mostra real	523	16,1	7,6	6,7	8,4
REPÚBLICA TXECA	0	0	0	0	0
ROMANIA	0	0	0	0	0
RÚSSIA	0	0	0	0	0
RWANDA	0	0	0	0	0
SÀHARA OCCIDENTAL	0	0	0	0	0
SAIN HELENA	0	0	0	0	0
SAINT BARTHÉLEMY	0	0	0	0	0
SAINT CRISTOPHER I NEVIS	0	0	0	0	0
SAINT LUCIA	0	0	0	0	0
SAINT MARTIN	0	0	0	0	0
SAINT PIERE I MIQUELON	0	0	0	0	0
SAINT VINCENT I LES GRANADINES	0	0	0	0	0
SALOMÓ	0	0	0	0	0
SALVADOR, EL	0	0	0	0	0
SAMOA NORD-AMERICANA	0	0	0	0	0
SAMOA OCCIDENTAL	0	0	0	0	0
SAN MARINO	0	0	0	0	0
SAO TOMÉ I PRÍNCIPE	0	0	0	0	0
SENEGAL	0	0	0	0	0
SÈRBIA	0	0	0	0	0
SEYCHELLES	0	0	0	0	0
SIERRA LEONE	0	0	0	0	0
SINGAPUR	0	0	0	0	0
SÍRIA	0	0	0	0	0
SOMÀLIA	0	0	0	0	0
SRI LANKA	0	0	0	0	0
SUDAN	0	0	0	0	0
SUÈCIA	0	0	0	0	0
SUÏSSA	0	0	0	0	0
SURINAM	0	0	0	0	0
SWAZILÀNDIA	0	0	0	0	0
TADJIKISTAN	0	0	0	0	0
TAILÀNDIA	0	0	0	0	0

	Total .ETES A CASA				
		4 bicicletes	5 bicicletes	Més de 5	No
% Horizontals					
Total	2498557	16,4	7,7	6,8	8,5
Mostra real	523	16,1	7,6	6,7	8,4
TAIWAN	0	0	0	0	0
TANZÀNIA	0	0	0	0	0
TIMOR ORIENTAL	0	0	0	0	0
TOGO	0	0	0	0	0
TOKELAU	0	0	0	0	0
TONGA	0	0	0	0	0
TRINITAT I TOBAGO	0	0	0	0	0
TUNÍSIA	0	0	0	0	0
TURKMENISTAN	0	0	0	0	0
TURQUIA	0	0	0	0	0
TUVALU	0	0	0	0	0
TXAD	0	0	0	0	0
UCRAÏNA	5151	0	0	0	0
UGANDA	0	0	0	0	0
UNIÓ DELS EMIRATS ÀRABS	0	0	0	0	0
URUGUAI	5269	0	0	0	0
UZBEKISTAN	0	0	0	0	0
VANUATU	0	0	0	0	0
VATICÀ- SANTA SEU	0	0	0	0	0
VENEÇUELA	0	0	0	0	0
VIETNAM	0	0	0	0	0
XILE	0	0	0	0	0
XINA	0	0	0	0	0
XIPRE	0	0	0	0	0
ZAIRE	0	0	0	0	0
ZÀMBIA	0	0	0	0	0
ZIMBABWE	0	0	0	0	0
APÀTRIDA	0	0	0	0	0
NO CONSTA	0	0	0	0	0
NO HO SAP	0	0	0	0	0
NO CONTESTA	0	0	0	0	0


DYM MARKET RESEARCH		Total .ETES A CASA			
% Horizontals		4 bicicletes	5 bicicletes	Més de 5	No
Total	2498557	16,4	7,7	6,8	8,5
Mostra real	523	16,1	7,6	6,7	8,4
	2498557				
Base TOTAL	0	16,4	7,7	6,8	8,5
P48. Nivell d'estudis					
	2498557	16,4	7,7	6,8	8,5
P48	523	16,1	7,6	6,7	8,4
Sense estudis	39555	13,2	0	14,6	26,9
Acabats als 14/15 anys	230580	21,6	10,9	8,6	1,8
Acabats als 16/19 anys	394935	16,9	8,7	6,2	7,2
Cicle formatiu grau superior / FP	268806	19,9	9	2	0
Universitaris	842896	12,8	7,4	9,1	13
ESTÀ ESTUDIANT ACTUALMENT	702520	17,9	6,7	5,5	8,4
NO SAP	0	0	0	0	0
NO CONTESTA	19264	0	0	0	0
Ns/Nc	0	0	0	0	0
P49. Ocupació					
	2498557	16,4	7,7	6,8	8,5
P49	523	16,1	7,6	6,7	8,4
Pagès petita explotació	15046	0	0	34,9	0
Autònom o empresari (5 empleats o menys)	161607	8	9,3	5,5	3,1
Empresari (6 empleats o més)	20633	0	0	0	0
Professionals	370647	16	8,6	8,7	6,5
Membre de direcció (5 subordinats o menys)	26562	33,5	0	15,7	0
Membre de direcció (6 subordinats o més)	75458	11,8	13	13,5	0
Càrrecs intermedis	268715	13,1	10,4	5,7	12,4
Altres empleats amb treball d'oficina	290471	13	5,2	0	12,9
Altres empleats amb treball fora d'oficina i obrers qualificats	260710	23,8	3,9	7,4	9,1
Treballadors manuals no qualificats	115956	22,1	4,5	4,5	17,3
Jubilats, pensionistes	245021	6,1	9,4	9,9	5,2
Aturats	94414	26,1	5,3	5	15,1
Mestresses de casa	27231	0	0	0	0
Estudiants	477957	23,7	9,5	8,5	7,6


	Total .ETES A CASA				
		4 bicicletes	5 bicicletes	Més de 5	No
% Horizontals					
Total	2498557	16,4	7,7	6,8	8,5
Mostra real	523	16,1	7,6	6,7	8,4
NO CONTESTA	48130	10,7	10,8	0	9,7
Ns/Nc	0	0	0	0	0
P49b. Persona aporta més ingressos					
	2498557	16,4	7,7	6,8	8,5
P49B	523	16,1	7,6	6,7	8,4
Sí	1137430	12,7	7,7	9,3	6,4
NO	1361127	19,5	7,8	4,8	10,2
Ns/Nc	0	0	0	0	0
P48+P50. Estudis persona amb més ingressos:					
	2498557	16,4	7,7	6,8	8,5
P48_P50	523	16,1	7,6	6,7	8,4
Pagès petita explotació	49144	10,7	0	10,6	21,8
Autònom o empresari (5 empleats o menys)	233111	10,4	8,6	4	3,8
Empresari (6 empleats o més)	402037	10,5	8,8	2,5	5,7
Professionals	1100394	16,1	8,3	10,2	10,1
Membre de direcció (5 subordinats o menys)	553965	24,4	5,7	5,2	9,6
Membre de direcció (6 subordinats o més)	123475	11,4	12,3	4,3	0
Càrrecs intermedis	0	0	0	0	0
Altres empleats amb treball d'oficina	0	0	0	0	0
Altres empleats amb treball fora d'oficina i obrers qualificats	0	0	0	0	0
Treballadors manuals no qualificats	0	0	0	0	0
Jubilats, pensionistes	0	0	0	0	0
Aturats	0	0	0	0	0
Mestresses de casa	0	0	0	0	0
Estudiants	0	0	0	0	0
NO SAP	27609	40,5	0	0	18,9
NO CONTESTA	8821	0	0	0	0
P49+P51. Estudis persona amb més ingressos					
	2498557	16,4	7,7	6,8	8,5
P49_P51	523	16,1	7,6	6,7	8,4

	Total .ETES A CASA				
		4 bicicletes	5 bicicletes	Més de 5	No
% Horitzontals					
Total	2498557	16,4	7,7	6,8	8,5
Mostra real	523	16,1	7,6	6,7	8,4
Pagès petita explotació	25751	0	0	20,4	0
Autònom o empresari (5 empleats o menys)	236659	12,4	8,5	3,8	8,3
Empresari (6 empleats o més)	64902	15,4	6,7	15,9	0
Professionals	429116	25,2	7,5	7,4	3,4
Membre de direcció (5 subordinats o menys)	55182	41,7	0	7,5	8,5
Membre de direcció (6 subordinats o més)	115100	8,4	17	8,9	12,2
Càrrecs intermedis	365287	17,6	6,2	5,6	15
Altres empleats amb treball d'oficina	328505	14,7	7,9	3,1	10,1
Altres empleats amb treball fora d'oficina i obrers qualificats	310497	20,1	6,1	6,2	7,9
Treballadors manuals no qualificats	117776	8,5	12,9	0	12
Jubilats, pensionistes	357937	10,9	8,2	9,7	6,2
Aturats	37597	12,7	13,9	12,6	0
Mestresses de casa	0	0	0	0	0
Estudiants	18385	0	0	27	0
NO SAP	21566	0	0	24,2	23,9
NO CONTESTA	14297	0	0	0	32,6
P55. Nacionalitat					
	2498557	16,4	7,7	6,8	8,5
P55	523	16,1	7,6	6,7	8,4
Espanyola	1802352	15	6,9	5,9	9
Catalana	562951	21,8	11,4	11,3	5,1
Estrangera	67443	15,5	0	0	6,4
Doble nacionalitat, espanyola i estrangera	35833	0	14,6	0	13,1
NO CONTESTA	29979	15,9	0	0	36,8
Espanyola+catalana	2365302	16,6	7,9	7,2	8,1
Ns/Nc	0	0	0	0	0
	67443	15,5	0,0	0,0	6,4
Base Estrangera (P55)	14	14,3	0,0	0,0	7,1
P55. Nacionalitat					


DYM MARKET RESEARCH	Total .ETES A CASA				
		4 bicicletes	5 bicicletes	Més de 5	No
% Horizontals					
Total	2498557	16,4	7,7	6,8	8,5
Mostra real	523	16,1	7,6	6,7	8,4
	67443	15,5	0,0	0,0	6,4
P55_NACIONALITAT	14	14,3	0,0	0,0	7,1
ALTRES	0	0	0	0	0
AFGANISTAN	5485	0	0	0	0
ALBÀNIA	0	0	0	0	0
ALEMANYA	4330	0	0	0	100
ALGÈRIA	0	0	0	0	0
ANDORRA	4937	100	0	0	0
ANGOLA	5007	0	0	0	0
ANGUILLA	0	0	0	0	0
ANTIGUA I BARBUDA	0	0	0	0	0
ANTILLES NEERLANDESES	0	0	0	0	0
ARÀBIA SAUDITA	0	0	0	0	0
ARGENTINA	4756	0	0	0	0
ARMÈNIA	0	0	0	0	0
ARUBA	0	0	0	0	0
AUSTRÀLIA	0	0	0	0	0
ÀUSTRIA	0	0	0	0	0
AZERBAIDJAN	0	0	0	0	0
BAHAMES	0	0	0	0	0
BAHRAIN	0	0	0	0	0
BANGLA DESH	0	0	0	0	0
BARBADOS	0	0	0	0	0
BÈLGICA	0	0	0	0	0
BELIZE	0	0	0	0	0
BENÍN	0	0	0	0	0
BHUTAN	0	0	0	0	0
BIELORÚSSIA	0	0	0	0	0
BOLÍVIA	0	0	0	0	0
BÒSNIA I HERCEGOVINA	0	0	0	0	0
BOTSWANA	4519	0	0	0	0
BRASIL	0	0	0	0	0
BRUNEI	0	0	0	0	0

DYM MARKET RESEARCH	Total .ETES A CASA				
		4 bicicletes	5 bicicletes	Més de 5	No
% Horizontals					
Total	2498557	16,4	7,7	6,8	8,5
Mostra real	523	16,1	7,6	6,7	8,4
BULGÀRIA	0	0	0	0	0
BURKINA FASO	0	0	0	0	0
BURUNDI	0	0	0	0	0
CAMBODJA	0	0	0	0	0
CAMERUN	0	0	0	0	0
CANADÀ	0	0	0	0	0
CAP VERD	0	0	0	0	0
COLÒMBIA	0	0	0	0	0
COMORES	0	0	0	0	0
CONGO	0	0	0	0	0
COSTA D'IVORI	0	0	0	0	0
COSTA RICA	0	0	0	0	0
CROÀCIA	0	0	0	0	0
CUBA	0	0	0	0	0
DINAMARCA	5269	0	0	0	0
DJIBOUTI	0	0	0	0	0
DOMINICA	0	0	0	0	0
EGIPTE	0	0	0	0	0
EQUADOR	0	0	0	0	0
ERITREA	0	0	0	0	0
ESLOVÀQUIA	0	0	0	0	0
ESLOVÈNIA	0	0	0	0	0
ESTATS FEDERATS DE MICRONÈSIA	0	0	0	0	0
ESTATS UNITS D'AMÈRICA	0	0	0	0	0
ESTÒNIA	0	0	0	0	0
ETIÒPIA	0	0	0	0	0
FIJI	0	0	0	0	0
FILIPINES	0	0	0	0	0
FINLÀNDIA	0	0	0	0	0
FRANÇA	0	0	0	0	0
GABON	0	0	0	0	0
GÀMBIA	0	0	0	0	0
GEÒRGIA	0	0	0	0	0


	Total .ETES A CASA				
		4 bicicletes	5 bicicletes	Més de 5	No
% Horizontals					
Total	2498557	16,4	7,7	6,8	8,5
Mostra real	523	16,1	7,6	6,7	8,4
GHANA	0	0	0	0	0
GIBRALTAR	0	0	0	0	0
GRAN BRETANYA	0	0	0	0	0
GRÈCIA	0	0	0	0	0
GRENADA	0	0	0	0	0
GRENLÀNDIA	0	0	0	0	0
GUADELOUPE	0	0	0	0	0
GUAIANA FRANCESA	0	0	0	0	0
GUAM	0	0	0	0	0
GUATEMALA	0	0	0	0	0
GUERNSEY	0	0	0	0	0
GUINEA	0	0	0	0	0
GUINEA BISSAU	0	0	0	0	0
GUINEA EQUATORIAL	0	0	0	0	0
GUYANA	0	0	0	0	0
HAITÍ	0	0	0	0	0
HONDURES	0	0	0	0	0
HONG KONG REGIÓ ADMINISTRATIVA ESPECIAL DEL SUD DE LA XINA	0	0	0	0	0
HONGRIA	0	0	0	0	0
IEMEN	0	0	0	0	0
ILLA DE LA REUNIÓ	0	0	0	0	0
ILLA DE MAN	0	0	0	0	0
ILLA NORFOLK	0	0	0	0	0
ILLES ÀLAND	0	0	0	0	0
ILLES BERMUDES	0	0	0	0	0
ILLES CAIMAN	0	0	0	0	0
ILLES COOK	0	0	0	0	0
ILLES DE SVALBARD I JAN MAYEN	0	0	0	0	0
ILLES DEL CANAL/ILLES ANGLONORMANDES	0	0	0	0	0
ILLES FALKLAND/ILLES MALVINES	0	0	0	0	0
ILLES FÈROE	0	0	0	0	0
ILLES MARIANNES DEL NORD	0	0	0	0	0


	Total .ETES A CASA				
		4 bicicletas	5 bicicletas	Més de 5	No
% Horizontals					
Total	2498557	16,4	7,7	6,8	8,5
Mostra real	523	16,1	7,6	6,7	8,4
ILLES TURKS I CAICOS	0	0	0	0	0
ILLES VERGES BRITÀNIQUES	0	0	0	0	0
ILLES VERGES NORD-AMERICANES	0	0	0	0	0
ILLES WALLIS I FUTUNA	0	0	0	0	0
ÍNDIA	0	0	0	0	0
INDONÈSIA	0	0	0	0	0
IRAN	0	0	0	0	0
IRAQ	0	0	0	0	0
IRLANDA	0	0	0	0	0
ISLÀNDIA	0	0	0	0	0
ISRAEL	0	0	0	0	0
ITÀLIA	0	0	0	0	0
JAMAICA	0	0	0	0	0
JAPÓ	0	0	0	0	0
JERSEY	0	0	0	0	0
JORDÀNIA	0	0	0	0	0
KAZAKHSTAN	0	0	0	0	0
KENYA	0	0	0	0	0
KIRGUIZISTAN	0	0	0	0	0
KIRIBATI	0	0	0	0	0
KUWAIT	0	0	0	0	0
LAOS	4330	0	0	0	0
LESOTHO	0	0	0	0	0
LETÒNIA	0	0	0	0	0
LÍBAN	0	0	0	0	0
LIBÈRIA	0	0	0	0	0
LÍBIA	0	0	0	0	0
LIECHTENSTEIN	0	0	0	0	0
LITUÀNIA	0	0	0	0	0
LUXEMBURG	0	0	0	0	0
MACAU	0	0	0	0	0
MACEDÒNIA	0	0	0	0	0
MADAGASCAR	0	0	0	0	0

DYM MARKET RESEARCH	Total .ETES A CASA				
		4 bicicletas	5 bicicletas	Més de 5	No
% Horizontals					
Total	2498557	16,4	7,7	6,8	8,5
Mostra real	523	16,1	7,6	6,7	8,4
MALÀISIA	13832	0	0	0	0
MALAWI	0	0	0	0	0
MALDIVES	0	0	0	0	0
MALI	0	0	0	0	0
MALTA	0	0	0	0	0
MARROC	0	0	0	0	0
MARSHALL, ILLES	0	0	0	0	0
MARTINICA	0	0	0	0	0
MAURICI	0	0	0	0	0
MAURITÀNIA	0	0	0	0	0
MAYOTTE	0	0	0	0	0
MÈXIC	0	0	0	0	0
MOÇAMBIC	0	0	0	0	0
MOLDÀVIA	0	0	0	0	0
MÒNACO	0	0	0	0	0
MONGÒLIA	0	0	0	0	0
MONTENEGRO	0	0	0	0	0
MONTSERRAT	0	0	0	0	0
MYANMA	0	0	0	0	0
NAMÍBIA	0	0	0	0	0
NAURU	0	0	0	0	0
NEPAL	0	0	0	0	0
NICARAGUA	0	0	0	0	0
NÍGER	0	0	0	0	0
NIGÈRIA	0	0	0	0	0
NIUE	0	0	0	0	0
NORUEGA	0	0	0	0	0
NOVA CALEDÒNIA	0	0	0	0	0
NOVA ZELANDA	0	0	0	0	0
OMAN	0	0	0	0	0
PAÏSOS BAIXOS	14979	36,6	0	0	0
PAKISTAN	0	0	0	0	0
PALAU	0	0	0	0	0


	Total .ETES A CASA				
		4 bicicletas	5 bicicletas	Més de 5	No
% Horizontals					
Total	2498557	16,4	7,7	6,8	8,5
Mostra real	523	16,1	7,6	6,7	8,4
PALESTINA	0	0	0	0	0
PANAMÀ	0	0	0	0	0
PAPUA NOVA GUINEA	0	0	0	0	0
PARAGUAI	0	0	0	0	0
PERÚ	0	0	0	0	0
PITCAIRN	0	0	0	0	0
POLINÈSIA FRANCESA	0	0	0	0	0
POLÒNIA	0	0	0	0	0
PORTUGAL	0	0	0	0	0
PUERTO RICO	0	0	0	0	0
QATAR	0	0	0	0	0
REPÚBLICA CENTRAFRICANA	0	0	0	0	0
REPÚBLICA DE COREA	0	0	0	0	0
REPÚBLICA DE SUD-ÀFRICA	0	0	0	0	0
REPÚBLICA DEMOCRÀTICA POPULAR DE COREA	0	0	0	0	0
REPÚBLICA DOMINICANA	0	0	0	0	0
REPÚBLICA TXECA	0	0	0	0	0
ROMANIA	0	0	0	0	0
RÚSSIA	0	0	0	0	0
RWANDA	0	0	0	0	0
SÀHARA OCCIDENTAL	0	0	0	0	0
SAIN HELENA	0	0	0	0	0
SAINT BARTHÉLEMY	0	0	0	0	0
SAINT CRISTOPHER I NEVIS	0	0	0	0	0
SAINT LUCIA	0	0	0	0	0
SAINT MARTIN	0	0	0	0	0
SAINT PIERE I MIQUELON	0	0	0	0	0
SAINT VINCENT I LES GRANADINES	0	0	0	0	0
SALOMÓ	0	0	0	0	0
SALVADOR, EL	0	0	0	0	0
SAMOA NORD-AMERICANA	0	0	0	0	0
SAMOA OCCIDENTAL	0	0	0	0	0
SAN MARINO	0	0	0	0	0


DYM MARKET RESEARCH	Total .ETES A CASA				
		4 bicicletas	5 bicicletas	Més de 5	No
% Horizontals					
Total	2498557	16,4	7,7	6,8	8,5
Mostra real	523	16,1	7,6	6,7	8,4
SAO TOMÉ I PRÍNCIPE	0	0	0	0	0
SENEGAL	0	0	0	0	0
SÈRBIA	0	0	0	0	0
SEYCHELLES	0	0	0	0	0
SIERRA LEONE	0	0	0	0	0
SINGAPUR	0	0	0	0	0
SÍRIA	0	0	0	0	0
SOMÀLIA	0	0	0	0	0
SRI LANKA	0	0	0	0	0
SUDAN	0	0	0	0	0
SUÈCIA	0	0	0	0	0
SUÏSSA	0	0	0	0	0
SURINAM	0	0	0	0	0
SWAZILÀNDIA	0	0	0	0	0
TADJIKISTAN	0	0	0	0	0
TAILÀNDIA	0	0	0	0	0
TAIWAN	0	0	0	0	0
TANZÀNIA	0	0	0	0	0
TIMOR ORIENTAL	0	0	0	0	0
TOGO	0	0	0	0	0
TOKELAU	0	0	0	0	0
TONGA	0	0	0	0	0
TRINITAT I TOBAGO	0	0	0	0	0
TUNÍSIA	0	0	0	0	0
TURKMENISTAN	0	0	0	0	0
TURQUIA	0	0	0	0	0
TUVALU	0	0	0	0	0
TXAD	0	0	0	0	0
UCRAÏNA	0	0	0	0	0
UGANDA	0	0	0	0	0
UNIÓ DELS EMIRATS ÀRABS	0	0	0	0	0
URUGUAI	0	0	0	0	0
UZBEKISTAN	0	0	0	0	0


	Total .ETES A CASA				
		4 bicicletes	5 bicicletes	Més de 5	No
% Horizontals					
Total	2498557	16,4	7,7	6,8	8,5
Mostra real	523	16,1	7,6	6,7	8,4
VANUATU	0	0	0	0	0
VATICÀ- SANTA SEU	0	0	0	0	0
VENEÇUELA	0	0	0	0	0
VIETNAM	0	0	0	0	0
XILE	0	0	0	0	0
XINA	0	0	0	0	0
XIPRE	0	0	0	0	0
ZAIRE	0	0	0	0	0
ZÀMBIA	0	0	0	0	0
ZIMBABWE	0	0	0	0	0
APÀTRIDA	0	0	0	0	0
NO CONSTA	0	0	0	0	0
NO HO SAP	0	0	0	0	0
NO CONTESTA	0	0	0	0	0
	35833	0,0	14,6	0,0	13,1
Base Doble nacionalitat	7	0,0	14,3	0,0	14,3
P55. Doble nacionalitat					
	35833	0,0	14,6	0,0	13,1
P55_DNACIONALITAT	7	0,0	14,3	0,0	14,3
ALTRES	4756	0	0	0	0
AFGANISTAN	0	0	0	0	0
ALBÀNIA	0	0	0	0	0
ALEMANYA	0	0	0	0	0
ALGÈRIA	0	0	0	0	0
ANDORRA	0	0	0	0	0
ANGOLA	0	0	0	0	0
ANGUILLA	0	0	0	0	0
ANTIGUA I BARBUDA	0	0	0	0	0
ANTILLES NEERLANDESES	0	0	0	0	0
ARÀBIA SAUDITA	0	0	0	0	0
ARGENTINA	5773	0	0	0	0


	Total .ETES A CASA				
		4 bicicletes	5 bicicletes	Més de 5	No
% Horizontals					
Total	2498557	16,4	7,7	6,8	8,5
Mostra real	523	16,1	7,6	6,7	8,4
ARMÈNIA	0	0	0	0	0
ARUBA	0	0	0	0	0
AUSTRÀLIA	0	0	0	0	0
ÀUSTRIA	0	0	0	0	0
AZERBAIDJAN	0	0	0	0	0
BAHAMES	0	0	0	0	0
BAHRAIN	0	0	0	0	0
BANGLA DESH	5222	0	100	0	0
BARBADOS	0	0	0	0	0
BÈLGICA	0	0	0	0	0
BELIZE	0	0	0	0	0
BENÍN	0	0	0	0	0
BHUTAN	0	0	0	0	0
BIELORÚSSIA	0	0	0	0	0
BOLÍVIA	0	0	0	0	0
BÒSNIA I HERCEGOVINA	5222	0	0	0	0
BOTSWANA	0	0	0	0	0
BRASIL	0	0	0	0	0
BRUNEI	0	0	0	0	0
BULGÀRIA	0	0	0	0	0
BURKINA FASO	0	0	0	0	0
BURUNDI	0	0	0	0	0
CAMBODJA	0	0	0	0	0
CAMERUN	0	0	0	0	0
CANADÀ	0	0	0	0	0
CAP VERD	0	0	0	0	0
COLÒMBIA	4937	0	0	0	0
COMORES	0	0	0	0	0
CONGO	0	0	0	0	0
COSTA D'IVORI	0	0	0	0	0
COSTA RICA	0	0	0	0	0
CROÀCIA	0	0	0	0	0
CUBA	0	0	0	0	0


DYM MARKET RESEARCH		Total .ETES A CASA			
% Horizontals		4 bicicletes	5 bicicletes	Més de 5	No
Total	2498557	16,4	7,7	6,8	8,5
Mostra real	523	16,1	7,6	6,7	8,4
DINAMARCA	0	0	0	0	0
DJIBOUTI	0	0	0	0	0
DOMINICA	0	0	0	0	0
EGIPTE	0	0	0	0	0
EQUADOR	0	0	0	0	0
ERITREA	0	0	0	0	0
ESLOVÀQUIA	0	0	0	0	0
ESLOVÈNIA	0	0	0	0	0
ESTATS FEDERATS DE MICRONÈSIA	0	0	0	0	0
ESTATS UNITS D'AMÈRICA	0	0	0	0	0
ESTÒNIA	0	0	0	0	0
ETIÒPIA	0	0	0	0	0
FIJI	0	0	0	0	0
FILIPINES	0	0	0	0	0
FINLÀNDIA	0	0	0	0	0
FRANÇA	5222	0	0	0	0
GABON	0	0	0	0	0
GÀMBIA	0	0	0	0	0
GEÒRGIA	0	0	0	0	0
GHANA	0	0	0	0	0
GIBRALTAR	0	0	0	0	0
GRAN BRETAGNYA	0	0	0	0	0
GRÈCIA	0	0	0	0	0
GRENADA	0	0	0	0	0
GRENLÀNDIA	0	0	0	0	0
GUADELOUPE	0	0	0	0	0
GUAIANA FRANCESA	0	0	0	0	0
GUAM	0	0	0	0	0
GUATEMALA	0	0	0	0	0
GUERNSEY	0	0	0	0	0
GUINEA	0	0	0	0	0
GUINEA BISSAU	0	0	0	0	0
GUINEA EQUATORIAL	0	0	0	0	0


	Total .ETES A CASA				
		4 bicicletas	5 bicicletas	Més de 5	No
% Horizontals					
Total	2498557	16,4	7,7	6,8	8,5
Mostra real	523	16,1	7,6	6,7	8,4
GUYANA	0	0	0	0	0
HAITÍ	0	0	0	0	0
HONDURES	0	0	0	0	0
HONG KONG REGIÓ ADMINISTRATIVA ESPECIAL DEL SUD DE LA XINA	0	0	0	0	0
HONGRIA	0	0	0	0	0
IEMEN	0	0	0	0	0
ILLA DE LA REUNIÓ	0	0	0	0	0
ILLA DE MAN	0	0	0	0	0
ILLA NORFOLK	0	0	0	0	0
ILLES ÀLAND	0	0	0	0	0
ILLES BERMUDES	0	0	0	0	0
ILLES CAIMAN	0	0	0	0	0
ILLES COOK	0	0	0	0	0
ILLES DE SVALBARD I JAN MAYEN	0	0	0	0	0
ILLES DEL CANAL/ILLES ANGLONORMANDES	0	0	0	0	0
ILLES FALKLAND/ILLES MALVINES	0	0	0	0	0
ILLES FÈROE	0	0	0	0	0
ILLES MARIANNES DEL NORD	0	0	0	0	0
ILLES TURKS I CAICOS	0	0	0	0	0
ILLES VERGES BRITÀNIQUES	0	0	0	0	0
ILLES VERGES NORD-AMERICANES	0	0	0	0	0
ILLES WALLIS I FUTUNA	0	0	0	0	0
ÍNDIA	0	0	0	0	0
INDONÈSIA	0	0	0	0	0
IRAN	0	0	0	0	0
IRAQ	0	0	0	0	0
IRLANDA	0	0	0	0	0
ISLÀNDIA	0	0	0	0	0
ISRAEL	0	0	0	0	0
ITÀLIA	0	0	0	0	0
JAMAICA	0	0	0	0	0
JAPÓ	0	0	0	0	0

	Total .ETES A CASA				
		4 bicicletes	5 bicicletes	Més de 5	No
% Horizontals					
Total	2498557	16,4	7,7	6,8	8,5
Mostra real	523	16,1	7,6	6,7	8,4
JERSEY	0	0	0	0	0
JORDÀNIA	0	0	0	0	0
KAZAKHSTAN	0	0	0	0	0
KENYA	0	0	0	0	0
KIRGUIZISTAN	0	0	0	0	0
KIRIBATI	0	0	0	0	0
KUWAIT	0	0	0	0	0
LAOS	0	0	0	0	0
LESOTHO	0	0	0	0	0
LETÒNIA	0	0	0	0	0
LÍBAN	0	0	0	0	0
LIBÈRIA	0	0	0	0	0
LÍBIA	0	0	0	0	0
LIECHTENSTEIN	0	0	0	0	0
LITUÀNIA	4701	0	0	0	100
LUXEMBURG	0	0	0	0	0
MACAU	0	0	0	0	0
MACEDÒNIA	0	0	0	0	0
MADAGASCAR	0	0	0	0	0
MALÀISIA	0	0	0	0	0
MALAWI	0	0	0	0	0
MALDIVES	0	0	0	0	0
MALI	0	0	0	0	0
MALTA	0	0	0	0	0
MARROC	0	0	0	0	0
MARSHALL, ILLES	0	0	0	0	0
MARTINICA	0	0	0	0	0
MAURICI	0	0	0	0	0
MAURITÀNIA	0	0	0	0	0
MAYOTTE	0	0	0	0	0
MÈXIC	0	0	0	0	0
MOÇAMBIC	0	0	0	0	0
MOLDÀVIA	0	0	0	0	0

	Total .ETES A CASA				
		4 bicicletas	5 bicicletas	Més de 5	No
% Horizontals					
Total	2498557	16,4	7,7	6,8	8,5
Mostra real	523	16,1	7,6	6,7	8,4
MÒNACO	0	0	0	0	0
MONGÒLIA	0	0	0	0	0
MONTENEGRO	0	0	0	0	0
MONTSERRAT	0	0	0	0	0
MYANMA	0	0	0	0	0
NAMÍBIA	0	0	0	0	0
NAURU	0	0	0	0	0
NEPAL	0	0	0	0	0
NICARAGUA	0	0	0	0	0
NÍGER	0	0	0	0	0
NIGÈRIA	0	0	0	0	0
NIUE	0	0	0	0	0
NORUEGA	0	0	0	0	0
NOVA CALEDÒNIA	0	0	0	0	0
NOVA ZELANDA	0	0	0	0	0
OMAN	0	0	0	0	0
PAÏSOS BAIXOS	0	0	0	0	0
PAKISTAN	0	0	0	0	0
PALAU	0	0	0	0	0
PALESTINA	0	0	0	0	0
PANAMÀ	0	0	0	0	0
PAPUA NOVA GUINEA	0	0	0	0	0
PARAGUAI	0	0	0	0	0
PERÚ	0	0	0	0	0
PITCAIRN	0	0	0	0	0
POLINÈSIA FRANCESA	0	0	0	0	0
POLÒNIA	0	0	0	0	0
PORTUGAL	0	0	0	0	0
PUERTO RICO	0	0	0	0	0
QATAR	0	0	0	0	0
REPÚBLICA CENTRAFRICANA	0	0	0	0	0
REPÚBLICA DE COREA	0	0	0	0	0
REPÚBLICA DE SUD-ÀFRICA	0	0	0	0	0

	Total .ETES A CASA				
		4 bicicletes	5 bicicletes	Més de 5	No
% Horizontals					
Total	2498557	16,4	7,7	6,8	8,5
Mostra real	523	16,1	7,6	6,7	8,4
REPÚBLICA DEMOCRÀTICA POPULAR DE COREA	0	0	0	0	0
REPÚBLICA DOMINICANA	0	0	0	0	0
REPÚBLICA TXECA	0	0	0	0	0
ROMANIA	0	0	0	0	0
RÚSSIA	0	0	0	0	0
RWANDA	0	0	0	0	0
SÀHARA OCCIDENTAL	0	0	0	0	0
SAIN HELENA	0	0	0	0	0
SAINT BARTHÉLEMY	0	0	0	0	0
SAINT CRISTOPHER I NEVIS	0	0	0	0	0
SAINT LUCIA	0	0	0	0	0
SAINT MARTIN	0	0	0	0	0
SAINT PIERE I MIQUELON	0	0	0	0	0
SAINT VINCENT I LES GRANADINES	0	0	0	0	0
SALOMÓ	0	0	0	0	0
SALVADOR, EL	0	0	0	0	0
SAMOA NORD-AMERICANA	0	0	0	0	0
SAMOA OCCIDENTAL	0	0	0	0	0
SAN MARINO	0	0	0	0	0
SAO TOMÉ I PRÍNCIPE	0	0	0	0	0
SENEGAL	0	0	0	0	0
SÈRBIA	0	0	0	0	0
SEYCHELLES	0	0	0	0	0
SIERRA LEONE	0	0	0	0	0
SINGAPUR	0	0	0	0	0
SÍRIA	0	0	0	0	0
SOMÀLIA	0	0	0	0	0
SRI LANKA	0	0	0	0	0
SUDAN	0	0	0	0	0
SUÈCIA	0	0	0	0	0
SUÏSSA	0	0	0	0	0
SURINAM	0	0	0	0	0
SWAZILÀNDIA	0	0	0	0	0


	Total .ETES A CASA				
		4 bicicletes	5 bicicletes	Més de 5	No
% Horizontals					
Total	2498557	16,4	7,7	6,8	8,5
Mostra real	523	16,1	7,6	6,7	8,4
TADJIKISTAN	0	0	0	0	0
TAILÀNDIA	0	0	0	0	0
TAIWAN	0	0	0	0	0
TANZÀNIA	0	0	0	0	0
TIMOR ORIENTAL	0	0	0	0	0
TOGO	0	0	0	0	0
TOKELAU	0	0	0	0	0
TONGA	0	0	0	0	0
TRINITAT I TOBAGO	0	0	0	0	0
TUNÍSIA	0	0	0	0	0
TURKMENISTAN	0	0	0	0	0
TURQUIA	0	0	0	0	0
TUVALU	0	0	0	0	0
TXAD	0	0	0	0	0
UCRAÏNA	0	0	0	0	0
UGANDA	0	0	0	0	0
UNIÓ DELS EMIRATS ÀRABS	0	0	0	0	0
URUGUAI	0	0	0	0	0
UZBEKISTAN	0	0	0	0	0
VANUATU	0	0	0	0	0
VATICÀ- SANTA SEU	0	0	0	0	0
VENEÇUELA	0	0	0	0	0
VIETNAM	0	0	0	0	0
XILE	0	0	0	0	0
XINA	0	0	0	0	0
XIPRE	0	0	0	0	0
ZAIRE	0	0	0	0	0
ZÀMBIA	0	0	0	0	0
ZIMBABWE	0	0	0	0	0
APÀTRIDA	0	0	0	0	0
NO CONSTA	0	0	0	0	0
NO HO SAP	0	0	0	0	0
NO CONTESTA	0	0	0	0	0


		Total .ETES A CASA			
% Horizontals		4 bicicletes	5 bicicletes	Més de 5	No
Total	2498557	16,4	7,7	6,8	8,5
Mostra real	523	16,1	7,6	6,7	8,4


	103276	10,1	5,1	0,0	8,7
Base Estrangera o doble nacionalitat	21	9,5	4,8	0,0	9,5


P55. Doble nacionalitat o estrangera


	103276	10,1	5,1	0,0	8,7
P55_1_2	21	9,5	4,8	0,0	9,5
ALTRES	4756	0	0	0	0
AFGANISTAN	5485	0	0	0	0
ALBÀNIA	0	0	0	0	0
ALEMANYA	4330	0	0	0	100
ALGÈRIA	0	0	0	0	0
ANDORRA	4937	100	0	0	0
ANGOLA	5007	0	0	0	0
ANGUILLA	0	0	0	0	0
ANTIGUA I BARBUDA	0	0	0	0	0
ANTILLES NEERLANDESES	0	0	0	0	0
ARÀBIA SAUDITA	0	0	0	0	0
ARGENTINA	10529	0	0	0	0
ARMÈNIA	0	0	0	0	0
ARUBA	0	0	0	0	0
AUSTRÀLIA	0	0	0	0	0
ÀUSTRIA	0	0	0	0	0
AZERBAIDJAN	0	0	0	0	0
BAHAMES	0	0	0	0	0
BAHRAIN	0	0	0	0	0
BANGLA DESH	5222	0	100	0	0
BARBADOS	0	0	0	0	0
BÈLGICA	0	0	0	0	0
BELIZE	0	0	0	0	0
BENÍN	0	0	0	0	0
BHUTAN	0	0	0	0	0
BIELORÚSSIA	0	0	0	0	0


	Total .ETES A CASA				
		4 bicicletes	5 bicicletes	Més de 5	No
% Horizontals					
Total	2498557	16,4	7,7	6,8	8,5
Mostra real	523	16,1	7,6	6,7	8,4
BOLÍVIA	0	0	0	0	0
BÒSNIA I HERCEGOVINA	5222	0	0	0	0
BOTSWANA	4519	0	0	0	0
BRASIL	0	0	0	0	0
BRUNEI	0	0	0	0	0
BULGÀRIA	0	0	0	0	0
BURKINA FASO	0	0	0	0	0
BURUNDI	0	0	0	0	0
CAMBODJA	0	0	0	0	0
CAMERUN	0	0	0	0	0
CANADÀ	0	0	0	0	0
CAP VERD	0	0	0	0	0
COLÒMBIA	4937	0	0	0	0
COMORES	0	0	0	0	0
CONGO	0	0	0	0	0
COSTA D'IVORI	0	0	0	0	0
COSTA RICA	0	0	0	0	0
CROÀCIA	0	0	0	0	0
CUBA	0	0	0	0	0
DINAMARCA	5269	0	0	0	0
DJIBOUTI	0	0	0	0	0
DOMINICA	0	0	0	0	0
EGIPTE	0	0	0	0	0
EQUADOR	0	0	0	0	0
ERITREA	0	0	0	0	0
ESLOVÀQUIA	0	0	0	0	0
ESLOVÈNIA	0	0	0	0	0
ESTATS FEDERATS DE MICRONÈSIA	0	0	0	0	0
ESTATS UNITS D'AMÈRICA	0	0	0	0	0
ESTÒNIA	0	0	0	0	0
ETIÒPIA	0	0	0	0	0
FIJI	0	0	0	0	0
FILIPINES	0	0	0	0	0


	Total .ETES A CASA				
		4 bicicletes	5 bicicletes	Més de 5	No
% Horizontals					
Total	2498557	16,4	7,7	6,8	8,5
Mostra real	523	16,1	7,6	6,7	8,4
FINLÀNDIA	0	0	0	0	0
FRANÇA	5222	0	0	0	0
GABON	0	0	0	0	0
GÀMBIA	0	0	0	0	0
GEÒRGIA	0	0	0	0	0
GHANA	0	0	0	0	0
GIBRALTAR	0	0	0	0	0
GRAN BRETANYA	0	0	0	0	0
GRÈCIA	0	0	0	0	0
GRENADA	0	0	0	0	0
GRENLÀNDIA	0	0	0	0	0
GUADELOUPE	0	0	0	0	0
GUAIANA FRANCESA	0	0	0	0	0
GUAM	0	0	0	0	0
GUATEMALA	0	0	0	0	0
GUERNSEY	0	0	0	0	0
GUINEA	0	0	0	0	0
GUINEA BISSAU	0	0	0	0	0
GUINEA EQUATORIAL	0	0	0	0	0
GUYANA	0	0	0	0	0
HAITÍ	0	0	0	0	0
HONDURES	0	0	0	0	0
HONG KONG REGIÓ ADMINISTRATIVA ESPECIAL DEL SUD DE LA XINA	0	0	0	0	0
HONGRIA	0	0	0	0	0
IEMEN	0	0	0	0	0
ILLA DE LA REUNIÓ	0	0	0	0	0
ILLA DE MAN	0	0	0	0	0
ILLA NORFOLK	0	0	0	0	0
ILLES ÀLAND	0	0	0	0	0
ILLES BERMUDES	0	0	0	0	0
ILLES CAIMAN	0	0	0	0	0
ILLES COOK	0	0	0	0	0

	Total .ETES A CASA				
		4 bicicletas	5 bicicletas	Més de 5	No
% Horizontals					
Total	2498557	16,4	7,7	6,8	8,5
Mostra real	523	16,1	7,6	6,7	8,4
ILLES DE SVALBARD I JAN MAYEN	0	0	0	0	0
ILLES DEL CANAL/ILLES ANGLONORMANDES	0	0	0	0	0
ILLES FALKLAND/ILLES MALVINES	0	0	0	0	0
ILLES FÈROE	0	0	0	0	0
ILLES MARIANNES DEL NORD	0	0	0	0	0
ILLES TURKS I CAICOS	0	0	0	0	0
ILLES VERGES BRITÀNIQUES	0	0	0	0	0
ILLES VERGES NORD-AMERICANES	0	0	0	0	0
ILLES WALLIS I FUTUNA	0	0	0	0	0
ÍNDIA	0	0	0	0	0
INDONÈSIA	0	0	0	0	0
IRAN	0	0	0	0	0
IRAQ	0	0	0	0	0
IRLANDA	0	0	0	0	0
ISLÀNDIA	0	0	0	0	0
ISRAEL	0	0	0	0	0
ITÀLIA	0	0	0	0	0
JAMAICA	0	0	0	0	0
JAPÓ	0	0	0	0	0
JERSEY	0	0	0	0	0
JORDÀNIA	0	0	0	0	0
KAZAKHSTAN	0	0	0	0	0
KENYA	0	0	0	0	0
KIRGUIZISTAN	0	0	0	0	0
KIRIBATI	0	0	0	0	0
KUWAIT	0	0	0	0	0
LAOS	4330	0	0	0	0
LESOTHO	0	0	0	0	0
LETÒNIA	0	0	0	0	0
LÍBAN	0	0	0	0	0
LIBÈRIA	0	0	0	0	0
LÍBIA	0	0	0	0	0
LIECHTENSTEIN	0	0	0	0	0


	Total .ETES A CASA				
		4 bicicletas	5 bicicletas	Més de 5	No
% Horizontals					
Total	2498557	16,4	7,7	6,8	8,5
Mostra real	523	16,1	7,6	6,7	8,4
LITUÀNIA	4701	0	0	0	100
LUXEMBURG	0	0	0	0	0
MACAU	0	0	0	0	0
MACEDÒNIA	0	0	0	0	0
MADAGASCAR	0	0	0	0	0
MALÀISIA	13832	0	0	0	0
MALAWI	0	0	0	0	0
MALDIVES	0	0	0	0	0
MALI	0	0	0	0	0
MALTA	0	0	0	0	0
MARROC	0	0	0	0	0
MARSHALL, ILLES	0	0	0	0	0
MARTINICA	0	0	0	0	0
MAURICI	0	0	0	0	0
MAURITÀNIA	0	0	0	0	0
MAYOTTE	0	0	0	0	0
MÈXIC	0	0	0	0	0
MOÇAMBIC	0	0	0	0	0
MOLDÀVIA	0	0	0	0	0
MÒNACO	0	0	0	0	0
MONGÒLIA	0	0	0	0	0
MONTENEGRO	0	0	0	0	0
MONTSERRAT	0	0	0	0	0
MYANMA	0	0	0	0	0
NAMÍBIA	0	0	0	0	0
NAURU	0	0	0	0	0
NEPAL	0	0	0	0	0
NICARAGUA	0	0	0	0	0
NÍGER	0	0	0	0	0
NIGÈRIA	0	0	0	0	0
NIUE	0	0	0	0	0
NORUEGA	0	0	0	0	0
NOVA CALEDÒNIA	0	0	0	0	0


	Total .ETES A CASA				
		4 bicicletas	5 bicicletas	Més de 5	No
% Horizontals					
Total	2498557	16,4	7,7	6,8	8,5
Mostra real	523	16,1	7,6	6,7	8,4
NOVA ZELANDA	0	0	0	0	0
OMAN	0	0	0	0	0
PAÏSOS BAIXOS	14979	36,6	0	0	0
PAKISTAN	0	0	0	0	0
PALAU	0	0	0	0	0
PALESTINA	0	0	0	0	0
PANAMÀ	0	0	0	0	0
PAPUA NOVA GUINEA	0	0	0	0	0
PARAGUAI	0	0	0	0	0
PERÚ	0	0	0	0	0
PITCAIRN	0	0	0	0	0
POLINÈSIA FRANCESA	0	0	0	0	0
POLÒNIA	0	0	0	0	0
PORTUGAL	0	0	0	0	0
PUERTO RICO	0	0	0	0	0
QATAR	0	0	0	0	0
REPÚBLICA CENTRAFRICANA	0	0	0	0	0
REPÚBLICA DE COREA	0	0	0	0	0
REPÚBLICA DE SUD-ÀFRICA	0	0	0	0	0
REPÚBLICA DEMOCRÀTICA POPULAR DE COREA	0	0	0	0	0
REPÚBLICA DOMINICANA	0	0	0	0	0
REPÚBLICA TXECA	0	0	0	0	0
ROMANIA	0	0	0	0	0
RÚSSIA	0	0	0	0	0
RWANDA	0	0	0	0	0
SÀHARA OCCIDENTAL	0	0	0	0	0
SAIN HELENA	0	0	0	0	0
SAINT BARTHÉLEMY	0	0	0	0	0
SAINT CRISTOPHER I NEVIS	0	0	0	0	0
SAINT LUCIA	0	0	0	0	0
SAINT MARTIN	0	0	0	0	0
SAINT PIERE I MIQUELON	0	0	0	0	0
SAINT VINCENT I LES GRANADINES	0	0	0	0	0


	Total .ETES A CASA				
		4 bicicletas	5 bicicletas	Més de 5	No
% Horizontals					
Total	2498557	16,4	7,7	6,8	8,5
Mostra real	523	16,1	7,6	6,7	8,4
SALOMÓ	0	0	0	0	0
SALVADOR, EL	0	0	0	0	0
SAMOA NORD-AMERICANA	0	0	0	0	0
SAMOA OCCIDENTAL	0	0	0	0	0
SAN MARINO	0	0	0	0	0
SAO TOMÉ I PRÍNCIPE	0	0	0	0	0
SENEGAL	0	0	0	0	0
SÈRBIA	0	0	0	0	0
SEYCHELLES	0	0	0	0	0
SIERRA LEONE	0	0	0	0	0
SINGAPUR	0	0	0	0	0
SÍRIA	0	0	0	0	0
SOMÀLIA	0	0	0	0	0
SRI LANKA	0	0	0	0	0
SUDAN	0	0	0	0	0
SUÈCIA	0	0	0	0	0
SUÏSSA	0	0	0	0	0
SURINAM	0	0	0	0	0
SWAZILÀNDIA	0	0	0	0	0
TADJIKISTAN	0	0	0	0	0
TAILÀNDIA	0	0	0	0	0
TAIWAN	0	0	0	0	0
TANZÀNIA	0	0	0	0	0
TIMOR ORIENTAL	0	0	0	0	0
TOGO	0	0	0	0	0
TOKELAU	0	0	0	0	0
TONGA	0	0	0	0	0
TRINITAT I TOBAGO	0	0	0	0	0
TUNÍSIA	0	0	0	0	0
TURKMENISTAN	0	0	0	0	0
TURQUIA	0	0	0	0	0
TUVALU	0	0	0	0	0
TXAD	0	0	0	0	0


	Total .ETES A CASA				
		4 bicicletas	5 bicicletas	Més de 5	No
% Horizontals					
Total	2498557	16,4	7,7	6,8	8,5
Mostra real	523	16,1	7,6	6,7	8,4
UCRAÏNA	0	0	0	0	0
UGANDA	0	0	0	0	0
UNIÓ DELS EMIRATS ÀRABS	0	0	0	0	0
URUGUAI	0	0	0	0	0
UZBEKISTAN	0	0	0	0	0
VANUATU	0	0	0	0	0
VATICÀ- SANTA SEU	0	0	0	0	0
VENEÇUELA	0	0	0	0	0
VIETNAM	0	0	0	0	0
XILE	0	0	0	0	0
XINA	0	0	0	0	0
XIPRE	0	0	0	0	0
ZAIRE	0	0	0	0	0
ZÀMBIA	0	0	0	0	0
ZIMBABWE	0	0	0	0	0
APÀTRIDA	0	0	0	0	0
NO CONSTA	0	0	0	0	0
NO HO SAP	0	0	0	0	0
NO CONTESTA	0	0	0	0	0


DYM MARKET RESEARCH								
		Total	VAN FER-LA SERVIR AHIR			DESPLAÇAMENT QUOTIDIÀ AHIR		
% Horitzontals			Sí	No	Resta	Sí	No	Resta
Total		2498557	27,8	72,2	0,0	17,9	19,3	62,8
Mostra real		523	27,5	72,5	0,0	17,8	19,3	62,9
. SEXE								
		2498557	27,8	72,2	0,0	17,9	19,3	62,8
SEXE		523	27,5	72,5	0,0	17,8	19,3	62,9
Home		1584085	30,6	69,4	0	18,8	19,6	61,7
Dona		914472	23	77	0	16,3	18,9	64,8
Ns/Nc		0	0	0	0	0	0	0
. EDAT								
		2498557	27,8	72,2	0,0	17,9	19,3	62,8
EDAT		523	27,5	72,5	0,0	17,8	19,3	62,9
Casos vàlids		2498557	27,8	72,2	0	17,9	19,3	62,8
Ns/Nc		0	0	0	0	0	0	0
Mitjana		38,621	37,481	39,059		35,993	35,691	40,268
Desviació		15,764	14,653	16,149		14,187	15,514	16,032
. EDAT TRAMS								
		2498557	27,8	72,2	0,0	17,9	19,3	62,8
EDAT		523	27,5	72,5	0,0	17,8	19,3	62,9
De 12 a 24		620891	30,8	69,2	0	21,6	23,8	54,7
De 25 a 39		677109	27	73	0	19,4	21,9	58,7
De 40 a 54		804535	30,8	69,2	0	17	17,5	65,5
De 55 a 69		372285	16,8	83,2	0	10,1	11,3	78,6
De 70 a 79		23736	45,1	54,9	0	30,2	14,9	54,9
Ns/Nc		0	0	0	0	0	0	0
. NACIONALITAT								
		2498557	27,8	72,2	0,0	17,9	19,3	62,8
NACIONALITAT		523	27,5	72,5	0,0	17,8	19,3	62,9
Espanyola+catalana		2365302	27,3	72,7	0	17,5	19,3	63,2
Estrangera, doble		103276	42,5	57,5	0	28	25,4	46,6
Ns/Nc		29979	12,5	87,5	0	12,5	0	87,5

	Total	VAN FER-LA SERVIR AHIR			DESPLAÇAMENT QUOTIDIÀ AHIR		
		Sí	No	Resta	Sí	No	Resta
% Horitzontals							
Total	2498557	27,8	72,2	0,0	17,9	19,3	62,8
Mostra real	523	27,5	72,5	0,0	17,8	19,3	62,9
. NIVELL D'ESTUDIS							
	2498557	27,8	72,2	0,0	17,9	19,3	62,8
NIVELL D'ESTUDIS	523	27,5	72,5	0,0	17,8	19,3	62,9
Baix	270135	12,9	87,1	0	7,1	21,6	71,3
Mitjà	1366261	30,5	69,5	0	21,8	20,6	57,6
Alt	842896	28,2	71,8	0	15,4	16,3	68,3
Ns/Nc	19264	27,1	72,9	0	0	27,1	72,9
. ACTIVITAT							
	2498557	27,8	72,2	0,0	17,9	19,3	62,8
ACTIVITAT	523	27,5	72,5	0,0	17,8	19,3	62,9
Ocupats	1605805	28,6	71,4	0	19	16,7	64,4
Aturats	94414	25,4	74,6	0	9,7	31,2	59
Jubilats, pensionistes	245021	24,5	75,5	0	10,7	12,9	76,4
Tasques de la llar	27231	16,6	83,4	0	16,6	0	83,4
Estudiants	477957	25,7	74,3	0	18,4	29,1	52,5
Ns/Nc	48130	49,4	50,6	0	29,6	30,1	40,3
. DIMENSIO MUNICIPI							
	2498557	27,8	72,2	0,0	17,9	19,3	62,8
DIMENSIO MUNICIPI	523	27,5	72,5	0,0	17,8	19,3	62,9
< 10000	577167	25,4	74,6	0	11,8	12,9	75,3
10001-100MIL	946953	30,9	69,1	0	21,2	18,4	60,4
100001-500MIL	402268	20,7	79,3	0	13,5	21,9	64,6
+500MIL	572170	30	70	0	21,6	25,4	53
Ns/Nc	0	0	0	0	0	0	0
. USUARIS DE BICICLETA							
	2498557	27,8	72,2	0,0	17,9	19,3	62,8
USUARIS DE BICICLETA	523	27,5	72,5	0,0	17,8	19,3	62,9
Cada dia o gairebé	451246	86,1	13,9	0	71,5	18,7	9,8
Al menys un cop per setmana	683945	37,7	62,3	0	14,7	28	57,3
Només caps de setmana	302914	8,2	91,8	0	3,2	14,4	82,4


	Total	VAN FER-LA SERVIR AHIR			DESPLAÇAMENT QUOTIDIÀ AHIR		
		Sí	No	Resta	Sí	No	Resta
% Horitzontals							
Total	2498557	27,8	72,2	0,0	17,9	19,3	62,8
Mostra real	523	27,5	72,5	0,0	17,8	19,3	62,9
Algun cop al mes	577357	3,2	96,8	0	0,7	22,2	77,1
Menor freqüència	483095	1	99	0	2	7,1	90,9
. POSSESIÓ BICICLETA							
	2498557	27,8	72,2	0,0	17,9	19,3	62,8
POSSESIÓ BICICLETA	523	27,5	72,5	0,0	17,8	19,3	62,9
Sí	2316512	28,1	71,9	0	17,9	17,7	64,3
No	182045	24,4	75,6	0	16,9	39,4	43,7
. TENEN BICICLETES A CASA							
	2498557	27,8	72,2	0,0	17,9	19,3	62,8
TENEN BICICLETES A CASA	523	27,5	72,5	0,0	17,8	19,3	62,9
Sí	2287114	27,2	72,8	0	17,4	18,8	63,8
1 bicicleta	411672	27	73	0	20,3	20,5	59,2
2 bicicletes	616826	27,8	72,2	0	16,7	17,9	65,5
3 bicicletes	491479	24,2	75,8	0	13,8	25,8	60,4
4 bicicletes	408801	18,7	81,3	0	12,5	14,6	72,9
5 bicicletes	193188	34,1	65,9	0	24,9	9,2	65,9
Més de 5	170406	46,1	53,9	0	25,9	18,3	55,8
No	211443	34	66	0	23,1	24,8	52,2
. VAN FER-LA SERVIR AHIR							
	2498557	27,8	72,2	0,0	17,9	19,3	62,8
VAN FER-LA SERVIR AHIR	523	27,5	72,5	0,0	17,8	19,3	62,9
Sí	694447	100	0	0	60,8	14,2	25
No	1804110	0	100	0	1,3	21,3	77,4
Resta	0	0	0	0	0	0	0
. DESPLAÇAMENT QUOTIDIÀ AHIR							
	2498557	27,8	72,2	0,0	17,9	19,3	62,8
DESPLAÇAMENT QUOTIDIÀ AHIR	523	27,5	72,5	0,0	17,8	19,3	62,9
Sí	446492	94,6	5,4	0	100	0	0
No	482489	20,5	79,5	0	0	100	0

			VAN FER-LA SERVIR AHIR			DESPLAÇAMENT QUOTIDIÀ AHIR		
	Total		Sí	No	Resta	Sí	No	Resta
% Horitzontals								
Total	2498557		27,8	72,2	0,0	17,9	19,3	62,8
Mostra real	523		27,5	72,5	0,0	17,8	19,3	62,9
Resta	1569576		11	89	0	0	0	100
. TIPUS DE DESPLAÇAMENTS								
	2498557		27,8	72,2	0,0	17,9	19,3	62,8
TIPUS DE DESPLAÇAMENTS	523		27,5	72,5	0,0	17,8	19,3	62,9
Quotidians	943341		55,8	44,2	0	47,3	51,1	1,5
Passeig, lleure, turisme	1649988		21,8	78,2	0	15,7	11,2	73,1
Esport	1278896		29	71	0	18,2	13,7	68
Altres	57778		33,9	66,1	0	8,2	8,2	83,5
. LLOCS D'ÚS								
	2498557		27,8	72,2	0,0	17,9	19,3	62,8
LLOCS D'ÚS	523		27,5	72,5	0,0	17,8	19,3	62,9
Nucli urbà	597271		34,5	65,5	0	27,5	34,4	38,1
Carretera	231227		44	56	0	22,4	27,2	50,3
Camins, vies verdes, altres indrets	1664838		23,2	76,8	0	13,8	12,9	73,3
Ns/Nc	5222		0	100	0	0	0	100
P1. Sap anar en bicicleta?								
	2498557		27,8	72,2	0,0	17,9	19,3	62,8
P1	523		27,5	72,5	0,0	17,8	19,3	62,9
SI	2498557		27,8	72,2	0	17,9	19,3	62,8
NO	0		0	0	0	0	0	0
NO SAP	0		0	0	0	0	0	0
NO CONTESTA	0		0	0	0	0	0	0
Ns/Nc	0		0	0	0	0	0	0
	2498557		27,8	72,2	0,0	17,9	19,3	62,8
Base Si sap anar en bicicleta	523		27,5	72,5	0,0	17,8	19,3	62,9
P2. Freqüència d'ús								
	2498557		27,8	72,2	0,0	17,9	19,3	62,8
P2	523		27,5	72,5	0,0	17,8	19,3	62,9

	Total	VAN FER-LA SERVIR AHIR			DESPLAÇAMENT QUOTIDIÀ AHIR		
		Sí	No	Resta	Sí	No	Resta
% Horitzontals							
Total	2498557	27,8	72,2	0,0	17,9	19,3	62,8
Mostra real	523	27,5	72,5	0,0	17,8	19,3	62,9
Cada dia	218879	97,6	2,4	0	80	8,9	11,1
5-6 cops per setmana	232367	75,2	24,8	0	63,5	28	8,5
3-4 cops per setmana	322705	60,2	39,8	0	23,8	32,7	43,5
1-2 cops per setmana	361240	17,5	82,5	0	6,5	23,8	69,7
Només els caps de setmana (de la major part de l'any)	302914	8,2	91,8	0	3,2	14,4	82,4
Algun cop al mes (de la major part de l'any)	577357	3,2	96,8	0	0,7	22,2	77,1
Menor freqüència	483095	1	99	0	2	7,1	90,9
Mai o gairebé mai	0	0	0	0	0	0	0
Ns/Nc	0	0	0	0	0	0	0
	2498557	27,8	72,2	0,0	17,9	19,3	62,8
Base Utilitzen amb alguna freqüència	523	27,5	72,5	0,0	17,8	19,3	62,9
P2.2. Utilitza el dia anterior							
	2498557	27,8	72,2	0,0	17,9	19,3	62,8
P2_2	523	27,5	72,5	0,0	17,8	19,3	62,9
SI	694447	100	0	0	60,8	14,2	25
NO	1804110	0	100	0	1,3	21,3	77,4
NO SAP	0	0	0	0	0	0	0
NO CONTESTA	0	0	0	0	0	0	0
Ns/Nc	0	0	0	0	0	0	0
	191155	0,0	100,0	0,0	10,2	55,3	34,5
Base Usan con alguna frecuencia y ayer no utilizaron bici	40	0,0	100,0	0,0	10,0	55,0	35,0
P2.3. Principalment, per quin dels següents motius no va utilitzar ahir la bicicleta?							
	191155	0,0	100,0	0,0	10,2	55,3	34,5
P2_3	40	0,0	100,0	0,0	10,0	55,0	35,0
Perquè va ploure	0	0	0	0	0	0	0
Per motius relacionats amb el clima (fred, neu, vent...)	23059	0	100	0	0	38,2	61,8
Raons de salut / no es trobava bé	23823	0	100	0	0	80,4	19,6
Motius laborals	42918	0	100	0	12,2	67,4	20,4

	Total	VAN FER-LA SERVIR AHIR			DESPLAÇAMENT QUOTIDIÀ AHIR		
		Sí	No	Resta	Sí	No	Resta
% Horitzontals							
Total	2498557	27,8	72,2	0,0	17,9	19,3	62,8
Mostra real	523	27,5	72,5	0,0	17,8	19,3	62,9
Raons familiars	3944	0	100	0	0	0	100
Raons personals / canvi de plans / per un imprevist	54101	0	100	0	9,5	71,8	18,6
ALTRES MOTIUS	38475	0	100	0	23,9	25,7	50,4
NO SAP	0	0	0	0	0	0	0
NO CONTESTA	4836	0	100	0	0	0	100
Ns/Nc	0	0	0	0	0	0	0
	1077241	38,0	62,0	0,0	26,1	23,7	50,2
Base Contesten P2_4	227	37,9	62,1	0,0	26,0	23,8	50,2
P2.4. Els dies de pluja fa servir la bicicleta?							
	1077241	38,0	62,0	0,0	26,1	23,7	50,2
P2_4	227	37,9	62,1	0,0	26,0	23,8	50,2
SI	82825	81,3	18,7	0	64,3	10,5	25,2
SÍ, SI LA PLUJA NO ÉS MOLT FORTA	226643	69,9	30,1	0	51,8	22,7	25,5
NO SI LA PLUJA ÉS FORTA	216551	41	59	0	23,7	32	44,4
NO, MAI	546797	17,3	82,7	0	10,8	23,1	66,2
NO SAP	0	0	0	0	0	0	0
NO CONTESTA	4426	0	100	0	0	0	100
Ns/Nc	0	0	0	0	0	0	0
	1804110	0,0	100,0	0,0	1,3	21,3	77,4
Base Saben anar i ahor no van utilitzar	379	0,0	100,0	0,0	1,3	21,1	77,6
P3. Últim cop que la va utilitzar							
	1804110	0,0	100,0	0,0	1,3	21,3	77,4
P3	379	0,0	100,0	0,0	1,3	21,1	77,6
Menys d'una setmana	584207	0	100	0	3,4	30,9	65,7
Menys d'un mes	492514	0	100	0	1	22,9	76,1
Entre 1 i 3 mesos	467157	0	100	0	0	12,2	87,8
Entre 3 i 6 mesos	125909	0	100	0	0	15,2	84,8
Entre 6 mesos i 1 any	82323	0	100	0	0	6,4	93,6
Més d'un any	52001	0	100	0	0	16,7	83,3

DYM MARKET RESEARCH								
		Total	VAN FER-LA SERVIR AHIR			DESPLAÇAMENT QUOTIDIÀ AHIR		
% Horitzontals			Sí	No	Resta	Sí	No	Resta
Total		2498557	27,8	72,2	0,0	17,9	19,3	62,8
Mostra real		523	27,5	72,5	0,0	17,8	19,3	62,9
NO SAP		0	0	0	0	0	0	0
NO CONTESTA		0	0	0	0	0	0	0
Ns/Nc		0	0	0	0	0	0	0
		2498557	27,8	72,2	0,0	17,9	19,3	62,8
Base Si sap anar en bicicleta		523	27,5	72,5	0,0	17,8	19,3	62,9
P4. Possessió bicicleta per ús personal								
		2498557	27,8	72,2	0,0	17,9	19,3	62,8
P4		523	27,5	72,5	0,0	17,8	19,3	62,9
SI		2316512	28,1	71,9	0	17,9	17,7	64,3
NO		182045	24,4	75,6	0	16,9	39,4	43,7
NO SAP		0	0	0	0	0	0	0
NO CONTESTA		0	0	0	0	0	0	0
Total No & resta		182045	24,4	75,6	0	16,9	39,4	43,7
Ns/Nc		0	0	0	0	0	0	0
		2316512	28,1	71,9	0,0	17,9	17,7	64,3
Base Té bicicleta per ús personal		485	27,8	72,2	0,0	17,9	17,7	64,3
P5.1. Tipus bicicleta té								
		2316512	28,1	71,9	0,0	17,9	17,7	64,3
P5_1		485	27,8	72,2	0,0	17,9	17,7	64,3
Carretera / corredor		422223	43,4	56,6	0	28,3	14,6	57,1
BTT/ Mountain bike/ de muntanya		1612361	28,4	71,6	0	16,2	16,7	67,1
De ciutat / de passeig		767644	33,2	66,8	0	22,8	23,7	53,5
Híbrida / versàtil		246299	46,4	53,6	0	37	17,7	45,3
Elèctrica		0	0	0	0	0	0	0
Plegable		0	0	0	0	0	0	0
BMX / Freestyle		4756	0	100	0	0	100	0
No en té		0	0	0	0	0	0	0
Altes respostes		65778	58	42	0	13,8	28,4	57,7
No sap		4701	0	100	0	0	0	100


	Total	VAN FER-LA SERVIR AHIR			DESPLAÇAMENT QUOTIDIÀ AHIR		
		Sí	No	Resta	Sí	No	Resta
% Horitzontals							
Total	2498557	27,8	72,2	0,0	17,9	19,3	62,8
Mostra real	523	27,5	72,5	0,0	17,8	19,3	62,9
No contesta	31029	68	32	0	34,6	32	33,4
Ns/Nc	0	0	0	0	0	0	0
	422223	43,4	56,6	0,0	28,3	14,6	57,1
Base De carretera	88	43,2	56,8	0,0	28,4	14,8	56,8
P5.1. De carretera							
	422223	43,4	56,6	0,0	28,3	14,6	57,1
P5_1_1_N	88	43,2	56,8	0,0	28,4	14,8	56,8
1 bici de carretera	331995	39,4	60,6	0	29	17,1	53,8
2 bicis de carretera	75441	50	50	0	24,3	6,5	69,2
3 o més bicis de carretera	14788	100	0	0	30,8	0	69,2
Número total de bicicletes	422223	43,4	56,6	0	28,3	14,6	57,1
Ns/Nc	0	0	0	0	0	0	0
Mitjana	1,274	1,425	1,158		1,23	1,08	1,345
Desviació	0,627	0,833	0,365		0,504	0,271	0,728
P5.1. De carretera i elèctrica							
	422223	43,4	56,6	0,0	28,3	14,6	57,1
P5_CAR_EL_TOTAL	88	43,2	56,8	0,0	28,4	14,8	56,8
Carretera elèctrica	9086	100	0	0	100	0	0
No	413137	42,2	57,8	0	26,7	14,9	58,4
Mitjana	0,044	0,101	0		0,156	0	0
Desviació	0,331	0,497	0		0,609	0	0
P5.1. De carretera i plegable							
	422223	43,4	56,6	0,0	28,3	14,6	57,1
P5_CAR_PL_TOTAL	88	43,2	56,8	0,0	28,4	14,8	56,8
Carretera plegable	14047	30,8	69,2	0	30,8	69,2	0
No	408176	43,8	56,2	0	28,2	12,7	59,1

DYM MARKET RESEARCH	Total	VAN FER-LA SERVIR AHIR			DESPLAÇAMENT QUOTIDIÀ AHIR		
		Sí	No	Resta	Sí	No	Resta
% Horitzontals							
Total	2498557	27,8	72,2	0,0	17,9	19,3	62,8
Mostra real	523	27,5	72,5	0,0	17,8	19,3	62,9
Mitjana	0,033	0,024	0,041		0,036	0,157	0
Desviació	0,179	0,152	0,198		0,187	0,364	0
P5.1. De carretera i elèctrica i plegable							
	422223	43,4	56,6	0,0	28,3	14,6	57,1
P5_CAR_EL_PL_TOTAL	88	43,2	56,8	0,0	28,4	14,8	56,8
Carretera elèctrica i plegable	4330	100	0	0	100	0	0
No	417893	42,8	57,2	0	27,5	14,8	57,7
Mitjana	0,01	0,024	0		0,036	0	0
Desviació	0,101	0,152	0		0,187	0	0
	1612361	28,4	71,6	0,0	16,2	16,7	67,1
Base Muntanya (BTT)	335	28,1	71,9	0,0	16,1	16,7	67,2
P5.1. Muntanya							
	1612361	28,4	71,6	0,0	16,2	16,7	67,1
P5_1_2_N	335	28,1	71,9	0,0	16,1	16,7	67,2
1	1171105	25,5	74,5	0	15,1	19,5	65,5
2	285845	37,9	62,1	0	22,7	10,1	67,2
3	96408	31,2	68,8	0	15,5	9	75,5
4	59003	34,8	65,2	0	8,9	7	84
5	0	0	0	0	0	0	0
6	0	0	0	0	0	0	0
7	0	0	0	0	0	0	0
8	0	0	0	0	0	0	0
9	0	0	0	0	0	0	0
10	0	0	0	0	0	0	0
Més de 10	0	0	0	0	0	0	0
Numero total	1612361	28,4	71,6	0	16,2	16,7	67,1
Ns/Nc	0	0	0	0	0	0	0
Mitjana	1,407	1,503	1,368		1,422	1,218	1,45


DYM MARKET RESEARCH	Total	VAN FER-LA SERVIR AHIR			DESPLAÇAMENT QUOTIDIÀ AHIR		
		Sí	No	Resta	Sí	No	Resta
% Horitzontals							
Total	2498557	27,8	72,2	0,0	17,9	19,3	62,8
Mostra real	523	27,5	72,5	0,0	17,8	19,3	62,9
Desviació	0,762	0,807	0,74		0,692	0,572	0,811
P5.1. Muntanya i elèctrica							
	1612361	28,4	71,6	0,0	16,2	16,7	67,1
P5_MUN_EL_TOTAL	335	28,1	71,9	0,0	16,1	16,7	67,2
Muntanya elèctrica	77850	63,8	36,2	0	38,1	12,6	49,3
No	1534511	26,6	73,4	0	15,1	16,9	68
Mitjana	0,109	0,278	0,041		0,31	0,036	0,078
Desviació	0,583	0,963	0,301		1,061	0,187	0,462
P5.1. Muntanya i plegable							
	1612361	28,4	71,6	0,0	16,2	16,7	67,1
P5_MUN_PL_TOTAL	335	28,1	71,9	0,0	16,1	16,7	67,2
Muntanya plegable	32255	55,9	44,1	0	30,9	27,1	41,9
No	1580106	27,8	72,2	0	15,9	16,5	67,6
Mitjana	0,024	0,055	0,012		0,038	0,059	0,013
Desviació	0,192	0,313	0,11		0,192	0,366	0,111
P5.1. Muntanya i elèctrica i plegable							
	1612361	28,4	71,6	0,0	16,2	16,7	67,1
P5_MUN_EL_PL_TOTAL	335	28,1	71,9	0,0	16,1	16,7	67,2
Muntanya elèctrica i plegable	4528	100	0	0	0	0	100
No	1607833	28,2	71,8	0	16,3	16,8	67
Mitjana	0,003	0,01	0		0	0	0,004
Desviació	0,053	0,099	0		0	0	0,065
	767644	33,2	66,8	0,0	22,8	23,7	53,5
Base Urbana	164	32,9	67,1	0,0	22,6	23,8	53,7
P5.1. Urbana							

DYM MARKET RESEARCH	Total	VAN FER-LA SERVIR AHIR			DESPLAÇAMENT QUOTIDIÀ AHIR		
		Sí	No	Resta	Sí	No	Resta
% Horitzontals							
Total	2498557	27,8	72,2	0,0	17,9	19,3	62,8
Mostra real	523	27,5	72,5	0,0	17,8	19,3	62,9
	767644	33,2	66,8	0,0	22,8	23,7	53,5
P5_1_3_N	164	32,9	67,1	0,0	22,6	23,8	53,7
1	639913	36	64	0	24,2	24,9	50,9
2	98885	19,8	80,2	0	19,8	18,3	61,8
3	9659	0	100	0	0	50,7	49,3
4	14191	35	65	0	0	0	100
5	4996	0	100	0	0	0	100
6	0	0	0	0	0	0	0
7	0	0	0	0	0	0	0
8	0	0	0	0	0	0	0
9	0	0	0	0	0	0	0
10	0	0	0	0	0	0	0
Més de 10	0	0	0	0	0	0	0
Numero total	767644	33,2	66,8	0	22,8	23,7	53,5
Ns/Nc	0	0	0	0	0	0	0
Mitjana	1,235	1,135	1,285		1,112	1,153	1,324
Desviació	0,628	0,484	0,683		0,316	0,428	0,772
P5.1. Urbana i elèctrica							
	767644	33,2	66,8	0,0	22,8	23,7	53,5
P5_URB_EL_TOTAL	164	32,9	67,1	0,0	22,6	23,8	53,7
Urbana elèctrica	31858	26	74	0	13,6	27,3	59,1
No	735786	33,5	66,5	0	23,2	23,6	53,3
Mitjana	0,067	0,032	0,084		0,025	0,048	0,094
Desviació	0,373	0,177	0,438		0,155	0,213	0,478
P5.1. Urbana i plegable							
	767644	33,2	66,8	0,0	22,8	23,7	53,5
P5_URB_PL_TOTAL	164	32,9	67,1	0,0	22,6	23,8	53,7
Urbana plegable	168082	38,4	61,6	0	31,2	31,3	37,5
No	599561	31,7	68,3	0	20,4	21,6	58

DYM MARKET RESEARCH	Total	VAN FER-LA SERVIR AHIR			DESPLAÇAMENT QUOTIDIÀ AHIR		
		Sí	No	Resta	Sí	No	Resta
% Horitzontals							
Total	2498557	27,8	72,2	0,0	17,9	19,3	62,8
Mostra real	523	27,5	72,5	0,0	17,8	19,3	62,9
Mitjana	0,345	0,33	0,352		0,412	0,382	0,299
Desviació	0,855	0,643	0,943		0,723	0,718	0,955
P5.1. Urbana i elèctrica i plegable							
	767644	33,2	66,8	0,0	22,8	23,7	53,5
P5_URB_EL_PL_TOTAL	164	32,9	67,1	0,0	22,6	23,8	53,7
Urbana elèctrica i plegable	22774	36,3	63,7	0	19	38,2	42,8
No	744870	33,1	66,9	0	22,9	23,3	53,8
Mitjana	0,03	0,032	0,028		0,025	0,048	0,024
Desviació	0,17	0,177	0,166		0,155	0,213	0,152
Base Híbrida	246299	46,4	53,6	0,0	37,0	17,7	45,3
	51	47,1	52,9	0,0	37,3	17,6	45,1
P5.1. Híbrida							
	246299	46,4	53,6	0,0	37,0	17,7	45,3
P5_1_4_N	51	47,1	52,9	0,0	37,3	17,6	45,1
1	197976	52,7	47,3	0	43,5	19,2	37,3
2	38843	12,8	87,2	0	12,8	14,1	73,1
3	9480	52,3	47,7	0	0	0	100
4	0	0	0	0	0	0	0
5	0	0	0	0	0	0	0
6	0	0	0	0	0	0	0
7	0	0	0	0	0	0	0
8	0	0	0	0	0	0	0
9	0	0	0	0	0	0	0
10	0	0	0	0	0	0	0
Numero total	246299	46,4	53,6	0	37	17,7	45,3
Ns/Nc	0	0	0	0	0	0	0
Mitjana	1,235	1,13	1,325		1,054	1,126	1,424

	Total	VAN FER-LA SERVIR AHIR			DESPLAÇAMENT QUOTIDIÀ AHIR		
		Sí	No	Resta	Sí	No	Resta
% Horitzontals							
Total	2498557	27,8	72,2	0,0	17,9	19,3	62,8
Mostra real	523	27,5	72,5	0,0	17,8	19,3	62,9
Desviació	0,507	0,447	0,536		0,227	0,332	0,643
P5.1. Híbrida i elèctrica							
	246299	46,4	53,6	0,0	37,0	17,7	45,3
P5_HIB_EL_TOTAL	51	47,1	52,9	0,0	37,3	17,6	45,1
Híbrida elèctrica	41943	54,6	45,4	0	31,8	22,7	45,4
No	204356	44,7	55,3	0	38	16,7	45,3
Mitjana	0,227	0,2	0,249		0,147	0,219	0,295
Desviació	0,57	0,4	0,682		0,354	0,413	0,733
P5.1. Híbrida i plegable							
	246299	46,4	53,6	0,0	37,0	17,7	45,3
P5_HIB_PL_TOTAL	51	47,1	52,9	0,0	37,3	17,6	45,1
Híbrida plegable	33131	57,6	42,4	0	45,1	26,7	28,2
No	213168	44,6	55,4	0	35,7	16,3	48
Mitjana	0,228	0,167	0,28		0,164	0,203	0,289
Desviació	0,763	0,373	0,979		0,37	0,402	1,049
P5.1. Híbrida i elèctrica i plegable							
	246299	46,4	53,6	0,0	37,0	17,7	45,3
P5_HIB_EL_PL_TOTAL	51	47,1	52,9	0,0	37,3	17,6	45,1
Híbrida elèctrica i plegable	14303	34,6	65,4	0	34,6	0	65,4
No	231996	47,1	52,9	0	37,1	18,8	44,1
Mitjana	0,078	0,043	0,107		0,054	0	0,127
Desviació	0,333	0,204	0,411		0,227	0	0,444
	2291775	27,7	72,3	0,0	17,9	17,7	64,4
Base Total bicicletes	480	27,5	72,5	0,0	17,9	17,7	64,4
P5.1. Bicicletes població Catalunya							

DYM MARKET RESEARCH	Total	VAN FER-LA SERVIR AHIR			DESPLAÇAMENT QUOTIDIÀ AHIR		
		Sí	No	Resta	Sí	No	Resta
% Horitzontals							
Total	2498557	27,8	72,2	0,0	17,9	19,3	62,8
Mostra real	523	27,5	72,5	0,0	17,8	19,3	62,9
	1578165	22,4	77,6	0,0	13,8	19,9	66,3
P5_TOTAL	330	22,1	77,9	0,0	13,6	20,0	66,4
1 bicicleta	967352	15,5	84,5	0	11,4	19,1	69,6
2 bicletes	383361	30,5	69,5	0	15,2	23,3	61,5
3 o més bicicletes	227451	38,2	61,8	0	21,5	17,8	60,7
Total bicicletes	1578165	22,4	77,6	0	13,8	19,9	66,3
Mitjana	1,636	2,048	1,517		2,012	1,609	1,566
Desviació	1,017	1,26	0,901		1,415	0,875	0,938
P5.1. Bicicletes elèctrica							
	141558	53,4	46,6	0,0	33,3	16,2	50,5
P5_ELECTRICA_TOTAL	30	53,3	46,7	0,0	33,3	16,7	50,0
Bicicletes elèctriques	141558	53,4	46,6	0	33,3	16,2	50,5
Mitjana	2,223	2,463	1,948		2,686	1,218	2,241
Desviació	1,336	1,47	1,1		1,584	0,413	1,166
P5.1. Bicicletes plegable							
	226949	39,1	60,9	0,0	32,0	34,0	34,0
P5_PLEGABLE_TOTAL	49	38,8	61,2	0,0	30,6	34,7	34,7
Bicicletes plegables	226949	39,1	60,9	0	32	34	34
Mitjana	1,712	1,542	1,821		1,455	1,48	2,185
Desviació	1,231	0,896	1,394		0,797	0,863	1,666
P5.1. Bicicletes elèctrica i plegable							
	41605	42,7	57,3	0,0	22,3	20,9	56,8
P5_ELEC_PLG_TOTAL	9	44,4	55,6	0,0	22,2	22,2	55,6
Bicicletes elèctriques i plegables	41605	42,7	57,3	0	22,3	20,9	56,8
Mitjana	1,337	1,244	1,405		1,467	1	1,409
Desviació	0,675	0,429	0,804		0,499	0	0,807

	Total	VAN FER-LA SERVIR AHIR			DESPLAÇAMENT QUOTIDIÀ AHIR		
		Sí	No	Resta	Sí	No	Resta
% Horitzontals							
Total	2498557	27,8	72,2	0,0	17,9	19,3	62,8
Mostra real	523	27,5	72,5	0,0	17,8	19,3	62,9


	2316512	28,1	71,9	0,0	17,9	17,7	64,3
Base Té bicicleta per ús personal	485	27,8	72,2	0,0	17,9	17,7	64,3

P5.2. Quan la va comprar

	2316512	28,1	71,9	0,0	17,9	17,7	64,3
P5_2	485	27,8	72,2	0,0	17,9	17,7	64,3
FA UN ANY O MENYS	247049	52,1	47,9	0	32,5	13,3	54,2
ENTRE 1 I 2 ANYS	372123	32,3	67,7	0	19,5	22,9	57,5
ENTRE 2 I 3 ANYS	261158	24	76	0	10,6	16,2	73,2
ENTRE 3 I 4 ANYS	252164	30,4	69,6	0	16,8	20,6	62,6
ENTRE 4 I 5 ANYS	318283	30,3	69,7	0	19,9	14,7	65,4
ENTRE 5 I 10 ANYS	408569	20,8	79,2	0	14,8	13,1	72,1
10 O MÉS ANYS	395940	19	81	0	17,5	19,5	63
NO SAP	56390	9,1	90,9	0	0	36,5	63,5
NO CONTESTA	4836	0	100	0	0	0	100
Ns/Nc	0	0	0	0	0	0	0

P5.3. Quant li va costar

	2316512	28,1	71,9	0,0	17,9	17,7	64,3
P5_3	485	27,8	72,2	0,0	17,9	17,7	64,3
MENYS DE 150 €	234882	28,4	71,6	0	22,3	23	54,7
DE 150 A 249 €	366643	32,3	67,7	0	26,1	21,3	52,6
DE 250 A 499 €	462031	26	74	0	16,2	21,2	62,6
DE 500 A 999 €	388015	27,9	72,1	0	19,1	13,3	67,7
DE 1000 A 1499 €	177142	37,1	62,9	0	23,8	10,5	65,7
DE 1500 A 1999 €	57466	68	32	0	51,6	7,2	41,1
DE 2000 A 2499 €	62312	39,2	60,8	0	15,9	13,6	70,6
DE 2500 A 2999	34232	13,9	86,1	0	0	0	100
3000 € O MÉS	81148	58,9	41,1	0	17	17	66,1
NO SAP	452640	12,1	87,9	0	5,1	18,6	76,3
NO CONTESTA	0	0	0	0	0	0	0
Ns/Nc	0	0	0	0	0	0	0


	Total	VAN FER-LA SERVIR AHIR			DESPLAÇAMENT QUOTIDIÀ AHIR		
		Sí	No	Resta	Sí	No	Resta
% Horitzontals							
Total	2498557	27,8	72,2	0,0	17,9	19,3	62,8
Mostra real	523	27,5	72,5	0,0	17,8	19,3	62,9

P5.4. On la va comprar

	2316512	28,1	71,9	0,0	17,9	17,7	64,3
P5_4	485	27,8	72,2	0,0	17,9	17,7	64,3
Per internet	236055	35	65	0	24,8	26,9	48,3
En un centre comercial	239038	35,3	64,7	0	17,8	17,9	64,4
En una gran superfície especialitzada en esports	523878	20,1	79,9	0	17,3	12,6	70,1
En una botiga especialitzada en ciclisme	970664	30,5	69,5	0	16,8	16,6	66,6
ALTRES	226796	31,8	68,2	0	24,9	21	54
NO SAP	120082	7,8	92,2	0	3,8	24,3	72
NO CONTESTA	0	0	0	0	0	0	0
Ns/Nc	0	0	0	0	0	0	0
	2498557						
Base TOTAL	0	27,8	72,2	0	17,9	19,3	62,8

P5_1_3. Altres vehicles de mobilitat personal

	2498557	27,8	72,2	0,0	17,9	19,3	62,8
P5_1_3	523	27,5	72,5	0,0	17,8	19,3	62,9
Patinet elèctric	116110	41,7	58,3	0	28,8	8,8	62,5
Plataforma elèctrica	33784	53,8	46,2	0	26,9	41,8	31,3
Roda elèctrica	14487	100	0	0	64,4	0	35,6
Cicle destinat al transport de passatgers	10301	50	50	0	0	0	100
Patinet no elèctric / normal	33388	27,8	72,2	0	14,9	25,9	59,2
Skate board / long board	29145	49,2	50,8	0	17	14,3	68,7
Patins en línia / patins de rodes	38072	25,7	74,3	0	25,7	0	74,3
Cap	2273368	26,8	73,2	0	17,3	19,8	62,8
No sap	0	0	0	0	0	0	0
No contesta	0	0	0	0	0	0	0
Ns/Nc	0	0	0	0	0	0	0
	2498557	27,8	72,2	0,0	17,9	19,3	62,8
Base Usuaris de bici	523	27,5	72,5	0,0	17,8	19,3	62,9

	Total	VAN FER-LA SERVIR AHIR			DESPLAÇAMENT QUOTIDIÀ AHIR		
		Sí	No	Resta	Sí	No	Resta
% Horitzontals							
Total	2498557	27,8	72,2	0,0	17,9	19,3	62,8
Mostra real	523	27,5	72,5	0,0	17,8	19,3	62,9

P6. Tipus de desplaçaments


	2498557	27,8	72,2	0,0	17,9	19,3	62,8
P6	523	27,5	72,5	0,0	17,8	19,3	62,9
Desplaçaments quotidians (feina, estudis, compres...)	943341	55,8	44,2	0	47,3	51,1	1,5
Passeig, lleure o turisme	1649988	21,8	78,2	0	15,7	11,2	73,1
Esport	1278896	29	71	0	18,2	13,7	68
Altres	57778	33,9	66,1	0	8,2	8,2	83,5
NS	0	0	0	0	0	0	0
NC	0	0	0	0	0	0	0
Ns/Nc	0	0	0	0	0	0	0

P6.1. Desplaçaments combinats


	2498557	27,8	72,2	0,0	17,9	19,3	62,8
P6_1	523	27,5	72,5	0,0	17,8	19,3	62,9
Sí, sempre	102539	57,1	42,9	0	43,6	13,2	43,1
Sí, sovint	188495	57,8	42,2	0	47,9	23	29,2
Alguna vegada	556621	28,5	71,5	0	21,9	21,7	56,4
No	1650903	22,3	77,7	0	11,5	18,5	70
NO SAP	0	0	0	0	0	0	0
NO CONTESTA	0	0	0	0	0	0	0
Ns/Nc	0	0	0	0	0	0	0
	847654	38,5	61,5	0,0	30,3	21,0	48,7
Base Fan combinats	178	38,2	61,8	0,0	29,8	21,3	48,9

P6.2. Mitjans utilitzats darrer desplaçament

	847654	38,5	61,5	0,0	30,3	21,0	48,7
P6_2	178	38,2	61,8	0,0	29,8	21,3	48,9
Autobús urbà	199870	42,3	57,7	0	26	40,6	33,4
Tramvia	49915	48,6	51,4	0	50,1	29,1	20,8
Metro	197062	48,6	51,4	0	39,9	25,9	34,3
Autobús interurbà	65142	42,4	57,6	0	20,4	6,9	72,7

	Total	VAN FER-LA SERVIR AHIR			DESPLAÇAMENT QUOTIDIÀ AHIR		
		Sí	No	Resta	Sí	No	Resta
% Horitzontals							
Total	2498557	27,8	72,2	0,0	17,9	19,3	62,8
Mostra real	523	27,5	72,5	0,0	17,8	19,3	62,9
Rodalies / FGC	309624	42,2	57,8	0	30,2	20,5	49,3
Regionals/ Llarga distància	74281	50,7	49,3	0	58,8	16,7	24,5
Cotxe	324477	35,2	64,8	0	32,8	10,4	56,8
Furgoneta, autocaravana, camió, etc.	3952	0	100	0	0	100	0
AVE	0	0	0	0	0	0	0
Moto	14475	33,4	66,6	0	32,5	33,4	34,1
Altres	36454	24,1	75,9	0	12,9	60,7	26,4
CAP	43201	22,2	77,8	0	34,3	31,3	34,4
NS	4756	0	100	0	0	100	0
NC	8635	45,7	54,3	0	0	100	0
Ns/Nc	0	0	0	0	0	0	0
	1650903	22,3	77,7	0,0	11,5	18,5	70,0
Base No fan combinats	345	22,0	78,0	0,0	11,6	18,3	70,1
P6.3. Facilitats per utilitzar més la bici							
	1650903	22,3	77,7	0,0	11,5	18,5	70,0
P6_3	345	22,0	78,0	0,0	11,6	18,3	70,1
Sí, si disposés d'aparcament segur de bicicletes en les estacions d'origen o destinació	484369	29,5	70,5	0	14,2	21,2	64,6
Sí, si disposés de més espais reservats en trens i autobusos interurbans	156093	23,2	76,8	0	19,8	18,4	61,7
Sí, si pogués combinar amb un sistema de bicicleta pública en les estacions d'origen o destinació	187343	16,1	83,9	0	8,3	20,9	70,8
No	787065	18,9	81,1	0	8,9	15,3	75,9
NO SAP	36033	29	71	0	13	38,6	48,3
NO CONTESTA	0	0	0	0	0	0	0
Ns/Nc	0	0	0	0	0	0	0
P6.4. Transport gratuït bicis							
	1650903	22,3	77,7	0,0	11,5	18,5	70,0
P6_4	345	22,0	78,0	0,0	11,6	18,3	70,1
SI	1199450	25,4	74,6	0	12,9	19	68,1

DYM MARKET RESEARCH								
		Total	VAN FER-LA SERVIR AHIR			DESPLAÇAMENT QUOTIDIÀ AHIR		
% Horitzontals			Sí	No	Resta	Sí	No	Resta
Total		2498557	27,8	72,2	0,0	17,9	19,3	62,8
Mostra real		523	27,5	72,5	0,0	17,8	19,3	62,9
NO		434489	14,8	85,2	0	8,1	17,6	74,3
NO SAP		16964	0	100	0	0	0	100
NO CONTESTA		0	0	0	0	0	0	0
Ns/Nc		0	0	0	0	0	0	0
		943341	55,8	44,2	0,0	47,3	51,1	1,5
Base Fa desplaçaments quotidians		197	55,8	44,2	0,0	47,2	51,3	1,5
P7. Mitjans transport previs								
		943341	55,8	44,2	0,0	47,3	51,1	1,5
P7		197	55,8	44,2	0,0	47,2	51,3	1,5
SI		599321	58,3	41,7	0	51,3	48,7	0
NO		329660	52	48	0	42,1	57,9	0
NO SAP		0	0	0	0	0	0	0
NO CONTESTA		14360	35,9	64,1	0	0	0	100
Ns/Nc		0	0	0	0	0	0	0
		599321	58,3	41,7	0,0	51,3	48,7	0,0
Base Feia servir altres mitjans		125	58,4	41,6	0,0	51,2	48,8	0,0
P8. Mitjans utilitzats								
		599321	58,3	41,7	0,0	51,3	48,7	0,0
P8		125	58,4	41,6	0,0	51,2	48,8	0,0
Transport públic		287711	58,4	41,6	0	50,4	49,6	0
Moto		120159	65,7	34,3	0	54,9	45,1	0
Cotxe		198324	64	36	0	56,3	43,7	0
A peu		138478	36,9	63,1	0	33,9	66,1	0
NS		4330	0	100	0	0	100	0
NC		0	0	0	0	0	0	0
Ns/Nc		0	0	0	0	0	0	0
		943341	55,8	44,2	0,0	47,3	51,1	1,5
Base Fa desplaçaments quotidians		197	55,8	44,2	0,0	47,2	51,3	1,5


	Total	VAN FER-LA SERVIR AHIR			DESPLAÇAMENT QUOTIDIÀ AHIR		
		Sí	No	Resta	Sí	No	Resta
% Horitzontals							
Total	2498557	27,8	72,2	0,0	17,9	19,3	62,8
Mostra real	523	27,5	72,5	0,0	17,8	19,3	62,9

P9.1. Freqüència anar a la feina

	943341	55,8	44,2	0,0	47,3	51,1	1,5
P9_1	197	55,8	44,2	0,0	47,2	51,3	1,5
Diàriament o gairebé	371638	83,4	16,6	0	74,9	25,1	0
Setmanalment	104214	63,8	36,2	0	42,5	57,5	0
Alguna/es vegades al mes	60859	59,6	40,4	0	59,6	40,4	0
Menor freqüència	51525	27,4	72,6	0	20,7	79,3	0
Mai o quasi mai	165773	14,8	85,2	0	5,6	94,4	0
NO TREBALLA	174971	39,8	60,2	0	38,6	61,4	0
NO SAP	0	0	0	0	0	0	0
NO CONTESTA	14360	35,9	64,1	0	0	0	100
Ns/Nc	0	0	0	0	0	0	0
	588237	72,6	27,4	0,0	62,8	37,2	0,0
Base Va a la feina en bici	124	72,6	27,4	0,0	62,1	37,9	0,0

P9.1.1. Distància últim desplaçament

	588237	72,6	27,4	0,0	62,8	37,2	0,0
P9_1_1	124	72,6	27,4	0,0	62,1	37,9	0,0
(1)-MENYS DE 2 KM	111887	73,8	26,2	0	66,1	33,9	0
(3)-DE 2 A 3,99 KM	191960	70,5	29,5	0	62	38	0
(5)-DE 4 A 5,99 KM	111410	75	25	0	57	43	0
(7)-DE 6 A 7,99 KM	62032	74	26	0	66,7	33,3	0
(9)-DE 8 A 9,99 KM	26383	66,2	33,8	0	52,8	47,2	0
(12,5)-10 a 14,99	61019	85,7	14,3	0	78,9	21,1	0
(15)-15 o més	0	0	0	0	0	0	0
NO SAP	9313	0	100	0	0	100	0
NO CONTESTA	14233	68,3	31,7	0	68,3	31,7	0
Ns/Nc	0	0	0	0	0	0	0
Mitjana	4,745	4,887	4,341		4,905	4,462	
Desviació	3,425	3,552	3		3,634	3,002	

	Total	VAN FER-LA SERVIR AHIR			DESPLAÇAMENT QUOTIDIÀ AHIR		
		Sí	No	Resta	Sí	No	Resta
% Horitzontals							
Total	2498557	27,8	72,2	0,0	17,9	19,3	62,8
Mostra real	523	27,5	72,5	0,0	17,8	19,3	62,9

	943341	55,8	44,2	0,0	47,3	51,1	1,5
Base Fa desplaçaments quotidians	197	55,8	44,2	0,0	47,2	51,3	1,5


P9.2. Freqüència desplaçaments estudis

	943341	55,8	44,2	0,0	47,3	51,1	1,5
P9_2	197	55,8	44,2	0,0	47,2	51,3	1,5
Diàriament o gairebé	118495	87,3	12,7	0	83,4	16,6	0
Setmanalment	70417	71,3	28,7	0	64,5	35,5	0
Alguna/es vegades al mes	58633	40,3	59,7	0	47,1	52,9	0
Menor freqüència	27335	81,2	18,8	0	34,4	65,6	0
Mai o quasi mai	223555	35,5	64,5	0	26,9	73,1	0
NO ESTUDIA	430546	56,3	43,7	0	47,7	52,3	0
NO SAP	0	0	0	0	0	0	0
NO CONTESTA	14360	35,9	64,1	0	0	0	100
Ns/Nc	0	0	0	0	0	0	0
	274881	72,6	27,4	0,0	66,0	34,0	0,0
Base Va a estudiar en bici	56	73,2	26,8	0,0	66,1	33,9	0,0


P9.2.1. Distància últim desplaçament


	274881	72,6	27,4	0,0	66,0	34,0	0,0
P9_2_1	56	73,2	26,8	0,0	66,1	33,9	0,0
(1)-MENYS DE 2 KM	53399	72,2	27,8	0	46,6	53,4	0
(3)-DE 2 A 3,99 KM	102339	66,5	33,5	0	75,8	24,2	0
(5)-DE 4 A 5,99 KM	49641	79,6	20,4	0	69,1	30,9	0
(7)-DE 6 A 7,99 KM	37786	86,4	13,6	0	63	37	0
(9)-DE 8 A 9,99 KM	10257	100	0	0	100	0	0
(12,5)-10 a 14,99	16237	64,4	35,6	0	64,4	35,6	0
(15)-15 o més	0	0	0	0	0	0	0
NO SAP	0	0	0	0	0	0	0
NO CONTESTA	5222	0	100	0	0	100	0
Ns/Nc	0	0	0	0	0	0	0


DYM MARKET RESEARCH	Total	VAN FER-LA SERVIR AHIR			DESPLAÇAMENT QUOTIDIÀ AHIR		
		Sí	No	Resta	Sí	No	Resta
% Horitzontals							
Total	2498557	27,8	72,2	0,0	17,9	19,3	62,8
Mostra real	523	27,5	72,5	0,0	17,8	19,3	62,9
Mitjana	4,333	4,471	3,94		4,517	3,956	
Desviació	2,966	2,933	3,023		2,89	3,083	
	943341	55,8	44,2	0,0	47,3	51,1	1,5
Base Fa desplaçaments quotidians	197	55,8	44,2	0,0	47,2	51,3	1,5
P9.3. Freqüència altres desplaçaments quotidians							
	943341	55,8	44,2	0,0	47,3	51,1	1,5
P9_3	197	55,8	44,2	0,0	47,2	51,3	1,5
Diàriament o gairebé	118831	80,8	19,2	0	70,4	29,6	0
Setmanalment	244986	57,7	42,3	0	49	51	0
Alguna/es vegades al mes	186804	51,1	48,9	0	46,4	53,6	0
Menor freqüència	112220	51,7	48,3	0	39,7	60,3	0
Mai o quasi mai	266139	49	51	0	41,9	58,1	0
NO SAP	0	0	0	0	0	0	0
NO CONTESTA	14360	35,9	64,1	0	0	0	100
Ns/Nc	0	0	0	0	0	0	0
	662842	59,0	41,0	0,0	50,5	49,5	0,0
Base Altres desplaçaments quotidians	138	59,4	40,6	0,0	50,7	49,3	0,0
P9.3.1. Distància últim desplaçament							
	662842	59,0	41,0	0,0	50,5	49,5	0,0
P9_3_1	138	59,4	40,6	0,0	50,7	49,3	0,0
(1)-MENYS DE 2 KM	174548	49,1	50,9	0	38,2	61,8	0
(3)-DE 2 A 3,99 KM	217013	64,3	35,7	0	59,8	40,2	0
(5)-DE 4 A 5,99 KM	138867	62,7	37,3	0	52,4	47,6	0
(7)-DE 6 A 7,99 KM	63843	68,4	31,6	0	61,7	38,3	0
(9)-DE 8 A 9,99 KM	9278	100	0	0	100	0	0
(12,5)-10 a 14,99	35615	71,9	28,1	0	48,1	51,9	0
(15)-15 o més	0	0	0	0	0	0	0
NO SAP	14182	0	100	0	0	100	0

	Total	VAN FER-LA SERVIR AHIR			DESPLAÇAMENT QUOTIDIÀ AHIR		
		Sí	No	Resta	Sí	No	Resta
% Horitzontals							
Total	2498557	27,8	72,2	0,0	17,9	19,3	62,8
Mostra real	523	27,5	72,5	0,0	17,8	19,3	62,9
NO CONTESTA	9494	0	100	0	0	100	0
Ns/Nc	0	0	0	0	0	0	0
Mitjana	3,904	4,219	3,41		4,159	3,624	
Desviació	2,88	2,973	2,653		2,795	2,945	
	943341	55,8	44,2	0,0	47,3	51,1	1,5
Base Fa desplaçaments quotidians	197	55,8	44,2	0,0	47,2	51,3	1,5
P9.4. Desplaçament quotidià dia anterior							
	943341	55,8	44,2	0,0	47,3	51,1	1,5
P9_4	197	55,8	44,2	0,0	47,2	51,3	1,5
SI	446492	94,6	5,4	0	100	0	0
NO	482489	20,5	79,5	0	0	100	0
NO SAP	0	0	0	0	0	0	0
NO CONTESTA	14360	35,9	64,1	0	0	0	100
Ns/Nc	0	0	0	0	0	0	0
	1649988	21,8	78,2	0,0	15,7	11,2	73,1
Base Fa desplaçaments passeig, lleure o turisme	346	21,7	78,3	0,0	15,6	11,3	73,1
P10. Passeig o lleure prop residència							
	1649988	21,8	78,2	0,0	15,7	11,2	73,1
P10	346	21,7	78,3	0,0	15,6	11,3	73,1
Diàriament o gairebé	115337	79,9	20,1	0	66,9	3,8	29,3
Setmanalment	446702	31,9	68,1	0	18,1	13,5	68,5
Alguna/es vegades al mes	549008	19,4	80,6	0	15	13,1	71,9
Menor freqüència	360570	2,7	97,3	0	4	7	89,1
Mai o quasi mai	167908	5,4	94,6	0	2,4	14,1	83,6
NO SAP	5773	0	100	0	0	0	100
NO CONTESTA	4691	0	100	0	0	0	100
Ns/Nc	0	0	0	0	0	0	0

DYM MARKET RESEARCH	Total	VAN FER-LA SERVIR AHIR			DESPLAÇAMENT QUOTIDIÀ AHIR		
		Sí	No	Resta	Sí	No	Resta
% Horitzontals							
Total	2498557	27,8	72,2	0,0	17,9	19,3	62,8
Mostra real	523	27,5	72,5	0,0	17,8	19,3	62,9
	1471617	23,9	76,1	0,0	17,3	11,0	71,7
Base Passeig o lleure freq.	309	23,6	76,4	0,0	17,2	11,0	71,8
P10.1. Distància últim passeig							
	1471617	23,9	76,1	0,0	17,3	11,0	71,7
P10_1	309	23,6	76,4	0,0	17,2	11,0	71,8
(1)-MENYS DE 2 KM	60593	15,1	84,9	0	15,1	31,4	53,5
(3)-DE 2 A 3,99 KM	205035	30	70	0	22,6	4,5	72,9
(5)-DE 4 A 5,99 KM	250010	24	76	0	22,3	11,3	66,4
(7)-DE 6 A 7,99 KM	145002	23,5	76,5	0	13	17	70
(9)-DE 8 A 9,99 KM	98798	18,8	81,2	0	14,6	4,6	80,8
(11)-DE 10 A 11,99 KM	208720	25,4	74,6	0	18	16,3	65,6
(13)-DE 12 a 14,99	138282	40,1	59,9	0	27,6	6,7	65,7
(15)-15 o més	224421	13,2	86,8	0	11,1	8,6	80,3
NO SAP	59691	0	100	0	0	7,3	92,7
NO CONTESTA	81065	36,3	63,7	0	11,6	11	77,5
Ns/Nc	0	0	0	0	0	0	0
Mitjana	8,483	8,237	8,562		8,042	7,991	8,677
Desviació	4,472	4,276	4,529		4,357	4,443	4,491
	1649988	21,8	78,2	0,0	15,7	11,2	73,1
Base Fa desplaçaments passeig, lleure o turisme	346	21,7	78,3	0,0	15,6	11,3	73,1
P11. Cicloturisme petit o mitjà fora residència							
	1649988	21,8	78,2	0,0	15,7	11,2	73,1
P11	346	21,7	78,3	0,0	15,6	11,3	73,1
Diàriament o gairebé	28917	52,8	47,2	0	17,8	0	82,2
Setmanalment	81558	65,5	34,5	0	52,4	0	47,6
Alguna/es vegades al mes	191496	39,5	60,5	0	30,2	11,2	58,6
Menor freqüència	327556	15,2	84,8	0	15,2	13,5	71,3
Mai o quasi mai	1015771	16,4	83,6	0	10,2	11,8	78,1
NO SAP	0	0	0	0	0	0	0

	Total	VAN FER-LA SERVIR AHIR			DESPLAÇAMENT QUOTIDIÀ AHIR		
		Sí	No	Resta	Sí	No	Resta
% Horitzontals							
Total	2498557	27,8	72,2	0,0	17,9	19,3	62,8
Mostra real	523	27,5	72,5	0,0	17,8	19,3	62,9
NO CONTESTA	4691	0	100	0	0	0	100
Ns/Nc	0	0	0	0	0	0	0
	629526	30,8	69,2	0,0	24,7	10,4	64,9
Base Cicloturisme petit o mitjà	132	30,3	69,7	0,0	24,2	10,6	65,2
P11.1. Distància habitual							
	629526	30,8	69,2	0,0	24,7	10,4	64,9
P11_1	132	30,3	69,7	0,0	24,2	10,6	65,2
(2,5)-MENYS DE 5 KM	59692	0	100	0	7,9	8,3	83,8
(7,5)-DE 5 A 9,99 KM	104845	19	81	0	18,9	14,2	66,9
(12,5)-DE 10 A 14,99 KM	104088	43	57	0	28,9	14,3	56,8
(17,5)-DE 15 A 19,99 KM	55960	15,9	84,1	0	25,3	14,1	60,6
(22,5)-DE 20 A 24,99 KM	60381	31,9	68,1	0	30,6	8,5	60,9
(30)-DE 25 A 34,99 KM	50344	9,1	90,9	0	9,1	9,5	81,5
(40)-DE 35 A 44,99 KM	51050	53,8	46,2	0	46,9	15	38,1
(50)-DE 45 A 54,99 KM	50009	59,1	40,9	0	30,8	10,4	58,8
(60)-DE 55 A 64,99 KM	20188	26,1	73,9	0	0	0	100
(70)-DE 65 A 74,99 KM	15797	66,7	33,3	0	33,4	0	66,6
(76)-75 O MÉS KM	28963	82,2	17,8	0	66	0	34
NO SAP	23262	0	100	0	0	0	100
NO CONTESTA	4948	0	100	0	0	0	100
Ns/Nc	0	0	0	0	0	0	0
Mitjana	25,187	35,429	20,308		31,42	19,481	23,622
Desviació	20,72	23,494	17,236		23,13	14,086	20,048
	1278896	29,0	71,0	0,0	18,2	13,7	68,0
Base Fa esport	267	28,5	71,5	0,0	18,0	13,9	68,2
P12.1. Muntanya (BTT)							
	1278896	29,0	71,0	0,0	18,2	13,7	68,0
P12_1	267	28,5	71,5	0,0	18,0	13,9	68,2

	Total	VAN FER-LA SERVIR AHIR			DESPLAÇAMENT QUOTIDIÀ AHIR		
		Sí	No	Resta	Sí	No	Resta
% Horitzontals							
Total	2498557	27,8	72,2	0,0	17,9	19,3	62,8
Mostra real	523	27,5	72,5	0,0	17,8	19,3	62,9
Diàriament o gairebé	42136	62,1	37,9	0	12,4	12,4	75,2
Setmanalment	339381	38,5	61,5	0	21,4	14	64,6
Alguna/es vegades al mes	383804	36,6	63,4	0	21,4	12,2	66,4
Menor freqüència	221629	6,7	93,3	0	11,4	12,5	76,1
Mai o quasi mai	287111	20,4	79,6	0	16,8	16,7	66,5
NO SAP	0	0	0	0	0	0	0
NO CONTESTA	4836	0	100	0	0	0	100
Ns/Nc	0	0	0	0	0	0	0
	986949	31,6	68,4	0,0	18,7	12,9	68,3
Base Fa muntanya (BTT)	205	31,2	68,8	0,0	18,5	13,2	68,3
P12.1.1. Distància habitual							
	986949	31,6	68,4	0,0	18,7	12,9	68,3
P12_1_1	205	31,2	68,8	0,0	18,5	13,2	68,3
(2,5)-MENYS DE 5 KM	75543	6,9	93,1	0	6,9	6,9	86,2
(7,5)-DE 5 A 9,99 KM	86218	28,4	71,6	0	5,2	17,4	77,3
(12,5)-DE 10 A 14,99 KM	95579	20,6	79,4	0	15,1	15,3	69,6
(17,5)-DE 15 A 19,99 KM	147212	23	77	0	23,9	15,2	60,9
(22,5)-DE 20 A 24,99 KM	143170	34,2	65,8	0	16,3	16,3	67,3
(30)-DE 25 A 34,99 KM	177416	34,8	65,2	0	24,5	18,6	57
(40)-DE 35 A 44,99 KM	100172	23,6	76,4	0	13,6	0	86,4
(50)-DE 45 A 54,99 KM	92310	48,8	51,2	0	21,6	4,9	73,5
(56)-55 O MÉS KM	47842	91,3	8,7	0	40,9	8,7	50,4
NO SAP	21486	26,9	73,1	0	26,9	24,3	48,8
NO CONTESTA	0	0	0	0	0	0	0
Ns/Nc	0	0	0	0	0	0	0
Mitjana	25,327	31,444	22,484		29,606	21,865	24,808
Desviació	15,071	16,133	13,648		14,936	11,923	15,378
	1278896	29,0	71,0	0,0	18,2	13,7	68,0
Base Fa esport	267	28,5	71,5	0,0	18,0	13,9	68,2

	Total	VAN FER-LA SERVIR AHIR			DESPLAÇAMENT QUOTIDIÀ AHIR		
		Sí	No	Resta	Sí	No	Resta
% Horitzontals							
Total	2498557	27,8	72,2	0,0	17,9	19,3	62,8
Mostra real	523	27,5	72,5	0,0	17,8	19,3	62,9


P12.2. Carretera


	1278896	29,0	71,0	0,0	18,2	13,7	68,0
P12_2	267	28,5	71,5	0,0	18,0	13,9	68,2
Diàriament o gairebé	19010	49,5	50,5	0	24,5	26	49,5
Setmanalment	164199	47,9	52,1	0	23,7	5,7	70,6
Alguna/es vegades al mes	165832	38,2	61,8	0	23,5	23,2	53,3
Menor freqüència	175431	13,3	86,7	0	19,6	10,9	69,6
Mai o quasi mai	749588	26,1	73,9	0	15,5	13,8	70,6
NO SAP	0	0	0	0	0	0	0
NO CONTESTA	4836	0	100	0	0	0	100
Ns/Nc	0	0	0	0	0	0	0
	524472	33,3	66,7	0,0	22,3	13,7	64,0
Base Fa carretera	109	33,0	67,0	0,0	22,0	13,8	64,2


P12.2.1. Distància habitual


	524472	33,3	66,7	0,0	22,3	13,7	64,0
P12_2_1	109	33,0	67,0	0,0	22,0	13,8	64,2
(2,5)-MENYS DE 5 KM	64530	7	93	0	8	15,5	76,5
(7,5)-DE 5 A 9,99 KM	40754	24,2	75,8	0	0	0	100
(12,5)-DE 10 A 14,99 KM	55598	8,1	91,9	0	17,5	24,9	57,5
(17,5)-DE 15 A 19,99 KM	24839	0	100	0	0	64,1	35,9
(22,5)-DE 20 A 24,99 KM	34846	45	55	0	45	11,9	43,1
(27,5)-DE 25 A 29,99 KM	60767	15	85	0	23,6	0	76,4
(40)-DE 30 A 49,99 KM	107492	54,3	45,7	0	40	3,7	56,3
(60)-DE 50 A 69,99 KM	49665	31,1	68,9	0	0	29,3	70,7
(80)-DE 70 A 89,99 KM	71066	66,4	33,6	0	34	5,9	60,1
(100)-DE 90 A 109,99 KM	4756	100	0	0	100	0	0
(115)-110 O MÉS KM	10159	51,4	48,6	0	0	51,4	48,6
NO SAP	0	0	0	0	0	0	0
NO CONTESTA	0	0	0	0	0	0	0
Ns/Nc	0	0	0	0	0	0	0

	Total	VAN FER-LA SERVIR AHIR			DESPLAÇAMENT QUOTIDIÀ AHIR		
		Sí	No	Resta	Sí	No	Resta
% Horitzontals							
Total	2498557	27,8	72,2	0,0	17,9	19,3	62,8
Mostra real	523	27,5	72,5	0,0	17,8	19,3	62,9
Mitjana	35,58	50,717	28,02		42,885	35,295	33,097
Desviació	27,829	27,756	24,595		25,577	32,125	27,137
	1278896	29,0	71,0	0,0	18,2	13,7	68,0
Base Fa esport	267	28,5	71,5	0,0	18,0	13,9	68,2
P12.3. Cicloturisme esportiu							
	1278896	29,0	71,0	0,0	18,2	13,7	68,0
P12_3	267	28,5	71,5	0,0	18,0	13,9	68,2
Diàriament o gairebé	14329	71	29	0	34,5	0	65,5
Setmanalment	53670	63,1	36,9	0	45,3	0	54,7
Alguna/es vegades al mes	191383	46,6	53,4	0	20,4	14,5	65,1
Menor freqüència	287941	33,7	66,3	0	21,8	11,5	66,8
Mai o quasi mai	726737	19,3	80,7	0	14,1	15,8	70,1
NO SAP	0	0	0	0	0	0	0
NO CONTESTA	4836	0	100	0	0	0	100
Ns/Nc	0	0	0	0	0	0	0
	547323	42,1	57,9	0,0	23,9	11,1	65,0
Base Fa cicloturisme esportiu	115	40,9	59,1	0,0	23,5	11,3	65,2
P12.3.1. Distància habitual							
	547323	42,1	57,9	0,0	23,9	11,1	65,0
P12_3_1	115	40,9	59,1	0,0	23,5	11,3	65,2
(2,5)-MENYS DE 5 KM	51933	29,1	70,9	0	19,1	0	80,9
(7,5)-DE 5 A 9,99 KM	17853	55,6	44,4	0	29,2	0	70,8
(12,5)-DE 10 A 14,99 KM	44493	33	67	0	21,9	21,9	56,2
(17,5)-DE 15 A 19,99 KM	57895	35	65	0	25,5	25,2	49,3
(22,5)-DE 20 A 24,99 KM	68515	52,5	47,5	0	14,8	7,2	77,9
(27,5)-DE 25 A 29,99 KM	41413	47	53	0	47	11,5	41,5
(40)-DE 30 A 49,99 KM	158206	41,1	58,9	0	23,4	10,7	65,8
(60)-DE 50 A 69,99 KM	39923	51,3	48,7	0	26,2	0	73,8


	Total	VAN FER-LA SERVIR AHIR			DESPLAÇAMENT QUOTIDIÀ AHIR		
		Sí	No	Resta	Sí	No	Resta
% Horitzontals							
Total	2498557	27,8	72,2	0,0	17,9	19,3	62,8
Mostra real	523	27,5	72,5	0,0	17,8	19,3	62,9
(80)-DE 70 A 89,99 KM	24395	60,4	39,6	0	19,5	0	80,5
(100)-DE 90 A 109,99 KM	28587	51,4	48,6	0	32,9	15,8	51,2
(115)-110 O MÉS KM	4937	0	100	0	0	0	100
NO SAP	9174	0	100	0	0	56,9	43,1
NO CONTESTA	0	0	0	0	0	0	0
Ns/Nc	0	0	0	0	0	0	0
Mitjana	34,591	36,778	32,955		35,438	31,51	34,763
Desviació	25,584	25,47	25,547		25,238	22,952	26,067
P12.3.2. Tipus de bicicleta							
	547323	42,1	57,9	0,0	23,9	11,1	65,0
P12_3_2	115	40,9	59,1	0,0	23,5	11,3	65,2
BTT/ Mountain bike/ de muntanya	406667	35,1	64,9	0	21,7	13,7	64,5
Carretera / corredor	130942	63	37	0	28,8	3,8	67,4
De ciutat / de passeig	4948	100	0	0	100	0	0
Híbrida / versàtil	0	0	0	0	0	0	0
Elèctrica	0	0	0	0	0	0	0
Plegable	0	0	0	0	0	0	0
No en té	0	0	0	0	0	0	0
Altres respostes	0	0	0	0	0	0	0
No sap	4766	0	100	0	0	0	100
No contesta	0	0	0	0	0	0	0
Ns/Nc	0	0	0	0	0	0	0
	924326	31,8	68,2	0,0	20,9	11,9	67,2
Base Fa cicloturisme d'algun tipus	194	30,9	69,1	0,0	20,6	11,9	67,5
P13. Tipus de bicicleta							
	924326	31,8	68,2	0,0	20,9	11,9	67,2
P13	194	30,9	69,1	0,0	20,6	11,9	67,5
D'ús personal	855173	32,1	67,9	0	20,3	12,3	67,4
De lloguer	122335	23,9	76,1	0	20,1	3,8	76,1


	Total	VAN FER-LA SERVIR AHIR			DESPLAÇAMENT QUOTIDIÀ AHIR		
		Sí	No	Resta	Sí	No	Resta
% Horizontals							
Total	2498557	27,8	72,2	0,0	17,9	19,3	62,8
Mostra real	523	27,5	72,5	0,0	17,8	19,3	62,9
Altres	13539	36,5	63,5	0	36,5	0	63,5
No ho sap	3944	0	100	0	0	0	100
No contesta	9596	51,5	48,5	0	51,5	0	48,5
Ns/Nc	0	0	0	0	0	0	0
P14.1. Allotjament							
	924326	31,8	68,2	0,0	20,9	11,9	67,2
P14_1	194	30,9	69,1	0,0	20,6	11,9	67,5
Total citacions	368953	46,5	53,5	0	31,6	7,9	60,5
Ns/Nc	555373	22	78	0	13,8	14,5	71,7
Mitjana	84,745	84,369	85,073		62,842	46,323	101,203
Desviació	115,619	98,997	128,343		96,361	17,357	128,424
P14.2. Alimentació							
	924326	31,8	68,2	0,0	20,9	11,9	67,2
P14_2	194	30,9	69,1	0,0	20,6	11,9	67,5
Total citacions	701375	35	65	0	23,1	11,7	65,2
Ns/Nc	222951	21,7	78,3	0	14	12,5	73,5
Mitjana	49,232	57,883	44,581		40,975	27,732	56,009
Desviació	71,022	77,319	66,933		37,421	21,402	83,687
P14.3. Transport complementari							
	924326	31,8	68,2	0,0	20,9	11,9	67,2
P14_3	194	30,9	69,1	0,0	20,6	11,9	67,5
Total citacions	451863	37,8	62,2	0	27	9,2	63,8
Ns/Nc	472463	26	74	0	15	14,4	70,5
Mitjana	27,813	31,499	25,574		18,512	14,33	33,708
Desviació	31,129	41,139	22,719		13,311	6,515	36,619
P14.4. Mapes i guies							


	Total	VAN FER-LA SERVIR AHIR			DESPLAÇAMENT QUOTIDIÀ AHIR		
		Sí	No	Resta	Sí	No	Resta
% Horitzontals							
Total	2498557	27,8	72,2	0,0	17,9	19,3	62,8
Mostra real	523	27,5	72,5	0,0	17,8	19,3	62,9
	924326	31,8	68,2	0,0	20,9	11,9	67,2
P14_4	194	30,9	69,1	0,0	20,6	11,9	67,5
Total citacions	83301	41,3	58,7	0	29,5	5,7	64,8
Ns/Nc	841025	30,8	69,2	0	20	12,5	67,5
Mitjana	17,617	15,94	18,795		13,268	2	20,972
Desviació	12,325	7,674	14,625		5,643	0	13,36
P14.5. Lloguer bicis							
	924326	31,8	68,2	0,0	20,9	11,9	67,2
P14_5_N	194	30,9	69,1	0,0	20,6	11,9	67,5
Total citacions	0	0	0	0	0	0	0
Ns/Nc	924326	31,8	68,2	0	20,9	11,9	67,2
Mitjana							
Desviació							
P14.6. Museus, espectacles, parc atraccions							
	924326	31,8	68,2	0,0	20,9	11,9	67,2
P14_6_N	194	30,9	69,1	0,0	20,6	11,9	67,5
Total citacions	9678	46,8	53,2	0	0	0	100
Ns/Nc	914648	31,6	68,4	0	21,1	12	66,9
Mitjana	7,339	10	5				7,339
Desviació	2,495	0	0				2,495
P14.7. Records, souvenirs, compres							
	924326	31,8	68,2	0,0	20,9	11,9	67,2
P14_7_N	194	30,9	69,1	0,0	20,6	11,9	67,5
Total citacions	0	0	0	0	0	0	0
Ns/Nc	924326	31,8	68,2	0	20,9	11,9	67,2
Mitjana							


	Total	VAN FER-LA SERVIR AHIR			DESPLAÇAMENT QUOTIDIÀ AHIR		
		Sí	No	Resta	Sí	No	Resta
% Horitzontals							
Total	2498557	27,8	72,2	0,0	17,9	19,3	62,8
Mostra real	523	27,5	72,5	0,0	17,8	19,3	62,9
Desviació							
P14.8. Reparació bici o peces bici							
	924326	31,8	68,2	0,0	20,9	11,9	67,2
P14_8_N	194	30,9	69,1	0,0	20,6	11,9	67,5
Total citacions	5258	100	0	0	100	0	0
Ns/Nc	919068	31,4	68,6	0	20,4	12	67,6
Mitjana	10	10			10		
Desviació							
P14.9. Inscripció curses							
	924326	31,8	68,2	0,0	20,9	11,9	67,2
P14_9_N	194	30,9	69,1	0,0	20,6	11,9	67,5
Total citacions	0	0	0	0	0	0	0
Ns/Nc	924326	31,8	68,2	0	20,9	11,9	67,2
Mitjana							
Desviació							
P14.10. Oci, esbarjo							
	924326	31,8	68,2	0,0	20,9	11,9	67,2
P14_10_N	194	30,9	69,1	0,0	20,6	11,9	67,5
Total citacions	0	0	0	0	0	0	0
Ns/Nc	924326	31,8	68,2	0	20,9	11,9	67,2
Mitjana							
Desviació							
P14.9. Cap							
	924326	31,8	68,2	0,0	20,9	11,9	67,2
P14_90_N	194	30,9	69,1	0,0	20,6	11,9	67,5
Total citacions	0	0	0	0	0	0	0


	Total	VAN FER-LA SERVIR AHIR			DESPLAÇAMENT QUOTIDIÀ AHIR		
		Sí	No	Resta	Sí	No	Resta
% Horitzontals							
Total	2498557	27,8	72,2	0,0	17,9	19,3	62,8
Mostra real	523	27,5	72,5	0,0	17,8	19,3	62,9
Ns/Nc	924326	31,8	68,2	0	20,9	11,9	67,2
Mitjana	0	0	0				0
Desviació	0	0	0				0
P14.9. Altres							
	924326	31,8	68,2	0,0	20,9	11,9	67,2
P14_OTROS	194	30,9	69,1	0,0	20,6	11,9	67,5
Total citaciones	14936	65,5	34,5	0	35,2	0	64,8
Ns/Nc	909390	31,2	68,8	0	20,7	12,1	67,3
Mitjana	8,276	10	5		10		7,339
Desviació	2,377		0				2,495
	2316512	28,1	71,9	0,0	17,9	17,7	64,3
Base Usuaris & tenen bici	485	27,8	72,2	0,0	17,9	17,7	64,3
P15. Pertinença a entitats de ciclisme							
	2316512	28,1	71,9	0,0	17,9	17,7	64,3
P15	485	27,8	72,2	0,0	17,9	17,7	64,3
Sí, d'una associació	39015	73	27	0	60,8	0	39,2
Sí d'un club	88013	71,9	28,1	0	44,8	4,7	50,4
Sí, d'una federació	14679	100	0	0	68	0	32
No	2189483	25,5	74,5	0	16,1	18,6	65,3
NS	0	0	0	0	0	0	0
NC	0	0	0	0	0	0	0
Ns/Nc	0	0	0	0	0	0	0
	75028	72,4	27,6	0,0	46,2	0,0	53,8
Base Pertinença a entitats	15	73,3	26,7	0,0	46,7	0,0	53,3
P15.1. Entitats							


	Total	VAN FER-LA SERVIR AHIR			DESPLAÇAMENT QUOTIDIÀ AHIR		
		Sí	No	Resta	Sí	No	Resta
% Horitzontals							
Total	2498557	27,8	72,2	0,0	17,9	19,3	62,8
Mostra real	523	27,5	72,5	0,0	17,8	19,3	62,9
	75028	72,4	27,6	0,0	46,2	0,0	53,8
P15_1	15	73,3	26,7	0,0	46,7	0,0	53,3
Associació ciclista de Manresa	0	0	0	0	0	0	0
Centre excursionista de cat	0	0	0	0	0	0	0
Club ciclisme Sant Andreu	0	0	0	0	0	0	0
Club ciclista d'argentera	0	0	0	0	0	0	0
Club ciclista de Bellver	0	0	0	0	0	0	0
Club de ciclistes del poble de motbrio-Tarragona-	0	0	0	0	0	0	0
Club de excursionisme de Breda	0	0	0	0	0	0	0
Club esportiu orientacio btt Barcelona	0	0	0	0	0	0	0
Club natació de Vilafranca	0	0	0	0	0	0	0
Club Natació Terrassa	0	0	0	0	0	0	0
Club Olèrdola	0	0	0	0	0	0	0
Club Villa	0	0	0	0	0	0	0
Esport ciclista de Manresa	5222	100	0	0	100	0	0
Federació catalana de ciclisme	5222	100	0	0	100	0	0
Federació catalana i espanyola de ciclisme	0	0	0	0	0	0	0
Federació orientació amb bicicleta	0	0	0	0	0	0	0
Federación de ciclistas estatal	0	0	0	0	0	0	0
Motoclub Sant Andreu de la Barca	0	0	0	0	0	0	0
Muntanyes	0	0	0	0	0	0	0
Pedal club de Almacelles	0	0	0	0	0	0	0
Pedal Team	0	0	0	0	0	0	0
Penya ciclista del poble	0	0	0	0	0	0	0
Q wellness	0	0	0	0	0	0	0
Sant Cebrià	0	0	0	0	0	0	0
Club Bicisport	0	0	0	0	0	0	0
Amics Ciclistes Anoia	0	0	0	0	0	0	0
Calders	0	0	0	0	0	0	0
Ciclistes d'Altafulla	0	0	0	0	0	0	0
Club Ciclisme Vilanova	0	0	0	0	0	0	0
Club Ciclista Ripoll	0	0	0	0	0	0	0
Centre Excursionista de Lleida	0	0	0	0	0	0	0


	Total	VAN FER-LA SERVIR AHIR			DESPLAÇAMENT QUOTIDIÀ AHIR		
		Sí	No	Resta	Sí	No	Resta
% Horitzontals							
Total	2498557	27,8	72,2	0,0	17,9	19,3	62,8
Mostra real	523	27,5	72,5	0,0	17,8	19,3	62,9
Club Ciclista de Banyoles	0	0	0	0	0	0	0
Associació Esportiva Nou Barris	0	0	0	0	0	0	0
CEC (Ciclismo en cadena)	0	0	0	0	0	0	0
Club Baix Penedès de ciclisme	0	0	0	0	0	0	0
Club La Riera	0	0	0	0	0	0	0
Trek Bicisprint	0	0	0	0	0	0	0
Ciclisme Cultural de Figaró	0	0	0	0	0	0	0
De Calas	0	0	0	0	0	0	0
FC Barcelona	0	0	0	0	0	0	0
Associació de Cicloturisme de Muntanya	0	0	0	0	0	0	0
Club ciclista Besòs	4961	100	0	0	100	0	0
Club Ciclista BTT Premià de Dalt	5222	100	0	0	100	0	0
Club Ciclista Piera	0	0	0	0	0	0	0
Club Esportiu Tordera	4766	100	0	0	100	0	0
salou club ciclista	0	0	0	0	0	0	0
Altres	49896	58,5	41,5	0	29	0	71
No sap	4961	100	0	0	0	0	100
No contesta	0	0	0	0	0	0	0
Ns/Nc	0	0	0	0	0	0	0
	2498557	27,8	72,2	0,0	17,9	19,3	62,8
Base Usuaris de bici	523	27,5	72,5	0,0	17,8	19,3	62,9
P16. Llocs d'ús							
	2498557	27,8	72,2	0,0	17,9	19,3	62,8
P16	523	27,5	72,5	0,0	17,8	19,3	62,9
Nucli urbà	1382619	36,4	63,6	0	27,1	27,9	45
Carretera	653657	39,5	60,5	0	22,8	19,1	58,1
Camins o vies verdes / cicloturisme	1611337	23,4	76,6	0	13,7	12,7	73,6
Platja / passeig marítim	4330	0	100	0	0	0	100
Muntanya	90855	16,2	83,8	0	16,2	10,1	73,7
Pista / velòdrom/ carreteres velles sense trànsit	19941	26,4	73,6	0	0	23,8	76,2
Espais oberts / camp / càmping	4519	0	100	0	0	0	100

	Total	VAN FER-LA SERVIR AHIR			DESPLAÇAMENT QUOTIDIÀ AHIR		
		Sí	No	Resta	Sí	No	Resta
% Horitzontals							
Total	2498557	27,8	72,2	0,0	17,9	19,3	62,8
Mostra real	523	27,5	72,5	0,0	17,8	19,3	62,9
Altres	170113	22,2	77,8	0	13,9	13,2	72,9
No sap	0	0	0	0	0	0	0
No contesta	5222	0	100	0	0	0	100
Ns/Nc	0	0	0	0	0	0	0
	653657	39,5	60,5	0,0	22,8	19,1	58,1
Base Circulen per carretera	135	39,3	60,7	0,0	23,0	19,3	57,8
P17. Comparteix espai amb vehicles							
	653657	39,5	60,5	0,0	22,8	19,1	58,1
P17	135	39,3	60,7	0,0	23,0	19,3	57,8
Sempre o gairebé sempre	289126	42,4	57,6	0	29,1	16,3	54,6
A vegades	287152	38,5	61,5	0	19	23,8	57,2
Mai o quasi mai	77380	32	68	0	13,5	11,8	74,7
NO SAP	0	0	0	0	0	0	0
NO CONTESTA	0	0	0	0	0	0	0
Ns/Nc	0	0	0	0	0	0	0
	77380	32,0	68,0	0,0	13,5	11,8	74,7
Base No comparteixen espai	16	31,3	68,8	0,0	12,5	12,5	75,0
P17.1. Motius no comparteix espai amb vehicles							
	77380	32,0	68,0	0,0	13,5	11,8	74,7
P17_1	16	31,3	68,8	0,0	12,5	12,5	75,0
ESPECIFICAR	0	0	0	0	0	0	0
Per seguretat / evitar accidents/ és perillós	49099	50,5	49,5	0	21,3	18,6	60,2
Té por	4330	0	100	0	0	0	100
No respecten regles	4691	0	100	0	0	0	100
Incòmode / intranquil	0	0	0	0	0	0	0
No li agrada	4691	0	100	0	0	0	100
Fa servir carril bici	9949	0	100	0	0	0	100
No té alternativa	0	0	0	0	0	0	0
Altres respostes	4159	0	100	0	0	0	100


	Total	VAN FER-LA SERVIR AHIR			DESPLAÇAMENT QUOTIDIÀ AHIR		
		Sí	No	Resta	Sí	No	Resta
% Horitzontals							
Total	2498557	27,8	72,2	0,0	17,9	19,3	62,8
Mostra real	523	27,5	72,5	0,0	17,8	19,3	62,9
Cap motiu en especial	5151	0	100	0	0	0	100
No sap	0	0	0	0	0	0	0
No contesta	0	0	0	0	0	0	0
Ns/Nc	0	0	0	0	0	0	0
	653657	39,5	60,5	0,0	22,8	19,1	58,1
Base Circulen per carretera	135	39,3	60,7	0,0	23,0	19,3	57,8
P18. Moderació velocitat vehicle							
	653657	39,5	60,5	0,0	22,8	19,1	58,1
P18	135	39,3	60,7	0,0	23,0	19,3	57,8
Sempre o gairebé sempre	232894	25,5	74,5	0	12,9	25,4	61,7
A vegades	314541	48,1	51,9	0	28,9	14,8	56,2
Mai o quasi mai	101693	46,7	53,3	0	27,5	18,6	53,8
NO SAP	4528	0	100	0	0	0	100
NO CONTESTA	0	0	0	0	0	0	0
Ns/Nc	0	0	0	0	0	0	0
P19. Distància vehicle							
	653657	39,5	60,5	0,0	22,8	19,1	58,1
P19	135	39,3	60,7	0,0	23,0	19,3	57,8
Sempre o gairebé sempre	190772	37,5	62,5	0	25,3	23,3	51,4
A vegades	345392	42,6	57,4	0	23,4	15	61,5
Mai o quasi mai	117493	33,7	66,3	0	16,8	24,2	59
NO SAP	0	0	0	0	0	0	0
NO CONTESTA	0	0	0	0	0	0	0
Ns/Nc	0	0	0	0	0	0	0
P20.1. Fa servir el casc							
	653657	39,5	60,5	0,0	22,8	19,1	58,1
P20_1	135	39,3	60,7	0,0	23,0	19,3	57,8
Sempre o gairebé sempre	468920	37,8	62,2	0	21	18,4	60,6
A vegades	94471	50	50	0	28,7	15	56,2


	Total	VAN FER-LA SERVIR AHIR			DESPLAÇAMENT QUOTIDIÀ AHIR		
		Sí	No	Resta	Sí	No	Resta
% Horitzontals							
Total	2498557	27,8	72,2	0,0	17,9	19,3	62,8
Mostra real	523	27,5	72,5	0,0	17,8	19,3	62,9
Mai o quasi mai	90266	37,2	62,8	0	26	27	46,9
NS	0	0	0	0	0	0	0
NC	0	0	0	0	0	0	0
Ns/Nc	0	0	0	0	0	0	0
P20.2. Fa servir enllumenat sense visibilitat							
	653657	39,5	60,5	0,0	22,8	19,1	58,1
P20_2	135	39,3	60,7	0,0	23,0	19,3	57,8
Sempre o gairebé sempre	479073	42,6	57,4	0	25,1	19,8	55,1
A vegades	69867	50,9	49,1	0	29,2	6,3	64,4
Mai o quasi mai	104717	17,6	82,4	0	7,9	24,3	67,7
NS	0	0	0	0	0	0	0
NC	0	0	0	0	0	0	0
Ns/Nc	0	0	0	0	0	0	0
P20.3. Fa servir elements reflectants							
	653657	39,5	60,5	0,0	22,8	19,1	58,1
P20_3	135	39,3	60,7	0,0	23,0	19,3	57,8
Sempre o gairebé sempre	343903	40,7	59,3	0	21,9	16,5	61,6
A vegades	156183	48,5	51,5	0	29,7	18,6	51,8
Mai o quasi mai	153572	27,6	72,4	0	17,9	25,4	56,7
NS	0	0	0	0	0	0	0
NC	0	0	0	0	0	0	0
Ns/Nc	0	0	0	0	0	0	0
P20.4. Circula per llocs amb poc trànsit							
	653657	39,5	60,5	0,0	22,8	19,1	58,1
P20_4	135	39,3	60,7	0,0	23,0	19,3	57,8
Sempre o gairebé sempre	327340	40,6	59,4	0	19,3	16,5	64,2
A vegades	305995	39,3	60,7	0	26,5	21,5	52
Mai o quasi mai	20322	24,3	75,7	0	24,3	24,1	51,6
NS	0	0	0	0	0	0	0
NC	0	0	0	0	0	0	0


	Total	VAN FER-LA SERVIR AHIR			DESPLAÇAMENT QUOTIDIÀ AHIR		
		Sí	No	Resta	Sí	No	Resta
% Horitzontals							
Total	2498557	27,8	72,2	0,0	17,9	19,3	62,8
Mostra real	523	27,5	72,5	0,0	17,8	19,3	62,9
Ns/Nc	0	0	0	0	0	0	0
P20.5. Circula sol							
	653657	39,5	60,5	0,0	22,8	19,1	58,1
P20_5	135	39,3	60,7	0,0	23,0	19,3	57,8
Sempre o gairebé sempre	304805	41,8	58,2	0	28,7	31,5	39,8
A vegades	211361	45,9	54,1	0	22,7	8,9	68,4
Mai o quasi mai	137491	24,4	75,6	0	9,9	7,2	82,9
NS	0	0	0	0	0	0	0
NC	0	0	0	0	0	0	0
Ns/Nc	0	0	0	0	0	0	0
P20.6. Circula en grup							
	653657	39,5	60,5	0,0	22,8	19,1	58,1
P20_6	135	39,3	60,7	0,0	23,0	19,3	57,8
Sempre o gairebé sempre	147893	36,9	63,1	0	16,9	6,3	76,7
A vegades	244649	44,2	55,8	0	21,9	11,9	66,2
Mai o quasi mai	261115	36,5	63,5	0	27	33	40
NS	0	0	0	0	0	0	0
NC	0	0	0	0	0	0	0
Ns/Nc	0	0	0	0	0	0	0
P21. Dificultats per carretera (1a resposta)							
	653657	39,5	60,5	0,0	22,8	19,1	58,1
P21_1	135	39,3	60,7	0,0	23,0	19,3	57,8
Interacció amb el trànsit motoritzat	161885	38,7	61,3	0	18	27,4	54,6
Insuficients espais adequats per circular amb bicicleta	191996	43,1	56,9	0	24,7	14	61,3
Manca de facilitats per a portar les bicicletes al transport públic	57063	68,4	31,6	0	51,1	8,4	40,6
Condicions atmosfèriques adverses	50195	19,9	80,1	0	19,9	11,5	68,6
Condicions orogràfiques adverses (pujades i baixades)	84243	38,6	61,4	0	20,9	33,7	45,4
Manca d'hàbit	19832	53,8	46,2	0	29,1	0	70,9
Manca de respecte pels usuaris de bici	43746	46,8	53,2	0	22,8	11,3	65,8
Altres	15486	0	100	0	0	0	100


	Total	VAN FER-LA SERVIR AHIR			DESPLAÇAMENT QUOTIDIÀ AHIR		
		Sí	No	Resta	Sí	No	Resta
% Horitzontals							
Total	2498557	27,8	72,2	0,0	17,9	19,3	62,8
Mostra real	523	27,5	72,5	0,0	17,8	19,3	62,9
NO SAP	0	0	0	0	0	0	0
NO CONTESTA	29211	0	100	0	0	33,3	66,7
Ns/Nc	0	0	0	0	0	0	0
P21. Dificultats per carretera (TOTAL)							
	653657	39,5	60,5	0,0	22,8	19,1	58,1
P21_TOTAL	135	39,3	60,7	0,0	23,0	19,3	57,8
Interacció amb el trànsit motoritzat	245013	36	64	0	16,3	23,8	59,9
Insuficients espais adequats per circular amb bicicleta	287803	40,2	59,8	0	24,8	14,1	61,1
Manca de facilitats per a portar les bicicletes al transport públic	112535	56,7	43,3	0	39,2	13,8	47
Condicions atmosfèriques adverses	70341	14,2	85,8	0	14,2	21,1	64,7
Condicions orogràfiques adverses (pujades i baixades)	182735	42	58	0	20,4	23,8	55,8
Manca d'hàbit	44811	47,2	52,8	0	12,9	22,7	64,4
Manca de respecte pels usuaris de bici	160147	48,9	51,1	0	29,6	17,7	52,7
Altres	29299	0	100	0	0	33	67
NO SAP	23931	34,7	65,3	0	34,7	22	43,3
NO CONTESTA	82167	23,1	76,9	0	11,6	23,4	65
	1664838	23,2	76,8	0,0	13,8	12,9	73,3
Base Circulen per camins, vies verdes o altres indrets	349	22,9	77,1	0,0	13,8	12,9	73,4
P18a.1. Fa servir el casc							
	1664838	23,2	76,8	0,0	13,8	12,9	73,3
P18A_1	349	22,9	77,1	0,0	13,8	12,9	73,4
Sempre o gairebé sempre	1060569	21,1	78,9	0	12,2	12,6	75,2
A vegades	237757	33,3	66,7	0	13,8	17,7	68,5
Mai o quasi mai	366512	22,8	77,2	0	18,4	10,7	70,9
NS	0	0	0	0	0	0	0
NC	0	0	0	0	0	0	0
Ns/Nc	0	0	0	0	0	0	0
P18a.2. Fa servir enllumenat sense visibilitat							


DYM MARKET RESEARCH	Total	VAN FER-LA SERVIR AHIR			DESPLAÇAMENT QUOTIDIÀ AHIR		
		Sí	No	Resta	Sí	No	Resta
% Horitzontals							
Total	2498557	27,8	72,2	0,0	17,9	19,3	62,8
Mostra real	523	27,5	72,5	0,0	17,8	19,3	62,9
	1664838	23,2	76,8	0,0	13,8	12,9	73,3
P18A_2	349	22,9	77,1	0,0	13,8	12,9	73,4
Sempre o gairebé sempre	1033764	26,3	73,7	0	15,3	13,1	71,6
A vegades	181789	35,1	64,9	0	26,3	18,7	55
Mai o quasi mai	402480	11,1	88,9	0	6	9,8	84,2
NS	9762	0	100	0	0	0	100
NC	37042	13,9	86,1	0	0	12,9	87,1
Ns/Nc	0	0	0	0	0	0	0
P18a.3. Fa servir elements reflectants							
	1664838	23,2	76,8	0,0	13,8	12,9	73,3
P18A_3	349	22,9	77,1	0,0	13,8	12,9	73,4
Sempre o gairebé sempre	919682	24,8	75,2	0	15,3	10,7	74
A vegades	276842	33,1	66,9	0	17,1	19,1	63,8
Mai o quasi mai	463376	14,5	85,5	0	9,1	13,6	77,3
NS	4937	0	100	0	0	0	100
NC	0	0	0	0	0	0	0
Ns/Nc	0	0	0	0	0	0	0
P18a.4. Circula per llocs amb poc trànsit							
	1664838	23,2	76,8	0,0	13,8	12,9	73,3
P18A_4	349	22,9	77,1	0,0	13,8	12,9	73,4
Sempre o gairebé sempre	1214370	19,9	80,1	0	10,3	10,8	78,9
A vegades	350961	35,9	64,1	0	26,1	18,3	55,7
Mai o quasi mai	99507	18,2	81,8	0	13,7	18,8	67,6
NS	0	0	0	0	0	0	0
NC	0	0	0	0	0	0	0
Ns/Nc	0	0	0	0	0	0	0
P18a.5. Circula sol							
	1664838	23,2	76,8	0,0	13,8	12,9	73,3
P18A_5	349	22,9	77,1	0,0	13,8	12,9	73,4
Sempre o gairebé sempre	549835	30,4	69,6	0	20,5	17,8	61,7


	Total	VAN FER-LA SERVIR AHIR			DESPLAÇAMENT QUOTIDIÀ AHIR		
		Sí	No	Resta	Sí	No	Resta
% Horitzontals							
Total	2498557	27,8	72,2	0,0	17,9	19,3	62,8
Mostra real	523	27,5	72,5	0,0	17,8	19,3	62,9
A vegades	521795	28,5	71,5	0	18,6	13,4	68
Mai o quasi mai	593208	11,9	88,1	0	3,4	7,9	88,8
NS	0	0	0	0	0	0	0
NC	0	0	0	0	0	0	0
Ns/Nc	0	0	0	0	0	0	0
P18a.6. Circula en grup							
	1664838	23,2	76,8	0,0	13,8	12,9	73,3
P18A_6	349	22,9	77,1	0,0	13,8	12,9	73,4
Sempre o gairebé sempre	614631	15,4	84,6	0	4,9	9,1	86
A vegades	521656	25,3	74,7	0	16,1	13,5	70,4
Mai o quasi mai	528551	30,3	69,7	0	22	16,6	61,4
NS	0	0	0	0	0	0	0
NC	0	0	0	0	0	0	0
Ns/Nc	0	0	0	0	0	0	0
Base Circulen amb bicicleta per la ciutat	1382619	36,4	63,6	0,0	27,1	27,9	45,0
	290	36,2	63,8	0,0	26,9	27,9	45,2
P22.1. Fa servir el casc							
	1382619	36,4	63,6	0,0	27,1	27,9	45,0
P22_1	290	36,2	63,8	0,0	26,9	27,9	45,2
Sempre o gairebé sempre	571888	32,5	67,5	0	22,7	23,7	53,6
A vegades	213933	39,4	60,6	0	31,3	28,9	39,8
Mai o quasi mai	587439	39,6	60,4	0	30,4	31,2	38,4
NS	0	0	0	0	0	0	0
NC	9359	0	100	0	0	50,2	49,8
Ns/Nc	0	0	0	0	0	0	0
P22.2. Fa servir enlluminat sense visibilitat							
	1382619	36,4	63,6	0,0	27,1	27,9	45,0
P22_2	290	36,2	63,8	0,0	26,9	27,9	45,2
Sempre o gairebé sempre	940824	38,4	61,6	0	30,8	31,1	38,1


	Total	VAN FER-LA SERVIR AHIR			DESPLAÇAMENT QUOTIDIÀ AHIR		
		Sí	No	Resta	Sí	No	Resta
% Horitzontals							
Total	2498557	27,8	72,2	0,0	17,9	19,3	62,8
Mostra real	523	27,5	72,5	0,0	17,8	19,3	62,9
A vegades	172312	39,2	60,8	0	30	25,7	44,3
Mai o quasi mai	222543	28,6	71,4	0	12,5	17,6	69,9
NS	0	0	0	0	0	0	0
NC	46941	22,3	77,7	0	11,2	20,2	68,6
Ns/Nc	0	0	0	0	0	0	0
P22.3. Fa servir elements reflectants							
	1382619	36,4	63,6	0,0	27,1	27,9	45,0
P22_3	290	36,2	63,8	0,0	26,9	27,9	45,2
Sempre o gairebé sempre	616278	38,9	61,1	0	28,7	25,3	46
A vegades	260020	41,6	58,4	0	37,9	29,5	32,6
Mai o quasi mai	487323	31,9	68,1	0	20,4	28,5	51,1
NS	4937	0	100	0	0	100	0
NC	14061	0	100	0	0	66,9	33,1
Ns/Nc	0	0	0	0	0	0	0
P22.4. Va per la vorera							
	1382619	36,4	63,6	0,0	27,1	27,9	45,0
P22_4	290	36,2	63,8	0,0	26,9	27,9	45,2
Sempre o gairebé sempre	196012	29	71	0	19,3	26	54,6
A vegades	595091	40,8	59,2	0	31,1	26	42,9
Mai o quasi mai	577007	34,4	65,6	0	26,3	30,3	43,4
NS	0	0	0	0	0	0	0
NC	14509	35,5	64,5	0	0	32,4	67,6
Ns/Nc	0	0	0	0	0	0	0
P22.5. Es para a semàfors vermells							
	1382619	36,4	63,6	0,0	27,1	27,9	45,0
P22_5	290	36,2	63,8	0,0	26,9	27,9	45,2
Sempre o gairebé sempre	1059081	34,3	65,7	0	24,1	30,2	45,6
A vegades	221886	54,3	45,7	0	49,6	18,9	31,5
Mai o quasi mai	62543	22,3	77,7	0	15	15,2	69,8
NS	5269	0	100	0	0	0	100


	Total	VAN FER-LA SERVIR AHIR			DESPLAÇAMENT QUOTIDIÀ AHIR		
		Sí	No	Resta	Sí	No	Resta
% Horitzontals							
Total	2498557	27,8	72,2	0,0	17,9	19,3	62,8
Mostra real	523	27,5	72,5	0,0	17,8	19,3	62,9
NC	33839	15,2	84,8	0	0	40,8	59,2
Ns/Nc	0	0	0	0	0	0	0
P22.6. Respecta sentit circulació de la via							
	1382619	36,4	63,6	0,0	27,1	27,9	45,0
P22_6	290	36,2	63,8	0,0	26,9	27,9	45,2
Sempre o gairebé sempre	1222288	36,8	63,2	0	26,9	28,4	44,7
A vegades	117941	32,4	67,6	0	35,8	20,1	44,1
Mai o quasi mai	27881	35,1	64,9	0	16,3	33,8	49,9
NS	0	0	0	0	0	0	0
NC	14509	35,5	64,5	0	0	32,4	67,6
Ns/Nc	0	0	0	0	0	0	0
P23. Dificultats desplaçar-se per ciutat (PRIMERA RESPOSTA)							
	1382619	36,4	63,6	0,0	27,1	27,9	45,0
P23_1	290	36,2	63,8	0,0	26,9	27,9	45,2
Interacció amb el trànsit motoritzat	305424	25,4	74,6	0	17,4	26,7	55,9
Insuficients espais adequats per circular amb bicicleta	219291	35,8	64,2	0	27,6	28,9	43,5
Insuficient aparcament per a bicicletes	90458	36,4	63,6	0	32,2	36,4	31,4
Manca de facilitats per a portar les bicicletes al transport públic	58079	14,6	85,4	0	16,9	33,4	49,8
Risc de robatori	215519	49,3	50,7	0	36,8	20,5	42,7
Condicions atmosfèriques adverses	120350	64,1	35,9	0	52,7	23,3	23,9
Condicions orogràfiques adverses (pujades i baixades)	154667	36,8	63,2	0	21	31,6	47,4
Manca d'hàbit	129422	29,8	70,2	0	21,9	30,8	47,4
Espais per bicis que no respecten els vianants	30614	56,1	43,9	0	44,6	26,8	28,6
Estat dels carrils bici / asfalt	38446	11,8	88,2	0	13,6	37	49,4
Cap	10372	49,7	50,3	0	0	0	100
Altres	0	0	0	0	0	0	0
NO SAP	4756	0	100	0	0	100	0
NO CONTESTA	5222	0	100	0	0	0	100
Ns/Nc	0	0	0	0	0	0	0
P23. Dificultats desplaçar-se per ciutat (TOTAL)							


	Total	VAN FER-LA SERVIR AHIR			DESPLAÇAMENT QUOTIDIÀ AHIR		
		Sí	No	Resta	Sí	No	Resta
% Horitzontals							
Total	2498557	27,8	72,2	0,0	17,9	19,3	62,8
Mostra real	523	27,5	72,5	0,0	17,8	19,3	62,9
	1382619	36,4	63,6	0,0	27,1	27,9	45,0
P23_TOTAL	290	36,2	63,8	0,0	26,9	27,9	45,2
Interacció amb el trànsit motoritzat	487234	30,9	69,1	0	23	26,4	50,7
Insuficients espais adequats per circular amb bicicleta	399351	32,9	67,1	0	26,1	25,4	48,4
Insuficient aparcament per a bicicletes	197612	41,6	58,4	0	29,6	40,6	29,8
Manca de facilitats per a portar les bicicletes al transport públic	129858	17,5	82,5	0	18,5	33,1	48,4
Risc de robatori	433423	42	58	0	28,1	22,4	49,6
Condicions atmosfèriques adverses	208637	44,5	55,5	0	32,8	37,2	30
Condicions orogràfiques adverses (pujades i baixades)	278074	40,9	59,1	0	27,1	29,5	43,4
Manca d'hàbit	378339	36,1	63,9	0	27,4	26,8	45,8
Espais per bicis que no respecten els vianants	68783	45,1	54,9	0	47,5	19,1	33,4
Estat dels carrils bici / asfalt	91286	41,6	58,4	0	38,5	35,5	26
Cap	10372	49,7	50,3	0	0	0	100
Altres	5222	0	100	0	0	0	100
NO SAP	28318	0	100	0	0	33,6	66,4
NO CONTESTA	10058	0	100	0	0	0	100
	2498557	27,8	72,2	0,0	17,9	19,3	62,8
Base Usuaris bici	523	27,5	72,5	0,0	17,8	19,3	62,9
P35. Ha tingut accident en darrers cinc anys							
	2498557	27,8	72,2	0,0	17,9	19,3	62,8
P35	523	27,5	72,5	0,0	17,8	19,3	62,9
SI	330168	51,5	48,5	0	36,5	18,7	44,9
NO	2168389	24,2	75,8	0	15	19,4	65,6
NO SAP	0	0	0	0	0	0	0
NO CONTESTA	0	0	0	0	0	0	0
Ns/Nc	0	0	0	0	0	0	0
P38. Li han robat bici últims cinc anys							
	2498557	27,8	72,2	0,0	17,9	19,3	62,8
P38	523	27,5	72,5	0,0	17,8	19,3	62,9
Sí, una vegada	375139	43,3	56,7	0	33,3	27,5	39,2


	Total	VAN FER-LA SERVIR AHIR			DESPLAÇAMENT QUOTIDIÀ AHIR		
		Sí	No	Resta	Sí	No	Resta
% Horitzontals							
Total	2498557	27,8	72,2	0,0	17,9	19,3	62,8
Mostra real	523	27,5	72,5	0,0	17,8	19,3	62,9
Sí, més d'una vegada	99161	44,5	55,5	0	43,9	10,1	46
No	2024257	24,1	75,9	0	13,7	18,2	68
NO SAP	0	0	0	0	0	0	0
NO CONTESTA	0	0	0	0	0	0	0
Ns/Nc	0	0	0	0	0	0	0
P39. Pren prevencions?							
	2498557	27,8	72,2	0,0	17,9	19,3	62,8
P39	523	27,5	72,5	0,0	17,8	19,3	62,9
Sí	1826642	31,8	68,2	0	19,9	21,4	58,8
No	667224	16,2	83,8	0	11,9	13,7	74,4
NO SAP	0	0	0	0	0	0	0
NO CONTESTA	4691	100	0	0	100	0	0
Ns/Nc	0	0	0	0	0	0	0
Base Prenen prevencions robatori	1826642	31,8	68,2	0,0	19,9	21,4	58,8
	382	31,7	68,3	0,0	19,9	21,5	58,6
P39.1. Quines prevencions?							
	1826642	31,8	68,2	0,0	19,9	21,4	58,8
P39_1	382	31,7	68,3	0,0	19,9	21,5	58,6
Número d' identificació, registrar-la	4961	100	0	0	100	0	0
Treure el seient	31443	30,4	69,6	0	0	39,5	60,5
Vigilar-la, no deixar-la sola	199077	26,1	73,9	0	18,9	12,2	68,9
Guardar-la al garatge	106244	27,5	72,5	0	12,6	18,6	68,7
Guardar-la a casa	111489	21,1	78,9	0	12,6	12,6	74,8
Lligar-la amb cadena / cademat (candado) / pinça/ segur (seguro)	1453429	32,1	67,9	0	20,7	24	55,3
Alarma / sistema d'alarma	13842	0	100	0	0	0	100
Fer-la servir menys / utilitzar Bicing	14587	0	100	0	0	100	0
Treure una roda	3952	0	100	0	0	100	0
Sistema d'Aparcament Segur	18472	45,3	54,7	0	24	21,3	54,7
Guardar-la – no deixar-la al carrer – tenir un lloc segur	155608	33,4	66,6	0	21,1	21,6	57,3
Sistema de bloqueig de roda	0	0	0	0	0	0	0

	Total	VAN FER-LA SERVIR AHIR			DESPLAÇAMENT QUOTIDIÀ AHIR		
		Sí	No	Resta	Sí	No	Resta
% Horitzontals							
Total	2498557	27,8	72,2	0,0	17,9	19,3	62,8
Mostra real	523	27,5	72,5	0,0	17,8	19,3	62,9
Canviar-la de lloc cada X hores	9210	100	0	0	100	0	0
Guardar-la al traster / a la roulotte...	22977	0	100	0	0	0	100
Guardar-la a la feina	4701	100	0	0	100	0	0
Treure la cadena del plat	0	0	0	0	0	0	0
Antirroboratori amb GPS	0	0	0	0	0	0	0
Treure alguna part de la bici (sense especificar)	0	0	0	0	0	0	0
Antirroboratori	19392	54,1	45,9	0	26,9	0	73,1
Altres	9988	100	0	0	52,3	0	47,7
No sap	0	0	0	0	0	0	0
No contesta	9512	50	50	0	50	0	50
Ns/Nc	0	0	0	0	0	0	0
	2316512	28,1	71,9	0,0	17,9	17,7	64,3
Base Tenen bici	485	27,8	72,2	0,0	17,9	17,7	64,3
P40. Possibilitat registrar-se amb ajuntament							
	2316512	28,1	71,9	0,0	17,9	17,7	64,3
P40	485	27,8	72,2	0,0	17,9	17,7	64,3
Sí, amb tota seguretat	1057561	32	68	0	21,7	18,3	60
Sí, probablement	903750	23,2	76,8	0	13,4	16,4	70,2
Probablement no	225195	29,7	70,3	0	19	16,5	64,5
Segur que no	125478	24,4	75,6	0	14,5	25,3	60,2
NO SAP	4528	100	0	0	100	0	0
NO CONTESTA	0	0	0	0	0	0	0
Ns/Nc	0	0	0	0	0	0	0
P41. Registre nacional reduiria robatoris							
	2316512	28,1	71,9	0,0	17,9	17,7	64,3
P41	485	27,8	72,2	0,0	17,9	17,7	64,3
SI	1558981	30,4	69,6	0	18,6	17,7	63,7
NO	666902	25,8	74,2	0	18,1	16,5	65,4
NO SAP	90628	5	95	0	5	26,8	68,2
NO CONTESTA	0	0	0	0	0	0	0

	Total	VAN FER-LA SERVIR AHIR			DESPLAÇAMENT QUOTIDIÀ AHIR		
		Sí	No	Resta	Sí	No	Resta
% Horitzontals							
Total	2498557	27,8	72,2	0,0	17,9	19,3	62,8
Mostra real	523	27,5	72,5	0,0	17,8	19,3	62,9
Ns/Nc	0	0	0	0	0	0	0
P42. Asseguraria bici per 35-50€							
	2316512	28,1	71,9	0,0	17,9	17,7	64,3
P42	485	27,8	72,2	0,0	17,9	17,7	64,3
SI	1388365	29,8	70,2	0	19,1	15,9	65
NO	854662	25,3	74,7	0	15,9	21	63,1
NO SAP	63506	24,5	75,5	0	15,4	7,5	77,1
NO CONTESTA	9978	47,7	52,3	0	47,7	52,3	0
Ns/Nc	0	0	0	0	0	0	0
Base TOTAL	2498557	27,8	72,2	0	17,9	19,3	62,8
P43. Bicicletes té a casa							
	2498557	27,8	72,2	0,0	17,9	19,3	62,8
P43	523	27,5	72,5	0,0	17,8	19,3	62,9
1 bicicleta	411672	27	73	0	20,3	20,5	59,2
2 bicicletes	616826	27,8	72,2	0	16,7	17,9	65,5
3 bicicletes	491479	24,2	75,8	0	13,8	25,8	60,4
4 bicicletes	408801	18,7	81,3	0	12,5	14,6	72,9
5 bicicletes	193188	34,1	65,9	0	24,9	9,2	65,9
Més de 5	174889	44,9	55,1	0	25,2	17,8	57
Total tenen	2296855	27,1	72,9	0	17,3	18,7	64
No tenen	201702	35,7	64,3	0	24,2	26	49,9
Ns/Nc	0	0	0	0	0	0	0
Mitjana	3,097	3,401	2,985		2,968	2,944	3,18
Desviació	3,686	4,115	3,509		1,852	3,679	4,045
Base Tenen alguna bicicleta	2287114	27,2	72,8	0,0	17,4	18,8	63,8
	479	26,9	73,1	0,0	17,3	18,8	63,9

	Total	VAN FER-LA SERVIR AHIR			DESPLAÇAMENT QUOTIDIÀ AHIR		
		Sí	No	Resta	Sí	No	Resta
% Horitzontals							
Total	2498557	27,8	72,2	0,0	17,9	19,3	62,8
Mostra real	523	27,5	72,5	0,0	17,8	19,3	62,9
P44. On la guarda?							
	2287114	27,2	72,8	0,0	17,4	18,8	63,8
P44	479	26,9	73,1	0,0	17,3	18,8	63,9
Carrer	71579	61,1	38,9	0	54,8	13,5	31,7
Garatge / parking	1268144	25,2	74,8	0	13,8	16,4	69,8
Portal / entrada de casa	104301	44,6	55,4	0	39,5	27,5	33
Habitació del pis	383413	36,7	63,3	0	22,1	25,7	52,2
Al balcó del pis	231165	25,1	74,9	0	18,8	22,5	58,7
A les golfes / traster / soterrani	372250	25,3	74,7	0	20,8	19,7	59,5
Pati / terrassa	66408	22,3	77,7	0	22,3	14	63,6
Magatzem / local	19361	0	100	0	0	20,4	79,6
A casa / segona residència / al mas / casa d'un veí / casa d'amics	19427	27,1	72,9	0	0	24,2	75,8
Espai especial per bicis / taller	14642	100	0	0	66,3	33,7	0
Cotxe / roulotte	5222	0	100	0	0	0	100
Cobert / galeria	9323	0	100	0	0	56,4	43,6
Jardí	17969	27,5	72,5	0	0	54	46
Altres	195074	22,7	77,3	0	14,9	19,4	65,7
No sap	0	0	0	0	0	0	0
No contesta	10036	0	100	0	0	0	100
Ns/Nc	0	0	0	0	0	0	0
	2498557						
Base TOTAL	0	27,8	72,2	0	17,9	19,3	62,8
M1. En un dia laborable qualsevol (o en un dia normal, habitual) quin és el mitjà de transport que més utilitza?							
	2498557	27,8	72,2	0,0	17,9	19,3	62,8
M1	523	27,5	72,5	0,0	17,8	19,3	62,9
Metro	222301	16,6	83,4	0	8,4	29,4	62,2
Rodalies Renfe o FGC	163644	27	73	0	21,3	28,4	50,3
Bus/Autobús	226083	21,9	78,1	0	13,2	23,5	63,3
Tramvia/Trambaix	19448	48	52	0	48	25,5	26,5
Moto	163622	18	82	0	5,6	20,2	74,2


	Total	VAN FER-LA SERVIR AHIR			DESPLAÇAMENT QUOTIDIÀ AHIR		
		Sí	No	Resta	Sí	No	Resta
% Horitzontals							
Total	2498557	27,8	72,2	0,0	17,9	19,3	62,8
Mostra real	523	27,5	72,5	0,0	17,8	19,3	62,9
Cotxe	944383	18	82	0	7	9,3	83,7
Bicicleta	345965	84,9	15,1	0	69,4	25,1	5,4
Patinet o altres vehicles de mobilitat personal	19997	0	100	0	0	0	100
A peu	388595	15,9	84,1	0	9,9	25,7	64,4
ALTRES (ESPECIFIQUEU)	0	0	0	0	0	0	0
NS	4519	0	100	0	0	100	0
NC	0	0	0	0	0	0	0
Ns/Nc	0	0	0	0	0	0	0
P47. Lloc naixement							
	2498557	27,8	72,2	0,0	17,9	19,3	62,8
P47	523	27,5	72,5	0,0	17,8	19,3	62,9
Catalunya	2102215	27,8	72,2	0	18,1	19,3	62,6
Resta d'Espanya	253458	24,6	75,4	0	14,9	15	70,1
Estranger	142884	33,4	66,6	0	19,5	27,6	53
NO SAP	0	0	0	0	0	0	0
NO CONTESTA	0	0	0	0	0	0	0
Ns/Nc	0	0	0	0	0	0	0
	253458	24,6	75,4	0,0	14,9	15,0	70,1
Base Resta Espanya	55	23,6	76,4	0,0	14,5	14,5	70,9
P47. Resta Espanya: desenvolupar províncies							
	253458	24,6	75,4	0,0	14,9	15,0	70,1
P47_RESTA_ESP	55	23,6	76,4	0,0	14,5	14,5	70,9
Araba/Álava	5007	0	100	0	0	0	100
Albacete	0	0	0	0	0	0	0
Alicante/Alacant	4756	0	100	0	0	0	100
Almería	3573	0	100	0	0	0	100
Ávila	0	0	0	0	0	0	0
Badajoz	0	0	0	0	0	0	0
Balears, Illes	5151	0	100	0	0	100	0
Barcelona	13862	65,6	34,4	0	65,6	34,4	0

	Total	VAN FER-LA SERVIR AHIR			DESPLAÇAMENT QUOTIDIÀ AHIR		
		Sí	No	Resta	Sí	No	Resta
% Horizontals							
Total	2498557	27,8	72,2	0,0	17,9	19,3	62,8
Mostra real	523	27,5	72,5	0,0	17,8	19,3	62,9
Burgos	0	0	0	0	0	0	0
Cáceres	0	0	0	0	0	0	0
Cádiz	0	0	0	0	0	0	0
Castellón/Castelló	0	0	0	0	0	0	0
Ciudad Real	0	0	0	0	0	0	0
Córdoba	13060	0	100	0	0	0	100
Coruña, A	9672	0	100	0	0	0	100
Cuenca	0	0	0	0	0	0	0
Girona	0	0	0	0	0	0	0
Granada	13616	35,9	64,1	0	0	0	100
Guadalajara	0	0	0	0	0	0	0
Gipuzkoa	5421	100	0	0	100	0	0
Huelva	0	0	0	0	0	0	0
Huesca	8861	0	100	0	0	53,1	46,9
Jaén	7128	0	100	0	0	0	100
León	0	0	0	0	0	0	0
Lleida	0	0	0	0	0	0	0
Rioja, La	0	0	0	0	0	0	0
Lugo	0	0	0	0	0	0	0
Madrid	28433	49,9	50,1	0	35,3	0	64,7
Málaga	0	0	0	0	0	0	0
Murcia	4961	0	100	0	0	0	100
Navarra	0	0	0	0	0	0	0
Ourense	9704	0	100	0	0	0	100
Asturias	10162	0	100	0	0	51,9	48,1
Palencia	8681	0	100	0	0	0	100
Palmas, Las	4701	0	100	0	0	100	0
Pontevedra	4519	0	100	0	0	0	100
Salamanca	4065	0	100	0	0	0	100
Santa Cruz de Tenerife	0	0	0	0	0	0	0
Cantabria	2969	0	100	0	0	0	100
Segovia	0	0	0	0	0	0	0
Sevilla	14550	0	100	0	0	0	100


DYM MARKET RESEARCH	Total	VAN FER-LA SERVIR AHIR			DESPLAÇAMENT QUOTIDIÀ AHIR		
		Sí	No	Resta	Sí	No	Resta
% Horitzontals							
Total	2498557	27,8	72,2	0,0	17,9	19,3	62,8
Mostra real	523	27,5	72,5	0,0	17,8	19,3	62,9
Soria	0	0	0	0	0	0	0
Tarragona	0	0	0	0	0	0	0
Teruel	5258	100	0	0	0	0	100
Toledo	0	0	0	0	0	0	0
Valencia/València	13716	28,8	71,2	0	28,8	0	71,2
Valladolid	9784	49,4	50,6	0	0	0	100
Bizkaia	3944	0	100	0	0	100	0
Zamora	4836	100	0	0	100	0	0
Zaragoza	0	0	0	0	0	0	0
Ceuta	0	0	0	0	0	0	0
Melilla	0	0	0	0	0	0	0
NS/NC	33068	29,6	70,4	0	13,7	28,5	57,8
	142884	33,4	66,6	0,0	19,5	27,6	53,0
Base Estranger	30	33,3	66,7	0,0	20,0	26,7	53,3
P47. Estranger: desenvolupar països							
	142884	33,4	66,6	0,0	19,5	27,6	53,0
P47 ESTRANGER	30	33,3	66,7	0,0	20,0	26,7	53,3
ALTRES	0	0	0	0	0	0	0
AFGANISTAN	5485	0	100	0	0	0	100
ALBÀNIA	0	0	0	0	0	0	0
ALEMANYA	4426	0	100	0	0	0	100
ALGÈRIA	0	0	0	0	0	0	0
ANDORRA	0	0	0	0	0	0	0
ANGOLA	5007	0	100	0	0	100	0
ANGUILLA	0	0	0	0	0	0	0
ANTIGUA I BARBUDA	0	0	0	0	0	0	0
ANTILLES NEERLANDESES	0	0	0	0	0	0	0
ARÀBIA SAUDITA	0	0	0	0	0	0	0
ARGENTINA	28031	16,1	83,9	0	30,2	54,3	15,4
ARMÈNIA	0	0	0	0	0	0	0
ARUBA	0	0	0	0	0	0	0


DYM MARKET RESEARCH	Total	VAN FER-LA SERVIR AHIR			DESPLAÇAMENT QUOTIDIÀ AHIR		
		Sí	No	Resta	Sí	No	Resta
% Horitzontals							
Total	2498557	27,8	72,2	0,0	17,9	19,3	62,8
Mostra real	523	27,5	72,5	0,0	17,8	19,3	62,9
AUSTRÀLIA	0	0	0	0	0	0	0
ÀUSTRIA	0	0	0	0	0	0	0
AZERBAIDJAN	0	0	0	0	0	0	0
BAHAMES	0	0	0	0	0	0	0
BAHRAIN	0	0	0	0	0	0	0
BANGLA DESH	0	0	0	0	0	0	0
BARBADOS	0	0	0	0	0	0	0
BÈLGICA	0	0	0	0	0	0	0
BELIZE	5269	0	100	0	0	0	100
BENÍN	9275	51,3	48,7	0	51,3	0	48,7
BHUTAN	0	0	0	0	0	0	0
BIELORÚSSIA	0	0	0	0	0	0	0
BOLÍVIA	0	0	0	0	0	0	0
BÒSNIA I HERCEGOVINA	9988	47,7	52,3	0	0	0	100
BOTSWANA	4519	100	0	0	100	0	0
BRASIL	0	0	0	0	0	0	0
BRUNEI	0	0	0	0	0	0	0
BULGÀRIA	4961	0	100	0	0	100	0
BURKINA FASO	0	0	0	0	0	0	0
BURUNDI	0	0	0	0	0	0	0
CAMBODJA	0	0	0	0	0	0	0
CAMERUN	0	0	0	0	0	0	0
CANADÀ	0	0	0	0	0	0	0
CAP VERD	0	0	0	0	0	0	0
COLÒMBIA	8881	100	0	0	0	44,4	55,6
COMORES	0	0	0	0	0	0	0
CONGO	0	0	0	0	0	0	0
COSTA D'IVORI	0	0	0	0	0	0	0
COSTA RICA	0	0	0	0	0	0	0
CROÀCIA	0	0	0	0	0	0	0
CUBA	0	0	0	0	0	0	0
DINAMARCA	0	0	0	0	0	0	0
DJIBOUTI	0	0	0	0	0	0	0


DYM MARKET RESEARCH	Total	VAN FER-LA SERVIR AHIR			DESPLAÇAMENT QUOTIDIÀ AHIR		
		Sí	No	Resta	Sí	No	Resta
% Horitzontals							
Total	2498557	27,8	72,2	0,0	17,9	19,3	62,8
Mostra real	523	27,5	72,5	0,0	17,8	19,3	62,9
DOMINICA	0	0	0	0	0	0	0
EGIPTE	0	0	0	0	0	0	0
EQUADOR	0	0	0	0	0	0	0
ERITREA	0	0	0	0	0	0	0
ESLOVÀQUIA	0	0	0	0	0	0	0
ESLOVÈNIA	0	0	0	0	0	0	0
ESTATS FEDERATS DE MICRONÈSIA	0	0	0	0	0	0	0
ESTATS UNITS D'AMÈRICA	0	0	0	0	0	0	0
ESTÒNIA	0	0	0	0	0	0	0
ETIÒPIA	0	0	0	0	0	0	0
FIJI	0	0	0	0	0	0	0
FILIPINES	0	0	0	0	0	0	0
FINLÀNDIA	0	0	0	0	0	0	0
FRANÇA	10228	100	0	0	0	100	0
GABON	0	0	0	0	0	0	0
GÀMBIA	0	0	0	0	0	0	0
GEÒRGIA	4330	0	100	0	0	0	100
GHANA	0	0	0	0	0	0	0
GIBRALTAR	0	0	0	0	0	0	0
GRAN BRETAGNYA	0	0	0	0	0	0	0
GRÈCIA	0	0	0	0	0	0	0
GRENADA	0	0	0	0	0	0	0
GRENLÀNDIA	0	0	0	0	0	0	0
GUADELOUPE	0	0	0	0	0	0	0
GUAIANA FRANCESA	0	0	0	0	0	0	0
GUAM	0	0	0	0	0	0	0
GUATEMALA	0	0	0	0	0	0	0
GUERNSEY	0	0	0	0	0	0	0
GUINEA	0	0	0	0	0	0	0
GUINEA BISSAU	0	0	0	0	0	0	0
GUINEA EQUATORIAL	0	0	0	0	0	0	0
GUYANA	0	0	0	0	0	0	0
HAITÍ	0	0	0	0	0	0	0


	Total	VAN FER-LA SERVIR AHIR			DESPLAÇAMENT QUOTIDIÀ AHIR		
		Sí	No	Resta	Sí	No	Resta
% Horitzontals							
Total	2498557	27,8	72,2	0,0	17,9	19,3	62,8
Mostra real	523	27,5	72,5	0,0	17,8	19,3	62,9
HONDURES	0	0	0	0	0	0	0
HONG KONG REGIÓ ADMINISTRATIVA ESPECIAL DEL SUD DE LA XINA	0	0	0	0	0	0	0
HONGRIA	0	0	0	0	0	0	0
IEMEN	0	0	0	0	0	0	0
ILLA DE LA REUNIÓ	0	0	0	0	0	0	0
ILLA DE MAN	0	0	0	0	0	0	0
ILLA NORFOLK	0	0	0	0	0	0	0
ILLES ÀLAND	0	0	0	0	0	0	0
ILLES BERMUDES	0	0	0	0	0	0	0
ILLES CAIMAN	0	0	0	0	0	0	0
ILLES COOK	0	0	0	0	0	0	0
ILLES DE SVALBARD I JAN MAYEN	0	0	0	0	0	0	0
ILLES DEL CANAL/ILLES ANGLONORMANDES	0	0	0	0	0	0	0
ILLES FALKLAND/ILLES MALVINES	0	0	0	0	0	0	0
ILLES FÈROE	0	0	0	0	0	0	0
ILLES MARIANNES DEL NORD	0	0	0	0	0	0	0
ILLES TURKS I CAICOS	0	0	0	0	0	0	0
ILLES VERGES BRITÀNIQUES	0	0	0	0	0	0	0
ILLES VERGES NORD-AMERICANES	0	0	0	0	0	0	0
ILLES WALLIS I FUTUNA	0	0	0	0	0	0	0
ÍNDIA	0	0	0	0	0	0	0
INDONÈSIA	0	0	0	0	0	0	0
IRAN	0	0	0	0	0	0	0
IRAQ	0	0	0	0	0	0	0
IRLANDA	0	0	0	0	0	0	0
ISLÀNDIA	0	0	0	0	0	0	0
ISRAEL	0	0	0	0	0	0	0
ITÀLIA	0	0	0	0	0	0	0
JAMAICA	0	0	0	0	0	0	0
JAPÓ	0	0	0	0	0	0	0
JERSEY	0	0	0	0	0	0	0
JORDÀNIA	0	0	0	0	0	0	0


DYM MARKET RESEARCH	Total	VAN FER-LA SERVIR AHIR			DESPLAÇAMENT QUOTIDIÀ AHIR		
		Sí	No	Resta	Sí	No	Resta
% Horitzontals							
Total	2498557	27,8	72,2	0,0	17,9	19,3	62,8
Mostra real	523	27,5	72,5	0,0	17,8	19,3	62,9
KAZAKHSTAN	0	0	0	0	0	0	0
KENYA	0	0	0	0	0	0	0
KIRGUIZISTAN	0	0	0	0	0	0	0
KIRIBATI	0	0	0	0	0	0	0
KUWAIT	0	0	0	0	0	0	0
LAOS	4330	0	100	0	0	0	100
LESOTHO	0	0	0	0	0	0	0
LETÒNIA	0	0	0	0	0	0	0
LÍBAN	0	0	0	0	0	0	0
LIBÈRIA	0	0	0	0	0	0	0
LÍBIA	0	0	0	0	0	0	0
LIECHTENSTEIN	0	0	0	0	0	0	0
LITUÀNIA	4701	0	100	0	0	0	100
LUXEMBURG	0	0	0	0	0	0	0
MACAU	0	0	0	0	0	0	0
MACEDÒNIA	0	0	0	0	0	0	0
MADAGASCAR	0	0	0	0	0	0	0
MALÀISIA	4557	0	100	0	0	0	100
MALAWI	0	0	0	0	0	0	0
MALDIVES	4426	0	100	0	0	0	100
MALI	0	0	0	0	0	0	0
MALTA	0	0	0	0	0	0	0
MARROC	0	0	0	0	0	0	0
MARSHALL, ILLES	0	0	0	0	0	0	0
MARTINICA	0	0	0	0	0	0	0
MAURICI	0	0	0	0	0	0	0
MAURITÀNIA	0	0	0	0	0	0	0
MAYOTTE	0	0	0	0	0	0	0
MÈXIC	0	0	0	0	0	0	0
MOÇAMBIC	0	0	0	0	0	0	0
MOLDÀVIA	0	0	0	0	0	0	0
MÒNACO	0	0	0	0	0	0	0
MONGÒLIA	0	0	0	0	0	0	0


	Total	VAN FER-LA SERVIR AHIR			DESPLAÇAMENT QUOTIDIÀ AHIR		
		Sí	No	Resta	Sí	No	Resta
% Horitzontals							
Total	2498557	27,8	72,2	0,0	17,9	19,3	62,8
Mostra real	523	27,5	72,5	0,0	17,8	19,3	62,9
MONTENEGRO	0	0	0	0	0	0	0
MONTSERRAT	0	0	0	0	0	0	0
MYANMA	0	0	0	0	0	0	0
NAMÍBIA	0	0	0	0	0	0	0
NAURU	0	0	0	0	0	0	0
NEPAL	0	0	0	0	0	0	0
NICARAGUA	0	0	0	0	0	0	0
NÍGER	0	0	0	0	0	0	0
NIGÈRIA	0	0	0	0	0	0	0
NIUE	0	0	0	0	0	0	0
NORUEGA	0	0	0	0	0	0	0
NOVA CALEDÒNIA	0	0	0	0	0	0	0
NOVA ZELANDA	0	0	0	0	0	0	0
OMAN	0	0	0	0	0	0	0
PAÏSOS BAIXOS	9494	50,9	49,1	0	50,9	0	49,1
PAKISTAN	0	0	0	0	0	0	0
PALAU	0	0	0	0	0	0	0
PALESTINA	0	0	0	0	0	0	0
PANAMÀ	0	0	0	0	0	0	0
PAPUA NOVA GUINEA	0	0	0	0	0	0	0
PARAGUAI	0	0	0	0	0	0	0
PERÚ	0	0	0	0	0	0	0
PITCAIRN	0	0	0	0	0	0	0
POLINÈSIA FRANCESA	0	0	0	0	0	0	0
POLÒNIA	0	0	0	0	0	0	0
PORTUGAL	0	0	0	0	0	0	0
PUERTO RICO	0	0	0	0	0	0	0
QATAR	0	0	0	0	0	0	0
REPÚBLICA CENTRAFRICANA	0	0	0	0	0	0	0
REPÚBLICA DE COREA	0	0	0	0	0	0	0
REPÚBLICA DE SUD-ÀFRICA	0	0	0	0	0	0	0
REPÚBLICA DEMOCRÀTICA POPULAR DE COREA	0	0	0	0	0	0	0
REPÚBLICA DOMINICANA	4557	0	100	0	0	0	100

	Total	VAN FER-LA SERVIR AHIR			DESPLAÇAMENT QUOTIDIÀ AHIR		
		Sí	No	Resta	Sí	No	Resta
% Horitzontals							
Total	2498557	27,8	72,2	0,0	17,9	19,3	62,8
Mostra real	523	27,5	72,5	0,0	17,8	19,3	62,9
REPÚBLICA TXECA	0	0	0	0	0	0	0
ROMANIA	0	0	0	0	0	0	0
RÚSSIA	0	0	0	0	0	0	0
RWANDA	0	0	0	0	0	0	0
SÀHARA OCCIDENTAL	0	0	0	0	0	0	0
SAIN HELENA	0	0	0	0	0	0	0
SAINT BARTHÉLEMY	0	0	0	0	0	0	0
SAINT CRISTOPHER I NEVIS	0	0	0	0	0	0	0
SAINT LUCIA	0	0	0	0	0	0	0
SAINT MARTIN	0	0	0	0	0	0	0
SAINT PIERE I MIQUELON	0	0	0	0	0	0	0
SAINT VINCENT I LES GRANADINES	0	0	0	0	0	0	0
SALOMÓ	0	0	0	0	0	0	0
SALVADOR, EL	0	0	0	0	0	0	0
SAMOA NORD-AMERICANA	0	0	0	0	0	0	0
SAMOA OCCIDENTAL	0	0	0	0	0	0	0
SAN MARINO	0	0	0	0	0	0	0
SAO TOMÉ I PRÍNCIPE	0	0	0	0	0	0	0
SENEGAL	0	0	0	0	0	0	0
SÈRBIA	0	0	0	0	0	0	0
SEYCHELLES	0	0	0	0	0	0	0
SIERRA LEONE	0	0	0	0	0	0	0
SINGAPUR	0	0	0	0	0	0	0
SÍRIA	0	0	0	0	0	0	0
SOMÀLIA	0	0	0	0	0	0	0
SRI LANKA	0	0	0	0	0	0	0
SUDAN	0	0	0	0	0	0	0
SUÈCIA	0	0	0	0	0	0	0
SUÏSSA	0	0	0	0	0	0	0
SURINAM	0	0	0	0	0	0	0
SWAZILÀNDIA	0	0	0	0	0	0	0
TADJIKISTAN	0	0	0	0	0	0	0
TAILÀNDIA	0	0	0	0	0	0	0


	Total	VAN FER-LA SERVIR AHIR			DESPLAÇAMENT QUOTIDIÀ AHIR		
		Sí	No	Resta	Sí	No	Resta
% Horitzontals							
Total	2498557	27,8	72,2	0,0	17,9	19,3	62,8
Mostra real	523	27,5	72,5	0,0	17,8	19,3	62,9
TAIWAN	0	0	0	0	0	0	0
TANZÀNIA	0	0	0	0	0	0	0
TIMOR ORIENTAL	0	0	0	0	0	0	0
TOGO	0	0	0	0	0	0	0
TOKELAU	0	0	0	0	0	0	0
TONGA	0	0	0	0	0	0	0
TRINITAT I TOBAGO	0	0	0	0	0	0	0
TUNÍSIA	0	0	0	0	0	0	0
TURKMENISTAN	0	0	0	0	0	0	0
TURQUIA	0	0	0	0	0	0	0
TUVALU	0	0	0	0	0	0	0
TXAD	0	0	0	0	0	0	0
UCRAÏNA	5151	0	100	0	0	0	100
UGANDA	0	0	0	0	0	0	0
UNIÓ DELS EMIRATS ÀRABS	0	0	0	0	0	0	0
URUGUAI	5269	100	0	0	100	0	0
UZBEKISTAN	0	0	0	0	0	0	0
VANUATU	0	0	0	0	0	0	0
VATICÀ- SANTA SEU	0	0	0	0	0	0	0
VENEÇUELA	0	0	0	0	0	0	0
VIETNAM	0	0	0	0	0	0	0
XILE	0	0	0	0	0	0	0
XINA	0	0	0	0	0	0	0
XIPRE	0	0	0	0	0	0	0
ZAIRE	0	0	0	0	0	0	0
ZÀMBIA	0	0	0	0	0	0	0
ZIMBABWE	0	0	0	0	0	0	0
APÀTRIDA	0	0	0	0	0	0	0
NO CONSTA	0	0	0	0	0	0	0
NO HO SAP	0	0	0	0	0	0	0
NO CONTESTA	0	0	0	0	0	0	0

	Total	VAN FER-LA SERVIR AHIR			DESPLAÇAMENT QUOTIDIÀ AHIR		
		Sí	No	Resta	Sí	No	Resta
% Horitzontals							
Total	2498557	27,8	72,2	0,0	17,9	19,3	62,8
Mostra real	523	27,5	72,5	0,0	17,8	19,3	62,9
	2498557						
Base TOTAL	0	27,8	72,2	0	17,9	19,3	62,8
P48. Nivell d'estudis							
	2498557	27,8	72,2	0,0	17,9	19,3	62,8
P48	523	27,5	72,5	0,0	17,8	19,3	62,9
Sense estudis	39555	13,2	86,8	0	0	24,6	75,4
Acabats als 14/15 anys	230580	12,9	87,1	0	8,3	21,1	70,6
Acabats als 16/19 anys	394935	31,4	68,6	0	21,4	17,2	61,5
Cicle formatiu grau superior / FP	268806	21,4	78,6	0	19,6	17,5	62,8
Universitaris	842896	28,2	71,8	0	15,4	16,3	68,3
ESTÀ ESTUDIANT ACTUALMENT	702520	33,5	66,5	0	22,8	23,7	53,5
NO SAP	0	0	0	0	0	0	0
NO CONTESTA	19264	27,1	72,9	0	0	27,1	72,9
Ns/Nc	0	0	0	0	0	0	0
P49. Ocupació							
	2498557	27,8	72,2	0,0	17,9	19,3	62,8
P49	523	27,5	72,5	0,0	17,8	19,3	62,9
Pagès petita explotació	15046	35	65	0	0	35	65
Autònom o empresari (5 empleats o menys)	161607	20,9	79,1	0	8,6	9,2	82,1
Empresari (6 empleats o més)	20633	0	100	0	0	49	51
Professionals	370647	27,9	72,1	0	22,4	15,4	62,2
Membre de direcció (5 subordinats o menys)	26562	33,6	66,4	0	0	15,7	84,3
Membre de direcció (6 subordinats o més)	75458	32,5	67,5	0	30,7	0	69,3
Càrrecs intermedis	268715	27,4	72,6	0	18,7	25,9	55,4
Altres empleats amb treball d'oficina	290471	27,9	72,1	0	21,5	19	59,5
Altres empleats amb treball fora d'oficina i obrers qualificats	260710	34	66	0	15,9	10,7	73,3
Treballadors manuals no qualificats	115956	34,6	65,4	0	26,1	20,1	53,8
Jubilats, pensionistes	245021	24,5	75,5	0	10,7	12,9	76,4
Aturats	94414	25,4	74,6	0	9,7	31,2	59
Mestresses de casa	27231	16,6	83,4	0	16,6	0	83,4
Estudiants	477957	25,7	74,3	0	18,4	29,1	52,5

	Total	VAN FER-LA SERVIR AHIR			DESPLAÇAMENT QUOTIDIÀ AHIR		
		Sí	No	Resta	Sí	No	Resta
% Horitzontals							
Total	2498557	27,8	72,2	0,0	17,9	19,3	62,8
Mostra real	523	27,5	72,5	0,0	17,8	19,3	62,9
NO CONTESTA	48130	49,4	50,6	0	29,6	30,1	40,3
Ns/Nc	0	0	0	0	0	0	0
P49b. Persona aporta més ingressos							
	2498557	27,8	72,2	0,0	17,9	19,3	62,8
P49B	523	27,5	72,5	0,0	17,8	19,3	62,9
Sí	1137430	33	67	0	20,3	15	64,7
NO	1361127	23,4	76,6	0	15,9	22,9	61,2
Ns/Nc	0	0	0	0	0	0	0
P48+P50. Estudis persona amb més ingressos:							
	2498557	27,8	72,2	0,0	17,9	19,3	62,8
P48_P50	523	27,5	72,5	0,0	17,8	19,3	62,9
Pagès petita explotació	49144	30,5	69,5	0	9,2	10,6	80,2
Autònom o empresari (5 empleats o menys)	233111	19,2	80,8	0	10,3	14,4	75,4
Empresari (6 empleats o més)	402037	32	68	0	20,2	20,3	59,5
Professionals	1100394	26,4	73,6	0	18	20,7	61,3
Membre de direcció (5 subordinats o menys)	553965	34,3	65,7	0	22,4	21,6	56
Membre de direcció (6 subordinats o més)	123475	16	84	0	12,2	11,7	76,1
Càrrecs intermedis	0	0	0	0	0	0	0
Altres empleats amb treball d'oficina	0	0	0	0	0	0	0
Altres empleats amb treball fora d'oficina i obrers qualificats	0	0	0	0	0	0	0
Treballadors manuals no qualificats	0	0	0	0	0	0	0
Jubilats, pensionistes	0	0	0	0	0	0	0
Aturats	0	0	0	0	0	0	0
Mestresses de casa	0	0	0	0	0	0	0
Estudiants	0	0	0	0	0	0	0
NO SAP	27609	20,9	79,1	0	0	0	100
NO CONTESTA	8821	0	100	0	0	0	100
P49+P51. Estudis persona amb més ingressos							
	2498557	27,8	72,2	0,0	17,9	19,3	62,8
P49_P51	523	27,5	72,5	0,0	17,8	19,3	62,9

	Total	VAN FER-LA SERVIR AHIR			DESPLAÇAMENT QUOTIDIÀ AHIR		
		Sí	No	Resta	Sí	No	Resta
% Horitzontals							
Total	2498557	27,8	72,2	0,0	17,9	19,3	62,8
Mostra real	523	27,5	72,5	0,0	17,8	19,3	62,9
Pagès petita explotació	25751	20,5	79,5	0	0	20,5	79,5
Autònom o empresari (5 empleats o menys)	236659	30,9	69,1	0	16,4	16,7	66,9
Empresari (6 empleats o més)	64902	7	93	0	7	38,6	54,4
Professionals	429116	26,7	73,3	0	21	24,1	54,8
Membre de direcció (5 subordinats o menys)	55182	34,4	65,6	0	8,9	16	75
Membre de direcció (6 subordinats o més)	115100	21,3	78,7	0	16,7	8,7	74,6
Càrrecs intermedis	365287	26,6	73,4	0	18,9	20,7	60,4
Altres empleats amb treball d'oficina	328505	33,9	66,1	0	23,8	20,2	56,1
Altres empleats amb treball fora d'oficina i obrers qualificats	310497	30,3	69,7	0	16,5	11,1	72,4
Treballadors manuals no qualificats	117776	26,2	73,8	0	21,8	25,4	52,8
Jubilats, pensionistes	357937	21,2	78,8	0	11,4	17	71,6
Aturats	37597	26,5	73,5	0	26,5	23,2	50,3
Mestresses de casa	0	0	0	0	0	0	0
Estudiants	18385	73	27	0	24,6	48,4	27
NO SAP	21566	51	49	0	24,2	23,9	51,9
NO CONTESTA	14297	67,1	32,9	0	32,6	0	67,4
P55. Nacionalitat							
	2498557	27,8	72,2	0,0	17,9	19,3	62,8
P55	523	27,5	72,5	0,0	17,8	19,3	62,9
Espanyola	1802352	29,6	70,4	0	19,2	18,8	62
Catalana	562951	20,1	79,9	0	12	20,8	67,2
Estrangera	67443	35,2	64,8	0	35,2	22,6	42,2
Doble nacionalitat, espanyola i estrangera	35833	56,2	43,8	0	14,6	30,7	54,7
NO CONTESTA	29979	12,5	87,5	0	12,5	0	87,5
Espanyola+catalana	2365302	27,3	72,7	0	17,5	19,3	63,2
Ns/Nc	0	0	0	0	0	0	0
	67443	35,2	64,8	0,0	35,2	22,6	42,2
Base Estrangera (P55)	14	35,7	64,3	0,0	35,7	21,4	42,9
P55. Nacionalitat							

DYM MARKET RESEARCH	Total	VAN FER-LA SERVIR AHIR			DESPLAÇAMENT QUOTIDIÀ AHIR		
		Sí	No	Resta	Sí	No	Resta
% Horitzontals							
Total	2498557	27,8	72,2	0,0	17,9	19,3	62,8
Mostra real	523	27,5	72,5	0,0	17,8	19,3	62,9
	67443	35,2	64,8	0,0	35,2	22,6	42,2
P55_NACIONALITAT	14	35,7	64,3	0,0	35,7	21,4	42,9
ALTRES	0	0	0	0	0	0	0
AFGANISTAN	5485	0	100	0	0	0	100
ALBÀNIA	0	0	0	0	0	0	0
ALEMANYA	4330	100	0	0	100	0	0
ALGÈRIA	0	0	0	0	0	0	0
ANDORRA	4937	0	100	0	0	0	100
ANGOLA	5007	0	100	0	0	100	0
ANGUILLA	0	0	0	0	0	0	0
ANTIGUA I BARBUDA	0	0	0	0	0	0	0
ANTILLES NEERLANDESES	0	0	0	0	0	0	0
ARÀBIA SAUDITA	0	0	0	0	0	0	0
ARGENTINA	4756	0	100	0	0	100	0
ARMÈNIA	0	0	0	0	0	0	0
ARUBA	0	0	0	0	0	0	0
AUSTRÀLIA	0	0	0	0	0	0	0
ÀUSTRIA	0	0	0	0	0	0	0
AZERBAIDJAN	0	0	0	0	0	0	0
BAHAMES	0	0	0	0	0	0	0
BAHRAIN	0	0	0	0	0	0	0
BANGLA DESH	0	0	0	0	0	0	0
BARBADOS	0	0	0	0	0	0	0
BÈLGICA	0	0	0	0	0	0	0
BELIZE	0	0	0	0	0	0	0
BENÍN	0	0	0	0	0	0	0
BHUTAN	0	0	0	0	0	0	0
BIELORÚSSIA	0	0	0	0	0	0	0
BOLÍVIA	0	0	0	0	0	0	0
BÒSNIA I HERCEGOVINA	0	0	0	0	0	0	0
BOTSWANA	4519	100	0	0	100	0	0
BRASIL	0	0	0	0	0	0	0
BRUNEI	0	0	0	0	0	0	0

	Total	VAN FER-LA SERVIR AHIR			DESPLAÇAMENT QUOTIDIÀ AHIR		
		Sí	No	Resta	Sí	No	Resta
% Horitzontals							
Total	2498557	27,8	72,2	0,0	17,9	19,3	62,8
Mostra real	523	27,5	72,5	0,0	17,8	19,3	62,9
BULGÀRIA	0	0	0	0	0	0	0
BURKINA FASO	0	0	0	0	0	0	0
BURUNDI	0	0	0	0	0	0	0
CAMBODJA	0	0	0	0	0	0	0
CAMERUN	0	0	0	0	0	0	0
CANADÀ	0	0	0	0	0	0	0
CAP VERD	0	0	0	0	0	0	0
COLÒMBIA	0	0	0	0	0	0	0
COMORES	0	0	0	0	0	0	0
CONGO	0	0	0	0	0	0	0
COSTA D'IVORI	0	0	0	0	0	0	0
COSTA RICA	0	0	0	0	0	0	0
CROÀCIA	0	0	0	0	0	0	0
CUBA	0	0	0	0	0	0	0
DINAMARCA	5269	100	0	0	100	0	0
DJIBOUTI	0	0	0	0	0	0	0
DOMINICA	0	0	0	0	0	0	0
EGIPTE	0	0	0	0	0	0	0
EQUADOR	0	0	0	0	0	0	0
ERITREA	0	0	0	0	0	0	0
ESLOVÀQUIA	0	0	0	0	0	0	0
ESLOVÈNIA	0	0	0	0	0	0	0
ESTATS FEDERATS DE MICRONÈSIA	0	0	0	0	0	0	0
ESTATS UNITS D'AMÈRICA	0	0	0	0	0	0	0
ESTÒNIA	0	0	0	0	0	0	0
ETIÒPIA	0	0	0	0	0	0	0
FIJI	0	0	0	0	0	0	0
FILIPINES	0	0	0	0	0	0	0
FINLÀNDIA	0	0	0	0	0	0	0
FRANÇA	0	0	0	0	0	0	0
GABON	0	0	0	0	0	0	0
GÀMBIA	0	0	0	0	0	0	0
GEÒRGIA	0	0	0	0	0	0	0

DYM MARKET RESEARCH	Total	VAN FER-LA SERVIR AHIR			DESPLAÇAMENT QUOTIDIÀ AHIR		
		Sí	No	Resta	Sí	No	Resta
% Horitzontals							
Total	2498557	27,8	72,2	0,0	17,9	19,3	62,8
Mostra real	523	27,5	72,5	0,0	17,8	19,3	62,9
GHANA	0	0	0	0	0	0	0
GIBRALTAR	0	0	0	0	0	0	0
GRAN BRETANYA	0	0	0	0	0	0	0
GRÈCIA	0	0	0	0	0	0	0
GRENADA	0	0	0	0	0	0	0
GRENLÀNDIA	0	0	0	0	0	0	0
GUADELOUPE	0	0	0	0	0	0	0
GUAIANA FRANCESA	0	0	0	0	0	0	0
GUAM	0	0	0	0	0	0	0
GUATEMALA	0	0	0	0	0	0	0
GUERNSEY	0	0	0	0	0	0	0
GUINEA	0	0	0	0	0	0	0
GUINEA BISSAU	0	0	0	0	0	0	0
GUINEA EQUATORIAL	0	0	0	0	0	0	0
GUYANA	0	0	0	0	0	0	0
HAITÍ	0	0	0	0	0	0	0
HONDURES	0	0	0	0	0	0	0
HONG KONG REGIÓ ADMINISTRATIVA ESPECIAL DEL SUD DE LA XINA	0	0	0	0	0	0	0
HONGRIA	0	0	0	0	0	0	0
IEMEN	0	0	0	0	0	0	0
ILLA DE LA REUNIÓ	0	0	0	0	0	0	0
ILLA DE MAN	0	0	0	0	0	0	0
ILLA NORFOLK	0	0	0	0	0	0	0
ILLES ÀLAND	0	0	0	0	0	0	0
ILLES BERMUDES	0	0	0	0	0	0	0
ILLES CAIMAN	0	0	0	0	0	0	0
ILLES COOK	0	0	0	0	0	0	0
ILLES DE SVALBARD I JAN MAYEN	0	0	0	0	0	0	0
ILLES DEL CANAL/ILLES ANGLONORMANDES	0	0	0	0	0	0	0
ILLES FALKLAND/ILLES MALVINES	0	0	0	0	0	0	0
ILLES FÈROE	0	0	0	0	0	0	0
ILLES MARIANNES DEL NORD	0	0	0	0	0	0	0

DYM MARKET RESEARCH	Total	VAN FER-LA SERVIR AHIR			DESPLAÇAMENT QUOTIDIÀ AHIR		
		Sí	No	Resta	Sí	No	Resta
% Horitzontals							
Total	2498557	27,8	72,2	0,0	17,9	19,3	62,8
Mostra real	523	27,5	72,5	0,0	17,8	19,3	62,9
ILLES TURKS I CAICOS	0	0	0	0	0	0	0
ILLES VERGES BRITÀNIQUES	0	0	0	0	0	0	0
ILLES VERGES NORD-AMERICANES	0	0	0	0	0	0	0
ILLES WALLIS I FUTUNA	0	0	0	0	0	0	0
ÍNDIA	0	0	0	0	0	0	0
INDONÈSIA	0	0	0	0	0	0	0
IRAN	0	0	0	0	0	0	0
IRAQ	0	0	0	0	0	0	0
IRLANDA	0	0	0	0	0	0	0
ISLÀNDIA	0	0	0	0	0	0	0
ISRAEL	0	0	0	0	0	0	0
ITÀLIA	0	0	0	0	0	0	0
JAMAICA	0	0	0	0	0	0	0
JAPÓ	0	0	0	0	0	0	0
JERSEY	0	0	0	0	0	0	0
JORDÀNIA	0	0	0	0	0	0	0
KAZAKHSTAN	0	0	0	0	0	0	0
KENYA	0	0	0	0	0	0	0
KIRGUIZISTAN	0	0	0	0	0	0	0
KIRIBATI	0	0	0	0	0	0	0
KUWAIT	0	0	0	0	0	0	0
LAOS	4330	0	100	0	0	0	100
LESOTHO	0	0	0	0	0	0	0
LETÒNIA	0	0	0	0	0	0	0
LÍBAN	0	0	0	0	0	0	0
LIBÈRIA	0	0	0	0	0	0	0
LÍBIA	0	0	0	0	0	0	0
LIECHTENSTEIN	0	0	0	0	0	0	0
LITUÀNIA	0	0	0	0	0	0	0
LUXEMBURG	0	0	0	0	0	0	0
MACAU	0	0	0	0	0	0	0
MACEDÒNIA	0	0	0	0	0	0	0
MADAGASCAR	0	0	0	0	0	0	0


DYM MARKET RESEARCH	Total	VAN FER-LA SERVIR AHIR			DESPLAÇAMENT QUOTIDIÀ AHIR		
		Sí	No	Resta	Sí	No	Resta
% Horitzontals							
Total	2498557	27,8	72,2	0,0	17,9	19,3	62,8
Mostra real	523	27,5	72,5	0,0	17,8	19,3	62,9
MALÀISIA	13832	34,4	65,6	0	34,4	0	65,6
MALAWI	0	0	0	0	0	0	0
MALDIVES	0	0	0	0	0	0	0
MALI	0	0	0	0	0	0	0
MALTA	0	0	0	0	0	0	0
MARROC	0	0	0	0	0	0	0
MARSHALL, ILLES	0	0	0	0	0	0	0
MARTINICA	0	0	0	0	0	0	0
MAURICI	0	0	0	0	0	0	0
MAURITÀNIA	0	0	0	0	0	0	0
MAYOTTE	0	0	0	0	0	0	0
MÈXIC	0	0	0	0	0	0	0
MOÇAMBIC	0	0	0	0	0	0	0
MOLDÀVIA	0	0	0	0	0	0	0
MÒNACO	0	0	0	0	0	0	0
MONGÒLIA	0	0	0	0	0	0	0
MONTENEGRO	0	0	0	0	0	0	0
MONTSERRAT	0	0	0	0	0	0	0
MYANMA	0	0	0	0	0	0	0
NAMÍBIA	0	0	0	0	0	0	0
NAURU	0	0	0	0	0	0	0
NEPAL	0	0	0	0	0	0	0
NICARAGUA	0	0	0	0	0	0	0
NÍGER	0	0	0	0	0	0	0
NIGÈRIA	0	0	0	0	0	0	0
NIUE	0	0	0	0	0	0	0
NORUEGA	0	0	0	0	0	0	0
NOVA CALEDÒNIA	0	0	0	0	0	0	0
NOVA ZELANDA	0	0	0	0	0	0	0
OMAN	0	0	0	0	0	0	0
PAÏSOS BAIXOS	14979	32,3	67,7	0	32,3	36,6	31,1
PAKISTAN	0	0	0	0	0	0	0
PALAU	0	0	0	0	0	0	0


DYM MARKET RESEARCH	Total	VAN FER-LA SERVIR AHIR			DESPLAÇAMENT QUOTIDIÀ AHIR		
		Sí	No	Resta	Sí	No	Resta
% Horitzontals							
Total	2498557	27,8	72,2	0,0	17,9	19,3	62,8
Mostra real	523	27,5	72,5	0,0	17,8	19,3	62,9
PALESTINA	0	0	0	0	0	0	0
PANAMÀ	0	0	0	0	0	0	0
PAPUA NOVA GUINEA	0	0	0	0	0	0	0
PARAGUAI	0	0	0	0	0	0	0
PERÚ	0	0	0	0	0	0	0
PITCAIRN	0	0	0	0	0	0	0
POLINÈSIA FRANCESA	0	0	0	0	0	0	0
POLÒNIA	0	0	0	0	0	0	0
PORTUGAL	0	0	0	0	0	0	0
PUERTO RICO	0	0	0	0	0	0	0
QATAR	0	0	0	0	0	0	0
REPÚBLICA CENTRAFRICANA	0	0	0	0	0	0	0
REPÚBLICA DE COREA	0	0	0	0	0	0	0
REPÚBLICA DE SUD-ÀFRICA	0	0	0	0	0	0	0
REPÚBLICA DEMOCRÀTICA POPULAR DE COREA	0	0	0	0	0	0	0
REPÚBLICA DOMINICANA	0	0	0	0	0	0	0
REPÚBLICA TXECA	0	0	0	0	0	0	0
ROMANIA	0	0	0	0	0	0	0
RÚSSIA	0	0	0	0	0	0	0
RWANDA	0	0	0	0	0	0	0
SÀHARA OCCIDENTAL	0	0	0	0	0	0	0
SAIN HELENA	0	0	0	0	0	0	0
SAINT BARTHÉLEMY	0	0	0	0	0	0	0
SAINT CRISTOPHER I NEVIS	0	0	0	0	0	0	0
SAINT LUCIA	0	0	0	0	0	0	0
SAINT MARTIN	0	0	0	0	0	0	0
SAINT PIERE I MIQUELON	0	0	0	0	0	0	0
SAINT VINCENT I LES GRANADINES	0	0	0	0	0	0	0
SALOMÓ	0	0	0	0	0	0	0
SALVADOR, EL	0	0	0	0	0	0	0
SAMOA NORD-AMERICANA	0	0	0	0	0	0	0
SAMOA OCCIDENTAL	0	0	0	0	0	0	0
SAN MARINO	0	0	0	0	0	0	0


DYM MARKET RESEARCH	Total	VAN FER-LA SERVIR AHIR			DESPLAÇAMENT QUOTIDIÀ AHIR		
		Sí	No	Resta	Sí	No	Resta
% Horizontals							
Total	2498557	27,8	72,2	0,0	17,9	19,3	62,8
Mostra real	523	27,5	72,5	0,0	17,8	19,3	62,9
SAO TOMÉ I PRÍNCIPE	0	0	0	0	0	0	0
SENEGAL	0	0	0	0	0	0	0
SÈRBIA	0	0	0	0	0	0	0
SEYCHELLES	0	0	0	0	0	0	0
SIERRA LEONE	0	0	0	0	0	0	0
SINGAPUR	0	0	0	0	0	0	0
SÍRIA	0	0	0	0	0	0	0
SOMÀLIA	0	0	0	0	0	0	0
SRI LANKA	0	0	0	0	0	0	0
SUDAN	0	0	0	0	0	0	0
SUÈCIA	0	0	0	0	0	0	0
SUISSA	0	0	0	0	0	0	0
SURINAM	0	0	0	0	0	0	0
SWAZILÀNDIA	0	0	0	0	0	0	0
TADJIKISTAN	0	0	0	0	0	0	0
TAILÀNDIA	0	0	0	0	0	0	0
TAIWAN	0	0	0	0	0	0	0
TANZÀNIA	0	0	0	0	0	0	0
TIMOR ORIENTAL	0	0	0	0	0	0	0
TOGO	0	0	0	0	0	0	0
TOKELAU	0	0	0	0	0	0	0
TONGA	0	0	0	0	0	0	0
TRINITAT I TOBAGO	0	0	0	0	0	0	0
TUNÍSIA	0	0	0	0	0	0	0
TURKMENISTAN	0	0	0	0	0	0	0
TURQUIA	0	0	0	0	0	0	0
TUVALU	0	0	0	0	0	0	0
TXAD	0	0	0	0	0	0	0
UCRAÏNA	0	0	0	0	0	0	0
UGANDA	0	0	0	0	0	0	0
UNIÓ DELS EMIRATS ÀRABS	0	0	0	0	0	0	0
URUGUAI	0	0	0	0	0	0	0
UZBEKISTAN	0	0	0	0	0	0	0

DYM MARKET RESEARCH	Total	VAN FER-LA SERVIR AHIR			DESPLAÇAMENT QUOTIDIÀ AHIR		
		Sí	No	Resta	Sí	No	Resta
% Horitzontals							
Total	2498557	27,8	72,2	0,0	17,9	19,3	62,8
Mostra real	523	27,5	72,5	0,0	17,8	19,3	62,9
VANUATU	0	0	0	0	0	0	0
VATICÀ- SANTA SEU	0	0	0	0	0	0	0
VENEÇUELA	0	0	0	0	0	0	0
VIETNAM	0	0	0	0	0	0	0
XILE	0	0	0	0	0	0	0
XINA	0	0	0	0	0	0	0
XIPRE	0	0	0	0	0	0	0
ZAIRE	0	0	0	0	0	0	0
ZÀMBIA	0	0	0	0	0	0	0
ZIMBABWE	0	0	0	0	0	0	0
APÀTRIDA	0	0	0	0	0	0	0
NO CONSTA	0	0	0	0	0	0	0
NO HO SAP	0	0	0	0	0	0	0
NO CONTESTA	0	0	0	0	0	0	0
	35833	56,2	43,8	0,0	14,6	30,7	54,7
Base Doble nacionalitat	7	57,1	42,9	0,0	14,3	28,6	57,1
P55. Doble nacionalitat							
	35833	56,2	43,8	0,0	14,6	30,7	54,7
P55_DNACIONALITAT	7	57,1	42,9	0,0	14,3	28,6	57,1
ALTRES	4756	100	0	0	0	0	100
AFGANISTAN	0	0	0	0	0	0	0
ALBÀNIA	0	0	0	0	0	0	0
ALEMANYA	0	0	0	0	0	0	0
ALGÈRIA	0	0	0	0	0	0	0
ANDORRA	0	0	0	0	0	0	0
ANGOLA	0	0	0	0	0	0	0
ANGUILLA	0	0	0	0	0	0	0
ANTIGUA I BARBUDA	0	0	0	0	0	0	0
ANTILLES NEERLANDESES	0	0	0	0	0	0	0
ARÀBIA SAUDITA	0	0	0	0	0	0	0
ARGENTINA	5773	0	100	0	0	100	0


DYM MARKET RESEARCH	Total	VAN FER-LA SERVIR AHIR			DESPLAÇAMENT QUOTIDIÀ AHIR		
		Sí	No	Resta	Sí	No	Resta
% Horitzontals							
Total	2498557	27,8	72,2	0,0	17,9	19,3	62,8
Mostra real	523	27,5	72,5	0,0	17,8	19,3	62,9
ARMÈNIA	0	0	0	0	0	0	0
ARUBA	0	0	0	0	0	0	0
AUSTRÀLIA	0	0	0	0	0	0	0
ÀUSTRIA	0	0	0	0	0	0	0
AZERBAIDJAN	0	0	0	0	0	0	0
BAHAMES	0	0	0	0	0	0	0
BAHRAIN	0	0	0	0	0	0	0
BANGLA DESH	5222	100	0	0	100	0	0
BARBADOS	0	0	0	0	0	0	0
BÈLGICA	0	0	0	0	0	0	0
BELIZE	0	0	0	0	0	0	0
BENÍN	0	0	0	0	0	0	0
BHUTAN	0	0	0	0	0	0	0
BIELORÚSSIA	0	0	0	0	0	0	0
BOLÍVIA	0	0	0	0	0	0	0
BÒSNIA I HERCEGOVINA	5222	0	100	0	0	0	100
BOTSWANA	0	0	0	0	0	0	0
BRASIL	0	0	0	0	0	0	0
BRUNEI	0	0	0	0	0	0	0
BULGÀRIA	0	0	0	0	0	0	0
BURKINA FASO	0	0	0	0	0	0	0
BURUNDI	0	0	0	0	0	0	0
CAMBODJA	0	0	0	0	0	0	0
CAMERUN	0	0	0	0	0	0	0
CANADÀ	0	0	0	0	0	0	0
CAP VERD	0	0	0	0	0	0	0
COLÒMBIA	4937	100	0	0	0	0	100
COMORES	0	0	0	0	0	0	0
CONGO	0	0	0	0	0	0	0
COSTA D'IVORI	0	0	0	0	0	0	0
COSTA RICA	0	0	0	0	0	0	0
CROÀCIA	0	0	0	0	0	0	0
CUBA	0	0	0	0	0	0	0


	Total	VAN FER-LA SERVIR AHIR			DESPLAÇAMENT QUOTIDIÀ AHIR		
		Sí	No	Resta	Sí	No	Resta
% Horitzontals							
Total	2498557	27,8	72,2	0,0	17,9	19,3	62,8
Mostra real	523	27,5	72,5	0,0	17,8	19,3	62,9
DINAMARCA	0	0	0	0	0	0	0
DJIBOUTI	0	0	0	0	0	0	0
DOMINICA	0	0	0	0	0	0	0
EGIPTE	0	0	0	0	0	0	0
EQUADOR	0	0	0	0	0	0	0
ERITREA	0	0	0	0	0	0	0
ESLOVÀQUIA	0	0	0	0	0	0	0
ESLOVÈNIA	0	0	0	0	0	0	0
ESTATS FEDERATS DE MICRONÈSIA	0	0	0	0	0	0	0
ESTATS UNITS D'AMÈRICA	0	0	0	0	0	0	0
ESTÒNIA	0	0	0	0	0	0	0
ETIÒPIA	0	0	0	0	0	0	0
FIJI	0	0	0	0	0	0	0
FILIPINES	0	0	0	0	0	0	0
FINLÀNDIA	0	0	0	0	0	0	0
FRANÇA	5222	100	0	0	0	100	0
GABON	0	0	0	0	0	0	0
GÀMBIA	0	0	0	0	0	0	0
GEÒRGIA	0	0	0	0	0	0	0
GHANA	0	0	0	0	0	0	0
GIBRALTAR	0	0	0	0	0	0	0
GRAN BRETANYA	0	0	0	0	0	0	0
GRÈCIA	0	0	0	0	0	0	0
GRENADA	0	0	0	0	0	0	0
GRENLÀNDIA	0	0	0	0	0	0	0
GUADELOUPE	0	0	0	0	0	0	0
GUAIANA FRANCESA	0	0	0	0	0	0	0
GUAM	0	0	0	0	0	0	0
GUATEMALA	0	0	0	0	0	0	0
GUERNSEY	0	0	0	0	0	0	0
GUINEA	0	0	0	0	0	0	0
GUINEA BISSAU	0	0	0	0	0	0	0
GUINEA EQUATORIAL	0	0	0	0	0	0	0

	Total	VAN FER-LA SERVIR AHIR			DESPLAÇAMENT QUOTIDIÀ AHIR		
		Sí	No	Resta	Sí	No	Resta
% Horitzontals							
Total	2498557	27,8	72,2	0,0	17,9	19,3	62,8
Mostra real	523	27,5	72,5	0,0	17,8	19,3	62,9
GUYANA	0	0	0	0	0	0	0
HAITÍ	0	0	0	0	0	0	0
HONDURES	0	0	0	0	0	0	0
HONG KONG REGIÓ ADMINISTRATIVA ESPECIAL DEL SUD DE LA XINA	0	0	0	0	0	0	0
HONGRIA	0	0	0	0	0	0	0
IEMEN	0	0	0	0	0	0	0
ILLA DE LA REUNIÓ	0	0	0	0	0	0	0
ILLA DE MAN	0	0	0	0	0	0	0
ILLA NORFOLK	0	0	0	0	0	0	0
ILLES ÀLAND	0	0	0	0	0	0	0
ILLES BERMUDES	0	0	0	0	0	0	0
ILLES CAIMAN	0	0	0	0	0	0	0
ILLES COOK	0	0	0	0	0	0	0
ILLES DE SVALBARD I JAN MAYEN	0	0	0	0	0	0	0
ILLES DEL CANAL/ILLES ANGLONORMANDES	0	0	0	0	0	0	0
ILLES FALKLAND/ILLES MALVINES	0	0	0	0	0	0	0
ILLES FÈROE	0	0	0	0	0	0	0
ILLES MARIANNES DEL NORD	0	0	0	0	0	0	0
ILLES TURKS I CAICOS	0	0	0	0	0	0	0
ILLES VERGES BRITÀNIQUES	0	0	0	0	0	0	0
ILLES VERGES NORD-AMERICANES	0	0	0	0	0	0	0
ILLES WALLIS I FUTUNA	0	0	0	0	0	0	0
ÍNDIA	0	0	0	0	0	0	0
INDONÈSIA	0	0	0	0	0	0	0
IRAN	0	0	0	0	0	0	0
IRAQ	0	0	0	0	0	0	0
IRLANDA	0	0	0	0	0	0	0
ISLÀNDIA	0	0	0	0	0	0	0
ISRAEL	0	0	0	0	0	0	0
ITÀLIA	0	0	0	0	0	0	0
JAMAICA	0	0	0	0	0	0	0
JAPÓ	0	0	0	0	0	0	0

	Total	VAN FER-LA SERVIR AHIR			DESPLAÇAMENT QUOTIDIÀ AHIR		
		Sí	No	Resta	Sí	No	Resta
% Horizontals							
Total	2498557	27,8	72,2	0,0	17,9	19,3	62,8
Mostra real	523	27,5	72,5	0,0	17,8	19,3	62,9
JERSEY	0	0	0	0	0	0	0
JORDÀNIA	0	0	0	0	0	0	0
KAZAKHSTAN	0	0	0	0	0	0	0
KENYA	0	0	0	0	0	0	0
KIRGUIZISTAN	0	0	0	0	0	0	0
KIRIBATI	0	0	0	0	0	0	0
KUWAIT	0	0	0	0	0	0	0
LAOS	0	0	0	0	0	0	0
LESOTHO	0	0	0	0	0	0	0
LETÒNIA	0	0	0	0	0	0	0
LÍBAN	0	0	0	0	0	0	0
LIBÈRIA	0	0	0	0	0	0	0
LÍBIA	0	0	0	0	0	0	0
LIECHTENSTEIN	0	0	0	0	0	0	0
LITUÀNIA	4701	0	100	0	0	0	100
LUXEMBURG	0	0	0	0	0	0	0
MACAU	0	0	0	0	0	0	0
MACEDÒNIA	0	0	0	0	0	0	0
MADAGASCAR	0	0	0	0	0	0	0
MALÀISIA	0	0	0	0	0	0	0
MALAWI	0	0	0	0	0	0	0
MALDIVES	0	0	0	0	0	0	0
MALI	0	0	0	0	0	0	0
MALTA	0	0	0	0	0	0	0
MARROC	0	0	0	0	0	0	0
MARSHALL, ILLES	0	0	0	0	0	0	0
MARTINICA	0	0	0	0	0	0	0
MAURICI	0	0	0	0	0	0	0
MAURITÀNIA	0	0	0	0	0	0	0
MAYOTTE	0	0	0	0	0	0	0
MÈXIC	0	0	0	0	0	0	0
MOÇAMBIC	0	0	0	0	0	0	0
MOLDÀVIA	0	0	0	0	0	0	0

DYM MARKET RESEARCH	Total	VAN FER-LA SERVIR AHIR			DESPLAÇAMENT QUOTIDIÀ AHIR		
		Sí	No	Resta	Sí	No	Resta
% Horitzontals							
Total	2498557	27,8	72,2	0,0	17,9	19,3	62,8
Mostra real	523	27,5	72,5	0,0	17,8	19,3	62,9
MÒNACO	0	0	0	0	0	0	0
MONGÒLIA	0	0	0	0	0	0	0
MONTENEGRO	0	0	0	0	0	0	0
MONTSERRAT	0	0	0	0	0	0	0
MYANMA	0	0	0	0	0	0	0
NAMÍBIA	0	0	0	0	0	0	0
NAURU	0	0	0	0	0	0	0
NEPAL	0	0	0	0	0	0	0
NICARAGUA	0	0	0	0	0	0	0
NÍGER	0	0	0	0	0	0	0
NIGÈRIA	0	0	0	0	0	0	0
NIUE	0	0	0	0	0	0	0
NORUEGA	0	0	0	0	0	0	0
NOVA CALEDÒNIA	0	0	0	0	0	0	0
NOVA ZELANDA	0	0	0	0	0	0	0
OMAN	0	0	0	0	0	0	0
PAÏSOS BAIXOS	0	0	0	0	0	0	0
PAKISTAN	0	0	0	0	0	0	0
PALAU	0	0	0	0	0	0	0
PALESTINA	0	0	0	0	0	0	0
PANAMÀ	0	0	0	0	0	0	0
PAPUA NOVA GUINEA	0	0	0	0	0	0	0
PARAGUAI	0	0	0	0	0	0	0
PERÚ	0	0	0	0	0	0	0
PITCAIRN	0	0	0	0	0	0	0
POLINÈSIA FRANCESA	0	0	0	0	0	0	0
POLÒNIA	0	0	0	0	0	0	0
PORTUGAL	0	0	0	0	0	0	0
PUERTO RICO	0	0	0	0	0	0	0
QATAR	0	0	0	0	0	0	0
REPÚBLICA CENTRAFRICANA	0	0	0	0	0	0	0
REPÚBLICA DE COREA	0	0	0	0	0	0	0
REPÚBLICA DE SUD-ÀFRICA	0	0	0	0	0	0	0

	Total	VAN FER-LA SERVIR AHIR			DESPLAÇAMENT QUOTIDIÀ AHIR		
		Sí	No	Resta	Sí	No	Resta
% Horitzontals							
Total	2498557	27,8	72,2	0,0	17,9	19,3	62,8
Mostra real	523	27,5	72,5	0,0	17,8	19,3	62,9
REPÚBLICA DEMOCRÀTICA POPULAR DE COREA	0	0	0	0	0	0	0
REPÚBLICA DOMINICANA	0	0	0	0	0	0	0
REPÚBLICA TXECA	0	0	0	0	0	0	0
ROMANIA	0	0	0	0	0	0	0
RÚSSIA	0	0	0	0	0	0	0
RWANDA	0	0	0	0	0	0	0
SÀHARA OCCIDENTAL	0	0	0	0	0	0	0
SAIN HELENA	0	0	0	0	0	0	0
SAINT BARTHÉLEMY	0	0	0	0	0	0	0
SAINT CRISTOPHER I NEVIS	0	0	0	0	0	0	0
SAINT LUCIA	0	0	0	0	0	0	0
SAINT MARTIN	0	0	0	0	0	0	0
SAINT PIERE I MIQUELON	0	0	0	0	0	0	0
SAINT VINCENT I LES GRANADINES	0	0	0	0	0	0	0
SALOMÓ	0	0	0	0	0	0	0
SALVADOR, EL	0	0	0	0	0	0	0
SAMOA NORD-AMERICANA	0	0	0	0	0	0	0
SAMOA OCCIDENTAL	0	0	0	0	0	0	0
SAN MARINO	0	0	0	0	0	0	0
SAO TOMÉ I PRÍNCIPE	0	0	0	0	0	0	0
SENEGAL	0	0	0	0	0	0	0
SÈRBIA	0	0	0	0	0	0	0
SEYCHELLES	0	0	0	0	0	0	0
SIERRA LEONE	0	0	0	0	0	0	0
SINGAPUR	0	0	0	0	0	0	0
SÍRIA	0	0	0	0	0	0	0
SOMÀLIA	0	0	0	0	0	0	0
SRI LANKA	0	0	0	0	0	0	0
SUDAN	0	0	0	0	0	0	0
SUÈCIA	0	0	0	0	0	0	0
SUÏSSA	0	0	0	0	0	0	0
SURINAM	0	0	0	0	0	0	0
SWAZILÀNDIA	0	0	0	0	0	0	0


	Total	VAN FER-LA SERVIR AHIR			DESPLAÇAMENT QUOTIDIÀ AHIR		
		Sí	No	Resta	Sí	No	Resta
% Horitzontals							
Total	2498557	27,8	72,2	0,0	17,9	19,3	62,8
Mostra real	523	27,5	72,5	0,0	17,8	19,3	62,9
TADJIKISTAN	0	0	0	0	0	0	0
TAILÀNDIA	0	0	0	0	0	0	0
TAIWAN	0	0	0	0	0	0	0
TANZÀNIA	0	0	0	0	0	0	0
TIMOR ORIENTAL	0	0	0	0	0	0	0
TOGO	0	0	0	0	0	0	0
TOKELAU	0	0	0	0	0	0	0
TONGA	0	0	0	0	0	0	0
TRINITAT I TOBAGO	0	0	0	0	0	0	0
TUNÍSIA	0	0	0	0	0	0	0
TURKMENISTAN	0	0	0	0	0	0	0
TURQUIA	0	0	0	0	0	0	0
TUVALU	0	0	0	0	0	0	0
TXAD	0	0	0	0	0	0	0
UCRAÏNA	0	0	0	0	0	0	0
UGANDA	0	0	0	0	0	0	0
UNIÓ DELS EMIRATS ÀRABS	0	0	0	0	0	0	0
URUGUAI	0	0	0	0	0	0	0
UZBEKISTAN	0	0	0	0	0	0	0
VANUATU	0	0	0	0	0	0	0
VATICÀ- SANTA SEU	0	0	0	0	0	0	0
VENEÇUELA	0	0	0	0	0	0	0
VIETNAM	0	0	0	0	0	0	0
XILE	0	0	0	0	0	0	0
XINA	0	0	0	0	0	0	0
XIPRE	0	0	0	0	0	0	0
ZAIRE	0	0	0	0	0	0	0
ZÀMBIA	0	0	0	0	0	0	0
ZIMBABWE	0	0	0	0	0	0	0
APÀTRIDA	0	0	0	0	0	0	0
NO CONSTA	0	0	0	0	0	0	0
NO HO SAP	0	0	0	0	0	0	0
NO CONTESTA	0	0	0	0	0	0	0

DYM MARKET RESEARCH	Total	VAN FER-LA SERVIR AHIR			DESPLAÇAMENT QUOTIDIÀ AHIR		
		Sí	No	Resta	Sí	No	Resta
% Horitzontals							
Total	2498557	27,8	72,2	0,0	17,9	19,3	62,8
Mostra real	523	27,5	72,5	0,0	17,8	19,3	62,9

	103276	42,5	57,5	0,0	28,0	25,4	46,6
Base Estrangera o doble nacionalitat	21	42,9	57,1	0,0	28,6	23,8	47,6

P55. Doble nacionalitat o estrangera

	103276	42,5	57,5	0,0	28,0	25,4	46,6
P55_1_2	21	42,9	57,1	0,0	28,6	23,8	47,6
ALTRES	4756	100	0	0	0	0	100
AFGANISTAN	5485	0	100	0	0	0	100
ALBÀNIA	0	0	0	0	0	0	0
ALEMANYA	4330	100	0	0	100	0	0
ALGÈRIA	0	0	0	0	0	0	0
ANDORRA	4937	0	100	0	0	0	100
ANGOLA	5007	0	100	0	0	100	0
ANGUILLA	0	0	0	0	0	0	0
ANTIGUA I BARBUDA	0	0	0	0	0	0	0
ANTILLES NEERLANDESES	0	0	0	0	0	0	0
ARÀBIA SAUDITA	0	0	0	0	0	0	0
ARGENTINA	10529	0	100	0	0	100	0
ARMÈNIA	0	0	0	0	0	0	0
ARUBA	0	0	0	0	0	0	0
AUSTRÀLIA	0	0	0	0	0	0	0
ÀUSTRIA	0	0	0	0	0	0	0
AZERBAIDJAN	0	0	0	0	0	0	0
BAHAMES	0	0	0	0	0	0	0
BAHRAIN	0	0	0	0	0	0	0
BANGLA DESH	5222	100	0	0	100	0	0
BARBADOS	0	0	0	0	0	0	0
BÈLGICA	0	0	0	0	0	0	0
BELIZE	0	0	0	0	0	0	0
BENÍN	0	0	0	0	0	0	0
BHUTAN	0	0	0	0	0	0	0
BIELORÚSSIA	0	0	0	0	0	0	0


	Total	VAN FER-LA SERVIR AHIR			DESPLAÇAMENT QUOTIDIÀ AHIR		
		Sí	No	Resta	Sí	No	Resta
% Horitzontals							
Total	2498557	27,8	72,2	0,0	17,9	19,3	62,8
Mostra real	523	27,5	72,5	0,0	17,8	19,3	62,9
BOLÍVIA	0	0	0	0	0	0	0
BÒSNIA I HERCEGOVINA	5222	0	100	0	0	0	100
BOTSWANA	4519	100	0	0	100	0	0
BRASIL	0	0	0	0	0	0	0
BRUNEI	0	0	0	0	0	0	0
BULGÀRIA	0	0	0	0	0	0	0
BURKINA FASO	0	0	0	0	0	0	0
BURUNDI	0	0	0	0	0	0	0
CAMBODJA	0	0	0	0	0	0	0
CAMERUN	0	0	0	0	0	0	0
CANADÀ	0	0	0	0	0	0	0
CAP VERD	0	0	0	0	0	0	0
COLÒMBIA	4937	100	0	0	0	0	100
COMORES	0	0	0	0	0	0	0
CONGO	0	0	0	0	0	0	0
COSTA D'IVORI	0	0	0	0	0	0	0
COSTA RICA	0	0	0	0	0	0	0
CROÀCIA	0	0	0	0	0	0	0
CUBA	0	0	0	0	0	0	0
DINAMARCA	5269	100	0	0	100	0	0
DJIBOUTI	0	0	0	0	0	0	0
DOMINICA	0	0	0	0	0	0	0
EGIPTE	0	0	0	0	0	0	0
EQUADOR	0	0	0	0	0	0	0
ERITREA	0	0	0	0	0	0	0
ESLOVÀQUIA	0	0	0	0	0	0	0
ESLOVÈNIA	0	0	0	0	0	0	0
ESTATS FEDERATS DE MICRONÈSIA	0	0	0	0	0	0	0
ESTATS UNITS D'AMÈRICA	0	0	0	0	0	0	0
ESTÒNIA	0	0	0	0	0	0	0
ETIÒPIA	0	0	0	0	0	0	0
FIJI	0	0	0	0	0	0	0
FILIPINES	0	0	0	0	0	0	0


DYM MARKET RESEARCH	Total	VAN FER-LA SERVIR AHIR			DESPLAÇAMENT QUOTIDIÀ AHIR		
		Sí	No	Resta	Sí	No	Resta
% Horitzontals							
Total	2498557	27,8	72,2	0,0	17,9	19,3	62,8
Mostra real	523	27,5	72,5	0,0	17,8	19,3	62,9
FINLÀNDIA	0	0	0	0	0	0	0
FRANÇA	5222	100	0	0	0	100	0
GABON	0	0	0	0	0	0	0
GÀMBIA	0	0	0	0	0	0	0
GEÒRGIA	0	0	0	0	0	0	0
GHANA	0	0	0	0	0	0	0
GIBRALTAR	0	0	0	0	0	0	0
GRAN BRETANYA	0	0	0	0	0	0	0
GRÈCIA	0	0	0	0	0	0	0
GRENADA	0	0	0	0	0	0	0
GRENLÀNDIA	0	0	0	0	0	0	0
GUADELOUPE	0	0	0	0	0	0	0
GUAIANA FRANCESA	0	0	0	0	0	0	0
GUAM	0	0	0	0	0	0	0
GUATEMALA	0	0	0	0	0	0	0
GUERNSEY	0	0	0	0	0	0	0
GUINEA	0	0	0	0	0	0	0
GUINEA BISSAU	0	0	0	0	0	0	0
GUINEA EQUATORIAL	0	0	0	0	0	0	0
GUYANA	0	0	0	0	0	0	0
HAITÍ	0	0	0	0	0	0	0
HONDURES	0	0	0	0	0	0	0
HONG KONG REGIÓ ADMINISTRATIVA ESPECIAL DEL SUD DE LA XINA	0	0	0	0	0	0	0
HONGRIA	0	0	0	0	0	0	0
IEMEN	0	0	0	0	0	0	0
ILLA DE LA REUNIÓ	0	0	0	0	0	0	0
ILLA DE MAN	0	0	0	0	0	0	0
ILLA NORFOLK	0	0	0	0	0	0	0
ILLES ÀLAND	0	0	0	0	0	0	0
ILLES BERMUDES	0	0	0	0	0	0	0
ILLES CAIMAN	0	0	0	0	0	0	0
ILLES COOK	0	0	0	0	0	0	0


DYM MARKET RESEARCH	Total	VAN FER-LA SERVIR AHIR			DESPLAÇAMENT QUOTIDIÀ AHIR		
		Sí	No	Resta	Sí	No	Resta
% Horitzontals							
Total	2498557	27,8	72,2	0,0	17,9	19,3	62,8
Mostra real	523	27,5	72,5	0,0	17,8	19,3	62,9
ILLES DE SVALBARD I JAN MAYEN	0	0	0	0	0	0	0
ILLES DEL CANAL/ILLES ANGLONORMANDES	0	0	0	0	0	0	0
ILLES FALKLAND/ILLES MALVINES	0	0	0	0	0	0	0
ILLES FÈROE	0	0	0	0	0	0	0
ILLES MARIANNES DEL NORD	0	0	0	0	0	0	0
ILLES TURKS I CAICOS	0	0	0	0	0	0	0
ILLES VERGES BRITÀNIQUES	0	0	0	0	0	0	0
ILLES VERGES NORD-AMERICANES	0	0	0	0	0	0	0
ILLES WALLIS I FUTUNA	0	0	0	0	0	0	0
ÍNDIA	0	0	0	0	0	0	0
INDONÈSIA	0	0	0	0	0	0	0
IRAN	0	0	0	0	0	0	0
IRAQ	0	0	0	0	0	0	0
IRLANDA	0	0	0	0	0	0	0
ISLÀNDIA	0	0	0	0	0	0	0
ISRAEL	0	0	0	0	0	0	0
ITÀLIA	0	0	0	0	0	0	0
JAMAICA	0	0	0	0	0	0	0
JAPÓ	0	0	0	0	0	0	0
JERSEY	0	0	0	0	0	0	0
JORDÀNIA	0	0	0	0	0	0	0
KAZAKHSTAN	0	0	0	0	0	0	0
KENYA	0	0	0	0	0	0	0
KIRGUIZISTAN	0	0	0	0	0	0	0
KIRIBATI	0	0	0	0	0	0	0
KUWAIT	0	0	0	0	0	0	0
LAOS	4330	0	100	0	0	0	100
LESOTHO	0	0	0	0	0	0	0
LETÒNIA	0	0	0	0	0	0	0
LÍBAN	0	0	0	0	0	0	0
LIBÈRIA	0	0	0	0	0	0	0
LÍBIA	0	0	0	0	0	0	0
LIECHTENSTEIN	0	0	0	0	0	0	0


DYM MARKET RESEARCH	Total	VAN FER-LA SERVIR AHIR			DESPLAÇAMENT QUOTIDIÀ AHIR		
		Sí	No	Resta	Sí	No	Resta
% Horizontals							
Total	2498557	27,8	72,2	0,0	17,9	19,3	62,8
Mostra real	523	27,5	72,5	0,0	17,8	19,3	62,9
LITUÀNIA	4701	0	100	0	0	0	100
LUXEMBURG	0	0	0	0	0	0	0
MACAU	0	0	0	0	0	0	0
MACEDÒNIA	0	0	0	0	0	0	0
MADAGASCAR	0	0	0	0	0	0	0
MALÀISIA	13832	34,4	65,6	0	34,4	0	65,6
MALAWI	0	0	0	0	0	0	0
MALDIVES	0	0	0	0	0	0	0
MALI	0	0	0	0	0	0	0
MALTA	0	0	0	0	0	0	0
MARROC	0	0	0	0	0	0	0
MARSHALL, ILLES	0	0	0	0	0	0	0
MARTINICA	0	0	0	0	0	0	0
MAURICI	0	0	0	0	0	0	0
MAURITÀNIA	0	0	0	0	0	0	0
MAYOTTE	0	0	0	0	0	0	0
MÈXIC	0	0	0	0	0	0	0
MOÇAMBIC	0	0	0	0	0	0	0
MOLDÀVIA	0	0	0	0	0	0	0
MÒNACO	0	0	0	0	0	0	0
MONGÒLIA	0	0	0	0	0	0	0
MONTENEGRO	0	0	0	0	0	0	0
MONTSERRAT	0	0	0	0	0	0	0
MYANMA	0	0	0	0	0	0	0
NAMÍBIA	0	0	0	0	0	0	0
NAURU	0	0	0	0	0	0	0
NEPAL	0	0	0	0	0	0	0
NICARAGUA	0	0	0	0	0	0	0
NÍGER	0	0	0	0	0	0	0
NIGÈRIA	0	0	0	0	0	0	0
NIUE	0	0	0	0	0	0	0
NORUEGA	0	0	0	0	0	0	0
NOVA CALEDÒNIA	0	0	0	0	0	0	0


DYM MARKET RESEARCH	Total	VAN FER-LA SERVIR AHIR			DESPLAÇAMENT QUOTIDIÀ AHIR		
		Sí	No	Resta	Sí	No	Resta
% Horizontals							
Total	2498557	27,8	72,2	0,0	17,9	19,3	62,8
Mostra real	523	27,5	72,5	0,0	17,8	19,3	62,9
NOVA ZELANDA	0	0	0	0	0	0	0
OMAN	0	0	0	0	0	0	0
PAÏSOS BAIXOS	14979	32,3	67,7	0	32,3	36,6	31,1
PAKISTAN	0	0	0	0	0	0	0
PALAU	0	0	0	0	0	0	0
PALESTINA	0	0	0	0	0	0	0
PANAMÀ	0	0	0	0	0	0	0
PAPUA NOVA GUINEA	0	0	0	0	0	0	0
PARAGUAI	0	0	0	0	0	0	0
PERÚ	0	0	0	0	0	0	0
PITCAIRN	0	0	0	0	0	0	0
POLINÈSIA FRANCESA	0	0	0	0	0	0	0
POLÒNIA	0	0	0	0	0	0	0
PORTUGAL	0	0	0	0	0	0	0
PUERTO RICO	0	0	0	0	0	0	0
QATAR	0	0	0	0	0	0	0
REPÚBLICA CENTRAFRICANA	0	0	0	0	0	0	0
REPÚBLICA DE COREA	0	0	0	0	0	0	0
REPÚBLICA DE SUD-ÀFRICA	0	0	0	0	0	0	0
REPÚBLICA DEMOCRÀTICA POPULAR DE COREA	0	0	0	0	0	0	0
REPÚBLICA DOMINICANA	0	0	0	0	0	0	0
REPÚBLICA TXECA	0	0	0	0	0	0	0
ROMANIA	0	0	0	0	0	0	0
RÚSSIA	0	0	0	0	0	0	0
RWANDA	0	0	0	0	0	0	0
SÀHARA OCCIDENTAL	0	0	0	0	0	0	0
SAIN HELENA	0	0	0	0	0	0	0
SAINT BARTHÉLEMY	0	0	0	0	0	0	0
SAINT CRISTOPHER I NEVIS	0	0	0	0	0	0	0
SAINT LUCIA	0	0	0	0	0	0	0
SAINT MARTIN	0	0	0	0	0	0	0
SAINT PIERE I MIQUELON	0	0	0	0	0	0	0
SAINT VINCENT I LES GRANADINES	0	0	0	0	0	0	0

	Total	VAN FER-LA SERVIR AHIR			DESPLAÇAMENT QUOTIDIÀ AHIR		
		Sí	No	Resta	Sí	No	Resta
% Horizontals							
Total	2498557	27,8	72,2	0,0	17,9	19,3	62,8
Mostra real	523	27,5	72,5	0,0	17,8	19,3	62,9
SALOMÓ	0	0	0	0	0	0	0
SALVADOR, EL	0	0	0	0	0	0	0
SAMOA NORD-AMERICANA	0	0	0	0	0	0	0
SAMOA OCCIDENTAL	0	0	0	0	0	0	0
SAN MARINO	0	0	0	0	0	0	0
SAO TOMÉ I PRÍNCIPE	0	0	0	0	0	0	0
SENEGAL	0	0	0	0	0	0	0
SÈRBIA	0	0	0	0	0	0	0
SEYCHELLES	0	0	0	0	0	0	0
SIERRA LEONE	0	0	0	0	0	0	0
SINGAPUR	0	0	0	0	0	0	0
SÍRIA	0	0	0	0	0	0	0
SOMÀLIA	0	0	0	0	0	0	0
SRI LANKA	0	0	0	0	0	0	0
SUDAN	0	0	0	0	0	0	0
SUÈCIA	0	0	0	0	0	0	0
SUÏSSA	0	0	0	0	0	0	0
SURINAM	0	0	0	0	0	0	0
SWAZILÀNDIA	0	0	0	0	0	0	0
TADJIKISTAN	0	0	0	0	0	0	0
TAILÀNDIA	0	0	0	0	0	0	0
TAIWAN	0	0	0	0	0	0	0
TANZÀNIA	0	0	0	0	0	0	0
TIMOR ORIENTAL	0	0	0	0	0	0	0
TOGO	0	0	0	0	0	0	0
TOKELAU	0	0	0	0	0	0	0
TONGA	0	0	0	0	0	0	0
TRINITAT I TOBAGO	0	0	0	0	0	0	0
TUNÍSIA	0	0	0	0	0	0	0
TURKMENISTAN	0	0	0	0	0	0	0
TURQUIA	0	0	0	0	0	0	0
TUVALU	0	0	0	0	0	0	0
TXAD	0	0	0	0	0	0	0

	Total	VAN FER-LA SERVIR AHIR			DESPLAÇAMENT QUOTIDIÀ AHIR		
		Sí	No	Resta	Sí	No	Resta
% Horitzontals							
Total	2498557	27,8	72,2	0,0	17,9	19,3	62,8
Mostra real	523	27,5	72,5	0,0	17,8	19,3	62,9
UCRAÏNA	0	0	0	0	0	0	0
UGANDA	0	0	0	0	0	0	0
UNIÓ DELS EMIRATS ÀRABS	0	0	0	0	0	0	0
URUGUAI	0	0	0	0	0	0	0
UZBEKISTAN	0	0	0	0	0	0	0
VANUATU	0	0	0	0	0	0	0
VATICÀ- SANTA SEU	0	0	0	0	0	0	0
VENEÇUELA	0	0	0	0	0	0	0
VIETNAM	0	0	0	0	0	0	0
XILE	0	0	0	0	0	0	0
XINA	0	0	0	0	0	0	0
XIPRE	0	0	0	0	0	0	0
ZAIRE	0	0	0	0	0	0	0
ZÀMBIA	0	0	0	0	0	0	0
ZIMBABWE	0	0	0	0	0	0	0
APÀTRIDA	0	0	0	0	0	0	0
NO CONSTA	0	0	0	0	0	0	0
NO HO SAP	0	0	0	0	0	0	0
NO CONTESTA	0	0	0	0	0	0	0

	Total	TIPUS DE DESPLAÇAMENTS			
		Quotidians	Passeig, lleure, turisme	Esport	Altres
% Horitzontals					
Total	2498557	37,8	66,0	51,2	2,3
Mostra real	523	37,7	66,2	51,1	2,3
. SEXE					
	2498557	37,8	66,0	51,2	2,3
SEXE	523	37,7	66,2	51,1	2,3
Home	1584085	38,6	60,9	58,7	2,5
Dona	914472	36,2	74,9	38,2	2,1
Ns/Nc	0	0	0	0	0
. EDAT					
	2498557	37,8	66,0	51,2	2,3
EDAT	523	37,7	66,2	51,1	2,3
Casos vàlids	2498557	37,8	66	51,2	2,3
Ns/Nc	0	0	0	0	0
Mitjana	38,621	36,027	39,111	37,608	42,363
Desviació	15,764	14,957	15,901	15,698	14,592
. EDAT TRAMS					
	2498557	37,8	66,0	51,2	2,3
EDAT	523	37,7	66,2	51,1	2,3
De 12 a 24	620891	45,3	66,8	55,1	0,8
De 25 a 39	677109	42,6	62,9	51	4,2
De 40 a 54	804535	34,5	65,5	50,5	1,8
De 55 a 69	372285	22,8	73,2	45,3	2,7
De 70 a 79	23736	45,1	41,7	69,8	0
Ns/Nc	0	0	0	0	0
. NACIONALITAT					
	2498557	37,8	66,0	51,2	2,3
NACIONALITAT	523	37,7	66,2	51,1	2,3
Espanyola+catalana	2365302	37,4	65,7	52	2
Estrangera, doble	103276	53,4	72,6	33,1	9,6
Ns/Nc	29979	12,5	68,2	52,3	0

	Total	TIPUS DE DESPLAÇAMENTS			
		Quotidians	Passeig, lleure, turisme	Esport	Altres
% Horitzontals					
Total	2498557	37,8	66,0	51,2	2,3
Mostra real	523	37,7	66,2	51,1	2,3
. NIVELL D'ESTUDIS					
	2498557	37,8	66,0	51,2	2,3
NIVELL D'ESTUDIS	523	37,7	66,2	51,1	2,3
Baix	270135	28,7	69,1	51,3	0
Mitjà	1366261	43,1	66,2	51,7	2,8
Alt	842896	32,3	65,2	49,7	2,3
Ns/Nc	19264	27,1	48,2	78,9	0
. ACTIVITAT					
	2498557	37,8	66,0	51,2	2,3
ACTIVITAT	523	37,7	66,2	51,1	2,3
Ocupats	1605805	36,2	66,3	51,7	2,4
Aturats	94414	41	59,8	31,1	0
Jubilats, pensionistes	245021	25,7	74,5	49,8	4,1
Tasques de la llar	27231	16,6	86,9	13,1	0
Estudiants	477957	47,5	62,5	54,4	1
Ns/Nc	48130	59,7	49,9	70,9	10,3
. DIMENSIO MUNICIPI					
	2498557	37,8	66,0	51,2	2,3
DIMENSIO MUNICIPI	523	37,7	66,2	51,1	2,3
< 10000	577167	25,5	68,4	52,7	0,9
10001-100MIL	946953	40,1	67,1	55,5	3
100001-500MIL	402268	35,4	68	54,6	0
+500MIL	572170	47,9	60,5	40,1	4,2
Ns/Nc	0	0	0	0	0
. USUARIS DE BICICLETA					
	2498557	37,8	66,0	51,2	2,3
USUARIS DE BICICLETA	523	37,7	66,2	51,1	2,3
Cada dia o gairebé	451246	90,2	50,5	50,1	3,2
Al menys un cop per setmana	683945	43,4	58	62,8	2,2
Només caps de setmana	302914	17,6	76,7	49,3	1,6

	Total	TIPUS DE DESPLAÇAMENTS			
		Quotidians	Passeig, lleure, turisme	Esport	Altres
% Horitzontals					
Total	2498557	37,8	66,0	51,2	2,3
Mostra real	523	37,7	66,2	51,1	2,3
Algun cop al mes	577357	23,7	67,3	46,2	2,5
Menor freqüència	483095	10,1	83,8	42,9	1,9
. POSSESIÓ BICICLETA					
	2498557	37,8	66,0	51,2	2,3
POSSESIÓ BICICLETA	523	37,7	66,2	51,1	2,3
Sí	2316512	36,1	67,7	54,3	2,1
No	182045	58,9	45	12,2	5,2
. TENEN BICICLETES A CASA					
	2498557	37,8	66,0	51,2	2,3
TENEN BICICLETES A CASA	523	37,7	66,2	51,1	2,3
Sí	2287114	36,8	66,9	53,2	2,1
1 bicicleta	411672	42	57,9	43,7	2,3
2 bicicletes	616826	34,5	67,7	49,4	2,3
3 bicicletes	491479	39,6	72,7	57,5	0
4 bicicletes	408801	28,2	65,2	57,2	4,7
5 bicicletes	193188	34,1	72,5	60,6	0
Més de 5	170406	47,2	67,1	57,7	3
No	211443	47,8	57,2	29,6	4,5
. VAN FER-LA SERVIR AHIR					
	2498557	37,8	66,0	51,2	2,3
VAN FER-LA SERVIR AHIR	523	37,7	66,2	51,1	2,3
Sí	694447	75,8	51,9	53,4	2,8
No	1804110	23,1	71,5	50,3	2,1
Resta	0	0	0	0	0
. DESPLAÇAMENT QUOTIDIÀ AHIR					
	2498557	37,8	66,0	51,2	2,3
DESPLAÇAMENT QUOTIDIÀ AHIR	523	37,7	66,2	51,1	2,3
Sí	446492	100	57,9	52,3	1,1
No	482489	100	38,4	36,4	1

DYM MARKET RESEARCH	Total	TIPUS DE DESPLAÇAMENTS			
		Quotidians	Passeig, lleure, turisme	Esport	Altres
% Horitzontals					
Total	2498557	37,8	66,0	51,2	2,3
Mostra real	523	37,7	66,2	51,1	2,3
Resta	1569576	0,9	76,8	55,4	3,1

. TIPUS DE DESPLAÇAMENTS

TIPUS DE DESPLAÇAMENTS	2498557	37,8	66,0	51,2	2,3
Quotidians	943341	100	48,1	43,8	2,5
Passeig, lleure, turisme	1649988	27,5	100	45,3	2,6
Esport	1278896	32,3	58,5	100	2,6
Altres	57778	41,3	75,4	58,1	100

. LLOCS D'ÚS


LLOCS D'ÚS	2498557	37,8	66,0	51,2	2,3
Nucli urbà	597271	61,9	52,6	25,9	2,4
Carretera	231227	49,7	50,4	64,3	0
Camins, vies verdes, altres indrets	1664838	27,6	72,9	58,6	2,6
Ns/Nc	5222	0	100	0	0


P1. Sap anar en bicicleta?


P1	2498557	37,8	66,0	51,2	2,3
SI	523	37,7	66,2	51,1	2,3
NO	2498557	37,8	66	51,2	2,3
NO SAP	0	0	0	0	0
NO CONTESTA	0	0	0	0	0
Ns/Nc	0	0	0	0	0
Base Si sap anar en bicicleta	2498557	37,8	66,0	51,2	2,3
	523	37,7	66,2	51,1	2,3


P2. Freqüència d'ús


P2	2498557	37,8	66,0	51,2	2,3
	523	37,7	66,2	51,1	2,3


	Total	TIPUS DE DESPLAÇAMENTS			
		Quotidians	Passeig, lleure, turisme	Esport	Altres
% Horitzontals					
Total	2498557	37,8	66,0	51,2	2,3
Mostra real	523	37,7	66,2	51,1	2,3
Cada dia	218879	88,9	49,8	58,5	2,2
5-6 cops per setmana	232367	91,5	51,2	42,2	4,1
3-4 cops per setmana	322705	56,5	56,5	67,6	1,5
1-2 cops per setmana	361240	31,8	59,3	58,4	2,7
Només els caps de setmana (de la major part de l'any)	302914	17,6	76,7	49,3	1,6
Algun cop al mes (de la major part de l'any)	577357	23,7	67,3	46,2	2,5
Menor freqüència	483095	10,1	83,8	42,9	1,9
Mai o gairebé mai	0	0	0	0	0
Ns/Nc	0	0	0	0	0
	2498557	37,8	66,0	51,2	2,3
Base Utilitzen amb alguna freqüència	523	37,7	66,2	51,1	2,3
P2.2. Utilitza el dia anterior					
	2498557	37,8	66,0	51,2	2,3
P2_2	523	37,7	66,2	51,1	2,3
SI	694447	75,8	51,9	53,4	2,8
NO	1804110	23,1	71,5	50,3	2,1
NO SAP	0	0	0	0	0
NO CONTESTA	0	0	0	0	0
Ns/Nc	0	0	0	0	0
	191155	65,5	61,8	62,7	2,5
Base Usan con alguna frecuencia y ayer no utilizaron bici	40	65,0	62,5	62,5	2,5
P2.3. Principalment, per quin dels següents motius no va utilitzar ahir la bicicleta?					
	191155	65,5	61,8	62,7	2,5
P2_3	40	65,0	62,5	62,5	2,5
Perquè va ploure	0	0	0	0	0
Per motius relacionats amb el clima (fred, neu, vent...)	23059	38,2	79,8	100	0
Raons de salut / no es trobava bé	23823	80,4	60,4	38,7	0
Motius laborals	42918	79,6	77,8	65,2	0

	Total	TIPUS DE DESPLAÇAMENTS			
		Quotidians	Passeig, lleure, turisme	Esport	Altres
% Horitzontals					
Total	2498557	37,8	66,0	51,2	2,3
Mostra real	523	37,7	66,2	51,1	2,3
Raons familiars	3944	0	100	0	0
Raons personals / canvi de plans / per un imprevist	54101	81,4	44,6	64,3	8,8
ALTRES MOTIUS	38475	49,6	49,3	64,3	0
NO SAP	0	0	0	0	0
NO CONTESTA	4836	0	100	0	0
Ns/Nc	0	0	0	0	0
	1077241	50,2	63,7	52,4	3,1
Base Contesten P2_4	227	50,2	63,9	52,0	3,1
P2.4. Els dies de pluja fa servir la bicicleta?					
	1077241	50,2	63,7	52,4	3,1
P2_4	227	50,2	63,9	52,0	3,1
SI	82825	74,8	41,1	59,4	6
SÍ, SI LA PLUJA NO ÉS MOLT FORTA	226643	74,5	56,7	51,3	2,1
NO SI LA PLUJA ÉS FORTA	216551	55,6	64,6	54,3	4,5
NO, MAI	546797	34,7	69,5	51,5	2,6
NO SAP	0	0	0	0	0
NO CONTESTA	4426	0	100	0	0
Ns/Nc	0	0	0	0	0
	1804110	23,1	71,5	50,3	2,1
Base Saben anar i ahor no van utilitzar	379	23,0	71,5	50,4	2,1
P3. Últim cop que la va utilitzar					
	1804110	23,1	71,5	50,3	2,1
P3	379	23,0	71,5	50,4	2,1
Menys d'una setmana	584207	34,3	63,2	58,4	2,5
Menys d'un mes	492514	23,9	68,9	51,8	0
Entre 1 i 3 mesos	467157	14,2	84,8	43,7	5,1
Entre 3 i 6 mesos	125909	15,2	69	45,3	0
Entre 6 mesos i 1 any	82323	6,4	78,2	44,4	0
Més d'un any	52001	16,7	65,4	27,4	0


	Total	TIPUS DE DESPLAÇAMENTS			
		Quotidians	Passeig, lleure, turisme	Esport	Altres
% Horitzontals					
Total	2498557	37,8	66,0	51,2	2,3
Mostra real	523	37,7	66,2	51,1	2,3
NO SAP	0	0	0	0	0
NO CONTESTA	0	0	0	0	0
Ns/Nc	0	0	0	0	0
	2498557	37,8	66,0	51,2	2,3
Base Si sap anar en bicicleta	523	37,7	66,2	51,1	2,3
P4. Possessió bicicleta per ús personal					
	2498557	37,8	66,0	51,2	2,3
P4	523	37,7	66,2	51,1	2,3
SI	2316512	36,1	67,7	54,3	2,1
NO	182045	58,9	45	12,2	5,2
NO SAP	0	0	0	0	0
NO CONTESTA	0	0	0	0	0
Total No & resta	182045	58,9	45	12,2	5,2
Ns/Nc	0	0	0	0	0
	2316512	36,1	67,7	54,3	2,1
Base Té bicicleta per ús personal	485	36,1	67,8	54,0	2,1
P5.1. Tipus bicicleta té					
	2316512	36,1	67,7	54,3	2,1
P5_1	485	36,1	67,8	54,0	2,1
Carretera / corredor	422223	42,9	58,9	66,3	0
BTT/ Mountain bike/ de muntanya	1612361	33,5	61,9	63,8	2,4
De ciutat / de passeig	767644	46,5	70	37,8	1,3
Híbrida / versàtil	246299	54,7	80,7	46,1	1,9
Elèctrica	0	0	0	0	0
Plegable	0	0	0	0	0
BMX / Freestyle	4756	100	100	0	0
No en té	0	0	0	0	0
Altes respostes	65778	42,3	64	36,9	0
No sap	4701	0	100	0	0


	Total	TIPUS DE DESPLAÇAMENTS			
		Quotidians	Passeig, lleure, turisme	Esport	Altres
% Horitzontals					
Total	2498557	37,8	66,0	51,2	2,3
Mostra real	523	37,7	66,2	51,1	2,3
No contesta	31029	66,6	32,8	84,8	0
Ns/Nc	0	0	0	0	0
	422223	42,9	58,9	66,3	0,0
Base De carretera	88	43,2	59,1	65,9	0,0
P5.1. De carretera					
	422223	42,9	58,9	66,3	0,0
P5_1_1_N	88	43,2	59,1	65,9	0,0
1 bici de carretera	331995	46,2	57,8	67,4	0
2 bicis de carretera	75441	30,8	62,7	67,5	0
3 o més bicis de carretera	14788	30,8	64,4	35,6	0
Número total de bicicletes	422223	42,9	58,9	66,3	0
Ns/Nc	0	0	0	0	0
Mitjana	1,274	1,179	1,267	1,257	
Desviació	0,627	0,444	0,522	0,646	
P5.1. De carretera i elèctrica					
	422223	42,9	58,9	66,3	0,0
P5_CAR_EL_TOTAL	88	43,2	59,1	65,9	0,0
Carretera elèctrica	9086	100	0	0	0
No	413137	41,6	60,2	67,7	0
Mitjana	0,044	0,103	0	0	
Desviació	0,331	0,5	0	0	
P5.1. De carretera i plegable					
	422223	42,9	58,9	66,3	0,0
P5_CAR_PL_TOTAL	88	43,2	59,1	65,9	0,0
Carretera plegable	14047	100	0	33,9	0
No	408176	40,9	60,9	67,4	0


	Total	TIPUS DE DESPLAÇAMENTS			
		Quotidians	Passeig, lleure, turisme	Esport	Altres
% Horitzontals					
Total	2498557	37,8	66,0	51,2	2,3
Mostra real	523	37,7	66,2	51,1	2,3
Mitjana	0,033	0,078	0	0,017	
Desviació	0,179	0,268	0	0,129	
P5.1. De carretera i elèctrica i plegable					
	422223	42,9	58,9	66,3	0,0
P5_CAR_EL_PL_TOTAL	88	43,2	59,1	65,9	0,0
Carretera elèctrica i plegable	4330	100	0	0	0
No	417893	42,3	59,5	67	0
Mitjana	0,01	0,024	0	0	
Desviació	0,101	0,153	0	0	
	1612361	33,5	61,9	63,8	2,4
Base Muntanya (BTT)	335	33,4	62,1	63,9	2,4
P5.1. Muntanya					
	1612361	33,5	61,9	63,8	2,4
P5_1_2_N	335	33,4	62,1	63,9	2,4
1	1171105	35	62,1	61	1,7
2	285845	32,8	65,8	73,3	5,1
3	96408	24,5	45,7	79,9	0
4	59003	23,6	66,4	49,1	7,7
5	0	0	0	0	0
6	0	0	0	0	0
7	0	0	0	0	0
8	0	0	0	0	0
9	0	0	0	0	0
10	0	0	0	0	0
Més de 10	0	0	0	0	0
Numero total	1612361	33,5	61,9	63,8	2,4
Ns/Nc	0	0	0	0	0
Mitjana	1,407	1,338	1,394	1,438	1,726


	Total	TIPUS DE DESPLAÇAMENTS			
		Quotidians	Passeig, lleure, turisme	Esport	Altres
% Horitzontals					
Total	2498557	37,8	66,0	51,2	2,3
Mostra real	523	37,7	66,2	51,1	2,3
Desviació	0,762	0,682	0,75	0,752	0,948
P5.1. Muntanya i elèctrica					
	1612361	33,5	61,9	63,8	2,4
P5_MUN_EL_TOTAL	335	33,4	62,1	63,9	2,4
Muntanya elèctrica	77850	50,7	57,6	80,9	0
No	1534511	32,7	62,2	63	2,5
Mitjana	0,109	0,168	0,111	0,126	0
Desviació	0,583	0,762	0,595	0,6	0
P5.1. Muntanya i plegable					
	1612361	33,5	61,9	63,8	2,4
P5_MUN_PL_TOTAL	335	33,4	62,1	63,9	2,4
Muntanya plegable	32255	58,1	27,1	85,3	0
No	1580106	33	62,6	63,4	2,4
Mitjana	0,024	0,048	0,016	0,034	0
Desviació	0,192	0,291	0,192	0,23	0
P5.1. Muntanya i elèctrica i plegable					
	1612361	33,5	61,9	63,8	2,4
P5_MUN_EL_PL_TOTAL	335	33,4	62,1	63,9	2,4
Muntanya elèctrica i plegable	4528	0	0	100	0
No	1607833	33,6	62,1	63,7	2,4
Mitjana	0,003	0	0	0,004	0
Desviació	0,053	0	0	0,066	0
	767644	46,5	70,0	37,8	1,3
Base Urbana	164	46,3	70,1	37,8	1,2
P5.1. Urbana					

DYM MARKET RESEARCH	Total	TIPUS DE DESPLAÇAMENTS			
		Quotidians	Passeig, lleure, turisme	Esport	Altres
% Horitzontals					
Total	2498557	37,8	66,0	51,2	2,3
Mostra real	523	37,7	66,2	51,1	2,3
	767644	46,5	70,0	37,8	1,3
P5_1_3_N	164	46,3	70,1	37,8	1,2
1	639913	49,1	69,2	35,6	1,5
2	98885	38,2	71,6	52,9	0
3	9659	50,7	49,3	0	0
4	14191	0	100	31,9	0
5	4996	0	100	100	0
6	0	0	0	0	0
7	0	0	0	0	0
8	0	0	0	0	0
9	0	0	0	0	0
10	0	0	0	0	0
Més de 10	0	0	0	0	0
Numero total	767644	46,5	70	37,8	1,3
Ns/Nc	0	0	0	0	0
Mitjana	1,235	1,133	1,266	1,296	1
Desviació	0,628	0,378	0,695	0,713	0
P5.1. Urbana i elèctrica					
	767644	46,5	70,0	37,8	1,3
P5_URB_EL_TOTAL	164	46,3	70,1	37,8	1,2
Urbana elèctrica	31858	40,9	59,1	30,8	0
No	735786	46,7	70,5	38,1	1,3
Mitjana	0,067	0,037	0,071	0,102	0
Desviació	0,373	0,188	0,419	0,542	0
P5.1. Urbana i plegable					
	767644	46,5	70,0	37,8	1,3
P5_URB_PL_TOTAL	164	46,3	70,1	37,8	1,2
Urbana plegable	168082	62,5	59,1	43,4	0
No	599561	42	73,1	36,2	1,6

	Total	TIPUS DE DESPLAÇAMENTS			
		Quotidians	Passeig, lleure, turisme	Esport	Altres
% Horitzontals					
Total	2498557	37,8	66,0	51,2	2,3
Mostra real	523	37,7	66,2	51,1	2,3
Mitjana	0,345	0,397	0,312	0,381	0
Desviació	0,855	0,721	0,893	0,769	0
P5.1. Urbana i elèctrica i plegable					
	767644	46,5	70,0	37,8	1,3
P5_URB_EL_PL_TOTAL	164	46,3	70,1	37,8	1,2
Urbana elèctrica i plegable	22774	57,2	42,8	22,6	0
No	744870	46,2	70,9	38,2	1,3
Mitjana	0,03	0,037	0,018	0,018	0
Desviació	0,17	0,188	0,133	0,132	0
	246299	54,7	80,7	46,1	1,9
Base Híbrida	51	54,9	80,4	45,1	2,0
P5.1. Híbrida					
	246299	54,7	80,7	46,1	1,9
P5_1_4_N	51	54,9	80,4	45,1	2,0
1	197976	62,7	76	50,3	2,4
2	38843	26,9	100	35,8	0
3	9480	0	100	0	0
4	0	0	0	0	0
5	0	0	0	0	0
6	0	0	0	0	0
7	0	0	0	0	0
8	0	0	0	0	0
9	0	0	0	0	0
10	0	0	0	0	0
Numero total	246299	54,7	80,7	46,1	1,9
Ns/Nc	0	0	0	0	0
Mitjana	1,235	1,078	1,291	1,123	1

	Total	TIPUS DE DESPLAÇAMENTS			
		Quotidians	Passeig, lleure, turisme	Esport	Altres
% Horitzontals					
Total	2498557	37,8	66,0	51,2	2,3
Mostra real	523	37,7	66,2	51,1	2,3
Desviació	0,507	0,268	0,549	0,328	0
P5.1. Híbrida i elèctrica					
	246299	54,7	80,7	46,1	1,9
P5_HIB_EL_TOTAL	51	54,9	80,4	45,1	2,0
Híbrida elèctrica	41943	54,6	65,5	47,7	0
No	204356	54,7	83,8	45,8	2,3
Mitjana	0,227	0,17	0,208	0,219	0
Desviació	0,57	0,376	0,591	0,506	0
P5.1. Híbrida i plegable					
	246299	54,7	80,7	46,1	1,9
P5_HIB_PL_TOTAL	51	54,9	80,4	45,1	2,0
Híbrida plegable	33131	71,8	72,5	44,7	14,4
No	213168	52	82	46,3	0
Mitjana	0,228	0,177	0,236	0,173	1
Desviació	0,763	0,381	0,827	0,478	0
P5.1. Híbrida i elèctrica i plegable					
	246299	54,7	80,7	46,1	1,9
P5_HIB_EL_PL_TOTAL	51	54,9	80,4	45,1	2,0
Híbrida elèctrica i plegable	14303	34,6	65,4	33,8	0
No	231996	55,9	81,7	46,8	2,1
Mitjana	0,078	0,037	0,071	0,085	0
Desviació	0,333	0,188	0,339	0,404	0
	2291775	36,1	67,8	54,2	2,1
Base Total bicicletes	480	36,0	67,9	54,0	2,1
P5.1. Bicicletes població Catalunya					

	Total	TIPUS DE DESPLAÇAMENTS			
		Quotidians	Passeig, lleure, turisme	Esport	Altres
% Horitzontals					
Total	2498557	37,8	66,0	51,2	2,3
Mostra real	523	37,7	66,2	51,1	2,3
	1578165	34,0	67,7	55,0	1,5
P5_TOTAL	330	33,9	67,9	54,8	1,5
1 bicicleta	967352	31	72,2	50,9	2
2 bicletes	383361	38,5	64,4	59,5	1,2
3 o més bicicletes	227451	39,3	54,2	64,6	0
Total bicicletes	1578165	34	67,7	55	1,5
Mitjana	1,636	1,766	1,532	1,693	1,195
Desviació	1,017	1,142	0,888	0,98	0,396
P5.1. Bicicletes elèctrica					
	141558	49,5	57,4	55,1	0,0
P5_ELECTRICA_TOTAL	30	50,0	56,7	53,3	0,0
Bicicletes elèctriques	141558	49,5	57,4	55,1	0
Mitjana	2,223	2,204	2,459	2,477	
Desviació	1,336	1,489	1,336	1,321	
P5.1. Bicicletes plegable					
	226949	66,0	59,1	45,4	2,1
P5_PLEGABLE_TOTAL	49	65,3	59,2	44,9	2,0
Bicicletes plegables	226949	66	59,1	45,4	2,1
Mitjana	1,712	1,468	1,796	1,644	1
Desviació	1,231	0,831	1,428	0,889	0
P5.1. Bicicletes elèctrica i plegable					
	41605	43,2	45,9	34,9	0,0
P5_ELEC_PLG_TOTAL	9	44,4	44,4	33,3	0,0
Bicicletes elèctriques i plegables	41605	43,2	45,9	34,9	0
Mitjana	1,337	1,241	1,506	1,666	
Desviació	0,675	0,428	0,87	0,943	

	Total	TIPUS DE DESPLAÇAMENTS			
		Quotidians	Passeig, lleure, turisme	Esport	Altres
% Horitzontals					
Total	2498557	37,8	66,0	51,2	2,3
Mostra real	523	37,7	66,2	51,1	2,3


	2316512	36,1	67,7	54,3	2,1
Base Té bicicleta per ús personal	485	36,1	67,8	54,0	2,1

P5.2. Quan la va comprar

	2316512	36,1	67,7	54,3	2,1
P5_2	485	36,1	67,8	54,0	2,1
FA UN ANY O MENYS	247049	45,8	65,2	77,6	0
ENTRE 1 I 2 ANYS	372123	42,5	60,6	57,6	1,3
ENTRE 2 I 3 ANYS	261158	26,8	61,6	59	1,9
ENTRE 3 I 4 ANYS	252164	39,2	63,9	62,3	1,8
ENTRE 4 I 5 ANYS	318283	34,6	72,2	44,5	3
ENTRE 5 I 10 ANYS	408569	27,9	76,3	52,2	1,2
10 O MÉS ANYS	395940	37	70,2	40,1	3,7
NO SAP	56390	45,7	63	45,5	9,1
NO CONTESTA	4836	0	100	0	0
Ns/Nc	0	0	0	0	0

P5.3. Quant li va costar

	2316512	36,1	67,7	54,3	2,1
P5_3	485	36,1	67,8	54,0	2,1
MENYS DE 150 €	234882	45,3	73,2	33,5	2,1
DE 150 A 249 €	366643	47,4	66,4	40,2	3,9
DE 250 A 499 €	462031	37,4	72,2	51	2,1
DE 500 A 999 €	388015	33,5	65,6	68,2	1,2
DE 1000 A 1499 €	177142	34,3	47,7	80,9	0
DE 1500 A 1999 €	57466	58,9	59,3	84,2	0
DE 2000 A 2499 €	62312	29,4	62,5	85,5	0
DE 2500 A 2999	34232	0	55,6	86,4	0
3000 € O MÉS	81148	33,9	65,2	87,9	0
NO SAP	452640	24,9	74,1	40,7	3,3
NO CONTESTA	0	0	0	0	0
Ns/Nc	0	0	0	0	0


	Total	TIPUS DE DESPLAÇAMENTS			
		Quotidians	Passeig, lleure, turisme	Esport	Altres
% Horitzontals					
Total	2498557	37,8	66,0	51,2	2,3
Mostra real	523	37,7	66,2	51,1	2,3

P5.4. On la va comprar

	2316512	36,1	67,7	54,3	2,1
P5_4	485	36,1	67,8	54,0	2,1
Per internet	236055	51,7	54,9	62,6	4
En un centre comercial	239038	35,6	70,7	35,2	2
En una gran superfície especialitzada en esports	523878	29,9	77,9	44,9	0
En una botiga especialitzada en ciclisme	970664	33,9	64	68,3	1,5
ALTRES	226796	48,3	67,9	36,3	8,7
NO SAP	120082	28	71,4	36,6	0
NO CONTESTA	0	0	0	0	0
Ns/Nc	0	0	0	0	0
	2498557				
Base TOTAL	0	37,8	66	51,2	2,3

P5_1_3. Altres vehicles de mobilitat personal

	2498557	37,8	66,0	51,2	2,3
P5_1_3	523	37,7	66,2	51,1	2,3
Patinet elèctric	116110	37,5	65,7	51	0
Plataforma elèctrica	33784	68,7	14,7	46,7	0
Roda elèctrica	14487	64,4	0	35,6	0
Cicle destinat al transport de passatgers	10301	0	0	100	0
Patinet no elèctric / normal	33388	40,8	72,8	70,8	0
Skate board / long board	29145	47,4	85,7	69,6	16,1
Patins en línia / patins de rodes	38072	37,5	88,1	76,4	11,9
Cap	2273368	37,4	66	50,9	2,1
No sap	0	0	0	0	0
No contesta	0	0	0	0	0
Ns/Nc	0	0	0	0	0
	2498557	37,8	66,0	51,2	2,3
Base Usuaris de bici	523	37,7	66,2	51,1	2,3

	Total	TIPUS DE DESPLAÇAMENTS			
		Quotidians	Passeig, lleure, turisme	Esport	Altres
% Horitzontals					
Total	2498557	37,8	66,0	51,2	2,3
Mostra real	523	37,7	66,2	51,1	2,3

P6. Tipus de desplaçaments


	2498557	37,8	66,0	51,2	2,3
P6	523	37,7	66,2	51,1	2,3
Desplaçaments quotidians (feina, estudis, compres...)	943341	100	48,1	43,8	2,5
Passeig, lleure o turisme	1649988	27,5	100	45,3	2,6
Esport	1278896	32,3	58,5	100	2,6
Altres	57778	41,3	75,4	58,1	100
NS	0	0	0	0	0
NC	0	0	0	0	0
Ns/Nc	0	0	0	0	0

P6.1. Desplaçaments combinats


	2498557	37,8	66,0	51,2	2,3
P6_1	523	37,7	66,2	51,1	2,3
Sí, sempre	102539	56,9	48,6	38,2	0
Sí, sovint	188495	70,8	59,7	50,5	0
Alguna vegada	556621	45,3	70,7	55,9	3,4
No	1650903	30,3	66,3	50,5	2,4
NO SAP	0	0	0	0	0
NO CONTESTA	0	0	0	0	0
Ns/Nc	0	0	0	0	0
	847654	52,3	65,6	52,6	2,2
Base Fan combinats	178	52,2	65,7	52,2	2,2

P6.2. Mitjans utilitzats darrer desplaçament

	847654	52,3	65,6	52,6	2,2
P6_2	178	52,2	65,7	52,2	2,2
Autobús urbà	199870	66,6	63,7	35,9	2,5
Tramvia	49915	79,2	60,9	40,6	0
Metro	197062	65,7	69,2	37,8	0
Autobús interurbà	65142	27,3	73	52	0

	Total	TIPUS DE DESPLAÇAMENTS			
		Quotidians	Passeig, lleure, turisme	Esport	Altres
% Horitzontals					
Total	2498557	37,8	66,0	51,2	2,3
Mostra real	523	37,7	66,2	51,1	2,3
Rodalies / FGC	309624	50,7	66,9	62,3	3,1
Regionals/ Llarga distància	74281	81,9	77,4	56,7	6,3
Cotxe	324477	44,5	71,2	68,1	1,4
Furgoneta, autocaravana, camió, etc.	3952	100	100	100	0
AVE	0	0	0	0	0
Moto	14475	65,9	32,5	34,1	0
Altres	36454	86,5	49,5	24,4	12,9
CAP	43201	65,6	64,7	35,1	0
NS	4756	100	0	0	0
NC	8635	100	54,3	0	0
Ns/Nc	0	0	0	0	0
	1650903	30,3	66,3	50,5	2,4
Base No fan combinats	345	30,1	66,4	50,4	2,3
P6.3. Facilitats per utilitzar més la bici					
	1650903	30,3	66,3	50,5	2,4
P6_3	345	30,1	66,4	50,4	2,3
Sí, si disposés d'aparcament segur de bicicletes en les estacions d'origen o destinació	484369	35,4	66	57,6	3
Sí, si disposés de més espais reservats en trens i autobusos interurbans	156093	38,3	81	50,4	3,1
Sí, si pogués combinar amb un sistema de bicicleta pública en les estacions d'origen o destinació	187343	29,2	60,5	47,6	0
No	787065	24,8	67,3	45,7	2,5
NO SAP	36033	51,7	13,9	74,6	0
NO CONTESTA	0	0	0	0	0
Ns/Nc	0	0	0	0	0
P6.4. Transport gratuït bicis					
	1650903	30,3	66,3	50,5	2,4
P6_4	345	30,1	66,4	50,4	2,3
SI	1199450	32,4	65,1	50,1	3,2

DYM MARKET RESEARCH	Total	TIPUS DE DESPLAÇAMENTS			
		Quotidians	Passeig, lleure, turisme	Esport	Altres
% Horitzontals					
Total	2498557	37,8	66,0	51,2	2,3
Mostra real	523	37,7	66,2	51,1	2,3
NO	434489	25,7	69	51,7	0
NO SAP	16964	0	82,5	47,9	0
NO CONTESTA	0	0	0	0	0
Ns/Nc	0	0	0	0	0
	943341	100,0	48,1	43,8	2,5
Base Fa desplaçaments quotidians	197	100,0	48,2	43,7	2,5
P7. Mitjans transport previs					
	943341	100,0	48,1	43,8	2,5
P7	197	100,0	48,2	43,7	2,5
SI	599321	100	49,8	44,5	1,6
NO	329660	100	44,1	43,1	0
NO SAP	0	0	0	0	0
NO CONTESTA	14360	100	68,5	31,5	100
Ns/Nc	0	0	0	0	0
	599321	100,0	49,8	44,5	1,6
Base Feia servir altres mitjans	125	100,0	50,4	44,8	1,6
P8. Mitjans utilitzats					
	599321	100,0	49,8	44,5	1,6
P8	125	100,0	50,4	44,8	1,6
Transport públic	287711	100	47,5	38,5	3,3
Moto	120159	100	57,3	60,6	0
Cotxe	198324	100	45,5	55,8	2,4
A peu	138478	100	54,7	43,8	3,4
NS	4330	100	100	0	0
NC	0	0	0	0	0
Ns/Nc	0	0	0	0	0
	943341	100,0	48,1	43,8	2,5
Base Fa desplaçaments quotidians	197	100,0	48,2	43,7	2,5


	Total	TIPUS DE DESPLAÇAMENTS			
		Quotidians	Passeig, lleure, turisme	Esport	Altres
% Horitzontals					
Total	2498557	37,8	66,0	51,2	2,3
Mostra real	523	37,7	66,2	51,1	2,3

P9.1. Freqüència anar a la feina

	943341	100,0	48,1	43,8	2,5
P9_1	197	100,0	48,2	43,7	2,5
Diàriament o gairebé	371638	100	49,4	49,8	2,6
Setmanalment	104214	100	42,4	44,8	0
Alguna/es vegades al mes	60859	100	71,5	30,5	0
Menor freqüència	51525	100	36,3	37,4	0
Mai o quasi mai	165773	100	49,7	33,1	0
NO TREBALLA	174971	100	40,7	48,2	0
NO SAP	0	0	0	0	0
NO CONTESTA	14360	100	68,5	31,5	100
Ns/Nc	0	0	0	0	0
	588237	100,0	49,3	45,8	1,6
Base Va a la feina en bici	124	100,0	49,2	46,0	1,6

P9.1.1. Distància últim desplaçament

	588237	100,0	49,3	45,8	1,6
P9_1_1	124	100,0	49,2	46,0	1,6
(1)-MENYS DE 2 KM	111887	100	53	34,7	4,3
(3)-DE 2 A 3,99 KM	191960	100	54,3	44,5	2,5
(5)-DE 4 A 5,99 KM	111410	100	37,9	39,1	0
(7)-DE 6 A 7,99 KM	62032	100	40,4	47	0
(9)-DE 8 A 9,99 KM	26383	100	65,5	62,9	0
(12,5)-10 a 14,99	61019	100	61,5	68,6	0
(15)-15 o més	0	0	0	0	0
NO SAP	9313	100	48,9	0	0
NO CONTESTA	14233	100	0	100	0
Ns/Nc	0	0	0	0	0
Mitjana	4,745	4,745	4,843	5,441	1,999
Desviació	3,425	3,425	3,67	3,781	1

	Total	TIPUS DE DESPLAÇAMENTS			
		Quotidians	Passeig, lleure, turisme	Esport	Altres
% Horitzontals					
Total	2498557	37,8	66,0	51,2	2,3
Mostra real	523	37,7	66,2	51,1	2,3


	943341	100,0	48,1	43,8	2,5
Base Fa desplaçaments quotidians	197	100,0	48,2	43,7	2,5


P9.2. Freqüència desplaçaments estudis


	943341	100,0	48,1	43,8	2,5
P9_2	197	100,0	48,2	43,7	2,5
Diàriament o gairebé	118495	100	37,4	45,9	0
Setmanalment	70417	100	71,6	56,6	0
Alguna/es vegades al mes	58633	100	42,4	34,8	0
Menor freqüència	27335	100	34,4	15,8	0
Mai o quasi mai	223555	100	52,2	37,3	0
NO ESTUDIA	430546	100	46	47,9	2,2
NO SAP	0	0	0	0	0
NO CONTESTA	14360	100	68,5	31,5	100
Ns/Nc	0	0	0	0	0
	274881	100,0	46,9	43,3	0,0
Base Va a estudiar en bici	56	100,0	46,4	42,9	0,0


P9.2.1. Distància últim desplaçament


	274881	100,0	46,9	43,3	0,0
P9_2_1	56	100,0	46,4	42,9	0,0
(1)-MENYS DE 2 KM	53399	100	37,3	28	0
(3)-DE 2 A 3,99 KM	102339	100	62,1	58	0
(5)-DE 4 A 5,99 KM	49641	100	32	39,4	0
(7)-DE 6 A 7,99 KM	37786	100	50,4	23,4	0
(9)-DE 8 A 9,99 KM	10257	100	47,1	0	0
(12,5)-10 a 14,99	16237	100	35,6	100	0
(15)-15 o més	0	0	0	0	0
NO SAP	0	0	0	0	0
NO CONTESTA	5222	100	0	0	0
Ns/Nc	0	0	0	0	0


	Total	TIPUS DE DESPLAÇAMENTS			
		Quotidians	Passeig, lleure, turisme	Esport	Altres
% Horitzontals					
Total	2498557	37,8	66,0	51,2	2,3
Mostra real	523	37,7	66,2	51,1	2,3
Mitjana	4,333	4,333	4,178	4,671	
Desviació	2,966	2,966	2,733	3,446	
	943341	100,0	48,1	43,8	2,5
Base Fa desplaçaments quotidians	197	100,0	48,2	43,7	2,5
P9.3. Freqüència altres desplaçaments quotidians					
	943341	100,0	48,1	43,8	2,5
P9_3	197	100,0	48,2	43,7	2,5
Diàriament o gairebé	118831	100	61	46,4	4
Setmanalment	244986	100	51	43	0
Alguna/es vegades al mes	186804	100	44,1	38,6	2,5
Menor freqüència	112220	100	53,6	56,4	0
Mai o quasi mai	266139	100	39	42,4	0
NO SAP	0	0	0	0	0
NO CONTESTA	14360	100	68,5	31,5	100
Ns/Nc	0	0	0	0	0
	662842	100,0	51,3	44,6	1,4
Base Altres desplaçaments quotidians	138	100,0	51,4	44,2	1,4
P9.3.1. Distància últim desplaçament					
	662842	100,0	51,3	44,6	1,4
P9_3_1	138	100,0	51,4	44,2	1,4
(1)-MENYS DE 2 KM	174548	100	47,1	30,4	2,7
(3)-DE 2 A 3,99 KM	217013	100	55,7	41,7	0
(5)-DE 4 A 5,99 KM	138867	100	55,2	43,8	0
(7)-DE 6 A 7,99 KM	63843	100	39,1	77	7,4
(9)-DE 8 A 9,99 KM	9278	100	53,3	53,3	0
(12,5)-10 a 14,99	35615	100	59,4	77,7	0
(15)-15 o més	0	0	0	0	0
NO SAP	14182	100	30,5	0	0

	Total	TIPUS DE DESPLAÇAMENTS			
		Quotidians	Passeig, lleure, turisme	Esport	Altres
% Horitzontals					
Total	2498557	37,8	66,0	51,2	2,3
Mostra real	523	37,7	66,2	51,1	2,3
NO CONTESTA	9494	100	52	100	0
Ns/Nc	0	0	0	0	0
Mitjana	3,904	3,904	3,966	4,763	3,997
Desviació	2,88	2,88	2,916	3,252	3
	943341	100,0	48,1	43,8	2,5
Base Fa desplaçaments quotidians	197	100,0	48,2	43,7	2,5
P9.4. Desplaçament quotidià dia anterior					
	943341	100,0	48,1	43,8	2,5
P9_4	197	100,0	48,2	43,7	2,5
SI	446492	100	57,9	52,3	1,1
NO	482489	100	38,4	36,4	1
NO SAP	0	0	0	0	0
NO CONTESTA	14360	100	68,5	31,5	100
Ns/Nc	0	0	0	0	0
	1649988	27,5	100,0	45,3	2,6
Base Fa desplaçaments passeig, lleure o turisme	346	27,5	100,0	45,1	2,6
P10. Passeig o lleure prop residència					
	1649988	27,5	100,0	45,3	2,6
P10	346	27,5	100,0	45,1	2,6
Diàriament o gairebé	115337	70,7	100	63,9	0
Setmanalment	446702	31,5	100	54,1	2,1
Alguna/es vegades al mes	549008	28,1	100	43	0,9
Menor freqüència	360570	10,9	100	38,4	2,7
Mai o quasi mai	167908	22,3	100	34,6	8,8
NO SAP	5773	0	100	0	0
NO CONTESTA	4691	0	100	0	100
Ns/Nc	0	0	0	0	0

	Total	TIPUS DE DESPLAÇAMENTS			
		Quotidians	Passeig, lleure, turisme	Esport	Altres
% Horitzontals					
Total	2498557	37,8	66,0	51,2	2,3
Mostra real	523	37,7	66,2	51,1	2,3
	1471617	28,3	100,0	46,9	1,6
Base Passeig o lleure freq.	309	28,2	100,0	46,6	1,6
P10.1. Distància últim passeig					
	1471617	28,3	100,0	46,9	1,6
P10_1	309	28,2	100,0	46,6	1,6
(1)-MENYS DE 2 KM	60593	46,5	100	24	0
(3)-DE 2 A 3,99 KM	205035	27,1	100	33,2	0
(5)-DE 4 A 5,99 KM	250010	33,6	100	31,9	2
(7)-DE 6 A 7,99 KM	145002	30	100	40,4	3,3
(9)-DE 8 A 9,99 KM	98798	19,2	100	43,7	0
(11)-DE 10 A 11,99 KM	208720	34,4	100	48	2,3
(13)-DE 12 a 14,99	138282	34,3	100	69,3	3,4
(15)-15 o més	224421	19,7	100	66,3	2,1
NO SAP	59691	7,3	100	30,2	0
NO CONTESTA	81065	22,5	100	77,7	0
Ns/Nc	0	0	0	0	0
Mitjana	8,483	8,023	8,483	9,847	10,147
Desviació	4,472	4,39	4,472	4,392	3,723
	1649988	27,5	100,0	45,3	2,6
Base Fa desplaçaments passeig, lleure o turisme	346	27,5	100,0	45,1	2,6
P11. Cicloturisme petit o mitjà fora residència					
	1649988	27,5	100,0	45,3	2,6
P11	346	27,5	100,0	45,1	2,6
Diàriament o gairebé	28917	17,8	100	70,6	0
Setmanalment	81558	52,4	100	60,7	0
Alguna/es vegades al mes	191496	41,4	100	70	2,6
Menor freqüència	327556	28,7	100	51	2,9
Mai o quasi mai	1015771	22,9	100	37,1	2,4
NO SAP	0	0	0	0	0

	Total	TIPUS DE DESPLAÇAMENTS			
		Quotidians	Passeig, lleure, turisme	Esport	Altres
% Horitzontals					
Total	2498557	37,8	66,0	51,2	2,3
Mostra real	523	37,7	66,2	51,1	2,3
NO CONTESTA	4691	0	100	0	100
Ns/Nc	0	0	0	0	0
	629526	35,1	100,0	58,9	2,3
Base Cicloturisme petit o mitjà	132	34,8	100,0	58,3	2,3
P11.1. Distància habitual					
	629526	35,1	100,0	58,9	2,3
P11_1	132	34,8	100,0	58,3	2,3
(2,5)-MENYS DE 5 KM	59692	16,2	100	20,9	0
(7,5)-DE 5 A 9,99 KM	104845	33,1	100	54,6	9,3
(12,5)-DE 10 A 14,99 KM	104088	43,2	100	52,7	0
(17,5)-DE 15 A 19,99 KM	55960	39,4	100	69,1	0
(22,5)-DE 20 A 24,99 KM	60381	39,1	100	47,2	0
(30)-DE 25 A 34,99 KM	50344	18,5	100	55,2	0
(40)-DE 35 A 44,99 KM	51050	61,9	100	90,5	0
(50)-DE 45 A 54,99 KM	50009	41,2	100	79,7	0
(60)-DE 55 A 64,99 KM	20188	0	100	76,7	0
(70)-DE 65 A 74,99 KM	15797	33,4	100	100	0
(76)-75 O MÉS KM	28963	66	100	82,9	16,4
NO SAP	23262	0	100	43,8	0
NO CONTESTA	4948	0	100	0	0
Ns/Nc	0	0	0	0	0
Mitjana	25,187	27,88	25,187	30,477	29,886
Desviació	20,72	21,563	20,72	21,919	32,131
	1278896	32,3	58,5	100,0	2,6
Base Fa esport	267	32,2	58,4	100,0	2,6
P12.1. Muntanya (BTT)					
	1278896	32,3	58,5	100,0	2,6
P12_1	267	32,2	58,4	100,0	2,6

	Total	TIPUS DE DESPLAÇAMENTS			
		Quotidians	Passeig, lleure, turisme	Esport	Altres
% Horitzontals					
Total	2498557	37,8	66,0	51,2	2,3
Mostra real	523	37,7	66,2	51,1	2,3
Diàriament o gairebé	42136	24,8	48	100	0
Setmanalment	339381	35,4	48,9	100	1,4
Alguna/es vegades al mes	383804	34,7	51	100	3,7
Menor freqüència	221629	23,9	62,9	100	4,4
Mai o quasi mai	287111	33,5	77,3	100	0
NO SAP	0	0	0	0	0
NO CONTESTA	4836	0	100	100	100
Ns/Nc	0	0	0	0	0
	986949	32,1	52,8	100,0	2,9
Base Fa muntanya (BTT)	205	32,2	52,7	100,0	2,9
P12.1.1. Distància habitual					
	986949	32,1	52,8	100,0	2,9
P12_1_1	205	32,2	52,7	100,0	2,9
(2,5)-MENYS DE 5 KM	75543	13,8	59,3	100	6,6
(7,5)-DE 5 A 9,99 KM	86218	22,7	54,1	100	0
(12,5)-DE 10 A 14,99 KM	95579	30,4	72,2	100	5,2
(17,5)-DE 15 A 19,99 KM	147212	42,2	54,4	100	3,1
(22,5)-DE 20 A 24,99 KM	143170	32,7	49,6	100	6,7
(30)-DE 25 A 34,99 KM	177416	43	56,4	100	0
(40)-DE 35 A 44,99 KM	100172	13,6	39,8	100	0
(50)-DE 45 A 54,99 KM	92310	26,5	36,6	100	0
(56)-55 O MÉS KM	47842	49,6	40,7	100	9,9
NO SAP	21486	51,2	75,7	100	0
NO CONTESTA	0	0	0	0	0
Ns/Nc	0	0	0	0	0
Mitjana	25,327	26,335	23,184	25,327	22,087
Desviació	15,071	14,243	14,237	15,071	16,614
	1278896	32,3	58,5	100,0	2,6
Base Fa esport	267	32,2	58,4	100,0	2,6


	Total	TIPUS DE DESPLAÇAMENTS			
		Quotidians	Passeig, lleure, turisme	Esport	Altres
% Horitzontals					
Total	2498557	37,8	66,0	51,2	2,3
Mostra real	523	37,7	66,2	51,1	2,3


P12.2. Carretera


	1278896	32,3	58,5	100,0	2,6
P12_2	267	32,2	58,4	100,0	2,6
Diàriament o gairebé	19010	50,5	26	100	0
Setmanalment	164199	29,4	45,3	100	0
Alguna/es vegades al mes	165832	46,7	55,3	100	2,9
Menor freqüència	175431	30,4	53,3	100	0
Mai o quasi mai	749588	30	63,8	100	3,2
NO SAP	0	0	0	0	0
NO CONTESTA	4836	0	100	100	100
Ns/Nc	0	0	0	0	0
	524472	36,0	50,4	100,0	0,9
Base Fa carretera	109	35,8	50,5	100,0	0,9


P12.2.1. Distància habitual


	524472	36,0	50,4	100,0	0,9
P12_2_1	109	35,8	50,5	100,0	0,9
(2,5)-MENYS DE 5 KM	64530	23,5	47	100	0
(7,5)-DE 5 A 9,99 KM	40754	0	64,1	100	0
(12,5)-DE 10 A 14,99 KM	55598	42,5	43,2	100	0
(17,5)-DE 15 A 19,99 KM	24839	64,1	59,8	100	0
(22,5)-DE 20 A 24,99 KM	34846	56,9	100	100	0
(27,5)-DE 25 A 29,99 KM	60767	23,6	64,6	100	0
(40)-DE 30 A 49,99 KM	107492	43,7	48,1	100	0
(60)-DE 50 A 69,99 KM	49665	29,3	30,5	100	0
(80)-DE 70 A 89,99 KM	71066	39,9	33,1	100	0
(100)-DE 90 A 109,99 KM	4756	100	100	100	100
(115)-110 O MÉS KM	10159	51,4	0	100	0
NO SAP	0	0	0	0	0
NO CONTESTA	0	0	0	0	0
Ns/Nc	0	0	0	0	0

	Total	TIPUS DE DESPLAÇAMENTS			
		Quotidians	Passeig, lleure, turisme	Esport	Altres
% Horitzontals					
Total	2498557	37,8	66,0	51,2	2,3
Mostra real	523	37,7	66,2	51,1	2,3
Mitjana	35,58	39,996	30,35	35,58	100
Desviació	27,829	28,488	23,718	27,829	
	1278896	32,3	58,5	100,0	2,6
Base Fa esport	267	32,2	58,4	100,0	2,6
P12.3. Cicloturisme esportiu					
	1278896	32,3	58,5	100,0	2,6
P12_3	267	32,2	58,4	100,0	2,6
Diàriament o gairebé	14329	34,5	71	100	0
Setmanalment	53670	45,3	91,1	100	0
Alguna/es vegades al mes	191383	34,9	59,6	100	0
Menor freqüència	287941	34,8	37,2	100	3,3
Mai o quasi mai	726737	29,9	63,7	100	2,6
NO SAP	0	0	0	0	0
NO CONTESTA	4836	0	100	100	100
Ns/Nc	0	0	0	0	0
	547323	35,9	51,2	100,0	1,7
Base Fa cicloturisme esportiu	115	35,7	51,3	100,0	1,7
P12.3.1. Distància habitual					
	547323	35,9	51,2	100,0	1,7
P12_3_1	115	35,7	51,3	100,0	1,7
(2,5)-MENYS DE 5 KM	51933	19,1	72,9	100	9,6
(7,5)-DE 5 A 9,99 KM	17853	29,2	100	100	0
(12,5)-DE 10 A 14,99 KM	44493	43,8	44,7	100	0
(17,5)-DE 15 A 19,99 KM	57895	58,5	57,7	100	7,8
(22,5)-DE 20 A 24,99 KM	68515	22,1	42,7	100	0
(27,5)-DE 25 A 29,99 KM	41413	58,5	77,3	100	0
(40)-DE 30 A 49,99 KM	158206	34,2	41	100	0
(60)-DE 50 A 69,99 KM	39923	26,2	64,5	100	0

	Total	TIPUS DE DESPLAÇAMENTS			
		Quotidians	Passeig, lleure, turisme	Esport	Altres
% Horitzontals					
Total	2498557	37,8	66,0	51,2	2,3
Mostra real	523	37,7	66,2	51,1	2,3
(80)-DE 70 A 89,99 KM	24395	19,5	19,2	100	0
(100)-DE 90 A 109,99 KM	28587	48,8	51,2	100	0
(115)-110 O MÉS KM	4937	0	0	100	0
NO SAP	9174	56,9	0	100	0
NO CONTESTA	0	0	0	0	0
Ns/Nc	0	0	0	0	0
Mitjana	34,591	33,871	30,618	34,591	9,65
Desviació	25,584	24,484	24,176	25,584	7,492
P12.3.2. Tipus de bicicleta					
	547323	35,9	51,2	100,0	1,7
P12_3_2	115	35,7	51,3	100,0	1,7
BTT/ Mountain bike/ de muntanya	406667	36,6	53,3	100	2,3
Carretera / corredor	130942	32,6	44,7	100	0
De ciutat / de passeig	4948	100	100	100	0
Híbrida / versàtil	0	0	0	0	0
Elèctrica	0	0	0	0	0
Plegable	0	0	0	0	0
No en té	0	0	0	0	0
Altres respostes	0	0	0	0	0
No sap	4766	0	0	100	0
No contesta	0	0	0	0	0
Ns/Nc	0	0	0	0	0
	924326	33,3	71,1	72,0	2,1
Base Fa cicloturisme d'algun tipus	194	33,0	71,1	71,6	2,1
P13. Tipus de bicicleta					
	924326	33,3	71,1	72,0	2,1
P13	194	33,0	71,1	71,6	2,1
D'ús personal	855173	33,1	70,3	73	2,2
De lloguer	122335	23,9	72,8	66,1	0

	Total	TIPUS DE DESPLAÇAMENTS			
		Quotidians	Passeig, lleure, turisme	Esport	Altres
% Horitzontals					
Total	2498557	37,8	66,0	51,2	2,3
Mostra real	523	37,7	66,2	51,1	2,3
Altres	13539	36,5	63,5	70,9	0
No ho sap	3944	0	100	0	0
No contesta	9596	51,5	48,5	100	0
Ns/Nc	0	0	0	0	0
P14.1. Allotjament					
	924326	33,3	71,1	72,0	2,1
P14_1	194	33,0	71,1	71,6	2,1
Total citacions	368953	39,5	67	75,6	1,3
Ns/Nc	555373	29,1	73,9	69,7	2,6
Mitjana	84,745	59,535	72,073	90,351	8
Desviació	115,619	86,78	83,918	127,58	0
P14.2. Alimentació					
	924326	33,3	71,1	72,0	2,1
P14_2	194	33,0	71,1	71,6	2,1
Total citacions	701375	34,8	73,4	71,7	1,4
Ns/Nc	222951	28,5	64	73,1	4,3
Mitjana	49,232	36,523	44,148	47,323	17,9
Desviació	71,022	33,507	56,105	69,172	12
P14.3. Transport complementari					
	924326	33,3	71,1	72,0	2,1
P14_3	194	33,0	71,1	71,6	2,1
Total citacions	451863	36,2	73,3	75,4	0
Ns/Nc	472463	30,4	69	68,8	4
Mitjana	27,813	17,446	24,235	27,242	
Desviació	31,129	12,09	21,477	32,565	
P14.4. Mapes i guies					

	Total	TIPUS DE DESPLAÇAMENTS			
		Quotidians	Passeig, lleure, turisme	Esport	Altres
% Horitzontals					
Total	2498557	37,8	66,0	51,2	2,3
Mostra real	523	37,7	66,2	51,1	2,3
	924326	33,3	71,1	72,0	2,1
P14_4	194	33,0	71,1	71,6	2,1
Total citacions	83301	35,2	58	77,7	0
Ns/Nc	841025	33,1	72,4	71,5	2,3
Mitjana	17,617	11,436	21,772	16,019	
Desviació	12,325	6,63	12,343	10,623	
P14.5. Lloguer bicis					
	924326	33,3	71,1	72,0	2,1
P14_5_N	194	33,0	71,1	71,6	2,1
Total citacions	0	0	0	0	0
Ns/Nc	924326	33,3	71,1	72	2,1
Mitjana					
Desviació					
P14.6. Museus, espectacles, parc atraccions					
	924326	33,3	71,1	72,0	2,1
P14_6_N	194	33,0	71,1	71,6	2,1
Total citacions	9678	0	53,2	100	0
Ns/Nc	914648	33,6	71,3	71,7	2,1
Mitjana	7,339		5	7,339	
Desviació	2,495		0	2,495	
P14.7. Records, souvenirs, compres					
	924326	33,3	71,1	72,0	2,1
P14_7_N	194	33,0	71,1	71,6	2,1
Total citacions	0	0	0	0	0
Ns/Nc	924326	33,3	71,1	72	2,1
Mitjana					

	Total	TIPUS DE DESPLAÇAMENTS			
		Quotidians	Passeig, lleure, turisme	Esport	Altres
% Horitzontals					
Total	2498557	37,8	66,0	51,2	2,3
Mostra real	523	37,7	66,2	51,1	2,3

Desviació

P14.8. Reparació bici o peces bici

	924326	33,3	71,1	72,0	2,1
P14_8_N	194	33,0	71,1	71,6	2,1
Total citacions	5258	100	100	100	0
Ns/Nc	919068	32,9	70,9	71,9	2,1
Mitjana	10	10	10	10	
Desviació					

P14.9. Inscripció curses


	924326	33,3	71,1	72,0	2,1
P14_9_N	194	33,0	71,1	71,6	2,1
Total citacions	0	0	0	0	0
Ns/Nc	924326	33,3	71,1	72	2,1
Mitjana					
Desviació					


P14.10. Oci, esbarjo


	924326	33,3	71,1	72,0	2,1
P14_10_N	194	33,0	71,1	71,6	2,1
Total citacions	0	0	0	0	0
Ns/Nc	924326	33,3	71,1	72	2,1
Mitjana					
Desviació					


P14.9. Cap


	924326	33,3	71,1	72,0	2,1
P14_90_N	194	33,0	71,1	71,6	2,1
Total citacions	0	0	0	0	0


	Total	TIPUS DE DESPLAÇAMENTS			
		Quotidians	Passeig, lleure, turisme	Esport	Altres
% Horitzontals					
Total	2498557	37,8	66,0	51,2	2,3
Mostra real	523	37,7	66,2	51,1	2,3
Ns/Nc	924326	33,3	71,1	72	2,1
Mitjana	0		0	0	0
Desviació	0		0	0	0
P14.9. Altres					
	924326	33,3	71,1	72,0	2,1
P14_OTROS	194	33,0	71,1	71,6	2,1
Total citaciones	14936	35,2	69,7	100	0
Ns/Nc	909390	33,2	71,1	71,6	2,1
Mitjana	8,276	10	7,526	8,276	
Desviació	2,377		2,5	2,377	
	2316512	36,1	67,7	54,3	2,1
Base Usuaris & tenen bici	485	36,1	67,8	54,0	2,1
P15. Pertinença a entitats de ciclisme					
	2316512	36,1	67,7	54,3	2,1
P15	485	36,1	67,8	54,0	2,1
Sí, d'una associació	39015	60,8	63,6	49,1	0
Sí d'un club	88013	49,6	62,5	77,3	0
Sí, d'una federació	14679	68	67,5	100	0
No	2189483	35,1	68,2	53,4	2,2
NS	0	0	0	0	0
NC	0	0	0	0	0
Ns/Nc	0	0	0	0	0
	75028	46,2	100,0	59,1	0,0
Base Pertinença a entitats	15	46,7	100,0	60,0	0,0
P15.1. Entitats					


	Total	TIPUS DE DESPLAÇAMENTS			
		Quotidians	Passeig, lleure, turisme	Esport	Altres
% Horitzontals					
Total	2498557	37,8	66,0	51,2	2,3
Mostra real	523	37,7	66,2	51,1	2,3
	75028	46,2	100,0	59,1	0,0
P15_1	15	46,7	100,0	60,0	0,0
Associació ciclista de Manresa	0	0	0	0	0
Centre excursionista de cat	0	0	0	0	0
Club ciclisme Sant Andreu	0	0	0	0	0
Club ciclista d'argentera	0	0	0	0	0
Club ciclista de Bellver	0	0	0	0	0
Club de ciclistes del poble de motbrió-Tarragona-	0	0	0	0	0
Club de excursionisme de Breda	0	0	0	0	0
Club esportiu orientació btt Barcelona	0	0	0	0	0
Club natació de Vilafranca	0	0	0	0	0
Club Natació Terrassa	0	0	0	0	0
Club Olèrdola	0	0	0	0	0
Club Villa	0	0	0	0	0
Esport ciclista de Manresa	5222	100	100	100	0
Federació catalana de ciclisme	5222	100	100	100	0
Federació catalana i espanyola de ciclisme	0	0	0	0	0
Federació orientació amb bicicleta	0	0	0	0	0
Federación de ciclistas estatal	0	0	0	0	0
Motoclub Sant Andreu de la Barca	0	0	0	0	0
Muntanyes	0	0	0	0	0
Pedal club de Almacelles	0	0	0	0	0
Pedal Team	0	0	0	0	0
Penya ciclista del poble	0	0	0	0	0
Q wellness	0	0	0	0	0
Sant Cebrià	0	0	0	0	0
Club BiciSport	0	0	0	0	0
Amics Ciclistes Anoia	0	0	0	0	0
Calders	0	0	0	0	0
Ciclistes d'Altafulla	0	0	0	0	0
Club Ciclisme Vilanova	0	0	0	0	0
Club Ciclista Ripoll	0	0	0	0	0
Centre Excursionista de Lleida	0	0	0	0	0

	Total	TIPUS DE DESPLAÇAMENTS			
		Quotidians	Passeig, lleure, turisme	Esport	Altres
% Horitzontals					
Total	2498557	37,8	66,0	51,2	2,3
Mostra real	523	37,7	66,2	51,1	2,3
Club Ciclista de Banyoles	0	0	0	0	0
Associació Esportiva Nou Barris	0	0	0	0	0
CEC (Ciclismo en cadena)	0	0	0	0	0
Club Baix Penedès de ciclisme	0	0	0	0	0
Club La Riera	0	0	0	0	0
Trek Bicisprint	0	0	0	0	0
Ciclisme Cultural de Figaró	0	0	0	0	0
De Calas	0	0	0	0	0
FC Barcelona	0	0	0	0	0
Associació de Cicloturisme de Muntanya	0	0	0	0	0
Club ciclista Besòs	4961	100	100	100	0
Club Ciclista BTT Premià de Dalt	5222	100	100	100	0
Club Ciclista Piera	0	0	0	0	0
Club Esportiu Tordera	4766	100	100	100	0
salou club ciclista	0	0	0	0	0
Altres	49896	29	100	48,4	0
No sap	4961	0	100	0	0
No contesta	0	0	0	0	0
Ns/Nc	0	0	0	0	0
	2498557	37,8	66,0	51,2	2,3
Base Usuaris de bici	523	37,7	66,2	51,1	2,3
P16. Llocs d'ús					
	2498557	37,8	66,0	51,2	2,3
P16	523	37,7	66,2	51,1	2,3
Nucli urbà	1382619	56	63,6	42,2	3,8
Carretera	653657	42,6	63,8	72	3,6
Camins o vies verdes / cicloturisme	1611337	27,3	72,9	58,5	2,7
Platja / passeig marítim	4330	0	100	0	0
Muntanya	90855	26,3	69	73,2	0
Pista / velòdrom/ carreteres velles sense trànsit	19941	23,8	76,1	76,2	0
Espais oberts / camp / càmping	4519	0	0	100	0

	Total	TIPUS DE DESPLAÇAMENTS			
		Quotidians	Passeig, lleure, turisme	Esport	Altres
% Horitzontals					
Total	2498557	37,8	66,0	51,2	2,3
Mostra real	523	37,7	66,2	51,1	2,3
Altres	170113	27,1	70,7	69,2	2,9
No sap	0	0	0	0	0
No contesta	5222	0	100	0	0
Ns/Nc	0	0	0	0	0
	653657	42,6	63,8	72,0	3,6
Base Circulen per carretera	135	43,0	63,0	71,9	3,7
P17. Comparteix espai amb vehicles					
	653657	42,6	63,8	72,0	3,6
P17	135	43,0	63,0	71,9	3,7
Sempre o gairebé sempre	289126	45,4	65,3	76,4	3,3
A vegades	287152	42,8	58,7	66,6	1,7
Mai o quasi mai	77380	31,3	76,9	75,3	12,2
NO SAP	0	0	0	0	0
NO CONTESTA	0	0	0	0	0
Ns/Nc	0	0	0	0	0
	77380	31,3	76,9	75,3	12,2
Base No comparteixen espai	16	31,3	75,0	75,0	12,5
P17.1. Motius no comparteix espai amb vehicles					
	77380	31,3	76,9	75,3	12,2
P17_1	16	31,3	75,0	75,0	12,5
ESPECIFICAR	0	0	0	0	0
Per seguretat / evitar accidents/ és perillós	49099	39,8	80,9	79,8	9,7
Té por	4330	0	0	100	0
No respecten regles	4691	100	100	0	100
Incòmode / intranquil	0	0	0	0	0
No li agrada	4691	100	100	0	100
Fa servir carril bici	9949	0	100	54,5	0
No té alternativa	0	0	0	0	0
Altres respostes	4159	0	0	100	0

	Total	TIPUS DE DESPLAÇAMENTS			
		Quotidians	Passeig, lleure, turisme	Esport	Altres
% Horitzontals					
Total	2498557	37,8	66,0	51,2	2,3
Mostra real	523	37,7	66,2	51,1	2,3
Cap motiu en especial	5151	0	100	100	0
No sap	0	0	0	0	0
No contesta	0	0	0	0	0
Ns/Nc	0	0	0	0	0
	653657	42,6	63,8	72,0	3,6
Base Circulen per carretera	135	43,0	63,0	71,9	3,7
P18. Moderació velocitat vehicle					
	653657	42,6	63,8	72,0	3,6
P18	135	43,0	63,0	71,9	3,7
Sempre o gairebé sempre	232894	38,3	63	69,9	6,1
A vegades	314541	43,8	60,8	79,1	0
Mai o quasi mai	101693	50,8	73,3	57,8	9,4
NO SAP	4528	0	100	0	0
NO CONTESTA	0	0	0	0	0
Ns/Nc	0	0	0	0	0
P19. Distància vehicle					
	653657	42,6	63,8	72,0	3,6
P19	135	43,0	63,0	71,9	3,7
Sempre o gairebé sempre	190772	51,1	62,3	60,9	5
A vegades	345392	38,5	63,5	79,8	2,8
Mai o quasi mai	117493	41	66,9	66,7	4,1
NO SAP	0	0	0	0	0
NO CONTESTA	0	0	0	0	0
Ns/Nc	0	0	0	0	0
P20.1. Fa servir el casc					
	653657	42,6	63,8	72,0	3,6
P20_1	135	43,0	63,0	71,9	3,7
Sempre o gairebé sempre	468920	39,4	59	81,2	4,1
A vegades	94471	43,8	76,2	29,4	0

	Total	TIPUS DE DESPLAÇAMENTS			
		Quotidians	Passeig, lleure, turisme	Esport	Altres
% Horitzontals					
Total	2498557	37,8	66,0	51,2	2,3
Mostra real	523	37,7	66,2	51,1	2,3
Mai o quasi mai	90266	58,2	75,4	68,4	5,2
NS	0	0	0	0	0
NC	0	0	0	0	0
Ns/Nc	0	0	0	0	0
P20.2. Fa servir enllumenat sense visibilitat					
	653657	42,6	63,8	72,0	3,6
P20_2	135	43,0	63,0	71,9	3,7
Sempre o gairebé sempre	479073	44,9	64,3	74,7	3
A vegades	69867	35,6	78,1	58	0
Mai o quasi mai	104717	36,7	52	68,7	9
NS	0	0	0	0	0
NC	0	0	0	0	0
Ns/Nc	0	0	0	0	0
P20.3. Fa servir elements reflectants					
	653657	42,6	63,8	72,0	3,6
P20_3	135	43,0	63,0	71,9	3,7
Sempre o gairebé sempre	343903	38,4	64,9	80,2	5,6
A vegades	156183	48,2	67,3	75,8	0
Mai o quasi mai	153572	46,4	57,7	49,7	3,1
NS	0	0	0	0	0
NC	0	0	0	0	0
Ns/Nc	0	0	0	0	0
P20.4. Circula per llocs amb poc trànsit					
	653657	42,6	63,8	72,0	3,6
P20_4	135	43,0	63,0	71,9	3,7
Sempre o gairebé sempre	327340	37,2	66,6	66	2,9
A vegades	305995	48	60	79,8	4,7
Mai o quasi mai	20322	48,4	75,9	51,3	0
NS	0	0	0	0	0
NC	0	0	0	0	0

	Total	TIPUS DE DESPLAÇAMENTS			
		Quotidians	Passeig, lleure, turisme	Esport	Altres
% Horitzontals					
Total	2498557	37,8	66,0	51,2	2,3
Mostra real	523	37,7	66,2	51,1	2,3
Ns/Nc	0	0	0	0	0

P20.5. Circula sol


	653657	42,6	63,8	72,0	3,6
P20_5	135	43,0	63,0	71,9	3,7
Sempre o gairebé sempre	304805	60,2	61,3	70,2	4,7
A vegades	211361	33,9	63,8	75,3	4,5
Mai o quasi mai	137491	17,1	69,2	70,9	0
NS	0	0	0	0	0
NC	0	0	0	0	0
Ns/Nc	0	0	0	0	0


P20.6. Circula en grup


	653657	42,6	63,8	72,0	3,6
P20_6	135	43,0	63,0	71,9	3,7
Sempre o gairebé sempre	147893	23,3	61,1	73,4	0
A vegades	244649	35,7	66,3	80,5	3,9
Mai o quasi mai	261115	60	63	63,2	5,5
NS	0	0	0	0	0
NC	0	0	0	0	0
Ns/Nc	0	0	0	0	0


P21. Dificultats per carretera (1a resposta)


	653657	42,6	63,8	72,0	3,6
P21_1	135	43,0	63,0	71,9	3,7
Interacció amb el trànsit motoritzat	161885	45,4	64,7	87,4	2,9
Insuficients espais adequats per circular amb bicicleta	191996	41,2	60,1	74,6	9,9
Manca de facilitats per a portar les bicicletes al transport públic	57063	59,4	50,6	83,7	0
Condicions atmosfèriques adverses	50195	31,4	69,9	61,5	0
Condicions orogràfiques adverses (pujades i baixades)	84243	54,6	63,7	27,4	0
Manca d'hàbit	19832	29,1	79	75,3	0
Manca de respecte pels usuaris de bici	43746	34,2	77,1	78,5	0
Altres	15486	0	100	67,7	0


	Total	TIPUS DE DESPLAÇAMENTS			
		Quotidians	Passeig, lleure, turisme	Esport	Altres
% Horitzontals					
Total	2498557	37,8	66,0	51,2	2,3
Mostra real	523	37,7	66,2	51,1	2,3
NO SAP	0	0	0	0	0
NO CONTESTA	29211	33,3	49,1	83	0
Ns/Nc	0	0	0	0	0
P21. Dificultats per carretera (TOTAL)					
	653657	42,6	63,8	72,0	3,6
P21_TOTAL	135	43,0	63,0	71,9	3,7
Interacció amb el trànsit motoritzat	245013	40,1	60,8	85,7	1,9
Insuficients espais adequats per circular amb bicicleta	287803	40,5	58,7	76,3	8,3
Manca de facilitats per a portar les bicicletes al transport públic	112535	57,2	62	73,8	8,4
Condicions atmosfèriques adverses	70341	35,3	69,2	59,6	0
Condicions orogràfiques adverses (pujades i baixades)	182735	44,2	68,3	49,9	2,6
Manca d'hàbit	44811	35,6	79,1	89,1	0
Manca de respecte pels usuaris de bici	160147	47,3	63,4	65	0
Altres	29299	33	83,1	49,9	0
NO SAP	23931	56,7	100	78,5	0
NO CONTESTA	82167	35	58,6	71,7	0
	1664838	27,6	72,9	58,6	2,6
Base Circulen per camins, vies verdes o altres indrets	349	27,5	72,8	58,5	2,6
P18a.1. Fa servir el casc					
	1664838	27,6	72,9	58,6	2,6
P18A_1	349	27,5	72,8	58,5	2,6
Sempre o gairebé sempre	1060569	25,2	66,5	72,1	3,2
A vegades	237757	31,5	86,1	33,8	0
Mai o quasi mai	366512	31,8	82,8	35,7	2,7
NS	0	0	0	0	0
NC	0	0	0	0	0
Ns/Nc	0	0	0	0	0
P18a.2. Fa servir enllumenat sense visibilitat					


	Total	TIPUS DE DESPLAÇAMENTS			
		Quotidians	Passeig, lleure, turisme	Esport	Altres
% Horitzontals					
Total	2498557	37,8	66,0	51,2	2,3
Mostra real	523	37,7	66,2	51,1	2,3
	1664838	27,6	72,9	58,6	2,6
P18A_2	349	27,5	72,8	58,5	2,6
Sempre o gairebé sempre	1033764	28,9	71,2	59,3	2,8
A vegades	181789	45	68,8	65,3	0
Mai o quasi mai	402480	17	76,1	54,7	1,2
NS	9762	0	100	100	0
NC	37042	26,8	100	38	26,8
Ns/Nc	0	0	0	0	0
P18a.3. Fa servir elements reflectants					
	1664838	27,6	72,9	58,6	2,6
P18A_3	349	27,5	72,8	58,5	2,6
Sempre o gairebé sempre	919682	26	72,9	60,3	3,2
A vegades	276842	37,9	72,8	61,9	1,6
Mai o quasi mai	463376	24,8	72,7	53,8	2,1
NS	4937	0	100	0	0
NC	0	0	0	0	0
Ns/Nc	0	0	0	0	0
P18a.4. Circula per llocs amb poc trànsit					
	1664838	27,6	72,9	58,6	2,6
P18A_4	349	27,5	72,8	58,5	2,6
Sempre o gairebé sempre	1214370	22,3	73,2	59,9	2
A vegades	350961	44,3	70,8	57,3	4,1
Mai o quasi mai	99507	32,4	77,1	47,1	5
NS	0	0	0	0	0
NC	0	0	0	0	0
Ns/Nc	0	0	0	0	0
P18a.5. Circula sol					
	1664838	27,6	72,9	58,6	2,6
P18A_5	349	27,5	72,8	58,5	2,6
Sempre o gairebé sempre	549835	39,3	69,1	58,1	4,4


	Total	TIPUS DE DESPLAÇAMENTS			
		Quotidians	Passeig, lleure, turisme	Esport	Altres
% Horitzontals					
Total	2498557	37,8	66,0	51,2	2,3
Mostra real	523	37,7	66,2	51,1	2,3
A vegades	521795	32	74,8	63,7	0,9
Mai o quasi mai	593208	12,8	74,8	54,6	2,4
NS	0	0	0	0	0
NC	0	0	0	0	0
Ns/Nc	0	0	0	0	0
P18a.6. Circula en grup					
	1664838	27,6	72,9	58,6	2,6
P18A_6	349	27,5	72,8	58,5	2,6
Sempre o gairebé sempre	614631	14,7	70,2	57,1	1,6
A vegades	521656	29,6	73,2	66,9	0,9
Mai o quasi mai	528551	40,4	75,8	52,2	5,5
NS	0	0	0	0	0
NC	0	0	0	0	0
Ns/Nc	0	0	0	0	0
Base Circulen amb bicicleta per la ciutat	1382619	56,0	63,6	42,2	3,8
	290	55,9	63,8	42,1	3,8
P22.1. Fa servir el casc					
	1382619	56,0	63,6	42,2	3,8
P22_1	290	55,9	63,8	42,1	3,8
Sempre o gairebé sempre	571888	47,2	62,4	56,5	5
A vegades	213933	60,2	64,4	45,2	2,3
Mai o quasi mai	587439	63,3	64,8	27,9	3,3
NS	0	0	0	0	0
NC	9359	50,2	49,8	0	0
Ns/Nc	0	0	0	0	0
P22.2. Fa servir enllumenat sense visibilitat					
	1382619	56,0	63,6	42,2	3,8
P22_2	290	55,9	63,8	42,1	3,8
Sempre o gairebé sempre	940824	62,4	60,6	44,5	2,5


	Total	TIPUS DE DESPLAÇAMENTS			
		Quotidians	Passeig, lleure, turisme	Esport	Altres
% Horitzontals					
Total	2498557	37,8	66,0	51,2	2,3
Mostra real	523	37,7	66,2	51,1	2,3
A vegades	172312	55,7	75	45,1	0
Mai o quasi mai	222543	34,5	66,8	32,7	10,9
NS	0	0	0	0	0
NC	46941	31,4	67,6	31,4	10,2
Ns/Nc	0	0	0	0	0
P22.3. Fa servir elements reflectants					
	1382619	56,0	63,6	42,2	3,8
P22_3	290	55,9	63,8	42,1	3,8
Sempre o gairebé sempre	616278	54	67,3	46,8	3,9
A vegades	260020	69,2	52,8	53,3	3,6
Mai o quasi mai	487323	50,9	66,3	32,1	4
NS	4937	100	0	0	0
NC	14061	66,9	33,1	0	0
Ns/Nc	0	0	0	0	0
P22.4. Va per la vorera					
	1382619	56,0	63,6	42,2	3,8
P22_4	290	55,9	63,8	42,1	3,8
Sempre o gairebé sempre	196012	45,4	66,7	43,6	0
A vegades	595091	57,9	65,1	47,8	4
Mai o quasi mai	577007	57,4	61	37,1	4,1
NS	0	0	0	0	0
NC	14509	67,9	67,6	0	35,5
Ns/Nc	0	0	0	0	0
P22.5. Es para a semàfors vermells					
	1382619	56,0	63,6	42,2	3,8
P22_5	290	55,9	63,8	42,1	3,8
Sempre o gairebé sempre	1059081	54,8	63	41	3,6
A vegades	221886	68,5	56,7	52,1	2,2
Mai o quasi mai	62543	37,7	92,1	53,8	7,5
NS	5269	0	100	0	0


	Total	TIPUS DE DESPLAÇAMENTS			
		Quotidians	Passeig, lleure, turisme	Esport	Altres
% Horitzontals					
Total	2498557	37,8	66,0	51,2	2,3
Mostra real	523	37,7	66,2	51,1	2,3
NC	33839	56	70,9	0	15,2
Ns/Nc	0	0	0	0	0
P22.6. Respecta sentit circulació de la via					
	1382619	56,0	63,6	42,2	3,8
P22_6	290	55,9	63,8	42,1	3,8
Sempre o gairebé sempre	1222288	56,1	63,5	41,9	3,9
A vegades	117941	55,9	68	48,8	0
Mai o quasi mai	27881	50,1	47,5	50,7	0
NS	0	0	0	0	0
NC	14509	67,9	67,6	0	35,5
Ns/Nc	0	0	0	0	0
P23. Dificultats desplaçar-se per ciutat (PRIMERA RESPOSTA)					
	1382619	56,0	63,6	42,2	3,8
P23_1	290	55,9	63,8	42,1	3,8
Interacció amb el trànsit motoritzat	305424	44,1	70,2	40,5	4,7
Insuficients espais adequats per circular amb bicicleta	219291	56,5	62,6	48	0
Insuficient aparcament per a bicicletes	90458	68,6	36,5	36,4	0
Manca de facilitats per a portar les bicicletes al transport públic	58079	58	42,2	51,2	7,8
Risc de robatori	215519	59,5	60,6	47,4	8,9
Condicions atmosfèriques adverses	120350	76,1	63,2	45,2	0
Condicions orogràfiques adverses (pujades i baixades)	154667	52,6	65,7	37,9	3,1
Manca d'hàbit	129422	52,6	82,1	33,5	3,6
Espais per bicis que no respecten els vianants	30614	71,4	53,1	27,1	0
Estat dels carrils bici / asfalt	38446	50,6	63	51,5	0
Cap	10372	49,7	100	0	49,7
Altres	0	0	0	0	0
NO SAP	4756	100	0	0	0
NO CONTESTA	5222	0	100	100	0
Ns/Nc	0	0	0	0	0
P23. Dificultats desplaçar-se per ciutat (TOTAL)					


	Total	TIPUS DE DESPLAÇAMENTS			
		Quotidians	Passeig, lleure, turisme	Esport	Altres
% Horitzontals					
Total	2498557	37,8	66,0	51,2	2,3
Mostra real	523	37,7	66,2	51,1	2,3
	1382619	56,0	63,6	42,2	3,8
P23_TOTAL	290	55,9	63,8	42,1	3,8
Interacció amb el trànsit motoritzat	487234	49,3	68,8	37,4	5
Insuficients espais adequats per circular amb bicicleta	399351	51,6	66,4	46,4	1,2
Insuficient aparcament per a bicicletes	197612	70,2	38,7	58,7	0
Manca de facilitats per a portar les bicicletes al transport públic	129858	55,1	55,7	41,4	3,5
Risc de robatori	433423	51,5	64	47,6	6,7
Condicions atmosfèriques adverses	208637	72,2	57,3	30,8	2,2
Condicions orogràfiques adverses (pujades i baixades)	278074	56,6	65,2	33,5	1,7
Manca d'hàbit	378339	54,2	67,7	42,6	2,5
Espais per bicis que no respecten els vianants	68783	73,2	59,3	47,9	13,5
Estat dels carrils bici / asfalt	91286	74	68,1	42,2	0
Cap	10372	49,7	100	0	49,7
Altres	5222	0	100	0	0
NO SAP	28318	33,6	66,4	34,1	16,6
NO CONTESTA	10058	0	100	51,9	0
	2498557	37,8	66,0	51,2	2,3
Base Usuaris bici	523	37,7	66,2	51,1	2,3
P35. Ha tingut accident en darrers cinc anys					
	2498557	37,8	66,0	51,2	2,3
P35	523	37,7	66,2	51,1	2,3
SI	330168	55,1	53,5	63,2	2,9
NO	2168389	35,1	67,9	49,4	2,2
NO SAP	0	0	0	0	0
NO CONTESTA	0	0	0	0	0
Ns/Nc	0	0	0	0	0
P38. Li han robat bici últims cinc anys					
	2498557	37,8	66,0	51,2	2,3
P38	523	37,7	66,2	51,1	2,3
Sí, una vegada	375139	60,8	64,3	49,4	2,6


	Total	TIPUS DE DESPLAÇAMENTS			
		Quotidians	Passeig, lleure, turisme	Esport	Altres
% Horitzontals					
Total	2498557	37,8	66,0	51,2	2,3
Mostra real	523	37,7	66,2	51,1	2,3
Sí, més d'una vegada	99161	54	57,8	23,1	0
No	2024257	32,7	66,8	52,9	2,4
NO SAP	0	0	0	0	0
NO CONTESTA	0	0	0	0	0
Ns/Nc	0	0	0	0	0
P39. Pren prevencions?					
	2498557	37,8	66,0	51,2	2,3
P39	523	37,7	66,2	51,1	2,3
Sí	1826642	41,8	65,1	53,8	2,9
No	667224	26,3	68,3	44,5	0,7
NO SAP	0	0	0	0	0
NO CONTESTA	4691	100	100	0	0
Ns/Nc	0	0	0	0	0
Base Prenen prevencions robatori	1826642	41,8	65,1	53,8	2,9
	382	41,9	65,2	53,4	2,9
P39.1. Quines prevencions?					
	1826642	41,8	65,1	53,8	2,9
P39_1	382	41,9	65,2	53,4	2,9
Número d' identificació, registrar-la	4961	100	100	100	0
Treure el seient	31443	39,5	73	59,3	0
Vigilar-la, no deixar-la sola	199077	31,1	74	58,5	7,3
Guardar-la al garatge	106244	36,1	71,7	50,2	4,8
Guardar-la a casa	111489	25,2	73,1	73,6	0
Lligar-la amb cadena / cademat (candado) / pinça/ segur (seguro)	1453429	45	62,7	53,2	2,3
Alarma / sistema d'alarma	13842	0	65,6	34,4	0
Fer-la servir menys / utilitzar Bicing	14587	100	32,2	0	0
Treure una roda	3952	100	100	0	0
Sistema d'Aparcament Segur	18472	45,3	47,4	78,7	0
Guardar-la – no deixar-la al carrer – tenir un lloc segur	155608	42,7	69,6	63,7	3
Sistema de bloqueig de roda	0	0	0	0	0


	Total	TIPUS DE DESPLAÇAMENTS			
		Quotidians	Passeig, lleure, turisme	Esport	Altres
% Horizontals					
Total	2498557	37,8	66,0	51,2	2,3
Mostra real	523	37,7	66,2	51,1	2,3
Canviar-la de lloc cada X hores	9210	100	49,1	50,9	0
Guardar-la al traster / a la roulotte...	22977	0	62,2	100	0
Guardar-la a la feina	4701	100	0	0	0
Treure la cadena del plat	0	0	0	0	0
Antirroboratori amb GPS	0	0	0	0	0
Treure alguna part de la bici (sense especificar)	0	0	0	0	0
Antirroboratori	19392	26,9	100	79	24,9
Altres	9988	52,3	52,3	52,3	47,7
No sap	0	0	0	0	0
No contesta	9512	50	50	50	0
Ns/Nc	0	0	0	0	0
	2316512	36,1	67,7	54,3	2,1
Base Tenen bici	485	36,1	67,8	54,0	2,1
P40. Possibilitat registrar-se amb ajuntament					
	2316512	36,1	67,7	54,3	2,1
P40	485	36,1	67,8	54,0	2,1
Sí, amb tota seguretat	1057561	40	62	57,9	1,4
Sí, probablement	903750	30,3	71,5	54,1	2,7
Probablement no	225195	37,7	76,3	40,4	2,3
Segur que no	125478	39,8	75,3	51,1	3,8
NO SAP	4528	100	0	0	0
NO CONTESTA	0	0	0	0	0
Ns/Nc	0	0	0	0	0
P41. Registre nacional reduiria robatoris					
	2316512	36,1	67,7	54,3	2,1
P41	485	36,1	67,8	54,0	2,1
SI	1558981	36,6	65,9	53,4	2,5
NO	666902	35,4	73,2	55,9	1,5
NO SAP	90628	31,8	58,8	56,6	0
NO CONTESTA	0	0	0	0	0

	Total	TIPUS DE DESPLAÇAMENTS			
		Quotidians	Passeig, lleure, turisme	Esport	Altres
% Horitzontals					
Total	2498557	37,8	66,0	51,2	2,3
Mostra real	523	37,7	66,2	51,1	2,3
Ns/Nc	0	0	0	0	0
P42. Asseguraria bici per 35-50€					
	2316512	36,1	67,7	54,3	2,1
P42	485	36,1	67,8	54,0	2,1
SI	1388365	35,4	65,8	58,6	1
NO	854662	37,5	70,9	45	4
NO SAP	63506	22,9	68,5	77,2	0
NO CONTESTA	9978	100	47,7	100	0
Ns/Nc	0	0	0	0	0
	2498557				
Base TOTAL	0	37,8	66	51,2	2,3
P43. Bicicletes té a casa					
	2498557	37,8	66,0	51,2	2,3
P43	523	37,7	66,2	51,1	2,3
1 bicicleta	411672	42	57,9	43,7	2,3
2 bicicletes	616826	34,5	67,7	49,4	2,3
3 bicicletes	491479	39,6	72,7	57,5	0
4 bicicletes	408801	28,2	65,2	57,2	4,7
5 bicicletes	193188	34,1	72,5	60,6	0
Més de 5	174889	46	67,9	56,2	2,9
Total tenen	2296855	36,7	67	53	2,1
No tenen	201702	50,1	55,2	31,1	4,7
Ns/Nc	0	0	0	0	0
Mitjana	3,097	2,979	3,207	3,316	2,953
Desviació	3,686	2,976	3,966	3,58	2,139
	2287114	36,8	66,9	53,2	2,1
Base Tenen alguna bicicleta	479	36,7	67,0	53,0	2,1


	Total	TIPUS DE DESPLAÇAMENTS			
		Quotidians	Passeig, lleure, turisme	Esport	Altres
% Horitzontals					
Total	2498557	37,8	66,0	51,2	2,3
Mostra real	523	37,7	66,2	51,1	2,3
P44. On la guarda?					
	2287114	36,8	66,9	53,2	2,1
P44	479	36,7	67,0	53,0	2,1
Carrer	71579	68,3	53,9	38,6	0
Garatge / parking	1268144	30,6	68,7	54,1	1,5
Portal / entrada de casa	104301	67	76,9	40,8	0
Habitació del pis	383413	47,8	67,2	51,3	2,6
Al balcó del pis	231165	43,4	72,6	57	2
A les golfes / traster / soterrani	372250	41,7	62,4	55	1,2
Pati / terrassa	66408	36,4	70,3	65,7	7,2
Magatzem / local	19361	20,4	47,4	79,6	0
A casa / segona residència / al mas / casa d'un veí / casa d'amics	19427	24,2	52,5	50,4	0
Espai especial per bicis / taller	14642	100	66,3	32,5	32,5
Cotxe / roulotte	5222	0	100	0	0
Cobert / galeria	9323	56,4	100	56,4	0
Jardí	17969	54	52,6	19,9	0
Altres	195074	34,3	70,6	57,2	4,9
No sap	0	0	0	0	0
No contesta	10036	0	52,5	100	0
Ns/Nc	0	0	0	0	0
	2498557				
Base TOTAL	0	37,8	66	51,2	2,3
M1. En un dia laborable qualsevol (o en un dia normal, habitual) quin és el mitjà de transport que més utilitza?					
	2498557	37,8	66,0	51,2	2,3
M1	523	37,7	66,2	51,1	2,3
Metro	222301	37,8	72,2	44,5	2,1
Rodalies Renfe o FGC	163644	52,6	64,3	39	2,9
Bus/Autobús	226083	36,7	72,3	34,8	0
Tramvia/Trambaix	19448	73,5	52	0	0
Moto	163622	25,8	63	59,3	0


	Total	TIPUS DE DESPLAÇAMENTS			
		Quotidians	Passeig, lleure, turisme	Esport	Altres
% Horitzontals					
Total	2498557	37,8	66,0	51,2	2,3
Mostra real	523	37,7	66,2	51,1	2,3
Cotxe	944383	17,3	75,8	59,9	2,6
Bicicleta	345965	94,6	42,5	48,2	5,6
Patinet o altres vehicles de mobilitat personal	19997	0	48,7	51,3	0
A peu	388595	35,6	59,3	50,9	1,2
ALTRES (ESPECIFIQUEU)	0	0	0	0	0
NS	4519	100	100	0	0
NC	0	0	0	0	0
Ns/Nc	0	0	0	0	0
P47. Lloc naixement					
	2498557	37,8	66,0	51,2	2,3
P47	523	37,7	66,2	51,1	2,3
Catalunya	2102215	37,9	65,5	53,5	2,3
Resta d'Espanya	253458	31,7	66	41,8	1,8
Estranger	142884	47	73,8	33,9	3,5
NO SAP	0	0	0	0	0
NO CONTESTA	0	0	0	0	0
Ns/Nc	0	0	0	0	0
	253458	31,7	66,0	41,8	1,8
Base Resta Espanya	55	30,9	65,5	43,6	1,8
P47. Resta Espanya: desenvolupar províncies					
	253458	31,7	66,0	41,8	1,8
P47_RESTA_ESP	55	30,9	65,5	43,6	1,8
Araba/Álava	5007	0	100	0	0
Albacete	0	0	0	0	0
Alicante/Alacant	4756	0	100	0	0
Almería	3573	0	0	100	0
Ávila	0	0	0	0	0
Badajoz	0	0	0	0	0
Balears, Illes	5151	100	0	0	0
Barcelona	13862	100	0	68,8	0

	Total	TIPUS DE DESPLAÇAMENTS			
		Quotidians	Passeig, lleure, turisme	Esport	Altres
% Horitzontals					
Total	2498557	37,8	66,0	51,2	2,3
Mostra real	523	37,7	66,2	51,1	2,3
Burgos	0	0	0	0	0
Cáceres	0	0	0	0	0
Cádiz	0	0	0	0	0
Castellón/Castelló	0	0	0	0	0
Ciudad Real	0	0	0	0	0
Córdoba	13060	0	100	31,8	0
Coruña, A	9672	0	0	100	0
Cuenca	0	0	0	0	0
Girona	0	0	0	0	0
Granada	13616	0	65,8	64,1	0
Guadalajara	0	0	0	0	0
Gipuzkoa	5421	100	0	0	0
Huelva	0	0	0	0	0
Huesca	8861	53,1	46,9	0	0
Jaén	7128	0	41,6	100	0
León	0	0	0	0	0
Lleida	0	0	0	0	0
Rioja, La	0	0	0	0	0
Lugo	0	0	0	0	0
Madrid	28433	35,3	85,4	49,9	0
Málaga	0	0	0	0	0
Murcia	4961	0	100	100	0
Navarra	0	0	0	0	0
Ourense	9704	0	100	0	0
Asturias	10162	51,9	100	0	0
Palencia	8681	0	0	100	0
Palmas, Las	4701	100	0	0	0
Pontevedra	4519	100	0	100	100
Salamanca	4065	0	100	100	0
Santa Cruz de Tenerife	0	0	0	0	0
Cantabria	2969	0	0	100	0
Segovia	0	0	0	0	0
Sevilla	14550	0	100	0	0


	Total	TIPUS DE DESPLAÇAMENTS			
		Quotidians	Passeig, lleure, turisme	Esport	Altres
% Horitzontals					
Total	2498557	37,8	66,0	51,2	2,3
Mostra real	523	37,7	66,2	51,1	2,3
Soria	0	0	0	0	0
Tarragona	0	0	0	0	0
Teruel	5258	0	0	100	0
Toledo	0	0	0	0	0
Valencia/València	13716	28,8	65,3	34,7	0
Valladolid	9784	0	100	0	0
Bizkaia	3944	100	100	0	0
Zamora	4836	100	100	0	0
Zaragoza	0	0	0	0	0
Ceuta	0	0	0	0	0
Melilla	0	0	0	0	0
NS/NC	33068	42,2	100	41,8	0
	142884	47,0	73,8	33,9	3,5
Base Estranger	30	46,7	73,3	33,3	3,3
P47. Estranger: desenvolupar països					
	142884	47,0	73,8	33,9	3,5
P47_ESTRANGER	30	46,7	73,3	33,3	3,3
ALTRES	0	0	0	0	0
AFGANISTAN	5485	0	100	100	0
ALBÀNIA	0	0	0	0	0
ALEMANYA	4426	0	100	0	0
ALGÈRIA	0	0	0	0	0
ANDORRA	0	0	0	0	0
ANGOLA	5007	100	100	0	0
ANGUILLA	0	0	0	0	0
ANTIGUA I BARBUDA	0	0	0	0	0
ANTILLES NEERLANDESES	0	0	0	0	0
ARÀBIA SAUDITA	0	0	0	0	0
ARGENTINA	28031	84,6	67,1	16,1	0
ARMÈNIA	0	0	0	0	0
ARUBA	0	0	0	0	0


DYM MARKET RESEARCH	Total	TIPUS DE DESPLAÇAMENTS			
		Quotidians	Passeig, lleure, turisme	Esport	Altres
% Horitzontals					
Total	2498557	37,8	66,0	51,2	2,3
Mostra real	523	37,7	66,2	51,1	2,3
AUSTRÀLIA	0	0	0	0	0
ÀUSTRIA	0	0	0	0	0
AZERBAIDJAN	0	0	0	0	0
BAHAMES	0	0	0	0	0
BAHRAIN	0	0	0	0	0
BANGLA DESH	0	0	0	0	0
BARBADOS	0	0	0	0	0
BÈLGICA	0	0	0	0	0
BELIZE	5269	0	100	100	0
BENÍN	9275	51,3	100	51,3	0
BHUTAN	0	0	0	0	0
BIELORÚSSIA	0	0	0	0	0
BOLÍVIA	0	0	0	0	0
BÒSNIA I HERCEGOVINA	9988	0	100	47,7	0
BOTSWANA	4519	100	100	0	0
BRASIL	0	0	0	0	0
BRUNEI	0	0	0	0	0
BULGÀRIA	4961	100	100	0	0
BURKINA FASO	0	0	0	0	0
BURUNDI	0	0	0	0	0
CAMBODJA	0	0	0	0	0
CAMERUN	0	0	0	0	0
CANADÀ	0	0	0	0	0
CAP VERD	0	0	0	0	0
COLÒMBIA	8881	44,4	0	0	55,6
COMORES	0	0	0	0	0
CONGO	0	0	0	0	0
COSTA D'IVORI	0	0	0	0	0
COSTA RICA	0	0	0	0	0
CROÀCIA	0	0	0	0	0
CUBA	0	0	0	0	0
DINAMARCA	0	0	0	0	0
DJIBOUTI	0	0	0	0	0


	Total	TIPUS DE DESPLAÇAMENTS			
		Quotidians	Passeig, lleure, turisme	Esport	Altres
% Horitzontals					
Total	2498557	37,8	66,0	51,2	2,3
Mostra real	523	37,7	66,2	51,1	2,3
DOMINICA	0	0	0	0	0
EGIPTE	0	0	0	0	0
EQUADOR	0	0	0	0	0
ERITREA	0	0	0	0	0
ESLOVÀQUIA	0	0	0	0	0
ESLOVÈNIA	0	0	0	0	0
ESTATS FEDERATS DE MICRONÈSIA	0	0	0	0	0
ESTATS UNITS D'AMÈRICA	0	0	0	0	0
ESTÒNIA	0	0	0	0	0
ETIÒPIA	0	0	0	0	0
FIJI	0	0	0	0	0
FILIPINES	0	0	0	0	0
FINLÀNDIA	0	0	0	0	0
FRANÇA	10228	100	51,1	48,9	0
GABON	0	0	0	0	0
GÀMBIA	0	0	0	0	0
GEÒRGIA	4330	0	100	0	0
GHANA	0	0	0	0	0
GIBRALTAR	0	0	0	0	0
GRAN BRETANYA	0	0	0	0	0
GRÈCIA	0	0	0	0	0
GRENADA	0	0	0	0	0
GRENLÀNDIA	0	0	0	0	0
GUADELOUPE	0	0	0	0	0
GUAIANA FRANCESA	0	0	0	0	0
GUAM	0	0	0	0	0
GUATEMALA	0	0	0	0	0
GUERNSEY	0	0	0	0	0
GUINEA	0	0	0	0	0
GUINEA BISSAU	0	0	0	0	0
GUINEA EQUATORIAL	0	0	0	0	0
GUYANA	0	0	0	0	0
HAITÍ	0	0	0	0	0


	Total	TIPUS DE DESPLAÇAMENTS			
		Quotidians	Passeig, lleure, turisme	Esport	Altres
% Horitzontals					
Total	2498557	37,8	66,0	51,2	2,3
Mostra real	523	37,7	66,2	51,1	2,3
HONDURES	0	0	0	0	0
HONG KONG REGIÓ ADMINISTRATIVA ESPECIAL DEL SUD DE LA XINA	0	0	0	0	0
HONGRIA	0	0	0	0	0
IEMEN	0	0	0	0	0
ILLA DE LA REUNIÓ	0	0	0	0	0
ILLA DE MAN	0	0	0	0	0
ILLA NORFOLK	0	0	0	0	0
ILLES ÀLAND	0	0	0	0	0
ILLES BERMUDES	0	0	0	0	0
ILLES CAIMAN	0	0	0	0	0
ILLES COOK	0	0	0	0	0
ILLES DE SVALBARD I JAN MAYEN	0	0	0	0	0
ILLES DEL CANAL/ILLES ANGLONORMANDES	0	0	0	0	0
ILLES FALKLAND/ILLES MALVINES	0	0	0	0	0
ILLES FÈROE	0	0	0	0	0
ILLES MARIANNES DEL NORD	0	0	0	0	0
ILLES TURKS I CAICOS	0	0	0	0	0
ILLES VERGES BRITÀNIQUES	0	0	0	0	0
ILLES VERGES NORD-AMERICANES	0	0	0	0	0
ILLES WALLIS I FUTUNA	0	0	0	0	0
ÍNDIA	0	0	0	0	0
INDONÈSIA	0	0	0	0	0
IRAN	0	0	0	0	0
IRAQ	0	0	0	0	0
IRLANDA	0	0	0	0	0
ISLÀNDIA	0	0	0	0	0
ISRAEL	0	0	0	0	0
ITÀLIA	0	0	0	0	0
JAMAICA	0	0	0	0	0
JAPÓ	0	0	0	0	0
JERSEY	0	0	0	0	0
JORDÀNIA	0	0	0	0	0


DYM MARKET RESEARCH	Total	TIPUS DE DESPLAÇAMENTS			
		Quotidians	Passeig, lleure, turisme	Esport	Altres
% Horizontals					
Total	2498557	37,8	66,0	51,2	2,3
Mostra real	523	37,7	66,2	51,1	2,3
KAZAKHSTAN	0	0	0	0	0
KENYA	0	0	0	0	0
KIRGUIZISTAN	0	0	0	0	0
KIRIBATI	0	0	0	0	0
KUWAIT	0	0	0	0	0
LAOS	4330	0	0	100	0
LESOTHO	0	0	0	0	0
LETÒNIA	0	0	0	0	0
LÍBAN	0	0	0	0	0
LIBÈRIA	0	0	0	0	0
LÍBIA	0	0	0	0	0
LIECHTENSTEIN	0	0	0	0	0
LITUÀNIA	4701	0	100	0	0
LUXEMBURG	0	0	0	0	0
MACAU	0	0	0	0	0
MACEDÒNIA	0	0	0	0	0
MADAGASCAR	0	0	0	0	0
MALÀISIA	4557	0	100	0	0
MALAWI	0	0	0	0	0
MALDIVES	4426	0	100	0	0
MALI	0	0	0	0	0
MALTA	0	0	0	0	0
MARROC	0	0	0	0	0
MARSHALL, ILLES	0	0	0	0	0
MARTINICA	0	0	0	0	0
MAURICI	0	0	0	0	0
MAURITÀNIA	0	0	0	0	0
MAYOTTE	0	0	0	0	0
MÈXIC	0	0	0	0	0
MOÇAMBIC	0	0	0	0	0
MOLDÀVIA	0	0	0	0	0
MÒNACO	0	0	0	0	0
MONGÒLIA	0	0	0	0	0


	Total	TIPUS DE DESPLAÇAMENTS			
		Quotidians	Passeig, lleure, turisme	Esport	Altres
% Horitzontals					
Total	2498557	37,8	66,0	51,2	2,3
Mostra real	523	37,7	66,2	51,1	2,3
MONTENEGRO	0	0	0	0	0
MONTERRAT	0	0	0	0	0
MYANMA	0	0	0	0	0
NAMÍBIA	0	0	0	0	0
NAURU	0	0	0	0	0
NEPAL	0	0	0	0	0
NICARAGUA	0	0	0	0	0
NÍGER	0	0	0	0	0
NIGÈRIA	0	0	0	0	0
NIUE	0	0	0	0	0
NORUEGA	0	0	0	0	0
NOVA CALEDÒNIA	0	0	0	0	0
NOVA ZELANDA	0	0	0	0	0
OMAN	0	0	0	0	0
PAÏSOS BAIXOS	9494	50,9	50,9	49,1	0
PAKISTAN	0	0	0	0	0
PALAU	0	0	0	0	0
PALESTINA	0	0	0	0	0
PANAMÀ	0	0	0	0	0
PAPUA NOVA GUINEA	0	0	0	0	0
PARAGUAI	0	0	0	0	0
PERÚ	0	0	0	0	0
PITCAIRN	0	0	0	0	0
POLINÈSIA FRANCESA	0	0	0	0	0
POLÒNIA	0	0	0	0	0
PORTUGAL	0	0	0	0	0
PUERTO RICO	0	0	0	0	0
QATAR	0	0	0	0	0
REPÚBLICA CENTRAFRICANA	0	0	0	0	0
REPÚBLICA DE COREA	0	0	0	0	0
REPÚBLICA DE SUD-ÀFRICA	0	0	0	0	0
REPÚBLICA DEMOCRÀTICA POPULAR DE COREA	0	0	0	0	0
REPÚBLICA DOMINICANA	4557	0	100	100	0


	Total	TIPUS DE DESPLAÇAMENTS			
		Quotidians	Passeig, lleure, turisme	Esport	Altres
% Horitzontals					
Total	2498557	37,8	66,0	51,2	2,3
Mostra real	523	37,7	66,2	51,1	2,3
REPÚBLICA TXECA	0	0	0	0	0
ROMANIA	0	0	0	0	0
RÚSSIA	0	0	0	0	0
RWANDA	0	0	0	0	0
SÀHARA OCCIDENTAL	0	0	0	0	0
SAIN HELENA	0	0	0	0	0
SAINT BARTHÉLEMY	0	0	0	0	0
SAINT CRISTOPHER I NEVIS	0	0	0	0	0
SAINT LUCIA	0	0	0	0	0
SAINT MARTIN	0	0	0	0	0
SAINT PIERE I MIQUELON	0	0	0	0	0
SAINT VINCENT I LES GRANADINES	0	0	0	0	0
SALOMÓ	0	0	0	0	0
SALVADOR, EL	0	0	0	0	0
SAMOA NORD-AMERICANA	0	0	0	0	0
SAMOA OCCIDENTAL	0	0	0	0	0
SAN MARINO	0	0	0	0	0
SAO TOMÉ I PRÍNCIPE	0	0	0	0	0
SENEGAL	0	0	0	0	0
SÈRBIA	0	0	0	0	0
SEYCHELLES	0	0	0	0	0
SIERRA LEONE	0	0	0	0	0
SINGAPUR	0	0	0	0	0
SÍRIA	0	0	0	0	0
SOMÀLIA	0	0	0	0	0
SRI LANKA	0	0	0	0	0
SUDAN	0	0	0	0	0
SUÈCIA	0	0	0	0	0
SUÏSSA	0	0	0	0	0
SURINAM	0	0	0	0	0
SWAZILÀNDIA	0	0	0	0	0
TADJIKISTAN	0	0	0	0	0
TAILÀNDIA	0	0	0	0	0


	Total	TIPUS DE DESPLAÇAMENTS			
		Quotidians	Passeig, lleure, turisme	Esport	Altres
% Horitzontals					
Total	2498557	37,8	66,0	51,2	2,3
Mostra real	523	37,7	66,2	51,1	2,3
TAIWAN	0	0	0	0	0
TANZÀNIA	0	0	0	0	0
TIMOR ORIENTAL	0	0	0	0	0
TOGO	0	0	0	0	0
TOKELAU	0	0	0	0	0
TONGA	0	0	0	0	0
TRINITAT I TOBAGO	0	0	0	0	0
TUNÍSIA	0	0	0	0	0
TURKMENISTAN	0	0	0	0	0
TURQUIA	0	0	0	0	0
TUVALU	0	0	0	0	0
TXAD	0	0	0	0	0
UCRAÏNA	5151	0	100	100	0
UGANDA	0	0	0	0	0
UNIÓ DELS EMIRATS ÀRABS	0	0	0	0	0
URUGUAI	5269	100	0	0	0
UZBEKISTAN	0	0	0	0	0
VANUATU	0	0	0	0	0
VATICÀ- SANTA SEU	0	0	0	0	0
VENEÇUELA	0	0	0	0	0
VIETNAM	0	0	0	0	0
XILE	0	0	0	0	0
XINA	0	0	0	0	0
XIPRE	0	0	0	0	0
ZAIRE	0	0	0	0	0
ZÀMBIA	0	0	0	0	0
ZIMBABWE	0	0	0	0	0
APÀTRIDA	0	0	0	0	0
NO CONSTA	0	0	0	0	0
NO HO SAP	0	0	0	0	0
NO CONTESTA	0	0	0	0	0

	Total	TIPUS DE DESPLAÇAMENTS			
		Quotidians	Passeig, lleure, turisme	Esport	Altres
% Horitzontals					
Total	2498557	37,8	66,0	51,2	2,3
Mostra real	523	37,7	66,2	51,1	2,3
	2498557				
Base TOTAL	0	37,8	66	51,2	2,3
P48. Nivell d'estudis					
	2498557	37,8	66,0	51,2	2,3
P48	523	37,7	66,2	51,1	2,3
Sense estudis	39555	24,6	60,2	47,4	0
Acabats als 14/15 anys	230580	29,4	70,6	52	0
Acabats als 16/19 anys	394935	39,7	60,9	39,9	2,3
Cicle formatiu grau superior / FP	268806	38,9	74	58,9	3,5
Universitaris	842896	32,3	65,2	49,7	2,3
ESTÀ ESTUDIANT ACTUALMENT	702520	46,5	66,3	55,6	2,8
NO SAP	0	0	0	0	0
NO CONTESTA	19264	27,1	48,2	78,9	0
Ns/Nc	0	0	0	0	0
P49. Ocupació					
	2498557	37,8	66,0	51,2	2,3
P49	523	37,7	66,2	51,1	2,3
Pagès petita explotació	15046	35	65	0	0
Autònom o empresari (5 empleats o menys)	161607	17,9	80	43,4	0
Empresari (6 empleats o més)	20633	49	100	74,5	0
Professionals	370647	39	69,6	44,9	3,8
Membre de direcció (5 subordinats o menys)	26562	15,7	17,3	67	0
Membre de direcció (6 subordinats o més)	75458	30,7	73,7	76,8	0
Càrrecs intermedis	268715	44,6	66	45,2	1,8
Altres empleats amb treball d'oficina	290471	42	58	46,6	4,8
Altres empleats amb treball fora d'oficina i obrers qualificats	260710	26,7	66,7	73,6	1,8
Treballadors manuals no qualificats	115956	46,2	57,5	46,1	0
Jubilats, pensionistes	245021	25,7	74,5	49,8	4,1
Aturats	94414	41	59,8	31,1	0
Mestresses de casa	27231	16,6	86,9	13,1	0
Estudiants	477957	47,5	62,5	54,4	1


	Total	TIPUS DE DESPLAÇAMENTS			
		Quotidians	Passeig, lleure, turisme	Esport	Altres
% Horitzontals					
Total	2498557	37,8	66,0	51,2	2,3
Mostra real	523	37,7	66,2	51,1	2,3
NO CONTESTA	48130	59,7	49,9	70,9	10,3
Ns/Nc	0	0	0	0	0
P49b. Persona aporta més ingressos					
	2498557	37,8	66,0	51,2	2,3
P49B	523	37,7	66,2	51,1	2,3
Sí	1137430	35,8	67,3	53,8	3,4
NO	1361127	39,4	65	49	1,4
Ns/Nc	0	0	0	0	0
P48+P50. Estudis persona amb més ingressos:					
	2498557	37,8	66,0	51,2	2,3
P48_P50	523	37,7	66,2	51,1	2,3
Pagès petita explotació	49144	19,8	67	59,8	0
Autònom o empresari (5 empleats o menys)	233111	24,6	72,5	53,6	0
Empresari (6 empleats o més)	402037	41,6	66,4	55	3,5
Professionals	1100394	39,6	66,1	48,4	2,2
Membre de direcció (5 subordinats o menys)	553965	44	63,7	46,9	2,7
Membre de direcció (6 subordinats o més)	123475	23,9	65,1	68,2	3,9
Càrrecs intermedis	0	0	0	0	0
Altres empleats amb treball d'oficina	0	0	0	0	0
Altres empleats amb treball fora d'oficina i obrers qualificats	0	0	0	0	0
Treballadors manuals no qualificats	0	0	0	0	0
Jubilats, pensionistes	0	0	0	0	0
Aturats	0	0	0	0	0
Mestresses de casa	0	0	0	0	0
Estudiants	0	0	0	0	0
NO SAP	27609	0	58,2	81,1	0
NO CONTESTA	8821	0	46,1	53,9	0
P49+P51. Estudis persona amb més ingressos					
	2498557	37,8	66,0	51,2	2,3
P49_P51	523	37,7	66,2	51,1	2,3

	Total	TIPUS DE DESPLAÇAMENTS			
		Quotidians	Passeig, lleure, turisme	Esport	Altres
% Horitzontals					
Total	2498557	37,8	66,0	51,2	2,3
Mostra real	523	37,7	66,2	51,1	2,3
Pagès petita explotació	25751	20,5	79,5	19,4	0
Autònom o empresari (5 empleats o menys)	236659	33,1	76	44,7	2,1
Empresari (6 empleats o més)	64902	45,6	76,2	68,7	0
Professionals	429116	45,2	67,3	46,2	1,1
Membre de direcció (5 subordinats o menys)	55182	25	32,8	59,5	0
Membre de direcció (6 subordinats o més)	115100	25,4	79,2	55,1	4,1
Càrrecs intermedis	365287	40,8	65,4	45	2,6
Altres empleats amb treball d'oficina	328505	43,9	55	52,5	2,9
Altres empleats amb treball fora d'oficina i obrers qualificats	310497	27,6	66,9	67,8	1,5
Treballadors manuals no qualificats	117776	47,2	74,6	50,4	0
Jubilats, pensionistes	357937	31,1	65,3	48,3	4,1
Aturats	37597	49,7	75,1	52,1	0
Mestresses de casa	0	0	0	0	0
Estudiants	18385	73	51,6	24,6	0
NO SAP	21566	48,1	49,3	76,1	0
NO CONTESTA	14297	32,6	32,9	65,5	34,5
P55. Nacionalitat					
	2498557	37,8	66,0	51,2	2,3
P55	523	37,7	66,2	51,1	2,3
Espanyola	1802352	38,5	65,3	53,9	1,8
Catalana	562951	33,7	66,9	45,9	2,6
Estrangera	67443	57,8	72,4	35,8	7,3
Doble nacionalitat, espanyola i estrangera	35833	45,3	72,9	27,8	13,8
NO CONTESTA	29979	12,5	68,2	52,3	0
Espanyola+catalana	2365302	37,4	65,7	52	2
Ns/Nc	0	0	0	0	0
	67443	57,8	72,4	35,8	7,3
Base Estrangera (P55)	14	57,1	71,4	35,7	7,1
P55. Nacionalitat					


	Total	TIPUS DE DESPLAÇAMENTS			
		Quotidians	Passeig, lleure, turisme	Esport	Altres
% Horitzontals					
Total	2498557	37,8	66,0	51,2	2,3
Mostra real	523	37,7	66,2	51,1	2,3
	67443	57,8	72,4	35,8	7,3
P55_NACIONALITAT	14	57,1	71,4	35,7	7,1
ALTRES	0	0	0	0	0
AFGANISTAN	5485	0	100	100	0
ALBÀNIA	0	0	0	0	0
ALEMANYA	4330	100	0	0	0
ALGÈRIA	0	0	0	0	0
ANDORRA	4937	0	100	100	100
ANGOLA	5007	100	100	0	0
ANGUILLA	0	0	0	0	0
ANTIGUA I BARBUDA	0	0	0	0	0
ANTILLES NEERLANDESES	0	0	0	0	0
ARÀBIA SAUDITA	0	0	0	0	0
ARGENTINA	4756	100	100	0	0
ARMÈNIA	0	0	0	0	0
ARUBA	0	0	0	0	0
AUSTRÀLIA	0	0	0	0	0
ÀUSTRIA	0	0	0	0	0
AZERBAIDJAN	0	0	0	0	0
BAHAMES	0	0	0	0	0
BAHRAIN	0	0	0	0	0
BANGLA DESH	0	0	0	0	0
BARBADOS	0	0	0	0	0
BÈLGICA	0	0	0	0	0
BELIZE	0	0	0	0	0
BENÍN	0	0	0	0	0
BHUTAN	0	0	0	0	0
BIELORÚSSIA	0	0	0	0	0
BOLÍVIA	0	0	0	0	0
BÒSNIA I HERCEGOVINA	0	0	0	0	0
BOTSWANA	4519	100	100	0	0
BRASIL	0	0	0	0	0
BRUNEI	0	0	0	0	0


	Total	TIPUS DE DESPLAÇAMENTS			
		Quotidians	Passeig, lleure, turisme	Esport	Altres
% Horitzontals					
Total	2498557	37,8	66,0	51,2	2,3
Mostra real	523	37,7	66,2	51,1	2,3
BULGÀRIA	0	0	0	0	0
BURKINA FASO	0	0	0	0	0
BURUNDI	0	0	0	0	0
CAMBODJA	0	0	0	0	0
CAMERUN	0	0	0	0	0
CANADÀ	0	0	0	0	0
CAP VERD	0	0	0	0	0
COLÒMBIA	0	0	0	0	0
COMORES	0	0	0	0	0
CONGO	0	0	0	0	0
COSTA D'IVORI	0	0	0	0	0
COSTA RICA	0	0	0	0	0
CROÀCIA	0	0	0	0	0
CUBA	0	0	0	0	0
DINAMARCA	5269	100	0	0	0
DJIBOUTI	0	0	0	0	0
DOMINICA	0	0	0	0	0
EGIPTE	0	0	0	0	0
EQUADOR	0	0	0	0	0
ERITREA	0	0	0	0	0
ESLOVÀQUIA	0	0	0	0	0
ESLOVÈNIA	0	0	0	0	0
ESTATS FEDERATS DE MICRONÈSIA	0	0	0	0	0
ESTATS UNITS D'AMÈRICA	0	0	0	0	0
ESTÒNIA	0	0	0	0	0
ETIÒPIA	0	0	0	0	0
FIJI	0	0	0	0	0
FILIPINES	0	0	0	0	0
FINLÀNDIA	0	0	0	0	0
FRANÇA	0	0	0	0	0
GABON	0	0	0	0	0
GÀMBIA	0	0	0	0	0
GEÒRGIA	0	0	0	0	0

DYM MARKET RESEARCH	Total	TIPUS DE DESPLAÇAMENTS			
		Quotidians	Passeig, lleure, turisme	Esport	Altres
% Horitzontals					
Total	2498557	37,8	66,0	51,2	2,3
Mostra real	523	37,7	66,2	51,1	2,3
GHANA	0	0	0	0	0
GIBRALTAR	0	0	0	0	0
GRAN BRETANYA	0	0	0	0	0
GRÈCIA	0	0	0	0	0
GRENADA	0	0	0	0	0
GRENLÀNDIA	0	0	0	0	0
GUADELOUPE	0	0	0	0	0
GUAIANA FRANCESA	0	0	0	0	0
GUAM	0	0	0	0	0
GUATEMALA	0	0	0	0	0
GUERNSEY	0	0	0	0	0
GUINEA	0	0	0	0	0
GUINEA BISSAU	0	0	0	0	0
GUINEA EQUATORIAL	0	0	0	0	0
GUYANA	0	0	0	0	0
HAITÍ	0	0	0	0	0
HONDURES	0	0	0	0	0
HONG KONG REGIÓ ADMINISTRATIVA ESPECIAL DEL SUD DE LA XINA	0	0	0	0	0
HONGRIA	0	0	0	0	0
IEMEN	0	0	0	0	0
ILLA DE LA REUNIÓ	0	0	0	0	0
ILLA DE MAN	0	0	0	0	0
ILLA NORFOLK	0	0	0	0	0
ILLES ÀLAND	0	0	0	0	0
ILLES BERMUDES	0	0	0	0	0
ILLES CAIMAN	0	0	0	0	0
ILLES COOK	0	0	0	0	0
ILLES DE SVALBARD I JAN MAYEN	0	0	0	0	0
ILLES DEL CANAL/ILLES ANGLONORMANDES	0	0	0	0	0
ILLES FALKLAND/ILLES MALVINES	0	0	0	0	0
ILLES FÈROE	0	0	0	0	0
ILLES MARIANNES DEL NORD	0	0	0	0	0

	Total	TIPUS DE DESPLAÇAMENTS			
		Quotidians	Passeig, lleure, turisme	Esport	Altres
% Horitzontals					
Total	2498557	37,8	66,0	51,2	2,3
Mostra real	523	37,7	66,2	51,1	2,3
ILLES TURKS I CAICOS	0	0	0	0	0
ILLES VERGES BRITÀNIQUES	0	0	0	0	0
ILLES VERGES NORD-AMERICANES	0	0	0	0	0
ILLES WALLIS I FUTUNA	0	0	0	0	0
ÍNDIA	0	0	0	0	0
INDONÈSIA	0	0	0	0	0
IRAN	0	0	0	0	0
IRAQ	0	0	0	0	0
IRLANDA	0	0	0	0	0
ISLÀNDIA	0	0	0	0	0
ISRAEL	0	0	0	0	0
ITÀLIA	0	0	0	0	0
JAMAICA	0	0	0	0	0
JAPÓ	0	0	0	0	0
JERSEY	0	0	0	0	0
JORDÀNIA	0	0	0	0	0
KAZAKHSTAN	0	0	0	0	0
KENYA	0	0	0	0	0
KIRGUIZISTAN	0	0	0	0	0
KIRIBATI	0	0	0	0	0
KUWAIT	0	0	0	0	0
LAOS	4330	0	0	100	0
LESOTHO	0	0	0	0	0
LETÒNIA	0	0	0	0	0
LÍBAN	0	0	0	0	0
LIBÈRIA	0	0	0	0	0
LÍBIA	0	0	0	0	0
LIECHTENSTEIN	0	0	0	0	0
LITUÀNIA	0	0	0	0	0
LUXEMBURG	0	0	0	0	0
MACAU	0	0	0	0	0
MACEDÒNIA	0	0	0	0	0
MADAGASCAR	0	0	0	0	0


DYM MARKET RESEARCH	Total	TIPUS DE DESPLAÇAMENTS			
		Quotidians	Passeig, lleure, turisme	Esport	Altres
% Horitzontals					
Total	2498557	37,8	66,0	51,2	2,3
Mostra real	523	37,7	66,2	51,1	2,3
MALÀISIA	13832	34,4	100	34,4	0
MALAWI	0	0	0	0	0
MALDIVES	0	0	0	0	0
MALI	0	0	0	0	0
MALTA	0	0	0	0	0
MARROC	0	0	0	0	0
MARSHALL, ILLES	0	0	0	0	0
MARTINICA	0	0	0	0	0
MAURICI	0	0	0	0	0
MAURITÀNIA	0	0	0	0	0
MAYOTTE	0	0	0	0	0
MÈXIC	0	0	0	0	0
MOÇAMBIC	0	0	0	0	0
MOLDÀVIA	0	0	0	0	0
MÒNACO	0	0	0	0	0
MONGÒLIA	0	0	0	0	0
MONTENEGRO	0	0	0	0	0
MONTSERRAT	0	0	0	0	0
MYANMA	0	0	0	0	0
NAMÍBIA	0	0	0	0	0
NAURU	0	0	0	0	0
NEPAL	0	0	0	0	0
NICARAGUA	0	0	0	0	0
NÍGER	0	0	0	0	0
NIGÈRIA	0	0	0	0	0
NIUE	0	0	0	0	0
NORUEGA	0	0	0	0	0
NOVA CALEDÒNIA	0	0	0	0	0
NOVA ZELANDA	0	0	0	0	0
OMAN	0	0	0	0	0
PAÏSOS BAIXOS	14979	68,9	68,9	31,1	0
PAKISTAN	0	0	0	0	0
PALAU	0	0	0	0	0


	Total	TIPUS DE DESPLAÇAMENTS			
		Quotidians	Passeig, lleure, turisme	Esport	Altres
% Horitzontals					
Total	2498557	37,8	66,0	51,2	2,3
Mostra real	523	37,7	66,2	51,1	2,3
PALESTINA	0	0	0	0	0
PANAMÀ	0	0	0	0	0
PAPUA NOVA GUINEA	0	0	0	0	0
PARAGUAI	0	0	0	0	0
PERÚ	0	0	0	0	0
PITCAIRN	0	0	0	0	0
POLINÈSIA FRANCESA	0	0	0	0	0
POLÒNIA	0	0	0	0	0
PORTUGAL	0	0	0	0	0
PUERTO RICO	0	0	0	0	0
QATAR	0	0	0	0	0
REPÚBLICA CENTRAFRICANA	0	0	0	0	0
REPÚBLICA DE COREA	0	0	0	0	0
REPÚBLICA DE SUD-ÀFRICA	0	0	0	0	0
REPÚBLICA DEMOCRÀTICA POPULAR DE COREA	0	0	0	0	0
REPÚBLICA DOMINICANA	0	0	0	0	0
REPÚBLICA TXECA	0	0	0	0	0
ROMANIA	0	0	0	0	0
RÚSSIA	0	0	0	0	0
RWANDA	0	0	0	0	0
SÀHARA OCCIDENTAL	0	0	0	0	0
SAIN HELENA	0	0	0	0	0
SAINT BARTHÉLEMY	0	0	0	0	0
SAINT CRISTOPHER I NEVIS	0	0	0	0	0
SAINT LUCIA	0	0	0	0	0
SAINT MARTIN	0	0	0	0	0
SAINT PIERE I MIQUELON	0	0	0	0	0
SAINT VINCENT I LES GRANADINES	0	0	0	0	0
SALOMÓ	0	0	0	0	0
SALVADOR, EL	0	0	0	0	0
SAMOA NORD-AMERICANA	0	0	0	0	0
SAMOA OCCIDENTAL	0	0	0	0	0
SAN MARINO	0	0	0	0	0

	Total	TIPUS DE DESPLAÇAMENTS			
		Quotidians	Passeig, lleure, turisme	Esport	Altres
% Horitzontals					
Total	2498557	37,8	66,0	51,2	2,3
Mostra real	523	37,7	66,2	51,1	2,3
SAO TOMÉ I PRÍNCIPE	0	0	0	0	0
SENEGAL	0	0	0	0	0
SÈRBIA	0	0	0	0	0
SEYCHELLES	0	0	0	0	0
SIERRA LEONE	0	0	0	0	0
SINGAPUR	0	0	0	0	0
SÍRIA	0	0	0	0	0
SOMÀLIA	0	0	0	0	0
SRI LANKA	0	0	0	0	0
SUDAN	0	0	0	0	0
SUÈCIA	0	0	0	0	0
SUISSA	0	0	0	0	0
SURINAM	0	0	0	0	0
SWAZILÀNDIA	0	0	0	0	0
TADJIKISTAN	0	0	0	0	0
TAILÀNDIA	0	0	0	0	0
TAIWAN	0	0	0	0	0
TANZÀNIA	0	0	0	0	0
TIMOR ORIENTAL	0	0	0	0	0
TOGO	0	0	0	0	0
TOKELAU	0	0	0	0	0
TONGA	0	0	0	0	0
TRINITAT I TOBAGO	0	0	0	0	0
TUNÍSIA	0	0	0	0	0
TURKMENISTAN	0	0	0	0	0
TURQUIA	0	0	0	0	0
TUVALU	0	0	0	0	0
TXAD	0	0	0	0	0
UCRAÏNA	0	0	0	0	0
UGANDA	0	0	0	0	0
UNIÓ DELS EMIRATS ÀRABS	0	0	0	0	0
URUGUAI	0	0	0	0	0
UZBEKISTAN	0	0	0	0	0

DYM MARKET RESEARCH	Total	TIPUS DE DESPLAÇAMENTS			
		Quotidians	Passeig, lleure, turisme	Esport	Altres
% Horitzontals					
Total	2498557	37,8	66,0	51,2	2,3
Mostra real	523	37,7	66,2	51,1	2,3
VANUATU	0	0	0	0	0
VATICÀ- SANTA SEU	0	0	0	0	0
VENEÇUELA	0	0	0	0	0
VIETNAM	0	0	0	0	0
XILE	0	0	0	0	0
XINA	0	0	0	0	0
XIPRE	0	0	0	0	0
ZAIRE	0	0	0	0	0
ZÀMBIA	0	0	0	0	0
ZIMBABWE	0	0	0	0	0
APÀTRIDA	0	0	0	0	0
NO CONSTA	0	0	0	0	0
NO HO SAP	0	0	0	0	0
NO CONTESTA	0	0	0	0	0
	35833	45,3	72,9	27,8	13,8
Base Doble nacionalitat	7	42,9	71,4	28,6	14,3
P55. Doble nacionalitat					
	35833	45,3	72,9	27,8	13,8
P55_DNACIONALITAT	7	42,9	71,4	28,6	14,3
ALTRES	4756	0	0	100	0
AFGANISTAN	0	0	0	0	0
ALBÀNIA	0	0	0	0	0
ALEMANYA	0	0	0	0	0
ALGÈRIA	0	0	0	0	0
ANDORRA	0	0	0	0	0
ANGOLA	0	0	0	0	0
ANGUILLA	0	0	0	0	0
ANTIGUA I BARBUDA	0	0	0	0	0
ANTILLES NEERLANDESES	0	0	0	0	0
ARÀBIA SAUDITA	0	0	0	0	0
ARGENTINA	5773	100	100	0	0


DYM MARKET RESEARCH	Total	TIPUS DE DESPLAÇAMENTS			
		Quotidians	Passeig, lleure, turisme	Esport	Altres
% Horitzontals					
Total	2498557	37,8	66,0	51,2	2,3
Mostra real	523	37,7	66,2	51,1	2,3
ARMÈNIA	0	0	0	0	0
ARUBA	0	0	0	0	0
AUSTRÀLIA	0	0	0	0	0
ÀUSTRIA	0	0	0	0	0
AZERBAIDJAN	0	0	0	0	0
BAHAMES	0	0	0	0	0
BAHRAIN	0	0	0	0	0
BANGLA DESH	5222	100	100	100	0
BARBADOS	0	0	0	0	0
BÈLGICA	0	0	0	0	0
BELIZE	0	0	0	0	0
BENÍN	0	0	0	0	0
BHUTAN	0	0	0	0	0
BIELORÚSSIA	0	0	0	0	0
BOLÍVIA	0	0	0	0	0
BÒSNIA I HERCEGOVINA	5222	0	100	0	0
BOTSWANA	0	0	0	0	0
BRASIL	0	0	0	0	0
BRUNEI	0	0	0	0	0
BULGÀRIA	0	0	0	0	0
BURKINA FASO	0	0	0	0	0
BURUNDI	0	0	0	0	0
CAMBODJA	0	0	0	0	0
CAMERUN	0	0	0	0	0
CANADÀ	0	0	0	0	0
CAP VERD	0	0	0	0	0
COLÒMBIA	4937	0	0	0	100
COMORES	0	0	0	0	0
CONGO	0	0	0	0	0
COSTA D'IVORI	0	0	0	0	0
COSTA RICA	0	0	0	0	0
CROÀCIA	0	0	0	0	0
CUBA	0	0	0	0	0


	Total	TIPUS DE DESPLAÇAMENTS			
		Quotidians	Passeig, lleure, turisme	Esport	Altres
% Horitzontals					
Total	2498557	37,8	66,0	51,2	2,3
Mostra real	523	37,7	66,2	51,1	2,3
DINAMARCA	0	0	0	0	0
DJIBOUTI	0	0	0	0	0
DOMINICA	0	0	0	0	0
EGIPTE	0	0	0	0	0
EQUADOR	0	0	0	0	0
ERITREA	0	0	0	0	0
ESLOVÀQUIA	0	0	0	0	0
ESLOVÈNIA	0	0	0	0	0
ESTATS FEDERATS DE MICRONÈSIA	0	0	0	0	0
ESTATS UNITS D'AMÈRICA	0	0	0	0	0
ESTÒNIA	0	0	0	0	0
ETIÒPIA	0	0	0	0	0
FIJI	0	0	0	0	0
FILIPINES	0	0	0	0	0
FINLÀNDIA	0	0	0	0	0
FRANÇA	5222	100	100	0	0
GABON	0	0	0	0	0
GÀMBIA	0	0	0	0	0
GEÒRGIA	0	0	0	0	0
GHANA	0	0	0	0	0
GIBRALTAR	0	0	0	0	0
GRAN BRETANYA	0	0	0	0	0
GRÈCIA	0	0	0	0	0
GRENADA	0	0	0	0	0
GRENLÀNDIA	0	0	0	0	0
GUADELOUPE	0	0	0	0	0
GUAIANA FRANCESA	0	0	0	0	0
GUAM	0	0	0	0	0
GUATEMALA	0	0	0	0	0
GUERNSEY	0	0	0	0	0
GUINEA	0	0	0	0	0
GUINEA BISSAU	0	0	0	0	0
GUINEA EQUATORIAL	0	0	0	0	0


	Total	TIPUS DE DESPLAÇAMENTS			
		Quotidians	Passeig, lleure, turisme	Esport	Altres
% Horizontals					
Total	2498557	37,8	66,0	51,2	2,3
Mostra real	523	37,7	66,2	51,1	2,3
GUYANA	0	0	0	0	0
HAITÍ	0	0	0	0	0
HONDURES	0	0	0	0	0
HONG KONG REGIÓ ADMINISTRATIVA ESPECIAL DEL SUD DE LA XINA	0	0	0	0	0
HONGRIA	0	0	0	0	0
IEMEN	0	0	0	0	0
ILLA DE LA REUNIÓ	0	0	0	0	0
ILLA DE MAN	0	0	0	0	0
ILLA NORFOLK	0	0	0	0	0
ILLES ÀLAND	0	0	0	0	0
ILLES BERMUDES	0	0	0	0	0
ILLES CAIMAN	0	0	0	0	0
ILLES COOK	0	0	0	0	0
ILLES DE SVALBARD I JAN MAYEN	0	0	0	0	0
ILLES DEL CANAL/ILLES ANGLONORMANDES	0	0	0	0	0
ILLES FALKLAND/ILLES MALVINES	0	0	0	0	0
ILLES FÈROE	0	0	0	0	0
ILLES MARIANNES DEL NORD	0	0	0	0	0
ILLES TURKS I CAICOS	0	0	0	0	0
ILLES VERGES BRITÀNIQUES	0	0	0	0	0
ILLES VERGES NORD-AMERICANES	0	0	0	0	0
ILLES WALLIS I FUTUNA	0	0	0	0	0
ÍNDIA	0	0	0	0	0
INDONÈSIA	0	0	0	0	0
IRAN	0	0	0	0	0
IRAQ	0	0	0	0	0
IRLANDA	0	0	0	0	0
ISLÀNDIA	0	0	0	0	0
ISRAEL	0	0	0	0	0
ITÀLIA	0	0	0	0	0
JAMAICA	0	0	0	0	0
JAPÓ	0	0	0	0	0

DYM MARKET RESEARCH	Total	TIPUS DE DESPLAÇAMENTS			
		Quotidians	Passeig, lleure, turisme	Esport	Altres
% Horitzontals					
Total	2498557	37,8	66,0	51,2	2,3
Mostra real	523	37,7	66,2	51,1	2,3
JERSEY	0	0	0	0	0
JORDÀNIA	0	0	0	0	0
KAZAKHSTAN	0	0	0	0	0
KENYA	0	0	0	0	0
KIRGUIZISTAN	0	0	0	0	0
KIRIBATI	0	0	0	0	0
KUWAIT	0	0	0	0	0
LAOS	0	0	0	0	0
LESOTHO	0	0	0	0	0
LETÒNIA	0	0	0	0	0
LÍBAN	0	0	0	0	0
LIBÈRIA	0	0	0	0	0
LÍBIA	0	0	0	0	0
LIECHTENSTEIN	0	0	0	0	0
LITUÀNIA	4701	0	100	0	0
LUXEMBURG	0	0	0	0	0
MACAU	0	0	0	0	0
MACEDÒNIA	0	0	0	0	0
MADAGASCAR	0	0	0	0	0
MALÀISIA	0	0	0	0	0
MALAWI	0	0	0	0	0
MALDIVES	0	0	0	0	0
MALI	0	0	0	0	0
MALTA	0	0	0	0	0
MARROC	0	0	0	0	0
MARSHALL, ILLES	0	0	0	0	0
MARTINICA	0	0	0	0	0
MAURICI	0	0	0	0	0
MAURITÀNIA	0	0	0	0	0
MAYOTTE	0	0	0	0	0
MÈXIC	0	0	0	0	0
MOÇAMBIC	0	0	0	0	0
MOLDÀVIA	0	0	0	0	0

DYM MARKET RESEARCH	Total	TIPUS DE DESPLAÇAMENTS			
		Quotidians	Passeig, lleure, turisme	Esport	Altres
% Horitzontals					
Total	2498557	37,8	66,0	51,2	2,3
Mostra real	523	37,7	66,2	51,1	2,3
MÒNACO	0	0	0	0	0
MONGÒLIA	0	0	0	0	0
MONTENEGRO	0	0	0	0	0
MONTSERRAT	0	0	0	0	0
MYANMA	0	0	0	0	0
NAMÍBIA	0	0	0	0	0
NAURU	0	0	0	0	0
NEPAL	0	0	0	0	0
NICARAGUA	0	0	0	0	0
NÍGER	0	0	0	0	0
NIGÈRIA	0	0	0	0	0
NIUE	0	0	0	0	0
NORUEGA	0	0	0	0	0
NOVA CALEDÒNIA	0	0	0	0	0
NOVA ZELANDA	0	0	0	0	0
OMAN	0	0	0	0	0
PAÏSOS BAIXOS	0	0	0	0	0
PAKISTAN	0	0	0	0	0
PALAU	0	0	0	0	0
PALESTINA	0	0	0	0	0
PANAMÀ	0	0	0	0	0
PAPUA NOVA GUINEA	0	0	0	0	0
PARAGUAI	0	0	0	0	0
PERÚ	0	0	0	0	0
PITCAIRN	0	0	0	0	0
POLINÈSIA FRANCESA	0	0	0	0	0
POLÒNIA	0	0	0	0	0
PORTUGAL	0	0	0	0	0
PUERTO RICO	0	0	0	0	0
QATAR	0	0	0	0	0
REPÚBLICA CENTRAFRICANA	0	0	0	0	0
REPÚBLICA DE COREA	0	0	0	0	0
REPÚBLICA DE SUD-ÀFRICA	0	0	0	0	0

	Total	TIPUS DE DESPLAÇAMENTS			
		Quotidians	Passeig, lleure, turisme	Esport	Altres
% Horitzontals					
Total	2498557	37,8	66,0	51,2	2,3
Mostra real	523	37,7	66,2	51,1	2,3
REPÚBLICA DEMOCRÀTICA POPULAR DE COREA	0	0	0	0	0
REPÚBLICA DOMINICANA	0	0	0	0	0
REPÚBLICA TXECA	0	0	0	0	0
ROMANIA	0	0	0	0	0
RÚSSIA	0	0	0	0	0
RWANDA	0	0	0	0	0
SÀHARA OCCIDENTAL	0	0	0	0	0
SAIN HELENA	0	0	0	0	0
SAINT BARTHÉLEMY	0	0	0	0	0
SAINT CRISTOPHER I NEVIS	0	0	0	0	0
SAINT LUCIA	0	0	0	0	0
SAINT MARTIN	0	0	0	0	0
SAINT PIERE I MIQUELON	0	0	0	0	0
SAINT VINCENT I LES GRANADINES	0	0	0	0	0
SALOMÓ	0	0	0	0	0
SALVADOR, EL	0	0	0	0	0
SAMOA NORD-AMERICANA	0	0	0	0	0
SAMOA OCCIDENTAL	0	0	0	0	0
SAN MARINO	0	0	0	0	0
SAO TOMÉ I PRÍNCIPE	0	0	0	0	0
SENEGAL	0	0	0	0	0
SÈRBIA	0	0	0	0	0
SEYCHELLES	0	0	0	0	0
SIERRA LEONE	0	0	0	0	0
SINGAPUR	0	0	0	0	0
SÍRIA	0	0	0	0	0
SOMÀLIA	0	0	0	0	0
SRI LANKA	0	0	0	0	0
SUDAN	0	0	0	0	0
SUÈCIA	0	0	0	0	0
SUÏSSA	0	0	0	0	0
SURINAM	0	0	0	0	0
SWAZILÀNDIA	0	0	0	0	0


	Total	TIPUS DE DESPLAÇAMENTS			
		Quotidians	Passeig, lleure, turisme	Esport	Altres
% Horitzontals					
Total	2498557	37,8	66,0	51,2	2,3
Mostra real	523	37,7	66,2	51,1	2,3
TADJIKISTAN	0	0	0	0	0
TAILÀNDIA	0	0	0	0	0
TAIWAN	0	0	0	0	0
TANZÀNIA	0	0	0	0	0
TIMOR ORIENTAL	0	0	0	0	0
TOGO	0	0	0	0	0
TOKELAU	0	0	0	0	0
TONGA	0	0	0	0	0
TRINITAT I TOBAGO	0	0	0	0	0
TUNÍSIA	0	0	0	0	0
TURKMENISTAN	0	0	0	0	0
TURQUIA	0	0	0	0	0
TUVALU	0	0	0	0	0
TXAD	0	0	0	0	0
UCRAÏNA	0	0	0	0	0
UGANDA	0	0	0	0	0
UNIÓ DELS EMIRATS ÀRABS	0	0	0	0	0
URUGUAI	0	0	0	0	0
UZBEKISTAN	0	0	0	0	0
VANUATU	0	0	0	0	0
VATICÀ- SANTA SEU	0	0	0	0	0
VENEÇUELA	0	0	0	0	0
VIETNAM	0	0	0	0	0
XILE	0	0	0	0	0
XINA	0	0	0	0	0
XIPRE	0	0	0	0	0
ZAIRE	0	0	0	0	0
ZÀMBIA	0	0	0	0	0
ZIMBABWE	0	0	0	0	0
APÀTRIDA	0	0	0	0	0
NO CONSTA	0	0	0	0	0
NO HO SAP	0	0	0	0	0
NO CONTESTA	0	0	0	0	0

	Total	TIPUS DE DESPLAÇAMENTS			
		Quotidians	Passeig, lleure, turisme	Esport	Altres
% Horitzontals					
Total	2498557	37,8	66,0	51,2	2,3
Mostra real	523	37,7	66,2	51,1	2,3


	103276	53,4	72,6	33,1	9,6
Base Estrangera o doble nacionalitat	21	52,4	71,4	33,3	9,5

P55. Doble nacionalitat o estrangera

	103276	53,4	72,6	33,1	9,6
P55_1_2	21	52,4	71,4	33,3	9,5
ALTRES	4756	0	0	100	0
AFGANISTAN	5485	0	100	100	0
ALBÀNIA	0	0	0	0	0
ALEMANYA	4330	100	0	0	0
ALGÈRIA	0	0	0	0	0
ANDORRA	4937	0	100	100	100
ANGOLA	5007	100	100	0	0
ANGUILLA	0	0	0	0	0
ANTIGUA I BARBUDA	0	0	0	0	0
ANTILLES NEERLANDESES	0	0	0	0	0
ARÀBIA SAUDITA	0	0	0	0	0
ARGENTINA	10529	100	100	0	0
ARMÈNIA	0	0	0	0	0
ARUBA	0	0	0	0	0
AUSTRÀLIA	0	0	0	0	0
ÀUSTRIA	0	0	0	0	0
AZERBAIDJAN	0	0	0	0	0
BAHAMES	0	0	0	0	0
BAHRAIN	0	0	0	0	0
BANGLA DESH	5222	100	100	100	0
BARBADOS	0	0	0	0	0
BÈLGICA	0	0	0	0	0
BELIZE	0	0	0	0	0
BENÍN	0	0	0	0	0
BHUTAN	0	0	0	0	0
BIELORÚSSIA	0	0	0	0	0


	Total	TIPUS DE DESPLAÇAMENTS			
		Quotidians	Passeig, lleure, turisme	Esport	Altres
% Horitzontals					
Total	2498557	37,8	66,0	51,2	2,3
Mostra real	523	37,7	66,2	51,1	2,3
BOLÍVIA	0	0	0	0	0
BÒSNIA I HERCEGOVINA	5222	0	100	0	0
BOTSWANA	4519	100	100	0	0
BRASIL	0	0	0	0	0
BRUNEI	0	0	0	0	0
BULGÀRIA	0	0	0	0	0
BURKINA FASO	0	0	0	0	0
BURUNDI	0	0	0	0	0
CAMBODJA	0	0	0	0	0
CAMERUN	0	0	0	0	0
CANADÀ	0	0	0	0	0
CAP VERD	0	0	0	0	0
COLÒMBIA	4937	0	0	0	100
COMORES	0	0	0	0	0
CONGO	0	0	0	0	0
COSTA D'IVORI	0	0	0	0	0
COSTA RICA	0	0	0	0	0
CROÀCIA	0	0	0	0	0
CUBA	0	0	0	0	0
DINAMARCA	5269	100	0	0	0
DJIBOUTI	0	0	0	0	0
DOMINICA	0	0	0	0	0
EGIPTE	0	0	0	0	0
EQUADOR	0	0	0	0	0
ERITREA	0	0	0	0	0
ESLOVÀQUIA	0	0	0	0	0
ESLOVÈNIA	0	0	0	0	0
ESTATS FEDERATS DE MICRONÈSIA	0	0	0	0	0
ESTATS UNITS D'AMÈRICA	0	0	0	0	0
ESTÒNIA	0	0	0	0	0
ETIÒPIA	0	0	0	0	0
FIJI	0	0	0	0	0
FILIPINES	0	0	0	0	0


DYM MARKET RESEARCH	Total	TIPUS DE DESPLAÇAMENTS			
		Quotidians	Passeig, lleure, turisme	Esport	Altres
% Horitzontals					
Total	2498557	37,8	66,0	51,2	2,3
Mostra real	523	37,7	66,2	51,1	2,3
FINLÀNDIA	0	0	0	0	0
FRANÇA	5222	100	100	0	0
GABON	0	0	0	0	0
GÀMBIA	0	0	0	0	0
GEÒRGIA	0	0	0	0	0
GHANA	0	0	0	0	0
GIBRALTAR	0	0	0	0	0
GRAN BRETANYA	0	0	0	0	0
GRÈCIA	0	0	0	0	0
GRENADA	0	0	0	0	0
GRENLÀNDIA	0	0	0	0	0
GUADELOUPE	0	0	0	0	0
GUAIANA FRANCESA	0	0	0	0	0
GUAM	0	0	0	0	0
GUATEMALA	0	0	0	0	0
GUERNSEY	0	0	0	0	0
GUINEA	0	0	0	0	0
GUINEA BISSAU	0	0	0	0	0
GUINEA EQUATORIAL	0	0	0	0	0
GUYANA	0	0	0	0	0
HAITÍ	0	0	0	0	0
HONDURES	0	0	0	0	0
HONG KONG REGIÓ ADMINISTRATIVA ESPECIAL DEL SUD DE LA XINA	0	0	0	0	0
HONGRIA	0	0	0	0	0
IEMEN	0	0	0	0	0
ILLA DE LA REUNIÓ	0	0	0	0	0
ILLA DE MAN	0	0	0	0	0
ILLA NORFOLK	0	0	0	0	0
ILLES ÀLAND	0	0	0	0	0
ILLES BERMUDES	0	0	0	0	0
ILLES CAIMAN	0	0	0	0	0
ILLES COOK	0	0	0	0	0


	Total	TIPUS DE DESPLAÇAMENTS			
		Quotidians	Passeig, lleure, turisme	Esport	Altres
% Horitzontals					
Total	2498557	37,8	66,0	51,2	2,3
Mostra real	523	37,7	66,2	51,1	2,3
ILLES DE SVALBARD I JAN MAYEN	0	0	0	0	0
ILLES DEL CANAL/ILLES ANGLONORMANDES	0	0	0	0	0
ILLES FALKLAND/ILLES MALVINES	0	0	0	0	0
ILLES FÈROE	0	0	0	0	0
ILLES MARIANNES DEL NORD	0	0	0	0	0
ILLES TURKS I CAICOS	0	0	0	0	0
ILLES VERGES BRITÀNIQUES	0	0	0	0	0
ILLES VERGES NORD-AMERICANES	0	0	0	0	0
ILLES WALLIS I FUTUNA	0	0	0	0	0
ÍNDIA	0	0	0	0	0
INDONÈSIA	0	0	0	0	0
IRAN	0	0	0	0	0
IRAQ	0	0	0	0	0
IRLANDA	0	0	0	0	0
ISLÀNDIA	0	0	0	0	0
ISRAEL	0	0	0	0	0
ITÀLIA	0	0	0	0	0
JAMAICA	0	0	0	0	0
JAPÓ	0	0	0	0	0
JERSEY	0	0	0	0	0
JORDÀNIA	0	0	0	0	0
KAZAKHSTAN	0	0	0	0	0
KENYA	0	0	0	0	0
KIRGUIZISTAN	0	0	0	0	0
KIRIBATI	0	0	0	0	0
KUWAIT	0	0	0	0	0
LAOS	4330	0	0	100	0
LESOTHO	0	0	0	0	0
LETÒNIA	0	0	0	0	0
LÍBAN	0	0	0	0	0
LIBÈRIA	0	0	0	0	0
LÍBIA	0	0	0	0	0
LIECHTENSTEIN	0	0	0	0	0


DYM MARKET RESEARCH	Total	TIPUS DE DESPLAÇAMENTS			
		Quotidians	Passeig, lleure, turisme	Esport	Altres
% Horizontals					
Total	2498557	37,8	66,0	51,2	2,3
Mostra real	523	37,7	66,2	51,1	2,3
LITUÀNIA	4701	0	100	0	0
LUXEMBURG	0	0	0	0	0
MACAU	0	0	0	0	0
MACEDÒNIA	0	0	0	0	0
MADAGASCAR	0	0	0	0	0
MALÀISIA	13832	34,4	100	34,4	0
MALAWI	0	0	0	0	0
MALDIVES	0	0	0	0	0
MALI	0	0	0	0	0
MALTA	0	0	0	0	0
MARROC	0	0	0	0	0
MARSHALL, ILLES	0	0	0	0	0
MARTINICA	0	0	0	0	0
MAURICI	0	0	0	0	0
MAURITÀNIA	0	0	0	0	0
MAYOTTE	0	0	0	0	0
MÈXIC	0	0	0	0	0
MOÇAMBIC	0	0	0	0	0
MOLDÀVIA	0	0	0	0	0
MÒNACO	0	0	0	0	0
MONGÒLIA	0	0	0	0	0
MONTENEGRO	0	0	0	0	0
MONTSERRAT	0	0	0	0	0
MYANMA	0	0	0	0	0
NAMÍBIA	0	0	0	0	0
NAURU	0	0	0	0	0
NEPAL	0	0	0	0	0
NICARAGUA	0	0	0	0	0
NÍGER	0	0	0	0	0
NIGÈRIA	0	0	0	0	0
NIUE	0	0	0	0	0
NORUEGA	0	0	0	0	0
NOVA CALEDÒNIA	0	0	0	0	0


DYM MARKET RESEARCH	Total	TIPUS DE DESPLAÇAMENTS			
		Quotidians	Passeig, lleure, turisme	Esport	Altres
% Horitzontals					
Total	2498557	37,8	66,0	51,2	2,3
Mostra real	523	37,7	66,2	51,1	2,3
NOVA ZELANDA	0	0	0	0	0
OMAN	0	0	0	0	0
PAÏSOS BAIXOS	14979	68,9	68,9	31,1	0
PAKISTAN	0	0	0	0	0
PALAU	0	0	0	0	0
PALESTINA	0	0	0	0	0
PANAMÀ	0	0	0	0	0
PAPUA NOVA GUINEA	0	0	0	0	0
PARAGUAI	0	0	0	0	0
PERÚ	0	0	0	0	0
PITCAIRN	0	0	0	0	0
POLINÈSIA FRANCESA	0	0	0	0	0
POLÒNIA	0	0	0	0	0
PORTUGAL	0	0	0	0	0
PUERTO RICO	0	0	0	0	0
QATAR	0	0	0	0	0
REPÚBLICA CENTRAFRICANA	0	0	0	0	0
REPÚBLICA DE COREA	0	0	0	0	0
REPÚBLICA DE SUD-ÀFRICA	0	0	0	0	0
REPÚBLICA DEMOCRÀTICA POPULAR DE COREA	0	0	0	0	0
REPÚBLICA DOMINICANA	0	0	0	0	0
REPÚBLICA TXECA	0	0	0	0	0
ROMANIA	0	0	0	0	0
RÚSSIA	0	0	0	0	0
RWANDA	0	0	0	0	0
SÀHARA OCCIDENTAL	0	0	0	0	0
SAIN HELENA	0	0	0	0	0
SAINT BARTHÉLEMY	0	0	0	0	0
SAINT CRISTOPHER I NEVIS	0	0	0	0	0
SAINT LUCIA	0	0	0	0	0
SAINT MARTIN	0	0	0	0	0
SAINT PIERE I MIQUELON	0	0	0	0	0
SAINT VINCENT I LES GRANADINES	0	0	0	0	0


	Total	TIPUS DE DESPLAÇAMENTS			
		Quotidians	Passeig, lleure, turisme	Esport	Altres
% Horitzontals					
Total	2498557	37,8	66,0	51,2	2,3
Mostra real	523	37,7	66,2	51,1	2,3
SALOMÓ	0	0	0	0	0
SALVADOR, EL	0	0	0	0	0
SAMOA NORD-AMERICANA	0	0	0	0	0
SAMOA OCCIDENTAL	0	0	0	0	0
SAN MARINO	0	0	0	0	0
SAO TOMÉ I PRÍNCIPE	0	0	0	0	0
SENEGAL	0	0	0	0	0
SÈRBIA	0	0	0	0	0
SEYCHELLES	0	0	0	0	0
SIERRA LEONE	0	0	0	0	0
SINGAPUR	0	0	0	0	0
SÍRIA	0	0	0	0	0
SOMÀLIA	0	0	0	0	0
SRI LANKA	0	0	0	0	0
SUDAN	0	0	0	0	0
SUÈCIA	0	0	0	0	0
SUÏSSA	0	0	0	0	0
SURINAM	0	0	0	0	0
SWAZILÀNDIA	0	0	0	0	0
TADJIKISTAN	0	0	0	0	0
TAILÀNDIA	0	0	0	0	0
TAIWAN	0	0	0	0	0
TANZÀNIA	0	0	0	0	0
TIMOR ORIENTAL	0	0	0	0	0
TOGO	0	0	0	0	0
TOKELAU	0	0	0	0	0
TONGA	0	0	0	0	0
TRINITAT I TOBAGO	0	0	0	0	0
TUNÍSIA	0	0	0	0	0
TURKMENISTAN	0	0	0	0	0
TURQUIA	0	0	0	0	0
TUVALU	0	0	0	0	0
TXAD	0	0	0	0	0


	Total	TIPUS DE DESPLAÇAMENTS			
		Quotidians	Passeig, lleure, turisme	Esport	Altres
% Horitzontals					
Total	2498557	37,8	66,0	51,2	2,3
Mostra real	523	37,7	66,2	51,1	2,3
UCRAÏNA	0	0	0	0	0
UGANDA	0	0	0	0	0
UNIÓ DELS EMIRATS ÀRABS	0	0	0	0	0
URUGUAI	0	0	0	0	0
UZBEKISTAN	0	0	0	0	0
VANUATU	0	0	0	0	0
VATICÀ- SANTA SEU	0	0	0	0	0
VENEÇUELA	0	0	0	0	0
VIETNAM	0	0	0	0	0
XILE	0	0	0	0	0
XINA	0	0	0	0	0
XIPRE	0	0	0	0	0
ZAIRE	0	0	0	0	0
ZÀMBIA	0	0	0	0	0
ZIMBABWE	0	0	0	0	0
APÀTRIDA	0	0	0	0	0
NO CONSTA	0	0	0	0	0
NO HO SAP	0	0	0	0	0
NO CONTESTA	0	0	0	0	0


	Total	LLOCS D'ÚS		
		Nucli urbà	Carretera	Camins, vies verdes, altres indrets
% Horitzontals				
Total	2498557	23,9	9,3	66,6
Mostra real	523	23,9	9,2	66,7
. SEXE				
	2498557	23,9	9,3	66,6
SEXE	523	23,9	9,2	66,7
Home	1584085	22,3	10,1	67,3
Dona	914472	26,7	7,8	65,5
Ns/Nc	0	0	0	0
. EDAT				
	2498557	23,9	9,3	66,6
EDAT	523	23,9	9,2	66,7
Casos vàlids	2498557	23,9	9,3	66,6
Ns/Nc	0	0	0	0
Mitjana	38,621	37,746	36,337	39,31
Desviació	15,764	15,967	16,741	15,492
. EDAT TRAMS				
	2498557	23,9	9,3	66,6
EDAT	523	23,9	9,2	66,7
De 12 a 24	620891	28,5	10,6	60
De 25 a 39	677109	21,3	13,3	65,4
De 40 a 54	804535	22,2	4,1	73,6
De 55 a 69	372285	25,2	10,3	64,5
De 70 a 79	23736	14,3	15,1	70,6
Ns/Nc	0	0	0	0
. NACIONALITAT				
	2498557	23,9	9,3	66,6
NACIONALITAT	523	23,9	9,2	66,7
Espanyola+catalana	2365302	24,2	9,2	66,4
Estrangera, doble	103276	24,3	13,4	62,3
Ns/Nc	29979	0	0	100


	Total	LLOCS D'ÚS		
		Nucli urbà	Carretera	Camins, vies verdes, altres indrets
% Horitzontals				
Total	2498557	23,9	9,3	66,6
Mostra real	523	23,9	9,2	66,7
. NIVELL D'ESTUDIS				
	2498557	23,9	9,3	66,6
NIVELL D'ESTUDIS	523	23,9	9,2	66,7
Baix	270135	26,9	7	64,2
Mitjà	1366261	25,2	11,7	63,1
Alt	842896	20,9	6,2	72,9
Ns/Nc	19264	21,1	0	78,9
. ACTIVITAT				
	2498557	23,9	9,3	66,6
ACTIVITAT	523	23,9	9,2	66,7
Ocupats	1605805	22,1	8,9	68,9
Aturats	94414	14,3	20,8	64,8
Jubilats, pensionistes	245021	21,1	9,7	69,1
Tasques de la llar	27231	16,3	13,1	70,6
Estudiants	477957	32,9	7,5	58,4
Ns/Nc	48130	30,4	9,7	60
. DIMENSIO MUNICIPI				
	2498557	23,9	9,3	66,6
DIMENSIO MUNICIPI	523	23,9	9,2	66,7
< 10000	577167	10,9	7,8	81,3
10001-100MIL	946953	19,3	11,2	68,9
100001-500MIL	402268	22,9	6,3	70,8
+500MIL	572170	45,4	9,5	45,1
Ns/Nc	0	0	0	0
. USUARIS DE BICICLETA				
	2498557	23,9	9,3	66,6
USUARIS DE BICICLETA	523	23,9	9,2	66,7
Cada dia o gairebé	451246	39,7	14,8	45,5
Al menys un cop per setmana	683945	25,8	12,8	61,4
Només caps de setmana	302914	13,1	3	83,9


	Total	LLOCS D'ÚS		
		Nucli urbà	Carretera	Camins, vies verdes, altres indrets
% Horitzontals				
Total	2498557	23,9	9,3	66,6
Mostra real	523	23,9	9,2	66,7
Algun cop al mes	577357	21,9	8,3	68,9
Menor freqüència	483095	15,8	4	80,2
. POSSESIÓ BICICLETA				
	2498557	23,9	9,3	66,6
POSSESIÓ BICICLETA	523	23,9	9,2	66,7
Sí	2316512	21,1	9,6	69,1
No	182045	59,5	5,4	35
. TENEN BICICLETES A CASA				
	2498557	23,9	9,3	66,6
TENEN BICICLETES A CASA	523	23,9	9,2	66,7
Sí	2287114	22,5	9,3	68,2
1 bicicleta	411672	37,9	9,1	53
2 bicicletes	616826	24,3	8,2	67,5
3 bicicletes	491479	18,8	9,2	72,1
4 bicicletes	408801	19,2	9,7	71
5 bicicletes	193188	4,7	7,7	87,5
Més de 5	170406	16,5	14,3	69,2
No	211443	39,4	8,8	49,3
. VAN FER-LA SERVIR AHIR				
	2498557	23,9	9,3	66,6
VAN FER-LA SERVIR AHIR	523	23,9	9,2	66,7
Sí	694447	29,7	14,7	55,6
No	1804110	21,7	7,2	70,9
Resta	0	0	0	0
. DESPLAÇAMENT QUOTIDIÀ AHIR				
	2498557	23,9	9,3	66,6
DESPLAÇAMENT QUOTIDIÀ AHIR	523	23,9	9,2	66,7
Sí	446492	36,8	11,6	51,5
No	482489	42,6	13	44,4


	Total	LLOCS D'ÚS		
		Nucli urbà	Carretera	Camins, vies verdes, altres indrets
% Horitzontals				
Total	2498557	23,9	9,3	66,6
Mostra real	523	23,9	9,2	66,7
Resta	1569576	14,5	7,4	77,8
. TIPUS DE DESPLAÇAMENTS				
TIPUS DE DESPLAÇAMENTS	2498557	23,9	9,3	66,6
Quotidians	523	23,9	9,2	66,7
Passeig, lleure, turisme	943341	39,2	12,2	48,6
Esport	1649988	19,1	7,1	73,6
Altres	1278896	12,1	11,6	76,3
	57778	24,9	0	75,1
. LLOCS D'ÚS				
LLOCS D'ÚS	2498557	23,9	9,3	66,6
Nucli urbà	523	23,9	9,2	66,7
Carretera	597271	100	0	0
Camins, vies verdes, altres indrets	231227	0	100	0
Ns/Nc	1664838	0	0	100
	5222	0	0	0
P1. Sap anar en bicicleta?				
P1	2498557	23,9	9,3	66,6
SI	523	23,9	9,2	66,7
NO	2498557	23,9	9,3	66,6
NO SAP	0	0	0	0
NO CONTESTA	0	0	0	0
Ns/Nc	0	0	0	0
Base Si sap anar en bicicleta	2498557	23,9	9,3	66,6
	523	23,9	9,2	66,7
P2. Freqüència d'ús				
P2	2498557	23,9	9,3	66,6
	523	23,9	9,2	66,7


	Total	LLOCS D'ÚS		
		Nucli urbà	Carretera	Camins, vies verdes, altres indrets
% Horitzontals				
Total	2498557	23,9	9,3	66,6
Mostra real	523	23,9	9,2	66,7
Cada dia	218879	33,3	19,5	47,2
5-6 cops per setmana	232367	45,7	10,4	43,9
3-4 cops per setmana	322705	23,6	15,1	61,3
1-2 cops per setmana	361240	27,7	10,8	61,5
Només els caps de setmana (de la major part de l'any)	302914	13,1	3	83,9
Algún cop al mes (de la major part de l'any)	577357	21,9	8,3	68,9
Menor freqüència	483095	15,8	4	80,2
Mai o gairebé mai	0	0	0	0
Ns/Nc	0	0	0	0
	2498557	23,9	9,3	66,6
Base Utilitzen amb alguna freqüència	523	23,9	9,2	66,7
P2.2. Utilitza el dia anterior				
	2498557	23,9	9,3	66,6
P2_2	523	23,9	9,2	66,7
SI	694447	29,7	14,7	55,6
NO	1804110	21,7	7,2	70,9
NO SAP	0	0	0	0
NO CONTESTA	0	0	0	0
Ns/Nc	0	0	0	0
	191155	37,9	17,5	44,6
Base Usan con alguna frecuencia y ayer no utilizaron bici	40	37,5	17,5	45,0
P2.3. Principalment, per quin dels següents motius no va utilitzar ahir la bicicleta?				
	191155	37,9	17,5	44,6
P2_3	40	37,5	17,5	45,0
Perquè va ploure	0	0	0	0
Per motius relacionats amb el clima (fred, neu, vent...)	23059	18	40,8	41,2
Raons de salut / no es trobava bé	23823	61,3	19,1	19,6
Motius laborals	42918	12,2	11,1	76,8

	Total	LLOCS D'ÚS		
		Nucli urbà	Carretera	Camins, vies verdes, altres indrets
% Horitzontals				
Total	2498557	23,9	9,3	66,6
Mostra real	523	23,9	9,2	66,7
Raons familiars	3944	0	0	100
Raons personals / canvi de plans / per un imprevist	54101	54,6	18	27,4
ALTRES MOTIUS	38475	36,8	12,8	50,4
NO SAP	0	0	0	0
NO CONTESTA	4836	100	0	0
Ns/Nc	0	0	0	0
	1077241	25,0	10,7	64,3
Base Contesten P2_4	227	25,1	10,6	64,3
P2.4. Els dies de pluja fa servir la bicicleta?				
	1077241	25,0	10,7	64,3
P2_4	227	25,1	10,6	64,3
SI	82825	40,2	5,7	54
SÍ, SI LA PLUJA NO ÉS MOLT FORTA	226643	32	15,2	52,9
NO SI LA PLUJA ÉS FORTA	216551	16,9	13,4	69,7
NO, MAI	546797	23,2	8,7	68,1
NO SAP	0	0	0	0
NO CONTESTA	4426	0	0	100
Ns/Nc	0	0	0	0
	1804110	21,7	7,2	70,9
Base Saben anar i ahor no van utilitzar	379	21,6	7,1	71,0
P3. Últim cop que la va utilitzar				
	1804110	21,7	7,2	70,9
P3	379	21,6	7,1	71,0
Menys d'una setmana	584207	28,1	9	62,9
Menys d'un mes	492514	19,2	6	74,8
Entre 1 i 3 mesos	467157	21,4	6,2	72,4
Entre 3 i 6 mesos	125909	14,9	10,9	70,1
Entre 6 mesos i 1 any	82323	11	6	83
Més d'un any	52001	8,7	0	91,3

	Total	LLOCS D'ÚS		
		Nucli urbà	Carretera	Camins, vies verdes, altres indrets
% Horitzontals				
Total	2498557	23,9	9,3	66,6
Mostra real	523	23,9	9,2	66,7
NO SAP	0	0	0	0
NO CONTESTA	0	0	0	0
Ns/Nc	0	0	0	0
	2498557	23,9	9,3	66,6
Base Si sap anar en bicicleta	523	23,9	9,2	66,7
P4. Possessió bicicleta per ús personal				
	2498557	23,9	9,3	66,6
P4	523	23,9	9,2	66,7
SI	2316512	21,1	9,6	69,1
NO	182045	59,5	5,4	35
NO SAP	0	0	0	0
NO CONTESTA	0	0	0	0
Total No & resta	182045	59,5	5,4	35
Ns/Nc	0	0	0	0
	2316512	21,1	9,6	69,1
Base Té bicicleta per ús personal	485	21,2	9,5	69,1
P5.1. Tipus bicicleta té				
	2316512	21,1	9,6	69,1
P5_1	485	21,2	9,5	69,1
Carretera / corredor	422223	15,8	23,7	60,6
BTT/ Mountain bike/ de muntanya	1612361	14,4	9,4	75,9
De ciutat / de passeig	767644	32,1	9,3	58,6
Híbrida / versàtil	246299	22,6	4,1	73,3
Elèctrica	0	0	0	0
Plegable	0	0	0	0
BMX / Freestyle	4756	0	0	100
No en té	0	0	0	0
Altes respostes	65778	13,1	21,6	65,4
No sap	4701	0	0	100

	Total	LLOCS D'ÚS		
		Nucli urbà	Carretera	Camins, vies verdes, altres indrets
% Horitzontals				
Total	2498557	23,9	9,3	66,6
Mostra real	523	23,9	9,2	66,7
No contesta	31029	18,6	31,8	49,6
Ns/Nc	0	0	0	0
	422223	15,8	23,7	60,6
Base De carretera	88	15,9	23,9	60,2
P5.1. De carretera				
	422223	15,8	23,7	60,6
P5_1_1_N	88	15,9	23,9	60,2
1 bici de carretera	331995	15,4	23	61,5
2 bicis de carretera	75441	13,2	24,6	62,2
3 o més bicis de carretera	14788	35,6	33,6	30,8
Número total de bicicletes	422223	15,8	23,7	60,6
Ns/Nc	0	0	0	0
Mitjana	1,274	1,467	1,285	1,219
Desviació	0,627	1,095	0,55	0,455
P5.1. De carretera i elèctrica				
	422223	15,8	23,7	60,6
P5_CAR_EL_TOTAL	88	15,9	23,9	60,2
Carretera elèctrica	9086	52,3	47,7	0
No	413137	15	23,2	61,9
Mitjana	0,044	0,214	0,043	0
Desviació	0,331	0,773	0,204	0
P5.1. De carretera i plegable				
	422223	15,8	23,7	60,6
P5_CAR_PL_TOTAL	88	15,9	23,9	60,2
Carretera plegable	14047	0	100	0
No	408176	16,3	21,1	62,6

	Total	LLOCS D'ÚS		
		Nucli urbà	Carretera	Camins, vies verdes, altres indrets
% Horitzontals				
Total	2498557	23,9	9,3	66,6
Mostra real	523	23,9	9,2	66,7
Mitjana	0,033	0	0,14	0
Desviació	0,179	0	0,347	0
P5.1. De carretera i elèctrica i plegable				
	422223	15,8	23,7	60,6
P5_CAR_EL_PL_TOTAL	88	15,9	23,9	60,2
Carretera elèctrica i plegable	4330	0	100	0
No	417893	15,9	22,9	61,2
Mitjana	0,01	0	0,043	0
Desviació	0,101	0	0,204	0
	1612361	14,4	9,4	75,9
Base Muntanya (BTT)	335	14,3	9,3	76,1
P5.1. Muntanya				
	1612361	14,4	9,4	75,9
P5_1_2_N	335	14,3	9,3	76,1
1	1171105	15,6	10,8	73,1
2	285845	13,7	6,8	79,6
3	96408	0	0	100
4	59003	17,9	8,4	73,7
5	0	0	0	0
6	0	0	0	0
7	0	0	0	0
8	0	0	0	0
9	0	0	0	0
10	0	0	0	0
Més de 10	0	0	0	0
Numero total	1612361	14,4	9,4	75,9
Ns/Nc	0	0	0	0
Mitjana	1,407	1,304	1,227	1,45

	Total	LLOCS D'ÚS		
		Nucli urbà	Carretera	Camins, vies verdes, altres indrets
% Horitzontals				
Total	2498557	23,9	9,3	66,6
Mostra real	523	23,9	9,2	66,7
Desviació	0,762	0,695	0,61	0,786
P5.1. Muntanya i elèctrica				
	1612361	14,4	9,4	75,9
P5_MUN_EL_TOTAL	335	14,3	9,3	76,1
Muntanya elèctrica	77850	6,1	0	93,9
No	1534511	14,8	9,8	75
Mitjana	0,109	0,02	0	0,139
Desviació	0,583	0,142	0	0,663
P5.1. Muntanya i plegable				
	1612361	14,4	9,4	75,9
P5_MUN_PL_TOTAL	335	14,3	9,3	76,1
Muntanya plegable	32255	30,9	0	69,1
No	1580106	14,1	9,5	76
Mitjana	0,024	0,043	0	0,024
Desviació	0,192	0,203	0	0,202
P5.1. Muntanya i elèctrica i plegable				
	1612361	14,4	9,4	75,9
P5_MUN_EL_PL_TOTAL	335	14,3	9,3	76,1
Muntanya elèctrica i plegable	4528	0	0	100
No	1607833	14,5	9,4	75,8
Mitjana	0,003	0	0	0,004
Desviació	0,053	0	0	0,061
	767644	32,1	9,3	58,6
Base Urbana	164	32,3	9,1	58,5
P5.1. Urbana				

DYM MARKET RESEARCH	Total	LLOCS D'ÚS		
		Nucli urbà	Carretera	Camins, vies verdes, altres indrets
% Horitzontals				
Total	2498557	23,9	9,3	66,6
Mostra real	523	23,9	9,2	66,7
	767644	32,1	9,3	58,6
P5_1_3_N	164	32,3	9,1	58,5
1	639913	31,1	8,8	60
2	98885	43,2	5	51,8
3	9659	0	50,7	49,3
4	14191	33,1	35	31,9
5	4996	0	0	100
6	0	0	0	0
7	0	0	0	0
8	0	0	0	0
9	0	0	0	0
10	0	0	0	0
Més de 10	0	0	0	0
Numero total	767644	32,1	9,3	58,6
Ns/Nc	0	0	0	0
Mitjana	1,235	1,23	1,416	1,21
Desviació	0,628	0,54	0,893	0,617
P5.1. Urbana i elèctrica				
	767644	32,1	9,3	58,6
P5_URB_EL_TOTAL	164	32,3	9,1	58,5
Urbana elèctrica	31858	26,8	28,5	44,7
No	735786	32,4	8,4	59,2
Mitjana	0,067	0,035	0,128	0,075
Desviació	0,373	0,183	0,334	0,448
P5.1. Urbana i plegable				
	767644	32,1	9,3	58,6
P5_URB_PL_TOTAL	164	32,3	9,1	58,5
Urbana plegable	168082	38,1	11,1	50,8
No	599561	30,4	8,8	60,8

DYM MARKET RESEARCH	Total	LLOCS D'ÚS		
		Nucli urbà	Carretera	Camins, vies verdes, altres indrets
% Horitzontals				
Total	2498557	23,9	9,3	66,6
Mostra real	523	23,9	9,2	66,7

Mitjana	0,345	0,523	0,261	0,26
Desviació	0,855	1,207	0,439	0,628

P5.1. Urbana i elèctrica i plegable

	767644	32,1	9,3	58,6
P5_URB_EL_PL_TOTAL	164	32,3	9,1	58,5
Urbana elèctrica i plegable	22774	37,5	39,9	22,6
No	744870	32	8,3	59,7


Mitjana	0,03	0,035	0,128	0,011
Desviació	0,17	0,183	0,334	0,106


	246299	22,6	4,1	73,3
Base Híbrida	51	23,5	3,9	72,5

P5.1. Híbrida

	246299	22,6	4,1	73,3
P5_1_4_N	51	23,5	3,9	72,5
1	197976	25,9	0	74,1
2	38843	11,7	13,3	75
3	9480	0	52,3	47,7
4	0	0	0	0
5	0	0	0	0
6	0	0	0	0
7	0	0	0	0
8	0	0	0	0
9	0	0	0	0
10	0	0	0	0
Numero total	246299	22,6	4,1	73,3
Ns/Nc	0	0	0	0

Mitjana	1,235	1,082	2,491	1,212
---------	-------	-------	-------	-------

	Total	LLOCS D'ÚS		
		Nucli urbà	Carretera	Camins, vies verdes, altres indrets
% Horitzontals				
Total	2498557	23,9	9,3	66,6
Mostra real	523	23,9	9,2	66,7
Desviació	0,507	0,274	0,5	0,466
P5.1. Híbrida i elèctrica				
	246299	22,6	4,1	73,3
P5_HIB_EL_TOTAL	51	23,5	3,9	72,5
Híbrida elèctrica	41943	19,9	0	80,1
No	204356	23,2	4,9	71,9
Mitjana	0,227	0,15	0	0,263
Desviació	0,57	0,357	0	0,631
P5.1. Híbrida i plegable				
	246299	22,6	4,1	73,3
P5_HIB_PL_TOTAL	51	23,5	3,9	72,5
Híbrida plegable	33131	41,6	0	58,4
No	213168	19,7	4,7	75,6
Mitjana	0,228	0,248	0	0,234
Desviació	0,763	0,432	0	0,857
P5.1. Híbrida i elèctrica i plegable				
	246299	22,6	4,1	73,3
P5_HIB_EL_PL_TOTAL	51	23,5	3,9	72,5
Híbrida elèctrica i plegable	14303	34,6	0	65,4
No	231996	21,9	4,4	73,7
Mitjana	0,078	0,089	0	0,079
Desviació	0,333	0,284	0	0,355
	2291775	21,3	9,2	69,2
Base Total bicicletes	480	21,5	9,2	69,2
P5.1. Bicicletes població Catalunya				

	Total	LLOCS D'ÚS		
		Nucli urbà	Carretera	Camins, vies verdes, altres indrets
% Horitzontals				
Total	2498557	23,9	9,3	66,6
Mostra real	523	23,9	9,2	66,7
	1578165	20,5	9,4	69,7
P5_TOTAL	330	20,6	9,4	69,7
1 bicicleta	967352	19,2	7,9	72,3
2 bicletes	383361	28,5	14,2	57,3
3 o més bicicletes	227451	12,5	7,9	79,6
Total bicicletes	1578165	20,5	9,4	69,7
Mitjana	1,636	1,601	1,728	1,637
Desviació	1,017	0,924	1,045	1,04
P5.1. Bicicletes elèctrica				
	141558	18,7	6,4	74,9
P5_ELECTRICA_TOTAL	30	20,0	6,7	73,3
Bicicletes elèctriques	141558	18,7	6,4	74,9
Mitjana	2,223	1,36	1,953	2,461
Desviació	1,336	0,769	0,999	1,378
P5.1. Bicicletes plegable				
	226949	34,6	10,4	55,1
P5_PLEGABLE_TOTAL	49	34,7	10,2	55,1
Bicicletes plegables	226949	34,6	10,4	55,1
Mitjana	1,712	1,946	1,569	1,591
Desviació	1,231	1,521	0,783	1,064
P5.1. Bicicletes elèctrica i plegable				
	41605	32,4	21,8	45,7
P5_ELEC_PLG_TOTAL	9	33,3	22,2	44,4
Bicicletes elèctriques i plegables	41605	32,4	21,8	45,7
Mitjana	1,337	1	1,477	1,508
Desviació	0,675	0	0,499	0,871

	Total	LLOCS D'ÚS		
		Nucli urbà	Carretera	Camins, vies verdes, altres indrets
% Horitzontals				
Total	2498557	23,9	9,3	66,6
Mostra real	523	23,9	9,2	66,7

	2316512	21,1	9,6	69,1
Base Té bicicleta per ús personal	485	21,2	9,5	69,1

P5.2. Quan la va comprar

	2316512	21,1	9,6	69,1
P5_2	485	21,2	9,5	69,1
FA UN ANY O MENYS	247049	15,2	14,1	70,7
ENTRE 1 I 2 ANYS	372123	24,2	11,9	64
ENTRE 2 I 3 ANYS	261158	18,7	9,3	72
ENTRE 3 I 4 ANYS	252164	27	15,6	57,4
ENTRE 4 I 5 ANYS	318283	21,8	8,4	68,2
ENTRE 5 I 10 ANYS	408569	16,1	5,8	78,1
10 O MÉS ANYS	395940	20	7,1	72,9
NO SAP	56390	45,8	0	54,2
NO CONTESTA	4836	100	0	0
Ns/Nc	0	0	0	0

P5.3. Quant li va costar

	2316512	21,1	9,6	69,1
P5_3	485	21,2	9,5	69,1
MENYS DE 150 €	234882	24,9	11,6	63,5
DE 150 A 249 €	366643	33,7	8,1	58,2
DE 250 A 499 €	462031	21,5	10,5	68
DE 500 A 999 €	388015	14,2	11,4	74,4
DE 1000 A 1499 €	177142	7,7	8,2	84,1
DE 1500 A 1999 €	57466	22,9	0	77,1
DE 2000 A 2499 €	62312	8,5	7,5	84,1
DE 2500 A 2999	34232	13,6	0	86,4
3000 € O MÉS	81148	0	29,3	70,7
NO SAP	452640	25,5	6,3	67
NO CONTESTA	0	0	0	0
Ns/Nc	0	0	0	0

	Total	LLOCS D'ÚS		
		Nucli urbà	Carretera	Camins, vies verdes, altres indrets
% Horitzontals				
Total	2498557	23,9	9,3	66,6
Mostra real	523	23,9	9,2	66,7

P5.4. On la va comprar

	2316512	21,1	9,6	69,1
P5_4	485	21,2	9,5	69,1
Per internet	236055	11,8	20,3	67,9
En un centre comercial	239038	32,9	10,1	57
En una gran superfície especialitzada en esports	523878	25,9	9,4	64,6
En una botiga especialitzada en ciclisme	970664	13,5	7,8	78,1
ALTRES	226796	27,2	6,3	66,6
NO SAP	120082	44,5	8,1	47,3
NO CONTESTA	0	0	0	0
Ns/Nc	0	0	0	0
	2498557			
Base TOTAL	0	23,9	9,3	66,6

P5_1_3. Altres vehicles de mobilitat personal

	2498557	23,9	9,3	66,6
P5_1_3	523	23,9	9,2	66,7
Patinet elèctric	116110	20,6	16,6	62,8
Plataforma elèctrica	33784	29,5	28,1	42,4
Roda elèctrica	14487	0	100	0
Cicle destinat al transport de passatgers	10301	0	100	0
Patinet no elèctric / normal	33388	12,5	0	87,5
Skate board / long board	29145	31,3	0	68,7
Patins en línia / patins de rodes	38072	13,8	0	86,2
Cap	2273368	24,6	8,7	66,5
No sap	0	0	0	0
No contesta	0	0	0	0
Ns/Nc	0	0	0	0
	2498557	23,9	9,3	66,6
Base Usuaris de bici	523	23,9	9,2	66,7

	Total	LLOCS D'ÚS		
		Nucli urbà	Carretera	Camins, vies verdes, altres indrets
% Horitzontals				
Total	2498557	23,9	9,3	66,6
Mostra real	523	23,9	9,2	66,7

P6. Tipus de desplaçaments


	2498557	23,9	9,3	66,6
P6	523	23,9	9,2	66,7
Desplaçaments quotidians (feina, estudis, compres...)	943341	39,2	12,2	48,6
Passeig, lleure o turisme	1649988	19,1	7,1	73,6
Esport	1278896	12,1	11,6	76,3
Altres	57778	24,9	0	75,1
NS	0	0	0	0
NC	0	0	0	0
Ns/Nc	0	0	0	0

P6.1. Desplaçaments combinats

	2498557	23,9	9,3	66,6
P6_1	523	23,9	9,2	66,7
Sí, sempre	102539	43,4	19,3	37,3
Sí, sovint	188495	22,9	15,3	61,8
Alguna vegada	556621	25,4	7,1	67,5
No	1650903	22,3	8,7	68,7
NO SAP	0	0	0	0
NO CONTESTA	0	0	0	0
Ns/Nc	0	0	0	0
	847654	27,0	10,4	62,6
Base Fan combinats	178	26,4	10,1	63,5

P6.2. Mitjans utilitzats darrer desplaçament

	847654	27,0	10,4	62,6
P6_2	178	26,4	10,1	63,5
Autobús urbà	199870	38,9	10,1	50,9
Tramvia	49915	31,1	30,2	38,6
Metro	197062	43,2	7,7	49
Autobús interurbà	65142	22,2	7,9	69,9

	Total	LLOCS D'ÚS		
		Nucli urbà	Carretera	Camins, vies verdes, altres indrets
% Horitzontals				
Total	2498557	23,9	9,3	66,6
Mostra real	523	23,9	9,2	66,7
Rodalies / FGC	309624	17,4	12,3	70,3
Regionals/ Llarga distància	74281	19,5	0	80,5
Cotxe	324477	10,7	6,2	83,1
Furgoneta, autocaravana, camió, etc.	3952	0	0	100
AVE	0	0	0	0
Moto	14475	33,4	0	66,6
Altres	36454	39	0	61
CAP	43201	63,9	0	36,1
NS	4756	0	100	0
NC	8635	54,3	0	45,7
Ns/Nc	0	0	0	0
	1650903	22,3	8,7	68,7
Base No fan combinats	345	22,6	8,7	68,4
P6.3. Facilitats per utilitzar més la bici				
	1650903	22,3	8,7	68,7
P6_3	345	22,6	8,7	68,4
Sí, si disposés d'aparcament segur de bicicletes en les estacions d'origen o destinació	484369	21	7,9	71,1
Sí, si disposés de més espais reservats en trens i autobusos interurbans	156093	12,9	12,8	74,4
Sí, si pogués combinar amb un sistema de bicicleta pública en les estacions d'origen o destinació	187343	31,1	2,6	66,2
No	787065	23,3	10,2	65,9
NO SAP	36033	13,9	0	86,1
NO CONTESTA	0	0	0	0
Ns/Nc	0	0	0	0
P6.4. Transport gratuït bicis				
	1650903	22,3	8,7	68,7
P6_4	345	22,6	8,7	68,4
SI	1199450	24	8,7	66,8

DYM MARKET RESEARCH	Total	LLOCS D'ÚS		
		Nucli urbà	Carretera	Camins, vies verdes, altres indrets
% Horitzontals				
Total	2498557	23,9	9,3	66,6
Mostra real	523	23,9	9,2	66,7
NO	434489	18,6	8,8	72,6
NO SAP	16964	0	0	100
NO CONTESTA	0	0	0	0
Ns/Nc	0	0	0	0
	943341	39,2	12,2	48,6
Base Fa desplaçaments quotidians	197	39,1	12,2	48,7
P7. Mitjans transport previs				
	943341	39,2	12,2	48,6
P7	197	39,1	12,2	48,7
SI	599321	42,1	12,6	45,4
NO	329660	35,7	12	52,3
NO SAP	0	0	0	0
NO CONTESTA	14360	0	0	100
Ns/Nc	0	0	0	0
	599321	42,1	12,6	45,4
Base Feia servir altres mitjans	125	41,6	12,8	45,6
P8. Mitjans utilitzats				
	599321	42,1	12,6	45,4
P8	125	41,6	12,8	45,6
Transport públic	287711	57,4	8,1	34,5
Moto	120159	34,6	23,2	42,3
Cotxe	198324	26,8	9,3	63,9
A peu	138478	45,4	16,6	37,9
NS	4330	0	0	100
NC	0	0	0	0
Ns/Nc	0	0	0	0
	943341	39,2	12,2	48,6
Base Fa desplaçaments quotidians	197	39,1	12,2	48,7

	Total	LLOCS D'ÚS		
		Nucli urbà	Carretera	Camins, vies verdes, altres indrets
% Horitzontals				
Total	2498557	23,9	9,3	66,6
Mostra real	523	23,9	9,2	66,7

P9.1. Freqüència anar a la feina

	943341	39,2	12,2	48,6
P9_1	197	39,1	12,2	48,7
Diàriament o gairebé	371638	37,7	13,8	48,5
Setmanalment	104214	41,7	14,6	43,7
Alguna/es vegades al mes	60859	22,2	7,1	70,6
Menor freqüència	51525	37,9	0	62,1
Mai o quasi mai	165773	46,1	9	44,9
NO TREBALLA	174971	43,9	16,7	39,5
NO SAP	0	0	0	0
NO CONTESTA	14360	0	0	100
Ns/Nc	0	0	0	0
	588237	36,8	12,0	51,2
Base Va a la feina en bici	124	36,3	12,1	51,6

P9.1.1. Distància últim desplaçament

	588237	36,8	12,0	51,2
P9_1_1	124	36,3	12,1	51,6
(1)-MENYS DE 2 KM	111887	55,3	8,6	36,1
(3)-DE 2 A 3,99 KM	191960	39,3	5,2	55,5
(5)-DE 4 A 5,99 KM	111410	48,7	16,9	34,5
(7)-DE 6 A 7,99 KM	62032	24,3	24,4	51,3
(9)-DE 8 A 9,99 KM	26383	18,8	15,7	65,5
(12,5)-10 a 14,99	61019	0	13,6	86,4
(15)-15 o més	0	0	0	0
NO SAP	9313	0	51,1	48,9
NO CONTESTA	14233	34,8	0	65,2
Ns/Nc	0	0	0	0
Mitjana	4,745	3,353	5,77	5,535
Desviació	3,425	2,013	3,369	3,896

	Total	LLOCS D'ÚS		
		Nucli urbà	Carretera	Camins, vies verdes, altres indrets
% Horitzontals				
Total	2498557	23,9	9,3	66,6
Mostra real	523	23,9	9,2	66,7


	943341	39,2	12,2	48,6
Base Fa desplaçaments quotidians	197	39,1	12,2	48,7

P9.2. Freqüència desplaçaments estudis

	943341	39,2	12,2	48,6
P9_2	197	39,1	12,2	48,7
Diàriament o gairebé	118495	58,5	8,6	32,9
Setmanalment	70417	29,1	13,5	57,5
Alguna/es vegades al mes	58633	32,8	23,9	43,2
Menor freqüència	27335	36,5	0	63,5
Mai o quasi mai	223555	36,9	8,9	54,2
NO ESTUDIA	430546	39	14,2	46,7
NO SAP	0	0	0	0
NO CONTESTA	14360	0	0	100
Ns/Nc	0	0	0	0
	274881	43,3	12,3	44,4
Base Va a estudiar en bici	56	42,9	12,5	44,6

P9.2.1. Distància últim desplaçament

	274881	43,3	12,3	44,4
P9_2_1	56	42,9	12,5	44,6
(1)-MENYS DE 2 KM	53399	44,5	19,1	36,4
(3)-DE 2 A 3,99 KM	102339	47,6	9,3	43,2
(5)-DE 4 A 5,99 KM	49641	20,9	28,3	50,9
(7)-DE 6 A 7,99 KM	37786	52,6	0	47,4
(9)-DE 8 A 9,99 KM	10257	52,9	0	47,1
(12,5)-10 a 14,99	16237	35,6	0	64,4
(15)-15 o més	0	0	0	0
NO SAP	0	0	0	0
NO CONTESTA	5222	100	0	0
Ns/Nc	0	0	0	0

	Total	LLOCS D'ÚS		
		Nucli urbà	Carretera	Camins, vies verdes, altres indrets
% Horitzontals				
Total	2498557	23,9	9,3	66,6
Mostra real	523	23,9	9,2	66,7


Mitjana	4,333	4,23	3,229	4,734
Desviació	2,966	2,961	1,68	3,157
	943341	39,2	12,2	48,6
Base Fa desplaçaments quotidians	197	39,1	12,2	48,7


P9.3. Freqüència altres desplaçaments quotidians

	943341	39,2	12,2	48,6
P9_3	197	39,1	12,2	48,7
Diàriament o gairebé	118831	31	15,5	53,5
Setmanalment	244986	57	11,8	31,2
Alguna/es vegades al mes	186804	36,2	13,5	50,3
Menor freqüència	112220	30,2	4,5	65,4
Mai o quasi mai	266139	34,5	14	51,5
NO SAP	0	0	0	0
NO CONTESTA	14360	0	0	100
Ns/Nc	0	0	0	0
	662842	41,9	11,7	46,4
Base Altres desplaçaments quotidians	138	42,0	11,6	46,4


P9.3.1. Distància últim desplaçament

	662842	41,9	11,7	46,4
P9_3_1	138	42,0	11,6	46,4
(1)-MENYS DE 2 KM	174548	51,7	13,5	34,8
(3)-DE 2 A 3,99 KM	217013	42	11,6	46,5
(5)-DE 4 A 5,99 KM	138867	41,4	3,6	55
(7)-DE 6 A 7,99 KM	63843	40,6	15,3	44,1
(9)-DE 8 A 9,99 KM	9278	0	46,7	53,3
(12,5)-10 a 14,99	35615	9,6	13,9	76,6
(15)-15 o més	0	0	0	0
NO SAP	14182	69,5	0	30,5

	Total	LLOCS D'ÚS		
		Nucli urbà	Carretera	Camins, vies verdes, altres indrets
% Horitzontals				
Total	2498557	23,9	9,3	66,6
Mostra real	523	23,9	9,2	66,7
NO CONTESTA	9494	0	52	48
Ns/Nc	0	0	0	0
Mitjana	3,904	3,263	4,029	4,45
Desviació	2,88	2,197	3,307	3,177
	943341	39,2	12,2	48,6
Base Fa desplaçaments quotidians	197	39,1	12,2	48,7
P9.4. Desplaçament quotidià dia anterior				
	943341	39,2	12,2	48,6
P9_4	197	39,1	12,2	48,7
SI	446492	36,8	11,6	51,5
NO	482489	42,6	13	44,4
NO SAP	0	0	0	0
NO CONTESTA	14360	0	0	100
Ns/Nc	0	0	0	0
	1649988	19,1	7,1	73,6
Base Fa desplaçaments passeig, lleure o turisme	346	19,4	6,9	73,4
P10. Passeig o lleure prop residència				
	1649988	19,1	7,1	73,6
P10	346	19,4	6,9	73,4
Diàriament o gairebé	115337	16,4	19,9	63,7
Setmanalment	446702	15,4	9	75,5
Alguna/es vegades al mes	549008	22,5	5,2	72,3
Menor freqüència	360570	24,9	5,4	68,2
Mai o quasi mai	167908	5,1	3,1	91,9
NO SAP	5773	0	0	100
NO CONTESTA	4691	100	0	0
Ns/Nc	0	0	0	0

	Total	LLOCS D'ÚS		
		Nucli urbà	Carretera	Camins, vies verdes, altres indrets
% Horitzontals				
Total	2498557	23,9	9,3	66,6
Mostra real	523	23,9	9,2	66,7
	1471617	20,5	7,6	71,6
Base Passeig o lleure freq.	309	20,7	7,4	71,5
P10.1. Distància últim passeig				
	1471617	20,5	7,6	71,6
P10_1	309	20,7	7,4	71,5
(1)-MENYS DE 2 KM	60593	36,8	7,3	55,9
(3)-DE 2 A 3,99 KM	205035	34,7	12	53,2
(5)-DE 4 A 5,99 KM	250010	24,7	3,9	71,4
(7)-DE 6 A 7,99 KM	145002	23,7	6,1	70,1
(9)-DE 8 A 9,99 KM	98798	24,5	0	75,5
(11)-DE 10 A 11,99 KM	208720	20,2	2,4	77,4
(13)-DE 12 a 14,99	138282	2,5	10,1	87,4
(15)-15 o més	224421	12,4	9	78,6
NO SAP	59691	23,7	8,7	58,8
NO CONTESTA	81065	0	23,6	76,4
Ns/Nc	0	0	0	0
Mitjana	8,483	6,714	8,391	9,022
Desviació	4,472	4,104	5,148	4,372
	1649988	19,1	7,1	73,6
Base Fa desplaçaments passeig, lleure o turisme	346	19,4	6,9	73,4
P11. Cicloturisme petit o mitjà fora residència				
	1649988	19,1	7,1	73,6
P11	346	19,4	6,9	73,4
Diàriament o gairebé	28917	17,8	0	82,2
Setmanalment	81558	15,9	12,1	71,9
Alguna/es vegades al mes	191496	10,1	9,7	80,1
Menor freqüència	327556	21,8	1,5	76,8
Mai o quasi mai	1015771	19,8	8,2	71,5
NO SAP	0	0	0	0

DYM MARKET RESEARCH	Total	LLOCS D'ÚS		
		Nucli urbà	Carretera	Camins, vies verdes, altres indrets
% Horitzontals				
Total	2498557	23,9	9,3	66,6
Mostra real	523	23,9	9,2	66,7
NO CONTESTA	4691	100	0	0
Ns/Nc	0	0	0	0
	629526	17,3	5,3	77,4
Base Cicloturisme petit o mitjà	132	17,4	5,3	77,3
P11.1. Distància habitual				
	629526	17,3	5,3	77,4
P11_1	132	17,4	5,3	77,3
(2,5)-MENYS DE 5 KM	59692	37,4	0	62,6
(7,5)-DE 5 A 9,99 KM	104845	22,1	4,7	73,2
(12,5)-DE 10 A 14,99 KM	104088	23,5	4,8	71,8
(17,5)-DE 15 A 19,99 KM	55960	9,4	0	90,6
(22,5)-DE 20 A 24,99 KM	60381	22,6	0	77,4
(30)-DE 25 A 34,99 KM	50344	0	9	91
(40)-DE 35 A 44,99 KM	51050	0	9,3	90,7
(50)-DE 45 A 54,99 KM	50009	9,9	0	90,1
(60)-DE 55 A 64,99 KM	20188	0	26,1	73,9
(70)-DE 65 A 74,99 KM	15797	0	0	100
(76)-75 O MÉS KM	28963	17,1	30,6	52,4
NO SAP	23262	43,8	0	56,2
NO CONTESTA	4948	0	0	100
Ns/Nc	0	0	0	0
Mitjana	25,187	15,777	42,461	25,941
Desviació	20,72	17,483	26,167	19,921
	1278896	12,1	11,6	76,3
Base Fa esport	267	12,0	11,6	76,4
P12.1. Muntanya (BTT)				
	1278896	12,1	11,6	76,3
P12_1	267	12,0	11,6	76,4

	Total	LLOCS D'ÚS		
		Nucli urbà	Carretera	Camins, vies verdes, altres indrets
% Horitzontals				
Total	2498557	23,9	9,3	66,6
Mostra real	523	23,9	9,2	66,7
Diàriament o gairebé	42136	0	0	100
Setmanalment	339381	1,4	9,9	88,6
Alguna/es vegades al mes	383804	11,5	14,3	74,2
Menor freqüència	221629	11,1	6,6	82,3
Mai o quasi mai	287111	28,2	15,8	56
NO SAP	0	0	0	0
NO CONTESTA	4836	0	0	100
Ns/Nc	0	0	0	0
	986949	7,5	10,5	82,1
Base Fa muntanya (BTT)	205	7,3	10,2	82,4
P12.1.1. Distància habitual				
	986949	7,5	10,5	82,1
P12_1_1	205	7,3	10,2	82,4
(2,5)-MENYS DE 5 KM	75543	33,2	13,6	53,1
(7,5)-DE 5 A 9,99 KM	86218	5,5	5,5	89
(12,5)-DE 10 A 14,99 KM	95579	0	5,2	94,8
(17,5)-DE 15 A 19,99 KM	147212	16,6	3,5	79,9
(22,5)-DE 20 A 24,99 KM	143170	6,4	13,2	80,4
(30)-DE 25 A 34,99 KM	177416	2,8	16,3	80,9
(40)-DE 35 A 44,99 KM	100172	0	9,9	90,1
(50)-DE 45 A 54,99 KM	92310	0	0	100
(56)-55 O MÉS KM	47842	11	30,7	58,2
NO SAP	21486	0	26,9	73,1
NO CONTESTA	0	0	0	0
Ns/Nc	0	0	0	0
Mitjana	25,327	15,958	27,939	25,873
Desviació	15,071	14,161	15,711	14,762
	1278896	12,1	11,6	76,3
Base Fa esport	267	12,0	11,6	76,4


	Total	LLOCS D'ÚS		
		Nucli urbà	Carretera	Camins, vies verdes, altres indrets
% Horitzontals				
Total	2498557	23,9	9,3	66,6
Mostra real	523	23,9	9,2	66,7


P12.2. Carretera


	1278896	12,1	11,6	76,3
P12_2	267	12,0	11,6	76,4
Diàriament o gairebé	19010	0	100	0
Setmanalment	164199	0	33,3	66,7
Alguna/es vegades al mes	165832	14,4	23,4	62,2
Menor freqüència	175431	25,2	5,4	69,4
Mai o quasi mai	749588	11,5	3,6	84,9
NO SAP	0	0	0	0
NO CONTESTA	4836	0	0	100
Ns/Nc	0	0	0	0
	524472	13,0	23,3	63,8
Base Fa carretera	109	12,8	22,9	64,2


P12.2.1. Distància habitual


	524472	13,0	23,3	63,8
P12_2_1	109	12,8	22,9	64,2
(2,5)-MENYS DE 5 KM	64530	16,1	16,1	67,9
(7,5)-DE 5 A 9,99 KM	40754	11,5	24,5	64
(12,5)-DE 10 A 14,99 KM	55598	34,6	43,7	21,7
(17,5)-DE 15 A 19,99 KM	24839	16,7	19,9	63,4
(22,5)-DE 20 A 24,99 KM	34846	11,9	31,6	56,5
(27,5)-DE 25 A 29,99 KM	60767	16,8	5,9	77,3
(40)-DE 30 A 49,99 KM	107492	4,6	17,6	77,9
(60)-DE 50 A 69,99 KM	49665	10	31,1	58,9
(80)-DE 70 A 89,99 KM	71066	7,4	25,7	66,9
(100)-DE 90 A 109,99 KM	4756	0	0	100
(115)-110 O MÉS KM	10159	0	51,4	48,6
NO SAP	0	0	0	0
NO CONTESTA	0	0	0	0
Ns/Nc	0	0	0	0

	Total	LLOCS D'ÚS		
		Nucli urbà	Carretera	Camins, vies verdes, altres indrets
% Horitzontals				
Total	2498557	23,9	9,3	66,6
Mostra real	523	23,9	9,2	66,7
Mitjana	35,58	24,49	37,559	37,112
Desviació	27,829	22,072	30,57	27,308
	1278896	12,1	11,6	76,3
Base Fa esport	267	12,0	11,6	76,4
P12.3. Cicloturisme esportiu				
	1278896	12,1	11,6	76,3
P12_3	267	12,0	11,6	76,4
Diàriament o gairebé	14329	0	0	100
Setmanalment	53670	26,9	8,9	64,2
Alguna/es vegades al mes	191383	7,9	7,9	84,2
Menor freqüència	287941	3,5	11,8	84,7
Mai o quasi mai	726737	15,8	13,1	71,1
NO SAP	0	0	0	0
NO CONTESTA	4836	0	0	100
Ns/Nc	0	0	0	0
	547323	7,3	9,8	82,9
Base Fa cicloturisme esportiu	115	7,0	9,6	83,5
P12.3.1. Distància habitual				
	547323	7,3	9,8	82,9
P12_3_1	115	7,0	9,6	83,5
(2,5)-MENYS DE 5 KM	51933	8,7	9,5	81,8
(7,5)-DE 5 A 9,99 KM	17853	26,3	0	73,7
(12,5)-DE 10 A 14,99 KM	44493	11,7	23,2	65,1
(17,5)-DE 15 A 19,99 KM	57895	8,9	9	82,1
(22,5)-DE 20 A 24,99 KM	68515	14,4	14,6	70,9
(27,5)-DE 25 A 29,99 KM	41413	0	10,9	89,1
(40)-DE 30 A 49,99 KM	158206	3,1	2,9	93,9
(60)-DE 50 A 69,99 KM	39923	0	13,2	86,8

	Total	LLOCS D'ÚS		
		Nucli urbà	Carretera	Camins, vies verdes, altres indrets
% Horitzontals				
Total	2498557	23,9	9,3	66,6
Mostra real	523	23,9	9,2	66,7
(80)-DE 70 A 89,99 KM	24395	0	19,2	80,8
(100)-DE 90 A 109,99 KM	28587	18,4	14,6	67
(115)-110 O MÉS KM	4937	0	0	100
NO SAP	9174	0	0	100
NO CONTESTA	0	0	0	0
Ns/Nc	0	0	0	0
Mitjana	34,591	28,947	34,885	35,06
Desviació	25,584	29,696	28,713	24,711
P12.3.2. Tipus de bicicleta				
	547323	7,3	9,8	82,9
P12_3_2	115	7,0	9,6	83,5
BTT/ Mountain bike/ de muntanya	406667	5	1,3	93,7
Carretera / corredor	130942	14,9	37,1	48,1
De ciutat / de passeig	4948	0	0	100
Híbrida / versàtil	0	0	0	0
Elèctrica	0	0	0	0
Plegable	0	0	0	0
No en té	0	0	0	0
Altres respostes	0	0	0	0
No sap	4766	0	0	100
No contesta	0	0	0	0
Ns/Nc	0	0	0	0
	924326	13,4	6,9	79,7
Base Fa cicloturisme d'algun tipus	194	13,4	6,7	79,9
P13. Tipus de bicicleta				
	924326	13,4	6,9	79,7
P13	194	13,4	6,7	79,9
D'ús personal	855173	11,8	7,4	80,8
De lloguer	122335	23,5	4,2	72,3

	Total	LLOCS D'ÚS		
		Nucli urbà	Carretera	Camins, vies verdes, altres indrets
% Horitzontals				
Total	2498557	23,9	9,3	66,6
Mostra real	523	23,9	9,2	66,7
Altres	13539	29,1	0	70,9
No ho sap	3944	100	0	0
No contesta	9596	0	0	100
Ns/Nc	0	0	0	0
P14.1. Allotjament				
	924326	13,4	6,9	79,7
P14_1	194	13,4	6,7	79,9
Total citacions	368953	14,2	7,8	78
Ns/Nc	555373	12,9	6,2	80,9
Mitjana	84,745	46,779	64,919	93,654
Desviació	115,619	34,343	26,622	128,375
P14.2. Alimentació				
	924326	13,4	6,9	79,7
P14_2	194	13,4	6,7	79,9
Total citacions	701375	12,3	6,3	81,4
Ns/Nc	222951	17	8,7	74,2
Mitjana	49,232	40,322	83,008	47,968
Desviació	71,022	30,414	126,457	68,69
P14.3. Transport complementari				
	924326	13,4	6,9	79,7
P14_3	194	13,4	6,7	79,9
Total citacions	451863	13	5,4	81,6
Ns/Nc	472463	13,8	8,3	77,9
Mitjana	27,813	17,062	96,898	24,941
Desviació	31,129	7,125	68,478	22,909
P14.4. Mapes i guies				

	Total	LLOCS D'ÚS		
		Nucli urbà	Carretera	Camins, vies verdes, altres indrets
% Horitzontals				
Total	2498557	23,9	9,3	66,6
Mostra real	523	23,9	9,2	66,7
	924326	13,4	6,9	79,7
P14_4	194	13,4	6,7	79,9
Total citacions	83301	12,2	18,1	69,7
Ns/Nc	841025	13,5	5,8	80,7
Mitjana	17,617	8,54	13,789	20,199
Desviació	12,325	1,5	12,029	12,453
P14.5. Lloguer bicis				
	924326	13,4	6,9	79,7
P14_5_N	194	13,4	6,7	79,9
Total citacions	0	0	0	0
Ns/Nc	924326	13,4	6,9	79,7
Mitjana				
Desviació				
P14.6. Museus, espectacles, parc atraccions				
	924326	13,4	6,9	79,7
P14_6_N	194	13,4	6,7	79,9
Total citacions	9678	0	0	100
Ns/Nc	914648	13,6	6,9	79,5
Mitjana	7,339			7,339
Desviació	2,495			2,495
P14.7. Records, souvenirs, compres				
	924326	13,4	6,9	79,7
P14_7_N	194	13,4	6,7	79,9
Total citacions	0	0	0	0
Ns/Nc	924326	13,4	6,9	79,7
Mitjana				

	Total	LLOCS D'ÚS		
		Nucli urbà	Carretera	Camins, vies verdes, altres indrets
% Horitzontals				
Total	2498557	23,9	9,3	66,6
Mostra real	523	23,9	9,2	66,7

Desviació

P14.8. Reparació bici o peces bici

	924326	13,4	6,9	79,7
P14_8_N	194	13,4	6,7	79,9
Total citaciones	5258	0	0	100
Ns/Nc	919068	13,5	6,9	79,6
Mitjana	10			10
Desviació				

P14.9. Inscripció curses

	924326	13,4	6,9	79,7
P14_9_N	194	13,4	6,7	79,9
Total citaciones	0	0	0	0
Ns/Nc	924326	13,4	6,9	79,7
Mitjana				
Desviació				


P14.10. Oci, esbarjo

	924326	13,4	6,9	79,7
P14_10_N	194	13,4	6,7	79,9
Total citaciones	0	0	0	0
Ns/Nc	924326	13,4	6,9	79,7
Mitjana				
Desviació				


P14.9. Cap


	924326	13,4	6,9	79,7
P14_90_N	194	13,4	6,7	79,9
Total citaciones	0	0	0	0


DYM MARKET RESEARCH	Total	LLOCS D'ÚS		
		Nucli urbà	Carretera	Camins, vies verdes, altres indrets
% Horitzontals				
Total	2498557	23,9	9,3	66,6
Mostra real	523	23,9	9,2	66,7
Ns/Nc	924326	13,4	6,9	79,7
Mitjana	0			0
Desviació	0			0
P14.9. Altres				
	924326	13,4	6,9	79,7
P14_OTROS	194	13,4	6,7	79,9
Total citacions	14936	0	0	100
Ns/Nc	909390	13,6	7	79,4
Mitjana	8,276			8,276
Desviació	2,377			2,377
	2316512	21,1	9,6	69,1
Base Usuaris & tenen bici	485	21,2	9,5	69,1
P15. Pertinença a entitats de ciclisme				
	2316512	21,1	9,6	69,1
P15	485	21,2	9,5	69,1
Sí, d'una associació	39015	24,9	12,2	62,9
Sí d'un club	88013	0	20,6	79,4
Sí, d'una federació	14679	0	32	68
No	2189483	21,9	9,1	68,8
NS	0	0	0	0
NC	0	0	0	0
Ns/Nc	0	0	0	0
	75028	6,6	18,4	75,0
Base Pertinença a entitats	15	6,7	20,0	73,3
P15.1. Entitats				


	Total	LLOCS D'ÚS		
		Nucli urbà	Carretera	Camins, vies verdes, altres indrets
% Horitzontals				
Total	2498557	23,9	9,3	66,6
Mostra real	523	23,9	9,2	66,7
	75028	6,6	18,4	75,0
P15_1	15	6,7	20,0	73,3
Associació ciclista de Manresa	0	0	0	0
Centre excursionista de cat	0	0	0	0
Club ciclisme Sant Andreu	0	0	0	0
Club ciclista d'argentera	0	0	0	0
Club ciclista de Bellver	0	0	0	0
Club de ciclistes del poble de motbrió-Tarragona-	0	0	0	0
Club de excursionisme de Breda	0	0	0	0
Club esportiu orientació btt Barcelona	0	0	0	0
Club natació de Vilafranca	0	0	0	0
Club Natació Terrassa	0	0	0	0
Club Olèrdola	0	0	0	0
Club Villa	0	0	0	0
Esport ciclista de Manresa	5222	0	0	100
Federació catalana de ciclisme	5222	0	0	100
Federació catalana i espanyola de ciclisme	0	0	0	0
Federació orientació amb bicicleta	0	0	0	0
Federación de ciclistas estatal	0	0	0	0
Motoclub Sant Andreu de la Barca	0	0	0	0
Muntanyes	0	0	0	0
Pedal club de Almacelles	0	0	0	0
Pedal Team	0	0	0	0
Penya ciclista del poble	0	0	0	0
Q wellness	0	0	0	0
Sant Cebrià	0	0	0	0
Club BiciSport	0	0	0	0
Amics Ciclistes Anoia	0	0	0	0
Calders	0	0	0	0
Ciclistes d'Altafulla	0	0	0	0
Club Ciclisme Vilanova	0	0	0	0
Club Ciclista Ripoll	0	0	0	0
Centre Excursionista de Lleida	0	0	0	0


DYM MARKET RESEARCH	Total	LLOCS D'ÚS		
		Nucli urbà	Carretera	Camins, vies verdes, altres indrets
% Horitzontals				
Total	2498557	23,9	9,3	66,6
Mostra real	523	23,9	9,2	66,7
Club Ciclista de Banyoles	0	0	0	0
Associació Esportiva Nou Barris	0	0	0	0
CEC (Ciclismo en cadena)	0	0	0	0
Club Baix Penedès de ciclisme	0	0	0	0
Club La Riera	0	0	0	0
Trek Bicisprint	0	0	0	0
Ciclisme Cultural de Figaró	0	0	0	0
De Calas	0	0	0	0
FC Barcelona	0	0	0	0
Associació de Cicloturisme de Muntanya	0	0	0	0
Club ciclista Besòs	4961	100	0	0
Club Ciclista BTT Premià de Dalt	5222	0	0	100
Club Ciclista Piera	0	0	0	0
Club Esportiu Tordera	4766	0	0	100
salou club ciclista	0	0	0	0
Altres	49896	0	17,7	82,3
No sap	4961	0	100	0
No contesta	0	0	0	0
Ns/Nc	0	0	0	0
	2498557	23,9	9,3	66,6
Base Usuaris de bici	523	23,9	9,2	66,7
P16. Llocs d'ús				
	2498557	23,9	9,3	66,6
P16	523	23,9	9,2	66,7
Nucli urbà	1382619	43,2	6,7	50,1
Carretera	653657	0	35,4	64,6
Camins o vies verdes / cicloturisme	1611337	0	0	100
Platja / passeig marítim	4330	0	0	100
Muntanya	90855	0	0	100
Pista / velòdrom/ carreteres velles sense trànsit	19941	0	0	100
Espais oberts / camp / càmping	4519	0	0	100

	Total	LLOCS D'ÚS		
		Nucli urbà	Carretera	Camins, vies verdes, altres indrets
% Horitzontals				
Total	2498557	23,9	9,3	66,6
Mostra real	523	23,9	9,2	66,7
Altres	170113	0	10,2	89,8
No sap	0	0	0	0
No contesta	5222	0	0	0
Ns/Nc	0	0	0	0
	653657	0,0	35,4	64,6
Base Circulen per carretera	135	0,0	35,6	64,4
P17. Comparteix espai amb vehicles				
	653657	0,0	35,4	64,6
P17	135	0,0	35,6	64,4
Sempre o gairebé sempre	289126	0	32,6	67,4
A vegades	287152	0	42,6	57,4
Mai o quasi mai	77380	0	18,8	81,2
NO SAP	0	0	0	0
NO CONTESTA	0	0	0	0
Ns/Nc	0	0	0	0
	77380	0,0	18,8	81,2
Base No comparteixen espai	16	0,0	18,8	81,3
P17.1. Motius no comparteix espai amb vehicles				
	77380	0,0	18,8	81,2
P17_1	16	0,0	18,8	81,3
ESPECIFICAR	0	0	0	0
Per seguretat / evitar accidents/ és perillós	49099	0	10,6	89,4
Té por	4330	0	0	100
No respecten regles	4691	0	0	100
Incòmode / intranquil	0	0	0	0
No li agrada	4691	0	0	100
Fa servir carril bici	9949	0	0	100
No té alternativa	0	0	0	0
Altres respostes	4159	0	100	0

	Total	LLOCS D'ÚS		
		Nucli urbà	Carretera	Camins, vies verdes, altres indrets
% Horitzontals				
Total	2498557	23,9	9,3	66,6
Mostra real	523	23,9	9,2	66,7
Cap motiu en especial	5151	0	100	0
No sap	0	0	0	0
No contesta	0	0	0	0
Ns/Nc	0	0	0	0
	653657	0,0	35,4	64,6
Base Circulen per carretera	135	0,0	35,6	64,4
P18. Moderació velocitat vehicle				
	653657	0,0	35,4	64,6
P18	135	0,0	35,6	64,4
Sempre o gairebé sempre	232894	0	42,3	57,7
A vegades	314541	0	34,8	65,2
Mai o quasi mai	101693	0	22,8	77,2
NO SAP	4528	0	0	100
NO CONTESTA	0	0	0	0
Ns/Nc	0	0	0	0
P19. Distància vehicle				
	653657	0,0	35,4	64,6
P19	135	0,0	35,6	64,4
Sempre o gairebé sempre	190772	0	43,8	56,2
A vegades	345392	0	31,9	68,1
Mai o quasi mai	117493	0	32	68
NO SAP	0	0	0	0
NO CONTESTA	0	0	0	0
Ns/Nc	0	0	0	0
P20.1. Fa servir el casc				
	653657	0,0	35,4	64,6
P20_1	135	0,0	35,6	64,4
Sempre o gairebé sempre	468920	0	31,2	68,8
A vegades	94471	0	45,1	54,9


	Total	LLOCS D'ÚS		
		Nucli urbà	Carretera	Camins, vies verdes, altres indrets
% Horitzontals				
Total	2498557	23,9	9,3	66,6
Mostra real	523	23,9	9,2	66,7
Mai o quasi mai	90266	0	47,1	52,9
NS	0	0	0	0
NC	0	0	0	0
Ns/Nc	0	0	0	0
P20.2. Fa servir enllumenat sense visibilitat				
	653657	0,0	35,4	64,6
P20_2	135	0,0	35,6	64,4
Sempre o gairebé sempre	479073	0	33	67
A vegades	69867	0	41,9	58,1
Mai o quasi mai	104717	0	41,9	58,1
NS	0	0	0	0
NC	0	0	0	0
Ns/Nc	0	0	0	0
P20.3. Fa servir elements reflectants				
	653657	0,0	35,4	64,6
P20_3	135	0,0	35,6	64,4
Sempre o gairebé sempre	343903	0	29,7	70,3
A vegades	156183	0	33,5	66,5
Mai o quasi mai	153572	0	49,9	50,1
NS	0	0	0	0
NC	0	0	0	0
Ns/Nc	0	0	0	0
P20.4. Circula per llocs amb poc trànsit				
	653657	0,0	35,4	64,6
P20_4	135	0,0	35,6	64,4
Sempre o gairebé sempre	327340	0	37,4	62,6
A vegades	305995	0	32,3	67,7
Mai o quasi mai	20322	0	48,4	51,6
NS	0	0	0	0
NC	0	0	0	0


	Total	LLOCS D'ÚS		
		Nucli urbà	Carretera	Camins, vies verdes, altres indrets
% Horitzontals				
Total	2498557	23,9	9,3	66,6
Mostra real	523	23,9	9,2	66,7
Ns/Nc	0	0	0	0
P20.5. Circula sol				
	653657	0,0	35,4	64,6
P20_5	135	0,0	35,6	64,4
Sempre o gairebé sempre	304805	0	38,2	61,8
A vegades	211361	0	38,9	61,1
Mai o quasi mai	137491	0	23,7	76,3
NS	0	0	0	0
NC	0	0	0	0
Ns/Nc	0	0	0	0
P20.6. Circula en grup				
	653657	0,0	35,4	64,6
P20_6	135	0,0	35,6	64,4
Sempre o gairebé sempre	147893	0	27,2	72,8
A vegades	244649	0	29,7	70,3
Mai o quasi mai	261115	0	45,3	54,7
NS	0	0	0	0
NC	0	0	0	0
Ns/Nc	0	0	0	0
P21. Dificultats per carretera (1a resposta)				
	653657	0,0	35,4	64,6
P21_1	135	0,0	35,6	64,4
Interacció amb el trànsit motoritzat	161885	0	38,5	61,5
Insuficients espais adequats per circular amb bicicleta	191996	0	29,6	70,4
Manca de facilitats per a portar les bicicletes al transport públic	57063	0	43	57
Condicions atmosfèriques adverses	50195	0	39,2	60,8
Condicions orogràfiques adverses (pujades i baixades)	84243	0	39,4	60,6
Manca d'hàbit	19832	0	74,8	25,2
Manca de respecte pels usuaris de bici	43746	0	22,3	77,7
Altres	15486	0	0	100


	Total	LLOCS D'ÚS		
		Nucli urbà	Carretera	Camins, vies verdes, altres indrets
% Horitzontals				
Total	2498557	23,9	9,3	66,6
Mostra real	523	23,9	9,2	66,7
NO SAP	0	0	0	0
NO CONTESTA	29211	0	34,6	65,4
Ns/Nc	0	0	0	0
P21. Dificultats per carretera (TOTAL)				
	653657	0,0	35,4	64,6
P21_TOTAL	135	0,0	35,6	64,4
Interacció amb el trànsit motoritzat	245013	0	41,7	58,3
Insuficients espais adequats per circular amb bicicleta	287803	0	31,2	68,8
Manca de facilitats per a portar les bicicletes al transport públic	112535	0	30,5	69,5
Condicions atmosfèriques adverses	70341	0	39,5	60,5
Condicions orogràfiques adverses (pujades i baixades)	182735	0	34,5	65,5
Manca d'hàbit	44811	0	67,5	32,5
Manca de respecte pels usuaris de bici	160147	0	32,9	67,1
Altres	29299	0	16,9	83,1
NO SAP	23931	0	56,5	43,5
NO CONTESTA	82167	0	35,6	64,4
	1664838	0,0	0,0	100,0
Base Circulen per camins, vies verdes o altres indrets	349	0,0	0,0	100,0
P18a.1. Fa servir el casc				
	1664838	0,0	0,0	100,0
P18A_1	349	0,0	0,0	100,0
Sempre o gairebé sempre	1060569	0	0	100
A vegades	237757	0	0	100
Mai o quasi mai	366512	0	0	100
NS	0	0	0	0
NC	0	0	0	0
Ns/Nc	0	0	0	0
P18a.2. Fa servir enllumenat sense visibilitat				


DYM MARKET RESEARCH	Total	LLOCS D'ÚS		
		Nucli urbà	Carretera	Camins, vies verdes, altres indrets
% Horitzontals				
Total	2498557	23,9	9,3	66,6
Mostra real	523	23,9	9,2	66,7
	1664838	0,0	0,0	100,0
P18A_2	349	0,0	0,0	100,0
Sempre o gairebé sempre	1033764	0	0	100
A vegades	181789	0	0	100
Mai o quasi mai	402480	0	0	100
NS	9762	0	0	100
NC	37042	0	0	100
Ns/Nc	0	0	0	0
P18a.3. Fa servir elements reflectants				
	1664838	0,0	0,0	100,0
P18A_3	349	0,0	0,0	100,0
Sempre o gairebé sempre	919682	0	0	100
A vegades	276842	0	0	100
Mai o quasi mai	463376	0	0	100
NS	4937	0	0	100
NC	0	0	0	0
Ns/Nc	0	0	0	0
P18a.4. Circula per llocs amb poc trànsit				
	1664838	0,0	0,0	100,0
P18A_4	349	0,0	0,0	100,0
Sempre o gairebé sempre	1214370	0	0	100
A vegades	350961	0	0	100
Mai o quasi mai	99507	0	0	100
NS	0	0	0	0
NC	0	0	0	0
Ns/Nc	0	0	0	0
P18a.5. Circula sol				
	1664838	0,0	0,0	100,0
P18A_5	349	0,0	0,0	100,0
Sempre o gairebé sempre	549835	0	0	100


DYM MARKET RESEARCH	Total	LLOCS D'ÚS		
		Nucli urbà	Carretera	Camins, vies verdes, altres indrets
% Horitzontals				
Total	2498557	23,9	9,3	66,6
Mostra real	523	23,9	9,2	66,7
A vegades	521795	0	0	100
Mai o quasi mai	593208	0	0	100
NS	0	0	0	0
NC	0	0	0	0
Ns/Nc	0	0	0	0
P18a.6. Circula en grup				
	1664838	0,0	0,0	100,0
P18A_6	349	0,0	0,0	100,0
Sempre o gairebé sempre	614631	0	0	100
A vegades	521656	0	0	100
Mai o quasi mai	528551	0	0	100
NS	0	0	0	0
NC	0	0	0	0
Ns/Nc	0	0	0	0
	1382619	43,2	6,7	50,1
Base Circulen amb bicicleta per la ciutat	290	43,1	6,9	50,0
P22.1. Fa servir el casc				
	1382619	43,2	6,7	50,1
P22_1	290	43,1	6,9	50,0
Sempre o gairebé sempre	571888	32,9	8,1	59,1
A vegades	213933	47,5	4,4	48,1
Mai o quasi mai	587439	52,4	6,4	41,2
NS	0	0	0	0
NC	9359	0	0	100
Ns/Nc	0	0	0	0
P22.2. Fa servir enllumenat sense visibilitat				
	1382619	43,2	6,7	50,1
P22_2	290	43,1	6,9	50,0
Sempre o gairebé sempre	940824	43,2	6,3	50,5


	Total	LLOCS D'ÚS		
		Nucli urbà	Carretera	Camins, vies verdes, altres indrets
% Horitzontals				
Total	2498557	23,9	9,3	66,6
Mostra real	523	23,9	9,2	66,7
A vegades	172312	38,3	5,4	56,3
Mai o quasi mai	222543	49,3	10,9	39,8
NS	0	0	0	0
NC	46941	32,3	0	67,7
Ns/Nc	0	0	0	0
P22.3. Fa servir elements reflectants				
	1382619	43,2	6,7	50,1
P22_3	290	43,1	6,9	50,0
Sempre o gairebé sempre	616278	35,8	7,5	56,7
A vegades	260020	45,9	3,6	50,5
Mai o quasi mai	487323	50,8	7,7	41,5
NS	4937	100	0	0
NC	14061	33,4	0	66,6
Ns/Nc	0	0	0	0
P22.4. Va per la vorera				
	1382619	43,2	6,7	50,1
P22_4	290	43,1	6,9	50,0
Sempre o gairebé sempre	196012	53,5	4,9	41,5
A vegades	595091	43,8	5,3	50,9
Mai o quasi mai	577007	40,2	9	50,8
NS	0	0	0	0
NC	14509	0	0	100
Ns/Nc	0	0	0	0
P22.5. Es para a semàfors vermells				
	1382619	43,2	6,7	50,1
P22_5	290	43,1	6,9	50,0
Sempre o gairebé sempre	1059081	43,5	4,2	52,3
A vegades	221886	40	15,3	44,7
Mai o quasi mai	62543	37,6	22,9	39,6
NS	5269	100	0	0


	Total	LLOCS D'ÚS		
		Nucli urbà	Carretera	Camins, vies verdes, altres indrets
% Horitzontals				
Total	2498557	23,9	9,3	66,6
Mostra real	523	23,9	9,2	66,7
NC	33839	57,1	0	42,9
Ns/Nc	0	0	0	0
P22.6. Respecta sentit circulació de la via				
	1382619	43,2	6,7	50,1
P22_6	290	43,1	6,9	50,0
Sempre o gairebé sempre	1222288	43,2	6,9	49,9
A vegades	117941	42,8	7,6	49,6
Mai o quasi mai	27881	66,6	0	33,4
NS	0	0	0	0
NC	14509	0	0	100
Ns/Nc	0	0	0	0
P23. Dificultats desplaçar-se per ciutat (PRIMERA RESPOSTA)				
	1382619	43,2	6,7	50,1
P23_1	290	43,1	6,9	50,0
Interacció amb el trànsit motoritzat	305424	43,6	4,7	51,7
Insuficients espais adequats per circular amb bicicleta	219291	39,7	8	52,3
Insuficient aparcament per a bicicletes	90458	74,3	10,4	15,3
Manca de facilitats per a portar les bicicletes al transport públic	58079	51	9,1	39,9
Risc de robatori	215519	40,7	4,1	55,2
Condicions atmosfèriques adverses	120350	44,4	4,1	51,5
Condicions orogràfiques adverses (pujades i baixades)	154667	37,7	6,1	56,1
Manca d'hàbit	129422	29,7	10,3	60
Espais per bicis que no respecten els vianants	30614	57,5	0	42,5
Estat dels carrils bici / asfalt	38446	50,3	0	49,7
Cap	10372	50,3	0	49,7
Altres	0	0	0	0
NO SAP	4756	0	100	0
NO CONTESTA	5222	0	100	0
Ns/Nc	0	0	0	0
P23. Dificultats desplaçar-se per ciutat (TOTAL)				

	Total	LLOCS D'ÚS		
		Nucli urbà	Carretera	Camins, vies verdes, altres indrets
% Horitzontals				
Total	2498557	23,9	9,3	66,6
Mostra real	523	23,9	9,2	66,7
	1382619	43,2	6,7	50,1
P23_TOTAL	290	43,1	6,9	50,0
Interacció amb el trànsit motoritzat	487234	40,2	6,5	53,2
Insuficients espais adequats per circular amb bicicleta	399351	34,7	6,8	58,5
Insuficient aparcament per a bicicletes	197612	55,2	9,7	35,1
Manca de facilitats per a portar les bicicletes al transport públic	129858	37,7	11,2	51,1
Risc de robatori	433423	47,8	6,2	46
Condicions atmosfèriques adverses	208637	53,8	2,4	43,9
Condicions orogràfiques adverses (pujades i baixades)	278074	46,2	5,1	48,7
Manca d'hàbit	378339	35,4	6	58,6
Espais per bicis que no respecten els vianants	68783	52,8	0	47,2
Estat dels carrils bici / asfalt	91286	48,2	5,2	46,6
Cap	10372	50,3	0	49,7
Altres	5222	100	0	0
NO SAP	28318	52,5	16,8	30,8
NO CONTESTA	10058	48,1	51,9	0
	2498557	23,9	9,3	66,6
Base Usuaris bici	523	23,9	9,2	66,7
P35. Ha tingut accident en darrers cinc anys				
	2498557	23,9	9,3	66,6
P35	523	23,9	9,2	66,7
SI	330168	28,6	11,5	59,9
NO	2168389	23,2	8,9	67,7
NO SAP	0	0	0	0
NO CONTESTA	0	0	0	0
Ns/Nc	0	0	0	0
P38. Li han robat bici últims cinc anys				
	2498557	23,9	9,3	66,6
P38	523	23,9	9,2	66,7
Sí, una vegada	375139	37,2	7,8	55


	Total	LLOCS D'ÚS		
		Nucli urbà	Carretera	Camins, vies verdes, altres indrets
% Horitzontals				
Total	2498557	23,9	9,3	66,6
Mostra real	523	23,9	9,2	66,7
Sí, més d'una vegada	99161	54,2	19,4	26,4
No	2024257	20	9	70,8
NO SAP	0	0	0	0
NO CONTESTA	0	0	0	0
Ns/Nc	0	0	0	0
P39. Pren prevencions?				
	2498557	23,9	9,3	66,6
P39	523	23,9	9,2	66,7
Sí	1826642	24,6	8,8	66,6
No	667224	21,4	10,5	67,3
NO SAP	0	0	0	0
NO CONTESTA	4691	100	0	0
Ns/Nc	0	0	0	0
Base Prenen prevencions robatori	1826642	24,6	8,8	66,6
	382	24,9	8,6	66,5
P39.1. Quines prevencions?				
	1826642	24,6	8,8	66,6
P39_1	382	24,9	8,6	66,5
Número d' identificació, registrar-la	4961	100	0	0
Treure el seient	31443	56,4	0	43,6
Vigilar-la, no deixar-la sola	199077	19,3	7,5	73,3
Guardar-la al garatge	106244	35,7	9,8	54,5
Guardar-la a casa	111489	24,7	7,9	67,4
Lligar-la amb cadena / cademat (candado) / pinça/ segur (seguro)	1453429	24,4	9,1	66,5
Alarma / sistema d'alarma	13842	0	0	100
Fer-la servir menys / utilitzar Bicing	14587	67,8	0	32,2
Treure una roda	3952	100	0	0
Sistema d'Aparcament Segur	18472	0	0	100
Guardar-la – no deixar-la al carrer – tenir un lloc segur	155608	18	6,4	75,6
Sistema de bloqueig de roda	0	0	0	0


	Total	LLOCS D'ÚS		
		Nucli urbà	Carretera	Camins, vies verdes, altres indrets
% Horitzontals				
Total	2498557	23,9	9,3	66,6
Mostra real	523	23,9	9,2	66,7
Canviar-la de lloc cada X hores	9210	0	0	100
Guardar-la al traster / a la roulotte...	22977	20,7	0	79,3
Guardar-la a la feina	4701	100	0	0
Treure la cadena del plat	0	0	0	0
Antirroboratori amb GPS	0	0	0	0
Treure alguna part de la bici (sense especificar)	0	0	0	0
Antirroboratori	19392	21	0	79
Altres	9988	47,7	0	52,3
No sap	0	0	0	0
No contesta	9512	0	50	50
Ns/Nc	0	0	0	0
	2316512	21,1	9,6	69,1
Base Tenen bici	485	21,2	9,5	69,1
P40. Possibilitat registrar-se amb ajuntament				
	2316512	21,1	9,6	69,1
P40	485	21,2	9,5	69,1
Sí, amb tota seguretat	1057561	23,8	9,6	66,6
Sí, probablement	903750	17,3	7,7	74,5
Probablement no	225195	23,8	15	61,3
Segur que no	125478	18,4	13,4	68,2
NO SAP	4528	100	0	0
NO CONTESTA	0	0	0	0
Ns/Nc	0	0	0	0
P41. Registre nacional reduiria robatoris				
	2316512	21,1	9,6	69,1
P41	485	21,2	9,5	69,1
SI	1558981	22,1	9,1	68,4
NO	666902	15,7	10,5	73,9
NO SAP	90628	43,7	10,4	45,9
NO CONTESTA	0	0	0	0

	Total	LLOCS D'ÚS		
		Nucli urbà	Carretera	Camins, vies verdes, altres indrets
% Horitzontals				
Total	2498557	23,9	9,3	66,6
Mostra real	523	23,9	9,2	66,7
Ns/Nc	0	0	0	0
P42. Asseguraria bici per 35-50€				
	2316512	21,1	9,6	69,1
P42	485	21,2	9,5	69,1
SI	1388365	20,9	9,1	69,6
NO	854662	22,2	11,1	66,7
NO SAP	63506	15,3	0	84,7
NO CONTESTA	9978	0	0	100
Ns/Nc	0	0	0	0
	2498557			
Base TOTAL	0	23,9	9,3	66,6
P43. Bicicletes té a casa				
	2498557	23,9	9,3	66,6
P43	523	23,9	9,2	66,7
1 bicicleta	411672	37,9	9,1	53
2 bicicletes	616826	24,3	8,2	67,5
3 bicicletes	491479	18,8	9,2	72,1
4 bicicletes	408801	19,2	9,7	71
5 bicicletes	193188	4,7	7,7	87,5
Més de 5	174889	16,1	13,9	67
Total tenen	2296855	22,4	9,3	68,1
No tenen	201702	41,3	9,3	49,5
Ns/Nc	0	0	0	0
Mitjana	3,097	2,272	4,771	3,167
Desviació	3,686	1,861	8,82	2,81
	2287114	22,5	9,3	68,2
Base Tenen alguna bicicleta	479	22,5	9,2	68,3

	Total	LLOCS D'ÚS		
		Nucli urbà	Carretera	Camins, vies verdes, altres indrets
% Horitzontals				
Total	2498557	23,9	9,3	66,6
Mostra real	523	23,9	9,2	66,7
P44. On la guarda?				
	2287114	22,5	9,3	68,2
P44	479	22,5	9,2	68,3
Carrer	71579	33,5	14,4	52,1
Garatge / parking	1268144	17,6	7,8	74,6
Portal / entrada de casa	104301	22,6	13,3	64,1
Habitació del pis	383413	25,3	18	56,7
Al balcó del pis	231165	20,3	2,1	77,6
A les golfes / traster / soterrani	372250	26,8	2,8	70,4
Pati / terrassa	66408	42,8	7,8	49,5
Magatzem / local	19361	20,4	27	52,6
A casa / segona residència / al mas / casa d'un veí / casa d'amics	19427	24,2	25,4	50,4
Espai especial per bicis / taller	14642	67,5	0	32,5
Cotxe / roulotte	5222	0	100	0
Cobert / galeria	9323	0	0	100
Jardí	17969	53,6	19,9	26,5
Altres	195074	33,7	12,4	54
No sap	0	0	0	0
No contesta	10036	0	0	100
Ns/Nc	0	0	0	0
	2498557			
Base TOTAL	0	23,9	9,3	66,6
M1. En un dia laborable qualsevol (o en un dia normal, habitual) quin és el mitjà de transport que més utilitza?				
	2498557	23,9	9,3	66,6
M1	523	23,9	9,2	66,7
Metro	222301	36	13,5	50,5
Rodalies Renfe o FGC	163644	24,6	14,5	60,9
Bus/Autobús	226083	31,8	11	54,9
Tramvia/Trambaix	19448	26,5	48	25,5
Moto	163622	16,8	5,9	77,4


DYM MARKET RESEARCH	Total	LLOCS D'ÚS		
		Nucli urbà	Carretera	Camins, vies verdes, altres indrets
% Horitzontals				
Total	2498557	23,9	9,3	66,6
Mostra real	523	23,9	9,2	66,7
Cotxe	944383	12,1	6,6	81,3
Bicicleta	345965	41,7	9,6	48,7
Patinet o altres vehicles de mobilitat personal	19997	48,7	0	51,3
A peu	388595	26,8	9,8	63,5
ALTRES (ESPECIFIQUEU)	0	0	0	0
NS	4519	0	0	100
NC	0	0	0	0
Ns/Nc	0	0	0	0
P47. Lloc naixement				
	2498557	23,9	9,3	66,6
P47	523	23,9	9,2	66,7
Catalunya	2102215	23	9	67,7
Resta d'Espanya	253458	27,9	12,7	59,3
Estranger	142884	29,7	6,6	63,6
NO SAP	0	0	0	0
NO CONTESTA	0	0	0	0
Ns/Nc	0	0	0	0
	253458	27,9	12,7	59,3
Base Resta Espanya	55	27,3	12,7	60,0
P47. Resta Espanya: desenvolupar províncies				
	253458	27,9	12,7	59,3
P47_RESTA_ESP	55	27,3	12,7	60,0
Araba/Álava	5007	0	0	100
Albacete	0	0	0	0
Alicante/Alacant	4756	0	0	100
Almería	3573	0	100	0
Ávila	0	0	0	0
Badajoz	0	0	0	0
Balears, Illes	5151	100	0	0
Barcelona	13862	0	31,2	68,8


	Total	LLOCS D'ÚS		
		Nucli urbà	Carretera	Camins, vies verdes, altres indrets
% Horitzontals				
Total	2498557	23,9	9,3	66,6
Mostra real	523	23,9	9,2	66,7
Burgos	0	0	0	0
Cáceres	0	0	0	0
Cádiz	0	0	0	0
Castellón/Castelló	0	0	0	0
Ciudad Real	0	0	0	0
Córdoba	13060	68,2	0	31,8
Coruña, A	9672	0	50	50
Cuenca	0	0	0	0
Girona	0	0	0	0
Granada	13616	0	70,1	29,9
Guadalajara	0	0	0	0
Gipuzkoa	5421	100	0	0
Huelva	0	0	0	0
Huesca	8861	0	0	100
Jaén	7128	0	0	100
León	0	0	0	0
Lleida	0	0	0	0
Rioja, La	0	0	0	0
Lugo	0	0	0	0
Madrid	28433	16,4	0	83,6
Málaga	0	0	0	0
Murcia	4961	0	0	100
Navarra	0	0	0	0
Ourense	9704	50,9	49,1	0
Asturias	10162	0	0	100
Palencia	8681	0	0	100
Palmas, Las	4701	100	0	0
Pontevedra	4519	0	0	100
Salamanca	4065	0	0	100
Santa Cruz de Tenerife	0	0	0	0
Cantabria	2969	0	0	100
Segovia	0	0	0	0
Sevilla	14550	67,2	0	32,8


	Total	LLOCS D'ÚS		
		Nucli urbà	Carretera	Camins, vies verdes, altres indrets
% Horitzontals				
Total	2498557	23,9	9,3	66,6
Mostra real	523	23,9	9,2	66,7
Soria	0	0	0	0
Tarragona	0	0	0	0
Teruel	5258	0	100	0
Toledo	0	0	0	0
Valencia/València	13716	65,3	0	34,7
Valladolid	9784	49,4	0	50,6
Bizkaia	3944	0	0	100
Zamora	4836	100	0	0
Zaragoza	0	0	0	0
Ceuta	0	0	0	0
Melilla	0	0	0	0
NS/NC	33068	26	0	74
	142884	29,7	6,6	63,6
Base Estranger	30	30,0	6,7	63,3
P47. Estranger: desenvolupar països				
	142884	29,7	6,6	63,6
P47_ESTRANGER	30	30,0	6,7	63,3
ALTRES	0	0	0	0
AFGANISTAN	5485	0	0	100
ALBÀNIA	0	0	0	0
ALEMANYA	4426	0	0	100
ALGÈRIA	0	0	0	0
ANDORRA	0	0	0	0
ANGOLA	5007	100	0	0
ANGUILLA	0	0	0	0
ANTIGUA I BARBUDA	0	0	0	0
ANTILLES NEERLANDESES	0	0	0	0
ARÀBIA SAUDITA	0	0	0	0
ARGENTINA	28031	30,2	33,7	36
ARMÈNIA	0	0	0	0
ARUBA	0	0	0	0


DYM MARKET RESEARCH	Total	LLOCS D'ÚS		
		Nucli urbà	Carretera	Camins, vies verdes, altres indrets
% Horitzontals				
Total	2498557	23,9	9,3	66,6
Mostra real	523	23,9	9,2	66,7
AUSTRÀLIA	0	0	0	0
ÀUSTRIA	0	0	0	0
AZERBAIDJAN	0	0	0	0
BAHAMES	0	0	0	0
BAHRAIN	0	0	0	0
BANGLA DESH	0	0	0	0
BARBADOS	0	0	0	0
BÈLGICA	0	0	0	0
BELIZE	5269	0	0	100
BENÍN	9275	0	0	100
BHUTAN	0	0	0	0
BIELORÚSSIA	0	0	0	0
BOLÍVIA	0	0	0	0
BÒSNIA I HERCEGOVINA	9988	52,3	0	47,7
BOTSWANA	4519	0	0	100
BRASIL	0	0	0	0
BRUNEI	0	0	0	0
BULGÀRIA	4961	0	0	100
BURKINA FASO	0	0	0	0
BURUNDI	0	0	0	0
CAMBODJA	0	0	0	0
CAMERUN	0	0	0	0
CANADÀ	0	0	0	0
CAP VERD	0	0	0	0
COLÒMBIA	8881	55,6	0	44,4
COMORES	0	0	0	0
CONGO	0	0	0	0
COSTA D'IVORI	0	0	0	0
COSTA RICA	0	0	0	0
CROÀCIA	0	0	0	0
CUBA	0	0	0	0
DINAMARCA	0	0	0	0
DJIBOUTI	0	0	0	0

DYM MARKET RESEARCH	Total	LLOCS D'ÚS		
		Nucli urbà	Carretera	Camins, vies verdes, altres indrets
% Horitzontals				
Total	2498557	23,9	9,3	66,6
Mostra real	523	23,9	9,2	66,7
DOMINICA	0	0	0	0
EGIPTE	0	0	0	0
EQUADOR	0	0	0	0
ERITREA	0	0	0	0
ESLOVÀQUIA	0	0	0	0
ESLOVÈNIA	0	0	0	0
ESTATS FEDERATS DE MICRONÈSIA	0	0	0	0
ESTATS UNITS D'AMÈRICA	0	0	0	0
ESTÒNIA	0	0	0	0
ETIÒPIA	0	0	0	0
FIJI	0	0	0	0
FILIPINES	0	0	0	0
FINLÀNDIA	0	0	0	0
FRANÇA	10228	0	0	100
GABON	0	0	0	0
GÀMBIA	0	0	0	0
GEÒRGIA	4330	100	0	0
GHANA	0	0	0	0
GIBRALTAR	0	0	0	0
GRAN BRETAGNYA	0	0	0	0
GRÈCIA	0	0	0	0
GRENADA	0	0	0	0
GRENLÀNDIA	0	0	0	0
GUADELOUPE	0	0	0	0
GUAIANA FRANCESA	0	0	0	0
GUAM	0	0	0	0
GUATEMALA	0	0	0	0
GUERNSEY	0	0	0	0
GUINEA	0	0	0	0
GUINEA BISSAU	0	0	0	0
GUINEA EQUATORIAL	0	0	0	0
GUYANA	0	0	0	0
HAITÍ	0	0	0	0


	Total	LLOCS D'ÚS		
		Nucli urbà	Carretera	Camins, vies verdes, altres indrets
% Horitzontals				
Total	2498557	23,9	9,3	66,6
Mostra real	523	23,9	9,2	66,7
HONDURES	0	0	0	0
HONG KONG REGIÓ ADMINISTRATIVA ESPECIAL DEL SUD DE LA XINA	0	0	0	0
HONGRIA	0	0	0	0
IEMEN	0	0	0	0
ILLA DE LA REUNIÓ	0	0	0	0
ILLA DE MAN	0	0	0	0
ILLA NORFOLK	0	0	0	0
ILLES ÀLAND	0	0	0	0
ILLES BERMUDES	0	0	0	0
ILLES CAIMAN	0	0	0	0
ILLES COOK	0	0	0	0
ILLES DE SVALBARD I JAN MAYEN	0	0	0	0
ILLES DEL CANAL/ILLES ANGLONORMANDES	0	0	0	0
ILLES FALKLAND/ILLES MALVINES	0	0	0	0
ILLES FÈROE	0	0	0	0
ILLES MARIANNES DEL NORD	0	0	0	0
ILLES TURKS I CAICOS	0	0	0	0
ILLES VERGES BRITÀNIQUES	0	0	0	0
ILLES VERGES NORD-AMERICANES	0	0	0	0
ILLES WALLIS I FUTUNA	0	0	0	0
ÍNDIA	0	0	0	0
INDONÈSIA	0	0	0	0
IRAN	0	0	0	0
IRAQ	0	0	0	0
IRLANDA	0	0	0	0
ISLÀNDIA	0	0	0	0
ISRAEL	0	0	0	0
ITÀLIA	0	0	0	0
JAMAICA	0	0	0	0
JAPÓ	0	0	0	0
JERSEY	0	0	0	0
JORDÀNIA	0	0	0	0


	Total	LLOCS D'ÚS		
		Nucli urbà	Carretera	Camins, vies verdes, altres indrets
% Horitzontals				
Total	2498557	23,9	9,3	66,6
Mostra real	523	23,9	9,2	66,7
KAZAKHSTAN	0	0	0	0
KENYA	0	0	0	0
KIRGUIZISTAN	0	0	0	0
KIRIBATI	0	0	0	0
KUWAIT	0	0	0	0
LAOS	4330	0	0	100
LESOTHO	0	0	0	0
LETÒNIA	0	0	0	0
LÍBAN	0	0	0	0
LIBÈRIA	0	0	0	0
LÍBIA	0	0	0	0
LIECHTENSTEIN	0	0	0	0
LITUÀNIA	4701	100	0	0
LUXEMBURG	0	0	0	0
MACAU	0	0	0	0
MACEDÒNIA	0	0	0	0
MADAGASCAR	0	0	0	0
MALÀISIA	4557	0	0	100
MALAWI	0	0	0	0
MALDIVES	4426	0	0	100
MALI	0	0	0	0
MALTA	0	0	0	0
MARROC	0	0	0	0
MARSHALL, ILLES	0	0	0	0
MARTINICA	0	0	0	0
MAURICI	0	0	0	0
MAURITÀNIA	0	0	0	0
MAYOTTE	0	0	0	0
MÈXIC	0	0	0	0
MOÇAMBIC	0	0	0	0
MOLDÀVIA	0	0	0	0
MÒNACO	0	0	0	0
MONGÒLIA	0	0	0	0


	Total	LLOCS D'ÚS		
		Nucli urbà	Carretera	Camins, vies verdes, altres indrets
% Horitzontals				
Total	2498557	23,9	9,3	66,6
Mostra real	523	23,9	9,2	66,7
MONTENEGRO	0	0	0	0
MONTserrat	0	0	0	0
MYANMA	0	0	0	0
NAMÍBIA	0	0	0	0
NAURU	0	0	0	0
NEPAL	0	0	0	0
NICARAGUA	0	0	0	0
NÍGER	0	0	0	0
NIGÈRIA	0	0	0	0
NIUE	0	0	0	0
NORUEGA	0	0	0	0
NOVA CALEDÒNIA	0	0	0	0
NOVA ZELANDA	0	0	0	0
OMAN	0	0	0	0
PAÏSOS BAIXOS	9494	0	0	100
PAKISTAN	0	0	0	0
PALAU	0	0	0	0
PALESTINA	0	0	0	0
PANAMÀ	0	0	0	0
PAPUA NOVA GUINEA	0	0	0	0
PARAGUAI	0	0	0	0
PERÚ	0	0	0	0
PITCAIRN	0	0	0	0
POLINÈSIA FRANCESA	0	0	0	0
POLÒNIA	0	0	0	0
PORTUGAL	0	0	0	0
PUERTO RICO	0	0	0	0
QATAR	0	0	0	0
REPÚBLICA CENTRAFRICANA	0	0	0	0
REPÚBLICA DE COREA	0	0	0	0
REPÚBLICA DE SUD-ÀFRICA	0	0	0	0
REPÚBLICA DEMOCRÀTICA POPULAR DE COREA	0	0	0	0
REPÚBLICA DOMINICANA	4557	100	0	0


	Total	LLOCS D'ÚS		
		Nucli urbà	Carretera	Camins, vies verdes, altres indrets
% Horitzontals				
Total	2498557	23,9	9,3	66,6
Mostra real	523	23,9	9,2	66,7
REPÚBLICA TXECA	0	0	0	0
ROMANIA	0	0	0	0
RÚSSIA	0	0	0	0
RWANDA	0	0	0	0
SÀHARA OCCIDENTAL	0	0	0	0
SAIN HELENA	0	0	0	0
SAINT BARTHÉLEMY	0	0	0	0
SAINT CRISTOPHER I NEVIS	0	0	0	0
SAINT LUCIA	0	0	0	0
SAINT MARTIN	0	0	0	0
SAINT PIERE I MIQUELON	0	0	0	0
SAINT VINCENT I LES GRANADINES	0	0	0	0
SALOMÓ	0	0	0	0
SALVADOR, EL	0	0	0	0
SAMOA NORD-AMERICANA	0	0	0	0
SAMOA OCCIDENTAL	0	0	0	0
SAN MARINO	0	0	0	0
SAO TOMÉ I PRÍNCIPE	0	0	0	0
SENEGAL	0	0	0	0
SÈRBIA	0	0	0	0
SEYCHELLES	0	0	0	0
SIERRA LEONE	0	0	0	0
SINGAPUR	0	0	0	0
SÍRIA	0	0	0	0
SOMÀLIA	0	0	0	0
SRI LANKA	0	0	0	0
SUDAN	0	0	0	0
SUÈCIA	0	0	0	0
SUÏSSA	0	0	0	0
SURINAM	0	0	0	0
SWAZILÀNDIA	0	0	0	0
TADJIKISTAN	0	0	0	0
TAILÀNDIA	0	0	0	0

DYM MARKET RESEARCH	Total	LLOCS D'ÚS		
		Nucli urbà	Carretera	Camins, vies verdes, altres indrets
% Horitzontals				
Total	2498557	23,9	9,3	66,6
Mostra real	523	23,9	9,2	66,7
TAIWAN	0	0	0	0
TANZÀNIA	0	0	0	0
TIMOR ORIENTAL	0	0	0	0
TOGO	0	0	0	0
TOKELAU	0	0	0	0
TONGA	0	0	0	0
TRINITAT I TOBAGO	0	0	0	0
TUNÍSIA	0	0	0	0
TURKMENISTAN	0	0	0	0
TURQUIA	0	0	0	0
TUVALU	0	0	0	0
TXAD	0	0	0	0
UCRAÏNA	5151	0	0	100
UGANDA	0	0	0	0
UNIÓ DELS EMIRATS ÀRABS	0	0	0	0
URUGUAI	5269	100	0	0
UZBEKISTAN	0	0	0	0
VANUATU	0	0	0	0
VATICÀ- SANTA SEU	0	0	0	0
VENEÇUELA	0	0	0	0
VIETNAM	0	0	0	0
XILE	0	0	0	0
XINA	0	0	0	0
XIPRE	0	0	0	0
ZAIRE	0	0	0	0
ZÀMBIA	0	0	0	0
ZIMBABWE	0	0	0	0
APÀTRIDA	0	0	0	0
NO CONSTA	0	0	0	0
NO HO SAP	0	0	0	0
NO CONTESTA	0	0	0	0


	Total	LLOCS D'ÚS		
		Nucli urbà	Carretera	Camins, vies verdes, altres indrets
% Horitzontals				
Total	2498557	23,9	9,3	66,6
Mostra real	523	23,9	9,2	66,7
	2498557			
Base TOTAL	0	23,9	9,3	66,6
P48. Nivell d'estudis				
	2498557	23,9	9,3	66,6
P48	523	23,9	9,2	66,7
Sense estudis	39555	26,4	0	60,4
Acabats als 14/15 anys	230580	27	8,2	64,8
Acabats als 16/19 anys	394935	30,2	12,1	57,7
Cicle formatiu grau superior / FP	268806	20,7	12,1	67,2
Universitaris	842896	20,9	6,2	72,9
ESTÀ ESTUDIANT ACTUALMENT	702520	24,1	11,3	64,6
NO SAP	0	0	0	0
NO CONTESTA	19264	21,1	0	78,9
Ns/Nc	0	0	0	0
P49. Ocupació				
	2498557	23,9	9,3	66,6
P49	523	23,9	9,2	66,7
Pagès petita explotació	15046	0	0	100
Autònom o empresari (5 empleats o menys)	161607	20,7	8,8	70,5
Empresari (6 empleats o més)	20633	23,4	0	76,6
Professionals	370647	23,9	3,7	72,4
Membre de direcció (5 subordinats o menys)	26562	33	17,9	49,1
Membre de direcció (6 subordinats o més)	75458	18,8	6,4	74,8
Càrrecs intermedis	268715	28,1	11	60,8
Altres empleats amb treball d'oficina	290471	23,5	6,4	70,1
Altres empleats amb treball fora d'oficina i obrers qualificats	260710	7,1	14,3	78,6
Treballadors manuals no qualificats	115956	37,4	17,5	45,1
Jubilats, pensionistes	245021	21,1	9,7	69,1
Aturats	94414	14,3	20,8	64,8
Mestresses de casa	27231	16,3	13,1	70,6
Estudiants	477957	32,9	7,5	58,4


	Total	LLOCS D'ÚS		
		Nucli urbà	Carretera	Camins, vies verdes, altres indrets
% Horitzontals				
Total	2498557	23,9	9,3	66,6
Mostra real	523	23,9	9,2	66,7
NO CONTESTA	48130	30,4	9,7	60
Ns/Nc	0	0	0	0
P49b. Persona aporta més ingressos				
	2498557	23,9	9,3	66,6
P49B	523	23,9	9,2	66,7
Sí	1137430	20,4	10	69,6
NO	1361127	26,8	8,7	64,1
Ns/Nc	0	0	0	0
P48+P50. Estudis persona amb més ingressos:				
	2498557	23,9	9,3	66,6
P48_P50	523	23,9	9,2	66,7
Pagès petita explotació	49144	10,6	21,3	68,1
Autònom o empresari (5 empleats o menys)	233111	18,5	10,2	71,3
Empresari (6 empleats o més)	402037	28,4	8,2	63,4
Professionals	1100394	27,2	4,8	68
Membre de direcció (5 subordinats o menys)	553965	20,3	15,9	63,8
Membre de direcció (6 subordinats o més)	123475	14,8	18,9	66,4
Càrrecs intermedis	0	0	0	0
Altres empleats amb treball d'oficina	0	0	0	0
Altres empleats amb treball fora d'oficina i obrers qualificats	0	0	0	0
Treballadors manuals no qualificats	0	0	0	0
Jubilats, pensionistes	0	0	0	0
Aturats	0	0	0	0
Mestresses de casa	0	0	0	0
Estudiants	0	0	0	0
NO SAP	27609	0	0	81,1
NO CONTESTA	8821	46,1	0	53,9
P49+P51. Estudis persona amb més ingressos				
	2498557	23,9	9,3	66,6
P49_P51	523	23,9	9,2	66,7

	Total	LLOCS D'ÚS		
		Nucli urbà	Carretera	Camins, vies verdes, altres indrets
% Horitzontals				
Total	2498557	23,9	9,3	66,6
Mostra real	523	23,9	9,2	66,7
Pagès petita explotació	25751	20,3	0	79,7
Autònom o empresari (5 empleats o menys)	236659	24,2	3,8	72
Empresari (6 empleats o més)	64902	14,5	7,9	77,5
Professionals	429116	31,3	3,5	65,2
Membre de direcció (5 subordinats o menys)	55182	33,3	18	48,7
Membre de direcció (6 subordinats o més)	115100	17	4,2	74,2
Càrrecs intermedis	365287	26,3	10,9	62,8
Altres empleats amb treball d'oficina	328505	27,5	13,1	59,4
Altres empleats amb treball fora d'oficina i obrers qualificats	310497	10,7	10,7	78,6
Treballadors manuals no qualificats	117776	24,9	8,1	67,1
Jubilats, pensionistes	357937	22,2	11,9	65,9
Aturats	37597	38,8	24,8	36,4
Mestresses de casa	0	0	0	0
Estudiants	18385	0	27	73
NO SAP	21566	23,9	0	76,1
NO CONTESTA	14297	34,5	32,6	32,9
P55. Nacionalitat				
	2498557	23,9	9,3	66,6
P55	523	23,9	9,2	66,7
Espanyola	1802352	26,4	9,6	63,7
Catalana	562951	17,1	7,8	75,1
Estrangera	67443	15,2	13,5	71,3
Doble nacionalitat, espanyola i estrangera	35833	41,5	13,3	45,3
NO CONTESTA	29979	0	0	100
Espanyola+catalana	2365302	24,2	9,2	66,4
Ns/Nc	0	0	0	0
	67443	15,2	13,5	71,3
Base Estrangera (P55)	14	14,3	14,3	71,4
P55. Nacionalitat				

	Total	LLOCS D'ÚS		
		Nucli urbà	Carretera	Camins, vies verdes, altres indrets
% Horitzontals				
Total	2498557	23,9	9,3	66,6
Mostra real	523	23,9	9,2	66,7
	67443	15,2	13,5	71,3
P55_NACIONALITAT	14	14,3	14,3	71,4
ALTRES	0	0	0	0
AFGANISTAN	5485	0	0	100
ALBÀNIA	0	0	0	0
ALEMANYA	4330	0	100	0
ALGÈRIA	0	0	0	0
ANDORRA	4937	0	0	100
ANGOLA	5007	100	0	0
ANGUILLA	0	0	0	0
ANTIGUA I BARBUDA	0	0	0	0
ANTILLES NEERLANDESES	0	0	0	0
ARÀBIA SAUDITA	0	0	0	0
ARGENTINA	4756	0	100	0
ARMÈNIA	0	0	0	0
ARUBA	0	0	0	0
AUSTRÀLIA	0	0	0	0
ÀUSTRIA	0	0	0	0
AZERBAIDJAN	0	0	0	0
BAHAMES	0	0	0	0
BAHRAIN	0	0	0	0
BANGLA DESH	0	0	0	0
BARBADOS	0	0	0	0
BÈLGICA	0	0	0	0
BELIZE	0	0	0	0
BENÍN	0	0	0	0
BHUTAN	0	0	0	0
BIELORÚSSIA	0	0	0	0
BOLÍVIA	0	0	0	0
BÒSNIA I HERCEGOVINA	0	0	0	0
BOTSWANA	4519	0	0	100
BRASIL	0	0	0	0
BRUNEI	0	0	0	0


DYM MARKET RESEARCH	Total	LLOCS D'ÚS		
		Nucli urbà	Carretera	Camins, vies verdes, altres indrets
% Horitzontals				
Total	2498557	23,9	9,3	66,6
Mostra real	523	23,9	9,2	66,7
BULGÀRIA	0	0	0	0
BURKINA FASO	0	0	0	0
BURUNDI	0	0	0	0
CAMBODJA	0	0	0	0
CAMERUN	0	0	0	0
CANADÀ	0	0	0	0
CAP VERD	0	0	0	0
COLÒMBIA	0	0	0	0
COMORES	0	0	0	0
CONGO	0	0	0	0
COSTA D'IVORI	0	0	0	0
COSTA RICA	0	0	0	0
CROÀCIA	0	0	0	0
CUBA	0	0	0	0
DINAMARCA	5269	100	0	0
DJIBOUTI	0	0	0	0
DOMINICA	0	0	0	0
EGIPTE	0	0	0	0
EQUADOR	0	0	0	0
ERITREA	0	0	0	0
ESLOVÀQUIA	0	0	0	0
ESLOVÈNIA	0	0	0	0
ESTATS FEDERATS DE MICRONÈSIA	0	0	0	0
ESTATS UNITS D'AMÈRICA	0	0	0	0
ESTÒNIA	0	0	0	0
ETIÒPIA	0	0	0	0
FIJI	0	0	0	0
FILIPINES	0	0	0	0
FINLÀNDIA	0	0	0	0
FRANÇA	0	0	0	0
GABON	0	0	0	0
GÀMBIA	0	0	0	0
GEÒRGIA	0	0	0	0

	Total	LLOCS D'ÚS		
		Nucli urbà	Carretera	Camins, vies verdes, altres indrets
% Horitzontals				
Total	2498557	23,9	9,3	66,6
Mostra real	523	23,9	9,2	66,7
GHANA	0	0	0	0
GIBRALTAR	0	0	0	0
GRAN BRETANYA	0	0	0	0
GRÈCIA	0	0	0	0
GRENADA	0	0	0	0
GRENLÀNDIA	0	0	0	0
GUADELOUPE	0	0	0	0
GUAIANA FRANCESA	0	0	0	0
GUAM	0	0	0	0
GUATEMALA	0	0	0	0
GUERNSEY	0	0	0	0
GUINEA	0	0	0	0
GUINEA BISSAU	0	0	0	0
GUINEA EQUATORIAL	0	0	0	0
GUYANA	0	0	0	0
HAITÍ	0	0	0	0
HONDURES	0	0	0	0
HONG KONG REGIÓ ADMINISTRATIVA ESPECIAL DEL SUD DE LA XINA	0	0	0	0
HONGRIA	0	0	0	0
IEMEN	0	0	0	0
ILLA DE LA REUNIÓ	0	0	0	0
ILLA DE MAN	0	0	0	0
ILLA NORFOLK	0	0	0	0
ILLES ÀLAND	0	0	0	0
ILLES BERMUDES	0	0	0	0
ILLES CAIMAN	0	0	0	0
ILLES COOK	0	0	0	0
ILLES DE SVALBARD I JAN MAYEN	0	0	0	0
ILLES DEL CANAL/ILLES ANGLONORMANDES	0	0	0	0
ILLES FALKLAND/ILLES MALVINES	0	0	0	0
ILLES FÈROE	0	0	0	0
ILLES MARIANNES DEL NORD	0	0	0	0


	Total	LLOCS D'ÚS		
		Nucli urbà	Carretera	Camins, vies verdes, altres indrets
% Horitzontals				
Total	2498557	23,9	9,3	66,6
Mostra real	523	23,9	9,2	66,7
ILLES TURKS I CAICOS	0	0	0	0
ILLES VERGES BRITÀNIQUES	0	0	0	0
ILLES VERGES NORD-AMERICANES	0	0	0	0
ILLES WALLIS I FUTUNA	0	0	0	0
ÍNDIA	0	0	0	0
INDONÈSIA	0	0	0	0
IRAN	0	0	0	0
IRAQ	0	0	0	0
IRLANDA	0	0	0	0
ISLÀNDIA	0	0	0	0
ISRAEL	0	0	0	0
ITÀLIA	0	0	0	0
JAMAICA	0	0	0	0
JAPÓ	0	0	0	0
JERSEY	0	0	0	0
JORDÀNIA	0	0	0	0
KAZAKHSTAN	0	0	0	0
KENYA	0	0	0	0
KIRGUIZISTAN	0	0	0	0
KIRIBATI	0	0	0	0
KUWAIT	0	0	0	0
LAOS	4330	0	0	100
LESOTHO	0	0	0	0
LETÒNIA	0	0	0	0
LÍBAN	0	0	0	0
LIBÈRIA	0	0	0	0
LÍBIA	0	0	0	0
LIECHTENSTEIN	0	0	0	0
LITUÀNIA	0	0	0	0
LUXEMBURG	0	0	0	0
MACAU	0	0	0	0
MACEDÒNIA	0	0	0	0
MADAGASCAR	0	0	0	0


DYM MARKET RESEARCH	Total	LLOCS D'ÚS		
		Nucli urbà	Carretera	Camins, vies verdes, altres indrets
% Horizontals				
Total	2498557	23,9	9,3	66,6
Mostra real	523	23,9	9,2	66,7
MALÀISIA	13832	0	0	100
MALAWI	0	0	0	0
MALDIVES	0	0	0	0
MALI	0	0	0	0
MALTA	0	0	0	0
MARROC	0	0	0	0
MARSHALL, ILLES	0	0	0	0
MARTINICA	0	0	0	0
MAURICI	0	0	0	0
MAURITÀNIA	0	0	0	0
MAYOTTE	0	0	0	0
MÈXIC	0	0	0	0
MOÇAMBIC	0	0	0	0
MOLDÀVIA	0	0	0	0
MÒNACO	0	0	0	0
MONGÒLIA	0	0	0	0
MONTENEGRO	0	0	0	0
MONTSERRAT	0	0	0	0
MYANMA	0	0	0	0
NAMÍBIA	0	0	0	0
NAURU	0	0	0	0
NEPAL	0	0	0	0
NICARAGUA	0	0	0	0
NÍGER	0	0	0	0
NIGÈRIA	0	0	0	0
NIUE	0	0	0	0
NORUEGA	0	0	0	0
NOVA CALEDÒNIA	0	0	0	0
NOVA ZELANDA	0	0	0	0
OMAN	0	0	0	0
PAÏSOS BAIXOS	14979	0	0	100
PAKISTAN	0	0	0	0
PALAU	0	0	0	0


DYM MARKET RESEARCH	Total	LLOCS D'ÚS		
		Nucli urbà	Carretera	Camins, vies verdes, altres indrets
% Horitzontals				
Total	2498557	23,9	9,3	66,6
Mostra real	523	23,9	9,2	66,7
PALESTINA	0	0	0	0
PANAMÀ	0	0	0	0
PAPUA NOVA GUINEA	0	0	0	0
PARAGUAI	0	0	0	0
PERÚ	0	0	0	0
PITCAIRN	0	0	0	0
POLINÈSIA FRANCESA	0	0	0	0
POLÒNIA	0	0	0	0
PORTUGAL	0	0	0	0
PUERTO RICO	0	0	0	0
QATAR	0	0	0	0
REPÚBLICA CENTRAFRICANA	0	0	0	0
REPÚBLICA DE COREA	0	0	0	0
REPÚBLICA DE SUD-ÀFRICA	0	0	0	0
REPÚBLICA DEMOCRÀTICA POPULAR DE COREA	0	0	0	0
REPÚBLICA DOMINICANA	0	0	0	0
REPÚBLICA TXECA	0	0	0	0
ROMANIA	0	0	0	0
RÚSSIA	0	0	0	0
RWANDA	0	0	0	0
SÀHARA OCCIDENTAL	0	0	0	0
SAIN HELENA	0	0	0	0
SAINT BARTHÉLEMY	0	0	0	0
SAINT CRISTOPHER I NEVIS	0	0	0	0
SAINT LUCIA	0	0	0	0
SAINT MARTIN	0	0	0	0
SAINT PIERE I MIQUELON	0	0	0	0
SAINT VINCENT I LES GRANADINES	0	0	0	0
SALOMÓ	0	0	0	0
SALVADOR, EL	0	0	0	0
SAMOA NORD-AMERICANA	0	0	0	0
SAMOA OCCIDENTAL	0	0	0	0
SAN MARINO	0	0	0	0


	Total	LLOCS D'ÚS		
		Nucli urbà	Carretera	Camins, vies verdes, altres indrets
% Horitzontals				
Total	2498557	23,9	9,3	66,6
Mostra real	523	23,9	9,2	66,7
SAO TOMÉ I PRÍNCIPE	0	0	0	0
SENEGAL	0	0	0	0
SÈRBIA	0	0	0	0
SEYCHELLES	0	0	0	0
SIERRA LEONE	0	0	0	0
SINGAPUR	0	0	0	0
SÍRIA	0	0	0	0
SOMÀLIA	0	0	0	0
SRI LANKA	0	0	0	0
SUDAN	0	0	0	0
SUÈCIA	0	0	0	0
SUÏSSA	0	0	0	0
SURINAM	0	0	0	0
SWAZILÀNDIA	0	0	0	0
TADJIKISTAN	0	0	0	0
TAILÀNDIA	0	0	0	0
TAIWAN	0	0	0	0
TANZÀNIA	0	0	0	0
TIMOR ORIENTAL	0	0	0	0
TOGO	0	0	0	0
TOKELAU	0	0	0	0
TONGA	0	0	0	0
TRINITAT I TOBAGO	0	0	0	0
TUNÍSIA	0	0	0	0
TURKMENISTAN	0	0	0	0
TURQUIA	0	0	0	0
TUVALU	0	0	0	0
TXAD	0	0	0	0
UCRAÏNA	0	0	0	0
UGANDA	0	0	0	0
UNIÓ DELS EMIRATS ÀRABS	0	0	0	0
URUGUAI	0	0	0	0
UZBEKISTAN	0	0	0	0

DYM MARKET RESEARCH	Total	LLOCS D'ÚS		
		Nucli urbà	Carretera	Camins, vies verdes, altres indrets
% Horitzontals				
Total	2498557	23,9	9,3	66,6
Mostra real	523	23,9	9,2	66,7
VANUATU	0	0	0	0
VATICÀ- SANTA SEU	0	0	0	0
VENEÇUELA	0	0	0	0
VIETNAM	0	0	0	0
XILE	0	0	0	0
XINA	0	0	0	0
XIPRE	0	0	0	0
ZAIRE	0	0	0	0
ZÀMBIA	0	0	0	0
ZIMBABWE	0	0	0	0
APÀTRIDA	0	0	0	0
NO CONSTA	0	0	0	0
NO HO SAP	0	0	0	0
NO CONTESTA	0	0	0	0
	35833	41,5	13,3	45,3
Base Doble nacionalitat	7	42,9	14,3	42,9
P55. Doble nacionalitat				
	35833	41,5	13,3	45,3
P55_DNACIONALITAT	7	42,9	14,3	42,9
ALTRES	4756	0	100	0
AFGANISTAN	0	0	0	0
ALBÀNIA	0	0	0	0
ALEMANYA	0	0	0	0
ALGÈRIA	0	0	0	0
ANDORRA	0	0	0	0
ANGOLA	0	0	0	0
ANGUILLA	0	0	0	0
ANTIGUA I BARBUDA	0	0	0	0
ANTILLES NEERLANDESES	0	0	0	0
ARÀBIA SAUDITA	0	0	0	0
ARGENTINA	5773	0	0	100


	Total	LLOCS D'ÚS		
		Nucli urbà	Carretera	Camins, vies verdes, altres indrets
% Horitzontals				
Total	2498557	23,9	9,3	66,6
Mostra real	523	23,9	9,2	66,7
ARMÈNIA	0	0	0	0
ARUBA	0	0	0	0
AUSTRÀLIA	0	0	0	0
ÀUSTRIA	0	0	0	0
AZERBAIDJAN	0	0	0	0
BAHAMES	0	0	0	0
BAHRAIN	0	0	0	0
BANGLA DESH	5222	0	0	100
BARBADOS	0	0	0	0
BÈLGICA	0	0	0	0
BELIZE	0	0	0	0
BENÍN	0	0	0	0
BHUTAN	0	0	0	0
BIELORÚSSIA	0	0	0	0
BOLÍVIA	0	0	0	0
BÒSNIA I HERCEGOVINA	5222	100	0	0
BOTSWANA	0	0	0	0
BRASIL	0	0	0	0
BRUNEI	0	0	0	0
BULGÀRIA	0	0	0	0
BURKINA FASO	0	0	0	0
BURUNDI	0	0	0	0
CAMBODJA	0	0	0	0
CAMERUN	0	0	0	0
CANADÀ	0	0	0	0
CAP VERD	0	0	0	0
COLÒMBIA	4937	100	0	0
COMORES	0	0	0	0
CONGO	0	0	0	0
COSTA D'IVORI	0	0	0	0
COSTA RICA	0	0	0	0
CROÀCIA	0	0	0	0
CUBA	0	0	0	0


	Total	LLOCS D'ÚS		
		Nucli urbà	Carretera	Camins, vies verdes, altres indrets
% Horitzontals				
Total	2498557	23,9	9,3	66,6
Mostra real	523	23,9	9,2	66,7
DINAMARCA	0	0	0	0
DJIBOUTI	0	0	0	0
DOMINICA	0	0	0	0
EGIPTE	0	0	0	0
EQUADOR	0	0	0	0
ERITREA	0	0	0	0
ESLOVÀQUIA	0	0	0	0
ESLOVÈNIA	0	0	0	0
ESTATS FEDERATS DE MICRONÈSIA	0	0	0	0
ESTATS UNITS D'AMÈRICA	0	0	0	0
ESTÒNIA	0	0	0	0
ETIÒPIA	0	0	0	0
FIJI	0	0	0	0
FILIPINES	0	0	0	0
FINLÀNDIA	0	0	0	0
FRANÇA	5222	0	0	100
GABON	0	0	0	0
GÀMBIA	0	0	0	0
GEÒRGIA	0	0	0	0
GHANA	0	0	0	0
GIBRALTAR	0	0	0	0
GRAN BRETANYA	0	0	0	0
GRÈCIA	0	0	0	0
GRENADA	0	0	0	0
GRENLÀNDIA	0	0	0	0
GUADELOUPE	0	0	0	0
GUAIANA FRANCESA	0	0	0	0
GUAM	0	0	0	0
GUATEMALA	0	0	0	0
GUERNSEY	0	0	0	0
GUINEA	0	0	0	0
GUINEA BISSAU	0	0	0	0
GUINEA EQUATORIAL	0	0	0	0

	Total	LLOCS D'ÚS		
		Nucli urbà	Carretera	Camins, vies verdes, altres indrets
% Horitzontals				
Total	2498557	23,9	9,3	66,6
Mostra real	523	23,9	9,2	66,7
GUYANA	0	0	0	0
HAITÍ	0	0	0	0
HONDURES	0	0	0	0
HONG KONG REGIÓ ADMINISTRATIVA ESPECIAL DEL SUD DE LA XINA	0	0	0	0
HONGRIA	0	0	0	0
IEMEN	0	0	0	0
ILLA DE LA REUNIÓ	0	0	0	0
ILLA DE MAN	0	0	0	0
ILLA NORFOLK	0	0	0	0
ILLES ÀLAND	0	0	0	0
ILLES BERMUDES	0	0	0	0
ILLES CAIMAN	0	0	0	0
ILLES COOK	0	0	0	0
ILLES DE SVALBARD I JAN MAYEN	0	0	0	0
ILLES DEL CANAL/ILLES ANGLONORMANDES	0	0	0	0
ILLES FALKLAND/ILLES MALVINES	0	0	0	0
ILLES FÈROE	0	0	0	0
ILLES MARIANNES DEL NORD	0	0	0	0
ILLES TURKS I CAICOS	0	0	0	0
ILLES VERGES BRITÀNIQUES	0	0	0	0
ILLES VERGES NORD-AMERICANES	0	0	0	0
ILLES WALLIS I FUTUNA	0	0	0	0
ÍNDIA	0	0	0	0
INDONÈSIA	0	0	0	0
IRAN	0	0	0	0
IRAQ	0	0	0	0
IRLANDA	0	0	0	0
ISLÀNDIA	0	0	0	0
ISRAEL	0	0	0	0
ITÀLIA	0	0	0	0
JAMAICA	0	0	0	0
JAPÓ	0	0	0	0

	Total	LLOCS D'ÚS		
		Nucli urbà	Carretera	Camins, vies verdes, altres indrets
% Horitzontals				
Total	2498557	23,9	9,3	66,6
Mostra real	523	23,9	9,2	66,7
JERSEY	0	0	0	0
JORDÀNIA	0	0	0	0
KAZAKHSTAN	0	0	0	0
KENYA	0	0	0	0
KIRGUIZISTAN	0	0	0	0
KIRIBATI	0	0	0	0
KUWAIT	0	0	0	0
LAOS	0	0	0	0
LESOTHO	0	0	0	0
LETÒNIA	0	0	0	0
LÍBAN	0	0	0	0
LIBÈRIA	0	0	0	0
LÍBIA	0	0	0	0
LIECHTENSTEIN	0	0	0	0
LITUÀNIA	4701	100	0	0
LUXEMBURG	0	0	0	0
MACAU	0	0	0	0
MACEDÒNIA	0	0	0	0
MADAGASCAR	0	0	0	0
MALÀISIA	0	0	0	0
MALAWI	0	0	0	0
MALDIVES	0	0	0	0
MALI	0	0	0	0
MALTA	0	0	0	0
MARROC	0	0	0	0
MARSHALL, ILLES	0	0	0	0
MARTINICA	0	0	0	0
MAURICI	0	0	0	0
MAURITÀNIA	0	0	0	0
MAYOTTE	0	0	0	0
MÈXIC	0	0	0	0
MOÇAMBIC	0	0	0	0
MOLDÀVIA	0	0	0	0

DYM MARKET RESEARCH	Total	LLOCS D'ÚS		
		Nucli urbà	Carretera	Camins, vies verdes, altres indrets
% Horitzontals				
Total	2498557	23,9	9,3	66,6
Mostra real	523	23,9	9,2	66,7
MÒNACO	0	0	0	0
MONGÒLIA	0	0	0	0
MONTENEGRO	0	0	0	0
MONTserrat	0	0	0	0
MYANMA	0	0	0	0
NAMÍBIA	0	0	0	0
NAURU	0	0	0	0
NEPAL	0	0	0	0
NICARAGUA	0	0	0	0
NÍGER	0	0	0	0
NIGÈRIA	0	0	0	0
NIUE	0	0	0	0
NORUEGA	0	0	0	0
NOVA CALEDÒNIA	0	0	0	0
NOVA ZELANDA	0	0	0	0
OMAN	0	0	0	0
PAÏSOS BAIXOS	0	0	0	0
PAKISTAN	0	0	0	0
PALAU	0	0	0	0
PALESTINA	0	0	0	0
PANAMÀ	0	0	0	0
PAPUA NOVA GUINEA	0	0	0	0
PARAGUAI	0	0	0	0
PERÚ	0	0	0	0
PITCAIRN	0	0	0	0
POLINÈSIA FRANCESA	0	0	0	0
POLÒNIA	0	0	0	0
PORTUGAL	0	0	0	0
PUERTO RICO	0	0	0	0
QATAR	0	0	0	0
REPÚBLICA CENTRAFRICANA	0	0	0	0
REPÚBLICA DE COREA	0	0	0	0
REPÚBLICA DE SUD-ÀFRICA	0	0	0	0

	Total	LLOCS D'ÚS		
		Nucli urbà	Carretera	Camins, vies verdes, altres indrets
% Horitzontals				
Total	2498557	23,9	9,3	66,6
Mostra real	523	23,9	9,2	66,7
REPÚBLICA DEMOCRÀTICA POPULAR DE COREA	0	0	0	0
REPÚBLICA DOMINICANA	0	0	0	0
REPÚBLICA TXECA	0	0	0	0
ROMANIA	0	0	0	0
RÚSSIA	0	0	0	0
RWANDA	0	0	0	0
SÀHARA OCCIDENTAL	0	0	0	0
SAIN HELENA	0	0	0	0
SAINT BARTHÉLEMY	0	0	0	0
SAINT CRISTOPHER I NEVIS	0	0	0	0
SAINT LUCIA	0	0	0	0
SAINT MARTIN	0	0	0	0
SAINT PIERE I MIQUELON	0	0	0	0
SAINT VINCENT I LES GRANADINES	0	0	0	0
SALOMÓ	0	0	0	0
SALVADOR, EL	0	0	0	0
SAMOA NORD-AMERICANA	0	0	0	0
SAMOA OCCIDENTAL	0	0	0	0
SAN MARINO	0	0	0	0
SAO TOMÉ I PRÍNCIPE	0	0	0	0
SENEGAL	0	0	0	0
SÈRBIA	0	0	0	0
SEYCHELLES	0	0	0	0
SIERRA LEONE	0	0	0	0
SINGAPUR	0	0	0	0
SÍRIA	0	0	0	0
SOMÀLIA	0	0	0	0
SRI LANKA	0	0	0	0
SUDAN	0	0	0	0
SUÈCIA	0	0	0	0
SUÏSSA	0	0	0	0
SURINAM	0	0	0	0
SWAZILÀNDIA	0	0	0	0


	Total	LLOCS D'ÚS		
		Nucli urbà	Carretera	Camins, vies verdes, altres indrets
% Horitzontals				
Total	2498557	23,9	9,3	66,6
Mostra real	523	23,9	9,2	66,7
TADJIKISTAN	0	0	0	0
TAILÀNDIA	0	0	0	0
TAIWAN	0	0	0	0
TANZÀNIA	0	0	0	0
TIMOR ORIENTAL	0	0	0	0
TOGO	0	0	0	0
TOKELAU	0	0	0	0
TONGA	0	0	0	0
TRINITAT I TOBAGO	0	0	0	0
TUNÍSIA	0	0	0	0
TURKMENISTAN	0	0	0	0
TURQUIA	0	0	0	0
TUVALU	0	0	0	0
TXAD	0	0	0	0
UCRAÏNA	0	0	0	0
UGANDA	0	0	0	0
UNIÓ DELS EMIRATS ÀRABS	0	0	0	0
URUGUAI	0	0	0	0
UZBEKISTAN	0	0	0	0
VANUATU	0	0	0	0
VATICÀ- SANTA SEU	0	0	0	0
VENEÇUELA	0	0	0	0
VIETNAM	0	0	0	0
XILE	0	0	0	0
XINA	0	0	0	0
XIPRE	0	0	0	0
ZAIRE	0	0	0	0
ZÀMBIA	0	0	0	0
ZIMBABWE	0	0	0	0
APÀTRIDA	0	0	0	0
NO CONSTA	0	0	0	0
NO HO SAP	0	0	0	0
NO CONTESTA	0	0	0	0

DYM MARKET RESEARCH	Total	LLOCS D'ÚS		
		Nucli urbà	Carretera	Camins, vies verdes, altres indrets
% Horitzontals				
Total	2498557	23,9	9,3	66,6
Mostra real	523	23,9	9,2	66,7


	103276	24,3	13,4	62,3
Base Estrangera o doble nacionalitat	21	23,8	14,3	61,9


P55. Doble nacionalitat o estrangera


	103276	24,3	13,4	62,3
P55_1_2	21	23,8	14,3	61,9
ALTRES	4756	0	100	0
AFGANISTAN	5485	0	0	100
ALBÀNIA	0	0	0	0
ALEMANYA	4330	0	100	0
ALGÈRIA	0	0	0	0
ANDORRA	4937	0	0	100
ANGOLA	5007	100	0	0
ANGUILLA	0	0	0	0
ANTIGUA I BARBUDA	0	0	0	0
ANTILLES NEERLANDESES	0	0	0	0
ARÀBIA SAUDITA	0	0	0	0
ARGENTINA	10529	0	45,2	54,8
ARMÈNIA	0	0	0	0
ARUBA	0	0	0	0
AUSTRÀLIA	0	0	0	0
ÀUSTRIA	0	0	0	0
AZERBAIDJAN	0	0	0	0
BAHAMES	0	0	0	0
BAHRAIN	0	0	0	0
BANGLA DESH	5222	0	0	100
BARBADOS	0	0	0	0
BÈLGICA	0	0	0	0
BELIZE	0	0	0	0
BENÍN	0	0	0	0
BHUTAN	0	0	0	0
BIELORÚSSIA	0	0	0	0

	Total	LLOCS D'ÚS		
		Nucli urbà	Carretera	Camins, vies verdes, altres indrets
% Horitzontals				
Total	2498557	23,9	9,3	66,6
Mostra real	523	23,9	9,2	66,7
BOLÍVIA	0	0	0	0
BÒSNIA I HERCEGOVINA	5222	100	0	0
BOTSWANA	4519	0	0	100
BRASIL	0	0	0	0
BRUNEI	0	0	0	0
BULGÀRIA	0	0	0	0
BURKINA FASO	0	0	0	0
BURUNDI	0	0	0	0
CAMBODJA	0	0	0	0
CAMERUN	0	0	0	0
CANADÀ	0	0	0	0
CAP VERD	0	0	0	0
COLÒMBIA	4937	100	0	0
COMORES	0	0	0	0
CONGO	0	0	0	0
COSTA D'IVORI	0	0	0	0
COSTA RICA	0	0	0	0
CROÀCIA	0	0	0	0
CUBA	0	0	0	0
DINAMARCA	5269	100	0	0
DJIBOUTI	0	0	0	0
DOMINICA	0	0	0	0
EGIPTE	0	0	0	0
EQUADOR	0	0	0	0
ERITREA	0	0	0	0
ESLOVÀQUIA	0	0	0	0
ESLOVÈNIA	0	0	0	0
ESTATS FEDERATS DE MICRONÈSIA	0	0	0	0
ESTATS UNITS D'AMÈRICA	0	0	0	0
ESTÒNIA	0	0	0	0
ETIÒPIA	0	0	0	0
FIJI	0	0	0	0
FILIPINES	0	0	0	0


DYM MARKET RESEARCH	Total	LLOCS D'ÚS		
		Nucli urbà	Carretera	Camins, vies verdes, altres indrets
% Horitzontals				
Total	2498557	23,9	9,3	66,6
Mostra real	523	23,9	9,2	66,7
FINLÀNDIA	0	0	0	0
FRANÇA	5222	0	0	100
GABON	0	0	0	0
GÀMBIA	0	0	0	0
GEÒRGIA	0	0	0	0
GHANA	0	0	0	0
GIBRALTAR	0	0	0	0
GRAN BRETANYA	0	0	0	0
GRÈCIA	0	0	0	0
GRENADA	0	0	0	0
GRENLÀNDIA	0	0	0	0
GUADELOUPE	0	0	0	0
GUAIANA FRANCESA	0	0	0	0
GUAM	0	0	0	0
GUATEMALA	0	0	0	0
GUERNSEY	0	0	0	0
GUINEA	0	0	0	0
GUINEA BISSAU	0	0	0	0
GUINEA EQUATORIAL	0	0	0	0
GUYANA	0	0	0	0
HAITÍ	0	0	0	0
HONDURES	0	0	0	0
HONG KONG REGIÓ ADMINISTRATIVA ESPECIAL DEL SUD DE LA XINA	0	0	0	0
HONGRIA	0	0	0	0
IEMEN	0	0	0	0
ILLA DE LA REUNIÓ	0	0	0	0
ILLA DE MAN	0	0	0	0
ILLA NORFOLK	0	0	0	0
ILLES ÀLAND	0	0	0	0
ILLES BERMUDES	0	0	0	0
ILLES CAIMAN	0	0	0	0
ILLES COOK	0	0	0	0

	Total	LLOCS D'ÚS		
		Nucli urbà	Carretera	Camins, vies verdes, altres indrets
% Horitzontals				
Total	2498557	23,9	9,3	66,6
Mostra real	523	23,9	9,2	66,7
ILLES DE SVALBARD I JAN MAYEN	0	0	0	0
ILLES DEL CANAL/ILLES ANGLONORMANDES	0	0	0	0
ILLES FALKLAND/ILLES MALVINES	0	0	0	0
ILLES FÈROE	0	0	0	0
ILLES MARIANNES DEL NORD	0	0	0	0
ILLES TURKS I CAICOS	0	0	0	0
ILLES VERGES BRITÀNIQUES	0	0	0	0
ILLES VERGES NORD-AMERICANES	0	0	0	0
ILLES WALLIS I FUTUNA	0	0	0	0
ÍNDIA	0	0	0	0
INDONÈSIA	0	0	0	0
IRAN	0	0	0	0
IRAQ	0	0	0	0
IRLANDA	0	0	0	0
ISLÀNDIA	0	0	0	0
ISRAEL	0	0	0	0
ITÀLIA	0	0	0	0
JAMAICA	0	0	0	0
JAPÓ	0	0	0	0
JERSEY	0	0	0	0
JORDÀNIA	0	0	0	0
KAZAKHSTAN	0	0	0	0
KENYA	0	0	0	0
KIRGUIZISTAN	0	0	0	0
KIRIBATI	0	0	0	0
KUWAIT	0	0	0	0
LAOS	4330	0	0	100
LESOTHO	0	0	0	0
LETÒNIA	0	0	0	0
LÍBAN	0	0	0	0
LIBÈRIA	0	0	0	0
LÍBIA	0	0	0	0
LIECHTENSTEIN	0	0	0	0

	Total	LLOCS D'ÚS		
		Nucli urbà	Carretera	Camins, vies verdes, altres indrets
% Horitzontals				
Total	2498557	23,9	9,3	66,6
Mostra real	523	23,9	9,2	66,7
LITUÀNIA	4701	100	0	0
LUXEMBURG	0	0	0	0
MACAU	0	0	0	0
MACEDÒNIA	0	0	0	0
MADAGASCAR	0	0	0	0
MALÀISIA	13832	0	0	100
MALAWI	0	0	0	0
MALDIVES	0	0	0	0
MALI	0	0	0	0
MALTA	0	0	0	0
MARROC	0	0	0	0
MARSHALL, ILLES	0	0	0	0
MARTINICA	0	0	0	0
MAURICI	0	0	0	0
MAURITÀNIA	0	0	0	0
MAYOTTE	0	0	0	0
MÈXIC	0	0	0	0
MOÇAMBIC	0	0	0	0
MOLDÀVIA	0	0	0	0
MÒNACO	0	0	0	0
MONGÒLIA	0	0	0	0
MONTENEGRO	0	0	0	0
MONTSERRAT	0	0	0	0
MYANMA	0	0	0	0
NAMÍBIA	0	0	0	0
NAURU	0	0	0	0
NEPAL	0	0	0	0
NICARAGUA	0	0	0	0
NÍGER	0	0	0	0
NIGÈRIA	0	0	0	0
NIUE	0	0	0	0
NORUEGA	0	0	0	0
NOVA CALEDÒNIA	0	0	0	0

	Total	LLOCS D'ÚS		
		Nucli urbà	Carretera	Camins, vies verdes, altres indrets
% Horitzontals				
Total	2498557	23,9	9,3	66,6
Mostra real	523	23,9	9,2	66,7
NOVA ZELANDA	0	0	0	0
OMAN	0	0	0	0
PAÏSOS BAIXOS	14979	0	0	100
PAKISTAN	0	0	0	0
PALAU	0	0	0	0
PALESTINA	0	0	0	0
PANAMÀ	0	0	0	0
PAPUA NOVA GUINEA	0	0	0	0
PARAGUAI	0	0	0	0
PERÚ	0	0	0	0
PITCAIRN	0	0	0	0
POLINÈSIA FRANCESA	0	0	0	0
POLÒNIA	0	0	0	0
PORTUGAL	0	0	0	0
PUERTO RICO	0	0	0	0
QATAR	0	0	0	0
REPÚBLICA CENTRAFRICANA	0	0	0	0
REPÚBLICA DE COREA	0	0	0	0
REPÚBLICA DE SUD-ÀFRICA	0	0	0	0
REPÚBLICA DEMOCRÀTICA POPULAR DE COREA	0	0	0	0
REPÚBLICA DOMINICANA	0	0	0	0
REPÚBLICA TXECA	0	0	0	0
ROMANIA	0	0	0	0
RÚSSIA	0	0	0	0
RWANDA	0	0	0	0
SÀHARA OCCIDENTAL	0	0	0	0
SAIN HELENA	0	0	0	0
SAINT BARTHÉLEMY	0	0	0	0
SAINT CRISTOPHER I NEVIS	0	0	0	0
SAINT LUCIA	0	0	0	0
SAINT MARTIN	0	0	0	0
SAINT PIERE I MIQUELON	0	0	0	0
SAINT VINCENT I LES GRANADINES	0	0	0	0

DYM MARKET RESEARCH	Total	LLOCS D'ÚS		
		Nucli urbà	Carretera	Camins, vies verdes, altres indrets
% Horitzontals				
Total	2498557	23,9	9,3	66,6
Mostra real	523	23,9	9,2	66,7
SALOMÓ	0	0	0	0
SALVADOR, EL	0	0	0	0
SAMOA NORD-AMERICANA	0	0	0	0
SAMOA OCCIDENTAL	0	0	0	0
SAN MARINO	0	0	0	0
SAO TOMÉ I PRÍNCIPE	0	0	0	0
SENEGAL	0	0	0	0
SÈRBIA	0	0	0	0
SEYCHELLES	0	0	0	0
SIERRA LEONE	0	0	0	0
SINGAPUR	0	0	0	0
SÍRIA	0	0	0	0
SOMÀLIA	0	0	0	0
SRI LANKA	0	0	0	0
SUDAN	0	0	0	0
SUÈCIA	0	0	0	0
SUÏSSA	0	0	0	0
SURINAM	0	0	0	0
SWAZILÀNDIA	0	0	0	0
TADJIKISTAN	0	0	0	0
TAILÀNDIA	0	0	0	0
TAIWAN	0	0	0	0
TANZÀNIA	0	0	0	0
TIMOR ORIENTAL	0	0	0	0
TOGO	0	0	0	0
TOKELAU	0	0	0	0
TONGA	0	0	0	0
TRINITAT I TOBAGO	0	0	0	0
TUNÍSIA	0	0	0	0
TURKMENISTAN	0	0	0	0
TURQUIA	0	0	0	0
TUVALU	0	0	0	0
TXAD	0	0	0	0

	Total	LLOCS D'ÚS		
		Nucli urbà	Carretera	Camins, vies verdes, altres indrets
% Horitzontals				
Total	2498557	23,9	9,3	66,6
Mostra real	523	23,9	9,2	66,7
UCRAÏNA	0	0	0	0
UGANDA	0	0	0	0
UNIÓ DELS EMIRATS ÀRABS	0	0	0	0
URUGUAI	0	0	0	0
UZBEKISTAN	0	0	0	0
VANUATU	0	0	0	0
VATICÀ- SANTA SEU	0	0	0	0
VENEÇUELA	0	0	0	0
VIETNAM	0	0	0	0
XILE	0	0	0	0
XINA	0	0	0	0
XIPRE	0	0	0	0
ZAIRE	0	0	0	0
ZÀMBIA	0	0	0	0
ZIMBABWE	0	0	0	0
APÀTRIDA	0	0	0	0
NO CONSTA	0	0	0	0
NO HO SAP	0	0	0	0
NO CONTESTA	0	0	0	0