



REO núm: 960
Data: 17/02/2020

Baròmetre de la bicicleta. 2019

Taules estadístiques població general

	Total	SEXE	
		Home	Dona
Freqüències absolutes			
Total	6205031	3081442	3123589
Mostra real	800	399	401
. SEXE			
	6205031	3081442	3123589
SEXE	800	399	401
Home	3081442	3081442	0
Dona	3123589	0	3123589
Ns/Nc	0	0	0
. EDAT			
	6205031	3081442	3123589
EDAT	800	399	401
Casos vàlids	6205031	3081442	3123589
Ns/Nc	0	0	0
Mitjana	44,705	44,142	45,261
Desviació	18,06	18,48	17,619
. EDAT TRAMS			
	6205031	3081442	3123589
EDAT	800	399	401
De 12 a 24	985280	506442	478838
De 25 a 39	1499940	752455	747485
De 40 a 54	1840258	936722	903536
De 55 a 69	1304246	625895	678351
De 70 a 79	575307	259928	315379
Ns/Nc	0	0	0
. NACIONALITAT			
	6205031	3081442	3123589
Espanyola+catalana	800	399	401
Estrangera, doble	5974946	2991277	2983669
Ns/Nc	183506	60483	123024
	46578	29682	16896
. NIVELL D'ESTUDIS			

	Total	SEXE	
		Home	Dona
Freqüències absolutes			
Total	6205031	3081442	3123589
Mostra real	800	399	401
	6205031	3081442	3123589
NIVELL D'ESTUDIS	800	399	401
Baix	1187868	544917	642951
Mitjà	2997456	1534108	1463347
Alt	1991127	980486	1010641
Ns/Nc	28580	21930	6649
. ACTIVITAT			
	6205031	3081442	3123589
ACTIVITAT	800	399	401
Ocupats	3470805	1759795	1711010
Aturats	384190	169191	214999
Jubilats, pensionistes	1145306	646825	498481
Tasques de la llar	287014	0	287014
Estudiants	887580	475494	412085
Ns/Nc	30137	30137	0
. DIMENSIO MUNICIPI			
	6205031	3081442	3123589
DIMENSIO MUNICIPI	800	399	401
< 10000	1293956	666249	627707
10001-100MIL	2514340	1229679	1284661
100001-500MIL	1065178	491041	574137
+500MIL	1331557	694474	637083
Ns/Nc	0	0	0
. USUARIS DE BICICLETA			
	6205031	3081442	3123589
USUARIS DE BICICLETA	800	399	401
Total Usuaris	2498557	1584928	913629
Cada dia o gairebé	300226	212002	88223
Al menys un cop per setmana	604227	462234	141993
Només caps de setmana	317469	176971	140498

	Total	SEXE	
		Home	Dona
Freqüències absolutes			
Total	6205031	3081442	3123589
Mostra real	800	399	401
Algún cop al mes	646465	458506	187959
Menor freqüència	630170	275214	354956
Ns/Nc	3706474	1496514	2209960
. NO USUARIS			
	6205031	3081442	3123589
NO USUARIS	800	399	401
Mai o gairebé mai	2962603	1363774	1598828
No hi sap anar	743871	132740	611131
Ns/Nc	2498557	1584928	913629
Usuaris vs No usuaris			
	6205031	3081442	3123589
USUARIS_NO_USUARIS	800	399	401
Usuaris	2498557	1584928	913629
No usuaris	3706474	1496514	2209960
. POSSESIÓ BICICLETA			
	6205031	3081442	3123589
POSSESIÓ BICICLETA	800	399	401
Sí	3363925	2031291	1332634
No	2841106	1050151	1790955
. TENEN BICICLETES A CASA			
	6205031	3081442	3123589
TENEN BICICLETES A CASA	800	399	401
Sí	4274762	2294298	1980464
1 bicicleta	1058788	599684	459104
2 bicicletes	1075373	587346	488027
3 bicicletes	886041	403454	482587
4 bicicletes	739014	358382	380632
5 bicicletes	280041	172762	107279
Més de 5	235506	172670	62836

	Total	SEXE	
		Home	Dona
Freqüències absolutes			
Total	6205031	3081442	3123589
Mostra real	800	399	401
No	1930269	787144	1143125

. VAN FER-LA SERVIR AHIR

	6205031	3081442	3123589
VAN FER-LA SERVIR AHIR	800	399	401
Sí	456334	336382	119952
No	2042223	1248546	793677
Resta	3706474	1496514	2209960

. DESPLAÇAMENT QUOTIDIÀ AHIR

	6205031	3081442	3123589
DESPLAÇAMENT QUOTIDIÀ AHIR	800	399	401
Sí	266807	178808	87999
No	475275	342268	133007
Resta	5462949	2560366	2902583
	2498557	1584928	913629
Base BASE CONTESTAN (TIPUS DE DESPLAÇAMENT)	323	206	117

. TIPUS DE DESPLAÇAMENTS

	2498557	1584928	913629
TIPUS DE DESPLAÇAMENTS	323	206	117
Quotidians	758341	529145	229196
Passeig, lleure, turisme	1683635	992725	690910
Esport	1282941	915906	367035
	6205031	3081442	3123589
Base TOTAL	800	399	401

. TIPUS DE DESPLAÇAMENTS

	6205031	3081442	3123589
TIPUS DE DESPLAÇAMENTS	800	399	401
Quotidians	758341	529145	229196

	Total	SEXE	
		Home	Dona
Freqüències absolutes			
Total	6205031	3081442	3123589
Mostra real	800	399	401
Passeig, lleure, turisme	1683635	992725	690910
Esport	1282941	915906	367035
Ns/Nc	3706474	1496514	2209960
	2490756	1577127	913629
Base BASE CONTESTAN (LLOC D'US)	322	205	117
. LLOCS D'ÚS			
	2490756	1577127	913629
LLOCS D'ÚS	322	205	117
Nucli urbà	598637	360635	238002
Carretera	209943	159710	50234
Camins, vies verdes, altres indrets	1682176	1056783	625393
	6205031	3081442	3123589
Base TOTAL	800	399	401
. LLOCS D'ÚS			
	6205031	3081442	3123589
LLOCS D'ÚS	800	399	401
Nucli urbà	598637	360635	238002
Carretera	209943	159710	50234
Camins, vies verdes, altres indrets	1682176	1056783	625393
Ns/Nc	3714275	1504315	2209960
P1. Sap anar en bicicleta?			
	6205031	3081442	3123589
P1	800	399	401
SI	5461160	2948702	2512458
NO	743871	132740	611131
NO SAP	0	0	0
NO CONTESTA	0	0	0
Ns/Nc	0	0	0

	Total	SEXE	
		Home	Dona
Freqüències absolutes			
Total	6205031	3081442	3123589
Mostra real	800	399	401

	743871	132740	611131
Base No sap anar en bicicleta	95	17	78

P1.1. Li agradaria aprendre

	743871	132740	611131
P1_1	95	17	78
SI	152472	24082	128391
NO	544224	93850	450374
NO SAP	15453	7718	7735
NO CONTESTA	0	0	0
Ns/Nc	31721	7090	24632
	5461160	2948702	2512458
Base Si sap anar en bicicleta	705	382	323

P2. Freqüència d'ús

	5461160	2948702	2512458
P2	705	382	323
Cada dia	125970	84988	40982
5-6 cops per setmana	174256	127015	47242
3-4 cops per setmana	293842	224183	69659
1-2 cops per setmana	310385	238051	72334
Només els caps de setmana (de la major part de l'any)	317469	176971	140498
Algun cop al mes (de la major part de l'any)	646465	458506	187959
Menor freqüència	630170	275214	354956
Mai o gairebé mai	2962603	1363774	1598828
Ns/Nc	0	0	0
	3592773	1638989	1953784
Base Utilitzen amb poca freqüència o mai	464	212	252

P2.1. Motius usa poc la bicicleta

	Total	SEXE	
		Home	Dona
Freqüències absolutes			
Total	6205031	3081442	3123589
Mostra real	800	399	401
	3592773	1638989	1953784
P2_1	464	212	252
Bici robada	15744	15744	0
Cap motiu en concret, NS/NC	0	0	0
Estàtica	15194	15194	0
Fa servir bicing	0	0	0
La fa servir a l'estiu	62934	16081	46853
La zona on viu no permet o facilita (cotxe)	134210	21428	112782
L'orografia no ho permet	103839	49566	54273
Manca de costum, mandra	188039	79755	108284
Manca de temps	267743	122886	144857
No hi ha lloc on deixar la bici	62552	31910	30642
No li motiva, no la necessita, no li agrada	358634	134797	223837
No pot compartir l'afició	23541	15367	8174
No sap o no vol	15984	0	15984
No te bicicleta/Espatlлада	664342	319562	344780
Pel tràfic, por, seguretat, comoditat	276801	107387	169414
Per la forma de viure	15758	15758	0
Per l'edat	166238	100033	66205
Prefereix caminar	523099	209023	314075
Prefereix cotxe, moto o transport públic/ o altres mitjans	794786	363206	431580
Salut, accident o malaltia	346214	119803	226411
Se li va trancar	0	0	0
Té la bici al poble	116595	51937	64658
Té nens petits	40245	8026	32220
Treballa lluny	138531	93442	45089
Usos molt concrets: nens, oci, determinats moments	31669	24004	7665
Va perdre afició, es cansa, té altres interessos	129304	80397	48907
Distàncies llargues / poc útil-pràctica pel dia a dia	98560	21215	77345
Manca de pràctica	14678	6707	7971
Fa altres esports	141358	85288	56069
Incòmoda baixar-la de casa	6695	6695	0
Altes respostes	22662	15830	6832

	Total	SEXE	
		Home	Dona
Freqüències absolutes			
Total	6205031	3081442	3123589
Mostra real	800	399	401
No sap	15594	7718	7876
No contesta	0	0	0
TOTAL NO LI CAL/ NO VOL	2859757	1342040	1517716
No té/ espatllada	680085	335306	344780
Manca costum	196009	79755	116255
No li agrada, etc.	531852	235452	296399
Per distàncies	237091	114657	122434
Estil de vida	47427	39762	7665
TOTAL NO POT	574079	244661	329418
Per edat i forma	166238	100033	66205
TOTAL MANCA FACILITATS	452206	160725	291481
TOTAL ALTRES	37856	31024	6832
Ns/Nc	0	0	0
	2498557	1584928	913629
Base Utilitzen amb alguna freqüència	323	206	117
P2.2. Utilitza el dia anterior			
	2498557	1584928	913629
P2_2	323	206	117
SI	456334	336382	119952
NO	2042223	1248546	793677
NO SAP	0	0	0
NO CONTESTA	0	0	0
Ns/Nc	0	0	0
	207792	154348	53444
Base Usan con alguna frecuencia y ayer no utilizaron bici	27	20	7
P2.3. Principalment, per quin dels següents motius no va utilitzar ahir la bicicleta?			
	207792	154348	53444
P2_3	27	20	7

	Total	SEXE	
		Home	Dona
Freqüències absolutes			
Total	6205031	3081442	3123589
Mostra real	800	399	401
Perquè va ploure	0	0	0
Per motius relacionats amb el clima (fred, neu, vent...)	29708	29708	0
Raons de salut / no es trobava bé	30241	22051	8190
Motius laborals	30143	15758	14384
Raons familiars	6832	0	6832
Raons personals / canvi de plans / per un imprevist	63266	47105	16161
ALTRES MOTIUS	39733	31857	7876
NO SAP	0	0	0
NO CONTESTA	7868	7868	0
Ns/Nc	0	0	0
	207792	154348	53444
Base No citan pluja	27	20	7
P2.4. Els dies de pluja fa servir la bicicleta?			
	207792	154348	53444
P2_4	27	20	7
SI	24060	24060	0
SÍ, SI LA PLUJA NO ÉS MOLT FORTA	23949	15758	8190
NO SI LA PLUJA ÉS FORTA	13416	6767	6649
NO, MAI	138632	107762	30869
NO SAP	0	0	0
NO CONTESTA	7735	0	7735
Ns/Nc	0	0	0
	2042223	1248546	793677
Base Saben anar i ahor no van utilitzar	265	163	102
P3. Últim cop que la va utilitzar			
	2042223	1248546	793677
P3	265	163	102
Menys d'una setmana	635096	445618	189478
Menys d'un mes	541048	351671	189377

	Total	SEXE	
		Home	Dona
Freqüències absolutes			
Total	6205031	3081442	3123589
Mostra real	800	399	401
Entre 1 i 3 mesos	584320	269254	315066
Entre 3 i 6 mesos	146662	106922	39741
Entre 6 mesos i 1 any	82903	53567	29336
Més d'un any	52194	21514	30680
NO SAP	0	0	0
NO CONTESTA	0	0	0
Ns/Nc	0	0	0
Base TOTAL	6205031	3081442	3123589
	800	399	401
P3. Últim cop que la va utilitzar			
	6205031	3081442	3123589
P3_MOD	800	399	401
Menys d'una setmana	1091430	782000	309430
Menys d'un mes	541048	351671	189377
Entre 1 i 3 mesos	584320	269254	315066
Entre 3 i 6 mesos	146662	106922	39741
Entre 6 mesos i 1 any	82903	53567	29336
Més d'un any	3014797	1385289	1629508
No hi sap anar	743871	132740	611131
Base Si sap anar en bicicleta	5461160	2948702	2512458
	705	382	323
P4. Possessió bicicleta per ús personal			
	5461160	2948702	2512458
P4	705	382	323
SI	3363925	2031291	1332634
NO	2097235	917412	1179823
NO SAP	0	0	0
NO CONTESTA	0	0	0
Total No & resta	2097235	917412	1179823

	Total	SEXE	
		Home	Dona
Freqüències absolutes			
Total	6205031	3081442	3123589
Mostra real	800	399	401
Ns/Nc	0	0	0
	3363925	2031291	1332634
Base Té bicicleta per ús personal	436	264	172
P5.1. Tipus bicicleta té			
	3363925	2031291	1332634
P5_1	436	264	172
Carretera / corredor	444927	312007	132920
BTT/ Mountain bike/ de muntanya	2407540	1614923	792617
De ciutat / de passeig	891155	423071	468084
Híbrida / versàtil	204732	142044	62688
Elèctrica	0	0	0
Plegable	0	0	0
BMX / Freestyle	7732	7732	0
No en té	0	0	0
Altes respostes	8249	0	8249
No sap	70772	31397	39376
No contesta	16119	16119	0
Ns/Nc	0	0	0
	444927	312007	132920
Base De carretera	57	40	17
P5.1. De carretera			
	444927	312007	132920
P5_1_1_N	57	40	17
1 bici de carretera	343816	257721	86095
2 bicis de carretera	85219	46568	38651
3 o més bicis de carretera	15892	7718	8174
Número total de bicicletes	444927	312007	132920
Ns/Nc	0	0	0

	Total	SEXE	
		Home	Dona
Freqüències absolutes			
Total	6205031	3081442	3123589
Mostra real	800	399	401
Mitjana	1,281	1,199	1,475
Desviació	0,589	0,457	0,786
P5.1. De carretera i elèctrica			
	444927	312007	132920
P5_CAR_EL	57	40	17
Carretera elèctrica	0	0	0
No	0	0	0
Ns/Nc	444927	312007	132920
Mitjana			
Desviació			
P5.1. De carretera i plegable			
	444927	312007	132920
P5_CAR_PL	57	40	17
Carretera plegable	0	0	0
No	0	0	0
Ns/Nc	444927	312007	132920
Mitjana			
Desviació			
P5.1. De carretera i elèctrica i plegable			
	444927	312007	132920
P5_CAR_EL_PL	57	40	17
Carretera elèctrica i plegable	0	0	0
No	444927	312007	132920
Mitjana	0	0	0
Desviació	0	0	0

	Total	SEXE	
		Home	Dona
Freqüències absolutes			
Total	6205031	3081442	3123589
Mostra real	800	399	401
	2407540	1614923	792617
Base Muntanya (BTT)	312	210	102
P5.1. Muntanya			
	2407540	1614923	792617
P5_1_2_N	312	210	102
1	1827356	1184368	642988
2	357946	278167	79778
3	145110	121931	23178
4	77128	30456	46672
5	0	0	0
6	0	0	0
7	0	0	0
8	0	0	0
9	0	0	0
10	0	0	0
Més de 10	0	0	0
Numero total	2407540	1614923	792617
Ns/Nc	0	0	0
Mitjana	1,365	1,38	1,336
Desviació	0,738	0,707	0,797
P5.1. Muntanya i elèctrica			
	2407540	1614923	792617
P5_MUN_EL	312	210	102
Muntanya elèctrica	86124	62437	23688
No	0	0	0
Ns/Nc	2321416	1552486	768929
Mitjana	2,765	2,932	2,325
Desviació	1,709	1,607	1,883

	Total	SEXE	
		Home	Dona
Freqüències absolutes			
Total	6205031	3081442	3123589
Mostra real	800	399	401
P5.1. Muntanya i plegable			
	2407540	1614923	792617
P5_MUN_PL	312	210	102
Muntanya plegable	22161	14496	7665
No	0	0	0
Ns/Nc	2385379	1600427	784952
Mitjana	1	1	1
Desviació	0	0	0
P5.1. Muntanya i elèctrica i plegable			
	2407540	1614923	792617
P5_MUN_EL_PL	312	210	102
Muntanya elèctrica i plegable	7665	0	7665
No	2399875	1614923	784952
Mitjana	0,003	0	0,01
Desviació	0,056	0	0,098
Base Urbana	891155	423071	468084
	117	56	61
P5.1. Urbana			
	891155	423071	468084
P5_1_3_N	117	56	61
1	682475	338886	343588
2	152669	76467	76201
3	23816	7718	16098
4	23826	0	23826
5	0	0	0
6	0	0	0
7	0	0	0
8	0	0	0

	Total	SEXE	
		Home	Dona
Freqüències absolutes			
Total	6205031	3081442	3123589
Mostra real	800	399	401
9	0	0	0
10	0	0	0
Més de 10	8370	0	8370
Numero total	891155	423071	468084
Ns/Nc	0	0	0
Mitjana	1,436	1,217	1,635
Desviació	1,473	0,454	1,965
P5.1. Urbana i elèctrica			
	891155	423071	468084
P5_URB_EL	117	56	61
Urbana elèctrica	31219	15635	15584
No	0	0	0
Ns/Nc	859936	407436	452499
Mitjana	3,007	3	3,015
Desviació	1,413		2
P5.1. Urbana i plegable			
	891155	423071	468084
P5_URB_PL	117	56	61
Urbana plegable	104085	59071	45013
No	0	0	0
Ns/Nc	787070	364000	423070
Mitjana	2,249	2,166	2,358
Desviació	1,647	0,927	2,263
P5.1. Urbana i elèctrica i plegable			
	891155	423071	468084
P5_URB_EL_PL	117	56	61
Urbana elèctrica i plegable	8069	8069	0

	Total	SEXE	
		Home	Dona
Freqüències absolutes			
Total	6205031	3081442	3123589
Mostra real	800	399	401
No	883086	415002	468084
Mitjana	0,009	0,019	0
Desviació	0,095	0,137	0
	204732	142044	62688
Base Híbrida	26	18	8
P5.1. Híbrida			
	204732	142044	62688
P5_1_4_N	26	18	8
1	158544	118389	40154
2	22745	15937	6808
3	15725	0	15725
4	7718	7718	0
5	0	0	0
6	0	0	0
7	0	0	0
8	0	0	0
9	0	0	0
10	0	0	0
Més de 10	0	0	0
Numero total	204732	142044	62688
Ns/Nc	0	0	0
Mitjana	1,378	1,275	1,61
Desviació	0,784	0,725	0,86
P5.1. Híbrida i elèctrica			
	204732	142044	62688
P5_HIB_EL	26	18	8
Híbrida elèctrica	40160	24110	16050
No	0	0	0

	Total	SEXE	
		Home	Dona
Freqüències absolutes			
Total	6205031	3081442	3123589
Mostra real	800	399	401
Ns/Nc	164572	117934	46638
Mitjana	1,588	1,326	1,981
Desviació	0,797	0,469	1
P5.1. Híbrida i plegable			
	204732	142044	62688
P5_HIB_PL	26	18	8
Híbrida plegable	38116	22364	15752
No	0	0	0
Ns/Nc	166616	119681	46935
Mitjana	2,033	1,352	3
Desviació	1,564	0,478	2
P5.1. Híbrida i elèctrica i plegable			
	204732	142044	62688
P5_HIB_EL_PL	26	18	8
Híbrida elèctrica i plegable	15744	7868	7876
No	188988	134176	54812
Mitjana	0,115	0,111	0,126
Desviació	0,423	0,457	0,331
	3293153	1999894	1293259
Base Total bicicletes	427	260	167
P5.1. Bicicletes població Catalunya			
	3293153	1999894	1293259
P5_BIC_TOTAL	427	260	167
1 bicicleta	2139935	1243939	895995
2 bicicletes	643985	427690	216296
3 o més bicicletes	509233	328265	180968

	Total	SEXE	
		Home	Dona
Freqüències absolutes			
Total	6205031	3081442	3123589
Mostra real	800	399	401
Total bicicletes	3293153	1999894	1293259
Mitjana	1,646	1,649	1,64
Desviació	1,228	1,039	1,473
P5.1. Bicicletes elèctrica			
	3293153	1999894	1293259
P5_ELECTRICA	427	260	167
Bicicletes elèctriques	141461	94314	47148
Ns/Nc	3151692	1905580	1246111
Mitjana	0,122	0,135	0,104
Desviació	0,66	0,684	0,62
P5.1. Bicicletes plegable			
	3293153	1999894	1293259
P5_PLEGABLE	427	260	167
Bicicletes plegables	150001	89236	60765
Ns/Nc	3143152	1910658	1232493
Mitjana	0,101	0,086	0,125
Desviació	0,575	0,447	0,73
P5.1. Bicicletes elèctrica i plegable			
	3293153	1999894	1293259
P5_ELEC_PLG	427	260	167
Bicicletes elèctriques i plegables	31478	15937	15541
Ns/Nc	3261675	1983957	1277718
Mitjana	0,014	0,016	0,012
Desviació	0,169	0,198	0,109

	Total	SEXE	
		Home	Dona
Freqüències absolutes			
Total	6205031	3081442	3123589
Mostra real	800	399	401

	3363925	2031291	1332634
Base Té bicicleta per ús personal	436	264	172

P5.2. Quan la va comprar

	3363925	2031291	1332634
P5_2	436	264	172
FA UN ANY O MENYS	262684	184021	78663
ENTRE 1 I 2 ANYS	364909	250005	114904
ENTRE 2 I 3 ANYS	316007	215408	100599
ENTRE 3 I 4 ANYS	337269	231077	106192
ENTRE 4 I 5 ANYS	376500	205072	171428
ENTRE 5 I 10 ANYS	631909	368781	263127
10 O MÉS ANYS	879603	482305	397298
NO SAP	187175	86753	100422
NO CONTESTA	7868	7868	0
Ns/Nc	0	0	0

P5.3. Quant li va costar

	3363925	2031291	1332634
P5_3	436	264	172
(120)-MENYS DE 150 €	345194	203333	141861
(200)-DE 150 A 249 €	348031	201449	146582
(350)-DE 250 A 499 €	501532	355437	146095
(650)-DE 500 A 999 €	425667	310798	114869
(1200)-DE 1000 A 1499 €	143580	135704	7876
(1700)-DE 1500 A 1999 €	68780	60606	8174
(2200)-DE 2000 A 2499 €	76745	37800	38945
(2700)-DE 2500 A 2999	39609	39609	0
(3100)-3000 € O MÉS	83862	75672	8190
NO SAP	1315110	603317	711793
NO CONTESTA	15815	7566	8249
Ns/Nc	0	0	0

	Total	SEXE	
		Home	Dona
Freqüències absolutes			
Total	6205031	3081442	3123589
Mostra real	800	399	401
Mitjana	682,846	761,523	500,421
Desviació	763,103	809,854	603,477

P5.4. On la va comprar

	3363925	2031291	1332634
P5_4	436	264	172
Per internet	201405	148033	53372
En un centre comercial	240006	122352	117654
En una gran superfície especialitzada en esports	809428	446373	363055
En una botiga especialitzada en ciclisme	1434381	921399	512983
ALTRES	311721	209883	101837
NO SAP	359417	175684	183733
NO CONTESTA	7566	7566	0
Ns/Nc	0	0	0
	6205031	3081442	3123589
Base TOTAL	800	399	401

P5_1_3. Altres vehicles de mobilitat personal

	6205031	3081442	3123589
P5_1_3	800	399	401
Patinet elèctric	124842	77415	47427
Plataforma elèctrica	31801	23953	7849
Roda elèctrica	8040	8040	0
Cicle destinat al transport de passatgers	0	0	0
Patinet no elèctric / normal	37445	30636	6808
Skate board / long board	53924	14496	39429
Patins en línia / patins de rodes	22998	14807	8190
Cap	5957974	2944088	3013886
No sap	0	0	0
No contesta	0	0	0
Ns/Nc	0	0	0

	Total	SEXE	
		Home	Dona
Freqüències absolutes			
Total	6205031	3081442	3123589
Mostra real	800	399	401
	2498557	1584928	913629
Base Usuaris de bici	323	206	117
P6. Tipus de desplaçaments			
	2498557	1584928	913629
P6	323	206	117
Desplaçaments quotidians (feina, estudis, compres...)	758341	529145	229196
Passeig, lleure o turisme	1683635	992725	690910
Esport	1282941	915906	367035
Altres	47734	23505	24229
NS	0	0	0
NC	0	0	0
Ns/Nc	0	0	0
P6.1. Desplaçaments combinats			
	2498557	1584928	913629
P6_1	323	206	117
Sí, sempre	46474	30648	15827
Sí, sovint	116277	77340	38937
Alguna vegada	411209	242187	169023
No	1924597	1234753	689843
NO SAP	0	0	0
NO CONTESTA	0	0	0
Ns/Nc	0	0	0
	573960	350174	223786
Base Fan combinats	75	46	29
P6.2. Mitjans utilitzats darrer desplaçament			
	573960	350174	223786
P6_2	75	46	29
Autobús urbà	83436	75560	7876
Tramvia	16274	8112	8162

	Total	SEXE	
		Home	Dona
Freqüències absolutes			
Total	6205031	3081442	3123589
Mostra real	800	399	401
Metro	85740	70929	14811
Autobús interurbà	28769	28769	0
Rodales / FGC	190058	119295	70763
Regionals/ Llarga distància	38752	14496	24257
Cotxe	213012	121565	91448
Furgoneta, autocaravana, camió, etc.	6649	0	6649
AVE	0	0	0
Moto	0	0	0
Altres	14839	0	14839
CAP	23216	15026	8190
NS	7732	7732	0
NC	0	0	0
Ns/Nc	0	0	0
	1924597	1234753	689843
Base No fan combinats	248	160	88
P6.3. Facilitats per utilitzar més la bici			
	1924597	1234753	689843
P6_3	248	160	88
Sí, si disposés d'aparcament segur de bicicletes en les estacions d'origen o destinació	495813	332851	162962
Sí, si disposés de més espais reservats en trens i autobusos interurbans	186336	131340	54996
Sí, si pogués combinar amb un sistema de bicicleta pública en les estacions d'origen o destinació	243077	149395	93682
No	938600	584637	353963
NO SAP	60771	36530	24240
NO CONTESTA	0	0	0
Ns/Nc	0	0	0
P6.4. Transport gratuït bicis			

	Total	SEXE	
		Home	Dona
Freqüències absolutes			
Total	6205031	3081442	3123589
Mostra real	800	399	401
	1924597	1234753	689843
P6_4	248	160	88
SI	1370135	862240	507895
NO	524405	357355	167050
NO SAP	30057	15159	14898
NO CONTESTA	0	0	0
Ns/Nc	0	0	0
	758341	529145	229196
Base Fa desplaçaments quotidians	98	69	29
P7. Mitjans transport previs			
	758341	529145	229196
P7	98	69	29
SI	527246	368407	158839
NO	214836	152669	62167
NO SAP	0	0	0
NO CONTESTA	16259	8069	8190
Ns/Nc	0	0	0
	527246	368407	158839
Base Feia servir altres mitjans	68	48	20
P8. Mitjans utilitzats			
	527246	368407	158839
P8	68	48	20
Transport públic	257975	160863	97112
Moto	104834	88995	15839
Cotxe	215811	169095	46716
A peu	179957	132926	47030
NS	6808	0	6808
NC	0	0	0
Ns/Nc	0	0	0

	Total	SEXE	
		Home	Dona
Freqüències absolutes			
Total	6205031	3081442	3123589
Mostra real	800	399	401

	758341	529145	229196
Base Fa desplaçaments quotidians	98	69	29

P9.1. Freqüència anar a la feina

	758341	529145	229196
P9_1	98	69	29
Diàriament o gairebé	243711	164022	79689
Setmanalment	68855	36961	31894
Alguna/es vegades al mes	31275	23085	8190
Menor freqüència	29070	21194	7876
Mai o quasi mai	185209	146589	38620
NO TREBALLA	183961	129225	54736
NO SAP	0	0	0
NO CONTESTA	16259	8069	8190
Ns/Nc	0	0	0
	372911	245262	127649
Base Va a la feina en bici	48	32	16

P9.1.1. Distància últim desplaçament

	372911	245262	127649
P9_1_1	48	32	16
(1)-MENYS DE 2 KM	64133	31926	32207
(3)-DE 2 A 3,99 KM	101054	45621	55433
(5)-DE 4 A 5,99 KM	102986	86920	16066
(7)-DE 6 A 7,99 KM	15991	7801	8190
(9)-DE 8 A 9,99 KM	14425	14425	0
(12,5)-10 a 14,99	36204	28328	7876
(15)-15 o més	23620	15744	7876
NO SAP	14499	14499	0
NO CONTESTA	0	0	0
Ns/Nc	0	0	0

	Total	SEXE	
		Home	Dona
Freqüències absolutes			
Total	6205031	3081442	3123589
Mostra real	800	399	401

Mitjana	5,387	5,972	4,33
Desviació	4,115	4,114	3,902
	758341	529145	229196
Base Fa desplaçaments quotidians	98	69	29

P9.2. Freqüència desplaçaments estudis

	758341	529145	229196
P9_2	98	69	29
Diàriament o gairebé	71529	47357	24172
Setmanalment	46159	37969	8190
Alguna/es vegades al mes	32271	32271	0
Menor freqüència	0	0	0
Mai o quasi mai	234118	171223	62895
NO ESTUDIA	358004	232256	125748
NO SAP	0	0	0
NO CONTESTA	16259	8069	8190
Ns/Nc	0	0	0
	149960	117597	32363
Base Va a estudiar en bici	19	15	4

P9.2.1. Distància últim desplaçament

	149960	117597	32363
P9_2_1	19	15	4
(1)-MENYS DE 2 KM	32130	16119	16010
(3)-DE 2 A 3,99 KM	45097	36935	8162
(5)-DE 4 A 5,99 KM	23953	23953	0
(7)-DE 6 A 7,99 KM	8040	8040	0
(9)-DE 8 A 9,99 KM	8112	8112	0
(12,5)-10 a 14,99	24828	16637	8190
(15)-15 o més	7801	7801	0

	Total	SEXE	
		Home	Dona
Freqüències absolutes			
Total	6205031	3081442	3123589
Mostra real	800	399	401
NO SAP	0	0	0
NO CONTESTA	0	0	0
Ns/Nc	0	0	0
Mitjana	5,627	5,961	4,415
Desviació	4,453	4,301	4,777
	758341	529145	229196
Base Fa desplaçaments quotidians	98	69	29
P9.3. Freqüència altres desplaçaments quotidians			
	758341	529145	229196
P9_3	98	69	29
Diàriament o gairebé	61033	38223	22810
Setmanalment	228751	164274	64477
Alguna/es vegades al mes	146319	75241	71077
Menor freqüència	46683	38834	7849
Mai o quasi mai	259296	204503	54792
NO SAP	0	0	0
NO CONTESTA	16259	8069	8190
Ns/Nc	0	0	0
	482786	316572	166213
Base Altres desplaçaments quotidians	62	41	21
P9.3.1. Distància últim desplaçament			
	482786	316572	166213
P9_3_1	62	41	21
(1)-MENYS DE 2 KM	131221	90640	40581
(3)-DE 2 A 3,99 KM	149892	93576	56315
(5)-DE 4 A 5,99 KM	91402	76904	14498
(7)-DE 6 A 7,99 KM	40400	16187	24213
(9)-DE 8 A 9,99 KM	0	0	0

	Total	SEXE	
		Home	Dona
Freqüències absolutes			
Total	6205031	3081442	3123589
Mostra real	800	399	401
(12,5)-10 a 14,99	32124	24459	7665
(15)-15 o més	14807	14807	0
NO SAP	22941	0	22941
NO CONTESTA	0	0	0
Ns/Nc	0	0	0
Mitjana	4,228	4,413	3,82
Desviació	3,574	3,827	2,898
	758341	529145	229196
Base Fa desplaçaments quotidians	98	69	29
P9.4. Desplaçament quotidià dia anterior			
	758341	529145	229196
P9_4	98	69	29
SI	266807	178808	87999
NO	475275	342268	133007
NO SAP	0	0	0
NO CONTESTA	16259	8069	8190
Ns/Nc	0	0	0
	1683635	992725	690910
Base Fa desplaçaments passeig, lleure o turisme	218	129	89
P10. Passeig o lleure prop residència			
	1683635	992725	690910
P10	218	129	89
Diàriament o gairebé	75147	52491	22655
Setmanalment	444001	263955	180046
Alguna/es vegades al mes	542600	370077	172523
Menor freqüència	404286	175940	228345
Mai o quasi mai	201093	121943	79150
NO SAP	8319	8319	0

	Total	SEXE	
		Home	Dona
Freqüències absolutes			
Total	6205031	3081442	3123589
Mostra real	800	399	401
NO CONTESTA	8190	0	8190
Ns/Nc	0	0	0
	1466033	862464	603570
Base Passeig o lleure freq.	190	112	78
P10.1. Distància últim passeig			
	1466033	862464	603570
P10_1	190	112	78
(1)-MENYS DE 2 KM	52061	43871	8190
(3)-DE 2 A 3,99 KM	174319	79523	94796
(5)-DE 4 A 5,99 KM	206734	129411	77323
(7)-DE 6 A 7,99 KM	117007	46174	70833
(9)-DE 8 A 9,99 KM	61363	46540	14823
(11)-DE 10 A 11,99 KM	199172	90735	108437
(13)-DE 12 a 14,99	78832	46648	32184
(15)-15 o més	479263	355890	123372
NO SAP	97281	23670	73611
NO CONTESTA	0	0	0
Ns/Nc	0	0	0
Mitjana	9,779	10,27	9,001
Desviació	4,825	4,943	4,524
	1683635	992725	690910
Base Fa desplaçaments passeig, lleure o turisme	218	129	89
P11. Cicloturisme petit o mitjà fora residència			
	1683635	992725	690910
P11	218	129	89
Diàriament o gairebé	7718	7718	0
Setmanalment	15844	15844	0
Alguna/es vegades al mes	131484	84897	46587

	Total	SEXE	
		Home	Dona
Freqüències absolutes			
Total	6205031	3081442	3123589
Mostra real	800	399	401
Menor freqüència	241912	133383	108529
Mai o quasi mai	1278487	750883	527604
NO SAP	0	0	0
NO CONTESTA	8190	0	8190
Ns/Nc	0	0	0
	396958	241842	155116
Base Cicloturisme petit o mitjà	51	31	20
P11.1. Distància habitual			
	396958	241842	155116
P11_1	51	31	20
(2,5)-MENYS DE 5 KM	24306	16430	7876
(7,5)-DE 5 A 9,99 KM	30315	14496	15819
(12,5)-DE 10 A 14,99 KM	55417	39394	16023
(17,5)-DE 15 A 19,99 KM	38529	15830	22699
(22,5)-DE 20 A 24,99 KM	15689	7718	7971
(30)-DE 25 A 34,99 KM	59993	38452	21541
(40)-DE 35 A 44,99 KM	31361	14938	16423
(50)-DE 45 A 54,99 KM	39632	31262	8370
(60)-DE 55 A 64,99 KM	8230	8230	0
(70)-DE 65 A 74,99 KM	8230	8230	0
(76)-75 O MÉS KM	39225	31035	8190
NO SAP	38004	7801	30204
NO CONTESTA	8026	8026	0
Ns/Nc	0	0	0
Mitjana	31,616	34,669	26,093
Desviació	22,601	23,988	18,614
	1282941	915906	367035
Base Fa esport	167	120	47

	Total	SEXE	
		Home	Dona
Freqüències absolutes			
Total	6205031	3081442	3123589
Mostra real	800	399	401
P12.1. Muntanya (BTT)			
	1282941	915906	367035
P12_1	167	120	47
Diàriament o gairebé	47805	39956	7849
Setmanalment	372874	308134	64739
Alguna/es vegades al mes	312134	219803	92331
Menor freqüència	211297	124168	87129
Mai o quasi mai	338832	223845	114986
NO SAP	0	0	0
NO CONTESTA	0	0	0
Ns/Nc	0	0	0
	944109	692061	252048
Base Fa muntanya (BTT)	122	90	32
P12.1.1. Distància habitual			
	944109	692061	252048
P12_1_1	122	90	32
(2,5)-MENYS DE 5 KM	70526	46266	24260
(7,5)-DE 5 A 9,99 KM	70948	31563	39385
(12,5)-DE 10 A 14,99 KM	102371	61674	40697
(17,5)-DE 15 A 19,99 KM	145574	100594	44980
(22,5)-DE 20 A 24,99 KM	143044	120138	22906
(30)-DE 25 A 34,99 KM	162341	139168	23173
(40)-DE 35 A 44,99 KM	86014	70168	15847
(50)-DE 45 A 54,99 KM	93599	77533	16066
(56)-55 O MÉS KM	37028	28838	8190
NO SAP	32663	16119	16544
NO CONTESTA	0	0	0
Ns/Nc	0	0	0
	25,035	26,718	20,205
Mitjana			
Desviació	14,813	14,523	14,573

	Total	SEXE	
		Home	Dona
Freqüències absolutes			
Total	6205031	3081442	3123589
Mostra real	800	399	401

	1282941	915906	367035
Base Fa esport	167	120	47

P12.2. Carretera

	1282941	915906	367035
P12_2	167	120	47
Diàriament o gairebé	15607	15607	0
Setmanalment	180244	122570	57674
Alguna/es vegades al mes	146595	107717	38877
Menor freqüència	129770	46016	83754
Mai o quasi mai	810726	623996	186730
NO SAP	0	0	0
NO CONTESTA	0	0	0
Ns/Nc	0	0	0
	472215	291911	180305
Base Fa carretera	61	38	23

P12.2.1. Distància habitual

	472215	291911	180305
P12_2_1	61	38	23
(2,5)-MENYS DE 5 KM	62073	23713	38360
(7,5)-DE 5 A 9,99 KM	38388	7868	30520
(12,5)-DE 10 A 14,99 KM	36351	28190	8162
(17,5)-DE 15 A 19,99 KM	30867	30867	0
(22,5)-DE 20 A 24,99 KM	31196	22826	8370
(27,5)-DE 25 A 29,99 KM	47883	7566	40316
(40)-DE 30 A 49,99 KM	86791	56129	30662
(60)-DE 50 A 69,99 KM	62443	54595	7849
(80)-DE 70 A 89,99 KM	68422	52356	16066
(100)-DE 90 A 109,99 KM	0	0	0
(115)-110 O MÉS KM	7801	7801	0

	Total	SEXE	
		Home	Dona
Freqüències absolutes			
Total	6205031	3081442	3123589
Mostra real	800	399	401
NO SAP	0	0	0
NO CONTESTA	0	0	0
Ns/Nc	0	0	0
Mitjana	36,097	42,269	26,103
Desviació	27,577	28,359	22,983
	1282941	915906	367035
Base Fa esport	167	120	47
P12.3. Cicloturisme esportiu			
	1282941	915906	367035
P12_3	167	120	47
Diàriament o gairebé	6695	6695	0
Setmanalment	15678	15678	0
Alguna/es vegades al mes	167254	115035	52220
Menor freqüència	241683	172732	68951
Mai o quasi mai	851631	605767	245864
NO SAP	0	0	0
NO CONTESTA	0	0	0
Ns/Nc	0	0	0
	431310	310139	121171
Base Fa cicloturisme esportiu	57	41	16
P12.3.1. Distància habitual			
	431310	310139	121171
P12_3_1	57	41	16
(2,5)-MENYS DE 5 KM	29070	14413	14657
(7,5)-DE 5 A 9,99 KM	15649	7801	7849
(12,5)-DE 10 A 14,99 KM	7876	0	7876
(17,5)-DE 15 A 19,99 KM	45043	38394	6649
(22,5)-DE 20 A 24,99 KM	61226	46569	14657

	Total	SEXE	
		Home	Dona
Freqüències absolutes			
Total	6205031	3081442	3123589
Mostra real	800	399	401
(27,5)-DE 25 A 29,99 KM	29046	22213	6832
(40)-DE 30 A 49,99 KM	135945	103886	32059
(60)-DE 50 A 69,99 KM	38174	38174	0
(80)-DE 70 A 89,99 KM	32015	15948	16066
(100)-DE 90 A 109,99 KM	22817	14941	7876
(115)-110 O MÉS KM	0	0	0
NO SAP	14450	7801	6649
NO CONTESTA	0	0	0
Ns/Nc	0	0	0
Mitjana	37,96	38,503	36,528
Desviació	24,799	22,974	29,022
P12.3.2. Tipus de bicicleta			
	431310	310139	121171
P12_3_2	57	41	16
BTT/ Mountain bike/ de muntanya	354386	279778	74608
Carretera / corredor	69206	22643	46562
De ciutat / de passeig	0	0	0
Híbrida / versàtil	0	0	0
Elèctrica	0	0	0
Plegable	0	0	0
No en té	0	0	0
Altres respostes	0	0	0
No sap	7718	7718	0
No contesta	0	0	0
Ns/Nc	0	0	0
Base Fa cicloturisme d'algun tipus	651573	429079	222494
	85	56	29

P13. Tipus de bicicleta

	Total	SEXE	
		Home	Dona
Freqüències absolutes			
Total	6205031	3081442	3123589
Mostra real	800	399	401
	651573	429079	222494
P13	85	56	29
D'ús personal	607942	400226	207715
De lloguer	90239	52869	37370
Altres	0	0	0
No ho sap	0	0	0
No contesta	0	0	0
Ns/Nc	0	0	0
P14.1. Allotjament			
	651573	429079	222494
P14_1	85	56	29
Total citacions	244804	183303	61500
Ns/Nc	406769	245775	160994
Mitjana	89,761	104,044	47,188
Desviació	145,94	165,644	24,082
P14.2. Alimentació			
	651573	429079	222494
P14_2	85	56	29
Total citacions	535717	367327	168390
Ns/Nc	115856	61751	54105
Mitjana	42,52	48,062	30,432
Desviació	54,77	63,034	25,75
P14.3. Transport complementari			
	651573	429079	222494
P14_3	85	56	29
Total citacions	328761	220817	107944
Ns/Nc	322812	208261	114550

	Total	SEXE	
		Home	Dona
Freqüències absolutes			
Total	6205031	3081442	3123589
Mostra real	800	399	401
Mitjana	24,8	25,195	23,993
Desviació	18,663	20,603	13,837
P14.4. Mapes i guies			
	651573	429079	222494
P14_4	85	56	29
Total citacions	48314	48314	0
Ns/Nc	603259	380764	222494
Mitjana	16,129	16,129	
Desviació	10,277	10,277	
P14.5. Lloguer bicis			
	651573	429079	222494
P14_5_N	85	56	29
Total citacions	0	0	0
Ns/Nc	651573	429079	222494
Mitjana			
Desviació			
P14.6. Museus, espectacles, parc atraccions			
	651573	429079	222494
P14_6_N	85	56	29
Total citacions	15734	8069	7665
Ns/Nc	635839	421010	214829
Mitjana	7,436	5	10
Desviació	2,499	0	
P14.7. Records, souvenirs, compres			
	651573	429079	222494
P14_7_N	85	56	29

	Total	SEXE	
		Home	Dona
Freqüències absolutes			
Total	6205031	3081442	3123589
Mostra real	800	399	401
Total citaciones	0	0	0
Ns/Nc	651573	429079	222494
Mitjana			
Desviació			
P14.8. Reparació bici o peces bici			
	651573	429079	222494
P14_8_N	85	56	29
Total citaciones	8245	8245	0
Ns/Nc	643327	420833	222494
Mitjana	10	10	
Desviació			
P14.9. Inscripció curses			
	651573	429079	222494
P14_9_N	85	56	29
Total citaciones	0	0	0
Ns/Nc	651573	429079	222494
Mitjana			
Desviació			
P14.10. Oci, esbarjo			
	651573	429079	222494
P14_10_N	85	56	29
Total citaciones	0	0	0
Ns/Nc	651573	429079	222494
Mitjana			
Desviació			

	Total	SEXE	
		Home	Dona
Freqüències absolutes			
Total	6205031	3081442	3123589
Mostra real	800	399	401
P14.90. Otros			
	651573	429079	222494
P14_90_N	85	56	29
Total citaciones	0	0	0
Ns/Nc	651573	429079	222494
Mitjana			
Desviació			
P14.5. Altres			
	651573	429079	222494
P14_OTROS	85	56	29
Total citaciones	23979	16314	7665
Ns/Nc	627594	412764	214829
Mitjana			
Desviació			
	8,318	7,527	10
	2,363	2,5	
	1556241	930595	625646
Base Usuaris & tenen bici	202	121	81
P15. Pertinença a entitats de ciclisme			
	1556241	930595	625646
P15	202	121	81
Sí, d'una associació	16476	16476	0
Sí d'un club	55128	38689	16439
Sí, d'una federació	8190	0	8190
No	1484637	875430	609207
NS	0	0	0
NC	0	0	0
Ns/Nc	0	0	0

	Total	SEXE	
		Home	Dona
Freqüències absolutes			
Total	6205031	3081442	3123589
Mostra real	800	399	401

	125832	93326	32506
Base Pertinença a entitats	16	12	4

P15.1. Entitats

	125832	93326	32506
P15_1	16	12	4
Associació ciclista de Manresa	0	0	0
Centre excursionista de cat	0	0	0
Club ciclisme Sant Andreu	0	0	0
Club ciclista d'argentera	0	0	0
Club ciclista de Bellver	0	0	0
Club de ciclistes del poble de motbrió-Tarragona-	0	0	0
Club de excursionisme de Breda	0	0	0
Club esportiu orientació btt Barcelona	0	0	0
Club natació de Vilafranca	0	0	0
Club Natació Terrassa	0	0	0
Club Olèrdola	0	0	0
Club Villa	0	0	0
Esport ciclista de Manresa	7801	7801	0
Federació catalana de ciclisme	7718	7718	0
Federació catalana i espanyola de ciclisme	0	0	0
Federació orientació amb bicicleta	0	0	0
Federación de ciclistas estatal	0	0	0
Motoclub Sant Andreu de la Barca	0	0	0
Muntanyes	0	0	0
Pedal club de Almacelles	0	0	0
Pedal Team	0	0	0
Penya ciclista del poble	0	0	0
Q wellness	0	0	0
Sant Cebrià	0	0	0
Club Bicisport	0	0	0
Amics Ciclistes Anoia	0	0	0
Calders	0	0	0

	Total	SEXE	
		Home	Dona
Freqüències absolutes			
Total	6205031	3081442	3123589
Mostra real	800	399	401
Ciclistes d'Altafulla	0	0	0
Club Ciclisme Vilanova	0	0	0
Club Ciclista Ripoll	0	0	0
Centre Excursionista de Lleida	0	0	0
Club Ciclista de Banyoles	0	0	0
Associació Esportiva Nou Barris	0	0	0
CEC (Ciclismo en cadena)	0	0	0
Club Baix Penedès de ciclisme	0	0	0
Club La Riera	0	0	0
Trek Bicisprint	0	0	0
Ciclisme Cultural de Figaró	0	0	0
De Cales	0	0	0
FC Barcelona	0	0	0
Associació de Cicloturisme de Muntanya	0	0	0
Club ciclista Besòs	0	0	0
Club Ciclista BTT Premià de Dalt	0	0	0
Club Ciclista Piera	0	0	0
Club Esportiu Tordera	0	0	0
salou club ciclista	0	0	0
Altres	110314	77808	32506
No sap	0	0	0
No contesta	0	0	0
Ns/Nc	0	0	0
	2498557	1584928	913629
Base Usuaris de bici	323	206	117
P16. Llocs d'ús			
	2498557	1584928	913629
P16	323	206	117
Nucli urbà	1195256	742212	453044
Carretera	510996	351512	159484
Camins o vies verdes / cicloturisme	1596786	994267	602518

	Total	SEXE	
		Home	Dona
Freqüències absolutes			
Total	6205031	3081442	3123589
Mostra real	800	399	401
Platja / passeig marítim	6808	0	6808
Muntanya	130849	106812	24037
Pista / velòdrom/ carreteres velles sense trànsit	31749	31749	0
Espais oberts / camp / càmping	7876	0	7876
Altres	255175	183286	71890
No sap	0	0	0
No contesta	7801	7801	0
Ns/Nc	0	0	0
	510996	351512	159484
Base Circulen per carretera	66	46	20
P17. Comparteix espai amb vehicles			
	510996	351512	159484
P17	66	46	20
Sempre o gairebé sempre	255781	167782	87999
A vegades	164035	131041	32995
Mai o quasi mai	91179	52689	38490
NO SAP	0	0	0
NO CONTESTA	0	0	0
Ns/Nc	0	0	0
	91179	52689	38490
Base No comparteixen espai	12	7	5
P17.1. Motius no comparteix espai amb vehicles			
	91179	52689	38490
P17_1	12	7	5
ESPECIFICAR	0	0	0
Per seguretat / evitar accidents/ és perillós	45547	37882	7665
Té por	6808	0	6808
No respecten regles	8190	0	8190
Incòmode / intranquil	0	0	0

	Total	SEXE	
		Home	Dona
Freqüències absolutes			
Total	6205031	3081442	3123589
Mostra real	800	399	401
No li agrada	8190	0	8190
Fa servir carril bici	15777	8112	7665
No té alternativa	0	0	0
Altres respostes	6695	6695	0
Cap motiu en especial	8162	0	8162
No sap	0	0	0
No contesta	0	0	0
Ns/Nc	0	0	0
	510996	351512	159484
Base Circulen per carretera	66	46	20
P18. Moderació velocitat vehicle			
	510996	351512	159484
P18	66	46	20
Sempre o gairebé sempre	284792	194846	89946
A vegades	171540	134281	37259
Mai o quasi mai	46999	22385	24613
NO SAP	7665	0	7665
NO CONTESTA	0	0	0
Ns/Nc	0	0	0
P19. Distància vehicle			
	510996	351512	159484
P19	66	46	20
Sempre o gairebé sempre	219051	137910	81142
A vegades	222420	152251	70168
Mai o quasi mai	69525	61351	8174
NO SAP	0	0	0
NO CONTESTA	0	0	0
Ns/Nc	0	0	0
P20.1. Fa servir el casc			

	Total	SEXE	
		Home	Dona
Freqüències absolutes			
Total	6205031	3081442	3123589
Mostra real	800	399	401
	510996	351512	159484
P20_1	66	46	20
Sempre o gairebé sempre	366161	263125	103036
A vegades	52930	29540	23390
Mai o quasi mai	91905	58847	33058
NS	0	0	0
NC	0	0	0
Ns/Nc	0	0	0
P20.2. Fa servir enllumenat sense visibilitat			
	510996	351512	159484
P20_2	66	46	20
Sempre o gairebé sempre	379189	267420	111768
A vegades	8069	8069	0
Mai o quasi mai	123738	76023	47716
NS	0	0	0
NC	0	0	0
Ns/Nc	0	0	0
P20.3. Fa servir elements reflectants			
	510996	351512	159484
P20_3	66	46	20
Sempre o gairebé sempre	291374	202812	88562
A vegades	49945	35472	14473
Mai o quasi mai	169676	113228	56448
NS	0	0	0
NC	0	0	0
Ns/Nc	0	0	0
P20.4. Circula per llocs amb poc trànsit			
	510996	351512	159484
P20_4	66	46	20
Sempre o gairebé sempre	283855	194370	89485

	Total	SEXE	
		Home	Dona
Freqüències absolutes			
Total	6205031	3081442	3123589
Mostra real	800	399	401
A vegades	210522	157142	53380
Mai o quasi mai	16619	0	16619
NS	0	0	0
NC	0	0	0
Ns/Nc	0	0	0
P20.5. Circula sol			
	510996	351512	159484
P20_5	66	46	20
Sempre o gairebé sempre	176426	128070	48356
A vegades	201055	146176	54879
Mai o quasi mai	133515	77266	56249
NS	0	0	0
NC	0	0	0
Ns/Nc	0	0	0
P20.6. Circula en grup			
	510996	351512	159484
P20_6	66	46	20
Sempre o gairebé sempre	163492	100539	62953
A vegades	180456	133246	47210
Mai o quasi mai	167047	117726	49321
NS	0	0	0
NC	0	0	0
Ns/Nc	0	0	0
P21. Dificultats per carretera (1a resposta)			
	510996	351512	159484
P21_1	66	46	20
Interacció amb el trànsit motoritzat	196705	146885	49820
Insuficients espais adequats per circular amb bicicleta	174978	119996	54982
Manca de facilitats per a portar les bicicletes al transport públic	45086	22228	22859
Condicions atmosfèriques adverses	24123	16387	7735

	Total	SEXE	
		Home	Dona
Freqüències absolutes			
Total	6205031	3081442	3123589
Mostra real	800	399	401
Condicions orogràfiques adverses (pujades i baixades)	31002	31002	0
Manca d'hàbit	31437	15014	16423
Manca de respecte pels usuaris de bici	0	0	0
Altres	0	0	0
NO SAP	0	0	0
NO CONTESTA	7665	0	7665
Ns/Nc	0	0	0
P21. Dificultats per carretera (TOTAL)			
	510996	351512	159484
P21_TOTAL	66	46	20
Interacció amb el trànsit motoritzat	314156	217176	96980
Insuficients espais adequats per circular amb bicicleta	321182	217520	103661
Manca de facilitats per a portar les bicicletes al transport públic	117015	85966	31049
Condicions atmosfèriques adverses	54866	30244	24622
Condicions orogràfiques adverses (pujades i baixades)	83741	61207	22533
Manca d'hàbit	70442	45649	24793
Manca de respecte pels usuaris de bici	0	0	0
Altres	0	0	0
NO SAP	37529	37529	0
NO CONTESTA	15397	7732	7665
	1682176	1056783	625393
Base Circulen per camins, vies verdes o altres indrets	218	137	81
P18a.1. Fa servir el casc			
	1682176	1056783	625393
P18A_1	218	137	81
Sempre o gairebé sempre	1113129	699549	413579
A vegades	178796	102438	76358
Mai o quasi mai	390252	254796	135455
NS	0	0	0
NC	0	0	0

	Total	SEXE	
		Home	Dona
Freqüències absolutes			
Total	6205031	3081442	3123589
Mostra real	800	399	401
Ns/Nc	0	0	0

P18a.2. Fa servir enllumenat sense visibilitat

	1682176	1056783	625393
P18A_2	218	137	81
Sempre o gairebé sempre	1000062	565414	434648
A vegades	122265	77544	44721
Mai o quasi mai	483468	366806	116662
NS	16117	7718	8399
NC	60264	39301	20963
Ns/Nc	0	0	0

P18a.3. Fa servir elements reflectants

	1682176	1056783	625393
P18A_3	218	137	81
Sempre o gairebé sempre	952155	597417	354738
A vegades	166951	82752	84199
Mai o quasi mai	555030	368574	186456
NS	8040	8040	0
NC	0	0	0
Ns/Nc	0	0	0

P18a.4. Circula per llocs amb poc trànsit

	1682176	1056783	625393
P18A_4	218	137	81
Sempre o gairebé sempre	1379718	868329	511388
A vegades	240690	166095	74595
Mai o quasi mai	61769	22359	39410
NS	0	0	0
NC	0	0	0
Ns/Nc	0	0	0

P18a.5. Circula sol

	Total	SEXE	
		Home	Dona
Freqüències absolutes			
Total	6205031	3081442	3123589
Mostra real	800	399	401
	1682176	1056783	625393
P18A_5	218	137	81
Sempre o gairebé sempre	465688	325265	140423
A vegades	476283	344971	131312
Mai o quasi mai	740205	386547	353659
NS	0	0	0
NC	0	0	0
Ns/Nc	0	0	0
P18a.6. Circula en grup			
	1682176	1056783	625393
P18A_6	218	137	81
Sempre o gairebé sempre	835693	476810	358883
A vegades	457409	324857	132552
Mai o quasi mai	389074	255116	133959
NS	0	0	0
NC	0	0	0
Ns/Nc	0	0	0
	1195256	742212	453044
Base Circulen amb bicicleta per la ciutat	155	97	58
P22.1. Fa servir el casc			
	1195256	742212	453044
P22_1	155	97	58
Sempre o gairebé sempre	502799	309533	193266
A vegades	130901	70508	60393
Mai o quasi mai	546019	354605	191414
NS	0	0	0
NC	15537	7566	7971
Ns/Nc	0	0	0
P22.2. Fa servir enllumenat sense visibilitat			

	Total	SEXE	
		Home	Dona
Freqüències absolutes			
Total	6205031	3081442	3123589
Mostra real	800	399	401
	1195256	742212	453044
P22_2	155	97	58
Sempre o gairebé sempre	824756	500730	324026
A vegades	45951	23559	22392
Mai o quasi mai	248281	171324	76957
NS	0	0	0
NC	76268	46599	29668
Ns/Nc	0	0	0
P22.3. Fa servir elements reflectants			
	1195256	742212	453044
P22_3	155	97	58
Sempre o gairebé sempre	534480	309702	224779
A vegades	116083	61096	54988
Mai o quasi mai	513144	355808	157336
NS	8040	8040	0
NC	23508	7566	15941
Ns/Nc	0	0	0
P22.4. Va per la vorera			
	1195256	742212	453044
P22_4	155	97	58
Sempre o gairebé sempre	215739	148444	67295
A vegades	440269	273764	166505
Mai o quasi mai	515642	304369	211274
NS	0	0	0
NC	23606	15635	7971
Ns/Nc	0	0	0
P22.5. Es para a semàfors vermells			
	1195256	742212	453044
P22_5	155	97	58
Sempre o gairebé sempre	938800	572894	365906

	Total	SEXE	
		Home	Dona
Freqüències absolutes			
Total	6205031	3081442	3123589
Mostra real	800	399	401
A vegades	115894	75838	40056
Mai o quasi mai	78033	53745	24288
NS	8230	8230	0
NC	54298	31505	22794
Ns/Nc	0	0	0

P22.6. Respecta sentit circulació de la via

	1195256	742212	453044
P22_6	155	97	58
Sempre o gairebé sempre	1056225	643752	412473
A vegades	100930	68329	32600
Mai o quasi mai	14496	14496	0
NS	0	0	0
NC	23606	15635	7971
Ns/Nc	0	0	0

P23. Dificultats desplaçar-se per ciutat (PRIMERA RESPOSTA)

	1195256	742212	453044
P23_1	155	97	58
Interacció amb el trànsit motoritzat	347066	229754	117312
Insuficients espais adequats per circular amb bicicleta	249478	148419	101059
Insuficient aparcament per a bicicletes	99444	60186	39258
Manca de facilitats per a portar les bicicletes al transport públic	53657	30408	23249
Risc de robatori	147999	86164	61835
Condicions atmosfèriques adverses	70357	62621	7735
Condicions orogràfiques adverses (pujades i baixades)	102885	62747	40138
Manca d'hàbit	92970	30512	62458
Espais per bicis que no respecten els vianants	0	0	0
Estat dels carrils bici / asfalt	0	0	0
Cap	15869	15869	0
Altres	0	0	0
NO SAP	7732	7732	0
NO CONTESTA	7801	7801	0

	Total	SEXE	
		Home	Dona
Freqüències absolutes			
Total	6205031	3081442	3123589
Mostra real	800	399	401
Ns/Nc	0	0	0

P23. Dificultats desplaçar-se per ciutat (TOTAL)

	1195256	742212	453044
P23_TOTAL	155	97	58
Interacció amb el trànsit motoritzat	537646	304389	233256
Insuficients espais adequats per circular amb bicicleta	455516	254054	201462
Insuficient aparcament per a bicicletes	214412	160315	54098
Manca de facilitats per a portar les bicicletes al transport públic	132629	69612	63017
Risc de robatori	384763	244596	140167
Condicions atmosfèriques adverses	181861	125602	56259
Condicions orogràfiques adverses (pujades i baixades)	185687	137358	48328
Manca d'hàbit	172515	93838	78677
Espais per bicis que no respecten els vianants	15761	8026	7735
Estat dels carrils bici / asfalt	0	0	0
Cap	15869	15869	0
Altres	7801	7801	0
NO SAP	46783	23694	23089
NO CONTESTA	15669	15669	0
	6205031	3081442	3123589
Base TOTAL	800	399	401

P24. Principals avantatges d'anar en bici (PRIMERA RESPOSTA)

	6205031	3081442	3123589
P24_1	800	399	401
Esport / Exercici	1721578	950924	770654
Saludable	907300	495062	412238
Ràpid (en recorreguts curts)	474075	225270	248805
Llibertat de moviments, autonomia	302226	158097	144128
Comoditat, pràctic	178508	99905	78604
Evitar embussos, circulació fluïda	47468	31402	16066
Aparcament	108134	60551	47584

	Total	SEXE	
		Home	Dona
Freqüències absolutes			
Total	6205031	3081442	3123589
Mostra real	800	399	401
Transport	13575	6767	6808
Descongestió del trànsit	24747	24747	0
Contacte natura (aire, sol)	6649	0	6649
Li agrada, és agradable	17471	0	17471
Diversió / millora l'estat d'ànim	48212	23988	24224
Passejar	15892	7718	8174
Temps lliure, oci	39211	31240	7971
Gaudir viatge / paisatge	15536	7801	7735
Ecologia, no contamina/ Sostenible	1601507	556521	1044987
Economia, és barat	366806	192214	174592
Silencis	6564	6564	0
Socialitzar, sortir amb els amics, anar en família	8319	8319	0
Turisme / coneixes llocs / coneixes la ciutat/ turisme rural	31601	23866	7735
Agafes experiència	0	0	0
Seguretat / vaig més segur/ menys accidents/ més tranquil	6695	6695	0
Tens temps per pensar	7718	7718	0
Bones infraestructures / molts carrils bicis	14953	14953	0
Pots guardar-la a casa / a la feina/ no ocupa espai	22408	14364	8044
Et canses menys / no camines tant	13641	0	13641
CAP	116830	86471	30360
Altres	8230	8230	0
No sap	71442	32058	39384
No contesta	7735	0	7735
TOTAL SALUT	2628878	1445986	1182892
TOTAL MOBILITAT	3138694	1377121	1761574
TOTAL OCI-DIVERSIÓ	159007	86783	72224
Ns/Nc	0	0	0
P24. Principals avantatges d'anar en bici (TOTAL)			
	6205031	3081442	3123589
P24	800	399	401
Esport / Exercici	3304448	1676224	1628224
Saludable	1632420	856082	776338

	Total	SEXE	
		Home	Dona
Freqüències absolutes			
Total	6205031	3081442	3123589
Mostra real	800	399	401
Ràpid (en recorreguts curts)	1142841	569123	573718
Llibertat de moviments, autonomia	657488	298097	359392
Comoditat, pràctic	458368	245043	213324
Evitar embussos, circulació fluïda	234581	97071	137510
Aparcament	457870	168144	289726
Transport	29414	14635	14779
Descongestió del trànsit	113997	84381	29616
Contacte natura (aire, sol)	144787	77175	67612
Li agrada, és agradable	88402	38347	50055
Diversió / millora l'estat d'ànim	255682	166598	89084
Passejar	47484	15450	32035
Temps lliure, oci	134369	95677	38692
Gaudir viatge / paisatge	86070	69936	16135
Ecologia, no contamina/ Sostenible	3668958	1615932	2053026
Economia, és barat	1414918	675773	739145
Silencis	14604	14604	0
Socialitzar, sortir amb els amics, anar en família	133758	93945	39813
Turisme / coneixes llocs / coneixes la ciutat/ turisme rural	126194	94084	32110
Agafes experiència	0	0	0
Seguretat / vaig més segur/ menys accidents/ més tranquil	75850	44695	31155
Tens temps per pensar	15436	15436	0
Bones infraestructures / molts carrils bicis	39445	23065	16381
Pots guardar-la a casa / a la feina/ no ocupa espai	62091	31579	30512
Et canses menys / no camines tant	35475	15026	20449
CAP	116830	86471	30360
Altres	8230	8230	0
No sap	71442	32058	39384
No contesta	7735	0	7735
TOTAL SALUT	4453158	2258121	2195037
TOTAL MOBILITAT	5167532	2428420	2739111
TOTAL OCI-DIVERSIÓ	842289	516836	325454

	Total	SEXE	
		Home	Dona
Freqüències absolutes			
Total	6205031	3081442	3123589
Mostra real	800	399	401
	6205031	3081442	3123589
P25_1	800	399	401
Preu, son cares	13390	13390	0
Manteniment, punxades	7718	7718	0
Manca cultura ciclista / No es fomenta prou	6695	6695	0
Limitacions físiques / de salut	40019	16299	23720
Incòmode / difícil circular	38935	14926	24010
Limitat (càrrega)	53950	22685	31266
Manca civisme dels ciclistes / perill per als vianants i la gent gran	385668	155200	230468
Els ciclistes molesten el trànsit	30889	23154	7735
Orografia, terreny / tanques i trampes als camins	164593	77927	86667
Falta de respecte als ciclistes (cotxes) / manca d'educació vial	314395	109409	204986
Cansat / Exigent / Cal estar en forma / cal l'hàbit	280913	187017	93896
Lent, no útil per a distàncies llargues	386413	199788	186625
Robatori / Inseguretat	115831	31504	84327
Aparcament / Llocs per guardar-la	350037	171371	178666
Clima	528200	255875	272325
Manquen infraestructures per als ciclistes	462549	187750	274799
Per la circulació i el trànsit	818193	435750	382443
Perillós / seguretat / accidents / gent no porta casc	969933	492406	477527
Pol·lució	45058	38347	6710
Equipament: obligatori, necessari, car	8190	0	8190
Limitacions d'edat	14764	14764	0
Assegurança necessària per anar tranquil / assegurar-la	0	0	0
Manca de normativa / no es respecten normes / Policia no vetlla per normes	46284	30483	15801
La gent / els vianants / massificació de gent/ molta gent	6695	6695	0
No apta per ciutat	88953	21127	67827
Molesta en el transport públic / l'has de vigilar al transport públic / ocupa molt espai	7735	0	7735
Mobilitat, logística / l'has de transportar en altre mitjà / no la pots entrar a bars o locals	62630	39262	23369
Individual / no pots portar família / has d'anar sol	7876	0	7876

	Total	SEXE	
		Home	Dona
Freqüències absolutes			
Total	6205031	3081442	3123589
Mostra real	800	399	401
Mal estat de l'asfalt, els carrils, les vies verdes, vorals (arcenes), infraestructures	15415	7566	7849
Manca de senyalització, enllumenat	23873	8026	15847
Poca oferta de Bicing / falten bicis	0	0	0
Massa carrils bici a la ciutat	15541	0	15541
Obligació d'usar el carril bici	0	0	0
Manca de temps, treu temps (per família, per voler fer altres coses...)	37935	14938	22997
Casc / obligació de dur casc /	0	0	0
Excés de bicis-ciclistes / massificació / caòtic	22399	7718	14681
Sudoració / manca d'higiene	47511	24121	23390
CAP	549297	331803	217494
Altres	38722	24178	14544
No sap	197830	103549	94281
No contesta	0	0	0
PERILL PEL TRÀNSIT	1788126	928157	859969
MANCA FACILITATS	389325	186964	202361
CONVIVÈNCIA I CIVISME	901978	360481	541497
INCONVENIENTS EXÒGENS	1155343	521552	633791
LIMITACIONS	931171	509678	421493
INVERSIÓ-COST	29298	21108	8190
ALTRES	215152	94029	121122
Ns/Nc	0	0	0
P25. Principals desavantatges d'anar en bici (TOTAL)			
	6205031	3081442	3123589
P25	800	399	401
Preu, son cares	43949	37300	6649
Manteniment, punxades	32260	32260	0
Manca cultura ciclista / No es fomenta prou	85425	36712	48713
Limitacions físiques / de salut	40019	16299	23720
Incòmode / difícil circular	95481	22643	72838
Limitat (càrrega)	122790	30930	91860

	Total	SEXE	
		Home	Dona
Freqüències absolutes			
Total	6205031	3081442	3123589
Mostra real	800	399	401
Manca civisme dels ciclistes / perill per als vianants i la gent gran	552812	231238	321574
Els ciclistes molesten el trànsit	52351	29717	22634
Orografia, terreny / tanques i trampes als camins	317296	165910	151385
Falta de respecte als ciclistes (cotxes) / manca d'educació vial	491775	209989	281785
Cansat / Exigent / Cal estar en forma / cal l'hàbit	429341	263728	165613
Lent, no útil per a distàncies llargues	557878	255404	302474
Robatori / Inseguretat	450845	176503	274342
Aparcament / Llocs per guardar-la	703912	338607	365305
Clima	1045961	469739	576223
Manquen infraestructures per als ciclistes	917119	387896	529223
Per la circulació i el trànsit	1117095	602516	514579
Perillós / seguretat / accidents / gent no porta casc	1443012	677278	765734
Pol·lució	178389	117140	61249
Equipament: obligatori, necessari, car	56972	24256	32716
Limitacions d'edat	38190	22833	15357
Assegurança necessària per anar tranquil / assegurar-la	14733	14733	0
Manca de normativa / no es respecten normes / Policia no vetlla per normes	84668	53256	31412
La gent / els vianants / massificació de gent/ molta gent	6695	6695	0
No apta per ciutat	135596	51942	83653
Molesta en el transport públic / l'has de vigilar al transport públic / ocupa molt espai	98107	29958	68149
Mobilitat, logística / l'has de transportar en altre mitjà / no la pots entrar a bars o locals	93073	55019	38053
Individual / no pots portar família / has d'anar sol	29913	6707	23206
Mal estat de l'asfalt, els carrils, les vies verdes, vorals (arcenes), infraestructures	60627	15284	45343
Manca de senyalització, enllumenat	39714	23867	15847
Poca oferta de Bicing / falten bicis	16216	8026	8190
Massa carrils bici a la ciutat	23567	8026	15541
Obligació d'usar el carril bici	0	0	0
Manca de temps, treu temps (per família, per voler fer altres coses...)	45653	22656	22997

	Total	SEXE	
		Home	Dona
Freqüències absolutes			
Total	6205031	3081442	3123589
Mostra real	800	399	401
Casc / obligació de dur casc /	7732	7732	0
Excés de bicis-ciclistes / massificació / caòtic	22399	7718	14681
Sudoració / manca d'higiene	149366	94748	54618
CAP	549297	331803	217494
Altres	63259	32497	30762
No sap	197830	103549	94281
No contesta	0	0	0
PERILL PEL TRÀNSIT	2460020	1234120	1225900
MANCA FACILITATS	804252	377758	426495
CONVIVÈNCIA I CIVISME	1362925	580417	782507
INCONVENIENTS EXÒGENS	2075387	923660	1151727
LIMITACIONS	1430748	658896	771852
INVERSIÓ-COST	147914	108549	39365
ALTRES	716060	334165	381895
P26. Paraules relaciona anar en bici (PRIMERA RESPOSTA)			
	6205031	3081442	3123589
P26_1	800	399	401
Salut	2003311	1010147	993163
Esport	1305177	755179	549998
Mobilitat	975351	503801	471550
Lleure	613968	324982	288986
Medi ambient	1284196	479264	804932
Estalvi / econòmica	0	0	0
CAP	0	0	0
Altres	14779	8069	6710
No sap	8249	0	8249
No contesta	0	0	0
Ns/Nc	0	0	0
P26. Paraules relaciona anar en bici (TOTAL)			
	6205031	3081442	3123589
P26	800	399	401

	Total	SEXE	
		Home	Dona
Freqüències absolutes			
Total	6205031	3081442	3123589
Mostra real	800	399	401
Salut	3576602	1815731	1760872
Esport	2755681	1506774	1248907
Mobilitat	1911361	979609	931753
Lleure	1113420	578786	534634
Medi ambient	3005004	1265847	1739157
Estalvi / econòmica	0	0	0
CAP	0	0	0
Altres	14779	8069	6710
No sap	16896	0	16896
No contesta	8069	8069	0

P27.1. Bici en ciutat és més ràpida que cotxe en distàncies curtes

	6205031	3081442	3123589
P27_1	800	399	401
Molt d'acord	2595890	1475278	1120612
Bastant d'acord	2492615	1009917	1482698
Poc d'acord	707648	370190	337458
Gens d'acord	153551	82605	70946
NO SAP	224356	120217	104140
NO CONTESTA	30971	23236	7735
Ns/Nc	0	0	0

P27.2. És el mitjà més econòmic

	6205031	3081442	3123589
P27_2	800	399	401
Molt d'acord	3503007	1750918	1752089
Bastant d'acord	2341295	1159944	1181351
Poc d'acord	250270	126196	124074
Gens d'acord	72363	36516	35847
NO SAP	31447	7868	23579
NO CONTESTA	6649	0	6649
Ns/Nc	0	0	0

	Total	SEXE	
		Home	Dona
Freqüències absolutes			
Total	6205031	3081442	3123589
Mostra real	800	399	401

P27.3. La reducció de la contaminació ha de passar per major ús de la bici

	6205031	3081442	3123589
P27_3	800	399	401
Molt d'acord	3191923	1592086	1599837
Bastant d'acord	2228533	1039312	1189221
Poc d'acord	520822	272434	248388
Gens d'acord	240502	162024	78478
NO SAP	15383	7718	7665
NO CONTESTA	7868	7868	0
Ns/Nc	0	0	0

P27.4. Moure's en bici per ciutat és saludable

	6205031	3081442	3123589
P27_4	800	399	401
Molt d'acord	2161845	1103031	1058814
Bastant d'acord	2244146	1019031	1225114
Poc d'acord	1293608	651492	642116
Gens d'acord	423226	258837	164389
NO SAP	74137	40981	33155
NO CONTESTA	8069	8069	0
Ns/Nc	0	0	0

P27.5. Moure's en bici per ciutat és còmode

	6205031	3081442	3123589
P27_5	800	399	401
Molt d'acord	1064748	631256	433492
Bastant d'acord	2702148	1382095	1320052
Poc d'acord	1754310	697649	1056661
Gens d'acord	413937	228563	185374
NO SAP	262171	134161	128010
NO CONTESTA	7718	7718	0
Ns/Nc	0	0	0

	Total	SEXE	
		Home	Dona
Freqüències absolutes			
Total	6205031	3081442	3123589
Mostra real	800	399	401

P27.6. Desplaçant-te en bici estalvies temps

	6205031	3081442	3123589
P27_6	800	399	401
Molt d'acord	1360404	772476	587928
Bastant d'acord	2823259	1316482	1506778
Poc d'acord	1488967	754403	734564
Gens d'acord	363965	165409	198556
NO SAP	135244	39481	95763
NO CONTESTA	33192	33192	0
Ns/Nc	0	0	0

P27.7. La bici és un transport segur

	6205031	3081442	3123589
P27_7	800	399	401
Molt d'acord	270603	182356	88247
Bastant d'acord	1790807	963660	827146
Poc d'acord	3218142	1492890	1725252
Gens d'acord	869231	411034	458197
NO SAP	48682	23935	24747
NO CONTESTA	7566	7566	0
Ns/Nc	0	0	0

P28. Coneixement sistema bici pública

	6205031	3081442	3123589
P28	800	399	401
SI	4766568	2397137	2369431
NO	1438463	684305	754158
NO SAP	0	0	0
NO CONTESTA	0	0	0
Ns/Nc	0	0	0

	Total	SEXE	
		Home	Dona
Freqüències absolutes			
Total	6205031	3081442	3123589
Mostra real	800	399	401
	4766568	2397137	2369431
Base Coneixen sistema bici pública	616	311	305
P28.1. Abonat a bici pública			
	4766568	2397137	2369431
P28_1	616	311	305
SI	176201	95985	80216
NO	4590367	2301153	2289215
NO SAP	0	0	0
NO CONTESTA	0	0	0
Ns/Nc	0	0	0
	176201	95985	80216
Base Abonats a bici pública	22	12	10
P28.2. A quin sistema de bici pública?			
	176201	95985	80216
P28_2	22	12	10
Bicing	153874	80466	73408
Altres	7718	7718	0
NO SAP	14609	7801	6808
NO CONTESTA	0	0	0
Ns/Nc	0	0	0
	4766568	2397137	2369431
Base Coneixen sistema bici pública	616	311	305
P28.3. Opinió implantació sistema bici pública			
	4766568	2397137	2369431
P28_3	616	311	305
Molt positiu	3062243	1535887	1526356
Més aviat positiu	1513308	739475	773833
Més aviat negatiu	89669	50712	38957

	Total	SEXE	
		Home	Dona
Freqüències absolutes			
Total	6205031	3081442	3123589
Mostra real	800	399	401
Molt negatiu	38696	31986	6710
NO SAP	62652	39078	23574
NO CONTESTA	0	0	0
Ns/Nc	0	0	0
	6205031	3081442	3123589
Base TOTAL	800	399	401
P29. Cal adequar espais bici al transport públic?			
	6205031	3081442	3123589
P29	800	399	401
SI	5552013	2754892	2797121
NO	542473	297863	244610
NO SAP	102827	20969	81858
NO CONTESTA	7718	7718	0
Ns/Nc	0	0	0
P30. Cal habilitat aparcaments segurs a les estacions?			
	6205031	3081442	3123589
P30	800	399	401
SI	6063372	3003200	3060172
NO	117242	70173	47069
NO SAP	24417	8069	16348
NO CONTESTA	0	0	0
Ns/Nc	0	0	0
P31. Creu que les Admin. haurien de fomentar l'ús de la bici?			
	6205031	3081442	3123589
P31	800	399	401
Molt	3167909	1666855	1501054
Bastant	2692137	1257734	1434403
Poc	194288	63196	131092
Gens	111441	78790	32652

	Total	SEXE	
		Home	Dona
Freqüències absolutes			
Total	6205031	3081442	3123589
Mostra real	800	399	401
NO SAP	9221	0	9221
NO CONTESTA	30034	14868	15166
Ns/Nc	0	0	0

P31.1. Cal invertir per adaptar més el seu municipi

	6205031	3081442	3123589
P31_1	800	399	401
SI	4803095	2372487	2430608
NO	1287033	670657	616377
NO SAP	97833	38298	59535
NO CONTESTA	17070	0	17070
Ns/Nc	0	0	0

P32. Coneix rutes de cicloturisme

	6205031	3081442	3123589
P32	800	399	401
SI	3790474	2045143	1745331
NO	2389746	1027800	1361946
NO SAP	24811	8499	16312
NO CONTESTA	0	0	0
Ns/Nc	0	0	0
	3790474	2045143	1745331
Base Coneixen rutes	488	265	223

P33. Quines?

	3790474	2045143	1745331
P33	488	265	223
Comarques de Barcelona	68208	45948	22261
Comarques de Girona	39711	23363	16348
Comarques de Lleida	29084	14261	14823
Comarques de Tarragona	75825	22600	53225
Costa Brava	6649	0	6649

	Total	SEXE	
		Home	Dona
Freqüències absolutes			
Total	6205031	3081442	3123589
Mostra real	800	399	401
La Garrotxa – Ripollès / Olot / Vic	94905	62635	32270
Pirineus / La Pirenaica / Puigcerdà / Cerdanya / Camprodon	87628	37942	49685
Ruta del Carrilet – Via verda Girona / Girona-Olot / Girona-St Feliu G	428127	270545	157583
Ruta del ferro i del carbó	180301	116794	63507
Comarques centrals / Viladecavalls/ Manresa/ Cardona/ Vic/ Berga/			
Castell de St Benet de Bergadà	76602	61779	14823
Ruta Montseny – Montnegre	45581	45581	0
Ruta Sant Feliu de Guíxols a Olot	0	0	0
Ruta del Maresme / Camí del Nord / Mataró	37632	29783	7849
Ruta del Vallès / Vallesos / Serra de Galliners / St Eulàlia / Codines...	23236	23236	0
Montserrat	40150	16066	24083
Ronda Verda – Anella verda BCN/ Barcelonès / Besòs / Marina / Montjuic /			
Llobregat / Collserola	136323	68912	67411
Ruta del Císter	0	0	0
Rodalies de Barcelona	6564	6564	0
Baix Llobregat / Ruta d'Aixeta/ St Feliu Llobregat	52640	29646	22995
Collserola	69032	53177	15855
Penedès – Garraf / Terramar / Anoia / Sant Sadurní/ VinYES/ Sitges	79758	55254	24504
Terra Alta – Via Verda Terra Alta / Priorat / Baix Camp / Ribera d'Ebre	40289	15787	24502
Via Verda del Baix Ebre	114825	98840	15984
Delta de l'Ebre	160743	91508	69235
Vies verdes (sense especificar)	608092	363177	244916
Camí de Santiago	45771	45771	0
Rutes per Espanya (agrupar totes les que siguin fora de Catalunya excepte codi 26)	178692	108926	69766
Rutes per l'estranger (agrupar-les totes)	39131	39131	0
Empordà / Baix Empordà	126573	38788	87786
Barcelona ciutat / barris (Barceloneta, Raval, Centre històric...)	14858	8026	6832
Zona Urgell - Pla d'Urgell - Canal Urgell	8174	0	8174
Pedals de foc / Aigüestortes - Sant Maurici	8245	8245	0

	Total	SEXE	
		Home	Dona
Freqüències absolutes			
Total	6205031	3081442	3123589
Mostra real	800	399	401
Camins de Ronda / costa en general / platjes / passeig marítim	94801	55032	39770
Camins rurals / àrees rurals / rieres / passeig fluvial / parcs naturals	38504	31672	6832
Vall d'Aran - Vielha - Vall de Boí - Pallars	24356	8230	16125
Cadí - Moixeró / Ruta dels Segadors / Pedraforca	0	0	0
Ruta del Ter / vorera del Ter	16544	0	16544
Ruta dels Maquis (Catalunya Central)	0	0	0
Barcelona-Garraf	7732	7732	0
Pedals d'Occitània	0	0	0
Delta Llobregat / riu Llobregat	46160	15133	31027
Ruta dels Castells (La Segarra)	21518	6695	14823
Ruta del tren petit (Palamós-Palafrugell)	0	0	0
Tarragona - Montblanc	28700	22051	6649
Rutes urbanes	8230	8230	0
Andorra	9221	0	9221
De muntanya / a la muntanya	37973	15436	22537
Montserrat / La Montserratina	6832	0	6832
Altres	38566	22931	15636
No sap	1327528	603725	723803
No contesta	31002	23154	7849
Ns/Nc	0	0	0
	6205031	3081442	3123589
Base TOTAL	800	399	401
P34.1. Els ciclistes són respectuosos amb vianants			
	6205031	3081442	3123589
P34_1	800	399	401
SI	3189148	1608775	1580373
NO	2725727	1353516	1372210
NO SAP	220189	87147	133042
NO CONTESTA	69967	32004	37963
Ns/Nc	0	0	0

	Total	SEXE	
		Home	Dona
Freqüències absolutes			
Total	6205031	3081442	3123589
Mostra real	800	399	401
P34.2. Els conductors són respectuosos amb ciclistes			
	6205031	3081442	3123589
P34_2	800	399	401
SI	2575974	1449925	1126049
NO	3292466	1505224	1787241
NO SAP	240981	77725	163256
NO CONTESTA	95610	48568	47042
Ns/Nc	0	0	0
P34.3. Coneix obligació de deixar 1.5 metres			
	6205031	3081442	3123589
P34_3	800	399	401
SI	5804946	2971627	2833319
NO	400085	109815	290270
NO SAP	0	0	0
NO CONTESTA	0	0	0
Ns/Nc	0	0	0
P34.4. Coneix senyal informatiu dels 1.5 metres			
	6205031	3081442	3123589
P34_4	800	399	401
SI	4568179	2415263	2152916
NO	1568727	651754	916973
NO SAP	68125	14425	53700
NO CONTESTA	0	0	0
Ns/Nc	0	0	0
	2498557	1584928	913629
Base Usuaris bici	323	206	117
P35. Ha tingut accident en darrers cinc anys			
	2498557	1584928	913629
P35	323	206	117

	Total	SEXE	
		Home	Dona
Freqüències absolutes			
Total	6205031	3081442	3123589
Mostra real	800	399	401
SI	248663	193739	54924
NO	2249894	1391189	858705
NO SAP	0	0	0
NO CONTESTA	0	0	0
Ns/Nc	0	0	0
Base TOTAL	6205031	3081442	3123589
	800	399	401
P36. Ha tingut accident en cotxe amb una bici			
	6205031	3081442	3123589
P36	800	399	401
SI	61488	23111	38377
NO	6143543	3058331	3085212
NO SAP	0	0	0
NO CONTESTA	0	0	0
Ns/Nc	0	0	0
P37. L'ha atropellat una bici			
	6205031	3081442	3123589
P37	800	399	401
SI	428921	170688	258233
NO	5753384	2902686	2850699
NO SAP	8069	8069	0
NO CONTESTA	14657	0	14657
Ns/Nc	0	0	0
Base Usuaris bici	2498557	1584928	913629
	323	206	117
P38. Li han robat bici últims cinc anys			
	2498557	1584928	913629
P38	323	206	117

	Total	SEXE	
		Home	Dona
Freqüències absolutes			
Total	6205031	3081442	3123589
Mostra real	800	399	401
Sí, una vegada	297310	212823	84487
Sí, més d'una vegada	78039	31441	46598
No	2123208	1340664	782544
NO SAP	0	0	0
NO CONTESTA	0	0	0
Ns/Nc	0	0	0
P39. Pren prevencions?			
	2498557	1584928	913629
P39	323	206	117
Si	1820547	1238854	581694
No	669819	346074	323745
NO SAP	0	0	0
NO CONTESTA	8190	0	8190
Ns/Nc	0	0	0
	1820547	1238854	581694
Base Prenen prevencions robatori	236	161	75
P39.1. Quines prevencions?			
	1820547	1238854	581694
P39_1	236	161	75
Número d' identificació, registrar-la	0	0	0
Treure el seient	36075	21455	14620
Vigilar-la, no deixar-la sola	159794	83170	76624
Guardar-la al garatge	155411	116500	38911
Guardar-la a casa	130719	114704	16015
Lligar-la amb cadena / cademat (candado) / pinça/ segur (seguro)	1441323	993450	447873
Alarma / sistema d'alarma	15594	7718	7876
Fer-la servir menys / utilitzar Bicing	8040	8040	0
Treure una roda	6649	0	6649
Sistema d'Aparcament Segur	15127	8319	6808
Guardar-la – no deixar-la al carrer – tenir un lloc segur	156251	78983	77268

	Total	SEXE	
		Home	Dona
Freqüències absolutes			
Total	6205031	3081442	3123589
Mostra real	800	399	401
Sistema de bloqueig de roda	0	0	0
Canviar-la de lloc cada X hores	16066	0	16066
Guardar-la al traster / a la roulotte...	37725	29849	7876
Guardar-la a la feina	0	0	0
Treure la cadena del plat	0	0	0
Antirroboratori amb GPS	0	0	0
Treure alguna part de la bici (sense especificar)	0	0	0
Antirroboratori	8230	8230	0
Altres	7801	7801	0
No sap	0	0	0
No contesta	0	0	0
TOTAL GUARDEN	440584	308688	131896
TOTAL TREUEN UNA PART	36075	21455	14620
TOTAL PINSES, CAND AUS, ETC	1441323	993450	447873
TOTAL SISTEMES COMPLEXOS	30721	16037	14685
Ns/Nc	0	0	0
	2254276	1461214	793062
Base Tenen bici	292	190	102
P40. Possibilitat registrar-se amb ajuntament			
	2254276	1461214	793062
P40	292	190	102
Sí, amb tota seguretat	1030242	672683	357559
Sí, probablement	889511	564395	325115
Probablement no	180905	109892	71013
Segur que no	145953	114243	31709
NO SAP	7665	0	7665
NO CONTESTA	0	0	0
Ns/Nc	0	0	0
P41. Registre nacional reduiria robatoris			

	Total	SEXE	
		Home	Dona
Freqüències absolutes			
Total	6205031	3081442	3123589
Mostra real	800	399	401
	2254276	1461214	793062
P41	292	190	102
SI	1533901	974751	559150
NO	573016	387490	185525
NO SAP	147359	98972	48387
NO CONTESTA	0	0	0
Ns/Nc	0	0	0
P42. Asseguraria bici per 35-50€			
	2254276	1461214	793062
P42	292	190	102
SI	1473976	997323	476653
NO	663062	385372	277689
NO SAP	101705	62986	38719
NO CONTESTA	15533	15533	0
Ns/Nc	0	0	0
	6205031	3081442	3123589
Base TOTAL	800	399	401
P43. Bicycles té a casa			
	6205031	3081442	3123589
P43	800	399	401
1 bicicleta	1058788	599684	459104
2 bicicletes	1083618	595591	488027
3 bicicletes	893917	403454	490463
4 bicicletes	739014	358382	380632
5 bicicletes	280041	172762	107279
Més de 5	242938	172225	70712
Total tenen	4298315	2302099	1996217
No tenen	1906716	779343	1127372
Ns/Nc	0	0	0

	Total	SEXE	
		Home	Dona
Freqüències absolutes			
Total	6205031	3081442	3123589
Mostra real	800	399	401
Mitjana	1,93	2,094	1,768
Desviació	1,898	1,892	1,891
	4282639	2294298	1988341
Base Tenen alguna bicicleta	553	297	256
P44. On la guarda?			
	4282639	2294298	1988341
P44	553	297	256
Carrer	38913	0	38913
Garatge / parking	2536158	1316655	1219503
Portal / entrada de casa	108485	61494	46991
Habitació del pis	426104	223431	202673
Al balcó del pis	397980	200194	197786
A les golfes / traster / soterrani	644827	398053	246774
Pati / terrassa	215278	105060	110217
Magatzem / local	53687	31742	21945
A casa / segona residència / al mas / casa d'un veí / casa d'amics	40643	24797	15847
Espai especial per bicis / taller	23784	23784	0
Cotxe / roulotte	7801	7801	0
Cobert / galeria	8245	8245	0
Jardí	48471	23324	25147
Altres	437327	248770	188557
No sap	0	0	0
No contesta	23259	7718	15541
TOTAL LOCALS	2597789	1356341	1241448
TOTAL TRASTERS	653072	406298	246774
TOTAL CASA GENÈRIC	149129	86290	62838
Ns/Nc	0	0	0
	6205031	3081442	3123589
Base TOTAL	800	399	401

	Total	SEXE	
		Home	Dona
Freqüències absolutes			
Total	6205031	3081442	3123589
Mostra real	800	399	401
M1. En un dia laborable qualsevol (o en un dia normal, habitual) quin és el mitjà de transport que més utilitza?			
	6205031	3081442	3123589
M1	800	399	401
Metro	623647	328543	295105
Rodalies Renfe o FGC	341747	115109	226637
Bus/Autobús	701621	254032	447589
Tramvia/Trambaix	15728	7566	8162
Moto	284951	213657	71294
Cotxe	2692805	1410037	1282768
Bicicleta	266396	193901	72495
Patinet o altres vehicles de mobilitat personal	39875	31685	8190
A peu	1229613	526911	702702
Altres)	0	0	0
NS	8647	0	8647
NC	0	0	0
Ns/Nc	0	0	0
P47. Lloc naixement			
	6205031	3081442	3123589
P47	800	399	401
Catalunya	5185602	2686211	2499391
Resta d'Espanya	753158	312305	440853
Estranger	259707	76362	183345
NO SAP	0	0	0
NO CONTESTA	6564	6564	0
Ns/Nc	0	0	0
	753158	312305	440853
Base Resta Espanya	97	41	56
P47. Resta Espanya: desenvolupar províncies			

	Total	SEXE	
		Home	Dona
Freqüències absolutes			
Total	6205031	3081442	3123589
Mostra real	800	399	401
	753158	312305	440853
P47_1	97	41	56
Àlaba	0	0	0
Albacete	8647	0	8647
Alacant	7732	7732	0
Almeria	43588	0	43588
Àvila	0	0	0
Badajoz	29972	14735	15237
Balears (Illes)	8040	8040	0
Barcelona	0	0	0
Burgos	0	0	0
Càceres	8044	0	8044
Cadis	0	0	0
Castelló de la Plana	0	0	0
Ciudad Real	22929	7090	15839
Còrdova	53496	39051	14446
Corunya, la	15736	15736	0
Conca	7735	0	7735
Girona	0	0	0
Granada	75201	28786	46415
Guadalajara	0	0	0
Guipúscoa	0	0	0
Huelva	8044	0	8044
Osca	30943	0	30943
Jaén	30284	14261	16023
Lleó	31286	7566	23720
Lleida	0	0	0
Rioja, la	0	0	0
Lugo	0	0	0
Madrid	38200	22525	15675
Màlaga	15779	0	15779
Múrcia	13542	0	13542
Navarra	0	0	0

	Total	SEXE	
		Home	Dona
Freqüències absolutes			
Total	6205031	3081442	3123589
Mostra real	800	399	401
Ourense	8040	8040	0
Astúries	16234	8499	7735
Palència	0	0	0
Palmas, Las	7971	0	7971
Pontevedra	0	0	0
Salamanca	7501	0	7501
Santa Cruz de Tenerife	0	0	0
Cantàbria	7090	7090	0
Segòvia	8190	0	8190
Sevilla	47069	47069	0
Sòria	0	0	0
Tarragona	0	0	0
Terol	30447	6564	23884
Toledo	0	0	0
València	15892	7718	8174
Valladolid	8992	0	8992
Biscaia	0	0	0
Zamora	6710	0	6710
Saragossa	16434	16434	0
Ceuta	7566	7566	0
Melilla	7735	0	7735
NS/NC	108086	37802	70284
	259707	76362	183345
Base Estranger	34	10	24
P47. Estranger: desenvolupar països			
	259707	76362	183345
P47_2	34	10	24
Afganistan	0	0	0
Albània	0	0	0
Alemanya	8230	8230	0
Algèria	0	0	0

	Total	SEXE	
		Home	Dona
Freqüències absolutes			
Total	6205031	3081442	3123589
Mostra real	800	399	401
Andorra	0	0	0
Angola	0	0	0
Antigua i Barbuda	0	0	0
Aràbia Saudita	0	0	0
Argentina	7566	7566	0
Armènia	0	0	0
Austràlia	0	0	0
Àustria	0	0	0
Azerbaidjan	0	0	0
Bahames	0	0	0
Bahrain	0	0	0
Bangla Desh	0	0	0
Barbados	0	0	0
Bèlgica	0	0	0
Belize	0	0	0
Benín	0	0	0
Bhutan	0	0	0
Bielorússia	0	0	0
Bolívia	0	0	0
Bòsnia i Hercegovina	0	0	0
Botswana	0	0	0
Brasil	6707	6707	0
Brunei	0	0	0
Bulgària	8370	0	8370
Burkina Faso	0	0	0
Burundi	0	0	0
Cambodja	0	0	0
Camerun	0	0	0
Canadà	0	0	0
Cap Verd	0	0	0
Centreafricana, República	0	0	0
Colòmbia	7971	0	7971
Comores	0	0	0

	Total	SEXE	
		Home	Dona
Freqüències absolutes			
Total	6205031	3081442	3123589
Mostra real	800	399	401
Congo	0	0	0
Congo, República Democràtica del	0	0	0
Cook, illes	0	0	0
Corea, República de	0	0	0
Corea, República Democràtica Popular de	0	0	0
Costa d'Ivori	0	0	0
Costa Rica	0	0	0
Croàcia	0	0	0
Cuba	0	0	0
Dinamarca	0	0	0
Djibouti	0	0	0
Dominica	0	0	0
Dominicana, República	6808	0	6808
Egipte	0	0	0
Equador	27122	0	27122
Eritrea	0	0	0
Eslovàquia	0	0	0
Eslovènia	0	0	0
Espanya	0	0	0
Estats Units d'Amèrica	0	0	0
Estònia	0	0	0
Etiòpia	0	0	0
Fiji	0	0	0
Filipines	0	0	0
Finlàndia	0	0	0
França	23950	8040	15909
Gabon	0	0	0
Gàmbia	0	0	0
Geòrgia	0	0	0
Ghana	0	0	0
Grècia	0	0	0
Grenada	0	0	0
Guatemala	0	0	0

	Total	SEXE	
		Home	Dona
Freqüències absolutes			
Total	6205031	3081442	3123589
Mostra real	800	399	401
Guinea	0	0	0
Guinea Bissau	0	0	0
Guinea Equatorial	0	0	0
Guyana	0	0	0
Haití	0	0	0
Hondures	15855	0	15855
Hongria	0	0	0
Iemen	0	0	0
Índia	0	0	0
Indonèsia	0	0	0
Iran	0	0	0
Iraq	0	0	0
Irlanda	0	0	0
Islàndia	0	0	0
Israel	0	0	0
Itàlia	6808	0	6808
Jamaica	0	0	0
Japó	0	0	0
Jordània	0	0	0
Kazakhstan	0	0	0
Kenya	0	0	0
Kirguizistan	0	0	0
Kiribati	0	0	0
Kuwait	0	0	0
Laos	0	0	0
Lesotho	0	0	0
Letònia	0	0	0
Líban	0	0	0
Libèria	0	0	0
Líbia	0	0	0
Liechtenstein	0	0	0
Lituània	0	0	0
Luxemburg	0	0	0

	Total	SEXE	
		Home	Dona
Freqüències absolutes			
Total	6205031	3081442	3123589
Mostra real	800	399	401
Macedònia	0	0	0
Madagascar	0	0	0
Malàisia	0	0	0
Malawi	0	0	0
Maldives	0	0	0
Mali	0	0	0
Malta	0	0	0
Marroc	17639	0	17639
Marshall	0	0	0
Maurici	0	0	0
Mauritània	0	0	0
Mèxic	0	0	0
Micrònesia, Estats Federats de	0	0	0
Moçambic	0	0	0
Moldàvia	0	0	0
Mònaco	0	0	0
Mongòlia	0	0	0
Montenegro	0	0	0
Myanma	0	0	0
Namíbia	0	0	0
Nauru	0	0	0
Nepal	0	0	0
Nicaragua	0	0	0
Níger	0	0	0
Nigèria	0	0	0
Noruega	0	0	0
Nova Zelanda	0	0	0
Oman	0	0	0
Països Baixos	0	0	0
Pakistan	0	0	0
Palau	0	0	0
Panamà	0	0	0
Papua Nova Guinea	0	0	0

	Total	SEXE	
		Home	Dona
Freqüències absolutes			
Total	6205031	3081442	3123589
Mostra real	800	399	401
Paraguai	0	0	0
Perú	14957	6767	8190
Polònia	0	0	0
Portugal	0	0	0
Qatar	0	0	0
Regne Unit	8069	8069	0
Romania	31455	7732	23723
Rússia	0	0	0
Rwanda	0	0	0
Saint Christopher i Nevis	0	0	0
Saint Lucia	0	0	0
Saint Vincent i les Grenadines	0	0	0
Salomó	0	0	0
Salvador, el	0	0	0
Samoa Occidental	0	0	0
San Marino	0	0	0
São Tomé i Príncipe	0	0	0
Senegal	0	0	0
Sèrbia	0	0	0
Seychelles	0	0	0
Sierra Leone	0	0	0
Singapur	0	0	0
Síria	0	0	0
Somàlia	0	0	0
Sri Lanka	0	0	0
Sud-àfrica, República de	0	0	0
Sudan	0	0	0
Suècia	0	0	0
Suïssa	30016	15518	14497
Surinam	0	0	0
Swazilàndia	0	0	0
Tadjikistan	0	0	0
Tailàndia	0	0	0

	Total	SEXE	
		Home	Dona
Freqüències absolutes			
Total	6205031	3081442	3123589
Mostra real	800	399	401
Taiwan	0	0	0
Tanzània	0	0	0
Timor Oriental	0	0	0
Togo	0	0	0
Tonga	0	0	0
Trinitat i Tobago	0	0	0
Tunísia	0	0	0
Turkmenistan	0	0	0
Turquia	0	0	0
Tuvalu	0	0	0
Txad	0	0	0
Txeca, República	0	0	0
Ucraïna	7876	0	7876
Uganda	0	0	0
Unió dels Emirats Àrabs	0	0	0
Uruguai	7735	0	7735
Uzbekistan	0	0	0
Vanuatu	0	0	0
Vaticà	0	0	0
Veneçuela	14839	0	14839
Vietnam	0	0	0
Xile	7732	7732	0
Xina	0	0	0
Xipre	0	0	0
Zàmbia	0	0	0
Zimbabwe	0	0	0
Altres	0	0	0
NS/NC	0	0	0
	6205031	3081442	3123589
Base TOTAL	800	399	401

	Total	SEXE	
		Home	Dona
Freqüències absolutes			
Total	6205031	3081442	3123589
Mostra real	800	399	401
	6205031	3081442	3123589
P48	800	399	401
Sense estudis	199109	93981	105128
Acabats als 14/15 anys	988759	450936	537823
Acabats als 16/19 anys	1523911	759442	764470
Cicle formatiu grau superior / FP	1025791	526226	499565
Universitaris	1991127	980486	1010641
ESTÀ ESTUDIANT ACTUALMENT	447753	248440	199312
NO SAP	0	0	0
NO CONTESTA	28580	21930	6649
Ns/Nc	0	0	0
P49. Ocupació			
	6205031	3081442	3123589
P49	800	399	401
Pagès petita explotació	40670	24545	16125
Autònom o empresari (5 empleats o menys)	399132	272222	126910
Empresari (6 empleats o més)	47830	39954	7876
Professionals	843727	367664	476063
Membre de direcció (5 subordinats o menys)	34717	26673	8044
Membre de direcció (6 subordinats o més)	109425	55436	53989
Càrrecs intermedis	404125	259711	144414
Altres empleats amb treball d'oficina	657216	227238	429978
Altres empleats amb treball fora d'oficina i obrers qualificats	557521	299458	258062
Treballadors manuals no qualificats	376441	186893	189549
Jubilats, pensionistes	1145306	646825	498481
Aturats	384190	169191	214999
Mestresses de casa	287014	0	287014
Estudiants	887580	475494	412085
NO CONTESTA	30137	30137	0
Ns/Nc	0	0	0

P49b. Persona aporta més ingressos

	Total	SEXE	
		Home	Dona
Freqüències absolutes			
Total	6205031	3081442	3123589
Mostra real	800	399	401

	6205031	3081442	3123589
P49B	800	399	401
Sí	2764317	1756129	1008188
NO	3440714	1325313	2115401
Ns/Nc	0	0	0

P48+P50. Estudis persona amb més ingressos:

	6205031	3081442	3123589
P48_P50	800	399	401
Pagès petita explotació	236407	100746	135662
Autònom o empresari (5 empleats o menys)	1043256	458759	584497
Empresari (6 empleats o més)	1443675	749124	694551
Professionals	2317443	1210323	1107120
Membre de direcció (5 subordinats o menys)	566548	192069	374479
Membre de direcció (6 subordinats o més)	455694	307898	147796
Càrrecs intermedis	0	0	0
Altres empleats amb treball d'oficina	0	0	0
Altres empleats amb treball fora d'oficina i obrers qualificats	0	0	0
Treballadors manuals no qualificats	0	0	0
Jubilats, pensionistes	0	0	0
Aturats	0	0	0
Mestresses de casa	0	0	0
Estudiants	0	0	0
NO SAP	121230	48393	72837
NO CONTESTA	20779	14130	6649

P49+P51. Estudis persona amb més ingressos

	6205031	3081442	3123589
P49_P51	800	399	401
Pagès petita explotació	57168	32345	24822
Autònom o empresari (5 empleats o menys)	624422	318503	305919
Empresari (6 empleats o més)	109503	64436	45066
Professionals	930041	451280	478760

	Total	SEXE	
		Home	Dona
Freqüències absolutes			
Total	6205031	3081442	3123589
Mostra real	800	399	401
Membre de direcció (5 subordinats o menys)	89584	42727	46857
Membre de direcció (6 subordinats o més)	241775	131719	110056
Càrrecs intermedis	622409	317777	304632
Altres empleats amb treball d'oficina	603111	307671	295440
Altres empleats amb treball fora d'oficina i obrers qualificats	641443	324571	316871
Treballadors manuals no qualificats	391185	183524	207661
Jubilats, pensionistes	1695273	807395	887878
Aturats	97054	44593	52461
Mestresses de casa	33170	15787	17383
Estudiants	0	0	0
NO SAP	55682	32550	23132
NO CONTESTA	13213	6564	6649

P55. Nacionalitat

	6205031	3081442	3123589
P55	800	399	401
Espanyola	3947632	1917346	2030286
Estrangera	130847	29275	101572
Doble nacionalitat, espanyola i estrangera	52660	31208	21452
Catalana	2027314	1073931	953383
NO CONTESTA	46578	29682	16896
Espanyola + catalana	5974946	2991277	2983669
Ns/Nc	0	0	0
	130847	29275	101572
Base Estrangera (P55)	17	4	13

P55. Nacionalitat estrangera

	130847	29275	101572
P55_1	17	4	13
Afganistan	0	0	0
Albània	0	0	0
Alemanya	0	0	0

	Total	SEXE	
		Home	Dona
Freqüències absolutes			
Total	6205031	3081442	3123589
Mostra real	800	399	401
Algèria	0	0	0
Andorra	0	0	0
Angola	0	0	0
Antigua i Barbuda	0	0	0
Aràbia Saudita	0	0	0
Argentina	0	0	0
Armènia	0	0	0
Austràlia	0	0	0
Àustria	0	0	0
Azerbaidjan	0	0	0
Bahames	0	0	0
Bahrain	0	0	0
Bangla Desh	0	0	0
Barbados	0	0	0
Bèlgica	0	0	0
Belize	0	0	0
Benín	0	0	0
Bhutan	0	0	0
Bielorússia	0	0	0
Bolívia	0	0	0
Bòsnia i Hercegovina	0	0	0
Botswana	0	0	0
Brasil	6707	6707	0
Brunei	0	0	0
Bulgària	8370	0	8370
Burkina Faso	0	0	0
Burundi	0	0	0
Cambodja	0	0	0
Camerun	0	0	0
Canadà	0	0	0
Cap Verd	0	0	0
Centreafricana, República	0	0	0
Colòmbia	0	0	0

	Total	SEXE	
		Home	Dona
Freqüències absolutes			
Total	6205031	3081442	3123589
Mostra real	800	399	401
Comores	0	0	0
Congo	0	0	0
Congo, República Democràtica del	0	0	0
Cook, illes	0	0	0
Corea, República de	0	0	0
Corea, República Democràtica Popular de	0	0	0
Costa d'Ivori	0	0	0
Costa Rica	0	0	0
Croàcia	0	0	0
Cuba	0	0	0
Dinamarca	0	0	0
Djibouti	0	0	0
Dominica	0	0	0
Dominicana, República	6808	0	6808
Egipte	0	0	0
Equador	0	0	0
Eritrea	0	0	0
Eslovàquia	0	0	0
Eslovènia	0	0	0
Espanya	0	0	0
Estats Units d'Amèrica	0	0	0
Estònia	0	0	0
Etiòpia	0	0	0
Fiji	0	0	0
Filipines	0	0	0
Finlàndia	0	0	0
França	15909	0	15909
Gabon	0	0	0
Gàmbia	0	0	0
Geòrgia	0	0	0
Ghana	0	0	0
Grècia	0	0	0
Grenada	0	0	0

	Total	SEXE	
		Home	Dona
Freqüències absolutes			
Total	6205031	3081442	3123589
Mostra real	800	399	401
Guatemala	0	0	0
Guinea	0	0	0
Guinea Bissau	0	0	0
Guinea Equatorial	0	0	0
Guyana	0	0	0
Haití	0	0	0
Hondures	15855	0	15855
Hongria	0	0	0
Iemen	0	0	0
Índia	0	0	0
Indonèsia	0	0	0
Iran	0	0	0
Iraq	0	0	0
Irlanda	0	0	0
Islàndia	0	0	0
Israel	0	0	0
Itàlia	0	0	0
Jamaica	0	0	0
Japó	0	0	0
Jordània	0	0	0
Kazakhstan	0	0	0
Kenya	0	0	0
Kirguizistan	0	0	0
Kiribati	0	0	0
Kuwait	0	0	0
Laos	0	0	0
Lesotho	0	0	0
Letònia	0	0	0
Líban	0	0	0
Libèria	0	0	0
Líbia	0	0	0
Liechtenstein	0	0	0
Lituània	0	0	0

	Total	SEXE	
		Home	Dona
Freqüències absolutes			
Total	6205031	3081442	3123589
Mostra real	800	399	401
Luxemburg	0	0	0
Macedònia	0	0	0
Madagascar	0	0	0
Malàisia	0	0	0
Malawi	0	0	0
Maldives	0	0	0
Mali	0	0	0
Malta	0	0	0
Marroc	0	0	0
Marshall	0	0	0
Maurici	0	0	0
Mauritània	0	0	0
Mèxic	0	0	0
Micrònesia, Estats Federats de	0	0	0
Moçambic	0	0	0
Moldàvia	0	0	0
Mònaco	0	0	0
Mongòlia	0	0	0
Montenegro	0	0	0
Myanma	0	0	0
Namíbia	0	0	0
Nauru	0	0	0
Nepal	0	0	0
Nicaragua	0	0	0
Níger	0	0	0
Nigèria	0	0	0
Noruega	0	0	0
Nova Zelanda	0	0	0
Oman	0	0	0
Països Baixos	0	0	0
Pakistan	0	0	0
Palau	0	0	0
Panamà	0	0	0

	Total	SEXE	
		Home	Dona
Freqüències absolutes			
Total	6205031	3081442	3123589
Mostra real	800	399	401
Papua Nova Guinea	0	0	0
Paraguai	0	0	0
Perú	46412	14499	31913
Polònia	0	0	0
Portugal	0	0	0
Qatar	0	0	0
Regne Unit	8069	8069	0
Romania	0	0	0
Rússia	0	0	0
Rwanda	0	0	0
Saint Christopher i Nevis	0	0	0
Saint Lucia	0	0	0
Saint Vincent i les Grenadines	0	0	0
Salomó	0	0	0
Salvador, el	0	0	0
Samoa Occidental	0	0	0
San Marino	0	0	0
São Tomé i Príncipe	0	0	0
Senegal	0	0	0
Sèrbia	0	0	0
Seychelles	0	0	0
Sierra Leone	0	0	0
Singapur	0	0	0
Síria	0	0	0
Somàlia	0	0	0
Sri Lanka	0	0	0
Sud-àfrica, República de	0	0	0
Sudan	0	0	0
Suècia	0	0	0
Suïssa	0	0	0
Surinam	0	0	0
Swazilàndia	0	0	0
Tadjikistan	0	0	0

	Total	SEXE	
		Home	Dona
Freqüències absolutes			
Total	6205031	3081442	3123589
Mostra real	800	399	401
Tailàndia	0	0	0
Taiwan	0	0	0
Tanzània	0	0	0
Timor Oriental	0	0	0
Togo	0	0	0
Tonga	0	0	0
Trinitat i Tobago	0	0	0
Tunísia	0	0	0
Turkmenistan	0	0	0
Turquia	0	0	0
Tuvalu	0	0	0
Txad	0	0	0
Txeca, República	0	0	0
Ucraïna	7876	0	7876
Uganda	0	0	0
Unió dels Emirats Àrabs	0	0	0
Uruguai	0	0	0
Uzbekistan	0	0	0
Vanuatu	0	0	0
Vaticà	0	0	0
Veneçuela	14839	0	14839
Vietnam	0	0	0
Xile	0	0	0
Xina	0	0	0
Xipre	0	0	0
Zàmbia	0	0	0
Zimbabwe	0	0	0
Altres	0	0	0
NS/NC	0	0	0
	52660	31208	21452
Base Doble nacionalitat	7	4	3

	Total	SEXE	
		Home	Dona
Freqüències absolutes			
Total	6205031	3081442	3123589
Mostra real	800	399	401
P55. Doble nacionalitat			
	52660	31208	21452
P55_2	7	4	3
Afganistan	0	0	0
Albània	0	0	0
Alemanya	8040	8040	0
Algèria	0	0	0
Andorra	0	0	0
Angola	0	0	0
Antigua i Barbuda	0	0	0
Aràbia Saudita	0	0	0
Argentina	7566	7566	0
Armènia	0	0	0
Austràlia	0	0	0
Àustria	0	0	0
Azerbaidjan	0	0	0
Bahames	0	0	0
Bahrain	0	0	0
Bangla Desh	0	0	0
Barbados	0	0	0
Bèlgica	0	0	0
Belize	0	0	0
Benín	0	0	0
Bhutan	0	0	0
Bielorússia	0	0	0
Bolívia	0	0	0
Bòsnia i Hercegovina	0	0	0
Botswana	0	0	0
Brasil	0	0	0
Brunei	0	0	0
Bulgària	0	0	0
Burkina Faso	0	0	0
Burundi	0	0	0

	Total	SEXE	
		Home	Dona
Freqüències absolutes			
Total	6205031	3081442	3123589
Mostra real	800	399	401
Cambodja	0	0	0
Camerun	0	0	0
Canadà	0	0	0
Cap Verd	0	0	0
Centreafricana, República	0	0	0
Colòmbia	7971	0	7971
Comores	0	0	0
Congo	0	0	0
Congo, República Democràtica del	0	0	0
Cook, illes	0	0	0
Corea, República de	0	0	0
Corea, República Democràtica Popular de	0	0	0
Costa d'Ivori	0	0	0
Costa Rica	0	0	0
Croàcia	0	0	0
Cuba	0	0	0
Dinamarca	0	0	0
Djibouti	0	0	0
Dominica	0	0	0
Dominicana, República	0	0	0
Egipte	0	0	0
Equador	13481	0	13481
Eritrea	0	0	0
Eslovàquia	0	0	0
Eslovènia	0	0	0
Espanya	14215	7566	6649
Estats Units d'Amèrica	0	0	0
Estònia	0	0	0
Etiòpia	0	0	0
Fiji	0	0	0
Filipines	0	0	0
Finlàndia	0	0	0
França	0	0	0

	Total	SEXE	
		Home	Dona
Freqüències absolutes			
Total	6205031	3081442	3123589
Mostra real	800	399	401
Gabon	0	0	0
Gàmbia	0	0	0
Geòrgia	0	0	0
Ghana	0	0	0
Grècia	0	0	0
Grenada	0	0	0
Guatemala	0	0	0
Guinea	0	0	0
Guinea Bissau	0	0	0
Guinea Equatorial	0	0	0
Guyana	0	0	0
Haití	0	0	0
Hondures	0	0	0
Hongria	0	0	0
Iemen	0	0	0
Índia	0	0	0
Indonèsia	0	0	0
Iran	0	0	0
Iraq	0	0	0
Irlanda	0	0	0
Islàndia	0	0	0
Israel	0	0	0
Itàlia	0	0	0
Jamaica	0	0	0
Japó	0	0	0
Jordània	0	0	0
Kazakhstan	0	0	0
Kenya	0	0	0
Kirguizistan	0	0	0
Kiribati	0	0	0
Kuwait	0	0	0
Laos	0	0	0
Lesotho	0	0	0

	Total	SEXE	
		Home	Dona
Freqüències absolutes			
Total	6205031	3081442	3123589
Mostra real	800	399	401
Letònia	0	0	0
Líban	0	0	0
Libèria	0	0	0
Líbia	0	0	0
Liechtenstein	0	0	0
Lituània	0	0	0
Luxemburg	0	0	0
Macedònia	0	0	0
Madagascar	0	0	0
Malàisia	0	0	0
Malawi	0	0	0
Maldives	0	0	0
Mali	0	0	0
Malta	0	0	0
Marroc	0	0	0
Marshall	0	0	0
Maurici	0	0	0
Mauritània	0	0	0
Mèxic	0	0	0
Micrònesia, Estats Federats de	0	0	0
Moçambic	0	0	0
Moldàvia	0	0	0
Mònaco	0	0	0
Mongòlia	0	0	0
Montenegro	0	0	0
Myanma	0	0	0
Namíbia	0	0	0
Nauru	0	0	0
Nepal	0	0	0
Nicaragua	0	0	0
Níger	0	0	0
Nigèria	0	0	0
Noruega	0	0	0

	Total	SEXE	
		Home	Dona
Freqüències absolutes			
Total	6205031	3081442	3123589
Mostra real	800	399	401
Nova Zelanda	0	0	0
Oman	0	0	0
Països Baixos	0	0	0
Pakistan	0	0	0
Palau	0	0	0
Panamà	0	0	0
Papua Nova Guinea	0	0	0
Paraguai	0	0	0
Perú	0	0	0
Polònia	0	0	0
Portugal	7801	7801	0
Qatar	0	0	0
Regne Unit	0	0	0
Romania	0	0	0
Rússia	0	0	0
Rwanda	0	0	0
Saint Christopher i Nevis	0	0	0
Saint Lucia	0	0	0
Saint Vincent i les Grenadines	0	0	0
Salomó	0	0	0
Salvador, el	0	0	0
Samoa Occidental	0	0	0
San Marino	0	0	0
São Tomé i Príncipe	0	0	0
Senegal	0	0	0
Sèrbia	0	0	0
Seychelles	0	0	0
Sierra Leone	0	0	0
Singapur	0	0	0
Síria	0	0	0
Somàlia	0	0	0
Sri Lanka	0	0	0
Sud-àfrica, República de	0	0	0

	Total	SEXE	
		Home	Dona
Freqüències absolutes			
Total	6205031	3081442	3123589
Mostra real	800	399	401
Sudan	0	0	0
Suècia	0	0	0
Suïssa	7801	7801	0
Surinam	0	0	0
Swazilàndia	0	0	0
Tadjikistan	0	0	0
Tailàndia	0	0	0
Taiwan	0	0	0
Tanzània	0	0	0
Timor Oriental	0	0	0
Togo	0	0	0
Tonga	0	0	0
Trinitat i Tobago	0	0	0
Tunísia	0	0	0
Turkmenistan	0	0	0
Turquia	0	0	0
Tuvalu	0	0	0
Txad	0	0	0
Txeca, República	0	0	0
Ucraïna	0	0	0
Uganda	0	0	0
Unió dels Emirats Àrabs	0	0	0
Uruguai	0	0	0
Uzbekistan	0	0	0
Vanuatu	0	0	0
Vaticà	0	0	0
Veneçuela	0	0	0
Vietnam	0	0	0
Xile	0	0	0
Xina	0	0	0
Xipre	0	0	0
Zàmbia	0	0	0
Zimbabwe	0	0	0

	Total	SEXE	
		Home	Dona
Freqüències absolutes			
Total	6205031	3081442	3123589
Mostra real	800	399	401
Altres	0	0	0
NS/NC	0	0	0
	183506	60483	123024
Base Estrangera o doble nacionalitat	24	8	16
P55. Doble nacionalitat o estrangera			
	183506	60483	123024
P55_1_2	24	8	16
Afganistan	0	0	0
Albània	0	0	0
Alemanya	8040	8040	0
Algèria	0	0	0
Andorra	0	0	0
Angola	0	0	0
Antigua i Barbuda	0	0	0
Aràbia Saudita	0	0	0
Argentina	7566	7566	0
Armènia	0	0	0
Austràlia	0	0	0
Àustria	0	0	0
Azerbaidjan	0	0	0
Bahames	0	0	0
Bahrain	0	0	0
Bangla Desh	0	0	0
Barbados	0	0	0
Bèlgica	0	0	0
Belize	0	0	0
Benín	0	0	0
Bhutan	0	0	0
Bielorússia	0	0	0
Bolívia	0	0	0
Bòsnia i Hercegovina	0	0	0

	Total	SEXE	
		Home	Dona
Freqüències absolutes			
Total	6205031	3081442	3123589
Mostra real	800	399	401
Botswana	0	0	0
Brasil	6707	6707	0
Brunei	0	0	0
Bulgària	8370	0	8370
Burkina Faso	0	0	0
Burundi	0	0	0
Cambodja	0	0	0
Camerun	0	0	0
Canadà	0	0	0
Cap Verd	0	0	0
Centreafricana, República	0	0	0
Colòmbia	7971	0	7971
Comores	0	0	0
Congo	0	0	0
Congo, República Democràtica del	0	0	0
Cook, illes	0	0	0
Corea, República de	0	0	0
Corea, República Democràtica Popular de	0	0	0
Costa d'Ivori	0	0	0
Costa Rica	0	0	0
Croàcia	0	0	0
Cuba	0	0	0
Dinamarca	0	0	0
Djibouti	0	0	0
Dominica	0	0	0
Dominicana, República	6808	0	6808
Egipte	0	0	0
Equador	13481	0	13481
Eritrea	0	0	0
Eslovàquia	0	0	0
Eslovènia	0	0	0
Espanya	14215	7566	6649
Estats Units d'Amèrica	0	0	0

	Total	SEXE	
		Home	Dona
Freqüències absolutes			
Total	6205031	3081442	3123589
Mostra real	800	399	401
Estònia	0	0	0
Etiòpia	0	0	0
Fiji	0	0	0
Filipines	0	0	0
Finlàndia	0	0	0
França	15909	0	15909
Gabon	0	0	0
Gàmbia	0	0	0
Geòrgia	0	0	0
Ghana	0	0	0
Grècia	0	0	0
Grenada	0	0	0
Guatemala	0	0	0
Guinea	0	0	0
Guinea Bissau	0	0	0
Guinea Equatorial	0	0	0
Guyana	0	0	0
Haití	0	0	0
Hondures	15855	0	15855
Hongria	0	0	0
Iemen	0	0	0
Índia	0	0	0
Indonèsia	0	0	0
Iran	0	0	0
Iraq	0	0	0
Irlanda	0	0	0
Islàndia	0	0	0
Israel	0	0	0
Itàlia	0	0	0
Jamaica	0	0	0
Japó	0	0	0
Jordània	0	0	0
Kazakhstan	0	0	0

	Total	SEXE	
		Home	Dona
Freqüències absolutes			
Total	6205031	3081442	3123589
Mostra real	800	399	401
Kenya	0	0	0
Kirguizistan	0	0	0
Kiribati	0	0	0
Kuwait	0	0	0
Laos	0	0	0
Lesotho	0	0	0
Letònia	0	0	0
Líban	0	0	0
Libèria	0	0	0
Líbia	0	0	0
Liechtenstein	0	0	0
Lituània	0	0	0
Luxemburg	0	0	0
Macedònia	0	0	0
Madagascar	0	0	0
Malàisia	0	0	0
Malawi	0	0	0
Maldives	0	0	0
Mali	0	0	0
Malta	0	0	0
Marroc	0	0	0
Marshall	0	0	0
Maurici	0	0	0
Mauritània	0	0	0
Mèxic	0	0	0
Micrònesia, Estats Federats de	0	0	0
Moçambic	0	0	0
Moldàvia	0	0	0
Mònaco	0	0	0
Mongòlia	0	0	0
Montenegro	0	0	0
Myanma	0	0	0
Namíbia	0	0	0

	Total	SEXE	
		Home	Dona
Freqüències absolutes			
Total	6205031	3081442	3123589
Mostra real	800	399	401
Nauru	0	0	0
Nepal	0	0	0
Nicaragua	0	0	0
Níger	0	0	0
Nigèria	0	0	0
Noruega	0	0	0
Nova Zelanda	0	0	0
Oman	0	0	0
Països Baixos	0	0	0
Pakistan	0	0	0
Palau	0	0	0
Panamà	0	0	0
Papua Nova Guinea	0	0	0
Paraguai	0	0	0
Perú	46412	14499	31913
Polònia	0	0	0
Portugal	7801	7801	0
Qatar	0	0	0
Regne Unit	8069	8069	0
Romania	0	0	0
Rússia	0	0	0
Rwanda	0	0	0
Saint Christopher i Nevis	0	0	0
Saint Lucia	0	0	0
Saint Vincent i les Grenadines	0	0	0
Salomó	0	0	0
Salvador, el	0	0	0
Samoa Occidental	0	0	0
San Marino	0	0	0
São Tomé i Príncipe	0	0	0
Senegal	0	0	0
Sèrbia	0	0	0
Seychelles	0	0	0

	Total	SEXE	
		Home	Dona
Freqüències absolutes			
Total	6205031	3081442	3123589
Mostra real	800	399	401
Sierra Leone	0	0	0
Singapur	0	0	0
Síria	0	0	0
Somàlia	0	0	0
Sri Lanka	0	0	0
Sud-àfrica, República de	0	0	0
Sudan	0	0	0
Suècia	0	0	0
Suïssa	7801	7801	0
Surinam	0	0	0
Swazilàndia	0	0	0
Tadjikistan	0	0	0
Tailàndia	0	0	0
Taiwan	0	0	0
Tanzània	0	0	0
Timor Oriental	0	0	0
Togo	0	0	0
Tonga	0	0	0
Trinitat i Tobago	0	0	0
Tunísia	0	0	0
Turkmenistan	0	0	0
Turquia	0	0	0
Tuvalu	0	0	0
Txad	0	0	0
Txeca, República	0	0	0
Ucraïna	7876	0	7876
Uganda	0	0	0
Unió dels Emirats Àrabs	0	0	0
Uruguai	0	0	0
Uzbekistan	0	0	0
Vanuatu	0	0	0
Vaticà	0	0	0
Veneçuela	14839	0	14839



	Total	SEXE	
		Home	Dona
Freqüències absolutes			
Total	6205031	3081442	3123589
Mostra real	800	399	401
Vietnam	0	0	0
Xile	0	0	0
Xina	0	0	0
Xipre	0	0	0
Zàmbia	0	0	0
Zimbabwe	0	0	0
Altres	0	0	0
NS/NC	0	0	0

	Total	EDAT				
		De 12 a 24	De 25 a 39	De 40 a 54	De 55 a 69	De 70 a 79
Freqüències absolutes						
Total	6205031	985280	1499940	1840258	1304246	575307
Mostra real	800	127	194	241	169	69
. SEXE						
	6205031	985280	1499940	1840258	1304246	575307
SEXE	800	127	194	241	169	69
Home	3081442	506442	752455	936722	625895	259928
Dona	3123589	478838	747485	903536	678351	315379
Ns/Nc	0	0	0	0	0	0
. EDAT						
	6205031	985280	1499940	1840258	1304246	575307
EDAT	800	127	194	241	169	69
Casos vàlids	6205031	985280	1499940	1840258	1304246	575307
Ns/Nc	0	0	0	0	0	0
Mitjana	44,705	17,572	31,284	48,446	62,601	73,631
Desviació	18,06	3,581	4,372	4,122	4,114	3,936
. EDAT TRAMS						
	6205031	985280	1499940	1840258	1304246	575307
EDAT	800	127	194	241	169	69
De 12 a 24	985280	985280	0	0	0	0
De 25 a 39	1499940	0	1499940	0	0	0
De 40 a 54	1840258	0	0	1840258	0	0
De 55 a 69	1304246	0	0	0	1304246	0
De 70 a 79	575307	0	0	0	0	575307
Ns/Nc	0	0	0	0	0	0
. NACIONALITAT						
	6205031	985280	1499940	1840258	1304246	575307
	800	127	194	241	169	69
Espanyola+catalana	5974946	939415	1415722	1795180	1265060	559570
Estrangera, doble	183506	37546	77511	45078	23371	0
Ns/Nc	46578	8319	6707	0	15815	15737
. NIVELL D'ESTUDIS						

	Total	EDAT				
		De 12 a 24	De 25 a 39	De 40 a 54	De 55 a 69	De 70 a 79
Freqüències absolutes						
Total	6205031	985280	1499940	1840258	1304246	575307
Mostra real	800	127	194	241	169	69
	6205031	985280	1499940	1840258	1304246	575307
NIVELL D'ESTUDIS	800	127	194	241	169	69
Baix	1187868	219055	46697	313913	321785	286419
Mitjà	2997456	679046	668502	790668	659847	199393
Alt	1991127	79378	784741	729029	308485	89495
Ns/Nc	28580	7801	0	6649	14130	0
. ACTIVITAT						
	6205031	985280	1499940	1840258	1304246	575307
ACTIVITAT	800	127	194	241	169	69
Ocupats	3470805	125202	1210955	1658421	467728	8499
Aturats	384190	22771	184658	91483	85278	0
Jubilats, pensionistes	1145306	0	15772	14413	644009	471112
Tasques de la llar	287014	0	14708	75941	100668	95696
Estudiants	887580	829507	58073	0	0	0
Ns/Nc	30137	7801	15772	0	6564	0
. DIMENSIO MUNICIPI						
	6205031	985280	1499940	1840258	1304246	575307
DIMENSIO MUNICIPI	800	127	194	241	169	69
< 10000	1293956	141724	207674	418285	399700	126572
10001-100MIL	2514340	445882	507623	823060	543633	194143
100001-500MIL	1065178	169794	297870	326862	146011	124640
+500MIL	1331557	227879	486773	272051	214902	129951
Ns/Nc	0	0	0	0	0	0
. USUARIS DE BICICLETA						
	6205031	985280	1499940	1840258	1304246	575307
USUARIS DE BICICLETA	800	127	194	241	169	69
Total Usuaris	2498557	621096	677945	803513	371518	24484
Cada dia o gairebé	300226	71241	110381	102181	8249	8173
Al menys un cop per setmana	604227	126566	147712	180985	139743	9221
Només caps de setmana	317469	85652	55614	131657	44546	0

	Total	EDAT				
		De 12 a 24	De 25 a 39	De 40 a 54	De 55 a 69	De 70 a 79
Freqüències absolutes						
Total	6205031	985280	1499940	1840258	1304246	575307
Mostra real	800	127	194	241	169	69
Algún cop al mes	646465	177096	171258	167036	131074	0
Menor freqüència	630170	160541	192979	221653	47906	7090
Ns/Nc	3706474	364184	821995	1036745	932728	550823
. NO USUARIS						
NO USUARIS	800	127	194	241	169	69
Mai o gairebé mai	2962603	349527	744721	948922	620612	298822
No hi sap anar	743871	14657	77274	87823	312116	252001
Ns/Nc	2498557	621096	677945	803513	371518	24484
Usuaris vs No usuaris						
USUARIS_NO_USUARIS	800	127	194	241	169	69
Usuaris	2498557	621096	677945	803513	371518	24484
No usuaris	3706474	364184	821995	1036745	932728	550823
. POSSESIÓ BICICLETA						
POSSESIÓ BICICLETA	800	127	194	241	169	69
Sí	3363925	744305	814456	1150174	580728	74262
No	2841106	240975	685484	690084	723518	501045
. TENEN BICICLETES A CASA						
TENEN BICICLETES A CASA	800	127	194	241	169	69
Sí	4274762	819686	982191	1440666	837575	194645
1 bicicleta	1058788	135665	297825	258052	285780	81465
2 bicicletes	1075373	124785	331986	332726	234038	51838
3 bicicletes	886041	214321	127444	355249	145049	43979
4 bicicletes	739014	226839	131144	280012	92303	8716
5 bicicletes	280041	62338	62347	115153	40202	0
Més de 5	235506	55739	31444	99474	40202	8647

	Total	EDAT				
		De 12 a 24	De 25 a 39	De 40 a 54	De 55 a 69	De 70 a 79
Freqüències absolutes						
Total	6205031	985280	1499940	1840258	1304246	575307
Mostra real	800	127	194	241	169	69
No	1930269	165594	517749	399592	466671	380662
. VAN FER-LA SERVIR AHIR						
	6205031	985280	1499940	1840258	1304246	575307
VAN FER-LA SERVIR AHIR	800	127	194	241	169	69
Sí	456334	134778	125531	171534	16318	8173
No	2042223	486318	552414	631979	355200	16311
Resta	3706474	364184	821995	1036745	932728	550823
. DESPLAÇAMENT QUOTIDIÀ AHIR						
	6205031	985280	1499940	1840258	1304246	575307
DESPLAÇAMENT QUOTIDIÀ AHIR	800	127	194	241	169	69
Sí	266807	94691	85796	78147	0	8173
No	475275	144936	156674	127783	45882	0
Resta	5462949	745653	1257470	1634328	1258364	567134
	2498557	621096	677945	803513	371518	24484
Base BASE CONTESTAN (TIPUS DE DESPLAÇAMENT)	323	80	87	105	48	3
. TIPUS DE DESPLAÇAMENTS						
	2498557	621096	677945	803513	371518	24484
TIPUS DE DESPLAÇAMENTS	323	80	87	105	48	3
Quotidians	758341	239627	250660	205930	53951	8173
Passeig, lleure, turisme	1683635	394126	456165	544736	280436	8173
Esport	1282941	343015	322167	426875	174573	16311
	6205031	985280	1499940	1840258	1304246	575307
Base TOTAL	800	127	194	241	169	69
. TIPUS DE DESPLAÇAMENTS						
	6205031	985280	1499940	1840258	1304246	575307
TIPUS DE DESPLAÇAMENTS	800	127	194	241	169	69
Quotidians	758341	239627	250660	205930	53951	8173

	Total	EDAT				
		De 12 a 24	De 25 a 39	De 40 a 54	De 55 a 69	De 70 a 79
Freqüències absolutes						
Total	6205031	985280	1499940	1840258	1304246	575307
Mostra real	800	127	194	241	169	69
Passeig, lleure, turisme	1683635	394126	456165	544736	280436	8173
Esport	1282941	343015	322167	426875	174573	16311
Ns/Nc	3706474	364184	821995	1036745	932728	550823
	2490756	613296	677945	803513	371518	24484
Base BASE CONTESTAN (LLOC D'US)	322	79	87	105	48	3
. LLOCS D'ÚS						
	2490756	613296	677945	803513	371518	24484
LLOCS D'ÚS	322	79	87	105	48	3
Nucli urbà	598637	202158	149968	153072	85266	8173
Carretera	209943	62611	68922	21621	47568	9221
Camins, vies verdes, altres indrets	1682176	348527	459055	628820	238684	7090
	6205031	985280	1499940	1840258	1304246	575307
Base TOTAL	800	127	194	241	169	69
. LLOCS D'ÚS						
	6205031	985280	1499940	1840258	1304246	575307
LLOCS D'ÚS	800	127	194	241	169	69
Nucli urbà	598637	202158	149968	153072	85266	8173
Carretera	209943	62611	68922	21621	47568	9221
Camins, vies verdes, altres indrets	1682176	348527	459055	628820	238684	7090
Ns/Nc	3714275	371984	821995	1036745	932728	550823
P1. Sap anar en bicicleta?						
	6205031	985280	1499940	1840258	1304246	575307
P1	800	127	194	241	169	69
SI	5461160	970623	1422666	1752435	992130	323306
NO	743871	14657	77274	87823	312116	252001
NO SAP	0	0	0	0	0	0
NO CONTESTA	0	0	0	0	0	0
Ns/Nc	0	0	0	0	0	0

	Total	EDAT				
		De 12 a 24	De 25 a 39	De 40 a 54	De 55 a 69	De 70 a 79
Freqüències absolutes						
Total	6205031	985280	1499940	1840258	1304246	575307
Mostra real	800	127	194	241	169	69
Base No sap anar en bicicleta	743871	14657	77274	87823	312116	252001
	95	2	10	12	41	30
P1.1. Li agradaria aprendre						
	743871	14657	77274	87823	312116	252001
P1_1	95	2	10	12	41	30
SI	152472	14657	24421	35786	60788	16820
NO	544224	0	52853	44319	227608	219444
NO SAP	15453	0	0	7718	7735	0
NO CONTESTA	0	0	0	0	0	0
Ns/Nc	31721	0	0	0	15984	15737
Base Si sap anar en bicicleta	5461160	970623	1422666	1752435	992130	323306
	705	125	184	229	128	39
P2. Freqüència d'ús						
	5461160	970623	1422666	1752435	992130	323306
P2	705	125	184	229	128	39
Cada dia	125970	40193	53758	23769	8249	0
5-6 cops per setmana	174256	31048	56624	78412	0	8173
3-4 cops per setmana	293842	62766	77067	84536	69473	0
1-2 cops per setmana	310385	63800	70645	96449	70269	9221
Només els caps de setmana (de la major part de l'any)	317469	85652	55614	131657	44546	0
Algun cop al mes (de la major part de l'any)	646465	177096	171258	167036	131074	0
Menor freqüència	630170	160541	192979	221653	47906	7090
Mai o gairebé mai	2962603	349527	744721	948922	620612	298822
Ns/Nc	0	0	0	0	0	0
Base Utilitzen amb poca freqüència o mai	3592773	510068	937700	1170576	668518	305912
	464	66	122	153	86	37
P2.1. Motius usa poc la bicicleta						

	Total	EDAT				
		De 12 a 24	De 25 a 39	De 40 a 54	De 55 a 69	De 70 a 79
Freqüències absolutes						
Total	6205031	985280	1499940	1840258	1304246	575307
Mostra real	800	127	194	241	169	69
	3592773	510068	937700	1170576	668518	305912
P2_1	464	66	122	153	86	37
Bici robada	15744	0	0	15744	0	0
Cap motiu en concret, NS/NC	0	0	0	0	0	0
Estàtica	15194	0	0	6695	0	8499
Fa servir bicing	0	0	0	0	0	0
La fa servir a l'estiu	62934	23027	24271	15636	0	0
La zona on viu no permet o facilita (cotxe)	134210	6808	45044	74622	7735	0
L'orografia no ho permet	103839	0	8040	36802	24387	34609
Manca de costum, mandra	188039	22506	22774	90253	45416	7090
Manca de temps	267743	46843	21730	152763	46408	0
No hi ha lloc on deixar la bici	62552	8112	22605	31835	0	0
No li motiva, no la necessita, no li agrada	358634	62030	76720	108538	85742	25605
No pot compartir l'afició	23541	7801	0	8174	7566	0
No sap o no vol	15984	0	0	0	15984	0
No te bicicleta/Espatlada	664342	84737	290851	141577	138461	8716
Pel tràfic, por, seguretat, comoditat	276801	38468	77299	73303	61837	25894
Per la forma de viure	15758	0	7732	8026	0	0
Per l'edat	166238	0	7732	0	56973	101533
Prefereix caminar	523099	113698	134445	144110	107950	22895
Prefereix cotxe, moto o transport públic/ o altres mitjans	794786	134551	302693	207699	116954	32889
Salut, accident o malaltia	346214	22506	14708	116426	101544	91029
Se li va trancar	0	0	0	0	0	0
Té la bici al poble	116595	30939	40861	23406	14299	7090
Té nens petits	40245	0	16381	23865	0	0
Treballa lluny	138531	15649	79710	29042	14130	0
Usos molt concrets: nens, oci, determinats moments	31669	0	16286	15383	0	0
Va perdre afició, es cansa, té altres interessos	129304	8162	0	47786	39519	33837
Distàncies llargues / poc útil-pràctica pel dia a dia	98560	22458	37357	22995	8249	7501
Manca de pràctica	14678	0	6707	7971	0	0
Fa altres esports	141358	16430	47206	54171	23551	0
Incòmoda baixar-la de casa	6695	0	0	6695	0	0
Altes respostes	22662	8112	6832	7718	0	0

	Total	EDAT				
		De 12 a 24	De 25 a 39	De 40 a 54	De 55 a 69	De 70 a 79
Freqüències absolutes						
Total	6205031	985280	1499940	1840258	1304246	575307
Mostra real	800	127	194	241	169	69
No sap	15594	0	7876	7718	0	0
No contesta	0	0	0	0	0	0
TOTAL NO LI CAL/ NO VOL	2859757	464528	838798	941798	493725	120907
No té/ espatllada	680085	84737	290851	157320	138461	8716
Manca costum	196009	22506	22774	98224	45416	7090
No li agrada, etc.	531852	86261	123925	163218	132844	25605
Per distàncies	237091	38107	117067	52037	22379	7501
Estil de vida	47427	0	24018	23409	0	0
TOTAL NO POT	574079	22506	30481	153228	166586	201279
Per edat i forma	166238	0	7732	0	56973	101533
TOTAL MANCA FACILITATS	452206	53388	130239	173112	69573	25894
TOTAL ALTRES	37856	8112	6832	14413	0	8499
Ns/Nc	0	0	0	0	0	0
	2498557	621096	677945	803513	371518	24484
Base Utilitzen amb alguna freqüència	323	80	87	105	48	3
P2.2. Utilitza el dia anterior						
	2498557	621096	677945	803513	371518	24484
P2_2	323	80	87	105	48	3
SI	456334	134778	125531	171534	16318	8173
NO	2042223	486318	552414	631979	355200	16311
NO SAP	0	0	0	0	0	0
NO CONTESTA	0	0	0	0	0	0
Ns/Nc	0	0	0	0	0	0
	207792	22679	61918	53722	69473	0
Base Usan con alguna frecuencia y ayer no utilizaron bici	27	3	8	7	9	0
P2.3. Principalment, per quin dels següents motius no va utilitzar ahir la bicicleta?						
	207792	22679	61918	53722	69473	0
P2_3	27	3	8	7	9	0

	Total	EDAT				
		De 12 a 24	De 25 a 39	De 40 a 54	De 55 a 69	De 70 a 79
Freqüències absolutes						
Total	6205031	985280	1499940	1840258	1304246	575307
Mostra real	800	127	194	241	169	69
Perquè va ploure	0	0	0	0	0	0
Per motius relacionats amb el clima (fred, neu, vent...)	29708	0	6707	0	23001	0
Raons de salut / no es trobava bé	30241	6767	8190	7718	7566	0
Motius laborals	30143	0	8040	14367	7735	0
Raons familiars	6832	0	6832	0	0	0
Raons personals / canvi de plans / per un imprevist	63266	15912	16231	15689	15435	0
ALTRES MOTIUS	39733	0	15917	15948	7868	0
NO SAP	0	0	0	0	0	0
NO CONTESTA	7868	0	0	0	7868	0
Ns/Nc	0	0	0	0	0	0
	207792	22679	61918	53722	69473	0
Base No citan pluja	27	3	8	7	9	0
P2.4. Els dies de pluja fa servir la bicicleta?						
	207792	22679	61918	53722	69473	0
P2_4	27	3	8	7	9	0
SI	24060	8112	0	15948	0	0
SÍ, SI LA PLUJA NO ÉS MOLT FORTA	23949	0	16231	7718	0	0
NO SI LA PLUJA ÉS FORTA	13416	6767	0	6649	0	0
NO, MAI	138632	7801	45687	23406	61738	0
NO SAP	0	0	0	0	0	0
NO CONTESTA	7735	0	0	0	7735	0
Ns/Nc	0	0	0	0	0	0
	2042223	486318	552414	631979	355200	16311
Base Saben anar i ahor no van utilitzar	265	63	71	83	46	2
P3. Últim cop que la va utilitzar						
	2042223	486318	552414	631979	355200	16311
P3	265	63	71	83	46	2
Menys d'una setmana	635096	140411	151185	202605	131674	9221
Menys d'un mes	541048	114749	148111	157159	121029	0

	Total	EDAT				
		De 12 a 24	De 25 a 39	De 40 a 54	De 55 a 69	De 70 a 79
Freqüències absolutes						
Total	6205031	985280	1499940	1840258	1304246	575307
Mostra real	800	127	194	241	169	69
Entre 1 i 3 mesos	584320	161178	161875	175051	79127	7090
Entre 3 i 6 mesos	146662	23402	39124	60766	23371	0
Entre 6 mesos i 1 any	82903	15962	45412	21529	0	0
Més d'un any	52194	30618	6707	14869	0	0
NO SAP	0	0	0	0	0	0
NO CONTESTA	0	0	0	0	0	0
Ns/Nc	0	0	0	0	0	0
Base TOTAL	6205031	985280	1499940	1840258	1304246	575307
	800	127	194	241	169	69
P3. Últim cop que la va utilitzar						
	6205031	985280	1499940	1840258	1304246	575307
P3_MOD	800	127	194	241	169	69
Menys d'una setmana	1091430	275188	276717	374139	147992	17394
Menys d'un mes	541048	114749	148111	157159	121029	0
Entre 1 i 3 mesos	584320	161178	161875	175051	79127	7090
Entre 3 i 6 mesos	146662	23402	39124	60766	23371	0
Entre 6 mesos i 1 any	82903	15962	45412	21529	0	0
Més d'un any	3014797	380144	751428	963791	620612	298822
No hi sap anar	743871	14657	77274	87823	312116	252001
Base Si sap anar en bicicleta	5461160	970623	1422666	1752435	992130	323306
	705	125	184	229	128	39
P4. Possessió bicicleta per ús personal						
	5461160	970623	1422666	1752435	992130	323306
P4	705	125	184	229	128	39
SI	3363925	744305	814456	1150174	580728	74262
NO	2097235	226318	608209	602262	411402	249044
NO SAP	0	0	0	0	0	0
NO CONTESTA	0	0	0	0	0	0
Total No & resta	2097235	226318	608209	602262	411402	249044

	Total	EDAT				
		De 12 a 24	De 25 a 39	De 40 a 54	De 55 a 69	De 70 a 79
Freqüències absolutes						
Total	6205031	985280	1499940	1840258	1304246	575307
Mostra real	800	127	194	241	169	69
Ns/Nc	0	0	0	0	0	0
	3363925	744305	814456	1150174	580728	74262
Base Té bicicleta per ús personal	436	96	106	150	75	9
P5.1. Tipus bicicleta té						
	3363925	744305	814456	1150174	580728	74262
P5_1	436	96	106	150	75	9
Carretera / corredor	444927	69315	156536	161519	39621	17937
BTT/ Mountain bike/ de muntanya	2407540	499772	614968	905367	354955	32478
De ciutat / de passeig	891155	219112	98448	351944	197261	24390
Híbrida / versàtil	204732	46171	47960	54739	47689	8173
Elèctrica	0	0	0	0	0	0
Plegable	0	0	0	0	0	0
BMX / Freestyle	7732	0	7732	0	0	0
No en té	0	0	0	0	0	0
Altes respostes	8249	0	0	0	8249	0
No sap	70772	24124	13540	7971	8249	16889
No contesta	16119	16119	0	0	0	0
Ns/Nc	0	0	0	0	0	0
	444927	69315	156536	161519	39621	17937
Base De carretera	57	9	20	21	5	2
P5.1. De carretera						
	444927	69315	156536	161519	39621	17937
P5_1_1_N	57	9	20	21	5	2
1 bici de carretera	343816	61514	101599	131214	31552	17937
2 bicis de carretera	85219	7801	54937	14413	8069	0
3 o més bicis de carretera	15892	0	0	15892	0	0
Número total de bicicletes	444927	69315	156536	161519	39621	17937
Ns/Nc	0	0	0	0	0	0

	Total	EDAT				
		De 12 a 24	De 25 a 39	De 40 a 54	De 55 a 69	De 70 a 79
Freqüències absolutes						
Total	6205031	985280	1499940	1840258	1304246	575307
Mostra real	800	127	194	241	169	69
Mitjana	1,281	1,113	1,351	1,337	1,204	1
Desviació	0,589	0,316	0,477	0,789	0,403	0
P5.1. De carretera i elèctrica						
	444927	69315	156536	161519	39621	17937
P5_CAR_EL	57	9	20	21	5	2
Carretera elèctrica	0	0	0	0	0	0
No	0	0	0	0	0	0
Ns/Nc	444927	69315	156536	161519	39621	17937
Mitjana						
Desviació						
P5.1. De carretera i plegable						
	444927	69315	156536	161519	39621	17937
P5_CAR_PL	57	9	20	21	5	2
Carretera plegable	0	0	0	0	0	0
No	0	0	0	0	0	0
Ns/Nc	444927	69315	156536	161519	39621	17937
Mitjana						
Desviació						
P5.1. De carretera i elèctrica i plegable						
	444927	69315	156536	161519	39621	17937
P5_CAR_EL_PL	57	9	20	21	5	2
Carretera elèctrica i plegable	0	0	0	0	0	0
No	444927	69315	156536	161519	39621	17937
Mitjana	0	0	0	0	0	0
Desviació	0	0	0	0	0	0

	Total	EDAT				
		De 12 a 24	De 25 a 39	De 40 a 54	De 55 a 69	De 70 a 79
Freqüències absolutes						
Total	6205031	985280	1499940	1840258	1304246	575307
Mostra real	800	127	194	241	169	69
	2407540	499772	614968	905367	354955	32478
Base Muntanya (BTT)	312	64	80	118	46	4
P5.1. Muntanya						
	2407540	499772	614968	905367	354955	32478
P5_1_2_N	312	64	80	118	46	4
1	1827356	405609	491718	635301	270750	23979
2	357946	47466	101979	129927	70075	8499
3	145110	30735	7732	92513	14130	0
4	77128	15962	13540	47626	0	0
5	0	0	0	0	0	0
6	0	0	0	0	0	0
7	0	0	0	0	0	0
8	0	0	0	0	0	0
9	0	0	0	0	0	0
10	0	0	0	0	0	0
Més de 10	0	0	0	0	0	0
Numero total	2407540	499772	614968	905367	354955	32478
Ns/Nc	0	0	0	0	0	0
Mitjana	1,365	1,314	1,257	1,506	1,277	1,262
Desviació	0,738	0,728	0,59	0,877	0,529	0,44
P5.1. Muntanya i elèctrica						
	2407540	499772	614968	905367	354955	32478
P5_MUN_EL	312	64	80	118	46	4
Muntanya elèctrica	86124	15649	0	54739	15736	0
No	0	0	0	0	0	0
Ns/Nc	2321416	484123	614968	850629	339218	32478
Mitjana	2,765	5		2,346	2	
Desviació	1,709	0		1,592	1	

	Total	EDAT				
		De 12 a 24	De 25 a 39	De 40 a 54	De 55 a 69	De 70 a 79
Freqüències absolutes						
Total	6205031	985280	1499940	1840258	1304246	575307
Mostra real	800	127	194	241	169	69
P5.1. Muntanya i plegable						
	2407540	499772	614968	905367	354955	32478
P5_MUN_PL	312	64	80	118	46	4
Muntanya plegable	22161	7801	0	14360	0	0
No	0	0	0	0	0	0
Ns/Nc	2385379	491971	614968	891007	354955	32478
Mitjana	1	1		1		
Desviació	0	0		0		
P5.1. Muntanya i elèctrica i plegable						
	2407540	499772	614968	905367	354955	32478
P5_MUN_EL_PL	312	64	80	118	46	4
Muntanya elèctrica i plegable	7665	0	0	7665	0	0
No	2399875	499772	614968	897702	354955	32478
Mitjana	0,003	0	0	0,008	0	0
Desviació	0,056	0	0	0,092	0	0
	891155	219112	98448	351944	197261	24390
Base Urbana	117	29	13	46	26	3
P5.1. Urbana						
	891155	219112	98448	351944	197261	24390
P5_1_3_N	117	29	13	46	26	3
1	682475	157139	82382	268224	150340	24390
2	152669	45754	7876	60366	38672	0
3	23816	7849	0	7718	8249	0
4	23826	0	8190	15636	0	0
5	0	0	0	0	0	0
6	0	0	0	0	0	0
7	0	0	0	0	0	0
8	0	0	0	0	0	0

	Total	EDAT				
		De 12 a 24	De 25 a 39	De 40 a 54	De 55 a 69	De 70 a 79
Freqüències absolutes						
Total	6205031	985280	1499940	1840258	1304246	575307
Mostra real	800	127	194	241	169	69
9	0	0	0	0	0	0
10	0	0	0	0	0	0
Més de 10	8370	8370	0	0	0	0
Numero total	891155	219112	98448	351944	197261	24390
Ns/Nc	0	0	0	0	0	0
Mitjana	1,436	1,815	1,33	1,349	1,28	1
Desviació	1,473	2,679	0,849	0,733	0,534	0
P5.1. Urbana i elèctrica						
	891155	219112	98448	351944	197261	24390
P5_URB_EL	117	29	13	46	26	3
Urbana elèctrica	31219	7849	0	0	23371	0
No	0	0	0	0	0	0
Ns/Nc	859936	211263	98448	351944	173890	24390
Mitjana	3,007	5			2,338	
Desviació	1,413	0			0,941	
P5.1. Urbana i plegable						
	891155	219112	98448	351944	197261	24390
P5_URB_PL	117	29	13	46	26	3
Urbana plegable	104085	13575	7876	59957	22676	0
No	0	0	0	0	0	0
Ns/Nc	787070	205536	90572	291987	174585	24390
Mitjana	2,249	1,997	1	2,673	1,712	
Desviació	1,647	1	0	1,904	0,958	
P5.1. Urbana i elèctrica i plegable						
	891155	219112	98448	351944	197261	24390
P5_URB_EL_PL	117	29	13	46	26	3
Urbana elèctrica i plegable	8069	0	0	0	8069	0

	Total	EDAT				
		De 12 a 24	De 25 a 39	De 40 a 54	De 55 a 69	De 70 a 79
Freqüències absolutes						
Total	6205031	985280	1499940	1840258	1304246	575307
Mostra real	800	127	194	241	169	69
No	883086	219112	98448	351944	189192	24390
Mitjana	0,009	0	0	0	0,041	0
Desviació	0,095	0	0	0	0,198	0
	204732	46171	47960	54739	47689	8173
Base Híbrida	26	6	6	7	6	1
P5.1. Híbrida						
	204732	46171	47960	54739	47689	8173
P5_1_4_N	26	6	6	7	6	1
1	158544	31513	40084	47021	31752	8173
2	22745	6808	0	0	15937	0
3	15725	7849	7876	0	0	0
4	7718	0	0	7718	0	0
5	0	0	0	0	0	0
6	0	0	0	0	0	0
7	0	0	0	0	0	0
8	0	0	0	0	0	0
9	0	0	0	0	0	0
10	0	0	0	0	0	0
Més de 10	0	0	0	0	0	0
Numero total	204732	46171	47960	54739	47689	8173
Ns/Nc	0	0	0	0	0	0
Mitjana	1,378	1,487	1,328	1,423	1,334	1
Desviació	0,784	0,768	0,741	1,044	0,472	0
P5.1. Híbrida i elèctrica						
	204732	46171	47960	54739	47689	8173
P5_HIB_EL	26	6	6	7	6	1
Híbrida elèctrica	40160	0	7876	8174	15937	8173
No	0	0	0	0	0	0

	Total	EDAT				
		De 12 a 24	De 25 a 39	De 40 a 54	De 55 a 69	De 70 a 79
Freqüències absolutes						
Total	6205031	985280	1499940	1840258	1304246	575307
Mostra real	800	127	194	241	169	69
Ns/Nc	164572	46171	40084	46565	31752	0
Mitjana	1,588		3	1	1,494	1
Desviació	0,797			0	0,5	0
P5.1. Híbrida i plegable						
	204732	46171	47960	54739	47689	8173
P5_HIB_PL	26	6	6	7	6	1
Híbrida plegable	38116	7801	15752	6695	7868	0
No	0	0	0	0	0	0
Ns/Nc	166616	38370	32208	48044	39821	8173
Mitjana	2,033	1	3	1	2	
Desviació	1,564	0	2	0	0	
P5.1. Híbrida i elèctrica i plegable						
	204732	46171	47960	54739	47689	8173
P5_HIB_EL_PL	26	6	6	7	6	1
Híbrida elèctrica i plegable	15744	0	7876	0	7868	0
No	188988	46171	40084	54739	39821	8173
Mitjana	0,115	0	0,164	0	0,33	0
Desviació	0,423	0	0,37	0	0,742	0
	3293153	720181	800917	1142203	572479	57373
Base Total bicicletes	427	93	104	149	74	7
P5.1. Bicicletes població Catalunya						
	3293153	720181	800917	1142203	572479	57373
P5_BIC_TOTAL	427	93	104	149	74	7
1 bicicleta	2139935	495771	543730	680213	388235	31985
2 bicletes	643985	132270	180954	175728	138362	16672
3 o més bicicletes	509233	92140	76233	286262	45882	8716

	Total	EDAT				
		De 12 a 24	De 25 a 39	De 40 a 54	De 55 a 69	De 70 a 79
Freqüències absolutes						
Total	6205031	985280	1499940	1840258	1304246	575307
Mostra real	800	127	194	241	169	69
Total bicicletes	3293153	720181	800917	1142203	572479	57373
Mitjana	1,646	1,666	1,482	1,859	1,427	1,594
Desviació	1,228	1,721	0,848	1,267	0,711	0,738
P5.1. Bicicletes elèctrica						
	3293153	720181	800917	1142203	572479	57373
P5_ELECTRICA	427	93	104	149	74	7
Bicicletes elèctriques	141461	23498	7876	54739	47176	8173
Ns/Nc	3151692	696683	793041	1087464	525304	49200
Mitjana	0,122	0,163	0,03	0,12	0,205	0,142
Desviació	0,66	0,888	0,296	0,626	0,756	0,35
P5.1. Bicicletes plegable						
	3293153	720181	800917	1142203	572479	57373
P5_PLEGABLE	427	93	104	149	74	7
Bicicletes plegables	150001	29176	23628	66652	30545	0
Ns/Nc	3143152	691004	777289	1075551	541935	57373
Mitjana	0,101	0,059	0,069	0,159	0,095	0
Desviació	0,575	0,335	0,511	0,772	0,445	0
P5.1. Bicicletes elèctrica i plegable						
	3293153	720181	800917	1142203	572479	57373
P5_ELEC_PLG	427	93	104	149	74	7
Bicicletes elèctriques i plegables	31478	0	7876	7665	15937	0
Ns/Nc	3261675	720181	793041	1134538	556542	57373
Mitjana	0,014	0	0,01	0,007	0,055	0
Desviació	0,169	0	0,099	0,082	0,367	0

	Total	EDAT				
		De 12 a 24	De 25 a 39	De 40 a 54	De 55 a 69	De 70 a 79
Freqüències absolutes						
Total	6205031	985280	1499940	1840258	1304246	575307
Mostra real	800	127	194	241	169	69

3363925	744305	814456	1150174	580728	74262	
Base Té bicicleta per ús personal	436	96	106	150	75	9

P5.2. Quan la va comprar

3363925	744305	814456	1150174	580728	74262	
P5_2	436	96	106	150	75	9
FA UN ANY O MENYS	262684	56467	47141	143775	15302	0
ENTRE 1 I 2 ANYS	364909	98805	110234	100690	47007	8173
ENTRE 2 I 3 ANYS	316007	93072	92065	84952	45919	0
ENTRE 3 I 4 ANYS	337269	104981	59503	110499	53570	8716
ENTRE 4 I 5 ANYS	376500	122396	94463	97974	52446	9221
ENTRE 5 I 10 ANYS	631909	173750	130397	241655	86107	0
10 O MÉS ANYS	879603	24850	240211	325654	240737	48152
NO SAP	187175	69983	40443	44976	31773	0
NO CONTESTA	7868	0	0	0	7868	0
Ns/Nc	0	0	0	0	0	0

P5.3. Quant li va costar

3363925	744305	814456	1150174	580728	74262	
P5_3	436	96	106	150	75	9
(120)-MENYS DE 150 €	345194	77486	76099	144070	39366	8173
(200)-DE 150 A 249 €	348031	84501	94295	122861	46374	0
(350)-DE 250 A 499 €	501532	61310	143888	218700	77633	0
(650)-DE 500 A 999 €	425667	72010	128745	150127	66612	8173
(1200)-DE 1000 A 1499 €	143580	23920	32408	56383	30869	0
(1700)-DE 1500 A 1999 €	68780	0	8245	53971	6564	0
(2200)-DE 2000 A 2499 €	76745	16170	15752	36954	7868	0
(2700)-DE 2500 A 2999	39609	0	0	23974	15635	0
(3100)-3000 € O MÉS	83862	0	23963	44264	15635	0
NO SAP	1315110	408908	291060	298868	258357	57916
NO CONTESTA	15815	0	0	0	15815	0
Ns/Nc	0	0	0	0	0	0

	Total	EDAT				
		De 12 a 24	De 25 a 39	De 40 a 54	De 55 a 69	De 70 a 79
Freqüències absolutes						
Total	6205031	985280	1499940	1840258	1304246	575307
Mostra real	800	127	194	241	169	69
Mitjana	682,846	473,296	618,809	773,69	785,054	385
Desviació	763,103	488,413	695,926	842,174	841,113	265,008
P5.4. On la va comprar						
	3363925	744305	814456	1150174	580728	74262
P5_4	436	96	106	150	75	9
Per internet	201405	48767	54765	60873	37000	0
En un centre comercial	240006	43882	64036	61638	61734	8716
En una gran superfície especialitzada en esports	809428	223425	216018	283035	78777	8173
En una botiga especialitzada en ciclisme	1434381	265329	290489	566816	271264	40484
ALTRES	311721	53503	92687	110954	46403	8173
NO SAP	359417	109399	96461	66858	77984	8716
NO CONTESTA	7566	0	0	0	7566	0
Ns/Nc	0	0	0	0	0	0
Base TOTAL	6205031	985280	1499940	1840258	1304246	575307
	800	127	194	241	169	69
P5_1_3. Altres vehicles de mobilitat personal						
	6205031	985280	1499940	1840258	1304246	575307
P5_1_3	800	127	194	241	169	69
Patinet elèctric	124842	31561	69927	23354	0	0
Plataforma elèctrica	31801	23761	8040	0	0	0
Roda elèctrica	8040	0	8040	0	0	0
Cicle destinat al transport de passatgers	0	0	0	0	0	0
Patinet no elèctric / normal	37445	23032	0	14413	0	0
Skate board / long board	53924	23498	16066	14360	0	0
Patins en línia / patins de rodes	22998	6767	16231	0	0	0
Cap	5957974	892573	1397716	1788132	1304246	575307
No sap	0	0	0	0	0	0
No contesta	0	0	0	0	0	0
Ns/Nc	0	0	0	0	0	0

	Total	EDAT				
		De 12 a 24	De 25 a 39	De 40 a 54	De 55 a 69	De 70 a 79
Freqüències absolutes						
Total	6205031	985280	1499940	1840258	1304246	575307
Mostra real	800	127	194	241	169	69
	2498557	621096	677945	803513	371518	24484
Base Usuaris de bici	323	80	87	105	48	3
P6. Tipus de desplaçaments						
	2498557	621096	677945	803513	371518	24484
P6	323	80	87	105	48	3
Desplaçaments quotidians (feina, estudis, compres...)	758341	239627	250660	205930	53951	8173
Passeig, lleure o turisme	1683635	394126	456165	544736	280436	8173
Esport	1282941	343015	322167	426875	174573	16311
Altres	47734	7849	16381	15436	8069	0
NS	0	0	0	0	0	0
NC	0	0	0	0	0	0
Ns/Nc	0	0	0	0	0	0
P6.1. Desplaçaments combinats						
	2498557	621096	677945	803513	371518	24484
P6_1	323	80	87	105	48	3
Sí, sempre	46474	24074	8040	14360	0	0
Sí, sovint	116277	23763	53768	31179	7566	0
Alguna vegada	411209	110442	97778	149361	53629	0
No	1924597	462818	518359	608613	310323	24484
NO SAP	0	0	0	0	0	0
NO CONTESTA	0	0	0	0	0	0
Ns/Nc	0	0	0	0	0	0
	573960	158279	159587	194900	61195	0
Base Fan combinats	75	20	21	26	8	0
P6.2. Mitjans utilitzats darrer desplaçament						
	573960	158279	159587	194900	61195	0
P6_2	75	20	21	26	8	0
Autobús urbà	83436	31513	30664	13390	7868	0
Tramvia	16274	16274	0	0	0	0

	Total	EDAT				
		De 12 a 24	De 25 a 39	De 40 a 54	De 55 a 69	De 70 a 79
Freqüències absolutes						
Total	6205031	985280	1499940	1840258	1304246	575307
Mostra real	800	127	194	241	169	69
Metro	85740	32704	15772	29396	7868	0
Autobús interurbà	28769	7801	6707	6695	7566	0
Rodales / FGC	190058	53563	52394	69971	14130	0
Regionals/ Llarga distància	38752	7801	24257	6695	0	0
Cotxe	213012	48300	21910	103605	39197	0
Furgoneta, autocaravana, camió, etc.	6649	0	0	6649	0	0
AVE	0	0	0	0	0	0
Moto	0	0	0	0	0	0
Altres	14839	0	8190	6649	0	0
CAP	23216	8319	14898	0	0	0
NS	7732	0	7732	0	0	0
NC	0	0	0	0	0	0
Ns/Nc	0	0	0	0	0	0
	1924597	462818	518359	608613	310323	24484
Base No fan combinats	248	60	66	79	40	3
P6.3. Facilitats per utilitzar més la bici						
	1924597	462818	518359	608613	310323	24484
P6_3	248	60	66	79	40	3
Sí, si disposés d'aparcament segur de bicicletes en les estacions d'origen o destinació	495813	177660	118645	125010	74498	0
Sí, si disposés de més espais reservats en trens i autobusos interurbans	186336	53199	40140	62762	30236	0
Sí, si pogués combinar amb un sistema de bicicleta pública en les estacions d'origen o destinació	243077	54637	94340	69915	24186	0
No	938600	169004	241436	329363	181403	17394
NO SAP	60771	8319	23798	21564	0	7090
NO CONTESTA	0	0	0	0	0	0
Ns/Nc	0	0	0	0	0	0
P6.4. Transport gratuït bicis						

	Total	EDAT				
		De 12 a 24	De 25 a 39	De 40 a 54	De 55 a 69	De 70 a 79
Freqüències absolutes						
Total	6205031	985280	1499940	1840258	1304246	575307
Mostra real	800	127	194	241	169	69
	1924597	462818	518359	608613	310323	24484
P6_4	248	60	66	79	40	3
SI	1370135	309492	354648	463649	234173	8173
NO	524405	153326	163711	138315	59832	9221
NO SAP	30057	0	0	6649	16318	7090
NO CONTESTA	0	0	0	0	0	0
Ns/Nc	0	0	0	0	0	0
	758341	239627	250660	205930	53951	8173
Base Fa desplaçaments quotidians	98	31	32	27	7	1
P7. Mitjans transport previs						
	758341	239627	250660	205930	53951	8173
P7	98	31	32	27	7	1
SI	527246	146907	180734	161971	37633	0
NO	214836	92719	61736	43958	8249	8173
NO SAP	0	0	0	0	0	0
NO CONTESTA	16259	0	8190	0	8069	0
Ns/Nc	0	0	0	0	0	0
	527246	146907	180734	161971	37633	0
Base Feia servir altres mitjans	68	19	23	21	5	0
P8. Mitjans utilitzats						
	527246	146907	180734	161971	37633	0
P8	68	19	23	21	5	0
Transport públic	257975	93811	117198	39097	7868	0
Moto	104834	0	29495	60206	15133	0
Cotxe	215811	61734	32557	107389	14130	0
A peu	179957	51864	53916	59544	14632	0
NS	6808	6808	0	0	0	0
NC	0	0	0	0	0	0
Ns/Nc	0	0	0	0	0	0

	Total	EDAT				
		De 12 a 24	De 25 a 39	De 40 a 54	De 55 a 69	De 70 a 79
Freqüències absolutes						
Total	6205031	985280	1499940	1840258	1304246	575307
Mostra real	800	127	194	241	169	69

	758341	239627	250660	205930	53951	8173
Base Fa desplaçaments quotidians	98	31	32	27	7	1

P9.1. Freqüència anar a la feina

	758341	239627	250660	205930	53951	8173
P9_1	98	31	32	27	7	1
Diàriament o gairebé	243711	24281	125990	93441	0	0
Setmanalment	68855	15649	31128	22078	0	0
Alguna/es vegades al mes	31275	7801	8190	7718	7566	0
Menor freqüència	29070	6767	15608	6695	0	0
Mai o quasi mai	185209	40193	61554	68028	15435	0
NO TREBALLA	183961	144936	0	7971	22882	8173
NO SAP	0	0	0	0	0	0
NO CONTESTA	16259	0	8190	0	8069	0
Ns/Nc	0	0	0	0	0	0
	372911	54497	180916	129931	7566	0
Base Va a la feina en bici	48	7	23	17	1	0

P9.1.1. Distància últim desplaçament

	372911	54497	180916	129931	7566	0
P9_1_1	48	7	23	17	1	0
(1)-MENYS DE 2 KM	64133	8162	32358	23613	0	0
(3)-DE 2 A 3,99 KM	101054	23450	40802	29236	7566	0
(5)-DE 4 A 5,99 KM	102986	8319	62667	32000	0	0
(7)-DE 6 A 7,99 KM	15991	7801	8190	0	0	0
(9)-DE 8 A 9,99 KM	14425	0	6707	7718	0	0
(12,5)-10 a 14,99	36204	0	14583	21621	0	0
(15)-15 o més	23620	0	7876	15744	0	0
NO SAP	14499	6767	7732	0	0	0
NO CONTESTA	0	0	0	0	0	0
Ns/Nc	0	0	0	0	0	0

	Total	EDAT				
		De 12 a 24	De 25 a 39	De 40 a 54	De 55 a 69	De 70 a 79
Freqüències absolutes						
Total	6205031	985280	1499940	1840258	1304246	575307
Mostra real	800	127	194	241	169	69

Mitjana	5,387	3,66	5,117	6,52	3	
Desviació	4,115	1,887	3,743	4,891		
	758341	239627	250660	205930	53951	8173
Base Fa desplaçaments quotidians	98	31	32	27	7	1

P9.2. Freqüència desplaçaments estudis

	758341	239627	250660	205930	53951	8173
P9_2	98	31	32	27	7	1
Diàriament o gairebé	71529	63488	8040	0	0	0
Setmanalment	46159	37969	8190	0	0	0
Alguna/es vegades al mes	32271	24231	8040	0	0	0
Menor freqüència	0	0	0	0	0	0
Mai o quasi mai	234118	106090	61381	66648	0	0
NO ESTUDIA	358004	7849	156818	139282	45882	8173
NO SAP	0	0	0	0	0	0
NO CONTESTA	16259	0	8190	0	8069	0
Ns/Nc	0	0	0	0	0	0
	149960	125688	24271	0	0	0
Base Va a estudiar en bici	19	16	3	0	0	0

P9.2.1. Distància últim desplaçament

	149960	125688	24271	0	0	0
P9_2_1	19	16	3	0	0	0
(1)-MENYS DE 2 KM	32130	32130	0	0	0	0
(3)-DE 2 A 3,99 KM	45097	45097	0	0	0	0
(5)-DE 4 A 5,99 KM	23953	15912	8040	0	0	0
(7)-DE 6 A 7,99 KM	8040	0	8040	0	0	0
(9)-DE 8 A 9,99 KM	8112	8112	0	0	0	0
(12,5)-10 a 14,99	24828	16637	8190	0	0	0
(15)-15 o més	7801	7801	0	0	0	0

	Total	EDAT				
		De 12 a 24	De 25 a 39	De 40 a 54	De 55 a 69	De 70 a 79
Freqüències absolutes						
Total	6205031	985280	1499940	1840258	1304246	575307
Mostra real	800	127	194	241	169	69
NO SAP	0	0	0	0	0	0
NO CONTESTA	0	0	0	0	0	0
Ns/Nc	0	0	0	0	0	0
Mitjana	5,627	5,131	8,193			
Desviació	4,453	4,494	3,179			
	758341	239627	250660	205930	53951	8173
Base Fa desplaçaments quotidians	98	31	32	27	7	1
P9.3. Freqüència altres desplaçaments quotidians						
	758341	239627	250660	205930	53951	8173
P9_3	98	31	32	27	7	1
Diàriament o gairebé	61033	0	30670	30363	0	0
Setmanalment	228751	70568	56624	69200	24186	8173
Alguna/es vegades al mes	146319	75199	47051	24069	0	0
Menor freqüència	46683	15649	31034	0	0	0
Mai o quasi mai	259296	78210	77092	82297	21696	0
NO SAP	0	0	0	0	0	0
NO CONTESTA	16259	0	8190	0	8069	0
Ns/Nc	0	0	0	0	0	0
	482786	161416	165378	123633	24186	8173
Base Altres desplaçaments quotidians	62	21	21	16	3	1
P9.3.1. Distància últim desplaçament						
	482786	161416	165378	123633	24186	8173
P9_3_1	62	21	21	16	3	1
(1)-MENYS DE 2 KM	131221	54497	37985	30669	8069	0
(3)-DE 2 A 3,99 KM	149892	46288	55802	39553	8249	0
(5)-DE 4 A 5,99 KM	91402	22727	39074	29600	0	0
(7)-DE 6 A 7,99 KM	40400	16167	8190	8174	7868	0
(9)-DE 8 A 9,99 KM	0	0	0	0	0	0

	Total	EDAT				
		De 12 a 24	De 25 a 39	De 40 a 54	De 55 a 69	De 70 a 79
Freqüències absolutes						
Total	6205031	985280	1499940	1840258	1304246	575307
Mostra real	800	127	194	241	169	69
(12,5)-10 a 14,99	32124	0	16286	7665	0	8173
(15)-15 o més	14807	6767	8040	0	0	0
NO SAP	22941	14970	0	7971	0	0
NO CONTESTA	0	0	0	0	0	0
Ns/Nc	0	0	0	0	0	0
Mitjana	4,228	3,562	4,73	3,894	3,634	12,5
Desviació	3,574	3,196	3,944	2,898	2,477	0
	758341	239627	250660	205930	53951	8173
Base Fa desplaçaments quotidians	98	31	32	27	7	1
P9.4. Desplaçament quotidià dia anterior						
	758341	239627	250660	205930	53951	8173
P9_4	98	31	32	27	7	1
SI	266807	94691	85796	78147	0	8173
NO	475275	144936	156674	127783	45882	0
NO SAP	0	0	0	0	0	0
NO CONTESTA	16259	0	8190	0	8069	0
Ns/Nc	0	0	0	0	0	0
	1683635	394126	456165	544736	280436	8173
Base Fa desplaçaments passeig, lleure o turisme	218	51	59	71	36	1
P10. Passeig o lleure prop residència						
	1683635	394126	456165	544736	280436	8173
P10	218	51	59	71	36	1
Diàriament o gairebé	75147	22410	29023	23714	0	0
Setmanalment	444001	85585	103744	153896	92603	8173
Alguna/es vegades al mes	542600	114811	141584	146941	139265	0
Menor freqüència	404286	123842	73626	166317	40500	0
Mai o quasi mai	201093	39159	99998	53867	8069	0
NO SAP	8319	8319	0	0	0	0

	Total	EDAT				
		De 12 a 24	De 25 a 39	De 40 a 54	De 55 a 69	De 70 a 79
Freqüències absolutes						
Total	6205031	985280	1499940	1840258	1304246	575307
Mostra real	800	127	194	241	169	69
NO CONTESTA	8190	0	8190	0	0	0
Ns/Nc	0	0	0	0	0	0
	1466033	346648	347977	490869	272368	8173
Base Passeig o lleure freq.	190	45	45	64	35	1
P10.1. Distància últim passeig						
	1466033	346648	347977	490869	272368	8173
P10_1	190	45	45	64	35	1
(1)-MENYS DE 2 KM	52061	29446	14898	7718	0	0
(3)-DE 2 A 3,99 KM	174319	63220	23798	39050	48251	0
(5)-DE 4 A 5,99 KM	206734	75961	56374	43951	30448	0
(7)-DE 6 A 7,99 KM	117007	31916	22829	30715	31547	0
(9)-DE 8 A 9,99 KM	61363	7801	0	45695	7868	0
(11)-DE 10 A 11,99 KM	199172	38107	91468	45744	23853	0
(13)-DE 12 a 14,99	78832	7849	16436	39811	6564	8173
(15)-15 o més	479263	54969	99275	209251	115768	0
NO SAP	97281	37380	22899	28934	8069	0
NO CONTESTA	0	0	0	0	0	0
Ns/Nc	0	0	0	0	0	0
Mitjana	9,779	7,237	9,957	11,106	10,113	13
Desviació	4,825	4,689	4,543	4,421	4,917	
	1683635	394126	456165	544736	280436	8173
Base Fa desplaçaments passeig, lleure o turisme	218	51	59	71	36	1
P11. Cicloturisme petit o mitjà fora residència						
	1683635	394126	456165	544736	280436	8173
P11	218	51	59	71	36	1
Diàriament o gairebé	7718	0	0	7718	0	0
Setmanalment	15844	8112	7732	0	0	0
Alguna/es vegades al mes	131484	47729	22774	53415	7566	0

	Total	EDAT				
		De 12 a 24	De 25 a 39	De 40 a 54	De 55 a 69	De 70 a 79
Freqüències absolutes						
Total	6205031	985280	1499940	1840258	1304246	575307
Mostra real	800	127	194	241	169	69
Menor freqüència	241912	31820	37662	133245	39186	0
Mai o quasi mai	1278487	306465	379806	350359	233684	8173
NO SAP	0	0	0	0	0	0
NO CONTESTA	8190	0	8190	0	0	0
Ns/Nc	0	0	0	0	0	0
	396958	87660	68168	194377	46752	0
Base Cicloturisme petit o mitjà	51	11	9	25	6	0
P11.1. Distància habitual						
	396958	87660	68168	194377	46752	0
P11_1	51	11	9	25	6	0
(2,5)-MENYS DE 5 KM	24306	16430	7876	0	0	0
(7,5)-DE 5 A 9,99 KM	30315	15649	0	14666	0	0
(12,5)-DE 10 A 14,99 KM	55417	15649	0	24635	15133	0
(17,5)-DE 15 A 19,99 KM	38529	8112	7876	22541	0	0
(22,5)-DE 20 A 24,99 KM	15689	0	0	15689	0	0
(30)-DE 25 A 34,99 KM	59993	0	29273	23154	7566	0
(40)-DE 35 A 44,99 KM	31361	0	6707	16404	8249	0
(50)-DE 45 A 54,99 KM	39632	16170	0	23462	0	0
(60)-DE 55 A 64,99 KM	8230	0	0	8230	0	0
(70)-DE 65 A 74,99 KM	8230	0	0	8230	0	0
(76)-75 O MÉS KM	39225	0	16436	14721	8069	0
NO SAP	38004	15649	0	14620	7735	0
NO CONTESTA	8026	0	0	8026	0	0
Ns/Nc	0	0	0	0	0	0
Mitjana	31,616	18,116	37,453	34,228	34,84	
Desviació	22,601	17,757	23,873	21,456	23,539	
	1282941	343015	322167	426875	174573	16311
Base Fa esport	167	44	42	56	23	2

	Total	EDAT				
		De 12 a 24	De 25 a 39	De 40 a 54	De 55 a 69	De 70 a 79
Freqüències absolutes						
Total	6205031	985280	1499940	1840258	1304246	575307
Mostra real	800	127	194	241	169	69
P12.1. Muntanya (BTT)						
	1282941	343015	322167	426875	174573	16311
P12_1	167	44	42	56	23	2
Diàriament o gairebé	47805	40087	0	7718	0	0
Setmanalment	372874	40193	86068	185893	53629	7090
Alguna/es vegades al mes	312134	86052	99967	88482	37633	0
Menor freqüència	211297	46274	86429	62656	15937	0
Mai o quasi mai	338832	130408	49703	82125	67373	9221
NO SAP	0	0	0	0	0	0
NO CONTESTA	0	0	0	0	0	0
Ns/Nc	0	0	0	0	0	0
	944109	212606	272465	344749	107199	7090
Base Fa muntanya (BTT)	122	27	35	45	14	1
P12.1.1. Distància habitual						
	944109	212606	272465	344749	107199	7090
P12_1_1	122	27	35	45	14	1
(2,5)-MENYS DE 5 KM	70526	46490	0	7718	16318	0
(7,5)-DE 5 A 9,99 KM	70948	40183	0	30764	0	0
(12,5)-DE 10 A 14,99 KM	102371	7849	64465	16404	6564	7090
(17,5)-DE 15 A 19,99 KM	145574	32600	39735	49736	23503	0
(22,5)-DE 20 A 24,99 KM	143044	14657	29187	68953	30247	0
(30)-DE 25 A 34,99 KM	162341	46339	54868	38435	22699	0
(40)-DE 35 A 44,99 KM	86014	0	30561	47585	7868	0
(50)-DE 45 A 54,99 KM	93599	0	38751	54848	0	0
(56)-55 O MÉS KM	37028	0	14898	22131	0	0
NO SAP	32663	24489	0	8174	0	0
NO CONTESTA	0	0	0	0	0	0
Ns/Nc	0	0	0	0	0	0
Mitjana	25,035	14,917	28,621	29,459	20,62	12,5
Desviació	14,813	10,572	14,298	15,383	10,166	

	Total	EDAT				
		De 12 a 24	De 25 a 39	De 40 a 54	De 55 a 69	De 70 a 79
Freqüències absolutes						
Total	6205031	985280	1499940	1840258	1304246	575307
Mostra real	800	127	194	241	169	69

	1282941	343015	322167	426875	174573	16311
Base Fa esport	167	44	42	56	23	2

P12.2. Carretera

	1282941	343015	322167	426875	174573	16311
P12_2	167	44	42	56	23	2
Diàriament o gairebé	15607	0	8040	0	7566	0
Setmanalment	180244	40193	32188	69353	22199	16311
Alguna/es vegades al mes	146595	62298	22993	30259	31045	0
Menor freqüència	129770	53861	36658	39251	0	0
Mai o quasi mai	810726	186663	222288	288012	113763	0
NO SAP	0	0	0	0	0	0
NO CONTESTA	0	0	0	0	0	0
Ns/Nc	0	0	0	0	0	0
	472215	156352	99879	138863	60810	16311
Base Fa carretera	61	20	13	18	8	2

P12.2.1. Distància habitual

	472215	156352	99879	138863	60810	16311
P12_2_1	61	20	13	18	8	2
(2,5)-MENYS DE 5 KM	62073	46532	7876	7665	0	0
(7,5)-DE 5 A 9,99 KM	38388	7849	6832	15839	7868	0
(12,5)-DE 10 A 14,99 KM	36351	21695	0	0	7566	7090
(17,5)-DE 15 A 19,99 KM	30867	16119	14748	0	0	0
(22,5)-DE 20 A 24,99 KM	31196	24489	6707	0	0	0
(27,5)-DE 25 A 29,99 KM	47883	16219	6832	0	15610	9221
(40)-DE 30 A 49,99 KM	86791	7801	16286	54636	8069	0
(60)-DE 50 A 69,99 KM	62443	7849	16286	24179	14130	0
(80)-DE 70 A 89,99 KM	68422	0	24312	36544	7566	0
(100)-DE 90 A 109,99 KM	0	0	0	0	0	0
(115)-110 O MÉS KM	7801	7801	0	0	0	0

	Total	EDAT				
		De 12 a 24	De 25 a 39	De 40 a 54	De 55 a 69	De 70 a 79
Freqüències absolutes						
Total	6205031	985280	1499940	1840258	1304246	575307
Mostra real	800	127	194	241	169	69
NO SAP	0	0	0	0	0	0
NO CONTESTA	0	0	0	0	0	0
Ns/Nc	0	0	0	0	0	0
Mitjana	36,097	21,781	42,465	48,232	38,789	20,98
Desviació	27,577	25,722	27,162	24,921	23,695	7,436
	1282941	343015	322167	426875	174573	16311
Base Fa esport	167	44	42	56	23	2
P12.3. Cicloturisme esportiu						
	1282941	343015	322167	426875	174573	16311
P12_3	167	44	42	56	23	2
Diàriament o gairebé	6695	0	0	6695	0	0
Setmanalment	15678	8112	0	0	7566	0
Alguna/es vegades al mes	167254	31250	43020	92984	0	0
Menor freqüència	241683	60001	38745	112187	30750	0
Mai o quasi mai	851631	243652	240402	215009	136257	16311
NO SAP	0	0	0	0	0	0
NO CONTESTA	0	0	0	0	0	0
Ns/Nc	0	0	0	0	0	0
	431310	99363	81766	211866	38316	0
Base Fa cicloturisme esportiu	57	13	11	28	5	0
P12.3.1. Distància habitual						
	431310	99363	81766	211866	38316	0
P12_3_1	57	13	11	28	5	0
(2,5)-MENYS DE 5 KM	29070	14657	0	14413	0	0
(7,5)-DE 5 A 9,99 KM	15649	15649	0	0	0	0
(12,5)-DE 10 A 14,99 KM	7876	0	7876	0	0	0
(17,5)-DE 15 A 19,99 KM	45043	15912	0	21062	8069	0
(22,5)-DE 20 A 24,99 KM	61226	22976	8040	22643	7566	0

	Total	EDAT				
		De 12 a 24	De 25 a 39	De 40 a 54	De 55 a 69	De 70 a 79
Freqüències absolutes						
Total	6205031	985280	1499940	1840258	1304246	575307
Mostra real	800	127	194	241	169	69
(27,5)-DE 25 A 29,99 KM	29046	7801	6832	14413	0	0
(40)-DE 30 A 49,99 KM	135945	6767	20122	86376	22681	0
(60)-DE 50 A 69,99 KM	38174	7801	6707	23666	0	0
(80)-DE 70 A 89,99 KM	32015	0	16066	15948	0	0
(100)-DE 90 A 109,99 KM	22817	0	16122	6695	0	0
(115)-110 O MÉS KM	0	0	0	0	0	0
NO SAP	14450	7801	0	6649	0	0
NO CONTESTA	0	0	0	0	0	0
Ns/Nc	0	0	0	0	0	0
Mitjana	37,96	20,78	55,916	39,621	31,806	
Desviació	24,799	15,762	30,327	21,983	9,997	
P12.3.2. Tipus de bicicleta						
	431310	99363	81766	211866	38316	0
P12_3_2	57	13	11	28	5	0
BTT/ Mountain bike/ de muntanya	354386	84706	65699	165665	38316	0
Carretera / corredor	69206	14657	16066	38482	0	0
De ciutat / de passeig	0	0	0	0	0	0
Híbrida / versàtil	0	0	0	0	0	0
Elèctrica	0	0	0	0	0	0
Plegable	0	0	0	0	0	0
No en té	0	0	0	0	0	0
Altres respostes	0	0	0	0	0	0
No sap	7718	0	0	7718	0	0
No contesta	0	0	0	0	0	0
Ns/Nc	0	0	0	0	0	0
Base Fa cicloturisme d'algun tipus	651573	147613	119958	314749	69253	0
	85	19	16	41	9	0

P13. Tipus de bicicleta

	Total	EDAT				
		De 12 a 24	De 25 a 39	De 40 a 54	De 55 a 69	De 70 a 79
Freqüències absolutes						
Total	6205031	985280	1499940	1840258	1304246	575307
Mostra real	800	127	194	241	169	69
	651573	147613	119958	314749	69253	0
P13	85	19	16	41	9	0
D'ús personal	607942	140804	105519	292365	69253	0
De lloguer	90239	6808	14439	60923	8069	0
Altres	0	0	0	0	0	0
No ho sap	0	0	0	0	0	0
No contesta	0	0	0	0	0	0
Ns/Nc	0	0	0	0	0	0
P14.1. Allotjament						
	651573	147613	119958	314749	69253	0
P14_1	85	19	16	41	9	0
Total citacions	244804	39098	30506	151496	23704	0
Ns/Nc	406769	108515	89453	163253	45549	0
Mitjana	89,761	28,596	30,917	120,92	67,232	
Desviació	145,94	17,864	15,575	177,413	24,901	
P14.2. Alimentació						
	651573	147613	119958	314749	69253	0
P14_2	85	19	16	41	9	0
Total citacions	535717	94421	88290	290317	62689	0
Ns/Nc	115856	53192	31669	24432	6564	0
Mitjana	42,52	29,452	25,76	51,162	45,79	
Desviació	54,77	22,207	26,912	69,146	26,846	
P14.3. Transport complementari						
	651573	147613	119958	314749	69253	0
P14_3	85	19	16	41	9	0
Total citacions	328761	54547	73331	161364	39519	0
Ns/Nc	322812	93066	46627	153385	29733	0

	Total	EDAT				
		De 12 a 24	De 25 a 39	De 40 a 54	De 55 a 69	De 70 a 79
Freqüències absolutes						
Total	6205031	985280	1499940	1840258	1304246	575307
Mostra real	800	127	194	241	169	69
Mitjana	24,8	17,235	18,851	27,745	34,256	
Desviació	18,663	14,611	14,101	21,581	7,921	
P14.4. Mapes i guies						
	651573	147613	119958	314749	69253	0
P14_4	85	19	16	41	9	0
Total citacions	48314	0	8245	32000	8069	0
Ns/Nc	603259	147613	111713	282749	61184	0
Mitjana	16,129		20	10,373	35	
Desviació	10,277			5,716		
P14.5. Lloguer bicis						
	651573	147613	119958	314749	69253	0
P14_5_N	85	19	16	41	9	0
Total citacions	0	0	0	0	0	0
Ns/Nc	651573	147613	119958	314749	69253	0
Mitjana						
Desviació						
P14.6. Museus, espectacles, parc atraccions						
	651573	147613	119958	314749	69253	0
P14_6_N	85	19	16	41	9	0
Total citacions	15734	0	0	7665	8069	0
Ns/Nc	635839	147613	119958	307084	61184	0
Mitjana	7,436			10	5	
Desviació	2,499				0	
P14.7. Records, souvenirs, compres						
	651573	147613	119958	314749	69253	0
P14_7_N	85	19	16	41	9	0

	Total	EDAT				
		De 12 a 24	De 25 a 39	De 40 a 54	De 55 a 69	De 70 a 79
Freqüències absolutes						
Total	6205031	985280	1499940	1840258	1304246	575307
Mostra real	800	127	194	241	169	69
Total citaciones	0	0	0	0	0	0
Ns/Nc	651573	147613	119958	314749	69253	0
Mitjana						
Desviació						
P14.8. Reparació bici o peces bici						
	651573	147613	119958	314749	69253	0
P14_8_N	85	19	16	41	9	0
Total citaciones	8245	0	8245	0	0	0
Ns/Nc	643327	147613	111713	314749	69253	0
Mitjana						
Desviació						
P14.9. Inscripció curses						
	651573	147613	119958	314749	69253	0
P14_9_N	85	19	16	41	9	0
Total citaciones	0	0	0	0	0	0
Ns/Nc	651573	147613	119958	314749	69253	0
Mitjana						
Desviació						
P14.10. Oci, esbarjo						
	651573	147613	119958	314749	69253	0
P14_10_N	85	19	16	41	9	0
Total citaciones	0	0	0	0	0	0
Ns/Nc	651573	147613	119958	314749	69253	0
Mitjana						
Desviació						

	Total	EDAT				
		De 12 a 24	De 25 a 39	De 40 a 54	De 55 a 69	De 70 a 79
Freqüències absolutes						
Total	6205031	985280	1499940	1840258	1304246	575307
Mostra real	800	127	194	241	169	69
P14.90. Otros						
	651573	147613	119958	314749	69253	0
P14_90_N	85	19	16	41	9	0
Total citaciones	0	0	0	0	0	0
Ns/Nc	651573	147613	119958	314749	69253	0
Mitjana						
Desviació						
P14.5. Altres						
	651573	147613	119958	314749	69253	0
P14_OTROS	85	19	16	41	9	0
Total citaciones	23979	0	8245	7665	8069	0
Ns/Nc	627594	147613	111713	307084	61184	0
Mitjana						
Desviació						
	8,318		10	10	5	
	2,363				0	
	1556241	377645	391191	506664	272568	8173
Base Usuaris & tenen bici	202	49	51	66	35	1
P15. Pertinença a entitats de ciclisme						
	1556241	377645	391191	506664	272568	8173
P15	202	49	51	66	35	1
Sí, d'una associació	16476	0	8245	8230	0	0
Sí d'un club	55128	7801	15922	23156	8249	0
Sí, d'una federació	8190	0	8190	0	0	0
No	1484637	369845	367023	475277	264319	8173
NS	0	0	0	0	0	0
NC	0	0	0	0	0	0
Ns/Nc	0	0	0	0	0	0

	Total	EDAT				
		De 12 a 24	De 25 a 39	De 40 a 54	De 55 a 69	De 70 a 79
Freqüències absolutes						
Total	6205031	985280	1499940	1840258	1304246	575307
Mostra real	800	127	194	241	169	69
	125832	15601	40234	61748	8249	0
Base Pertinença a entitats	16	2	5	8	1	0
P15.1. Entitats						
	125832	15601	40234	61748	8249	0
P15_1	16	2	5	8	1	0
Associació ciclista de Manresa	0	0	0	0	0	0
Centre excursionista de cat	0	0	0	0	0	0
Club ciclisme Sant Andreu	0	0	0	0	0	0
Club ciclista d'argentera	0	0	0	0	0	0
Club ciclista de Bellver	0	0	0	0	0	0
Club de ciclistes del poble de motbrió-Tarragona-	0	0	0	0	0	0
Club de excursionisme de Breda	0	0	0	0	0	0
Club esportiu orientació btt Barcelona	0	0	0	0	0	0
Club natació de Vilafranca	0	0	0	0	0	0
Club Natació Terrassa	0	0	0	0	0	0
Club Olèrdola	0	0	0	0	0	0
Club Villa	0	0	0	0	0	0
Esport ciclista de Manresa	7801	7801	0	0	0	0
Federació catalana de ciclisme	7718	0	0	7718	0	0
Federació catalana i espanyola de ciclisme	0	0	0	0	0	0
Federació orientació amb bicicleta	0	0	0	0	0	0
Federación de ciclistas estatal	0	0	0	0	0	0
Motoclub Sant Andreu de la Barca	0	0	0	0	0	0
Muntanyes	0	0	0	0	0	0
Pedal club de Almacelles	0	0	0	0	0	0
Pedal Team	0	0	0	0	0	0
Penya ciclista del poble	0	0	0	0	0	0
Q wellness	0	0	0	0	0	0
Sant Cebrià	0	0	0	0	0	0
Club Bicisport	0	0	0	0	0	0
Amics Ciclistes Anoia	0	0	0	0	0	0
Calders	0	0	0	0	0	0

	Total	EDAT				
		De 12 a 24	De 25 a 39	De 40 a 54	De 55 a 69	De 70 a 79
Freqüències absolutes						
Total	6205031	985280	1499940	1840258	1304246	575307
Mostra real	800	127	194	241	169	69
Ciclistes d'Altafulla	0	0	0	0	0	0
Club Ciclisme Vilanova	0	0	0	0	0	0
Club Ciclista Ripoll	0	0	0	0	0	0
Centre Excursionista de Lleida	0	0	0	0	0	0
Club Ciclista de Banyoles	0	0	0	0	0	0
Associació Esportiva Nou Barris	0	0	0	0	0	0
CEC (Ciclismo en cadena)	0	0	0	0	0	0
Club Baix Penedès de ciclisme	0	0	0	0	0	0
Club La Riera	0	0	0	0	0	0
Trek Bicisprint	0	0	0	0	0	0
Ciclisme Cultural de Figaró	0	0	0	0	0	0
De Cales	0	0	0	0	0	0
FC Barcelona	0	0	0	0	0	0
Associació de Cicloturisme de Muntanya	0	0	0	0	0	0
Club ciclista Besòs	0	0	0	0	0	0
Club Ciclista BTT Premià de Dalt	0	0	0	0	0	0
Club Ciclista Piera	0	0	0	0	0	0
Club Esportiu Tordera	0	0	0	0	0	0
salou club ciclista	0	0	0	0	0	0
Altres	110314	7801	40234	54030	8249	0
No sap	0	0	0	0	0	0
No contesta	0	0	0	0	0	0
Ns/Nc	0	0	0	0	0	0
	2498557	621096	677945	803513	371518	24484
Base Usuaris de bici	323	80	87	105	48	3
P16. Llocs d'ús						
	2498557	621096	677945	803513	371518	24484
P16	323	80	87	105	48	3
Nucli urbà	1195256	340936	291019	369903	176003	17394
Carretera	510996	126088	125847	150314	92436	16311
Camins o vies verdes / cicloturisme	1596786	318005	435257	613385	223049	7090

	Total	EDAT				
		De 12 a 24	De 25 a 39	De 40 a 54	De 55 a 69	De 70 a 79
Freqüències absolutes						
Total	6205031	985280	1499940	1840258	1304246	575307
Mostra real	800	127	194	241	169	69
Platja / passeig marítim	6808	6808	0	0	0	0
Muntanya	130849	23713	37213	54791	15133	0
Pista / velòdrom/ carreteres velles sense trànsit	31749	0	7732	15948	8069	0
Espais oberts / camp / càmping	7876	0	7876	0	0	0
Altres	255175	52985	74992	78457	39519	9221
No sap	0	0	0	0	0	0
No contesta	7801	7801	0	0	0	0
Ns/Nc	0	0	0	0	0	0
	510996	126088	125847	150314	92436	16311
Base Circulen per carretera	66	16	16	20	12	2
P17. Comparteix espai amb vehicles						
	510996	126088	125847	150314	92436	16311
P17	66	16	16	20	12	2
Sempre o gairebé sempre	255781	47004	77825	76820	54131	0
A vegades	164035	40400	39831	37056	30437	16311
Mai o quasi mai	91179	38683	8190	36438	7868	0
NO SAP	0	0	0	0	0	0
NO CONTESTA	0	0	0	0	0	0
Ns/Nc	0	0	0	0	0	0
	91179	38683	8190	36438	7868	0
Base No comparteixen espai	12	5	1	5	1	0
P17.1. Motius no comparteix espai amb vehicles						
	91179	38683	8190	36438	7868	0
P17_1	12	5	1	5	1	0
ESPECIFICAR	0	0	0	0	0	0
Per seguretat / evitar accidents/ és perillós	45547	15601	0	22078	7868	0
Té por	6808	6808	0	0	0	0
No respecten regles	8190	0	8190	0	0	0
Incòmode / intranquil	0	0	0	0	0	0

	Total	EDAT				
		De 12 a 24	De 25 a 39	De 40 a 54	De 55 a 69	De 70 a 79
Freqüències absolutes						
Total	6205031	985280	1499940	1840258	1304246	575307
Mostra real	800	127	194	241	169	69
No li agrada	8190	0	8190	0	0	0
Fa servir carril bici	15777	8112	0	7665	0	0
No té alternativa	0	0	0	0	0	0
Altres respostes	6695	0	0	6695	0	0
Cap motiu en especial	8162	8162	0	0	0	0
No sap	0	0	0	0	0	0
No contesta	0	0	0	0	0	0
Ns/Nc	0	0	0	0	0	0
	510996	126088	125847	150314	92436	16311
Base Circulen per carretera	66	16	16	20	12	2
P18. Moderació velocitat vehicle						
	510996	126088	125847	150314	92436	16311
P18	66	16	16	20	12	2
Sempre o gairebé sempre	284792	88800	72198	45688	68885	9221
A vegades	171540	29176	38751	88788	7735	7090
Mai o quasi mai	46999	8112	14898	8174	15815	0
NO SAP	7665	0	0	7665	0	0
NO CONTESTA	0	0	0	0	0	0
Ns/Nc	0	0	0	0	0	0
P19. Distància vehicle						
	510996	126088	125847	150314	92436	16311
P19	66	16	16	20	12	2
Sempre o gairebé sempre	219051	64314	64616	36491	53631	0
A vegades	222420	53662	46278	82496	23672	16311
Mai o quasi mai	69525	8112	14953	31328	15133	0
NO SAP	0	0	0	0	0	0
NO CONTESTA	0	0	0	0	0	0
Ns/Nc	0	0	0	0	0	0
P20.1. Fa servir el casc						

	Total	EDAT				
		De 12 a 24	De 25 a 39	De 40 a 54	De 55 a 69	De 70 a 79
Freqüències absolutes						
Total	6205031	985280	1499940	1840258	1304246	575307
Mostra real	800	127	194	241	169	69
	510996	126088	125847	150314	92436	16311
P20_1	66	16	16	20	12	2
Sempre o gairebé sempre	366161	86983	88634	135954	45369	9221
A vegades	52930	7849	14583	14360	16138	0
Mai o quasi mai	91905	31256	22630	0	30930	7090
NS	0	0	0	0	0	0
NC	0	0	0	0	0	0
Ns/Nc	0	0	0	0	0	0
P20.2. Fa servir enllumenat sense visibilitat						
	510996	126088	125847	150314	92436	16311
P20_2	66	16	16	20	12	2
Sempre o gairebé sempre	379189	86941	109411	121180	52435	9221
A vegades	8069	0	0	0	8069	0
Mai o quasi mai	123738	39146	16436	29134	31933	7090
NS	0	0	0	0	0	0
NC	0	0	0	0	0	0
Ns/Nc	0	0	0	0	0	0
P20.3. Fa servir elements reflectants						
	510996	126088	125847	150314	92436	16311
P20_3	66	16	16	20	12	2
Sempre o gairebé sempre	291374	71029	72861	99155	39107	9221
A vegades	49945	14609	0	28773	6564	0
Mai o quasi mai	169676	40449	52985	22386	46766	7090
NS	0	0	0	0	0	0
NC	0	0	0	0	0	0
Ns/Nc	0	0	0	0	0	0
P20.4. Circula per llocs amb poc trànsit						
	510996	126088	125847	150314	92436	16311
P20_4	66	16	16	20	12	2
Sempre o gairebé sempre	283855	55844	87136	61069	63494	16311

	Total	EDAT				
		De 12 a 24	De 25 a 39	De 40 a 54	De 55 a 69	De 70 a 79
Freqüències absolutes						
Total	6205031	985280	1499940	1840258	1304246	575307
Mostra real	800	127	194	241	169	69
A vegades	210522	61873	38710	89245	20693	0
Mai o quasi mai	16619	8370	0	0	8249	0
NS	0	0	0	0	0	0
NC	0	0	0	0	0	0
Ns/Nc	0	0	0	0	0	0
P20.5. Circula sol						
	510996	126088	125847	150314	92436	16311
P20_5	66	16	16	20	12	2
Sempre o gairebé sempre	176426	38538	56056	29338	52493	0
A vegades	201055	32130	47106	90724	24006	7090
Mai o quasi mai	133515	55420	22685	30252	15937	9221
NS	0	0	0	0	0	0
NC	0	0	0	0	0	0
Ns/Nc	0	0	0	0	0	0
P20.6. Circula en grup						
	510996	126088	125847	150314	92436	16311
P20_6	66	16	16	20	12	2
Sempre o gairebé sempre	163492	62391	32413	36947	31741	0
A vegades	180456	32962	32208	92259	15937	7090
Mai o quasi mai	167047	30735	61225	21108	44758	9221
NS	0	0	0	0	0	0
NC	0	0	0	0	0	0
Ns/Nc	0	0	0	0	0	0
P21. Dificultats per carretera (1a resposta)						
	510996	126088	125847	150314	92436	16311
P21_1	66	16	16	20	12	2
Interacció amb el trànsit motoritzat	196705	70767	40612	68236	7868	9221
Insuficients espais adequats per circular amb bicicleta	174978	15962	61894	44675	52446	0
Manca de facilitats per a portar les bicicletes al transport públic	45086	14609	15608	14869	0	0
Condicions atmosfèriques adverses	24123	8319	0	0	15804	0

	Total	EDAT				
		De 12 a 24	De 25 a 39	De 40 a 54	De 55 a 69	De 70 a 79
Freqüències absolutes						
Total	6205031	985280	1499940	1840258	1304246	575307
Mostra real	800	127	194	241	169	69
Condicions orogràfiques adverses (pujades i baixades)	31002	8112	7732	0	8069	7090
Manca d'hàbit	31437	8319	0	14869	8249	0
Manca de respecte pels usuaris de bici	0	0	0	0	0	0
Altres	0	0	0	0	0	0
NO SAP	0	0	0	0	0	0
NO CONTESTA	7665	0	0	7665	0	0
Ns/Nc	0	0	0	0	0	0
P21. Dificultats per carretera (TOTAL)						
	510996	126088	125847	150314	92436	16311
P21_TOTAL	66	16	16	20	12	2
Interacció amb el trànsit motoritzat	314156	87248	64780	97984	54922	9221
Insuficients espais adequats per circular amb bicicleta	321182	48143	85748	118527	68764	0
Manca de facilitats per a portar les bicicletes al transport públic	117015	31039	40084	38023	7868	0
Condicions atmosfèriques adverses	54866	15085	0	7665	15804	16311
Condicions orogràfiques adverses (pujades i baixades)	83741	38370	23649	0	14632	7090
Manca d'hàbit	70442	24489	8040	23099	14813	0
Manca de respecte pels usuaris de bici	0	0	0	0	0	0
Altres	0	0	0	0	0	0
NO SAP	37529	7801	21660	0	8069	0
NO CONTESTA	15397	0	7732	7665	0	0
	1682176	348527	459055	628820	238684	7090
Base Circulen per camins, vies verdes o altres indrets	218	45	59	82	31	1
P18a.1. Fa servir el casc						
	1682176	348527	459055	628820	238684	7090
P18A_1	218	45	59	82	31	1
Sempre o gairebé sempre	1113129	192794	278589	482079	159668	0
A vegades	178796	54544	39075	46158	39019	0
Mai o quasi mai	390252	101190	141391	100584	39997	7090
NS	0	0	0	0	0	0
NC	0	0	0	0	0	0

	Total	EDAT				
		De 12 a 24	De 25 a 39	De 40 a 54	De 55 a 69	De 70 a 79
Freqüències absolutes						
Total	6205031	985280	1499940	1840258	1304246	575307
Mostra real	800	127	194	241	169	69
Ns/Nc	0	0	0	0	0	0

P18a.2. Fa servir enllumenat sense visibilitat

	1682176	348527	459055	628820	238684	7090
P18A_2	218	45	59	82	31	1
Sempre o gairebé sempre	1000062	184281	279166	422832	113783	0
A vegades	122265	68271	21272	16404	16318	0
Mai o quasi mai	483468	95975	150219	137237	92948	7090
NS	16117	0	8399	7718	0	0
NC	60264	0	0	44629	15635	0
Ns/Nc	0	0	0	0	0	0

P18a.3. Fa servir elements reflectants

	1682176	348527	459055	628820	238684	7090
P18A_3	218	45	59	82	31	1
Sempre o gairebé sempre	952155	176618	243530	408634	123373	0
A vegades	166951	60533	51336	39097	15984	0
Mai o quasi mai	555030	111375	156149	181089	99327	7090
NS	8040	0	8040	0	0	0
NC	0	0	0	0	0	0
Ns/Nc	0	0	0	0	0	0

P18a.4. Circula per llocs amb poc trànsit

	1682176	348527	459055	628820	238684	7090
P18A_4	218	45	59	82	31	1
Sempre o gairebé sempre	1379718	272866	381713	522618	202520	0
A vegades	240690	61045	69152	82541	20862	7090
Mai o quasi mai	61769	14615	8190	23661	15302	0
NS	0	0	0	0	0	0
NC	0	0	0	0	0	0
Ns/Nc	0	0	0	0	0	0

P18a.5. Circula sol

	Total	EDAT				
		De 12 a 24	De 25 a 39	De 40 a 54	De 55 a 69	De 70 a 79
Freqüències absolutes						
Total	6205031	985280	1499940	1840258	1304246	575307
Mostra real	800	127	194	241	169	69
	1682176	348527	459055	628820	238684	7090
P18A_5	218	45	59	82	31	1
Sempre o gairebé sempre	465688	63695	136412	166733	98849	0
A vegades	476283	76072	123626	200193	69303	7090
Mai o quasi mai	740205	208760	199018	261895	70533	0
NS	0	0	0	0	0	0
NC	0	0	0	0	0	0
Ns/Nc	0	0	0	0	0	0
P18a.6. Circula en grup						
	1682176	348527	459055	628820	238684	7090
P18A_6	218	45	59	82	31	1
Sempre o gairebé sempre	835693	222899	230623	295331	86839	0
A vegades	457409	78726	102112	202234	67247	7090
Mai o quasi mai	389074	46902	126320	131256	84597	0
NS	0	0	0	0	0	0
NC	0	0	0	0	0	0
Ns/Nc	0	0	0	0	0	0
	1195256	340936	291019	369903	176003	17394
Base Circulen amb bicicleta per la ciutat	155	44	37	49	23	2
P22.1. Fa servir el casc						
	1195256	340936	291019	369903	176003	17394
P22_1	155	44	37	49	23	2
Sempre o gairebé sempre	502799	109870	69739	231029	82939	9221
A vegades	130901	53804	32202	30262	14632	0
Mai o quasi mai	546019	177262	189078	100640	70866	8173
NS	0	0	0	0	0	0
NC	15537	0	0	7971	7566	0
Ns/Nc	0	0	0	0	0	0
P22.2. Fa servir enllumenat sense visibilitat						

	Total	EDAT				
		De 12 a 24	De 25 a 39	De 40 a 54	De 55 a 69	De 70 a 79
Freqüències absolutes						
Total	6205031	985280	1499940	1840258	1304246	575307
Mostra real	800	127	194	241	169	69
	1195256	340936	291019	369903	176003	17394
P22_2	155	44	37	49	23	2
Sempre o gairebé sempre	824756	225724	235056	248806	105948	9221
A vegades	45951	22458	8040	7718	7735	0
Mai o quasi mai	248281	84954	39524	68444	47187	8173
NS	0	0	0	0	0	0
NC	76268	7801	8399	44935	15133	0
Ns/Nc	0	0	0	0	0	0
P22.3. Fa servir elements reflectants						
	1195256	340936	291019	369903	176003	17394
P22_3	155	44	37	49	23	2
Sempre o gairebé sempre	534480	113715	118781	208132	84631	9221
A vegades	116083	54076	16231	23409	22368	0
Mai o quasi mai	513144	173145	147968	122420	61438	8173
NS	8040	0	8040	0	0	0
NC	23508	0	0	15941	7566	0
Ns/Nc	0	0	0	0	0	0
P22.4. Va per la vorera						
	1195256	340936	291019	369903	176003	17394
P22_4	155	44	37	49	23	2
Sempre o gairebé sempre	215739	68275	45109	80658	21696	0
A vegades	440269	131185	131895	114686	54329	8173
Mai o quasi mai	515642	141475	114015	166588	84343	9221
NS	0	0	0	0	0	0
NC	23606	0	0	7971	15635	0
Ns/Nc	0	0	0	0	0	0
P22.5. Es para a semàfors vermells						
	1195256	340936	291019	369903	176003	17394
P22_5	155	44	37	49	23	2
Sempre o gairebé sempre	938800	293157	228708	262054	137487	17394

	Total	EDAT				
		De 12 a 24	De 25 a 39	De 40 a 54	De 55 a 69	De 70 a 79
Freqüències absolutes						
Total	6205031	985280	1499940	1840258	1304246	575307
Mostra real	800	127	194	241	169	69
A vegades	115894	24329	31128	53873	6564	0
Mai o quasi mai	78033	15649	31184	22951	8249	0
NS	8230	0	0	8230	0	0
NC	54298	7801	0	22794	23704	0
Ns/Nc	0	0	0	0	0	0
P22.6. Respecta sentit circulació de la via						
	1195256	340936	291019	369903	176003	17394
P22_6	155	44	37	49	23	2
Sempre o gairebé sempre	1056225	319602	243605	339241	136383	17394
A vegades	100930	13533	47414	15997	23985	0
Mai o quasi mai	14496	7801	0	6695	0	0
NS	0	0	0	0	0	0
NC	23606	0	0	7971	15635	0
Ns/Nc	0	0	0	0	0	0
P23. Dificultats desplaçar-se per ciutat (PRIMERA RESPOSTA)						
	1195256	340936	291019	369903	176003	17394
P23_1	155	44	37	49	23	2
Interacció amb el trànsit motoritzat	347066	38583	103687	160231	44564	0
Insuficients espais adequats per circular amb bicicleta	249478	61147	45717	89091	36128	17394
Insuficient aparcament per a bicicletes	99444	44464	16231	6695	32054	0
Manca de facilitats per a portar les bicicletes al transport públic	53657	31561	0	14360	7735	0
Risc de robatori	147999	62701	14898	46620	23780	0
Condicions atmosfèriques adverses	70357	31720	14953	15948	7735	0
Condicions orogràfiques adverses (pujades i baixades)	102885	39461	55355	0	8069	0
Manca d'hàbit	92970	15697	32447	36957	7868	0
Espais per bicis que no respecten els vianants	0	0	0	0	0	0
Estat dels carrils bici / asfalt	0	0	0	0	0	0
Cap	15869	7801	0	0	8069	0
Altres	0	0	0	0	0	0
NO SAP	7732	0	7732	0	0	0
NO CONTESTA	7801	7801	0	0	0	0

	Total	EDAT				
		De 12 a 24	De 25 a 39	De 40 a 54	De 55 a 69	De 70 a 79
Freqüències absolutes						
Total	6205031	985280	1499940	1840258	1304246	575307
Mostra real	800	127	194	241	169	69
Ns/Nc	0	0	0	0	0	0

P23. Dificultats desplaçar-se per ciutat (TOTAL)

	1195256	340936	291019	369903	176003	17394
P23_TOTAL	155	44	37	49	23	2
Interacció amb el trànsit motoritzat	537646	98788	142746	212114	74775	9221
Insuficients espais adequats per circular amb bicicleta	455516	92023	107569	194835	43694	17394
Insuficient aparcament per a bicicletes	214412	91063	46901	37831	38618	0
Manca de facilitats per a portar les bicicletes al transport públic	132629	39410	16590	53459	23170	0
Risc de robatori	384763	124209	78693	113214	68646	0
Condicions atmosfèriques adverses	181861	72323	54122	31945	23472	0
Condicions orogràfiques adverses (pujades i baixades)	185687	77225	63545	21108	15635	8173
Manca d'hàbit	172515	55629	40488	52393	24006	0
Espais per bicis que no respecten els vianants	15761	0	0	8026	7735	0
Estat dels carrils bici / asfalt	0	0	0	0	0	0
Cap	15869	7801	0	0	8069	0
Altres	7801	7801	0	0	0	0
NO SAP	46783	0	23654	14880	8249	0
NO CONTESTA	15669	7801	0	0	7868	0
	6205031	985280	1499940	1840258	1304246	575307
Base TOTAL	800	127	194	241	169	69

P24. Principals avantatges d'anar en bici (PRIMERA RESPOSTA)

	6205031	985280	1499940	1840258	1304246	575307
P24_1	800	127	194	241	169	69
Esport / Exercici	1721578	229444	387281	519418	384838	200598
Saludable	907300	56461	168637	397902	218662	65637
Ràpid (en recorreguts curts)	474075	164244	165084	76609	44488	23650
Llibertat de moviments, autonomia	302226	31973	105758	36295	70533	57666
Comoditat, pràctic	178508	30998	38910	69446	39154	0
Evitar embussos, circulació fluïda	47468	15601	23798	0	8069	0
Aparcament	108134	0	30336	31945	37681	8173

	Total	EDAT				
		De 12 a 24	De 25 a 39	De 40 a 54	De 55 a 69	De 70 a 79
Freqüències absolutes						
Total	6205031	985280	1499940	1840258	1304246	575307
Mostra real	800	127	194	241	169	69
Transport	13575	13575	0	0	0	0
Descongestió del trànsit	24747	7801	0	8230	0	8716
Contacte natura (aire, sol)	6649	0	0	6649	0	0
Li agrada, és agradable	17471	0	0	0	8249	9221
Diversió / millora l'estat d'ànim	48212	0	15608	32604	0	0
Passejar	15892	0	0	15892	0	0
Temps lliure, oci	39211	0	8245	22896	8069	0
Gaudir viatge / paisatge	15536	7801	0	0	7735	0
Ecologia, no contamina/ Sostenible	1601507	343466	388872	423600	292875	152694
Economia, és barat	366806	60989	129339	100379	68597	7501
Silenciós	6564	0	0	0	6564	0
Socialitzar, sortir amb els amics, anar en família	8319	8319	0	0	0	0
Turisme / coneixes llocs / coneixes la ciutat/ turisme rural	31601	0	0	8230	23371	0
Agafes experiència	0	0	0	0	0	0
Seguretat / vaig més segur/ menys accidents/ més tranquil	6695	0	0	6695	0	0
Tens temps per pensar	7718	0	0	7718	0	0
Bones infraestructures / molts carrils bicis	14953	0	14953	0	0	0
Pots guardar-la a casa / a la feina/ no ocupa espai	22408	7801	0	0	14608	0
Et canses menys / no camines tant	13641	6808	6832	0	0	0
CAP	116830	0	8040	29285	46701	32804
Altres	8230	0	0	8230	0	0
No sap	71442	0	8245	38232	16318	8647
No contesta	7735	0	0	0	7735	0
TOTAL SALUT	2628878	285905	555918	917320	603500	266235
TOTAL MOBILITAT	3138694	668647	897050	753201	561397	258400
TOTAL OCI-DIVERSIÓ	159007	16119	23854	85759	24053	9221
Ns/Nc	0	0	0	0	0	0
P24. Principals avantatges d'anar en bici (TOTAL)						
	6205031	985280	1499940	1840258	1304246	575307
P24	800	127	194	241	169	69
Esport / Exercici	3304448	561234	782340	1017183	648919	294772
Saludable	1632420	133368	326515	690348	365436	116752

	Total	EDAT				
		De 12 a 24	De 25 a 39	De 40 a 54	De 55 a 69	De 70 a 79
Freqüències absolutes						
Total	6205031	985280	1499940	1840258	1304246	575307
Mostra real	800	127	194	241	169	69
Ràpid (en recorreguts curts)	1142841	324856	406249	206223	122050	83462
Llibertat de moviments, autonomia	657488	80219	218019	79845	154898	124506
Comoditat, pràctic	458368	109667	102515	137324	83721	25140
Evitar embussos, circulació fluïda	234581	31563	68302	67621	51421	15674
Aparcament	457870	15649	99946	144491	124067	73717
Transport	29414	13575	0	7971	7868	0
Descongestió del trànsit	113997	22458	14953	31692	29089	15806
Contacte natura (aire, sol)	144787	15601	15772	67574	38339	7501
Li agrada, és agradable	88402	0	16231	38583	24366	9221
Diversió / millora l'estat d'ànim	255682	48201	55548	104307	23371	24255
Passejar	47484	0	15608	15892	15984	0
Temps lliure, oci	134369	31087	24890	62253	16138	0
Gaudir viatge / paisatge	86070	23920	23352	14926	23873	0
Ecologia, no contamina/ Sostenible	3668958	638619	995646	1038207	719864	276621
Economia, és barat	1414918	169013	470962	385555	306909	82480
Silenciós	14604	0	8040	0	6564	0
Socialitzar, sortir amb els amics, anar en família	133758	54447	22829	32095	24387	0
Turisme / coneixes llocs / coneixes la ciutat/ turisme rural	126194	22886	7876	55563	39869	0
Agafes experiència	0	0	0	0	0	0
Seguretat / vaig més segur/ menys accidents/ més tranquil	75850	16274	23063	22384	14130	0
Tens temps per pensar	15436	0	0	15436	0	0
Bones infraestructures / molts carrils bicis	39445	8112	31333	0	0	0
Pots guardar-la a casa / a la feina/ no ocupa espai	62091	7801	6832	15636	14608	17215
Et canses menys / no camines tant	35475	21936	13540	0	0	0
CAP	116830	0	8040	29285	46701	32804
Altres	8230	0	0	8230	0	0
No sap	71442	0	8245	38232	16318	8647
No contesta	7735	0	0	0	7735	0
TOTAL SALUT	4453158	655241	1015491	1506510	906434	369483
TOTAL MOBILITAT	5167532	905048	1383350	1397899	1022047	459189
TOTAL OCI-DIVERSIÓ	842289	157655	165985	327351	150320	40978

	Total	EDAT				
		De 12 a 24	De 25 a 39	De 40 a 54	De 55 a 69	De 70 a 79
Freqüències absolutes						
Total	6205031	985280	1499940	1840258	1304246	575307
Mostra real	800	127	194	241	169	69
	6205031	985280	1499940	1840258	1304246	575307
P25_1	800	127	194	241	169	69
Preu, son cares	13390	0	0	13390	0	0
Manteniment, punxades	7718	0	0	7718	0	0
Manca cultura ciclista / No es fomenta prou	6695	0	0	6695	0	0
Limitacions físiques / de salut	40019	0	0	8230	31789	0
Incòmode / difícil circular	38935	7849	8190	22896	0	0
Limitat (càrrega)	53950	7849	38437	7665	0	0
Manca civisme dels ciclistes / perill per als vianants i la gent gran	385668	14929	48070	90820	100836	131014
Els ciclistes molesten el trànsit	30889	0	0	23154	7735	0
Orografia, terreny / tanques i trampes als camins	164593	30057	47264	71288	15984	0
Falta de respecte als ciclistes (cotxes) / manca d'educació vial	314395	46474	70490	102656	68408	26368
Cansat / Exigent / Cal estar en forma / cal l'hàbit	280913	79555	83725	77281	23679	16672
Lent, no útil per a distàncies llargues	386413	117394	120444	109934	38641	0
Robatori / Inseguretat	115831	22819	47045	21472	15779	8716
Aparcament / Llocs per guardar-la	350037	122743	132597	54831	21998	17869
Clima	528200	54229	146252	160939	133975	32805
Manquen infraestructures per als ciclistes	462549	28101	75826	196421	122405	39798
Per la circulació i el trànsit	818193	85698	207360	268981	222087	34066
Perillós / seguretat / accidents / gent no porta casc	969933	166113	262432	180477	232369	128542
Pol·lució	45058	0	8040	22439	14578	0
Equipament: obligatori, necessari, car	8190	0	8190	0	0	0
Limitacions d'edat	14764	0	0	6695	8069	0
Assegurança necessària per anar tranquil / assegurar-la	0	0	0	0	0	0
Manca de normativa / no es respecten normes / Policia no vetlla per normes	46284	6808	0	16052	14432	8992
La gent / els vianants / massificació de gent/ molta gent	6695	0	0	6695	0	0
No apta per ciutat	88953	8162	15231	42481	14432	8647
Molesta en el transport públic / l'has de vigilar al transport públic / ocupa molt espai	7735	0	0	0	7735	0
Mobilitat, logística / l'has de transportar en altre mitjà / no la pots entrar a bars o locals	62630	15178	16231	7718	23503	0
Individual / no pots portar família / has d'anar sol	7876	0	7876	0	0	0

	Total	EDAT				
		De 12 a 24	De 25 a 39	De 40 a 54	De 55 a 69	De 70 a 79
Freqüències absolutes						
Total	6205031	985280	1499940	1840258	1304246	575307
Mostra real	800	127	194	241	169	69
Mal estat de l'asfalt, els carrils, les vies verdes, vorals (arcenes), infraestructures	15415	7849	0	0	7566	0
Manca de senyalització, enllumenat	23873	0	7876	15997	0	0
Poca oferta de Bicing / falten bicis	0	0	0	0	0	0
Massa carrils bici a la ciutat	15541	0	7876	7665	0	0
Obligació d'usar el carril bici	0	0	0	0	0	0
Manca de temps, treu temps (per família, per voler fer altres coses...)	37935	0	6707	31228	0	0
Casc / obligació de dur casc /	0	0	0	0	0	0
Excés de bicis-ciclistes / massificació / caòtic	22399	7849	6832	7718	0	0
Sudoració / manca d'higiene	47511	7849	31997	7665	0	0
CAP	549297	87983	78511	168194	99881	114729
Altres	38722	6808	8040	0	23873	0
No sap	197830	52987	8399	74864	54490	7090
No contesta	0	0	0	0	0	0
PERILL PEL TRÀNSIT	1788126	251810	469792	449459	454456	162609
MANCA FACILITATS	389325	130591	140473	70828	29564	17869
CONVIVÈNCIA I CIVISME	901978	84221	140623	296270	205843	175021
INCONVENIENTS EXÒGENS	1155343	112387	269342	428647	272364	72602
LIMITACIONS	931171	227825	281611	271647	133416	16672
INVERSIÓ-COST	29298	0	8190	21108	0	0
ALTRES	215152	29627	71002	51576	54231	8716
Ns/Nc	0	0	0	0	0	0
P25. Principals desavantatges d'anar en bici (TOTAL)						
	6205031	985280	1499940	1840258	1304246	575307
P25	800	127	194	241	169	69
Preu, son cares	43949	7801	8040	20039	8069	0
Manteniment, punxades	32260	24542	0	7718	0	0
Manca cultura ciclista / No es fomenta prou	85425	0	23088	38787	23551	0
Limitacions físiques / de salut	40019	0	0	8230	31789	0
Incòmode / difícil circular	95481	23546	16381	30614	16293	8647
Limitat (càrrega)	122790	29314	61705	15839	6710	9221

	Total	EDAT				
		De 12 a 24	De 25 a 39	De 40 a 54	De 55 a 69	De 70 a 79
Freqüències absolutes						
Total	6205031	985280	1499940	1840258	1304246	575307
Mostra real	800	127	194	241	169	69
Manca civisme dels ciclistes / perill per als vianants i la gent gran	552812	23040	83189	151697	146232	148653
Els ciclistes molesten el trànsit	52351	0	0	29803	22548	0
Orografia, terreny / tanques i trampes als camins	317296	46017	88330	101856	63372	17721
Falta de respecte als ciclistes (cotxes) / manca d'educació vial	491775	61041	117201	170996	99446	43090
Cansat / Exigent / Cal estar en forma / cal l'hàbit	429341	111784	160132	84999	55754	16672
Lent, no útil per a distàncies llargues	557878	147963	176075	169784	46890	17165
Robatori / Inseguretat	450845	76305	193596	110565	52946	17432
Aparcament / Llocs per guardar-la	703912	161835	280050	160582	75077	26368
Clima	1045961	78353	310392	335983	279782	41452
Manquen infraestructures per als ciclistes	917119	110665	203784	338604	206331	57735
Per la circulació i el trànsit	1117095	139251	268655	397165	269311	42714
Perillós / seguretat / accidents / gent no porta casc	1443012	300361	360230	317649	301868	162904
Pol·lució	178389	7849	64065	76160	14578	15737
Equipament: obligatori, necessari, car	56972	16480	16381	8174	15937	0
Limitacions d'edat	38190	0	0	6695	22848	8647
Assegurança necessària per anar tranquil / assegurar-la	14733	0	6707	8026	0	0
Manca de normativa / no es respecten normes / Policia no vetlla per normes	84668	6808	14583	16052	29733	17491
La gent / els vianants / massificació de gent/ molta gent	6695	0	0	6695	0	0
No apta per ciutat	135596	16324	15231	72893	22501	8647
Molesta en el transport públic / l'has de vigilar al transport públic / ocupa molt espai	98107	16170	45214	28987	7735	0
Mobilitat, logística / l'has de transportar en altre mitjà / no la pots entrar a bars o locals	93073	21987	31839	15744	23503	0
Individual / no pots portar família / has d'anar sol	29913	0	14583	15330	0	0
Mal estat de l'asfalt, els carrils, les vies verdes, vorals (arcenes), infraestructures	60627	7849	6832	38380	7566	0
Manca de senyalització, enllumenat	39714	7801	15917	15997	0	0
Poca oferta de Bicing / falten bicis	16216	0	8190	8026	0	0
Massa carrils bici a la ciutat	23567	0	7876	15691	0	0
Obligació d'usar el carril bici	0	0	0	0	0	0
Manca de temps, treu temps (per família, per voler fer altres coses...)	45653	0	6707	38945	0	0

	Total	EDAT				
		De 12 a 24	De 25 a 39	De 40 a 54	De 55 a 69	De 70 a 79
Freqüències absolutes						
Total	6205031	985280	1499940	1840258	1304246	575307
Mostra real	800	127	194	241	169	69
Casc / obligació de dur casc /	7732	0	7732	0	0	0
Excés de bicis-ciclistes / massificació / caòtic	22399	7849	6832	7718	0	0
Sudoració / manca d'higiene	149366	31923	85991	23409	8044	0
CAP	549297	87983	78511	168194	99881	114729
Altres	63259	31346	8040	0	23873	0
No sap	197830	52987	8399	74864	54490	7090
No contesta	0	0	0	0	0	0
PERILL PEL TRÀNSIT	2460020	409084	612610	684558	548150	205618
MANCA FACILITATS	804252	177484	302799	214958	82643	26368
CONVIVÈNCIA I CIVISME	1362925	115062	260125	465290	321711	200736
INCONVENIENTS EXÒGENS	2075387	228227	532337	695172	502744	116907
LIMITACIONS	1430748	296961	469181	400800	203453	60353
INVERSIÓ-COST	147914	48823	31128	43957	24006	0
ALTRES	716060	115500	273578	202416	91398	33169
P26. Paraules relaciona anar en bici (PRIMERA RESPOSTA)						
	6205031	985280	1499940	1840258	1304246	575307
P26_1	800	127	194	241	169	69
Salut	2003311	178586	418466	736467	447514	222277
Esport	1305177	273095	320152	339232	298931	73766
Mobilitat	975351	241869	282039	205585	185668	60190
Lleure	613968	101555	137578	215786	141330	17721
Medi ambient	1284196	190175	341705	343188	207775	201352
Estalvi / econòmica	0	0	0	0	0	0
CAP	0	0	0	0	0	0
Altres	14779	0	0	0	14779	0
No sap	8249	0	0	0	8249	0
No contesta	0	0	0	0	0	0
Ns/Nc	0	0	0	0	0	0
P26. Paraules relaciona anar en bici (TOTAL)						
	6205031	985280	1499940	1840258	1304246	575307
P26	800	127	194	241	169	69

	Total	EDAT				
		De 12 a 24	De 25 a 39	De 40 a 54	De 55 a 69	De 70 a 79
Freqüències absolutes						
Total	6205031	985280	1499940	1840258	1304246	575307
Mostra real	800	127	194	241	169	69
Salut	3576602	443400	782433	1197918	788885	363967
Esport	2755681	521782	625383	820280	543515	244721
Mobilitat	1911361	449836	510114	434112	368576	148723
Lleure	1113420	178867	257931	369886	264367	42368
Medi ambient	3005004	376675	824019	858320	603803	342188
Estalvi / econòmica	0	0	0	0	0	0
CAP	0	0	0	0	0	0
Altres	14779	0	0	0	14779	0
No sap	16896	0	0	0	8249	8647
No contesta	8069	0	0	0	8069	0

P27.1. Bici en ciutat és més ràpida que cotxe en distàncies curtes

	6205031	985280	1499940	1840258	1304246	575307
P27_1	800	127	194	241	169	69
Molt d'acord	2595890	413413	718997	842834	453129	167517
Bastant d'acord	2492615	426259	571378	695282	596143	203554
Poc d'acord	707648	114404	154493	194160	124313	120278
Gens d'acord	153551	22886	23628	36744	29592	40701
NO SAP	224356	8319	31444	71239	86770	26584
NO CONTESTA	30971	0	0	0	14299	16672
Ns/Nc	0	0	0	0	0	0

P27.2. És el mitjà més econòmic

	6205031	985280	1499940	1840258	1304246	575307
P27_2	800	127	194	241	169	69
Molt d'acord	3503007	427640	900310	948158	866236	360662
Bastant d'acord	2341295	441227	552629	764993	384799	197647
Poc d'acord	250270	101328	38960	62601	30383	16998
Gens d'acord	72363	15085	8040	42527	6710	0
NO SAP	31447	0	0	15330	16117	0
NO CONTESTA	6649	0	0	6649	0	0
Ns/Nc	0	0	0	0	0	0

	Total	EDAT				
		De 12 a 24	De 25 a 39	De 40 a 54	De 55 a 69	De 70 a 79
Freqüències absolutes						
Total	6205031	985280	1499940	1840258	1304246	575307
Mostra real	800	127	194	241	169	69

P27.3. La reducció de la contaminació ha de passar per major ús de la bici

	6205031	985280	1499940	1840258	1304246	575307
P27_3	800	127	194	241	169	69
Molt d'acord	3191923	527473	837199	922619	611806	292826
Bastant d'acord	2228533	409981	516519	615737	488243	198053
Poc d'acord	520822	31346	122926	204342	103169	59040
Gens d'acord	240502	16480	23297	82177	93160	25388
NO SAP	15383	0	0	15383	0	0
NO CONTESTA	7868	0	0	0	7868	0
Ns/Nc	0	0	0	0	0	0

P27.4. Moure's en bici per ciutat és saludable

	6205031	985280	1499940	1840258	1304246	575307
P27_4	800	127	194	241	169	69
Molt d'acord	2161845	525048	594662	575851	356727	109557
Bastant d'acord	2244146	356822	586967	581684	454224	264449
Poc d'acord	1293608	78402	269514	487782	332164	125746
Gens d'acord	423226	8370	40552	179045	128695	66563
NO SAP	74137	16637	8245	15895	24366	8992
NO CONTESTA	8069	0	0	0	8069	0
Ns/Nc	0	0	0	0	0	0

P27.5. Moure's en bici per ciutat és còmode

	6205031	985280	1499940	1840258	1304246	575307
P27_5	800	127	194	241	169	69
Molt d'acord	1064748	209346	224841	337019	216695	76847
Bastant d'acord	2702148	485808	768717	662754	518155	266712
Poc d'acord	1754310	260120	429416	583450	357884	123440
Gens d'acord	413937	30006	30939	178019	108626	66347
NO SAP	262171	0	46027	71298	102885	41961
NO CONTESTA	7718	0	0	7718	0	0
Ns/Nc	0	0	0	0	0	0

	Total	EDAT				
		De 12 a 24	De 25 a 39	De 40 a 54	De 55 a 69	De 70 a 79
Freqüències absolutes						
Total	6205031	985280	1499940	1840258	1304246	575307
Mostra real	800	127	194	241	169	69

P27.6. Desplaçant-te en bici estalvies temps

	6205031	985280	1499940	1840258	1304246	575307
P27_6	800	127	194	241	169	69
Molt d'acord	1360404	206314	359104	404952	228020	162013
Bastant d'acord	2823259	538607	703126	651765	640777	288984
Poc d'acord	1488967	240359	366736	551212	256929	73732
Gens d'acord	363965	0	30830	201870	106549	24716
NO SAP	135244	0	24168	30459	71971	8647
NO CONTESTA	33192	0	15977	0	0	17215
Ns/Nc	0	0	0	0	0	0

P27.7. La bici és un transport segur

	6205031	985280	1499940	1840258	1304246	575307
P27_7	800	127	194	241	169	69
Molt d'acord	270603	54706	60464	76045	62568	16820
Bastant d'acord	1790807	445798	570679	424626	248355	101350
Poc d'acord	3218142	463401	711601	966702	741461	334977
Gens d'acord	869231	21376	157197	357449	219548	113661
NO SAP	48682	0	0	15436	24747	8499
NO CONTESTA	7566	0	0	0	7566	0
Ns/Nc	0	0	0	0	0	0

P28. Coneixement sistema bici pública

	6205031	985280	1499940	1840258	1304246	575307
P28	800	127	194	241	169	69
SI	4766568	741205	1292405	1452361	937972	342626
NO	1438463	244075	207535	387897	366274	232681
NO SAP	0	0	0	0	0	0
NO CONTESTA	0	0	0	0	0	0
Ns/Nc	0	0	0	0	0	0

	Total	EDAT				
		De 12 a 24	De 25 a 39	De 40 a 54	De 55 a 69	De 70 a 79
Freqüències absolutes						
Total	6205031	985280	1499940	1840258	1304246	575307
Mostra real	800	127	194	241	169	69
	4766568	741205	1292405	1452361	937972	342626
Base Coneixen sistema bici pública	616	96	167	190	122	41
P28.1. Abonat a bici pública						
	4766568	741205	1292405	1452361	937972	342626
P28_1	616	96	167	190	122	41
SI	176201	63636	73113	23714	15736	0
NO	4590367	677569	1219291	1428646	922235	342626
NO SAP	0	0	0	0	0	0
NO CONTESTA	0	0	0	0	0	0
Ns/Nc	0	0	0	0	0	0
	176201	63636	73113	23714	15736	0
Base Abonats a bici pública	22	8	9	3	2	0
P28.2. A quin sistema de bici pública?						
	176201	63636	73113	23714	15736	0
P28_2	22	8	9	3	2	0
Bicing	153874	49027	73113	15997	15736	0
Altres	7718	0	0	7718	0	0
NO SAP	14609	14609	0	0	0	0
NO CONTESTA	0	0	0	0	0	0
Ns/Nc	0	0	0	0	0	0
	4766568	741205	1292405	1452361	937972	342626
Base Coneixen sistema bici pública	616	96	167	190	122	41
P28.3. Opinió implantació sistema bici pública						
	4766568	741205	1292405	1452361	937972	342626
P28_3	616	96	167	190	122	41
Molt positiu	3062243	596287	958598	893368	479580	134410
Més aviat positiu	1513308	138110	312202	475891	395779	191327
Més aviat negatiu	89669	6808	14898	43802	24161	0

	Total	EDAT				
		De 12 a 24	De 25 a 39	De 40 a 54	De 55 a 69	De 70 a 79
Freqüències absolutes						
Total	6205031	985280	1499940	1840258	1304246	575307
Mostra real	800	127	194	241	169	69
Molt negatiu	38696	0	0	15744	14779	8173
NO SAP	62652	0	6707	23557	23672	8716
NO CONTESTA	0	0	0	0	0	0
Ns/Nc	0	0	0	0	0	0
Base TOTAL	6205031	985280	1499940	1840258	1304246	575307
	800	127	194	241	169	69
P29. Cal adequar espais bici al transport públic?						
	6205031	985280	1499940	1840258	1304246	575307
P29	800	127	194	241	169	69
SI	5552013	954702	1304549	1685295	1125542	481924
NO	542473	30578	172303	116740	147109	75743
NO SAP	102827	0	23088	30505	31595	17639
NO CONTESTA	7718	0	0	7718	0	0
Ns/Nc	0	0	0	0	0	0
P30. Cal habilitat aparcaments segurs a les estacions?						
	6205031	985280	1499940	1840258	1304246	575307
P30	800	127	194	241	169	69
SI	6063372	962912	1476142	1801264	1280373	542681
NO	117242	22368	23798	22646	15804	32626
NO SAP	24417	0	0	16348	8069	0
NO CONTESTA	0	0	0	0	0	0
Ns/Nc	0	0	0	0	0	0
P31. Creu que les Admin. haurien de fomentar l'ús de la bici?						
	6205031	985280	1499940	1840258	1304246	575307
P31	800	127	194	241	169	69
Molt	3167909	403253	818112	1105977	658738	181829
Bastant	2692137	559258	650699	645443	544389	292346
Poc	194288	22769	23088	52039	70402	25990
Gens	111441	0	8040	22439	30716	50246

	Total	EDAT				
		De 12 a 24	De 25 a 39	De 40 a 54	De 55 a 69	De 70 a 79
Freqüències absolutes						
Total	6205031	985280	1499940	1840258	1304246	575307
Mostra real	800	127	194	241	169	69
NO SAP	9221	0	0	0	0	9221
NO CONTESTA	30034	0	0	14360	0	15674
Ns/Nc	0	0	0	0	0	0
P31.1. Cal invertir per adaptar més el seu municipi						
	6205031	985280	1499940	1840258	1304246	575307
P31_1	800	127	194	241	169	69
SI	4803095	834761	1161383	1521199	923767	361985
NO	1287033	134559	314444	311341	357622	169067
NO SAP	97833	8112	24113	7718	22857	35034
NO CONTESTA	17070	7849	0	0	0	9221
Ns/Nc	0	0	0	0	0	0
P32. Coneix rutes de cicloturisme						
	6205031	985280	1499940	1840258	1304246	575307
P32	800	127	194	241	169	69
SI	3790474	353606	755554	1387145	916145	378024
NO	2389746	631674	744386	445448	388101	180136
NO SAP	24811	0	0	7665	0	17146
NO CONTESTA	0	0	0	0	0	0
Ns/Nc	0	0	0	0	0	0
Base Coneixen rutes	3790474	353606	755554	1387145	916145	378024
	488	45	98	181	119	45
P33. Quines?						
	3790474	353606	755554	1387145	916145	378024
P33	488	45	98	181	119	45
Comarques de Barcelona	68208	7801	7876	22597	29934	0
Comarques de Girona	39711	0	0	24578	15133	0
Comarques de Lleida	29084	0	0	21518	7566	0
Comarques de Tarragona	75825	8162	15922	35832	7735	8173
Costa Brava	6649	0	0	6649	0	0

	Total	EDAT				
		De 12 a 24	De 25 a 39	De 40 a 54	De 55 a 69	De 70 a 79
Freqüències absolutes						
Total	6205031	985280	1499940	1840258	1304246	575307
Mostra real	800	127	194	241	169	69
La Garrotxa – Ripollès / Olot / Vic	94905	7801	7876	55042	24186	0
Pirineus / La Pirenaica / Puigcerdà / Cerdanya / Camprodon	87628	0	16381	32092	29934	9221
Ruta del Carrilet – Via verda Girona / Girona-Olot / Girona-St Feliu G	428127	7849	30650	241144	106830	41655
Ruta del ferro i del carbó	180301	8112	30500	78097	46198	17394
Comarques centrals / Viladecavalls/ Manresa/ Cardona/ Vic/ Berga/						
Castell de St Benet de Bergadà	76602	15601	14953	37979	8069	0
Ruta Montseny – Montnegre	45581	7801	7732	14413	15635	0
Ruta Sant Feliu de Guíxols a Olot	0	0	0	0	0	0
Ruta del Maresme / Camí del Nord / Mataró	37632	14615	7732	7718	7566	0
Ruta del Vallès / Vallesos / Serra de Galliners / St Eulàlia / Codines...	23236	7801	0	15436	0	0
Montserrat	40150	0	8040	24374	7735	0
Ronda Verda – Anella verda BCN/ Barcelonès / Besòs / Marina / Montjuic /						
Llobregat / Collserola	136323	0	43285	54180	30211	8647
Ruta del Císter	0	0	0	0	0	0
Rodalies de Barcelona	6564	0	0	0	6564	0
Baix Llobregat / Ruta d'Aixeta/ St Feliu Llobregat	52640	0	21146	22995	0	8499
Collserola	69032	7801	16231	38437	6564	0
Penedès – Garraf / Terramar / Anoia / Sant Sadurní/ VinYES/ Sitges	79758	8370	16131	31384	23873	0
Terra Alta – Via Verda Terra Alta / Priorat / Baix Camp / Ribera d'Ebre	40289	0	8190	15383	8069	8647
Via Verda del Baix Ebre	114825	0	22993	55154	36678	0
Delta de l'Ebre	160743	6808	14439	68994	63000	7501
Vies verdes (sense especificar)	608092	39195	78839	269648	178875	41536
Camí de Santiago	45771	0	0	39208	6564	0
Rutes per Espanya (agrupar totes les que siguin fora de Catalunya excepte codi 26)	178692	0	46792	86070	38330	7501
Rutes per l'estranger (agrupar-les totes)	39131	0	14439	24691	0	0
Empordà / Baix Empordà	126573	0	14708	47570	55303	8992
Barcelona ciutat / barris (Barceloneta, Raval, Centre històric...)	14858	0	6832	8026	0	0
Zona Urgell - Pla d'Urgell - Canal Urgell	8174	0	0	8174	0	0
Pedals de foc / Aiguestortes - Sant Maurici	8245	0	8245	0	0	0

	Total	EDAT				
		De 12 a 24	De 25 a 39	De 40 a 54	De 55 a 69	De 70 a 79
Freqüències absolutes						
Total	6205031	985280	1499940	1840258	1304246	575307
Mostra real	800	127	194	241	169	69
P34.2. Els conductors són respectuosos amb ciclistes						
	6205031	985280	1499940	1840258	1304246	575307
P34_2	800	127	194	241	169	69
SI	2575974	365080	594632	724095	640727	251439
NO	3292466	573822	849759	1048096	609288	211500
NO SAP	240981	46377	47508	29690	30358	87049
NO CONTESTA	95610	0	8040	38378	23873	25319
Ns/Nc	0	0	0	0	0	0
P34.3. Coneix obligació de deixar 1.5 metres						
	6205031	985280	1499940	1840258	1304246	575307
P34_3	800	127	194	241	169	69
SI	5804946	851184	1446096	1801119	1196476	510071
NO	400085	134096	53844	39139	107770	65236
NO SAP	0	0	0	0	0	0
NO CONTESTA	0	0	0	0	0	0
Ns/Nc	0	0	0	0	0	0
P34.4. Coneix senyal informatiu dels 1.5 metres						
	6205031	985280	1499940	1840258	1304246	575307
P34_4	800	127	194	241	169	69
SI	4568179	615724	1173903	1475279	909286	393987
NO	1568727	369556	319330	333757	372266	173819
NO SAP	68125	0	6707	31222	22695	7501
NO CONTESTA	0	0	0	0	0	0
Ns/Nc	0	0	0	0	0	0
	2498557	621096	677945	803513	371518	24484
Base Usuaris bici	323	80	87	105	48	3
P35. Ha tingut accident en darrers cinc anys						
	2498557	621096	677945	803513	371518	24484
P35	323	80	87	105	48	3

	Total	EDAT				
		De 12 a 24	De 25 a 39	De 40 a 54	De 55 a 69	De 70 a 79
Freqüències absolutes						
Total	6205031	985280	1499940	1840258	1304246	575307
Mostra real	800	127	194	241	169	69
SI	248663	109298	78486	53313	7566	0
NO	2249894	511798	599459	750200	363952	24484
NO SAP	0	0	0	0	0	0
NO CONTESTA	0	0	0	0	0	0
Ns/Nc	0	0	0	0	0	0
Base TOTAL	6205031	985280	1499940	1840258	1304246	575307
	800	127	194	241	169	69
P36. Ha tingut accident en cotxe amb una bici						
	6205031	985280	1499940	1840258	1304246	575307
P36	800	127	194	241	169	69
SI	61488	0	13540	32040	7735	8173
NO	6143543	985280	1486400	1808218	1296511	567134
NO SAP	0	0	0	0	0	0
NO CONTESTA	0	0	0	0	0	0
Ns/Nc	0	0	0	0	0	0
P37. L'ha atropellat una bici						
	6205031	985280	1499940	1840258	1304246	575307
P37	800	127	194	241	169	69
SI	428921	86664	139362	98330	71053	33511
NO	5753384	883959	1360578	1741928	1225124	541796
NO SAP	8069	0	0	0	8069	0
NO CONTESTA	14657	14657	0	0	0	0
Ns/Nc	0	0	0	0	0	0
Base Usuaris bici	2498557	621096	677945	803513	371518	24484
	323	80	87	105	48	3
P38. Li han robat bici últims cinc anys						
	2498557	621096	677945	803513	371518	24484
P38	323	80	87	105	48	3

	Total	EDAT				
		De 12 a 24	De 25 a 39	De 40 a 54	De 55 a 69	De 70 a 79
Freqüències absolutes						
Total	6205031	985280	1499940	1840258	1304246	575307
Mostra real	800	127	194	241	169	69
Sí, una vegada	297310	61828	90377	121802	23303	0
Sí, més d'una vegada	78039	14609	47591	7971	7868	0
No	2123208	544659	539977	673740	340347	24484
NO SAP	0	0	0	0	0	0
NO CONTESTA	0	0	0	0	0	0
Ns/Nc	0	0	0	0	0	0
P39. Pren prevencions?						
	2498557	621096	677945	803513	371518	24484
P39	323	80	87	105	48	3
Si	1820547	488077	449806	605004	269488	8173
No	669819	133019	219949	198509	102031	16311
NO SAP	0	0	0	0	0	0
NO CONTESTA	8190	0	8190	0	0	0
Ns/Nc	0	0	0	0	0	0
Base Prenen prevencions robatori	1820547	488077	449806	605004	269488	8173
	236	63	58	79	35	1
P39.1. Quines prevencions?						
	1820547	488077	449806	605004	269488	8173
P39_1	236	63	58	79	35	1
Número d' identificació, registrar-la	0	0	0	0	0	0
Treure el seient	36075	0	21455	14620	0	0
Vigilar-la, no deixar-la sola	159794	23971	38980	74367	22476	0
Guardar-la al garatge	155411	23713	22480	61023	40022	8173
Guardar-la a casa	130719	15912	30725	52232	31849	0
Lligar-la amb cadena / cademat (candado) / pinça/ segur (seguro)	1441323	425473	371545	444577	191555	8173
Alarma / sistema d'alarma	15594	0	7876	7718	0	0
Fer-la servir menys / utilitzar Bicing	8040	0	8040	0	0	0
Treure una roda	6649	0	0	6649	0	0
Sistema d'Aparcament Segur	15127	15127	0	0	0	0
Guardar-la – no deixar-la al carrer – tenir un lloc segur	156251	22721	32133	85763	15635	0

	Total	EDAT				
		De 12 a 24	De 25 a 39	De 40 a 54	De 55 a 69	De 70 a 79
Freqüències absolutes						
Total	6205031	985280	1499940	1840258	1304246	575307
Mostra real	800	127	194	241	169	69
Sistema de bloqueig de roda	0	0	0	0	0	0
Canviar-la de lloc cada X hores	16066	0	16066	0	0	0
Guardar-la al traster / a la roulotte...	37725	0	7876	29849	0	0
Guardar-la a la feina	0	0	0	0	0	0
Treure la cadena del plat	0	0	0	0	0	0
Antirroboratori amb GPS	0	0	0	0	0	0
Treure alguna part de la bici (sense especificar)	0	0	0	0	0	0
Antirroboratori	8230	0	0	8230	0	0
Altres	7801	7801	0	0	0	0
No sap	0	0	0	0	0	0
No contesta	0	0	0	0	0	0
TOTAL GUARDEN	440584	46434	93214	205257	87506	8173
TOTAL TREUEN UNA PART	36075	0	21455	14620	0	0
TOTAL PINSES, CAND AUS, ETC	1441323	425473	371545	444577	191555	8173
TOTAL SISTEMES COMPLEXOS	30721	15127	7876	7718	0	0
Ns/Nc	0	0	0	0	0	0
	2254276	557568	564888	750775	363650	17394
Base Tenen bici	292	72	73	98	47	2
P40. Possibilitat registrar-se amb ajuntament						
	2254276	557568	564888	750775	363650	17394
P40	292	72	73	98	47	2
Sí, amb tota seguretat	1030242	254834	267602	338765	169041	0
Sí, probablement	889511	270703	237915	272528	100192	8173
Probablement no	180905	15912	38225	47786	78982	0
Segur que no	145953	16119	21146	84031	15435	9221
NO SAP	7665	0	0	7665	0	0
NO CONTESTA	0	0	0	0	0	0
Ns/Nc	0	0	0	0	0	0
P41. Registre nacional reduiria robatoris						

	Total	EDAT				
		De 12 a 24	De 25 a 39	De 40 a 54	De 55 a 69	De 70 a 79
Freqüències absolutes						
Total	6205031	985280	1499940	1840258	1304246	575307
Mostra real	800	127	194	241	169	69
	2254276	557568	564888	750775	363650	17394
P41	292	72	73	98	47	2
SI	1533901	490966	383872	450194	199647	9221
NO	573016	58802	157367	254437	94237	8173
NO SAP	147359	7801	23649	46144	69767	0
NO CONTESTA	0	0	0	0	0	0
Ns/Nc	0	0	0	0	0	0
P42. Asseguraria bici per 35-50€						
	2254276	557568	564888	750775	363650	17394
P42	292	72	73	98	47	2
SI	1473976	373243	378288	514574	199698	8173
NO	663062	152557	154705	197258	149319	9221
NO SAP	101705	23968	24162	38943	14632	0
NO CONTESTA	15533	7801	7732	0	0	0
Ns/Nc	0	0	0	0	0	0
Base TOTAL	6205031	985280	1499940	1840258	1304246	575307
	800	127	194	241	169	69
P43. Bicicletes té a casa						
	6205031	985280	1499940	1840258	1304246	575307
P43	800	127	194	241	169	69
1 bicicleta	1058788	135665	297825	258052	285780	81465
2 bicicletes	1083618	124785	340232	332726	234038	51838
3 bicicletes	893917	214321	135320	355249	145049	43979
4 bicicletes	739014	226839	131144	280012	92303	8716
5 bicicletes	280041	62338	62347	115153	40202	0
Més de 5	242938	63540	31074	99474	40202	8647
Total tenen	4298315	827487	997943	1440666	837575	194645
No tenen	1906716	157793	501997	399592	466671	380662
Ns/Nc	0	0	0	0	0	0

	Total	EDAT				
		De 12 a 24	De 25 a 39	De 40 a 54	De 55 a 69	De 70 a 79
Freqüències absolutes						
Total	6205031	985280	1499940	1840258	1304246	575307
Mostra real	800	127	194	241	169	69
Mitjana	1,93	2,757	1,596	2,379	1,577	0,762
Desviació	1,898	2,079	1,609	1,911	1,75	1,535
	4282639	819686	990067	1440666	837575	194645
Base Tenen alguna bicicleta	553	106	128	188	108	23
P44. On la guarda?						
	4282639	819686	990067	1440666	837575	194645
P44	553	106	128	188	108	23
Carrer	38913	14970	23943	0	0	0
Garatge / parking	2536158	494322	529327	824265	577228	111016
Portal / entrada de casa	108485	7801	30191	39452	22868	8173
Habitació del pis	426104	27150	143032	128482	94212	33228
Al balcó del pis	397980	89553	139684	120888	39208	8647
A les golfes / traster / soterrani	644827	176056	97110	288015	74929	8716
Pati / terrassa	215278	47471	55085	61490	43730	7501
Magatzem / local	53687	24024	0	21016	0	8647
A casa / segona residència / al mas / casa d'un veí / casa d'amics	40643	0	23957	7971	0	8716
Espai especial per bicis / taller	23784	0	8040	15744	0	0
Cotxe / roulotte	7801	7801	0	0	0	0
Cobert / galeria	8245	0	8245	0	0	0
Jardí	48471	0	15922	8026	15302	9221
Altres	437327	79295	111251	137860	74836	34086
No sap	0	0	0	0	0	0
No contesta	23259	0	7876	15383	0	0
TOTAL LOCALS	2597789	510545	529327	861025	577228	119664
TOTAL TRASTERS	653072	176056	105356	288015	74929	8716
TOTAL CASA GENÈRIC	149129	7801	54148	47423	22868	16889
Ns/Nc	0	0	0	0	0	0
	6205031	985280	1499940	1840258	1304246	575307
Base TOTAL	800	127	194	241	169	69

	Total	EDAT				
		De 12 a 24	De 25 a 39	De 40 a 54	De 55 a 69	De 70 a 79
Freqüències absolutes						
Total	6205031	985280	1499940	1840258	1304246	575307
Mostra real	800	127	194	241	169	69
M1. En un dia laborable qualsevol (o en un dia normal, habitual) quin és el mitjà de transport que més utilitza?						
	6205031	985280	1499940	1840258	1304246	575307
M1	800	127	194	241	169	69
Metro	623647	109808	227594	113170	108488	64587
Rodalies Renfe o FGC	341747	95658	90971	100062	46408	8647
Bus/Autobús	701621	198568	153080	112853	138819	98301
Tramvia/Trambaix	15728	8162	0	0	7566	0
Moto	284951	6767	85661	130632	61891	0
Cotxe	2692805	287086	627589	940955	618686	218488
Bicicleta	266396	84461	110067	71867	0	0
Patinet o altres vehicles de mobilitat personal	39875	15912	23963	0	0	0
A peu	1229613	178857	181015	370717	322388	176636
Altres)	0	0	0	0	0	0
NS	8647	0	0	0	0	8647
NC	0	0	0	0	0	0
Ns/Nc	0	0	0	0	0	0
P47. Lloc naixement						
	6205031	985280	1499940	1840258	1304246	575307
P47	800	127	194	241	169	69
Catalunya	5185602	925957	1338035	1595721	937747	388142
Resta d'Espanya	753158	15960	62998	175845	328830	169525
Estranger	259707	43363	98908	68692	31106	17639
NO SAP	0	0	0	0	0	0
NO CONTESTA	6564	0	0	0	6564	0
Ns/Nc	0	0	0	0	0	0
	753158	15960	62998	175845	328830	169525
Base Resta Espanya	97	2	8	23	43	21
P47. Resta Espanya: desenvolupar províncies						

	Total	EDAT				
		De 12 a 24	De 25 a 39	De 40 a 54	De 55 a 69	De 70 a 79
Freqüències absolutes						
Total	6205031	985280	1499940	1840258	1304246	575307
Mostra real	800	127	194	241	169	69
	753158	15960	62998	175845	328830	169525
P47_1	97	2	8	23	43	21
Àlaba	0	0	0	0	0	0
Albacete	8647	0	0	0	0	8647
Alacant	7732	0	7732	0	0	0
Almeria	43588	0	0	0	16498	27090
Àvila	0	0	0	0	0	0
Badajoz	29972	0	8040	6695	7735	7501
Balears (Illes)	8040	0	8040	0	0	0
Barcelona	0	0	0	0	0	0
Burgos	0	0	0	0	0	0
Càceres	8044	0	0	0	8044	0
Cadis	0	0	0	0	0	0
Castelló de la Plana	0	0	0	0	0	0
Ciudad Real	22929	0	0	15839	0	7090
Còrdova	53496	0	8245	6695	30383	8173
Corunya, la	15736	0	0	0	15736	0
Conca	7735	0	0	0	7735	0
Girona	0	0	0	0	0	0
Granada	75201	0	0	0	68111	7090
Guadalajara	0	0	0	0	0	0
Guipúscoa	0	0	0	0	0	0
Huelva	8044	0	0	0	8044	0
Oscá	30943	0	0	7971	15471	7501
Jaén	30284	7849	0	14869	7566	0
Lleó	31286	0	0	0	31286	0
Lleida	0	0	0	0	0	0
Rioja, la	0	0	0	0	0	0
Lugo	0	0	0	0	0	0
Madrid	38200	8112	0	22587	0	7501
Màlaga	15779	0	0	0	15779	0
Múrcia	13542	0	6832	0	6710	0
Navarra	0	0	0	0	0	0

	Total	EDAT				
		De 12 a 24	De 25 a 39	De 40 a 54	De 55 a 69	De 70 a 79
Freqüències absolutes						
Total	6205031	985280	1499940	1840258	1304246	575307
Mostra real	800	127	194	241	169	69
Ourense	8040	0	8040	0	0	0
Astúries	16234	0	0	0	7735	8499
Palència	0	0	0	0	0	0
Palmas, Las	7971	0	0	7971	0	0
Pontevedra	0	0	0	0	0	0
Salamanca	7501	0	0	0	0	7501
Santa Cruz de Tenerife	0	0	0	0	0	0
Cantàbria	7090	0	0	0	0	7090
Segòvia	8190	0	8190	0	0	0
Sevilla	47069	0	0	23462	15435	8173
Sòria	0	0	0	0	0	0
Tarragona	0	0	0	0	0	0
Terol	30447	0	0	0	14299	16148
Toledo	0	0	0	0	0	0
València	15892	0	0	15892	0	0
Valladolid	8992	0	0	0	0	8992
Biscaia	0	0	0	0	0	0
Zamora	6710	0	0	0	6710	0
Saragossa	16434	0	0	7718	0	8716
Ceuta	7566	0	0	0	7566	0
Melilla	7735	0	0	0	7735	0
NS/NC	108086	0	7876	46147	30250	23812
	259707	43363	98908	68692	31106	17639
Base Estranger	34	6	13	9	4	2
P47. Estranger: desenvolupar països						
	259707	43363	98908	68692	31106	17639
P47_2	34	6	13	9	4	2
Afganistan	0	0	0	0	0	0
Albània	0	0	0	0	0	0
Alemanya	8230	0	0	8230	0	0
Algèria	0	0	0	0	0	0

	Total	EDAT				
		De 12 a 24	De 25 a 39	De 40 a 54	De 55 a 69	De 70 a 79
Freqüències absolutes						
Total	6205031	985280	1499940	1840258	1304246	575307
Mostra real	800	127	194	241	169	69
Andorra	0	0	0	0	0	0
Angola	0	0	0	0	0	0
Antigua i Barbuda	0	0	0	0	0	0
Aràbia Saudita	0	0	0	0	0	0
Argentina	7566	0	0	0	7566	0
Armènia	0	0	0	0	0	0
Austràlia	0	0	0	0	0	0
Àustria	0	0	0	0	0	0
Azerbaidjan	0	0	0	0	0	0
Bahames	0	0	0	0	0	0
Bahrain	0	0	0	0	0	0
Bangla Desh	0	0	0	0	0	0
Barbados	0	0	0	0	0	0
Bèlgica	0	0	0	0	0	0
Belize	0	0	0	0	0	0
Benín	0	0	0	0	0	0
Bhutan	0	0	0	0	0	0
Bielorússia	0	0	0	0	0	0
Bolívia	0	0	0	0	0	0
Bòsnia i Hercegovina	0	0	0	0	0	0
Botswana	0	0	0	0	0	0
Brasil	6707	0	6707	0	0	0
Brunei	0	0	0	0	0	0
Bulgària	8370	8370	0	0	0	0
Burkina Faso	0	0	0	0	0	0
Burundi	0	0	0	0	0	0
Cambodja	0	0	0	0	0	0
Camerun	0	0	0	0	0	0
Canadà	0	0	0	0	0	0
Cap Verd	0	0	0	0	0	0
Centreafricana, República	0	0	0	0	0	0
Colòmbia	7971	0	0	7971	0	0
Comores	0	0	0	0	0	0

	Total	EDAT				
		De 12 a 24	De 25 a 39	De 40 a 54	De 55 a 69	De 70 a 79
Freqüències absolutes						
Total	6205031	985280	1499940	1840258	1304246	575307
Mostra real	800	127	194	241	169	69
Congo	0	0	0	0	0	0
Congo, República Democràtica del	0	0	0	0	0	0
Cook, illes	0	0	0	0	0	0
Corea, República de	0	0	0	0	0	0
Corea, República Democràtica Popular de	0	0	0	0	0	0
Costa d'Ivori	0	0	0	0	0	0
Costa Rica	0	0	0	0	0	0
Croàcia	0	0	0	0	0	0
Cuba	0	0	0	0	0	0
Dinamarca	0	0	0	0	0	0
Djibouti	0	0	0	0	0	0
Dominica	0	0	0	0	0	0
Dominicana, República	6808	6808	0	0	0	0
Egipte	0	0	0	0	0	0
Equador	27122	6808	13665	6649	0	0
Eritrea	0	0	0	0	0	0
Eslovàquia	0	0	0	0	0	0
Eslovènia	0	0	0	0	0	0
Espanya	0	0	0	0	0	0
Estats Units d'Amèrica	0	0	0	0	0	0
Estònia	0	0	0	0	0	0
Etiòpia	0	0	0	0	0	0
Fiji	0	0	0	0	0	0
Filipines	0	0	0	0	0	0
Finlàndia	0	0	0	0	0	0
França	23950	0	8040	8174	7735	0
Gabon	0	0	0	0	0	0
Gàmbia	0	0	0	0	0	0
Geòrgia	0	0	0	0	0	0
Ghana	0	0	0	0	0	0
Grècia	0	0	0	0	0	0
Grenada	0	0	0	0	0	0
Guatemala	0	0	0	0	0	0

	Total	EDAT				
		De 12 a 24	De 25 a 39	De 40 a 54	De 55 a 69	De 70 a 79
Freqüències absolutes						
Total	6205031	985280	1499940	1840258	1304246	575307
Mostra real	800	127	194	241	169	69
Guinea	0	0	0	0	0	0
Guinea Bissau	0	0	0	0	0	0
Guinea Equatorial	0	0	0	0	0	0
Guyana	0	0	0	0	0	0
Haití	0	0	0	0	0	0
Hondures	15855	0	8190	7665	0	0
Hongria	0	0	0	0	0	0
Iemen	0	0	0	0	0	0
Índia	0	0	0	0	0	0
Indonèsia	0	0	0	0	0	0
Iran	0	0	0	0	0	0
Iraq	0	0	0	0	0	0
Irlanda	0	0	0	0	0	0
Islàndia	0	0	0	0	0	0
Israel	0	0	0	0	0	0
Itàlia	6808	6808	0	0	0	0
Jamaica	0	0	0	0	0	0
Japó	0	0	0	0	0	0
Jordània	0	0	0	0	0	0
Kazakhstan	0	0	0	0	0	0
Kenya	0	0	0	0	0	0
Kirguizistan	0	0	0	0	0	0
Kiribati	0	0	0	0	0	0
Kuwait	0	0	0	0	0	0
Laos	0	0	0	0	0	0
Lesotho	0	0	0	0	0	0
Letònia	0	0	0	0	0	0
Líban	0	0	0	0	0	0
Libèria	0	0	0	0	0	0
Líbia	0	0	0	0	0	0
Liechtenstein	0	0	0	0	0	0
Lituània	0	0	0	0	0	0
Luxemburg	0	0	0	0	0	0

	Total	EDAT				
		De 12 a 24	De 25 a 39	De 40 a 54	De 55 a 69	De 70 a 79
Freqüències absolutes						
Total	6205031	985280	1499940	1840258	1304246	575307
Mostra real	800	127	194	241	169	69
Macedònia	0	0	0	0	0	0
Madagascar	0	0	0	0	0	0
Malàisia	0	0	0	0	0	0
Malawi	0	0	0	0	0	0
Maldives	0	0	0	0	0	0
Mali	0	0	0	0	0	0
Malta	0	0	0	0	0	0
Marroc	17639	0	0	0	0	17639
Marshall	0	0	0	0	0	0
Maurici	0	0	0	0	0	0
Mauritània	0	0	0	0	0	0
Mèxic	0	0	0	0	0	0
Micrònesia, Estats Federats de	0	0	0	0	0	0
Moçambic	0	0	0	0	0	0
Moldàvia	0	0	0	0	0	0
Mònaco	0	0	0	0	0	0
Mongòlia	0	0	0	0	0	0
Montenegro	0	0	0	0	0	0
Myanma	0	0	0	0	0	0
Namíbia	0	0	0	0	0	0
Nauru	0	0	0	0	0	0
Nepal	0	0	0	0	0	0
Nicaragua	0	0	0	0	0	0
Níger	0	0	0	0	0	0
Nigèria	0	0	0	0	0	0
Noruega	0	0	0	0	0	0
Nova Zelanda	0	0	0	0	0	0
Oman	0	0	0	0	0	0
Països Baixos	0	0	0	0	0	0
Pakistan	0	0	0	0	0	0
Palau	0	0	0	0	0	0
Panamà	0	0	0	0	0	0
Papua Nova Guinea	0	0	0	0	0	0

	Total	EDAT				
		De 12 a 24	De 25 a 39	De 40 a 54	De 55 a 69	De 70 a 79
Freqüències absolutes						
Total	6205031	985280	1499940	1840258	1304246	575307
Mostra real	800	127	194	241	169	69
Paraguai	0	0	0	0	0	0
Perú	14957	6767	8190	0	0	0
Polònia	0	0	0	0	0	0
Portugal	0	0	0	0	0	0
Qatar	0	0	0	0	0	0
Regne Unit	8069	0	0	0	8069	0
Romania	31455	0	23484	7971	0	0
Rússia	0	0	0	0	0	0
Rwanda	0	0	0	0	0	0
Saint Christopher i Nevis	0	0	0	0	0	0
Saint Lucia	0	0	0	0	0	0
Saint Vincent i les Grenadines	0	0	0	0	0	0
Salomó	0	0	0	0	0	0
Salvador, el	0	0	0	0	0	0
Samoa Occidental	0	0	0	0	0	0
San Marino	0	0	0	0	0	0
São Tomé i Príncipe	0	0	0	0	0	0
Senegal	0	0	0	0	0	0
Sèrbia	0	0	0	0	0	0
Seychelles	0	0	0	0	0	0
Sierra Leone	0	0	0	0	0	0
Singapur	0	0	0	0	0	0
Síria	0	0	0	0	0	0
Somàlia	0	0	0	0	0	0
Sri Lanka	0	0	0	0	0	0
Sud-àfrica, República de	0	0	0	0	0	0
Sudan	0	0	0	0	0	0
Suècia	0	0	0	0	0	0
Suïssa	30016	7801	6832	15383	0	0
Surinam	0	0	0	0	0	0
Swazilàndia	0	0	0	0	0	0
Tadjikistan	0	0	0	0	0	0
Tailàndia	0	0	0	0	0	0

	Total	EDAT				
		De 12 a 24	De 25 a 39	De 40 a 54	De 55 a 69	De 70 a 79
Freqüències absolutes						
Total	6205031	985280	1499940	1840258	1304246	575307
Mostra real	800	127	194	241	169	69
Taiwan	0	0	0	0	0	0
Tanzània	0	0	0	0	0	0
Timor Oriental	0	0	0	0	0	0
Togo	0	0	0	0	0	0
Tonga	0	0	0	0	0	0
Trinitat i Tobago	0	0	0	0	0	0
Tunísia	0	0	0	0	0	0
Turkmenistan	0	0	0	0	0	0
Turquia	0	0	0	0	0	0
Tuvalu	0	0	0	0	0	0
Txad	0	0	0	0	0	0
Txeca, República	0	0	0	0	0	0
Ucraïna	7876	0	7876	0	0	0
Uganda	0	0	0	0	0	0
Unió dels Emirats Àrabs	0	0	0	0	0	0
Uruguai	7735	0	0	0	7735	0
Uzbekistan	0	0	0	0	0	0
Vanuatu	0	0	0	0	0	0
Vaticà	0	0	0	0	0	0
Veneçuela	14839	0	8190	6649	0	0
Vietnam	0	0	0	0	0	0
Xile	7732	0	7732	0	0	0
Xina	0	0	0	0	0	0
Xipre	0	0	0	0	0	0
Zàmbia	0	0	0	0	0	0
Zimbabwe	0	0	0	0	0	0
Altres	0	0	0	0	0	0
NS/NC	0	0	0	0	0	0
Base TOTAL	6205031	985280	1499940	1840258	1304246	575307
	800	127	194	241	169	69

	Total	EDAT				
		De 12 a 24	De 25 a 39	De 40 a 54	De 55 a 69	De 70 a 79
Freqüències absolutes						
Total	6205031	985280	1499940	1840258	1304246	575307
Mostra real	800	127	194	241	169	69
	6205031	985280	1499940	1840258	1304246	575307
P48	800	127	194	241	169	69
Sense estudis	199109	86053	8190	8174	23848	72844
Acabats als 14/15 anys	988759	133002	38507	305739	297936	213575
Acabats als 16/19 anys	1523911	222425	308757	352201	506222	134307
Cicle formatiu grau superior / FP	1025791	45401	323213	438467	153625	65085
Universitaris	1991127	79378	784741	729029	308485	89495
ESTÀ ESTUDIANT ACTUALMENT	447753	411220	36533	0	0	0
NO SAP	0	0	0	0	0	0
NO CONTESTA	28580	7801	0	6649	14130	0
Ns/Nc	0	0	0	0	0	0
P49. Ocupació						
	6205031	985280	1499940	1840258	1304246	575307
P49	800	127	194	241	169	69
Pagès petita explotació	40670	0	16122	8230	16318	0
Autònom o empresari (5 empleats o menys)	399132	7801	120975	184355	77502	8499
Empresari (6 empleats o més)	47830	0	7876	15948	24006	0
Professionals	843727	32229	330984	449100	31415	0
Membre de direcció (5 subordinats o menys)	34717	0	13415	6695	14608	0
Membre de direcció (6 subordinats o més)	109425	0	30789	55297	23339	0
Càrrecs intermedis	404125	7849	108033	220651	67592	0
Altres empleats amb treball d'oficina	657216	37601	280789	235806	103020	0
Altres empleats amb treball fora d'oficina i obrers qualificats	557521	7849	198726	273500	77446	0
Treballadors manuals no qualificats	376441	31875	103246	208838	32483	0
Jubilats, pensionistes	1145306	0	15772	14413	644009	471112
Aturats	384190	22771	184658	91483	85278	0
Mestresses de casa	287014	0	14708	75941	100668	95696
Estudiants	887580	829507	58073	0	0	0
NO CONTESTA	30137	7801	15772	0	6564	0
Ns/Nc	0	0	0	0	0	0

P49b. Persona aporta més ingressos

	Total	EDAT				
		De 12 a 24	De 25 a 39	De 40 a 54	De 55 a 69	De 70 a 79
Freqüències absolutes						
Total	6205031	985280	1499940	1840258	1304246	575307
Mostra real	800	127	194	241	169	69
	6205031	985280	1499940	1840258	1304246	575307
P49B	800	127	194	241	169	69
Sí	2764317	7849	428478	1083858	851638	392495
NO	3440714	977431	1071462	756400	452608	182812
Ns/Nc	0	0	0	0	0	0
P48+P50. Estudis persona amb més ingressos:						
	6205031	985280	1499940	1840258	1304246	575307
P48_P50	800	127	194	241	169	69
Pagès petita explotació	236407	37969	47379	47423	38294	65343
Autònom o empresari (5 empleats o menys)	1043256	79646	209686	306152	252982	194790
Empresari (6 empleats o més)	1443675	150414	328424	323617	480281	160939
Professionals	2317443	474083	607102	765123	372418	98717
Membre de direcció (5 subordinats o menys)	566548	170173	206422	135803	54150	0
Membre de direcció (6 subordinats o més)	455694	7849	85319	240161	75494	46872
Càrrecs intermedis	0	0	0	0	0	0
Altres empleats amb treball d'oficina	0	0	0	0	0	0
Altres empleats amb treball fora d'oficina i obrers qualificats	0	0	0	0	0	0
Treballadors manuals no qualificats	0	0	0	0	0	0
Jubilats, pensionistes	0	0	0	0	0	0
Aturats	0	0	0	0	0	0
Mestresses de casa	0	0	0	0	0	0
Estudiants	0	0	0	0	0	0
NO SAP	121230	65147	15608	15330	16498	8647
NO CONTESTA	20779	0	0	6649	14130	0
P49+P51. Estudis persona amb més ingressos:						
	6205031	985280	1499940	1840258	1304246	575307
P49_P51	800	127	194	241	169	69
Pagès petita explotació	57168	7801	16645	16404	16318	0
Autònom o empresari (5 empleats o menys)	624422	125144	158527	239791	92461	8499
Empresari (6 empleats o més)	109503	45433	31833	8230	24006	0
Professionals	930041	256592	231437	387259	54753	0

	Total	EDAT				
		De 12 a 24	De 25 a 39	De 40 a 54	De 55 a 69	De 70 a 79
Freqüències absolutes						
Total	6205031	985280	1499940	1840258	1304246	575307
Mostra real	800	127	194	241	169	69
Membre de direcció (5 subordinats o menys)	89584	0	37646	29081	22857	0
Membre de direcció (6 subordinats o més)	241775	31868	91876	86824	31207	0
Càrrecs intermedis	622409	101338	188720	271813	60537	0
Altres empleats amb treball d'oficina	603111	125979	183522	190430	103180	0
Altres empleats amb treball fora d'oficina i obrers qualificats	641443	108155	174586	273042	85659	0
Treballadors manuals no qualificats	391185	52203	116235	199538	23208	0
Jubilats, pensionistes	1695273	38739	254473	100430	744044	557586
Aturats	97054	28184	14439	23048	31383	0
Mestresses de casa	33170	8162	0	7718	8069	9221
Estudiants	0	0	0	0	0	0
NO SAP	55682	55682	0	0	0	0
NO CONTESTA	13213	0	0	6649	6564	0
P55. Nacionalitat						
	6205031	985280	1499940	1840258	1304246	575307
P55	800	127	194	241	169	69
Espanyola	3947632	622083	1003693	1181292	821131	319434
Estrangera	130847	21945	62638	30459	15804	0
Doble nacionalitat, espanyola i estrangera	52660	15601	14873	14620	7566	0
Catalana	2027314	317332	412029	613887	443929	240136
NO CONTESTA	46578	8319	6707	0	15815	15737
Espanyola + catalana	5974946	939415	1415722	1795180	1265060	559570
Ns/Nc	0	0	0	0	0	0
	130847	21945	62638	30459	15804	0
Base Estrangera (P55)	17	3	8	4	2	0
P55. Nacionalitat estrangera						
	130847	21945	62638	30459	15804	0
P55_1	17	3	8	4	2	0
Afganistan	0	0	0	0	0	0
Albània	0	0	0	0	0	0
Alemanya	0	0	0	0	0	0

	Total	EDAT				
		De 12 a 24	De 25 a 39	De 40 a 54	De 55 a 69	De 70 a 79
Freqüències absolutes						
Total	6205031	985280	1499940	1840258	1304246	575307
Mostra real	800	127	194	241	169	69
Algèria	0	0	0	0	0	0
Andorra	0	0	0	0	0	0
Angola	0	0	0	0	0	0
Antigua i Barbuda	0	0	0	0	0	0
Aràbia Saudita	0	0	0	0	0	0
Argentina	0	0	0	0	0	0
Armènia	0	0	0	0	0	0
Austràlia	0	0	0	0	0	0
Àustria	0	0	0	0	0	0
Azerbaidjan	0	0	0	0	0	0
Bahames	0	0	0	0	0	0
Bahrain	0	0	0	0	0	0
Bangla Desh	0	0	0	0	0	0
Barbados	0	0	0	0	0	0
Bèlgica	0	0	0	0	0	0
Belize	0	0	0	0	0	0
Benín	0	0	0	0	0	0
Bhutan	0	0	0	0	0	0
Bielorússia	0	0	0	0	0	0
Bolívia	0	0	0	0	0	0
Bòsnia i Hercegovina	0	0	0	0	0	0
Botswana	0	0	0	0	0	0
Brasil	6707	0	6707	0	0	0
Brunei	0	0	0	0	0	0
Bulgària	8370	8370	0	0	0	0
Burkina Faso	0	0	0	0	0	0
Burundi	0	0	0	0	0	0
Cambodja	0	0	0	0	0	0
Camerun	0	0	0	0	0	0
Canadà	0	0	0	0	0	0
Cap Verd	0	0	0	0	0	0
Centreafricana, República	0	0	0	0	0	0
Colòmbia	0	0	0	0	0	0

	Total	EDAT				
		De 12 a 24	De 25 a 39	De 40 a 54	De 55 a 69	De 70 a 79
Freqüències absolutes						
Total	6205031	985280	1499940	1840258	1304246	575307
Mostra real	800	127	194	241	169	69
Comores	0	0	0	0	0	0
Congo	0	0	0	0	0	0
Congo, República Democràtica del	0	0	0	0	0	0
Cook, illes	0	0	0	0	0	0
Corea, República de	0	0	0	0	0	0
Corea, República Democràtica Popular de	0	0	0	0	0	0
Costa d'Ivori	0	0	0	0	0	0
Costa Rica	0	0	0	0	0	0
Croàcia	0	0	0	0	0	0
Cuba	0	0	0	0	0	0
Dinamarca	0	0	0	0	0	0
Djibouti	0	0	0	0	0	0
Dominica	0	0	0	0	0	0
Dominicana, República	6808	6808	0	0	0	0
Egipte	0	0	0	0	0	0
Equador	0	0	0	0	0	0
Eritrea	0	0	0	0	0	0
Eslovàquia	0	0	0	0	0	0
Eslovènia	0	0	0	0	0	0
Espanya	0	0	0	0	0	0
Estats Units d'Amèrica	0	0	0	0	0	0
Estònia	0	0	0	0	0	0
Etiòpia	0	0	0	0	0	0
Fiji	0	0	0	0	0	0
Filipines	0	0	0	0	0	0
Finlàndia	0	0	0	0	0	0
França	15909	0	0	8174	7735	0
Gabon	0	0	0	0	0	0
Gàmbia	0	0	0	0	0	0
Geòrgia	0	0	0	0	0	0
Ghana	0	0	0	0	0	0
Grècia	0	0	0	0	0	0
Grenada	0	0	0	0	0	0

	Total	EDAT				
		De 12 a 24	De 25 a 39	De 40 a 54	De 55 a 69	De 70 a 79
Freqüències absolutes						
Total	6205031	985280	1499940	1840258	1304246	575307
Mostra real	800	127	194	241	169	69
Guatemala	0	0	0	0	0	0
Guinea	0	0	0	0	0	0
Guinea Bissau	0	0	0	0	0	0
Guinea Equatorial	0	0	0	0	0	0
Guyana	0	0	0	0	0	0
Haití	0	0	0	0	0	0
Hondures	15855	0	8190	7665	0	0
Hongria	0	0	0	0	0	0
Iemen	0	0	0	0	0	0
Índia	0	0	0	0	0	0
Indonèsia	0	0	0	0	0	0
Iran	0	0	0	0	0	0
Iraq	0	0	0	0	0	0
Irlanda	0	0	0	0	0	0
Islàndia	0	0	0	0	0	0
Israel	0	0	0	0	0	0
Itàlia	0	0	0	0	0	0
Jamaica	0	0	0	0	0	0
Japó	0	0	0	0	0	0
Jordània	0	0	0	0	0	0
Kazakhstan	0	0	0	0	0	0
Kenya	0	0	0	0	0	0
Kirguizistan	0	0	0	0	0	0
Kiribati	0	0	0	0	0	0
Kuwait	0	0	0	0	0	0
Laos	0	0	0	0	0	0
Lesotho	0	0	0	0	0	0
Letònia	0	0	0	0	0	0
Líban	0	0	0	0	0	0
Libèria	0	0	0	0	0	0
Líbia	0	0	0	0	0	0
Liechtenstein	0	0	0	0	0	0
Lituània	0	0	0	0	0	0

	Total	EDAT				
		De 12 a 24	De 25 a 39	De 40 a 54	De 55 a 69	De 70 a 79
Freqüències absolutes						
Total	6205031	985280	1499940	1840258	1304246	575307
Mostra real	800	127	194	241	169	69
Luxemburg	0	0	0	0	0	0
Macedònia	0	0	0	0	0	0
Madagascar	0	0	0	0	0	0
Malàisia	0	0	0	0	0	0
Malawi	0	0	0	0	0	0
Maldives	0	0	0	0	0	0
Mali	0	0	0	0	0	0
Malta	0	0	0	0	0	0
Marroc	0	0	0	0	0	0
Marshall	0	0	0	0	0	0
Maurici	0	0	0	0	0	0
Mauritània	0	0	0	0	0	0
Mèxic	0	0	0	0	0	0
Micrònesia, Estats Federats de	0	0	0	0	0	0
Moçambic	0	0	0	0	0	0
Moldàvia	0	0	0	0	0	0
Mònaco	0	0	0	0	0	0
Mongòlia	0	0	0	0	0	0
Montenegro	0	0	0	0	0	0
Myanma	0	0	0	0	0	0
Namíbia	0	0	0	0	0	0
Nauru	0	0	0	0	0	0
Nepal	0	0	0	0	0	0
Nicaragua	0	0	0	0	0	0
Níger	0	0	0	0	0	0
Nigèria	0	0	0	0	0	0
Noruega	0	0	0	0	0	0
Nova Zelanda	0	0	0	0	0	0
Oman	0	0	0	0	0	0
Països Baixos	0	0	0	0	0	0
Pakistan	0	0	0	0	0	0
Palau	0	0	0	0	0	0
Panamà	0	0	0	0	0	0

	Total	EDAT				
		De 12 a 24	De 25 a 39	De 40 a 54	De 55 a 69	De 70 a 79
Freqüències absolutes						
Total	6205031	985280	1499940	1840258	1304246	575307
Mostra real	800	127	194	241	169	69
Papua Nova Guinea	0	0	0	0	0	0
Paraguai	0	0	0	0	0	0
Perú	46412	6767	31674	7971	0	0
Polònia	0	0	0	0	0	0
Portugal	0	0	0	0	0	0
Qatar	0	0	0	0	0	0
Regne Unit	8069	0	0	0	8069	0
Romania	0	0	0	0	0	0
Rússia	0	0	0	0	0	0
Rwanda	0	0	0	0	0	0
Saint Christopher i Nevis	0	0	0	0	0	0
Saint Lucia	0	0	0	0	0	0
Saint Vincent i les Grenadines	0	0	0	0	0	0
Salomó	0	0	0	0	0	0
Salvador, el	0	0	0	0	0	0
Samoa Occidental	0	0	0	0	0	0
San Marino	0	0	0	0	0	0
São Tomé i Príncipe	0	0	0	0	0	0
Senegal	0	0	0	0	0	0
Sèrbia	0	0	0	0	0	0
Seychelles	0	0	0	0	0	0
Sierra Leone	0	0	0	0	0	0
Singapur	0	0	0	0	0	0
Síria	0	0	0	0	0	0
Somàlia	0	0	0	0	0	0
Sri Lanka	0	0	0	0	0	0
Sud-àfrica, República de	0	0	0	0	0	0
Sudan	0	0	0	0	0	0
Suècia	0	0	0	0	0	0
Suïssa	0	0	0	0	0	0
Surinam	0	0	0	0	0	0
Swazilàndia	0	0	0	0	0	0
Tadjikistan	0	0	0	0	0	0

	Total	EDAT				
		De 12 a 24	De 25 a 39	De 40 a 54	De 55 a 69	De 70 a 79
Freqüències absolutes						
Total	6205031	985280	1499940	1840258	1304246	575307
Mostra real	800	127	194	241	169	69
Tailàndia	0	0	0	0	0	0
Taiwan	0	0	0	0	0	0
Tanzània	0	0	0	0	0	0
Timor Oriental	0	0	0	0	0	0
Togo	0	0	0	0	0	0
Tonga	0	0	0	0	0	0
Trinitat i Tobago	0	0	0	0	0	0
Tunísia	0	0	0	0	0	0
Turkmenistan	0	0	0	0	0	0
Turquia	0	0	0	0	0	0
Tuvalu	0	0	0	0	0	0
Txad	0	0	0	0	0	0
Txeca, República	0	0	0	0	0	0
Ucraïna	7876	0	7876	0	0	0
Uganda	0	0	0	0	0	0
Unió dels Emirats Àrabs	0	0	0	0	0	0
Uruguai	0	0	0	0	0	0
Uzbekistan	0	0	0	0	0	0
Vanuatu	0	0	0	0	0	0
Vaticà	0	0	0	0	0	0
Veneçuela	14839	0	8190	6649	0	0
Vietnam	0	0	0	0	0	0
Xile	0	0	0	0	0	0
Xina	0	0	0	0	0	0
Xipre	0	0	0	0	0	0
Zàmbia	0	0	0	0	0	0
Zimbabwe	0	0	0	0	0	0
Altres	0	0	0	0	0	0
NS/NC	0	0	0	0	0	0
	52660	15601	14873	14620	7566	0
Base Doble nacionalitat	7	2	2	2	1	0

	Total	EDAT				
		De 12 a 24	De 25 a 39	De 40 a 54	De 55 a 69	De 70 a 79
Freqüències absolutes						
Total	6205031	985280	1499940	1840258	1304246	575307
Mostra real	800	127	194	241	169	69
P55. Doble nacionalitat						
	52660	15601	14873	14620	7566	0
P55_2	7	2	2	2	1	0
Afganistan	0	0	0	0	0	0
Albània	0	0	0	0	0	0
Alemanya	8040	0	8040	0	0	0
Algèria	0	0	0	0	0	0
Andorra	0	0	0	0	0	0
Angola	0	0	0	0	0	0
Antigua i Barbuda	0	0	0	0	0	0
Aràbia Saudita	0	0	0	0	0	0
Argentina	7566	0	0	0	7566	0
Armènia	0	0	0	0	0	0
Austràlia	0	0	0	0	0	0
Àustria	0	0	0	0	0	0
Azerbaidjan	0	0	0	0	0	0
Bahames	0	0	0	0	0	0
Bahrain	0	0	0	0	0	0
Bangla Desh	0	0	0	0	0	0
Barbados	0	0	0	0	0	0
Bèlgica	0	0	0	0	0	0
Belize	0	0	0	0	0	0
Benín	0	0	0	0	0	0
Bhutan	0	0	0	0	0	0
Bielorússia	0	0	0	0	0	0
Bolívia	0	0	0	0	0	0
Bòsnia i Hercegovina	0	0	0	0	0	0
Botswana	0	0	0	0	0	0
Brasil	0	0	0	0	0	0
Brunei	0	0	0	0	0	0
Bulgària	0	0	0	0	0	0
Burkina Faso	0	0	0	0	0	0
Burundi	0	0	0	0	0	0

	Total	EDAT				
		De 12 a 24	De 25 a 39	De 40 a 54	De 55 a 69	De 70 a 79
Freqüències absolutes						
Total	6205031	985280	1499940	1840258	1304246	575307
Mostra real	800	127	194	241	169	69
Cambodja	0	0	0	0	0	0
Camerun	0	0	0	0	0	0
Canadà	0	0	0	0	0	0
Cap Verd	0	0	0	0	0	0
Centreafricana, República	0	0	0	0	0	0
Colòmbia	7971	0	0	7971	0	0
Comores	0	0	0	0	0	0
Congo	0	0	0	0	0	0
Congo, República Democràtica del	0	0	0	0	0	0
Cook, illes	0	0	0	0	0	0
Corea, República de	0	0	0	0	0	0
Corea, República Democràtica Popular de	0	0	0	0	0	0
Costa d'Ivori	0	0	0	0	0	0
Costa Rica	0	0	0	0	0	0
Croàcia	0	0	0	0	0	0
Cuba	0	0	0	0	0	0
Dinamarca	0	0	0	0	0	0
Djibouti	0	0	0	0	0	0
Dominica	0	0	0	0	0	0
Dominicana, República	0	0	0	0	0	0
Egipte	0	0	0	0	0	0
Equador	13481	0	6832	6649	0	0
Eritrea	0	0	0	0	0	0
Eslovàquia	0	0	0	0	0	0
Eslovènia	0	0	0	0	0	0
Espanya	14215	0	0	6649	7566	0
Estats Units d'Amèrica	0	0	0	0	0	0
Estònia	0	0	0	0	0	0
Etiòpia	0	0	0	0	0	0
Fiji	0	0	0	0	0	0
Filipines	0	0	0	0	0	0
Finlàndia	0	0	0	0	0	0
França	0	0	0	0	0	0

	Total	EDAT				
		De 12 a 24	De 25 a 39	De 40 a 54	De 55 a 69	De 70 a 79
Freqüències absolutes						
Total	6205031	985280	1499940	1840258	1304246	575307
Mostra real	800	127	194	241	169	69
Gabon	0	0	0	0	0	0
Gàmbia	0	0	0	0	0	0
Geòrgia	0	0	0	0	0	0
Ghana	0	0	0	0	0	0
Grècia	0	0	0	0	0	0
Grenada	0	0	0	0	0	0
Guatemala	0	0	0	0	0	0
Guinea	0	0	0	0	0	0
Guinea Bissau	0	0	0	0	0	0
Guinea Equatorial	0	0	0	0	0	0
Guyana	0	0	0	0	0	0
Haití	0	0	0	0	0	0
Hondures	0	0	0	0	0	0
Hongria	0	0	0	0	0	0
Iemen	0	0	0	0	0	0
Índia	0	0	0	0	0	0
Indonèsia	0	0	0	0	0	0
Iran	0	0	0	0	0	0
Iraq	0	0	0	0	0	0
Irlanda	0	0	0	0	0	0
Islàndia	0	0	0	0	0	0
Israel	0	0	0	0	0	0
Itàlia	0	0	0	0	0	0
Jamaica	0	0	0	0	0	0
Japó	0	0	0	0	0	0
Jordània	0	0	0	0	0	0
Kazakhstan	0	0	0	0	0	0
Kenya	0	0	0	0	0	0
Kirguizistan	0	0	0	0	0	0
Kiribati	0	0	0	0	0	0
Kuwait	0	0	0	0	0	0
Laos	0	0	0	0	0	0
Lesotho	0	0	0	0	0	0

	Total	EDAT				
		De 12 a 24	De 25 a 39	De 40 a 54	De 55 a 69	De 70 a 79
Freqüències absolutes						
Total	6205031	985280	1499940	1840258	1304246	575307
Mostra real	800	127	194	241	169	69
Letònia	0	0	0	0	0	0
Líban	0	0	0	0	0	0
Libèria	0	0	0	0	0	0
Líbia	0	0	0	0	0	0
Liechtenstein	0	0	0	0	0	0
Lituània	0	0	0	0	0	0
Luxemburg	0	0	0	0	0	0
Macedònia	0	0	0	0	0	0
Madagascar	0	0	0	0	0	0
Malàisia	0	0	0	0	0	0
Malawi	0	0	0	0	0	0
Maldives	0	0	0	0	0	0
Mali	0	0	0	0	0	0
Malta	0	0	0	0	0	0
Marroc	0	0	0	0	0	0
Marshall	0	0	0	0	0	0
Maurici	0	0	0	0	0	0
Mauritània	0	0	0	0	0	0
Mèxic	0	0	0	0	0	0
Micrònesia, Estats Federats de	0	0	0	0	0	0
Moçambic	0	0	0	0	0	0
Moldàvia	0	0	0	0	0	0
Mònaco	0	0	0	0	0	0
Mongòlia	0	0	0	0	0	0
Montenegro	0	0	0	0	0	0
Myanma	0	0	0	0	0	0
Namíbia	0	0	0	0	0	0
Nauru	0	0	0	0	0	0
Nepal	0	0	0	0	0	0
Nicaragua	0	0	0	0	0	0
Níger	0	0	0	0	0	0
Nigèria	0	0	0	0	0	0
Noruega	0	0	0	0	0	0

	Total	EDAT				
		De 12 a 24	De 25 a 39	De 40 a 54	De 55 a 69	De 70 a 79
Freqüències absolutes						
Total	6205031	985280	1499940	1840258	1304246	575307
Mostra real	800	127	194	241	169	69
Nova Zelanda	0	0	0	0	0	0
Oman	0	0	0	0	0	0
Països Baixos	0	0	0	0	0	0
Pakistan	0	0	0	0	0	0
Palau	0	0	0	0	0	0
Panamà	0	0	0	0	0	0
Papua Nova Guinea	0	0	0	0	0	0
Paraguai	0	0	0	0	0	0
Perú	0	0	0	0	0	0
Polònia	0	0	0	0	0	0
Portugal	7801	7801	0	0	0	0
Qatar	0	0	0	0	0	0
Regne Unit	0	0	0	0	0	0
Romania	0	0	0	0	0	0
Rússia	0	0	0	0	0	0
Rwanda	0	0	0	0	0	0
Saint Christopher i Nevis	0	0	0	0	0	0
Saint Lucia	0	0	0	0	0	0
Saint Vincent i les Grenadines	0	0	0	0	0	0
Salomó	0	0	0	0	0	0
Salvador, el	0	0	0	0	0	0
Samoa Occidental	0	0	0	0	0	0
San Marino	0	0	0	0	0	0
São Tomé i Príncipe	0	0	0	0	0	0
Senegal	0	0	0	0	0	0
Sèrbia	0	0	0	0	0	0
Seychelles	0	0	0	0	0	0
Sierra Leone	0	0	0	0	0	0
Singapur	0	0	0	0	0	0
Síria	0	0	0	0	0	0
Somàlia	0	0	0	0	0	0
Sri Lanka	0	0	0	0	0	0
Sud-àfrica, República de	0	0	0	0	0	0

	Total	EDAT				
		De 12 a 24	De 25 a 39	De 40 a 54	De 55 a 69	De 70 a 79
Freqüències absolutes						
Total	6205031	985280	1499940	1840258	1304246	575307
Mostra real	800	127	194	241	169	69
Sudan	0	0	0	0	0	0
Suècia	0	0	0	0	0	0
Suïssa	7801	7801	0	0	0	0
Surinam	0	0	0	0	0	0
Swazilàndia	0	0	0	0	0	0
Tadjikistan	0	0	0	0	0	0
Tailàndia	0	0	0	0	0	0
Taiwan	0	0	0	0	0	0
Tanzània	0	0	0	0	0	0
Timor Oriental	0	0	0	0	0	0
Togo	0	0	0	0	0	0
Tonga	0	0	0	0	0	0
Trinitat i Tobago	0	0	0	0	0	0
Tunísia	0	0	0	0	0	0
Turkmenistan	0	0	0	0	0	0
Turquia	0	0	0	0	0	0
Tuvalu	0	0	0	0	0	0
Txad	0	0	0	0	0	0
Txeca, República	0	0	0	0	0	0
Ucraïna	0	0	0	0	0	0
Uganda	0	0	0	0	0	0
Unió dels Emirats Àrabs	0	0	0	0	0	0
Uruguai	0	0	0	0	0	0
Uzbekistan	0	0	0	0	0	0
Vanuatu	0	0	0	0	0	0
Vaticà	0	0	0	0	0	0
Veneçuela	0	0	0	0	0	0
Vietnam	0	0	0	0	0	0
Xile	0	0	0	0	0	0
Xina	0	0	0	0	0	0
Xipre	0	0	0	0	0	0
Zàmbia	0	0	0	0	0	0
Zimbabwe	0	0	0	0	0	0

	Total	EDAT				
		De 12 a 24	De 25 a 39	De 40 a 54	De 55 a 69	De 70 a 79
Freqüències absolutes						
Total	6205031	985280	1499940	1840258	1304246	575307
Mostra real	800	127	194	241	169	69
Altres	0	0	0	0	0	0
NS/NC	0	0	0	0	0	0
	183506	37546	77511	45078	23371	0
Base Estrangera o doble nacionalitat	24	5	10	6	3	0
P55. Doble nacionalitat o estrangera						
	183506	37546	77511	45078	23371	0
P55_1_2	24	5	10	6	3	0
Afganistan	0	0	0	0	0	0
Albània	0	0	0	0	0	0
Alemanya	8040	0	8040	0	0	0
Algèria	0	0	0	0	0	0
Andorra	0	0	0	0	0	0
Angola	0	0	0	0	0	0
Antigua i Barbuda	0	0	0	0	0	0
Aràbia Saudita	0	0	0	0	0	0
Argentina	7566	0	0	0	7566	0
Armènia	0	0	0	0	0	0
Austràlia	0	0	0	0	0	0
Àustria	0	0	0	0	0	0
Azerbaidjan	0	0	0	0	0	0
Bahames	0	0	0	0	0	0
Bahrain	0	0	0	0	0	0
Bangla Desh	0	0	0	0	0	0
Barbados	0	0	0	0	0	0
Bèlgica	0	0	0	0	0	0
Belize	0	0	0	0	0	0
Benín	0	0	0	0	0	0
Bhutan	0	0	0	0	0	0
Bielorússia	0	0	0	0	0	0
Bolívia	0	0	0	0	0	0
Bòsnia i Hercegovina	0	0	0	0	0	0

	Total	EDAT				
		De 12 a 24	De 25 a 39	De 40 a 54	De 55 a 69	De 70 a 79
Freqüències absolutes						
Total	6205031	985280	1499940	1840258	1304246	575307
Mostra real	800	127	194	241	169	69
Botswana	0	0	0	0	0	0
Brasil	6707	0	6707	0	0	0
Brunei	0	0	0	0	0	0
Bulgària	8370	8370	0	0	0	0
Burkina Faso	0	0	0	0	0	0
Burundi	0	0	0	0	0	0
Cambodja	0	0	0	0	0	0
Camerun	0	0	0	0	0	0
Canadà	0	0	0	0	0	0
Cap Verd	0	0	0	0	0	0
Centreafricana, República	0	0	0	0	0	0
Colòmbia	7971	0	0	7971	0	0
Comores	0	0	0	0	0	0
Congo	0	0	0	0	0	0
Congo, República Democràtica del	0	0	0	0	0	0
Cook, illes	0	0	0	0	0	0
Corea, República de	0	0	0	0	0	0
Corea, República Democràtica Popular de	0	0	0	0	0	0
Costa d'Ivori	0	0	0	0	0	0
Costa Rica	0	0	0	0	0	0
Croàcia	0	0	0	0	0	0
Cuba	0	0	0	0	0	0
Dinamarca	0	0	0	0	0	0
Djibouti	0	0	0	0	0	0
Dominica	0	0	0	0	0	0
Dominicana, República	6808	6808	0	0	0	0
Egipte	0	0	0	0	0	0
Equador	13481	0	6832	6649	0	0
Eritrea	0	0	0	0	0	0
Eslovàquia	0	0	0	0	0	0
Eslovènia	0	0	0	0	0	0
Espanya	14215	0	0	6649	7566	0
Estats Units d'Amèrica	0	0	0	0	0	0

	Total	EDAT				
		De 12 a 24	De 25 a 39	De 40 a 54	De 55 a 69	De 70 a 79
Freqüències absolutes						
Total	6205031	985280	1499940	1840258	1304246	575307
Mostra real	800	127	194	241	169	69
Estònia	0	0	0	0	0	0
Etiòpia	0	0	0	0	0	0
Fiji	0	0	0	0	0	0
Filipines	0	0	0	0	0	0
Finlàndia	0	0	0	0	0	0
França	15909	0	0	8174	7735	0
Gabon	0	0	0	0	0	0
Gàmbia	0	0	0	0	0	0
Geòrgia	0	0	0	0	0	0
Ghana	0	0	0	0	0	0
Grècia	0	0	0	0	0	0
Grenada	0	0	0	0	0	0
Guatemala	0	0	0	0	0	0
Guinea	0	0	0	0	0	0
Guinea Bissau	0	0	0	0	0	0
Guinea Equatorial	0	0	0	0	0	0
Guyana	0	0	0	0	0	0
Haití	0	0	0	0	0	0
Hondures	15855	0	8190	7665	0	0
Hongria	0	0	0	0	0	0
Iemen	0	0	0	0	0	0
Índia	0	0	0	0	0	0
Indonèsia	0	0	0	0	0	0
Iran	0	0	0	0	0	0
Iraq	0	0	0	0	0	0
Irlanda	0	0	0	0	0	0
Islàndia	0	0	0	0	0	0
Israel	0	0	0	0	0	0
Itàlia	0	0	0	0	0	0
Jamaica	0	0	0	0	0	0
Japó	0	0	0	0	0	0
Jordània	0	0	0	0	0	0
Kazakhstan	0	0	0	0	0	0

	Total	EDAT				
		De 12 a 24	De 25 a 39	De 40 a 54	De 55 a 69	De 70 a 79
Freqüències absolutes						
Total	6205031	985280	1499940	1840258	1304246	575307
Mostra real	800	127	194	241	169	69
Kenya	0	0	0	0	0	0
Kirguizistan	0	0	0	0	0	0
Kiribati	0	0	0	0	0	0
Kuwait	0	0	0	0	0	0
Laos	0	0	0	0	0	0
Lesotho	0	0	0	0	0	0
Letònia	0	0	0	0	0	0
Líban	0	0	0	0	0	0
Libèria	0	0	0	0	0	0
Líbia	0	0	0	0	0	0
Liechtenstein	0	0	0	0	0	0
Lituània	0	0	0	0	0	0
Luxemburg	0	0	0	0	0	0
Macedònia	0	0	0	0	0	0
Madagascar	0	0	0	0	0	0
Malàisia	0	0	0	0	0	0
Malawi	0	0	0	0	0	0
Maldives	0	0	0	0	0	0
Mali	0	0	0	0	0	0
Malta	0	0	0	0	0	0
Marroc	0	0	0	0	0	0
Marshall	0	0	0	0	0	0
Maurici	0	0	0	0	0	0
Mauritània	0	0	0	0	0	0
Mèxic	0	0	0	0	0	0
Micrònesia, Estats Federats de	0	0	0	0	0	0
Moçambic	0	0	0	0	0	0
Moldàvia	0	0	0	0	0	0
Mònaco	0	0	0	0	0	0
Mongòlia	0	0	0	0	0	0
Montenegro	0	0	0	0	0	0
Myanma	0	0	0	0	0	0
Namíbia	0	0	0	0	0	0

	Total	EDAT				
		De 12 a 24	De 25 a 39	De 40 a 54	De 55 a 69	De 70 a 79
Freqüències absolutes						
Total	6205031	985280	1499940	1840258	1304246	575307
Mostra real	800	127	194	241	169	69
Nauru	0	0	0	0	0	0
Nepal	0	0	0	0	0	0
Nicaragua	0	0	0	0	0	0
Níger	0	0	0	0	0	0
Nigèria	0	0	0	0	0	0
Noruega	0	0	0	0	0	0
Nova Zelanda	0	0	0	0	0	0
Oman	0	0	0	0	0	0
Països Baixos	0	0	0	0	0	0
Pakistan	0	0	0	0	0	0
Palau	0	0	0	0	0	0
Panamà	0	0	0	0	0	0
Papua Nova Guinea	0	0	0	0	0	0
Paraguai	0	0	0	0	0	0
Perú	46412	6767	31674	7971	0	0
Polònia	0	0	0	0	0	0
Portugal	7801	7801	0	0	0	0
Qatar	0	0	0	0	0	0
Regne Unit	8069	0	0	0	8069	0
Romania	0	0	0	0	0	0
Rússia	0	0	0	0	0	0
Rwanda	0	0	0	0	0	0
Saint Christopher i Nevis	0	0	0	0	0	0
Saint Lucia	0	0	0	0	0	0
Saint Vincent i les Grenadines	0	0	0	0	0	0
Salomó	0	0	0	0	0	0
Salvador, el	0	0	0	0	0	0
Samoa Occidental	0	0	0	0	0	0
San Marino	0	0	0	0	0	0
São Tomé i Príncipe	0	0	0	0	0	0
Senegal	0	0	0	0	0	0
Sèrbia	0	0	0	0	0	0
Seychelles	0	0	0	0	0	0

	Total	EDAT				
		De 12 a 24	De 25 a 39	De 40 a 54	De 55 a 69	De 70 a 79
Freqüències absolutes						
Total	6205031	985280	1499940	1840258	1304246	575307
Mostra real	800	127	194	241	169	69
Sierra Leone	0	0	0	0	0	0
Singapur	0	0	0	0	0	0
Síria	0	0	0	0	0	0
Somàlia	0	0	0	0	0	0
Sri Lanka	0	0	0	0	0	0
Sud-àfrica, República de	0	0	0	0	0	0
Sudan	0	0	0	0	0	0
Suècia	0	0	0	0	0	0
Suïssa	7801	7801	0	0	0	0
Surinam	0	0	0	0	0	0
Swazilàndia	0	0	0	0	0	0
Tadjikistan	0	0	0	0	0	0
Tailàndia	0	0	0	0	0	0
Taiwan	0	0	0	0	0	0
Tanzània	0	0	0	0	0	0
Timor Oriental	0	0	0	0	0	0
Togo	0	0	0	0	0	0
Tonga	0	0	0	0	0	0
Trinitat i Tobago	0	0	0	0	0	0
Tunísia	0	0	0	0	0	0
Turkmenistan	0	0	0	0	0	0
Turquia	0	0	0	0	0	0
Tuvalu	0	0	0	0	0	0
Txad	0	0	0	0	0	0
Txeca, República	0	0	0	0	0	0
Ucraïna	7876	0	7876	0	0	0
Uganda	0	0	0	0	0	0
Unió dels Emirats Àrabs	0	0	0	0	0	0
Uruguai	0	0	0	0	0	0
Uzbekistan	0	0	0	0	0	0
Vanuatu	0	0	0	0	0	0
Vaticà	0	0	0	0	0	0
Veneçuela	14839	0	8190	6649	0	0

	Total	. NACIONALITAT		NIVELL D'ESTUDIS		
		Espanyola+cat alana	Estrangera, doble	Baix	Mitjà	Alt
Freqüències absolutes						
Total	6205031	5974946	183506	1187868	2997456	1991127
Mostra real	800	770	24	151	388	257
. SEXE						
	6205031	5974946	183506	1187868	2997456	1991127
SEXE	800	770	24	151	388	257
Home	3081442	2991277	60483	544917	1534108	980486
Dona	3123589	2983669	123024	642951	1463347	1010641
Ns/Nc	0	0	0	0	0	0
. EDAT						
	6205031	5974946	183506	1187868	2997456	1991127
EDAT	800	770	24	151	388	257
Casos vàlids	6205031	5974946	183506	1187868	2997456	1991127
Ns/Nc	0	0	0	0	0	0
Mitjana	44,705	44,904	36,302	51,977	42,673	43,414
Desviació	18,06	18,035	14,822	20,638	18,443	14,32
. EDAT TRAMS						
	6205031	5974946	183506	1187868	2997456	1991127
EDAT	800	770	24	151	388	257
De 12 a 24	985280	939415	37546	219055	679046	79378
De 25 a 39	1499940	1415722	77511	46697	668502	784741
De 40 a 54	1840258	1795180	45078	313913	790668	729029
De 55 a 69	1304246	1265060	23371	321785	659847	308485
De 70 a 79	575307	559570	0	286419	199393	89495
Ns/Nc	0	0	0	0	0	0
. NACIONALITAT						
	6205031	5974946	183506	1187868	2997456	1991127
	800	770	24	151	388	257
Espanyola+catalana	5974946	5974946	0	1163465	2854742	1928160
Estrangera, doble	183506	0	183506	8190	112349	62967
Ns/Nc	46578	0	0	16213	30365	0
. NIVELL D'ESTUDIS						

	Total	. NACIONALITAT		NIVELL D'ESTUDIS		
		Espanyola+cat alana	Estrangera, doble	Baix	Mitjà	Alt
Freqüències absolutes						
Total	6205031	5974946	183506	1187868	2997456	1991127
Mostra real	800	770	24	151	388	257
	6205031	5974946	183506	1187868	2997456	1991127
NIVELL D'ESTUDIS	800	770	24	151	388	257
Baix	1187868	1163465	8190	1187868	0	0
Mitjà	2997456	2854742	112349	0	2997456	0
Alt	1991127	1928160	62967	0	0	1991127
Ns/Nc	28580	28580	0	0	0	0
. ACTIVITAT						
	6205031	5974946	183506	1187868	2997456	1991127
ACTIVITAT	800	770	24	151	388	257
Ocupats	3470805	3333569	114714	347204	1521362	1588024
Aturats	384190	376454	7735	61941	214297	107952
Jubilats, pensionistes	1145306	1122581	15635	382918	504601	257787
Tasques de la llar	287014	270490	7876	184551	95814	6649
Estudiants	887580	841715	37546	211254	645540	22984
Ns/Nc	30137	30137	0	0	15841	7732
. DIMENSIO MUNICIPI						
	6205031	5974946	183506	1187868	2997456	1991127
DIMENSIO MUNICIPI	800	770	24	151	388	257
< 10000	1293956	1252776	24613	294439	646380	353136
10001-100MIL	2514340	2428199	69928	574653	1149239	775081
100001-500MIL	1065178	1010968	40413	186433	561553	303979
+500MIL	1331557	1283004	48553	132344	640283	558930
Ns/Nc	0	0	0	0	0	0
. USUARIS DE BICICLETA						
	6205031	5974946	183506	1187868	2997456	1991127
USUARIS DE BICICLETA	800	770	24	151	388	257
Total Usuaris	2498557	2413063	77175	349719	1202886	938151
Cada dia o gairebé	300226	284693	15533	23837	141417	134971
Al menys un cop per setmana	604227	588177	16050	95688	315700	192840
Només caps de setmana	317469	309150	0	83985	141779	91705

	Total	. NACIONALITAT		NIVELL D'ESTUDIS		
		Espanyola+cat alana	Estrangera, doble	Baix	Mitjà	Alt
Freqüències absolutes						
Total	6205031	5974946	183506	1187868	2997456	1991127
Mostra real	800	770	24	151	388	257
Algun cop al mes	646465	615652	30813	91754	304187	242723
Menor freqüència	630170	615391	14779	54455	299803	275912
Ns/Nc	3706474	3561883	106331	838150	1794569	1052976
. NO USUARIS						
	6205031	5974946	183506	1187868	2997456	1991127
NO USUARIS	800	770	24	151	388	257
Mai o gairebé mai	2962603	2872888	67192	498090	1505784	944513
No hi sap anar	743871	688995	39139	340060	288785	108463
Ns/Nc	2498557	2413063	77175	349719	1202886	938151
Usuaris vs No usuaris						
	6205031	5974946	183506	1187868	2997456	1991127
USUARIS_NO_USUARIS	800	770	24	151	388	257
Usuaris	2498557	2413063	77175	349719	1202886	938151
No usuaris	3706474	3561883	106331	838150	1794569	1052976
. POSSESIÓ BICICLETA						
	6205031	5974946	183506	1187868	2997456	1991127
POSSESIÓ BICICLETA	800	770	24	151	388	257
Sí	3363925	3248244	84840	562087	1613335	1173135
No	2841106	2726702	98667	625781	1384120	817992
. TENEN BICICLETES A CASA						
	6205031	5974946	183506	1187868	2997456	1991127
TENEN BICICLETES A CASA	800	770	24	151	388	257
Sí	4274762	4142453	99529	748764	2067226	1436756
1 bicicleta	1058788	1025896	15926	195320	522216	341252
2 bicicletes	1075373	1045298	22509	189242	471901	400015
3 bicicletes	886041	832747	53293	151200	470948	256092
4 bicicletes	739014	730765	0	125512	374997	238506
5 bicicletes	280041	272240	7801	48053	130800	101188
Més de 5	235506	235506	0	39438	96365	99703

Freqüències absolutes	Total	. NACIONALITAT		NIVELL D'ESTUDIS		
		Espanyola+cat alana	Estrangera, doble	Baix	Mitjà	Alt
Total	6205031	5974946	183506	1187868	2997456	1991127
Mostra real	800	770	24	151	388	257
No	1930269	1832494	83978	439104	930229	554371
. VAN FER-LA SERVIR AHIR						
VAN FER-LA SERVIR AHIR	800	770	24	151	388	257
Sí	456334	432925	23409	39438	250699	166197
No	2042223	1980138	53766	310281	952187	771955
Resta	3706474	3561883	106331	838150	1794569	1052976
. DESPLAÇAMENT QUOTIDIÀ AHIR						
DESPLAÇAMENT QUOTIDIÀ AHIR	800	770	24	151	388	257
Sí	266807	243398	23409	15601	162943	88263
No	475275	467101	8174	76009	235791	155674
Resta	5462949	5264447	151924	1096258	2598722	1747190
Base BASE CONTESTAN (TIPUS DE DESPLAÇAMENT)	2498557	2413063	77175	349719	1202886	938151
	323	312	10	45	156	121
. TIPUS DE DESPLAÇAMENTS						
TIPUS DE DESPLAÇAMENTS	2498557	2413063	77175	349719	1202886	938151
Quotidians	758341	726758	31583	91610	406924	252006
Passeig, lleure, turisme	1683635	1604950	70367	232500	815421	635714
Esport	1282941	1252230	30711	185870	643307	445963
Base TOTAL	6205031	5974946	183506	1187868	2997456	1991127
	800	770	24	151	388	257
. TIPUS DE DESPLAÇAMENTS						
TIPUS DE DESPLAÇAMENTS	800	770	24	151	388	257
Quotidians	758341	726758	31583	91610	406924	252006

	Total	. NACIONALITAT		NIVELL D'ESTUDIS		
		Espanyola+cat alana	Estrangera, doble	Baix	Mitjà	Alt
Freqüències absolutes						
Total	6205031	5974946	183506	1187868	2997456	1991127
Mostra real	800	770	24	151	388	257
Passeig, lleure, turisme	1683635	1604950	70367	232500	815421	635714
Esport	1282941	1252230	30711	185870	643307	445963
Ns/Nc	3706474	3561883	106331	838150	1794569	1052976
	2490756	2405263	77175	341918	1202886	938151
Base BASE CONTESTAN (LLOC D'US)	322	311	10	44	156	121
. LLOCS D'ÚS						
	2490756	2405263	77175	341918	1202886	938151
LLOCS D'ÚS	322	311	10	44	156	121
Nucli urbà	598637	574692	23945	108190	286129	204318
Carretera	209943	209943	0	25271	145561	39111
Camins, vies verdes, altres indrets	1682176	1620628	53230	208457	771197	694722
	6205031	5974946	183506	1187868	2997456	1991127
Base TOTAL	800	770	24	151	388	257
. LLOCS D'ÚS						
	6205031	5974946	183506	1187868	2997456	1991127
LLOCS D'ÚS	800	770	24	151	388	257
Nucli urbà	598637	574692	23945	108190	286129	204318
Carretera	209943	209943	0	25271	145561	39111
Camins, vies verdes, altres indrets	1682176	1620628	53230	208457	771197	694722
Ns/Nc	3714275	3569684	106331	845950	1794569	1052976
P1. Sap anar en bicicleta?						
	6205031	5974946	183506	1187868	2997456	1991127
P1	800	770	24	151	388	257
SI	5461160	5285951	144367	847809	2708670	1882665
NO	743871	688995	39139	340060	288785	108463
NO SAP	0	0	0	0	0	0
NO CONTESTA	0	0	0	0	0	0
Ns/Nc	0	0	0	0	0	0

	Total	. NACIONALITAT		NIVELL D'ESTUDIS		
		Espanyola+cat alana	Estrangera, doble	Baix	Mitjà	Alt
Freqüències absolutes						
Total	6205031	5974946	183506	1187868	2997456	1991127
Mostra real	800	770	24	151	388	257
Base No sap anar en bicicleta	743871	688995	39139	340060	288785	108463
	95	88	5	43	37	14
P1.1. Li agradaria aprendre						
	743871	688995	39139	340060	288785	108463
P1_1	95	88	5	43	37	14
SI	152472	129443	23030	40014	65818	46640
NO	544224	519468	16109	291399	184439	61822
NO SAP	15453	15453	0	0	15453	0
NO CONTESTA	0	0	0	0	0	0
Ns/Nc	31721	24632	0	8647	23074	0
Base Si sap anar en bicicleta	5461160	5285951	144367	847809	2708670	1882665
	705	682	19	108	351	243
P2. Freqüència d'ús						
	5461160	5285951	144367	847809	2708670	1882665
P2	705	682	19	108	351	243
Cada dia	125970	118238	7732	16119	69521	40329
5-6 cops per setmana	174256	166456	7801	7718	71896	94642
3-4 cops per setmana	293842	285966	7876	15367	192164	86312
1-2 cops per setmana	310385	302211	8174	80321	123536	106528
Només els caps de setmana (de la major part de l'any)	317469	309150	0	83985	141779	91705
Algun cop al mes (de la major part de l'any)	646465	615652	30813	91754	304187	242723
Menor freqüència	630170	615391	14779	54455	299803	275912
Mai o gairebé mai	2962603	2872888	67192	498090	1505784	944513
Ns/Nc	0	0	0	0	0	0
Base Utilitzen amb poca freqüència o mai	3592773	3488279	81972	552545	1805587	1220426
	464	450	11	70	234	158
P2.1. Motius usa poc la bicicleta						

	Total	. NACIONALITAT		NIVELL D'ESTUDIS		
		Espanyola+cat alana	Estrangera, doble	Baix	Mitjà	Alt
Freqüències absolutes						
Total	6205031	5974946	183506	1187868	2997456	1991127
Mostra real	800	770	24	151	388	257
	3592773	3488279	81972	552545	1805587	1220426
P2_1	464	450	11	70	234	158
Bici robada	15744	15744	0	0	8026	7718
Cap motiu en concret, NS/NC	0	0	0	0	0	0
Estàtica	15194	15194	0	0	15194	0
Fa servir bicing	0	0	0	0	0	0
La fa servir a l'estiu	62934	62934	0	6808	32449	23676
La zona on viu no permet o facilita (cotxe)	134210	119685	14525	14430	30670	89110
L'orografia no ho permet	103839	103839	0	24554	32189	47096
Manca de costum, mandra	188039	188039	0	7718	122171	58150
Manca de temps	267743	252343	15400	71765	158049	37929
No hi ha lloc on deixar la bici	62552	62552	0	7665	32297	22590
No li motiva, no la necessita, no li agrada	358634	351068	0	63500	140682	154452
No pot compartir l'afició	23541	23541	0	7566	15975	0
No sap o no vol	15984	7735	0	0	8249	7735
No te bicicleta/Espatlada	664342	657634	6707	85381	383603	195357
Pel tràfic, por, seguretat, comoditat	276801	247277	29524	31250	137589	101312
Per la forma de viure	15758	15758	0	0	0	15758
Per l'edat	166238	166238	0	25138	99285	41815
Prefereix caminar	523099	523099	0	90568	253903	178628
Prefereix cotxe, moto o transport públic/ o altres mitjans	794786	756322	23508	85035	439687	270064
Salut, accident o malaltia	346214	339405	6808	107554	129758	101336
Se li va trancar	0	0	0	0	0	0
Té la bici al poble	116595	116595	0	0	45930	70665
Té nens petits	40245	40245	0	0	16381	23865
Treballa lluny	138531	138531	0	0	84806	53726
Usos molt concrets: nens, oci, determinats moments	31669	31669	0	0	8245	23423
Va perdre afició, es cansa, té altres interessos	129304	121738	0	23257	89479	16568
Distàncies llargues / poc útil-pràctica pel dia a dia	98560	98560	0	15166	37999	45395
Manca de pràctica	14678	14678	0	0	0	14678
Fa altres esports	141358	141358	0	8230	87127	46000
Incòmoda baixar-la de casa	6695	6695	0	6695	0	0
Altes respostes	22662	15830	6832	0	22662	0

Freqüències absolutes	Total	. NACIONALITAT		NIVELL D'ESTUDIS		
		Espanyola+cat alana	Estrangera, doble	Baix	Mitjà	Alt
Total	6205031	5974946	183506	1187868	2997456	1991127
Mostra real	800	770	24	151	388	257
No sap	15594	15594	0	7718	7876	0
No contesta	0	0	0	0	0	0
TOTAL NO LI CAL/ NO VOL	2859757	2791619	45615	396135	1480214	983407
No té/ espatllada	680085	673378	6707	85381	391629	203075
Manca costum	196009	196009	0	7718	122171	66121
No li agrada, etc.	531852	516037	0	79296	244368	208187
Per distàncies	237091	237091	0	15166	122804	99121
Estil de vida	47427	47427	0	0	8245	39181
TOTAL NO POT	574079	567271	6808	140824	252010	173679
Per edat i forma	166238	166238	0	25138	99285	41815
TOTAL MANCA FACILITATS	452206	422682	29524	53346	192680	199531
TOTAL ALTRES	37856	31024	6832	0	37856	0
Ns/Nc	0	0	0	0	0	0
	2498557	2413063	77175	349719	1202886	938151
Base Utilitzen amb alguna freqüència	323	312	10	45	156	121
P2.2. Utilitza el dia anterior						
	2498557	2413063	77175	349719	1202886	938151
P2_2	323	312	10	45	156	121
SI	456334	432925	23409	39438	250699	166197
NO	2042223	1980138	53766	310281	952187	771955
NO SAP	0	0	0	0	0	0
NO CONTESTA	0	0	0	0	0	0
Ns/Nc	0	0	0	0	0	0
	207792	207792	0	15284	114426	78081
Base Usan con alguna frecuencia y ayer no utilizaron bici	27	27	0	2	15	10
P2.3. Principalment, per quin dels següents motius no va utilitzar ahir la bicicleta?						
	207792	207792	0	15284	114426	78081
P2_3	27	27	0	2	15	10

	Total	. NACIONALITAT		NIVELL D'ESTUDIS		
		Espanyola+cat alana	Estrangera, doble	Baix	Mitjà	Alt
Freqüències absolutes						
Total	6205031	5974946	183506	1187868	2997456	1991127
Mostra real	800	770	24	151	388	257
Perquè va ploure	0	0	0	0	0	0
Per motius relacionats amb el clima (fred, neu, vent...)	29708	29708	0	0	29708	0
Raons de salut / no es trobava bé	30241	30241	0	7718	14333	8190
Motius laborals	30143	30143	0	0	15453	14690
Raons familiars	6832	6832	0	0	6832	0
Raons personals / canvi de plans / per un imprevist	63266	63266	0	7566	23953	31747
ALTRES MOTIUS	39733	39733	0	0	24147	15586
NO SAP	0	0	0	0	0	0
NO CONTESTA	7868	7868	0	0	0	7868
Ns/Nc	0	0	0	0	0	0
	207792	207792	0	15284	114426	78081
Base No citan pluja	27	27	0	2	15	10
P2.4. Els dies de pluja fa servir la bicicleta?						
	207792	207792	0	15284	114426	78081
P2_4	27	27	0	2	15	10
SI	24060	24060	0	0	24060	0
SÍ, SI LA PLUJA NO ÉS MOLT FORTA	23949	23949	0	0	8040	15908
NO SI LA PLUJA ÉS FORTA	13416	13416	0	0	6767	6649
NO, MAI	138632	138632	0	15284	67824	55524
NO SAP	0	0	0	0	0	0
NO CONTESTA	7735	7735	0	0	7735	0
Ns/Nc	0	0	0	0	0	0
	2042223	1980138	53766	310281	952187	771955
Base Saben anar i ahor no van utilitzar	265	257	7	40	124	100
P3. Últim cop que la va utilitzar						
	2042223	1980138	53766	310281	952187	771955
P3	265	257	7	40	124	100
Menys d'una setmana	635096	619046	16050	147747	262451	224899
Menys d'un mes	541048	541048	0	54597	285628	193023

	Total	. NACIONALITAT		NIVELL D'ESTUDIS		
		Espanyola+cat alana	Estrangera, doble	Baix	Mitjà	Alt
Freqüències absolutes						
Total	6205031	5974946	183506	1187868	2997456	1991127
Mostra real	800	770	24	151	388	257
Entre 1 i 3 mesos	584320	560865	15137	61572	275394	247354
Entre 3 i 6 mesos	146662	130891	15771	23266	68587	54810
Entre 6 mesos i 1 any	82903	82903	0	8230	30652	44021
Més d'un any	52194	45385	6808	14869	29476	7849
NO SAP	0	0	0	0	0	0
NO CONTESTA	0	0	0	0	0	0
Ns/Nc	0	0	0	0	0	0
Base TOTAL	6205031	5974946	183506	1187868	2997456	1991127
	800	770	24	151	388	257
P3. Últim cop que la va utilitzar						
	6205031	5974946	183506	1187868	2997456	1991127
P3_MOD	800	770	24	151	388	257
Menys d'una setmana	1091430	1051971	39459	187185	513150	391095
Menys d'un mes	541048	541048	0	54597	285628	193023
Entre 1 i 3 mesos	584320	560865	15137	61572	275394	247354
Entre 3 i 6 mesos	146662	130891	15771	23266	68587	54810
Entre 6 mesos i 1 any	82903	82903	0	8230	30652	44021
Més d'un any	3014797	2918273	74001	512959	1535260	952362
No hi sap anar	743871	688995	39139	340060	288785	108463
Base Si sap anar en bicicleta	5461160	5285951	144367	847809	2708670	1882665
	705	682	19	108	351	243
P4. Possessió bicicleta per ús personal						
	5461160	5285951	144367	847809	2708670	1882665
P4	705	682	19	108	351	243
SI	3363925	3248244	84840	562087	1613335	1173135
NO	2097235	2037707	59528	285721	1095335	709529
NO SAP	0	0	0	0	0	0
NO CONTESTA	0	0	0	0	0	0
Total No & resta	2097235	2037707	59528	285721	1095335	709529

	Total	. NACIONALITAT		NIVELL D'ESTUDIS		
		Espanyola+cat alana	Estrangera, doble	Baix	Mitjà	Alt
Freqüències absolutes						
Total	6205031	5974946	183506	1187868	2997456	1991127
Mostra real	800	770	24	151	388	257
Mitjana	1,281	1,278	1,34	1,355	1,238	1,316
Desviació	0,589	0,595	0,474	0,681	0,627	0,465
P5.1. De carretera i elèctrica						
	444927	421990	22937	65661	231298	147968
P5_CAR_EL	57	54	3	8	30	19
Carretera elèctrica	0	0	0	0	0	0
No	0	0	0	0	0	0
Ns/Nc	444927	421990	22937	65661	231298	147968
Mitjana						
Desviació						
P5.1. De carretera i plegable						
	444927	421990	22937	65661	231298	147968
P5_CAR_PL	57	54	3	8	30	19
Carretera plegable	0	0	0	0	0	0
No	0	0	0	0	0	0
Ns/Nc	444927	421990	22937	65661	231298	147968
Mitjana						
Desviació						
P5.1. De carretera i elèctrica i plegable						
	444927	421990	22937	65661	231298	147968
P5_CAR_EL_PL	57	54	3	8	30	19
Carretera elèctrica i plegable	0	0	0	0	0	0
No	444927	421990	22937	65661	231298	147968
Mitjana	0	0	0	0	0	0
Desviació	0	0	0	0	0	0

Freqüències absolutes	Total	. NACIONALITAT		NIVELL D'ESTUDIS		
		Espanyola+cat alana	Estrangera, doble	Baix	Mitjà	Alt
Total	6205031	5974946	183506	1187868	2997456	1991127
Mostra real	800	770	24	151	388	257
Base Muntanya (BTT)	2407540	2367298	31923	351227	1162908	878039
	312	307	4	45	151	114
P5.1. Muntanya						
	2407540	2367298	31923	351227	1162908	878039
P5_1_2_N	312	307	4	45	151	114
1	1827356	1794915	24122	274849	846863	690277
2	357946	357946	0	46069	193299	118578
3	145110	137309	7801	30308	76840	37962
4	77128	77128	0	0	45906	31222
5	0	0	0	0	0	0
6	0	0	0	0	0	0
7	0	0	0	0	0	0
8	0	0	0	0	0	0
9	0	0	0	0	0	0
10	0	0	0	0	0	0
Més de 10	0	0	0	0	0	0
Numero total	2407540	2367298	31923	351227	1162908	878039
Ns/Nc	0	0	0	0	0	0
Mitjana	1,365	1,365	1,489	1,304	1,417	1,328
Desviació	0,738	0,737	0,859	0,62	0,782	0,721
P5.1. Muntanya i elèctrica						
	2407540	2367298	31923	351227	1162908	878039
P5_MUN_EL	312	307	4	45	151	114
Muntanya elèctrica	86124	78324	7801	7718	46617	31789
No	0	0	0	0	0	0
Ns/Nc	2321416	2288975	24122	343509	1116291	846249
Mitjana	2,765	2,542	5	1	2,872	3,036
Desviació	1,709	1,632	0	0	1,859	1,414

	Total	. NACIONALITAT		NIVELL D'ESTUDIS		
		Espanyola+cat alana	Estrangera, doble	Baix	Mitjà	Alt
Freqüències absolutes						
Total	6205031	5974946	183506	1187868	2997456	1991127
Mostra real	800	770	24	151	388	257
P5.1. Muntanya i plegable						
	2407540	2367298	31923	351227	1162908	878039
P5_MUN_PL	312	307	4	45	151	114
Muntanya plegable	22161	22161	0	0	14496	7665
No	0	0	0	0	0	0
Ns/Nc	2385379	2345138	31923	351227	1148412	870374
Mitjana	1	1			1	1
Desviació	0	0			0	0
P5.1. Muntanya i elèctrica i plegable						
	2407540	2367298	31923	351227	1162908	878039
P5_MUN_EL_PL	312	307	4	45	151	114
Muntanya elèctrica i plegable	7665	7665	0	0	0	7665
No	2399875	2359634	31923	351227	1162908	870374
Mitjana	0,003	0,003	0	0	0	0,009
Desviació	0,056	0,057	0	0	0	0,093
Base Urbana	891155	846204	37384	175410	422981	292764
	117	111	5	23	56	38
P5.1. Urbana						
	891155	846204	37384	175410	422981	292764
P5_1_3_N	117	111	5	23	56	38
1	682475	644291	30618	136459	315035	230981
2	152669	145902	6767	23037	75567	54065
3	23816	23816	0	8249	7849	7718
4	23826	23826	0	7665	16161	0
5	0	0	0	0	0	0
6	0	0	0	0	0	0
7	0	0	0	0	0	0
8	0	0	0	0	0	0

	Total	. NACIONALITAT		NIVELL D'ESTUDIS		
		Espanyola+cat alana	Estrangera, doble	Baix	Mitjà	Alt
Freqüències absolutes						
Total	6205031	5974946	183506	1187868	2997456	1991127
Mostra real	800	770	24	151	388	257
9	0	0	0	0	0	0
10	0	0	0	0	0	0
Més de 10	8370	8370	0	0	8370	0
Numero total	891155	846204	37384	175410	422981	292764
Ns/Nc	0	0	0	0	0	0
Mitjana	1,436	1,452	1,181	1,356	1,607	1,237
Desviació	1,473	1,508	0,385	0,765	2,026	0,483
P5.1. Urbana i elèctrica						
	891155	846204	37384	175410	422981	292764
P5_URB_EL	117	111	5	23	56	38
Urbana elèctrica	31219	31219	0	7566	15584	8069
No	0	0	0	0	0	0
Ns/Nc	859936	814985	37384	167843	407397	284695
Mitjana	3,007	3,007		3	3,015	3
Desviació	1,413	1,413			2	0
P5.1. Urbana i plegable						
	891155	846204	37384	175410	422981	292764
P5_URB_PL	117	111	5	23	56	38
Urbana plegable	104085	97318	6767	6695	44497	52892
No	0	0	0	0	0	0
Ns/Nc	787070	748886	30618	168715	378484	239871
Mitjana	2,249	2,197	3	1	3,26	1,557
Desviació	1,647	1,691		0	1,887	0,896
P5.1. Urbana i elèctrica i plegable						
	891155	846204	37384	175410	422981	292764
P5_URB_EL_PL	117	111	5	23	56	38
Urbana elèctrica i plegable	8069	8069	0	0	0	8069

	Total	. NACIONALITAT		NIVELL D'ESTUDIS		
		Espanyola+cat alana	Estrangera, doble	Baix	Mitjà	Alt
Freqüències absolutes						
Total	6205031	5974946	183506	1187868	2997456	1991127
Mostra real	800	770	24	151	388	257
Ns/Nc	164572	149039	15533	15912	79190	69469
Mitjana	1,588	1,588		1	1,325	3
Desviació	0,797	0,797		0	0,468	
P5.1. Híbrida i plegable						
	204732	189199	15533	23981	103406	77345
P5_HIB_PL	26	24	2	3	13	10
Híbrida plegable	38116	30315	7801	0	15669	22447
No	0	0	0	0	0	0
Ns/Nc	166616	158884	7732	23981	87737	54898
Mitjana	2,033	2,299	1		1,502	2,403
Desviació	1,564	1,652	0		0,5	1,909
P5.1. Híbrida i elèctrica i plegable						
	204732	189199	15533	23981	103406	77345
P5_HIB_EL_PL	26	24	2	3	13	10
Híbrida elèctrica i plegable	15744	15744	0	0	7868	7876
No	188988	173455	15533	23981	95537	69469
Mitjana	0,115	0,125	0	0	0,152	0,102
Desviació	0,423	0,439	0	0	0,53	0,302
Base Total bicicletes	3293153	3192428	84840	538154	1581490	1158141
	427	414	11	69	206	150
P5.1. Bicicletes població Catalunya						
	3293153	3192428	84840	538154	1581490	1158141
P5_BIC_TOTAL	427	414	11	69	206	150
1 bicicleta	2139935	2069948	54102	361490	976657	786421
2 bicletes	643985	627815	16170	105778	328676	209531
3 o més bicicletes	509233	494665	14567	70887	276157	162189

	Total	. NACIONALITAT		NIVELL D'ESTUDIS		
		Espanyola+cat alana	Estrangera, doble	Baix	Mitjà	Alt
Freqüències absolutes						
Total	6205031	5974946	183506	1187868	2997456	1991127
Mostra real	800	770	24	151	388	257
Total bicicletes	3293153	3192428	84840	538154	1581490	1158141
Mitjana	1,646	1,649	1,626	1,503	1,743	1,588
Desviació	1,228	1,236	0,972	0,845	1,422	1,079
P5.1. Bicicletes elèctrica						
	3293153	3192428	84840	538154	1581490	1158141
P5_ELECTRICA	427	414	11	69	206	150
Bicicletes elèctriques	141461	133661	7801	23353	70374	47734
Ns/Nc	3151692	3058767	77039	514801	1511116	1110407
Mitjana	0,122	0,114	0,46	0,086	0,135	0,125
Desviació	0,66	0,625	1,445	0,497	0,719	0,645
P5.1. Bicicletes plegable						
	3293153	3192428	84840	538154	1581490	1158141
P5_PLEGABLE	427	414	11	69	206	150
Bicicletes plegables	150001	135434	14567	6695	67967	75340
Ns/Nc	3143152	3056994	70272	531459	1513524	1082802
Mitjana	0,101	0,096	0,331	0,012	0,116	0,124
Desviació	0,575	0,567	0,837	0,111	0,661	0,578
P5.1. Bicicletes elèctrica i plegable						
	3293153	3192428	84840	538154	1581490	1158141
P5_ELEC_PLG	427	414	11	69	206	150
Bicicletes elèctriques i plegables	31478	31478	0	0	7868	23610
Ns/Nc	3261675	3160950	84840	538154	1573622	1134531
Mitjana	0,014	0,015	0	0	0,015	0,02
Desviació	0,169	0,171	0	0	0,211	0,141

	Total	. NACIONALITAT		NIVELL D'ESTUDIS		
		Espanyola+cat alana	Estrangera, doble	Baix	Mitjà	Alt
Freqüències absolutes						
Total	6205031	5974946	183506	1187868	2997456	1991127
Mostra real	800	770	24	151	388	257
	3363925	3248244	84840	562087	1613335	1173135
Base Té bicicleta per ús personal	436	421	11	72	210	152
P5.2. Quan la va comprar						
	3363925	3248244	84840	562087	1613335	1173135
P5_2	436	421	11	72	210	152
FA UN ANY O MENYS	262684	254808	7876	46268	108014	108402
ENTRE 1 I 2 ANYS	364909	350410	14499	46646	240030	78232
ENTRE 2 I 3 ANYS	316007	285314	22444	70114	174665	71229
ENTRE 3 I 4 ANYS	337269	337269	0	93871	176625	66773
ENTRE 4 I 5 ANYS	376500	368700	7801	69900	205428	101172
ENTRE 5 I 10 ANYS	631909	615738	16170	87121	254340	290448
10 O MÉS ANYS	879603	856701	7876	108769	367044	396224
NO SAP	187175	171435	8174	39398	87190	52787
NO CONTESTA	7868	7868	0	0	0	7868
Ns/Nc	0	0	0	0	0	0
P5.3. Quant li va costar						
	3363925	3248244	84840	562087	1613335	1173135
P5_3	436	421	11	72	210	152
(120)-MENYS DE 150 €	345194	320970	15975	93164	167110	84920
(200)-DE 150 A 249 €	348031	317787	30244	46361	187746	113924
(350)-DE 250 A 499 €	501532	478357	15608	69666	244200	187666
(650)-DE 500 A 999 €	425667	425667	0	68137	191727	165803
(1200)-DE 1000 A 1499 €	143580	143580	0	15797	63706	64077
(1700)-DE 1500 A 1999 €	68780	68780	0	0	38404	30376
(2200)-DE 2000 A 2499 €	76745	68375	8370	7801	31107	37837
(2700)-DE 2500 A 2999	39609	39609	0	7718	16299	15592
(3100)-3000 € O MÉS	83862	83862	0	8069	68075	7718
NO SAP	1315110	1285441	14643	237126	597395	465223
NO CONTESTA	15815	15815	0	8249	7566	0
Ns/Nc	0	0	0	0	0	0

	Total	. NACIONALITAT		NIVELL D'ESTUDIS		
		Espanyola+cat alana	Estrangera, doble	Baix	Mitjà	Alt
Freqüències absolutes						
Total	6205031	5974946	183506	1187868	2997456	1991127
Mostra real	800	770	24	151	388	257
Mitjana	682,846	694,789	453,617	540,216	726,819	684,022
Desviació	763,103	767,549	647,367	670,532	841,736	670,887
P5.4. On la va comprar						
	3363925	3248244	84840	562087	1613335	1173135
P5_4	436	421	11	72	210	152
Per internet	201405	201405	0	37836	103500	60069
En un centre comercial	240006	240006	0	47707	106996	77736
En una gran superfície especialitzada en esports	809428	748566	52544	147675	390849	270904
En una botiga especialitzada en ciclisme	1434381	1409886	16246	185632	668744	572205
ALTRES	311721	288104	16050	64135	153561	94025
NO SAP	359417	352710	0	79102	182119	98197
NO CONTESTA	7566	7566	0	0	7566	0
Ns/Nc	0	0	0	0	0	0
Base TOTAL	6205031	5974946	183506	1187868	2997456	1991127
	800	770	24	151	388	257
P5_1_3. Altres vehicles de mobilitat personal						
	6205031	5974946	183506	1187868	2997456	1991127
P5_1_3	800	770	24	151	388	257
Patinet elèctric	124842	124842	0	7718	85736	31388
Plataforma elèctrica	31801	31801	0	7849	23953	0
Roda elèctrica	8040	8040	0	0	8040	0
Cicle destinat al transport de passatgers	0	0	0	0	0	0
Patinet no elèctric / normal	37445	37445	0	0	23032	14413
Skate board / long board	53924	53924	0	0	31688	22236
Patins en línia / patins de rodes	22998	16231	6767	0	14957	8040
Cap	5957974	5734656	176740	1172302	2842043	1915050
No sap	0	0	0	0	0	0
No contesta	0	0	0	0	0	0
Ns/Nc	0	0	0	0	0	0

	Total	. NACIONALITAT		NIVELL D'ESTUDIS		
		Espanyola+cat alana	Estrangera, doble	Baix	Mitjà	Alt
Freqüències absolutes						
Total	6205031	5974946	183506	1187868	2997456	1991127
Mostra real	800	770	24	151	388	257
	2498557	2413063	77175	349719	1202886	938151
Base Usuaris de bici	323	312	10	45	156	121
P6. Tipus de desplaçaments						
	2498557	2413063	77175	349719	1202886	938151
P6	323	312	10	45	156	121
Desplaçaments quotidians (feina, estudis, compres...)	758341	726758	31583	91610	406924	252006
Passeig, lleure o turisme	1683635	1604950	70367	232500	815421	635714
Esport	1282941	1252230	30711	185870	643307	445963
Altres	47734	47734	0	0	23757	23977
NS	0	0	0	0	0	0
NC	0	0	0	0	0	0
Ns/Nc	0	0	0	0	0	0
P6.1. Desplaçaments combinats						
	2498557	2413063	77175	349719	1202886	938151
P6_1	323	312	10	45	156	121
Sí, sempre	46474	46474	0	0	30769	15705
Sí, sovint	116277	108476	7801	23085	46454	46738
Alguna vegada	411209	387163	24047	31581	204231	175397
No	1924597	1870950	45328	295053	921432	700311
NO SAP	0	0	0	0	0	0
NO CONTESTA	0	0	0	0	0	0
Ns/Nc	0	0	0	0	0	0
	573960	542113	31847	54666	281454	237840
Base Fan combinats	75	71	4	7	37	31
P6.2. Mitjans utilitzats darrer desplaçament						
	573960	542113	31847	54666	281454	237840
P6_2	75	71	4	7	37	31
Autobús urbà	83436	59959	23477	6695	36804	39937
Tramvia	16274	16274	0	0	8162	8112

Freqüències absolutes	Total	. NACIONALITAT		NIVELL D'ESTUDIS		
		Espanyola+cat alana	Estrangera, doble	Baix	Mitjà	Alt
Total	6205031	5974946	183506	1187868	2997456	1991127
Mostra real	800	770	24	151	388	257
Metro	85740	85740	0	0	39019	46721
Autobús interurbà	28769	28769	0	14261	14508	0
Rodales / FGC	190058	173888	16170	7718	97896	84445
Regionals/ Llarga distància	38752	30952	7801	6695	23867	8190
Cotxe	213012	204642	8370	38630	98629	75754
Furgoneta, autocaravana, camió, etc.	6649	6649	0	0	0	6649
AVE	0	0	0	0	0	0
Moto	0	0	0	0	0	0
Altres	14839	14839	0	0	8190	6649
CAP	23216	23216	0	8319	6707	8190
NS	7732	7732	0	0	7732	0
NC	0	0	0	0	0	0
Ns/Nc	0	0	0	0	0	0
	1924597	1870950	45328	295053	921432	700311
Base No fan combinats	248	241	6	38	119	90
P6.3. Facilitats per utilitzar més la bici						
	1924597	1870950	45328	295053	921432	700311
P6_3	248	241	6	38	119	90
Sí, si disposés d'aparcament segur de bicicletes en les estacions d'origen o destinació	495813	471792	15703	53362	302465	132185
Sí, si disposés de més espais reservats en trens i autobusos interurbans	186336	186336	0	22213	77071	87053
Sí, si pogués combinar amb un sistema de bicicleta pública en les estacions d'origen o destinació	243077	236269	6808	38199	87220	117658
No	938600	923957	14643	174584	424054	339962
NO SAP	60771	52597	8174	6695	30622	23454
NO CONTESTA	0	0	0	0	0	0
Ns/Nc	0	0	0	0	0	0
P6.4. Transport gratuït bicis						

	Total	. NACIONALITAT		NIVELL D'ESTUDIS		
		Espanyola+cat alana	Estrangera, doble	Baix	Mitjà	Alt
Freqüències absolutes						
Total	6205031	5974946	183506	1187868	2997456	1991127
Mostra real	800	770	24	151	388	257
	1924597	1870950	45328	295053	921432	700311
P6_4	248	241	6	38	119	90
SI	1370135	1346114	24021	184739	626067	559329
NO	524405	494779	21307	110314	287116	119174
NO SAP	30057	30057	0	0	8249	21808
NO CONTESTA	0	0	0	0	0	0
Ns/Nc	0	0	0	0	0	0
	758341	726758	31583	91610	406924	252006
Base Fa desplaçaments quotidians	98	94	4	12	53	32
P7. Mitjans transport previs						
	758341	726758	31583	91610	406924	252006
P7	98	94	4	12	53	32
SI	527246	503395	23851	38601	283544	205101
NO	214836	207104	7732	53009	115190	38837
NO SAP	0	0	0	0	0	0
NO CONTESTA	16259	16259	0	0	8190	8069
Ns/Nc	0	0	0	0	0	0
	527246	503395	23851	38601	283544	205101
Base Feia servir altres mitjans	68	65	3	5	37	26
P8. Mitjans utilitzats						
	527246	503395	23851	38601	283544	205101
P8	68	65	3	5	37	26
Transport públic	257975	250174	7801	0	153357	104617
Moto	104834	104834	0	6695	75739	22400
Cotxe	215811	207935	7876	30532	101482	83796
A peu	179957	163982	15975	14764	89214	75979
NS	6808	6808	0	0	6808	0
NC	0	0	0	0	0	0
Ns/Nc	0	0	0	0	0	0

	Total	. NACIONALITAT		NIVELL D'ESTUDIS		
		Espanyola+cat alana	Estrangera, doble	Baix	Mitjà	Alt
Freqüències absolutes						
Total	6205031	5974946	183506	1187868	2997456	1991127
Mostra real	800	770	24	151	388	257

	758341	726758	31583	91610	406924	252006
Base Fa desplaçaments quotidians	98	94	4	12	53	32

P9.1. Freqüència anar a la feina

	758341	726758	31583	91610	406924	252006
P9_1	98	94	4	12	53	32
Diàriament o gairebé	243711	228103	15608	7718	108581	127412
Setmanalment	68855	68855	0	0	53150	15705
Alguna/es vegades al mes	31275	31275	0	0	23085	8190
Menor freqüència	29070	29070	0	0	22375	6695
Mai o quasi mai	185209	177035	8174	13390	92448	79371
NO TREBALLA	183961	176161	7801	70502	99095	6564
NO SAP	0	0	0	0	0	0
NO CONTESTA	16259	16259	0	0	8190	8069
Ns/Nc	0	0	0	0	0	0
	372911	357303	15608	7718	207191	158003
Base Va a la feina en bici	48	46	2	1	27	20

P9.1.1. Distància últim desplaçament

	372911	357303	15608	7718	207191	158003
P9_1_1	48	46	2	1	27	20
(1)-MENYS DE 2 KM	64133	56401	7732	0	24124	40009
(3)-DE 2 A 3,99 KM	101054	101054	0	0	63611	37443
(5)-DE 4 A 5,99 KM	102986	95110	7876	7718	39014	56254
(7)-DE 6 A 7,99 KM	15991	15991	0	0	7801	8190
(9)-DE 8 A 9,99 KM	14425	14425	0	0	14425	0
(12,5)-10 a 14,99	36204	36204	0	0	20097	16107
(15)-15 o més	23620	23620	0	0	23620	0
NO SAP	14499	14499	0	0	14499	0
NO CONTESTA	0	0	0	0	0	0
Ns/Nc	0	0	0	0	0	0

	Total	. NACIONALITAT		NIVELL D'ESTUDIS		
		Espanyola+cat alana	Estrangera, doble	Baix	Mitjà	Alt
Freqüències absolutes						
Total	6205031	5974946	183506	1187868	2997456	1991127
Mostra real	800	770	24	151	388	257

Mitjana	5,387	5,495	3,018	5	6,227	4,381
Desviació	4,115	4,154	2		4,615	3,249
	758341	726758	31583	91610	406924	252006
Base Fa desplaçaments quotidians	98	94	4	12	53	32

P9.2. Freqüència desplaçaments estudis

	758341	726758	31583	91610	406924	252006
P9_2	98	94	4	12	53	32
Diàriament o gairebé	71529	71529	0	16167	47321	8040
Setmanalment	46159	38359	7801	15601	22368	8190
Alguna/es vegades al mes	32271	32271	0	0	16119	16152
Menor freqüència	0	0	0	0	0	0
Mai o quasi mai	234118	234118	0	35806	125860	64652
NO ESTUDIA	358004	334222	23782	24036	187066	146902
NO SAP	0	0	0	0	0	0
NO CONTESTA	16259	16259	0	0	8190	8069
Ns/Nc	0	0	0	0	0	0
	149960	142159	7801	31768	85808	32383
Base Va a estudiar en bici	19	18	1	4	11	4

P9.2.1. Distància últim desplaçament

	149960	142159	7801	31768	85808	32383
P9_2_1	19	18	1	4	11	4
(1)-MENYS DE 2 KM	32130	32130	0	16167	15962	0
(3)-DE 2 A 3,99 KM	45097	37296	7801	7801	37296	0
(5)-DE 4 A 5,99 KM	23953	23953	0	7801	0	16152
(7)-DE 6 A 7,99 KM	8040	8040	0	0	0	8040
(9)-DE 8 A 9,99 KM	8112	8112	0	0	8112	0
(12,5)-10 a 14,99	24828	24828	0	0	16637	8190
(15)-15 o més	7801	7801	0	0	7801	0

	Total	. NACIONALITAT		NIVELL D'ESTUDIS		
		Espanyola+cat alana	Estrangera, doble	Baix	Mitjà	Alt
Freqüències absolutes						
Total	6205031	5974946	183506	1187868	2997456	1991127
Mostra real	800	770	24	151	388	257
(12,5)-10 a 14,99	32124	32124	0	0	15838	16286
(15)-15 o més	14807	14807	0	6767	8040	0
NO SAP	22941	22941	0	0	14970	7971
NO CONTESTA	0	0	0	0	0	0
Ns/Nc	0	0	0	0	0	0
Mitjana	4,228	4,319	3	3,75	4,262	4,511
Desviació	3,574	3,688		4,276	3,648	3,157
	758341	726758	31583	91610	406924	252006
Base Fa desplaçaments quotidians	98	94	4	12	53	32
P9.4. Desplaçament quotidià dia anterior						
	758341	726758	31583	91610	406924	252006
P9_4	98	94	4	12	53	32
SI	266807	243398	23409	15601	162943	88263
NO	475275	467101	8174	76009	235791	155674
NO SAP	0	0	0	0	0	0
NO CONTESTA	16259	16259	0	0	8190	8069
Ns/Nc	0	0	0	0	0	0
	1683635	1604950	70367	232500	815421	635714
Base Fa desplaçaments passeig, lleure o turisme	218	208	9	30	106	82
P10. Passeig o lleure prop residència						
	1683635	1604950	70367	232500	815421	635714
P10	218	208	9	30	106	82
Diàriament o gairebé	75147	67415	7732	14609	36973	23565
Setmanalment	444001	444001	0	92495	197425	154081
Alguna/es vegades al mes	542600	487987	46294	37832	291841	212926
Menor freqüència	404286	387945	16341	62958	174788	166539
Mai o quasi mai	201093	201093	0	16286	114395	70413
NO SAP	8319	8319	0	8319	0	0

	Total	. NACIONALITAT		NIVELL D'ESTUDIS		
		Espanyola+cat alana	Estrangera, doble	Baix	Mitjà	Alt
Freqüències absolutes						
Total	6205031	5974946	183506	1187868	2997456	1991127
Mostra real	800	770	24	151	388	257
NO CONTESTA	8190	8190	0	0	0	8190
Ns/Nc	0	0	0	0	0	0
	1466033	1387348	70367	207895	701027	557111
Base Passeig o lleure freq.	190	180	9	27	91	72
P10.1. Distància últim passeig						
	1466033	1387348	70367	207895	701027	557111
P10_1	190	180	9	27	91	72
(1)-MENYS DE 2 KM	52061	37494	14567	7718	29446	14898
(3)-DE 2 A 3,99 KM	174319	142498	23503	47214	96427	30678
(5)-DE 4 A 5,99 KM	206734	198858	7876	29242	98676	78816
(7)-DE 6 A 7,99 KM	117007	108833	8174	23133	46394	47480
(9)-DE 8 A 9,99 KM	61363	61363	0	7868	15518	37977
(11)-DE 10 A 11,99 KM	199172	191296	7876	7801	107314	84058
(13)-DE 12 a 14,99	78832	78832	0	22512	40104	16216
(15)-15 o més	479263	470893	8370	39142	223880	216241
NO SAP	97281	97281	0	23266	43267	30748
NO CONTESTA	0	0	0	0	0	0
Ns/Nc	0	0	0	0	0	0
Mitjana	9,779	10,051	5,597	8,091	9,634	10,552
Desviació	4,825	4,717	4,548	4,883	4,93	4,492
	1683635	1604950	70367	232500	815421	635714
Base Fa desplaçaments passeig, lleure o turisme	218	208	9	30	106	82
P11. Cicloturisme petit o mitjà fora residència						
	1683635	1604950	70367	232500	815421	635714
P11	218	208	9	30	106	82
Diàriament o gairebé	7718	7718	0	0	0	7718
Setmanalment	15844	15844	0	0	8112	7732
Alguna/es vegades al mes	131484	123683	7801	23685	93431	14367

	Total	. NACIONALITAT		NIVELL D'ESTUDIS		
		Espanyola+cat alana	Estrangera, doble	Baix	Mitjà	Alt
Freqüències absolutes						
Total	6205031	5974946	183506	1187868	2997456	1991127
Mostra real	800	770	24	151	388	257
Menor freqüència	241912	209522	32391	24017	91711	126185
Mai o quasi mai	1278487	1239993	30175	184797	622168	471523
NO SAP	0	0	0	0	0	0
NO CONTESTA	8190	8190	0	0	0	8190
Ns/Nc	0	0	0	0	0	0
	396958	356766	40191	47703	193253	156002
Base Cicloturisme petit o mitjà	51	46	5	6	25	20
P11.1. Distància habitual						
	396958	356766	40191	47703	193253	156002
P11_1	51	46	5	6	25	20
(2,5)-MENYS DE 5 KM	24306	16430	7876	8319	8112	7876
(7,5)-DE 5 A 9,99 KM	30315	22344	7971	7801	14544	7971
(12,5)-DE 10 A 14,99 KM	55417	47243	8174	15797	31446	8174
(17,5)-DE 15 A 19,99 KM	38529	38529	0	0	24162	14367
(22,5)-DE 20 A 24,99 KM	15689	15689	0	0	0	15689
(30)-DE 25 A 34,99 KM	59993	59993	0	0	22268	37725
(40)-DE 35 A 44,99 KM	31361	31361	0	0	14881	16480
(50)-DE 45 A 54,99 KM	39632	23462	16170	7718	16170	15744
(60)-DE 55 A 64,99 KM	8230	8230	0	0	8230	0
(70)-DE 65 A 74,99 KM	8230	8230	0	0	8230	0
(76)-75 O MÉS KM	39225	39225	0	8069	22911	8245
NO SAP	38004	38004	0	0	22298	15706
NO CONTESTA	8026	8026	0	0	0	8026
Ns/Nc	0	0	0	0	0	0
Mitjana	31,616	32,519	24,636	26,747	34,093	30,172
Desviació	22,601	22,637	21,049	26,984	24,313	17,608
	1282941	1252230	30711	185870	643307	445963
Base Fa esport	167	163	4	24	84	58

	Total	. NACIONALITAT		NIVELL D'ESTUDIS		
		Espanyola+cat alana	Estrangera, doble	Baix	Mitjà	Alt
Freqüències absolutes						
Total	6205031	5974946	183506	1187868	2997456	1991127
Mostra real	800	770	24	151	388	257
P12.1. Muntanya (BTT)						
	1282941	1252230	30711	185870	643307	445963
P12_1	167	163	4	24	84	58
Diàriament o gairebé	47805	47805	0	7801	24486	7718
Setmanalment	372874	365073	7801	24368	186417	162089
Alguna/es vegades al mes	312134	303764	8370	59028	145816	107290
Menor freqüència	211297	203565	7732	16549	107490	87258
Mai o quasi mai	338832	332023	6808	78125	179099	81608
NO SAP	0	0	0	0	0	0
NO CONTESTA	0	0	0	0	0	0
Ns/Nc	0	0	0	0	0	0
	944109	920207	23902	107746	464208	364355
Base Fa muntanya (BTT)	122	119	3	14	60	47
P12.1.1. Distància habitual						
	944109	920207	23902	107746	464208	364355
P12_1_1	122	119	3	14	60	47
(2,5)-MENYS DE 5 KM	70526	70526	0	16050	38689	15787
(7,5)-DE 5 A 9,99 KM	70948	70948	0	16167	38941	15839
(12,5)-DE 10 A 14,99 KM	102371	94639	7732	14794	48070	39507
(17,5)-DE 15 A 19,99 KM	145574	145574	0	31672	61130	44972
(22,5)-DE 20 A 24,99 KM	143044	143044	0	6695	51888	84461
(30)-DE 25 A 34,99 KM	162341	146171	16170	22368	77759	62215
(40)-DE 35 A 44,99 KM	86014	86014	0	0	46494	39520
(50)-DE 45 A 54,99 KM	93599	93599	0	0	45970	47629
(56)-55 O MÉS KM	37028	37028	0	0	22603	14425
NO SAP	32663	32663	0	0	32663	0
NO CONTESTA	0	0	0	0	0	0
Ns/Nc	0	0	0	0	0	0
Mitjana	25,035	25,054	24,339	15,984	25,452	27,38
Desviació	14,813	14,951	8,187	9,146	15,64	14,26

	Total	. NACIONALITAT		NIVELL D'ESTUDIS		
		Espanyola+cat alana	Estrangera, doble	Baix	Mitjà	Alt
Freqüències absolutes						
Total	6205031	5974946	183506	1187868	2997456	1991127
Mostra real	800	770	24	151	388	257

	1282941	1252230	30711	185870	643307	445963
Base Fa esport	167	163	4	24	84	58

P12.2. Carretera

	1282941	1252230	30711	185870	643307	445963
P12_2	167	163	4	24	84	58
Diàriament o gairebé	15607	15607	0	0	15607	0
Setmanalment	180244	180244	0	32967	101768	45509
Alguna/es vegades al mes	146595	146595	0	15649	84682	46263
Menor freqüència	129770	114591	15178	7665	78002	44103
Mai o quasi mai	810726	795193	15533	129589	363248	310088
NO SAP	0	0	0	0	0	0
NO CONTESTA	0	0	0	0	0	0
Ns/Nc	0	0	0	0	0	0
	472215	457037	15178	56281	280059	135875
Base Fa carretera	61	59	2	7	36	18

P12.2.1. Distància habitual

	472215	457037	15178	56281	280059	135875
P12_2_1	61	59	2	7	36	18
(2,5)-MENYS DE 5 KM	62073	55264	6808	23525	30883	7665
(7,5)-DE 5 A 9,99 KM	38388	38388	0	7665	15717	15006
(12,5)-DE 10 A 14,99 KM	36351	36351	0	0	21695	14656
(17,5)-DE 15 A 19,99 KM	30867	30867	0	0	24160	6707
(22,5)-DE 20 A 24,99 KM	31196	31196	0	0	31196	0
(27,5)-DE 25 A 29,99 KM	47883	39513	8370	9221	23785	14876
(40)-DE 30 A 49,99 KM	86791	86791	0	15869	40489	30433
(60)-DE 50 A 69,99 KM	62443	62443	0	0	31876	30567
(80)-DE 70 A 89,99 KM	68422	68422	0	0	52459	15963
(100)-DE 90 A 109,99 KM	0	0	0	0	0	0
(115)-110 O MÉS KM	7801	7801	0	0	7801	0

	Total	. NACIONALITAT		NIVELL D'ESTUDIS		
		Espanyola+cat alana	Estrangera, doble	Baix	Mitjà	Alt
Freqüències absolutes						
Total	6205031	5974946	183506	1187868	2997456	1991127
Mostra real	800	770	24	151	388	257
NO SAP	0	0	0	0	0	0
NO CONTESTA	0	0	0	0	0	0
Ns/Nc	0	0	0	0	0	0
Mitjana	36,097	36,755	16,286	17,851	38,817	38,048
Desviació	27,577	27,698	12,434	16,33	29,402	24,368
	1282941	1252230	30711	185870	643307	445963
Base Fa esport	167	163	4	24	84	58
P12.3. Cicloturisme esportiu						
	1282941	1252230	30711	185870	643307	445963
P12_3	167	163	4	24	84	58
Diàriament o gairebé	6695	6695	0	0	6695	0
Setmanalment	15678	15678	0	0	8112	7566
Alguna/es vegades al mes	167254	159454	7801	7801	115101	44353
Menor freqüència	241683	234874	6808	37049	112908	91726
Mai o quasi mai	851631	835529	16102	141021	400492	302317
NO SAP	0	0	0	0	0	0
NO CONTESTA	0	0	0	0	0	0
Ns/Nc	0	0	0	0	0	0
	431310	416701	14609	44850	242815	143645
Base Fa cicloturisme esportiu	57	55	2	6	32	19
P12.3.1. Distància habitual						
	431310	416701	14609	44850	242815	143645
P12_3_1	57	55	2	6	32	19
(2,5)-MENYS DE 5 KM	29070	22262	6808	0	21352	7718
(7,5)-DE 5 A 9,99 KM	15649	15649	0	7801	7849	0
(12,5)-DE 10 A 14,99 KM	7876	7876	0	0	7876	0
(17,5)-DE 15 A 19,99 KM	45043	45043	0	8069	15912	21062
(22,5)-DE 20 A 24,99 KM	61226	61226	0	6695	31206	23325

	Total	. NACIONALITAT		NIVELL D'ESTUDIS		
		Espanyola+cat alana	Estrangera, doble	Baix	Mitjà	Alt
Freqüències absolutes						
Total	6205031	5974946	183506	1187868	2997456	1991127
Mostra real	800	770	24	151	388	257
(27,5)-DE 25 A 29,99 KM	29046	29046	0	7801	14413	6832
(40)-DE 30 A 49,99 KM	135945	135945	0	6767	59422	69756
(60)-DE 50 A 69,99 KM	38174	30374	7801	7718	23749	6707
(80)-DE 70 A 89,99 KM	32015	32015	0	0	32015	0
(100)-DE 90 A 109,99 KM	22817	22817	0	0	14571	8245
(115)-110 O MÉS KM	0	0	0	0	0	0
NO SAP	14450	14450	0	0	14450	0
NO CONTESTA	0	0	0	0	0	0
Ns/Nc	0	0	0	0	0	0
Mitjana	37,96	38,133	33,202	28,955	41,196	35,628
Desviació	24,799	24,629	28,685	17,162	27,839	20,326
P12.3.2. Tipus de bicicleta						
	431310	416701	14609	44850	242815	143645
P12_3_2	57	55	2	6	32	19
BTT/ Mountain bike/ de muntanya	354386	346586	7801	44850	173556	135980
Carretera / corredor	69206	62397	6808	0	61541	7665
De ciutat / de passeig	0	0	0	0	0	0
Híbrida / versàtil	0	0	0	0	0	0
Elèctrica	0	0	0	0	0	0
Plegable	0	0	0	0	0	0
No en té	0	0	0	0	0	0
Altres respostes	0	0	0	0	0	0
No sap	7718	7718	0	0	7718	0
No contesta	0	0	0	0	0	0
Ns/Nc	0	0	0	0	0	0
Base Fa cicloturisme d'algun tipus	651573	604573	47000	77034	343819	230720
	85	79	6	10	45	30

P13. Tipus de bicicleta

	Total	. NACIONALITAT		NIVELL D'ESTUDIS		
		Espanyola+cat alana	Estrangera, doble	Baix	Mitjà	Alt
Freqüències absolutes						
Total	6205031	5974946	183506	1187868	2997456	1991127
Mostra real	800	770	24	151	388	257
	651573	604573	47000	77034	343819	230720
P13	85	79	6	10	45	30
D'ús personal	607942	575721	32221	77034	330303	200605
De lloguer	90239	75460	14779	8069	36366	45804
Altres	0	0	0	0	0	0
No ho sap	0	0	0	0	0	0
No contesta	0	0	0	0	0	0
Ns/Nc	0	0	0	0	0	0
P14.1. Allotjament						
	651573	604573	47000	77034	343819	230720
P14_1	85	79	6	10	45	30
Total citacions	244804	221655	23149	46752	114974	83077
Ns/Nc	406769	382919	23851	30281	228845	147643
Mitjana	89,761	94,037	48,808	48,706	66,588	144,934
Desviació	145,94	152,251	37,799	29,537	73,014	223,956
P14.2. Alimentació						
	651573	604573	47000	77034	343819	230720
P14_2	85	79	6	10	45	30
Total citacions	535717	488717	47000	62037	265534	208146
Ns/Nc	115856	115856	0	14997	78284	22575
Mitjana	42,52	42,488	42,853	34,833	36,891	51,993
Desviació	54,77	56,714	27,307	27,654	39,938	72,87
P14.3. Transport complementari						
	651573	604573	47000	77034	343819	230720
P14_3	85	79	6	10	45	30
Total citacions	328761	304715	24047	52684	152143	123934
Ns/Nc	322812	299859	22953	24350	191676	106787

	Total	. NACIONALITAT		NIVELL D'ESTUDIS		
		Espanyola+cat alana	Estrangera, doble	Baix	Mitjà	Alt
Freqüències absolutes						
Total	6205031	5974946	183506	1187868	2997456	1991127
Mostra real	800	770	24	151	388	257
Mitjana	24,8	24,411	29,732	22,006	25,099	25,621
Desviació	18,663	18,925	14,045	14,413	22,961	13,577
P14.4. Mapes i guies						
	651573	604573	47000	77034	343819	230720
P14_4	85	79	6	10	45	30
Total citacions	48314	48314	0	8069	16256	23989
Ns/Nc	603259	556259	47000	68965	327562	206731
Mitjana	16,129	16,129		35	5,987	16,654
Desviació	10,277	10,277			1	4,718
P14.5. Lloguer bicis						
	651573	604573	47000	77034	343819	230720
P14_5_N	85	79	6	10	45	30
Total citacions	0	0	0	0	0	0
Ns/Nc	651573	604573	47000	77034	343819	230720
Mitjana						
Desviació						
P14.6. Museus, espectacles, parc atraccions						
	651573	604573	47000	77034	343819	230720
P14_6_N	85	79	6	10	45	30
Total citacions	15734	15734	0	8069	0	7665
Ns/Nc	635839	588839	47000	68965	343819	223056
Mitjana	7,436	7,436		5		10
Desviació	2,499	2,499		0		
P14.7. Records, souvenirs, compres						
	651573	604573	47000	77034	343819	230720
P14_7_N	85	79	6	10	45	30

	Total	. NACIONALITAT		NIVELL D'ESTUDIS		
		Espanyola+cat alana	Estrangera, doble	Baix	Mitjà	Alt
Freqüències absolutes						
Total	6205031	5974946	183506	1187868	2997456	1991127
Mostra real	800	770	24	151	388	257
Total citaciones	0	0	0	0	0	0
Ns/Nc	651573	604573	47000	77034	343819	230720
Mitjana						
Desviació						
P14.8. Reparació bici o peces bici						
	651573	604573	47000	77034	343819	230720
P14_8_N	85	79	6	10	45	30
Total citaciones	8245	8245	0	0	0	8245
Ns/Nc	643327	596328	47000	77034	343819	222475
Mitjana	10	10				10
Desviació						
P14.9. Inscripció curses						
	651573	604573	47000	77034	343819	230720
P14_9_N	85	79	6	10	45	30
Total citaciones	0	0	0	0	0	0
Ns/Nc	651573	604573	47000	77034	343819	230720
Mitjana						
Desviació						
P14.10. Oci, esbarjo						
	651573	604573	47000	77034	343819	230720
P14_10_N	85	79	6	10	45	30
Total citaciones	0	0	0	0	0	0
Ns/Nc	651573	604573	47000	77034	343819	230720
Mitjana						
Desviació						

	Total	. NACIONALITAT		NIVELL D'ESTUDIS		
		Espanyola+cat alana	Estrangera, doble	Baix	Mitjà	Alt
Freqüències absolutes						
Total	6205031	5974946	183506	1187868	2997456	1991127
Mostra real	800	770	24	151	388	257
P14.90. Otros						
	651573	604573	47000	77034	343819	230720
P14_90_N	85	79	6	10	45	30
Total citaciones	0	0	0	0	0	0
Ns/Nc	651573	604573	47000	77034	343819	230720
Mitjana						
Desviació						
P14.5. Altres						
	651573	604573	47000	77034	343819	230720
P14_OTROS	85	79	6	10	45	30
Total citaciones	23979	23979	0	8069	0	15910
Ns/Nc	627594	580594	47000	68965	343819	214810
Mitjana						
Desviació						
	8,318	8,318		5		10
	2,363	2,363		0		
	1556241	1485527	62396	216463	760693	579085
Base Usuaris & tenen bici	202	193	8	28	99	75
P15. Pertinença a entitats de ciclisme						
	1556241	1485527	62396	216463	760693	579085
P15	202	193	8	28	99	75
Sí, d'una associació	16476	16476	0	0	16476	0
Sí d'un club	55128	55128	0	7801	47327	0
Sí, d'una federació	8190	8190	0	0	8190	0
No	1484637	1413923	62396	208662	696890	579085
NS	0	0	0	0	0	0
NC	0	0	0	0	0	0
Ns/Nc	0	0	0	0	0	0

Freqüències absolutes	Total	. NACIONALITAT		NIVELL D'ESTUDIS		
		Espanyola+cat alana	Estrangera, doble	Baix	Mitjà	Alt
Total	6205031	5974946	183506	1187868	2997456	1991127
Mostra real	800	770	24	151	388	257
	125832	125832	0	15601	94323	15908
Base Pertinença a entitats	16	16	0	2	12	2
P15.1. Entitats						
	125832	125832	0	15601	94323	15908
P15_1	16	16	0	2	12	2
Associació ciclista de Manresa	0	0	0	0	0	0
Centre excursionista de cat	0	0	0	0	0	0
Club ciclisme Sant Andreu	0	0	0	0	0	0
Club ciclista d'argentera	0	0	0	0	0	0
Club ciclista de Bellver	0	0	0	0	0	0
Club de ciclistes del poble de motbrió-Tarragona-	0	0	0	0	0	0
Club de excursionisme de Breda	0	0	0	0	0	0
Club esportiu orientació btt Barcelona	0	0	0	0	0	0
Club natació de Vilafranca	0	0	0	0	0	0
Club Natació Terrassa	0	0	0	0	0	0
Club Olèrdola	0	0	0	0	0	0
Club Villa	0	0	0	0	0	0
Esport ciclista de Manresa	7801	7801	0	7801	0	0
Federació catalana de ciclisme	7718	7718	0	0	7718	0
Federació catalana i espanyola de ciclisme	0	0	0	0	0	0
Federació orientació amb bicicleta	0	0	0	0	0	0
Federación de ciclistas estatal	0	0	0	0	0	0
Motoclub Sant Andreu de la Barca	0	0	0	0	0	0
Muntanyes	0	0	0	0	0	0
Pedal club de Almacelles	0	0	0	0	0	0
Pedal Team	0	0	0	0	0	0
Penya ciclista del poble	0	0	0	0	0	0
Q wellness	0	0	0	0	0	0
Sant Cebrià	0	0	0	0	0	0
Club Bicisport	0	0	0	0	0	0
Amics Ciclistes Anoia	0	0	0	0	0	0
Calders	0	0	0	0	0	0

	Total	. NACIONALITAT		NIVELL D'ESTUDIS		
		Espanyola+cat alana	Estrangera, doble	Baix	Mitjà	Alt
Freqüències absolutes						
Total	6205031	5974946	183506	1187868	2997456	1991127
Mostra real	800	770	24	151	388	257
Ciclistes d'Altafulla	0	0	0	0	0	0
Club Ciclisme Vilanova	0	0	0	0	0	0
Club Ciclista Ripoll	0	0	0	0	0	0
Centre Excursionista de Lleida	0	0	0	0	0	0
Club Ciclista de Banyoles	0	0	0	0	0	0
Associació Esportiva Nou Barris	0	0	0	0	0	0
CEC (Ciclismo en cadena)	0	0	0	0	0	0
Club Baix Penedès de ciclisme	0	0	0	0	0	0
Club La Riera	0	0	0	0	0	0
Trek Bicisprint	0	0	0	0	0	0
Ciclisme Cultural de Figaró	0	0	0	0	0	0
De Cales	0	0	0	0	0	0
FC Barcelona	0	0	0	0	0	0
Associació de Cicloturisme de Muntanya	0	0	0	0	0	0
Club ciclista Besòs	0	0	0	0	0	0
Club Ciclista BTT Premià de Dalt	0	0	0	0	0	0
Club Ciclista Piera	0	0	0	0	0	0
Club Esportiu Tordera	0	0	0	0	0	0
salou club ciclista	0	0	0	0	0	0
Altres	110314	110314	0	7801	86605	15908
No sap	0	0	0	0	0	0
No contesta	0	0	0	0	0	0
Ns/Nc	0	0	0	0	0	0
	2498557	2413063	77175	349719	1202886	938151
Base Usuaris de bici	323	312	10	45	156	121
P16. Llocs d'ús						
	2498557	2413063	77175	349719	1202886	938151
P16	323	312	10	45	156	121
Nucli urbà	1195256	1140525	54732	187811	580496	419148
Carretera	510996	487941	23054	55553	300805	154639
Camins o vies verdes / cicloturisme	1596786	1543038	45429	208457	724310	656219

	Total	. NACIONALITAT		NIVELL D'ESTUDIS		
		Espanyola+cat alana	Estrangera, doble	Baix	Mitjà	Alt
Freqüències absolutes						
Total	6205031	5974946	183506	1187868	2997456	1991127
Mostra real	800	770	24	151	388	257
Platja / passeig marítim	6808	6808	0	0	0	6808
Muntanya	130849	123048	7801	0	84207	46642
Pista / velòdrom/ carreteres velles sense trànsit	31749	31749	0	0	15962	15787
Espais oberts / camp / càmping	7876	7876	0	0	7876	0
Altres	255175	239643	15533	9221	161267	84687
No sap	0	0	0	0	0	0
No contesta	7801	7801	0	7801	0	0
Ns/Nc	0	0	0	0	0	0
	510996	487941	23054	55553	300805	154639
Base Circulen per carretera	66	63	3	7	39	20
P17. Comparteix espai amb vehicles						
	510996	487941	23054	55553	300805	154639
P17	66	63	3	7	39	20
Sempre o gairebé sempre	255781	247411	8370	31967	123747	100067
A vegades	164035	156159	7876	15785	101344	46907
Mai o quasi mai	91179	84371	6808	7801	75714	7665
NO SAP	0	0	0	0	0	0
NO CONTESTA	0	0	0	0	0	0
Ns/Nc	0	0	0	0	0	0
	91179	84371	6808	7801	75714	7665
Base No comparteixen espai	12	11	1	1	10	1
P17.1. Motius no comparteix espai amb vehicles						
	91179	84371	6808	7801	75714	7665
P17_1	12	11	1	1	10	1
ESPECIFICAR	0	0	0	0	0	0
Per seguretat / evitar accidents/ és perillós	45547	45547	0	7801	37747	0
Té por	6808	0	6808	0	6808	0
No respecten regles	8190	8190	0	0	8190	0
Incòmode / intranquil	0	0	0	0	0	0

	Total	. NACIONALITAT		NIVELL D'ESTUDIS		
		Espanyola+cat alana	Estrangera, doble	Baix	Mitjà	Alt
Freqüències absolutes						
Total	6205031	5974946	183506	1187868	2997456	1991127
Mostra real	800	770	24	151	388	257
No li agrada	8190	8190	0	0	8190	0
Fa servir carril bici	15777	15777	0	0	8112	7665
No té alternativa	0	0	0	0	0	0
Altres respostes	6695	6695	0	0	6695	0
Cap motiu en especial	8162	8162	0	0	8162	0
No sap	0	0	0	0	0	0
No contesta	0	0	0	0	0	0
Ns/Nc	0	0	0	0	0	0
	510996	487941	23054	55553	300805	154639
Base Circulen per carretera	66	63	3	7	39	20
P18. Moderació velocitat vehicle						
	510996	487941	23054	55553	300805	154639
P18	66	63	3	7	39	20
Sempre o gairebé sempre	284792	268546	16246	47304	167461	70028
A vegades	171540	164732	6808	0	102768	68772
Mai o quasi mai	46999	46999	0	8249	30576	8174
NO SAP	7665	7665	0	0	0	7665
NO CONTESTA	0	0	0	0	0	0
Ns/Nc	0	0	0	0	0	0
P19. Distància vehicle						
	510996	487941	23054	55553	300805	154639
P19	66	63	3	7	39	20
Sempre o gairebé sempre	219051	210682	8370	30462	141954	46636
A vegades	222420	207735	14685	25091	136466	60863
Mai o quasi mai	69525	69525	0	0	22385	47139
NO SAP	0	0	0	0	0	0
NO CONTESTA	0	0	0	0	0	0
Ns/Nc	0	0	0	0	0	0
P20.1. Fa servir el casc						

	Total	. NACIONALITAT		NIVELL D'ESTUDIS		
		Espanyola+cat alana	Estrangera, doble	Baix	Mitjà	Alt
Freqüències absolutes						
Total	6205031	5974946	183506	1187868	2997456	1991127
Mostra real	800	770	24	151	388	257
	510996	487941	23054	55553	300805	154639
P20_1	66	63	3	7	39	20
Sempre o gairebé sempre	366161	350983	15178	32940	201214	132008
A vegades	52930	45054	7876	0	37389	15541
Mai o quasi mai	91905	91905	0	22613	62202	7090
NS	0	0	0	0	0	0
NC	0	0	0	0	0	0
Ns/Nc	0	0	0	0	0	0
P20.2. Fa servir enllumenat sense visibilitat						
	510996	487941	23054	55553	300805	154639
P20_2	66	63	3	7	39	20
Sempre o gairebé sempre	379189	362943	16246	31654	231541	115993
A vegades	8069	8069	0	0	8069	0
Mai o quasi mai	123738	116930	6808	23898	61195	38645
NS	0	0	0	0	0	0
NC	0	0	0	0	0	0
Ns/Nc	0	0	0	0	0	0
P20.3. Fa servir elements reflectants						
	510996	487941	23054	55553	300805	154639
P20_3	66	63	3	7	39	20
Sempre o gairebé sempre	291374	275128	16246	25091	179922	86362
A vegades	49945	43137	6808	6564	35664	7718
Mai o quasi mai	169676	169676	0	23898	85219	60559
NS	0	0	0	0	0	0
NC	0	0	0	0	0	0
Ns/Nc	0	0	0	0	0	0
P20.4. Circula per llocs amb poc trànsit						
	510996	487941	23054	55553	300805	154639
P20_4	66	63	3	7	39	20
Sempre o gairebé sempre	283855	275979	7876	25091	164290	94474

	Total	. NACIONALITAT		NIVELL D'ESTUDIS		
		Espanyola+cat alana	Estrangera, doble	Baix	Mitjà	Alt
Freqüències absolutes						
Total	6205031	5974946	183506	1187868	2997456	1991127
Mostra real	800	770	24	151	388	257
A vegades	210522	203714	6808	22213	128145	60165
Mai o quasi mai	16619	8249	8370	8249	8370	0
NS	0	0	0	0	0	0
NC	0	0	0	0	0	0
Ns/Nc	0	0	0	0	0	0
P20.5. Circula sol						
	510996	487941	23054	55553	300805	154639
P20_5	66	63	3	7	39	20
Sempre o gairebé sempre	176426	160180	16246	30414	83881	62131
A vegades	201055	201055	0	8069	124103	68883
Mai o quasi mai	133515	126706	6808	17070	92821	23624
NS	0	0	0	0	0	0
NC	0	0	0	0	0	0
Ns/Nc	0	0	0	0	0	0
P20.6. Circula en grup						
	510996	487941	23054	55553	300805	154639
P20_6	66	63	3	7	39	20
Sempre o gairebé sempre	163492	156684	6808	23718	107905	31869
A vegades	180456	172086	8370	0	119614	60843
Mai o quasi mai	167047	159171	7876	31835	73286	61926
NS	0	0	0	0	0	0
NC	0	0	0	0	0	0
Ns/Nc	0	0	0	0	0	0
P21. Dificultats per carretera (1a resposta)						
	510996	487941	23054	55553	300805	154639
P21_1	66	63	3	7	39	20
Interacció amb el trànsit motoritzat	196705	188335	8370	32671	92565	71469
Insuficients espais adequats per circular amb bicicleta	174978	167102	7876	22882	99799	52297
Manca de facilitats per a portar les bicicletes al transport públic	45086	38278	6808	0	29478	15608
Condicions atmosfèriques adverses	24123	24123	0	0	24123	0

	Total	. NACIONALITAT		NIVELL D'ESTUDIS		
		Espanyola+cat alana	Estrangera, doble	Baix	Mitjà	Alt
Freqüències absolutes						
Total	6205031	5974946	183506	1187868	2997456	1991127
Mostra real	800	770	24	151	388	257
Condicions orogràfiques adverses (pujades i baixades)	31002	31002	0	0	23913	7090
Manca d'hàbit	31437	31437	0	0	23263	8174
Manca de respecte pels usuaris de bici	0	0	0	0	0	0
Altres	0	0	0	0	0	0
NO SAP	0	0	0	0	0	0
NO CONTESTA	7665	7665	0	0	7665	0
Ns/Nc	0	0	0	0	0	0
P21. Dificultats per carretera (TOTAL)						
	510996	487941	23054	55553	300805	154639
P21_TOTAL	66	63	3	7	39	20
Interacció amb el trànsit motoritzat	314156	305786	8370	48989	163505	101662
Insuficients espais adequats per circular amb bicicleta	321182	313306	7876	38531	174878	107772
Manca de facilitats per a portar les bicicletes al transport públic	117015	110206	6808	0	85648	31366
Condicions atmosfèriques adverses	54866	54866	0	9221	30890	14755
Condicions orogràfiques adverses (pujades i baixades)	83741	69056	14685	0	54171	29570
Manca d'hàbit	70442	62072	8370	6564	55704	8174
Manca de respecte pels usuaris de bici	0	0	0	0	0	0
Altres	0	0	0	0	0	0
NO SAP	37529	37529	0	7801	21483	8245
NO CONTESTA	15397	15397	0	0	7665	7732
	1682176	1620628	53230	208457	771197	694722
Base Circulen per camins, vies verdes o altres indrets	218	210	7	27	100	90
P18a.1. Fa servir el casc						
	1682176	1620628	53230	208457	771197	694722
P18A_1	218	210	7	27	100	90
Sempre o gairebé sempre	1113129	1066223	38587	146735	513393	445200
A vegades	178796	170920	7876	38597	69646	70553
Mai o quasi mai	390252	383485	6767	23125	188158	178968
NS	0	0	0	0	0	0
NC	0	0	0	0	0	0

	Total	. NACIONALITAT		NIVELL D'ESTUDIS		
		Espanyola+cat alana	Estrangera, doble	Baix	Mitjà	Alt
Freqüències absolutes						
Total	6205031	5974946	183506	1187868	2997456	1991127
Mostra real	800	770	24	151	388	257
Ns/Nc	0	0	0	0	0	0

P18a.2. Fa servir enllumenat sense visibilitat

	1682176	1620628	53230	208457	771197	694722
P18A_2	218	210	7	27	100	90
Sempre o gairebé sempre	1000062	945322	46421	99200	506563	394298
A vegades	122265	115457	6808	47214	52418	22633
Mai o quasi mai	483468	483468	0	54377	197336	223954
NS	16117	16117	0	0	0	16117
NC	60264	60264	0	7665	14880	37720
Ns/Nc	0	0	0	0	0	0

P18a.3. Fa servir elements reflectants

	1682176	1620628	53230	208457	771197	694722
P18A_3	218	210	7	27	100	90
Sempre o gairebé sempre	952155	897415	46421	131116	447717	365521
A vegades	166951	160142	6808	15016	99911	52024
Mai o quasi mai	555030	555030	0	62324	215528	277177
NS	8040	8040	0	0	8040	0
NC	0	0	0	0	0	0
Ns/Nc	0	0	0	0	0	0

P18a.4. Circula per llocs amb poc trànsit

	1682176	1620628	53230	208457	771197	694722
P18A_4	218	210	7	27	100	90
Sempre o gairebé sempre	1379718	1340654	30745	186808	610906	574203
A vegades	240690	218205	22485	14882	121285	104523
Mai o quasi mai	61769	61769	0	6767	39006	15997
NS	0	0	0	0	0	0
NC	0	0	0	0	0	0
Ns/Nc	0	0	0	0	0	0

P18a.5. Circula sol

	Total	. NACIONALITAT		NIVELL D'ESTUDIS		
		Espanyola+cat alana	Estrangera, doble	Baix	Mitjà	Alt
Freqüències absolutes						
Total	6205031	5974946	183506	1187868	2997456	1991127
Mostra real	800	770	24	151	388	257
	1682176	1620628	53230	208457	771197	694722
P18A_5	218	210	7	27	100	90
Sempre o gairebé sempre	465688	441123	16246	30146	201030	234512
A vegades	476283	460751	15533	76224	214655	185404
Mai o quasi mai	740205	718754	21451	102087	355512	274806
NS	0	0	0	0	0	0
NC	0	0	0	0	0	0
Ns/Nc	0	0	0	0	0	0
P18a.6. Circula en grup						
	1682176	1620628	53230	208457	771197	694722
P18A_6	218	210	7	27	100	90
Sempre o gairebé sempre	835693	806510	29183	108362	414015	305516
A vegades	457409	449039	8370	67990	180220	209199
Mai o quasi mai	389074	365079	15677	32105	176962	180008
NS	0	0	0	0	0	0
NC	0	0	0	0	0	0
Ns/Nc	0	0	0	0	0	0
	1195256	1140525	54732	187811	580496	419148
Base Circulen amb bicicleta per la ciutat	155	148	7	24	76	54
P22.1. Fa servir el casc						
	1195256	1140525	54732	187811	580496	419148
P22_1	155	148	7	24	76	54
Sempre o gairebé sempre	502799	463744	39055	71286	254991	168721
A vegades	130901	123025	7876	22643	45825	62434
Mai o quasi mai	546019	538218	7801	93883	271709	180427
NS	0	0	0	0	0	0
NC	15537	15537	0	0	7971	7566
Ns/Nc	0	0	0	0	0	0
P22.2. Fa servir enllumenat sense visibilitat						

	Total	. NACIONALITAT		NIVELL D'ESTUDIS		
		Espanyola+cat alana	Estrangera, doble	Baix	Mitjà	Alt
Freqüències absolutes						
Total	6205031	5974946	183506	1187868	2997456	1991127
Mostra real	800	770	24	151	388	257
	1195256	1140525	54732	187811	580496	419148
P22_2	155	148	7	24	76	54
Sempre o gairebé sempre	824756	784633	40123	93334	404733	318889
A vegades	45951	39143	6808	15584	22327	8040
Mai o quasi mai	248281	240481	7801	71093	114620	62568
NS	0	0	0	0	0	0
NC	76268	76268	0	7801	38816	29651
Ns/Nc	0	0	0	0	0	0
P22.3. Fa servir elements reflectants						
	1195256	1140525	54732	187811	580496	419148
P22_3	155	148	7	24	76	54
Sempre o gairebé sempre	534480	502728	31753	110918	233594	182168
A vegades	116083	100905	15178	22481	53258	40344
Mai o quasi mai	513144	505344	7801	54412	277634	181099
NS	8040	8040	0	0	8040	0
NC	23508	23508	0	0	7971	15537
Ns/Nc	0	0	0	0	0	0
P22.4. Va per la vorera						
	1195256	1140525	54732	187811	580496	419148
P22_4	155	148	7	24	76	54
Sempre o gairebé sempre	215739	192235	23503	37252	117815	60671
A vegades	440269	409041	31228	39847	242414	150208
Mai o quasi mai	515642	515642	0	110712	212296	192634
NS	0	0	0	0	0	0
NC	23606	23606	0	0	7971	15635
Ns/Nc	0	0	0	0	0	0
P22.5. Es para a semàfors vermells						
	1195256	1140525	54732	187811	580496	419148
P22_5	155	148	7	24	76	54
Sempre o gairebé sempre	938800	884069	54732	147662	472383	310955

	Total	. NACIONALITAT		NIVELL D'ESTUDIS		
		Espanyola+cat alana	Estrangera, doble	Baix	Mitjà	Alt
Freqüències absolutes						
Total	6205031	5974946	183506	1187868	2997456	1991127
Mostra real	800	770	24	151	388	257
A vegades	115894	115894	0	0	69166	46728
Mai o quasi mai	78033	78033	0	16050	30977	31007
NS	8230	8230	0	8230	0	0
NC	54298	54298	0	15869	7971	30458
Ns/Nc	0	0	0	0	0	0
P22.6. Respecta sentit circulació de la via						
	1195256	1140525	54732	187811	580496	419148
P22_6	155	148	7	24	76	54
Sempre o gairebé sempre	1056225	1001493	54732	171761	528508	348155
A vegades	100930	100930	0	8249	44018	48663
Mai o quasi mai	14496	14496	0	7801	0	6695
NS	0	0	0	0	0	0
NC	23606	23606	0	0	7971	15635
Ns/Nc	0	0	0	0	0	0
P23. Dificultats desplaçar-se per ciutat (PRIMERA RESPOSTA)						
	1195256	1140525	54732	187811	580496	419148
P23_1	155	148	7	24	76	54
Interacció amb el trànsit motoritzat	347066	330921	16145	16119	123138	207809
Insuficients espais adequats per circular amb bicicleta	249478	233945	15533	45716	142727	61035
Insuficient aparcament per a bicicletes	99444	99444	0	24167	51179	24099
Manca de facilitats per a portar les bicicletes al transport públic	53657	53657	0	15584	30408	7665
Risc de robatori	147999	141190	6808	24350	85159	30690
Condicions atmosfèriques adverses	70357	70357	0	7801	54311	8245
Condicions orogràfiques adverses (pujades i baixades)	102885	94515	8370	14609	39454	48822
Manca d'hàbit	92970	85094	7876	31665	38589	22716
Espais per bicis que no respecten els vianants	0	0	0	0	0	0
Estat dels carrils bici / asfalt	0	0	0	0	0	0
Cap	15869	15869	0	0	7801	8069
Altres	0	0	0	0	0	0
NO SAP	7732	7732	0	0	7732	0
NO CONTESTA	7801	7801	0	7801	0	0

	Total	. NACIONALITAT		NIVELL D'ESTUDIS		
		Espanyola+cat alana	Estrangera, doble	Baix	Mitjà	Alt
Freqüències absolutes						
Total	6205031	5974946	183506	1187868	2997456	1991127
Mostra real	800	770	24	151	388	257
Ns/Nc	0	0	0	0	0	0

P23. Dificultats desplaçar-se per ciutat (TOTAL)

	1195256	1140525	54732	187811	580496	419148
P23_TOTAL	155	148	7	24	76	54
Interacció amb el trànsit motoritzat	537646	506817	30829	40907	220701	276038
Insuficients espais adequats per circular amb bicicleta	455516	415469	40047	52525	219821	183170
Insuficient aparcament per a bicicletes	214412	206680	7732	48516	103091	55005
Manca de facilitats per a portar les bicicletes al transport públic	132629	132629	0	15584	85788	31257
Risc de robatori	384763	370154	14609	70080	213283	93599
Condicions atmosfèriques adverses	181861	181861	0	16119	109289	56453
Condicions orogràfiques adverses (pujades i baixades)	185687	177317	8370	36822	85157	63707
Manca d'hàbit	172515	164639	7876	55252	70391	46872
Espais per bicis que no respecten els vianants	15761	15761	0	7735	8026	0
Estat dels carrils bici / asfalt	0	0	0	0	0	0
Cap	15869	15869	0	0	7801	8069
Altres	7801	7801	0	0	7801	0
NO SAP	46783	46783	0	16480	22113	8190
NO CONTESTA	15669	15669	0	7801	0	7868
	6205031	5974946	183506	1187868	2997456	1991127
Base TOTAL	800	770	24	151	388	257

P24. Principals avantatges d'anar en bici (PRIMERA RESPOSTA)

	6205031	5974946	183506	1187868	2997456	1991127
P24_1	800	770	24	151	388	257
Esport / Exercici	1721578	1666694	46635	364585	848556	508437
Saludable	907300	852259	46394	140754	364500	394480
Ràpid (en recorreguts curts)	474075	467426	6649	133255	183958	156862
Llibertat de moviments, autonomia	302226	302226	0	24796	176330	101100
Comoditat, pràctic	178508	170190	0	14413	93682	70413
Evitar embussos, circulació fluida	47468	47468	0	7801	31792	7876
Aparcament	108134	100258	7876	22838	69853	15442

	Total	. NACIONALITAT		NIVELL D'ESTUDIS		
		Espanyola+cat alana	Estrangera, doble	Baix	Mitjà	Alt
Freqüències absolutes						
Total	6205031	5974946	183506	1187868	2997456	1991127
Mostra real	800	770	24	151	388	257
Transport	13575	13575	0	0	13575	0
Descongestió del trànsit	24747	24747	0	16516	8230	0
Contacte natura (aire, sol)	6649	6649	0	0	6649	0
Li agrada, és agradable	17471	17471	0	8249	9221	0
Diversió / millora l'estat d'ànim	48212	48212	0	0	40038	8174
Passejar	15892	15892	0	7718	8174	0
Temps lliure, oci	39211	39211	0	8069	14926	16216
Gaudir viatge / paisatge	15536	15536	0	7801	7735	0
Ecologia, no contamina/ Sostenible	1601507	1541565	52376	296630	797962	492466
Economia, és barat	366806	359005	7801	77888	151487	137431
Silenciós	6564	6564	0	0	0	6564
Socialitzar, sortir amb els amics, anar en família	8319	8319	0	0	8319	0
Turisme / coneixes llocs / coneixes la ciutat/ turisme rural	31601	31601	0	7735	23866	0
Agafes experiència	0	0	0	0	0	0
Seguretat / vaig més segur/ menys accidents/ més tranquil	6695	6695	0	6695	0	0
Tens temps per pensar	7718	7718	0	0	7718	0
Bones infraestructures / molts carrils bicis	14953	8245	0	0	14953	0
Pots guardar-la a casa / a la feina/ no ocupa espai	22408	22408	0	0	15845	0
Et canses menys / no camines tant	13641	13641	0	0	6808	6832
CAP	116830	101700	8040	25229	52868	38734
Altres	8230	8230	0	0	8230	0
No sap	71442	71442	0	16896	24445	30101
No contesta	7735	0	7735	0	7735	0
TOTAL SALUT	2628878	2518953	93029	505340	1213056	902917
TOTAL MOBILITAT	3138694	3041400	74702	600832	1541822	981590
TOTAL OCI-DIVERSIÓ	159007	159007	0	31836	102780	24390
Ns/Nc	0	0	0	0	0	0
P24. Principals avantatges d'anar en bici (TOTAL)						
	6205031	5974946	183506	1187868	2997456	1991127
P24	800	770	24	151	388	257
Esport / Exercici	3304448	3212111	75769	618583	1743101	934963
Saludable	1632420	1531110	92663	265149	646084	713621

	Total	. NACIONALITAT		NIVELL D'ESTUDIS		
		Espanyola+cat alana	Estrangera, doble	Baix	Mitjà	Alt
Freqüències absolutes						
Total	6205031	5974946	183506	1187868	2997456	1991127
Mostra real	800	770	24	151	388	257
Ràpid (en recorreguts curts)	1142841	1096141	38052	222253	565395	355192
Llibertat de moviments, autonomia	657488	657488	0	104793	366102	179944
Comoditat, pràctic	458368	442249	7801	59735	259306	139327
Evitar embussos, circulació fluïda	234581	227932	6649	53601	91312	83105
Aparcament	457870	441804	16066	68865	266012	122993
Transport	29414	29414	0	0	21546	7868
Descongestió del trànsit	113997	113997	0	38039	45056	30902
Contacte natura (aire, sol)	144787	136816	7971	60499	37913	46375
Li agrada, és agradable	88402	88402	0	24216	39946	24240
Diversió / millora l'estat d'ànim	255682	247508	8174	56695	128261	62925
Passejar	47484	39752	7732	23843	15906	7735
Temps lliure, oci	134369	134369	0	8069	78606	47694
Gaudir viatge / paisatge	86070	79363	6707	30365	39076	16630
Ecologia, no contamina/ Sostenible	3668958	3545974	98850	577189	1747563	1315626
Economia, és barat	1414918	1353942	54269	203857	623090	573756
Silenciós	14604	14604	0	0	0	14604
Socialitzar, sortir amb els amics, anar en família	133758	133758	0	15869	93741	24147
Turisme / coneixes llocs / coneixes la ciutat/ turisme rural	126194	126194	0	30982	63297	31915
Agafes experiència	0	0	0	0	0	0
Seguretat / vaig més segur/ menys accidents/ més tranquil	75850	75850	0	6695	39528	29627
Tens temps per pensar	15436	15436	0	0	7718	7718
Bones infraestructures / molts carrils bicis	39445	32738	0	8190	31255	0
Pots guardar-la a casa / a la feina/ no ocupa espai	62091	62091	0	16381	23815	15331
Et canses menys / no camines tant	35475	35475	0	8319	20324	6832
CAP	116830	101700	8040	25229	52868	38734
Altres	8230	8230	0	0	8230	0
No sap	71442	71442	0	16896	24445	30101
No contesta	7735	0	7735	0	7735	0
TOTAL SALUT	4453158	4282852	145091	782436	2154102	1501253
TOTAL MOBILITAT	5167532	4974586	153457	885518	2526188	1727246
TOTAL OCI-DIVERSIÓ	842289	811705	30584	195887	424853	213749

	Total	. NACIONALITAT		NIVELL D'ESTUDIS		
		Espanyola+cat alana	Estrangera, doble	Baix	Mitjà	Alt
Freqüències absolutes						
Total	6205031	5974946	183506	1187868	2997456	1991127
Mostra real	800	770	24	151	388	257
	6205031	5974946	183506	1187868	2997456	1991127
P25_1	800	770	24	151	388	257
Preu, son cares	13390	13390	0	0	6695	6695
Manteniment, punxades	7718	7718	0	0	0	7718
Manca cultura ciclista / No es fomenta prou	6695	6695	0	0	0	6695
Limitacions físiques / de salut	40019	40019	0	24053	15966	0
Incòmode / difícil circular	38935	38935	0	6695	15819	16421
Limitat (càrrega)	53950	53950	0	0	30677	23273
Manca civisme dels ciclistes / perill per als vianants i la gent gran	385668	362567	16011	127571	186693	71404
Els ciclistes molesten el trànsit	30889	30889	0	0	23171	7718
Orografia, terreny / tanques i trampes als camins	164593	164593	0	31880	52493	80220
Falta de respecte als ciclistes (cotxes) / manca d'educació vial	314395	298234	16161	69165	139619	105610
Cansat / Exigent / Cal estar en forma / cal l'hàbit	280913	280913	0	64025	115216	101671
Lent, no útil per a distàncies llargues	386413	386413	0	0	215985	170428
Robatori / Inseguretat	115831	115831	0	31108	36090	48633
Aparcament / Llocs per guardar-la	350037	342161	7876	56736	167524	125777
Clima	528200	511941	16259	80082	304243	143875
Manquen infraestructures per als ciclistes	462549	418239	35663	113545	182757	166247
Per la circulació i el trànsit	818193	796843	21350	130940	394461	285225
Perillós / seguretat / accidents / gent no porta casc	969933	923025	23633	156946	469763	336575
Pol·lució	45058	45058	0	15744	6695	22619
Equipament: obligatori, necessari, car	8190	8190	0	0	0	8190
Limitacions d'edat	14764	14764	0	0	14764	0
Assegurança necessària per anar tranquil / assegurar-la	0	0	0	0	0	0
Manca de normativa / no es respecten normes / Policia no vetlla per normes	46284	46284	0	8992	29266	8026
La gent / els vianants / massificació de gent/ molta gent	6695	6695	0	0	6695	0
No apta per ciutat	88953	88953	0	15296	21643	52014
Molesta en el transport públic / l'has de vigilar al transport públic / ocupa molt espai	7735	7735	0	7735	0	0
Mobilitat, logística / l'has de transportar en altre mitjà / no la pots entrar a bars o locals	62630	54260	8370	8069	38803	15758
Individual / no pots portar família / has d'anar sol	7876	7876	0	0	7876	0

	Total	. NACIONALITAT		NIVELL D'ESTUDIS		
		Espanyola+cat alana	Estrangera, doble	Baix	Mitjà	Alt
Freqüències absolutes						
Total	6205031	5974946	183506	1187868	2997456	1991127
Mostra real	800	770	24	151	388	257
Mal estat de l'asfalt, els carrils, les vies verdes, vorals (arcenes), infraestructures	15415	15415	0	0	15415	0
Manca de senyalització, enllumenat	23873	23873	0	8026	7971	7876
Poca oferta de Bicing / falten bicis	0	0	0	0	0	0
Massa carrils bici a la ciutat	15541	15541	0	0	15541	0
Obligació d'usar el carril bici	0	0	0	0	0	0
Manca de temps, treu temps (per família, per voler fer altres coses...)	37935	37935	0	0	21587	16348
Casc / obligació de dur casc /	0	0	0	0	0	0
Excés de bicis-ciclistes / massificació / caòtic	22399	22399	0	0	15567	6832
Sudoració / manca d'higiene	47511	47511	0	7665	31970	7876
CAP	549297	518092	23639	185077	254730	101690
Altres	38722	31913	6808	0	22918	15804
No sap	197830	190094	7735	38517	128841	23908
No contesta	0	0	0	0	0	0
PERILL PEL TRÀNSIT	1788126	1719868	44983	287886	864225	621800
MANCA FACILITATS	389325	381449	7876	64762	190910	133653
CONVIVÈNCIA I CIVISME	901978	862716	32172	221025	422654	258299
INCONVENIENTS EXÒGENS	1155343	1094773	51922	225507	539494	390342
LIMITACIONS	931171	922801	8370	110578	476694	343900
INVERSIÓ-COST	29298	29298	0	0	6695	22603
ALTRES	215152	208343	6808	46852	81244	87056
Ns/Nc	0	0	0	0	0	0

P25. Principals desavantatges d'anar en bici (TOTAL)

	6205031	5974946	183506	1187868	2997456	1991127
P25	800	770	24	151	388	257
Preu, son cares	43949	43949	0	7801	14735	21413
Manteniment, punxades	32260	32260	0	8112	16430	7718
Manca cultura ciclista / No es fomenta prou	85425	85425	0	8026	22448	54952
Limitacions físiques / de salut	40019	40019	0	24053	15966	0
Incòmode / difícil circular	95481	87291	8190	15342	31712	48427
Limitat (càrrega)	122790	122790	0	9221	52485	61084

	Total	. NACIONALITAT		NIVELL D'ESTUDIS		
		Espanyola+cat alana	Estrangera, doble	Baix	Mitjà	Alt
Freqüències absolutes						
Total	6205031	5974946	183506	1187868	2997456	1991127
Mostra real	800	770	24	151	388	257
Manca civisme dels ciclistes / perill per als vianants i la gent gran	552812	523004	16011	180489	255362	116961
Els ciclistes molesten el trànsit	52351	52351	0	8249	36384	7718
Orografia, terreny / tanques i trampes als camins	317296	317296	0	39949	109267	168080
Falta de respecte als ciclistes (cotxes) / manca d'educació vial	491775	467738	24037	94279	215615	181881
Cansat / Exigent / Cal estar en forma / cal l'hàbit	429341	429341	0	72094	192409	164839
Lent, no útil per a distàncies llargues	557878	557878	0	15465	295548	246865
Robatori / Inseguretat	450845	420397	30447	53256	197983	199606
Aparcament / Llocs per guardar-la	703912	673595	30316	80298	306558	317055
Clima	1045961	993630	52331	126235	489520	430207
Manquen infraestructures per als ciclistes	917119	864932	43539	153162	400690	363267
Per la circulació i el trànsit	1117095	1079620	29226	183616	524261	401652
Perillós / seguretat / accidents / gent no porta casc	1443012	1373106	46630	250227	697700	488435
Pol·lució	178389	178389	0	24391	53831	100168
Equipament: obligatori, necessari, car	56972	56972	0	8319	16059	32595
Limitacions d'edat	38190	38190	0	0	22833	15357
Assegurança necessària per anar tranquil / assegurar-la	14733	14733	0	0	14733	0
Manca de normativa / no es respecten normes / Policia no vetlla per normes	84668	84668	0	17491	44708	22468
La gent / els vianants / massificació de gent/ molta gent	6695	6695	0	0	6695	0
No apta per ciutat	135596	135596	0	15296	60260	60040
Molesta en el transport públic / l'has de vigilar al transport públic / ocupa molt espai	98107	98107	0	7735	14508	69214
Mobilitat, logística / l'has de transportar en altre mitjà / no la pots entrar a bars o locals	93073	84703	8370	8069	45612	39392
Individual / no pots portar família / has d'anar sol	29913	29913	0	15330	14583	0
Mal estat de l'asfalt, els carrils, les vies verdes, vorals (arcenes), infraestructures	60627	60627	0	0	46130	14497
Manca de senyalització, enllumenat	39714	39714	0	8026	15771	15917
Poca oferta de Bicing / falten bicis	16216	16216	0	0	8026	8190
Massa carrils bici a la ciutat	23567	23567	0	0	15541	8026
Obligació d'usar el carril bici	0	0	0	0	0	0
Manca de temps, treu temps (per família, per voler fer altres coses...)	45653	45653	0	0	21587	24066

	Total	. NACIONALITAT		NIVELL D'ESTUDIS		
		Espanyola+cat alana	Estrangera, doble	Baix	Mitjà	Alt
Freqüències absolutes						
Total	6205031	5974946	183506	1187868	2997456	1991127
Mostra real	800	770	24	151	388	257
Casc / obligació de dur casc /	7732	7732	0	0	7732	0
Excés de bicis-ciclistes / massificació / caòtic	22399	22399	0	0	15567	6832
Sudoració / manca d'higiene	149366	149366	0	7665	69662	72039
CAP	549297	518092	23639	185077	254730	101690
Altres	63259	48081	15178	0	47455	15804
No sap	197830	190094	7735	38517	128841	23908
No contesta	0	0	0	0	0	0
PERILL PEL TRÀNSIT	2460020	2375532	61214	411215	1152167	882422
MANCA FACILITATS	804252	773936	30316	88324	368459	347469
CONVIVÈNCIA I CIVISME	1362925	1309079	40048	300035	627931	434959
INCONVENIENTS EXÒGENS	2075387	1984168	82572	303541	947715	824131
LIMITACIONS	1430748	1414188	16560	151441	663698	608960
INVERSIÓ-COST	147914	147914	0	24231	61957	61726
ALTRES	716060	670434	45626	77647	314810	323603
P26. Paraules relaciona anar en bici (PRIMERA RESPOSTA)						
	6205031	5974946	183506	1187868	2997456	1991127
P26_1	800	770	24	151	388	257
Salut	2003311	1950961	43703	412290	962437	615371
Esport	1305177	1234179	48024	215641	713171	368565
Mobilitat	975351	944207	31144	199492	473913	301946
Lleure	613968	591600	22368	54432	288059	263911
Medi ambient	1284196	1230971	38268	297765	559876	426555
Estalvi / econòmica	0	0	0	0	0	0
CAP	0	0	0	0	0	0
Altres	14779	14779	0	0	0	14779
No sap	8249	8249	0	8249	0	0
No contesta	0	0	0	0	0	0
Ns/Nc	0	0	0	0	0	0
P26. Paraules relaciona anar en bici (TOTAL)						
	6205031	5974946	183506	1187868	2997456	1991127
P26	800	770	24	151	388	257

	Total	. NACIONALITAT		NIVELL D'ESTUDIS		
		Espanyola+cat alana	Estrangera, doble	Baix	Mitjà	Alt
Freqüències absolutes						
Total	6205031	5974946	183506	1187868	2997456	1991127
Mostra real	800	770	24	151	388	257
Salut	3576602	3422991	122059	640335	1702844	1212645
Esport	2755681	2661426	62633	616689	1391914	739277
Mobilitat	1911361	1842813	68549	396445	915180	591937
Lleure	1113420	1076026	22368	125681	539561	440611
Medi ambient	3005004	2898643	91405	571442	1445413	974937
Estalvi / econòmica	0	0	0	0	0	0
CAP	0	0	0	0	0	0
Altres	14779	14779	0	0	0	14779
No sap	16896	16896	0	16896	0	0
No contesta	8069	8069	0	0	0	8069
P27.1. Bici en ciutat és més ràpida que cotxe en distàncies curtes						
	6205031	5974946	183506	1187868	2997456	1991127
P27_1	800	770	24	151	388	257
Molt d'acord	2595890	2500568	70108	421864	1297256	862554
Bastant d'acord	2492615	2432675	52373	444921	1233413	799916
Poc d'acord	707648	669236	38412	182510	313572	211565
Gens d'acord	153551	123847	22614	48337	82924	22289
NO SAP	224356	217649	0	90236	55990	78131
NO CONTESTA	30971	30971	0	0	14299	16672
Ns/Nc	0	0	0	0	0	0
P27.2. És el mitjà més econòmic						
	6205031	5974946	183506	1187868	2997456	1991127
P27_2	800	770	24	151	388	257
Molt d'acord	3503007	3340775	145664	691650	1782488	1008090
Bastant d'acord	2341295	2280149	37842	440032	1047941	845521
Poc d'acord	250270	243562	0	39619	131383	79269
Gens d'acord	72363	72363	0	8319	20111	43934
NO SAP	31447	31447	0	8249	15533	7665
NO CONTESTA	6649	6649	0	0	0	6649
Ns/Nc	0	0	0	0	0	0

	Total	. NACIONALITAT		NIVELL D'ESTUDIS		
		Espanyola+cat alana	Estrangera, doble	Baix	Mitjà	Alt
Freqüències absolutes						
Total	6205031	5974946	183506	1187868	2997456	1991127
Mostra real	800	770	24	151	388	257

P27.3. La reducció de la contaminació ha de passar per major ús de la bici

	6205031	5974946	183506	1187868	2997456	1991127
P27_3	800	770	24	151	388	257
Molt d'acord	3191923	3044634	122074	555048	1595755	1033319
Bastant d'acord	2228533	2167322	46555	467524	1107769	632461
Poc d'acord	520822	499238	14877	93571	185822	241429
Gens d'acord	240502	240502	0	56342	100242	83918
NO SAP	15383	15383	0	15383	0	0
NO CONTESTA	7868	7868	0	0	7868	0
Ns/Nc	0	0	0	0	0	0

P27.4. Moure's en bici per ciutat és saludable

	6205031	5974946	183506	1187868	2997456	1991127
P27_4	800	770	24	151	388	257
Molt d'acord	2161845	2039714	105235	404943	1106740	642362
Bastant d'acord	2244146	2181301	46960	455640	1087645	686731
Poc d'acord	1293608	1263959	22942	182759	602593	501607
Gens d'acord	423226	407766	8370	110717	159746	152762
NO SAP	74137	74137	0	33809	32663	7665
NO CONTESTA	8069	8069	0	0	8069	0
Ns/Nc	0	0	0	0	0	0

P27.5. Moure's en bici per ciutat és còmode

	6205031	5974946	183506	1187868	2997456	1991127
P27_5	800	770	24	151	388	257
Molt d'acord	1064748	1009966	46135	260158	549725	247065
Bastant d'acord	2702148	2616867	61147	522018	1295842	870158
Poc d'acord	1754310	1686154	68156	214475	917835	615351
Gens d'acord	413937	398778	8069	101567	118353	194017
NO SAP	262171	255464	0	89651	115701	56819
NO CONTESTA	7718	7718	0	0	0	7718
Ns/Nc	0	0	0	0	0	0

	Total	. NACIONALITAT		NIVELL D'ESTUDIS		
		Espanyola+cat alana	Estrangera, doble	Baix	Mitjà	Alt
Freqüències absolutes						
Total	6205031	5974946	183506	1187868	2997456	1991127
Mostra real	800	770	24	151	388	257

P27.6. Desplaçant-te en bici estalvies temps

	6205031	5974946	183506	1187868	2997456	1991127
P27_6	800	770	24	151	388	257
Molt d'acord	1360404	1288857	54581	331112	653885	361043
Bastant d'acord	2823259	2738856	76837	533981	1384886	897743
Poc d'acord	1488967	1423081	52088	226966	731272	523162
Gens d'acord	363965	363965	0	45705	171825	146434
NO SAP	135244	126995	0	41388	55587	38269
NO CONTESTA	33192	33192	0	8716	0	24477
Ns/Nc	0	0	0	0	0	0

P27.7. La bici és un transport segur

	6205031	5974946	183506	1187868	2997456	1991127
P27_7	800	770	24	151	388	257
Molt d'acord	270603	254262	16341	85765	114688	70150
Bastant d'acord	1790807	1743995	46812	348740	842578	585125
Poc d'acord	3218142	3102672	90938	554205	1623412	1032959
Gens d'acord	869231	826017	29416	174161	393244	295176
NO SAP	48682	40433	0	24997	15967	7718
NO CONTESTA	7566	7566	0	0	7566	0
Ns/Nc	0	0	0	0	0	0

P28. Coneixement sistema bici pública

	6205031	5974946	183506	1187868	2997456	1991127
P28	800	770	24	151	388	257
SI	4766568	4605758	129570	728222	2235753	1780662
NO	1438463	1369188	53936	459646	761702	210465
NO SAP	0	0	0	0	0	0
NO CONTESTA	0	0	0	0	0	0
Ns/Nc	0	0	0	0	0	0

	Total	. NACIONALITAT		NIVELL D'ESTUDIS		
		Espanyola+cat alana	Estrangera, doble	Baix	Mitjà	Alt
Freqüències absolutes						
Total	6205031	5974946	183506	1187868	2997456	1991127
Mostra real	800	770	24	151	388	257
	4766568	4605758	129570	728222	2235753	1780662
Base Coneixen sistema bici pública	616	595	17	93	290	230
P28.1. Abonat a bici pública						
	4766568	4605758	129570	728222	2235753	1780662
P28_1	616	595	17	93	290	230
SI	176201	161202	14999	7801	63633	104767
NO	4590367	4444556	114572	720422	2172121	1675895
NO SAP	0	0	0	0	0	0
NO CONTESTA	0	0	0	0	0	0
Ns/Nc	0	0	0	0	0	0
	176201	161202	14999	7801	63633	104767
Base Abonats a bici pública	22	20	2	1	8	13
P28.2. A quin sistema de bici pública?						
	176201	161202	14999	7801	63633	104767
P28_2	22	20	2	1	8	13
Bicing	153874	145683	8190	0	56824	97049
Altres	7718	7718	0	0	0	7718
NO SAP	14609	7801	6808	7801	6808	0
NO CONTESTA	0	0	0	0	0	0
Ns/Nc	0	0	0	0	0	0
	4766568	4605758	129570	728222	2235753	1780662
Base Coneixen sistema bici pública	616	595	17	93	290	230
P28.3. Opinió implantació sistema bici pública						
	4766568	4605758	129570	728222	2235753	1780662
P28_3	616	595	17	93	290	230
Molt positiu	3062243	2945922	99355	420961	1421904	1211577
Més aviat positiu	1513308	1475627	23407	267430	730496	501252
Més aviat negatiu	89669	82860	6808	23940	59034	6695

	Total	. NACIONALITAT		NIVELL D'ESTUDIS		
		Espanyola+cat alana	Estrangera, doble	Baix	Mitjà	Alt
Freqüències absolutes						
Total	6205031	5974946	183506	1187868	2997456	1991127
Mostra real	800	770	24	151	388	257
Molt negatiu	38696	38696	0	8173	0	30523
NO SAP	62652	62652	0	7718	24319	30615
NO CONTESTA	0	0	0	0	0	0
Ns/Nc	0	0	0	0	0	0
Base TOTAL	6205031	5974946	183506	1187868	2997456	1991127
	800	770	24	151	388	257
P29. Cal adequar espais bici al transport públic?						
	6205031	5974946	183506	1187868	2997456	1991127
P29	800	770	24	151	388	257
SI	5552013	5351332	167900	1029583	2763192	1737223
NO	542473	520636	8040	117816	187260	230833
NO SAP	102827	95260	7566	32752	47004	23072
NO CONTESTA	7718	7718	0	7718	0	0
Ns/Nc	0	0	0	0	0	0
P30. Cal habilitat aparcaments segurs a les estacions?						
	6205031	5974946	183506	1187868	2997456	1991127
P30	800	770	24	151	388	257
SI	6063372	5840377	183506	1156599	2943203	1934992
NO	117242	110152	0	31270	46079	39893
NO SAP	24417	24417	0	0	8174	16243
NO CONTESTA	0	0	0	0	0	0
Ns/Nc	0	0	0	0	0	0
P31. Creu que les Admin. haurien de fomentar l'ús de la bici?						
	6205031	5974946	183506	1187868	2997456	1991127
P31	800	770	24	151	388	257
Molt	3167909	3005416	146279	534884	1591338	1033886
Bastant	2692137	2646178	22683	571122	1283708	816527
Poc	194288	179744	14544	47845	76202	70241
Gens	111441	104352	0	17294	30369	63778

	Total	. NACIONALITAT		NIVELL D'ESTUDIS		
		Espanyola+cat alana	Estrangera, doble	Baix	Mitjà	Alt
Freqüències absolutes						
Total	6205031	5974946	183506	1187868	2997456	1991127
Mostra real	800	770	24	151	388	257
NO SAP	9221	9221	0	9221	0	0
NO CONTESTA	30034	30034	0	7501	15838	6695
Ns/Nc	0	0	0	0	0	0
P31.1. Cal invertir per adaptar més el seu municipi						
	6205031	5974946	183506	1187868	2997456	1991127
P31_1	800	770	24	151	388	257
SI	4803095	4618826	151488	909980	2338715	1525820
NO	1287033	1241217	32019	252244	591953	442835
NO SAP	97833	97833	0	16422	58939	22472
NO CONTESTA	17070	17070	0	9221	7849	0
Ns/Nc	0	0	0	0	0	0
P32. Coneix rutes de cicloturisme						
	6205031	5974946	183506	1187868	2997456	1991127
P32	800	770	24	151	388	257
SI	3790474	3636865	115349	719757	1630094	1433056
NO	2389746	2313271	68157	443300	1367362	558071
NO SAP	24811	24811	0	24811	0	0
NO CONTESTA	0	0	0	0	0	0
Ns/Nc	0	0	0	0	0	0
Base Coneixen rutes	3790474	3636865	115349	719757	1630094	1433056
	488	468	15	91	211	185
P33. Quines?						
	3790474	3636865	115349	719757	1630094	1433056
P33	488	468	15	91	211	185
Comarques de Barcelona	68208	60332	7876	30151	30322	7735
Comarques de Girona	39711	39711	0	0	31537	8174
Comarques de Lleida	29084	29084	0	0	14261	14823
Comarques de Tarragona	75825	75825	0	6695	38893	30236
Costa Brava	6649	6649	0	0	6649	0

	Total	. NACIONALITAT		NIVELL D'ESTUDIS		
		Espanyola+cat alana	Estrangera, doble	Baix	Mitjà	Alt
Freqüències absolutes						
Total	6205031	5974946	183506	1187868	2997456	1991127
Mostra real	800	770	24	151	388	257
La Garrotxa – Ripollès / Olot / Vic	94905	94905	0	0	47833	47071
Pirineus / La Pirenaica / Puigcerdà / Cerdanya / Camprodon	87628	87628	0	9221	38732	39674
Ruta del Carrilet – Via verda Girona / Girona-Olot / Girona-St Feliu G	428127	413304	14823	39262	183248	205617
Ruta del ferro i del carbó	180301	172232	8069	16107	102284	61911
Comarques centrals / Viladecavalls/ Manresa/ Cardona/ Vic/ Berga/						
Castell de St Benet de Bergadà	76602	76602	0	31900	29807	14895
Ruta Montseny – Montnegre	45581	45581	0	15367	14427	15787
Ruta Sant Feliu de Guíxols a Olot	0	0	0	0	0	0
Ruta del Maresme / Camí del Nord / Mataró	37632	37632	0	0	37632	0
Ruta del Vallès / Vallesos / Serra de Galliners / St Eulàlia / Codines...	23236	23236	0	0	23236	0
Montserrat	40150	40150	0	7735	8174	24240
Ronda Verda – Anella verda BCN/ Barcelonès / Besòs / Marina / Montjuic /						
Llobregat / Collserola	136323	127676	0	16365	59880	60078
Ruta del Císter	0	0	0	0	0	0
Rodalies de Barcelona	6564	6564	0	0	6564	0
Baix Llobregat / Ruta d'Aixeta/ St Feliu Llobregat	52640	52640	0	8499	28811	15330
Collserola	69032	69032	0	8026	52981	8026
Penedès – Garraf / Terramar / Anoia / Sant Sadurní/ VinYES/ Sitges	79758	79758	0	7718	48873	23168
Terra Alta – Via Verda Terra Alta / Priorat / Baix Camp / Ribera d'Ebre	40289	40289	0	8647	0	31642
Via Verda del Baix Ebre	114825	114825	0	6564	38946	69316
Delta de l'Ebre	160743	160743	0	15219	59237	86287
Vies verdes (sense especificar)	608092	600292	7801	64260	247459	288806
Camí de Santiago	45771	45771	0	6564	16461	22747
Rutes per Espanya (agrupar totes les que siguin fora de Catalunya excepte codi 26)	178692	171985	0	29998	69959	78735
Rutes per l'estranger (agrupar-les totes)	39131	39131	0	0	16461	22670
Empordà / Baix Empordà	126573	126573	0	8992	40413	77169
Barcelona ciutat / barris (Barceloneta, Raval, Centre històric...)	14858	14858	0	0	8026	6832
Zona Urgell - Pla d'Urgell - Canal Urgell	8174	8174	0	0	0	8174
Pedals de foc / Aiguestortes - Sant Maurici	8245	8245	0	0	0	8245

	Total	. NACIONALITAT		NIVELL D'ESTUDIS		
		Espanyola+cat alana	Estrangera, doble	Baix	Mitjà	Alt
Freqüències absolutes						
Total	6205031	5974946	183506	1187868	2997456	1991127
Mostra real	800	770	24	151	388	257
P34.2. Els conductors són respectuosos amb ciclistes						
	6205031	5974946	183506	1187868	2997456	1991127
P34_2	800	770	24	151	388	257
SI	2575974	2453875	99654	473397	1261488	834440
NO	3292466	3192548	75783	598072	1601739	1070724
NO SAP	240981	240981	0	92352	86548	62082
NO CONTESTA	95610	87541	8069	24047	47681	23882
Ns/Nc	0	0	0	0	0	0
P34.3. Coneix obligació de deixar 1.5 metres						
	6205031	5974946	183506	1187868	2997456	1991127
P34_3	800	770	24	151	388	257
SI	5804946	5621258	137110	1028669	2803265	1944433
NO	400085	353688	46397	159200	194191	46695
NO SAP	0	0	0	0	0	0
NO CONTESTA	0	0	0	0	0	0
Ns/Nc	0	0	0	0	0	0
P34.4. Coneix senyal informatiu dels 1.5 metres						
	6205031	5974946	183506	1187868	2997456	1991127
P34_4	800	770	24	151	388	257
SI	4568179	4429889	106668	806126	2212305	1521168
NO	1568727	1476932	76839	365828	761810	441089
NO SAP	68125	68125	0	15914	23340	28871
NO CONTESTA	0	0	0	0	0	0
Ns/Nc	0	0	0	0	0	0
	2498557	2413063	77175	349719	1202886	938151
Base Usuaris bici	323	312	10	45	156	121
P35. Ha tingut accident en darrers cinc anys						
	2498557	2413063	77175	349719	1202886	938151
P35	323	312	10	45	156	121

	Total	. NACIONALITAT		NIVELL D'ESTUDIS		
		Espanyola+cat alana	Estrangera, doble	Baix	Mitjà	Alt
Freqüències absolutes						
Total	6205031	5974946	183506	1187868	2997456	1991127
Mostra real	800	770	24	151	388	257
SI	248663	241855	6808	15649	154199	78814
NO	2249894	2171209	70367	334069	1048687	859337
NO SAP	0	0	0	0	0	0
NO CONTESTA	0	0	0	0	0	0
Ns/Nc	0	0	0	0	0	0
Base TOTAL	6205031	5974946	183506	1187868	2997456	1991127
	800	770	24	151	388	257
P36. Ha tingut accident en cotxe amb una bici						
	6205031	5974946	183506	1187868	2997456	1991127
P36	800	770	24	151	388	257
SI	61488	61488	0	7735	45522	8230
NO	6143543	5913458	183506	1180133	2951934	1982897
NO SAP	0	0	0	0	0	0
NO CONTESTA	0	0	0	0	0	0
Ns/Nc	0	0	0	0	0	0
P37. L'ha atropellat una bici						
	6205031	5974946	183506	1187868	2997456	1991127
P37	800	770	24	151	388	257
SI	428921	428921	0	51792	203123	174006
NO	5753384	5530108	176698	1136076	2779676	1809053
NO SAP	8069	8069	0	0	0	8069
NO CONTESTA	14657	7849	6808	0	14657	0
Ns/Nc	0	0	0	0	0	0
Base Usuaris bici	2498557	2413063	77175	349719	1202886	938151
	323	312	10	45	156	121
P38. Li han robat bici últims cinc anys						
	2498557	2413063	77175	349719	1202886	938151
P38	323	312	10	45	156	121

	Total	. NACIONALITAT		NIVELL D'ESTUDIS		
		Espanyola+cat alana	Estrangera, doble	Baix	Mitjà	Alt
Freqüències absolutes						
Total	6205031	5974946	183506	1187868	2997456	1991127
Mostra real	800	770	24	151	388	257
Sí, una vegada	297310	281777	15533	39719	151265	106326
Sí, més d'una vegada	78039	63354	14685	0	46514	31525
No	2123208	2067932	46958	310000	1005107	800301
NO SAP	0	0	0	0	0	0
NO CONTESTA	0	0	0	0	0	0
Ns/Nc	0	0	0	0	0	0
P39. Pren prevencions?						
	2498557	2413063	77175	349719	1202886	938151
P39	323	312	10	45	156	121
Si	1820547	1750900	61328	255540	867796	689411
No	669819	653973	15847	94179	335091	240550
NO SAP	0	0	0	0	0	0
NO CONTESTA	8190	8190	0	0	0	8190
Ns/Nc	0	0	0	0	0	0
	1820547	1750900	61328	255540	867796	689411
Base Prenen prevencions robatori	236	227	8	33	113	89
P39.1. Quines prevencions?						
	1820547	1750900	61328	255540	867796	689411
P39_1	236	227	8	33	113	89
Número d' identificació, registrar-la	0	0	0	0	0	0
Treure el seient	36075	36075	0	0	29426	6649
Vigilar-la, no deixar-la sola	159794	151424	8370	15601	84348	59844
Guardar-la al garatge	155411	139505	15906	30836	86399	38176
Guardar-la a casa	130719	130719	0	14807	37676	78237
Lligar-la amb cadena / cademat (candado) / pinça/ segur (seguro)	1441323	1395952	37052	186518	727235	519770
Alarma / sistema d'alarma	15594	15594	0	0	7718	7876
Fer-la servir menys / utilitzar Bicing	8040	8040	0	0	0	8040
Treure una roda	6649	6649	0	0	0	6649
Sistema d'Aparcament Segur	15127	15127	0	8319	6808	0
Guardar-la – no deixar-la al carrer – tenir un lloc segur	156251	148077	8174	14473	40193	101585

	Total	. NACIONALITAT		NIVELL D'ESTUDIS		
		Espanyola+cat alana	Estrangera, doble	Baix	Mitjà	Alt
Freqüències absolutes						
Total	6205031	5974946	183506	1187868	2997456	1991127
Mostra real	800	770	24	151	388	257
Sistema de bloqueig de roda	0	0	0	0	0	0
Canviar-la de lloc cada X hores	16066	8190	7876	0	0	16066
Guardar-la al traster / a la roulotte...	37725	37725	0	7718	14571	15436
Guardar-la a la feina	0	0	0	0	0	0
Treure la cadena del plat	0	0	0	0	0	0
Antirroboratori amb GPS	0	0	0	0	0	0
Treure alguna part de la bici (sense especificar)	0	0	0	0	0	0
Antirroboratori	8230	8230	0	0	8230	0
Altres	7801	7801	0	7801	0	0
No sap	0	0	0	0	0	0
No contesta	0	0	0	0	0	0
TOTAL GUARDEN	440584	424678	15906	60116	162926	217542
TOTAL TREUEN UNA PART	36075	36075	0	0	29426	6649
TOTAL PINSES, CAND AUS, ETC	1441323	1395952	37052	186518	727235	519770
TOTAL SISTEMES COMPLEXOS	30721	30721	0	8319	14526	7876
Ns/Nc	0	0	0	0	0	0
	2254276	2183561	62396	335306	1085132	826038
Base Tenen bici	292	283	8	43	141	107
P40. Possibilitat registrar-se amb ajuntament						
	2254276	2183561	62396	335306	1085132	826038
P40	292	283	8	43	141	107
Sí, amb tota seguretat	1030242	975204	46719	148623	526626	354993
Sí, probablement	889511	873834	15677	131281	403914	346515
Probablement no	180905	180905	0	31685	78558	70662
Segur que no	145953	145953	0	23717	76033	46202
NO SAP	7665	7665	0	0	0	7665
NO CONTESTA	0	0	0	0	0	0
Ns/Nc	0	0	0	0	0	0
P41. Registre nacional reduiria robatoris						

	Total	. NACIONALITAT		NIVELL D'ESTUDIS		
		Espanyola+cat alana	Estrangera, doble	Baix	Mitjà	Alt
Freqüències absolutes						
Total	6205031	5974946	183506	1187868	2997456	1991127
Mostra real	800	770	24	151	388	257
	2254276	2183561	62396	335306	1085132	826038
P41	292	283	8	43	141	107
SI	1533901	1479092	46490	273324	791983	460793
NO	573016	565284	7732	38098	263046	271872
NO SAP	147359	139185	8174	23884	30102	93373
NO CONTESTA	0	0	0	0	0	0
Ns/Nc	0	0	0	0	0	0
P42. Asseguraria bici per 35-50€						
	2254276	2183561	62396	335306	1085132	826038
P42	292	283	8	43	141	107
SI	1473976	1427113	46863	186828	724418	562730
NO	663062	646943	7801	118462	313309	231291
NO SAP	101705	101705	0	30015	39673	32017
NO CONTESTA	15533	7801	7732	0	7732	0
Ns/Nc	0	0	0	0	0	0
	6205031	5974946	183506	1187868	2997456	1991127
Base TOTAL	800	770	24	151	388	257
P43. Bicicletes té a casa						
	6205031	5974946	183506	1187868	2997456	1991127
P43	800	770	24	151	388	257
1 bicicleta	1058788	1025896	15926	195320	522216	341252
2 bicicletes	1083618	1053543	22509	189242	471901	408261
3 bicicletes	893917	832747	61170	151200	478825	256092
4 bicicletes	739014	730765	0	125512	374997	238506
5 bicicletes	280041	272240	7801	48053	130800	101188
Més de 5	242938	242938	0	47239	96365	99334
Total tenen	4298315	4158129	107405	756564	2075102	1444632
No tenen	1906716	1816817	76102	431304	922353	546495
Ns/Nc	0	0	0	0	0	0

	Total	. NACIONALITAT		NIVELL D'ESTUDIS		
		Espanyola+cat alana	Estrangera, doble	Baix	Mitjà	Alt
Freqüències absolutes						
Total	6205031	5974946	183506	1187868	2997456	1991127
Mostra real	800	770	24	151	388	257
Mitjana	1,93	1,946	1,545	1,725	1,948	2,024
Desviació	1,898	1,911	1,501	1,77	1,961	1,876
	4282639	4142453	107405	748764	2075102	1436756
Base Tenen alguna bicicleta	553	535	14	95	269	186
P44. On la guarda?						
	4282639	4142453	107405	748764	2075102	1436756
P44	553	535	14	95	269	186
Carrer	38913	31037	7876	0	23161	15752
Garatge / parking	2536158	2482330	37943	467276	1193745	860922
Portal / entrada de casa	108485	93187	15298	15974	60513	31998
Habitació del pis	426104	401789	16066	87572	221693	116840
Al balcó del pis	397980	389333	0	31015	222723	144242
A les golfes / traster / soterrani	644827	630217	14609	116569	301331	219126
Pati / terrassa	215278	215278	0	45706	99555	70018
Magatzem / local	53687	53687	0	7801	39238	6649
A casa / segona residència / al mas / casa d'un veí / casa d'amics	40643	40643	0	8716	15917	16011
Espai especial per bicis / taller	23784	23784	0	7718	8026	8040
Cotxe / roulotte	7801	7801	0	0	7801	0
Cobert / galeria	8245	8245	0	0	0	8245
Jardí	48471	40736	7735	9221	31224	8026
Altres	437327	429592	7735	95127	217546	124654
No sap	0	0	0	0	0	0
No contesta	23259	15383	7876	7665	7876	7718
TOTAL LOCALS	2597789	2543960	37943	474994	1241008	867571
TOTAL TRASTERS	653072	638463	14609	116569	301331	227372
TOTAL CASA GENÈRIC	149129	133830	15298	24689	76430	48010
Ns/Nc	0	0	0	0	0	0
	6205031	5974946	183506	1187868	2997456	1991127
Base TOTAL	800	770	24	151	388	257

	Total	. NACIONALITAT		NIVELL D'ESTUDIS		
		Espanyola+cat alana	Estrangera, doble	Baix	Mitjà	Alt
Freqüències absolutes						
Total	6205031	5974946	183506	1187868	2997456	1991127
Mostra real	800	770	24	151	388	257
M1. En un dia laborable qualsevol (o en un dia normal, habitual) quin és el mitjà de transport que més utilitza?						
	6205031	5974946	183506	1187868	2997456	1991127
M1	800	770	24	151	388	257
Metro	623647	575010	48638	62571	293957	260555
Rodalies Renfe o FGC	341747	341747	0	16213	162943	162590
Bus/Autobús	701621	653029	31626	211813	391060	92099
Tramvia/Trambaix	15728	15728	0	0	15728	0
Moto	284951	284951	0	22949	98347	163655
Cotxe	2692805	2610454	66535	534423	1337688	813127
Bicicleta	266396	250788	15608	38452	107386	120558
Patinet o altres vehicles de mobilitat personal	39875	39875	0	7801	32074	0
A peu	1229613	1194718	21099	293645	558271	369896
Altres)	0	0	0	0	0	0
NS	8647	8647	0	0	0	8647
NC	0	0	0	0	0	0
Ns/Nc	0	0	0	0	0	0
P47. Lloc naixement						
	6205031	5974946	183506	1187868	2997456	1991127
P47	800	770	24	151	388	257
Catalunya	5185602	5138998	15841	879741	2525371	1758474
Resta d'Espanya	753158	737343	0	274068	338190	140900
Estranger	259707	92042	167665	34060	133895	91753
NO SAP	0	0	0	0	0	0
NO CONTESTA	6564	6564	0	0	0	0
Ns/Nc	0	0	0	0	0	0
	753158	737343	0	274068	338190	140900
Base Resta Espanya	97	95	0	36	43	18
P47. Resta Espanya: desenvolupar províncies						

	Total	. NACIONALITAT		NIVELL D'ESTUDIS		
		Espanyola+cat alana	Estrangera, doble	Baix	Mitjà	Alt
Freqüències absolutes						
Total	6205031	5974946	183506	1187868	2997456	1991127
Mostra real	800	770	24	151	388	257
	753158	737343	0	274068	338190	140900
P47_1	97	95	0	36	43	18
Àlaba	0	0	0	0	0	0
Albacete	8647	8647	0	8647	0	0
Alacant	7732	7732	0	0	0	7732
Almeria	43588	43588	0	35339	8249	0
Àvila	0	0	0	0	0	0
Badajoz	29972	29972	0	14196	15776	0
Balears (Illes)	8040	8040	0	0	0	8040
Barcelona	0	0	0	0	0	0
Burgos	0	0	0	0	0	0
Càceres	8044	8044	0	0	8044	0
Cadis	0	0	0	0	0	0
Castelló de la Plana	0	0	0	0	0	0
Ciudad Real	22929	22929	0	7090	15839	0
Còrdova	53496	53496	0	14446	31182	7868
Corunya, la	15736	15736	0	0	7868	7868
Conca	7735	7735	0	7735	0	0
Girona	0	0	0	0	0	0
Granada	75201	75201	0	28613	31117	15471
Guadalajara	0	0	0	0	0	0
Guipúscoa	0	0	0	0	0	0
Huelva	8044	8044	0	0	8044	0
Osca	30943	30943	0	7501	15706	7735
Jaén	30284	22718	0	14261	8174	7849
Lleó	31286	23037	0	0	31286	0
Lleida	0	0	0	0	0	0
Rioja, la	0	0	0	0	0	0
Lugo	0	0	0	0	0	0
Madrid	38200	38200	0	7501	15830	14869
Màlaga	15779	15779	0	8044	7735	0
Múrcia	13542	13542	0	13542	0	0
Navarra	0	0	0	0	0	0

	Total	. NACIONALITAT		NIVELL D'ESTUDIS		
		Espanyola+cat alana	Estrangera, doble	Baix	Mitjà	Alt
Freqüències absolutes						
Total	6205031	5974946	183506	1187868	2997456	1991127
Mostra real	800	770	24	151	388	257
Ourense	8040	8040	0	0	8040	0
Astúries	16234	16234	0	0	16234	0
Palència	0	0	0	0	0	0
Palmas, Las	7971	7971	0	0	0	7971
Pontevedra	0	0	0	0	0	0
Salamanca	7501	7501	0	0	7501	0
Santa Cruz de Tenerife	0	0	0	0	0	0
Cantàbria	7090	7090	0	0	0	7090
Segòvia	8190	8190	0	0	0	8190
Sevilla	47069	47069	0	7718	31325	8026
Sòria	0	0	0	0	0	0
Tarragona	0	0	0	0	0	0
Terol	30447	30447	0	22712	7735	0
Toledo	0	0	0	0	0	0
València	15892	15892	0	0	0	15892
Valladolid	8992	8992	0	0	8992	0
Biscaia	0	0	0	0	0	0
Zamora	6710	6710	0	0	6710	0
Saragossa	16434	16434	0	7718	8716	0
Ceuta	7566	7566	0	7566	0	0
Melilla	7735	7735	0	0	7735	0
NS/NC	108086	108086	0	61438	30349	16299
	259707	92042	167665	34060	133895	91753
Base Estranger	34	12	22	4	18	12
P47. Estranger: desenvolupar països						
	259707	92042	167665	34060	133895	91753
P47_2	34	12	22	4	18	12
Afganistan	0	0	0	0	0	0
Albània	0	0	0	0	0	0
Alemanya	8230	8230	0	8230	0	0
Algèria	0	0	0	0	0	0

	Total	. NACIONALITAT		NIVELL D'ESTUDIS		
		Espanyola+cat alana	Estrangera, doble	Baix	Mitjà	Alt
Freqüències absolutes						
Total	6205031	5974946	183506	1187868	2997456	1991127
Mostra real	800	770	24	151	388	257
Andorra	0	0	0	0	0	0
Angola	0	0	0	0	0	0
Antigua i Barbuda	0	0	0	0	0	0
Aràbia Saudita	0	0	0	0	0	0
Argentina	7566	0	7566	0	7566	0
Armènia	0	0	0	0	0	0
Austràlia	0	0	0	0	0	0
Àustria	0	0	0	0	0	0
Azerbaidjan	0	0	0	0	0	0
Bahames	0	0	0	0	0	0
Bahrain	0	0	0	0	0	0
Bangla Desh	0	0	0	0	0	0
Barbados	0	0	0	0	0	0
Bèlgica	0	0	0	0	0	0
Belize	0	0	0	0	0	0
Benín	0	0	0	0	0	0
Bhutan	0	0	0	0	0	0
Bielorússia	0	0	0	0	0	0
Bolívia	0	0	0	0	0	0
Bòsnia i Hercegovina	0	0	0	0	0	0
Botswana	0	0	0	0	0	0
Brasil	6707	0	6707	0	6707	0
Brunei	0	0	0	0	0	0
Bulgària	8370	0	8370	0	8370	0
Burkina Faso	0	0	0	0	0	0
Burundi	0	0	0	0	0	0
Cambodja	0	0	0	0	0	0
Camerun	0	0	0	0	0	0
Canadà	0	0	0	0	0	0
Cap Verd	0	0	0	0	0	0
Centreafricana, República	0	0	0	0	0	0
Colòmbia	7971	0	7971	0	0	7971
Comores	0	0	0	0	0	0

	Total	. NACIONALITAT		NIVELL D'ESTUDIS		
		Espanyola+cat alana	Estrangera, doble	Baix	Mitjà	Alt
Freqüències absolutes						
Total	6205031	5974946	183506	1187868	2997456	1991127
Mostra real	800	770	24	151	388	257
Congo	0	0	0	0	0	0
Congo, República Democràtica del	0	0	0	0	0	0
Cook, illes	0	0	0	0	0	0
Corea, República de	0	0	0	0	0	0
Corea, República Democràtica Popular de	0	0	0	0	0	0
Costa d'Ivori	0	0	0	0	0	0
Costa Rica	0	0	0	0	0	0
Croàcia	0	0	0	0	0	0
Cuba	0	0	0	0	0	0
Dinamarca	0	0	0	0	0	0
Djibouti	0	0	0	0	0	0
Dominica	0	0	0	0	0	0
Dominicana, República	6808	0	6808	0	6808	0
Egipte	0	0	0	0	0	0
Equador	27122	13641	13481	0	27122	0
Eritrea	0	0	0	0	0	0
Eslovàquia	0	0	0	0	0	0
Eslovènia	0	0	0	0	0	0
Espanya	0	0	0	0	0	0
Estats Units d'Amèrica	0	0	0	0	0	0
Estònia	0	0	0	0	0	0
Etiòpia	0	0	0	0	0	0
Fiji	0	0	0	0	0	0
Filipines	0	0	0	0	0	0
Finlàndia	0	0	0	0	0	0
França	23950	8040	15909	0	15776	8174
Gabon	0	0	0	0	0	0
Gàmbia	0	0	0	0	0	0
Geòrgia	0	0	0	0	0	0
Ghana	0	0	0	0	0	0
Grècia	0	0	0	0	0	0
Grenada	0	0	0	0	0	0
Guatemala	0	0	0	0	0	0

Freqüències absolutes	Total	. NACIONALITAT		NIVELL D'ESTUDIS		
		Espanyola+cat alana	Estrangera, doble	Baix	Mitjà	Alt
Total	6205031	5974946	183506	1187868	2997456	1991127
Mostra real	800	770	24	151	388	257
Guinea	0	0	0	0	0	0
Guinea Bissau	0	0	0	0	0	0
Guinea Equatorial	0	0	0	0	0	0
Guyana	0	0	0	0	0	0
Haití	0	0	0	0	0	0
Hondures	15855	0	15855	8190	7665	0
Hongria	0	0	0	0	0	0
Iemen	0	0	0	0	0	0
Índia	0	0	0	0	0	0
Indonèsia	0	0	0	0	0	0
Iran	0	0	0	0	0	0
Iraq	0	0	0	0	0	0
Irlanda	0	0	0	0	0	0
Islàndia	0	0	0	0	0	0
Israel	0	0	0	0	0	0
Itàlia	6808	6808	0	0	0	6808
Jamaica	0	0	0	0	0	0
Japó	0	0	0	0	0	0
Jordània	0	0	0	0	0	0
Kazakhstan	0	0	0	0	0	0
Kenya	0	0	0	0	0	0
Kirguizistan	0	0	0	0	0	0
Kiribati	0	0	0	0	0	0
Kuwait	0	0	0	0	0	0
Laos	0	0	0	0	0	0
Lesotho	0	0	0	0	0	0
Letònia	0	0	0	0	0	0
Líban	0	0	0	0	0	0
Libèria	0	0	0	0	0	0
Líbia	0	0	0	0	0	0
Liechtenstein	0	0	0	0	0	0
Lituània	0	0	0	0	0	0
Luxemburg	0	0	0	0	0	0

	Total	. NACIONALITAT		NIVELL D'ESTUDIS		
		Espanyola+cat alana	Estrangera, doble	Baix	Mitjà	Alt
Freqüències absolutes						
Total	6205031	5974946	183506	1187868	2997456	1991127
Mostra real	800	770	24	151	388	257
Macedònia	0	0	0	0	0	0
Madagascar	0	0	0	0	0	0
Malàisia	0	0	0	0	0	0
Malawi	0	0	0	0	0	0
Maldives	0	0	0	0	0	0
Mali	0	0	0	0	0	0
Malta	0	0	0	0	0	0
Marroc	17639	17639	0	17639	0	0
Marshall	0	0	0	0	0	0
Maurici	0	0	0	0	0	0
Mauritània	0	0	0	0	0	0
Mèxic	0	0	0	0	0	0
Micrònesia, Estats Federats de	0	0	0	0	0	0
Moçambic	0	0	0	0	0	0
Moldàvia	0	0	0	0	0	0
Mònaco	0	0	0	0	0	0
Mongòlia	0	0	0	0	0	0
Montenegro	0	0	0	0	0	0
Myanma	0	0	0	0	0	0
Namíbia	0	0	0	0	0	0
Nauru	0	0	0	0	0	0
Nepal	0	0	0	0	0	0
Nicaragua	0	0	0	0	0	0
Níger	0	0	0	0	0	0
Nigèria	0	0	0	0	0	0
Noruega	0	0	0	0	0	0
Nova Zelanda	0	0	0	0	0	0
Oman	0	0	0	0	0	0
Països Baixos	0	0	0	0	0	0
Pakistan	0	0	0	0	0	0
Palau	0	0	0	0	0	0
Panamà	0	0	0	0	0	0
Papua Nova Guinea	0	0	0	0	0	0

	Total	. NACIONALITAT		NIVELL D'ESTUDIS		
		Espanyola+cat alana	Estrangera, doble	Baix	Mitjà	Alt
Freqüències absolutes						
Total	6205031	5974946	183506	1187868	2997456	1991127
Mostra real	800	770	24	151	388	257
Paraguai	0	0	0	0	0	0
Perú	14957	0	14957	0	6767	8190
Polònia	0	0	0	0	0	0
Portugal	0	0	0	0	0	0
Qatar	0	0	0	0	0	0
Regne Unit	8069	0	8069	0	8069	0
Romania	31455	0	31455	0	23579	7876
Rússia	0	0	0	0	0	0
Rwanda	0	0	0	0	0	0
Saint Christopher i Nevis	0	0	0	0	0	0
Saint Lucia	0	0	0	0	0	0
Saint Vincent i les Grenadines	0	0	0	0	0	0
Salomó	0	0	0	0	0	0
Salvador, el	0	0	0	0	0	0
Samoa Occidental	0	0	0	0	0	0
San Marino	0	0	0	0	0	0
São Tomé i Príncipe	0	0	0	0	0	0
Senegal	0	0	0	0	0	0
Sèrbia	0	0	0	0	0	0
Seychelles	0	0	0	0	0	0
Sierra Leone	0	0	0	0	0	0
Singapur	0	0	0	0	0	0
Síria	0	0	0	0	0	0
Somàlia	0	0	0	0	0	0
Sri Lanka	0	0	0	0	0	0
Sud-àfrica, República de	0	0	0	0	0	0
Sudan	0	0	0	0	0	0
Suècia	0	0	0	0	0	0
Suïssa	30016	22215	7801	0	15465	14550
Surinam	0	0	0	0	0	0
Swazilàndia	0	0	0	0	0	0
Tadjikistan	0	0	0	0	0	0
Tailàndia	0	0	0	0	0	0

	Total	. NACIONALITAT		NIVELL D'ESTUDIS		
		Espanyola+cat alana	Estrangera, doble	Baix	Mitjà	Alt
Freqüències absolutes						
Total	6205031	5974946	183506	1187868	2997456	1991127
Mostra real	800	770	24	151	388	257
Taiwan	0	0	0	0	0	0
Tanzània	0	0	0	0	0	0
Timor Oriental	0	0	0	0	0	0
Togo	0	0	0	0	0	0
Tonga	0	0	0	0	0	0
Trinitat i Tobago	0	0	0	0	0	0
Tunísia	0	0	0	0	0	0
Turkmenistan	0	0	0	0	0	0
Turquia	0	0	0	0	0	0
Tuvalu	0	0	0	0	0	0
Txad	0	0	0	0	0	0
Txeca, República	0	0	0	0	0	0
Ucraïna	7876	0	7876	0	0	7876
Uganda	0	0	0	0	0	0
Unió dels Emirats Àrabs	0	0	0	0	0	0
Uruguai	7735	7735	0	0	0	7735
Uzbekistan	0	0	0	0	0	0
Vanuatu	0	0	0	0	0	0
Vaticà	0	0	0	0	0	0
Veneçuela	14839	0	14839	0	0	14839
Vietnam	0	0	0	0	0	0
Xile	7732	7732	0	0	0	7732
Xina	0	0	0	0	0	0
Xipre	0	0	0	0	0	0
Zàmbia	0	0	0	0	0	0
Zimbabwe	0	0	0	0	0	0
Altres	0	0	0	0	0	0
NS/NC	0	0	0	0	0	0
	6205031	5974946	183506	1187868	2997456	1991127
Base TOTAL	800	770	24	151	388	257

	Total	. NACIONALITAT		NIVELL D'ESTUDIS		
		Espanyola+cat alana	Estrangera, doble	Baix	Mitjà	Alt
Freqüències absolutes						
Total	6205031	5974946	183506	1187868	2997456	1991127
Mostra real	800	770	24	151	388	257
	6205031	5974946	183506	1187868	2997456	1991127
P48	800	770	24	151	388	257
Sense estudis	199109	182272	8190	199109	0	0
Acabats als 14/15 anys	988759	981193	0	988759	0	0
Acabats als 16/19 anys	1523911	1470007	45655	0	1523911	0
Cicle formatiu grau superior / FP	1025791	974477	37518	0	1025791	0
Universitaris	1991127	1928160	62967	0	0	1991127
ESTÀ ESTUDIANT ACTUALMENT	447753	410258	29176	0	447753	0
NO SAP	0	0	0	0	0	0
NO CONTESTA	28580	28580	0	0	0	0
Ns/Nc	0	0	0	0	0	0
P49. Ocupació						
	6205031	5974946	183506	1187868	2997456	1991127
P49	800	770	24	151	388	257
Pagès petita explotació	40670	40670	0	8249	32421	0
Autònom o empresari (5 empleats o menys)	399132	382768	16364	39611	192479	167041
Empresari (6 empleats o més)	47830	47830	0	8230	8069	31531
Professionals	843727	829107	14620	0	157778	685949
Membre de direcció (5 subordinats o menys)	34717	34717	0	0	6707	28010
Membre de direcció (6 subordinats o més)	109425	101549	7876	0	24083	85343
Càrrecs intermedis	404125	389378	8040	36866	189977	169716
Altres empleats amb treball d'oficina	657216	641150	16066	39032	314933	303251
Altres empleats amb treball fora d'oficina i obrers qualificats	557521	528683	21272	114976	341270	94625
Treballadors manuals no qualificats	376441	337717	30475	100239	253645	22557
Jubilats, pensionistes	1145306	1122581	15635	382918	504601	257787
Aturats	384190	376454	7735	61941	214297	107952
Mestresses de casa	287014	270490	7876	184551	95814	6649
Estudiants	887580	841715	37546	211254	645540	22984
NO CONTESTA	30137	30137	0	0	15841	7732
Ns/Nc	0	0	0	0	0	0

P49b. Persona aporta més ingressos

	Total	. NACIONALITAT		NIVELL D'ESTUDIS		
		Espanyola+cat alana	Estrangera, doble	Baix	Mitjà	Alt
Freqüències absolutes						
Total	6205031	5974946	183506	1187868	2997456	1991127
Mostra real	800	770	24	151	388	257
	6205031	5974946	183506	1187868	2997456	1991127
P49B	800	770	24	151	388	257
Sí	2764317	2648540	101121	532533	1157391	1053615
NO	3440714	3326406	82385	655336	1840065	937512
Ns/Nc	0	0	0	0	0	0
P48+P50. Estudis persona amb més ingressos:						
	6205031	5974946	183506	1187868	2997456	1991127
P48_P50	800	770	24	151	388	257
Pagès petita explotació	236407	219570	8190	150099	78268	8040
Autònom o empresari (5 empleats o menys)	1043256	1013135	22554	649696	291615	101944
Empresari (6 empleats o més)	1443675	1390269	45156	108426	1186929	140520
Professionals	2317443	2239867	77576	169157	583330	1564955
Membre de direcció (5 subordinats o menys)	566548	543722	7801	70364	328248	167936
Membre de direcció (6 subordinats o més)	455694	434040	14564	0	455694	0
Càrrecs intermedis	0	0	0	0	0	0
Altres empleats amb treball d'oficina	0	0	0	0	0	0
Altres empleats amb treball fora d'oficina i obrers qualificats	0	0	0	0	0	0
Treballadors manuals no qualificats	0	0	0	0	0	0
Jubilats, pensionistes	0	0	0	0	0	0
Aturats	0	0	0	0	0	0
Mestresses de casa	0	0	0	0	0	0
Estudiants	0	0	0	0	0	0
NO SAP	121230	113565	7665	40125	73372	7732
NO CONTESTA	20779	20779	0	0	0	0
P49+P51. Estudis persona amb més ingressos:						
	6205031	5974946	183506	1187868	2997456	1991127
P49_P51	800	770	24	151	388	257
Pagès petita explotació	57168	57168	0	8249	48919	0
Autònom o empresari (5 empleats o menys)	624422	591717	32705	85023	311015	228384
Empresari (6 empleats o més)	109503	109503	0	16549	53060	39894
Professionals	930041	922240	7801	85930	358826	485284

	Total	. NACIONALITAT		NIVELL D'ESTUDIS		
		Espanyola+cat alana	Estrangera, doble	Baix	Mitjà	Alt
Freqüències absolutes						
Total	6205031	5974946	183506	1187868	2997456	1991127
Mostra real	800	770	24	151	388	257
Membre de direcció (5 subordinats o menys)	89584	89584	0	6695	14372	68517
Membre de direcció (6 subordinats o més)	241775	233899	7876	7801	78090	155885
Càrrecs intermedis	622409	607720	14690	92808	282204	239831
Altres empleats amb treball d'oficina	603111	580236	22875	69785	326166	207160
Altres empleats amb treball fora d'oficina i obrers qualificats	641443	595317	30241	101210	427932	105651
Treballadors manuals no qualificats	391185	362872	28313	122398	221582	39404
Jubilats, pensionistes	1695273	1633309	31271	543909	767197	384167
Aturats	97054	89319	7735	22327	52143	22584
Mestresses de casa	33170	33170	0	9221	16231	7718
Estudiants	0	0	0	0	0	0
NO SAP	55682	55682	0	15962	39719	0
NO CONTESTA	13213	13213	0	0	0	6649
P55. Nacionalitat						
	6205031	5974946	183506	1187868	2997456	1991127
P55	800	770	24	151	388	257
Espanyola	3947632	3947632	0	807488	1907510	1211854
Estrangera	130847	0	130847	8190	75700	46956
Doble nacionalitat, espanyola i estrangera	52660	0	52660	0	36649	16011
Catalana	2027314	2027314	0	355976	947232	716306
NO CONTESTA	46578	0	0	16213	30365	0
Espanyola + catalana	5974946	5974946	0	1163465	2854742	1928160
Ns/Nc	0	0	0	0	0	0
	130847	0	130847	8190	75700	46956
Base Estrangera (P55)	17	0	17	1	10	6
P55. Nacionalitat estrangera						
	130847	0	130847	8190	75700	46956
P55_1	17	0	17	1	10	6
Afganistan	0	0	0	0	0	0
Albània	0	0	0	0	0	0
Alemanya	0	0	0	0	0	0

	Total	. NACIONALITAT		NIVELL D'ESTUDIS		
		Espanyola+cat alana	Estrangera, doble	Baix	Mitjà	Alt
Freqüències absolutes						
Total	6205031	5974946	183506	1187868	2997456	1991127
Mostra real	800	770	24	151	388	257
Algèria	0	0	0	0	0	0
Andorra	0	0	0	0	0	0
Angola	0	0	0	0	0	0
Antigua i Barbuda	0	0	0	0	0	0
Aràbia Saudita	0	0	0	0	0	0
Argentina	0	0	0	0	0	0
Armènia	0	0	0	0	0	0
Austràlia	0	0	0	0	0	0
Àustria	0	0	0	0	0	0
Azerbaidjan	0	0	0	0	0	0
Bahames	0	0	0	0	0	0
Bahrain	0	0	0	0	0	0
Bangla Desh	0	0	0	0	0	0
Barbados	0	0	0	0	0	0
Bèlgica	0	0	0	0	0	0
Belize	0	0	0	0	0	0
Benín	0	0	0	0	0	0
Bhutan	0	0	0	0	0	0
Bielorússia	0	0	0	0	0	0
Bolívia	0	0	0	0	0	0
Bòsnia i Hercegovina	0	0	0	0	0	0
Botswana	0	0	0	0	0	0
Brasil	6707	0	6707	0	6707	0
Brunei	0	0	0	0	0	0
Bulgària	8370	0	8370	0	8370	0
Burkina Faso	0	0	0	0	0	0
Burundi	0	0	0	0	0	0
Cambodja	0	0	0	0	0	0
Camerun	0	0	0	0	0	0
Canadà	0	0	0	0	0	0
Cap Verd	0	0	0	0	0	0
Centreafricana, República	0	0	0	0	0	0
Colòmbia	0	0	0	0	0	0

	Total	. NACIONALITAT		NIVELL D'ESTUDIS		
		Espanyola+cat alana	Estrangera, doble	Baix	Mitjà	Alt
Freqüències absolutes						
Total	6205031	5974946	183506	1187868	2997456	1991127
Mostra real	800	770	24	151	388	257
Comores	0	0	0	0	0	0
Congo	0	0	0	0	0	0
Congo, República Democràtica del	0	0	0	0	0	0
Cook, illes	0	0	0	0	0	0
Corea, República de	0	0	0	0	0	0
Corea, República Democràtica Popular de	0	0	0	0	0	0
Costa d'Ivori	0	0	0	0	0	0
Costa Rica	0	0	0	0	0	0
Croàcia	0	0	0	0	0	0
Cuba	0	0	0	0	0	0
Dinamarca	0	0	0	0	0	0
Djibouti	0	0	0	0	0	0
Dominica	0	0	0	0	0	0
Dominicana, República	6808	0	6808	0	6808	0
Egipte	0	0	0	0	0	0
Equador	0	0	0	0	0	0
Eritrea	0	0	0	0	0	0
Eslovàquia	0	0	0	0	0	0
Eslovènia	0	0	0	0	0	0
Espanya	0	0	0	0	0	0
Estats Units d'Amèrica	0	0	0	0	0	0
Estònia	0	0	0	0	0	0
Etiòpia	0	0	0	0	0	0
Fiji	0	0	0	0	0	0
Filipines	0	0	0	0	0	0
Finlàndia	0	0	0	0	0	0
França	15909	0	15909	0	7735	8174
Gabon	0	0	0	0	0	0
Gàmbia	0	0	0	0	0	0
Geòrgia	0	0	0	0	0	0
Ghana	0	0	0	0	0	0
Grècia	0	0	0	0	0	0
Grenada	0	0	0	0	0	0

	Total	. NACIONALITAT		NIVELL D'ESTUDIS		
		Espanyola+cat alana	Estrangera, doble	Baix	Mitjà	Alt
Freqüències absolutes						
Total	6205031	5974946	183506	1187868	2997456	1991127
Mostra real	800	770	24	151	388	257
Guatemala	0	0	0	0	0	0
Guinea	0	0	0	0	0	0
Guinea Bissau	0	0	0	0	0	0
Guinea Equatorial	0	0	0	0	0	0
Guyana	0	0	0	0	0	0
Haití	0	0	0	0	0	0
Hondures	15855	0	15855	8190	7665	0
Hongria	0	0	0	0	0	0
Iemen	0	0	0	0	0	0
Índia	0	0	0	0	0	0
Indonèsia	0	0	0	0	0	0
Iran	0	0	0	0	0	0
Iraq	0	0	0	0	0	0
Irlanda	0	0	0	0	0	0
Islàndia	0	0	0	0	0	0
Israel	0	0	0	0	0	0
Itàlia	0	0	0	0	0	0
Jamaica	0	0	0	0	0	0
Japó	0	0	0	0	0	0
Jordània	0	0	0	0	0	0
Kazakhstan	0	0	0	0	0	0
Kenya	0	0	0	0	0	0
Kirguizistan	0	0	0	0	0	0
Kiribati	0	0	0	0	0	0
Kuwait	0	0	0	0	0	0
Laos	0	0	0	0	0	0
Lesotho	0	0	0	0	0	0
Letònia	0	0	0	0	0	0
Líban	0	0	0	0	0	0
Libèria	0	0	0	0	0	0
Líbia	0	0	0	0	0	0
Liechtenstein	0	0	0	0	0	0
Lituània	0	0	0	0	0	0

	Total	. NACIONALITAT		NIVELL D'ESTUDIS		
		Espanyola+cat alana	Estrangera, doble	Baix	Mitjà	Alt
Freqüències absolutes						
Total	6205031	5974946	183506	1187868	2997456	1991127
Mostra real	800	770	24	151	388	257
Luxemburg	0	0	0	0	0	0
Macedònia	0	0	0	0	0	0
Madagascar	0	0	0	0	0	0
Malàisia	0	0	0	0	0	0
Malawi	0	0	0	0	0	0
Maldives	0	0	0	0	0	0
Mali	0	0	0	0	0	0
Malta	0	0	0	0	0	0
Marroc	0	0	0	0	0	0
Marshall	0	0	0	0	0	0
Maurici	0	0	0	0	0	0
Mauritània	0	0	0	0	0	0
Mèxic	0	0	0	0	0	0
Micrònesia, Estats Federats de	0	0	0	0	0	0
Moçambic	0	0	0	0	0	0
Moldàvia	0	0	0	0	0	0
Mònaco	0	0	0	0	0	0
Mongòlia	0	0	0	0	0	0
Montenegro	0	0	0	0	0	0
Myanma	0	0	0	0	0	0
Namíbia	0	0	0	0	0	0
Nauru	0	0	0	0	0	0
Nepal	0	0	0	0	0	0
Nicaragua	0	0	0	0	0	0
Níger	0	0	0	0	0	0
Nigèria	0	0	0	0	0	0
Noruega	0	0	0	0	0	0
Nova Zelanda	0	0	0	0	0	0
Oman	0	0	0	0	0	0
Països Baixos	0	0	0	0	0	0
Pakistan	0	0	0	0	0	0
Palau	0	0	0	0	0	0
Panamà	0	0	0	0	0	0

	Total	. NACIONALITAT		NIVELL D'ESTUDIS		
		Espanyola+cat alana	Estrangera, doble	Baix	Mitjà	Alt
Freqüències absolutes						
Total	6205031	5974946	183506	1187868	2997456	1991127
Mostra real	800	770	24	151	388	257
Papua Nova Guinea	0	0	0	0	0	0
Paraguai	0	0	0	0	0	0
Perú	46412	0	46412	0	30346	16066
Polònia	0	0	0	0	0	0
Portugal	0	0	0	0	0	0
Qatar	0	0	0	0	0	0
Regne Unit	8069	0	8069	0	8069	0
Romania	0	0	0	0	0	0
Rússia	0	0	0	0	0	0
Rwanda	0	0	0	0	0	0
Saint Christopher i Nevis	0	0	0	0	0	0
Saint Lucia	0	0	0	0	0	0
Saint Vincent i les Grenadines	0	0	0	0	0	0
Salomó	0	0	0	0	0	0
Salvador, el	0	0	0	0	0	0
Samoa Occidental	0	0	0	0	0	0
San Marino	0	0	0	0	0	0
São Tomé i Príncipe	0	0	0	0	0	0
Senegal	0	0	0	0	0	0
Sèrbia	0	0	0	0	0	0
Seychelles	0	0	0	0	0	0
Sierra Leone	0	0	0	0	0	0
Singapur	0	0	0	0	0	0
Síria	0	0	0	0	0	0
Somàlia	0	0	0	0	0	0
Sri Lanka	0	0	0	0	0	0
Sud-àfrica, República de	0	0	0	0	0	0
Sudan	0	0	0	0	0	0
Suècia	0	0	0	0	0	0
Suïssa	0	0	0	0	0	0
Surinam	0	0	0	0	0	0
Swazilàndia	0	0	0	0	0	0
Tadjikistan	0	0	0	0	0	0

	Total	. NACIONALITAT		NIVELL D'ESTUDIS		
		Espanyola+cat alana	Estrangera, doble	Baix	Mitjà	Alt
Freqüències absolutes						
Total	6205031	5974946	183506	1187868	2997456	1991127
Mostra real	800	770	24	151	388	257
Tailàndia	0	0	0	0	0	0
Taiwan	0	0	0	0	0	0
Tanzània	0	0	0	0	0	0
Timor Oriental	0	0	0	0	0	0
Togo	0	0	0	0	0	0
Tonga	0	0	0	0	0	0
Trinitat i Tobago	0	0	0	0	0	0
Tunísia	0	0	0	0	0	0
Turkmenistan	0	0	0	0	0	0
Turquia	0	0	0	0	0	0
Tuvalu	0	0	0	0	0	0
Txad	0	0	0	0	0	0
Txeca, República	0	0	0	0	0	0
Ucraïna	7876	0	7876	0	0	7876
Uganda	0	0	0	0	0	0
Unió dels Emirats Àrabs	0	0	0	0	0	0
Uruguai	0	0	0	0	0	0
Uzbekistan	0	0	0	0	0	0
Vanuatu	0	0	0	0	0	0
Vaticà	0	0	0	0	0	0
Veneçuela	14839	0	14839	0	0	14839
Vietnam	0	0	0	0	0	0
Xile	0	0	0	0	0	0
Xina	0	0	0	0	0	0
Xipre	0	0	0	0	0	0
Zàmbia	0	0	0	0	0	0
Zimbabwe	0	0	0	0	0	0
Altres	0	0	0	0	0	0
NS/NC	0	0	0	0	0	0
	52660	0	52660	0	36649	16011
Base Doble nacionalitat	7	0	7	0	5	2

	Total	. NACIONALITAT		NIVELL D'ESTUDIS		
		Espanyola+cat alana	Estrangera, doble	Baix	Mitjà	Alt
Freqüències absolutes						
Total	6205031	5974946	183506	1187868	2997456	1991127
Mostra real	800	770	24	151	388	257
Cambodja	0	0	0	0	0	0
Camerun	0	0	0	0	0	0
Canadà	0	0	0	0	0	0
Cap Verd	0	0	0	0	0	0
Centreafricana, República	0	0	0	0	0	0
Colòmbia	7971	0	7971	0	0	7971
Comores	0	0	0	0	0	0
Congo	0	0	0	0	0	0
Congo, República Democràtica del	0	0	0	0	0	0
Cook, illes	0	0	0	0	0	0
Corea, República de	0	0	0	0	0	0
Corea, República Democràtica Popular de	0	0	0	0	0	0
Costa d'Ivori	0	0	0	0	0	0
Costa Rica	0	0	0	0	0	0
Croàcia	0	0	0	0	0	0
Cuba	0	0	0	0	0	0
Dinamarca	0	0	0	0	0	0
Djibouti	0	0	0	0	0	0
Dominica	0	0	0	0	0	0
Dominicana, República	0	0	0	0	0	0
Egipte	0	0	0	0	0	0
Equador	13481	0	13481	0	13481	0
Eritrea	0	0	0	0	0	0
Eslovàquia	0	0	0	0	0	0
Eslovènia	0	0	0	0	0	0
Espanya	14215	0	14215	0	14215	0
Estats Units d'Amèrica	0	0	0	0	0	0
Estònia	0	0	0	0	0	0
Etiòpia	0	0	0	0	0	0
Fiji	0	0	0	0	0	0
Filipines	0	0	0	0	0	0
Finlàndia	0	0	0	0	0	0
França	0	0	0	0	0	0

	Total	. NACIONALITAT		NIVELL D'ESTUDIS		
		Espanyola+cat alana	Estrangera, doble	Baix	Mitjà	Alt
Freqüències absolutes						
Total	6205031	5974946	183506	1187868	2997456	1991127
Mostra real	800	770	24	151	388	257
Gabon	0	0	0	0	0	0
Gàmbia	0	0	0	0	0	0
Geòrgia	0	0	0	0	0	0
Ghana	0	0	0	0	0	0
Grècia	0	0	0	0	0	0
Grenada	0	0	0	0	0	0
Guatemala	0	0	0	0	0	0
Guinea	0	0	0	0	0	0
Guinea Bissau	0	0	0	0	0	0
Guinea Equatorial	0	0	0	0	0	0
Guyana	0	0	0	0	0	0
Haití	0	0	0	0	0	0
Hondures	0	0	0	0	0	0
Hongria	0	0	0	0	0	0
Iemen	0	0	0	0	0	0
Índia	0	0	0	0	0	0
Indonèsia	0	0	0	0	0	0
Iran	0	0	0	0	0	0
Iraq	0	0	0	0	0	0
Irlanda	0	0	0	0	0	0
Islàndia	0	0	0	0	0	0
Israel	0	0	0	0	0	0
Itàlia	0	0	0	0	0	0
Jamaica	0	0	0	0	0	0
Japó	0	0	0	0	0	0
Jordània	0	0	0	0	0	0
Kazakhstan	0	0	0	0	0	0
Kenya	0	0	0	0	0	0
Kirguizistan	0	0	0	0	0	0
Kiribati	0	0	0	0	0	0
Kuwait	0	0	0	0	0	0
Laos	0	0	0	0	0	0
Lesotho	0	0	0	0	0	0

	Total	. NACIONALITAT		NIVELL D'ESTUDIS		
		Espanyola+cat alana	Estrangera, doble	Baix	Mitjà	Alt
Freqüències absolutes						
Total	6205031	5974946	183506	1187868	2997456	1991127
Mostra real	800	770	24	151	388	257
Letònia	0	0	0	0	0	0
Líban	0	0	0	0	0	0
Libèria	0	0	0	0	0	0
Líbia	0	0	0	0	0	0
Liechtenstein	0	0	0	0	0	0
Lituània	0	0	0	0	0	0
Luxemburg	0	0	0	0	0	0
Macedònia	0	0	0	0	0	0
Madagascar	0	0	0	0	0	0
Malàisia	0	0	0	0	0	0
Malawi	0	0	0	0	0	0
Maldives	0	0	0	0	0	0
Mali	0	0	0	0	0	0
Malta	0	0	0	0	0	0
Marroc	0	0	0	0	0	0
Marshall	0	0	0	0	0	0
Maurici	0	0	0	0	0	0
Mauritània	0	0	0	0	0	0
Mèxic	0	0	0	0	0	0
Micrònesia, Estats Federats de	0	0	0	0	0	0
Moçambic	0	0	0	0	0	0
Moldàvia	0	0	0	0	0	0
Mònaco	0	0	0	0	0	0
Mongòlia	0	0	0	0	0	0
Montenegro	0	0	0	0	0	0
Myanma	0	0	0	0	0	0
Namíbia	0	0	0	0	0	0
Nauru	0	0	0	0	0	0
Nepal	0	0	0	0	0	0
Nicaragua	0	0	0	0	0	0
Níger	0	0	0	0	0	0
Nigèria	0	0	0	0	0	0
Noruega	0	0	0	0	0	0

	Total	. NACIONALITAT		NIVELL D'ESTUDIS		
		Espanyola+cat alana	Estrangera, doble	Baix	Mitjà	Alt
Freqüències absolutes						
Total	6205031	5974946	183506	1187868	2997456	1991127
Mostra real	800	770	24	151	388	257
Nova Zelanda	0	0	0	0	0	0
Oman	0	0	0	0	0	0
Països Baixos	0	0	0	0	0	0
Pakistan	0	0	0	0	0	0
Palau	0	0	0	0	0	0
Panamà	0	0	0	0	0	0
Papua Nova Guinea	0	0	0	0	0	0
Paraguai	0	0	0	0	0	0
Perú	0	0	0	0	0	0
Polònia	0	0	0	0	0	0
Portugal	7801	0	7801	0	7801	0
Qatar	0	0	0	0	0	0
Regne Unit	0	0	0	0	0	0
Romania	0	0	0	0	0	0
Rússia	0	0	0	0	0	0
Rwanda	0	0	0	0	0	0
Saint Christopher i Nevis	0	0	0	0	0	0
Saint Lucia	0	0	0	0	0	0
Saint Vincent i les Grenadines	0	0	0	0	0	0
Salomó	0	0	0	0	0	0
Salvador, el	0	0	0	0	0	0
Samoa Occidental	0	0	0	0	0	0
San Marino	0	0	0	0	0	0
São Tomé i Príncipe	0	0	0	0	0	0
Senegal	0	0	0	0	0	0
Sèrbia	0	0	0	0	0	0
Seychelles	0	0	0	0	0	0
Sierra Leone	0	0	0	0	0	0
Singapur	0	0	0	0	0	0
Síria	0	0	0	0	0	0
Somàlia	0	0	0	0	0	0
Sri Lanka	0	0	0	0	0	0
Sud-àfrica, República de	0	0	0	0	0	0

Freqüències absolutes	Total	. NACIONALITAT		NIVELL D'ESTUDIS		
		Espanyola+cat alana	Estrangera, doble	Baix	Mitjà	Alt
Total	6205031	5974946	183506	1187868	2997456	1991127
Mostra real	800	770	24	151	388	257
Sudan	0	0	0	0	0	0
Suècia	0	0	0	0	0	0
Suïssa	7801	0	7801	0	7801	0
Surinam	0	0	0	0	0	0
Swazilàndia	0	0	0	0	0	0
Tadjikistan	0	0	0	0	0	0
Tailàndia	0	0	0	0	0	0
Taiwan	0	0	0	0	0	0
Tanzània	0	0	0	0	0	0
Timor Oriental	0	0	0	0	0	0
Togo	0	0	0	0	0	0
Tonga	0	0	0	0	0	0
Trinitat i Tobago	0	0	0	0	0	0
Tunísia	0	0	0	0	0	0
Turkmenistan	0	0	0	0	0	0
Turquia	0	0	0	0	0	0
Tuvalu	0	0	0	0	0	0
Txad	0	0	0	0	0	0
Txeca, República	0	0	0	0	0	0
Ucraïna	0	0	0	0	0	0
Uganda	0	0	0	0	0	0
Unió dels Emirats Àrabs	0	0	0	0	0	0
Uruguai	0	0	0	0	0	0
Uzbekistan	0	0	0	0	0	0
Vanuatu	0	0	0	0	0	0
Vaticà	0	0	0	0	0	0
Veneçuela	0	0	0	0	0	0
Vietnam	0	0	0	0	0	0
Xile	0	0	0	0	0	0
Xina	0	0	0	0	0	0
Xipre	0	0	0	0	0	0
Zàmbia	0	0	0	0	0	0
Zimbabwe	0	0	0	0	0	0

	Total	. NACIONALITAT		NIVELL D'ESTUDIS		
		Espanyola+cat alana	Estrangera, doble	Baix	Mitjà	Alt
Freqüències absolutes						
Total	6205031	5974946	183506	1187868	2997456	1991127
Mostra real	800	770	24	151	388	257
Altres	0	0	0	0	0	0
NS/NC	0	0	0	0	0	0
	183506	0	183506	8190	112349	62967
Base Estrangera o doble nacionalitat	24	0	24	1	15	8
P55. Doble nacionalitat o estrangera						
	183506	0	183506	8190	112349	62967
P55_1_2	24	0	24	1	15	8
Afganistan	0	0	0	0	0	0
Albània	0	0	0	0	0	0
Alemanya	8040	0	8040	0	0	8040
Algèria	0	0	0	0	0	0
Andorra	0	0	0	0	0	0
Angola	0	0	0	0	0	0
Antigua i Barbuda	0	0	0	0	0	0
Aràbia Saudita	0	0	0	0	0	0
Argentina	7566	0	7566	0	7566	0
Armènia	0	0	0	0	0	0
Austràlia	0	0	0	0	0	0
Àustria	0	0	0	0	0	0
Azerbaidjan	0	0	0	0	0	0
Bahames	0	0	0	0	0	0
Bahrain	0	0	0	0	0	0
Bangla Desh	0	0	0	0	0	0
Barbados	0	0	0	0	0	0
Bèlgica	0	0	0	0	0	0
Belize	0	0	0	0	0	0
Benín	0	0	0	0	0	0
Bhutan	0	0	0	0	0	0
Bielorússia	0	0	0	0	0	0
Bolívia	0	0	0	0	0	0
Bòsnia i Hercegovina	0	0	0	0	0	0

	Total	. NACIONALITAT		NIVELL D'ESTUDIS		
		Espanyola+cat alana	Estrangera, doble	Baix	Mitjà	Alt
Freqüències absolutes						
Total	6205031	5974946	183506	1187868	2997456	1991127
Mostra real	800	770	24	151	388	257
Botswana	0	0	0	0	0	0
Brasil	6707	0	6707	0	6707	0
Brunei	0	0	0	0	0	0
Bulgària	8370	0	8370	0	8370	0
Burkina Faso	0	0	0	0	0	0
Burundi	0	0	0	0	0	0
Cambodja	0	0	0	0	0	0
Camerun	0	0	0	0	0	0
Canadà	0	0	0	0	0	0
Cap Verd	0	0	0	0	0	0
Centreafricana, República	0	0	0	0	0	0
Colòmbia	7971	0	7971	0	0	7971
Comores	0	0	0	0	0	0
Congo	0	0	0	0	0	0
Congo, República Democràtica del	0	0	0	0	0	0
Cook, illes	0	0	0	0	0	0
Corea, República de	0	0	0	0	0	0
Corea, República Democràtica Popular de	0	0	0	0	0	0
Costa d'Ivori	0	0	0	0	0	0
Costa Rica	0	0	0	0	0	0
Croàcia	0	0	0	0	0	0
Cuba	0	0	0	0	0	0
Dinamarca	0	0	0	0	0	0
Djibouti	0	0	0	0	0	0
Dominica	0	0	0	0	0	0
Dominicana, República	6808	0	6808	0	6808	0
Egipte	0	0	0	0	0	0
Equador	13481	0	13481	0	13481	0
Eritrea	0	0	0	0	0	0
Eslovàquia	0	0	0	0	0	0
Eslovènia	0	0	0	0	0	0
Espanya	14215	0	14215	0	14215	0
Estats Units d'Amèrica	0	0	0	0	0	0

	Total	. NACIONALITAT		NIVELL D'ESTUDIS		
		Espanyola+cat alana	Estrangera, doble	Baix	Mitjà	Alt
Freqüències absolutes						
Total	6205031	5974946	183506	1187868	2997456	1991127
Mostra real	800	770	24	151	388	257
Estònia	0	0	0	0	0	0
Etiòpia	0	0	0	0	0	0
Fiji	0	0	0	0	0	0
Filipines	0	0	0	0	0	0
Finlàndia	0	0	0	0	0	0
França	15909	0	15909	0	7735	8174
Gabon	0	0	0	0	0	0
Gàmbia	0	0	0	0	0	0
Geòrgia	0	0	0	0	0	0
Ghana	0	0	0	0	0	0
Grècia	0	0	0	0	0	0
Grenada	0	0	0	0	0	0
Guatemala	0	0	0	0	0	0
Guinea	0	0	0	0	0	0
Guinea Bissau	0	0	0	0	0	0
Guinea Equatorial	0	0	0	0	0	0
Guyana	0	0	0	0	0	0
Haití	0	0	0	0	0	0
Hondures	15855	0	15855	8190	7665	0
Hongria	0	0	0	0	0	0
Iemen	0	0	0	0	0	0
Índia	0	0	0	0	0	0
Indonèsia	0	0	0	0	0	0
Iran	0	0	0	0	0	0
Iraq	0	0	0	0	0	0
Irlanda	0	0	0	0	0	0
Islàndia	0	0	0	0	0	0
Israel	0	0	0	0	0	0
Itàlia	0	0	0	0	0	0
Jamaica	0	0	0	0	0	0
Japó	0	0	0	0	0	0
Jordània	0	0	0	0	0	0
Kazakhstan	0	0	0	0	0	0

	Total	. NACIONALITAT		NIVELL D'ESTUDIS		
		Espanyola+cat alana	Estrangera, doble	Baix	Mitjà	Alt
Freqüències absolutes						
Total	6205031	5974946	183506	1187868	2997456	1991127
Mostra real	800	770	24	151	388	257
Kenya	0	0	0	0	0	0
Kirguizistan	0	0	0	0	0	0
Kiribati	0	0	0	0	0	0
Kuwait	0	0	0	0	0	0
Laos	0	0	0	0	0	0
Lesotho	0	0	0	0	0	0
Letònia	0	0	0	0	0	0
Líban	0	0	0	0	0	0
Libèria	0	0	0	0	0	0
Líbia	0	0	0	0	0	0
Liechtenstein	0	0	0	0	0	0
Lituània	0	0	0	0	0	0
Luxemburg	0	0	0	0	0	0
Macedònia	0	0	0	0	0	0
Madagascar	0	0	0	0	0	0
Malàisia	0	0	0	0	0	0
Malawi	0	0	0	0	0	0
Maldives	0	0	0	0	0	0
Mali	0	0	0	0	0	0
Malta	0	0	0	0	0	0
Marroc	0	0	0	0	0	0
Marshall	0	0	0	0	0	0
Maurici	0	0	0	0	0	0
Mauritània	0	0	0	0	0	0
Mèxic	0	0	0	0	0	0
Micrònesia, Estats Federats de	0	0	0	0	0	0
Moçambic	0	0	0	0	0	0
Moldàvia	0	0	0	0	0	0
Mònaco	0	0	0	0	0	0
Mongòlia	0	0	0	0	0	0
Montenegro	0	0	0	0	0	0
Myanma	0	0	0	0	0	0
Namíbia	0	0	0	0	0	0

	Total	. NACIONALITAT		NIVELL D'ESTUDIS		
		Espanyola+cat alana	Estrangera, doble	Baix	Mitjà	Alt
Freqüències absolutes						
Total	6205031	5974946	183506	1187868	2997456	1991127
Mostra real	800	770	24	151	388	257
Nauru	0	0	0	0	0	0
Nepal	0	0	0	0	0	0
Nicaragua	0	0	0	0	0	0
Níger	0	0	0	0	0	0
Nigèria	0	0	0	0	0	0
Noruega	0	0	0	0	0	0
Nova Zelanda	0	0	0	0	0	0
Oman	0	0	0	0	0	0
Països Baixos	0	0	0	0	0	0
Pakistan	0	0	0	0	0	0
Palau	0	0	0	0	0	0
Panamà	0	0	0	0	0	0
Papua Nova Guinea	0	0	0	0	0	0
Paraguai	0	0	0	0	0	0
Perú	46412	0	46412	0	30346	16066
Polònia	0	0	0	0	0	0
Portugal	7801	0	7801	0	7801	0
Qatar	0	0	0	0	0	0
Regne Unit	8069	0	8069	0	8069	0
Romania	0	0	0	0	0	0
Rússia	0	0	0	0	0	0
Rwanda	0	0	0	0	0	0
Saint Christopher i Nevis	0	0	0	0	0	0
Saint Lucia	0	0	0	0	0	0
Saint Vincent i les Grenadines	0	0	0	0	0	0
Salomó	0	0	0	0	0	0
Salvador, el	0	0	0	0	0	0
Samoa Occidental	0	0	0	0	0	0
San Marino	0	0	0	0	0	0
São Tomé i Príncipe	0	0	0	0	0	0
Senegal	0	0	0	0	0	0
Sèrbia	0	0	0	0	0	0
Seychelles	0	0	0	0	0	0

	Total	. NACIONALITAT		NIVELL D'ESTUDIS		
		Espanyola+cat alana	Estrangera, doble	Baix	Mitjà	Alt
Freqüències absolutes						
Total	6205031	5974946	183506	1187868	2997456	1991127
Mostra real	800	770	24	151	388	257
Sierra Leone	0	0	0	0	0	0
Singapur	0	0	0	0	0	0
Síria	0	0	0	0	0	0
Somàlia	0	0	0	0	0	0
Sri Lanka	0	0	0	0	0	0
Sud-àfrica, República de	0	0	0	0	0	0
Sudan	0	0	0	0	0	0
Suècia	0	0	0	0	0	0
Suïssa	7801	0	7801	0	7801	0
Surinam	0	0	0	0	0	0
Swazilàndia	0	0	0	0	0	0
Tadjikistan	0	0	0	0	0	0
Tailàndia	0	0	0	0	0	0
Taiwan	0	0	0	0	0	0
Tanzània	0	0	0	0	0	0
Timor Oriental	0	0	0	0	0	0
Togo	0	0	0	0	0	0
Tonga	0	0	0	0	0	0
Trinitat i Tobago	0	0	0	0	0	0
Tunísia	0	0	0	0	0	0
Turkmenistan	0	0	0	0	0	0
Turquia	0	0	0	0	0	0
Tuvalu	0	0	0	0	0	0
Txad	0	0	0	0	0	0
Txeca, República	0	0	0	0	0	0
Ucraïna	7876	0	7876	0	0	7876
Uganda	0	0	0	0	0	0
Unió dels Emirats Àrabs	0	0	0	0	0	0
Uruguai	0	0	0	0	0	0
Uzbekistan	0	0	0	0	0	0
Vanuatu	0	0	0	0	0	0
Vaticà	0	0	0	0	0	0
Veneçuela	14839	0	14839	0	0	14839

	Total	ACTIVITAT				
		Ocupats	Aturats	Jubilats, pensionistes	Tasques de la llar	Estudiants
Freqüències absolutes						
Total	6205031	3470805	384190	1145306	287014	887580
Mostra real	800	450	50	145	36	115
. SEXE						
	6205031	3470805	384190	1145306	287014	887580
SEXE	800	450	50	145	36	115
Home	3081442	1759795	169191	646825	0	475494
Dona	3123589	1711010	214999	498481	287014	412085
Ns/Nc	0	0	0	0	0	0
. EDAT						
	6205031	3470805	384190	1145306	287014	887580
EDAT	800	450	50	145	36	115
Casos vàlids	6205031	3470805	384190	1145306	287014	887580
Ns/Nc	0	0	0	0	0	0
Mitjana	44,705	43,062	41,246	68,048	61,273	17,478
Desviació	18,06	11,478	13,35	7,223	11,164	4,226
. EDAT TRAMS						
	6205031	3470805	384190	1145306	287014	887580
EDAT	800	450	50	145	36	115
De 12 a 24	985280	125202	22771	0	0	829507
De 25 a 39	1499940	1210955	184658	15772	14708	58073
De 40 a 54	1840258	1658421	91483	14413	75941	0
De 55 a 69	1304246	467728	85278	644009	100668	0
De 70 a 79	575307	8499	0	471112	95696	0
Ns/Nc	0	0	0	0	0	0
. NACIONALITAT						
	6205031	3470805	384190	1145306	287014	887580
NACIONALITAT	800	450	50	145	36	115
Espanyola+catalana	5974946	3333569	376454	1122581	270490	841715
Estrangera, doble	183506	114714	7735	15635	7876	37546
Ns/Nc	46578	22523	0	7090	8647	8319
. NIVELL D'ESTUDIS						

	Total	ACTIVITAT				
		Ocupats	Aturats	Jubilats, pensionistes	Tasques de la llar	Estudiants
Freqüències absolutes						
Total	6205031	3470805	384190	1145306	287014	887580
Mostra real	800	450	50	145	36	115
	6205031	3470805	384190	1145306	287014	887580
NIVELL D'ESTUDIS	800	450	50	145	36	115
Baix	1187868	347204	61941	382918	184551	211254
Mitjà	2997456	1521362	214297	504601	95814	645540
Alt	1991127	1588024	107952	257787	6649	22984
Ns/Nc	28580	14215	0	0	0	7801
. ACTIVITAT						
	6205031	3470805	384190	1145306	287014	887580
ACTIVITAT	800	450	50	145	36	115
Ocupats	3470805	3470805	0	0	0	0
Aturats	384190	0	384190	0	0	0
Jubilats, pensionistes	1145306	0	0	1145306	0	0
Tasques de la llar	287014	0	0	0	287014	0
Estudiants	887580	0	0	0	0	887580
Ns/Nc	30137	0	0	0	0	0
. DIMENSIO MUNICIPI						
	6205031	3470805	384190	1145306	287014	887580
DIMENSIO MUNICIPI	800	450	50	145	36	115
< 10000	1293956	756752	41031	294182	68760	133230
10001-100MIL	2514340	1399379	154636	423986	153143	367663
100001-500MIL	1065178	556787	67372	210040	41052	183364
+500MIL	1331557	757886	121151	217097	24059	203323
Ns/Nc	0	0	0	0	0	0
. USUARIS DE BICICLETA						
	6205031	3470805	384190	1145306	287014	887580
USUARIS DE BICICLETA	800	450	50	145	36	115
Total Usuaris	2498557	1553198	82599	254089	40766	560104
Cada dia o gairebé	300226	228525	0	16422	0	55279
Al menys un cop per setmana	604227	339437	22746	107323	9221	117699
Només caps de setmana	317469	177893	0	22379	31545	85652

	Total	ACTIVITAT				
		Ocupats	Aturats	Jubilats, pensionistes	Tasques de la llar	Estudiants
Freqüències absolutes						
Total	6205031	3470805	384190	1145306	287014	887580
Mostra real	800	450	50	145	36	115
Algun cop al mes	646465	352576	46337	85071	0	162481
Menor freqüència	630170	454767	13516	22894	0	138993
Ns/Nc	3706474	1917606	301591	891217	246247	327476
. NO USUARIS						
	6205031	3470805	384190	1145306	287014	887580
NO USUARIS	800	450	50	145	36	115
Mai o gairebé mai	2962603	1712777	240411	544904	128071	320668
No hi sap anar	743871	204829	61180	346314	118176	6808
Ns/Nc	2498557	1553198	82599	254089	40766	560104
Usuaris vs No usuaris						
	6205031	3470805	384190	1145306	287014	887580
USUARIS_NO_USUARIS	800	450	50	145	36	115
Usuaris	2498557	1553198	82599	254089	40766	560104
No usuaris	3706474	1917606	301591	891217	246247	327476
. POSSESIÓ BICICLETA						
	6205031	3470805	384190	1145306	287014	887580
POSSESIÓ BICICLETA	800	450	50	145	36	115
Sí	3363925	2073900	151409	379631	62124	681328
No	2841106	1396904	232780	765675	224890	206252
. TENEN BICICLETES A CASA						
	6205031	3470805	384190	1145306	287014	887580
TENEN BICICLETES A CASA	800	450	50	145	36	115
Sí	4274762	2624880	190649	566312	151010	726379
1 bicicleta	1058788	605792	89950	211303	38493	113249
2 bicicletes	1075373	752231	54274	133632	41006	86499
3 bicicletes	886041	482395	30511	125554	56031	191550
4 bicicletes	739014	464076	15914	39986	0	219038
5 bicicletes	280041	172058	0	31953	6832	61397
Més de 5	235506	148329	0	23884	8647	54646

Freqüències absolutes	Total	ACTIVITAT				
		Ocupats	Aturats	Jubilats, pensionistes	Tasques de la llar	Estudiants
Total	6205031	3470805	384190	1145306	287014	887580
Mostra real	800	450	50	145	36	115
No	1930269	845925	193541	578994	136004	161201
. VAN FER-LA SERVIR AHIR						
VAN FER-LA SERVIR AHIR	800	450	50	145	36	115
Sí	456334	305546	7665	24491	7665	110967
No	2042223	1247652	74934	229598	33102	449137
Resta	3706474	1917606	301591	891217	246247	327476
. DESPLAÇAMENT QUOTIDIÀ AHIR						
DESPLAÇAMENT QUOTIDIÀ AHIR	800	450	50	145	36	115
Sí	266807	180089	0	8173	7665	70880
No	475275	278065	30934	14632	0	143843
Resta	5462949	3012650	353256	1122501	279349	672858
Base BASE CONTESTAN (TIPUS DE DESPLAÇAMENT)	2498557	1553198	82599	254089	40766	560104
	323	201	11	33	5	72
. TIPUS DE DESPLAÇAMENTS						
TIPUS DE DESPLAÇAMENTS	2498557	1553198	82599	254089	40766	560104
Quotidians	758341	466345	30934	30874	7665	214722
Passeig, lleure, turisme	1683635	1056049	52246	202973	31545	340823
Esport	1282941	794024	31686	120230	9221	319978
Base TOTAL	6205031	3470805	384190	1145306	287014	887580
	800	450	50	145	36	115
. TIPUS DE DESPLAÇAMENTS						
TIPUS DE DESPLAÇAMENTS	800	450	50	145	36	115
Quotidians	758341	466345	30934	30874	7665	214722

Freqüències absolutes	Total	ACTIVITAT				
		Ocupats	Aturats	Jubilats, pensionistes	Tasques de la llar	Estudiants
Total	6205031	3470805	384190	1145306	287014	887580
Mostra real	800	450	50	145	36	115
Passeig, lleure, turisme	1683635	1056049	52246	202973	31545	340823
Esport	1282941	794024	31686	120230	9221	319978
Ns/Nc	3706474	1917606	301591	891217	246247	327476
	2490756	1553198	82599	254089	40766	552303
Base BASE CONTESTAN (LLOC D'US)	322	201	11	33	5	71
. LLOCS D'ÚS						
	2490756	1553198	82599	254089	40766	552303
LLOCS D'ÚS	322	201	11	33	5	71
Nucli urbà	598637	350733	6707	55684	7735	177777
Carretera	209943	106280	15981	31451	9221	47010
Camins, vies verdes, altres indrets	1682176	1096185	59910	166955	23810	327516
	6205031	3470805	384190	1145306	287014	887580
Base TOTAL	800	450	50	145	36	115
. LLOCS D'ÚS						
	6205031	3470805	384190	1145306	287014	887580
LLOCS D'ÚS	800	450	50	145	36	115
Nucli urbà	598637	350733	6707	55684	7735	177777
Carretera	209943	106280	15981	31451	9221	47010
Camins, vies verdes, altres indrets	1682176	1096185	59910	166955	23810	327516
Ns/Nc	3714275	1917606	301591	891217	246247	335277
P1. Sap anar en bicicleta?						
	6205031	3470805	384190	1145306	287014	887580
P1	800	450	50	145	36	115
SI	5461160	3265976	323009	798993	168838	880771
NO	743871	204829	61180	346314	118176	6808
NO SAP	0	0	0	0	0	0
NO CONTESTA	0	0	0	0	0	0
Ns/Nc	0	0	0	0	0	0

	Total	ACTIVITAT				
		Ocupats	Aturats	Jubilats, pensionistes	Tasques de la llar	Estudiants
Freqüències absolutes						
Total	6205031	3470805	384190	1145306	287014	887580
Mostra real	800	450	50	145	36	115
Base No sap anar en bicicleta	743871	204829	61180	346314	118176	6808
	95	27	8	43	15	1
P1.1. Li agradaria aprendre						
	743871	204829	61180	346314	118176	6808
P1_1	95	27	8	43	15	1
SI	152472	90545	0	38736	16383	6808
NO	544224	90581	53445	300488	93146	0
NO SAP	15453	15453	0	0	0	0
NO CONTESTA	0	0	0	0	0	0
Ns/Nc	31721	8249	7735	7090	8647	0
Base Si sap anar en bicicleta	5461160	3265976	323009	798993	168838	880771
	705	423	42	102	21	114
P2. Freqüència d'ús						
	5461160	3265976	323009	798993	168838	880771
P2	705	423	42	102	21	114
Cada dia	125970	93490	0	8249	0	24231
5-6 cops per setmana	174256	135035	0	8173	0	31048
3-4 cops per setmana	293842	178116	14497	38435	0	62793
1-2 cops per setmana	310385	161320	8249	68887	9221	54906
Només els caps de setmana (de la major part de l'any)	317469	177893	0	22379	31545	85652
Algun cop al mes (de la major part de l'any)	646465	352576	46337	85071	0	162481
Menor freqüència	630170	454767	13516	22894	0	138993
Mai o gairebé mai	2962603	1712777	240411	544904	128071	320668
Ns/Nc	0	0	0	0	0	0
Base Utilitzen amb poca freqüència o mai	3592773	2167544	253926	567798	128071	459661
	464	281	33	72	16	60
P2.1. Motius usa poc la bicicleta						

	Total	ACTIVITAT				
		Ocupats	Aturats	Jubilats, pensionistes	Tasques de la llar	Estudiants
Freqüències absolutes						
Total	6205031	3470805	384190	1145306	287014	887580
Mostra real	800	450	50	145	36	115
	3592773	2167544	253926	567798	128071	459661
P2_1	464	281	33	72	16	60
Bici robada	15744	15744	0	0	0	0
Cap motiu en concret, NS/NC	0	0	0	0	0	0
Estàtica	15194	6695	0	8499	0	0
Fa servir bicing	0	0	0	0	0	0
La fa servir a l'estiu	62934	39907	0	0	0	23027
La zona on viu no permet o facilita (cotxe)	134210	111790	6808	0	15611	0
L'orografia no ho permet	103839	53092	0	41525	9221	0
Manca de costum, mandra	188039	143141	0	22392	0	22506
Manca de temps	267743	205495	7735	15471	0	39042
No hi ha lloc on deixar la bici	62552	39115	15705	0	0	0
No li motiva, no la necessita, no li agrada	358634	209479	15945	48119	15330	62030
No pot compartir l'afició	23541	15740	0	0	0	7801
No sap o no vol	15984	15984	0	0	0	0
No te bicicleta/Espatlada	664342	398288	83802	84555	7665	90032
Pel tràfic, por, seguretat, comoditat	276801	175984	8190	47612	14708	30306
Per la forma de viure	15758	15758	0	0	0	0
Per l'edat	166238	24747	16113	108113	17265	0
Prefereix caminar	523099	283501	21608	83590	14314	112353
Prefereix cotxe, moto o transport públic/ o altres mitjans	794786	528903	47497	77769	15839	109006
Salut, accident o malaltia	346214	140502	23048	118479	57377	6808
Se li va trancar	0	0	0	0	0	0
Té la bici al poble	116595	62844	16352	21389	0	16010
Té nens petits	40245	23865	16381	0	0	0
Treballa lluny	138531	124167	0	6564	0	7801
Usos molt concrets: nens, oci, determinats moments	31669	31669	0	0	0	0
Va perdre afició, es cansa, té altres interessos	129304	71572	7665	41906	0	8162
Distàncies llargues / poc útil-pràctica pel dia a dia	98560	52687	0	15750	7665	22458
Manca de pràctica	14678	14678	0	0	0	0
Fa altres esports	141358	93134	7732	15815	0	24676
Incòmoda baixar-la de casa	6695	6695	0	0	0	0
Altes respostes	22662	14550	0	0	0	8112

Freqüències absolutes	Total	ACTIVITAT				
		Ocupats	Aturats	Jubilats, pensionistes	Tasques de la llar	Estudiants
Total	6205031	3470805	384190	1145306	287014	887580
Mostra real	800	450	50	145	36	115
No sap	15594	15594	0	0	0	0
No contesta	0	0	0	0	0	0
TOTAL NO LI CAL/ NO VOL	2859757	1829113	200296	339817	37818	436940
No té/ espatllada	680085	414032	83802	84555	7665	90032
Manca costum	196009	151112	0	22392	0	22506
No li agrada, etc.	531852	326673	23677	63934	15330	94506
Per distàncies	237091	176854	0	22314	7665	30258
Estil de vida	47427	47427	0	0	0	0
TOTAL NO POT	574079	210092	39161	243376	74642	6808
Per edat i forma	166238	24747	16113	108113	17265	0
TOTAL MANCA FACILITATS	452206	313407	30704	47612	22444	30306
TOTAL ALTRES	37856	21245	0	8499	0	8112
Ns/Nc	0	0	0	0	0	0
	2498557	1553198	82599	254089	40766	560104
Base Utilitzen amb alguna freqüència	323	201	11	33	5	72
P2.2. Utilitza el dia anterior						
	2498557	1553198	82599	254089	40766	560104
P2_2	323	201	11	33	5	72
SI	456334	305546	7665	24491	7665	110967
NO	2042223	1247652	74934	229598	33102	449137
NO SAP	0	0	0	0	0	0
NO CONTESTA	0	0	0	0	0	0
Ns/Nc	0	0	0	0	0	0
	207792	131969	6832	38435	0	30555
Base Usan con alguna frecuencia y ayer no utilizaron bici	27	17	1	5	0	4
P2.3. Principalment, per quin dels següents motius no va utilitzar ahir la bicicleta?						
	207792	131969	6832	38435	0	30555
P2_3	27	17	1	5	0	4

	Total	ACTIVITAT				
		Ocupats	Aturats	Jubilats, pensionistes	Tasques de la llar	Estudiants
Freqüències absolutes						
Total	6205031	3470805	384190	1145306	287014	887580
Mostra real	800	450	50	145	36	115
Perquè va ploure	0	0	0	0	0	0
Per motius relacionats amb el clima (fred, neu, vent...)	29708	22142	0	7566	0	0
Raons de salut / no es trobava bé	30241	15908	0	7566	0	6767
Motius laborals	30143	30143	0	0	0	0
Raons familiars	6832	0	6832	0	0	0
Raons personals / canvi de plans / per un imprevist	63266	39788	0	7566	0	15912
ALTRES MOTIUS	39733	23989	0	7868	0	7876
NO SAP	0	0	0	0	0	0
NO CONTESTA	7868	0	0	7868	0	0
Ns/Nc	0	0	0	0	0	0
	207792	131969	6832	38435	0	30555
Base No citan pluja	27	17	1	5	0	4
P2.4. Els dies de pluja fa servir la bicicleta?						
	207792	131969	6832	38435	0	30555
P2_4	27	17	1	5	0	4
SI	24060	15948	0	0	0	8112
SÍ, SI LA PLUJA NO ÉS MOLT FORTA	23949	23949	0	0	0	0
NO SI LA PLUJA ÉS FORTA	13416	6649	0	0	0	6767
NO, MAI	138632	77688	6832	38435	0	15677
NO SAP	0	0	0	0	0	0
NO CONTESTA	7735	7735	0	0	0	0
Ns/Nc	0	0	0	0	0	0
	2042223	1247652	74934	229598	33102	449137
Base Saben anar i ahor no van utilitzar	265	162	10	30	4	58
P3. Últim cop que la va utilitzar						
	2042223	1247652	74934	229598	33102	449137
P3	265	162	10	30	4	58
Menys d'una setmana	635096	378498	15081	91687	17192	124837
Menys d'un mes	541048	311776	22315	75848	8174	122935

	Total	ACTIVITAT				
		Ocupats	Aturats	Jubilats, pensionistes	Tasques de la llar	Estudiants
Freqüències absolutes						
Total	6205031	3470805	384190	1145306	287014	887580
Mostra real	800	450	50	145	36	115
Entre 1 i 3 mesos	584320	360260	23098	53994	7735	139233
Entre 3 i 6 mesos	146662	107460	7732	8069	0	23402
Entre 6 mesos i 1 any	82903	66941	0	0	0	15962
Més d'un any	52194	22718	6707	0	0	22769
NO SAP	0	0	0	0	0	0
NO CONTESTA	0	0	0	0	0	0
Ns/Nc	0	0	0	0	0	0
Base TOTAL	6205031	3470805	384190	1145306	287014	887580
	800	450	50	145	36	115
P3. Últim cop que la va utilitzar						
	6205031	3470805	384190	1145306	287014	887580
P3_MOD	800	450	50	145	36	115
Menys d'una setmana	1091430	684044	22746	116178	24857	235804
Menys d'un mes	541048	311776	22315	75848	8174	122935
Entre 1 i 3 mesos	584320	360260	23098	53994	7735	139233
Entre 3 i 6 mesos	146662	107460	7732	8069	0	23402
Entre 6 mesos i 1 any	82903	66941	0	0	0	15962
Més d'un any	3014797	1735495	247118	544904	128071	343437
No hi sap anar	743871	204829	61180	346314	118176	6808
Base Si sap anar en bicicleta	5461160	3265976	323009	798993	168838	880771
	705	423	42	102	21	114
P4. Possessió bicicleta per ús personal						
	5461160	3265976	323009	798993	168838	880771
P4	705	423	42	102	21	114
SI	3363925	2073900	151409	379631	62124	681328
NO	2097235	1192075	171600	419362	106714	199444
NO SAP	0	0	0	0	0	0
NO CONTESTA	0	0	0	0	0	0
Total No & resta	2097235	1192075	171600	419362	106714	199444

	Total	ACTIVITAT				
		Ocupats	Aturats	Jubilats, pensionistes	Tasques de la llar	Estudiants
Freqüències absolutes						
Total	6205031	3470805	384190	1145306	287014	887580
Mostra real	800	450	50	145	36	115
Mitjana	1,281	1,359		1	1	1,112
Desviació	0,589	0,653		0	0	0,316
P5.1. De carretera i elèctrica						
	444927	327360	0	24323	16054	69390
P5_CAR_EL	57	42	0	3	2	9
Carretera elèctrica	0	0	0	0	0	0
No	0	0	0	0	0	0
Ns/Nc	444927	327360	0	24323	16054	69390
Mitjana						
Desviació						
P5.1. De carretera i plegable						
	444927	327360	0	24323	16054	69390
P5_CAR_PL	57	42	0	3	2	9
Carretera plegable	0	0	0	0	0	0
No	0	0	0	0	0	0
Ns/Nc	444927	327360	0	24323	16054	69390
Mitjana						
Desviació						
P5.1. De carretera i elèctrica i plegable						
	444927	327360	0	24323	16054	69390
P5_CAR_EL_PL	57	42	0	3	2	9
Carretera elèctrica i plegable	0	0	0	0	0	0
No	444927	327360	0	24323	16054	69390
Mitjana	0	0		0	0	0
Desviació	0	0		0	0	0

	Total	ACTIVITAT				
		Ocupats	Aturats	Jubilats, pensionistes	Tasques de la llar	Estudiants
Freqüències absolutes						
Total	6205031	3470805	384190	1145306	287014	887580
Mostra real	800	450	50	145	36	115
	2407540	1588140	104648	207888	22373	468958
Base Muntanya (BTT)	312	206	14	27	3	60
P5.1. Muntanya						
	2407540	1588140	104648	207888	22373	468958
P5_1_2_N	312	206	14	27	3	60
1	1827356	1176562	82544	161685	15541	383293
2	357946	257242	14439	46202	0	32261
3	145110	106710	7665	0	0	30735
4	77128	47626	0	0	6832	22670
5	0	0	0	0	0	0
6	0	0	0	0	0	0
7	0	0	0	0	0	0
8	0	0	0	0	0	0
9	0	0	0	0	0	0
10	0	0	0	0	0	0
Més de 10	0	0	0	0	0	0
Numero total	2407540	1588140	104648	207888	22373	468958
Ns/Nc	0	0	0	0	0	0
Mitjana	1,365	1,386	1,284	1,222	1,916	1,345
Desviació	0,738	0,743	0,592	0,416	1,382	0,804
P5.1. Muntanya i elèctrica						
	2407540	1588140	104648	207888	22373	468958
P5_MUN_EL	312	206	14	27	3	60
Muntanya elèctrica	86124	54942	7665	7868	0	15649
No	0	0	0	0	0	0
Ns/Nc	2321416	1533198	96983	200019	22373	453309
Mitjana	2,765	2,341	1	3		5
Desviació	1,709	1,591	0	0		0

	Total	ACTIVITAT				
		Ocupats	Aturats	Jubilats, pensionistes	Tasques de la llar	Estudiants
Freqüències absolutes						
Total	6205031	3470805	384190	1145306	287014	887580
Mostra real	800	450	50	145	36	115
P5.1. Muntanya i plegable						
	2407540	1588140	104648	207888	22373	468958
P5_MUN_PL	312	206	14	27	3	60
Muntanya plegable	22161	0	7665	6695	0	7801
No	0	0	0	0	0	0
Ns/Nc	2385379	1588140	96983	201192	22373	461158
Mitjana	1		1	1		1
Desviació	0		0	0		0
P5.1. Muntanya i elèctrica i plegable						
	2407540	1588140	104648	207888	22373	468958
P5_MUN_EL_PL	312	206	14	27	3	60
Muntanya elèctrica i plegable	7665	0	7665	0	0	0
No	2399875	1588140	96983	207888	22373	468958
Mitjana	0,003	0	0,073	0	0	0
Desviació	0,056	0	0,261	0	0	0
Base Urbana	891155	475709	46265	143780	22558	187309
	117	62	6	19	3	25
P5.1. Urbana						
	891155	475709	46265	143780	22558	187309
P5_1_3_N	117	62	6	19	3	25
1	682475	367024	29825	113714	14823	141555
2	152669	85332	0	30066	7735	29536
3	23816	7718	8249	0	0	7849
4	23826	15636	8190	0	0	0
5	0	0	0	0	0	0
6	0	0	0	0	0	0
7	0	0	0	0	0	0
8	0	0	0	0	0	0

	ACTIVITAT					
	Total	Ocupats	Aturats	Jubilats, pensionistes	Tasques de la llar	Estudiants
Freqüències absolutes						
Total	6205031	3470805	384190	1145306	287014	887580
Mostra real	800	450	50	145	36	115
9	0	0	0	0	0	0
10	0	0	0	0	0	0
Més de 10	8370	0	0	0	0	8370
Numero total	891155	475709	46265	143780	22558	187309
Ns/Nc	0	0	0	0	0	0
Mitjana	1,436	1,31	1,888	1,209	1,343	1,867
Desviació	1,473	0,666	1,232	0,407	0,475	2,886
P5.1. Urbana i elèctrica						
	891155	475709	46265	143780	22558	187309
P5_URB_EL	117	62	6	19	3	25
Urbana elèctrica	31219	7735	0	15635	0	7849
No	0	0	0	0	0	0
Ns/Nc	859936	467974	46265	128145	22558	179461
Mitjana	3,007	1		3		5
Desviació	1,413	0				0
P5.1. Urbana i plegable						
	891155	475709	46265	143780	22558	187309
P5_URB_PL	117	62	6	19	3	25
Urbana plegable	104085	61517	7665	21327	0	13575
No	0	0	0	0	0	0
Ns/Nc	787070	414192	38600	122453	22558	173734
Mitjana	2,249	2,522	1	2,071		1,997
Desviació	1,647	1,959	0	0,825		1
P5.1. Urbana i elèctrica i plegable						
	891155	475709	46265	143780	22558	187309
P5_URB_EL_PL	117	62	6	19	3	25
Urbana elèctrica i plegable	8069	0	0	8069	0	0

	Total	ACTIVITAT				
		Ocupats	Aturats	Jubilats, pensionistes	Tasques de la llar	Estudiants
Freqüències absolutes						
Total	6205031	3470805	384190	1145306	287014	887580
Mostra real	800	450	50	145	36	115
Ns/Nc	164572	94898	6808	23503	0	39362
Mitjana	1,588	1,988		1		
Desviació	0,797	0,819		0		
P5.1. Híbrida i plegable						
	204732	118816	6808	39745	0	39362
P5_HIB_PL	26	15	1	5	0	5
Híbrida plegable	38116	30315	0	0	0	7801
No	0	0	0	0	0	0
Ns/Nc	166616	88501	6808	39745	0	31561
Mitjana	2,033	2,299				1
Desviació	1,564	1,652				0
P5.1. Híbrida i elèctrica i plegable						
	204732	118816	6808	39745	0	39362
P5_HIB_EL_PL	26	15	1	5	0	5
Híbrida elèctrica i plegable	15744	15744	0	0	0	0
No	188988	103072	6808	39745	0	39362
Mitjana	0,115	0,199	0	0		0
Desviació	0,423	0,54	0	0		0
Base Total bicicletes	3293153	2052112	143248	362742	54153	665365
	427	266	19	47	7	86
P5.1. Bicicletes població Catalunya						
	3293153	2052112	143248	362742	54153	665365
P5_BIC_TOTAL	427	266	19	47	7	86
1 bicicleta	2139935	1297125	90231	248390	39586	464604
2 bicletes	643985	398515	22104	91375	7735	116524
3 o més bicicletes	509233	356472	30913	22977	6832	84238

	Total	ACTIVITAT				
		Ocupats	Aturats	Jubilats, pensionistes	Tasques de la llar	Estudiants
Freqüències absolutes						
Total	6205031	3470805	384190	1145306	287014	887580
Mostra real	800	450	50	145	36	115
Total bicicletes	3293153	2052112	143248	362742	54153	665365
Mitjana	1,646	1,674	1,643	1,379	1,648	1,672
Desviació	1,228	1,091	0,943	0,602	1,32	1,777
P5.1. Bicicletes elèctrica						
	3293153	2052112	143248	362742	54153	665365
P5_ELECTRICA	427	266	19	47	7	86
Bicicletes elèctriques	141461	70553	7665	39745	0	23498
Ns/Nc	3151692	1981559	135583	322997	54153	641868
Mitjana	0,122	0,09	0,054	0,26	0	0,177
Desviació	0,66	0,536	0,225	0,84	0	0,923
P5.1. Bicicletes plegable						
	3293153	2052112	143248	362742	54153	665365
P5_PLEGABLE	427	266	19	47	7	86
Bicicletes plegables	150001	91832	7665	21327	0	29176
Ns/Nc	3143152	1960279	135583	341415	54153	636189
Mitjana	0,101	0,11	0,107	0,14	0	0,064
Desviació	0,575	0,642	0,45	0,604	0	0,348
P5.1. Bicicletes elèctrica i plegable						
	3293153	2052112	143248	362742	54153	665365
P5_ELEC_PLG	427	266	19	47	7	86
Bicicletes elèctriques i plegables	31478	15744	7665	8069	0	0
Ns/Nc	3261675	2036368	135583	354673	54153	665365
Mitjana	0,014	0,015	0,054	0,022	0	0
Desviació	0,169	0,195	0,225	0,147	0	0

	Total	ACTIVITAT				
		Ocupats	Aturats	Jubilats, pensionistes	Tasques de la llar	Estudiants
Freqüències absolutes						
Total	6205031	3470805	384190	1145306	287014	887580
Mostra real	800	450	50	145	36	115
	3363925	2073900	151409	379631	62124	681328
Base Té bicicleta per ús personal	436	269	20	49	8	88
P5.2. Quan la va comprar						
	3363925	2073900	151409	379631	62124	681328
P5_2	436	269	20	49	8	88
FA UN ANY O MENYS	262684	175993	15963	14261	0	56467
ENTRE 1 I 2 ANYS	364909	211689	7665	39917	6832	91005
ENTRE 2 I 3 ANYS	316007	200348	7735	8069	0	99855
ENTRE 3 I 4 ANYS	337269	208171	6808	30714	7971	83605
ENTRE 4 I 5 ANYS	376500	200896	29961	37011	9221	99411
ENTRE 5 I 10 ANYS	631909	403179	6707	55864	8174	150252
10 O MÉS ANYS	879603	587686	68500	169788	23276	30353
NO SAP	187175	85939	8069	16138	6649	70380
NO CONTESTA	7868	0	0	7868	0	0
Ns/Nc	0	0	0	0	0	0
P5.3. Quant li va costar						
	3363925	2073900	151409	379631	62124	681328
P5_3	436	269	20	49	8	88
(120)-MENYS DE 150 €	345194	243033	7732	15739	7971	70719
(200)-DE 150 A 249 €	348031	218223	37110	14632	8174	69892
(350)-DE 250 A 499 €	501532	379866	22810	38514	6832	53510
(650)-DE 500 A 999 €	425667	287158	14439	37618	7735	78717
(1200)-DE 1000 A 1499 €	143580	88715	0	30869	0	16195
(1700)-DE 1500 A 1999 €	68780	68780	0	0	0	0
(2200)-DE 2000 A 2499 €	76745	60574	0	0	0	16170
(2700)-DE 2500 A 2999	39609	32043	0	7566	0	0
(3100)-3000 € O MÉS	83862	75793	0	8069	0	0
NO SAP	1315110	612149	69319	218374	31412	376125
NO CONTESTA	15815	7566	0	8249	0	0
Ns/Nc	0	0	0	0	0	0

	Total	ACTIVITAT				
		Ocupats	Aturats	Jubilats, pensionistes	Tasques de la llar	Estudiants
Freqüències absolutes						
Total	6205031	3470805	384190	1145306	287014	887580
Mostra real	800	450	50	145	36	115
Mitjana	682,846	736,176	313,296	818,467	325,946	482,852
Desviació	763,103	818,261	172,155	792,415	204,47	492,59
P5.4. On la va comprar						
	3363925	2073900	151409	379631	62124	681328
P5_4	436	269	20	49	8	88
Per internet	201405	108772	0	35960	15706	40966
En un centre comercial	240006	155782	15397	39513	0	29314
En una gran superfície especialitzada en esports	809428	485894	74353	47492	8174	193516
En una botiga especialitzada en ciclisme	1434381	963797	22508	146166	23535	270574
ALTRES	311721	203874	0	47484	14708	45655
NO SAP	359417	148215	39151	63016	0	101303
NO CONTESTA	7566	7566	0	0	0	0
Ns/Nc	0	0	0	0	0	0
Base TOTAL	6205031	3470805	384190	1145306	287014	887580
	800	450	50	145	36	115
P5_1_3. Altres vehicles de mobilitat personal						
	6205031	3470805	384190	1145306	287014	887580
P5_1_3	800	450	50	145	36	115
Patinet elèctric	124842	69954	31127	0	0	23761
Plataforma elèctrica	31801	8040	0	0	0	23761
Roda elèctrica	8040	8040	0	0	0	0
Cicle destinat al transport de passatgers	0	0	0	0	0	0
Patinet no elèctric / normal	37445	14413	0	0	0	23032
Skate board / long board	53924	38227	0	0	0	15697
Patins en línia / patins de rodes	22998	8040	8190	0	0	6767
Cap	5957974	3340170	344873	1145306	287014	810474
No sap	0	0	0	0	0	0
No contesta	0	0	0	0	0	0
Ns/Nc	0	0	0	0	0	0

	ACTIVITAT					
	Total	Ocupats	Aturats	Jubilats, pensionistes	Tasques de la llar	Estudiants
Freqüències absolutes						
Total	6205031	3470805	384190	1145306	287014	887580
Mostra real	800	450	50	145	36	115
	2498557	1553198	82599	254089	40766	560104
Base Usuaris de bici	323	201	11	33	5	72
P6. Tipus de desplaçaments						
	2498557	1553198	82599	254089	40766	560104
P6	323	201	11	33	5	72
Desplaçaments quotidians (feina, estudis, compres...)	758341	466345	30934	30874	7665	214722
Passeig, lleure o turisme	1683635	1056049	52246	202973	31545	340823
Esport	1282941	794024	31686	120230	9221	319978
Altres	47734	31816	0	8069	0	7849
NS	0	0	0	0	0	0
NC	0	0	0	0	0	0
Ns/Nc	0	0	0	0	0	0
P6.1. Desplaçaments combinats						
	2498557	1553198	82599	254089	40766	560104
P6_1	323	201	11	33	5	72
Sí, sempre	46474	22400	0	0	0	24074
Sí, sovint	116277	86402	6707	7566	0	15601
Alguna vegada	411209	241354	14564	52758	0	102533
No	1924597	1203042	61327	193765	40766	417895
NO SAP	0	0	0	0	0	0
NO CONTESTA	0	0	0	0	0	0
Ns/Nc	0	0	0	0	0	0
	573960	350156	21272	60324	0	142209
Base Fan combinats	75	46	3	8	0	18
P6.2. Mitjans utilitzats darrer desplaçament						
	573960	350156	21272	60324	0	142209
P6_2	75	46	3	8	0	18
Autobús urbà	83436	37347	6707	7868	0	31513
Tramvia	16274	0	0	0	0	16274

Freqüències absolutes	Total	ACTIVITAT				
		Ocupats	Aturats	Jubilats, pensionistes	Tasques de la llar	Estudiants
Total	6205031	3470805	384190	1145306	287014	887580
Mostra real	800	450	50	145	36	115
Metro	85740	45168	0	7868	0	32704
Autobús interurbà	28769	6695	6707	7566	0	7801
Rodales / FGC	190058	139169	6832	6564	0	37493
Regionals/ Llarga distància	38752	30952	0	0	0	7801
Cotxe	213012	118820	0	45892	0	48300
Furgoneta, autocaravana, camió, etc.	6649	6649	0	0	0	0
AVE	0	0	0	0	0	0
Moto	0	0	0	0	0	0
Altres	14839	14839	0	0	0	0
CAP	23216	14898	0	0	0	8319
NS	7732	0	7732	0	0	0
NC	0	0	0	0	0	0
Ns/Nc	0	0	0	0	0	0
	1924597	1203042	61327	193765	40766	417895
Base No fan combinats	248	155	8	25	5	54
P6.3. Facilitats per utilitzar més la bici						
	1924597	1203042	61327	193765	40766	417895
P6_3	248	155	8	25	5	54
Sí, si disposés d'aparcament segur de bicicletes en les estacions d'origen o destinació	495813	279921	14540	37331	7735	156284
Sí, si disposés de més espais reservats en trens i autobusos interurbans	186336	126354	0	14632	0	45350
Sí, si pogués combinar amb un sistema de bicicleta pública en les estacions d'origen o destinació	243077	172990	15910	15758	0	30618
No	938600	578414	30876	118953	33031	177325
NO SAP	60771	45362	0	7090	0	8319
NO CONTESTA	0	0	0	0	0	0
Ns/Nc	0	0	0	0	0	0
P6.4. Transport gratuït bicis						

	Total	ACTIVITAT				
		Ocupats	Aturats	Jubilats, pensionistes	Tasques de la llar	Estudiants
Freqüències absolutes						
Total	6205031	3470805	384190	1145306	287014	887580
Mostra real	800	450	50	145	36	115
	1924597	1203042	61327	193765	40766	417895
P6_4	248	155	8	25	5	54
SI	1370135	872331	54519	132732	23574	279178
NO	524405	315813	6808	45874	17192	138717
NO SAP	30057	14898	0	15159	0	0
NO CONTESTA	0	0	0	0	0	0
Ns/Nc	0	0	0	0	0	0
	758341	466345	30934	30874	7665	214722
Base Fa desplaçaments quotidians	98	60	4	4	1	28
P7. Mitjans transport previs						
	758341	466345	30934	30874	7665	214722
P7	98	60	4	4	1	28
SI	527246	359167	15977	14632	7665	122003
NO	214836	98987	14956	8173	0	92719
NO SAP	0	0	0	0	0	0
NO CONTESTA	16259	8190	0	8069	0	0
Ns/Nc	0	0	0	0	0	0
	527246	359167	15977	14632	7665	122003
Base Feia servir altres mitjans	68	46	2	2	1	16
P8. Mitjans utilitzats						
	527246	359167	15977	14632	7665	122003
P8	68	46	2	2	1	16
Transport públic	257975	165870	7732	0	7665	76708
Moto	104834	104834	0	0	0	0
Cotxe	215811	139268	8245	6564	0	53934
A peu	179957	105796	0	14632	7665	51864
NS	6808	0	0	0	0	6808
NC	0	0	0	0	0	0
Ns/Nc	0	0	0	0	0	0

	Total	ACTIVITAT				
		Ocupats	Aturats	Jubilats, pensionistes	Tasques de la llar	Estudiants
Freqüències absolutes						
Total	6205031	3470805	384190	1145306	287014	887580
Mostra real	800	450	50	145	36	115

	758341	466345	30934	30874	7665	214722
Base Fa desplaçaments quotidians	98	60	4	4	1	28

P9.1. Freqüència anar a la feina

	758341	466345	30934	30874	7665	214722
P9_1	98	60	4	4	1	28
Diàriament o gairebé	243711	227661	7732	0	0	8319
Setmanalment	68855	61055	0	0	0	7801
Alguna/es vegades al mes	31275	23475	0	0	0	7801
Menor freqüència	29070	22303	0	0	0	6767
Mai o quasi mai	185209	115691	14953	0	7665	39100
NO TREBALLA	183961	7971	8249	22805	0	144936
NO SAP	0	0	0	0	0	0
NO CONTESTA	16259	8190	0	8069	0	0
Ns/Nc	0	0	0	0	0	0
	372911	334493	7732	0	0	30686
Base Va a la feina en bici	48	43	1	0	0	4

P9.1.1. Distància últim desplaçament

	372911	334493	7732	0	0	30686
P9_1_1	48	43	1	0	0	4
(1)-MENYS DE 2 KM	64133	64133	0	0	0	0
(3)-DE 2 A 3,99 KM	101054	93253	0	0	0	7801
(5)-DE 4 A 5,99 KM	102986	94667	0	0	0	8319
(7)-DE 6 A 7,99 KM	15991	8190	0	0	0	7801
(9)-DE 8 A 9,99 KM	14425	14425	0	0	0	0
(12,5)-10 a 14,99	36204	36204	0	0	0	0
(15)-15 o més	23620	23620	0	0	0	0
NO SAP	14499	0	7732	0	0	6767
NO CONTESTA	0	0	0	0	0	0
Ns/Nc	0	0	0	0	0	0

	Total	ACTIVITAT				
		Ocupats	Aturats	Jubilats, pensionistes	Tasques de la llar	Estudiants
Freqüències absolutes						
Total	6205031	3470805	384190	1145306	287014	887580
Mostra real	800	450	50	145	36	115

Mitjana	5,387	5,415				5
Desviació	4,115	4,237				1,615
	758341	466345	30934	30874	7665	214722
Base Fa desplaçaments quotidians	98	60	4	4	1	28

P9.2. Freqüència desplaçaments estudis

	758341	466345	30934	30874	7665	214722
P9_2	98	60	4	4	1	28
Diàriament o gairebé	71529	24003	0	0	0	47526
Setmanalment	46159	8190	0	0	0	37969
Alguna/es vegades al mes	32271	8040	0	0	0	16430
Menor freqüència	0	0	0	0	0	0
Mai o quasi mai	234118	98636	22685	0	0	112797
NO ESTUDIA	358004	319285	8249	22805	7665	0
NO SAP	0	0	0	0	0	0
NO CONTESTA	16259	8190	0	8069	0	0
Ns/Nc	0	0	0	0	0	0
	149960	40234	0	0	0	101925
Base Va a estudiar en bici	19	5	0	0	0	13

P9.2.1. Distància últim desplaçament

	149960	40234	0	0	0	101925
P9_2_1	19	5	0	0	0	13
(1)-MENYS DE 2 KM	32130	15962	0	0	0	16167
(3)-DE 2 A 3,99 KM	45097	0	0	0	0	37296
(5)-DE 4 A 5,99 KM	23953	8040	0	0	0	15912
(7)-DE 6 A 7,99 KM	8040	8040	0	0	0	0
(9)-DE 8 A 9,99 KM	8112	0	0	0	0	8112
(12,5)-10 a 14,99	24828	8190	0	0	0	16637
(15)-15 o més	7801	0	0	0	0	7801

	Total	ACTIVITAT				
		Ocupats	Aturats	Jubilats, pensionistes	Tasques de la llar	Estudiants
Freqüències absolutes						
Total	6205031	3470805	384190	1145306	287014	887580
Mostra real	800	450	50	145	36	115
(12,5)-10 a 14,99	32124	8040	8245	8173	7665	0
(15)-15 o més	14807	8040	0	0	0	6767
NO SAP	22941	7971	0	0	0	14970
NO CONTESTA	0	0	0	0	0	0
Ns/Nc	0	0	0	0	0	0
Mitjana	4,228	3,947	5,798	6,787	12,5	3,773
Desviació	3,574	3,092	5,04	5,75	0	3,162
	758341	466345	30934	30874	7665	214722
Base Fa desplaçaments quotidians	98	60	4	4	1	28
P9.4. Desplaçament quotidià dia anterior						
	758341	466345	30934	30874	7665	214722
P9_4	98	60	4	4	1	28
SI	266807	180089	0	8173	7665	70880
NO	475275	278065	30934	14632	0	143843
NO SAP	0	0	0	0	0	0
NO CONTESTA	16259	8190	0	8069	0	0
Ns/Nc	0	0	0	0	0	0
	1683635	1056049	52246	202973	31545	340823
Base Fa desplaçaments passeig, lleure o turisme	218	137	7	26	4	44
P10. Passeig o lleure prop residència						
	1683635	1056049	52246	202973	31545	340823
P10	218	137	7	26	4	44
Diàriament o gairebé	75147	60538	0	0	0	14609
Setmanalment	444001	258079	13641	85345	23810	63127
Alguna/es vegades al mes	542600	318397	24021	77635	7735	114811
Menor freqüència	404286	263628	7876	31924	0	100857
Mai o quasi mai	201093	147217	6707	8069	0	39100
NO SAP	8319	0	0	0	0	8319

	Total	ACTIVITAT				
		Ocupats	Aturats	Jubilats, pensionistes	Tasques de la llar	Estudiants
Freqüències absolutes						
Total	6205031	3470805	384190	1145306	287014	887580
Mostra real	800	450	50	145	36	115
NO CONTESTA	8190	8190	0	0	0	0
Ns/Nc	0	0	0	0	0	0
	1466033	900642	45538	194904	31545	293404
Base Passeig o lleure freq.	190	117	6	25	4	38
P10.1. Distància últim passeig						
	1466033	900642	45538	194904	31545	293404
P10_1	190	117	6	25	4	38
(1)-MENYS DE 2 KM	52061	21664	0	7718	0	22679
(3)-DE 2 A 3,99 KM	174319	54674	0	48251	8174	63220
(5)-DE 4 A 5,99 KM	206734	116231	6808	30239	0	53455
(7)-DE 6 A 7,99 KM	117007	77826	0	15635	0	23546
(9)-DE 8 A 9,99 KM	61363	53563	0	0	0	7801
(11)-DE 10 A 11,99 KM	199172	153400	0	0	7665	38107
(13)-DE 12 a 14,99	78832	56247	0	14737	0	7849
(15)-15 o més	479263	315279	30854	70256	15706	47168
NO SAP	97281	51757	7876	8069	0	29579
NO CONTESTA	0	0	0	0	0	0
Ns/Nc	0	0	0	0	0	0
Mitjana	9,779	10,533	13,192	8,877	10,919	7,366
Desviació	4,825	4,395	3,848	5,445	4,954	4,748
	1683635	1056049	52246	202973	31545	340823
Base Fa desplaçaments passeig, lleure o turisme	218	137	7	26	4	44
P11. Cicloturisme petit o mitjà fora residència						
	1683635	1056049	52246	202973	31545	340823
P11	218	137	7	26	4	44
Diàriament o gairebé	7718	7718	0	0	0	0
Setmanalment	15844	7732	0	0	0	8112
Alguna/es vegades al mes	131484	69481	0	7566	0	54436

	Total	ACTIVITAT				
		Ocupats	Aturats	Jubilats, pensionistes	Tasques de la llar	Estudiants
Freqüències absolutes						
Total	6205031	3470805	384190	1145306	287014	887580
Mostra real	800	450	50	145	36	115
Menor freqüència	241912	171641	6832	31620	0	31820
Mai o quasi mai	1278487	791287	45413	163787	31545	246455
NO SAP	0	0	0	0	0	0
NO CONTESTA	8190	8190	0	0	0	0
Ns/Nc	0	0	0	0	0	0
	396958	256572	6832	39186	0	94367
Base Cicloturisme petit o mitjà	51	33	1	5	0	12
P11.1. Distància habitual						
	396958	256572	6832	39186	0	94367
P11_1	51	33	1	5	0	12
(2,5)-MENYS DE 5 KM	24306	7876	0	0	0	16430
(7,5)-DE 5 A 9,99 KM	30315	14666	0	0	0	15649
(12,5)-DE 10 A 14,99 KM	55417	32201	0	7566	0	15649
(17,5)-DE 15 A 19,99 KM	38529	30417	0	0	0	8112
(22,5)-DE 20 A 24,99 KM	15689	15689	0	0	0	0
(30)-DE 25 A 34,99 KM	59993	45594	6832	7566	0	0
(40)-DE 35 A 44,99 KM	31361	16404	0	8249	0	6707
(50)-DE 45 A 54,99 KM	39632	23462	0	0	0	16170
(60)-DE 55 A 64,99 KM	8230	8230	0	0	0	0
(70)-DE 65 A 74,99 KM	8230	8230	0	0	0	0
(76)-75 O MÉS KM	39225	31157	0	8069	0	0
NO SAP	38004	14620	0	7735	0	15649
NO CONTESTA	8026	8026	0	0	0	0
Ns/Nc	0	0	0	0	0	0
Mitjana	31,616	34,423	30	40,214		19,98
Desviació	22,601	22,821		23,205		18,049
	1282941	794024	31686	120230	9221	319978
Base Fa esport	167	104	4	16	1	41

	Total	ACTIVITAT				
		Ocupats	Aturats	Jubilats, pensionistes	Tasques de la llar	Estudiants
Freqüències absolutes						
Total	6205031	3470805	384190	1145306	287014	887580
Mostra real	800	450	50	145	36	115
P12.1. Muntanya (BTT)						
	1282941	794024	31686	120230	9221	319978
P12_1	167	104	4	16	1	41
Diàriament o gairebé	47805	7718	0	0	0	40087
Setmanalment	372874	265160	7665	51979	0	48069
Alguna/es vegades al mes	312134	212069	7732	14130	0	70403
Menor freqüència	211297	147230	8245	8069	0	47753
Mai o quasi mai	338832	161848	8044	46052	9221	113666
NO SAP	0	0	0	0	0	0
NO CONTESTA	0	0	0	0	0	0
Ns/Nc	0	0	0	0	0	0
	944109	632176	23642	74178	0	206312
Base Fa muntanya (BTT)	122	82	3	10	0	26
P12.1.1. Distància habitual						
	944109	632176	23642	74178	0	206312
P12_1_1	122	82	3	10	0	26
(2,5)-MENYS DE 5 KM	70526	14485	0	16318	0	39723
(7,5)-DE 5 A 9,99 KM	70948	30948	7665	0	0	32335
(12,5)-DE 10 A 14,99 KM	102371	73137	7732	13653	0	7849
(17,5)-DE 15 A 19,99 KM	145574	105408	0	7566	0	32600
(22,5)-DE 20 A 24,99 KM	143044	106008	0	22379	0	14657
(30)-DE 25 A 34,99 KM	162341	85250	8245	14261	0	54584
(40)-DE 35 A 44,99 KM	86014	78138	0	0	0	7876
(50)-DE 45 A 54,99 KM	93599	93599	0	0	0	0
(56)-55 O MÉS KM	37028	37028	0	0	0	0
NO SAP	32663	8174	0	0	0	16689
NO CONTESTA	0	0	0	0	0	0
Ns/Nc	0	0	0	0	0	0
Mitjana	25,035	28,604	16,982	17,192		17,365
Desviació	14,813	15,006	9,738	9,57		11,539

	Total	ACTIVITAT				
		Ocupats	Aturats	Jubilats, pensionistes	Tasques de la llar	Estudiants
Freqüències absolutes						
Total	6205031	3470805	384190	1145306	287014	887580
Mostra real	800	450	50	145	36	115

	1282941	794024	31686	120230	9221	319978
Base Fa esport	167	104	4	16	1	41

P12.2. Carretera

	1282941	794024	31686	120230	9221	319978
P12_2	167	104	4	16	1	41
Diàriament o gairebé	15607	8040	0	7566	0	0
Setmanalment	180244	108029	0	22725	9221	40269
Alguna/es vegades al mes	146595	76487	8044	7566	0	46697
Menor freqüència	129770	59998	7665	0	0	62106
Mai o quasi mai	810726	541470	15977	82372	0	170906
NO SAP	0	0	0	0	0	0
NO CONTESTA	0	0	0	0	0	0
Ns/Nc	0	0	0	0	0	0
	472215	252555	15709	37858	9221	149072
Base Fa carretera	61	33	2	5	1	19

P12.2.1. Distància habitual

	472215	252555	15709	37858	9221	149072
P12_2_1	61	33	2	5	1	19
(2,5)-MENYS DE 5 KM	62073	15677	7665	0	0	38731
(7,5)-DE 5 A 9,99 KM	38388	30539	0	0	0	7849
(12,5)-DE 10 A 14,99 KM	36351	0	0	14656	0	21695
(17,5)-DE 15 A 19,99 KM	30867	14748	0	0	0	8319
(22,5)-DE 20 A 24,99 KM	31196	14508	0	0	0	16689
(27,5)-DE 25 A 29,99 KM	47883	6832	8044	7566	9221	16219
(40)-DE 30 A 49,99 KM	86791	62677	0	8069	0	16046
(60)-DE 50 A 69,99 KM	62443	54595	0	0	0	7849
(80)-DE 70 A 89,99 KM	68422	52980	0	7566	0	7876
(100)-DE 90 A 109,99 KM	0	0	0	0	0	0
(115)-110 O MÉS KM	7801	0	0	0	0	7801

	Total	ACTIVITAT				
		Ocupats	Aturats	Jubilats, pensionistes	Tasques de la llar	Estudiants
Freqüències absolutes						
Total	6205031	3470805	384190	1145306	287014	887580
Mostra real	800	450	50	145	36	115
NO SAP	0	0	0	0	0	0
NO CONTESTA	0	0	0	0	0	0
Ns/Nc	0	0	0	0	0	0
Mitjana	36,097	43,799	15,302	34,85	27,5	27,06
Desviació	27,577	25,963	12,497	24,845		29,036
	1282941	794024	31686	120230	9221	319978
Base Fa esport	167	104	4	16	1	41
P12.3. Cicloturisme esportiu						
	1282941	794024	31686	120230	9221	319978
P12_3	167	104	4	16	1	41
Diàriament o gairebé	6695	6695	0	0	0	0
Setmanalment	15678	0	0	7566	0	8112
Alguna/es vegades al mes	167254	121421	0	0	0	38033
Menor freqüència	241683	159073	7665	14944	0	60001
Mai o quasi mai	851631	506836	24021	97720	9221	213833
NO SAP	0	0	0	0	0	0
NO CONTESTA	0	0	0	0	0	0
Ns/Nc	0	0	0	0	0	0
	431310	287189	7665	22510	0	106146
Base Fa cicloturisme esportiu	57	38	1	3	0	14
P12.3.1. Distància habitual						
	431310	287189	7665	22510	0	106146
P12_3_1	57	38	1	3	0	14
(2,5)-MENYS DE 5 KM	29070	14413	0	0	0	14657
(7,5)-DE 5 A 9,99 KM	15649	0	0	0	0	15649
(12,5)-DE 10 A 14,99 KM	7876	7876	0	0	0	0
(17,5)-DE 15 A 19,99 KM	45043	29131	0	0	0	15912
(22,5)-DE 20 A 24,99 KM	61226	30684	0	7566	0	22976

	Total	ACTIVITAT				
		Ocupats	Aturats	Jubilats, pensionistes	Tasques de la llar	Estudiants
Freqüències absolutes						
Total	6205031	3470805	384190	1145306	287014	887580
Mostra real	800	450	50	145	36	115
(27,5)-DE 25 A 29,99 KM	29046	14550	0	6695	0	7801
(40)-DE 30 A 49,99 KM	135945	106557	7665	8249	0	13474
(60)-DE 50 A 69,99 KM	38174	30374	0	0	0	7801
(80)-DE 70 A 89,99 KM	32015	24139	0	0	0	7876
(100)-DE 90 A 109,99 KM	22817	22817	0	0	0	0
(115)-110 O MÉS KM	0	0	0	0	0	0
NO SAP	14450	6649	0	0	0	0
NO CONTESTA	0	0	0	0	0	0
Ns/Nc	0	0	0	0	0	0
Mitjana	37,96	42,89	40	30,4		26,389
Desviació	24,799	25,555		7,567		21,597
P12.3.2. Tipus de bicicleta						
	431310	287189	7665	22510	0	106146
P12_3_2	57	38	1	3	0	14
BTT/ Mountain bike/ de muntanya	354386	240463	0	22510	0	83612
Carretera / corredor	69206	39008	7665	0	0	22533
De ciutat / de passeig	0	0	0	0	0	0
Híbrida / versàtil	0	0	0	0	0	0
Elèctrica	0	0	0	0	0	0
Plegable	0	0	0	0	0	0
No en té	0	0	0	0	0	0
Altres respostes	0	0	0	0	0	0
No sap	7718	7718	0	0	0	0
No contesta	0	0	0	0	0	0
Ns/Nc	0	0	0	0	0	0
Base Fa cicloturisme d'algun tipus	651573	428999	14497	45881	0	154396
	85	56	2	6	0	20

P13. Tipus de bicicleta

	Total	ACTIVITAT				
		Ocupats	Aturats	Jubilats, pensionistes	Tasques de la llar	Estudiants
Freqüències absolutes						
Total	6205031	3470805	384190	1145306	287014	887580
Mostra real	800	450	50	145	36	115
	651573	428999	14497	45881	0	154396
P13	85	56	2	6	0	20
D'ús personal	607942	392176	14497	45881	0	147587
De lloguer	90239	75362	0	8069	0	6808
Altres	0	0	0	0	0	0
No ho sap	0	0	0	0	0	0
No contesta	0	0	0	0	0	0
Ns/Nc	0	0	0	0	0	0
P14.1. Allotjament						
	651573	428999	14497	45881	0	154396
P14_1	85	56	2	6	0	20
Total citacions	244804	189972	7665	8069	0	39098
Ns/Nc	406769	239027	6832	37812	0	115297
Mitjana	89,761	105,621	40	60		28,596
Desviació	145,94	161,93				17,864
P14.2. Alimentació						
	651573	428999	14497	45881	0	154396
P14_2	85	56	2	6	0	20
Total citacions	535717	374211	14497	45881	0	101128
Ns/Nc	115856	54788	0	0	0	53268
Mitjana	42,52	47,399	9,816	44,417		28,295
Desviació	54,77	62,437	5,491	34,388		21,893
P14.3. Transport complementari						
	651573	428999	14497	45881	0	154396
P14_3	85	56	2	6	0	20
Total citacions	328761	214864	14497	38146	0	61254
Ns/Nc	322812	214134	0	7735	0	93142

	Total	ACTIVITAT				
		Ocupats	Aturats	Jubilats, pensionistes	Tasques de la llar	Estudiants
Freqüències absolutes						
Total	6205031	3470805	384190	1145306	287014	887580
Mostra real	800	450	50	145	36	115
Mitjana	24,8	27,651	12,459	28,082		15,676
Desviació	18,663	19,908	7,987	12,65		14,487
P14.4. Mapes i guies						
	651573	428999	14497	45881	0	154396
P14_4	85	56	2	6	0	20
Total citacions	48314	40245	0	8069	0	0
Ns/Nc	603259	388753	14497	37812	0	154396
Mitjana	16,129	12,346		35		
Desviació	10,277	6,409				
P14.5. Lloguer bicis						
	651573	428999	14497	45881	0	154396
P14_5_N	85	56	2	6	0	20
Total citacions	0	0	0	0	0	0
Ns/Nc	651573	428999	14497	45881	0	154396
Mitjana						
Desviació						
P14.6. Museus, espectacles, parc atraccions						
	651573	428999	14497	45881	0	154396
P14_6_N	85	56	2	6	0	20
Total citacions	15734	0	7665	8069	0	0
Ns/Nc	635839	428999	6832	37812	0	154396
Mitjana	7,436		10	5		
Desviació	2,499			0		
P14.7. Records, souvenirs, compres						
	651573	428999	14497	45881	0	154396
P14_7_N	85	56	2	6	0	20

	Total	ACTIVITAT				
		Ocupats	Aturats	Jubilats, pensionistes	Tasques de la llar	Estudiants
Freqüències absolutes						
Total	6205031	3470805	384190	1145306	287014	887580
Mostra real	800	450	50	145	36	115
Total citaciones	0	0	0	0	0	0
Ns/Nc	651573	428999	14497	45881	0	154396
Mitjana						
Desviació						
P14.8. Reparació bici o peces bici						
	651573	428999	14497	45881	0	154396
P14_8_N	85	56	2	6	0	20
Total citaciones	8245	8245	0	0	0	0
Ns/Nc	643327	420753	14497	45881	0	154396
Mitjana	10	10				
Desviació						
P14.9. Inscripció curses						
	651573	428999	14497	45881	0	154396
P14_9_N	85	56	2	6	0	20
Total citaciones	0	0	0	0	0	0
Ns/Nc	651573	428999	14497	45881	0	154396
Mitjana						
Desviació						
P14.10. Oci, esbarjo						
	651573	428999	14497	45881	0	154396
P14_10_N	85	56	2	6	0	20
Total citaciones	0	0	0	0	0	0
Ns/Nc	651573	428999	14497	45881	0	154396
Mitjana						
Desviació						

	Total	ACTIVITAT				
		Ocupats	Aturats	Jubilats, pensionistes	Tasques de la llar	Estudiants
Freqüències absolutes						
Total	6205031	3470805	384190	1145306	287014	887580
Mostra real	800	450	50	145	36	115
P14.90. Otros						
	651573	428999	14497	45881	0	154396
P14_90_N	85	56	2	6	0	20
Total citaciones	0	0	0	0	0	0
Ns/Nc	651573	428999	14497	45881	0	154396
Mitjana						
Desviació						
P14.5. Altres						
	651573	428999	14497	45881	0	154396
P14_OTROS	85	56	2	6	0	20
Total citaciones	23979	8245	7665	8069	0	0
Ns/Nc	627594	420753	6832	37812	0	154396
Mitjana	8,318	10	10	5		
Desviació	2,363			0		
	1556241	952854	52246	195255	31545	324342
Base Usuaris & tenen bici	202	124	7	25	4	42
P15. Pertinença a entitats de ciclisme						
	1556241	952854	52246	195255	31545	324342
P15	202	124	7	25	4	42
Sí, d'una associació	16476	16476	0	0	0	0
Sí, d'un club	55128	47327	0	0	0	7801
Sí, d'una federació	8190	8190	0	0	0	0
No	1484637	889050	52246	195255	31545	316542
NS	0	0	0	0	0	0
NC	0	0	0	0	0	0
Ns/Nc	0	0	0	0	0	0

	Total	ACTIVITAT				
		Ocupats	Aturats	Jubilats, pensionistes	Tasques de la llar	Estudiants
Freqüències absolutes						
Total	6205031	3470805	384190	1145306	287014	887580
Mostra real	800	450	50	145	36	115
	125832	102355	0	0	0	23477
Base Pertinença a entitats	16	13	0	0	0	3
P15.1. Entitats						
	125832	102355	0	0	0	23477
P15_1	16	13	0	0	0	3
Associació ciclista de Manresa	0	0	0	0	0	0
Centre excursionista de cat	0	0	0	0	0	0
Club ciclisme Sant Andreu	0	0	0	0	0	0
Club ciclista d'argentera	0	0	0	0	0	0
Club ciclista de Bellver	0	0	0	0	0	0
Club de ciclistes del poble de motbrió-Tarragona-	0	0	0	0	0	0
Club de excursionisme de Breda	0	0	0	0	0	0
Club esportiu orientació btt Barcelona	0	0	0	0	0	0
Club natació de Vilafranca	0	0	0	0	0	0
Club Natació Terrassa	0	0	0	0	0	0
Club Olèrdola	0	0	0	0	0	0
Club Villa	0	0	0	0	0	0
Esport ciclista de Manresa	7801	0	0	0	0	7801
Federació catalana de ciclisme	7718	7718	0	0	0	0
Federació catalana i espanyola de ciclisme	0	0	0	0	0	0
Federació orientació amb bicicleta	0	0	0	0	0	0
Federación de ciclistas estatal	0	0	0	0	0	0
Motoclub Sant Andreu de la Barca	0	0	0	0	0	0
Muntanyes	0	0	0	0	0	0
Pedal club de Almacelles	0	0	0	0	0	0
Pedal Team	0	0	0	0	0	0
Penya ciclista del poble	0	0	0	0	0	0
Q wellness	0	0	0	0	0	0
Sant Cebrià	0	0	0	0	0	0
Club Bicisport	0	0	0	0	0	0
Amics Ciclistes Anoia	0	0	0	0	0	0
Calders	0	0	0	0	0	0

	Total	ACTIVITAT				
		Ocupats	Aturats	Jubilats, pensionistes	Tasques de la llar	Estudiants
Freqüències absolutes						
Total	6205031	3470805	384190	1145306	287014	887580
Mostra real	800	450	50	145	36	115
Ciclistes d'Altafulla	0	0	0	0	0	0
Club Ciclisme Vilanova	0	0	0	0	0	0
Club Ciclista Ripoll	0	0	0	0	0	0
Centre Excursionista de Lleida	0	0	0	0	0	0
Club Ciclista de Banyoles	0	0	0	0	0	0
Associació Esportiva Nou Barris	0	0	0	0	0	0
CEC (Ciclismo en cadena)	0	0	0	0	0	0
Club Baix Penedès de ciclisme	0	0	0	0	0	0
Club La Riera	0	0	0	0	0	0
Trek Bicisprint	0	0	0	0	0	0
Ciclisme Cultural de Figaró	0	0	0	0	0	0
De Cales	0	0	0	0	0	0
FC Barcelona	0	0	0	0	0	0
Associació de Cicloturisme de Muntanya	0	0	0	0	0	0
Club ciclista Besòs	0	0	0	0	0	0
Club Ciclista BTT Premià de Dalt	0	0	0	0	0	0
Club Ciclista Piera	0	0	0	0	0	0
Club Esportiu Tordera	0	0	0	0	0	0
salou club ciclista	0	0	0	0	0	0
Altres	110314	94637	0	0	0	15677
No sap	0	0	0	0	0	0
No contesta	0	0	0	0	0	0
Ns/Nc	0	0	0	0	0	0
	2498557	1553198	82599	254089	40766	560104
Base Usuaris de bici	323	201	11	33	5	72
P16. Llocs d'ús						
	2498557	1553198	82599	254089	40766	560104
P16	323	201	11	33	5	72
Nucli urbà	1195256	725571	28811	115345	24622	300907
Carretera	510996	299125	24227	67937	9221	110487
Camins o vies verdes / cicloturisme	1596786	1057261	53102	158886	23810	295927

	Total	ACTIVITAT				
		Ocupats	Aturats	Jubilats, pensionistes	Tasques de la llar	Estudiants
Freqüències absolutes						
Total	6205031	3470805	384190	1145306	287014	887580
Mostra real	800	450	50	145	36	115
No li agrada	8190	8190	0	0	0	0
Fa servir carril bici	15777	7665	0	0	0	8112
No té alternativa	0	0	0	0	0	0
Altres respostes	6695	6695	0	0	0	0
Cap motiu en especial	8162	0	0	0	0	8162
No sap	0	0	0	0	0	0
No contesta	0	0	0	0	0	0
Ns/Nc	0	0	0	0	0	0
	510996	299125	24227	67937	9221	110487
Base Circulen per carretera	66	39	3	9	1	14
P18. Moderació velocitat vehicle						
	510996	299125	24227	67937	9221	110487
P18	66	39	3	9	1	14
Sempre o gairebé sempre	284792	132008	15977	46586	9221	80999
A vegades	171540	136380	0	13785	0	21376
Mai o quasi mai	46999	23072	8249	7566	0	8112
NO SAP	7665	7665	0	0	0	0
NO CONTESTA	0	0	0	0	0	0
Ns/Nc	0	0	0	0	0	0
P19. Distància vehicle						
	510996	299125	24227	67937	9221	110487
P19	66	39	3	9	1	14
Sempre o gairebé sempre	219051	107361	24227	30950	0	56513
A vegades	222420	145483	0	21854	9221	45862
Mai o quasi mai	69525	46280	0	15133	0	8112
NO SAP	0	0	0	0	0	0
NO CONTESTA	0	0	0	0	0	0
Ns/Nc	0	0	0	0	0	0
P20.1. Fa servir el casc						

	Total	ACTIVITAT				
		Ocupats	Aturats	Jubilats, pensionistes	Tasques de la llar	Estudiants
Freqüències absolutes						
Total	6205031	3470805	384190	1145306	287014	887580
Mostra real	800	450	50	145	36	115
	510996	299125	24227	67937	9221	110487
P20_1	66	39	3	9	1	14
Sempre o gairebé sempre	366161	239615	8245	29897	9221	79183
A vegades	52930	28943	0	16138	0	7849
Mai o quasi mai	91905	30566	15981	21902	0	23455
NS	0	0	0	0	0	0
NC	0	0	0	0	0	0
Ns/Nc	0	0	0	0	0	0
P20.2. Fa servir enllumenat sense visibilitat						
	510996	299125	24227	67937	9221	110487
P20_2	66	39	3	9	1	14
Sempre o gairebé sempre	379189	237886	15977	36963	9221	79141
A vegades	8069	0	0	8069	0	0
Mai o quasi mai	123738	61238	8249	22905	0	31346
NS	0	0	0	0	0	0
NC	0	0	0	0	0	0
Ns/Nc	0	0	0	0	0	0
P20.3. Fa servir elements reflectants						
	510996	299125	24227	67937	9221	110487
P20_3	66	39	3	9	1	14
Sempre o gairebé sempre	291374	188348	8245	22330	9221	63229
A vegades	49945	36573	0	6564	0	6808
Mai o quasi mai	169676	74203	15981	39043	0	40449
NS	0	0	0	0	0	0
NC	0	0	0	0	0	0
Ns/Nc	0	0	0	0	0	0
P20.4. Circula per llocs amb poc trànsit						
	510996	299125	24227	67937	9221	110487
P20_4	66	39	3	9	1	14
Sempre o gairebé sempre	283855	156805	15977	53807	9221	48044

Freqüències absolutes	Total	ACTIVITAT				
		Ocupats	Aturats	Jubilats, pensionistes	Tasques de la llar	Estudiants
Total	6205031	3470805	384190	1145306	287014	887580
Mostra real	800	450	50	145	36	115
A vegades	210522	142319	0	14130	0	54073
Mai o quasi mai	16619	0	8249	0	0	8370
NS	0	0	0	0	0	0
NC	0	0	0	0	0	0
Ns/Nc	0	0	0	0	0	0
P20.5. Circula sol						
	510996	299125	24227	67937	9221	110487
P20_5	66	39	3	9	1	14
Sempre o gairebé sempre	176426	92622	24227	36640	0	22937
A vegades	201055	145698	0	23227	0	32130
Mai o quasi mai	133515	60805	0	8069	9221	55420
NS	0	0	0	0	0	0
NC	0	0	0	0	0	0
Ns/Nc	0	0	0	0	0	0
P20.6. Circula en grup						
	510996	299125	24227	67937	9221	110487
P20_6	66	39	3	9	1	14
Sempre o gairebé sempre	163492	86069	0	22833	0	54590
A vegades	180456	132336	0	15159	0	32962
Mai o quasi mai	167047	80720	24227	29945	9221	22934
NS	0	0	0	0	0	0
NC	0	0	0	0	0	0
Ns/Nc	0	0	0	0	0	0
P21. Dificultats per carretera (1a resposta)						
	510996	299125	24227	67937	9221	110487
P21_1	66	39	3	9	1	14
Interacció amb el trànsit motoritzat	196705	116271	8245	0	9221	62967
Insuficients espais adequats per circular amb bicicleta	174978	114306	8249	36460	0	15962
Manca de facilitats per a portar les bicicletes al transport públic	45086	38278	0	0	0	6808
Condicions atmosfèriques adverses	24123	7735	0	8069	0	8319

	Total	ACTIVITAT				
		Ocupats	Aturats	Jubilats, pensionistes	Tasques de la llar	Estudiants
Freqüències absolutes						
Total	6205031	3470805	384190	1145306	287014	887580
Mostra real	800	450	50	145	36	115
Condicions orogràfiques adverses (pujades i baixades)	31002	0	7732	15159	0	8112
Manca d'hàbit	31437	14869	0	8249	0	8319
Manca de respecte pels usuaris de bici	0	0	0	0	0	0
Altres	0	0	0	0	0	0
NO SAP	0	0	0	0	0	0
NO CONTESTA	7665	7665	0	0	0	0
Ns/Nc	0	0	0	0	0	0
P21. Dificultats per carretera (TOTAL)						
	510996	299125	24227	67937	9221	110487
P21_TOTAL	66	39	3	9	1	14
Interacció amb el trànsit motoritzat	314156	179096	16495	29897	9221	79447
Insuficients espais adequats per circular amb bicicleta	321182	204279	15981	52778	0	48143
Manca de facilitats per a portar les bicicletes al transport públic	117015	93776	0	0	0	23239
Condicions atmosfèriques adverses	54866	15400	0	15159	9221	15085
Condicions orogràfiques adverses (pujades i baixades)	83741	30281	7732	15159	0	30569
Manca d'hàbit	70442	31140	0	14813	0	24489
Manca de respecte pels usuaris de bici	0	0	0	0	0	0
Altres	0	0	0	0	0	0
NO SAP	37529	21215	8245	8069	0	0
NO CONTESTA	15397	15397	0	0	0	0
	1682176	1096185	59910	166955	23810	327516
Base Circulen per camins, vies verdes o altres indrets	218	142	8	22	3	42
P18a.1. Fa servir el casc						
	1682176	1096185	59910	166955	23810	327516
P18A_1	218	142	8	22	3	42
Sempre o gairebé sempre	1113129	746438	45058	97142	15636	201055
A vegades	178796	107697	0	39019	0	32080
Mai o quasi mai	390252	242050	14852	30794	8174	94381
NS	0	0	0	0	0	0
NC	0	0	0	0	0	0

	Total	ACTIVITAT				
		Ocupats	Aturats	Jubilats, pensionistes	Tasques de la llar	Estudiants
Freqüències absolutes						
Total	6205031	3470805	384190	1145306	287014	887580
Mostra real	800	450	50	145	36	115
Ns/Nc	0	0	0	0	0	0

P18a.2. Fa servir enllumenat sense visibilitat

	1682176	1096185	59910	166955	23810	327516
P18A_2	218	142	8	22	3	42
Sempre o gairebé sempre	1000062	707088	38663	59330	23810	171172
A vegades	122265	23237	7732	16318	0	67178
Mai o quasi mai	483468	305115	13516	75671	0	89166
NS	16117	16117	0	0	0	0
NC	60264	44629	0	15635	0	0
Ns/Nc	0	0	0	0	0	0

P18a.3. Fa servir elements reflectants

	1682176	1096185	59910	166955	23810	327516
P18A_3	218	142	8	22	3	42
Sempre o gairebé sempre	952155	645981	45159	75146	15636	170234
A vegades	166951	98228	0	8249	0	60474
Mai o quasi mai	555030	343936	14751	83560	8174	96808
NS	8040	8040	0	0	0	0
NC	0	0	0	0	0	0
Ns/Nc	0	0	0	0	0	0

P18a.4. Circula per llocs amb poc trànsit

	1682176	1096185	59910	166955	23810	327516
P18A_4	218	142	8	22	3	42
Sempre o gairebé sempre	1379718	897439	46270	145735	23810	258664
A vegades	240690	159159	13641	13653	0	54237
Mai o quasi mai	61769	39587	0	7566	0	14615
NS	0	0	0	0	0	0
NC	0	0	0	0	0	0
Ns/Nc	0	0	0	0	0	0

P18a.5. Circula sol

Freqüències absolutes	Total	ACTIVITAT				
		Ocupats	Aturats	Jubilats, pensionistes	Tasques de la llar	Estudiants
Total	6205031	3470805	384190	1145306	287014	887580
Mostra real	800	450	50	145	36	115
	1682176	1096185	59910	166955	23810	327516
P18A_5	218	142	8	22	3	42
Sempre o gairebé sempre	465688	272653	22743	90731	15839	63722
A vegades	476283	331296	7876	52853	0	84258
Mai o quasi mai	740205	492236	29292	23371	7971	179536
NS	0	0	0	0	0	0
NC	0	0	0	0	0	0
Ns/Nc	0	0	0	0	0	0
P18a.6. Circula en grup						
	1682176	1096185	59910	166955	23810	327516
P18A_6	218	142	8	22	3	42
Sempre o gairebé sempre	835693	558413	37168	38637	0	193675
A vegades	457409	304299	7665	58533	0	86912
Mai o quasi mai	389074	233473	15078	69785	23810	46929
NS	0	0	0	0	0	0
NC	0	0	0	0	0	0
Ns/Nc	0	0	0	0	0	0
	1195256	725571	28811	115345	24622	300907
Base Circulen amb bicicleta per la ciutat	155	94	4	15	3	39
P22.1. Fa servir el casc						
	1195256	725571	28811	115345	24622	300907
P22_1	155	94	4	15	3	39
Sempre o gairebé sempre	502799	339316	7665	29696	24622	101500
A vegades	130901	70313	0	14632	0	45956
Mai o quasi mai	546019	307971	21146	63451	0	153451
NS	0	0	0	0	0	0
NC	15537	7971	0	7566	0	0
Ns/Nc	0	0	0	0	0	0
P22.2. Fa servir enllumenat sense visibilitat						

	Total	ACTIVITAT				
		Ocupats	Aturats	Jubilats, pensionistes	Tasques de la llar	Estudiants
Freqüències absolutes						
Total	6205031	3470805	384190	1145306	287014	887580
Mostra real	800	450	50	145	36	115
	1195256	725571	28811	115345	24622	300907
P22_2	155	94	4	15	3	39
Sempre o gairebé sempre	824756	532994	28811	52569	16886	193495
A vegades	45951	15758	0	0	7735	22458
Mai o quasi mai	248281	123484	0	47643	0	77154
NS	0	0	0	0	0	0
NC	76268	53334	0	15133	0	7801
Ns/Nc	0	0	0	0	0	0
P22.3. Fa servir elements reflectants						
	1195256	725571	28811	115345	24622	300907
P22_3	155	94	4	15	3	39
Sempre o gairebé sempre	534480	359908	14372	45361	24622	90217
A vegades	116083	55745	0	14632	0	45706
Mai o quasi mai	513144	285936	14439	47786	0	164983
NS	8040	8040	0	0	0	0
NC	23508	15941	0	7566	0	0
Ns/Nc	0	0	0	0	0	0
P22.4. Va per la vorera						
	1195256	725571	28811	115345	24622	300907
P22_4	155	94	4	15	3	39
Sempre o gairebé sempre	215739	103368	28811	15284	0	68275
A vegades	440269	301337	0	24463	7665	106805
Mai o quasi mai	515642	312896	0	59963	16957	125826
NS	0	0	0	0	0	0
NC	23606	7971	0	15635	0	0
Ns/Nc	0	0	0	0	0	0
P22.5. Es para a semàfors vermells						
	1195256	725571	28811	115345	24622	300907
P22_5	155	94	4	15	3	39
Sempre o gairebé sempre	938800	532885	28811	83392	24622	269090

	Total	ACTIVITAT				
		Ocupats	Aturats	Jubilats, pensionistes	Tasques de la llar	Estudiants
Freqüències absolutes						
Total	6205031	3470805	384190	1145306	287014	887580
Mostra real	800	450	50	145	36	115
A vegades	115894	99727	0	0	0	16167
Mai o quasi mai	78033	61935	0	8249	0	7849
NS	8230	8230	0	0	0	0
NC	54298	22794	0	23704	0	7801
Ns/Nc	0	0	0	0	0	0
P22.6. Respecta sentit circulació de la via						
	1195256	725571	28811	115345	24622	300907
P22_6	155	94	4	15	3	39
Sempre o gairebé sempre	1056225	639799	28811	83421	24622	279573
A vegades	100930	71107	0	16290	0	13533
Mai o quasi mai	14496	6695	0	0	0	7801
NS	0	0	0	0	0	0
NC	23606	7971	0	15635	0	0
Ns/Nc	0	0	0	0	0	0
P23. Dificultats desplaçar-se per ciutat (PRIMERA RESPOSTA)						
	1195256	725571	28811	115345	24622	300907
P23_1	155	94	4	15	3	39
Interacció amb el trànsit motoritzat	347066	271330	0	45001	0	30735
Insuficients espais adequats per circular amb bicicleta	249478	142878	14372	30021	9221	52985
Insuficient aparcament per a bicicletes	99444	30794	0	24186	0	44464
Manca de facilitats per a portar les bicicletes al transport públic	53657	14360	0	0	7735	31561
Risc de robatori	147999	93146	0	0	0	54852
Condicions atmosfèriques adverses	70357	38636	0	0	0	31720
Condicions orogràfiques adverses (pujades i baixades)	102885	57018	6707	8069	0	31091
Manca d'hàbit	92970	69608	0	0	7665	15697
Espais per bicis que no respecten els vianants	0	0	0	0	0	0
Estat dels carrils bici / asfalt	0	0	0	0	0	0
Cap	15869	0	0	8069	0	7801
Altres	0	0	0	0	0	0
NO SAP	7732	0	7732	0	0	0
NO CONTESTA	7801	7801	0	0	0	0

	Total	ACTIVITAT				
		Ocupats	Aturats	Jubilats, pensionistes	Tasques de la llar	Estudiants
Freqüències absolutes						
Total	6205031	3470805	384190	1145306	287014	887580
Mostra real	800	450	50	145	36	115
Ns/Nc	0	0	0	0	0	0

P23. Dificultats desplaçar-se per ciutat (TOTAL)

	1195256	725571	28811	115345	24622	300907
P23_TOTAL	155	94	4	15	3	39
Interacció amb el trànsit motoritzat	537646	400646	0	45001	9221	82778
Insuficients espais adequats per circular amb bicicleta	455516	304921	21079	44282	9221	76012
Insuficient aparcament per a bicicletes	214412	99163	0	24186	0	91063
Manca de facilitats per a portar les bicicletes al transport públic	132629	85667	0	0	15400	31561
Risc de robatori	384763	223434	7665	37303	0	116361
Condicions atmosfèriques adverses	181861	102831	6707	0	0	72323
Condicions orogràfiques adverses (pujades i baixades)	185687	86316	6707	23808	0	68855
Manca d'hàbit	172515	93736	0	23856	7665	47259
Espais per bicis que no respecten els vianants	15761	8026	0	0	7735	0
Estat dels carrils bici / asfalt	0	0	0	0	0	0
Cap	15869	0	0	8069	0	7801
Altres	7801	0	0	0	0	7801
NO SAP	46783	30802	7732	8249	0	0
NO CONTESTA	15669	7801	0	7868	0	0
	6205031	3470805	384190	1145306	287014	887580
Base TOTAL	800	450	50	145	36	115

P24. Principals avantatges d'anar en bici (PRIMERA RESPOSTA)

	6205031	3470805	384190	1145306	287014	887580
P24_1	800	450	50	145	36	115
Esport / Exercici	1721578	979538	86280	356236	78822	212970
Saludable	907300	631158	68322	134838	32835	40146
Ràpid (en recorreguts curts)	474075	251477	15922	36320	23215	147141
Llibertat de moviments, autonomia	302226	151610	30670	78840	17294	23811
Comoditat, pràctic	178508	116114	22483	15815	7665	16430
Evitar embussos, circulació fluida	47468	23798	0	8069	0	15601
Aparcament	108134	77805	8026	22303	0	0

	Total	ACTIVITAT				
		Ocupats	Aturats	Jubilats, pensionistes	Tasques de la llar	Estudiants
Freqüències absolutes						
Total	6205031	3470805	384190	1145306	287014	887580
Mostra real	800	450	50	145	36	115
Transport	13575	6767	0	0	0	6808
Descongestió del trànsit	24747	8230	0	8716	0	7801
Contacte natura (aire, sol)	6649	6649	0	0	0	0
Li agrada, és agradable	17471	0	8249	0	9221	0
Diversió / millora l'estat d'ànim	48212	48212	0	0	0	0
Passejar	15892	7718	0	0	8174	0
Temps lliure, oci	39211	39211	0	0	0	0
Gaudir viatge / paisatge	15536	0	0	7735	0	7801
Ecologia, no contamina/ Sostenible	1601507	775855	92395	296900	87224	333292
Economia, és barat	366806	207362	37274	53404	15914	52851
Silenciós	6564	0	0	6564	0	0
Socialitzar, sortir amb els amics, anar en família	8319	0	0	0	0	8319
Turisme / coneixes llocs / coneixes la ciutat/ turisme rural	31601	8230	0	23371	0	0
Agafes experiència	0	0	0	0	0	0
Seguretat / vaig més segur/ menys accidents/ més tranquil	6695	6695	0	0	0	0
Tens temps per pensar	7718	7718	0	0	0	0
Bones infraestructures / molts carrils bicis	14953	14953	0	0	0	0
Pots guardar-la a casa / a la feina/ no ocupa espai	22408	0	0	8044	0	7801
Et canses menys / no camines tant	13641	0	6832	0	0	6808
CAP	116830	53644	0	63186	0	0
Altres	8230	8230	0	0	0	0
No sap	71442	39828	0	24965	6649	0
No contesta	7735	0	7735	0	0	0
TOTAL SALUT	2628878	1610697	154603	491074	111657	253116
TOTAL MOBILITAT	3138694	1640667	206770	520367	151312	603736
TOTAL OCI-DIVERSIÓ	159007	109508	8249	7735	17395	16119
Ns/Nc	0	0	0	0	0	0
P24. Principals avantatges d'anar en bici (TOTAL)						
	6205031	3470805	384190	1145306	287014	887580
P24	800	450	50	145	36	115
Esport / Exercici	3304448	1848263	169872	578940	158583	533258
Saludable	1632420	1089006	107572	231096	80429	116276

	Total	ACTIVITAT				
		Ocupats	Aturats	Jubilats, pensionistes	Tasques de la llar	Estudiants
Freqüències absolutes						
Total	6205031	3470805	384190	1145306	287014	887580
Mostra real	800	450	50	145	36	115
Ràpid (en recorreguts curts)	1142841	564766	90885	139582	39833	307776
Llibertat de moviments, autonomia	657488	330579	55066	189233	26516	56095
Comoditat, pràctic	458368	246072	54336	61240	16312	80408
Evitar embussos, circulació fluïda	234581	135993	14375	38042	8044	31563
Aparcament	457870	283106	31974	94067	33074	15649
Transport	29414	14737	0	7868	0	6808
Descongestió del trànsit	113997	62060	0	37328	0	14609
Contacte natura (aire, sol)	144787	91152	0	15133	22901	15601
Li agrada, és agradable	88402	62682	8249	8249	9221	0
Diversió / millora l'estat d'ànim	255682	144054	15397	40059	7971	48201
Passejar	47484	23326	0	15984	8174	0
Temps lliure, oci	134369	95212	0	8069	0	31087
Gaudir viatge / paisatge	86070	38277	8069	15804	0	23920
Ecologia, no contamina/ Sostenible	3668958	2115803	220922	567391	168871	565834
Economia, és barat	1414918	856506	117890	226598	54548	151336
Silenciós	14604	8040	0	6564	0	0
Socialitzar, sortir amb els amics, anar en família	133758	69615	0	16138	8174	39832
Turisme / coneixes llocs / coneixes la ciutat/ turisme rural	126194	63439	0	39869	0	22886
Agafes experiència	0	0	0	0	0	0
Seguretat / vaig més segur/ menys accidents/ més tranquil	75850	59577	0	0	0	16274
Tens temps per pensar	15436	15436	0	0	0	0
Bones infraestructures / molts carrils bicis	39445	23143	8190	0	0	8112
Pots guardar-la a casa / a la feina/ no ocupa espai	62091	14803	0	25259	7665	7801
Et canses menys / no camines tant	35475	0	6832	0	0	28643
CAP	116830	53644	0	63186	0	0
Altres	8230	8230	0	0	0	0
No sap	71442	39828	0	24965	6649	0
No contesta	7735	0	7735	0	0	0
TOTAL SALUT	4453158	2627123	262061	731347	205907	603148
TOTAL MOBILITAT	5167532	2860843	345091	897015	233932	800515
TOTAL OCI-DIVERSIÓ	842289	507794	31715	103298	56442	143040

	ACTIVITAT					
	Total	Ocupats	Aturats	Jubilats, pensionistes	Tasques de la llar	Estudiants
Freqüències absolutes						
Total	6205031	3470805	384190	1145306	287014	887580
Mostra real	800	450	50	145	36	115
	6205031	3470805	384190	1145306	287014	887580
P25_1	800	450	50	145	36	115
Preu, son cares	13390	13390	0	0	0	0
Manteniment, punxades	7718	7718	0	0	0	0
Manca cultura ciclista / No es fomenta prou	6695	6695	0	0	0	0
Limitacions físiques / de salut	40019	24215	0	15804	0	0
Incòmode / difícil circular	38935	31087	0	0	0	7849
Limitat (càrrega)	53950	39395	0	0	0	14556
Manca civisme dels ciclistes / perill per als vianants i la gent gran	385668	154710	15772	176210	24047	14929
Els ciclistes molesten el trànsit	30889	15436	7718	7735	0	0
Orografia, terreny / tanques i trampes als camins	164593	112174	14748	15984	0	21687
Falta de respecte als ciclistes (cotxes) / manca d'educació vial	314395	212631	7718	46774	8647	38625
Cansat / Exigent / Cal estar en forma / cal l'hàbit	280913	154269	30148	24741	0	63954
Lent, no útil per a distàncies llargues	386413	239136	46241	15302	0	85734
Robatori / Inseguretat	115831	60022	24396	16756	0	14657
Aparcament / Llocs per guardar-la	350037	187236	16231	16515	16886	97396
Clima	528200	325664	22538	94643	38975	46381
Manquen infraestructures per als ciclistes	462549	310123	38824	59224	33045	21334
Per la circulació i el trànsit	818193	486015	38734	160895	40020	92530
Perillós / seguretat / accidents / gent no porta casc	969933	462466	53373	218120	55375	180598
Pol·lució	45058	14735	8026	22296	0	0
Equipament: obligatori, necessari, car	8190	8190	0	0	0	0
Limitacions d'edat	14764	6695	8069	0	0	0
Assegurança necessària per anar tranquil / assegurar-la	0	0	0	0	0	0
Manca de normativa / no es respecten normes / Policia no vetlla per normes	46284	23920	0	15556	0	6808
La gent / els vianants / massificació de gent/ molta gent	6695	6695	0	0	0	0
No apta per ciutat	88953	44329	6649	7868	21945	8162
Molesta en el transport públic / l'has de vigilar al transport públic / ocupa molt espai	7735	0	0	0	7735	0
Mobilitat, logística / l'has de transportar en altre mitjà / no la pots entrar a bars o locals	62630	31817	0	15635	0	15178
Individual / no pots portar família / has d'anar sol	7876	7876	0	0	0	0

	Total	ACTIVITAT				
		Ocupats	Aturats	Jubilats, pensionistes	Tasques de la llar	Estudiants
Freqüències absolutes						
Total	6205031	3470805	384190	1145306	287014	887580
Mostra real	800	450	50	145	36	115
Mal estat de l'asfalt, els carrils, les vies verdes, vorals (arcenes), infraestructures	15415	0	0	7566	0	7849
Manca de senyalització, enllumenat	23873	23873	0	0	0	0
Poca oferta de Bicing / falten bicis	0	0	0	0	0	0
Massa carrils bici a la ciutat	15541	7665	7876	0	0	0
Obligació d'usar el carril bici	0	0	0	0	0	0
Manca de temps, treu temps (per família, per voler fer altres coses...)	37935	31228	6707	0	0	0
Casc / obligació de dur casc /	0	0	0	0	0	0
Excés de bicis-ciclistes / massificació / caòtic	22399	7718	6832	0	0	7849
Sudoració / manca d'higiene	47511	39662	0	0	0	7849
CAP	549297	260011	8190	168316	24353	88428
Altres	38722	15776	0	16138	0	6808
No sap	197830	98234	15400	23227	15984	38420
No contesta	0	0	0	0	0	0
PERILL PEL TRÀNSIT	1788126	948481	92107	379015	95395	273128
MANCA FACILITATS	389325	211109	16231	24082	16886	105245
CONVIVÈNCIA I CIVISME	901978	472134	44690	254143	54640	76372
INCONVENIENTS EXÒGENS	1155343	747961	76109	169852	72019	89402
LIMITACIONS	931171	565717	91165	71482	7735	187271
INVERSIÓ-COST	29298	29298	0	0	0	0
ALTRES	215152	98198	40298	55190	0	21466
Ns/Nc	0	0	0	0	0	0

P25. Principals desavantatges d'anar en bici (TOTAL)

	6205031	3470805	384190	1145306	287014	887580
P25	800	450	50	145	36	115
Preu, son cares	43949	28080	0	8069	0	7801
Manteniment, punxades	32260	7718	0	0	0	24542
Manca cultura ciclista / No es fomenta prou	85425	78718	6707	0	0	0
Limitacions físiques / de salut	40019	24215	0	15804	0	0
Incòmode / difícil circular	95481	54843	0	16896	8044	15697
Limitat (càrrega)	122790	70495	8190	15932	0	28173

	Total	ACTIVITAT				
		Ocupats	Aturats	Jubilats, pensionistes	Tasques de la llar	Estudiants
Freqüències absolutes						
Total	6205031	3470805	384190	1145306	287014	887580
Mostra real	800	450	50	145	36	115
Manca civisme dels ciclistes / perill per als vianants i la gent gran	552812	242579	31559	206725	40869	31081
Els ciclistes molesten el trànsit	52351	22085	7718	22548	0	0
Orografia, terreny / tanques i trampes als camins	317296	207091	14748	65658	0	29799
Falta de respecte als ciclistes (cotxes) / manca d'educació vial	491775	328492	7718	77596	32577	45392
Cansat / Exigent / Cal estar en forma / cal l'hàbit	429341	249161	36855	40879	0	94646
Lent, no útil per a distàncies llargues	557878	354826	54281	32467	0	116304
Robatori / Inseguretat	450845	281652	47309	39602	7735	66814
Aparcament / Llocs per guardar-la	703912	446968	54786	40316	24551	121518
Clima	1045961	695691	38005	194746	38975	70505
Manquen infraestructures per als ciclistes	917119	588554	61922	112845	50001	103797
Per la circulació i el trànsit	1117095	667863	54656	193045	63296	138235
Perillós / seguretat / accidents / gent no porta casc	1443012	669911	105872	282570	85631	290988
Pol·lució	178389	116082	16425	38033	0	7849
Equipament: obligatori, necessari, car	56972	32716	0	15937	0	8319
Limitacions d'edat	38190	6695	8069	23426	0	0
Assegurança necessària per anar tranquil / assegurar-la	14733	8026	6707	0	0	0
Manca de normativa / no es respecten normes / Policia no vetlla per normes	84668	45929	7876	24055	0	6808
La gent / els vianants / massificació de gent/ molta gent	6695	6695	0	0	0	0
No apta per ciutat	135596	82809	6649	7868	21945	16324
Molesta en el transport públic / l'has de vigilar al transport públic / ocupa molt espai	98107	67987	7876	0	7735	14508
Mobilitat, logística / l'has de transportar en altre mitjà / no la pots entrar a bars o locals	93073	55451	0	15635	0	21987
Individual / no pots portar família / has d'anar sol	29913	14583	0	0	15330	0
Mal estat de l'asfalt, els carrils, les vies verdes, vorals (arcenes), infraestructures	60627	37547	7665	7566	0	7849
Manca de senyalització, enllumenat	39714	31913	0	0	0	7801
Poca oferta de Bicing / falten bicis	16216	16216	0	0	0	0
Massa carrils bici a la ciutat	23567	15691	7876	0	0	0
Obligació d'usar el carril bici	0	0	0	0	0	0
Manca de temps, treu temps (per família, per voler fer altres coses...)	45653	38945	6707	0	0	0

	Total	ACTIVITAT				
		Ocupats	Aturats	Jubilats, pensionistes	Tasques de la llar	Estudiants
Freqüències absolutes						
Total	6205031	3470805	384190	1145306	287014	887580
Mostra real	800	450	50	145	36	115
Casc / obligació de dur casc /	7732	7732	0	0	0	0
Excés de bicis-ciclistes / massificació / caòtic	22399	7718	6832	0	0	7849
Sudoració / manca d'higiene	149366	101154	16289	0	0	31923
CAP	549297	260011	8190	168316	24353	88428
Altres	63259	15776	0	16138	0	31346
No sap	197830	98234	15400	23227	15984	38420
No contesta	0	0	0	0	0	0
PERILL PEL TRÀNSIT	2460020	1290870	160528	467547	134341	398695
MANCA FACILITATS	804252	516428	62451	47882	24551	137167
CONVIVÈNCIA I CIVISME	1362925	777807	75060	315861	86744	107453
INCONVENIENTS EXÒGENS	2075387	1332801	98902	357111	81241	197292
LIMITACIONS	1430748	892821	107396	152970	31109	238651
INVERSIÓ-COST	147914	76540	6707	24006	0	40661
ALTRES	716060	429201	71610	93773	7735	106008
P26. Paraules relaciona anar en bici (PRIMERA RESPOSTA)						
	6205031	3470805	384190	1145306	287014	887580
P26_1	800	450	50	145	36	115
Salut	2003311	1156008	172445	458041	63103	139109
Esport	1305177	647335	110342	190623	71168	277977
Mobilitat	975351	518842	32149	132397	73184	210978
Lleure	613968	416019	15776	82273	21330	78570
Medi ambient	1284196	724532	53478	267012	58228	180946
Estalvi / econòmica	0	0	0	0	0	0
CAP	0	0	0	0	0	0
Altres	14779	8069	0	6710	0	0
No sap	8249	0	0	8249	0	0
No contesta	0	0	0	0	0	0
Ns/Nc	0	0	0	0	0	0
P26. Paraules relaciona anar en bici (TOTAL)						
	6205031	3470805	384190	1145306	287014	887580
P26	800	450	50	145	36	115

Freqüències absolutes	Total	ACTIVITAT				
		Ocupats	Aturats	Jubilats, pensionistes	Tasques de la llar	Estudiants
Total	6205031	3470805	384190	1145306	287014	887580
Mostra real	800	450	50	145	36	115

P27.3. La reducció de la contaminació ha de passar per major ús de la bici

	6205031	3470805	384190	1145306	287014	887580
P27_3	800	450	50	145	36	115
Molt d'acord	3191923	1788150	190307	572960	130610	494055
Bastant d'acord	2228533	1207496	170106	370135	112315	361918
Poc d'acord	520822	338585	7718	121946	29714	15127
Gens d'acord	240502	128856	8190	80265	6710	16480
NO SAP	15383	7718	0	0	7665	0
NO CONTESTA	7868	0	7868	0	0	0
Ns/Nc	0	0	0	0	0	0

P27.4. Moure's en bici per ciutat és saludable

	6205031	3470805	384190	1145306	287014	887580
P27_4	800	450	50	145	36	115
Molt d'acord	2161845	1152435	142837	301432	79608	485533
Bastant d'acord	2244146	1205469	124969	442807	127088	321408
Poc d'acord	1293608	876250	75948	236693	41354	55632
Gens d'acord	423226	212509	32187	131196	38963	8370
NO SAP	74137	24141	8249	25109	0	16637
NO CONTESTA	8069	0	0	8069	0	0
Ns/Nc	0	0	0	0	0	0

P27.5. Moure's en bici per ciutat és còmode

	6205031	3470805	384190	1145306	287014	887580
P27_5	800	450	50	145	36	115
Molt d'acord	1064748	577257	60396	165761	66039	187254
Bastant d'acord	2702148	1492162	156428	458300	136570	436591
Poc d'acord	1754310	1025169	144268	288114	56222	240537
Gens d'acord	413937	228072	14849	127810	20008	23197
NO SAP	262171	140426	8249	105322	8174	0
NO CONTESTA	7718	7718	0	0	0	0
Ns/Nc	0	0	0	0	0	0

Freqüències absolutes	Total	ACTIVITAT				
	Ocupats	Aturats	Jubilats, pensionistes	Tasques de la llar	Estudiants	
Total	6205031	3470805	384190	1145306	287014	887580
Mostra real	800	450	50	145	36	115
	4766568	2870054	283794	791359	146751	652274
Base Coneixen sistema bici pública	616	372	37	101	18	85
P28.1. Abonat a bici pública						
	4766568	2870054	283794	791359	146751	652274
P28_1	616	372	37	101	18	85
SI	176201	112858	0	7868	0	55475
NO	4590367	2757196	283794	783491	146751	596799
NO SAP	0	0	0	0	0	0
NO CONTESTA	0	0	0	0	0	0
Ns/Nc	0	0	0	0	0	0
	176201	112858	0	7868	0	55475
Base Abonats a bici pública	22	14	0	1	0	7
P28.2. A quin sistema de bici pública?						
	176201	112858	0	7868	0	55475
P28_2	22	14	0	1	0	7
Bicing	153874	105140	0	7868	0	40866
Altres	7718	7718	0	0	0	0
NO SAP	14609	0	0	0	0	14609
NO CONTESTA	0	0	0	0	0	0
Ns/Nc	0	0	0	0	0	0
	4766568	2870054	283794	791359	146751	652274
Base Coneixen sistema bici pública	616	372	37	101	18	85
P28.3. Opinió implantació sistema bici pública						
	4766568	2870054	283794	791359	146751	652274
P28_3	616	372	37	101	18	85
Molt positiu	3062243	1896475	169717	360822	81207	538249
Més aviat positiu	1513308	853040	98168	391026	57294	107216
Més aviat negatiu	89669	58377	8190	8044	8249	6808

	Total	ACTIVITAT				
		Ocupats	Aturats	Jubilats, pensionistes	Tasques de la llar	Estudiants
Freqüències absolutes						
Total	6205031	3470805	384190	1145306	287014	887580
Mostra real	800	450	50	145	36	115
Molt negatiu	38696	23813	0	14883	0	0
NO SAP	62652	38350	7718	16584	0	0
NO CONTESTA	0	0	0	0	0	0
Ns/Nc	0	0	0	0	0	0
Base TOTAL	6205031	3470805	384190	1145306	287014	887580
	800	450	50	145	36	115
P29. Cal adequar espais bici al transport públic?						
	6205031	3470805	384190	1145306	287014	887580
P29	800	450	50	145	36	115
SI	5552013	3130728	327724	982501	231450	863769
NO	542473	294621	32567	137998	39181	23811
NO SAP	102827	37737	23899	24808	16383	0
NO CONTESTA	7718	7718	0	0	0	0
Ns/Nc	0	0	0	0	0	0
P30. Cal habilitat aparcaments segurs a les estacions?						
	6205031	3470805	384190	1145306	287014	887580
P30	800	450	50	145	36	115
SI	6063372	3406698	384190	1113592	263543	865212
NO	117242	47864	0	31714	15296	22368
NO SAP	24417	16243	0	0	8174	0
NO CONTESTA	0	0	0	0	0	0
Ns/Nc	0	0	0	0	0	0
P31. Creu que les Admin. haurien de fomentar l'ús de la bici?						
	6205031	3470805	384190	1145306	287014	887580
P31	800	450	50	145	36	115
Molt	3167909	1986593	204668	504824	94426	369359
Bastant	2692137	1355365	163919	509794	145511	495452
Poc	194288	67870	7735	66132	29782	22769
Gens	111441	46617	7868	39662	17294	0

	Total	ACTIVITAT				
		Ocupats	Aturats	Jubilats, pensionistes	Tasques de la llar	Estudiants
Freqüències absolutes						
Total	6205031	3470805	384190	1145306	287014	887580
Mostra real	800	450	50	145	36	115
NO SAP	9221	0	0	9221	0	0
NO CONTESTA	30034	14360	0	15674	0	0
Ns/Nc	0	0	0	0	0	0
P31.1. Cal invertir per adaptar més el seu municipi						
	6205031	3470805	384190	1145306	287014	887580
P31_1	800	450	50	145	36	115
SI	4803095	2772627	265406	793079	189791	759788
NO	1287033	666114	102862	301806	88576	119943
NO SAP	97833	32064	15922	41199	8647	0
NO CONTESTA	17070	0	0	9221	0	7849
Ns/Nc	0	0	0	0	0	0
P32. Coneix rutes de cicloturisme						
	6205031	3470805	384190	1145306	287014	887580
P32	800	450	50	145	36	115
SI	3790474	2384397	167476	732617	178860	327124
NO	2389746	1078743	216713	395543	108154	560456
NO SAP	24811	7665	0	17146	0	0
NO CONTESTA	0	0	0	0	0	0
Ns/Nc	0	0	0	0	0	0
Base Coneixen rutes	3790474	2384397	167476	732617	178860	327124
	488	309	22	93	22	42
P33. Quines?						
	3790474	2384397	167476	732617	178860	327124
P33	488	309	22	93	22	42
Comarques de Barcelona	68208	45968	0	6564	7876	7801
Comarques de Girona	39711	24578	0	15133	0	0
Comarques de Lleida	29084	29084	0	0	0	0
Comarques de Tarragona	75825	59490	0	8173	0	8162
Costa Brava	6649	6649	0	0	0	0

	Total	ACTIVITAT				
		Ocupats	Aturats	Jubilats, pensionistes	Tasques de la llar	Estudiants
Freqüències absolutes						
Total	6205031	3470805	384190	1145306	287014	887580
Mostra real	800	450	50	145	36	115
La Garrotxa – Ripollès / Olot / Vic	94905	70786	8069	8249	0	7801
Pirineus / La Pirenaica / Puigcerdà / Cerdanya / Camprodon	87628	55036	0	23371	9221	0
Ruta del Carrilet – Via verda Girona / Girona-Olot / Girona-St Feliu G	428127	325700	8249	78286	8044	7849
Ruta del ferro i del carbó	180301	131292	0	40898	0	8112
Comarques centrals / Viladecavalls/ Manresa/ Cardona/ Vic/ Berga/						
Castell de St Benet de Bergadà	76602	60732	0	8069	0	7801
Ruta Montseny – Montnegre	45581	29711	0	8069	0	7801
Ruta Sant Feliu de Guíxols a Olot	0	0	0	0	0	0
Ruta del Maresme / Camí del Nord / Mataró	37632	29783	0	0	0	7849
Ruta del Vallès / Vallesos / Serra de Galliners / St Eulàlia / Codines...	23236	15436	0	0	0	7801
Montserrat	40150	32414	0	7735	0	0
Ronda Verda – Anella verda BCN/ Barcelonès / Besòs / Marina / Montjuic /						
Llobregat / Collserola	136323	97400	15709	7735	8647	6832
Ruta del Císter	0	0	0	0	0	0
Rodalies de Barcelona	6564	0	0	6564	0	0
Baix Llobregat / Ruta d'Aixeta/ St Feliu Llobregat	52640	36476	7665	8499	0	0
Collserola	69032	53567	7665	0	0	7801
Penedès – Garraf / Terramar / Anoia / Sant Sadurní/ VinYES/ Sitges	79758	47515	0	23873	0	8370
Terra Alta – Via Verda Terra Alta / Priorat / Baix Camp / Ribera d'Ebre	40289	23573	0	16716	0	0
Via Verda del Baix Ebre	114825	85886	0	20693	0	8245
Delta de l'Ebre	160743	114158	8069	24207	7501	6808
Vies verdes (sense especificar)	608092	435334	15400	101842	32018	23498
Camí de Santiago	45771	39208	0	6564	0	0
Rutes per Espanya (agrupar totes les que siguin fora de Catalunya excepte codi 26)	178692	132710	0	31771	14211	0
Rutes per l'estranger (agrupar-les totes)	39131	39131	0	0	0	0
Empordà / Baix Empordà	126573	85523	0	32876	8174	0
Barcelona ciutat / barris (Barceloneta, Raval, Centre històric...)	14858	14858	0	0	0	0
Zona Urgell - Pla d'Urgell - Canal Urgell	8174	8174	0	0	0	0
Pedals de foc / Aiguestortes - Sant Maurici	8245	8245	0	0	0	0

Freqüències absolutes	Total	ACTIVITAT				
		Ocupats	Aturats	Jubilats, pensionistes	Tasques de la llar	Estudiants
Total	6205031	3470805	384190	1145306	287014	887580
Mostra real	800	450	50	145	36	115
P34.2. Els conductors són respectuosos amb ciclistes						
	6205031	3470805	384190	1145306	287014	887580
P34_2	800	450	50	145	36	115
SI	2575974	1404123	167507	547440	149597	299574
NO	3292466	1965549	168930	507260	71045	557278
NO SAP	240981	54311	40088	65865	49989	30728
NO CONTESTA	95610	46822	7665	24741	16383	0
Ns/Nc	0	0	0	0	0	0
P34.3. Coneix obligació de deixar 1.5 metres						
	6205031	3470805	384190	1145306	287014	887580
P34_3	800	450	50	145	36	115
SI	5804946	3364588	352198	1032574	255484	769966
NO	400085	106217	31992	112732	31530	117614
NO SAP	0	0	0	0	0	0
NO CONTESTA	0	0	0	0	0	0
Ns/Nc	0	0	0	0	0	0
P34.4. Coneix senyal informatiu dels 1.5 metres						
	6205031	3470805	384190	1145306	287014	887580
P34_4	800	450	50	145	36	115
SI	4568179	2799013	237200	743908	191588	566335
NO	1568727	633208	139325	387187	87761	321245
NO SAP	68125	38584	7665	14211	7665	0
NO CONTESTA	0	0	0	0	0	0
Ns/Nc	0	0	0	0	0	0
Base Usuaris bici	2498557	1553198	82599	254089	40766	560104
	323	201	11	33	5	72
P35. Ha tingut accident en darrers cinc anys						
	2498557	1553198	82599	254089	40766	560104
P35	323	201	11	33	5	72

Freqüències absolutes	Total	ACTIVITAT				
		Ocupats	Aturats	Jubilats, pensionistes	Tasques de la llar	Estudiants
Total	6205031	3470805	384190	1145306	287014	887580
Mostra real	800	450	50	145	36	115
SI	248663	147500	0	0	0	101163
NO	2249894	1405699	82599	254089	40766	458940
NO SAP	0	0	0	0	0	0
NO CONTESTA	0	0	0	0	0	0
Ns/Nc	0	0	0	0	0	0
Base TOTAL	6205031	3470805	384190	1145306	287014	887580
	800	450	50	145	36	115
P36. Ha tingut accident en cotxe amb una bici						
	6205031	3470805	384190	1145306	287014	887580
P36	800	450	50	145	36	115
SI	61488	32040	0	8173	7735	13540
NO	6143543	3438765	384190	1137133	279278	874040
NO SAP	0	0	0	0	0	0
NO CONTESTA	0	0	0	0	0	0
Ns/Nc	0	0	0	0	0	0
P37. L'ha atropellat una bici						
	6205031	3470805	384190	1145306	287014	887580
P37	800	450	50	145	36	115
SI	428921	239722	45595	96489	7735	39379
NO	5753384	3223014	338595	1048818	279278	833543
NO SAP	8069	8069	0	0	0	0
NO CONTESTA	14657	0	0	0	0	14657
Ns/Nc	0	0	0	0	0	0
Base Usuaris bici	2498557	1553198	82599	254089	40766	560104
	323	201	11	33	5	72
P38. Li han robat bici últims cinc anys						
	2498557	1553198	82599	254089	40766	560104
P38	323	201	11	33	5	72

	Total	ACTIVITAT				
		Ocupats	Aturats	Jubilats, pensionistes	Tasques de la llar	Estudiants
Freqüències absolutes						
Total	6205031	3470805	384190	1145306	287014	887580
Mostra real	800	450	50	145	36	115
Sí, una vegada	297310	197532	7665	15607	7971	60735
Sí, més d'una vegada	78039	71230	0	0	0	6808
No	2123208	1284436	74934	238482	32796	492561
NO SAP	0	0	0	0	0	0
NO CONTESTA	0	0	0	0	0	0
Ns/Nc	0	0	0	0	0	0
P39. Pren prevencions?						
	2498557	1553198	82599	254089	40766	560104
P39	323	201	11	33	5	72
Si	1820547	1126505	52766	176865	15706	440904
No	669819	418503	29833	77224	25060	119200
NO SAP	0	0	0	0	0	0
NO CONTESTA	8190	8190	0	0	0	0
Ns/Nc	0	0	0	0	0	0
	1820547	1126505	52766	176865	15706	440904
Base Prenen prevencions robatori	236	146	7	23	2	57
P39.1. Quines prevencions?						
	1820547	1126505	52766	176865	15706	440904
P39_1	236	146	7	23	2	57
Número d' identificació, registrar-la	0	0	0	0	0	0
Treure el seient	36075	29367	6707	0	0	0
Vigilar-la, no deixar-la sola	159794	130365	0	13259	0	16170
Guardar-la al garatge	155411	75785	0	55913	0	23713
Guardar-la a casa	130719	98870	0	15937	0	15912
Lligar-la amb cadena / cademat (candado) / pinça/ segur (seguro)	1441323	886492	37225	107998	15706	386101
Alarma / sistema d'alarma	15594	15594	0	0	0	0
Fer-la servir menys / utilitzar Bicing	8040	8040	0	0	0	0
Treure una roda	6649	6649	0	0	0	0
Sistema d'Aparcament Segur	15127	0	0	0	0	15127
Guardar-la – no deixar-la al carrer – tenir un lloc segur	156251	109921	15541	8069	0	22721

	Total	ACTIVITAT				
		Ocupats	Aturats	Jubilats, pensionistes	Tasques de la llar	Estudiants
Freqüències absolutes						
Total	6205031	3470805	384190	1145306	287014	887580
Mostra real	800	450	50	145	36	115
Sistema de bloqueig de roda	0	0	0	0	0	0
Canviar-la de lloc cada X hores	16066	16066	0	0	0	0
Guardar-la al traster / a la roulotte...	37725	30007	0	7718	0	0
Guardar-la a la feina	0	0	0	0	0	0
Treure la cadena del plat	0	0	0	0	0	0
Antirroboratori amb GPS	0	0	0	0	0	0
Treure alguna part de la bici (sense especificar)	0	0	0	0	0	0
Antirroboratori	8230	8230	0	0	0	0
Altres	7801	0	0	0	0	7801
No sap	0	0	0	0	0	0
No contesta	0	0	0	0	0	0
TOTAL GUARDEN	440584	298691	15541	79919	0	46434
TOTAL TREUEN UNA PART	36075	29367	6707	0	0	0
TOTAL PINSES, CAND AUS, ETC	1441323	886492	37225	107998	15706	386101
TOTAL SISTEMES COMPLEXOS	30721	15594	0	0	0	15127
Ns/Nc	0	0	0	0	0	0
	2254276	1386823	74867	239281	40766	504738
Base Tenen bici	292	180	10	31	5	65
P40. Possibilitat registrar-se amb ajuntament						
	2254276	1386823	74867	239281	40766	504738
P40	292	180	10	31	5	65
Sí, amb tota seguretat	1030242	653418	36789	75967	23371	232897
Sí, probablement	889511	533995	23122	92584	0	239810
Probablement no	180905	93882	8249	62862	0	15912
Segur que no	145953	97863	6707	7868	17395	16119
NO SAP	7665	7665	0	0	0	0
NO CONTESTA	0	0	0	0	0	0
Ns/Nc	0	0	0	0	0	0
P41. Registre nacional reduiria robatoris						

	Total	ACTIVITAT				
		Ocupats	Aturats	Jubilats, pensionistes	Tasques de la llar	Estudiants
Freqüències absolutes						
Total	6205031	3470805	384190	1145306	287014	887580
Mostra real	800	450	50	145	36	115
	2254276	1386823	74867	239281	40766	504738
P41	292	180	10	31	5	65
SI	1533901	871281	61226	100034	40766	452793
NO	573016	437882	13641	77349	0	44145
NO SAP	147359	77660	0	61898	0	7801
NO CONTESTA	0	0	0	0	0	0
Ns/Nc	0	0	0	0	0	0
P42. Asseguraria bici per 35-50€						
	2254276	1386823	74867	239281	40766	504738
P42	292	180	10	31	5	65
SI	1473976	956252	50496	115173	23810	320444
NO	663062	351885	24371	109475	16957	160374
NO SAP	101705	70954	0	14632	0	16119
NO CONTESTA	15533	7732	0	0	0	7801
Ns/Nc	0	0	0	0	0	0
	6205031	3470805	384190	1145306	287014	887580
Base TOTAL	800	450	50	145	36	115
P43. Bicicletes té a casa						
	6205031	3470805	384190	1145306	287014	887580
P43	800	450	50	145	36	115
1 bicicleta	1058788	605792	89950	211303	38493	113249
2 bicicletes	1083618	760476	54274	133632	41006	86499
3 bicicletes	893917	482395	30511	125554	63907	191550
4 bicicletes	739014	464076	15914	39986	0	219038
5 bicicletes	280041	172058	0	31953	6832	61397
Més de 5	242938	140083	7876	23884	8647	62447
Total tenen	4298315	2624880	198525	566312	158886	734180
No tenen	1906716	845925	185665	578994	128128	153400
Ns/Nc	0	0	0	0	0	0

	Total	ACTIVITAT				
		Ocupats	Aturats	Jubilats, pensionistes	Tasques de la llar	Estudiants
Freqüències absolutes						
Total	6205031	3470805	384190	1145306	287014	887580
Mostra real	800	450	50	145	36	115
Mitjana	1,93	2,089	0,94	1,186	1,508	2,841
Desviació	1,898	1,809	1,157	1,65	2,011	2,18
	4282639	2624880	190649	566312	158886	726379
Base Tenen alguna bicicleta	553	340	25	72	20	94
P44. On la guarda?						
	4282639	2624880	190649	566312	158886	726379
P44	553	340	25	72	20	94
Carrer	38913	23943	0	0	0	14970
Garatge / parking	2536158	1507129	85667	417289	80419	437922
Portal / entrada de casa	108485	84945	0	15739	0	7801
Habitació del pis	426104	259117	28811	78937	32089	27150
Al balcó del pis	397980	291219	23063	0	15479	68219
A les golfes / traster / soterrani	644827	417440	22702	30865	29013	137006
Pati / terrassa	215278	124184	14425	29197	0	47471
Magatzem / local	53687	28817	0	0	8647	16224
A casa / segona residència / al mas / casa d'un veí / casa d'amics	40643	24052	0	8716	0	7876
Espai especial per bicis / taller	23784	23784	0	0	0	0
Cotxe / roulotte	7801	0	0	0	0	7801
Cobert / galeria	8245	0	8245	0	0	0
Jardí	48471	31514	7735	0	9221	0
Altres	437327	255965	38475	37913	25604	79371
No sap	0	0	0	0	0	0
No contesta	23259	7718	0	0	15541	0
TOTAL LOCALS	2597789	1543889	85667	417289	89066	454146
TOTAL TRASTERS	653072	417440	30947	30865	29013	137006
TOTAL CASA GENÈRIC	149129	108997	0	24455	0	15677
Ns/Nc	0	0	0	0	0	0
	6205031	3470805	384190	1145306	287014	887580
Base TOTAL	800	450	50	145	36	115

	ACTIVITAT					
	Total	Ocupats	Aturats	Jubilats, pensionistes	Tasques de la llar	Estudiants
Freqüències absolutes						
Total	6205031	3470805	384190	1145306	287014	887580
Mostra real	800	450	50	145	36	115
M1. En un dia laborable qualsevol (o en un dia normal, habitual) quin és el mitjà de transport que més utilitza?						
	6205031	3470805	384190	1145306	287014	887580
M1	800	450	50	145	36	115
Metro	623647	355537	40177	112065	7665	101641
Rodalies Renfe o FGC	341747	224965	23437	23780	0	69564
Bus/Autobús	701621	189709	82698	154528	74844	191802
Tramvia/Trambaix	15728	0	0	7566	0	8162
Moto	284951	246499	16084	7868	0	6767
Cotxe	2692805	1759071	109552	466595	110242	239544
Bicicleta	266396	189735	0	0	0	76661
Patinet o altres vehicles de mobilitat personal	39875	23963	0	0	0	15912
A peu	1229613	481325	112242	364256	94262	177528
Altres)	0	0	0	0	0	0
NS	8647	0	0	8647	0	0
NC	0	0	0	0	0	0
Ns/Nc	0	0	0	0	0	0
P47. Lloc naixement						
	6205031	3470805	384190	1145306	287014	887580
P47	800	450	50	145	36	115
Catalunya	5185602	2986332	339442	850699	150683	842914
Resta d'Espanya	753158	332482	22472	253597	128455	8112
Estranger	259707	151991	22276	41010	7876	36554
NO SAP	0	0	0	0	0	0
NO CONTESTA	6564	0	0	0	0	0
Ns/Nc	0	0	0	0	0	0
	753158	332482	22472	253597	128455	8112
Base Resta Espanya	97	43	3	33	16	1
P47. Resta Espanya: desenvolupar províncies						

Freqüències absolutes	Total	ACTIVITAT				
		Ocupats	Aturats	Jubilats, pensionistes	Tasques de la llar	Estudiants
Total	6205031	3470805	384190	1145306	287014	887580
Mostra real	800	450	50	145	36	115
	753158	332482	22472	253597	128455	8112
P47_1	97	43	3	33	16	1
Àlaba	0	0	0	0	0	0
Albacete	8647	0	0	0	8647	0
Alacant	7732	7732	0	0	0	0
Almeria	43588	8249	0	9221	26118	0
Àvila	0	0	0	0	0	0
Badajoz	29972	6695	0	15237	0	0
Balears (Illes)	8040	8040	0	0	0	0
Barcelona	0	0	0	0	0	0
Burgos	0	0	0	0	0	0
Càceres	8044	0	0	0	8044	0
Cadis	0	0	0	0	0	0
Castelló de la Plana	0	0	0	0	0	0
Ciudad Real	22929	15839	0	7090	0	0
Còrdova	53496	14941	0	38556	0	0
Corunya, la	15736	15736	0	0	0	0
Conca	7735	0	0	0	7735	0
Girona	0	0	0	0	0	0
Granada	75201	30772	0	36179	8249	0
Guadalajara	0	0	0	0	0	0
Guipúscoa	0	0	0	0	0	0
Huelva	8044	0	8044	0	0	0
Osca	30943	15706	0	15237	0	0
Jaén	30284	30284	0	0	0	0
Lleó	31286	15815	0	15471	0	0
Lleida	0	0	0	0	0	0
Rioja, la	0	0	0	0	0	0
Lugo	0	0	0	0	0	0
Madrid	38200	22587	0	7501	0	8112
Màlaga	15779	0	0	15779	0	0
Múrcia	13542	6832	0	0	6710	0
Navarra	0	0	0	0	0	0

	Total	ACTIVITAT				
		Ocupats	Aturats	Jubilats, pensionistes	Tasques de la llar	Estudiants
Freqüències absolutes						
Total	6205031	3470805	384190	1145306	287014	887580
Mostra real	800	450	50	145	36	115
Ourense	8040	8040	0	0	0	0
Astúries	16234	7735	0	8499	0	0
Palència	0	0	0	0	0	0
Palmas, Las	7971	7971	0	0	0	0
Pontevedra	0	0	0	0	0	0
Salamanca	7501	0	0	7501	0	0
Santa Cruz de Tenerife	0	0	0	0	0	0
Cantàbria	7090	0	0	7090	0	0
Segòvia	8190	8190	0	0	0	0
Sevilla	47069	31330	0	15739	0	0
Sòria	0	0	0	0	0	0
Tarragona	0	0	0	0	0	0
Terol	30447	7735	0	6564	16148	0
Toledo	0	0	0	0	0	0
València	15892	15892	0	0	0	0
Valladolid	8992	0	0	8992	0	0
Biscaia	0	0	0	0	0	0
Zamora	6710	0	6710	0	0	0
Saragossa	16434	0	7718	8716	0	0
Ceuta	7566	0	0	7566	0	0
Melilla	7735	0	0	0	7735	0
NS/NC	108086	46358	0	22660	39067	0
	259707	151991	22276	41010	7876	36554
Base Estranger	34	20	3	5	1	5
P47. Estranger: desenvolupar països						
	259707	151991	22276	41010	7876	36554
P47_2	34	20	3	5	1	5
Afganistan	0	0	0	0	0	0
Albània	0	0	0	0	0	0
Alemanya	8230	8230	0	0	0	0
Algèria	0	0	0	0	0	0

Freqüències absolutes	Total	ACTIVITAT				
		Ocupats	Aturats	Jubilats, pensionistes	Tasques de la llar	Estudiants
Total	6205031	3470805	384190	1145306	287014	887580
Mostra real	800	450	50	145	36	115
Andorra	0	0	0	0	0	0
Angola	0	0	0	0	0	0
Antigua i Barbuda	0	0	0	0	0	0
Aràbia Saudita	0	0	0	0	0	0
Argentina	7566	0	0	7566	0	0
Armènia	0	0	0	0	0	0
Austràlia	0	0	0	0	0	0
Àustria	0	0	0	0	0	0
Azerbaidjan	0	0	0	0	0	0
Bahames	0	0	0	0	0	0
Bahrain	0	0	0	0	0	0
Bangla Desh	0	0	0	0	0	0
Barbados	0	0	0	0	0	0
Bèlgica	0	0	0	0	0	0
Belize	0	0	0	0	0	0
Benín	0	0	0	0	0	0
Bhutan	0	0	0	0	0	0
Bielorússia	0	0	0	0	0	0
Bolívia	0	0	0	0	0	0
Bòsnia i Hercegovina	0	0	0	0	0	0
Botswana	0	0	0	0	0	0
Brasil	6707	6707	0	0	0	0
Brunei	0	0	0	0	0	0
Bulgària	8370	0	0	0	0	8370
Burkina Faso	0	0	0	0	0	0
Burundi	0	0	0	0	0	0
Cambodja	0	0	0	0	0	0
Camerun	0	0	0	0	0	0
Canadà	0	0	0	0	0	0
Cap Verd	0	0	0	0	0	0
Centreafricana, República	0	0	0	0	0	0
Colòmbia	7971	7971	0	0	0	0
Comores	0	0	0	0	0	0

Freqüències absolutes	Total	ACTIVITAT				
		Ocupats	Aturats	Jubilats, pensionistes	Tasques de la llar	Estudiants
Total	6205031	3470805	384190	1145306	287014	887580
Mostra real	800	450	50	145	36	115
Congo	0	0	0	0	0	0
Congo, República Democràtica del	0	0	0	0	0	0
Cook, illes	0	0	0	0	0	0
Corea, República de	0	0	0	0	0	0
Corea, República Democràtica Popular de	0	0	0	0	0	0
Costa d'Ivori	0	0	0	0	0	0
Costa Rica	0	0	0	0	0	0
Croàcia	0	0	0	0	0	0
Cuba	0	0	0	0	0	0
Dinamarca	0	0	0	0	0	0
Djibouti	0	0	0	0	0	0
Dominica	0	0	0	0	0	0
Dominicana, República	6808	0	0	0	0	6808
Egipte	0	0	0	0	0	0
Equador	27122	20314	0	0	0	6808
Eritrea	0	0	0	0	0	0
Eslovàquia	0	0	0	0	0	0
Eslovènia	0	0	0	0	0	0
Espanya	0	0	0	0	0	0
Estats Units d'Amèrica	0	0	0	0	0	0
Estònia	0	0	0	0	0	0
Etiòpia	0	0	0	0	0	0
Fiji	0	0	0	0	0	0
Filipines	0	0	0	0	0	0
Finlàndia	0	0	0	0	0	0
França	23950	16214	7735	0	0	0
Gabon	0	0	0	0	0	0
Gàmbia	0	0	0	0	0	0
Geòrgia	0	0	0	0	0	0
Ghana	0	0	0	0	0	0
Grècia	0	0	0	0	0	0
Grenada	0	0	0	0	0	0
Guatemala	0	0	0	0	0	0

	Total	ACTIVITAT				
		Ocupats	Aturats	Jubilats, pensionistes	Tasques de la llar	Estudiants
Freqüències absolutes						
Total	6205031	3470805	384190	1145306	287014	887580
Mostra real	800	450	50	145	36	115
Guinea	0	0	0	0	0	0
Guinea Bissau	0	0	0	0	0	0
Guinea Equatorial	0	0	0	0	0	0
Guyana	0	0	0	0	0	0
Haití	0	0	0	0	0	0
Hondures	15855	15855	0	0	0	0
Hongria	0	0	0	0	0	0
Iemen	0	0	0	0	0	0
Índia	0	0	0	0	0	0
Indonèsia	0	0	0	0	0	0
Iran	0	0	0	0	0	0
Iraq	0	0	0	0	0	0
Irlanda	0	0	0	0	0	0
Islàndia	0	0	0	0	0	0
Israel	0	0	0	0	0	0
Itàlia	6808	0	6808	0	0	0
Jamaica	0	0	0	0	0	0
Japó	0	0	0	0	0	0
Jordània	0	0	0	0	0	0
Kazakhstan	0	0	0	0	0	0
Kenya	0	0	0	0	0	0
Kirguizistan	0	0	0	0	0	0
Kiribati	0	0	0	0	0	0
Kuwait	0	0	0	0	0	0
Laos	0	0	0	0	0	0
Lesotho	0	0	0	0	0	0
Letònia	0	0	0	0	0	0
Líban	0	0	0	0	0	0
Libèria	0	0	0	0	0	0
Líbia	0	0	0	0	0	0
Liechtenstein	0	0	0	0	0	0
Lituània	0	0	0	0	0	0
Luxemburg	0	0	0	0	0	0

Freqüències absolutes	Total	ACTIVITAT				
		Ocupats	Aturats	Jubilats, pensionistes	Tasques de la llar	Estudiants
Total	6205031	3470805	384190	1145306	287014	887580
Mostra real	800	450	50	145	36	115
Macedònia	0	0	0	0	0	0
Madagascar	0	0	0	0	0	0
Malàisia	0	0	0	0	0	0
Malawi	0	0	0	0	0	0
Maldives	0	0	0	0	0	0
Mali	0	0	0	0	0	0
Malta	0	0	0	0	0	0
Marroc	17639	0	0	17639	0	0
Marshall	0	0	0	0	0	0
Maurici	0	0	0	0	0	0
Mauritània	0	0	0	0	0	0
Mèxic	0	0	0	0	0	0
Micrònesia, Estats Federats de	0	0	0	0	0	0
Moçambic	0	0	0	0	0	0
Moldàvia	0	0	0	0	0	0
Mònaco	0	0	0	0	0	0
Mongòlia	0	0	0	0	0	0
Montenegro	0	0	0	0	0	0
Myanma	0	0	0	0	0	0
Namíbia	0	0	0	0	0	0
Nauru	0	0	0	0	0	0
Nepal	0	0	0	0	0	0
Nicaragua	0	0	0	0	0	0
Níger	0	0	0	0	0	0
Nigèria	0	0	0	0	0	0
Noruega	0	0	0	0	0	0
Nova Zelanda	0	0	0	0	0	0
Oman	0	0	0	0	0	0
Països Baixos	0	0	0	0	0	0
Pakistan	0	0	0	0	0	0
Palau	0	0	0	0	0	0
Panamà	0	0	0	0	0	0
Papua Nova Guinea	0	0	0	0	0	0

	Total	ACTIVITAT				
		Ocupats	Aturats	Jubilats, pensionistes	Tasques de la llar	Estudiants
Freqüències absolutes						
Total	6205031	3470805	384190	1145306	287014	887580
Mostra real	800	450	50	145	36	115
Paraguai	0	0	0	0	0	0
Perú	14957	8190	0	0	0	6767
Polònia	0	0	0	0	0	0
Portugal	0	0	0	0	0	0
Qatar	0	0	0	0	0	0
Regne Unit	8069	0	0	8069	0	0
Romania	31455	23579	0	0	7876	0
Rússia	0	0	0	0	0	0
Rwanda	0	0	0	0	0	0
Saint Christopher i Nevis	0	0	0	0	0	0
Saint Lucia	0	0	0	0	0	0
Saint Vincent i les Grenadines	0	0	0	0	0	0
Salomó	0	0	0	0	0	0
Salvador, el	0	0	0	0	0	0
Samoa Occidental	0	0	0	0	0	0
San Marino	0	0	0	0	0	0
São Tomé i Príncipe	0	0	0	0	0	0
Senegal	0	0	0	0	0	0
Sèrbia	0	0	0	0	0	0
Seychelles	0	0	0	0	0	0
Sierra Leone	0	0	0	0	0	0
Singapur	0	0	0	0	0	0
Síria	0	0	0	0	0	0
Somàlia	0	0	0	0	0	0
Sri Lanka	0	0	0	0	0	0
Sud-àfrica, República de	0	0	0	0	0	0
Sudan	0	0	0	0	0	0
Suècia	0	0	0	0	0	0
Suïssa	30016	22215	0	0	0	7801
Surinam	0	0	0	0	0	0
Swazilàndia	0	0	0	0	0	0
Tadjikistan	0	0	0	0	0	0
Tailàndia	0	0	0	0	0	0

Freqüències absolutes	Total	ACTIVITAT				
		Ocupats	Aturats	Jubilats, pensionistes	Tasques de la llar	Estudiants
Total	6205031	3470805	384190	1145306	287014	887580
Mostra real	800	450	50	145	36	115
Taiwan	0	0	0	0	0	0
Tanzània	0	0	0	0	0	0
Timor Oriental	0	0	0	0	0	0
Togo	0	0	0	0	0	0
Tonga	0	0	0	0	0	0
Trinitat i Tobago	0	0	0	0	0	0
Tunísia	0	0	0	0	0	0
Turkmenistan	0	0	0	0	0	0
Turquia	0	0	0	0	0	0
Tuvalu	0	0	0	0	0	0
Txad	0	0	0	0	0	0
Txeca, República	0	0	0	0	0	0
Ucraïna	7876	7876	0	0	0	0
Uganda	0	0	0	0	0	0
Unió dels Emirats Àrabs	0	0	0	0	0	0
Uruguai	7735	0	0	7735	0	0
Uzbekistan	0	0	0	0	0	0
Vanuatu	0	0	0	0	0	0
Vaticà	0	0	0	0	0	0
Veneçuela	14839	14839	0	0	0	0
Vietnam	0	0	0	0	0	0
Xile	7732	0	7732	0	0	0
Xina	0	0	0	0	0	0
Xipre	0	0	0	0	0	0
Zàmbia	0	0	0	0	0	0
Zimbabwe	0	0	0	0	0	0
Altres	0	0	0	0	0	0
NS/NC	0	0	0	0	0	0
Base TOTAL	6205031	3470805	384190	1145306	287014	887580
	800	450	50	145	36	115

	Total	ACTIVITAT				
		Ocupats	Aturats	Jubilats, pensionistes	Tasques de la llar	Estudiants
Freqüències absolutes						
Total	6205031	3470805	384190	1145306	287014	887580
Mostra real	800	450	50	145	36	115
	6205031	3470805	384190	1145306	287014	887580
P48	800	450	50	145	36	115
Sense estudis	199109	16364	0	71897	24796	86053
Acabats als 14/15 anys	988759	330839	61941	311022	159755	125202
Acabats als 16/19 anys	1523911	727916	152327	387071	50305	198492
Cicle formatiu grau superior / FP	1025791	777605	61971	117530	45509	15137
Universitaris	1991127	1588024	107952	257787	6649	22984
ESTÀ ESTUDIANT ACTUALMENT	447753	15841	0	0	0	431912
NO SAP	0	0	0	0	0	0
NO CONTESTA	28580	14215	0	0	0	7801
Ns/Nc	0	0	0	0	0	0
P49. Ocupació						
	6205031	3470805	384190	1145306	287014	887580
P49	800	450	50	145	36	115
Pagès petita explotació	40670	40670	0	0	0	0
Autònom o empresari (5 empleats o menys)	399132	399132	0	0	0	0
Empresari (6 empleats o més)	47830	47830	0	0	0	0
Professionals	843727	843727	0	0	0	0
Membre de direcció (5 subordinats o menys)	34717	34717	0	0	0	0
Membre de direcció (6 subordinats o més)	109425	109425	0	0	0	0
Càrrecs intermedis	404125	404125	0	0	0	0
Altres empleats amb treball d'oficina	657216	657216	0	0	0	0
Altres empleats amb treball fora d'oficina i obrers qualificats	557521	557521	0	0	0	0
Treballadors manuals no qualificats	376441	376441	0	0	0	0
Jubilats, pensionistes	1145306	0	0	1145306	0	0
Aturats	384190	0	384190	0	0	0
Mestresses de casa	287014	0	0	0	287014	0
Estudiants	887580	0	0	0	0	887580
NO CONTESTA	30137	0	0	0	0	0
Ns/Nc	0	0	0	0	0	0

P49b. Persona aporta més ingressos

	Total	ACTIVITAT				
		Ocupats	Aturats	Jubilats, pensionistes	Tasques de la llar	Estudiants
Freqüències absolutes						
Total	6205031	3470805	384190	1145306	287014	887580
Mostra real	800	450	50	145	36	115
	6205031	3470805	384190	1145306	287014	887580
P49B	800	450	50	145	36	115
Sí	2764317	1826614	68870	853048	9221	0
NO	3440714	1644190	315320	292258	277792	887580
Ns/Nc	0	0	0	0	0	0
P48+P50. Estudis persona amb més ingressos:						
	6205031	3470805	384190	1145306	287014	887580
P48_P50	800	450	50	145	36	115
Pagès petita explotació	236407	79179	23559	71897	39405	22368
Autònom o empresari (5 empleats o menys)	1043256	455744	123201	277909	114520	71881
Empresari (6 empleats o més)	1443675	745381	97841	406834	39002	146815
Professionals	2317443	1470024	93395	289683	30564	425736
Membre de direcció (5 subordinats o menys)	566548	317954	30864	15471	46626	155633
Membre de direcció (6 subordinats o més)	455694	372766	7665	75263	0	0
Càrrecs intermedis	0	0	0	0	0	0
Altres empleats amb treball d'oficina	0	0	0	0	0	0
Altres empleats amb treball fora d'oficina i obrers qualificats	0	0	0	0	0	0
Treballadors manuals no qualificats	0	0	0	0	0	0
Jubilats, pensionistes	0	0	0	0	0	0
Aturats	0	0	0	0	0	0
Mestresses de casa	0	0	0	0	0	0
Estudiants	0	0	0	0	0	0
NO SAP	121230	15541	7665	8249	16896	65147
NO CONTESTA	20779	14215	0	0	0	0
P49+P51. Estudis persona amb més ingressos:						
	6205031	3470805	384190	1145306	287014	887580
P49_P51	800	450	50	145	36	115
Pagès petita explotació	57168	41193	0	0	8174	7801
Autònom o empresari (5 empleats o menys)	624422	476509	15991	6710	15839	109373
Empresari (6 empleats o més)	109503	63830	8040	0	0	37633
Professionals	930041	651021	30978	0	0	240001

	Total	ACTIVITAT				
		Ocupats	Aturats	Jubilats, pensionistes	Tasques de la llar	Estudiants
Freqüències absolutes						
Total	6205031	3470805	384190	1145306	287014	887580
Mostra real	800	450	50	145	36	115
Membre de direcció (5 subordinats o menys)	89584	73670	7665	8249	0	0
Membre de direcció (6 subordinats o més)	241775	187408	16286	7868	0	22481
Càrrecs intermedis	622409	483693	21357	7718	15706	93935
Altres empleats amb treball d'oficina	603111	453397	8069	16113	7665	117867
Altres empleats amb treball fora d'oficina i obrers qualificats	641443	481158	22771	0	38223	91490
Treballadors manuals no qualificats	391185	248209	67778	0	22995	52203
Jubilats, pensionistes	1695273	303000	101506	1098648	162541	29577
Aturats	97054	0	75678	0	0	21376
Mestresses de casa	33170	7718	8069	0	9221	8162
Estudiants	0	0	0	0	0	0
NO SAP	55682	0	0	0	0	55682
NO CONTESTA	13213	0	0	0	6649	0
P55. Nacionalitat						
	6205031	3470805	384190	1145306	287014	887580
P55	800	450	50	145	36	115
Espanyola	3947632	2271854	275953	654834	189038	533617
Estrangera	130847	85221	7735	8069	7876	21945
Doble nacionalitat, espanyola i estrangera	52660	29493	0	7566	0	15601
Catalana	2027314	1061715	100502	467748	81452	308098
NO CONTESTA	46578	22523	0	7090	8647	8319
Espanyola + catalana	5974946	3333569	376454	1122581	270490	841715
Ns/Nc	0	0	0	0	0	0
	130847	85221	7735	8069	7876	21945
Base Estrangera (P55)	17	11	1	1	1	3
P55. Nacionalitat estrangera						
	130847	85221	7735	8069	7876	21945
P55_1	17	11	1	1	1	3
Afganistan	0	0	0	0	0	0
Albània	0	0	0	0	0	0
Alemanya	0	0	0	0	0	0

Freqüències absolutes	Total	ACTIVITAT				
		Ocupats	Aturats	Jubilats, pensionistes	Tasques de la llar	Estudiants
Total	6205031	3470805	384190	1145306	287014	887580
Mostra real	800	450	50	145	36	115
Algèria	0	0	0	0	0	0
Andorra	0	0	0	0	0	0
Angola	0	0	0	0	0	0
Antigua i Barbuda	0	0	0	0	0	0
Aràbia Saudita	0	0	0	0	0	0
Argentina	0	0	0	0	0	0
Armènia	0	0	0	0	0	0
Austràlia	0	0	0	0	0	0
Àustria	0	0	0	0	0	0
Azerbaidjan	0	0	0	0	0	0
Bahames	0	0	0	0	0	0
Bahrain	0	0	0	0	0	0
Bangla Desh	0	0	0	0	0	0
Barbados	0	0	0	0	0	0
Bèlgica	0	0	0	0	0	0
Belize	0	0	0	0	0	0
Benín	0	0	0	0	0	0
Bhutan	0	0	0	0	0	0
Bielorússia	0	0	0	0	0	0
Bolívia	0	0	0	0	0	0
Bòsnia i Hercegovina	0	0	0	0	0	0
Botswana	0	0	0	0	0	0
Brasil	6707	6707	0	0	0	0
Brunei	0	0	0	0	0	0
Bulgària	8370	0	0	0	0	8370
Burkina Faso	0	0	0	0	0	0
Burundi	0	0	0	0	0	0
Cambodja	0	0	0	0	0	0
Camerun	0	0	0	0	0	0
Canadà	0	0	0	0	0	0
Cap Verd	0	0	0	0	0	0
Centreafricana, República	0	0	0	0	0	0
Colòmbia	0	0	0	0	0	0

	Total	ACTIVITAT				
		Ocupats	Aturats	Jubilats, pensionistes	Tasques de la llar	Estudiants
Freqüències absolutes						
Total	6205031	3470805	384190	1145306	287014	887580
Mostra real	800	450	50	145	36	115
Comores	0	0	0	0	0	0
Congo	0	0	0	0	0	0
Congo, República Democràtica del	0	0	0	0	0	0
Cook, illes	0	0	0	0	0	0
Corea, República de	0	0	0	0	0	0
Corea, República Democràtica Popular de	0	0	0	0	0	0
Costa d'Ivori	0	0	0	0	0	0
Costa Rica	0	0	0	0	0	0
Croàcia	0	0	0	0	0	0
Cuba	0	0	0	0	0	0
Dinamarca	0	0	0	0	0	0
Djibouti	0	0	0	0	0	0
Dominica	0	0	0	0	0	0
Dominicana, República	6808	0	0	0	0	6808
Egipte	0	0	0	0	0	0
Equador	0	0	0	0	0	0
Eritrea	0	0	0	0	0	0
Eslovàquia	0	0	0	0	0	0
Eslovènia	0	0	0	0	0	0
Espanya	0	0	0	0	0	0
Estats Units d'Amèrica	0	0	0	0	0	0
Estònia	0	0	0	0	0	0
Etiòpia	0	0	0	0	0	0
Fiji	0	0	0	0	0	0
Filipines	0	0	0	0	0	0
Finlàndia	0	0	0	0	0	0
França	15909	8174	7735	0	0	0
Gabon	0	0	0	0	0	0
Gàmbia	0	0	0	0	0	0
Geòrgia	0	0	0	0	0	0
Ghana	0	0	0	0	0	0
Grècia	0	0	0	0	0	0
Grenada	0	0	0	0	0	0

	Total	ACTIVITAT				
		Ocupats	Aturats	Jubilats, pensionistes	Tasques de la llar	Estudiants
Freqüències absolutes						
Total	6205031	3470805	384190	1145306	287014	887580
Mostra real	800	450	50	145	36	115
Guatemala	0	0	0	0	0	0
Guinea	0	0	0	0	0	0
Guinea Bissau	0	0	0	0	0	0
Guinea Equatorial	0	0	0	0	0	0
Guyana	0	0	0	0	0	0
Haití	0	0	0	0	0	0
Hondures	15855	15855	0	0	0	0
Hongria	0	0	0	0	0	0
Iemen	0	0	0	0	0	0
Índia	0	0	0	0	0	0
Indonèsia	0	0	0	0	0	0
Iran	0	0	0	0	0	0
Iraq	0	0	0	0	0	0
Irlanda	0	0	0	0	0	0
Islàndia	0	0	0	0	0	0
Israel	0	0	0	0	0	0
Itàlia	0	0	0	0	0	0
Jamaica	0	0	0	0	0	0
Japó	0	0	0	0	0	0
Jordània	0	0	0	0	0	0
Kazakhstan	0	0	0	0	0	0
Kenya	0	0	0	0	0	0
Kirguizistan	0	0	0	0	0	0
Kiribati	0	0	0	0	0	0
Kuwait	0	0	0	0	0	0
Laos	0	0	0	0	0	0
Lesotho	0	0	0	0	0	0
Letònia	0	0	0	0	0	0
Líban	0	0	0	0	0	0
Libèria	0	0	0	0	0	0
Líbia	0	0	0	0	0	0
Liechtenstein	0	0	0	0	0	0
Lituània	0	0	0	0	0	0

	Total	ACTIVITAT				
		Ocupats	Aturats	Jubilats, pensionistes	Tasques de la llar	Estudiants
Freqüències absolutes						
Total	6205031	3470805	384190	1145306	287014	887580
Mostra real	800	450	50	145	36	115
Luxemburg	0	0	0	0	0	0
Macedònia	0	0	0	0	0	0
Madagascar	0	0	0	0	0	0
Malàisia	0	0	0	0	0	0
Malawi	0	0	0	0	0	0
Maldives	0	0	0	0	0	0
Mali	0	0	0	0	0	0
Malta	0	0	0	0	0	0
Marroc	0	0	0	0	0	0
Marshall	0	0	0	0	0	0
Maurici	0	0	0	0	0	0
Mauritània	0	0	0	0	0	0
Mèxic	0	0	0	0	0	0
Micrònesia, Estats Federats de	0	0	0	0	0	0
Moçambic	0	0	0	0	0	0
Moldàvia	0	0	0	0	0	0
Mònaco	0	0	0	0	0	0
Mongòlia	0	0	0	0	0	0
Montenegro	0	0	0	0	0	0
Myanma	0	0	0	0	0	0
Namíbia	0	0	0	0	0	0
Nauru	0	0	0	0	0	0
Nepal	0	0	0	0	0	0
Nicaragua	0	0	0	0	0	0
Níger	0	0	0	0	0	0
Nigèria	0	0	0	0	0	0
Noruega	0	0	0	0	0	0
Nova Zelanda	0	0	0	0	0	0
Oman	0	0	0	0	0	0
Països Baixos	0	0	0	0	0	0
Pakistan	0	0	0	0	0	0
Palau	0	0	0	0	0	0
Panamà	0	0	0	0	0	0

	Total	ACTIVITAT				
		Ocupats	Aturats	Jubilats, pensionistes	Tasques de la llar	Estudiants
Freqüències absolutes						
Total	6205031	3470805	384190	1145306	287014	887580
Mostra real	800	450	50	145	36	115
Papua Nova Guinea	0	0	0	0	0	0
Paraguai	0	0	0	0	0	0
Perú	46412	31769	0	0	7876	6767
Polònia	0	0	0	0	0	0
Portugal	0	0	0	0	0	0
Qatar	0	0	0	0	0	0
Regne Unit	8069	0	0	8069	0	0
Romania	0	0	0	0	0	0
Rússia	0	0	0	0	0	0
Rwanda	0	0	0	0	0	0
Saint Christopher i Nevis	0	0	0	0	0	0
Saint Lucia	0	0	0	0	0	0
Saint Vincent i les Grenadines	0	0	0	0	0	0
Salomó	0	0	0	0	0	0
Salvador, el	0	0	0	0	0	0
Samoa Occidental	0	0	0	0	0	0
San Marino	0	0	0	0	0	0
São Tomé i Príncipe	0	0	0	0	0	0
Senegal	0	0	0	0	0	0
Sèrbia	0	0	0	0	0	0
Seychelles	0	0	0	0	0	0
Sierra Leone	0	0	0	0	0	0
Singapur	0	0	0	0	0	0
Síria	0	0	0	0	0	0
Somàlia	0	0	0	0	0	0
Sri Lanka	0	0	0	0	0	0
Sud-àfrica, República de	0	0	0	0	0	0
Sudan	0	0	0	0	0	0
Suècia	0	0	0	0	0	0
Suïssa	0	0	0	0	0	0
Surinam	0	0	0	0	0	0
Swazilàndia	0	0	0	0	0	0
Tadjikistan	0	0	0	0	0	0

	Total	ACTIVITAT				
		Ocupats	Aturats	Jubilats, pensionistes	Tasques de la llar	Estudiants
Freqüències absolutes						
Total	6205031	3470805	384190	1145306	287014	887580
Mostra real	800	450	50	145	36	115
Tailàndia	0	0	0	0	0	0
Taiwan	0	0	0	0	0	0
Tanzània	0	0	0	0	0	0
Timor Oriental	0	0	0	0	0	0
Togo	0	0	0	0	0	0
Tonga	0	0	0	0	0	0
Trinitat i Tobago	0	0	0	0	0	0
Tunísia	0	0	0	0	0	0
Turkmenistan	0	0	0	0	0	0
Turquia	0	0	0	0	0	0
Tuvalu	0	0	0	0	0	0
Txad	0	0	0	0	0	0
Txeca, República	0	0	0	0	0	0
Ucraïna	7876	7876	0	0	0	0
Uganda	0	0	0	0	0	0
Unió dels Emirats Àrabs	0	0	0	0	0	0
Uruguai	0	0	0	0	0	0
Uzbekistan	0	0	0	0	0	0
Vanuatu	0	0	0	0	0	0
Vaticà	0	0	0	0	0	0
Veneçuela	14839	14839	0	0	0	0
Vietnam	0	0	0	0	0	0
Xile	0	0	0	0	0	0
Xina	0	0	0	0	0	0
Xipre	0	0	0	0	0	0
Zàmbia	0	0	0	0	0	0
Zimbabwe	0	0	0	0	0	0
Altres	0	0	0	0	0	0
NS/NC	0	0	0	0	0	0
	52660	29493	0	7566	0	15601
Base Doble nacionalitat	7	4	0	1	0	2

Freqüències absolutes	Total	ACTIVITAT				
		Ocupats	Aturats	Jubilats, pensionistes	Tasques de la llar	Estudiants
Total	6205031	3470805	384190	1145306	287014	887580
Mostra real	800	450	50	145	36	115
P55. Doble nacionalitat						
	52660	29493	0	7566	0	15601
P55_2	7	4	0	1	0	2
Afganistan	0	0	0	0	0	0
Albània	0	0	0	0	0	0
Alemanya	8040	8040	0	0	0	0
Algèria	0	0	0	0	0	0
Andorra	0	0	0	0	0	0
Angola	0	0	0	0	0	0
Antigua i Barbuda	0	0	0	0	0	0
Aràbia Saudita	0	0	0	0	0	0
Argentina	7566	0	0	7566	0	0
Armènia	0	0	0	0	0	0
Austràlia	0	0	0	0	0	0
Àustria	0	0	0	0	0	0
Azerbaidjan	0	0	0	0	0	0
Bahames	0	0	0	0	0	0
Bahrain	0	0	0	0	0	0
Bangla Desh	0	0	0	0	0	0
Barbados	0	0	0	0	0	0
Bèlgica	0	0	0	0	0	0
Belize	0	0	0	0	0	0
Benín	0	0	0	0	0	0
Bhutan	0	0	0	0	0	0
Bielorússia	0	0	0	0	0	0
Bolívia	0	0	0	0	0	0
Bòsnia i Hercegovina	0	0	0	0	0	0
Botswana	0	0	0	0	0	0
Brasil	0	0	0	0	0	0
Brunei	0	0	0	0	0	0
Bulgària	0	0	0	0	0	0
Burkina Faso	0	0	0	0	0	0
Burundi	0	0	0	0	0	0

	Total	ACTIVITAT				
		Ocupats	Aturats	Jubilats, pensionistes	Tasques de la llar	Estudiants
Freqüències absolutes						
Total	6205031	3470805	384190	1145306	287014	887580
Mostra real	800	450	50	145	36	115
Cambodja	0	0	0	0	0	0
Camerun	0	0	0	0	0	0
Canadà	0	0	0	0	0	0
Cap Verd	0	0	0	0	0	0
Centreafricana, República	0	0	0	0	0	0
Colòmbia	7971	7971	0	0	0	0
Comores	0	0	0	0	0	0
Congo	0	0	0	0	0	0
Congo, República Democràtica del	0	0	0	0	0	0
Cook, illes	0	0	0	0	0	0
Corea, República de	0	0	0	0	0	0
Corea, República Democràtica Popular de	0	0	0	0	0	0
Costa d'Ivori	0	0	0	0	0	0
Costa Rica	0	0	0	0	0	0
Croàcia	0	0	0	0	0	0
Cuba	0	0	0	0	0	0
Dinamarca	0	0	0	0	0	0
Djibouti	0	0	0	0	0	0
Dominica	0	0	0	0	0	0
Dominicana, República	0	0	0	0	0	0
Egipte	0	0	0	0	0	0
Equador	13481	13481	0	0	0	0
Eritrea	0	0	0	0	0	0
Eslovàquia	0	0	0	0	0	0
Eslovènia	0	0	0	0	0	0
Espanya	14215	6649	0	7566	0	0
Estats Units d'Amèrica	0	0	0	0	0	0
Estònia	0	0	0	0	0	0
Etiòpia	0	0	0	0	0	0
Fiji	0	0	0	0	0	0
Filipines	0	0	0	0	0	0
Finlàndia	0	0	0	0	0	0
França	0	0	0	0	0	0

Freqüències absolutes	Total	ACTIVITAT				
		Ocupats	Aturats	Jubilats, pensionistes	Tasques de la llar	Estudiants
Total	6205031	3470805	384190	1145306	287014	887580
Mostra real	800	450	50	145	36	115
Gabon	0	0	0	0	0	0
Gàmbia	0	0	0	0	0	0
Geòrgia	0	0	0	0	0	0
Ghana	0	0	0	0	0	0
Grècia	0	0	0	0	0	0
Grenada	0	0	0	0	0	0
Guatemala	0	0	0	0	0	0
Guinea	0	0	0	0	0	0
Guinea Bissau	0	0	0	0	0	0
Guinea Equatorial	0	0	0	0	0	0
Guyana	0	0	0	0	0	0
Haití	0	0	0	0	0	0
Hondures	0	0	0	0	0	0
Hongria	0	0	0	0	0	0
Iemen	0	0	0	0	0	0
Índia	0	0	0	0	0	0
Indonèsia	0	0	0	0	0	0
Iran	0	0	0	0	0	0
Iraq	0	0	0	0	0	0
Irlanda	0	0	0	0	0	0
Islàndia	0	0	0	0	0	0
Israel	0	0	0	0	0	0
Itàlia	0	0	0	0	0	0
Jamaica	0	0	0	0	0	0
Japó	0	0	0	0	0	0
Jordània	0	0	0	0	0	0
Kazakhstan	0	0	0	0	0	0
Kenya	0	0	0	0	0	0
Kirguizistan	0	0	0	0	0	0
Kiribati	0	0	0	0	0	0
Kuwait	0	0	0	0	0	0
Laos	0	0	0	0	0	0
Lesotho	0	0	0	0	0	0

	Total	ACTIVITAT				
		Ocupats	Aturats	Jubilats, pensionistes	Tasques de la llar	Estudiants
Freqüències absolutes						
Total	6205031	3470805	384190	1145306	287014	887580
Mostra real	800	450	50	145	36	115
Letònia	0	0	0	0	0	0
Líban	0	0	0	0	0	0
Libèria	0	0	0	0	0	0
Líbia	0	0	0	0	0	0
Liechtenstein	0	0	0	0	0	0
Lituània	0	0	0	0	0	0
Luxemburg	0	0	0	0	0	0
Macedònia	0	0	0	0	0	0
Madagascar	0	0	0	0	0	0
Malàisia	0	0	0	0	0	0
Malawi	0	0	0	0	0	0
Maldives	0	0	0	0	0	0
Mali	0	0	0	0	0	0
Malta	0	0	0	0	0	0
Marroc	0	0	0	0	0	0
Marshall	0	0	0	0	0	0
Maurici	0	0	0	0	0	0
Mauritània	0	0	0	0	0	0
Mèxic	0	0	0	0	0	0
Micrònesia, Estats Federats de	0	0	0	0	0	0
Moçambic	0	0	0	0	0	0
Moldàvia	0	0	0	0	0	0
Mònaco	0	0	0	0	0	0
Mongòlia	0	0	0	0	0	0
Montenegro	0	0	0	0	0	0
Myanma	0	0	0	0	0	0
Namíbia	0	0	0	0	0	0
Nauru	0	0	0	0	0	0
Nepal	0	0	0	0	0	0
Nicaragua	0	0	0	0	0	0
Níger	0	0	0	0	0	0
Nigèria	0	0	0	0	0	0
Noruega	0	0	0	0	0	0

	Total	ACTIVITAT				
		Ocupats	Aturats	Jubilats, pensionistes	Tasques de la llar	Estudiants
Freqüències absolutes						
Total	6205031	3470805	384190	1145306	287014	887580
Mostra real	800	450	50	145	36	115
Nova Zelanda	0	0	0	0	0	0
Oman	0	0	0	0	0	0
Països Baixos	0	0	0	0	0	0
Pakistan	0	0	0	0	0	0
Palau	0	0	0	0	0	0
Panamà	0	0	0	0	0	0
Papua Nova Guinea	0	0	0	0	0	0
Paraguai	0	0	0	0	0	0
Perú	0	0	0	0	0	0
Polònia	0	0	0	0	0	0
Portugal	7801	0	0	0	0	7801
Qatar	0	0	0	0	0	0
Regne Unit	0	0	0	0	0	0
Romania	0	0	0	0	0	0
Rússia	0	0	0	0	0	0
Rwanda	0	0	0	0	0	0
Saint Christopher i Nevis	0	0	0	0	0	0
Saint Lucia	0	0	0	0	0	0
Saint Vincent i les Grenadines	0	0	0	0	0	0
Salomó	0	0	0	0	0	0
Salvador, el	0	0	0	0	0	0
Samoa Occidental	0	0	0	0	0	0
San Marino	0	0	0	0	0	0
São Tomé i Príncipe	0	0	0	0	0	0
Senegal	0	0	0	0	0	0
Sèrbia	0	0	0	0	0	0
Seychelles	0	0	0	0	0	0
Sierra Leone	0	0	0	0	0	0
Singapur	0	0	0	0	0	0
Síria	0	0	0	0	0	0
Somàlia	0	0	0	0	0	0
Sri Lanka	0	0	0	0	0	0
Sud-àfrica, República de	0	0	0	0	0	0

Freqüències absolutes	Total	ACTIVITAT				
		Ocupats	Aturats	Jubilats, pensionistes	Tasques de la llar	Estudiants
Total	6205031	3470805	384190	1145306	287014	887580
Mostra real	800	450	50	145	36	115
Sudan	0	0	0	0	0	0
Suècia	0	0	0	0	0	0
Suïssa	7801	0	0	0	0	7801
Surinam	0	0	0	0	0	0
Swazilàndia	0	0	0	0	0	0
Tadjikistan	0	0	0	0	0	0
Tailàndia	0	0	0	0	0	0
Taiwan	0	0	0	0	0	0
Tanzània	0	0	0	0	0	0
Timor Oriental	0	0	0	0	0	0
Togo	0	0	0	0	0	0
Tonga	0	0	0	0	0	0
Trinitat i Tobago	0	0	0	0	0	0
Tunísia	0	0	0	0	0	0
Turkmenistan	0	0	0	0	0	0
Turquia	0	0	0	0	0	0
Tuvalu	0	0	0	0	0	0
Txad	0	0	0	0	0	0
Txeca, República	0	0	0	0	0	0
Ucraïna	0	0	0	0	0	0
Uganda	0	0	0	0	0	0
Unió dels Emirats Àrabs	0	0	0	0	0	0
Uruguai	0	0	0	0	0	0
Uzbekistan	0	0	0	0	0	0
Vanuatu	0	0	0	0	0	0
Vaticà	0	0	0	0	0	0
Veneçuela	0	0	0	0	0	0
Vietnam	0	0	0	0	0	0
Xile	0	0	0	0	0	0
Xina	0	0	0	0	0	0
Xipre	0	0	0	0	0	0
Zàmbia	0	0	0	0	0	0
Zimbabwe	0	0	0	0	0	0

	Total	ACTIVITAT				
		Ocupats	Aturats	Jubilats, pensionistes	Tasques de la llar	Estudiants
Freqüències absolutes						
Total	6205031	3470805	384190	1145306	287014	887580
Mostra real	800	450	50	145	36	115
Altres	0	0	0	0	0	0
NS/NC	0	0	0	0	0	0
	183506	114714	7735	15635	7876	37546
Base Estrangera o doble nacionalitat	24	15	1	2	1	5
P55. Doble nacionalitat o estrangera						
	183506	114714	7735	15635	7876	37546
P55_1_2	24	15	1	2	1	5
Afganistan	0	0	0	0	0	0
Albània	0	0	0	0	0	0
Alemanya	8040	8040	0	0	0	0
Algèria	0	0	0	0	0	0
Andorra	0	0	0	0	0	0
Angola	0	0	0	0	0	0
Antigua i Barbuda	0	0	0	0	0	0
Aràbia Saudita	0	0	0	0	0	0
Argentina	7566	0	0	7566	0	0
Armènia	0	0	0	0	0	0
Austràlia	0	0	0	0	0	0
Àustria	0	0	0	0	0	0
Azerbaidjan	0	0	0	0	0	0
Bahames	0	0	0	0	0	0
Bahrain	0	0	0	0	0	0
Bangla Desh	0	0	0	0	0	0
Barbados	0	0	0	0	0	0
Bèlgica	0	0	0	0	0	0
Belize	0	0	0	0	0	0
Benín	0	0	0	0	0	0
Bhutan	0	0	0	0	0	0
Bielorússia	0	0	0	0	0	0
Bolívia	0	0	0	0	0	0
Bòsnia i Hercegovina	0	0	0	0	0	0

	Total	ACTIVITAT				
		Ocupats	Aturats	Jubilats, pensionistes	Tasques de la llar	Estudiants
Freqüències absolutes						
Total	6205031	3470805	384190	1145306	287014	887580
Mostra real	800	450	50	145	36	115
Botswana	0	0	0	0	0	0
Brasil	6707	6707	0	0	0	0
Brunei	0	0	0	0	0	0
Bulgària	8370	0	0	0	0	8370
Burkina Faso	0	0	0	0	0	0
Burundi	0	0	0	0	0	0
Cambodja	0	0	0	0	0	0
Camerun	0	0	0	0	0	0
Canadà	0	0	0	0	0	0
Cap Verd	0	0	0	0	0	0
Centreafricana, República	0	0	0	0	0	0
Colòmbia	7971	7971	0	0	0	0
Comores	0	0	0	0	0	0
Congo	0	0	0	0	0	0
Congo, República Democràtica del	0	0	0	0	0	0
Cook, illes	0	0	0	0	0	0
Corea, República de	0	0	0	0	0	0
Corea, República Democràtica Popular de	0	0	0	0	0	0
Costa d'Ivori	0	0	0	0	0	0
Costa Rica	0	0	0	0	0	0
Croàcia	0	0	0	0	0	0
Cuba	0	0	0	0	0	0
Dinamarca	0	0	0	0	0	0
Djibouti	0	0	0	0	0	0
Dominica	0	0	0	0	0	0
Dominicana, República	6808	0	0	0	0	6808
Egipte	0	0	0	0	0	0
Equador	13481	13481	0	0	0	0
Eritrea	0	0	0	0	0	0
Eslovàquia	0	0	0	0	0	0
Eslovènia	0	0	0	0	0	0
Espanya	14215	6649	0	7566	0	0
Estats Units d'Amèrica	0	0	0	0	0	0

Freqüències absolutes	Total	ACTIVITAT				
		Ocupats	Aturats	Jubilats, pensionistes	Tasques de la llar	Estudiants
Total	6205031	3470805	384190	1145306	287014	887580
Mostra real	800	450	50	145	36	115
Estònia	0	0	0	0	0	0
Etiòpia	0	0	0	0	0	0
Fiji	0	0	0	0	0	0
Filipines	0	0	0	0	0	0
Finlàndia	0	0	0	0	0	0
França	15909	8174	7735	0	0	0
Gabon	0	0	0	0	0	0
Gàmbia	0	0	0	0	0	0
Geòrgia	0	0	0	0	0	0
Ghana	0	0	0	0	0	0
Grècia	0	0	0	0	0	0
Grenada	0	0	0	0	0	0
Guatemala	0	0	0	0	0	0
Guinea	0	0	0	0	0	0
Guinea Bissau	0	0	0	0	0	0
Guinea Equatorial	0	0	0	0	0	0
Guyana	0	0	0	0	0	0
Haití	0	0	0	0	0	0
Hondures	15855	15855	0	0	0	0
Hongria	0	0	0	0	0	0
Iemen	0	0	0	0	0	0
Índia	0	0	0	0	0	0
Indonèsia	0	0	0	0	0	0
Iran	0	0	0	0	0	0
Iraq	0	0	0	0	0	0
Irlanda	0	0	0	0	0	0
Islàndia	0	0	0	0	0	0
Israel	0	0	0	0	0	0
Itàlia	0	0	0	0	0	0
Jamaica	0	0	0	0	0	0
Japó	0	0	0	0	0	0
Jordània	0	0	0	0	0	0
Kazakhstan	0	0	0	0	0	0

Freqüències absolutes	Total	ACTIVITAT				
		Ocupats	Aturats	Jubilats, pensionistes	Tasques de la llar	Estudiants
Total	6205031	3470805	384190	1145306	287014	887580
Mostra real	800	450	50	145	36	115
Kenya	0	0	0	0	0	0
Kirguizistan	0	0	0	0	0	0
Kiribati	0	0	0	0	0	0
Kuwait	0	0	0	0	0	0
Laos	0	0	0	0	0	0
Lesotho	0	0	0	0	0	0
Letònia	0	0	0	0	0	0
Líban	0	0	0	0	0	0
Libèria	0	0	0	0	0	0
Líbia	0	0	0	0	0	0
Liechtenstein	0	0	0	0	0	0
Lituània	0	0	0	0	0	0
Luxemburg	0	0	0	0	0	0
Macedònia	0	0	0	0	0	0
Madagascar	0	0	0	0	0	0
Malàisia	0	0	0	0	0	0
Malawi	0	0	0	0	0	0
Maldives	0	0	0	0	0	0
Mali	0	0	0	0	0	0
Malta	0	0	0	0	0	0
Marroc	0	0	0	0	0	0
Marshall	0	0	0	0	0	0
Maurici	0	0	0	0	0	0
Mauritània	0	0	0	0	0	0
Mèxic	0	0	0	0	0	0
Micrònesia, Estats Federats de	0	0	0	0	0	0
Moçambic	0	0	0	0	0	0
Moldàvia	0	0	0	0	0	0
Mònaco	0	0	0	0	0	0
Mongòlia	0	0	0	0	0	0
Montenegro	0	0	0	0	0	0
Myanma	0	0	0	0	0	0
Namíbia	0	0	0	0	0	0

	Total	ACTIVITAT				
		Ocupats	Aturats	Jubilats, pensionistes	Tasques de la llar	Estudiants
Freqüències absolutes						
Total	6205031	3470805	384190	1145306	287014	887580
Mostra real	800	450	50	145	36	115
Nauru	0	0	0	0	0	0
Nepal	0	0	0	0	0	0
Nicaragua	0	0	0	0	0	0
Níger	0	0	0	0	0	0
Nigèria	0	0	0	0	0	0
Noruega	0	0	0	0	0	0
Nova Zelanda	0	0	0	0	0	0
Oman	0	0	0	0	0	0
Països Baixos	0	0	0	0	0	0
Pakistan	0	0	0	0	0	0
Palau	0	0	0	0	0	0
Panamà	0	0	0	0	0	0
Papua Nova Guinea	0	0	0	0	0	0
Paraguai	0	0	0	0	0	0
Perú	46412	31769	0	0	7876	6767
Polònia	0	0	0	0	0	0
Portugal	7801	0	0	0	0	7801
Qatar	0	0	0	0	0	0
Regne Unit	8069	0	0	8069	0	0
Romania	0	0	0	0	0	0
Rússia	0	0	0	0	0	0
Rwanda	0	0	0	0	0	0
Saint Christopher i Nevis	0	0	0	0	0	0
Saint Lucia	0	0	0	0	0	0
Saint Vincent i les Grenadines	0	0	0	0	0	0
Salomó	0	0	0	0	0	0
Salvador, el	0	0	0	0	0	0
Samoa Occidental	0	0	0	0	0	0
San Marino	0	0	0	0	0	0
São Tomé i Príncipe	0	0	0	0	0	0
Senegal	0	0	0	0	0	0
Sèrbia	0	0	0	0	0	0
Seychelles	0	0	0	0	0	0

Freqüències absolutes	Total	ACTIVITAT				
		Ocupats	Aturats	Jubilats, pensionistes	Tasques de la llar	Estudiants
Total	6205031	3470805	384190	1145306	287014	887580
Mostra real	800	450	50	145	36	115
Sierra Leone	0	0	0	0	0	0
Singapur	0	0	0	0	0	0
Síria	0	0	0	0	0	0
Somàlia	0	0	0	0	0	0
Sri Lanka	0	0	0	0	0	0
Sud-àfrica, República de	0	0	0	0	0	0
Sudan	0	0	0	0	0	0
Suècia	0	0	0	0	0	0
Suïssa	7801	0	0	0	0	7801
Surinam	0	0	0	0	0	0
Swazilàndia	0	0	0	0	0	0
Tadjikistan	0	0	0	0	0	0
Tailàndia	0	0	0	0	0	0
Taiwan	0	0	0	0	0	0
Tanzània	0	0	0	0	0	0
Timor Oriental	0	0	0	0	0	0
Togo	0	0	0	0	0	0
Tonga	0	0	0	0	0	0
Trinitat i Tobago	0	0	0	0	0	0
Tunísia	0	0	0	0	0	0
Turkmenistan	0	0	0	0	0	0
Turquia	0	0	0	0	0	0
Tuvalu	0	0	0	0	0	0
Txad	0	0	0	0	0	0
Txeca, República	0	0	0	0	0	0
Ucraïna	7876	7876	0	0	0	0
Uganda	0	0	0	0	0	0
Unió dels Emirats Àrabs	0	0	0	0	0	0
Uruguai	0	0	0	0	0	0
Uzbekistan	0	0	0	0	0	0
Vanuatu	0	0	0	0	0	0
Vaticà	0	0	0	0	0	0
Veneçuela	14839	14839	0	0	0	0

	Total	ACTIVITAT				
Freqüències absolutes		Ocupats	Aturats	Jubilats, pensionistes	Tasques de la llar	Estudiants
Total	6205031	3470805	384190	1145306	287014	887580
Mostra real	800	450	50	145	36	115
Vietnam	0	0	0	0	0	0
Xile	0	0	0	0	0	0
Xina	0	0	0	0	0	0
Xipre	0	0	0	0	0	0
Zàmbia	0	0	0	0	0	0
Zimbabwe	0	0	0	0	0	0
Altres	0	0	0	0	0	0
NS/NC	0	0	0	0	0	0

	Total	DIMENSIO MUNICIPI			
		< 10000	10001-100MIL	100001-500MIL	+500MIL
Freqüències absolutes					
Total	6205031	1293956	2514340	1065178	1331557
Mostra real	800	156	323	157	164
. SEXE					
	6205031	1293956	2514340	1065178	1331557
SEXE	800	156	323	157	164
Home	3081442	666249	1229679	491041	694474
Dona	3123589	627707	1284661	574137	637083
Ns/Nc	0	0	0	0	0
. EDAT					
	6205031	1293956	2514340	1065178	1331557
EDAT	800	156	323	157	164
Casos vàlids	6205031	1293956	2514340	1065178	1331557
Ns/Nc	0	0	0	0	0
Mitjana	44,705	48,971	44,778	43,524	41,368
Desviació	18,06	17,122	17,911	18,474	18,065
. EDAT TRAMS					
	6205031	1293956	2514340	1065178	1331557
EDAT	800	156	323	157	164
De 12 a 24	985280	141724	445882	169794	227879
De 25 a 39	1499940	207674	507623	297870	486773
De 40 a 54	1840258	418285	823060	326862	272051
De 55 a 69	1304246	399700	543633	146011	214902
De 70 a 79	575307	126572	194143	124640	129951
Ns/Nc	0	0	0	0	0
. NACIONALITAT					
	6205031	1293956	2514340	1065178	1331557
NACIONALITAT	800	156	323	157	164
Espanyola+catalana	5974946	1252776	2428199	1010968	1283004
Estrangera, doble	183506	24613	69928	40413	48553
Ns/Nc	46578	16568	16213	13797	0
. NIVELL D'ESTUDIS					

	Total	DIMENSIO MUNICIPI			
		< 10000	10001-100MIL	100001-500MIL	+500MIL
Freqüències absolutes					
Total	6205031	1293956	2514340	1065178	1331557
Mostra real	800	156	323	157	164
	6205031	1293956	2514340	1065178	1331557
NIVELL D'ESTUDIS	800	156	323	157	164
Baix	1187868	294439	574653	186433	132344
Mitjà	2997456	646380	1149239	561553	640283
Alt	1991127	353136	775081	303979	558930
Ns/Nc	28580	0	15367	13213	0
. ACTIVITAT					
	6205031	1293956	2514340	1065178	1331557
ACTIVITAT	800	156	323	157	164
Ocupats	3470805	756752	1399379	556787	757886
Aturats	384190	41031	154636	67372	121151
Jubilats, pensionistes	1145306	294182	423986	210040	217097
Tasques de la llar	287014	68760	153143	41052	24059
Estudiants	887580	133230	367663	183364	203323
Ns/Nc	30137	0	15533	6564	8040
. DIMENSIO MUNICIPI					
	6205031	1293956	2514340	1065178	1331557
DIMENSIO MUNICIPI	800	156	323	157	164
< 10000	1293956	1293956	0	0	0
10001-100MIL	2514340	0	2514340	0	0
100001-500MIL	1065178	0	0	1065178	0
+500MIL	1331557	0	0	0	1331557
Ns/Nc	0	0	0	0	0
. USUARIS DE BICICLETA					
	6205031	1293956	2514340	1065178	1331557
USUARIS DE BICICLETA	800	156	323	157	164
Total Usuaris	2498557	577570	945724	403260	572003
Cada dia o gairebé	300226	65997	85772	26830	121626
Al menys un cop per setmana	604227	140788	262940	80396	120103
Només caps de setmana	317469	99217	108588	53486	56178

	Total	DIMENSIO MUNICIPI			
		< 10000	10001-100MIL	100001-500MIL	+500MIL
Freqüències absolutes					
Total	6205031	1293956	2514340	1065178	1331557
Mostra real	800	156	323	157	164
Algün cop al mes	646465	164220	294180	107290	80774
Menor freqüència	630170	107349	194243	135257	193321
Ns/Nc	3706474	716386	1568616	661918	759554
. NO USUARIS					
	6205031	1293956	2514340	1065178	1331557
NO USUARIS	800	156	323	157	164
Mai o gairebé mai	2962603	596142	1296272	475636	594553
No hi sap anar	743871	120244	272344	186281	165002
Ns/Nc	2498557	577570	945724	403260	572003
Usuaris vs No usuaris					
	6205031	1293956	2514340	1065178	1331557
USUARIS_NO_USUARIS	800	156	323	157	164
Usuaris	2498557	577570	945724	403260	572003
No usuaris	3706474	716386	1568616	661918	759554
. POSSESIÓ BICICLETA					
	6205031	1293956	2514340	1065178	1331557
POSSESIÓ BICICLETA	800	156	323	157	164
Sí	3363925	832464	1448735	558876	523850
No	2841106	461492	1065605	506302	807707
. TENEN BICICLETES A CASA					
	6205031	1293956	2514340	1065178	1331557
TENEN BICICLETES A CASA	800	156	323	157	164
Sí	4274762	1042020	1876968	661346	694428
1 bicicleta	1058788	156714	441431	217192	243451
2 bicicletes	1075373	248808	503070	162061	161434
3 bicicletes	886041	257545	380721	127364	120411
4 bicicletes	739014	189778	326066	94212	128958
5 bicicletes	280041	82249	131826	33817	32149
Més de 5	235506	106926	93854	26700	8026

	Total	DIMENSIO MUNICIPI			
		< 10000	10001-100MIL	100001-500MIL	+500MIL
Freqüències absolutes					
Total	6205031	1293956	2514340	1065178	1331557
Mostra real	800	156	323	157	164
No	1930269	251936	637372	403832	637129
. VAN FER-LA SERVIR AHIR					
	6205031	1293956	2514340	1065178	1331557
VAN FER-LA SERVIR AHIR	800	156	323	157	164
Sí	456334	123625	179006	40266	113436
No	2042223	453945	766717	362994	458567
Resta	3706474	716386	1568616	661918	759554
. DESPLAÇAMENT QUOTIDIÀ AHIR					
	6205031	1293956	2514340	1065178	1331557
DESPLAÇAMENT QUOTIDIÀ AHIR	800	156	323	157	164
Sí	266807	49518	109274	26876	81139
No	475275	74066	155226	100639	145344
Resta	5462949	1170372	2249840	937663	1105075
	2498557	577570	945724	403260	572003
Base BASE CONTESTAN (TIPUS DE DESPLAÇAMENT)	323	70	122	60	71
. TIPUS DE DESPLAÇAMENTS					
	2498557	577570	945724	403260	572003
TIPUS DE DESPLAÇAMENTS	323	70	122	60	71
Quotidians	758341	131653	264500	127515	234673
Passeig, lleure, turisme	1683635	411845	643489	282311	345991
Esport	1282941	297923	533994	241935	209089
	6205031	1293956	2514340	1065178	1331557
Base TOTAL	800	156	323	157	164
. TIPUS DE DESPLAÇAMENTS					
	6205031	1293956	2514340	1065178	1331557
TIPUS DE DESPLAÇAMENTS	800	156	323	157	164
Quotidians	758341	131653	264500	127515	234673

	Total	DIMENSIO MUNICIPI			
		< 10000	10001-100MIL	100001-500MIL	+500MIL
Freqüències absolutes					
Total	6205031	1293956	2514340	1065178	1331557
Mostra real	800	156	323	157	164
Passeig, lleure, turisme	1683635	411845	643489	282311	345991
Esport	1282941	297923	533994	241935	209089
Ns/Nc	3706474	716386	1568616	661918	759554
	2490756	577570	937923	403260	572003
Base BASE CONTESTAN (LLOC D'US)	322	70	121	60	71
. LLOCS D'ÚS					
	2490756	577570	937923	403260	572003
LLOCS D'ÚS	322	70	121	60	71
Nucli urbà	598637	65815	171308	87265	274249
Carretera	209943	50338	69531	33571	56503
Camins, vies verdes, altres indrets	1682176	461417	697085	282424	241251
	6205031	1293956	2514340	1065178	1331557
Base TOTAL	800	156	323	157	164
. LLOCS D'ÚS					
	6205031	1293956	2514340	1065178	1331557
LLOCS D'ÚS	800	156	323	157	164
Nucli urbà	598637	65815	171308	87265	274249
Carretera	209943	50338	69531	33571	56503
Camins, vies verdes, altres indrets	1682176	461417	697085	282424	241251
Ns/Nc	3714275	716386	1576417	661918	759554
P1. Sap anar en bicicleta?					
	6205031	1293956	2514340	1065178	1331557
P1	800	156	323	157	164
SI	5461160	1173712	2241996	878897	1166555
NO	743871	120244	272344	186281	165002
NO SAP	0	0	0	0	0
NO CONTESTA	0	0	0	0	0
Ns/Nc	0	0	0	0	0

	Total	DIMENSIO MUNICIPI			
		< 10000	10001-100MIL	100001-500MIL	+500MIL
Freqüències absolutes					
Total	6205031	1293956	2514340	1065178	1331557
Mostra real	800	156	323	157	164
Base No sap anar en bicicleta	743871	120244	272344	186281	165002
	95	14	34	27	20
P1.1. Li agradaria aprendre					
	743871	120244	272344	186281	165002
P1_1	95	14	34	27	20
SI	152472	16423	55540	40176	40333
NO	544224	95572	184968	139015	124668
NO SAP	15453	0	15453	0	0
NO CONTESTA	0	0	0	0	0
Ns/Nc	31721	8249	16383	7090	0
Base Si sap anar en bicicleta	5461160	1173712	2241996	878897	1166555
	705	142	289	130	144
P2. Freqüència d'ús					
	5461160	1173712	2241996	878897	1166555
P2	705	142	289	130	144
Cada dia	125970	16568	31051	13415	64937
5-6 cops per setmana	174256	49430	54721	13416	56690
3-4 cops per setmana	293842	41329	138951	33696	79867
1-2 cops per setmana	310385	99459	123989	46700	40237
Només els caps de setmana (de la major part de l'any)	317469	99217	108588	53486	56178
Algun cop al mes (de la major part de l'any)	646465	164220	294180	107290	80774
Menor freqüència	630170	107349	194243	135257	193321
Mai o gairebé mai	2962603	596142	1296272	475636	594553
Ns/Nc	0	0	0	0	0
Base Utilitzen amb poca freqüència o mai	3592773	703491	1490516	610893	787873
	464	85	192	90	97

P2.1. Motius usa poc la bicicleta

	Total	DIMENSIO MUNICIPI			
		< 10000	10001-100MIL	100001-500MIL	+500MIL
Freqüències absolutes					
Total	6205031	1293956	2514340	1065178	1331557
Mostra real	800	156	323	157	164
	3592773	703491	1490516	610893	787873
P2_1	464	85	192	90	97
Bici robada	15744	0	7718	0	8026
Cap motiu en concret, NS/NC	0	0	0	0	0
Estàtica	15194	0	0	6695	8499
Fa servir bicing	0	0	0	0	0
La fa servir a l'estiu	62934	8370	15514	6808	32242
La zona on viu no permet o facilita (cotxe)	134210	16348	46905	46990	23967
L'orografia no ho permet	103839	50498	23503	13298	16539
Manca de costum, mandra	188039	24597	108043	47208	8190
Manca de temps	267743	57282	130849	47036	32576
No hi ha lloc on deixar la bici	62552	8174	15397	6832	32149
No li motiva, no la necessita, no li agrada	358634	90848	170579	40599	56608
No pot compartir l'afició	23541	8174	15367	0	0
No sap o no vol	15984	8249	7735	0	0
No te bicicleta/Espatlada	664342	91287	278193	141426	153435
Pel tràfic, por, seguretat, comoditat	276801	42169	100845	60386	73401
Per la forma de viure	15758	0	7732	0	8026
Per l'edat	166238	76254	40898	7501	41585
Prefereix caminar	523099	123904	208644	142279	48272
Prefereix cotxe, moto o transport públic/ o altres mitjans	794786	157502	318017	108633	210634
Salut, accident o malaltia	346214	74741	180382	49504	41587
Se li va trancar	0	0	0	0	0
Té la bici al poble	116595	8399	31020	20420	56756
Té nens petits	40245	8174	7665	0	24406
Treballa lluny	138531	16491	69882	19862	32297
Usos molt concrets: nens, oci, determinats moments	31669	8245	15383	0	8040
Va perdre afició, es cansa, té altres interessos	129304	40791	46808	0	41705
Distàncies llargues / poc útil-pràctica pel dia a dia	98560	8249	54396	27724	8190
Manca de pràctica	14678	0	0	6707	7971
Fa altres esports	141358	57862	54010	13402	16082
Incòmoda baixar-la de casa	6695	0	0	6695	0
Altes respostes	22662	0	7718	6832	8112

	Total	DIMENSIO MUNICIPI			
		< 10000	10001-100MIL	100001-500MIL	+500MIL
Freqüències absolutes					
Total	6205031	1293956	2514340	1065178	1331557
Mostra real	800	156	323	157	164
No sap	15594	0	15594	0	0
No contesta	0	0	0	0	0
TOTAL NO LI CAL/ NO VOL	2859757	544718	1215934	500173	598931
No té/ espatllada	680085	91287	285911	141426	161461
Manca costum	196009	24597	108043	47208	16161
No li agrada, etc.	531852	165133	240027	54001	72690
Per distàncies	237091	24740	124278	47586	40487
Estil de vida	47427	8245	23115	0	16066
TOTAL NO POT	574079	175954	236610	70303	91212
Per edat i forma	166238	76254	40898	7501	41585
TOTAL MANCA FACILITATS	452206	66691	155271	100727	129517
TOTAL ALTRES	37856	0	7718	13527	16611
Ns/Nc	0	0	0	0	0
	2498557	577570	945724	403260	572003
Base Utilitzen amb alguna freqüència	323	70	122	60	71
P2.2. Utilitza el dia anterior					
	2498557	577570	945724	403260	572003
P2_2	323	70	122	60	71
SI	456334	123625	179006	40266	113436
NO	2042223	453945	766717	362994	458567
NO SAP	0	0	0	0	0
NO CONTESTA	0	0	0	0	0
Ns/Nc	0	0	0	0	0
	207792	8230	84549	26955	88057
Base Usan con alguna frecuencia y ayer no utilizaron bici	27	1	11	4	11
P2.3. Principalment, per quin dels següents motius no va utilitzar ahir la bicicleta?					
	207792	8230	84549	26955	88057
P2_3	27	1	11	4	11

	Total	DIMENSIO MUNICIPI			
		< 10000	10001-100MIL	100001-500MIL	+500MIL
Freqüències absolutes					
Total	6205031	1293956	2514340	1065178	1331557
Mostra real	800	156	323	157	164
Perquè va ploure	0	0	0	0	0
Per motius relacionats amb el clima (fred, neu, vent...)	29708	0	15133	6707	7868
Raons de salut / no es trobava bé	30241	0	15284	6767	8190
Motius laborals	30143	0	15453	6649	8040
Raons familiars	6832	0	0	6832	0
Raons personals / canvi de plans / per un imprevist	63266	0	23085	0	40181
ALTRES MOTIUS	39733	8230	15594	0	15909
NO SAP	0	0	0	0	0
NO CONTESTA	7868	0	0	0	7868
Ns/Nc	0	0	0	0	0
	207792	8230	84549	26955	88057
Base No citan pluja	27	1	11	4	11
P2.4. Els dies de pluja fa servir la bicicleta?					
	207792	8230	84549	26955	88057
P2_4	27	1	11	4	11
SI	24060	8230	7718	0	8112
SÍ, SI LA PLUJA NO ÉS MOLT FORTA	23949	0	7718	0	16231
NO SI LA PLUJA ÉS FORTA	13416	0	0	13416	0
NO, MAI	138632	0	61378	13540	63715
NO SAP	0	0	0	0	0
NO CONTESTA	7735	0	7735	0	0
Ns/Nc	0	0	0	0	0
	2042223	453945	766717	362994	458567
Base Saben anar i ahor no van utilitzar	265	55	99	54	57
P3. Últim cop que la va utilitzar					
	2042223	453945	766717	362994	458567
P3	265	55	99	54	57
Menys d'una setmana	635096	124811	270719	87164	152402
Menys d'un mes	541048	155831	193691	86871	104656

	Total	DIMENSIO MUNICIPI			
		< 10000	10001-100MIL	100001-500MIL	+500MIL
Freqüències absolutes					
Total	6205031	1293956	2514340	1065178	1331557
Mostra real	800	156	323	157	164
Entre 1 i 3 mesos	584320	132186	209115	121938	121081
Entre 3 i 6 mesos	146662	24714	61818	20097	40033
Entre 6 mesos i 1 any	82903	8230	15677	26713	32283
Més d'un any	52194	8174	15697	20211	8112
NO SAP	0	0	0	0	0
NO CONTESTA	0	0	0	0	0
Ns/Nc	0	0	0	0	0
Base TOTAL	800	156	323	157	164
P3. Últim cop que la va utilitzar					
P3_MOD	800	156	323	157	164
Menys d'una setmana	1091430	248436	449725	127431	265838
Menys d'un mes	541048	155831	193691	86871	104656
Entre 1 i 3 mesos	584320	132186	209115	121938	121081
Entre 3 i 6 mesos	146662	24714	61818	20097	40033
Entre 6 mesos i 1 any	82903	8230	15677	26713	32283
Més d'un any	3014797	604316	1311969	495847	602664
No hi sap anar	743871	120244	272344	186281	165002
Base Si sap anar en bicicleta	705	142	289	130	144
P4. Possessió bicicleta per ús personal					
P4	705	142	289	130	144
SI	3363925	832464	1448735	558876	523850
NO	2097235	341248	793261	320020	642705
NO SAP	0	0	0	0	0
NO CONTESTA	0	0	0	0	0
Total No & resta	2097235	341248	793261	320020	642705

	Total	DIMENSIO MUNICIPI			
		< 10000	10001-100MIL	100001-500MIL	+500MIL
Freqüències absolutes					
Total	6205031	1293956	2514340	1065178	1331557
Mostra real	800	156	323	157	164
Ns/Nc	0	0	0	0	0
Base Té bicicleta per ús personal	3363925	832464	1448735	558876	523850
	436	101	187	83	65
P5.1. Tipus bicicleta té					
	3363925	832464	1448735	558876	523850
P5_1	436	101	187	83	65
Carretera / corredor	444927	141411	147769	67376	88371
BTT/ Mountain bike/ de muntanya	2407540	626116	1044872	389806	346746
De ciutat / de passeig	891155	180937	387392	201949	120877
Híbrida / versàtil	204732	57267	85857	13504	48105
Elèctrica	0	0	0	0	0
Plegable	0	0	0	0	0
BMX / Freestyle	7732	0	7732	0	0
No en té	0	0	0	0	0
Altes respostes	8249	8249	0	0	0
No sap	70772	16965	15974	13540	24294
No contesta	16119	8319	7801	0	0
Ns/Nc	0	0	0	0	0
	444927	141411	147769	67376	88371
Base De carretera	57	17	19	10	11
P5.1. De carretera					
	444927	141411	147769	67376	88371
P5_1_1_N	57	17	19	10	11
1 bici de carretera	343816	116923	100904	53849	72140
2 bicis de carretera	85219	16314	39147	13527	16231
3 o més bicis de carretera	15892	8174	7718	0	0
Número total de bicicletes	444927	141411	147769	67376	88371
Ns/Nc	0	0	0	0	0

	Total	DIMENSIO MUNICIPI			
		< 10000	10001-100MIL	100001-500MIL	+500MIL
Freqüències absolutes					
Total	6205031	1293956	2514340	1065178	1331557
Mostra real	800	156	323	157	164
Mitjana	1,281	1,289	1,369	1,201	1,184
Desviació	0,589	0,743	0,581	0,401	0,387
P5.1. De carretera i elèctrica					
	444927	141411	147769	67376	88371
P5_CAR_EL	57	17	19	10	11
Carretera elèctrica	0	0	0	0	0
No	0	0	0	0	0
Ns/Nc	444927	141411	147769	67376	88371
Mitjana					
Desviació					
P5.1. De carretera i plegable					
	444927	141411	147769	67376	88371
P5_CAR_PL	57	17	19	10	11
Carretera plegable	0	0	0	0	0
No	0	0	0	0	0
Ns/Nc	444927	141411	147769	67376	88371
Mitjana					
Desviació					
P5.1. De carretera i elèctrica i plegable					
	444927	141411	147769	67376	88371
P5_CAR_EL_PL	57	17	19	10	11
Carretera elèctrica i plegable	0	0	0	0	0
No	444927	141411	147769	67376	88371
Mitjana	0	0	0	0	0
Desviació	0	0	0	0	0

	Total	DIMENSIO MUNICIPI			
		< 10000	10001-100MIL	100001-500MIL	+500MIL
Freqüències absolutes					
Total	6205031	1293956	2514340	1065178	1331557
Mostra real	800	156	323	157	164
	2407540	626116	1044872	389806	346746
Base Muntanya (BTT)	312	76	135	58	43
P5.1. Muntanya					
	2407540	626116	1044872	389806	346746
P5_1_2_N	312	76	135	58	43
1	1827356	461940	774486	309351	281580
2	357946	98357	162389	40195	57004
3	145110	41241	77149	26720	0
4	77128	24578	30848	13540	8162
5	0	0	0	0	0
6	0	0	0	0	0
7	0	0	0	0	0
8	0	0	0	0	0
9	0	0	0	0	0
10	0	0	0	0	0
Més de 10	0	0	0	0	0
Numero total	2407540	626116	1044872	389806	346746
Ns/Nc	0	0	0	0	0
Mitjana	1,365	1,407	1,392	1,344	1,235
Desviació	0,738	0,78	0,75	0,756	0,567
P5.1. Muntanya i elèctrica					
	2407540	626116	1044872	389806	346746
P5_MUN_EL	312	76	135	58	43
Muntanya elèctrica	86124	24635	31032	6695	23762
No	0	0	0	0	0
Ns/Nc	2321416	601481	1013840	383110	322984
Mitjana	2,765	3,339	3,017	1	2,338
Desviació	1,709	1,698	2	0	0,941

	Total	DIMENSIO MUNICIPI			
		< 10000	10001-100MIL	100001-500MIL	+500MIL
Freqüències absolutes					
Total	6205031	1293956	2514340	1065178	1331557
Mostra real	800	156	323	157	164
P5.1. Muntanya i plegable					
	2407540	626116	1044872	389806	346746
P5_MUN_PL	312	76	135	58	43
Muntanya plegable	22161	0	15465	6695	0
No	0	0	0	0	0
Ns/Nc	2385379	626116	1029406	383110	346746
Mitjana	1		1	1	
Desviació	0		0	0	
P5.1. Muntanya i elèctrica i plegable					
	2407540	626116	1044872	389806	346746
P5_MUN_EL_PL	312	76	135	58	43
Muntanya elèctrica i plegable	7665	0	7665	0	0
No	2399875	626116	1037207	389806	346746
Mitjana	0,003	0	0,007	0	0
Desviació	0,056	0	0,085	0	0
Base Urbana	891155	180937	387392	201949	120877
	117	22	50	30	15
P5.1. Urbana					
	891155	180937	387392	201949	120877
P5_1_3_N	117	22	50	30	15
1	682475	139648	279219	175029	88578
2	152669	24669	84942	26919	16138
3	23816	8249	15567	0	0
4	23826	0	7665	0	16161
5	0	0	0	0	0
6	0	0	0	0	0
7	0	0	0	0	0
8	0	0	0	0	0

	Total	DIMENSIO MUNICIPI			
		< 10000	10001-100MIL	100001-500MIL	+500MIL
Freqüències absolutes					
Total	6205031	1293956	2514340	1065178	1331557
Mostra real	800	156	323	157	164
9	0	0	0	0	0
10	0	0	0	0	0
Més de 10	8370	8370	0	0	0
Numero total	891155	180937	387392	201949	120877
Ns/Nc	0	0	0	0	0
Mitjana	1,436	1,875	1,359	1,133	1,535
Desviació	1,473	2,936	0,655	0,34	1,025
P5.1. Urbana i elèctrica					
	891155	180937	387392	201949	120877
P5_URB_EL	117	22	50	30	15
Urbana elèctrica	31219	8069	23150	0	0
No	0	0	0	0	0
Ns/Nc	859936	172868	364242	201949	120877
Mitjana	3,007	3	3,01		
Desviació	1,413	0	1,641		
P5.1. Urbana i plegable					
	891155	180937	387392	201949	120877
P5_URB_PL	117	22	50	30	15
Urbana plegable	104085	16299	15541	40178	32066
No	0	0	0	0	0
Ns/Nc	787070	164637	371851	161771	88811
Mitjana	2,249	3	1	1,834	2,992
Desviació	1,647	0	0	0,898	2,446
P5.1. Urbana i elèctrica i plegable					
	891155	180937	387392	201949	120877
P5_URB_EL_PL	117	22	50	30	15
Urbana elèctrica i plegable	8069	8069	0	0	0

	Total	DIMENSIO MUNICIPI			
		< 10000	10001-100MIL	100001-500MIL	+500MIL
Freqüències absolutes					
Total	6205031	1293956	2514340	1065178	1331557
Mostra real	800	156	323	157	164
No	883086	172868	387392	201949	120877
Mitjana	0,009	0,045	0	0	0
Desviació	0,095	0,206	0	0	0
	204732	57267	85857	13504	48105
Base Híbrida	26	7	11	2	6
P5.1. Híbrida					
	204732	57267	85857	13504	48105
P5_1_4_N	26	7	11	2	6
1	158544	49198	62414	6695	40237
2	22745	8069	0	6808	7868
3	15725	0	15725	0	0
4	7718	0	7718	0	0
5	0	0	0	0	0
6	0	0	0	0	0
7	0	0	0	0	0
8	0	0	0	0	0
9	0	0	0	0	0
10	0	0	0	0	0
Més de 10	0	0	0	0	0
Numero total	204732	57267	85857	13504	48105
Ns/Nc	0	0	0	0	0
Mitjana	1,378	1,141	1,636	1,504	1,164
Desviació	0,784	0,348	1,066	0,5	0,37
P5.1. Híbrida i elèctrica					
	204732	57267	85857	13504	48105
P5_HIB_EL	26	7	11	2	6
Híbrida elèctrica	40160	16243	16049	0	7868
No	0	0	0	0	0

	Total	DIMENSIO MUNICIPI			
		< 10000	10001-100MIL	100001-500MIL	+500MIL
Freqüències absolutes					
Total	6205031	1293956	2514340	1065178	1331557
Mostra real	800	156	323	157	164
Ns/Nc	164572	41024	69807	13504	40237
Mitjana	1,588	1	1,982		2
Desviació	0,797	0	1		0
P5.1. Híbrida i plegable					
	204732	57267	85857	13504	48105
P5_HIB_PL	26	7	11	2	6
Híbrida plegable	38116	0	23553	6695	7868
No	0	0	0	0	0
Ns/Nc	166616	57267	62304	6808	40237
Mitjana	2,033		2,338	1	2
Desviació	1,564		1,887	0	0
P5.1. Híbrida i elèctrica i plegable					
	204732	57267	85857	13504	48105
P5_HIB_EL_PL	26	7	11	2	6
Híbrida elèctrica i plegable	15744	0	7876	0	7868
No	188988	57267	77980	13504	40237
Mitjana	0,115	0	0,092	0	0,327
Desviació	0,423	0	0,289	0	0,74
Base Total bicicletes	3293153	815499	1432761	545337	499556
	427	99	185	81	62
P5.1. Bicicletes població Catalunya					
	3293153	815499	1432761	545337	499556
P5_BIC_TOTAL	427	99	185	81	62
1 bicicleta	2139935	494468	944950	370873	329643
2 bicletes	643985	172524	278867	87141	105454
3 o més bicicletes	509233	148507	208944	87323	64459

	Total	DIMENSIO MUNICIPI			
		< 10000	10001-100MIL	100001-500MIL	+500MIL
Freqüències absolutes					
Total	6205031	1293956	2514340	1065178	1331557
Mostra real	800	156	323	157	164
Total bicicletes	3293153	815499	1432761	545337	499556
Mitjana	1,646	1,8	1,622	1,566	1,55
Desviació	1,228	1,69	1,085	0,967	0,91
P5.1. Bicicletes elèctrica					
	3293153	815499	1432761	545337	499556
P5_ELECTRICA	427	99	185	81	62
Bicicletes elèctriques	141461	40773	70231	6695	23762
Ns/Nc	3151692	774727	1362530	538642	475793
Mitjana	0,122	0,15	0,141	0,012	0,143
Desviació	0,66	0,728	0,739	0,11	0,639
P5.1. Bicicletes plegable					
	3293153	815499	1432761	545337	499556
P5_PLEGABLE	427	99	185	81	62
Bicicletes plegables	150001	16299	46894	46873	39934
Ns/Nc	3143152	799200	1385867	498464	459621
Mitjana	0,101	0,06	0,06	0,16	0,224
Desviació	0,575	0,42	0,421	0,596	0,986
P5.1. Bicicletes elèctrica i plegable					
	3293153	815499	1432761	545337	499556
P5_ELEC_PLG	427	99	185	81	62
Bicicletes elèctriques i plegables	31478	8069	15541	0	7868
Ns/Nc	3261675	807430	1417220	545337	491687
Mitjana	0,014	0,01	0,011	0	0,047
Desviació	0,169	0,099	0,104	0	0,374

	Total	DIMENSIO MUNICIPI			
		< 10000	10001-100MIL	100001-500MIL	+500MIL
Freqüències absolutes					
Total	6205031	1293956	2514340	1065178	1331557
Mostra real	800	156	323	157	164

	3363925	832464	1448735	558876	523850
Base Té bicicleta per ús personal	436	101	187	83	65

P5.2. Quan la va comprar

	3363925	832464	1448735	558876	523850
P5_2	436	101	187	83	65
FA UN ANY O MENYS	262684	49388	108345	40136	64815
ENTRE 1 I 2 ANYS	364909	82131	131933	54117	96727
ENTRE 2 I 3 ANYS	316007	74291	147696	53776	40244
ENTRE 3 I 4 ANYS	337269	57719	162734	60769	56047
ENTRE 4 I 5 ANYS	376500	99927	178709	73844	24020
ENTRE 5 I 10 ANYS	631909	148779	294336	100386	88408
10 O MÉS ANYS	879603	263030	339626	155741	121207
NO SAP	187175	57199	85356	20107	24514
NO CONTESTA	7868	0	0	0	7868
Ns/Nc	0	0	0	0	0

P5.3. Quant li va costar

	3363925	832464	1448735	558876	523850
P5_3	436	101	187	83	65
(120)-MENYS DE 150 €	345194	82429	124177	73905	64683
(200)-DE 150 A 249 €	348031	81834	139685	53842	72670
(350)-DE 250 A 499 €	501532	106997	238995	67496	88043
(650)-DE 500 A 999 €	425667	82327	209716	93259	40366
(1200)-DE 1000 A 1499 €	143580	57732	54046	0	31803
(1700)-DE 1500 A 1999 €	68780	24650	30872	13259	0
(2200)-DE 2000 A 2499 €	76745	16544	38989	13344	7868
(2700)-DE 2500 A 2999	39609	16299	15284	0	8026
(3100)-3000 € O MÉS	83862	24530	23016	20085	16231
NO SAP	1315110	330873	566390	223686	194161
NO CONTESTA	15815	8249	7566	0	0
Ns/Nc	0	0	0	0	0

	Total	DIMENSIO MUNICIPI			
		< 10000	10001-100MIL	100001-500MIL	+500MIL
Freqüències absolutes					
Total	6205031	1293956	2514340	1065178	1331557
Mostra real	800	156	323	157	164
Mitjana	682,846	780,087	661,345	650,495	627,279
Desviació	763,103	831,549	701,928	781,998	779,482

P5.4. On la va comprar

	3363925	832464	1448735	558876	523850
P5_4	436	101	187	83	65
Per internet	201405	82234	69734	33304	16132
En un centre comercial	240006	74547	100700	40337	24421
En una gran superfície especialitzada en esports	809428	172981	364644	134779	137024
En una botiga especialitzada en ciclisme	1434381	329516	650301	229235	225329
ALTRES	311721	98545	116239	40517	56420
NO SAP	359417	74640	139550	80705	64523
NO CONTESTA	7566	0	7566	0	0
Ns/Nc	0	0	0	0	0
	6205031	1293956	2514340	1065178	1331557
Base TOTAL	800	156	323	157	164

P5_1_3. Altres vehicles de mobilitat personal

	6205031	1293956	2514340	1065178	1331557
P5_1_3	800	156	323	157	164
Patinet elèctric	124842	0	77781	6707	40354
Plataforma elèctrica	31801	0	15649	0	16152
Roda elèctrica	8040	0	0	0	8040
Cicle destinat al transport de passatgers	0	0	0	0	0
Patinet no elèctric / normal	37445	0	7718	13504	16224
Skate board / long board	53924	0	39039	6695	8190
Patins en línia / patins de rodes	22998	0	0	6767	16231
Cap	5957974	1293956	2381954	1031505	1250559
No sap	0	0	0	0	0
No contesta	0	0	0	0	0
Ns/Nc	0	0	0	0	0

	Total	DIMENSIO MUNICIPI			
		< 10000	10001-100MIL	100001-500MIL	+500MIL
Freqüències absolutes					
Total	6205031	1293956	2514340	1065178	1331557
Mostra real	800	156	323	157	164
	2498557	577570	945724	403260	572003
Base Usuaris de bici	323	70	122	60	71
P6. Tipus de desplaçaments					
	2498557	577570	945724	403260	572003
P6	323	70	122	60	71
Desplaçaments quotidians (feina, estudis, compres...)	758341	131653	264500	127515	234673
Passeig, lleure o turisme	1683635	411845	643489	282311	345991
Esport	1282941	297923	533994	241935	209089
Altres	47734	8069	23284	0	16381
NS	0	0	0	0	0
NC	0	0	0	0	0
Ns/Nc	0	0	0	0	0
P6.1. Desplaçaments combinats					
	2498557	577570	945724	403260	572003
P6_1	323	70	122	60	71
Sí, sempre	46474	0	15465	6695	24314
Sí, sovint	116277	8245	62073	13540	32418
Alguna vegada	411209	66285	131440	100565	112919
No	1924597	503040	736745	282461	402351
NO SAP	0	0	0	0	0
NO CONTESTA	0	0	0	0	0
Ns/Nc	0	0	0	0	0
	573960	74530	208979	120799	169651
Base Fan combinats	75	9	27	18	21
P6.2. Mitjans utilitzats darrer desplaçament					
	573960	74530	208979	120799	169651
P6_2	75	9	27	18	21
Autobús urbà	83436	0	31278	20097	32061
Tramvia	16274	0	0	0	16274

	Total	DIMENSIO MUNICIPI			
		< 10000	10001-100MIL	100001-500MIL	+500MIL
Freqüències absolutes					
Total	6205031	1293956	2514340	1065178	1331557
Mostra real	800	156	323	157	164
Metro	85740	8319	7732	13344	56346
Autobús interurbà	28769	0	15367	13402	0
Rodales / FGC	190058	24831	69759	47039	48430
Regionals/ Llarga distància	38752	0	15677	6695	16381
Cotxe	213012	41432	92403	47048	32129
Furgoneta, autocaravana, camió, etc.	6649	0	0	6649	0
AVE	0	0	0	0	0
Moto	0	0	0	0	0
Altres	14839	0	0	6649	8190
CAP	23216	8319	0	6707	8190
NS	7732	0	7732	0	0
NC	0	0	0	0	0
Ns/Nc	0	0	0	0	0
	1924597	503040	736745	282461	402351
Base No fan combinats	248	61	95	42	50
P6.3. Facilitats per utilitzar més la bici					
	1924597	503040	736745	282461	402351
P6_3	248	61	95	42	50
Sí, si disposés d'aparcament segur de bicicletes en les estacions d'origen o destinació	495813	123939	231841	67225	72808
Sí, si disposés de més espais reservats en trens i autobusos interurbans	186336	41052	93226	20097	31960
Sí, si pogués combinar amb un sistema de bicicleta pública en les estacions d'origen o destinació	243077	57583	70041	27043	88409
No	938600	263972	326028	147616	200983
NO SAP	60771	16493	15608	20480	8190
NO CONTESTA	0	0	0	0	0
Ns/Nc	0	0	0	0	0
P6.4. Transport gratuït bicis					

	Total	DIMENSIO MUNICIPI			
		< 10000	10001-100MIL	100001-500MIL	+500MIL
Freqüències absolutes					
Total	6205031	1293956	2514340	1065178	1331557
Mostra real	800	156	323	157	164
	1924597	503040	736745	282461	402351
P6_4	248	61	95	42	50
SI	1370135	345496	566176	160972	297490
NO	524405	141225	170569	107749	104861
NO SAP	30057	16318	0	13739	0
NO CONTESTA	0	0	0	0	0
Ns/Nc	0	0	0	0	0
	758341	131653	264500	127515	234673
Base Fa desplaçaments quotidians	98	16	34	19	29
P7. Mitjans transport previs					
	758341	131653	264500	127515	234673
P7	98	16	34	19	29
SI	527246	90467	147112	87235	202431
NO	214836	33117	117388	40280	24052
NO SAP	0	0	0	0	0
NO CONTESTA	16259	8069	0	0	8190
Ns/Nc	0	0	0	0	0
	527246	90467	147112	87235	202431
Base Feia servir altres mitjans	68	11	19	13	25
P8. Mitjans utilitzats					
	527246	90467	147112	87235	202431
P8	68	11	19	13	25
Transport públic	257975	8319	62083	33655	153918
Moto	104834	16404	22798	33500	32132
Cotxe	215811	74224	85098	40136	16352
A peu	179957	24473	46502	60317	48664
NS	6808	0	0	6808	0
NC	0	0	0	0	0
Ns/Nc	0	0	0	0	0

	Total	DIMENSIO MUNICIPI			
		< 10000	10001-100MIL	100001-500MIL	+500MIL
Freqüències absolutes					
Total	6205031	1293956	2514340	1065178	1331557
Mostra real	800	156	323	157	164

	758341	131653	264500	127515	234673
Base Fa desplaçaments quotidians	98	16	34	19	29

P9.1. Freqüència anar a la feina

	758341	131653	264500	127515	234673
P9_1	98	16	34	19	29
Diàriament o gairebé	243711	49430	62170	26759	105353
Setmanalment	68855	0	31032	13402	24421
Alguna/es vegades al mes	31275	0	23085	0	8190
Menor freqüència	29070	0	15608	13462	0
Mai o quasi mai	185209	41199	46282	33454	64274
NO TREBALLA	183961	32955	86323	40439	24244
NO SAP	0	0	0	0	0
NO CONTESTA	16259	8069	0	0	8190
Ns/Nc	0	0	0	0	0
	372911	49430	131895	53623	137964
Base Va a la feina en bici	48	6	17	8	17

P9.1.1. Distància últim desplaçament

	372911	49430	131895	53623	137964
P9_1_1	48	6	17	8	17
(1)-MENYS DE 2 KM	64133	16476	23115	0	24542
(3)-DE 2 A 3,99 KM	101054	8174	38734	13344	40802
(5)-DE 4 A 5,99 KM	102986	16549	23326	6707	56404
(7)-DE 6 A 7,99 KM	15991	0	7801	0	8190
(9)-DE 8 A 9,99 KM	14425	0	7718	6707	0
(12,5)-10 a 14,99	36204	8230	7876	20097	0
(15)-15 o més	23620	0	15594	0	8026
NO SAP	14499	0	7732	6767	0
NO CONTESTA	0	0	0	0	0
Ns/Nc	0	0	0	0	0

	Total	DIMENSIO MUNICIPI			
		< 10000	10001-100MIL	100001-500MIL	+500MIL
Freqüències absolutes					
Total	6205031	1293956	2514340	1065178	1331557
Mostra real	800	156	323	157	164

Mitjana	5,387	4,585	5,737	8,22	4,397
Desviació	4,115	3,897	4,589	4,146	3,118
	758341	131653	264500	127515	234673
Base Fa desplaçaments quotidians	98	16	34	19	29

P9.2. Freqüència desplaçaments estudis

	758341	131653	264500	127515	234673
P9_2	98	16	34	19	29
Diàriament o gairebé	71529	16637	15649	6767	32476
Setmanalment	46159	0	31202	6767	8190
Alguna/es vegades al mes	32271	8319	7801	0	16152
Menor freqüència	0	0	0	0	0
Mai o quasi mai	234118	33025	101276	67303	32513
NO ESTUDIA	358004	65603	108572	46679	137151
NO SAP	0	0	0	0	0
NO CONTESTA	16259	8069	0	0	8190
Ns/Nc	0	0	0	0	0
	149960	24956	54652	13533	56818
Base Va a estudiar en bici	19	3	7	2	7

P9.2.1. Distància últim desplaçament

	149960	24956	54652	13533	56818
P9_2_1	19	3	7	2	7
(1)-MENYS DE 2 KM	32130	8319	15649	0	8162
(3)-DE 2 A 3,99 KM	45097	0	23402	13533	8162
(5)-DE 4 A 5,99 KM	23953	0	7801	0	16152
(7)-DE 6 A 7,99 KM	8040	0	0	0	8040
(9)-DE 8 A 9,99 KM	8112	0	0	0	8112
(12,5)-10 a 14,99	24828	16637	0	0	8190
(15)-15 o més	7801	0	7801	0	0

	Total	DIMENSIO MUNICIPI			
		< 10000	10001-100MIL	100001-500MIL	+500MIL
Freqüències absolutes					
Total	6205031	1293956	2514340	1065178	1331557
Mostra real	800	156	323	157	164
NO SAP	0	0	0	0	0
NO CONTESTA	0	0	0	0	0
Ns/Nc	0	0	0	0	0
Mitjana	5,627	8,667	4,426	3	6,073
Desviació	4,453	5,421	4,499		3,561
	758341	131653	264500	127515	234673
Base Fa desplaçaments quotidians	98	16	34	19	29
P9.3. Freqüència altres desplaçaments quotidians					
	758341	131653	264500	127515	234673
P9_3	98	16	34	19	29
Diàriament o gairebé	61033	0	15450	13356	32227
Setmanalment	228751	57605	70435	20157	80554
Alguna/es vegades al mes	146319	24723	38895	33816	48885
Menor freqüència	46683	8245	15649	6707	16081
Mai o quasi mai	259296	33010	124072	53479	48735
NO SAP	0	0	0	0	0
NO CONTESTA	16259	8069	0	0	8190
Ns/Nc	0	0	0	0	0
	482786	90574	140428	74036	177747
Base Altres desplaçaments quotidians	62	11	18	11	22
P9.3.1. Distància últim desplaçament					
	482786	90574	140428	74036	177747
P9_3_1	62	11	18	11	22
(1)-MENYS DE 2 KM	131221	24618	38968	26876	40759
(3)-DE 2 A 3,99 KM	149892	24742	69925	6767	48458
(5)-DE 4 A 5,99 KM	91402	16476	7849	26818	40259
(7)-DE 6 A 7,99 KM	40400	16493	7849	0	16059
(9)-DE 8 A 9,99 KM	0	0	0	0	0

	Total	DIMENSIO MUNICIPI			
		< 10000	10001-100MIL	100001-500MIL	+500MIL
Freqüències absolutes					
Total	6205031	1293956	2514340	1065178	1331557
Mostra real	800	156	323	157	164
(12,5)-10 a 14,99	32124	8245	15838	0	8040
(15)-15 o més	14807	0	0	6767	8040
NO SAP	22941	0	0	6808	16132
NO CONTESTA	0	0	0	0	0
Ns/Nc	0	0	0	0	0
Mitjana	4,228	4,413	3,852	4,206	4,461
Desviació	3,574	3,309	3,418	4,029	3,621
	758341	131653	264500	127515	234673
Base Fa desplaçaments quotidians	98	16	34	19	29
P9.4. Desplaçament quotidià dia anterior					
	758341	131653	264500	127515	234673
P9_4	98	16	34	19	29
SI	266807	49518	109274	26876	81139
NO	475275	74066	155226	100639	145344
NO SAP	0	0	0	0	0
NO CONTESTA	16259	8069	0	0	8190
Ns/Nc	0	0	0	0	0
	1683635	411845	643489	282311	345991
Base Fa desplaçaments passeig, lleure o turisme	218	50	83	42	43
P10. Passeig o lleure prop residència					
	1683635	411845	643489	282311	345991
P10	218	50	83	42	43
Diàriament o gairebé	75147	0	38927	20223	15997
Setmanalment	444001	115462	178196	53659	96684
Alguna/es vegades al mes	542600	148210	224395	73902	96092
Menor freqüència	404286	82004	155514	94281	72486
Mai o quasi mai	201093	57851	46456	40245	56541
NO SAP	8319	8319	0	0	0

	Total	DIMENSIO MUNICIPI			
		< 10000	10001-100MIL	100001-500MIL	+500MIL
Freqüències absolutes					
Total	6205031	1293956	2514340	1065178	1331557
Mostra real	800	156	323	157	164
NO CONTESTA	8190	0	0	0	8190
Ns/Nc	0	0	0	0	0
	1466033	345675	597033	242066	281259
Base Passeig o lleure freq.	190	42	77	36	35
P10.1. Distància últim passeig					
	1466033	345675	597033	242066	281259
P10_1	190	42	77	36	35
(1)-MENYS DE 2 KM	52061	0	15518	20241	16302
(3)-DE 2 A 3,99 KM	174319	65909	46624	13458	48329
(5)-DE 4 A 5,99 KM	206734	49512	69986	47032	40204
(7)-DE 6 A 7,99 KM	117007	41032	46706	13356	15912
(9)-DE 8 A 9,99 KM	61363	8174	38672	6649	7868
(11)-DE 10 A 11,99 KM	199172	33278	101213	40583	24099
(13)-DE 12 a 14,99	78832	24650	31457	6564	16161
(15)-15 o més	479263	115052	215713	60436	88062
NO SAP	97281	8069	31142	33747	24323
NO CONTESTA	0	0	0	0	0
Ns/Nc	0	0	0	0	0
Mitjana	9,779	9,533	10,494	9,06	9,11
Desviació	4,825	4,838	4,486	4,913	5,224
	1683635	411845	643489	282311	345991
Base Fa desplaçaments passeig, lleure o turisme	218	50	83	42	43
P11. Cicloturisme petit o mitjà fora residència					
	1683635	411845	643489	282311	345991
P11	218	50	83	42	43
Diàriament o gairebé	7718	0	7718	0	0
Setmanalment	15844	0	7732	0	8112
Alguna/es vegades al mes	131484	32954	62177	20051	16302

	Total	DIMENSIO MUNICIPI			
		< 10000	10001-100MIL	100001-500MIL	+500MIL
Freqüències absolutes					
Total	6205031	1293956	2514340	1065178	1331557
Mostra real	800	156	323	157	164
Menor freqüència	241912	73973	92942	27009	47990
Mai o quasi mai	1278487	304919	472921	235251	265397
NO SAP	0	0	0	0	0
NO CONTESTA	8190	0	0	0	8190
Ns/Nc	0	0	0	0	0
	396958	106926	170568	47060	72403
Base Cicloturisme petit o mitjà	51	13	22	7	9
P11.1. Distància habitual					
	396958	106926	170568	47060	72403
P11_1	51	13	22	7	9
(2,5)-MENYS DE 5 KM	24306	8319	7876	0	8112
(7,5)-DE 5 A 9,99 KM	30315	0	15649	6695	7971
(12,5)-DE 10 A 14,99 KM	55417	24635	30782	0	0
(17,5)-DE 15 A 19,99 KM	38529	8174	15594	6649	8112
(22,5)-DE 20 A 24,99 KM	15689	0	7718	0	7971
(30)-DE 25 A 34,99 KM	59993	0	46328	13665	0
(40)-DE 35 A 44,99 KM	31361	24654	0	6707	0
(50)-DE 45 A 54,99 KM	39632	8370	23236	0	8026
(60)-DE 55 A 64,99 KM	8230	8230	0	0	0
(70)-DE 65 A 74,99 KM	8230	8230	0	0	0
(76)-75 O MÉS KM	39225	16314	0	6695	16216
NO SAP	38004	0	23385	6649	7971
NO CONTESTA	8026	0	0	0	8026
Ns/Nc	0	0	0	0	0
Mitjana	31,616	39,151	23,916	33,496	36,078
Desviació	22,601	25,045	14,282	21,553	28,966
	1282941	297923	533994	241935	209089
Base Fa esport	167	36	69	36	26

	Total	DIMENSIO MUNICIPI			
		< 10000	10001-100MIL	100001-500MIL	+500MIL
Freqüències absolutes					
Total	6205031	1293956	2514340	1065178	1331557
Mostra real	800	156	323	157	164
P12.1. Muntanya (BTT)					
	1282941	297923	533994	241935	209089
P12_1	167	36	69	36	26
Diàriament o gairebé	47805	16637	31168	0	0
Setmanalment	372874	107024	154230	47141	64479
Alguna/es vegades al mes	312134	49633	147405	66960	48136
Menor freqüència	211297	82528	38787	33685	56298
Mai o quasi mai	338832	42102	162405	94149	40176
NO SAP	0	0	0	0	0
NO CONTESTA	0	0	0	0	0
Ns/Nc	0	0	0	0	0
	944109	255821	371589	147786	168913
Base Fa muntanya (BTT)	122	31	48	22	21
P12.1.1. Distància habitual					
	944109	255821	371589	147786	168913
P12_1_1	122	31	48	22	21
(2,5)-MENYS DE 5 KM	70526	16318	31168	6767	16274
(7,5)-DE 5 A 9,99 KM	70948	33042	31211	6695	0
(12,5)-DE 10 A 14,99 KM	102371	41448	31189	13653	16081
(17,5)-DE 15 A 19,99 KM	145574	24706	53879	26688	40301
(22,5)-DE 20 A 24,99 KM	143044	32941	54019	40177	15909
(30)-DE 25 A 34,99 KM	162341	24861	77083	20294	40103
(40)-DE 35 A 44,99 KM	86014	24706	38762	6707	15839
(50)-DE 45 A 54,99 KM	93599	32937	31044	13402	16216
(56)-55 O MÉS KM	37028	0	15436	13402	8190
NO SAP	32663	24863	7801	0	0
NO CONTESTA	0	0	0	0	0
Ns/Nc	0	0	0	0	0
Mitjana	25,035	23,213	25,124	26,434	26,114
Desviació	14,813	15,074	14,686	14,791	14,493

	Total	DIMENSIO MUNICIPI			
		< 10000	10001-100MIL	100001-500MIL	+500MIL
Freqüències absolutes					
Total	6205031	1293956	2514340	1065178	1331557
Mostra real	800	156	323	157	164

	1282941	297923	533994	241935	209089
Base Fa esport	167	36	69	36	26

P12.2. Carretera

	1282941	297923	533994	241935	209089
P12_2	167	36	69	36	26
Diàriament o gairebé	15607	0	7566	0	8040
Setmanalment	180244	66663	62073	27043	24464
Alguna/es vegades al mes	146595	24738	69619	20123	32114
Menor freqüència	129770	33216	46541	33947	16066
Mai o quasi mai	810726	173306	348195	160821	128404
NO SAP	0	0	0	0	0
NO CONTESTA	0	0	0	0	0
Ns/Nc	0	0	0	0	0
	472215	124617	185800	81114	80685
Base Fa carretera	61	15	24	12	10

P12.2.1. Distància habitual

	472215	124617	185800	81114	80685
P12_2_1	61	15	24	12	10
(2,5)-MENYS DE 5 KM	62073	0	38991	6808	16274
(7,5)-DE 5 A 9,99 KM	38388	8174	15514	6832	7868
(12,5)-DE 10 A 14,99 KM	36351	0	7566	20623	8162
(17,5)-DE 15 A 19,99 KM	30867	8319	7801	6707	8040
(22,5)-DE 20 A 24,99 KM	31196	16689	7801	6707	0
(27,5)-DE 25 A 29,99 KM	47883	17591	15415	6832	8044
(40)-DE 30 A 49,99 KM	86791	40893	23183	6649	16066
(60)-DE 50 A 69,99 KM	62443	24706	23133	6564	8040
(80)-DE 70 A 89,99 KM	68422	8245	38596	13390	8190
(100)-DE 90 A 109,99 KM	0	0	0	0	0
(115)-110 O MÉS KM	7801	0	7801	0	0

	Total	DIMENSIO MUNICIPI			
		< 10000	10001-100MIL	100001-500MIL	+500MIL
Freqüències absolutes					
Total	6205031	1293956	2514340	1065178	1331557
Mostra real	800	156	323	157	164
NO SAP	0	0	0	0	0
NO CONTESTA	0	0	0	0	0
Ns/Nc	0	0	0	0	0
Mitjana	36,097	38,87	39,529	30,984	29,05
Desviació	27,577	18,709	32,852	26,36	24,73
	1282941	297923	533994	241935	209089
Base Fa esport	167	36	69	36	26
P12.3. Cicloturisme esportiu					
	1282941	297923	533994	241935	209089
P12_3	167	36	69	36	26
Diàriament o gairebé	6695	0	0	6695	0
Setmanalment	15678	0	7566	0	8112
Alguna/es vegades al mes	167254	41096	77716	40252	8190
Menor freqüència	241683	49343	93305	67130	31905
Mai o quasi mai	851631	207484	355407	127858	160882
NO SAP	0	0	0	0	0
NO CONTESTA	0	0	0	0	0
Ns/Nc	0	0	0	0	0
	431310	90439	178587	114077	48207
Base Fa cicloturisme esportiu	57	11	23	17	6
P12.3.1. Distància habitual					
	431310	90439	178587	114077	48207
P12_3_1	57	11	23	17	6
(2,5)-MENYS DE 5 KM	29070	0	15567	13504	0
(7,5)-DE 5 A 9,99 KM	15649	0	15649	0	0
(12,5)-DE 10 A 14,99 KM	7876	0	7876	0	0
(17,5)-DE 15 A 19,99 KM	45043	8069	15518	13344	8112
(22,5)-DE 20 A 24,99 KM	61226	16549	23133	13504	8040

	Total	DIMENSIO MUNICIPI			
		< 10000	10001-100MIL	100001-500MIL	+500MIL
Freqüències absolutes					
Total	6205031	1293956	2514340	1065178	1331557
Mostra real	800	156	323	157	164
(27,5)-DE 25 A 29,99 KM	29046	0	15518	13527	0
(40)-DE 30 A 49,99 KM	135945	41115	30819	40147	23865
(60)-DE 50 A 69,99 KM	38174	8230	23236	6707	0
(80)-DE 70 A 89,99 KM	32015	8230	15594	0	8190
(100)-DE 90 A 109,99 KM	22817	8245	7876	6695	0
(115)-110 O MÉS KM	0	0	0	0	0
NO SAP	14450	0	7801	6649	0
NO CONTESTA	0	0	0	0	0
Ns/Nc	0	0	0	0	0
Mitjana	37,96	45,721	35,926	33,706	40,091
Desviació	24,799	24,056	26,673	22,529	20,202
P12.3.2. Tipus de bicicleta					
	431310	90439	178587	114077	48207
P12_3_2	57	11	23	17	6
BTT/ Mountain bike/ de muntanya	354386	74034	139762	100573	40017
Carretera / corredor	69206	16404	31108	13504	8190
De ciutat / de passeig	0	0	0	0	0
Híbrida / versàtil	0	0	0	0	0
Elèctrica	0	0	0	0	0
Plegable	0	0	0	0	0
No en té	0	0	0	0	0
Altres respostes	0	0	0	0	0
No sap	7718	0	7718	0	0
No contesta	0	0	0	0	0
Ns/Nc	0	0	0	0	0
Base Fa cicloturisme d'algun tipus	651573	148005	271701	127558	104309
	85	18	35	19	13

P13. Tipus de bicicleta

	Total	DIMENSIO MUNICIPI			
		< 10000	10001-100MIL	100001-500MIL	+500MIL
Freqüències absolutes					
Total	6205031	1293956	2514340	1065178	1331557
Mostra real	800	156	323	157	164
	651573	148005	271701	127558	104309
P13	85	18	35	19	13
D'ús personal	607942	148005	256251	107348	96338
De lloguer	90239	16299	23168	26860	23912
Altres	0	0	0	0	0
No ho sap	0	0	0	0	0
No contesta	0	0	0	0	0
Ns/Nc	0	0	0	0	0
P14.1. Allotjament					
	651573	148005	271701	127558	104309
P14_1	85	18	35	19	13
Total citacions	244804	57518	108184	46945	32158
Ns/Nc	406769	90488	163517	80613	72151
Mitjana	89,761	73,332	118,494	70,159	51,094
Desviació	145,94	58,595	201,317	94,955	34,266
P14.2. Alimentació					
	651573	148005	271701	127558	104309
P14_2	85	18	35	19	13
Total citacions	535717	123226	216774	107420	88297
Ns/Nc	115856	24780	54927	20139	16011
Mitjana	42,52	40,997	53,026	28,045	36,464
Desviació	54,77	47,37	72,263	34,086	16,406
P14.3. Transport complementari					
	651573	148005	271701	127558	104309
P14_3	85	18	35	19	13
Total citacions	328761	65622	139626	67287	56226
Ns/Nc	322812	82383	132075	60271	48082

	Total	DIMENSIO MUNICIPI			
		< 10000	10001-100MIL	100001-500MIL	+500MIL
Freqüències absolutes					
Total	6205031	1293956	2514340	1065178	1331557
Mostra real	800	156	323	157	164
Mitjana	24,8	38,085	24,726	11,879	24,944
Desviació	18,663	25,543	14,802	9,321	14,875
P14.4. Mapes i guies					
	651573	148005	271701	127558	104309
P14_4	85	18	35	19	13
Total citacions	48314	24545	7718	0	16052
Ns/Nc	603259	123460	263983	127558	88257
Mitjana	16,129	19,901	20		8,5
Desviació	10,277	12,223			1,5
P14.5. Lloguer bicis					
	651573	148005	271701	127558	104309
P14_5_N	85	18	35	19	13
Total citacions	0	0	0	0	0
Ns/Nc	651573	148005	271701	127558	104309
Mitjana					
Desviació					
P14.6. Museus, espectacles, parc atraccions					
	651573	148005	271701	127558	104309
P14_6_N	85	18	35	19	13
Total citacions	15734	8069	7665	0	0
Ns/Nc	635839	139936	264036	127558	104309
Mitjana	7,436	5	10		
Desviació	2,499	0			
P14.7. Records, souvenirs, compres					
	651573	148005	271701	127558	104309
P14_7_N	85	18	35	19	13

	Total	DIMENSIO MUNICIPI			
		< 10000	10001-100MIL	100001-500MIL	+500MIL
Freqüències absolutes					
Total	6205031	1293956	2514340	1065178	1331557
Mostra real	800	156	323	157	164
Total citaciones	0	0	0	0	0
Ns/Nc	651573	148005	271701	127558	104309
Mitjana					
Desviació					
P14.8. Reparació bici o peces bici					
	651573	148005	271701	127558	104309
P14_8_N	85	18	35	19	13
Total citaciones	8245	8245	0	0	0
Ns/Nc	643327	139760	271701	127558	104309
Mitjana					
Desviació					
P14.9. Inscripció curses					
	651573	148005	271701	127558	104309
P14_9_N	85	18	35	19	13
Total citaciones	0	0	0	0	0
Ns/Nc	651573	148005	271701	127558	104309
Mitjana					
Desviació					
P14.10. Oci, esbarjo					
	651573	148005	271701	127558	104309
P14_10_N	85	18	35	19	13
Total citaciones	0	0	0	0	0
Ns/Nc	651573	148005	271701	127558	104309
Mitjana					
Desviació					

	Total	DIMENSIO MUNICIPI			
		< 10000	10001-100MIL	100001-500MIL	+500MIL
Freqüències absolutes					
Total	6205031	1293956	2514340	1065178	1331557
Mostra real	800	156	323	157	164
P14.90. Otros					
	651573	148005	271701	127558	104309
P14_90_N	85	18	35	19	13
Total citaciones	0	0	0	0	0
Ns/Nc	651573	148005	271701	127558	104309
Mitjana					
Desviació					
P14.5. Altres					
	651573	148005	271701	127558	104309
P14_OTROS	85	18	35	19	13
Total citaciones	23979	16314	7665	0	0
Ns/Nc	627594	131691	264036	127558	104309
Mitjana	8,318	7,527	10		
Desviació	2,363	2,5			
	1556241	395127	620321	275616	265177
Base Usuaris & tenen bici	202	48	80	41	33
P15. Pertinença a entitats de ciclisme					
	1556241	395127	620321	275616	265177
P15	202	48	80	41	33
Sí, d'una associació	16476	16476	0	0	0
Sí, d'un club	55128	24710	15533	6695	8190
Sí, d'una federació	8190	0	0	0	8190
No	1484637	353941	604789	268921	256987
NS	0	0	0	0	0
NC	0	0	0	0	0
Ns/Nc	0	0	0	0	0

	Total	DIMENSIO MUNICIPI			
		< 10000	10001-100MIL	100001-500MIL	+500MIL
Freqüències absolutes					
Total	6205031	1293956	2514340	1065178	1331557
Mostra real	800	156	323	157	164
	125832	49417	46645	13390	16381
Base Pertinença a entitats	16	6	6	2	2
P15.1. Entitats					
	125832	49417	46645	13390	16381
P15_1	16	6	6	2	2
Associació ciclista de Manresa	0	0	0	0	0
Centre excursionista de cat	0	0	0	0	0
Club ciclisme Sant Andreu	0	0	0	0	0
Club ciclista d'argentera	0	0	0	0	0
Club ciclista de Bellver	0	0	0	0	0
Club de ciclistes del poble de motbrió-Tarragona-	0	0	0	0	0
Club de excursionisme de Breda	0	0	0	0	0
Club esportiu orientació btt Barcelona	0	0	0	0	0
Club natació de Vilafranca	0	0	0	0	0
Club Natació Terrassa	0	0	0	0	0
Club Olèrdola	0	0	0	0	0
Club Villa	0	0	0	0	0
Esport ciclista de Manresa	7801	0	7801	0	0
Federació catalana de ciclisme	7718	0	7718	0	0
Federació catalana i espanyola de ciclisme	0	0	0	0	0
Federació orientació amb bicicleta	0	0	0	0	0
Federación de ciclistas estatal	0	0	0	0	0
Motoclub Sant Andreu de la Barca	0	0	0	0	0
Muntanyes	0	0	0	0	0
Pedal club de Almacelles	0	0	0	0	0
Pedal Team	0	0	0	0	0
Penya ciclista del poble	0	0	0	0	0
Q wellness	0	0	0	0	0
Sant Cebrià	0	0	0	0	0
Club Bicisport	0	0	0	0	0
Amics Ciclistes Anoia	0	0	0	0	0
Calders	0	0	0	0	0

	Total	DIMENSIO MUNICIPI			
		< 10000	10001-100MIL	100001-500MIL	+500MIL
Freqüències absolutes					
Total	6205031	1293956	2514340	1065178	1331557
Mostra real	800	156	323	157	164
Ciclistes d'Altafulla	0	0	0	0	0
Club Ciclisme Vilanova	0	0	0	0	0
Club Ciclista Ripoll	0	0	0	0	0
Centre Excursionista de Lleida	0	0	0	0	0
Club Ciclista de Banyoles	0	0	0	0	0
Associació Esportiva Nou Barris	0	0	0	0	0
CEC (Ciclismo en cadena)	0	0	0	0	0
Club Baix Penedès de ciclisme	0	0	0	0	0
Club La Riera	0	0	0	0	0
Trek Bicisprint	0	0	0	0	0
Ciclisme Cultural de Figaró	0	0	0	0	0
De Cales	0	0	0	0	0
FC Barcelona	0	0	0	0	0
Associació de Cicloturisme de Muntanya	0	0	0	0	0
Club ciclista Besòs	0	0	0	0	0
Club Ciclista BTT Premià de Dalt	0	0	0	0	0
Club Ciclista Piera	0	0	0	0	0
Club Esportiu Tordera	0	0	0	0	0
salou club ciclista	0	0	0	0	0
Altres	110314	49417	31127	13390	16381
No sap	0	0	0	0	0
No contesta	0	0	0	0	0
Ns/Nc	0	0	0	0	0
	2498557	577570	945724	403260	572003
Base Usuaris de bici	323	70	122	60	71
P16. Llocs d'ús					
	2498557	577570	945724	403260	572003
P16	323	70	122	60	71
Nucli urbà	1195256	174163	426510	207690	386894
Carretera	510996	149094	185871	87331	88699
Camins o vies verdes / cicloturisme	1596786	453348	642874	275615	224948

	Total	DIMENSIO MUNICIPI			
		< 10000	10001-100MIL	100001-500MIL	+500MIL
Freqüències absolutes					
Total	6205031	1293956	2514340	1065178	1331557
Mostra real	800	156	323	157	164
Platja / passeig marítim	6808	0	0	6808	0
Muntanya	130849	8230	84931	13415	24273
Pista / velòdrom/ carreteres velles sense trànsit	31749	16299	15450	0	0
Espais oberts / camp / càmping	7876	0	7876	0	0
Altres	255175	50069	147136	33697	24273
No sap	0	0	0	0	0
No contesta	7801	0	7801	0	0
Ns/Nc	0	0	0	0	0
	510996	149094	185871	87331	88699
Base Circulen per carretera	66	18	24	13	11
P17. Comparteix espai amb vehicles					
	510996	149094	185871	87331	88699
P17	66	18	24	13	11
Sempre o gairebé sempre	255781	82376	85110	40089	48206
A vegades	164035	66718	62112	27043	8162
Mai o quasi mai	91179	0	38649	20199	32332
NO SAP	0	0	0	0	0
NO CONTESTA	0	0	0	0	0
Ns/Nc	0	0	0	0	0
	91179	0	38649	20199	32332
Base No comparteixen espai	12	0	5	3	4
P17.1. Motius no comparteix espai amb vehicles					
	91179	0	38649	20199	32332
P17_1	12	0	5	3	4
ESPECIFICAR	0	0	0	0	0
Per seguretat / evitar accidents/ és perillós	45547	0	30984	6695	7868
Té por	6808	0	0	6808	0
No respecten regles	8190	0	0	0	8190
Incòmode / intranquil	0	0	0	0	0

	Total	DIMENSIO MUNICIPI			
		< 10000	10001-100MIL	100001-500MIL	+500MIL
Freqüències absolutes					
Total	6205031	1293956	2514340	1065178	1331557
Mostra real	800	156	323	157	164
No li agrada	8190	0	0	0	8190
Fa servir carril bici	15777	0	7665	0	8112
No té alternativa	0	0	0	0	0
Altres respostes	6695	0	0	6695	0
Cap motiu en especial	8162	0	0	0	8162
No sap	0	0	0	0	0
No contesta	0	0	0	0	0
Ns/Nc	0	0	0	0	0
	510996	149094	185871	87331	88699
Base Circulen per carretera	66	18	24	13	11
P18. Moderació velocitat vehicle					
	510996	149094	185871	87331	88699
P18	66	18	24	13	11
Sempre o gairebé sempre	284792	107965	100824	19822	56181
A vegades	171540	24706	69816	60802	16216
Mai o quasi mai	46999	16423	7566	6707	16302
NO SAP	7665	0	7665	0	0
NO CONTESTA	0	0	0	0	0
Ns/Nc	0	0	0	0	0
P19. Distància vehicle					
	510996	149094	185871	87331	88699
P19	66	18	24	13	11
Sempre o gairebé sempre	219051	74112	69959	26517	48463
A vegades	222420	58562	77626	54106	32125
Mai o quasi mai	69525	16419	38286	6707	8112
NO SAP	0	0	0	0	0
NO CONTESTA	0	0	0	0	0
Ns/Nc	0	0	0	0	0
P20.1. Fa servir el casc					

	Total	DIMENSIO MUNICIPI			
		< 10000	10001-100MIL	100001-500MIL	+500MIL
Freqüències absolutes					
Total	6205031	1293956	2514340	1065178	1331557
Mostra real	800	156	323	157	164
	510996	149094	185871	87331	88699
P20_1	66	18	24	13	11
Sempre o gairebé sempre	366161	99770	146949	46801	72641
A vegades	52930	16138	23390	13402	0
Mai o quasi mai	91905	33187	15533	27127	16059
NS	0	0	0	0	0
NC	0	0	0	0	0
Ns/Nc	0	0	0	0	0
P20.2. Fa servir enllumenat sense visibilitat					
	510996	149094	185871	87331	88699
P20_2	66	18	24	13	11
Sempre o gairebé sempre	379189	99593	154938	60043	64615
A vegades	8069	8069	0	0	0
Mai o quasi mai	123738	41432	30933	27288	24084
NS	0	0	0	0	0
NC	0	0	0	0	0
Ns/Nc	0	0	0	0	0
P20.3. Fa servir elements reflectants					
	510996	149094	185871	87331	88699
P20_3	66	18	24	13	11
Sempre o gairebé sempre	291374	99770	108467	26806	56331
A vegades	49945	0	23183	26762	0
Mai o quasi mai	169676	49324	54220	33763	32368
NS	0	0	0	0	0
NC	0	0	0	0	0
Ns/Nc	0	0	0	0	0
P20.4. Circula per llocs amb poc trànsit					
	510996	149094	185871	87331	88699
P20_4	66	18	24	13	11
Sempre o gairebé sempre	283855	107556	100821	27187	48291

	Total	DIMENSIO MUNICIPI			
		< 10000	10001-100MIL	100001-500MIL	+500MIL
Freqüències absolutes					
Total	6205031	1293956	2514340	1065178	1331557
Mostra real	800	156	323	157	164
A vegades	210522	24919	85051	60144	40409
Mai o quasi mai	16619	16619	0	0	0
NS	0	0	0	0	0
NC	0	0	0	0	0
Ns/Nc	0	0	0	0	0
P20.5. Circula sol					
	510996	149094	185871	87331	88699
P20_5	66	18	24	13	11
Sempre o gairebé sempre	176426	49590	77472	33284	16081
A vegades	201055	49106	69636	33836	48477
Mai o quasi mai	133515	50398	38764	20211	24142
NS	0	0	0	0	0
NC	0	0	0	0	0
Ns/Nc	0	0	0	0	0
P20.6. Circula en grup					
	510996	149094	185871	87331	88699
P20_6	66	18	24	13	11
Sempre o gairebé sempre	163492	49173	69901	20199	24220
A vegades	180456	57638	53986	20434	48398
Mai o quasi mai	167047	42284	61984	46698	16081
NS	0	0	0	0	0
NC	0	0	0	0	0
Ns/Nc	0	0	0	0	0
P21. Dificultats per carretera (1a resposta)					
	510996	149094	185871	87331	88699
P21_1	66	18	24	13	11
Interacció amb el trànsit motoritzat	196705	50683	77688	20157	48177
Insuficients espais adequats per circular amb bicicleta	174978	41039	61642	39886	32411
Manca de facilitats per a portar les bicicletes al transport públic	45086	8174	23409	13504	0
Condicions atmosfèriques adverses	24123	16387	7735	0	0

	Total	DIMENSIO MUNICIPI			
		< 10000	10001-100MIL	100001-500MIL	+500MIL
Freqüències absolutes					
Total	6205031	1293956	2514340	1065178	1331557
Mostra real	800	156	323	157	164
Condicions orogràfiques adverses (pujades i baixades)	31002	8069	7732	7090	8112
Manca d'hàbit	31437	24742	0	6695	0
Manca de respecte pels usuaris de bici	0	0	0	0	0
Altres	0	0	0	0	0
NO SAP	0	0	0	0	0
NO CONTESTA	7665	0	7665	0	0
Ns/Nc	0	0	0	0	0
P21. Dificultats per carretera (TOTAL)					
	510996	149094	185871	87331	88699
P21_TOTAL	66	18	24	13	11
Interacció amb el trànsit motoritzat	314156	99969	108288	33501	72397
Insuficients espais adequats per circular amb bicicleta	321182	82147	123771	66666	48598
Manca de facilitats per a portar les bicicletes al transport públic	117015	24738	46562	13504	32211
Condicions atmosfèriques adverses	54866	25609	15400	13857	0
Condicions orogràfiques adverses (pujades i baixades)	83741	8069	39058	20462	16152
Manca d'hàbit	70442	41342	7801	13259	8040
Manca de respecte pels usuaris de bici	0	0	0	0	0
Altres	0	0	0	0	0
NO SAP	37529	16314	7801	13415	0
NO CONTESTA	15397	0	15397	0	0
	1682176	461417	697085	282424	241251
Base Circulen per camins, vies verdes o altres indrets	218	56	90	42	30
P18a.1. Fa servir el casc					
	1682176	461417	697085	282424	241251
P18A_1	218	56	90	42	30
Sempre o gairebé sempre	1113129	263655	510733	194544	144197
A vegades	178796	73726	70146	26812	8112
Mai o quasi mai	390252	124036	116205	61069	88942
NS	0	0	0	0	0
NC	0	0	0	0	0

	Total	DIMENSIO MUNICIPI			
		< 10000	10001-100MIL	100001-500MIL	+500MIL
Freqüències absolutes					
Total	6205031	1293956	2514340	1065178	1331557
Mostra real	800	156	323	157	164
Ns/Nc	0	0	0	0	0

P18a.2. Fa servir enllumenat sense visibilitat

	1682176	461417	697085	282424	241251
P18A_2	218	56	90	42	30
Sempre o gairebé sempre	1000062	230463	450185	174513	144902
A vegades	122265	49360	38982	33923	0
Mai o quasi mai	483468	156896	169533	60690	96349
NS	16117	8399	7718	0	0
NC	60264	16299	30667	13298	0
Ns/Nc	0	0	0	0	0

P18a.3. Fa servir elements reflectants

	1682176	461417	697085	282424	241251
P18A_3	218	56	90	42	30
Sempre o gairebé sempre	952155	288094	441765	134213	88083
A vegades	166951	16568	54361	47421	48601
Mai o quasi mai	555030	156755	200958	100790	96526
NS	8040	0	0	0	8040
NC	0	0	0	0	0
Ns/Nc	0	0	0	0	0

P18a.4. Circula per llocs amb poc trànsit

	1682176	461417	697085	282424	241251
P18A_4	218	56	90	42	30
Sempre o gairebé sempre	1379718	436549	573263	201307	168598
A vegades	240690	24868	93006	74350	48465
Mai o quasi mai	61769	0	30815	6767	24187
NS	0	0	0	0	0
NC	0	0	0	0	0
Ns/Nc	0	0	0	0	0

P18a.5. Circula sol

	Total	DIMENSIO MUNICIPI			
		< 10000	10001-100MIL	100001-500MIL	+500MIL
Freqüències absolutes					
Total	6205031	1293956	2514340	1065178	1331557
Mostra real	800	156	323	157	164
	1682176	461417	697085	282424	241251
P18A_5	218	56	90	42	30
Sempre o gairebé sempre	465688	164815	169490	66804	64579
A vegades	476283	123103	201178	87628	64374
Mai o quasi mai	740205	173499	326417	127992	112297
NS	0	0	0	0	0
NC	0	0	0	0	0
Ns/Nc	0	0	0	0	0
P18a.6. Circula en grup					
	1682176	461417	697085	282424	241251
P18A_6	218	56	90	42	30
Sempre o gairebé sempre	835693	197794	365273	168230	104396
A vegades	457409	123488	162173	67285	104463
Mai o quasi mai	389074	140134	169639	46909	32392
NS	0	0	0	0	0
NC	0	0	0	0	0
Ns/Nc	0	0	0	0	0
	1195256	174163	426510	207690	386894
Base Circulen amb bicicleta per la ciutat	155	21	55	31	48
P22.1. Fa servir el casc					
	1195256	174163	426510	207690	386894
P22_1	155	21	55	31	48
Sempre o gairebé sempre	502799	67258	177674	113532	144335
A vegades	130901	24545	70255	20021	16081
Mai o quasi mai	546019	82360	171015	74136	218508
NS	0	0	0	0	0
NC	15537	0	7566	0	7971
Ns/Nc	0	0	0	0	0
P22.2. Fa servir enllumenat sense visibilitat					

	Total	DIMENSIO MUNICIPI			
		< 10000	10001-100MIL	100001-500MIL	+500MIL
Freqüències absolutes					
Total	6205031	1293956	2514340	1065178	1331557
Mostra real	800	156	323	157	164
	1195256	174163	426510	207690	386894
P22_2	155	21	55	31	48
Sempre o gairebé sempre	824756	91697	271315	147220	314524
A vegades	45951	0	31102	6808	8040
Mai o quasi mai	248281	65836	85724	40363	56359
NS	0	0	0	0	0
NC	76268	16630	38369	13298	7971
Ns/Nc	0	0	0	0	0
P22.3. Fa servir elements reflectants					
	1195256	174163	426510	207690	386894
P22_3	155	21	55	31	48
Sempre o gairebé sempre	534480	67069	216762	113895	136755
A vegades	116083	24809	38767	20139	32368
Mai o quasi mai	513144	82285	163415	73656	193789
NS	8040	0	0	0	8040
NC	23508	0	7566	0	15941
Ns/Nc	0	0	0	0	0
P22.4. Va per la vorera					
	1195256	174163	426510	207690	386894
P22_4	155	21	55	31	48
Sempre o gairebé sempre	215739	8230	108344	66937	32227
A vegades	440269	58038	124678	80628	176926
Mai o quasi mai	515642	99825	185922	60125	169771
NS	0	0	0	0	0
NC	23606	8069	7566	0	7971
Ns/Nc	0	0	0	0	0
P22.5. Es para a semàfors vermells					
	1195256	174163	426510	207690	386894
P22_5	155	21	55	31	48
Sempre o gairebé sempre	938800	108577	364544	167673	298006

	Total	DIMENSIO MUNICIPI			
		< 10000	10001-100MIL	100001-500MIL	+500MIL
Freqüències absolutes					
Total	6205031	1293956	2514340	1065178	1331557
Mostra real	800	156	323	157	164
A vegades	115894	8319	30949	19966	56660
Mai o quasi mai	78033	24725	15649	13402	24257
NS	8230	8230	0	0	0
NC	54298	24312	15367	6649	7971
Ns/Nc	0	0	0	0	0

P22.6. Respecta sentit circulació de la via

	1195256	174163	426510	207690	386894
P22_6	155	21	55	31	48
Sempre o gairebé sempre	1056225	149599	411143	180754	314729
A vegades	100930	16495	0	20241	64194
Mai o quasi mai	14496	0	7801	6695	0
NS	0	0	0	0	0
NC	23606	8069	7566	0	7971
Ns/Nc	0	0	0	0	0

P23. Dificultats desplaçar-se per ciutat (PRIMERA RESPOSTA)

	1195256	174163	426510	207690	386894
P23_1	155	21	55	31	48
Interacció amb el trànsit motoritzat	347066	41296	115629	53421	136720
Insuficients espais adequats per circular amb bicicleta	249478	17452	108537	66805	56683
Insuficient aparcament per a bicicletes	99444	16318	7849	27037	48241
Manca de facilitats per a portar les bicicletes al transport públic	53657	0	38850	6695	8112
Risc de robatori	147999	16549	38968	20165	72317
Condicions atmosfèriques adverses	70357	24795	38855	6707	0
Condicions orogràfiques adverses (pujades i baixades)	102885	41453	15533	13516	32383
Manca d'hàbit	92970	8230	38956	13344	32439
Espais per bicis que no respecten els vianants	0	0	0	0	0
Estat dels carrils bici / asfalt	0	0	0	0	0
Cap	15869	8069	7801	0	0
Altres	0	0	0	0	0
NO SAP	7732	0	7732	0	0
NO CONTESTA	7801	0	7801	0	0

	Total	DIMENSIO MUNICIPI			
		< 10000	10001-100MIL	100001-500MIL	+500MIL
Freqüències absolutes					
Total	6205031	1293956	2514340	1065178	1331557
Mostra real	800	156	323	157	164
Ns/Nc	0	0	0	0	0

P23. Dificultats desplaçar-se per ciutat (TOTAL)

	1195256	174163	426510	207690	386894
P23_TOTAL	155	21	55	31	48
Interacció amb el trànsit motoritzat	537646	66994	162456	107069	201127
Insuficients espais adequats per circular amb bicicleta	455516	58799	178214	113716	104787
Insuficient aparcament per a bicicletes	214412	41098	38982	53724	80609
Manca de facilitats per a portar les bicicletes al transport públic	132629	8399	77313	6695	40222
Risc de robatori	384763	24795	162586	60329	137053
Condicions atmosfèriques adverses	181861	33113	46704	13415	88630
Condicions orogràfiques adverses (pujades i baixades)	185687	49772	46790	40439	48685
Manca d'hàbit	172515	32738	77842	13344	48591
Espais per bicis que no respecten els vianants	15761	0	7735	0	8026
Estat dels carrils bici / asfalt	0	0	0	0	0
Cap	15869	8069	7801	0	0
Altres	7801	0	7801	0	0
NO SAP	46783	16480	15464	6649	8190
NO CONTESTA	15669	0	7801	0	7868
	6205031	1293956	2514340	1065178	1331557
Base TOTAL	800	156	323	157	164

P24. Principals avantatges d'anar en bici (PRIMERA RESPOSTA)

	6205031	1293956	2514340	1065178	1331557
P24_1	800	156	323	157	164
Esport / Exercici	1721578	391117	754306	251006	325149
Saludable	907300	221639	426651	128269	130742
Ràpid (en recorreguts curts)	474075	58174	202635	75556	137710
Llibertat de moviments, autonomia	302226	42169	95221	76204	88632
Comoditat, pràctic	178508	41161	77091	20169	40087
Evitar embussos, circulació fluida	47468	8069	31209	0	8190
Aparcament	108134	16480	62387	13271	15997

	Total	DIMENSIO MUNICIPI			
		< 10000	10001-100MIL	100001-500MIL	+500MIL
Freqüències absolutes					
Total	6205031	1293956	2514340	1065178	1331557
Mostra real	800	156	323	157	164
Transport	13575	0	0	13575	0
Descongestió del trànsit	24747	16946	7801	0	0
Contacte natura (aire, sol)	6649	0	0	6649	0
Li agrada, és agradable	17471	17471	0	0	0
Diversió / millora l'estat d'ànim	48212	24578	15608	0	8026
Passejar	15892	8174	7718	0	0
Temps lliure, oci	39211	24545	0	6695	7971
Gaudir viatge / paisatge	15536	0	15536	0	0
Ecologia, no contamina/ Sostenible	1601507	234676	624306	311407	431119
Economia, és barat	366806	73593	115885	88368	88960
Silenciós	6564	0	0	6564	0
Socialitzar, sortir amb els amics, anar en família	8319	8319	0	0	0
Turisme / coneixes llocs / coneixes la ciutat/ turisme rural	31601	16299	15302	0	0
Agafes experiència	0	0	0	0	0
Seguretat / vaig més segur/ menys accidents/ més tranquil	6695	0	0	6695	0
Tens temps per pensar	7718	0	7718	0	0
Bones infraestructures / molts carrils bicis	14953	8245	0	6707	0
Pots guardar-la a casa / a la feina/ no ocupa espai	22408	0	7801	6564	8044
Et canses menys / no camines tant	13641	0	0	13641	0
CAP	116830	41333	15400	27190	32907
Altres	8230	8230	0	0	0
No sap	71442	32737	24030	6649	8026
No contesta	7735	0	7735	0	0
TOTAL SALUT	2628878	612757	1180956	379275	455890
TOTAL MOBILITAT	3138694	499513	1216536	611952	810694
TOTAL OCI-DIVERSIÓ	159007	83086	46580	13344	15997
Ns/Nc	0	0	0	0	0
P24. Principals avantatges d'anar en bici (TOTAL)					
	6205031	1293956	2514340	1065178	1331557
P24	800	156	323	157	164
Esport / Exercici	3304448	747508	1415532	514673	626735
Saludable	1632420	396093	743674	216270	276382

	Total	DIMENSIO MUNICIPI			
		< 10000	10001-100MIL	100001-500MIL	+500MIL
Freqüències absolutes					
Total	6205031	1293956	2514340	1065178	1331557
Mostra real	800	156	323	157	164
Ràpid (en recorreguts curts)	1142841	133756	406349	237902	364834
Llibertat de moviments, autonomia	657488	94502	227159	125264	210563
Comoditat, pràctic	458368	90319	163446	74435	130168
Evitar embussos, circulació fluïda	234581	16243	116678	60883	40777
Aparcament	457870	82048	196191	89075	90556
Transport	29414	0	0	13575	15839
Descongestió del trànsit	113997	33441	38651	33879	8026
Contacte natura (aire, sol)	144787	8230	77055	27494	32008
Li agrada, és agradable	88402	33894	7718	6695	40095
Diversió / millora l'estat d'ànim	255682	82165	101049	7090	65378
Passejar	47484	16423	31061	0	0
Temps lliure, oci	134369	65807	30949	13504	24108
Gaudir viatge / paisatge	86070	49331	23336	13402	0
Ecologia, no contamina/ Sostenible	3668958	657274	1477812	689384	844489
Economia, és barat	1414918	286844	544859	290981	292234
Silenciós	14604	0	0	6564	8040
Socialitzar, sortir amb els amics, anar en família	133758	57355	46791	13474	16138
Turisme / coneixes llocs / coneixes la ciutat/ turisme rural	126194	57577	61850	6767	0
Agafes experiència	0	0	0	0	0
Seguretat / vaig més segur/ menys accidents/ més tranquil	75850	0	15284	20091	40475
Tens temps per pensar	15436	0	15436	0	0
Bones infraestructures / molts carrils bicis	39445	8245	0	6707	24492
Pots guardar-la a casa / a la feina/ no ocupa espai	62091	8716	15465	13396	24514
Et canses menys / no camines tant	35475	8319	0	27156	0
CAP	116830	41333	15400	27190	32907
Altres	8230	8230	0	0	0
No sap	71442	32737	24030	6649	8026
No contesta	7735	0	7735	0	0
TOTAL SALUT	4453158	1019417	1902840	676464	854437
TOTAL MOBILITAT	5167532	955876	2078817	963069	1169770
TOTAL OCI-DIVERSIÓ	842289	288823	310077	81659	161730

	Total	DIMENSIO MUNICIPI			
		< 10000	10001-100MIL	100001-500MIL	+500MIL
Freqüències absolutes					
Total	6205031	1293956	2514340	1065178	1331557
Mostra real	800	156	323	157	164
	6205031	1293956	2514340	1065178	1331557
P25_1	800	156	323	157	164
Preu, son cares	13390	0	0	13390	0
Manteniment, punxades	7718	0	7718	0	0
Manca cultura ciclista / No es fomenta prou	6695	0	0	6695	0
Limitacions físiques / de salut	40019	24548	15471	0	0
Incòmode / difícil circular	38935	8230	7849	6695	16161
Limitat (càrrega)	53950	8245	38998	6707	0
Manca civisme dels ciclistes / perill per als vianants i la gent gran	385668	8174	127199	69742	180553
Els ciclistes molesten el trànsit	30889	0	30889	0	0
Orografia, terreny / tanques i trampes als camins	164593	49443	38448	20282	56420
Falta de respecte als ciclistes (cotxes) / manca d'educació vial	314395	42089	148592	66809	56906
Cansat / Exigent / Cal estar en forma / cal l'hàbit	280913	66051	132371	33591	48899
Lent, no útil per a distàncies llargues	386413	90710	186534	60764	48405
Robatori / Inseguretat	115831	16890	23460	26814	48667
Aparcament / Llocs per guardar-la	350037	50503	148236	54229	97069
Clima	528200	147970	208662	81828	89739
Manquen infraestructures per als ciclistes	462549	57556	247956	116561	40476
Per la circulació i el trànsit	818193	157595	332798	134225	193574
Perillós / seguretat / accidents / gent no porta casc	969933	234150	344097	155420	236265
Pol·lució	45058	0	7718	13405	23934
Equipament: obligatori, necessari, car	8190	0	0	0	8190
Limitacions d'edat	14764	8069	0	6695	0
Assegurança necessària per anar tranquil / assegurar-la	0	0	0	0	0
Manca de normativa / no es respecten normes / Policia no vetlla per normes	46284	0	0	13372	32912
La gent / els vianants / massificació de gent/ molta gent	6695	0	0	6695	0
No apta per ciutat	88953	16573	16312	40038	16030
Molesta en el transport públic / l'has de vigilar al transport públic / ocupa molt espai	7735	0	7735	0	0
Mobilitat, logística / l'has de transportar en altre mitjà / no la pots entrar a bars o locals	62630	16439	15284	6808	24099
Individual / no pots portar família / has d'anar sol	7876	0	7876	0	0

	Total	DIMENSIO MUNICIPI			
		< 10000	10001-100MIL	100001-500MIL	+500MIL
Freqüències absolutes					
Total	6205031	1293956	2514340	1065178	1331557
Mostra real	800	156	323	157	164
Mal estat de l'asfalt, els carrils, les vies verdes, vorals (arcenes), infraestructures	15415	0	15415	0	0
Manca de senyalització, enllumenat	23873	0	7876	0	15997
Poca oferta de Bicing / falten bicis	0	0	0	0	0
Massa carrils bici a la ciutat	15541	0	15541	0	0
Obligació d'usar el carril bici	0	0	0	0	0
Manca de temps, treu temps (per família, per voler fer altres coses...)	37935	24578	0	13356	0
Casc / obligació de dur casc /	0	0	0	0	0
Excés de bicis-ciclistes / massificació / caòtic	22399	0	15567	6832	0
Sudoració / manca d'higiene	47511	0	23390	0	24121
CAP	549297	192801	249461	50101	56935
Altres	38722	16138	7735	6808	8040
No sap	197830	57203	85152	47314	8162
No contesta	0	0	0	0	0
PERILL PEL TRÀNSIT	1788126	391745	676895	289646	429840
MANCA FACILITATS	389325	50503	171527	54229	113066
CONVIVÈNCIA I CIVISME	901978	66836	338559	210183	286401
INCONVENIENTS EXÒGENS	1155343	254969	495066	218671	186636
LIMITACIONS	931171	246872	412118	134617	137564
INVERSIÓ-COST	29298	0	7718	13390	8190
ALTRES	215152	33027	54454	47028	80642
Ns/Nc	0	0	0	0	0
P25. Principals desavantatges d'anar en bici (TOTAL)					
	6205031	1293956	2514340	1065178	1331557
P25	800	156	323	157	164
Preu, son cares	43949	8069	7801	20039	8040
Manteniment, punxades	32260	8319	7718	0	16224
Manca cultura ciclista / No es fomenta prou	85425	24597	23020	13402	24406
Limitacions físiques / de salut	40019	24548	15471	0	0
Incòmode / difícil circular	95481	16480	39911	6695	32395
Limitat (càrrega)	122790	33886	46846	33867	8190

	Total	DIMENSIO MUNICIPI			
		< 10000	10001-100MIL	100001-500MIL	+500MIL
Freqüències absolutes					
Total	6205031	1293956	2514340	1065178	1331557
Mostra real	800	156	323	157	164
Manca civisme dels ciclistes / perill per als vianants i la gent gran	552812	40735	158964	123393	229720
Els ciclistes molesten el trànsit	52351	8249	30889	13213	0
Orografia, terreny / tanques i trampes als camins	317296	107926	69147	26932	113291
Falta de respecte als ciclistes (cotxes) / manca d'educació vial	491775	59484	218174	101207	112910
Cansat / Exigent / Cal estar en forma / cal l'hàbit	429341	107027	179127	53838	89350
Lent, no útil per a distàncies llargues	557878	107133	280094	80870	89780
Robatori / Inseguretat	450845	58711	124064	114243	153826
Aparcament / Llocs per guardar-la	703912	91937	272087	121243	218645
Clima	1045961	254356	479969	148554	163081
Manquen infraestructures per als ciclistes	917119	116785	472702	230862	96770
Per la circulació i el trànsit	1117095	215040	465384	194769	241901
Perillós / seguretat / accidents / gent no porta casc	1443012	325655	523649	243708	349999
Pol·lució	178389	8399	62672	27144	80174
Equipament: obligatori, necessari, car	56972	24561	0	0	32411
Limitacions d'edat	38190	16138	8647	13405	0
Assegurança necessària per anar tranquil / assegurar-la	14733	0	0	6707	8026
Manca de normativa / no es respecten normes / Policia no vetlla per normes	84668	0	23178	20079	41411
La gent / els vianants / massificació de gent/ molta gent	6695	0	0	6695	0
No apta per ciutat	135596	24642	23977	46733	40243
Molesta en el transport públic / l'has de vigilar al transport públic / ocupa molt espai	98107	8370	46738	26838	16161
Mobilitat, logística / l'has de transportar en altre mitjà / no la pots entrar a bars o locals	93073	16439	30892	13617	32125
Individual / no pots portar família / has d'anar sol	29913	0	23206	6707	0
Mal estat de l'asfalt, els carrils, les vies verdes, vorals (arcenes), infraestructures	60627	16348	30798	13481	0
Manca de senyalització, enllumenat	39714	0	15677	0	24037
Poca oferta de Bicing / falten bicis	16216	0	0	0	16216
Massa carrils bici a la ciutat	23567	0	15541	0	8026
Obligació d'usar el carril bici	0	0	0	0	0
Manca de temps, treu temps (per família, per voler fer altres coses...)	45653	24578	7718	13356	0

	Total	DIMENSIO MUNICIPI			
		< 10000	10001-100MIL	100001-500MIL	+500MIL
Freqüències absolutes					
Total	6205031	1293956	2514340	1065178	1331557
Mostra real	800	156	323	157	164
Casc / obligació de dur casc /	7732	0	7732	0	0
Excés de bicis-ciclistes / massificació / caòtic	22399	0	15567	6832	0
Sudoració / manca d'higiene	149366	16491	46640	13540	72695
CAP	549297	192801	249461	50101	56935
Altres	63259	32826	15584	6808	8040
No sap	197830	57203	85152	47314	8162
No contesta	0	0	0	0	0
PERILL PEL TRÀNSIT	2460020	507748	950178	418306	583789
MANCA FACILITATS	804252	108285	318561	134724	242682
CONVIVÈNCIA I CIVISME	1362925	157707	485121	311693	408403
INCONVENIENTS EXÒGENS	2075387	446511	945000	359357	324519
LIMITACIONS	1430748	346530	600452	215614	268152
INVERSIÓ-COST	147914	40949	15518	26746	64700
ALTRES	716060	99937	217862	148196	250066
P26. Paraules relaciona anar en bici (PRIMERA RESPOSTA)					
	6205031	1293956	2514340	1065178	1331557
P26_1	800	156	323	157	164
Salut	2003311	430643	830953	352868	388846
Esport	1305177	296616	512990	243430	252142
Mobilitat	975351	184248	389579	134844	266680
Lleure	613968	157175	232058	87538	137197
Medi ambient	1284196	208957	548759	239787	286693
Estalvi / econòmica	0	0	0	0	0
CAP	0	0	0	0	0
Altres	14779	8069	0	6710	0
No sap	8249	8249	0	0	0
No contesta	0	0	0	0	0
Ns/Nc	0	0	0	0	0
P26. Paraules relaciona anar en bici (TOTAL)					
	6205031	1293956	2514340	1065178	1331557
P26	800	156	323	157	164

	Total	DIMENSIO MUNICIPI			
		< 10000	10001-100MIL	100001-500MIL	+500MIL
Freqüències absolutes					
Total	6205031	1293956	2514340	1065178	1331557
Mostra real	800	156	323	157	164
Salut	3576602	818912	1445695	597628	714367
Esport	2755681	621968	1137847	467591	528275
Mobilitat	1911361	326608	747471	311810	525473
Lleure	1113420	247516	480007	175619	210278
Medi ambient	3005004	540273	1209013	570999	684720
Estalvi / econòmica	0	0	0	0	0
CAP	0	0	0	0	0
Altres	14779	8069	0	6710	0
No sap	16896	8249	8647	0	0
No contesta	8069	8069	0	0	0

P27.1. Bici en ciutat és més ràpida que cotxe en distàncies curtes

	6205031	1293956	2514340	1065178	1331557
P27_1	800	156	323	157	164
Molt d'acord	2595890	546142	1150198	445449	454101
Bastant d'acord	2492615	453514	933804	463949	641348
Poc d'acord	707648	110903	289330	87777	219638
Gens d'acord	153551	42574	54985	48022	7971
NO SAP	224356	140824	70115	13417	0
NO CONTESTA	30971	0	15908	6564	8499
Ns/Nc	0	0	0	0	0

P27.2. És el mitjà més econòmic

	6205031	1293956	2514340	1065178	1331557
P27_2	800	156	323	157	164
Molt d'acord	3503007	738902	1425808	542974	795323
Bastant d'acord	2341295	497425	925517	455164	463189
Poc d'acord	250270	32888	140020	20226	57136
Gens d'acord	72363	16493	7665	40165	8040
NO SAP	31447	8249	15330	0	7868
NO CONTESTA	6649	0	0	6649	0
Ns/Nc	0	0	0	0	0

	Total	DIMENSIO MUNICIPI			
		< 10000	10001-100MIL	100001-500MIL	+500MIL
Freqüències absolutes					
Total	6205031	1293956	2514340	1065178	1331557
Mostra real	800	156	323	157	164

P27.3. La reducció de la contaminació ha de passar per major ús de la bici

	6205031	1293956	2514340	1065178	1331557
P27_3	800	156	323	157	164
Molt d'acord	3191923	765125	1267808	550432	608558
Bastant d'acord	2228533	347030	966805	386246	528452
Poc d'acord	520822	91265	217786	81592	130179
Gens d'acord	240502	90537	46558	46908	56500
NO SAP	15383	0	15383	0	0
NO CONTESTA	7868	0	0	0	7868
Ns/Nc	0	0	0	0	0

P27.4. Moure's en bici per ciutat és saludable

	6205031	1293956	2514340	1065178	1331557
P27_4	800	156	323	157	164
Molt d'acord	2161845	403933	965009	378573	414330
Bastant d'acord	2244146	458458	918126	402796	464766
Poc d'acord	1293608	273428	507104	182507	330570
Gens d'acord	423226	100456	116437	101302	105031
NO SAP	74137	49611	7665	0	16860
NO CONTESTA	8069	8069	0	0	0
Ns/Nc	0	0	0	0	0

P27.5. Moure's en bici per ciutat és còmode

	6205031	1293956	2514340	1065178	1331557
P27_5	800	156	323	157	164
Molt d'acord	1064748	223528	522337	141524	177360
Bastant d'acord	2702148	499682	1205215	360979	636271
Poc d'acord	1754310	307444	567136	460135	419596
Gens d'acord	413937	140579	116912	74976	81470
NO SAP	262171	122723	95022	27565	16860
NO CONTESTA	7718	0	7718	0	0
Ns/Nc	0	0	0	0	0

	Total	DIMENSIO MUNICIPI			
		< 10000	10001-100MIL	100001-500MIL	+500MIL
Freqüències absolutes					
Total	6205031	1293956	2514340	1065178	1331557
Mostra real	800	156	323	157	164

P27.6. Desplaçant-te en bici estalvies temps

	6205031	1293956	2514340	1065178	1331557
P27_6	800	156	323	157	164
Molt d'acord	1360404	227842	599475	257543	275544
Bastant d'acord	2823259	571281	1094792	523416	633771
Poc d'acord	1488967	305383	611338	223152	349094
Gens d'acord	363965	115005	153922	54418	40620
NO SAP	135244	57485	47081	6649	24029
NO CONTESTA	33192	16961	7732	0	8499
Ns/Nc	0	0	0	0	0

P27.7. La bici és un transport segur

	6205031	1293956	2514340	1065178	1331557
P27_7	800	156	323	157	164
Molt d'acord	270603	57732	163359	33571	15941
Bastant d'acord	1790807	396787	787124	257649	349247
Poc d'acord	3218142	608820	1251237	617819	740266
Gens d'acord	869231	205869	289618	156139	217604
NO SAP	48682	24747	15436	0	8499
NO CONTESTA	7566	0	7566	0	0
Ns/Nc	0	0	0	0	0

P28. Coneixement sistema bici pública

	6205031	1293956	2514340	1065178	1331557
P28	800	156	323	157	164
SI	4766568	912206	1865184	846553	1142626
NO	1438463	381750	649156	218625	188931
NO SAP	0	0	0	0	0
NO CONTESTA	0	0	0	0	0
Ns/Nc	0	0	0	0	0

	Total	DIMENSIO MUNICIPI			
		< 10000	10001-100MIL	100001-500MIL	+500MIL
Freqüències absolutes					
Total	6205031	1293956	2514340	1065178	1331557
Mostra real	800	156	323	157	164
	4766568	912206	1865184	846553	1142626
Base Coneixen sistema bici pública	616	110	240	125	141
P28.1. Abonat a bici pública					
	4766568	912206	1865184	846553	1142626
P28_1	616	110	240	125	141
SI	176201	8319	15518	6808	145555
NO	4590367	903887	1849665	839744	997071
NO SAP	0	0	0	0	0
NO CONTESTA	0	0	0	0	0
Ns/Nc	0	0	0	0	0
	176201	8319	15518	6808	145555
Base Abonats a bici pública	22	1	2	1	18
P28.2. A quin sistema de bici pública?					
	176201	8319	15518	6808	145555
P28_2	22	1	2	1	18
Bicing	153874	8319	0	0	145555
Altres	7718	0	7718	0	0
NO SAP	14609	0	7801	6808	0
NO CONTESTA	0	0	0	0	0
Ns/Nc	0	0	0	0	0
	4766568	912206	1865184	846553	1142626
Base Coneixen sistema bici pública	616	110	240	125	141
P28.3. Opinió implantació sistema bici pública					
	4766568	912206	1865184	846553	1142626
P28_3	616	110	240	125	141
Molt positiu	3062243	587514	1203142	493907	777680
Més aviat positiu	1513308	283415	615368	305628	308897
Més aviat negatiu	89669	8249	7665	33601	40154

	Total	DIMENSIO MUNICIPI			
		< 10000	10001-100MIL	100001-500MIL	+500MIL
Freqüències absolutes					
Total	6205031	1293956	2514340	1065178	1331557
Mostra real	800	156	323	157	164
Molt negatiu	38696	8069	15891	6710	8026
NO SAP	62652	24959	23118	6707	7868
NO CONTESTA	0	0	0	0	0
Ns/Nc	0	0	0	0	0
Base TOTAL	6205031	1293956	2514340	1065178	1331557
	800	156	323	157	164
P29. Cal adequar espais bici al transport públic?					
P29	800	156	323	157	164
SI	5552013	1186761	2293783	984173	1087296
NO	542473	90772	181226	67602	202873
NO SAP	102827	16423	31614	13402	41388
NO CONTESTA	7718	0	7718	0	0
Ns/Nc	0	0	0	0	0
P30. Cal habilitat aparcaments segurs a les estacions?					
P30	800	156	323	157	164
SI	6063372	1252755	2458575	1044672	1307370
NO	117242	16785	55765	20506	24187
NO SAP	24417	24417	0	0	0
NO CONTESTA	0	0	0	0	0
Ns/Nc	0	0	0	0	0
P31. Creu que les Admin. haurien de fomentar l'ús de la bici?					
P31	800	156	323	157	164
Molt	3167909	635315	1270797	588374	673423
Bastant	2692137	583651	1155442	401940	551104
Poc	194288	40915	38604	40173	74596
Gens	111441	24853	33659	20495	32433

	Total	DIMENSIO MUNICIPI			
		< 10000	10001-100MIL	100001-500MIL	+500MIL
Freqüències absolutes					
Total	6205031	1293956	2514340	1065178	1331557
Mostra real	800	156	323	157	164
NO SAP	9221	9221	0	0	0
NO CONTESTA	30034	0	15838	14196	0
Ns/Nc	0	0	0	0	0
P31.1. Cal invertir per adaptar més el seu municipi					
	6205031	1293956	2514340	1065178	1331557
P31_1	800	156	323	157	164
SI	4803095	814183	2073753	943575	971585
NO	1287033	453081	400468	115040	318444
NO SAP	97833	17471	32270	6564	41529
NO CONTESTA	17070	9221	7849	0	0
Ns/Nc	0	0	0	0	0
P32. Coneix rutes de cicloturisme					
	6205031	1293956	2514340	1065178	1331557
P32	800	156	323	157	164
SI	3790474	945506	1562135	609633	673199
NO	2389746	348450	935893	455545	649858
NO SAP	24811	0	16312	0	8499
NO CONTESTA	0	0	0	0	0
Ns/Nc	0	0	0	0	0
Base Coneixen rutes	3790474	945506	1562135	609633	673199
	488	114	201	90	83
P33. Quines?					
	3790474	945506	1562135	609633	673199
P33	488	114	201	90	83
Comarques de Barcelona	68208	16299	38696	13213	0
Comarques de Girona	39711	24578	15133	0	0
Comarques de Lleida	29084	8174	7566	13344	0
Comarques de Tarragona	75825	8174	31305	19993	16352
Costa Brava	6649	0	0	6649	0

	Total	DIMENSIO MUNICIPI			
		< 10000	10001-100MIL	100001-500MIL	+500MIL
Freqüències absolutes					
Total	6205031	1293956	2514340	1065178	1331557
Mostra real	800	156	323	157	164
La Garrotxa – Ripollès / Olot / Vic	94905	24492	46548	0	23865
Pirineus / La Pirenaica / Puigcerdà / Cerdanya / Camprodon	87628	33638	23020	6564	24406
Ruta del Carrilet – Via verda Girona / Girona-Olot / Girona-St Feliu G	428127	133224	138745	68220	87939
Ruta del ferro i del carbó	180301	58405	77763	20112	24020
Comarques centrals / Viladecavalls/ Manresa/ Cardona/ Vic/ Berga/ Castell de St Benet de Bergadà	76602	40949	15601	20051	0
Ruta Montseny – Montnegre	45581	8069	30817	6695	0
Ruta Sant Feliu de Guíxols a Olot	0	0	0	0	0
Ruta del Maresme / Camí del Nord / Mataró	37632	0	30865	6767	0
Ruta del Vallès / Vallesos / Serra de Galliners / St Eulàlia / Codines...	23236	0	23236	0	0
Montserrat	40150	16348	7735	0	16066
Ronda Verda – Anella verda BCN/ Barcelonès / Besòs / Marina / Montjuic / Llobregat / Collserola	136323	16404	39483	40417	40019
Ruta del Císter	0	0	0	0	0
Rodalies de Barcelona	6564	0	0	6564	0
Baix Llobregat / Ruta d'Aixeta/ St Feliu Llobregat	52640	0	30727	13415	8499
Collserola	69032	0	15465	13259	40308
Penedès – Garraf / Terramar / Anoia / Sant Sadurní/ VinYES/ Sitges	79758	41137	38621	0	0
Terra Alta – Via Verda Terra Alta / Priorat / Baix Camp / Ribera d'Ebre	40289	8069	24030	0	8190
Via Verda del Baix Ebre	114825	24725	46173	19834	24092
Delta de l'Ebre	160743	65103	30833	40925	23883
Vies verdes (sense especificar)	608092	139662	286555	61067	120808
Camí de Santiago	45771	16461	0	13259	16052
Rutes per Espanya (agrupar totes les que siguin fora de Catalunya excepte codi 26)	178692	57429	69393	27614	24257
Rutes per l'estranger (agrupar-les totes)	39131	24691	7732	6707	0
Empordà / Baix Empordà	126573	49089	53792	6832	16860
Barcelona ciutat / barris (Barceloneta, Raval, Centre històric...)	14858	0	0	6832	8026
Zona Urgell - Pla d'Urgell - Canal Urgell	8174	8174	0	0	0
Pedals de foc / Aiguestortes - Sant Maurici	8245	8245	0	0	0

	Total	DIMENSIO MUNICIPI			
		< 10000	10001-100MIL	100001-500MIL	+500MIL
Freqüències absolutes					
Total	6205031	1293956	2514340	1065178	1331557
Mostra real	800	156	323	157	164
Camins de Ronda / costa en general / platjes / passeig marítim	94801	49454	7566	13540	24242
Camins rurals / àrees rurals / rieres / passeig fluvial / parcs naturals	38504	16387	15284	6832	0
Vall d'Aran - Vielha - Vall de Boí - Pallars	24356	16480	7876	0	0
Cadí - Moixeró / Ruta dels Segadors / Pedraforca	0	0	0	0	0
Ruta del Ter / vorera del Ter	16544	16544	0	0	0
Ruta dels Maquis (Catalunya Central)	0	0	0	0	0
Barcelona-Garraf	7732	0	7732	0	0
Pedals d'Occitània	0	0	0	0	0
Delta Llobregat / riu Llobregat	46160	0	46160	0	0
Ruta dels Castells (La Segarra)	21518	8174	0	13344	0
Ruta del tren petit (Palamós-Palafrugell)	0	0	0	0	0
Tarragona - Montblanc	28700	0	15284	13416	0
Rutes urbanes	8230	8230	0	0	0
Andorra	9221	9221	0	0	0
De muntanya / a la muntanya	37973	0	23101	6710	8162
Montserrat / La Montserratina	6832	0	0	6832	0
Altres	38566	0	7665	6564	24338
No sap	1327528	294573	562883	224818	245254
No contesta	31002	0	31002	0	0
Ns/Nc	0	0	0	0	0
	6205031	1293956	2514340	1065178	1331557
Base TOTAL	800	156	323	157	164
P34.1. Els ciclistes són respectuosos amb vianants					
	6205031	1293956	2514340	1065178	1331557
P34_1	800	156	323	157	164
SI	3189148	736421	1378512	514210	560005
NO	2725727	482417	1002960	510056	730294
NO SAP	220189	58800	94367	34263	32759
NO CONTESTA	69967	16318	38501	6649	8499
Ns/Nc	0	0	0	0	0

	Total	DIMENSIO MUNICIPI			
		< 10000	10001-100MIL	100001-500MIL	+500MIL
Freqüències absolutes					
Total	6205031	1293956	2514340	1065178	1331557
Mostra real	800	156	323	157	164
P34.2. Els conductors són respectuosos amb ciclistes					
	6205031	1293956	2514340	1065178	1331557
P34_2	800	156	323	157	164
SI	2575974	589857	1055431	467120	463566
NO	3292466	643733	1251041	570343	827349
NO SAP	240981	44229	144935	27715	24102
NO CONTESTA	95610	16138	62933	0	16539
Ns/Nc	0	0	0	0	0
P34.3. Coneix obligació de deixar 1.5 metres					
	6205031	1293956	2514340	1065178	1331557
P34_3	800	156	323	157	164
SI	5804946	1210091	2372866	987950	1234039
NO	400085	83865	141474	77228	97518
NO SAP	0	0	0	0	0
NO CONTESTA	0	0	0	0	0
Ns/Nc	0	0	0	0	0
P34.4. Coneix senyal informatiu dels 1.5 metres					
	6205031	1293956	2514340	1065178	1331557
P34_4	800	156	323	157	164
SI	4568179	963535	1881076	798524	925044
NO	1568727	313998	602481	245735	406513
NO SAP	68125	16423	30783	20919	0
NO CONTESTA	0	0	0	0	0
Ns/Nc	0	0	0	0	0
	2498557	577570	945724	403260	572003
Base Usuaris bici	323	70	122	60	71
P35. Ha tingut accident en darrers cinc anys					
	2498557	577570	945724	403260	572003
P35	323	70	122	60	71

	Total	DIMENSIO MUNICIPI			
		< 10000	10001-100MIL	100001-500MIL	+500MIL
Freqüències absolutes					
Total	6205031	1293956	2514340	1065178	1331557
Mostra real	800	156	323	157	164
SI	248663	41344	108774	33673	64873
NO	2249894	536226	836950	369588	507130
NO SAP	0	0	0	0	0
NO CONTESTA	0	0	0	0	0
Ns/Nc	0	0	0	0	0
Base TOTAL	6205031	1293956	2514340	1065178	1331557
	800	156	323	157	164
P36. Ha tingut accident en cotxe amb una bici					
	6205031	1293956	2514340	1065178	1331557
P36	800	156	323	157	164
SI	61488	16404	23573	13540	7971
NO	6143543	1277552	2490767	1051638	1323586
NO SAP	0	0	0	0	0
NO CONTESTA	0	0	0	0	0
Ns/Nc	0	0	0	0	0
P37. L'ha atropellat una bici					
	6205031	1293956	2514340	1065178	1331557
P37	800	156	323	157	164
SI	428921	83055	133380	75080	137406
NO	5753384	1202832	2373112	983289	1194151
NO SAP	8069	8069	0	0	0
NO CONTESTA	14657	0	7849	6808	0
Ns/Nc	0	0	0	0	0
Base Usuaris bici	2498557	577570	945724	403260	572003
	323	70	122	60	71
P38. Li han robat bici últims cinc anys					
	2498557	577570	945724	403260	572003
P38	323	70	122	60	71

	Total	DIMENSIO MUNICIPI			
		< 10000	10001-100MIL	100001-500MIL	+500MIL
Freqüències absolutes					
Total	6205031	1293956	2514340	1065178	1331557
Mostra real	800	156	323	157	164
Sí, una vegada	297310	24635	116092	60284	96298
Sí, més d'una vegada	78039	0	39161	6808	32070
No	2123208	552935	790471	336168	443635
NO SAP	0	0	0	0	0
NO CONTESTA	0	0	0	0	0
Ns/Nc	0	0	0	0	0
P39. Pren prevencions?					
	2498557	577570	945724	403260	572003
P39	323	70	122	60	71
Si	1820547	403103	721391	301926	394127
No	669819	174467	224333	101334	169686
NO SAP	0	0	0	0	0
NO CONTESTA	8190	0	0	0	8190
Ns/Nc	0	0	0	0	0
	1820547	403103	721391	301926	394127
Base Prenen prevencions robatori	236	49	93	45	49
P39.1. Quines prevencions?					
	1820547	403103	721391	301926	394127
P39_1	236	49	93	45	49
Número d' identificació, registrar-la	0	0	0	0	0
Treure el seient	36075	0	0	20064	16011
Vigilar-la, no deixar-la sola	159794	32948	46578	40084	40183
Guardar-la al garatge	155411	57034	62173	20051	16152
Guardar-la a casa	130719	16314	46404	20097	47903
Lligar-la amb cadena / cademat (candado) / pinça/ segur (seguro)	1441323	304890	574380	248418	313635
Alarma / sistema d'alarma	15594	0	15594	0	0
Fer-la servir menys / utilitzar Bicing	8040	0	0	0	8040
Treure una roda	6649	0	0	6649	0
Sistema d'Aparcament Segur	15127	8319	0	6808	0
Guardar-la – no deixar-la al carrer – tenir un lloc segur	156251	32647	69603	13458	40544

	Total	DIMENSIO MUNICIPI			
		< 10000	10001-100MIL	100001-500MIL	+500MIL
Freqüències absolutes					
Total	6205031	1293956	2514340	1065178	1331557
Mostra real	800	156	323	157	164
Sistema de bloqueig de roda	0	0	0	0	0
Canviar-la de lloc cada X hores	16066	0	7876	0	8190
Guardar-la al traster / a la roulotte...	37725	0	31030	6695	0
Guardar-la a la feina	0	0	0	0	0
Treure la cadena del plat	0	0	0	0	0
Antirroboratori amb GPS	0	0	0	0	0
Treure alguna part de la bici (sense especificar)	0	0	0	0	0
Antirroboratori	8230	8230	0	0	0
Altres	7801	0	7801	0	0
No sap	0	0	0	0	0
No contesta	0	0	0	0	0
TOTAL GUARDEN	440584	97822	185973	60301	96488
TOTAL TREUEN UNA PART	36075	0	0	20064	16011
TOTAL PINSES, CAND AUS, ETC	1441323	304890	574380	248418	313635
TOTAL SISTEMES COMPLEXOS	30721	8319	15594	6808	0
Ns/Nc	0	0	0	0	0
	2254276	569171	906975	375972	402158
Base Tenen bici	292	69	117	56	50
P40. Possibilitat registrar-se amb ajuntament					
	2254276	569171	906975	375972	402158
P40	292	69	117	56	50
Sí, amb tota seguretat	1030242	247108	418113	147792	217229
Sí, probablement	889511	205972	381433	181186	120919
Probablement no	180905	65685	53565	13540	48116
Segur que no	145953	50406	46200	33454	15894
NO SAP	7665	0	7665	0	0
NO CONTESTA	0	0	0	0	0
Ns/Nc	0	0	0	0	0
P41. Registre nacional reduiria robatoris					

	Total	DIMENSIO MUNICIPI			
		< 10000	10001-100MIL	100001-500MIL	+500MIL
Freqüències absolutes					
Total	6205031	1293956	2514340	1065178	1331557
Mostra real	800	156	323	157	164
	2254276	569171	906975	375972	402158
P41	292	69	117	56	50
SI	1533901	430145	605754	207855	290147
NO	573016	90042	232013	154858	96102
NO SAP	147359	48984	69208	13259	15909
NO CONTESTA	0	0	0	0	0
Ns/Nc	0	0	0	0	0
P42. Asseguraria bici per 35-50€					
	2254276	569171	906975	375972	402158
P42	292	69	117	56	50
SI	1473976	321766	589075	241822	321313
NO	663062	214541	248130	127586	72804
NO SAP	101705	32863	54238	6564	8040
NO CONTESTA	15533	0	15533	0	0
Ns/Nc	0	0	0	0	0
	6205031	1293956	2514340	1065178	1331557
Base TOTAL	800	156	323	157	164
P43. Bicycletes té a casa					
	6205031	1293956	2514340	1065178	1331557
P43	800	156	323	157	164
1 bicicleta	1058788	156714	441431	217192	243451
2 bicycletes	1083618	257054	503070	162061	161434
3 bicycletes	893917	257545	388598	127364	120411
4 bicycletes	739014	189778	326066	94212	128958
5 bicycletes	280041	82249	131826	33817	32149
Més de 5	242938	98681	109530	26700	8026
Total tenen	4298315	1042020	1900521	661346	694428
No tenen	1906716	251936	613819	403832	637129
Ns/Nc	0	0	0	0	0

	Total	DIMENSIO MUNICIPI			
		< 10000	10001-100MIL	100001-500MIL	+500MIL
Freqüències absolutes					
Total	6205031	1293956	2514340	1065178	1331557
Mostra real	800	156	323	157	164
Mitjana	1,93	2,599	2,089	1,58	1,255
Desviació	1,898	2,174	1,803	1,814	1,543
	4282639	1042020	1884845	661346	694428
Base Tenen alguna bicicleta	553	126	243	98	86
P44. On la guarda?					
	4282639	1042020	1884845	661346	694428
P44	553	126	243	98	86
Carrer	38913	0	15752	6808	16352
Garatge / parking	2536158	909329	1138812	270323	217695
Portal / entrada de casa	108485	16404	85373	6707	0
Habitació del pis	426104	41047	132111	114931	138015
Al balcó del pis	397980	16645	140697	127763	112876
A les golfes / traster / soterrani	644827	66161	341168	141126	96371
Pati / terrassa	215278	8370	77147	40751	89010
Magatzem / local	53687	0	24166	13298	16224
A casa / segona residència / al mas / casa d'un veí / casa d'amics	40643	8716	7876	0	24052
Espai especial per bicis / taller	23784	0	7718	0	16066
Cotxe / roulotte	7801	0	7801	0	0
Cobert / galeria	8245	8245	0	0	0
Jardí	48471	9221	23034	0	16216
Altres	437327	50852	170859	54050	161567
No sap	0	0	0	0	0
No contesta	23259	0	23259	0	0
TOTAL LOCALS	2597789	909329	1162895	283621	241944
TOTAL TRASTERS	653072	74407	341168	141126	96371
TOTAL CASA GENÈRIC	149129	25120	93250	6707	24052
Ns/Nc	0	0	0	0	0
	6205031	1293956	2514340	1065178	1331557
Base TOTAL	800	156	323	157	164

	Total	DIMENSIO MUNICIPI			
		< 10000	10001-100MIL	100001-500MIL	+500MIL
Freqüències absolutes					
Total	6205031	1293956	2514340	1065178	1331557
Mostra real	800	156	323	157	164
M1. En un dia laborable qualsevol (o en un dia normal, habitual) quin és el mitjà de transport que més utilitza?					
	6205031	1293956	2514340	1065178	1331557
M1	800	156	323	157	164
Metro	623647	8370	54299	123044	437934
Rodalies Renfe o FGC	341747	65904	186745	40377	48720
Bus/Autobús	701621	41435	202763	219458	237965
Tramvia/Trambaix	15728	0	7566	0	8162
Moto	284951	24488	100194	40135	120133
Cotxe	2692805	929922	1256287	352267	154329
Bicicleta	266396	49574	77888	33715	105219
Patinet o altres vehicles de mobilitat personal	39875	0	15533	0	24343
A peu	1229613	174263	604416	256182	194752
Altres)	0	0	0	0	0
NS	8647	0	8647	0	0
NC	0	0	0	0	0
Ns/Nc	0	0	0	0	0
P47. Lloc naixement					
	6205031	1293956	2514340	1065178	1331557
P47	800	156	323	157	164
Catalunya	5185602	1110003	2108505	830568	1136525
Resta d'Espanya	753158	151109	304210	160352	137487
Estranger	259707	32843	101625	67694	57545
NO SAP	0	0	0	0	0
NO CONTESTA	6564	0	0	6564	0
Ns/Nc	0	0	0	0	0
	753158	151109	304210	160352	137487
Base Resta Espanya	97	18	39	23	17
P47. Resta Espanya: desenvolupar províncies					

	Total	DIMENSIO MUNICIPI			
		< 10000	10001-100MIL	100001-500MIL	+500MIL
Freqüències absolutes					
Total	6205031	1293956	2514340	1065178	1331557
Mostra real	800	156	323	157	164
	753158	151109	304210	160352	137487
P47_1	97	18	39	23	17
Àlaba	0	0	0	0	0
Albacete	8647	0	8647	0	0
Alacant	7732	0	7732	0	0
Almeria	43588	34941	8647	0	0
Àvila	0	0	0	0	0
Badajoz	29972	0	7735	14196	8040
Balears (Illes)	8040	0	0	0	8040
Barcelona	0	0	0	0	0
Burgos	0	0	0	0	0
Càceres	8044	0	0	0	8044
Cadis	0	0	0	0	0
Castelló de la Plana	0	0	0	0	0
Ciudad Real	22929	8174	7665	7090	0
Còrdova	53496	16314	15908	13405	7868
Corunya, la	15736	0	0	0	15736
Conca	7735	0	7735	0	0
Girona	0	0	0	0	0
Granada	75201	16498	38339	20364	0
Guadalajara	0	0	0	0	0
Guipúscoa	0	0	0	0	0
Huelva	8044	0	0	0	8044
Osca	30943	0	15471	7501	7971
Jaén	30284	8174	15415	6695	0
Lleó	31286	8249	23037	0	0
Lleida	0	0	0	0	0
Rioja, la	0	0	0	0	0
Lugo	0	0	0	0	0
Madrid	38200	8174	7718	14196	8112
Màlaga	15779	0	7735	0	8044
Múrcia	13542	0	0	13542	0
Navarra	0	0	0	0	0

	Total	DIMENSIO MUNICIPI			
		< 10000	10001-100MIL	100001-500MIL	+500MIL
Freqüències absolutes					
Total	6205031	1293956	2514340	1065178	1331557
Mostra real	800	156	323	157	164
Ourense	8040	0	0	0	8040
Astúries	16234	0	7735	0	8499
Palència	0	0	0	0	0
Palmas, Las	7971	0	0	0	7971
Pontevedra	0	0	0	0	0
Salamanca	7501	0	0	7501	0
Santa Cruz de Tenerife	0	0	0	0	0
Cantàbria	7090	0	0	7090	0
Segòvia	8190	0	0	0	8190
Sevilla	47069	0	31175	0	15894
Sòria	0	0	0	0	0
Tarragona	0	0	0	0	0
Terol	30447	0	16383	14065	0
Toledo	0	0	0	0	0
València	15892	8174	7718	0	0
Valladolid	8992	0	0	0	8992
Biscaia	0	0	0	0	0
Zamora	6710	0	0	6710	0
Saragossa	16434	8716	7718	0	0
Ceuta	7566	0	7566	0	0
Melilla	7735	0	7735	0	0
NS/NC	108086	33695	46395	27996	0
	259707	32843	101625	67694	57545
Base Estranger	34	4	13	10	7
P47. Estranger: desenvolupar països					
	259707	32843	101625	67694	57545
P47_2	34	4	13	10	7
Afganistan	0	0	0	0	0
Albània	0	0	0	0	0
Alemanya	8230	8230	0	0	0
Algèria	0	0	0	0	0

	Total	DIMENSIO MUNICIPI			
		< 10000	10001-100MIL	100001-500MIL	+500MIL
Freqüències absolutes					
Total	6205031	1293956	2514340	1065178	1331557
Mostra real	800	156	323	157	164
Andorra	0	0	0	0	0
Angola	0	0	0	0	0
Antigua i Barbuda	0	0	0	0	0
Aràbia Saudita	0	0	0	0	0
Argentina	7566	0	7566	0	0
Armènia	0	0	0	0	0
Austràlia	0	0	0	0	0
Àustria	0	0	0	0	0
Azerbaidjan	0	0	0	0	0
Bahames	0	0	0	0	0
Bahrain	0	0	0	0	0
Bangla Desh	0	0	0	0	0
Barbados	0	0	0	0	0
Bèlgica	0	0	0	0	0
Belize	0	0	0	0	0
Benín	0	0	0	0	0
Bhutan	0	0	0	0	0
Bielorússia	0	0	0	0	0
Bolívia	0	0	0	0	0
Bòsnia i Hercegovina	0	0	0	0	0
Botswana	0	0	0	0	0
Brasil	6707	0	0	6707	0
Brunei	0	0	0	0	0
Bulgària	8370	8370	0	0	0
Burkina Faso	0	0	0	0	0
Burundi	0	0	0	0	0
Cambodja	0	0	0	0	0
Camerun	0	0	0	0	0
Canadà	0	0	0	0	0
Cap Verd	0	0	0	0	0
Centreafricana, República	0	0	0	0	0
Colòmbia	7971	0	0	0	7971
Comores	0	0	0	0	0

	Total	DIMENSIO MUNICIPI			
		< 10000	10001-100MIL	100001-500MIL	+500MIL
Freqüències absolutes					
Total	6205031	1293956	2514340	1065178	1331557
Mostra real	800	156	323	157	164
Congo	0	0	0	0	0
Congo, República Democràtica del	0	0	0	0	0
Cook, illes	0	0	0	0	0
Corea, República de	0	0	0	0	0
Corea, República Democràtica Popular de	0	0	0	0	0
Costa d'Ivori	0	0	0	0	0
Costa Rica	0	0	0	0	0
Croàcia	0	0	0	0	0
Cuba	0	0	0	0	0
Dinamarca	0	0	0	0	0
Djibouti	0	0	0	0	0
Dominica	0	0	0	0	0
Dominicana, República	6808	0	0	6808	0
Egipte	0	0	0	0	0
Equador	27122	0	0	27122	0
Eritrea	0	0	0	0	0
Eslovàquia	0	0	0	0	0
Eslovènia	0	0	0	0	0
Espanya	0	0	0	0	0
Estats Units d'Amèrica	0	0	0	0	0
Estònia	0	0	0	0	0
Etiòpia	0	0	0	0	0
Fiji	0	0	0	0	0
Filipines	0	0	0	0	0
Finlàndia	0	0	0	0	0
França	23950	8174	7735	0	8040
Gabon	0	0	0	0	0
Gàmbia	0	0	0	0	0
Geòrgia	0	0	0	0	0
Ghana	0	0	0	0	0
Grècia	0	0	0	0	0
Grenada	0	0	0	0	0
Guatemala	0	0	0	0	0

	Total	DIMENSIO MUNICIPI			
		< 10000	10001-100MIL	100001-500MIL	+500MIL
Freqüències absolutes					
Total	6205031	1293956	2514340	1065178	1331557
Mostra real	800	156	323	157	164
Guinea	0	0	0	0	0
Guinea Bissau	0	0	0	0	0
Guinea Equatorial	0	0	0	0	0
Guyana	0	0	0	0	0
Haití	0	0	0	0	0
Hondures	15855	0	7665	0	8190
Hongria	0	0	0	0	0
Iemen	0	0	0	0	0
Índia	0	0	0	0	0
Indonèsia	0	0	0	0	0
Iran	0	0	0	0	0
Iraq	0	0	0	0	0
Irlanda	0	0	0	0	0
Islàndia	0	0	0	0	0
Israel	0	0	0	0	0
Itàlia	6808	0	0	6808	0
Jamaica	0	0	0	0	0
Japó	0	0	0	0	0
Jordània	0	0	0	0	0
Kazakhstan	0	0	0	0	0
Kenya	0	0	0	0	0
Kirguizistan	0	0	0	0	0
Kiribati	0	0	0	0	0
Kuwait	0	0	0	0	0
Laos	0	0	0	0	0
Lesotho	0	0	0	0	0
Letònia	0	0	0	0	0
Líban	0	0	0	0	0
Libèria	0	0	0	0	0
Líbia	0	0	0	0	0
Liechtenstein	0	0	0	0	0
Lituània	0	0	0	0	0
Luxemburg	0	0	0	0	0

	Total	DIMENSIO MUNICIPI			
		< 10000	10001-100MIL	100001-500MIL	+500MIL
Freqüències absolutes					
Total	6205031	1293956	2514340	1065178	1331557
Mostra real	800	156	323	157	164
Macedònia	0	0	0	0	0
Madagascar	0	0	0	0	0
Malàisia	0	0	0	0	0
Malawi	0	0	0	0	0
Maldives	0	0	0	0	0
Mali	0	0	0	0	0
Malta	0	0	0	0	0
Marroc	17639	0	8647	0	8992
Marshall	0	0	0	0	0
Maurici	0	0	0	0	0
Mauritània	0	0	0	0	0
Mèxic	0	0	0	0	0
Micrònesia, Estats Federats de	0	0	0	0	0
Moçambic	0	0	0	0	0
Moldàvia	0	0	0	0	0
Mònaco	0	0	0	0	0
Mongòlia	0	0	0	0	0
Montenegro	0	0	0	0	0
Myanma	0	0	0	0	0
Namíbia	0	0	0	0	0
Nauru	0	0	0	0	0
Nepal	0	0	0	0	0
Nicaragua	0	0	0	0	0
Níger	0	0	0	0	0
Nigèria	0	0	0	0	0
Noruega	0	0	0	0	0
Nova Zelanda	0	0	0	0	0
Oman	0	0	0	0	0
Països Baixos	0	0	0	0	0
Pakistan	0	0	0	0	0
Palau	0	0	0	0	0
Panamà	0	0	0	0	0
Papua Nova Guinea	0	0	0	0	0

	Total	DIMENSIO MUNICIPI			
		< 10000	10001-100MIL	100001-500MIL	+500MIL
Freqüències absolutes					
Total	6205031	1293956	2514340	1065178	1331557
Mostra real	800	156	323	157	164
Paraguai	0	0	0	0	0
Perú	14957	0	0	6767	8190
Polònia	0	0	0	0	0
Portugal	0	0	0	0	0
Qatar	0	0	0	0	0
Regne Unit	8069	8069	0	0	0
Romania	31455	0	23484	0	7971
Rússia	0	0	0	0	0
Rwanda	0	0	0	0	0
Saint Christopher i Nevis	0	0	0	0	0
Saint Lucia	0	0	0	0	0
Saint Vincent i les Grenadines	0	0	0	0	0
Salomó	0	0	0	0	0
Salvador, el	0	0	0	0	0
Samoa Occidental	0	0	0	0	0
San Marino	0	0	0	0	0
São Tomé i Príncipe	0	0	0	0	0
Senegal	0	0	0	0	0
Sèrbia	0	0	0	0	0
Seychelles	0	0	0	0	0
Sierra Leone	0	0	0	0	0
Singapur	0	0	0	0	0
Síria	0	0	0	0	0
Somàlia	0	0	0	0	0
Sri Lanka	0	0	0	0	0
Sud-àfrica, República de	0	0	0	0	0
Sudan	0	0	0	0	0
Suècia	0	0	0	0	0
Suïssa	30016	0	23183	6832	0
Surinam	0	0	0	0	0
Swazilàndia	0	0	0	0	0
Tadjikistan	0	0	0	0	0
Tailàndia	0	0	0	0	0

	Total	DIMENSIO MUNICIPI			
		< 10000	10001-100MIL	100001-500MIL	+500MIL
Freqüències absolutes					
Total	6205031	1293956	2514340	1065178	1331557
Mostra real	800	156	323	157	164
Taiwan	0	0	0	0	0
Tanzània	0	0	0	0	0
Timor Oriental	0	0	0	0	0
Togo	0	0	0	0	0
Tonga	0	0	0	0	0
Trinitat i Tobago	0	0	0	0	0
Tunísia	0	0	0	0	0
Turkmenistan	0	0	0	0	0
Turquia	0	0	0	0	0
Tuvalu	0	0	0	0	0
Txad	0	0	0	0	0
Txeca, República	0	0	0	0	0
Ucraïna	7876	0	7876	0	0
Uganda	0	0	0	0	0
Unió dels Emirats Àrabs	0	0	0	0	0
Uruguai	7735	0	7735	0	0
Uzbekistan	0	0	0	0	0
Vanuatu	0	0	0	0	0
Vaticà	0	0	0	0	0
Veneçuela	14839	0	0	6649	8190
Vietnam	0	0	0	0	0
Xile	7732	0	7732	0	0
Xina	0	0	0	0	0
Xipre	0	0	0	0	0
Zàmbia	0	0	0	0	0
Zimbabwe	0	0	0	0	0
Altres	0	0	0	0	0
NS/NC	0	0	0	0	0
	6205031	1293956	2514340	1065178	1331557
Base TOTAL	800	156	323	157	164

	Total	DIMENSIO MUNICIPI			
		< 10000	10001-100MIL	100001-500MIL	+500MIL
Freqüències absolutes					
Total	6205031	1293956	2514340	1065178	1331557
Mostra real	800	156	323	157	164
	6205031	1293956	2514340	1065178	1331557
P48	800	156	323	157	164
Sense estudis	199109	33783	88329	35990	41007
Acabats als 14/15 anys	988759	260657	486324	150442	91337
Acabats als 16/19 anys	1523911	331735	604611	231423	356142
Cicle formatiu grau superior / FP	1025791	248169	380287	235199	162136
Universitaris	1991127	353136	775081	303979	558930
ESTÀ ESTUDIANT ACTUALMENT	447753	66476	164341	94931	122005
NO SAP	0	0	0	0	0
NO CONTESTA	28580	0	15367	13213	0
Ns/Nc	0	0	0	0	0
P49. Ocupació					
	6205031	1293956	2514340	1065178	1331557
P49	800	156	323	157	164
Pagès petita explotació	40670	32794	7876	0	0
Autònom o empresari (5 empleats o menys)	399132	123287	138964	39993	96888
Empresari (6 empleats o més)	47830	24368	15594	0	7868
Professionals	843727	164743	347619	161335	170030
Membre de direcció (5 subordinats o menys)	34717	0	0	26673	8044
Membre de direcció (6 subordinats o més)	109425	8174	46448	6832	47971
Càrrecs intermedis	404125	82176	107645	93775	120529
Altres empleats amb treball d'oficina	657216	115679	333534	87306	120696
Altres empleats amb treball fora d'oficina i obrers qualificats	557521	106695	254639	107476	88710
Treballadors manuals no qualificats	376441	98836	147061	33396	97149
Jubilats, pensionistes	1145306	294182	423986	210040	217097
Aturats	384190	41031	154636	67372	121151
Mestresses de casa	287014	68760	153143	41052	24059
Estudiants	887580	133230	367663	183364	203323
NO CONTESTA	30137	0	15533	6564	8040
Ns/Nc	0	0	0	0	0

P49b. Persona aporta més ingressos

	Total	DIMENSIO MUNICIPI			
		< 10000	10001-100MIL	100001-500MIL	+500MIL
Freqüències absolutes					
Total	6205031	1293956	2514340	1065178	1331557
Mostra real	800	156	323	157	164
	6205031	1293956	2514340	1065178	1331557
P49B	800	156	323	157	164
Sí	2764317	619069	1107748	476630	560870
NO	3440714	674887	1406592	588548	770687
Ns/Nc	0	0	0	0	0
P48+P50. Estudis persona amb més ingressos:					
	6205031	1293956	2514340	1065178	1331557
P48_P50	800	156	323	157	164
Pagès petita explotació	236407	42094	103538	41990	48785
Autònom o empresari (5 empleats o menys)	1043256	277267	484952	157954	123082
Empresari (6 empleats o més)	1443675	372715	543149	258499	269312
Professionals	2317443	378758	884352	357733	696599
Membre de direcció (5 subordinats o menys)	566548	99624	256816	121389	88719
Membre de direcció (6 subordinats o més)	455694	90362	186580	114400	64352
Càrrecs intermedis	0	0	0	0	0
Altres empleats amb treball d'oficina	0	0	0	0	0
Altres empleats amb treball fora d'oficina i obrers qualificats	0	0	0	0	0
Treballadors manuals no qualificats	0	0	0	0	0
Jubilats, pensionistes	0	0	0	0	0
Aturats	0	0	0	0	0
Mestresses de casa	0	0	0	0	0
Estudiants	0	0	0	0	0
NO SAP	121230	33135	47386	0	40709
NO CONTESTA	20779	0	7566	13213	0
P49+P51. Estudis persona amb més ingressos					
	6205031	1293956	2514340	1065178	1331557
P49_P51	800	156	323	157	164
Pagès petita explotació	57168	49367	7801	0	0
Autònom o empresari (5 empleats o menys)	624422	189364	224629	80751	129678
Empresari (6 empleats o més)	109503	32687	39250	13617	23949
Professionals	930041	140282	403006	168253	218499

	Total	DIMENSIO MUNICIPI			
		< 10000	10001-100MIL	100001-500MIL	+500MIL
Freqüències absolutes					
Total	6205031	1293956	2514340	1065178	1331557
Mostra real	800	156	323	157	164
Membre de direcció (5 subordinats o menys)	89584	8249	15541	33493	32301
Membre de direcció (6 subordinats o més)	241775	32963	108524	20247	80041
Càrrecs intermedis	622409	131673	216879	120667	153191
Altres empleats amb treball d'oficina	603111	82326	278575	80757	161453
Altres empleats amb treball fora d'oficina i obrers qualificats	641443	131658	309472	127838	72474
Treballadors manuals no qualificats	391185	66133	201346	67197	56510
Jubilats, pensionistes	1695273	395327	639747	305246	354952
Aturats	97054	0	54051	27091	15912
Mestresses de casa	33170	17290	7718	0	8162
Estudiants	0	0	0	0	0
NO SAP	55682	16637	7801	6808	24435
NO CONTESTA	13213	0	0	13213	0
P55. Nacionalitat					
	6205031	1293956	2514340	1065178	1331557
P55	800	156	323	157	164
Espanyola	3947632	619910	1655577	746665	925480
Estrangera	130847	24613	46761	26932	32542
Doble nacionalitat, espanyola i estrangera	52660	0	23167	13481	16011
Catalana	2027314	632865	772621	264303	357525
NO CONTESTA	46578	16568	16213	13797	0
Espanyola + catalana	5974946	1252776	2428199	1010968	1283004
Ns/Nc	0	0	0	0	0
	130847	24613	46761	26932	32542
Base Estrangera (P55)	17	3	6	4	4
P55. Nacionalitat estrangera					
	130847	24613	46761	26932	32542
P55_1	17	3	6	4	4
Afganistan	0	0	0	0	0
Albània	0	0	0	0	0
Alemanya	0	0	0	0	0

	Total	DIMENSIO MUNICIPI			
		< 10000	10001-100MIL	100001-500MIL	+500MIL
Freqüències absolutes					
Total	6205031	1293956	2514340	1065178	1331557
Mostra real	800	156	323	157	164
Algèria	0	0	0	0	0
Andorra	0	0	0	0	0
Angola	0	0	0	0	0
Antigua i Barbuda	0	0	0	0	0
Aràbia Saudita	0	0	0	0	0
Argentina	0	0	0	0	0
Armènia	0	0	0	0	0
Austràlia	0	0	0	0	0
Àustria	0	0	0	0	0
Azerbaidjan	0	0	0	0	0
Bahames	0	0	0	0	0
Bahrain	0	0	0	0	0
Bangla Desh	0	0	0	0	0
Barbados	0	0	0	0	0
Bèlgica	0	0	0	0	0
Belize	0	0	0	0	0
Benín	0	0	0	0	0
Bhutan	0	0	0	0	0
Bielorússia	0	0	0	0	0
Bolívia	0	0	0	0	0
Bòsnia i Hercegovina	0	0	0	0	0
Botswana	0	0	0	0	0
Brasil	6707	0	0	6707	0
Brunei	0	0	0	0	0
Bulgària	8370	8370	0	0	0
Burkina Faso	0	0	0	0	0
Burundi	0	0	0	0	0
Cambodja	0	0	0	0	0
Camerun	0	0	0	0	0
Canadà	0	0	0	0	0
Cap Verd	0	0	0	0	0
Centreafricana, República	0	0	0	0	0
Colòmbia	0	0	0	0	0

	Total	DIMENSIO MUNICIPI			
		< 10000	10001-100MIL	100001-500MIL	+500MIL
Freqüències absolutes					
Total	6205031	1293956	2514340	1065178	1331557
Mostra real	800	156	323	157	164
Comores	0	0	0	0	0
Congo	0	0	0	0	0
Congo, República Democràtica del	0	0	0	0	0
Cook, illes	0	0	0	0	0
Corea, República de	0	0	0	0	0
Corea, República Democràtica Popular de	0	0	0	0	0
Costa d'Ivori	0	0	0	0	0
Costa Rica	0	0	0	0	0
Croàcia	0	0	0	0	0
Cuba	0	0	0	0	0
Dinamarca	0	0	0	0	0
Djibouti	0	0	0	0	0
Dominica	0	0	0	0	0
Dominicana, República	6808	0	0	6808	0
Egipte	0	0	0	0	0
Equador	0	0	0	0	0
Eritrea	0	0	0	0	0
Eslovàquia	0	0	0	0	0
Eslovènia	0	0	0	0	0
Espanya	0	0	0	0	0
Estats Units d'Amèrica	0	0	0	0	0
Estònia	0	0	0	0	0
Etiòpia	0	0	0	0	0
Fiji	0	0	0	0	0
Filipines	0	0	0	0	0
Finlàndia	0	0	0	0	0
França	15909	8174	7735	0	0
Gabon	0	0	0	0	0
Gàmbia	0	0	0	0	0
Geòrgia	0	0	0	0	0
Ghana	0	0	0	0	0
Grècia	0	0	0	0	0
Grenada	0	0	0	0	0

	Total	DIMENSIO MUNICIPI			
		< 10000	10001-100MIL	100001-500MIL	+500MIL
Freqüències absolutes					
Total	6205031	1293956	2514340	1065178	1331557
Mostra real	800	156	323	157	164
Guatemala	0	0	0	0	0
Guinea	0	0	0	0	0
Guinea Bissau	0	0	0	0	0
Guinea Equatorial	0	0	0	0	0
Guyana	0	0	0	0	0
Haití	0	0	0	0	0
Hondures	15855	0	7665	0	8190
Hongria	0	0	0	0	0
Iemen	0	0	0	0	0
Índia	0	0	0	0	0
Indonèsia	0	0	0	0	0
Iran	0	0	0	0	0
Iraq	0	0	0	0	0
Irlanda	0	0	0	0	0
Islàndia	0	0	0	0	0
Israel	0	0	0	0	0
Itàlia	0	0	0	0	0
Jamaica	0	0	0	0	0
Japó	0	0	0	0	0
Jordània	0	0	0	0	0
Kazakhstan	0	0	0	0	0
Kenya	0	0	0	0	0
Kirguizistan	0	0	0	0	0
Kiribati	0	0	0	0	0
Kuwait	0	0	0	0	0
Laos	0	0	0	0	0
Lesotho	0	0	0	0	0
Letònia	0	0	0	0	0
Líban	0	0	0	0	0
Libèria	0	0	0	0	0
Líbia	0	0	0	0	0
Liechtenstein	0	0	0	0	0
Lituània	0	0	0	0	0

	Total	DIMENSIO MUNICIPI			
		< 10000	10001-100MIL	100001-500MIL	+500MIL
Freqüències absolutes					
Total	6205031	1293956	2514340	1065178	1331557
Mostra real	800	156	323	157	164
Luxemburg	0	0	0	0	0
Macedònia	0	0	0	0	0
Madagascar	0	0	0	0	0
Malàisia	0	0	0	0	0
Malawi	0	0	0	0	0
Maldives	0	0	0	0	0
Mali	0	0	0	0	0
Malta	0	0	0	0	0
Marroc	0	0	0	0	0
Marshall	0	0	0	0	0
Maurici	0	0	0	0	0
Mauritània	0	0	0	0	0
Mèxic	0	0	0	0	0
Micrònesia, Estats Federats de	0	0	0	0	0
Moçambic	0	0	0	0	0
Moldàvia	0	0	0	0	0
Mònaco	0	0	0	0	0
Mongòlia	0	0	0	0	0
Montenegro	0	0	0	0	0
Myanma	0	0	0	0	0
Namíbia	0	0	0	0	0
Nauru	0	0	0	0	0
Nepal	0	0	0	0	0
Nicaragua	0	0	0	0	0
Níger	0	0	0	0	0
Nigèria	0	0	0	0	0
Noruega	0	0	0	0	0
Nova Zelanda	0	0	0	0	0
Oman	0	0	0	0	0
Països Baixos	0	0	0	0	0
Pakistan	0	0	0	0	0
Palau	0	0	0	0	0
Panamà	0	0	0	0	0

	Total	DIMENSIO MUNICIPI			
		< 10000	10001-100MIL	100001-500MIL	+500MIL
Freqüències absolutes					
Total	6205031	1293956	2514340	1065178	1331557
Mostra real	800	156	323	157	164
Papua Nova Guinea	0	0	0	0	0
Paraguai	0	0	0	0	0
Perú	46412	0	23484	6767	16161
Polònia	0	0	0	0	0
Portugal	0	0	0	0	0
Qatar	0	0	0	0	0
Regne Unit	8069	8069	0	0	0
Romania	0	0	0	0	0
Rússia	0	0	0	0	0
Rwanda	0	0	0	0	0
Saint Christopher i Nevis	0	0	0	0	0
Saint Lucia	0	0	0	0	0
Saint Vincent i les Grenadines	0	0	0	0	0
Salomó	0	0	0	0	0
Salvador, el	0	0	0	0	0
Samoa Occidental	0	0	0	0	0
San Marino	0	0	0	0	0
São Tomé i Príncipe	0	0	0	0	0
Senegal	0	0	0	0	0
Sèrbia	0	0	0	0	0
Seychelles	0	0	0	0	0
Sierra Leone	0	0	0	0	0
Singapur	0	0	0	0	0
Síria	0	0	0	0	0
Somàlia	0	0	0	0	0
Sri Lanka	0	0	0	0	0
Sud-àfrica, República de	0	0	0	0	0
Sudan	0	0	0	0	0
Suècia	0	0	0	0	0
Suïssa	0	0	0	0	0
Surinam	0	0	0	0	0
Swazilàndia	0	0	0	0	0
Tadjikistan	0	0	0	0	0

	Total	DIMENSIO MUNICIPI			
		< 10000	10001-100MIL	100001-500MIL	+500MIL
Freqüències absolutes					
Total	6205031	1293956	2514340	1065178	1331557
Mostra real	800	156	323	157	164
Tailàndia	0	0	0	0	0
Taiwan	0	0	0	0	0
Tanzània	0	0	0	0	0
Timor Oriental	0	0	0	0	0
Togo	0	0	0	0	0
Tonga	0	0	0	0	0
Trinitat i Tobago	0	0	0	0	0
Tunísia	0	0	0	0	0
Turkmenistan	0	0	0	0	0
Turquia	0	0	0	0	0
Tuvalu	0	0	0	0	0
Txad	0	0	0	0	0
Txeca, República	0	0	0	0	0
Ucraïna	7876	0	7876	0	0
Uganda	0	0	0	0	0
Unió dels Emirats Àrabs	0	0	0	0	0
Uruguai	0	0	0	0	0
Uzbekistan	0	0	0	0	0
Vanuatu	0	0	0	0	0
Vaticà	0	0	0	0	0
Veneçuela	14839	0	0	6649	8190
Vietnam	0	0	0	0	0
Xile	0	0	0	0	0
Xina	0	0	0	0	0
Xipre	0	0	0	0	0
Zàmbia	0	0	0	0	0
Zimbabwe	0	0	0	0	0
Altres	0	0	0	0	0
NS/NC	0	0	0	0	0
	52660	0	23167	13481	16011
Base Doble nacionalitat	7	0	3	2	2

	Total	DIMENSIO MUNICIPI			
		< 10000	10001-100MIL	100001-500MIL	+500MIL
Freqüències absolutes					
Total	6205031	1293956	2514340	1065178	1331557
Mostra real	800	156	323	157	164
P55. Doble nacionalitat					
	52660	0	23167	13481	16011
P55_2	7	0	3	2	2
Afganistan	0	0	0	0	0
Albània	0	0	0	0	0
Alemanya	8040	0	0	0	8040
Algèria	0	0	0	0	0
Andorra	0	0	0	0	0
Angola	0	0	0	0	0
Antigua i Barbuda	0	0	0	0	0
Aràbia Saudita	0	0	0	0	0
Argentina	7566	0	7566	0	0
Armènia	0	0	0	0	0
Austràlia	0	0	0	0	0
Àustria	0	0	0	0	0
Azerbaidjan	0	0	0	0	0
Bahames	0	0	0	0	0
Bahrain	0	0	0	0	0
Bangla Desh	0	0	0	0	0
Barbados	0	0	0	0	0
Bèlgica	0	0	0	0	0
Belize	0	0	0	0	0
Benín	0	0	0	0	0
Bhutan	0	0	0	0	0
Bielorússia	0	0	0	0	0
Bolívia	0	0	0	0	0
Bòsnia i Hercegovina	0	0	0	0	0
Botswana	0	0	0	0	0
Brasil	0	0	0	0	0
Brunei	0	0	0	0	0
Bulgària	0	0	0	0	0
Burkina Faso	0	0	0	0	0
Burundi	0	0	0	0	0

	Total	DIMENSIO MUNICIPI			
		< 10000	10001-100MIL	100001-500MIL	+500MIL
Freqüències absolutes					
Total	6205031	1293956	2514340	1065178	1331557
Mostra real	800	156	323	157	164
Cambodja	0	0	0	0	0
Camerun	0	0	0	0	0
Canadà	0	0	0	0	0
Cap Verd	0	0	0	0	0
Centreafricana, República	0	0	0	0	0
Colòmbia	7971	0	0	0	7971
Comores	0	0	0	0	0
Congo	0	0	0	0	0
Congo, República Democràtica del	0	0	0	0	0
Cook, illes	0	0	0	0	0
Corea, República de	0	0	0	0	0
Corea, República Democràtica Popular de	0	0	0	0	0
Costa d'Ivori	0	0	0	0	0
Costa Rica	0	0	0	0	0
Croàcia	0	0	0	0	0
Cuba	0	0	0	0	0
Dinamarca	0	0	0	0	0
Djibouti	0	0	0	0	0
Dominica	0	0	0	0	0
Dominicana, República	0	0	0	0	0
Egipte	0	0	0	0	0
Equador	13481	0	0	13481	0
Eritrea	0	0	0	0	0
Eslovàquia	0	0	0	0	0
Eslovènia	0	0	0	0	0
Espanya	14215	0	7566	6649	0
Estats Units d'Amèrica	0	0	0	0	0
Estònia	0	0	0	0	0
Etiòpia	0	0	0	0	0
Fiji	0	0	0	0	0
Filipines	0	0	0	0	0
Finlàndia	0	0	0	0	0
França	0	0	0	0	0

	Total	DIMENSIO MUNICIPI			
		< 10000	10001-100MIL	100001-500MIL	+500MIL
Freqüències absolutes					
Total	6205031	1293956	2514340	1065178	1331557
Mostra real	800	156	323	157	164
Gabon	0	0	0	0	0
Gàmbia	0	0	0	0	0
Geòrgia	0	0	0	0	0
Ghana	0	0	0	0	0
Grècia	0	0	0	0	0
Grenada	0	0	0	0	0
Guatemala	0	0	0	0	0
Guinea	0	0	0	0	0
Guinea Bissau	0	0	0	0	0
Guinea Equatorial	0	0	0	0	0
Guyana	0	0	0	0	0
Haití	0	0	0	0	0
Hondures	0	0	0	0	0
Hongria	0	0	0	0	0
Iemen	0	0	0	0	0
Índia	0	0	0	0	0
Indonèsia	0	0	0	0	0
Iran	0	0	0	0	0
Iraq	0	0	0	0	0
Irlanda	0	0	0	0	0
Islàndia	0	0	0	0	0
Israel	0	0	0	0	0
Itàlia	0	0	0	0	0
Jamaica	0	0	0	0	0
Japó	0	0	0	0	0
Jordània	0	0	0	0	0
Kazakhstan	0	0	0	0	0
Kenya	0	0	0	0	0
Kirguizistan	0	0	0	0	0
Kiribati	0	0	0	0	0
Kuwait	0	0	0	0	0
Laos	0	0	0	0	0
Lesotho	0	0	0	0	0

	Total	DIMENSIO MUNICIPI			
		< 10000	10001-100MIL	100001-500MIL	+500MIL
Freqüències absolutes					
Total	6205031	1293956	2514340	1065178	1331557
Mostra real	800	156	323	157	164
Letònia	0	0	0	0	0
Líban	0	0	0	0	0
Libèria	0	0	0	0	0
Líbia	0	0	0	0	0
Liechtenstein	0	0	0	0	0
Lituània	0	0	0	0	0
Luxemburg	0	0	0	0	0
Macedònia	0	0	0	0	0
Madagascar	0	0	0	0	0
Malàisia	0	0	0	0	0
Malawi	0	0	0	0	0
Maldives	0	0	0	0	0
Mali	0	0	0	0	0
Malta	0	0	0	0	0
Marroc	0	0	0	0	0
Marshall	0	0	0	0	0
Maurici	0	0	0	0	0
Mauritània	0	0	0	0	0
Mèxic	0	0	0	0	0
Micrònesia, Estats Federats de	0	0	0	0	0
Moçambic	0	0	0	0	0
Moldàvia	0	0	0	0	0
Mònaco	0	0	0	0	0
Mongòlia	0	0	0	0	0
Montenegro	0	0	0	0	0
Myanma	0	0	0	0	0
Namíbia	0	0	0	0	0
Nauru	0	0	0	0	0
Nepal	0	0	0	0	0
Nicaragua	0	0	0	0	0
Níger	0	0	0	0	0
Nigèria	0	0	0	0	0
Noruega	0	0	0	0	0

	Total	DIMENSIO MUNICIPI			
		< 10000	10001-100MIL	100001-500MIL	+500MIL
Freqüències absolutes					
Total	6205031	1293956	2514340	1065178	1331557
Mostra real	800	156	323	157	164
Nova Zelanda	0	0	0	0	0
Oman	0	0	0	0	0
Països Baixos	0	0	0	0	0
Pakistan	0	0	0	0	0
Palau	0	0	0	0	0
Panamà	0	0	0	0	0
Papua Nova Guinea	0	0	0	0	0
Paraguai	0	0	0	0	0
Perú	0	0	0	0	0
Polònia	0	0	0	0	0
Portugal	7801	0	7801	0	0
Qatar	0	0	0	0	0
Regne Unit	0	0	0	0	0
Romania	0	0	0	0	0
Rússia	0	0	0	0	0
Rwanda	0	0	0	0	0
Saint Christopher i Nevis	0	0	0	0	0
Saint Lucia	0	0	0	0	0
Saint Vincent i les Grenadines	0	0	0	0	0
Salomó	0	0	0	0	0
Salvador, el	0	0	0	0	0
Samoa Occidental	0	0	0	0	0
San Marino	0	0	0	0	0
São Tomé i Príncipe	0	0	0	0	0
Senegal	0	0	0	0	0
Sèrbia	0	0	0	0	0
Seychelles	0	0	0	0	0
Sierra Leone	0	0	0	0	0
Singapur	0	0	0	0	0
Síria	0	0	0	0	0
Somàlia	0	0	0	0	0
Sri Lanka	0	0	0	0	0
Sud-àfrica, República de	0	0	0	0	0

	Total	DIMENSIO MUNICIPI			
		< 10000	10001-100MIL	100001-500MIL	+500MIL
Freqüències absolutes					
Total	6205031	1293956	2514340	1065178	1331557
Mostra real	800	156	323	157	164
Sudan	0	0	0	0	0
Suècia	0	0	0	0	0
Suïssa	7801	0	7801	0	0
Surinam	0	0	0	0	0
Swazilàndia	0	0	0	0	0
Tadjikistan	0	0	0	0	0
Tailàndia	0	0	0	0	0
Taiwan	0	0	0	0	0
Tanzània	0	0	0	0	0
Timor Oriental	0	0	0	0	0
Togo	0	0	0	0	0
Tonga	0	0	0	0	0
Trinitat i Tobago	0	0	0	0	0
Tunísia	0	0	0	0	0
Turkmenistan	0	0	0	0	0
Turquia	0	0	0	0	0
Tuvalu	0	0	0	0	0
Txad	0	0	0	0	0
Txeca, República	0	0	0	0	0
Ucraïna	0	0	0	0	0
Uganda	0	0	0	0	0
Unió dels Emirats Àrabs	0	0	0	0	0
Uruguai	0	0	0	0	0
Uzbekistan	0	0	0	0	0
Vanuatu	0	0	0	0	0
Vaticà	0	0	0	0	0
Veneçuela	0	0	0	0	0
Vietnam	0	0	0	0	0
Xile	0	0	0	0	0
Xina	0	0	0	0	0
Xipre	0	0	0	0	0
Zàmbia	0	0	0	0	0
Zimbabwe	0	0	0	0	0

	Total	DIMENSIO MUNICIPI			
		< 10000	10001-100MIL	100001-500MIL	+500MIL
Freqüències absolutes					
Total	6205031	1293956	2514340	1065178	1331557
Mostra real	800	156	323	157	164
Altres	0	0	0	0	0
NS/NC	0	0	0	0	0
	183506	24613	69928	40413	48553
Base Estrangera o doble nacionalitat	24	3	9	6	6
P55. Doble nacionalitat o estrangera					
	183506	24613	69928	40413	48553
P55_1_2	24	3	9	6	6
Afganistan	0	0	0	0	0
Albània	0	0	0	0	0
Alemanya	8040	0	0	0	8040
Algèria	0	0	0	0	0
Andorra	0	0	0	0	0
Angola	0	0	0	0	0
Antigua i Barbuda	0	0	0	0	0
Aràbia Saudita	0	0	0	0	0
Argentina	7566	0	7566	0	0
Armènia	0	0	0	0	0
Austràlia	0	0	0	0	0
Àustria	0	0	0	0	0
Azerbaidjan	0	0	0	0	0
Bahames	0	0	0	0	0
Bahrain	0	0	0	0	0
Bangla Desh	0	0	0	0	0
Barbados	0	0	0	0	0
Bèlgica	0	0	0	0	0
Belize	0	0	0	0	0
Benín	0	0	0	0	0
Bhutan	0	0	0	0	0
Bielorússia	0	0	0	0	0
Bolívia	0	0	0	0	0
Bòsnia i Hercegovina	0	0	0	0	0

	Total	DIMENSIO MUNICIPI			
		< 10000	10001-100MIL	100001-500MIL	+500MIL
Freqüències absolutes					
Total	6205031	1293956	2514340	1065178	1331557
Mostra real	800	156	323	157	164
Botswana	0	0	0	0	0
Brasil	6707	0	0	6707	0
Brunei	0	0	0	0	0
Bulgària	8370	8370	0	0	0
Burkina Faso	0	0	0	0	0
Burundi	0	0	0	0	0
Cambodja	0	0	0	0	0
Camerun	0	0	0	0	0
Canadà	0	0	0	0	0
Cap Verd	0	0	0	0	0
Centreafricana, República	0	0	0	0	0
Colòmbia	7971	0	0	0	7971
Comores	0	0	0	0	0
Congo	0	0	0	0	0
Congo, República Democràtica del	0	0	0	0	0
Cook, illes	0	0	0	0	0
Corea, República de	0	0	0	0	0
Corea, República Democràtica Popular de	0	0	0	0	0
Costa d'Ivori	0	0	0	0	0
Costa Rica	0	0	0	0	0
Croàcia	0	0	0	0	0
Cuba	0	0	0	0	0
Dinamarca	0	0	0	0	0
Djibouti	0	0	0	0	0
Dominica	0	0	0	0	0
Dominicana, República	6808	0	0	6808	0
Egipte	0	0	0	0	0
Equador	13481	0	0	13481	0
Eritrea	0	0	0	0	0
Eslovàquia	0	0	0	0	0
Eslovènia	0	0	0	0	0
Espanya	14215	0	7566	6649	0
Estats Units d'Amèrica	0	0	0	0	0

	Total	DIMENSIO MUNICIPI			
		< 10000	10001-100MIL	100001-500MIL	+500MIL
Freqüències absolutes					
Total	6205031	1293956	2514340	1065178	1331557
Mostra real	800	156	323	157	164
Estònia	0	0	0	0	0
Etiòpia	0	0	0	0	0
Fiji	0	0	0	0	0
Filipines	0	0	0	0	0
Finlàndia	0	0	0	0	0
França	15909	8174	7735	0	0
Gabon	0	0	0	0	0
Gàmbia	0	0	0	0	0
Geòrgia	0	0	0	0	0
Ghana	0	0	0	0	0
Grècia	0	0	0	0	0
Grenada	0	0	0	0	0
Guatemala	0	0	0	0	0
Guinea	0	0	0	0	0
Guinea Bissau	0	0	0	0	0
Guinea Equatorial	0	0	0	0	0
Guyana	0	0	0	0	0
Haití	0	0	0	0	0
Hondures	15855	0	7665	0	8190
Hongria	0	0	0	0	0
Iemen	0	0	0	0	0
Índia	0	0	0	0	0
Indonèsia	0	0	0	0	0
Iran	0	0	0	0	0
Iraq	0	0	0	0	0
Irlanda	0	0	0	0	0
Islàndia	0	0	0	0	0
Israel	0	0	0	0	0
Itàlia	0	0	0	0	0
Jamaica	0	0	0	0	0
Japó	0	0	0	0	0
Jordània	0	0	0	0	0
Kazakhstan	0	0	0	0	0

	Total	DIMENSIO MUNICIPI			
		< 10000	10001-100MIL	100001-500MIL	+500MIL
Freqüències absolutes					
Total	6205031	1293956	2514340	1065178	1331557
Mostra real	800	156	323	157	164
Kenya	0	0	0	0	0
Kirguizistan	0	0	0	0	0
Kiribati	0	0	0	0	0
Kuwait	0	0	0	0	0
Laos	0	0	0	0	0
Lesotho	0	0	0	0	0
Letònia	0	0	0	0	0
Líban	0	0	0	0	0
Libèria	0	0	0	0	0
Líbia	0	0	0	0	0
Liechtenstein	0	0	0	0	0
Lituània	0	0	0	0	0
Luxemburg	0	0	0	0	0
Macedònia	0	0	0	0	0
Madagascar	0	0	0	0	0
Malàisia	0	0	0	0	0
Malawi	0	0	0	0	0
Maldives	0	0	0	0	0
Mali	0	0	0	0	0
Malta	0	0	0	0	0
Marroc	0	0	0	0	0
Marshall	0	0	0	0	0
Maurici	0	0	0	0	0
Mauritània	0	0	0	0	0
Mèxic	0	0	0	0	0
Micrònesia, Estats Federats de	0	0	0	0	0
Moçambic	0	0	0	0	0
Moldàvia	0	0	0	0	0
Mònaco	0	0	0	0	0
Mongòlia	0	0	0	0	0
Montenegro	0	0	0	0	0
Myanma	0	0	0	0	0
Namíbia	0	0	0	0	0

	Total	DIMENSIO MUNICIPI			
		< 10000	10001-100MIL	100001-500MIL	+500MIL
Freqüències absolutes					
Total	6205031	1293956	2514340	1065178	1331557
Mostra real	800	156	323	157	164
Nauru	0	0	0	0	0
Nepal	0	0	0	0	0
Nicaragua	0	0	0	0	0
Níger	0	0	0	0	0
Nigèria	0	0	0	0	0
Noruega	0	0	0	0	0
Nova Zelanda	0	0	0	0	0
Oman	0	0	0	0	0
Països Baixos	0	0	0	0	0
Pakistan	0	0	0	0	0
Palau	0	0	0	0	0
Panamà	0	0	0	0	0
Papua Nova Guinea	0	0	0	0	0
Paraguai	0	0	0	0	0
Perú	46412	0	23484	6767	16161
Polònia	0	0	0	0	0
Portugal	7801	0	7801	0	0
Qatar	0	0	0	0	0
Regne Unit	8069	8069	0	0	0
Romania	0	0	0	0	0
Rússia	0	0	0	0	0
Rwanda	0	0	0	0	0
Saint Christopher i Nevis	0	0	0	0	0
Saint Lucia	0	0	0	0	0
Saint Vincent i les Grenadines	0	0	0	0	0
Salomó	0	0	0	0	0
Salvador, el	0	0	0	0	0
Samoa Occidental	0	0	0	0	0
San Marino	0	0	0	0	0
São Tomé i Príncipe	0	0	0	0	0
Senegal	0	0	0	0	0
Sèrbia	0	0	0	0	0
Seychelles	0	0	0	0	0

	Total	DIMENSIO MUNICIPI			
		< 10000	10001-100MIL	100001-500MIL	+500MIL
Freqüències absolutes					
Total	6205031	1293956	2514340	1065178	1331557
Mostra real	800	156	323	157	164
Sierra Leone	0	0	0	0	0
Singapur	0	0	0	0	0
Síria	0	0	0	0	0
Somàlia	0	0	0	0	0
Sri Lanka	0	0	0	0	0
Sud-àfrica, República de	0	0	0	0	0
Sudan	0	0	0	0	0
Suècia	0	0	0	0	0
Suïssa	7801	0	7801	0	0
Surinam	0	0	0	0	0
Swazilàndia	0	0	0	0	0
Tadjikistan	0	0	0	0	0
Tailàndia	0	0	0	0	0
Taiwan	0	0	0	0	0
Tanzània	0	0	0	0	0
Timor Oriental	0	0	0	0	0
Togo	0	0	0	0	0
Tonga	0	0	0	0	0
Trinitat i Tobago	0	0	0	0	0
Tunísia	0	0	0	0	0
Turkmenistan	0	0	0	0	0
Turquia	0	0	0	0	0
Tuvalu	0	0	0	0	0
Txad	0	0	0	0	0
Txeca, República	0	0	0	0	0
Ucraïna	7876	0	7876	0	0
Uganda	0	0	0	0	0
Unió dels Emirats Àrabs	0	0	0	0	0
Uruguai	0	0	0	0	0
Uzbekistan	0	0	0	0	0
Vanuatu	0	0	0	0	0
Vaticà	0	0	0	0	0
Veneçuela	14839	0	0	6649	8190

	Total	DIMENSIO MUNICIPI			
		< 10000	10001-100MIL	100001-500MIL	+500MIL
Freqüències absolutes					
Total	6205031	1293956	2514340	1065178	1331557
Mostra real	800	156	323	157	164
Vietnam	0	0	0	0	0
Xile	0	0	0	0	0
Xina	0	0	0	0	0
Xipre	0	0	0	0	0
Zàmbia	0	0	0	0	0
Zimbabwe	0	0	0	0	0
Altres	0	0	0	0	0
NS/NC	0	0	0	0	0

Freqüències absolutes	Total	USUARIS DE BICICLETA					
	Total Usuaris	Cada dia o gairebé	Al menys un cop per setmana	Només caps de setmana	Algun cop al mes	Menor freqüència	
Total	6205031	2498557	300226	604227	317469	646465	630170
Mostra real	800	323	38	78	41	84	82
. SEXE							
	6205031	2498557	300226	604227	317469	646465	630170
SEXE	800	323	38	78	41	84	82
Home	3081442	1584928	212002	462234	176971	458506	275214
Dona	3123589	913629	88223	141993	140498	187959	354956
Ns/Nc	0	0	0	0	0	0	0
. EDAT							
	6205031	2498557	300226	604227	317469	646465	630170
EDAT	800	323	38	78	41	84	82
Casos vàlids	6205031	2498557	300226	604227	317469	646465	630170
Ns/Nc	0	0	0	0	0	0	0
Mitjana	44,705	38,268	35,668	41,594	39,366	37,445	36,609
Desviació	18,06	16,709	15,275	17,583	16,952	17,259	15,205
. EDAT TRAMS							
	6205031	2498557	300226	604227	317469	646465	630170
EDAT	800	323	38	78	41	84	82
De 12 a 24	985280	621096	71241	126566	85652	177096	160541
De 25 a 39	1499940	677945	110381	147712	55614	171258	192979
De 40 a 54	1840258	803513	102181	180985	131657	167036	221653
De 55 a 69	1304246	371518	8249	139743	44546	131074	47906
De 70 a 79	575307	24484	8173	9221	0	0	7090
Ns/Nc	0	0	0	0	0	0	0
. NACIONALITAT							
	6205031	2498557	300226	604227	317469	646465	630170
	800	323	38	78	41	84	82
Espanyola+catalana	5974946	2413063	284693	588177	309150	615652	615391
Estrangera, doble	183506	77175	15533	16050	0	30813	14779
Ns/Nc	46578	8319	0	0	8319	0	0
. NIVELL D'ESTUDIS							

Freqüències absolutes	Total		USUARIS DE BICICLETA				
	Total Usuaris	Cada dia o gairebé	Al menys un cop per setmana	Només caps de setmana	Algun cop al mes	Menor freqüència	
Total	6205031	2498557	300226	604227	317469	646465	630170
Mostra real	800	323	38	78	41	84	82
	6205031	2498557	300226	604227	317469	646465	630170
NIVELL D'ESTUDIS	800	323	38	78	41	84	82
Baix	1187868	349719	23837	95688	83985	91754	54455
Mitjà	2997456	1202886	141417	315700	141779	304187	299803
Alt	1991127	938151	134971	192840	91705	242723	275912
Ns/Nc	28580	7801	0	0	0	7801	0
. ACTIVITAT							
	6205031	2498557	300226	604227	317469	646465	630170
ACTIVITAT	800	323	38	78	41	84	82
Ocupats	3470805	1553198	228525	339437	177893	352576	454767
Aturats	384190	82599	0	22746	0	46337	13516
Jubilats, pensionistes	1145306	254089	16422	107323	22379	85071	22894
Tasques de la llar	287014	40766	0	9221	31545	0	0
Estudiants	887580	560104	55279	117699	85652	162481	138993
Ns/Nc	30137	7801	0	7801	0	0	0
. DIMENSIO MUNICIPI							
	6205031	2498557	300226	604227	317469	646465	630170
DIMENSIO MUNICIPI	800	323	38	78	41	84	82
< 10000	1293956	577570	65997	140788	99217	164220	107349
10001-100MIL	2514340	945724	85772	262940	108588	294180	194243
100001-500MIL	1065178	403260	26830	80396	53486	107290	135257
+500MIL	1331557	572003	121626	120103	56178	80774	193321
Ns/Nc	0	0	0	0	0	0	0
. USUARIS DE BICICLETA							
	6205031	2498557	300226	604227	317469	646465	630170
USUARIS DE BICICLETA	800	323	38	78	41	84	82
Total Usuaris	2498557	2498557	300226	604227	317469	646465	630170
Cada dia o gairebé	300226	300226	300226	0	0	0	0
Al menys un cop per setmana	604227	604227	0	604227	0	0	0
Només caps de setmana	317469	317469	0	0	317469	0	0

Freqüències absolutes	Total		USUARIS DE BICICLETA				
	Total Usuaris	Cada dia o gairebé	Al menys un cop per setmana	Només caps de setmana	Algun cop al mes	Menor freqüència	
Total	6205031	2498557	300226	604227	317469	646465	630170
Mostra real	800	323	38	78	41	84	82
Algun cop al mes	646465	646465	0	0	0	646465	0
Menor freqüència	630170	630170	0	0	0	0	630170
Ns/Nc	3706474	0	0	0	0	0	0
. NO USUARIS							
	6205031	2498557	300226	604227	317469	646465	630170
NO USUARIS	800	323	38	78	41	84	82
Mai o gairebé mai	2962603	0	0	0	0	0	0
No hi sap anar	743871	0	0	0	0	0	0
Ns/Nc	2498557	2498557	300226	604227	317469	646465	630170
Usuaris vs No usuaris							
	6205031	2498557	300226	604227	317469	646465	630170
USUARIS_NO_USUARIS	800	323	38	78	41	84	82
Usuaris	2498557	2498557	300226	604227	317469	646465	630170
No usuaris	3706474	0	0	0	0	0	0
. POSSESIÓ BICICLETA							
	6205031	2498557	300226	604227	317469	646465	630170
POSSESIÓ BICICLETA	800	323	38	78	41	84	82
Sí	3363925	2254276	243329	588216	317469	575907	529355
No	2841106	244281	56897	16011	0	70558	100815
. TENEN BICICLETES A CASA							
	6205031	2498557	300226	604227	317469	646465	630170
TENEN BICICLETES A CASA	800	323	38	78	41	84	82
Sí	4274762	2310343	259481	604227	317469	591969	537197
1 bicicleta	1058788	402831	53725	90496	61247	145049	52314
2 bicicletes	1075373	533870	38872	140112	38937	129882	186067
3 bicicletes	886041	502040	31957	146315	85437	115008	123324
4 bicicletes	739014	482424	56144	94882	100416	92490	138491
5 bicicletes	280041	218978	31891	86526	23406	40153	37002
Més de 5	235506	170200	46893	45896	8026	69386	0

Freqüències absolutes	Total	USUARIS DE BICICLETA					
	Total Usuaris	Cada dia o gairebé	Al menys un cop per setmana	Només caps de setmana	Algun cop al mes	Menor freqüència	
Total	6205031	2498557	300226	604227	317469	646465	630170
Mostra real	800	323	38	78	41	84	82
No	1930269	188214	40745	0	0	54496	92973
. VAN FER-LA SERVIR AHIR							
	6205031	2498557	300226	604227	317469	646465	630170
VAN FER-LA SERVIR AHIR	800	323	38	78	41	84	82
Sí	456334	456334	253720	156656	23183	22774	0
No	2042223	2042223	46506	447571	294286	623691	630170
Resta	3706474	0	0	0	0	0	0
. DESPLAÇAMENT QUOTIDIÀ AHIR							
	6205031	2498557	300226	604227	317469	646465	630170
DESPLAÇAMENT QUOTIDIÀ AHIR	800	323	38	78	41	84	82
Sí	266807	266807	197420	53922	15465	0	0
No	475275	475275	79121	183149	37755	143562	31688
Resta	5462949	1756475	23685	367156	264249	502903	598482
	2498557	2498557	300226	604227	317469	646465	630170
Base BASE CONTESTAN (TIPUS DE DESPLAÇAMENT)	323	323	38	78	41	84	82
. TIPUS DE DESPLAÇAMENTS							
	2498557	2498557	300226	604227	317469	646465	630170
TIPUS DE DESPLAÇAMENTS	323	323	38	78	41	84	82
Quotidians	758341	758341	276541	245140	53220	143562	39878
Passeig, lleure, turisme	1683635	1683635	147507	325139	242803	453397	514789
Esport	1282941	1282941	131386	438189	161625	277605	274136
	6205031	2498557	300226	604227	317469	646465	630170
Base TOTAL	800	323	38	78	41	84	82
. TIPUS DE DESPLAÇAMENTS							
	6205031	2498557	300226	604227	317469	646465	630170
TIPUS DE DESPLAÇAMENTS	800	323	38	78	41	84	82
Quotidians	758341	758341	276541	245140	53220	143562	39878

Freqüències absolutes	Total	USUARIS DE BICICLETA					
	Total Usuaris	Cada dia o gairebé	Al menys un cop per setmana	Només caps de setmana	Algun cop al mes	Menor freqüència	
Total	6205031	2498557	300226	604227	317469	646465	630170
Mostra real	800	323	38	78	41	84	82
Passeig, lleure, turisme	1683635	1683635	147507	325139	242803	453397	514789
Esport	1282941	1282941	131386	438189	161625	277605	274136
Ns/Nc	3706474	0	0	0	0	0	0
	2490756	2490756	300226	604227	317469	638664	630170
Base BASE CONTESTAN (LLOC D'US)	322	322	38	78	41	83	82
. LLOCS D'ÚS							
	2490756	2490756	300226	604227	317469	638664	630170
LLOCS D'ÚS	322	322	38	78	41	83	82
Nucli urbà	598637	598637	144602	155075	53946	152146	92868
Carretera	209943	209943	37505	102480	0	39261	30698
Camins, vies verdes, altres indrets	1682176	1682176	118119	346672	263523	447257	506605
	6205031	2498557	300226	604227	317469	646465	630170
Base TOTAL	800	323	38	78	41	84	82
. LLOCS D'ÚS							
	6205031	2498557	300226	604227	317469	646465	630170
LLOCS D'ÚS	800	323	38	78	41	84	82
Nucli urbà	598637	598637	144602	155075	53946	152146	92868
Carretera	209943	209943	37505	102480	0	39261	30698
Camins, vies verdes, altres indrets	1682176	1682176	118119	346672	263523	447257	506605
Ns/Nc	3714275	7801	0	0	0	7801	0
P1. Sap anar en bicicleta?							
	6205031	2498557	300226	604227	317469	646465	630170
P1	800	323	38	78	41	84	82
SI	5461160	2498557	300226	604227	317469	646465	630170
NO	743871	0	0	0	0	0	0
NO SAP	0	0	0	0	0	0	0
NO CONTESTA	0	0	0	0	0	0	0
Ns/Nc	0	0	0	0	0	0	0

Freqüències absolutes	Total	USUARIS DE BICICLETA					
	Total Usuaris	Cada dia o gairebé	Al menys un cop per setmana	Només caps de setmana	Algun cop al mes	Menor freqüència	
Total	6205031	2498557	300226	604227	317469	646465	630170
Mostra real	800	323	38	78	41	84	82
Base No sap anar en bicicleta	743871	0	0	0	0	0	0
	95	0	0	0	0	0	0
P1.1. Li agradaria aprendre							
	743871	0	0	0	0	0	0
P1_1	95	0	0	0	0	0	0
SI	152472	0	0	0	0	0	0
NO	544224	0	0	0	0	0	0
NO SAP	15453	0	0	0	0	0	0
NO CONTESTA	0	0	0	0	0	0	0
Ns/Nc	31721	0	0	0	0	0	0
Base Si sap anar en bicicleta	5461160	2498557	300226	604227	317469	646465	630170
	705	323	38	78	41	84	82
P2. Freqüència d'ús							
	5461160	2498557	300226	604227	317469	646465	630170
P2	705	323	38	78	41	84	82
Cada dia	125970	125970	125970	0	0	0	0
5-6 cops per setmana	174256	174256	174256	0	0	0	0
3-4 cops per setmana	293842	293842	0	293842	0	0	0
1-2 cops per setmana	310385	310385	0	310385	0	0	0
Només els caps de setmana (de la major part de l'any)	317469	317469	0	0	317469	0	0
Algun cop al mes (de la major part de l'any)	646465	646465	0	0	0	646465	0
Menor freqüència	630170	630170	0	0	0	0	630170
Mai o gairebé mai	2962603	0	0	0	0	0	0
Ns/Nc	0	0	0	0	0	0	0
Base Utilitzen amb poca freqüència o mai	3592773	630170	0	0	0	0	630170
	464	82	0	0	0	0	82
P2.1. Motius usa poc la bicicleta							

Freqüències absolutes	Total	USUARIS DE BICICLETA					
	Total Usuaris	Cada dia o gairebé	Al menys un cop per setmana	Només caps de setmana	Algun cop al mes	Menor freqüència	
Total	6205031	2498557	300226	604227	317469	646465	630170
Mostra real	800	323	38	78	41	84	82
	3592773	630170	0	0	0	0	630170
P2_1	464	82	0	0	0	0	82
Bici robada	15744	0	0	0	0	0	0
Cap motiu en concret, NS/NC	0	0	0	0	0	0	0
Estàtica	15194	6695	0	0	0	0	6695
Fa servir bicing	0	0	0	0	0	0	0
La fa servir a l'estiu	62934	55085	0	0	0	0	55085
La zona on viu no permet o facilita (cotxe)	134210	65638	0	0	0	0	65638
L'orografia no ho permet	103839	14690	0	0	0	0	14690
Manca de costum, mandra	188039	24288	0	0	0	0	24288
Manca de temps	267743	68062	0	0	0	0	68062
No hi ha lloc on deixar la bici	62552	8026	0	0	0	0	8026
No li motiva, no la necessita, no li agrada	358634	15706	0	0	0	0	15706
No pot compartir l'afició	23541	7801	0	0	0	0	7801
No sap o no vol	15984	0	0	0	0	0	0
No te bicicleta/Espatlada	664342	37691	0	0	0	0	37691
Pel tràfic, por, seguretat, comoditat	276801	37058	0	0	0	0	37058
Per la forma de viure	15758	8026	0	0	0	0	8026
Per l'edat	166238	0	0	0	0	0	0
Prefereix caminar	523099	150946	0	0	0	0	150946
Prefereix cotxe, moto o transport públic/ o altres mitjans	794786	163919	0	0	0	0	163919
Salut, accident o malaltia	346214	30602	0	0	0	0	30602
Se li va trancar	0	0	0	0	0	0	0
Té la bici al poble	116595	69714	0	0	0	0	69714
Té nens petits	40245	0	0	0	0	0	0
Treballa lluny	138531	54670	0	0	0	0	54670
Usos molt concrets: nens, oci, determinats moments	31669	24004	0	0	0	0	24004
Va perdre afició, es cansa, té altres interessos	129304	16423	0	0	0	0	16423
Distàncies llargues / poc útil-pràctica pel dia a dia	98560	29139	0	0	0	0	29139
Manca de pràctica	14678	0	0	0	0	0	0
Fa altres esports	141358	39182	0	0	0	0	39182
Incòmoda baixar-la de casa	6695	0	0	0	0	0	0
Altes respostes	22662	0	0	0	0	0	0

Freqüències absolutes	Total	USUARIS DE BICICLETA					
	Total Usuaris	Cada dia o gairebé	Al menys un cop per setmana	Només caps de setmana	Algun cop al mes	Menor freqüència	
Total	6205031	2498557	300226	604227	317469	646465	630170
Mostra real	800	323	38	78	41	84	82
No sap	15594	0	0	0	0	0	0
No contesta	0	0	0	0	0	0	0
TOTAL NO LI CAL/ NO VOL	2859757	539578	0	0	0	0	539578
No té/ espatllada	680085	37691	0	0	0	0	37691
Manca costum	196009	24288	0	0	0	0	24288
No li agrada, etc.	531852	62688	0	0	0	0	62688
Per distàncies	237091	83809	0	0	0	0	83809
Estil de vida	47427	32030	0	0	0	0	32030
TOTAL NO POT	574079	45292	0	0	0	0	45292
Per edat i forma	166238	0	0	0	0	0	0
TOTAL MANCA FACILITATS	452206	110721	0	0	0	0	110721
TOTAL ALTRES	37856	6695	0	0	0	0	6695
Ns/Nc	0	0	0	0	0	0	0
	2498557	2498557	300226	604227	317469	646465	630170
Base Utilitzen amb alguna freqüència	323	323	38	78	41	84	82
P2.2. Utilitza el dia anterior							
	2498557	2498557	300226	604227	317469	646465	630170
P2_2	323	323	38	78	41	84	82
SI	456334	456334	253720	156656	23183	22774	0
NO	2042223	2042223	46506	447571	294286	623691	630170
NO SAP	0	0	0	0	0	0	0
NO CONTESTA	0	0	0	0	0	0	0
Ns/Nc	0	0	0	0	0	0	0
	207792	207792	46506	161286	0	0	0
Base Usan con alguna frecuencia y ayer no utilizaron bici	27	27	6	21	0	0	0
P2.3. Principalment, per quin dels següents motius no va utilitzar ahir la bicicleta?							
	207792	207792	46506	161286	0	0	0
P2_3	27	27	6	21	0	0	0

Freqüències absolutes	Total	USUARIS DE BICICLETA					
	Total Usuaris	Cada dia o gairebé	Al menys un cop per setmana	Només caps de setmana	Algun cop al mes	Menor freqüència	
Total	6205031	2498557	300226	604227	317469	646465	630170
Mostra real	800	323	38	78	41	84	82
Perquè va ploure	0	0	0	0	0	0	0
Per motius relacionats amb el clima (fred, neu, vent...)	29708	29708	0	29708	0	0	0
Raons de salut / no es trobava bé	30241	30241	15908	14333	0	0	0
Motius laborals	30143	30143	6649	23494	0	0	0
Raons familiars	6832	6832	0	6832	0	0	0
Raons personals / canvi de plans / per un imprevist	63266	63266	23949	39318	0	0	0
ALTRES MOTIUS	39733	39733	0	39733	0	0	0
NO SAP	0	0	0	0	0	0	0
NO CONTESTA	7868	7868	0	7868	0	0	0
Ns/Nc	0	0	0	0	0	0	0
	207792	207792	46506	161286	0	0	0
Base No citan pluja	27	27	6	21	0	0	0
P2.4. Els dies de pluja fa servir la bicicleta?							
	207792	207792	46506	161286	0	0	0
P2_4	27	27	6	21	0	0	0
SI	24060	24060	0	24060	0	0	0
SÍ, SI LA PLUJA NO ÉS MOLT FORTA	23949	23949	23949	0	0	0	0
NO SI LA PLUJA ÉS FORTA	13416	13416	6649	6767	0	0	0
NO, MAI	138632	138632	15908	122724	0	0	0
NO SAP	0	0	0	0	0	0	0
NO CONTESTA	7735	7735	0	7735	0	0	0
Ns/Nc	0	0	0	0	0	0	0
	2042223	2042223	46506	447571	294286	623691	630170
Base Saben anar i ahor no van utilitzar	265	265	6	58	38	81	82
P3. Últim cop que la va utilitzar							
	2042223	2042223	46506	447571	294286	623691	630170
P3	265	265	6	58	38	81	82
Menys d'una setmana	635096	635096	38788	390568	138279	67461	0
Menys d'un mes	541048	541048	7718	50353	110089	308757	64131

Freqüències absolutes	Total	USUARIS DE BICICLETA					
	Total Usuaris	Cada dia o gairebé	Al menys un cop per setmana	Només caps de setmana	Algun cop al mes	Menor freqüència	
Total	6205031	2498557	300226	604227	317469	646465	630170
Mostra real	800	323	38	78	41	84	82
Entre 1 i 3 mesos	584320	584320	0	6649	45918	201809	329943
Entre 3 i 6 mesos	146662	146662	0	0	0	38968	107694
Entre 6 mesos i 1 any	82903	82903	0	0	0	0	82903
Més d'un any	52194	52194	0	0	0	6695	45499
NO SAP	0	0	0	0	0	0	0
NO CONTESTA	0	0	0	0	0	0	0
Ns/Nc	0	0	0	0	0	0	0
Base TOTAL	6205031	2498557	300226	604227	317469	646465	630170
	800	323	38	78	41	84	82
P3. Últim cop que la va utilitzar							
	6205031	2498557	300226	604227	317469	646465	630170
P3_MOD	800	323	38	78	41	84	82
Menys d'una setmana	1091430	1091430	292508	547225	161462	90235	0
Menys d'un mes	541048	541048	7718	50353	110089	308757	64131
Entre 1 i 3 mesos	584320	584320	0	6649	45918	201809	329943
Entre 3 i 6 mesos	146662	146662	0	0	0	38968	107694
Entre 6 mesos i 1 any	82903	82903	0	0	0	0	82903
Més d'un any	3014797	52194	0	0	0	6695	45499
No hi sap anar	743871	0	0	0	0	0	0
Base Si sap anar en bicicleta	5461160	2498557	300226	604227	317469	646465	630170
	705	323	38	78	41	84	82
P4. Possessió bicicleta per ús personal							
	5461160	2498557	300226	604227	317469	646465	630170
P4	705	323	38	78	41	84	82
SI	3363925	2254276	243329	588216	317469	575907	529355
NO	2097235	244281	56897	16011	0	70558	100815
NO SAP	0	0	0	0	0	0	0
NO CONTESTA	0	0	0	0	0	0	0
Total No & resta	2097235	244281	56897	16011	0	70558	100815

Freqüències absolutes	Total	USUARIS DE BICICLETA					
	Total Usuaris	Cada dia o gairebé	Al menys un cop per setmana	Només caps de setmana	Algun cop al mes	Menor freqüència	
Total	6205031	2498557	300226	604227	317469	646465	630170
Mostra real	800	323	38	78	41	84	82
Ns/Nc	0	0	0	0	0	0	0
Base Té bicicleta per ús personal	3363925	2254276	243329	588216	317469	575907	529355
	436	292	31	76	41	75	69
P5.1. Tipus bicicleta té							
P5_1	3363925	2254276	243329	588216	317469	575907	529355
	436	292	31	76	41	75	69
Carretera / corredor	444927	366156	69831	149932	39528	75717	31148
BTT/ Mountain bike/ de muntanya	2407540	1657682	180429	454043	215535	423608	384067
De ciutat / de passeig	891155	572154	55422	145431	91466	150172	129663
Híbrida / versàtil	204732	173421	80842	39044	7801	14764	30970
Elèctrica	0	0	0	0	0	0	0
Plegable	0	0	0	0	0	0	0
BMX / Freestyle	7732	7732	0	0	0	7732	0
No en té	0	0	0	0	0	0	0
Altes respostes	8249	8249	8249	0	0	0	0
No sap	70772	7971	0	0	7971	0	0
No contesta	16119	16119	8319	7801	0	0	0
Ns/Nc	0	0	0	0	0	0	0
Base De carretera	444927	366156	69831	149932	39528	75717	31148
	57	47	9	19	5	10	4
P5.1. De carretera							
P5_1_1_N	444927	366156	69831	149932	39528	75717	31148
	57	47	9	19	5	10	4
1 bici de carretera	343816	296882	53545	119453	31652	67916	24315
2 bicis de carretera	85219	69274	16286	30479	7876	7801	6832
3 o més bicis de carretera	15892	0	0	0	0	0	0
Número total de bicicletes	444927	366156	69831	149932	39528	75717	31148
Ns/Nc	0	0	0	0	0	0	0

	Total		USUARIS DE BICICLETA				
	Total Usuaris	Cada dia o gairebé	Al menys un cop per setmana	Només caps de setmana	Algun cop al mes	Menor freqüència	
Freqüències absolutes							
Total	6205031	2498557	300226	604227	317469	646465	630170
Mostra real	800	323	38	78	41	84	82
Mitjana	1,281	1,189	1,233	1,203	1,199	1,103	1,219
Desviació	0,589	0,392	0,423	0,402	0,399	0,304	0,414
P5.1. De carretera i elèctrica							
	444927	366156	69831	149932	39528	75717	31148
P5_CAR_EL	57	47	9	19	5	10	4
Carretera elèctrica	0	0	0	0	0	0	0
No	0	0	0	0	0	0	0
Ns/Nc	444927	366156	69831	149932	39528	75717	31148
Mitjana							
Desviació							
P5.1. De carretera i plegable							
	444927	366156	69831	149932	39528	75717	31148
P5_CAR_PL	57	47	9	19	5	10	4
Carretera plegable	0	0	0	0	0	0	0
No	0	0	0	0	0	0	0
Ns/Nc	444927	366156	69831	149932	39528	75717	31148
Mitjana							
Desviació							
P5.1. De carretera i elèctrica i plegable							
	444927	366156	69831	149932	39528	75717	31148
P5_CAR_EL_PL	57	47	9	19	5	10	4
Carretera elèctrica i plegable	0	0	0	0	0	0	0
No	444927	366156	69831	149932	39528	75717	31148
Mitjana	0	0	0	0	0	0	0
Desviació	0	0	0	0	0	0	0

Freqüències absolutes	Total	USUARIS DE BICICLETA					
	Total Usuaris	Cada dia o gairebé	Al menys un cop per setmana	Només caps de setmana	Algun cop al mes	Menor freqüència	
Total	6205031	2498557	300226	604227	317469	646465	630170
Mostra real	800	323	38	78	41	84	82
Base Muntanya (BTT)	2407540	1657682	180429	454043	215535	423608	384067
	312	215	23	59	28	55	50
P5.1. Muntanya							
	2407540	1657682	180429	454043	215535	423608	384067
P5_1_2_N	312	215	23	59	28	55	50
1	1827356	1278189	140131	322117	168593	332806	314542
2	357946	234216	16037	78807	23974	61822	53576
3	145110	106647	16031	38694	14794	21180	15948
4	77128	38630	8230	14425	8174	7801	0
5	0	0	0	0	0	0	0
6	0	0	0	0	0	0	0
7	0	0	0	0	0	0	0
8	0	0	0	0	0	0	0
9	0	0	0	0	0	0	0
10	0	0	0	0	0	0	0
Més de 10	0	0	0	0	0	0	0
Numero total	2407540	1657682	180429	454043	215535	423608	384067
Ns/Nc	0	0	0	0	0	0	0
Mitjana	1,365	1,34	1,403	1,439	1,362	1,301	1,223
Desviació	0,738	0,702	0,832	0,779	0,772	0,649	0,506
P5.1. Muntanya i elèctrica							
	2407540	1657682	180429	454043	215535	423608	384067
P5_MUN_EL	312	215	23	59	28	55	50
Muntanya elèctrica	86124	78275	31923	31632	14721	0	0
No	0	0	0	0	0	0	0
Ns/Nc	2321416	1579407	148506	422411	200814	423608	384067
Mitjana	2,765	2,541	3,009	2,278	2,09		
Desviació	1,709	1,631	2	1,305	0,996		

Freqüències absolutes	Total	USUARIS DE BICICLETA					
	Total Usuaris	Cada dia o gairebé	Al menys un cop per setmana	Només caps de setmana	Algun cop al mes	Menor freqüència	
Total	6205031	2498557	300226	604227	317469	646465	630170
Mostra real	800	323	38	78	41	84	82
P5.1. Muntanya i plegable							
	2407540	1657682	180429	454043	215535	423608	384067
P5_MUN_PL	312	215	23	59	28	55	50
Muntanya plegable	22161	22161	0	22161	0	0	0
No	0	0	0	0	0	0	0
Ns/Nc	2385379	1635522	180429	431882	215535	423608	384067
Mitjana	1	1		1			
Desviació	0	0		0			
P5.1. Muntanya i elèctrica i plegable							
	2407540	1657682	180429	454043	215535	423608	384067
P5_MUN_EL_PL	312	215	23	59	28	55	50
Muntanya elèctrica i plegable	7665	7665	0	7665	0	0	0
No	2399875	1650017	180429	446378	215535	423608	384067
Mitjana	0,003	0,005	0	0,017	0	0	0
Desviació	0,056	0,068	0	0,129	0	0	0
Base Urbana	891155	572154	55422	145431	91466	150172	129663
	117	75	7	19	12	20	17
P5.1. Urbana							
	891155	572154	55422	145431	91466	150172	129663
P5_1_3_N	117	75	7	19	12	20	17
1	682475	434099	47396	99787	75619	113305	97992
2	152669	106452	8026	37394	15847	29150	16035
3	23816	15967	0	8249	0	7718	0
4	23826	15636	0	0	0	0	15636
5	0	0	0	0	0	0	0
6	0	0	0	0	0	0	0
7	0	0	0	0	0	0	0
8	0	0	0	0	0	0	0

	Total	USUARIS DE BICICLETA					
		Total Usuaris	Cada dia o gairebé	Al menys un cop per setmana	Només caps de setmana	Algun cop al mes	Menor freqüència
Freqüències absolutes							
Total	6205031	2498557	300226	604227	317469	646465	630170
Mostra real	800	323	38	78	41	84	82
9	0	0	0	0	0	0	0
10	0	0	0	0	0	0	0
Més de 10	8370	0	0	0	0	0	0
Numero total	891155	572154	55422	145431	91466	150172	129663
Ns/Nc	0	0	0	0	0	0	0
Mitjana	1,436	1,324	1,145	1,371	1,173	1,297	1,485
Desviació	1,473	0,662	0,352	0,589	0,378	0,558	0,987
P5.1. Urbana i elèctrica							
	891155	572154	55422	145431	91466	150172	129663
P5_URB_EL	117	75	7	19	12	20	17
Urbana elèctrica	31219	23371	0	7566	0	8069	7735
No	0	0	0	0	0	0	0
Ns/Nc	859936	548783	55422	137864	91466	142103	121927
Mitjana	3,007	2,338		3		3	1
Desviació	1,413	0,941				0	0
P5.1. Urbana i plegable							
	891155	572154	55422	145431	91466	150172	129663
P5_URB_PL	117	75	7	19	12	20	17
Urbana plegable	104085	89046	8026	27619	0	29529	23873
No	0	0	0	0	0	0	0
Ns/Nc	787070	483108	47396	117812	91466	120644	105790
Mitjana	2,249	2,275	3	1,242		2,455	3,003
Desviació	1,647	1,731		0,429		0,89	2,83
P5.1. Urbana i elèctrica i plegable							
	891155	572154	55422	145431	91466	150172	129663
P5_URB_EL_PL	117	75	7	19	12	20	17
Urbana elèctrica i plegable	8069	8069	0	0	0	8069	0

Freqüències absolutes	Total	USUARIS DE BICICLETA					
	Total Usuaris	Cada dia o gairebé	Al menys un cop per setmana	Només caps de setmana	Algun cop al mes	Menor freqüència	
Total	6205031	2498557	300226	604227	317469	646465	630170
Mostra real	800	323	38	78	41	84	82
No	883086	564085	55422	145431	91466	142103	129663
Mitjana	0,009	0,014	0	0	0	0,054	0
Desviació	0,095	0,118	0	0	0	0,225	0
Base Hibrida	204732	173421	80842	39044	7801	14764	30970
	26	22	10	5	1	2	4
P5.1. Hibrida							
	204732	173421	80842	39044	7801	14764	30970
P5_1_4_N	26	22	10	5	1	2	4
1	158544	142800	80842	23300	7801	6695	24161
2	22745	22745	0	7868	0	8069	6808
3	15725	7876	0	7876	0	0	0
4	7718	0	0	0	0	0	0
5	0	0	0	0	0	0	0
6	0	0	0	0	0	0	0
7	0	0	0	0	0	0	0
8	0	0	0	0	0	0	0
9	0	0	0	0	0	0	0
10	0	0	0	0	0	0	0
Més de 10	0	0	0	0	0	0	0
Numero total	204732	173421	80842	39044	7801	14764	30970
Ns/Nc	0	0	0	0	0	0	0
Mitjana	1,378	1,222	1	1,605	1	1,547	1,22
Desviació	0,784	0,513	0	0,802	0	0,498	0,414
P5.1. Hibrida i elèctrica							
	204732	173421	80842	39044	7801	14764	30970
P5_HIB_EL	26	22	10	5	1	2	4
Hibrida elèctrica	40160	40160	16347	23813	0	0	0
No	0	0	0	0	0	0	0

Freqüències absolutes	Total	USUARIS DE BICICLETA					
	Total Usuaris	Cada dia o gairebé	Al menys un cop per setmana	Només caps de setmana	Algun cop al mes	Menor freqüència	
Total	6205031	2498557	300226	604227	317469	646465	630170
Mostra real	800	323	38	78	41	84	82
Ns/Nc	164572	133261	64496	15231	7801	14764	30970
Mitjana	1,588	1,588	1	1,992			
Desviació	0,797	0,797	0	0,818			
P5.1. Híbrida i plegable							
	204732	173421	80842	39044	7801	14764	30970
P5_HIB_PL	26	22	10	5	1	2	4
Híbrida plegable	38116	30240	7801	15744	0	6695	0
No	0	0	0	0	0	0	0
Ns/Nc	166616	143181	73042	23300	7801	8069	30970
Mitjana	2,033	2,302	1	3,501		1	
Desviació	1,564	1,653	0	1,5		0	
P5.1. Híbrida i elèctrica i plegable							
	204732	173421	80842	39044	7801	14764	30970
P5_HIB_EL_PL	26	22	10	5	1	2	4
Híbrida elèctrica i plegable	15744	15744	0	15744	0	0	0
No	188988	157677	80842	23300	7801	14764	30970
Mitjana	0,115	0,136	0	0,605	0	0	0
Desviació	0,423	0,456	0	0,801	0	0	0
Base Total bicicletes	3293153	2246305	243329	588216	309498	575907	529355
	427	291	31	76	40	75	69
P5.1. Bicicletes població Catalunya							
	3293153	2246305	243329	588216	309498	575907	529355
P5_BIC_TOTAL	427	291	31	76	40	75	69
1 bicicleta	2139935	1389245	100635	293900	216308	387822	390580
2 bicletes	643985	542897	93987	172380	54479	129694	92357
3 o més bicicletes	509233	314163	48707	121936	38712	58390	46418

Freqüències absolutes	Total	USUARIS DE BICICLETA					
	Total Usuaris	Cada dia o gairebé	Al menys un cop per setmana	Només caps de setmana	Algun cop al mes	Menor freqüència	
Total	6205031	2498557	300226	604227	317469	646465	630170
Mostra real	800	323	38	78	41	84	82
Total bicicletes	3293153	2246305	243329	588216	309498	575907	529355
Mitjana	1,646	1,614	1,988	1,85	1,474	1,493	1,394
Desviació	1,228	0,979	1,191	1,103	0,831	0,891	0,769
P5.1. Bicicletes elèctrica							
P5_ELECTRICA	427	291	31	76	40	75	69
Bicicletes elèctriques	141461	125764	40096	55143	14721	8069	7735
Ns/Nc	3151692	2120541	203233	533073	294777	567838	521619
Mitjana	0,122	0,145	0,462	0,255	0,099	0,042	0,015
Desviació	0,66	0,681	1,278	0,868	0,495	0,353	0,12
P5.1. Bicicletes plegable							
P5_PLEGABLE	427	291	31	76	40	75	69
Bicicletes plegables	150001	127086	15826	51163	0	36224	23873
Ns/Nc	3143152	2119219	227503	537052	309498	539683	505482
Mitjana	0,101	0,131	0,131	0,19	0	0,138	0,135
Desviació	0,575	0,666	0,558	0,737	0	0,585	0,866
P5.1. Bicicletes elèctrica i plegable							
P5_ELEC_PLG	427	291	31	76	40	75	69
Bicicletes elèctriques i plegables	31478	31478	0	23409	0	8069	0
Ns/Nc	3261675	2214827	243329	564807	309498	567838	529355
Mitjana	0,014	0,021	0	0,067	0	0,014	0
Desviació	0,169	0,204	0	0,377	0	0,118	0

Freqüències absolutes	Total		USUARIS DE BICICLETA				
	Total Usuaris	Cada dia o gairebé	Al menys un cop per setmana	Només caps de setmana	Algun cop al mes	Menor freqüència	
Total	6205031	2498557	300226	604227	317469	646465	630170
Mostra real	800	323	38	78	41	84	82
Base Té bicicleta per ús personal	3363925	2254276	243329	588216	317469	575907	529355
	436	292	31	76	41	75	69
P5.2. Quan la va comprar							
	3363925	2254276	243329	588216	317469	575907	529355
P5_2	436	292	31	76	41	75	69
FA UN ANY O MENYS	262684	231369	39744	99873	45374	30978	15400
ENTRE 1 I 2 ANYS	364909	318556	48612	122782	39290	67980	39892
ENTRE 2 I 3 ANYS	316007	223413	15518	86158	31437	67538	22761
ENTRE 3 I 4 ANYS	337269	280979	29218	84920	46906	61837	58099
ENTRE 4 I 5 ANYS	376500	301856	32321	39851	52366	113365	63954
ENTRE 5 I 10 ANYS	631909	415828	39235	76841	46607	117388	135759
10 O MÉS ANYS	879603	387266	38682	45611	47690	93488	161795
NO SAP	187175	87141	0	24312	7801	23333	31695
NO CONTESTA	7868	7868	0	7868	0	0	0
Ns/Nc	0	0	0	0	0	0	0
P5.3. Quant li va costar							
	3363925	2254276	243329	588216	317469	575907	529355
P5_3	436	292	31	76	41	75	69
(120)-MENYS DE 150 €	345194	177732	14898	16286	32734	68220	45594
(200)-DE 150 A 249 €	348031	255751	38639	45235	54740	71750	45387
(350)-DE 250 A 499 €	501532	363065	39527	91927	45215	141044	45351
(650)-DE 500 A 999 €	425667	371667	31239	97602	66873	58286	117667
(1200)-DE 1000 A 1499 €	143580	119681	23666	46923	24780	8245	16066
(1700)-DE 1500 A 1999 €	68780	68780	16419	31384	0	20976	0
(2200)-DE 2000 A 2499 €	76745	54000	22168	23462	0	8370	0
(2700)-DE 2500 A 2999	39609	31540	0	15797	15744	0	0
(3100)-3000 € O MÉS	83862	83862	0	77167	6695	0	0
NO SAP	1315110	728199	56773	142433	70688	199015	259290
NO CONTESTA	15815	0	0	0	0	0	0
Ns/Nc	0	0	0	0	0	0	0

Freqüències absolutes	Total	USUARIS DE BICICLETA					
	Total Usuaris	Cada dia o gairebé	Al menys un cop per setmana	Només caps de setmana	Algun cop al mes	Menor freqüència	
Total	6205031	2498557	300226	604227	317469	646465	630170
Mostra real	800	323	38	78	41	84	82
Mitjana	682,846	763,793	797,276	1233,252	677,391	461,023	467,238
Desviació	763,103	806,379	694,723	1064,459	747,825	456,835	284,89
P5.4. On la va comprar							
	3363925	2254276	243329	588216	317469	575907	529355
P5_4	436	292	31	76	41	75	69
Per internet	201405	169023	16564	61352	59505	31602	0
En un centre comercial	240006	123963	24221	30650	7849	7732	53511
En una gran superfície especialitzada en esports	809428	573078	54461	73525	79996	219324	145773
En una botiga especialitzada en ciclisme	1434381	984276	93102	334886	129820	211153	215315
ALTRES	311721	211526	38855	39932	24630	77215	30892
NO SAP	359417	192410	16125	47872	15669	28881	83863
NO CONTESTA	7566	0	0	0	0	0	0
Ns/Nc	0	0	0	0	0	0	0
Base TOTAL	6205031	2498557	300226	604227	317469	646465	630170
	800	323	38	78	41	84	82
P5_1_3. Altres vehicles de mobilitat personal							
	6205031	2498557	300226	604227	317469	646465	630170
P5_1_3	800	323	38	78	41	84	82
Patinet elèctric	124842	46198	6707	15912	0	7876	15703
Plataforma elèctrica	31801	15912	0	15912	0	0	0
Roda elèctrica	8040	0	0	0	0	0	0
Cicle destinat al transport de passatgers	0	0	0	0	0	0	0
Patinet no elèctric / normal	37445	37445	0	14807	0	14526	8112
Skate board / long board	53924	22734	0	0	0	6695	16039
Patins en línia / patins de rodes	22998	6767	0	0	0	6767	0
Cap	5957974	2385413	293519	573508	317469	610601	590317
No sap	0	0	0	0	0	0	0
No contesta	0	0	0	0	0	0	0
Ns/Nc	0	0	0	0	0	0	0

Freqüències absolutes	Total	USUARIS DE BICICLETA					
	Total Usuaris	Cada dia o gairebé	Al menys un cop per setmana	Només caps de setmana	Algun cop al mes	Menor freqüència	
Total	6205031	2498557	300226	604227	317469	646465	630170
Mostra real	800	323	38	78	41	84	82
	2498557	2498557	300226	604227	317469	646465	630170
Base Usuaris de bici	323	323	38	78	41	84	82
P6. Tipus de desplaçaments							
	2498557	2498557	300226	604227	317469	646465	630170
P6	323	323	38	78	41	84	82
Desplaçaments quotidians (feina, estudis, compres...)	758341	758341	276541	245140	53220	143562	39878
Passeig, lleure o turisme	1683635	1683635	147507	325139	242803	453397	514789
Esport	1282941	1282941	131386	438189	161625	277605	274136
Altres	47734	47734	7718	15787	0	7849	16381
NS	0	0	0	0	0	0	0
NC	0	0	0	0	0	0	0
Ns/Nc	0	0	0	0	0	0	0
P6.1. Desplaçaments combinats							
	2498557	2498557	300226	604227	317469	646465	630170
P6_1	323	323	38	78	41	84	82
Sí, sempre	46474	46474	8040	15777	7801	0	14857
Sí, sovint	116277	116277	39726	15917	30307	0	30327
Alguna vegada	411209	411209	55268	119441	76565	114473	45462
No	1924597	1924597	197191	453092	202797	531992	539525
NO SAP	0	0	0	0	0	0	0
NO CONTESTA	0	0	0	0	0	0	0
Ns/Nc	0	0	0	0	0	0	0
	573960	573960	103035	151135	114672	114473	90646
Base Fan combinats	75	75	13	20	15	15	12
P6.2. Mitjans utilitzats darrer desplaçament							
	573960	573960	103035	151135	114672	114473	90646
P6_2	75	75	13	20	15	15	12
Autobús urbà	83436	83436	15841	31585	0	22607	13402
Tramvia	16274	16274	0	0	0	16274	0

Freqüències absolutes	Total	USUARIS DE BICICLETA					
	Total Usuaris	Cada dia o gairebé	Al menys un cop per setmana	Només caps de setmana	Algun cop al mes	Menor freqüència	
Total	6205031	2498557	300226	604227	317469	646465	630170
Mostra real	800	323	38	78	41	84	82
Metro	85740	85740	16480	32046	6649	15844	14721
Autobús interurbà	28769	28769	0	0	15367	6695	6707
Rodales / FGC	190058	190058	31721	59802	46611	36105	15819
Regionals/ Llarga distància	38752	38752	15991	0	0	6695	16066
Cotxe	213012	213012	23764	52729	53612	38881	44027
Furgoneta, autocaravana, camió, etc.	6649	6649	6649	0	0	0	0
AVE	0	0	0	0	0	0	0
Moto	0	0	0	0	0	0	0
Altres	14839	14839	6649	0	0	0	8190
CAP	23216	23216	8190	6707	0	8319	0
NS	7732	7732	0	0	0	7732	0
NC	0	0	0	0	0	0	0
Ns/Nc	0	0	0	0	0	0	0
	1924597	1924597	197191	453092	202797	531992	539525
Base No fan combinats	248	248	25	58	26	69	70
P6.3. Facilitats per utilitzar més la bici							
	1924597	1924597	197191	453092	202797	531992	539525
P6_3	248	248	25	58	26	69	70
Sí, si disposés d'aparcament segur de bicicletes en les estacions d'origen o destinació	495813	495813	39994	107689	71483	169594	107053
Sí, si disposés de més espais reservats en trens i autobusos interurbans	186336	186336	24076	46649	15649	60778	39184
Sí, si pogués combinar amb un sistema de bicicleta pública en les estacions d'origen o destinació	243077	243077	40276	45890	7868	56043	93000
No	938600	938600	84654	236372	93225	231151	293198
NO SAP	60771	60771	8190	16493	14571	14427	7090
NO CONTESTA	0	0	0	0	0	0	0
Ns/Nc	0	0	0	0	0	0	0
P6.4. Transport gratuït bicis							

Freqüències absolutes	Total	USUARIS DE BICICLETA					
	Total Usuaris	Cada dia o gairebé	Al menys un cop per setmana	Només caps de setmana	Algun cop al mes	Menor freqüència	
Total	6205031	2498557	300226	604227	317469	646465	630170
Mostra real	800	323	38	78	41	84	82
	1924597	1924597	197191	453092	202797	531992	539525
P6_4	248	248	25	58	26	69	70
SI	1370135	1370135	157511	340985	117449	361713	392477
NO	524405	524405	39680	112107	85348	162210	125060
NO SAP	30057	30057	0	0	0	8069	21988
NO CONTESTA	0	0	0	0	0	0	0
Ns/Nc	0	0	0	0	0	0	0
	758341	758341	276541	245140	53220	143562	39878
Base Fa desplaçaments quotidians	98	98	35	32	7	19	5
P7. Mitjans transport previs							
	758341	758341	276541	245140	53220	143562	39878
P7	98	98	35	32	7	19	5
SI	527246	527246	244959	174082	24086	76318	7801
NO	214836	214836	31582	62989	29135	67244	23887
NO SAP	0	0	0	0	0	0	0
NO CONTESTA	16259	16259	0	8069	0	0	8190
Ns/Nc	0	0	0	0	0	0	0
	527246	527246	244959	174082	24086	76318	7801
Base Feia servir altres mitjans	68	68	31	23	3	10	1
P8. Mitjans utilitzats							
	527246	527246	244959	174082	24086	76318	7801
P8	68	68	31	23	3	10	1
Transport públic	257975	257975	134455	75618	15855	32046	0
Moto	104834	104834	47204	43369	0	14261	0
Cotxe	215811	215811	102479	74170	8230	23131	7801
A peu	179957	179957	82528	44069	15895	29664	7801
NS	6808	6808	0	0	0	6808	0
NC	0	0	0	0	0	0	0
Ns/Nc	0	0	0	0	0	0	0

Freqüències absolutes	Total	USUARIS DE BICICLETA					
	Total Usuaris	Cada dia o gairebé	Al menys un cop per setmana	Només caps de setmana	Algun cop al mes	Menor freqüència	
Total	6205031	2498557	300226	604227	317469	646465	630170
Mostra real	800	323	38	78	41	84	82

Base Fa desplaçaments quotidians	758341	758341	276541	245140	53220	143562	39878
	98	98	35	32	7	19	5

P9.1. Freqüència anar a la feina

P9_1	758341	758341	276541	245140	53220	143562	39878
Diàriament o gairebé	243711	243711	221408	14571	0	7732	0
Setmanalment	68855	68855	0	60665	8190	0	0
Alguna/es vegades al mes	31275	31275	0	15284	7801	8190	0
Menor freqüència	29070	29070	0	0	0	21194	7876
Mai o quasi mai	185209	185209	0	85134	15895	76140	8040
NO TREBALLA	183961	183961	55133	61417	21334	30306	15771
NO SAP	0	0	0	0	0	0	0
NO CONTESTA	16259	16259	0	8069	0	0	8190
Ns/Nc	0	0	0	0	0	0	0
Base Va a la feina en bici	372911	372911	221408	90520	15991	37116	7876
	48	48	28	12	2	5	1

P9.1.1. Distància últim desplaçament

P9_1_1	372911	372911	221408	90520	15991	37116	7876
(1)-MENYS DE 2 KM	48	48	28	12	2	5	1
(3)-DE 2 A 3,99 KM	64133	64133	56468	7665	0	0	0
(5)-DE 4 A 5,99 KM	101054	101054	46572	23605	15991	14885	0
(7)-DE 6 A 7,99 KM	102986	102986	72630	22624	0	7732	0
(9)-DE 8 A 9,99 KM	15991	15991	8190	7801	0	0	0
(12,5)-10 a 14,99	14425	14425	6707	7718	0	0	0
(15)-15 o més	36204	36204	22814	13390	0	0	0
(15)-15 o més	23620	23620	8026	7718	0	0	7876
NO SAP	14499	14499	0	0	0	14499	0
NO CONTESTA	0	0	0	0	0	0	0
Ns/Nc	0	0	0	0	0	0	0

Freqüències absolutes	Total	USUARIS DE BICICLETA					
	Total Usuaris	Cada dia o gairebé	Al menys un cop per setmana	Només caps de setmana	Algun cop al mes	Menor freqüència	
Total	6205031	2498557	300226	604227	317469	646465	630170
Mostra real	800	323	38	78	41	84	82

Mitjana	5,387	5,387	4,89	6,615	3	3,684	15
Desviació	4,115	4,115	3,868	4,283	0	0,949	0
Base Fa desplaçaments quotidians	758341	758341	276541	245140	53220	143562	39878
	98	98	35	32	7	19	5

P9.2. Freqüència desplaçaments estudis

P9_2	758341	758341	276541	245140	53220	143562	39878
Diàriament o gairebé	98	98	35	32	7	19	5
Setmanalment	71529	71529	63680	7849	0	0	0
Alguna/es vegades al mes	46159	46159	23791	22368	0	0	0
Menor freqüència	32271	32271	8040	16119	0	8112	0
Mai o quasi mai	0	0	0	0	0	0	0
NO ESTUDIA	234118	234118	40205	66401	29135	90577	7801
NO SAP	358004	358004	140824	124334	24086	44873	23887
NO CONTESTA	0	0	0	0	0	0	0
Ns/Nc	16259	16259	0	8069	0	0	8190
	0	0	0	0	0	0	0
Base Va a estudiar en bici	149960	149960	95512	46336	0	8112	0
	19	19	12	6	0	1	0

P9.2.1. Distància últim desplaçament

P9_2_1	149960	149960	95512	46336	0	8112	0
(1)-MENYS DE 2 KM	19	19	12	6	0	1	0
(3)-DE 2 A 3,99 KM	32130	32130	24281	7849	0	0	0
(5)-DE 4 A 5,99 KM	45097	45097	30530	14567	0	0	0
(7)-DE 6 A 7,99 KM	23953	23953	8040	7801	0	8112	0
(9)-DE 8 A 9,99 KM	8040	8040	8040	0	0	0	0
(12,5)-10 a 14,99	8112	8112	8112	0	0	0	0
(15)-15 o més	24828	24828	16509	8319	0	0	0
	7801	7801	0	7801	0	0	0

	Total		USUARIS DE BICICLETA				
	Total Usuaris	Cada dia o gairebé	Al menys un cop per setmana	Només caps de setmana	Algun cop al mes	Menor freqüència	
Freqüències absolutes							
Total	6205031	2498557	300226	604227	317469	646465	630170
Mostra real	800	323	38	78	41	84	82
NO SAP	0	0	0	0	0	0	0
NO CONTESTA	0	0	0	0	0	0	0
Ns/Nc	0	0	0	0	0	0	0
Mitjana	5,627	5,627	5,148	6,724		5	
Desviació	4,453	4,453	4,092	5,285		0	
	758341	758341	276541	245140	53220	143562	39878
Base Fa desplaçaments quotidians	98	98	35	32	7	19	5
P9.3. Freqüència altres desplaçaments quotidians							
	758341	758341	276541	245140	53220	143562	39878
P9_3	98	98	35	32	7	19	5
Diàriament o gairebé	61033	61033	53063	0	0	0	7971
Setmanalment	228751	228751	97721	108734	7801	14496	0
Alguna/es vegades al mes	146319	146319	39433	16167	37619	45299	7801
Menor freqüència	46683	46683	8040	6707	7801	16094	8040
Mai o quasi mai	259296	259296	78283	105463	0	67674	7876
NO SAP	0	0	0	0	0	0	0
NO CONTESTA	16259	16259	0	8069	0	0	8190
Ns/Nc	0	0	0	0	0	0	0
	482786	482786	198258	131608	53220	75888	23812
Base Altres desplaçaments quotidians	62	62	25	17	7	10	3
P9.3.1. Distància últim desplaçament							
	482786	482786	198258	131608	53220	75888	23812
P9_3_1	62	62	25	17	7	10	3
(1)-MENYS DE 2 KM	131221	131221	62079	23718	24221	21203	0
(3)-DE 2 A 3,99 KM	149892	149892	47979	62568	7801	7732	23812
(5)-DE 4 A 5,99 KM	91402	91402	47303	21443	6767	15889	0
(7)-DE 6 A 7,99 KM	40400	40400	24683	7868	0	7849	0
(9)-DE 8 A 9,99 KM	0	0	0	0	0	0	0

Freqüències absolutes	Total	USUARIS DE BICICLETA					
	Total Usuaris	Cada dia o gairebé	Al menys un cop per setmana	Només caps de setmana	Algun cop al mes	Menor freqüència	
Total	6205031	2498557	300226	604227	317469	646465	630170
Mostra real	800	323	38	78	41	84	82
(12,5)-10 a 14,99	32124	32124	16213	0	7665	8245	0
(15)-15 o més	14807	14807	0	8040	6767	0	0
NO SAP	22941	22941	0	7971	0	14970	0
NO CONTESTA	0	0	0	0	0	0	0
Ns/Nc	0	0	0	0	0	0	0
Mitjana	4,228	4,228	4,126	3,998	5,238	4,627	3
Desviació	3,574	3,574	3,211	3,294	5,351	3,751	0
Base Fa desplaçaments quotidians	758341	758341	276541	245140	53220	143562	39878
	98	98	35	32	7	19	5
P9.4. Desplaçament quotidià dia anterior							
	758341	758341	276541	245140	53220	143562	39878
P9_4	98	98	35	32	7	19	5
SI	266807	266807	197420	53922	15465	0	0
NO	475275	475275	79121	183149	37755	143562	31688
NO SAP	0	0	0	0	0	0	0
NO CONTESTA	16259	16259	0	8069	0	0	8190
Ns/Nc	0	0	0	0	0	0	0
Base Fa desplaçaments passeig, lleure o turisme	1683635	1683635	147507	325139	242803	453397	514789
	218	218	19	42	31	59	67
P10. Passeig o lleure prop residència							
	1683635	1683635	147507	325139	242803	453397	514789
P10	218	218	19	42	31	59	67
Diàriament o gairebé	75147	75147	52491	7876	0	0	14779
Setmanalment	444001	444001	47095	210052	125563	15284	46008
Alguna/es vegades al mes	542600	542600	47921	76399	94607	284487	39186
Menor freqüència	404286	404286	0	0	6649	102657	294980
Mai o quasi mai	201093	201093	0	30813	7665	50970	111646
NO SAP	8319	8319	0	0	8319	0	0

Freqüències absolutes	Total	USUARIS DE BICICLETA					
	Total Usuaris	Cada dia o gairebé	Al menys un cop per setmana	Només caps de setmana	Algun cop al mes	Menor freqüència	
Total	6205031	2498557	300226	604227	317469	646465	630170
Mostra real	800	323	38	78	41	84	82
NO CONTESTA	8190	8190	0	0	0	0	8190
Ns/Nc	0	0	0	0	0	0	0
	1466033	1466033	147507	294327	226819	402428	394952
Base Passeig o lleure freq.	190	190	19	38	29	52	52
P10.1. Distància últim passeig							
	1466033	1466033	147507	294327	226819	402428	394952
P10_1	190	190	19	38	29	52	52
(1)-MENYS DE 2 KM	52061	52061	15991	0	0	14485	21586
(3)-DE 2 A 3,99 KM	174319	174319	32197	16117	40281	47764	37960
(5)-DE 4 A 5,99 KM	206734	206734	0	45710	16200	77023	67801
(7)-DE 6 A 7,99 KM	117007	117007	6707	24296	37956	39678	8370
(9)-DE 8 A 9,99 KM	61363	61363	0	0	22691	15518	23154
(11)-DE 10 A 11,99 KM	199172	199172	15908	30187	39813	22970	90294
(13)-DE 12 a 14,99	78832	78832	16418	8190	6564	15892	31768
(15)-15 o més	479263	479263	60285	162026	63315	138543	55094
NO SAP	97281	97281	0	7801	0	30554	58927
NO CONTESTA	0	0	0	0	0	0	0
Ns/Nc	0	0	0	0	0	0	0
Mitjana	9,779	9,779	9,845	11,573	9,456	9,406	8,851
Desviació	4,825	4,825	5,585	4,42	4,383	5,004	4,469
	1683635	1683635	147507	325139	242803	453397	514789
Base Fa desplaçaments passeig, lleure o turisme	218	218	19	42	31	59	67
P11. Cicloturisme petit o mitjà fora residència							
	1683635	1683635	147507	325139	242803	453397	514789
P11	218	218	19	42	31	59	67
Diàriament o gairebé	7718	7718	7718	0	0	0	0
Setmanalment	15844	15844	0	15844	0	0	0
Alguna/es vegades al mes	131484	131484	30424	53489	15885	31685	0

	Total		USUARIS DE BICICLETA				
	Total Usuaris	Cada dia o gairebé	Al menys un cop per setmana	Només caps de setmana	Algun cop al mes	Menor freqüència	
Freqüències absolutes							
Total	6205031	2498557	300226	604227	317469	646465	630170
Mostra real	800	323	38	78	41	84	82
Menor freqüència	241912	241912	16271	38208	39260	39565	108608
Mai o quasi mai	1278487	1278487	93094	217599	187658	382147	397990
NO SAP	0	0	0	0	0	0	0
NO CONTESTA	8190	8190	0	0	0	0	8190
Ns/Nc	0	0	0	0	0	0	0
	396958	396958	54413	107541	55145	71250	108608
Base Cicloturisme petit o mitjà	51	51	7	14	7	9	14
P11.1. Distància habitual							
	396958	396958	54413	107541	55145	71250	108608
P11_1	51	51	7	14	7	9	14
(2,5)-MENYS DE 5 KM	24306	24306	0	0	8319	15988	0
(7,5)-DE 5 A 9,99 KM	30315	30315	7801	0	0	7849	14666
(12,5)-DE 10 A 14,99 KM	55417	55417	0	15740	15797	15649	8230
(17,5)-DE 15 A 19,99 KM	38529	38529	6649	8112	0	7876	15892
(22,5)-DE 20 A 24,99 KM	15689	15689	7718	0	0	0	7971
(30)-DE 25 A 34,99 KM	59993	59993	0	29848	6832	7718	15594
(40)-DE 35 A 44,99 KM	31361	31361	8174	6707	16480	0	0
(50)-DE 45 A 54,99 KM	39632	39632	7801	7718	7718	8370	8026
(60)-DE 55 A 64,99 KM	8230	8230	0	8230	0	0	0
(70)-DE 65 A 74,99 KM	8230	8230	0	8230	0	0	0
(76)-75 O MÉS KM	39225	39225	16271	22954	0	0	0
NO SAP	38004	38004	0	0	0	7801	30204
NO CONTESTA	8026	8026	0	0	0	0	8026
Ns/Nc	0	0	0	0	0	0	0
Mitjana	31,616	31,616	42,308	43,731	26,626	17,058	21,874
Desviació	22,601	22,601	25,559	23,367	16,622	15,277	12,749
	1282941	1282941	131386	438189	161625	277605	274136
Base Fa esport	167	167	17	57	21	36	36

Freqüències absolutes	Total	USUARIS DE BICICLETA					
	Total Usuaris	Cada dia o gairebé	Al menys un cop per setmana	Només caps de setmana	Algun cop al mes	Menor freqüència	
Total	6205031	2498557	300226	604227	317469	646465	630170
Mostra real	800	323	38	78	41	84	82
P12.1. Muntanya (BTT)							
	1282941	1282941	131386	438189	161625	277605	274136
P12_1	167	167	17	57	21	36	36
Diàriament o gairebé	47805	47805	15518	8319	8319	7801	7849
Setmanalment	372874	372874	30400	255629	55323	8230	23292
Alguna/es vegades al mes	312134	312134	38624	60733	61001	151776	0
Menor freqüència	211297	211297	15977	6707	7665	48874	132073
Mai o quasi mai	338832	338832	30867	106801	29318	60924	110922
NO SAP	0	0	0	0	0	0	0
NO CONTESTA	0	0	0	0	0	0	0
Ns/Nc	0	0	0	0	0	0	0
	944109	944109	100519	331388	132307	216681	163214
Base Fa muntanya (BTT)	122	122	13	43	17	28	21
P12.1.1. Distància habitual							
	944109	944109	100519	331388	132307	216681	163214
P12_1_1	122	122	13	43	17	28	21
(2,5)-MENYS DE 5 KM	70526	70526	0	31962	0	23635	14929
(7,5)-DE 5 A 9,99 KM	70948	70948	0	24302	16404	23546	6695
(12,5)-DE 10 A 14,99 KM	102371	102371	15906	8040	7876	30940	39609
(17,5)-DE 15 A 19,99 KM	145574	145574	14690	21212	31268	54509	23896
(22,5)-DE 20 A 24,99 KM	143044	143044	22143	50836	16480	38737	14849
(30)-DE 25 A 34,99 KM	162341	162341	23627	68651	29610	24182	16271
(40)-DE 35 A 44,99 KM	86014	86014	0	39802	15948	14425	15839
(50)-DE 45 A 54,99 KM	93599	93599	16436	47859	14721	6707	7876
(56)-55 O MÉS KM	37028	37028	7718	22603	0	0	6707
NO SAP	32663	32663	0	16119	0	0	16544
NO CONTESTA	0	0	0	0	0	0	0
Ns/Nc	0	0	0	0	0	0	0
Mitjana	25,035	25,035	29,018	29,144	25,711	18,856	21,995
Desviació	14,813	14,813	14,143	16,253	12,771	11,2	14,596

Freqüències absolutes	Total	USUARIS DE BICICLETA					
	Total Usuaris	Cada dia o gairebé	Al menys un cop per setmana	Només caps de setmana	Algun cop al mes	Menor freqüència	
Total	6205031	2498557	300226	604227	317469	646465	630170
Mostra real	800	323	38	78	41	84	82

	1282941	1282941	131386	438189	161625	277605	274136
Base Fa esport	167	167	17	57	21	36	36

P12.2. Carretera

	1282941	1282941	131386	438189	161625	277605	274136
P12_2	167	167	17	57	21	36	36
Diàriament o gairebé	15607	15607	0	15607	0	0	0
Setmanalment	180244	180244	15892	126487	22614	0	15252
Alguna/es vegades al mes	146595	146595	30736	60629	7718	39339	8174
Menor freqüència	129770	129770	8040	15895	13599	31732	60503
Mai o quasi mai	810726	810726	76718	219571	117695	206534	190208
NO SAP	0	0	0	0	0	0	0
NO CONTESTA	0	0	0	0	0	0	0
Ns/Nc	0	0	0	0	0	0	0
	472215	472215	54668	218618	43931	71071	83928
Base Fa carretera	61	61	7	28	6	9	11

P12.2.1. Distància habitual

	472215	472215	54668	218618	43931	71071	83928
P12_2_1	61	61	7	28	6	9	11
(2,5)-MENYS DE 5 KM	62073	62073	0	31378	7876	7849	14970
(7,5)-DE 5 A 9,99 KM	38388	38388	0	7868	8174	7849	14497
(12,5)-DE 10 A 14,99 KM	36351	36351	0	6767	6767	15728	7090
(17,5)-DE 15 A 19,99 KM	30867	30867	0	24160	0	0	6707
(22,5)-DE 20 A 24,99 KM	31196	31196	7801	15026	0	0	8370
(27,5)-DE 25 A 29,99 KM	47883	47883	0	16788	6832	16414	7849
(40)-DE 30 A 49,99 KM	86791	86791	30581	24100	0	7665	24445
(60)-DE 50 A 69,99 KM	62443	62443	8040	32273	14281	7849	0
(80)-DE 70 A 89,99 KM	68422	68422	8245	52459	0	7718	0
(100)-DE 90 A 109,99 KM	0	0	0	0	0	0	0
(115)-110 O MÉS KM	7801	7801	0	7801	0	0	0

	Total	USUARIS DE BICICLETA					
		Total Usuaris	Cada dia o gairebé	Al menys un cop per setmana	Només caps de setmana	Algun cop al mes	Menor freqüència
Freqüències absolutes							
Total	6205031	2498557	300226	604227	317469	646465	630170
Mostra real	800	323	38	78	41	84	82
NO SAP	0	0	0	0	0	0	0
NO CONTESTA	0	0	0	0	0	0	0
Ns/Nc	0	0	0	0	0	0	0
Mitjana	36,097	36,097	46,478	43,174	27,552	29,849	20,662
Desviació	27,577	27,577	17,375	31,398	23,76	24,296	14,451
	1282941	1282941	131386	438189	161625	277605	274136
Base Fa esport	167	167	17	57	21	36	36
P12.3. Cicloturisme esportiu							
	1282941	1282941	131386	438189	161625	277605	274136
P12_3	167	167	17	57	21	36	36
Diàriament o gairebé	6695	6695	0	0	6695	0	0
Setmanalment	15678	15678	0	15678	0	0	0
Alguna/es vegades al mes	167254	167254	38142	77351	6832	37212	7718
Menor freqüència	241683	241683	16286	83054	61400	38179	42764
Mai o quasi mai	851631	851631	76958	262106	86698	202214	223655
NO SAP	0	0	0	0	0	0	0
NO CONTESTA	0	0	0	0	0	0	0
Ns/Nc	0	0	0	0	0	0	0
	431310	431310	54428	176082	74928	75391	50481
Base Fa cicloturisme esportiu	57	57	7	23	10	10	7
P12.3.1. Distància habitual							
	431310	431310	54428	176082	74928	75391	50481
P12_3_1	57	57	7	23	10	10	7
(2,5)-MENYS DE 5 KM	29070	29070	0	0	0	15567	13504
(7,5)-DE 5 A 9,99 KM	15649	15649	7801	0	0	7849	0
(12,5)-DE 10 A 14,99 KM	7876	7876	0	0	7876	0	0
(17,5)-DE 15 A 19,99 KM	45043	45043	6649	22607	0	8069	7718
(22,5)-DE 20 A 24,99 KM	61226	61226	15758	15885	0	22774	6808

Freqüències absolutes	Total	USUARIS DE BICICLETA					
	Total Usuaris	Cada dia o gairebé	Al menys un cop per setmana	Només caps de setmana	Algun cop al mes	Menor freqüència	
Total	6205031	2498557	300226	604227	317469	646465	630170
Mostra real	800	323	38	78	41	84	82
(27,5)-DE 25 A 29,99 KM	29046	29046	0	22213	6832	0	0
(40)-DE 30 A 49,99 KM	135945	135945	8174	53987	52501	13415	7868
(60)-DE 50 A 69,99 KM	38174	38174	7801	8230	7718	7718	6707
(80)-DE 70 A 89,99 KM	32015	32015	0	32015	0	0	0
(100)-DE 90 A 109,99 KM	22817	22817	8245	6695	0	0	7876
(115)-110 O MÉS KM	0	0	0	0	0	0	0
NO SAP	14450	14450	0	14450	0	0	0
NO CONTESTA	0	0	0	0	0	0	0
Ns/Nc	0	0	0	0	0	0	0
Mitjana	37,96	37,96	39,483	44,842	38,03	23,226	36,187
Desviació	24,799	24,799	30,072	24,194	11,448	17,511	33,093
P12.3.2. Tipus de bicicleta							
	431310	431310	54428	176082	74928	75391	50481
P12_3_2	57	57	7	23	10	10	7
BTT/ Mountain bike/ de muntanya	354386	354386	46254	129708	74928	59824	43673
Carretera / corredor	69206	69206	8174	46375	0	7849	6808
De ciutat / de passeig	0	0	0	0	0	0	0
Híbrida / versàtil	0	0	0	0	0	0	0
Elèctrica	0	0	0	0	0	0	0
Plegable	0	0	0	0	0	0	0
No en té	0	0	0	0	0	0	0
Altres respostes	0	0	0	0	0	0	0
No sap	7718	7718	0	0	0	7718	0
No contesta	0	0	0	0	0	0	0
Ns/Nc	0	0	0	0	0	0	0
Base Fa cicloturisme d'algun tipus	651573	651573	62454	214456	99043	130943	144677
	85	85	8	28	13	17	19

P13. Tipus de bicicleta

Freqüències absolutes	Total	USUARIS DE BICICLETA					
	Total Usuaris	Cada dia o gairebé	Al menys un cop per setmana	Només caps de setmana	Algun cop al mes	Menor freqüència	
Total	6205031	2498557	300226	604227	317469	646465	630170
Mostra real	800	323	38	78	41	84	82
	651573	651573	62454	214456	99043	130943	144677
P13	85	85	8	28	13	17	19
D'ús personal	607942	607942	62454	200029	99043	116518	129898
De lloguer	90239	90239	0	22496	7971	30374	29399
Altres	0	0	0	0	0	0	0
No ho sap	0	0	0	0	0	0	0
No contesta	0	0	0	0	0	0	0
Ns/Nc	0	0	0	0	0	0	0
P14.1. Allotjament							
	651573	651573	62454	214456	99043	130943	144677
P14_1	85	85	8	28	13	17	19
Total citacions	244804	244804	23544	106677	31215	46287	37080
Ns/Nc	406769	406769	38910	107779	67828	84656	107596
Mitjana	89,761	89,761	119,924	61,782	92,878	172,258	45,495
Desviació	145,94	145,94	127,759	47,562	109,751	281,947	32,816
P14.2. Alimentació							
	651573	651573	62454	214456	99043	130943	144677
P14_2	85	85	8	28	13	17	19
Total citacions	535717	535717	54413	182230	77837	115294	105942
Ns/Nc	115856	115856	8040	32226	21206	15649	38734
Mitjana	42,52	42,52	29,917	43,285	39,568	51,076	40,537
Desviació	54,77	54,77	22,507	40,645	42,092	95,328	26,52
P14.3. Transport complementari							
	651573	651573	62454	214456	99043	130943	144677
P14_3	85	85	8	28	13	17	19
Total citacions	328761	328761	38690	113475	61359	67998	47240
Ns/Nc	322812	322812	23764	100981	37684	62946	97437

Freqüències absolutes	Total	USUARIS DE BICICLETA					
	Total Usuaris	Cada dia o gairebé	Al menys un cop per setmana	Només caps de setmana	Algun cop al mes	Menor freqüència	
Total	6205031	2498557	300226	604227	317469	646465	630170
Mostra real	800	323	38	78	41	84	82
Mitjana	24,8	24,8	28,517	24,617	23,204	20,331	30,7
Desviació	18,663	18,663	12,961	25,513	15,362	10,216	13,707
P14.4. Mapes i guies							
	651573	651573	62454	214456	99043	130943	144677
P14_4	85	85	8	28	13	17	19
Total citacions	48314	48314	16271	8069	0	15948	8026
Ns/Nc	603259	603259	46182	206387	99043	114995	136651
Mitjana	16,129	16,129	13,588	35		12,259	10
Desviació	10,277	10,277	6,5			7,496	0
P14.5. Lloguer bicis							
	651573	651573	62454	214456	99043	130943	144677
P14_5_N	85	85	8	28	13	17	19
Total citacions	0	0	0	0	0	0	0
Ns/Nc	651573	651573	62454	214456	99043	130943	144677
Mitjana							
Desviació							
P14.6. Museus, espectacles, parc atraccions							
	651573	651573	62454	214456	99043	130943	144677
P14_6_N	85	85	8	28	13	17	19
Total citacions	15734	15734	0	15734	0	0	0
Ns/Nc	635839	635839	62454	198722	99043	130943	144677
Mitjana	7,436	7,436		7,436			
Desviació	2,499	2,499		2,499			
P14.7. Records, souvenirs, compres							
	651573	651573	62454	214456	99043	130943	144677
P14_7_N	85	85	8	28	13	17	19

	Total	USUARIS DE BICICLETA					
		Total Usuaris	Cada dia o gairebé	Al menys un cop per setmana	Només caps de setmana	Algun cop al mes	Menor freqüència
Freqüències absolutes							
Total	6205031	2498557	300226	604227	317469	646465	630170
Mostra real	800	323	38	78	41	84	82
Total citaciones	0	0	0	0	0	0	0
Ns/Nc	651573	651573	62454	214456	99043	130943	144677
Mitjana							
Desviació							
P14.8. Reparació bici o peces bici							
	651573	651573	62454	214456	99043	130943	144677
P14_8_N	85	85	8	28	13	17	19
Total citaciones	8245	8245	8245	0	0	0	0
Ns/Nc	643327	643327	54208	214456	99043	130943	144677
Mitjana	10	10	10				
Desviació							
P14.9. Inscripció curses							
	651573	651573	62454	214456	99043	130943	144677
P14_9_N	85	85	8	28	13	17	19
Total citaciones	0	0	0	0	0	0	0
Ns/Nc	651573	651573	62454	214456	99043	130943	144677
Mitjana							
Desviació							
P14.10. Oci, esbarjo							
	651573	651573	62454	214456	99043	130943	144677
P14_10_N	85	85	8	28	13	17	19
Total citaciones	0	0	0	0	0	0	0
Ns/Nc	651573	651573	62454	214456	99043	130943	144677
Mitjana							
Desviació							

Freqüències absolutes	Total	USUARIS DE BICICLETA					
	Total Usuaris	Cada dia o gairebé	Al menys un cop per setmana	Només caps de setmana	Algun cop al mes	Menor freqüència	
Total	6205031	2498557	300226	604227	317469	646465	630170
Mostra real	800	323	38	78	41	84	82
P14.90. Otros							
	651573	651573	62454	214456	99043	130943	144677
P14_90_N	85	85	8	28	13	17	19
Total citaciones	0	0	0	0	0	0	0
Ns/Nc	651573	651573	62454	214456	99043	130943	144677
Mitjana							
Desviació							
P14.5. Altres							
	651573	651573	62454	214456	99043	130943	144677
P14_OTROS	85	85	8	28	13	17	19
Total citaciones	23979	23979	8245	15734	0	0	0
Ns/Nc	627594	627594	54208	198722	99043	130943	144677
Mitjana	8,318	8,318	10	7,436			
Desviació	2,363	2,363		2,499			
	1556241	1556241	131126	325139	234484	429771	435721
Base Usuaris & tenen bici	202	202	17	42	30	56	57
P15. Pertinença a entitats de ciclisme							
	1556241	1556241	131126	325139	234484	429771	435721
P15	202	202	17	42	30	56	57
Sí, d'una associació	16476	16476	0	0	0	16476	0
Sí d'un club	55128	55128	7801	30848	8230	0	8249
Sí, d'una federació	8190	8190	0	8190	0	0	0
No	1484637	1484637	123326	294292	226254	413295	427471
NS	0	0	0	0	0	0	0
NC	0	0	0	0	0	0	0
Ns/Nc	0	0	0	0	0	0	0

Freqüències absolutes	Total	USUARIS DE BICICLETA					
	Total Usuaris	Cada dia o gairebé	Al menys un cop per setmana	Només caps de setmana	Algun cop al mes	Menor freqüència	
Total	6205031	2498557	300226	604227	317469	646465	630170
Mostra real	800	323	38	78	41	84	82
	125832	125832	15991	76886	8230	16476	8249
Base Pertinença a entitats	16	16	2	10	1	2	1
P15.1. Entitats							
	125832	125832	15991	76886	8230	16476	8249
P15_1	16	16	2	10	1	2	1
Associació ciclista de Manresa	0	0	0	0	0	0	0
Centre excursionista de cat	0	0	0	0	0	0	0
Club ciclisme Sant Andreu	0	0	0	0	0	0	0
Club ciclista d'argentera	0	0	0	0	0	0	0
Club ciclista de Bellver	0	0	0	0	0	0	0
Club de ciclistes del poble de motbrió-Tarragona-	0	0	0	0	0	0	0
Club de excursionisme de Breda	0	0	0	0	0	0	0
Club esportiu orientació btt Barcelona	0	0	0	0	0	0	0
Club natació de Vilafranca	0	0	0	0	0	0	0
Club Natació Terrassa	0	0	0	0	0	0	0
Club Olèrdola	0	0	0	0	0	0	0
Club Villa	0	0	0	0	0	0	0
Esport ciclista de Manresa	7801	7801	7801	0	0	0	0
Federació catalana de ciclisme	7718	7718	0	7718	0	0	0
Federació catalana i espanyola de ciclisme	0	0	0	0	0	0	0
Federació orientació amb bicicleta	0	0	0	0	0	0	0
Federación de ciclistas estatal	0	0	0	0	0	0	0
Motoclub Sant Andreu de la Barca	0	0	0	0	0	0	0
Muntanyes	0	0	0	0	0	0	0
Pedal club de Almacelles	0	0	0	0	0	0	0
Pedal Team	0	0	0	0	0	0	0
Penya ciclista del poble	0	0	0	0	0	0	0
Q wellness	0	0	0	0	0	0	0
Sant Cebrià	0	0	0	0	0	0	0
Club Bicisport	0	0	0	0	0	0	0
Amics Ciclistes Anoia	0	0	0	0	0	0	0
Calders	0	0	0	0	0	0	0

Freqüències absolutes	Total	USUARIS DE BICICLETA					
	Total Usuaris	Cada dia o gairebé	Al menys un cop per setmana	Només caps de setmana	Algun cop al mes	Menor freqüència	
Total	6205031	2498557	300226	604227	317469	646465	630170
Mostra real	800	323	38	78	41	84	82
Ciclistes d'Altafulla	0	0	0	0	0	0	0
Club Ciclisme Vilanova	0	0	0	0	0	0	0
Club Ciclista Ripoll	0	0	0	0	0	0	0
Centre Excursionista de Lleida	0	0	0	0	0	0	0
Club Ciclista de Banyoles	0	0	0	0	0	0	0
Associació Esportiva Nou Barris	0	0	0	0	0	0	0
CEC (Ciclismo en cadena)	0	0	0	0	0	0	0
Club Baix Penedès de ciclisme	0	0	0	0	0	0	0
Club La Riera	0	0	0	0	0	0	0
Trek Bicisprint	0	0	0	0	0	0	0
Ciclisme Cultural de Figaró	0	0	0	0	0	0	0
De Cales	0	0	0	0	0	0	0
FC Barcelona	0	0	0	0	0	0	0
Associació de Cicloturisme de Muntanya	0	0	0	0	0	0	0
Club ciclista Besòs	0	0	0	0	0	0	0
Club Ciclista BTT Premià de Dalt	0	0	0	0	0	0	0
Club Ciclista Piera	0	0	0	0	0	0	0
Club Esportiu Tordera	0	0	0	0	0	0	0
salou club ciclista	0	0	0	0	0	0	0
Altres	110314	110314	8190	69168	8230	16476	8249
No sap	0	0	0	0	0	0	0
No contesta	0	0	0	0	0	0	0
Ns/Nc	0	0	0	0	0	0	0
	2498557	2498557	300226	604227	317469	646465	630170
Base Usuaris de bici	323	323	38	78	41	84	82
P16. Llocs d'ús							
	2498557	2498557	300226	604227	317469	646465	630170
P16	323	323	38	78	41	84	82
Nucli urbà	1195256	1195256	212588	293741	145936	304392	238599
Carretera	510996	510996	83885	195432	38540	108864	84275
Camins o vies verdes / cicloturisme	1596786	1596786	102128	315794	263523	415544	499796

Freqüències absolutes	Total	USUARIS DE BICICLETA					
	Total Usuaris	Cada dia o gairebé	Al menys un cop per setmana	Només caps de setmana	Algun cop al mes	Menor freqüència	
Total	6205031	2498557	300226	604227	317469	646465	630170
Mostra real	800	323	38	78	41	84	82
Platja / passeig marítim	6808	6808	0	0	0	0	6808
Muntanya	130849	130849	15991	46018	23919	30337	14583
Pista / velòdrom/ carreteres velles sense trànsit	31749	31749	0	15948	0	15801	0
Espais oberts / camp / càmping	7876	7876	0	7876	0	0	0
Altres	255175	255175	30430	101281	23919	69904	29641
No sap	0	0	0	0	0	0	0
No contesta	7801	7801	0	0	0	7801	0
Ns/Nc	0	0	0	0	0	0	0
Base Circulen per carretera	510996	510996	83885	195432	38540	108864	84275
	66	66	11	25	5	14	11
P17. Comparteix espai amb vehicles							
P17	510996	510996	83885	195432	38540	108864	84275
P17	66	66	11	25	5	14	11
Sempre o gairebé sempre	255781	255781	67839	101157	22763	47611	16410
A vegades	164035	164035	8245	64193	0	53092	38505
Mai o quasi mai	91179	91179	7801	30082	15777	8162	29359
NO SAP	0	0	0	0	0	0	0
NO CONTESTA	0	0	0	0	0	0	0
Ns/Nc	0	0	0	0	0	0	0
Base No comparteixen espai	91179	91179	7801	30082	15777	8162	29359
	12	12	1	4	2	1	4
P17.1. Motius no comparteix espai amb vehicles							
P17_1	91179	91179	7801	30082	15777	8162	29359
P17_1	12	12	1	4	2	1	4
ESPECIFICAR	0	0	0	0	0	0	0
Per seguretat / evitar accidents/ és perillós	45547	45547	7801	30082	7665	0	0
Té por	6808	6808	0	0	0	0	6808
No respecten regles	8190	8190	0	0	0	0	8190
Incòmode / intranquil	0	0	0	0	0	0	0

Freqüències absolutes	Total	USUARIS DE BICICLETA					
	Total Usuaris	Cada dia o gairebé	Al menys un cop per setmana	Només caps de setmana	Algun cop al mes	Menor freqüència	
Total	6205031	2498557	300226	604227	317469	646465	630170
Mostra real	800	323	38	78	41	84	82
No li agrada	8190	8190	0	0	0	0	8190
Fa servir carril bici	15777	15777	0	0	8112	0	7665
No té alternativa	0	0	0	0	0	0	0
Altres respostes	6695	6695	0	0	0	0	6695
Cap motiu en especial	8162	8162	0	0	0	8162	0
No sap	0	0	0	0	0	0	0
No contesta	0	0	0	0	0	0	0
Ns/Nc	0	0	0	0	0	0	0
Base Circulen per carretera	510996	510996	83885	195432	38540	108864	84275
	66	66	11	25	5	14	11
P18. Moderació velocitat vehicle							
	510996	510996	83885	195432	38540	108864	84275
P18	66	66	11	25	5	14	11
Sempre o gairebé sempre	284792	284792	32181	111558	14228	94451	32373
A vegades	171540	171540	44996	68059	8026	14413	36047
Mai o quasi mai	46999	46999	6707	15815	16286	0	8190
NO SAP	7665	7665	0	0	0	0	7665
NO CONTESTA	0	0	0	0	0	0	0
Ns/Nc	0	0	0	0	0	0	0
P19. Distància vehicle							
	510996	510996	83885	195432	38540	108864	84275
P19	66	66	11	25	5	14	11
Sempre o gairebé sempre	219051	219051	31966	69030	6564	71305	40187
A vegades	222420	222420	21530	111118	15691	29994	44087
Mai o quasi mai	69525	69525	30389	15284	16286	7566	0
NO SAP	0	0	0	0	0	0	0
NO CONTESTA	0	0	0	0	0	0	0
Ns/Nc	0	0	0	0	0	0	0
P20.1. Fa servir el casc							

Freqüències absolutes	Total	USUARIS DE BICICLETA					
	Total Usuaris	Cada dia o gairebé	Al menys un cop per setmana	Només caps de setmana	Algun cop al mes	Menor freqüència	
Total	6205031	2498557	300226	604227	317469	646465	630170
Mostra real	800	323	38	78	41	84	82
	510996	510996	83885	195432	38540	108864	84275
P20_1	66	66	11	25	5	14	11
Sempre o gairebé sempre	366161	366161	62221	148553	38540	70583	46264
A vegades	52930	52930	6707	7876	0	23986	14360
Mai o quasi mai	91905	91905	14956	39003	0	14296	23650
NS	0	0	0	0	0	0	0
NC	0	0	0	0	0	0	0
Ns/Nc	0	0	0	0	0	0	0
P20.2. Fa servir enllumenat sense visibilitat							
	510996	510996	83885	195432	38540	108864	84275
P20_2	66	66	11	25	5	14	11
Sempre o gairebé sempre	379189	379189	67918	154950	30514	78686	47121
A vegades	8069	8069	0	0	0	8069	0
Mai o quasi mai	123738	123738	15967	40482	8026	22110	37154
NS	0	0	0	0	0	0	0
NC	0	0	0	0	0	0	0
Ns/Nc	0	0	0	0	0	0	0
P20.3. Fa servir elements reflectants							
	510996	510996	83885	195432	38540	108864	84275
P20_3	66	66	11	25	5	14	11
Sempre o gairebé sempre	291374	291374	38827	157673	8174	48589	38111
A vegades	49945	49945	15518	6695	7665	13259	6808
Mai o quasi mai	169676	169676	29540	31063	22701	47017	39355
NS	0	0	0	0	0	0	0
NC	0	0	0	0	0	0	0
Ns/Nc	0	0	0	0	0	0	0
P20.4. Circula per llocs amb poc trànsit							
	510996	510996	83885	195432	38540	108864	84275
P20_4	66	66	11	25	5	14	11
Sempre o gairebé sempre	283855	283855	54770	102406	8174	63821	54683

Freqüències absolutes	Total	USUARIS DE BICICLETA					
	Total Usuaris	Cada dia o gairebé	Al menys un cop per setmana	Només caps de setmana	Algun cop al mes	Menor freqüència	
Total	6205031	2498557	300226	604227	317469	646465	630170
Mostra real	800	323	38	78	41	84	82
A vegades	210522	210522	29115	84776	30366	36674	29591
Mai o quasi mai	16619	16619	0	8249	0	8370	0
NS	0	0	0	0	0	0	0
NC	0	0	0	0	0	0	0
Ns/Nc	0	0	0	0	0	0	0
P20.5. Circula sol							
	510996	510996	83885	195432	38540	108864	84275
P20_5	66	66	11	25	5	14	11
Sempre o gairebé sempre	176426	176426	47930	69025	6564	45172	7735
A vegades	201055	201055	29248	86585	8026	23635	53560
Mai o quasi mai	133515	133515	6707	39821	23951	40057	22979
NS	0	0	0	0	0	0	0
NC	0	0	0	0	0	0	0
Ns/Nc	0	0	0	0	0	0	0
P20.6. Circula en grup							
	510996	510996	83885	195432	38540	108864	84275
P20_6	66	66	11	25	5	14	11
Sempre o gairebé sempre	163492	163492	16046	60836	15839	40057	30714
A vegades	180456	180456	22541	78796	16138	24157	38825
Mai o quasi mai	167047	167047	45298	55799	6564	44651	14735
NS	0	0	0	0	0	0	0
NC	0	0	0	0	0	0	0
Ns/Nc	0	0	0	0	0	0	0
P21. Dificultats per carretera (1a resposta)							
	510996	510996	83885	195432	38540	108864	84275
P21_1	66	66	11	25	5	14	11
Interacció amb el trànsit motoritzat	196705	196705	31722	84637	8026	40031	32290
Insuficients espais adequats per circular amb bicicleta	174978	174978	20064	94158	6564	30537	23656
Manca de facilitats per a portar les bicicletes al transport públic	45086	45086	23851	0	0	14427	6808
Condicions atmosfèriques adverses	24123	24123	0	8319	0	8069	7735

	Total	USUARIS DE BICICLETA					
		Total Usuaris	Cada dia o gairebé	Al menys un cop per setmana	Només caps de setmana	Algun cop al mes	Menor freqüència
Freqüències absolutes							
Total	6205031	2498557	300226	604227	317469	646465	630170
Mostra real	800	323	38	78	41	84	82
Condicions orogràfiques adverses (pujades i baixades)	31002	31002	0	0	8112	15801	7090
Manca d'hàbit	31437	31437	8249	8319	8174	0	6695
Manca de respecte pels usuaris de bici	0	0	0	0	0	0	0
Altres	0	0	0	0	0	0	0
NO SAP	0	0	0	0	0	0	0
NO CONTESTA	7665	7665	0	0	7665	0	0
Ns/Nc	0	0	0	0	0	0	0
P21. Dificultats per carretera (TOTAL)							
	510996	510996	83885	195432	38540	108864	84275
P21_TOTAL	66	66	11	25	5	14	11
Interacció amb el trànsit motoritzat	314156	314156	46545	163801	8026	55759	40025
Insuficients espais adequats per circular amb bicicleta	321182	321182	52152	123066	22763	68600	54600
Manca de facilitats per a portar les bicicletes al transport públic	117015	117015	39609	31623	8112	22673	14999
Condicions atmosfèriques adverses	54866	54866	0	24307	0	8069	22490
Condicions orogràfiques adverses (pujades i baixades)	83741	83741	7801	7876	14675	23649	29739
Manca d'hàbit	70442	70442	8249	32390	8174	14933	6695
Manca de respecte pels usuaris de bici	0	0	0	0	0	0	0
Altres	0	0	0	0	0	0	0
NO SAP	37529	37529	13415	7801	0	16314	0
NO CONTESTA	15397	15397	0	0	7665	7732	0
	1682176	1682176	118119	346672	263523	447257	506605
Base Circulen per camins, vies verdes o altres indrets	218	218	15	45	34	58	66
P18a.1. Fa servir el casc							
	1682176	1682176	118119	346672	263523	447257	506605
P18A_1	218	218	15	45	34	58	66
Sempre o gairebé sempre	1113129	1113129	86052	298175	206473	255749	266680
A vegades	178796	178796	7801	23998	8319	93908	44772
Mai o quasi mai	390252	390252	24267	24499	48731	97601	195153
NS	0	0	0	0	0	0	0
NC	0	0	0	0	0	0	0

Freqüències absolutes	Total	USUARIS DE BICICLETA					
	Total Usuaris	Cada dia o gairebé	Al menys un cop per setmana	Només caps de setmana	Algun cop al mes	Menor freqüència	
Total	6205031	2498557	300226	604227	317469	646465	630170
Mostra real	800	323	38	78	41	84	82
Ns/Nc	0	0	0	0	0	0	0

P18a.2. Fa servir enllumenat sense visibilitat

	1682176	1682176	118119	346672	263523	447257	506605
P18A_2	218	218	15	45	34	58	66
Sempre o gairebé sempre	1000062	1000062	70672	206495	162151	291073	269671
A vegades	122265	122265	15975	22826	22886	31899	28680
Mai o quasi mai	483468	483468	23754	109282	71837	92372	186223
NS	16117	16117	0	0	0	8399	7718
NC	60264	60264	7718	8069	6649	23515	14314
Ns/Nc	0	0	0	0	0	0	0

P18a.3. Fa servir elements reflectants

	1682176	1682176	118119	346672	263523	447257	506605
P18A_3	218	218	15	45	34	58	66
Sempre o gairebé sempre	952155	952155	70068	215671	156837	274907	234672
A vegades	166951	166951	23626	38749	37561	31874	35141
Mai o quasi mai	555030	555030	24425	92252	69125	140476	228752
NS	8040	8040	0	0	0	0	8040
NC	0	0	0	0	0	0	0
Ns/Nc	0	0	0	0	0	0	0

P18a.4. Circula per llocs amb poc trànsit

	1682176	1682176	118119	346672	263523	447257	506605
P18A_4	218	218	15	45	34	58	66
Sempre o gairebé sempre	1379718	1379718	77861	278336	211423	388090	424007
A vegades	240690	240690	40258	53034	29478	51319	66601
Mai o quasi mai	61769	61769	0	15302	22622	7849	15997
NS	0	0	0	0	0	0	0
NC	0	0	0	0	0	0	0
Ns/Nc	0	0	0	0	0	0	0

P18a.5. Circula sol

Freqüències absolutes	Total	USUARIS DE BICICLETA					
	Total Usuaris	Cada dia o gairebé	Al menys un cop per setmana	Només caps de setmana	Algun cop al mes	Menor freqüència	
Total	6205031	2498557	300226	604227	317469	646465	630170
Mostra real	800	323	38	78	41	84	82
	1682176	1682176	118119	346672	263523	447257	506605
P18A_5	218	218	15	45	34	58	66
Sempre o gairebé sempre	465688	465688	64055	121897	63107	116199	100430
A vegades	476283	476283	39615	92400	77490	129576	137203
Mai o quasi mai	740205	740205	14450	132375	122926	201482	268973
NS	0	0	0	0	0	0	0
NC	0	0	0	0	0	0	0
Ns/Nc	0	0	0	0	0	0	0
P18a.6. Circula en grup							
	1682176	1682176	118119	346672	263523	447257	506605
P18A_6	218	218	15	45	34	58	66
Sempre o gairebé sempre	835693	835693	38658	154506	145376	199409	297745
A vegades	457409	457409	24082	123002	54636	115723	139966
Mai o quasi mai	389074	389074	55379	69164	63512	132125	68894
NS	0	0	0	0	0	0	0
NC	0	0	0	0	0	0	0
Ns/Nc	0	0	0	0	0	0	0
	1195256	1195256	212588	293741	145936	304392	238599
Base Circulen amb bicicleta per la ciutat	155	155	27	38	19	40	31
P22.1. Fa servir el casc							
	1195256	1195256	212588	293741	145936	304392	238599
P22_1	155	155	27	38	19	40	31
Sempre o gairebé sempre	502799	502799	60766	161307	90205	91243	99278
A vegades	130901	130901	8245	38908	8040	29512	46195
Mai o quasi mai	546019	546019	143576	93526	47691	176071	85156
NS	0	0	0	0	0	0	0
NC	15537	15537	0	0	0	7566	7971
Ns/Nc	0	0	0	0	0	0	0
P22.2. Fa servir enllumenat sense visibilitat							

Freqüències absolutes	Total	USUARIS DE BICICLETA					
	Total Usuaris	Cada dia o gairebé	Al menys un cop per setmana	Només caps de setmana	Algun cop al mes	Menor freqüència	
Total	6205031	2498557	300226	604227	317469	646465	630170
Mostra real	800	323	38	78	41	84	82
	1195256	1195256	212588	293741	145936	304392	238599
P22_2	155	155	27	38	19	40	31
Sempre o gairebé sempre	824756	824756	180148	207126	83311	196388	157783
A vegades	45951	45951	0	7718	15776	15649	6808
Mai o quasi mai	248281	248281	16492	71097	31801	69504	59388
NS	0	0	0	0	0	0	0
NC	76268	76268	15948	7801	15048	22851	14620
Ns/Nc	0	0	0	0	0	0	0
P22.3. Fa servir elements reflectants							
	1195256	1195256	212588	293741	145936	304392	238599
P22_3	155	155	27	38	19	40	31
Sempre o gairebé sempre	534480	534480	79048	163282	76422	132073	83656
A vegades	116083	116083	16302	31453	6767	30316	31245
Mai o quasi mai	513144	513144	109198	91035	62747	134437	115728
NS	8040	8040	8040	0	0	0	0
NC	23508	23508	0	7971	0	7566	7971
Ns/Nc	0	0	0	0	0	0	0
P22.4. Va per la vorera							
	1195256	1195256	212588	293741	145936	304392	238599
P22_4	155	155	27	38	19	40	31
Sempre o gairebé sempre	215739	215739	15922	36422	35445	68099	59851
A vegades	440269	440269	92874	108179	39722	115113	84382
Mai o quasi mai	515642	515642	103792	141071	70769	113614	86396
NS	0	0	0	0	0	0	0
NC	23606	23606	0	8069	0	7566	7971
Ns/Nc	0	0	0	0	0	0	0
P22.5. Es para a semàfors vermells							
	1195256	1195256	212588	293741	145936	304392	238599
P22_5	155	155	27	38	19	40	31
Sempre o gairebé sempre	938800	938800	132964	240126	115372	243789	206549

Freqüències absolutes	Total	USUARIS DE BICICLETA					
	Total Usuaris	Cada dia o gairebé	Al menys un cop per setmana	Només caps de setmana	Algun cop al mes	Menor freqüència	
Total	6205031	2498557	300226	604227	317469	646465	630170
Mostra real	800	323	38	78	41	84	82
A vegades	115894	115894	64671	6707	14589	22078	7849
Mai o quasi mai	78033	78033	14953	30771	0	16079	16231
NS	8230	8230	0	0	0	8230	0
NC	54298	54298	0	16138	15975	14215	7971
Ns/Nc	0	0	0	0	0	0	0
P22.6. Respecta sentit circulació de la via							
	1195256	1195256	212588	293741	145936	304392	238599
P22_6	155	155	27	38	19	40	31
Sempre o gairebé sempre	1056225	1056225	174638	239151	131143	288635	222658
A vegades	100930	100930	37950	32026	14793	8190	7971
Mai o quasi mai	14496	14496	0	14496	0	0	0
NS	0	0	0	0	0	0	0
NC	23606	23606	0	8069	0	7566	7971
Ns/Nc	0	0	0	0	0	0	0
P23. Dificultats desplaçar-se per ciutat (PRIMERA RESPOSTA)							
	1195256	1195256	212588	293741	145936	304392	238599
P23_1	155	155	27	38	19	40	31
Interacció amb el trànsit motoritzat	347066	347066	70638	100264	53647	59663	62854
Insuficients espais adequats per circular amb bicicleta	249478	249478	55345	46968	29108	95588	22468
Insuficient aparcament per a bicicletes	99444	99444	23040	45516	0	24079	6808
Manca de facilitats per a portar les bicicletes al transport públic	53657	53657	0	23314	15847	14496	0
Risc de robatori	147999	147999	23052	15717	7801	46241	55188
Condicions atmosfèriques adverses	70357	70357	16564	22226	7801	8230	15536
Condicions orogràfiques adverses (pujades i baixades)	102885	102885	16231	7801	8399	32282	38172
Manca d'hàbit	92970	92970	7718	16066	15533	16079	37573
Espais per bicis que no respecten els vianants	0	0	0	0	0	0	0
Estat dels carrils bici / asfalt	0	0	0	0	0	0	0
Cap	15869	15869	0	8069	7801	0	0
Altres	0	0	0	0	0	0	0
NO SAP	7732	7732	0	0	0	7732	0
NO CONTESTA	7801	7801	0	7801	0	0	0

Freqüències absolutes	Total	USUARIS DE BICICLETA					
	Total Usuaris	Cada dia o gairebé	Al menys un cop per setmana	Només caps de setmana	Algun cop al mes	Menor freqüència	
Total	6205031	2498557	300226	604227	317469	646465	630170
Mostra real	800	323	38	78	41	84	82
Ns/Nc	0	0	0	0	0	0	0

P23. Dificultats desplaçar-se per ciutat (TOTAL)

P23_TOTAL	1195256	1195256	212588	293741	145936	304392	238599
Interacció amb el trànsit motoritzat	537646	537646	110105	139845	74660	113048	99988
Insuficients espais adequats per circular amb bicicleta	455516	455516	85660	84099	51972	134948	98838
Insuficient aparcament per a bicicletes	214412	214412	55029	76143	14997	53204	15039
Manca de facilitats per a portar les bicicletes al transport públic	132629	132629	8026	31182	47766	29780	15874
Risc de robatori	384763	384763	46140	131661	23469	98365	85127
Condicions atmosfèriques adverses	181861	181861	40964	38065	15826	55118	31888
Condicions orogràfiques adverses (pujades i baixades)	185687	185687	63509	14496	16200	53311	38172
Manca d'hàbit	172515	172515	7718	24135	23645	39584	77434
Espais per bicis que no respecten els vianants	15761	15761	8026	0	7735	0	0
Estat dels carrils bici / asfalt	0	0	0	0	0	0	0
Cap	15869	15869	0	8069	7801	0	0
Altres	7801	7801	0	0	7801	0	0
NO SAP	46783	46783	0	8249	0	23694	14839
NO CONTESTA	15669	15669	0	15669	0	0	0
Base TOTAL	6205031	2498557	300226	604227	317469	646465	630170
	800	323	38	78	41	84	82

P24. Principals avantatges d'anar en bici (PRIMERA RESPOSTA)

P24_1	6205031	2498557	300226	604227	317469	646465	630170
Esport / Exercici	1721578	751657	31813	246359	137137	202785	133563
Saludable	907300	449396	16421	133616	16117	144315	138928
Ràpid (en recorreguts curts)	474075	236951	40350	47714	38602	80075	30210
Llibertat de moviments, autonomia	302226	120369	14733	32007	0	7732	65896
Comoditat, pràctic	178508	77207	31966	22589	8319	14333	0
Evitar embussos, circulació fluida	47468	23791	7801	0	7801	0	8190
Aparcament	108134	30388	0	15594	8230	6564	0

	Total	USUARIS DE BICICLETA					
		Total Usuaris	Cada dia o gairebé	Al menys un cop per setmana	Només caps de setmana	Algun cop al mes	Menor freqüència
Freqüències absolutes							
Total	6205031	2498557	300226	604227	317469	646465	630170
Mostra real	800	323	38	78	41	84	82
Transport	13575	13575	0	0	0	0	13575
Descongestió del trànsit	24747	16031	8230	7801	0	0	0
Contacte natura (aire, sol)	6649	6649	0	0	0	0	6649
Li agrada, és agradable	17471	8249	0	8249	0	0	0
Diversió / millora l'estat d'ànim	48212	40187	0	15608	8174	8230	8174
Passejar	15892	8174	0	0	8174	0	0
Temps lliure, oci	39211	31142	8245	0	0	8230	14666
Gaudir viatge / paisatge	15536	7801	0	0	7801	0	0
Ecologia, no contamina/ Sostenible	1601507	437238	86543	36147	53056	111942	149550
Economia, és barat	366806	154114	45892	22908	15740	23745	45828
Silencios	6564	0	0	0	0	0	0
Socialitzar, sortir amb els amics, anar en família	8319	8319	0	0	8319	0	0
Turisme / coneixes llocs / coneixes la ciutat/ turisme rural	31601	23866	0	7566	0	16299	0
Agafes experiència	0	0	0	0	0	0	0
Seguretat / vaig més segur/ menys accidents/ més tranquil	6695	6695	0	0	0	6695	0
Tens temps per pensar	7718	7718	0	0	0	7718	0
Bones infraestructures / molts carrils bicis	14953	8245	0	0	0	0	8245
Pots guardar-la a casa / a la feina/ no ocupa espai	22408	7801	0	0	0	7801	0
Et canses menys / no camines tant	13641	0	0	0	0	0	0
CAP	116830	6695	0	0	0	0	6695
Altres	8230	8230	8230	0	0	0	0
No sap	71442	8069	0	8069	0	0	0
No contesta	7735	0	0	0	0	0	0
TOTAL SALUT	2628878	1201054	48234	379975	153254	347100	272491
TOTAL MOBILITAT	3138694	1124605	235516	184760	131748	251086	321495
TOTAL OCI-DIVERSIÓ	159007	118237	8245	23857	32467	24179	29489
Ns/Nc	0	0	0	0	0	0	0
P24. Principals avantatges d'anar en bici (TOTAL)							
	6205031	2498557	300226	604227	317469	646465	630170
P24	800	323	38	78	41	84	82
Esport / Exercici	3304448	1518439	148337	431792	238988	371123	328200
Saludable	1632420	768566	88568	203010	70446	198520	208021

	Total	USUARIS DE BICICLETA					
		Total Usuaris	Cada dia o gairebé	Al menys un cop per setmana	Només caps de setmana	Algun cop al mes	Menor freqüència
Freqüències absolutes							
Total	6205031	2498557	300226	604227	317469	646465	630170
Mostra real	800	323	38	78	41	84	82
Ràpid (en recorreguts curts)	1142841	480421	87158	91608	62174	140726	98755
Llibertat de moviments, autonomia	657488	245984	22895	79368	6564	23313	113845
Comoditat, pràctic	458368	184298	48268	52798	8319	44878	30035
Evitar embussos, circulació fluïda	234581	62204	24181	7665	7801	7718	14839
Aparcament	457870	112472	30566	22289	8230	21299	30088
Transport	29414	21443	0	7868	0	0	13575
Descongestió del trànsit	113997	61615	8230	16050	0	22527	14808
Contacte natura (aire, sol)	144787	107436	7801	15284	23532	14427	46392
Li agrada, és agradable	88402	64445	0	24689	23863	7868	8026
Diversió / millora l'estat d'ànim	255682	167940	8173	39730	23945	56626	39465
Passejar	47484	39767	7732	0	16050	8249	7735
Temps lliure, oci	134369	110404	8245	32394	31992	23108	14666
Gaudir viatge / paisatge	86070	48465	16031	24633	7801	0	0
Ecologia, no contamina/ Sostenible	3668958	1336465	187496	214306	176086	388698	369878
Economia, és barat	1414918	543729	78766	113837	61127	121990	168009
Silenciós	14604	0	0	0	0	0	0
Socialitzar, sortir amb els amics, anar en família	133758	102243	0	32345	16119	37503	16275
Turisme / coneixes llocs / coneixes la ciutat/ turisme rural	126194	101979	0	30803	23334	32406	15436
Agafes experiència	0	0	0	0	0	0	0
Seguretat / vaig més segur/ menys accidents/ més tranquil	75850	53154	0	15830	0	22452	14873
Tens temps per pensar	15436	15436	0	0	0	15436	0
Bones infraestructures / molts carrils bicis	39445	16357	8112	0	0	0	8245
Pots guardar-la a casa / a la feina/ no ocupa espai	62091	7801	0	0	0	7801	0
Et canses menys / no camines tant	35475	15127	0	0	0	8319	6808
CAP	116830	6695	0	0	0	0	6695
Altres	8230	8230	8230	0	0	0	0
No sap	71442	8069	0	8069	0	0	0
No contesta	7735	0	0	0	0	0	0
TOTAL SALUT	4453158	2031105	221387	564649	278744	507790	458534
TOTAL MOBILITAT	5167532	2003597	291995	415864	237528	528142	530068
TOTAL OCI-DIVERSIÓ	842289	600237	40181	145043	143301	155149	116563

Freqüències absolutes	Total	USUARIS DE BICICLETA					
	Total Usuaris	Cada dia o gairebé	Al menys un cop per setmana	Només caps de setmana	Algun cop al mes	Menor freqüència	
Total	6205031	2498557	300226	604227	317469	646465	630170
Mostra real	800	323	38	78	41	84	82
	6205031	2498557	300226	604227	317469	646465	630170
P25_1	800	323	38	78	41	84	82
Preu, son cares	13390	13390	0	0	6695	6695	0
Manteniment, punxades	7718	7718	0	0	0	0	7718
Manca cultura ciclista / No es fomenta prou	6695	0	0	0	0	0	0
Limitacions físiques / de salut	40019	15966	0	0	0	8230	7735
Incòmode / difícil circular	38935	31087	8230	0	7971	6695	8190
Limitat (càrrega)	53950	7732	0	7732	0	0	0
Manca civisme dels ciclistes / perill per als vianants i la gent gran	385668	7732	0	0	0	7732	0
Els ciclistes molesten el trànsit	30889	0	0	0	0	0	0
Orografia, terreny / tanques i trampes als camins	164593	62025	8190	0	14941	8112	30783
Falta de respecte als ciclistes (cotxes) / manca d'educació vial	314395	137394	6649	31516	29380	29934	39915
Cansat / Exigent / Cal estar en forma / cal l'hàbit	280913	127194	7876	7801	24311	48335	38871
Lent, no útil per a distàncies llargues	386413	138447	14929	0	0	62191	61327
Robatori / Inseguretat	115831	53437	0	31806	8174	0	13458
Aparcament / Llocs per guardar-la	350037	185328	15880	47414	0	84343	37692
Clima	528200	224254	22978	76551	46973	24473	53279
Manquen infraestructures per als ciclistes	462549	158674	15922	30518	21646	59567	31021
Per la circulació i el trànsit	818193	480034	64376	145424	55187	106091	108956
Perillós / seguretat / accidents / gent no porta casc	969933	286500	78995	45026	32156	67311	63012
Pol·lució	45058	23627	8040	7868	0	7718	0
Equipament: obligatori, necessari, car	8190	0	0	0	0	0	0
Limitacions d'edat	14764	0	0	0	0	0	0
Assegurança necessària per anar tranquil / assegurar-la	0	0	0	0	0	0	0
Manca de normativa / no es respecten normes / Policia no vetlla per normes	46284	7868	0	7868	0	0	0
La gent / els vianants / massificació de gent/ molta gent	6695	6695	0	0	0	0	6695
No apta per ciutat	88953	29526	0	14563	6564	0	8399
Molesta en el transport públic / l'has de vigilar al transport públic / ocupa molt espai	7735	7735	0	0	7735	0	0
Mobilitat, logística / l'has de transportar en altre mitjà / no la pots entrar a bars o locals	62630	46995	8040	15586	8190	8370	6808
Individual / no pots portar família / has d'anar sol	7876	0	0	0	0	0	0

Freqüències absolutes	Total	USUARIS DE BICICLETA					
	Total Usuaris	Cada dia o gairebé	Al menys un cop per setmana	Només caps de setmana	Algun cop al mes	Menor freqüència	
Total	6205031	2498557	300226	604227	317469	646465	630170
Mostra real	800	323	38	78	41	84	82
Mal estat de l'asfalt, els carrils, les vies verdes, vorals (arcenes), infraestructures	15415	7849	0	0	0	0	7849
Manca de senyalització, enllumenat	23873	0	0	0	0	0	0
Poca oferta de Bicing / falten bicis	0	0	0	0	0	0	0
Massa carrils bici a la ciutat	15541	0	0	0	0	0	0
Obligació d'usar el carril bici	0	0	0	0	0	0	0
Manca de temps, treu temps (per família, per voler fer altres coses...)	37935	21587	0	8230	0	6707	6649
Casc / obligació de dur casc /	0	0	0	0	0	0	0
Excés de bicis-ciclistes / massificació / caòtic	22399	7718	0	7718	0	0	0
Sudoració / manca d'higiene	47511	24121	0	8040	0	8040	8040
CAP	549297	294258	32319	80283	47546	63913	70198
Altres	38722	22946	0	0	0	16138	6808
No sap	197830	60719	7801	30282	0	15869	6767
No contesta	0	0	0	0	0	0	0
PERILL PEL TRÀNSIT	1788126	766534	143371	190450	87343	173402	171968
MANCA FACILITATS	389325	193177	15880	47414	0	84343	45540
CONVIVÈNCIA I CIVISME	901978	196933	6649	61666	35943	37665	55010
INCONVENIENTS EXÒGENS	1155343	444954	47091	107069	83560	92152	115082
LIMITACIONS	931171	396743	39076	39349	48208	140529	129581
INVERSIÓ-COST	29298	21108	0	0	6695	6695	7718
ALTRES	215152	100010	8040	39674	8174	23856	20266
Ns/Nc	0	0	0	0	0	0	0

P25. Principals desavantatges d'anar en bici (TOTAL)

P25	800	323	38	78	41	84	82
Preu, son cares	43949	29499	0	0	6695	14764	8040
Manteniment, punxades	32260	24148	0	8112	8319	0	7718
Manca cultura ciclista / No es fomenta prou	85425	38372	16381	0	0	15284	6707
Limitacions físiques / de salut	40019	15966	0	0	0	8230	7735
Incòmode / difícil circular	95481	38935	8230	0	7971	6695	16039
Limitat (càrrega)	122790	7732	0	7732	0	0	0

Freqüències absolutes	Total	USUARIS DE BICICLETA					
	Total Usuaris	Cada dia o gairebé	Al menys un cop per setmana	Només caps de setmana	Algun cop al mes	Menor freqüència	
Total	6205031	2498557	300226	604227	317469	646465	630170
Mostra real	800	323	38	78	41	84	82
Manca civisme dels ciclistes / perill per als vianants i la gent gran	552812	21088	6707	0	0	7732	6649
Els ciclistes molesten el trànsit	52351	0	0	0	0	0	0
Orografia, terreny / tanques i trampes als camins	317296	126952	24492	15937	31589	16181	38753
Falta de respecte als ciclistes (cotxes) / manca d'educació vial	491775	238494	29647	71758	29380	45369	62340
Cansat / Exigent / Cal estar en forma / cal l'hàbit	429341	189382	22774	15533	24311	48335	78429
Lent, no útil per a distàncies llargues	557878	186246	14929	0	15518	70067	85732
Robatori / Inseguretat	450845	227983	30329	70215	21518	29411	76510
Aparcament / Llocs per guardar-la	703912	368867	39883	71034	46144	114918	96888
Clima	1045961	385378	70191	92159	69055	60748	93224
Manquen infraestructures per als ciclistes	917119	431811	53023	97834	45709	105278	129967
Per la circulació i el trànsit	1117095	648158	72538	214133	79336	151826	130326
Perillós / seguretat / accidents / gent no porta casc	1443012	439300	78995	91225	48667	102994	117420
Pol·lució	178389	87421	16066	7868	8040	39379	16066
Equipament: obligatori, necessari, car	56972	8319	0	0	8319	0	0
Limitacions d'edat	38190	0	0	0	0	0	0
Assegurança necessària per anar tranquil / assegurar-la	14733	6707	0	0	0	0	6707
Manca de normativa / no es respecten normes / Policia no vetlla per normes	84668	7868	0	7868	0	0	0
La gent / els vianants / massificació de gent/ molta gent	6695	6695	0	0	0	0	6695
No apta per ciutat	135596	44383	0	21258	6564	8162	8399
Molesta en el transport públic / l'has de vigilar al transport públic / ocupa molt espai	98107	63393	0	0	7735	31516	24141
Mobilitat, logística / l'has de transportar en altre mitjà / no la pots entrar a bars o locals	93073	62897	8040	23462	8190	8370	14834
Individual / no pots portar família / has d'anar sol	29913	0	0	0	0	0	0
Mal estat de l'asfalt, els carrils, les vies verdes, vorals (arcenes), infraestructures	60627	30064	0	15383	0	0	14681
Manca de senyalització, enllumenat	39714	15841	0	15841	0	0	0
Poca oferta de Bicing / falten bicis	16216	8190	8190	0	0	0	0
Massa carrils bici a la ciutat	23567	0	0	0	0	0	0
Obligació d'usar el carril bici	0	0	0	0	0	0	0
Manca de temps, treu temps (per família, per voler fer altres coses...)	45653	21587	0	8230	0	6707	6649

	Total		USUARIS DE BICICLETA				
	Total Usuaris	Cada dia o gairebé	Al menys un cop per setmana	Només caps de setmana	Algun cop al mes	Menor freqüència	
Freqüències absolutes							
Total	6205031	2498557	300226	604227	317469	646465	630170
Mostra real	800	323	38	78	41	84	82
Casc / obligació de dur casc /	7732	0	0	0	0	0	0
Excés de bicis-ciclistes / massificació / caòtic	22399	7718	0	7718	0	0	0
Sudoració / manca d'higiene	149366	88757	16286	16231	0	40174	16066
CAP	549297	294258	32319	80283	47546	63913	70198
Altres	63259	47483	0	0	8319	32356	6808
No sap	197830	60719	7801	30282	0	15869	6767
No contesta	0	0	0	0	0	0	0
PERILL PEL TRÀNSIT	2460020	1026103	151533	281640	119603	233693	239634
MANCA FACILITATS	804252	414772	39883	102258	46144	114918	111569
CONVIVÈNCIA I CIVISME	1362925	348882	52734	92866	35943	76547	90791
INCONVENIENTS EXÒGENS	2075387	882462	131326	190143	146353	167443	247196
LIMITACIONS	1430748	531356	62163	47225	55926	172046	193996
INVERSIÓ-COST	147914	68674	0	8112	23332	14764	22466
ALTRES	716060	362887	46396	78083	37877	101147	99385
P26. Paraules relaciona anar en bici (PRIMERA RESPOSTA)							
	6205031	2498557	300226	604227	317469	646465	630170
P26_1	800	323	38	78	41	84	82
Salut	2003311	808299	76612	236364	84468	241682	169173
Esport	1305177	568231	30994	223162	74446	129672	109958
Mobilitat	975351	404998	96267	63513	55265	69009	120945
Lleure	613968	368544	15841	47640	79849	100754	124460
Medi ambient	1284196	348484	80512	33548	23441	105348	105635
Estalvi / econòmica	0	0	0	0	0	0	0
CAP	0	0	0	0	0	0	0
Altres	14779	0	0	0	0	0	0
No sap	8249	0	0	0	0	0	0
No contesta	0	0	0	0	0	0	0
Ns/Nc	0	0	0	0	0	0	0
P26. Paraules relaciona anar en bici (TOTAL)							
	6205031	2498557	300226	604227	317469	646465	630170
P26	800	323	38	78	41	84	82

Freqüències absolutes	Total	USUARIS DE BICICLETA					
	Total Usuaris	Cada dia o gairebé	Al menys un cop per setmana	Només caps de setmana	Algun cop al mes	Menor freqüència	
Total	6205031	2498557	300226	604227	317469	646465	630170
Mostra real	800	323	38	78	41	84	82
Salut	3576602	1426816	189052	395599	154189	371053	316923
Esport	2755681	1224490	68202	399820	198357	316856	241254
Mobilitat	1911361	739927	120855	126012	93854	192797	206409
Lleure	1113420	588104	30589	123420	110709	132158	191229
Medi ambient	3005004	1017777	191754	163602	77829	280065	304526
Estalvi / econòmica	0	0	0	0	0	0	0
CAP	0	0	0	0	0	0	0
Altres	14779	0	0	0	0	0	0
No sap	16896	0	0	0	0	0	0
No contesta	8069	0	0	0	0	0	0

P27.1. Bici en ciutat és més ràpida que cotxe en distàncies curtes

P27_1	800	323	38	78	41	84	82
Molt d'acord	2595890	1162478	211929	264006	178325	241012	267206
Bastant d'acord	2492615	918879	72778	235711	84169	239532	286689
Poc d'acord	707648	228307	15518	39217	30910	96212	46450
Gens d'acord	153551	68028	0	24166	0	29367	14496
NO SAP	224356	120865	0	41128	24066	40342	15330
NO CONTESTA	30971	0	0	0	0	0	0
Ns/Nc	0	0	0	0	0	0	0

P27.2. És el mitjà més econòmic

P27_2	800	323	38	78	41	84	82
Molt d'acord	3503007	1434219	204602	390580	192998	343837	302202
Bastant d'acord	2341295	912457	79795	206952	85032	271930	268748
Poc d'acord	250270	101052	15830	0	31120	23932	30171
Gens d'acord	72363	50830	0	6695	8319	6767	29049
NO SAP	31447	0	0	0	0	0	0
NO CONTESTA	6649	0	0	0	0	0	0
Ns/Nc	0	0	0	0	0	0	0

Freqüències absolutes	Total	USUARIS DE BICICLETA					
	Total Usuaris	Cada dia o gairebé	Al menys un cop per setmana	Només caps de setmana	Algun cop al mes	Menor freqüència	
Total	6205031	2498557	300226	604227	317469	646465	630170
Mostra real	800	323	38	78	41	84	82

P27.3. La reducció de la contaminació ha de passar per major ús de la bici

	6205031	2498557	300226	604227	317469	646465	630170
P27_3	800	323	38	78	41	84	82
Molt d'acord	3191923	1565009	236090	397683	223199	377038	330998
Bastant d'acord	2228533	783306	64136	145477	78233	246823	248637
Poc d'acord	520822	104347	0	30185	7718	22603	43840
Gens d'acord	240502	45895	0	30881	8319	0	6695
NO SAP	15383	0	0	0	0	0	0
NO CONTESTA	7868	0	0	0	0	0	0
Ns/Nc	0	0	0	0	0	0	0

P27.4. Moure's en bici per ciutat és saludable

	6205031	2498557	300226	604227	317469	646465	630170
P27_4	800	323	38	78	41	84	82
Molt d'acord	2161845	934386	132440	212101	108341	257908	223597
Bastant d'acord	2244146	863022	95302	198776	116404	222259	230281
Poc d'acord	1293608	505602	72484	104680	63312	125744	139381
Gens d'acord	423226	146116	0	63857	29412	15936	36910
NO SAP	74137	41362	0	24813	0	16549	0
NO CONTESTA	8069	8069	0	0	0	8069	0
Ns/Nc	0	0	0	0	0	0	0

P27.5. Moure's en bici per ciutat és còmode

	6205031	2498557	300226	604227	317469	646465	630170
P27_5	800	323	38	78	41	84	82
Molt d'acord	1064748	468658	53027	162434	54771	82454	115971
Bastant d'acord	2702148	1132215	190094	239609	140851	294075	267587
Poc d'acord	1754310	636439	48931	137816	73426	182770	193497
Gens d'acord	413937	165761	8174	32062	24654	54405	46466
NO SAP	262171	95484	0	32306	23768	32760	6649
NO CONTESTA	7718	0	0	0	0	0	0
Ns/Nc	0	0	0	0	0	0	0

Freqüències absolutes	Total	USUARIS DE BICICLETA					
	Total Usuaris	Cada dia o gairebé	Al menys un cop per setmana	Només caps de setmana	Algun cop al mes	Menor freqüència	
Total	6205031	2498557	300226	604227	317469	646465	630170
Mostra real	800	323	38	78	41	84	82

P27.6. Desplaçant-te en bici estalvies temps

P27_6	800	323	38	78	41	84	82
Molt d'acord	1360404	646043	149297	192507	77840	107231	119167
Bastant d'acord	2823259	1178765	118847	309796	145842	308575	295705
Poc d'acord	1488967	525808	24364	78738	77382	168709	176615
Gens d'acord	363965	108597	7718	14941	16404	38821	30713
NO SAP	135244	31613	0	8245	0	15397	7971
NO CONTESTA	33192	7732	0	0	0	7732	0
Ns/Nc	0	0	0	0	0	0	0

P27.7. La bici és un transport segur

P27_7	800	323	38	78	41	84	82
Molt d'acord	270603	179255	16031	31866	23371	61697	46291
Bastant d'acord	1790807	846984	132425	260250	78842	215806	159662
Poc d'acord	3218142	1263071	143596	265290	198683	316194	339308
Gens d'acord	869231	201681	8174	39255	16573	52768	84910
NO SAP	48682	0	0	0	0	0	0
NO CONTESTA	7566	7566	0	7566	0	0	0
Ns/Nc	0	0	0	0	0	0	0

P28. Coneixement sistema bici pública

P28	800	323	38	78	41	84	82
SI	4766568	1969105	254232	439402	248085	474853	552533
NO	1438463	529452	45994	164825	69384	171612	77637
NO SAP	0	0	0	0	0	0	0
NO CONTESTA	0	0	0	0	0	0	0
Ns/Nc	0	0	0	0	0	0	0

Freqüències absolutes	Total	USUARIS DE BICICLETA					
	Total Usuaris	Cada dia o gairebé	Al menys un cop per setmana	Només caps de setmana	Algun cop al mes	Menor freqüència	
Total	6205031	2498557	300226	604227	317469	646465	630170
Mostra real	800	323	38	78	41	84	82
	4766568	1969105	254232	439402	248085	474853	552533
Base Coneixen sistema bici pública	616	255	32	57	32	62	72
P28.1. Abonat a bici pública							
	4766568	1969105	254232	439402	248085	474853	552533
P28_1	616	255	32	57	32	62	72
SI	176201	168010	80884	31905	0	48413	6808
NO	4590367	1801095	173348	407497	248085	426440	545725
NO SAP	0	0	0	0	0	0	0
NO CONTESTA	0	0	0	0	0	0	0
Ns/Nc	0	0	0	0	0	0	0
	176201	168010	80884	31905	0	48413	6808
Base Abonats a bici pública	22	21	10	4	0	6	1
P28.2. A quin sistema de bici pública?							
	176201	168010	80884	31905	0	48413	6808
P28_2	22	21	10	4	0	6	1
Bicing	153874	145683	65365	31905	0	48413	0
Altres	7718	7718	7718	0	0	0	0
NO SAP	14609	14609	7801	0	0	0	6808
NO CONTESTA	0	0	0	0	0	0	0
Ns/Nc	0	0	0	0	0	0	0
	4766568	1969105	254232	439402	248085	474853	552533
Base Coneixen sistema bici pública	616	255	32	57	32	62	72
P28.3. Opinió implantació sistema bici pública							
	4766568	1969105	254232	439402	248085	474853	552533
P28_3	616	255	32	57	32	62	72
Molt positiu	3062243	1461246	205936	309894	207586	369248	368583
Més aviat positiu	1513308	480953	48296	122814	40499	98898	170447
Més aviat negatiu	89669	26906	0	6695	0	6707	13504

Freqüències absolutes	Total	USUARIS DE BICICLETA					
	Total Usuaris	Cada dia o gairebé	Al menys un cop per setmana	Només caps de setmana	Algun cop al mes	Menor freqüència	
Total	6205031	2498557	300226	604227	317469	646465	630170
Mostra real	800	323	38	78	41	84	82
Molt negatiu	38696	0	0	0	0	0	0
NO SAP	62652	0	0	0	0	0	0
NO CONTESTA	0	0	0	0	0	0	0
Ns/Nc	0	0	0	0	0	0	0
Base TOTAL	6205031	2498557	300226	604227	317469	646465	630170
	800	323	38	78	41	84	82
P29. Cal adequar espais bici al transport públic?							
P29	800	323	38	78	41	84	82
SI	5552013	2321585	300226	549830	301725	575892	593912
NO	542473	147409	0	54397	15744	62382	14885
NO SAP	102827	29563	0	0	0	8190	21373
NO CONTESTA	7718	0	0	0	0	0	0
Ns/Nc	0	0	0	0	0	0	0
P30. Cal habilitat aparcaments segurs a les estacions?							
P30	800	323	38	78	41	84	82
SI	6063372	2467050	300226	588695	309295	646465	622370
NO	117242	23333	0	15533	0	0	7801
NO SAP	24417	8174	0	0	8174	0	0
NO CONTESTA	0	0	0	0	0	0	0
Ns/Nc	0	0	0	0	0	0	0
P31. Creu que les Admin. haurien de fomentar l'ús de la bici?							
P31	800	323	38	78	41	84	82
Molt	3167909	1578800	268186	390376	209704	365273	345261
Bastant	2692137	842921	32040	190838	99591	265153	255299
Poc	194288	62100	0	16318	8174	16039	21569
Gens	111441	8040	0	0	0	0	8040

Freqüències absolutes	Total	USUARIS DE BICICLETA					
	Total Usuaris	Cada dia o gairebé	Al menys un cop per setmana	Només caps de setmana	Algun cop al mes	Menor freqüència	
Total	6205031	2498557	300226	604227	317469	646465	630170
Mostra real	800	323	38	78	41	84	82
NO SAP	9221	0	0	0	0	0	0
NO CONTESTA	30034	6695	0	6695	0	0	0
Ns/Nc	0	0	0	0	0	0	0
P31.1. Cal invertir per adaptar més el seu municipi							
	6205031	2498557	300226	604227	317469	646465	630170
P31_1	800	323	38	78	41	84	82
SI	4803095	2102968	292053	526881	268727	518063	497244
NO	1287033	365386	8173	63065	48742	120670	124735
NO SAP	97833	30204	0	14281	0	7732	8190
NO CONTESTA	17070	0	0	0	0	0	0
Ns/Nc	0	0	0	0	0	0	0
P32. Coneix rutes de cicloturisme							
	6205031	2498557	300226	604227	317469	646465	630170
P32	800	323	38	78	41	84	82
SI	3790474	1757859	222212	418199	225714	466007	425727
NO	2389746	740698	78014	186028	91755	180458	204444
NO SAP	24811	0	0	0	0	0	0
NO CONTESTA	0	0	0	0	0	0	0
Ns/Nc	0	0	0	0	0	0	0
Base Coneixen rutes	3790474	1757859	222212	418199	225714	466007	425727
	488	227	28	54	29	61	55
P33. Quines?							
	3790474	1757859	222212	418199	225714	466007	425727
P33	488	227	28	54	29	61	55
Comarques de Barcelona	68208	28580	7801	14215	0	6564	0
Comarques de Girona	39711	15797	0	7566	0	8230	0
Comarques de Lleida	29084	13344	0	0	0	13344	0
Comarques de Tarragona	75825	37411	8173	0	0	22589	6649
Costa Brava	6649	0	0	0	0	0	0

Freqüències absolutes	Total	USUARIS DE BICICLETA					
	Total Usuaris	Cada dia o gairebé	Al menys un cop per setmana	Només caps de setmana	Algun cop al mes	Menor freqüència	
Total	6205031	2498557	300226	604227	317469	646465	630170
Mostra real	800	323	38	78	41	84	82
La Garrotxa – Ripollès / Olot / Vic	94905	70636	23685	7801	15847	23304	0
Pirineus / La Pirenaica / Puigcerdà / Cerdanya / Camprodon	87628	46858	16364	0	8174	14130	8190
Ruta del Carrilet – Via verda Girona / Girona-Olot / Girona-St Feliu G	428127	262681	54705	108403	32457	28825	38290
Ruta del ferro i del carbó	180301	86164	0	23684	24147	23396	14938
Comarques centrals / Viladecavalls/ Manresa/ Cardona/ Vic/ Berga/ Castell de St Benet de Bergadà	76602	55189	6707	15601	8230	16476	8174
Ruta Montseny – Montnegre	45581	22228	0	7801	0	14427	0
Ruta Sant Feliu de Guíxols a Olot	0	0	0	0	0	0	0
Ruta del Maresme / Camí del Nord / Mataró	37632	22347	0	0	0	22347	0
Ruta del Vallès / Vallesos / Serra de Galliners / St Eulàlia / Codines...	23236	15518	0	7718	0	7801	0
Montserrat	40150	16214	8040	0	0	8174	0
Ronda Verda – Anella verda BCN/ Barcelonès / Besòs / Marina / Montjuic / Llobregat / Collserola	136323	90129	14675	7868	15758	29219	22608
Ruta del Císter	0	0	0	0	0	0	0
Rodalies de Barcelona	6564	0	0	0	0	0	0
Baix Llobregat / Ruta d'Aixeta/ St Feliu Llobregat	52640	36476	0	15397	0	21079	0
Collserola	69032	30430	8026	8040	0	6564	7801
Penedès – Garraf / Terramar / Anoia / Sant Sadurní/ VinYES/ Sitges	79758	48006	0	7732	8399	15787	16088
Terra Alta – Via Verda Terra Alta / Priorat / Baix Camp / Ribera d'Ebre	40289	15908	8190	0	0	7718	0
Via Verda del Baix Ebre	114825	78075	8040	21848	16256	0	31930
Delta de l'Ebre	160743	100131	6649	15937	23863	45433	8249
Vies verdes (sense especificar)	608092	310876	31974	92662	45883	54556	85800
Camí de Santiago	45771	37745	8230	14926	6564	0	8026
Rutes per Espanya (agrupar totes les que siguin fora de Catalunya excepte codi 26)	178692	118968	16436	46661	24520	15450	15902
Rutes per l'estranger (agrupar-les totes)	39131	39131	0	8230	8230	15962	6707
Empordà / Baix Empordà	126573	78372	15967	7868	16348	7566	30622
Barcelona ciutat / barris (Barceloneta, Raval, Centre històric...)	14858	6832	0	0	6832	0	0
Zona Urgell - Pla d'Urgell - Canal Urgell	8174	0	0	0	0	0	0
Pedals de foc / Aigüestortes - Sant Maurici	8245	0	0	0	0	0	0

Freqüències absolutes	Total	USUARIS DE BICICLETA					
	Total Usuaris	Cada dia o gairebé	Al menys un cop per setmana	Només caps de setmana	Algun cop al mes	Menor freqüència	
Total	6205031	2498557	300226	604227	317469	646465	630170
Mostra real	800	323	38	78	41	84	82
Camins de Ronda / costa en general / platjes / passeig marítim	94801	31652	8190	6832	8230	0	8399
Camins rurals / àrees rurals / rieres / passeig fluvial / parcs naturals	38504	16037	7718	0	0	8319	0
Vall d'Aran - Vielha - Vall de Boí - Pallars	24356	24356	0	8249	0	8230	7876
Cadí - Moixeró / Ruta dels Segadors / Pedraforca	0	0	0	0	0	0	0
Ruta del Ter / vorera del Ter	16544	8370	0	0	0	8370	0
Ruta dels Maquis (Catalunya Central)	0	0	0	0	0	0	0
Barcelona-Garraf	7732	7732	0	0	0	7732	0
Pedals d'Occitània	0	0	0	0	0	0	0
Delta Llobregat / riu Llobregat	46160	22798	0	0	0	22798	0
Ruta dels Castells (La Segarra)	21518	0	0	0	0	0	0
Ruta del tren petit (Palamós-Palafrugell)	0	0	0	0	0	0	0
Tarragona - Montblanc	28700	22051	0	7566	7718	6767	0
Rutes urbanes	8230	8230	0	0	0	8230	0
Andorra	9221	0	0	0	0	0	0
De muntanya / a la muntanya	37973	15880	8162	0	7718	0	0
Montserrat / La Montserratina	6832	0	0	0	0	0	0
Altres	38566	15839	0	0	0	0	15839
No sap	1327528	419124	32082	102727	62285	91791	130240
No contesta	31002	31002	7718	0	7718	15567	0
Ns/Nc	0	0	0	0	0	0	0
Base TOTAL	6205031	2498557	300226	604227	317469	646465	630170
	800	323	38	78	41	84	82
P34.1. Els ciclistes són respectuosos amb vianants							
	6205031	2498557	300226	604227	317469	646465	630170
P34_1	800	323	38	78	41	84	82
SI	3189148	1470478	188308	320612	233569	421168	306822
NO	2725727	957853	105269	267829	76235	208821	299699
NO SAP	220189	46647	6649	15787	0	16476	7735
NO CONTESTA	69967	23579	0	0	7665	0	15914
Ns/Nc	0	0	0	0	0	0	0

Freqüències absolutes	Total	USUARIS DE BICICLETA					
	Total Usuaris	Cada dia o gairebé	Al menys un cop per setmana	Només caps de setmana	Algun cop al mes	Menor freqüència	
Total	6205031	2498557	300226	604227	317469	646465	630170
Mostra real	800	323	38	78	41	84	82
P34.2. Els conductors són respectuosos amb ciclistes							
	6205031	2498557	300226	604227	317469	646465	630170
P34_2	800	323	38	78	41	84	82
SI	2575974	958224	101167	273756	115645	290846	176811
NO	3292466	1439370	191258	284151	186424	331841	445695
NO SAP	240981	62192	7801	30614	0	23778	0
NO CONTESTA	95610	38771	0	15705	15400	0	7665
Ns/Nc	0	0	0	0	0	0	0
P34.3. Coneix obligació de deixar 1.5 metres							
	6205031	2498557	300226	604227	317469	646465	630170
P34_3	800	323	38	78	41	84	82
SI	5804946	2403537	300226	595978	285438	599526	622370
NO	400085	95020	0	8249	32031	46939	7801
NO SAP	0	0	0	0	0	0	0
NO CONTESTA	0	0	0	0	0	0	0
Ns/Nc	0	0	0	0	0	0	0
P34.4. Coneix senyal informatiu dels 1.5 metres							
	6205031	2498557	300226	604227	317469	646465	630170
P34_4	800	323	38	78	41	84	82
SI	4568179	1990589	284189	487063	254141	466533	498662
NO	1568727	485369	8319	117164	63328	179932	116627
NO SAP	68125	22599	7718	0	0	0	14881
NO CONTESTA	0	0	0	0	0	0	0
Ns/Nc	0	0	0	0	0	0	0
Base Usuaris bici	2498557	2498557	300226	604227	317469	646465	630170
	323	323	38	78	41	84	82
P35. Ha tingut accident en darrers cinc anys							
	2498557	2498557	300226	604227	317469	646465	630170
P35	323	323	38	78	41	84	82

Freqüències absolutes	Total	USUARIS DE BICICLETA					
	Total Usuaris	Cada dia o gairebé	Al menys un cop per setmana	Només caps de setmana	Algun cop al mes	Menor freqüència	
Total	6205031	2498557	300226	604227	317469	646465	630170
Mostra real	800	323	38	78	41	84	82
SI	248663	248663	65196	107077	16119	37621	22649
NO	2249894	2249894	235029	497150	301350	608844	607521
NO SAP	0	0	0	0	0	0	0
NO CONTESTA	0	0	0	0	0	0	0
Ns/Nc	0	0	0	0	0	0	0
Base TOTAL	6205031	2498557	300226	604227	317469	646465	630170
	800	323	38	78	41	84	82
P36. Ha tingut accident en cotxe amb una bici							
	6205031	2498557	300226	604227	317469	646465	630170
P36	800	323	38	78	41	84	82
SI	61488	38818	8230	6707	7735	0	16145
NO	6143543	2459739	291995	597520	309734	646465	614025
NO SAP	0	0	0	0	0	0	0
NO CONTESTA	0	0	0	0	0	0	0
Ns/Nc	0	0	0	0	0	0	0
P37. L'ha atropellat una bici							
	6205031	2498557	300226	604227	317469	646465	630170
P37	800	323	38	78	41	84	82
SI	428921	133892	24595	22984	15231	15415	55666
NO	5753384	2357856	275631	581243	302238	631050	567695
NO SAP	8069	0	0	0	0	0	0
NO CONTESTA	14657	6808	0	0	0	0	6808
Ns/Nc	0	0	0	0	0	0	0
Base Usuaris bici	2498557	2498557	300226	604227	317469	646465	630170
	323	323	38	78	41	84	82
P38. Li han robat bici últims cinc anys							
	2498557	2498557	300226	604227	317469	646465	630170
P38	323	323	38	78	41	84	82

	Total	USUARIS DE BICICLETA					
		Total Usuaris	Cada dia o gairebé	Al menys un cop per setmana	Només caps de setmana	Algun cop al mes	Menor freqüència
Freqüències absolutes							
Total	6205031	2498557	300226	604227	317469	646465	630170
Mostra real	800	323	38	78	41	84	82
Sí, una vegada	297310	297310	38233	130180	53324	36584	38989
Sí, més d'una vegada	78039	78039	15841	15752	7876	15600	22970
No	2123208	2123208	246152	458295	256269	594281	568212
NO SAP	0	0	0	0	0	0	0
NO CONTESTA	0	0	0	0	0	0	0
Ns/Nc	0	0	0	0	0	0	0
P39. Pren prevencions?							
	2498557	2498557	300226	604227	317469	646465	630170
P39	323	323	38	78	41	84	82
Si	1820547	1820547	235196	469153	209447	451850	454901
No	669819	669819	56840	135074	108022	194614	175269
NO SAP	0	0	0	0	0	0	0
NO CONTESTA	8190	8190	8190	0	0	0	0
Ns/Nc	0	0	0	0	0	0	0
Base Prenen prevencions robatori	1820547	1820547	235196	469153	209447	451850	454901
	236	236	30	61	27	59	59
P39.1. Quines prevencions?							
	1820547	1820547	235196	469153	209447	451850	454901
P39_1	236	236	30	61	27	59	59
Número d' identificació, registrar-la	0	0	0	0	0	0	0
Treure el seient	36075	36075	0	0	0	20064	16011
Vigilar-la, no deixar-la sola	159794	159794	8174	43617	30854	24132	53017
Guardar-la al garatge	155411	155411	24135	31062	22168	54031	24015
Guardar-la a casa	130719	130719	14953	28990	8040	23480	55256
Lligar-la amb cadena / cademat (candado) / pinça/ segur (seguro)	1441323	1441323	188833	355220	154958	388392	353920
Alarma / sistema d'alarma	15594	15594	0	7876	0	7718	0
Fer-la servir menys / utilitzar Bicing	8040	8040	0	0	0	8040	0
Treure una roda	6649	6649	0	0	0	6649	0
Sistema d'Aparcament Segur	15127	15127	0	0	0	8319	6808
Guardar-la – no deixar-la al carrer – tenir un lloc segur	156251	156251	30731	55063	8230	23511	38715

Freqüències absolutes	Total	USUARIS DE BICICLETA					
	Total Usuaris	Cada dia o gairebé	Al menys un cop per setmana	Només caps de setmana	Algun cop al mes	Menor freqüència	
Total	6205031	2498557	300226	604227	317469	646465	630170
Mostra real	800	323	38	78	41	84	82
Sistema de bloqueig de roda	0	0	0	0	0	0	0
Canviar-la de lloc cada X hores	16066	16066	8190	7876	0	0	0
Guardar-la al traster / a la roulotte...	37725	37725	0	0	14571	7718	15436
Guardar-la a la feina	0	0	0	0	0	0	0
Treure la cadena del plat	0	0	0	0	0	0	0
Antirroboratori amb GPS	0	0	0	0	0	0	0
Treure alguna part de la bici (sense especificar)	0	0	0	0	0	0	0
Antirroboratori	8230	8230	0	8230	0	0	0
Altres	7801	7801	7801	0	0	0	0
No sap	0	0	0	0	0	0	0
No contesta	0	0	0	0	0	0	0
TOTAL GUARDEN	440584	440584	69819	98829	53010	101022	117903
TOTAL TREUEN UNA PART	36075	36075	0	0	0	20064	16011
TOTAL PINSES, CAND AUS, ETC	1441323	1441323	188833	355220	154958	388392	353920
TOTAL SISTEMES COMPLEXOS	30721	30721	0	7876	0	16037	6808
Ns/Nc	0	0	0	0	0	0	0
	2254276	2254276	243329	588216	317469	575907	529355
Base Tenen bici	292	292	31	76	41	75	69
P40. Possibilitat registrar-se amb ajuntament							
	2254276	2254276	243329	588216	317469	575907	529355
P40	292	292	31	76	41	75	69
Sí, amb tota seguretat	1030242	1030242	147872	287392	168772	214583	211623
Sí, probablement	889511	889511	72493	182767	92308	291378	250564
Probablement no	180905	180905	16256	62838	32389	23275	46147
Segur que no	145953	145953	6707	47553	24000	46671	21021
NO SAP	7665	7665	0	7665	0	0	0
NO CONTESTA	0	0	0	0	0	0	0
Ns/Nc	0	0	0	0	0	0	0
P41. Registre nacional reduiria robatoris							

Freqüències absolutes	Total		USUARIS DE BICICLETA				
	Total Usuaris	Cada dia o gairebé	Al menys un cop per setmana	Només caps de setmana	Algun cop al mes	Menor freqüència	
Total	6205031	2498557	300226	604227	317469	646465	630170
Mostra real	800	323	38	78	41	84	82
	2254276	2254276	243329	588216	317469	575907	529355
P41	292	292	31	76	41	75	69
SI	1533901	1533901	175331	374484	240616	393067	350403
NO	573016	573016	67998	136182	38451	159473	170911
NO SAP	147359	147359	0	77549	38402	23367	8040
NO CONTESTA	0	0	0	0	0	0	0
Ns/Nc	0	0	0	0	0	0	0
P42. Asseguraria bici per 35-50€							
	2254276	2254276	243329	588216	317469	575907	529355
P42	292	292	31	76	41	75	69
SI	1473976	1473976	164230	426072	208120	358693	316862
NO	663062	663062	47528	145756	93454	187201	189123
NO SAP	101705	101705	23839	16387	15895	22213	23370
NO CONTESTA	15533	15533	7732	0	0	7801	0
Ns/Nc	0	0	0	0	0	0	0
	6205031	2498557	300226	604227	317469	646465	630170
Base TOTAL	800	323	38	78	41	84	82
P43. Bicicletes té a casa							
	6205031	2498557	300226	604227	317469	646465	630170
P43	800	323	38	78	41	84	82
1 bicicleta	1058788	402831	53725	90496	61247	145049	52314
2 bicicletes	1083618	542116	38872	140112	38937	138127	186067
3 bicicletes	893917	502040	31957	146315	85437	115008	123324
4 bicicletes	739014	482424	56144	94882	100416	92490	138491
5 bicicletes	280041	218978	31891	86526	23406	40153	37002
Més de 5	242938	177631	46893	45896	8026	76817	0
Total tenen	4298315	2326019	259481	604227	317469	607645	537197
No tenen	1906716	172538	40745	0	0	38820	92973
Ns/Nc	0	0	0	0	0	0	0

Freqüències absolutes	Total	USUARIS DE BICICLETA					
	Total Usuaris	Cada dia o gairebé	Al menys un cop per setmana	Només caps de setmana	Algun cop al mes	Menor freqüència	
Total	6205031	2498557	300226	604227	317469	646465	630170
Mostra real	800	323	38	78	41	84	82
Mitjana	1,93	2,885	3,167	3,215	3,056	2,762	2,465
Desviació	1,898	1,761	2,43	1,672	1,381	1,834	1,427
Base Tenen alguna bicicleta	4282639	2310343	259481	604227	317469	591969	537197
P44. On la guarda?	553	299	33	78	41	77	70
P44	553	299	33	78	41	77	70
Carrer	38913	31037	0	7876	8190	0	14970
Garatge / parking	2536158	1398382	127768	362646	244243	382726	280998
Portal / entrada de casa	108485	38188	22157	0	0	8230	7801
Habitació del pis	426104	233551	14898	90356	23747	59960	44591
Al balcó del pis	397980	228596	16302	88230	6767	42374	74922
A les golfes / traster / soterrani	644827	385027	46697	90296	44981	82223	120830
Pati / terrassa	215278	82421	23799	0	13330	22766	22527
Magatzem / local	53687	30279	0	15912	0	14367	0
A casa / segona residència / al mas / casa d'un veí / casa d'amics	40643	23887	0	15847	0	0	8040
Espai especial per bicis / taller	23784	16066	8026	8040	0	0	0
Cotxe / roulotte	7801	7801	0	0	0	0	7801
Cobert / galeria	8245	8245	0	0	0	8245	0
Jardí	48471	33170	8026	9221	0	7732	8190
Altres	437327	225501	39850	49021	21066	53110	62453
No sap	0	0	0	0	0	0	0
No contesta	23259	7718	0	7718	0	0	0
TOTAL LOCALS	2597789	1428886	135793	370758	244243	397093	280998
TOTAL TRASTERS	653072	393272	46697	90296	44981	90468	120830
TOTAL CASA GENÈRIC	149129	62075	22157	15847	0	8230	15841
Ns/Nc	0	0	0	0	0	0	0
Base TOTAL	6205031	2498557	300226	604227	317469	646465	630170
Mostra real	800	323	38	78	41	84	82

	Total		USUARIS DE BICICLETA				
	Total Usuaris	Cada dia o gairebé	Al menys un cop per setmana	Només caps de setmana	Algun cop al mes	Menor freqüència	
Freqüències absolutes							
Total	6205031	2498557	300226	604227	317469	646465	630170
Mostra real	800	323	38	78	41	84	82
M1. En un dia laborable qualsevol (o en un dia normal, habitual) quin és el mitjà de transport que més utilitza?							
	6205031	2498557	300226	604227	317469	646465	630170
M1	800	323	38	78	41	84	82
Metro	623647	202746	8040	53639	24099	40396	76572
Rodalies Renfe o FGC	341747	110243	8162	14583	8174	39683	39640
Bus/Autobús	701621	219941	0	61120	53916	66095	38810
Tramvia/Trambaix	15728	8162	0	0	0	0	8162
Moto	284951	168090	0	30322	14869	60597	62302
Cotxe	2692805	1092063	47832	298902	112194	349664	283471
Bicicleta	266396	266396	205525	47337	13533	0	0
Patinet o altres vehicles de mobilitat personal	39875	15912	0	8112	7801	0	0
A peu	1229613	415004	30666	90213	82883	90030	121212
Altres)	0	0	0	0	0	0	0
NS	8647	0	0	0	0	0	0
NC	0	0	0	0	0	0	0
Ns/Nc	0	0	0	0	0	0	0
P47. Lloc naixement							
	6205031	2498557	300226	604227	317469	646465	630170
P47	800	323	38	78	41	84	82
Catalunya	5185602	2182747	276527	518548	293895	539928	553849
Resta d'Espanya	753158	215943	8249	69629	23574	75723	38768
Estranger	259707	99867	15450	16050	0	30813	37553
NO SAP	0	0	0	0	0	0	0
NO CONTESTA	6564	0	0	0	0	0	0
Ns/Nc	0	0	0	0	0	0	0
	753158	215943	8249	69629	23574	75723	38768
Base Resta Espanya	97	28	1	9	3	10	5
P47. Resta Espanya: desenvolupar províncies							

Freqüències absolutes	Total	USUARIS DE BICICLETA					
	Total Usuaris	Cada dia o gairebé	Al menys un cop per setmana	Només caps de setmana	Algun cop al mes	Menor freqüència	
Total	6205031	2498557	300226	604227	317469	646465	630170
Mostra real	800	323	38	78	41	84	82
	753158	215943	8249	69629	23574	75723	38768
P47_1	97	28	1	9	3	10	5
Àlaba	0	0	0	0	0	0	0
Albacete	8647	0	0	0	0	0	0
Alacant	7732	7732	0	0	0	7732	0
Almeria	43588	9221	0	9221	0	0	0
Àvila	0	0	0	0	0	0	0
Badajoz	29972	0	0	0	0	0	0
Balears (Illes)	8040	0	0	0	0	0	0
Barcelona	0	0	0	0	0	0	0
Burgos	0	0	0	0	0	0	0
Càceres	8044	0	0	0	0	0	0
Cadis	0	0	0	0	0	0	0
Castelló de la Plana	0	0	0	0	0	0	0
Ciudad Real	22929	0	0	0	0	0	0
Còrdova	53496	14563	0	7868	0	6695	0
Corunya, la	15736	15736	0	7868	0	0	7868
Conca	7735	0	0	0	0	0	0
Girona	0	0	0	0	0	0	0
Granada	75201	22379	8249	7566	0	6564	0
Guadalajara	0	0	0	0	0	0	0
Guipúscoa	0	0	0	0	0	0	0
Huelva	8044	0	0	0	0	0	0
Oscá	30943	7971	0	0	0	0	7971
Jaén	30284	6695	0	0	0	6695	0
Lleó	31286	0	0	0	0	0	0
Lleida	0	0	0	0	0	0	0
Rioja, la	0	0	0	0	0	0	0
Lugo	0	0	0	0	0	0	0
Madrid	38200	14807	0	6695	0	8112	0
Màlaga	15779	0	0	0	0	0	0
Múrcia	13542	0	0	0	0	0	0
Navarra	0	0	0	0	0	0	0

Freqüències absolutes	Total	USUARIS DE BICICLETA					
	Total Usuaris	Cada dia o gairebé	Al menys un cop per setmana	Només caps de setmana	Algun cop al mes	Menor freqüència	
Total	6205031	2498557	300226	604227	317469	646465	630170
Mostra real	800	323	38	78	41	84	82
Ourense	8040	8040	0	0	0	8040	0
Astúries	16234	0	0	0	0	0	0
Palència	0	0	0	0	0	0	0
Palmas, Las	7971	7971	0	7971	0	0	0
Pontevedra	0	0	0	0	0	0	0
Salamanca	7501	0	0	0	0	0	0
Santa Cruz de Tenerife	0	0	0	0	0	0	0
Cantàbria	7090	7090	0	0	0	0	7090
Segòvia	8190	0	0	0	0	0	0
Sevilla	47069	23612	0	8026	0	15586	0
Sòria	0	0	0	0	0	0	0
Tarragona	0	0	0	0	0	0	0
Terol	30447	0	0	0	0	0	0
Toledo	0	0	0	0	0	0	0
València	15892	15892	0	7718	8174	0	0
Valladolid	8992	0	0	0	0	0	0
Biscaia	0	0	0	0	0	0	0
Zamora	6710	0	0	0	0	0	0
Saragossa	16434	0	0	0	0	0	0
Ceuta	7566	0	0	0	0	0	0
Melilla	7735	0	0	0	0	0	0
NS/NC	108086	54234	0	6695	15400	16299	15839
	259707	99867	15450	16050	0	30813	37553
Base Estranger	34	13	2	2	0	4	5
P47. Estranger: desenvolupar països							
	259707	99867	15450	16050	0	30813	37553
P47_2	34	13	2	2	0	4	5
Afganistan	0	0	0	0	0	0	0
Albània	0	0	0	0	0	0	0
Alemanya	8230	8230	0	0	0	0	8230
Algèria	0	0	0	0	0	0	0

Freqüències absolutes	Total	USUARIS DE BICICLETA					
	Total Usuaris	Cada dia o gairebé	Al menys un cop per setmana	Només caps de setmana	Algun cop al mes	Menor freqüència	
Total	6205031	2498557	300226	604227	317469	646465	630170
Mostra real	800	323	38	78	41	84	82
Andorra	0	0	0	0	0	0	0
Angola	0	0	0	0	0	0	0
Antigua i Barbuda	0	0	0	0	0	0	0
Aràbia Saudita	0	0	0	0	0	0	0
Argentina	7566	0	0	0	0	0	0
Armènia	0	0	0	0	0	0	0
Austràlia	0	0	0	0	0	0	0
Àustria	0	0	0	0	0	0	0
Azerbaidjan	0	0	0	0	0	0	0
Bahames	0	0	0	0	0	0	0
Bahrain	0	0	0	0	0	0	0
Bangla Desh	0	0	0	0	0	0	0
Barbados	0	0	0	0	0	0	0
Bèlgica	0	0	0	0	0	0	0
Belize	0	0	0	0	0	0	0
Benín	0	0	0	0	0	0	0
Bhutan	0	0	0	0	0	0	0
Bielorússia	0	0	0	0	0	0	0
Bolívia	0	0	0	0	0	0	0
Bòsnia i Hercegovina	0	0	0	0	0	0	0
Botswana	0	0	0	0	0	0	0
Brasil	6707	0	0	0	0	0	0
Brunei	0	0	0	0	0	0	0
Bulgària	8370	8370	0	0	0	8370	0
Burkina Faso	0	0	0	0	0	0	0
Burundi	0	0	0	0	0	0	0
Cambodja	0	0	0	0	0	0	0
Camerun	0	0	0	0	0	0	0
Canadà	0	0	0	0	0	0	0
Cap Verd	0	0	0	0	0	0	0
Centreafricana, República	0	0	0	0	0	0	0
Colòmbia	7971	7971	0	0	0	0	7971
Comores	0	0	0	0	0	0	0

Freqüències absolutes	Total	USUARIS DE BICICLETA					
	Total Usuaris	Cada dia o gairebé	Al menys un cop per setmana	Només caps de setmana	Algun cop al mes	Menor freqüència	
Total	6205031	2498557	300226	604227	317469	646465	630170
Mostra real	800	323	38	78	41	84	82
Congo	0	0	0	0	0	0	0
Congo, República Democràtica del	0	0	0	0	0	0	0
Cook, illes	0	0	0	0	0	0	0
Corea, República de	0	0	0	0	0	0	0
Corea, República Democràtica Popular de	0	0	0	0	0	0	0
Costa d'Ivori	0	0	0	0	0	0	0
Costa Rica	0	0	0	0	0	0	0
Croàcia	0	0	0	0	0	0	0
Cuba	0	0	0	0	0	0	0
Dinamarca	0	0	0	0	0	0	0
Djibouti	0	0	0	0	0	0	0
Dominica	0	0	0	0	0	0	0
Dominicana, República	6808	6808	0	0	0	0	6808
Egipte	0	0	0	0	0	0	0
Equador	27122	0	0	0	0	0	0
Eritrea	0	0	0	0	0	0	0
Eslovàquia	0	0	0	0	0	0	0
Eslovènia	0	0	0	0	0	0	0
Espanya	0	0	0	0	0	0	0
Estats Units d'Amèrica	0	0	0	0	0	0	0
Estònia	0	0	0	0	0	0	0
Etiòpia	0	0	0	0	0	0	0
Fiji	0	0	0	0	0	0	0
Filipines	0	0	0	0	0	0	0
Finlàndia	0	0	0	0	0	0	0
França	23950	8174	0	8174	0	0	0
Gabon	0	0	0	0	0	0	0
Gàmbia	0	0	0	0	0	0	0
Geòrgia	0	0	0	0	0	0	0
Ghana	0	0	0	0	0	0	0
Grècia	0	0	0	0	0	0	0
Grenada	0	0	0	0	0	0	0
Guatemala	0	0	0	0	0	0	0

Freqüències absolutes	Total	USUARIS DE BICICLETA					
	Total Usuaris	Cada dia o gairebé	Al menys un cop per setmana	Només caps de setmana	Algun cop al mes	Menor freqüència	
Total	6205031	2498557	300226	604227	317469	646465	630170
Mostra real	800	323	38	78	41	84	82
Guinea	0	0	0	0	0	0	0
Guinea Bissau	0	0	0	0	0	0	0
Guinea Equatorial	0	0	0	0	0	0	0
Guyana	0	0	0	0	0	0	0
Haití	0	0	0	0	0	0	0
Hondures	15855	0	0	0	0	0	0
Hongria	0	0	0	0	0	0	0
Iemen	0	0	0	0	0	0	0
Índia	0	0	0	0	0	0	0
Indonèsia	0	0	0	0	0	0	0
Iran	0	0	0	0	0	0	0
Iraq	0	0	0	0	0	0	0
Irlanda	0	0	0	0	0	0	0
Islàndia	0	0	0	0	0	0	0
Israel	0	0	0	0	0	0	0
Itàlia	6808	6808	0	0	0	0	6808
Jamaica	0	0	0	0	0	0	0
Japó	0	0	0	0	0	0	0
Jordània	0	0	0	0	0	0	0
Kazakhstan	0	0	0	0	0	0	0
Kenya	0	0	0	0	0	0	0
Kirguizistan	0	0	0	0	0	0	0
Kiribati	0	0	0	0	0	0	0
Kuwait	0	0	0	0	0	0	0
Laos	0	0	0	0	0	0	0
Lesotho	0	0	0	0	0	0	0
Letònia	0	0	0	0	0	0	0
Líban	0	0	0	0	0	0	0
Libèria	0	0	0	0	0	0	0
Líbia	0	0	0	0	0	0	0
Liechtenstein	0	0	0	0	0	0	0
Lituània	0	0	0	0	0	0	0
Luxemburg	0	0	0	0	0	0	0

Freqüències absolutes	Total	USUARIS DE BICICLETA					
	Total Usuaris	Cada dia o gairebé	Al menys un cop per setmana	Només caps de setmana	Algun cop al mes	Menor freqüència	
Total	6205031	2498557	300226	604227	317469	646465	630170
Mostra real	800	323	38	78	41	84	82
Macedònia	0	0	0	0	0	0	0
Madagascar	0	0	0	0	0	0	0
Malàisia	0	0	0	0	0	0	0
Malawi	0	0	0	0	0	0	0
Maldives	0	0	0	0	0	0	0
Mali	0	0	0	0	0	0	0
Malta	0	0	0	0	0	0	0
Marroc	17639	0	0	0	0	0	0
Marshall	0	0	0	0	0	0	0
Maurici	0	0	0	0	0	0	0
Mauritània	0	0	0	0	0	0	0
Mèxic	0	0	0	0	0	0	0
Micrònesia, Estats Federats de	0	0	0	0	0	0	0
Moçambic	0	0	0	0	0	0	0
Moldàvia	0	0	0	0	0	0	0
Mònaco	0	0	0	0	0	0	0
Mongòlia	0	0	0	0	0	0	0
Montenegro	0	0	0	0	0	0	0
Myanma	0	0	0	0	0	0	0
Namíbia	0	0	0	0	0	0	0
Nauru	0	0	0	0	0	0	0
Nepal	0	0	0	0	0	0	0
Nicaragua	0	0	0	0	0	0	0
Níger	0	0	0	0	0	0	0
Nigèria	0	0	0	0	0	0	0
Noruega	0	0	0	0	0	0	0
Nova Zelanda	0	0	0	0	0	0	0
Oman	0	0	0	0	0	0	0
Països Baixos	0	0	0	0	0	0	0
Pakistan	0	0	0	0	0	0	0
Palau	0	0	0	0	0	0	0
Panamà	0	0	0	0	0	0	0
Papua Nova Guinea	0	0	0	0	0	0	0

Freqüències absolutes	Total	USUARIS DE BICICLETA					
	Total Usuaris	Cada dia o gairebé	Al menys un cop per setmana	Només caps de setmana	Algun cop al mes	Menor freqüència	
Total	6205031	2498557	300226	604227	317469	646465	630170
Mostra real	800	323	38	78	41	84	82
Paraguai	0	0	0	0	0	0	0
Perú	14957	6767	0	0	0	6767	0
Polònia	0	0	0	0	0	0	0
Portugal	0	0	0	0	0	0	0
Qatar	0	0	0	0	0	0	0
Regne Unit	8069	0	0	0	0	0	0
Romania	31455	15608	7732	0	0	7876	0
Rússia	0	0	0	0	0	0	0
Rwanda	0	0	0	0	0	0	0
Saint Christopher i Nevis	0	0	0	0	0	0	0
Saint Lucia	0	0	0	0	0	0	0
Saint Vincent i les Grenadines	0	0	0	0	0	0	0
Salomó	0	0	0	0	0	0	0
Salvador, el	0	0	0	0	0	0	0
Samoa Occidental	0	0	0	0	0	0	0
San Marino	0	0	0	0	0	0	0
São Tomé i Príncipe	0	0	0	0	0	0	0
Senegal	0	0	0	0	0	0	0
Sèrbia	0	0	0	0	0	0	0
Seychelles	0	0	0	0	0	0	0
Sierra Leone	0	0	0	0	0	0	0
Singapur	0	0	0	0	0	0	0
Síria	0	0	0	0	0	0	0
Somàlia	0	0	0	0	0	0	0
Sri Lanka	0	0	0	0	0	0	0
Sud-àfrica, República de	0	0	0	0	0	0	0
Sudan	0	0	0	0	0	0	0
Suècia	0	0	0	0	0	0	0
Suïssa	30016	15518	7718	0	0	7801	0
Surinam	0	0	0	0	0	0	0
Swazilàndia	0	0	0	0	0	0	0
Tadjikistan	0	0	0	0	0	0	0
Tailàndia	0	0	0	0	0	0	0

Freqüències absolutes	Total	USUARIS DE BICICLETA					
	Total Usuaris	Cada dia o gairebé	Al menys un cop per setmana	Només caps de setmana	Algun cop al mes	Menor freqüència	
Total	6205031	2498557	300226	604227	317469	646465	630170
Mostra real	800	323	38	78	41	84	82
Taiwan	0	0	0	0	0	0	0
Tanzània	0	0	0	0	0	0	0
Timor Oriental	0	0	0	0	0	0	0
Togo	0	0	0	0	0	0	0
Tonga	0	0	0	0	0	0	0
Trinitat i Tobago	0	0	0	0	0	0	0
Tunísia	0	0	0	0	0	0	0
Turkmenistan	0	0	0	0	0	0	0
Turquia	0	0	0	0	0	0	0
Tuvalu	0	0	0	0	0	0	0
Txad	0	0	0	0	0	0	0
Txeca, República	0	0	0	0	0	0	0
Ucraïna	7876	7876	0	7876	0	0	0
Uganda	0	0	0	0	0	0	0
Unió dels Emirats Àrabs	0	0	0	0	0	0	0
Uruguai	7735	7735	0	0	0	0	7735
Uzbekistan	0	0	0	0	0	0	0
Vanuatu	0	0	0	0	0	0	0
Vaticà	0	0	0	0	0	0	0
Veneçuela	14839	0	0	0	0	0	0
Vietnam	0	0	0	0	0	0	0
Xile	7732	0	0	0	0	0	0
Xina	0	0	0	0	0	0	0
Xipre	0	0	0	0	0	0	0
Zàmbia	0	0	0	0	0	0	0
Zimbabwe	0	0	0	0	0	0	0
Altres	0	0	0	0	0	0	0
NS/NC	0	0	0	0	0	0	0
Base TOTAL	6205031	2498557	300226	604227	317469	646465	630170
	800	323	38	78	41	84	82

Freqüències absolutes	Total	USUARIS DE BICICLETA					
	Total Usuaris	Cada dia o gairebé	Al menys un cop per setmana	Només caps de setmana	Algun cop al mes	Menor freqüència	
Total	6205031	2498557	300226	604227	317469	646465	630170
Mostra real	800	323	38	78	41	84	82
	6205031	2498557	300226	604227	317469	646465	630170
P48	800	323	38	78	41	84	82
Sense estudis	199109	39832	0	7801	7801	16119	8112
Acabats als 14/15 anys	988759	309887	23837	87887	76184	75635	46343
Acabats als 16/19 anys	1523911	494521	70466	139595	54480	106949	123030
Cicle formatiu grau superior / FP	1025791	390922	46670	105850	55784	99018	83601
Universitaris	1991127	938151	134971	192840	91705	242723	275912
ESTÀ ESTUDIANT ACTUALMENT	447753	317443	24281	70254	31516	98220	93172
NO SAP	0	0	0	0	0	0	0
NO CONTESTA	28580	7801	0	0	0	7801	0
Ns/Nc	0	0	0	0	0	0	0
P49. Ocupació							
	6205031	2498557	300226	604227	317469	646465	630170
P49	800	323	38	78	41	84	82
Pagès petita explotació	40670	24352	8230	0	0	16122	0
Autònom o empresari (5 empleats o menys)	399132	177493	0	48463	28938	53038	47054
Empresari (6 empleats o més)	47830	16099	0	7868	0	0	8230
Professionals	843727	416092	85078	60319	55401	85027	130267
Membre de direcció (5 subordinats o menys)	34717	28010	0	0	6564	14739	6707
Membre de direcció (6 subordinats o més)	109425	77943	8174	39206	8026	0	22538
Càrrecs intermedis	404125	185521	40513	44623	31180	23647	45558
Altres empleats amb treball d'oficina	657216	232854	23949	60571	15847	38573	93914
Altres empleats amb treball fora d'oficina i obrers qualificats	557521	287503	38388	62396	24273	77653	84793
Treballadors manuals no qualificats	376441	107332	24193	15991	7665	43778	15705
Jubilats, pensionistes	1145306	254089	16422	107323	22379	85071	22894
Aturats	384190	82599	0	22746	0	46337	13516
Mestresses de casa	287014	40766	0	9221	31545	0	0
Estudiants	887580	560104	55279	117699	85652	162481	138993
NO CONTESTA	30137	7801	0	7801	0	0	0
Ns/Nc	0	0	0	0	0	0	0

P49b. Persona aporta més ingressos

Freqüències absolutes	Total	USUARIS DE BICICLETA					
	Total Usuaris	Cada dia o gairebé	Al menys un cop per setmana	Només caps de setmana	Algun cop al mes	Menor freqüència	
Total	6205031	2498557	300226	604227	317469	646465	630170
Mostra real	800	323	38	78	41	84	82
	6205031	2498557	300226	604227	317469	646465	630170
P49B	800	323	38	78	41	84	82
Sí	2764317	1046407	116800	307519	122422	314299	185367
NO	3440714	1452149	183426	296708	195047	332166	444803
Ns/Nc	0	0	0	0	0	0	0
P48+P50. Estudis persona amb més ingressos:							
	6205031	2498557	300226	604227	317469	646465	630170
P48_P50	800	323	38	78	41	84	82
Pagès petita explotació	236407	55737	0	23402	7665	8230	16440
Autònom o empresari (5 empleats o menys)	1043256	293296	24267	62620	52273	90811	63325
Empresari (6 empleats o més)	1443675	441507	47203	155267	14666	122562	101809
Professionals	2317443	1161286	165769	222857	140714	316960	314986
Membre de direcció (5 subordinats o menys)	566548	314471	38850	53892	77491	48172	96066
Membre de direcció (6 subordinats o més)	455694	191600	24136	69759	8230	51928	37545
Càrrecs intermedis	0	0	0	0	0	0	0
Altres empleats amb treball d'oficina	0	0	0	0	0	0	0
Altres empleats amb treball fora d'oficina i obrers qualificats	0	0	0	0	0	0	0
Treballadors manuals no qualificats	0	0	0	0	0	0	0
Jubilats, pensionistes	0	0	0	0	0	0	0
Aturats	0	0	0	0	0	0	0
Mestresses de casa	0	0	0	0	0	0	0
Estudiants	0	0	0	0	0	0	0
NO SAP	121230	40661	0	16430	16430	7801	0
NO CONTESTA	20779	0	0	0	0	0	0
P49+P51. Estudis persona amb més ingressos:							
	6205031	2498557	300226	604227	317469	646465	630170
P49_P51	800	323	38	78	41	84	82
Pagès petita explotació	57168	40850	8230	0	15975	8245	8399
Autònom o empresari (5 empleats o menys)	624422	262942	22954	56459	51754	93407	38368
Empresari (6 empleats o més)	109503	54991	0	15909	0	8319	30764
Professionals	930041	484247	94493	67181	55407	129906	137259

	Total		USUARIS DE BICICLETA				
	Total Usuaris	Cada dia o gairebé	Al menys un cop per setmana	Només caps de setmana	Algun cop al mes	Menor freqüència	
Freqüències absolutes							
Total	6205031	2498557	300226	604227	317469	646465	630170
Mostra real	800	323	38	78	41	84	82
Membre de direcció (5 subordinats o menys)	89584	59310	16231	0	14813	21434	6832
Membre de direcció (6 subordinats o més)	241775	140051	8174	47074	15744	23778	45281
Càrrecs intermedis	622409	289828	48607	37928	40141	70276	92876
Altres empleats amb treball d'oficina	603111	280938	22466	86013	23962	37663	110835
Altres empleats amb treball fora d'oficina i obrers qualificats	641443	299822	22157	92770	53808	70103	60984
Treballadors manuals no qualificats	391185	106261	8230	7732	7849	51806	30644
Jubilats, pensionistes	1695273	410798	40883	170276	29906	108614	61119
Aturats	97054	36127	0	14567	0	14751	6808
Mestresses de casa	33170	0	0	0	0	0	0
Estudiants	0	0	0	0	0	0	0
NO SAP	55682	32393	7801	8319	8112	8162	0
NO CONTESTA	13213	0	0	0	0	0	0
P55. Nacionalitat							
	6205031	2498557	300226	604227	317469	646465	630170
P55	800	323	38	78	41	84	82
Espanyola	3947632	1509753	150411	336967	190249	393993	438133
Estrangera	130847	53603	7732	16050	0	23013	6808
Doble nacionalitat, espanyola i estrangera	52660	23572	7801	0	0	7801	7971
Catalana	2027314	903310	134282	251210	118902	221659	177258
NO CONTESTA	46578	8319	0	0	8319	0	0
Espanyola + catalana	5974946	2413063	284693	588177	309150	615652	615391
Ns/Nc	0	0	0	0	0	0	0
	130847	53603	7732	16050	0	23013	6808
Base Estrangera (P55)	17	7	1	2	0	3	1
P55. Nacionalitat estrangera							
	130847	53603	7732	16050	0	23013	6808
P55_1	17	7	1	2	0	3	1
Afganistan	0	0	0	0	0	0	0
Albània	0	0	0	0	0	0	0
Alemanya	0	0	0	0	0	0	0

Freqüències absolutes	Total	USUARIS DE BICICLETA					
	Total Usuaris	Cada dia o gairebé	Al menys un cop per setmana	Només caps de setmana	Algun cop al mes	Menor freqüència	
Total	6205031	2498557	300226	604227	317469	646465	630170
Mostra real	800	323	38	78	41	84	82
Algèria	0	0	0	0	0	0	0
Andorra	0	0	0	0	0	0	0
Angola	0	0	0	0	0	0	0
Antigua i Barbuda	0	0	0	0	0	0	0
Aràbia Saudita	0	0	0	0	0	0	0
Argentina	0	0	0	0	0	0	0
Armènia	0	0	0	0	0	0	0
Austràlia	0	0	0	0	0	0	0
Àustria	0	0	0	0	0	0	0
Azerbaidjan	0	0	0	0	0	0	0
Bahames	0	0	0	0	0	0	0
Bahrain	0	0	0	0	0	0	0
Bangla Desh	0	0	0	0	0	0	0
Barbados	0	0	0	0	0	0	0
Bèlgica	0	0	0	0	0	0	0
Belize	0	0	0	0	0	0	0
Benín	0	0	0	0	0	0	0
Bhutan	0	0	0	0	0	0	0
Bielorússia	0	0	0	0	0	0	0
Bolívia	0	0	0	0	0	0	0
Bòsnia i Hercegovina	0	0	0	0	0	0	0
Botswana	0	0	0	0	0	0	0
Brasil	6707	0	0	0	0	0	0
Brunei	0	0	0	0	0	0	0
Bulgària	8370	8370	0	0	0	8370	0
Burkina Faso	0	0	0	0	0	0	0
Burundi	0	0	0	0	0	0	0
Cambodja	0	0	0	0	0	0	0
Camerun	0	0	0	0	0	0	0
Canadà	0	0	0	0	0	0	0
Cap Verd	0	0	0	0	0	0	0
Centreafricana, República	0	0	0	0	0	0	0
Colòmbia	0	0	0	0	0	0	0

Freqüències absolutes	Total	USUARIS DE BICICLETA					
	Total Usuaris	Cada dia o gairebé	Al menys un cop per setmana	Només caps de setmana	Algun cop al mes	Menor freqüència	
Total	6205031	2498557	300226	604227	317469	646465	630170
Mostra real	800	323	38	78	41	84	82
Comores	0	0	0	0	0	0	0
Congo	0	0	0	0	0	0	0
Congo, República Democràtica del	0	0	0	0	0	0	0
Cook, illes	0	0	0	0	0	0	0
Corea, República de	0	0	0	0	0	0	0
Corea, República Democràtica Popular de	0	0	0	0	0	0	0
Costa d'Ivori	0	0	0	0	0	0	0
Costa Rica	0	0	0	0	0	0	0
Croàcia	0	0	0	0	0	0	0
Cuba	0	0	0	0	0	0	0
Dinamarca	0	0	0	0	0	0	0
Djibouti	0	0	0	0	0	0	0
Dominica	0	0	0	0	0	0	0
Dominicana, República	6808	6808	0	0	0	0	6808
Egipte	0	0	0	0	0	0	0
Equador	0	0	0	0	0	0	0
Eritrea	0	0	0	0	0	0	0
Eslovàquia	0	0	0	0	0	0	0
Eslovènia	0	0	0	0	0	0	0
Espanya	0	0	0	0	0	0	0
Estats Units d'Amèrica	0	0	0	0	0	0	0
Estònia	0	0	0	0	0	0	0
Etiòpia	0	0	0	0	0	0	0
Fiji	0	0	0	0	0	0	0
Filipines	0	0	0	0	0	0	0
Finlàndia	0	0	0	0	0	0	0
França	15909	8174	0	8174	0	0	0
Gabon	0	0	0	0	0	0	0
Gàmbia	0	0	0	0	0	0	0
Geòrgia	0	0	0	0	0	0	0
Ghana	0	0	0	0	0	0	0
Grècia	0	0	0	0	0	0	0
Grenada	0	0	0	0	0	0	0

Freqüències absolutes	Total	USUARIS DE BICICLETA					
	Total Usuaris	Cada dia o gairebé	Al menys un cop per setmana	Només caps de setmana	Algun cop al mes	Menor freqüència	
Total	6205031	2498557	300226	604227	317469	646465	630170
Mostra real	800	323	38	78	41	84	82
Guatemala	0	0	0	0	0	0	0
Guinea	0	0	0	0	0	0	0
Guinea Bissau	0	0	0	0	0	0	0
Guinea Equatorial	0	0	0	0	0	0	0
Guyana	0	0	0	0	0	0	0
Haití	0	0	0	0	0	0	0
Hondures	15855	0	0	0	0	0	0
Hongria	0	0	0	0	0	0	0
Iemen	0	0	0	0	0	0	0
Índia	0	0	0	0	0	0	0
Indonèsia	0	0	0	0	0	0	0
Iran	0	0	0	0	0	0	0
Iraq	0	0	0	0	0	0	0
Irlanda	0	0	0	0	0	0	0
Islàndia	0	0	0	0	0	0	0
Israel	0	0	0	0	0	0	0
Itàlia	0	0	0	0	0	0	0
Jamaica	0	0	0	0	0	0	0
Japó	0	0	0	0	0	0	0
Jordània	0	0	0	0	0	0	0
Kazakhstan	0	0	0	0	0	0	0
Kenya	0	0	0	0	0	0	0
Kirguizistan	0	0	0	0	0	0	0
Kiribati	0	0	0	0	0	0	0
Kuwait	0	0	0	0	0	0	0
Laos	0	0	0	0	0	0	0
Lesotho	0	0	0	0	0	0	0
Letònia	0	0	0	0	0	0	0
Líban	0	0	0	0	0	0	0
Libèria	0	0	0	0	0	0	0
Líbia	0	0	0	0	0	0	0
Liechtenstein	0	0	0	0	0	0	0
Lituània	0	0	0	0	0	0	0

Freqüències absolutes	Total	USUARIS DE BICICLETA					
	Total Usuaris	Cada dia o gairebé	Al menys un cop per setmana	Només caps de setmana	Algun cop al mes	Menor freqüència	
Total	6205031	2498557	300226	604227	317469	646465	630170
Mostra real	800	323	38	78	41	84	82
Luxemburg	0	0	0	0	0	0	0
Macedònia	0	0	0	0	0	0	0
Madagascar	0	0	0	0	0	0	0
Malàisia	0	0	0	0	0	0	0
Malawi	0	0	0	0	0	0	0
Maldives	0	0	0	0	0	0	0
Mali	0	0	0	0	0	0	0
Malta	0	0	0	0	0	0	0
Marroc	0	0	0	0	0	0	0
Marshall	0	0	0	0	0	0	0
Maurici	0	0	0	0	0	0	0
Mauritània	0	0	0	0	0	0	0
Mèxic	0	0	0	0	0	0	0
Micrònesia, Estats Federats de	0	0	0	0	0	0	0
Moçambic	0	0	0	0	0	0	0
Moldàvia	0	0	0	0	0	0	0
Mònaco	0	0	0	0	0	0	0
Mongòlia	0	0	0	0	0	0	0
Montenegro	0	0	0	0	0	0	0
Myanma	0	0	0	0	0	0	0
Namíbia	0	0	0	0	0	0	0
Nauru	0	0	0	0	0	0	0
Nepal	0	0	0	0	0	0	0
Nicaragua	0	0	0	0	0	0	0
Níger	0	0	0	0	0	0	0
Nigèria	0	0	0	0	0	0	0
Noruega	0	0	0	0	0	0	0
Nova Zelanda	0	0	0	0	0	0	0
Oman	0	0	0	0	0	0	0
Països Baixos	0	0	0	0	0	0	0
Pakistan	0	0	0	0	0	0	0
Palau	0	0	0	0	0	0	0
Panamà	0	0	0	0	0	0	0

Freqüències absolutes	Total	USUARIS DE BICICLETA					
	Total Usuaris	Cada dia o gairebé	Al menys un cop per setmana	Només caps de setmana	Algun cop al mes	Menor freqüència	
Total	6205031	2498557	300226	604227	317469	646465	630170
Mostra real	800	323	38	78	41	84	82
Papua Nova Guinea	0	0	0	0	0	0	0
Paraguai	0	0	0	0	0	0	0
Perú	46412	22375	7732	0	0	14643	0
Polònia	0	0	0	0	0	0	0
Portugal	0	0	0	0	0	0	0
Qatar	0	0	0	0	0	0	0
Regne Unit	8069	0	0	0	0	0	0
Romania	0	0	0	0	0	0	0
Rússia	0	0	0	0	0	0	0
Rwanda	0	0	0	0	0	0	0
Saint Christopher i Nevis	0	0	0	0	0	0	0
Saint Lucia	0	0	0	0	0	0	0
Saint Vincent i les Grenadines	0	0	0	0	0	0	0
Salomó	0	0	0	0	0	0	0
Salvador, el	0	0	0	0	0	0	0
Samoa Occidental	0	0	0	0	0	0	0
San Marino	0	0	0	0	0	0	0
São Tomé i Príncipe	0	0	0	0	0	0	0
Senegal	0	0	0	0	0	0	0
Sèrbia	0	0	0	0	0	0	0
Seychelles	0	0	0	0	0	0	0
Sierra Leone	0	0	0	0	0	0	0
Singapur	0	0	0	0	0	0	0
Síria	0	0	0	0	0	0	0
Somàlia	0	0	0	0	0	0	0
Sri Lanka	0	0	0	0	0	0	0
Sud-àfrica, República de	0	0	0	0	0	0	0
Sudan	0	0	0	0	0	0	0
Suècia	0	0	0	0	0	0	0
Suïssa	0	0	0	0	0	0	0
Surinam	0	0	0	0	0	0	0
Swazilàndia	0	0	0	0	0	0	0
Tadjikistan	0	0	0	0	0	0	0

Freqüències absolutes	Total	USUARIS DE BICICLETA					
	Total Usuaris	Cada dia o gairebé	Al menys un cop per setmana	Només caps de setmana	Algun cop al mes	Menor freqüència	
Total	6205031	2498557	300226	604227	317469	646465	630170
Mostra real	800	323	38	78	41	84	82
Tailàndia	0	0	0	0	0	0	0
Taiwan	0	0	0	0	0	0	0
Tanzània	0	0	0	0	0	0	0
Timor Oriental	0	0	0	0	0	0	0
Togo	0	0	0	0	0	0	0
Tonga	0	0	0	0	0	0	0
Trinitat i Tobago	0	0	0	0	0	0	0
Tunísia	0	0	0	0	0	0	0
Turkmenistan	0	0	0	0	0	0	0
Turquia	0	0	0	0	0	0	0
Tuvalu	0	0	0	0	0	0	0
Txad	0	0	0	0	0	0	0
Txeca, República	0	0	0	0	0	0	0
Ucraïna	7876	7876	0	7876	0	0	0
Uganda	0	0	0	0	0	0	0
Unió dels Emirats Àrabs	0	0	0	0	0	0	0
Uruguai	0	0	0	0	0	0	0
Uzbekistan	0	0	0	0	0	0	0
Vanuatu	0	0	0	0	0	0	0
Vaticà	0	0	0	0	0	0	0
Veneçuela	14839	0	0	0	0	0	0
Vietnam	0	0	0	0	0	0	0
Xile	0	0	0	0	0	0	0
Xina	0	0	0	0	0	0	0
Xipre	0	0	0	0	0	0	0
Zàmbia	0	0	0	0	0	0	0
Zimbabwe	0	0	0	0	0	0	0
Altres	0	0	0	0	0	0	0
NS/NC	0	0	0	0	0	0	0
	52660	23572	7801	0	0	7801	7971
Base Doble nacionalitat	7	3	1	0	0	1	1

Freqüències absolutes	Total	USUARIS DE BICICLETA					
	Total Usuaris	Cada dia o gairebé	Al menys un cop per setmana	Només caps de setmana	Algun cop al mes	Menor freqüència	
Total	6205031	2498557	300226	604227	317469	646465	630170
Mostra real	800	323	38	78	41	84	82
P55. Doble nacionalitat							
	52660	23572	7801	0	0	7801	7971
P55_2	7	3	1	0	0	1	1
Afganistan	0	0	0	0	0	0	0
Albània	0	0	0	0	0	0	0
Alemanya	8040	0	0	0	0	0	0
Algèria	0	0	0	0	0	0	0
Andorra	0	0	0	0	0	0	0
Angola	0	0	0	0	0	0	0
Antigua i Barbuda	0	0	0	0	0	0	0
Aràbia Saudita	0	0	0	0	0	0	0
Argentina	7566	0	0	0	0	0	0
Armènia	0	0	0	0	0	0	0
Austràlia	0	0	0	0	0	0	0
Àustria	0	0	0	0	0	0	0
Azerbaidjan	0	0	0	0	0	0	0
Bahames	0	0	0	0	0	0	0
Bahrain	0	0	0	0	0	0	0
Bangla Desh	0	0	0	0	0	0	0
Barbados	0	0	0	0	0	0	0
Bèlgica	0	0	0	0	0	0	0
Belize	0	0	0	0	0	0	0
Benín	0	0	0	0	0	0	0
Bhutan	0	0	0	0	0	0	0
Bielorússia	0	0	0	0	0	0	0
Bolívia	0	0	0	0	0	0	0
Bòsnia i Hercegovina	0	0	0	0	0	0	0
Botswana	0	0	0	0	0	0	0
Brasil	0	0	0	0	0	0	0
Brunei	0	0	0	0	0	0	0
Bulgària	0	0	0	0	0	0	0
Burkina Faso	0	0	0	0	0	0	0
Burundi	0	0	0	0	0	0	0

Freqüències absolutes	Total	USUARIS DE BICICLETA					
	Total Usuaris	Cada dia o gairebé	Al menys un cop per setmana	Només caps de setmana	Algun cop al mes	Menor freqüència	
Total	6205031	2498557	300226	604227	317469	646465	630170
Mostra real	800	323	38	78	41	84	82
Cambodja	0	0	0	0	0	0	0
Camerun	0	0	0	0	0	0	0
Canadà	0	0	0	0	0	0	0
Cap Verd	0	0	0	0	0	0	0
Centreafricana, República	0	0	0	0	0	0	0
Colòmbia	7971	7971	0	0	0	0	7971
Comores	0	0	0	0	0	0	0
Congo	0	0	0	0	0	0	0
Congo, República Democràtica del	0	0	0	0	0	0	0
Cook, illes	0	0	0	0	0	0	0
Corea, República de	0	0	0	0	0	0	0
Corea, República Democràtica Popular de	0	0	0	0	0	0	0
Costa d'Ivori	0	0	0	0	0	0	0
Costa Rica	0	0	0	0	0	0	0
Croàcia	0	0	0	0	0	0	0
Cuba	0	0	0	0	0	0	0
Dinamarca	0	0	0	0	0	0	0
Djibouti	0	0	0	0	0	0	0
Dominica	0	0	0	0	0	0	0
Dominicana, República	0	0	0	0	0	0	0
Egipte	0	0	0	0	0	0	0
Equador	13481	0	0	0	0	0	0
Eritrea	0	0	0	0	0	0	0
Eslovàquia	0	0	0	0	0	0	0
Eslovènia	0	0	0	0	0	0	0
Espanya	14215	0	0	0	0	0	0
Estats Units d'Amèrica	0	0	0	0	0	0	0
Estònia	0	0	0	0	0	0	0
Etiòpia	0	0	0	0	0	0	0
Fiji	0	0	0	0	0	0	0
Filipines	0	0	0	0	0	0	0
Finlàndia	0	0	0	0	0	0	0
França	0	0	0	0	0	0	0

Freqüències absolutes	Total	USUARIS DE BICICLETA					
	Total Usuaris	Cada dia o gairebé	Al menys un cop per setmana	Només caps de setmana	Algun cop al mes	Menor freqüència	
Total	6205031	2498557	300226	604227	317469	646465	630170
Mostra real	800	323	38	78	41	84	82
Gabon	0	0	0	0	0	0	0
Gàmbia	0	0	0	0	0	0	0
Geòrgia	0	0	0	0	0	0	0
Ghana	0	0	0	0	0	0	0
Grècia	0	0	0	0	0	0	0
Grenada	0	0	0	0	0	0	0
Guatemala	0	0	0	0	0	0	0
Guinea	0	0	0	0	0	0	0
Guinea Bissau	0	0	0	0	0	0	0
Guinea Equatorial	0	0	0	0	0	0	0
Guyana	0	0	0	0	0	0	0
Haití	0	0	0	0	0	0	0
Hondures	0	0	0	0	0	0	0
Hongria	0	0	0	0	0	0	0
Iemen	0	0	0	0	0	0	0
Índia	0	0	0	0	0	0	0
Indonèsia	0	0	0	0	0	0	0
Iran	0	0	0	0	0	0	0
Iraq	0	0	0	0	0	0	0
Irlanda	0	0	0	0	0	0	0
Islàndia	0	0	0	0	0	0	0
Israel	0	0	0	0	0	0	0
Itàlia	0	0	0	0	0	0	0
Jamaica	0	0	0	0	0	0	0
Japó	0	0	0	0	0	0	0
Jordània	0	0	0	0	0	0	0
Kazakhstan	0	0	0	0	0	0	0
Kenya	0	0	0	0	0	0	0
Kirguizistan	0	0	0	0	0	0	0
Kiribati	0	0	0	0	0	0	0
Kuwait	0	0	0	0	0	0	0
Laos	0	0	0	0	0	0	0
Lesotho	0	0	0	0	0	0	0

Freqüències absolutes	Total	USUARIS DE BICICLETA					
	Total Usuaris	Cada dia o gairebé	Al menys un cop per setmana	Només caps de setmana	Algun cop al mes	Menor freqüència	
Total	6205031	2498557	300226	604227	317469	646465	630170
Mostra real	800	323	38	78	41	84	82
Letònia	0	0	0	0	0	0	0
Líban	0	0	0	0	0	0	0
Libèria	0	0	0	0	0	0	0
Líbia	0	0	0	0	0	0	0
Liechtenstein	0	0	0	0	0	0	0
Lituània	0	0	0	0	0	0	0
Luxemburg	0	0	0	0	0	0	0
Macedònia	0	0	0	0	0	0	0
Madagascar	0	0	0	0	0	0	0
Malàisia	0	0	0	0	0	0	0
Malawi	0	0	0	0	0	0	0
Maldives	0	0	0	0	0	0	0
Mali	0	0	0	0	0	0	0
Malta	0	0	0	0	0	0	0
Marroc	0	0	0	0	0	0	0
Marshall	0	0	0	0	0	0	0
Maurici	0	0	0	0	0	0	0
Mauritània	0	0	0	0	0	0	0
Mèxic	0	0	0	0	0	0	0
Micrònesia, Estats Federats de	0	0	0	0	0	0	0
Moçambic	0	0	0	0	0	0	0
Moldàvia	0	0	0	0	0	0	0
Mònaco	0	0	0	0	0	0	0
Mongòlia	0	0	0	0	0	0	0
Montenegro	0	0	0	0	0	0	0
Myanma	0	0	0	0	0	0	0
Namíbia	0	0	0	0	0	0	0
Nauru	0	0	0	0	0	0	0
Nepal	0	0	0	0	0	0	0
Nicaragua	0	0	0	0	0	0	0
Níger	0	0	0	0	0	0	0
Nigèria	0	0	0	0	0	0	0
Noruega	0	0	0	0	0	0	0

Freqüències absolutes	Total	USUARIS DE BICICLETA					
	Total Usuaris	Cada dia o gairebé	Al menys un cop per setmana	Només caps de setmana	Algun cop al mes	Menor freqüència	
Total	6205031	2498557	300226	604227	317469	646465	630170
Mostra real	800	323	38	78	41	84	82
Nova Zelanda	0	0	0	0	0	0	0
Oman	0	0	0	0	0	0	0
Països Baixos	0	0	0	0	0	0	0
Pakistan	0	0	0	0	0	0	0
Palau	0	0	0	0	0	0	0
Panamà	0	0	0	0	0	0	0
Papua Nova Guinea	0	0	0	0	0	0	0
Paraguai	0	0	0	0	0	0	0
Perú	0	0	0	0	0	0	0
Polònia	0	0	0	0	0	0	0
Portugal	7801	7801	7801	0	0	0	0
Qatar	0	0	0	0	0	0	0
Regne Unit	0	0	0	0	0	0	0
Romania	0	0	0	0	0	0	0
Rússia	0	0	0	0	0	0	0
Rwanda	0	0	0	0	0	0	0
Saint Christopher i Nevis	0	0	0	0	0	0	0
Saint Lucia	0	0	0	0	0	0	0
Saint Vincent i les Grenadines	0	0	0	0	0	0	0
Salomó	0	0	0	0	0	0	0
Salvador, el	0	0	0	0	0	0	0
Samoa Occidental	0	0	0	0	0	0	0
San Marino	0	0	0	0	0	0	0
São Tomé i Príncipe	0	0	0	0	0	0	0
Senegal	0	0	0	0	0	0	0
Sèrbia	0	0	0	0	0	0	0
Seychelles	0	0	0	0	0	0	0
Sierra Leone	0	0	0	0	0	0	0
Singapur	0	0	0	0	0	0	0
Síria	0	0	0	0	0	0	0
Somàlia	0	0	0	0	0	0	0
Sri Lanka	0	0	0	0	0	0	0
Sud-àfrica, República de	0	0	0	0	0	0	0

Freqüències absolutes	Total	USUARIS DE BICICLETA					
	Total Usuaris	Cada dia o gairebé	Al menys un cop per setmana	Només caps de setmana	Algun cop al mes	Menor freqüència	
Total	6205031	2498557	300226	604227	317469	646465	630170
Mostra real	800	323	38	78	41	84	82
Sudan	0	0	0	0	0	0	0
Suècia	0	0	0	0	0	0	0
Suïssa	7801	7801	0	0	0	7801	0
Surinam	0	0	0	0	0	0	0
Swazilàndia	0	0	0	0	0	0	0
Tadjikistan	0	0	0	0	0	0	0
Tailàndia	0	0	0	0	0	0	0
Taiwan	0	0	0	0	0	0	0
Tanzània	0	0	0	0	0	0	0
Timor Oriental	0	0	0	0	0	0	0
Togo	0	0	0	0	0	0	0
Tonga	0	0	0	0	0	0	0
Trinitat i Tobago	0	0	0	0	0	0	0
Tunísia	0	0	0	0	0	0	0
Turkmenistan	0	0	0	0	0	0	0
Turquia	0	0	0	0	0	0	0
Tuvalu	0	0	0	0	0	0	0
Txad	0	0	0	0	0	0	0
Txeca, República	0	0	0	0	0	0	0
Ucraïna	0	0	0	0	0	0	0
Uganda	0	0	0	0	0	0	0
Unió dels Emirats Àrabs	0	0	0	0	0	0	0
Uruguai	0	0	0	0	0	0	0
Uzbekistan	0	0	0	0	0	0	0
Vanuatu	0	0	0	0	0	0	0
Vaticà	0	0	0	0	0	0	0
Veneçuela	0	0	0	0	0	0	0
Vietnam	0	0	0	0	0	0	0
Xile	0	0	0	0	0	0	0
Xina	0	0	0	0	0	0	0
Xipre	0	0	0	0	0	0	0
Zàmbia	0	0	0	0	0	0	0
Zimbabwe	0	0	0	0	0	0	0

Freqüències absolutes	Total	USUARIS DE BICICLETA					
	Total Usuaris	Cada dia o gairebé	Al menys un cop per setmana	Només caps de setmana	Algun cop al mes	Menor freqüència	
Total	6205031	2498557	300226	604227	317469	646465	630170
Mostra real	800	323	38	78	41	84	82
Altres	0	0	0	0	0	0	0
NS/NC	0	0	0	0	0	0	0
Base Estrangera o doble nacionalitat	183506	77175	15533	16050	0	30813	14779
P55. Doble nacionalitat o estrangera	24	10	2	2	0	4	2
P55_1_2	183506	77175	15533	16050	0	30813	14779
Afganistan	24	10	2	2	0	4	2
Albània	0	0	0	0	0	0	0
Alemanya	0	0	0	0	0	0	0
Alemanya	8040	0	0	0	0	0	0
Algèria	0	0	0	0	0	0	0
Andorra	0	0	0	0	0	0	0
Angola	0	0	0	0	0	0	0
Antigua i Barbuda	0	0	0	0	0	0	0
Aràbia Saudita	0	0	0	0	0	0	0
Argentina	7566	0	0	0	0	0	0
Armènia	0	0	0	0	0	0	0
Austràlia	0	0	0	0	0	0	0
Àustria	0	0	0	0	0	0	0
Azerbaidjan	0	0	0	0	0	0	0
Bahames	0	0	0	0	0	0	0
Bahrain	0	0	0	0	0	0	0
Bangla Desh	0	0	0	0	0	0	0
Barbados	0	0	0	0	0	0	0
Bèlgica	0	0	0	0	0	0	0
Belize	0	0	0	0	0	0	0
Benín	0	0	0	0	0	0	0
Bhutan	0	0	0	0	0	0	0
Bielorússia	0	0	0	0	0	0	0
Bolívia	0	0	0	0	0	0	0
Bòsnia i Hercegovina	0	0	0	0	0	0	0

Freqüències absolutes	Total	USUARIS DE BICICLETA					
	Total Usuaris	Cada dia o gairebé	Al menys un cop per setmana	Només caps de setmana	Algun cop al mes	Menor freqüència	
Total	6205031	2498557	300226	604227	317469	646465	630170
Mostra real	800	323	38	78	41	84	82
Botswana	0	0	0	0	0	0	0
Brasil	6707	0	0	0	0	0	0
Brunei	0	0	0	0	0	0	0
Bulgària	8370	8370	0	0	0	8370	0
Burkina Faso	0	0	0	0	0	0	0
Burundi	0	0	0	0	0	0	0
Cambodja	0	0	0	0	0	0	0
Camerun	0	0	0	0	0	0	0
Canadà	0	0	0	0	0	0	0
Cap Verd	0	0	0	0	0	0	0
Centreafricana, República	0	0	0	0	0	0	0
Colòmbia	7971	7971	0	0	0	0	7971
Comores	0	0	0	0	0	0	0
Congo	0	0	0	0	0	0	0
Congo, República Democràtica del	0	0	0	0	0	0	0
Cook, illes	0	0	0	0	0	0	0
Corea, República de	0	0	0	0	0	0	0
Corea, República Democràtica Popular de	0	0	0	0	0	0	0
Costa d'Ivori	0	0	0	0	0	0	0
Costa Rica	0	0	0	0	0	0	0
Croàcia	0	0	0	0	0	0	0
Cuba	0	0	0	0	0	0	0
Dinamarca	0	0	0	0	0	0	0
Djibouti	0	0	0	0	0	0	0
Dominica	0	0	0	0	0	0	0
Dominicana, República	6808	6808	0	0	0	0	6808
Egipte	0	0	0	0	0	0	0
Equador	13481	0	0	0	0	0	0
Eritrea	0	0	0	0	0	0	0
Eslovàquia	0	0	0	0	0	0	0
Eslovènia	0	0	0	0	0	0	0
Espanya	14215	0	0	0	0	0	0
Estats Units d'Amèrica	0	0	0	0	0	0	0

Freqüències absolutes	Total	USUARIS DE BICICLETA					
	Total Usuaris	Cada dia o gairebé	Al menys un cop per setmana	Només caps de setmana	Algun cop al mes	Menor freqüència	
Total	6205031	2498557	300226	604227	317469	646465	630170
Mostra real	800	323	38	78	41	84	82
Estònia	0	0	0	0	0	0	0
Etiòpia	0	0	0	0	0	0	0
Fiji	0	0	0	0	0	0	0
Filipines	0	0	0	0	0	0	0
Finlàndia	0	0	0	0	0	0	0
França	15909	8174	0	8174	0	0	0
Gabon	0	0	0	0	0	0	0
Gàmbia	0	0	0	0	0	0	0
Geòrgia	0	0	0	0	0	0	0
Ghana	0	0	0	0	0	0	0
Grècia	0	0	0	0	0	0	0
Grenada	0	0	0	0	0	0	0
Guatemala	0	0	0	0	0	0	0
Guinea	0	0	0	0	0	0	0
Guinea Bissau	0	0	0	0	0	0	0
Guinea Equatorial	0	0	0	0	0	0	0
Guyana	0	0	0	0	0	0	0
Haití	0	0	0	0	0	0	0
Hondures	15855	0	0	0	0	0	0
Hongria	0	0	0	0	0	0	0
Iemen	0	0	0	0	0	0	0
Índia	0	0	0	0	0	0	0
Indonèsia	0	0	0	0	0	0	0
Iran	0	0	0	0	0	0	0
Iraq	0	0	0	0	0	0	0
Irlanda	0	0	0	0	0	0	0
Islàndia	0	0	0	0	0	0	0
Israel	0	0	0	0	0	0	0
Itàlia	0	0	0	0	0	0	0
Jamaica	0	0	0	0	0	0	0
Japó	0	0	0	0	0	0	0
Jordània	0	0	0	0	0	0	0
Kazakhstan	0	0	0	0	0	0	0

Freqüències absolutes	Total	USUARIS DE BICICLETA					
	Total Usuaris	Cada dia o gairebé	Al menys un cop per setmana	Només caps de setmana	Algun cop al mes	Menor freqüència	
Total	6205031	2498557	300226	604227	317469	646465	630170
Mostra real	800	323	38	78	41	84	82
Kenya	0	0	0	0	0	0	0
Kirguizistan	0	0	0	0	0	0	0
Kiribati	0	0	0	0	0	0	0
Kuwait	0	0	0	0	0	0	0
Laos	0	0	0	0	0	0	0
Lesotho	0	0	0	0	0	0	0
Letònia	0	0	0	0	0	0	0
Líban	0	0	0	0	0	0	0
Libèria	0	0	0	0	0	0	0
Líbia	0	0	0	0	0	0	0
Liechtenstein	0	0	0	0	0	0	0
Lituània	0	0	0	0	0	0	0
Luxemburg	0	0	0	0	0	0	0
Macedònia	0	0	0	0	0	0	0
Madagascar	0	0	0	0	0	0	0
Malàisia	0	0	0	0	0	0	0
Malawi	0	0	0	0	0	0	0
Maldives	0	0	0	0	0	0	0
Mali	0	0	0	0	0	0	0
Malta	0	0	0	0	0	0	0
Marroc	0	0	0	0	0	0	0
Marshall	0	0	0	0	0	0	0
Maurici	0	0	0	0	0	0	0
Mauritània	0	0	0	0	0	0	0
Mèxic	0	0	0	0	0	0	0
Micrònesia, Estats Federats de	0	0	0	0	0	0	0
Moçambic	0	0	0	0	0	0	0
Moldàvia	0	0	0	0	0	0	0
Mònaco	0	0	0	0	0	0	0
Mongòlia	0	0	0	0	0	0	0
Montenegro	0	0	0	0	0	0	0
Myanma	0	0	0	0	0	0	0
Namíbia	0	0	0	0	0	0	0

Freqüències absolutes	Total	USUARIS DE BICICLETA					
	Total Usuaris	Cada dia o gairebé	Al menys un cop per setmana	Només caps de setmana	Algun cop al mes	Menor freqüència	
Total	6205031	2498557	300226	604227	317469	646465	630170
Mostra real	800	323	38	78	41	84	82
Nauru	0	0	0	0	0	0	0
Nepal	0	0	0	0	0	0	0
Nicaragua	0	0	0	0	0	0	0
Níger	0	0	0	0	0	0	0
Nigèria	0	0	0	0	0	0	0
Noruega	0	0	0	0	0	0	0
Nova Zelanda	0	0	0	0	0	0	0
Oman	0	0	0	0	0	0	0
Països Baixos	0	0	0	0	0	0	0
Pakistan	0	0	0	0	0	0	0
Palau	0	0	0	0	0	0	0
Panamà	0	0	0	0	0	0	0
Papua Nova Guinea	0	0	0	0	0	0	0
Paraguai	0	0	0	0	0	0	0
Perú	46412	22375	7732	0	0	14643	0
Polònia	0	0	0	0	0	0	0
Portugal	7801	7801	7801	0	0	0	0
Qatar	0	0	0	0	0	0	0
Regne Unit	8069	0	0	0	0	0	0
Romania	0	0	0	0	0	0	0
Rússia	0	0	0	0	0	0	0
Rwanda	0	0	0	0	0	0	0
Saint Christopher i Nevis	0	0	0	0	0	0	0
Saint Lucia	0	0	0	0	0	0	0
Saint Vincent i les Grenadines	0	0	0	0	0	0	0
Salomó	0	0	0	0	0	0	0
Salvador, el	0	0	0	0	0	0	0
Samoa Occidental	0	0	0	0	0	0	0
San Marino	0	0	0	0	0	0	0
São Tomé i Príncipe	0	0	0	0	0	0	0
Senegal	0	0	0	0	0	0	0
Sèrbia	0	0	0	0	0	0	0
Seychelles	0	0	0	0	0	0	0

Freqüències absolutes	Total	USUARIS DE BICICLETA					
	Total Usuaris	Cada dia o gairebé	Al menys un cop per setmana	Només caps de setmana	Algun cop al mes	Menor freqüència	
Total	6205031	2498557	300226	604227	317469	646465	630170
Mostra real	800	323	38	78	41	84	82
Sierra Leone	0	0	0	0	0	0	0
Singapur	0	0	0	0	0	0	0
Síria	0	0	0	0	0	0	0
Somàlia	0	0	0	0	0	0	0
Sri Lanka	0	0	0	0	0	0	0
Sud-àfrica, República de	0	0	0	0	0	0	0
Sudan	0	0	0	0	0	0	0
Suècia	0	0	0	0	0	0	0
Suïssa	7801	7801	0	0	0	7801	0
Surinam	0	0	0	0	0	0	0
Swazilàndia	0	0	0	0	0	0	0
Tadjikistan	0	0	0	0	0	0	0
Tailàndia	0	0	0	0	0	0	0
Taiwan	0	0	0	0	0	0	0
Tanzània	0	0	0	0	0	0	0
Timor Oriental	0	0	0	0	0	0	0
Togo	0	0	0	0	0	0	0
Tonga	0	0	0	0	0	0	0
Trinitat i Tobago	0	0	0	0	0	0	0
Tunísia	0	0	0	0	0	0	0
Turkmenistan	0	0	0	0	0	0	0
Turquia	0	0	0	0	0	0	0
Tuvalu	0	0	0	0	0	0	0
Txad	0	0	0	0	0	0	0
Txeca, República	0	0	0	0	0	0	0
Ucraïna	7876	7876	0	7876	0	0	0
Uganda	0	0	0	0	0	0	0
Unió dels Emirats Àrabs	0	0	0	0	0	0	0
Uruguai	0	0	0	0	0	0	0
Uzbekistan	0	0	0	0	0	0	0
Vanuatu	0	0	0	0	0	0	0
Vaticà	0	0	0	0	0	0	0
Veneçuela	14839	0	0	0	0	0	0

	Total	NO USUARIS		POSSESIÓ BICICLETA	
		Mai o gairebé mai	No hi sap anar	Sí	No
Freqüències absolutes					
Total	6205031	2962603	743871	3363925	2841106
Mostra real	800	382	95	436	364
. SEXE					
	6205031	2962603	743871	3363925	2841106
SEXE	800	382	95	436	364
Home	3081442	1363774	132740	2031291	1050151
Dona	3123589	1598828	611131	1332634	1790955
Ns/Nc	0	0	0	0	0
. EDAT					
	6205031	2962603	743871	3363925	2841106
EDAT	800	382	95	436	364
Casos vàlids	6205031	2962603	743871	3363925	2841106
Ns/Nc	0	0	0	0	0
Mitjana	44,705	46,098	60,783	40,166	50,08
Desviació	18,06	17,053	14,814	17,026	17,773
. EDAT TRAMS					
	6205031	2962603	743871	3363925	2841106
EDAT	800	382	95	436	364
De 12 a 24	985280	349527	14657	744305	240975
De 25 a 39	1499940	744721	77274	814456	685484
De 40 a 54	1840258	948922	87823	1150174	690084
De 55 a 69	1304246	620612	312116	580728	723518
De 70 a 79	575307	298822	252001	74262	501045
Ns/Nc	0	0	0	0	0
. NACIONALITAT					
	6205031	2962603	743871	3363925	2841106
NACIONALITAT	800	382	95	436	364
Espanyola+catalana	5974946	2872888	688995	3248244	2726702
Estrangera, doble	183506	67192	39139	84840	98667
Ns/Nc	46578	22523	15737	30841	15737
. NIVELL D'ESTUDIS					

	Total	NO USUARIS		POSSESIÓ BICICLETA	
		Mai o gairebé mai	No hi sap anar	Sí	No
Freqüències absolutes					
Total	6205031	2962603	743871	3363925	2841106
Mostra real	800	382	95	436	364
	6205031	2962603	743871	3363925	2841106
NIVELL D'ESTUDIS	800	382	95	436	364
Baix	1187868	498090	340060	562087	625781
Mitjà	2997456	1505784	288785	1613335	1384120
Alt	1991127	944513	108463	1173135	817992
Ns/Nc	28580	14215	6564	15367	13213
. ACTIVITAT					
	6205031	2962603	743871	3363925	2841106
ACTIVITAT	800	382	95	436	364
Ocupats	3470805	1712777	204829	2073900	1396904
Aturats	384190	240411	61180	151409	232780
Jubilats, pensionistes	1145306	544904	346314	379631	765675
Tasques de la llar	287014	128071	118176	62124	224890
Estudiants	887580	320668	6808	681328	206252
Ns/Nc	30137	15772	6564	15533	14604
. DIMENSIO MUNICIPI					
	6205031	2962603	743871	3363925	2841106
DIMENSIO MUNICIPI	800	382	95	436	364
< 10000	1293956	596142	120244	832464	461492
10001-100MIL	2514340	1296272	272344	1448735	1065605
100001-500MIL	1065178	475636	186281	558876	506302
+500MIL	1331557	594553	165002	523850	807707
Ns/Nc	0	0	0	0	0
. USUARIS DE BICICLETA					
	6205031	2962603	743871	3363925	2841106
USUARIS DE BICICLETA	800	382	95	436	364
Total Usuaris	2498557	0	0	2254276	244281
Cada dia o gairebé	300226	0	0	243329	56897
Al menys un cop per setmana	604227	0	0	588216	16011
Només caps de setmana	317469	0	0	317469	0

	Total	NO USUARIS		POSSESIÓ BICICLETA	
		Mai o gairebé mai	No hi sap anar	Sí	No
Freqüències absolutes					
Total	6205031	2962603	743871	3363925	2841106
Mostra real	800	382	95	436	364
Algun cop al mes	646465	0	0	575907	70558
Menor freqüència	630170	0	0	529355	100815
Ns/Nc	3706474	2962603	743871	1109649	2596825
. NO USUARIS					
	6205031	2962603	743871	3363925	2841106
NO USUARIS	800	382	95	436	364
Mai o gairebé mai	2962603	2962603	0	1109649	1852954
No hi sap anar	743871	0	743871	0	743871
Ns/Nc	2498557	0	0	2254276	244281
Usuaris vs No usuaris					
	6205031	2962603	743871	3363925	2841106
USUARIS_NO_USUARIS	800	382	95	436	364
Usuaris	2498557	0	0	2254276	244281
No usuaris	3706474	2962603	743871	1109649	2596825
. POSSESIÓ BICICLETA					
	6205031	2962603	743871	3363925	2841106
POSSESIÓ BICICLETA	800	382	95	436	364
Sí	3363925	1109649	0	3363925	0
No	2841106	1852954	743871	0	2841106
. TENEN BICICLETES A CASA					
	6205031	2962603	743871	3363925	2841106
TENEN BICICLETES A CASA	800	382	95	436	364
Sí	4274762	1724225	240195	3265103	1009659
1 bicicleta	1058788	577708	78249	630231	428557
2 bicicletes	1075373	478960	62543	779447	295926
3 bicicletes	886041	317479	66521	665397	220644
4 bicicletes	739014	248855	7735	715545	23469
5 bicicletes	280041	52814	8249	255874	24167
Més de 5	235506	48410	16896	218610	16896

	Total	NO USUARIS		POSSESIÓ BICICLETA	
		Mai o gairebé mai	No hi sap anar	Sí	No
Freqüències absolutes					
Total	6205031	2962603	743871	3363925	2841106
Mostra real	800	382	95	436	364
No	1930269	1238378	503676	98822	1831447

. VAN FER-LA SERVIR AHIR

	6205031	2962603	743871	3363925	2841106
VAN FER-LA SERVIR AHIR	800	382	95	436	364
Sí	456334	0	0	407627	48707
No	2042223	0	0	1846648	195575
Resta	3706474	2962603	743871	1109649	2596825

. DESPLAÇAMENT QUOTIDIÀ AHIR

	6205031	2962603	743871	3363925	2841106
DESPLAÇAMENT QUOTIDIÀ AHIR	800	382	95	436	364
Sí	266807	0	0	226141	40666
No	475275	0	0	396102	79173
Resta	5462949	2962603	743871	2741683	2721267
	2498557	0	0	2254276	244281
Base BASE CONTESTAN (TIPUS DE DESPLAÇAMENT)	323	0	0	292	31

. TIPUS DE DESPLAÇAMENTS

	2498557	0	0	2254276	244281
TIPUS DE DESPLAÇAMENTS	323	0	0	292	31
Quotidians	758341	0	0	630311	128030
Passeig, lleure, turisme	1683635	0	0	1564560	119076
Esport	1282941	0	0	1253476	29465
	6205031	2962603	743871	3363925	2841106
Base TOTAL	800	382	95	436	364

. TIPUS DE DESPLAÇAMENTS

	6205031	2962603	743871	3363925	2841106
TIPUS DE DESPLAÇAMENTS	800	382	95	436	364
Quotidians	758341	0	0	630311	128030

	Total	NO USUARIS		POSSESIÓ BICICLETA	
		Mai o gairebé mai	No hi sap anar	Sí	No
Freqüències absolutes					
Total	6205031	2962603	743871	3363925	2841106
Mostra real	800	382	95	436	364
Passeig, lleure, turisme	1683635	0	0	1564560	119076
Esport	1282941	0	0	1253476	29465
Ns/Nc	3706474	2962603	743871	1109649	2596825
	2490756	0	0	2246475	244281
Base BASE CONTESTAN (LLOC D'US)	322	0	0	291	31
. LLOCS D'ÚS					
	2490756	0	0	2246475	244281
LLOCS D'ÚS	322	0	0	291	31
Nucli urbà	598637	0	0	445275	153362
Carretera	209943	0	0	202211	7732
Camins, vies verdes, altres indrets	1682176	0	0	1598989	83188
	6205031	2962603	743871	3363925	2841106
Base TOTAL	800	382	95	436	364
. LLOCS D'ÚS					
	6205031	2962603	743871	3363925	2841106
LLOCS D'ÚS	800	382	95	436	364
Nucli urbà	598637	0	0	445275	153362
Carretera	209943	0	0	202211	7732
Camins, vies verdes, altres indrets	1682176	0	0	1598989	83188
Ns/Nc	3714275	2962603	743871	1117450	2596825
P1. Sap anar en bicicleta?					
	6205031	2962603	743871	3363925	2841106
P1	800	382	95	436	364
SI	5461160	2962603	0	3363925	2097235
NO	743871	0	743871	0	743871
NO SAP	0	0	0	0	0
NO CONTESTA	0	0	0	0	0
Ns/Nc	0	0	0	0	0

	Total	NO USUARIS		POSSESIÓ BICICLETA	
		Mai o gairebé mai	No hi sap anar	Sí	No
Freqüències absolutes					
Total	6205031	2962603	743871	3363925	2841106
Mostra real	800	382	95	436	364

	743871	0	743871	0	743871
Base No sap anar en bicicleta	95	0	95	0	95

P1.1. Li agradaria aprendre

	743871	0	743871	0	743871
P1_1	95	0	95	0	95
SI	152472	0	152472	0	152472
NO	544224	0	544224	0	544224
NO SAP	15453	0	15453	0	15453
NO CONTESTA	0	0	0	0	0
Ns/Nc	31721	0	31721	0	31721
	5461160	2962603	0	3363925	2097235
Base Si sap anar en bicicleta	705	382	0	436	269

P2. Freqüència d'ús

	5461160	2962603	0	3363925	2097235
P2	705	382	0	436	269
Cada dia	125970	0	0	101506	24464
5-6 cops per setmana	174256	0	0	141823	32433
3-4 cops per setmana	293842	0	0	277831	16011
1-2 cops per setmana	310385	0	0	310385	0
Només els caps de setmana (de la major part de l'any)	317469	0	0	317469	0
Algun cop al mes (de la major part de l'any)	646465	0	0	575907	70558
Menor freqüència	630170	0	0	529355	100815
Mai o gairebé mai	2962603	2962603	0	1109649	1852954
Ns/Nc	0	0	0	0	0
	3592773	2962603	0	1639004	1953769
Base Utilitzen amb poca freqüència o mai	464	382	0	213	251

P2.1. Motius usa poc la bicicleta

	Total	NO USUARIS		POSSESIÓ BICICLETA	
		Mai o gairebé mai	No hi sap anar	Sí	No
Freqüències absolutes					
Total	6205031	2962603	743871	3363925	2841106
Mostra real	800	382	95	436	364
	3592773	2962603	0	1639004	1953769
P2_1	464	382	0	213	251
Bici robada	15744	15744	0	0	15744
Cap motiu en concret, NS/NC	0	0	0	0	0
Estàtica	15194	8499	0	0	15194
Fa servir bicing	0	0	0	0	0
La fa servir a l'estiu	62934	7849	0	46703	16231
La zona on viu no permet o facilita (cotxe)	134210	68572	0	87779	46431
L'orografia no ho permet	103839	89149	0	38701	65137
Manca de costum, mandra	188039	163751	0	92098	95941
Manca de temps	267743	199681	0	192969	74774
No hi ha lloc on deixar la bici	62552	54526	0	15758	46794
No li motiva, no la necessita, no li agrada	358634	342928	0	134783	223851
No pot compartir l'afició	23541	15740	0	23541	0
No sap o no vol	15984	15984	0	8249	7735
No te bicicleta/Espatlada	664342	626651	0	37227	627114
Pel tràfic, por, seguretat, comoditat	276801	239744	0	136919	139882
Per la forma de viure	15758	7732	0	15758	0
Per l'edat	166238	166238	0	33673	132565
Prefereix caminar	523099	372152	0	345722	177377
Prefereix cotxe, moto o transport públic/ o altres mitjans	794786	630867	0	385887	408899
Salut, accident o malaltia	346214	315612	0	123348	222866
Se li va trancar	0	0	0	0	0
Té la bici al poble	116595	46881	0	93597	22998
Té nens petits	40245	40245	0	23881	16364
Treballa lluny	138531	83862	0	99270	39261
Usos molt concrets: nens, oci, determinats moments	31669	7665	0	31669	0
Va perdre afició, es cansa, té altres interessos	129304	112881	0	64043	65262
Distàncies llargues / poc útil-pràctica pel dia a dia	98560	69420	0	58914	39645
Manca de pràctica	14678	14678	0	14678	0
Fa altres esports	141358	102176	0	102702	38655
Incòmoda baixar-la de casa	6695	6695	0	6695	0
Altes respostes	22662	22662	0	22662	0

	Total	NO USUARIS		POSSESIÓ BICICLETA	
		Mai o gairebé mai	No hi sap anar	Sí	No
Freqüències absolutes					
Total	6205031	2962603	743871	3363925	2841106
Mostra real	800	382	95	436	364
No sap	15594	15594	0	7718	7876
No contesta	0	0	0	0	0
TOTAL NO LI CAL/ NO VOL	2859757	2320179	0	1362393	1497363
No té/ espatllada	680085	642395	0	37227	642858
Manca costum	196009	171721	0	100069	95941
No li agrada, etc.	531852	469164	0	269275	262577
Per distàncies	237091	153282	0	158185	78906
Estil de vida	47427	15397	0	47427	0
TOTAL NO POT	574079	528787	0	195723	378356
Per edat i forma	166238	166238	0	33673	132565
TOTAL MANCA FACILITATS	452206	341485	0	232580	219626
TOTAL ALTRES	37856	31161	0	22662	15194
Ns/Nc	0	0	0	0	0
	2498557	0	0	2254276	244281
Base Utilitzen amb alguna freqüència	323	0	0	292	31
P2.2. Utilitza el dia anterior					
	2498557	0	0	2254276	244281
P2_2	323	0	0	292	31
SI	456334	0	0	407627	48707
NO	2042223	0	0	1846648	195575
NO SAP	0	0	0	0	0
NO CONTESTA	0	0	0	0	0
Ns/Nc	0	0	0	0	0
	207792	0	0	183590	24201
Base Usan con alguna frecuencia y ayer no utilizaron bici	27	0	0	24	3
P2.3. Principalment, per quin dels següents motius no va utilitzar ahir la bicicleta?					
	207792	0	0	183590	24201
P2_3	27	0	0	24	3

	Total	NO USUARIS		POSSESIÓ BICICLETA	
		Mai o gairebé mai	No hi sap anar	Sí	No
Freqüències absolutes					
Total	6205031	2962603	743871	3363925	2841106
Mostra real	800	382	95	436	364
Perquè va ploure	0	0	0	0	0
Per motius relacionats amb el clima (fred, neu, vent...)	29708	0	0	29708	0
Raons de salut / no es trobava bé	30241	0	0	22051	8190
Motius laborals	30143	0	0	30143	0
Raons familiars	6832	0	0	6832	0
Raons personals / canvi de plans / per un imprevist	63266	0	0	47255	16011
ALTRES MOTIUS	39733	0	0	39733	0
NO SAP	0	0	0	0	0
NO CONTESTA	7868	0	0	7868	0
Ns/Nc	0	0	0	0	0
	207792	0	0	183590	24201
Base No citan pluja	27	0	0	24	3
P2.4. Els dies de pluja fa servir la bicicleta?					
	207792	0	0	183590	24201
P2_4	27	0	0	24	3
SI	24060	0	0	24060	0
SÍ, SI LA PLUJA NO ÉS MOLT FORTA	23949	0	0	15908	8040
NO SI LA PLUJA ÉS FORTA	13416	0	0	13416	0
NO, MAI	138632	0	0	122471	16161
NO SAP	0	0	0	0	0
NO CONTESTA	7735	0	0	7735	0
Ns/Nc	0	0	0	0	0
	2042223	0	0	1846648	195575
Base Saben anar i ahor no van utilitzar	265	0	0	240	25
P3. Últim cop que la va utilitzar					
	2042223	0	0	1846648	195575
P3	265	0	0	240	25
Menys d'una setmana	635096	0	0	610895	24201
Menys d'un mes	541048	0	0	516805	24243

	Total	NO USUARIS		POSSESIÓ BICICLETA	
		Mai o gairebé mai	No hi sap anar	Sí	No
Freqüències absolutes					
Total	6205031	2962603	743871	3363925	2841106
Mostra real	800	382	95	436	364
Entre 1 i 3 mesos	584320	0	0	490447	93873
Entre 3 i 6 mesos	146662	0	0	130960	15703
Entre 6 mesos i 1 any	82903	0	0	66701	16202
Més d'un any	52194	0	0	30842	21352
NO SAP	0	0	0	0	0
NO CONTESTA	0	0	0	0	0
Ns/Nc	0	0	0	0	0
Base TOTAL	6205031	2962603	743871	3363925	2841106
	800	382	95	436	364
P3. Últim cop que la va utilitzar					
	6205031	2962603	743871	3363925	2841106
P3_MOD	800	382	95	436	364
Menys d'una setmana	1091430	0	0	1018522	72908
Menys d'un mes	541048	0	0	516805	24243
Entre 1 i 3 mesos	584320	0	0	490447	93873
Entre 3 i 6 mesos	146662	0	0	130960	15703
Entre 6 mesos i 1 any	82903	0	0	66701	16202
Més d'un any	3014797	2962603	0	1140491	1874306
No hi sap anar	743871	0	743871	0	743871
Base Si sap anar en bicicleta	5461160	2962603	0	3363925	2097235
	705	382	0	436	269
P4. Possessió bicicleta per ús personal					
	5461160	2962603	0	3363925	2097235
P4	705	382	0	436	269
SI	3363925	1109649	0	3363925	0
NO	2097235	1852954	0	0	2097235
NO SAP	0	0	0	0	0
NO CONTESTA	0	0	0	0	0
Total No & resta	2097235	1852954	0	0	2097235

	Total	NO USUARIS		POSSESIÓ BICICLETA	
		Mai o gairebé mai	No hi sap anar	Sí	No
Freqüències absolutes					
Total	6205031	2962603	743871	3363925	2841106
Mostra real	800	382	95	436	364
Ns/Nc	0	0	0	0	0
	3363925	1109649	0	3363925	0
Base Té bicicleta per ús personal	436	144	0	436	0
P5.1. Tipus bicicleta té					
	3363925	1109649	0	3363925	0
P5_1	436	144	0	436	0
Carretera / corredor	444927	78771	0	444927	0
BTT/ Mountain bike/ de muntanya	2407540	749857	0	2407540	0
De ciutat / de passeig	891155	319001	0	891155	0
Híbrida / versàtil	204732	31311	0	204732	0
Elèctrica	0	0	0	0	0
Plegable	0	0	0	0	0
BMX / Freestyle	7732	0	0	7732	0
No en té	0	0	0	0	0
Altes respostes	8249	0	0	8249	0
No sap	70772	62802	0	70772	0
No contesta	16119	0	0	16119	0
Ns/Nc	0	0	0	0	0
	444927	78771	0	444927	0
Base De carretera	57	10	0	57	0
P5.1. De carretera					
	444927	78771	0	444927	0
P5_1_1_N	57	10	0	57	0
1 bici de carretera	343816	46935	0	343816	0
2 bicis de carretera	85219	15945	0	85219	0
3 o més bicis de carretera	15892	15892	0	15892	0
Número total de bicicletes	444927	78771	0	444927	0
Ns/Nc	0	0	0	0	0

	Total	NO USUARIS		POSSESIÓ BICICLETA	
		Mai o gairebé mai	No hi sap anar	Sí	No
Freqüències absolutes					
Total	6205031	2962603	743871	3363925	2841106
Mostra real	800	382	95	436	364
Mitjana	1,281	1,71		1,281	
Desviació	0,589	1,012		0,589	
P5.1. De carretera i elèctrica					
	444927	78771	0	444927	0
P5_CAR_EL	57	10	0	57	0
Carretera elèctrica	0	0	0	0	0
No	0	0	0	0	0
Ns/Nc	444927	78771	0	444927	0
Mitjana					
Desviació					
P5.1. De carretera i plegable					
	444927	78771	0	444927	0
P5_CAR_PL	57	10	0	57	0
Carretera plegable	0	0	0	0	0
No	0	0	0	0	0
Ns/Nc	444927	78771	0	444927	0
Mitjana					
Desviació					
P5.1. De carretera i elèctrica i plegable					
	444927	78771	0	444927	0
P5_CAR_EL_PL	57	10	0	57	0
Carretera elèctrica i plegable	0	0	0	0	0
No	444927	78771	0	444927	0
Mitjana	0	0		0	
Desviació	0	0		0	

	Total	NO USUARIS		POSSESIÓ BICICLETA	
		Mai o gairebé mai	No hi sap anar	Sí	No
Freqüències absolutes					
Total	6205031	2962603	743871	3363925	2841106
Mostra real	800	382	95	436	364
	2407540	749857	0	2407540	0
Base Muntanya (BTT)	312	97	0	312	0
P5.1. Muntanya					
	2407540	749857	0	2407540	0
P5_1_2_N	312	97	0	312	0
1	1827356	549167	0	1827356	0
2	357946	123730	0	357946	0
3	145110	38463	0	145110	0
4	77128	38498	0	77128	0
5	0	0	0	0	0
6	0	0	0	0	0
7	0	0	0	0	0
8	0	0	0	0	0
9	0	0	0	0	0
10	0	0	0	0	0
Més de 10	0	0	0	0	0
Numero total	2407540	749857	0	2407540	0
Ns/Nc	0	0	0	0	0
Mitjana	1,365	1,422		1,365	
Desviació	0,738	0,809		0,738	
P5.1. Muntanya i elèctrica					
	2407540	749857	0	2407540	0
P5_MUN_EL	312	97	0	312	0
Muntanya elèctrica	86124	7849	0	86124	0
No	0	0	0	0	0
Ns/Nc	2321416	742009	0	2321416	0
Mitjana	2,765	5		2,765	
Desviació	1,709	0		1,709	

	Total	NO USUARIS		POSSESIÓ BICICLETA	
		Mai o gairebé mai	No hi sap anar	Sí	No
Freqüències absolutes					
Total	6205031	2962603	743871	3363925	2841106
Mostra real	800	382	95	436	364
P5.1. Muntanya i plegable					
	2407540	749857	0	2407540	0
P5_MUN_PL	312	97	0	312	0
Muntanya plegable	22161	0	0	22161	0
No	0	0	0	0	0
Ns/Nc	2385379	749857	0	2385379	0
Mitjana	1			1	
Desviació	0			0	
P5.1. Muntanya i elèctrica i plegable					
	2407540	749857	0	2407540	0
P5_MUN_EL_PL	312	97	0	312	0
Muntanya elèctrica i plegable	7665	0	0	7665	0
No	2399875	749857	0	2399875	0
Mitjana	0,003	0		0,003	
Desviació	0,056	0		0,056	
	891155	319001	0	891155	0
Base Urbana	117	42	0	117	0
P5.1. Urbana					
	891155	319001	0	891155	0
P5_1_3_N	117	42	0	117	0
1	682475	248375	0	682475	0
2	152669	46217	0	152669	0
3	23816	7849	0	23816	0
4	23826	8190	0	23826	0
5	0	0	0	0	0
6	0	0	0	0	0
7	0	0	0	0	0
8	0	0	0	0	0

	Total	NO USUARIS		POSSESIÓ BICICLETA	
		Mai o gairebé mai	No hi sap anar	Sí	No
Freqüències absolutes					
Total	6205031	2962603	743871	3363925	2841106
Mostra real	800	382	95	436	364
9	0	0	0	0	0
10	0	0	0	0	0
Més de 10	8370	8370	0	8370	0
Numero total	891155	319001	0	891155	0
Ns/Nc	0	0	0	0	0
Mitjana	1,436	1,638		1,436	
Desviació	1,473	2,282		1,473	
P5.1. Urbana i elèctrica					
	891155	319001	0	891155	0
P5_URB_EL	117	42	0	117	0
Urbana elèctrica	31219	7849	0	31219	0
No	0	0	0	0	0
Ns/Nc	859936	311153	0	859936	0
Mitjana	3,007	5		3,007	
Desviació	1,413	0		1,413	
P5.1. Urbana i plegable					
	891155	319001	0	891155	0
P5_URB_PL	117	42	0	117	0
Urbana plegable	104085	15039	0	104085	0
No	0	0	0	0	0
Ns/Nc	787070	303962	0	787070	0
Mitjana	2,249	2,095		2,249	
Desviació	1,647	0,996		1,647	
P5.1. Urbana i elèctrica i plegable					
	891155	319001	0	891155	0
P5_URB_EL_PL	117	42	0	117	0
Urbana elèctrica i plegable	8069	0	0	8069	0

	Total	NO USUARIS		POSSESIÓ BICICLETA	
		Mai o gairebé mai	No hi sap anar	Sí	No
Freqüències absolutes					
Total	6205031	2962603	743871	3363925	2841106
Mostra real	800	382	95	436	364
No	883086	319001	0	883086	0
Mitjana	0,009	0		0,009	
Desviació	0,095	0		0,095	
	204732	31311	0	204732	0
Base Híbrida	26	4	0	26	0
P5.1. Híbrida					
	204732	31311	0	204732	0
P5_1_4_N	26	4	0	26	0
1	158544	15744	0	158544	0
2	22745	0	0	22745	0
3	15725	7849	0	15725	0
4	7718	7718	0	7718	0
5	0	0	0	0	0
6	0	0	0	0	0
7	0	0	0	0	0
8	0	0	0	0	0
9	0	0	0	0	0
10	0	0	0	0	0
Més de 10	0	0	0	0	0
Numero total	204732	31311	0	204732	0
Ns/Nc	0	0	0	0	0
Mitjana	1,378	2,241		1,378	
Desviació	0,784	1,297		0,784	
P5.1. Híbrida i elèctrica					
	204732	31311	0	204732	0
P5_HIB_EL	26	4	0	26	0
Híbrida elèctrica	40160	0	0	40160	0
No	0	0	0	0	0

	Total	NO USUARIS		POSSESIÓ BICICLETA	
		Mai o gairebé mai	No hi sap anar	Sí	No
Freqüències absolutes					
Total	6205031	2962603	743871	3363925	2841106
Mostra real	800	382	95	436	364
Ns/Nc	164572	31311	0	164572	0
Mitjana	1,588			1,588	
Desviació	0,797			0,797	
P5.1. Híbrida i plegable					
	204732	31311	0	204732	0
P5_HIB_PL	26	4	0	26	0
Híbrida plegable	38116	7876	0	38116	0
No	0	0	0	0	0
Ns/Nc	166616	23435	0	166616	0
Mitjana	2,033	1		2,033	
Desviació	1,564	0		1,564	
P5.1. Híbrida i elèctrica i plegable					
	204732	31311	0	204732	0
P5_HIB_EL_PL	26	4	0	26	0
Híbrida elèctrica i plegable	15744	0	0	15744	0
No	188988	31311	0	188988	0
Mitjana	0,115	0		0,115	
Desviació	0,423	0		0,423	
	3293153	1046848	0	3293153	0
Base Total bicicletes	427	136	0	427	0
P5.1. Bicicletes població Catalunya					
	3293153	1046848	0	3293153	0
P5_BIC_TOTAL	427	136	0	427	0
1 bicicleta	2139935	750690	0	2139935	0
2 bicicletes	643985	101088	0	643985	0
3 o més bicicletes	509233	195070	0	509233	0

	Total	NO USUARIS		POSSESIÓ BICICLETA	
		Mai o gairebé mai	No hi sap anar	Sí	No
Freqüències absolutes					
Total	6205031	2962603	743871	3363925	2841106
Mostra real	800	382	95	436	364
Total bicicletes	3293153	1046848	0	3293153	0
Mitjana	1,646	1,713		1,646	
Desviació	1,228	1,638		1,228	
P5.1. Bicicletes elèctrica					
	3293153	1046848	0	3293153	0
P5_ELECTRICA	427	136	0	427	0
Bicicletes elèctriques	141461	15697	0	141461	0
Ns/Nc	3151692	1031150	0	3151692	0
Mitjana	0,122	0,075		0,122	
Desviació	0,66	0,608		0,66	
P5.1. Bicicletes plegable					
	3293153	1046848	0	3293153	0
P5_PLEGABLE	427	136	0	427	0
Bicicletes plegables	150001	22915	0	150001	0
Ns/Nc	3143152	1023933	0	3143152	0
Mitjana	0,101	0,038		0,101	
Desviació	0,575	0,289		0,575	
P5.1. Bicicletes elèctrica i plegable					
	3293153	1046848	0	3293153	0
P5_ELEC_PLG	427	136	0	427	0
Bicicletes elèctriques i plegables	31478	0	0	31478	0
Ns/Nc	3261675	1046848	0	3261675	0
Mitjana	0,014	0		0,014	
Desviació	0,169	0		0,169	

	Total	NO USUARIS		POSSESIÓ BICICLETA	
		Mai o gairebé mai	No hi sap anar	Sí	No
Freqüències absolutes					
Total	6205031	2962603	743871	3363925	2841106
Mostra real	800	382	95	436	364

	3363925	1109649	0	3363925	0
Base Té bicicleta per ús personal	436	144	0	436	0

P5.2. Quan la va comprar

	3363925	1109649	0	3363925	0
P5_2	436	144	0	436	0
FA UN ANY O MENYS	262684	31315	0	262684	0
ENTRE 1 I 2 ANYS	364909	46353	0	364909	0
ENTRE 2 I 3 ANYS	316007	92595	0	316007	0
ENTRE 3 I 4 ANYS	337269	56290	0	337269	0
ENTRE 4 I 5 ANYS	376500	74644	0	376500	0
ENTRE 5 I 10 ANYS	631909	216080	0	631909	0
10 O MÉS ANYS	879603	492337	0	879603	0
NO SAP	187175	100035	0	187175	0
NO CONTESTA	7868	0	0	7868	0
Ns/Nc	0	0	0	0	0

P5.3. Quant li va costar

	3363925	1109649	0	3363925	0
P5_3	436	144	0	436	0
(120)-MENYS DE 150 €	345194	167462	0	345194	0
(200)-DE 150 A 249 €	348031	92280	0	348031	0
(350)-DE 250 A 499 €	501532	138467	0	501532	0
(650)-DE 500 A 999 €	425667	54000	0	425667	0
(1200)-DE 1000 A 1499 €	143580	23899	0	143580	0
(1700)-DE 1500 A 1999 €	68780	0	0	68780	0
(2200)-DE 2000 A 2499 €	76745	22745	0	76745	0
(2700)-DE 2500 A 2999	39609	8069	0	39609	0
(3100)-3000 € O MÉS	83862	0	0	83862	0
NO SAP	1315110	586911	0	1315110	0
NO CONTESTA	15815	15815	0	15815	0
Ns/Nc	0	0	0	0	0

	Total	NO USUARIS		POSSESIÓ BICICLETA	
Freqüències absolutes		Mai o gairebé mai	No hi sap anar	Sí	No
Total	6205031	2962603	743871	3363925	2841106
Mostra real	800	382	95	436	364
Mitjana	682,846	439,158		682,846	
Desviació	763,103	546,572		763,103	

P5.4. On la va comprar

	3363925	1109649	0	3363925	0
P5_4	436	144	0	436	0
Per internet	201405	32382	0	201405	0
En un centre comercial	240006	116043	0	240006	0
En una gran superfície especialitzada en esports	809428	236350	0	809428	0
En una botiga especialitzada en ciclisme	1434381	450105	0	1434381	0
ALTRES	311721	100195	0	311721	0
NO SAP	359417	167007	0	359417	0
NO CONTESTA	7566	7566	0	7566	0
Ns/Nc	0	0	0	0	0
	6205031	2962603	743871	3363925	2841106
Base TOTAL	800	382	95	436	364

P5_1_3. Altres vehicles de mobilitat personal

	6205031	2962603	743871	3363925	2841106
P5_1_3	800	382	95	436	364
Patinet elèctric	124842	70603	8040	69444	55398
Plataforma elèctrica	31801	7849	8040	23761	8040
Roda elèctrica	8040	0	8040	0	8040
Cicle destinat al transport de passatgers	0	0	0	0	0
Patinet no elèctric / normal	37445	0	0	37445	0
Skate board / long board	53924	31190	0	37885	16039
Patins en línia / patins de rodes	22998	16231	0	6767	16231
Cap	5957974	2836730	735831	3204536	2753439
No sap	0	0	0	0	0
No contesta	0	0	0	0	0
Ns/Nc	0	0	0	0	0

	Total	NO USUARIS		POSSESIÓ BICICLETA	
		Mai o gairebé mai	No hi sap anar	Sí	No
Freqüències absolutes					
Total	6205031	2962603	743871	3363925	2841106
Mostra real	800	382	95	436	364
	2498557	0	0	2254276	244281
Base Usuaris de bici	323	0	0	292	31
P6. Tipus de desplaçaments					
	2498557	0	0	2254276	244281
P6	323	0	0	292	31
Desplaçaments quotidians (feina, estudis, compres...)	758341	0	0	630311	128030
Passeig, lleure o turisme	1683635	0	0	1564560	119076
Esport	1282941	0	0	1253476	29465
Altres	47734	0	0	31353	16381
NS	0	0	0	0	0
NC	0	0	0	0	0
Ns/Nc	0	0	0	0	0
P6.1. Desplaçaments combinats					
	2498557	0	0	2254276	244281
P6_1	323	0	0	292	31
Sí, sempre	46474	0	0	46474	0
Sí, sovint	116277	0	0	100074	16202
Alguna vegada	411209	0	0	354812	56397
No	1924597	0	0	1752915	171682
NO SAP	0	0	0	0	0
NO CONTESTA	0	0	0	0	0
Ns/Nc	0	0	0	0	0
	573960	0	0	501361	72600
Base Fan combinats	75	0	0	66	9
P6.2. Mitjans utilitzats darrer desplaçament					
	573960	0	0	501361	72600
P6_2	75	0	0	66	9
Autobús urbà	83436	0	0	59243	24193
Tramvia	16274	0	0	8162	8112

	Total	NO USUARIS		POSSESIÓ BICICLETA	
		Mai o gairebé mai	No hi sap anar	Sí	No
Freqüències absolutes					
Total	6205031	2962603	743871	3363925	2841106
Mostra real	800	382	95	436	364
Metro	85740	0	0	61426	24314
Autobús interurbà	28769	0	0	28769	0
Rodales / FGC	190058	0	0	173926	16132
Regionals/ Llarga distància	38752	0	0	22372	16381
Cotxe	213012	0	0	213012	0
Furgoneta, autocaravana, camió, etc.	6649	0	0	6649	0
AVE	0	0	0	0	0
Moto	0	0	0	0	0
Altres	14839	0	0	6649	8190
CAP	23216	0	0	23216	0
NS	7732	0	0	0	7732
NC	0	0	0	0	0
Ns/Nc	0	0	0	0	0
	1924597	0	0	1752915	171682
Base No fan combinats	248	0	0	226	22
P6.3. Facilitats per utilitzar més la bici					
	1924597	0	0	1752915	171682
P6_3	248	0	0	226	22
Sí, si disposés d'aparcament segur de bicicletes en les estacions d'origen o destinació	495813	0	0	455630	40183
Sí, si disposés de més espais reservats en trens i autobusos interurbans	186336	0	0	186336	0
Sí, si pogués combinar amb un sistema de bicicleta pública en les estacions d'origen o destinació	243077	0	0	180348	62729
No	938600	0	0	883614	54985
NO SAP	60771	0	0	46986	13785
NO CONTESTA	0	0	0	0	0
Ns/Nc	0	0	0	0	0

P6.4. Transport gratuït bicis

	Total	NO USUARIS		POSSESIÓ BICICLETA	
		Mai o gairebé mai	No hi sap anar	Sí	No
Freqüències absolutes					
Total	6205031	2962603	743871	3363925	2841106
Mostra real	800	382	95	436	364
	1924597	0	0	1752915	171682
P6_4	248	0	0	226	22
SI	1370135	0	0	1252531	117603
NO	524405	0	0	477417	46988
NO SAP	30057	0	0	22967	7090
NO CONTESTA	0	0	0	0	0
Ns/Nc	0	0	0	0	0
	758341	0	0	630311	128030
Base Fa desplaçaments quotidians	98	0	0	82	16
P7. Mitjans transport previs					
	758341	0	0	630311	128030
P7	98	0	0	82	16
SI	527246	0	0	422142	105104
NO	214836	0	0	200101	14735
NO SAP	0	0	0	0	0
NO CONTESTA	16259	0	0	8069	8190
Ns/Nc	0	0	0	0	0
	527246	0	0	422142	105104
Base Feia servir altres mitjans	68	0	0	55	13
P8. Mitjans utilitzats					
	527246	0	0	422142	105104
P8	68	0	0	55	13
Transport públic	257975	0	0	161061	96914
Moto	104834	0	0	104834	0
Cotxe	215811	0	0	199459	16352
A peu	179957	0	0	147674	32283
NS	6808	0	0	6808	0
NC	0	0	0	0	0
Ns/Nc	0	0	0	0	0

	Total	NO USUARIS		POSSESIÓ BICICLETA	
		Mai o gairebé mai	No hi sap anar	Sí	No
Freqüències absolutes					
Total	6205031	2962603	743871	3363925	2841106
Mostra real	800	382	95	436	364

	758341	0	0	630311	128030
Base Fa desplaçaments quotidians	98	0	0	82	16

P9.1. Freqüència anar a la feina

	758341	0	0	630311	128030
P9_1	98	0	0	82	16
Diàriament o gairebé	243711	0	0	195356	48355
Setmanalment	68855	0	0	60815	8040
Alguna/es vegades al mes	31275	0	0	23085	8190
Menor freqüència	29070	0	0	29070	0
Mai o quasi mai	185209	0	0	146229	38980
NO TREBALLA	183961	0	0	167688	16274
NO SAP	0	0	0	0	0
NO CONTESTA	16259	0	0	8069	8190
Ns/Nc	0	0	0	0	0
	372911	0	0	308325	64586
Base Va a la feina en bici	48	0	0	40	8

P9.1.1. Distància últim desplaçament

	372911	0	0	308325	64586
P9_1_1	48	0	0	40	8
(1)-MENYS DE 2 KM	64133	0	0	39591	24542
(3)-DE 2 A 3,99 KM	101054	0	0	84823	16231
(5)-DE 4 A 5,99 KM	102986	0	0	86905	16081
(7)-DE 6 A 7,99 KM	15991	0	0	15991	0
(9)-DE 8 A 9,99 KM	14425	0	0	14425	0
(12,5)-10 a 14,99	36204	0	0	36204	0
(15)-15 o més	23620	0	0	23620	0
NO SAP	14499	0	0	6767	7732
NO CONTESTA	0	0	0	0	0
Ns/Nc	0	0	0	0	0

	Total	NO USUARIS		POSSESIÓ BICICLETA	
		Mai o gairebé mai	No hi sap anar	Sí	No
Freqüències absolutes					
Total	6205031	2962603	743871	3363925	2841106
Mostra real	800	382	95	436	364

Mitjana	5,387			5,893	2,702
Desviació	4,115			4,242	1,664
	758341	0	0	630311	128030
Base Fa desplaçaments quotidians	98	0	0	82	16

P9.2. Freqüència desplaçaments estudis

	758341	0	0	630311	128030
P9_2	98	0	0	82	16
Diàriament o gairebé	71529	0	0	47094	24435
Setmanalment	46159	0	0	46159	0
Alguna/es vegades al mes	32271	0	0	16119	16152
Menor freqüència	0	0	0	0	0
Mai o quasi mai	234118	0	0	195368	38750
NO ESTUDIA	358004	0	0	317502	40502
NO SAP	0	0	0	0	0
NO CONTESTA	16259	0	0	8069	8190
Ns/Nc	0	0	0	0	0
	149960	0	0	109372	40588
Base Va a estudiar en bici	19	0	0	14	5

P9.2.1. Distància últim desplaçament

	149960	0	0	109372	40588
P9_2_1	19	0	0	14	5
(1)-MENYS DE 2 KM	32130	0	0	23968	8162
(3)-DE 2 A 3,99 KM	45097	0	0	36935	8162
(5)-DE 4 A 5,99 KM	23953	0	0	15841	8112
(7)-DE 6 A 7,99 KM	8040	0	0	0	8040
(9)-DE 8 A 9,99 KM	8112	0	0	0	8112
(12,5)-10 a 14,99	24828	0	0	24828	0
(15)-15 o més	7801	0	0	7801	0

	Total	NO USUARIS		POSSESIÓ BICICLETA	
		Mai o gairebé mai	No hi sap anar	Sí	No
Freqüències absolutes					
Total	6205031	2962603	743871	3363925	2841106
Mostra real	800	382	95	436	364
NO SAP	0	0	0	0	0
NO CONTESTA	0	0	0	0	0
Ns/Nc	0	0	0	0	0
Mitjana	5,627			5,864	4,989
Desviació	4,453			4,9	2,831
	758341	0	0	630311	128030
Base Fa desplaçaments quotidians	98	0	0	82	16
P9.3. Freqüència altres desplaçaments quotidians					
	758341	0	0	630311	128030
P9_3	98	0	0	82	16
Diàriament o gairebé	61033	0	0	61033	0
Setmanalment	228751	0	0	196388	32363
Alguna/es vegades al mes	146319	0	0	113814	32504
Menor freqüència	46683	0	0	46683	0
Mai o quasi mai	259296	0	0	204324	54972
NO SAP	0	0	0	0	0
NO CONTESTA	16259	0	0	8069	8190
Ns/Nc	0	0	0	0	0
	482786	0	0	417918	64868
Base Altres desplaçaments quotidians	62	0	0	54	8
P9.3.1. Distància últim desplaçament					
	482786	0	0	417918	64868
P9_3_1	62	0	0	54	8
(1)-MENYS DE 2 KM	131221	0	0	114869	16352
(3)-DE 2 A 3,99 KM	149892	0	0	141701	8190
(5)-DE 4 A 5,99 KM	91402	0	0	67209	24193
(7)-DE 6 A 7,99 KM	40400	0	0	40400	0
(9)-DE 8 A 9,99 KM	0	0	0	0	0

	Total	NO USUARIS		POSSESIÓ BICICLETA	
		Mai o gairebé mai	No hi sap anar	Sí	No
Freqüències absolutes					
Total	6205031	2962603	743871	3363925	2841106
Mostra real	800	382	95	436	364
(12,5)-10 a 14,99	32124	0	0	32124	0
(15)-15 o més	14807	0	0	14807	0
NO SAP	22941	0	0	6808	16132
NO CONTESTA	0	0	0	0	0
Ns/Nc	0	0	0	0	0
Mitjana	4,228			4,336	3,322
Desviació	3,574			3,715	1,796
	758341	0	0	630311	128030
Base Fa desplaçaments quotidians	98	0	0	82	16
P9.4. Desplaçament quotidià dia anterior					
	758341	0	0	630311	128030
P9_4	98	0	0	82	16
SI	266807	0	0	226141	40666
NO	475275	0	0	396102	79173
NO SAP	0	0	0	0	0
NO CONTESTA	16259	0	0	8069	8190
Ns/Nc	0	0	0	0	0
	1683635	0	0	1564560	119076
Base Fa desplaçaments passeig, lleure o turisme	218	0	0	203	15
P10. Passeig o lleure prop residència					
	1683635	0	0	1564560	119076
P10	218	0	0	203	15
Diàriament o gairebé	75147	0	0	75147	0
Setmanalment	444001	0	0	428093	15908
Alguna/es vegades al mes	542600	0	0	518501	24099
Menor freqüència	404286	0	0	358038	46248
Mai o quasi mai	201093	0	0	176463	24630
NO SAP	8319	0	0	8319	0

	Total	NO USUARIS		POSSESIÓ BICICLETA	
		Mai o gairebé mai	No hi sap anar	Sí	No
Freqüències absolutes					
Total	6205031	2962603	743871	3363925	2841106
Mostra real	800	382	95	436	364
NO CONTESTA	8190	0	0	0	8190
Ns/Nc	0	0	0	0	0
	1466033	0	0	1379778	86255
Base Passeig o lleure freq.	190	0	0	179	11
P10.1. Distància últim passeig					
	1466033	0	0	1379778	86255
P10_1	190	0	0	179	11
(1)-MENYS DE 2 KM	52061	0	0	36153	15908
(3)-DE 2 A 3,99 KM	174319	0	0	158158	16161
(5)-DE 4 A 5,99 KM	206734	0	0	191999	14735
(7)-DE 6 A 7,99 KM	117007	0	0	109139	7868
(9)-DE 8 A 9,99 KM	61363	0	0	61363	0
(11)-DE 10 A 11,99 KM	199172	0	0	183722	15450
(13)-DE 12 a 14,99	78832	0	0	78832	0
(15)-15 o més	479263	0	0	479263	0
NO SAP	97281	0	0	81149	16132
NO CONTESTA	0	0	0	0	0
Ns/Nc	0	0	0	0	0
Mitjana	9,779			10,027	5,178
Desviació	4,825			4,758	3,592
	1683635	0	0	1564560	119076
Base Fa desplaçaments passeig, lleure o turisme	218	0	0	203	15
P11. Cicloturisme petit o mitjà fora residència					
	1683635	0	0	1564560	119076
P11	218	0	0	203	15
Diàriament o gairebé	7718	0	0	7718	0
Setmanalment	15844	0	0	15844	0
Alguna/es vegades al mes	131484	0	0	131484	0

	Total	NO USUARIS		POSSESIÓ BICICLETA	
		Mai o gairebé mai	No hi sap anar	Sí	No
Freqüències absolutes					
Total	6205031	2962603	743871	3363925	2841106
Mostra real	800	382	95	436	364
Menor freqüència	241912	0	0	225971	15941
Mai o quasi mai	1278487	0	0	1183544	94944
NO SAP	0	0	0	0	0
NO CONTESTA	8190	0	0	0	8190
Ns/Nc	0	0	0	0	0
	396958	0	0	381016	15941
Base Cicloturisme petit o mitjà	51	0	0	49	2
P11.1. Distància habitual					
	396958	0	0	381016	15941
P11_1	51	0	0	49	2
(2,5)-MENYS DE 5 KM	24306	0	0	24306	0
(7,5)-DE 5 A 9,99 KM	30315	0	0	22344	7971
(12,5)-DE 10 A 14,99 KM	55417	0	0	55417	0
(17,5)-DE 15 A 19,99 KM	38529	0	0	38529	0
(22,5)-DE 20 A 24,99 KM	15689	0	0	15689	0
(30)-DE 25 A 34,99 KM	59993	0	0	59993	0
(40)-DE 35 A 44,99 KM	31361	0	0	31361	0
(50)-DE 45 A 54,99 KM	39632	0	0	39632	0
(60)-DE 55 A 64,99 KM	8230	0	0	8230	0
(70)-DE 65 A 74,99 KM	8230	0	0	8230	0
(76)-75 O MÉS KM	39225	0	0	39225	0
NO SAP	38004	0	0	30034	7971
NO CONTESTA	8026	0	0	8026	0
Ns/Nc	0	0	0	0	0
Mitjana	31,616			32,177	7,5
Desviació	22,601			22,557	0
	1282941	0	0	1253476	29465
Base Fa esport	167	0	0	163	4

	Total	NO USUARIS		POSSESIÓ BICICLETA	
		Mai o gairebé mai	No hi sap anar	Sí	No
Freqüències absolutes					
Total	6205031	2962603	743871	3363925	2841106
Mostra real	800	382	95	436	364
P12.1. Muntanya (BTT)					
	1282941	0	0	1253476	29465
P12_1	167	0	0	163	4
Diàriament o gairebé	47805	0	0	47805	0
Setmanalment	372874	0	0	365784	7090
Alguna/es vegades al mes	312134	0	0	312134	0
Menor freqüència	211297	0	0	211297	0
Mai o quasi mai	338832	0	0	316457	22375
NO SAP	0	0	0	0	0
NO CONTESTA	0	0	0	0	0
Ns/Nc	0	0	0	0	0
	944109	0	0	937019	7090
Base Fa muntanya (BTT)	122	0	0	121	1
P12.1.1. Distància habitual					
	944109	0	0	937019	7090
P12_1_1	122	0	0	121	1
(2,5)-MENYS DE 5 KM	70526	0	0	70526	0
(7,5)-DE 5 A 9,99 KM	70948	0	0	70948	0
(12,5)-DE 10 A 14,99 KM	102371	0	0	95281	7090
(17,5)-DE 15 A 19,99 KM	145574	0	0	145574	0
(22,5)-DE 20 A 24,99 KM	143044	0	0	143044	0
(30)-DE 25 A 34,99 KM	162341	0	0	162341	0
(40)-DE 35 A 44,99 KM	86014	0	0	86014	0
(50)-DE 45 A 54,99 KM	93599	0	0	93599	0
(56)-55 O MÉS KM	37028	0	0	37028	0
NO SAP	32663	0	0	32663	0
NO CONTESTA	0	0	0	0	0
Ns/Nc	0	0	0	0	0
Mitjana	25,035			25,134	12,5
Desviació	14,813			14,83	

	Total	NO USUARIS		POSSESIÓ BICICLETA	
		Mai o gairebé mai	No hi sap anar	Sí	No
Freqüències absolutes					
Total	6205031	2962603	743871	3363925	2841106
Mostra real	800	382	95	436	364

	1282941	0	0	1253476	29465
Base Fa esport	167	0	0	163	4

P12.2. Carretera

	1282941	0	0	1253476	29465
P12_2	167	0	0	163	4
Diàriament o gairebé	15607	0	0	15607	0
Setmanalment	180244	0	0	173154	7090
Alguna/es vegades al mes	146595	0	0	146595	0
Menor freqüència	129770	0	0	122961	6808
Mai o quasi mai	810726	0	0	795159	15567
NO SAP	0	0	0	0	0
NO CONTESTA	0	0	0	0	0
Ns/Nc	0	0	0	0	0
	472215	0	0	458317	13898
Base Fa carretera	61	0	0	59	2

P12.2.1. Distància habitual

	472215	0	0	458317	13898
P12_2_1	61	0	0	59	2
(2,5)-MENYS DE 5 KM	62073	0	0	55264	6808
(7,5)-DE 5 A 9,99 KM	38388	0	0	38388	0
(12,5)-DE 10 A 14,99 KM	36351	0	0	29262	7090
(17,5)-DE 15 A 19,99 KM	30867	0	0	30867	0
(22,5)-DE 20 A 24,99 KM	31196	0	0	31196	0
(27,5)-DE 25 A 29,99 KM	47883	0	0	47883	0
(40)-DE 30 A 49,99 KM	86791	0	0	86791	0
(60)-DE 50 A 69,99 KM	62443	0	0	62443	0
(80)-DE 70 A 89,99 KM	68422	0	0	68422	0
(100)-DE 90 A 109,99 KM	0	0	0	0	0
(115)-110 O MÉS KM	7801	0	0	7801	0

	Total	NO USUARIS		POSSESIÓ BICICLETA	
		Mai o gairebé mai	No hi sap anar	Sí	No
Freqüències absolutes					
Total	6205031	2962603	743871	3363925	2841106
Mostra real	800	382	95	436	364
NO SAP	0	0	0	0	0
NO CONTESTA	0	0	0	0	0
Ns/Nc	0	0	0	0	0
Mitjana	36,097			36,961	7,601
Desviació	27,577			27,522	4,999
	1282941	0	0	1253476	29465
Base Fa esport	167	0	0	163	4
P12.3. Cicloturisme esportiu					
	1282941	0	0	1253476	29465
P12_3	167	0	0	163	4
Diàriament o gairebé	6695	0	0	6695	0
Setmanalment	15678	0	0	15678	0
Alguna/es vegades al mes	167254	0	0	167254	0
Menor freqüència	241683	0	0	234874	6808
Mai o quasi mai	851631	0	0	828974	22656
NO SAP	0	0	0	0	0
NO CONTESTA	0	0	0	0	0
Ns/Nc	0	0	0	0	0
	431310	0	0	424502	6808
Base Fa cicloturisme esportiu	57	0	0	56	1
P12.3.1. Distància habitual					
	431310	0	0	424502	6808
P12_3_1	57	0	0	56	1
(2,5)-MENYS DE 5 KM	29070	0	0	22262	6808
(7,5)-DE 5 A 9,99 KM	15649	0	0	15649	0
(12,5)-DE 10 A 14,99 KM	7876	0	0	7876	0
(17,5)-DE 15 A 19,99 KM	45043	0	0	45043	0
(22,5)-DE 20 A 24,99 KM	61226	0	0	61226	0

	Total	NO USUARIS		POSSESIÓ BICICLETA	
		Mai o gairebé mai	No hi sap anar	Sí	No
Freqüències absolutes					
Total	6205031	2962603	743871	3363925	2841106
Mostra real	800	382	95	436	364
(27,5)-DE 25 A 29,99 KM	29046	0	0	29046	0
(40)-DE 30 A 49,99 KM	135945	0	0	135945	0
(60)-DE 50 A 69,99 KM	38174	0	0	38174	0
(80)-DE 70 A 89,99 KM	32015	0	0	32015	0
(100)-DE 90 A 109,99 KM	22817	0	0	22817	0
(115)-110 O MÉS KM	0	0	0	0	0
NO SAP	14450	0	0	14450	0
NO CONTESTA	0	0	0	0	0
Ns/Nc	0	0	0	0	0
Mitjana	37,96			38,549	2,5
Desviació	24,799			24,576	
P12.3.2. Tipus de bicicleta					
	431310	0	0	424502	6808
P12_3_2	57	0	0	56	1
BTT/ Mountain bike/ de muntanya	354386	0	0	354386	0
Carretera / corredor	69206	0	0	62397	6808
De ciutat / de passeig	0	0	0	0	0
Híbrida / versàtil	0	0	0	0	0
Elèctrica	0	0	0	0	0
Plegable	0	0	0	0	0
No en té	0	0	0	0	0
Altres respostes	0	0	0	0	0
No sap	7718	0	0	7718	0
No contesta	0	0	0	0	0
Ns/Nc	0	0	0	0	0
Base Fa cicloturisme d'algun tipus	651573	0	0	628823	22750
	85	0	0	82	3

P13. Tipus de bicicleta

	Total	NO USUARIS		POSSESIÓ BICICLETA	
		Mai o gairebé mai	No hi sap anar	Sí	No
Freqüències absolutes					
Total	6205031	2962603	743871	3363925	2841106
Mostra real	800	382	95	436	364
	651573	0	0	628823	22750
P13	85	0	0	82	3
D'ús personal	607942	0	0	599971	7971
De lloguer	90239	0	0	67489	22750
Altres	0	0	0	0	0
No ho sap	0	0	0	0	0
No contesta	0	0	0	0	0
Ns/Nc	0	0	0	0	0
P14.1. Allotjament					
	651573	0	0	628823	22750
P14_1	85	0	0	82	3
Total citacions	244804	0	0	230024	14779
Ns/Nc	406769	0	0	398799	7971
Mitjana	89,761			91,707	59,46
Desviació	145,94			149,935	43,865
P14.2. Alimentació					
	651573	0	0	628823	22750
P14_2	85	0	0	82	3
Total citacions	535717	0	0	512967	22750
Ns/Nc	115856	0	0	115856	0
Mitjana	42,52			43,119	29,015
Desviació	54,77			55,8	15,542
P14.3. Transport complementari					
	651573	0	0	628823	22750
P14_3	85	0	0	82	3
Total citacions	328761	0	0	328761	0
Ns/Nc	322812	0	0	300062	22750

	Total	NO USUARIS		POSSESIÓ BICICLETA	
		Mai o gairebé mai	No hi sap anar	Sí	No
Freqüències absolutes					
Total	6205031	2962603	743871	3363925	2841106
Mostra real	800	382	95	436	364
Mitjana	24,8			24,8	
Desviació	18,663			18,663	
P14.4. Mapes i guies					
	651573	0	0	628823	22750
P14_4	85	0	0	82	3
Total citacions	48314	0	0	48314	0
Ns/Nc	603259	0	0	580509	22750
Mitjana	16,129			16,129	
Desviació	10,277			10,277	
P14.5. Lloguer bicis					
	651573	0	0	628823	22750
P14_5_N	85	0	0	82	3
Total citacions	0	0	0	0	0
Ns/Nc	651573	0	0	628823	22750
Mitjana					
Desviació					
P14.6. Museus, espectacles, parc atraccions					
	651573	0	0	628823	22750
P14_6_N	85	0	0	82	3
Total citacions	15734	0	0	15734	0
Ns/Nc	635839	0	0	613089	22750
Mitjana	7,436			7,436	
Desviació	2,499			2,499	
P14.7. Records, souvenirs, compres					
	651573	0	0	628823	22750
P14_7_N	85	0	0	82	3

	Total	NO USUARIS		POSSESIÓ BICICLETA	
		Mai o gairebé mai	No hi sap anar	Sí	No
Freqüències absolutes					
Total	6205031	2962603	743871	3363925	2841106
Mostra real	800	382	95	436	364
Total citaciones	0	0	0	0	0
Ns/Nc	651573	0	0	628823	22750
Mitjana					
Desviació					
P14.8. Reparació bici o peces bici					
	651573	0	0	628823	22750
P14_8_N	85	0	0	82	3
Total citaciones	8245	0	0	8245	0
Ns/Nc	643327	0	0	620578	22750
Mitjana	10			10	
Desviació					
P14.9. Inscripció curses					
	651573	0	0	628823	22750
P14_9_N	85	0	0	82	3
Total citaciones	0	0	0	0	0
Ns/Nc	651573	0	0	628823	22750
Mitjana					
Desviació					
P14.10. Oci, esbarjo					
	651573	0	0	628823	22750
P14_10_N	85	0	0	82	3
Total citaciones	0	0	0	0	0
Ns/Nc	651573	0	0	628823	22750
Mitjana					
Desviació					

	Total	NO USUARIS		POSSESIÓ BICICLETA	
		Mai o gairebé mai	No hi sap anar	Sí	No
Freqüències absolutes					
Total	6205031	2962603	743871	3363925	2841106
Mostra real	800	382	95	436	364
P14.90. Otros					
	651573	0	0	628823	22750
P14_90_N	85	0	0	82	3
Total citaciones	0	0	0	0	0
Ns/Nc	651573	0	0	628823	22750
Mitjana					
Desviació					
P14.5. Altres					
	651573	0	0	628823	22750
P14_OTROS	85	0	0	82	3
Total citaciones	23979	0	0	23979	0
Ns/Nc	627594	0	0	604844	22750
Mitjana	8,318			8,318	
Desviació	2,363			2,363	
	1556241	0	0	1556241	0
Base Usuaris & tenen bici	202	0	0	202	0
P15. Pertinença a entitats de ciclisme					
	1556241	0	0	1556241	0
P15	202	0	0	202	0
Sí, d'una associació	16476	0	0	16476	0
Sí d'un club	55128	0	0	55128	0
Sí, d'una federació	8190	0	0	8190	0
No	1484637	0	0	1484637	0
NS	0	0	0	0	0
NC	0	0	0	0	0
Ns/Nc	0	0	0	0	0

	Total	NO USUARIS		POSSESIÓ BICICLETA	
		Mai o gairebé mai	No hi sap anar	Sí	No
Freqüències absolutes					
Total	6205031	2962603	743871	3363925	2841106
Mostra real	800	382	95	436	364
	125832	0	0	125832	0
Base Pertinença a entitats	16	0	0	16	0
P15.1. Entitats					
	125832	0	0	125832	0
P15_1	16	0	0	16	0
Associació ciclista de Manresa	0	0	0	0	0
Centre excursionista de cat	0	0	0	0	0
Club ciclisme Sant Andreu	0	0	0	0	0
Club ciclista d'argentera	0	0	0	0	0
Club ciclista de Bellver	0	0	0	0	0
Club de ciclistes del poble de motbrió-Tarragona-	0	0	0	0	0
Club de excursionisme de Breda	0	0	0	0	0
Club esportiu orientació btt Barcelona	0	0	0	0	0
Club natació de Vilafranca	0	0	0	0	0
Club Natació Terrassa	0	0	0	0	0
Club Olèrdola	0	0	0	0	0
Club Villa	0	0	0	0	0
Esport ciclista de Manresa	7801	0	0	7801	0
Federació catalana de ciclisme	7718	0	0	7718	0
Federació catalana i espanyola de ciclisme	0	0	0	0	0
Federació orientació amb bicicleta	0	0	0	0	0
Federación de ciclistas estatal	0	0	0	0	0
Motoclub Sant Andreu de la Barca	0	0	0	0	0
Muntanyes	0	0	0	0	0
Pedal club de Almacelles	0	0	0	0	0
Pedal Team	0	0	0	0	0
Penya ciclista del poble	0	0	0	0	0
Q wellness	0	0	0	0	0
Sant Cebrià	0	0	0	0	0
Club Bicisport	0	0	0	0	0
Amics Ciclistes Anoia	0	0	0	0	0
Calders	0	0	0	0	0

	Total	NO USUARIS		POSSESIÓ BICICLETA	
		Mai o gairebé mai	No hi sap anar	Sí	No
Freqüències absolutes					
Total	6205031	2962603	743871	3363925	2841106
Mostra real	800	382	95	436	364
Ciclistes d'Altafulla	0	0	0	0	0
Club Ciclisme Vilanova	0	0	0	0	0
Club Ciclista Ripoll	0	0	0	0	0
Centre Excursionista de Lleida	0	0	0	0	0
Club Ciclista de Banyoles	0	0	0	0	0
Associació Esportiva Nou Barris	0	0	0	0	0
CEC (Ciclismo en cadena)	0	0	0	0	0
Club Baix Penedès de ciclisme	0	0	0	0	0
Club La Riera	0	0	0	0	0
Trek Bicisprint	0	0	0	0	0
Ciclisme Cultural de Figaró	0	0	0	0	0
De Cales	0	0	0	0	0
FC Barcelona	0	0	0	0	0
Associació de Cicloturisme de Muntanya	0	0	0	0	0
Club ciclista Besòs	0	0	0	0	0
Club Ciclista BTT Premià de Dalt	0	0	0	0	0
Club Ciclista Piera	0	0	0	0	0
Club Esportiu Tordera	0	0	0	0	0
salou club ciclista	0	0	0	0	0
Altres	110314	0	0	110314	0
No sap	0	0	0	0	0
No contesta	0	0	0	0	0
Ns/Nc	0	0	0	0	0
	2498557	0	0	2254276	244281
Base Usuaris de bici	323	0	0	292	31
P16. Llocs d'ús					
	2498557	0	0	2254276	244281
P16	323	0	0	292	31
Nucli urbà	1195256	0	0	1010765	184492
Carretera	510996	0	0	481175	29821
Camins o vies verdes / cicloturisme	1596786	0	0	1513598	83188

	Total	NO USUARIS		POSSESIÓ BICICLETA	
		Mai o gairebé mai	No hi sap anar	Sí	No
Freqüències absolutes					
Total	6205031	2962603	743871	3363925	2841106
Mostra real	800	382	95	436	364
Platja / passeig marítim	6808	0	0	6808	0
Muntanya	130849	0	0	130849	0
Pista / velòdrom/ carreteres velles sense trànsit	31749	0	0	31749	0
Espais oberts / camp / càmping	7876	0	0	7876	0
Altres	255175	0	0	255175	0
No sap	0	0	0	0	0
No contesta	7801	0	0	7801	0
Ns/Nc	0	0	0	0	0
	510996	0	0	481175	29821
Base Circulen per carretera	66	0	0	62	4
P17. Comparteix espai amb vehicles					
	510996	0	0	481175	29821
P17	66	0	0	62	4
Sempre o gairebé sempre	255781	0	0	255781	0
A vegades	164035	0	0	149214	14822
Mai o quasi mai	91179	0	0	76181	14999
NO SAP	0	0	0	0	0
NO CONTESTA	0	0	0	0	0
Ns/Nc	0	0	0	0	0
	91179	0	0	76181	14999
Base No comparteixen espai	12	0	0	10	2
P17.1. Motius no comparteix espai amb vehicles					
	91179	0	0	76181	14999
P17_1	12	0	0	10	2
ESPECIFICAR	0	0	0	0	0
Per seguretat / evitar accidents/ és perillós	45547	0	0	45547	0
Té por	6808	0	0	0	6808
No respecten regles	8190	0	0	0	8190
Incòmode / intranquil	0	0	0	0	0

	Total	NO USUARIS		POSSESIÓ BICICLETA	
		Mai o gairebé mai	No hi sap anar	Sí	No
Freqüències absolutes					
Total	6205031	2962603	743871	3363925	2841106
Mostra real	800	382	95	436	364
No li agrada	8190	0	0	0	8190
Fa servir carril bici	15777	0	0	15777	0
No té alternativa	0	0	0	0	0
Altres respostes	6695	0	0	6695	0
Cap motiu en especial	8162	0	0	8162	0
No sap	0	0	0	0	0
No contesta	0	0	0	0	0
Ns/Nc	0	0	0	0	0
	510996	0	0	481175	29821
Base Circulen per carretera	66	0	0	62	4
P18. Moderació velocitat vehicle					
	510996	0	0	481175	29821
P18	66	0	0	62	4
Sempre o gairebé sempre	284792	0	0	277060	7732
A vegades	171540	0	0	157642	13898
Mai o quasi mai	46999	0	0	38808	8190
NO SAP	7665	0	0	7665	0
NO CONTESTA	0	0	0	0	0
Ns/Nc	0	0	0	0	0
P19. Distància vehicle					
	510996	0	0	481175	29821
P19	66	0	0	62	4
Sempre o gairebé sempre	219051	0	0	203129	15922
A vegades	222420	0	0	208521	13898
Mai o quasi mai	69525	0	0	69525	0
NO SAP	0	0	0	0	0
NO CONTESTA	0	0	0	0	0
Ns/Nc	0	0	0	0	0
P20.1. Fa servir el casc					

	Total	NO USUARIS		POSSESIÓ BICICLETA	
		Mai o gairebé mai	No hi sap anar	Sí	No
Freqüències absolutes					
Total	6205031	2962603	743871	3363925	2841106
Mostra real	800	382	95	436	364
	510996	0	0	481175	29821
P20_1	66	0	0	62	4
Sempre o gairebé sempre	366161	0	0	359353	6808
A vegades	52930	0	0	52930	0
Mai o quasi mai	91905	0	0	68893	23012
NS	0	0	0	0	0
NC	0	0	0	0	0
Ns/Nc	0	0	0	0	0
P20.2. Fa servir enllumenat sense visibilitat					
	510996	0	0	481175	29821
P20_2	66	0	0	62	4
Sempre o gairebé sempre	379189	0	0	371457	7732
A vegades	8069	0	0	8069	0
Mai o quasi mai	123738	0	0	101650	22089
NS	0	0	0	0	0
NC	0	0	0	0	0
Ns/Nc	0	0	0	0	0
P20.3. Fa servir elements reflectants					
	510996	0	0	481175	29821
P20_3	66	0	0	62	4
Sempre o gairebé sempre	291374	0	0	291374	0
A vegades	49945	0	0	43137	6808
Mai o quasi mai	169676	0	0	146664	23012
NS	0	0	0	0	0
NC	0	0	0	0	0
Ns/Nc	0	0	0	0	0
P20.4. Circula per llocs amb poc trànsit					
	510996	0	0	481175	29821
P20_4	66	0	0	62	4
Sempre o gairebé sempre	283855	0	0	260843	23012

	Total	NO USUARIS		POSSESIÓ BICICLETA	
		Mai o gairebé mai	No hi sap anar	Sí	No
Freqüències absolutes					
Total	6205031	2962603	743871	3363925	2841106
Mostra real	800	382	95	436	364
A vegades	210522	0	0	203714	6808
Mai o quasi mai	16619	0	0	16619	0
NS	0	0	0	0	0
NC	0	0	0	0	0
Ns/Nc	0	0	0	0	0
P20.5. Circula sol					
	510996	0	0	481175	29821
P20_5	66	0	0	62	4
Sempre o gairebé sempre	176426	0	0	168694	7732
A vegades	201055	0	0	185775	15280
Mai o quasi mai	133515	0	0	126706	6808
NS	0	0	0	0	0
NC	0	0	0	0	0
Ns/Nc	0	0	0	0	0
P20.6. Circula en grup					
	510996	0	0	481175	29821
P20_6	66	0	0	62	4
Sempre o gairebé sempre	163492	0	0	156684	6808
A vegades	180456	0	0	165176	15280
Mai o quasi mai	167047	0	0	159315	7732
NS	0	0	0	0	0
NC	0	0	0	0	0
Ns/Nc	0	0	0	0	0
P21. Dificultats per carretera (1a resposta)					
	510996	0	0	481175	29821
P21_1	66	0	0	62	4
Interacció amb el trànsit motoritzat	196705	0	0	196705	0
Insuficients espais adequats per circular amb bicicleta	174978	0	0	166787	8190
Manca de facilitats per a portar les bicicletes al transport públic	45086	0	0	38278	6808
Condicions atmosfèriques adverses	24123	0	0	24123	0

	Total	NO USUARIS		POSSESIÓ BICICLETA	
		Mai o gairebé mai	No hi sap anar	Sí	No
Freqüències absolutes					
Total	6205031	2962603	743871	3363925	2841106
Mostra real	800	382	95	436	364
Condicions orogràfiques adverses (pujades i baixades)	31002	0	0	16181	14822
Manca d'hàbit	31437	0	0	31437	0
Manca de respecte pels usuaris de bici	0	0	0	0	0
Altres	0	0	0	0	0
NO SAP	0	0	0	0	0
NO CONTESTA	7665	0	0	7665	0
Ns/Nc	0	0	0	0	0
P21. Dificultats per carretera (TOTAL)					
	510996	0	0	481175	29821
P21_TOTAL	66	0	0	62	4
Interacció amb el trànsit motoritzat	314156	0	0	314156	0
Insuficients espais adequats per circular amb bicicleta	321182	0	0	305259	15922
Manca de facilitats per a portar les bicicletes al transport públic	117015	0	0	102016	14999
Condicions atmosfèriques adverses	54866	0	0	47776	7090
Condicions orogràfiques adverses (pujades i baixades)	83741	0	0	62110	21630
Manca d'hàbit	70442	0	0	70442	0
Manca de respecte pels usuaris de bici	0	0	0	0	0
Altres	0	0	0	0	0
NO SAP	37529	0	0	37529	0
NO CONTESTA	15397	0	0	15397	0
	1682176	0	0	1598989	83188
Base Circulen per camins, vies verdes o altres indrets	218	0	0	207	11
P18a.1. Fa servir el casc					
	1682176	0	0	1598989	83188
P18A_1	218	0	0	207	11
Sempre o gairebé sempre	1113129	0	0	1082783	30346
A vegades	178796	0	0	178796	0
Mai o quasi mai	390252	0	0	337410	52842
NS	0	0	0	0	0
NC	0	0	0	0	0

	Total	NO USUARIS		POSSESIÓ BICICLETA	
Freqüències absolutes		Mai o gairebé mai	No hi sap anar	Sí	No
Total	6205031	2962603	743871	3363925	2841106
Mostra real	800	382	95	436	364
Ns/Nc	0	0	0	0	0

P18a.2. Fa servir enllumenat sense visibilitat

	1682176	0	0	1598989	83188
P18A_2	218	0	0	207	11
Sempre o gairebé sempre	1000062	0	0	961416	38646
A vegades	122265	0	0	115457	6808
Mai o quasi mai	483468	0	0	445734	37734
NS	16117	0	0	16117	0
NC	60264	0	0	60264	0
Ns/Nc	0	0	0	0	0

P18a.3. Fa servir elements reflectants

	1682176	0	0	1598989	83188
P18A_3	218	0	0	207	11
Sempre o gairebé sempre	952155	0	0	944423	7732
A vegades	166951	0	0	160142	6808
Mai o quasi mai	555030	0	0	494423	60607
NS	8040	0	0	0	8040
NC	0	0	0	0	0
Ns/Nc	0	0	0	0	0

P18a.4. Circula per llocs amb poc trànsit

	1682176	0	0	1598989	83188
P18A_4	218	0	0	207	11
Sempre o gairebé sempre	1379718	0	0	1325164	54554
A vegades	240690	0	0	212056	28634
Mai o quasi mai	61769	0	0	61769	0
NS	0	0	0	0	0
NC	0	0	0	0	0
Ns/Nc	0	0	0	0	0

P18a.5. Circula sol

	Total	NO USUARIS		POSSESIÓ BICICLETA	
		Mai o gairebé mai	No hi sap anar	Sí	No
Freqüències absolutes					
Total	6205031	2962603	743871	3363925	2841106
Mostra real	800	382	95	436	364
	1682176	0	0	1598989	83188
P18A_5	218	0	0	207	11
Sempre o gairebé sempre	465688	0	0	444566	21122
A vegades	476283	0	0	461153	15130
Mai o quasi mai	740205	0	0	693270	46935
NS	0	0	0	0	0
NC	0	0	0	0	0
Ns/Nc	0	0	0	0	0
P18a.6. Circula en grup					
	1682176	0	0	1598989	83188
P18A_6	218	0	0	207	11
Sempre o gairebé sempre	835693	0	0	774331	61362
A vegades	457409	0	0	442279	15130
Mai o quasi mai	389074	0	0	382379	6695
NS	0	0	0	0	0
NC	0	0	0	0	0
Ns/Nc	0	0	0	0	0
	1195256	0	0	1010765	184492
Base Circulen amb bicicleta per la ciutat	155	0	0	132	23
P22.1. Fa servir el casc					
	1195256	0	0	1010765	184492
P22_1	155	0	0	132	23
Sempre o gairebé sempre	502799	0	0	463627	39172
A vegades	130901	0	0	130901	0
Mai o quasi mai	546019	0	0	400699	145320
NS	0	0	0	0	0
NC	15537	0	0	15537	0
Ns/Nc	0	0	0	0	0
P22.2. Fa servir enllumenat sense visibilitat					

	Total	NO USUARIS		POSSESIÓ BICICLETA	
		Mai o gairebé mai	No hi sap anar	Sí	No
Freqüències absolutes					
Total	6205031	2962603	743871	3363925	2841106
Mostra real	800	382	95	436	364
	1195256	0	0	1010765	184492
P22_2	155	0	0	132	23
Sempre o gairebé sempre	824756	0	0	671171	153585
A vegades	45951	0	0	39143	6808
Mai o quasi mai	248281	0	0	224183	24099
NS	0	0	0	0	0
NC	76268	0	0	76268	0
Ns/Nc	0	0	0	0	0
P22.3. Fa servir elements reflectants					
	1195256	0	0	1010765	184492
P22_3	155	0	0	132	23
Sempre o gairebé sempre	534480	0	0	478290	56191
A vegades	116083	0	0	101163	14920
Mai o quasi mai	513144	0	0	415775	97370
NS	8040	0	0	0	8040
NC	23508	0	0	15537	7971
Ns/Nc	0	0	0	0	0
P22.4. Va per la vorera					
	1195256	0	0	1010765	184492
P22_4	155	0	0	132	23
Sempre o gairebé sempre	215739	0	0	192318	23421
A vegades	440269	0	0	352335	87935
Mai o quasi mai	515642	0	0	442506	73136
NS	0	0	0	0	0
NC	23606	0	0	23606	0
Ns/Nc	0	0	0	0	0
P22.5. Es para a semàfors vermells					
	1195256	0	0	1010765	184492
P22_5	155	0	0	132	23
Sempre o gairebé sempre	938800	0	0	778701	160099

	Total	NO USUARIS		POSSESIÓ BICICLETA	
		Mai o gairebé mai	No hi sap anar	Sí	No
Freqüències absolutes					
Total	6205031	2962603	743871	3363925	2841106
Mostra real	800	382	95	436	364
A vegades	115894	0	0	99692	16202
Mai o quasi mai	78033	0	0	69843	8190
NS	8230	0	0	8230	0
NC	54298	0	0	54298	0
Ns/Nc	0	0	0	0	0
P22.6. Respecta sentit circulació de la via					
	1195256	0	0	1010765	184492
P22_6	155	0	0	132	23
Sempre o gairebé sempre	1056225	0	0	896155	160070
A vegades	100930	0	0	76509	24421
Mai o quasi mai	14496	0	0	14496	0
NS	0	0	0	0	0
NC	23606	0	0	23606	0
Ns/Nc	0	0	0	0	0
P23. Dificultats desplaçar-se per ciutat (PRIMERA RESPOSTA)					
	1195256	0	0	1010765	184492
P23_1	155	0	0	132	23
Interacció amb el trànsit motoritzat	347066	0	0	290413	56652
Insuficients espais adequats per circular amb bicicleta	249478	0	0	233598	15880
Insuficient aparcament per a bicicletes	99444	0	0	66940	32504
Manca de facilitats per a portar les bicicletes al transport públic	53657	0	0	53657	0
Risc de robatori	147999	0	0	108808	39191
Condicions atmosfèriques adverses	70357	0	0	70357	0
Condicions orogràfiques adverses (pujades i baixades)	102885	0	0	78542	24343
Manca d'hàbit	92970	0	0	84780	8190
Espais per bicis que no respecten els vianants	0	0	0	0	0
Estat dels carrils bici / asfalt	0	0	0	0	0
Cap	15869	0	0	15869	0
Altres	0	0	0	0	0
NO SAP	7732	0	0	0	7732
NO CONTESTA	7801	0	0	7801	0

	Total	NO USUARIS		POSSESIÓ BICICLETA	
		Mai o gairebé mai	No hi sap anar	Sí	No
Freqüències absolutes					
Total	6205031	2962603	743871	3363925	2841106
Mostra real	800	382	95	436	364
Ns/Nc	0	0	0	0	0

P23. Dificultats desplaçar-se per ciutat (TOTAL)

	1195256	0	0	1010765	184492
P23_TOTAL	155	0	0	132	23
Interacció amb el trànsit motoritzat	537646	0	0	441631	96015
Insuficients espais adequats per circular amb bicicleta	455516	0	0	415226	40290
Insuficient aparcament per a bicicletes	214412	0	0	181908	32504
Manca de facilitats per a portar les bicicletes al transport públic	132629	0	0	132629	0
Risc de robatori	384763	0	0	329341	55421
Condicions atmosfèriques adverses	181861	0	0	109125	72736
Condicions orogràfiques adverses (pujades i baixades)	185687	0	0	153232	32454
Manca d'hàbit	172515	0	0	156607	15908
Espais per bicis que no respecten els vianants	15761	0	0	15761	0
Estat dels carrils bici / asfalt	0	0	0	0	0
Cap	15869	0	0	15869	0
Altres	7801	0	0	7801	0
NO SAP	46783	0	0	30861	15922
NO CONTESTA	15669	0	0	15669	0
	6205031	2962603	743871	3363925	2841106
Base TOTAL	800	382	95	436	364

P24. Principals avantatges d'anar en bici (PRIMERA RESPOSTA)

	6205031	2962603	743871	3363925	2841106
P24_1	800	382	95	436	364
Esport / Exercici	1721578	829874	140046	1075691	645887
Saludable	907300	379903	78001	554951	352349
Ràpid (en recorreguts curts)	474075	207020	30104	257151	216924
Llibertat de moviments, autonomia	302226	123417	58440	125879	176347
Comoditat, pràctic	178508	93566	7735	116227	62281
Evitar embussos, circulació fluida	47468	23677	0	23791	23677
Aparcament	108134	77746	0	53397	54737

	Total	NO USUARIS		POSSESIÓ BICICLETA	
		Mai o gairebé mai	No hi sap anar	Sí	No
Freqüències absolutes					
Total	6205031	2962603	743871	3363925	2841106
Mostra real	800	382	95	436	364
Transport	13575	0	0	13575	0
Descongestió del trànsit	24747	8716	0	24747	0
Contacte natura (aire, sol)	6649	0	0	6649	0
Li agrada, és agradable	17471	9221	0	8249	9221
Diversió / millora l'estat d'ànim	48212	8026	0	48212	0
Passejar	15892	7718	0	15892	0
Temps lliure, oci	39211	8069	0	24545	14666
Gaudir viatge / paisatge	15536	0	7735	7801	7735
Ecologia, no contamina/ Sostenible	1601507	874921	289348	625719	975788
Economia, és barat	366806	151731	60960	214439	152367
Silencios	6564	6564	0	0	6564
Socialitzar, sortir amb els amics, anar en família	8319	0	0	8319	0
Turisme / coneixes llocs / coneixes la ciutat/ turisme rural	31601	7735	0	31601	0
Agafes experiència	0	0	0	0	0
Seguretat / vaig més segur/ menys accidents/ més tranquil	6695	0	0	6695	0
Tens temps per pensar	7718	0	0	7718	0
Bones infraestructures / molts carrils bicis	14953	6707	0	14953	0
Pots guardar-la a casa / a la feina/ no ocupa espai	22408	0	14608	7801	14608
Et canses menys / no camines tant	13641	13641	0	13641	0
CAP	116830	70139	39997	37354	79476
Altres	8230	0	0	8230	0
No sap	71442	46477	16896	22963	48479
No contesta	7735	7735	0	7735	0
TOTAL SALUT	2628878	1209777	218047	1630642	998236
TOTAL MOBILITAT	3138694	1567501	446588	1476572	1662122
TOTAL OCI-DIVERSIÓ	159007	33034	7735	127384	31623
Ns/Nc	0	0	0	0	0
P24. Principals avantatges d'anar en bici (TOTAL)					
	6205031	2962603	743871	3363925	2841106
P24	800	382	95	436	364
Esport / Exercici	3304448	1518173	267836	1959482	1344966
Saludable	1632420	708100	155754	981931	650489

	Total	NO USUARIS		POSSESIÓ BICICLETA	
		Mai o gairebé mai	No hi sap anar	Sí	No
Freqüències absolutes					
Total	6205031	2962603	743871	3363925	2841106
Mostra real	800	382	95	436	364
Ràpid (en recorreguts curts)	1142841	548943	113477	610581	532259
Llibertat de moviments, autonomia	657488	304648	106856	274889	382599
Comoditat, pràctic	458368	211105	62966	283931	174437
Evitar embussos, circulació fluïda	234581	122211	50166	76030	158550
Aparcament	457870	282031	63367	197214	260656
Transport	29414	7971	0	21443	7971
Descongestió del trànsit	113997	38864	13519	69796	44201
Contacte natura (aire, sol)	144787	22185	15166	99295	45492
Li agrada, és agradable	88402	23957	0	63272	25130
Diversió / millora l'estat d'ànim	255682	80006	7735	192993	62689
Passejar	47484	7718	0	47484	0
Temps lliure, oci	134369	23964	0	111472	22896
Gaudir viatge / paisatge	86070	29870	7735	63228	22842
Ecologia, no contamina/ Sostenible	3668958	1820805	511688	1753322	1915636
Economia, és barat	1414918	694988	176201	742173	672745
Silenciós	14604	14604	0	0	14604
Socialitzar, sortir amb els amics, anar en família	133758	31516	0	117919	15839
Turisme / coneixes llocs / coneixes la ciutat/ turisme rural	126194	24215	0	126194	0
Agafes experiència	0	0	0	0	0
Seguretat / vaig més segur/ menys accidents/ més tranquil	75850	22696	0	53126	22725
Tens temps per pensar	15436	0	0	15436	0
Bones infraestructures / molts carrils bicis	39445	23088	0	14953	24492
Pots guardar-la a casa / a la feina/ no ocupa espai	62091	39683	14608	16516	45574
Et canses menys / no camines tant	35475	20348	0	28768	6707
CAP	116830	70139	39997	37354	79476
Altres	8230	0	0	8230	0
No sap	71442	46477	16896	22963	48479
No contesta	7735	7735	0	7735	0
TOTAL SALUT	4453158	2028659	393394	2621576	1831582
TOTAL MOBILITAT	5167532	2524417	639517	2680453	2487078
TOTAL OCI-DIVERSIÓ	842289	211415	30637	655372	186917

	Total	NO USUARIS		POSSESIÓ BICICLETA	
		Mai o gairebé mai	No hi sap anar	Sí	No
Freqüències absolutes					
Total	6205031	2962603	743871	3363925	2841106
Mostra real	800	382	95	436	364
	6205031	2962603	743871	3363925	2841106
P25_1	800	382	95	436	364
Preu, son cares	13390	0	0	13390	0
Manteniment, punxades	7718	0	0	7718	0
Manca cultura ciclista / No es fomenta prou	6695	6695	0	0	6695
Limitacions físiques / de salut	40019	16318	7735	15966	24053
Incòmode / difícil circular	38935	7849	0	32240	6695
Limitat (càrrega)	53950	46219	0	39395	14556
Manca civisme dels ciclistes / perill per als vianants i la gent gran	385668	196654	181282	38075	347593
Els ciclistes molesten el trànsit	30889	30889	0	7718	23171
Orografia, terreny / tanques i trampes als camins	164593	102568	0	116739	47854
Falta de respecte als ciclistes (cotxes) / manca d'educació vial	314395	116355	60646	168648	145747
Cansat / Exigent / Cal estar en forma / cal l'hàbit	280913	153718	0	167297	113616
Lent, no útil per a distàncies llargues	386413	232495	15471	207700	178713
Robatori / Inseguretat	115831	62394	0	83671	32160
Aparcament / Llocs per guardar-la	350037	132171	32538	190993	159045
Clima	528200	230370	73575	290069	238131
Manquen infraestructures per als ciclistes	462549	211393	92482	210910	251639
Per la circulació i el trànsit	818193	278272	59887	570627	247566
Perillós / seguretat / accidents / gent no porta casc	969933	565162	118272	430737	539196
Pol·lució	45058	21431	0	22604	22454
Equipament: obligatori, necessari, car	8190	8190	0	0	8190
Limitacions d'edat	14764	14764	0	8069	6695
Assegurança necessària per anar tranquil / assegurar-la	0	0	0	0	0
Manca de normativa / no es respecten normes / Policia no vetlla per normes	46284	29424	8992	7868	38416
La gent / els vianants / massificació de gent/ molta gent	6695	0	0	6695	0
No apta per ciutat	88953	52778	6649	27776	61177
Molesta en el transport públic / l'has de vigilar al transport públic / ocupa molt espai	7735	0	0	7735	0
Mobilitat, logística / l'has de transportar en altre mitjà / no la pots entrar a bars o locals	62630	15635	0	62630	0
Individual / no pots portar família / has d'anar sol	7876	7876	0	0	7876

	Total	NO USUARIS		POSSESIÓ BICICLETA	
		Mai o gairebé mai	No hi sap anar	Sí	No
Freqüències absolutes					
Total	6205031	2962603	743871	3363925	2841106
Mostra real	800	382	95	436	364
Mal estat de l'asfalt, els carrils, les vies verdes, vorals (arcenes), infraestructures	15415	7566	0	7849	7566
Manca de senyalització, enllumenat	23873	23873	0	15902	7971
Poca oferta de Bicing / falten bicis	0	0	0	0	0
Massa carrils bici a la ciutat	15541	7665	7876	0	15541
Obligació d'usar el carril bici	0	0	0	0	0
Manca de temps, treu temps (per família, per voler fer altres coses...)	37935	16348	0	29761	8174
Casc / obligació de dur casc /	0	0	0	0	0
Excés de bicis-ciclistes / massificació / caòtic	22399	14681	0	22399	0
Sudoració / manca d'higiene	47511	23390	0	23554	23957
CAP	549297	191178	63862	375113	174184
Altres	38722	7735	8040	16138	22584
No sap	197830	130547	6564	137940	59890
No contesta	0	0	0	0	0
PERILL PEL TRÀNSIT	1788126	843434	178158	1001364	786762
MANCA FACILITATS	389325	163610	32538	214743	174582
CONVIVÈNCIA I CIVISME	901978	447476	257569	279178	622800
INCONVENIENTS EXÒGENS	1155343	544331	166057	617718	537624
LIMITACIONS	931171	511222	23206	570793	360378
INVERSIÓ-COST	29298	8190	0	21108	8190
ALTRES	215152	99225	15917	122412	92739
Ns/Nc	0	0	0	0	0
P25. Principals desavantatges d'anar en bici (TOTAL)					
	6205031	2962603	743871	3363925	2841106
P25	800	382	95	436	364
Preu, son cares	43949	7801	6649	21459	22490
Manteniment, punxades	32260	8112	0	32260	0
Manca cultura ciclista / No es fomenta prou	85425	39318	7735	54572	30854
Limitacions físiques / de salut	40019	16318	7735	15966	24053
Incòmode / difícil circular	95481	40050	16496	40089	55392
Limitat (càrrega)	122790	99028	16030	62266	60524

	Total	NO USUARIS		POSSESIÓ BICICLETA	
		Mai o gairebé mai	No hi sap anar	Sí	No
Freqüències absolutes					
Total	6205031	2962603	743871	3363925	2841106
Mostra real	800	382	95	436	364
Manca civisme dels ciclistes / perill per als vianants i la gent gran	552812	322515	209209	105977	446835
Els ciclistes molesten el trànsit	52351	44102	8249	7718	44633
Orografia, terreny / tanques i trampes als camins	317296	173404	16939	187024	130272
Falta de respecte als ciclistes (cotxes) / manca d'educació vial	491775	184460	68820	290730	201045
Cansat / Exigent / Cal estar en forma / cal l'hàbit	429341	239959	0	267089	162252
Lent, no útil per a distàncies llargues	557878	339504	32128	270699	287179
Robatori / Inseguretat	450845	200127	22734	285333	165512
Aparcament / Llocs per guardar-la	703912	294842	40203	418354	285558
Clima	1045961	556241	104342	545342	500619
Manquen infraestructures per als ciclistes	917119	370645	114663	543704	373414
Per la circulació i el trànsit	1117095	385802	83136	751700	365394
Perillós / seguretat / accidents / gent no porta casc	1443012	782168	221543	662346	780666
Pol·lució	178389	73922	17046	100762	77627
Equipament: obligatori, necessari, car	56972	40785	7868	8319	48653
Limitacions d'edat	38190	29543	8647	8069	30121
Assegurança necessària per anar tranquil / assegurar-la	14733	8026	0	6707	8026
Manca de normativa / no es respecten normes / Policia no vetlla per normes	84668	43697	33103	7868	76800
La gent / els vianants / massificació de gent/ molta gent	6695	0	0	6695	0
No apta per ciutat	135596	84564	6649	42633	92963
Molesta en el transport públic / l'has de vigilar al transport públic / ocupa molt espai	98107	28065	6649	63079	35028
Mobilitat, logística / l'has de transportar en altre mitjà / no la pots entrar a bars o locals	93073	30176	0	93073	0
Individual / no pots portar família / has d'anar sol	29913	22248	7665	0	29913
Mal estat de l'asfalt, els carrils, les vies verdes, vorals (arcenes), infraestructures	60627	30563	0	44887	15740
Manca de senyalització, enllumenat	39714	23873	0	31743	7971
Poca oferta de Bicing / falten bicis	16216	8026	0	0	16216
Massa carrils bici a la ciutat	23567	15691	7876	8026	15541
Obligació d'usar el carril bici	0	0	0	0	0
Manca de temps, treu temps (per família, per voler fer altres coses...)	45653	24066	0	29761	15892

	Total	NO USUARIS		POSSESIÓ BICICLETA	
		Mai o gairebé mai	No hi sap anar	Sí	No
Freqüències absolutes					
Total	6205031	2962603	743871	3363925	2841106
Mostra real	800	382	95	436	364
Casc / obligació de dur casc /	7732	7732	0	0	7732
Excés de bicis-ciclistes / massificació / caòtic	22399	14681	0	22399	0
Sudoració / manca d'higiene	149366	60609	0	102303	47063
CAP	549297	191178	63862	375113	174184
Altres	63259	7735	8040	40675	22584
No sap	197830	130547	6564	137940	59890
No contesta	0	0	0	0	0
PERILL PEL TRÀNSIT	2460020	1135949	297968	1328901	1131119
MANCA FACILITATS	804252	349278	40203	494983	309269
CONVIVÈNCIA I CIVISME	1362925	695425	318617	522855	840070
INCONVENIENTS EXÒGENS	2075387	979083	213842	1162686	912701
LIMITACIONS	1430748	804042	95350	748767	681981
INVERSIÓ-COST	147914	64723	14517	68745	79169
ALTRES	716060	297476	55697	434796	281264
P26. Paraules relaciona anar en bici (PRIMERA RESPOSTA)					
	6205031	2962603	743871	3363925	2841106
P26_1	800	382	95	436	364
Salut	2003311	963829	231182	1068747	934564
Esport	1305177	622007	114939	800525	504652
Mobilitat	975351	428612	141741	482200	493151
Lleure	613968	213713	31711	451464	162504
Medi ambient	1284196	719663	216049	552919	731276
Estalvi / econòmica	0	0	0	0	0
CAP	0	0	0	0	0
Altres	14779	14779	0	8069	6710
No sap	8249	0	8249	0	8249
No contesta	0	0	0	0	0
Ns/Nc	0	0	0	0	0
P26. Paraules relaciona anar en bici (TOTAL)					
	6205031	2962603	743871	3363925	2841106
P26	800	382	95	436	364

	Total	NO USUARIS		POSSESIÓ BICICLETA	
		Mai o gairebé mai	No hi sap anar	Sí	No
Freqüències absolutes					
Total	6205031	2962603	743871	3363925	2841106
Mostra real	800	382	95	436	364
Salut	3576602	1764989	384797	1943303	1633299
Esport	2755681	1220257	310934	1664220	1091461
Mobilitat	1911361	892520	278914	970353	941009
Lleure	1113420	453574	71741	762366	351053
Medi ambient	3005004	1571017	416210	1371470	1633534
Estalvi / econòmica	0	0	0	0	0
CAP	0	0	0	0	0
Altres	14779	14779	0	8069	6710
No sap	16896	0	16896	0	16896
No contesta	8069	8069	0	8069	0

P27.1. Bici en ciutat és més ràpida que cotxe en distàncies curtes

	6205031	2962603	743871	3363925	2841106
P27_1	800	382	95	436	364
Molt d'acord	2595890	1194993	238420	1484108	1111782
Bastant d'acord	2492615	1244624	329112	1329191	1163424
Poc d'acord	707648	366328	113012	314448	393199
Gens d'acord	153551	64222	21301	84750	68801
NO SAP	224356	69638	33853	151428	72929
NO CONTESTA	30971	22798	8173	0	30971
Ns/Nc	0	0	0	0	0

P27.2. És el mitjà més econòmic

	6205031	2962603	743871	3363925	2841106
P27_2	800	382	95	436	364
Molt d'acord	3503007	1653431	415358	1881798	1621209
Bastant d'acord	2341295	1139387	289452	1244765	1096529
Poc d'acord	250270	126274	22945	171709	78561
Gens d'acord	72363	21533	0	59004	13359
NO SAP	31447	15330	16117	0	31447
NO CONTESTA	6649	6649	0	6649	0
Ns/Nc	0	0	0	0	0

	Total	NO USUARIS		POSSESIÓ BICICLETA	
		Mai o gairebé mai	No hi sap anar	Sí	No
Freqüències absolutes					
Total	6205031	2962603	743871	3363925	2841106
Mostra real	800	382	95	436	364

P27.3. La reducció de la contaminació ha de passar per major ús de la bici

	6205031	2962603	743871	3363925	2841106
P27_3	800	382	95	436	364
Molt d'acord	3191923	1306167	320747	1869345	1322578
Bastant d'acord	2228533	1117248	327978	1125235	1103298
Poc d'acord	520822	352125	64350	229666	291156
Gens d'acord	240502	163812	30795	131961	108541
NO SAP	15383	15383	0	7718	7665
NO CONTESTA	7868	7868	0	0	7868
Ns/Nc	0	0	0	0	0

P27.4. Moure's en bici per ciutat és saludable

	6205031	2962603	743871	3363925	2841106
P27_4	800	382	95	436	364
Molt d'acord	2161845	1020851	206609	1182113	979733
Bastant d'acord	2244146	1083403	297720	1218692	1025454
Poc d'acord	1293608	627174	160833	716474	577134
Gens d'acord	423226	231175	45935	197215	226011
NO SAP	74137	0	32774	41362	32774
NO CONTESTA	8069	0	0	8069	0
Ns/Nc	0	0	0	0	0

P27.5. Moure's en bici per ciutat és còmode

	6205031	2962603	743871	3363925	2841106
P27_5	800	382	95	436	364
Molt d'acord	1064748	492746	103344	576917	487831
Bastant d'acord	2702148	1315638	254294	1498718	1203430
Poc d'acord	1754310	875088	242783	881420	872890
Gens d'acord	413937	193290	54886	249068	164868
NO SAP	262171	78123	88564	157802	104369
NO CONTESTA	7718	7718	0	0	7718
Ns/Nc	0	0	0	0	0

	Total	NO USUARIS		POSSESIÓ BICICLETA	
		Mai o gairebé mai	No hi sap anar	Sí	No
Freqüències absolutes					
Total	6205031	2962603	743871	3363925	2841106
Mostra real	800	382	95	436	364

P27.6. Desplaçant-te en bici estalvies temps

	6205031	2962603	743871	3363925	2841106
P27_6	800	382	95	436	364
Molt d'acord	1360404	537136	177225	781882	578522
Bastant d'acord	2823259	1272999	371495	1531520	1291740
Poc d'acord	1488967	846351	116807	777695	711271
Gens d'acord	363965	217698	37670	193967	169998
NO SAP	135244	62957	40674	62883	72361
NO CONTESTA	33192	25460	0	15977	17215
Ns/Nc	0	0	0	0	0

P27.7. La bici és un transport segur

	6205031	2962603	743871	3363925	2841106
P27_7	800	382	95	436	364
Molt d'acord	270603	67416	23931	178523	92080
Bastant d'acord	1790807	777703	166120	1189346	601461
Poc d'acord	3218142	1574050	381021	1609933	1608209
Gens d'acord	869231	511499	156051	362590	506640
NO SAP	48682	31934	16748	15967	32715
NO CONTESTA	7566	0	0	7566	0
Ns/Nc	0	0	0	0	0

P28. Coneixement sistema bici pública

	6205031	2962603	743871	3363925	2841106
P28	800	382	95	436	364
SI	4766568	2349891	447572	2613817	2152751
NO	1438463	612712	296299	750108	688355
NO SAP	0	0	0	0	0
NO CONTESTA	0	0	0	0	0
Ns/Nc	0	0	0	0	0

	Total	NO USUARIS		POSSESIÓ BICICLETA	
		Mai o gairebé mai	No hi sap anar	Sí	No
Freqüències absolutes					
Total	6205031	2962603	743871	3363925	2841106
Mostra real	800	382	95	436	364
	4766568	2349891	447572	2613817	2152751
Base Coneixen sistema bici pública	616	303	58	340	276
P28.1. Abonat a bici pública					
	4766568	2349891	447572	2613817	2152751
P28_1	616	303	58	340	276
SI	176201	8190	0	47921	128279
NO	4590367	2341701	447572	2565896	2024472
NO SAP	0	0	0	0	0
NO CONTESTA	0	0	0	0	0
Ns/Nc	0	0	0	0	0
	176201	8190	0	47921	128279
Base Abonats a bici pública	22	1	0	6	16
P28.2. A quin sistema de bici pública?					
	176201	8190	0	47921	128279
P28_2	22	1	0	6	16
Bicing	153874	8190	0	32403	121471
Altres	7718	0	0	7718	0
NO SAP	14609	0	0	7801	6808
NO CONTESTA	0	0	0	0	0
Ns/Nc	0	0	0	0	0
	4766568	2349891	447572	2613817	2152751
Base Coneixen sistema bici pública	616	303	58	340	276
P28.3. Opinió implantació sistema bici pública					
	4766568	2349891	447572	2613817	2152751
P28_3	616	303	58	340	276
Molt positiu	3062243	1393008	207989	1774908	1287334
Més aviat positiu	1513308	816625	215730	755208	758100
Més aviat negatiu	89669	54514	8249	43008	46660

	Total	NO USUARIS		POSSESIÓ BICICLETA	
		Mai o gairebé mai	No hi sap anar	Sí	No
Freqüències absolutes					
Total	6205031	2962603	743871	3363925	2841106
Mostra real	800	382	95	436	364
Molt negatiu	38696	38696	0	8069	30627
NO SAP	62652	47049	15604	32624	30029
NO CONTESTA	0	0	0	0	0
Ns/Nc	0	0	0	0	0
Base TOTAL	6205031	2962603	743871	3363925	2841106
	800	382	95	436	364
P29. Cal adequar espais bici al transport públic?					
	6205031	2962603	743871	3363925	2841106
P29	800	382	95	436	364
SI	5552013	2612408	618020	3130778	2421236
NO	542473	302632	92432	187633	354840
NO SAP	102827	39845	33419	37796	65031
NO CONTESTA	7718	7718	0	7718	0
Ns/Nc	0	0	0	0	0
P30. Cal habilitat aparcaments segurs a les estacions?					
	6205031	2962603	743871	3363925	2841106
P30	800	382	95	436	364
SI	6063372	2874837	721485	3292204	2771168
NO	117242	71523	22386	47304	69938
NO SAP	24417	16243	0	24417	0
NO CONTESTA	0	0	0	0	0
Ns/Nc	0	0	0	0	0
P31. Creu que les Admin. haurien de fomentar l'ús de la bici?					
	6205031	2962603	743871	3363925	2841106
P31	800	382	95	436	364
Molt	3167909	1271305	317804	1825053	1342856
Bastant	2692137	1505148	344068	1423618	1268519
Poc	194288	99943	32245	77686	116603
Gens	111441	70370	33031	30873	80568

	Total	NO USUARIS		POSSESIÓ BICICLETA	
		Mai o gairebé mai	No hi sap anar	Sí	No
Freqüències absolutes					
Total	6205031	2962603	743871	3363925	2841106
Mostra real	800	382	95	436	364
NO SAP	9221	0	9221	0	9221
NO CONTESTA	30034	15838	7501	6695	23339
Ns/Nc	0	0	0	0	0

P31.1. Cal invertir per adaptar més el seu municipi

	6205031	2962603	743871	3363925	2841106
P31_1	800	382	95	436	364
SI	4803095	2201263	498864	2711115	2091980
NO	1287033	720972	200676	622489	664544
NO SAP	97833	32519	35110	22472	75361
NO CONTESTA	17070	7849	9221	7849	9221
Ns/Nc	0	0	0	0	0

P32. Coneix rutes de cicloturisme

	6205031	2962603	743871	3363925	2841106
P32	800	382	95	436	364
SI	3790474	1636806	395809	2299871	1490603
NO	2389746	1318132	330916	1056389	1333357
NO SAP	24811	7665	17146	7665	17146
NO CONTESTA	0	0	0	0	0
Ns/Nc	0	0	0	0	0
Base Coneixen rutes	3790474	1636806	395809	2299871	1490603
	488	211	50	298	190

P33. Quines?

	3790474	1636806	395809	2299871	1490603
P33	488	211	50	298	190
Comarques de Barcelona	68208	31893	7735	60473	7735
Comarques de Girona	39711	23914	0	23971	15740
Comarques de Lleida	29084	15740	0	29084	0
Comarques de Tarragona	75825	38414	0	45076	30749
Costa Brava	6649	6649	0	0	6649

	Total	NO USUARIS		POSSESIÓ BICICLETA	
		Mai o gairebé mai	No hi sap anar	Sí	No
Freqüències absolutes					
Total	6205031	2962603	743871	3363925	2841106
Mostra real	800	382	95	436	364
La Garrotxa – Ripollès / Olot / Vic	94905	16243	8026	62768	32137
Pirineus / La Pirenaica / Puigcerdà / Cerdanya / Camprodon	87628	25008	15761	46386	41242
Ruta del Carrilet – Via verda Girona / Girona-Olot / Girona-St Feliu G	428127	156225	9221	324854	103273
Ruta del ferro i del carbó	180301	54095	40042	100131	80171
Comarques centrals / Viladecavalls/ Manresa/ Cardona/ Vic/ Berga/ Castell de St Benet de Bergadà	76602	21413	0	63258	13344
Ruta Montseny – Montnegre	45581	23353	0	29794	15787
Ruta Sant Feliu de Guíxols a Olot	0	0	0	0	0
Ruta del Maresme / Camí del Nord / Mataró	37632	7566	7718	22347	15284
Ruta del Vallès / Vallesos / Serra de Galliners / St Eulàlia / Codines...	23236	0	7718	15518	7718
Montserrat	40150	16200	7735	16214	23935
Ronda Verda – Anella verda BCN/ Barcelonès / Besòs / Marina / Montjuic / Llobregat / Collserola	136323	37547	8647	111967	24356
Ruta del Císter	0	0	0	0	0
Rodalies de Barcelona	6564	6564	0	6564	0
Baix Llobregat / Ruta d'Aixeta/ St Feliu Llobregat	52640	7665	8499	44141	8499
Collserola	69032	30937	7665	38456	30576
Penedès – Garraf / Terramar / Anoia / Sant Sadurní/ VinYES/ Sitges	79758	31753	0	56236	23522
Terra Alta – Via Verda Terra Alta / Priorat / Baix Camp / Ribera d'Ebre	40289	15734	8647	23573	16716
Via Verda del Baix Ebre	114825	36750	0	99371	15453
Delta de l'Ebre	160743	53111	7501	137104	23639
Vies verdes (sense especificar)	608092	258415	38801	403653	204439
Camí de Santiago	45771	8026	0	37745	8026
Rutes per Espanya (agrupar totes les que siguin fora de Catalunya excepte codi 26)	178692	37777	21947	117958	60735
Rutes per l'estranger (agrupar-les totes)	39131	0	0	39131	0
Empordà / Baix Empordà	126573	40466	7735	93603	32970
Barcelona ciutat / barris (Barceloneta, Raval, Centre històric...)	14858	8026	0	6832	8026
Zona Urgell - Pla d'Urgell - Canal Urgell	8174	8174	0	8174	0
Pedals de foc / Aiguestortes - Sant Maurici	8245	8245	0	0	8245

	Total	NO USUARIS		POSSESIÓ BICICLETA	
		Mai o gairebé mai	No hi sap anar	Sí	No
Freqüències absolutes					
Total	6205031	2962603	743871	3363925	2841106
Mostra real	800	382	95	436	364
Camins de Ronda / costa en general / platjes / passeig marítim	94801	63149	0	47223	47579
Camins rurals / àrees rurals / rieres / passeig fluvial / parcs naturals	38504	22467	0	30938	7566
Vall d'Aran - Vielha - Vall de Boí - Pallars	24356	0	0	24356	0
Cadí - Moixeró / Ruta dels Segadors / Pedraforca	0	0	0	0	0
Ruta del Ter / vorera del Ter	16544	8174	0	16544	0
Ruta dels Maquis (Catalunya Central)	0	0	0	0	0
Barcelona-Garraf	7732	0	0	7732	0
Pedals d'Occitània	0	0	0	0	0
Delta Llobregat / riu Llobregat	46160	15514	7849	38311	7849
Ruta dels Castells (La Segarra)	21518	21518	0	21518	0
Ruta del tren petit (Palamós-Palafrugell)	0	0	0	0	0
Tarragona - Montblanc	28700	6649	0	22051	6649
Rutes urbanes	8230	0	0	8230	0
Andorra	9221	9221	0	0	9221
De muntanya / a la muntanya	37973	15383	6710	23101	14872
Montserrat / La Montserratina	6832	6832	0	6832	0
Altres	38566	22728	0	7868	30698
No sap	1327528	700352	208052	622334	705195
No contesta	31002	0	0	31002	0
Ns/Nc	0	0	0	0	0
	6205031	2962603	743871	3363925	2841106
Base TOTAL	800	382	95	436	364
P34.1. Els ciclistes són respectuosos amb vianants					
	6205031	2962603	743871	3363925	2841106
P34_1	800	382	95	436	364
SI	3189148	1375729	342941	1977924	1211224
NO	2725727	1438453	329421	1285085	1440642
NO SAP	220189	102033	71509	77337	142852
NO CONTESTA	69967	46388	0	23579	46388
Ns/Nc	0	0	0	0	0

	Total	NO USUARIS		POSSESIÓ BICICLETA	
		Mai o gairebé mai	No hi sap anar	Sí	No
Freqüències absolutes					
Total	6205031	2962603	743871	3363925	2841106
Mostra real	800	382	95	436	364
P34.2. Els conductors són respectuosos amb ciclistes					
	6205031	2962603	743871	3363925	2841106
P34_2	800	382	95	436	364
SI	2575974	1292342	325407	1429485	1146488
NO	3292466	1553682	299414	1811203	1481263
NO SAP	240981	67808	110981	76801	164180
NO CONTESTA	95610	48771	8069	46435	49175
Ns/Nc	0	0	0	0	0
P34.3. Coneix obligació de deixar 1.5 metres					
	6205031	2962603	743871	3363925	2841106
P34_3	800	382	95	436	364
SI	5804946	2751179	650230	3207204	2597742
NO	400085	211424	93641	156721	243364
NO SAP	0	0	0	0	0
NO CONTESTA	0	0	0	0	0
Ns/Nc	0	0	0	0	0
P34.4. Coneix senyal informatiu dels 1.5 metres					
	6205031	2962603	743871	3363925	2841106
P34_4	800	382	95	436	364
SI	4568179	2132510	445081	2606620	1961559
NO	1568727	792817	290541	734706	834021
NO SAP	68125	37277	8249	22599	45526
NO CONTESTA	0	0	0	0	0
Ns/Nc	0	0	0	0	0
	2498557	0	0	2254276	244281
Base Usuaris bici	323	0	0	292	31
P35. Ha tingut accident en darrers cinc anys					
	2498557	0	0	2254276	244281
P35	323	0	0	292	31

	Total	NO USUARIS		POSSESIÓ BICICLETA	
		Mai o gairebé mai	No hi sap anar	Sí	No
Freqüències absolutes					
Total	6205031	2962603	743871	3363925	2841106
Mostra real	800	382	95	436	364
SI	248663	0	0	225581	23082
NO	2249894	0	0	2028695	221199
NO SAP	0	0	0	0	0
NO CONTESTA	0	0	0	0	0
Ns/Nc	0	0	0	0	0
Base TOTAL	6205031	2962603	743871	3363925	2841106
	800	382	95	436	364
P36. Ha tingut accident en cotxe amb una bici					
	6205031	2962603	743871	3363925	2841106
P36	800	382	95	436	364
SI	61488	22670	0	61488	0
NO	6143543	2939933	743871	3302437	2841106
NO SAP	0	0	0	0	0
NO CONTESTA	0	0	0	0	0
Ns/Nc	0	0	0	0	0
P37. L'ha atropellat una bici					
	6205031	2962603	743871	3363925	2841106
P37	800	382	95	436	364
SI	428921	209013	86015	176954	251966
NO	5753384	2737672	657856	3178902	2574483
NO SAP	8069	8069	0	8069	0
NO CONTESTA	14657	7849	0	0	14657
Ns/Nc	0	0	0	0	0
Base Usuaris bici	2498557	0	0	2254276	244281
	323	0	0	292	31
P38. Li han robat bici últims cinc anys					
	2498557	0	0	2254276	244281
P38	323	0	0	292	31

	Total	NO USUARIS		POSSESIÓ BICICLETA	
		Mai o gairebé mai	No hi sap anar	Sí	No
Freqüències absolutes					
Total	6205031	2962603	743871	3363925	2841106
Mostra real	800	382	95	436	364
Sí, una vegada	297310	0	0	281107	16202
Sí, més d'una vegada	78039	0	0	55322	22717
No	2123208	0	0	1917847	205362
NO SAP	0	0	0	0	0
NO CONTESTA	0	0	0	0	0
Ns/Nc	0	0	0	0	0
P39. Pren prevencions?					
	2498557	0	0	2254276	244281
P39	323	0	0	292	31
Si	1820547	0	0	1743200	77347
No	669819	0	0	511076	158743
NO SAP	0	0	0	0	0
NO CONTESTA	8190	0	0	0	8190
Ns/Nc	0	0	0	0	0
	1820547	0	0	1743200	77347
Base Prenen prevencions robatori	236	0	0	226	10
P39.1. Quines prevencions?					
	1820547	0	0	1743200	77347
P39_1	236	0	0	226	10
Número d' identificació, registrar-la	0	0	0	0	0
Treure el seient	36075	0	0	36075	0
Vigilar-la, no deixar-la sola	159794	0	0	153099	6695
Guardar-la al garatge	155411	0	0	147693	7718
Guardar-la a casa	130719	0	0	130719	0
Lligar-la amb cadena / cademat (candado) / pinça/ segur (seguro)	1441323	0	0	1386579	54744
Alarma / sistema d'alarma	15594	0	0	15594	0
Fer-la servir menys / utilitzar Bicing	8040	0	0	0	8040
Treure una roda	6649	0	0	6649	0
Sistema d'Aparcament Segur	15127	0	0	15127	0
Guardar-la – no deixar-la al carrer – tenir un lloc segur	156251	0	0	148061	8190

	Total	NO USUARIS		POSSESIÓ BICICLETA	
		Mai o gairebé mai	No hi sap anar	Sí	No
Freqüències absolutes					
Total	6205031	2962603	743871	3363925	2841106
Mostra real	800	382	95	436	364
Sistema de bloqueig de roda	0	0	0	0	0
Canviar-la de lloc cada X hores	16066	0	0	16066	0
Guardar-la al traster / a la roulotte...	37725	0	0	30007	7718
Guardar-la a la feina	0	0	0	0	0
Treure la cadena del plat	0	0	0	0	0
Antirroboratori amb GPS	0	0	0	0	0
Treure alguna part de la bici (sense especificar)	0	0	0	0	0
Antirroboratori	8230	0	0	8230	0
Altres	7801	0	0	7801	0
No sap	0	0	0	0	0
No contesta	0	0	0	0	0
TOTAL GUARDEN	440584	0	0	424676	15908
TOTAL TREUEN UNA PART	36075	0	0	36075	0
TOTAL PINSES, CAND AUS, ETC	1441323	0	0	1386579	54744
TOTAL SISTEMES COMPLEXOS	30721	0	0	30721	0
Ns/Nc	0	0	0	0	0
	2254276	0	0	2254276	0
Base Tenen bici	292	0	0	292	0
P40. Possibilitat registrar-se amb ajuntament					
	2254276	0	0	2254276	0
P40	292	0	0	292	0
Sí, amb tota seguretat	1030242	0	0	1030242	0
Sí, probablement	889511	0	0	889511	0
Probablement no	180905	0	0	180905	0
Segur que no	145953	0	0	145953	0
NO SAP	7665	0	0	7665	0
NO CONTESTA	0	0	0	0	0
Ns/Nc	0	0	0	0	0

P41. Registre nacional reduiria robatoris

	Total	NO USUARIS		POSSESIÓ BICICLETA	
		Mai o gairebé mai	No hi sap anar	Sí	No
Freqüències absolutes					
Total	6205031	2962603	743871	3363925	2841106
Mostra real	800	382	95	436	364
	2254276	0	0	2254276	0
P41	292	0	0	292	0
SI	1533901	0	0	1533901	0
NO	573016	0	0	573016	0
NO SAP	147359	0	0	147359	0
NO CONTESTA	0	0	0	0	0
Ns/Nc	0	0	0	0	0
P42. Asseguraria bici per 35-50€					
	2254276	0	0	2254276	0
P42	292	0	0	292	0
SI	1473976	0	0	1473976	0
NO	663062	0	0	663062	0
NO SAP	101705	0	0	101705	0
NO CONTESTA	15533	0	0	15533	0
Ns/Nc	0	0	0	0	0
	6205031	2962603	743871	3363925	2841106
Base TOTAL	800	382	95	436	364
P43. Bicycletes té a casa					
	6205031	2962603	743871	3363925	2841106
P43	800	382	95	436	364
1 bicicleta	1058788	577708	78249	630231	428557
2 bicicletes	1083618	478960	62543	787692	295926
3 bicicletes	893917	325355	66521	673273	220644
4 bicicletes	739014	248855	7735	715545	23469
5 bicicletes	280041	52814	8249	255874	24167
Més de 5	242938	48410	16896	226041	16896
Total tenen	4298315	1732101	240195	3288656	1009659
No tenen	1906716	1230502	503676	75269	1831447
Ns/Nc	0	0	0	0	0

	Total	NO USUARIS		POSSESIÓ BICICLETA	
		Mai o gairebé mai	No hi sap anar	Sí	No
Freqüències absolutes					
Total	6205031	2962603	743871	3363925	2841106
Mostra real	800	382	95	436	364
Mitjana	1,93	1,41	0,821	2,962	0,716
Desviació	1,898	1,715	1,605	1,751	1,228
	4282639	1732101	240195	3272979	1009659
Base Tenen alguna bicicleta	553	224	30	424	129
P44. On la guarda?					
	4282639	1732101	240195	3272979	1009659
P44	553	224	30	424	129
Carrer	38913	7876	0	38913	0
Garatge / parking	2536158	1022552	115225	2025397	510761
Portal / entrada de casa	108485	62562	7735	77134	31351
Habitació del pis	426104	144232	48322	308261	117843
Al balcó del pis	397980	160737	8647	279774	118206
A les golfes / traster / soterrani	644827	223723	36077	514919	129907
Pati / terrassa	215278	125355	7501	138278	77000
Magatzem / local	53687	14761	8647	45040	8647
A casa / segona residència / al mas / casa d'un veí / casa d'amics	40643	8716	8040	24632	16011
Espai especial per bicis / taller	23784	7718	0	15744	8040
Cotxe / roulotte	7801	0	0	7801	0
Cobert / galeria	8245	0	0	8245	0
Jardí	48471	15302	0	48471	0
Altres	437327	187638	24189	327629	109698
No sap	0	0	0	0	0
No contesta	23259	15541	0	15594	7665
TOTAL LOCALS	2597789	1045031	123872	2078380	519408
TOTAL TRASTERS	653072	223723	36077	523165	129907
TOTAL CASA GENÈRIC	149129	71277	15776	101767	47362
Ns/Nc	0	0	0	0	0
	6205031	2962603	743871	3363925	2841106
Base TOTAL	800	382	95	436	364

	Total	NO USUARIS		POSSESIÓ BICICLETA	
		Mai o gairebé mai	No hi sap anar	Sí	No
Freqüències absolutes					
Total	6205031	2962603	743871	3363925	2841106
Mostra real	800	382	95	436	364
M1. En un dia laborable qualsevol (o en un dia normal, habitual) quin és el mitjà de transport que més utilitza?					
	6205031	2962603	743871	3363925	2841106
M1	800	382	95	436	364
Metro	623647	296194	124707	215117	408530
Rodalies Renfe o FGC	341747	192888	38616	115774	225972
Bus/Autobús	701621	347364	134317	303186	398436
Tramvia/Trambaix	15728	7566	0	0	15728
Moto	284951	109196	7665	222533	62418
Cotxe	2692805	1376381	224361	1681135	1011670
Bicicleta	266396	0	0	217880	48515
Patinet o altres vehicles de mobilitat personal	39875	23963	0	23644	16231
A peu	1229613	609050	205559	584655	644959
Altres)	0	0	0	0	0
NS	8647	0	8647	0	8647
NC	0	0	0	0	0
Ns/Nc	0	0	0	0	0
P47. Lloc naixement					
	6205031	2962603	743871	3363925	2841106
P47	800	382	95	436	364
Catalunya	5185602	2517828	485027	2943416	2242186
Resta d'Espanya	753158	331512	205703	290772	462386
Estranger	259707	113263	46578	129737	129971
NO SAP	0	0	0	0	0
NO CONTESTA	6564	0	6564	0	6564
Ns/Nc	0	0	0	0	0
	753158	331512	205703	290772	462386
Base Resta Espanya	97	42	27	38	59
P47. Resta Espanya: desenvolupar províncies					

	Total	NO USUARIS		POSSESIÓ BICICLETA	
		Mai o gairebé mai	No hi sap anar	Sí	No
Freqüències absolutes					
Total	6205031	2962603	743871	3363925	2841106
Mostra real	800	382	95	436	364
	753158	331512	205703	290772	462386
P47_1	97	42	27	38	59
Àlaba	0	0	0	0	0
Albacete	8647	8647	0	0	8647
Alacant	7732	0	0	7732	0
Almeria	43588	8249	26118	9221	34367
Àvila	0	0	0	0	0
Badajoz	29972	22471	7501	6695	23277
Balears (Illes)	8040	8040	0	0	8040
Barcelona	0	0	0	0	0
Burgos	0	0	0	0	0
Càceres	8044	8044	0	0	8044
Cadis	0	0	0	0	0
Castelló de la Plana	0	0	0	0	0
Ciudad Real	22929	22929	0	0	22929
Còrdova	53496	24487	14446	22809	30687
Corunya, la	15736	0	0	15736	0
Conca	7735	7735	0	0	7735
Girona	0	0	0	0	0
Granada	75201	15302	37520	37681	37520
Guadalajara	0	0	0	0	0
Guipúscoa	0	0	0	0	0
Huelva	8044	8044	0	0	8044
Osca	30943	15237	7735	23207	7735
Jaén	30284	23589	0	22110	8174
Lleó	31286	15815	15471	15815	15471
Lleida	0	0	0	0	0
Rioja, la	0	0	0	0	0
Lugo	0	0	0	0	0
Madrid	38200	15892	7501	22525	15675
Màlaga	15779	7735	8044	0	15779
Múrcia	13542	0	13542	0	13542
Navarra	0	0	0	0	0

	Total	NO USUARIS		POSSESIÓ BICICLETA	
		Mai o gairebé mai	No hi sap anar	Sí	No
Freqüències absolutes					
Total	6205031	2962603	743871	3363925	2841106
Mostra real	800	382	95	436	364
Ourense	8040	0	0	0	8040
Astúries	16234	16234	0	0	16234
Palència	0	0	0	0	0
Palmas, Las	7971	0	0	0	7971
Pontevedra	0	0	0	0	0
Salamanca	7501	7501	0	0	7501
Santa Cruz de Tenerife	0	0	0	0	0
Cantàbria	7090	0	0	0	7090
Segòvia	8190	8190	0	0	8190
Sevilla	47069	23457	0	15744	31325
Sòria	0	0	0	0	0
Tarragona	0	0	0	0	0
Terol	30447	6564	23884	6564	23884
Toledo	0	0	0	0	0
València	15892	0	0	15892	0
Valladolid	8992	8992	0	0	8992
Biscaia	0	0	0	0	0
Zamora	6710	0	6710	0	6710
Saragossa	16434	16434	0	7718	8716
Ceuta	7566	0	7566	0	7566
Melilla	7735	7735	0	0	7735
NS/NC	108086	24187	29665	61323	46762
	259707	113263	46578	129737	129971
Base Estranger	34	15	6	17	17
P47. Estranger: desenvolupar països					
	259707	113263	46578	129737	129971
P47_2	34	15	6	17	17
Afganistan	0	0	0	0	0
Albània	0	0	0	0	0
Alemanya	8230	0	0	8230	0
Algèria	0	0	0	0	0

	Total	NO USUARIS		POSSESIÓ BICICLETA	
		Mai o gairebé mai	No hi sap anar	Sí	No
Freqüències absolutes					
Total	6205031	2962603	743871	3363925	2841106
Mostra real	800	382	95	436	364
Andorra	0	0	0	0	0
Angola	0	0	0	0	0
Antigua i Barbuda	0	0	0	0	0
Aràbia Saudita	0	0	0	0	0
Argentina	7566	7566	0	0	7566
Armènia	0	0	0	0	0
Austràlia	0	0	0	0	0
Àustria	0	0	0	0	0
Azerbaidjan	0	0	0	0	0
Bahames	0	0	0	0	0
Bahrain	0	0	0	0	0
Bangla Desh	0	0	0	0	0
Barbados	0	0	0	0	0
Bèlgica	0	0	0	0	0
Belize	0	0	0	0	0
Benín	0	0	0	0	0
Bhutan	0	0	0	0	0
Bielorússia	0	0	0	0	0
Bolívia	0	0	0	0	0
Bòsnia i Hercegovina	0	0	0	0	0
Botswana	0	0	0	0	0
Brasil	6707	6707	0	0	6707
Brunei	0	0	0	0	0
Bulgària	8370	0	0	8370	0
Burkina Faso	0	0	0	0	0
Burundi	0	0	0	0	0
Cambodja	0	0	0	0	0
Camerun	0	0	0	0	0
Canadà	0	0	0	0	0
Cap Verd	0	0	0	0	0
Centreafricana, República	0	0	0	0	0
Colòmbia	7971	0	0	0	7971
Comores	0	0	0	0	0

	Total	NO USUARIS		POSSESIÓ BICICLETA	
		Mai o gairebé mai	No hi sap anar	Sí	No
Freqüències absolutes					
Total	6205031	2962603	743871	3363925	2841106
Mostra real	800	382	95	436	364
Congo	0	0	0	0	0
Congo, República Democràtica del	0	0	0	0	0
Cook, illes	0	0	0	0	0
Corea, República de	0	0	0	0	0
Corea, República Democràtica Popular de	0	0	0	0	0
Costa d'Ivori	0	0	0	0	0
Costa Rica	0	0	0	0	0
Croàcia	0	0	0	0	0
Cuba	0	0	0	0	0
Dinamarca	0	0	0	0	0
Djibouti	0	0	0	0	0
Dominica	0	0	0	0	0
Dominicana, República	6808	0	0	0	6808
Egipte	0	0	0	0	0
Equador	27122	20473	6649	13641	13481
Eritrea	0	0	0	0	0
Eslovàquia	0	0	0	0	0
Eslovènia	0	0	0	0	0
Espanya	0	0	0	0	0
Estats Units d'Amèrica	0	0	0	0	0
Estònia	0	0	0	0	0
Etiòpia	0	0	0	0	0
Fiji	0	0	0	0	0
Filipines	0	0	0	0	0
Finlàndia	0	0	0	0	0
França	23950	15776	0	15909	8040
Gabon	0	0	0	0	0
Gàmbia	0	0	0	0	0
Geòrgia	0	0	0	0	0
Ghana	0	0	0	0	0
Grècia	0	0	0	0	0
Grenada	0	0	0	0	0
Guatemala	0	0	0	0	0

	Total	NO USUARIS		POSSESIÓ BICICLETA	
		Mai o gairebé mai	No hi sap anar	Sí	No
Freqüències absolutes					
Total	6205031	2962603	743871	3363925	2841106
Mostra real	800	382	95	436	364
Guinea	0	0	0	0	0
Guinea Bissau	0	0	0	0	0
Guinea Equatorial	0	0	0	0	0
Guyana	0	0	0	0	0
Haití	0	0	0	0	0
Hondures	15855	7665	8190	0	15855
Hongria	0	0	0	0	0
Iemen	0	0	0	0	0
Índia	0	0	0	0	0
Indonèsia	0	0	0	0	0
Iran	0	0	0	0	0
Iraq	0	0	0	0	0
Irlanda	0	0	0	0	0
Islàndia	0	0	0	0	0
Israel	0	0	0	0	0
Itàlia	6808	0	0	6808	0
Jamaica	0	0	0	0	0
Japó	0	0	0	0	0
Jordània	0	0	0	0	0
Kazakhstan	0	0	0	0	0
Kenya	0	0	0	0	0
Kirguizistan	0	0	0	0	0
Kiribati	0	0	0	0	0
Kuwait	0	0	0	0	0
Laos	0	0	0	0	0
Lesotho	0	0	0	0	0
Letònia	0	0	0	0	0
Líban	0	0	0	0	0
Libèria	0	0	0	0	0
Líbia	0	0	0	0	0
Liechtenstein	0	0	0	0	0
Lituània	0	0	0	0	0
Luxemburg	0	0	0	0	0

	Total	NO USUARIS		POSSESIÓ BICICLETA	
		Mai o gairebé mai	No hi sap anar	Sí	No
Freqüències absolutes					
Total	6205031	2962603	743871	3363925	2841106
Mostra real	800	382	95	436	364
Macedònia	0	0	0	0	0
Madagascar	0	0	0	0	0
Malàisia	0	0	0	0	0
Malawi	0	0	0	0	0
Maldives	0	0	0	0	0
Mali	0	0	0	0	0
Malta	0	0	0	0	0
Marroc	17639	8992	8647	0	17639
Marshall	0	0	0	0	0
Maurici	0	0	0	0	0
Mauritània	0	0	0	0	0
Mèxic	0	0	0	0	0
Micrònesia, Estats Federats de	0	0	0	0	0
Moçambic	0	0	0	0	0
Moldàvia	0	0	0	0	0
Mònaco	0	0	0	0	0
Mongòlia	0	0	0	0	0
Montenegro	0	0	0	0	0
Myanma	0	0	0	0	0
Namíbia	0	0	0	0	0
Nauru	0	0	0	0	0
Nepal	0	0	0	0	0
Nicaragua	0	0	0	0	0
Níger	0	0	0	0	0
Nigèria	0	0	0	0	0
Noruega	0	0	0	0	0
Nova Zelanda	0	0	0	0	0
Oman	0	0	0	0	0
Països Baixos	0	0	0	0	0
Pakistan	0	0	0	0	0
Palau	0	0	0	0	0
Panamà	0	0	0	0	0
Papua Nova Guinea	0	0	0	0	0

	Total	NO USUARIS		POSSESIÓ BICICLETA	
		Mai o gairebé mai	No hi sap anar	Sí	No
Freqüències absolutes					
Total	6205031	2962603	743871	3363925	2841106
Mostra real	800	382	95	436	364
Paraguai	0	0	0	0	0
Perú	14957	8190	0	6767	8190
Polònia	0	0	0	0	0
Portugal	0	0	0	0	0
Qatar	0	0	0	0	0
Regne Unit	8069	0	8069	0	8069
Romania	31455	15847	0	23484	7971
Rússia	0	0	0	0	0
Rwanda	0	0	0	0	0
Saint Christopher i Nevis	0	0	0	0	0
Saint Lucia	0	0	0	0	0
Saint Vincent i les Grenadines	0	0	0	0	0
Salomó	0	0	0	0	0
Salvador, el	0	0	0	0	0
Samoa Occidental	0	0	0	0	0
San Marino	0	0	0	0	0
São Tomé i Príncipe	0	0	0	0	0
Senegal	0	0	0	0	0
Sèrbia	0	0	0	0	0
Seychelles	0	0	0	0	0
Sierra Leone	0	0	0	0	0
Singapur	0	0	0	0	0
Síria	0	0	0	0	0
Somàlia	0	0	0	0	0
Sri Lanka	0	0	0	0	0
Sud-àfrica, República de	0	0	0	0	0
Sudan	0	0	0	0	0
Suècia	0	0	0	0	0
Suïssa	30016	7665	6832	23183	6832
Surinam	0	0	0	0	0
Swazilàndia	0	0	0	0	0
Tadjikistan	0	0	0	0	0
Tailàndia	0	0	0	0	0

	Total	NO USUARIS		POSSESIÓ BICICLETA	
		Mai o gairebé mai	No hi sap anar	Sí	No
Freqüències absolutes					
Total	6205031	2962603	743871	3363925	2841106
Mostra real	800	382	95	436	364
Taiwan	0	0	0	0	0
Tanzània	0	0	0	0	0
Timor Oriental	0	0	0	0	0
Togo	0	0	0	0	0
Tonga	0	0	0	0	0
Trinitat i Tobago	0	0	0	0	0
Tunísia	0	0	0	0	0
Turkmenistan	0	0	0	0	0
Turquia	0	0	0	0	0
Tuvalu	0	0	0	0	0
Txad	0	0	0	0	0
Txeca, República	0	0	0	0	0
Ucraïna	7876	0	0	7876	0
Uganda	0	0	0	0	0
Unió dels Emirats Àrabs	0	0	0	0	0
Uruguai	7735	0	0	7735	0
Uzbekistan	0	0	0	0	0
Vanuatu	0	0	0	0	0
Vaticà	0	0	0	0	0
Veneçuela	14839	6649	8190	0	14839
Vietnam	0	0	0	0	0
Xile	7732	7732	0	7732	0
Xina	0	0	0	0	0
Xipre	0	0	0	0	0
Zàmbia	0	0	0	0	0
Zimbabwe	0	0	0	0	0
Altres	0	0	0	0	0
NS/NC	0	0	0	0	0
	6205031	2962603	743871	3363925	2841106
Base TOTAL	800	382	95	436	364

	Total	NO USUARIS		POSSESIÓ BICICLETA	
		Mai o gairebé mai	No hi sap anar	Sí	No
Freqüències absolutes					
Total	6205031	2962603	743871	3363925	2841106
Mostra real	800	382	95	436	364
	6205031	2962603	743871	3363925	2841106
P48	800	382	95	436	364
Sense estudis	199109	61379	97898	79512	119597
Acabats als 14/15 anys	988759	436711	242162	482575	506184
Acabats als 16/19 anys	1523911	833387	196003	693472	830439
Cicle formatiu grau superior / FP	1025791	548896	85973	579660	446131
Universitaris	1991127	944513	108463	1173135	817992
ESTÀ ESTUDIANT ACTUALMENT	447753	123501	6808	340203	107550
NO SAP	0	0	0	0	0
NO CONTESTA	28580	14215	6564	15367	13213
Ns/Nc	0	0	0	0	0
P49. Ocupació					
	6205031	2962603	743871	3363925	2841106
P49	800	382	95	436	364
Pagès petita explotació	40670	8069	8249	24352	16318
Autònom o empresari (5 empleats o menys)	399132	221639	0	263895	135237
Empresari (6 empleats o més)	47830	31732	0	47830	0
Professionals	843727	389527	38108	495581	348146
Membre de direcció (5 subordinats o menys)	34717	6707	0	28010	6707
Membre de direcció (6 subordinats o més)	109425	23747	7735	85679	23747
Càrrecs intermedis	404125	157883	60721	246513	157613
Altres empleats amb treball d'oficina	657216	393538	30824	339561	317655
Altres empleats amb treball fora d'oficina i obrers qualificats	557521	233400	36617	386640	170881
Treballadors manuals no qualificats	376441	246535	22575	155840	220601
Jubilats, pensionistes	1145306	544904	346314	379631	765675
Aturats	384190	240411	61180	151409	232780
Mestresses de casa	287014	128071	118176	62124	224890
Estudiants	887580	320668	6808	681328	206252
NO CONTESTA	30137	15772	6564	15533	14604
Ns/Nc	0	0	0	0	0

P49b. Persona aporta més ingressos

	Total	NO USUARIS		POSSESIÓ BICICLETA	
		Mai o gairebé mai	No hi sap anar	Sí	No
Freqüències absolutes					
Total	6205031	2962603	743871	3363925	2841106
Mostra real	800	382	95	436	364
	6205031	2962603	743871	3363925	2841106
P49B	800	382	95	436	364
Sí	2764317	1349174	368736	1468264	1296053
NO	3440714	1613429	375135	1895661	1545053
Ns/Nc	0	0	0	0	0
P48+P50. Estudis persona amb més ingressos:					
	6205031	2962603	743871	3363925	2841106
P48_P50	800	382	95	436	364
Pagès petita explotació	236407	68996	111675	63641	172766
Autònom o empresari (5 empleats o menys)	1043256	565698	184263	514730	528525
Empresari (6 empleats o més)	1443675	790451	211717	654737	788938
Professionals	2317443	1020195	135962	1381951	935491
Membre de direcció (5 subordinats o menys)	566548	198077	54000	387621	178927
Membre de direcció (6 subordinats o més)	455694	241299	22795	272924	182770
Càrrecs intermedis	0	0	0	0	0
Altres empleats amb treball d'oficina	0	0	0	0	0
Altres empleats amb treball fora d'oficina i obrers qualificats	0	0	0	0	0
Treballadors manuals no qualificats	0	0	0	0	0
Jubilats, pensionistes	0	0	0	0	0
Aturats	0	0	0	0	0
Mestresses de casa	0	0	0	0	0
Estudiants	0	0	0	0	0
NO SAP	121230	63672	16896	80755	40475
NO CONTESTA	20779	14215	6564	7566	13213
P49+P51. Estudis persona amb més ingressos					
	6205031	2962603	743871	3363925	2841106
P49_P51	800	382	95	436	364
Pagès petita explotació	57168	8069	8249	40850	16318
Autònom o empresari (5 empleats o menys)	624422	338271	23208	380952	243470
Empresari (6 empleats o més)	109503	47703	6808	94654	14849
Professionals	930041	385445	60349	572351	357689

	Total	NO USUARIS		POSSESIÓ BICICLETA	
		Mai o gairebé mai	No hi sap anar	Sí	No
Freqüències absolutes					
Total	6205031	2962603	743871	3363925	2841106
Mostra real	800	382	95	436	364
Membre de direcció (5 subordinats o menys)	89584	30274	0	50955	38629
Membre de direcció (6 subordinats o més)	241775	93989	7735	162009	79767
Càrrecs intermedis	622409	286820	45762	373472	248937
Altres empleats amb treball d'oficina	603111	291933	30240	365496	237615
Altres empleats amb treball fora d'oficina i obrers qualificats	641443	302167	39454	441606	199836
Treballadors manuals no qualificats	391185	255498	29426	161233	229952
Jubilats, pensionistes	1695273	813799	470676	591132	1104141
Aturats	97054	45527	15400	66977	30077
Mestresses de casa	33170	33170	0	8069	25101
Estudiants	0	0	0	0	0
NO SAP	55682	23289	0	47520	8162
NO CONTESTA	13213	6649	6564	6649	6564
P55. Nacionalitat					
	6205031	2962603	743871	3363925	2841106
P55	800	382	95	436	364
Espanyola	3947632	1942152	495727	2081207	1866425
Estrangera	130847	52794	24449	62406	68440
Doble nacionalitat, espanyola i estrangera	52660	14399	14690	22433	30227
Catalana	2027314	930736	193268	1167038	860277
NO CONTESTA	46578	22523	15737	30841	15737
Espanyola + catalana	5974946	2872888	688995	3248244	2726702
Ns/Nc	0	0	0	0	0
	130847	52794	24449	62406	68440
Base Estrangera (P55)	17	7	3	8	9
P55. Nacionalitat estrangera					
	130847	52794	24449	62406	68440
P55_1	17	7	3	8	9
Afganistan	0	0	0	0	0
Albània	0	0	0	0	0
Alemanya	0	0	0	0	0

	Total	NO USUARIS		POSSESIÓ BICICLETA	
		Mai o gairebé mai	No hi sap anar	Sí	No
Freqüències absolutes					
Total	6205031	2962603	743871	3363925	2841106
Mostra real	800	382	95	436	364
Algèria	0	0	0	0	0
Andorra	0	0	0	0	0
Angola	0	0	0	0	0
Antigua i Barbuda	0	0	0	0	0
Aràbia Saudita	0	0	0	0	0
Argentina	0	0	0	0	0
Armènia	0	0	0	0	0
Austràlia	0	0	0	0	0
Àustria	0	0	0	0	0
Azerbaidjan	0	0	0	0	0
Bahames	0	0	0	0	0
Bahrain	0	0	0	0	0
Bangla Desh	0	0	0	0	0
Barbados	0	0	0	0	0
Bèlgica	0	0	0	0	0
Belize	0	0	0	0	0
Benín	0	0	0	0	0
Bhutan	0	0	0	0	0
Bielorússia	0	0	0	0	0
Bolívia	0	0	0	0	0
Bòsnia i Hercegovina	0	0	0	0	0
Botswana	0	0	0	0	0
Brasil	6707	6707	0	0	6707
Brunei	0	0	0	0	0
Bulgària	8370	0	0	8370	0
Burkina Faso	0	0	0	0	0
Burundi	0	0	0	0	0
Cambodja	0	0	0	0	0
Camerun	0	0	0	0	0
Canadà	0	0	0	0	0
Cap Verd	0	0	0	0	0
Centreafricana, República	0	0	0	0	0
Colòmbia	0	0	0	0	0

	Total	NO USUARIS		POSSESIÓ BICICLETA	
		Mai o gairebé mai	No hi sap anar	Sí	No
Freqüències absolutes					
Total	6205031	2962603	743871	3363925	2841106
Mostra real	800	382	95	436	364
Comores	0	0	0	0	0
Congo	0	0	0	0	0
Congo, República Democràtica del	0	0	0	0	0
Cook, illes	0	0	0	0	0
Corea, República de	0	0	0	0	0
Corea, República Democràtica Popular de	0	0	0	0	0
Costa d'Ivori	0	0	0	0	0
Costa Rica	0	0	0	0	0
Croàcia	0	0	0	0	0
Cuba	0	0	0	0	0
Dinamarca	0	0	0	0	0
Djibouti	0	0	0	0	0
Dominica	0	0	0	0	0
Dominicana, República	6808	0	0	0	6808
Egipte	0	0	0	0	0
Equador	0	0	0	0	0
Eritrea	0	0	0	0	0
Eslovàquia	0	0	0	0	0
Eslovènia	0	0	0	0	0
Espanya	0	0	0	0	0
Estats Units d'Amèrica	0	0	0	0	0
Estònia	0	0	0	0	0
Etiòpia	0	0	0	0	0
Fiji	0	0	0	0	0
Filipines	0	0	0	0	0
Finlàndia	0	0	0	0	0
França	15909	7735	0	15909	0
Gabon	0	0	0	0	0
Gàmbia	0	0	0	0	0
Geòrgia	0	0	0	0	0
Ghana	0	0	0	0	0
Grècia	0	0	0	0	0
Grenada	0	0	0	0	0

	Total	NO USUARIS		POSSESIÓ BICICLETA	
		Mai o gairebé mai	No hi sap anar	Sí	No
Freqüències absolutes					
Total	6205031	2962603	743871	3363925	2841106
Mostra real	800	382	95	436	364
Guatemala	0	0	0	0	0
Guinea	0	0	0	0	0
Guinea Bissau	0	0	0	0	0
Guinea Equatorial	0	0	0	0	0
Guyana	0	0	0	0	0
Haití	0	0	0	0	0
Hondures	15855	7665	8190	0	15855
Hongria	0	0	0	0	0
Iemen	0	0	0	0	0
Índia	0	0	0	0	0
Indonèsia	0	0	0	0	0
Iran	0	0	0	0	0
Iraq	0	0	0	0	0
Irlanda	0	0	0	0	0
Islàndia	0	0	0	0	0
Israel	0	0	0	0	0
Itàlia	0	0	0	0	0
Jamaica	0	0	0	0	0
Japó	0	0	0	0	0
Jordània	0	0	0	0	0
Kazakhstan	0	0	0	0	0
Kenya	0	0	0	0	0
Kirguizistan	0	0	0	0	0
Kiribati	0	0	0	0	0
Kuwait	0	0	0	0	0
Laos	0	0	0	0	0
Lesotho	0	0	0	0	0
Letònia	0	0	0	0	0
Líban	0	0	0	0	0
Libèria	0	0	0	0	0
Líbia	0	0	0	0	0
Liechtenstein	0	0	0	0	0
Lituània	0	0	0	0	0

	Total	NO USUARIS		POSSESIÓ BICICLETA	
		Mai o gairebé mai	No hi sap anar	Sí	No
Freqüències absolutes					
Total	6205031	2962603	743871	3363925	2841106
Mostra real	800	382	95	436	364
Luxemburg	0	0	0	0	0
Macedònia	0	0	0	0	0
Madagascar	0	0	0	0	0
Malàisia	0	0	0	0	0
Malawi	0	0	0	0	0
Maldives	0	0	0	0	0
Mali	0	0	0	0	0
Malta	0	0	0	0	0
Marroc	0	0	0	0	0
Marshall	0	0	0	0	0
Maurici	0	0	0	0	0
Mauritània	0	0	0	0	0
Mèxic	0	0	0	0	0
Micrònesia, Estats Federats de	0	0	0	0	0
Moçambic	0	0	0	0	0
Moldàvia	0	0	0	0	0
Mònaco	0	0	0	0	0
Mongòlia	0	0	0	0	0
Montenegro	0	0	0	0	0
Myanma	0	0	0	0	0
Namíbia	0	0	0	0	0
Nauru	0	0	0	0	0
Nepal	0	0	0	0	0
Nicaragua	0	0	0	0	0
Níger	0	0	0	0	0
Nigèria	0	0	0	0	0
Noruega	0	0	0	0	0
Nova Zelanda	0	0	0	0	0
Oman	0	0	0	0	0
Països Baixos	0	0	0	0	0
Pakistan	0	0	0	0	0
Palau	0	0	0	0	0
Panamà	0	0	0	0	0

	Total	NO USUARIS		POSSESIÓ BICICLETA	
		Mai o gairebé mai	No hi sap anar	Sí	No
Freqüències absolutes					
Total	6205031	2962603	743871	3363925	2841106
Mostra real	800	382	95	436	364
Papua Nova Guinea	0	0	0	0	0
Paraguai	0	0	0	0	0
Perú	46412	24037	0	30251	16161
Polònia	0	0	0	0	0
Portugal	0	0	0	0	0
Qatar	0	0	0	0	0
Regne Unit	8069	0	8069	0	8069
Romania	0	0	0	0	0
Rússia	0	0	0	0	0
Rwanda	0	0	0	0	0
Saint Christopher i Nevis	0	0	0	0	0
Saint Lucia	0	0	0	0	0
Saint Vincent i les Grenadines	0	0	0	0	0
Salomó	0	0	0	0	0
Salvador, el	0	0	0	0	0
Samoa Occidental	0	0	0	0	0
San Marino	0	0	0	0	0
São Tomé i Príncipe	0	0	0	0	0
Senegal	0	0	0	0	0
Sèrbia	0	0	0	0	0
Seychelles	0	0	0	0	0
Sierra Leone	0	0	0	0	0
Singapur	0	0	0	0	0
Síria	0	0	0	0	0
Somàlia	0	0	0	0	0
Sri Lanka	0	0	0	0	0
Sud-àfrica, República de	0	0	0	0	0
Sudan	0	0	0	0	0
Suècia	0	0	0	0	0
Suïssa	0	0	0	0	0
Surinam	0	0	0	0	0
Swazilàndia	0	0	0	0	0
Tadjikistan	0	0	0	0	0

	Total	NO USUARIS		POSSESIÓ BICICLETA	
		Mai o gairebé mai	No hi sap anar	Sí	No
Freqüències absolutes					
Total	6205031	2962603	743871	3363925	2841106
Mostra real	800	382	95	436	364
Tailàndia	0	0	0	0	0
Taiwan	0	0	0	0	0
Tanzània	0	0	0	0	0
Timor Oriental	0	0	0	0	0
Togo	0	0	0	0	0
Tonga	0	0	0	0	0
Trinitat i Tobago	0	0	0	0	0
Tunísia	0	0	0	0	0
Turkmenistan	0	0	0	0	0
Turquia	0	0	0	0	0
Tuvalu	0	0	0	0	0
Txad	0	0	0	0	0
Txeca, República	0	0	0	0	0
Ucraïna	7876	0	0	7876	0
Uganda	0	0	0	0	0
Unió dels Emirats Àrabs	0	0	0	0	0
Uruguai	0	0	0	0	0
Uzbekistan	0	0	0	0	0
Vanuatu	0	0	0	0	0
Vaticà	0	0	0	0	0
Veneçuela	14839	6649	8190	0	14839
Vietnam	0	0	0	0	0
Xile	0	0	0	0	0
Xina	0	0	0	0	0
Xipre	0	0	0	0	0
Zàmbia	0	0	0	0	0
Zimbabwe	0	0	0	0	0
Altres	0	0	0	0	0
NS/NC	0	0	0	0	0
	52660	14399	14690	22433	30227
Base Doble nacionalitat	7	2	2	3	4

	Total	NO USUARIS		POSSESIÓ BICICLETA	
		Mai o gairebé mai	No hi sap anar	Sí	No
Freqüències absolutes					
Total	6205031	2962603	743871	3363925	2841106
Mostra real	800	382	95	436	364
P55. Doble nacionalitat					
	52660	14399	14690	22433	30227
P55_2	7	2	2	3	4
Afganistan	0	0	0	0	0
Albània	0	0	0	0	0
Alemanya	8040	0	8040	0	8040
Algèria	0	0	0	0	0
Andorra	0	0	0	0	0
Angola	0	0	0	0	0
Antigua i Barbuda	0	0	0	0	0
Aràbia Saudita	0	0	0	0	0
Argentina	7566	7566	0	0	7566
Armènia	0	0	0	0	0
Austràlia	0	0	0	0	0
Àustria	0	0	0	0	0
Azerbaidjan	0	0	0	0	0
Bahames	0	0	0	0	0
Bahrain	0	0	0	0	0
Bangla Desh	0	0	0	0	0
Barbados	0	0	0	0	0
Bèlgica	0	0	0	0	0
Belize	0	0	0	0	0
Benín	0	0	0	0	0
Bhutan	0	0	0	0	0
Bielorússia	0	0	0	0	0
Bolívia	0	0	0	0	0
Bòsnia i Hercegovina	0	0	0	0	0
Botswana	0	0	0	0	0
Brasil	0	0	0	0	0
Brunei	0	0	0	0	0
Bulgària	0	0	0	0	0
Burkina Faso	0	0	0	0	0
Burundi	0	0	0	0	0

	Total	NO USUARIS		POSSESIÓ BICICLETA	
		Mai o gairebé mai	No hi sap anar	Sí	No
Freqüències absolutes					
Total	6205031	2962603	743871	3363925	2841106
Mostra real	800	382	95	436	364
Cambodja	0	0	0	0	0
Camerun	0	0	0	0	0
Canadà	0	0	0	0	0
Cap Verd	0	0	0	0	0
Centreafricana, República	0	0	0	0	0
Colòmbia	7971	0	0	0	7971
Comores	0	0	0	0	0
Congo	0	0	0	0	0
Congo, República Democràtica del	0	0	0	0	0
Cook, illes	0	0	0	0	0
Corea, República de	0	0	0	0	0
Corea, República Democràtica Popular de	0	0	0	0	0
Costa d'Ivori	0	0	0	0	0
Costa Rica	0	0	0	0	0
Croàcia	0	0	0	0	0
Cuba	0	0	0	0	0
Dinamarca	0	0	0	0	0
Djibouti	0	0	0	0	0
Dominica	0	0	0	0	0
Dominicana, República	0	0	0	0	0
Egipte	0	0	0	0	0
Equador	13481	6832	6649	6832	6649
Eritrea	0	0	0	0	0
Eslovàquia	0	0	0	0	0
Eslovènia	0	0	0	0	0
Espanya	14215	7566	6649	0	14215
Estats Units d'Amèrica	0	0	0	0	0
Estònia	0	0	0	0	0
Etiòpia	0	0	0	0	0
Fiji	0	0	0	0	0
Filipines	0	0	0	0	0
Finlàndia	0	0	0	0	0
França	0	0	0	0	0

	Total	NO USUARIS		POSSESIÓ BICICLETA	
		Mai o gairebé mai	No hi sap anar	Sí	No
Freqüències absolutes					
Total	6205031	2962603	743871	3363925	2841106
Mostra real	800	382	95	436	364
Gabon	0	0	0	0	0
Gàmbia	0	0	0	0	0
Geòrgia	0	0	0	0	0
Ghana	0	0	0	0	0
Grècia	0	0	0	0	0
Grenada	0	0	0	0	0
Guatemala	0	0	0	0	0
Guinea	0	0	0	0	0
Guinea Bissau	0	0	0	0	0
Guinea Equatorial	0	0	0	0	0
Guyana	0	0	0	0	0
Haití	0	0	0	0	0
Hondures	0	0	0	0	0
Hongria	0	0	0	0	0
Iemen	0	0	0	0	0
Índia	0	0	0	0	0
Indonèsia	0	0	0	0	0
Iran	0	0	0	0	0
Iraq	0	0	0	0	0
Irlanda	0	0	0	0	0
Islàndia	0	0	0	0	0
Israel	0	0	0	0	0
Itàlia	0	0	0	0	0
Jamaica	0	0	0	0	0
Japó	0	0	0	0	0
Jordània	0	0	0	0	0
Kazakhstan	0	0	0	0	0
Kenya	0	0	0	0	0
Kirguizistan	0	0	0	0	0
Kiribati	0	0	0	0	0
Kuwait	0	0	0	0	0
Laos	0	0	0	0	0
Lesotho	0	0	0	0	0

	Total	NO USUARIS		POSSESIÓ BICICLETA	
Freqüències absolutes		Mai o gairebé mai	No hi sap anar	Sí	No
Total	6205031	2962603	743871	3363925	2841106
Mostra real	800	382	95	436	364
Letònia	0	0	0	0	0
Líban	0	0	0	0	0
Libèria	0	0	0	0	0
Líbia	0	0	0	0	0
Liechtenstein	0	0	0	0	0
Lituània	0	0	0	0	0
Luxemburg	0	0	0	0	0
Macedònia	0	0	0	0	0
Madagascar	0	0	0	0	0
Malàisia	0	0	0	0	0
Malawi	0	0	0	0	0
Maldives	0	0	0	0	0
Mali	0	0	0	0	0
Malta	0	0	0	0	0
Marroc	0	0	0	0	0
Marshall	0	0	0	0	0
Maurici	0	0	0	0	0
Mauritània	0	0	0	0	0
Mèxic	0	0	0	0	0
Micrònesia, Estats Federats de	0	0	0	0	0
Moçambic	0	0	0	0	0
Moldàvia	0	0	0	0	0
Mònaco	0	0	0	0	0
Mongòlia	0	0	0	0	0
Montenegro	0	0	0	0	0
Myanma	0	0	0	0	0
Namíbia	0	0	0	0	0
Nauru	0	0	0	0	0
Nepal	0	0	0	0	0
Nicaragua	0	0	0	0	0
Níger	0	0	0	0	0
Nigèria	0	0	0	0	0
Noruega	0	0	0	0	0

	Total	NO USUARIS		POSSESIÓ BICICLETA	
		Mai o gairebé mai	No hi sap anar	Sí	No
Freqüències absolutes					
Total	6205031	2962603	743871	3363925	2841106
Mostra real	800	382	95	436	364
Nova Zelanda	0	0	0	0	0
Oman	0	0	0	0	0
Països Baixos	0	0	0	0	0
Pakistan	0	0	0	0	0
Palau	0	0	0	0	0
Panamà	0	0	0	0	0
Papua Nova Guinea	0	0	0	0	0
Paraguai	0	0	0	0	0
Perú	0	0	0	0	0
Polònia	0	0	0	0	0
Portugal	7801	0	0	7801	0
Qatar	0	0	0	0	0
Regne Unit	0	0	0	0	0
Romania	0	0	0	0	0
Rússia	0	0	0	0	0
Rwanda	0	0	0	0	0
Saint Christopher i Nevis	0	0	0	0	0
Saint Lucia	0	0	0	0	0
Saint Vincent i les Grenadines	0	0	0	0	0
Salomó	0	0	0	0	0
Salvador, el	0	0	0	0	0
Samoa Occidental	0	0	0	0	0
San Marino	0	0	0	0	0
São Tomé i Príncipe	0	0	0	0	0
Senegal	0	0	0	0	0
Sèrbia	0	0	0	0	0
Seychelles	0	0	0	0	0
Sierra Leone	0	0	0	0	0
Singapur	0	0	0	0	0
Síria	0	0	0	0	0
Somàlia	0	0	0	0	0
Sri Lanka	0	0	0	0	0
Sud-àfrica, República de	0	0	0	0	0

	Total	NO USUARIS		POSSESIÓ BICICLETA	
		Mai o gairebé mai	No hi sap anar	Sí	No
Freqüències absolutes					
Total	6205031	2962603	743871	3363925	2841106
Mostra real	800	382	95	436	364
Sudan	0	0	0	0	0
Suècia	0	0	0	0	0
Suïssa	7801	0	0	7801	0
Surinam	0	0	0	0	0
Swazilàndia	0	0	0	0	0
Tadjikistan	0	0	0	0	0
Tailàndia	0	0	0	0	0
Taiwan	0	0	0	0	0
Tanzània	0	0	0	0	0
Timor Oriental	0	0	0	0	0
Togo	0	0	0	0	0
Tonga	0	0	0	0	0
Trinitat i Tobago	0	0	0	0	0
Tunísia	0	0	0	0	0
Turkmenistan	0	0	0	0	0
Turquia	0	0	0	0	0
Tuvalu	0	0	0	0	0
Txad	0	0	0	0	0
Txeca, República	0	0	0	0	0
Ucraïna	0	0	0	0	0
Uganda	0	0	0	0	0
Unió dels Emirats Àrabs	0	0	0	0	0
Uruguai	0	0	0	0	0
Uzbekistan	0	0	0	0	0
Vanuatu	0	0	0	0	0
Vaticà	0	0	0	0	0
Veneçuela	0	0	0	0	0
Vietnam	0	0	0	0	0
Xile	0	0	0	0	0
Xina	0	0	0	0	0
Xipre	0	0	0	0	0
Zàmbia	0	0	0	0	0
Zimbabwe	0	0	0	0	0

	Total	NO USUARIS		POSSESIÓ BICICLETA	
		Mai o gairebé mai	No hi sap anar	Sí	No
Freqüències absolutes					
Total	6205031	2962603	743871	3363925	2841106
Mostra real	800	382	95	436	364
Altres	0	0	0	0	0
NS/NC	0	0	0	0	0
	183506	67192	39139	84840	98667
Base Estrangera o doble nacionalitat	24	9	5	11	13
P55. Doble nacionalitat o estrangera					
	183506	67192	39139	84840	98667
P55_1_2	24	9	5	11	13
Afganistan	0	0	0	0	0
Albània	0	0	0	0	0
Alemanya	8040	0	8040	0	8040
Algèria	0	0	0	0	0
Andorra	0	0	0	0	0
Angola	0	0	0	0	0
Antigua i Barbuda	0	0	0	0	0
Aràbia Saudita	0	0	0	0	0
Argentina	7566	7566	0	0	7566
Armènia	0	0	0	0	0
Austràlia	0	0	0	0	0
Àustria	0	0	0	0	0
Azerbaidjan	0	0	0	0	0
Bahames	0	0	0	0	0
Bahrain	0	0	0	0	0
Bangla Desh	0	0	0	0	0
Barbados	0	0	0	0	0
Bèlgica	0	0	0	0	0
Belize	0	0	0	0	0
Benín	0	0	0	0	0
Bhutan	0	0	0	0	0
Bielorússia	0	0	0	0	0
Bolívia	0	0	0	0	0
Bòsnia i Hercegovina	0	0	0	0	0

	Total	NO USUARIS		POSSESIÓ BICICLETA	
		Mai o gairebé mai	No hi sap anar	Sí	No
Freqüències absolutes					
Total	6205031	2962603	743871	3363925	2841106
Mostra real	800	382	95	436	364
Botswana	0	0	0	0	0
Brasil	6707	6707	0	0	6707
Brunei	0	0	0	0	0
Bulgària	8370	0	0	8370	0
Burkina Faso	0	0	0	0	0
Burundi	0	0	0	0	0
Cambodja	0	0	0	0	0
Camerun	0	0	0	0	0
Canadà	0	0	0	0	0
Cap Verd	0	0	0	0	0
Centreafricana, República	0	0	0	0	0
Colòmbia	7971	0	0	0	7971
Comores	0	0	0	0	0
Congo	0	0	0	0	0
Congo, República Democràtica del	0	0	0	0	0
Cook, illes	0	0	0	0	0
Corea, República de	0	0	0	0	0
Corea, República Democràtica Popular de	0	0	0	0	0
Costa d'Ivori	0	0	0	0	0
Costa Rica	0	0	0	0	0
Croàcia	0	0	0	0	0
Cuba	0	0	0	0	0
Dinamarca	0	0	0	0	0
Djibouti	0	0	0	0	0
Dominica	0	0	0	0	0
Dominicana, República	6808	0	0	0	6808
Egipte	0	0	0	0	0
Equador	13481	6832	6649	6832	6649
Eritrea	0	0	0	0	0
Eslovàquia	0	0	0	0	0
Eslovènia	0	0	0	0	0
Espanya	14215	7566	6649	0	14215
Estats Units d'Amèrica	0	0	0	0	0

	Total	NO USUARIS		POSSESIÓ BICICLETA	
		Mai o gairebé mai	No hi sap anar	Sí	No
Freqüències absolutes					
Total	6205031	2962603	743871	3363925	2841106
Mostra real	800	382	95	436	364
Estònia	0	0	0	0	0
Etiòpia	0	0	0	0	0
Fiji	0	0	0	0	0
Filipines	0	0	0	0	0
Finlàndia	0	0	0	0	0
França	15909	7735	0	15909	0
Gabon	0	0	0	0	0
Gàmbia	0	0	0	0	0
Geòrgia	0	0	0	0	0
Ghana	0	0	0	0	0
Grècia	0	0	0	0	0
Grenada	0	0	0	0	0
Guatemala	0	0	0	0	0
Guinea	0	0	0	0	0
Guinea Bissau	0	0	0	0	0
Guinea Equatorial	0	0	0	0	0
Guyana	0	0	0	0	0
Haití	0	0	0	0	0
Hondures	15855	7665	8190	0	15855
Hongria	0	0	0	0	0
Iemen	0	0	0	0	0
Índia	0	0	0	0	0
Indonèsia	0	0	0	0	0
Iran	0	0	0	0	0
Iraq	0	0	0	0	0
Irlanda	0	0	0	0	0
Islàndia	0	0	0	0	0
Israel	0	0	0	0	0
Itàlia	0	0	0	0	0
Jamaica	0	0	0	0	0
Japó	0	0	0	0	0
Jordània	0	0	0	0	0
Kazakhstan	0	0	0	0	0

	Total	NO USUARIS		POSSESIÓ BICICLETA	
		Mai o gairebé mai	No hi sap anar	Sí	No
Freqüències absolutes					
Total	6205031	2962603	743871	3363925	2841106
Mostra real	800	382	95	436	364
Kenya	0	0	0	0	0
Kirguizistan	0	0	0	0	0
Kiribati	0	0	0	0	0
Kuwait	0	0	0	0	0
Laos	0	0	0	0	0
Lesotho	0	0	0	0	0
Letònia	0	0	0	0	0
Líban	0	0	0	0	0
Libèria	0	0	0	0	0
Líbia	0	0	0	0	0
Liechtenstein	0	0	0	0	0
Lituània	0	0	0	0	0
Luxemburg	0	0	0	0	0
Macedònia	0	0	0	0	0
Madagascar	0	0	0	0	0
Malàisia	0	0	0	0	0
Malawi	0	0	0	0	0
Maldives	0	0	0	0	0
Mali	0	0	0	0	0
Malta	0	0	0	0	0
Marroc	0	0	0	0	0
Marshall	0	0	0	0	0
Maurici	0	0	0	0	0
Mauritània	0	0	0	0	0
Mèxic	0	0	0	0	0
Micrònesia, Estats Federats de	0	0	0	0	0
Moçambic	0	0	0	0	0
Moldàvia	0	0	0	0	0
Mònaco	0	0	0	0	0
Mongòlia	0	0	0	0	0
Montenegro	0	0	0	0	0
Myanma	0	0	0	0	0
Namíbia	0	0	0	0	0

	Total	NO USUARIS		POSSESIÓ BICICLETA	
		Mai o gairebé mai	No hi sap anar	Sí	No
Freqüències absolutes					
Total	6205031	2962603	743871	3363925	2841106
Mostra real	800	382	95	436	364
Nauru	0	0	0	0	0
Nepal	0	0	0	0	0
Nicaragua	0	0	0	0	0
Níger	0	0	0	0	0
Nigèria	0	0	0	0	0
Noruega	0	0	0	0	0
Nova Zelanda	0	0	0	0	0
Oman	0	0	0	0	0
Països Baixos	0	0	0	0	0
Pakistan	0	0	0	0	0
Palau	0	0	0	0	0
Panamà	0	0	0	0	0
Papua Nova Guinea	0	0	0	0	0
Paraguai	0	0	0	0	0
Perú	46412	24037	0	30251	16161
Polònia	0	0	0	0	0
Portugal	7801	0	0	7801	0
Qatar	0	0	0	0	0
Regne Unit	8069	0	8069	0	8069
Romania	0	0	0	0	0
Rússia	0	0	0	0	0
Rwanda	0	0	0	0	0
Saint Christopher i Nevis	0	0	0	0	0
Saint Lucia	0	0	0	0	0
Saint Vincent i les Grenadines	0	0	0	0	0
Salomó	0	0	0	0	0
Salvador, el	0	0	0	0	0
Samoa Occidental	0	0	0	0	0
San Marino	0	0	0	0	0
São Tomé i Príncipe	0	0	0	0	0
Senegal	0	0	0	0	0
Sèrbia	0	0	0	0	0
Seychelles	0	0	0	0	0

	Total	NO USUARIS		POSSESIÓ BICICLETA	
		Mai o gairebé mai	No hi sap anar	Sí	No
Freqüències absolutes					
Total	6205031	2962603	743871	3363925	2841106
Mostra real	800	382	95	436	364
Sierra Leone	0	0	0	0	0
Singapur	0	0	0	0	0
Síria	0	0	0	0	0
Somàlia	0	0	0	0	0
Sri Lanka	0	0	0	0	0
Sud-àfrica, República de	0	0	0	0	0
Sudan	0	0	0	0	0
Suècia	0	0	0	0	0
Suïssa	7801	0	0	7801	0
Surinam	0	0	0	0	0
Swazilàndia	0	0	0	0	0
Tadjikistan	0	0	0	0	0
Tailàndia	0	0	0	0	0
Taiwan	0	0	0	0	0
Tanzània	0	0	0	0	0
Timor Oriental	0	0	0	0	0
Togo	0	0	0	0	0
Tonga	0	0	0	0	0
Trinitat i Tobago	0	0	0	0	0
Tunísia	0	0	0	0	0
Turkmenistan	0	0	0	0	0
Turquia	0	0	0	0	0
Tuvalu	0	0	0	0	0
Txad	0	0	0	0	0
Txeca, República	0	0	0	0	0
Ucraïna	7876	0	0	7876	0
Uganda	0	0	0	0	0
Unió dels Emirats Àrabs	0	0	0	0	0
Uruguai	0	0	0	0	0
Uzbekistan	0	0	0	0	0
Vanuatu	0	0	0	0	0
Vaticà	0	0	0	0	0
Veneçuela	14839	6649	8190	0	14839

Freqüències absolutes	Total	NO USUARIS		POSSESIÓ BICICLETA	
		Mai o gairebé mai	No hi sap anar	Sí	No
Total	6205031	2962603	743871	3363925	2841106
Mostra real	800	382	95	436	364
Vietnam	0	0	0	0	0
Xile	0	0	0	0	0
Xina	0	0	0	0	0
Xipre	0	0	0	0	0
Zàmbia	0	0	0	0	0
Zimbabwe	0	0	0	0	0
Altres	0	0	0	0	0
NS/NC	0	0	0	0	0

	Total	TENEN BICICLETES A CASA						
		Sí	1 bicicleta	2 bicicletes	3 bicicletes	4 bicicletes	5 bicicletes	Més de 5
Freqüències absolutes								
Total	6205031	4274762	1058788	1075373	886041	739014	280041	235506
Mostra real	800	552	138	139	114	95	36	30
. SEXE								
	6205031	4274762	1058788	1075373	886041	739014	280041	235506
SEXE	800	552	138	139	114	95	36	30
Home	3081442	2294298	599684	587346	403454	358382	172762	172670
Dona	3123589	1980464	459104	488027	482587	380632	107279	62836
Ns/Nc	0	0	0	0	0	0	0	0
. EDAT								
	6205031	4274762	1058788	1075373	886041	739014	280041	235506
EDAT	800	552	138	139	114	95	36	30
Casos vàlids	6205031	4274762	1058788	1075373	886041	739014	280041	235506
Ns/Nc	0	0	0	0	0	0	0	0
Mitjana	44,705	42,462	45,594	43,625	42,686	37,365	39,679	41,537
Desviació	18,06	17,321	17,05	15,899	18,287	17,384	16,356	17,828
. EDAT TRAMS								
	6205031	4274762	1058788	1075373	886041	739014	280041	235506
EDAT	800	552	138	139	114	95	36	30
De 12 a 24	985280	819686	135665	124785	214321	226839	62338	55739
De 25 a 39	1499940	982191	297825	331986	127444	131144	62347	31444
De 40 a 54	1840258	1440666	258052	332726	355249	280012	115153	99474
De 55 a 69	1304246	837575	285780	234038	145049	92303	40202	40202
De 70 a 79	575307	194645	81465	51838	43979	8716	0	8647
Ns/Nc	0	0	0	0	0	0	0	0
. NACIONALITAT								
	6205031	4274762	1058788	1075373	886041	739014	280041	235506
	800	552	138	139	114	95	36	30
Espanyola+catalana	5974946	4142453	1025896	1045298	832747	730765	272240	235506
Estrangera, doble	183506	99529	15926	22509	53293	0	7801	0
Ns/Nc	46578	32781	16966	7566	0	8249	0	0
. NIVELL D'ESTUDIS								

	Total	TENEN BICICLETES A CASA						
		Sí	1 bicicleta	2 bicicletes	3 bicicletes	4 bicicletes	5 bicicletes	Més de 5
Freqüències absolutes								
Total	6205031	4274762	1058788	1075373	886041	739014	280041	235506
Mostra real	800	552	138	139	114	95	36	30
	6205031	4274762	1058788	1075373	886041	739014	280041	235506
NIVELL D'ESTUDIS	800	552	138	139	114	95	36	30
Baix	1187868	748764	195320	189242	151200	125512	48053	39438
Mitjà	2997456	2067226	522216	471901	470948	374997	130800	96365
Alt	1991127	1436756	341252	400015	256092	238506	101188	99703
Ns/Nc	28580	22016	0	14215	7801	0	0	0
. ACTIVITAT								
	6205031	4274762	1058788	1075373	886041	739014	280041	235506
ACTIVITAT	800	552	138	139	114	95	36	30
Ocupats	3470805	2624880	605792	752231	482395	464076	172058	148329
Aturats	384190	190649	89950	54274	30511	15914	0	0
Jubilats, pensionistes	1145306	566312	211303	133632	125554	39986	31953	23884
Tasques de la llar	287014	151010	38493	41006	56031	0	6832	8647
Estudiants	887580	726379	113249	86499	191550	219038	61397	54646
Ns/Nc	30137	15533	0	7732	0	0	7801	0
. DIMENSIO MUNICIPI								
	6205031	4274762	1058788	1075373	886041	739014	280041	235506
DIMENSIO MUNICIPI	800	552	138	139	114	95	36	30
< 10000	1293956	1042020	156714	248808	257545	189778	82249	106926
10001-100MIL	2514340	1876968	441431	503070	380721	326066	131826	93854
100001-500MIL	1065178	661346	217192	162061	127364	94212	33817	26700
+500MIL	1331557	694428	243451	161434	120411	128958	32149	8026
Ns/Nc	0	0	0	0	0	0	0	0
. USUARIS DE BICICLETA								
	6205031	4274762	1058788	1075373	886041	739014	280041	235506
USUARIS DE BICICLETA	800	552	138	139	114	95	36	30
Total Usuaris	2498557	2310343	402831	533870	502040	482424	218978	170200
Cada dia o gairebé	300226	259481	53725	38872	31957	56144	31891	46893
Al menys un cop per setmana	604227	604227	90496	140112	146315	94882	86526	45896
Només caps de setmana	317469	317469	61247	38937	85437	100416	23406	8026

	Total	TENEN BICICLETES A CASA						
		Sí	1 bicicleta	2 bicicletes	3 bicicletes	4 bicicletes	5 bicicletes	Més de 5
Freqüències absolutes								
Total	6205031	4274762	1058788	1075373	886041	739014	280041	235506
Mostra real	800	552	138	139	114	95	36	30
Algun cop al mes	646465	591969	145049	129882	115008	92490	40153	69386
Menor freqüència	630170	537197	52314	186067	123324	138491	37002	0
Ns/Nc	3706474	1964420	655957	541503	384001	256590	61063	65306
. NO USUARIS								
	6205031	4274762	1058788	1075373	886041	739014	280041	235506
NO USUARIS	800	552	138	139	114	95	36	30
Mai o gairebé mai	2962603	1724225	577708	478960	317479	248855	52814	48410
No hi sap anar	743871	240195	78249	62543	66521	7735	8249	16896
Ns/Nc	2498557	2310343	402831	533870	502040	482424	218978	170200
Usuaris vs No usuaris								
	6205031	4274762	1058788	1075373	886041	739014	280041	235506
USUARIS_NO_USUARIS	800	552	138	139	114	95	36	30
Usuaris	2498557	2310343	402831	533870	502040	482424	218978	170200
No usuaris	3706474	1964420	655957	541503	384001	256590	61063	65306
. POSSESIÓ BICICLETA								
	6205031	4274762	1058788	1075373	886041	739014	280041	235506
POSSESIÓ BICICLETA	800	552	138	139	114	95	36	30
Sí	3363925	3265103	630231	779447	665397	715545	255874	218610
No	2841106	1009659	428557	295926	220644	23469	24167	16896
. TENEN BICICLETES A CASA								
	6205031	4274762	1058788	1075373	886041	739014	280041	235506
TENEN BICICLETES A CASA	800	552	138	139	114	95	36	30
Sí	4274762	4274762	1058788	1075373	886041	739014	280041	235506
1 bicicleta	1058788	1058788	1058788	0	0	0	0	0
2 bicicletes	1075373	1075373	0	1075373	0	0	0	0
3 bicicletes	886041	886041	0	0	886041	0	0	0
4 bicicletes	739014	739014	0	0	0	739014	0	0
5 bicicletes	280041	280041	0	0	0	0	280041	0
Més de 5	235506	235506	0	0	0	0	0	235506

	Total	TENEN BICICLETES A CASA						
		Sí	1 bicicleta	2 bicicletes	3 bicicletes	4 bicicletes	5 bicicletes	Més de 5
Freqüències absolutes								
Total	6205031	4274762	1058788	1075373	886041	739014	280041	235506
Mostra real	800	552	138	139	114	95	36	30
No	1930269	0	0	0	0	0	0	0

. VAN FER-LA SERVIR AHIR

	6205031	4274762	1058788	1075373	886041	739014	280041	235506
VAN FER-LA SERVIR AHIR	800	552	138	139	114	95	36	30
Sí	456334	431820	53330	94132	79550	79747	62252	62808
No	2042223	1878523	349501	439738	422490	402676	156726	107392
Resta	3706474	1964420	655957	541503	384001	256590	61063	65306

. DESPLAÇAMENT QUOTIDIÀ AHIR

	6205031	4274762	1058788	1075373	886041	739014	280041	235506
DESPLAÇAMENT QUOTIDIÀ AHIR	800	552	138	139	114	95	36	30
Sí	266807	242293	45481	38340	46970	47856	31569	32077
No	475275	420225	75648	78408	131926	77205	22536	34501
Resta	5462949	3612245	937658	958625	707145	613953	225936	168928
Base BASE CONTESTAN (TIPUS DE DESPLAÇAMENT)	2498557	2310343	402831	533870	502040	482424	218978	170200
	323	299	53	69	65	62	28	22

. TIPUS DE DESPLAÇAMENTS

	2498557	2310343	402831	533870	502040	482424	218978	170200
TIPUS DE DESPLAÇAMENTS	323	299	53	69	65	62	28	22
Quotidians	758341	678777	129320	116748	178896	125061	54105	74647
Passeig, lleure, turisme	1683635	1573543	257120	359574	390709	325244	133208	107689
Esport	1282941	1268002	199278	292168	285742	249456	148627	92732
Base TOTAL	6205031	4274762	1058788	1075373	886041	739014	280041	235506
	800	552	138	139	114	95	36	30

. TIPUS DE DESPLAÇAMENTS

	6205031	4274762	1058788	1075373	886041	739014	280041	235506
TIPUS DE DESPLAÇAMENTS	800	552	138	139	114	95	36	30
Quotidians	758341	678777	129320	116748	178896	125061	54105	74647

	Total	TENEN BICICLETES A CASA						
		Sí	1 bicicleta	2 bicicletes	3 bicicletes	4 bicicletes	5 bicicletes	Més de 5
Freqüències absolutes								
Total	6205031	4274762	1058788	1075373	886041	739014	280041	235506
Mostra real	800	552	138	139	114	95	36	30
Passeig, lleure, turisme	1683635	1573543	257120	359574	390709	325244	133208	107689
Esport	1282941	1268002	199278	292168	285742	249456	148627	92732
Ns/Nc	3706474	1964420	655957	541503	384001	256590	61063	65306
	2490756	2310343	402831	533870	502040	482424	218978	170200
Base BASE CONTESTAN (LLOC D'US)	322	299	53	69	65	62	28	22
. LLOCS D'ÚS								
	2490756	2310343	402831	533870	502040	482424	218978	170200
LLOCS D'ÚS	322	299	53	69	65	62	28	22
Nucli urbà	598637	509177	146586	123211	117301	100935	0	21145
Carretera	209943	202211	28607	54333	39016	47934	16271	16050
Camins, vies verdes, altres indrets	1682176	1598955	227638	356326	345723	333555	202707	133006
	6205031	4274762	1058788	1075373	886041	739014	280041	235506
Base TOTAL	800	552	138	139	114	95	36	30
. LLOCS D'ÚS								
	6205031	4274762	1058788	1075373	886041	739014	280041	235506
LLOCS D'ÚS	800	552	138	139	114	95	36	30
Nucli urbà	598637	509177	146586	123211	117301	100935	0	21145
Carretera	209943	202211	28607	54333	39016	47934	16271	16050
Camins, vies verdes, altres indrets	1682176	1598955	227638	356326	345723	333555	202707	133006
Ns/Nc	3714275	1964420	655957	541503	384001	256590	61063	65306
P1. Sap anar en bicicleta?								
	6205031	4274762	1058788	1075373	886041	739014	280041	235506
P1	800	552	138	139	114	95	36	30
SI	5461160	4034568	980538	1012830	819519	731279	271791	218610
NO	743871	240195	78249	62543	66521	7735	8249	16896
NO SAP	0	0	0	0	0	0	0	0
NO CONTESTA	0	0	0	0	0	0	0	0
Ns/Nc	0	0	0	0	0	0	0	0

	Total	TENEN BICICLETES A CASA						
		Sí	1 bicicleta	2 bicicletes	3 bicicletes	4 bicicletes	5 bicicletes	Més de 5
Freqüències absolutes								
Total	6205031	4274762	1058788	1075373	886041	739014	280041	235506
Mostra real	800	552	138	139	114	95	36	30

	743871	240195	78249	62543	66521	7735	8249	16896
Base No sap anar en bicicleta	95	30	10	8	8	1	1	2

P1.1. Li agradaria aprendre

	743871	240195	78249	62543	66521	7735	8249	16896
P1_1	95	30	10	8	8	1	1	2
SI	152472	84712	23172	29382	23511	0	0	8647
NO	544224	147233	46828	33161	43010	7735	8249	8249
NO SAP	15453	0	0	0	0	0	0	0
NO CONTESTA	0	0	0	0	0	0	0	0
Ns/Nc	31721	8249	8249	0	0	0	0	0
	5461160	4034568	980538	1012830	819519	731279	271791	218610
Base Si sap anar en bicicleta	705	522	128	131	106	94	35	28

P2. Freqüència d'ús

	5461160	4034568	980538	1012830	819519	731279	271791	218610
P2	705	522	128	131	106	94	35	28
Cada dia	125970	109618	23009	14898	23784	16119	8040	23768
5-6 cops per setmana	174256	149864	30715	23974	8173	40025	23851	23125
3-4 cops per setmana	293842	293842	37004	69451	85883	47354	46349	7801
1-2 cops per setmana	310385	310385	53492	70661	60432	47528	40176	38095
Només els caps de setmana (de la major part de l'any)	317469	317469	61247	38937	85437	100416	23406	8026
Algun cop al mes (de la major part de l'any)	646465	591969	145049	129882	115008	92490	40153	69386
Menor freqüència	630170	537197	52314	186067	123324	138491	37002	0
Mai o gairebé mai	2962603	1724225	577708	478960	317479	248855	52814	48410
Ns/Nc	0	0	0	0	0	0	0	0
	3592773	2261422	630022	665026	440803	387346	89815	48410
Base Utilitzen amb poca freqüència o mai	464	293	82	86	57	50	12	6

P2.1. Motius usa poc la bicicleta

	Total	TENEN BICICLETES A CASA						
		Sí	1 bicicleta	2 bicicletes	3 bicicletes	4 bicicletes	5 bicicletes	Més de 5
Freqüències absolutes								
Total	6205031	4274762	1058788	1075373	886041	739014	280041	235506
Mostra real	800	552	138	139	114	95	36	30
	3592773	2261422	630022	665026	440803	387346	89815	48410
P2_1	464	293	82	86	57	50	12	6
Bici robada	15744	7718	0	0	7718	0	0	0
Cap motiu en concret, NS/NC	0	0	0	0	0	0	0	0
Estàtica	15194	0	0	0	0	0	0	0
Fa servir bicing	0	0	0	0	0	0	0	0
La fa servir a l'estiu	62934	54893	15855	8040	8370	22628	0	0
La zona on viu no permet o facilita (cotxe)	134210	96778	7735	29068	30531	22794	6649	0
L'orografia no ho permet	103839	47923	8173	9221	8040	0	14314	8174
Manca de costum, mandra	188039	143113	59197	22745	22130	31323	7718	0
Manca de temps	267743	207090	67221	46957	69864	15330	7718	0
No hi ha lloc on deixar la bici	62552	15758	0	7732	0	8026	0	0
No li motiva, no la necessita, no li agrada	358634	265713	63274	61302	61392	63306	8069	8370
No pot compartir l'afició	23541	23541	7566	7801	0	8174	0	0
No sap o no vol	15984	8249	0	0	0	8249	0	0
No te bicicleta/Espatlada	664342	183761	92363	60586	15910	8069	6832	0
Pel tràfic, por, seguretat, comoditat	276801	173872	54327	29841	52284	22356	6832	8230
Per la forma de viure	15758	15758	0	7732	0	0	8026	0
Per l'edat	166238	59393	33207	17471	0	8716	0	0
Prefereix caminar	523099	400588	80185	138127	76588	74860	22458	8370
Prefereix cotxe, moto o transport públic/ o altres mitjans	794786	560454	153453	171132	135018	69421	15514	15917
Salut, accident o malaltia	346214	216826	78540	70847	45093	7665	14681	0
Se li va trancar	0	0	0	0	0	0	0	0
Té la bici al poble	116595	70803	14807	7735	8162	40098	0	0
Té nens petits	40245	23881	0	23881	0	0	0	0
Treballa lluny	138531	100897	16039	46857	6649	23634	7718	0
Usos molt concrets: nens, oci, determinats moments	31669	31669	0	24004	0	7665	0	0
Va perdre afició, es cansa, té altres interessos	129304	79776	16318	30972	0	16188	8069	8230
Distàncies llargues / poc útil-pràctica pel dia a dia	98560	75413	14372	21975	23390	15677	0	0
Manca de pràctica	14678	14678	14678	0	0	0	0	0
Fa altres esports	141358	141358	47470	55092	8399	22679	7718	0
Incòmoda baixar-la de casa	6695	6695	0	6695	0	0	0	0
Altes respostes	22662	22662	7718	6832	0	8112	0	0

	Total	TENEN BICICLETES A CASA						
		Sí	1 bicicleta	2 bicicletes	3 bicicletes	4 bicicletes	5 bicicletes	Més de 5
Freqüències absolutes								
Total	6205031	4274762	1058788	1075373	886041	739014	280041	235506
Mostra real	800	552	138	139	114	95	36	30
No sap	15594	15594	7876	0	0	0	0	7718
No contesta	0	0	0	0	0	0	0	0
TOTAL NO LI CAL/ NO VOL	2859757	1858536	503319	554793	357156	334416	76334	32518
No té/ espatllada	680085	191479	92363	60586	23628	8069	6832	0
Manca costum	196009	151084	67168	22745	22130	31323	7718	0
No li agrada, etc.	531852	431196	118310	124194	69791	94743	15787	8370
Per distàncies	237091	176310	30411	68832	30039	39311	7718	0
Estil de vida	47427	47427	0	31736	0	7665	8026	0
TOTAL NO POT	574079	306671	119919	80069	53134	16381	28995	8174
Per edat i forma	166238	59393	33207	17471	0	8716	0	0
TOTAL MANCA FACILITATS	452206	286408	62063	66642	82816	53176	13481	8230
TOTAL ALTRES	37856	22662	7718	6832	0	8112	0	0
Ns/Nc	0	0	0	0	0	0	0	0
	2498557	2310343	402831	533870	502040	482424	218978	170200
Base Utilitzen amb alguna freqüència	323	299	53	69	65	62	28	22
P2.2. Utilitza el dia anterior								
	2498557	2310343	402831	533870	502040	482424	218978	170200
P2_2	323	299	53	69	65	62	28	22
SI	456334	431820	53330	94132	79550	79747	62252	62808
NO	2042223	1878523	349501	439738	422490	402676	156726	107392
NO SAP	0	0	0	0	0	0	0	0
NO CONTESTA	0	0	0	0	0	0	0	0
Ns/Nc	0	0	0	0	0	0	0	0
	207792	191561	52912	21991	54750	31552	23706	6649
Base Usan con alguna frecuencia y ayer no utilizaron bici	27	25	7	3	7	4	3	1
P2.3. Principalment, per quin dels següents motius no va utilitzar ahir la bicicleta?								
	207792	191561	52912	21991	54750	31552	23706	6649
P2_3	27	25	7	3	7	4	3	1

	Total	TENEN BICICLETES A CASA						
		Sí	1 bicicleta	2 bicicletes	3 bicicletes	4 bicicletes	5 bicicletes	Més de 5
Freqüències absolutes								
Total	6205031	4274762	1058788	1075373	886041	739014	280041	235506
Mostra real	800	552	138	139	114	95	36	30
Perquè va ploure	0	0	0	0	0	0	0	0
Per motius relacionats amb el clima (fred, neu, vent...)	29708	29708	7566	6707	7566	7868	0	0
Raons de salut / no es trobava bé	30241	22051	14485	0	7566	0	0	0
Motius laborals	30143	30143	0	7718	8040	7735	0	6649
Raons familiars	6832	6832	6832	0	0	0	0	0
Raons personals / canvi de plans / per un imprevist	63266	55226	16161	7566	15669	7718	8112	0
ALTRES MOTIUS	39733	39733	0	0	15909	8230	15594	0
NO SAP	0	0	0	0	0	0	0	0
NO CONTESTA	7868	7868	7868	0	0	0	0	0
Ns/Nc	0	0	0	0	0	0	0	0
	207792	191561	52912	21991	54750	31552	23706	6649
Base No citan pluja	27	25	7	3	7	4	3	1
P2.4. Els dies de pluja fa servir la bicicleta?								
	207792	191561	52912	21991	54750	31552	23706	6649
P2_4	27	25	7	3	7	4	3	1
SI	24060	24060	0	7718	0	8230	8112	0
SÍ, SI LA PLUJA NO ÉS MOLT FORTA	23949	15908	8190	0	0	7718	0	0
NO SI LA PLUJA ÉS FORTA	13416	13416	6767	0	0	0	0	6649
NO, MAI	138632	130442	37955	14274	54750	7868	15594	0
NO SAP	0	0	0	0	0	0	0	0
NO CONTESTA	7735	7735	0	0	0	7735	0	0
Ns/Nc	0	0	0	0	0	0	0	0
	2042223	1878523	349501	439738	422490	402676	156726	107392
Base Saben anar i ahor no van utilitzar	265	244	46	57	55	52	20	14
P3. Últim cop que la va utilitzar								
	2042223	1878523	349501	439738	422490	402676	156726	107392
P3	265	244	46	57	55	52	20	14
Menys d'una setmana	635096	618865	121216	139659	138026	126334	55637	37994
Menys d'un mes	541048	516969	75962	84027	140292	106875	63556	46258

	Total	TENEN BICICLETES A CASA						
		Sí	1 bicicleta	2 bicicletes	3 bicicletes	4 bicicletes	5 bicicletes	Més de 5
Freqüències absolutes								
Total	6205031	4274762	1058788	1075373	886041	739014	280041	235506
Mostra real	800	552	138	139	114	95	36	30
Entre 1 i 3 mesos	584320	529926	123314	124432	104825	131131	23083	23140
Entre 3 i 6 mesos	146662	115119	20969	38528	16135	31687	7801	0
Entre 6 mesos i 1 any	82903	59993	8040	30424	8230	6649	6649	0
Més d'un any	52194	37650	0	22668	14982	0	0	0
NO SAP	0	0	0	0	0	0	0	0
NO CONTESTA	0	0	0	0	0	0	0	0
Ns/Nc	0	0	0	0	0	0	0	0
Base TOTAL	6205031	4274762	1058788	1075373	886041	739014	280041	235506
	800	552	138	139	114	95	36	30
P3. Últim cop que la va utilitzar								
	6205031	4274762	1058788	1075373	886041	739014	280041	235506
P3_MOD	800	552	138	139	114	95	36	30
Menys d'una setmana	1091430	1050685	174546	233791	217576	206081	117889	100802
Menys d'un mes	541048	516969	75962	84027	140292	106875	63556	46258
Entre 1 i 3 mesos	584320	529926	123314	124432	104825	131131	23083	23140
Entre 3 i 6 mesos	146662	115119	20969	38528	16135	31687	7801	0
Entre 6 mesos i 1 any	82903	59993	8040	30424	8230	6649	6649	0
Més d'un any	3014797	1761875	577708	501627	332462	248855	52814	48410
No hi sap anar	743871	240195	78249	62543	66521	7735	8249	16896
Base Si sap anar en bicicleta	5461160	4034568	980538	1012830	819519	731279	271791	218610
	705	522	128	131	106	94	35	28
P4. Possessió bicicleta per ús personal								
	5461160	4034568	980538	1012830	819519	731279	271791	218610
P4	705	522	128	131	106	94	35	28
SI	3363925	3265103	630231	779447	665397	715545	255874	218610
NO	2097235	769464	350308	233383	154123	15734	15917	0
NO SAP	0	0	0	0	0	0	0	0
NO CONTESTA	0	0	0	0	0	0	0	0
Total No & resta	2097235	769464	350308	233383	154123	15734	15917	0

	Total	TENEN BICICLETES A CASA						
		Sí	1 bicicleta	2 bicicletes	3 bicicletes	4 bicicletes	5 bicicletes	Més de 5
Freqüències absolutes								
Total	6205031	4274762	1058788	1075373	886041	739014	280041	235506
Mostra real	800	552	138	139	114	95	36	30
	2407540	2362783	452806	539710	452583	513332	209007	195346
Base Muntanya (BTT)	312	306	60	70	58	66	27	25
P5.1. Muntanya								
	2407540	2362783	452806	539710	452583	513332	209007	195346
P5_1_2_N	312	306	60	70	58	66	27	25
1	1827356	1782599	452806	370326	351667	357404	149080	101316
2	357946	357946	0	161817	23665	93441	23216	55807
3	145110	145110	0	7566	77252	14281	22213	23797
4	77128	77128	0	0	0	48206	14497	14425
5	0	0	0	0	0	0	0	0
6	0	0	0	0	0	0	0	0
7	0	0	0	0	0	0	0	0
8	0	0	0	0	0	0	0	0
9	0	0	0	0	0	0	0	0
10	0	0	0	0	0	0	0	0
Més de 10	0	0	0	0	0	0	0	0
Numero total	2407540	2362783	452806	539710	452583	513332	209007	195346
Ns/Nc	0	0	0	0	0	0	0	0
Mitjana	1,365	1,372	1	1,328	1,394	1,519	1,532	1,751
Desviació	0,738	0,743	0	0,498	0,762	0,932	0,937	0,935
P5.1. Muntanya i elèctrica								
	2407540	2362783	452806	539710	452583	513332	209007	195346
P5_MUN_EL	312	306	60	70	58	66	27	25
Muntanya elèctrica	86124	86124	14413	0	16099	15533	15975	24105
No	0	0	0	0	0	0	0	0
Ns/Nc	2321416	2276658	438393	539710	436485	497799	193032	171241
Mitjana	2,765	2,765	1		3,511	1	2,953	4,334
Desviació	1,709	1,709	0		0,5	0	2	0,943

	Total	TENEN BICICLETES A CASA						
		Sí	1 bicicleta	2 bicicletes	3 bicicletes	4 bicicletes	5 bicicletes	Més de 5
Freqüències absolutes								
Total	6205031	4274762	1058788	1075373	886041	739014	280041	235506
Mostra real	800	552	138	139	114	95	36	30
9	0	0	0	0	0	0	0	0
10	0	0	0	0	0	0	0	0
Més de 10	8370	8370	0	0	0	0	0	8370
Numero total	891155	868665	137328	190553	226201	182832	70210	61542
Ns/Nc	0	0	0	0	0	0	0	0
Mitjana	1,436	1,411	1	1,289	1,193	1,433	1,334	3,524
Desviació	1,473	1,469	0	0,453	0,394	0,921	0,668	4,6
P5.1. Urbana i elèctrica								
	891155	868665	137328	190553	226201	182832	70210	61542
P5_URB_EL	117	114	18	25	30	24	9	8
Urbana elèctrica	31219	31219	0	7566	7735	8069	7849	0
No	0	0	0	0	0	0	0	0
Ns/Nc	859936	837446	137328	182987	218465	174763	62361	61542
Mitjana	3,007	3,007		3	1	3	5	
Desviació	1,413	1,413			0	0	0	
P5.1. Urbana i plegable								
	891155	868665	137328	190553	226201	182832	70210	61542
P5_URB_PL	117	114	18	25	30	24	9	8
Urbana plegable	104085	104085	13504	15920	28051	31730	0	14880
No	0	0	0	0	0	0	0	0
Ns/Nc	787070	764581	123824	174633	198149	151102	70210	46663
Mitjana	2,249	2,249	1	1	2,293	3,016		3
Desviació	1,647	1,647	0	0	0,822	2,449		0
P5.1. Urbana i elèctrica i plegable								
	891155	868665	137328	190553	226201	182832	70210	61542
P5_URB_EL_PL	117	114	18	25	30	24	9	8
Urbana elèctrica i plegable	8069	8069	0	0	0	8069	0	0

	Total	TENEN BICICLETES A CASA						
		Sí	1 bicicleta	2 bicicletes	3 bicicletes	4 bicicletes	5 bicicletes	Més de 5
Freqüències absolutes								
Total	6205031	4274762	1058788	1075373	886041	739014	280041	235506
Mostra real	800	552	138	139	114	95	36	30
No	883086	860597	137328	190553	226201	174763	70210	61542
Mitjana	0,009	0,009	0	0	0	0,044	0	0
Desviació	0,095	0,096	0	0	0	0,205	0	0
	204732	196620	16318	40158	38588	62411	15975	23171
Base Híbrida	26	25	2	5	5	8	2	3
P5.1. Híbrida								
	204732	196620	16318	40158	38588	62411	15975	23171
P5_1_4_N	26	25	2	5	5	8	2	3
1	158544	150432	16318	32090	23931	38948	15975	23171
2	22745	22745	0	8069	6808	7868	0	0
3	15725	15725	0	0	7849	7876	0	0
4	7718	7718	0	0	0	7718	0	0
5	0	0	0	0	0	0	0	0
6	0	0	0	0	0	0	0	0
7	0	0	0	0	0	0	0	0
8	0	0	0	0	0	0	0	0
9	0	0	0	0	0	0	0	0
10	0	0	0	0	0	0	0	0
Més de 10	0	0	0	0	0	0	0	0
Numero total	204732	196620	16318	40158	38588	62411	15975	23171
Ns/Nc	0	0	0	0	0	0	0	0
Mitjana	1,378	1,393	1	1,201	1,583	1,749	1	1
Desviació	0,784	0,796	0	0,401	0,806	1,087	0	0
P5.1. Híbrida i elèctrica								
	204732	196620	16318	40158	38588	62411	15975	23171
P5_HIB_EL	26	25	2	5	5	8	2	3
Híbrida elèctrica	40160	40160	8069	0	8173	15744	8174	0
No	0	0	0	0	0	0	0	0

	Total	TENEN BICICLETES A CASA						
		Sí	1 bicicleta	2 bicicletes	3 bicicletes	4 bicicletes	5 bicicletes	Més de 5
Freqüències absolutes								
Total	6205031	4274762	1058788	1075373	886041	739014	280041	235506
Mostra real	800	552	138	139	114	95	36	30
Ns/Nc	164572	156460	8249	40158	30415	46666	7801	23171
Mitjana	1,588	1,588	1		1	2,5	1	
Desviació	0,797	0,797	0		0	0,5	0	
P5.1. Híbrida i plegable								
	204732	196620	16318	40158	38588	62411	15975	23171
P5_HIB_PL	26	25	2	5	5	8	2	3
Híbrida plegable	38116	38116	0	0	0	23620	7801	6695
No	0	0	0	0	0	0	0	0
Ns/Nc	166616	158504	16318	40158	38588	38790	8174	16476
Mitjana	2,033	2,033				2,667	1	1
Desviació	1,564	1,564				1,7	0	0
P5.1. Híbrida i elèctrica i plegable								
	204732	196620	16318	40158	38588	62411	15975	23171
P5_HIB_EL_PL	26	25	2	5	5	8	2	3
Híbrida elèctrica i plegable	15744	15744	0	0	0	15744	0	0
No	188988	180876	16318	40158	38588	46666	15975	23171
Mitjana	0,115	0,12	0	0	0	0,378	0	0
Desviació	0,423	0,431	0	0	0	0,698	0	0
Base Total bicicletes	3293153	3209754	622058	771646	649264	692302	255874	218610
	427	416	82	100	84	89	33	28
P5.1. Bicicletes població Catalunya								
	3293153	3209754	622058	771646	649264	692302	255874	218610
P5_BIC_TOTAL	427	416	82	100	84	89	33	28
1 bicicleta	2139935	2072462	613867	463047	373168	426027	139945	56408
2 bicicletes	643985	636250	8190	293157	123909	86621	55395	68978
3 o més bicicletes	509233	501042	0	15442	152187	179654	60534	93225

	Total	TENEN BICICLETES A CASA						
		Sí	1 bicicleta	2 bicicletes	3 bicicletes	4 bicicletes	5 bicicletes	Més de 5
Freqüències absolutes								
Total	6205031	4274762	1058788	1075373	886041	739014	280041	235506
Mostra real	800	552	138	139	114	95	36	30
Total bicicletes	3293153	3209754	622058	771646	649264	692302	255874	218610
Mitjana	1,646	1,652	1,013	1,43	1,66	1,835	2,014	3,232
Desviació	1,228	1,235	0,114	0,571	0,833	1,192	1,39	2,877
P5.1. Bicicletes elèctrica								
	3293153	3209754	622058	771646	649264	692302	255874	218610
P5_ELECTRICA	427	416	82	100	84	89	33	28
Bicicletes elèctriques	141461	141461	22482	7566	32007	31478	23823	24105
Ns/Nc	3151692	3068293	599576	764080	617257	660824	232051	194505
Mitjana	0,122	0,126	0,036	0,039	0,112	0,114	0,37	0,478
Desviació	0,66	0,668	0,187	0,394	0,569	0,555	1,233	1,393
P5.1. Bicicletes plegable								
	3293153	3209754	622058	771646	649264	692302	255874	218610
P5_PLEGABLE	427	416	82	100	84	89	33	28
Bicicletes plegables	150001	150001	13504	15920	35852	55351	7801	21575
Ns/Nc	3143152	3059753	608554	755726	613413	636951	248073	197035
Mitjana	0,101	0,104	0,022	0,021	0,121	0,24	0,03	0,235
Desviació	0,575	0,582	0,146	0,142	0,552	1,004	0,172	0,767
P5.1. Bicicletes elèctrica i plegable								
	3293153	3209754	622058	771646	649264	692302	255874	218610
P5_ELEC_PLG	427	416	82	100	84	89	33	28
Bicicletes elèctriques i plegables	31478	31478	0	0	0	31478	0	0
Ns/Nc	3261675	3178276	622058	771646	649264	660824	255874	218610
Mitjana	0,014	0,015	0	0	0	0,068	0	0
Desviació	0,169	0,171	0	0	0	0,363	0	0

	Total	TENEN BICICLETES A CASA						
		Sí	1 bicicleta	2 bicicletes	3 bicicletes	4 bicicletes	5 bicicletes	Més de 5
Freqüències absolutes								
Total	6205031	4274762	1058788	1075373	886041	739014	280041	235506
Mostra real	800	552	138	139	114	95	36	30
	3363925	3265103	630231	779447	665397	715545	255874	218610
Base Té bicicleta per ús personal	436	423	83	101	86	92	33	28
P5.2. Quan la va comprar								
	3363925	3265103	630231	779447	665397	715545	255874	218610
P5_2	436	423	83	101	86	92	33	28
FA UN ANY O MENYS	262684	262684	14413	46375	62761	77982	30832	30322
ENTRE 1 I 2 ANYS	364909	364909	37425	63096	66968	87339	77950	32131
ENTRE 2 I 3 ANYS	316007	316007	54425	51862	56274	114287	24221	14938
ENTRE 3 I 4 ANYS	337269	328553	34514	69672	92686	54518	38140	39023
ENTRE 4 I 5 ANYS	376500	354025	58635	103478	88606	63047	7801	32458
ENTRE 5 I 10 ANYS	631909	625201	129674	147422	109663	154843	46704	36896
10 O MÉS ANYS	879603	826345	246439	252783	148930	130993	22426	24774
NO SAP	187175	179510	46837	44759	39509	32535	7801	8069
NO CONTESTA	7868	7868	7868	0	0	0	0	0
Ns/Nc	0	0	0	0	0	0	0	0
P5.3. Quant li va costar								
	3363925	3265103	630231	779447	665397	715545	255874	218610
P5_3	436	423	83	101	86	92	33	28
(120)-MENYS DE 150 €	345194	345194	84629	90076	46011	108566	15912	0
(200)-DE 150 A 249 €	348031	348031	59383	78128	61868	124889	16046	7718
(350)-DE 250 A 499 €	501532	501532	105236	130128	126452	54077	37904	47735
(650)-DE 500 A 999 €	425667	425667	72155	121663	69072	101888	38151	22738
(1200)-DE 1000 A 1499 €	143580	143580	23837	23152	23899	24575	23922	24194
(1700)-DE 1500 A 1999 €	68780	68780	7718	0	8230	6564	23610	22658
(2200)-DE 2000 A 2499 €	76745	76745	0	23768	8370	30157	0	14450
(2700)-DE 2500 A 2999	39609	39609	0	0	0	8230	15284	16095
(3100)-3000 € O MÉS	83862	83862	14764	15962	22302	8190	14926	7718
NO SAP	1315110	1216288	246693	296570	299193	248409	70119	55305
NO CONTESTA	15815	15815	15815	0	0	0	0	0
Ns/Nc	0	0	0	0	0	0	0	0

	Total	TENEN BICICLETES A CASA						
		Sí	1 bicicleta	2 bicicletes	3 bicicletes	4 bicicletes	5 bicicletes	Més de 5
Freqüències absolutes								
Total	6205031	4274762	1058788	1075373	886041	739014	280041	235506
Mostra real	800	552	138	139	114	95	36	30
Mitjana	682,846	682,846	525,556	581,134	647,917	594,615	1074,335	1223,186
Desviació	763,103	763,103	625,593	660,196	752,039	701,829	941,831	903,087
P5.4. On la va comprar								
	3363925	3265103	630231	779447	665397	715545	255874	218610
P5_4	436	423	83	101	86	92	33	28
Per internet	201405	201405	6564	38702	59465	56679	31750	8245
En un centre comercial	240006	240006	53565	76301	46800	55270	0	8069
En una gran superfície especialitzada en esports	809428	801552	182060	231778	115733	199353	40495	32134
En una botiga especialitzada en ciclisme	1434381	1404043	236346	355489	271500	287713	137878	115118
ALTRES	311721	297137	77884	31360	63117	69707	22724	32345
NO SAP	359417	313393	66246	45817	108782	46823	23027	22699
NO CONTESTA	7566	7566	7566	0	0	0	0	0
Ns/Nc	0	0	0	0	0	0	0	0
Base TOTAL	6205031	4274762	1058788	1075373	886041	739014	280041	235506
	800	552	138	139	114	95	36	30
P5_1_3. Altres vehicles de mobilitat personal								
	6205031	4274762	1058788	1075373	886041	739014	280041	235506
P5_1_3	800	552	138	139	114	95	36	30
Patinet elèctric	124842	93017	22240	23129	23717	7971	8112	7849
Plataforma elèctrica	31801	31801	0	0	23690	0	8112	0
Roda elèctrica	8040	8040	0	0	8040	0	0	0
Cicle destinat al transport de passatgers	0	0	0	0	0	0	0	0
Patinet no elèctric / normal	37445	37445	0	14807	0	14920	7718	0
Skate board / long board	53924	46076	8190	0	15649	15541	0	6695
Patins en línia / patins de rodes	22998	14957	0	8190	6767	0	0	0
Cap	5957974	4075419	1028358	1029247	832059	700582	264211	220963
No sap	0	0	0	0	0	0	0	0
No contesta	0	0	0	0	0	0	0	0
Ns/Nc	0	0	0	0	0	0	0	0

	Total	TENEN BICICLETES A CASA						
		Sí	1 bicicleta	2 bicicletes	3 bicicletes	4 bicicletes	5 bicicletes	Més de 5
Freqüències absolutes								
Total	6205031	4274762	1058788	1075373	886041	739014	280041	235506
Mostra real	800	552	138	139	114	95	36	30
	2498557	2310343	402831	533870	502040	482424	218978	170200
Base Usuaris de bici	323	299	53	69	65	62	28	22
P6. Tipus de desplaçaments								
	2498557	2310343	402831	533870	502040	482424	218978	170200
P6	323	299	53	69	65	62	28	22
Desplaçaments quotidians (feina, estudis, compres...)	758341	678777	129320	116748	178896	125061	54105	74647
Passeig, lleure o turisme	1683635	1573543	257120	359574	390709	325244	133208	107689
Esport	1282941	1268002	199278	292168	285742	249456	148627	92732
Altres	47734	39544	8190	7718	0	15567	0	8069
NS	0	0	0	0	0	0	0	0
NC	0	0	0	0	0	0	0	0
Ns/Nc	0	0	0	0	0	0	0	0
P6.1. Desplaçaments combinats								
	2498557	2310343	402831	533870	502040	482424	218978	170200
P6_1	323	299	53	69	65	62	28	22
Sí, sempre	46474	46474	6695	0	7801	23938	8040	0
Sí, sovint	116277	108115	15757	21580	0	39214	15518	16046
Alguna vegada	411209	387125	69533	68929	88944	76384	31504	51832
No	1924597	1768628	310846	443361	405296	342887	163915	102323
NO SAP	0	0	0	0	0	0	0	0
NO CONTESTA	0	0	0	0	0	0	0	0
Ns/Nc	0	0	0	0	0	0	0	0
	573960	541715	91984	90509	96745	139536	55063	67878
Base Fan combinats	75	71	12	12	13	18	7	9
P6.2. Mitjans utilitzats darrer desplaçament								
	573960	541715	91984	90509	96745	139536	55063	67878
P6_2	75	71	12	12	13	18	7	9
Autobús urbà	83436	83436	30715	30424	14496	0	7801	0
Tramvia	16274	16274	8112	0	8162	0	0	0

	Total	TENEN BICICLETES A CASA						
		Sí	1 bicicleta	2 bicicletes	3 bicicletes	4 bicicletes	5 bicicletes	Més de 5
Freqüències absolutes								
Total	6205031	4274762	1058788	1075373	886041	739014	280041	235506
Mostra real	800	552	138	139	114	95	36	30
Metro	85740	77578	30701	15772	0	31105	0	0
Autobús interurbà	28769	28769	7566	6707	14496	0	0	0
Rodales / FGC	190058	181896	37322	22846	45376	31673	23559	21120
Regionals/ Llarga distància	38752	30562	8190	0	6695	7876	7801	0
Cotxe	213012	213012	14261	22799	43776	68882	31504	31790
Furgoneta, autocaravana, camió, etc.	6649	6649	0	0	0	0	0	6649
AVE	0	0	0	0	0	0	0	0
Moto	0	0	0	0	0	0	0	0
Altres	14839	14839	8190	0	0	0	0	6649
CAP	23216	23216	8190	6707	0	0	0	8319
NS	7732	0	0	0	0	0	0	0
NC	0	0	0	0	0	0	0	0
Ns/Nc	0	0	0	0	0	0	0	0
	1924597	1768628	310846	443361	405296	342887	163915	102323
Base No fan combinats	248	228	41	57	52	44	21	13
P6.3. Facilitats per utilitzar més la bici								
	1924597	1768628	310846	443361	405296	342887	163915	102323
P6_3	248	228	41	57	52	44	21	13
Sí, si disposés d'aparcament segur de bicicletes en les estacions d'origen o destinació	495813	463362	68002	69710	162577	124378	30449	8245
Sí, si disposés de més espais reservats en trens i autobusos interurbans	186336	186336	22280	45799	54454	7801	40039	15963
Sí, si pogués combinar amb un sistema de bicicleta pública en les estacions d'origen o destinació	243077	210957	69569	78735	22934	31918	7801	0
No	938600	860987	136567	240927	148838	170915	85626	78114
NO SAP	60771	46986	14427	8190	16493	7876	0	0
NO CONTESTA	0	0	0	0	0	0	0	0
Ns/Nc	0	0	0	0	0	0	0	0
P6.4. Transport gratuït bicis								

	Total	TENEN BICICLETES A CASA						
		Sí	1 bicicleta	2 bicicletes	3 bicicletes	4 bicicletes	5 bicicletes	Més de 5
Freqüències absolutes								
Total	6205031	4274762	1058788	1075373	886041	739014	280041	235506
Mostra real	800	552	138	139	114	95	36	30
	1924597	1768628	310846	443361	405296	342887	163915	102323
P6_4	248	228	41	57	52	44	21	13
SI	1370135	1260275	249358	350654	274914	212233	93919	79198
NO	524405	485386	61489	92707	122133	122586	63347	23125
NO SAP	30057	22967	0	0	8249	8069	6649	0
NO CONTESTA	0	0	0	0	0	0	0	0
Ns/Nc	0	0	0	0	0	0	0	0
	758341	678777	129320	116748	178896	125061	54105	74647
Base Fa desplaçaments quotidians	98	88	17	15	23	16	7	10
P7. Mitjans transport previs								
	758341	678777	129320	116748	178896	125061	54105	74647
P7	98	88	17	15	23	16	7	10
SI	527246	454377	106691	93258	99866	62900	39533	52128
NO	214836	208141	14439	23490	79030	62161	14571	14450
NO SAP	0	0	0	0	0	0	0	0
NO CONTESTA	16259	16259	8190	0	0	0	0	8069
Ns/Nc	0	0	0	0	0	0	0	0
	527246	454377	106691	93258	99866	62900	39533	52128
Base Feia servir altres mitjans	68	59	14	12	13	8	5	7
P8. Mitjans utilitzats								
	527246	454377	106691	93258	99866	62900	39533	52128
P8	68	59	14	12	13	8	5	7
Transport públic	257975	193296	76521	46680	15909	31878	7801	14508
Moto	104834	104834	14261	21645	38353	7665	16214	6695
Cotxe	215811	199459	27946	47588	22360	40251	23692	37621
A peu	179957	155714	50831	30416	45604	7718	7801	13344
NS	6808	6808	0	0	0	6808	0	0
NC	0	0	0	0	0	0	0	0
Ns/Nc	0	0	0	0	0	0	0	0

	Total	TENEN BICICLETES A CASA						
		Sí	1 bicicleta	2 bicicletes	3 bicicletes	4 bicicletes	5 bicicletes	Més de 5
Freqüències absolutes								
Total	6205031	4274762	1058788	1075373	886041	739014	280041	235506
Mostra real	800	552	138	139	114	95	36	30

	758341	678777	129320	116748	178896	125061	54105	74647
Base Fa desplaçaments quotidians	98	88	17	15	23	16	7	10

P9.1. Freqüència anar a la feina

	758341	678777	129320	116748	178896	125061	54105	74647
P9_1	98	88	17	15	23	16	7	10
Diàriament o gairebé	243711	203396	38846	46748	30479	40108	24091	23125
Setmanalment	68855	68855	8190	30787	7801	7665	14413	0
Alguna/es vegades al mes	31275	23085	0	7718	7566	7801	0	0
Menor freqüència	29070	29070	7732	0	6767	7876	0	6695
Mai o quasi mai	185209	162312	44716	23695	64943	0	7801	21157
NO TREBALLA	183961	175799	21645	7801	61340	61612	7801	15601
NO SAP	0	0	0	0	0	0	0	0
NO CONTESTA	16259	16259	8190	0	0	0	0	8069
Ns/Nc	0	0	0	0	0	0	0	0
	372911	324406	54769	85252	52612	63450	38503	29820
Base Va a la feina en bici	48	42	7	11	7	8	5	4

P9.1.1. Distància últim desplaçament

	372911	324406	54769	85252	52612	63450	38503	29820
P9_1_1	48	42	7	11	7	8	5	4
(1)-MENYS DE 2 KM	64133	39591	0	0	7732	23613	0	8245
(3)-DE 2 A 3,99 KM	101054	84823	16381	23757	7566	15601	8174	13344
(5)-DE 4 A 5,99 KM	102986	102986	31681	38880	8026	16359	8040	0
(7)-DE 6 A 7,99 KM	15991	15991	0	8190	7801	0	0	0
(9)-DE 8 A 9,99 KM	14425	14425	0	14425	0	0	0	0
(12,5)-10 a 14,99	36204	36204	6707	0	6695	0	14571	8230
(15)-15 o més	23620	23620	0	0	8026	7876	7718	0
NO SAP	14499	6767	0	0	6767	0	0	0
NO CONTESTA	0	0	0	0	0	0	0	0
Ns/Nc	0	0	0	0	0	0	0	0

	Total	TENEN BICICLETES A CASA						
		Sí	1 bicicleta	2 bicicletes	3 bicicletes	4 bicicletes	5 bicicletes	Més de 5
Freqüències absolutes								
Total	6205031	4274762	1058788	1075373	886041	739014	280041	235506
Mostra real	800	552	138	139	114	95	36	30
Mitjana	5,387	5,848	5,32	5,312	7,181	4,261	9,418	5,069
Desviació	4,115	4,137	2,825	2,027	5	4,337	4,76	4,662
	758341	678777	129320	116748	178896	125061	54105	74647
Base Fa desplaçaments quotidians	98	88	17	15	23	16	7	10
P9.2. Freqüència desplaçaments estudis								
	758341	678777	129320	116748	178896	125061	54105	74647
P9_2	98	88	17	15	23	16	7	10
Diàriament o gairebé	71529	55205	14878	0	0	40327	0	0
Setmanalment	46159	46159	6767	8190	0	0	7801	23402
Alguna/es vegades al mes	32271	32271	16152	0	8319	0	7801	0
Menor freqüència	0	0	0	0	0	0	0	0
Mai o quasi mai	234118	203339	29563	39214	68028	37025	14571	14938
NO ESTUDIA	358004	325543	53769	69344	102549	47709	23932	28239
NO SAP	0	0	0	0	0	0	0	0
NO CONTESTA	16259	16259	8190	0	0	0	0	8069
Ns/Nc	0	0	0	0	0	0	0	0
	149960	133636	37797	8190	8319	40327	15601	23402
Base Va a estudiar en bici	19	17	5	1	1	5	2	3
P9.2.1. Distància últim desplaçament								
	149960	133636	37797	8190	8319	40327	15601	23402
P9_2_1	19	17	5	1	1	5	2	3
(1)-MENYS DE 2 KM	32130	23968	0	0	0	23968	0	0
(3)-DE 2 A 3,99 KM	45097	36935	13533	0	0	0	15601	7801
(5)-DE 4 A 5,99 KM	23953	23953	8112	0	0	8040	0	7801
(7)-DE 6 A 7,99 KM	8040	8040	8040	0	0	0	0	0
(9)-DE 8 A 9,99 KM	8112	8112	8112	0	0	0	0	0
(12,5)-10 a 14,99	24828	24828	0	8190	8319	8319	0	0
(15)-15 o més	7801	7801	0	0	0	0	0	7801

	Total	TENEN BICICLETES A CASA						
		Sí	1 bicicleta	2 bicicletes	3 bicicletes	4 bicicletes	5 bicicletes	Més de 5
Freqüències absolutes								
Total	6205031	4274762	1058788	1075373	886041	739014	280041	235506
Mostra real	800	552	138	139	114	95	36	30
(12,5)-10 a 14,99	32124	32124	7665	8245	8173	0	8040	0
(15)-15 o més	14807	14807	0	0	8040	6767	0	0
NO SAP	22941	14779	7971	0	0	6808	0	0
NO CONTESTA	0	0	0	0	0	0	0	0
Ns/Nc	0	0	0	0	0	0	0	0
Mitjana	4,228	4,361	3,781	4,846	4,269	3,874	7,542	4,054
Desviació	3,574	3,646	3,372	3,21	3,905	3,694	3,877	1,7
	758341	678777	129320	116748	178896	125061	54105	74647
Base Fa desplaçaments quotidians	98	88	17	15	23	16	7	10
P9.4. Desplaçament quotidià dia anterior								
	758341	678777	129320	116748	178896	125061	54105	74647
P9_4	98	88	17	15	23	16	7	10
SI	266807	242293	45481	38340	46970	47856	31569	32077
NO	475275	420225	75648	78408	131926	77205	22536	34501
NO SAP	0	0	0	0	0	0	0	0
NO CONTESTA	16259	16259	8190	0	0	0	0	8069
Ns/Nc	0	0	0	0	0	0	0	0
	1683635	1573543	257120	359574	390709	325244	133208	107689
Base Fa desplaçaments passeig, lleure o turisme	218	204	34	47	50	42	17	14
P10. Passeig o lleure prop residència								
	1683635	1573543	257120	359574	390709	325244	133208	107689
P10	218	204	34	47	50	42	17	14
Diàriament o gairebé	75147	75147	6707	6707	15758	30456	0	15518
Setmanalment	444001	428093	83496	92305	77949	95897	48253	30193
Alguna/es vegades al mes	542600	534409	93792	121058	164335	68155	54762	32306
Menor freqüència	404286	359074	43801	86711	91948	106421	30193	0
Mai o quasi mai	201093	168501	29323	52793	40718	15997	0	29671
NO SAP	8319	8319	0	0	0	8319	0	0

	Total	TENEN BICICLETES A CASA						
		Sí	1 bicicleta	2 bicicletes	3 bicicletes	4 bicicletes	5 bicicletes	Més de 5
Freqüències absolutes								
Total	6205031	4274762	1058788	1075373	886041	739014	280041	235506
Mostra real	800	552	138	139	114	95	36	30
NO CONTESTA	8190	0	0	0	0	0	0	0
Ns/Nc	0	0	0	0	0	0	0	0
	1466033	1396723	227797	306781	349990	300929	133208	78018
Base Passeig o lleure freq.	190	181	30	40	45	39	17	10
P10.1. Distància últim passeig								
	1466033	1396723	227797	306781	349990	300929	133208	78018
P10_1	190	181	30	40	45	39	17	10
(1)-MENYS DE 2 KM	52061	37164	14485	8112	6767	0	7801	0
(3)-DE 2 A 3,99 KM	174319	158158	32285	31355	40532	22771	22967	8249
(5)-DE 4 A 5,99 KM	206734	200039	44637	45628	54125	39085	8319	8245
(7)-DE 6 A 7,99 KM	117007	117007	23283	23121	22672	31968	15963	0
(9)-DE 8 A 9,99 KM	61363	61363	0	23304	15892	14450	7718	0
(11)-DE 10 A 11,99 KM	199172	191454	30812	44927	39624	45366	30726	0
(13)-DE 12 a 14,99	78832	78832	6564	0	24252	39771	0	8245
(15)-15 o més	479263	479263	75733	115433	117034	85871	39714	45478
NO SAP	97281	73443	0	14901	29093	21648	0	7801
NO CONTESTA	0	0	0	0	0	0	0	0
Ns/Nc	0	0	0	0	0	0	0	0
Mitjana	9,779	9,977	9,033	10,03	9,995	10,461	9,258	12,181
Desviació	4,825	4,742	5,068	4,718	4,767	4,183	4,798	4,603
	1683635	1573543	257120	359574	390709	325244	133208	107689
Base Fa desplaçaments passeig, lleure o turisme	218	204	34	47	50	42	17	14
P11. Cicloturisme petit o mitjà fora residència								
	1683635	1573543	257120	359574	390709	325244	133208	107689
P11	218	204	34	47	50	42	17	14
Diàriament o gairebé	7718	7718	0	0	0	0	0	7718
Setmanalment	15844	15844	0	7732	0	8112	0	0
Alguna/es vegades al mes	131484	131484	15284	7718	30913	32206	24205	21157

	Total	TENEN BICICLETES A CASA						
		Sí	1 bicicleta	2 bicicletes	3 bicicletes	4 bicicletes	5 bicicletes	Més de 5
Freqüències absolutes								
Total	6205031	4274762	1058788	1075373	886041	739014	280041	235506
Mostra real	800	552	138	139	114	95	36	30
Menor freqüència	241912	233942	21596	38411	72244	62417	23310	15963
Mai o quasi mai	1278487	1184556	220239	305713	287551	222509	85693	62851
NO SAP	0	0	0	0	0	0	0	0
NO CONTESTA	8190	0	0	0	0	0	0	0
Ns/Nc	0	0	0	0	0	0	0	0
	396958	388987	36880	53861	103158	102735	47515	44838
Base Cicloturisme petit o mitjà	51	50	5	7	13	13	6	6
P11.1. Distància habitual								
	396958	388987	36880	53861	103158	102735	47515	44838
P11_1	51	50	5	7	13	13	6	6
(2,5)-MENYS DE 5 KM	24306	24306	0	0	15988	8319	0	0
(7,5)-DE 5 A 9,99 KM	30315	22344	6695	0	0	7849	0	7801
(12,5)-DE 10 A 14,99 KM	55417	55417	7566	0	32201	15649	0	0
(17,5)-DE 15 A 19,99 KM	38529	38529	0	7718	7876	16286	0	6649
(22,5)-DE 20 A 24,99 KM	15689	15689	0	0	0	7971	0	7718
(30)-DE 25 A 34,99 KM	59993	59993	6832	30158	0	7718	7566	7718
(40)-DE 35 A 44,99 KM	31361	31361	0	8249	0	8230	8174	6707
(50)-DE 45 A 54,99 KM	39632	39632	7718	0	8370	0	23544	0
(60)-DE 55 A 64,99 KM	8230	8230	0	0	0	0	8230	0
(70)-DE 65 A 74,99 KM	8230	8230	0	0	8230	0	0	0
(76)-75 O MÉS KM	39225	39225	8069	0	14721	8190	0	8245
NO SAP	38004	38004	0	7735	15771	14498	0	0
NO CONTESTA	8026	8026	0	0	0	8026	0	0
Ns/Nc	0	0	0	0	0	0	0	0
Mitjana	31,616	32,177	36,575	29,697	30,825	23,972	46,827	32,896
Desviació	22,601	22,557	25,655	6,629	28,462	20,372	9,389	22,729
	1282941	1268002	199278	292168	285742	249456	148627	92732
Base Fa esport	167	165	27	38	37	32	19	12

	Total	TENEN BICICLETES A CASA						
		Sí	1 bicicleta	2 bicicletes	3 bicicletes	4 bicicletes	5 bicicletes	Més de 5
Freqüències absolutes								
Total	6205031	4274762	1058788	1075373	886041	739014	280041	235506
Mostra real	800	552	138	139	114	95	36	30
P12.1. Muntanya (BTT)								
	1282941	1268002	199278	292168	285742	249456	148627	92732
P12_1	167	165	27	38	37	32	19	12
Diàriament o gairebé	47805	47805	0	0	23968	8319	0	15518
Setmanalment	372874	365784	29357	69536	76705	71956	86454	31775
Alguna/es vegades al mes	312134	312134	66684	67599	69930	53947	39606	14367
Menor freqüència	211297	211297	37398	54004	48558	47964	6808	16564
Mai o quasi mai	338832	330983	65840	101027	66580	67270	15758	14508
NO SAP	0	0	0	0	0	0	0	0
NO CONTESTA	0	0	0	0	0	0	0	0
Ns/Nc	0	0	0	0	0	0	0	0
	944109	937019	133438	191140	219162	182186	132869	78224
Base Fa muntanya (BTT)	122	121	18	25	28	23	17	10
P12.1.1. Distància habitual								
	944109	937019	133438	191140	219162	182186	132869	78224
P12_1_1	122	121	18	25	28	23	17	10
(2,5)-MENYS DE 5 KM	70526	70526	15016	7801	7801	24079	15830	0
(7,5)-DE 5 A 9,99 KM	70948	70948	6695	7849	16549	31536	8319	0
(12,5)-DE 10 A 14,99 KM	102371	95281	15977	6564	48291	7876	16573	0
(17,5)-DE 15 A 19,99 KM	145574	145574	29658	38727	30276	24227	7718	14968
(22,5)-DE 20 A 24,99 KM	143044	143044	30698	37250	13259	23797	14375	23666
(30)-DE 25 A 34,99 KM	162341	162341	7566	46505	62105	14793	15771	15601
(40)-DE 35 A 44,99 KM	86014	86014	6707	23318	8230	15689	24352	7718
(50)-DE 45 A 54,99 KM	93599	93599	21120	16421	15962	16107	7718	16271
(56)-55 O MÉS KM	37028	37028	0	6707	0	15908	14413	0
NO SAP	32663	32663	0	0	16689	8174	7801	0
NO CONTESTA	0	0	0	0	0	0	0	0
Ns/Nc	0	0	0	0	0	0	0	0
Mitjana	25,035	25,134	22,846	27,209	22,551	23,689	27,248	30,486
Desviació	14,813	14,83	14,56	12,934	12,276	17,542	17,337	11,822

	Total	TENEN BICICLETES A CASA						
		Sí	1 bicicleta	2 bicicletes	3 bicicletes	4 bicicletes	5 bicicletes	Més de 5
Freqüències absolutes								
Total	6205031	4274762	1058788	1075373	886041	739014	280041	235506
Mostra real	800	552	138	139	114	95	36	30

	1282941	1268002	199278	292168	285742	249456	148627	92732
Base Fa esport	167	165	27	38	37	32	19	12

P12.2. Carretera

	1282941	1268002	199278	292168	285742	249456	148627	92732
P12_2	167	165	27	38	37	32	19	12
Diàriament o gairebé	15607	15607	7566	0	8040	0	0	0
Setmanalment	180244	173154	8069	25328	30381	31090	55051	23236
Alguna/es vegades al mes	146595	146595	22377	22749	31847	23367	15841	30413
Menor freqüència	129770	129770	6707	29575	30315	63172	0	0
Mai o quasi mai	810726	802877	154558	214515	185158	131827	77735	39083
NO SAP	0	0	0	0	0	0	0	0
NO CONTESTA	0	0	0	0	0	0	0	0
Ns/Nc	0	0	0	0	0	0	0	0
	472215	465125	44719	77652	100583	117629	70892	53649
Base Fa carretera	61	60	6	10	13	15	9	7

P12.2.1. Distància habitual

	472215	465125	44719	77652	100583	117629	70892	53649
P12_2_1	61	60	6	10	13	15	9	7
(2,5)-MENYS DE 5 KM	62073	62073	0	7876	14609	23675	8112	7801
(7,5)-DE 5 A 9,99 KM	38388	38388	0	14700	0	23688	0	0
(12,5)-DE 10 A 14,99 KM	36351	29262	14333	0	14929	0	0	0
(17,5)-DE 15 A 19,99 KM	30867	30867	6707	0	16359	0	7801	0
(22,5)-DE 20 A 24,99 KM	31196	31196	0	6707	16689	7801	0	0
(27,5)-DE 25 A 29,99 KM	47883	47883	8044	16054	15936	7849	0	0
(40)-DE 30 A 49,99 KM	86791	86791	8069	32315	0	16066	8174	22168
(60)-DE 50 A 69,99 KM	62443	62443	0	0	7566	30361	24516	0
(80)-DE 70 A 89,99 KM	68422	68422	7566	0	6695	8190	22289	23681
(100)-DE 90 A 109,99 KM	0	0	0	0	0	0	0	0
(115)-110 O MÉS KM	7801	7801	0	0	7801	0	0	0

	Total	TENEN BICICLETES A CASA						
		Sí	1 bicicleta	2 bicicletes	3 bicicletes	4 bicicletes	5 bicicletes	Més de 5
Freqüències absolutes								
Total	6205031	4274762	1058788	1075373	886041	739014	280041	235506
Mostra real	800	552	138	139	114	95	36	30
NO SAP	0	0	0	0	0	0	0	0
NO CONTESTA	0	0	0	0	0	0	0	0
Ns/Nc	0	0	0	0	0	0	0	0
Mitjana	36,097	36,456	32,331	25,948	31,912	31,86	52,726	52,204
Desviació	27,577	27,631	23,629	14,279	31,334	25,978	26,383	27,601
	1282941	1268002	199278	292168	285742	249456	148627	92732
Base Fa esport	167	165	27	38	37	32	19	12
P12.3. Cicloturisme esportiu								
	1282941	1268002	199278	292168	285742	249456	148627	92732
P12_3	167	165	27	38	37	32	19	12
Diàriament o gairebé	6695	6695	6695	0	0	0	0	0
Setmanalment	15678	15678	0	0	0	8112	7566	0
Alguna/es vegades al mes	167254	167254	21132	30499	14880	16039	47600	37105
Menor freqüència	241683	241683	13390	38611	43013	76946	30215	39508
Mai o quasi mai	851631	836692	158060	223058	227849	148359	63246	16119
NO SAP	0	0	0	0	0	0	0	0
NO CONTESTA	0	0	0	0	0	0	0	0
Ns/Nc	0	0	0	0	0	0	0	0
	431310	431310	41218	69110	57892	101097	85381	76613
Base Fa cicloturisme esportiu	57	57	6	9	8	13	11	10
P12.3.1. Distància habitual								
	431310	431310	41218	69110	57892	101097	85381	76613
P12_3_1	57	57	6	9	8	13	11	10
(2,5)-MENYS DE 5 KM	29070	29070	6695	0	6808	7849	7718	0
(7,5)-DE 5 A 9,99 KM	15649	15649	0	0	0	7849	0	7801
(12,5)-DE 10 A 14,99 KM	7876	7876	0	0	0	7876	0	0
(17,5)-DE 15 A 19,99 KM	45043	45043	6695	15787	7801	8112	0	6649
(22,5)-DE 20 A 24,99 KM	61226	61226	0	0	15014	15889	14375	15948

	Total	TENEN BICICLETES A CASA						
		Sí	1 bicicleta	2 bicicletes	3 bicicletes	4 bicicletes	5 bicicletes	Més de 5
Freqüències absolutes								
Total	6205031	4274762	1058788	1075373	886041	739014	280041	235506
Mostra real	800	552	138	139	114	95	36	30
(27,5)-DE 25 A 29,99 KM	29046	29046	0	14550	6695	0	0	7801
(40)-DE 30 A 49,99 KM	135945	135945	27827	23835	8230	37456	16145	22451
(60)-DE 50 A 69,99 KM	38174	38174	0	6707	0	0	23749	7718
(80)-DE 70 A 89,99 KM	32015	32015	0	8230	0	8190	15594	0
(100)-DE 90 A 109,99 KM	22817	22817	0	0	6695	7876	0	8245
(115)-110 O MÉS KM	0	0	0	0	0	0	0	0
NO SAP	14450	14450	0	0	6649	0	7801	0
NO CONTESTA	0	0	0	0	0	0	0	0
Ns/Nc	0	0	0	0	0	0	0	0
Mitjana	37,96	37,96	30,254	38,933	32,671	35,782	47,189	38,295
Desviació	24,799	24,799	14,686	19,411	28,119	27,04	24,27	25,612
P12.3.2. Tipus de bicicleta								
	431310	431310	41218	69110	57892	101097	85381	76613
P12_3_2	57	57	6	9	8	13	11	10
BTT/ Mountain bike/ de muntanya	354386	354386	41218	69110	44389	77393	53382	68895
Carretera / corredor	69206	69206	0	0	13504	23704	31998	0
De ciutat / de passeig	0	0	0	0	0	0	0	0
Híbrida / versàtil	0	0	0	0	0	0	0	0
Elèctrica	0	0	0	0	0	0	0	0
Plegable	0	0	0	0	0	0	0	0
No en té	0	0	0	0	0	0	0	0
Altres respostes	0	0	0	0	0	0	0	0
No sap	7718	7718	0	0	0	0	0	7718
No contesta	0	0	0	0	0	0	0	0
Ns/Nc	0	0	0	0	0	0	0	0
Base Fa cicloturisme d'algun tipus	651573	643602	63685	92453	146124	163602	93407	84331
	85	84	9	12	19	21	12	11

P13. Tipus de bicicleta

	Total	TENEN BICICLETES A CASA						
		Sí	1 bicicleta	2 bicicletes	3 bicicletes	4 bicicletes	5 bicicletes	Més de 5
Freqüències absolutes								
Total	6205031	4274762	1058788	1075373	886041	739014	280041	235506
Mostra real	800	552	138	139	114	95	36	30
	651573	643602	63685	92453	146124	163602	93407	84331
P13	85	84	9	12	19	21	12	11
D'ús personal	607942	607942	50283	84721	139316	163602	85689	84331
De lloguer	90239	82268	21471	7732	14779	6649	15689	15948
Altres	0	0	0	0	0	0	0	0
No ho sap	0	0	0	0	0	0	0	0
No contesta	0	0	0	0	0	0	0	0
Ns/Nc	0	0	0	0	0	0	0	0
P14.1. Allotjament								
	651573	643602	63685	92453	146124	163602	93407	84331
P14_1	85	84	9	12	19	21	12	11
Total citacions	244804	236833	29177	46174	67271	32050	23406	38755
Ns/Nc	406769	406769	34508	46279	78854	131552	70000	45576
Mitjana	89,761	89,416	107,486	87,177	36,028	34,671	295,759	91,8
Desviació	145,94	148,363	105,315	67,249	19,798	15,158	353,823	104,403
P14.2. Alimentació								
	651573	643602	63685	92453	146124	163602	93407	84331
P14_2	85	84	9	12	19	21	12	11
Total citacions	535717	527746	63685	92453	121775	102811	62691	84331
Ns/Nc	115856	115856	0	0	24350	60791	30716	0
Mitjana	42,52	42,407	48,671	41,046	45,12	25,394	76,253	30,834
Desviació	54,77	55,174	45,097	27,309	47,34	23,17	121,655	20,589
P14.3. Transport complementari								
	651573	643602	63685	92453	146124	163602	93407	84331
P14_3	85	84	9	12	19	21	12	11
Total citacions	328761	328761	43600	46462	60464	86362	54973	36901
Ns/Nc	322812	314841	20085	45991	85661	77240	38433	47430

	Total	TENEN BICICLETES A CASA						
		Sí	1 bicicleta	2 bicicletes	3 bicicletes	4 bicicletes	5 bicicletes	Més de 5
Freqüències absolutes								
Total	6205031	4274762	1058788	1075373	886041	739014	280041	235506
Mostra real	800	552	138	139	114	95	36	30
Mitjana	24,8	24,8	26,855	28,978	31,221	18,574	29,644	13,945
Desviació	18,663	18,663	17,741	15,613	27,983	9,227	16,734	13,67
P14.4. Mapes i guies								
	651573	643602	63685	92453	146124	163602	93407	84331
P14_4	85	84	9	12	19	21	12	11
Total citacions	48314	48314	8069	0	8026	0	15744	16476
Ns/Nc	603259	595288	55616	92453	138099	163602	77663	67855
Mitjana	16,129	16,129	35		7		14,902	12,507
Desviació	10,277	10,277			0		4,999	7,5
P14.5. Lloguer bicis								
	651573	643602	63685	92453	146124	163602	93407	84331
P14_5_N	85	84	9	12	19	21	12	11
Total citacions	0	0	0	0	0	0	0	0
Ns/Nc	651573	643602	63685	92453	146124	163602	93407	84331
Mitjana								
Desviació								
P14.6. Museus, espectacles, parc atraccions								
	651573	643602	63685	92453	146124	163602	93407	84331
P14_6_N	85	84	9	12	19	21	12	11
Total citacions	15734	15734	8069	0	0	7665	0	0
Ns/Nc	635839	627868	55616	92453	146124	155937	93407	84331
Mitjana	7,436	7,436	5			10		
Desviació	2,499	2,499	0					
P14.7. Records, souvenirs, compres								
	651573	643602	63685	92453	146124	163602	93407	84331
P14_7_N	85	84	9	12	19	21	12	11

	Total	TENEN BICICLETES A CASA						
		Sí	1 bicicleta	2 bicicletes	3 bicicletes	4 bicicletes	5 bicicletes	Més de 5
Freqüències absolutes								
Total	6205031	4274762	1058788	1075373	886041	739014	280041	235506
Mostra real	800	552	138	139	114	95	36	30
Total citaciones	0	0	0	0	0	0	0	0
Ns/Nc	651573	643602	63685	92453	146124	163602	93407	84331
Mitjana								
Desviació								
P14.8. Reparació bici o peces bici								
	651573	643602	63685	92453	146124	163602	93407	84331
P14_8_N	85	84	9	12	19	21	12	11
Total citaciones	8245	8245	0	0	0	0	0	8245
Ns/Nc	643327	635357	63685	92453	146124	163602	93407	76085
Mitjana								
Desviació								
P14.9. Inscripció curses								
	651573	643602	63685	92453	146124	163602	93407	84331
P14_9_N	85	84	9	12	19	21	12	11
Total citaciones	0	0	0	0	0	0	0	0
Ns/Nc	651573	643602	63685	92453	146124	163602	93407	84331
Mitjana								
Desviació								
P14.10. Oci, esbarjo								
	651573	643602	63685	92453	146124	163602	93407	84331
P14_10_N	85	84	9	12	19	21	12	11
Total citaciones	0	0	0	0	0	0	0	0
Ns/Nc	651573	643602	63685	92453	146124	163602	93407	84331
Mitjana								
Desviació								

	Total	TENEN BICICLETES A CASA						
		Sí	1 bicicleta	2 bicicletes	3 bicicletes	4 bicicletes	5 bicicletes	Més de 5
Freqüències absolutes								
Total	6205031	4274762	1058788	1075373	886041	739014	280041	235506
Mostra real	800	552	138	139	114	95	36	30
P14.90. Otros								
	651573	643602	63685	92453	146124	163602	93407	84331
P14_90_N	85	84	9	12	19	21	12	11
Total citaciones	0	0	0	0	0	0	0	0
Ns/Nc	651573	643602	63685	92453	146124	163602	93407	84331
Mitjana								
Desviació								
P14.5. Altres								
	651573	643602	63685	92453	146124	163602	93407	84331
P14_OTROS	85	84	9	12	19	21	12	11
Total citaciones	23979	23979	8069	0	0	7665	0	8245
Ns/Nc	627594	619623	55616	92453	146124	155937	93407	76085
Mitjana	8,318	8,318	5			10		10
Desviació	2,363	2,363	0					
Base Usuaris & tenen bici	1556241	1517705	225303	351842	382738	316925	133208	107689
	202	197	30	46	49	41	17	14
P15. Pertinença a entitats de ciclisme								
	1556241	1517705	225303	351842	382738	316925	133208	107689
P15	202	197	30	46	49	41	17	14
Sí, d'una associació	16476	16476	0	0	0	8230	0	8245
Sí, d'un club	55128	55128	8249	7732	23156	8190	0	7801
Sí, d'una federació	8190	8190	0	0	0	8190	0	0
No	1484637	1446101	217054	344110	359582	300505	133208	91643
NS	0	0	0	0	0	0	0	0
NC	0	0	0	0	0	0	0	0
Ns/Nc	0	0	0	0	0	0	0	0

	Total	TENEN BICICLETES A CASA						
		Sí	1 bicicleta	2 bicicletes	3 bicicletes	4 bicicletes	5 bicicletes	Més de 5
Freqüències absolutes								
Total	6205031	4274762	1058788	1075373	886041	739014	280041	235506
Mostra real	800	552	138	139	114	95	36	30
Ciclistes d'Altafulla	0	0	0	0	0	0	0	0
Club Ciclisme Vilanova	0	0	0	0	0	0	0	0
Club Ciclista Ripoll	0	0	0	0	0	0	0	0
Centre Excursionista de Lleida	0	0	0	0	0	0	0	0
Club Ciclista de Banyoles	0	0	0	0	0	0	0	0
Associació Esportiva Nou Barris	0	0	0	0	0	0	0	0
CEC (Ciclismo en cadena)	0	0	0	0	0	0	0	0
Club Baix Penedès de ciclisme	0	0	0	0	0	0	0	0
Club La Riera	0	0	0	0	0	0	0	0
Trek Bicisprint	0	0	0	0	0	0	0	0
Ciclisme Cultural de Figaró	0	0	0	0	0	0	0	0
De Cales	0	0	0	0	0	0	0	0
FC Barcelona	0	0	0	0	0	0	0	0
Associació de Cicloturisme de Muntanya	0	0	0	0	0	0	0	0
Club ciclista Besòs	0	0	0	0	0	0	0	0
Club Ciclista BTT Premià de Dalt	0	0	0	0	0	0	0	0
Club Ciclista Piera	0	0	0	0	0	0	0	0
Club Esportiu Tordera	0	0	0	0	0	0	0	0
salou club ciclista	0	0	0	0	0	0	0	0
Altres	110314	110314	8249	15922	23156	24651	14571	23764
No sap	0	0	0	0	0	0	0	0
No contesta	0	0	0	0	0	0	0	0
Ns/Nc	0	0	0	0	0	0	0	0
	2498557	2310343	402831	533870	502040	482424	218978	170200
Base Usuaris de bici	323	299	53	69	65	62	28	22
P16. Llocs d'ús								
	2498557	2310343	402831	533870	502040	482424	218978	170200
P16	323	299	53	69	65	62	28	22
Nucli urbà	1195256	1089665	213947	261547	232025	238943	44748	98455
Carretera	510996	496174	59409	116461	92979	86107	63048	78170
Camins o vies verdes / cicloturisme	1596786	1513564	219920	332686	323236	317685	187030	133006

	Total	TENEN BICICLETES A CASA						
		Sí	1 bicicleta	2 bicicletes	3 bicicletes	4 bicicletes	5 bicicletes	Més de 5
Freqüències absolutes								
Total	6205031	4274762	1058788	1075373	886041	739014	280041	235506
Mostra real	800	552	138	139	114	95	36	30
No li agrada	8190	8190	8190	0	0	0	0	0
Fa servir carril bici	15777	15777	0	15777	0	0	0	0
No té alternativa	0	0	0	0	0	0	0	0
Altres respostes	6695	6695	0	6695	0	0	0	0
Cap motiu en especial	8162	8162	0	0	8162	0	0	0
No sap	0	0	0	0	0	0	0	0
No contesta	0	0	0	0	0	0	0	0
Ns/Nc	0	0	0	0	0	0	0	0
	510996	496174	59409	116461	92979	86107	63048	78170
Base Circulen per carretera	66	64	8	15	12	11	8	10
P18. Moderació velocitat vehicle								
	510996	496174	59409	116461	92979	86107	63048	78170
P18	66	64	8	15	12	11	8	10
Sempre o gairebé sempre	284792	277060	23484	63602	57244	53693	46942	32096
A vegades	171540	164450	20169	30375	35734	15991	16107	46074
Mai o quasi mai	46999	46999	15757	14819	0	16423	0	0
NO SAP	7665	7665	0	7665	0	0	0	0
NO CONTESTA	0	0	0	0	0	0	0	0
Ns/Nc	0	0	0	0	0	0	0	0
P19. Distància vehicle								
	510996	496174	59409	116461	92979	86107	63048	78170
P19	66	64	8	15	12	11	8	10
Sempre o gairebé sempre	219051	211319	8190	46129	39637	46424	46644	24295
A vegades	222420	215330	36087	55513	53342	23790	16404	30193
Mai o quasi mai	69525	69525	15133	14819	0	15892	0	23681
NO SAP	0	0	0	0	0	0	0	0
NO CONTESTA	0	0	0	0	0	0	0	0
Ns/Nc	0	0	0	0	0	0	0	0
P20.1. Fa servir el casc								

	Total	TENEN BICICLETES A CASA						
		Sí	1 bicicleta	2 bicicletes	3 bicicletes	4 bicicletes	5 bicicletes	Més de 5
Freqüències absolutes								
Total	6205031	4274762	1058788	1075373	886041	739014	280041	235506
Mostra real	800	552	138	139	114	95	36	30
	510996	496174	59409	116461	92979	86107	63048	78170
P20_1	66	64	8	15	12	11	8	10
Sempre o gairebé sempre	366161	366161	29897	65017	76290	77857	54979	62120
A vegades	52930	52930	14556	30305	0	0	8069	0
Mai o quasi mai	91905	77083	14957	21139	16689	8249	0	16050
NS	0	0	0	0	0	0	0	0
NC	0	0	0	0	0	0	0	0
Ns/Nc	0	0	0	0	0	0	0	0
P20.2. Fa servir enllumenat sense visibilitat								
	510996	496174	59409	116461	92979	86107	63048	78170
P20_2	66	64	8	15	12	11	8	10
Sempre o gairebé sempre	379189	371457	36958	101898	69482	62291	46734	54094
A vegades	8069	8069	0	0	0	0	8069	0
Mai o quasi mai	123738	116649	22452	14563	23497	23816	8245	24075
NS	0	0	0	0	0	0	0	0
NC	0	0	0	0	0	0	0	0
Ns/Nc	0	0	0	0	0	0	0	0
P20.3. Fa servir elements reflectants								
	510996	496174	59409	116461	92979	86107	63048	78170
P20_3	66	64	8	15	12	11	8	10
Sempre o gairebé sempre	291374	291374	30251	71305	55122	47913	40408	46376
A vegades	49945	49945	6695	6564	21168	7801	0	7718
Mai o quasi mai	169676	154854	22464	38593	16689	30393	22640	24075
NS	0	0	0	0	0	0	0	0
NC	0	0	0	0	0	0	0	0
Ns/Nc	0	0	0	0	0	0	0	0
P20.4. Circula per llocs amb poc trànsit								
	510996	496174	59409	116461	92979	86107	63048	78170
P20_4	66	64	8	15	12	11	8	10
Sempre o gairebé sempre	283855	269033	30533	56985	38711	55255	55008	32541

	Total	TENEN BICICLETES A CASA						
		Sí	1 bicicleta	2 bicicletes	3 bicicletes	4 bicicletes	5 bicicletes	Més de 5
Freqüències absolutes								
Total	6205031	4274762	1058788	1075373	886041	739014	280041	235506
Mostra real	800	552	138	139	114	95	36	30
A vegades	210522	210522	28877	59476	45897	22603	8040	45629
Mai o quasi mai	16619	16619	0	0	8370	8249	0	0
NS	0	0	0	0	0	0	0	0
NC	0	0	0	0	0	0	0	0
Ns/Nc	0	0	0	0	0	0	0	0
P20.5. Circula sol								
	510996	496174	59409	116461	92979	86107	63048	78170
P20_5	66	64	8	15	12	11	8	10
Sempre o gairebé sempre	176426	168694	28594	30916	30841	30331	15917	32096
A vegades	201055	193965	24108	60144	22814	16352	40437	30111
Mai o quasi mai	133515	133515	6707	25402	39324	39423	6695	15963
NS	0	0	0	0	0	0	0	0
NC	0	0	0	0	0	0	0	0
Ns/Nc	0	0	0	0	0	0	0	0
P20.6. Circula en grup								
	510996	496174	59409	116461	92979	86107	63048	78170
P20_6	66	64	8	15	12	11	8	10
Sempre o gairebé sempre	163492	163492	8069	15937	53236	47546	6695	32009
A vegades	180456	173367	8190	47175	31424	16030	40437	30111
Mai o quasi mai	167047	159315	43150	53349	8319	22531	15917	16050
NS	0	0	0	0	0	0	0	0
NC	0	0	0	0	0	0	0	0
Ns/Nc	0	0	0	0	0	0	0	0
P21. Dificultats per carretera (1a resposta)								
	510996	496174	59409	116461	92979	86107	63048	78170
P21_1	66	64	8	15	12	11	8	10
Interacció amb el trànsit motoritzat	196705	196705	14615	41093	39276	23728	22966	55026
Insuficients espais adequats per circular amb bicicleta	174978	174978	38099	52492	14857	38672	15963	14895
Manca de facilitats per a portar les bicicletes al transport públic	45086	45086	6695	0	6808	15533	16050	0
Condicions atmosfèriques adverses	24123	24123	0	8069	16054	0	0	0

	Total	TENEN BICICLETES A CASA						
		Sí	1 bicicleta	2 bicicletes	3 bicicletes	4 bicicletes	5 bicicletes	Més de 5
Freqüències absolutes								
Total	6205031	4274762	1058788	1075373	886041	739014	280041	235506
Mostra real	800	552	138	139	114	95	36	30
Ns/Nc	0	0	0	0	0	0	0	0

P18a.2. Fa servir enllumenat sense visibilitat

	1682176	1598955	227638	356326	345723	333555	202707	133006
P18A_2	218	207	30	46	45	43	26	17
Sempre o gairebé sempre	1000062	962536	157149	216800	198536	202849	108411	78791
A vegades	122265	122265	7732	14901	23358	30735	31032	14508
Mai o quasi mai	483468	437772	54527	116907	116164	78955	47147	24072
NS	16117	16117	0	0	0	0	16117	0
NC	60264	60264	8230	7718	7665	21016	0	15635
Ns/Nc	0	0	0	0	0	0	0	0

P18a.3. Fa servir elements reflectants

	1682176	1598955	227638	356326	345723	333555	202707	133006
P18A_3	218	207	30	46	45	43	26	17
Sempre o gairebé sempre	952155	936239	150110	204931	212535	180952	133104	54607
A vegades	166951	160244	14957	30405	23239	60997	16220	14425
Mai o quasi mai	555030	502472	62571	120990	109949	91605	53383	63974
NS	8040	0	0	0	0	0	0	0
NC	0	0	0	0	0	0	0	0
Ns/Nc	0	0	0	0	0	0	0	0

P18a.4. Circula per llocs amb poc trànsit

	1682176	1598955	227638	356326	345723	333555	202707	133006
P18A_4	218	207	30	46	45	43	26	17
Sempre o gairebé sempre	1379718	1318321	191561	279622	277902	272449	186936	109852
A vegades	240690	218865	27887	76704	52590	22758	15771	23154
Mai o quasi mai	61769	61769	8190	0	15231	38347	0	0
NS	0	0	0	0	0	0	0	0
NC	0	0	0	0	0	0	0	0
Ns/Nc	0	0	0	0	0	0	0	0

P18a.5. Circula sol

	Total	TENEN BICICLETES A CASA						
		Sí	1 bicicleta	2 bicicletes	3 bicicletes	4 bicicletes	5 bicicletes	Més de 5
Freqüències absolutes								
Total	6205031	4274762	1058788	1075373	886041	739014	280041	235506
Mostra real	800	552	138	139	114	95	36	30
	1682176	1598955	227638	356326	345723	333555	202707	133006
P18A_5	218	207	30	46	45	43	26	17
Sempre o gairebé sempre	465688	444258	77793	102738	99421	69756	54043	40508
A vegades	476283	446569	73351	139752	93392	46352	63555	30169
Mai o quasi mai	740205	708128	76495	113836	152911	217448	85110	62329
NS	0	0	0	0	0	0	0	0
NC	0	0	0	0	0	0	0	0
Ns/Nc	0	0	0	0	0	0	0	0
P18a.6. Circula en grup								
	1682176	1598955	227638	356326	345723	333555	202707	133006
P18A_6	218	207	30	46	45	43	26	17
Sempre o gairebé sempre	835693	789044	97954	121701	190154	201088	115139	63008
A vegades	457409	434238	59274	132790	77292	86513	32236	46132
Mai o quasi mai	389074	375672	70410	101835	78277	45953	55332	23866
NS	0	0	0	0	0	0	0	0
NC	0	0	0	0	0	0	0	0
Ns/Nc	0	0	0	0	0	0	0	0
	1195256	1089665	213947	261547	232025	238943	44748	98455
Base Circulen amb bicicleta per la ciutat	155	142	28	34	30	31	6	13
P22.1. Fa servir el casc								
	1195256	1089665	213947	261547	232025	238943	44748	98455
P22_1	155	142	28	34	30	31	6	13
Sempre o gairebé sempre	502799	478476	58647	93684	138143	105345	36947	45712
A vegades	130901	130901	0	37807	46769	31431	0	14895
Mai o quasi mai	546019	464750	155301	130057	47113	94196	7801	30282
NS	0	0	0	0	0	0	0	0
NC	15537	15537	0	0	0	7971	0	7566
Ns/Nc	0	0	0	0	0	0	0	0
P22.2. Fa servir enllumenat sense visibilitat								

	Total	TENEN BICICLETES A CASA						
		Sí	1 bicicleta	2 bicicletes	3 bicicletes	4 bicicletes	5 bicicletes	Més de 5
Freqüències absolutes								
Total	6205031	4274762	1058788	1075373	886041	739014	280041	235506
Mostra real	800	552	138	139	114	95	36	30
	1195256	1089665	213947	261547	232025	238943	44748	98455
P22_2	155	142	28	34	30	31	6	13
Sempre o gairebé sempre	824756	727355	151786	169871	162406	146519	29780	66993
A vegades	45951	45951	0	7718	38233	0	0	0
Mai o quasi mai	248281	240091	62161	60874	31386	46807	14968	23895
NS	0	0	0	0	0	0	0	0
NC	76268	76268	0	23085	0	45616	0	7566
Ns/Nc	0	0	0	0	0	0	0	0
P22.3. Fa servir elements reflectants								
	1195256	1089665	213947	261547	232025	238943	44748	98455
P22_3	155	142	28	34	30	31	6	13
Sempre o gairebé sempre	534480	510129	90536	131959	98907	105849	31403	51475
A vegades	116083	116083	8112	38507	38054	23610	0	7801
Mai o quasi mai	513144	439945	107329	91081	95064	101513	13344	31613
NS	8040	0	0	0	0	0	0	0
NC	23508	23508	7971	0	0	7971	0	7566
Ns/Nc	0	0	0	0	0	0	0	0
P22.4. Va per la vorera								
	1195256	1089665	213947	261547	232025	238943	44748	98455
P22_4	155	142	28	34	30	31	6	13
Sempre o gairebé sempre	215739	200036	36877	44844	45995	58058	14261	0
A vegades	440269	399316	114774	98260	92867	69343	0	24072
Mai o quasi mai	515642	466707	62296	118443	93163	103571	30486	58748
NS	0	0	0	0	0	0	0	0
NC	23606	23606	0	0	0	7971	0	15635
Ns/Nc	0	0	0	0	0	0	0	0
P22.5. Es para a semàfors vermells								
	1195256	1089665	213947	261547	232025	238943	44748	98455
P22_5	155	142	28	34	30	31	6	13
Sempre o gairebé sempre	938800	841371	173251	203129	183652	192210	44748	44381

	Total	TENEN BICICLETES A CASA						
		Sí	1 bicicleta	2 bicicletes	3 bicicletes	4 bicicletes	5 bicicletes	Més de 5
Freqüències absolutes								
Total	6205031	4274762	1058788	1075373	886041	739014	280041	235506
Mostra real	800	552	138	139	114	95	36	30
Ns/Nc	0	0	0	0	0	0	0	0

P23. Dificultats desplaçar-se per ciutat (TOTAL)

	1195256	1089665	213947	261547	232025	238943	44748	98455
P23_TOTAL	155	142	28	34	30	31	6	13
Interacció amb el trànsit motoritzat	537646	472491	75852	117083	67069	137336	22534	52618
Insuficients espais adequats per circular amb bicicleta	455516	430984	66522	106305	116539	96449	7718	37452
Insuficient aparcament per a bicicletes	214412	190020	37763	30792	69550	22453	15014	14450
Manca de facilitats per a portar les bicicletes al transport públic	132629	132629	30117	31546	31227	31939	0	7801
Risc de robatori	384763	360249	54589	113501	53323	86889	29780	22168
Condicions atmosfèriques adverses	181861	149307	54737	22226	23404	32668	0	16271
Condicions orogràfiques adverses (pujades i baixades)	185687	177496	61366	38690	31350	39396	0	6695
Manca d'hàbit	172515	164325	23101	62952	31997	24108	14450	7718
Espais per bicis que no respecten els vianants	15761	15761	0	0	15761	0	0	0
Estat dels carrils bici / asfalt	0	0	0	0	0	0	0	0
Cap	15869	15869	0	0	7801	0	0	8069
Altres	7801	7801	0	0	7801	0	0	0
NO SAP	46783	30861	15981	0	8230	6649	0	0
NO CONTESTA	15669	15669	7868	0	0	0	0	7801
	6205031	4274762	1058788	1075373	886041	739014	280041	235506
Base TOTAL	800	552	138	139	114	95	36	30

P24. Principals avantatges d'anar en bici (PRIMERA RESPOSTA)

	6205031	4274762	1058788	1075373	886041	739014	280041	235506
P24_1	800	552	138	139	114	95	36	30
Esport / Exercici	1721578	1268641	292110	336919	250678	238695	78238	72002
Saludable	907300	673487	158555	176240	161773	69345	70033	37542
Ràpid (en recorreguts curts)	474075	311995	54464	78317	60706	63080	47109	8319
Llibertat de moviments, autonomia	302226	174581	51999	51128	56157	6649	0	8647
Comoditat, pràctic	178508	132137	38422	22579	15839	31508	15541	8249
Evitar embussos, circulació fluida	47468	31668	0	0	7876	15991	0	7801
Aparcament	108134	85228	23413	46018	8230	7566	0	0

	Total	TENEN BICICLETES A CASA						
		Sí	1 bicicleta	2 bicicletes	3 bicicletes	4 bicicletes	5 bicicletes	Més de 5
Freqüències absolutes								
Total	6205031	4274762	1058788	1075373	886041	739014	280041	235506
Mostra real	800	552	138	139	114	95	36	30
Transport	13575	13575	6767	0	0	0	6808	0
Descongestió del trànsit	24747	24747	0	0	0	16946	0	7801
Contacte natura (aire, sol)	6649	6649	0	0	6649	0	0	0
Li agrada, és agradable	17471	17471	0	9221	0	8249	0	0
Diversió / millora l'estat d'ànim	48212	48212	8026	7732	8174	24281	0	0
Passejar	15892	15892	0	0	8174	0	0	7718
Temps lliure, oci	39211	32516	8230	8069	7971	0	0	8245
Gaudir viatge / paisatge	15536	7801	0	0	0	7801	0	0
Ecologia, no contamina/ Sostenible	1601507	967678	318229	223096	185239	156607	39342	45166
Economia, és barat	366806	261059	52962	69758	61789	69718	6832	0
Silenciós	6564	0	0	0	0	0	0	0
Socialitzar, sortir amb els amics, anar en família	8319	8319	0	0	0	8319	0	0
Turisme / coneixes llocs / coneixes la ciutat/ turisme rural	31601	23866	0	0	0	7566	8069	8230
Agafes experiència	0	0	0	0	0	0	0	0
Seguretat / vaig més segur/ menys accidents/ més tranquil	6695	6695	0	0	6695	0	0	0
Tens temps per pensar	7718	7718	0	0	0	0	0	7718
Bones infraestructures / molts carrils bicis	14953	8245	0	8245	0	0	0	0
Pots guardar-la a casa / a la feina/ no ocupa espai	22408	7801	0	0	7801	0	0	0
Et canses menys / no camines tant	13641	13641	13641	0	0	0	0	0
CAP	116830	70373	24233	14926	16451	6695	8069	0
Altres	8230	8230	0	8230	0	0	0	0
No sap	71442	38802	0	14895	15839	0	0	8069
No contesta	7735	7735	7735	0	0	0	0	0
TOTAL SALUT	2628878	1942128	450665	513159	412451	308039	148271	109544
TOTAL MOBILITAT	3138694	2017609	546257	499141	402532	368065	115632	85982
TOTAL OCI-DIVERSIÓ	159007	144576	16256	25022	30968	48649	0	23681
Ns/Nc	0	0	0	0	0	0	0	0
P24. Principals avantatges d'anar en bici (TOTAL)								
	6205031	4274762	1058788	1075373	886041	739014	280041	235506
P24	800	552	138	139	114	95	36	30
Esport / Exercici	3304448	2370995	549265	597620	498039	450981	147962	127127
Saludable	1632420	1217901	298143	307402	263880	193011	109692	45772

	Total	TENEN BICICLETES A CASA						
		Sí	1 bicicleta	2 bicicletes	3 bicicletes	4 bicicletes	5 bicicletes	Més de 5
Freqüències absolutes								
Total	6205031	4274762	1058788	1075373	886041	739014	280041	235506
Mostra real	800	552	138	139	114	95	36	30
Ràpid (en recorreguts curts)	1142841	761987	177722	192287	165098	141361	62834	22686
Llibertat de moviments, autonomia	657488	416193	128190	122187	80189	69179	0	16448
Comoditat, pràctic	458368	332127	99500	74440	54112	63789	15541	24745
Evitar embussos, circulació fluïda	234581	99957	8190	23627	22316	31374	6649	7801
Aparcament	457870	300131	84003	90782	71560	30641	0	23145
Transport	29414	21443	14635	0	0	0	6808	0
Descongestió del trànsit	113997	92479	37357	6564	0	16946	7849	23764
Contacte natura (aire, sol)	144787	121650	53007	7801	45016	8026	0	7801
Li agrada, és agradable	88402	80362	16117	17412	0	23118	23714	0
Diversió / millora l'estat d'ànim	255682	209800	41157	47454	48454	56171	0	16564
Passejar	47484	47484	0	15611	15906	0	8249	7718
Temps lliure, oci	134369	119443	16079	16138	16289	22873	31793	16271
Gaudir viatge / paisatge	86070	71628	24537	6695	8319	7801	8245	16031
Ecologia, no contamina/ Sostenible	3668958	2374099	615044	616882	463805	362450	177465	138454
Economia, és barat	1414918	952358	243896	274263	179519	155913	54062	44705
Silenciós	14604	0	0	0	0	0	0	0
Socialitzar, sortir amb els amics, anar en família	133758	126093	23025	38361	31887	24575	8245	0
Turisme / coneixes llocs / coneixes la ciutat/ turisme rural	126194	118458	16480	23685	31625	30370	8069	8230
Agafes experiència	0	0	0	0	0	0	0	0
Seguretat / vaig més segur/ menys accidents/ més tranquil	75850	67660	23699	7718	21299	14944	0	0
Tens temps per pensar	15436	15436	0	0	0	0	0	15436
Bones infraestructures / molts carrils bicis	39445	16357	8112	8245	0	0	0	0
Pots guardar-la a casa / a la feina/ no ocupa espai	62091	31014	0	6832	15465	8716	0	0
Et canses menys / no camines tant	35475	28768	13641	0	0	0	6808	8319
CAP	116830	70373	24233	14926	16451	6695	8069	0
Altres	8230	8230	0	8230	0	0	0	0
No sap	71442	38802	0	14895	15839	0	0	8069
No contesta	7735	7735	7735	0	0	0	0	0
TOTAL SALUT	4453158	3244588	793878	811145	675787	565734	233374	164669
TOTAL MOBILITAT	5167532	3471267	895039	880370	670949	612763	208682	203463
TOTAL OCI-DIVERSIÓ	842289	728197	158136	133602	157900	134537	72002	72020

	Total		TENEN BICICLETES A CASA					
	Sí	1 bicicleta	2 bicicletes	3 bicicletes	4 bicicletes	5 bicicletes	Més de 5	
Freqüències absolutes								
Total	6205031	4274762	1058788	1075373	886041	739014	280041	235506
Mostra real	800	552	138	139	114	95	36	30
	6205031	4274762	1058788	1075373	886041	739014	280041	235506
P25_1	800	552	138	139	114	95	36	30
Preu, son cares	13390	13390	6695	0	0	0	0	6695
Manteniment, punxades	7718	7718	0	0	7718	0	0	0
Manca cultura ciclista / No es fomenta prou	6695	0	0	0	0	0	0	0
Limitacions físiques / de salut	40019	32284	8069	8249	7735	0	0	8230
Incòmode / difícil circular	38935	32240	0	8190	7849	0	7971	8230
Limitat (càrrega)	53950	39395	7665	23854	7876	0	0	0
Manca civisme dels ciclistes / perill per als vianants i la gent gran	385668	123637	55032	46369	7665	14571	0	0
Els ciclistes molesten el trànsit	30889	15436	0	0	7718	7718	0	0
Orografia, terreny / tanques i trampes als camins	164593	125141	40807	30988	29790	23557	0	0
Falta de respecte als ciclistes (cotxes) / manca d'educació vial	314395	206310	44853	55495	29518	24043	23154	29247
Cansat / Exigent / Cal estar en forma / cal l'hàbit	280913	189178	77848	23479	24261	31794	23477	8319
Lent, no útil per a distàncies llargues	386413	279692	89960	71430	32060	62501	15567	8174
Robatori / Inseguretat	115831	91861	22938	0	22851	46072	0	0
Aparcament / Llocs per guardar-la	350037	230880	45445	94781	22949	44729	22976	0
Clima	528200	386271	113969	98791	48055	70858	30179	24420
Manquen infraestructures per als ciclistes	462549	319754	101089	73690	77315	51917	15744	0
Per la circulació i el trànsit	818193	658835	117199	200135	159462	94313	40277	47449
Perillós / seguretat / accidents / gent no porta casc	969933	602893	137354	162323	116884	110439	37327	38565
Pol·lució	45058	30322	15586	0	0	14735	0	0
Equipament: obligatori, necessari, car	8190	0	0	0	0	0	0	0
Limitacions d'edat	14764	8069	8069	0	0	0	0	0
Assegurança necessària per anar tranquil / assegurar-la	0	0	0	0	0	0	0	0
Manca de normativa / no es respecten normes / Policia no vetlla per normes	46284	14677	6808	0	0	7868	0	0
La gent / els vianants / massificació de gent/ molta gent	6695	6695	0	6695	0	0	0	0
No apta per ciutat	88953	35441	6695	6649	15533	6564	0	0
Molesta en el transport públic / l'has de vigilar al transport públic / ocupa molt espai	7735	7735	0	0	7735	0	0	0
Mobilitat, logística / l'has de transportar en altre mitjà / no la pots entrar a bars o locals	62630	62630	15757	23655	15178	0	8040	0
Individual / no pots portar família / has d'anar sol	7876	7876	7876	0	0	0	0	0

	Total	TENEN BICICLETES A CASA						
		Sí	1 bicicleta	2 bicicletes	3 bicicletes	4 bicicletes	5 bicicletes	Més de 5
Freqüències absolutes								
Total	6205031	4274762	1058788	1075373	886041	739014	280041	235506
Mostra real	800	552	138	139	114	95	36	30
Mal estat de l'asfalt, els carrils, les vies verdes, vorals (arcenes), infraestructures	15415	7849	0	0	7849	0	0	0
Manca de senyalització, enllumenat	23873	15902	0	0	0	15902	0	0
Poca oferta de Bicing / falten bicis	0	0	0	0	0	0	0	0
Massa carrils bici a la ciutat	15541	7876	0	0	7876	0	0	0
Obligació d'usar el carril bici	0	0	0	0	0	0	0	0
Manca de temps, treu temps (per família, per voler fer altres coses...)	37935	29761	6707	0	14823	8230	0	0
Casc / obligació de dur casc /	0	0	0	0	0	0	0	0
Excés de bicis-ciclistes / massificació / caòtic	22399	22399	6832	7718	0	0	0	7849
Sudoració / manca d'higiene	47511	39471	8040	0	15917	15514	0	0
CAP	549297	430644	70400	101360	129620	56506	40566	32191
Altres	38722	38722	7735	8069	14849	0	8069	0
No sap	197830	153779	29359	23452	46954	31182	6695	16138
No contesta	0	0	0	0	0	0	0	0
PERILL PEL TRÀNSIT	1788126	1261728	254553	362458	276347	204752	77604	86014
MANCA FACILITATS	389325	254631	45445	94781	30798	60631	22976	0
CONVIVÈNCIA I CIVISME	901978	424594	120221	122926	60434	60764	23154	37095
INCONVENIENTS EXÒGENS	1155343	831167	255865	203469	155159	146332	45922	24420
LIMITACIONS	931171	688860	221951	158857	117518	102526	55055	32954
INVERSIÓ-COST	29298	21108	6695	0	7718	0	0	6695
ALTRES	215152	168781	46259	8069	45576	60808	8069	0
Ns/Nc	0	0	0	0	0	0	0	0

P25. Principals desavantatges d'anar en bici (TOTAL)

	6205031	4274762	1058788	1075373	886041	739014	280041	235506
P25	800	552	138	139	114	95	36	30
Preu, son cares	43949	21459	6695	0	0	8069	0	6695
Manteniment, punxades	32260	32260	8112	0	7718	16430	0	0
Manca cultura ciclista / No es fomenta prou	85425	62307	15757	23072	7735	8026	0	7718
Limitacions físiques / de salut	40019	32284	8069	8249	7735	0	0	8230
Incòmode / difícil circular	95481	47937	0	16039	15697	0	7971	8230
Limitat (càrrega)	122790	76816	29032	23854	17098	6832	0	0

	Total	TENEN BICICLETES A CASA						
		Sí	1 bicicleta	2 bicicletes	3 bicicletes	4 bicicletes	5 bicicletes	Més de 5
Freqüències absolutes								
Total	6205031	4274762	1058788	1075373	886041	739014	280041	235506
Mostra real	800	552	138	139	114	95	36	30
Manca civisme dels ciclistes / perill per als vianants i la gent gran	552812	201074	101912	54438	15839	28885	0	0
Els ciclistes molesten el trànsit	52351	15436	0	0	7718	7718	0	0
Orografia, terreny / tanques i trampes als camins	317296	211508	71901	45886	53697	40025	0	0
Falta de respecte als ciclistes (cotxes) / manca d'educació vial	491775	344379	67309	103048	52753	31912	52393	36964
Cansat / Exigent / Cal estar en forma / cal l'hàbit	429341	304578	92431	85886	39828	47804	30309	8319
Lent, no útil per a distàncies llargues	557878	387303	127712	94294	55661	85896	15567	8174
Robatori / Inseguretat	450845	350113	99083	38458	54039	121124	14681	22728
Aparcament / Llocs per guardar-la	703912	467178	84957	155125	69423	104112	38681	14880
Clima	1045961	747792	189862	222397	110139	139963	37897	47534
Manquen infraestructures per als ciclistes	917119	692978	199741	133989	176914	115136	31179	36018
Per la circulació i el trànsit	1117095	870860	151932	238155	199276	155342	70988	55167
Perillós / seguretat / accidents / gent no porta casc	1443012	896758	220138	224337	155113	165709	60694	70767
Pol·lució	178389	130835	53255	15758	23731	22400	15691	0
Equipament: obligatori, necessari, car	56972	24578	0	8190	0	16387	0	0
Limitacions d'edat	38190	8069	8069	0	0	0	0	0
Assegurança necessària per anar tranquil / assegurar-la	14733	6707	0	6707	0	0	0	0
Manca de normativa / no es respecten normes / Policia no vetlla per normes	84668	30288	6808	0	7876	15604	0	0
La gent / els vianants / massificació de gent/ molta gent	6695	6695	0	6695	0	0	0	0
No apta per ciutat	135596	74057	22386	14718	30390	6564	0	0
Molesta en el transport públic / l'has de vigilar al transport públic / ocupa molt espai	98107	68684	0	52978	7735	7971	0	0
Mobilitat, logística / l'has de transportar en altre mitjà / no la pots entrar a bars o locals	93073	93073	22565	23655	15178	23634	8040	0
Individual / no pots portar família / has d'anar sol	29913	15541	7876	0	7665	0	0	0
Mal estat de l'asfalt, els carrils, les vies verdes, vorals (arcenes), infraestructures	60627	53061	0	8174	22672	14497	7718	0
Manca de senyalització, enllumenat	39714	31743	0	0	15841	15902	0	0
Poca oferta de Bicing / falten bicis	16216	8026	8026	0	0	0	0	0
Massa carrils bici a la ciutat	23567	15902	8026	0	7876	0	0	0
Obligació d'usar el carril bici	0	0	0	0	0	0	0	0
Manca de temps, treu temps (per família, per voler fer altres coses...)	45653	37479	6707	7718	14823	8230	0	0

	Total	TENEN BICICLETES A CASA						
		Sí	1 bicicleta	2 bicicletes	3 bicicletes	4 bicicletes	5 bicicletes	Més de 5
Freqüències absolutes								
Total	6205031	4274762	1058788	1075373	886041	739014	280041	235506
Mostra real	800	552	138	139	114	95	36	30
Casc / obligació de dur casc /	7732	7732	7732	0	0	0	0	0
Excés de bicis-ciclistes / massificació / caòtic	22399	22399	6832	7718	0	0	0	7849
Sudoració / manca d'higiene	149366	133164	37736	24154	15917	47112	0	8245
CAP	549297	430644	70400	101360	129620	56506	40566	32191
Altres	63259	63259	7735	8069	23219	16167	8069	0
No sap	197830	153779	29359	23452	46954	31182	6695	16138
No contesta	0	0	0	0	0	0	0	0
PERILL PEL TRÀNSIT	2460020	1690348	357306	446715	339958	296554	131682	118133
MANCA FACILITATS	804252	551982	84957	163299	107936	134512	46399	14880
CONVIVÈNCIA I CIVISME	1362925	740899	221004	209688	114443	90839	52393	52531
INCONVENIENTS EXÒGENS	2075387	1523064	406552	388790	317833	271672	61358	76857
LIMITACIONS	1430748	979693	289282	273155	157875	164541	61887	32954
INVERSIÓ-COST	147914	85004	14807	14898	7718	40887	0	6695
ALTRES	716060	560109	168099	62284	108865	159692	38440	22728
P26. Paraules relaciona anar en bici (PRIMERA RESPOSTA)								
	6205031	4274762	1058788	1075373	886041	739014	280041	235506
P26_1	800	552	138	139	114	95	36	30
Salut	2003311	1413351	338689	418804	239771	231768	83347	100972
Esport	1305177	957658	235455	195194	217165	192842	70823	46179
Mobilitat	975351	599802	119146	140092	151422	142195	22928	24019
Lleure	613968	499532	132871	146026	93845	71446	39250	16095
Medi ambient	1284196	796351	224558	175256	183838	100763	63694	48241
Estalvi / econòmica	0	0	0	0	0	0	0	0
CAP	0	0	0	0	0	0	0	0
Altres	14779	8069	8069	0	0	0	0	0
No sap	8249	0	0	0	0	0	0	0
No contesta	0	0	0	0	0	0	0	0
Ns/Nc	0	0	0	0	0	0	0	0
P26. Paraules relaciona anar en bici (TOTAL)								
	6205031	4274762	1058788	1075373	886041	739014	280041	235506
P26	800	552	138	139	114	95	36	30

	Total	TENEN BICICLETES A CASA						
		Sí	1 bicicleta	2 bicicletes	3 bicicletes	4 bicicletes	5 bicicletes	Més de 5
Freqüències absolutes								
Total	6205031	4274762	1058788	1075373	886041	739014	280041	235506
Mostra real	800	552	138	139	114	95	36	30

P27.3. La reducció de la contaminació ha de passar per major ús de la bici

	6205031	4274762	1058788	1075373	886041	739014	280041	235506
P27_3	800	552	138	139	114	95	36	30
Molt d'acord	3191923	2356419	558470	519373	514056	414203	202031	148285
Bastant d'acord	2228533	1455058	386919	438399	279011	232507	54504	63716
Poc d'acord	520822	300637	76980	87345	60147	53011	15436	7718
Gens d'acord	240502	147266	36418	22590	32827	39293	8069	8069
NO SAP	15383	15383	0	7665	0	0	0	7718
NO CONTESTA	7868	0	0	0	0	0	0	0
Ns/Nc	0	0	0	0	0	0	0	0

P27.4. Moure's en bici per ciutat és saludable

	6205031	4274762	1058788	1075373	886041	739014	280041	235506
P27_4	800	552	138	139	114	95	36	30
Molt d'acord	2161845	1493083	352083	339035	325408	281389	77379	117789
Bastant d'acord	2244146	1558196	386549	457248	267816	237848	139053	69684
Poc d'acord	1293608	913590	244192	217421	199201	181359	47295	24122
Gens d'acord	423226	260463	67734	53600	85298	30170	8069	15592
NO SAP	74137	41362	8230	0	8319	8249	8245	8319
NO CONTESTA	8069	8069	0	8069	0	0	0	0
Ns/Nc	0	0	0	0	0	0	0	0

P27.5. Moure's en bici per ciutat és còmode

	6205031	4274762	1058788	1075373	886041	739014	280041	235506
P27_5	800	552	138	139	114	95	36	30
Molt d'acord	1064748	718583	100306	184300	186467	152894	32354	62262
Bastant d'acord	2702148	1862570	504139	467337	335484	321943	130741	102926
Poc d'acord	1754310	1239183	353373	344614	224765	201973	68245	46213
Gens d'acord	413937	280026	68835	54916	92285	15744	24141	24105
NO SAP	262171	174400	32135	24207	47039	46460	24560	0
NO CONTESTA	7718	0	0	0	0	0	0	0
Ns/Nc	0	0	0	0	0	0	0	0

	Total	TENEN BICICLETES A CASA						
		Sí	1 bicicleta	2 bicicletes	3 bicicletes	4 bicicletes	5 bicicletes	Més de 5
Freqüències absolutes								
Total	6205031	4274762	1058788	1075373	886041	739014	280041	235506
Mostra real	800	552	138	139	114	95	36	30

P27.6. Desplaçant-te en bici estalvies temps

	6205031	4274762	1058788	1075373	886041	739014	280041	235506
P27_6	800	552	138	139	114	95	36	30
Molt d'acord	1360404	971993	243740	183069	243427	162617	68851	70288
Bastant d'acord	2823259	1904587	462071	549625	290214	353290	139828	109559
Poc d'acord	1488967	1008101	276534	264984	249077	131525	46802	39179
Gens d'acord	363965	287796	60627	31091	87687	75598	16314	16480
NO SAP	135244	86308	15815	30627	15636	15984	8245	0
NO CONTESTA	33192	15977	0	15977	0	0	0	0
Ns/Nc	0	0	0	0	0	0	0	0

P27.7. La bici és un transport segur

	6205031	4274762	1058788	1075373	886041	739014	280041	235506
P27_7	800	552	138	139	114	95	36	30
Molt d'acord	270603	201677	37021	69393	56956	30506	0	7801
Bastant d'acord	1790807	1433681	331947	322422	305089	257266	92027	124930
Poc d'acord	3218142	2049697	535219	539853	367350	372958	164053	70263
Gens d'acord	869231	557675	146101	135986	149079	70034	23961	32513
NO SAP	48682	24466	8499	7718	0	8249	0	0
NO CONTESTA	7566	7566	0	0	7566	0	0	0
Ns/Nc	0	0	0	0	0	0	0	0

P28. Coneixement sistema bici pública

	6205031	4274762	1058788	1075373	886041	739014	280041	235506
P28	800	552	138	139	114	95	36	30
SI	4766568	3259925	870054	819723	641235	533310	216612	178990
NO	1438463	1014838	188733	255650	244806	205704	63429	56516
NO SAP	0	0	0	0	0	0	0	0
NO CONTESTA	0	0	0	0	0	0	0	0
Ns/Nc	0	0	0	0	0	0	0	0

	Total	TENEN BICICLETES A CASA						
		Sí	1 bicicleta	2 bicicletes	3 bicicletes	4 bicicletes	5 bicicletes	Més de 5
Freqüències absolutes								
Total	6205031	4274762	1058788	1075373	886041	739014	280041	235506
Mostra real	800	552	138	139	114	95	36	30
	4766568	3259925	870054	819723	641235	533310	216612	178990
Base Coneixen sistema bici pública	616	422	113	106	83	69	28	23
P28.1. Abonat a bici pública								
	4766568	3259925	870054	819723	641235	533310	216612	178990
P28_1	616	422	113	106	83	69	28	23
SI	176201	110914	72228	15758	6808	8319	0	7801
NO	4590367	3149011	797827	803965	634426	524992	216612	171189
NO SAP	0	0	0	0	0	0	0	0
NO CONTESTA	0	0	0	0	0	0	0	0
Ns/Nc	0	0	0	0	0	0	0	0
	176201	110914	72228	15758	6808	8319	0	7801
Base Abonats a bici pública	22	14	9	2	1	1	0	1
P28.2. A quin sistema de bici pública?								
	176201	110914	72228	15758	6808	8319	0	7801
P28_2	22	14	9	2	1	1	0	1
Bicing	153874	88587	72228	8040	0	8319	0	0
Altres	7718	7718	0	7718	0	0	0	0
NO SAP	14609	14609	0	0	6808	0	0	7801
NO CONTESTA	0	0	0	0	0	0	0	0
Ns/Nc	0	0	0	0	0	0	0	0
	4766568	3259925	870054	819723	641235	533310	216612	178990
Base Coneixen sistema bici pública	616	422	113	106	83	69	28	23
P28.3. Opinió implantació sistema bici pública								
	4766568	3259925	870054	819723	641235	533310	216612	178990
P28_3	616	422	113	106	83	69	28	23
Molt positiu	3062243	2216963	584465	503301	410340	377147	178694	163015
Més aviat positiu	1513308	961641	264118	309728	192460	141443	37918	15975
Més aviat negatiu	89669	41627	13402	6695	6808	14721	0	0

	Total	TENEN BICICLETES A CASA						
		Sí	1 bicicleta	2 bicicletes	3 bicicletes	4 bicicletes	5 bicicletes	Més de 5
Freqüències absolutes								
Total	6205031	4274762	1058788	1075373	886041	739014	280041	235506
Mostra real	800	552	138	139	114	95	36	30
Molt negatiu	38696	15787	0	0	15787	0	0	0
NO SAP	62652	23908	8069	0	15839	0	0	0
NO CONTESTA	0	0	0	0	0	0	0	0
Ns/Nc	0	0	0	0	0	0	0	0
Base TOTAL	6205031	4274762	1058788	1075373	886041	739014	280041	235506
	800	552	138	139	114	95	36	30
P29. Cal adequar espais bici al transport públic?								
P29	6205031	4274762	1058788	1075373	886041	739014	280041	235506
SI	800	552	138	139	114	95	36	30
NO	5552013	3970116	981102	991961	805674	699337	272323	219720
NO SAP	542473	250608	69436	69052	64627	31706	0	15787
NO CONTESTA	102827	46320	8249	14360	15740	7971	0	0
Ns/Nc	7718	7718	0	0	0	0	7718	0
	0	0	0	0	0	0	0	0
P30. Cal habilitat aparcaments segurs a les estacions?								
P30	6205031	4274762	1058788	1075373	886041	739014	280041	235506
SI	800	552	138	139	114	95	36	30
NO	6063372	4179589	1027956	1067497	837376	739014	272240	235506
NO SAP	117242	70757	22763	7876	32317	0	7801	0
NO CONTESTA	24417	24417	8069	0	16348	0	0	0
Ns/Nc	0	0	0	0	0	0	0	0
	0	0	0	0	0	0	0	0
P31. Creu que les Admin. haurien de fomentar l'ús de la bici?								
P31	6205031	4274762	1058788	1075373	886041	739014	280041	235506
Molt	800	552	138	139	114	95	36	30
Bastant	3167909	2339715	612304	559163	438086	404378	185603	140181
Poc	2692137	1781067	385471	509561	384426	319915	94438	87256
Gens	194288	83093	30543	6649	29806	8026	0	8069
	111441	47307	16109	0	24503	6695	0	0

	Total	TENEN BICICLETES A CASA						
		Sí	1 bicicleta	2 bicicletes	3 bicicletes	4 bicicletes	5 bicicletes	Més de 5
Freqüències absolutes								
Total	6205031	4274762	1058788	1075373	886041	739014	280041	235506
Mostra real	800	552	138	139	114	95	36	30
NO SAP	9221	9221	0	0	9221	0	0	0
NO CONTESTA	30034	14360	14360	0	0	0	0	0
Ns/Nc	0	0	0	0	0	0	0	0
P31.1. Cal invertir per adaptar més el seu municipi								
	6205031	4274762	1058788	1075373	886041	739014	280041	235506
P31_1	800	552	138	139	114	95	36	30
SI	4803095	3435152	865850	822255	692037	661652	231842	161516
NO	1287033	775058	192937	228564	178219	77362	32632	65343
NO SAP	97833	47482	0	24554	6564	0	7718	8647
NO CONTESTA	17070	17070	0	0	9221	0	7849	0
Ns/Nc	0	0	0	0	0	0	0	0
P32. Coneix rutes de cicloturisme								
	6205031	4274762	1058788	1075373	886041	739014	280041	235506
P32	800	552	138	139	114	95	36	30
SI	3790474	2783767	597706	682204	598850	490972	210617	203418
NO	2389746	1474832	452583	393169	287191	240377	69424	32088
NO SAP	24811	16164	8499	0	0	7665	0	0
NO CONTESTA	0	0	0	0	0	0	0	0
Ns/Nc	0	0	0	0	0	0	0	0
Base Coneixen rutes	3790474	2783767	597706	682204	598850	490972	210617	203418
	488	359	78	88	77	63	27	26
P33. Quines?								
	3790474	2783767	597706	682204	598850	490972	210617	203418
P33	488	359	78	88	77	63	27	26
Comarques de Barcelona	68208	60332	0	14632	14215	7735	7718	16031
Comarques de Girona	39711	39711	0	0	23914	7566	0	8230
Comarques de Lleida	29084	29084	0	14261	0	0	0	14823
Comarques de Tarragona	75825	59460	7735	0	29679	15397	6649	0
Costa Brava	6649	0	0	0	0	0	0	0

	Total	TENEN BICICLETES A CASA						
		Sí	1 bicicleta	2 bicicletes	3 bicicletes	4 bicicletes	5 bicicletes	Més de 5
Freqüències absolutes								
Total	6205031	4274762	1058788	1075373	886041	739014	280041	235506
Mostra real	800	552	138	139	114	95	36	30
La Garrotxa – Ripollès / Olot / Vic	94905	94905	16042	16095	7801	15594	15689	23685
Pirineus / La Pirenaica / Puigcerdà / Cerdanya / Camprodon	87628	78406	15757	16216	7735	22455	16243	0
Ruta del Carrilet – Via verda Girona / Girona-Olot / Girona-St Feliu G	428127	349479	62547	67493	62626	72630	46865	37318
Ruta del ferro i del carbó	180301	132012	31668	21281	40608	15453	7718	15284
Comarques centrals / Viladecavalls/ Manresa/ Cardona/ Vic/ Berga/								
Castell de St Benet de Bergadà	76602	69907	6707	14718	16461	8174	0	23847
Ruta Montseny – Montnegre	45581	29794	14261	7732	0	0	0	7801
Ruta Sant Feliu de Guíxols a Olot	0	0	0	0	0	0	0	0
Ruta del Maresme / Camí del Nord / Mataró	37632	22347	0	14499	0	7849	0	0
Ruta del Vallès / Vallesos / Serra de Galliners / St Eulàlia / Codines...	23236	15518	0	0	0	7801	7718	0
Montserrat	40150	16214	0	0	0	8174	8040	0
Ronda Verda – Anella verda BCN/ Barcelonès / Besòs / Marina / Montjuic /								
Llobregat / Collserola	136323	120614	23395	22742	24297	21264	22268	6649
Ruta del Císter	0	0	0	0	0	0	0	0
Rodalies de Barcelona	6564	0	0	0	0	0	0	0
Baix Llobregat / Ruta d'Aixeta/ St Feliu Llobregat	52640	44141	13415	15397	7665	7665	0	0
Collserola	69032	46121	0	15465	16066	14589	0	0
Penedès – Garraf / Terramar / Anoia / Sant Sadurní/ VinYES/ Sitges	79758	64305	0	15787	16102	8399	8069	15948
Terra Alta – Via Verda Terra Alta / Priorat / Baix Camp / Ribera d'Ebre	40289	23573	0	15855	0	0	0	7718
Via Verda del Baix Ebre	114825	107107	30718	15963	20845	23989	7566	8026
Delta de l'Ebre	160743	145173	16480	30540	16042	36322	31071	14718
Vies verdes (sense especificar)	608092	513186	121719	133504	110541	68983	54754	23685
Camí de Santiago	45771	37745	6564	14926	0	16256	0	0
Rutes per Espanya (agrupar totes les que siguin fora de Catalunya excepte								
codi 26)	178692	134298	15787	38531	32166	24132	15436	8245
Rutes per l'estranger (agrupar-les totes)	39131	39131	15962	14938	8230	0	0	0
Empordà / Baix Empordà	126573	126573	16558	15541	32465	30810	7665	23533
Barcelona ciutat / barris (Barceloneta, Raval, Centre històric...)	14858	14858	8026	6832	0	0	0	0
Zona Urgell - Pla d'Urgell - Canal Urgell	8174	8174	0	0	8174	0	0	0
Pedals de foc / Aiguestortes - Sant Maurici	8245	0	0	0	0	0	0	0

	Total	TENEN BICICLETES A CASA						
		Sí	1 bicicleta	2 bicicletes	3 bicicletes	4 bicicletes	5 bicicletes	Més de 5
Freqüències absolutes								
Total	6205031	4274762	1058788	1075373	886041	739014	280041	235506
Mostra real	800	552	138	139	114	95	36	30
P34.2. Els conductors són respectuosos amb ciclistes								
	6205031	4274762	1058788	1075373	886041	739014	280041	235506
P34_2	800	552	138	139	114	95	36	30
SI	2575974	1724543	458690	445329	360072	257381	101960	101111
NO	3292466	2345355	571179	588873	439226	450567	169761	125748
NO SAP	240981	158429	28919	41171	47972	23401	8319	8647
NO CONTESTA	95610	46435	0	0	38771	7665	0	0
Ns/Nc	0	0	0	0	0	0	0	0
P34.3. Coneix obligació de deixar 1.5 metres								
	6205031	4274762	1058788	1075373	886041	739014	280041	235506
P34_3	800	552	138	139	114	95	36	30
SI	5804946	4064686	1012059	1053050	791725	708355	263991	235506
NO	400085	210077	46729	22323	94315	30660	16050	0
NO SAP	0	0	0	0	0	0	0	0
NO CONTESTA	0	0	0	0	0	0	0	0
Ns/Nc	0	0	0	0	0	0	0	0
P34.4. Coneix senyal informatiu dels 1.5 metres								
	6205031	4274762	1058788	1075373	886041	739014	280041	235506
P34_4	800	552	138	139	114	95	36	30
SI	4568179	3231604	795845	821996	652134	552122	215529	193977
NO	1568727	989242	248497	237994	226241	178718	56262	41529
NO SAP	68125	53916	14446	15383	7665	8174	8249	0
NO CONTESTA	0	0	0	0	0	0	0	0
Ns/Nc	0	0	0	0	0	0	0	0
Base Usuaris bici	2498557	2310343	402831	533870	502040	482424	218978	170200
	323	299	53	69	65	62	28	22
P35. Ha tingut accident en darrers cinc anys								
	2498557	2310343	402831	533870	502040	482424	218978	170200
P35	323	299	53	69	65	62	28	22

	Total	TENEN BICICLETES A CASA						
		Sí	1 bicicleta	2 bicicletes	3 bicicletes	4 bicicletes	5 bicicletes	Més de 5
Freqüències absolutes								
Total	6205031	4274762	1058788	1075373	886041	739014	280041	235506
Mostra real	800	552	138	139	114	95	36	30
SI	248663	240501	45698	54065	53015	40051	7876	39795
NO	2249894	2069842	357132	479805	449025	442372	211102	130405
NO SAP	0	0	0	0	0	0	0	0
NO CONTESTA	0	0	0	0	0	0	0	0
Ns/Nc	0	0	0	0	0	0	0	0
Base TOTAL	6205031	4274762	1058788	1075373	886041	739014	280041	235506
	800	552	138	139	114	95	36	30
P36. Ha tingut accident en cotxe amb una bici								
	6205031	4274762	1058788	1075373	886041	739014	280041	235506
P36	800	552	138	139	114	95	36	30
SI	61488	61488	15838	0	7735	16145	6832	14938
NO	6143543	4213274	1042950	1075373	878305	722869	273208	220569
NO SAP	0	0	0	0	0	0	0	0
NO CONTESTA	0	0	0	0	0	0	0	0
Ns/Nc	0	0	0	0	0	0	0	0
P37. L'ha atropellat una bici								
	6205031	4274762	1058788	1075373	886041	739014	280041	235506
P37	800	552	138	139	114	95	36	30
SI	428921	272170	85646	93381	22653	30498	16023	23971
NO	5753384	3987715	965073	981992	856579	708517	264018	211536
NO SAP	8069	8069	8069	0	0	0	0	0
NO CONTESTA	14657	6808	0	0	6808	0	0	0
Ns/Nc	0	0	0	0	0	0	0	0
Base Usuaris bici	2498557	2310343	402831	533870	502040	482424	218978	170200
	323	299	53	69	65	62	28	22
P38. Li han robat bici últims cinc anys								
	2498557	2310343	402831	533870	502040	482424	218978	170200
P38	323	299	53	69	65	62	28	22

	Total	TENEN BICICLETES A CASA						
		Sí	1 bicicleta	2 bicicletes	3 bicicletes	4 bicicletes	5 bicicletes	Més de 5
Freqüències absolutes								
Total	6205031	4274762	1058788	1075373	886041	739014	280041	235506
Mostra real	800	552	138	139	114	95	36	30
Sí, una vegada	297310	281107	38072	76658	68929	39583	30014	27852
Sí, més d'una vegada	78039	78039	15909	7876	6808	47446	0	0
No	2123208	1951197	348850	449336	426303	395395	188964	142348
NO SAP	0	0	0	0	0	0	0	0
NO CONTESTA	0	0	0	0	0	0	0	0
Ns/Nc	0	0	0	0	0	0	0	0
P39. Pren prevencions?								
	2498557	2310343	402831	533870	502040	482424	218978	170200
P39	323	299	53	69	65	62	28	22
Si	1820547	1751113	280609	403242	401575	380020	156156	129512
No	669819	559229	122222	130628	100465	102404	62822	40688
NO SAP	0	0	0	0	0	0	0	0
NO CONTESTA	8190	0	0	0	0	0	0	0
Ns/Nc	0	0	0	0	0	0	0	0
Base Prenen prevencions robatori	1820547	1751113	280609	403242	401575	380020	156156	129512
	236	227	37	52	52	49	20	17
P39.1. Quines prevencions?								
	1820547	1751113	280609	403242	401575	380020	156156	129512
P39_1	236	227	37	52	52	49	20	17
Número d' identificació, registrar-la	0	0	0	0	0	0	0	0
Treure el seient	36075	36075	13415	8040	0	7971	0	6649
Vigilar-la, no deixar-la sola	159794	153099	15705	22752	44549	46400	8174	15518
Guardar-la al garatge	155411	155411	7718	38282	46749	30709	16318	15635
Guardar-la a casa	130719	122607	13402	61644	15909	7971	7718	15963
Lligar-la amb cadena / cademat (candado) / pinça/ segur (seguro)	1441323	1402763	244257	349315	299992	295003	123638	90558
Alarma / sistema d'alarma	15594	15594	0	0	0	7876	0	7718
Fer-la servir menys / utilitzar Bicing	8040	0	0	0	0	0	0	0
Treure una roda	6649	6649	0	0	0	0	0	6649
Sistema d'Aparcament Segur	15127	15127	0	0	0	0	6808	8319
Guardar-la – no deixar-la al carrer – tenir un lloc segur	156251	140185	7566	15908	31870	54274	16200	14367

	Total	TENEN BICICLETES A CASA						
		Sí	1 bicicleta	2 bicicletes	3 bicicletes	4 bicicletes	5 bicicletes	Més de 5
Freqüències absolutes								
Total	6205031	4274762	1058788	1075373	886041	739014	280041	235506
Mostra real	800	552	138	139	114	95	36	30
Sistema de bloqueig de roda	0	0	0	0	0	0	0	0
Canviar-la de lloc cada X hores	16066	16066	0	16066	0	0	0	0
Guardar-la al traster / a la roulotte...	37725	37725	14413	7718	0	7876	7718	0
Guardar-la a la feina	0	0	0	0	0	0	0	0
Treure la cadena del plat	0	0	0	0	0	0	0	0
Antirroboratori amb GPS	0	0	0	0	0	0	0	0
Treure alguna part de la bici (sense especificar)	0	0	0	0	0	0	0	0
Antirroboratori	8230	8230	0	0	8230	0	0	0
Altres	7801	7801	0	0	0	0	0	7801
No sap	0	0	0	0	0	0	0	0
No contesta	0	0	0	0	0	0	0	0
TOTAL GUARDEN	440584	416406	35382	108034	86353	92718	47954	45966
TOTAL TREUEN UNA PART	36075	36075	13415	8040	0	7971	0	6649
TOTAL PINSES, CAND AUS, ETC	1441323	1402763	244257	349315	299992	295003	123638	90558
TOTAL SISTEMES COMPLEXOS	30721	30721	0	0	0	7876	6808	16037
Ns/Nc	0	0	0	0	0	0	0	0
	2254276	2215740	338779	518098	487261	482424	218978	170200
Base Tenen bici	292	287	45	67	63	62	28	22
P40. Possibilitat registrar-se amb ajuntament								
	2254276	2215740	338779	518098	487261	482424	218978	170200
P40	292	287	45	67	63	62	28	22
Sí, amb tota seguretat	1030242	1014326	181391	177685	209892	226780	156264	62314
Sí, probablement	889511	866891	87500	232581	229041	185476	54914	77379
Probablement no	180905	180905	23633	69746	31835	39823	7801	8069
Segur que no	145953	145953	46255	38086	16493	22680	0	22439
NO SAP	7665	7665	0	0	0	7665	0	0
NO CONTESTA	0	0	0	0	0	0	0	0
Ns/Nc	0	0	0	0	0	0	0	0
P41. Registre nacional reduiria robatoris								

	Total	TENEN BICICLETES A CASA						
		Sí	1 bicicleta	2 bicicletes	3 bicicletes	4 bicicletes	5 bicicletes	Més de 5
Freqüències absolutes								
Total	6205031	4274762	1058788	1075373	886041	739014	280041	235506
Mostra real	800	552	138	139	114	95	36	30
	2254276	2215740	338779	518098	487261	482424	218978	170200
P41	292	287	45	67	63	62	28	22
SI	1533901	1502072	210170	282283	322673	404845	173334	108767
NO	573016	566308	98533	211456	125739	39021	37926	53633
NO SAP	147359	147359	30077	24358	38849	38557	7718	7801
NO CONTESTA	0	0	0	0	0	0	0	0
Ns/Nc	0	0	0	0	0	0	0	0
P42. Asseguraria bici per 35-50€								
	2254276	2215740	338779	518098	487261	482424	218978	170200
P42	292	287	45	67	63	62	28	22
SI	1473976	1458135	229401	324991	373740	256663	149910	123430
NO	663062	640367	85926	170654	74340	209730	61192	38525
NO SAP	101705	101705	23452	22453	23648	16031	7876	8245
NO CONTESTA	15533	15533	0	0	15533	0	0	0
Ns/Nc	0	0	0	0	0	0	0	0
Base TOTAL	6205031	4274762	1058788	1075373	886041	739014	280041	235506
	800	552	138	139	114	95	36	30
P43. Bicicletes té a casa								
	6205031	4274762	1058788	1075373	886041	739014	280041	235506
P43	800	552	138	139	114	95	36	30
1 bicicleta	1058788	1058788	1058788	0	0	0	0	0
2 bicicletes	1083618	1083618	0	1075373	0	0	0	8245
3 bicicletes	893917	886041	0	0	886041	0	0	0
4 bicicletes	739014	739014	0	0	0	739014	0	0
5 bicicletes	280041	280041	0	0	0	0	280041	0
Més de 5	242938	227261	0	0	0	0	0	227261
Total tenen	4298315	4274762	1058788	1075373	886041	739014	280041	235506
No tenen	1906716	0	0	0	0	0	0	0
Ns/Nc	0	0	0	0	0	0	0	0

	Total	TENEN BICICLETES A CASA						
		Sí	1 bicicleta	2 bicicletes	3 bicicletes	4 bicicletes	5 bicicletes	Més de 5
Freqüències absolutes								
Total	6205031	4274762	1058788	1075373	886041	739014	280041	235506
Mostra real	800	552	138	139	114	95	36	30
Mitjana	1,93	2,785	1	2	3	4	5	7,131
Desviació	1,898	1,68	0	0		0		2,141
	4282639	4274762	1058788	1075373	886041	739014	280041	235506
Base Tenen alguna bicicleta	553	552	138	139	114	95	36	30
P44. On la guarda?								
	4282639	4274762	1058788	1075373	886041	739014	280041	235506
P44	553	552	138	139	114	95	36	30
Carrer	38913	38913	8190	7876	14685	8162	0	0
Garatge / parking	2536158	2536158	437437	686475	587178	479086	187695	158289
Portal / entrada de casa	108485	108485	38214	15739	30839	8174	7801	7718
Habitació del pis	426104	426104	171987	113844	85464	38842	15967	0
Al balcó del pis	397980	397980	141781	138658	37783	58205	21553	0
A les golfes / traster / soterrani	644827	644827	145032	113992	145488	151895	51373	37047
Pati / terrassa	215278	215278	92873	28950	30442	54642	0	8370
Magatzem / local	53687	53687	0	0	6649	8112	8112	30815
A casa / segona residència / al mas / casa d'un veí / casa d'amics	40643	40643	7971	8040	8040	8716	7876	0
Espai especial per bicis / taller	23784	23784	0	8040	15744	0	0	0
Cotxe / roulotte	7801	7801	0	0	0	7801	0	0
Cobert / galeria	8245	8245	0	8245	0	0	0	0
Jardí	48471	48471	15302	24979	0	8190	0	0
Altres	437327	437327	131932	85921	76841	87460	15988	39185
No sap	0	0	0	0	0	0	0	0
No contesta	23259	15383	0	0	7665	0	0	7718
TOTAL LOCALS	2597789	2597789	437437	686475	609571	487197	195807	181303
TOTAL TRASTERS	653072	653072	145032	122238	145488	151895	51373	37047
TOTAL CASA GENÈRIC	149129	149129	46185	23780	38880	16890	15677	7718
Ns/Nc	0	0	0	0	0	0	0	0
	6205031	4274762	1058788	1075373	886041	739014	280041	235506
Base TOTAL	800	552	138	139	114	95	36	30

	Total	TENEN BICICLETES A CASA						
		Sí	1 bicicleta	2 bicicletes	3 bicicletes	4 bicicletes	5 bicicletes	Més de 5
Freqüències absolutes								
Total	6205031	4274762	1058788	1075373	886041	739014	280041	235506
Mostra real	800	552	138	139	114	95	36	30
M1. En un dia laborable qualsevol (o en un dia normal, habitual) quin és el mitjà de transport que més utilitza?								
	6205031	4274762	1058788	1075373	886041	739014	280041	235506
M1	800	552	138	139	114	95	36	30
Metro	623647	259737	80905	60418	71200	40382	6832	0
Rodalies Renfe o FGC	341747	192929	55405	29913	39863	45006	7665	15077
Bus/Autobús	701621	421175	161890	90415	84802	61717	14550	7801
Tramvia/Trambaix	15728	7566	7566	0	0	0	0	0
Moto	284951	246412	76869	76111	31614	46075	8026	7718
Cotxe	2692805	2060420	404783	525226	446164	375966	164606	143675
Bicicleta	266396	250044	61695	46762	38351	63042	15917	24277
Patinet o altres vehicles de mobilitat personal	39875	23644	7732	0	0	7801	8112	0
A peu	1229613	812835	201943	246528	174047	99025	54333	36959
Altres)	0	0	0	0	0	0	0	0
NS	8647	0	0	0	0	0	0	0
NC	0	0	0	0	0	0	0	0
Ns/Nc	0	0	0	0	0	0	0	0
P47. Lloc naixement								
	6205031	4274762	1058788	1075373	886041	739014	280041	235506
P47	800	552	138	139	114	95	36	30
Catalunya	5185602	3680648	837360	942926	724611	676172	272323	227257
Resta d'Espanya	753158	433864	175137	102203	85432	55125	7718	8249
Estranger	259707	160250	46291	30244	75997	7718	0	0
NO SAP	0	0	0	0	0	0	0	0
NO CONTESTA	6564	0	0	0	0	0	0	0
Ns/Nc	0	0	0	0	0	0	0	0
	753158	433864	175137	102203	85432	55125	7718	8249
Base Resta Espanya	97	56	23	13	11	7	1	1
P47. Resta Espanya: desenvolupar províncies								

	Total	TENEN BICICLETES A CASA						
		Sí	1 bicicleta	2 bicicletes	3 bicicletes	4 bicicletes	5 bicicletes	Més de 5
Freqüències absolutes								
Total	6205031	4274762	1058788	1075373	886041	739014	280041	235506
Mostra real	800	552	138	139	114	95	36	30
Taiwan	0	0	0	0	0	0	0	0
Tanzània	0	0	0	0	0	0	0	0
Timor Oriental	0	0	0	0	0	0	0	0
Togo	0	0	0	0	0	0	0	0
Tonga	0	0	0	0	0	0	0	0
Trinitat i Tobago	0	0	0	0	0	0	0	0
Tunísia	0	0	0	0	0	0	0	0
Turkmenistan	0	0	0	0	0	0	0	0
Turquia	0	0	0	0	0	0	0	0
Tuvalu	0	0	0	0	0	0	0	0
Txad	0	0	0	0	0	0	0	0
Txeca, República	0	0	0	0	0	0	0	0
Ucraïna	7876	7876	0	7876	0	0	0	0
Uganda	0	0	0	0	0	0	0	0
Unió dels Emirats Àrabs	0	0	0	0	0	0	0	0
Uruguai	7735	7735	0	7735	0	0	0	0
Uzbekistan	0	0	0	0	0	0	0	0
Vanuatu	0	0	0	0	0	0	0	0
Vaticà	0	0	0	0	0	0	0	0
Veneçuela	14839	8190	8190	0	0	0	0	0
Vietnam	0	0	0	0	0	0	0	0
Xile	7732	7732	7732	0	0	0	0	0
Xina	0	0	0	0	0	0	0	0
Xipre	0	0	0	0	0	0	0	0
Zàmbia	0	0	0	0	0	0	0	0
Zimbabwe	0	0	0	0	0	0	0	0
Altres	0	0	0	0	0	0	0	0
NS/NC	0	0	0	0	0	0	0	0
Base TOTAL	6205031	4274762	1058788	1075373	886041	739014	280041	235506
	800	552	138	139	114	95	36	30

	Total	TENEN BICICLETES A CASA						
		Sí	1 bicicleta	2 bicicletes	3 bicicletes	4 bicicletes	5 bicicletes	Més de 5
Freqüències absolutes								
Total	6205031	4274762	1058788	1075373	886041	739014	280041	235506
Mostra real	800	552	138	139	114	95	36	30
	6205031	4274762	1058788	1075373	886041	739014	280041	235506
P48	800	552	138	139	114	95	36	30
Sense estudis	199109	106789	17146	41065	16496	23763	0	8319
Acabats als 14/15 anys	988759	641975	178173	148176	134704	101749	48053	31120
Acabats als 16/19 anys	1523911	987254	289301	219017	209844	132312	63582	73197
Cicle formatiu grau superior / FP	1025791	711224	180082	204964	139058	132994	37665	16461
Universitaris	1991127	1436756	341252	400015	256092	238506	101188	99703
ESTÀ ESTUDIANT ACTUALMENT	447753	368749	52833	47919	122046	109691	29553	6707
NO SAP	0	0	0	0	0	0	0	0
NO CONTESTA	28580	22016	0	14215	7801	0	0	0
Ns/Nc	0	0	0	0	0	0	0	0
P49. Ocupació								
	6205031	4274762	1058788	1075373	886041	739014	280041	235506
P49	800	552	138	139	114	95	36	30
Pagès petita explotació	40670	32601	0	8230	7876	0	8249	8245
Autònom o empresari (5 empleats o menys)	399132	327545	70059	109182	86880	29717	23989	7718
Empresari (6 empleats o més)	47830	47830	8069	15594	16099	0	0	8069
Professionals	843727	628167	123567	167524	100109	137557	53743	45666
Membre de direcció (5 subordinats o menys)	34717	28010	0	14751	0	6564	0	6695
Membre de direcció (6 subordinats o més)	109425	101385	39420	23480	7735	6832	15892	8026
Càrrecs intermedis	404125	309117	83708	76120	38222	48645	29979	32443
Altres empleats amb treball d'oficina	657216	454797	131300	128066	86346	92869	16216	0
Altres empleats amb treball fora d'oficina i obrers qualificats	557521	477076	96725	171185	83256	85972	16271	23666
Treballadors manuals no qualificats	376441	218352	52944	38098	55872	55919	7718	7801
Jubilats, pensionistes	1145306	566312	211303	133632	125554	39986	31953	23884
Aturats	384190	190649	89950	54274	30511	15914	0	0
Mestresses de casa	287014	151010	38493	41006	56031	0	6832	8647
Estudiants	887580	726379	113249	86499	191550	219038	61397	54646
NO CONTESTA	30137	15533	0	7732	0	0	7801	0
Ns/Nc	0	0	0	0	0	0	0	0

P49b. Persona aporta més ingressos

	Total	TENEN BICICLETES A CASA						
		Sí	1 bicicleta	2 bicicletes	3 bicicletes	4 bicicletes	5 bicicletes	Més de 5
Freqüències absolutes								
Total	6205031	4274762	1058788	1075373	886041	739014	280041	235506
Mostra real	800	552	138	139	114	95	36	30
	6205031	4274762	1058788	1075373	886041	739014	280041	235506
P49B	800	552	138	139	114	95	36	30
Sí	2764317	1885177	566015	501290	327173	256231	111189	123279
NO	3440714	2389585	492772	574083	558868	482784	168852	112227
Ns/Nc	0	0	0	0	0	0	0	0
P48+P50. Estudis persona amb més ingressos:								
	6205031	4274762	1058788	1075373	886041	739014	280041	235506
P48_P50	800	552	138	139	114	95	36	30
Pagès petita explotació	236407	113719	40347	41141	16200	8230	0	7801
Autònom o empresari (5 empleats o menys)	1043256	655854	204789	170813	160302	71347	24286	24318
Empresari (6 empleats o més)	1443675	925418	275101	203936	248562	109831	55706	32281
Professionals	2317443	1676229	372616	385520	314752	327096	129865	146380
Membre de direcció (5 subordinats o menys)	566548	464835	45712	121897	83201	152413	53764	7849
Membre de direcció (6 subordinats o més)	455694	335226	104185	114342	54705	37344	16419	8230
Càrrecs intermedis	0	0	0	0	0	0	0	0
Altres empleats amb treball d'oficina	0	0	0	0	0	0	0	0
Altres empleats amb treball fora d'oficina i obrers qualificats	0	0	0	0	0	0	0	0
Treballadors manuals no qualificats	0	0	0	0	0	0	0	0
Jubilats, pensionistes	0	0	0	0	0	0	0	0
Aturats	0	0	0	0	0	0	0	0
Mestresses de casa	0	0	0	0	0	0	0	0
Estudiants	0	0	0	0	0	0	0	0
NO SAP	121230	89266	16038	23509	8319	32754	0	8647
NO CONTESTA	20779	14215	0	14215	0	0	0	0
P49+P51. Estudis persona amb més ingressos:								
	6205031	4274762	1058788	1075373	886041	739014	280041	235506
P49_P51	800	552	138	139	114	95	36	30
Pagès petita explotació	57168	49099	0	8230	24374	0	8249	8245
Autònom o empresari (5 empleats o menys)	624422	482375	114960	136817	128456	38167	39638	24337
Empresari (6 empleats o més)	109503	101462	14877	0	39788	15752	14657	16387
Professionals	930041	704679	108635	188642	115485	179391	60908	51618

	Total	TENEN BICICLETES A CASA						
		Sí	1 bicicleta	2 bicicletes	3 bicicletes	4 bicicletes	5 bicicletes	Més de 5
Freqüències absolutes								
Total	6205031	4274762	1058788	1075373	886041	739014	280041	235506
Mostra real	800	552	138	139	114	95	36	30
Tailàndia	0	0	0	0	0	0	0	0
Taiwan	0	0	0	0	0	0	0	0
Tanzània	0	0	0	0	0	0	0	0
Timor Oriental	0	0	0	0	0	0	0	0
Togo	0	0	0	0	0	0	0	0
Tonga	0	0	0	0	0	0	0	0
Trinitat i Tobago	0	0	0	0	0	0	0	0
Tunísia	0	0	0	0	0	0	0	0
Turkmenistan	0	0	0	0	0	0	0	0
Turquia	0	0	0	0	0	0	0	0
Tuvalu	0	0	0	0	0	0	0	0
Txad	0	0	0	0	0	0	0	0
Txeca, República	0	0	0	0	0	0	0	0
Ucraïna	7876	7876	0	7876	0	0	0	0
Uganda	0	0	0	0	0	0	0	0
Unió dels Emirats Àrabs	0	0	0	0	0	0	0	0
Uruguai	0	0	0	0	0	0	0	0
Uzbekistan	0	0	0	0	0	0	0	0
Vanuatu	0	0	0	0	0	0	0	0
Vaticà	0	0	0	0	0	0	0	0
Veneçuela	14839	8190	8190	0	0	0	0	0
Vietnam	0	0	0	0	0	0	0	0
Xile	0	0	0	0	0	0	0	0
Xina	0	0	0	0	0	0	0	0
Xipre	0	0	0	0	0	0	0	0
Zàmbia	0	0	0	0	0	0	0	0
Zimbabwe	0	0	0	0	0	0	0	0
Altres	0	0	0	0	0	0	0	0
NS/NC	0	0	0	0	0	0	0	0
	52660	30000	0	14633	7566	0	7801	0
Base Doble nacionalitat	7	4	0	2	1	0	1	0

	Total	TENEN BICICLETES A CASA						
		Sí	1 bicicleta	2 bicicletes	3 bicicletes	4 bicicletes	5 bicicletes	Més de 5
Freqüències absolutes								
Total	6205031	4274762	1058788	1075373	886041	739014	280041	235506
Mostra real	800	552	138	139	114	95	36	30
P55. Doble nacionalitat								
	52660	30000	0	14633	7566	0	7801	0
P55_2	7	4	0	2	1	0	1	0
Afganistan	0	0	0	0	0	0	0	0
Albània	0	0	0	0	0	0	0	0
Alemanya	8040	0	0	0	0	0	0	0
Algèria	0	0	0	0	0	0	0	0
Andorra	0	0	0	0	0	0	0	0
Angola	0	0	0	0	0	0	0	0
Antigua i Barbuda	0	0	0	0	0	0	0	0
Aràbia Saudita	0	0	0	0	0	0	0	0
Argentina	7566	7566	0	0	7566	0	0	0
Armènia	0	0	0	0	0	0	0	0
Austràlia	0	0	0	0	0	0	0	0
Àustria	0	0	0	0	0	0	0	0
Azerbaidjan	0	0	0	0	0	0	0	0
Bahames	0	0	0	0	0	0	0	0
Bahrain	0	0	0	0	0	0	0	0
Bangla Desh	0	0	0	0	0	0	0	0
Barbados	0	0	0	0	0	0	0	0
Bèlgica	0	0	0	0	0	0	0	0
Belize	0	0	0	0	0	0	0	0
Benín	0	0	0	0	0	0	0	0
Bhutan	0	0	0	0	0	0	0	0
Bielorússia	0	0	0	0	0	0	0	0
Bolívia	0	0	0	0	0	0	0	0
Bòsnia i Hercegovina	0	0	0	0	0	0	0	0
Botswana	0	0	0	0	0	0	0	0
Brasil	0	0	0	0	0	0	0	0
Brunei	0	0	0	0	0	0	0	0
Bulgària	0	0	0	0	0	0	0	0
Burkina Faso	0	0	0	0	0	0	0	0
Burundi	0	0	0	0	0	0	0	0

	Total	TENEN BICICLETES A CASA						
		Sí	1 bicicleta	2 bicicletes	3 bicicletes	4 bicicletes	5 bicicletes	Més de 5
Freqüències absolutes								
Total	6205031	4274762	1058788	1075373	886041	739014	280041	235506
Mostra real	800	552	138	139	114	95	36	30
Sierra Leone	0	0	0	0	0	0	0	0
Singapur	0	0	0	0	0	0	0	0
Síria	0	0	0	0	0	0	0	0
Somàlia	0	0	0	0	0	0	0	0
Sri Lanka	0	0	0	0	0	0	0	0
Sud-àfrica, República de	0	0	0	0	0	0	0	0
Sudan	0	0	0	0	0	0	0	0
Suècia	0	0	0	0	0	0	0	0
Suïssa	7801	7801	0	7801	0	0	0	0
Surinam	0	0	0	0	0	0	0	0
Swazilàndia	0	0	0	0	0	0	0	0
Tadjikistan	0	0	0	0	0	0	0	0
Tailàndia	0	0	0	0	0	0	0	0
Taiwan	0	0	0	0	0	0	0	0
Tanzània	0	0	0	0	0	0	0	0
Timor Oriental	0	0	0	0	0	0	0	0
Togo	0	0	0	0	0	0	0	0
Tonga	0	0	0	0	0	0	0	0
Trinitat i Tobago	0	0	0	0	0	0	0	0
Tunísia	0	0	0	0	0	0	0	0
Turkmenistan	0	0	0	0	0	0	0	0
Turquia	0	0	0	0	0	0	0	0
Tuvalu	0	0	0	0	0	0	0	0
Txad	0	0	0	0	0	0	0	0
Txeca, República	0	0	0	0	0	0	0	0
Ucraïna	7876	7876	0	7876	0	0	0	0
Uganda	0	0	0	0	0	0	0	0
Unió dels Emirats Àrabs	0	0	0	0	0	0	0	0
Uruguai	0	0	0	0	0	0	0	0
Uzbekistan	0	0	0	0	0	0	0	0
Vanuatu	0	0	0	0	0	0	0	0
Vaticà	0	0	0	0	0	0	0	0
Veneçuela	14839	8190	8190	0	0	0	0	0

	Total	VAN FER-LA SERVIR AHIR			
		No	Sí	No	Resta
Freqüències absolutes					
Total	6205031	1930269	456334	2042223	3706474
Mostra real	800	248	58	265	477
. SEXE					
	6205031	1930269	456334	2042223	3706474
SEXE	800	248	58	265	477
Home	3081442	787144	336382	1248546	1496514
Dona	3123589	1143125	119952	793677	2209960
Ns/Nc	0	0	0	0	0
. EDAT					
	6205031	1930269	456334	2042223	3706474
EDAT	800	248	58	265	477
Casos vàlids	6205031	1930269	456334	2042223	3706474
Ns/Nc	0	0	0	0	0
Mitjana	44,705	49,673	35,551	38,875	49,045
Desviació	18,06	18,663	15,698	16,867	17,637
. EDAT TRAMS					
	6205031	1930269	456334	2042223	3706474
EDAT	800	248	58	265	477
De 12 a 24	985280	165594	134778	486318	364184
De 25 a 39	1499940	517749	125531	552414	821995
De 40 a 54	1840258	399592	171534	631979	1036745
De 55 a 69	1304246	466671	16318	355200	932728
De 70 a 79	575307	380662	8173	16311	550823
Ns/Nc	0	0	0	0	0
. NACIONALITAT					
	6205031	1930269	456334	2042223	3706474
NACIONALITAT	800	248	58	265	477
Espanyola+catalana	5974946	1832494	432925	1980138	3561883
Estrangera, doble	183506	83978	23409	53766	106331
Ns/Nc	46578	13797	0	8319	38260
. NIVELL D'ESTUDIS					

	Total	VAN FER-LA SERVIR AHIR			
		No	Sí	No	Resta
Freqüències absolutes					
Total	6205031	1930269	456334	2042223	3706474
Mostra real	800	248	58	265	477
	6205031	1930269	456334	2042223	3706474
NIVELL D'ESTUDIS	800	248	58	265	477
Baix	1187868	439104	39438	310281	838150
Mitjà	2997456	930229	250699	952187	1794569
Alt	1991127	554371	166197	771955	1052976
Ns/Nc	28580	6564	0	7801	20779
. ACTIVITAT					
	6205031	1930269	456334	2042223	3706474
ACTIVITAT	800	248	58	265	477
Ocupats	3470805	845925	305546	1247652	1917606
Aturats	384190	193541	7665	74934	301591
Jubilats, pensionistes	1145306	578994	24491	229598	891217
Tasques de la llar	287014	136004	7665	33102	246247
Estudiants	887580	161201	110967	449137	327476
Ns/Nc	30137	14604	0	7801	22336
. DIMENSIO MUNICIPI					
	6205031	1930269	456334	2042223	3706474
DIMENSIO MUNICIPI	800	248	58	265	477
< 10000	1293956	251936	123625	453945	716386
10001-100MIL	2514340	637372	179006	766717	1568616
100001-500MIL	1065178	403832	40266	362994	661918
+500MIL	1331557	637129	113436	458567	759554
Ns/Nc	0	0	0	0	0
. USUARIS DE BICICLETA					
	6205031	1930269	456334	2042223	3706474
USUARIS DE BICICLETA	800	248	58	265	477
Total Usuaris	2498557	188214	456334	2042223	0
Cada dia o gairebé	300226	40745	253720	46506	0
Al menys un cop per setmana	604227	0	156656	447571	0
Només caps de setmana	317469	0	23183	294286	0

	Total	VAN FER-LA SERVIR AHIR			
		No	Sí	No	Resta
Freqüències absolutes					
Total	6205031	1930269	456334	2042223	3706474
Mostra real	800	248	58	265	477
Algún cop al mes	646465	54496	22774	623691	0
Menor freqüència	630170	92973	0	630170	0
Ns/Nc	3706474	1742054	0	0	3706474
. NO USUARIS					
	6205031	1930269	456334	2042223	3706474
NO USUARIS	800	248	58	265	477
Mai o gairebé mai	2962603	1238378	0	0	2962603
No hi sap anar	743871	503676	0	0	743871
Ns/Nc	2498557	188214	456334	2042223	0
Usuaris vs No usuaris					
	6205031	1930269	456334	2042223	3706474
USUARIS_NO_USUARIS	800	248	58	265	477
Usuaris	2498557	188214	456334	2042223	0
No usuaris	3706474	1742054	0	0	3706474
. POSSESIÓ BICICLETA					
	6205031	1930269	456334	2042223	3706474
POSSESIÓ BICICLETA	800	248	58	265	477
Sí	3363925	98822	407627	1846648	1109649
No	2841106	1831447	48707	195575	2596825
. TENEN BICICLETES A CASA					
	6205031	1930269	456334	2042223	3706474
TENEN BICICLETES A CASA	800	248	58	265	477
Sí	4274762	0	431820	1878523	1964420
1 bicicleta	1058788	0	53330	349501	655957
2 bicicletes	1075373	0	94132	439738	541503
3 bicicletes	886041	0	79550	422490	384001
4 bicicletes	739014	0	79747	402676	256590
5 bicicletes	280041	0	62252	156726	61063
Més de 5	235506	0	62808	107392	65306

	Total	VAN FER-LA SERVIR AHIR			
Freqüències absolutes		No	Sí	No	Resta
Total	6205031	1930269	456334	2042223	3706474
Mostra real	800	248	58	265	477
No	1930269	1930269	24514	163700	1742054

. VAN FER-LA SERVIR AHIR

VAN FER-LA SERVIR AHIR	6205031	1930269	456334	2042223	3706474
VAN FER-LA SERVIR AHIR	800	248	58	265	477
Sí	456334	24514	456334	0	0
No	2042223	163700	0	2042223	0
Resta	3706474	1742054	0	0	3706474

. DESPLAÇAMENT QUOTIDIÀ AHIR

DESPLAÇAMENT QUOTIDIÀ AHIR	6205031	1930269	456334	2042223	3706474
DESPLAÇAMENT QUOTIDIÀ AHIR	800	248	58	265	477
Sí	266807	24514	266807	0	0
No	475275	55050	70077	405198	0
Resta	5462949	1850704	119450	1637025	3706474
Base BASE CONTESTAN (TIPUS DE DESPLAÇAMENT)	2498557	188214	456334	2042223	0
	323	24	58	265	0

. TIPUS DE DESPLAÇAMENTS

TIPUS DE DESPLAÇAMENTS	2498557	188214	456334	2042223	0
TIPUS DE DESPLAÇAMENTS	323	24	58	265	0
Quotidians	758341	79564	344953	413388	0
Passeig, lleure, turisme	1683635	110092	227212	1456423	0
Esport	1282941	14938	249743	1033198	0
Base TOTAL	6205031	1930269	456334	2042223	3706474
	800	248	58	265	477

. TIPUS DE DESPLAÇAMENTS

TIPUS DE DESPLAÇAMENTS	6205031	1930269	456334	2042223	3706474
TIPUS DE DESPLAÇAMENTS	800	248	58	265	477
Quotidians	758341	79564	344953	413388	0

	Total	VAN FER-LA SERVIR AHIR			
		No	Sí	No	Resta
Freqüències absolutes					
Total	6205031	1930269	456334	2042223	3706474
Mostra real	800	248	58	265	477
Passeig, lleure, turisme	1683635	110092	227212	1456423	0
Esport	1282941	14938	249743	1033198	0
Ns/Nc	3706474	1742054	0	0	3706474
	2490756	180414	456334	2034423	0
Base BASE CONTESTAN (LLOC D'US)	322	23	58	264	0
. LLOCS D'ÚS					
	2490756	180414	456334	2034423	0
LLOCS D'ÚS	322	23	58	264	0
Nucli urbà	598637	89460	150513	448124	0
Carretera	209943	7732	84472	125472	0
Camins, vies verdes, altres indrets	1682176	83222	221350	1460827	0
	6205031	1930269	456334	2042223	3706474
Base TOTAL	800	248	58	265	477
. LLOCS D'ÚS					
	6205031	1930269	456334	2042223	3706474
LLOCS D'ÚS	800	248	58	265	477
Nucli urbà	598637	89460	150513	448124	0
Carretera	209943	7732	84472	125472	0
Camins, vies verdes, altres indrets	1682176	83222	221350	1460827	0
Ns/Nc	3714275	1749855	0	7801	3706474
P1. Sap anar en bicicleta?					
	6205031	1930269	456334	2042223	3706474
P1	800	248	58	265	477
SI	5461160	1426592	456334	2042223	2962603
NO	743871	503676	0	0	743871
NO SAP	0	0	0	0	0
NO CONTESTA	0	0	0	0	0
Ns/Nc	0	0	0	0	0

	Total	VAN FER-LA SERVIR AHIR			
		No	Sí	No	Resta
Freqüències absolutes					
Total	6205031	1930269	456334	2042223	3706474
Mostra real	800	248	58	265	477

	743871	503676	0	0	743871
Base No sap anar en bicicleta	95	65	0	0	95

P1.1. Li agradaria aprendre

	743871	503676	0	0	743871
P1_1	95	65	0	0	95
SI	152472	67760	0	0	152472
NO	544224	396991	0	0	544224
NO SAP	15453	15453	0	0	15453
NO CONTESTA	0	0	0	0	0
Ns/Nc	31721	23472	0	0	31721

	5461160	1426592	456334	2042223	2962603
Base Si sap anar en bicicleta	705	183	58	265	382

P2. Freqüència d'ús

	5461160	1426592	456334	2042223	2962603
P2	705	183	58	265	382
Cada dia	125970	16352	125970	0	0
5-6 cops per setmana	174256	24393	127750	46506	0
3-4 cops per setmana	293842	0	132557	161286	0
1-2 cops per setmana	310385	0	24100	286285	0
Només els caps de setmana (de la major part de l'any)	317469	0	23183	294286	0
Algun cop al mes (de la major part de l'any)	646465	54496	22774	623691	0
Menor freqüència	630170	92973	0	630170	0
Mai o gairebé mai	2962603	1238378	0	0	2962603
Ns/Nc	0	0	0	0	0

	3592773	1331351	0	630170	2962603
Base Utilitzen amb poca freqüència o mai	464	171	0	82	382

P2.1. Motius usa poc la bicicleta

	Total	VAN FER-LA SERVIR AHIR			
		No	Sí	No	Resta
Freqüències absolutes					
Total	6205031	1930269	456334	2042223	3706474
Mostra real	800	248	58	265	477
	3592773	1331351	0	630170	2962603
P2_1	464	171	0	82	382
Bici robada	15744	8026	0	0	15744
Cap motiu en concret, NS/NC	0	0	0	0	0
Estàtica	15194	15194	0	6695	8499
Fa servir bicing	0	0	0	0	0
La fa servir a l'estiu	62934	8040	0	55085	7849
La zona on viu no permet o facilita (cotxe)	134210	37432	0	65638	68572
L'orografia no ho permet	103839	55916	0	14690	89149
Manca de costum, mandra	188039	44925	0	24288	163751
Manca de temps	267743	60653	0	68062	199681
No hi ha lloc on deixar la bici	62552	46794	0	8026	54526
No li motiva, no la necessita, no li agrada	358634	92921	0	15706	342928
No pot compartir l'afició	23541	0	0	7801	15740
No sap o no vol	15984	7735	0	0	15984
No te bicicleta/Espatlada	664342	480581	0	37691	626651
Pel tràfic, por, seguretat, comoditat	276801	102929	0	37058	239744
Per la forma de viure	15758	0	0	8026	7732
Per l'edat	166238	106845	0	0	166238
Prefereix caminar	523099	122511	0	150946	372152
Prefereix cotxe, moto o transport públic/ o altres mitjans	794786	234332	0	163919	630867
Salut, accident o malaltia	346214	129388	0	30602	315612
Se li va trancar	0	0	0	0	0
Té la bici al poble	116595	45792	0	69714	46881
Té nens petits	40245	16364	0	0	40245
Treballa lluny	138531	37634	0	54670	83862
Usos molt concrets: nens, oci, determinats moments	31669	0	0	24004	7665
Va perdre afició, es cansa, té altres interessos	129304	49528	0	16423	112881
Distàncies llargues / poc útil-pràctica pel dia a dia	98560	23147	0	29139	69420
Manca de pràctica	14678	0	0	0	14678
Fa altres esports	141358	0	0	39182	102176
Incòmoda baixar-la de casa	6695	0	0	0	6695
Altes respostes	22662	0	0	0	22662

	Total	VAN FER-LA SERVIR AHIR			
		No	Sí	No	Resta
Freqüències absolutes					
Total	6205031	1930269	456334	2042223	3706474
Mostra real	800	248	58	265	477
No sap	15594	0	0	0	15594
No contesta	0	0	0	0	0
TOTAL NO LI CAL/ NO VOL	2859757	1001221	0	539578	2320179
No té/ espatllada	680085	488607	0	37691	642395
Manca costum	196009	44925	0	24288	171721
No li agrada, etc.	531852	100656	0	62688	469164
Per distàncies	237091	60781	0	83809	153282
Estil de vida	47427	0	0	32030	15397
TOTAL NO POT	574079	267408	0	45292	528787
Per edat i forma	166238	106845	0	0	166238
TOTAL MANCA FACILITATS	452206	165798	0	110721	341485
TOTAL ALTRES	37856	15194	0	6695	31161
Ns/Nc	0	0	0	0	0
	2498557	188214	456334	2042223	0
Base Utilitzen amb alguna freqüència	323	24	58	265	0
P2.2. Utilitza el dia anterior					
	2498557	188214	456334	2042223	0
P2_2	323	24	58	265	0
SI	456334	24514	456334	0	0
NO	2042223	163700	0	2042223	0
NO SAP	0	0	0	0	0
NO CONTESTA	0	0	0	0	0
Ns/Nc	0	0	0	0	0
	207792	16231	0	207792	0
Base Usan con alguna frecuencia y ayer no utilizaron bici	27	2	0	27	0
P2.3. Principalment, per quin dels següents motius no va utilitzar ahir la bicicleta?					
	207792	16231	0	207792	0
P2_3	27	2	0	27	0

	Total	VAN FER-LA SERVIR AHIR			
		No	Sí	No	Resta
Freqüències absolutes					
Total	6205031	1930269	456334	2042223	3706474
Mostra real	800	248	58	265	477
Perquè va ploure	0	0	0	0	0
Per motius relacionats amb el clima (fred, neu, vent...)	29708	0	0	29708	0
Raons de salut / no es trobava bé	30241	8190	0	30241	0
Motius laborals	30143	0	0	30143	0
Raons familiars	6832	0	0	6832	0
Raons personals / canvi de plans / per un imprevist	63266	8040	0	63266	0
ALTRES MOTIUS	39733	0	0	39733	0
NO SAP	0	0	0	0	0
NO CONTESTA	7868	0	0	7868	0
Ns/Nc	0	0	0	0	0
	207792	16231	0	207792	0
Base No citan pluja	27	2	0	27	0
P2.4. Els dies de pluja fa servir la bicicleta?					
	207792	16231	0	207792	0
P2_4	27	2	0	27	0
SI	24060	0	0	24060	0
SÍ, SI LA PLUJA NO ÉS MOLT FORTA	23949	8040	0	23949	0
NO SI LA PLUJA ÉS FORTA	13416	0	0	13416	0
NO, MAI	138632	8190	0	138632	0
NO SAP	0	0	0	0	0
NO CONTESTA	7735	0	0	7735	0
Ns/Nc	0	0	0	0	0
	2042223	163700	0	2042223	0
Base Saben anar i ahor no van utilitzar	265	21	0	265	0
P3. Últim cop que la va utilitzar					
	2042223	163700	0	2042223	0
P3	265	21	0	265	0
Menys d'una setmana	635096	16231	0	635096	0
Menys d'un mes	541048	24078	0	541048	0

	Total	VAN FER-LA SERVIR AHIR			
		No	Sí	No	Resta
Freqüències absolutes					
Total	6205031	1930269	456334	2042223	3706474
Mostra real	800	248	58	265	477
Entre 1 i 3 mesos	584320	54394	0	584320	0
Entre 3 i 6 mesos	146662	31544	0	146662	0
Entre 6 mesos i 1 any	82903	22909	0	82903	0
Més d'un any	52194	14544	0	52194	0
NO SAP	0	0	0	0	0
NO CONTESTA	0	0	0	0	0
Ns/Nc	0	0	0	0	0
Base TOTAL	6205031	1930269	456334	2042223	3706474
	800	248	58	265	477
P3. Últim cop que la va utilitzar					
P3_MOD	800	248	58	265	477
Menys d'una setmana	1091430	40745	456334	635096	0
Menys d'un mes	541048	24078	0	541048	0
Entre 1 i 3 mesos	584320	54394	0	584320	0
Entre 3 i 6 mesos	146662	31544	0	146662	0
Entre 6 mesos i 1 any	82903	22909	0	82903	0
Més d'un any	3014797	1252922	0	52194	2962603
No hi sap anar	743871	503676	0	0	743871
Base Si sap anar en bicicleta	5461160	1426592	456334	2042223	2962603
	705	183	58	265	382
P4. Possessió bicicleta per ús personal					
P4	705	183	58	265	382
SI	3363925	98822	407627	1846648	1109649
NO	2097235	1327770	48707	195575	1852954
NO SAP	0	0	0	0	0
NO CONTESTA	0	0	0	0	0
Total No & resta	2097235	1327770	48707	195575	1852954

	Total	VAN FER-LA SERVIR AHIR			
		No	Sí	No	Resta
Freqüències absolutes					
Total	6205031	1930269	456334	2042223	3706474
Mostra real	800	248	58	265	477
Ns/Nc	0	0	0	0	0
	3363925	98822	407627	1846648	1109649
Base Té bicicleta per ús personal	436	13	52	240	144
P5.1. Tipus bicicleta té					
	3363925	98822	407627	1846648	1109649
P5_1	436	13	52	240	144
Carretera / corredor	444927	8040	139556	226600	78771
BTT/ Mountain bike/ de muntanya	2407540	44757	305688	1351994	749857
De ciutat / de passeig	891155	22489	117104	455050	319001
Híbrida / versàtil	204732	8112	95202	78219	31311
Elèctrica	0	0	0	0	0
Plegable	0	0	0	0	0
BMX / Freestyle	7732	0	0	7732	0
No en té	0	0	0	0	0
Altes respostes	8249	0	8249	0	0
No sap	70772	15423	0	7971	62802
No contesta	16119	0	8319	7801	0
Ns/Nc	0	0	0	0	0
	444927	8040	139556	226600	78771
Base De carretera	57	1	18	29	10
P5.1. De carretera					
	444927	8040	139556	226600	78771
P5_1_1_N	57	1	18	29	10
1 bici de carretera	343816	8040	108385	188497	46935
2 bicis de carretera	85219	0	31171	38103	15945
3 o més bicis de carretera	15892	0	0	0	15892
Número total de bicicletes	444927	8040	139556	226600	78771
Ns/Nc	0	0	0	0	0

	Total	VAN FER-LA SERVIR AHIR			
		No	Sí	No	Resta
Freqüències absolutes					
Total	6205031	1930269	456334	2042223	3706474
Mostra real	800	248	58	265	477
Mitjana	1,281	1	1,223	1,168	1,71
Desviació	0,589	0	0,416	0,374	1,012
P5.1. De carretera i elèctrica					
	444927	8040	139556	226600	78771
P5_CAR_EL	57	1	18	29	10
Carretera elèctrica	0	0	0	0	0
No	0	0	0	0	0
Ns/Nc	444927	8040	139556	226600	78771
Mitjana					
Desviació					
P5.1. De carretera i plegable					
	444927	8040	139556	226600	78771
P5_CAR_PL	57	1	18	29	10
Carretera plegable	0	0	0	0	0
No	0	0	0	0	0
Ns/Nc	444927	8040	139556	226600	78771
Mitjana					
Desviació					
P5.1. De carretera i elèctrica i plegable					
	444927	8040	139556	226600	78771
P5_CAR_EL_PL	57	1	18	29	10
Carretera elèctrica i plegable	0	0	0	0	0
No	444927	8040	139556	226600	78771
Mitjana	0	0	0	0	0
Desviació	0	0	0	0	0

	Total	VAN FER-LA SERVIR AHIR			
		No	Sí	No	Resta
Freqüències absolutes					
Total	6205031	1930269	456334	2042223	3706474
Mostra real	800	248	58	265	477
	2407540	44757	305688	1351994	749857
Base Muntanya (BTT)	312	6	39	176	97
P5.1. Muntanya					
	2407540	44757	305688	1351994	749857
P5_1_2_N	312	6	39	176	97
1	1827356	44757	225726	1052464	549167
2	357946	0	32457	201759	123730
3	145110	0	39275	67372	38463
4	77128	0	8230	30400	38498
5	0	0	0	0	0
6	0	0	0	0	0
7	0	0	0	0	0
8	0	0	0	0	0
9	0	0	0	0	0
10	0	0	0	0	0
Més de 10	0	0	0	0	0
Numero total	2407540	44757	305688	1351994	749857
Ns/Nc	0	0	0	0	0
Mitjana	1,365	1	1,444	1,316	1,422
Desviació	0,738	0	0,816	0,671	0,809
P5.1. Muntanya i elèctrica					
	2407540	44757	305688	1351994	749857
P5_MUN_EL	312	6	39	176	97
Muntanya elèctrica	86124	0	40100	38175	7849
No	0	0	0	0	0
Ns/Nc	2321416	44757	265588	1313819	742009
Mitjana	2,765		3,215	1,833	5
Desviació	1,709		1,827	0,986	0

	Total	VAN FER-LA SERVIR AHIR			
		No	Sí	No	Resta
Freqüències absolutes					
Total	6205031	1930269	456334	2042223	3706474
Mostra real	800	248	58	265	477
P5.1. Muntanya i plegable					
	2407540	44757	305688	1351994	749857
P5_MUN_PL	312	6	39	176	97
Muntanya plegable	22161	0	7665	14496	0
No	0	0	0	0	0
Ns/Nc	2385379	44757	298024	1337498	749857
Mitjana	1		1	1	
Desviació	0		0	0	
P5.1. Muntanya i elèctrica i plegable					
	2407540	44757	305688	1351994	749857
P5_MUN_EL_PL	312	6	39	176	97
Muntanya elèctrica i plegable	7665	0	7665	0	0
No	2399875	44757	298024	1351994	749857
Mitjana	0,003	0	0,025	0	0
Desviació	0,056	0	0,156	0	0
Base Urbana	891155	22489	117104	455050	319001
	117	3	15	60	42
P5.1. Urbana					
	891155	22489	117104	455050	319001
P5_1_3_N	117	3	15	60	42
1	682475	6564	101229	332870	248375
2	152669	7735	15874	90577	46217
3	23816	0	0	15967	7849
4	23826	8190	0	15636	8190
5	0	0	0	0	0
6	0	0	0	0	0
7	0	0	0	0	0
8	0	0	0	0	0

	Total	VAN FER-LA SERVIR AHIR			
		No	Sí	No	Resta
Freqüències absolutes					
Total	6205031	1930269	456334	2042223	3706474
Mostra real	800	248	58	265	477
9	0	0	0	0	0
10	0	0	0	0	0
Més de 10	8370	0	0	0	8370
Numero total	891155	22489	117104	455050	319001
Ns/Nc	0	0	0	0	0
Mitjana	1,436	2,437	1,136	1,372	1,638
Desviació	1,473	1,248	0,342	0,714	2,282
P5.1. Urbana i elèctrica					
	891155	22489	117104	455050	319001
P5_URB_EL	117	3	15	60	42
Urbana elèctrica	31219	0	0	23371	7849
No	0	0	0	0	0
Ns/Nc	859936	22489	117104	431679	311153
Mitjana	3,007			2,338	5
Desviació	1,413			0,941	0
P5.1. Urbana i plegable					
	891155	22489	117104	455050	319001
P5_URB_PL	117	3	15	60	42
Urbana plegable	104085	0	15691	73355	15039
No	0	0	0	0	0
Ns/Nc	787070	22489	101413	381695	303962
Mitjana	2,249		2,023	2,329	2,095
Desviació	1,647		1	1,846	0,996
P5.1. Urbana i elèctrica i plegable					
	891155	22489	117104	455050	319001
P5_URB_EL_PL	117	3	15	60	42
Urbana elèctrica i plegable	8069	0	0	8069	0

	Total	VAN FER-LA SERVIR AHIR			
		No	Sí	No	Resta
Freqüències absolutes					
Total	6205031	1930269	456334	2042223	3706474
Mostra real	800	248	58	265	477
No	883086	22489	117104	446981	319001
Mitjana	0,009	0	0	0,018	0
Desviació	0,095	0	0	0,132	0
	204732	8112	95202	78219	31311
Base Híbrida	26	1	12	10	4
P5.1. Híbrida					
	204732	8112	95202	78219	31311
P5_1_4_N	26	1	12	10	4
1	158544	8112	95202	47597	15744
2	22745	0	0	22745	0
3	15725	0	0	7876	7849
4	7718	0	0	0	7718
5	0	0	0	0	0
6	0	0	0	0	0
7	0	0	0	0	0
8	0	0	0	0	0
9	0	0	0	0	0
10	0	0	0	0	0
Més de 10	0	0	0	0	0
Numero total	204732	8112	95202	78219	31311
Ns/Nc	0	0	0	0	0
Mitjana	1,378	1	1	1,492	2,241
Desviació	0,784	0	0	0,672	1,297
P5.1. Híbrida i elèctrica					
	204732	8112	95202	78219	31311
P5_HIB_EL	26	1	12	10	4
Híbrida elèctrica	40160	0	16347	23813	0
No	0	0	0	0	0

	Total	VAN FER-LA SERVIR AHIR			
		No	Sí	No	Resta
Freqüències absolutes					
Total	6205031	1930269	456334	2042223	3706474
Mostra real	800	248	58	265	477
Ns/Nc	164572	8112	78855	54406	31311
Mitjana	1,588		1	1,992	
Desviació	0,797		0	0,818	
P5.1. Híbrida i plegable					
	204732	8112	95202	78219	31311
P5_HIB_PL	26	1	12	10	4
Híbrida plegable	38116	0	14496	15744	7876
No	0	0	0	0	0
Ns/Nc	166616	8112	80707	62474	23435
Mitjana	2,033		1	3,501	1
Desviació	1,564		0	1,5	0
P5.1. Híbrida i elèctrica i plegable					
	204732	8112	95202	78219	31311
P5_HIB_EL_PL	26	1	12	10	4
Híbrida elèctrica i plegable	15744	0	0	15744	0
No	188988	8112	95202	62474	31311
Mitjana	0,115	0	0	0,302	0
Desviació	0,423	0	0	0,642	0
Base Total bicicletes	3293153	83399	407627	1838678	1046848
	427	11	52	239	136
P5.1. Bicicletes població Catalunya					
	3293153	83399	407627	1838678	1046848
P5_BIC_TOTAL	427	11	52	239	136
1 bicicleta	2139935	67473	147198	1242047	750690
2 bicicletes	643985	7735	158668	384229	101088
3 o més bicicletes	509233	8190	101762	212401	195070

	Total	VAN FER-LA SERVIR AHIR			
		No	Sí	No	Resta
Freqüències absolutes					
Total	6205031	1930269	456334	2042223	3706474
Mostra real	800	248	58	265	477
Total bicicletes	3293153	83399	407627	1838678	1046848
Mitjana	1,646	1,387	2,061	1,515	1,713
Desviació	1,228	0,909	1,117	0,916	1,638
P5.1. Bicicletes elèctrica					
	3293153	83399	407627	1838678	1046848
P5_ELECTRICA	427	11	52	239	136
Bicicletes elèctriques	141461	0	48273	77491	15697
Ns/Nc	3151692	83399	359354	1761187	1031150
Mitjana	0,122	0	0,356	0,098	0,075
Desviació	0,66	0	1,139	0,517	0,608
P5.1. Bicicletes plegable					
	3293153	83399	407627	1838678	1046848
P5_PLEGABLE	427	11	52	239	136
Bicicletes plegables	150001	0	30186	96900	22915
Ns/Nc	3143152	83399	377441	1741778	1023933
Mitjana	0,101	0	0,132	0,131	0,038
Desviació	0,575	0	0,52	0,694	0,289
P5.1. Bicicletes elèctrica i plegable					
	3293153	83399	407627	1838678	1046848
P5_ELEC_PLG	427	11	52	239	136
Bicicletes elèctriques i plegables	31478	0	7665	23813	0
Ns/Nc	3261675	83399	399962	1814865	1046848
Mitjana	0,014	0	0,019	0,022	0
Desviació	0,169	0	0,136	0,216	0

	Total	VAN FER-LA SERVIR AHIR			
		No	Sí	No	Resta
Freqüències absolutes					
Total	6205031	1930269	456334	2042223	3706474
Mostra real	800	248	58	265	477

Base Té bicicleta per ús personal	3363925	98822	407627	1846648	1109649
	436	13	52	240	144

P5.2. Quan la va comprar

	3363925	98822	407627	1846648	1109649
P5_2	436	13	52	240	144
FA UN ANY O MENYS	262684	0	85674	145695	31315
ENTRE 1 I 2 ANYS	364909	0	56277	262279	46353
ENTRE 2 I 3 ANYS	316007	0	31796	191617	92595
ENTRE 3 I 4 ANYS	337269	8716	68416	212563	56290
ENTRE 4 I 5 ANYS	376500	22476	64049	237807	74644
ENTRE 5 I 10 ANYS	631909	6707	47013	368816	216080
10 O MÉS ANYS	879603	53258	46334	340932	492337
NO SAP	187175	7665	8069	79072	100035
NO CONTESTA	7868	0	0	7868	0
Ns/Nc	0	0	0	0	0

P5.3. Quant li va costar

	3363925	98822	407627	1846648	1109649
P5_3	436	13	52	240	144
(120)-MENYS DE 150 €	345194	0	22746	154986	167462
(200)-DE 150 A 249 €	348031	0	61980	193770	92280
(350)-DE 250 A 499 €	501532	0	48358	314706	138467
(650)-DE 500 A 999 €	425667	0	55090	316577	54000
(1200)-DE 1000 A 1499 €	143580	0	23666	96014	23899
(1700)-DE 1500 A 1999 €	68780	0	39063	29717	0
(2200)-DE 2000 A 2499 €	76745	0	15518	38481	22745
(2700)-DE 2500 A 2999	39609	0	7718	23823	8069
(3100)-3000 € O MÉS	83862	0	45773	38089	0
NO SAP	1315110	98822	87713	640486	586911
NO CONTESTA	15815	0	0	0	15815
Ns/Nc	0	0	0	0	0

	Total	VAN FER-LA SERVIR AHIR			
		No	Sí	No	Resta
Freqüències absolutes					
Total	6205031	1930269	456334	2042223	3706474
Mostra real	800	248	58	265	477
Mitjana	682,846		1123,871	668,289	439,158
Desviació	763,103		1040,202	701,582	546,572

P5.4. On la va comprar

	3363925	98822	407627	1846648	1109649
P5_4	436	13	52	240	144
Per internet	201405	0	24282	144741	32382
En un centre comercial	240006	0	31886	92077	116043
En una gran superfície especialitzada en esports	809428	7876	62392	510686	236350
En una botiga especialitzada en ciclisme	1434381	30338	218086	766190	450105
ALTRES	311721	14583	54856	156670	100195
NO SAP	359417	46024	16125	176285	167007
NO CONTESTA	7566	0	0	0	7566
Ns/Nc	0	0	0	0	0
	6205031	1930269	456334	2042223	3706474
Base TOTAL	800	248	58	265	477

P5_1_3. Altres vehicles de mobilitat personal

	6205031	1930269	456334	2042223	3706474
P5_1_3	800	248	58	265	477
Patinet elèctric	124842	31825	6707	39491	78643
Plataforma elèctrica	31801	0	0	15912	15889
Roda elèctrica	8040	0	0	0	8040
Cicle destinat al transport de passatgers	0	0	0	0	0
Patinet no elèctric / normal	37445	0	0	37445	0
Skate board / long board	53924	7849	6695	16039	31190
Patins en línia / patins de rodes	22998	8040	0	6767	16231
Cap	5957974	1882555	442932	1942481	3572561
No sap	0	0	0	0	0
No contesta	0	0	0	0	0
Ns/Nc	0	0	0	0	0

	Total	VAN FER-LA SERVIR AHIR			
		No	Sí	No	Resta
Freqüències absolutes					
Total	6205031	1930269	456334	2042223	3706474
Mostra real	800	248	58	265	477
	2498557	188214	456334	2042223	0
Base Usuaris de bici	323	24	58	265	0
P6. Tipus de desplaçaments					
	2498557	188214	456334	2042223	0
P6	323	24	58	265	0
Desplaçaments quotidians (feina, estudis, compres...)	758341	79564	344953	413388	0
Passeig, lleure o turisme	1683635	110092	227212	1456423	0
Esport	1282941	14938	249743	1033198	0
Altres	47734	8190	8069	39665	0
NS	0	0	0	0	0
NC	0	0	0	0	0
Ns/Nc	0	0	0	0	0
P6.1. Desplaçaments combinats					
	2498557	188214	456334	2042223	0
P6_1	323	24	58	265	0
Sí, sempre	46474	0	15705	30769	0
Sí, sovint	116277	8162	55485	60792	0
Alguna vegada	411209	24084	71079	340130	0
No	1924597	155968	314065	1610532	0
NO SAP	0	0	0	0	0
NO CONTESTA	0	0	0	0	0
Ns/Nc	0	0	0	0	0
	573960	32246	142269	431691	0
Base Fan combinats	75	4	18	57	0
P6.2. Mitjans utilitzats darrer desplaçament					
	573960	32246	142269	431691	0
P6_2	75	4	18	57	0
Autobús urbà	83436	0	31758	51678	0
Tramvia	16274	0	0	16274	0

	Total	VAN FER-LA SERVIR AHIR			
		No	Sí	No	Resta
Freqüències absolutes					
Total	6205031	1930269	456334	2042223	3706474
Mostra real	800	248	58	265	477
Metro	85740	8162	24521	61219	0
Autobús interurbà	28769	0	0	28769	0
Rodales / FGC	190058	8162	54495	135563	0
Regionals/ Llarga distància	38752	8190	15991	22761	0
Cotxe	213012	0	39147	173865	0
Furgoneta, autocaravana, camió, etc.	6649	0	0	6649	0
AVE	0	0	0	0	0
Moto	0	0	0	0	0
Altres	14839	0	0	14839	0
CAP	23216	0	0	23216	0
NS	7732	7732	0	7732	0
NC	0	0	0	0	0
Ns/Nc	0	0	0	0	0
	1924597	155968	314065	1610532	0
Base No fan combinats	248	20	40	208	0
P6.3. Facilitats per utilitzar més la bici					
	1924597	155968	314065	1610532	0
P6_3	248	20	40	208	0
Sí, si disposés d'aparcament segur de bicicletes en les estacions d'origen o destinació	495813	32451	85596	410217	0
Sí, si disposés de més espais reservats en trens i autobusos interurbans	186336	0	32395	153942	0
Sí, si pogués combinar amb un sistema de bicicleta pública en les estacions d'origen o destinació	243077	32120	39751	203326	0
No	938600	77613	139815	798785	0
NO SAP	60771	13785	16509	44262	0
NO CONTESTA	0	0	0	0	0
Ns/Nc	0	0	0	0	0
P6.4. Transport gratuït bicis					

	Total	VAN FER-LA SERVIR AHIR			
		No	Sí	No	Resta
Freqüències absolutes					
Total	6205031	1930269	456334	2042223	3706474
Mostra real	800	248	58	265	477
	1924597	155968	314065	1610532	0
P6_4	248	20	40	208	0
SI	1370135	109860	234872	1135263	0
NO	524405	39019	79193	445212	0
NO SAP	30057	7090	0	30057	0
NO CONTESTA	0	0	0	0	0
Ns/Nc	0	0	0	0	0
	758341	79564	344953	413388	0
Base Fa desplaçaments quotidians	98	10	44	54	0
P7. Mitjans transport previs					
	758341	79564	344953	413388	0
P7	98	10	44	54	0
SI	527246	72869	266217	261029	0
NO	214836	6695	70667	144169	0
NO SAP	0	0	0	0	0
NO CONTESTA	16259	0	8069	8190	0
Ns/Nc	0	0	0	0	0
	527246	72869	266217	261029	0
Base Feia servir altres mitjans	68	9	34	34	0
P8. Mitjans utilitzats					
	527246	72869	266217	261029	0
P8	68	9	34	34	0
Transport públic	257975	64679	126020	131954	0
Moto	104834	0	68259	36575	0
Cotxe	215811	16352	118149	97662	0
A peu	179957	24243	74091	105866	0
NS	6808	0	0	6808	0
NC	0	0	0	0	0
Ns/Nc	0	0	0	0	0

	Total	VAN FER-LA SERVIR AHIR			
		No	Sí	No	Resta
Freqüències absolutes					
Total	6205031	1930269	456334	2042223	3706474
Mostra real	800	248	58	265	477

	758341	79564	344953	413388	0
Base Fa desplaçaments quotidians	98	10	44	54	0

P9.1. Freqüència anar a la feina

	758341	79564	344953	413388	0
P9_1	98	10	44	54	0
Diàriament o gairebé	243711	40315	189473	54238	0
Setmanalment	68855	0	45767	23088	0
Alguna/es vegades al mes	31275	8190	7801	23475	0
Menor freqüència	29070	0	6695	22375	0
Mai o quasi mai	185209	22897	15895	169314	0
NO TREBALLA	183961	8162	71252	112709	0
NO SAP	0	0	0	0	0
NO CONTESTA	16259	0	8069	8190	0
Ns/Nc	0	0	0	0	0
	372911	48505	249736	123175	0
Base Va a la feina en bici	48	6	32	16	0

P9.1.1. Distància últim desplaçament

	372911	48505	249736	123175	0
P9_1_1	48	6	32	16	0
(1)-MENYS DE 2 KM	64133	24542	48225	15908	0
(3)-DE 2 A 3,99 KM	101054	16231	46037	55017	0
(5)-DE 4 A 5,99 KM	102986	0	80829	22157	0
(7)-DE 6 A 7,99 KM	15991	0	15991	0	0
(9)-DE 8 A 9,99 KM	14425	0	6707	7718	0
(12,5)-10 a 14,99	36204	0	36204	0	0
(15)-15 o més	23620	0	15744	7876	0
NO SAP	14499	7732	0	14499	0
NO CONTESTA	0	0	0	0	0
Ns/Nc	0	0	0	0	0

	Total	VAN FER-LA SERVIR AHIR			
		No	Sí	No	Resta
Freqüències absolutes					
Total	6205031	1930269	456334	2042223	3706474
Mostra real	800	248	58	265	477

Mitjana	5,387	1,796	5,812	4,411	
Desviació	4,115	0,979	4,279	3,522	
	758341	79564	344953	413388	0
Base Fa desplaçaments quotidians	98	10	44	54	0

P9.2. Freqüència desplaçaments estudis

	758341	79564	344953	413388	0
P9_2	98	10	44	54	0
Diàriament o gairebé	71529	16324	63680	7849	0
Setmanalment	46159	0	31592	14567	0
Alguna/es vegades al mes	32271	0	8040	24231	0
Menor freqüència	0	0	0	0	0
Mai o quasi mai	234118	30779	77555	156563	0
NO ESTUDIA	358004	32462	156016	201988	0
NO SAP	0	0	0	0	0
NO CONTESTA	16259	0	8069	8190	0
Ns/Nc	0	0	0	0	0
	149960	16324	103313	46647	0
Base Va a estudiar en bici	19	2	13	6	0

P9.2.1. Distància últim desplaçament

	149960	16324	103313	46647	0
P9_2_1	19	2	13	6	0
(1)-MENYS DE 2 KM	32130	8162	24281	7849	0
(3)-DE 2 A 3,99 KM	45097	8162	30530	14567	0
(5)-DE 4 A 5,99 KM	23953	0	15841	8112	0
(7)-DE 6 A 7,99 KM	8040	0	8040	0	0
(9)-DE 8 A 9,99 KM	8112	0	8112	0	0
(12,5)-10 a 14,99	24828	0	16509	8319	0
(15)-15 o més	7801	0	0	7801	0

	Total	VAN FER-LA SERVIR AHIR			
		No	Sí	No	Resta
Freqüències absolutes					
Total	6205031	1930269	456334	2042223	3706474
Mostra real	800	248	58	265	477
NO SAP	0	0	0	0	0
NO CONTESTA	0	0	0	0	0
Ns/Nc	0	0	0	0	0
Mitjana	5,627	2	5,137	6,712	
Desviació	4,453	1	3,934	5,269	
	758341	79564	344953	413388	0
Base Fa desplaçaments quotidians	98	10	44	54	0
P9.3. Freqüència altres desplaçaments quotidians					
	758341	79564	344953	413388	0
P9_3	98	10	44	54	0
Diàriament o gairebé	61033	0	38696	22338	0
Setmanalment	228751	16352	119567	109183	0
Alguna/es vegades al mes	146319	24393	47226	99092	0
Menor freqüència	46683	0	15841	30842	0
Mai o quasi mai	259296	38820	115553	143743	0
NO SAP	0	0	0	0	0
NO CONTESTA	16259	0	8069	8190	0
Ns/Nc	0	0	0	0	0
	482786	40745	221331	261455	0
Base Altres desplaçaments quotidians	62	5	28	34	0
P9.3.1. Distància últim desplaçament					
	482786	40745	221331	261455	0
P9_3_1	62	5	28	34	0
(1)-MENYS DE 2 KM	131221	16352	44675	86546	0
(3)-DE 2 A 3,99 KM	149892	8190	87440	62451	0
(5)-DE 4 A 5,99 KM	91402	8040	40654	50748	0
(7)-DE 6 A 7,99 KM	40400	0	24683	15717	0
(9)-DE 8 A 9,99 KM	0	0	0	0	0

	Total	VAN FER-LA SERVIR AHIR			
		No	Sí	No	Resta
Freqüències absolutes					
Total	6205031	1930269	456334	2042223	3706474
Mostra real	800	248	58	265	477
(12,5)-10 a 14,99	32124	0	23878	8245	0
(15)-15 o més	14807	0	0	14807	0
NO SAP	22941	8162	0	22941	0
NO CONTESTA	0	0	0	0	0
Ns/Nc	0	0	0	0	0
Mitjana	4,228	2,49	4,435	4,037	
Desviació	3,574	1,654	3,317	3,787	
	758341	79564	344953	413388	0
Base Fa desplaçaments quotidians	98	10	44	54	0
P9.4. Desplaçament quotidià dia anterior					
	758341	79564	344953	413388	0
P9_4	98	10	44	54	0
SI	266807	24514	266807	0	0
NO	475275	55050	70077	405198	0
NO SAP	0	0	0	0	0
NO CONTESTA	16259	0	8069	8190	0
Ns/Nc	0	0	0	0	0
	1683635	110092	227212	1456423	0
Base Fa desplaçaments passeig, lleure o turisme	218	14	29	189	0
P10. Passeig o lleure prop residència					
	1683635	110092	227212	1456423	0
P10	218	14	29	189	0
Diàriament o gairebé	75147	0	52491	22655	0
Setmanalment	444001	15908	96271	347730	0
Alguna/es vegades al mes	542600	8190	70381	472218	0
Menor freqüència	404286	45211	0	404286	0
Mai o quasi mai	201093	32592	8069	193024	0
NO SAP	8319	0	0	8319	0

	Total	VAN FER-LA SERVIR AHIR			
		No	Sí	No	Resta
Freqüències absolutes					
Total	6205031	1930269	456334	2042223	3706474
Mostra real	800	248	58	265	477
NO CONTESTA	8190	8190	0	8190	0
Ns/Nc	0	0	0	0	0
	1466033	69310	219144	1246890	0
Base Passeig o lleure freq.	190	9	28	162	0
P10.1. Distància últim passeig					
	1466033	69310	219144	1246890	0
P10_1	190	9	28	162	0
(1)-MENYS DE 2 KM	52061	14898	7801	44261	0
(3)-DE 2 A 3,99 KM	174319	16161	40046	134274	0
(5)-DE 4 A 5,99 KM	206734	6695	23880	182855	0
(7)-DE 6 A 7,99 KM	117007	0	14425	102582	0
(9)-DE 8 A 9,99 KM	61363	0	0	61363	0
(11)-DE 10 A 11,99 KM	199172	7718	15541	183631	0
(13)-DE 12 a 14,99	78832	0	24609	54223	0
(15)-15 o més	479263	0	92843	386420	0
NO SAP	97281	23838	0	97281	0
NO CONTESTA	0	0	0	0	0
Ns/Nc	0	0	0	0	0
Mitjana	9,779	3,997	10,184	9,701	
Desviació	4,825	3,43	5,176	4,751	
	1683635	110092	227212	1456423	0
Base Fa desplaçaments passeig, lleure o turisme	218	14	29	189	0
P11. Cicloturisme petit o mitjà fora residència					
	1683635	110092	227212	1456423	0
P11	218	14	29	189	0
Diàriament o gairebé	7718	0	7718	0	0
Setmanalment	15844	0	0	15844	0
Alguna/es vegades al mes	131484	0	55121	76362	0

	Total	VAN FER-LA SERVIR AHIR			
		No	Sí	No	Resta
Freqüències absolutes					
Total	6205031	1930269	456334	2042223	3706474
Mostra real	800	248	58	265	477
Menor freqüència	241912	7971	23989	217923	0
Mai o quasi mai	1278487	93931	140384	1138103	0
NO SAP	0	0	0	0	0
NO CONTESTA	8190	8190	0	8190	0
Ns/Nc	0	0	0	0	0
	396958	7971	86828	310129	0
Base Cicloturisme petit o mitjà	51	1	11	40	0
P11.1. Distància habitual					
	396958	7971	86828	310129	0
P11_1	51	1	11	40	0
(2,5)-MENYS DE 5 KM	24306	0	0	24306	0
(7,5)-DE 5 A 9,99 KM	30315	7971	7801	22514	0
(12,5)-DE 10 A 14,99 KM	55417	0	0	55417	0
(17,5)-DE 15 A 19,99 KM	38529	0	0	38529	0
(22,5)-DE 20 A 24,99 KM	15689	0	7718	7971	0
(30)-DE 25 A 34,99 KM	59993	0	0	59993	0
(40)-DE 35 A 44,99 KM	31361	0	8174	23187	0
(50)-DE 45 A 54,99 KM	39632	0	15518	24114	0
(60)-DE 55 A 64,99 KM	8230	0	8230	0	0
(70)-DE 65 A 74,99 KM	8230	0	8230	0	0
(76)-75 O MÉS KM	39225	0	31157	8069	0
NO SAP	38004	0	0	38004	0
NO CONTESTA	8026	0	0	8026	0
Ns/Nc	0	0	0	0	0
Mitjana	31,616	7,5	54,969	23,938	
Desviació	22,601	0	22,454	16,575	
	1282941	14938	249743	1033198	0
Base Fa esport	167	2	32	135	0

	Total	VAN FER-LA SERVIR AHIR			
		No	Sí	No	Resta
Freqüències absolutes					
Total	6205031	1930269	456334	2042223	3706474
Mostra real	800	248	58	265	477
P12.1. Muntanya (BTT)					
	1282941	14938	249743	1033198	0
P12_1	167	2	32	135	0
Diàriament o gairebé	47805	0	23837	23968	0
Setmanalment	372874	7090	108624	264250	0
Alguna/es vegades al mes	312134	0	55894	256240	0
Menor freqüència	211297	0	15977	195320	0
Mai o quasi mai	338832	7849	45411	293421	0
NO SAP	0	0	0	0	0
NO CONTESTA	0	0	0	0	0
Ns/Nc	0	0	0	0	0
	944109	7090	204332	739777	0
Base Fa muntanya (BTT)	122	1	26	96	0
P12.1.1. Distància habitual					
	944109	7090	204332	739777	0
P12_1_1	122	1	26	96	0
(2,5)-MENYS DE 5 KM	70526	0	7801	62725	0
(7,5)-DE 5 A 9,99 KM	70948	0	15984	54964	0
(12,5)-DE 10 A 14,99 KM	102371	7090	15906	86465	0
(17,5)-DE 15 A 19,99 KM	145574	0	15758	129816	0
(22,5)-DE 20 A 24,99 KM	143044	0	14425	128619	0
(30)-DE 25 A 34,99 KM	162341	0	46960	115381	0
(40)-DE 35 A 44,99 KM	86014	0	15962	70052	0
(50)-DE 45 A 54,99 KM	93599	0	32897	60702	0
(56)-55 O MÉS KM	37028	0	30321	6707	0
NO SAP	32663	0	8319	24344	0
NO CONTESTA	0	0	0	0	0
Ns/Nc	0	0	0	0	0
Mitjana	25,035	12,5	32,287	23,049	
Desviació	14,813		16,957	13,506	

	Total	VAN FER-LA SERVIR AHIR			
		No	Sí	No	Resta
Freqüències absolutes					
Total	6205031	1930269	456334	2042223	3706474
Mostra real	800	248	58	265	477

	1282941	14938	249743	1033198	0
Base Fa esport	167	2	32	135	0

P12.2. Carretera

	1282941	14938	249743	1033198	0
P12_2	167	2	32	135	0
Diàriament o gairebé	15607	0	0	15607	0
Setmanalment	180244	7090	77770	102474	0
Alguna/es vegades al mes	146595	0	31887	114708	0
Menor freqüència	129770	0	15705	114064	0
Mai o quasi mai	810726	7849	124380	686345	0
NO SAP	0	0	0	0	0
NO CONTESTA	0	0	0	0	0
Ns/Nc	0	0	0	0	0
	472215	7090	125363	346853	0
Base Fa carretera	61	1	16	45	0

P12.2.1. Distància habitual

	472215	7090	125363	346853	0
P12_2_1	61	1	16	45	0
(2,5)-MENYS DE 5 KM	62073	0	7665	54408	0
(7,5)-DE 5 A 9,99 KM	38388	0	0	38388	0
(12,5)-DE 10 A 14,99 KM	36351	7090	0	36351	0
(17,5)-DE 15 A 19,99 KM	30867	0	0	30867	0
(22,5)-DE 20 A 24,99 KM	31196	0	16119	15077	0
(27,5)-DE 25 A 29,99 KM	47883	0	0	47883	0
(40)-DE 30 A 49,99 KM	86791	0	39963	46828	0
(60)-DE 50 A 69,99 KM	62443	0	16271	46172	0
(80)-DE 70 A 89,99 KM	68422	0	37544	30878	0
(100)-DE 90 A 109,99 KM	0	0	0	0	0
(115)-110 O MÉS KM	7801	0	7801	0	0

	Total	VAN FER-LA SERVIR AHIR			
		No	Sí	No	Resta
Freqüències absolutes					
Total	6205031	1930269	456334	2042223	3706474
Mostra real	800	248	58	265	477
NO SAP	0	0	0	0	0
NO CONTESTA	0	0	0	0	0
Ns/Nc	0	0	0	0	0
Mitjana	36,097	12,5	54,699	29,373	
Desviació	27,577		28,114	24,072	
	1282941	14938	249743	1033198	0
Base Fa esport	167	2	32	135	0
P12.3. Cicloturisme esportiu					
	1282941	14938	249743	1033198	0
P12_3	167	2	32	135	0
Diàriament o gairebé	6695	0	0	6695	0
Setmanalment	15678	0	0	15678	0
Alguna/es vegades al mes	167254	0	64375	102880	0
Menor freqüència	241683	0	70001	171681	0
Mai o quasi mai	851631	14938	115367	736264	0
NO SAP	0	0	0	0	0
NO CONTESTA	0	0	0	0	0
Ns/Nc	0	0	0	0	0
	431310	0	134376	296934	0
Base Fa cicloturisme esportiu	57	0	17	40	0
P12.3.1. Distància habitual					
	431310	0	134376	296934	0
P12_3_1	57	0	17	40	0
(2,5)-MENYS DE 5 KM	29070	0	0	29070	0
(7,5)-DE 5 A 9,99 KM	15649	0	7801	7849	0
(12,5)-DE 10 A 14,99 KM	7876	0	0	7876	0
(17,5)-DE 15 A 19,99 KM	45043	0	7801	37243	0
(22,5)-DE 20 A 24,99 KM	61226	0	24077	37149	0

	Total	VAN FER-LA SERVIR AHIR			
		No	Sí	No	Resta
Freqüències absolutes					
Total	6205031	1930269	456334	2042223	3706474
Mostra real	800	248	58	265	477
(27,5)-DE 25 A 29,99 KM	29046	0	7801	21245	0
(40)-DE 30 A 49,99 KM	135945	0	24069	111876	0
(60)-DE 50 A 69,99 KM	38174	0	23749	14425	0
(80)-DE 70 A 89,99 KM	32015	0	24139	7876	0
(100)-DE 90 A 109,99 KM	22817	0	14941	7876	0
(115)-110 O MÉS KM	0	0	0	0	0
NO SAP	14450	0	0	14450	0
NO CONTESTA	0	0	0	0	0
Ns/Nc	0	0	0	0	0
Mitjana	37,96		50,337	32,073	
Desviació	24,799		28,393	20,408	
P12.3.2. Tipus de bicicleta					
	431310	0	134376	296934	0
P12_3_2	57	0	17	40	0
BTT/ Mountain bike/ de muntanya	354386	0	87703	266683	0
Carretera / corredor	69206	0	46673	22533	0
De ciutat / de passeig	0	0	0	0	0
Híbrida / versàtil	0	0	0	0	0
Elèctrica	0	0	0	0	0
Plegable	0	0	0	0	0
No en té	0	0	0	0	0
Altres respostes	0	0	0	0	0
No sap	7718	0	0	7718	0
No contesta	0	0	0	0	0
Ns/Nc	0	0	0	0	0
Base Fa cicloturisme d'algun tipus	651573	7971	142402	509171	0
	85	1	18	67	0

P13. Tipus de bicicleta

	Total	VAN FER-LA SERVIR AHIR			
		No	Sí	No	Resta
Freqüències absolutes					
Total	6205031	1930269	456334	2042223	3706474
Mostra real	800	248	58	265	477
	651573	7971	142402	509171	0
P13	85	1	18	67	0
D'ús personal	607942	0	142402	465540	0
De lloguer	90239	7971	0	90239	0
Altres	0	0	0	0	0
No ho sap	0	0	0	0	0
No contesta	0	0	0	0	0
Ns/Nc	0	0	0	0	0
P14.1. Allotjament					
	651573	7971	142402	509171	0
P14_1	85	1	18	67	0
Total citacions	244804	7971	78074	166730	0
Ns/Nc	406769	0	64328	342441	0
Mitjana	89,761	100	84,023	92,447	
Desviació	145,94		88,087	166,18	
P14.2. Alimentació					
	651573	7971	142402	509171	0
P14_2	85	1	18	67	0
Total citacions	535717	7971	117812	417904	0
Ns/Nc	115856	0	24590	91267	0
Mitjana	42,52	50	45,185	41,769	
Desviació	54,77		46,124	56,948	
P14.3. Transport complementari					
	651573	7971	142402	509171	0
P14_3	85	1	18	67	0
Total citacions	328761	0	77868	250894	0
Ns/Nc	322812	7971	64534	258277	0

	Total	VAN FER-LA SERVIR AHIR			
		No	Sí	No	Resta
Freqüències absolutes					
Total	6205031	1930269	456334	2042223	3706474
Mostra real	800	248	58	265	477
Mitjana	24,8		30,09	23,158	
Desviació	18,663		27,197	14,679	
P14.4. Mapes i guies					
	651573	7971	142402	509171	0
P14_4	85	1	18	67	0
Total citacions	48314	0	16271	32043	0
Ns/Nc	603259	7971	126131	477128	0
Mitjana	16,129		13,588	17,42	
Desviació	10,277		6,5	11,526	
P14.5. Lloguer bicis					
	651573	7971	142402	509171	0
P14_5_N	85	1	18	67	0
Total citacions	0	0	0	0	0
Ns/Nc	651573	7971	142402	509171	0
Mitjana					
Desviació					
P14.6. Museus, espectacles, parc atraccions					
	651573	7971	142402	509171	0
P14_6_N	85	1	18	67	0
Total citacions	15734	0	7665	8069	0
Ns/Nc	635839	7971	134737	501102	0
Mitjana	7,436		10	5	
Desviació	2,499			0	
P14.7. Records, souvenirs, compres					
	651573	7971	142402	509171	0
P14_7_N	85	1	18	67	0

	Total	VAN FER-LA SERVIR AHIR			
		No	Sí	No	Resta
Freqüències absolutes					
Total	6205031	1930269	456334	2042223	3706474
Mostra real	800	248	58	265	477
Total citaciones	0	0	0	0	0
Ns/Nc	651573	7971	142402	509171	0
Mitjana					
Desviació					
P14.8. Reparació bici o peces bici					
	651573	7971	142402	509171	0
P14_8_N	85	1	18	67	0
Total citaciones	8245	0	8245	0	0
Ns/Nc	643327	7971	134156	509171	0
Mitjana					
Desviació					
P14.9. Inscripció curses					
	651573	7971	142402	509171	0
P14_9_N	85	1	18	67	0
Total citaciones	0	0	0	0	0
Ns/Nc	651573	7971	142402	509171	0
Mitjana					
Desviació					
P14.10. Oci, esbarjo					
	651573	7971	142402	509171	0
P14_10_N	85	1	18	67	0
Total citaciones	0	0	0	0	0
Ns/Nc	651573	7971	142402	509171	0
Mitjana					
Desviació					

	Total	VAN FER-LA SERVIR AHIR			
		No	Sí	No	Resta
Freqüències absolutes					
Total	6205031	1930269	456334	2042223	3706474
Mostra real	800	248	58	265	477
P14.90. Otros					
	651573	7971	142402	509171	0
P14_90_N	85	1	18	67	0
Total citaciones	0	0	0	0	0
Ns/Nc	651573	7971	142402	509171	0
Mitjana					
Desviació					
P14.5. Altres					
	651573	7971	142402	509171	0
P14_OTROS	85	1	18	67	0
Total citaciones	23979	0	15910	8069	0
Ns/Nc	627594	7971	126491	501102	0
Mitjana	8,318		10	5	
Desviació	2,363			0	
	1556241	38536	219022	1337219	0
Base Usuaris & tenen bici	202	5	28	174	0
P15. Pertinença a entitats de ciclisme					
	1556241	38536	219022	1337219	0
P15	202	5	28	174	0
Sí, d'una associació	16476	0	0	16476	0
Sí d'un club	55128	0	38648	16480	0
Sí, d'una federació	8190	0	8190	0	0
No	1484637	38536	180374	1304263	0
NS	0	0	0	0	0
NC	0	0	0	0	0
Ns/Nc	0	0	0	0	0

	Total	VAN FER-LA SERVIR AHIR			
		No	Sí	No	Resta
Freqüències absolutes					
Total	6205031	1930269	456334	2042223	3706474
Mostra real	800	248	58	265	477
	125832	0	69052	56780	0
Base Pertinença a entitats	16	0	9	7	0
P15.1. Entitats					
	125832	0	69052	56780	0
P15_1	16	0	9	7	0
Associació ciclista de Manresa	0	0	0	0	0
Centre excursionista de cat	0	0	0	0	0
Club ciclisme Sant Andreu	0	0	0	0	0
Club ciclista d'argentera	0	0	0	0	0
Club ciclista de Bellver	0	0	0	0	0
Club de ciclistes del poble de motbrió-Tarragona-	0	0	0	0	0
Club de excursionisme de Breda	0	0	0	0	0
Club esportiu orientació btt Barcelona	0	0	0	0	0
Club natació de Vilafranca	0	0	0	0	0
Club Natació Terrassa	0	0	0	0	0
Club Olèrdola	0	0	0	0	0
Club Villa	0	0	0	0	0
Esport ciclista de Manresa	7801	0	7801	0	0
Federació catalana de ciclisme	7718	0	7718	0	0
Federació catalana i espanyola de ciclisme	0	0	0	0	0
Federació orientació amb bicicleta	0	0	0	0	0
Federación de ciclistas estatal	0	0	0	0	0
Motoclub Sant Andreu de la Barca	0	0	0	0	0
Muntanyes	0	0	0	0	0
Pedal club de Almacelles	0	0	0	0	0
Pedal Team	0	0	0	0	0
Penya ciclista del poble	0	0	0	0	0
Q wellness	0	0	0	0	0
Sant Cebrià	0	0	0	0	0
Club Bicisport	0	0	0	0	0
Amics Ciclistes Anoia	0	0	0	0	0
Calders	0	0	0	0	0

	Total	VAN FER-LA SERVIR AHIR			
		No	Sí	No	Resta
Freqüències absolutes					
Total	6205031	1930269	456334	2042223	3706474
Mostra real	800	248	58	265	477
Ciclistes d'Altafulla	0	0	0	0	0
Club Ciclisme Vilanova	0	0	0	0	0
Club Ciclista Ripoll	0	0	0	0	0
Centre Excursionista de Lleida	0	0	0	0	0
Club Ciclista de Banyoles	0	0	0	0	0
Associació Esportiva Nou Barris	0	0	0	0	0
CEC (Ciclismo en cadena)	0	0	0	0	0
Club Baix Penedès de ciclisme	0	0	0	0	0
Club La Riera	0	0	0	0	0
Trek Bicisprint	0	0	0	0	0
Ciclisme Cultural de Figaró	0	0	0	0	0
De Cales	0	0	0	0	0
FC Barcelona	0	0	0	0	0
Associació de Cicloturisme de Muntanya	0	0	0	0	0
Club ciclista Besòs	0	0	0	0	0
Club Ciclista BTT Premià de Dalt	0	0	0	0	0
Club Ciclista Piera	0	0	0	0	0
Club Esportiu Tordera	0	0	0	0	0
salou club ciclista	0	0	0	0	0
Altres	110314	0	53534	56780	0
No sap	0	0	0	0	0
No contesta	0	0	0	0	0
Ns/Nc	0	0	0	0	0
	2498557	188214	456334	2042223	0
Base Usuaris de bici	323	24	58	265	0
P16. Llocs d'ús					
	2498557	188214	456334	2042223	0
P16	323	24	58	265	0
Nucli urbà	1195256	105591	273269	921987	0
Carretera	510996	14822	162654	348342	0
Camins o vies verdes / cicloturisme	1596786	83222	205359	1391427	0

	Total	VAN FER-LA SERVIR AHIR			
		No	Sí	No	Resta
Freqüències absolutes					
Total	6205031	1930269	456334	2042223	3706474
Mostra real	800	248	58	265	477
Platja / passeig marítim	6808	0	0	6808	0
Muntanya	130849	0	23709	107140	0
Pista / velòdrom/ carreteres velles sense trànsit	31749	0	8230	23519	0
Espais oberts / camp / càmping	7876	0	0	7876	0
Altres	255175	0	54227	200948	0
No sap	0	0	0	0	0
No contesta	7801	7801	0	7801	0
Ns/Nc	0	0	0	0	0
	510996	14822	162654	348342	0
Base Circulen per carretera	66	2	21	45	0
P17. Comparteix espai amb vehicles					
	510996	14822	162654	348342	0
P17	66	2	21	45	0
Sempre o gairebé sempre	255781	0	92154	163627	0
A vegades	164035	14822	48203	115832	0
Mai o quasi mai	91179	0	22296	68883	0
NO SAP	0	0	0	0	0
NO CONTESTA	0	0	0	0	0
Ns/Nc	0	0	0	0	0
	91179	0	22296	68883	0
Base No comparteixen espai	12	0	3	9	0
P17.1. Motius no comparteix espai amb vehicles					
	91179	0	22296	68883	0
P17_1	12	0	3	9	0
ESPECIFICAR	0	0	0	0	0
Per seguretat / evitar accidents/ és perillós	45547	0	22296	23251	0
Té por	6808	0	0	6808	0
No respecten regles	8190	0	0	8190	0
Incòmode / intranquil	0	0	0	0	0

	Total	VAN FER-LA SERVIR AHIR			
		No	Sí	No	Resta
Freqüències absolutes					
Total	6205031	1930269	456334	2042223	3706474
Mostra real	800	248	58	265	477
No li agrada	8190	0	0	8190	0
Fa servir carril bici	15777	0	0	15777	0
No té alternativa	0	0	0	0	0
Altres respostes	6695	0	0	6695	0
Cap motiu en especial	8162	0	0	8162	0
No sap	0	0	0	0	0
No contesta	0	0	0	0	0
Ns/Nc	0	0	0	0	0
	510996	14822	162654	348342	0
Base Circulen per carretera	66	2	21	45	0
P18. Moderació velocitat vehicle					
	510996	14822	162654	348342	0
P18	66	2	21	45	0
Sempre o gairebé sempre	284792	7732	70720	214072	0
A vegades	171540	7090	85226	86314	0
Mai o quasi mai	46999	0	6707	40291	0
NO SAP	7665	0	0	7665	0
NO CONTESTA	0	0	0	0	0
Ns/Nc	0	0	0	0	0
P19. Distància vehicle					
	510996	14822	162654	348342	0
P19	66	2	21	45	0
Sempre o gairebé sempre	219051	7732	60875	158177	0
A vegades	222420	7090	79108	143311	0
Mai o quasi mai	69525	0	22671	46854	0
NO SAP	0	0	0	0	0
NO CONTESTA	0	0	0	0	0
Ns/Nc	0	0	0	0	0
P20.1. Fa servir el casc					

	Total	VAN FER-LA SERVIR AHIR			
		No	Sí	No	Resta
Freqüències absolutes					
Total	6205031	1930269	456334	2042223	3706474
Mostra real	800	248	58	265	477
	510996	14822	162654	348342	0
P20_1	66	2	21	45	0
Sempre o gairebé sempre	366161	0	125265	240896	0
A vegades	52930	0	22432	30498	0
Mai o quasi mai	91905	14822	14956	76949	0
NS	0	0	0	0	0
NC	0	0	0	0	0
Ns/Nc	0	0	0	0	0
P20.2. Fa servir enllumenat sense visibilitat					
	510996	14822	162654	348342	0
P20_2	66	2	21	45	0
Sempre o gairebé sempre	379189	7732	154405	224784	0
A vegades	8069	0	0	8069	0
Mai o quasi mai	123738	7090	8249	115489	0
NS	0	0	0	0	0
NC	0	0	0	0	0
Ns/Nc	0	0	0	0	0
P20.3. Fa servir elements reflectants					
	510996	14822	162654	348342	0
P20_3	66	2	21	45	0
Sempre o gairebé sempre	291374	0	96405	194969	0
A vegades	49945	0	22213	27732	0
Mai o quasi mai	169676	14822	44035	125641	0
NS	0	0	0	0	0
NC	0	0	0	0	0
Ns/Nc	0	0	0	0	0
P20.4. Circula per llocs amb poc trànsit					
	510996	14822	162654	348342	0
P20_4	66	2	21	45	0
Sempre o gairebé sempre	283855	14822	101492	182363	0

	Total	VAN FER-LA SERVIR AHIR			
		No	Sí	No	Resta
Freqüències absolutes					
Total	6205031	1930269	456334	2042223	3706474
Mostra real	800	248	58	265	477
A vegades	210522	0	61162	149360	0
Mai o quasi mai	16619	0	0	16619	0
NS	0	0	0	0	0
NC	0	0	0	0	0
Ns/Nc	0	0	0	0	0
P20.5. Circula sol					
	510996	14822	162654	348342	0
P20_5	66	2	21	45	0
Sempre o gairebé sempre	176426	7732	64119	112307	0
A vegades	201055	7090	85133	115922	0
Mai o quasi mai	133515	0	13402	120112	0
NS	0	0	0	0	0
NC	0	0	0	0	0
Ns/Nc	0	0	0	0	0
P20.6. Circula en grup					
	510996	14822	162654	348342	0
P20_6	66	2	21	45	0
Sempre o gairebé sempre	163492	0	46532	116960	0
A vegades	180456	7090	54498	125959	0
Mai o quasi mai	167047	7732	61624	105424	0
NS	0	0	0	0	0
NC	0	0	0	0	0
Ns/Nc	0	0	0	0	0
P21. Dificultats per carretera (1a resposta)					
	510996	14822	162654	348342	0
P21_1	66	2	21	45	0
Interacció amb el trànsit motoritzat	196705	0	69074	127631	0
Insuficients espais adequats per circular amb bicicleta	174978	0	53161	121816	0
Manca de facilitats per a portar les bicicletes al transport públic	45086	0	23851	21235	0
Condicions atmosfèriques adverses	24123	0	0	24123	0

	Total	VAN FER-LA SERVIR AHIR			
		No	Sí	No	Resta
Freqüències absolutes					
Total	6205031	1930269	456334	2042223	3706474
Mostra real	800	248	58	265	477
Condicions orogràfiques adverses (pujades i baixades)	31002	14822	0	31002	0
Manca d'hàbit	31437	0	16568	14869	0
Manca de respecte pels usuaris de bici	0	0	0	0	0
Altres	0	0	0	0	0
NO SAP	0	0	0	0	0
NO CONTESTA	7665	0	0	7665	0
Ns/Nc	0	0	0	0	0
P21. Dificultats per carretera (TOTAL)					
	510996	14822	162654	348342	0
P21_TOTAL	66	2	21	45	0
Interacció amb el trànsit motoritzat	314156	0	109719	204436	0
Insuficients espais adequats per circular amb bicicleta	321182	7732	98723	222459	0
Manca de facilitats per a portar les bicicletes al transport públic	117015	0	47327	69688	0
Condicions atmosfèriques adverses	54866	7090	0	54866	0
Condicions orogràfiques adverses (pujades i baixades)	83741	14822	23525	60215	0
Manca d'hàbit	70442	0	32599	37843	0
Manca de respecte pels usuaris de bici	0	0	0	0	0
Altres	0	0	0	0	0
NO SAP	37529	0	13415	24115	0
NO CONTESTA	15397	0	0	15397	0
	1682176	83222	221350	1460827	0
Base Circulen per camins, vies verdes o altres indrets	218	11	28	190	0
P18a.1. Fa servir el casc					
	1682176	83222	221350	1460827	0
P18A_1	218	11	28	190	0
Sempre o gairebé sempre	1113129	23443	149457	963671	0
A vegades	178796	0	31756	147040	0
Mai o quasi mai	390252	59779	40136	350115	0
NS	0	0	0	0	0
NC	0	0	0	0	0

	Total	VAN FER-LA SERVIR AHIR			
		No	Sí	No	Resta
Freqüències absolutes					
Total	6205031	1930269	456334	2042223	3706474
Mostra real	800	248	58	265	477
Ns/Nc	0	0	0	0	0

P18a.2. Fa servir enllumenat sense visibilitat

	1682176	83222	221350	1460827	0
P18A_2	218	11	28	190	0
Sempre o gairebé sempre	1000062	37526	141783	858278	0
A vegades	122265	0	32094	90171	0
Mai o quasi mai	483468	45695	39404	444064	0
NS	16117	0	0	16117	0
NC	60264	0	8069	52196	0
Ns/Nc	0	0	0	0	0

P18a.3. Fa servir elements reflectants

	1682176	83222	221350	1460827	0
P18A_3	218	11	28	190	0
Sempre o gairebé sempre	952155	15917	126766	825389	0
A vegades	166951	6707	39745	127206	0
Mai o quasi mai	555030	52557	54838	500192	0
NS	8040	8040	0	8040	0
NC	0	0	0	0	0
Ns/Nc	0	0	0	0	0

P18a.4. Circula per llocs amb poc trànsit

	1682176	83222	221350	1460827	0
P18A_4	218	11	28	190	0
Sempre o gairebé sempre	1379718	61396	173216	1206502	0
A vegades	240690	21825	48134	192556	0
Mai o quasi mai	61769	0	0	61769	0
NS	0	0	0	0	0
NC	0	0	0	0	0
Ns/Nc	0	0	0	0	0

P18a.5. Circula sol

	Total	VAN FER-LA SERVIR AHIR			
		No	Sí	No	Resta
Freqüències absolutes					
Total	6205031	1930269	456334	2042223	3706474
Mostra real	800	248	58	265	477
	1682176	83222	221350	1460827	0
P18A_5	218	11	28	190	0
Sempre o gairebé sempre	465688	21431	87612	378076	0
A vegades	476283	29714	79326	396957	0
Mai o quasi mai	740205	32077	54412	685793	0
NS	0	0	0	0	0
NC	0	0	0	0	0
Ns/Nc	0	0	0	0	0
P18a.6. Circula en grup					
	1682176	83222	221350	1460827	0
P18A_6	218	11	28	190	0
Sempre o gairebé sempre	835693	46649	78503	757190	0
A vegades	457409	23171	55496	401913	0
Mai o quasi mai	389074	13402	87351	301724	0
NS	0	0	0	0	0
NC	0	0	0	0	0
Ns/Nc	0	0	0	0	0
	1195256	105591	273269	921987	0
Base Circulen amb bicicleta per la ciutat	155	13	35	120	0
P22.1. Fa servir el casc					
	1195256	105591	273269	921987	0
P22_1	155	13	35	120	0
Sempre o gairebé sempre	502799	24323	84265	418534	0
A vegades	130901	0	23787	107115	0
Mai o quasi mai	546019	81268	165217	380801	0
NS	0	0	0	0	0
NC	15537	0	0	15537	0
Ns/Nc	0	0	0	0	0
P22.2. Fa servir enllumenat sense visibilitat					

	Total	VAN FER-LA SERVIR AHIR			
		No	Sí	No	Resta
Freqüències absolutes					
Total	6205031	1930269	456334	2042223	3706474
Mostra real	800	248	58	265	477
	1195256	105591	273269	921987	0
P22_2	155	13	35	120	0
Sempre o gairebé sempre	824756	97401	217028	607728	0
A vegades	45951	0	0	45951	0
Mai o quasi mai	248281	8190	40210	208072	0
NS	0	0	0	0	0
NC	76268	0	16031	60236	0
Ns/Nc	0	0	0	0	0
P22.3. Fa servir elements reflectants					
	1195256	105591	273269	921987	0
P22_3	155	13	35	120	0
Sempre o gairebé sempre	534480	24351	109998	424482	0
A vegades	116083	0	16302	99781	0
Mai o quasi mai	513144	73199	146969	366176	0
NS	8040	8040	0	8040	0
NC	23508	0	0	23508	0
Ns/Nc	0	0	0	0	0
P22.4. Va per la vorera					
	1195256	105591	273269	921987	0
P22_4	155	13	35	120	0
Sempre o gairebé sempre	215739	15703	29892	185846	0
A vegades	440269	40954	124059	316210	0
Mai o quasi mai	515642	48935	111249	404394	0
NS	0	0	0	0	0
NC	23606	0	8069	15537	0
Ns/Nc	0	0	0	0	0
P22.5. Es para a semàfors vermells					
	1195256	105591	273269	921987	0
P22_5	155	13	35	120	0
Sempre o gairebé sempre	938800	97429	193767	745034	0

	Total	VAN FER-LA SERVIR AHIR			
		No	Sí	No	Resta
Freqüències absolutes					
Total	6205031	1930269	456334	2042223	3706474
Mostra real	800	248	58	265	477
A vegades	115894	8162	56481	59413	0
Mai o quasi mai	78033	0	14953	63080	0
NS	8230	0	0	8230	0
NC	54298	0	8069	46229	0
Ns/Nc	0	0	0	0	0

P22.6. Respecta sentit circulació de la via

	1195256	105591	273269	921987	0
P22_6	155	13	35	120	0
Sempre o gairebé sempre	1056225	89211	219449	836776	0
A vegades	100930	16381	37950	62980	0
Mai o quasi mai	14496	0	7801	6695	0
NS	0	0	0	0	0
NC	23606	0	8069	15537	0
Ns/Nc	0	0	0	0	0

P23. Dificultats desplaçar-se per ciutat (PRIMERA RESPOSTA)

	1195256	105591	273269	921987	0
P23_1	155	13	35	120	0
Interacció amb el trànsit motoritzat	347066	32601	62625	284441	0
Insuficients espais adequats per circular amb bicicleta	249478	8162	70338	179140	0
Insuficient aparcament per a bicicletes	99444	24393	29735	69709	0
Manca de facilitats per a portar les bicicletes al transport públic	53657	0	7665	45992	0
Risc de robatori	147999	16324	38701	109298	0
Condicions atmosfèriques adverses	70357	0	16564	53793	0
Condicions orogràfiques adverses (pujades i baixades)	102885	8190	24031	78853	0
Manca d'hàbit	92970	8190	15541	77429	0
Espais per bicis que no respecten els vianants	0	0	0	0	0
Estat dels carrils bici / asfalt	0	0	0	0	0
Cap	15869	0	8069	7801	0
Altres	0	0	0	0	0
NO SAP	7732	7732	0	7732	0
NO CONTESTA	7801	0	0	7801	0

	Total	VAN FER-LA SERVIR AHIR			
		No	Sí	No	Resta
Freqüències absolutes					
Total	6205031	1930269	456334	2042223	3706474
Mostra real	800	248	58	265	477
Ns/Nc	0	0	0	0	0

P23. Dificultats desplaçar-se per ciutat (TOTAL)

	1195256	105591	273269	921987	0
P23_TOTAL	155	13	35	120	0
Interacció amb el trànsit motoritzat	537646	65155	117768	419878	0
Insuficients espais adequats per circular amb bicicleta	455516	24532	94135	361381	0
Insuficient aparcament per a bicicletes	214412	24393	69524	144888	0
Manca de facilitats per a portar les bicicletes al transport públic	132629	0	23356	109273	0
Risc de robatori	384763	24514	90992	293771	0
Condicions atmosfèriques adverses	181861	32554	40772	141089	0
Condicions orogràfiques adverses (pujades i baixades)	185687	8190	70287	115400	0
Manca d'hàbit	172515	8190	15541	156974	0
Espais per bicis que no respecten els vianants	15761	0	8026	7735	0
Estat dels carrils bici / asfalt	0	0	0	0	0
Cap	15869	0	8069	7801	0
Altres	7801	0	0	7801	0
NO SAP	46783	15922	0	46783	0
NO CONTESTA	15669	0	0	15669	0
	6205031	1930269	456334	2042223	3706474
Base TOTAL	800	248	58	265	477

P24. Principals avantatges d'anar en bici (PRIMERA RESPOSTA)

	6205031	1930269	456334	2042223	3706474
P24_1	800	248	58	265	477
Esport / Exercici	1721578	452937	85139	666518	969921
Saludable	907300	233813	79181	370215	457904
Ràpid (en recorreguts curts)	474075	162080	71705	165246	237124
Llibertat de moviments, autonomia	302226	127645	22964	97405	181857
Comoditat, pràctic	178508	46371	23926	53281	101301
Evitar embussos, circulació fluida	47468	15801	15601	8190	23677
Aparcament	108134	22906	7876	22512	77746

	Total	VAN FER-LA SERVIR AHIR			
		No	Sí	No	Resta
Freqüències absolutes					
Total	6205031	1930269	456334	2042223	3706474
Mostra real	800	248	58	265	477
Transport	13575	0	0	13575	0
Descongestió del trànsit	24747	0	16031	0	8716
Contacte natura (aire, sol)	6649	0	0	6649	0
Li agrada, és agradable	17471	0	0	8249	9221
Diversió / millora l'estat d'ànim	48212	0	7732	32455	8026
Passejar	15892	0	0	8174	7718
Temps lliure, oci	39211	6695	8245	22896	8069
Gaudir viatge / paisatge	15536	7735	0	7801	7735
Ecologia, no contamina/ Sostenible	1601507	633829	55742	381496	1164269
Economia, és barat	366806	105747	45892	108222	212691
Silenciós	6564	6564	0	0	6564
Socialitzar, sortir amb els amics, anar en família	8319	0	0	8319	0
Turisme / coneixes llocs / coneixes la ciutat/ turisme rural	31601	7735	0	23866	7735
Agafes experiència	0	0	0	0	0
Seguretat / vaig més segur/ menys accidents/ més tranquil	6695	0	0	6695	0
Tens temps per pensar	7718	0	0	7718	0
Bones infraestructures / molts carrils bicis	14953	6707	0	8245	6707
Pots guardar-la a casa / a la feina/ no ocupa espai	22408	14608	0	7801	14608
Et canses menys / no camines tant	13641	0	0	0	13641
CAP	116830	46457	0	6695	110135
Altres	8230	0	8230	0	0
No sap	71442	32640	8069	0	63373
No contesta	7735	0	0	0	7735
TOTAL SALUT	2628878	686750	164320	1036734	1427825
TOTAL MOBILITAT	3138694	1121085	259737	864868	2014089
TOTAL OCI-DIVERSIÓ	159007	14430	15977	102260	40769
Ns/Nc	0	0	0	0	0
P24. Principals avantatges d'anar en bici (TOTAL)					
	6205031	1930269	456334	2042223	3706474
P24	800	248	58	265	477
Esport / Exercici	3304448	933453	234197	1284242	1786008
Saludable	1632420	414519	182389	586177	863854

	Total	VAN FER-LA SERVIR AHIR			
		No	Sí	No	Resta
Freqüències absolutes					
Total	6205031	1930269	456334	2042223	3706474
Mostra real	800	248	58	265	477
Ràpid (en recorreguts curts)	1142841	380854	110518	369902	662420
Llibertat de moviments, autonomia	657488	241295	39166	206818	411504
Comoditat, pràctic	458368	126241	40268	144030	274070
Evitar embussos, circulació fluïda	234581	134624	31456	30748	172377
Aparcament	457870	157739	31793	80679	345398
Transport	29414	7971	0	21443	7971
Descongestió del trànsit	113997	21518	16031	45584	52382
Contacte natura (aire, sol)	144787	23137	7801	99636	37351
Li agrada, és agradable	88402	8040	7718	56727	23957
Diversió / millora l'estat d'ànim	255682	45882	24135	143805	87741
Passejar	47484	0	7732	32035	7718
Temps lliure, oci	134369	14926	16564	93840	23964
Gaudir viatge / paisatge	86070	14443	24350	24115	37606
Ecologia, no contamina/ Sostenible	3668958	1294859	225003	1111462	2332493
Economia, és barat	1414918	462560	116178	427551	871189
Silenciós	14604	14604	0	0	14604
Socialitzar, sortir amb els amics, anar en família	133758	7665	0	102243	31516
Turisme / coneixes llocs / coneixes la ciutat/ turisme rural	126194	7735	16031	85948	24215
Agafes experiència	0	0	0	0	0
Seguretat / vaig més segur/ menys accidents/ més tranquil	75850	8190	0	53154	22696
Tens temps per pensar	15436	0	0	15436	0
Bones infraestructures / molts carrils bicis	39445	23088	8112	8245	23088
Pots guardar-la a casa / a la feina/ no ocupa espai	62091	31077	0	7801	54290
Et canses menys / no camines tant	35475	6707	0	15127	20348
CAP	116830	46457	0	6695	110135
Altres	8230	0	8230	0	0
No sap	71442	32640	8069	0	63373
No contesta	7735	0	0	0	7735
TOTAL SALUT	4453158	1208570	368685	1662420	2422053
TOTAL MOBILITAT	5167532	1696265	368875	1634722	3163934
TOTAL OCI-DIVERSIÓ	842289	114092	80499	519738	242052

	Total	VAN FER-LA SERVIR AHIR			
		No	Sí	No	Resta
Freqüències absolutes					
Total	6205031	1930269	456334	2042223	3706474
Mostra real	800	248	58	265	477
	6205031	1930269	456334	2042223	3706474
P25_1	800	248	58	265	477
Preu, son cares	13390	0	6695	6695	0
Manteniment, punxades	7718	0	0	7718	0
Manca cultura ciclista / No es fomenta prou	6695	6695	0	0	6695
Limitacions físiques / de salut	40019	7735	0	15966	24053
Incòmode / difícil circular	38935	6695	8230	22856	7849
Limitat (càrrega)	53950	14556	0	7732	46219
Manca civisme dels ciclistes / perill per als vianants i la gent gran	385668	262032	0	7732	377936
Els ciclistes molesten el trànsit	30889	15453	0	0	30889
Orografia, terreny / tanques i trampes als camins	164593	39452	8190	53835	102568
Falta de respecte als ciclistes (cotxes) / manca d'educació vial	314395	108085	7732	129662	177001
Cansat / Exigent / Cal estar en forma / cal l'hàbit	280913	91735	7876	119318	153718
Lent, no útil per a distàncies llargues	386413	106720	14929	123519	247966
Robatori / Inseguretat	115831	23970	0	53437	62394
Aparcament / Llocs per guardar-la	350037	119157	23703	161625	164709
Clima	528200	141929	61811	162444	303945
Manquen infraestructures per als ciclistes	462549	142795	15962	142712	303875
Per la circulació i el trànsit	818193	159358	102771	377263	338159
Perillós / seguretat / accidents / gent no porta casc	969933	367040	86660	199840	683433
Pol·lució	45058	14736	8040	15586	21431
Equipament: obligatori, necessari, car	8190	8190	0	0	8190
Limitacions d'edat	14764	6695	0	0	14764
Assegurança necessària per anar tranquil / assegurar-la	0	0	0	0	0
Manca de normativa / no es respecten normes / Policia no vetlla per normes	46284	31607	0	7868	38416
La gent / els vianants / massificació de gent/ molta gent	6695	0	0	6695	0
No apta per ciutat	88953	53513	0	29526	59427
Molesta en el transport públic / l'has de vigilar al transport públic / ocupa molt espai	7735	0	0	7735	0
Mobilitat, logística / l'has de transportar en altre mitjà / no la pots entrar a bars o locals	62630	0	8040	38955	15635
Individual / no pots portar família / has d'anar sol	7876	0	0	0	7876

	Total	VAN FER-LA SERVIR AHIR			
		No	Sí	No	Resta
Freqüències absolutes					
Total	6205031	1930269	456334	2042223	3706474
Mostra real	800	248	58	265	477
Mal estat de l'asfalt, els carrils, les vies verdes, vorals (arcenes), infraestructures	15415	7566	0	7849	7566
Manca de senyalització, enllumenat	23873	7971	0	0	23873
Poca oferta de Bicing / falten bicis	0	0	0	0	0
Massa carrils bici a la ciutat	15541	7665	0	0	15541
Obligació d'usar el carril bici	0	0	0	0	0
Manca de temps, treu temps (per família, per voler fer altres coses...)	37935	8174	0	21587	16348
Casc / obligació de dur casc /	0	0	0	0	0
Excés de bicis-ciclistes / massificació / caòtic	22399	0	0	7718	14681
Sudoració / manca d'higiene	47511	8040	0	24121	23390
CAP	549297	118653	73130	221128	255040
Altres	38722	0	0	22946	15776
No sap	197830	44051	22564	38155	137111
No contesta	0	0	0	0	0
PERILL PEL TRÀNSIT	1788126	526398	189431	577103	1021592
MANCA FACILITATS	389325	134694	23703	169474	196148
CONVIVÈNCIA I CIVISME	901978	477385	7732	189201	705045
INCONVENIENTS EXÒGENS	1155343	324176	85963	358990	710389
LIMITACIONS	931171	242311	39076	357668	534428
INVERSIÓ-COST	29298	8190	6695	14413	8190
ALTRES	215152	46371	8040	91969	115142
Ns/Nc	0	0	0	0	0
P25. Principals desavantatges d'anar en bici (TOTAL)					
	6205031	1930269	456334	2042223	3706474
P25	800	248	58	265	477
Preu, son cares	43949	22490	6695	22804	14450
Manteniment, punxades	32260	0	0	24148	8112
Manca cultura ciclista / No es fomenta prou	85425	23118	8190	30182	47053
Limitacions físiques / de salut	40019	7735	0	15966	24053
Incòmode / difícil circular	95481	47544	8230	30705	56546
Limitat (càrrega)	122790	45974	0	7732	115058

	Total	VAN FER-LA SERVIR AHIR			
		No	Sí	No	Resta
Freqüències absolutes					
Total	6205031	1930269	456334	2042223	3706474
Mostra real	800	248	58	265	477
Manca civisme dels ciclistes / perill per als vianants i la gent gran	552812	351738	6707	14381	531724
Els ciclistes molesten el trànsit	52351	36915	0	0	52351
Orografia, terreny / tanques i trampes als camins	317296	105787	24492	102460	190344
Falta de respecte als ciclistes (cotxes) / manca d'educació vial	491775	147396	22539	215955	253280
Cansat / Exigent / Cal estar en forma / cal l'hàbit	429341	124763	22774	166608	239959
Lent, no útil per a distàncies llargues	557878	170575	14929	171318	371631
Robatori / Inseguretat	450845	100732	31503	196480	222861
Aparcament / Llocs per guardar-la	703912	236734	47706	321161	335045
Clima	1045961	298170	115405	269973	660584
Manquen infraestructures per als ciclistes	917119	224140	60905	370906	485308
Per la circulació i el trànsit	1117095	246235	126774	521384	468937
Perillós / seguretat / accidents / gent no porta casc	1443012	546254	102309	336992	1003711
Pol·lució	178389	47555	23915	63506	90969
Equipament: obligatori, necessari, car	56972	32394	0	8319	48653
Limitacions d'edat	38190	30121	0	0	38190
Assegurança necessària per anar tranquil / assegurar-la	14733	8026	0	6707	8026
Manca de normativa / no es respecten normes / Policia no vetlla per normes	84668	54380	0	7868	76800
La gent / els vianants / massificació de gent/ molta gent	6695	0	0	6695	0
No apta per ciutat	135596	61538	6695	37688	91213
Molesta en el transport públic / l'has de vigilar al transport públic / ocupa molt espai	98107	29423	0	63393	34714
Mobilitat, logística / l'has de transportar en altre mitjà / no la pots entrar a bars o locals	93073	0	8040	54857	30176
Individual / no pots portar família / has d'anar sol	29913	14372	0	0	29913
Mal estat de l'asfalt, els carrils, les vies verdes, vorals (arcenes), infraestructures	60627	7566	15383	14681	30563
Manca de senyalització, enllumenat	39714	7971	7801	8040	23873
Poca oferta de Bicing / falten bicis	16216	8190	8190	0	8026
Massa carrils bici a la ciutat	23567	7665	0	0	23567
Obligació d'usar el carril bici	0	0	0	0	0
Manca de temps, treu temps (per família, per voler fer altres coses...)	45653	8174	0	21587	24066

	Total	VAN FER-LA SERVIR AHIR			
		No	Sí	No	Resta
Freqüències absolutes					
Total	6205031	1930269	456334	2042223	3706474
Mostra real	800	248	58	265	477
Casc / obligació de dur casc /	7732	0	0	0	7732
Excés de bicis-ciclistes / massificació / caòtic	22399	0	0	7718	14681
Sudoració / manca d'higiene	149366	16202	16286	72471	60609
CAP	549297	118653	73130	221128	255040
Altres	63259	0	0	47483	15776
No sap	197830	44051	22564	38155	137111
No contesta	0	0	0	0	0
PERILL PEL TRÀNSIT	2460020	769672	229083	797020	1433918
MANCA FACILITATS	804252	252271	70889	343883	389481
CONVIVÈNCIA I CIVISME	1362925	622026	44132	304751	1014042
INCONVENIENTS EXÒGENS	2075387	552323	178199	704263	1192925
LIMITACIONS	1430748	451055	62163	469192	899393
INVERSIÓ-COST	147914	62910	6695	61978	79241
ALTRES	716060	155951	55418	307469	353173
P26. Paraules relaciona anar en bici (PRIMERA RESPOSTA)					
	6205031	1930269	456334	2042223	3706474
P26_1	800	248	58	265	477
Salut	2003311	589960	154186	654113	1195012
Esport	1305177	347519	87801	480431	736946
Mobilitat	975351	375549	103775	301223	570353
Lleure	613968	114436	23910	344634	245424
Medi ambient	1284196	487845	86663	261821	935712
Estalvi / econòmica	0	0	0	0	0
CAP	0	0	0	0	0
Altres	14779	6710	0	0	14779
No sap	8249	8249	0	0	8249
No contesta	0	0	0	0	0
Ns/Nc	0	0	0	0	0
P26. Paraules relaciona anar en bici (TOTAL)					
	6205031	1930269	456334	2042223	3706474
P26	800	248	58	265	477

	Total	VAN FER-LA SERVIR AHIR			
		No	Sí	No	Resta
Freqüències absolutes					
Total	6205031	1930269	456334	2042223	3706474
Mostra real	800	248	58	265	477
Salut	3576602	1083222	282213	1144603	2149787
Esport	2755681	747604	162679	1061810	1531191
Mobilitat	1911361	666535	184083	555845	1171434
Lleure	1113420	247271	46848	541257	525316
Medi ambient	3005004	1084049	236845	780932	1987227
Estalvi / econòmica	0	0	0	0	0
CAP	0	0	0	0	0
Altres	14779	6710	0	0	14779
No sap	16896	16896	0	0	16896
No contesta	8069	0	0	0	8069

P27.1. Bici en ciutat és més ràpida que cotxe en distàncies curtes

	6205031	1930269	456334	2042223	3706474
P27_1	800	248	58	265	477
Molt d'acord	2595890	716903	280576	881902	1433413
Bastant d'acord	2492615	833804	143340	775539	1573736
Poc d'acord	707648	241858	16031	212276	479340
Gens d'acord	153551	59892	0	68028	85523
NO SAP	224356	62749	16387	104477	103491
NO CONTESTA	30971	15063	0	0	30971
Ns/Nc	0	0	0	0	0

P27.2. És el mitjà més econòmic

	6205031	1930269	456334	2042223	3706474
P27_2	800	248	58	265	477
Molt d'acord	3503007	1070752	299616	1134603	2068788
Bastant d'acord	2341295	789309	125370	787087	1428838
Poc d'acord	250270	47381	31348	69703	149218
Gens d'acord	72363	6710	0	50830	21533
NO SAP	31447	16117	0	0	31447
NO CONTESTA	6649	0	0	0	6649
Ns/Nc	0	0	0	0	0

	Total	VAN FER-LA SERVIR AHIR			
		No	Sí	No	Resta
Freqüències absolutes					
Total	6205031	1930269	456334	2042223	3706474
Mostra real	800	248	58	265	477

P27.3. La reducció de la contaminació ha de passar per major ús de la bici

	6205031	1930269	456334	2042223	3706474
P27_3	800	248	58	265	477
Molt d'acord	3191923	835504	329280	1235729	1626914
Bastant d'acord	2228533	773475	111267	672039	1445226
Poc d'acord	520822	220185	7718	96629	416475
Gens d'acord	240502	93236	8069	37826	194607
NO SAP	15383	0	0	0	15383
NO CONTESTA	7868	7868	0	0	7868
Ns/Nc	0	0	0	0	0

P27.4. Moure's en bici per ciutat és saludable

	6205031	1930269	456334	2042223	3706474
P27_4	800	248	58	265	477
Molt d'acord	2161845	668763	217469	716917	1227459
Bastant d'acord	2244146	685950	127808	735214	1381124
Poc d'acord	1293608	380019	86508	419094	788006
Gens d'acord	423226	162763	16231	129885	277110
NO SAP	74137	32774	8319	33044	32774
NO CONTESTA	8069	0	0	8069	0
Ns/Nc	0	0	0	0	0

P27.5. Moure's en bici per ciutat és còmode

	6205031	1930269	456334	2042223	3706474
P27_5	800	248	58	265	477
Molt d'acord	1064748	346165	93332	375326	596090
Bastant d'acord	2702148	839578	220408	911807	1569932
Poc d'acord	1754310	515126	126350	510089	1117871
Gens d'acord	413937	133911	16243	149518	248176
NO SAP	262171	87770	0	95484	166687
NO CONTESTA	7718	7718	0	0	7718
Ns/Nc	0	0	0	0	0

	Total	VAN FER-LA SERVIR AHIR			
		No	Sí	No	Resta
Freqüències absolutes					
Total	6205031	1930269	456334	2042223	3706474
Mostra real	800	248	58	265	477

P27.6. Desplaçant-te en bici estalvies temps

	6205031	1930269	456334	2042223	3706474
P27_6	800	248	58	265	477
Molt d'acord	1360404	388411	189460	456582	714361
Bastant d'acord	2823259	918673	195105	983660	1644495
Poc d'acord	1488967	480866	64051	461757	963159
Gens d'acord	363965	76168	7718	100879	255368
NO SAP	135244	48936	0	31613	103631
NO CONTESTA	33192	17215	0	7732	25460
Ns/Nc	0	0	0	0	0

P27.7. La bici és un transport segur

	6205031	1930269	456334	2042223	3706474
P27_7	800	248	58	265	477
Molt d'acord	270603	68926	16031	163224	91348
Bastant d'acord	1790807	357126	218991	627993	943823
Poc d'acord	3218142	1168445	213138	1049933	1955072
Gens d'acord	869231	311556	8174	193507	667550
NO SAP	48682	24216	0	0	48682
NO CONTESTA	7566	0	0	7566	0
Ns/Nc	0	0	0	0	0

P28. Coneixement sistema bici pública

	6205031	1930269	456334	2042223	3706474
P28	800	248	58	265	477
SI	4766568	1506643	331397	1637708	2797463
NO	1438463	423625	124937	404515	909011
NO SAP	0	0	0	0	0
NO CONTESTA	0	0	0	0	0
Ns/Nc	0	0	0	0	0

	Total	VAN FER-LA SERVIR AHIR			
		No	Sí	No	Resta
Freqüències absolutes					
Total	6205031	1930269	456334	2042223	3706474
Mostra real	800	248	58	265	477
	4766568	1506643	331397	1637708	2797463
Base Coneixen sistema bici pública	616	194	42	213	361
P28.1. Abonat a bici pública					
	4766568	1506643	331397	1637708	2797463
P28_1	616	194	42	213	361
SI	176201	65287	80734	87276	8190
NO	4590367	1441356	250663	1550432	2789272
NO SAP	0	0	0	0	0
NO CONTESTA	0	0	0	0	0
Ns/Nc	0	0	0	0	0
	176201	65287	80734	87276	8190
Base Abonats a bici pública	22	8	10	11	1
P28.2. A quin sistema de bici pública?					
	176201	65287	80734	87276	8190
P28_2	22	8	10	11	1
Bicing	153874	65287	65215	80468	8190
Altres	7718	0	7718	0	0
NO SAP	14609	0	7801	6808	0
NO CONTESTA	0	0	0	0	0
Ns/Nc	0	0	0	0	0
	4766568	1506643	331397	1637708	2797463
Base Coneixen sistema bici pública	616	194	42	213	361
P28.3. Opinió implantació sistema bici pública					
	4766568	1506643	331397	1637708	2797463
P28_3	616	194	42	213	361
Molt positiu	3062243	845280	229430	1231816	1600997
Més aviat positiu	1513308	551667	101967	378987	1032355
Més aviat negatiu	89669	48042	0	26906	62763

	Total	VAN FER-LA SERVIR AHIR			
		No	Sí	No	Resta
Freqüències absolutes					
Total	6205031	1930269	456334	2042223	3706474
Mostra real	800	248	58	265	477
Molt negatiu	38696	22909	0	0	38696
NO SAP	62652	38744	0	0	62652
NO CONTESTA	0	0	0	0	0
Ns/Nc	0	0	0	0	0
Base TOTAL	6205031	1930269	456334	2042223	3706474
	800	248	58	265	477
P29. Cal adequar espais bici al transport públic?					
	6205031	1930269	456334	2042223	3706474
P29	800	248	58	265	477
SI	5552013	1581897	440416	1881169	3230429
NO	542473	291865	15917	131491	395064
NO SAP	102827	56507	0	29563	73263
NO CONTESTA	7718	0	0	0	7718
Ns/Nc	0	0	0	0	0
P30. Cal habilitat aparcaments segurs a les estacions?					
	6205031	1930269	456334	2042223	3706474
P30	800	248	58	265	477
SI	6063372	1883784	456334	2010716	3596323
NO	117242	46485	0	23333	93909
NO SAP	24417	0	0	8174	16243
NO CONTESTA	0	0	0	0	0
Ns/Nc	0	0	0	0	0
P31. Creu que les Admin. haurien de fomentar l'ús de la bici?					
	6205031	1930269	456334	2042223	3706474
P31	800	248	58	265	477
Molt	3167909	828194	337585	1241215	1589109
Bastant	2692137	911070	102831	740090	1849216
Poc	194288	111196	15917	46183	132188
Gens	111441	64135	0	8040	103401

	Total	VAN FER-LA SERVIR AHIR			
		No	Sí	No	Resta
Freqüències absolutes					
Total	6205031	1930269	456334	2042223	3706474
Mostra real	800	248	58	265	477
NO SAP	9221	0	0	0	9221
NO CONTESTA	30034	15674	0	6695	23339
Ns/Nc	0	0	0	0	0

P31.1. Cal invertir per adaptar més el seu municipi

	6205031	1930269	456334	2042223	3706474
P31_1	800	248	58	265	477
SI	4803095	1367943	432291	1670676	2700127
NO	1287033	511975	24042	341343	921647
NO SAP	97833	50350	0	30204	67629
NO CONTESTA	17070	0	0	0	17070
Ns/Nc	0	0	0	0	0

P32. Coneix rutes de cicloturisme

	6205031	1930269	456334	2042223	3706474
P32	800	248	58	265	477
SI	3790474	1006707	316324	1441534	2032615
NO	2389746	914915	140010	600689	1649048
NO SAP	24811	8647	0	0	24811
NO CONTESTA	0	0	0	0	0
Ns/Nc	0	0	0	0	0
Base Coneixen rutes	488	129	40	187	261

P33. Quines?

	3790474	1006707	316324	1441534	2032615
P33	488	129	40	187	261
Comarques de Barcelona	68208	7876	7801	20779	39629
Comarques de Girona	39711	0	0	15797	23914
Comarques de Lleida	29084	0	0	13344	15740
Comarques de Tarragona	75825	16364	8173	29238	38414
Costa Brava	6649	6649	0	0	6649

	Total	VAN FER-LA SERVIR AHIR			
		No	Sí	No	Resta
Freqüències absolutes					
Total	6205031	1930269	456334	2042223	3706474
Mostra real	800	248	58	265	477
La Garrotxa – Ripollès / Olot / Vic	94905	0	23768	46869	24269
Pirineus / La Pirenaica / Puigcerdà / Cerdanya / Camprodon	87628	9221	16364	30494	40769
Ruta del Carrilet – Via verda Girona / Girona-Olot / Girona-St Feliu G	428127	78648	62982	199699	165446
Ruta del ferro i del carbó	180301	48289	8230	77934	94137
Comarques centrals / Viladecavalls/ Manresa/ Cardona/ Vic/ Berga/					
Castell de St Benet de Bergadà	76602	6695	14508	40681	21413
Ruta Montseny – Montnegre	45581	15787	7801	14427	23353
Ruta Sant Feliu de Guíxols a Olot	0	0	0	0	0
Ruta del Maresme / Camí del Nord / Mataró	37632	15284	0	22347	15284
Ruta del Vallès / Vallesos / Serra de Galliners / St Eulàlia / Codines...	23236	7718	7718	7801	7718
Montserrat	40150	23935	8040	8174	23935
Ronda Verda – Anella verda BCN/ Barcelonès / Besòs / Marina / Montjuic /					
Llobregat / Collserola	136323	15709	23974	66155	46195
Ruta del Císter	0	0	0	0	0
Rodalies de Barcelona	6564	6564	0	0	6564
Baix Llobregat / Ruta d'Aixeta/ St Feliu Llobregat	52640	8499	15397	21079	16164
Collserola	69032	22911	8026	22405	38602
Penedès – Garraf / Terramar / Anoia / Sant Sadurní/ VinYES/ Sitges	79758	15453	0	48006	31753
Terra Alta – Via Verda Terra Alta / Priorat / Baix Camp / Ribera d'Ebre	40289	16716	8190	7718	24381
Via Verda del Baix Ebre	114825	7718	8040	70034	36750
Delta de l'Ebre	160743	15570	15787	84344	60612
Vies verdes (sense especificar)	608092	94906	55130	255745	297216
Camí de Santiago	45771	8026	8230	29515	8026
Rutes per Espanya (agrupar totes les que siguin fora de Catalunya excepte codi 26)	178692	44394	32384	86584	59724
Rutes per l'estranger (agrupar-les totes)	39131	0	8230	30900	0
Empordà / Baix Empordà	126573	0	15967	62405	48202
Barcelona ciutat / barris (Barceloneta, Raval, Centre històric...)	14858	0	0	6832	8026
Zona Urgell - Pla d'Urgell - Canal Urgell	8174	0	0	0	8174
Pedals de foc / Aiguestortes - Sant Maurici	8245	8245	0	0	8245

	Total	VAN FER-LA SERVIR AHIR			
		No	Sí	No	Resta
Freqüències absolutes					
Total	6205031	1930269	456334	2042223	3706474
Mostra real	800	248	58	265	477
Camins de Ronda / costa en general / platjes / passeig marítim	94801	39553	0	31652	63149
Camins rurals / àrees rurals / rieres / passeig fluvial / parcs naturals	38504	7566	7718	8319	22467
Vall d'Aran - Vielha - Vall de Boí - Pallars	24356	0	0	24356	0
Cadí - Moixeró / Ruta dels Segadors / Pedraforca	0	0	0	0	0
Ruta del Ter / vorera del Ter	16544	0	0	8370	8174
Ruta dels Maquis (Catalunya Central)	0	0	0	0	0
Barcelona-Garraf	7732	0	0	7732	0
Pedals d'Occitània	0	0	0	0	0
Delta Llobregat / riu Llobregat	46160	0	0	22798	23362
Ruta dels Castells (La Segarra)	21518	0	0	0	21518
Ruta del tren petit (Palamós-Palafrugell)	0	0	0	0	0
Tarragona - Montblanc	28700	0	7718	14333	6649
Rutes urbanes	8230	0	0	8230	0
Andorra	9221	9221	0	0	9221
De muntanya / a la muntanya	37973	14872	8162	7718	22093
Montserrat / La Montserratina	6832	0	0	0	6832
Altres	38566	23033	0	15839	22728
No sap	1327528	531052	55655	363469	908404
No contesta	31002	0	0	31002	0
Ns/Nc	0	0	0	0	0
	6205031	1930269	456334	2042223	3706474
Base TOTAL	800	248	58	265	477
P34.1. Els ciclistes són respectuosos amb vianants					
	6205031	1930269	456334	2042223	3706474
P34_1	800	248	58	265	477
SI	3189148	834394	314352	1156126	1718670
NO	2725727	994266	141982	815871	1767874
NO SAP	220189	62956	0	46647	173542
NO CONTESTA	69967	38653	0	23579	46388
Ns/Nc	0	0	0	0	0

	Total	VAN FER-LA SERVIR AHIR			
		No	Sí	No	Resta
Freqüències absolutes					
Total	6205031	1930269	456334	2042223	3706474
Mostra real	800	248	58	265	477
P34.2. Els conductors són respectuosos amb ciclistes					
	6205031	1930269	456334	2042223	3706474
P34_2	800	248	58	265	477
SI	2575974	851430	189106	769118	1617749
NO	3292466	947111	251762	1187607	1853096
NO SAP	240981	82553	7801	54392	178789
NO CONTESTA	95610	49175	7665	31106	56840
Ns/Nc	0	0	0	0	0
P34.3. Coneix obligació de deixar 1.5 metres					
	6205031	1930269	456334	2042223	3706474
P34_3	800	248	58	265	477
SI	5804946	1740260	456334	1947203	3401409
NO	400085	190008	0	95020	305065
NO SAP	0	0	0	0	0
NO CONTESTA	0	0	0	0	0
Ns/Nc	0	0	0	0	0
P34.4. Coneix senyal informatiu dels 1.5 metres					
	6205031	1930269	456334	2042223	3706474
P34_4	800	248	58	265	477
SI	4568179	1336575	400596	1589993	2577590
NO	1568727	579485	48020	437349	1083358
NO SAP	68125	14208	7718	14881	45526
NO CONTESTA	0	0	0	0	0
Ns/Nc	0	0	0	0	0
Base Usuaris bici	2498557	188214	456334	2042223	0
	323	24	58	265	0
P35. Ha tingut accident en darrers cinc anys					
	2498557	188214	456334	2042223	0
P35	323	24	58	265	0

	Total	VAN FER-LA SERVIR AHIR			
		No	Sí	No	Resta
Freqüències absolutes					
Total	6205031	1930269	456334	2042223	3706474
Mostra real	800	248	58	265	477
SI	248663	8162	103700	144963	0
NO	2249894	180052	352634	1897260	0
NO SAP	0	0	0	0	0
NO CONTESTA	0	0	0	0	0
Ns/Nc	0	0	0	0	0
Base TOTAL	6205031	1930269	456334	2042223	3706474
	800	248	58	265	477
P36. Ha tingut accident en cotxe amb una bici					
	6205031	1930269	456334	2042223	3706474
P36	800	248	58	265	477
SI	61488	0	8230	30587	22670
NO	6143543	1930269	448103	2011636	3683804
NO SAP	0	0	0	0	0
NO CONTESTA	0	0	0	0	0
Ns/Nc	0	0	0	0	0
P37. L'ha atropellat una bici					
	6205031	1930269	456334	2042223	3706474
P37	800	248	58	265	477
SI	428921	156751	16404	117488	295028
NO	5753384	1765669	439929	1917927	3395528
NO SAP	8069	0	0	0	8069
NO CONTESTA	14657	7849	0	6808	7849
Ns/Nc	0	0	0	0	0
Base Usuaris bici	2498557	188214	456334	2042223	0
	323	24	58	265	0
P38. Li han robat bici últims cinc anys					
	2498557	188214	456334	2042223	0
P38	323	24	58	265	0

	Total	VAN FER-LA SERVIR AHIR			
		No	Sí	No	Resta
Freqüències absolutes					
Total	6205031	1930269	456334	2042223	3706474
Mostra real	800	248	58	265	477
Sí, una vegada	297310	16202	76145	221165	0
Sí, més d'una vegada	78039	0	23717	54322	0
No	2123208	172012	356472	1766737	0
NO SAP	0	0	0	0	0
NO CONTESTA	0	0	0	0	0
Ns/Nc	0	0	0	0	0
P39. Pren prevencions?					
	2498557	188214	456334	2042223	0
P39	323	24	58	265	0
Si	1820547	69434	375907	1444641	0
No	669819	110590	72237	597583	0
NO SAP	0	0	0	0	0
NO CONTESTA	8190	8190	8190	0	0
Ns/Nc	0	0	0	0	0
	1820547	69434	375907	1444641	0
Base Prenen prevencions robatori	236	9	48	188	0
P39.1. Quines prevencions?					
	1820547	69434	375907	1444641	0
P39_1	236	9	48	188	0
Número d' identificació, registrar-la	0	0	0	0	0
Treure el seient	36075	0	0	36075	0
Vigilar-la, no deixar-la sola	159794	6695	8174	151620	0
Guardar-la al garatge	155411	0	32204	123206	0
Guardar-la a casa	130719	8112	22685	108034	0
Lligar-la amb cadena / cademat (candado) / pinça/ segur (seguro)	1441323	38561	297848	1143475	0
Alarma / sistema d'alarma	15594	0	0	15594	0
Fer-la servir menys / utilitzar Bicing	8040	8040	0	8040	0
Treure una roda	6649	0	0	6649	0
Sistema d'Aparcament Segur	15127	0	0	15127	0
Guardar-la – no deixar-la al carrer – tenir un lloc segur	156251	16066	39548	116704	0

	Total	VAN FER-LA SERVIR AHIR			
		No	Sí	No	Resta
Freqüències absolutes					
Total	6205031	1930269	456334	2042223	3706474
Mostra real	800	248	58	265	477
Sistema de bloqueig de roda	0	0	0	0	0
Canviar-la de lloc cada X hores	16066	0	16066	0	0
Guardar-la al traster / a la roulotte...	37725	0	0	37725	0
Guardar-la a la feina	0	0	0	0	0
Treure la cadena del plat	0	0	0	0	0
Antirroboratori amb GPS	0	0	0	0	0
Treure alguna part de la bici (sense especificar)	0	0	0	0	0
Antirroboratori	8230	0	8230	0	0
Altres	7801	0	7801	0	0
No sap	0	0	0	0	0
No contesta	0	0	0	0	0
TOTAL GUARDEN	440584	24178	94437	346147	0
TOTAL TREUEN UNA PART	36075	0	0	36075	0
TOTAL PINSES, CAND AUS, ETC	1441323	38561	297848	1143475	0
TOTAL SISTEMES COMPLEXOS	30721	0	0	30721	0
Ns/Nc	0	0	0	0	0
	2254276	38536	407627	1846648	0
Base Tenen bici	292	5	52	240	0
P40. Possibilitat registrar-se amb ajuntament					
	2254276	38536	407627	1846648	0
P40	292	5	52	240	0
Sí, amb tota seguretat	1030242	15917	210562	819680	0
Sí, probablement	889511	22620	143941	745570	0
Probablement no	180905	0	24325	156580	0
Segur que no	145953	0	21134	124818	0
NO SAP	7665	0	7665	0	0
NO CONTESTA	0	0	0	0	0
Ns/Nc	0	0	0	0	0
P41. Registre nacional reduiria robatoris					

	Total	VAN FER-LA SERVIR AHIR			
		No	Sí	No	Resta
Freqüències absolutes					
Total	6205031	1930269	456334	2042223	3706474
Mostra real	800	248	58	265	477
	2254276	38536	407627	1846648	0
P41	292	5	52	240	0
SI	1533901	31829	308924	1224977	0
NO	573016	6707	91038	481977	0
NO SAP	147359	0	7665	139694	0
NO CONTESTA	0	0	0	0	0
Ns/Nc	0	0	0	0	0
P42. Asseguraria bici per 35-50€					
	2254276	38536	407627	1846648	0
P42	292	5	52	240	0
SI	1473976	15841	296504	1177472	0
NO	663062	22695	78951	584111	0
NO SAP	101705	0	24440	77265	0
NO CONTESTA	15533	0	7732	7801	0
Ns/Nc	0	0	0	0	0
	6205031	1930269	456334	2042223	3706474
Base TOTAL	800	248	58	265	477
P43. Bicicletes té a casa					
	6205031	1930269	456334	2042223	3706474
P43	800	248	58	265	477
1 bicicleta	1058788	0	53330	349501	655957
2 bicicletes	1083618	0	94132	447984	541503
3 bicicletes	893917	7876	79550	422490	391877
4 bicicletes	739014	0	79747	402676	256590
5 bicicletes	280041	0	62252	156726	61063
Més de 5	242938	15677	62808	114824	65306
Total tenen	4298315	23553	431820	1894199	1972296
No tenen	1906716	1906716	24514	148024	1734178
Ns/Nc	0	0	0	0	0

	Total	VAN FER-LA SERVIR AHIR			
		No	Sí	No	Resta
Freqüències absolutes					
Total	6205031	1930269	456334	2042223	3706474
Mostra real	800	248	58	265	477
Mitjana	1,93	0,012	3,349	2,78	1,292
Desviació	1,898	0,192	1,922	1,705	1,709
	4282639	7876	431820	1878523	1972296
Base Tenen alguna bicicleta	553	1	55	244	254
P44. On la guarda?					
	4282639	7876	431820	1878523	1972296
P44	553	1	55	244	254
Carrer	38913	0	7876	23161	7876
Garatge / parking	2536158	0	246144	1152237	1137777
Portal / entrada de casa	108485	0	22157	16031	70297
Habitació del pis	426104	0	45745	187805	192554
Al balcó del pis	397980	0	30272	198324	169384
A les golfes / traster / soterrani	644827	0	70110	314917	259800
Pati / terrassa	215278	0	16081	66341	132856
Magatzem / local	53687	0	0	30279	23408
A casa / segona residència / al mas / casa d'un veí / casa d'amics	40643	0	0	23887	16756
Espai especial per bicis / taller	23784	0	16066	0	7718
Cotxe / roulotte	7801	0	0	7801	0
Cobert / galeria	8245	0	0	8245	0
Jardí	48471	0	8026	25144	15302
Altres	437327	0	40173	185328	211827
No sap	0	0	0	0	0
No contesta	23259	7876	0	7718	15541
TOTAL LOCALS	2597789	0	254170	1174716	1168903
TOTAL TRASTERS	653072	0	70110	323162	259800
TOTAL CASA GENÈRIC	149129	0	22157	39918	87053
Ns/Nc	0	0	0	0	0
	6205031	1930269	456334	2042223	3706474
Base TOTAL	800	248	58	265	477

	Total		VAN FER-LA SERVIR AHIR		
		No	Sí	No	Resta
Freqüències absolutes					
Total	6205031	1930269	456334	2042223	3706474
Mostra real	800	248	58	265	477
M1. En un dia laborable qualsevol (o en un dia normal, habitual) quin és el mitjà de transport que més utilitza?					
	6205031	1930269	456334	2042223	3706474
M1	800	248	58	265	477
Metro	623647	363910	0	202746	420901
Rodalies Renfe o FGC	341747	148818	16010	94232	231504
Bus/Autobús	701621	280446	8319	211622	481680
Tramvia/Trambaix	15728	8162	0	8162	7566
Moto	284951	38538	0	168090	116861
Cotxe	2692805	632385	150791	941272	1600742
Bicicleta	266396	16352	213417	52979	0
Patinet o altres vehicles de mobilitat personal	39875	16231	0	15912	23963
A peu	1229613	416779	67797	347208	814609
Altres)	0	0	0	0	0
NS	8647	8647	0	0	8647
NC	0	0	0	0	0
Ns/Nc	0	0	0	0	0
P47. Lloc naixement					
	6205031	1930269	456334	2042223	3706474
P47	800	248	58	265	477
Catalunya	5185602	1504954	408863	1773884	3002855
Resta d'Espanya	753158	319294	24145	191798	537215
Estranger	259707	99457	23326	76541	159841
NO SAP	0	0	0	0	0
NO CONTESTA	6564	6564	0	0	6564
Ns/Nc	0	0	0	0	0
	753158	319294	24145	191798	537215
Base Resta Espanya	97	41	3	25	69
P47. Resta Espanya: desenvolupar províncies					

	Total	VAN FER-LA SERVIR AHIR			
		No	Sí	No	Resta
Freqüències absolutes					
Total	6205031	1930269	456334	2042223	3706474
Mostra real	800	248	58	265	477
	753158	319294	24145	191798	537215
P47_1	97	41	3	25	69
Àlaba	0	0	0	0	0
Albacete	8647	8647	0	0	8647
Alacant	7732	0	0	7732	0
Almeria	43588	16896	0	9221	34367
Àvila	0	0	0	0	0
Badajoz	29972	23277	0	0	29972
Balears (Illes)	8040	8040	0	0	8040
Barcelona	0	0	0	0	0
Burgos	0	0	0	0	0
Càceres	8044	8044	0	0	8044
Cadis	0	0	0	0	0
Castelló de la Plana	0	0	0	0	0
Ciudad Real	22929	7090	0	0	22929
Còrdova	53496	30687	0	14563	38933
Corunya, la	15736	0	0	15736	0
Conca	7735	0	0	0	7735
Girona	0	0	0	0	0
Granada	75201	21535	8249	14130	52822
Guadalajara	0	0	0	0	0
Guipúscoa	0	0	0	0	0
Huelva	8044	8044	0	0	8044
Oscá	30943	0	0	7971	22972
Jaén	30284	0	0	6695	23589
Lleó	31286	15471	0	0	31286
Lleida	0	0	0	0	0
Rioja, la	0	0	0	0	0
Lugo	0	0	0	0	0
Madrid	38200	8174	0	14807	23393
Màlaga	15779	15779	0	0	15779
Múrcia	13542	6832	0	0	13542
Navarra	0	0	0	0	0

	Total	VAN FER-LA SERVIR AHIR			
		No	Sí	No	Resta
Freqüències absolutes					
Total	6205031	1930269	456334	2042223	3706474
Mostra real	800	248	58	265	477
Ourense	8040	0	0	8040	0
Astúries	16234	8499	0	0	16234
Palència	0	0	0	0	0
Palmas, Las	7971	0	0	7971	0
Pontevedra	0	0	0	0	0
Salamanca	7501	7501	0	0	7501
Santa Cruz de Tenerife	0	0	0	0	0
Cantàbria	7090	7090	0	7090	0
Segòvia	8190	8190	0	0	8190
Sevilla	47069	23457	0	23612	23457
Sòria	0	0	0	0	0
Tarragona	0	0	0	0	0
Terol	30447	23884	0	0	30447
Toledo	0	0	0	0	0
València	15892	0	0	15892	0
Valladolid	8992	8992	0	0	8992
Biscaia	0	0	0	0	0
Zamora	6710	6710	0	0	6710
Saragossa	16434	0	0	0	16434
Ceuta	7566	7566	0	0	7566
Melilla	7735	7735	0	0	7735
NS/NC	108086	31151	15895	38338	53852
	259707	99457	23326	76541	159841
Base Estranger	34	13	3	10	21
P47. Estranger: desenvolupar països					
	259707	99457	23326	76541	159841
P47_2	34	13	3	10	21
Afganistan	0	0	0	0	0
Albània	0	0	0	0	0
Alemanya	8230	0	0	8230	0
Algèria	0	0	0	0	0

	Total	VAN FER-LA SERVIR AHIR			
		No	Sí	No	Resta
Freqüències absolutes					
Total	6205031	1930269	456334	2042223	3706474
Mostra real	800	248	58	265	477
Andorra	0	0	0	0	0
Angola	0	0	0	0	0
Antigua i Barbuda	0	0	0	0	0
Aràbia Saudita	0	0	0	0	0
Argentina	7566	0	0	0	7566
Armènia	0	0	0	0	0
Austràlia	0	0	0	0	0
Àustria	0	0	0	0	0
Azerbaidjan	0	0	0	0	0
Bahames	0	0	0	0	0
Bahrain	0	0	0	0	0
Bangla Desh	0	0	0	0	0
Barbados	0	0	0	0	0
Bèlgica	0	0	0	0	0
Belize	0	0	0	0	0
Benín	0	0	0	0	0
Bhutan	0	0	0	0	0
Bielorússia	0	0	0	0	0
Bolívia	0	0	0	0	0
Bòsnia i Hercegovina	0	0	0	0	0
Botswana	0	0	0	0	0
Brasil	6707	6707	0	0	6707
Brunei	0	0	0	0	0
Bulgària	8370	0	0	8370	0
Burkina Faso	0	0	0	0	0
Burundi	0	0	0	0	0
Cambodja	0	0	0	0	0
Camerun	0	0	0	0	0
Canadà	0	0	0	0	0
Cap Verd	0	0	0	0	0
Centreafricana, República	0	0	0	0	0
Colòmbia	7971	7971	0	7971	0
Comores	0	0	0	0	0

	Total	VAN FER-LA SERVIR AHIR			
		No	Sí	No	Resta
Freqüències absolutes					
Total	6205031	1930269	456334	2042223	3706474
Mostra real	800	248	58	265	477
Congo	0	0	0	0	0
Congo, República Democràtica del	0	0	0	0	0
Cook, illes	0	0	0	0	0
Corea, República de	0	0	0	0	0
Corea, República Democràtica Popular de	0	0	0	0	0
Costa d'Ivori	0	0	0	0	0
Costa Rica	0	0	0	0	0
Croàcia	0	0	0	0	0
Cuba	0	0	0	0	0
Dinamarca	0	0	0	0	0
Djibouti	0	0	0	0	0
Dominica	0	0	0	0	0
Dominicana, República	6808	0	0	6808	0
Egipte	0	0	0	0	0
Equador	27122	6649	0	0	27122
Eritrea	0	0	0	0	0
Eslovàquia	0	0	0	0	0
Eslovènia	0	0	0	0	0
Espanya	0	0	0	0	0
Estats Units d'Amèrica	0	0	0	0	0
Estònia	0	0	0	0	0
Etiòpia	0	0	0	0	0
Fiji	0	0	0	0	0
Filipines	0	0	0	0	0
Finlàndia	0	0	0	0	0
França	23950	8040	0	8174	15776
Gabon	0	0	0	0	0
Gàmbia	0	0	0	0	0
Geòrgia	0	0	0	0	0
Ghana	0	0	0	0	0
Grècia	0	0	0	0	0
Grenada	0	0	0	0	0
Guatemala	0	0	0	0	0

	Total	VAN FER-LA SERVIR AHIR			
		No	Sí	No	Resta
Freqüències absolutes					
Total	6205031	1930269	456334	2042223	3706474
Mostra real	800	248	58	265	477
Guinea	0	0	0	0	0
Guinea Bissau	0	0	0	0	0
Guinea Equatorial	0	0	0	0	0
Guyana	0	0	0	0	0
Haití	0	0	0	0	0
Hondures	15855	15855	0	0	15855
Hongria	0	0	0	0	0
Iemen	0	0	0	0	0
Índia	0	0	0	0	0
Indonèsia	0	0	0	0	0
Iran	0	0	0	0	0
Iraq	0	0	0	0	0
Irlanda	0	0	0	0	0
Islàndia	0	0	0	0	0
Israel	0	0	0	0	0
Itàlia	6808	0	0	6808	0
Jamaica	0	0	0	0	0
Japó	0	0	0	0	0
Jordània	0	0	0	0	0
Kazakhstan	0	0	0	0	0
Kenya	0	0	0	0	0
Kirguizistan	0	0	0	0	0
Kiribati	0	0	0	0	0
Kuwait	0	0	0	0	0
Laos	0	0	0	0	0
Lesotho	0	0	0	0	0
Letònia	0	0	0	0	0
Líban	0	0	0	0	0
Libèria	0	0	0	0	0
Líbia	0	0	0	0	0
Liechtenstein	0	0	0	0	0
Lituània	0	0	0	0	0
Luxemburg	0	0	0	0	0

	Total	VAN FER-LA SERVIR AHIR			
		No	Sí	No	Resta
Freqüències absolutes					
Total	6205031	1930269	456334	2042223	3706474
Mostra real	800	248	58	265	477
Macedònia	0	0	0	0	0
Madagascar	0	0	0	0	0
Malàisia	0	0	0	0	0
Malawi	0	0	0	0	0
Maldives	0	0	0	0	0
Mali	0	0	0	0	0
Malta	0	0	0	0	0
Marroc	17639	8647	0	0	17639
Marshall	0	0	0	0	0
Maurici	0	0	0	0	0
Mauritània	0	0	0	0	0
Mèxic	0	0	0	0	0
Micrònesia, Estats Federats de	0	0	0	0	0
Moçambic	0	0	0	0	0
Moldàvia	0	0	0	0	0
Mònaco	0	0	0	0	0
Mongòlia	0	0	0	0	0
Montenegro	0	0	0	0	0
Myanma	0	0	0	0	0
Namíbia	0	0	0	0	0
Nauru	0	0	0	0	0
Nepal	0	0	0	0	0
Nicaragua	0	0	0	0	0
Níger	0	0	0	0	0
Nigèria	0	0	0	0	0
Noruega	0	0	0	0	0
Nova Zelanda	0	0	0	0	0
Oman	0	0	0	0	0
Països Baixos	0	0	0	0	0
Pakistan	0	0	0	0	0
Palau	0	0	0	0	0
Panamà	0	0	0	0	0
Papua Nova Guinea	0	0	0	0	0

	Total	VAN FER-LA SERVIR AHIR			
		No	Sí	No	Resta
Freqüències absolutes					
Total	6205031	1930269	456334	2042223	3706474
Mostra real	800	248	58	265	477
Paraguai	0	0	0	0	0
Perú	14957	8190	0	6767	8190
Polònia	0	0	0	0	0
Portugal	0	0	0	0	0
Qatar	0	0	0	0	0
Regne Unit	8069	8069	0	0	8069
Romania	31455	15847	7732	7876	15847
Rússia	0	0	0	0	0
Rwanda	0	0	0	0	0
Saint Christopher i Nevis	0	0	0	0	0
Saint Lucia	0	0	0	0	0
Saint Vincent i les Grenadines	0	0	0	0	0
Salomó	0	0	0	0	0
Salvador, el	0	0	0	0	0
Samoa Occidental	0	0	0	0	0
San Marino	0	0	0	0	0
São Tomé i Príncipe	0	0	0	0	0
Senegal	0	0	0	0	0
Sèrbia	0	0	0	0	0
Seychelles	0	0	0	0	0
Sierra Leone	0	0	0	0	0
Singapur	0	0	0	0	0
Síria	0	0	0	0	0
Somàlia	0	0	0	0	0
Sri Lanka	0	0	0	0	0
Sud-àfrica, República de	0	0	0	0	0
Sudan	0	0	0	0	0
Suècia	0	0	0	0	0
Suïssa	30016	6832	7718	7801	14497
Surinam	0	0	0	0	0
Swazilàndia	0	0	0	0	0
Tadjikistan	0	0	0	0	0
Tailàndia	0	0	0	0	0

	Total	VAN FER-LA SERVIR AHIR			
		No	Sí	No	Resta
Freqüències absolutes					
Total	6205031	1930269	456334	2042223	3706474
Mostra real	800	248	58	265	477
Taiwan	0	0	0	0	0
Tanzània	0	0	0	0	0
Timor Oriental	0	0	0	0	0
Togo	0	0	0	0	0
Tonga	0	0	0	0	0
Trinitat i Tobago	0	0	0	0	0
Tunísia	0	0	0	0	0
Turkmenistan	0	0	0	0	0
Turquia	0	0	0	0	0
Tuvalu	0	0	0	0	0
Txad	0	0	0	0	0
Txeca, República	0	0	0	0	0
Ucraïna	7876	0	7876	0	0
Uganda	0	0	0	0	0
Unió dels Emirats Àrabs	0	0	0	0	0
Uruguai	7735	0	0	7735	0
Uzbekistan	0	0	0	0	0
Vanuatu	0	0	0	0	0
Vaticà	0	0	0	0	0
Veneçuela	14839	6649	0	0	14839
Vietnam	0	0	0	0	0
Xile	7732	0	0	0	7732
Xina	0	0	0	0	0
Xipre	0	0	0	0	0
Zàmbia	0	0	0	0	0
Zimbabwe	0	0	0	0	0
Altres	0	0	0	0	0
NS/NC	0	0	0	0	0
Base TOTAL	6205031	1930269	456334	2042223	3706474
	800	248	58	265	477

	Total	VAN FER-LA SERVIR AHIR			
		No	Sí	No	Resta
Freqüències absolutes					
Total	6205031	1930269	456334	2042223	3706474
Mostra real	800	248	58	265	477
	6205031	1930269	456334	2042223	3706474
P48	800	248	58	265	477
Sense estudis	199109	92320	7801	32031	159277
Acabats als 14/15 anys	988759	346784	31638	278249	678873
Acabats als 16/19 anys	1523911	536658	117063	377458	1029391
Cicle formatiu grau superior / FP	1025791	314567	77069	313853	634869
Universitaris	1991127	554371	166197	771955	1052976
ESTÀ ESTUDIANT ACTUALMENT	447753	79004	56567	260876	130310
NO SAP	0	0	0	0	0
NO CONTESTA	28580	6564	0	7801	20779
Ns/Nc	0	0	0	0	0
P49. Ocupació					
	6205031	1930269	456334	2042223	3706474
P49	800	248	58	265	477
Pagès petita explotació	40670	8069	8230	16122	16318
Autònom o empresari (5 empleats o menys)	399132	71587	31721	145772	221639
Empresari (6 empleats o més)	47830	0	0	16099	31732
Professionals	843727	215560	94455	321637	427635
Membre de direcció (5 subordinats o menys)	34717	6707	6695	21315	6707
Membre de direcció (6 subordinats o més)	109425	8040	16050	61893	31482
Càrrecs intermedis	404125	95008	46736	138785	218604
Altres empleats amb treball d'oficina	657216	202419	0	232854	424362
Altres empleats amb treball fora d'oficina i obrers qualificats	557521	80445	77466	210037	270017
Treballadors manuals no qualificats	376441	158089	24193	83139	269110
Jubilats, pensionistes	1145306	578994	24491	229598	891217
Aturats	384190	193541	7665	74934	301591
Mestresses de casa	287014	136004	7665	33102	246247
Estudiants	887580	161201	110967	449137	327476
NO CONTESTA	30137	14604	0	7801	22336
Ns/Nc	0	0	0	0	0

P49b. Persona aporta més ingressos

	Total	VAN FER-LA SERVIR AHIR			
		No	Sí	No	Resta
Freqüències absolutes					
Total	6205031	1930269	456334	2042223	3706474
Mostra real	800	248	58	265	477
	6205031	1930269	456334	2042223	3706474
P49B	800	248	58	265	477
Sí	2764317	879141	195995	850412	1717910
NO	3440714	1051128	260339	1191811	1988564
Ns/Nc	0	0	0	0	0
P48+P50. Estudis persona amb més ingressos:					
	6205031	1930269	456334	2042223	3706474
P48_P50	800	248	58	265	477
Pagès petita explotació	236407	122688	23266	32471	180671
Autònom o empresari (5 empleats o menys)	1043256	387402	32116	261180	749960
Empresari (6 empleats o més)	1443675	518257	101704	339803	1002168
Professionals	2317443	641213	195901	965385	1156156
Membre de direcció (5 subordinats o menys)	566548	101713	62701	251769	252077
Membre de direcció (6 subordinats o més)	455694	120468	32327	159273	264094
Càrrecs intermedis	0	0	0	0	0
Altres empleats amb treball d'oficina	0	0	0	0	0
Altres empleats amb treball fora d'oficina i obrers qualificats	0	0	0	0	0
Treballadors manuals no qualificats	0	0	0	0	0
Jubilats, pensionistes	0	0	0	0	0
Aturats	0	0	0	0	0
Mestresses de casa	0	0	0	0	0
Estudiants	0	0	0	0	0
NO SAP	121230	31964	8319	32343	80569
NO CONTESTA	20779	6564	0	0	20779
P49+P51. Estudis persona amb més ingressos					
	6205031	1930269	456334	2042223	3706474
P49_P51	800	248	58	265	477
Pagès petita explotació	57168	8069	8230	32619	16318
Autònom o empresari (5 empleats o menys)	624422	142047	62148	200794	361480
Empresari (6 empleats o més)	109503	8040	0	54991	54512
Professionals	930041	225361	94526	389721	445794

	Total	VAN FER-LA SERVIR AHIR			
		No	Sí	No	Resta
Freqüències absolutes					
Total	6205031	1930269	456334	2042223	3706474
Mostra real	800	248	58	265	477
Membre de direcció (5 subordinats o menys)	89584	30588	14735	44574	30274
Membre de direcció (6 subordinats o més)	241775	62863	16050	124001	101725
Càrrecs intermedis	622409	172528	56324	233503	332582
Altres empleats amb treball d'oficina	603111	154041	38599	242339	322172
Altres empleats amb treball fora d'oficina i obrers qualificats	641443	107894	76769	223053	341620
Treballadors manuals no qualificats	391185	144729	8230	98031	284924
Jubilats, pensionistes	1695273	819587	56801	353997	1284475
Aturats	97054	22412	7801	28326	60927
Mestresses de casa	33170	17383	0	0	33170
Estudiants	0	0	0	0	0
NO SAP	55682	8162	16119	16274	23289
NO CONTESTA	13213	6564	0	0	13213
P55. Nacionalitat					
	6205031	1930269	456334	2042223	3706474
P55	800	248	58	265	477
Espanyola	3947632	1290885	250673	1259080	2437879
Estrangera	130847	61318	15608	37995	77243
Doble nacionalitat, espanyola i estrangera	52660	22660	7801	15771	29088
Catalana	2027314	541609	182253	721058	1124004
NO CONTESTA	46578	13797	0	8319	38260
Espanyola + catalana	5974946	1832494	432925	1980138	3561883
Ns/Nc	0	0	0	0	0
	130847	61318	15608	37995	77243
Base Estrangera (P55)	17	8	2	5	10
P55. Nacionalitat estrangera					
	130847	61318	15608	37995	77243
P55_1	17	8	2	5	10
Afganistan	0	0	0	0	0
Albània	0	0	0	0	0
Alemanya	0	0	0	0	0

	Total	VAN FER-LA SERVIR AHIR			
		No	Sí	No	Resta
Freqüències absolutes					
Total	6205031	1930269	456334	2042223	3706474
Mostra real	800	248	58	265	477
Algèria	0	0	0	0	0
Andorra	0	0	0	0	0
Angola	0	0	0	0	0
Antigua i Barbuda	0	0	0	0	0
Aràbia Saudita	0	0	0	0	0
Argentina	0	0	0	0	0
Armènia	0	0	0	0	0
Austràlia	0	0	0	0	0
Àustria	0	0	0	0	0
Azerbaidjan	0	0	0	0	0
Bahames	0	0	0	0	0
Bahrain	0	0	0	0	0
Bangla Desh	0	0	0	0	0
Barbados	0	0	0	0	0
Bèlgica	0	0	0	0	0
Belize	0	0	0	0	0
Benín	0	0	0	0	0
Bhutan	0	0	0	0	0
Bielorússia	0	0	0	0	0
Bolívia	0	0	0	0	0
Bòsnia i Hercegovina	0	0	0	0	0
Botswana	0	0	0	0	0
Brasil	6707	6707	0	0	6707
Brunei	0	0	0	0	0
Bulgària	8370	0	0	8370	0
Burkina Faso	0	0	0	0	0
Burundi	0	0	0	0	0
Cambodja	0	0	0	0	0
Camerun	0	0	0	0	0
Canadà	0	0	0	0	0
Cap Verd	0	0	0	0	0
Centreafricana, República	0	0	0	0	0
Colòmbia	0	0	0	0	0

	Total	VAN FER-LA SERVIR AHIR			
		No	Sí	No	Resta
Freqüències absolutes					
Total	6205031	1930269	456334	2042223	3706474
Mostra real	800	248	58	265	477
Comores	0	0	0	0	0
Congo	0	0	0	0	0
Congo, República Democràtica del	0	0	0	0	0
Cook, illes	0	0	0	0	0
Corea, República de	0	0	0	0	0
Corea, República Democràtica Popular de	0	0	0	0	0
Costa d'Ivori	0	0	0	0	0
Costa Rica	0	0	0	0	0
Croàcia	0	0	0	0	0
Cuba	0	0	0	0	0
Dinamarca	0	0	0	0	0
Djibouti	0	0	0	0	0
Dominica	0	0	0	0	0
Dominicana, República	6808	0	0	6808	0
Egipte	0	0	0	0	0
Equador	0	0	0	0	0
Eritrea	0	0	0	0	0
Eslovàquia	0	0	0	0	0
Eslovènia	0	0	0	0	0
Espanya	0	0	0	0	0
Estats Units d'Amèrica	0	0	0	0	0
Estònia	0	0	0	0	0
Etiòpia	0	0	0	0	0
Fiji	0	0	0	0	0
Filipines	0	0	0	0	0
Finlàndia	0	0	0	0	0
França	15909	0	0	8174	7735
Gabon	0	0	0	0	0
Gàmbia	0	0	0	0	0
Geòrgia	0	0	0	0	0
Ghana	0	0	0	0	0
Grècia	0	0	0	0	0
Grenada	0	0	0	0	0

	Total	VAN FER-LA SERVIR AHIR			
		No	Sí	No	Resta
Freqüències absolutes					
Total	6205031	1930269	456334	2042223	3706474
Mostra real	800	248	58	265	477
Guatemala	0	0	0	0	0
Guinea	0	0	0	0	0
Guinea Bissau	0	0	0	0	0
Guinea Equatorial	0	0	0	0	0
Guyana	0	0	0	0	0
Haití	0	0	0	0	0
Hondures	15855	15855	0	0	15855
Hongria	0	0	0	0	0
Iemen	0	0	0	0	0
Índia	0	0	0	0	0
Indonèsia	0	0	0	0	0
Iran	0	0	0	0	0
Iraq	0	0	0	0	0
Irlanda	0	0	0	0	0
Islàndia	0	0	0	0	0
Israel	0	0	0	0	0
Itàlia	0	0	0	0	0
Jamaica	0	0	0	0	0
Japó	0	0	0	0	0
Jordània	0	0	0	0	0
Kazakhstan	0	0	0	0	0
Kenya	0	0	0	0	0
Kirguizistan	0	0	0	0	0
Kiribati	0	0	0	0	0
Kuwait	0	0	0	0	0
Laos	0	0	0	0	0
Lesotho	0	0	0	0	0
Letònia	0	0	0	0	0
Líban	0	0	0	0	0
Libèria	0	0	0	0	0
Líbia	0	0	0	0	0
Liechtenstein	0	0	0	0	0
Lituània	0	0	0	0	0

	Total	VAN FER-LA SERVIR AHIR			
		No	Sí	No	Resta
Freqüències absolutes					
Total	6205031	1930269	456334	2042223	3706474
Mostra real	800	248	58	265	477
Luxemburg	0	0	0	0	0
Macedònia	0	0	0	0	0
Madagascar	0	0	0	0	0
Malàisia	0	0	0	0	0
Malawi	0	0	0	0	0
Maldives	0	0	0	0	0
Mali	0	0	0	0	0
Malta	0	0	0	0	0
Marroc	0	0	0	0	0
Marshall	0	0	0	0	0
Maurici	0	0	0	0	0
Mauritània	0	0	0	0	0
Mèxic	0	0	0	0	0
Micrònesia, Estats Federats de	0	0	0	0	0
Moçambic	0	0	0	0	0
Moldàvia	0	0	0	0	0
Mònaco	0	0	0	0	0
Mongòlia	0	0	0	0	0
Montenegro	0	0	0	0	0
Myanma	0	0	0	0	0
Namíbia	0	0	0	0	0
Nauru	0	0	0	0	0
Nepal	0	0	0	0	0
Nicaragua	0	0	0	0	0
Níger	0	0	0	0	0
Nigèria	0	0	0	0	0
Noruega	0	0	0	0	0
Nova Zelanda	0	0	0	0	0
Oman	0	0	0	0	0
Països Baixos	0	0	0	0	0
Pakistan	0	0	0	0	0
Palau	0	0	0	0	0
Panamà	0	0	0	0	0

	Total	VAN FER-LA SERVIR AHIR			
		No	Sí	No	Resta
Freqüències absolutes					
Total	6205031	1930269	456334	2042223	3706474
Mostra real	800	248	58	265	477
Papua Nova Guinea	0	0	0	0	0
Paraguai	0	0	0	0	0
Perú	46412	24037	7732	14643	24037
Polònia	0	0	0	0	0
Portugal	0	0	0	0	0
Qatar	0	0	0	0	0
Regne Unit	8069	8069	0	0	8069
Romania	0	0	0	0	0
Rússia	0	0	0	0	0
Rwanda	0	0	0	0	0
Saint Christopher i Nevis	0	0	0	0	0
Saint Lucia	0	0	0	0	0
Saint Vincent i les Grenadines	0	0	0	0	0
Salomó	0	0	0	0	0
Salvador, el	0	0	0	0	0
Samoa Occidental	0	0	0	0	0
San Marino	0	0	0	0	0
São Tomé i Príncipe	0	0	0	0	0
Senegal	0	0	0	0	0
Sèrbia	0	0	0	0	0
Seychelles	0	0	0	0	0
Sierra Leone	0	0	0	0	0
Singapur	0	0	0	0	0
Síria	0	0	0	0	0
Somàlia	0	0	0	0	0
Sri Lanka	0	0	0	0	0
Sud-àfrica, República de	0	0	0	0	0
Sudan	0	0	0	0	0
Suècia	0	0	0	0	0
Suïssa	0	0	0	0	0
Surinam	0	0	0	0	0
Swazilàndia	0	0	0	0	0
Tadjikistan	0	0	0	0	0

	Total	VAN FER-LA SERVIR AHIR			
		No	Sí	No	Resta
Freqüències absolutes					
Total	6205031	1930269	456334	2042223	3706474
Mostra real	800	248	58	265	477
Tailàndia	0	0	0	0	0
Taiwan	0	0	0	0	0
Tanzània	0	0	0	0	0
Timor Oriental	0	0	0	0	0
Togo	0	0	0	0	0
Tonga	0	0	0	0	0
Trinitat i Tobago	0	0	0	0	0
Tunísia	0	0	0	0	0
Turkmenistan	0	0	0	0	0
Turquia	0	0	0	0	0
Tuvalu	0	0	0	0	0
Txad	0	0	0	0	0
Txeca, República	0	0	0	0	0
Ucraïna	7876	0	7876	0	0
Uganda	0	0	0	0	0
Unió dels Emirats Àrabs	0	0	0	0	0
Uruguai	0	0	0	0	0
Uzbekistan	0	0	0	0	0
Vanuatu	0	0	0	0	0
Vaticà	0	0	0	0	0
Veneçuela	14839	6649	0	0	14839
Vietnam	0	0	0	0	0
Xile	0	0	0	0	0
Xina	0	0	0	0	0
Xipre	0	0	0	0	0
Zàmbia	0	0	0	0	0
Zimbabwe	0	0	0	0	0
Altres	0	0	0	0	0
NS/NC	0	0	0	0	0
	52660	22660	7801	15771	29088
Base Doble nacionalitat	7	3	1	2	4

	Total	VAN FER-LA SERVIR AHIR			
		No	Sí	No	Resta
Freqüències absolutes					
Total	6205031	1930269	456334	2042223	3706474
Mostra real	800	248	58	265	477
P55. Doble nacionalitat					
	52660	22660	7801	15771	29088
P55_2	7	3	1	2	4
Afganistan	0	0	0	0	0
Albània	0	0	0	0	0
Alemanya	8040	8040	0	0	8040
Algèria	0	0	0	0	0
Andorra	0	0	0	0	0
Angola	0	0	0	0	0
Antigua i Barbuda	0	0	0	0	0
Aràbia Saudita	0	0	0	0	0
Argentina	7566	0	0	0	7566
Armènia	0	0	0	0	0
Austràlia	0	0	0	0	0
Àustria	0	0	0	0	0
Azerbaidjan	0	0	0	0	0
Bahames	0	0	0	0	0
Bahrain	0	0	0	0	0
Bangla Desh	0	0	0	0	0
Barbados	0	0	0	0	0
Bèlgica	0	0	0	0	0
Belize	0	0	0	0	0
Benín	0	0	0	0	0
Bhutan	0	0	0	0	0
Bielorússia	0	0	0	0	0
Bolívia	0	0	0	0	0
Bòsnia i Hercegovina	0	0	0	0	0
Botswana	0	0	0	0	0
Brasil	0	0	0	0	0
Brunei	0	0	0	0	0
Bulgària	0	0	0	0	0
Burkina Faso	0	0	0	0	0
Burundi	0	0	0	0	0

	Total	VAN FER-LA SERVIR AHIR			
		No	Sí	No	Resta
Freqüències absolutes					
Total	6205031	1930269	456334	2042223	3706474
Mostra real	800	248	58	265	477
Cambodja	0	0	0	0	0
Camerun	0	0	0	0	0
Canadà	0	0	0	0	0
Cap Verd	0	0	0	0	0
Centreafricana, República	0	0	0	0	0
Colòmbia	7971	7971	0	7971	0
Comores	0	0	0	0	0
Congo	0	0	0	0	0
Congo, República Democràtica del	0	0	0	0	0
Cook, illes	0	0	0	0	0
Corea, República de	0	0	0	0	0
Corea, República Democràtica Popular de	0	0	0	0	0
Costa d'Ivori	0	0	0	0	0
Costa Rica	0	0	0	0	0
Croàcia	0	0	0	0	0
Cuba	0	0	0	0	0
Dinamarca	0	0	0	0	0
Djibouti	0	0	0	0	0
Dominica	0	0	0	0	0
Dominicana, República	0	0	0	0	0
Egipte	0	0	0	0	0
Equador	13481	6649	0	0	13481
Eritrea	0	0	0	0	0
Eslovàquia	0	0	0	0	0
Eslovènia	0	0	0	0	0
Espanya	14215	6649	0	0	14215
Estats Units d'Amèrica	0	0	0	0	0
Estònia	0	0	0	0	0
Etiòpia	0	0	0	0	0
Fiji	0	0	0	0	0
Filipines	0	0	0	0	0
Finlàndia	0	0	0	0	0
França	0	0	0	0	0

	Total	VAN FER-LA SERVIR AHIR			
		No	Sí	No	Resta
Freqüències absolutes					
Total	6205031	1930269	456334	2042223	3706474
Mostra real	800	248	58	265	477
Gabon	0	0	0	0	0
Gàmbia	0	0	0	0	0
Geòrgia	0	0	0	0	0
Ghana	0	0	0	0	0
Grècia	0	0	0	0	0
Grenada	0	0	0	0	0
Guatemala	0	0	0	0	0
Guinea	0	0	0	0	0
Guinea Bissau	0	0	0	0	0
Guinea Equatorial	0	0	0	0	0
Guyana	0	0	0	0	0
Haití	0	0	0	0	0
Hondures	0	0	0	0	0
Hongria	0	0	0	0	0
Iemen	0	0	0	0	0
Índia	0	0	0	0	0
Indonèsia	0	0	0	0	0
Iran	0	0	0	0	0
Iraq	0	0	0	0	0
Irlanda	0	0	0	0	0
Islàndia	0	0	0	0	0
Israel	0	0	0	0	0
Itàlia	0	0	0	0	0
Jamaica	0	0	0	0	0
Japó	0	0	0	0	0
Jordània	0	0	0	0	0
Kazakhstan	0	0	0	0	0
Kenya	0	0	0	0	0
Kirguizistan	0	0	0	0	0
Kiribati	0	0	0	0	0
Kuwait	0	0	0	0	0
Laos	0	0	0	0	0
Lesotho	0	0	0	0	0

	Total	VAN FER-LA SERVIR AHIR			
		No	Sí	No	Resta
Freqüències absolutes					
Total	6205031	1930269	456334	2042223	3706474
Mostra real	800	248	58	265	477
Letònia	0	0	0	0	0
Líban	0	0	0	0	0
Libèria	0	0	0	0	0
Líbia	0	0	0	0	0
Liechtenstein	0	0	0	0	0
Lituània	0	0	0	0	0
Luxemburg	0	0	0	0	0
Macedònia	0	0	0	0	0
Madagascar	0	0	0	0	0
Malàisia	0	0	0	0	0
Malawi	0	0	0	0	0
Maldives	0	0	0	0	0
Mali	0	0	0	0	0
Malta	0	0	0	0	0
Marroc	0	0	0	0	0
Marshall	0	0	0	0	0
Maurici	0	0	0	0	0
Mauritània	0	0	0	0	0
Mèxic	0	0	0	0	0
Micrònesia, Estats Federats de	0	0	0	0	0
Moçambic	0	0	0	0	0
Moldàvia	0	0	0	0	0
Mònaco	0	0	0	0	0
Mongòlia	0	0	0	0	0
Montenegro	0	0	0	0	0
Myanma	0	0	0	0	0
Namíbia	0	0	0	0	0
Nauru	0	0	0	0	0
Nepal	0	0	0	0	0
Nicaragua	0	0	0	0	0
Níger	0	0	0	0	0
Nigèria	0	0	0	0	0
Noruega	0	0	0	0	0

	Total	VAN FER-LA SERVIR AHIR			
		No	Sí	No	Resta
Freqüències absolutes					
Total	6205031	1930269	456334	2042223	3706474
Mostra real	800	248	58	265	477
Nova Zelanda	0	0	0	0	0
Oman	0	0	0	0	0
Països Baixos	0	0	0	0	0
Pakistan	0	0	0	0	0
Palau	0	0	0	0	0
Panamà	0	0	0	0	0
Papua Nova Guinea	0	0	0	0	0
Paraguai	0	0	0	0	0
Perú	0	0	0	0	0
Polònia	0	0	0	0	0
Portugal	7801	0	7801	0	0
Qatar	0	0	0	0	0
Regne Unit	0	0	0	0	0
Romania	0	0	0	0	0
Rússia	0	0	0	0	0
Rwanda	0	0	0	0	0
Saint Christopher i Nevis	0	0	0	0	0
Saint Lucia	0	0	0	0	0
Saint Vincent i les Grenadines	0	0	0	0	0
Salomó	0	0	0	0	0
Salvador, el	0	0	0	0	0
Samoa Occidental	0	0	0	0	0
San Marino	0	0	0	0	0
São Tomé i Príncipe	0	0	0	0	0
Senegal	0	0	0	0	0
Sèrbia	0	0	0	0	0
Seychelles	0	0	0	0	0
Sierra Leone	0	0	0	0	0
Singapur	0	0	0	0	0
Síria	0	0	0	0	0
Somàlia	0	0	0	0	0
Sri Lanka	0	0	0	0	0
Sud-àfrica, República de	0	0	0	0	0

	Total	VAN FER-LA SERVIR AHIR			
		No	Sí	No	Resta
Freqüències absolutes					
Total	6205031	1930269	456334	2042223	3706474
Mostra real	800	248	58	265	477
Sudan	0	0	0	0	0
Suècia	0	0	0	0	0
Suïssa	7801	0	0	7801	0
Surinam	0	0	0	0	0
Swazilàndia	0	0	0	0	0
Tadjikistan	0	0	0	0	0
Tailàndia	0	0	0	0	0
Taiwan	0	0	0	0	0
Tanzània	0	0	0	0	0
Timor Oriental	0	0	0	0	0
Togo	0	0	0	0	0
Tonga	0	0	0	0	0
Trinitat i Tobago	0	0	0	0	0
Tunísia	0	0	0	0	0
Turkmenistan	0	0	0	0	0
Turquia	0	0	0	0	0
Tuvalu	0	0	0	0	0
Txad	0	0	0	0	0
Txeca, República	0	0	0	0	0
Ucraïna	0	0	0	0	0
Uganda	0	0	0	0	0
Unió dels Emirats Àrabs	0	0	0	0	0
Uruguai	0	0	0	0	0
Uzbekistan	0	0	0	0	0
Vanuatu	0	0	0	0	0
Vaticà	0	0	0	0	0
Veneçuela	0	0	0	0	0
Vietnam	0	0	0	0	0
Xile	0	0	0	0	0
Xina	0	0	0	0	0
Xipre	0	0	0	0	0
Zàmbia	0	0	0	0	0
Zimbabwe	0	0	0	0	0

	Total	VAN FER-LA SERVIR AHIR			
		No	Sí	No	Resta
Freqüències absolutes					
Total	6205031	1930269	456334	2042223	3706474
Mostra real	800	248	58	265	477
Altres	0	0	0	0	0
NS/NC	0	0	0	0	0
	183506	83978	23409	53766	106331
Base Estrangera o doble nacionalitat	24	11	3	7	14
P55. Doble nacionalitat o estrangera					
	183506	83978	23409	53766	106331
P55_1_2	24	11	3	7	14
Afganistan	0	0	0	0	0
Albània	0	0	0	0	0
Alemanya	8040	8040	0	0	8040
Algèria	0	0	0	0	0
Andorra	0	0	0	0	0
Angola	0	0	0	0	0
Antigua i Barbuda	0	0	0	0	0
Aràbia Saudita	0	0	0	0	0
Argentina	7566	0	0	0	7566
Armènia	0	0	0	0	0
Austràlia	0	0	0	0	0
Àustria	0	0	0	0	0
Azerbaidjan	0	0	0	0	0
Bahames	0	0	0	0	0
Bahrain	0	0	0	0	0
Bangla Desh	0	0	0	0	0
Barbados	0	0	0	0	0
Bèlgica	0	0	0	0	0
Belize	0	0	0	0	0
Benín	0	0	0	0	0
Bhutan	0	0	0	0	0
Bielorússia	0	0	0	0	0
Bolívia	0	0	0	0	0
Bòsnia i Hercegovina	0	0	0	0	0

	Total	VAN FER-LA SERVIR AHIR			
		No	Sí	No	Resta
Freqüències absolutes					
Total	6205031	1930269	456334	2042223	3706474
Mostra real	800	248	58	265	477
Botswana	0	0	0	0	0
Brasil	6707	6707	0	0	6707
Brunei	0	0	0	0	0
Bulgària	8370	0	0	8370	0
Burkina Faso	0	0	0	0	0
Burundi	0	0	0	0	0
Cambodja	0	0	0	0	0
Camerun	0	0	0	0	0
Canadà	0	0	0	0	0
Cap Verd	0	0	0	0	0
Centreafricana, República	0	0	0	0	0
Colòmbia	7971	7971	0	7971	0
Comores	0	0	0	0	0
Congo	0	0	0	0	0
Congo, República Democràtica del	0	0	0	0	0
Cook, illes	0	0	0	0	0
Corea, República de	0	0	0	0	0
Corea, República Democràtica Popular de	0	0	0	0	0
Costa d'Ivori	0	0	0	0	0
Costa Rica	0	0	0	0	0
Croàcia	0	0	0	0	0
Cuba	0	0	0	0	0
Dinamarca	0	0	0	0	0
Djibouti	0	0	0	0	0
Dominica	0	0	0	0	0
Dominicana, República	6808	0	0	6808	0
Egipte	0	0	0	0	0
Equador	13481	6649	0	0	13481
Eritrea	0	0	0	0	0
Eslovàquia	0	0	0	0	0
Eslovènia	0	0	0	0	0
Espanya	14215	6649	0	0	14215
Estats Units d'Amèrica	0	0	0	0	0

	Total	VAN FER-LA SERVIR AHIR			
		No	Sí	No	Resta
Freqüències absolutes					
Total	6205031	1930269	456334	2042223	3706474
Mostra real	800	248	58	265	477
Estònia	0	0	0	0	0
Etiòpia	0	0	0	0	0
Fiji	0	0	0	0	0
Filipines	0	0	0	0	0
Finlàndia	0	0	0	0	0
França	15909	0	0	8174	7735
Gabon	0	0	0	0	0
Gàmbia	0	0	0	0	0
Geòrgia	0	0	0	0	0
Ghana	0	0	0	0	0
Grècia	0	0	0	0	0
Grenada	0	0	0	0	0
Guatemala	0	0	0	0	0
Guinea	0	0	0	0	0
Guinea Bissau	0	0	0	0	0
Guinea Equatorial	0	0	0	0	0
Guyana	0	0	0	0	0
Haití	0	0	0	0	0
Hondures	15855	15855	0	0	15855
Hongria	0	0	0	0	0
Iemen	0	0	0	0	0
Índia	0	0	0	0	0
Indonèsia	0	0	0	0	0
Iran	0	0	0	0	0
Iraq	0	0	0	0	0
Irlanda	0	0	0	0	0
Islàndia	0	0	0	0	0
Israel	0	0	0	0	0
Itàlia	0	0	0	0	0
Jamaica	0	0	0	0	0
Japó	0	0	0	0	0
Jordània	0	0	0	0	0
Kazakhstan	0	0	0	0	0

	Total	VAN FER-LA SERVIR AHIR			
		No	Sí	No	Resta
Freqüències absolutes					
Total	6205031	1930269	456334	2042223	3706474
Mostra real	800	248	58	265	477
Kenya	0	0	0	0	0
Kirguizistan	0	0	0	0	0
Kiribati	0	0	0	0	0
Kuwait	0	0	0	0	0
Laos	0	0	0	0	0
Lesotho	0	0	0	0	0
Letònia	0	0	0	0	0
Líban	0	0	0	0	0
Libèria	0	0	0	0	0
Líbia	0	0	0	0	0
Liechtenstein	0	0	0	0	0
Lituània	0	0	0	0	0
Luxemburg	0	0	0	0	0
Macedònia	0	0	0	0	0
Madagascar	0	0	0	0	0
Malàisia	0	0	0	0	0
Malawi	0	0	0	0	0
Maldives	0	0	0	0	0
Mali	0	0	0	0	0
Malta	0	0	0	0	0
Marroc	0	0	0	0	0
Marshall	0	0	0	0	0
Maurici	0	0	0	0	0
Mauritània	0	0	0	0	0
Mèxic	0	0	0	0	0
Micrònesia, Estats Federats de	0	0	0	0	0
Moçambic	0	0	0	0	0
Moldàvia	0	0	0	0	0
Mònaco	0	0	0	0	0
Mongòlia	0	0	0	0	0
Montenegro	0	0	0	0	0
Myanma	0	0	0	0	0
Namíbia	0	0	0	0	0

	Total	VAN FER-LA SERVIR AHIR			
		No	Sí	No	Resta
Freqüències absolutes					
Total	6205031	1930269	456334	2042223	3706474
Mostra real	800	248	58	265	477
Nauru	0	0	0	0	0
Nepal	0	0	0	0	0
Nicaragua	0	0	0	0	0
Níger	0	0	0	0	0
Nigèria	0	0	0	0	0
Noruega	0	0	0	0	0
Nova Zelanda	0	0	0	0	0
Oman	0	0	0	0	0
Països Baixos	0	0	0	0	0
Pakistan	0	0	0	0	0
Palau	0	0	0	0	0
Panamà	0	0	0	0	0
Papua Nova Guinea	0	0	0	0	0
Paraguai	0	0	0	0	0
Perú	46412	24037	7732	14643	24037
Polònia	0	0	0	0	0
Portugal	7801	0	7801	0	0
Qatar	0	0	0	0	0
Regne Unit	8069	8069	0	0	8069
Romania	0	0	0	0	0
Rússia	0	0	0	0	0
Rwanda	0	0	0	0	0
Saint Christopher i Nevis	0	0	0	0	0
Saint Lucia	0	0	0	0	0
Saint Vincent i les Grenadines	0	0	0	0	0
Salomó	0	0	0	0	0
Salvador, el	0	0	0	0	0
Samoa Occidental	0	0	0	0	0
San Marino	0	0	0	0	0
São Tomé i Príncipe	0	0	0	0	0
Senegal	0	0	0	0	0
Sèrbia	0	0	0	0	0
Seychelles	0	0	0	0	0

	Total	VAN FER-LA SERVIR AHIR			
		No	Sí	No	Resta
Freqüències absolutes					
Total	6205031	1930269	456334	2042223	3706474
Mostra real	800	248	58	265	477
Sierra Leone	0	0	0	0	0
Singapur	0	0	0	0	0
Síria	0	0	0	0	0
Somàlia	0	0	0	0	0
Sri Lanka	0	0	0	0	0
Sud-àfrica, República de	0	0	0	0	0
Sudan	0	0	0	0	0
Suècia	0	0	0	0	0
Suïssa	7801	0	0	7801	0
Surinam	0	0	0	0	0
Swazilàndia	0	0	0	0	0
Tadjikistan	0	0	0	0	0
Tailàndia	0	0	0	0	0
Taiwan	0	0	0	0	0
Tanzània	0	0	0	0	0
Timor Oriental	0	0	0	0	0
Togo	0	0	0	0	0
Tonga	0	0	0	0	0
Trinitat i Tobago	0	0	0	0	0
Tunísia	0	0	0	0	0
Turkmenistan	0	0	0	0	0
Turquia	0	0	0	0	0
Tuvalu	0	0	0	0	0
Txad	0	0	0	0	0
Txeca, República	0	0	0	0	0
Ucraïna	7876	0	7876	0	0
Uganda	0	0	0	0	0
Unió dels Emirats Àrabs	0	0	0	0	0
Uruguai	0	0	0	0	0
Uzbekistan	0	0	0	0	0
Vanuatu	0	0	0	0	0
Vaticà	0	0	0	0	0
Veneçuela	14839	6649	0	0	14839

	Total	VAN FER-LA SERVIR AHIR			
		No	Sí	No	Resta
Freqüències absolutes					
Total	6205031	1930269	456334	2042223	3706474
Mostra real	800	248	58	265	477
Vietnam	0	0	0	0	0
Xile	0	0	0	0	0
Xina	0	0	0	0	0
Xipre	0	0	0	0	0
Zàmbia	0	0	0	0	0
Zimbabwe	0	0	0	0	0
Altres	0	0	0	0	0
NS/NC	0	0	0	0	0

	Total	DESPLAÇAMENT QUOTIDIÀ AHIR		
		Sí	No	Resta
Freqüències absolutes				
Total	6205031	266807	475275	5462949
Mostra real	800	34	62	704
. SEXE				
	6205031	266807	475275	5462949
SEXE	800	34	62	704
Home	3081442	178808	342268	2560366
Dona	3123589	87999	133007	2902583
Ns/Nc	0	0	0	0
. EDAT				
	6205031	266807	475275	5462949
EDAT	800	34	62	704
Casos vàlids	6205031	266807	475275	5462949
Ns/Nc	0	0	0	0
Mitjana	44,705	32,609	34,342	46,198
Desviació	18,06	14,979	15,984	17,849
. EDAT TRAMS				
	6205031	266807	475275	5462949
EDAT	800	34	62	704
De 12 a 24	985280	94691	144936	745653
De 25 a 39	1499940	85796	156674	1257470
De 40 a 54	1840258	78147	127783	1634328
De 55 a 69	1304246	0	45882	1258364
De 70 a 79	575307	8173	0	567134
Ns/Nc	0	0	0	0
. NACIONALITAT				
	6205031	266807	475275	5462949
NACIONALITAT	800	34	62	704
Espanyola+catalana	5974946	243398	467101	5264447
Estrangera, doble	183506	23409	8174	151924
Ns/Nc	46578	0	0	46578
. NIVELL D'ESTUDIS				

	Total	DESPLAÇAMENT QUOTIDIÀ AHIR		
		Sí	No	Resta
Freqüències absolutes				
Total	6205031	266807	475275	5462949
Mostra real	800	34	62	704
	6205031	266807	475275	5462949
NIVELL D'ESTUDIS	800	34	62	704
Baix	1187868	15601	76009	1096258
Mitjà	2997456	162943	235791	2598722
Alt	1991127	88263	155674	1747190
Ns/Nc	28580	0	7801	20779
. ACTIVITAT				
	6205031	266807	475275	5462949
ACTIVITAT	800	34	62	704
Ocupats	3470805	180089	278065	3012650
Aturats	384190	0	30934	353256
Jubilats, pensionistes	1145306	8173	14632	1122501
Tasques de la llar	287014	7665	0	279349
Estudiants	887580	70880	143843	672858
Ns/Nc	30137	0	7801	22336
. DIMENSIO MUNICIPI				
	6205031	266807	475275	5462949
DIMENSIO MUNICIPI	800	34	62	704
< 10000	1293956	49518	74066	1170372
10001-100MIL	2514340	109274	155226	2249840
100001-500MIL	1065178	26876	100639	937663
+500MIL	1331557	81139	145344	1105075
Ns/Nc	0	0	0	0
. USUARIS DE BICICLETA				
	6205031	266807	475275	5462949
USUARIS DE BICICLETA	800	34	62	704
Total Usuaris	2498557	266807	475275	1756475
Cada dia o gairebé	300226	197420	79121	23685
Al menys un cop per setmana	604227	53922	183149	367156
Només caps de setmana	317469	15465	37755	264249

	Total	DESPLAÇAMENT QUOTIDIÀ AHIR		
		Sí	No	Resta
Freqüències absolutes				
Total	6205031	266807	475275	5462949
Mostra real	800	34	62	704
Algun cop al mes	646465	0	143562	502903
Menor freqüència	630170	0	31688	598482
Ns/Nc	3706474	0	0	3706474
. NO USUARIS				
	6205031	266807	475275	5462949
NO USUARIS	800	34	62	704
Mai o gairebé mai	2962603	0	0	2962603
No hi sap anar	743871	0	0	743871
Ns/Nc	2498557	266807	475275	1756475
Usuaris vs No usuaris				
	6205031	266807	475275	5462949
USUARIS_NO_USUARIS	800	34	62	704
Usuaris	2498557	266807	475275	1756475
No usuaris	3706474	0	0	3706474
. POSSESIÓ BICICLETA				
	6205031	266807	475275	5462949
POSSESIÓ BICICLETA	800	34	62	704
Sí	3363925	226141	396102	2741683
No	2841106	40666	79173	2721267
. TENEN BICICLETES A CASA				
	6205031	266807	475275	5462949
TENEN BICICLETES A CASA	800	34	62	704
Sí	4274762	242293	420225	3612245
1 bicicleta	1058788	45481	75648	937658
2 bicicletes	1075373	38340	78408	958625
3 bicicletes	886041	46970	131926	707145
4 bicicletes	739014	47856	77205	613953
5 bicicletes	280041	31569	22536	225936
Més de 5	235506	32077	34501	168928

	Total	DESPLAÇAMENT QUOTIDIÀ AHIR		
		Sí	No	Resta
Freqüències absolutes				
Total	6205031	266807	475275	5462949
Mostra real	800	34	62	704
No	1930269	24514	55050	1850704

. VAN FER-LA SERVIR AHIR

	6205031	266807	475275	5462949
VAN FER-LA SERVIR AHIR	800	34	62	704
Sí	456334	266807	70077	119450
No	2042223	0	405198	1637025
Resta	3706474	0	0	3706474

. DESPLAÇAMENT QUOTIDIÀ AHIR

	6205031	266807	475275	5462949
DESPLAÇAMENT QUOTIDIÀ AHIR	800	34	62	704
Sí	266807	266807	0	0
No	475275	0	475275	0
Resta	5462949	0	0	5462949
Base BASE CONTESTAN (TIPUS DE DESPLAÇAMENT)	2498557	266807	475275	1756475
	323	34	62	227

. TIPUS DE DESPLAÇAMENTS

	2498557	266807	475275	1756475
TIPUS DE DESPLAÇAMENTS	323	34	62	227
Quotidians	758341	266807	475275	16259
Passeig, lleure, turisme	1683635	139278	173861	1370496
Esport	1282941	131924	218452	932565
Base TOTAL	6205031	266807	475275	5462949
	800	34	62	704

. TIPUS DE DESPLAÇAMENTS

	6205031	266807	475275	5462949
TIPUS DE DESPLAÇAMENTS	800	34	62	704
Quotidians	758341	266807	475275	16259

	Total	DESPLAÇAMENT QUOTIDIÀ AHIR		
		Sí	No	Resta
Freqüències absolutes				
Total	6205031	266807	475275	5462949
Mostra real	800	34	62	704
Passeig, lleure, turisme	1683635	139278	173861	1370496
Esport	1282941	131924	218452	932565
Ns/Nc	3706474	0	0	3706474
	2490756	266807	475275	1748675
Base BASE CONTESTAN (LLOC D'US)	322	34	62	226
. LLOCS D'ÚS				
	2490756	266807	475275	1748675
LLOCS D'ÚS	322	34	62	226
Nucli urbà	598637	119951	231234	247452
Carretera	209943	36229	46629	127085
Camins, vies verdes, altres indrets	1682176	110627	197411	1374138
	6205031	266807	475275	5462949
Base TOTAL	800	34	62	704
. LLOCS D'ÚS				
	6205031	266807	475275	5462949
LLOCS D'ÚS	800	34	62	704
Nucli urbà	598637	119951	231234	247452
Carretera	209943	36229	46629	127085
Camins, vies verdes, altres indrets	1682176	110627	197411	1374138
Ns/Nc	3714275	0	0	3714275
P1. Sap anar en bicicleta?				
	6205031	266807	475275	5462949
P1	800	34	62	704
SI	5461160	266807	475275	4719078
NO	743871	0	0	743871
NO SAP	0	0	0	0
NO CONTESTA	0	0	0	0
Ns/Nc	0	0	0	0

	Total	DESPLAÇAMENT QUOTIDIÀ AHIR		
		Sí	No	Resta
Freqüències absolutes				
Total	6205031	266807	475275	5462949
Mostra real	800	34	62	704

	743871	0	0	743871
Base No sap anar en bicicleta	95	0	0	95

P1.1. Li agradaria aprendre

	743871	0	0	743871
P1_1	95	0	0	95
SI	152472	0	0	152472
NO	544224	0	0	544224
NO SAP	15453	0	0	15453
NO CONTESTA	0	0	0	0
Ns/Nc	31721	0	0	31721

	5461160	266807	475275	4719078
Base Si sap anar en bicicleta	705	34	62	609

P2. Freqüència d'ús

	5461160	266807	475275	4719078
P2	705	34	62	609
Cada dia	125970	93644	16359	15967
5-6 cops per setmana	174256	103776	62762	7718
3-4 cops per setmana	293842	53922	91015	148906
1-2 cops per setmana	310385	0	92134	218250
Només els caps de setmana (de la major part de l'any)	317469	15465	37755	264249
Algun cop al mes (de la major part de l'any)	646465	0	143562	502903
Menor freqüència	630170	0	31688	598482
Mai o gairebé mai	2962603	0	0	2962603
Ns/Nc	0	0	0	0

	3592773	0	31688	3561085
Base Utilitzen amb poca freqüència o mai	464	0	4	460

P2.1. Motius usa poc la bicicleta

	Total	DESPLAÇAMENT QUOTIDIÀ AHIR		
		Sí	No	Resta
Freqüències absolutes				
Total	6205031	266807	475275	5462949
Mostra real	800	34	62	704
	3592773	0	31688	3561085
P2_1	464	0	4	460
Bici robada	15744	0	0	15744
Cap motiu en concret, NS/NC	0	0	0	0
Estàtica	15194	0	0	15194
Fa servir bicing	0	0	0	0
La fa servir a l'estiu	62934	0	0	62934
La zona on viu no permet o facilita (cotxe)	134210	0	0	134210
L'orografia no ho permet	103839	0	8040	95798
Manca de costum, mandra	188039	0	0	188039
Manca de temps	267743	0	0	267743
No hi ha lloc on deixar la bici	62552	0	0	62552
No li motiva, no la necessita, no li agrada	358634	0	0	358634
No pot compartir l'afició	23541	0	7801	15740
No sap o no vol	15984	0	0	15984
No te bicicleta/Espatlada	664342	0	0	664342
Pel tràfic, por, seguretat, comoditat	276801	0	0	276801
Per la forma de viure	15758	0	0	15758
Per l'edat	166238	0	0	166238
Prefereix caminar	523099	0	0	523099
Prefereix cotxe, moto o transport públic/ o altres mitjans	794786	0	7971	786815
Salut, accident o malaltia	346214	0	0	346214
Se li va trancar	0	0	0	0
Té la bici al poble	116595	0	0	116595
Té nens petits	40245	0	0	40245
Treballa lluny	138531	0	0	138531
Usos molt concrets: nens, oci, determinats moments	31669	0	0	31669
Va perdre afició, es cansa, té altres interessos	129304	0	0	129304
Distàncies llargues / poc útil-pràctica pel dia a dia	98560	0	7876	90684
Manca de pràctica	14678	0	0	14678
Fa altres esports	141358	0	0	141358
Incòmoda baixar-la de casa	6695	0	0	6695
Altes respostes	22662	0	0	22662

	Total	DESPLAÇAMENT QUOTIDIÀ AHIR		
		Sí	No	Resta
Freqüències absolutes				
Total	6205031	266807	475275	5462949
Mostra real	800	34	62	704
No sap	15594	0	0	15594
No contesta	0	0	0	0
TOTAL NO LI CAL/ NO VOL	2859757	0	23647	2836109
No té/ espatllada	680085	0	0	680085
Manca costum	196009	0	0	196009
No li agrada, etc.	531852	0	7801	524051
Per distàncies	237091	0	7876	229215
Estil de vida	47427	0	0	47427
TOTAL NO POT	574079	0	8040	566039
Per edat i forma	166238	0	0	166238
TOTAL MANCA FACILITATS	452206	0	0	452206
TOTAL ALTRES	37856	0	0	37856
Ns/Nc	0	0	0	0
	2498557	266807	475275	1756475
Base Utilitzen amb alguna freqüència	323	34	62	227
P2.2. Utilitza el dia anterior				
	2498557	266807	475275	1756475
P2_2	323	34	62	227
SI	456334	266807	70077	119450
NO	2042223	0	405198	1637025
NO SAP	0	0	0	0
NO CONTESTA	0	0	0	0
Ns/Nc	0	0	0	0
	207792	0	114985	92807
Base Usan con alguna frecuencia y ayer no utilizaron bici	27	0	15	12
P2.3. Principalment, per quin dels següents motius no va utilitzar ahir la bicicleta?				
	207792	0	114985	92807
P2_3	27	0	15	12

	Total	DESPLAÇAMENT QUOTIDIÀ AHIR		
		Sí	No	Resta
Freqüències absolutes				
Total	6205031	266807	475275	5462949
Mostra real	800	34	62	704
Perquè va ploure	0	0	0	0
Per motius relacionats amb el clima (fred, neu, vent...)	29708	0	14274	15435
Raons de salut / no es trobava bé	30241	0	22675	7566
Motius laborals	30143	0	22407	7735
Raons familiars	6832	0	0	6832
Raons personals / canvi de plans / per un imprevist	63266	0	47588	15678
ALTRES MOTIUS	39733	0	8040	31693
NO SAP	0	0	0	0
NO CONTESTA	7868	0	0	7868
Ns/Nc	0	0	0	0
	207792	0	114985	92807
Base No citan pluja	27	0	15	12
P2.4. Els dies de pluja fa servir la bicicleta?				
	207792	0	114985	92807
P2_4	27	0	15	12
SI	24060	0	7718	16342
SÍ, SI LA PLUJA NO ÉS MOLT FORTA	23949	0	23949	0
NO SI LA PLUJA ÉS FORTA	13416	0	13416	0
NO, MAI	138632	0	69902	68730
NO SAP	0	0	0	0
NO CONTESTA	7735	0	0	7735
Ns/Nc	0	0	0	0
	2042223	0	405198	1637025
Base Saben anar i ahor no van utilitzar	265	0	53	212
P3. Últim cop que la va utilitzar				
	2042223	0	405198	1637025
P3	265	0	53	212
Menys d'una setmana	635096	0	208489	426607
Menys d'un mes	541048	0	119872	421176

	Total	DESPLAÇAMENT QUOTIDIÀ AHIR		
		Sí	No	Resta
Freqüències absolutes				
Total	6205031	266807	475275	5462949
Mostra real	800	34	62	704
Entre 1 i 3 mesos	584320	0	54844	529476
Entre 3 i 6 mesos	146662	0	15298	131364
Entre 6 mesos i 1 any	82903	0	0	82903
Més d'un any	52194	0	6695	45499
NO SAP	0	0	0	0
NO CONTESTA	0	0	0	0
Ns/Nc	0	0	0	0
Base TOTAL	6205031	266807	475275	5462949
	800	34	62	704
P3. Últim cop que la va utilitzar				
	6205031	266807	475275	5462949
P3_MOD	800	34	62	704
Menys d'una setmana	1091430	266807	278566	546057
Menys d'un mes	541048	0	119872	421176
Entre 1 i 3 mesos	584320	0	54844	529476
Entre 3 i 6 mesos	146662	0	15298	131364
Entre 6 mesos i 1 any	82903	0	0	82903
Més d'un any	3014797	0	6695	3008102
No hi sap anar	743871	0	0	743871
Base Si sap anar en bicicleta	5461160	266807	475275	4719078
	705	34	62	609
P4. Possessió bicicleta per ús personal				
	5461160	266807	475275	4719078
P4	705	34	62	609
SI	3363925	226141	396102	2741683
NO	2097235	40666	79173	1977396
NO SAP	0	0	0	0
NO CONTESTA	0	0	0	0
Total No & resta	2097235	40666	79173	1977396

	Total	DESPLAÇAMENT QUOTIDIÀ AHIR		
		Sí	No	Resta
Freqüències absolutes				
Total	6205031	266807	475275	5462949
Mostra real	800	34	62	704
Ns/Nc	0	0	0	0
	3363925	226141	396102	2741683
Base Té bicicleta per ús personal	436	29	52	355
P5.1. Tipus bicicleta té				
	3363925	226141	396102	2741683
P5_1	436	29	52	355
Carretera / corredor	444927	77956	67302	299670
BTT/ Mountain bike/ de muntanya	2407540	140091	289345	1978104
De ciutat / de passeig	891155	70921	142867	677366
Híbrida / versàtil	204732	80277	14926	109530
Elèctrica	0	0	0	0
Plegable	0	0	0	0
BMX / Freestyle	7732	0	7732	0
No en té	0	0	0	0
Altes respostes	8249	0	0	8249
No sap	70772	0	0	70772
No contesta	16119	8319	7801	0
Ns/Nc	0	0	0	0
	444927	77956	67302	299670
Base De carretera	57	10	9	38
P5.1. De carretera				
	444927	77956	67302	299670
P5_1_1_N	57	10	9	38
1 bici de carretera	343816	63015	59261	221540
2 bicis de carretera	85219	14941	8040	62238
3 o més bicis de carretera	15892	0	0	15892
Número total de bicicletes	444927	77956	67302	299670
Ns/Nc	0	0	0	0

	Total	DESPLAÇAMENT QUOTIDIÀ AHIR		
		Sí	No	Resta
Freqüències absolutes				
Total	6205031	266807	475275	5462949
Mostra real	800	34	62	704
Mitjana	1,281	1,192	1,119	1,341
Desviació	0,589	0,394	0,324	0,663
P5.1. De carretera i elèctrica				
	444927	77956	67302	299670
P5_CAR_EL	57	10	9	38
Carretera elèctrica	0	0	0	0
No	0	0	0	0
Ns/Nc	444927	77956	67302	299670
Mitjana				
Desviació				
P5.1. De carretera i plegable				
	444927	77956	67302	299670
P5_CAR_PL	57	10	9	38
Carretera plegable	0	0	0	0
No	0	0	0	0
Ns/Nc	444927	77956	67302	299670
Mitjana				
Desviació				
P5.1. De carretera i elèctrica i plegable				
	444927	77956	67302	299670
P5_CAR_EL_PL	57	10	9	38
Carretera elèctrica i plegable	0	0	0	0
No	444927	77956	67302	299670
Mitjana	0	0	0	0
Desviació	0	0	0	0

	Total	DESPLAÇAMENT QUOTIDIÀ AHIR		
		Sí	No	Resta
Freqüències absolutes				
Total	6205031	266807	475275	5462949
Mostra real	800	34	62	704
	2407540	140091	289345	1978104
Base Muntanya (BTT)	312	18	38	256
P5.1. Muntanya				
	2407540	140091	289345	1978104
P5_1_2_N	312	18	38	256
1	1827356	107511	244954	1474891
2	357946	8319	24221	325406
3	145110	16031	13462	115617
4	77128	8230	6707	62190
5	0	0	0	0
6	0	0	0	0
7	0	0	0	0
8	0	0	0	0
9	0	0	0	0
10	0	0	0	0
Més de 10	0	0	0	0
Numero total	2407540	140091	289345	1978104
Ns/Nc	0	0	0	0
Mitjana	1,365	1,464	1,246	1,376
Desviació	0,738	0,911	0,646	0,735
P5.1. Muntanya i elèctrica				
	2407540	140091	289345	1978104
P5_MUN_EL	312	18	38	256
Muntanya elèctrica	86124	24205	7718	54201
No	0	0	0	0
Ns/Nc	2321416	115886	281627	1923903
Mitjana	2,765	3,649	1	2,621
Desviació	1,709	1,892	0	1,493

	Total	DESPLAÇAMENT QUOTIDIÀ AHIR		
		Sí	No	Resta
Freqüències absolutes				
Total	6205031	266807	475275	5462949
Mostra real	800	34	62	704
P5.1. Muntanya i plegable				
	2407540	140091	289345	1978104
P5_MUN_PL	312	18	38	256
Muntanya plegable	22161	0	7801	14360
No	0	0	0	0
Ns/Nc	2385379	140091	281544	1963744
Mitjana	1		1	1
Desviació	0		0	0
P5.1. Muntanya i elèctrica i plegable				
	2407540	140091	289345	1978104
P5_MUN_EL_PL	312	18	38	256
Muntanya elèctrica i plegable	7665	0	0	7665
No	2399875	140091	289345	1970439
Mitjana	0,003	0	0	0,004
Desviació	0,056	0	0	0,062
	891155	70921	142867	677366
Base Urbana	117	9	19	89
P5.1. Urbana				
	891155	70921	142867	677366
P5_1_3_N	117	9	19	89
1	682475	55047	120403	507025
2	152669	15874	14215	122579
3	23816	0	8249	15567
4	23826	0	0	23826
5	0	0	0	0
6	0	0	0	0
7	0	0	0	0
8	0	0	0	0

	Total	DESPLAÇAMENT QUOTIDIÀ AHIR		
		Sí	No	Resta
Freqüències absolutes				
Total	6205031	266807	475275	5462949
Mostra real	800	34	62	704
9	0	0	0	0
10	0	0	0	0
Més de 10	8370	0	0	8370
Numero total	891155	70921	142867	677366
Ns/Nc	0	0	0	0
Mitjana	1,436	1,224	1,215	1,505
Desviació	1,473	0,417	0,533	1,66
P5.1. Urbana i elèctrica				
	891155	70921	142867	677366
P5_URB_EL	117	9	19	89
Urbana elèctrica	31219	0	0	31219
No	0	0	0	0
Ns/Nc	859936	70921	142867	646147
Mitjana	3,007			3,007
Desviació	1,413			1,413
P5.1. Urbana i plegable				
	891155	70921	142867	677366
P5_URB_PL	117	9	19	89
Urbana plegable	104085	8026	19908	76151
No	0	0	0	0
Ns/Nc	787070	62895	122960	601215
Mitjana	2,249	3	1,668	2,322
Desviació	1,647		0,943	1,822
P5.1. Urbana i elèctrica i plegable				
	891155	70921	142867	677366
P5_URB_EL_PL	117	9	19	89
Urbana elèctrica i plegable	8069	0	0	8069

	Total	DESPLAÇAMENT QUOTIDIÀ AHIR		
		Sí	No	Resta
Freqüències absolutes				
Total	6205031	266807	475275	5462949
Mostra real	800	34	62	704
No	883086	70921	142867	669298
Mitjana	0,009	0	0	0,012
Desviació	0,095	0	0	0,108
	204732	80277	14926	109530
Base Híbrida	26	10	2	14
P5.1. Híbrida				
	204732	80277	14926	109530
P5_1_4_N	26	10	2	14
1	158544	80277	14926	63341
2	22745	0	0	22745
3	15725	0	0	15725
4	7718	0	0	7718
5	0	0	0	0
6	0	0	0	0
7	0	0	0	0
8	0	0	0	0
9	0	0	0	0
10	0	0	0	0
Més de 10	0	0	0	0
Numero total	204732	80277	14926	109530
Ns/Nc	0	0	0	0
Mitjana	1,378	1	1	1,706
Desviació	0,784	0	0	0,958
P5.1. Híbrida i elèctrica				
	204732	80277	14926	109530
P5_HIB_EL	26	10	2	14
Híbrida elèctrica	40160	16347	0	23813
No	0	0	0	0

	Total	DESPLAÇAMENT QUOTIDIÀ AHIR		
		Sí	No	Resta
Freqüències absolutes				
Total	6205031	266807	475275	5462949
Mostra real	800	34	62	704
Ns/Nc	164572	63930	14926	85716
Mitjana	1,588	1		1,992
Desviació	0,797	0		0,818
P5.1. Híbrida i plegable				
	204732	80277	14926	109530
P5_HIB_PL	26	10	2	14
Híbrida plegable	38116	7801	6695	23620
No	0	0	0	0
Ns/Nc	166616	72476	8230	85909
Mitjana	2,033	1	1	2,667
Desviació	1,564	0	0	1,7
P5.1. Híbrida i elèctrica i plegable				
	204732	80277	14926	109530
P5_HIB_EL_PL	26	10	2	14
Híbrida elèctrica i plegable	15744	0	0	15744
No	188988	80277	14926	93785
Mitjana	0,115	0	0	0,216
Desviació	0,423	0	0	0,559
	3293153	226141	396102	2670910
Base Total bicicletes	427	29	52	346
P5.1. Bicicletes població Catalunya				
	3293153	226141	396102	2670910
P5_BIC_TOTAL	427	29	52	346
1 bicicleta	2139935	91448	239053	1809433
2 bicletes	643985	79291	105904	458790
3 o més bicicletes	509233	55402	51144	402687

	Total	DESPLAÇAMENT QUOTIDIÀ AHIR		
		Sí	No	Resta
Freqüències absolutes				
Total	6205031	266807	475275	5462949
Mostra real	800	34	62	704
Total bicicletes	3293153	226141	396102	2670910
Mitjana	1,646	2,057	1,596	1,618
Desviació	1,228	1,23	0,884	1,265
P5.1. Bicicletes elèctrica				
	3293153	226141	396102	2670910
P5_ELECTRICA	427	29	52	346
Bicicletes elèctriques	141461	32378	7718	101365
Ns/Nc	3151692	193763	388384	2569545
Mitjana	0,122	0,463	0,019	0,109
Desviació	0,66	1,319	0,138	0,612
P5.1. Bicicletes plegable				
	3293153	226141	396102	2670910
P5_PLEGABLE	427	29	52	346
Bicicletes plegables	150001	15826	34403	99771
Ns/Nc	3143152	210314	361698	2571139
Mitjana	0,101	0,141	0,12	0,095
Desviació	0,575	0,578	0,455	0,591
P5.1. Bicicletes elèctrica i plegable				
	3293153	226141	396102	2670910
P5_ELEC_PLG	427	29	52	346
Bicicletes elèctriques i plegables	31478	0	0	31478
Ns/Nc	3261675	226141	396102	2639432
Mitjana	0,014	0	0	0,018
Desviació	0,169	0	0	0,187

	Total	DESPLAÇAMENT QUOTIDIÀ AHIR		
		Sí	No	Resta
Freqüències absolutes				
Total	6205031	266807	475275	5462949
Mostra real	800	34	62	704

	3363925	226141	396102	2741683
Base Té bicicleta per ús personal	436	29	52	355

P5.2. Quan la va comprar

	3363925	226141	396102	2741683
P5_2	436	29	52	355
FA UN ANY O MENYS	262684	40119	36369	186196
ENTRE 1 I 2 ANYS	364909	40571	90089	234248
ENTRE 2 I 3 ANYS	316007	15677	44882	255449
ENTRE 3 I 4 ANYS	337269	29218	53536	254515
ENTRE 4 I 5 ANYS	376500	31490	30591	314419
ENTRE 5 I 10 ANYS	631909	30962	45776	555170
10 O MÉS ANYS	879603	38104	63014	778486
NO SAP	187175	0	31844	155331
NO CONTESTA	7868	0	0	7868
Ns/Nc	0	0	0	0

P5.3. Quant li va costar

	3363925	226141	396102	2741683
P5_3	436	29	52	355
(120)-MENYS DE 150 €	345194	14898	38429	291867
(200)-DE 150 A 249 €	348031	54315	37338	256377
(350)-DE 250 A 499 €	501532	23784	92180	385568
(650)-DE 500 A 999 €	425667	39318	53709	332640
(1200)-DE 1000 A 1499 €	143580	15948	7801	119831
(1700)-DE 1500 A 1999 €	68780	24137	6695	37948
(2200)-DE 2000 A 2499 €	76745	7801	6649	62295
(2700)-DE 2500 A 2999	39609	0	0	39609
(3100)-3000 € O MÉS	83862	6695	22302	54865
NO SAP	1315110	39245	130999	1144866
NO CONTESTA	15815	0	0	15815
Ns/Nc	0	0	0	0

	Total	DESPLAÇAMENT QUOTIDIÀ AHIR		
		Sí	No	Resta
Freqüències absolutes				
Total	6205031	266807	475275	5462949
Mostra real	800	34	62	704
Mitjana	682,846	773,795	693,16	670,366
Desviació	763,103	748,912	837,041	750,915

P5.4. On la va comprar

	3363925	226141	396102	2741683
P5_4	436	29	52	355
Per internet	201405	16564	30463	154378
En un centre comercial	240006	24221	8040	207744
En una gran superfície especialitzada en esports	809428	46313	67109	696006
En una botiga especialitzada en ciclisme	1434381	84379	182954	1167048
ALTRES	311721	46787	60996	203938
NO SAP	359417	7876	46539	305003
NO CONTESTA	7566	0	0	7566
Ns/Nc	0	0	0	0
	6205031	266807	475275	5462949
Base TOTAL	800	34	62	704

P5_1_3. Altres vehicles de mobilitat personal

	6205031	266807	475275	5462949
P5_1_3	800	34	62	704
Patinet elèctric	124842	6707	7801	110334
Plataforma elèctrica	31801	0	7801	24001
Roda elèctrica	8040	0	0	8040
Cicle destinat al transport de passatgers	0	0	0	0
Patinet no elèctric / normal	37445	0	6808	30636
Skate board / long board	53924	0	6695	47229
Patins en línia / patins de rodes	22998	0	0	22998
Cap	5957974	260100	453971	5243904
No sap	0	0	0	0
No contesta	0	0	0	0
Ns/Nc	0	0	0	0

	Total	DESPLAÇAMENT QUOTIDIÀ AHIR		
		Sí	No	Resta
Freqüències absolutes				
Total	6205031	266807	475275	5462949
Mostra real	800	34	62	704
	2498557	266807	475275	1756475
Base Usuaris de bici	323	34	62	227
P6. Tipus de desplaçaments				
	2498557	266807	475275	1756475
P6	323	34	62	227
Desplaçaments quotidians (feina, estudis, compres...)	758341	266807	475275	16259
Passeig, lleure o turisme	1683635	139278	173861	1370496
Esport	1282941	131924	218452	932565
Altres	47734	0	7718	40016
NS	0	0	0	0
NC	0	0	0	0
Ns/Nc	0	0	0	0
P6.1. Desplaçaments combinats				
	2498557	266807	475275	1756475
P6_1	323	34	62	227
Sí, sempre	46474	7665	8040	30769
Sí, sovint	116277	32008	24107	60161
Alguna vegada	411209	56154	102940	252116
No	1924597	170980	340188	1413429
NO SAP	0	0	0	0
NO CONTESTA	0	0	0	0
Ns/Nc	0	0	0	0
	573960	95827	135087	343046
Base Fan combinats	75	12	18	45
P6.2. Mitjans utilitzats darrer desplaçament				
	573960	95827	135087	343046
P6_2	75	12	18	45
Autobús urbà	83436	23717	23953	35766
Tramvia	16274	0	8112	8162

	Total	DESPLAÇAMENT QUOTIDIÀ AHIR		
		Sí	No	Resta
Freqüències absolutes				
Total	6205031	266807	475275	5462949
Mostra real	800	34	62	704
Metro	85740	16480	23884	45376
Autobús interurbà	28769	0	0	28769
Rodales / FGC	190058	23811	50681	115566
Regionals/ Llarga distància	38752	15991	7876	14885
Cotxe	213012	31429	23367	158216
Furgoneta, autocaravana, camió, etc.	6649	0	6649	0
AVE	0	0	0	0
Moto	0	0	0	0
Altres	14839	0	6649	8190
CAP	23216	0	14898	8319
NS	7732	0	7732	0
NC	0	0	0	0
Ns/Nc	0	0	0	0
	1924597	170980	340188	1413429
Base No fan combinats	248	22	44	182
P6.3. Facilitats per utilitzar més la bici				
	1924597	170980	340188	1413429
P6_3	248	22	44	182
Sí, si disposés d'aparcament segur de bicicletes en les estacions d'origen o destinació	495813	38218	108617	348978
Sí, si disposés de més espais reservats en trens i autobusos interurbans	186336	32395	37223	116718
Sí, si pogués combinar amb un sistema de bicicleta pública en les estacions d'origen o destinació	243077	24060	46928	172089
No	938600	68116	124819	745664
NO SAP	60771	8190	22601	29980
NO CONTESTA	0	0	0	0
Ns/Nc	0	0	0	0
P6.4. Transport gratuït bicis				

	Total	DESPLAÇAMENT QUOTIDIÀ AHIR		
		Sí	No	Resta
Freqüències absolutes				
Total	6205031	266807	475275	5462949
Mostra real	800	34	62	704
	1924597	170980	340188	1413429
P6_4	248	22	44	182
SI	1370135	131022	240185	998928
NO	524405	39958	100003	384444
NO SAP	30057	0	0	30057
NO CONTESTA	0	0	0	0
Ns/Nc	0	0	0	0
	758341	266807	475275	16259
Base Fa desplaçaments quotidians	98	34	62	2
P7. Mitjans transport previs				
	758341	266807	475275	16259
P7	98	34	62	2
SI	527246	219106	308140	0
NO	214836	47701	167135	0
NO SAP	0	0	0	0
NO CONTESTA	16259	0	0	16259
Ns/Nc	0	0	0	0
	527246	219106	308140	0
Base Feia servir altres mitjans	68	28	40	0
P8. Mitjans utilitzats				
	527246	219106	308140	0
P8	68	28	40	0
Transport públic	257975	117994	139980	0
Moto	104834	45293	59541	0
Cotxe	215811	94905	120906	0
A peu	179957	59595	120361	0
NS	6808	0	6808	0
NC	0	0	0	0
Ns/Nc	0	0	0	0

	Total	DESPLAÇAMENT QUOTIDIÀ AHIR		
		Sí	No	Resta
Freqüències absolutes				
Total	6205031	266807	475275	5462949
Mostra real	800	34	62	704

	758341	266807	475275	16259
Base Fa desplaçaments quotidians	98	34	62	2

P9.1. Freqüència anar a la feina

	758341	266807	475275	16259
P9_1	98	34	62	2
Diàriament o gairebé	243711	165176	78535	0
Setmanalment	68855	23231	45624	0
Alguna/es vegades al mes	31275	7801	23475	0
Menor freqüència	29070	0	29070	0
Mai o quasi mai	185209	7665	177544	0
NO TREBALLA	183961	62934	121028	0
NO SAP	0	0	0	0
NO CONTESTA	16259	0	0	16259
Ns/Nc	0	0	0	0
	372911	196208	176703	0
Base Va a la feina en bici	48	25	23	0

P9.1.1. Distància últim desplaçament

	372911	196208	176703	0
P9_1_1	48	25	23	0
(1)-MENYS DE 2 KM	64133	48225	15908	0
(3)-DE 2 A 3,99 KM	101054	39342	61712	0
(5)-DE 4 A 5,99 KM	102986	48492	54494	0
(7)-DE 6 A 7,99 KM	15991	8190	7801	0
(9)-DE 8 A 9,99 KM	14425	6707	7718	0
(12,5)-10 a 14,99	36204	29509	6695	0
(15)-15 o més	23620	15744	7876	0
NO SAP	14499	0	14499	0
NO CONTESTA	0	0	0	0
Ns/Nc	0	0	0	0

	Total	DESPLAÇAMENT QUOTIDIÀ AHIR		
		Sí	No	Resta
Freqüències absolutes				
Total	6205031	266807	475275	5462949
Mostra real	800	34	62	704

Mitjana	5,387	5,766	4,928	
Desviació	4,115	4,62	3,349	
	758341	266807	475275	16259
Base Fa desplaçaments quotidians	98	34	62	2

P9.2. Freqüència desplaçaments estudis

	758341	266807	475275	16259
P9_2	98	34	62	2
Diàriament o gairebé	71529	55362	16167	0
Setmanalment	46159	31592	14567	0
Alguna/es vegades al mes	32271	8040	24231	0
Menor freqüència	0	0	0	0
Mai o quasi mai	234118	54829	179289	0
NO ESTUDIA	358004	116984	241020	0
NO SAP	0	0	0	0
NO CONTESTA	16259	0	0	16259
Ns/Nc	0	0	0	0
	149960	94994	54965	0
Base Va a estudiar en bici	19	12	7	0

P9.2.1. Distància últim desplaçament

	149960	94994	54965	0
P9_2_1	19	12	7	0
(1)-MENYS DE 2 KM	32130	15962	16167	0
(3)-DE 2 A 3,99 KM	45097	30530	14567	0
(5)-DE 4 A 5,99 KM	23953	15841	8112	0
(7)-DE 6 A 7,99 KM	8040	8040	0	0
(9)-DE 8 A 9,99 KM	8112	8112	0	0
(12,5)-10 a 14,99	24828	16509	8319	0
(15)-15 o més	7801	0	7801	0

	Total	DESPLAÇAMENT QUOTIDIÀ AHIR		
		Sí	No	Resta
Freqüències absolutes				
Total	6205031	266807	475275	5462949
Mostra real	800	34	62	704
NO SAP	0	0	0	0
NO CONTESTA	0	0	0	0
Ns/Nc	0	0	0	0
Mitjana	5,627	5,499	5,848	
Desviació	4,453	3,899	5,268	
	758341	266807	475275	16259
Base Fa desplaçaments quotidians	98	34	62	2
P9.3. Freqüència altres desplaçaments quotidians				
	758341	266807	475275	16259
P9_3	98	34	62	2
Diàriament o gairebé	61033	30655	30378	0
Setmanalment	228751	80497	148254	0
Alguna/es vegades al mes	146319	47226	99092	0
Menor freqüència	46683	15841	30842	0
Mai o quasi mai	259296	92587	166709	0
NO SAP	0	0	0	0
NO CONTESTA	16259	0	0	16259
Ns/Nc	0	0	0	0
	482786	174220	308566	0
Base Altres desplaçaments quotidians	62	22	40	0
P9.3.1. Distància últim desplaçament				
	482786	174220	308566	0
P9_3_1	62	22	40	0
(1)-MENYS DE 2 KM	131221	29662	101559	0
(3)-DE 2 A 3,99 KM	149892	79640	70252	0
(5)-DE 4 A 5,99 KM	91402	24398	67004	0
(7)-DE 6 A 7,99 KM	40400	24683	15717	0
(9)-DE 8 A 9,99 KM	0	0	0	0

	Total	DESPLAÇAMENT QUOTIDIÀ AHIR		
		Sí	No	Resta
Freqüències absolutes				
Total	6205031	266807	475275	5462949
Mostra real	800	34	62	704
(12,5)-10 a 14,99	32124	15838	16286	0
(15)-15 o més	14807	0	14807	0
NO SAP	22941	0	22941	0
NO CONTESTA	0	0	0	0
Ns/Nc	0	0	0	0
Mitjana	4,228	4,37	4,142	
Desviació	3,574	3,136	3,814	
	758341	266807	475275	16259
Base Fa desplaçaments quotidians	98	34	62	2
P9.4. Desplaçament quotidià dia anterior				
	758341	266807	475275	16259
P9_4	98	34	62	2
SI	266807	266807	0	0
NO	475275	0	475275	0
NO SAP	0	0	0	0
NO CONTESTA	16259	0	0	16259
Ns/Nc	0	0	0	0
	1683635	139278	173861	1370496
Base Fa desplaçaments passeig, lleure o turisme	218	18	23	177
P10. Passeig o lleure prop residència				
	1683635	139278	173861	1370496
P10	218	18	23	177
Diàriament o gairebé	75147	44773	0	30373
Setmanalment	444001	56170	51777	336054
Alguna/es vegades al mes	542600	38335	84828	419436
Menor freqüència	404286	0	7849	396437
Mai o quasi mai	201093	0	29407	171686
NO SAP	8319	0	0	8319

	Total	DESPLAÇAMENT QUOTIDIÀ AHIR		
		Sí	No	Resta
Freqüències absolutes				
Total	6205031	266807	475275	5462949
Mostra real	800	34	62	704
NO CONTESTA	8190	0	0	8190
Ns/Nc	0	0	0	0
	1466033	139278	144454	1182300
Base Passeig o lleure freq.	190	18	19	153
P10.1. Distància últim passeig				
	1466033	139278	144454	1182300
P10_1	190	18	19	153
(1)-MENYS DE 2 KM	52061	7801	8190	36070
(3)-DE 2 A 3,99 KM	174319	23948	0	150371
(5)-DE 4 A 5,99 KM	206734	15649	29733	161352
(7)-DE 6 A 7,99 KM	117007	6707	16023	94277
(9)-DE 8 A 9,99 KM	61363	0	0	61363
(11)-DE 10 A 11,99 KM	199172	15541	38714	144917
(13)-DE 12 a 14,99	78832	16418	0	62413
(15)-15 o més	479263	53214	44986	381063
NO SAP	97281	0	6808	90473
NO CONTESTA	0	0	0	0
Ns/Nc	0	0	0	0
Mitjana	9,779	9,962	9,951	9,734
Desviació	4,825	5,189	4,44	4,822
	1683635	139278	173861	1370496
Base Fa desplaçaments passeig, lleure o turisme	218	18	23	177
P11. Cicloturisme petit o mitjà fora residència				
	1683635	139278	173861	1370496
P11	218	18	23	177
Diàriament o gairebé	7718	0	0	7718
Setmanalment	15844	0	0	15844
Alguna/es vegades al mes	131484	30470	21074	79939

	Total	DESPLAÇAMENT QUOTIDIÀ AHIR		
		Sí	No	Resta
Freqüències absolutes				
Total	6205031	266807	475275	5462949
Mostra real	800	34	62	704
Menor freqüència	241912	16271	23971	201670
Mai o quasi mai	1278487	92537	128816	1057134
NO SAP	0	0	0	0
NO CONTESTA	8190	0	0	8190
Ns/Nc	0	0	0	0
	396958	46741	45045	305171
Base Cicloturisme petit o mitjà	51	6	6	39
P11.1. Distància habitual				
	396958	46741	45045	305171
P11_1	51	6	6	39
(2,5)-MENYS DE 5 KM	24306	0	0	24306
(7,5)-DE 5 A 9,99 KM	30315	7801	0	22514
(12,5)-DE 10 A 14,99 KM	55417	0	23971	31446
(17,5)-DE 15 A 19,99 KM	38529	0	6649	31880
(22,5)-DE 20 A 24,99 KM	15689	0	0	15689
(30)-DE 25 A 34,99 KM	59993	0	7718	52275
(40)-DE 35 A 44,99 KM	31361	8174	6707	16480
(50)-DE 45 A 54,99 KM	39632	7801	0	31832
(60)-DE 55 A 64,99 KM	8230	0	0	8230
(70)-DE 65 A 74,99 KM	8230	0	0	8230
(76)-75 O MÉS KM	39225	22966	0	16259
NO SAP	38004	0	0	38004
NO CONTESTA	8026	0	0	8026
Ns/Nc	0	0	0	0
Mitjana	31,616	53,934	20,331	29,552
Desviació	22,601	25,212	10,365	21,028
	1282941	131924	218452	932565
Base Fa esport	167	17	29	121

	Total	DESPLAÇAMENT QUOTIDIÀ AHIR		
		Sí	No	Resta
Freqüències absolutes				
Total	6205031	266807	475275	5462949
Mostra real	800	34	62	704
P12.1. Muntanya (BTT)				
	1282941	131924	218452	932565
P12_1	167	17	29	121
Diàriament o gairebé	47805	7801	7801	32204
Setmanalment	372874	38200	52664	282009
Alguna/es vegades al mes	312134	32575	60498	219061
Menor freqüència	211297	15977	30677	164642
Mai o quasi mai	338832	37370	66812	234649
NO SAP	0	0	0	0
NO CONTESTA	0	0	0	0
Ns/Nc	0	0	0	0
	944109	94553	151640	697916
Base Fa muntanya (BTT)	122	12	20	90
P12.1.1. Distància habitual				
	944109	94553	151640	697916
P12_1_1	122	12	20	90
(2,5)-MENYS DE 5 KM	70526	0	7801	62725
(7,5)-DE 5 A 9,99 KM	70948	0	8230	62717
(12,5)-DE 10 A 14,99 KM	102371	15906	16081	70384
(17,5)-DE 15 A 19,99 KM	145574	8040	22182	115352
(22,5)-DE 20 A 24,99 KM	143044	6707	28837	107500
(30)-DE 25 A 34,99 KM	162341	31427	46137	84776
(40)-DE 35 A 44,99 KM	86014	0	0	86014
(50)-DE 45 A 54,99 KM	93599	16436	7876	69287
(56)-55 O MÉS KM	37028	7718	6695	22615
NO SAP	32663	8319	7801	16544
NO CONTESTA	0	0	0	0
Ns/Nc	0	0	0	0
	25,035	31,162	24,139	24,449
Mitjana	25,035	31,162	24,139	24,449
Desviació	14,813	14,52	12,594	15,103

	Total	DESPLAÇAMENT QUOTIDIÀ AHIR		
		Sí	No	Resta
Freqüències absolutes				
Total	6205031	266807	475275	5462949
Mostra real	800	34	62	704

	1282941	131924	218452	932565
Base Fa esport	167	17	29	121

P12.2. Carretera

	1282941	131924	218452	932565
P12_2	167	17	29	121
Diàriament o gairebé	15607	0	8040	7566
Setmanalment	180244	30906	14496	134843
Alguna/es vegades al mes	146595	23847	59650	63099
Menor freqüència	129770	8040	14615	107114
Mai o quasi mai	810726	69131	121651	619943
NO SAP	0	0	0	0
NO CONTESTA	0	0	0	0
Ns/Nc	0	0	0	0
	472215	62793	96801	312622
Base Fa carretera	61	8	13	40

P12.2.1. Distància habitual

	472215	62793	96801	312622
P12_2_1	61	8	13	40
(2,5)-MENYS DE 5 KM	62073	0	7801	54272
(7,5)-DE 5 A 9,99 KM	38388	0	0	38388
(12,5)-DE 10 A 14,99 KM	36351	0	13533	22818
(17,5)-DE 15 A 19,99 KM	30867	0	24160	6707
(22,5)-DE 20 A 24,99 KM	31196	16119	6707	8370
(27,5)-DE 25 A 29,99 KM	47883	0	0	47883
(40)-DE 30 A 49,99 KM	86791	24015	6649	56127
(60)-DE 50 A 69,99 KM	62443	0	23455	38988
(80)-DE 70 A 89,99 KM	68422	22658	6695	39069
(100)-DE 90 A 109,99 KM	0	0	0	0
(115)-110 O MÉS KM	7801	0	7801	0

	Total	DESPLAÇAMENT QUOTIDIÀ AHIR		
		Sí	No	Resta
Freqüències absolutes				
Total	6205031	266807	475275	5462949
Mostra real	800	34	62	704
NO SAP	0	0	0	0
NO CONTESTA	0	0	0	0
Ns/Nc	0	0	0	0
Mitjana	36,097	49,941	39,962	32,119
Desviació	27,577	23,604	32,055	25,686
	1282941	131924	218452	932565
Base Fa esport	167	17	29	121
P12.3. Cicloturisme esportiu				
	1282941	131924	218452	932565
P12_3	167	17	29	121
Diàriament o gairebé	6695	0	0	6695
Setmanalment	15678	0	0	15678
Alguna/es vegades al mes	167254	23775	36723	106756
Menor freqüència	241683	38499	22443	180740
Mai o quasi mai	851631	69649	159285	622696
NO SAP	0	0	0	0
NO CONTESTA	0	0	0	0
Ns/Nc	0	0	0	0
	431310	62274	59167	309869
Base Fa cicloturisme esportiu	57	8	8	41
P12.3.1. Distància habitual				
	431310	62274	59167	309869
P12_3_1	57	8	8	41
(2,5)-MENYS DE 5 KM	29070	0	0	29070
(7,5)-DE 5 A 9,99 KM	15649	7801	0	7849
(12,5)-DE 10 A 14,99 KM	7876	0	0	7876
(17,5)-DE 15 A 19,99 KM	45043	0	14450	30594
(22,5)-DE 20 A 24,99 KM	61226	8040	7849	45337

	Total	DESPLAÇAMENT QUOTIDIÀ AHIR		
		Sí	No	Resta
Freqüències absolutes				
Total	6205031	266807	475275	5462949
Mostra real	800	34	62	704
(27,5)-DE 25 A 29,99 KM	29046	7801	7718	13527
(40)-DE 30 A 49,99 KM	135945	8174	13474	114297
(60)-DE 50 A 69,99 KM	38174	7801	0	30374
(80)-DE 70 A 89,99 KM	32015	7718	0	24297
(100)-DE 90 A 109,99 KM	22817	14941	7876	0
(115)-110 O MÉS KM	0	0	0	0
NO SAP	14450	0	7801	6649
NO CONTESTA	0	0	0	0
Ns/Nc	0	0	0	0
Mitjana	37,96	53,961	38,318	34,613
Desviació	24,799	33,296	27,602	20,613
P12.3.2. Tipus de bicicleta				
	431310	62274	59167	309869
P12_3_2	57	8	8	41
BTT/ Mountain bike/ de muntanya	354386	39688	51318	263381
Carretera / corredor	69206	22587	7849	38770
De ciutat / de passeig	0	0	0	0
Híbrida / versàtil	0	0	0	0
Elèctrica	0	0	0	0
Plegable	0	0	0	0
No en té	0	0	0	0
Altres respostes	0	0	0	0
No sap	7718	0	0	7718
No contesta	0	0	0	0
Ns/Nc	0	0	0	0
Base Fa cicloturisme d'algun tipus	651573	70300	83138	498135
	85	9	11	65

P13. Tipus de bicicleta

	Total	DESPLAÇAMENT QUOTIDIÀ AHIR		
		Sí	No	Resta
Freqüències absolutes				
Total	6205031	266807	475275	5462949
Mostra real	800	34	62	704
	651573	70300	83138	498135
P13	85	9	11	65
D'ús personal	607942	70300	83138	454504
De lloguer	90239	0	0	90239
Altres	0	0	0	0
No ho sap	0	0	0	0
No contesta	0	0	0	0
Ns/Nc	0	0	0	0
P14.1. Allotjament				
	651573	70300	83138	498135
P14_1	85	9	11	65
Total citacions	244804	38040	23673	183091
Ns/Nc	406769	32260	59465	315044
Mitjana	89,761	35,412	43,327	107,056
Desviació	145,94	19,042	4,712	164,947
P14.2. Alimentació				
	651573	70300	83138	498135
P14_2	85	9	11	65
Total citacions	535717	62260	60694	412763
Ns/Nc	115856	8040	22443	85372
Mitjana	42,52	26,683	32,359	46,403
Desviació	54,77	12,82	26,926	60,777
P14.3. Transport complementari				
	651573	70300	83138	498135
P14_3	85	9	11	65
Total citacions	328761	54254	35848	238659
Ns/Nc	322812	16046	47290	259476

	Total	DESPLAÇAMENT QUOTIDIÀ AHIR		
		Sí	No	Resta
Freqüències absolutes				
Total	6205031	266807	475275	5462949
Mostra real	800	34	62	704
Mitjana	24,8	24,337	13,956	26,534
Desviació	18,663	13,788	7,647	20,176
P14.4. Mapes i guies				
	651573	70300	83138	498135
P14_4	85	9	11	65
Total citacions	48314	16271	0	32043
Ns/Nc	603259	54029	83138	466092
Mitjana	16,129	13,588		17,42
Desviació	10,277	6,5		11,526
P14.5. Lloguer bicis				
	651573	70300	83138	498135
P14_5_N	85	9	11	65
Total citacions	0	0	0	0
Ns/Nc	651573	70300	83138	498135
Mitjana				
Desviació				
P14.6. Museus, espectacles, parc atraccions				
	651573	70300	83138	498135
P14_6_N	85	9	11	65
Total citacions	15734	0	0	15734
Ns/Nc	635839	70300	83138	482401
Mitjana	7,436			7,436
Desviació	2,499			2,499
P14.7. Records, souvenirs, compres				
	651573	70300	83138	498135
P14_7_N	85	9	11	65

	Total	DESPLAÇAMENT QUOTIDIÀ AHIR		
		Sí	No	Resta
Freqüències absolutes				
Total	6205031	266807	475275	5462949
Mostra real	800	34	62	704
Total citaciones	0	0	0	0
Ns/Nc	651573	70300	83138	498135
Mitjana				
Desviació				
P14.8. Reparació bici o peces bici				
	651573	70300	83138	498135
P14_8_N	85	9	11	65
Total citaciones	8245	8245	0	0
Ns/Nc	643327	62055	83138	498135
Mitjana	10	10		
Desviació				
P14.9. Inscripció curses				
	651573	70300	83138	498135
P14_9_N	85	9	11	65
Total citaciones	0	0	0	0
Ns/Nc	651573	70300	83138	498135
Mitjana				
Desviació				
P14.10. Oci, esbarjo				
	651573	70300	83138	498135
P14_10_N	85	9	11	65
Total citaciones	0	0	0	0
Ns/Nc	651573	70300	83138	498135
Mitjana				
Desviació				

	Total	DESPLAÇAMENT QUOTIDIÀ AHIR		
		Sí	No	Resta
Freqüències absolutes				
Total	6205031	266807	475275	5462949
Mostra real	800	34	62	704
P14.90. Otros				
	651573	70300	83138	498135
P14_90_N	85	9	11	65
Total citaciones	0	0	0	0
Ns/Nc	651573	70300	83138	498135
Mitjana				
Desviació				
P14.5. Altres				
	651573	70300	83138	498135
P14_OTROS	85	9	11	65
Total citaciones	23979	8245	0	15734
Ns/Nc	627594	62055	83138	482401
Mitjana	8,318	10		7,436
Desviació	2,363			2,499
	1556241	131088	165671	1259482
Base Usuaris & tenen bici	202	17	22	163
P15. Pertinença a entitats de ciclisme				
	1556241	131088	165671	1259482
P15	202	17	22	163
Sí, d'una associació	16476	0	0	16476
Sí d'un club	55128	14496	0	40632
Sí, d'una federació	8190	0	0	8190
No	1484637	116593	165671	1202374
NS	0	0	0	0
NC	0	0	0	0
Ns/Nc	0	0	0	0

	Total	DESPLAÇAMENT QUOTIDIÀ AHIR		
		Sí	No	Resta
Freqüències absolutes				
Total	6205031	266807	475275	5462949
Mostra real	800	34	62	704
	125832	38204	6695	80933
Base Pertinença a entitats	16	5	1	10
P15.1. Entitats				
	125832	38204	6695	80933
P15_1	16	5	1	10
Associació ciclista de Manresa	0	0	0	0
Centre excursionista de cat	0	0	0	0
Club ciclisme Sant Andreu	0	0	0	0
Club ciclista d'argentera	0	0	0	0
Club ciclista de Bellver	0	0	0	0
Club de ciclistes del poble de motbrió-Tarragona-	0	0	0	0
Club de excursionisme de Breda	0	0	0	0
Club esportiu orientació btt Barcelona	0	0	0	0
Club natació de Vilafranca	0	0	0	0
Club Natació Terrassa	0	0	0	0
Club Olèrdola	0	0	0	0
Club Villa	0	0	0	0
Esport ciclista de Manresa	7801	7801	0	0
Federació catalana de ciclisme	7718	7718	0	0
Federació catalana i espanyola de ciclisme	0	0	0	0
Federació orientació amb bicicleta	0	0	0	0
Federación de ciclistas estatal	0	0	0	0
Motoclub Sant Andreu de la Barca	0	0	0	0
Muntanyes	0	0	0	0
Pedal club de Almacelles	0	0	0	0
Pedal Team	0	0	0	0
Penya ciclista del poble	0	0	0	0
Q wellness	0	0	0	0
Sant Cebrià	0	0	0	0
Club Bicisport	0	0	0	0
Amics Ciclistes Anoia	0	0	0	0
Calders	0	0	0	0

	Total	DESPLAÇAMENT QUOTIDIÀ AHIR		
		Sí	No	Resta
Freqüències absolutes				
Total	6205031	266807	475275	5462949
Mostra real	800	34	62	704
Ciclistes d'Altafulla	0	0	0	0
Club Ciclisme Vilanova	0	0	0	0
Club Ciclista Ripoll	0	0	0	0
Centre Excursionista de Lleida	0	0	0	0
Club Ciclista de Banyoles	0	0	0	0
Associació Esportiva Nou Barris	0	0	0	0
CEC (Ciclismo en cadena)	0	0	0	0
Club Baix Penedès de ciclisme	0	0	0	0
Club La Riera	0	0	0	0
Trek Bicisprint	0	0	0	0
Ciclisme Cultural de Figaró	0	0	0	0
De Cales	0	0	0	0
FC Barcelona	0	0	0	0
Associació de Cicloturisme de Muntanya	0	0	0	0
Club ciclista Besòs	0	0	0	0
Club Ciclista BTT Premià de Dalt	0	0	0	0
Club Ciclista Piera	0	0	0	0
Club Esportiu Tordera	0	0	0	0
salou club ciclista	0	0	0	0
Altres	110314	22686	6695	80933
No sap	0	0	0	0
No contesta	0	0	0	0
Ns/Nc	0	0	0	0
	2498557	266807	475275	1756475
Base Usuaris de bici	323	34	62	227
P16. Llocs d'ús				
	2498557	266807	475275	1756475
P16	323	34	62	227
Nucli urbà	1195256	204111	336653	654492
Carretera	510996	83919	84255	342822
Camins o vies verdes / cicloturisme	1596786	94636	182113	1320036

	Total	DESPLAÇAMENT QUOTIDIÀ AHIR		
		Sí	No	Resta
Freqüències absolutes				
Total	6205031	266807	475275	5462949
Mostra real	800	34	62	704
Platja / passeig marítim	6808	0	0	6808
Muntanya	130849	23709	15442	91698
Pista / velòdrom/ carreteres velles sense trànsit	31749	0	7732	24017
Espais oberts / camp / càmping	7876	0	0	7876
Altres	255175	38148	29941	187086
No sap	0	0	0	0
No contesta	7801	0	0	7801
Ns/Nc	0	0	0	0
	510996	83919	84255	342822
Base Circulen per carretera	66	11	11	44
P17. Comparteix espai amb vehicles				
	510996	83919	84255	342822
P17	66	11	11	44
Sempre o gairebé sempre	255781	43878	45464	166440
A vegades	164035	24440	32097	107499
Mai o quasi mai	91179	15601	6695	68883
NO SAP	0	0	0	0
NO CONTESTA	0	0	0	0
Ns/Nc	0	0	0	0
	91179	15601	6695	68883
Base No comparteixen espai	12	2	1	9
P17.1. Motius no comparteix espai amb vehicles				
	91179	15601	6695	68883
P17_1	12	2	1	9
ESPECIFICAR	0	0	0	0
Per seguretat / evitar accidents/ és perillós	45547	15601	6695	23251
Té por	6808	0	0	6808
No respecten regles	8190	0	0	8190
Incòmode / intranquil	0	0	0	0

	Total	DESPLAÇAMENT QUOTIDIÀ AHIR		
		Sí	No	Resta
Freqüències absolutes				
Total	6205031	266807	475275	5462949
Mostra real	800	34	62	704
No li agrada	8190	0	0	8190
Fa servir carril bici	15777	0	0	15777
No té alternativa	0	0	0	0
Altres respostes	6695	0	0	6695
Cap motiu en especial	8162	0	0	8162
No sap	0	0	0	0
No contesta	0	0	0	0
Ns/Nc	0	0	0	0
	510996	83919	84255	342822
Base Circulen per carretera	66	11	11	44
P18. Moderació velocitat vehicle				
	510996	83919	84255	342822
P18	66	11	11	44
Sempre o gairebé sempre	284792	39887	54790	190115
A vegades	171540	37324	21216	112999
Mai o quasi mai	46999	6707	8249	32042
NO SAP	7665	0	0	7665
NO CONTESTA	0	0	0	0
Ns/Nc	0	0	0	0
P19. Distància vehicle				
	510996	83919	84255	342822
P19	66	11	11	44
Sempre o gairebé sempre	219051	37890	47003	134159
A vegades	222420	31076	29535	161809
Mai o quasi mai	69525	14953	7718	46854
NO SAP	0	0	0	0
NO CONTESTA	0	0	0	0
Ns/Nc	0	0	0	0
P20.1. Fa servir el casc				

	Total	DESPLAÇAMENT QUOTIDIÀ AHIR		
		Sí	No	Resta
Freqüències absolutes				
Total	6205031	266807	475275	5462949
Mostra real	800	34	62	704
	510996	83919	84255	342822
P20_1	66	11	11	44
Sempre o gairebé sempre	366161	62628	53189	250344
A vegades	52930	14583	0	38346
Mai o quasi mai	91905	6707	31066	54131
NS	0	0	0	0
NC	0	0	0	0
Ns/Nc	0	0	0	0
P20.2. Fa servir enllumenat sense visibilitat				
	510996	83919	84255	342822
P20_2	66	11	11	44
Sempre o gairebé sempre	379189	83919	59970	235300
A vegades	8069	0	0	8069
Mai o quasi mai	123738	0	24286	99453
NS	0	0	0	0
NC	0	0	0	0
Ns/Nc	0	0	0	0
P20.3. Fa servir elements reflectants				
	510996	83919	84255	342822
P20_3	66	11	11	44
Sempre o gairebé sempre	291374	40332	53261	197781
A vegades	49945	14496	0	35450
Mai o quasi mai	169676	29091	30995	109590
NS	0	0	0	0
NC	0	0	0	0
Ns/Nc	0	0	0	0
P20.4. Circula per llocs amb poc trànsit				
	510996	83919	84255	342822
P20_4	66	11	11	44
Sempre o gairebé sempre	283855	70517	38191	175147

	Total	DESPLAÇAMENT QUOTIDIÀ AHIR		
		Sí	No	Resta
Freqüències absolutes				
Total	6205031	266807	475275	5462949
Mostra real	800	34	62	704
A vegades	210522	13402	37815	159304
Mai o quasi mai	16619	0	8249	8370
NS	0	0	0	0
NC	0	0	0	0
Ns/Nc	0	0	0	0
P20.5. Circula sol				
	510996	83919	84255	342822
P20_5	66	11	11	44
Sempre o gairebé sempre	176426	39599	54792	82035
A vegades	201055	37613	14450	148992
Mai o quasi mai	133515	6707	15014	111794
NS	0	0	0	0
NC	0	0	0	0
Ns/Nc	0	0	0	0
P20.6. Circula en grup				
	510996	83919	84255	342822
P20_6	66	11	11	44
Sempre o gairebé sempre	163492	23847	14496	125150
A vegades	180456	22587	23008	134861
Mai o quasi mai	167047	37485	46752	82810
NS	0	0	0	0
NC	0	0	0	0
Ns/Nc	0	0	0	0
P21. Dificultats per carretera (1a resposta)				
	510996	83919	84255	342822
P21_1	66	11	11	44
Interacció amb el trànsit motoritzat	196705	22741	53307	120657
Insuficients espais adequats per circular amb bicicleta	174978	29009	14898	131071
Manca de facilitats per a portar les bicicletes al transport públic	45086	23851	0	21235
Condicions atmosfèriques adverses	24123	0	8319	15804

	Total	DESPLAÇAMENT QUOTIDIÀ AHIR		
		Sí	No	Resta
Freqüències absolutes				
Total	6205031	266807	475275	5462949
Mostra real	800	34	62	704
Condicions orogràfiques adverses (pujades i baixades)	31002	0	7732	23270
Manca d'hàbit	31437	8319	0	23118
Manca de respecte pels usuaris de bici	0	0	0	0
Altres	0	0	0	0
NO SAP	0	0	0	0
NO CONTESTA	7665	0	0	7665
Ns/Nc	0	0	0	0
P21. Dificultats per carretera (TOTAL)				
	510996	83919	84255	342822
P21_TOTAL	66	11	11	44
Interacció amb el trànsit motoritzat	314156	39234	68205	206718
Insuficients espais adequats per circular amb bicicleta	321182	59626	37043	224513
Manca de facilitats per a portar les bicicletes al transport públic	117015	31569	16359	69087
Condicions atmosfèriques adverses	54866	0	15085	39780
Condicions orogràfiques adverses (pujades i baixades)	83741	15677	7732	60332
Manca d'hàbit	70442	8319	15841	46282
Manca de respecte pels usuaris de bici	0	0	0	0
Altres	0	0	0	0
NO SAP	37529	13415	8245	15869
NO CONTESTA	15397	0	0	15397
	1682176	110627	197411	1374138
Base Circulen per camins, vies verdes o altres indrets	218	14	26	178
P18a.1. Fa servir el casc				
	1682176	110627	197411	1374138
P18A_1	218	14	26	178
Sempre o gairebé sempre	1113129	71202	142921	899006
A vegades	178796	15677	8230	154889
Mai o quasi mai	390252	23749	46260	320243
NS	0	0	0	0
NC	0	0	0	0

	Total	DESPLAÇAMENT QUOTIDIÀ AHIR		
		Sí	No	Resta
Freqüències absolutes				
Total	6205031	266807	475275	5462949
Mostra real	800	34	62	704
Ns/Nc	0	0	0	0

P18a.2. Fa servir enllumenat sense visibilitat

	1682176	110627	197411	1374138
P18A_2	218	14	26	178
Sempre o gairebé sempre	1000062	71334	106910	821819
A vegades	122265	23775	21275	77216
Mai o quasi mai	483468	15518	61509	406440
NS	16117	0	0	16117
NC	60264	0	7718	52547
Ns/Nc	0	0	0	0

P18a.3. Fa servir elements reflectants

	1682176	110627	197411	1374138
P18A_3	218	14	26	178
Sempre o gairebé sempre	952155	63011	83609	805534
A vegades	166951	23709	21664	121578
Mai o quasi mai	555030	23907	92137	438985
NS	8040	0	0	8040
NC	0	0	0	0
Ns/Nc	0	0	0	0

P18a.4. Circula per llocs amb poc trànsit

	1682176	110627	197411	1374138
P18A_4	218	14	26	178
Sempre o gairebé sempre	1379718	86760	135047	1157910
A vegades	240690	23867	47407	169416
Mai o quasi mai	61769	0	14957	46812
NS	0	0	0	0
NC	0	0	0	0
Ns/Nc	0	0	0	0

P18a.5. Circula sol

	Total	DESPLAÇAMENT QUOTIDIÀ AHIR		
		Sí	No	Resta
Freqüències absolutes				
Total	6205031	266807	475275	5462949
Mostra real	800	34	62	704
	1682176	110627	197411	1374138
P18A_5	218	14	26	178
Sempre o gairebé sempre	465688	47611	84731	333346
A vegades	476283	47415	53794	375074
Mai o quasi mai	740205	15601	58886	665718
NS	0	0	0	0
NC	0	0	0	0
Ns/Nc	0	0	0	0
P18a.6. Circula en grup				
	1682176	110627	197411	1374138
P18A_6	218	14	26	178
Sempre o gairebé sempre	835693	31579	73812	730303
A vegades	457409	31883	52127	373399
Mai o quasi mai	389074	47166	71472	270436
NS	0	0	0	0
NC	0	0	0	0
Ns/Nc	0	0	0	0
	1195256	204111	336653	654492
Base Circulen amb bicicleta per la ciutat	155	26	44	85
P22.1. Fa servir el casc				
	1195256	204111	336653	654492
P22_1	155	26	44	85
Sempre o gairebé sempre	502799	53839	112581	336380
A vegades	130901	23787	45857	61258
Mai o quasi mai	546019	126486	170245	249288
NS	0	0	0	0
NC	15537	0	7971	7566
Ns/Nc	0	0	0	0
P22.2. Fa servir enllumenat sense visibilitat				

	Total	DESPLAÇAMENT QUOTIDIÀ AHIR		
		Sí	No	Resta
Freqüències absolutes				
Total	6205031	266807	475275	5462949
Mostra real	800	34	62	704
	1195256	204111	336653	654492
P22_2	155	26	44	85
Sempre o gairebé sempre	824756	179907	266815	378034
A vegades	45951	0	15567	30385
Mai o quasi mai	248281	15974	38583	193725
NS	0	0	0	0
NC	76268	8230	15689	52348
Ns/Nc	0	0	0	0
P22.3. Fa servir elements reflectants				
	1195256	204111	336653	654492
P22_3	155	26	44	85
Sempre o gairebé sempre	534480	79572	150778	304130
A vegades	116083	16302	38525	61256
Mai o quasi mai	513144	108237	123368	281539
NS	8040	0	8040	0
NC	23508	0	15941	7566
Ns/Nc	0	0	0	0
P22.4. Va per la vorera				
	1195256	204111	336653	654492
P22_4	155	26	44	85
Sempre o gairebé sempre	215739	7732	66002	142005
A vegades	440269	108184	108537	223548
Mai o quasi mai	515642	88195	154144	273304
NS	0	0	0	0
NC	23606	0	7971	15635
Ns/Nc	0	0	0	0
P22.5. Es para a semàfors vermells				
	1195256	204111	336653	654492
P22_5	155	26	44	85
Sempre o gairebé sempre	938800	132678	291218	514904

	Total	DESPLAÇAMENT QUOTIDIÀ AHIR		
		Sí	No	Resta
Freqüències absolutes				
Total	6205031	266807	475275	5462949
Mostra real	800	34	62	704
A vegades	115894	56481	14898	44516
Mai o quasi mai	78033	14953	7849	55232
NS	8230	0	0	8230
NC	54298	0	22689	31610
Ns/Nc	0	0	0	0
P22.6. Respecta sentit circulació de la via				
	1195256	204111	336653	654492
P22_6	155	26	44	85
Sempre o gairebé sempre	1056225	166161	313726	576339
A vegades	100930	37950	14957	48022
Mai o quasi mai	14496	0	0	14496
NS	0	0	0	0
NC	23606	0	7971	15635
Ns/Nc	0	0	0	0
P23. Dificultats desplaçar-se per ciutat (PRIMERA RESPOSTA)				
	1195256	204111	336653	654492
P23_1	155	26	44	85
Interacció amb el trànsit motoritzat	347066	32015	100232	214819
Insuficients espais adequats per circular amb bicicleta	249478	62673	66681	120123
Insuficient aparcament per a bicicletes	99444	23040	37761	38643
Manca de facilitats per a portar les bicicletes al transport públic	53657	7665	15649	30343
Risc de robatori	147999	30382	30930	86686
Condicions atmosfèriques adverses	70357	16564	30026	23766
Condicions orogràfiques adverses (pujades i baixades)	102885	16231	23884	62770
Manca d'hàbit	92970	15541	23757	53672
Espais per bicis que no respecten els vianants	0	0	0	0
Estat dels carrils bici / asfalt	0	0	0	0
Cap	15869	0	0	15869
Altres	0	0	0	0
NO SAP	7732	0	7732	0
NO CONTESTA	7801	0	0	7801

	Total	DESPLAÇAMENT QUOTIDIÀ AHIR		
		Sí	No	Resta
Freqüències absolutes				
Total	6205031	266807	475275	5462949
Mostra real	800	34	62	704
Ns/Nc	0	0	0	0

P23. Dificultats desplaçar-se per ciutat (TOTAL)

	1195256	204111	336653	654492
P23_TOTAL	155	26	44	85
Interacció amb el trànsit motoritzat	537646	87158	137545	312943
Insuficients espais adequats per circular amb bicicleta	455516	86470	105234	263812
Insuficient aparcament per a bicicletes	214412	54804	89742	69867
Manca de facilitats per a portar les bicicletes al transport públic	132629	23356	31406	77867
Risc de robatori	384763	52472	101404	230886
Condicions atmosfèriques adverses	181861	24605	93395	63861
Condicions orogràfiques adverses (pujades i baixades)	185687	55791	51759	78136
Manca d'hàbit	172515	15541	39626	117348
Espais per bicis que no respecten els vianants	15761	8026	0	7735
Estat dels carrils bici / asfalt	0	0	0	0
Cap	15869	0	0	15869
Altres	7801	0	0	7801
NO SAP	46783	0	15464	31319
NO CONTESTA	15669	0	0	15669
	6205031	266807	475275	5462949
Base TOTAL	800	34	62	704

P24. Principals avantatges d'anar en bici (PRIMERA RESPOSTA)

	6205031	266807	475275	5462949
P24_1	800	34	62	704
Esport / Exercici	1721578	54675	82557	1584345
Saludable	907300	16421	90120	800760
Ràpid (en recorreguts curts)	474075	31656	94979	347440
Llibertat de moviments, autonomia	302226	6707	31666	263852
Comoditat, pràctic	178508	15677	14735	148096
Evitar embussos, circulació fluida	47468	15601	0	31867
Aparcament	108134	7876	8230	92028

	Total	DESPLAÇAMENT QUOTIDIÀ AHIR		
		Sí	No	Resta
Freqüències absolutes				
Total	6205031	266807	475275	5462949
Mostra real	800	34	62	704
Transport	13575	0	0	13575
Descongestió del trànsit	24747	16031	0	8716
Contacte natura (aire, sol)	6649	0	0	6649
Li agrada, és agradable	17471	0	8249	9221
Diversió / millora l'estat d'ànim	48212	0	0	48212
Passejar	15892	0	0	15892
Temps lliure, oci	39211	8245	0	30965
Gaudir viatge / paisatge	15536	0	7801	7735
Ecologia, no contamina/ Sostenible	1601507	48024	112447	1441036
Economia, és barat	366806	45892	16259	304654
Silenciós	6564	0	0	6564
Socialitzar, sortir amb els amics, anar en família	8319	0	0	8319
Turisme / coneixes llocs / coneixes la ciutat/ turisme rural	31601	0	0	31601
Agafes experiència	0	0	0	0
Seguretat / vaig més segur/ menys accidents/ més tranquil	6695	0	0	6695
Tens temps per pensar	7718	0	0	7718
Bones infraestructures / molts carrils bicis	14953	0	0	14953
Pots guardar-la a casa / a la feina/ no ocupa espai	22408	0	0	22408
Et canses menys / no camines tant	13641	0	0	13641
CAP	116830	0	0	116830
Altres	8230	0	8230	0
No sap	71442	0	0	71442
No contesta	7735	0	0	7735
TOTAL SALUT	2628878	71096	172677	2385105
TOTAL MOBILITAT	3138694	187465	278318	2672911
TOTAL OCI-DIVERSIÓ	159007	8245	16050	134712
Ns/Nc	0	0	0	0
P24. Principals avantatges d'anar en bici (TOTAL)				
	6205031	266807	475275	5462949
P24	800	34	62	704
Esport / Exercici	3304448	139044	259183	2906221
Saludable	1632420	95948	137436	1399036

	Total	DESPLAÇAMENT QUOTIDIÀ AHIR		
		Sí	No	Resta
Freqüències absolutes				
Total	6205031	266807	475275	5462949
Mostra real	800	34	62	704
Ràpid (en recorreguts curts)	1142841	62444	186831	893566
Llibertat de moviments, autonomia	657488	14869	55432	587187
Comoditat, pràctic	458368	23788	44904	389675
Evitar embussos, circulació fluïda	234581	31456	8190	194934
Aparcament	457870	31793	29615	396462
Transport	29414	0	0	29414
Descongestió del trànsit	113997	16031	0	97966
Contacte natura (aire, sol)	144787	7801	7732	129255
Li agrada, és agradable	88402	0	16439	71963
Diversió / millora l'estat d'ànim	255682	8173	15975	231534
Passejar	47484	7732	0	39752
Temps lliure, oci	134369	8245	6808	119315
Gaudir viatge / paisatge	86070	24350	7801	53920
Ecologia, no contamina/ Sostenible	3668958	154773	258112	3256073
Economia, és barat	1414918	101635	97701	1215583
Silencis	14604	0	0	14604
Socialitzar, sortir amb els amics, anar en família	133758	0	7801	125958
Turisme / coneixes llocs / coneixes la ciutat/ turisme rural	126194	0	30516	95678
Agafes experiència	0	0	0	0
Seguretat / vaig més segur/ menys accidents/ més tranquil	75850	0	31515	44335
Tens temps per pensar	15436	0	0	15436
Bones infraestructures / molts carrils bicis	39445	8112	0	31333
Pots guardar-la a casa / a la feina/ no ocupa espai	62091	0	0	62091
Et canses menys / no camines tant	35475	0	0	35475
CAP	116830	0	0	116830
Altres	8230	0	8230	0
No sap	71442	0	0	71442
No contesta	7735	0	0	7735
TOTAL SALUT	4453158	227192	366229	3859737
TOTAL MOBILITAT	5167532	250258	413836	4503438
TOTAL OCI-DIVERSIÓ	842289	48500	62556	731234

	Total	DESPLAÇAMENT QUOTIDIÀ AHIR		
		Sí	No	Resta
Freqüències absolutes				
Total	6205031	266807	475275	5462949
Mostra real	800	34	62	704
	6205031	266807	475275	5462949
P25_1	800	34	62	704
Preu, son cares	13390	0	6695	6695
Manteniment, punxades	7718	0	0	7718
Manca cultura ciclista / No es fomenta prou	6695	0	0	6695
Limitacions físiques / de salut	40019	0	0	40019
Incòmode / difícil circular	38935	8230	6695	24010
Limitat (càrrega)	53950	0	0	53950
Manca civisme dels ciclistes / perill per als vianants i la gent gran	385668	0	7732	377936
Els ciclistes molesten el trànsit	30889	0	0	30889
Orografia, terreny / tanques i trampes als camins	164593	8190	22919	133484
Falta de respecte als ciclistes (cotxes) / manca d'educació vial	314395	0	21488	292907
Cansat / Exigent / Cal estar en forma / cal l'hàbit	280913	7876	23763	249274
Lent, no útil per a distàncies llargues	386413	14929	16094	355390
Robatori / Inseguretat	115831	0	15889	99942
Aparcament / Llocs per guardar-la	350037	23703	52822	273512
Clima	528200	53770	31950	442479
Manquen infraestructures per als ciclistes	462549	7732	44216	410602
Per la circulació i el trànsit	818193	55232	76731	686230
Perillós / seguretat / accidents / gent no porta casc	969933	38984	46971	883978
Pol·lució	45058	8040	0	37017
Equipament: obligatori, necessari, car	8190	0	0	8190
Limitacions d'edat	14764	0	0	14764
Assegurança necessària per anar tranquil / assegurar-la	0	0	0	0
Manca de normativa / no es respecten normes / Policia no vetlla per normes	46284	0	0	46284
La gent / els vianants / massificació de gent/ molta gent	6695	0	0	6695
No apta per ciutat	88953	0	0	88953
Molesta en el transport públic / l'has de vigilar al transport públic / ocupa molt espai	7735	0	0	7735
Mobilitat, logística / l'has de transportar en altre mitjà / no la pots entrar a bars o locals	62630	0	16231	46400
Individual / no pots portar família / has d'anar sol	7876	0	0	7876

	Total	DESPLAÇAMENT QUOTIDIÀ AHIR		
		Sí	No	Resta
Freqüències absolutes				
Total	6205031	266807	475275	5462949
Mostra real	800	34	62	704
Mal estat de l'asfalt, els carrils, les vies verdes, vorals (arcenes), infraestructures	15415	0	0	15415
Manca de senyalització, enllumenat	23873	0	0	23873
Poca oferta de Bicing / falten bicis	0	0	0	0
Massa carrils bici a la ciutat	15541	0	0	15541
Obligació d'usar el carril bici	0	0	0	0
Manca de temps, treu temps (per família, per voler fer altres coses...)	37935	0	6707	31228
Casc / obligació de dur casc /	0	0	0	0
Excés de bicis-ciclistes / massificació / caòtic	22399	0	7718	14681
Sudoració / manca d'higiene	47511	0	8040	39471
CAP	549297	32319	40400	476579
Altres	38722	0	0	38722
No sap	197830	7801	22213	167816
No contesta	0	0	0	0
PERILL PEL TRÀNSIT	1788126	94216	123702	1570208
MANCA FACILITATS	389325	23703	52822	312800
CONVIVÈNCIA I CIVISME	901978	0	36938	865040
INCONVENIENTS EXÒGENS	1155343	69693	99085	986565
LIMITACIONS	931171	31035	69490	830646
INVERSIÓ-COST	29298	0	6695	22603
ALTRES	215152	8040	15889	191222
Ns/Nc	0	0	0	0
P25. Principals desavantatges d'anar en bici (TOTAL)				
	6205031	266807	475275	5462949
P25	800	34	62	704
Preu, son cares	43949	0	6695	37254
Manteniment, punxades	32260	0	0	32260
Manca cultura ciclista / No es fomenta prou	85425	8190	15757	61478
Limitacions físiques / de salut	40019	0	0	40019
Incòmode / difícil circular	95481	8230	6695	80555
Limitat (càrrega)	122790	0	0	122790

	Total	DESPLAÇAMENT QUOTIDIÀ AHIR		
		Sí	No	Resta
Freqüències absolutes				
Total	6205031	266807	475275	5462949
Mostra real	800	34	62	704
Manca civisme dels ciclistes / perill per als vianants i la gent gran	552812	6707	7732	538373
Els ciclistes molesten el trànsit	52351	0	0	52351
Orografia, terreny / tanques i trampes als camins	317296	24492	38856	253947
Falta de respecte als ciclistes (cotxes) / manca d'educació vial	491775	6767	45286	439722
Cansat / Exigent / Cal estar en forma / cal l'hàbit	429341	22774	23763	382805
Lent, no útil per a distàncies llargues	557878	14929	23895	519055
Robatori / Inseguretat	450845	31503	76681	342660
Aparcament / Llocs per guardar-la	703912	39665	91903	572343
Clima	1045961	100669	54636	890656
Manquen infraestructures per als ciclistes	917119	29882	123879	763359
Per la circulació i el trànsit	1117095	71195	128649	917252
Perillós / seguretat / accidents / gent no porta casc	1443012	54633	62620	1325758
Pol·lució	178389	16066	15772	146551
Equipament: obligatori, necessari, car	56972	0	0	56972
Limitacions d'edat	38190	0	0	38190
Assegurança necessària per anar tranquil / assegurar-la	14733	0	0	14733
Manca de normativa / no es respecten normes / Policia no vetlla per normes	84668	0	0	84668
La gent / els vianants / massificació de gent/ molta gent	6695	0	0	6695
No apta per ciutat	135596	6695	0	128900
Molesta en el transport públic / l'has de vigilar al transport públic / ocupa molt espai	98107	0	8190	89916
Mobilitat, logística / l'has de transportar en altre mitjà / no la pots entrar a bars o locals	93073	0	16231	76842
Individual / no pots portar família / has d'anar sol	29913	0	0	29913
Mal estat de l'asfalt, els carrils, les vies verdes, vorals (arcenes), infraestructures	60627	7718	0	52909
Manca de senyalització, enllumenat	39714	0	15841	23873
Poca oferta de Bicing / falten bicis	16216	8190	0	8026
Massa carrils bici a la ciutat	23567	0	0	23567
Obligació d'usar el carril bici	0	0	0	0
Manca de temps, treu temps (per família, per voler fer altres coses...)	45653	0	6707	38945

	Total	DESPLAÇAMENT QUOTIDIÀ AHIR		
		Sí	No	Resta
Freqüències absolutes				
Total	6205031	266807	475275	5462949
Mostra real	800	34	62	704
Casc / obligació de dur casc /	7732	0	0	7732
Excés de bicis-ciclistes / massificació / caòtic	22399	0	7718	14681
Sudoració / manca d'higiene	149366	16286	32588	100492
CAP	549297	32319	40400	476579
Altres	63259	0	0	63259
No sap	197830	7801	22213	167816
No contesta	0	0	0	0
PERILL PEL TRÀNSIT	2460020	125828	175619	2158573
MANCA FACILITATS	804252	47383	107744	649125
CONVIVÈNCIA I CIVISME	1362925	28359	76492	1258073
INCONVENIENTS EXÒGENS	2075387	139135	186376	1749876
LIMITACIONS	1430748	54123	77680	1298945
INVERSIÓ-COST	147914	0	6695	141219
ALTRES	716060	47570	92453	576037
P26. Paraules relaciona anar en bici (PRIMERA RESPOSTA)				
	6205031	266807	475275	5462949
P26_1	800	34	62	704
Salut	2003311	84152	157541	1761618
Esport	1305177	31076	91283	1182818
Mobilitat	975351	87949	133089	754313
Lleure	613968	7801	31531	574637
Medi ambient	1284196	55830	61832	1166535
Estalvi / econòmica	0	0	0	0
CAP	0	0	0	0
Altres	14779	0	0	14779
No sap	8249	0	0	8249
No contesta	0	0	0	0
Ns/Nc	0	0	0	0
P26. Paraules relaciona anar en bici (TOTAL)				
	6205031	266807	475275	5462949
P26	800	34	62	704

	Total	DESPLAÇAMENT QUOTIDIÀ AHIR		
		Sí	No	Resta
Freqüències absolutes				
Total	6205031	266807	475275	5462949
Mostra real	800	34	62	704
Salut	3576602	156286	282757	3137559
Esport	2755681	75996	195439	2484246
Mobilitat	1911361	119847	226385	1565130
Lleure	1113420	22548	59309	1031562
Medi ambient	3005004	158937	186660	2659408
Estalvi / econòmica	0	0	0	0
CAP	0	0	0	0
Altres	14779	0	0	14779
No sap	16896	0	0	16896
No contesta	8069	0	0	8069

P27.1. Bici en ciutat és més ràpida que cotxe en distàncies curtes

	6205031	266807	475275	5462949
P27_1	800	34	62	704
Molt d'acord	2595890	186097	258883	2150911
Bastant d'acord	2492615	72909	125437	2294269
Poc d'acord	707648	7801	82706	617141
Gens d'acord	153551	0	0	153551
NO SAP	224356	0	8249	216107
NO CONTESTA	30971	0	0	30971
Ns/Nc	0	0	0	0

P27.2. És el mitjà més econòmic

	6205031	266807	475275	5462949
P27_2	800	34	62	704
Molt d'acord	3503007	180612	268739	3053656
Bastant d'acord	2341295	70283	184236	2086776
Poc d'acord	250270	15912	15533	218825
Gens d'acord	72363	0	6767	65596
NO SAP	31447	0	0	31447
NO CONTESTA	6649	0	0	6649
Ns/Nc	0	0	0	0

	Total	DESPLAÇAMENT QUOTIDIÀ AHIR		
		Sí	No	Resta
Freqüències absolutes				
Total	6205031	266807	475275	5462949
Mostra real	800	34	62	704

P27.3. La reducció de la contaminació ha de passar per major ús de la bici

	6205031	266807	475275	5462949
P27_3	800	34	62	704
Molt d'acord	3191923	202505	337294	2652124
Bastant d'acord	2228533	64302	115055	2049176
Poc d'acord	520822	0	22926	497896
Gens d'acord	240502	0	0	240502
NO SAP	15383	0	0	15383
NO CONTESTA	7868	0	0	7868
Ns/Nc	0	0	0	0

P27.4. Moure's en bici per ciutat és saludable

	6205031	266807	475275	5462949
P27_4	800	34	62	704
Molt d'acord	2161845	108815	207669	1845361
Bastant d'acord	2244146	87228	181607	1975311
Poc d'acord	1293608	70764	69709	1153135
Gens d'acord	423226	0	8040	415185
NO SAP	74137	0	8249	65888
NO CONTESTA	8069	0	0	8069
Ns/Nc	0	0	0	0

P27.5. Moure's en bici per ciutat és còmode

	6205031	266807	475275	5462949
P27_5	800	34	62	704
Molt d'acord	1064748	54644	119375	890729
Bastant d'acord	2702148	140936	243465	2317746
Poc d'acord	1754310	63053	97419	1593838
Gens d'acord	413937	8174	6767	398996
NO SAP	262171	0	8249	253922
NO CONTESTA	7718	0	0	7718
Ns/Nc	0	0	0	0

	Total	DESPLAÇAMENT QUOTIDIÀ AHIR		
		Sí	No	Resta
Freqüències absolutes				
Total	6205031	266807	475275	5462949
Mostra real	800	34	62	704

P27.6. Desplaçant-te en bici estalvies temps

	6205031	266807	475275	5462949
P27_6	800	34	62	704
Molt d'acord	1360404	118881	181293	1060230
Bastant d'acord	2823259	100296	238086	2484877
Poc d'acord	1488967	47630	48164	1393173
Gens d'acord	363965	0	0	363965
NO SAP	135244	0	7732	127512
NO CONTESTA	33192	0	0	33192
Ns/Nc	0	0	0	0

P27.7. La bici és un transport segur

	6205031	266807	475275	5462949
P27_7	800	34	62	704
Molt d'acord	270603	16031	22814	231758
Bastant d'acord	1790807	124665	207908	1458233
Poc d'acord	3218142	117936	220897	2879308
Gens d'acord	869231	8174	23655	837402
NO SAP	48682	0	0	48682
NO CONTESTA	7566	0	0	7566
Ns/Nc	0	0	0	0

P28. Coneixement sistema bici pública

	6205031	266807	475275	5462949
P28	800	34	62	704
SI	4766568	206287	389122	4171158
NO	1438463	60519	86152	1291791
NO SAP	0	0	0	0
NO CONTESTA	0	0	0	0
Ns/Nc	0	0	0	0

	Total	DESPLAÇAMENT QUOTIDIÀ AHIR		
		Sí	No	Resta
Freqüències absolutes				
Total	6205031	266807	475275	5462949
Mostra real	800	34	62	704
	4766568	206287	389122	4171158
Base Coneixen sistema bici pública	616	26	51	539
P28.1. Abonat a bici pública				
	4766568	206287	389122	4171158
P28_1	616	26	51	539
SI	176201	72693	56706	46801
NO	4590367	133594	332417	4124357
NO SAP	0	0	0	0
NO CONTESTA	0	0	0	0
Ns/Nc	0	0	0	0
	176201	72693	56706	46801
Base Abonats a bici pública	22	9	7	6
P28.2. A quin sistema de bici pública?				
	176201	72693	56706	46801
P28_2	22	9	7	6
Bicing	153874	57175	56706	39993
Altres	7718	7718	0	0
NO SAP	14609	7801	0	6808
NO CONTESTA	0	0	0	0
Ns/Nc	0	0	0	0
	176201	72693	56706	46801
Base Coneixen sistema bici pública	616	26	51	539
P28.3. Opinió implantació sistema bici pública				
	4766568	206287	389122	4171158
P28_3	616	26	51	539
Molt positiu	3062243	142786	321501	2597956
Més aviat positiu	1513308	63502	67621	1382185
Més aviat negatiu	89669	0	0	89669

	Total	DESPLAÇAMENT QUOTIDIÀ AHIR		
		Sí	No	Resta
Freqüències absolutes				
Total	6205031	266807	475275	5462949
Mostra real	800	34	62	704
Molt negatiu	38696	0	0	38696
NO SAP	62652	0	0	62652
NO CONTESTA	0	0	0	0
Ns/Nc	0	0	0	0
	6205031	266807	475275	5462949
Base TOTAL	800	34	62	704
P29. Cal adequar espais bici al transport públic?				
	6205031	266807	475275	5462949
P29	800	34	62	704
SI	5552013	266807	427055	4858151
NO	542473	0	32058	510415
NO SAP	102827	0	16161	86666
NO CONTESTA	7718	0	0	7718
Ns/Nc	0	0	0	0
P30. Cal habilitat aparcaments segurs a les estacions?				
	6205031	266807	475275	5462949
P30	800	34	62	704
SI	6063372	266807	467474	5329091
NO	117242	0	7801	109441
NO SAP	24417	0	0	24417
NO CONTESTA	0	0	0	0
Ns/Nc	0	0	0	0
P31. Creu que les Admin. haurien de fomentar l'ús de la bici?				
	6205031	266807	475275	5462949
P31	800	34	62	704
Molt	3167909	211953	334185	2621771
Bastant	2692137	54854	132899	2504383
Poc	194288	0	8190	186098
Gens	111441	0	0	111441

	Total	DESPLAÇAMENT QUOTIDIÀ AHIR		
		Sí	No	Resta
Freqüències absolutes				
Total	6205031	266807	475275	5462949
Mostra real	800	34	62	704
NO SAP	9221	0	0	9221
NO CONTESTA	30034	0	0	30034
Ns/Nc	0	0	0	0

P31.1. Cal invertir per adaptar més el seu municipi

	6205031	266807	475275	5462949
P31_1	800	34	62	704
SI	4803095	250833	380601	4171660
NO	1287033	15974	80378	1190682
NO SAP	97833	0	14296	83537
NO CONTESTA	17070	0	0	17070
Ns/Nc	0	0	0	0

P32. Coneix rutes de cicloturisme

	6205031	266807	475275	5462949
P32	800	34	62	704
SI	3790474	159084	259195	3372194
NO	2389746	107723	216079	2065944
NO SAP	24811	0	0	24811
NO CONTESTA	0	0	0	0
Ns/Nc	0	0	0	0
Base Coneixen rutes	488	20	34	434

P33. Quines?

	3790474	159084	259195	3372194
P33	488	20	34	434
Comarques de Barcelona	68208	7801	7566	52841
Comarques de Girona	39711	0	0	39711
Comarques de Lleida	29084	0	6649	22435
Comarques de Tarragona	75825	8173	0	67652
Costa Brava	6649	0	0	6649

	Total	DESPLAÇAMENT QUOTIDIÀ AHIR		
		Sí	No	Resta
Freqüències absolutes				
Total	6205031	266807	475275	5462949
Mostra real	800	34	62	704
La Garrotxa – Ripollès / Olot / Vic	94905	0	15518	79386
Pirineus / La Pirenaica / Puigcerdà / Cerdanya / Camprodon	87628	16364	0	71264
Ruta del Carrilet – Via verda Girona / Girona-Olot / Girona-St Feliu G	428127	40338	60147	327641
Ruta del ferro i del carbó	180301	0	16342	163959
Comarques centrals / Viladecavalls/ Manresa/ Cardona/ Vic/ Berga/ Castell de St Benet de Bergadà	76602	14508	0	62094
Ruta Montseny – Montnegre	45581	7801	7732	30048
Ruta Sant Feliu de Guíxols a Olot	0	0	0	0
Ruta del Maresme / Camí del Nord / Mataró	37632	0	7732	29900
Ruta del Vallès / Vallesos / Serra de Galliners / St Eulàlia / Codines...	23236	7718	0	15518
Montserrat	40150	0	8040	32109
Ronda Verda – Anella verda BCN/ Barcelonès / Besòs / Marina / Montjuic / Llobregat / Collserola	136323	8026	14880	113418
Ruta del Císter	0	0	0	0
Rodalies de Barcelona	6564	0	0	6564
Baix Llobregat / Ruta d'Aixeta/ St Feliu Llobregat	52640	0	0	52640
Collserola	69032	8026	8040	52966
Penedès – Garraf / Terramar / Anoia / Sant Sadurní/ Vinyes/ Sitges	79758	0	0	79758
Terra Alta – Via Verda Terra Alta / Priorat / Baix Camp / Ribera d'Ebre	40289	8190	0	32099
Via Verda del Baix Ebre	114825	8040	14281	92503
Delta de l'Ebre	160743	0	21326	139417
Vies verdes (sense especificar)	608092	0	38800	569292
Camí de Santiago	45771	0	8230	37541
Rutes per Espanya (agrupar totes les que siguin fora de Catalunya excepte codi 26)	178692	24154	16107	138432
Rutes per l'estranger (agrupar-les totes)	39131	0	8230	30900
Empordà / Baix Empordà	126573	0	7868	118705
Barcelona ciutat / barris (Barceloneta, Raval, Centre històric...)	14858	0	0	14858
Zona Urgell - Pla d'Urgell - Canal Urgell	8174	0	0	8174
Pedals de foc / Aiguestortes - Sant Maurici	8245	0	0	8245

	Total	DESPLAÇAMENT QUOTIDIÀ AHIR		
		Sí	No	Resta
Freqüències absolutes				
Total	6205031	266807	475275	5462949
Mostra real	800	34	62	704
Camins de Ronda / costa en general / platjes / passeig marítim	94801	0	8190	86611
Camins rurals / àrees rurals / rieres / passeig fluvial / parcs naturals	38504	0	0	38504
Vall d'Aran - Vielha - Vall de Boí - Pallars	24356	0	16125	8230
Cadí - Moixeró / Ruta dels Segadors / Pedraforca	0	0	0	0
Ruta del Ter / vorera del Ter	16544	0	0	16544
Ruta dels Maquis (Catalunya Central)	0	0	0	0
Barcelona-Garraf	7732	0	0	7732
Pedals d'Occitània	0	0	0	0
Delta Llobregat / riu Llobregat	46160	0	0	46160
Ruta dels Castells (La Segarra)	21518	0	0	21518
Ruta del tren petit (Palamós-Palafrugell)	0	0	0	0
Tarragona - Montblanc	28700	0	0	28700
Rutes urbanes	8230	0	0	8230
Andorra	9221	0	0	9221
De muntanya / a la muntanya	37973	8162	0	29811
Montserrat / La Montserratina	6832	0	0	6832
Altres	38566	0	0	38566
No sap	1327528	39882	51727	1235919
No contesta	31002	0	15567	15436
Ns/Nc	0	0	0	0
	6205031	266807	475275	5462949
Base TOTAL	800	34	62	704
P34.1. Els ciclistes són respectuosos amb vianants				
	6205031	266807	475275	5462949
P34_1	800	34	62	704
SI	3189148	163727	305500	2719921
NO	2725727	103080	146812	2475835
NO SAP	220189	0	22963	197226
NO CONTESTA	69967	0	0	69967
Ns/Nc	0	0	0	0

	Total	DESPLAÇAMENT QUOTIDIÀ AHIR		
		Sí	No	Resta
Freqüències absolutes				
Total	6205031	266807	475275	5462949
Mostra real	800	34	62	704
P34.2. Els conductors són respectuosos amb ciclistes				
	6205031	266807	475275	5462949
P34_2	800	34	62	704
SI	2575974	100193	207209	2268571
NO	3292466	158813	244047	2889605
NO SAP	240981	7801	15977	217203
NO CONTESTA	95610	0	8040	87570
Ns/Nc	0	0	0	0
P34.3. Coneix obligació de deixar 1.5 metres				
	6205031	266807	475275	5462949
P34_3	800	34	62	704
SI	5804946	266807	467426	5070713
NO	400085	0	7849	392236
NO SAP	0	0	0	0
NO CONTESTA	0	0	0	0
Ns/Nc	0	0	0	0
P34.4. Coneix senyal informatiu dels 1.5 metres				
	6205031	266807	475275	5462949
P34_4	800	34	62	704
SI	4568179	235257	415080	3917843
NO	1568727	23832	60195	1484700
NO SAP	68125	7718	0	60407
NO CONTESTA	0	0	0	0
Ns/Nc	0	0	0	0
	2498557	266807	475275	1756475
Base Usuaris bici	323	34	62	227
P35. Ha tingut accident en darrers cinc anys				
	2498557	266807	475275	1756475
P35	323	34	62	227

	Total	DESPLAÇAMENT QUOTIDIÀ AHIR		
		Sí	No	Resta
Freqüències absolutes				
Total	6205031	266807	475275	5462949
Mostra real	800	34	62	704
SI	248663	79350	53705	115608
NO	2249894	187457	421570	1640868
NO SAP	0	0	0	0
NO CONTESTA	0	0	0	0
Ns/Nc	0	0	0	0
Base TOTAL	6205031	266807	475275	5462949
	800	34	62	704
P36. Ha tingut accident en cotxe amb una bici				
	6205031	266807	475275	5462949
P36	800	34	62	704
SI	61488	8230	6707	46550
NO	6143543	258576	468568	5416399
NO SAP	0	0	0	0
NO CONTESTA	0	0	0	0
Ns/Nc	0	0	0	0
P37. L'ha atropellat una bici				
	6205031	266807	475275	5462949
P37	800	34	62	704
SI	428921	16404	8190	404326
NO	5753384	250402	467085	5035898
NO SAP	8069	0	0	8069
NO CONTESTA	14657	0	0	14657
Ns/Nc	0	0	0	0
Base Usuaris bici	2498557	266807	475275	1756475
	323	34	62	227
P38. Li han robat bici últims cinc anys				
	2498557	266807	475275	1756475
P38	323	34	62	227

	Total	DESPLAÇAMENT QUOTIDIÀ AHIR		
		Sí	No	Resta
Freqüències absolutes				
Total	6205031	266807	475275	5462949
Mostra real	800	34	62	704
Sí, una vegada	297310	31223	111431	154655
Sí, més d'una vegada	78039	23717	0	54322
No	2123208	211867	363844	1547498
NO SAP	0	0	0	0
NO CONTESTA	0	0	0	0
Ns/Nc	0	0	0	0
P39. Pren prevencions?				
	2498557	266807	475275	1756475
P39	323	34	62	227
Si	1820547	218592	380819	1221137
No	669819	40025	94456	535338
NO SAP	0	0	0	0
NO CONTESTA	8190	8190	0	0
Ns/Nc	0	0	0	0
	1820547	218592	380819	1221137
Base Prenen prevencions robatori	236	28	50	158
P39.1. Quines prevencions?				
	1820547	218592	380819	1221137
P39_1	236	28	50	158
Número d' identificació, registrar-la	0	0	0	0
Treure el seient	36075	0	13356	22718
Vigilar-la, no deixar-la sola	159794	8174	30635	120985
Guardar-la al garatge	155411	24135	22682	108593
Guardar-la a casa	130719	14953	14496	101271
Lligar-la amb cadena / cademat (candado) / pinça/ segur (seguro)	1441323	179947	335315	926061
Alarma / sistema d'alarma	15594	0	0	15594
Fer-la servir menys / utilitzar Bicing	8040	0	8040	0
Treure una roda	6649	0	6649	0
Sistema d'Aparcament Segur	15127	0	0	15127
Guardar-la – no deixar-la al carrer – tenir un lloc segur	156251	16364	30854	109033

	Total	DESPLAÇAMENT QUOTIDIÀ AHIR		
		Sí	No	Resta
Freqüències absolutes				
Total	6205031	266807	475275	5462949
Mostra real	800	34	62	704
Sistema de bloqueig de roda	0	0	0	0
Canviar-la de lloc cada X hores	16066	16066	0	0
Guardar-la al traster / a la roulotte...	37725	0	0	37725
Guardar-la a la feina	0	0	0	0
Treure la cadena del plat	0	0	0	0
Antirroboratori amb GPS	0	0	0	0
Treure alguna part de la bici (sense especificar)	0	0	0	0
Antirroboratori	8230	0	0	8230
Altres	7801	7801	0	0
No sap	0	0	0	0
No contesta	0	0	0	0
TOTAL GUARDEN	440584	55452	52057	333074
TOTAL TREUEN UNA PART	36075	0	13356	22718
TOTAL PINSES, CAND AUS, ETC	1441323	179947	335315	926061
TOTAL SISTEMES COMPLEXOS	30721	0	0	30721
Ns/Nc	0	0	0	0
	2254276	226141	396102	1632033
Base Tenen bici	292	29	52	211
P40. Possibilitat registrar-se amb ajuntament				
	2254276	226141	396102	1632033
P40	292	29	52	211
Sí, amb tota seguretat	1030242	124402	200720	705120
Sí, probablement	889511	71110	135364	683037
Probablement no	180905	16256	23025	141624
Segur que no	145953	6707	36993	102253
NO SAP	7665	7665	0	0
NO CONTESTA	0	0	0	0
Ns/Nc	0	0	0	0

P41. Registre nacional reduiria robatoris

	Total	DESPLAÇAMENT QUOTIDIÀ AHIR		
		Sí	No	Resta
Freqüències absolutes				
Total	6205031	266807	475275	5462949
Mostra real	800	34	62	704
	2254276	226141	396102	1632033
P41	292	29	52	211
SI	1533901	158472	275965	1099463
NO	573016	60004	81661	431351
NO SAP	147359	7665	38475	101219
NO CONTESTA	0	0	0	0
Ns/Nc	0	0	0	0
P42. Asseguraria bici per 35-50€				
	2254276	226141	396102	1632033
P42	292	29	52	211
SI	1473976	163844	237410	1072723
NO	663062	38444	143173	481445
NO SAP	101705	16122	7718	77866
NO CONTESTA	15533	7732	7801	0
Ns/Nc	0	0	0	0
	6205031	266807	475275	5462949
Base TOTAL	800	34	62	704
P43. Bicycles té a casa				
	6205031	266807	475275	5462949
P43	800	34	62	704
1 bicicleta	1058788	45481	75648	937658
2 bicicletes	1083618	38340	78408	966870
3 bicicletes	893917	46970	131926	715021
4 bicicletes	739014	47856	77205	613953
5 bicicletes	280041	31569	22536	225936
Més de 5	242938	32077	34501	176359
Total tenen	4298315	242293	420225	3635798
No tenen	1906716	24514	55050	1827152
Ns/Nc	0	0	0	0

	Total	DESPLAÇAMENT QUOTIDIÀ AHIR		
		Sí	No	Resta
Freqüències absolutes				
Total	6205031	266807	475275	5462949
Mostra real	800	34	62	704
Mitjana	1,93	3,047	2,789	1,8
Desviació	1,898	1,898	2,04	1,847
	4282639	242293	420225	3620121
Base Tenen alguna bicicleta	553	31	55	467
P44. On la guarda?				
	4282639	242293	420225	3620121
P44	553	31	55	467
Carrer	38913	7876	8190	22846
Garatge / parking	2536158	103277	217136	2215745
Portal / entrada de casa	108485	14439	0	94046
Habitació del pis	426104	21593	51439	353073
Al balcó del pis	397980	15777	44047	338157
A les golfes / traster / soterrani	644827	63415	88471	492940
Pati / terrassa	215278	16081	14485	184712
Magatzem / local	53687	0	6649	47038
A casa / segona residència / al mas / casa d'un veí / casa d'amics	40643	0	7971	32673
Espai especial per bicis / taller	23784	8026	8040	7718
Cotxe / roulotte	7801	0	0	7801
Cobert / galeria	8245	0	8245	0
Jardí	48471	0	15758	32713
Altres	437327	24107	61148	352073
No sap	0	0	0	0
No contesta	23259	0	0	23259
TOTAL LOCALS	2597789	111303	223785	2262701
TOTAL TRASTERS	653072	63415	96717	492940
TOTAL CASA GENÈRIC	149129	14439	7971	126719
Ns/Nc	0	0	0	0
	6205031	266807	475275	5462949
Base TOTAL	800	34	62	704

	Total	DESPLAÇAMENT QUOTIDIÀ AHIR		
		Sí	No	Resta
Freqüències absolutes				
Total	6205031	266807	475275	5462949
Mostra real	800	34	62	704
M1. En un dia laborable qualsevol (o en un dia normal, habitual) quin és el mitjà de transport que més utilitza?				
	6205031	266807	475275	5462949
M1	800	34	62	704
Metro	623647	0	63169	560478
Rodalies Renfe o FGC	341747	8162	30741	302844
Bus/Autobús	701621	8319	34838	658465
Tramvia/Trambaix	15728	0	0	15728
Moto	284951	0	31997	252953
Cotxe	2692805	47462	109222	2536122
Bicicleta	266396	172986	93409	0
Patinet o altres vehicles de mobilitat personal	39875	0	0	39875
A peu	1229613	29878	111898	1087837
Altres)	0	0	0	0
NS	8647	0	0	8647
NC	0	0	0	0
Ns/Nc	0	0	0	0
P47. Lloc naixement				
	6205031	266807	475275	5462949
P47	800	34	62	704
Catalunya	5185602	243534	436234	4505834
Resta d'Espanya	753158	7665	30867	714626
Estranger	259707	15608	8174	235925
NO SAP	0	0	0	0
NO CONTESTA	6564	0	0	6564
Ns/Nc	0	0	0	0
	753158	7665	30867	714626
Base Resta Espanya	97	1	4	92
P47. Resta Espanya: desenvolupar províncies				

	Total	DESPLAÇAMENT QUOTIDIÀ AHIR		
		Sí	No	Resta
Freqüències absolutes				
Total	6205031	266807	475275	5462949
Mostra real	800	34	62	704
	753158	7665	30867	714626
P47_1	97	1	4	92
Àlaba	0	0	0	0
Albacete	8647	0	0	8647
Alacant	7732	0	0	7732
Almeria	43588	0	0	43588
Àvila	0	0	0	0
Badajoz	29972	0	0	29972
Balears (Illes)	8040	0	0	8040
Barcelona	0	0	0	0
Burgos	0	0	0	0
Càceres	8044	0	0	8044
Cadis	0	0	0	0
Castelló de la Plana	0	0	0	0
Ciudad Real	22929	0	0	22929
Còrdova	53496	0	0	53496
Corunya, la	15736	0	0	15736
Conca	7735	0	0	7735
Girona	0	0	0	0
Granada	75201	0	0	75201
Guadalajara	0	0	0	0
Guipúscoa	0	0	0	0
Huelva	8044	0	0	8044
Oscá	30943	0	7971	22972
Jaén	30284	0	0	30284
Lleó	31286	0	0	31286
Lleida	0	0	0	0
Rioja, la	0	0	0	0
Lugo	0	0	0	0
Madrid	38200	0	0	38200
Màlaga	15779	0	0	15779
Múrcia	13542	0	0	13542
Navarra	0	0	0	0

	Total	DESPLAÇAMENT QUOTIDIÀ AHIR		
		Sí	No	Resta
Freqüències absolutes				
Total	6205031	266807	475275	5462949
Mostra real	800	34	62	704
Ourense	8040	0	0	8040
Astúries	16234	0	0	16234
Palència	0	0	0	0
Palmas, Las	7971	0	7971	0
Pontevedra	0	0	0	0
Salamanca	7501	0	0	7501
Santa Cruz de Tenerife	0	0	0	0
Cantàbria	7090	0	0	7090
Segòvia	8190	0	0	8190
Sevilla	47069	0	0	47069
Sòria	0	0	0	0
Tarragona	0	0	0	0
Terol	30447	0	0	30447
Toledo	0	0	0	0
València	15892	0	0	15892
Valladolid	8992	0	0	8992
Biscaia	0	0	0	0
Zamora	6710	0	0	6710
Saragossa	16434	0	0	16434
Ceuta	7566	0	0	7566
Melilla	7735	0	0	7735
NS/NC	108086	7665	14926	85495
	259707	15608	8174	235925
Base Estranger	34	2	1	31
P47. Estranger: desenvolupar països				
	259707	15608	8174	235925
P47_2	34	2	1	31
Afganistan	0	0	0	0
Albània	0	0	0	0
Alemanya	8230	0	0	8230
Algèria	0	0	0	0

	Total	DESPLAÇAMENT QUOTIDIÀ AHIR		
		Sí	No	Resta
Freqüències absolutes				
Total	6205031	266807	475275	5462949
Mostra real	800	34	62	704
Andorra	0	0	0	0
Angola	0	0	0	0
Antigua i Barbuda	0	0	0	0
Aràbia Saudita	0	0	0	0
Argentina	7566	0	0	7566
Armènia	0	0	0	0
Austràlia	0	0	0	0
Àustria	0	0	0	0
Azerbaidjan	0	0	0	0
Bahames	0	0	0	0
Bahrain	0	0	0	0
Bangla Desh	0	0	0	0
Barbados	0	0	0	0
Bèlgica	0	0	0	0
Belize	0	0	0	0
Benín	0	0	0	0
Bhutan	0	0	0	0
Bielorússia	0	0	0	0
Bolívia	0	0	0	0
Bòsnia i Hercegovina	0	0	0	0
Botswana	0	0	0	0
Brasil	6707	0	0	6707
Brunei	0	0	0	0
Bulgària	8370	0	0	8370
Burkina Faso	0	0	0	0
Burundi	0	0	0	0
Cambodja	0	0	0	0
Camerun	0	0	0	0
Canadà	0	0	0	0
Cap Verd	0	0	0	0
Centreafricana, República	0	0	0	0
Colòmbia	7971	0	0	7971
Comores	0	0	0	0

	Total	DESPLAÇAMENT QUOTIDIÀ AHIR		
		Sí	No	Resta
Freqüències absolutes				
Total	6205031	266807	475275	5462949
Mostra real	800	34	62	704
Congo	0	0	0	0
Congo, República Democràtica del	0	0	0	0
Cook, illes	0	0	0	0
Corea, República de	0	0	0	0
Corea, República Democràtica Popular de	0	0	0	0
Costa d'Ivori	0	0	0	0
Costa Rica	0	0	0	0
Croàcia	0	0	0	0
Cuba	0	0	0	0
Dinamarca	0	0	0	0
Djibouti	0	0	0	0
Dominica	0	0	0	0
Dominicana, República	6808	0	0	6808
Egipte	0	0	0	0
Equador	27122	0	0	27122
Eritrea	0	0	0	0
Eslovàquia	0	0	0	0
Eslovènia	0	0	0	0
Espanya	0	0	0	0
Estats Units d'Amèrica	0	0	0	0
Estònia	0	0	0	0
Etiòpia	0	0	0	0
Fiji	0	0	0	0
Filipines	0	0	0	0
Finlàndia	0	0	0	0
França	23950	0	8174	15776
Gabon	0	0	0	0
Gàmbia	0	0	0	0
Geòrgia	0	0	0	0
Ghana	0	0	0	0
Grècia	0	0	0	0
Grenada	0	0	0	0
Guatemala	0	0	0	0

	Total	DESPLAÇAMENT QUOTIDIÀ AHIR		
		Sí	No	Resta
Freqüències absolutes				
Total	6205031	266807	475275	5462949
Mostra real	800	34	62	704
Guinea	0	0	0	0
Guinea Bissau	0	0	0	0
Guinea Equatorial	0	0	0	0
Guyana	0	0	0	0
Haití	0	0	0	0
Hondures	15855	0	0	15855
Hongria	0	0	0	0
Iemen	0	0	0	0
Índia	0	0	0	0
Indonèsia	0	0	0	0
Iran	0	0	0	0
Iraq	0	0	0	0
Irlanda	0	0	0	0
Islàndia	0	0	0	0
Israel	0	0	0	0
Itàlia	6808	0	0	6808
Jamaica	0	0	0	0
Japó	0	0	0	0
Jordània	0	0	0	0
Kazakhstan	0	0	0	0
Kenya	0	0	0	0
Kirguizistan	0	0	0	0
Kiribati	0	0	0	0
Kuwait	0	0	0	0
Laos	0	0	0	0
Lesotho	0	0	0	0
Letònia	0	0	0	0
Líban	0	0	0	0
Libèria	0	0	0	0
Líbia	0	0	0	0
Liechtenstein	0	0	0	0
Lituània	0	0	0	0
Luxemburg	0	0	0	0

	Total	DESPLAÇAMENT QUOTIDIÀ AHIR		
		Sí	No	Resta
Freqüències absolutes				
Total	6205031	266807	475275	5462949
Mostra real	800	34	62	704
Macedònia	0	0	0	0
Madagascar	0	0	0	0
Malàisia	0	0	0	0
Malawi	0	0	0	0
Maldives	0	0	0	0
Mali	0	0	0	0
Malta	0	0	0	0
Marroc	17639	0	0	17639
Marshall	0	0	0	0
Maurici	0	0	0	0
Mauritània	0	0	0	0
Mèxic	0	0	0	0
Micrònesia, Estats Federats de	0	0	0	0
Moçambic	0	0	0	0
Moldàvia	0	0	0	0
Mònaco	0	0	0	0
Mongòlia	0	0	0	0
Montenegro	0	0	0	0
Myanma	0	0	0	0
Namíbia	0	0	0	0
Nauru	0	0	0	0
Nepal	0	0	0	0
Nicaragua	0	0	0	0
Níger	0	0	0	0
Nigèria	0	0	0	0
Noruega	0	0	0	0
Nova Zelanda	0	0	0	0
Oman	0	0	0	0
Països Baixos	0	0	0	0
Pakistan	0	0	0	0
Palau	0	0	0	0
Panamà	0	0	0	0
Papua Nova Guinea	0	0	0	0

	Total	DESPLAÇAMENT QUOTIDIÀ AHIR		
		Sí	No	Resta
Freqüències absolutes				
Total	6205031	266807	475275	5462949
Mostra real	800	34	62	704
Paraguai	0	0	0	0
Perú	14957	0	0	14957
Polònia	0	0	0	0
Portugal	0	0	0	0
Qatar	0	0	0	0
Regne Unit	8069	0	0	8069
Romania	31455	7732	0	23723
Rússia	0	0	0	0
Rwanda	0	0	0	0
Saint Christopher i Nevis	0	0	0	0
Saint Lucia	0	0	0	0
Saint Vincent i les Grenadines	0	0	0	0
Salomó	0	0	0	0
Salvador, el	0	0	0	0
Samoa Occidental	0	0	0	0
San Marino	0	0	0	0
São Tomé i Príncipe	0	0	0	0
Senegal	0	0	0	0
Sèrbia	0	0	0	0
Seychelles	0	0	0	0
Sierra Leone	0	0	0	0
Singapur	0	0	0	0
Síria	0	0	0	0
Somàlia	0	0	0	0
Sri Lanka	0	0	0	0
Sud-àfrica, República de	0	0	0	0
Sudan	0	0	0	0
Suècia	0	0	0	0
Suïssa	30016	0	0	30016
Surinam	0	0	0	0
Swazilàndia	0	0	0	0
Tadjikistan	0	0	0	0
Tailàndia	0	0	0	0

	Total	DESPLAÇAMENT QUOTIDIÀ AHIR		
		Sí	No	Resta
Freqüències absolutes				
Total	6205031	266807	475275	5462949
Mostra real	800	34	62	704
Taiwan	0	0	0	0
Tanzània	0	0	0	0
Timor Oriental	0	0	0	0
Togo	0	0	0	0
Tonga	0	0	0	0
Trinitat i Tobago	0	0	0	0
Tunísia	0	0	0	0
Turkmenistan	0	0	0	0
Turquia	0	0	0	0
Tuvalu	0	0	0	0
Txad	0	0	0	0
Txeca, República	0	0	0	0
Ucraïna	7876	7876	0	0
Uganda	0	0	0	0
Unió dels Emirats Àrabs	0	0	0	0
Uruguai	7735	0	0	7735
Uzbekistan	0	0	0	0
Vanuatu	0	0	0	0
Vaticà	0	0	0	0
Veneçuela	14839	0	0	14839
Vietnam	0	0	0	0
Xile	7732	0	0	7732
Xina	0	0	0	0
Xipre	0	0	0	0
Zàmbia	0	0	0	0
Zimbabwe	0	0	0	0
Altres	0	0	0	0
NS/NC	0	0	0	0
	6205031	266807	475275	5462949
Base TOTAL	800	34	62	704

	Total	DESPLAÇAMENT QUOTIDIÀ AHIR		
		Sí	No	Resta
Freqüències absolutes				
Total	6205031	266807	475275	5462949
Mostra real	800	34	62	704
	6205031	266807	475275	5462949
P48	800	34	62	704
Sense estudis	199109	0	0	199109
Acabats als 14/15 anys	988759	15601	76009	897149
Acabats als 16/19 anys	1523911	68160	93499	1362253
Cicle formatiu grau superior / FP	1025791	62184	68907	894700
Universitaris	1991127	88263	155674	1747190
ESTÀ ESTUDIANT ACTUALMENT	447753	32600	73385	341768
NO SAP	0	0	0	0
NO CONTESTA	28580	0	7801	20779
Ns/Nc	0	0	0	0
P49. Ocupació				
	6205031	266807	475275	5462949
P49	800	34	62	704
Pagès petita explotació	40670	0	8230	32440
Autònom o empresari (5 empleats o menys)	399132	0	24255	374877
Empresari (6 empleats o més)	47830	0	7868	39962
Professionals	843727	78507	61678	703542
Membre de direcció (5 subordinats o menys)	34717	0	6695	28022
Membre de direcció (6 subordinats o més)	109425	16050	0	93375
Càrrecs intermedis	404125	32015	60750	311360
Altres empleats amb treball d'oficina	657216	0	62322	594894
Altres empleats amb treball fora d'oficina i obrers qualificats	557521	29325	23649	504547
Treballadors manuals no qualificats	376441	24193	22617	329631
Jubilats, pensionistes	1145306	8173	14632	1122501
Aturats	384190	0	30934	353256
Mestresses de casa	287014	7665	0	279349
Estudiants	887580	70880	143843	672858
NO CONTESTA	30137	0	7801	22336
Ns/Nc	0	0	0	0

P49b. Persona aporta més ingressos

	Total	DESPLAÇAMENT QUOTIDIÀ AHIR		
		Sí	No	Resta
Freqüències absolutes				
Total	6205031	266807	475275	5462949
Mostra real	800	34	62	704

	6205031	266807	475275	5462949
P49B	800	34	62	704
Sí	2764317	92977	165712	2505628
NO	3440714	173830	309563	2957321
Ns/Nc	0	0	0	0

P48+P50. Estudis persona amb més ingressos:

	6205031	266807	475275	5462949
P48_P50	800	34	62	704
Pagès petita explotació	236407	7665	7801	220942
Autònom o empresari (5 empleats o menys)	1043256	16079	52959	974217
Empresari (6 empleats o més)	1443675	53385	99840	1290449
Professionals	2317443	118612	244675	1954155
Membre de direcció (5 subordinats o menys)	566548	46929	46523	473096
Membre de direcció (6 subordinats o més)	455694	24136	23476	408081
Càrrecs intermedis	0	0	0	0
Altres empleats amb treball d'oficina	0	0	0	0
Altres empleats amb treball fora d'oficina i obrers qualificats	0	0	0	0
Treballadors manuals no qualificats	0	0	0	0
Jubilats, pensionistes	0	0	0	0
Aturats	0	0	0	0
Mestresses de casa	0	0	0	0
Estudiants	0	0	0	0
NO SAP	121230	0	0	121230
NO CONTESTA	20779	0	0	20779

P49+P51. Estudis persona amb més ingressos

	6205031	266807	475275	5462949
P49_P51	800	34	62	704
Pagès petita explotació	57168	0	8230	48937
Autònom o empresari (5 empleats o menys)	624422	30619	32723	561080
Empresari (6 empleats o més)	109503	0	23785	85718
Professionals	930041	71882	118681	739478

	Total	DESPLAÇAMENT QUOTIDIÀ AHIR		
		Sí	No	Resta
Freqüències absolutes				
Total	6205031	266807	475275	5462949
Mostra real	800	34	62	704
Membre de direcció (5 subordinats o menys)	89584	8040	14885	66658
Membre de direcció (6 subordinats o més)	241775	16050	15977	209748
Càrrecs intermedis	622409	39980	54729	527700
Altres empleats amb treball d'oficina	603111	22826	63074	517210
Altres empleats amb treball fora d'oficina i obrers qualificats	641443	28935	30558	581950
Treballadors manuals no qualificats	391185	8230	30028	352926
Jubilats, pensionistes	1695273	32442	60968	1601862
Aturats	97054	0	13474	83580
Mestresses de casa	33170	0	0	33170
Estudiants	0	0	0	0
NO SAP	55682	7801	8162	39719
NO CONTESTA	13213	0	0	13213
P55. Nacionalitat				
	6205031	266807	475275	5462949
P55	800	34	62	704
Espanyola	3947632	132483	283694	3531455
Estrangera	130847	15608	8174	107064
Doble nacionalitat, espanyola i estrangera	52660	7801	0	44859
Catalana	2027314	110916	183407	1732992
NO CONTESTA	46578	0	0	46578
Espanyola + catalana	5974946	243398	467101	5264447
Ns/Nc	0	0	0	0
	130847	15608	8174	107064
Base Estrangera (P55)	17	2	1	14
P55. Nacionalitat estrangera				
	130847	15608	8174	107064
P55_1	17	2	1	14
Afganistan	0	0	0	0
Albània	0	0	0	0
Alemanya	0	0	0	0

	Total	DESPLAÇAMENT QUOTIDIÀ AHIR		
		Sí	No	Resta
Freqüències absolutes				
Total	6205031	266807	475275	5462949
Mostra real	800	34	62	704
Algèria	0	0	0	0
Andorra	0	0	0	0
Angola	0	0	0	0
Antigua i Barbuda	0	0	0	0
Aràbia Saudita	0	0	0	0
Argentina	0	0	0	0
Armènia	0	0	0	0
Austràlia	0	0	0	0
Àustria	0	0	0	0
Azerbaidjan	0	0	0	0
Bahames	0	0	0	0
Bahrain	0	0	0	0
Bangla Desh	0	0	0	0
Barbados	0	0	0	0
Bèlgica	0	0	0	0
Belize	0	0	0	0
Benín	0	0	0	0
Bhutan	0	0	0	0
Bielorússia	0	0	0	0
Bolívia	0	0	0	0
Bòsnia i Hercegovina	0	0	0	0
Botswana	0	0	0	0
Brasil	6707	0	0	6707
Brunei	0	0	0	0
Bulgària	8370	0	0	8370
Burkina Faso	0	0	0	0
Burundi	0	0	0	0
Cambodja	0	0	0	0
Camerun	0	0	0	0
Canadà	0	0	0	0
Cap Verd	0	0	0	0
Centreafricana, República	0	0	0	0
Colòmbia	0	0	0	0

	Total	DESPLAÇAMENT QUOTIDIÀ AHIR		
		Sí	No	Resta
Freqüències absolutes				
Total	6205031	266807	475275	5462949
Mostra real	800	34	62	704
Comores	0	0	0	0
Congo	0	0	0	0
Congo, República Democràtica del	0	0	0	0
Cook, illes	0	0	0	0
Corea, República de	0	0	0	0
Corea, República Democràtica Popular de	0	0	0	0
Costa d'Ivori	0	0	0	0
Costa Rica	0	0	0	0
Croàcia	0	0	0	0
Cuba	0	0	0	0
Dinamarca	0	0	0	0
Djibouti	0	0	0	0
Dominica	0	0	0	0
Dominicana, República	6808	0	0	6808
Egipte	0	0	0	0
Equador	0	0	0	0
Eritrea	0	0	0	0
Eslovàquia	0	0	0	0
Eslovènia	0	0	0	0
Espanya	0	0	0	0
Estats Units d'Amèrica	0	0	0	0
Estònia	0	0	0	0
Etiòpia	0	0	0	0
Fiji	0	0	0	0
Filipines	0	0	0	0
Finlàndia	0	0	0	0
França	15909	0	8174	7735
Gabon	0	0	0	0
Gàmbia	0	0	0	0
Geòrgia	0	0	0	0
Ghana	0	0	0	0
Grècia	0	0	0	0
Grenada	0	0	0	0

	Total	DESPLAÇAMENT QUOTIDIÀ AHIR		
		Sí	No	Resta
Freqüències absolutes				
Total	6205031	266807	475275	5462949
Mostra real	800	34	62	704
Guatemala	0	0	0	0
Guinea	0	0	0	0
Guinea Bissau	0	0	0	0
Guinea Equatorial	0	0	0	0
Guyana	0	0	0	0
Haití	0	0	0	0
Hondures	15855	0	0	15855
Hongria	0	0	0	0
Iemen	0	0	0	0
Índia	0	0	0	0
Indonèsia	0	0	0	0
Iran	0	0	0	0
Iraq	0	0	0	0
Irlanda	0	0	0	0
Islàndia	0	0	0	0
Israel	0	0	0	0
Itàlia	0	0	0	0
Jamaica	0	0	0	0
Japó	0	0	0	0
Jordània	0	0	0	0
Kazakhstan	0	0	0	0
Kenya	0	0	0	0
Kirguizistan	0	0	0	0
Kiribati	0	0	0	0
Kuwait	0	0	0	0
Laos	0	0	0	0
Lesotho	0	0	0	0
Letònia	0	0	0	0
Líban	0	0	0	0
Libèria	0	0	0	0
Líbia	0	0	0	0
Liechtenstein	0	0	0	0
Lituània	0	0	0	0

	Total	DESPLAÇAMENT QUOTIDIÀ AHIR		
		Sí	No	Resta
Freqüències absolutes				
Total	6205031	266807	475275	5462949
Mostra real	800	34	62	704
Luxemburg	0	0	0	0
Macedònia	0	0	0	0
Madagascar	0	0	0	0
Malàisia	0	0	0	0
Malawi	0	0	0	0
Maldives	0	0	0	0
Mali	0	0	0	0
Malta	0	0	0	0
Marroc	0	0	0	0
Marshall	0	0	0	0
Maurici	0	0	0	0
Mauritània	0	0	0	0
Mèxic	0	0	0	0
Micrònesia, Estats Federats de	0	0	0	0
Moçambic	0	0	0	0
Moldàvia	0	0	0	0
Mònaco	0	0	0	0
Mongòlia	0	0	0	0
Montenegro	0	0	0	0
Myanma	0	0	0	0
Namíbia	0	0	0	0
Nauru	0	0	0	0
Nepal	0	0	0	0
Nicaragua	0	0	0	0
Níger	0	0	0	0
Nigèria	0	0	0	0
Noruega	0	0	0	0
Nova Zelanda	0	0	0	0
Oman	0	0	0	0
Països Baixos	0	0	0	0
Pakistan	0	0	0	0
Palau	0	0	0	0
Panamà	0	0	0	0

	Total	DESPLAÇAMENT QUOTIDIÀ AHIR		
		Sí	No	Resta
Freqüències absolutes				
Total	6205031	266807	475275	5462949
Mostra real	800	34	62	704
Papua Nova Guinea	0	0	0	0
Paraguai	0	0	0	0
Perú	46412	7732	0	38680
Polònia	0	0	0	0
Portugal	0	0	0	0
Qatar	0	0	0	0
Regne Unit	8069	0	0	8069
Romania	0	0	0	0
Rússia	0	0	0	0
Rwanda	0	0	0	0
Saint Christopher i Nevis	0	0	0	0
Saint Lucia	0	0	0	0
Saint Vincent i les Grenadines	0	0	0	0
Salomó	0	0	0	0
Salvador, el	0	0	0	0
Samoa Occidental	0	0	0	0
San Marino	0	0	0	0
São Tomé i Príncipe	0	0	0	0
Senegal	0	0	0	0
Sèrbia	0	0	0	0
Seychelles	0	0	0	0
Sierra Leone	0	0	0	0
Singapur	0	0	0	0
Síria	0	0	0	0
Somàlia	0	0	0	0
Sri Lanka	0	0	0	0
Sud-àfrica, República de	0	0	0	0
Sudan	0	0	0	0
Suècia	0	0	0	0
Suïssa	0	0	0	0
Surinam	0	0	0	0
Swazilàndia	0	0	0	0
Tadjikistan	0	0	0	0

	Total	DESPLAÇAMENT QUOTIDIÀ AHIR		
		Sí	No	Resta
Freqüències absolutes				
Total	6205031	266807	475275	5462949
Mostra real	800	34	62	704
Tailàndia	0	0	0	0
Taiwan	0	0	0	0
Tanzània	0	0	0	0
Timor Oriental	0	0	0	0
Togo	0	0	0	0
Tonga	0	0	0	0
Trinitat i Tobago	0	0	0	0
Tunísia	0	0	0	0
Turkmenistan	0	0	0	0
Turquia	0	0	0	0
Tuvalu	0	0	0	0
Txad	0	0	0	0
Txeca, República	0	0	0	0
Ucraïna	7876	7876	0	0
Uganda	0	0	0	0
Unió dels Emirats Àrabs	0	0	0	0
Uruguai	0	0	0	0
Uzbekistan	0	0	0	0
Vanuatu	0	0	0	0
Vaticà	0	0	0	0
Veneçuela	14839	0	0	14839
Vietnam	0	0	0	0
Xile	0	0	0	0
Xina	0	0	0	0
Xipre	0	0	0	0
Zàmbia	0	0	0	0
Zimbabwe	0	0	0	0
Altres	0	0	0	0
NS/NC	0	0	0	0
	52660	7801	0	44859
Base Doble nacionalitat	7	1	0	6

	Total	DESPLAÇAMENT QUOTIDIÀ AHIR		
		Sí	No	Resta
Freqüències absolutes				
Total	6205031	266807	475275	5462949
Mostra real	800	34	62	704
P55. Doble nacionalitat				
	52660	7801	0	44859
P55_2	7	1	0	6
Afganistan	0	0	0	0
Albània	0	0	0	0
Alemanya	8040	0	0	8040
Algèria	0	0	0	0
Andorra	0	0	0	0
Angola	0	0	0	0
Antigua i Barbuda	0	0	0	0
Aràbia Saudita	0	0	0	0
Argentina	7566	0	0	7566
Armènia	0	0	0	0
Austràlia	0	0	0	0
Àustria	0	0	0	0
Azerbaidjan	0	0	0	0
Bahames	0	0	0	0
Bahrain	0	0	0	0
Bangla Desh	0	0	0	0
Barbados	0	0	0	0
Bèlgica	0	0	0	0
Belize	0	0	0	0
Benín	0	0	0	0
Bhutan	0	0	0	0
Bielorússia	0	0	0	0
Bolívia	0	0	0	0
Bòsnia i Hercegovina	0	0	0	0
Botswana	0	0	0	0
Brasil	0	0	0	0
Brunei	0	0	0	0
Bulgària	0	0	0	0
Burkina Faso	0	0	0	0
Burundi	0	0	0	0

	Total	DESPLAÇAMENT QUOTIDIÀ AHIR		
		Sí	No	Resta
Freqüències absolutes				
Total	6205031	266807	475275	5462949
Mostra real	800	34	62	704
Cambodja	0	0	0	0
Camerun	0	0	0	0
Canadà	0	0	0	0
Cap Verd	0	0	0	0
Centreafricana, República	0	0	0	0
Colòmbia	7971	0	0	7971
Comores	0	0	0	0
Congo	0	0	0	0
Congo, República Democràtica del	0	0	0	0
Cook, illes	0	0	0	0
Corea, República de	0	0	0	0
Corea, República Democràtica Popular de	0	0	0	0
Costa d'Ivori	0	0	0	0
Costa Rica	0	0	0	0
Croàcia	0	0	0	0
Cuba	0	0	0	0
Dinamarca	0	0	0	0
Djibouti	0	0	0	0
Dominica	0	0	0	0
Dominicana, República	0	0	0	0
Egipte	0	0	0	0
Equador	13481	0	0	13481
Eritrea	0	0	0	0
Eslovàquia	0	0	0	0
Eslovènia	0	0	0	0
Espanya	14215	0	0	14215
Estats Units d'Amèrica	0	0	0	0
Estònia	0	0	0	0
Etiòpia	0	0	0	0
Fiji	0	0	0	0
Filipines	0	0	0	0
Finlàndia	0	0	0	0
França	0	0	0	0

	Total	DESPLAÇAMENT QUOTIDIÀ AHIR		
		Sí	No	Resta
Freqüències absolutes				
Total	6205031	266807	475275	5462949
Mostra real	800	34	62	704
Gabon	0	0	0	0
Gàmbia	0	0	0	0
Geòrgia	0	0	0	0
Ghana	0	0	0	0
Grècia	0	0	0	0
Grenada	0	0	0	0
Guatemala	0	0	0	0
Guinea	0	0	0	0
Guinea Bissau	0	0	0	0
Guinea Equatorial	0	0	0	0
Guyana	0	0	0	0
Haití	0	0	0	0
Hondures	0	0	0	0
Hongria	0	0	0	0
Iemen	0	0	0	0
Índia	0	0	0	0
Indonèsia	0	0	0	0
Iran	0	0	0	0
Iraq	0	0	0	0
Irlanda	0	0	0	0
Islàndia	0	0	0	0
Israel	0	0	0	0
Itàlia	0	0	0	0
Jamaica	0	0	0	0
Japó	0	0	0	0
Jordània	0	0	0	0
Kazakhstan	0	0	0	0
Kenya	0	0	0	0
Kirguizistan	0	0	0	0
Kiribati	0	0	0	0
Kuwait	0	0	0	0
Laos	0	0	0	0
Lesotho	0	0	0	0

	Total	DESPLAÇAMENT QUOTIDIÀ AHIR		
		Sí	No	Resta
Freqüències absolutes				
Total	6205031	266807	475275	5462949
Mostra real	800	34	62	704
Letònia	0	0	0	0
Líban	0	0	0	0
Libèria	0	0	0	0
Líbia	0	0	0	0
Liechtenstein	0	0	0	0
Lituània	0	0	0	0
Luxemburg	0	0	0	0
Macedònia	0	0	0	0
Madagascar	0	0	0	0
Malàisia	0	0	0	0
Malawi	0	0	0	0
Maldives	0	0	0	0
Mali	0	0	0	0
Malta	0	0	0	0
Marroc	0	0	0	0
Marshall	0	0	0	0
Maurici	0	0	0	0
Mauritània	0	0	0	0
Mèxic	0	0	0	0
Micrònesia, Estats Federats de	0	0	0	0
Moçambic	0	0	0	0
Moldàvia	0	0	0	0
Mònaco	0	0	0	0
Mongòlia	0	0	0	0
Montenegro	0	0	0	0
Myanma	0	0	0	0
Namíbia	0	0	0	0
Nauru	0	0	0	0
Nepal	0	0	0	0
Nicaragua	0	0	0	0
Níger	0	0	0	0
Nigèria	0	0	0	0
Noruega	0	0	0	0

	Total	DESPLAÇAMENT QUOTIDIÀ AHIR		
		Sí	No	Resta
Freqüències absolutes				
Total	6205031	266807	475275	5462949
Mostra real	800	34	62	704
Nova Zelanda	0	0	0	0
Oman	0	0	0	0
Països Baixos	0	0	0	0
Pakistan	0	0	0	0
Palau	0	0	0	0
Panamà	0	0	0	0
Papua Nova Guinea	0	0	0	0
Paraguai	0	0	0	0
Perú	0	0	0	0
Polònia	0	0	0	0
Portugal	7801	7801	0	0
Qatar	0	0	0	0
Regne Unit	0	0	0	0
Romania	0	0	0	0
Rússia	0	0	0	0
Rwanda	0	0	0	0
Saint Christopher i Nevis	0	0	0	0
Saint Lucia	0	0	0	0
Saint Vincent i les Grenadines	0	0	0	0
Salomó	0	0	0	0
Salvador, el	0	0	0	0
Samoa Occidental	0	0	0	0
San Marino	0	0	0	0
São Tomé i Príncipe	0	0	0	0
Senegal	0	0	0	0
Sèrbia	0	0	0	0
Seychelles	0	0	0	0
Sierra Leone	0	0	0	0
Singapur	0	0	0	0
Síria	0	0	0	0
Somàlia	0	0	0	0
Sri Lanka	0	0	0	0
Sud-àfrica, República de	0	0	0	0

	Total	DESPLAÇAMENT QUOTIDIÀ AHIR		
		Sí	No	Resta
Freqüències absolutes				
Total	6205031	266807	475275	5462949
Mostra real	800	34	62	704
Sudan	0	0	0	0
Suècia	0	0	0	0
Suïssa	7801	0	0	7801
Surinam	0	0	0	0
Swazilàndia	0	0	0	0
Tadjikistan	0	0	0	0
Tailàndia	0	0	0	0
Taiwan	0	0	0	0
Tanzània	0	0	0	0
Timor Oriental	0	0	0	0
Togo	0	0	0	0
Tonga	0	0	0	0
Trinitat i Tobago	0	0	0	0
Tunísia	0	0	0	0
Turkmenistan	0	0	0	0
Turquia	0	0	0	0
Tuvalu	0	0	0	0
Txad	0	0	0	0
Txeca, República	0	0	0	0
Ucraïna	0	0	0	0
Uganda	0	0	0	0
Unió dels Emirats Àrabs	0	0	0	0
Uruguai	0	0	0	0
Uzbekistan	0	0	0	0
Vanuatu	0	0	0	0
Vaticà	0	0	0	0
Veneçuela	0	0	0	0
Vietnam	0	0	0	0
Xile	0	0	0	0
Xina	0	0	0	0
Xipre	0	0	0	0
Zàmbia	0	0	0	0
Zimbabwe	0	0	0	0

	Total	DESPLAÇAMENT QUOTIDIÀ AHIR		
		Sí	No	Resta
Freqüències absolutes				
Total	6205031	266807	475275	5462949
Mostra real	800	34	62	704
Altres	0	0	0	0
NS/NC	0	0	0	0
	183506	23409	8174	151924
Base Estrangera o doble nacionalitat	24	3	1	20
P55. Doble nacionalitat o estrangera				
	183506	23409	8174	151924
P55_1_2	24	3	1	20
Afganistan	0	0	0	0
Albània	0	0	0	0
Alemanya	8040	0	0	8040
Algèria	0	0	0	0
Andorra	0	0	0	0
Angola	0	0	0	0
Antigua i Barbuda	0	0	0	0
Aràbia Saudita	0	0	0	0
Argentina	7566	0	0	7566
Armènia	0	0	0	0
Austràlia	0	0	0	0
Àustria	0	0	0	0
Azerbaidjan	0	0	0	0
Bahames	0	0	0	0
Bahrain	0	0	0	0
Bangla Desh	0	0	0	0
Barbados	0	0	0	0
Bèlgica	0	0	0	0
Belize	0	0	0	0
Benín	0	0	0	0
Bhutan	0	0	0	0
Bielorússia	0	0	0	0
Bolívia	0	0	0	0
Bòsnia i Hercegovina	0	0	0	0

	Total	DESPLAÇAMENT QUOTIDIÀ AHIR		
		Sí	No	Resta
Freqüències absolutes				
Total	6205031	266807	475275	5462949
Mostra real	800	34	62	704
Botswana	0	0	0	0
Brasil	6707	0	0	6707
Brunei	0	0	0	0
Bulgària	8370	0	0	8370
Burkina Faso	0	0	0	0
Burundi	0	0	0	0
Cambodja	0	0	0	0
Camerun	0	0	0	0
Canadà	0	0	0	0
Cap Verd	0	0	0	0
Centreafricana, República	0	0	0	0
Colòmbia	7971	0	0	7971
Comores	0	0	0	0
Congo	0	0	0	0
Congo, República Democràtica del	0	0	0	0
Cook, illes	0	0	0	0
Corea, República de	0	0	0	0
Corea, República Democràtica Popular de	0	0	0	0
Costa d'Ivori	0	0	0	0
Costa Rica	0	0	0	0
Croàcia	0	0	0	0
Cuba	0	0	0	0
Dinamarca	0	0	0	0
Djibouti	0	0	0	0
Dominica	0	0	0	0
Dominicana, República	6808	0	0	6808
Egipte	0	0	0	0
Equador	13481	0	0	13481
Eritrea	0	0	0	0
Eslovàquia	0	0	0	0
Eslovènia	0	0	0	0
Espanya	14215	0	0	14215
Estats Units d'Amèrica	0	0	0	0

	Total	DESPLAÇAMENT QUOTIDIÀ AHIR		
		Sí	No	Resta
Freqüències absolutes				
Total	6205031	266807	475275	5462949
Mostra real	800	34	62	704
Estònia	0	0	0	0
Etiòpia	0	0	0	0
Fiji	0	0	0	0
Filipines	0	0	0	0
Finlàndia	0	0	0	0
França	15909	0	8174	7735
Gabon	0	0	0	0
Gàmbia	0	0	0	0
Geòrgia	0	0	0	0
Ghana	0	0	0	0
Grècia	0	0	0	0
Grenada	0	0	0	0
Guatemala	0	0	0	0
Guinea	0	0	0	0
Guinea Bissau	0	0	0	0
Guinea Equatorial	0	0	0	0
Guyana	0	0	0	0
Haití	0	0	0	0
Hondures	15855	0	0	15855
Hongria	0	0	0	0
Iemen	0	0	0	0
Índia	0	0	0	0
Indonèsia	0	0	0	0
Iran	0	0	0	0
Iraq	0	0	0	0
Irlanda	0	0	0	0
Islàndia	0	0	0	0
Israel	0	0	0	0
Itàlia	0	0	0	0
Jamaica	0	0	0	0
Japó	0	0	0	0
Jordània	0	0	0	0
Kazakhstan	0	0	0	0

	Total	DESPLAÇAMENT QUOTIDIÀ AHIR		
		Sí	No	Resta
Freqüències absolutes				
Total	6205031	266807	475275	5462949
Mostra real	800	34	62	704
Kenya	0	0	0	0
Kirguizistan	0	0	0	0
Kiribati	0	0	0	0
Kuwait	0	0	0	0
Laos	0	0	0	0
Lesotho	0	0	0	0
Letònia	0	0	0	0
Líban	0	0	0	0
Libèria	0	0	0	0
Líbia	0	0	0	0
Liechtenstein	0	0	0	0
Lituània	0	0	0	0
Luxemburg	0	0	0	0
Macedònia	0	0	0	0
Madagascar	0	0	0	0
Malàisia	0	0	0	0
Malawi	0	0	0	0
Maldives	0	0	0	0
Mali	0	0	0	0
Malta	0	0	0	0
Marroc	0	0	0	0
Marshall	0	0	0	0
Maurici	0	0	0	0
Mauritània	0	0	0	0
Mèxic	0	0	0	0
Micrònesia, Estats Federats de	0	0	0	0
Moçambic	0	0	0	0
Moldàvia	0	0	0	0
Mònaco	0	0	0	0
Mongòlia	0	0	0	0
Montenegro	0	0	0	0
Myanma	0	0	0	0
Namíbia	0	0	0	0

	Total	DESPLAÇAMENT QUOTIDIÀ AHIR		
		Sí	No	Resta
Freqüències absolutes				
Total	6205031	266807	475275	5462949
Mostra real	800	34	62	704
Nauru	0	0	0	0
Nepal	0	0	0	0
Nicaragua	0	0	0	0
Níger	0	0	0	0
Nigèria	0	0	0	0
Noruega	0	0	0	0
Nova Zelanda	0	0	0	0
Oman	0	0	0	0
Països Baixos	0	0	0	0
Pakistan	0	0	0	0
Palau	0	0	0	0
Panamà	0	0	0	0
Papua Nova Guinea	0	0	0	0
Paraguai	0	0	0	0
Perú	46412	7732	0	38680
Polònia	0	0	0	0
Portugal	7801	7801	0	0
Qatar	0	0	0	0
Regne Unit	8069	0	0	8069
Romania	0	0	0	0
Rússia	0	0	0	0
Rwanda	0	0	0	0
Saint Christopher i Nevis	0	0	0	0
Saint Lucia	0	0	0	0
Saint Vincent i les Grenadines	0	0	0	0
Salomó	0	0	0	0
Salvador, el	0	0	0	0
Samoa Occidental	0	0	0	0
San Marino	0	0	0	0
São Tomé i Príncipe	0	0	0	0
Senegal	0	0	0	0
Sèrbia	0	0	0	0
Seychelles	0	0	0	0

	Total	DESPLAÇAMENT QUOTIDIÀ AHIR		
		Sí	No	Resta
Freqüències absolutes				
Total	6205031	266807	475275	5462949
Mostra real	800	34	62	704
Sierra Leone	0	0	0	0
Singapur	0	0	0	0
Síria	0	0	0	0
Somàlia	0	0	0	0
Sri Lanka	0	0	0	0
Sud-àfrica, República de	0	0	0	0
Sudan	0	0	0	0
Suècia	0	0	0	0
Suïssa	7801	0	0	7801
Surinam	0	0	0	0
Swazilàndia	0	0	0	0
Tadjikistan	0	0	0	0
Tailàndia	0	0	0	0
Taiwan	0	0	0	0
Tanzània	0	0	0	0
Timor Oriental	0	0	0	0
Togo	0	0	0	0
Tonga	0	0	0	0
Trinitat i Tobago	0	0	0	0
Tunísia	0	0	0	0
Turkmenistan	0	0	0	0
Turquia	0	0	0	0
Tuvalu	0	0	0	0
Txad	0	0	0	0
Txeca, República	0	0	0	0
Ucraïna	7876	7876	0	0
Uganda	0	0	0	0
Unió dels Emirats Àrabs	0	0	0	0
Uruguai	0	0	0	0
Uzbekistan	0	0	0	0
Vanuatu	0	0	0	0
Vaticà	0	0	0	0
Veneçuela	14839	0	0	14839

	Total	DESPLAÇAMENT QUOTIDIÀ AHIR		
		Sí	No	Resta
Freqüències absolutes				
Total	6205031	266807	475275	5462949
Mostra real	800	34	62	704
Vietnam	0	0	0	0
Xile	0	0	0	0
Xina	0	0	0	0
Xipre	0	0	0	0
Zàmbia	0	0	0	0
Zimbabwe	0	0	0	0
Altres	0	0	0	0
NS/NC	0	0	0	0

	Total	TIPUS DE DESPLAÇAMENTS			LLOCS D'ÚS		
		Quotidians	Passeig, lleure, turisme	Esport	Nucli urbà	Carretera	Camins, vies verdes, altres indrets
Freqüències absolutes							
Total	6205031	758341	1683635	1282941	598637	209943	1682176
Mostra real	800	98	218	167	77	27	218
. SEXE							
	6205031	758341	1683635	1282941	598637	209943	1682176
SEXE	800	98	218	167	77	27	218
Home	3081442	529145	992725	915906	360635	159710	1056783
Dona	3123589	229196	690910	367035	238002	50234	625393
Ns/Nc	0	0	0	0	0	0	0
. EDAT							
	6205031	758341	1683635	1282941	598637	209943	1682176
EDAT	800	98	218	167	77	27	218
Casos vàlids	6205031	758341	1683635	1282941	598637	209943	1682176
Ns/Nc	0	0	0	0	0	0	0
Mitjana	44,705	34,109	39,186	37,506	36,338	37,543	39,13
Desviació	18,06	15,858	16,594	16,794	17,324	19,624	16,005
. EDAT TRAMS							
	6205031	758341	1683635	1282941	598637	209943	1682176
EDAT	800	98	218	167	77	27	218
De 12 a 24	985280	239627	394126	343015	202158	62611	348527
De 25 a 39	1499940	250660	456165	322167	149968	68922	459055
De 40 a 54	1840258	205930	544736	426875	153072	21621	628820
De 55 a 69	1304246	53951	280436	174573	85266	47568	238684
De 70 a 79	575307	8173	8173	16311	8173	9221	7090
Ns/Nc	0	0	0	0	0	0	0
. NACIONALITAT							
	6205031	758341	1683635	1282941	598637	209943	1682176
NACIONALITAT	800	98	218	167	77	27	218
Espanyola+catalana	5974946	726758	1604950	1252230	574692	209943	1620628
Estrangera, doble	183506	31583	70367	30711	23945	0	53230
Ns/Nc	46578	0	8319	0	0	0	8319
. NIVELL D'ESTUDIS							

	Total	TIPUS DE DESPLAÇAMENTS			LLOCS D'ÚS		
		Quotidians	Passeig, lleure, turisme	Esport	Nucli urbà	Carretera	Camins, vies verdes, altres indrets
Freqüències absolutes							
Total	6205031	758341	1683635	1282941	598637	209943	1682176
Mostra real	800	98	218	167	77	27	218
	6205031	758341	1683635	1282941	598637	209943	1682176
NIVELL D'ESTUDIS	800	98	218	167	77	27	218
Baix	1187868	91610	232500	185870	108190	25271	208457
Mitjà	2997456	406924	815421	643307	286129	145561	771197
Alt	1991127	252006	635714	445963	204318	39111	694722
Ns/Nc	28580	7801	0	7801	0	0	7801
. ACTIVITAT							
	6205031	758341	1683635	1282941	598637	209943	1682176
ACTIVITAT	800	98	218	167	77	27	218
Ocupats	3470805	466345	1056049	794024	350733	106280	1096185
Aturats	384190	30934	52246	31686	6707	15981	59910
Jubilats, pensionistes	1145306	30874	202973	120230	55684	31451	166955
Tasques de la llar	287014	7665	31545	9221	7735	9221	23810
Estudiants	887580	214722	340823	319978	177777	47010	327516
Ns/Nc	30137	7801	0	7801	0	0	7801
. DIMENSIO MUNICIPI							
	6205031	758341	1683635	1282941	598637	209943	1682176
DIMENSIO MUNICIPI	800	98	218	167	77	27	218
< 10000	1293956	131653	411845	297923	65815	50338	461417
10001-100MIL	2514340	264500	643489	533994	171308	69531	697085
100001-500MIL	1065178	127515	282311	241935	87265	33571	282424
+500MIL	1331557	234673	345991	209089	274249	56503	241251
Ns/Nc	0	0	0	0	0	0	0
. USUARIS DE BICICLETA							
	6205031	758341	1683635	1282941	598637	209943	1682176
USUARIS DE BICICLETA	800	98	218	167	77	27	218
Total Usuaris	2498557	758341	1683635	1282941	598637	209943	1682176
Cada dia o gairebé	300226	276541	147507	131386	144602	37505	118119
Al menys un cop per setmana	604227	245140	325139	438189	155075	102480	346672
Només caps de setmana	317469	53220	242803	161625	53946	0	263523

	Total	TIPUS DE DESPLAÇAMENTS			LLOCS D'ÚS		
		Quotidians	Passeig, lleure, turisme	Esport	Nucli urbà	Carretera	Camins, vies verdes, altres indrets
Freqüències absolutes							
Total	6205031	758341	1683635	1282941	598637	209943	1682176
Mostra real	800	98	218	167	77	27	218
Algun cop al mes	646465	143562	453397	277605	152146	39261	447257
Menor freqüència	630170	39878	514789	274136	92868	30698	506605
Ns/Nc	3706474	0	0	0	0	0	0
. NO USUARIS							
	6205031	758341	1683635	1282941	598637	209943	1682176
NO USUARIS	800	98	218	167	77	27	218
Mai o gairebé mai	2962603	0	0	0	0	0	0
No hi sap anar	743871	0	0	0	0	0	0
Ns/Nc	2498557	758341	1683635	1282941	598637	209943	1682176
Usuaris vs No usuaris							
	6205031	758341	1683635	1282941	598637	209943	1682176
USUARIS_NO_USUARIS	800	98	218	167	77	27	218
Usuaris	2498557	758341	1683635	1282941	598637	209943	1682176
No usuaris	3706474	0	0	0	0	0	0
. POSSESIÓ BICICLETA							
	6205031	758341	1683635	1282941	598637	209943	1682176
POSSESIÓ BICICLETA	800	98	218	167	77	27	218
Sí	3363925	630311	1564560	1253476	445275	202211	1598989
No	2841106	128030	119076	29465	153362	7732	83188
. TENEN BICICLETES A CASA							
	6205031	758341	1683635	1282941	598637	209943	1682176
TENEN BICICLETES A CASA	800	98	218	167	77	27	218
Sí	4274762	678777	1573543	1268002	509177	202211	1598955
1 bicicleta	1058788	129320	257120	199278	146586	28607	227638
2 bicicletes	1075373	116748	359574	292168	123211	54333	356326
3 bicicletes	886041	178896	390709	285742	117301	39016	345723
4 bicicletes	739014	125061	325244	249456	100935	47934	333555
5 bicicletes	280041	54105	133208	148627	0	16271	202707
Més de 5	235506	74647	107689	92732	21145	16050	133006

Freqüències absolutes	Total	TIPUS DE DESPLAÇAMENTS			LLOCS D'ÚS		
		Quotidians	Passeig, lleure, turisme	Esport	Nucli urbà	Carretera	Camins, vies verdes, altres indrets
Total	6205031	758341	1683635	1282941	598637	209943	1682176
Mostra real	800	98	218	167	77	27	218
No	1930269	79564	110092	14938	89460	7732	83222

. VAN FER-LA SERVIR AHIR

VAN FER-LA SERVIR AHIR	6205031	758341	1683635	1282941	598637	209943	1682176
Sí	456334	344953	227212	249743	150513	84472	221350
No	2042223	413388	1456423	1033198	448124	125472	1460827
Resta	3706474	0	0	0	0	0	0

. DESPLAÇAMENT QUOTIDIÀ AHIR

DESPLAÇAMENT QUOTIDIÀ AHIR	6205031	758341	1683635	1282941	598637	209943	1682176
Sí	266807	266807	139278	131924	119951	36229	110627
No	475275	475275	173861	218452	231234	46629	197411
Resta	5462949	16259	1370496	932565	247452	127085	1374138
Base BASE CONTESTAN (TIPUS DE DESPLAÇAMENT)	2498557	758341	1683635	1282941	598637	209943	1682176
	323	98	218	167	77	27	218

. TIPUS DE DESPLAÇAMENTS

TIPUS DE DESPLAÇAMENTS	2498557	758341	1683635	1282941	598637	209943	1682176
Quotidians	323	98	218	167	77	27	218
Passeig, lleure, turisme	1683635	329399	1683635	743535	332212	131472	1212151
Esport	1282941	350376	743535	1282941	165801	154071	963069
Base TOTAL	6205031	758341	1683635	1282941	598637	209943	1682176
	800	98	218	167	77	27	218

. TIPUS DE DESPLAÇAMENTS

TIPUS DE DESPLAÇAMENTS	6205031	758341	1683635	1282941	598637	209943	1682176
Quotidians	800	98	218	167	77	27	218
	758341	758341	329399	350376	351185	82858	324298

Freqüències absolutes	Total	TIPUS DE DESPLAÇAMENTS			LLOCS D'ÚS		
		Quotidians	Passeig, lleure, turisme	Esport	Nucli urbà	Carretera	Camins, vies verdes, altres indrets
Total	6205031	758341	1683635	1282941	598637	209943	1682176
Mostra real	800	98	218	167	77	27	218
Passeig, lleure, turisme	1683635	329399	1683635	743535	332212	131472	1212151
Esport	1282941	350376	743535	1282941	165801	154071	963069
Ns/Nc	3706474	0	0	0	0	0	0
Base BASE CONTESTAN (LLOC D'US)	2490756	758341	1675835	1282941	598637	209943	1682176
	322	98	217	167	77	27	218
. LLOCS D'ÚS							
LLOCS D'ÚS	2490756	758341	1675835	1282941	598637	209943	1682176
Nucli urbà	322	98	217	167	77	27	218
Carretera	598637	351185	332212	165801	598637	0	0
Camins, vies verdes, altres indrets	209943	82858	131472	154071	0	209943	0
Base TOTAL	1682176	324298	1212151	963069	0	0	1682176
	6205031	758341	1683635	1282941	598637	209943	1682176
	800	98	218	167	77	27	218
. LLOCS D'ÚS							
LLOCS D'ÚS	6205031	758341	1683635	1282941	598637	209943	1682176
Nucli urbà	800	98	218	167	77	27	218
Carretera	598637	351185	332212	165801	598637	0	0
Camins, vies verdes, altres indrets	209943	82858	131472	154071	0	209943	0
Ns/Nc	1682176	324298	1212151	963069	0	0	1682176
	3714275	0	7801	0	0	0	0
P1. Sap anar en bicicleta?							
P1	6205031	758341	1683635	1282941	598637	209943	1682176
SI	800	98	218	167	77	27	218
NO	5461160	758341	1683635	1282941	598637	209943	1682176
NO SAP	743871	0	0	0	0	0	0
NO CONTESTA	0	0	0	0	0	0	0
Ns/Nc	0	0	0	0	0	0	0

	Total	TIPUS DE DESPLAÇAMENTS			LLOCS D'ÚS		
		Quotidians	Passeig, lleure, turisme	Esport	Nucli urbà	Carretera	Camins, vies verdes, altres indrets
Freqüències absolutes							
Total	6205031	758341	1683635	1282941	598637	209943	1682176
Mostra real	800	98	218	167	77	27	218
Base No sap anar en bicicleta	743871	0	0	0	0	0	0
	95	0	0	0	0	0	0
P1.1. Li agradaria aprendre							
	743871	0	0	0	0	0	0
P1_1	95	0	0	0	0	0	0
SI	152472	0	0	0	0	0	0
NO	544224	0	0	0	0	0	0
NO SAP	15453	0	0	0	0	0	0
NO CONTESTA	0	0	0	0	0	0	0
Ns/Nc	31721	0	0	0	0	0	0
Base Si sap anar en bicicleta	5461160	758341	1683635	1282941	598637	209943	1682176
	705	98	218	167	77	27	218
P2. Freqüència d'ús							
	5461160	758341	1683635	1282941	598637	209943	1682176
P2	705	98	218	167	77	27	218
Cada dia	125970	110003	68931	68722	48706	37505	39759
5-6 cops per setmana	174256	166538	78576	62664	95896	0	78360
3-4 cops per setmana	293842	144936	153337	231986	61769	69340	162733
1-2 cops per setmana	310385	100203	171802	206202	93306	33139	183939
Només els caps de setmana (de la major part de l'any)	317469	53220	242803	161625	53946	0	263523
Algun cop al mes (de la major part de l'any)	646465	143562	453397	277605	152146	39261	447257
Menor freqüència	630170	39878	514789	274136	92868	30698	506605
Mai o gairebé mai	2962603	0	0	0	0	0	0
Ns/Nc	0	0	0	0	0	0	0
Base Utilitzen amb poca freqüència o mai	3592773	39878	514789	274136	92868	30698	506605
	464	5	67	36	12	4	66
P2.1. Motius usa poc la bicicleta							

	Total	TIPUS DE DESPLAÇAMENTS			LLOCS D'ÚS		
		Quotidians	Passeig, lleure, turisme	Esport	Nucli urbà	Carretera	Camins, vies verdes, altres indrets
Freqüències absolutes							
Total	6205031	758341	1683635	1282941	598637	209943	1682176
Mostra real	800	98	218	167	77	27	218
	3592773	39878	514789	274136	92868	30698	506605
P2_1	464	5	67	36	12	4	66
Bici robada	15744	0	0	0	0	0	0
Cap motiu en concret, NS/NC	0	0	0	0	0	0	0
Estàtica	15194	0	6695	0	0	0	6695
Fa servir bicing	0	0	0	0	0	0	0
La fa servir a l'estiu	62934	8190	55085	16035	6808	8040	40236
La zona on viu no permet o facilita (cotxe)	134210	0	65638	15006	7971	0	57667
L'orografia no ho permet	103839	8040	6649	8040	0	0	14690
Manca de costum, mandra	188039	0	24288	7849	16039	0	8249
Manca de temps	267743	0	61355	29298	0	0	68062
No hi ha lloc on deixar la bici	62552	0	0	8026	0	0	8026
No li motiva, no la necessita, no li agrada	358634	0	15706	0	0	0	15706
No pot compartir l'afició	23541	7801	0	7801	7801	0	0
No sap o no vol	15984	0	0	0	0	0	0
No te bicicleta/Espatlada	664342	0	29842	7849	0	0	37691
Pel tràfic, por, seguretat, comoditat	276801	0	22209	37058	0	0	37058
Per la forma de viure	15758	0	8026	0	0	0	8026
Per l'edat	166238	0	0	0	0	0	0
Prefereix caminar	523099	0	127887	83396	29835	14496	106615
Prefereix cotxe, moto o transport públic/ o altres mitjans	794786	16161	131716	77396	31210	0	132709
Salut, accident o malaltia	346214	0	23794	6808	0	0	30602
Se li va trancar	0	0	0	0	0	0	0
Té la bici al poble	116595	0	54583	38029	8190	8162	53361
Té nens petits	40245	0	0	0	0	0	0
Treballa lluny	138531	8190	54670	23559	8040	0	46629
Usos molt concrets: nens, oci, determinats moments	31669	0	24004	7718	0	8040	15963
Va perdre afició, es cansa, té altres interessos	129304	0	8249	8174	0	0	16423
Distàncies llargues / poc útil-pràctica pel dia a dia	98560	7876	21263	22432	6707	0	22432
Manca de pràctica	14678	0	0	0	0	0	0
Fa altres esports	141358	0	24229	31070	0	0	39182
Incòmoda baixar-la de casa	6695	0	0	0	0	0	0
Altes respostes	22662	0	0	0	0	0	0

Frequències absolutes	Total	TIPUS DE DESPLAÇAMENTS			LLOCS D'ÚS		
		Quotidians	Passeig, lleure, turisme	Esport	Nucli urbà	Carretera	Camins, vies verdes, altres indrets
Total	6205031	758341	1683635	1282941	598637	209943	1682176
Mostra real	800	98	218	167	77	27	218
No sap	15594	0	0	0	0	0	0
No contesta	0	0	0	0	0	0	0
TOTAL NO LI CAL/ NO VOL	2859757	31838	447071	251261	84897	30698	423983
No té/ espatllada	680085	0	29842	7849	0	0	37691
Manca costum	196009	0	24288	7849	16039	0	8249
No li agrada, etc.	531852	7801	39935	38870	7801	0	54888
Per distàncies	237091	16066	75933	45991	14748	0	69061
Estil de vida	47427	0	32030	7718	0	8040	23989
TOTAL NO POT	574079	8040	30443	14849	0	0	45292
Per edat i forma	166238	0	0	0	0	0	0
TOTAL MANCA FACILITATS	452206	0	87846	60090	7971	0	102750
TOTAL ALTRES	37856	0	6695	0	0	0	6695
Ns/Nc	0	0	0	0	0	0	0
	2498557	758341	1683635	1282941	598637	209943	1682176
Base Utilitzen amb alguna freqüència	323	98	218	167	77	27	218
P2.2. Utilitza el dia anterior							
	2498557	758341	1683635	1282941	598637	209943	1682176
P2_2	323	98	218	167	77	27	218
SI	456334	344953	227212	249743	150513	84472	221350
NO	2042223	413388	1456423	1033198	448124	125472	1460827
NO SAP	0	0	0	0	0	0	0
NO CONTESTA	0	0	0	0	0	0	0
Ns/Nc	0	0	0	0	0	0	0
	207792	114985	129193	137378	70354	22374	115065
Base Usan con alguna frecuencia y ayer no utilizaron bici	27	15	17	18	9	3	15
P2.3. Principalment, per quin dels següents motius no va utilitzar ahir la bicicleta?							
	207792	114985	129193	137378	70354	22374	115065
P2_3	27	15	17	18	9	3	15

	Total	TIPUS DE DESPLAÇAMENTS			LLOCS D'ÚS		
		Quotidians	Passeig, lleure, turisme	Esport	Nucli urbà	Carretera	Camins, vies verdes, altres indrets
Freqüències absolutes							
Total	6205031	758341	1683635	1282941	598637	209943	1682176
Mostra real	800	98	218	167	77	27	218
Perquè va ploure	0	0	0	0	0	0	0
Per motius relacionats amb el clima (fred, neu, vent...)	29708	14274	22142	29708	6707	7566	15435
Raons de salut / no es trobava bé	30241	22675	14957	14333	15908	6767	7566
Motius laborals	30143	22407	30143	22407	0	0	30143
Raons familiars	6832	0	6832	0	0	0	6832
Raons personals / canvi de plans / per un imprevist	63266	47588	31343	39065	39870	0	23396
ALTRES MOTIUS	39733	8040	15909	31865	0	8040	31693
NO SAP	0	0	0	0	0	0	0
NO CONTESTA	7868	0	7868	0	7868	0	0
Ns/Nc	0	0	0	0	0	0	0
	207792	114985	129193	137378	70354	22374	115065
Base No citan pluja	27	15	17	18	9	3	15
P2.4. Els dies de pluja fa servir la bicicleta?							
	207792	114985	129193	137378	70354	22374	115065
P2_4	27	15	17	18	9	3	15
SI	24060	7718	7718	24060	0	0	24060
SÍ, SI LA PLUJA NO ÉS MOLT FORTA	23949	23949	15908	7718	16231	0	7718
NO SI LA PLUJA ÉS FORTA	13416	13416	13416	13416	0	6767	6649
NO, MAI	138632	69902	84416	92184	54123	15607	68902
NO SAP	0	0	0	0	0	0	0
NO CONTESTA	7735	0	7735	0	0	0	7735
Ns/Nc	0	0	0	0	0	0	0
	2042223	413388	1456423	1033198	448124	125472	1460827
Base Saben anar i ahor no van utilitzar	265	54	189	135	58	16	190
P3. Últim cop que la va utilitzar							
	2042223	413388	1456423	1033198	448124	125472	1460827
P3	265	54	189	135	58	16	190
Menys d'una setmana	635096	208489	394732	384795	178365	55513	401218
Menys d'un mes	541048	119872	340069	300957	107378	23797	409873

	Total	TIPUS DE DESPLAÇAMENTS			LLOCS D'ÚS		
		Quotidians	Passeig, lleure, turisme	Esport	Nucli urbà	Carretera	Camins, vies verdes, altres indrets
Freqüències absolutes							
Total	6205031	758341	1683635	1282941	598637	209943	1682176
Mostra real	800	98	218	167	77	27	218
Entre 1 i 3 mesos	584320	63034	505982	257823	124174	23694	436451
Entre 3 i 6 mesos	146662	15298	116643	44187	30045	14427	94390
Entre 6 mesos i 1 any	82903	0	68155	30779	8162	8040	66701
Més d'un any	52194	6695	30842	14657	0	0	52194
NO SAP	0	0	0	0	0	0	0
NO CONTESTA	0	0	0	0	0	0	0
Ns/Nc	0	0	0	0	0	0	0
Base TOTAL	6205031	758341	1683635	1282941	598637	209943	1682176
	800	98	218	167	77	27	218
P3. Últim cop que la va utilitzar							
	6205031	758341	1683635	1282941	598637	209943	1682176
P3_MOD	800	98	218	167	77	27	218
Menys d'una setmana	1091430	553442	621945	634538	328878	139984	622567
Menys d'un mes	541048	119872	340069	300957	107378	23797	409873
Entre 1 i 3 mesos	584320	63034	505982	257823	124174	23694	436451
Entre 3 i 6 mesos	146662	15298	116643	44187	30045	14427	94390
Entre 6 mesos i 1 any	82903	0	68155	30779	8162	8040	66701
Més d'un any	3014797	6695	30842	14657	0	0	52194
No hi sap anar	743871	0	0	0	0	0	0
Base Si sap anar en bicicleta	5461160	758341	1683635	1282941	598637	209943	1682176
	705	98	218	167	77	27	218
P4. Possessió bicicleta per ús personal							
	5461160	758341	1683635	1282941	598637	209943	1682176
P4	705	98	218	167	77	27	218
SI	3363925	630311	1564560	1253476	445275	202211	1598989
NO	2097235	128030	119076	29465	153362	7732	83188
NO SAP	0	0	0	0	0	0	0
NO CONTESTA	0	0	0	0	0	0	0
Total No & resta	2097235	128030	119076	29465	153362	7732	83188

	Total	TIPUS DE DESPLAÇAMENTS			LLOCS D'ÚS		
		Quotidians	Passeig, lleure, turisme	Esport	Nucli urbà	Carretera	Camins, vies verdes, altres indrets
Freqüències absolutes							
Total	6205031	758341	1683635	1282941	598637	209943	1682176
Mostra real	800	98	218	167	77	27	218
Mitjana	1,281	1,158	1,256	1,214	1,168	1,265	1,165
Desviació	0,589	0,365	0,436	0,41	0,374	0,441	0,371
P5.1. De carretera i elèctrica							
	444927	145257	209141	250004	46443	86543	233170
P5_CAR_EL	57	19	27	32	6	11	30
Carretera elèctrica	0	0	0	0	0	0	0
No	0	0	0	0	0	0	0
Ns/Nc	444927	145257	209141	250004	46443	86543	233170
Mitjana							
Desviació							
P5.1. De carretera i plegable							
	444927	145257	209141	250004	46443	86543	233170
P5_CAR_PL	57	19	27	32	6	11	30
Carretera plegable	0	0	0	0	0	0	0
No	0	0	0	0	0	0	0
Ns/Nc	444927	145257	209141	250004	46443	86543	233170
Mitjana							
Desviació							
P5.1. De carretera i elèctrica i plegable							
	444927	145257	209141	250004	46443	86543	233170
P5_CAR_EL_PL	57	19	27	32	6	11	30
Carretera elèctrica i plegable	0	0	0	0	0	0	0
No	444927	145257	209141	250004	46443	86543	233170
Mitjana	0	0	0	0	0	0	0
Desviació	0	0	0	0	0	0	0

	Total	TIPUS DE DESPLAÇAMENTS			LLOCS D'ÚS		
		Quotidians	Passeig, lleure, turisme	Esport	Nucli urbà	Carretera	Camins, vies verdes, altres indrets
Freqüències absolutes							
Total	6205031	758341	1683635	1282941	598637	209943	1682176
Mostra real	800	98	218	167	77	27	218
	2407540	437505	1076442	1060325	246819	145767	1257296
Base Muntanya (BTT)	312	57	140	138	32	19	163
P5.1. Muntanya							
	2407540	437505	1076442	1060325	246819	145767	1257296
P5_1_2_N	312	57	140	138	32	19	163
1	1827356	360534	843401	820013	183739	123081	963569
2	357946	32540	155664	141499	54850	22686	156680
3	145110	29493	54694	76214	0	0	106647
4	77128	14938	22682	22599	8230	0	30400
5	0	0	0	0	0	0	0
6	0	0	0	0	0	0	0
7	0	0	0	0	0	0	0
8	0	0	0	0	0	0	0
9	0	0	0	0	0	0	0
10	0	0	0	0	0	0	0
Més de 10	0	0	0	0	0	0	0
Numero total	2407540	437505	1076442	1060325	246819	145767	1257296
Ns/Nc	0	0	0	0	0	0	0
Mitjana	1,365	1,312	1,309	1,341	1,322	1,156	1,367
Desviació	0,738	0,744	0,665	0,705	0,647	0,363	0,74
P5.1. Muntanya i elèctrica							
	2407540	437505	1076442	1060325	246819	145767	1257296
P5_MUN_EL	312	57	140	138	32	19	163
Muntanya elèctrica	86124	31923	47967	54459	7718	0	70558
No	0	0	0	0	0	0	0
Ns/Nc	2321416	405582	1028475	1005866	239102	145767	1186738
Mitjana	2,765	3,009	2,828	2,321	1		2,709
Desviació	1,709	2	1,46	1,58	0		1,632

	Total	TIPUS DE DESPLAÇAMENTS			LLOCS D'ÚS		
		Quotidians	Passeig, lleure, turisme	Esport	Nucli urbà	Carretera	Camins, vies verdes, altres indrets
Freqüències absolutes							
Total	6205031	758341	1683635	1282941	598637	209943	1682176
Mostra real	800	98	218	167	77	27	218
P5.1. Muntanya i plegable							
	2407540	437505	1076442	1060325	246819	145767	1257296
P5_MUN_PL	312	57	140	138	32	19	163
Muntanya plegable	22161	7801	0	22161	7801	0	14360
No	0	0	0	0	0	0	0
Ns/Nc	2385379	429704	1076442	1038165	239019	145767	1242936
Mitjana	1	1		1	1		1
Desviació	0	0		0	0		0
P5.1. Muntanya i elèctrica i plegable							
	2407540	437505	1076442	1060325	246819	145767	1257296
P5_MUN_EL_PL	312	57	140	138	32	19	163
Muntanya elèctrica i plegable	7665	0	0	7665	0	0	7665
No	2399875	437505	1076442	1052660	246819	145767	1249631
Mitjana	0,003	0	0	0,007	0	0	0,006
Desviació	0,056	0	0	0,085	0	0	0,078
Base Urbana	891155	213788	400228	217389	181788	15815	374550
	117	28	52	29	24	2	49
P5.1. Urbana							
	891155	213788	400228	217389	181788	15815	374550
P5_1_3_N	117	28	52	29	24	2	49
1	682475	175449	292861	140458	135188	7566	291345
2	152669	30090	84013	69266	38629	0	67823
3	23816	8249	7718	0	0	8249	7718
4	23826	0	15636	7665	7971	0	7665
5	0	0	0	0	0	0	0
6	0	0	0	0	0	0	0
7	0	0	0	0	0	0	0
8	0	0	0	0	0	0	0

	Total	TIPUS DE DESPLAÇAMENTS			LLOCS D'ÚS		
		Quotidians	Passeig, lleure, turisme	Esport	Nucli urbà	Carretera	Camins, vies verdes, altres indrets
Freqüències absolutes							
Total	6205031	758341	1683635	1282941	598637	209943	1682176
Mostra real	800	98	218	167	77	27	218
9	0	0	0	0	0	0	0
10	0	0	0	0	0	0	0
Més de 10	8370	0	0	0	0	0	0
Numero total	891155	213788	400228	217389	181788	15815	374550
Ns/Nc	0	0	0	0	0	0	0
Mitjana	1,436	1,218	1,366	1,424	1,344	2,043	1,284
Desviació	1,473	0,498	0,711	0,675	0,699	0,999	0,606
P5.1. Urbana i elèctrica							
	891155	213788	400228	217389	181788	15815	374550
P5_URB_EL	117	28	52	29	24	2	49
Urbana elèctrica	31219	0	23371	15635	0	0	23371
No	0	0	0	0	0	0	0
Ns/Nc	859936	213788	376857	201754	181788	15815	351180
Mitjana	3,007		2,338	3			2,338
Desviació	1,413		0,941				0,941
P5.1. Urbana i plegable							
	891155	213788	400228	217389	181788	15815	374550
P5_URB_PL	117	28	52	29	24	2	49
Urbana plegable	104085	27933	52070	51739	37385	0	51661
No	0	0	0	0	0	0	0
Ns/Nc	787070	185855	348157	165650	144403	15815	322889
Mitjana	2,249	2,051	2,744	1,752	3,064		1,704
Desviació	1,647	0,999	2,03	0,899	2,233		0,885
P5.1. Urbana i elèctrica i plegable							
	891155	213788	400228	217389	181788	15815	374550
P5_URB_EL_PL	117	28	52	29	24	2	49
Urbana elèctrica i plegable	8069	0	8069	8069	0	0	8069

	Total	TIPUS DE DESPLAÇAMENTS			LLOCS D'ÚS		
		Quotidians	Passeig, lleure, turisme	Esport	Nucli urbà	Carretera	Camins, vies verdes, altres indrets
Freqüències absolutes							
Total	6205031	758341	1683635	1282941	598637	209943	1682176
Mostra real	800	98	218	167	77	27	218
No	883086	213788	392159	209320	181788	15815	366481
Mitjana	0,009	0	0,02	0,037	0	0	0,022
Desviació	0,095	0	0,141	0,189	0	0	0,145
	204732	95202	126369	79487	46400	8069	118953
Base Híbrida	26	12	16	10	6	1	15
P5.1. Híbrida							
	204732	95202	126369	79487	46400	8069	118953
P5_1_4_N	26	12	16	10	6	1	15
1	158544	95202	95748	71618	46400	0	96400
2	22745	0	22745	7868	0	8069	14677
3	15725	0	7876	0	0	0	7876
4	7718	0	0	0	0	0	0
5	0	0	0	0	0	0	0
6	0	0	0	0	0	0	0
7	0	0	0	0	0	0	0
8	0	0	0	0	0	0	0
9	0	0	0	0	0	0	0
10	0	0	0	0	0	0	0
Més de 10	0	0	0	0	0	0	0
Numero total	204732	95202	126369	79487	46400	8069	118953
Ns/Nc	0	0	0	0	0	0	0
Mitjana	1,378	1	1,305	1,099	1	2	1,256
Desviació	0,784	0	0,58	0,299	0	0	0,568
P5.1. Híbrida i elèctrica							
	204732	95202	126369	79487	46400	8069	118953
P5_HIB_EL	26	12	16	10	6	1	15
Híbrida elèctrica	40160	16347	40160	24111	8173	0	31987
No	0	0	0	0	0	0	0

	Total	TIPUS DE DESPLAÇAMENTS			LLOCS D'ÚS		
		Quotidians	Passeig, lleure, turisme	Esport	Nucli urbà	Carretera	Camins, vies verdes, altres indrets
Freqüències absolutes							
Total	6205031	758341	1683635	1282941	598637	209943	1682176
Mostra real	800	98	218	167	77	27	218
Ns/Nc	164572	78855	86209	55376	38227	8069	86965
Mitjana	1,588	1	1,588	1,326	1		1,738
Desviació	0,797	0	0,797	0,469	0		0,828
P5.1. Híbrida i plegable							
	204732	95202	126369	79487	46400	8069	118953
P5_HIB_PL	26	12	16	10	6	1	15
Híbrida plegable	38116	14496	23545	15669	6695	0	23545
No	0	0	0	0	0	0	0
Ns/Nc	166616	80707	102825	63818	39705	8069	95408
Mitjana	2,033	1	2,672	1,502	1		2,672
Desviació	1,564	0	1,7	0,5	0		1,7
P5.1. Híbrida i elèctrica i plegable							
	204732	95202	126369	79487	46400	8069	118953
P5_HIB_EL_PL	26	12	16	10	6	1	15
Híbrida elèctrica i plegable	15744	0	15744	7868	0	0	15744
No	188988	95202	110625	71618	46400	8069	103208
Mitjana	0,115	0	0,187	0,198	0	0	0,199
Desviació	0,423	0	0,526	0,597	0	0	0,54
Base Total bicicletes	3293153	630311	1556589	1253476	445275	202211	1591018
	427	82	202	163	58	26	206
P5.1. Bicicletes població Catalunya							
	3293153	630311	1556589	1253476	445275	202211	1591018
P5_BIC_TOTAL	427	82	202	163	58	26	206
1 bicicleta	2139935	338570	1008665	713468	273036	109374	999034
2 bicicletes	643985	185195	370155	332782	141317	69702	331877
3 o més bicicletes	509233	106546	177769	207226	30922	23134	260107

	Total	TIPUS DE DESPLAÇAMENTS			LLOCS D'ÚS		
		Quotidians	Passeig, lleure, turisme	Esport	Nucli urbà	Carretera	Camins, vies verdes, altres indrets
Freqüències absolutes							
Total	6205031	758341	1683635	1282941	598637	209943	1682176
Mostra real	800	98	218	167	77	27	218
Total bicicletes	3293153	630311	1556589	1253476	445275	202211	1591018
Mitjana	1,646	1,754	1,536	1,687	1,508	1,614	1,647
Desviació	1,228	1,044	0,887	0,979	0,771	0,792	1,049
P5.1. Bicicletes elèctrica							
	3293153	630311	1556589	1253476	445275	202211	1591018
P5_ELECTRICA	427	82	202	163	58	26	206
Bicicletes elèctriques	141461	40096	95456	78163	15891	0	109873
Ns/Nc	3151692	590215	1461133	1175313	429384	202211	1481145
Mitjana	0,122	0,178	0,168	0,17	0,036	0	0,194
Desviació	0,66	0,825	0,725	0,738	0,186	0	0,798
P5.1. Bicicletes plegable							
	3293153	630311	1556589	1253476	445275	202211	1591018
P5_PLEGABLE	427	82	202	163	58	26	206
Bicicletes plegables	150001	50230	75615	75208	51880	0	75206
Ns/Nc	3143152	580082	1480974	1178268	393395	202211	1515812
Mitjana	0,101	0,126	0,132	0,109	0,29	0	0,104
Desviació	0,575	0,5	0,724	0,48	1,075	0	0,541
P5.1. Bicicletes elèctrica i plegable							
	3293153	630311	1556589	1253476	445275	202211	1591018
P5_ELEC_PLG	427	82	202	163	58	26	206
Bicicletes elèctriques i plegables	31478	0	23813	23602	0	0	31478
Ns/Nc	3261675	630311	1532776	1229874	445275	202211	1559540
Mitjana	0,014	0	0,025	0,031	0	0	0,03
Desviació	0,169	0	0,235	0,261	0	0	0,242

	Total	TIPUS DE DESPLAÇAMENTS			LLOCS D'ÚS		
		Quotidians	Passeig, lleure, turisme	Esport	Nucli urbà	Carretera	Camins, vies verdes, altres indrets
Freqüències absolutes							
Total	6205031	758341	1683635	1282941	598637	209943	1682176
Mostra real	800	98	218	167	77	27	218

Base Té bicicleta per ús personal	3363925	630311	1564560	1253476	445275	202211	1598989
	436	82	203	163	58	26	207

P5.2. Quan la va comprar

	3363925	630311	1564560	1253476	445275	202211	1598989
P5_2	436	82	203	163	58	26	207
FA UN ANY O MENYS	262684	76488	157363	178486	29454	24671	177244
ENTRE 1 I 2 ANYS	364909	130661	192102	185051	71331	30744	216480
ENTRE 2 I 3 ANYS	316007	60558	146768	129364	28825	30028	164559
ENTRE 3 I 4 ANYS	337269	82754	189660	213048	76564	38940	165474
ENTRE 4 I 5 ANYS	376500	62081	223178	132007	46743	17471	229842
ENTRE 5 I 10 ANYS	631909	76738	314472	230960	76204	37834	301790
10 O MÉS ANYS	879603	101118	277923	145181	68641	22523	296102
NO SAP	187175	39913	55225	39379	39644	0	47496
NO CONTESTA	7868	0	7868	0	7868	0	0
Ns/Nc	0	0	0	0	0	0	0

P5.3. Quant li va costar

	3363925	630311	1564560	1253476	445275	202211	1598989
P5_3	436	82	203	163	58	26	207
(120)-MENYS DE 150 €	345194	53327	116702	66921	31512	21134	125086
(200)-DE 150 A 249 €	348031	91653	170709	138536	61803	24031	169917
(350)-DE 250 A 499 €	501532	115964	269636	207292	92868	30476	239721
(650)-DE 500 A 999 €	425667	93027	249189	234766	60984	38960	271723
(1200)-DE 1000 A 1499 €	143580	23749	55577	87618	0	7566	112114
(1700)-DE 1500 A 1999 €	68780	30832	38931	62085	13259	0	55522
(2200)-DE 2000 A 2499 €	76745	14450	46282	46124	0	0	54000
(2700)-DE 2500 A 2999	39609	0	23310	31540	0	0	31540
(3100)-3000 € O MÉS	83862	28997	54523	83862	0	31156	52706
NO SAP	1315110	178313	539700	294732	184851	48887	486660
NO CONTESTA	15815	0	0	0	0	0	0
Ns/Nc	0	0	0	0	0	0	0

	Total	TIPUS DE DESPLAÇAMENTS			LLOCS D'ÚS		
		Quotidians	Passeig, lleure, turisme	Esport	Nucli urbà	Carretera	Camins, vies verdes, altres indrets
Freqüències absolutes							
Total	6205031	758341	1683635	1282941	598637	209943	1682176
Mostra real	800	98	218	167	77	27	218
Mitjana	682,846	726,502	752,441	957,688	425,555	971,779	814,315
Desviació	763,103	802,758	812,775	922,806	346,257	1104,302	812,806
P5.4. On la va comprar							
	3363925	630311	1564560	1253476	445275	202211	1598989
P5_4	436	82	203	163	58	26	207
Per internet	201405	47027	107070	101005	23903	7732	137388
En un centre comercial	240006	32262	78297	76350	24670	14496	84797
En una gran superfície especialitzada en esports	809428	113422	456427	240157	128001	54205	390872
En una botiga especialitzada en ciclisme	1434381	267334	637288	689428	128443	102573	745460
ALTRES	311721	115852	148399	77628	55856	6707	148962
NO SAP	359417	54415	137078	68909	84403	16498	91509
NO CONTESTA	7566	0	0	0	0	0	0
Ns/Nc	0	0	0	0	0	0	0
Base TOTAL	6205031	758341	1683635	1282941	598637	209943	1682176
	800	98	218	167	77	27	218
P5_1_3. Altres vehicles de mobilitat personal							
	6205031	758341	1683635	1282941	598637	209943	1682176
P5_1_3	800	98	218	167	77	27	218
Patinet elèctric	124842	14508	30286	22620	7801	6707	31691
Plataforma elèctrica	31801	7801	0	15912	7801	0	8112
Roda elèctrica	8040	0	0	0	0	0	0
Cicle destinat al transport de passatgers	0	0	0	0	0	0	0
Patinet no elèctric / normal	37445	6808	29727	22525	6695	0	30750
Skate board / long board	53924	14885	16039	7849	6695	0	16039
Patins en línia / patins de rodes	22998	0	6767	0	0	0	6767
Cap	5957974	722139	1600817	1229948	577446	203236	1596930
No sap	0	0	0	0	0	0	0
No contesta	0	0	0	0	0	0	0
Ns/Nc	0	0	0	0	0	0	0

	Total	TIPUS DE DESPLAÇAMENTS			LLOCS D'ÚS		
		Quotidians	Passeig, lleure, turisme	Esport	Nucli urbà	Carretera	Camins, vies verdes, altres indrets
Freqüències absolutes							
Total	6205031	758341	1683635	1282941	598637	209943	1682176
Mostra real	800	98	218	167	77	27	218
	2498557	758341	1683635	1282941	598637	209943	1682176
Base Usuaris de bici	323	98	218	167	77	27	218
P6. Tipus de desplaçaments							
	2498557	758341	1683635	1282941	598637	209943	1682176
P6	323	98	218	167	77	27	218
Desplaçaments quotidians (feina, estudis, compres...)	758341	758341	329399	350376	351185	82858	324298
Passeig, lleure o turisme	1683635	329399	1683635	743535	332212	131472	1212151
Esport	1282941	350376	743535	1282941	165801	154071	963069
Altres	47734	23977	47734	23284	8190	0	39544
NS	0	0	0	0	0	0	0
NC	0	0	0	0	0	0	0
Ns/Nc	0	0	0	0	0	0	0
P6.1. Desplaçaments combinats							
	2498557	758341	1683635	1282941	598637	209943	1682176
P6_1	323	98	218	167	77	27	218
Sí, sempre	46474	15705	30769	31009	15465	16202	14807
Sí, sovint	116277	56115	75982	69583	16202	0	100074
Alguna vegada	411209	167284	258974	242539	124223	15894	271092
No	1924597	519236	1317910	939810	442746	177847	1296203
NO SAP	0	0	0	0	0	0	0
NO CONTESTA	0	0	0	0	0	0	0
Ns/Nc	0	0	0	0	0	0	0
	573960	239105	365725	343131	155891	32096	385973
Base Fan combinats	75	31	48	45	20	4	51
P6.2. Mitjans utilitzats darrer desplaçament							
	573960	239105	365725	343131	155891	32096	385973
P6_2	75	31	48	45	20	4	51
Autobús urbà	83436	47670	44748	28991	47662	0	35774
Tramvia	16274	8112	8162	8162	8112	8162	0

	Total	TIPUS DE DESPLAÇAMENTS			LLOCS D'ÚS		
		Quotidians	Passeig, lleure, turisme	Esport	Nucli urbà	Carretera	Camins, vies verdes, altres indrets
Freqüències absolutes							
Total	6205031	758341	1683635	1282941	598637	209943	1682176
Mostra real	800	98	218	167	77	27	218
Metro	85740	40365	45082	31151	48527	0	37214
Autobús interurbà	28769	0	22074	14261	7801	0	20969
Rodales / FGC	190058	74492	122126	129539	45347	8040	136671
Regionals/ Llarga distància	38752	32057	24181	22372	8190	0	30562
Cotxe	213012	54796	145335	159793	23314	8162	181536
Furgoneta, autocaravana, camió, etc.	6649	6649	6649	6649	0	0	6649
AVE	0	0	0	0	0	0	0
Moto	0	0	0	0	0	0	0
Altres	14839	14839	14839	6649	0	0	14839
CAP	23216	14898	14898	15026	14898	0	8319
NS	7732	7732	0	0	0	7732	0
NC	0	0	0	0	0	0	0
Ns/Nc	0	0	0	0	0	0	0
	1924597	519236	1317910	939810	442746	177847	1296203
Base No fan combinats	248	67	170	122	57	23	167
P6.3. Facilitats per utilitzar més la bici							
	1924597	519236	1317910	939810	442746	177847	1296203
P6_3	248	67	170	122	57	23	167
Sí, si disposés d'aparcament segur de bicicletes en les estacions d'origen o destinació	495813	146835	364556	293427	84283	61392	350139
Sí, si disposés de més espais reservats en trens i autobusos interurbans	186336	69618	138657	92789	23675	22954	139708
Sí, si pogués combinar amb un sistema de bicicleta pública en les estacions d'origen o destinació	243077	70988	140694	114416	93968	8040	141068
No	938600	201004	665829	393276	232646	85462	612691
NO SAP	60771	30791	8174	45902	8174	0	52597
NO CONTESTA	0	0	0	0	0	0	0
Ns/Nc	0	0	0	0	0	0	0

P6.4. Transport gratuït bicis

	Total	TIPUS DE DESPLAÇAMENTS			LLOCS D'ÚS		
		Quotidians	Passeig, lleure, turisme	Esport	Nucli urbà	Carretera	Camins, vies verdes, altres indrets
Freqüències absolutes							
Total	6205031	758341	1683635	1282941	598637	209943	1682176
Mostra real	800	98	218	167	77	27	218
	1924597	519236	1317910	939810	442746	177847	1296203
P6_4	248	67	170	122	57	23	167
SI	1370135	379276	941269	663408	340787	137621	883926
NO	524405	139961	353674	261243	101959	40226	382220
NO SAP	30057	0	22967	15159	0	0	30057
NO CONTESTA	0	0	0	0	0	0	0
Ns/Nc	0	0	0	0	0	0	0
	758341	758341	329399	350376	351185	82858	324298
Base Fa desplaçaments quotidians	98	98	43	46	45	11	42
P7. Mitjans transport previs							
	758341	758341	329399	350376	351185	82858	324298
P7	98	98	43	46	45	11	42
SI	527246	527246	234536	243031	267984	66290	192972
NO	214836	214836	78603	107345	83201	16568	115067
NO SAP	0	0	0	0	0	0	0
NO CONTESTA	16259	16259	16259	0	0	0	16259
Ns/Nc	0	0	0	0	0	0	0
	527246	527246	234536	243031	267984	66290	192972
Base Feia servir altres mitjans	68	68	31	32	34	9	25
P8. Mitjans utilitzats							
	527246	527246	234536	243031	267984	66290	192972
P8	68	68	31	32	34	9	25
Transport públic	257975	257975	105728	106232	166938	29007	62030
Moto	104834	104834	58611	66652	51380	29483	23971
Cotxe	215811	215811	91602	122010	76241	6767	132803
A peu	179957	179957	95788	87629	84674	27982	67301
NS	6808	6808	6808	0	0	0	6808
NC	0	0	0	0	0	0	0
Ns/Nc	0	0	0	0	0	0	0

	Total	TIPUS DE DESPLAÇAMENTS			LLOCS D'ÚS		
		Quotidians	Passeig, lleure, turisme	Esport	Nucli urbà	Carretera	Camins, vies verdes, altres indrets
Freqüències absolutes							
Total	6205031	758341	1683635	1282941	598637	209943	1682176
Mostra real	800	98	218	167	77	27	218

	758341	758341	329399	350376	351185	82858	324298
Base Fa desplaçaments quotidians	98	98	43	46	45	11	42

P9.1. Freqüència anar a la feina

	758341	758341	329399	350376	351185	82858	324298
P9_1	98	98	43	46	45	11	42
Diàriament o gairebé	243711	243711	114619	107044	113389	43683	86640
Setmanalment	68855	68855	14556	36769	38452	7801	22603
Alguna/es vegades al mes	31275	31275	23085	15284	8190	0	23085
Menor freqüència	29070	29070	6767	15608	6695	0	22375
Mai o quasi mai	185209	185209	100596	77987	91463	8040	85706
NO TREBALLA	183961	183961	53517	97683	92996	23334	67630
NO SAP	0	0	0	0	0	0	0
NO CONTESTA	16259	16259	16259	0	0	0	16259
Ns/Nc	0	0	0	0	0	0	0
	372911	372911	159027	174706	166726	51483	154703
Base Va a la feina en bici	48	48	21	23	21	7	20

P9.1.1. Distància últim desplaçament

	372911	372911	159027	174706	166726	51483	154703
P9_1_1	48	48	21	23	21	7	20
(1)-MENYS DE 2 KM	64133	64133	40076	23695	40438	0	23695
(3)-DE 2 A 3,99 KM	101054	101054	61747	38039	47155	7801	46098
(5)-DE 4 A 5,99 KM	102986	102986	22609	38839	71107	8040	23839
(7)-DE 6 A 7,99 KM	15991	15991	0	15991	0	7801	8190
(9)-DE 8 A 9,99 KM	14425	14425	14425	14425	0	6707	7718
(12,5)-10 a 14,99	36204	36204	13402	20097	0	13402	22802
(15)-15 o més	23620	23620	0	23620	8026	0	15594
NO SAP	14499	14499	6767	0	0	7732	6767
NO CONTESTA	0	0	0	0	0	0	0
Ns/Nc	0	0	0	0	0	0	0

	Total	TIPUS DE DESPLAÇAMENTS			LLOCS D'ÚS		
		Quotidians	Passeig, lleure, turisme	Esport	Nucli urbà	Carretera	Camins, vies verdes, altres indrets
Freqüències absolutes							
Total	6205031	758341	1683635	1282941	598637	209943	1682176
Mostra real	800	98	218	167	77	27	218

Mitjana	5,387	5,387	4,175	6,75	3,946	7,911	6,266
Desviació	4,115	4,115	3,409	4,654	2,952	3,555	4,741
	758341	758341	329399	350376	351185	82858	324298
Base Fa desplaçaments quotidians	98	98	43	46	45	11	42

P9.2. Freqüència desplaçaments estudis

	758341	758341	329399	350376	351185	82858	324298
P9_2	98	98	43	46	45	11	42
Diàriament o gairebé	71529	71529	7801	24160	55410	7801	8319
Setmanalment	46159	46159	22368	38359	7801	6767	31592
Alguna/es vegades al mes	32271	32271	8319	16119	16152	0	16119
Menor freqüència	0	0	0	0	0	0	0
Mai o quasi mai	234118	234118	97757	103789	99499	30546	104073
NO ESTUDIA	358004	358004	176896	167949	172324	37745	147936
NO SAP	0	0	0	0	0	0	0
NO CONTESTA	16259	16259	16259	0	0	0	16259
Ns/Nc	0	0	0	0	0	0	0
	149960	149960	38487	78637	79363	14567	56030
Base Va a estudiar en bici	19	19	5	10	10	2	7

P9.2.1. Distància últim desplaçament

	149960	149960	38487	78637	79363	14567	56030
P9_2_1	19	19	5	10	10	2	7
(1)-MENYS DE 2 KM	32130	32130	7801	7801	16010	7801	8319
(3)-DE 2 A 3,99 KM	45097	45097	22368	30168	14929	6767	23402
(5)-DE 4 A 5,99 KM	23953	23953	0	15841	16152	0	7801
(7)-DE 6 A 7,99 KM	8040	8040	0	0	8040	0	0
(9)-DE 8 A 9,99 KM	8112	8112	0	0	8112	0	0
(12,5)-10 a 14,99	24828	24828	8319	24828	8319	0	16509
(15)-15 o més	7801	7801	0	0	7801	0	0

	Total	TIPUS DE DESPLAÇAMENTS			LLOCS D'ÚS		
		Quotidians	Passeig, lleure, turisme	Esport	Nucli urbà	Carretera	Camins, vies verdes, altres indrets
Freqüències absolutes							
Total	6205031	758341	1683635	1282941	598637	209943	1682176
Mostra real	800	98	218	167	77	27	218
NO SAP	0	0	0	0	0	0	0
NO CONTESTA	0	0	0	0	0	0	0
Ns/Nc	0	0	0	0	0	0	0
Mitjana	5,627	5,627	4,648	6,204	6,197	1,929	5,781
Desviació	4,453	4,453	4,195	4,408	4,507	0,998	4,473
	758341	758341	329399	350376	351185	82858	324298
Base Fa desplaçaments quotidians	98	98	43	46	45	11	42
P9.3. Freqüència altres desplaçaments quotidians							
	758341	758341	329399	350376	351185	82858	324298
P9_3	98	98	43	46	45	11	42
Diàriament o gairebé	61033	61033	36832	36847	16216	14748	30070
Setmanalment	228751	228751	94061	93203	141582	30857	56312
Alguna/es vegades al mes	146319	146319	55119	62096	76243	8319	61757
Menor freqüència	46683	46683	30602	38882	15889	0	30794
Mai o quasi mai	259296	259296	96526	119348	101255	28935	129106
NO SAP	0	0	0	0	0	0	0
NO CONTESTA	16259	16259	16259	0	0	0	16259
Ns/Nc	0	0	0	0	0	0	0
	482786	482786	216613	231028	249930	53923	178933
Base Altres desplaçaments quotidians	62	62	28	30	32	7	23
P9.3.1. Distància últim desplaçament							
	482786	482786	216613	231028	249930	53923	178933
P9_3_1	62	62	28	30	32	7	23
(1)-MENYS DE 2 KM	131221	131221	47062	38257	84256	6707	40258
(3)-DE 2 A 3,99 KM	149892	149892	70391	70326	63804	31135	54952
(5)-DE 4 A 5,99 KM	91402	91402	44186	50953	53529	0	37873
(7)-DE 6 A 7,99 KM	40400	40400	16042	40400	24035	0	16364
(9)-DE 8 A 9,99 KM	0	0	0	0	0	0	0

	Total	TIPUS DE DESPLAÇAMENTS			LLOCS D'ÚS		
		Quotidians	Passeig, lleure, turisme	Esport	Nucli urbà	Carretera	Camins, vies verdes, altres indrets
Freqüències absolutes							
Total	6205031	758341	1683635	1282941	598637	209943	1682176
Mostra real	800	98	218	167	77	27	218
(12,5)-10 a 14,99	32124	32124	24083	16286	8173	8040	15910
(15)-15 o més	14807	14807	8040	14807	0	8040	6767
NO SAP	22941	22941	6808	0	16132	0	6808
NO CONTESTA	0	0	0	0	0	0	0
Ns/Nc	0	0	0	0	0	0	0
Mitjana	4,228	4,228	4,829	5,248	3,48	5,957	4,702
Desviació	3,574	3,574	3,937	3,857	2,632	5,166	3,8
	758341	758341	329399	350376	351185	82858	324298
Base Fa desplaçaments quotidians	98	98	43	46	45	11	42
P9.4. Desplaçament quotidià dia anterior							
	758341	758341	329399	350376	351185	82858	324298
P9_4	98	98	43	46	45	11	42
SI	266807	266807	139278	131924	119951	36229	110627
NO	475275	475275	173861	218452	231234	46629	197411
NO SAP	0	0	0	0	0	0	0
NO CONTESTA	16259	16259	16259	0	0	0	16259
Ns/Nc	0	0	0	0	0	0	0
	1683635	329399	1683635	743535	332212	131472	1212151
Base Fa desplaçaments passeig, lleure o turisme	218	43	218	97	43	17	157
P10. Passeig o lleure prop residència							
	1683635	329399	1683635	743535	332212	131472	1212151
P10	218	43	218	97	43	17	157
Diàriament o gairebé	75147	44773	75147	52436	14834	21215	39097
Setmanalment	444001	107947	444001	257856	85776	47468	310756
Alguna/es vegades al mes	542600	123163	542600	221796	115092	38785	388722
Menor freqüència	404286	7849	404286	143262	101669	15841	278975
Mai o quasi mai	201093	45666	201093	68185	6649	8162	186282
NO SAP	8319	0	8319	0	0	0	8319

	Total	TIPUS DE DESPLAÇAMENTS			LLOCS D'ÚS		
		Quotidians	Passeig, lleure, turisme	Esport	Nucli urbà	Carretera	Camins, vies verdes, altres indrets
Freqüències absolutes							
Total	6205031	758341	1683635	1282941	598637	209943	1682176
Mostra real	800	98	218	167	77	27	218
NO CONTESTA	8190	0	8190	0	8190	0	0
Ns/Nc	0	0	0	0	0	0	0
	1466033	283733	1466033	675351	317372	123310	1017550
Base Passeig o lleure freq.	190	37	190	88	41	16	132
P10.1. Distància últim passeig							
	1466033	283733	1466033	675351	317372	123310	1017550
P10_1	190	37	190	88	41	16	132
(1)-MENYS DE 2 KM	52061	15991	52061	22285	15908	0	36153
(3)-DE 2 A 3,99 KM	174319	23948	174319	48501	78510	16411	79398
(5)-DE 4 A 5,99 KM	206734	45382	206734	66442	38595	14567	153572
(7)-DE 6 A 7,99 KM	117007	22730	117007	53932	40305	6707	69995
(9)-DE 8 A 9,99 KM	61363	0	61363	15436	16042	0	45321
(11)-DE 10 A 11,99 KM	199172	54255	199172	74968	51817	8040	139314
(13)-DE 12 a 14,99	78832	16418	78832	32637	8173	8190	62469
(15)-15 o més	479263	98200	479263	332044	44861	61593	372809
NO SAP	97281	6808	97281	29106	23161	7801	58519
NO CONTESTA	0	0	0	0	0	0	0
Ns/Nc	0	0	0	0	0	0	0
Mitjana	9,779	9,956	9,779	11,213	7,546	11,149	10,299
Desviació	4,825	4,831	4,825	4,665	4,499	4,833	4,709
	1683635	329399	1683635	743535	332212	131472	1212151
Base Fa desplaçaments passeig, lleure o turisme	218	43	218	97	43	17	157
P11. Cicloturisme petit o mitjà fora residència							
	1683635	329399	1683635	743535	332212	131472	1212151
P11	218	43	218	97	43	17	157
Diàriament o gairebé	7718	0	7718	7718	0	0	7718
Setmanalment	15844	0	15844	15844	0	0	15844
Alguna/es vegades al mes	131484	51544	131484	107177	0	23116	108368

	Total	TIPUS DE DESPLAÇAMENTS			LLOCS D'ÚS		
		Quotidians	Passeig, lleure, turisme	Esport	Nucli urbà	Carretera	Camins, vies verdes, altres indrets
Freqüències absolutes							
Total	6205031	758341	1683635	1282941	598637	209943	1682176
Mostra real	800	98	218	167	77	27	218
Menor freqüència	241912	40242	241912	125544	39820	0	202093
Mai o quasi mai	1278487	237612	1278487	487253	284202	108356	878129
NO SAP	0	0	0	0	0	0	0
NO CONTESTA	8190	0	8190	0	8190	0	0
Ns/Nc	0	0	0	0	0	0	0
	396958	91786	396958	256282	39820	23116	334022
Base Cicloturisme petit o mitjà	51	12	51	33	5	3	43
P11.1. Distància habitual							
	396958	91786	396958	256282	39820	23116	334022
P11_1	51	12	51	33	5	3	43
(2,5)-MENYS DE 5 KM	24306	0	24306	0	0	0	24306
(7,5)-DE 5 A 9,99 KM	30315	7801	30315	22344	7971	0	22344
(12,5)-DE 10 A 14,99 KM	55417	23971	55417	39442	8174	0	47243
(17,5)-DE 15 A 19,99 KM	38529	6649	38529	30653	0	0	38529
(22,5)-DE 20 A 24,99 KM	15689	0	15689	7718	0	0	15689
(30)-DE 25 A 34,99 KM	59993	7718	59993	29848	0	0	59993
(40)-DE 35 A 44,99 KM	31361	14881	31361	31361	0	0	31361
(50)-DE 45 A 54,99 KM	39632	7801	39632	31606	0	0	39632
(60)-DE 55 A 64,99 KM	8230	0	8230	8230	0	8230	0
(70)-DE 65 A 74,99 KM	8230	0	8230	8230	0	0	8230
(76)-75 O MÉS KM	39225	22966	39225	31200	8026	14885	16314
NO SAP	38004	0	38004	15649	15649	0	22355
NO CONTESTA	8026	0	8026	0	0	0	8026
Ns/Nc	0	0	0	0	0	0	0
Mitjana	31,616	37,443	31,616	35,498	31,936	70,303	28,646
Desviació	22,601	25,663	22,601	22,674	31,136	7,661	19,645
	1282941	350376	743535	1282941	165801	154071	963069
Base Fa esport	167	46	97	167	22	20	125

	Total	TIPUS DE DESPLAÇAMENTS			LLOCS D'ÚS		
		Quotidians	Passeig, lleure, turisme	Esport	Nucli urbà	Carretera	Camins, vies verdes, altres indrets
Freqüències absolutes							
Total	6205031	758341	1683635	1282941	598637	209943	1682176
Mostra real	800	98	218	167	77	27	218
P12.1. Muntanya (BTT)							
	1282941	350376	743535	1282941	165801	154071	963069
P12_1	167	46	97	167	22	20	125
Diàriament o gairebé	47805	15601	23367	47805	0	0	47805
Setmanalment	372874	90864	198390	372874	8249	47062	317562
Alguna/es vegades al mes	312134	93073	142372	312134	38362	23987	249784
Menor freqüència	211297	46655	131946	211297	22596	8162	180539
Mai o quasi mai	338832	104182	247461	338832	96593	74860	167379
NO SAP	0	0	0	0	0	0	0
NO CONTESTA	0	0	0	0	0	0	0
Ns/Nc	0	0	0	0	0	0	0
Base Fa muntanya (BTT)	944109	246193	496074	944109	69208	79211	795690
	122	32	64	122	9	10	103
P12.1.1. Distància habitual							
	944109	246193	496074	944109	69208	79211	795690
P12_1_1	122	32	64	122	9	10	103
(2,5)-MENYS DE 5 KM	70526	7801	39095	70526	23850	8162	38514
(7,5)-DE 5 A 9,99 KM	70948	8230	39267	70948	0	0	70948
(12,5)-DE 10 A 14,99 KM	102371	31987	71119	102371	0	8040	94331
(17,5)-DE 15 A 19,99 KM	145574	30222	74724	145574	22776	8162	114636
(22,5)-DE 20 A 24,99 KM	143044	35545	75155	143044	14556	14575	113913
(30)-DE 25 A 34,99 KM	162341	77565	78146	162341	8026	15533	138783
(40)-DE 35 A 44,99 KM	86014	0	38871	86014	0	8230	77784
(50)-DE 45 A 54,99 KM	93599	24312	38927	93599	0	0	93599
(56)-55 O MÉS KM	37028	14413	15908	37028	0	8190	28838
NO SAP	32663	16119	24863	32663	0	8319	24344
NO CONTESTA	0	0	0	0	0	0	0
Ns/Nc	0	0	0	0	0	0	0
Mitjana	25,035	26,771	23,379	25,035	14,832	26,033	25,859
Desviació	14,813	13,774	14,324	14,813	9,685	15,011	14,834

	Total	TIPUS DE DESPLAÇAMENTS			LLOCS D'ÚS		
		Quotidians	Passeig, lleure, turisme	Esport	Nucli urbà	Carretera	Camins, vies verdes, altres indrets
Freqüències absolutes							
Total	6205031	758341	1683635	1282941	598637	209943	1682176
Mostra real	800	98	218	167	77	27	218

	1282941	350376	743535	1282941	165801	154071	963069
Base Fa esport	167	46	97	167	22	20	125

P12.2. Carretera

	1282941	350376	743535	1282941	165801	154071	963069
P12_2	167	46	97	167	22	20	125
Diàriament o gairebé	15607	8040	8040	15607	0	15607	0
Setmanalment	180244	45401	87408	180244	0	64419	115825
Alguna/es vegades al mes	146595	83496	68260	146595	14508	46204	85883
Menor freqüència	129770	22656	68139	129770	37212	0	92558
Mai o quasi mai	810726	190782	511689	810726	114081	27842	668803
NO SAP	0	0	0	0	0	0	0
NO CONTESTA	0	0	0	0	0	0	0
Ns/Nc	0	0	0	0	0	0	0
	472215	159594	231847	472215	51720	126230	294266
Base Fa carretera	61	21	30	61	7	16	38

P12.2.1. Distància habitual

	472215	159594	231847	472215	51720	126230	294266
P12_2_1	61	21	30	61	7	16	38
(2,5)-MENYS DE 5 KM	62073	7801	23838	62073	7801	15962	38310
(7,5)-DE 5 A 9,99 KM	38388	0	30520	38388	0	7868	30520
(12,5)-DE 10 A 14,99 KM	36351	13533	14929	36351	6767	22495	7090
(17,5)-DE 15 A 19,99 KM	30867	24160	23066	30867	6707	8040	16119
(22,5)-DE 20 A 24,99 KM	31196	22826	31196	31196	6707	16119	8370
(27,5)-DE 25 A 29,99 KM	47883	0	31095	47883	7849	9221	30812
(40)-DE 30 A 49,99 KM	86791	30664	38275	86791	8040	0	78751
(60)-DE 50 A 69,99 KM	62443	23455	15797	62443	7849	16271	38324
(80)-DE 70 A 89,99 KM	68422	29353	23131	68422	0	22452	45970
(100)-DE 90 A 109,99 KM	0	0	0	0	0	0	0
(115)-110 O MÉS KM	7801	7801	0	7801	0	7801	0

	Total	TIPUS DE DESPLAÇAMENTS			LLOCS D'ÚS		
		Quotidians	Passeig, lleure, turisme	Esport	Nucli urbà	Carretera	Camins, vies verdes, altres indrets
Freqüències absolutes							
Total	6205031	758341	1683635	1282941	598637	209943	1682176
Mostra real	800	98	218	167	77	27	218
NO SAP	0	0	0	0	0	0	0
NO CONTESTA	0	0	0	0	0	0	0
Ns/Nc	0	0	0	0	0	0	0
Mitjana	36,097	43,888	29,179	36,097	26,697	38,078	36,899
Desviació	27,577	29,431	22,686	27,577	17,996	33,783	25,614
	1282941	350376	743535	1282941	165801	154071	963069
Base Fa esport	167	46	97	167	22	20	125
P12.3. Cicloturisme esportiu							
	1282941	350376	743535	1282941	165801	154071	963069
P12_3	167	46	97	167	22	20	125
Diàriament o gairebé	6695	0	0	6695	0	0	6695
Setmanalment	15678	0	15678	15678	0	0	15678
Alguna/es vegades al mes	167254	60499	112901	167254	7849	16421	142985
Menor freqüència	241683	60943	76365	241683	8040	14496	219147
Mai o quasi mai	851631	228934	538592	851631	149912	123155	578564
NO SAP	0	0	0	0	0	0	0
NO CONTESTA	0	0	0	0	0	0	0
Ns/Nc	0	0	0	0	0	0	0
	431310	121441	204944	431310	15889	30916	384505
Base Fa cicloturisme esportiu	57	16	27	57	2	4	51
P12.3.1. Distància habitual							
	431310	121441	204944	431310	15889	30916	384505
P12_3_1	57	16	27	57	2	4	51
(2,5)-MENYS DE 5 KM	29070	0	14544	29070	0	0	29070
(7,5)-DE 5 A 9,99 KM	15649	7801	15649	15649	0	0	15649
(12,5)-DE 10 A 14,99 KM	7876	0	0	7876	0	0	7876
(17,5)-DE 15 A 19,99 KM	45043	14450	22479	45043	0	7801	37243
(22,5)-DE 20 A 24,99 KM	61226	15889	22093	61226	15889	0	45337

	Total	TIPUS DE DESPLAÇAMENTS			LLOCS D'ÚS		
		Quotidians	Passeig, lleure, turisme	Esport	Nucli urbà	Carretera	Camins, vies verdes, altres indrets
Freqüències absolutes							
Total	6205031	758341	1683635	1282941	598637	209943	1682176
Mostra real	800	98	218	167	77	27	218
(27,5)-DE 25 A 29,99 KM	29046	15518	14550	29046	0	0	29046
(40)-DE 30 A 49,99 KM	135945	21648	68750	135945	0	0	135945
(60)-DE 50 A 69,99 KM	38174	7801	23749	38174	0	8230	29944
(80)-DE 70 A 89,99 KM	32015	7718	8190	32015	0	8190	23824
(100)-DE 90 A 109,99 KM	22817	22817	14941	22817	0	6695	16122
(115)-110 O MÉS KM	0	0	0	0	0	0	0
NO SAP	14450	7801	0	14450	0	0	14450
NO CONTESTA	0	0	0	0	0	0	0
Ns/Nc	0	0	0	0	0	0	0
Mitjana	37,96	46,891	37,906	37,96	22,5	63,237	36,512
Desviació	24,799	31,82	25,464	24,799		29,962	23,495
P12.3.2. Tipus de bicicleta							
	431310	121441	204944	431310	15889	30916	384505
P12_3_2	57	16	27	57	2	4	51
BTT/ Mountain bike/ de muntanya	354386	91006	173654	354386	8040	7801	338545
Carretera / corredor	69206	30436	31290	69206	7849	23116	38241
De ciutat / de passeig	0	0	0	0	0	0	0
Híbrida / versàtil	0	0	0	0	0	0	0
Elèctrica	0	0	0	0	0	0	0
Plegable	0	0	0	0	0	0	0
No en té	0	0	0	0	0	0	0
Altres respostes	0	0	0	0	0	0	0
No sap	7718	0	0	7718	0	0	7718
No contesta	0	0	0	0	0	0	0
Ns/Nc	0	0	0	0	0	0	0
Base Fa cicloturisme d'algun tipus	651573	153438	425206	510898	55709	30916	564948
	85	20	55	67	7	4	74

P13. Tipus de bicicleta

	Total	TIPUS DE DESPLAÇAMENTS			LLOCS D'ÚS		
		Quotidians	Passeig, lleure, turisme	Esport	Nucli urbà	Carretera	Camins, vies verdes, altres indrets
Freqüències absolutes							
Total	6205031	758341	1683635	1282941	598637	209943	1682176
Mostra real	800	98	218	167	77	27	218
	651573	153438	425206	510898	55709	30916	564948
P13	85	20	55	67	7	4	74
D'ús personal	607942	153438	402797	475237	47738	30916	529287
De lloguer	90239	0	52816	59931	7971	0	82268
Altres	0	0	0	0	0	0	0
No ho sap	0	0	0	0	0	0	0
No contesta	0	0	0	0	0	0	0
Ns/Nc	0	0	0	0	0	0	0
P14.1. Allotjament							
	651573	153438	425206	510898	55709	30916	564948
P14_1	85	20	55	67	7	4	74
Total citacions	244804	61713	126071	212771	15997	14885	213922
Ns/Nc	406769	91725	299136	298127	39712	16031	351026
Mitjana	89,761	38,448	58,64	97,86	52,336	44,498	95,709
Desviació	145,94	15,711	65,806	154,228	47,501	4,975	154,661
P14.2. Alimentació							
	651573	153438	425206	510898	55709	30916	564948
P14_2	85	20	55	67	7	4	74
Total citacions	535717	122954	370469	403012	32019	22686	481012
Ns/Nc	115856	30484	54738	107885	23690	8230	83936
Mitjana	42,52	29,485	37,913	42,116	42,914	40,487	42,59
Desviació	54,77	21,193	35,894	61,001	31,801	7,979	57,187
P14.3. Transport complementari							
	651573	153438	425206	510898	55709	30916	564948
P14_3	85	20	55	67	7	4	74
Total citacions	328761	90102	221950	266505	23915	6695	298151
Ns/Nc	322812	63336	203257	244392	31794	24221	266797

	Total	TIPUS DE DESPLAÇAMENTS			LLOCS D'ÚS		
Freqüències absolutes		Quotidians	Passeig, lleure, turisme	Esport	Nucli urbà	Carretera	Camins, vies verdes, altres indrets
Total	6205031	758341	1683635	1282941	598637	209943	1682176
Mostra real	800	98	218	167	77	27	218
Mitjana	24,8	20,207	26,441	23,962	23,356	25	24,911
Desviació	18,663	12,789	20,571	19,56	4,722	0	19,547
P14.4. Mapes i guies							
	651573	153438	425206	510898	55709	30916	564948
P14_4	85	20	55	67	7	4	74
Total citacions	48314	16271	32366	32263	8026	0	40288
Ns/Nc	603259	137167	392841	478635	47683	30916	524659
Mitjana	16,129	13,588	18,036	19,925	7		17,948
Desviació	10,277	6,5	10,906	10,662	0		10,331
P14.5. Lloguer bicis							
	651573	153438	425206	510898	55709	30916	564948
P14_5_N	85	20	55	67	7	4	74
Total citacions	0	0	0	0	0	0	0
Ns/Nc	651573	153438	425206	510898	55709	30916	564948
Mitjana							
Desviació							
P14.6. Museus, espectacles, parc atraccions							
	651573	153438	425206	510898	55709	30916	564948
P14_6_N	85	20	55	67	7	4	74
Total citacions	15734	0	8069	15734	0	0	15734
Ns/Nc	635839	153438	417138	495164	55709	30916	549214
Mitjana	7,436		5	7,436			7,436
Desviació	2,499		0	2,499			2,499
P14.7. Records, souvenirs, compres							
	651573	153438	425206	510898	55709	30916	564948
P14_7_N	85	20	55	67	7	4	74

	Total	TIPUS DE DESPLAÇAMENTS			LLOCS D'ÚS		
		Quotidians	Passeig, lleure, turisme	Esport	Nucli urbà	Carretera	Camins, vies verdes, altres indrets
Freqüències absolutes							
Total	6205031	758341	1683635	1282941	598637	209943	1682176
Mostra real	800	98	218	167	77	27	218
Total citaciones	0	0	0	0	0	0	0
Ns/Nc	651573	153438	425206	510898	55709	30916	564948
Mitjana							
Desviació							
P14.8. Reparació bici o peces bici							
	651573	153438	425206	510898	55709	30916	564948
P14_8_N	85	20	55	67	7	4	74
Total citaciones	8245	8245	8245	8245	0	0	8245
Ns/Nc	643327	145192	416961	502652	55709	30916	556702
Mitjana	10	10	10	10			10
Desviació							
P14.9. Inscripció curses							
	651573	153438	425206	510898	55709	30916	564948
P14_9_N	85	20	55	67	7	4	74
Total citaciones	0	0	0	0	0	0	0
Ns/Nc	651573	153438	425206	510898	55709	30916	564948
Mitjana							
Desviació							
P14.10. Oci, esbarjo							
	651573	153438	425206	510898	55709	30916	564948
P14_10_N	85	20	55	67	7	4	74
Total citaciones	0	0	0	0	0	0	0
Ns/Nc	651573	153438	425206	510898	55709	30916	564948
Mitjana							
Desviació							

	Total	TIPUS DE DESPLAÇAMENTS			LLOCS D'ÚS		
		Quotidians	Passeig, lleure, turisme	Esport	Nucli urbà	Carretera	Camins, vies verdes, altres indrets
Freqüències absolutes							
Total	6205031	758341	1683635	1282941	598637	209943	1682176
Mostra real	800	98	218	167	77	27	218
P14.90. Otros							
	651573	153438	425206	510898	55709	30916	564948
P14_90_N	85	20	55	67	7	4	74
Total citaciones	0	0	0	0	0	0	0
Ns/Nc	651573	153438	425206	510898	55709	30916	564948
Mitjana							
Desviació							
P14.5. Altres							
	651573	153438	425206	510898	55709	30916	564948
P14_OTROS	85	20	55	67	7	4	74
Total citaciones	23979	8245	16314	23979	0	0	23979
Ns/Nc	627594	145192	408892	486918	55709	30916	540969
Mitjana	8,318	10	7,527	8,318			8,318
Desviació	2,363		2,5	2,363			2,363
Base Usuaris & tenen bici	1556241	304828	1556241	735817	267882	131472	1149087
	202	40	202	96	35	17	149
P15. Pertinença a entitats de ciclisme							
	1556241	304828	1556241	735817	267882	131472	1149087
P15	202	40	202	96	35	17	149
Sí, d'una associació	16476	0	16476	0	0	0	16476
Sí d'un club	55128	14496	55128	46879	0	14885	40243
Sí, d'una federació	8190	0	8190	8190	0	8190	0
No	1484637	290332	1484637	688939	267882	116586	1092369
NS	0	0	0	0	0	0	0
NC	0	0	0	0	0	0	0
Ns/Nc	0	0	0	0	0	0	0

	Total	TIPUS DE DESPLAÇAMENTS			LLOCS D'ÚS		
		Quotidians	Passeig, lleure, turisme	Esport	Nucli urbà	Carretera	Camins, vies verdes, altres indrets
Freqüències absolutes							
Total	6205031	758341	1683635	1282941	598637	209943	1682176
Mostra real	800	98	218	167	77	27	218
	125832	44899	71604	101107	0	14885	110947
Base Pertinença a entitats	16	6	9	13	0	2	14
P15.1. Entitats							
	125832	44899	71604	101107	0	14885	110947
P15_1	16	6	9	13	0	2	14
Associació ciclista de Manresa	0	0	0	0	0	0	0
Centre excursionista de cat	0	0	0	0	0	0	0
Club ciclisme Sant Andreu	0	0	0	0	0	0	0
Club ciclista d'argentera	0	0	0	0	0	0	0
Club ciclista de Bellver	0	0	0	0	0	0	0
Club de ciclistes del poble de motbrio-Tarragona-	0	0	0	0	0	0	0
Club de excursionisme de Breda	0	0	0	0	0	0	0
Club esportiu orientacio btt Barcelona	0	0	0	0	0	0	0
Club natació de Vilafranca	0	0	0	0	0	0	0
Club Natació Terrassa	0	0	0	0	0	0	0
Club Olèrdola	0	0	0	0	0	0	0
Club Villa	0	0	0	0	0	0	0
Esport ciclista de Manresa	7801	7801	7801	7801	0	0	7801
Federació catalana de ciclisme	7718	7718	0	7718	0	0	7718
Federació catalana i espanyola de ciclisme	0	0	0	0	0	0	0
Federació orientació amb bicicleta	0	0	0	0	0	0	0
Federación de ciclistas estatal	0	0	0	0	0	0	0
Motoclub Sant Andreu de la Barca	0	0	0	0	0	0	0
Muntanyes	0	0	0	0	0	0	0
Pedal club de Almacelles	0	0	0	0	0	0	0
Pedal Team	0	0	0	0	0	0	0
Penya ciclista del poble	0	0	0	0	0	0	0
Q wellness	0	0	0	0	0	0	0
Sant Cebrià	0	0	0	0	0	0	0
Club Bicisport	0	0	0	0	0	0	0
Amics Ciclistes Anoia	0	0	0	0	0	0	0
Calders	0	0	0	0	0	0	0

	Total	TIPUS DE DESPLAÇAMENTS			LLOCS D'ÚS		
		Quotidians	Passeig, lleure, turisme	Esport	Nucli urbà	Carretera	Camins, vies verdes, altres indrets
Freqüències absolutes							
Total	6205031	758341	1683635	1282941	598637	209943	1682176
Mostra real	800	98	218	167	77	27	218
Ciclistes d'Altafulla	0	0	0	0	0	0	0
Club Ciclisme Vilanova	0	0	0	0	0	0	0
Club Ciclista Ripoll	0	0	0	0	0	0	0
Centre Excursionista de Lleida	0	0	0	0	0	0	0
Club Ciclista de Banyoles	0	0	0	0	0	0	0
Associació Esportiva Nou Barris	0	0	0	0	0	0	0
CEC (Ciclismo en cadena)	0	0	0	0	0	0	0
Club Baix Penedès de ciclisme	0	0	0	0	0	0	0
Club La Riera	0	0	0	0	0	0	0
Trek Bicisprint	0	0	0	0	0	0	0
Ciclisme Cultural de Figaró	0	0	0	0	0	0	0
De Cales	0	0	0	0	0	0	0
FC Barcelona	0	0	0	0	0	0	0
Associació de Cicloturisme de Muntanya	0	0	0	0	0	0	0
Club ciclista Besòs	0	0	0	0	0	0	0
Club Ciclista BTT Premià de Dalt	0	0	0	0	0	0	0
Club Ciclista Piera	0	0	0	0	0	0	0
Club Esportiu Tordera	0	0	0	0	0	0	0
salou club ciclista	0	0	0	0	0	0	0
Altres	110314	29381	63803	85589	0	14885	95428
No sap	0	0	0	0	0	0	0
No contesta	0	0	0	0	0	0	0
Ns/Nc	0	0	0	0	0	0	0
	2498557	758341	1683635	1282941	598637	209943	1682176
Base Usuaris de bici	323	98	218	167	77	27	218
P16. Llocs d'ús							
	2498557	758341	1683635	1282941	598637	209943	1682176
P16	323	98	218	167	77	27	218
Nucli urbà	1195256	557024	752250	509171	598637	75105	521514
Carretera	510996	176365	335518	391618	0	209943	301053
Camins o vies verdes / cicloturisme	1596786	293009	1150545	908131	0	0	1596786

	Total	TIPUS DE DESPLAÇAMENTS			LLOCS D'ÚS		
		Quotidians	Passeig, lleure, turisme	Esport	Nucli urbà	Carretera	Camins, vies verdes, altres indrets
Freqüències absolutes							
Total	6205031	758341	1683635	1282941	598637	209943	1682176
Mostra real	800	98	218	167	77	27	218
Platja / passeig marítim	6808	0	6808	0	0	0	6808
Muntanya	130849	39151	83644	92794	0	0	130849
Pista / velòdrom/ carreteres velles sense trànsit	31749	7732	24031	24017	0	0	31749
Espais oberts / camp / càmping	7876	0	0	7876	0	0	7876
Altres	255175	68089	175437	178413	0	30764	224411
No sap	0	0	0	0	0	0	0
No contesta	7801	0	7801	0	0	0	0
Ns/Nc	0	0	0	0	0	0	0
	510996	176365	335518	391618	0	209943	301053
Base Circulen per carretera	66	23	43	51	0	27	39
P17. Comparteix espai amb vehicles							
	510996	176365	335518	391618	0	209943	301053
P17	66	23	43	51	0	27	39
Sempre o gairebé sempre	255781	89341	170521	199540	0	122450	133331
A vegades	164035	56537	101816	116754	0	64836	99200
Mai o quasi mai	91179	30486	63180	75324	0	22657	68522
NO SAP	0	0	0	0	0	0	0
NO CONTESTA	0	0	0	0	0	0	0
Ns/Nc	0	0	0	0	0	0	0
	91179	30486	63180	75324	0	22657	68522
Base No comparteixen espai	12	4	8	10	0	3	9
P17.1. Motius no comparteix espai amb vehicles							
	91179	30486	63180	75324	0	22657	68522
P17_1	12	4	8	10	0	3	9
ESPECIFICAR	0	0	0	0	0	0	0
Per seguretat / evitar accidents/ és perillós	45547	22296	31052	45547	0	7801	37747
Té por	6808	0	0	6808	0	0	6808
No respecten regles	8190	8190	8190	0	0	0	8190
Incòmode / intranquil	0	0	0	0	0	0	0

	Total	TIPUS DE DESPLAÇAMENTS			LLOCS D'ÚS		
		Quotidians	Passeig, lleure, turisme	Esport	Nucli urbà	Carretera	Camins, vies verdes, altres indrets
Freqüències absolutes							
Total	6205031	758341	1683635	1282941	598637	209943	1682176
Mostra real	800	98	218	167	77	27	218
No li agrada	8190	8190	8190	0	0	0	8190
Fa servir carril bici	15777	0	15777	8112	0	0	15777
No té alternativa	0	0	0	0	0	0	0
Altres respostes	6695	0	0	6695	0	6695	0
Cap motiu en especial	8162	0	8162	8162	0	8162	0
No sap	0	0	0	0	0	0	0
No contesta	0	0	0	0	0	0	0
Ns/Nc	0	0	0	0	0	0	0
	510996	176365	335518	391618	0	209943	301053
Base Circulen per carretera	66	23	43	51	0	27	39
P18. Moderació velocitat vehicle							
	510996	176365	335518	391618	0	209943	301053
P18	66	23	43	51	0	27	39
Sempre o gairebé sempre	284792	94677	199492	205130	0	120802	163989
A vegades	171540	58541	97177	155929	0	66618	104922
Mai o quasi mai	46999	23147	31183	30559	0	22523	24476
NO SAP	7665	0	7665	0	0	0	7665
NO CONTESTA	0	0	0	0	0	0	0
Ns/Nc	0	0	0	0	0	0	0
P19. Distància vehicle							
	510996	176365	335518	391618	0	209943	301053
P19	66	23	43	51	0	27	39
Sempre o gairebé sempre	219051	93083	134414	138906	0	94868	124184
A vegades	222420	60611	154429	183187	0	93235	129184
Mai o quasi mai	69525	22671	46674	69525	0	21840	47685
NO SAP	0	0	0	0	0	0	0
NO CONTESTA	0	0	0	0	0	0	0
Ns/Nc	0	0	0	0	0	0	0
P20.1. Fa servir el casc							

	Total	TIPUS DE DESPLAÇAMENTS			LLOCS D'ÚS		
		Quotidians	Passeig, lleure, turisme	Esport	Nucli urbà	Carretera	Camins, vies verdes, altres indrets
Freqüències absolutes							
Total	6205031	758341	1683635	1282941	598637	209943	1682176
Mostra real	800	98	218	167	77	27	218
	510996	176365	335518	391618	0	209943	301053
P20_1	66	23	43	51	0	27	39
Sempre o gairebé sempre	366161	115817	228317	318731	0	135099	231062
A vegades	52930	14583	46235	13402	0	21471	31459
Mai o quasi mai	91905	45964	60966	59485	0	53373	38532
NS	0	0	0	0	0	0	0
NC	0	0	0	0	0	0	0
Ns/Nc	0	0	0	0	0	0	0
P20.2. Fa servir enllumenat sense visibilitat							
	510996	176365	335518	391618	0	209943	301053
P20_2	66	23	43	51	0	27	39
Sempre o gairebé sempre	379189	143889	264081	292568	0	163515	215674
A vegades	8069	0	8069	0	0	0	8069
Mai o quasi mai	123738	32476	63367	99050	0	46428	77310
NS	0	0	0	0	0	0	0
NC	0	0	0	0	0	0	0
Ns/Nc	0	0	0	0	0	0	0
P20.3. Fa servir elements reflectants							
	510996	176365	335518	391618	0	209943	301053
P20_3	66	23	43	51	0	27	39
Sempre o gairebé sempre	291374	93593	190126	251868	0	126395	164979
A vegades	49945	14496	43137	49945	0	14496	35450
Mai o quasi mai	169676	68276	102255	89805	0	69052	100624
NS	0	0	0	0	0	0	0
NC	0	0	0	0	0	0	0
Ns/Nc	0	0	0	0	0	0	0
P20.4. Circula per llocs amb poc trànsit							
	510996	176365	335518	391618	0	209943	301053
P20_4	66	23	43	51	0	27	39
Sempre o gairebé sempre	283855	116898	191546	180575	0	127460	156395

	Total	TIPUS DE DESPLAÇAMENTS			LLOCS D'ÚS		
		Quotidians	Passeig, lleure, turisme	Esport	Nucli urbà	Carretera	Camins, vies verdes, altres indrets
Freqüències absolutes							
Total	6205031	758341	1683635	1282941	598637	209943	1682176
Mostra real	800	98	218	167	77	27	218
A vegades	210522	51218	135601	202673	0	74234	136288
Mai o quasi mai	16619	8249	8370	8370	0	8249	8370
NS	0	0	0	0	0	0	0
NC	0	0	0	0	0	0	0
Ns/Nc	0	0	0	0	0	0	0
P20.5. Circula sol							
	510996	176365	335518	391618	0	209943	301053
P20_5	66	23	43	51	0	27	39
Sempre o gairebé sempre	176426	94391	100106	128708	0	77812	98615
A vegades	201055	60253	140188	161242	0	84440	116615
Mai o quasi mai	133515	21721	95223	101668	0	47692	85823
NS	0	0	0	0	0	0	0
NC	0	0	0	0	0	0	0
Ns/Nc	0	0	0	0	0	0	0
P20.6. Circula en grup							
	510996	176365	335518	391618	0	209943	301053
P20_6	66	23	43	51	0	27	39
Sempre o gairebé sempre	163492	38342	104258	123910	0	63423	100070
A vegades	180456	53785	133723	156532	0	38860	141597
Mai o quasi mai	167047	84237	97537	111176	0	107661	59386
NS	0	0	0	0	0	0	0
NC	0	0	0	0	0	0	0
Ns/Nc	0	0	0	0	0	0	0
P21. Dificultats per carretera (1a resposta)							
	510996	176365	335518	391618	0	209943	301053
P21_1	66	23	43	51	0	27	39
Interacció amb el trànsit motoritzat	196705	76048	125994	180816	0	86666	110039
Insuficients espais adequats per circular amb bicicleta	174978	52097	106412	126951	0	68681	106297
Manca de facilitats per a portar les bicicletes al transport públic	45086	23851	30402	29478	0	15533	29554
Condicions atmosfèriques adverses	24123	8319	24123	8319	0	8069	16054

	Total	TIPUS DE DESPLAÇAMENTS			LLOCS D'ÚS		
		Quotidians	Passeig, lleure, turisme	Esport	Nucli urbà	Carretera	Camins, vies verdes, altres indrets
Freqüències absolutes							
Total	6205031	758341	1683635	1282941	598637	209943	1682176
Mostra real	800	98	218	167	77	27	218
Condicions orogràfiques adverses (pujades i baixades)	31002	7732	16181	15202	0	7732	23270
Manca d'hàbit	31437	8319	24742	23188	0	23263	8174
Manca de respecte pels usuaris de bici	0	0	0	0	0	0	0
Altres	0	0	0	0	0	0	0
NO SAP	0	0	0	0	0	0	0
NO CONTESTA	7665	0	7665	7665	0	0	7665
Ns/Nc	0	0	0	0	0	0	0
P21. Dificultats per carretera (TOTAL)							
	510996	176365	335518	391618	0	209943	301053
P21_TOTAL	66	23	43	51	0	27	39
Interacció amb el trànsit motoritzat	314156	107438	189161	282282	0	142451	171705
Insuficients espais adequats per circular amb bicicleta	321182	104859	192532	241229	0	114283	206899
Manca de facilitats per a portar les bicicletes al transport públic	117015	56118	78704	84971	0	31441	85573
Condicions atmosfèriques adverses	54866	15085	38554	31397	0	24057	30809
Condicions orogràfiques adverses (pujades i baixades)	83741	23409	55547	36374	0	31374	52367
Manca d'hàbit	70442	24160	55946	62193	0	47334	23107
Manca de respecte pels usuaris de bici	0	0	0	0	0	0	0
Altres	0	0	0	0	0	0	0
NO SAP	37529	21660	37529	29461	0	21215	16314
NO CONTESTA	15397	0	15397	7665	0	7732	7665
	1682176	324298	1212151	963069	0	0	1682176
Base Circulen per camins, vies verdes o altres indrets	218	42	157	125	0	0	218
P18a.1. Fa servir el casc							
	1682176	324298	1212151	963069	0	0	1682176
P18A_1	218	42	157	125	0	0	218
Sempre o gairebé sempre	1113129	214122	746276	776937	0	0	1113129
A vegades	178796	23907	162717	60727	0	0	178796
Mai o quasi mai	390252	86268	303158	125405	0	0	390252
NS	0	0	0	0	0	0	0
NC	0	0	0	0	0	0	0

	Total	TIPUS DE DESPLAÇAMENTS			LLOCS D'ÚS		
		Quotidians	Passeig, lleure, turisme	Esport	Nucli urbà	Carretera	Camins, vies verdes, altres indrets
Freqüències absolutes							
Total	6205031	758341	1683635	1282941	598637	209943	1682176
Mostra real	800	98	218	167	77	27	218
Ns/Nc	0	0	0	0	0	0	0

P18a.2. Fa servir enllumenat sense visibilitat

	1682176	324298	1212151	963069	0	0	1682176
P18A_2	218	42	157	125	0	0	218
Sempre o gairebé sempre	1000062	178243	699445	574581	0	0	1000062
A vegades	122265	45050	84722	89828	0	0	122265
Mai o quasi mai	483468	85218	351603	259443	0	0	483468
NS	16117	0	16117	16117	0	0	16117
NC	60264	15787	60264	23101	0	0	60264
Ns/Nc	0	0	0	0	0	0	0

P18a.3. Fa servir elements reflectants

	1682176	324298	1212151	963069	0	0	1682176
P18A_3	218	42	157	125	0	0	218
Sempre o gairebé sempre	952155	146621	710175	572735	0	0	952155
A vegades	166951	45373	112680	104562	0	0	166951
Mai o quasi mai	555030	132304	381256	285772	0	0	555030
NS	8040	0	8040	0	0	0	8040
NC	0	0	0	0	0	0	0
Ns/Nc	0	0	0	0	0	0	0

P18a.4. Circula per llocs amb poc trànsit

	1682176	324298	1212151	963069	0	0	1682176
P18A_4	218	42	157	125	0	0	218
Sempre o gairebé sempre	1379718	238067	1015559	791288	0	0	1379718
A vegades	240690	71274	157347	141935	0	0	240690
Mai o quasi mai	61769	14957	39245	29847	0	0	61769
NS	0	0	0	0	0	0	0
NC	0	0	0	0	0	0	0
Ns/Nc	0	0	0	0	0	0	0

P18a.5. Circula sol

	Total	TIPUS DE DESPLAÇAMENTS			LLOCS D'ÚS		
		Quotidians	Passeig, lleure, turisme	Esport	Nucli urbà	Carretera	Camins, vies verdes, altres indrets
Freqüències absolutes							
Total	6205031	758341	1683635	1282941	598637	209943	1682176
Mostra real	800	98	218	167	77	27	218
	1682176	324298	1212151	963069	0	0	1682176
P18A_5	218	42	157	125	0	0	218
Sempre o gairebé sempre	465688	140411	303089	240639	0	0	465688
A vegades	476283	101209	345339	322633	0	0	476283
Mai o quasi mai	740205	82678	563724	399797	0	0	740205
NS	0	0	0	0	0	0	0
NC	0	0	0	0	0	0	0
Ns/Nc	0	0	0	0	0	0	0
P18a.6. Circula en grup							
	1682176	324298	1212151	963069	0	0	1682176
P18A_6	218	42	157	125	0	0	218
Sempre o gairebé sempre	835693	113581	607348	474927	0	0	835693
A vegades	457409	84010	326355	316892	0	0	457409
Mai o quasi mai	389074	126707	278448	171250	0	0	389074
NS	0	0	0	0	0	0	0
NC	0	0	0	0	0	0	0
Ns/Nc	0	0	0	0	0	0	0
	1195256	557024	752250	509171	598637	75105	521514
Base Circulen amb bicicleta per la ciutat	155	72	98	67	77	10	68
P22.1. Fa servir el casc							
	1195256	557024	752250	509171	598637	75105	521514
P22_1	155	72	98	67	77	10	68
Sempre o gairebé sempre	502799	166419	319928	302117	177163	38058	287578
A vegades	130901	69644	84028	77066	68369	0	62532
Mai o quasi mai	546019	312990	340727	129988	353105	37047	155867
NS	0	0	0	0	0	0	0
NC	15537	7971	7566	0	0	0	15537
Ns/Nc	0	0	0	0	0	0	0
P22.2. Fa servir enllumenat sense visibilitat							

Freqüències absolutes	Total	TIPUS DE DESPLAÇAMENTS			LLOCS D'ÚS		
		Quotidians	Passeig, lleure, turisme	Esport	Nucli urbà	Carretera	Camins, vies verdes, altres indrets
Total	6205031	758341	1683635	1282941	598637	209943	1682176
Mostra real	800	98	218	167	77	27	218
	1195256	557024	752250	509171	598637	75105	521514
P22_2	155	72	98	67	77	10	68
Sempre o gairebé sempre	824756	446722	474565	364902	419826	52741	352189
A vegades	45951	15567	31425	30498	31102	0	14849
Mai o quasi mai	248281	70816	193994	90535	124111	22364	101806
NS	0	0	0	0	0	0	0
NC	76268	23919	52266	23236	23597	0	52670
Ns/Nc	0	0	0	0	0	0	0
P22.3. Fa servir elements reflectants							
	1195256	557024	752250	509171	598637	75105	521514
P22_3	155	72	98	67	77	10	68
Sempre o gairebé sempre	534480	230350	347922	267003	252916	45918	235646
A vegades	116083	54827	46422	68148	46966	0	69117
Mai o quasi mai	513144	247864	350340	174020	282743	29187	201215
NS	8040	8040	0	0	8040	0	0
NC	23508	15941	7566	0	7971	0	15537
Ns/Nc	0	0	0	0	0	0	0
P22.4. Va per la vorera							
	1195256	557024	752250	509171	598637	75105	521514
P22_4	155	72	98	67	77	10	68
Sempre o gairebé sempre	215739	73734	134567	112191	128048	15772	71918
A vegades	440269	216721	292975	226028	241091	27978	171200
Mai o quasi mai	515642	250529	309072	170952	229497	31355	254790
NS	0	0	0	0	0	0	0
NC	23606	16040	15635	0	0	0	23606
Ns/Nc	0	0	0	0	0	0	0
P22.5. Es para a semàfors vermells							
	1195256	557024	752250	509171	598637	75105	521514
P22_5	155	72	98	67	77	10	68
Sempre o gairebé sempre	938800	423896	574700	394562	466730	52557	419513

	Total	TIPUS DE DESPLAÇAMENTS			LLOCS D'ÚS		
		Quotidians	Passeig, lleure, turisme	Esport	Nucli urbà	Carretera	Camins, vies verdes, altres indrets
Freqüències absolutes							
Total	6205031	758341	1683635	1282941	598637	209943	1682176
Mostra real	800	98	218	167	77	27	218
A vegades	115894	71378	60876	69063	62165	0	53729
Mai o quasi mai	78033	30992	70184	45546	30819	22548	24666
NS	8230	0	8230	0	8230	0	0
NC	54298	30757	38259	0	30692	0	23606
Ns/Nc	0	0	0	0	0	0	0
P22.6. Respecta sentit circulació de la via							
	1195256	557024	752250	509171	598637	75105	521514
P22_6	155	72	98	67	77	10	68
Sempre o gairebé sempre	1056225	488077	666622	432974	529897	60530	465798
A vegades	100930	52907	63297	61701	54244	14575	32110
Mai o quasi mai	14496	0	6695	14496	14496	0	0
NS	0	0	0	0	0	0	0
NC	23606	16040	15635	0	0	0	23606
Ns/Nc	0	0	0	0	0	0	0
P23. Dificultats desplaçar-se per ciutat (PRIMERA RESPOSTA)							
	1195256	557024	752250	509171	598637	75105	521514
P23_1	155	72	98	67	77	10	68
Interacció amb el trànsit motoritzat	347066	132247	231289	134520	162258	15607	169200
Insuficients espais adequats per circular amb bicicleta	249478	129355	163845	129753	115000	15929	118549
Insuficient aparcament per a bicicletes	99444	60802	29693	44236	70266	14635	14544
Manca de facilitats per a portar les bicicletes al transport públic	53657	23314	30343	22607	38850	0	14807
Risc de robatori	147999	69503	101166	68978	54759	6707	86532
Condicions atmosfèriques adverses	70357	46590	38719	38872	46145	0	24211
Condicions orogràfiques adverses (pujades i baixades)	102885	40115	63159	40012	47321	0	55563
Manca d'hàbit	92970	39298	70367	22392	56236	6695	30039
Espais per bicis que no respecten els vianants	0	0	0	0	0	0	0
Estat dels carrils bici / asfalt	0	0	0	0	0	0	0
Cap	15869	8069	15869	0	7801	0	8069
Altres	0	0	0	0	0	0	0
NO SAP	7732	7732	0	0	0	7732	0
NO CONTESTA	7801	0	7801	7801	0	7801	0

	Total	TIPUS DE DESPLAÇAMENTS			LLOCS D'ÚS		
		Quotidians	Passeig, lleure, turisme	Esport	Nucli urbà	Carretera	Camins, vies verdes, altres indrets
Freqüències absolutes							
Total	6205031	758341	1683635	1282941	598637	209943	1682176
Mostra real	800	98	218	167	77	27	218
Ns/Nc	0	0	0	0	0	0	0

P23. Dificultats desplaçar-se per ciutat (TOTAL)

P23_TOTAL	1195256	557024	752250	509171	598637	75105	521514
Interacció amb el trànsit motoritzat	537646	224703	359214	209215	226525	38302	272819
Insuficients espais adequats per circular amb bicicleta	455516	191704	323510	227466	183649	23969	247898
Insuficient aparcament per a bicicletes	214412	144545	90236	136418	120819	14635	78958
Manca de facilitats per a portar les bicicletes al transport públic	132629	54761	77664	53884	54442	7868	70318
Risc de robatori	384763	162067	238726	171979	195233	27676	161854
Condicions atmosfèriques adverses	181861	126190	86682	54766	125266	0	56595
Condicions orogràfiques adverses (pujades i baixades)	185687	107550	100161	55025	123357	0	62330
Manca d'hàbit	172515	55167	134043	69980	104082	6695	61738
Espais per bicis que no respecten els vianants	15761	8026	7735	8026	15761	0	0
Estat dels carrils bici / asfalt	0	0	0	0	0	0	0
Cap	15869	8069	15869	0	7801	0	8069
Altres	7801	0	7801	0	7801	0	0
NO SAP	46783	15464	31319	15981	24670	7732	14381
NO CONTESTA	15669	0	15669	7801	7868	7801	0
Base TOTAL	6205031	758341	1683635	1282941	598637	209943	1682176
	800	98	218	167	77	27	218

P24. Principals avantatges d'anar en bici (PRIMERA RESPOSTA)

P24_1	6205031	758341	1683635	1282941	598637	209943	1682176
Esport / Exercici	800	98	218	167	77	27	218
Saludable	1721578	137233	514155	460376	116504	79258	548095
Ràpid (en recorreguts curts)	907300	114731	280837	209140	98013	39857	311527
Llibertat de moviments, autonomia	474075	126635	117804	109383	101073	23881	111997
Comoditat, pràctic	302226	38374	96570	60090	38660	14439	67270
Evitar embussos, circulació fluida	178508	30412	61290	22364	22761	16050	38396
Aparcament	47468	15601	23791	7801	8190	0	15601
	108134	16107	30388	22512	0	0	30388

	Total	TIPUS DE DESPLAÇAMENTS			LLOCS D'ÚS		
		Quotidians	Passeig, lleure, turisme	Esport	Nucli urbà	Carretera	Camins, vies verdes, altres indrets
Freqüències absolutes							
Total	6205031	758341	1683635	1282941	598637	209943	1682176
Mostra real	800	98	218	167	77	27	218
Transport	13575	0	13575	13575	0	0	13575
Descongestió del trànsit	24747	16031	0	7801	8230	0	7801
Contacte natura (aire, sol)	6649	0	6649	0	0	0	6649
Li agrada, és agradable	17471	8249	0	0	0	8249	0
Diversió / millora l'estat d'ànim	48212	0	40187	15906	8174	0	32013
Passejar	15892	0	8174	0	0	0	8174
Temps lliure, oci	39211	8245	31142	8245	0	0	31142
Gaudir viatge / paisatge	15536	7801	0	0	7801	0	0
Ecologia, no contamina/ Sostenible	1601507	160472	327302	222933	119567	14807	302864
Economia, és barat	366806	62152	92021	69792	61863	6707	85544
Silenciós	6564	0	0	0	0	0	0
Socialitzar, sortir amb els amics, anar en família	8319	0	0	8319	0	0	8319
Turisme / coneixes llocs / coneixes la ciutat/ turisme rural	31601	0	15635	15797	0	0	23866
Agafes experiència	0	0	0	0	0	0	0
Seguretat / vaig més segur/ menys accidents/ més tranquil	6695	0	0	6695	0	0	6695
Tens temps per pensar	7718	0	0	7718	0	0	7718
Bones infraestructures / molts carrils bicis	14953	0	8245	0	0	0	8245
Pots guardar-la a casa / a la feina/ no ocupa espai	22408	0	7801	7801	7801	0	0
Et canses menys / no camines tant	13641	0	0	0	0	0	0
CAP	116830	0	0	6695	0	6695	0
Altres	8230	8230	0	0	0	0	8230
No sap	71442	8069	8069	0	0	0	8069
No contesta	7735	0	0	0	0	0	0
TOTAL SALUT	2628878	251964	794992	669516	214517	119114	859622
TOTAL MOBILITAT	3138694	465783	770988	542945	360345	75885	688376
TOTAL OCI-DIVERSIÓ	159007	24295	86151	40188	15975	8249	94014
Ns/Nc	0	0	0	0	0	0	0
P24. Principals avantatges d'anar en bici (TOTAL)							
	6205031	758341	1683635	1282941	598637	209943	1682176
P24	800	98	218	167	77	27	218
Esport / Exercici	3304448	398227	1054327	845442	273643	156239	1080756
Saludable	1632420	241574	507116	396562	178061	47588	535116

	Total	TIPUS DE DESPLAÇAMENTS			LLOCS D'ÚS		
		Quotidians	Passeig, lleure, turisme	Esport	Nucli urbà	Carretera	Camins, vies verdes, altres indrets
Freqüències absolutes							
Total	6205031	758341	1683635	1282941	598637	209943	1682176
Mostra real	800	98	218	167	77	27	218
Ràpid (en recorreguts curts)	1142841	249274	267082	208235	172352	37343	270725
Llibertat de moviments, autonomia	657488	70301	190259	99524	86953	38012	121019
Comoditat, pràctic	458368	68693	137612	81201	62903	16050	105345
Evitar embussos, circulació fluïda	234581	39647	46349	15518	32236	0	29968
Aparcament	457870	61408	96258	64390	30934	0	81538
Transport	29414	0	21443	13575	7868	0	13575
Descongestió del trànsit	113997	16031	30776	37421	16480	0	45135
Contacte natura (aire, sol)	144787	15533	77402	61349	15706	7566	84164
Li agrada, és agradable	88402	16439	40035	32112	24308	8249	31888
Diversió / millora l'estat d'ànim	255682	32338	136501	63225	32321	16231	119388
Passejar	47484	7732	39767	15608	0	0	39767
Temps lliure, oci	134369	15054	86256	40420	0	0	110404
Gaudir viatge / paisatge	86070	32150	32433	24188	7801	8319	32345
Ecologia, no contamina/ Sostenible	3668958	421075	909030	695898	323758	83371	929336
Economia, és barat	1414918	199335	382904	244777	159989	30046	353694
Silenciós	14604	0	0	0	0	0	0
Socialitzar, sortir amb els amics, anar en família	133758	7801	61799	55220	15601	8069	78573
Turisme / coneixes llocs / coneixes la ciutat/ turisme rural	126194	30516	63145	62368	0	7801	94178
Agafes experiència	0	0	0	0	0	0	0
Seguretat / vaig més segur/ menys accidents/ més tranquil	75850	31515	22662	30565	15757	0	37397
Tens temps per pensar	15436	0	7718	7718	0	0	15436
Bones infraestructures / molts carrils bicis	39445	8112	8245	0	8112	0	8245
Pots guardar-la a casa / a la feina/ no ocupa espai	62091	0	7801	7801	7801	0	0
Et canses menys / no camines tant	35475	0	6808	15127	0	0	15127
CAP	116830	0	0	6695	0	6695	0
Altres	8230	8230	0	0	0	0	8230
No sap	71442	8069	8069	0	0	0	8069
No contesta	7735	0	0	0	0	0	0
TOTAL SALUT	4453158	601611	1357014	1079724	436015	179675	1407614
TOTAL MOBILITAT	5167532	672284	1358010	1008837	559341	123062	1321194
TOTAL OCI-DIVERSIÓ	842289	119246	426013	276252	95737	40365	464136

	Total	TIPUS DE DESPLAÇAMENTS			LLOCS D'ÚS		
		Quotidians	Passeig, lleure, turisme	Esport	Nucli urbà	Carretera	Camins, vies verdes, altres indrets
Freqüències absolutes							
Total	6205031	758341	1683635	1282941	598637	209943	1682176
Mostra real	800	98	218	167	77	27	218
	6205031	758341	1683635	1282941	598637	209943	1682176
P25_1	800	98	218	167	77	27	218
Preu, son cares	13390	6695	0	6695	6695	0	6695
Manteniment, punxades	7718	0	7718	0	0	0	7718
Manca cultura ciclista / No es fomenta prou	6695	0	0	0	0	0	0
Limitacions físiques / de salut	40019	0	7735	8230	0	0	15966
Incòmode / difícil circular	38935	14926	0	16161	0	0	31087
Limitat (càrrega)	53950	0	7732	7732	0	0	7732
Manca civisme dels ciclistes / perill per als vianants i la gent gran	385668	7732	0	0	0	7732	0
Els ciclistes molesten el trànsit	30889	0	0	0	0	0	0
Orografia, terreny / tanques i trampes als camins	164593	31109	30916	14807	39613	0	22413
Falta de respecte als ciclistes (cotxes) / manca d'educació vial	314395	21488	97601	53833	30659	0	106735
Cansat / Exigent / Cal estar en forma / cal l'hàbit	280913	31639	87237	64260	15962	0	111232
Lent, no útil per a distàncies llargues	386413	31023	99873	91503	30645	15728	92074
Robatori / Inseguretat	115831	15889	45589	16214	22698	0	30740
Aparcament / Llocs per guardar-la	350037	76525	112505	91353	54501	23720	107107
Clima	528200	85721	145660	84070	80119	6707	137428
Manquen infraestructures per als ciclistes	462549	51948	120826	83500	38278	0	120396
Per la circulació i el trànsit	818193	131963	349383	290458	93693	79003	307338
Perillós / seguretat / accidents / gent no porta casc	969933	94145	222524	105888	77219	14508	194773
Pol·lució	45058	8040	15586	15758	23627	0	0
Equipament: obligatori, necessari, car	8190	0	0	0	0	0	0
Limitacions d'edat	14764	0	0	0	0	0	0
Assegurança necessària per anar tranquil / assegurar-la	0	0	0	0	0	0	0
Manca de normativa / no es respecten normes / Policia no vetlla per normes	46284	0	7868	7868	0	0	7868
La gent / els vianants / massificació de gent/ molta gent	6695	0	0	6695	0	6695	0
No apta per ciutat	88953	0	16267	13259	0	0	29526
Molesta en el transport públic / l'has de vigilar al transport públic / ocupa molt espai	7735	0	7735	0	7735	0	0
Mobilitat, logística / l'has de transportar en altre mitjà / no la pots entrar a bars o locals	62630	16231	15178	38805	6808	15909	24278
Individual / no pots portar família / has d'anar sol	7876	0	0	0	0	0	0

	Total	TIPUS DE DESPLAÇAMENTS			LLOCS D'ÚS		
		Quotidians	Passeig, lleure, turisme	Esport	Nucli urbà	Carretera	Camins, vies verdes, altres indrets
Freqüències absolutes							
Total	6205031	758341	1683635	1282941	598637	209943	1682176
Mostra real	800	98	218	167	77	27	218
Mal estat de l'asfalt, els carrils, les vies verdes, vorals (arcenes), infraestructures	15415	0	7849	0	0	0	7849
Manca de senyalització, enllumenat	23873	0	0	0	0	0	0
Poca oferta de Bicing / falten bicis	0	0	0	0	0	0	0
Massa carrils bici a la ciutat	15541	0	0	0	0	0	0
Obligació d'usar el carril bici	0	0	0	0	0	0	0
Manca de temps, treu temps (per família, per voler fer altres coses...)	37935	6707	6649	8230	6707	0	14880
Casc / obligació de dur casc /	0	0	0	0	0	0	0
Excés de bicis-ciclistes / massificació / caòtic	22399	7718	7718	7718	0	0	7718
Sudoració / manca d'higiene	47511	8040	24121	8040	8040	8040	8040
CAP	549297	72719	184720	198190	32319	16031	238107
Altres	38722	0	16138	6808	0	0	22946
No sap	197830	38083	38506	36863	23319	15869	21531
No contesta	0	0	0	0	0	0	0
PERILL PEL TRÀNSIT	1788126	226108	571907	396346	170912	93511	502111
MANCA FACILITATS	389325	76525	120354	91353	54501	23720	114956
CONVIVÈNCIA I CIVISME	901978	36938	129454	89372	30659	14427	151847
INCONVENIENTS EXÒGENS	1155343	168777	297403	182377	158010	6707	280237
LIMITACIONS	931171	100525	232140	234922	67859	31637	297248
INVERSIÓ-COST	29298	6695	7718	6695	6695	0	14413
ALTRES	215152	23930	77312	38781	46324	0	53686
Ns/Nc	0	0	0	0	0	0	0
P25. Principals desavantatges d'anar en bici (TOTAL)							
	6205031	758341	1683635	1282941	598637	209943	1682176
P25	800	98	218	167	77	27	218
Preu, son cares	43949	6695	16109	14764	6695	0	22804
Manteniment, punxades	32260	0	15830	16430	0	0	24148
Manca cultura ciclista / No es fomenta prou	85425	23947	22615	8190	15757	0	22615
Limitacions físiques / de salut	40019	0	7735	8230	0	0	15966
Incòmode / difícil circular	95481	14926	7849	24010	0	0	38935
Limitat (càrrega)	122790	0	7732	7732	0	0	7732

	Total	TIPUS DE DESPLAÇAMENTS			LLOCS D'ÚS		
		Quotidians	Passeig, lleure, turisme	Esport	Nucli urbà	Carretera	Camins, vies verdes, altres indrets
Freqüències absolutes							
Total	6205031	758341	1683635	1282941	598637	209943	1682176
Mostra real	800	98	218	167	77	27	218
Manca civisme dels ciclistes / perill per als vianants i la gent gran	552812	14439	13356	6707	0	14439	6649
Els ciclistes molesten el trànsit	52351	0	0	0	0	0	0
Orografia, terreny / tanques i trampes als camins	317296	63348	79662	38993	71852	0	55100
Falta de respecte als ciclistes (cotxes) / manca d'educació vial	491775	52052	159237	117723	61374	17262	159858
Cansat / Exigent / Cal estar en forma / cal l'hàbit	429341	46537	133366	102606	15962	14748	158672
Lent, no útil per a distàncies llargues	557878	38823	123980	107395	46636	23769	115842
Robatori / Inseguretat	450845	116375	165776	105312	77282	7566	143135
Aparcament / Llocs per guardar-la	703912	131568	242485	159020	75883	38456	254529
Clima	1045961	155305	254088	143340	119157	28713	237508
Manquen infraestructures per als ciclistes	917119	161950	293871	219159	89245	32486	310080
Per la circulació i el trànsit	1117095	199843	462262	359016	140653	85770	421734
Perillós / seguretat / accidents / gent no porta casc	1443012	125444	351875	197158	100716	14508	324076
Pol·lució	178389	31839	63299	31839	47733	0	39687
Equipament: obligatori, necessari, car	56972	0	8319	0	0	0	8319
Limitacions d'edat	38190	0	0	0	0	0	0
Assegurança necessària per anar tranquil / assegurar-la	14733	0	6707	0	0	0	6707
Manca de normativa / no es respecten normes / Policia no vetlla per normes	84668	0	7868	7868	0	0	7868
La gent / els vianants / massificació de gent/ molta gent	6695	0	0	6695	0	6695	0
No apta per ciutat	135596	6695	31124	28115	0	14857	29526
Molesta en el transport públic / l'has de vigilar al transport públic / ocupa molt espai	98107	8190	47471	31221	24296	0	39097
Mobilitat, logística / l'has de transportar en altre mitjà / no la pots entrar a bars o locals	93073	16231	31080	38805	6808	15909	40180
Individual / no pots portar família / has d'anar sol	29913	0	0	0	0	0	0
Mal estat de l'asfalt, els carrils, les vies verdes, vorals (arcenes), infraestructures	60627	7718	14681	22215	0	0	30064
Manca de senyalització, enllumenat	39714	15841	8040	15841	0	7801	8040
Poca oferta de Bicing / falten bicis	16216	8190	8190	0	8190	0	0
Massa carrils bici a la ciutat	23567	0	0	0	0	0	0
Obligació d'usar el carril bici	0	0	0	0	0	0	0
Manca de temps, treu temps (per família, per voler fer altres coses...)	45653	6707	6649	8230	6707	0	14880

	Total	TIPUS DE DESPLAÇAMENTS			LLOCS D'ÚS		
		Quotidians	Passeig, lleure, turisme	Esport	Nucli urbà	Carretera	Camins, vies verdes, altres indrets
Freqüències absolutes							
Total	6205031	758341	1683635	1282941	598637	209943	1682176
Mostra real	800	98	218	167	77	27	218
Casc / obligació de dur casc /	7732	0	0	0	0	0	0
Excés de bicis-ciclistes / massificació / caòtic	22399	7718	7718	7718	0	0	7718
Sudoració / manca d'higiene	149366	48874	56388	48642	32383	15772	40601
CAP	549297	72719	184720	198190	32319	16031	238107
Altres	63259	0	32356	31346	0	0	47483
No sap	197830	38083	38506	36863	23319	15869	21531
No contesta	0	0	0	0	0	0	0
PERILL PEL TRÀNSIT	2460020	309638	768430	533745	225721	100278	700104
MANCA FACILITATS	804252	155127	265207	197076	75883	46256	292633
CONVIVÈNCIA I CIVISME	1362925	104851	226182	175149	77131	53253	218498
INCONVENIENTS EXÒGENS	2075387	333701	604655	377665	249109	61199	572154
LIMITACIONS	1430748	131803	318880	297000	100800	46384	384172
INVERSIÓ-COST	147914	6695	46965	31194	6695	0	61978
ALTRES	716060	148213	261432	168497	125015	7566	230306
P26. Paraules relaciona anar en bici (PRIMERA RESPOSTA)							
	6205031	758341	1683635	1282941	598637	209943	1682176
P26_1	800	98	218	167	77	27	218
Salut	2003311	241693	539124	426048	213677	115282	479341
Esport	1305177	122359	300432	406102	61706	45269	453456
Mobilitat	975351	221037	245979	201059	189583	7801	207615
Lleure	613968	55590	329781	133105	48347	16081	304116
Medi ambient	1284196	117661	268320	116627	85324	25511	237649
Estalvi / econòmica	0	0	0	0	0	0	0
CAP	0	0	0	0	0	0	0
Altres	14779	0	0	0	0	0	0
No sap	8249	0	0	0	0	0	0
No contesta	0	0	0	0	0	0	0
Ns/Nc	0	0	0	0	0	0	0
P26. Paraules relaciona anar en bici (TOTAL)							
	6205031	758341	1683635	1282941	598637	209943	1682176
P26	800	98	218	167	77	27	218

	Total	TIPUS DE DESPLAÇAMENTS			LLOCS D'ÚS		
		Quotidians	Passeig, lleure, turisme	Esport	Nucli urbà	Carretera	Camins, vies verdes, altres indrets
Freqüències absolutes							
Total	6205031	758341	1683635	1282941	598637	209943	1682176
Mostra real	800	98	218	167	77	27	218
Salut	3576602	439043	961320	731793	331874	161883	925258
Esport	2755681	279625	779524	828829	193676	123097	899916
Mobilitat	1911361	354301	470261	339837	260170	38570	441188
Lleure	1113420	98117	463447	268641	78921	38710	470473
Medi ambient	3005004	345597	692719	396781	332633	57626	627518
Estalvi / econòmica	0	0	0	0	0	0	0
CAP	0	0	0	0	0	0	0
Altres	14779	0	0	0	0	0	0
No sap	16896	0	0	0	0	0	0
No contesta	8069	0	0	0	0	0	0

P27.1. Bici en ciutat és més ràpida que cotxe en distàncies curtes

	6205031	758341	1683635	1282941	598637	209943	1682176
P27_1	800	98	218	167	77	27	218
Molt d'acord	2595890	444980	829676	625360	307537	82661	772279
Bastant d'acord	2492615	206536	597984	473155	181996	78335	650747
Poc d'acord	707648	90507	131415	105865	77887	8040	142380
Gens d'acord	153551	0	43793	39048	14813	17022	36193
NO SAP	224356	16318	80767	39513	16404	23884	80576
NO CONTESTA	30971	0	0	0	0	0	0
Ns/Nc	0	0	0	0	0	0	0

P27.2. És el mitjà més econòmic

	6205031	758341	1683635	1282941	598637	209943	1682176
P27_2	800	98	218	167	77	27	218
Molt d'acord	3503007	457420	995971	715811	363807	140303	922308
Bastant d'acord	2341295	262709	573126	498550	203317	62945	646195
Poc d'acord	250270	31445	85139	39484	31513	0	69538
Gens d'acord	72363	6767	29399	29095	0	6695	44135
NO SAP	31447	0	0	0	0	0	0
NO CONTESTA	6649	0	0	0	0	0	0
Ns/Nc	0	0	0	0	0	0	0

	Total	TIPUS DE DESPLAÇAMENTS			LLOCS D'ÚS		
		Quotidians	Passeig, lleure, turisme	Esport	Nucli urbà	Carretera	Camins, vies verdes, altres indrets
Freqüències absolutes							
Total	6205031	758341	1683635	1282941	598637	209943	1682176
Mostra real	800	98	218	167	77	27	218

P27.3. La reducció de la contaminació ha de passar per major ús de la bici

	6205031	758341	1683635	1282941	598637	209943	1682176
P27_3	800	98	218	167	77	27	218
Molt d'acord	3191923	539799	1048377	849851	368411	156000	1040598
Bastant d'acord	2228533	187547	535550	345494	207091	39208	529207
Poc d'acord	520822	22926	67203	65957	14885	8040	81421
Gens d'acord	240502	8069	32505	21639	8249	6695	30951
NO SAP	15383	0	0	0	0	0	0
NO CONTESTA	7868	0	0	0	0	0	0
Ns/Nc	0	0	0	0	0	0	0

P27.4. Moure's en bici per ciutat és saludable

	6205031	758341	1683635	1282941	598637	209943	1682176
P27_4	800	98	218	167	77	27	218
Molt d'acord	2161845	324554	585137	530755	244892	77747	603946
Bastant d'acord	2244146	268835	623965	428384	210699	69641	582681
Poc d'acord	1293608	140473	342091	228823	110556	14563	380482
Gens d'acord	423226	16231	107897	78343	32489	31673	81953
NO SAP	74137	8249	16476	16637	0	8249	33113
NO CONTESTA	8069	0	8069	0	0	8069	0
Ns/Nc	0	0	0	0	0	0	0

P27.5. Moure's en bici per ciutat és còmode

	6205031	758341	1683635	1282941	598637	209943	1682176
P27_5	800	98	218	167	77	27	218
Molt d'acord	1064748	174019	346651	245081	138170	46898	275790
Bastant d'acord	2702148	384401	735429	562256	312238	77141	742836
Poc d'acord	1754310	160472	419518	356414	115549	69586	451303
Gens d'acord	413937	31200	134440	79553	24449	8069	133243
NO SAP	262171	8249	47598	39636	8230	8249	79004
NO CONTESTA	7718	0	0	0	0	0	0
Ns/Nc	0	0	0	0	0	0	0

	Total	TIPUS DE DESPLAÇAMENTS			LLOCS D'ÚS		
		Quotidians	Passeig, lleure, turisme	Esport	Nucli urbà	Carretera	Camins, vies verdes, altres indrets
Freqüències absolutes							
Total	6205031	758341	1683635	1282941	598637	209943	1682176
Mostra real	800	98	218	167	77	27	218

P27.6. Desplaçant-te en bici estalvies temps

	6205031	758341	1683635	1282941	598637	209943	1682176
P27_6	800	98	218	167	77	27	218
Molt d'acord	1360404	300173	437597	311647	162167	64169	419706
Bastant d'acord	2823259	346452	743138	637842	318923	91319	760722
Poc d'acord	1488967	103984	393428	257207	102809	39156	383842
Gens d'acord	363965	0	77859	76244	14738	7566	86293
NO SAP	135244	7732	23881	0	0	7732	23881
NO CONTESTA	33192	0	7732	0	0	0	7732
Ns/Nc	0	0	0	0	0	0	0

P27.7. La bici és un transport segur

	6205031	758341	1683635	1282941	598637	209943	1682176
P27_7	800	98	218	167	77	27	218
Molt d'acord	270603	38845	132648	102963	47835	15298	108321
Bastant d'acord	1790807	340643	494955	471179	194132	95189	557663
Poc d'acord	3218142	338834	891696	617027	310019	92760	860291
Gens d'acord	869231	40019	164336	84205	46651	6695	148335
NO SAP	48682	0	0	0	0	0	0
NO CONTESTA	7566	0	0	7566	0	0	7566
Ns/Nc	0	0	0	0	0	0	0

P28. Coneixement sistema bici pública

	6205031	758341	1683635	1282941	598637	209943	1682176
P28	800	98	218	167	77	27	218
SI	4766568	603600	1307679	993787	520410	140273	1308422
NO	1438463	154741	375956	289154	78227	69670	373754
NO SAP	0	0	0	0	0	0	0
NO CONTESTA	0	0	0	0	0	0	0
Ns/Nc	0	0	0	0	0	0	0

	Total	TIPUS DE DESPLAÇAMENTS			LLOCS D'ÚS		
		Quotidians	Passeig, lleure, turisme	Esport	Nucli urbà	Carretera	Camins, vies verdes, altres indrets
Freqüències absolutes							
Total	6205031	758341	1683635	1282941	598637	209943	1682176
Mostra real	800	98	218	167	77	27	218
	4766568	603600	1307679	993787	520410	140273	1308422
Base Coneixen sistema bici pública	616	78	170	130	67	18	170
P28.1. Abonat a bici pública							
	4766568	603600	1307679	993787	520410	140273	1308422
P28_1	616	78	170	130	67	18	170
SI	176201	129399	63702	22928	145683	0	22327
NO	4590367	474201	1243977	970860	374726	140273	1286096
NO SAP	0	0	0	0	0	0	0
NO CONTESTA	0	0	0	0	0	0	0
Ns/Nc	0	0	0	0	0	0	0
	176201	129399	63702	22928	145683	0	22327
Base Abonats a bici pública	22	16	8	3	18	0	3
P28.2. A quin sistema de bici pública?							
	176201	129399	63702	22928	145683	0	22327
P28_2	22	16	8	3	18	0	3
Bicing	153874	113881	48183	8319	145683	0	0
Altres	7718	7718	7718	0	0	0	7718
NO SAP	14609	7801	7801	14609	0	0	14609
NO CONTESTA	0	0	0	0	0	0	0
Ns/Nc	0	0	0	0	0	0	0
	4766568	603600	1307679	993787	520410	140273	1308422
Base Coneixen sistema bici pública	616	78	170	130	67	18	170
P28.3. Opinió implantació sistema bici pública							
	4766568	603600	1307679	993787	520410	140273	1308422
P28_3	616	78	170	130	67	18	170
Molt positiu	3062243	464287	982932	711941	408490	108750	944006
Més aviat positiu	1513308	139313	318040	254941	111919	24828	344206
Més aviat negatiu	89669	0	6707	26906	0	6695	20211

	Total	TIPUS DE DESPLAÇAMENTS			LLOCS D'ÚS		
		Quotidians	Passeig, lleure, turisme	Esport	Nucli urbà	Carretera	Camins, vies verdes, altres indrets
Freqüències absolutes							
Total	6205031	758341	1683635	1282941	598637	209943	1682176
Mostra real	800	98	218	167	77	27	218
Molt negatiu	38696	0	0	0	0	0	0
NO SAP	62652	0	0	0	0	0	0
NO CONTESTA	0	0	0	0	0	0	0
Ns/Nc	0	0	0	0	0	0	0
Base TOTAL	6205031	758341	1683635	1282941	598637	209943	1682176
	800	98	218	167	77	27	218
P29. Cal adequar espais bici al transport públic?							
P29	800	98	218	167	77	27	218
SI	5552013	702053	1567949	1221177	558099	195516	1567970
NO	542473	40127	108979	55069	32348	7732	99528
NO SAP	102827	16161	6707	6695	8190	6695	14678
NO CONTESTA	7718	0	0	0	0	0	0
Ns/Nc	0	0	0	0	0	0	0
P30. Cal habilitat aparcaments segurs a les estacions?							
P30	800	98	218	167	77	27	218
SI	6063372	750540	1667661	1267408	590836	209943	1658470
NO	117242	7801	7801	15533	7801	0	15533
NO SAP	24417	0	8174	0	0	0	8174
NO CONTESTA	0	0	0	0	0	0	0
Ns/Nc	0	0	0	0	0	0	0
P31. Creu que les Admin. haurien de fomentar l'ús de la bici?							
P31	800	98	218	167	77	27	218
Molt Bastant	3167909	554328	1042579	786260	401049	131316	1046435
Poc Gens	2692137	187753	593955	466887	181148	78627	575345
	194288	16259	47101	15058	16439	0	45661
	111441	0	0	8040	0	0	8040

	Total	TIPUS DE DESPLAÇAMENTS			LLOCS D'ÚS		
		Quotidians	Passeig, lleure, turisme	Esport	Nucli urbà	Carretera	Camins, vies verdes, altres indrets
Freqüències absolutes							
Total	6205031	758341	1683635	1282941	598637	209943	1682176
Mostra real	800	98	218	167	77	27	218
NO SAP	9221	0	0	0	0	0	0
NO CONTESTA	30034	0	0	6695	0	0	6695
Ns/Nc	0	0	0	0	0	0	0
P31.1. Cal invertir per adaptar més el seu municipi							
	6205031	758341	1683635	1282941	598637	209943	1682176
P31_1	800	98	218	167	77	27	218
SI	4803095	639625	1421309	1103460	533989	194171	1374807
NO	1287033	104420	262326	157010	64648	8040	284897
NO SAP	97833	14296	0	22472	0	7732	22472
NO CONTESTA	17070	0	0	0	0	0	0
Ns/Nc	0	0	0	0	0	0	0
P32. Coneix rutes de cicloturisme							
	6205031	758341	1683635	1282941	598637	209943	1682176
P32	800	98	218	167	77	27	218
SI	3790474	434538	1262967	940912	343857	135397	1270804
NO	2389746	323803	420669	342029	254780	74546	411372
NO SAP	24811	0	0	0	0	0	0
NO CONTESTA	0	0	0	0	0	0	0
Ns/Nc	0	0	0	0	0	0	0
Base Coneixen rutes	3790474	434538	1262967	940912	343857	135397	1270804
	488	56	163	122	44	17	165
P33. Quines?							
	3790474	434538	1262967	940912	343857	135397	1270804
P33	488	56	163	122	44	17	165
Comarques de Barcelona	68208	15367	21930	28580	0	0	28580
Comarques de Girona	39711	0	7566	15797	0	0	15797
Comarques de Lleida	29084	6649	13344	0	13344	0	0
Comarques de Tarragona	75825	8173	30716	14857	8173	15894	13344
Costa Brava	6649	0	0	0	0	0	0

	Total	TIPUS DE DESPLAÇAMENTS			LLOCS D'ÚS		
		Quotidians	Passeig, lleure, turisme	Esport	Nucli urbà	Carretera	Camins, vies verdes, altres indrets
Freqüències absolutes							
Total	6205031	758341	1683635	1282941	598637	209943	1682176
Mostra real	800	98	218	167	77	27	218
La Garrotxa – Ripollès / Olot / Vic	94905	15518	39271	46801	7868	16050	46718
Pirineus / La Pirenaica / Puigcerdà / Cerdanya / Camprodon	87628	24555	31102	38668	6564	7566	32729
Ruta del Carrilet – Via verda Girona / Girona-Olot / Girona-St Feliu G	428127	100486	163678	192103	38953	8249	215479
Ruta del ferro i del carbó	180301	16342	62617	56044	8112	0	78053
Comarques centrals / Viladecavalls/ Manresa/ Cardona/ Vic/ Berga/ Castell de St Benet de Bergadà	76602	14508	47388	38713	8230	14508	32450
Ruta Montseny – Montnegre	45581	15533	14427	14496	0	0	22228
Ruta Sant Feliu de Guíxols a Olot	0	0	0	0	0	0	0
Ruta del Maresme / Camí del Nord / Mataró	37632	7732	22347	7849	0	0	22347
Ruta del Vallès / Vallesos / Serra de Galliners / St Eulàlia / Codines...	23236	7718	7801	7718	0	0	15518
Montserrat	40150	8040	8174	8040	0	8040	8174
Ronda Verda – Anella verda BCN/ Barcelonès / Besòs / Marina / Montjuic / Llobregat / Collserola	136323	22905	74370	66137	14589	0	75539
Ruta del Císter	0	0	0	0	0	0	0
Rodalies de Barcelona	6564	0	0	0	0	0	0
Baix Llobregat / Ruta d'Aixeta/ St Feliu Llobregat	52640	0	28811	36476	0	0	36476
Collserola	69032	16066	30430	22405	14589	8040	7801
Penedès – Garraf / Terramar / Anoia / Sant Sadurní/ VinYES/ Sitges	79758	0	40274	23820	0	8069	39937
Terra Alta – Via Verda Terra Alta / Priorat / Baix Camp / Ribera d'Ebre	40289	8190	7718	8190	0	0	15908
Via Verda del Baix Ebre	114825	22322	55225	54390	8040	0	70034
Delta de l'Ebre	160743	29395	83930	53069	30650	0	69481
Vies verdes (sense especificar)	608092	38800	220291	151950	70669	40068	200139
Camí de Santiago	45771	8230	13259	22951	6695	0	31050
Rutes per Espanya (agrupar totes les que siguin fora de Catalunya excepte codi 26)	178692	40260	63478	118968	14413	0	104555
Rutes per l'estranger (agrupar-les totes)	39131	8230	15962	39131	0	0	39131
Empordà / Baix Empordà	126573	7868	78372	30592	7868	8249	62255
Barcelona ciutat / barris (Barceloneta, Raval, Centre històric...)	14858	0	6832	6832	0	0	6832
Zona Urgell - Pla d'Urgell - Canal Urgell	8174	0	0	0	0	0	0
Pedals de foc / Aiguestortes - Sant Maurici	8245	0	0	0	0	0	0

	Total	TIPUS DE DESPLAÇAMENTS			LLOCS D'ÚS		
		Quotidians	Passeig, lleure, turisme	Esport	Nucli urbà	Carretera	Camins, vies verdes, altres indrets
Freqüències absolutes							
Total	6205031	758341	1683635	1282941	598637	209943	1682176
Mostra real	800	98	218	167	77	27	218
P34.2. Els conductors són respectuosos amb ciclistes							
	6205031	758341	1683635	1282941	598637	209943	1682176
P34_2	800	98	218	167	77	27	218
SI	2575974	315471	660768	500694	228208	97039	632978
NO	3292466	411051	951729	704552	362694	89332	987344
NO SAP	240981	23778	40033	46660	0	15533	38859
NO CONTESTA	95610	8040	31106	31035	7735	8040	22995
Ns/Nc	0	0	0	0	0	0	0
P34.3. Coneix obligació de deixar 1.5 metres							
	6205031	758341	1683635	1282941	598637	209943	1682176
P34_3	800	98	218	167	77	27	218
SI	5804946	750492	1596934	1242251	566938	201781	1634818
NO	400085	7849	86701	40690	31699	8162	47359
NO SAP	0	0	0	0	0	0	0
NO CONTESTA	0	0	0	0	0	0	0
Ns/Nc	0	0	0	0	0	0	0
P34.4. Coneix senyal informatiu dels 1.5 metres							
	6205031	758341	1683635	1282941	598637	209943	1682176
P34_4	800	98	218	167	77	27	218
SI	4568179	658527	1294207	1070164	489101	170124	1331364
NO	1568727	92096	366829	204602	109536	39819	328214
NO SAP	68125	7718	22599	8174	0	0	22599
NO CONTESTA	0	0	0	0	0	0	0
Ns/Nc	0	0	0	0	0	0	0
Base Usuaris bici	2498557	758341	1683635	1282941	598637	209943	1682176
	323	98	218	167	77	27	218
P35. Ha tingut accident en darrers cinc anys							
	2498557	758341	1683635	1282941	598637	209943	1682176
P35	323	98	218	167	77	27	218

	Total	TIPUS DE DESPLAÇAMENTS			LLOCS D'ÚS		
		Quotidians	Passeig, lleure, turisme	Esport	Nucli urbà	Carretera	Camins, vies verdes, altres indrets
Freqüències absolutes							
Total	6205031	758341	1683635	1282941	598637	209943	1682176
Mostra real	800	98	218	167	77	27	218
SI	248663	133055	121690	152798	86714	37035	124914
NO	2249894	625285	1561946	1130142	511923	172908	1557262
NO SAP	0	0	0	0	0	0	0
NO CONTESTA	0	0	0	0	0	0	0
Ns/Nc	0	0	0	0	0	0	0
Base TOTAL	6205031	758341	1683635	1282941	598637	209943	1682176
	800	98	218	167	77	27	218
P36. Ha tingut accident en cotxe amb una bici							
	6205031	758341	1683635	1282941	598637	209943	1682176
P36	800	98	218	167	77	27	218
SI	61488	14938	30587	14881	15706	0	23112
NO	6143543	743403	1653048	1268060	582931	209943	1659065
NO SAP	0	0	0	0	0	0	0
NO CONTESTA	0	0	0	0	0	0	0
Ns/Nc	0	0	0	0	0	0	0
P37. L'ha atropellat una bici							
	6205031	758341	1683635	1282941	598637	209943	1682176
P37	800	98	218	167	77	27	218
SI	428921	24595	109623	47197	32433	0	101459
NO	5753384	733746	1574013	1228935	566204	209943	1573909
NO SAP	8069	0	0	0	0	0	0
NO CONTESTA	14657	0	0	6808	0	0	6808
Ns/Nc	0	0	0	0	0	0	0
Base Usuaris bici	2498557	758341	1683635	1282941	598637	209943	1682176
	323	98	218	167	77	27	218
P38. Li han robat bici últims cinc anys							
	2498557	758341	1683635	1282941	598637	209943	1682176
P38	323	98	218	167	77	27	218

	Total	TIPUS DE DESPLAÇAMENTS			LLOCS D'ÚS		
		Quotidians	Passeig, lleure, turisme	Esport	Nucli urbà	Carretera	Camins, vies verdes, altres indrets
Freqüències absolutes							
Total	6205031	758341	1683635	1282941	598637	209943	1682176
Mostra real	800	98	218	167	77	27	218
Sí, una vegada	297310	142654	168724	172530	115662	15435	166213
Sí, més d'una vegada	78039	23717	55314	22485	32070	15533	30437
No	2123208	591969	1459597	1087926	450905	178976	1485527
NO SAP	0	0	0	0	0	0	0
NO CONTESTA	0	0	0	0	0	0	0
Ns/Nc	0	0	0	0	0	0	0
P39. Pren prevencions?							
	2498557	758341	1683635	1282941	598637	209943	1682176
P39	323	98	218	167	77	27	218
Si	1820547	607479	1210750	1051151	436965	154040	1229543
No	669819	142672	464695	231790	153482	55903	452633
NO SAP	0	0	0	0	0	0	0
NO CONTESTA	8190	8190	8190	0	8190	0	0
Ns/Nc	0	0	0	0	0	0	0
	1820547	607479	1210750	1051151	436965	154040	1229543
Base Prenen prevencions robatori	236	79	157	137	57	20	159
P39.1. Quines prevencions?							
	1820547	607479	1210750	1051151	436965	154040	1229543
P39_1	236	79	157	137	57	20	159
Número d' identificació, registrar-la	0	0	0	0	0	0	0
Treure el seient	36075	13356	29367	14748	29367	0	6707
Vigilar-la, no deixar-la sola	159794	38809	116327	106821	24035	15841	119918
Guardar-la al garatge	155411	54886	124967	68188	62644	8069	84698
Guardar-la a casa	130719	29448	99614	90908	29235	6707	94777
Lligar-la amb cadena / cademat (candado) / pinça/ segur (seguro)	1441323	515262	907227	828663	352618	131492	957214
Alarma / sistema d'alarma	15594	0	7876	7718	0	0	15594
Fer-la servir menys / utilitzar Bicing	8040	8040	0	0	8040	0	0
Treure una roda	6649	6649	6649	0	6649	0	0
Sistema d'Aparcament Segur	15127	0	6808	15127	0	0	15127
Guardar-la – no deixar-la al carrer – tenir un lloc segur	156251	47218	101568	109301	23173	7801	125278

	Total	TIPUS DE DESPLAÇAMENTS			LLOCS D'ÚS		
		Quotidians	Passeig, lleure, turisme	Esport	Nucli urbà	Carretera	Camins, vies verdes, altres indrets
Freqüències absolutes							
Total	6205031	758341	1683635	1282941	598637	209943	1682176
Mostra real	800	98	218	167	77	27	218
Sistema de bloqueig de roda	0	0	0	0	0	0	0
Canviar-la de lloc cada X hores	16066	16066	7876	8190	0	0	16066
Guardar-la al traster / a la roulotte...	37725	0	23154	37725	7718	0	30007
Guardar-la a la feina	0	0	0	0	0	0	0
Treure la cadena del plat	0	0	0	0	0	0	0
Antirroboratori amb GPS	0	0	0	0	0	0	0
Treure alguna part de la bici (sense especificar)	0	0	0	0	0	0	0
Antirroboratori	8230	0	8230	8230	0	0	8230
Altres	7801	7801	7801	7801	0	0	7801
No sap	0	0	0	0	0	0	0
No contesta	0	0	0	0	0	0	0
TOTAL GUARDEN	440584	115578	317581	274773	99077	22577	318930
TOTAL TREUEN UNA PART	36075	13356	29367	14748	29367	0	6707
TOTAL PINSES, CAND AUS, ETC	1441323	515262	907227	828663	352618	131492	957214
TOTAL SISTEMES COMPLEXOS	30721	0	14685	22845	0	0	30721
Ns/Nc	0	0	0	0	0	0	0
	2254276	630311	1564560	1253476	445275	202211	1598989
Base Tenen bici	292	82	203	163	58	26	207
P40. Possibilitat registrar-se amb ajuntament							
	2254276	630311	1564560	1253476	445275	202211	1598989
P40	292	82	203	163	58	26	207
Sí, amb tota seguretat	1030242	325122	640831	627843	198548	106777	724917
Sí, probablement	889511	206474	668567	494754	131554	71257	678899
Probablement no	180905	47350	140922	60566	70883	8249	101773
Segur que no	145953	43700	114239	70313	36625	15929	93399
NO SAP	7665	7665	0	0	7665	0	0
NO CONTESTA	0	0	0	0	0	0	0
Ns/Nc	0	0	0	0	0	0	0
P41. Registre nacional reduiria robatoris							

	Total	TIPUS DE DESPLAÇAMENTS			LLOCS D'ÚS		
		Quotidians	Passeig, lleure, turisme	Esport	Nucli urbà	Carretera	Camins, vies verdes, altres indrets
Freqüències absolutes							
Total	6205031	758341	1683635	1282941	598637	209943	1682176
Mostra real	800	98	218	167	77	27	218
	2254276	630311	1564560	1253476	445275	202211	1598989
P41	292	82	203	163	58	26	207
SI	1533901	434437	1057585	869865	276619	144027	1105454
NO	573016	149734	419410	299811	104616	42885	425514
NO SAP	147359	46140	87564	83800	64040	15298	68021
NO CONTESTA	0	0	0	0	0	0	0
Ns/Nc	0	0	0	0	0	0	0
P42. Asseguraria bici per 35-50€							
	2254276	630311	1564560	1253476	445275	202211	1598989
P42	292	82	203	163	58	26	207
SI	1473976	401253	997427	875382	282418	140232	1043526
NO	663062	189686	489457	284250	147099	61979	453984
NO SAP	101705	23839	69944	78311	15758	0	85947
NO CONTESTA	15533	15533	7732	15533	0	0	15533
Ns/Nc	0	0	0	0	0	0	0
Base TOTAL	6205031	758341	1683635	1282941	598637	209943	1682176
	800	98	218	167	77	27	218
P43. Bicycletes té a casa							
	6205031	758341	1683635	1282941	598637	209943	1682176
P43	800	98	218	167	77	27	218
1 bicicleta	1058788	129320	257120	199278	146586	28607	227638
2 bicicletes	1083618	116748	367819	292168	123211	54333	364571
3 bicicletes	893917	178896	390709	285742	117301	39016	345723
4 bicicletes	739014	125061	325244	249456	100935	47934	333555
5 bicicletes	280041	54105	133208	148627	0	16271	202707
Més de 5	242938	74647	115120	92732	21145	16050	132637
Total tenen	4298315	678777	1589220	1268002	509177	202211	1606831
No tenen	1906716	79564	94415	14938	89460	7732	75346
Ns/Nc	0	0	0	0	0	0	0

	Total	TIPUS DE DESPLAÇAMENTS			LLOCS D'ÚS		
		Quotidians	Passeig, lleure, turisme	Esport	Nucli urbà	Carretera	Camins, vies verdes, altres indrets
Freqüències absolutes							
Total	6205031	758341	1683635	1282941	598637	209943	1682176
Mostra real	800	98	218	167	77	27	218
Mitjana	1,93	2,916	2,915	3,138	2,168	3,049	3,122
Desviació	1,898	2,051	1,711	1,687	1,616	1,729	1,746
	4282639	678777	1573543	1268002	509177	202211	1598955
Base Tenen alguna bicicleta	553	88	204	165	66	26	207
P44. On la guarda?							
	4282639	678777	1573543	1268002	509177	202211	1598955
P44	553	88	204	165	66	26	207
Carrer	38913	16066	22846	14970	6808	8162	16066
Garatge / parking	2536158	328482	995283	741754	242819	97009	1058553
Portal / entrada de casa	108485	14439	29958	30388	0	6707	31481
Habitació del pis	426104	73031	181788	124601	53281	50661	129609
Al balcó del pis	397980	68014	154286	145369	53038	7868	167690
A les golfes / traster / soterrani	644827	151886	227670	232577	106838	15962	262227
Pati / terrassa	215278	30566	59574	45099	37452	8162	36808
Magatzem / local	53687	6649	14450	23630	6649	7801	15830
A casa / segona residència / al mas / casa d'un veí / casa d'amics	40643	7971	8040	7876	7971	8040	7876
Espai especial per bicis / taller	23784	16066	8026	0	16066	0	0
Cotxe / roulotte	7801	0	7801	0	0	7801	0
Cobert / galeria	8245	8245	8245	8245	0	0	8245
Jardí	48471	15758	15922	9221	16216	9221	7732
Altres	437327	85255	145689	102303	92089	41025	92387
No sap	0	0	0	0	0	0	0
No contesta	23259	0	0	7718	0	0	7718
TOTAL LOCALS	2597789	343157	1009958	757583	257494	97009	1074383
TOTAL TRASTERS	653072	160132	235915	240823	106838	15962	270472
TOTAL CASA GENÈRIC	149129	22410	37998	38264	7971	14748	39357
Ns/Nc	0	0	0	0	0	0	0
	6205031	758341	1683635	1282941	598637	209943	1682176
Base TOTAL	800	98	218	167	77	27	218

	Total	TIPUS DE DESPLAÇAMENTS			LLOCS D'ÚS		
		Quotidians	Passeig, lleure, turisme	Esport	Nucli urbà	Carretera	Camins, vies verdes, altres indrets
Freqüències absolutes							
Total	6205031	758341	1683635	1282941	598637	209943	1682176
Mostra real	800	98	218	167	77	27	218
M1. En un dia laborable qualsevol (o en un dia normal, habitual) quin és el mitjà de transport que més utilitza?							
	6205031	758341	1683635	1282941	598637	209943	1682176
M1	800	98	218	167	77	27	218
Metro	623647	63169	139623	98163	63052	16202	123492
Rodalies Renfe o FGC	341747	47093	78047	22878	40438	7732	62072
Bus/Autobús	701621	43156	165954	85571	62488	30384	119268
Tramvia/Trambaix	15728	0	8162	0	8162	0	0
Moto	284951	31997	115144	104512	37211	8040	122838
Cotxe	2692805	164752	850573	636895	131423	73537	887103
Bicicleta	266396	266396	84911	114661	134637	37056	94703
Patinet o altres vehicles de mobilitat personal	39875	0	7801	8112	7801	0	8112
A peu	1229613	141777	233422	212149	113424	36991	264589
Altres)	0	0	0	0	0	0	0
NS	8647	0	0	0	0	0	0
NC	0	0	0	0	0	0	0
Ns/Nc	0	0	0	0	0	0	0
P47. Lloc naixement							
	6205031	758341	1683635	1282941	598637	209943	1682176
P47	800	98	218	167	77	27	218
Catalunya	5185602	696027	1451298	1147673	512314	177038	1485595
Resta d'Espanya	753158	38532	139279	96409	62378	32905	120660
Estranger	259707	23782	93058	38859	23945	0	75922
NO SAP	0	0	0	0	0	0	0
NO CONTESTA	6564	0	0	0	0	0	0
Ns/Nc	0	0	0	0	0	0	0
	753158	38532	139279	96409	62378	32905	120660
Base Resta Espanya	97	5	18	13	8	4	16
P47. Resta Espanya: desenvolupar províncies							

	Total	TIPUS DE DESPLAÇAMENTS			LLOCS D'ÚS		
		Quotidians	Passeig, lleure, turisme	Esport	Nucli urbà	Carretera	Camins, vies verdes, altres indrets
Freqüències absolutes							
Total	6205031	758341	1683635	1282941	598637	209943	1682176
Mostra real	800	98	218	167	77	27	218
	753158	38532	139279	96409	62378	32905	120660
P47_1	97	5	18	13	8	4	16
Àlaba	0	0	0	0	0	0	0
Albacete	8647	0	0	0	0	0	0
Alacant	7732	0	7732	0	0	0	7732
Almeria	43588	0	0	9221	0	9221	0
Àvila	0	0	0	0	0	0	0
Badajoz	29972	0	0	0	0	0	0
Balears (Illes)	8040	0	0	0	0	0	0
Barcelona	0	0	0	0	0	0	0
Burgos	0	0	0	0	0	0	0
Càceres	8044	0	0	0	0	0	0
Cadis	0	0	0	0	0	0	0
Castelló de la Plana	0	0	0	0	0	0	0
Ciudad Real	22929	0	0	0	0	0	0
Còrdova	53496	0	14563	6695	7868	0	6695
Corunya, la	15736	0	0	15736	0	7868	7868
Conca	7735	0	0	0	0	0	0
Girona	0	0	0	0	0	0	0
Granada	75201	0	14813	14130	0	15815	6564
Guadalajara	0	0	0	0	0	0	0
Guipúscoa	0	0	0	0	0	0	0
Huelva	8044	0	0	0	0	0	0
Oscà	30943	7971	0	0	0	0	7971
Jaén	30284	0	0	6695	0	0	6695
Lleó	31286	0	0	0	0	0	0
Lleida	0	0	0	0	0	0	0
Rioja, la	0	0	0	0	0	0	0
Lugo	0	0	0	0	0	0	0
Madrid	38200	0	8112	6695	0	0	14807
Màlaga	15779	0	0	0	0	0	0
Múrcia	13542	0	0	0	0	0	0
Navarra	0	0	0	0	0	0	0

	Total	TIPUS DE DESPLAÇAMENTS			LLOCS D'ÚS		
		Quotidians	Passeig, lleure, turisme	Esport	Nucli urbà	Carretera	Camins, vies verdes, altres indrets
Freqüències absolutes							
Total	6205031	758341	1683635	1282941	598637	209943	1682176
Mostra real	800	98	218	167	77	27	218
Ourense	8040	0	8040	0	8040	0	0
Astúries	16234	0	0	0	0	0	0
Palència	0	0	0	0	0	0	0
Palmas, Las	7971	7971	0	0	7971	0	0
Pontevedra	0	0	0	0	0	0	0
Salamanca	7501	0	0	0	0	0	0
Santa Cruz de Tenerife	0	0	0	0	0	0	0
Cantàbria	7090	0	0	7090	0	0	7090
Segòvia	8190	0	0	0	0	0	0
Sevilla	47069	0	23612	0	15894	0	7718
Sòria	0	0	0	0	0	0	0
Tarragona	0	0	0	0	0	0	0
Terol	30447	0	0	0	0	0	0
Toledo	0	0	0	0	0	0	0
València	15892	0	8174	7718	8174	0	7718
Valladolid	8992	0	0	0	0	0	0
Biscaia	0	0	0	0	0	0	0
Zamora	6710	0	0	0	0	0	0
Saragossa	16434	0	0	0	0	0	0
Ceuta	7566	0	0	0	0	0	0
Melilla	7735	0	0	0	0	0	0
NS/NC	108086	22590	54234	22429	14430	0	39803
	259707	23782	93058	38859	23945	0	75922
Base Estranger	34	3	12	5	3	0	10
P47. Estranger: desenvolupar països							
	259707	23782	93058	38859	23945	0	75922
P47_2	34	3	12	5	3	0	10
Afganistan	0	0	0	0	0	0	0
Albània	0	0	0	0	0	0	0
Alemanya	8230	0	8230	8230	0	0	8230
Algèria	0	0	0	0	0	0	0

	Total	TIPUS DE DESPLAÇAMENTS			LLOCS D'ÚS		
		Quotidians	Passeig, lleure, turisme	Esport	Nucli urbà	Carretera	Camins, vies verdes, altres indrets
Freqüències absolutes							
Total	6205031	758341	1683635	1282941	598637	209943	1682176
Mostra real	800	98	218	167	77	27	218
Andorra	0	0	0	0	0	0	0
Angola	0	0	0	0	0	0	0
Antigua i Barbuda	0	0	0	0	0	0	0
Aràbia Saudita	0	0	0	0	0	0	0
Argentina	7566	0	0	0	0	0	0
Armènia	0	0	0	0	0	0	0
Austràlia	0	0	0	0	0	0	0
Àustria	0	0	0	0	0	0	0
Azerbaidjan	0	0	0	0	0	0	0
Bahames	0	0	0	0	0	0	0
Bahrain	0	0	0	0	0	0	0
Bangla Desh	0	0	0	0	0	0	0
Barbados	0	0	0	0	0	0	0
Bèlgica	0	0	0	0	0	0	0
Belize	0	0	0	0	0	0	0
Benín	0	0	0	0	0	0	0
Bhutan	0	0	0	0	0	0	0
Bielorússia	0	0	0	0	0	0	0
Bolívia	0	0	0	0	0	0	0
Bòsnia i Hercegovina	0	0	0	0	0	0	0
Botswana	0	0	0	0	0	0	0
Brasil	6707	0	0	0	0	0	0
Brunei	0	0	0	0	0	0	0
Bulgària	8370	0	8370	8370	0	0	8370
Burkina Faso	0	0	0	0	0	0	0
Burundi	0	0	0	0	0	0	0
Cambodja	0	0	0	0	0	0	0
Camerun	0	0	0	0	0	0	0
Canadà	0	0	0	0	0	0	0
Cap Verd	0	0	0	0	0	0	0
Centreafricana, República	0	0	0	0	0	0	0
Colòmbia	7971	0	7971	0	7971	0	0
Comores	0	0	0	0	0	0	0

	Total	TIPUS DE DESPLAÇAMENTS			LLOCS D'ÚS		
		Quotidians	Passeig, lleure, turisme	Esport	Nucli urbà	Carretera	Camins, vies verdes, altres indrets
Freqüències absolutes							
Total	6205031	758341	1683635	1282941	598637	209943	1682176
Mostra real	800	98	218	167	77	27	218
Congo	0	0	0	0	0	0	0
Congo, República Democràtica del	0	0	0	0	0	0	0
Cook, illes	0	0	0	0	0	0	0
Corea, República de	0	0	0	0	0	0	0
Corea, República Democràtica Popular de	0	0	0	0	0	0	0
Costa d'Ivori	0	0	0	0	0	0	0
Costa Rica	0	0	0	0	0	0	0
Croàcia	0	0	0	0	0	0	0
Cuba	0	0	0	0	0	0	0
Dinamarca	0	0	0	0	0	0	0
Djibouti	0	0	0	0	0	0	0
Dominica	0	0	0	0	0	0	0
Dominicana, República	6808	0	0	6808	0	0	6808
Egipte	0	0	0	0	0	0	0
Equador	27122	0	0	0	0	0	0
Eritrea	0	0	0	0	0	0	0
Eslovàquia	0	0	0	0	0	0	0
Eslovènia	0	0	0	0	0	0	0
Espanya	0	0	0	0	0	0	0
Estats Units d'Amèrica	0	0	0	0	0	0	0
Estònia	0	0	0	0	0	0	0
Etiòpia	0	0	0	0	0	0	0
Fiji	0	0	0	0	0	0	0
Filipines	0	0	0	0	0	0	0
Finlàndia	0	0	0	0	0	0	0
França	23950	8174	8174	0	8174	0	0
Gabon	0	0	0	0	0	0	0
Gàmbia	0	0	0	0	0	0	0
Geòrgia	0	0	0	0	0	0	0
Ghana	0	0	0	0	0	0	0
Grècia	0	0	0	0	0	0	0
Grenada	0	0	0	0	0	0	0
Guatemala	0	0	0	0	0	0	0

	Total	TIPUS DE DESPLAÇAMENTS			LLOCS D'ÚS		
		Quotidians	Passeig, lleure, turisme	Esport	Nucli urbà	Carretera	Camins, vies verdes, altres indrets
Freqüències absolutes							
Total	6205031	758341	1683635	1282941	598637	209943	1682176
Mostra real	800	98	218	167	77	27	218
Guinea	0	0	0	0	0	0	0
Guinea Bissau	0	0	0	0	0	0	0
Guinea Equatorial	0	0	0	0	0	0	0
Guyana	0	0	0	0	0	0	0
Haití	0	0	0	0	0	0	0
Hondures	15855	0	0	0	0	0	0
Hongria	0	0	0	0	0	0	0
Iemen	0	0	0	0	0	0	0
Índia	0	0	0	0	0	0	0
Indonèsia	0	0	0	0	0	0	0
Iran	0	0	0	0	0	0	0
Iraq	0	0	0	0	0	0	0
Irlanda	0	0	0	0	0	0	0
Islàndia	0	0	0	0	0	0	0
Israel	0	0	0	0	0	0	0
Itàlia	6808	0	6808	0	0	0	6808
Jamaica	0	0	0	0	0	0	0
Japó	0	0	0	0	0	0	0
Jordània	0	0	0	0	0	0	0
Kazakhstan	0	0	0	0	0	0	0
Kenya	0	0	0	0	0	0	0
Kirguizistan	0	0	0	0	0	0	0
Kiribati	0	0	0	0	0	0	0
Kuwait	0	0	0	0	0	0	0
Laos	0	0	0	0	0	0	0
Lesotho	0	0	0	0	0	0	0
Letònia	0	0	0	0	0	0	0
Líban	0	0	0	0	0	0	0
Libèria	0	0	0	0	0	0	0
Líbia	0	0	0	0	0	0	0
Liechtenstein	0	0	0	0	0	0	0
Lituània	0	0	0	0	0	0	0
Luxemburg	0	0	0	0	0	0	0

	Total	TIPUS DE DESPLAÇAMENTS			LLOCS D'ÚS		
		Quotidians	Passeig, lleure, turisme	Esport	Nucli urbà	Carretera	Camins, vies verdes, altres indrets
Freqüències absolutes							
Total	6205031	758341	1683635	1282941	598637	209943	1682176
Mostra real	800	98	218	167	77	27	218
Macedònia	0	0	0	0	0	0	0
Madagascar	0	0	0	0	0	0	0
Malàisia	0	0	0	0	0	0	0
Malawi	0	0	0	0	0	0	0
Maldives	0	0	0	0	0	0	0
Mali	0	0	0	0	0	0	0
Malta	0	0	0	0	0	0	0
Marroc	17639	0	0	0	0	0	0
Marshall	0	0	0	0	0	0	0
Maurici	0	0	0	0	0	0	0
Mauritània	0	0	0	0	0	0	0
Mèxic	0	0	0	0	0	0	0
Micrònesia, Estats Federats de	0	0	0	0	0	0	0
Moçambic	0	0	0	0	0	0	0
Moldàvia	0	0	0	0	0	0	0
Mònaco	0	0	0	0	0	0	0
Mongòlia	0	0	0	0	0	0	0
Montenegro	0	0	0	0	0	0	0
Myanma	0	0	0	0	0	0	0
Namíbia	0	0	0	0	0	0	0
Nauru	0	0	0	0	0	0	0
Nepal	0	0	0	0	0	0	0
Nicaragua	0	0	0	0	0	0	0
Níger	0	0	0	0	0	0	0
Nigèria	0	0	0	0	0	0	0
Noruega	0	0	0	0	0	0	0
Nova Zelanda	0	0	0	0	0	0	0
Oman	0	0	0	0	0	0	0
Països Baixos	0	0	0	0	0	0	0
Pakistan	0	0	0	0	0	0	0
Palau	0	0	0	0	0	0	0
Panamà	0	0	0	0	0	0	0
Papua Nova Guinea	0	0	0	0	0	0	0

	Total	TIPUS DE DESPLAÇAMENTS			LLOCS D'ÚS		
		Quotidians	Passeig, lleure, turisme	Esport	Nucli urbà	Carretera	Camins, vies verdes, altres indrets
Freqüències absolutes							
Total	6205031	758341	1683635	1282941	598637	209943	1682176
Mostra real	800	98	218	167	77	27	218
Paraguai	0	0	0	0	0	0	0
Perú	14957	0	6767	0	0	0	6767
Polònia	0	0	0	0	0	0	0
Portugal	0	0	0	0	0	0	0
Qatar	0	0	0	0	0	0	0
Regne Unit	8069	0	0	0	0	0	0
Romania	31455	7732	15608	7732	0	0	15608
Rússia	0	0	0	0	0	0	0
Rwanda	0	0	0	0	0	0	0
Saint Christopher i Nevis	0	0	0	0	0	0	0
Saint Lucia	0	0	0	0	0	0	0
Saint Vincent i les Grenadines	0	0	0	0	0	0	0
Salomó	0	0	0	0	0	0	0
Salvador, el	0	0	0	0	0	0	0
Samoa Occidental	0	0	0	0	0	0	0
San Marino	0	0	0	0	0	0	0
São Tomé i Príncipe	0	0	0	0	0	0	0
Senegal	0	0	0	0	0	0	0
Sèrbia	0	0	0	0	0	0	0
Seychelles	0	0	0	0	0	0	0
Sierra Leone	0	0	0	0	0	0	0
Singapur	0	0	0	0	0	0	0
Síria	0	0	0	0	0	0	0
Somàlia	0	0	0	0	0	0	0
Sri Lanka	0	0	0	0	0	0	0
Sud-àfrica, República de	0	0	0	0	0	0	0
Sudan	0	0	0	0	0	0	0
Suècia	0	0	0	0	0	0	0
Suïssa	30016	0	15518	7718	7801	0	7718
Surinam	0	0	0	0	0	0	0
Swazilàndia	0	0	0	0	0	0	0
Tadjikistan	0	0	0	0	0	0	0
Tailàndia	0	0	0	0	0	0	0

Freqüències absolutes	Total	TIPUS DE DESPLAÇAMENTS			LLOCS D'ÚS		
		Quotidians	Passeig, lleure, turisme	Esport	Nucli urbà	Carretera	Camins, vies verdes, altres indrets
Total	6205031	758341	1683635	1282941	598637	209943	1682176
Mostra real	800	98	218	167	77	27	218
Taiwan	0	0	0	0	0	0	0
Tanzània	0	0	0	0	0	0	0
Timor Oriental	0	0	0	0	0	0	0
Togo	0	0	0	0	0	0	0
Tonga	0	0	0	0	0	0	0
Trinitat i Tobago	0	0	0	0	0	0	0
Tunísia	0	0	0	0	0	0	0
Turkmenistan	0	0	0	0	0	0	0
Turquia	0	0	0	0	0	0	0
Tuvalu	0	0	0	0	0	0	0
Txad	0	0	0	0	0	0	0
Txeca, República	0	0	0	0	0	0	0
Ucraïna	7876	7876	7876	0	0	0	7876
Uganda	0	0	0	0	0	0	0
Unió dels Emirats Àrabs	0	0	0	0	0	0	0
Uruguai	7735	0	7735	0	0	0	7735
Uzbekistan	0	0	0	0	0	0	0
Vanuatu	0	0	0	0	0	0	0
Vaticà	0	0	0	0	0	0	0
Veneçuela	14839	0	0	0	0	0	0
Vietnam	0	0	0	0	0	0	0
Xile	7732	0	0	0	0	0	0
Xina	0	0	0	0	0	0	0
Xipre	0	0	0	0	0	0	0
Zàmbia	0	0	0	0	0	0	0
Zimbabwe	0	0	0	0	0	0	0
Altres	0	0	0	0	0	0	0
NS/NC	0	0	0	0	0	0	0
Base TOTAL	6205031	758341	1683635	1282941	598637	209943	1682176
	800	98	218	167	77	27	218

	Total	TIPUS DE DESPLAÇAMENTS			LLOCS D'ÚS		
		Quotidians	Passeig, lleure, turisme	Esport	Nucli urbà	Carretera	Camins, vies verdes, altres indrets
Freqüències absolutes							
Total	6205031	758341	1683635	1282941	598637	209943	1682176
Mostra real	800	98	218	167	77	27	218
	6205031	758341	1683635	1282941	598637	209943	1682176
P48	800	98	218	167	77	27	218
Sense estudis	199109	0	23713	16119	15601	0	16430
Acabats als 14/15 anys	988759	91610	208787	169751	92589	25271	192026
Acabats als 16/19 anys	1523911	161658	315518	192048	147841	53844	292835
Cicle formatiu grau superior / FP	1025791	139281	284610	248972	59979	52868	278075
Universitaris	1991127	252006	635714	445963	204318	39111	694722
ESTÀ ESTUDIANT ACTUALMENT	447753	105984	215294	202288	78308	38848	200287
NO SAP	0	0	0	0	0	0	0
NO CONTESTA	28580	7801	0	7801	0	0	7801
Ns/Nc	0	0	0	0	0	0	0
P49. Ocupació							
	6205031	758341	1683635	1282941	598637	209943	1682176
P49	800	98	218	167	77	27	218
Pagès petita explotació	40670	8230	16122	0	0	0	24352
Autònom o empresari (5 empleats o menys)	399132	24255	156062	59551	45572	14735	117185
Empresari (6 empleats o més)	47830	7868	16099	16099	7868	0	8230
Professionals	843727	148376	283212	198353	102007	6707	307378
Membre de direcció (5 subordinats o menys)	34717	6695	8044	13271	14739	0	13271
Membre de direcció (6 subordinats o més)	109425	16050	54317	62041	8026	7868	62049
Càrrecs intermedis	404125	92765	107357	84131	70581	8040	106900
Altres empleats amb treball d'oficina	657216	62322	153620	90686	53259	0	179595
Altres empleats amb treball fora d'oficina i obrers qualificats	557521	52973	192896	217828	24099	53327	210077
Treballadors manuals no qualificats	376441	46810	68322	52065	24583	15601	67148
Jubilats, pensionistes	1145306	30874	202973	120230	55684	31451	166955
Aturats	384190	30934	52246	31686	6707	15981	59910
Mestresses de casa	287014	7665	31545	9221	7735	9221	23810
Estudiants	887580	214722	340823	319978	177777	47010	327516
NO CONTESTA	30137	7801	0	7801	0	0	7801
Ns/Nc	0	0	0	0	0	0	0

P49b. Persona aporta més ingressos

	Total	TIPUS DE DESPLAÇAMENTS			LLOCS D'ÚS		
		Quotidians	Passeig, lleure, turisme	Esport	Nucli urbà	Carretera	Camins, vies verdes, altres indrets
Freqüències absolutes							
Total	6205031	758341	1683635	1282941	598637	209943	1682176
Mostra real	800	98	218	167	77	27	218
	6205031	758341	1683635	1282941	598637	209943	1682176
P49B	800	98	218	167	77	27	218
Sí	2764317	266758	742777	570822	214081	75628	756698
NO	3440714	491583	940858	712119	384556	134315	925478
Ns/Nc	0	0	0	0	0	0	0
P48+P50. Estudis persona amb més ingressos:							
	6205031	758341	1683635	1282941	598637	209943	1682176
P48_P50	800	98	218	167	77	27	218
Pagès petita explotació	236407	15465	40136	31801	7801	15601	32335
Autònom o empresari (5 empleats o menys)	1043256	69038	213265	162544	62337	16953	214005
Empresari (6 empleats o més)	1443675	153226	284843	245353	132844	44717	263945
Professionals	2317443	379547	792862	528716	311112	39871	810303
Membre de direcció (5 subordinats o menys)	566548	93452	205932	145167	55336	54440	204695
Membre de direcció (6 subordinats o més)	455694	47613	122574	136499	29207	38360	124032
Càrrecs intermedis	0	0	0	0	0	0	0
Altres empleats amb treball d'oficina	0	0	0	0	0	0	0
Altres empleats amb treball fora d'oficina i obrers qualificats	0	0	0	0	0	0	0
Treballadors manuals no qualificats	0	0	0	0	0	0	0
Jubilats, pensionistes	0	0	0	0	0	0	0
Aturats	0	0	0	0	0	0	0
Mestresses de casa	0	0	0	0	0	0	0
Estudiants	0	0	0	0	0	0	0
NO SAP	121230	0	24024	32861	0	0	32861
NO CONTESTA	20779	0	0	0	0	0	0
P49+P51. Estudis persona amb més ingressos:							
	6205031	758341	1683635	1282941	598637	209943	1682176
P49_P51	800	98	218	167	77	27	218
Pagès petita explotació	57168	8230	32619	8399	7801	0	33049
Autònom o empresari (5 empleats o menys)	624422	63343	210397	106956	76647	14735	171560
Empresari (6 empleats o més)	109503	23785	38796	47142	7868	0	47123
Professionals	930041	190563	337223	237840	155024	16324	312899

	Total	TIPUS DE DESPLAÇAMENTS			LLOCS D'ÚS		
		Quotidians	Passeig, lleure, turisme	Esport	Nucli urbà	Carretera	Camins, vies verdes, altres indrets
Freqüències absolutes							
Total	6205031	758341	1683635	1282941	598637	209943	1682176
Mostra real	800	98	218	167	77	27	218
Membre de direcció (5 subordinats o menys)	89584	22926	31316	21508	30970	0	28340
Membre de direcció (6 subordinats o més)	241775	32028	109717	70162	24187	7868	100195
Càrrecs intermedis	622409	94709	185182	123448	62848	15533	211448
Altres empleats amb treball d'oficina	603111	85901	163534	146332	61831	38839	180269
Altres empleats amb treball fora d'oficina i obrers qualificats	641443	59493	191028	215785	23859	45424	230539
Treballadors manuals no qualificats	391185	38259	68003	61271	22839	7732	75690
Jubilats, pensionistes	1695273	109670	278290	197256	102095	56722	251982
Aturats	97054	13474	21619	22611	14508	6767	14852
Mestresses de casa	33170	0	0	0	0	0	0
Estudiants	0	0	0	0	0	0	0
NO SAP	55682	15962	15912	24231	8162	0	24231
NO CONTESTA	13213	0	0	0	0	0	0
P55. Nacionalitat							
	6205031	758341	1683635	1282941	598637	209943	1682176
P55	800	98	218	167	77	27	218
Espanyola	3947632	424367	996218	841181	418567	139680	943706
Estrangera	130847	23782	46795	22910	8174	0	45429
Doble nacionalitat, espanyola i estrangera	52660	7801	23572	7801	15771	0	7801
Catalana	2027314	302392	608732	411048	156125	70263	676922
NO CONTESTA	46578	0	8319	0	0	0	8319
Espanyola + catalana	5974946	726758	1604950	1252230	574692	209943	1620628
Ns/Nc	0	0	0	0	0	0	0
	130847	23782	46795	22910	8174	0	45429
Base Estrangera (P55)	17	3	6	3	1	0	6
P55. Nacionalitat estrangera							
	130847	23782	46795	22910	8174	0	45429
P55_1	17	3	6	3	1	0	6
Afganistan	0	0	0	0	0	0	0
Albània	0	0	0	0	0	0	0
Alemanya	0	0	0	0	0	0	0

	Total	TIPUS DE DESPLAÇAMENTS			LLOCS D'ÚS		
		Quotidians	Passeig, lleure, turisme	Esport	Nucli urbà	Carretera	Camins, vies verdes, altres indrets
Freqüències absolutes							
Total	6205031	758341	1683635	1282941	598637	209943	1682176
Mostra real	800	98	218	167	77	27	218
Algèria	0	0	0	0	0	0	0
Andorra	0	0	0	0	0	0	0
Angola	0	0	0	0	0	0	0
Antigua i Barbuda	0	0	0	0	0	0	0
Aràbia Saudita	0	0	0	0	0	0	0
Argentina	0	0	0	0	0	0	0
Armènia	0	0	0	0	0	0	0
Austràlia	0	0	0	0	0	0	0
Àustria	0	0	0	0	0	0	0
Azerbaidjan	0	0	0	0	0	0	0
Bahames	0	0	0	0	0	0	0
Bahrain	0	0	0	0	0	0	0
Bangla Desh	0	0	0	0	0	0	0
Barbados	0	0	0	0	0	0	0
Bèlgica	0	0	0	0	0	0	0
Belize	0	0	0	0	0	0	0
Benín	0	0	0	0	0	0	0
Bhutan	0	0	0	0	0	0	0
Bielorússia	0	0	0	0	0	0	0
Bolívia	0	0	0	0	0	0	0
Bòsnia i Hercegovina	0	0	0	0	0	0	0
Botswana	0	0	0	0	0	0	0
Brasil	6707	0	0	0	0	0	0
Brunei	0	0	0	0	0	0	0
Bulgària	8370	0	8370	8370	0	0	8370
Burkina Faso	0	0	0	0	0	0	0
Burundi	0	0	0	0	0	0	0
Cambodja	0	0	0	0	0	0	0
Camerun	0	0	0	0	0	0	0
Canadà	0	0	0	0	0	0	0
Cap Verd	0	0	0	0	0	0	0
Centreafricana, República	0	0	0	0	0	0	0
Colòmbia	0	0	0	0	0	0	0

	Total	TIPUS DE DESPLAÇAMENTS			LLOCS D'ÚS		
		Quotidians	Passeig, lleure, turisme	Esport	Nucli urbà	Carretera	Camins, vies verdes, altres indrets
Freqüències absolutes							
Total	6205031	758341	1683635	1282941	598637	209943	1682176
Mostra real	800	98	218	167	77	27	218
Comores	0	0	0	0	0	0	0
Congo	0	0	0	0	0	0	0
Congo, República Democràtica del	0	0	0	0	0	0	0
Cook, illes	0	0	0	0	0	0	0
Corea, República de	0	0	0	0	0	0	0
Corea, República Democràtica Popular de	0	0	0	0	0	0	0
Costa d'Ivori	0	0	0	0	0	0	0
Costa Rica	0	0	0	0	0	0	0
Croàcia	0	0	0	0	0	0	0
Cuba	0	0	0	0	0	0	0
Dinamarca	0	0	0	0	0	0	0
Djibouti	0	0	0	0	0	0	0
Dominica	0	0	0	0	0	0	0
Dominicana, República	6808	0	0	6808	0	0	6808
Egipte	0	0	0	0	0	0	0
Equador	0	0	0	0	0	0	0
Eritrea	0	0	0	0	0	0	0
Eslovàquia	0	0	0	0	0	0	0
Eslovènia	0	0	0	0	0	0	0
Espanya	0	0	0	0	0	0	0
Estats Units d'Amèrica	0	0	0	0	0	0	0
Estònia	0	0	0	0	0	0	0
Etiòpia	0	0	0	0	0	0	0
Fiji	0	0	0	0	0	0	0
Filipines	0	0	0	0	0	0	0
Finlàndia	0	0	0	0	0	0	0
França	15909	8174	8174	0	8174	0	0
Gabon	0	0	0	0	0	0	0
Gàmbia	0	0	0	0	0	0	0
Geòrgia	0	0	0	0	0	0	0
Ghana	0	0	0	0	0	0	0
Grècia	0	0	0	0	0	0	0
Grenada	0	0	0	0	0	0	0

	Total	TIPUS DE DESPLAÇAMENTS			LLOCS D'ÚS		
		Quotidians	Passeig, lleure, turisme	Esport	Nucli urbà	Carretera	Camins, vies verdes, altres indrets
Freqüències absolutes							
Total	6205031	758341	1683635	1282941	598637	209943	1682176
Mostra real	800	98	218	167	77	27	218
Guatemala	0	0	0	0	0	0	0
Guinea	0	0	0	0	0	0	0
Guinea Bissau	0	0	0	0	0	0	0
Guinea Equatorial	0	0	0	0	0	0	0
Guyana	0	0	0	0	0	0	0
Haití	0	0	0	0	0	0	0
Hondures	15855	0	0	0	0	0	0
Hongria	0	0	0	0	0	0	0
Iemen	0	0	0	0	0	0	0
Índia	0	0	0	0	0	0	0
Indonèsia	0	0	0	0	0	0	0
Iran	0	0	0	0	0	0	0
Iraq	0	0	0	0	0	0	0
Irlanda	0	0	0	0	0	0	0
Islàndia	0	0	0	0	0	0	0
Israel	0	0	0	0	0	0	0
Itàlia	0	0	0	0	0	0	0
Jamaica	0	0	0	0	0	0	0
Japó	0	0	0	0	0	0	0
Jordània	0	0	0	0	0	0	0
Kazakhstan	0	0	0	0	0	0	0
Kenya	0	0	0	0	0	0	0
Kirguizistan	0	0	0	0	0	0	0
Kiribati	0	0	0	0	0	0	0
Kuwait	0	0	0	0	0	0	0
Laos	0	0	0	0	0	0	0
Lesotho	0	0	0	0	0	0	0
Letònia	0	0	0	0	0	0	0
Líban	0	0	0	0	0	0	0
Libèria	0	0	0	0	0	0	0
Líbia	0	0	0	0	0	0	0
Liechtenstein	0	0	0	0	0	0	0
Lituània	0	0	0	0	0	0	0

	Total	TIPUS DE DESPLAÇAMENTS			LLOCS D'ÚS		
		Quotidians	Passeig, lleure, turisme	Esport	Nucli urbà	Carretera	Camins, vies verdes, altres indrets
Freqüències absolutes							
Total	6205031	758341	1683635	1282941	598637	209943	1682176
Mostra real	800	98	218	167	77	27	218
Luxemburg	0	0	0	0	0	0	0
Macedònia	0	0	0	0	0	0	0
Madagascar	0	0	0	0	0	0	0
Malàisia	0	0	0	0	0	0	0
Malawi	0	0	0	0	0	0	0
Maldives	0	0	0	0	0	0	0
Mali	0	0	0	0	0	0	0
Malta	0	0	0	0	0	0	0
Marroc	0	0	0	0	0	0	0
Marshall	0	0	0	0	0	0	0
Maurici	0	0	0	0	0	0	0
Mauritània	0	0	0	0	0	0	0
Mèxic	0	0	0	0	0	0	0
Micrònesia, Estats Federats de	0	0	0	0	0	0	0
Moçambic	0	0	0	0	0	0	0
Moldàvia	0	0	0	0	0	0	0
Mònaco	0	0	0	0	0	0	0
Mongòlia	0	0	0	0	0	0	0
Montenegro	0	0	0	0	0	0	0
Myanma	0	0	0	0	0	0	0
Namíbia	0	0	0	0	0	0	0
Nauru	0	0	0	0	0	0	0
Nepal	0	0	0	0	0	0	0
Nicaragua	0	0	0	0	0	0	0
Níger	0	0	0	0	0	0	0
Nigèria	0	0	0	0	0	0	0
Noruega	0	0	0	0	0	0	0
Nova Zelanda	0	0	0	0	0	0	0
Oman	0	0	0	0	0	0	0
Països Baixos	0	0	0	0	0	0	0
Pakistan	0	0	0	0	0	0	0
Palau	0	0	0	0	0	0	0
Panamà	0	0	0	0	0	0	0

	Total	TIPUS DE DESPLAÇAMENTS			LLOCS D'ÚS		
		Quotidians	Passeig, lleure, turisme	Esport	Nucli urbà	Carretera	Camins, vies verdes, altres indrets
Freqüències absolutes							
Total	6205031	758341	1683635	1282941	598637	209943	1682176
Mostra real	800	98	218	167	77	27	218
Papua Nova Guinea	0	0	0	0	0	0	0
Paraguai	0	0	0	0	0	0	0
Perú	46412	7732	22375	7732	0	0	22375
Polònia	0	0	0	0	0	0	0
Portugal	0	0	0	0	0	0	0
Qatar	0	0	0	0	0	0	0
Regne Unit	8069	0	0	0	0	0	0
Romania	0	0	0	0	0	0	0
Rússia	0	0	0	0	0	0	0
Rwanda	0	0	0	0	0	0	0
Saint Christopher i Nevis	0	0	0	0	0	0	0
Saint Lucia	0	0	0	0	0	0	0
Saint Vincent i les Grenadines	0	0	0	0	0	0	0
Salomó	0	0	0	0	0	0	0
Salvador, el	0	0	0	0	0	0	0
Samoa Occidental	0	0	0	0	0	0	0
San Marino	0	0	0	0	0	0	0
São Tomé i Príncipe	0	0	0	0	0	0	0
Senegal	0	0	0	0	0	0	0
Sèrbia	0	0	0	0	0	0	0
Seychelles	0	0	0	0	0	0	0
Sierra Leone	0	0	0	0	0	0	0
Singapur	0	0	0	0	0	0	0
Síria	0	0	0	0	0	0	0
Somàlia	0	0	0	0	0	0	0
Sri Lanka	0	0	0	0	0	0	0
Sud-àfrica, República de	0	0	0	0	0	0	0
Sudan	0	0	0	0	0	0	0
Suècia	0	0	0	0	0	0	0
Suïssa	0	0	0	0	0	0	0
Surinam	0	0	0	0	0	0	0
Swazilàndia	0	0	0	0	0	0	0
Tadjikistan	0	0	0	0	0	0	0

	Total	TIPUS DE DESPLAÇAMENTS			LLOCS D'ÚS		
		Quotidians	Passeig, lleure, turisme	Esport	Nucli urbà	Carretera	Camins, vies verdes, altres indrets
Freqüències absolutes							
Total	6205031	758341	1683635	1282941	598637	209943	1682176
Mostra real	800	98	218	167	77	27	218
Tailàndia	0	0	0	0	0	0	0
Taiwan	0	0	0	0	0	0	0
Tanzània	0	0	0	0	0	0	0
Timor Oriental	0	0	0	0	0	0	0
Togo	0	0	0	0	0	0	0
Tonga	0	0	0	0	0	0	0
Trinitat i Tobago	0	0	0	0	0	0	0
Tunísia	0	0	0	0	0	0	0
Turkmenistan	0	0	0	0	0	0	0
Turquia	0	0	0	0	0	0	0
Tuvalu	0	0	0	0	0	0	0
Txad	0	0	0	0	0	0	0
Txeca, República	0	0	0	0	0	0	0
Ucraïna	7876	7876	7876	0	0	0	7876
Uganda	0	0	0	0	0	0	0
Unió dels Emirats Àrabs	0	0	0	0	0	0	0
Uruguai	0	0	0	0	0	0	0
Uzbekistan	0	0	0	0	0	0	0
Vanuatu	0	0	0	0	0	0	0
Vaticà	0	0	0	0	0	0	0
Veneçuela	14839	0	0	0	0	0	0
Vietnam	0	0	0	0	0	0	0
Xile	0	0	0	0	0	0	0
Xina	0	0	0	0	0	0	0
Xipre	0	0	0	0	0	0	0
Zàmbia	0	0	0	0	0	0	0
Zimbabwe	0	0	0	0	0	0	0
Altres	0	0	0	0	0	0	0
NS/NC	0	0	0	0	0	0	0
	52660	7801	23572	7801	15771	0	7801
Base Doble nacionalitat	7	1	3	1	2	0	1

	Total	TIPUS DE DESPLAÇAMENTS			LLOCS D'ÚS		
		Quotidians	Passeig, lleure, turisme	Esport	Nucli urbà	Carretera	Camins, vies verdes, altres indrets
Freqüències absolutes							
Total	6205031	758341	1683635	1282941	598637	209943	1682176
Mostra real	800	98	218	167	77	27	218
Cambodja	0	0	0	0	0	0	0
Camerun	0	0	0	0	0	0	0
Canadà	0	0	0	0	0	0	0
Cap Verd	0	0	0	0	0	0	0
Centreafricana, República	0	0	0	0	0	0	0
Colòmbia	7971	0	7971	0	7971	0	0
Comores	0	0	0	0	0	0	0
Congo	0	0	0	0	0	0	0
Congo, República Democràtica del	0	0	0	0	0	0	0
Cook, illes	0	0	0	0	0	0	0
Corea, República de	0	0	0	0	0	0	0
Corea, República Democràtica Popular de	0	0	0	0	0	0	0
Costa d'Ivori	0	0	0	0	0	0	0
Costa Rica	0	0	0	0	0	0	0
Croàcia	0	0	0	0	0	0	0
Cuba	0	0	0	0	0	0	0
Dinamarca	0	0	0	0	0	0	0
Djibouti	0	0	0	0	0	0	0
Dominica	0	0	0	0	0	0	0
Dominicana, República	0	0	0	0	0	0	0
Egipte	0	0	0	0	0	0	0
Equador	13481	0	0	0	0	0	0
Eritrea	0	0	0	0	0	0	0
Eslovàquia	0	0	0	0	0	0	0
Eslovènia	0	0	0	0	0	0	0
Espanya	14215	0	0	0	0	0	0
Estats Units d'Amèrica	0	0	0	0	0	0	0
Estònia	0	0	0	0	0	0	0
Etiòpia	0	0	0	0	0	0	0
Fiji	0	0	0	0	0	0	0
Filipines	0	0	0	0	0	0	0
Finlàndia	0	0	0	0	0	0	0
França	0	0	0	0	0	0	0

	Total	TIPUS DE DESPLAÇAMENTS			LLOCS D'ÚS		
		Quotidians	Passeig, lleure, turisme	Esport	Nucli urbà	Carretera	Camins, vies verdes, altres indrets
Freqüències absolutes							
Total	6205031	758341	1683635	1282941	598637	209943	1682176
Mostra real	800	98	218	167	77	27	218
Gabon	0	0	0	0	0	0	0
Gàmbia	0	0	0	0	0	0	0
Geòrgia	0	0	0	0	0	0	0
Ghana	0	0	0	0	0	0	0
Grècia	0	0	0	0	0	0	0
Grenada	0	0	0	0	0	0	0
Guatemala	0	0	0	0	0	0	0
Guinea	0	0	0	0	0	0	0
Guinea Bissau	0	0	0	0	0	0	0
Guinea Equatorial	0	0	0	0	0	0	0
Guyana	0	0	0	0	0	0	0
Haití	0	0	0	0	0	0	0
Hondures	0	0	0	0	0	0	0
Hongria	0	0	0	0	0	0	0
Iemen	0	0	0	0	0	0	0
Índia	0	0	0	0	0	0	0
Indonèsia	0	0	0	0	0	0	0
Iran	0	0	0	0	0	0	0
Iraq	0	0	0	0	0	0	0
Irlanda	0	0	0	0	0	0	0
Islàndia	0	0	0	0	0	0	0
Israel	0	0	0	0	0	0	0
Itàlia	0	0	0	0	0	0	0
Jamaica	0	0	0	0	0	0	0
Japó	0	0	0	0	0	0	0
Jordània	0	0	0	0	0	0	0
Kazakhstan	0	0	0	0	0	0	0
Kenya	0	0	0	0	0	0	0
Kirguizistan	0	0	0	0	0	0	0
Kiribati	0	0	0	0	0	0	0
Kuwait	0	0	0	0	0	0	0
Laos	0	0	0	0	0	0	0
Lesotho	0	0	0	0	0	0	0

	Total	TIPUS DE DESPLAÇAMENTS			LLOCS D'ÚS		
		Quotidians	Passeig, lleure, turisme	Esport	Nucli urbà	Carretera	Camins, vies verdes, altres indrets
Freqüències absolutes							
Total	6205031	758341	1683635	1282941	598637	209943	1682176
Mostra real	800	98	218	167	77	27	218
Letònia	0	0	0	0	0	0	0
Líban	0	0	0	0	0	0	0
Libèria	0	0	0	0	0	0	0
Líbia	0	0	0	0	0	0	0
Liechtenstein	0	0	0	0	0	0	0
Lituània	0	0	0	0	0	0	0
Luxemburg	0	0	0	0	0	0	0
Macedònia	0	0	0	0	0	0	0
Madagascar	0	0	0	0	0	0	0
Malàisia	0	0	0	0	0	0	0
Malawi	0	0	0	0	0	0	0
Maldives	0	0	0	0	0	0	0
Mali	0	0	0	0	0	0	0
Malta	0	0	0	0	0	0	0
Marroc	0	0	0	0	0	0	0
Marshall	0	0	0	0	0	0	0
Maurici	0	0	0	0	0	0	0
Mauritània	0	0	0	0	0	0	0
Mèxic	0	0	0	0	0	0	0
Micrònesia, Estats Federats de	0	0	0	0	0	0	0
Moçambic	0	0	0	0	0	0	0
Moldàvia	0	0	0	0	0	0	0
Mònaco	0	0	0	0	0	0	0
Mongòlia	0	0	0	0	0	0	0
Montenegro	0	0	0	0	0	0	0
Myanma	0	0	0	0	0	0	0
Namíbia	0	0	0	0	0	0	0
Nauru	0	0	0	0	0	0	0
Nepal	0	0	0	0	0	0	0
Nicaragua	0	0	0	0	0	0	0
Níger	0	0	0	0	0	0	0
Nigèria	0	0	0	0	0	0	0
Noruega	0	0	0	0	0	0	0

	Total	TIPUS DE DESPLAÇAMENTS			LLOCS D'ÚS		
		Quotidians	Passeig, lleure, turisme	Esport	Nucli urbà	Carretera	Camins, vies verdes, altres indrets
Freqüències absolutes							
Total	6205031	758341	1683635	1282941	598637	209943	1682176
Mostra real	800	98	218	167	77	27	218
Nova Zelanda	0	0	0	0	0	0	0
Oman	0	0	0	0	0	0	0
Països Baixos	0	0	0	0	0	0	0
Pakistan	0	0	0	0	0	0	0
Palau	0	0	0	0	0	0	0
Panamà	0	0	0	0	0	0	0
Papua Nova Guinea	0	0	0	0	0	0	0
Paraguai	0	0	0	0	0	0	0
Perú	0	0	0	0	0	0	0
Polònia	0	0	0	0	0	0	0
Portugal	7801	7801	7801	7801	0	0	7801
Qatar	0	0	0	0	0	0	0
Regne Unit	0	0	0	0	0	0	0
Romania	0	0	0	0	0	0	0
Rússia	0	0	0	0	0	0	0
Rwanda	0	0	0	0	0	0	0
Saint Christopher i Nevis	0	0	0	0	0	0	0
Saint Lucia	0	0	0	0	0	0	0
Saint Vincent i les Grenadines	0	0	0	0	0	0	0
Salomó	0	0	0	0	0	0	0
Salvador, el	0	0	0	0	0	0	0
Samoa Occidental	0	0	0	0	0	0	0
San Marino	0	0	0	0	0	0	0
São Tomé i Príncipe	0	0	0	0	0	0	0
Senegal	0	0	0	0	0	0	0
Sèrbia	0	0	0	0	0	0	0
Seychelles	0	0	0	0	0	0	0
Sierra Leone	0	0	0	0	0	0	0
Singapur	0	0	0	0	0	0	0
Síria	0	0	0	0	0	0	0
Somàlia	0	0	0	0	0	0	0
Sri Lanka	0	0	0	0	0	0	0
Sud-àfrica, República de	0	0	0	0	0	0	0

	Total	TIPUS DE DESPLAÇAMENTS			LLOCS D'ÚS		
		Quotidians	Passeig, lleure, turisme	Esport	Nucli urbà	Carretera	Camins, vies verdes, altres indrets
Freqüències absolutes							
Total	6205031	758341	1683635	1282941	598637	209943	1682176
Mostra real	800	98	218	167	77	27	218
Sudan	0	0	0	0	0	0	0
Suècia	0	0	0	0	0	0	0
Suïssa	7801	0	7801	0	7801	0	0
Surinam	0	0	0	0	0	0	0
Swazilàndia	0	0	0	0	0	0	0
Tadjikistan	0	0	0	0	0	0	0
Tailàndia	0	0	0	0	0	0	0
Taiwan	0	0	0	0	0	0	0
Tanzània	0	0	0	0	0	0	0
Timor Oriental	0	0	0	0	0	0	0
Togo	0	0	0	0	0	0	0
Tonga	0	0	0	0	0	0	0
Trinitat i Tobago	0	0	0	0	0	0	0
Tunísia	0	0	0	0	0	0	0
Turkmenistan	0	0	0	0	0	0	0
Turquia	0	0	0	0	0	0	0
Tuvalu	0	0	0	0	0	0	0
Txad	0	0	0	0	0	0	0
Txeca, República	0	0	0	0	0	0	0
Ucraïna	0	0	0	0	0	0	0
Uganda	0	0	0	0	0	0	0
Unió dels Emirats Àrabs	0	0	0	0	0	0	0
Uruguai	0	0	0	0	0	0	0
Uzbekistan	0	0	0	0	0	0	0
Vanuatu	0	0	0	0	0	0	0
Vaticà	0	0	0	0	0	0	0
Veneçuela	0	0	0	0	0	0	0
Vietnam	0	0	0	0	0	0	0
Xile	0	0	0	0	0	0	0
Xina	0	0	0	0	0	0	0
Xipre	0	0	0	0	0	0	0
Zàmbia	0	0	0	0	0	0	0
Zimbabwe	0	0	0	0	0	0	0

	Total	TIPUS DE DESPLAÇAMENTS			LLOCS D'ÚS		
		Quotidians	Passeig, lleure, turisme	Esport	Nucli urbà	Carretera	Camins, vies verdes, altres indrets
Freqüències absolutes							
Total	6205031	758341	1683635	1282941	598637	209943	1682176
Mostra real	800	98	218	167	77	27	218
Altres	0	0	0	0	0	0	0
NS/NC	0	0	0	0	0	0	0
	183506	31583	70367	30711	23945	0	53230
Base Estrangera o doble nacionalitat	24	4	9	4	3	0	7
P55. Doble nacionalitat o estrangera							
	183506	31583	70367	30711	23945	0	53230
P55_1_2	24	4	9	4	3	0	7
Afganistan	0	0	0	0	0	0	0
Albània	0	0	0	0	0	0	0
Alemanya	8040	0	0	0	0	0	0
Algèria	0	0	0	0	0	0	0
Andorra	0	0	0	0	0	0	0
Angola	0	0	0	0	0	0	0
Antigua i Barbuda	0	0	0	0	0	0	0
Aràbia Saudita	0	0	0	0	0	0	0
Argentina	7566	0	0	0	0	0	0
Armènia	0	0	0	0	0	0	0
Austràlia	0	0	0	0	0	0	0
Àustria	0	0	0	0	0	0	0
Azerbaidjan	0	0	0	0	0	0	0
Bahames	0	0	0	0	0	0	0
Bahrain	0	0	0	0	0	0	0
Bangla Desh	0	0	0	0	0	0	0
Barbados	0	0	0	0	0	0	0
Bèlgica	0	0	0	0	0	0	0
Belize	0	0	0	0	0	0	0
Benín	0	0	0	0	0	0	0
Bhutan	0	0	0	0	0	0	0
Bielorússia	0	0	0	0	0	0	0
Bolívia	0	0	0	0	0	0	0
Bòsnia i Hercegovina	0	0	0	0	0	0	0

	Total	TIPUS DE DESPLAÇAMENTS			LLOCS D'ÚS		
		Quotidians	Passeig, lleure, turisme	Esport	Nucli urbà	Carretera	Camins, vies verdes, altres indrets
Freqüències absolutes							
Total	6205031	758341	1683635	1282941	598637	209943	1682176
Mostra real	800	98	218	167	77	27	218
Botswana	0	0	0	0	0	0	0
Brasil	6707	0	0	0	0	0	0
Brunei	0	0	0	0	0	0	0
Bulgària	8370	0	8370	8370	0	0	8370
Burkina Faso	0	0	0	0	0	0	0
Burundi	0	0	0	0	0	0	0
Cambodja	0	0	0	0	0	0	0
Camerun	0	0	0	0	0	0	0
Canadà	0	0	0	0	0	0	0
Cap Verd	0	0	0	0	0	0	0
Centreafricana, República	0	0	0	0	0	0	0
Colòmbia	7971	0	7971	0	7971	0	0
Comores	0	0	0	0	0	0	0
Congo	0	0	0	0	0	0	0
Congo, República Democràtica del	0	0	0	0	0	0	0
Cook, illes	0	0	0	0	0	0	0
Corea, República de	0	0	0	0	0	0	0
Corea, República Democràtica Popular de	0	0	0	0	0	0	0
Costa d'Ivori	0	0	0	0	0	0	0
Costa Rica	0	0	0	0	0	0	0
Croàcia	0	0	0	0	0	0	0
Cuba	0	0	0	0	0	0	0
Dinamarca	0	0	0	0	0	0	0
Djibouti	0	0	0	0	0	0	0
Dominica	0	0	0	0	0	0	0
Dominicana, República	6808	0	0	6808	0	0	6808
Egipte	0	0	0	0	0	0	0
Equador	13481	0	0	0	0	0	0
Eritrea	0	0	0	0	0	0	0
Eslovàquia	0	0	0	0	0	0	0
Eslovènia	0	0	0	0	0	0	0
Espanya	14215	0	0	0	0	0	0
Estats Units d'Amèrica	0	0	0	0	0	0	0

	Total	TIPUS DE DESPLAÇAMENTS			LLOCS D'ÚS		
		Quotidians	Passeig, lleure, turisme	Esport	Nucli urbà	Carretera	Camins, vies verdes, altres indrets
Freqüències absolutes							
Total	6205031	758341	1683635	1282941	598637	209943	1682176
Mostra real	800	98	218	167	77	27	218
Estònia	0	0	0	0	0	0	0
Etiòpia	0	0	0	0	0	0	0
Fiji	0	0	0	0	0	0	0
Filipines	0	0	0	0	0	0	0
Finlàndia	0	0	0	0	0	0	0
França	15909	8174	8174	0	8174	0	0
Gabon	0	0	0	0	0	0	0
Gàmbia	0	0	0	0	0	0	0
Geòrgia	0	0	0	0	0	0	0
Ghana	0	0	0	0	0	0	0
Grècia	0	0	0	0	0	0	0
Grenada	0	0	0	0	0	0	0
Guatemala	0	0	0	0	0	0	0
Guinea	0	0	0	0	0	0	0
Guinea Bissau	0	0	0	0	0	0	0
Guinea Equatorial	0	0	0	0	0	0	0
Guyana	0	0	0	0	0	0	0
Haití	0	0	0	0	0	0	0
Hondures	15855	0	0	0	0	0	0
Hongria	0	0	0	0	0	0	0
Iemen	0	0	0	0	0	0	0
Índia	0	0	0	0	0	0	0
Indonèsia	0	0	0	0	0	0	0
Iran	0	0	0	0	0	0	0
Iraq	0	0	0	0	0	0	0
Irlanda	0	0	0	0	0	0	0
Islàndia	0	0	0	0	0	0	0
Israel	0	0	0	0	0	0	0
Itàlia	0	0	0	0	0	0	0
Jamaica	0	0	0	0	0	0	0
Japó	0	0	0	0	0	0	0
Jordània	0	0	0	0	0	0	0
Kazakhstan	0	0	0	0	0	0	0


	Total	TIPUS DE DESPLAÇAMENTS			LLOCS D'ÚS		
		Quotidians	Passeig, lleure, turisme	Esport	Nucli urbà	Carretera	Camins, vies verdes, altres indrets
Freqüències absolutes							
Total	6205031	758341	1683635	1282941	598637	209943	1682176
Mostra real	800	98	218	167	77	27	218
Kenya	0	0	0	0	0	0	0
Kirguizistan	0	0	0	0	0	0	0
Kiribati	0	0	0	0	0	0	0
Kuwait	0	0	0	0	0	0	0
Laos	0	0	0	0	0	0	0
Lesotho	0	0	0	0	0	0	0
Letònia	0	0	0	0	0	0	0
Líban	0	0	0	0	0	0	0
Libèria	0	0	0	0	0	0	0
Líbia	0	0	0	0	0	0	0
Liechtenstein	0	0	0	0	0	0	0
Lituània	0	0	0	0	0	0	0
Luxemburg	0	0	0	0	0	0	0
Macedònia	0	0	0	0	0	0	0
Madagascar	0	0	0	0	0	0	0
Malàisia	0	0	0	0	0	0	0
Malawi	0	0	0	0	0	0	0
Maldives	0	0	0	0	0	0	0
Mali	0	0	0	0	0	0	0
Malta	0	0	0	0	0	0	0
Marroc	0	0	0	0	0	0	0
Marshall	0	0	0	0	0	0	0
Maurici	0	0	0	0	0	0	0
Mauritània	0	0	0	0	0	0	0
Mèxic	0	0	0	0	0	0	0
Micrònesia, Estats Federats de	0	0	0	0	0	0	0
Moçambic	0	0	0	0	0	0	0
Moldàvia	0	0	0	0	0	0	0
Mònaco	0	0	0	0	0	0	0
Mongòlia	0	0	0	0	0	0	0
Montenegro	0	0	0	0	0	0	0
Myanma	0	0	0	0	0	0	0
Namíbia	0	0	0	0	0	0	0

	Total	TIPUS DE DESPLAÇAMENTS			LLOCS D'ÚS		
		Quotidians	Passeig, lleure, turisme	Esport	Nucli urbà	Carretera	Camins, vies verdes, altres indrets
Freqüències absolutes							
Total	6205031	758341	1683635	1282941	598637	209943	1682176
Mostra real	800	98	218	167	77	27	218
Nauru	0	0	0	0	0	0	0
Nepal	0	0	0	0	0	0	0
Nicaragua	0	0	0	0	0	0	0
Níger	0	0	0	0	0	0	0
Nigèria	0	0	0	0	0	0	0
Noruega	0	0	0	0	0	0	0
Nova Zelanda	0	0	0	0	0	0	0
Oman	0	0	0	0	0	0	0
Països Baixos	0	0	0	0	0	0	0
Pakistan	0	0	0	0	0	0	0
Palau	0	0	0	0	0	0	0
Panamà	0	0	0	0	0	0	0
Papua Nova Guinea	0	0	0	0	0	0	0
Paraguai	0	0	0	0	0	0	0
Perú	46412	7732	22375	7732	0	0	22375
Polònia	0	0	0	0	0	0	0
Portugal	7801	7801	7801	7801	0	0	7801
Qatar	0	0	0	0	0	0	0
Regne Unit	8069	0	0	0	0	0	0
Romania	0	0	0	0	0	0	0
Rússia	0	0	0	0	0	0	0
Rwanda	0	0	0	0	0	0	0
Saint Christopher i Nevis	0	0	0	0	0	0	0
Saint Lucia	0	0	0	0	0	0	0
Saint Vincent i les Grenadines	0	0	0	0	0	0	0
Salomó	0	0	0	0	0	0	0
Salvador, el	0	0	0	0	0	0	0
Samoa Occidental	0	0	0	0	0	0	0
San Marino	0	0	0	0	0	0	0
São Tomé i Príncipe	0	0	0	0	0	0	0
Senegal	0	0	0	0	0	0	0
Sèrbia	0	0	0	0	0	0	0
Seychelles	0	0	0	0	0	0	0

	Total	TIPUS DE DESPLAÇAMENTS			LLOCS D'ÚS		
		Quotidians	Passeig, lleure, turisme	Esport	Nucli urbà	Carretera	Camins, vies verdes, altres indrets
Freqüències absolutes							
Total	6205031	758341	1683635	1282941	598637	209943	1682176
Mostra real	800	98	218	167	77	27	218
Sierra Leone	0	0	0	0	0	0	0
Singapur	0	0	0	0	0	0	0
Síria	0	0	0	0	0	0	0
Somàlia	0	0	0	0	0	0	0
Sri Lanka	0	0	0	0	0	0	0
Sud-àfrica, República de	0	0	0	0	0	0	0
Sudan	0	0	0	0	0	0	0
Suècia	0	0	0	0	0	0	0
Suïssa	7801	0	7801	0	7801	0	0
Surinam	0	0	0	0	0	0	0
Swazilàndia	0	0	0	0	0	0	0
Tadjikistan	0	0	0	0	0	0	0
Tailàndia	0	0	0	0	0	0	0
Taiwan	0	0	0	0	0	0	0
Tanzània	0	0	0	0	0	0	0
Timor Oriental	0	0	0	0	0	0	0
Togo	0	0	0	0	0	0	0
Tonga	0	0	0	0	0	0	0
Trinitat i Tobago	0	0	0	0	0	0	0
Tunísia	0	0	0	0	0	0	0
Turkmenistan	0	0	0	0	0	0	0
Turquia	0	0	0	0	0	0	0
Tuvalu	0	0	0	0	0	0	0
Txad	0	0	0	0	0	0	0
Txeca, República	0	0	0	0	0	0	0
Ucraïna	7876	7876	7876	0	0	0	7876
Uganda	0	0	0	0	0	0	0
Unió dels Emirats Àrabs	0	0	0	0	0	0	0
Uruguai	0	0	0	0	0	0	0
Uzbekistan	0	0	0	0	0	0	0
Vanuatu	0	0	0	0	0	0	0
Vaticà	0	0	0	0	0	0	0
Veneçuela	14839	0	0	0	0	0	0

DYM MARKET RESEARCH	Total	SEXE	
		Home	Dona
% Verticals			
Total	6205031	3081442	3123589
Mostra real	800	399	401
. SEXE			
	6205031	3081442	3123589
SEXE	800	399	401
Home	49,7	100	0
Dona	50,3	0	100
Ns/Nc	0	0	0
. EDAT			
	6205031	3081442	3123589
EDAT	800	399	401
Casos vàlids	100	100	100
Ns/Nc	0	0	0
Mitjana	44,705	44,142	45,261
Desviació	18,06	18,48	17,619
. EDAT TRAMS			
	6205031	3081442	3123589
EDAT	800	399	401
De 12 a 24	15,9	16,4	15,3
De 25 a 39	24,2	24,4	23,9
De 40 a 54	29,7	30,4	28,9
De 55 a 69	21	20,3	21,7
De 70 a 79	9,3	8,4	10,1
Ns/Nc	0	0	0
. NACIONALITAT			
	6205031	3081442	3123589
NACIONALITAT	800	399	401
Espanyola+catalana	96,3	97,1	95,5
Estrangera, doble	3	2	3,9
Ns/Nc	0,8	1	0,5
. NIVELL D'ESTUDIS			

DYM MARKET RESEARCH			
		Total	SEXE
		Home	Dona
% Verticals			
Total	6205031	3081442	3123589
Mostra real	800	399	401
	6205031	3081442	3123589
NIVELL D'ESTUDIS	800	399	401
Baix	19,1	17,7	20,6
Mitjà	48,3	49,8	46,8
Alt	32,1	31,8	32,4
Ns/Nc	0,5	0,7	0,2
. ACTIVITAT			
	6205031	3081442	3123589
ACTIVITAT	800	399	401
Ocupats	55,9	57,1	54,8
Aturats	6,2	5,5	6,9
Jubilats, pensionistes	18,5	21	16
Tasques de la llar	4,6	0	9,2
Estudiants	14,3	15,4	13,2
Ns/Nc	0,5	1	0
. DIMENSIO MUNICIPI			
	6205031	3081442	3123589
DIMENSIO MUNICIPI	800	399	401
< 10000	20,9	21,6	20,1
10001-100MIL	40,5	39,9	41,1
100001-500MIL	17,2	15,9	18,4
+500MIL	21,5	22,5	20,4
Ns/Nc	0	0	0
. USUARIS DE BICICLETA			
	6205031	3081442	3123589
USUARIS DE BICICLETA	800	399	401
Total Usuaris	40,3	51,4	29,2
Cada dia o gairebé	4,8	6,9	2,8
Al menys un cop per setmana	9,7	15	4,5
Només caps de setmana	5,1	5,7	4,5

	Total	SEXE	
		Home	Dona
% Verticals			
Total	6205031	3081442	3123589
Mostra real	800	399	401
Algun cop al mes	10,4	14,9	6
Menor freqüència	10,2	8,9	11,4
Ns/Nc	59,7	48,6	70,8
. NO USUARIS			
	6205031	3081442	3123589
NO USUARIS	800	399	401
Mai o gairebé mai	47,7	44,3	51,2
No hi sap anar	12	4,3	19,6
Ns/Nc	40,3	51,4	29,2
Usuaris vs No usuaris			
	6205031	3081442	3123589
USUARIS_NO_USUARIS	800	399	401
Usuaris	40,3	51,4	29,2
No usuaris	59,7	48,6	70,8
. POSSESIÓ BICICLETA			
	6205031	3081442	3123589
POSSESIÓ BICICLETA	800	399	401
Sí	54,2	65,9	42,7
No	45,8	34,1	57,3
. TENEN BICICLETES A CASA			
	6205031	3081442	3123589
TENEN BICICLETES A CASA	800	399	401
Sí	68,9	74,5	63,4
1 bicicleta	17,1	19,5	14,7
2 bicicletes	17,3	19,1	15,6
3 bicicletes	14,3	13,1	15,4
4 bicicletes	11,9	11,6	12,2
5 bicicletes	4,5	5,6	3,4
Més de 5	3,8	5,6	2

DYM MARKET RESEARCH	Total	SEXE	
		Home	Dona
% Verticals			
Total	6205031	3081442	3123589
Mostra real	800	399	401
No	31,1	25,5	36,6

. VAN FER-LA SERVIR AHIR

	6205031	3081442	3123589
VAN FER-LA SERVIR AHIR	800	399	401
Sí	7,4	10,9	3,8
No	32,9	40,5	25,4
Resta	59,7	48,6	70,8

. DESPLAÇAMENT QUOTIDIÀ AHIR

	6205031	3081442	3123589
DESPLAÇAMENT QUOTIDIÀ AHIR	800	399	401
Sí	4,3	5,8	2,8
No	7,7	11,1	4,3
Resta	88	83,1	92,9

	2498557	1584928	913629
Base BASE CONTESTAN (TIPUS DE DESPLAÇAMENT)	323	206	117

. TIPUS DE DESPLAÇAMENTS

	2498557	1584928	913629
TIPUS DE DESPLAÇAMENTS	323	206	117
Quotidians	30,4	33,4	25,1
Passeig, lleure, turisme	67,4	62,6	75,6
Esport	51,3	57,8	40,2

	6205031	3081442	3123589
Base TOTAL	0	399	401

. TIPUS DE DESPLAÇAMENTS

	6205031	3081442	3123589
TIPUS DE DESPLAÇAMENTS	800	399	401
Quotidians	12,2	17,2	7,3

DYM MARKET RESEARCH	Total	SEXE	
		Home	Dona
% Verticals			
Total	6205031	3081442	3123589
Mostra real	800	399	401
Passeig, lleure, turisme	27,1	32,2	22,1
Esport	20,7	29,7	11,8
Ns/Nc	59,7	48,6	70,8
	2490756	1577127	913629
Base BASE CONTESTAN (LLOC D'US)	322	205	117
. LLOCS D'ÚS			
	2490756	1577127	913629
LLOCS D'ÚS	322	205	117
Nucli urbà	24	22,9	26,1
Carretera	8,4	10,1	5,5
Camins, vies verdes, altres indrets	67,5	67	68,5
	6205031	3081442	3123589
Base TOTAL	0	399	401
. LLOCS D'ÚS			
	6205031	3081442	3123589
LLOCS D'ÚS	800	399	401
Nucli urbà	9,6	11,7	7,6
Carretera	3,4	5,2	1,6
Camins, vies verdes, altres indrets	27,1	34,3	20
Ns/Nc	59,9	48,8	70,8
P1. Sap anar en bicicleta?			
	6205031	3081442	3123589
P1	800	399	401
SI	88	95,7	80,4
NO	12	4,3	19,6
NO SAP	0	0	0
NO CONTESTA	0	0	0
Ns/Nc	0	0	0

DYM MARKET RESEARCH	Total	SEXE	
		Home	Dona
% Verticals			
Total	6205031	3081442	3123589
Mostra real	800	399	401

	743871	132740	611131
Base No sap anar en bicicleta	95	17	78

P1.1. Li agradaria aprendre

	743871	132740	611131
P1_1	95	17	78
SI	20,5	18,1	21
NO	73,2	70,7	73,7
NO SAP	2,1	5,8	1,3
NO CONTESTA	0	0	0
Ns/Nc	4,3	5,3	4


	5461160	2948702	2512458
Base Si sap anar en bicicleta	705	382	323

P2. Freqüència d'ús


	5461160	2948702	2512458
P2	705	382	323
Cada dia	2,3	2,9	1,6
5-6 cops per setmana	3,2	4,3	1,9
3-4 cops per setmana	5,4	7,6	2,8
1-2 cops per setmana	5,7	8,1	2,9
Només els caps de setmana (de la major part de l'any)	5,8	6	5,6
Algun cop al mes (de la major part de l'any)	11,8	15,5	7,5
Menor freqüència	11,5	9,3	14,1
Mai o gairebé mai	54,2	46,2	63,6
Ns/Nc	0	0	0

	3592773	1638989	1953784
Base Utilitzen amb poca freqüència o mai	464	212	252

P2.1. Motius usa poc la bicicleta


			
	Total	SEXE	
% Verticals		Home	Dona
Total	6205031	3081442	3123589
Mostra real	800	399	401
	3592773	1638989	1953784
P2_1	464	212	252
Bici robada	0,4	1	0
Cap motiu en concret, NS/NC	0	0	0
Estàtica	0,4	0,9	0
Fa servir bicing	0	0	0
La fa servir a l'estiu	1,8	1	2,4
La zona on viu no permet o facilita (cotxe)	3,7	1,3	5,8
L'orografia no ho permet	2,9	3	2,8
Manca de costum, mandra	5,2	4,9	5,5
Manca de temps	7,5	7,5	7,4
No hi ha lloc on deixar la bici	1,7	1,9	1,6
No li motiva, no la necessita, no li agrada	10	8,2	11,5
No pot compartir l'afició	0,7	0,9	0,4
No sap o no vol	0,4	0	0,8
No te bicicleta/Espatlada	18,5	19,5	17,6
Pel tràfic, por, seguretat, comoditat	7,7	6,6	8,7
Per la forma de viure	0,4	1	0
Per l'edat	4,6	6,1	3,4
Prefereix caminar	14,6	12,8	16,1
Prefereix cotxe, moto o transport públic/ o altres mitjans	22,1	22,2	22,1
Salut, accident o malaltia	9,6	7,3	11,6
Se li va trancar	0	0	0
Té la bici al poble	3,2	3,2	3,3
Té nens petits	1,1	0,5	1,6
Treballa lluny	3,9	5,7	2,3
Usos molt concrets: nens, oci, determinats moments	0,9	1,5	0,4
Va perdre afició, es cansa, té altres interessos	3,6	4,9	2,5
Distàncies llargues / poc útil-pràctica pel dia a dia	2,7	1,3	4
Manca de pràctica	0,4	0,4	0,4
Fa altres esports	3,9	5,2	2,9
Incòmoda baixar-la de casa	0,2	0,4	0
Altes respostes	0,6	1	0,3

DYM MARKET RESEARCH	Total	SEXE	
		Home	Dona
% Verticals			
Total	6205031	3081442	3123589
Mostra real	800	399	401
No sap	0,4	0,5	0,4
No contesta	0	0	0
TOTAL NO LI CAL/ NO VOL	79,6	81,9	77,7
No té/ espatllada	18,9	20,5	17,6
Manca constum	5,5	4,9	6
No li agrada, etc.	14,8	14,4	15,2
Per distàncies	6,6	7	6,3
Estil de vida	1,3	2,4	0,4
TOTAL NO POT	16	14,9	16,9
Per edat i forma	4,6	6,1	3,4
TOTAL MANCA FACILITATS	12,6	9,8	14,9
TOTAL ALTRES	1,1	1,9	0,3
Ns/Nc	0	0	0
	2498557	1584928	913629
Base Utilitzen amb alguna freqüència	323	206	117
P2.2. Utilitza el dia anterior			
	2498557	1584928	913629
P2_2	323	206	117
SI	18,3	21,2	13,1
NO	81,7	78,8	86,9
NO SAP	0	0	0
NO CONTESTA	0	0	0
Ns/Nc	0	0	0
	207792	154348	53444
Base Usan con alguna frecuencia y ayer no utilizaron bici	27	20	7
P2.3. Principalment, per quin dels següents motius no va utilitzar ahir la bicicleta?			
	207792	154348	53444
P2_3	27	20	7

	Total	SEXE	
		Home	Dona
% Verticals			
Total	6205031	3081442	3123589
Mostra real	800	399	401
Perquè va ploure	0	0	0
Per motius relacionats amb el clima (fred, neu, vent...)	14,3	19,2	0
Raons de salut / no es trobava bé	14,6	14,3	15,3
Motius laborals	14,5	10,2	26,9
Raons familiars	3,3	0	12,8
Raons personals / canvi de plans / per un imprevist	30,4	30,5	30,2
ALTRES MOTIUS	19,1	20,6	14,7
NO SAP	0	0	0
NO CONTESTA	3,8	5,1	0
Ns/Nc	0	0	0
	207792	154348	53444
Base No citan pluja	27	20	7
P2.4. Els dies de pluja fa servir la bicicleta?			
	207792	154348	53444
P2_4	27	20	7
SI	11,6	15,6	0
SÍ, SI LA PLUJA NO ÉS MOLT FORTA	11,5	10,2	15,3
NO SI LA PLUJA ÉS FORTA	6,5	4,4	12,4
NO, MAI	66,7	69,8	57,8
NO SAP	0	0	0
NO CONTESTA	3,7	0	14,5
Ns/Nc	0	0	0
	2042223	1248546	793677
Base Saben anar i ahor no van utilitzar	265	163	102
P3. Últim cop que la va utilitzar			
	2042223	1248546	793677
P3	265	163	102
Menys d'una setmana	31,1	35,7	23,9
Menys d'un mes	26,5	28,2	23,9

DYM MARKET RESEARCH	Total	SEXE	
		Home	Dona
% Verticals			
Total	6205031	3081442	3123589
Mostra real	800	399	401
Entre 1 i 3 mesos	28,6	21,6	39,7
Entre 3 i 6 mesos	7,2	8,6	5
Entre 6 mesos i 1 any	4,1	4,3	3,7
Més d'un any	2,6	1,7	3,9
NO SAP	0	0	0
NO CONTESTA	0	0	0
Ns/Nc	0	0	0
	6205031	3081442	3123589
Base TOTAL	0	399	401
P3. Últim cop que la va utilitzar			
	6205031	3081442	3123589
P3_MOD	800	399	401
Menys d'una setmana	17,6	25,4	9,9
Menys d'un mes	8,7	11,4	6,1
Entre 1 i 3 mesos	9,4	8,7	10,1
Entre 3 i 6 mesos	2,4	3,5	1,3
Entre 6 mesos i 1 any	1,3	1,7	0,9
Més d'un any	48,6	45	52,2
No hi sap anar	12	4,3	19,6
	5461160	2948702	2512458
Base Si sap anar en bicicleta	705	382	323
P4. Possessió bicicleta per ús personal			
	5461160	2948702	2512458
P4	705	382	323
SI	61,6	68,9	53
NO	38,4	31,1	47
NO SAP	0	0	0
NO CONTESTA	0	0	0
Total No & resta	38,4	31,1	47

DYM MARKET RESEARCH	Total	SEXE	
		Home	Dona
% Verticals			
Total	6205031	3081442	3123589
Mostra real	800	399	401
Ns/Nc	0	0	0
	3363925	2031291	1332634
Base Té bicicleta per ús personal	436	264	172
P5.1. Tipus bicicleta té			
	3363925	2031291	1332634
P5_1	436	264	172
Carretera / corredor	13,2	15,4	10
BTT/ Mountain bike/ de muntanya	71,6	79,5	59,5
De ciutat / de passeig	26,5	20,8	35,1
Híbrida / versàtil	6,1	7	4,7
Elèctrica	0	0	0
Plegable	0	0	0
BMX / Freestyle	0,2	0,4	0
No en té	0	0	0
Altes respostes	0,2	0	0,6
No sap	2,1	1,5	3
No contesta	0,5	0,8	0
Ns/Nc	0	0	0
	444927	312007	132920
Base De carretera	57	40	17
P5.1. De carretera			
	444927	312007	132920
P5_1_1_N	57	40	17
1 bici de carretera	77,3	82,6	64,8
2 bicis de carretera	19,2	14,9	29,1
3 o més bicis de carretera	3,6	2,5	6,1
Número total de bicicletes	100	100	100
Ns/Nc	0	0	0

	Total	SEXE	
		Home	Dona
% Verticals			
Total	6205031	3081442	3123589
Mostra real	800	399	401
Mitjana	1,281	1,199	1,475
Desviació	0,589	0,457	0,786
P5.1. De carretera i elèctrica			
	444927	312007	132920
P5_CAR_EL	57	40	17
Carretera elèctrica	0	0	0
No	0	0	0
Ns/Nc	100	100	100
Mitjana			
Desviació			
P5.1. De carretera i plegable			
	444927	312007	132920
P5_CAR_PL	57	40	17
Carretera plegable	0	0	0
No	0	0	0
Ns/Nc	100	100	100
Mitjana			
Desviació			
P5.1. De carretera i elèctrica i plegable			
	444927	312007	132920
P5_CAR_EL_PL	57	40	17
Carretera elèctrica i plegable	0	0	0
No	100	100	100
Mitjana	0	0	0
Desviació	0	0	0

DYM MARKET RESEARCH			
		Total	SEXE
		Home	Dona
% Verticals			
Total	6205031	3081442	3123589
Mostra real	800	399	401
	2407540	1614923	792617
Base Muntanya (BTT)	312	210	102
P5.1. Muntanya			
	2407540	1614923	792617
P5_1_2_N	312	210	102
1	75,9	73,3	81,1
2	14,9	17,2	10,1
3	6	7,6	2,9
4	3,2	1,9	5,9
5	0	0	0
6	0	0	0
7	0	0	0
8	0	0	0
9	0	0	0
10	0	0	0
Més de 10	0	0	0
Numero total	100	100	100
Ns/Nc	0	0	0
Mitjana	1,365	1,38	1,336
Desviació	0,738	0,707	0,797
P5.1. Muntanya i elèctrica			
	2407540	1614923	792617
P5_MUN_EL	312	210	102
Muntanya elèctrica	3,6	3,9	3
No	0	0	0
Ns/Nc	96,4	96,1	97
Mitjana	2,765	2,932	2,325
Desviació	1,709	1,607	1,883

DYM MARKET RESEARCH	Total	SEXE	
		Home	Dona
% Verticals			
Total	6205031	3081442	3123589
Mostra real	800	399	401
P5.1. Muntanya i plegable			
	2407540	1614923	792617
P5_MUN_PL	312	210	102
Muntanya plegable	0,9	0,9	1
No	0	0	0
Ns/Nc	99,1	99,1	99
Mitjana	1	1	1
Desviació	0	0	0
P5.1. Muntanya i elèctrica i plegable			
	2407540	1614923	792617
P5_MUN_EL_PL	312	210	102
Muntanya elèctrica i plegable	0,3	0	1
No	99,7	100	99
Mitjana	0,003	0	0,01
Desviació	0,056	0	0,098
Base Urbana			
	891155	423071	468084
	117	56	61
P5.1. Urbana			
	891155	423071	468084
P5_1_3_N	117	56	61
1	76,6	80,1	73,4
2	17,1	18,1	16,3
3	2,7	1,8	3,4
4	2,7	0	5,1
5	0	0	0
6	0	0	0
7	0	0	0
8	0	0	0

DYM MARKET RESEARCH			
		Total	SEXE
		Home	Dona
% Verticals			
Total	6205031	3081442	3123589
Mostra real	800	399	401
9	0	0	0
10	0	0	0
Més de 10	0,9	0	1,8
Numero total	100	100	100
Ns/Nc	0	0	0
Mitjana	1,436	1,217	1,635
Desviació	1,473	0,454	1,965
P5.1. Urbana i elèctrica			
	891155	423071	468084
P5_URB_EL	117	56	61
Urbana elèctrica	3,5	3,7	3,3
No	0	0	0
Ns/Nc	96,5	96,3	96,7
Mitjana	3,007	3	3,015
Desviació	1,413		2
P5.1. Urbana i plegable			
	891155	423071	468084
P5_URB_PL	117	56	61
Urbana plegable	11,7	14	9,6
No	0	0	0
Ns/Nc	88,3	86	90,4
Mitjana	2,249	2,166	2,358
Desviació	1,647	0,927	2,263
P5.1. Urbana i elèctrica i plegable			
	891155	423071	468084
P5_URB_EL_PL	117	56	61
Urbana elèctrica i plegable	0,9	1,9	0

DYM MARKET RESEARCH	Total	SEXE	
		Home	Dona
% Verticals			
Total	6205031	3081442	3123589
Mostra real	800	399	401
No	99,1	98,1	100
Mitjana	0,009	0,019	0
Desviació	0,095	0,137	0
	204732	142044	62688
Base Híbrida	26	18	8
P5.1. Híbrida			
	204732	142044	62688
P5_1_4_N	26	18	8
1	77,4	83,3	64,1
2	11,1	11,2	10,9
3	7,7	0	25,1
4	3,8	5,4	0
5	0	0	0
6	0	0	0
7	0	0	0
8	0	0	0
9	0	0	0
10	0	0	0
Més de 10	0	0	0
Numero total	100	100	100
Ns/Nc	0	0	0
Mitjana	1,378	1,275	1,61
Desviació	0,784	0,725	0,86
P5.1. Híbrida i elèctrica			
	204732	142044	62688
P5_HIB_EL	26	18	8
Híbrida elèctrica	19,6	17	25,6
No	0	0	0

DYM MARKET RESEARCH	Total	SEXE	
		Home	Dona
% Verticals			
Total	6205031	3081442	3123589
Mostra real	800	399	401
Ns/Nc	80,4	83	74,4
Mitjana	1,588	1,326	1,981
Desviació	0,797	0,469	1
P5.1. Híbrida i plegable			
	204732	142044	62688
P5_HIB_PL	26	18	8
Híbrida plegable	18,6	15,7	25,1
No	0	0	0
Ns/Nc	81,4	84,3	74,9
Mitjana	2,033	1,352	3
Desviació	1,564	0,478	2
P5.1. Híbrida i elèctrica i plegable			
	204732	142044	62688
P5_HIB_EL_PL	26	18	8
Híbrida elèctrica i plegable	7,7	5,5	12,6
No	92,3	94,5	87,4
Mitjana	0,115	0,111	0,126
Desviació	0,423	0,457	0,331
	3293153	1999894	1293259
Base Total bicicletes	427	260	167
P5.1. Bicicletes població Catalunya			
	3293153	1999894	1293259
P5_BIC_TOTAL	427	260	167
1 bicicleta	65	62,2	69,3
2 bicicletes	19,6	21,4	16,7
3 o més bicicletes	15,5	16,4	14

DYM MARKET RESEARCH	Total	SEXE	
		Home	Dona
% Verticals			
Total	6205031	3081442	3123589
Mostra real	800	399	401
Total bicicletes	100	100	100
Mitjana	1,646	1,649	1,64
Desviació	1,228	1,039	1,473
P5.1. Bicicletes elèctrica			
	3293153	1999894	1293259
P5_ELECTRICA	427	260	167
Bicicletes elèctriques	4,3	4,7	3,6
Ns/Nc	95,7	95,3	96,4
Mitjana	0,122	0,135	0,104
Desviació	0,66	0,684	0,62
P5.1. Bicicletes plegable			
	3293153	1999894	1293259
P5_PLEGABLE	427	260	167
Bicicletes plegables	4,6	4,5	4,7
Ns/Nc	95,4	95,5	95,3
Mitjana	0,101	0,086	0,125
Desviació	0,575	0,447	0,73
P5.1. Bicicletes elèctrica i plegable			
	3293153	1999894	1293259
P5_ELEC_PLG	427	260	167
Bicicletes elèctriques i plegables	1	0,8	1,2
Ns/Nc	99	99,2	98,8
Mitjana	0,014	0,016	0,012
Desviació	0,169	0,198	0,109

DYM MARKET RESEARCH	Total	SEXE	
		Home	Dona
% Verticals			
Total	6205031	3081442	3123589
Mostra real	800	399	401
	3363925	2031291	1332634
Base Té bicicleta per ús personal	436	264	172
P5.2. Quan la va comprar			
	3363925	2031291	1332634
P5_2	436	264	172
FA UN ANY O MENYS	7,8	9,1	5,9
ENTRE 1 I 2 ANYS	10,8	12,3	8,6
ENTRE 2 I 3 ANYS	9,4	10,6	7,5
ENTRE 3 I 4 ANYS	10	11,4	8
ENTRE 4 I 5 ANYS	11,2	10,1	12,9
ENTRE 5 I 10 ANYS	18,8	18,2	19,7
10 O MÉS ANYS	26,1	23,7	29,8
NO SAP	5,6	4,3	7,5
NO CONTESTA	0,2	0,4	0
Ns/Nc	0	0	0
P5.3. Quant li va costar			
	3363925	2031291	1332634
P5_3	436	264	172
(120)-MENYS DE 150 €	10,3	10	10,6
(200)-DE 150 A 249 €	10,3	9,9	11
(350)-DE 250 A 499 €	14,9	17,5	11
(650)-DE 500 A 999 €	12,7	15,3	8,6
(1200)-DE 1000 A 1499 €	4,3	6,7	0,6
(1700)-DE 1500 A 1999 €	2	3	0,6
(2200)-DE 2000 A 2499 €	2,3	1,9	2,9
(2700)-DE 2500 A 2999	1,2	1,9	0
(3100)-3000 € O MÉS	2,5	3,7	0,6
NO SAP	39,1	29,7	53,4
NO CONTESTA	0,5	0,4	0,6
Ns/Nc	0	0	0

DYM MARKET RESEARCH	Total	SEXE	
		Home	Dona
% Verticals			
Total	6205031	3081442	3123589
Mostra real	800	399	401
Mitjana	682,846	761,523	500,421
Desviació	763,103	809,854	603,477
P5.4. On la va comprar			
	3363925	2031291	1332634
P5_4	436	264	172
Per internet	6	7,3	4
En un centre comercial	7,1	6	8,8
En una gran superfície especialitzada en esports	24,1	22	27,2
En una botiga especialitzada en ciclisme	42,6	45,4	38,5
ALTRES	9,3	10,3	7,6
NO SAP	10,7	8,6	13,8
NO CONTESTA	0,2	0,4	0
Ns/Nc	0	0	0
	6205031	3081442	3123589
Base TOTAL	0	399	401
P5_1_3. Altres vehicles de mobilitat personal			
	6205031	3081442	3123589
P5_1_3	800	399	401
Patinet elèctric	2	2,5	1,5
Plataforma elèctrica	0,5	0,8	0,3
Roda elèctrica	0,1	0,3	0
Cicle destinat al transport de passatgers	0	0	0
Patinet no elèctric / normal	0,6	1	0,2
Skate board / long board	0,9	0,5	1,3
Patins en línia / patins de rodes	0,4	0,5	0,3
Cap	96	95,5	96,5
No sap	0	0	0
No contesta	0	0	0
Ns/Nc	0	0	0

DYM MARKET RESEARCH	Total	SEXE	
		Home	Dona
% Verticals			
Total	6205031	3081442	3123589
Mostra real	800	399	401
	2498557	1584928	913629
Base Usuaris de bici	323	206	117
P6. Tipus de desplaçaments			
	2498557	1584928	913629
P6	323	206	117
Desplaçaments quotidians (feina, estudis, compres...)	30,4	33,4	25,1
Passeig, lleure o turisme	67,4	62,6	75,6
Esport	51,3	57,8	40,2
Altres	1,9	1,5	2,7
NS	0	0	0
NC	0	0	0
Ns/Nc	0	0	0
P6.1. Desplaçaments combinats			
	2498557	1584928	913629
P6_1	323	206	117
Sí, sempre	1,9	1,9	1,7
Sí, sovint	4,7	4,9	4,3
Alguna vegada	16,5	15,3	18,5
No	77	77,9	75,5
NO SAP	0	0	0
NO CONTESTA	0	0	0
Ns/Nc	0	0	0
	573960	350174	223786
Base Fan combinats	75	46	29
P6.2. Mitjans utilitzats darrer desplaçament			
	573960	350174	223786
P6_2	75	46	29
Autobús urbà	14,5	21,6	3,5
Tramvia	2,8	2,3	3,6

DYM MARKET RESEARCH	Total	SEXE	
		Home	Dona
% Verticals			
Total	6205031	3081442	3123589
Mostra real	800	399	401
Metro	14,9	20,3	6,6
Autobús interurbà	5	8,2	0
Rodales / FGC	33,1	34,1	31,6
Regionals/ Llarga distància	6,8	4,1	10,8
Cotxe	37,1	34,7	40,9
Furgoneta, autocaravana, camió, etc.	1,2	0	3
AVE	0	0	0
Moto	0	0	0
Altres	2,6	0	6,6
CAP	4	4,3	3,7
NS	1,3	2,2	0
NC	0	0	0
Ns/Nc	0	0	0
	1924597	1234753	689843
Base No fan combinats	248	160	88
P6.3. Facilitats per utilitzar més la bici			
	1924597	1234753	689843
P6_3	248	160	88
Sí, si disposés d'aparcament segur de bicicletes en les estacions d'origen o destinació	25,8	27	23,6
Sí, si disposés de més espais reservats en trens i autobusos interurbans	9,7	10,6	8
Sí, si pogués combinar amb un sistema de bicicleta pública en les estacions d'origen o destinació	12,6	12,1	13,6
No	48,8	47,3	51,3
NO SAP	3,2	3	3,5
NO CONTESTA	0	0	0
Ns/Nc	0	0	0
P6.4. Transport gratuït bicis			

DYM MARKET RESEARCH	Total	SEXE	
		Home	Dona
% Verticals			
Total	6205031	3081442	3123589
Mostra real	800	399	401
	1924597	1234753	689843
P6_4	248	160	88
SI	71,2	69,8	73,6
NO	27,2	28,9	24,2
NO SAP	1,6	1,2	2,2
NO CONTESTA	0	0	0
Ns/Nc	0	0	0
	758341	529145	229196
Base Fa desplaçaments quotidians	98	69	29
P7. Mitjans transport previs			
	758341	529145	229196
P7	98	69	29
SI	69,5	69,6	69,3
NO	28,3	28,9	27,1
NO SAP	0	0	0
NO CONTESTA	2,1	1,5	3,6
Ns/Nc	0	0	0
	527246	368407	158839
Base Feia servir altres mitjans	68	48	20
P8. Mitjans utilitzats			
	527246	368407	158839
P8	68	48	20
Transport públic	48,9	43,7	61,1
Moto	19,9	24,2	10
Cotxe	40,9	45,9	29,4
A peu	34,1	36,1	29,6
NS	1,3	0	4,3
NC	0	0	0
Ns/Nc	0	0	0

	Total	SEXE	
		Home	Dona
% Verticals			
Total	6205031	3081442	3123589
Mostra real	800	399	401

	758341	529145	229196
Base Fa desplaçaments quotidians	98	69	29

P9.1. Freqüència anar a la feina

	758341	529145	229196
P9_1	98	69	29
Diàriament o gairebé	32,1	31	34,8
Setmanalment	9,1	7	13,9
Alguna/es vegades al mes	4,1	4,4	3,6
Menor freqüència	3,8	4	3,4
Mai o quasi mai	24,4	27,7	16,9
NO TREBALLA	24,3	24,4	23,9
NO SAP	0	0	0
NO CONTESTA	2,1	1,5	3,6
Ns/Nc	0	0	0
	372911	245262	127649
Base Va a la feina en bici	48	32	16

P9.1.1. Distància últim desplaçament

	372911	245262	127649
P9_1_1	48	32	16
(1)-MENYS DE 2 KM	17,2	13	25,2
(3)-DE 2 A 3,99 KM	27,1	18,6	43,4
(5)-DE 4 A 5,99 KM	27,6	35,4	12,6
(7)-DE 6 A 7,99 KM	4,3	3,2	6,4
(9)-DE 8 A 9,99 KM	3,9	5,9	0
(12,5)-10 a 14,99	9,7	11,6	6,2
(15)-15 o més	6,3	6,4	6,2
NO SAP	3,9	5,9	0
NO CONTESTA	0	0	0
Ns/Nc	0	0	0

DYM MARKET RESEARCH	Total	SEXE	
		Home	Dona
% Verticals			
Total	6205031	3081442	3123589
Mostra real	800	399	401


Mitjana	5,387	5,972	4,33
Desviació	4,115	4,114	3,902
	758341	529145	229196
Base Fa desplaçaments quotidians	98	69	29

P9.2. Freqüència desplaçaments estudis

	758341	529145	229196
P9_2	98	69	29
Diàriament o gairebé	9,4	8,9	10,5
Setmanalment	6,1	7,2	3,6
Alguna/es vegades al mes	4,3	6,1	0
Menor freqüència	0	0	0
Mai o quasi mai	30,9	32,4	27,4
NO ESTUDIA	47,2	43,9	54,9
NO SAP	0	0	0
NO CONTESTA	2,1	1,5	3,6
Ns/Nc	0	0	0
	149960	117597	32363
Base Va a estudiar en bici	19	15	4

P9.2.1. Distància últim desplaçament


	149960	117597	32363
P9_2_1	19	15	4
(1)-MENYS DE 2 KM	21,4	13,7	49,5
(3)-DE 2 A 3,99 KM	30,1	31,4	25,2
(5)-DE 4 A 5,99 KM	16	20,4	0
(7)-DE 6 A 7,99 KM	5,4	6,8	0
(9)-DE 8 A 9,99 KM	5,4	6,9	0
(12,5)-10 a 14,99	16,6	14,1	25,3
(15)-15 o més	5,2	6,6	0

			
	Total	SEXE	
% Verticals		Home	Dona
Total	6205031	3081442	3123589
Mostra real	800	399	401
NO SAP	0	0	0
NO CONTESTA	0	0	0
Ns/Nc	0	0	0
Mitjana	5,627	5,961	4,415
Desviació	4,453	4,301	4,777
	758341	529145	229196
Base Fa desplaçaments quotidians	98	69	29
P9.3. Freqüència altres desplaçaments quotidians			
	758341	529145	229196
P9_3	98	69	29
Diàriament o gairebé	8	7,2	10
Setmanalment	30,2	31	28,1
Alguna/es vegades al mes	19,3	14,2	31
Menor freqüència	6,2	7,3	3,4
Mai o quasi mai	34,2	38,6	23,9
NO SAP	0	0	0
NO CONTESTA	2,1	1,5	3,6
Ns/Nc	0	0	0
	482786	316572	166213
Base Altres desplaçaments quotidians	62	41	21
P9.3.1. Distància últim desplaçament			
	482786	316572	166213
P9_3_1	62	41	21
(1)-MENYS DE 2 KM	27,2	28,6	24,4
(3)-DE 2 A 3,99 KM	31	29,6	33,9
(5)-DE 4 A 5,99 KM	18,9	24,3	8,7
(7)-DE 6 A 7,99 KM	8,4	5,1	14,6
(9)-DE 8 A 9,99 KM	0	0	0

DYM MARKET RESEARCH	Total	SEXE	
		Home	Dona
% Verticals			
Total	6205031	3081442	3123589
Mostra real	800	399	401
(12,5)-10 a 14,99	6,7	7,7	4,6
(15)-15 o més	3,1	4,7	0
NO SAP	4,8	0	13,8
NO CONTESTA	0	0	0
Ns/Nc	0	0	0
Mitjana	4,228	4,413	3,82
Desviació	3,574	3,827	2,898
	758341	529145	229196
Base Fa desplaçaments quotidians	98	69	29
P9.4. Desplaçament quotidià dia anterior			
	758341	529145	229196
P9_4	98	69	29
SI	35,2	33,8	38,4
NO	62,7	64,7	58
NO SAP	0	0	0
NO CONTESTA	2,1	1,5	3,6
Ns/Nc	0	0	0
	1683635	992725	690910
Base Fa desplaçaments passeig, lleure o turisme	218	129	89
P10. Passeig o lleure prop residència			
	1683635	992725	690910
P10	218	129	89
Diàriament o gairebé	4,5	5,3	3,3
Setmanalment	26,4	26,6	26,1
Alguna/es vegades al mes	32,2	37,3	25
Menor freqüència	24	17,7	33
Mai o quasi mai	11,9	12,3	11,5
NO SAP	0,5	0,8	0

DYM MARKET RESEARCH	Total	SEXE	
		Home	Dona
% Verticals			
Total	6205031	3081442	3123589
Mostra real	800	399	401
NO CONTESTA	0,5	0	1,2
Ns/Nc	0	0	0
	1466033	862464	603570
Base Passeig o lleure freq.	190	112	78
P10.1. Distància últim passeig			
	1466033	862464	603570
P10_1	190	112	78
(1)-MENYS DE 2 KM	3,6	5,1	1,4
(3)-DE 2 A 3,99 KM	11,9	9,2	15,7
(5)-DE 4 A 5,99 KM	14,1	15	12,8
(7)-DE 6 A 7,99 KM	8	5,4	11,7
(9)-DE 8 A 9,99 KM	4,2	5,4	2,5
(11)-DE 10 A 11,99 KM	13,6	10,5	18
(13)-DE 12 a 14,99	5,4	5,4	5,3
(15)-15 o més	32,7	41,3	20,4
NO SAP	6,6	2,7	12,2
NO CONTESTA	0	0	0
Ns/Nc	0	0	0
Mitjana	9,779	10,27	9,001
Desviació	4,825	4,943	4,524
	1683635	992725	690910
Base Fa desplaçaments passeig, lleure o turisme	218	129	89
P11. Cicloturisme petit o mitjà fora residència			
	1683635	992725	690910
P11	218	129	89
Diàriament o gairebé	0,5	0,8	0
Setmanalment	0,9	1,6	0
Alguna/es vegades al mes	7,8	8,6	6,7

DYM MARKET RESEARCH	Total	SEXE	
		Home	Dona
% Verticals			
Total	6205031	3081442	3123589
Mostra real	800	399	401
Menor freqüència	14,4	13,4	15,7
Mai o quasi mai	75,9	75,6	76,4
NO SAP	0	0	0
NO CONTESTA	0,5	0	1,2
Ns/Nc	0	0	0
	396958	241842	155116
Base Cicloturisme petit o mitjà	51	31	20
P11.1. Distància habitual			
	396958	241842	155116
P11_1	51	31	20
(2,5)-MENYS DE 5 KM	6,1	6,8	5,1
(7,5)-DE 5 A 9,99 KM	7,6	6	10,2
(12,5)-DE 10 A 14,99 KM	14	16,3	10,3
(17,5)-DE 15 A 19,99 KM	9,7	6,5	14,6
(22,5)-DE 20 A 24,99 KM	4	3,2	5,1
(30)-DE 25 A 34,99 KM	15,1	15,9	13,9
(40)-DE 35 A 44,99 KM	7,9	6,2	10,6
(50)-DE 45 A 54,99 KM	10	12,9	5,4
(60)-DE 55 A 64,99 KM	2,1	3,4	0
(70)-DE 65 A 74,99 KM	2,1	3,4	0
(76)-75 O MÉS KM	9,9	12,8	5,3
NO SAP	9,6	3,2	19,5
NO CONTESTA	2	3,3	0
Ns/Nc	0	0	0
Mitjana	31,616	34,669	26,093
Desviació	22,601	23,988	18,614
	1282941	915906	367035
Base Fa esport	167	120	47

			
	Total	SEXE	
% Verticals		Home	Dona
Total	6205031	3081442	3123589
Mostra real	800	399	401
P12.1. Muntanya (BTT)			
	1282941	915906	367035
P12_1	167	120	47
Diàriament o gairebé	3,7	4,4	2,1
Setmanalment	29,1	33,6	17,6
Alguna/es vegades al mes	24,3	24	25,2
Menor freqüència	16,5	13,6	23,7
Mai o quasi mai	26,4	24,4	31,3
NO SAP	0	0	0
NO CONTESTA	0	0	0
Ns/Nc	0	0	0
	944109	692061	252048
Base Fa muntanya (BTT)	122	90	32
P12.1.1. Distància habitual			
	944109	692061	252048
P12_1_1	122	90	32
(2,5)-MENYS DE 5 KM	7,5	6,7	9,6
(7,5)-DE 5 A 9,99 KM	7,5	4,6	15,6
(12,5)-DE 10 A 14,99 KM	10,8	8,9	16,1
(17,5)-DE 15 A 19,99 KM	15,4	14,5	17,8
(22,5)-DE 20 A 24,99 KM	15,2	17,4	9,1
(30)-DE 25 A 34,99 KM	17,2	20,1	9,2
(40)-DE 35 A 44,99 KM	9,1	10,1	6,3
(50)-DE 45 A 54,99 KM	9,9	11,2	6,4
(56)-55 O MÉS KM	3,9	4,2	3,2
NO SAP	3,5	2,3	6,6
NO CONTESTA	0	0	0
Ns/Nc	0	0	0
	25,035	26,718	20,205
Mitjana			
Desviació	14,813	14,523	14,573

DYM MARKET RESEARCH	Total	SEXE	
		Home	Dona
% Verticals			
Total	6205031	3081442	3123589
Mostra real	800	399	401

	1282941	915906	367035
Base Fa esport	167	120	47

P12.2. Carretera

	1282941	915906	367035
P12_2	167	120	47
Diàriament o gairebé	1,2	1,7	0
Setmanalment	14	13,4	15,7
Alguna/es vegades al mes	11,4	11,8	10,6
Menor freqüència	10,1	5	22,8
Mai o quasi mai	63,2	68,1	50,9
NO SAP	0	0	0
NO CONTESTA	0	0	0
Ns/Nc	0	0	0
	472215	291911	180305
Base Fa carretera	61	38	23


P12.2.1. Distància habitual

	472215	291911	180305
P12_2_1	61	38	23
(2,5)-MENYS DE 5 KM	13,1	8,1	21,3
(7,5)-DE 5 A 9,99 KM	8,1	2,7	16,9
(12,5)-DE 10 A 14,99 KM	7,7	9,7	4,5
(17,5)-DE 15 A 19,99 KM	6,5	10,6	0
(22,5)-DE 20 A 24,99 KM	6,6	7,8	4,6
(27,5)-DE 25 A 29,99 KM	10,1	2,6	22,4
(40)-DE 30 A 49,99 KM	18,4	19,2	17
(60)-DE 50 A 69,99 KM	13,2	18,7	4,4
(80)-DE 70 A 89,99 KM	14,5	17,9	8,9
(100)-DE 90 A 109,99 KM	0	0	0
(115)-110 O MÉS KM	1,7	2,7	0


DYM MARKET RESEARCH	Total	SEXE	
		Home	Dona
% Verticals			
Total	6205031	3081442	3123589
Mostra real	800	399	401
NO SAP	0	0	0
NO CONTESTA	0	0	0
Ns/Nc	0	0	0
Mitjana	36,097	42,269	26,103
Desviació	27,577	28,359	22,983
	1282941	915906	367035
Base Fa esport	167	120	47
P12.3. Cicloturisme esportiu			
	1282941	915906	367035
P12_3	167	120	47
Diàriament o gairebé	0,5	0,7	0
Setmanalment	1,2	1,7	0
Alguna/es vegades al mes	13	12,6	14,2
Menor freqüència	18,8	18,9	18,8
Mai o quasi mai	66,4	66,1	67
NO SAP	0	0	0
NO CONTESTA	0	0	0
Ns/Nc	0	0	0
	431310	310139	121171
Base Fa cicloturisme esportiu	57	41	16
P12.3.1. Distància habitual			
	431310	310139	121171
P12_3_1	57	41	16
(2,5)-MENYS DE 5 KM	6,7	4,6	12,1
(7,5)-DE 5 A 9,99 KM	3,6	2,5	6,5
(12,5)-DE 10 A 14,99 KM	1,8	0	6,5
(17,5)-DE 15 A 19,99 KM	10,4	12,4	5,5
(22,5)-DE 20 A 24,99 KM	14,2	15	12,1

DYM MARKET RESEARCH	Total	SEXE	
		Home	Dona
% Verticals			
Total	6205031	3081442	3123589
Mostra real	800	399	401
(27,5)-DE 25 A 29,99 KM	6,7	7,2	5,6
(40)-DE 30 A 49,99 KM	31,5	33,5	26,5
(60)-DE 50 A 69,99 KM	8,9	12,3	0
(80)-DE 70 A 89,99 KM	7,4	5,1	13,3
(100)-DE 90 A 109,99 KM	5,3	4,8	6,5
(115)-110 O MÉS KM	0	0	0
NO SAP	3,4	2,5	5,5
NO CONTESTA	0	0	0
Ns/Nc	0	0	0
Mitjana	37,96	38,503	36,528
Desviació	24,799	22,974	29,022
P12.3.2. Tipus de bicicleta			
	431310	310139	121171
P12_3_2	57	41	16
BTT/ Mountain bike/ de muntanya	82,2	90,2	61,6
Carretera / corredor	16	7,3	38,4
De ciutat / de passeig	0	0	0
Híbrida / versàtil	0	0	0
Elèctrica	0	0	0
Plegable	0	0	0
No en té	0	0	0
Altres respostes	0	0	0
No sap	1,8	2,5	0
No contesta	0	0	0
Ns/Nc	0	0	0
Base Fa cicloturisme d'algun tipus	651573	429079	222494
	85	56	29
P13. Tipus de bicicleta			

DYM MARKET RESEARCH	Total	SEXE	
		Home	Dona
% Verticals			
Total	6205031	3081442	3123589
Mostra real	800	399	401
	651573	429079	222494
P13	85	56	29
D'ús personal	93,3	93,3	93,4
De lloguer	13,8	12,3	16,8
Altres	0	0	0
No ho sap	0	0	0
No contesta	0	0	0
Ns/Nc	0	0	0
P14.1. Allotjament			
	651573	429079	222494
P14_1	85	56	29
Total citacions	37,6	42,7	27,6
Ns/Nc	62,4	57,3	72,4
Mitjana	89,761	104,044	47,188
Desviació	145,94	165,644	24,082
P14.2. Alimentació			
	651573	429079	222494
P14_2	85	56	29
Total citacions	82,2	85,6	75,7
Ns/Nc	17,8	14,4	24,3
Mitjana	42,52	48,062	30,432
Desviació	54,77	63,034	25,75
P14.3. Transport complementari			
	651573	429079	222494
P14_3	85	56	29
Total citacions	50,5	51,5	48,5
Ns/Nc	49,5	48,5	51,5

	Total	SEXE	
		Home	Dona
% Verticals			
Total	6205031	3081442	3123589
Mostra real	800	399	401
Mitjana	24,8	25,195	23,993
Desviació	18,663	20,603	13,837
P14.4. Mapes i guies			
	651573	429079	222494
P14_4	85	56	29
Total citacions	7,4	11,3	0
Ns/Nc	92,6	88,7	100
Mitjana	16,129	16,129	
Desviació	10,277	10,277	
P14.5. Lloguer bicis			
	651573	429079	222494
P14_5_N	85	56	29
Total citacions	0	0	0
Ns/Nc	100	100	100
Mitjana			
Desviació			
P14.6. Museus, espectacles, parc atraccions			
	651573	429079	222494
P14_6_N	85	56	29
Total citacions	2,4	1,9	3,4
Ns/Nc	97,6	98,1	96,6
Mitjana	7,436	5	10
Desviació	2,499	0	
P14.7. Records, souvenirs, compres			
	651573	429079	222494
P14_7_N	85	56	29

DYM MARKET RESEARCH	Total	SEXE	
		Home	Dona
% Verticals			
Total	6205031	3081442	3123589
Mostra real	800	399	401
Total citaciones	0	0	0
Ns/Nc	100	100	100
Mitjana			
Desviació			
P14.8. Reparació bici o peces bici			
	651573	429079	222494
P14_8_N	85	56	29
Total citaciones	1,3	1,9	0
Ns/Nc	98,7	98,1	100
Mitjana	10	10	
Desviació			
P14.9. Inscripció curses			
	651573	429079	222494
P14_9_N	85	56	29
Total citaciones	0	0	0
Ns/Nc	100	100	100
Mitjana			
Desviació			
P14.10. Oci, esbarjo			
	651573	429079	222494
P14_10_N	85	56	29
Total citaciones	0	0	0
Ns/Nc	100	100	100
Mitjana			
Desviació			

	Total	SEXE	
		Home	Dona
% Verticals			
Total	6205031	3081442	3123589
Mostra real	800	399	401
P14.90. Otros			
	651573	429079	222494
P14_90_N	85	56	29
Total citaciones	0	0	0
Ns/Nc	100	100	100
Mitjana			
Desviació			
P14.5. Altres			
	651573	429079	222494
P14_OTROS	85	56	29
Total citaciones	3,7	3,8	3,4
Ns/Nc	96,3	96,2	96,6
Mitjana	8,318	7,527	10
Desviació	2,363	2,5	
	1556241	930595	625646
Base Usuaris & tenen bici	202	121	81
P15. Pertinença a entitats de ciclisme			
	1556241	930595	625646
P15	202	121	81
Sí, d'una associació	1,1	1,8	0
Sí d'un club	3,5	4,2	2,6
Sí, d'una federació	0,5	0	1,3
No	95,4	94,1	97,4
NS	0	0	0
NC	0	0	0
Ns/Nc	0	0	0


DYM MARKET RESEARCH	Total	SEXE	
		Home	Dona
% Verticals			
Total	6205031	3081442	3123589
Mostra real	800	399	401
	125832	93326	32506
Base Pertinença a entitats	16	12	4
P15.1. Entitats			
	125832	93326	32506
P15_1	16	12	4
Associació ciclista de Manresa	0	0	0
Centre excursionista de cat	0	0	0
Club ciclisme Sant Andreu	0	0	0
Club ciclista d'argentera	0	0	0
Club ciclista de Bellver	0	0	0
Club de ciclistes del poble de motbrió-Tarragona-	0	0	0
Club de excursionisme de Breda	0	0	0
Club esportiu orientació btt Barcelona	0	0	0
Club natació de Vilafranca	0	0	0
Club Natació Terrassa	0	0	0
Club Olèrdola	0	0	0
Club Villa	0	0	0
Esport ciclista de Manresa	6,2	8,4	0
Federació catalana de ciclisme	6,1	8,3	0
Federació catalana i espanyola de ciclisme	0	0	0
Federació orientació amb bicicleta	0	0	0
Federación de ciclistas estatal	0	0	0
Motoclub Sant Andreu de la Barca	0	0	0
Muntanyes	0	0	0
Pedal club de Almacelles	0	0	0
Pedal Team	0	0	0
Penya ciclista del poble	0	0	0
Q wellness	0	0	0
Sant Cebrià	0	0	0
Club Bicisport	0	0	0
Amics Ciclistes Anoia	0	0	0
Calders	0	0	0

DYM MARKET RESEARCH	Total	SEXE	
		Home	Dona
% Verticals			
Total	6205031	3081442	3123589
Mostra real	800	399	401
Ciclistes d'Altafulla	0	0	0
Club Ciclisme Vilanova	0	0	0
Club Ciclista Ripoll	0	0	0
Centre Excursionista de Lleida	0	0	0
Club Ciclista de Banyoles	0	0	0
Associació Esportiva Nou Barris	0	0	0
CEC (Ciclismo en cadena)	0	0	0
Club Baix Penedès de ciclisme	0	0	0
Club La Riera	0	0	0
Trek Bicisprint	0	0	0
Ciclisme Cultural de Figaró	0	0	0
De Cales	0	0	0
FC Barcelona	0	0	0
Associació de Cicloturisme de Muntanya	0	0	0
Club ciclista Besòs	0	0	0
Club Ciclista BTT Premià de Dalt	0	0	0
Club Ciclista Piera	0	0	0
Club Esportiu Tordera	0	0	0
salou club ciclista	0	0	0
Altres	87,7	83,4	100
No sap	0	0	0
No contesta	0	0	0
Ns/Nc	0	0	0
	2498557	1584928	913629
Base Usuaris de bici	323	206	117
P16. Llocs d'ús			
	2498557	1584928	913629
P16	323	206	117
Nucli urbà	47,8	46,8	49,6
Carretera	20,5	22,2	17,5
Camins o vies verdes / cicloturisme	63,9	62,7	65,9

DYM MARKET RESEARCH	Total	SEXE	
		Home	Dona
% Verticals			
Total	6205031	3081442	3123589
Mostra real	800	399	401
Platja / passeig marítim	0,3	0	0,7
Muntanya	5,2	6,7	2,6
Pista / velòdrom/ carreteres velles sense trànsit	1,3	2	0
Espais oberts / camp / càmping	0,3	0	0,9
Altres	10,2	11,6	7,9
No sap	0	0	0
No contesta	0,3	0,5	0
Ns/Nc	0	0	0
	510996	351512	159484
Base Circulen per carretera	66	46	20
P17. Comparteix espai amb vehicles			
	510996	351512	159484
P17	66	46	20
Sempre o gairebé sempre	50,1	47,7	55,2
A vegades	32,1	37,3	20,7
Mai o quasi mai	17,8	15	24,1
NO SAP	0	0	0
NO CONTESTA	0	0	0
Ns/Nc	0	0	0
	91179	52689	38490
Base No comparteixen espai	12	7	5
P17.1. Motius no comparteix espai amb vehicles			
	91179	52689	38490
P17_1	12	7	5
ESPECIFICAR	0	0	0
Per seguretat / evitar accidents/ és perillós	50	71,9	19,9
Té por	7,5	0	17,7
No respecten regles	9	0	21,3
Incòmode / intranquil	0	0	0

DYM MARKET RESEARCH	Total	SEXE	
		Home	Dona
% Verticals			
Total	6205031	3081442	3123589
Mostra real	800	399	401
No li agrada	9	0	21,3
Fa servir carril bici	17,3	15,4	19,9
No té alternativa	0	0	0
Altres respostes	7,3	12,7	0
Cap motiu en especial	9	0	21,2
No sap	0	0	0
No contesta	0	0	0
Ns/Nc	0	0	0
	510996	351512	159484
Base Circulen per carretera	66	46	20
P18. Moderació velocitat vehicle			
	510996	351512	159484
P18	66	46	20
Sempre o gairebé sempre	55,7	55,4	56,4
A vegades	33,6	38,2	23,4
Mai o quasi mai	9,2	6,4	15,4
NO SAP	1,5	0	4,8
NO CONTESTA	0	0	0
Ns/Nc	0	0	0
P19. Distància vehicle			
	510996	351512	159484
P19	66	46	20
Sempre o gairebé sempre	42,9	39,2	50,9
A vegades	43,5	43,3	44
Mai o quasi mai	13,6	17,5	5,1
NO SAP	0	0	0
NO CONTESTA	0	0	0
Ns/Nc	0	0	0
P20.1. Fa servir el casc			

DYM MARKET RESEARCH		Total	SEXE	
			Home	Dona
% Verticals				
Total		6205031	3081442	3123589
Mostra real		800	399	401
		510996	351512	159484
P20_1		66	46	20
Sempre o gairebé sempre		71,7	74,9	64,6
A vegades		10,4	8,4	14,7
Mai o quasi mai		18	16,7	20,7
NS		0	0	0
NC		0	0	0
Ns/Nc		0	0	0
P20.2. Fa servir enllumenat sense visibilitat				
		510996	351512	159484
P20_2		66	46	20
Sempre o gairebé sempre		74,2	76,1	70,1
A vegades		1,6	2,3	0
Mai o quasi mai		24,2	21,6	29,9
NS		0	0	0
NC		0	0	0
Ns/Nc		0	0	0
P20.3. Fa servir elements reflectants				
		510996	351512	159484
P20_3		66	46	20
Sempre o gairebé sempre		57	57,7	55,5
A vegades		9,8	10,1	9,1
Mai o quasi mai		33,2	32,2	35,4
NS		0	0	0
NC		0	0	0
Ns/Nc		0	0	0
P20.4. Circula per llocs amb poc trànsit				
		510996	351512	159484
P20_4		66	46	20
Sempre o gairebé sempre		55,5	55,3	56,1

			
	Total	SEXE	
% Verticals		Home	Dona
Total	6205031	3081442	3123589
Mostra real	800	399	401
A vegades	41,2	44,7	33,5
Mai o quasi mai	3,3	0	10,4
NS	0	0	0
NC	0	0	0
Ns/Nc	0	0	0
P20.5. Circula sol			
	510996	351512	159484
P20_5	66	46	20
Sempre o gairebé sempre	34,5	36,4	30,3
A vegades	39,3	41,6	34,4
Mai o quasi mai	26,1	22	35,3
NS	0	0	0
NC	0	0	0
Ns/Nc	0	0	0
P20.6. Circula en grup			
	510996	351512	159484
P20_6	66	46	20
Sempre o gairebé sempre	32	28,6	39,5
A vegades	35,3	37,9	29,6
Mai o quasi mai	32,7	33,5	30,9
NS	0	0	0
NC	0	0	0
Ns/Nc	0	0	0
P21. Dificultats per carretera (1a resposta)			
	510996	351512	159484
P21_1	66	46	20
Interacció amb el trànsit motoritzat	38,5	41,8	31,2
Insuficients espais adequats per circular amb bicicleta	34,2	34,1	34,5
Manca de facilitats per a portar les bicicletes al transport públic	8,8	6,3	14,3
Condicions atmosfèriques adverses	4,7	4,7	4,9

DYM MARKET RESEARCH	Total	SEXE	
		Home	Dona
% Verticals			
Total	6205031	3081442	3123589
Mostra real	800	399	401
Condicions orogràfiques adverses (pujades i baixades)	6,1	8,8	0
Manca d'hàbit	6,2	4,3	10,3
Manca de respecte pels usuaris de bici	0	0	0
Altres	0	0	0
NO SAP	0	0	0
NO CONTESTA	1,5	0	4,8
Ns/Nc	0	0	0
P21. Dificultats per carretera (TOTAL)			
	510996	351512	159484
P21_TOTAL	66	46	20
Interacció amb el trànsit motoritzat	61,5	61,8	60,8
Insuficients espais adequats per circular amb bicicleta	62,9	61,9	65
Manca de facilitats per a portar les bicicletes al transport públic	22,9	24,5	19,5
Condicions atmosfèriques adverses	10,7	8,6	15,4
Condicions orogràfiques adverses (pujades i baixades)	16,4	17,4	14,1
Manca d'hàbit	13,8	13	15,5
Manca de respecte pels usuaris de bici	0	0	0
Altres	0	0	0
NO SAP	7,3	10,7	0
NO CONTESTA	3	2,2	4,8
	1682176	1056783	625393
Base Circulen per camins, vies verdes o altres indrets	218	137	81
P18a.1. Fa servir el casc			
	1682176	1056783	625393
P18A_1	218	137	81
Sempre o gairebé sempre	66,2	66,2	66,1
A vegades	10,6	9,7	12,2
Mai o quasi mai	23,2	24,1	21,7
NS	0	0	0
NC	0	0	0

DYM MARKET RESEARCH	Total	SEXE	
		Home	Dona
% Verticals			
Total	6205031	3081442	3123589
Mostra real	800	399	401
Ns/Nc	0	0	0

P18a.2. Fa servir enllumenat sense visibilitat

	1682176	1056783	625393
P18A_2	218	137	81
Sempre o gairebé sempre	59,5	53,5	69,5
A vegades	7,3	7,3	7,2
Mai o quasi mai	28,7	34,7	18,7
NS	1	0,7	1,3
NC	3,6	3,7	3,4
Ns/Nc	0	0	0

P18a.3. Fa servir elements reflectants

	1682176	1056783	625393
P18A_3	218	137	81
Sempre o gairebé sempre	56,6	56,5	56,7
A vegades	9,9	7,8	13,5
Mai o quasi mai	33	34,9	29,8
NS	0,5	0,8	0
NC	0	0	0
Ns/Nc	0	0	0


P18a.4. Circula per llocs amb poc trànsit

	1682176	1056783	625393
P18A_4	218	137	81
Sempre o gairebé sempre	82	82,2	81,8
A vegades	14,3	15,7	11,9
Mai o quasi mai	3,7	2,1	6,3
NS	0	0	0
NC	0	0	0
Ns/Nc	0	0	0

P18a.5. Circula sol

DYM MARKET RESEARCH	Total	SEXE	
		Home	Dona
% Verticals			
Total	6205031	3081442	3123589
Mostra real	800	399	401
	1682176	1056783	625393
P18A_5	218	137	81
Sempre o gairebé sempre	27,7	30,8	22,5
A vegades	28,3	32,6	21
Mai o quasi mai	44	36,6	56,5
NS	0	0	0
NC	0	0	0
Ns/Nc	0	0	0
P18a.6. Circula en grup			
	1682176	1056783	625393
P18A_6	218	137	81
Sempre o gairebé sempre	49,7	45,1	57,4
A vegades	27,2	30,7	21,2
Mai o quasi mai	23,1	24,1	21,4
NS	0	0	0
NC	0	0	0
Ns/Nc	0	0	0
	1195256	742212	453044
Base Circulen amb bicicleta per la ciutat	155	97	58
P22.1. Fa servir el casc			
	1195256	742212	453044
P22_1	155	97	58
Sempre o gairebé sempre	42,1	41,7	42,7
A vegades	11	9,5	13,3
Mai o quasi mai	45,7	47,8	42,3
NS	0	0	0
NC	1,3	1	1,8
Ns/Nc	0	0	0
P22.2. Fa servir enllumenat sense visibilitat			

DYM MARKET RESEARCH	Total	SEXE	
		Home	Dona
% Verticals			
Total	6205031	3081442	3123589
Mostra real	800	399	401
	1195256	742212	453044
P22_2	155	97	58
Sempre o gairebé sempre	69	67,5	71,5
A vegades	3,8	3,2	4,9
Mai o quasi mai	20,8	23,1	17
NS	0	0	0
NC	6,4	6,3	6,5
Ns/Nc	0	0	0
P22.3. Fa servir elements reflectants			
	1195256	742212	453044
P22_3	155	97	58
Sempre o gairebé sempre	44,7	41,7	49,6
A vegades	9,7	8,2	12,1
Mai o quasi mai	42,9	47,9	34,7
NS	0,7	1,1	0
NC	2	1	3,5
Ns/Nc	0	0	0
P22.4. Va per la vorera			
	1195256	742212	453044
P22_4	155	97	58
Sempre o gairebé sempre	18	20	14,9
A vegades	36,8	36,9	36,8
Mai o quasi mai	43,1	41	46,6
NS	0	0	0
NC	2	2,1	1,8
Ns/Nc	0	0	0
P22.5. Es para a semàfors vermells			
	1195256	742212	453044
P22_5	155	97	58
Sempre o gairebé sempre	78,5	77,2	80,8

	Total	SEXE	
		Home	Dona
% Verticals			
Total	6205031	3081442	3123589
Mostra real	800	399	401
A vegades	9,7	10,2	8,8
Mai o quasi mai	6,5	7,2	5,4
NS	0,7	1,1	0
NC	4,5	4,2	5
Ns/Nc	0	0	0
P22.6. Respecta sentit circulació de la via			
	1195256	742212	453044
P22_6	155	97	58
Sempre o gairebé sempre	88,4	86,7	91
A vegades	8,4	9,2	7,2
Mai o quasi mai	1,2	2	0
NS	0	0	0
NC	2	2,1	1,8
Ns/Nc	0	0	0
P23. Dificultats desplaçar-se per ciutat (PRIMERA RESPOSTA)			
	1195256	742212	453044
P23_1	155	97	58
Interacció amb el trànsit motoritzat	29	31	25,9
Insuficients espais adequats per circular amb bicicleta	20,9	20	22,3
Insuficient aparcament per a bicicletes	8,3	8,1	8,7
Manca de facilitats per a portar les bicicletes al transport públic	4,5	4,1	5,1
Risc de robatori	12,4	11,6	13,6
Condicions atmosfèriques adverses	5,9	8,4	1,7
Condicions orogràfiques adverses (pujades i baixades)	8,6	8,5	8,9
Manca d'hàbit	7,8	4,1	13,8
Espais per bicis que no respecten els vianants	0	0	0
Estat dels carrils bici / asfalt	0	0	0
Cap	1,3	2,1	0
Altres	0	0	0
NO SAP	0,6	1	0
NO CONTESTA	0,7	1,1	0


	Total	SEXE	
		Home	Dona
% Verticals			
Total	6205031	3081442	3123589
Mostra real	800	399	401
Ns/Nc	0	0	0


P23. Dificultats desplaçar-se per ciutat (TOTAL)

	1195256	742212	453044
P23_TOTAL	155	97	58
Interacció amb el trànsit motoritzat	45	41	51,5
Insuficients espais adequats per circular amb bicicleta	38,1	34,2	44,5
Insuficient aparcament per a bicicletes	17,9	21,6	11,9
Manca de facilitats per a portar les bicicletes al transport públic	11,1	9,4	13,9
Risc de robatori	32,2	33	30,9
Condicions atmosfèriques adverses	15,2	16,9	12,4
Condicions orogràfiques adverses (pujades i baixades)	15,5	18,5	10,7
Manca d'hàbit	14,4	12,6	17,4
Espais per bicis que no respecten els vianants	1,3	1,1	1,7
Estat dels carrils bici / asfalt	0	0	0
Cap	1,3	2,1	0
Altres	0,7	1,1	0
NO SAP	3,9	3,2	5,1
NO CONTESTA	1,3	2,1	0
	6205031	3081442	3123589
Base TOTAL	0	399	401


P24. Principals avantatges d'anar en bici (PRIMERA RESPOSTA)


	6205031	3081442	3123589
P24_1	800	399	401
Esport / Exercici	27,7	30,9	24,7
Saludable	14,6	16,1	13,2
Ràpid (en recorreguts curts)	7,6	7,3	8
Llibertat de moviments, autonomia	4,9	5,1	4,6
Comoditat, pràctic	2,9	3,2	2,5
Evitar embussos, circulació fluïda	0,8	1	0,5
Aparcament	1,7	2	1,5


	Total	SEXE	
		Home	Dona
% Verticals			
Total	6205031	3081442	3123589
Mostra real	800	399	401
Transport	0,2	0,2	0,2
Descongestió del trànsit	0,4	0,8	0
Contacte natura (aire, sol)	0,1	0	0,2
Li agrada, és agradable	0,3	0	0,6
Diversió / millora l'estat d'ànim	0,8	0,8	0,8
Passejar	0,3	0,3	0,3
Temps lliure, oci	0,6	1	0,3
Gaudir viatge / paisatge	0,3	0,3	0,2
Ecologia, no contamina/ Sostenible	25,8	18,1	33,5
Economia, és barat	5,9	6,2	5,6
Silencios	0,1	0,2	0
Socialitzar, sortir amb els amics, anar en família	0,1	0,3	0
Turisme / coneixes llocs / coneixes la ciutat/ turisme rural	0,5	0,8	0,2
Agafes experiència	0	0	0
Seguretat / vaig més segur/ menys accidents/ més tranquil	0,1	0,2	0
Tens temps per pensar	0,1	0,3	0
Bones infraestructures / molts carrils bicis	0,2	0,5	0
Pots guardar-la a casa / a la feina/ no ocupa espai	0,4	0,5	0,3
Et canses menys / no camines tant	0,2	0	0,4
CAP	1,9	2,8	1
Altres	0,1	0,3	0
No sap	1,2	1	1,3
No contesta	0,1	0	0,2
TOTAL SALUT	42,4	46,9	37,9
TOTAL MOBILITAT	50,6	44,7	56,4
TOTAL OCI-DIVERSIÓ	2,6	2,8	2,3
Ns/Nc	0	0	0
P24. Principals avantatges d'anar en bici (TOTAL)			
	6205031	3081442	3123589
P24	800	399	401
Esport / Exercici	53,3	54,4	52,1
Saludable	26,3	27,8	24,9

	Total	SEXE	
		Home	Dona
% Verticals			
Total	6205031	3081442	3123589
Mostra real	800	399	401
Ràpid (en recorreguts curts)	18,4	18,5	18,4
Llibertat de moviments, autonomia	10,6	9,7	11,5
Comoditat, pràctic	7,4	8	6,8
Evitar embussos, circulació fluïda	3,8	3,2	4,4
Aparcament	7,4	5,5	9,3
Transport	0,5	0,5	0,5
Descongestió del trànsit	1,8	2,7	0,9
Contacte natura (aire, sol)	2,3	2,5	2,2
Li agrada, és agradable	1,4	1,2	1,6
Diversió / millora l'estat d'ànim	4,1	5,4	2,9
Passejar	0,8	0,5	1
Temps lliure, oci	2,2	3,1	1,2
Gaudir viatge / paisatge	1,4	2,3	0,5
Ecologia, no contamina/ Sostenible	59,1	52,4	65,7
Economia, és barat	22,8	21,9	23,7
Silencis	0,2	0,5	0
Socialitzar, sortir amb els amics, anar en família	2,2	3	1,3
Turisme / coneixes llocs / coneixes la ciutat/ turisme rural	2	3,1	1
Agafes experiència	0	0	0
Seguretat / vaig més segur/ menys accidents/ més tranquil	1,2	1,5	1
Tens temps per pensar	0,2	0,5	0
Bones infraestructures / molts carrils bicis	0,6	0,7	0,5
Pots guardar-la a casa / a la feina/ no ocupa espai	1	1	1
Et canses menys / no camines tant	0,6	0,5	0,7
CAP	1,9	2,8	1
Altres	0,1	0,3	0
No sap	1,2	1	1,3
No contesta	0,1	0	0,2
TOTAL SALUT	71,8	73,3	70,3
TOTAL MOBILITAT	83,3	78,8	87,7
TOTAL OCI-DIVERSIÓ	13,6	16,8	10,4


P25. Principals desavantatges d'anar en bici (PRIMERA RESPOSTA)

			
	Total	SEXE	
% Verticals		Home	Dona
Total	6205031	3081442	3123589
Mostra real	800	399	401
	6205031	3081442	3123589
P25_1	800	399	401
Preu, son cares	0,2	0,4	0
Manteniment, punxades	0,1	0,3	0
Manca cultura ciclista / No es fomenta prou	0,1	0,2	0
Limitacions físiques / de salut	0,6	0,5	0,8
Incòmode / difícil circular	0,6	0,5	0,8
Limitat (càrrega)	0,9	0,7	1
Manca civisme dels ciclistes / perill per als vianants i la gent gran	6,2	5	7,4
Els ciclistes molesten el trànsit	0,5	0,8	0,2
Orografia, terreny / tanques i trampes als camins	2,7	2,5	2,8
Falta de respecte als ciclistes (cotxes) / manca d'educació vial	5,1	3,6	6,6
Cansat / Exigent / Cal estar en forma / cal l'hàbit	4,5	6,1	3
Lent, no útil per a distàncies llargues	6,2	6,5	6
Robatori / Inseguretat	1,9	1	2,7
Aparcament / Llocs per guardar-la	5,6	5,6	5,7
Clima	8,5	8,3	8,7
Manquen infraestructures per als ciclistes	7,5	6,1	8,8
Per la circulació i el trànsit	13,2	14,1	12,2
Perillós / seguretat / accidents / gent no porta casc	15,6	16	15,3
Pol·lució	0,7	1,2	0,2
Equipament: obligatori, necessari, car	0,1	0	0,3
Limitacions d'edat	0,2	0,5	0
Assegurança necessària per anar tranquil / assegurar-la	0	0	0
Manca de normativa / no es respecten normes / Policia no vetlla per normes	0,7	1	0,5
La gent / els vianants / massificació de gent/ molta gent	0,1	0,2	0
No apta per ciutat	1,4	0,7	2,2
Molesta en el transport públic / l'has de vigilar al transport públic / ocupa molt espai	0,1	0	0,2
Mobilitat, logística / l'has de transportar en altre mitjà / no la pots entrar a bars o locals	1	1,3	0,7
Individual / no pots portar família / has d'anar sol	0,1	0	0,3

			
	Total	SEXE	
% Verticals		Home	Dona
Total	6205031	3081442	3123589
Mostra real	800	399	401
Mal estat de l'asfalt, els carrils, les vies verdes, vorals (arcenes), infraestructures	0,2	0,2	0,3
Manca de senyalització, enllumenat	0,4	0,3	0,5
Poca oferta de Bicing / falten bicis	0	0	0
Massa carrils bici a la ciutat	0,3	0	0,5
Obligació d'usar el carril bici	0	0	0
Manca de temps, treu temps (per família, per voler fer altres coses...)	0,6	0,5	0,7
Casc / obligació de dur casc /	0	0	0
Excés de bicis-ciclistes / massificació / caòtic	0,4	0,3	0,5
Sudoració / manca d'higiene	0,8	0,8	0,7
CAP	8,9	10,8	7
Altres	0,6	0,8	0,5
No sap	3,2	3,4	3
No contesta	0	0	0
PERILL PEL TRÀNSIT	28,8	30,1	27,5
MANCA FACILITATS	6,3	6,1	6,5
CONVIVÈNCIA I CIVISME	14,5	11,7	17,3
INCONVENIENTS EXÒGENS	18,6	16,9	20,3
LIMITACIONS	15	16,5	13,5
INVERSIÓ-COST	0,5	0,7	0,3
ALTRES	3,5	3,1	3,9
Ns/Nc	0	0	0
P25. Principals desavantatges d'anar en bici (TOTAL)			
	6205031	3081442	3123589
P25	800	399	401
Preu, son cares	0,7	1,2	0,2
Manteniment, punxades	0,5	1	0
Manca cultura ciclista / No es fomenta prou	1,4	1,2	1,6
Limitacions físiques / de salut	0,6	0,5	0,8
Incòmode / difícil circular	1,5	0,7	2,3
Limitat (càrrega)	2	1	2,9

	Total	SEXE	
		Home	Dona
% Verticals			
Total	6205031	3081442	3123589
Mostra real	800	399	401
Manca civisme dels ciclistes / perill per als vianants i la gent gran	8,9	7,5	10,3
Els ciclistes molesten el trànsit	0,8	1	0,7
Orografia, terreny / tanques i trampes als camins	5,1	5,4	4,8
Falta de respecte als ciclistes (cotxes) / manca d'educació vial	7,9	6,8	9
Cansat / Exigent / Cal estar en forma / cal l'hàbit	6,9	8,6	5,3
Lent, no útil per a distàncies llargues	9	8,3	9,7
Robatori / Inseguretat	7,3	5,7	8,8
Aparcament / Llocs per guardar-la	11,3	11	11,7
Clima	16,9	15,2	18,4
Manquen infraestructures per als ciclistes	14,8	12,6	16,9
Per la circulació i el trànsit	18	19,6	16,5
Perillós / seguretat / accidents / gent no porta casc	23,3	22	24,5
Pol·lució	2,9	3,8	2
Equipament: obligatori, necessari, car	0,9	0,8	1
Limitacions d'edat	0,6	0,7	0,5
Assegurança necessària per anar tranquil / assegurar-la	0,2	0,5	0
Manca de normativa / no es respecten normes / Policia no vetlla per normes	1,4	1,7	1
La gent / els vianants / massificació de gent/ molta gent	0,1	0,2	0
No apta per ciutat	2,2	1,7	2,7
Molesta en el transport públic / l'has de vigilar al transport públic / ocupa molt espai	1,6	1	2,2
Mobilitat, logística / l'has de transportar en altre mitjà / no la pots entrar a bars o locals	1,5	1,8	1,2
Individual / no pots portar família / has d'anar sol	0,5	0,2	0,7
Mal estat de l'asfalt, els carrils, les vies verdes, vorals (arcenes), infraestructures	1	0,5	1,5
Manca de senyalització, enllumenat	0,6	0,8	0,5
Poca oferta de Bicing / falten bicis	0,3	0,3	0,3
Massa carrils bici a la ciutat	0,4	0,3	0,5
Obligació d'usar el carril bici	0	0	0
Manca de temps, treu temps (per família, per voler fer altres coses...)	0,7	0,7	0,7

DYM MARKET RESEARCH	Total	SEXE	
		Home	Dona
% Verticals			
Total	6205031	3081442	3123589
Mostra real	800	399	401
Casc / obligació de dur casc /	0,1	0,3	0
Excés de bicis-ciclistes / massificació / caòtic	0,4	0,3	0,5
Sudoració / manca d'higiene	2,4	3,1	1,7
CAP	8,9	10,8	7
Altres	1	1,1	1
No sap	3,2	3,4	3
No contesta	0	0	0
PERILL PEL TRÀNSIT	39,6	40,1	39,2
MANCA FACILITATS	13	12,3	13,7
CONVIVÈNCIA I CIVISME	22	18,8	25,1
INCONVENIENTS EXÒGENS	33,4	30	36,9
LIMITACIONS	23,1	21,4	24,7
INVERSIÓ-COST	2,4	3,5	1,3
ALTRES	11,5	10,8	12,2
P26. Paraules relaciona anar en bici (PRIMERA RESPOSTA)			
	6205031	3081442	3123589
P26_1	800	399	401
Salut	32,3	32,8	31,8
Esport	21	24,5	17,6
Mobilitat	15,7	16,3	15,1
Lleure	9,9	10,5	9,3
Medi ambient	20,7	15,6	25,8
Estalvi / econòmica	0	0	0
CAP	0	0	0
Altres	0,2	0,3	0,2
No sap	0,1	0	0,3
No contesta	0	0	0
Ns/Nc	0	0	0
P26. Paraules relaciona anar en bici (TOTAL)			
	6205031	3081442	3123589
P26	800	399	401

	Total	SEXE	
		Home	Dona
% Verticals			
Total	6205031	3081442	3123589
Mostra real	800	399	401
Salut	57,6	58,9	56,4
Esport	44,4	48,9	40
Mobilitat	30,8	31,8	29,8
Lleure	17,9	18,8	17,1
Medi ambient	48,4	41,1	55,7
Estalvi / econòmica	0	0	0
CAP	0	0	0
Altres	0,2	0,3	0,2
No sap	0,3	0	0,5
No contesta	0,1	0,3	0
P27.1. Bici en ciutat és més ràpida que cotxe en distàncies curtes			
	6205031	3081442	3123589
P27_1	800	399	401
Molt d'acord	41,8	47,9	35,9
Bastant d'acord	40,2	32,8	47,5
Poc d'acord	11,4	12	10,8
Gens d'acord	2,5	2,7	2,3
NO SAP	3,6	3,9	3,3
NO CONTESTA	0,5	0,8	0,2
Ns/Nc	0	0	0
P27.2. És el mitjà més econòmic			
	6205031	3081442	3123589
P27_2	800	399	401
Molt d'acord	56,5	56,8	56,1
Bastant d'acord	37,7	37,6	37,8
Poc d'acord	4	4,1	4
Gens d'acord	1,2	1,2	1,1
NO SAP	0,5	0,3	0,8
NO CONTESTA	0,1	0	0,2
Ns/Nc	0	0	0

DYM MARKET RESEARCH	Total	SEXE	
		Home	Dona
% Verticals			
Total	6205031	3081442	3123589
Mostra real	800	399	401

P27.3. La reducció de la contaminació ha de passar per major ús de la bici

	6205031	3081442	3123589
P27_3	800	399	401
Molt d'acord	51,4	51,7	51,2
Bastant d'acord	35,9	33,7	38,1
Poc d'acord	8,4	8,8	8
Gens d'acord	3,9	5,3	2,5
NO SAP	0,2	0,3	0,2
NO CONTESTA	0,1	0,3	0
Ns/Nc	0	0	0

P27.4. Moure's en bici per ciutat és saludable

	6205031	3081442	3123589
P27_4	800	399	401
Molt d'acord	34,8	35,8	33,9
Bastant d'acord	36,2	33,1	39,2
Poc d'acord	20,8	21,1	20,6
Gens d'acord	6,8	8,4	5,3
NO SAP	1,2	1,3	1,1
NO CONTESTA	0,1	0,3	0
Ns/Nc	0	0	0

P27.5. Moure's en bici per ciutat és còmode

	6205031	3081442	3123589
P27_5	800	399	401
Molt d'acord	17,2	20,5	13,9
Bastant d'acord	43,5	44,9	42,3
Poc d'acord	28,3	22,6	33,8
Gens d'acord	6,7	7,4	5,9
NO SAP	4,2	4,4	4,1
NO CONTESTA	0,1	0,3	0
Ns/Nc	0	0	0

DYM MARKET RESEARCH	Total	SEXE	
		Home	Dona
% Verticals			
Total	6205031	3081442	3123589
Mostra real	800	399	401

P27.6. Desplaçant-te en bici estalvies temps


	6205031	3081442	3123589
P27_6	800	399	401
Molt d'acord	21,9	25,1	18,8
Bastant d'acord	45,5	42,7	48,2
Poc d'acord	24	24,5	23,5
Gens d'acord	5,9	5,4	6,4
NO SAP	2,2	1,3	3,1
NO CONTESTA	0,5	1,1	0
Ns/Nc	0	0	0

P27.7. La bici és un transport segur

	6205031	3081442	3123589
P27_7	800	399	401
Molt d'acord	4,4	5,9	2,8
Bastant d'acord	28,9	31,3	26,5
Poc d'acord	51,9	48,4	55,2
Gens d'acord	14	13,3	14,7
NO SAP	0,8	0,8	0,8
NO CONTESTA	0,1	0,2	0
Ns/Nc	0	0	0


P28. Coneixement sistema bici pública


	6205031	3081442	3123589
P28	800	399	401
SI	76,8	77,8	75,9
NO	23,2	22,2	24,1
NO SAP	0	0	0
NO CONTESTA	0	0	0
Ns/Nc	0	0	0


	Total	SEXE	
		Home	Dona
% Verticals			
Total	6205031	3081442	3123589
Mostra real	800	399	401
	4766568	2397137	2369431
Base Coneixen sistema bici pública	616	311	305
P28.1. Abonat a bici pública			
	4766568	2397137	2369431
P28_1	616	311	305
SI	3,7	4	3,4
NO	96,3	96	96,6
NO SAP	0	0	0
NO CONTESTA	0	0	0
Ns/Nc	0	0	0
	176201	95985	80216
Base Abonats a bici pública	22	12	10
P28.2. A quin sistema de bici pública?			
	176201	95985	80216
P28_2	22	12	10
Bicing	87,3	83,8	91,5
Altres	4,4	8	0
NO SAP	8,3	8,1	8,5
NO CONTESTA	0	0	0
Ns/Nc	0	0	0
	4766568	2397137	2369431
Base Coneixen sistema bici pública	616	311	305
P28.3. Opinió implantació sistema bici pública			
	4766568	2397137	2369431
P28_3	616	311	305
Molt positiu	64,2	64,1	64,4
Més aviat positiu	31,7	30,8	32,7
Més aviat negatiu	1,9	2,1	1,6

DYM MARKET RESEARCH	Total	SEXE	
		Home	Dona
% Verticals			
Total	6205031	3081442	3123589
Mostra real	800	399	401
Molt negatiu	0,8	1,3	0,3
NO SAP	1,3	1,6	1
NO CONTESTA	0	0	0
Ns/Nc	0	0	0
Base TOTAL	0	399	401
P29. Cal adequar espais bici al transport públic?			
	6205031	3081442	3123589
P29	800	399	401
SI	89,5	89,4	89,5
NO	8,7	9,7	7,8
NO SAP	1,7	0,7	2,6
NO CONTESTA	0,1	0,3	0
Ns/Nc	0	0	0
P30. Cal habilitat aparcaments segurs a les estacions?			
	6205031	3081442	3123589
P30	800	399	401
SI	97,7	97,5	98
NO	1,9	2,3	1,5
NO SAP	0,4	0,3	0,5
NO CONTESTA	0	0	0
Ns/Nc	0	0	0
P31. Creu que les Admin. haurien de fomentar l'ús de la bici?			
	6205031	3081442	3123589
P31	800	399	401
Molt	51,1	54,1	48,1
Bastant	43,4	40,8	45,9
Poc	3,1	2,1	4,2
Gens	1,8	2,6	1

DYM MARKET RESEARCH	Total	SEXE	
		Home	Dona
% Verticals			
Total	6205031	3081442	3123589
Mostra real	800	399	401
NO SAP	0,1	0	0,3
NO CONTESTA	0,5	0,5	0,5
Ns/Nc	0	0	0
P31.1. Cal invertir per adaptar més el seu municipi			
	6205031	3081442	3123589
P31_1	800	399	401
SI	77,4	77	77,8
NO	20,7	21,8	19,7
NO SAP	1,6	1,2	1,9
NO CONTESTA	0,3	0	0,5
Ns/Nc	0	0	0
P32. Coneix rutes de cicloturisme			
	6205031	3081442	3123589
P32	800	399	401
SI	61,1	66,4	55,9
NO	38,5	33,4	43,6
NO SAP	0,4	0,3	0,5
NO CONTESTA	0	0	0
Ns/Nc	0	0	0
	3790474	2045143	1745331
Base Coneixen rutes	488	265	223
P33. Quines?			
	3790474	2045143	1745331
P33	488	265	223
Comarques de Barcelona	1,8	2,2	1,3
Comarques de Girona	1	1,1	0,9
Comarques de Lleida	0,8	0,7	0,8
Comarques de Tarragona	2	1,1	3
Costa Brava	0,2	0	0,4

	Total	SEXE	
		Home	Dona
% Verticals			
Total	6205031	3081442	3123589
Mostra real	800	399	401
La Garrotxa – Ripollès / Olot / Vic	2,5	3,1	1,8
Pirineus / La Pirenaica / Puigcerdà / Cerdanya / Camprodon	2,3	1,9	2,8
Ruta del Carrilet – Via verda Girona / Girona-Olot / Girona-St Feliu G	11,3	13,2	9
Ruta del ferro i del carbó	4,8	5,7	3,6
Comarques centrals / Viladecavalls/ Manresa/ Cardona/ Vic/ Berga/ Castell de St Benet de Bergadà	2	3	0,8
Ruta Montseny – Montnegre	1,2	2,2	0
Ruta Sant Feliu de Guíxols a Olot	0	0	0
Ruta del Maresme / Camí del Nord / Mataró	1	1,5	0,4
Ruta del Vallès / Vallesos / Serra de Galliners / St Eulàlia / Codines...	0,6	1,1	0
Montserrat	1,1	0,8	1,4
Ronda Verda – Anella verda BCN/ Barcelonès / Besòs / Marina / Montjuic / Llobregat / Collserola	3,6	3,4	3,9
Ruta del Císter	0	0	0
Rodalies de Barcelona	0,2	0,3	0
Baix Llobregat / Ruta d'Aixeta/ St Feliu Llobregat	1,4	1,4	1,3
Collserola	1,8	2,6	0,9
Penedès – Garraf / Terramar / Anoia / Sant Sadurní/ Vinyes/ Sitges	2,1	2,7	1,4
Terra Alta – Via Verda Terra Alta / Priorat / Baix Camp / Ribera d'Ebre	1,1	0,8	1,4
Via Verda del Baix Ebre	3	4,8	0,9
Delta de l'Ebre	4,2	4,5	4
Vies verdes (sense especificar)	16	17,8	14
Camí de Santiago	1,2	2,2	0
Rutes per Espanya (agrupar totes les que siguin fora de Catalunya excepte codi 26)	4,7	5,3	4
Rutes per l'estranger (agrupar-les totes)	1	1,9	0
Empordà / Baix Empordà	3,3	1,9	5
Barcelona ciutat / barris (Barceloneta, Raval, Centre històric...)	0,4	0,4	0,4
Zona Urgell - Pla d'Urgell - Canal Urgell	0,2	0	0,5
Pedals de foc / Aiguestortes - Sant Maurici	0,2	0,4	0

	Total	SEXE	
		Home	Dona
% Verticals			
Total	6205031	3081442	3123589
Mostra real	800	399	401
Camins de Ronda / costa en general / platjes / passeig marítim	2,5	2,7	2,3
Camins rurals / àrees rurals / rieres / passeig fluvial / parcs naturals	1	1,5	0,4
Vall d'Aran - Vielha - Vall de Boí - Pallars	0,6	0,4	0,9
Cadí - Moixeró / Ruta dels Segadors / Pedraforca	0	0	0
Ruta del Ter / vorera del Ter	0,4	0	0,9
Ruta dels Maquis (Catalunya Central)	0	0	0
Barcelona-Garraf	0,2	0,4	0
Pedals d'Occitània	0	0	0
Delta Llobregat / riu Llobregat	1,2	0,7	1,8
Ruta dels Castells (La Segarra)	0,6	0,3	0,8
Ruta del tren petit (Palamós-Palafrugell)	0	0	0
Tarragona - Montblanc	0,8	1,1	0,4
Rutes urbanes	0,2	0,4	0
Andorra	0,2	0	0,5
De muntanya / a la muntanya	1	0,8	1,3
Montserrat / La Montserratina	0,2	0	0,4
Altres	1	1,1	0,9
No sap	35	29,5	41,5
No contesta	0,8	1,1	0,4
Ns/Nc	0	0	0
	6205031	3081442	3123589
Base TOTAL	0	399	401
P34.1. Els ciclistes són respectuosos amb vianants			
	6205031	3081442	3123589
P34_1	800	399	401
SI	51,4	52,2	50,6
NO	43,9	43,9	43,9
NO SAP	3,5	2,8	4,3
NO CONTESTA	1,1	1	1,2
Ns/Nc	0	0	0

			
	Total	SEXE	
% Verticals		Home	Dona
Total	6205031	3081442	3123589
Mostra real	800	399	401
P34.2. Els conductors són respectuosos amb ciclistes			
	6205031	3081442	3123589
P34_2	800	399	401
SI	41,5	47,1	36
NO	53,1	48,8	57,2
NO SAP	3,9	2,5	5,2
NO CONTESTA	1,5	1,6	1,5
Ns/Nc	0	0	0
P34.3. Coneix obligació de deixar 1.5 metres			
	6205031	3081442	3123589
P34_3	800	399	401
SI	93,6	96,4	90,7
NO	6,4	3,6	9,3
NO SAP	0	0	0
NO CONTESTA	0	0	0
Ns/Nc	0	0	0
P34.4. Coneix senyal informatiu dels 1.5 metres			
	6205031	3081442	3123589
P34_4	800	399	401
SI	73,6	78,4	68,9
NO	25,3	21,2	29,4
NO SAP	1,1	0,5	1,7
NO CONTESTA	0	0	0
Ns/Nc	0	0	0
	2498557	1584928	913629
Base Usuaris bici	323	206	117
P35. Ha tingut accident en darrers cinc anys			
	2498557	1584928	913629
P35	323	206	117


DYM MARKET RESEARCH			
		Total	SEXE
		Home	Dona
% Verticals			
Total	6205031	3081442	3123589
Mostra real	800	399	401
SI	10	12,2	6
NO	90	87,8	94
NO SAP	0	0	0
NO CONTESTA	0	0	0
Ns/Nc	0	0	0
	6205031	3081442	3123589
Base TOTAL	0	399	401
P36. Ha tingut accident en cotxe amb una bici			
	6205031	3081442	3123589
P36	800	399	401
SI	1	0,7	1,2
NO	99	99,3	98,8
NO SAP	0	0	0
NO CONTESTA	0	0	0
Ns/Nc	0	0	0
P37. L'ha atropellat una bici			
	6205031	3081442	3123589
P37	800	399	401
SI	6,9	5,5	8,3
NO	92,7	94,2	91,3
NO SAP	0,1	0,3	0
NO CONTESTA	0,2	0	0,5
Ns/Nc	0	0	0
	2498557	1584928	913629
Base Usuaris bici	323	206	117
P38. Li han robat bici últims cinc anys			
	2498557	1584928	913629
P38	323	206	117


DYM MARKET RESEARCH	Total	SEXE	
		Home	Dona
% Verticals			
Total	6205031	3081442	3123589
Mostra real	800	399	401
Sí, una vegada	11,9	13,4	9,2
Sí, més d'una vegada	3,1	2	5,1
No	85	84,6	85,7
NO SAP	0	0	0
NO CONTESTA	0	0	0
Ns/Nc	0	0	0
P39. Pren prevencions?			
	2498557	1584928	913629
P39	323	206	117
Si	72,9	78,2	63,7
No	26,8	21,8	35,4
NO SAP	0	0	0
NO CONTESTA	0,3	0	0,9
Ns/Nc	0	0	0
	1820547	1238854	581694
Base Prenen prevencions robatori	236	161	75
P39.1. Quines prevencions?			
	1820547	1238854	581694
P39_1	236	161	75
Número d' identificació, registrar-la	0	0	0
Treure el seient	2	1,7	2,5
Vigilar-la, no deixar-la sola	8,8	6,7	13,2
Guardar-la al garatge	8,5	9,4	6,7
Guardar-la a casa	7,2	9,3	2,8
Lligar-la amb cadena / cademat (candado) / pinça/ segur (seguro)	79,2	80,2	77
Alarma / sistema d'alarma	0,9	0,6	1,4
Fer-la servir menys / utilitzar Bicing	0,4	0,6	0
Treure una roda	0,4	0	1,1
Sistema d'Aparcament Segur	0,8	0,7	1,2
Guardar-la – no deixar-la al carrer – tenir un lloc segur	8,6	6,4	13,3


DYM MARKET RESEARCH	Total	SEXE	
		Home	Dona
% Verticals			
Total	6205031	3081442	3123589
Mostra real	800	399	401
Sistema de bloqueig de roda	0	0	0
Canviar-la de lloc cada X hores	0,9	0	2,8
Guardar-la al traster / a la roulotte...	2,1	2,4	1,4
Guardar-la a la feina	0	0	0
Treure la cadena del plat	0	0	0
Antirroboratori amb GPS	0	0	0
Treure alguna part de la bici (sense especificar)	0	0	0
Antirroboratori	0,5	0,7	0
Altres	0,4	0,6	0
No sap	0	0	0
No contesta	0	0	0
TOTAL GUARDEN	24,2	24,9	22,7
TOTAL TREUEN UNA PART	2	1,7	2,5
TOTAL PINSES, CAND AUS, ETC	79,2	80,2	77
TOTAL SISTEMES COMPLEXOS	1,7	1,3	2,5
Ns/Nc	0	0	0
	2254276	1461214	793062
Base Tenen bici	292	190	102
P40. Possibilitat registrar-se amb ajuntament			
	2254276	1461214	793062
P40	292	190	102
Sí, amb tota seguretat	45,7	46	45,1
Sí, probablement	39,5	38,6	41
Probablement no	8	7,5	9
Segur que no	6,5	7,8	4
NO SAP	0,3	0	1
NO CONTESTA	0	0	0
Ns/Nc	0	0	0
P41. Registre nacional reduiria robatoris			


DYM MARKET RESEARCH	Total	SEXE	
		Home	Dona
% Verticals			
Total	6205031	3081442	3123589
Mostra real	800	399	401
	2254276	1461214	793062
P41	292	190	102
SI	68	66,7	70,5
NO	25,4	26,5	23,4
NO SAP	6,5	6,8	6,1
NO CONTESTA	0	0	0
Ns/Nc	0	0	0
P42. Asseguraria bici per 35-50€			
	2254276	1461214	793062
P42	292	190	102
SI	65,4	68,3	60,1
NO	29,4	26,4	35
NO SAP	4,5	4,3	4,9
NO CONTESTA	0,7	1,1	0
Ns/Nc	0	0	0
	6205031	3081442	3123589
Base TOTAL	0	399	401
P43. Bicicletes té a casa			
	6205031	3081442	3123589
P43	800	399	401
1 bicicleta	17,1	19,5	14,7
2 bicicletes	17,5	19,3	15,6
3 bicicletes	14,4	13,1	15,7
4 bicicletes	11,9	11,6	12,2
5 bicicletes	4,5	5,6	3,4
Més de 5	3,9	5,6	2,3
Total tenen	69,3	74,7	63,9
No tenen	30,7	25,3	36,1
Ns/Nc	0	0	0


DYM MARKET RESEARCH	Total	SEXE	
		Home	Dona
% Verticals			
Total	6205031	3081442	3123589
Mostra real	800	399	401
Mitjana	1,93	2,094	1,768
Desviació	1,898	1,892	1,891
	4282639	2294298	1988341
Base Tenen alguna bicicleta	553	297	256
P44. On la guarda?			
	4282639	2294298	1988341
P44	553	297	256
Carrer	0,9	0	2
Garatge / parking	59,2	57,4	61,3
Portal / entrada de casa	2,5	2,7	2,4
Habitació del pis	9,9	9,7	10,2
Al balcó del pis	9,3	8,7	9,9
A les golfes / traster / soterrani	15,1	17,3	12,4
Pati / terrassa	5	4,6	5,5
Magatzem / local	1,3	1,4	1,1
A casa / segona residència / al mas / casa d'un veí / casa d'amics	0,9	1,1	0,8
Espai especial per bicis / taller	0,6	1	0
Cotxe / roulotte	0,2	0,3	0
Cobert / galeria	0,2	0,4	0
Jardí	1,1	1	1,3
Altres	10,2	10,8	9,5
No sap	0	0	0
No contesta	0,5	0,3	0,8
TOTAL LOCALS	60,7	59,1	62,4
TOTAL TRASTERS	15,2	17,7	12,4
TOTAL CASA GENÈRIC	3,5	3,8	3,2
Ns/Nc	0	0	0
	4282639	2294298	1988341
Base TOTAL	0	399	401

			
	Total	SEXE	
		Home	Dona
% Verticals			
Total	6205031	3081442	3123589
Mostra real	800	399	401
M1. En un dia laborable qualsevol (o en un dia normal, habitual) quin és el mitjà de transport que més utilitza?			
	6205031	3081442	3123589
M1	800	399	401
Metro	10,1	10,7	9,4
Rodales Renfe o FGC	5,5	3,7	7,3
Bus/Autobús	11,3	8,2	14,3
Tramvia/Trambaix	0,3	0,2	0,3
Moto	4,6	6,9	2,3
Cotxe	43,4	45,8	41,1
Bicicleta	4,3	6,3	2,3
Patinet o altres vehicles de mobilitat personal	0,6	1	0,3
A peu	19,8	17,1	22,5
Altres)	0	0	0
NS	0,1	0	0,3
NC	0	0	0
Ns/Nc	0	0	0
P47. Lloc naixement			
	6205031	3081442	3123589
P47	800	399	401
Catalunya	83,6	87,2	80
Resta d'Espanya	12,1	10,1	14,1
Estranger	4,2	2,5	5,9
NO SAP	0	0	0
NO CONTESTA	0,1	0,2	0
Ns/Nc	0	0	0
	753158	312305	440853
Base Resta Espanya	97	41	56
P47. Resta Espanya: desenvolupar províncies			


			
	Total	SEXE	
% Verticals		Home	Dona
Total	6205031	3081442	3123589
Mostra real	800	399	401
	753158	312305	440853
P47_1	97	41	56
Àlaba	0	0	0
Albacete	1,1	0	2
Alacant	1	2,5	0
Almeria	5,8	0	9,9
Àvila	0	0	0
Badajoz	4	4,7	3,5
Balears (Illes)	1,1	2,6	0
Barcelona	0	0	0
Burgos	0	0	0
Càceres	1,1	0	1,8
Cadis	0	0	0
Castelló de la Plana	0	0	0
Ciudad Real	3	2,3	3,6
Còrdova	7,1	12,5	3,3
Corunya, la	2,1	5	0
Conca	1	0	1,8
Girona	0	0	0
Granada	10	9,2	10,5
Guadalajara	0	0	0
Guipúscoa	0	0	0
Huelva	1,1	0	1,8
Oscà	4,1	0	7
Jaén	4	4,6	3,6
Lleó	4,2	2,4	5,4
Lleida	0	0	0
Rioja, la	0	0	0
Lugo	0	0	0
Madrid	5,1	7,2	3,6
Màlaga	2,1	0	3,6
Múrcia	1,8	0	3,1
Navarra	0	0	0


			
	Total	SEXE	
		Home	Dona
% Verticals			
Total	6205031	3081442	3123589
Mostra real	800	399	401
Ourense	1,1	2,6	0
Astúries	2,2	2,7	1,8
Palència	0	0	0
Palmas, Las	1,1	0	1,8
Pontevedra	0	0	0
Salamanca	1	0	1,7
Santa Cruz de Tenerife	0	0	0
Cantàbria	0,9	2,3	0
Segòvia	1,1	0	1,9
Sevilla	6,2	15,1	0
Sòria	0	0	0
Tarragona	0	0	0
Terol	4	2,1	5,4
Toledo	0	0	0
València	2,1	2,5	1,9
Valladolid	1,2	0	2
Biscaia	0	0	0
Zamora	0,9	0	1,5
Saragossa	2,2	5,3	0
Ceuta	1	2,4	0
Melilla	1	0	1,8
NS/NC	14,4	12,1	15,9
	259707	76362	183345
Base Estranger	34	10	24
P47. Estranger: desenvolupar països			
	259707	76362	183345
P47_2	34	10	24
Afganistan	0	0	0
Albània	0	0	0
Alemanya	3,2	10,8	0
Algèria	0	0	0

	Total	SEXE	
		Home	Dona
% Verticals			
Total	6205031	3081442	3123589
Mostra real	800	399	401
Andorra	0	0	0
Angola	0	0	0
Antigua i Barbuda	0	0	0
Aràbia Saudita	0	0	0
Argentina	2,9	9,9	0
Armènia	0	0	0
Austràlia	0	0	0
Àustria	0	0	0
Azerbaidjan	0	0	0
Bahames	0	0	0
Bahrain	0	0	0
Bangla Desh	0	0	0
Barbados	0	0	0
Bèlgica	0	0	0
Belize	0	0	0
Benín	0	0	0
Bhutan	0	0	0
Bielorússia	0	0	0
Bolívia	0	0	0
Bòsnia i Hercegovina	0	0	0
Botswana	0	0	0
Brasil	2,6	8,8	0
Brunei	0	0	0
Bulgària	3,2	0	4,6
Burkina Faso	0	0	0
Burundi	0	0	0
Cambodja	0	0	0
Camerun	0	0	0
Canadà	0	0	0
Cap Verd	0	0	0
Centreafricana, República	0	0	0
Colòmbia	3,1	0	4,3
Comores	0	0	0

	Total	SEXE	
		Home	Dona
% Verticals			
Total	6205031	3081442	3123589
Mostra real	800	399	401
Congo	0	0	0
Congo, República Democràtica del	0	0	0
Cook, illes	0	0	0
Corea, República de	0	0	0
Corea, República Democràtica Popular de	0	0	0
Costa d'Ivori	0	0	0
Costa Rica	0	0	0
Croàcia	0	0	0
Cuba	0	0	0
Dinamarca	0	0	0
Djibouti	0	0	0
Dominica	0	0	0
Dominicana, República	2,6	0	3,7
Egipte	0	0	0
Equador	10,4	0	14,8
Eritrea	0	0	0
Eslovàquia	0	0	0
Eslovènia	0	0	0
Espanya	0	0	0
Estats Units d'Amèrica	0	0	0
Estònia	0	0	0
Etiòpia	0	0	0
Fiji	0	0	0
Filipines	0	0	0
Finlàndia	0	0	0
França	9,2	10,5	8,7
Gabon	0	0	0
Gàmbia	0	0	0
Geòrgia	0	0	0
Ghana	0	0	0
Grècia	0	0	0
Grenada	0	0	0
Guatemala	0	0	0


DYM MARKET RESEARCH	Total	SEXE	
		Home	Dona
% Verticals			
Total	6205031	3081442	3123589
Mostra real	800	399	401
Guinea	0	0	0
Guinea Bissau	0	0	0
Guinea Equatorial	0	0	0
Guyana	0	0	0
Haití	0	0	0
Hondures	6,1	0	8,6
Hongria	0	0	0
Iemen	0	0	0
Índia	0	0	0
Indonèsia	0	0	0
Iran	0	0	0
Iraq	0	0	0
Irlanda	0	0	0
Islàndia	0	0	0
Israel	0	0	0
Itàlia	2,6	0	3,7
Jamaica	0	0	0
Japó	0	0	0
Jordània	0	0	0
Kazakhstan	0	0	0
Kenya	0	0	0
Kirguizistan	0	0	0
Kiribati	0	0	0
Kuwait	0	0	0
Laos	0	0	0
Lesotho	0	0	0
Letònia	0	0	0
Líban	0	0	0
Libèria	0	0	0
Líbia	0	0	0
Liechtenstein	0	0	0
Lituània	0	0	0
Luxemburg	0	0	0

	Total	SEXE	
		Home	Dona
% Verticals			
Total	6205031	3081442	3123589
Mostra real	800	399	401
Macedònia	0	0	0
Madagascar	0	0	0
Malàisia	0	0	0
Malawi	0	0	0
Maldives	0	0	0
Mali	0	0	0
Malta	0	0	0
Marroc	6,8	0	9,6
Marshall	0	0	0
Maurici	0	0	0
Mauritània	0	0	0
Mèxic	0	0	0
Micrònesia, Estats Federats de	0	0	0
Moçambic	0	0	0
Moldàvia	0	0	0
Mònaco	0	0	0
Mongòlia	0	0	0
Montenegro	0	0	0
Myanma	0	0	0
Namíbia	0	0	0
Nauru	0	0	0
Nepal	0	0	0
Nicaragua	0	0	0
Níger	0	0	0
Nigèria	0	0	0
Noruega	0	0	0
Nova Zelanda	0	0	0
Oman	0	0	0
Països Baixos	0	0	0
Pakistan	0	0	0
Palau	0	0	0
Panamà	0	0	0
Papua Nova Guinea	0	0	0

	Total	SEXE	
		Home	Dona
% Verticals			
Total	6205031	3081442	3123589
Mostra real	800	399	401
Paraguai	0	0	0
Perú	5,8	8,9	4,5
Polònia	0	0	0
Portugal	0	0	0
Qatar	0	0	0
Regne Unit	3,1	10,6	0
Romania	12,1	10,1	12,9
Rússia	0	0	0
Rwanda	0	0	0
Saint Christopher i Nevis	0	0	0
Saint Lucia	0	0	0
Saint Vincent i les Grenadines	0	0	0
Salomó	0	0	0
Salvador, el	0	0	0
Samoa Occidental	0	0	0
San Marino	0	0	0
São Tomé i Príncipe	0	0	0
Senegal	0	0	0
Sèrbia	0	0	0
Seychelles	0	0	0
Sierra Leone	0	0	0
Singapur	0	0	0
Síria	0	0	0
Somàlia	0	0	0
Sri Lanka	0	0	0
Sud-àfrica, República de	0	0	0
Sudan	0	0	0
Suècia	0	0	0
Suïssa	11,6	20,3	7,9
Surinam	0	0	0
Swazilàndia	0	0	0
Tadjikistan	0	0	0
Tailàndia	0	0	0


DYM MARKET RESEARCH	Total	SEXE	
		Home	Dona
% Verticals			
Total	6205031	3081442	3123589
Mostra real	800	399	401
Taiwan	0	0	0
Tanzània	0	0	0
Timor Oriental	0	0	0
Togo	0	0	0
Tonga	0	0	0
Trinitat i Tobago	0	0	0
Tunísia	0	0	0
Turkmenistan	0	0	0
Turquia	0	0	0
Tuvalu	0	0	0
Txad	0	0	0
Txeca, República	0	0	0
Ucraïna	3	0	4,3
Uganda	0	0	0
Unió dels Emirats Àrabs	0	0	0
Uruguai	3	0	4,2
Uzbekistan	0	0	0
Vanuatu	0	0	0
Vaticà	0	0	0
Veneçuela	5,7	0	8,1
Vietnam	0	0	0
Xile	3	10,1	0
Xina	0	0	0
Xipre	0	0	0
Zàmbia	0	0	0
Zimbabwe	0	0	0
Altres	0	0	0
NS/NC	0	0	0
	6205031	3081442	3123589
Base TOTAL	0	399	401


P48. Nivell d'estudis


			
	Total	SEXE	
		Home	Dona
% Verticals			
Total	6205031	3081442	3123589
Mostra real	800	399	401
	6205031	3081442	3123589
P48	800	399	401
Sense estudis	3,2	3	3,4
Acabats als 14/15 anys	15,9	14,6	17,2
Acabats als 16/19 anys	24,6	24,6	24,5
Cicle formatiu grau superior / FP	16,5	17,1	16
Universitaris	32,1	31,8	32,4
ESTÀ ESTUDIANT ACTUALMENT	7,2	8,1	6,4
NO SAP	0	0	0
NO CONTESTA	0,5	0,7	0,2
Ns/Nc	0	0	0
P49. Ocupació			
	6205031	3081442	3123589
P49	800	399	401
Pagès petita explotació	0,7	0,8	0,5
Autònom o empresari (5 empleats o menys)	6,4	8,8	4,1
Empresari (6 empleats o més)	0,8	1,3	0,3
Professionals	13,6	11,9	15,2
Membre de direcció (5 subordinats o menys)	0,6	0,9	0,3
Membre de direcció (6 subordinats o més)	1,8	1,8	1,7
Càrrecs intermedis	6,5	8,4	4,6
Altres empleats amb treball d'oficina	10,6	7,4	13,8
Altres empleats amb treball fora d'oficina i obrers qualificats	9	9,7	8,3
Treballadors manuals no qualificats	6,1	6,1	6,1
Jubilats, pensionistes	18,5	21	16
Aturats	6,2	5,5	6,9
Mestresses de casa	4,6	0	9,2
Estudiants	14,3	15,4	13,2
NO CONTESTA	0,5	1	0
Ns/Nc	0	0	0
P49b. Persona aporta més ingressos			


DYM MARKET RESEARCH	Total	SEXE	
		Home	Dona
% Verticals			
Total	6205031	3081442	3123589
Mostra real	800	399	401
	6205031	3081442	3123589
P49B	800	399	401
Sí	44,5	57	32,3
NO	55,5	43	67,7
Ns/Nc	0	0	0
P48+P50. Estudis persona amb més ingressos:			
	6205031	3081442	3123589
P48_P50	800	399	401
Pagès petita explotació	3,8	3,3	4,3
Autònom o empresari (5 empleats o menys)	16,8	14,9	18,7
Empresari (6 empleats o més)	23,3	24,3	22,2
Professionals	37,3	39,3	35,4
Membre de direcció (5 subordinats o menys)	9,1	6,2	12
Membre de direcció (6 subordinats o més)	7,3	10	4,7
Càrrecs intermedis	0	0	0
Altres empleats amb treball d'oficina	0	0	0
Altres empleats amb treball fora d'oficina i obrers qualificats	0	0	0
Treballadors manuals no qualificats	0	0	0
Jubilats, pensionistes	0	0	0
Aturats	0	0	0
Mestresses de casa	0	0	0
Estudiants	0	0	0
NO SAP	2	1,6	2,3
NO CONTESTA	0,3	0,5	0,2
P49+P51. Estudis persona amb més ingressos			
	6205031	3081442	3123589
P49_P51	800	399	401
Pagès petita explotació	0,9	1	0,8
Autònom o empresari (5 empleats o menys)	10,1	10,3	9,8
Empresari (6 empleats o més)	1,8	2,1	1,4
Professionals	15	14,6	15,3


DYM MARKET RESEARCH	Total	SEXE	
		Home	Dona
% Verticals			
Total	6205031	3081442	3123589
Mostra real	800	399	401
Membre de direcció (5 subordinats o menys)	1,4	1,4	1,5
Membre de direcció (6 subordinats o més)	3,9	4,3	3,5
Càrrecs intermedis	10	10,3	9,8
Altres empleats amb treball d'oficina	9,7	10	9,5
Altres empleats amb treball fora d'oficina i obrers qualificats	10,3	10,5	10,1
Treballadors manuals no qualificats	6,3	6	6,6
Jubilats, pensionistes	27,3	26,2	28,4
Aturats	1,6	1,4	1,7
Mestresses de casa	0,5	0,5	0,6
Estudiants	0	0	0
NO SAP	0,9	1,1	0,7
NO CONTESTA	0,2	0,2	0,2
P55. Nacionalitat			
	6205031	3081442	3123589
P55	800	399	401
Espanyola	63,6	62,2	65
Estrangera	2,1	1	3,3
Doble nacionalitat, espanyola i estrangera	0,8	1	0,7
Catalana	32,7	34,9	30,5
NO CONTESTA	0,8	1	0,5
Espanyola + catalana	96,3	97,1	95,5
Ns/Nc	0	0	0
	130847	29275	101572
Base Estrangera (P55)	17	4	13
P55. Nacionalitat estrangera			
	130847	29275	101572
P55_1	17	4	13
Afganistan	0	0	0
Albània	0	0	0
Alemanya	0	0	0


	Total	SEXE	
		Home	Dona
% Verticals			
Total	6205031	3081442	3123589
Mostra real	800	399	401
Algèria	0	0	0
Andorra	0	0	0
Angola	0	0	0
Antigua i Barbuda	0	0	0
Aràbia Saudita	0	0	0
Argentina	0	0	0
Armènia	0	0	0
Austràlia	0	0	0
Àustria	0	0	0
Azerbaidjan	0	0	0
Bahames	0	0	0
Bahrain	0	0	0
Bangla Desh	0	0	0
Barbados	0	0	0
Bèlgica	0	0	0
Belize	0	0	0
Benín	0	0	0
Bhutan	0	0	0
Bielorússia	0	0	0
Bolívia	0	0	0
Bòsnia i Hercegovina	0	0	0
Botswana	0	0	0
Brasil	5,1	22,9	0
Brunei	0	0	0
Bulgària	6,4	0	8,2
Burkina Faso	0	0	0
Burundi	0	0	0
Cambodja	0	0	0
Camerun	0	0	0
Canadà	0	0	0
Cap Verd	0	0	0
Centreafricana, República	0	0	0
Colòmbia	0	0	0


	Total	SEXE	
		Home	Dona
% Verticals			
Total	6205031	3081442	3123589
Mostra real	800	399	401
Comores	0	0	0
Congo	0	0	0
Congo, República Democràtica del	0	0	0
Cook, illes	0	0	0
Corea, República de	0	0	0
Corea, República Democràtica Popular de	0	0	0
Costa d'Ivori	0	0	0
Costa Rica	0	0	0
Croàcia	0	0	0
Cuba	0	0	0
Dinamarca	0	0	0
Djibouti	0	0	0
Dominica	0	0	0
Dominicana, República	5,2	0	6,7
Egipte	0	0	0
Equador	0	0	0
Eritrea	0	0	0
Eslovàquia	0	0	0
Eslovènia	0	0	0
Espanya	0	0	0
Estats Units d'Amèrica	0	0	0
Estònia	0	0	0
Etiòpia	0	0	0
Fiji	0	0	0
Filipines	0	0	0
Finlàndia	0	0	0
França	12,2	0	15,7
Gabon	0	0	0
Gàmbia	0	0	0
Geòrgia	0	0	0
Ghana	0	0	0
Grècia	0	0	0
Grenada	0	0	0


	Total	SEXE	
		Home	Dona
% Verticals			
Total	6205031	3081442	3123589
Mostra real	800	399	401
Guatemala	0	0	0
Guinea	0	0	0
Guinea Bissau	0	0	0
Guinea Equatorial	0	0	0
Guyana	0	0	0
Haití	0	0	0
Hondures	12,1	0	15,6
Hongria	0	0	0
Iemen	0	0	0
Índia	0	0	0
Indonèsia	0	0	0
Iran	0	0	0
Iraq	0	0	0
Irlanda	0	0	0
Islàndia	0	0	0
Israel	0	0	0
Itàlia	0	0	0
Jamaica	0	0	0
Japó	0	0	0
Jordània	0	0	0
Kazakhstan	0	0	0
Kenya	0	0	0
Kirguizistan	0	0	0
Kiribati	0	0	0
Kuwait	0	0	0
Laos	0	0	0
Lesotho	0	0	0
Letònia	0	0	0
Líban	0	0	0
Libèria	0	0	0
Líbia	0	0	0
Liechtenstein	0	0	0
Lituània	0	0	0


	Total	SEXE	
		Home	Dona
% Verticals			
Total	6205031	3081442	3123589
Mostra real	800	399	401
Luxemburg	0	0	0
Macedònia	0	0	0
Madagascar	0	0	0
Malàisia	0	0	0
Malawi	0	0	0
Maldives	0	0	0
Mali	0	0	0
Malta	0	0	0
Marroc	0	0	0
Marshall	0	0	0
Maurici	0	0	0
Mauritània	0	0	0
Mèxic	0	0	0
Micrònesia, Estats Federats de	0	0	0
Moçambic	0	0	0
Moldàvia	0	0	0
Mònaco	0	0	0
Mongòlia	0	0	0
Montenegro	0	0	0
Myanma	0	0	0
Namíbia	0	0	0
Nauru	0	0	0
Nepal	0	0	0
Nicaragua	0	0	0
Níger	0	0	0
Nigèria	0	0	0
Noruega	0	0	0
Nova Zelanda	0	0	0
Oman	0	0	0
Països Baixos	0	0	0
Pakistan	0	0	0
Palau	0	0	0
Panamà	0	0	0


	Total	SEXE	
		Home	Dona
% Verticals			
Total	6205031	3081442	3123589
Mostra real	800	399	401
Papua Nova Guinea	0	0	0
Paraguai	0	0	0
Perú	35,5	49,5	31,4
Polònia	0	0	0
Portugal	0	0	0
Qatar	0	0	0
Regne Unit	6,2	27,6	0
Romania	0	0	0
Rússia	0	0	0
Rwanda	0	0	0
Saint Christopher i Nevis	0	0	0
Saint Lucia	0	0	0
Saint Vincent i les Grenadines	0	0	0
Salomó	0	0	0
Salvador, el	0	0	0
Samoa Occidental	0	0	0
San Marino	0	0	0
São Tomé i Príncipe	0	0	0
Senegal	0	0	0
Sèrbia	0	0	0
Seychelles	0	0	0
Sierra Leone	0	0	0
Singapur	0	0	0
Síria	0	0	0
Somàlia	0	0	0
Sri Lanka	0	0	0
Sud-àfrica, República de	0	0	0
Sudan	0	0	0
Suècia	0	0	0
Suïssa	0	0	0
Surinam	0	0	0
Swazilàndia	0	0	0
Tadjikistan	0	0	0


			
	Total	SEXE	
% Verticals		Home	Dona
Total	6205031	3081442	3123589
Mostra real	800	399	401
Tailàndia	0	0	0
Taiwan	0	0	0
Tanzània	0	0	0
Timor Oriental	0	0	0
Togo	0	0	0
Tonga	0	0	0
Trinitat i Tobago	0	0	0
Tunísia	0	0	0
Turkmenistan	0	0	0
Turquia	0	0	0
Tuvalu	0	0	0
Txad	0	0	0
Txeca, República	0	0	0
Ucraïna	6	0	7,8
Uganda	0	0	0
Unió dels Emirats Àrabs	0	0	0
Uruguai	0	0	0
Uzbekistan	0	0	0
Vanuatu	0	0	0
Vaticà	0	0	0
Veneçuela	11,3	0	14,6
Vietnam	0	0	0
Xile	0	0	0
Xina	0	0	0
Xipre	0	0	0
Zàmbia	0	0	0
Zimbabwe	0	0	0
Altres	0	0	0
NS/NC	0	0	0
	52660	31208	21452
Base Doble nacionalitat	7	4	3


			
	Total	SEXE	
% Verticals		Home	Dona
Total	6205031	3081442	3123589
Mostra real	800	399	401
P55. Doble nacionalitat			
	52660	31208	21452
P55_2	7	4	3
Afganistan	0	0	0
Albània	0	0	0
Alemanya	15,3	25,8	0
Algèria	0	0	0
Andorra	0	0	0
Angola	0	0	0
Antigua i Barbuda	0	0	0
Aràbia Saudita	0	0	0
Argentina	14,4	24,2	0
Armènia	0	0	0
Austràlia	0	0	0
Àustria	0	0	0
Azerbaidjan	0	0	0
Bahames	0	0	0
Bahrain	0	0	0
Bangla Desh	0	0	0
Barbados	0	0	0
Bèlgica	0	0	0
Belize	0	0	0
Benín	0	0	0
Bhutan	0	0	0
Bielorússia	0	0	0
Bolívia	0	0	0
Bòsnia i Hercegovina	0	0	0
Botswana	0	0	0
Brasil	0	0	0
Brunei	0	0	0
Bulgària	0	0	0
Burkina Faso	0	0	0
Burundi	0	0	0

			
	Total	SEXE	
% Verticals		Home	Dona
Total	6205031	3081442	3123589
Mostra real	800	399	401
Cambodja	0	0	0
Camerun	0	0	0
Canadà	0	0	0
Cap Verd	0	0	0
Centreafricana, República	0	0	0
Colòmbia	15,1	0	37,2
Comores	0	0	0
Congo	0	0	0
Congo, República Democràtica del	0	0	0
Cook, illes	0	0	0
Corea, República de	0	0	0
Corea, República Democràtica Popular de	0	0	0
Costa d'Ivori	0	0	0
Costa Rica	0	0	0
Croàcia	0	0	0
Cuba	0	0	0
Dinamarca	0	0	0
Djibouti	0	0	0
Dominica	0	0	0
Dominicana, República	0	0	0
Egipte	0	0	0
Equador	25,6	0	62,8
Eritrea	0	0	0
Eslovàquia	0	0	0
Eslovènia	0	0	0
Espanya	27	24,2	31
Estats Units d'Amèrica	0	0	0
Estònia	0	0	0
Etiòpia	0	0	0
Fiji	0	0	0
Filipines	0	0	0
Finlàndia	0	0	0
França	0	0	0


	Total	SEXE	
		Home	Dona
% Verticals			
Total	6205031	3081442	3123589
Mostra real	800	399	401
Gabon	0	0	0
Gàmbia	0	0	0
Geòrgia	0	0	0
Ghana	0	0	0
Grècia	0	0	0
Grenada	0	0	0
Guatemala	0	0	0
Guinea	0	0	0
Guinea Bissau	0	0	0
Guinea Equatorial	0	0	0
Guyana	0	0	0
Haití	0	0	0
Hondures	0	0	0
Hongria	0	0	0
Iemen	0	0	0
Índia	0	0	0
Indonèsia	0	0	0
Iran	0	0	0
Iraq	0	0	0
Irlanda	0	0	0
Islàndia	0	0	0
Israel	0	0	0
Itàlia	0	0	0
Jamaica	0	0	0
Japó	0	0	0
Jordània	0	0	0
Kazakhstan	0	0	0
Kenya	0	0	0
Kirguizistan	0	0	0
Kiribati	0	0	0
Kuwait	0	0	0
Laos	0	0	0
Lesotho	0	0	0


	Total	SEXE	
		Home	Dona
% Verticals			
Total	6205031	3081442	3123589
Mostra real	800	399	401
Letònia	0	0	0
Líban	0	0	0
Libèria	0	0	0
Líbia	0	0	0
Liechtenstein	0	0	0
Lituània	0	0	0
Luxemburg	0	0	0
Macedònia	0	0	0
Madagascar	0	0	0
Malàisia	0	0	0
Malawi	0	0	0
Maldives	0	0	0
Mali	0	0	0
Malta	0	0	0
Marroc	0	0	0
Marshall	0	0	0
Maurici	0	0	0
Mauritània	0	0	0
Mèxic	0	0	0
Micrònesia, Estats Federats de	0	0	0
Moçambic	0	0	0
Moldàvia	0	0	0
Mònaco	0	0	0
Mongòlia	0	0	0
Montenegro	0	0	0
Myanma	0	0	0
Namíbia	0	0	0
Nauru	0	0	0
Nepal	0	0	0
Nicaragua	0	0	0
Níger	0	0	0
Nigèria	0	0	0
Noruega	0	0	0


			
	Total	SEXE	
% Verticals		Home	Dona
Total	6205031	3081442	3123589
Mostra real	800	399	401
Nova Zelanda	0	0	0
Oman	0	0	0
Països Baixos	0	0	0
Pakistan	0	0	0
Palau	0	0	0
Panamà	0	0	0
Papua Nova Guinea	0	0	0
Paraguai	0	0	0
Perú	0	0	0
Polònia	0	0	0
Portugal	14,8	25	0
Qatar	0	0	0
Regne Unit	0	0	0
Romania	0	0	0
Rússia	0	0	0
Rwanda	0	0	0
Saint Christopher i Nevis	0	0	0
Saint Lucia	0	0	0
Saint Vincent i les Grenadines	0	0	0
Salomó	0	0	0
Salvador, el	0	0	0
Samoa Occidental	0	0	0
San Marino	0	0	0
São Tomé i Príncipe	0	0	0
Senegal	0	0	0
Sèrbia	0	0	0
Seychelles	0	0	0
Sierra Leone	0	0	0
Singapur	0	0	0
Síria	0	0	0
Somàlia	0	0	0
Sri Lanka	0	0	0
Sud-àfrica, República de	0	0	0

	Total	SEXE	
		Home	Dona
% Verticals			
Total	6205031	3081442	3123589
Mostra real	800	399	401
Sudan	0	0	0
Suècia	0	0	0
Suïssa	14,8	25	0
Surinam	0	0	0
Swazilàndia	0	0	0
Tadjikistan	0	0	0
Tailàndia	0	0	0
Taiwan	0	0	0
Tanzània	0	0	0
Timor Oriental	0	0	0
Togo	0	0	0
Tonga	0	0	0
Trinitat i Tobago	0	0	0
Tunísia	0	0	0
Turkmenistan	0	0	0
Turquia	0	0	0
Tuvalu	0	0	0
Txad	0	0	0
Txeca, República	0	0	0
Ucraïna	0	0	0
Uganda	0	0	0
Unió dels Emirats Àrabs	0	0	0
Uruguai	0	0	0
Uzbekistan	0	0	0
Vanuatu	0	0	0
Vaticà	0	0	0
Veneçuela	0	0	0
Vietnam	0	0	0
Xile	0	0	0
Xina	0	0	0
Xipre	0	0	0
Zàmbia	0	0	0
Zimbabwe	0	0	0


DYM MARKET RESEARCH	Total	SEXE	
		Home	Dona
% Verticals			
Total	6205031	3081442	3123589
Mostra real	800	399	401
Altres	0	0	0
NS/NC	0	0	0
	183506	60483	123024
Base Estrangera o doble nacionalitat	24	8	16
P55. Doble nacionalitat o estrangera			
	183506	60483	123024
P55_1_2	24	8	16
Afganistan	0	0	0
Albània	0	0	0
Alemanya	4,4	13,3	0
Algèria	0	0	0
Andorra	0	0	0
Angola	0	0	0
Antigua i Barbuda	0	0	0
Aràbia Saudita	0	0	0
Argentina	4,1	12,5	0
Armènia	0	0	0
Austràlia	0	0	0
Àustria	0	0	0
Azerbaidjan	0	0	0
Bahames	0	0	0
Bahrain	0	0	0
Bangla Desh	0	0	0
Barbados	0	0	0
Bèlgica	0	0	0
Belize	0	0	0
Benín	0	0	0
Bhutan	0	0	0
Bielorússia	0	0	0
Bolívia	0	0	0
Bòsnia i Hercegovina	0	0	0

			
	Total	SEXE	
% Verticals		Home	Dona
Total	6205031	3081442	3123589
Mostra real	800	399	401
Botswana	0	0	0
Brasil	3,7	11,1	0
Brunei	0	0	0
Bulgària	4,6	0	6,8
Burkina Faso	0	0	0
Burundi	0	0	0
Cambodja	0	0	0
Camerun	0	0	0
Canadà	0	0	0
Cap Verd	0	0	0
Centreafricana, República	0	0	0
Colòmbia	4,3	0	6,5
Comores	0	0	0
Congo	0	0	0
Congo, República Democràtica del	0	0	0
Cook, illes	0	0	0
Corea, República de	0	0	0
Corea, República Democràtica Popular de	0	0	0
Costa d'Ivori	0	0	0
Costa Rica	0	0	0
Croàcia	0	0	0
Cuba	0	0	0
Dinamarca	0	0	0
Djibouti	0	0	0
Dominica	0	0	0
Dominicana, República	3,7	0	5,5
Egipte	0	0	0
Equador	7,3	0	11
Eritrea	0	0	0
Eslovàquia	0	0	0
Eslovènia	0	0	0
Espanya	7,7	12,5	5,4
Estats Units d'Amèrica	0	0	0

	Total	SEXE	
		Home	Dona
% Verticals			
Total	6205031	3081442	3123589
Mostra real	800	399	401
Estònia	0	0	0
Etiòpia	0	0	0
Fiji	0	0	0
Filipines	0	0	0
Finlàndia	0	0	0
França	8,7	0	12,9
Gabon	0	0	0
Gàmbia	0	0	0
Geòrgia	0	0	0
Ghana	0	0	0
Grècia	0	0	0
Grenada	0	0	0
Guatemala	0	0	0
Guinea	0	0	0
Guinea Bissau	0	0	0
Guinea Equatorial	0	0	0
Guyana	0	0	0
Haití	0	0	0
Hondures	8,6	0	12,9
Hongria	0	0	0
Iemen	0	0	0
Índia	0	0	0
Indonèsia	0	0	0
Iran	0	0	0
Iraq	0	0	0
Irlanda	0	0	0
Islàndia	0	0	0
Israel	0	0	0
Itàlia	0	0	0
Jamaica	0	0	0
Japó	0	0	0
Jordània	0	0	0
Kazakhstan	0	0	0

	Total	SEXE	
		Home	Dona
% Verticals			
Total	6205031	3081442	3123589
Mostra real	800	399	401
Kenya	0	0	0
Kirguizistan	0	0	0
Kiribati	0	0	0
Kuwait	0	0	0
Laos	0	0	0
Lesotho	0	0	0
Letònia	0	0	0
Líban	0	0	0
Libèria	0	0	0
Líbia	0	0	0
Liechtenstein	0	0	0
Lituània	0	0	0
Luxemburg	0	0	0
Macedònia	0	0	0
Madagascar	0	0	0
Malàisia	0	0	0
Malawi	0	0	0
Maldives	0	0	0
Mali	0	0	0
Malta	0	0	0
Marroc	0	0	0
Marshall	0	0	0
Maurici	0	0	0
Mauritània	0	0	0
Mèxic	0	0	0
Micrònesia, Estats Federats de	0	0	0
Moçambic	0	0	0
Moldàvia	0	0	0
Mònaco	0	0	0
Mongòlia	0	0	0
Montenegro	0	0	0
Myanma	0	0	0
Namíbia	0	0	0

DYM MARKET RESEARCH	Total	SEXE	
		Home	Dona
% Verticals			
Total	6205031	3081442	3123589
Mostra real	800	399	401
Nauru	0	0	0
Nepal	0	0	0
Nicaragua	0	0	0
Níger	0	0	0
Nigèria	0	0	0
Noruega	0	0	0
Nova Zelanda	0	0	0
Oman	0	0	0
Països Baixos	0	0	0
Pakistan	0	0	0
Palau	0	0	0
Panamà	0	0	0
Papua Nova Guinea	0	0	0
Paraguai	0	0	0
Perú	25,3	24	25,9
Polònia	0	0	0
Portugal	4,3	12,9	0
Qatar	0	0	0
Regne Unit	4,4	13,3	0
Romania	0	0	0
Rússia	0	0	0
Rwanda	0	0	0
Saint Christopher i Nevis	0	0	0
Saint Lucia	0	0	0
Saint Vincent i les Grenadines	0	0	0
Salomó	0	0	0
Salvador, el	0	0	0
Samoa Occidental	0	0	0
San Marino	0	0	0
São Tomé i Príncipe	0	0	0
Senegal	0	0	0
Sèrbia	0	0	0
Seychelles	0	0	0

	Total	SEXE	
		Home	Dona
% Verticals			
Total	6205031	3081442	3123589
Mostra real	800	399	401
Sierra Leone	0	0	0
Singapur	0	0	0
Síria	0	0	0
Somàlia	0	0	0
Sri Lanka	0	0	0
Sud-àfrica, República de	0	0	0
Sudan	0	0	0
Suècia	0	0	0
Suïssa	4,3	12,9	0
Surinam	0	0	0
Swazilàndia	0	0	0
Tadjikistan	0	0	0
Tailàndia	0	0	0
Taiwan	0	0	0
Tanzània	0	0	0
Timor Oriental	0	0	0
Togo	0	0	0
Tonga	0	0	0
Trinitat i Tobago	0	0	0
Tunísia	0	0	0
Turkmenistan	0	0	0
Turquia	0	0	0
Tuvalu	0	0	0
Txad	0	0	0
Txeca, República	0	0	0
Ucraïna	4,3	0	6,4
Uganda	0	0	0
Unió dels Emirats Àrabs	0	0	0
Uruguai	0	0	0
Uzbekistan	0	0	0
Vanuatu	0	0	0
Vaticà	0	0	0
Veneçuela	8,1	0	12,1

DYM MARKET RESEARCH	Total	SEXE	
		Home	Dona
% Verticals			
Total	6205031	3081442	3123589
Mostra real	800	399	401
Vietnam	0	0	0
Xile	0	0	0
Xina	0	0	0
Xipre	0	0	0
Zàmbia	0	0	0
Zimbabwe	0	0	0
Altres	0	0	0
NS/NC	0	0	0

DYM MARKET RESEARCH	Total	EDAT				
		De 12 a 24	De 25 a 39	De 40 a 54	De 55 a 69	De 70 a 79
% Verticals						
Total	6205031	985280	1499940	1840258	1304246	575307
Mostra real	800	127	194	241	169	69
. SEXE						
	6205031	985280	1499940	1840258	1304246	575307
SEXE	800	127	194	241	169	69
Home	49,7	51,4	50,2	50,9	48	45,2
Dona	50,3	48,6	49,8	49,1	52	54,8
Ns/Nc	0	0	0	0	0	0
. EDAT						
	6205031	985280	1499940	1840258	1304246	575307
EDAT	800	127	194	241	169	69
Casos vàlids	100	100	100	100	100	100
Ns/Nc	0	0	0	0	0	0
Mitjana	44,705	17,572	31,284	48,446	62,601	73,631
Desviació	18,06	3,581	4,372	4,122	4,114	3,936
. EDAT TRAMS						
	6205031	985280	1499940	1840258	1304246	575307
EDAT	800	127	194	241	169	69
De 12 a 24	15,9	100	0	0	0	0
De 25 a 39	24,2	0	100	0	0	0
De 40 a 54	29,7	0	0	100	0	0
De 55 a 69	21	0	0	0	100	0
De 70 a 79	9,3	0	0	0	0	100
Ns/Nc	0	0	0	0	0	0
. NACIONALITAT						
	6205031	985280	1499940	1840258	1304246	575307
Espanyola+catalana	800	127	194	241	169	69
Estrangera, doble	96,3	95,3	94,4	97,6	97	97,3
Ns/Nc	3	3,8	5,2	2,4	1,8	0
. NIVELL D'ESTUDIS						
	0,8	0,8	0,4	0	1,2	2,7

DYM MARKET RESEARCH	Total	EDAT				
		De 12 a 24	De 25 a 39	De 40 a 54	De 55 a 69	De 70 a 79
% Verticals						
Total	6205031	985280	1499940	1840258	1304246	575307
Mostra real	800	127	194	241	169	69
	6205031	985280	1499940	1840258	1304246	575307
NIVELL D'ESTUDIS	800	127	194	241	169	69
Baix	19,1	22,2	3,1	17,1	24,7	49,8
Mitjà	48,3	68,9	44,6	43	50,6	34,7
Alt	32,1	8,1	52,3	39,6	23,7	15,6
Ns/Nc	0,5	0,8	0	0,4	1,1	0
. ACTIVITAT						
	6205031	985280	1499940	1840258	1304246	575307
ACTIVITAT	800	127	194	241	169	69
Ocupats	55,9	12,7	80,7	90,1	35,9	1,5
Aturats	6,2	2,3	12,3	5	6,5	0
Jubilats, pensionistes	18,5	0	1,1	0,8	49,4	81,9
Tasques de la llar	4,6	0	1	4,1	7,7	16,6
Estudiants	14,3	84,2	3,9	0	0	0
Ns/Nc	0,5	0,8	1,1	0	0,5	0
. DIMENSIO MUNICIPI						
	6205031	985280	1499940	1840258	1304246	575307
DIMENSIO MUNICIPI	800	127	194	241	169	69
< 10000	20,9	14,4	13,8	22,7	30,6	22
10001-100MIL	40,5	45,3	33,8	44,7	41,7	33,7
100001-500MIL	17,2	17,2	19,9	17,8	11,2	21,7
+500MIL	21,5	23,1	32,5	14,8	16,5	22,6
Ns/Nc	0	0	0	0	0	0
. USUARIS DE BICICLETA						
	6205031	985280	1499940	1840258	1304246	575307
USUARIS DE BICICLETA	800	127	194	241	169	69
Total Usuaris	40,3	63	45,2	43,7	28,5	4,3
Cada dia o gairebé	4,8	7,2	7,4	5,6	0,6	1,4
Al menys un cop per setmana	9,7	12,8	9,8	9,8	10,7	1,6
Només caps de setmana	5,1	8,7	3,7	7,2	3,4	0

DYM MARKET RESEARCH	Total	EDAT				
		De 12 a 24	De 25 a 39	De 40 a 54	De 55 a 69	De 70 a 79
% Verticals						
Total	6205031	985280	1499940	1840258	1304246	575307
Mostra real	800	127	194	241	169	69
Algun cop al mes	10,4	18	11,4	9,1	10	0
Menor freqüència	10,2	16,3	12,9	12	3,7	1,2
Ns/Nc	59,7	37	54,8	56,3	71,5	95,7
. NO USUARIS						
	6205031	985280	1499940	1840258	1304246	575307
NO USUARIS	800	127	194	241	169	69
Mai o gairebé mai	47,7	35,5	49,7	51,6	47,6	51,9
No hi sap anar	12	1,5	5,2	4,8	23,9	43,8
Ns/Nc	40,3	63	45,2	43,7	28,5	4,3
Usuaris vs No usuaris						
	6205031	985280	1499940	1840258	1304246	575307
USUARIS_NO_USUARIS	800	127	194	241	169	69
Usuaris	40,3	63	45,2	43,7	28,5	4,3
No usuaris	59,7	37	54,8	56,3	71,5	95,7
. POSSESIÓ BICICLETA						
	6205031	985280	1499940	1840258	1304246	575307
POSSESIÓ BICICLETA	800	127	194	241	169	69
Sí	54,2	75,5	54,3	62,5	44,5	12,9
No	45,8	24,5	45,7	37,5	55,5	87,1
. TENEN BICICLETES A CASA						
	6205031	985280	1499940	1840258	1304246	575307
TENEN BICICLETES A CASA	800	127	194	241	169	69
Sí	68,9	83,2	65,5	78,3	64,2	33,8
1 bicicleta	17,1	13,8	19,9	14	21,9	14,2
2 bicicletes	17,3	12,7	22,1	18,1	17,9	9
3 bicicletes	14,3	21,8	8,5	19,3	11,1	7,6
4 bicicletes	11,9	23	8,7	15,2	7,1	1,5
5 bicicletes	4,5	6,3	4,2	6,3	3,1	0
Més de 5	3,8	5,7	2,1	5,4	3,1	1,5

DYM MARKET RESEARCH	Total	EDAT				
		De 12 a 24	De 25 a 39	De 40 a 54	De 55 a 69	De 70 a 79
% Verticals						
Total	6205031	985280	1499940	1840258	1304246	575307
Mostra real	800	127	194	241	169	69
No	31,1	16,8	34,5	21,7	35,8	66,2
. VAN FER-LA SERVIR AHIR						
	6205031	985280	1499940	1840258	1304246	575307
VAN FER-LA SERVIR AHIR	800	127	194	241	169	69
Sí	7,4	13,7	8,4	9,3	1,3	1,4
No	32,9	49,4	36,8	34,3	27,2	2,8
Resta	59,7	37	54,8	56,3	71,5	95,7
. DESPLAÇAMENT QUOTIDIÀ AHIR						
	6205031	985280	1499940	1840258	1304246	575307
DESPLAÇAMENT QUOTIDIÀ AHIR	800	127	194	241	169	69
Sí	4,3	9,6	5,7	4,2	0	1,4
No	7,7	14,7	10,4	6,9	3,5	0
Resta	88	75,7	83,8	88,8	96,5	98,6
	2498557	621096	677945	803513	371518	24484
Base BASE CONTESTAN (TIPUS DE DESPLAÇAMENT)	323	80	87	105	48	3
. TIPUS DE DESPLAÇAMENTS						
	2498557	621096	677945	803513	371518	24484
TIPUS DE DESPLAÇAMENTS	323	80	87	105	48	3
Quotidians	30,4	38,6	37	25,6	14,5	33,4
Passeig, lleure, turisme	67,4	63,5	67,3	67,8	75,5	33,4
Esport	51,3	55,2	47,5	53,1	47	66,6
	6205031	985280	1499940	1840258	1304246	575307
Base TOTAL	0	127	194	241	169	69
. TIPUS DE DESPLAÇAMENTS						
	6205031	985280	1499940	1840258	1304246	575307
TIPUS DE DESPLAÇAMENTS	800	127	194	241	169	69
Quotidians	12,2	24,3	16,7	11,2	4,1	1,4

DYM MARKET RESEARCH	Total	EDAT				
		De 12 a 24	De 25 a 39	De 40 a 54	De 55 a 69	De 70 a 79
% Verticals						
Total	6205031	985280	1499940	1840258	1304246	575307
Mostra real	800	127	194	241	169	69
Passeig, lleure, turisme	27,1	40	30,4	29,6	21,5	1,4
Esport	20,7	34,8	21,5	23,2	13,4	2,8
Ns/Nc	59,7	37	54,8	56,3	71,5	95,7
	2490756	613296	677945	803513	371518	24484
Base BASE CONTESTAN (LLOC D'US)	322	79	87	105	48	3
. LLOCS D'ÚS						
	2490756	613296	677945	803513	371518	24484
LLOCS D'ÚS	322	79	87	105	48	3
Nucli urbà	24	33	22,1	19,1	23	33,4
Carretera	8,4	10,2	10,2	2,7	12,8	37,7
Camins, vies verdes, altres indrets	67,5	56,8	67,7	78,3	64,2	29
	6205031	985280	1499940	1840258	1304246	575307
Base TOTAL	0	127	194	241	169	69
. LLOCS D'ÚS						
	6205031	985280	1499940	1840258	1304246	575307
LLOCS D'ÚS	800	127	194	241	169	69
Nucli urbà	9,6	20,5	10	8,3	6,5	1,4
Carretera	3,4	6,4	4,6	1,2	3,6	1,6
Camins, vies verdes, altres indrets	27,1	35,4	30,6	34,2	18,3	1,2
Ns/Nc	59,9	37,8	54,8	56,3	71,5	95,7
P1. Sap anar en bicicleta?						
	6205031	985280	1499940	1840258	1304246	575307
P1	800	127	194	241	169	69
SI	88	98,5	94,8	95,2	76,1	56,2
NO	12	1,5	5,2	4,8	23,9	43,8
NO SAP	0	0	0	0	0	0
NO CONTESTA	0	0	0	0	0	0
Ns/Nc	0	0	0	0	0	0

DYM MARKET RESEARCH	Total	EDAT				
		De 12 a 24	De 25 a 39	De 40 a 54	De 55 a 69	De 70 a 79
% Verticals						
Total	6205031	985280	1499940	1840258	1304246	575307
Mostra real	800	127	194	241	169	69

	743871	14657	77274	87823	312116	252001
Base No sap anar en bicicleta	95	2	10	12	41	30

P1.1. Li agradaria aprendre

	743871	14657	77274	87823	312116	252001
P1_1	95	2	10	12	41	30
SI	20,5	100	31,6	40,7	19,5	6,7
NO	73,2	0	68,4	50,5	72,9	87,1
NO SAP	2,1	0	0	8,8	2,5	0
NO CONTESTA	0	0	0	0	0	0
Ns/Nc	4,3	0	0	0	5,1	6,2

	5461160	970623	1422666	1752435	992130	323306
Base Si sap anar en bicicleta	705	125	184	229	128	39

P2. Freqüència d'ús

	5461160	970623	1422666	1752435	992130	323306
P2	705	125	184	229	128	39
Cada dia	2,3	4,1	3,8	1,4	0,8	0
5-6 cops per setmana	3,2	3,2	4	4,5	0	2,5
3-4 cops per setmana	5,4	6,5	5,4	4,8	7	0
1-2 cops per setmana	5,7	6,6	5	5,5	7,1	2,9
Només els caps de setmana (de la major part de l'any)	5,8	8,8	3,9	7,5	4,5	0
Algún cop al mes (de la major part de l'any)	11,8	18,2	12	9,5	13,2	0
Menor freqüència	11,5	16,5	13,6	12,6	4,8	2,2
Mai o gairebé mai	54,2	36	52,3	54,1	62,6	92,4
Ns/Nc	0	0	0	0	0	0
	3592773	510068	937700	1170576	668518	305912
Base Utilitzen amb poca freqüència o mai	464	66	122	153	86	37

P2.1. Motius usa poc la bicicleta

	DYM MARKET RESEARCH					
	Total	EDAT				
% Verticals		De 12 a 24	De 25 a 39	De 40 a 54	De 55 a 69	De 70 a 79
Total	6205031	985280	1499940	1840258	1304246	575307
Mostra real	800	127	194	241	169	69
	3592773	510068	937700	1170576	668518	305912
P2_1	464	66	122	153	86	37
Bici robada	0,4	0	0	1,3	0	0
Cap motiu en concret, NS/NC	0	0	0	0	0	0
Estàtica	0,4	0	0	0,6	0	2,8
Fa servir bicing	0	0	0	0	0	0
La fa servir a l'estiu	1,8	4,5	2,6	1,3	0	0
La zona on viu no permet o facilita (cotxe)	3,7	1,3	4,8	6,4	1,2	0
L'orografia no ho permet	2,9	0	0,9	3,1	3,6	11,3
Manca de costum, mandra	5,2	4,4	2,4	7,7	6,8	2,3
Manca de temps	7,5	9,2	2,3	13,1	6,9	0
No hi ha lloc on deixar la bici	1,7	1,6	2,4	2,7	0	0
No li motiva, no la necessita, no li agrada	10	12,2	8,2	9,3	12,8	8,4
No pot compartir l'afició	0,7	1,5	0	0,7	1,1	0
No sap o no vol	0,4	0	0	0	2,4	0
No te bicicleta/Espatlada	18,5	16,6	31	12,1	20,7	2,8
Pel tràfic, por, seguretat, comoditat	7,7	7,5	8,2	6,3	9,2	8,5
Per la forma de viure	0,4	0	0,8	0,7	0	0
Per l'edat	4,6	0	0,8	0	8,5	33,2
Prefereix caminar	14,6	22,3	14,3	12,3	16,1	7,5
Prefereix cotxe, moto o transport públic/ o altres mitjans	22,1	26,4	32,3	17,7	17,5	10,8
Salut, accident o malaltia	9,6	4,4	1,6	9,9	15,2	29,8
Se li va trancar	0	0	0	0	0	0
Té la bici al poble	3,2	6,1	4,4	2	2,1	2,3
Té nens petits	1,1	0	1,7	2	0	0
Treballa lluny	3,9	3,1	8,5	2,5	2,1	0
Usos molt concrets: nens, oci, determinats moments	0,9	0	1,7	1,3	0	0
Va perdre afició, es cansa, té altres interessos	3,6	1,6	0	4,1	5,9	11,1
Distàncies llargues / poc útil-pràctica pel dia a dia	2,7	4,4	4	2	1,2	2,5
Manca de pràctica	0,4	0	0,7	0,7	0	0
Fa altres esports	3,9	3,2	5	4,6	3,5	0
Incòmoda baixar-la de casa	0,2	0	0	0,6	0	0
Altes respostes	0,6	1,6	0,7	0,7	0	0

DYM MARKET RESEARCH	Total	EDAT				
		De 12 a 24	De 25 a 39	De 40 a 54	De 55 a 69	De 70 a 79
% Verticals						
Total	6205031	985280	1499940	1840258	1304246	575307
Mostra real	800	127	194	241	169	69
No sap	0,4	0	0,8	0,7	0	0
No contesta	0	0	0	0	0	0
TOTAL NO LI CAL/ NO VOL	79,6	91,1	89,5	80,5	73,9	39,5
No té/ espatllada	18,9	16,6	31	13,4	20,7	2,8
Manca costum	5,5	4,4	2,4	8,4	6,8	2,3
No li agrada, etc.	14,8	16,9	13,2	13,9	19,9	8,4
Per distàncies	6,6	7,5	12,5	4,4	3,3	2,5
Estil de vida	1,3	0	2,6	2	0	0
TOTAL NO POT	16	4,4	3,3	13,1	24,9	65,8
Per edat i forma	4,6	0	0,8	0	8,5	33,2
TOTAL MANCA FACILITATS	12,6	10,5	13,9	14,8	10,4	8,5
TOTAL ALTRES	1,1	1,6	0,7	1,2	0	2,8
Ns/Nc	0	0	0	0	0	0
	2498557	621096	677945	803513	371518	24484
Base Utilitzen amb alguna freqüència	323	80	87	105	48	3
P2.2. Utilitza el dia anterior						
	2498557	621096	677945	803513	371518	24484
P2_2	323	80	87	105	48	3
SI	18,3	21,7	18,5	21,3	4,4	33,4
NO	81,7	78,3	81,5	78,7	95,6	66,6
NO SAP	0	0	0	0	0	0
NO CONTESTA	0	0	0	0	0	0
Ns/Nc	0	0	0	0	0	0
	207792	22679	61918	53722	69473	0
Base Usan con alguna frecuencia y ayer no utilizaron bici	27	3	8	7	9	0
P2.3. Principalment, per quin dels següents motius no va utilitzar ahir la bicicleta?						
	207792	22679	61918	53722	69473	0
P2_3	27	3	8	7	9	0

DYM MARKET RESEARCH	Total	EDAT				
		De 12 a 24	De 25 a 39	De 40 a 54	De 55 a 69	De 70 a 79
% Verticals						
Total	6205031	985280	1499940	1840258	1304246	575307
Mostra real	800	127	194	241	169	69
Perquè va ploure	0	0	0	0	0	0
Per motius relacionats amb el clima (fred, neu, vent...)	14,3	0	10,8	0	33,1	0
Raons de salut / no es trobava bé	14,6	29,8	13,2	14,4	10,9	0
Motius laborals	14,5	0	13	26,7	11,1	0
Raons familiars	3,3	0	11	0	0	0
Raons personals / canvi de plans / per un imprevist	30,4	70,2	26,2	29,2	22,2	0
ALTRES MOTIUS	19,1	0	25,7	29,7	11,3	0
NO SAP	0	0	0	0	0	0
NO CONTESTA	3,8	0	0	0	11,3	0
Ns/Nc	0	0	0	0	0	0
	207792	22679	61918	53722	69473	0
Base No citan pluja	27	3	8	7	9	0
P2.4. Els dies de pluja fa servir la bicicleta?						
	207792	22679	61918	53722	69473	0
P2_4	27	3	8	7	9	0
SI	11,6	35,8	0	29,7	0	0
SÍ, SI LA PLUJA NO ÉS MOLT FORTA	11,5	0	26,2	14,4	0	0
NO SI LA PLUJA ÉS FORTA	6,5	29,8	0	12,4	0	0
NO, MAI	66,7	34,4	73,8	43,6	88,9	0
NO SAP	0	0	0	0	0	0
NO CONTESTA	3,7	0	0	0	11,1	0
Ns/Nc	0	0	0	0	0	0
	2042223	486318	552414	631979	355200	16311
Base Saben anar i ahor no van utilitzar	265	63	71	83	46	2
P3. Últim cop que la va utilitzar						
	2042223	486318	552414	631979	355200	16311
P3	265	63	71	83	46	2
Menys d'una setmana	31,1	28,9	27,4	32,1	37,1	56,5
Menys d'un mes	26,5	23,6	26,8	24,9	34,1	0

DYM MARKET RESEARCH	Total	EDAT				
		De 12 a 24	De 25 a 39	De 40 a 54	De 55 a 69	De 70 a 79
% Verticals						
Total	6205031	985280	1499940	1840258	1304246	575307
Mostra real	800	127	194	241	169	69
Entre 1 i 3 mesos	28,6	33,1	29,3	27,7	22,3	43,5
Entre 3 i 6 mesos	7,2	4,8	7,1	9,6	6,6	0
Entre 6 mesos i 1 any	4,1	3,3	8,2	3,4	0	0
Més d'un any	2,6	6,3	1,2	2,4	0	0
NO SAP	0	0	0	0	0	0
NO CONTESTA	0	0	0	0	0	0
Ns/Nc	0	0	0	0	0	0
Base TOTAL	0	127	194	241	169	69
P3. Últim cop que la va utilitzar						
P3_MOD	800	127	194	241	169	69
Menys d'una setmana	17,6	27,9	18,4	20,3	11,3	3
Menys d'un mes	8,7	11,6	9,9	8,5	9,3	0
Entre 1 i 3 mesos	9,4	16,4	10,8	9,5	6,1	1,2
Entre 3 i 6 mesos	2,4	2,4	2,6	3,3	1,8	0
Entre 6 mesos i 1 any	1,3	1,6	3	1,2	0	0
Més d'un any	48,6	38,6	50,1	52,4	47,6	51,9
No hi sap anar	12	1,5	5,2	4,8	23,9	43,8
Base Si sap anar en bicicleta	705	125	184	229	128	39
P4. Possessió bicicleta per ús personal						
P4	705	125	184	229	128	39
SI	61,6	76,7	57,2	65,6	58,5	23
NO	38,4	23,3	42,8	34,4	41,5	77
NO SAP	0	0	0	0	0	0
NO CONTESTA	0	0	0	0	0	0
Total No & resta	38,4	23,3	42,8	34,4	41,5	77

DYM MARKET RESEARCH	Total	EDAT				
		De 12 a 24	De 25 a 39	De 40 a 54	De 55 a 69	De 70 a 79
% Verticals						
Total	6205031	985280	1499940	1840258	1304246	575307
Mostra real	800	127	194	241	169	69
Ns/Nc	0	0	0	0	0	0
	3363925	744305	814456	1150174	580728	74262
Base Té bicicleta per ús personal	436	96	106	150	75	9
P5.1. Tipus bicicleta té						
	3363925	744305	814456	1150174	580728	74262
P5_1	436	96	106	150	75	9
Carretera / corredor	13,2	9,3	19,2	14	6,8	24,2
BTT/ Mountain bike/ de muntanya	71,6	67,1	75,5	78,7	61,1	43,7
De ciutat / de passeig	26,5	29,4	12,1	30,6	34	32,8
Híbrida / versàtil	6,1	6,2	5,9	4,8	8,2	11
Elèctrica	0	0	0	0	0	0
Plegable	0	0	0	0	0	0
BMX / Freestyle	0,2	0	0,9	0	0	0
No en té	0	0	0	0	0	0
Altes respostes	0,2	0	0	0	1,4	0
No sap	2,1	3,2	1,7	0,7	1,4	22,7
No contesta	0,5	2,2	0	0	0	0
Ns/Nc	0	0	0	0	0	0
	444927	69315	156536	161519	39621	17937
Base De carretera	57	9	20	21	5	2
P5.1. De carretera						
	444927	69315	156536	161519	39621	17937
P5_1_1_N	57	9	20	21	5	2
1 bici de carretera	77,3	88,7	64,9	81,2	79,6	100
2 bicis de carretera	19,2	11,3	35,1	8,9	20,4	0
3 o més bicis de carretera	3,6	0	0	9,8	0	0
Número total de bicicletes	100	100	100	100	100	100
Ns/Nc	0	0	0	0	0	0

DYM MARKET RESEARCH	Total	EDAT				
		De 12 a 24	De 25 a 39	De 40 a 54	De 55 a 69	De 70 a 79
% Verticals						
Total	6205031	985280	1499940	1840258	1304246	575307
Mostra real	800	127	194	241	169	69
Mitjana	1,281	1,113	1,351	1,337	1,204	1
Desviació	0,589	0,316	0,477	0,789	0,403	0
P5.1. De carretera i elèctrica						
	444927	69315	156536	161519	39621	17937
P5_CAR_EL	57	9	20	21	5	2
Carretera elèctrica	0	0	0	0	0	0
No	0	0	0	0	0	0
Ns/Nc	100	100	100	100	100	100
Mitjana						
Desviació						
P5.1. De carretera i plegable						
	444927	69315	156536	161519	39621	17937
P5_CAR_PL	57	9	20	21	5	2
Carretera plegable	0	0	0	0	0	0
No	0	0	0	0	0	0
Ns/Nc	100	100	100	100	100	100
Mitjana						
Desviació						
P5.1. De carretera i elèctrica i plegable						
	444927	69315	156536	161519	39621	17937
P5_CAR_EL_PL	57	9	20	21	5	2
Carretera elèctrica i plegable	0	0	0	0	0	0
No	100	100	100	100	100	100
Mitjana	0	0	0	0	0	0
Desviació	0	0	0	0	0	0

DYM MARKET RESEARCH	Total	EDAT				
		De 12 a 24	De 25 a 39	De 40 a 54	De 55 a 69	De 70 a 79
% Verticals						
Total	6205031	985280	1499940	1840258	1304246	575307
Mostra real	800	127	194	241	169	69
	2407540	499772	614968	905367	354955	32478
Base Muntanya (BTT)	312	64	80	118	46	4
P5.1. Muntanya						
	2407540	499772	614968	905367	354955	32478
P5_1_2_N	312	64	80	118	46	4
1	75,9	81,2	80	70,2	76,3	73,8
2	14,9	9,5	16,6	14,4	19,7	26,2
3	6	6,1	1,3	10,2	4	0
4	3,2	3,2	2,2	5,3	0	0
5	0	0	0	0	0	0
6	0	0	0	0	0	0
7	0	0	0	0	0	0
8	0	0	0	0	0	0
9	0	0	0	0	0	0
10	0	0	0	0	0	0
Més de 10	0	0	0	0	0	0
Numero total	100	100	100	100	100	100
Ns/Nc	0	0	0	0	0	0
Mitjana	1,365	1,314	1,257	1,506	1,277	1,262
Desviació	0,738	0,728	0,59	0,877	0,529	0,44
P5.1. Muntanya i elèctrica						
	2407540	499772	614968	905367	354955	32478
P5_MUN_EL	312	64	80	118	46	4
Muntanya elèctrica	3,6	3,1	0	6	4,4	0
No	0	0	0	0	0	0
Ns/Nc	96,4	96,9	100	94	95,6	100
Mitjana	2,765	5		2,346	2	
Desviació	1,709	0		1,592	1	

DYM MARKET RESEARCH	Total	EDAT				
		De 12 a 24	De 25 a 39	De 40 a 54	De 55 a 69	De 70 a 79
% Verticals						
Total	6205031	985280	1499940	1840258	1304246	575307
Mostra real	800	127	194	241	169	69
P5.1. Muntanya i plegable						
	2407540	499772	614968	905367	354955	32478
P5_MUN_PL	312	64	80	118	46	4
Muntanya plegable	0,9	1,6	0	1,6	0	0
No	0	0	0	0	0	0
Ns/Nc	99,1	98,4	100	98,4	100	100
Mitjana	1	1		1		
Desviació	0	0		0		
P5.1. Muntanya i elèctrica i plegable						
	2407540	499772	614968	905367	354955	32478
P5_MUN_EL_PL	312	64	80	118	46	4
Muntanya elèctrica i plegable	0,3	0	0	0,8	0	0
No	99,7	100	100	99,2	100	100
Mitjana	0,003	0	0	0,008	0	0
Desviació	0,056	0	0	0,092	0	0
Base Urbana	891155	219112	98448	351944	197261	24390
	117	29	13	46	26	3
P5.1. Urbana						
	891155	219112	98448	351944	197261	24390
P5_1_3_N	117	29	13	46	26	3
1	76,6	71,7	83,7	76,2	76,2	100
2	17,1	20,9	8	17,2	19,6	0
3	2,7	3,6	0	2,2	4,2	0
4	2,7	0	8,3	4,4	0	0
5	0	0	0	0	0	0
6	0	0	0	0	0	0
7	0	0	0	0	0	0
8	0	0	0	0	0	0

DYM MARKET RESEARCH	Total	EDAT				
		De 12 a 24	De 25 a 39	De 40 a 54	De 55 a 69	De 70 a 79
% Verticals						
Total	6205031	985280	1499940	1840258	1304246	575307
Mostra real	800	127	194	241	169	69
9	0	0	0	0	0	0
10	0	0	0	0	0	0
Més de 10	0,9	3,8	0	0	0	0
Numero total	100	100	100	100	100	100
Ns/Nc	0	0	0	0	0	0
Mitjana	1,436	1,815	1,33	1,349	1,28	1
Desviació	1,473	2,679	0,849	0,733	0,534	0
P5.1. Urbana i elèctrica						
	891155	219112	98448	351944	197261	24390
P5_URB_EL	117	29	13	46	26	3
Urbana elèctrica	3,5	3,6	0	0	11,8	0
No	0	0	0	0	0	0
Ns/Nc	96,5	96,4	100	100	88,2	100
Mitjana	3,007	5			2,338	
Desviació	1,413	0			0,941	
P5.1. Urbana i plegable						
	891155	219112	98448	351944	197261	24390
P5_URB_PL	117	29	13	46	26	3
Urbana plegable	11,7	6,2	8	17	11,5	0
No	0	0	0	0	0	0
Ns/Nc	88,3	93,8	92	83	88,5	100
Mitjana	2,249	1,997	1	2,673	1,712	
Desviació	1,647	1	0	1,904	0,958	
P5.1. Urbana i elèctrica i plegable						
	891155	219112	98448	351944	197261	24390
P5_URB_EL_PL	117	29	13	46	26	3
Urbana elèctrica i plegable	0,9	0	0	0	4,1	0

DYM MARKET RESEARCH	Total	EDAT				
		De 12 a 24	De 25 a 39	De 40 a 54	De 55 a 69	De 70 a 79
% Verticals						
Total	6205031	985280	1499940	1840258	1304246	575307
Mostra real	800	127	194	241	169	69
No	99,1	100	100	100	95,9	100
Mitjana	0,009	0	0	0	0,041	0
Desviació	0,095	0	0	0	0,198	0
Base Hibrida	204732	46171	47960	54739	47689	8173
	26	6	6	7	6	1
P5.1. Hibrida						
	204732	46171	47960	54739	47689	8173
P5_1_4_N	26	6	6	7	6	1
1	77,4	68,3	83,6	85,9	66,6	100
2	11,1	14,7	0	0	33,4	0
3	7,7	17	16,4	0	0	0
4	3,8	0	0	14,1	0	0
5	0	0	0	0	0	0
6	0	0	0	0	0	0
7	0	0	0	0	0	0
8	0	0	0	0	0	0
9	0	0	0	0	0	0
10	0	0	0	0	0	0
Més de 10	0	0	0	0	0	0
Numero total	100	100	100	100	100	100
Ns/Nc	0	0	0	0	0	0
Mitjana	1,378	1,487	1,328	1,423	1,334	1
Desviació	0,784	0,768	0,741	1,044	0,472	0
P5.1. Hibrida i elèctrica						
	204732	46171	47960	54739	47689	8173
P5_HIB_EL	26	6	6	7	6	1
Hibrida elèctrica	19,6	0	16,4	14,9	33,4	100
No	0	0	0	0	0	0

DYM MARKET RESEARCH	Total	EDAT				
		De 12 a 24	De 25 a 39	De 40 a 54	De 55 a 69	De 70 a 79
% Verticals						
Total	6205031	985280	1499940	1840258	1304246	575307
Mostra real	800	127	194	241	169	69
Ns/Nc	80,4	100	83,6	85,1	66,6	0
Mitjana	1,588		3	1	1,494	1
Desviació	0,797			0	0,5	0
P5.1. Híbrida i plegable						
	204732	46171	47960	54739	47689	8173
P5_HIB_PL	26	6	6	7	6	1
Híbrida plegable	18,6	16,9	32,8	12,2	16,5	0
No	0	0	0	0	0	0
Ns/Nc	81,4	83,1	67,2	87,8	83,5	100
Mitjana	2,033	1	3	1	2	
Desviació	1,564	0	2	0	0	
P5.1. Híbrida i elèctrica i plegable						
	204732	46171	47960	54739	47689	8173
P5_HIB_EL_PL	26	6	6	7	6	1
Híbrida elèctrica i plegable	7,7	0	16,4	0	16,5	0
No	92,3	100	83,6	100	83,5	100
Mitjana	0,115	0	0,164	0	0,33	0
Desviació	0,423	0	0,37	0	0,742	0
	3293153	720181	800917	1142203	572479	57373
Base Total bicicletes	427	93	104	149	74	7
P5.1. Bicicletes població Catalunya						
	3293153	720181	800917	1142203	572479	57373
P5_BIC_TOTAL	427	93	104	149	74	7
1 bicicleta	65	68,8	67,9	59,6	67,8	55,7
2 bicicletes	19,6	18,4	22,6	15,4	24,2	29,1
3 o més bicicletes	15,5	12,8	9,5	25,1	8	15,2

DYM MARKET RESEARCH	Total	EDAT				
		De 12 a 24	De 25 a 39	De 40 a 54	De 55 a 69	De 70 a 79
% Verticals						
Total	6205031	985280	1499940	1840258	1304246	575307
Mostra real	800	127	194	241	169	69
Total bicicletes	100	100	100	100	100	100
Mitjana	1,646	1,666	1,482	1,859	1,427	1,594
Desviació	1,228	1,721	0,848	1,267	0,711	0,738
P5.1. Bicicletes elèctrica						
	3293153	720181	800917	1142203	572479	57373
P5_ELECTRICA	427	93	104	149	74	7
Bicicletes elèctriques	4,3	3,3	1	4,8	8,2	14,2
Ns/Nc	95,7	96,7	99	95,2	91,8	85,8
Mitjana	0,122	0,163	0,03	0,12	0,205	0,142
Desviació	0,66	0,888	0,296	0,626	0,756	0,35
P5.1. Bicicletes plegable						
	3293153	720181	800917	1142203	572479	57373
P5_PLEGABLE	427	93	104	149	74	7
Bicicletes plegables	4,6	4,1	3	5,8	5,3	0
Ns/Nc	95,4	95,9	97	94,2	94,7	100
Mitjana	0,101	0,059	0,069	0,159	0,095	0
Desviació	0,575	0,335	0,511	0,772	0,445	0
P5.1. Bicicletes elèctrica i plegable						
	3293153	720181	800917	1142203	572479	57373
P5_ELEC_PLG	427	93	104	149	74	7
Bicicletes elèctriques i plegables	1	0	1	0,7	2,8	0
Ns/Nc	99	100	99	99,3	97,2	100
Mitjana	0,014	0	0,01	0,007	0,055	0
Desviació	0,169	0	0,099	0,082	0,367	0

DYM MARKET RESEARCH	Total	EDAT				
		De 12 a 24	De 25 a 39	De 40 a 54	De 55 a 69	De 70 a 79
% Verticals						
Total	6205031	985280	1499940	1840258	1304246	575307
Mostra real	800	127	194	241	169	69
	3363925	744305	814456	1150174	580728	74262
Base Té bicicleta per ús personal	436	96	106	150	75	9
P5.2. Quan la va comprar						
	3363925	744305	814456	1150174	580728	74262
P5_2	436	96	106	150	75	9
FA UN ANY O MENYS	7,8	7,6	5,8	12,5	2,6	0
ENTRE 1 I 2 ANYS	10,8	13,3	13,5	8,8	8,1	11
ENTRE 2 I 3 ANYS	9,4	12,5	11,3	7,4	7,9	0
ENTRE 3 I 4 ANYS	10	14,1	7,3	9,6	9,2	11,7
ENTRE 4 I 5 ANYS	11,2	16,4	11,6	8,5	9	12,4
ENTRE 5 I 10 ANYS	18,8	23,3	16	21	14,8	0
10 O MÉS ANYS	26,1	3,3	29,5	28,3	41,5	64,8
NO SAP	5,6	9,4	5	3,9	5,5	0
NO CONTESTA	0,2	0	0	0	1,4	0
Ns/Nc	0	0	0	0	0	0
P5.3. Quant li va costar						
	3363925	744305	814456	1150174	580728	74262
P5_3	436	96	106	150	75	9
(120)-MENYS DE 150 €	10,3	10,4	9,3	12,5	6,8	11
(200)-DE 150 A 249 €	10,3	11,4	11,6	10,7	8	0
(350)-DE 250 A 499 €	14,9	8,2	17,7	19	13,4	0
(650)-DE 500 A 999 €	12,7	9,7	15,8	13,1	11,5	11
(1200)-DE 1000 A 1499 €	4,3	3,2	4	4,9	5,3	0
(1700)-DE 1500 A 1999 €	2	0	1	4,7	1,1	0
(2200)-DE 2000 A 2499 €	2,3	2,2	1,9	3,2	1,4	0
(2700)-DE 2500 A 2999	1,2	0	0	2,1	2,7	0
(3100)-3000 € O MÉS	2,5	0	2,9	3,8	2,7	0
NO SAP	39,1	54,9	35,7	26	44,5	78
NO CONTESTA	0,5	0	0	0	2,7	0
Ns/Nc	0	0	0	0	0	0

DYM MARKET RESEARCH	Total	EDAT				
		De 12 a 24	De 25 a 39	De 40 a 54	De 55 a 69	De 70 a 79
% Verticals						
Total	6205031	985280	1499940	1840258	1304246	575307
Mostra real	800	127	194	241	169	69
Mitjana	682,846	473,296	618,809	773,69	785,054	385
Desviació	763,103	488,413	695,926	842,174	841,113	265,008
P5.4. On la va comprar						
	3363925	744305	814456	1150174	580728	74262
P5_4	436	96	106	150	75	9
Per internet	6	6,6	6,7	5,3	6,4	0
En un centre comercial	7,1	5,9	7,9	5,4	10,6	11,7
En una gran superfície especialitzada en esports	24,1	30	26,5	24,6	13,6	11
En una botiga especialitzada en ciclisme	42,6	35,6	35,7	49,3	46,7	54,5
ALTRES	9,3	7,2	11,4	9,6	8	11
NO SAP	10,7	14,7	11,8	5,8	13,4	11,7
NO CONTESTA	0,2	0	0	0	1,3	0
Ns/Nc	0	0	0	0	0	0
	6205031	985280	1499940	1840258	1304246	575307
Base TOTAL	0	127	194	241	169	69
P5_1_3. Altres vehicles de mobilitat personal						
	6205031	985280	1499940	1840258	1304246	575307
P5_1_3	800	127	194	241	169	69
Patinet elèctric	2	3,2	4,7	1,3	0	0
Plataforma elèctrica	0,5	2,4	0,5	0	0	0
Roda elèctrica	0,1	0	0,5	0	0	0
Cicle destinat al transport de passatgers	0	0	0	0	0	0
Patinet no elèctric / normal	0,6	2,3	0	0,8	0	0
Skate board / long board	0,9	2,4	1,1	0,8	0	0
Patins en línia / patins de rodes	0,4	0,7	1,1	0	0	0
Cap	96	90,6	93,2	97,2	100	100
No sap	0	0	0	0	0	0
No contesta	0	0	0	0	0	0
Ns/Nc	0	0	0	0	0	0

DYM MARKET RESEARCH	Total	EDAT				
		De 12 a 24	De 25 a 39	De 40 a 54	De 55 a 69	De 70 a 79
% Verticals						
Total	6205031	985280	1499940	1840258	1304246	575307
Mostra real	800	127	194	241	169	69
	2498557	621096	677945	803513	371518	24484
Base Usuaris de bici	323	80	87	105	48	3
P6. Tipus de desplaçaments						
	2498557	621096	677945	803513	371518	24484
P6	323	80	87	105	48	3
Desplaçaments quotidians (feina, estudis, compres...)	30,4	38,6	37	25,6	14,5	33,4
Passeig, lleure o turisme	67,4	63,5	67,3	67,8	75,5	33,4
Esport	51,3	55,2	47,5	53,1	47	66,6
Altres	1,9	1,3	2,4	1,9	2,2	0
NS	0	0	0	0	0	0
NC	0	0	0	0	0	0
Ns/Nc	0	0	0	0	0	0
P6.1. Desplaçaments combinats						
	2498557	621096	677945	803513	371518	24484
P6_1	323	80	87	105	48	3
Sí, sempre	1,9	3,9	1,2	1,8	0	0
Sí, sovint	4,7	3,8	7,9	3,9	2	0
Alguna vegada	16,5	17,8	14,4	18,6	14,4	0
No	77	74,5	76,5	75,7	83,5	100
NO SAP	0	0	0	0	0	0
NO CONTESTA	0	0	0	0	0	0
Ns/Nc	0	0	0	0	0	0
	573960	158279	159587	194900	61195	0
Base Fan combinats	75	20	21	26	8	0
P6.2. Mitjans utilitzats darrer desplaçament						
	573960	158279	159587	194900	61195	0
P6_2	75	20	21	26	8	0
Autobús urbà	14,5	19,9	19,2	6,9	12,9	0
Tramvia	2,8	10,3	0	0	0	0

DYM MARKET RESEARCH	Total	EDAT				
		De 12 a 24	De 25 a 39	De 40 a 54	De 55 a 69	De 70 a 79
% Verticals						
Total	6205031	985280	1499940	1840258	1304246	575307
Mostra real	800	127	194	241	169	69
Metro	14,9	20,7	9,9	15,1	12,9	0
Autobús interurbà	5	4,9	4,2	3,4	12,4	0
Rodales / FGC	33,1	33,8	32,8	35,9	23,1	0
Regionals/ Llarga distància	6,8	4,9	15,2	3,4	0	0
Cotxe	37,1	30,5	13,7	53,2	64,1	0
Furgoneta, autocaravana, camió, etc.	1,2	0	0	3,4	0	0
AVE	0	0	0	0	0	0
Moto	0	0	0	0	0	0
Altres	2,6	0	5,1	3,4	0	0
CAP	4	5,3	9,3	0	0	0
NS	1,3	0	4,8	0	0	0
NC	0	0	0	0	0	0
Ns/Nc	0	0	0	0	0	0
	1924597	462818	518359	608613	310323	24484
Base No fan combinats	248	60	66	79	40	3
P6.3. Facilitats per utilitzar més la bici						
	1924597	462818	518359	608613	310323	24484
P6_3	248	60	66	79	40	3
Sí, si disposés d'aparcament segur de bicicletes en les estacions d'origen o destinació	25,8	38,4	22,9	20,5	24	0
Sí, si disposés de més espais reservats en trens i autobusos interurbans	9,7	11,5	7,7	10,3	9,7	0
Sí, si pogués combinar amb un sistema de bicicleta pública en les estacions d'origen o destinació	12,6	11,8	18,2	11,5	7,8	0
No	48,8	36,5	46,6	54,1	58,5	71
NO SAP	3,2	1,8	4,6	3,5	0	29
NO CONTESTA	0	0	0	0	0	0
Ns/Nc	0	0	0	0	0	0
P6.4. Transport gratuït bicis						

DYM MARKET RESEARCH	Total	EDAT				
		De 12 a 24	De 25 a 39	De 40 a 54	De 55 a 69	De 70 a 79
% Verticals						
Total	6205031	985280	1499940	1840258	1304246	575307
Mostra real	800	127	194	241	169	69
	1924597	462818	518359	608613	310323	24484
P6_4	248	60	66	79	40	3
SI	71,2	66,9	68,4	76,2	75,5	33,4
NO	27,2	33,1	31,6	22,7	19,3	37,7
NO SAP	1,6	0	0	1,1	5,3	29
NO CONTESTA	0	0	0	0	0	0
Ns/Nc	0	0	0	0	0	0
	758341	239627	250660	205930	53951	8173
Base Fa desplaçaments quotidians	98	31	32	27	7	1
P7. Mitjans transport previs						
	758341	239627	250660	205930	53951	8173
P7	98	31	32	27	7	1
SI	69,5	61,3	72,1	78,7	69,8	0
NO	28,3	38,7	24,6	21,3	15,3	100
NO SAP	0	0	0	0	0	0
NO CONTESTA	2,1	0	3,3	0	15	0
Ns/Nc	0	0	0	0	0	0
	527246	146907	180734	161971	37633	0
Base Feia servir altres mitjans	68	19	23	21	5	0
P8. Mitjans utilitzats						
	527246	146907	180734	161971	37633	0
P8	68	19	23	21	5	0
Transport públic	48,9	63,9	64,8	24,1	20,9	0
Moto	19,9	0	16,3	37,2	40,2	0
Cotxe	40,9	42	18	66,3	37,5	0
A peu	34,1	35,3	29,8	36,8	38,9	0
NS	1,3	4,6	0	0	0	0
NC	0	0	0	0	0	0
Ns/Nc	0	0	0	0	0	0

DYM MARKET RESEARCH	Total	EDAT				
		De 12 a 24	De 25 a 39	De 40 a 54	De 55 a 69	De 70 a 79
% Verticals						
Total	6205031	985280	1499940	1840258	1304246	575307
Mostra real	800	127	194	241	169	69

	758341	239627	250660	205930	53951	8173
Base Fa desplaçaments quotidians	98	31	32	27	7	1

P9.1. Freqüència anar a la feina

	758341	239627	250660	205930	53951	8173
P9_1	98	31	32	27	7	1
Diàriament o gairebé	32,1	10,1	50,3	45,4	0	0
Setmanalment	9,1	6,5	12,4	10,7	0	0
Alguna/es vegades al mes	4,1	3,3	3,3	3,7	14	0
Menor freqüència	3,8	2,8	6,2	3,3	0	0
Mai o quasi mai	24,4	16,8	24,6	33	28,6	0
NO TREBALLA	24,3	60,5	0	3,9	42,4	100
NO SAP	0	0	0	0	0	0
NO CONTESTA	2,1	0	3,3	0	15	0
Ns/Nc	0	0	0	0	0	0
	372911	54497	180916	129931	7566	0
Base Va a la feina en bici	48	7	23	17	1	0

P9.1.1. Distància últim desplaçament

	372911	54497	180916	129931	7566	0
P9_1_1	48	7	23	17	1	0
(1)-MENYS DE 2 KM	17,2	15	17,9	18,2	0	0
(3)-DE 2 A 3,99 KM	27,1	43	22,6	22,5	100	0
(5)-DE 4 A 5,99 KM	27,6	15,3	34,6	24,6	0	0
(7)-DE 6 A 7,99 KM	4,3	14,3	4,5	0	0	0
(9)-DE 8 A 9,99 KM	3,9	0	3,7	5,9	0	0
(12,5)-10 a 14,99	9,7	0	8,1	16,6	0	0
(15)-15 o més	6,3	0	4,4	12,1	0	0
NO SAP	3,9	12,4	4,3	0	0	0
NO CONTESTA	0	0	0	0	0	0
Ns/Nc	0	0	0	0	0	0

DYM MARKET RESEARCH	Total	EDAT				
		De 12 a 24	De 25 a 39	De 40 a 54	De 55 a 69	De 70 a 79
% Verticals						
Total	6205031	985280	1499940	1840258	1304246	575307
Mostra real	800	127	194	241	169	69
Mitjana	5,387	3,66	5,117	6,52	3	
Desviació	4,115	1,887	3,743	4,891		
	758341	239627	250660	205930	53951	8173
Base Fa desplaçaments quotidians	98	31	32	27	7	1
P9.2. Freqüència desplaçaments estudis						
	758341	239627	250660	205930	53951	8173
P9_2	98	31	32	27	7	1
Diàriament o gairebé	9,4	26,5	3,2	0	0	0
Setmanalment	6,1	15,8	3,3	0	0	0
Alguna/es vegades al mes	4,3	10,1	3,2	0	0	0
Menor freqüència	0	0	0	0	0	0
Mai o quasi mai	30,9	44,3	24,5	32,4	0	0
NO ESTUDIA	47,2	3,3	62,6	67,6	85	100
NO SAP	0	0	0	0	0	0
NO CONTESTA	2,1	0	3,3	0	15	0
Ns/Nc	0	0	0	0	0	0
	149960	125688	24271	0	0	0
Base Va a estudiar en bici	19	16	3	0	0	0
P9.2.1. Distància últim desplaçament						
	149960	125688	24271	0	0	0
P9_2_1	19	16	3	0	0	0
(1)-MENYS DE 2 KM	21,4	25,6	0	0	0	0
(3)-DE 2 A 3,99 KM	30,1	35,9	0	0	0	0
(5)-DE 4 A 5,99 KM	16	12,7	33,1	0	0	0
(7)-DE 6 A 7,99 KM	5,4	0	33,1	0	0	0
(9)-DE 8 A 9,99 KM	5,4	6,5	0	0	0	0
(12,5)-10 a 14,99	16,6	13,2	33,7	0	0	0
(15)-15 o més	5,2	6,2	0	0	0	0

DYM MARKET RESEARCH	Total	EDAT				
		De 12 a 24	De 25 a 39	De 40 a 54	De 55 a 69	De 70 a 79
% Verticals						
Total	6205031	985280	1499940	1840258	1304246	575307
Mostra real	800	127	194	241	169	69
NO SAP	0	0	0	0	0	0
NO CONTESTA	0	0	0	0	0	0
Ns/Nc	0	0	0	0	0	0
Mitjana	5,627	5,131	8,193			
Desviació	4,453	4,494	3,179			
	758341	239627	250660	205930	53951	8173
Base Fa desplaçaments quotidians	98	31	32	27	7	1
P9.3. Freqüència altres desplaçaments quotidians						
	758341	239627	250660	205930	53951	8173
P9_3	98	31	32	27	7	1
Diàriament o gairebé	8	0	12,2	14,7	0	0
Setmanalment	30,2	29,4	22,6	33,6	44,8	100
Alguna/es vegades al mes	19,3	31,4	18,8	11,7	0	0
Menor freqüència	6,2	6,5	12,4	0	0	0
Mai o quasi mai	34,2	32,6	30,8	40	40,2	0
NO SAP	0	0	0	0	0	0
NO CONTESTA	2,1	0	3,3	0	15	0
Ns/Nc	0	0	0	0	0	0
	482786	161416	165378	123633	24186	8173
Base Altres desplaçaments quotidians	62	21	21	16	3	1
P9.3.1. Distància últim desplaçament						
	482786	161416	165378	123633	24186	8173
P9_3_1	62	21	21	16	3	1
(1)-MENYS DE 2 KM	27,2	33,8	23	24,8	33,4	0
(3)-DE 2 A 3,99 KM	31	28,7	33,7	32	34,1	0
(5)-DE 4 A 5,99 KM	18,9	14,1	23,6	23,9	0	0
(7)-DE 6 A 7,99 KM	8,4	10	5	6,6	32,5	0
(9)-DE 8 A 9,99 KM	0	0	0	0	0	0

	DYM MARKET RESEARCH					
	Total	EDAT				
% Verticals		De 12 a 24	De 25 a 39	De 40 a 54	De 55 a 69	De 70 a 79
Total	6205031	985280	1499940	1840258	1304246	575307
Mostra real	800	127	194	241	169	69
(12,5)-10 a 14,99	6,7	0	9,8	6,2	0	100
(15)-15 o més	3,1	4,2	4,9	0	0	0
NO SAP	4,8	9,3	0	6,4	0	0
NO CONTESTA	0	0	0	0	0	0
Ns/Nc	0	0	0	0	0	0
Mitjana	4,228	3,562	4,73	3,894	3,634	12,5
Desviació	3,574	3,196	3,944	2,898	2,477	0
	758341	239627	250660	205930	53951	8173
Base Fa desplaçaments quotidians	98	31	32	27	7	1
P9.4. Desplaçament quotidià dia anterior						
	758341	239627	250660	205930	53951	8173
P9_4	98	31	32	27	7	1
SI	35,2	39,5	34,2	37,9	0	100
NO	62,7	60,5	62,5	62,1	85	0
NO SAP	0	0	0	0	0	0
NO CONTESTA	2,1	0	3,3	0	15	0
Ns/Nc	0	0	0	0	0	0
	1683635	394126	456165	544736	280436	8173
Base Fa desplaçaments passeig, lleure o turisme	218	51	59	71	36	1
P10. Passeig o lleure prop residència						
	1683635	394126	456165	544736	280436	8173
P10	218	51	59	71	36	1
Diàriament o gairebé	4,5	5,7	6,4	4,4	0	0
Setmanalment	26,4	21,7	22,7	28,3	33	100
Alguna/es vegades al mes	32,2	29,1	31	27	49,7	0
Menor freqüència	24	31,4	16,1	30,5	14,4	0
Mai o quasi mai	11,9	9,9	21,9	9,9	2,9	0
NO SAP	0,5	2,1	0	0	0	0

DYM MARKET RESEARCH	Total	EDAT				
		De 12 a 24	De 25 a 39	De 40 a 54	De 55 a 69	De 70 a 79
% Verticals						
Total	6205031	985280	1499940	1840258	1304246	575307
Mostra real	800	127	194	241	169	69
NO CONTESTA	0,5	0	1,8	0	0	0
Ns/Nc	0	0	0	0	0	0
	1466033	346648	347977	490869	272368	8173
Base Passeig o lleure freq.	190	45	45	64	35	1
P10.1. Distància últim passeig						
	1466033	346648	347977	490869	272368	8173
P10_1	190	45	45	64	35	1
(1)-MENYS DE 2 KM	3,6	8,5	4,3	1,6	0	0
(3)-DE 2 A 3,99 KM	11,9	18,2	6,8	8	17,7	0
(5)-DE 4 A 5,99 KM	14,1	21,9	16,2	9	11,2	0
(7)-DE 6 A 7,99 KM	8	9,2	6,6	6,3	11,6	0
(9)-DE 8 A 9,99 KM	4,2	2,3	0	9,3	2,9	0
(11)-DE 10 A 11,99 KM	13,6	11	26,3	9,3	8,8	0
(13)-DE 12 a 14,99	5,4	2,3	4,7	8,1	2,4	100
(15)-15 o més	32,7	15,9	28,5	42,6	42,5	0
NO SAP	6,6	10,8	6,6	5,9	3	0
NO CONTESTA	0	0	0	0	0	0
Ns/Nc	0	0	0	0	0	0
Mitjana	9,779	7,237	9,957	11,106	10,113	13
Desviació	4,825	4,689	4,543	4,421	4,917	
	1683635	394126	456165	544736	280436	8173
Base Fa desplaçaments passeig, lleure o turisme	218	51	59	71	36	1
P11. Cicloturisme petit o mitjà fora residència						
	1683635	394126	456165	544736	280436	8173
P11	218	51	59	71	36	1
Diàriament o gairebé	0,5	0	0	1,4	0	0
Setmanalment	0,9	2,1	1,7	0	0	0
Alguna/es vegades al mes	7,8	12,1	5	9,8	2,7	0

DYM MARKET RESEARCH	Total	EDAT				
		De 12 a 24	De 25 a 39	De 40 a 54	De 55 a 69	De 70 a 79
% Verticals						
Total	6205031	985280	1499940	1840258	1304246	575307
Mostra real	800	127	194	241	169	69
Menor freqüència	14,4	8,1	8,3	24,5	14	0
Mai o quasi mai	75,9	77,8	83,3	64,3	83,3	100
NO SAP	0	0	0	0	0	0
NO CONTESTA	0,5	0	1,8	0	0	0
Ns/Nc	0	0	0	0	0	0
	396958	87660	68168	194377	46752	0
Base Cicloturisme petit o mitjà	51	11	9	25	6	0
P11.1. Distància habitual						
	396958	87660	68168	194377	46752	0
P11_1	51	11	9	25	6	0
(2,5)-MENYS DE 5 KM	6,1	18,7	11,6	0	0	0
(7,5)-DE 5 A 9,99 KM	7,6	17,9	0	7,5	0	0
(12,5)-DE 10 A 14,99 KM	14	17,9	0	12,7	32,4	0
(17,5)-DE 15 A 19,99 KM	9,7	9,3	11,6	11,6	0	0
(22,5)-DE 20 A 24,99 KM	4	0	0	8,1	0	0
(30)-DE 25 A 34,99 KM	15,1	0	42,9	11,9	16,2	0
(40)-DE 35 A 44,99 KM	7,9	0	9,8	8,4	17,6	0
(50)-DE 45 A 54,99 KM	10	18,4	0	12,1	0	0
(60)-DE 55 A 64,99 KM	2,1	0	0	4,2	0	0
(70)-DE 65 A 74,99 KM	2,1	0	0	4,2	0	0
(76)-75 O MÉS KM	9,9	0	24,1	7,6	17,3	0
NO SAP	9,6	17,9	0	7,5	16,5	0
NO CONTESTA	2	0	0	4,1	0	0
Ns/Nc	0	0	0	0	0	0
Mitjana	31,616	18,116	37,453	34,228	34,84	
Desviació	22,601	17,757	23,873	21,456	23,539	
	1282941	343015	322167	426875	174573	16311
Base Fa esport	167	44	42	56	23	2

DYM MARKET RESEARCH	Total	EDAT				
		De 12 a 24	De 25 a 39	De 40 a 54	De 55 a 69	De 70 a 79
% Verticals						
Total	6205031	985280	1499940	1840258	1304246	575307
Mostra real	800	127	194	241	169	69
P12.1. Muntanya (BTT)						
	1282941	343015	322167	426875	174573	16311
P12_1	167	44	42	56	23	2
Diàriament o gairebé	3,7	11,7	0	1,8	0	0
Setmanalment	29,1	11,7	26,7	43,5	30,7	43,5
Alguna/es vegades al mes	24,3	25,1	31	20,7	21,6	0
Menor freqüència	16,5	13,5	26,8	14,7	9,1	0
Mai o quasi mai	26,4	38	15,4	19,2	38,6	56,5
NO SAP	0	0	0	0	0	0
NO CONTESTA	0	0	0	0	0	0
Ns/Nc	0	0	0	0	0	0
	944109	212606	272465	344749	107199	7090
Base Fa muntanya (BTT)	122	27	35	45	14	1
P12.1.1. Distància habitual						
	944109	212606	272465	344749	107199	7090
P12_1_1	122	27	35	45	14	1
(2,5)-MENYS DE 5 KM	7,5	21,9	0	2,2	15,2	0
(7,5)-DE 5 A 9,99 KM	7,5	18,9	0	8,9	0	0
(12,5)-DE 10 A 14,99 KM	10,8	3,7	23,7	4,8	6,1	100
(17,5)-DE 15 A 19,99 KM	15,4	15,3	14,6	14,4	21,9	0
(22,5)-DE 20 A 24,99 KM	15,2	6,9	10,7	20	28,2	0
(30)-DE 25 A 34,99 KM	17,2	21,8	20,1	11,1	21,2	0
(40)-DE 35 A 44,99 KM	9,1	0	11,2	13,8	7,3	0
(50)-DE 45 A 54,99 KM	9,9	0	14,2	15,9	0	0
(56)-55 O MÉS KM	3,9	0	5,5	6,4	0	0
NO SAP	3,5	11,5	0	2,4	0	0
NO CONTESTA	0	0	0	0	0	0
Ns/Nc	0	0	0	0	0	0
Mitjana	25,035	14,917	28,621	29,459	20,62	12,5
Desviació	14,813	10,572	14,298	15,383	10,166	

DYM MARKET RESEARCH	Total	EDAT				
		De 12 a 24	De 25 a 39	De 40 a 54	De 55 a 69	De 70 a 79
% Verticals						
Total	6205031	985280	1499940	1840258	1304246	575307
Mostra real	800	127	194	241	169	69

	1282941	343015	322167	426875	174573	16311
Base Fa esport	167	44	42	56	23	2

P12.2. Carretera

	1282941	343015	322167	426875	174573	16311
P12_2	167	44	42	56	23	2
Diàriament o gairebé	1,2	0	2,5	0	4,3	0
Setmanalment	14	11,7	10	16,2	12,7	100
Alguna/es vegades al mes	11,4	18,2	7,1	7,1	17,8	0
Menor freqüència	10,1	15,7	11,4	9,2	0	0
Mai o quasi mai	63,2	54,4	69	67,5	65,2	0
NO SAP	0	0	0	0	0	0
NO CONTESTA	0	0	0	0	0	0
Ns/Nc	0	0	0	0	0	0
	472215	156352	99879	138863	60810	16311
Base Fa carretera	61	20	13	18	8	2


P12.2.1. Distància habitual

	472215	156352	99879	138863	60810	16311
P12_2_1	61	20	13	18	8	2
(2,5)-MENYS DE 5 KM	13,1	29,8	7,9	5,5	0	0
(7,5)-DE 5 A 9,99 KM	8,1	5	6,8	11,4	12,9	0
(12,5)-DE 10 A 14,99 KM	7,7	13,9	0	0	12,4	43,5
(17,5)-DE 15 A 19,99 KM	6,5	10,3	14,8	0	0	0
(22,5)-DE 20 A 24,99 KM	6,6	15,7	6,7	0	0	0
(27,5)-DE 25 A 29,99 KM	10,1	10,4	6,8	0	25,7	56,5
(40)-DE 30 A 49,99 KM	18,4	5	16,3	39,3	13,3	0
(60)-DE 50 A 69,99 KM	13,2	5	16,3	17,4	23,2	0
(80)-DE 70 A 89,99 KM	14,5	0	24,3	26,3	12,4	0
(100)-DE 90 A 109,99 KM	0	0	0	0	0	0
(115)-110 O MÉS KM	1,7	5	0	0	0	0

DYM MARKET RESEARCH	Total	EDAT				
		De 12 a 24	De 25 a 39	De 40 a 54	De 55 a 69	De 70 a 79
% Verticals						
Total	6205031	985280	1499940	1840258	1304246	575307
Mostra real	800	127	194	241	169	69
NO SAP	0	0	0	0	0	0
NO CONTESTA	0	0	0	0	0	0
Ns/Nc	0	0	0	0	0	0
Mitjana	36,097	21,781	42,465	48,232	38,789	20,98
Desviació	27,577	25,722	27,162	24,921	23,695	7,436
	1282941	343015	322167	426875	174573	16311
Base Fa esport	167	44	42	56	23	2
P12.3. Cicloturisme esportiu						
	1282941	343015	322167	426875	174573	16311
P12_3	167	44	42	56	23	2
Diàriament o gairebé	0,5	0	0	1,6	0	0
Setmanalment	1,2	2,4	0	0	4,3	0
Alguna/es vegades al mes	13	9,1	13,4	21,8	0	0
Menor freqüència	18,8	17,5	12	26,3	17,6	0
Mai o quasi mai	66,4	71	74,6	50,4	78,1	100
NO SAP	0	0	0	0	0	0
NO CONTESTA	0	0	0	0	0	0
Ns/Nc	0	0	0	0	0	0
	431310	99363	81766	211866	38316	0
Base Fa cicloturisme esportiu	57	13	11	28	5	0
P12.3.1. Distància habitual						
	431310	99363	81766	211866	38316	0
P12_3_1	57	13	11	28	5	0
(2,5)-MENYS DE 5 KM	6,7	14,8	0	6,8	0	0
(7,5)-DE 5 A 9,99 KM	3,6	15,7	0	0	0	0
(12,5)-DE 10 A 14,99 KM	1,8	0	9,6	0	0	0
(17,5)-DE 15 A 19,99 KM	10,4	16	0	9,9	21,1	0
(22,5)-DE 20 A 24,99 KM	14,2	23,1	9,8	10,7	19,7	0

DYM MARKET RESEARCH	Total	EDAT				
		De 12 a 24	De 25 a 39	De 40 a 54	De 55 a 69	De 70 a 79
% Verticals						
Total	6205031	985280	1499940	1840258	1304246	575307
Mostra real	800	127	194	241	169	69
(27,5)-DE 25 A 29,99 KM	6,7	7,9	8,4	6,8	0	0
(40)-DE 30 A 49,99 KM	31,5	6,8	24,6	40,8	59,2	0
(60)-DE 50 A 69,99 KM	8,9	7,9	8,2	11,2	0	0
(80)-DE 70 A 89,99 KM	7,4	0	19,6	7,5	0	0
(100)-DE 90 A 109,99 KM	5,3	0	19,7	3,2	0	0
(115)-110 O MÉS KM	0	0	0	0	0	0
NO SAP	3,4	7,9	0	3,1	0	0
NO CONTESTA	0	0	0	0	0	0
Ns/Nc	0	0	0	0	0	0
Mitjana	37,96	20,78	55,916	39,621	31,806	
Desviació	24,799	15,762	30,327	21,983	9,997	
P12.3.2. Tipus de bicicleta						
	431310	99363	81766	211866	38316	0
P12_3_2	57	13	11	28	5	0
BTT/ Mountain bike/ de muntanya	82,2	85,2	80,4	78,2	100	0
Carretera / corredor	16	14,8	19,6	18,2	0	0
De ciutat / de passeig	0	0	0	0	0	0
Híbrida / versàtil	0	0	0	0	0	0
Elèctrica	0	0	0	0	0	0
Plegable	0	0	0	0	0	0
No en té	0	0	0	0	0	0
Altres respostes	0	0	0	0	0	0
No sap	1,8	0	0	3,6	0	0
No contesta	0	0	0	0	0	0
Ns/Nc	0	0	0	0	0	0
Base Fa cicloturisme d'algun tipus	651573	147613	119958	314749	69253	0
	85	19	16	41	9	0
P13. Tipus de bicicleta						

DYM MARKET RESEARCH	Total	EDAT				
		De 12 a 24	De 25 a 39	De 40 a 54	De 55 a 69	De 70 a 79
% Verticals						
Total	6205031	985280	1499940	1840258	1304246	575307
Mostra real	800	127	194	241	169	69
	651573	147613	119958	314749	69253	0
P13	85	19	16	41	9	0
D'ús personal	93,3	95,4	88	92,9	100	0
De lloguer	13,8	4,6	12	19,4	11,7	0
Altres	0	0	0	0	0	0
No ho sap	0	0	0	0	0	0
No contesta	0	0	0	0	0	0
Ns/Nc	0	0	0	0	0	0
P14.1. Allotjament						
	651573	147613	119958	314749	69253	0
P14_1	85	19	16	41	9	0
Total citacions	37,6	26,5	25,4	48,1	34,2	0
Ns/Nc	62,4	73,5	74,6	51,9	65,8	0
Mitjana	89,761	28,596	30,917	120,92	67,232	
Desviació	145,94	17,864	15,575	177,413	24,901	
P14.2. Alimentació						
	651573	147613	119958	314749	69253	0
P14_2	85	19	16	41	9	0
Total citacions	82,2	64	73,6	92,2	90,5	0
Ns/Nc	17,8	36	26,4	7,8	9,5	0
Mitjana	42,52	29,452	25,76	51,162	45,79	
Desviació	54,77	22,207	26,912	69,146	26,846	
P14.3. Transport complementari						
	651573	147613	119958	314749	69253	0
P14_3	85	19	16	41	9	0
Total citacions	50,5	37	61,1	51,3	57,1	0
Ns/Nc	49,5	63	38,9	48,7	42,9	0

	Total	EDAT				
		De 12 a 24	De 25 a 39	De 40 a 54	De 55 a 69	De 70 a 79
% Verticals						
Total	6205031	985280	1499940	1840258	1304246	575307
Mostra real	800	127	194	241	169	69
Mitjana	24,8	17,235	18,851	27,745	34,256	
Desviació	18,663	14,611	14,101	21,581	7,921	
P14.4. Mapes i guies						
	651573	147613	119958	314749	69253	0
P14_4	85	19	16	41	9	0
Total citacions	7,4	0	6,9	10,2	11,7	0
Ns/Nc	92,6	100	93,1	89,8	88,3	0
Mitjana	16,129		20	10,373	35	
Desviació	10,277			5,716		
P14.5. Lloguer bicis						
	651573	147613	119958	314749	69253	0
P14_5_N	85	19	16	41	9	0
Total citacions	0	0	0	0	0	0
Ns/Nc	100	100	100	100	100	0
Mitjana						
Desviació						
P14.6. Museus, espectacles, parc atraccions						
	651573	147613	119958	314749	69253	0
P14_6_N	85	19	16	41	9	0
Total citacions	2,4	0	0	2,4	11,7	0
Ns/Nc	97,6	100	100	97,6	88,3	0
Mitjana	7,436			10	5	
Desviació	2,499				0	
P14.7. Records, souvenirs, compres						
	651573	147613	119958	314749	69253	0
P14_7_N	85	19	16	41	9	0

DYM MARKET RESEARCH	Total	EDAT				
		De 12 a 24	De 25 a 39	De 40 a 54	De 55 a 69	De 70 a 79
% Verticals						
Total	6205031	985280	1499940	1840258	1304246	575307
Mostra real	800	127	194	241	169	69
Total citaciones	0	0	0	0	0	0
Ns/Nc	100	100	100	100	100	0
Mitjana						
Desviació						
P14.8. Reparació bici o peces bici						
	651573	147613	119958	314749	69253	0
P14_8_N	85	19	16	41	9	0
Total citaciones	1,3	0	6,9	0	0	0
Ns/Nc	98,7	100	93,1	100	100	0
Mitjana	10		10			
Desviació						
P14.9. Inscripció curses						
	651573	147613	119958	314749	69253	0
P14_9_N	85	19	16	41	9	0
Total citaciones	0	0	0	0	0	0
Ns/Nc	100	100	100	100	100	0
Mitjana						
Desviació						
P14.10. Oci, esbarjo						
	651573	147613	119958	314749	69253	0
P14_10_N	85	19	16	41	9	0
Total citaciones	0	0	0	0	0	0
Ns/Nc	100	100	100	100	100	0
Mitjana						
Desviació						

DYM MARKET RESEARCH	Total	EDAT				
		De 12 a 24	De 25 a 39	De 40 a 54	De 55 a 69	De 70 a 79
% Verticals						
Total	6205031	985280	1499940	1840258	1304246	575307
Mostra real	800	127	194	241	169	69
P14.90. Otros						
	651573	147613	119958	314749	69253	0
P14_90_N	85	19	16	41	9	0
Total citaciones	0	0	0	0	0	0
Ns/Nc	100	100	100	100	100	0
Mitjana						
Desviació						
P14.5. Altres						
	651573	147613	119958	314749	69253	0
P14_OTROS	85	19	16	41	9	0
Total citaciones	3,7	0	6,9	2,4	11,7	0
Ns/Nc	96,3	100	93,1	97,6	88,3	0
Mitjana	8,318		10	10	5	
Desviació	2,363				0	
Base Usuaris & tenen bici	1556241	377645	391191	506664	272568	8173
	202	49	51	66	35	1
P15. Pertinença a entitats de ciclisme						
	1556241	377645	391191	506664	272568	8173
P15	202	49	51	66	35	1
Sí, d'una associació	1,1	0	2,1	1,6	0	0
Sí, d'un club	3,5	2,1	4,1	4,6	3	0
Sí, d'una federació	0,5	0	2,1	0	0	0
No	95,4	97,9	93,8	93,8	97	100
NS	0	0	0	0	0	0
NC	0	0	0	0	0	0
Ns/Nc	0	0	0	0	0	0

DYM MARKET RESEARCH	Total	EDAT				
		De 12 a 24	De 25 a 39	De 40 a 54	De 55 a 69	De 70 a 79
% Verticals						
Total	6205031	985280	1499940	1840258	1304246	575307
Mostra real	800	127	194	241	169	69
	125832	15601	40234	61748	8249	0
Base Pertinença a entitats	16	2	5	8	1	0
P15.1. Entitats						
	125832	15601	40234	61748	8249	0
P15_1	16	2	5	8	1	0
Associació ciclista de Manresa	0	0	0	0	0	0
Centre excursionista de cat	0	0	0	0	0	0
Club ciclisme Sant Andreu	0	0	0	0	0	0
Club ciclista d'argentera	0	0	0	0	0	0
Club ciclista de Bellver	0	0	0	0	0	0
Club de ciclistes del poble de motbrió-Tarragona-	0	0	0	0	0	0
Club de excursionisme de Breda	0	0	0	0	0	0
Club esportiu orientació btt Barcelona	0	0	0	0	0	0
Club natació de Vilafranca	0	0	0	0	0	0
Club Natació Terrassa	0	0	0	0	0	0
Club Olèrdola	0	0	0	0	0	0
Club Villa	0	0	0	0	0	0
Esport ciclista de Manresa	6,2	50	0	0	0	0
Federació catalana de ciclisme	6,1	0	0	12,5	0	0
Federació catalana i espanyola de ciclisme	0	0	0	0	0	0
Federació orientació amb bicicleta	0	0	0	0	0	0
Federación de ciclistas estatal	0	0	0	0	0	0
Motoclub Sant Andreu de la Barca	0	0	0	0	0	0
Muntanyes	0	0	0	0	0	0
Pedal club de Almacelles	0	0	0	0	0	0
Pedal Team	0	0	0	0	0	0
Penya ciclista del poble	0	0	0	0	0	0
Q wellness	0	0	0	0	0	0
Sant Cebrià	0	0	0	0	0	0
Club Bicisport	0	0	0	0	0	0
Amics Ciclistes Anoia	0	0	0	0	0	0
Calders	0	0	0	0	0	0


DYM MARKET RESEARCH	Total	EDAT				
		De 12 a 24	De 25 a 39	De 40 a 54	De 55 a 69	De 70 a 79
% Verticals						
Total	6205031	985280	1499940	1840258	1304246	575307
Mostra real	800	127	194	241	169	69
Ciclistes d'Altafulla	0	0	0	0	0	0
Club Ciclisme Vilanova	0	0	0	0	0	0
Club Ciclista Ripoll	0	0	0	0	0	0
Centre Excursionista de Lleida	0	0	0	0	0	0
Club Ciclista de Banyoles	0	0	0	0	0	0
Associació Esportiva Nou Barris	0	0	0	0	0	0
CEC (Ciclismo en cadena)	0	0	0	0	0	0
Club Baix Penedès de ciclisme	0	0	0	0	0	0
Club La Riera	0	0	0	0	0	0
Trek Bicisprint	0	0	0	0	0	0
Ciclisme Cultural de Figaró	0	0	0	0	0	0
De Cales	0	0	0	0	0	0
FC Barcelona	0	0	0	0	0	0
Associació de Cicloturisme de Muntanya	0	0	0	0	0	0
Club ciclista Besòs	0	0	0	0	0	0
Club Ciclista BTT Premià de Dalt	0	0	0	0	0	0
Club Ciclista Piera	0	0	0	0	0	0
Club Esportiu Tordera	0	0	0	0	0	0
salou club ciclista	0	0	0	0	0	0
Altres	87,7	50	100	87,5	100	0
No sap	0	0	0	0	0	0
No contesta	0	0	0	0	0	0
Ns/Nc	0	0	0	0	0	0
	2498557	621096	677945	803513	371518	24484
Base Usuaris de bici	323	80	87	105	48	3
P16. Llocs d'ús						
	2498557	621096	677945	803513	371518	24484
P16	323	80	87	105	48	3
Nucli urbà	47,8	54,9	42,9	46	47,4	71
Carretera	20,5	20,3	18,6	18,7	24,9	66,6
Camins o vies verdes / cicloturisme	63,9	51,2	64,2	76,3	60	29

DYM MARKET RESEARCH	Total	EDAT				
		De 12 a 24	De 25 a 39	De 40 a 54	De 55 a 69	De 70 a 79
% Verticals						
Total	6205031	985280	1499940	1840258	1304246	575307
Mostra real	800	127	194	241	169	69
Platja / passeig marítim	0,3	1,1	0	0	0	0
Muntanya	5,2	3,8	5,5	6,8	4,1	0
Pista / velòdrom/ carreteres velles sense trànsit	1,3	0	1,1	2	2,2	0
Espais oberts / camp / càmping	0,3	0	1,2	0	0	0
Altres	10,2	8,5	11,1	9,8	10,6	37,7
No sap	0	0	0	0	0	0
No contesta	0,3	1,3	0	0	0	0
Ns/Nc	0	0	0	0	0	0
	510996	126088	125847	150314	92436	16311
Base Circulen per carretera	66	16	16	20	12	2
P17. Comparteix espai amb vehicles						
	510996	126088	125847	150314	92436	16311
P17	66	16	16	20	12	2
Sempre o gairebé sempre	50,1	37,3	61,8	51,1	58,6	0
A vegades	32,1	32	31,7	24,7	32,9	100
Mai o quasi mai	17,8	30,7	6,5	24,2	8,5	0
NO SAP	0	0	0	0	0	0
NO CONTESTA	0	0	0	0	0	0
Ns/Nc	0	0	0	0	0	0
	91179	38683	8190	36438	7868	0
Base No comparteixen espai	12	5	1	5	1	0
P17.1. Motius no comparteix espai amb vehicles						
	91179	38683	8190	36438	7868	0
P17_1	12	5	1	5	1	0
ESPECIFICAR	0	0	0	0	0	0
Per seguretat / evitar accidents/ és perillós	50	40,3	0	60,6	100	0
Té por	7,5	17,6	0	0	0	0
No respecten regles	9	0	100	0	0	0
Incòmode / intranquil	0	0	0	0	0	0

DYM MARKET RESEARCH	Total	EDAT				
		De 12 a 24	De 25 a 39	De 40 a 54	De 55 a 69	De 70 a 79
% Verticals						
Total	6205031	985280	1499940	1840258	1304246	575307
Mostra real	800	127	194	241	169	69
No li agrada	9	0	100	0	0	0
Fa servir carril bici	17,3	21	0	21	0	0
No té alternativa	0	0	0	0	0	0
Altres respostes	7,3	0	0	18,4	0	0
Cap motiu en especial	9	21,1	0	0	0	0
No sap	0	0	0	0	0	0
No contesta	0	0	0	0	0	0
Ns/Nc	0	0	0	0	0	0
	510996	126088	125847	150314	92436	16311
Base Circulen per carretera	66	16	16	20	12	2
P18. Moderació velocitat vehicle						
	510996	126088	125847	150314	92436	16311
P18	66	16	16	20	12	2
Sempre o gairebé sempre	55,7	70,4	57,4	30,4	74,5	56,5
A vegades	33,6	23,1	30,8	59,1	8,4	43,5
Mai o quasi mai	9,2	6,4	11,8	5,4	17,1	0
NO SAP	1,5	0	0	5,1	0	0
NO CONTESTA	0	0	0	0	0	0
Ns/Nc	0	0	0	0	0	0
P19. Distància vehicle						
	510996	126088	125847	150314	92436	16311
P19	66	16	16	20	12	2
Sempre o gairebé sempre	42,9	51	51,3	24,3	58	0
A vegades	43,5	42,6	36,8	54,9	25,6	100
Mai o quasi mai	13,6	6,4	11,9	20,8	16,4	0
NO SAP	0	0	0	0	0	0
NO CONTESTA	0	0	0	0	0	0
Ns/Nc	0	0	0	0	0	0
P20.1. Fa servir el casc						

DYM MARKET RESEARCH	Total	EDAT				
		De 12 a 24	De 25 a 39	De 40 a 54	De 55 a 69	De 70 a 79
% Verticals						
Total	6205031	985280	1499940	1840258	1304246	575307
Mostra real	800	127	194	241	169	69
	510996	126088	125847	150314	92436	16311
P20_1	66	16	16	20	12	2
Sempre o gairebé sempre	71,7	69	70,4	90,4	49,1	56,5
A vegades	10,4	6,2	11,6	9,6	17,5	0
Mai o quasi mai	18	24,8	18	0	33,5	43,5
NS	0	0	0	0	0	0
NC	0	0	0	0	0	0
Ns/Nc	0	0	0	0	0	0
P20.2. Fa servir enllumenat sense visibilitat						
	510996	126088	125847	150314	92436	16311
P20_2	66	16	16	20	12	2
Sempre o gairebé sempre	74,2	69	86,9	80,6	56,7	56,5
A vegades	1,6	0	0	0	8,7	0
Mai o quasi mai	24,2	31	13,1	19,4	34,5	43,5
NS	0	0	0	0	0	0
NC	0	0	0	0	0	0
Ns/Nc	0	0	0	0	0	0
P20.3. Fa servir elements reflectants						
	510996	126088	125847	150314	92436	16311
P20_3	66	16	16	20	12	2
Sempre o gairebé sempre	57	56,3	57,9	66	42,3	56,5
A vegades	9,8	11,6	0	19,1	7,1	0
Mai o quasi mai	33,2	32,1	42,1	14,9	50,6	43,5
NS	0	0	0	0	0	0
NC	0	0	0	0	0	0
Ns/Nc	0	0	0	0	0	0
P20.4. Circula per llocs amb poc trànsit						
	510996	126088	125847	150314	92436	16311
P20_4	66	16	16	20	12	2
Sempre o gairebé sempre	55,5	44,3	69,2	40,6	68,7	100

DYM MARKET RESEARCH	Total	EDAT				
		De 12 a 24	De 25 a 39	De 40 a 54	De 55 a 69	De 70 a 79
% Verticals						
Total	6205031	985280	1499940	1840258	1304246	575307
Mostra real	800	127	194	241	169	69
A vegades	41,2	49,1	30,8	59,4	22,4	0
Mai o quasi mai	3,3	6,6	0	0	8,9	0
NS	0	0	0	0	0	0
NC	0	0	0	0	0	0
Ns/Nc	0	0	0	0	0	0
P20.5. Circula sol						
	510996	126088	125847	150314	92436	16311
P20_5	66	16	16	20	12	2
Sempre o gairebé sempre	34,5	30,6	44,5	19,5	56,8	0
A vegades	39,3	25,5	37,4	60,4	26	43,5
Mai o quasi mai	26,1	44	18	20,1	17,2	56,5
NS	0	0	0	0	0	0
NC	0	0	0	0	0	0
Ns/Nc	0	0	0	0	0	0
P20.6. Circula en grup						
	510996	126088	125847	150314	92436	16311
P20_6	66	16	16	20	12	2
Sempre o gairebé sempre	32	49,5	25,8	24,6	34,3	0
A vegades	35,3	26,1	25,6	61,4	17,2	43,5
Mai o quasi mai	32,7	24,4	48,7	14	48,4	56,5
NS	0	0	0	0	0	0
NC	0	0	0	0	0	0
Ns/Nc	0	0	0	0	0	0
P21. Dificultats per carretera (1a resposta)						
	510996	126088	125847	150314	92436	16311
P21_1	66	16	16	20	12	2
Interacció amb el trànsit motoritzat	38,5	56,1	32,3	45,4	8,5	56,5
Insuficients espais adequats per circular amb bicicleta	34,2	12,7	49,2	29,7	56,7	0
Manca de facilitats per a portar les bicicletes al transport públic	8,8	11,6	12,4	9,9	0	0
Condicions atmosfèriques adverses	4,7	6,6	0	0	17,1	0

						
	Total	EDAT				
% Verticals		De 12 a 24	De 25 a 39	De 40 a 54	De 55 a 69	De 70 a 79
Total	6205031	985280	1499940	1840258	1304246	575307
Mostra real	800	127	194	241	169	69
Condicions orogràfiques adverses (pujades i baixades)	6,1	6,4	6,1	0	8,7	43,5
Manca d'hàbit	6,2	6,6	0	9,9	8,9	0
Manca de respecte pels usuaris de bici	0	0	0	0	0	0
Altres	0	0	0	0	0	0
NO SAP	0	0	0	0	0	0
NO CONTESTA	1,5	0	0	5,1	0	0
Ns/Nc	0	0	0	0	0	0
P21. Dificultats per carretera (TOTAL)						
	510996	126088	125847	150314	92436	16311
P21_TOTAL	66	16	16	20	12	2
Interacció amb el trànsit motoritzat	61,5	69,2	51,5	65,2	59,4	56,5
Insuficients espais adequats per circular amb bicicleta	62,9	38,2	68,1	78,9	74,4	0
Manca de facilitats per a portar les bicicletes al transport públic	22,9	24,6	31,9	25,3	8,5	0
Condicions atmosfèriques adverses	10,7	12	0	5,1	17,1	100
Condicions orogràfiques adverses (pujades i baixades)	16,4	30,4	18,8	0	15,8	43,5
Manca d'hàbit	13,8	19,4	6,4	15,4	16	0
Manca de respecte pels usuaris de bici	0	0	0	0	0	0
Altres	0	0	0	0	0	0
NO SAP	7,3	6,2	17,2	0	8,7	0
NO CONTESTA	3	0	6,1	5,1	0	0
	1682176	348527	459055	628820	238684	7090
Base Circulen per camins, vies verdes o altres indrets	218	45	59	82	31	1
P18a.1. Fa servir el casc						
	1682176	348527	459055	628820	238684	7090
P18A_1	218	45	59	82	31	1
Sempre o gairebé sempre	66,2	55,3	60,7	76,7	66,9	0
A vegades	10,6	15,6	8,5	7,3	16,3	0
Mai o quasi mai	23,2	29	30,8	16	16,8	100
NS	0	0	0	0	0	0
NC	0	0	0	0	0	0

DYM MARKET RESEARCH	Total	EDAT				
		De 12 a 24	De 25 a 39	De 40 a 54	De 55 a 69	De 70 a 79
% Verticals						
Total	6205031	985280	1499940	1840258	1304246	575307
Mostra real	800	127	194	241	169	69
Ns/Nc	0	0	0	0	0	0

P18a.2. Fa servir enllumenat sense visibilitat

	1682176	348527	459055	628820	238684	7090
P18A_2	218	45	59	82	31	1
Sempre o gairebé sempre	59,5	52,9	60,8	67,2	47,7	0
A vegades	7,3	19,6	4,6	2,6	6,8	0
Mai o quasi mai	28,7	27,5	32,7	21,8	38,9	100
NS	1	0	1,8	1,2	0	0
NC	3,6	0	0	7,1	6,6	0
Ns/Nc	0	0	0	0	0	0

P18a.3. Fa servir elements reflectants

	1682176	348527	459055	628820	238684	7090
P18A_3	218	45	59	82	31	1
Sempre o gairebé sempre	56,6	50,7	53,1	65	51,7	0
A vegades	9,9	17,4	11,2	6,2	6,7	0
Mai o quasi mai	33	32	34	28,8	41,6	100
NS	0,5	0	1,8	0	0	0
NC	0	0	0	0	0	0
Ns/Nc	0	0	0	0	0	0

P18a.4. Circula per llocs amb poc trànsit

	1682176	348527	459055	628820	238684	7090
P18A_4	218	45	59	82	31	1
Sempre o gairebé sempre	82	78,3	83,2	83,1	84,8	0
A vegades	14,3	17,5	15,1	13,1	8,7	100
Mai o quasi mai	3,7	4,2	1,8	3,8	6,4	0
NS	0	0	0	0	0	0
NC	0	0	0	0	0	0
Ns/Nc	0	0	0	0	0	0

P18a.5. Circula sol

DYM MARKET RESEARCH	Total	EDAT				
		De 12 a 24	De 25 a 39	De 40 a 54	De 55 a 69	De 70 a 79
% Verticals						
Total	6205031	985280	1499940	1840258	1304246	575307
Mostra real	800	127	194	241	169	69
	1682176	348527	459055	628820	238684	7090
P18A_5	218	45	59	82	31	1
Sempre o gairebé sempre	27,7	18,3	29,7	26,5	41,4	0
A vegades	28,3	21,8	26,9	31,8	29	100
Mai o quasi mai	44	59,9	43,4	41,6	29,6	0
NS	0	0	0	0	0	0
NC	0	0	0	0	0	0
Ns/Nc	0	0	0	0	0	0
P18a.6. Circula en grup						
	1682176	348527	459055	628820	238684	7090
P18A_6	218	45	59	82	31	1
Sempre o gairebé sempre	49,7	64	50,2	47	36,4	0
A vegades	27,2	22,6	22,2	32,2	28,2	100
Mai o quasi mai	23,1	13,5	27,5	20,9	35,4	0
NS	0	0	0	0	0	0
NC	0	0	0	0	0	0
Ns/Nc	0	0	0	0	0	0
	1195256	340936	291019	369903	176003	17394
Base Circulen amb bicicleta per la ciutat	155	44	37	49	23	2
P22.1. Fa servir el casc						
	1195256	340936	291019	369903	176003	17394
P22_1	155	44	37	49	23	2
Sempre o gairebé sempre	42,1	32,2	24	62,5	47,1	53
A vegades	11	15,8	11,1	8,2	8,3	0
Mai o quasi mai	45,7	52	65	27,2	40,3	47
NS	0	0	0	0	0	0
NC	1,3	0	0	2,2	4,3	0
Ns/Nc	0	0	0	0	0	0
P22.2. Fa servir enllumenat sense visibilitat						

DYM MARKET RESEARCH	Total	EDAT				
		De 12 a 24	De 25 a 39	De 40 a 54	De 55 a 69	De 70 a 79
% Verticals						
Total	6205031	985280	1499940	1840258	1304246	575307
Mostra real	800	127	194	241	169	69
	1195256	340936	291019	369903	176003	17394
P22_2	155	44	37	49	23	2
Sempre o gairebé sempre	69	66,2	80,8	67,3	60,2	53
A vegades	3,8	6,6	2,8	2,1	4,4	0
Mai o quasi mai	20,8	24,9	13,6	18,5	26,8	47
NS	0	0	0	0	0	0
NC	6,4	2,3	2,9	12,1	8,6	0
Ns/Nc	0	0	0	0	0	0
P22.3. Fa servir elements reflectants						
	1195256	340936	291019	369903	176003	17394
P22_3	155	44	37	49	23	2
Sempre o gairebé sempre	44,7	33,4	40,8	56,3	48,1	53
A vegades	9,7	15,9	5,6	6,3	12,7	0
Mai o quasi mai	42,9	50,8	50,8	33,1	34,9	47
NS	0,7	0	2,8	0	0	0
NC	2	0	0	4,3	4,3	0
Ns/Nc	0	0	0	0	0	0
P22.4. Va per la vorera						
	1195256	340936	291019	369903	176003	17394
P22_4	155	44	37	49	23	2
Sempre o gairebé sempre	18	20	15,5	21,8	12,3	0
A vegades	36,8	38,5	45,3	31	30,9	47
Mai o quasi mai	43,1	41,5	39,2	45	47,9	53
NS	0	0	0	0	0	0
NC	2	0	0	2,2	8,9	0
Ns/Nc	0	0	0	0	0	0
P22.5. Es para a semàfors vermells						
	1195256	340936	291019	369903	176003	17394
P22_5	155	44	37	49	23	2
Sempre o gairebé sempre	78,5	86	78,6	70,8	78,1	100

DYM MARKET RESEARCH	Total	EDAT				
		De 12 a 24	De 25 a 39	De 40 a 54	De 55 a 69	De 70 a 79
% Verticals						
Total	6205031	985280	1499940	1840258	1304246	575307
Mostra real	800	127	194	241	169	69
A vegades	9,7	7,1	10,7	14,6	3,7	0
Mai o quasi mai	6,5	4,6	10,7	6,2	4,7	0
NS	0,7	0	0	2,2	0	0
NC	4,5	2,3	0	6,2	13,5	0
Ns/Nc	0	0	0	0	0	0
P22.6. Respecta sentit circulació de la via						
	1195256	340936	291019	369903	176003	17394
P22_6	155	44	37	49	23	2
Sempre o gairebé sempre	88,4	93,7	83,7	91,7	77,5	100
A vegades	8,4	4	16,3	4,3	13,6	0
Mai o quasi mai	1,2	2,3	0	1,8	0	0
NS	0	0	0	0	0	0
NC	2	0	0	2,2	8,9	0
Ns/Nc	0	0	0	0	0	0
P23. Dificultats desplaçar-se per ciutat (PRIMERA RESPOSTA)						
	1195256	340936	291019	369903	176003	17394
P23_1	155	44	37	49	23	2
Interacció amb el trànsit motoritzat	29	11,3	35,6	43,3	25,3	0
Insuficients espais adequats per circular amb bicicleta	20,9	17,9	15,7	24,1	20,5	100
Insuficient aparcament per a bicicletes	8,3	13	5,6	1,8	18,2	0
Manca de facilitats per a portar les bicicletes al transport públic	4,5	9,3	0	3,9	4,4	0
Risc de robatori	12,4	18,4	5,1	12,6	13,5	0
Condicions atmosfèriques adverses	5,9	9,3	5,1	4,3	4,4	0
Condicions orogràfiques adverses (pujades i baixades)	8,6	11,6	19	0	4,6	0
Manca d'hàbit	7,8	4,6	11,1	10	4,5	0
Espais per bicis que no respecten els vianants	0	0	0	0	0	0
Estat dels carrils bici / asfalt	0	0	0	0	0	0
Cap	1,3	2,3	0	0	4,6	0
Altres	0	0	0	0	0	0
NO SAP	0,6	0	2,7	0	0	0
NO CONTESTA	0,7	2,3	0	0	0	0

DYM MARKET RESEARCH	Total	EDAT				
		De 12 a 24	De 25 a 39	De 40 a 54	De 55 a 69	De 70 a 79
% Verticals						
Total	6205031	985280	1499940	1840258	1304246	575307
Mostra real	800	127	194	241	169	69
Ns/Nc	0	0	0	0	0	0


P23. Dificultats desplaçar-se per ciutat (TOTAL)

	1195256	340936	291019	369903	176003	17394
P23_TOTAL	155	44	37	49	23	2
Interacció amb el trànsit motoritzat	45	29	49,1	57,3	42,5	53
Insuficients espais adequats per circular amb bicicleta	38,1	27	37	52,7	24,8	100
Insuficient aparcament per a bicicletes	17,9	26,7	16,1	10,2	21,9	0
Manca de facilitats per a portar les bicicletes al transport públic	11,1	11,6	5,7	14,5	13,2	0
Risc de robatori	32,2	36,4	27	30,6	39	0
Condicions atmosfèriques adverses	15,2	21,2	18,6	8,6	13,3	0
Condicions orogràfiques adverses (pujades i baixades)	15,5	22,7	21,8	5,7	8,9	47
Manca d'hàbit	14,4	16,3	13,9	14,2	13,6	0
Espais per bicis que no respecten els vianants	1,3	0	0	2,2	4,4	0
Estat dels carrils bici / asfalt	0	0	0	0	0	0
Cap	1,3	2,3	0	0	4,6	0
Altres	0,7	2,3	0	0	0	0
NO SAP	3,9	0	8,1	4	4,7	0
NO CONTESTA	1,3	2,3	0	0	4,5	0
	6205031	985280	1499940	1840258	1304246	575307
Base TOTAL	0	127	194	241	169	69

P24. Principals avantatges d'anar en bici (PRIMERA RESPOSTA)

	6205031	985280	1499940	1840258	1304246	575307
P24_1	800	127	194	241	169	69
Esport / Exercici	27,7	23,3	25,8	28,2	29,5	34,9
Saludable	14,6	5,7	11,2	21,6	16,8	11,4
Ràpid (en recorreguts curts)	7,6	16,7	11	4,2	3,4	4,1
Llibertat de moviments, autonomia	4,9	3,2	7,1	2	5,4	10
Comoditat, pràctic	2,9	3,1	2,6	3,8	3	0
Evitar embussos, circulació fluida	0,8	1,6	1,6	0	0,6	0
Aparcament	1,7	0	2	1,7	2,9	1,4


DYM MARKET RESEARCH	Total	EDAT				
		De 12 a 24	De 25 a 39	De 40 a 54	De 55 a 69	De 70 a 79
% Verticals						
Total	6205031	985280	1499940	1840258	1304246	575307
Mostra real	800	127	194	241	169	69
Transport	0,2	1,4	0	0	0	0
Descongestió del trànsit	0,4	0,8	0	0,4	0	1,5
Contacte natura (aire, sol)	0,1	0	0	0,4	0	0
Li agrada, és agradable	0,3	0	0	0	0,6	1,6
Diversió / millora l'estat d'ànim	0,8	0	1	1,8	0	0
Passejar	0,3	0	0	0,9	0	0
Temps lliure, oci	0,6	0	0,5	1,2	0,6	0
Gaudir viatge / paisatge	0,3	0,8	0	0	0,6	0
Ecologia, no contamina/ Sostenible	25,8	34,9	25,9	23	22,5	26,5
Economia, és barat	5,9	6,2	8,6	5,5	5,3	1,3
Silencios	0,1	0	0	0	0,5	0
Socialitzar, sortir amb els amics, anar en família	0,1	0,8	0	0	0	0
Turisme / coneixes llocs / coneixes la ciutat/ turisme rural	0,5	0	0	0,4	1,8	0
Agafes experiència	0	0	0	0	0	0
Seguretat / vaig més segur/ menys accidents/ més tranquil	0,1	0	0	0,4	0	0
Tens temps per pensar	0,1	0	0	0,4	0	0
Bones infraestructures / molts carrils bicis	0,2	0	1	0	0	0
Pots guardar-la a casa / a la feina/ no ocupa espai	0,4	0,8	0	0	1,1	0
Et canses menys / no camines tant	0,2	0,7	0,5	0	0	0
CAP	1,9	0	0,5	1,6	3,6	5,7
Altres	0,1	0	0	0,4	0	0
No sap	1,2	0	0,5	2,1	1,3	1,5
No contesta	0,1	0	0	0	0,6	0
TOTAL SALUT	42,4	29	37,1	49,8	46,3	46,3
TOTAL MOBILITAT	50,6	67,9	59,8	40,9	43	44,9
TOTAL OCI-DIVERSIÓ	2,6	1,6	1,6	4,7	1,8	1,6
Ns/Nc	0	0	0	0	0	0
P24. Principals avantatges d'anar en bici (TOTAL)						
	6205031	985280	1499940	1840258	1304246	575307
P24	800	127	194	241	169	69
Esport / Exercici	53,3	57	52,2	55,3	49,8	51,2
Saludable	26,3	13,5	21,8	37,5	28	20,3

	Total	EDAT				
		De 12 a 24	De 25 a 39	De 40 a 54	De 55 a 69	De 70 a 79
% Verticals						
Total	6205031	985280	1499940	1840258	1304246	575307
Mostra real	800	127	194	241	169	69
Ràpid (en recorreguts curts)	18,4	33	27,1	11,2	9,4	14,5
Llibertat de moviments, autonomia	10,6	8,1	14,5	4,3	11,9	21,6
Comoditat, pràctic	7,4	11,1	6,8	7,5	6,4	4,4
Evitar embussos, circulació fluïda	3,8	3,2	4,6	3,7	3,9	2,7
Aparcament	7,4	1,6	6,7	7,9	9,5	12,8
Transport	0,5	1,4	0	0,4	0,6	0
Descongestió del trànsit	1,8	2,3	1	1,7	2,2	2,7
Contacte natura (aire, sol)	2,3	1,6	1,1	3,7	2,9	1,3
Li agrada, és agradable	1,4	0	1,1	2,1	1,9	1,6
Diversió / millora l'estat d'ànim	4,1	4,9	3,7	5,7	1,8	4,2
Passejar	0,8	0	1	0,9	1,2	0
Temps lliure, oci	2,2	3,2	1,7	3,4	1,2	0
Gaudir viatge / paisatge	1,4	2,4	1,6	0,8	1,8	0
Ecologia, no contamina/ Sostenible	59,1	64,8	66,4	56,4	55,2	48,1
Economia, és barat	22,8	17,2	31,4	21	23,5	14,3
Silenciós	0,2	0	0,5	0	0,5	0
Socialitzar, sortir amb els amics, anar en família	2,2	5,5	1,5	1,7	1,9	0
Turisme / coneixes llocs / coneixes la ciutat/ turisme rural	2	2,3	0,5	3	3,1	0
Agafes experiència	0	0	0	0	0	0
Seguretat / vaig més segur/ menys accidents/ més tranquil	1,2	1,7	1,5	1,2	1,1	0
Tens temps per pensar	0,2	0	0	0,8	0	0
Bones infraestructures / molts carrils bicis	0,6	0,8	2,1	0	0	0
Pots guardar-la a casa / a la feina/ no ocupa espai	1	0,8	0,5	0,8	1,1	3
Et canses menys / no camines tant	0,6	2,2	0,9	0	0	0
CAP	1,9	0	0,5	1,6	3,6	5,7
Altres	0,1	0	0	0,4	0	0
No sap	1,2	0	0,5	2,1	1,3	1,5
No contesta	0,1	0	0	0	0,6	0
TOTAL SALUT	71,8	66,5	67,7	81,9	69,5	64,2
TOTAL MOBILITAT	83,3	91,9	92,2	76	78,4	79,8
TOTAL OCI-DIVERSIÓ	13,6	16	11,1	17,8	11,5	7,1

P25. Principals desavantatges d'anar en bici (PRIMERA RESPOSTA)


DYM MARKET RESEARCH	Total	EDAT				
		De 12 a 24	De 25 a 39	De 40 a 54	De 55 a 69	De 70 a 79
% Verticals						
Total	6205031	985280	1499940	1840258	1304246	575307
Mostra real	800	127	194	241	169	69
	6205031	985280	1499940	1840258	1304246	575307
P25_1	800	127	194	241	169	69
Preu, son cares	0,2	0	0	0,7	0	0
Manteniment, punxades	0,1	0	0	0,4	0	0
Manca cultura ciclista / No es fomenta prou	0,1	0	0	0,4	0	0
Limitacions físiques / de salut	0,6	0	0	0,4	2,4	0
Incòmode / difícil circular	0,6	0,8	0,5	1,2	0	0
Limitat (càrrega)	0,9	0,8	2,6	0,4	0	0
Manca civisme dels ciclistes / perill per als vianants i la gent gran	6,2	1,5	3,2	4,9	7,7	22,8
Els ciclistes molesten el trànsit	0,5	0	0	1,3	0,6	0
Orografia, terreny / tanques i trampes als camins	2,7	3,1	3,2	3,9	1,2	0
Falta de respecte als ciclistes (cotxes) / manca d'educació vial	5,1	4,7	4,7	5,6	5,2	4,6
Cansat / Exigent / Cal estar en forma / cal l'hàbit	4,5	8,1	5,6	4,2	1,8	2,9
Lent, no útil per a distàncies llargues	6,2	11,9	8	6	3	0
Robatori / Inseguretat	1,9	2,3	3,1	1,2	1,2	1,5
Aparcament / Llocs per guardar-la	5,6	12,5	8,8	3	1,7	3,1
Clima	8,5	5,5	9,8	8,7	10,3	5,7
Manquen infraestructures per als ciclistes	7,5	2,9	5,1	10,7	9,4	6,9
Per la circulació i el trànsit	13,2	8,7	13,8	14,6	17	5,9
Perillós / seguretat / accidents / gent no porta casc	15,6	16,9	17,5	9,8	17,8	22,3
Pol·lució	0,7	0	0,5	1,2	1,1	0
Equipament: obligatori, necessari, car	0,1	0	0,5	0	0	0
Limitacions d'edat	0,2	0	0	0,4	0,6	0
Assegurança necessària per anar tranquil / assegurar-la	0	0	0	0	0	0
Manca de normativa / no es respecten normes / Policia no vetlla per normes	0,7	0,7	0	0,9	1,1	1,6
La gent / els vianants / massificació de gent/ molta gent	0,1	0	0	0,4	0	0
No apta per ciutat	1,4	0,8	1	2,3	1,1	1,5
Molesta en el transport públic / l'has de vigilar al transport públic / ocupa molt espai	0,1	0	0	0	0,6	0
Mobilitat, logística / l'has de transportar en altre mitjà / no la pots entrar a bars o locals	1	1,5	1,1	0,4	1,8	0
Individual / no pots portar família / has d'anar sol	0,1	0	0,5	0	0	0

DYM MARKET RESEARCH	Total	EDAT				
		De 12 a 24	De 25 a 39	De 40 a 54	De 55 a 69	De 70 a 79
% Verticals						
Total	6205031	985280	1499940	1840258	1304246	575307
Mostra real	800	127	194	241	169	69
Mal estat de l'asfalt, els carrils, les vies verdes, vorals (arcenes), infraestructures	0,2	0,8	0	0	0,6	0
Manca de senyalització, enllumenat	0,4	0	0,5	0,9	0	0
Poca oferta de Bicing / falten bicis	0	0	0	0	0	0
Massa carrils bici a la ciutat	0,3	0	0,5	0,4	0	0
Obligació d'usar el carril bici	0	0	0	0	0	0
Manca de temps, treu temps (per família, per voler fer altres coses...)	0,6	0	0,4	1,7	0	0
Casc / obligació de dur casc /	0	0	0	0	0	0
Excés de bicis-ciclistes / massificació / caòtic	0,4	0,8	0,5	0,4	0	0
Sudoració / manca d'higiene	0,8	0,8	2,1	0,4	0	0
CAP	8,9	8,9	5,2	9,1	7,7	19,9
Altres	0,6	0,7	0,5	0	1,8	0
No sap	3,2	5,4	0,6	4,1	4,2	1,2
No contesta	0	0	0	0	0	0
PERILL PEL TRÀNSIT	28,8	25,6	31,3	24,4	34,8	28,3
MANCA FACILITATS	6,3	13,3	9,4	3,8	2,3	3,1
CONVIVÈNCIA I CIVISME	14,5	8,5	9,4	16,1	15,8	30,4
INCONVENIENTS EXÒGENS	18,6	11,4	18	23,3	20,9	12,6
LIMITACIONS	15	23,1	18,8	14,8	10,2	2,9
INVERSIÓ-COST	0,5	0	0,5	1,1	0	0
ALTRES	3,5	3	4,7	2,8	4,2	1,5
Ns/Nc	0	0	0	0	0	0
P25. Principals desavantatges d'anar en bici (TOTAL)	6205031	985280	1499940	1840258	1304246	575307
P25	800	127	194	241	169	69
Preu, son cares	0,7	0,8	0,5	1,1	0,6	0
Manteniment, punxades	0,5	2,5	0	0,4	0	0
Manca cultura ciclista / No es fomenta prou	1,4	0	1,5	2,1	1,8	0
Limitacions físiques / de salut	0,6	0	0	0,4	2,4	0
Incòmode / difícil circular	1,5	2,4	1,1	1,7	1,2	1,5
Limitat (càrrega)	2	3	4,1	0,9	0,5	1,6

	Total	EDAT				
		De 12 a 24	De 25 a 39	De 40 a 54	De 55 a 69	De 70 a 79
% Verticals						
Total	6205031	985280	1499940	1840258	1304246	575307
Mostra real	800	127	194	241	169	69
Manca civisme dels ciclistes / perill per als vianants i la gent gran	8,9	2,3	5,5	8,2	11,2	25,8
Els ciclistes molesten el trànsit	0,8	0	0	1,6	1,7	0
Orografia, terreny / tanques i trampes als camins	5,1	4,7	5,9	5,5	4,9	3,1
Falta de respecte als ciclistes (cotxes) / manca d'educació vial	7,9	6,2	7,8	9,3	7,6	7,5
Cansat / Exigent / Cal estar en forma / cal l'hàbit	6,9	11,3	10,7	4,6	4,3	2,9
Lent, no útil per a distàncies llargues	9	15	11,7	9,2	3,6	3
Robatori / Inseguretat	7,3	7,7	12,9	6	4,1	3
Aparcament / Llocs per guardar-la	11,3	16,4	18,7	8,7	5,8	4,6
Clima	16,9	8	20,7	18,3	21,5	7,2
Manquen infraestructures per als ciclistes	14,8	11,2	13,6	18,4	15,8	10
Per la circulació i el trànsit	18	14,1	17,9	21,6	20,6	7,4
Perillós / seguretat / accidents / gent no porta casc	23,3	30,5	24	17,3	23,1	28,3
Pol·lució	2,9	0,8	4,3	4,1	1,1	2,7
Equipament: obligatori, necessari, car	0,9	1,7	1,1	0,4	1,2	0
Limitacions d'edat	0,6	0	0	0,4	1,8	1,5
Assegurança necessària per anar tranquil / assegurar-la	0,2	0	0,4	0,4	0	0
Manca de normativa / no es respecten normes / Policia no vetlla per normes	1,4	0,7	1	0,9	2,3	3
La gent / els vianants / massificació de gent/ molta gent	0,1	0	0	0,4	0	0
No apta per ciutat	2,2	1,7	1	4	1,7	1,5
Molesta en el transport públic / l'has de vigilar al transport públic / ocupa molt espai	1,6	1,6	3	1,6	0,6	0
Mobilitat, logística / l'has de transportar en altre mitjà / no la pots entrar a bars o locals	1,5	2,2	2,1	0,9	1,8	0
Individual / no pots portar família / has d'anar sol	0,5	0	1	0,8	0	0
Mal estat de l'asfalt, els carrils, les vies verdes, vorals (arcenes), infraestructures	1	0,8	0,5	2,1	0,6	0
Manca de senyalització, enllumenat	0,6	0,8	1,1	0,9	0	0
Poca oferta de Bicing / falten bicis	0,3	0	0,5	0,4	0	0
Massa carrils bici a la ciutat	0,4	0	0,5	0,9	0	0
Obligació d'usar el carril bici	0	0	0	0	0	0
Manca de temps, treu temps (per família, per voler fer altres coses...)	0,7	0	0,4	2,1	0	0

DYM MARKET RESEARCH	Total	EDAT				
		De 12 a 24	De 25 a 39	De 40 a 54	De 55 a 69	De 70 a 79
% Verticals						
Total	6205031	985280	1499940	1840258	1304246	575307
Mostra real	800	127	194	241	169	69
Casc / obligació de dur casc /	0,1	0	0,5	0	0	0
Excés de bicis-ciclistes / massificació / caòtic	0,4	0,8	0,5	0,4	0	0
Sudoració / manca d'higiene	2,4	3,2	5,7	1,3	0,6	0
CAP	8,9	8,9	5,2	9,1	7,7	19,9
Altres	1	3,2	0,5	0	1,8	0
No sap	3,2	5,4	0,6	4,1	4,2	1,2
No contesta	0	0	0	0	0	0
PERILL PEL TRÀNSIT	39,6	41,5	40,8	37,2	42	35,7
MANCA FACILITATS	13	18	20,2	11,7	6,3	4,6
CONVIVÈNCIA I CIVISME	22	11,7	17,3	25,3	24,7	34,9
INCONVENIENTS EXÒGENS	33,4	23,2	35,5	37,8	38,5	20,3
LIMITACIONS	23,1	30,1	31,3	21,8	15,6	10,5
INVERSIÓ-COST	2,4	5	2,1	2,4	1,8	0
ALTRES	11,5	11,7	18,2	11	7	5,8
P26. Paraules relaciona anar en bici (PRIMERA RESPOSTA)						
	6205031	985280	1499940	1840258	1304246	575307
P26_1	800	127	194	241	169	69
Salut	32,3	18,1	27,9	40	34,3	38,6
Esport	21	27,7	21,3	18,4	22,9	12,8
Mobilitat	15,7	24,5	18,8	11,2	14,2	10,5
Lleure	9,9	10,3	9,2	11,7	10,8	3,1
Medi ambient	20,7	19,3	22,8	18,6	15,9	35
Estalvi / econòmica	0	0	0	0	0	0
CAP	0	0	0	0	0	0
Altres	0,2	0	0	0	1,1	0
No sap	0,1	0	0	0	0,6	0
No contesta	0	0	0	0	0	0
Ns/Nc	0	0	0	0	0	0
P26. Paraules relaciona anar en bici (TOTAL)						
	6205031	985280	1499940	1840258	1304246	575307
P26	800	127	194	241	169	69

DYM MARKET RESEARCH	Total	EDAT				
		De 12 a 24	De 25 a 39	De 40 a 54	De 55 a 69	De 70 a 79
% Verticals						
Total	6205031	985280	1499940	1840258	1304246	575307
Mostra real	800	127	194	241	169	69
Salut	57,6	45	52,2	65,1	60,5	63,3
Esport	44,4	53	41,7	44,6	41,7	42,5
Mobilitat	30,8	45,7	34	23,6	28,3	25,9
Lleure	17,9	18,2	17,2	20,1	20,3	7,4
Medi ambient	48,4	38,2	54,9	46,6	46,3	59,5
Estalvi / econòmica	0	0	0	0	0	0
CAP	0	0	0	0	0	0
Altres	0,2	0	0	0	1,1	0
No sap	0,3	0	0	0	0,6	1,5
No contesta	0,1	0	0	0	0,6	0
P27.1. Bici en ciutat és més ràpida que cotxe en distàncies curtes						
	6205031	985280	1499940	1840258	1304246	575307
P27_1	800	127	194	241	169	69
Molt d'acord	41,8	42	47,9	45,8	34,7	29,1
Bastant d'acord	40,2	43,3	38,1	37,8	45,7	35,4
Poc d'acord	11,4	11,6	10,3	10,6	9,5	20,9
Gens d'acord	2,5	2,3	1,6	2	2,3	7,1
NO SAP	3,6	0,8	2,1	3,9	6,7	4,6
NO CONTESTA	0,5	0	0	0	1,1	2,9
Ns/Nc	0	0	0	0	0	0
P27.2. És el mitjà més econòmic						
	6205031	985280	1499940	1840258	1304246	575307
P27_2	800	127	194	241	169	69
Molt d'acord	56,5	43,4	60	51,5	66,4	62,7
Bastant d'acord	37,7	44,8	36,8	41,6	29,5	34,4
Poc d'acord	4	10,3	2,6	3,4	2,3	3
Gens d'acord	1,2	1,5	0,5	2,3	0,5	0
NO SAP	0,5	0	0	0,8	1,2	0
NO CONTESTA	0,1	0	0	0,4	0	0
Ns/Nc	0	0	0	0	0	0

						
	Total	EDAT				
% Verticals		De 12 a 24	De 25 a 39	De 40 a 54	De 55 a 69	De 70 a 79
Total	6205031	985280	1499940	1840258	1304246	575307
Mostra real	800	127	194	241	169	69
P27.3. La reducció de la contaminació ha de passar per major ús de la bici						
	6205031	985280	1499940	1840258	1304246	575307
P27_3	800	127	194	241	169	69
Molt d'acord	51,4	53,5	55,8	50,1	46,9	50,9
Bastant d'acord	35,9	41,6	34,4	33,5	37,4	34,4
Poc d'acord	8,4	3,2	8,2	11,1	7,9	10,3
Gens d'acord	3,9	1,7	1,6	4,5	7,1	4,4
NO SAP	0,2	0	0	0,8	0	0
NO CONTESTA	0,1	0	0	0	0,6	0
Ns/Nc	0	0	0	0	0	0
P27.4. Moure's en bici per ciutat és saludable						
	6205031	985280	1499940	1840258	1304246	575307
P27_4	800	127	194	241	169	69
Molt d'acord	34,8	53,3	39,6	31,3	27,4	19
Bastant d'acord	36,2	36,2	39,1	31,6	34,8	46
Poc d'acord	20,8	8	18	26,5	25,5	21,9
Gens d'acord	6,8	0,8	2,7	9,7	9,9	11,6
NO SAP	1,2	1,7	0,5	0,9	1,9	1,6
NO CONTESTA	0,1	0	0	0	0,6	0
Ns/Nc	0	0	0	0	0	0
P27.5. Moure's en bici per ciutat és còmode						
	6205031	985280	1499940	1840258	1304246	575307
P27_5	800	127	194	241	169	69
Molt d'acord	17,2	21,2	15	18,3	16,6	13,4
Bastant d'acord	43,5	49,3	51,2	36	39,7	46,4
Poc d'acord	28,3	26,4	28,6	31,7	27,4	21,5
Gens d'acord	6,7	3	2,1	9,7	8,3	11,5
NO SAP	4,2	0	3,1	3,9	7,9	7,3
NO CONTESTA	0,1	0	0	0,4	0	0
Ns/Nc	0	0	0	0	0	0

DYM MARKET RESEARCH	Total	EDAT				
		De 12 a 24	De 25 a 39	De 40 a 54	De 55 a 69	De 70 a 79
% Verticals						
Total	6205031	985280	1499940	1840258	1304246	575307
Mostra real	800	127	194	241	169	69

P27.6. Desplaçant-te en bici estalvies temps

	6205031	985280	1499940	1840258	1304246	575307
P27_6	800	127	194	241	169	69
Molt d'acord	21,9	20,9	23,9	22	17,5	28,2
Bastant d'acord	45,5	54,7	46,9	35,4	49,1	50,2
Poc d'acord	24	24,4	24,5	30	19,7	12,8
Gens d'acord	5,9	0	2,1	11	8,2	4,3
NO SAP	2,2	0	1,6	1,7	5,5	1,5
NO CONTESTA	0,5	0	1,1	0	0	3
Ns/Nc	0	0	0	0	0	0

P27.7. La bici és un transport segur

	6205031	985280	1499940	1840258	1304246	575307
P27_7	800	127	194	241	169	69
Molt d'acord	4,4	5,6	4	4,1	4,8	2,9
Bastant d'acord	28,9	45,2	38	23,1	19	17,6
Poc d'acord	51,9	47	47,4	52,5	56,8	58,2
Gens d'acord	14	2,2	10,5	19,4	16,8	19,8
NO SAP	0,8	0	0	0,8	1,9	1,5
NO CONTESTA	0,1	0	0	0	0,6	0
Ns/Nc	0	0	0	0	0	0


P28. Coneixement sistema bici pública

	6205031	985280	1499940	1840258	1304246	575307
P28	800	127	194	241	169	69
SI	76,8	75,2	86,2	78,9	71,9	59,6
NO	23,2	24,8	13,8	21,1	28,1	40,4
NO SAP	0	0	0	0	0	0
NO CONTESTA	0	0	0	0	0	0
Ns/Nc	0	0	0	0	0	0

DYM MARKET RESEARCH	Total	EDAT				
		De 12 a 24	De 25 a 39	De 40 a 54	De 55 a 69	De 70 a 79
% Verticals						
Total	6205031	985280	1499940	1840258	1304246	575307
Mostra real	800	127	194	241	169	69
	4766568	741205	1292405	1452361	937972	342626
Base Coneixen sistema bici pública	616	96	167	190	122	41
P28.1. Abonat a bici pública						
	4766568	741205	1292405	1452361	937972	342626
P28_1	616	96	167	190	122	41
SI	3,7	8,6	5,7	1,6	1,7	0
NO	96,3	91,4	94,3	98,4	98,3	100
NO SAP	0	0	0	0	0	0
NO CONTESTA	0	0	0	0	0	0
Ns/Nc	0	0	0	0	0	0
	176201	63636	73113	23714	15736	0
Base Abonats a bici pública	22	8	9	3	2	0
P28.2. A quin sistema de bici pública?						
	176201	63636	73113	23714	15736	0
P28_2	22	8	9	3	2	0
Bicing	87,3	77	100	67,5	100	0
Altres	4,4	0	0	32,5	0	0
NO SAP	8,3	23	0	0	0	0
NO CONTESTA	0	0	0	0	0	0
Ns/Nc	0	0	0	0	0	0
	4766568	741205	1292405	1452361	937972	342626
Base Coneixen sistema bici pública	616	96	167	190	122	41
P28.3. Opinió implantació sistema bici pública						
	4766568	741205	1292405	1452361	937972	342626
P28_3	616	96	167	190	122	41
Molt positiu	64,2	80,4	74,2	61,5	51,1	39,2
Més aviat positiu	31,7	18,6	24,2	32,8	42,2	55,8
Més aviat negatiu	1,9	0,9	1,2	3	2,6	0

DYM MARKET RESEARCH	Total	EDAT				
		De 12 a 24	De 25 a 39	De 40 a 54	De 55 a 69	De 70 a 79
% Verticals						
Total	6205031	985280	1499940	1840258	1304246	575307
Mostra real	800	127	194	241	169	69
Molt negatiu	0,8	0	0	1,1	1,6	2,4
NO SAP	1,3	0	0,5	1,6	2,5	2,5
NO CONTESTA	0	0	0	0	0	0
Ns/Nc	0	0	0	0	0	0
Base TOTAL	6205031	985280	1499940	1840258	1304246	575307
	0	127	194	241	169	69
P29. Cal adequar espais bici al transport públic?						
	6205031	985280	1499940	1840258	1304246	575307
P29	800	127	194	241	169	69
SI	89,5	96,9	87	91,6	86,3	83,8
NO	8,7	3,1	11,5	6,3	11,3	13,2
NO SAP	1,7	0	1,5	1,7	2,4	3,1
NO CONTESTA	0,1	0	0	0,4	0	0
Ns/Nc	0	0	0	0	0	0
P30. Cal habilitat aparcaments segurs a les estacions?						
	6205031	985280	1499940	1840258	1304246	575307
P30	800	127	194	241	169	69
SI	97,7	97,7	98,4	97,9	98,2	94,3
NO	1,9	2,3	1,6	1,2	1,2	5,7
NO SAP	0,4	0	0	0,9	0,6	0
NO CONTESTA	0	0	0	0	0	0
Ns/Nc	0	0	0	0	0	0
P31. Creu que les Admin. haurien de fomentar l'ús de la bici?						
	6205031	985280	1499940	1840258	1304246	575307
P31	800	127	194	241	169	69
Molt	51,1	40,9	54,5	60,1	50,5	31,6
Bastant	43,4	56,8	43,4	35,1	41,7	50,8
Poc	3,1	2,3	1,5	2,8	5,4	4,5
Gens	1,8	0	0,5	1,2	2,4	8,7

DYM MARKET RESEARCH	Total	EDAT				
		De 12 a 24	De 25 a 39	De 40 a 54	De 55 a 69	De 70 a 79
% Verticals						
Total	6205031	985280	1499940	1840258	1304246	575307
Mostra real	800	127	194	241	169	69
NO SAP	0,1	0	0	0	0	1,6
NO CONTESTA	0,5	0	0	0,8	0	2,7
Ns/Nc	0	0	0	0	0	0
P31.1. Cal invertir per adaptar més el seu municipi						
	6205031	985280	1499940	1840258	1304246	575307
P31_1	800	127	194	241	169	69
SI	77,4	84,7	77,4	82,7	70,8	62,9
NO	20,7	13,7	21	16,9	27,4	29,4
NO SAP	1,6	0,8	1,6	0,4	1,8	6,1
NO CONTESTA	0,3	0,8	0	0	0	1,6
Ns/Nc	0	0	0	0	0	0
P32. Coneix rutes de cicloturisme						
	6205031	985280	1499940	1840258	1304246	575307
P32	800	127	194	241	169	69
SI	61,1	35,9	50,4	75,4	70,2	65,7
NO	38,5	64,1	49,6	24,2	29,8	31,3
NO SAP	0,4	0	0	0,4	0	3
NO CONTESTA	0	0	0	0	0	0
Ns/Nc	0	0	0	0	0	0
	3790474	353606	755554	1387145	916145	378024
Base Coneixen rutes	488	45	98	181	119	45
P33. Quines?						
	3790474	353606	755554	1387145	916145	378024
P33	488	45	98	181	119	45
Comarques de Barcelona	1,8	2,2	1	1,6	3,3	0
Comarques de Girona	1	0	0	1,8	1,7	0
Comarques de Lleida	0,8	0	0	1,6	0,8	0
Comarques de Tarragona	2	2,3	2,1	2,6	0,8	2,2
Costa Brava	0,2	0	0	0,5	0	0

	Total	EDAT				
		De 12 a 24	De 25 a 39	De 40 a 54	De 55 a 69	De 70 a 79
% Verticals						
Total	6205031	985280	1499940	1840258	1304246	575307
Mostra real	800	127	194	241	169	69
La Garrotxa – Ripollès / Olot / Vic	2,5	2,2	1	4	2,6	0
Pirineus / La Pirenaica / Puigcerdà / Cerdanya / Camprodon	2,3	0	2,2	2,3	3,3	2,4
Ruta del Carrilet – Via verda Girona / Girona-Olot / Girona-St Feliu G	11,3	2,2	4,1	17,4	11,7	11
Ruta del ferro i del carbó	4,8	2,3	4	5,6	5	4,6
Comarques centrals / Viladecavalls/ Manresa/ Cardona/ Vic/ Berga/ Castell de St Benet de Bergadà	2	4,4	2	2,7	0,9	0
Ruta Montseny – Montnegre	1,2	2,2	1	1	1,7	0
Ruta Sant Feliu de Guíxols a Olot	0	0	0	0	0	0
Ruta del Maresme / Camí del Nord / Mataró	1	4,1	1	0,6	0,8	0
Ruta del Vallès / Vallesos / Serra de Galliners / St Eulàlia / Codines...	0,6	2,2	0	1,1	0	0
Montserrat	1,1	0	1,1	1,8	0,8	0
Ronda Verda – Anella verda BCN/ Barcelonès / Besòs / Marina / Montjuic / Llobregat / Collserola	3,6	0	5,7	3,9	3,3	2,3
Ruta del Císter	0	0	0	0	0	0
Rodalies de Barcelona	0,2	0	0	0	0,7	0
Baix Llobregat / Ruta d'Aixeta/ St Feliu Llobregat	1,4	0	2,8	1,7	0	2,2
Collserola	1,8	2,2	2,1	2,8	0,7	0
Penedès – Garraf / Terramar / Anoia / Sant Sadurní/ VinYES/ Sitges	2,1	2,4	2,1	2,3	2,6	0
Terra Alta – Via Verda Terra Alta / Priorat / Baix Camp / Ribera d'Ebre	1,1	0	1,1	1,1	0,9	2,3
Via Verda del Baix Ebre	3	0	3	4	4	0
Delta de l'Ebre	4,2	1,9	1,9	5	6,9	2
Vies verdes (sense especificar)	16	11,1	10,4	19,4	19,5	11
Camí de Santiago	1,2	0	0	2,8	0,7	0
Rutes per Espanya (agrupar totes les que siguin fora de Catalunya excepte codi 26)	4,7	0	6,2	6,2	4,2	2
Rutes per l'estranger (agrupar-les totes)	1	0	1,9	1,8	0	0
Empordà / Baix Empordà	3,3	0	1,9	3,4	6	2,4
Barcelona ciutat / barris (Barceloneta, Raval, Centre històric...)	0,4	0	0,9	0,6	0	0
Zona Urgell - Pla d'Urgell - Canal Urgell	0,2	0	0	0,6	0	0
Pedals de foc / Aiguestortes - Sant Maurici	0,2	0	1,1	0	0	0

DYM MARKET RESEARCH	Total	EDAT				
		De 12 a 24	De 25 a 39	De 40 a 54	De 55 a 69	De 70 a 79
% Verticals						
Total	6205031	985280	1499940	1840258	1304246	575307
Mostra real	800	127	194	241	169	69
Camins de Ronda / costa en general / platjes / passeig marítim	2,5	0	5,1	3,5	0,8	0
Camins rurals / àrees rurals / rieres / passeig fluvial / parcs naturals	1	2,4	0,9	0,6	1,7	0
Vall d'Aran - Vielha - Vall de Boí - Pallars	0,6	0	1	0,6	0,9	0
Cadí - Moixeró / Ruta dels Segadors / Pedraforca	0	0	0	0	0	0
Ruta del Ter / vorera del Ter	0,4	2,4	0	0,6	0	0
Ruta dels Maquis (Catalunya Central)	0	0	0	0	0	0
Barcelona-Garraf	0,2	0	1	0	0	0
Pedals d'Occitània	0	0	0	0	0	0
Delta Llobregat / riu Llobregat	1,2	4,4	0	1,1	1,7	0
Ruta dels Castells (La Segarra)	0,6	0	0	1,6	0	0
Ruta del tren petit (Palamós-Palafrugell)	0	0	0	0	0	0
Tarragona - Montblanc	0,8	1,9	0	1	0,8	0
Rutes urbanes	0,2	0	0	0,6	0	0
Andorra	0,2	0	0	0	0	2,4
De muntanya / a la muntanya	1	2,3	0	1,7	0,7	0
Montserrat / La Montserratina	0,2	0	0,9	0	0	0
Altres	1	0	0	1,1	1,6	2,2
No sap	35	49	41,3	24,4	31,2	57,8
No contesta	0,8	2,2	0	1,7	0	0
Ns/Nc	0	0	0	0	0	0
	6205031	985280	1499940	1840258	1304246	575307
Base TOTAL	0	127	194	241	169	69
P34.1. Els ciclistes són respectuosos amb vianants						
	6205031	985280	1499940	1840258	1304246	575307
P34_1	800	127	194	241	169	69
SI	51,4	71,3	57,1	53,3	36,2	30,9
NO	43,9	28,7	40,3	42,2	55,4	58,8
NO SAP	3,5	0	2,6	2,4	6,6	8,8
NO CONTESTA	1,1	0	0	2	1,8	1,5
Ns/Nc	0	0	0	0	0	0

DYM MARKET RESEARCH	Total	EDAT				
		De 12 a 24	De 25 a 39	De 40 a 54	De 55 a 69	De 70 a 79
% Verticals						
Total	6205031	985280	1499940	1840258	1304246	575307
Mostra real	800	127	194	241	169	69
P34.2. Els conductors són respectuosos amb ciclistes						
	6205031	985280	1499940	1840258	1304246	575307
P34_2	800	127	194	241	169	69
SI	41,5	37,1	39,6	39,3	49,1	43,7
NO	53,1	58,2	56,7	57	46,7	36,8
NO SAP	3,9	4,7	3,2	1,6	2,3	15,1
NO CONTESTA	1,5	0	0,5	2,1	1,8	4,4
Ns/Nc	0	0	0	0	0	0
P34.3. Coneix obligació de deixar 1.5 metres						
	6205031	985280	1499940	1840258	1304246	575307
P34_3	800	127	194	241	169	69
SI	93,6	86,4	96,4	97,9	91,7	88,7
NO	6,4	13,6	3,6	2,1	8,3	11,3
NO SAP	0	0	0	0	0	0
NO CONTESTA	0	0	0	0	0	0
Ns/Nc	0	0	0	0	0	0
P34.4. Coneix senyal informatiu dels 1.5 metres						
	6205031	985280	1499940	1840258	1304246	575307
P34_4	800	127	194	241	169	69
SI	73,6	62,5	78,3	80,2	69,7	68,5
NO	25,3	37,5	21,3	18,1	28,5	30,2
NO SAP	1,1	0	0,4	1,7	1,7	1,3
NO CONTESTA	0	0	0	0	0	0
Ns/Nc	0	0	0	0	0	0
	2498557	621096	677945	803513	371518	24484
Base Usuaris bici	323	80	87	105	48	3
P35. Ha tingut accident en darrers cinc anys						
	2498557	621096	677945	803513	371518	24484
P35	323	80	87	105	48	3

DYM MARKET RESEARCH	Total	EDAT				
		De 12 a 24	De 25 a 39	De 40 a 54	De 55 a 69	De 70 a 79
% Verticals						
Total	6205031	985280	1499940	1840258	1304246	575307
Mostra real	800	127	194	241	169	69
SI	10	17,6	11,6	6,6	2	0
NO	90	82,4	88,4	93,4	98	100
NO SAP	0	0	0	0	0	0
NO CONTESTA	0	0	0	0	0	0
Ns/Nc	0	0	0	0	0	0
Base TOTAL	0	127	194	241	169	69
P36. Ha tingut accident en cotxe amb una bici						
P36	800	127	194	241	169	69
SI	1	0	0,9	1,7	0,6	1,4
NO	99	100	99,1	98,3	99,4	98,6
NO SAP	0	0	0	0	0	0
NO CONTESTA	0	0	0	0	0	0
Ns/Nc	0	0	0	0	0	0
P37. L'ha atropellat una bici						
P37	800	127	194	241	169	69
SI	6,9	8,8	9,3	5,3	5,4	5,8
NO	92,7	89,7	90,7	94,7	93,9	94,2
NO SAP	0,1	0	0	0	0,6	0
NO CONTESTA	0,2	1,5	0	0	0	0
Ns/Nc	0	0	0	0	0	0
Base Usuaris bici	323	80	87	105	48	3
P38. Li han robat bici últims cinc anys						
P38	323	80	87	105	48	3

DYM MARKET RESEARCH	Total	EDAT				
		De 12 a 24	De 25 a 39	De 40 a 54	De 55 a 69	De 70 a 79
% Verticals						
Total	6205031	985280	1499940	1840258	1304246	575307
Mostra real	800	127	194	241	169	69
Sí, una vegada	11,9	10	13,3	15,2	6,3	0
Sí, més d'una vegada	3,1	2,4	7	1	2,1	0
No	85	87,7	79,6	83,8	91,6	100
NO SAP	0	0	0	0	0	0
NO CONTESTA	0	0	0	0	0	0
Ns/Nc	0	0	0	0	0	0
P39. Pren prevencions?						
	2498557	621096	677945	803513	371518	24484
P39	323	80	87	105	48	3
Si	72,9	78,6	66,3	75,3	72,5	33,4
No	26,8	21,4	32,4	24,7	27,5	66,6
NO SAP	0	0	0	0	0	0
NO CONTESTA	0,3	0	1,2	0	0	0
Ns/Nc	0	0	0	0	0	0
	1820547	488077	449806	605004	269488	8173
Base Prenen prevencions robatori	236	63	58	79	35	1
P39.1. Quines prevencions?						
	1820547	488077	449806	605004	269488	8173
P39_1	236	63	58	79	35	1
Número d' identificació, registrar-la	0	0	0	0	0	0
Treure el seient	2	0	4,8	2,4	0	0
Vigilar-la, no deixar-la sola	8,8	4,9	8,7	12,3	8,3	0
Guardar-la al garatge	8,5	4,9	5	10,1	14,9	100
Guardar-la a casa	7,2	3,3	6,8	8,6	11,8	0
Lligar-la amb cadena / cademat (candado) / pinça/ segur (seguro)	79,2	87,2	82,6	73,5	71,1	100
Alarma / sistema d'alarma	0,9	0	1,8	1,3	0	0
Fer-la servir menys / utilitzar Bicing	0,4	0	1,8	0	0	0
Treure una roda	0,4	0	0	1,1	0	0
Sistema d'Aparcament Segur	0,8	3,1	0	0	0	0
Guardar-la – no deixar-la al carrer – tenir un lloc segur	8,6	4,7	7,1	14,2	5,8	0

DYM MARKET RESEARCH	Total	EDAT				
		De 12 a 24	De 25 a 39	De 40 a 54	De 55 a 69	De 70 a 79
% Verticals						
Total	6205031	985280	1499940	1840258	1304246	575307
Mostra real	800	127	194	241	169	69
Sistema de bloqueig de roda	0	0	0	0	0	0
Canviar-la de lloc cada X hores	0,9	0	3,6	0	0	0
Guardar-la al traster / a la roulotte...	2,1	0	1,8	4,9	0	0
Guardar-la a la feina	0	0	0	0	0	0
Treure la cadena del plat	0	0	0	0	0	0
Antirroboratori amb GPS	0	0	0	0	0	0
Treure alguna part de la bici (sense especificar)	0	0	0	0	0	0
Antirroboratori	0,5	0	0	1,4	0	0
Altres	0,4	1,6	0	0	0	0
No sap	0	0	0	0	0	0
No contesta	0	0	0	0	0	0
TOTAL GUARDEN	24,2	9,5	20,7	33,9	32,5	100
TOTAL TREUEN UNA PART	2	0	4,8	2,4	0	0
TOTAL PINSES, CAND AUS, ETC	79,2	87,2	82,6	73,5	71,1	100
TOTAL SISTEMES COMPLEXOS	1,7	3,1	1,8	1,3	0	0
Ns/Nc	0	0	0	0	0	0
	2254276	557568	564888	750775	363650	17394
Base Tenen bici	292	72	73	98	47	2
P40. Possibilitat registrar-se amb ajuntament						
	2254276	557568	564888	750775	363650	17394
P40	292	72	73	98	47	2
Sí, amb tota seguretat	45,7	45,7	47,4	45,1	46,5	0
Sí, probablement	39,5	48,6	42,1	36,3	27,6	47
Probablement no	8	2,9	6,8	6,4	21,7	0
Segur que no	6,5	2,9	3,7	11,2	4,2	53
NO SAP	0,3	0	0	1	0	0
NO CONTESTA	0	0	0	0	0	0
Ns/Nc	0	0	0	0	0	0
P41. Registre nacional reduiria robatoris						

DYM MARKET RESEARCH	Total	EDAT				
		De 12 a 24	De 25 a 39	De 40 a 54	De 55 a 69	De 70 a 79
% Verticals						
Total	6205031	985280	1499940	1840258	1304246	575307
Mostra real	800	127	194	241	169	69
	2254276	557568	564888	750775	363650	17394
P41	292	72	73	98	47	2
SI	68	88,1	68	60	54,9	53
NO	25,4	10,5	27,9	33,9	25,9	47
NO SAP	6,5	1,4	4,2	6,1	19,2	0
NO CONTESTA	0	0	0	0	0	0
Ns/Nc	0	0	0	0	0	0
P42. Asseguraria bici per 35-50€						
	2254276	557568	564888	750775	363650	17394
P42	292	72	73	98	47	2
SI	65,4	66,9	67	68,5	54,9	47
NO	29,4	27,4	27,4	26,3	41,1	53
NO SAP	4,5	4,3	4,3	5,2	4	0
NO CONTESTA	0,7	1,4	1,4	0	0	0
Ns/Nc	0	0	0	0	0	0
	6205031	985280	1499940	1840258	1304246	575307
Base TOTAL	0	127	194	241	169	69
P43. Bicicletes té a casa						
	6205031	985280	1499940	1840258	1304246	575307
P43	800	127	194	241	169	69
1 bicicleta	17,1	13,8	19,9	14	21,9	14,2
2 bicicletes	17,5	12,7	22,7	18,1	17,9	9
3 bicicletes	14,4	21,8	9	19,3	11,1	7,6
4 bicicletes	11,9	23	8,7	15,2	7,1	1,5
5 bicicletes	4,5	6,3	4,2	6,3	3,1	0
Més de 5	3,9	6,4	2,1	5,4	3,1	1,5
Total tenen	69,3	84	66,5	78,3	64,2	33,8
No tenen	30,7	16	33,5	21,7	35,8	66,2
Ns/Nc	0	0	0	0	0	0


DYM MARKET RESEARCH	Total	EDAT				
		De 12 a 24	De 25 a 39	De 40 a 54	De 55 a 69	De 70 a 79
% Verticals						
Total	6205031	985280	1499940	1840258	1304246	575307
Mostra real	800	127	194	241	169	69
Mitjana	1,93	2,757	1,596	2,379	1,577	0,762
Desviació	1,898	2,079	1,609	1,911	1,75	1,535
	4282639	819686	990067	1440666	837575	194645
Base Tenen alguna bicicleta	553	106	128	188	108	23
P44. On la guarda?						
	4282639	819686	990067	1440666	837575	194645
P44	553	106	128	188	108	23
Carrer	0,9	1,8	2,4	0	0	0
Garatge / parking	59,2	60,3	53,5	57,2	68,9	57
Portal / entrada de casa	2,5	1	3	2,7	2,7	4,2
Habitació del pis	9,9	3,3	14,4	8,9	11,2	17,1
Al balcó del pis	9,3	10,9	14,1	8,4	4,7	4,4
A les golfes / traster / soterrani	15,1	21,5	9,8	20	8,9	4,5
Pati / terrassa	5	5,8	5,6	4,3	5,2	3,9
Magatzem / local	1,3	2,9	0	1,5	0	4,4
A casa / segona residència / al mas / casa d'un veí / casa d'amics	0,9	0	2,4	0,6	0	4,5
Espai especial per bicis / taller	0,6	0	0,8	1,1	0	0
Cotxe / roulotte	0,2	1	0	0	0	0
Cobert / galeria	0,2	0	0,8	0	0	0
Jardí	1,1	0	1,6	0,6	1,8	4,7
Altres	10,2	9,7	11,2	9,6	8,9	17,5
No sap	0	0	0	0	0	0
No contesta	0,5	0	0,8	1,1	0	0
TOTAL LOCALS	60,7	62,3	53,5	59,8	68,9	61,5
TOTAL TRASTERS	15,2	21,5	10,6	20	8,9	4,5
TOTAL CASA GENÈRIC	3,5	1	5,5	3,3	2,7	8,7
Ns/Nc	0	0	0	0	0	0
	6205031	985280	1499940	1840258	1304246	575307
Base TOTAL	0	127	194	241	169	69

DYM MARKET RESEARCH	Total	EDAT				
		De 12 a 24	De 25 a 39	De 40 a 54	De 55 a 69	De 70 a 79
% Verticals						
Total	6205031	985280	1499940	1840258	1304246	575307
Mostra real	800	127	194	241	169	69
M1. En un dia laborable qualsevol (o en un dia normal, habitual) quin és el mitjà de transport que més utilitza?						
	6205031	985280	1499940	1840258	1304246	575307
M1	800	127	194	241	169	69
Metro	10,1	11,1	15,2	6,1	8,3	11,2
Rodalies Renfe o FGC	5,5	9,7	6,1	5,4	3,6	1,5
Bus/Autobús	11,3	20,2	10,2	6,1	10,6	17,1
Tramvia/Trambaix	0,3	0,8	0	0	0,6	0
Moto	4,6	0,7	5,7	7,1	4,7	0
Cotxe	43,4	29,1	41,8	51,1	47,4	38
Bicicleta	4,3	8,6	7,3	3,9	0	0
Patinet o altres vehicles de mobilitat personal	0,6	1,6	1,6	0	0	0
A peu	19,8	18,2	12,1	20,1	24,7	30,7
Altres)	0	0	0	0	0	0
NS	0,1	0	0	0	0	1,5
NC	0	0	0	0	0	0
Ns/Nc	0	0	0	0	0	0
P47. Lloc naixement						
	6205031	985280	1499940	1840258	1304246	575307
P47	800	127	194	241	169	69
Catalunya	83,6	94	89,2	86,7	71,9	67,5
Resta d'Espanya	12,1	1,6	4,2	9,6	25,2	29,5
Estranger	4,2	4,4	6,6	3,7	2,4	3,1
NO SAP	0	0	0	0	0	0
NO CONTESTA	0,1	0	0	0	0,5	0
Ns/Nc	0	0	0	0	0	0
	753158	15960	62998	175845	328830	169525
Base Resta Espanya	97	2	8	23	43	21
P47. Resta Espanya: desenvolupar províncies						

DYM MARKET RESEARCH	Total	EDAT				
		De 12 a 24	De 25 a 39	De 40 a 54	De 55 a 69	De 70 a 79
% Verticals						
Total	6205031	985280	1499940	1840258	1304246	575307
Mostra real	800	127	194	241	169	69
	753158	15960	62998	175845	328830	169525
P47_1	97	2	8	23	43	21
Àlaba	0	0	0	0	0	0
Albacete	1,1	0	0	0	0	5,1
Alacant	1	0	12,3	0	0	0
Almeria	5,8	0	0	0	5	16
Àvila	0	0	0	0	0	0
Badajoz	4	0	12,8	3,8	2,4	4,4
Balears (Illes)	1,1	0	12,8	0	0	0
Barcelona	0	0	0	0	0	0
Burgos	0	0	0	0	0	0
Càceres	1,1	0	0	0	2,4	0
Cadis	0	0	0	0	0	0
Castelló de la Plana	0	0	0	0	0	0
Ciudad Real	3	0	0	9	0	4,2
Còrdova	7,1	0	13,1	3,8	9,2	4,8
Corunya, la	2,1	0	0	0	4,8	0
Conca	1	0	0	0	2,4	0
Girona	0	0	0	0	0	0
Granada	10	0	0	0	20,7	4,2
Guadalajara	0	0	0	0	0	0
Guipúscoa	0	0	0	0	0	0
Huelva	1,1	0	0	0	2,4	0
Oscà	4,1	0	0	4,5	4,7	4,4
Jaén	4	49,2	0	8,5	2,3	0
Lleó	4,2	0	0	0	9,5	0
Lleida	0	0	0	0	0	0
Rioja, la	0	0	0	0	0	0
Lugo	0	0	0	0	0	0
Madrid	5,1	50,8	0	12,8	0	4,4
Màlaga	2,1	0	0	0	4,8	0
Múrcia	1,8	0	10,8	0	2	0
Navarra	0	0	0	0	0	0

DYM MARKET RESEARCH	Total	EDAT				
		De 12 a 24	De 25 a 39	De 40 a 54	De 55 a 69	De 70 a 79
% Verticals						
Total	6205031	985280	1499940	1840258	1304246	575307
Mostra real	800	127	194	241	169	69
Ourense	1,1	0	12,8	0	0	0
Astúries	2,2	0	0	0	2,4	5
Palència	0	0	0	0	0	0
Palmas, Las	1,1	0	0	4,5	0	0
Pontevedra	0	0	0	0	0	0
Salamanca	1	0	0	0	0	4,4
Santa Cruz de Tenerife	0	0	0	0	0	0
Cantàbria	0,9	0	0	0	0	4,2
Segòvia	1,1	0	13	0	0	0
Sevilla	6,2	0	0	13,3	4,7	4,8
Sòria	0	0	0	0	0	0
Tarragona	0	0	0	0	0	0
Terol	4	0	0	0	4,3	9,5
Toledo	0	0	0	0	0	0
València	2,1	0	0	9	0	0
Valladolid	1,2	0	0	0	0	5,3
Biscaia	0	0	0	0	0	0
Zamora	0,9	0	0	0	2	0
Saragossa	2,2	0	0	4,4	0	5,1
Ceuta	1	0	0	0	2,3	0
Melilla	1	0	0	0	2,4	0
NS/NC	14,4	0	12,5	26,2	9,2	14
	259707	43363	98908	68692	31106	17639
Base Estranger	34	6	13	9	4	2
P47. Estranger: desenvolupar països						
	259707	43363	98908	68692	31106	17639
P47_2	34	6	13	9	4	2
Afganistan	0	0	0	0	0	0
Albània	0	0	0	0	0	0
Alemanya	3,2	0	0	12	0	0
Algèria	0	0	0	0	0	0

DYM MARKET RESEARCH	Total	EDAT				
		De 12 a 24	De 25 a 39	De 40 a 54	De 55 a 69	De 70 a 79
% Verticals						
Total	6205031	985280	1499940	1840258	1304246	575307
Mostra real	800	127	194	241	169	69
Andorra	0	0	0	0	0	0
Angola	0	0	0	0	0	0
Antigua i Barbuda	0	0	0	0	0	0
Aràbia Saudita	0	0	0	0	0	0
Argentina	2,9	0	0	0	24,3	0
Armènia	0	0	0	0	0	0
Austràlia	0	0	0	0	0	0
Àustria	0	0	0	0	0	0
Azerbaidjan	0	0	0	0	0	0
Bahames	0	0	0	0	0	0
Bahrain	0	0	0	0	0	0
Bangla Desh	0	0	0	0	0	0
Barbados	0	0	0	0	0	0
Bèlgica	0	0	0	0	0	0
Belize	0	0	0	0	0	0
Benín	0	0	0	0	0	0
Bhutan	0	0	0	0	0	0
Bielorússia	0	0	0	0	0	0
Bolívia	0	0	0	0	0	0
Bòsnia i Hercegovina	0	0	0	0	0	0
Botswana	0	0	0	0	0	0
Brasil	2,6	0	6,8	0	0	0
Brunei	0	0	0	0	0	0
Bulgària	3,2	19,3	0	0	0	0
Burkina Faso	0	0	0	0	0	0
Burundi	0	0	0	0	0	0
Cambodja	0	0	0	0	0	0
Camerun	0	0	0	0	0	0
Canadà	0	0	0	0	0	0
Cap Verd	0	0	0	0	0	0
Centreafricana, República	0	0	0	0	0	0
Colòmbia	3,1	0	0	11,6	0	0
Comores	0	0	0	0	0	0

						
	Total	EDAT				
% Verticals		De 12 a 24	De 25 a 39	De 40 a 54	De 55 a 69	De 70 a 79
Total	6205031	985280	1499940	1840258	1304246	575307
Mostra real	800	127	194	241	169	69
Congo	0	0	0	0	0	0
Congo, República Democràtica del	0	0	0	0	0	0
Cook, illes	0	0	0	0	0	0
Corea, República de	0	0	0	0	0	0
Corea, República Democràtica Popular de	0	0	0	0	0	0
Costa d'Ivori	0	0	0	0	0	0
Costa Rica	0	0	0	0	0	0
Croàcia	0	0	0	0	0	0
Cuba	0	0	0	0	0	0
Dinamarca	0	0	0	0	0	0
Djibouti	0	0	0	0	0	0
Dominica	0	0	0	0	0	0
Dominicana, República	2,6	15,7	0	0	0	0
Egipte	0	0	0	0	0	0
Equador	10,4	15,7	13,8	9,7	0	0
Eritrea	0	0	0	0	0	0
Eslovàquia	0	0	0	0	0	0
Eslovènia	0	0	0	0	0	0
Espanya	0	0	0	0	0	0
Estats Units d'Amèrica	0	0	0	0	0	0
Estònia	0	0	0	0	0	0
Etiòpia	0	0	0	0	0	0
Fiji	0	0	0	0	0	0
Filipines	0	0	0	0	0	0
Finlàndia	0	0	0	0	0	0
França	9,2	0	8,1	11,9	24,9	0
Gabon	0	0	0	0	0	0
Gàmbia	0	0	0	0	0	0
Geòrgia	0	0	0	0	0	0
Ghana	0	0	0	0	0	0
Grècia	0	0	0	0	0	0
Grenada	0	0	0	0	0	0
Guatemala	0	0	0	0	0	0

DYM MARKET RESEARCH	Total	EDAT				
		De 12 a 24	De 25 a 39	De 40 a 54	De 55 a 69	De 70 a 79
% Verticals						
Total	6205031	985280	1499940	1840258	1304246	575307
Mostra real	800	127	194	241	169	69
Guinea	0	0	0	0	0	0
Guinea Bissau	0	0	0	0	0	0
Guinea Equatorial	0	0	0	0	0	0
Guyana	0	0	0	0	0	0
Haití	0	0	0	0	0	0
Hondures	6,1	0	8,3	11,2	0	0
Hongria	0	0	0	0	0	0
Iemen	0	0	0	0	0	0
Índia	0	0	0	0	0	0
Indonèsia	0	0	0	0	0	0
Iran	0	0	0	0	0	0
Iraq	0	0	0	0	0	0
Irlanda	0	0	0	0	0	0
Islàndia	0	0	0	0	0	0
Israel	0	0	0	0	0	0
Itàlia	2,6	15,7	0	0	0	0
Jamaica	0	0	0	0	0	0
Japó	0	0	0	0	0	0
Jordània	0	0	0	0	0	0
Kazakhstan	0	0	0	0	0	0
Kenya	0	0	0	0	0	0
Kirguizistan	0	0	0	0	0	0
Kiribati	0	0	0	0	0	0
Kuwait	0	0	0	0	0	0
Laos	0	0	0	0	0	0
Lesotho	0	0	0	0	0	0
Letònia	0	0	0	0	0	0
Líban	0	0	0	0	0	0
Libèria	0	0	0	0	0	0
Líbia	0	0	0	0	0	0
Liechtenstein	0	0	0	0	0	0
Lituània	0	0	0	0	0	0
Luxemburg	0	0	0	0	0	0

DYM MARKET RESEARCH	Total	EDAT				
		De 12 a 24	De 25 a 39	De 40 a 54	De 55 a 69	De 70 a 79
% Verticals						
Total	6205031	985280	1499940	1840258	1304246	575307
Mostra real	800	127	194	241	169	69
Macedònia	0	0	0	0	0	0
Madagascar	0	0	0	0	0	0
Malàisia	0	0	0	0	0	0
Malawi	0	0	0	0	0	0
Maldives	0	0	0	0	0	0
Mali	0	0	0	0	0	0
Malta	0	0	0	0	0	0
Marroc	6,8	0	0	0	0	100
Marshall	0	0	0	0	0	0
Maurici	0	0	0	0	0	0
Mauritània	0	0	0	0	0	0
Mèxic	0	0	0	0	0	0
Micrònesia, Estats Federats de	0	0	0	0	0	0
Moçambic	0	0	0	0	0	0
Moldàvia	0	0	0	0	0	0
Mònaco	0	0	0	0	0	0
Mongòlia	0	0	0	0	0	0
Montenegro	0	0	0	0	0	0
Myanma	0	0	0	0	0	0
Namíbia	0	0	0	0	0	0
Nauru	0	0	0	0	0	0
Nepal	0	0	0	0	0	0
Nicaragua	0	0	0	0	0	0
Níger	0	0	0	0	0	0
Nigèria	0	0	0	0	0	0
Noruega	0	0	0	0	0	0
Nova Zelanda	0	0	0	0	0	0
Oman	0	0	0	0	0	0
Països Baixos	0	0	0	0	0	0
Pakistan	0	0	0	0	0	0
Palau	0	0	0	0	0	0
Panamà	0	0	0	0	0	0
Papua Nova Guinea	0	0	0	0	0	0

DYM MARKET RESEARCH	Total	EDAT				
		De 12 a 24	De 25 a 39	De 40 a 54	De 55 a 69	De 70 a 79
% Verticals						
Total	6205031	985280	1499940	1840258	1304246	575307
Mostra real	800	127	194	241	169	69
Paraguai	0	0	0	0	0	0
Perú	5,8	15,6	8,3	0	0	0
Polònia	0	0	0	0	0	0
Portugal	0	0	0	0	0	0
Qatar	0	0	0	0	0	0
Regne Unit	3,1	0	0	0	25,9	0
Romania	12,1	0	23,7	11,6	0	0
Rússia	0	0	0	0	0	0
Rwanda	0	0	0	0	0	0
Saint Christopher i Nevis	0	0	0	0	0	0
Saint Lucia	0	0	0	0	0	0
Saint Vincent i les Grenadines	0	0	0	0	0	0
Salomó	0	0	0	0	0	0
Salvador, el	0	0	0	0	0	0
Samoa Occidental	0	0	0	0	0	0
San Marino	0	0	0	0	0	0
São Tomé i Príncipe	0	0	0	0	0	0
Senegal	0	0	0	0	0	0
Sèrbia	0	0	0	0	0	0
Seychelles	0	0	0	0	0	0
Sierra Leone	0	0	0	0	0	0
Singapur	0	0	0	0	0	0
Síria	0	0	0	0	0	0
Somàlia	0	0	0	0	0	0
Sri Lanka	0	0	0	0	0	0
Sud-àfrica, República de	0	0	0	0	0	0
Sudan	0	0	0	0	0	0
Suècia	0	0	0	0	0	0
Suïssa	11,6	18	6,9	22,4	0	0
Surinam	0	0	0	0	0	0
Swazilàndia	0	0	0	0	0	0
Tadjikistan	0	0	0	0	0	0
Tailàndia	0	0	0	0	0	0

DYM MARKET RESEARCH	Total	EDAT				
		De 12 a 24	De 25 a 39	De 40 a 54	De 55 a 69	De 70 a 79
% Verticals						
Total	6205031	985280	1499940	1840258	1304246	575307
Mostra real	800	127	194	241	169	69
Taiwan	0	0	0	0	0	0
Tanzània	0	0	0	0	0	0
Timor Oriental	0	0	0	0	0	0
Togo	0	0	0	0	0	0
Tonga	0	0	0	0	0	0
Trinitat i Tobago	0	0	0	0	0	0
Tunísia	0	0	0	0	0	0
Turkmenistan	0	0	0	0	0	0
Turquia	0	0	0	0	0	0
Tuvalu	0	0	0	0	0	0
Txad	0	0	0	0	0	0
Txeca, República	0	0	0	0	0	0
Ucraïna	3	0	8	0	0	0
Uganda	0	0	0	0	0	0
Unió dels Emirats Àrabs	0	0	0	0	0	0
Uruguai	3	0	0	0	24,9	0
Uzbekistan	0	0	0	0	0	0
Vanuatu	0	0	0	0	0	0
Vaticà	0	0	0	0	0	0
Veneçuela	5,7	0	8,3	9,7	0	0
Vietnam	0	0	0	0	0	0
Xile	3	0	7,8	0	0	0
Xina	0	0	0	0	0	0
Xipre	0	0	0	0	0	0
Zàmbia	0	0	0	0	0	0
Zimbabwe	0	0	0	0	0	0
Altres	0	0	0	0	0	0
NS/NC	0	0	0	0	0	0
	6205031	985280	1499940	1840258	1304246	575307
Base TOTAL	0	127	194	241	169	69

P48. Nivell d'estudis

DYM MARKET RESEARCH	Total	EDAT				
		De 12 a 24	De 25 a 39	De 40 a 54	De 55 a 69	De 70 a 79
% Verticals						
Total	6205031	985280	1499940	1840258	1304246	575307
Mostra real	800	127	194	241	169	69
	6205031	985280	1499940	1840258	1304246	575307
P48	800	127	194	241	169	69
Sense estudis	3,2	8,7	0,5	0,4	1,8	12,7
Acabats als 14/15 anys	15,9	13,5	2,6	16,6	22,8	37,1
Acabats als 16/19 anys	24,6	22,6	20,6	19,1	38,8	23,3
Cicle formatiu grau superior / FP	16,5	4,6	21,5	23,8	11,8	11,3
Universitaris	32,1	8,1	52,3	39,6	23,7	15,6
ESTÀ ESTUDIANT ACTUALMENT	7,2	41,7	2,4	0	0	0
NO SAP	0	0	0	0	0	0
NO CONTESTA	0,5	0,8	0	0,4	1,1	0
Ns/Nc	0	0	0	0	0	0
P49. Ocupació						
	6205031	985280	1499940	1840258	1304246	575307
P49	800	127	194	241	169	69
Pagès petita explotació	0,7	0	1,1	0,4	1,3	0
Autònom o empresari (5 empleats o menys)	6,4	0,8	8,1	10	5,9	1,5
Empresari (6 empleats o més)	0,8	0	0,5	0,9	1,8	0
Professionals	13,6	3,3	22,1	24,4	2,4	0
Membre de direcció (5 subordinats o menys)	0,6	0	0,9	0,4	1,1	0
Membre de direcció (6 subordinats o més)	1,8	0	2,1	3	1,8	0
Càrrecs intermedis	6,5	0,8	7,2	12	5,2	0
Altres empleats amb treball d'oficina	10,6	3,8	18,7	12,8	7,9	0
Altres empleats amb treball fora d'oficina i obrers qualificats	9	0,8	13,2	14,9	5,9	0
Treballadors manuals no qualificats	6,1	3,2	6,9	11,3	2,5	0
Jubilats, pensionistes	18,5	0	1,1	0,8	49,4	81,9
Aturats	6,2	2,3	12,3	5	6,5	0
Mestresses de casa	4,6	0	1	4,1	7,7	16,6
Estudiants	14,3	84,2	3,9	0	0	0
NO CONTESTA	0,5	0,8	1,1	0	0,5	0
Ns/Nc	0	0	0	0	0	0
P49b. Persona aporta més ingressos						

DYM MARKET RESEARCH	Total	EDAT				
		De 12 a 24	De 25 a 39	De 40 a 54	De 55 a 69	De 70 a 79
% Verticals						
Total	6205031	985280	1499940	1840258	1304246	575307
Mostra real	800	127	194	241	169	69
	6205031	985280	1499940	1840258	1304246	575307
P49B	800	127	194	241	169	69
Sí	44,5	0,8	28,6	58,9	65,3	68,2
NO	55,5	99,2	71,4	41,1	34,7	31,8
Ns/Nc	0	0	0	0	0	0
P48+P50. Estudis persona amb més ingressos:						
	6205031	985280	1499940	1840258	1304246	575307
P48_P50	800	127	194	241	169	69
Pagès petita explotació	3,8	3,9	3,2	2,6	2,9	11,4
Autònom o empresari (5 empleats o menys)	16,8	8,1	14	16,6	19,4	33,9
Empresari (6 empleats o més)	23,3	15,3	21,9	17,6	36,8	28
Professionals	37,3	48,1	40,5	41,6	28,6	17,2
Membre de direcció (5 subordinats o menys)	9,1	17,3	13,8	7,4	4,2	0
Membre de direcció (6 subordinats o més)	7,3	0,8	5,7	13,1	5,8	8,1
Càrrecs intermedis	0	0	0	0	0	0
Altres empleats amb treball d'oficina	0	0	0	0	0	0
Altres empleats amb treball fora d'oficina i obrers qualificats	0	0	0	0	0	0
Treballadors manuals no qualificats	0	0	0	0	0	0
Jubilats, pensionistes	0	0	0	0	0	0
Aturats	0	0	0	0	0	0
Mestresses de casa	0	0	0	0	0	0
Estudiants	0	0	0	0	0	0
NO SAP	2	6,6	1	0,8	1,3	1,5
NO CONTESTA	0,3	0	0	0,4	1,1	0
P49+P51. Estudis persona amb més ingressos:						
	6205031	985280	1499940	1840258	1304246	575307
P49_P51	800	127	194	241	169	69
Pagès petita explotació	0,9	0,8	1,1	0,9	1,3	0
Autònom o empresari (5 empleats o menys)	10,1	12,7	10,6	13	7,1	1,5
Empresari (6 empleats o més)	1,8	4,6	2,1	0,4	1,8	0
Professionals	15	26	15,4	21	4,2	0

DYM MARKET RESEARCH	Total	EDAT				
		De 12 a 24	De 25 a 39	De 40 a 54	De 55 a 69	De 70 a 79
% Verticals						
Total	6205031	985280	1499940	1840258	1304246	575307
Mostra real	800	127	194	241	169	69
Membre de direcció (5 subordinats o menys)	1,4	0	2,5	1,6	1,8	0
Membre de direcció (6 subordinats o més)	3,9	3,2	6,1	4,7	2,4	0
Càrrecs intermedis	10	10,3	12,6	14,8	4,6	0
Altres empleats amb treball d'oficina	9,7	12,8	12,2	10,3	7,9	0
Altres empleats amb treball fora d'oficina i obrers qualificats	10,3	11	11,6	14,8	6,6	0
Treballadors manuals no qualificats	6,3	5,3	7,7	10,8	1,8	0
Jubilats, pensionistes	27,3	3,9	17	5,5	57	96,9
Aturats	1,6	2,9	1	1,3	2,4	0
Mestresses de casa	0,5	0,8	0	0,4	0,6	1,6
Estudiants	0	0	0	0	0	0
NO SAP	0,9	5,7	0	0	0	0
NO CONTESTA	0,2	0	0	0,4	0,5	0
P55. Nacionalitat						
	6205031	985280	1499940	1840258	1304246	575307
P55	800	127	194	241	169	69
Espanyola	63,6	63,1	66,9	64,2	63	55,5
Estrangera	2,1	2,2	4,2	1,7	1,2	0
Doble nacionalitat, espanyola i estrangera	0,8	1,6	1	0,8	0,6	0
Catalana	32,7	32,2	27,5	33,4	34	41,7
NO CONTESTA	0,8	0,8	0,4	0	1,2	2,7
Espanyola + catalana	96,3	95,3	94,4	97,6	97	97,3
Ns/Nc	0	0	0	0	0	0
	130847	21945	62638	30459	15804	0
Base Estrangera (P55)	17	3	8	4	2	0
P55. Nacionalitat estrangera						
	130847	21945	62638	30459	15804	0
P55_1	17	3	8	4	2	0
Afganistan	0	0	0	0	0	0
Albània	0	0	0	0	0	0
Alemanya	0	0	0	0	0	0

DYM MARKET RESEARCH	Total	EDAT				
		De 12 a 24	De 25 a 39	De 40 a 54	De 55 a 69	De 70 a 79
% Verticals						
Total	6205031	985280	1499940	1840258	1304246	575307
Mostra real	800	127	194	241	169	69
Algèria	0	0	0	0	0	0
Andorra	0	0	0	0	0	0
Angola	0	0	0	0	0	0
Antigua i Barbuda	0	0	0	0	0	0
Aràbia Saudita	0	0	0	0	0	0
Argentina	0	0	0	0	0	0
Armènia	0	0	0	0	0	0
Austràlia	0	0	0	0	0	0
Àustria	0	0	0	0	0	0
Azerbaidjan	0	0	0	0	0	0
Bahames	0	0	0	0	0	0
Bahrain	0	0	0	0	0	0
Bangla Desh	0	0	0	0	0	0
Barbados	0	0	0	0	0	0
Bèlgica	0	0	0	0	0	0
Belize	0	0	0	0	0	0
Benín	0	0	0	0	0	0
Bhutan	0	0	0	0	0	0
Bielorússia	0	0	0	0	0	0
Bolívia	0	0	0	0	0	0
Bòsnia i Hercegovina	0	0	0	0	0	0
Botswana	0	0	0	0	0	0
Brasil	5,1	0	10,7	0	0	0
Brunei	0	0	0	0	0	0
Bulgària	6,4	38,1	0	0	0	0
Burkina Faso	0	0	0	0	0	0
Burundi	0	0	0	0	0	0
Cambodja	0	0	0	0	0	0
Camerun	0	0	0	0	0	0
Canadà	0	0	0	0	0	0
Cap Verd	0	0	0	0	0	0
Centreafricana, República	0	0	0	0	0	0
Colòmbia	0	0	0	0	0	0

DYM MARKET RESEARCH	Total	EDAT				
		De 12 a 24	De 25 a 39	De 40 a 54	De 55 a 69	De 70 a 79
% Verticals						
Total	6205031	985280	1499940	1840258	1304246	575307
Mostra real	800	127	194	241	169	69
Comores	0	0	0	0	0	0
Congo	0	0	0	0	0	0
Congo, República Democràtica del	0	0	0	0	0	0
Cook, illes	0	0	0	0	0	0
Corea, República de	0	0	0	0	0	0
Corea, República Democràtica Popular de	0	0	0	0	0	0
Costa d'Ivori	0	0	0	0	0	0
Costa Rica	0	0	0	0	0	0
Croàcia	0	0	0	0	0	0
Cuba	0	0	0	0	0	0
Dinamarca	0	0	0	0	0	0
Djibouti	0	0	0	0	0	0
Dominica	0	0	0	0	0	0
Dominicana, República	5,2	31	0	0	0	0
Egipte	0	0	0	0	0	0
Equador	0	0	0	0	0	0
Eritrea	0	0	0	0	0	0
Eslovàquia	0	0	0	0	0	0
Eslovènia	0	0	0	0	0	0
Espanya	0	0	0	0	0	0
Estats Units d'Amèrica	0	0	0	0	0	0
Estònia	0	0	0	0	0	0
Etiòpia	0	0	0	0	0	0
Fiji	0	0	0	0	0	0
Filipines	0	0	0	0	0	0
Finlàndia	0	0	0	0	0	0
França	12,2	0	0	26,8	48,9	0
Gabon	0	0	0	0	0	0
Gàmbia	0	0	0	0	0	0
Geòrgia	0	0	0	0	0	0
Ghana	0	0	0	0	0	0
Grècia	0	0	0	0	0	0
Grenada	0	0	0	0	0	0

DYM MARKET RESEARCH	Total	EDAT				
		De 12 a 24	De 25 a 39	De 40 a 54	De 55 a 69	De 70 a 79
% Verticals						
Total	6205031	985280	1499940	1840258	1304246	575307
Mostra real	800	127	194	241	169	69
Guatemala	0	0	0	0	0	0
Guinea	0	0	0	0	0	0
Guinea Bissau	0	0	0	0	0	0
Guinea Equatorial	0	0	0	0	0	0
Guyana	0	0	0	0	0	0
Haití	0	0	0	0	0	0
Hondures	12,1	0	13,1	25,2	0	0
Hongria	0	0	0	0	0	0
Iemen	0	0	0	0	0	0
Índia	0	0	0	0	0	0
Indonèsia	0	0	0	0	0	0
Iran	0	0	0	0	0	0
Iraq	0	0	0	0	0	0
Irlanda	0	0	0	0	0	0
Islàndia	0	0	0	0	0	0
Israel	0	0	0	0	0	0
Itàlia	0	0	0	0	0	0
Jamaica	0	0	0	0	0	0
Japó	0	0	0	0	0	0
Jordània	0	0	0	0	0	0
Kazakhstan	0	0	0	0	0	0
Kenya	0	0	0	0	0	0
Kirguizistan	0	0	0	0	0	0
Kiribati	0	0	0	0	0	0
Kuwait	0	0	0	0	0	0
Laos	0	0	0	0	0	0
Lesotho	0	0	0	0	0	0
Letònia	0	0	0	0	0	0
Líban	0	0	0	0	0	0
Libèria	0	0	0	0	0	0
Líbia	0	0	0	0	0	0
Liechtenstein	0	0	0	0	0	0
Lituània	0	0	0	0	0	0

DYM MARKET RESEARCH	Total	EDAT				
		De 12 a 24	De 25 a 39	De 40 a 54	De 55 a 69	De 70 a 79
% Verticals						
Total	6205031	985280	1499940	1840258	1304246	575307
Mostra real	800	127	194	241	169	69
Luxemburg	0	0	0	0	0	0
Macedònia	0	0	0	0	0	0
Madagascar	0	0	0	0	0	0
Malàisia	0	0	0	0	0	0
Malawi	0	0	0	0	0	0
Maldives	0	0	0	0	0	0
Mali	0	0	0	0	0	0
Malta	0	0	0	0	0	0
Marroc	0	0	0	0	0	0
Marshall	0	0	0	0	0	0
Maurici	0	0	0	0	0	0
Mauritània	0	0	0	0	0	0
Mèxic	0	0	0	0	0	0
Micrònesia, Estats Federats de	0	0	0	0	0	0
Moçambic	0	0	0	0	0	0
Moldàvia	0	0	0	0	0	0
Mònaco	0	0	0	0	0	0
Mongòlia	0	0	0	0	0	0
Montenegro	0	0	0	0	0	0
Myanma	0	0	0	0	0	0
Namíbia	0	0	0	0	0	0
Nauru	0	0	0	0	0	0
Nepal	0	0	0	0	0	0
Nicaragua	0	0	0	0	0	0
Níger	0	0	0	0	0	0
Nigèria	0	0	0	0	0	0
Noruega	0	0	0	0	0	0
Nova Zelanda	0	0	0	0	0	0
Oman	0	0	0	0	0	0
Països Baixos	0	0	0	0	0	0
Pakistan	0	0	0	0	0	0
Palau	0	0	0	0	0	0
Panamà	0	0	0	0	0	0

DYM MARKET RESEARCH	Total	EDAT				
		De 12 a 24	De 25 a 39	De 40 a 54	De 55 a 69	De 70 a 79
% Verticals						
Total	6205031	985280	1499940	1840258	1304246	575307
Mostra real	800	127	194	241	169	69
Papua Nova Guinea	0	0	0	0	0	0
Paraguai	0	0	0	0	0	0
Perú	35,5	30,8	50,6	26,2	0	0
Polònia	0	0	0	0	0	0
Portugal	0	0	0	0	0	0
Qatar	0	0	0	0	0	0
Regne Unit	6,2	0	0	0	51,1	0
Romania	0	0	0	0	0	0
Rússia	0	0	0	0	0	0
Rwanda	0	0	0	0	0	0
Saint Christopher i Nevis	0	0	0	0	0	0
Saint Lucia	0	0	0	0	0	0
Saint Vincent i les Grenadines	0	0	0	0	0	0
Salomó	0	0	0	0	0	0
Salvador, el	0	0	0	0	0	0
Samoa Occidental	0	0	0	0	0	0
San Marino	0	0	0	0	0	0
São Tomé i Príncipe	0	0	0	0	0	0
Senegal	0	0	0	0	0	0
Sèrbia	0	0	0	0	0	0
Seychelles	0	0	0	0	0	0
Sierra Leone	0	0	0	0	0	0
Singapur	0	0	0	0	0	0
Síria	0	0	0	0	0	0
Somàlia	0	0	0	0	0	0
Sri Lanka	0	0	0	0	0	0
Sud-àfrica, República de	0	0	0	0	0	0
Sudan	0	0	0	0	0	0
Suècia	0	0	0	0	0	0
Suïssa	0	0	0	0	0	0
Surinam	0	0	0	0	0	0
Swazilàndia	0	0	0	0	0	0
Tadjikistan	0	0	0	0	0	0

DYM MARKET RESEARCH	Total	EDAT				
		De 12 a 24	De 25 a 39	De 40 a 54	De 55 a 69	De 70 a 79
% Verticals						
Total	6205031	985280	1499940	1840258	1304246	575307
Mostra real	800	127	194	241	169	69
Tailàndia	0	0	0	0	0	0
Taiwan	0	0	0	0	0	0
Tanzània	0	0	0	0	0	0
Timor Oriental	0	0	0	0	0	0
Togo	0	0	0	0	0	0
Tonga	0	0	0	0	0	0
Trinitat i Tobago	0	0	0	0	0	0
Tunísia	0	0	0	0	0	0
Turkmenistan	0	0	0	0	0	0
Turquia	0	0	0	0	0	0
Tuvalu	0	0	0	0	0	0
Txad	0	0	0	0	0	0
Txeca, República	0	0	0	0	0	0
Ucraïna	6	0	12,6	0	0	0
Uganda	0	0	0	0	0	0
Unió dels Emirats Àrabs	0	0	0	0	0	0
Uruguai	0	0	0	0	0	0
Uzbekistan	0	0	0	0	0	0
Vanuatu	0	0	0	0	0	0
Vaticà	0	0	0	0	0	0
Veneçuela	11,3	0	13,1	21,8	0	0
Vietnam	0	0	0	0	0	0
Xile	0	0	0	0	0	0
Xina	0	0	0	0	0	0
Xipre	0	0	0	0	0	0
Zàmbia	0	0	0	0	0	0
Zimbabwe	0	0	0	0	0	0
Altres	0	0	0	0	0	0
NS/NC	0	0	0	0	0	0
	52660	15601	14873	14620	7566	0
Base Doble nacionalitat	7	2	2	2	1	0

DYM MARKET RESEARCH	Total	EDAT				
		De 12 a 24	De 25 a 39	De 40 a 54	De 55 a 69	De 70 a 79
% Verticals						
Total	6205031	985280	1499940	1840258	1304246	575307
Mostra real	800	127	194	241	169	69
P55. Doble nacionalitat						
	52660	15601	14873	14620	7566	0
P55_2	7	2	2	2	1	0
Afganistan	0	0	0	0	0	0
Albània	0	0	0	0	0	0
Alemanya	15,3	0	54,1	0	0	0
Algèria	0	0	0	0	0	0
Andorra	0	0	0	0	0	0
Angola	0	0	0	0	0	0
Antigua i Barbuda	0	0	0	0	0	0
Aràbia Saudita	0	0	0	0	0	0
Argentina	14,4	0	0	0	100	0
Armènia	0	0	0	0	0	0
Austràlia	0	0	0	0	0	0
Àustria	0	0	0	0	0	0
Azerbaidjan	0	0	0	0	0	0
Bahames	0	0	0	0	0	0
Bahrain	0	0	0	0	0	0
Bangla Desh	0	0	0	0	0	0
Barbados	0	0	0	0	0	0
Bèlgica	0	0	0	0	0	0
Belize	0	0	0	0	0	0
Benín	0	0	0	0	0	0
Bhutan	0	0	0	0	0	0
Bielorússia	0	0	0	0	0	0
Bolívia	0	0	0	0	0	0
Bòsnia i Hercegovina	0	0	0	0	0	0
Botswana	0	0	0	0	0	0
Brasil	0	0	0	0	0	0
Brunei	0	0	0	0	0	0
Bulgària	0	0	0	0	0	0
Burkina Faso	0	0	0	0	0	0
Burundi	0	0	0	0	0	0

DYM MARKET RESEARCH	Total	EDAT				
		De 12 a 24	De 25 a 39	De 40 a 54	De 55 a 69	De 70 a 79
% Verticals						
Total	6205031	985280	1499940	1840258	1304246	575307
Mostra real	800	127	194	241	169	69
Cambodja	0	0	0	0	0	0
Camerun	0	0	0	0	0	0
Canadà	0	0	0	0	0	0
Cap Verd	0	0	0	0	0	0
Centreafricana, República	0	0	0	0	0	0
Colòmbia	15,1	0	0	54,5	0	0
Comores	0	0	0	0	0	0
Congo	0	0	0	0	0	0
Congo, República Democràtica del	0	0	0	0	0	0
Cook, illes	0	0	0	0	0	0
Corea, República de	0	0	0	0	0	0
Corea, República Democràtica Popular de	0	0	0	0	0	0
Costa d'Ivori	0	0	0	0	0	0
Costa Rica	0	0	0	0	0	0
Croàcia	0	0	0	0	0	0
Cuba	0	0	0	0	0	0
Dinamarca	0	0	0	0	0	0
Djibouti	0	0	0	0	0	0
Dominica	0	0	0	0	0	0
Dominicana, República	0	0	0	0	0	0
Egipte	0	0	0	0	0	0
Equador	25,6	0	45,9	45,5	0	0
Eritrea	0	0	0	0	0	0
Eslovàquia	0	0	0	0	0	0
Eslovènia	0	0	0	0	0	0
Espanya	27	0	0	45,5	100	0
Estats Units d'Amèrica	0	0	0	0	0	0
Estònia	0	0	0	0	0	0
Etiòpia	0	0	0	0	0	0
Fiji	0	0	0	0	0	0
Filipines	0	0	0	0	0	0
Finlàndia	0	0	0	0	0	0
França	0	0	0	0	0	0

DYM MARKET RESEARCH	Total	EDAT				
		De 12 a 24	De 25 a 39	De 40 a 54	De 55 a 69	De 70 a 79
% Verticals						
Total	6205031	985280	1499940	1840258	1304246	575307
Mostra real	800	127	194	241	169	69
Gabon	0	0	0	0	0	0
Gàmbia	0	0	0	0	0	0
Geòrgia	0	0	0	0	0	0
Ghana	0	0	0	0	0	0
Grècia	0	0	0	0	0	0
Grenada	0	0	0	0	0	0
Guatemala	0	0	0	0	0	0
Guinea	0	0	0	0	0	0
Guinea Bissau	0	0	0	0	0	0
Guinea Equatorial	0	0	0	0	0	0
Guyana	0	0	0	0	0	0
Haití	0	0	0	0	0	0
Hondures	0	0	0	0	0	0
Hongria	0	0	0	0	0	0
Iemen	0	0	0	0	0	0
Índia	0	0	0	0	0	0
Indonèsia	0	0	0	0	0	0
Iran	0	0	0	0	0	0
Iraq	0	0	0	0	0	0
Irlanda	0	0	0	0	0	0
Islàndia	0	0	0	0	0	0
Israel	0	0	0	0	0	0
Itàlia	0	0	0	0	0	0
Jamaica	0	0	0	0	0	0
Japó	0	0	0	0	0	0
Jordània	0	0	0	0	0	0
Kazakhstan	0	0	0	0	0	0
Kenya	0	0	0	0	0	0
Kirguizistan	0	0	0	0	0	0
Kiribati	0	0	0	0	0	0
Kuwait	0	0	0	0	0	0
Laos	0	0	0	0	0	0
Lesotho	0	0	0	0	0	0

DYM MARKET RESEARCH	Total	EDAT				
		De 12 a 24	De 25 a 39	De 40 a 54	De 55 a 69	De 70 a 79
% Verticals						
Total	6205031	985280	1499940	1840258	1304246	575307
Mostra real	800	127	194	241	169	69
Letònia	0	0	0	0	0	0
Líban	0	0	0	0	0	0
Libèria	0	0	0	0	0	0
Líbia	0	0	0	0	0	0
Liechtenstein	0	0	0	0	0	0
Lituània	0	0	0	0	0	0
Luxemburg	0	0	0	0	0	0
Macedònia	0	0	0	0	0	0
Madagascar	0	0	0	0	0	0
Malàisia	0	0	0	0	0	0
Malawi	0	0	0	0	0	0
Maldives	0	0	0	0	0	0
Mali	0	0	0	0	0	0
Malta	0	0	0	0	0	0
Marroc	0	0	0	0	0	0
Marshall	0	0	0	0	0	0
Maurici	0	0	0	0	0	0
Mauritània	0	0	0	0	0	0
Mèxic	0	0	0	0	0	0
Micrònesia, Estats Federats de	0	0	0	0	0	0
Moçambic	0	0	0	0	0	0
Moldàvia	0	0	0	0	0	0
Mònaco	0	0	0	0	0	0
Mongòlia	0	0	0	0	0	0
Montenegro	0	0	0	0	0	0
Myanma	0	0	0	0	0	0
Namíbia	0	0	0	0	0	0
Nauru	0	0	0	0	0	0
Nepal	0	0	0	0	0	0
Nicaragua	0	0	0	0	0	0
Níger	0	0	0	0	0	0
Nigèria	0	0	0	0	0	0
Noruega	0	0	0	0	0	0

DYM MARKET RESEARCH	Total	EDAT				
		De 12 a 24	De 25 a 39	De 40 a 54	De 55 a 69	De 70 a 79
% Verticals						
Total	6205031	985280	1499940	1840258	1304246	575307
Mostra real	800	127	194	241	169	69
Nova Zelanda	0	0	0	0	0	0
Oman	0	0	0	0	0	0
Països Baixos	0	0	0	0	0	0
Pakistan	0	0	0	0	0	0
Palau	0	0	0	0	0	0
Panamà	0	0	0	0	0	0
Papua Nova Guinea	0	0	0	0	0	0
Paraguai	0	0	0	0	0	0
Perú	0	0	0	0	0	0
Polònia	0	0	0	0	0	0
Portugal	14,8	50	0	0	0	0
Qatar	0	0	0	0	0	0
Regne Unit	0	0	0	0	0	0
Romania	0	0	0	0	0	0
Rússia	0	0	0	0	0	0
Rwanda	0	0	0	0	0	0
Saint Christopher i Nevis	0	0	0	0	0	0
Saint Lucia	0	0	0	0	0	0
Saint Vincent i les Grenadines	0	0	0	0	0	0
Salomó	0	0	0	0	0	0
Salvador, el	0	0	0	0	0	0
Samoa Occidental	0	0	0	0	0	0
San Marino	0	0	0	0	0	0
São Tomé i Príncipe	0	0	0	0	0	0
Senegal	0	0	0	0	0	0
Sèrbia	0	0	0	0	0	0
Seychelles	0	0	0	0	0	0
Sierra Leone	0	0	0	0	0	0
Singapur	0	0	0	0	0	0
Síria	0	0	0	0	0	0
Somàlia	0	0	0	0	0	0
Sri Lanka	0	0	0	0	0	0
Sud-àfrica, República de	0	0	0	0	0	0

DYM MARKET RESEARCH	Total	EDAT				
		De 12 a 24	De 25 a 39	De 40 a 54	De 55 a 69	De 70 a 79
% Verticals						
Total	6205031	985280	1499940	1840258	1304246	575307
Mostra real	800	127	194	241	169	69
Sudan	0	0	0	0	0	0
Suècia	0	0	0	0	0	0
Suïssa	14,8	50	0	0	0	0
Surinam	0	0	0	0	0	0
Swazilàndia	0	0	0	0	0	0
Tadjikistan	0	0	0	0	0	0
Tailàndia	0	0	0	0	0	0
Taiwan	0	0	0	0	0	0
Tanzània	0	0	0	0	0	0
Timor Oriental	0	0	0	0	0	0
Togo	0	0	0	0	0	0
Tonga	0	0	0	0	0	0
Trinitat i Tobago	0	0	0	0	0	0
Tunísia	0	0	0	0	0	0
Turkmenistan	0	0	0	0	0	0
Turquia	0	0	0	0	0	0
Tuvalu	0	0	0	0	0	0
Txad	0	0	0	0	0	0
Txeca, República	0	0	0	0	0	0
Ucraïna	0	0	0	0	0	0
Uganda	0	0	0	0	0	0
Unió dels Emirats Àrabs	0	0	0	0	0	0
Uruguai	0	0	0	0	0	0
Uzbekistan	0	0	0	0	0	0
Vanuatu	0	0	0	0	0	0
Vaticà	0	0	0	0	0	0
Veneçuela	0	0	0	0	0	0
Vietnam	0	0	0	0	0	0
Xile	0	0	0	0	0	0
Xina	0	0	0	0	0	0
Xipre	0	0	0	0	0	0
Zàmbia	0	0	0	0	0	0
Zimbabwe	0	0	0	0	0	0

DYM MARKET RESEARCH	Total	EDAT				
		De 12 a 24	De 25 a 39	De 40 a 54	De 55 a 69	De 70 a 79
% Verticals						
Total	6205031	985280	1499940	1840258	1304246	575307
Mostra real	800	127	194	241	169	69
Altres	0	0	0	0	0	0
NS/NC	0	0	0	0	0	0
	183506	37546	77511	45078	23371	0
Base Estrangera o doble nacionalitat	24	5	10	6	3	0
P55. Doble nacionalitat o estrangera						
	183506	37546	77511	45078	23371	0
P55_1_2	24	5	10	6	3	0
Afganistan	0	0	0	0	0	0
Albània	0	0	0	0	0	0
Alemanya	4,4	0	10,4	0	0	0
Algèria	0	0	0	0	0	0
Andorra	0	0	0	0	0	0
Angola	0	0	0	0	0	0
Antigua i Barbuda	0	0	0	0	0	0
Aràbia Saudita	0	0	0	0	0	0
Argentina	4,1	0	0	0	32,4	0
Armènia	0	0	0	0	0	0
Austràlia	0	0	0	0	0	0
Àustria	0	0	0	0	0	0
Azerbaidjan	0	0	0	0	0	0
Bahames	0	0	0	0	0	0
Bahrain	0	0	0	0	0	0
Bangla Desh	0	0	0	0	0	0
Barbados	0	0	0	0	0	0
Bèlgica	0	0	0	0	0	0
Belize	0	0	0	0	0	0
Benín	0	0	0	0	0	0
Bhutan	0	0	0	0	0	0
Bielorússia	0	0	0	0	0	0
Bolívia	0	0	0	0	0	0
Bòsnia i Hercegovina	0	0	0	0	0	0

DYM MARKET RESEARCH	Total	EDAT				
		De 12 a 24	De 25 a 39	De 40 a 54	De 55 a 69	De 70 a 79
% Verticals						
Total	6205031	985280	1499940	1840258	1304246	575307
Mostra real	800	127	194	241	169	69
Botswana	0	0	0	0	0	0
Brasil	3,7	0	8,7	0	0	0
Brunei	0	0	0	0	0	0
Bulgària	4,6	22,3	0	0	0	0
Burkina Faso	0	0	0	0	0	0
Burundi	0	0	0	0	0	0
Cambodja	0	0	0	0	0	0
Camerun	0	0	0	0	0	0
Canadà	0	0	0	0	0	0
Cap Verd	0	0	0	0	0	0
Centreafricana, República	0	0	0	0	0	0
Colòmbia	4,3	0	0	17,7	0	0
Comores	0	0	0	0	0	0
Congo	0	0	0	0	0	0
Congo, República Democràtica del	0	0	0	0	0	0
Cook, illes	0	0	0	0	0	0
Corea, República de	0	0	0	0	0	0
Corea, República Democràtica Popular de	0	0	0	0	0	0
Costa d'Ivori	0	0	0	0	0	0
Costa Rica	0	0	0	0	0	0
Croàcia	0	0	0	0	0	0
Cuba	0	0	0	0	0	0
Dinamarca	0	0	0	0	0	0
Djibouti	0	0	0	0	0	0
Dominica	0	0	0	0	0	0
Dominicana, República	3,7	18,1	0	0	0	0
Egipte	0	0	0	0	0	0
Equador	7,3	0	8,8	14,8	0	0
Eritrea	0	0	0	0	0	0
Eslovàquia	0	0	0	0	0	0
Eslovènia	0	0	0	0	0	0
Espanya	7,7	0	0	14,8	32,4	0
Estats Units d'Amèrica	0	0	0	0	0	0

DYM MARKET RESEARCH	Total	EDAT				
		De 12 a 24	De 25 a 39	De 40 a 54	De 55 a 69	De 70 a 79
% Verticals						
Total	6205031	985280	1499940	1840258	1304246	575307
Mostra real	800	127	194	241	169	69
Estònia	0	0	0	0	0	0
Etiòpia	0	0	0	0	0	0
Fiji	0	0	0	0	0	0
Filipines	0	0	0	0	0	0
Finlàndia	0	0	0	0	0	0
França	8,7	0	0	18,1	33,1	0
Gabon	0	0	0	0	0	0
Gàmbia	0	0	0	0	0	0
Geòrgia	0	0	0	0	0	0
Ghana	0	0	0	0	0	0
Grècia	0	0	0	0	0	0
Grenada	0	0	0	0	0	0
Guatemala	0	0	0	0	0	0
Guinea	0	0	0	0	0	0
Guinea Bissau	0	0	0	0	0	0
Guinea Equatorial	0	0	0	0	0	0
Guyana	0	0	0	0	0	0
Haití	0	0	0	0	0	0
Hondures	8,6	0	10,6	17	0	0
Hongria	0	0	0	0	0	0
Iemen	0	0	0	0	0	0
Índia	0	0	0	0	0	0
Indonèsia	0	0	0	0	0	0
Iran	0	0	0	0	0	0
Iraq	0	0	0	0	0	0
Irlanda	0	0	0	0	0	0
Islàndia	0	0	0	0	0	0
Israel	0	0	0	0	0	0
Itàlia	0	0	0	0	0	0
Jamaica	0	0	0	0	0	0
Japó	0	0	0	0	0	0
Jordània	0	0	0	0	0	0
Kazakhstan	0	0	0	0	0	0

DYM MARKET RESEARCH	Total	EDAT				
		De 12 a 24	De 25 a 39	De 40 a 54	De 55 a 69	De 70 a 79
% Verticals						
Total	6205031	985280	1499940	1840258	1304246	575307
Mostra real	800	127	194	241	169	69
Kenya	0	0	0	0	0	0
Kirguizistan	0	0	0	0	0	0
Kiribati	0	0	0	0	0	0
Kuwait	0	0	0	0	0	0
Laos	0	0	0	0	0	0
Lesotho	0	0	0	0	0	0
Letònia	0	0	0	0	0	0
Líban	0	0	0	0	0	0
Libèria	0	0	0	0	0	0
Líbia	0	0	0	0	0	0
Liechtenstein	0	0	0	0	0	0
Lituània	0	0	0	0	0	0
Luxemburg	0	0	0	0	0	0
Macedònia	0	0	0	0	0	0
Madagascar	0	0	0	0	0	0
Malàisia	0	0	0	0	0	0
Malawi	0	0	0	0	0	0
Maldives	0	0	0	0	0	0
Mali	0	0	0	0	0	0
Malta	0	0	0	0	0	0
Marroc	0	0	0	0	0	0
Marshall	0	0	0	0	0	0
Maurici	0	0	0	0	0	0
Mauritània	0	0	0	0	0	0
Mèxic	0	0	0	0	0	0
Micrònesia, Estats Federats de	0	0	0	0	0	0
Moçambic	0	0	0	0	0	0
Moldàvia	0	0	0	0	0	0
Mònaco	0	0	0	0	0	0
Mongòlia	0	0	0	0	0	0
Montenegro	0	0	0	0	0	0
Myanma	0	0	0	0	0	0
Namíbia	0	0	0	0	0	0

DYM MARKET RESEARCH	Total	EDAT				
		De 12 a 24	De 25 a 39	De 40 a 54	De 55 a 69	De 70 a 79
% Verticals						
Total	6205031	985280	1499940	1840258	1304246	575307
Mostra real	800	127	194	241	169	69
Nauru	0	0	0	0	0	0
Nepal	0	0	0	0	0	0
Nicaragua	0	0	0	0	0	0
Níger	0	0	0	0	0	0
Nigèria	0	0	0	0	0	0
Noruega	0	0	0	0	0	0
Nova Zelanda	0	0	0	0	0	0
Oman	0	0	0	0	0	0
Països Baixos	0	0	0	0	0	0
Pakistan	0	0	0	0	0	0
Palau	0	0	0	0	0	0
Panamà	0	0	0	0	0	0
Papua Nova Guinea	0	0	0	0	0	0
Paraguai	0	0	0	0	0	0
Perú	25,3	18	40,9	17,7	0	0
Polònia	0	0	0	0	0	0
Portugal	4,3	20,8	0	0	0	0
Qatar	0	0	0	0	0	0
Regne Unit	4,4	0	0	0	34,5	0
Romania	0	0	0	0	0	0
Rússia	0	0	0	0	0	0
Rwanda	0	0	0	0	0	0
Saint Christopher i Nevis	0	0	0	0	0	0
Saint Lucia	0	0	0	0	0	0
Saint Vincent i les Grenadines	0	0	0	0	0	0
Salomó	0	0	0	0	0	0
Salvador, el	0	0	0	0	0	0
Samoa Occidental	0	0	0	0	0	0
San Marino	0	0	0	0	0	0
São Tomé i Príncipe	0	0	0	0	0	0
Senegal	0	0	0	0	0	0
Sèrbia	0	0	0	0	0	0
Seychelles	0	0	0	0	0	0

DYM MARKET RESEARCH	Total	EDAT				
		De 12 a 24	De 25 a 39	De 40 a 54	De 55 a 69	De 70 a 79
% Verticals						
Total	6205031	985280	1499940	1840258	1304246	575307
Mostra real	800	127	194	241	169	69
Sierra Leone	0	0	0	0	0	0
Singapur	0	0	0	0	0	0
Síria	0	0	0	0	0	0
Somàlia	0	0	0	0	0	0
Sri Lanka	0	0	0	0	0	0
Sud-àfrica, República de	0	0	0	0	0	0
Sudan	0	0	0	0	0	0
Suècia	0	0	0	0	0	0
Suïssa	4,3	20,8	0	0	0	0
Surinam	0	0	0	0	0	0
Swazilàndia	0	0	0	0	0	0
Tadjikistan	0	0	0	0	0	0
Tailàndia	0	0	0	0	0	0
Taiwan	0	0	0	0	0	0
Tanzània	0	0	0	0	0	0
Timor Oriental	0	0	0	0	0	0
Togo	0	0	0	0	0	0
Tonga	0	0	0	0	0	0
Trinitat i Tobago	0	0	0	0	0	0
Tunísia	0	0	0	0	0	0
Turkmenistan	0	0	0	0	0	0
Turquia	0	0	0	0	0	0
Tuvalu	0	0	0	0	0	0
Txad	0	0	0	0	0	0
Txeca, República	0	0	0	0	0	0
Ucraïna	4,3	0	10,2	0	0	0
Uganda	0	0	0	0	0	0
Unió dels Emirats Àrabs	0	0	0	0	0	0
Uruguai	0	0	0	0	0	0
Uzbekistan	0	0	0	0	0	0
Vanuatu	0	0	0	0	0	0
Vaticà	0	0	0	0	0	0
Veneçuela	8,1	0	10,6	14,8	0	0

DYM MARKET RESEARCH	Total	EDAT				
		De 12 a 24	De 25 a 39	De 40 a 54	De 55 a 69	De 70 a 79
% Verticals						
Total	6205031	985280	1499940	1840258	1304246	575307
Mostra real	800	127	194	241	169	69
Vietnam	0	0	0	0	0	0
Xile	0	0	0	0	0	0
Xina	0	0	0	0	0	0
Xipre	0	0	0	0	0	0
Zàmbia	0	0	0	0	0	0
Zimbabwe	0	0	0	0	0	0
Altres	0	0	0	0	0	0
NS/NC	0	0	0	0	0	0

DYM MARKET RESEARCH	Total	. NACIONALITAT		NIVELL D'ESTUDIS		
		Espanyola+catalana	Estrangera, doble	Baix	Mitjà	Alt
% Verticals						
Total	6205031	5974946	183506	1187868	2997456	1991127
Mostra real	800	770	24	151	388	257
. SEXE						
	6205031	5974946	183506	1187868	2997456	1991127
SEXE	800	770	24	151	388	257
Home	49,7	50,1	33	45,9	51,2	49,2
Dona	50,3	49,9	67	54,1	48,8	50,8
Ns/Nc	0	0	0	0	0	0
. EDAT						
	6205031	5974946	183506	1187868	2997456	1991127
EDAT	800	770	24	151	388	257
Casos vàlids	100	100	100	100	100	100
Ns/Nc	0	0	0	0	0	0
Mitjana	44,705	44,904	36,302	51,977	42,673	43,414
Desviació	18,06	18,035	14,822	20,638	18,443	14,32
. EDAT TRAMS						
	6205031	5974946	183506	1187868	2997456	1991127
EDAT	800	770	24	151	388	257
De 12 a 24	15,9	15,7	20,5	18,4	22,7	4
De 25 a 39	24,2	23,7	42,2	3,9	22,3	39,4
De 40 a 54	29,7	30	24,6	26,4	26,4	36,6
De 55 a 69	21	21,2	12,7	27,1	22	15,5
De 70 a 79	9,3	9,4	0	24,1	6,7	4,5
Ns/Nc	0	0	0	0	0	0
. NACIONALITAT						
	6205031	5974946	183506	1187868	2997456	1991127
	800	770	24	151	388	257
Espanyola+catalana	96,3	100	0	97,9	95,2	96,8
Estrangera, doble	3	0	100	0,7	3,7	3,2
Ns/Nc	0,8	0	0	1,4	1	0
. NIVELL D'ESTUDIS						

DYM MARKET RESEARCH	Total	. NACIONALITAT		NIVELL D'ESTUDIS		
		Espanyola+cat alana	Estrangera, doble	Baix	Mitjà	Alt
% Verticals						
Total	6205031	5974946	183506	1187868	2997456	1991127
Mostra real	800	770	24	151	388	257
	6205031	5974946	183506	1187868	2997456	1991127
NIVELL D'ESTUDIS	800	770	24	151	388	257
Baix	19,1	19,5	4,5	100	0	0
Mitjà	48,3	47,8	61,2	0	100	0
Alt	32,1	32,3	34,3	0	0	100
Ns/Nc	0,5	0,5	0	0	0	0
. ACTIVITAT						
	6205031	5974946	183506	1187868	2997456	1991127
ACTIVITAT	800	770	24	151	388	257
Ocupats	55,9	55,8	62,5	29,2	50,8	79,8
Aturats	6,2	6,3	4,2	5,2	7,1	5,4
Jubilats, pensionistes	18,5	18,8	8,5	32,2	16,8	12,9
Tasques de la llar	4,6	4,5	4,3	15,5	3,2	0,3
Estudiants	14,3	14,1	20,5	17,8	21,5	1,2
Ns/Nc	0,5	0,5	0	0	0,5	0,4
. DIMENSIO MUNICIPI						
	6205031	5974946	183506	1187868	2997456	1991127
DIMENSIO MUNICIPI	800	770	24	151	388	257
< 10000	20,9	21	13,4	24,8	21,6	17,7
10001-100MIL	40,5	40,6	38,1	48,4	38,3	38,9
100001-500MIL	17,2	16,9	22	15,7	18,7	15,3
+500MIL	21,5	21,5	26,5	11,1	21,4	28,1
Ns/Nc	0	0	0	0	0	0
. USUARIS DE BICICLETA						
	6205031	5974946	183506	1187868	2997456	1991127
USUARIS DE BICICLETA	800	770	24	151	388	257
Total Usuaris	40,3	40,4	42,1	29,4	40,1	47,1
Cada dia o gairebé	4,8	4,8	8,5	2	4,7	6,8
Al menys un cop per setmana	9,7	9,8	8,7	8,1	10,5	9,7
Només caps de setmana	5,1	5,2	0	7,1	4,7	4,6

DYM MARKET RESEARCH	Total	. NACIONALITAT		NIVELL D'ESTUDIS		
		Espanyola+cat alana	Estrangera, doble	Baix	Mitjà	Alt
% Verticals						
Total	6205031	5974946	183506	1187868	2997456	1991127
Mostra real	800	770	24	151	388	257
Algun cop al mes	10,4	10,3	16,8	7,7	10,1	12,2
Menor freqüència	10,2	10,3	8,1	4,6	10	13,9
Ns/Nc	59,7	59,6	57,9	70,6	59,9	52,9
. NO USUARIS						
	6205031	5974946	183506	1187868	2997456	1991127
NO USUARIS	800	770	24	151	388	257
Mai o gairebé mai	47,7	48,1	36,6	41,9	50,2	47,4
No hi sap anar	12	11,5	21,3	28,6	9,6	5,4
Ns/Nc	40,3	40,4	42,1	29,4	40,1	47,1
Usuaris vs No usuaris						
	6205031	5974946	183506	1187868	2997456	1991127
USUARIS_NO_USUARIS	800	770	24	151	388	257
Usuaris	40,3	40,4	42,1	29,4	40,1	47,1
No usuaris	59,7	59,6	57,9	70,6	59,9	52,9
. POSSESIÓ BICICLETA						
	6205031	5974946	183506	1187868	2997456	1991127
POSSESIÓ BICICLETA	800	770	24	151	388	257
Sí	54,2	54,4	46,2	47,3	53,8	58,9
No	45,8	45,6	53,8	52,7	46,2	41,1
. TENEN BICICLETES A CASA						
	6205031	5974946	183506	1187868	2997456	1991127
TENEN BICICLETES A CASA	800	770	24	151	388	257
Sí	68,9	69,3	54,2	63	69	72,2
1 bicicleta	17,1	17,2	8,7	16,4	17,4	17,1
2 bicicletes	17,3	17,5	12,3	15,9	15,7	20,1
3 bicicletes	14,3	13,9	29	12,7	15,7	12,9
4 bicicletes	11,9	12,2	0	10,6	12,5	12
5 bicicletes	4,5	4,6	4,3	4	4,4	5,1
Més de 5	3,8	3,9	0	3,3	3,2	5

DYM MARKET RESEARCH	Total	. NACIONALITAT		NIVELL D'ESTUDIS		
		Espanyola+cat alana	Estrangera, doble	Baix	Mitjà	Alt
% Verticals						
Total	6205031	5974946	183506	1187868	2997456	1991127
Mostra real	800	770	24	151	388	257
No	31,1	30,7	45,8	37	31	27,8
. VAN FER-LA SERVIR AHIR						
	6205031	5974946	183506	1187868	2997456	1991127
VAN FER-LA SERVIR AHIR	800	770	24	151	388	257
Sí	7,4	7,2	12,8	3,3	8,4	8,3
No	32,9	33,1	29,3	26,1	31,8	38,8
Resta	59,7	59,6	57,9	70,6	59,9	52,9
. DESPLAÇAMENT QUOTIDIÀ AHIR						
	6205031	5974946	183506	1187868	2997456	1991127
DESPLAÇAMENT QUOTIDIÀ AHIR	800	770	24	151	388	257
Sí	4,3	4,1	12,8	1,3	5,4	4,4
No	7,7	7,8	4,5	6,4	7,9	7,8
Resta	88	88,1	82,8	92,3	86,7	87,7
	2498557	2413063	77175	349719	1202886	938151
Base BASE CONTESTAN (TIPUS DE DESPLAÇAMENT)	323	312	10	45	156	121
. TIPUS DE DESPLAÇAMENTS						
	2498557	2413063	77175	349719	1202886	938151
TIPUS DE DESPLAÇAMENTS	323	312	10	45	156	121
Quotidians	30,4	30,1	40,9	26,2	33,8	26,9
Passeig, lleure, turisme	67,4	66,5	91,2	66,5	67,8	67,8
Esport	51,3	51,9	39,8	53,1	53,5	47,5
	6205031	5974946	183506	1187868	2997456	1991127
Base TOTAL	0	770	24	151	388	257
. TIPUS DE DESPLAÇAMENTS						
	6205031	5974946	183506	1187868	2997456	1991127
TIPUS DE DESPLAÇAMENTS	800	770	24	151	388	257
Quotidians	12,2	12,2	17,2	7,7	13,6	12,7

DYM MARKET RESEARCH	Total	. NACIONALITAT		NIVELL D'ESTUDIS		
		Espanyola+cat alana	Estrangera, doble	Baix	Mitjà	Alt
% Verticals						
Total	6205031	5974946	183506	1187868	2997456	1991127
Mostra real	800	770	24	151	388	257
Passeig, lleure, turisme	27,1	26,9	38,3	19,6	27,2	31,9
Esport	20,7	21	16,7	15,6	21,5	22,4
Ns/Nc	59,7	59,6	57,9	70,6	59,9	52,9
	2490756	2405263	77175	341918	1202886	938151
Base BASE CONTESTAN (LLOC D'US)	322	311	10	44	156	121
. LLOCS D'ÚS						
	2490756	2405263	77175	341918	1202886	938151
LLOCS D'ÚS	322	311	10	44	156	121
Nucli urbà	24	23,9	31	31,6	23,8	21,8
Carretera	8,4	8,7	0	7,4	12,1	4,2
Camins, vies verdes, altres indrets	67,5	67,4	69	61	64,1	74,1
	6205031	5974946	183506	1187868	2997456	1991127
Base TOTAL	0	770	24	151	388	257
. LLOCS D'ÚS						
	6205031	5974946	183506	1187868	2997456	1991127
LLOCS D'ÚS	800	770	24	151	388	257
Nucli urbà	9,6	9,6	13	9,1	9,5	10,3
Carretera	3,4	3,5	0	2,1	4,9	2
Camins, vies verdes, altres indrets	27,1	27,1	29	17,5	25,7	34,9
Ns/Nc	59,9	59,7	57,9	71,2	59,9	52,9
P1. Sap anar en bicicleta?						
	6205031	5974946	183506	1187868	2997456	1991127
P1	800	770	24	151	388	257
SI	88	88,5	78,7	71,4	90,4	94,6
NO	12	11,5	21,3	28,6	9,6	5,4
NO SAP	0	0	0	0	0	0
NO CONTESTA	0	0	0	0	0	0
Ns/Nc	0	0	0	0	0	0

DYM MARKET RESEARCH	Total	. NACIONALITAT		NIVELL D'ESTUDIS		
		Espanyola+cat alana	Estrangera, doble	Baix	Mitjà	Alt
% Verticals						
Total	6205031	5974946	183506	1187868	2997456	1991127
Mostra real	800	770	24	151	388	257
	743871	688995	39139	340060	288785	108463
Base No sap anar en bicicleta	95	88	5	43	37	14
P1.1. Li agradaria aprendre						
	743871	688995	39139	340060	288785	108463
P1_1	95	88	5	43	37	14
SI	20,5	18,8	58,8	11,8	22,8	43
NO	73,2	75,4	41,2	85,7	63,9	57
NO SAP	2,1	2,2	0	0	5,4	0
NO CONTESTA	0	0	0	0	0	0
Ns/Nc	4,3	3,6	0	2,5	8	0
	5461160	5285951	144367	847809	2708670	1882665
Base Si sap anar en bicicleta	705	682	19	108	351	243
P2. Freqüència d'ús						
	5461160	5285951	144367	847809	2708670	1882665
P2	705	682	19	108	351	243
Cada dia	2,3	2,2	5,4	1,9	2,6	2,1
5-6 cops per setmana	3,2	3,1	5,4	0,9	2,7	5
3-4 cops per setmana	5,4	5,4	5,5	1,8	7,1	4,6
1-2 cops per setmana	5,7	5,7	5,7	9,5	4,6	5,7
Només els caps de setmana (de la major part de l'any)	5,8	5,8	0	9,9	5,2	4,9
Algun cop al mes (de la major part de l'any)	11,8	11,6	21,3	10,8	11,2	12,9
Menor freqüència	11,5	11,6	10,2	6,4	11,1	14,7
Mai o gairebé mai	54,2	54,3	46,5	58,8	55,6	50,2
Ns/Nc	0	0	0	0	0	0
	3592773	3488279	81972	552545	1805587	1220426
Base Utilitzen amb poca freqüència o mai	464	450	11	70	234	158
P2.1. Motius usa poc la bicicleta						

DYM MARKET RESEARCH	Total	. NACIONALITAT		NIVELL D'ESTUDIS		
		Espanyola+cat alana	Estrangera, doble	Baix	Mitjà	Alt
% Verticals						
Total	6205031	5974946	183506	1187868	2997456	1991127
Mostra real	800	770	24	151	388	257
	3592773	3488279	81972	552545	1805587	1220426
P2_1	464	450	11	70	234	158
Bici robada	0,4	0,5	0	0	0,4	0,6
Cap motiu en concret, NS/NC	0	0	0	0	0	0
Estàtica	0,4	0,4	0	0	0,8	0
Fa servir bicing	0	0	0	0	0	0
La fa servir a l'estiu	1,8	1,8	0	1,2	1,8	1,9
La zona on viu no permet o facilita (cotxe)	3,7	3,4	17,7	2,6	1,7	7,3
L'orografia no ho permet	2,9	3	0	4,4	1,8	3,9
Manca de costum, mandra	5,2	5,4	0	1,4	6,8	4,8
Manca de temps	7,5	7,2	18,8	13	8,8	3,1
No hi ha lloc on deixar la bici	1,7	1,8	0	1,4	1,8	1,9
No li motiva, no la necessita, no li agrada	10	10,1	0	11,5	7,8	12,7
No pot compartir l'afició	0,7	0,7	0	1,4	0,9	0
No sap o no vol	0,4	0,2	0	0	0,5	0,6
No te bicicleta/Espatlada	18,5	18,9	8,2	15,5	21,2	16
Pel tràfic, por, seguretat, comoditat	7,7	7,1	36	5,7	7,6	8,3
Per la forma de viure	0,4	0,5	0	0	0	1,3
Per l'edat	4,6	4,8	0	4,5	5,5	3,4
Prefereix caminar	14,6	15	0	16,4	14,1	14,6
Prefereix cotxe, moto o transport públic/ o altres mitjans	22,1	21,7	28,7	15,4	24,4	22,1
Salut, accident o malaltia	9,6	9,7	8,3	19,5	7,2	8,3
Se li va trancar	0	0	0	0	0	0
Té la bici al poble	3,2	3,3	0	0	2,5	5,8
Té nens petits	1,1	1,2	0	0	0,9	2
Treballa lluny	3,9	4	0	0	4,7	4,4
Usos molt concrets: nens, oci, determinats moments	0,9	0,9	0	0	0,5	1,9
Va perdre afició, es cansa, té altres interessos	3,6	3,5	0	4,2	5	1,4
Distàncies llargues / poc útil-pràctica pel dia a dia	2,7	2,8	0	2,7	2,1	3,7
Manca de pràctica	0,4	0,4	0	0	0	1,2
Fa altres esports	3,9	4,1	0	1,5	4,8	3,8
Incòmoda baixar-la de casa	0,2	0,2	0	1,2	0	0
Altes respostes	0,6	0,5	8,3	0	1,3	0

DYM MARKET RESEARCH	Total	. NACIONALITAT		NIVELL D'ESTUDIS		
		Espanyola+cat alana	Estrangera, doble	Baix	Mitjà	Alt
% Verticals						
Total	6205031	5974946	183506	1187868	2997456	1991127
Mostra real	800	770	24	151	388	257
No sap	0,4	0,4	0	1,4	0,4	0
No contesta	0	0	0	0	0	0
TOTAL NO LI CAL/ NO VOL	79,6	80	55,6	71,7	82	80,6
No té/ espatllada	18,9	19,3	8,2	15,5	21,7	16,6
Manca costum	5,5	5,6	0	1,4	6,8	5,4
No li agrada, etc.	14,8	14,8	0	14,4	13,5	17,1
Per distàncies	6,6	6,8	0	2,7	6,8	8,1
Estil de vida	1,3	1,4	0	0	0,5	3,2
TOTAL NO POT	16	16,3	8,3	25,5	14	14,2
Per edat i forma	4,6	4,8	0	4,5	5,5	3,4
TOTAL MANCA FACILITATS	12,6	12,1	36	9,7	10,7	16,3
TOTAL ALTRES	1,1	0,9	8,3	0	2,1	0
Ns/Nc	0	0	0	0	0	0
	2498557	2413063	77175	349719	1202886	938151
Base Utilitzen amb alguna freqüència	323	312	10	45	156	121
P2.2. Utilitza el dia anterior						
	2498557	2413063	77175	349719	1202886	938151
P2_2	323	312	10	45	156	121
SI	18,3	17,9	30,3	11,3	20,8	17,7
NO	81,7	82,1	69,7	88,7	79,2	82,3
NO SAP	0	0	0	0	0	0
NO CONTESTA	0	0	0	0	0	0
Ns/Nc	0	0	0	0	0	0
	207792	207792	0	15284	114426	78081
Base Usan con alguna frecuencia y ayer no utilizaron bici	27	27	0	2	15	10
P2.3. Principalment, per quin dels següents motius no va utilitzar ahir la bicicleta?						
	207792	207792	0	15284	114426	78081
P2_3	27	27	0	2	15	10

DYM MARKET RESEARCH	Total	. NACIONALITAT		NIVELL D'ESTUDIS		
		Espanyola+cat alana	Estrangera, doble	Baix	Mitjà	Alt
% Verticals						
Total	6205031	5974946	183506	1187868	2997456	1991127
Mostra real	800	770	24	151	388	257
Perquè va ploure	0	0	0	0	0	0
Per motius relacionats amb el clima (fred, neu, vent...)	14,3	14,3	0	0	26	0
Raons de salut / no es trobava bé	14,6	14,6	0	50,5	12,5	10,5
Motius laborals	14,5	14,5	0	0	13,5	18,8
Raons familiars	3,3	3,3	0	0	6	0
Raons personals / canvi de plans / per un imprevist	30,4	30,4	0	49,5	20,9	40,7
ALTRES MOTIUS	19,1	19,1	0	0	21,1	20
NO SAP	0	0	0	0	0	0
NO CONTESTA	3,8	3,8	0	0	0	10,1
Ns/Nc	0	0	0	0	0	0
	207792	207792	0	15284	114426	78081
Base No citan pluja	27	27	0	2	15	10
P2.4. Els dies de pluja fa servir la bicicleta?						
	207792	207792	0	15284	114426	78081
P2_4	27	27	0	2	15	10
SI	11,6	11,6	0	0	21	0
SÍ, SI LA PLUJA NO ÉS MOLT FORTA	11,5	11,5	0	0	7	20,4
NO SI LA PLUJA ÉS FORTA	6,5	6,5	0	0	5,9	8,5
NO, MAI	66,7	66,7	0	100	59,3	71,1
NO SAP	0	0	0	0	0	0
NO CONTESTA	3,7	3,7	0	0	6,8	0
Ns/Nc	0	0	0	0	0	0
	2042223	1980138	53766	310281	952187	771955
Base Saben anar i ahor no van utilitzar	265	257	7	40	124	100
P3. Últim cop que la va utilitzar						
	2042223	1980138	53766	310281	952187	771955
P3	265	257	7	40	124	100
Menys d'una setmana	31,1	31,3	29,9	47,6	27,6	29,1
Menys d'un mes	26,5	27,3	0	17,6	30	25

DYM MARKET RESEARCH	Total	. NACIONALITAT		NIVELL D'ESTUDIS		
		Espanyola+cat alana	Estrangera, doble	Baix	Mitjà	Alt
% Verticals						
Total	6205031	5974946	183506	1187868	2997456	1991127
Mostra real	800	770	24	151	388	257
Entre 1 i 3 mesos	28,6	28,3	28,2	19,8	28,9	32
Entre 3 i 6 mesos	7,2	6,6	29,3	7,5	7,2	7,1
Entre 6 mesos i 1 any	4,1	4,2	0	2,7	3,2	5,7
Més d'un any	2,6	2,3	12,7	4,8	3,1	1
NO SAP	0	0	0	0	0	0
NO CONTESTA	0	0	0	0	0	0
Ns/Nc	0	0	0	0	0	0
Base TOTAL	0	770	24	151	388	257
P3. Últim cop que la va utilitzar						
P3_MOD	800	770	24	151	388	257
Menys d'una setmana	17,6	17,6	21,5	15,8	17,1	19,6
Menys d'un mes	8,7	9,1	0	4,6	9,5	9,7
Entre 1 i 3 mesos	9,4	9,4	8,2	5,2	9,2	12,4
Entre 3 i 6 mesos	2,4	2,2	8,6	2	2,3	2,8
Entre 6 mesos i 1 any	1,3	1,4	0	0,7	1	2,2
Més d'un any	48,6	48,8	40,3	43,2	51,2	47,8
No hi sap anar	12	11,5	21,3	28,6	9,6	5,4
Base Si sap anar en bicicleta	705	682	19	108	351	243
P4. Possessió bicicleta per ús personal						
P4	705	682	19	108	351	243
SI	61,6	61,5	58,8	66,3	59,6	62,3
NO	38,4	38,5	41,2	33,7	40,4	37,7
NO SAP	0	0	0	0	0	0
NO CONTESTA	0	0	0	0	0	0
Total No & resta	38,4	38,5	41,2	33,7	40,4	37,7

DYM MARKET RESEARCH	Total	. NACIONALITAT		NIVELL D'ESTUDIS		
		Espanyola+cat alana	Estrangera, doble	Baix	Mitjà	Alt
% Verticals						
Total	6205031	5974946	183506	1187868	2997456	1991127
Mostra real	800	770	24	151	388	257
Ns/Nc	0	0	0	0	0	0
	3363925	3248244	84840	562087	1613335	1173135
Base Té bicicleta per ús personal	436	421	11	72	210	152
P5.1. Tipus bicicleta té						
	3363925	3248244	84840	562087	1613335	1173135
P5_1	436	421	11	72	210	152
Carretera / corredor	13,2	13	27	11,7	14,3	12,6
BTT/ Mountain bike/ de muntanya	71,6	72,9	37,6	62,5	72,1	74,8
De ciutat / de passeig	26,5	26,1	44,1	31,2	26,2	25
Híbrida / versàtil	6,1	5,8	18,3	4,3	6,4	6,6
Elèctrica	0	0	0	0	0	0
Plegable	0	0	0	0	0	0
BMX / Freestyle	0,2	0,2	0	0	0,5	0
No en té	0	0	0	0	0	0
Altes respostes	0,2	0,3	0	0	0,5	0
No sap	2,1	1,7	0	4,3	2	1,3
No contesta	0,5	0,5	0	0	1	0
Ns/Nc	0	0	0	0	0	0
	444927	421990	22937	65661	231298	147968
Base De carretera	57	54	3	8	30	19
P5.1. De carretera						
	444927	421990	22937	65661	231298	147968
P5_1_1_N	57	54	3	8	30	19
1 bici de carretera	77,3	77,9	66	76,3	83,3	68,4
2 bicis de carretera	19,2	18,3	34	12	13,2	31,6
3 o més bicis de carretera	3,6	3,8	0	11,8	3,5	0
Número total de bicicletes	100	100	100	100	100	100
Ns/Nc	0	0	0	0	0	0

DYM MARKET RESEARCH	Total	. NACIONALITAT		NIVELL D'ESTUDIS		
		Espanyola+cat alana	Estrangera, doble	Baix	Mitjà	Alt
% Verticals						
Total	6205031	5974946	183506	1187868	2997456	1991127
Mostra real	800	770	24	151	388	257
Mitjana	1,281	1,278	1,34	1,355	1,238	1,316
Desviació	0,589	0,595	0,474	0,681	0,627	0,465
P5.1. De carretera i elèctrica						
	444927	421990	22937	65661	231298	147968
P5_CAR_EL	57	54	3	8	30	19
Carretera elèctrica	0	0	0	0	0	0
No	0	0	0	0	0	0
Ns/Nc	100	100	100	100	100	100
Mitjana						
Desviació						
P5.1. De carretera i plegable						
	444927	421990	22937	65661	231298	147968
P5_CAR_PL	57	54	3	8	30	19
Carretera plegable	0	0	0	0	0	0
No	0	0	0	0	0	0
Ns/Nc	100	100	100	100	100	100
Mitjana						
Desviació						
P5.1. De carretera i elèctrica i plegable						
	444927	421990	22937	65661	231298	147968
P5_CAR_EL_PL	57	54	3	8	30	19
Carretera elèctrica i plegable	0	0	0	0	0	0
No	100	100	100	100	100	100
Mitjana	0	0	0	0	0	0
Desviació	0	0	0	0	0	0


DYM MARKET RESEARCH	Total	. NACIONALITAT		NIVELL D'ESTUDIS		
		Espanyola+cat alana	Estrangera, doble	Baix	Mitjà	Alt
% Verticals						
Total	6205031	5974946	183506	1187868	2997456	1991127
Mostra real	800	770	24	151	388	257
	2407540	2367298	31923	351227	1162908	878039
Base Muntanya (BTT)	312	307	4	45	151	114
P5.1. Muntanya						
	2407540	2367298	31923	351227	1162908	878039
P5_1_2_N	312	307	4	45	151	114
1	75,9	75,8	75,6	78,3	72,8	78,6
2	14,9	15,1	0	13,1	16,6	13,5
3	6	5,8	24,4	8,6	6,6	4,3
4	3,2	3,3	0	0	3,9	3,6
5	0	0	0	0	0	0
6	0	0	0	0	0	0
7	0	0	0	0	0	0
8	0	0	0	0	0	0
9	0	0	0	0	0	0
10	0	0	0	0	0	0
Més de 10	0	0	0	0	0	0
Numero total	100	100	100	100	100	100
Ns/Nc	0	0	0	0	0	0
Mitjana	1,365	1,365	1,489	1,304	1,417	1,328
Desviació	0,738	0,737	0,859	0,62	0,782	0,721
P5.1. Muntanya i elèctrica						
	2407540	2367298	31923	351227	1162908	878039
P5_MUN_EL	312	307	4	45	151	114
Muntanya elèctrica	3,6	3,3	24,4	2,2	4	3,6
No	0	0	0	0	0	0
Ns/Nc	96,4	96,7	75,6	97,8	96	96,4
Mitjana	2,765	2,542	5	1	2,872	3,036
Desviació	1,709	1,632	0	0	1,859	1,414

DYM MARKET RESEARCH	Total	. NACIONALITAT		NIVELL D'ESTUDIS		
		Espanyola+cat alana	Estrangera, doble	Baix	Mitjà	Alt
% Verticals						
Total	6205031	5974946	183506	1187868	2997456	1991127
Mostra real	800	770	24	151	388	257
P5.1. Muntanya i plegable						
	2407540	2367298	31923	351227	1162908	878039
P5_MUN_PL	312	307	4	45	151	114
Muntanya plegable	0,9	0,9	0	0	1,2	0,9
No	0	0	0	0	0	0
Ns/Nc	99,1	99,1	100	100	98,8	99,1
Mitjana	1	1			1	1
Desviació	0	0			0	0
P5.1. Muntanya i elèctrica i plegable						
	2407540	2367298	31923	351227	1162908	878039
P5_MUN_EL_PL	312	307	4	45	151	114
Muntanya elèctrica i plegable	0,3	0,3	0	0	0	0,9
No	99,7	99,7	100	100	100	99,1
Mitjana	0,003	0,003	0	0	0	0,009
Desviació	0,056	0,057	0	0	0	0,093
	891155	846204	37384	175410	422981	292764
Base Urbana	117	111	5	23	56	38
P5.1. Urbana						
	891155	846204	37384	175410	422981	292764
P5_1_3_N	117	111	5	23	56	38
1	76,6	76,1	81,9	77,8	74,5	78,9
2	17,1	17,2	18,1	13,1	17,9	18,5
3	2,7	2,8	0	4,7	1,9	2,6
4	2,7	2,8	0	4,4	3,8	0
5	0	0	0	0	0	0
6	0	0	0	0	0	0
7	0	0	0	0	0	0
8	0	0	0	0	0	0

DYM MARKET RESEARCH	Total	. NACIONALITAT		NIVELL D'ESTUDIS		
		Espanyola+cat alana	Estrangera, doble	Baix	Mitjà	Alt
% Verticals						
Total	6205031	5974946	183506	1187868	2997456	1991127
Mostra real	800	770	24	151	388	257
9	0	0	0	0	0	0
10	0	0	0	0	0	0
Més de 10	0,9	1	0	0	2	0
Numero total	100	100	100	100	100	100
Ns/Nc	0	0	0	0	0	0
Mitjana	1,436	1,452	1,181	1,356	1,607	1,237
Desviació	1,473	1,508	0,385	0,765	2,026	0,483
P5.1. Urbana i elèctrica						
	891155	846204	37384	175410	422981	292764
P5_URB_EL	117	111	5	23	56	38
Urbana elèctrica	3,5	3,7	0	4,3	3,7	2,8
No	0	0	0	0	0	0
Ns/Nc	96,5	96,3	100	95,7	96,3	97,2
Mitjana	3,007	3,007		3	3,015	3
Desviació	1,413	1,413			2	0
P5.1. Urbana i plegable						
	891155	846204	37384	175410	422981	292764
P5_URB_PL	117	111	5	23	56	38
Urbana plegable	11,7	11,5	18,1	3,8	10,5	18,1
No	0	0	0	0	0	0
Ns/Nc	88,3	88,5	81,9	96,2	89,5	81,9
Mitjana	2,249	2,197	3	1	3,26	1,557
Desviació	1,647	1,691		0	1,887	0,896
P5.1. Urbana i elèctrica i plegable						
	891155	846204	37384	175410	422981	292764
P5_URB_EL_PL	117	111	5	23	56	38
Urbana elèctrica i plegable	0,9	1	0	0	0	2,8

DYM MARKET RESEARCH	Total	. NACIONALITAT		NIVELL D'ESTUDIS		
		Espanyola+cat alana	Estrangera, doble	Baix	Mitjà	Alt
% Verticals						
Total	6205031	5974946	183506	1187868	2997456	1991127
Mostra real	800	770	24	151	388	257
No	99,1	99	100	100	100	97,2
Mitjana	0,009	0,01	0	0	0	0,028
Desviació	0,095	0,097	0	0	0	0,164
	204732	189199	15533	23981	103406	77345
Base Híbrida	26	24	2	3	13	10
P5.1. Híbrida						
	204732	189199	15533	23981	103406	77345
P5_1_4_N	26	24	2	3	13	10
1	77,4	75,6	100	100	77	71
2	11,1	12	0	0	15,4	8,8
3	7,7	8,3	0	0	7,6	10,2
4	3,8	4,1	0	0	0	10
5	0	0	0	0	0	0
6	0	0	0	0	0	0
7	0	0	0	0	0	0
8	0	0	0	0	0	0
9	0	0	0	0	0	0
10	0	0	0	0	0	0
Més de 10	0	0	0	0	0	0
Numero total	100	100	100	100	100	100
Ns/Nc	0	0	0	0	0	0
Mitjana	1,378	1,409	1	1	1,306	1,591
Desviació	0,784	0,808	0	0	0,603	1,022
P5.1. Híbrida i elèctrica						
	204732	189199	15533	23981	103406	77345
P5_HIB_EL	26	24	2	3	13	10
Híbrida elèctrica	19,6	21,2	0	33,6	23,4	10,2
No	0	0	0	0	0	0

DYM MARKET RESEARCH	Total	. NACIONALITAT		NIVELL D'ESTUDIS		
		Espanyola+cat alana	Estrangera, doble	Baix	Mitjà	Alt
% Verticals						
Total	6205031	5974946	183506	1187868	2997456	1991127
Mostra real	800	770	24	151	388	257
Ns/Nc	80,4	78,8	100	66,4	76,6	89,8
Mitjana	1,588	1,588		1	1,325	3
Desviació	0,797	0,797		0	0,468	
P5.1. Híbrida i plegable						
	204732	189199	15533	23981	103406	77345
P5_HIB_PL	26	24	2	3	13	10
Híbrida plegable	18,6	16	50,2	0	15,2	29
No	0	0	0	0	0	0
Ns/Nc	81,4	84	49,8	100	84,8	71
Mitjana	2,033	2,299	1		1,502	2,403
Desviació	1,564	1,652	0		0,5	1,909
P5.1. Híbrida i elèctrica i plegable						
	204732	189199	15533	23981	103406	77345
P5_HIB_EL_PL	26	24	2	3	13	10
Híbrida elèctrica i plegable	7,7	8,3	0	0	7,6	10,2
No	92,3	91,7	100	100	92,4	89,8
Mitjana	0,115	0,125	0	0	0,152	0,102
Desviació	0,423	0,439	0	0	0,53	0,302
	3293153	3192428	84840	538154	1581490	1158141
Base Total bicicletes	427	414	11	69	206	150
P5.1. Bicicletes població Catalunya						
	3293153	3192428	84840	538154	1581490	1158141
P5_BIC_TOTAL	427	414	11	69	206	150
1 bicicleta	65	64,8	63,8	67,2	61,8	67,9
2 bicicletes	19,6	19,7	19,1	19,7	20,8	18,1
3 o més bicicletes	15,5	15,5	17,2	13,2	17,5	14

	Total	. NACIONALITAT		NIVELL D'ESTUDIS		
		Espanyola+cat alana	Estrangera, doble	Baix	Mitjà	Alt
% Verticals						
Total	6205031	5974946	183506	1187868	2997456	1991127
Mostra real	800	770	24	151	388	257
Total bicicletes	100	100	100	100	100	100
Mitjana	1,646	1,649	1,626	1,503	1,743	1,588
Desviació	1,228	1,236	0,972	0,845	1,422	1,079
P5.1. Bicicletes elèctrica						
	3293153	3192428	84840	538154	1581490	1158141
P5_ELECTRICA	427	414	11	69	206	150
Bicicletes elèctriques	4,3	4,2	9,2	4,3	4,4	4,1
Ns/Nc	95,7	95,8	90,8	95,7	95,6	95,9
Mitjana	0,122	0,114	0,46	0,086	0,135	0,125
Desviació	0,66	0,625	1,445	0,497	0,719	0,645
P5.1. Bicicletes plegable						
	3293153	3192428	84840	538154	1581490	1158141
P5_PLEGABLE	427	414	11	69	206	150
Bicicletes plegables	4,6	4,2	17,2	1,2	4,3	6,5
Ns/Nc	95,4	95,8	82,8	98,8	95,7	93,5
Mitjana	0,101	0,096	0,331	0,012	0,116	0,124
Desviació	0,575	0,567	0,837	0,111	0,661	0,578
P5.1. Bicicletes elèctrica i plegable						
	3293153	3192428	84840	538154	1581490	1158141
P5_ELEC_PLG	427	414	11	69	206	150
Bicicletes elèctriques i plegables	1	1	0	0	0,5	2
Ns/Nc	99	99	100	100	99,5	98
Mitjana	0,014	0,015	0	0	0,015	0,02
Desviació	0,169	0,171	0	0	0,211	0,141

DYM MARKET RESEARCH	Total	. NACIONALITAT		NIVELL D'ESTUDIS		
		Espanyola+cat alana	Estrangera, doble	Baix	Mitjà	Alt
% Verticals						
Total	6205031	5974946	183506	1187868	2997456	1991127
Mostra real	800	770	24	151	388	257
	3363925	3248244	84840	562087	1613335	1173135
Base Té bicicleta per ús personal	436	421	11	72	210	152
P5.2. Quan la va comprar						
	3363925	3248244	84840	562087	1613335	1173135
P5_2	436	421	11	72	210	152
FA UN ANY O MENYS	7,8	7,8	9,3	8,2	6,7	9,2
ENTRE 1 I 2 ANYS	10,8	10,8	17,1	8,3	14,9	6,7
ENTRE 2 I 3 ANYS	9,4	8,8	26,5	12,5	10,8	6,1
ENTRE 3 I 4 ANYS	10	10,4	0	16,7	10,9	5,7
ENTRE 4 I 5 ANYS	11,2	11,4	9,2	12,4	12,7	8,6
ENTRE 5 I 10 ANYS	18,8	19	19,1	15,5	15,8	24,8
10 O MÉS ANYS	26,1	26,4	9,3	19,4	22,8	33,8
NO SAP	5,6	5,3	9,6	7	5,4	4,5
NO CONTESTA	0,2	0,2	0	0	0	0,7
Ns/Nc	0	0	0	0	0	0
P5.3. Quant li va costar						
	3363925	3248244	84840	562087	1613335	1173135
P5_3	436	421	11	72	210	152
(120)-MENYS DE 150 €	10,3	9,9	18,8	16,6	10,4	7,2
(200)-DE 150 A 249 €	10,3	9,8	35,6	8,2	11,6	9,7
(350)-DE 250 A 499 €	14,9	14,7	18,4	12,4	15,1	16
(650)-DE 500 A 999 €	12,7	13,1	0	12,1	11,9	14,1
(1200)-DE 1000 A 1499 €	4,3	4,4	0	2,8	3,9	5,5
(1700)-DE 1500 A 1999 €	2	2,1	0	0	2,4	2,6
(2200)-DE 2000 A 2499 €	2,3	2,1	9,9	1,4	1,9	3,2
(2700)-DE 2500 A 2999	1,2	1,2	0	1,4	1	1,3
(3100)-3000 € O MÉS	2,5	2,6	0	1,4	4,2	0,7
NO SAP	39,1	39,6	17,3	42,2	37	39,7
NO CONTESTA	0,5	0,5	0	1,5	0,5	0
Ns/Nc	0	0	0	0	0	0

DYM MARKET RESEARCH	Total	. NACIONALITAT		NIVELL D'ESTUDIS		
		Espanyola+cat alana	Estrangera, doble	Baix	Mitjà	Alt
% Verticals						
Total	6205031	5974946	183506	1187868	2997456	1991127
Mostra real	800	770	24	151	388	257
Mitjana	682,846	694,789	453,617	540,216	726,819	684,022
Desviació	763,103	767,549	647,367	670,532	841,736	670,887
P5.4. On la va comprar						
	3363925	3248244	84840	562087	1613335	1173135
P5_4	436	421	11	72	210	152
Per internet	6	6,2	0	6,7	6,4	5,1
En un centre comercial	7,1	7,4	0	8,5	6,6	6,6
En una gran superfície especialitzada en esports	24,1	23	61,9	26,3	24,2	23,1
En una botiga especialitzada en ciclisme	42,6	43,4	19,1	33	41,5	48,8
ALTRES	9,3	8,9	18,9	11,4	9,5	8
NO SAP	10,7	10,9	0	14,1	11,3	8,4
NO CONTESTA	0,2	0,2	0	0	0,5	0
Ns/Nc	0	0	0	0	0	0
Base TOTAL	6205031	5974946	183506	1187868	2997456	1991127
	0	770	24	151	388	257
P5_1_3. Altres vehicles de mobilitat personal						
	6205031	5974946	183506	1187868	2997456	1991127
P5_1_3	800	770	24	151	388	257
Patinet elèctric	2	2,1	0	0,6	2,9	1,6
Plataforma elèctrica	0,5	0,5	0	0,7	0,8	0
Roda elèctrica	0,1	0,1	0	0	0,3	0
Cicle destinat al transport de passatgers	0	0	0	0	0	0
Patinet no elèctric / normal	0,6	0,6	0	0	0,8	0,7
Skate board / long board	0,9	0,9	0	0	1,1	1,1
Patins en línia / patins de rodes	0,4	0,3	3,7	0	0,5	0,4
Cap	96	96	96,3	98,7	94,8	96,2
No sap	0	0	0	0	0	0
No contesta	0	0	0	0	0	0
Ns/Nc	0	0	0	0	0	0

DYM MARKET RESEARCH	Total	. NACIONALITAT		NIVELL D'ESTUDIS		
		Espanyola+cat alana	Estrangera, doble	Baix	Mitjà	Alt
% Verticals						
Total	6205031	5974946	183506	1187868	2997456	1991127
Mostra real	800	770	24	151	388	257
	2498557	2413063	77175	349719	1202886	938151
Base Usuaris de bici	323	312	10	45	156	121
P6. Tipus de desplaçaments						
	2498557	2413063	77175	349719	1202886	938151
P6	323	312	10	45	156	121
Desplaçaments quotidians (feina, estudis, compres...)	30,4	30,1	40,9	26,2	33,8	26,9
Passeig, lleure o turisme	67,4	66,5	91,2	66,5	67,8	67,8
Esport	51,3	51,9	39,8	53,1	53,5	47,5
Altres	1,9	2	0	0	2	2,6
NS	0	0	0	0	0	0
NC	0	0	0	0	0	0
Ns/Nc	0	0	0	0	0	0
P6.1. Desplaçaments combinats						
	2498557	2413063	77175	349719	1202886	938151
P6_1	323	312	10	45	156	121
Sí, sempre	1,9	1,9	0	0	2,6	1,7
Sí, sovint	4,7	4,5	10,1	6,6	3,9	5
Alguna vegada	16,5	16	31,2	9	17	18,7
No	77	77,5	58,7	84,4	76,6	74,6
NO SAP	0	0	0	0	0	0
NO CONTESTA	0	0	0	0	0	0
Ns/Nc	0	0	0	0	0	0
	573960	542113	31847	54666	281454	237840
Base Fan combinats	75	71	4	7	37	31
P6.2. Mitjans utilitzats darrer desplaçament						
	573960	542113	31847	54666	281454	237840
P6_2	75	71	4	7	37	31
Autobús urbà	14,5	11,1	73,7	12,2	13,1	16,8
Tramvia	2,8	3	0	0	2,9	3,4

DYM MARKET RESEARCH	Total	. NACIONALITAT		NIVELL D'ESTUDIS		
		Espanyola+cat alana	Estrangera, doble	Baix	Mitjà	Alt
% Verticals						
Total	6205031	5974946	183506	1187868	2997456	1991127
Mostra real	800	770	24	151	388	257
Metro	14,9	15,8	0	0	13,9	19,6
Autobús interurbà	5	5,3	0	26,1	5,2	0
Rodales / FGC	33,1	32,1	50,8	14,1	34,8	35,5
Regionals/ Llarga distància	6,8	5,7	24,5	12,2	8,5	3,4
Cotxe	37,1	37,7	26,3	70,7	35	31,9
Furgoneta, autocaravana, camió, etc.	1,2	1,2	0	0	0	2,8
AVE	0	0	0	0	0	0
Moto	0	0	0	0	0	0
Altres	2,6	2,7	0	0	2,9	2,8
CAP	4	4,3	0	15,2	2,4	3,4
NS	1,3	1,4	0	0	2,7	0
NC	0	0	0	0	0	0
Ns/Nc	0	0	0	0	0	0
	1924597	1870950	45328	295053	921432	700311
Base No fan combinats	248	241	6	38	119	90
P6.3. Facilitats per utilitzar més la bici						
	1924597	1870950	45328	295053	921432	700311
P6_3	248	241	6	38	119	90
Sí, si disposés d'aparcament segur de bicicletes en les estacions d'origen o destinació	25,8	25,2	34,6	18,1	32,8	18,9
Sí, si disposés de més espais reservats en trens i autobusos interurbans	9,7	10	0	7,5	8,4	12,4
Sí, si pogués combinar amb un sistema de bicicleta pública en les estacions d'origen o destinació	12,6	12,6	15	12,9	9,5	16,8
No	48,8	49,4	32,3	59,2	46	48,5
NO SAP	3,2	2,8	18	2,3	3,3	3,3
NO CONTESTA	0	0	0	0	0	0
Ns/Nc	0	0	0	0	0	0
P6.4. Transport gratuït bicis						

DYM MARKET RESEARCH	Total	. NACIONALITAT		NIVELL D'ESTUDIS		
		Espanyola+cat alana	Estrangera, doble	Baix	Mitjà	Alt
% Verticals						
Total	6205031	5974946	183506	1187868	2997456	1991127
Mostra real	800	770	24	151	388	257
	1924597	1870950	45328	295053	921432	700311
P6_4	248	241	6	38	119	90
SI	71,2	71,9	53	62,6	67,9	79,9
NO	27,2	26,4	47	37,4	31,2	17
NO SAP	1,6	1,6	0	0	0,9	3,1
NO CONTESTA	0	0	0	0	0	0
Ns/Nc	0	0	0	0	0	0
	758341	726758	31583	91610	406924	252006
Base Fa desplaçaments quotidians	98	94	4	12	53	32
P7. Mitjans transport previs						
	758341	726758	31583	91610	406924	252006
P7	98	94	4	12	53	32
SI	69,5	69,3	75,5	42,1	69,7	81,4
NO	28,3	28,5	24,5	57,9	28,3	15,4
NO SAP	0	0	0	0	0	0
NO CONTESTA	2,1	2,2	0	0	2	3,2
Ns/Nc	0	0	0	0	0	0
	527246	503395	23851	38601	283544	205101
Base Feia servir altres mitjans	68	65	3	5	37	26
P8. Mitjans utilitzats						
	527246	503395	23851	38601	283544	205101
P8	68	65	3	5	37	26
Transport públic	48,9	49,7	32,7	0	54,1	51
Moto	19,9	20,8	0	17,3	26,7	10,9
Cotxe	40,9	41,3	33	79,1	35,8	40,9
A peu	34,1	32,6	67	38,2	31,5	37
NS	1,3	1,4	0	0	2,4	0
NC	0	0	0	0	0	0
Ns/Nc	0	0	0	0	0	0

DYM MARKET RESEARCH	Total	. NACIONALITAT		NIVELL D'ESTUDIS		
		Espanyola+cat alana	Estrangera, doble	Baix	Mitjà	Alt
% Verticals						
Total	6205031	5974946	183506	1187868	2997456	1991127
Mostra real	800	770	24	151	388	257

	758341	726758	31583	91610	406924	252006
Base Fa desplaçaments quotidians	98	94	4	12	53	32

P9.1. Freqüència anar a la feina

	758341	726758	31583	91610	406924	252006
P9_1	98	94	4	12	53	32
Diàriament o gairebé	32,1	31,4	49,4	8,4	26,7	50,6
Setmanalment	9,1	9,5	0	0	13,1	6,2
Alguna/es vegades al mes	4,1	4,3	0	0	5,7	3,3
Menor freqüència	3,8	4	0	0	5,5	2,7
Mai o quasi mai	24,4	24,4	25,9	14,6	22,7	31,5
NO TREBALLA	24,3	24,2	24,7	77	24,4	2,6
NO SAP	0	0	0	0	0	0
NO CONTESTA	2,1	2,2	0	0	2	3,2
Ns/Nc	0	0	0	0	0	0
	372911	357303	15608	7718	207191	158003
Base Va a la feina en bici	48	46	2	1	27	20

P9.1.1. Distància últim desplaçament

	372911	357303	15608	7718	207191	158003
P9_1_1	48	46	2	1	27	20
(1)-MENYS DE 2 KM	17,2	15,8	49,5	0	11,6	25,3
(3)-DE 2 A 3,99 KM	27,1	28,3	0	0	30,7	23,7
(5)-DE 4 A 5,99 KM	27,6	26,6	50,5	100	18,8	35,6
(7)-DE 6 A 7,99 KM	4,3	4,5	0	0	3,8	5,2
(9)-DE 8 A 9,99 KM	3,9	4	0	0	7	0
(12,5)-10 a 14,99	9,7	10,1	0	0	9,7	10,2
(15)-15 o més	6,3	6,6	0	0	11,4	0
NO SAP	3,9	4,1	0	0	7	0
NO CONTESTA	0	0	0	0	0	0
Ns/Nc	0	0	0	0	0	0

DYM MARKET RESEARCH	Total	. NACIONALITAT		NIVELL D'ESTUDIS		
		Espanyola+cat alana	Estrangera, doble	Baix	Mitjà	Alt
% Verticals						
Total	6205031	5974946	183506	1187868	2997456	1991127
Mostra real	800	770	24	151	388	257
Mitjana	5,387	5,495	3,018	5	6,227	4,381
Desviació	4,115	4,154	2		4,615	3,249
	758341	726758	31583	91610	406924	252006
Base Fa desplaçaments quotidians	98	94	4	12	53	32
P9.2. Freqüència desplaçaments estudis						
	758341	726758	31583	91610	406924	252006
P9_2	98	94	4	12	53	32
Diàriament o gairebé	9,4	9,8	0	17,6	11,6	3,2
Setmanalment	6,1	5,3	24,7	17	5,5	3,3
Alguna/es vegades al mes	4,3	4,4	0	0	4	6,4
Menor freqüència	0	0	0	0	0	0
Mai o quasi mai	30,9	32,2	0	39,1	30,9	25,7
NO ESTUDIA	47,2	46	75,3	26,2	46	58,3
NO SAP	0	0	0	0	0	0
NO CONTESTA	2,1	2,2	0	0	2	3,2
Ns/Nc	0	0	0	0	0	0
	149960	142159	7801	31768	85808	32383
Base Va a estudiar en bici	19	18	1	4	11	4
P9.2.1. Distància últim desplaçament						
	149960	142159	7801	31768	85808	32383
P9_2_1	19	18	1	4	11	4
(1)-MENYS DE 2 KM	21,4	22,6	0	50,9	18,6	0
(3)-DE 2 A 3,99 KM	30,1	26,2	100	24,6	43,5	0
(5)-DE 4 A 5,99 KM	16	16,8	0	24,6	0	49,9
(7)-DE 6 A 7,99 KM	5,4	5,7	0	0	0	24,8
(9)-DE 8 A 9,99 KM	5,4	5,7	0	0	9,5	0
(12,5)-10 a 14,99	16,6	17,5	0	0	19,4	25,3
(15)-15 o més	5,2	5,5	0	0	9,1	0

DYM MARKET RESEARCH	Total	. NACIONALITAT		NIVELL D'ESTUDIS		
		Espanyola+cat alana	Estrangera, doble	Baix	Mitjà	Alt
% Verticals						
Total	6205031	5974946	183506	1187868	2997456	1991127
Mostra real	800	770	24	151	388	257
NO SAP	0	0	0	0	0	0
NO CONTESTA	0	0	0	0	0	0
Ns/Nc	0	0	0	0	0	0
Mitjana	5,627	5,771	3	2,473	6,128	7,393
Desviació	4,453	4,53	0	1,655	4,995	3,081
	758341	726758	31583	91610	406924	252006
Base Fa desplaçaments quotidians	98	94	4	12	53	32
P9.3. Freqüència altres desplaçaments quotidians						
	758341	726758	31583	91610	406924	252006
P9_3	98	94	4	12	53	32
Diàriament o gairebé	8	7,3	24,5	0	7,5	12,1
Setmanalment	30,2	28,2	75,5	42,7	21,3	37,7
Alguna/es vegades al mes	19,3	20,1	0	16	26,4	9,7
Menor freqüència	6,2	6,4	0	8,6	3,6	9,7
Mai o quasi mai	34,2	35,7	0	32,8	39,2	27,6
NO SAP	0	0	0	0	0	0
NO CONTESTA	2,1	2,2	0	0	2	3,2
Ns/Nc	0	0	0	0	0	0
	482786	451203	31583	61596	239062	174327
Base Altres desplaçaments quotidians	62	58	4	8	31	22
P9.3.1. Distància últim desplaçament						
	482786	451203	31583	61596	239062	174327
P9_3_1	62	58	4	8	31	22
(1)-MENYS DE 2 KM	27,2	29,1	0	52	25,3	17,7
(3)-DE 2 A 3,99 KM	31	26,2	100	13,4	35,8	32,2
(5)-DE 4 A 5,99 KM	18,9	20,3	0	23,6	12,5	27
(7)-DE 6 A 7,99 KM	8,4	9	0	0	10,2	9,2
(9)-DE 8 A 9,99 KM	0	0	0	0	0	0

DYM MARKET RESEARCH	Total	. NACIONALITAT		NIVELL D'ESTUDIS		
		Espanyola+cat alana	Estrangera, doble	Baix	Mitjà	Alt
% Verticals						
Total	6205031	5974946	183506	1187868	2997456	1991127
Mostra real	800	770	24	151	388	257
(12,5)-10 a 14,99	6,7	7,1	0	0	6,6	9,3
(15)-15 o més	3,1	3,3	0	11	3,4	0
NO SAP	4,8	5,1	0	0	6,3	4,6
NO CONTESTA	0	0	0	0	0	0
Ns/Nc	0	0	0	0	0	0
Mitjana	4,228	4,319	3	3,75	4,262	4,511
Desviació	3,574	3,688		4,276	3,648	3,157
	758341	726758	31583	91610	406924	252006
Base Fa desplaçaments quotidians	98	94	4	12	53	32
P9.4. Desplaçament quotidià dia anterior						
	758341	726758	31583	91610	406924	252006
P9_4	98	94	4	12	53	32
SI	35,2	33,5	74,1	17	40	35
NO	62,7	64,3	25,9	83	57,9	61,8
NO SAP	0	0	0	0	0	0
NO CONTESTA	2,1	2,2	0	0	2	3,2
Ns/Nc	0	0	0	0	0	0
	1683635	1604950	70367	232500	815421	635714
Base Fa desplaçaments passeig, lleure o turisme	218	208	9	30	106	82
P10. Passeig o lleure prop residència						
	1683635	1604950	70367	232500	815421	635714
P10	218	208	9	30	106	82
Diàriament o gairebé	4,5	4,2	11	6,3	4,5	3,7
Setmanalment	26,4	27,7	0	39,8	24,2	24,2
Alguna/es vegades al mes	32,2	30,4	65,8	16,3	35,8	33,5
Menor freqüència	24	24,2	23,2	27,1	21,4	26,2
Mai o quasi mai	11,9	12,5	0	7	14	11,1
NO SAP	0,5	0,5	0	3,6	0	0

DYM MARKET RESEARCH	Total	. NACIONALITAT		NIVELL D'ESTUDIS		
		Espanyola+cat alana	Estrangera, doble	Baix	Mitjà	Alt
% Verticals						
Total	6205031	5974946	183506	1187868	2997456	1991127
Mostra real	800	770	24	151	388	257
NO CONTESTA	0,5	0,5	0	0	0	1,3
Ns/Nc	0	0	0	0	0	0
	1466033	1387348	70367	207895	701027	557111
Base Passeig o lleure freq.	190	180	9	27	91	72
P10.1. Distància últim passeig						
	1466033	1387348	70367	207895	701027	557111
P10_1	190	180	9	27	91	72
(1)-MENYS DE 2 KM	3,6	2,7	20,7	3,7	4,2	2,7
(3)-DE 2 A 3,99 KM	11,9	10,3	33,4	22,7	13,8	5,5
(5)-DE 4 A 5,99 KM	14,1	14,3	11,2	14,1	14,1	14,1
(7)-DE 6 A 7,99 KM	8	7,8	11,6	11,1	6,6	8,5
(9)-DE 8 A 9,99 KM	4,2	4,4	0	3,8	2,2	6,8
(11)-DE 10 A 11,99 KM	13,6	13,8	11,2	3,8	15,3	15,1
(13)-DE 12 a 14,99	5,4	5,7	0	10,8	5,7	2,9
(15)-15 o més	32,7	33,9	11,9	18,8	31,9	38,8
NO SAP	6,6	7	0	11,2	6,2	5,5
NO CONTESTA	0	0	0	0	0	0
Ns/Nc	0	0	0	0	0	0
Mitjana	9,779	10,051	5,597	8,091	9,634	10,552
Desviació	4,825	4,717	4,548	4,883	4,93	4,492
	1683635	1604950	70367	232500	815421	635714
Base Fa desplaçaments passeig, lleure o turisme	218	208	9	30	106	82
P11. Cicloturisme petit o mitjà fora residència						
	1683635	1604950	70367	232500	815421	635714
P11	218	208	9	30	106	82
Diàriament o gairebé	0,5	0,5	0	0	0	1,2
Setmanalment	0,9	1	0	0	1	1,2
Alguna/es vegades al mes	7,8	7,7	11,1	10,2	11,5	2,3

DYM MARKET RESEARCH	Total	. NACIONALITAT		NIVELL D'ESTUDIS		
		Espanyola+cat alana	Estrangera, doble	Baix	Mitjà	Alt
% Verticals						
Total	6205031	5974946	183506	1187868	2997456	1991127
Mostra real	800	770	24	151	388	257
Menor freqüència	14,4	13,1	46	10,3	11,2	19,8
Mai o quasi mai	75,9	77,3	42,9	79,5	76,3	74,2
NO SAP	0	0	0	0	0	0
NO CONTESTA	0,5	0,5	0	0	0	1,3
Ns/Nc	0	0	0	0	0	0
	396958	356766	40191	47703	193253	156002
Base Cicloturisme petit o mitjà	51	46	5	6	25	20
P11.1. Distància habitual						
	396958	356766	40191	47703	193253	156002
P11_1	51	46	5	6	25	20
(2,5)-MENYS DE 5 KM	6,1	4,6	19,6	17,4	4,2	5
(7,5)-DE 5 A 9,99 KM	7,6	6,3	19,8	16,4	7,5	5,1
(12,5)-DE 10 A 14,99 KM	14	13,2	20,3	33,1	16,3	5,2
(17,5)-DE 15 A 19,99 KM	9,7	10,8	0	0	12,5	9,2
(22,5)-DE 20 A 24,99 KM	4	4,4	0	0	0	10,1
(30)-DE 25 A 34,99 KM	15,1	16,8	0	0	11,5	24,2
(40)-DE 35 A 44,99 KM	7,9	8,8	0	0	7,7	10,6
(50)-DE 45 A 54,99 KM	10	6,6	40,2	16,2	8,4	10,1
(60)-DE 55 A 64,99 KM	2,1	2,3	0	0	4,3	0
(70)-DE 65 A 74,99 KM	2,1	2,3	0	0	4,3	0
(76)-75 O MÉS KM	9,9	11	0	16,9	11,9	5,3
NO SAP	9,6	10,7	0	0	11,5	10,1
NO CONTESTA	2	2,2	0	0	0	5,1
Ns/Nc	0	0	0	0	0	0
Mitjana	31,616	32,519	24,636	26,747	34,093	30,172
Desviació	22,601	22,637	21,049	26,984	24,313	17,608
	1282941	1252230	30711	185870	643307	445963
Base Fa esport	167	163	4	24	84	58


DYM MARKET RESEARCH	Total	. NACIONALITAT		NIVELL D'ESTUDIS		
		Espanyola+cat alana	Estrangera, doble	Baix	Mitjà	Alt
% Verticals						
Total	6205031	5974946	183506	1187868	2997456	1991127
Mostra real	800	770	24	151	388	257
P12.1. Muntanya (BTT)						
	1282941	1252230	30711	185870	643307	445963
P12_1	167	163	4	24	84	58
Diàriament o gairebé	3,7	3,8	0	4,2	3,8	1,7
Setmanalment	29,1	29,2	25,4	13,1	29	36,3
Alguna/es vegades al mes	24,3	24,3	27,3	31,8	22,7	24,1
Menor freqüència	16,5	16,3	25,2	8,9	16,7	19,6
Mai o quasi mai	26,4	26,5	22,2	42	27,8	18,3
NO SAP	0	0	0	0	0	0
NO CONTESTA	0	0	0	0	0	0
Ns/Nc	0	0	0	0	0	0
	944109	920207	23902	107746	464208	364355
Base Fa muntanya (BTT)	122	119	3	14	60	47
P12.1.1. Distància habitual						
	944109	920207	23902	107746	464208	364355
P12_1_1	122	119	3	14	60	47
(2,5)-MENYS DE 5 KM	7,5	7,7	0	14,9	8,3	4,3
(7,5)-DE 5 A 9,99 KM	7,5	7,7	0	15	8,4	4,3
(12,5)-DE 10 A 14,99 KM	10,8	10,3	32,3	13,7	10,4	10,8
(17,5)-DE 15 A 19,99 KM	15,4	15,8	0	29,4	13,2	12,3
(22,5)-DE 20 A 24,99 KM	15,2	15,5	0	6,2	11,2	23,2
(30)-DE 25 A 34,99 KM	17,2	15,9	67,7	20,8	16,8	17,1
(40)-DE 35 A 44,99 KM	9,1	9,3	0	0	10	10,8
(50)-DE 45 A 54,99 KM	9,9	10,2	0	0	9,9	13,1
(56)-55 O MÉS KM	3,9	4	0	0	4,9	4
NO SAP	3,5	3,5	0	0	7	0
NO CONTESTA	0	0	0	0	0	0
Ns/Nc	0	0	0	0	0	0
Mitjana	25,035	25,054	24,339	15,984	25,452	27,38
Desviació	14,813	14,951	8,187	9,146	15,64	14,26

DYM MARKET RESEARCH	Total	. NACIONALITAT		NIVELL D'ESTUDIS		
		Espanyola+cat alana	Estrangera, doble	Baix	Mitjà	Alt
% Verticals						
Total	6205031	5974946	183506	1187868	2997456	1991127
Mostra real	800	770	24	151	388	257
	1282941	1252230	30711	185870	643307	445963
Base Fa esport	167	163	4	24	84	58
P12.2. Carretera						
	1282941	1252230	30711	185870	643307	445963
P12_2	167	163	4	24	84	58
Diàriament o gairebé	1,2	1,2	0	0	2,4	0
Setmanalment	14	14,4	0	17,7	15,8	10,2
Alguna/es vegades al mes	11,4	11,7	0	8,4	13,2	10,4
Menor freqüència	10,1	9,2	49,4	4,1	12,1	9,9
Mai o quasi mai	63,2	63,5	50,6	69,7	56,5	69,5
NO SAP	0	0	0	0	0	0
NO CONTESTA	0	0	0	0	0	0
Ns/Nc	0	0	0	0	0	0
	472215	457037	15178	56281	280059	135875
Base Fa carretera	61	59	2	7	36	18
P12.2.1. Distància habitual						
	472215	457037	15178	56281	280059	135875
P12_2_1	61	59	2	7	36	18
(2,5)-MENYS DE 5 KM	13,1	12,1	44,9	41,8	11	5,6
(7,5)-DE 5 A 9,99 KM	8,1	8,4	0	13,6	5,6	11
(12,5)-DE 10 A 14,99 KM	7,7	8	0	0	7,7	10,8
(17,5)-DE 15 A 19,99 KM	6,5	6,8	0	0	8,6	4,9
(22,5)-DE 20 A 24,99 KM	6,6	6,8	0	0	11,1	0
(27,5)-DE 25 A 29,99 KM	10,1	8,6	55,1	16,4	8,5	10,9
(40)-DE 30 A 49,99 KM	18,4	19	0	28,2	14,5	22,4
(60)-DE 50 A 69,99 KM	13,2	13,7	0	0	11,4	22,5
(80)-DE 70 A 89,99 KM	14,5	15	0	0	18,7	11,7
(100)-DE 90 A 109,99 KM	0	0	0	0	0	0
(115)-110 O MÉS KM	1,7	1,7	0	0	2,8	0


DYM MARKET RESEARCH	Total	. NACIONALITAT		NIVELL D'ESTUDIS		
		Espanyola+cat alana	Estrangera, doble	Baix	Mitjà	Alt
% Verticals						
Total	6205031	5974946	183506	1187868	2997456	1991127
Mostra real	800	770	24	151	388	257
NO SAP	0	0	0	0	0	0
NO CONTESTA	0	0	0	0	0	0
Ns/Nc	0	0	0	0	0	0
Mitjana	36,097	36,755	16,286	17,851	38,817	38,048
Desviació	27,577	27,698	12,434	16,33	29,402	24,368
	1282941	1252230	30711	185870	643307	445963
Base Fa esport	167	163	4	24	84	58
P12.3. Cicloturisme esportiu						
	1282941	1252230	30711	185870	643307	445963
P12_3	167	163	4	24	84	58
Diàriament o gairebé	0,5	0,5	0	0	1	0
Setmanalment	1,2	1,3	0	0	1,3	1,7
Alguna/es vegades al mes	13	12,7	25,4	4,2	17,9	9,9
Menor freqüència	18,8	18,8	22,2	19,9	17,6	20,6
Mai o quasi mai	66,4	66,7	52,4	75,9	62,3	67,8
NO SAP	0	0	0	0	0	0
NO CONTESTA	0	0	0	0	0	0
Ns/Nc	0	0	0	0	0	0
	431310	416701	14609	44850	242815	143645
Base Fa cicloturisme esportiu	57	55	2	6	32	19
P12.3.1. Distància habitual						
	431310	416701	14609	44850	242815	143645
P12_3_1	57	55	2	6	32	19
(2,5)-MENYS DE 5 KM	6,7	5,3	46,6	0	8,8	5,4
(7,5)-DE 5 A 9,99 KM	3,6	3,8	0	17,4	3,2	0
(12,5)-DE 10 A 14,99 KM	1,8	1,9	0	0	3,2	0
(17,5)-DE 15 A 19,99 KM	10,4	10,8	0	18	6,6	14,7
(22,5)-DE 20 A 24,99 KM	14,2	14,7	0	14,9	12,9	16,2

DYM MARKET RESEARCH	Total	. NACIONALITAT		NIVELL D'ESTUDIS		
		Espanyola+cat alana	Estrangera, doble	Baix	Mitjà	Alt
% Verticals						
Total	6205031	5974946	183506	1187868	2997456	1991127
Mostra real	800	770	24	151	388	257
(27,5)-DE 25 A 29,99 KM	6,7	7	0	17,4	5,9	4,8
(40)-DE 30 A 49,99 KM	31,5	32,6	0	15,1	24,5	48,6
(60)-DE 50 A 69,99 KM	8,9	7,3	53,4	17,2	9,8	4,7
(80)-DE 70 A 89,99 KM	7,4	7,7	0	0	13,2	0
(100)-DE 90 A 109,99 KM	5,3	5,5	0	0	6	5,7
(115)-110 O MÉS KM	0	0	0	0	0	0
NO SAP	3,4	3,5	0	0	6	0
NO CONTESTA	0	0	0	0	0	0
Ns/Nc	0	0	0	0	0	0
Mitjana	37,96	38,133	33,202	28,955	41,196	35,628
Desviació	24,799	24,629	28,685	17,162	27,839	20,326
P12.3.2. Tipus de bicicleta						
	431310	416701	14609	44850	242815	143645
P12_3_2	57	55	2	6	32	19
BTT/ Mountain bike/ de muntanya	82,2	83,2	53,4	100	71,5	94,7
Carretera / corredor	16	15	46,6	0	25,3	5,3
De ciutat / de passeig	0	0	0	0	0	0
Híbrida / versàtil	0	0	0	0	0	0
Elèctrica	0	0	0	0	0	0
Plegable	0	0	0	0	0	0
No en té	0	0	0	0	0	0
Altres respostes	0	0	0	0	0	0
No sap	1,8	1,9	0	0	3,2	0
No contesta	0	0	0	0	0	0
Ns/Nc	0	0	0	0	0	0
	651573	604573	47000	77034	343819	230720
Base Fa cicloturisme d'algun tipus	85	79	6	10	45	30
P13. Tipus de bicicleta						

DYM MARKET RESEARCH	Total	. NACIONALITAT		NIVELL D'ESTUDIS		
		Espanyola+cat alana	Estrangera, doble	Baix	Mitjà	Alt
% Verticals						
Total	6205031	5974946	183506	1187868	2997456	1991127
Mostra real	800	770	24	151	388	257
	651573	604573	47000	77034	343819	230720
P13	85	79	6	10	45	30
D'ús personal	93,3	95,2	68,6	100	96,1	86,9
De lloguer	13,8	12,5	31,4	10,5	10,6	19,9
Altres	0	0	0	0	0	0
No ho sap	0	0	0	0	0	0
No contesta	0	0	0	0	0	0
Ns/Nc	0	0	0	0	0	0
P14.1. Allotjament						
	651573	604573	47000	77034	343819	230720
P14_1	85	79	6	10	45	30
Total citacions	37,6	36,7	49,3	60,7	33,4	36
Ns/Nc	62,4	63,3	50,7	39,3	66,6	64
Mitjana	89,761	94,037	48,808	48,706	66,588	144,934
Desviació	145,94	152,251	37,799	29,537	73,014	223,956
P14.2. Alimentació						
	651573	604573	47000	77034	343819	230720
P14_2	85	79	6	10	45	30
Total citacions	82,2	80,8	100	80,5	77,2	90,2
Ns/Nc	17,8	19,2	0	19,5	22,8	9,8
Mitjana	42,52	42,488	42,853	34,833	36,891	51,993
Desviació	54,77	56,714	27,307	27,654	39,938	72,87
P14.3. Transport complementari						
	651573	604573	47000	77034	343819	230720
P14_3	85	79	6	10	45	30
Total citacions	50,5	50,4	51,2	68,4	44,3	53,7
Ns/Nc	49,5	49,6	48,8	31,6	55,7	46,3

	Total	. NACIONALITAT		NIVELL D'ESTUDIS		
		Espanyola+cat alana	Estrangera, doble	Baix	Mitjà	Alt
% Verticals						
Total	6205031	5974946	183506	1187868	2997456	1991127
Mostra real	800	770	24	151	388	257
Mitjana	24,8	24,411	29,732	22,006	25,099	25,621
Desviació	18,663	18,925	14,045	14,413	22,961	13,577
P14.4. Mapes i guies						
	651573	604573	47000	77034	343819	230720
P14_4	85	79	6	10	45	30
Total citacions	7,4	8	0	10,5	4,7	10,4
Ns/Nc	92,6	92	100	89,5	95,3	89,6
Mitjana	16,129	16,129		35	5,987	16,654
Desviació	10,277	10,277			1	4,718
P14.5. Lloguer bicis						
	651573	604573	47000	77034	343819	230720
P14_5_N	85	79	6	10	45	30
Total citacions	0	0	0	0	0	0
Ns/Nc	100	100	100	100	100	100
Mitjana						
Desviació						
P14.6. Museus, espectacles, parc atraccions						
	651573	604573	47000	77034	343819	230720
P14_6_N	85	79	6	10	45	30
Total citacions	2,4	2,6	0	10,5	0	3,3
Ns/Nc	97,6	97,4	100	89,5	100	96,7
Mitjana	7,436	7,436		5		10
Desviació	2,499	2,499		0		
P14.7. Records, souvenirs, compres						
	651573	604573	47000	77034	343819	230720
P14_7_N	85	79	6	10	45	30

DYM MARKET RESEARCH	Total	. NACIONALITAT		NIVELL D'ESTUDIS		
		Espanyola+cat alana	Estrangera, doble	Baix	Mitjà	Alt
% Verticals						
Total	6205031	5974946	183506	1187868	2997456	1991127
Mostra real	800	770	24	151	388	257
Total citaciones	0	0	0	0	0	0
Ns/Nc	100	100	100	100	100	100
Mitjana						
Desviació						
P14.8. Reparació bici o peces bici						
	651573	604573	47000	77034	343819	230720
P14_8_N	85	79	6	10	45	30
Total citaciones	1,3	1,4	0	0	0	3,6
Ns/Nc	98,7	98,6	100	100	100	96,4
Mitjana	10	10				10
Desviació						
P14.9. Inscripció curses						
	651573	604573	47000	77034	343819	230720
P14_9_N	85	79	6	10	45	30
Total citaciones	0	0	0	0	0	0
Ns/Nc	100	100	100	100	100	100
Mitjana						
Desviació						
P14.10. Oci, esbarjo						
	651573	604573	47000	77034	343819	230720
P14_10_N	85	79	6	10	45	30
Total citaciones	0	0	0	0	0	0
Ns/Nc	100	100	100	100	100	100
Mitjana						
Desviació						

	Total	. NACIONALITAT		NIVELL D'ESTUDIS		
		Espanyola+cat alana	Estrangera, doble	Baix	Mitjà	Alt
% Verticals						
Total	6205031	5974946	183506	1187868	2997456	1991127
Mostra real	800	770	24	151	388	257
P14.90. Otros						
	651573	604573	47000	77034	343819	230720
P14_90_N	85	79	6	10	45	30
Total citaciones	0	0	0	0	0	0
Ns/Nc	100	100	100	100	100	100
Mitjana						
Desviació						
P14.5. Altres						
	651573	604573	47000	77034	343819	230720
P14_OTROS	85	79	6	10	45	30
Total citaciones	3,7	4	0	10,5	0	6,9
Ns/Nc	96,3	96	100	89,5	100	93,1
Mitjana	8,318	8,318		5		10
Desviació	2,363	2,363		0		
Base Usuaris & tenen bici	1556241	1485527	62396	216463	760693	579085
	202	193	8	28	99	75
P15. Pertinença a entitats de ciclisme						
	1556241	1485527	62396	216463	760693	579085
P15	202	193	8	28	99	75
Sí, d'una associació	1,1	1,1	0	0	2,2	0
Sí d'un club	3,5	3,7	0	3,6	6,2	0
Sí, d'una federació	0,5	0,6	0	0	1,1	0
No	95,4	95,2	100	96,4	91,6	100
NS	0	0	0	0	0	0
NC	0	0	0	0	0	0
Ns/Nc	0	0	0	0	0	0


DYM MARKET RESEARCH	Total	. NACIONALITAT		NIVELL D'ESTUDIS		
		Espanyola+cat alana	Estrangera, doble	Baix	Mitjà	Alt
% Verticals						
Total	6205031	5974946	183506	1187868	2997456	1991127
Mostra real	800	770	24	151	388	257
	125832	125832	0	15601	94323	15908
Base Pertinença a entitats	16	16	0	2	12	2
P15.1. Entitats						
	125832	125832	0	15601	94323	15908
P15_1	16	16	0	2	12	2
Associació ciclista de Manresa	0	0	0	0	0	0
Centre excursionista de cat	0	0	0	0	0	0
Club ciclisme Sant Andreu	0	0	0	0	0	0
Club ciclista d'argentera	0	0	0	0	0	0
Club ciclista de Bellver	0	0	0	0	0	0
Club de ciclistes del poble de motbrió-Tarragona-	0	0	0	0	0	0
Club de excursionisme de Breda	0	0	0	0	0	0
Club esportiu orientació btt Barcelona	0	0	0	0	0	0
Club natació de Vilafranca	0	0	0	0	0	0
Club Natació Terrassa	0	0	0	0	0	0
Club Olèrdola	0	0	0	0	0	0
Club Villa	0	0	0	0	0	0
Esport ciclista de Manresa	6,2	6,2	0	50	0	0
Federació catalana de ciclisme	6,1	6,1	0	0	8,2	0
Federació catalana i espanyola de ciclisme	0	0	0	0	0	0
Federació orientació amb bicicleta	0	0	0	0	0	0
Federación de ciclistas estatal	0	0	0	0	0	0
Motoclub Sant Andreu de la Barca	0	0	0	0	0	0
Muntanyes	0	0	0	0	0	0
Pedal club de Almacelles	0	0	0	0	0	0
Pedal Team	0	0	0	0	0	0
Penya ciclista del poble	0	0	0	0	0	0
Q wellness	0	0	0	0	0	0
Sant Cebrià	0	0	0	0	0	0
Club Bicisport	0	0	0	0	0	0
Amics Ciclistes Anoia	0	0	0	0	0	0
Calders	0	0	0	0	0	0

DYM MARKET RESEARCH	Total	. NACIONALITAT		NIVELL D'ESTUDIS		
		Espanyola+cat alana	Estrangera, doble	Baix	Mitjà	Alt
% Verticals						
Total	6205031	5974946	183506	1187868	2997456	1991127
Mostra real	800	770	24	151	388	257
Ciclistes d'Altafulla	0	0	0	0	0	0
Club Ciclisme Vilanova	0	0	0	0	0	0
Club Ciclista Ripoll	0	0	0	0	0	0
Centre Excursionista de Lleida	0	0	0	0	0	0
Club Ciclista de Banyoles	0	0	0	0	0	0
Associació Esportiva Nou Barris	0	0	0	0	0	0
CEC (Ciclismo en cadena)	0	0	0	0	0	0
Club Baix Penedès de ciclisme	0	0	0	0	0	0
Club La Riera	0	0	0	0	0	0
Trek Bicisprint	0	0	0	0	0	0
Ciclisme Cultural de Figaró	0	0	0	0	0	0
De Cales	0	0	0	0	0	0
FC Barcelona	0	0	0	0	0	0
Associació de Cicloturisme de Muntanya	0	0	0	0	0	0
Club ciclista Besòs	0	0	0	0	0	0
Club Ciclista BTT Premià de Dalt	0	0	0	0	0	0
Club Ciclista Piera	0	0	0	0	0	0
Club Esportiu Tordera	0	0	0	0	0	0
salou club ciclista	0	0	0	0	0	0
Altres	87,7	87,7	0	50	91,8	100
No sap	0	0	0	0	0	0
No contesta	0	0	0	0	0	0
Ns/Nc	0	0	0	0	0	0
	2498557	2413063	77175	349719	1202886	938151
Base Usuaris de bici	323	312	10	45	156	121
P16. Llocs d'ús						
	2498557	2413063	77175	349719	1202886	938151
P16	323	312	10	45	156	121
Nucli urbà	47,8	47,3	70,9	53,7	48,3	44,7
Carretera	20,5	20,2	29,9	15,9	25	16,5
Camins o vies verdes / cicloturisme	63,9	63,9	58,9	59,6	60,2	69,9

DYM MARKET RESEARCH	Total	. NACIONALITAT		NIVELL D'ESTUDIS		
		Espanyola+cat alana	Estrangera, doble	Baix	Mitjà	Alt
% Verticals						
Total	6205031	5974946	183506	1187868	2997456	1991127
Mostra real	800	770	24	151	388	257
Platja / passeig marítim	0,3	0,3	0	0	0	0,7
Muntanya	5,2	5,1	10,1	0	7	5
Pista / velòdrom/ carreteres velles sense trànsit	1,3	1,3	0	0	1,3	1,7
Espais oberts / camp / càmping	0,3	0,3	0	0	0,7	0
Altres	10,2	9,9	20,1	2,6	13,4	9
No sap	0	0	0	0	0	0
No contesta	0,3	0,3	0	2,2	0	0
Ns/Nc	0	0	0	0	0	0
	510996	487941	23054	55553	300805	154639
Base Circulen per carretera	66	63	3	7	39	20
P17. Comparteix espai amb vehicles						
	510996	487941	23054	55553	300805	154639
P17	66	63	3	7	39	20
Sempre o gairebé sempre	50,1	50,7	36,3	57,5	41,1	64,7
A vegades	32,1	32	34,2	28,4	33,7	30,3
Mai o quasi mai	17,8	17,3	29,5	14	25,2	5
NO SAP	0	0	0	0	0	0
NO CONTESTA	0	0	0	0	0	0
Ns/Nc	0	0	0	0	0	0
	91179	84371	6808	7801	75714	7665
Base No comparteixen espai	12	11	1	1	10	1
P17.1. Motius no comparteix espai amb vehicles						
	91179	84371	6808	7801	75714	7665
P17_1	12	11	1	1	10	1
ESPECIFICAR	0	0	0	0	0	0
Per seguretat / evitar accidents/ és perillós	50	54	0	100	49,9	0
Té por	7,5	0	100	0	9	0
No respecten regles	9	9,7	0	0	10,8	0
Incòmode / intranquil	0	0	0	0	0	0

DYM MARKET RESEARCH	Total	. NACIONALITAT		NIVELL D'ESTUDIS		
		Espanyola+cat alana	Estrangera, doble	Baix	Mitjà	Alt
% Verticals						
Total	6205031	5974946	183506	1187868	2997456	1991127
Mostra real	800	770	24	151	388	257
No li agrada	9	9,7	0	0	10,8	0
Fa servir carril bici	17,3	18,7	0	0	10,7	100
No té alternativa	0	0	0	0	0	0
Altres respostes	7,3	7,9	0	0	8,8	0
Cap motiu en especial	9	9,7	0	0	10,8	0
No sap	0	0	0	0	0	0
No contesta	0	0	0	0	0	0
Ns/Nc	0	0	0	0	0	0
	510996	487941	23054	55553	300805	154639
Base Circulen per carretera	66	63	3	7	39	20
P18. Moderació velocitat vehicle						
	510996	487941	23054	55553	300805	154639
P18	66	63	3	7	39	20
Sempre o gairebé sempre	55,7	55	70,5	85,2	55,7	45,3
A vegades	33,6	33,8	29,5	0	34,2	44,5
Mai o quasi mai	9,2	9,6	0	14,8	10,2	5,3
NO SAP	1,5	1,6	0	0	0	5
NO CONTESTA	0	0	0	0	0	0
Ns/Nc	0	0	0	0	0	0
P19. Distància vehicle						
	510996	487941	23054	55553	300805	154639
P19	66	63	3	7	39	20
Sempre o gairebé sempre	42,9	43,2	36,3	54,8	47,2	30,2
A vegades	43,5	42,6	63,7	45,2	45,4	39,4
Mai o quasi mai	13,6	14,2	0	0	7,4	30,5
NO SAP	0	0	0	0	0	0
NO CONTESTA	0	0	0	0	0	0
Ns/Nc	0	0	0	0	0	0
P20.1. Fa servir el casc						

DYM MARKET RESEARCH	Total	. NACIONALITAT		NIVELL D'ESTUDIS		
		Espanyola+cat alana	Estrangera, doble	Baix	Mitjà	Alt
% Verticals						
Total	6205031	5974946	183506	1187868	2997456	1991127
Mostra real	800	770	24	151	388	257
	510996	487941	23054	55553	300805	154639
P20_1	66	63	3	7	39	20
Sempre o gairebé sempre	71,7	71,9	65,8	59,3	66,9	85,4
A vegades	10,4	9,2	34,2	0	12,4	10
Mai o quasi mai	18	18,8	0	40,7	20,7	4,6
NS	0	0	0	0	0	0
NC	0	0	0	0	0	0
Ns/Nc	0	0	0	0	0	0
P20.2. Fa servir enllumenat sense visibilitat						
	510996	487941	23054	55553	300805	154639
P20_2	66	63	3	7	39	20
Sempre o gairebé sempre	74,2	74,4	70,5	57	77	75
A vegades	1,6	1,7	0	0	2,7	0
Mai o quasi mai	24,2	24	29,5	43	20,3	25
NS	0	0	0	0	0	0
NC	0	0	0	0	0	0
Ns/Nc	0	0	0	0	0	0
P20.3. Fa servir elements reflectants						
	510996	487941	23054	55553	300805	154639
P20_3	66	63	3	7	39	20
Sempre o gairebé sempre	57	56,4	70,5	45,2	59,8	55,8
A vegades	9,8	8,8	29,5	11,8	11,9	5
Mai o quasi mai	33,2	34,8	0	43	28,3	39,2
NS	0	0	0	0	0	0
NC	0	0	0	0	0	0
Ns/Nc	0	0	0	0	0	0
P20.4. Circula per llocs amb poc trànsit						
	510996	487941	23054	55553	300805	154639
P20_4	66	63	3	7	39	20
Sempre o gairebé sempre	55,5	56,6	34,2	45,2	54,6	61,1

	Total	. NACIONALITAT		NIVELL D'ESTUDIS		
		Espanyola+cat alana	Estrangera, doble	Baix	Mitjà	Alt
% Verticals						
Total	6205031	5974946	183506	1187868	2997456	1991127
Mostra real	800	770	24	151	388	257
A vegades	41,2	41,7	29,5	40	42,6	38,9
Mai o quasi mai	3,3	1,7	36,3	14,8	2,8	0
NS	0	0	0	0	0	0
NC	0	0	0	0	0	0
Ns/Nc	0	0	0	0	0	0
P20.5. Circula sol						
	510996	487941	23054	55553	300805	154639
P20_5	66	63	3	7	39	20
Sempre o gairebé sempre	34,5	32,8	70,5	54,7	27,9	40,2
A vegades	39,3	41,2	0	14,5	41,3	44,5
Mai o quasi mai	26,1	26	29,5	30,7	30,9	15,3
NS	0	0	0	0	0	0
NC	0	0	0	0	0	0
Ns/Nc	0	0	0	0	0	0
P20.6. Circula en grup						
	510996	487941	23054	55553	300805	154639
P20_6	66	63	3	7	39	20
Sempre o gairebé sempre	32	32,1	29,5	42,7	35,9	20,6
A vegades	35,3	35,3	36,3	0	39,8	39,3
Mai o quasi mai	32,7	32,6	34,2	57,3	24,4	40
NS	0	0	0	0	0	0
NC	0	0	0	0	0	0
Ns/Nc	0	0	0	0	0	0
P21. Dificultats per carretera (1a resposta)						
	510996	487941	23054	55553	300805	154639
P21_1	66	63	3	7	39	20
Interacció amb el trànsit motoritzat	38,5	38,6	36,3	58,8	30,8	46,2
Insuficients espais adequats per circular amb bicicleta	34,2	34,2	34,2	41,2	33,2	33,8
Manca de facilitats per a portar les bicicletes al transport públic	8,8	7,8	29,5	0	9,8	10,1
Condicions atmosfèriques adverses	4,7	4,9	0	0	8	0

DYM MARKET RESEARCH	Total	. NACIONALITAT		NIVELL D'ESTUDIS		
		Espanyola+cat alana	Estrangera, doble	Baix	Mitjà	Alt
% Verticals						
Total	6205031	5974946	183506	1187868	2997456	1991127
Mostra real	800	770	24	151	388	257
Condicions orogràfiques adverses (pujades i baixades)	6,1	6,4	0	0	7,9	4,6
Manca d'hàbit	6,2	6,4	0	0	7,7	5,3
Manca de respecte pels usuaris de bici	0	0	0	0	0	0
Altres	0	0	0	0	0	0
NO SAP	0	0	0	0	0	0
NO CONTESTA	1,5	1,6	0	0	2,5	0
Ns/Nc	0	0	0	0	0	0
P21. Dificultats per carretera (TOTAL)						
	510996	487941	23054	55553	300805	154639
P21_TOTAL	66	63	3	7	39	20
Interacció amb el trànsit motoritzat	61,5	62,7	36,3	88,2	54,4	65,7
Insuficients espais adequats per circular amb bicicleta	62,9	64,2	34,2	69,4	58,1	69,7
Manca de facilitats per a portar les bicicletes al transport públic	22,9	22,6	29,5	0	28,5	20,3
Condicions atmosfèriques adverses	10,7	11,2	0	16,6	10,3	9,5
Condicions orogràfiques adverses (pujades i baixades)	16,4	14,2	63,7	0	18	19,1
Manca d'hàbit	13,8	12,7	36,3	11,8	18,5	5,3
Manca de respecte pels usuaris de bici	0	0	0	0	0	0
Altres	0	0	0	0	0	0
NO SAP	7,3	7,7	0	14	7,1	5,3
NO CONTESTA	3	3,2	0	0	2,5	5
	1682176	1620628	53230	208457	771197	694722
Base Circulen per camins, vies verdes o altres indrets	218	210	7	27	100	90
P18a.1. Fa servir el casc						
	1682176	1620628	53230	208457	771197	694722
P18A_1	218	210	7	27	100	90
Sempre o gairebé sempre	66,2	65,8	72,5	70,4	66,6	64,1
A vegades	10,6	10,5	14,8	18,5	9	10,2
Mai o quasi mai	23,2	23,7	12,7	11,1	24,4	25,8
NS	0	0	0	0	0	0
NC	0	0	0	0	0	0

DYM MARKET RESEARCH	Total	. NACIONALITAT		NIVELL D'ESTUDIS		
		Espanyola+cat alana	Estrangera, doble	Baix	Mitjà	Alt
% Verticals						
Total	6205031	5974946	183506	1187868	2997456	1991127
Mostra real	800	770	24	151	388	257
Ns/Nc	0	0	0	0	0	0

P18a.2. Fa servir enllumenat sense visibilitat

	1682176	1620628	53230	208457	771197	694722
P18A_2	218	210	7	27	100	90
Sempre o gairebé sempre	59,5	58,3	87,2	47,6	65,7	56,8
A vegades	7,3	7,1	12,8	22,6	6,8	3,3
Mai o quasi mai	28,7	29,8	0	26,1	25,6	32,2
NS	1	1	0	0	0	2,3
NC	3,6	3,7	0	3,7	1,9	5,4
Ns/Nc	0	0	0	0	0	0

P18a.3. Fa servir elements reflectants

	1682176	1620628	53230	208457	771197	694722
P18A_3	218	210	7	27	100	90
Sempre o gairebé sempre	56,6	55,4	87,2	62,9	58,1	52,6
A vegades	9,9	9,9	12,8	7,2	13	7,5
Mai o quasi mai	33	34,2	0	29,9	27,9	39,9
NS	0,5	0,5	0	0	1	0
NC	0	0	0	0	0	0
Ns/Nc	0	0	0	0	0	0


P18a.4. Circula per llocs amb poc trànsit

	1682176	1620628	53230	208457	771197	694722
P18A_4	218	210	7	27	100	90
Sempre o gairebé sempre	82	82,7	57,8	89,6	79,2	82,7
A vegades	14,3	13,5	42,2	7,1	15,7	15
Mai o quasi mai	3,7	3,8	0	3,2	5,1	2,3
NS	0	0	0	0	0	0
NC	0	0	0	0	0	0
Ns/Nc	0	0	0	0	0	0

P18a.5. Circula sol

DYM MARKET RESEARCH	Total	. NACIONALITAT		NIVELL D'ESTUDIS		
		Espanyola+cat alana	Estrangera, doble	Baix	Mitjà	Alt
% Verticals						
Total	6205031	5974946	183506	1187868	2997456	1991127
Mostra real	800	770	24	151	388	257
	1682176	1620628	53230	208457	771197	694722
P18A_5	218	210	7	27	100	90
Sempre o gairebé sempre	27,7	27,2	30,5	14,5	26,1	33,8
A vegades	28,3	28,4	29,2	36,6	27,8	26,7
Mai o quasi mai	44	44,4	40,3	49	46,1	39,6
NS	0	0	0	0	0	0
NC	0	0	0	0	0	0
Ns/Nc	0	0	0	0	0	0
P18a.6. Circula en grup						
	1682176	1620628	53230	208457	771197	694722
P18A_6	218	210	7	27	100	90
Sempre o gairebé sempre	49,7	49,8	54,8	52	53,7	44
A vegades	27,2	27,7	15,7	32,6	23,4	30,1
Mai o quasi mai	23,1	22,5	29,5	15,4	22,9	25,9
NS	0	0	0	0	0	0
NC	0	0	0	0	0	0
Ns/Nc	0	0	0	0	0	0
	1195256	1140525	54732	187811	580496	419148
Base Circulen amb bicicleta per la ciutat	155	148	7	24	76	54
P22.1. Fa servir el casc						
	1195256	1140525	54732	187811	580496	419148
P22_1	155	148	7	24	76	54
Sempre o gairebé sempre	42,1	40,7	71,4	38	43,9	40,3
A vegades	11	10,8	14,4	12,1	7,9	14,9
Mai o quasi mai	45,7	47,2	14,3	50	46,8	43
NS	0	0	0	0	0	0
NC	1,3	1,4	0	0	1,4	1,8
Ns/Nc	0	0	0	0	0	0
P22.2. Fa servir enllumenat sense visibilitat						

DYM MARKET RESEARCH	Total	. NACIONALITAT		NIVELL D'ESTUDIS		
		Espanyola+cat alana	Estrangera, doble	Baix	Mitjà	Alt
% Verticals						
Total	6205031	5974946	183506	1187868	2997456	1991127
Mostra real	800	770	24	151	388	257
	1195256	1140525	54732	187811	580496	419148
P22_2	155	148	7	24	76	54
Sempre o gairebé sempre	69	68,8	73,3	49,7	69,7	76,1
A vegades	3,8	3,4	12,4	8,3	3,8	1,9
Mai o quasi mai	20,8	21,1	14,3	37,9	19,7	14,9
NS	0	0	0	0	0	0
NC	6,4	6,7	0	4,2	6,7	7,1
Ns/Nc	0	0	0	0	0	0
P22.3. Fa servir elements reflectants						
	1195256	1140525	54732	187811	580496	419148
P22_3	155	148	7	24	76	54
Sempre o gairebé sempre	44,7	44,1	58	59,1	40,2	43,5
A vegades	9,7	8,8	27,7	12	9,2	9,6
Mai o quasi mai	42,9	44,3	14,3	29	47,8	43,2
NS	0,7	0,7	0	0	1,4	0
NC	2	2,1	0	0	1,4	3,7
Ns/Nc	0	0	0	0	0	0
P22.4. Va per la vorera						
	1195256	1140525	54732	187811	580496	419148
P22_4	155	148	7	24	76	54
Sempre o gairebé sempre	18	16,9	42,9	19,8	20,3	14,5
A vegades	36,8	35,9	57,1	21,2	41,8	35,8
Mai o quasi mai	43,1	45,2	0	58,9	36,6	46
NS	0	0	0	0	0	0
NC	2	2,1	0	0	1,4	3,7
Ns/Nc	0	0	0	0	0	0
P22.5. Es para a semàfors vermells						
	1195256	1140525	54732	187811	580496	419148
P22_5	155	148	7	24	76	54
Sempre o gairebé sempre	78,5	77,5	100	78,6	81,4	74,2

	Total	. NACIONALITAT		NIVELL D'ESTUDIS		
		Espanyola+cat alana	Estrangera, doble	Baix	Mitjà	Alt
% Verticals						
Total	6205031	5974946	183506	1187868	2997456	1991127
Mostra real	800	770	24	151	388	257
A vegades	9,7	10,2	0	0	11,9	11,1
Mai o quasi mai	6,5	6,8	0	8,5	5,3	7,4
NS	0,7	0,7	0	4,4	0	0
NC	4,5	4,8	0	8,4	1,4	7,3
Ns/Nc	0	0	0	0	0	0
P22.6. Respecta sentit circulació de la via						
	1195256	1140525	54732	187811	580496	419148
P22_6	155	148	7	24	76	54
Sempre o gairebé sempre	88,4	87,8	100	91,5	91	83,1
A vegades	8,4	8,8	0	4,4	7,6	11,6
Mai o quasi mai	1,2	1,3	0	4,2	0	1,6
NS	0	0	0	0	0	0
NC	2	2,1	0	0	1,4	3,7
Ns/Nc	0	0	0	0	0	0
P23. Dificultats desplaçar-se per ciutat (PRIMERA RESPOSTA)						
	1195256	1140525	54732	187811	580496	419148
P23_1	155	148	7	24	76	54
Interacció amb el trànsit motoritzat	29	29	29,5	8,6	21,2	49,6
Insuficients espais adequats per circular amb bicicleta	20,9	20,5	28,4	24,3	24,6	14,6
Insuficient aparcament per a bicicletes	8,3	8,7	0	12,9	8,8	5,7
Manca de facilitats per a portar les bicicletes al transport públic	4,5	4,7	0	8,3	5,2	1,8
Risc de robatori	12,4	12,4	12,4	13	14,7	7,3
Condicions atmosfèriques adverses	5,9	6,2	0	4,2	9,4	2
Condicions orogràfiques adverses (pujades i baixades)	8,6	8,3	15,3	7,8	6,8	11,6
Manca d'hàbit	7,8	7,5	14,4	16,9	6,6	5,4
Espais per bicis que no respecten els vianants	0	0	0	0	0	0
Estat dels carrils bici / asfalt	0	0	0	0	0	0
Cap	1,3	1,4	0	0	1,3	1,9
Altres	0	0	0	0	0	0
NO SAP	0,6	0,7	0	0	1,3	0
NO CONTESTA	0,7	0,7	0	4,2	0	0

DYM MARKET RESEARCH	Total	. NACIONALITAT		NIVELL D'ESTUDIS		
		Espanyola+cat alana	Estrangera, doble	Baix	Mitjà	Alt
% Verticals						
Total	6205031	5974946	183506	1187868	2997456	1991127
Mostra real	800	770	24	151	388	257
Ns/Nc	0	0	0	0	0	0


P23. Dificultats desplaçar-se per ciutat (TOTAL)

	1195256	1140525	54732	187811	580496	419148
P23_TOTAL	155	148	7	24	76	54
Interacció amb el trànsit motoritzat	45	44,4	56,3	21,8	38	65,9
Insuficients espais adequats per circular amb bicicleta	38,1	36,4	73,2	28	37,9	43,7
Insuficient aparcament per a bicicletes	17,9	18,1	14,1	25,8	17,8	13,1
Manca de facilitats per a portar les bicicletes al transport públic	11,1	11,6	0	8,3	14,8	7,5
Risc de robatori	32,2	32,5	26,7	37,3	36,7	22,3
Condicions atmosfèriques adverses	15,2	15,9	0	8,6	18,8	13,5
Condicions orogràfiques adverses (pujades i baixades)	15,5	15,5	15,3	19,6	14,7	15,2
Manca d'hàbit	14,4	14,4	14,4	29,4	12,1	11,2
Espais per bicis que no respecten els vianants	1,3	1,4	0	4,1	1,4	0
Estat dels carrils bici / asfalt	0	0	0	0	0	0
Cap	1,3	1,4	0	0	1,3	1,9
Altres	0,7	0,7	0	0	1,3	0
NO SAP	3,9	4,1	0	8,8	3,8	2
NO CONTESTA	1,3	1,4	0	4,2	0	1,9
	6205031	5974946	183506	1187868	2997456	1991127
Base TOTAL	0	770	24	151	388	257


P24. Principals avantatges d'anar en bici (PRIMERA RESPOSTA)

	6205031	5974946	183506	1187868	2997456	1991127
P24_1	800	770	24	151	388	257
Esport / Exercici	27,7	27,9	25,4	30,7	28,3	25,5
Saludable	14,6	14,3	25,3	11,8	12,2	19,8
Ràpid (en recorreguts curts)	7,6	7,8	3,6	11,2	6,1	7,9
Llibertat de moviments, autonomia	4,9	5,1	0	2,1	5,9	5,1
Comoditat, pràctic	2,9	2,8	0	1,2	3,1	3,5
Evitar embussos, circulació fluïda	0,8	0,8	0	0,7	1,1	0,4
Aparcament	1,7	1,7	4,3	1,9	2,3	0,8


DYM MARKET RESEARCH	Total	. NACIONALITAT		NIVELL D'ESTUDIS		
		Espanyola+cat alana	Estrangera, doble	Baix	Mitjà	Alt
% Verticals						
Total	6205031	5974946	183506	1187868	2997456	1991127
Mostra real	800	770	24	151	388	257
Transport	0,2	0,2	0	0	0,5	0
Descongestió del trànsit	0,4	0,4	0	1,4	0,3	0
Contacte natura (aire, sol)	0,1	0,1	0	0	0,2	0
Li agrada, és agradable	0,3	0,3	0	0,7	0,3	0
Diversió / millora l'estat d'ànim	0,8	0,8	0	0	1,3	0,4
Passejar	0,3	0,3	0	0,6	0,3	0
Temps lliure, oci	0,6	0,7	0	0,7	0,5	0,8
Gaudir viatge / paisatge	0,3	0,3	0	0,7	0,3	0
Ecologia, no contamina/ Sostenible	25,8	25,8	28,5	25	26,6	24,7
Economia, és barat	5,9	6	4,3	6,6	5,1	6,9
Silencios	0,1	0,1	0	0	0	0,3
Socialitzar, sortir amb els amics, anar en família	0,1	0,1	0	0	0,3	0
Turisme / coneixes llocs / coneixes la ciutat/ turisme rural	0,5	0,5	0	0,7	0,8	0
Agafes experiència	0	0	0	0	0	0
Seguretat / vaig més segur/ menys accidents/ més tranquil	0,1	0,1	0	0,6	0	0
Tens temps per pensar	0,1	0,1	0	0	0,3	0
Bones infraestructures / molts carrils bicis	0,2	0,1	0	0	0,5	0
Pots guardar-la a casa / a la feina/ no ocupa espai	0,4	0,4	0	0	0,5	0
Et canses menys / no camines tant	0,2	0,2	0	0	0,2	0,3
CAP	1,9	1,7	4,4	2,1	1,8	1,9
Altres	0,1	0,1	0	0	0,3	0
No sap	1,2	1,2	0	1,4	0,8	1,5
No contesta	0,1	0	4,2	0	0,3	0
TOTAL SALUT	42,4	42,2	50,7	42,5	40,5	45,3
TOTAL MOBILITAT	50,6	50,9	40,7	50,6	51,4	49,3
TOTAL OCI-DIVERSIÓ	2,6	2,7	0	2,7	3,4	1,2
Ns/Nc	0	0	0	0	0	0
P24. Principals avantatges d'anar en bici (TOTAL)						
	6205031	5974946	183506	1187868	2997456	1991127
P24	800	770	24	151	388	257
Esport / Exercici	53,3	53,8	41,3	52,1	58,2	47
Saludable	26,3	25,6	50,5	22,3	21,6	35,8

	Total	. NACIONALITAT		NIVELL D'ESTUDIS		
		Espanyola+cat alana	Estrangera, doble	Baix	Mitjà	Alt
% Verticals						
Total	6205031	5974946	183506	1187868	2997456	1991127
Mostra real	800	770	24	151	388	257
Ràpid (en recorreguts curts)	18,4	18,3	20,7	18,7	18,9	17,8
Llibertat de moviments, autonomia	10,6	11	0	8,8	12,2	9
Comoditat, pràctic	7,4	7,4	4,3	5	8,7	7
Evitar embussos, circulació fluïda	3,8	3,8	3,6	4,5	3	4,2
Aparcament	7,4	7,4	8,8	5,8	8,9	6,2
Transport	0,5	0,5	0	0	0,7	0,4
Descongestió del trànsit	1,8	1,9	0	3,2	1,5	1,6
Contacte natura (aire, sol)	2,3	2,3	4,3	5,1	1,3	2,3
Li agrada, és agradable	1,4	1,5	0	2	1,3	1,2
Diversió / millora l'estat d'ànim	4,1	4,1	4,5	4,8	4,3	3,2
Passejar	0,8	0,7	4,2	2	0,5	0,4
Temps lliure, oci	2,2	2,2	0	0,7	2,6	2,4
Gaudir viatge / paisatge	1,4	1,3	3,7	2,6	1,3	0,8
Ecologia, no contamina/ Sostenible	59,1	59,3	53,9	48,6	58,3	66,1
Economia, és barat	22,8	22,7	29,6	17,2	20,8	28,8
Silenciós	0,2	0,2	0	0	0	0,7
Socialitzar, sortir amb els amics, anar en família	2,2	2,2	0	1,3	3,1	1,2
Turisme / coneixes llocs / coneixes la ciutat/ turisme rural	2	2,1	0	2,6	2,1	1,6
Agafes experiència	0	0	0	0	0	0
Seguretat / vaig més segur/ menys accidents/ més tranquil	1,2	1,3	0	0,6	1,3	1,5
Tens temps per pensar	0,2	0,3	0	0	0,3	0,4
Bones infraestructures / molts carrils bicis	0,6	0,5	0	0,7	1	0
Pots guardar-la a casa / a la feina/ no ocupa espai	1	1	0	1,4	0,8	0,8
Et canses menys / no camines tant	0,6	0,6	0	0,7	0,7	0,3
CAP	1,9	1,7	4,4	2,1	1,8	1,9
Altres	0,1	0,1	0	0	0,3	0
No sap	1,2	1,2	0	1,4	0,8	1,5
No contesta	0,1	0	4,2	0	0,3	0
TOTAL SALUT	71,8	71,7	79,1	65,9	71,9	75,4
TOTAL MOBILITAT	83,3	83,3	83,6	74,5	84,3	86,7
TOTAL OCI-DIVERSIÓ	13,6	13,6	16,7	16,5	14,2	10,7

P25. Principals desavantatges d'anar en bici (PRIMERA RESPOSTA)

	Total	. NACIONALITAT		NIVELL D'ESTUDIS		
		Espanyola+cat alana	Estrangera, doble	Baix	Mitjà	Alt
% Verticals						
Total	6205031	5974946	183506	1187868	2997456	1991127
Mostra real	800	770	24	151	388	257
	6205031	5974946	183506	1187868	2997456	1991127
P25_1	800	770	24	151	388	257
Preu, son cares	0,2	0,2	0	0	0,2	0,3
Manteniment, punxades	0,1	0,1	0	0	0	0,4
Manca cultura ciclista / No es fomenta prou	0,1	0,1	0	0	0	0,3
Limitacions físiques / de salut	0,6	0,7	0	2	0,5	0
Incòmode / difícil circular	0,6	0,7	0	0,6	0,5	0,8
Limitat (càrrega)	0,9	0,9	0	0	1	1,2
Manca civisme dels ciclistes / perill per als vianants i la gent gran	6,2	6,1	8,7	10,7	6,2	3,6
Els ciclistes molesten el trànsit	0,5	0,5	0	0	0,8	0,4
Orografia, terreny / tanques i trampes als camins	2,7	2,8	0	2,7	1,8	4
Falta de respecte als ciclistes (cotxes) / manca d'educació vial	5,1	5	8,8	5,8	4,7	5,3
Cansat / Exigent / Cal estar en forma / cal l'hàbit	4,5	4,7	0	5,4	3,8	5,1
Lent, no útil per a distàncies llargues	6,2	6,5	0	0	7,2	8,6
Robatori / Inseguretat	1,9	1,9	0	2,6	1,2	2,4
Aparcament / Llocs per guardar-la	5,6	5,7	4,3	4,8	5,6	6,3
Clima	8,5	8,6	8,9	6,7	10,2	7,2
Manquen infraestructures per als ciclistes	7,5	7	19,4	9,6	6,1	8,3
Per la circulació i el trànsit	13,2	13,3	11,6	11	13,2	14,3
Perillós / seguretat / accidents / gent no porta casc	15,6	15,4	12,9	13,2	15,7	16,9
Pol·lució	0,7	0,8	0	1,3	0,2	1,1
Equipament: obligatori, necessari, car	0,1	0,1	0	0	0	0,4
Limitacions d'edat	0,2	0,2	0	0	0,5	0
Assegurança necessària per anar tranquil / assegurar-la	0	0	0	0	0	0
Manca de normativa / no es respecten normes / Policia no vetlla per normes	0,7	0,8	0	0,8	1	0,4
La gent / els vianants / massificació de gent/ molta gent	0,1	0,1	0	0	0,2	0
No apta per ciutat	1,4	1,5	0	1,3	0,7	2,6
Molesta en el transport públic / l'has de vigilar al transport públic / ocupa molt espai	0,1	0,1	0	0,7	0	0
Mobilitat, logística / l'has de transportar en altre mitjà / no la pots entrar a bars o locals	1	0,9	4,6	0,7	1,3	0,8
Individual / no pots portar família / has d'anar sol	0,1	0,1	0	0	0,3	0

DYM MARKET RESEARCH	Total	. NACIONALITAT		NIVELL D'ESTUDIS		
		Espanyola+cat alana	Estrangera, doble	Baix	Mitjà	Alt
% Verticals						
Total	6205031	5974946	183506	1187868	2997456	1991127
Mostra real	800	770	24	151	388	257
Mal estat de l'asfalt, els carrils, les vies verdes, vorals (arcenes), infraestructures	0,2	0,3	0	0	0,5	0
Manca de senyalització, enllumenat	0,4	0,4	0	0,7	0,3	0,4
Poca oferta de Bicing / falten bicis	0	0	0	0	0	0
Massa carrils bici a la ciutat	0,3	0,3	0	0	0,5	0
Obligació d'usar el carril bici	0	0	0	0	0	0
Manca de temps, treu temps (per família, per voler fer altres coses...)	0,6	0,6	0	0	0,7	0,8
Casc / obligació de dur casc /	0	0	0	0	0	0
Excés de bicis-ciclistes / massificació / caòtic	0,4	0,4	0	0	0,5	0,3
Sudoració / manca d'higiene	0,8	0,8	0	0,6	1,1	0,4
CAP	8,9	8,7	12,9	15,6	8,5	5,1
Altres	0,6	0,5	3,7	0	0,8	0,8
No sap	3,2	3,2	4,2	3,2	4,3	1,2
No contesta	0	0	0	0	0	0
PERILL PEL TRÀNSIT	28,8	28,8	24,5	24,2	28,8	31,2
MANCA FACILITATS	6,3	6,4	4,3	5,5	6,4	6,7
CONVIVÈNCIA I CIVISME	14,5	14,4	17,5	18,6	14,1	13
INCONVENIENTS EXÒGENS	18,6	18,3	28,3	19	18	19,6
LIMITACIONS	15	15,4	4,6	9,3	15,9	17,3
INVERSIÓ-COST	0,5	0,5	0	0	0,2	1,1
ALTRES	3,5	3,5	3,7	3,9	2,7	4,4
Ns/Nc	0	0	0	0	0	0
P25. Principals desavantatges d'anar en bici (TOTAL)						
	6205031	5974946	183506	1187868	2997456	1991127
P25	800	770	24	151	388	257
Preu, son cares	0,7	0,7	0	0,7	0,5	1,1
Manteniment, punxades	0,5	0,5	0	0,7	0,5	0,4
Manca cultura ciclista / No es fomenta prou	1,4	1,4	0	0,7	0,7	2,8
Limitacions físiques / de salut	0,6	0,7	0	2	0,5	0
Incòmode / difícil circular	1,5	1,5	4,5	1,3	1,1	2,4
Limitat (càrrega)	2	2,1	0	0,8	1,8	3,1

	Total	. NACIONALITAT		NIVELL D'ESTUDIS		
		Espanyola+cat alana	Estrangera, doble	Baix	Mitjà	Alt
% Verticals						
Total	6205031	5974946	183506	1187868	2997456	1991127
Mostra real	800	770	24	151	388	257
Manca civisme dels ciclistes / perill per als vianants i la gent gran	8,9	8,8	8,7	15,2	8,5	5,9
Els ciclistes molesten el trànsit	0,8	0,9	0	0,7	1,2	0,4
Orografia, terreny / tanques i trampes als camins	5,1	5,3	0	3,4	3,6	8,4
Falta de respecte als ciclistes (cotxes) / manca d'educació vial	7,9	7,8	13,1	7,9	7,2	9,1
Cansat / Exigent / Cal estar en forma / cal l'hàbit	6,9	7,2	0	6,1	6,4	8,3
Lent, no útil per a distàncies llargues	9	9,3	0	1,3	9,9	12,4
Robatori / Inseguretat	7,3	7	16,6	4,5	6,6	10
Aparcament / Llocs per guardar-la	11,3	11,3	16,5	6,8	10,2	15,9
Clima	16,9	16,6	28,5	10,6	16,3	21,6
Manquen infraestructures per als ciclistes	14,8	14,5	23,7	12,9	13,4	18,2
Per la circulació i el trànsit	18	18,1	15,9	15,5	17,5	20,2
Perillós / seguretat / accidents / gent no porta casc	23,3	23	25,4	21,1	23,3	24,5
Pol·lució	2,9	3	0	2,1	1,8	5
Equipament: obligatori, necessari, car	0,9	1	0	0,7	0,5	1,6
Limitacions d'edat	0,6	0,6	0	0	0,8	0,8
Assegurança necessària per anar tranquil / assegurar-la	0,2	0,2	0	0	0,5	0
Manca de normativa / no es respecten normes / Policia no vetlla per normes	1,4	1,4	0	1,5	1,5	1,1
La gent / els vianants / massificació de gent/ molta gent	0,1	0,1	0	0	0,2	0
No apta per ciutat	2,2	2,3	0	1,3	2	3
Molesta en el transport públic / l'has de vigilar al transport públic / ocupa molt espai	1,6	1,6	0	0,7	0,5	3,5
Mobilitat, logística / l'has de transportar en altre mitjà / no la pots entrar a bars o locals	1,5	1,4	4,6	0,7	1,5	2
Individual / no pots portar família / has d'anar sol	0,5	0,5	0	1,3	0,5	0
Mal estat de l'asfalt, els carrils, les vies verdes, vorals (arcenes), infraestructures	1	1	0	0	1,5	0,7
Manca de senyalització, enllumenat	0,6	0,7	0	0,7	0,5	0,8
Poca oferta de Bicing / falten bicis	0,3	0,3	0	0	0,3	0,4
Massa carrils bici a la ciutat	0,4	0,4	0	0	0,5	0,4
Obligació d'usar el carril bici	0	0	0	0	0	0
Manca de temps, treu temps (per família, per voler fer altres coses...)	0,7	0,8	0	0	0,7	1,2

DYM MARKET RESEARCH	Total	. NACIONALITAT		NIVELL D'ESTUDIS		
		Espanyola+cat alana	Estrangera, doble	Baix	Mitjà	Alt
% Verticals						
Total	6205031	5974946	183506	1187868	2997456	1991127
Mostra real	800	770	24	151	388	257
Casc / obligació de dur casc /	0,1	0,1	0	0	0,3	0
Excés de bicis-ciclistes / massificació / caòtic	0,4	0,4	0	0	0,5	0,3
Sudoració / manca d'higiene	2,4	2,5	0	0,6	2,3	3,6
CAP	8,9	8,7	12,9	15,6	8,5	5,1
Altres	1	0,8	8,3	0	1,6	0,8
No sap	3,2	3,2	4,2	3,2	4,3	1,2
No contesta	0	0	0	0	0	0
PERILL PEL TRÀNSIT	39,6	39,8	33,4	34,6	38,4	44,3
MANCA FACILITATS	13	13	16,5	7,4	12,3	17,5
CONVIVÈNCIA I CIVISME	22	21,9	21,8	25,3	20,9	21,8
INCONVENIENTS EXÒGENS	33,4	33,2	45	25,6	31,6	41,4
LIMITACIONS	23,1	23,7	9	12,7	22,1	30,6
INVERSIÓ-COST	2,4	2,5	0	2	2,1	3,1
ALTRES	11,5	11,2	24,9	6,5	10,5	16,3
P26. Paraules relaciona anar en bici (PRIMERA RESPOSTA)						
	6205031	5974946	183506	1187868	2997456	1991127
P26_1	800	770	24	151	388	257
Salut	32,3	32,7	23,8	34,7	32,1	30,9
Esport	21	20,7	26,2	18,2	23,8	18,5
Mobilitat	15,7	15,8	17	16,8	15,8	15,2
Lleure	9,9	9,9	12,2	4,6	9,6	13,3
Medi ambient	20,7	20,6	20,9	25,1	18,7	21,4
Estalvi / econòmica	0	0	0	0	0	0
CAP	0	0	0	0	0	0
Altres	0,2	0,2	0	0	0	0,7
No sap	0,1	0,1	0	0,7	0	0
No contesta	0	0	0	0	0	0
Ns/Nc	0	0	0	0	0	0
P26. Paraules relaciona anar en bici (TOTAL)						
	6205031	5974946	183506	1187868	2997456	1991127
P26	800	770	24	151	388	257

DYM MARKET RESEARCH	Total	. NACIONALITAT		NIVELL D'ESTUDIS		
		Espanyola+cat alana	Estrangera, doble	Baix	Mitjà	Alt
% Verticals						
Total	6205031	5974946	183506	1187868	2997456	1991127
Mostra real	800	770	24	151	388	257
Salut	57,6	57,3	66,5	53,9	56,8	60,9
Esport	44,4	44,5	34,1	51,9	46,4	37,1
Mobilitat	30,8	30,8	37,4	33,4	30,5	29,7
Lleure	17,9	18	12,2	10,6	18	22,1
Medi ambient	48,4	48,5	49,8	48,1	48,2	49
Estalvi / econòmica	0	0	0	0	0	0
CAP	0	0	0	0	0	0
Altres	0,2	0,2	0	0	0	0,7
No sap	0,3	0,3	0	1,4	0	0
No contesta	0,1	0,1	0	0	0	0,4
P27.1. Bici en ciutat és més ràpida que cotxe en distàncies curtes						
	6205031	5974946	183506	1187868	2997456	1991127
P27_1	800	770	24	151	388	257
Molt d'acord	41,8	41,9	38,2	35,5	43,3	43,3
Bastant d'acord	40,2	40,7	28,5	37,5	41,1	40,2
Poc d'acord	11,4	11,2	20,9	15,4	10,5	10,6
Gens d'acord	2,5	2,1	12,3	4,1	2,8	1,1
NO SAP	3,6	3,6	0	7,6	1,9	3,9
NO CONTESTA	0,5	0,5	0	0	0,5	0,8
Ns/Nc	0	0	0	0	0	0
P27.2. És el mitjà més econòmic						
	6205031	5974946	183506	1187868	2997456	1991127
P27_2	800	770	24	151	388	257
Molt d'acord	56,5	55,9	79,4	58,2	59,5	50,6
Bastant d'acord	37,7	38,2	20,6	37	35	42,5
Poc d'acord	4	4,1	0	3,3	4,4	4
Gens d'acord	1,2	1,2	0	0,7	0,7	2,2
NO SAP	0,5	0,5	0	0,7	0,5	0,4
NO CONTESTA	0,1	0,1	0	0	0	0,3
Ns/Nc	0	0	0	0	0	0

DYM MARKET RESEARCH	Total	. NACIONALITAT		NIVELL D'ESTUDIS		
		Espanyola+cat alana	Estrangera, doble	Baix	Mitjà	Alt
% Verticals						
Total	6205031	5974946	183506	1187868	2997456	1991127
Mostra real	800	770	24	151	388	257
P27.3. La reducció de la contaminació ha de passar per major ús de la bici						
	6205031	5974946	183506	1187868	2997456	1991127
P27_3	800	770	24	151	388	257
Molt d'acord	51,4	51	66,5	46,7	53,2	51,9
Bastant d'acord	35,9	36,3	25,4	39,4	37	31,8
Poc d'acord	8,4	8,4	8,1	7,9	6,2	12,1
Gens d'acord	3,9	4	0	4,7	3,3	4,2
NO SAP	0,2	0,3	0	1,3	0	0
NO CONTESTA	0,1	0,1	0	0	0,3	0
Ns/Nc	0	0	0	0	0	0
P27.4. Moure's en bici per ciutat és saludable						
	6205031	5974946	183506	1187868	2997456	1991127
P27_4	800	770	24	151	388	257
Molt d'acord	34,8	34,1	57,3	34,1	36,9	32,3
Bastant d'acord	36,2	36,5	25,6	38,4	36,3	34,5
Poc d'acord	20,8	21,2	12,5	15,4	20,1	25,2
Gens d'acord	6,8	6,8	4,6	9,3	5,3	7,7
NO SAP	1,2	1,2	0	2,8	1,1	0,4
NO CONTESTA	0,1	0,1	0	0	0,3	0
Ns/Nc	0	0	0	0	0	0
P27.5. Moure's en bici per ciutat és còmode						
	6205031	5974946	183506	1187868	2997456	1991127
P27_5	800	770	24	151	388	257
Molt d'acord	17,2	16,9	25,1	21,9	18,3	12,4
Bastant d'acord	43,5	43,8	33,3	43,9	43,2	43,7
Poc d'acord	28,3	28,2	37,1	18,1	30,6	30,9
Gens d'acord	6,7	6,7	4,4	8,6	3,9	9,7
NO SAP	4,2	4,3	0	7,5	3,9	2,9
NO CONTESTA	0,1	0,1	0	0	0	0,4
Ns/Nc	0	0	0	0	0	0

DYM MARKET RESEARCH	Total	. NACIONALITAT		NIVELL D'ESTUDIS		
		Espanyola+cat alana	Estrangera, doble	Baix	Mitjà	Alt
% Verticals						
Total	6205031	5974946	183506	1187868	2997456	1991127
Mostra real	800	770	24	151	388	257

P27.6. Desplaçant-te en bici estalvies temps

	6205031	5974946	183506	1187868	2997456	1991127
P27_6	800	770	24	151	388	257
Molt d'acord	21,9	21,6	29,7	27,9	21,8	18,1
Bastant d'acord	45,5	45,8	41,9	45	46,2	45,1
Poc d'acord	24	23,8	28,4	19,1	24,4	26,3
Gens d'acord	5,9	6,1	0	3,8	5,7	7,4
NO SAP	2,2	2,1	0	3,5	1,9	1,9
NO CONTESTA	0,5	0,6	0	0,7	0	1,2
Ns/Nc	0	0	0	0	0	0

P27.7. La bici és un transport segur

	6205031	5974946	183506	1187868	2997456	1991127
P27_7	800	770	24	151	388	257
Molt d'acord	4,4	4,3	8,9	7,2	3,8	3,5
Bastant d'acord	28,9	29,2	25,5	29,4	28,1	29,4
Poc d'acord	51,9	51,9	49,6	46,7	54,2	51,9
Gens d'acord	14	13,8	16	14,7	13,1	14,8
NO SAP	0,8	0,7	0	2,1	0,5	0,4
NO CONTESTA	0,1	0,1	0	0	0,3	0
Ns/Nc	0	0	0	0	0	0


P28. Coneixement sistema bici pública

	6205031	5974946	183506	1187868	2997456	1991127
P28	800	770	24	151	388	257
SI	76,8	77,1	70,6	61,3	74,6	89,4
NO	23,2	22,9	29,4	38,7	25,4	10,6
NO SAP	0	0	0	0	0	0
NO CONTESTA	0	0	0	0	0	0
Ns/Nc	0	0	0	0	0	0

DYM MARKET RESEARCH	Total	. NACIONALITAT		NIVELL D'ESTUDIS		
		Espanyola+cat alana	Estrangera, doble	Baix	Mitjà	Alt
% Verticals						
Total	6205031	5974946	183506	1187868	2997456	1991127
Mostra real	800	770	24	151	388	257
	4766568	4605758	129570	728222	2235753	1780662
Base Coneixen sistema bici pública	616	595	17	93	290	230
P28.1. Abonat a bici pública						
	4766568	4605758	129570	728222	2235753	1780662
P28_1	616	595	17	93	290	230
SI	3,7	3,5	11,6	1,1	2,8	5,9
NO	96,3	96,5	88,4	98,9	97,2	94,1
NO SAP	0	0	0	0	0	0
NO CONTESTA	0	0	0	0	0	0
Ns/Nc	0	0	0	0	0	0
	176201	161202	14999	7801	63633	104767
Base Abonats a bici pública	22	20	2	1	8	13
P28.2. A quin sistema de bici pública?						
	176201	161202	14999	7801	63633	104767
P28_2	22	20	2	1	8	13
Bicing	87,3	90,4	54,6	0	89,3	92,6
Altres	4,4	4,8	0	0	0	7,4
NO SAP	8,3	4,8	45,4	100	10,7	0
NO CONTESTA	0	0	0	0	0	0
Ns/Nc	0	0	0	0	0	0
	4766568	4605758	129570	728222	2235753	1780662
Base Coneixen sistema bici pública	616	595	17	93	290	230
P28.3. Opinió implantació sistema bici pública						
	4766568	4605758	129570	728222	2235753	1780662
P28_3	616	595	17	93	290	230
Molt positiu	64,2	64	76,7	57,8	63,6	68
Més aviat positiu	31,7	32	18,1	36,7	32,7	28,1
Més aviat negatiu	1,9	1,8	5,3	3,3	2,6	0,4

DYM MARKET RESEARCH	Total	. NACIONALITAT		NIVELL D'ESTUDIS		
		Espanyola+cat alana	Estrangera, doble	Baix	Mitjà	Alt
% Verticals						
Total	6205031	5974946	183506	1187868	2997456	1991127
Mostra real	800	770	24	151	388	257
Molt negatiu	0,8	0,8	0	1,1	0	1,7
NO SAP	1,3	1,4	0	1,1	1,1	1,7
NO CONTESTA	0	0	0	0	0	0
Ns/Nc	0	0	0	0	0	0
Base TOTAL	0	770	24	151	388	257
P29. Cal adequar espais bici al transport públic?						
P29	800	770	24	151	388	257
SI	89,5	89,6	91,5	86,7	92,2	87,2
NO	8,7	8,7	4,4	9,9	6,2	11,6
NO SAP	1,7	1,6	4,1	2,8	1,6	1,2
NO CONTESTA	0,1	0,1	0	0,6	0	0
Ns/Nc	0	0	0	0	0	0
P30. Cal habilitat aparcaments segurs a les estacions?						
P30	800	770	24	151	388	257
SI	97,7	97,7	100	97,4	98,2	97,2
NO	1,9	1,8	0	2,6	1,5	2
NO SAP	0,4	0,4	0	0	0,3	0,8
NO CONTESTA	0	0	0	0	0	0
Ns/Nc	0	0	0	0	0	0
P31. Creu que les Admin. haurien de fomentar l'ús de la bici?						
P31	800	770	24	151	388	257
Molt	51,1	50,3	79,7	45	53,1	51,9
Bastant	43,4	44,3	12,4	48,1	42,8	41
Poc	3,1	3	7,9	4	2,5	3,5
Gens	1,8	1,7	0	1,5	1	3,2

DYM MARKET RESEARCH							
		Total	. NACIONALITAT		NIVELL D'ESTUDIS		
% Verticals			Espanyola+cat alana	Estrangera, doble	Baix	Mitjà	Alt
Total		6205031	5974946	183506	1187868	2997456	1991127
Mostra real		800	770	24	151	388	257
NO SAP		0,1	0,2	0	0,8	0	0
NO CONTESTA		0,5	0,5	0	0,6	0,5	0,3
Ns/Nc		0	0	0	0	0	0
P31.1. Cal invertir per adaptar més el seu municipi							
		6205031	5974946	183506	1187868	2997456	1991127
P31_1		800	770	24	151	388	257
SI		77,4	77,3	82,6	76,6	78	76,6
NO		20,7	20,8	17,4	21,2	19,7	22,2
NO SAP		1,6	1,6	0	1,4	2	1,1
NO CONTESTA		0,3	0,3	0	0,8	0,3	0
Ns/Nc		0	0	0	0	0	0
P32. Coneix rutes de cicloturisme							
		6205031	5974946	183506	1187868	2997456	1991127
P32		800	770	24	151	388	257
SI		61,1	60,9	62,9	60,6	54,4	72
NO		38,5	38,7	37,1	37,3	45,6	28
NO SAP		0,4	0,4	0	2,1	0	0
NO CONTESTA		0	0	0	0	0	0
Ns/Nc		0	0	0	0	0	0
Base Coneixen rutes		3790474	3636865	115349	719757	1630094	1433056
		488	468	15	91	211	185
P33. Quines?							
		3790474	3636865	115349	719757	1630094	1433056
P33		488	468	15	91	211	185
Comarques de Barcelona		1,8	1,7	6,8	4,2	1,9	0,5
Comarques de Girona		1	1,1	0	0	1,9	0,6
Comarques de Lleida		0,8	0,8	0	0	0,9	1
Comarques de Tarragona		2	2,1	0	0,9	2,4	2,1
Costa Brava		0,2	0,2	0	0	0,4	0


	Total	. NACIONALITAT		NIVELL D'ESTUDIS		
		Espanyola+cat alana	Estrangera, doble	Baix	Mitjà	Alt
% Verticals						
Total	6205031	5974946	183506	1187868	2997456	1991127
Mostra real	800	770	24	151	388	257
La Garrotxa – Ripollès / Olot / Vic	2,5	2,6	0	0	2,9	3,3
Pirineus / La Pirenaica / Puigcerdà / Cerdanya / Camprodon	2,3	2,4	0	1,3	2,4	2,8
Ruta del Carrilet – Via verda Girona / Girona-Olot / Girona-St Feliu G	11,3	11,4	12,9	5,5	11,2	14,3
Ruta del ferro i del carbó	4,8	4,7	7	2,2	6,3	4,3
Comarques centrals / Viladecavalls/ Manresa/ Cardona/ Vic/ Berga/						
Castell de St Benet de Bergadà	2	2,1	0	4,4	1,8	1
Ruta Montseny – Montnegre	1,2	1,3	0	2,1	0,9	1,1
Ruta Sant Feliu de Guíxols a Olot	0	0	0	0	0	0
Ruta del Maresme / Camí del Nord / Mataró	1	1	0	0	2,3	0
Ruta del Vallès / Vallesos / Serra de Galliners / St Eulàlia / Codines...	0,6	0,6	0	0	1,4	0
Montserrat	1,1	1,1	0	1,1	0,5	1,7
Ronda Verda – Anella verda BCN/ Barcelonès / Besòs / Marina / Montjuic /						
Llobregat / Collserola	3,6	3,5	0	2,3	3,7	4,2
Ruta del Císter	0	0	0	0	0	0
Rodalies de Barcelona	0,2	0,2	0	0	0,4	0
Baix Llobregat / Ruta d'Aixeta/ St Feliu Llobregat	1,4	1,4	0	1,2	1,8	1,1
Collserola	1,8	1,9	0	1,1	3,3	0,6
Penedès – Garraf / Terramar / Anoia / Sant Sadurní/ VinYES/ Sitges	2,1	2,2	0	1,1	3	1,6
Terra Alta – Via Verda Terra Alta / Priorat / Baix Camp / Ribera d'Ebre	1,1	1,1	0	1,2	0	2,2
Via Verda del Baix Ebre	3	3,2	0	0,9	2,4	4,8
Delta de l'Ebre	4,2	4,4	0	2,1	3,6	6
Vies verdes (sense especificar)	16	16,5	6,8	8,9	15,2	20,2
Camí de Santiago	1,2	1,3	0	0,9	1	1,6
Rutes per Espanya (agrupar totes les que siguin fora de Catalunya excepte codi 26)	4,7	4,7	0	4,2	4,3	5,5
Rutes per l'estranger (agrupar-les totes)	1	1,1	0	0	1	1,6
Empordà / Baix Empordà	3,3	3,5	0	1,2	2,5	5,4
Barcelona ciutat / barris (Barceloneta, Raval, Centre històric...)	0,4	0,4	0	0	0,5	0,5
Zona Urgell - Pla d'Urgell - Canal Urgell	0,2	0,2	0	0	0	0,6
Pedals de foc / Aiguestortes - Sant Maurici	0,2	0,2	0	0	0	0,6

DYM MARKET RESEARCH	Total	. NACIONALITAT		NIVELL D'ESTUDIS		
		Espanyola+cat alana	Estrangera, doble	Baix	Mitjà	Alt
% Verticals						
Total	6205031	5974946	183506	1187868	2997456	1991127
Mostra real	800	770	24	151	388	257
Camins de Ronda / costa en general / platjes / passeig marítim	2,5	2,4	0	1,1	2,3	3,4
Camins rurals / àrees rurals / rieres / passeig fluvial / parcs naturals	1	1,1	0	1,2	0,5	1,6
Vall d'Aran - Vielha - Vall de Boí - Pallars	0,6	0,7	0	1,1	1	0
Cadí - Moixeró / Ruta dels Segadors / Pedraforca	0	0	0	0	0	0
Ruta del Ter / vorera del Ter	0,4	0,2	7,3	0	0,5	0,6
Ruta dels Maquis (Catalunya Central)	0	0	0	0	0	0
Barcelona-Garraf	0,2	0,2	0	0	0	0,5
Pedals d'Occitània	0	0	0	0	0	0
Delta Llobregat / riu Llobregat	1,2	1,3	0	0	1	2,1
Ruta dels Castells (La Segarra)	0,6	0,6	0	0,9	0,4	0,6
Ruta del tren petit (Palamós-Palafrugell)	0	0	0	0	0	0
Tarragona - Montblanc	0,8	0,8	0	2,1	0,8	0
Rutes urbanes	0,2	0,2	0	0	0,5	0
Andorra	0,2	0,3	0	1,3	0	0
De muntanya / a la muntanya	1	1	0	1,1	1,4	0,5
Montserrat / La Montserratina	0,2	0	5,9	0	0,4	0
Altres	1	0,8	6,9	1,1	0,4	1,7
No sap	35	34,6	46,5	49,9	33,9	29
No contesta	0,8	0,9	0	2,2	0	1,1
Ns/Nc	0	0	0	0	0	0
Base TOTAL	6205031	5974946	183506	1187868	2997456	1991127
	0	770	24	151	388	257
P34.1. Els ciclistes són respectuosos amb vianants						
	6205031	5974946	183506	1187868	2997456	1991127
P34_1	800	770	24	151	388	257
SI	51,4	50,8	67,9	49,2	52,6	51,3
NO	43,9	44,4	32,1	43,5	42,7	45,7
NO SAP	3,5	3,7	0	5,4	3,7	2,2
NO CONTESTA	1,1	1,2	0	1,9	1	0,8
Ns/Nc	0	0	0	0	0	0

DYM MARKET RESEARCH	Total	. NACIONALITAT		NIVELL D'ESTUDIS		
		Espanyola+cat alana	Estrangera, doble	Baix	Mitjà	Alt
% Verticals						
Total	6205031	5974946	183506	1187868	2997456	1991127
Mostra real	800	770	24	151	388	257
P34.2. Els conductors són respectuosos amb ciclistes						
	6205031	5974946	183506	1187868	2997456	1991127
P34_2	800	770	24	151	388	257
SI	41,5	41,1	54,3	39,9	42,1	41,9
NO	53,1	53,4	41,3	50,3	53,4	53,8
NO SAP	3,9	4	0	7,8	2,9	3,1
NO CONTESTA	1,5	1,5	4,4	2	1,6	1,2
Ns/Nc	0	0	0	0	0	0
P34.3. Coneix obligació de deixar 1.5 metres						
	6205031	5974946	183506	1187868	2997456	1991127
P34_3	800	770	24	151	388	257
SI	93,6	94,1	74,7	86,6	93,5	97,7
NO	6,4	5,9	25,3	13,4	6,5	2,3
NO SAP	0	0	0	0	0	0
NO CONTESTA	0	0	0	0	0	0
Ns/Nc	0	0	0	0	0	0
P34.4. Coneix senyal informatiu dels 1.5 metres						
	6205031	5974946	183506	1187868	2997456	1991127
P34_4	800	770	24	151	388	257
SI	73,6	74,1	58,1	67,9	73,8	76,4
NO	25,3	24,7	41,9	30,8	25,4	22,2
NO SAP	1,1	1,1	0	1,3	0,8	1,4
NO CONTESTA	0	0	0	0	0	0
Ns/Nc	0	0	0	0	0	0
	2498557	2413063	77175	349719	1202886	938151
Base Usuaris bici	323	312	10	45	156	121
P35. Ha tingut accident en darrers cinc anys						
	2498557	2413063	77175	349719	1202886	938151
P35	323	312	10	45	156	121

DYM MARKET RESEARCH	Total	. NACIONALITAT		NIVELL D'ESTUDIS		
		Espanyola+cat alana	Estrangera, doble	Baix	Mitjà	Alt
% Verticals						
Total	6205031	5974946	183506	1187868	2997456	1991127
Mostra real	800	770	24	151	388	257
SI	10	10	8,8	4,5	12,8	8,4
NO	90	90	91,2	95,5	87,2	91,6
NO SAP	0	0	0	0	0	0
NO CONTESTA	0	0	0	0	0	0
Ns/Nc	0	0	0	0	0	0
Base TOTAL	0	770	24	151	388	257
P36. Ha tingut accident en cotxe amb una bici						
	6205031	5974946	183506	1187868	2997456	1991127
P36	800	770	24	151	388	257
SI	1	1	0	0,7	1,5	0,4
NO	99	99	100	99,3	98,5	99,6
NO SAP	0	0	0	0	0	0
NO CONTESTA	0	0	0	0	0	0
Ns/Nc	0	0	0	0	0	0
P37. L'ha atropellat una bici						
	6205031	5974946	183506	1187868	2997456	1991127
P37	800	770	24	151	388	257
SI	6,9	7,2	0	4,4	6,8	8,7
NO	92,7	92,6	96,3	95,6	92,7	90,9
NO SAP	0,1	0,1	0	0	0	0,4
NO CONTESTA	0,2	0,1	3,7	0	0,5	0
Ns/Nc	0	0	0	0	0	0
Base Usuaris bici	323	312	10	45	156	121
P38. Li han robat bici últims cinc anys						
	2498557	2413063	77175	349719	1202886	938151
P38	323	312	10	45	156	121

DYM MARKET RESEARCH	Total	. NACIONALITAT		NIVELL D'ESTUDIS		
		Espanyola+cat alana	Estrangera, doble	Baix	Mitjà	Alt
% Verticals						
Total	6205031	5974946	183506	1187868	2997456	1991127
Mostra real	800	770	24	151	388	257
Sí, una vegada	11,9	11,7	20,1	11,4	12,6	11,3
Sí, més d'una vegada	3,1	2,6	19	0	3,9	3,4
No	85	85,7	60,8	88,6	83,6	85,3
NO SAP	0	0	0	0	0	0
NO CONTESTA	0	0	0	0	0	0
Ns/Nc	0	0	0	0	0	0
P39. Pren prevencions?						
	2498557	2413063	77175	349719	1202886	938151
P39	323	312	10	45	156	121
Si	72,9	72,6	79,5	73,1	72,1	73,5
No	26,8	27,1	20,5	26,9	27,9	25,6
NO SAP	0	0	0	0	0	0
NO CONTESTA	0,3	0,3	0	0	0	0,9
Ns/Nc	0	0	0	0	0	0
	1820547	1750900	61328	255540	867796	689411
Base Prenen prevencions robatori	236	227	8	33	113	89
P39.1. Quines prevencions?						
	1820547	1750900	61328	255540	867796	689411
P39_1	236	227	8	33	113	89
Número d' identificació, registrar-la	0	0	0	0	0	0
Treure el seient	2	2,1	0	0	3,4	1
Vigilar-la, no deixar-la sola	8,8	8,6	13,6	6,1	9,7	8,7
Guardar-la al garatge	8,5	8	25,9	12,1	10	5,5
Guardar-la a casa	7,2	7,5	0	5,8	4,3	11,3
Lligar-la amb cadena / cademat (candado) / pinça/ segur (seguro)	79,2	79,7	60,4	73	83,8	75,4
Alarma / sistema d'alarma	0,9	0,9	0	0	0,9	1,1
Fer-la servir menys / utilitzar Bicing	0,4	0,5	0	0	0	1,2
Treure una roda	0,4	0,4	0	0	0	1
Sistema d'Aparcament Segur	0,8	0,9	0	3,3	0,8	0
Guardar-la – no deixar-la al carrer – tenir un lloc segur	8,6	8,5	13,3	5,7	4,6	14,7

	Total	. NACIONALITAT		NIVELL D'ESTUDIS		
		Espanyola+cat alana	Estrangera, doble	Baix	Mitjà	Alt
% Verticals						
Total	6205031	5974946	183506	1187868	2997456	1991127
Mostra real	800	770	24	151	388	257
Sistema de bloqueig de roda	0	0	0	0	0	0
Canviar-la de lloc cada X hores	0,9	0,5	12,8	0	0	2,3
Guardar-la al traster / a la roulotte...	2,1	2,2	0	3	1,7	2,2
Guardar-la a la feina	0	0	0	0	0	0
Treure la cadena del plat	0	0	0	0	0	0
Antirrobori amb GPS	0	0	0	0	0	0
Treure alguna part de la bici (sense especificar)	0	0	0	0	0	0
Antirrobori	0,5	0,5	0	0	0,9	0
Altres	0,4	0,4	0	3,1	0	0
No sap	0	0	0	0	0	0
No contesta	0	0	0	0	0	0
TOTAL GUARDEN	24,2	24,3	25,9	23,5	18,8	31,6
TOTAL TREUEN UNA PART	2	2,1	0	0	3,4	1
TOTAL PINSES, CAND AUS, ETC	79,2	79,7	60,4	73	83,8	75,4
TOTAL SISTEMES COMPLEXOS	1,7	1,8	0	3,3	1,7	1,1
Ns/Nc	0	0	0	0	0	0
	2254276	2183561	62396	335306	1085132	826038
Base Tenen bici	292	283	8	43	141	107
P40. Possibilitat registrar-se amb ajuntament						
	2254276	2183561	62396	335306	1085132	826038
P40	292	283	8	43	141	107
Sí, amb tota seguretat	45,7	44,7	74,9	44,3	48,5	43
Sí, probablement	39,5	40	25,1	39,2	37,2	41,9
Probablement no	8	8,3	0	9,4	7,2	8,6
Segur que no	6,5	6,7	0	7,1	7	5,6
NO SAP	0,3	0,4	0	0	0	0,9
NO CONTESTA	0	0	0	0	0	0
Ns/Nc	0	0	0	0	0	0
P41. Registre nacional reduiria robatoris						

DYM MARKET RESEARCH	Total	. NACIONALITAT		NIVELL D'ESTUDIS		
		Espanyola+cat alana	Estrangera, doble	Baix	Mitjà	Alt
% Verticals						
Total	6205031	5974946	183506	1187868	2997456	1991127
Mostra real	800	770	24	151	388	257
	2254276	2183561	62396	335306	1085132	826038
P41	292	283	8	43	141	107
SI	68	67,7	74,5	81,5	73	55,8
NO	25,4	25,9	12,4	11,4	24,2	32,9
NO SAP	6,5	6,4	13,1	7,1	2,8	11,3
NO CONTESTA	0	0	0	0	0	0
Ns/Nc	0	0	0	0	0	0
P42. Asseguraria bici per 35-50€						
	2254276	2183561	62396	335306	1085132	826038
P42	292	283	8	43	141	107
SI	65,4	65,4	75,1	55,7	66,8	68,1
NO	29,4	29,6	12,5	35,3	28,9	28
NO SAP	4,5	4,7	0	9	3,7	3,9
NO CONTESTA	0,7	0,4	12,4	0	0,7	0
Ns/Nc	0	0	0	0	0	0
	6205031	5974946	183506	1187868	2997456	1991127
Base TOTAL	0	770	24	151	388	257
P43. Bicicletes té a casa						
	6205031	5974946	183506	1187868	2997456	1991127
P43	800	770	24	151	388	257
1 bicicleta	17,1	17,2	8,7	16,4	17,4	17,1
2 bicicletes	17,5	17,6	12,3	15,9	15,7	20,5
3 bicicletes	14,4	13,9	33,3	12,7	16	12,9
4 bicicletes	11,9	12,2	0	10,6	12,5	12
5 bicicletes	4,5	4,6	4,3	4	4,4	5,1
Més de 5	3,9	4,1	0	4	3,2	5
Total tenen	69,3	69,6	58,5	63,7	69,2	72,6
No tenen	30,7	30,4	41,5	36,3	30,8	27,4
Ns/Nc	0	0	0	0	0	0

DYM MARKET RESEARCH	Total	. NACIONALITAT		NIVELL D'ESTUDIS		
		Espanyola+cat alana	Estrangera, doble	Baix	Mitjà	Alt
% Verticals						
Total	6205031	5974946	183506	1187868	2997456	1991127
Mostra real	800	770	24	151	388	257
Mitjana	1,93	1,946	1,545	1,725	1,948	2,024
Desviació	1,898	1,911	1,501	1,77	1,961	1,876
	4282639	4142453	107405	748764	2075102	1436756
Base Tenen alguna bicicleta	553	535	14	95	269	186
P44. On la guarda?						
	4282639	4142453	107405	748764	2075102	1436756
P44	553	535	14	95	269	186
Carrer	0,9	0,7	7,3	0	1,1	1,1
Garatge / parking	59,2	59,9	35,3	62,4	57,5	59,9
Portal / entrada de casa	2,5	2,2	14,2	2,1	2,9	2,2
Habitació del pis	9,9	9,7	15	11,7	10,7	8,1
Al balcó del pis	9,3	9,4	0	4,1	10,7	10
A les golfes / traster / soterrani	15,1	15,2	13,6	15,6	14,5	15,3
Pati / terrassa	5	5,2	0	6,1	4,8	4,9
Magatzem / local	1,3	1,3	0	1	1,9	0,5
A casa / segona residència / al mas / casa d'un veí / casa d'amics	0,9	1	0	1,2	0,8	1,1
Espai especial per bicis / taller	0,6	0,6	0	1	0,4	0,6
Cotxe / roulotte	0,2	0,2	0	0	0,4	0
Cobert / galeria	0,2	0,2	0	0	0	0,6
Jardí	1,1	1	7,2	1,2	1,5	0,6
Altres	10,2	10,4	7,2	12,7	10,5	8,7
No sap	0	0	0	0	0	0
No contesta	0,5	0,4	7,3	1	0,4	0,5
TOTAL LOCALS	60,7	61,4	35,3	63,4	59,8	60,4
TOTAL TRASTERS	15,2	15,4	13,6	15,6	14,5	15,8
TOTAL CASA GENÈRIC	3,5	3,2	14,2	3,3	3,7	3,3
Ns/Nc	0	0	0	0	0	0
	6205031	5974946	183506	1187868	2997456	1991127
Base TOTAL	0	770	24	151	388	257

DYM MARKET RESEARCH	Total	. NACIONALITAT		NIVELL D'ESTUDIS		
		Espanyola+cat alana	Estrangera, doble	Baix	Mitjà	Alt
% Verticals						
Total	6205031	5974946	183506	1187868	2997456	1991127
Mostra real	800	770	24	151	388	257
M1. En un dia laborable qualsevol (o en un dia normal, habitual) quin és el mitjà de transport que més utilitza?						
	6205031	5974946	183506	1187868	2997456	1991127
M1	800	770	24	151	388	257
Metro	10,1	9,6	26,5	5,3	9,8	13,1
Rodalies Renfe o FGC	5,5	5,7	0	1,4	5,4	8,2
Bus/Autobús	11,3	10,9	17,2	17,8	13	4,6
Tramvia/Trambaix	0,3	0,3	0	0	0,5	0
Moto	4,6	4,8	0	1,9	3,3	8,2
Cotxe	43,4	43,7	36,3	45	44,6	40,8
Bicicleta	4,3	4,2	8,5	3,2	3,6	6,1
Patinet o altres vehicles de mobilitat personal	0,6	0,7	0	0,7	1,1	0
A peu	19,8	20	11,5	24,7	18,6	18,6
Altres)	0	0	0	0	0	0
NS	0,1	0,1	0	0	0	0,4
NC	0	0	0	0	0	0
Ns/Nc	0	0	0	0	0	0
P47. Lloc naixement						
	6205031	5974946	183506	1187868	2997456	1991127
P47	800	770	24	151	388	257
Catalunya	83,6	86	8,6	74,1	84,3	88,3
Resta d'Espanya	12,1	12,3	0	23,1	11,3	7,1
Estranger	4,2	1,5	91,4	2,9	4,5	4,6
NO SAP	0	0	0	0	0	0
NO CONTESTA	0,1	0,1	0	0	0	0
Ns/Nc	0	0	0	0	0	0
	753158	737343	0	274068	338190	140900
Base Resta Espanya	97	95	0	36	43	18
P47. Resta Espanya: desenvolupar províncies						

DYM MARKET RESEARCH	Total	. NACIONALITAT		NIVELL D'ESTUDIS		
		Espanyola+cat alana	Estrangera, doble	Baix	Mitjà	Alt
% Verticals						
Total	6205031	5974946	183506	1187868	2997456	1991127
Mostra real	800	770	24	151	388	257
	753158	737343	0	274068	338190	140900
P47_1	97	95	0	36	43	18
Àlaba	0	0	0	0	0	0
Albacete	1,1	1,2	0	3,2	0	0
Alacant	1	1	0	0	0	5,5
Almeria	5,8	5,9	0	12,9	2,4	0
Àvila	0	0	0	0	0	0
Badajoz	4	4,1	0	5,2	4,7	0
Balears (Illes)	1,1	1,1	0	0	0	5,7
Barcelona	0	0	0	0	0	0
Burgos	0	0	0	0	0	0
Càceres	1,1	1,1	0	0	2,4	0
Cadis	0	0	0	0	0	0
Castelló de la Plana	0	0	0	0	0	0
Ciudad Real	3	3,1	0	2,6	4,7	0
Còrdova	7,1	7,3	0	5,3	9,2	5,6
Corunya, la	2,1	2,1	0	0	2,3	5,6
Conca	1	1	0	2,8	0	0
Girona	0	0	0	0	0	0
Granada	10	10,2	0	10,4	9,2	11
Guadalajara	0	0	0	0	0	0
Guipúscoa	0	0	0	0	0	0
Huelva	1,1	1,1	0	0	2,4	0
Osca	4,1	4,2	0	2,7	4,6	5,5
Jaén	4	3,1	0	5,2	2,4	5,6
Lleó	4,2	3,1	0	0	9,3	0
Lleida	0	0	0	0	0	0
Rioja, la	0	0	0	0	0	0
Lugo	0	0	0	0	0	0
Madrid	5,1	5,2	0	2,7	4,7	10,6
Màlaga	2,1	2,1	0	2,9	2,3	0
Múrcia	1,8	1,8	0	4,9	0	0
Navarra	0	0	0	0	0	0

DYM MARKET RESEARCH	Total	. NACIONALITAT		NIVELL D'ESTUDIS		
		Espanyola+cat alana	Estrangera, doble	Baix	Mitjà	Alt
% Verticals						
Total	6205031	5974946	183506	1187868	2997456	1991127
Mostra real	800	770	24	151	388	257
Ourense	1,1	1,1	0	0	2,4	0
Astúries	2,2	2,2	0	0	4,8	0
Palència	0	0	0	0	0	0
Palmas, Las	1,1	1,1	0	0	0	5,7
Pontevedra	0	0	0	0	0	0
Salamanca	1	1	0	0	2,2	0
Santa Cruz de Tenerife	0	0	0	0	0	0
Cantàbria	0,9	1	0	0	0	5
Segòvia	1,1	1,1	0	0	0	5,8
Sevilla	6,2	6,4	0	2,8	9,3	5,7
Sòria	0	0	0	0	0	0
Tarragona	0	0	0	0	0	0
Terol	4	4,1	0	8,3	2,3	0
Toledo	0	0	0	0	0	0
València	2,1	2,2	0	0	0	11,3
Valladolid	1,2	1,2	0	0	2,7	0
Biscaia	0	0	0	0	0	0
Zamora	0,9	0,9	0	0	2	0
Saragossa	2,2	2,2	0	2,8	2,6	0
Ceuta	1	1	0	2,8	0	0
Melilla	1	1	0	0	2,3	0
NS/NC	14,4	14,7	0	22,4	9	11,6
	259707	92042	167665	34060	133895	91753
Base Estranger	34	12	22	4	18	12
P47. Estranger: desenvolupar països						
	259707	92042	167665	34060	133895	91753
P47_2	34	12	22	4	18	12
Afganistan	0	0	0	0	0	0
Albània	0	0	0	0	0	0
Alemanya	3,2	8,9	0	24,2	0	0
Algèria	0	0	0	0	0	0

DYM MARKET RESEARCH	Total	. NACIONALITAT		NIVELL D'ESTUDIS		
		Espanyola+cat alana	Estrangera, doble	Baix	Mitjà	Alt
% Verticals						
Total	6205031	5974946	183506	1187868	2997456	1991127
Mostra real	800	770	24	151	388	257
Andorra	0	0	0	0	0	0
Angola	0	0	0	0	0	0
Antigua i Barbuda	0	0	0	0	0	0
Aràbia Saudita	0	0	0	0	0	0
Argentina	2,9	0	4,5	0	5,7	0
Armènia	0	0	0	0	0	0
Austràlia	0	0	0	0	0	0
Àustria	0	0	0	0	0	0
Azerbaidjan	0	0	0	0	0	0
Bahames	0	0	0	0	0	0
Bahrain	0	0	0	0	0	0
Bangla Desh	0	0	0	0	0	0
Barbados	0	0	0	0	0	0
Bèlgica	0	0	0	0	0	0
Belize	0	0	0	0	0	0
Benín	0	0	0	0	0	0
Bhutan	0	0	0	0	0	0
Bielorússia	0	0	0	0	0	0
Bolívia	0	0	0	0	0	0
Bòsnia i Hercegovina	0	0	0	0	0	0
Botswana	0	0	0	0	0	0
Brasil	2,6	0	4	0	5	0
Brunei	0	0	0	0	0	0
Bulgària	3,2	0	5	0	6,3	0
Burkina Faso	0	0	0	0	0	0
Burundi	0	0	0	0	0	0
Cambodja	0	0	0	0	0	0
Camerun	0	0	0	0	0	0
Canadà	0	0	0	0	0	0
Cap Verd	0	0	0	0	0	0
Centreafricana, República	0	0	0	0	0	0
Colòmbia	3,1	0	4,8	0	0	8,7
Comores	0	0	0	0	0	0

DYM MARKET RESEARCH	Total	. NACIONALITAT		NIVELL D'ESTUDIS		
		Espanyola+cat alana	Estrangera, doble	Baix	Mitjà	Alt
% Verticals						
Total	6205031	5974946	183506	1187868	2997456	1991127
Mostra real	800	770	24	151	388	257
Congo	0	0	0	0	0	0
Congo, República Democràtica del	0	0	0	0	0	0
Cook, illes	0	0	0	0	0	0
Corea, República de	0	0	0	0	0	0
Corea, República Democràtica Popular de	0	0	0	0	0	0
Costa d'Ivori	0	0	0	0	0	0
Costa Rica	0	0	0	0	0	0
Croàcia	0	0	0	0	0	0
Cuba	0	0	0	0	0	0
Dinamarca	0	0	0	0	0	0
Djibouti	0	0	0	0	0	0
Dominica	0	0	0	0	0	0
Dominicana, República	2,6	0	4,1	0	5,1	0
Egipte	0	0	0	0	0	0
Equador	10,4	14,8	8	0	20,3	0
Eritrea	0	0	0	0	0	0
Eslovàquia	0	0	0	0	0	0
Eslovènia	0	0	0	0	0	0
Espanya	0	0	0	0	0	0
Estats Units d'Amèrica	0	0	0	0	0	0
Estònia	0	0	0	0	0	0
Etiòpia	0	0	0	0	0	0
Fiji	0	0	0	0	0	0
Filipines	0	0	0	0	0	0
Finlàndia	0	0	0	0	0	0
França	9,2	8,7	9,5	0	11,8	8,9
Gabon	0	0	0	0	0	0
Gàmbia	0	0	0	0	0	0
Geòrgia	0	0	0	0	0	0
Ghana	0	0	0	0	0	0
Grècia	0	0	0	0	0	0
Grenada	0	0	0	0	0	0
Guatemala	0	0	0	0	0	0

DYM MARKET RESEARCH	Total	. NACIONALITAT		NIVELL D'ESTUDIS		
		Espanyola+cat alana	Estrangera, doble	Baix	Mitjà	Alt
% Verticals						
Total	6205031	5974946	183506	1187868	2997456	1991127
Mostra real	800	770	24	151	388	257
Guinea	0	0	0	0	0	0
Guinea Bissau	0	0	0	0	0	0
Guinea Equatorial	0	0	0	0	0	0
Guyana	0	0	0	0	0	0
Haití	0	0	0	0	0	0
Hondures	6,1	0	9,5	24	5,7	0
Hongria	0	0	0	0	0	0
Iemen	0	0	0	0	0	0
Índia	0	0	0	0	0	0
Indonèsia	0	0	0	0	0	0
Iran	0	0	0	0	0	0
Iraq	0	0	0	0	0	0
Irlanda	0	0	0	0	0	0
Islàndia	0	0	0	0	0	0
Israel	0	0	0	0	0	0
Itàlia	2,6	7,4	0	0	0	7,4
Jamaica	0	0	0	0	0	0
Japó	0	0	0	0	0	0
Jordània	0	0	0	0	0	0
Kazakhstan	0	0	0	0	0	0
Kenya	0	0	0	0	0	0
Kirguizistan	0	0	0	0	0	0
Kiribati	0	0	0	0	0	0
Kuwait	0	0	0	0	0	0
Laos	0	0	0	0	0	0
Lesotho	0	0	0	0	0	0
Letònia	0	0	0	0	0	0
Líban	0	0	0	0	0	0
Libèria	0	0	0	0	0	0
Líbia	0	0	0	0	0	0
Liechtenstein	0	0	0	0	0	0
Lituània	0	0	0	0	0	0
Luxemburg	0	0	0	0	0	0

DYM MARKET RESEARCH	Total	. NACIONALITAT		NIVELL D'ESTUDIS		
		Espanyola+cat alana	Estrangera, doble	Baix	Mitjà	Alt
% Verticals						
Total	6205031	5974946	183506	1187868	2997456	1991127
Mostra real	800	770	24	151	388	257
Macedònia	0	0	0	0	0	0
Madagascar	0	0	0	0	0	0
Malàisia	0	0	0	0	0	0
Malawi	0	0	0	0	0	0
Maldives	0	0	0	0	0	0
Mali	0	0	0	0	0	0
Malta	0	0	0	0	0	0
Marroc	6,8	19,2	0	51,8	0	0
Marshall	0	0	0	0	0	0
Maurici	0	0	0	0	0	0
Mauritània	0	0	0	0	0	0
Mèxic	0	0	0	0	0	0
Micrònesia, Estats Federats de	0	0	0	0	0	0
Moçambic	0	0	0	0	0	0
Moldàvia	0	0	0	0	0	0
Mònaco	0	0	0	0	0	0
Mongòlia	0	0	0	0	0	0
Montenegro	0	0	0	0	0	0
Myanma	0	0	0	0	0	0
Namíbia	0	0	0	0	0	0
Nauru	0	0	0	0	0	0
Nepal	0	0	0	0	0	0
Nicaragua	0	0	0	0	0	0
Níger	0	0	0	0	0	0
Nigèria	0	0	0	0	0	0
Noruega	0	0	0	0	0	0
Nova Zelanda	0	0	0	0	0	0
Oman	0	0	0	0	0	0
Països Baixos	0	0	0	0	0	0
Pakistan	0	0	0	0	0	0
Palau	0	0	0	0	0	0
Panamà	0	0	0	0	0	0
Papua Nova Guinea	0	0	0	0	0	0


DYM MARKET RESEARCH	Total	. NACIONALITAT		NIVELL D'ESTUDIS		
		Espanyola+cat alana	Estrangera, doble	Baix	Mitjà	Alt
% Verticals						
Total	6205031	5974946	183506	1187868	2997456	1991127
Mostra real	800	770	24	151	388	257
Paraguai	0	0	0	0	0	0
Perú	5,8	0	8,9	0	5,1	8,9
Polònia	0	0	0	0	0	0
Portugal	0	0	0	0	0	0
Qatar	0	0	0	0	0	0
Regne Unit	3,1	0	4,8	0	6	0
Romania	12,1	0	18,8	0	17,6	8,6
Rússia	0	0	0	0	0	0
Rwanda	0	0	0	0	0	0
Saint Christopher i Nevis	0	0	0	0	0	0
Saint Lucia	0	0	0	0	0	0
Saint Vincent i les Grenadines	0	0	0	0	0	0
Salomó	0	0	0	0	0	0
Salvador, el	0	0	0	0	0	0
Samoa Occidental	0	0	0	0	0	0
San Marino	0	0	0	0	0	0
São Tomé i Príncipe	0	0	0	0	0	0
Senegal	0	0	0	0	0	0
Sèrbia	0	0	0	0	0	0
Seychelles	0	0	0	0	0	0
Sierra Leone	0	0	0	0	0	0
Singapur	0	0	0	0	0	0
Síria	0	0	0	0	0	0
Somàlia	0	0	0	0	0	0
Sri Lanka	0	0	0	0	0	0
Sud-àfrica, República de	0	0	0	0	0	0
Sudan	0	0	0	0	0	0
Suècia	0	0	0	0	0	0
Suïssa	11,6	24,1	4,7	0	11,6	15,9
Surinam	0	0	0	0	0	0
Swazilàndia	0	0	0	0	0	0
Tadjikistan	0	0	0	0	0	0
Tailàndia	0	0	0	0	0	0

DYM MARKET RESEARCH	Total	. NACIONALITAT		NIVELL D'ESTUDIS		
		Espanyola+cat alana	Estrangera, doble	Baix	Mitjà	Alt
% Verticals						
Total	6205031	5974946	183506	1187868	2997456	1991127
Mostra real	800	770	24	151	388	257
Taiwan	0	0	0	0	0	0
Tanzània	0	0	0	0	0	0
Timor Oriental	0	0	0	0	0	0
Togo	0	0	0	0	0	0
Tonga	0	0	0	0	0	0
Trinitat i Tobago	0	0	0	0	0	0
Tunísia	0	0	0	0	0	0
Turkmenistan	0	0	0	0	0	0
Turquia	0	0	0	0	0	0
Tuvalu	0	0	0	0	0	0
Txad	0	0	0	0	0	0
Txeca, República	0	0	0	0	0	0
Ucraïna	3	0	4,7	0	0	8,6
Uganda	0	0	0	0	0	0
Unió dels Emirats Àrabs	0	0	0	0	0	0
Uruguai	3	8,4	0	0	0	8,4
Uzbekistan	0	0	0	0	0	0
Vanuatu	0	0	0	0	0	0
Vaticà	0	0	0	0	0	0
Veneçuela	5,7	0	8,9	0	0	16,2
Vietnam	0	0	0	0	0	0
Xile	3	8,4	0	0	0	8,4
Xina	0	0	0	0	0	0
Xipre	0	0	0	0	0	0
Zàmbia	0	0	0	0	0	0
Zimbabwe	0	0	0	0	0	0
Altres	0	0	0	0	0	0
NS/NC	0	0	0	0	0	0
	6205031	5974946	183506	1187868	2997456	1991127
Base TOTAL	0	770	24	151	388	257

P48. Nivell d'estudis

DYM MARKET RESEARCH							
		Total	. NACIONALITAT		NIVELL D'ESTUDIS		
% Verticals			Espanyola+cat alana	Estrangera, doble	Baix	Mitjà	Alt
Total		6205031	5974946	183506	1187868	2997456	1991127
Mostra real		800	770	24	151	388	257
		6205031	5974946	183506	1187868	2997456	1991127
P48		800	770	24	151	388	257
Sense estudis		3,2	3,1	4,5	16,8	0	0
Acabats als 14/15 anys		15,9	16,4	0	83,2	0	0
Acabats als 16/19 anys		24,6	24,6	24,9	0	50,8	0
Cicle formatiu grau superior / FP		16,5	16,3	20,4	0	34,2	0
Universitaris		32,1	32,3	34,3	0	0	100
ESTÀ ESTUDIANT ACTUALMENT		7,2	6,9	15,9	0	14,9	0
NO SAP		0	0	0	0	0	0
NO CONTESTA		0,5	0,5	0	0	0	0
Ns/Nc		0	0	0	0	0	0
P49. Ocupació							
		6205031	5974946	183506	1187868	2997456	1991127
P49		800	770	24	151	388	257
Pagès petita explotació		0,7	0,7	0	0,7	1,1	0
Autònom o empresari (5 empleats o menys)		6,4	6,4	8,9	3,3	6,4	8,4
Empresari (6 empleats o més)		0,8	0,8	0	0,7	0,3	1,6
Professionals		13,6	13,9	8	0	5,3	34,5
Membre de direcció (5 subordinats o menys)		0,6	0,6	0	0	0,2	1,4
Membre de direcció (6 subordinats o més)		1,8	1,7	4,3	0	0,8	4,3
Càrrecs intermedis		6,5	6,5	4,4	3,1	6,3	8,5
Altres empleats amb treball d'oficina		10,6	10,7	8,8	3,3	10,5	15,2
Altres empleats amb treball fora d'oficina i obrers qualificats		9	8,8	11,6	9,7	11,4	4,8
Treballadors manuals no qualificats		6,1	5,7	16,6	8,4	8,5	1,1
Jubilats, pensionistes		18,5	18,8	8,5	32,2	16,8	12,9
Aturats		6,2	6,3	4,2	5,2	7,1	5,4
Mestresses de casa		4,6	4,5	4,3	15,5	3,2	0,3
Estudiants		14,3	14,1	20,5	17,8	21,5	1,2
NO CONTESTA		0,5	0,5	0	0	0,5	0,4
Ns/Nc		0	0	0	0	0	0
P49b. Persona aporta més ingressos							

DYM MARKET RESEARCH	Total	. NACIONALITAT		NIVELL D'ESTUDIS		
		Espanyola+cat alana	Estrangera, doble	Baix	Mitjà	Alt
% Verticals						
Total	6205031	5974946	183506	1187868	2997456	1991127
Mostra real	800	770	24	151	388	257
	6205031	5974946	183506	1187868	2997456	1991127
P49B	800	770	24	151	388	257
Sí	44,5	44,3	55,1	44,8	38,6	52,9
NO	55,5	55,7	44,9	55,2	61,4	47,1
Ns/Nc	0	0	0	0	0	0
P48+P50. Estudis persona amb més ingressos:						
	6205031	5974946	183506	1187868	2997456	1991127
P48_P50	800	770	24	151	388	257
Pagès petita explotació	3,8	3,7	4,5	12,6	2,6	0,4
Autònom o empresari (5 empleats o menys)	16,8	17	12,3	54,7	9,7	5,1
Empresari (6 empleats o més)	23,3	23,3	24,6	9,1	39,6	7,1
Professionals	37,3	37,5	42,3	14,2	19,5	78,6
Membre de direcció (5 subordinats o menys)	9,1	9,1	4,3	5,9	11	8,4
Membre de direcció (6 subordinats o més)	7,3	7,3	7,9	0	15,2	0
Càrrecs intermedis	0	0	0	0	0	0
Altres empleats amb treball d'oficina	0	0	0	0	0	0
Altres empleats amb treball fora d'oficina i obrers qualificats	0	0	0	0	0	0
Treballadors manuals no qualificats	0	0	0	0	0	0
Jubilats, pensionistes	0	0	0	0	0	0
Aturats	0	0	0	0	0	0
Mestresses de casa	0	0	0	0	0	0
Estudiants	0	0	0	0	0	0
NO SAP	2	1,9	4,2	3,4	2,4	0,4
NO CONTESTA	0,3	0,3	0	0	0	0
P49+P51. Estudis persona amb més ingressos:						
	6205031	5974946	183506	1187868	2997456	1991127
P49_P51	800	770	24	151	388	257
Pagès petita explotació	0,9	1	0	0,7	1,6	0
Autònom o empresari (5 empleats o menys)	10,1	9,9	17,8	7,2	10,4	11,5
Empresari (6 empleats o més)	1,8	1,8	0	1,4	1,8	2
Professionals	15	15,4	4,3	7,2	12	24,4

	Total	. NACIONALITAT		NIVELL D'ESTUDIS		
		Espanyola+cat alana	Estrangera, doble	Baix	Mitjà	Alt
% Verticals						
Total	6205031	5974946	183506	1187868	2997456	1991127
Mostra real	800	770	24	151	388	257
Membre de direcció (5 subordinats o menys)	1,4	1,5	0	0,6	0,5	3,4
Membre de direcció (6 subordinats o més)	3,9	3,9	4,3	0,7	2,6	7,8
Càrrecs intermedis	10	10,2	8	7,8	9,4	12
Altres empleats amb treball d'oficina	9,7	9,7	12,5	5,9	10,9	10,4
Altres empleats amb treball fora d'oficina i obrers qualificats	10,3	10	16,5	8,5	14,3	5,3
Treballadors manuals no qualificats	6,3	6,1	15,4	10,3	7,4	2
Jubilats, pensionistes	27,3	27,3	17	45,8	25,6	19,3
Aturats	1,6	1,5	4,2	1,9	1,7	1,1
Mestresses de casa	0,5	0,6	0	0,8	0,5	0,4
Estudiants	0	0	0	0	0	0
NO SAP	0,9	0,9	0	1,3	1,3	0
NO CONTESTA	0,2	0,2	0	0	0	0,3
P55. Nacionalitat						
	6205031	5974946	183506	1187868	2997456	1991127
P55	800	770	24	151	388	257
Espanyola	63,6	66,1	0	68	63,6	60,9
Estrangera	2,1	0	71,3	0,7	2,5	2,4
Doble nacionalitat, espanyola i estrangera	0,8	0	28,7	0	1,2	0,8
Catalana	32,7	33,9	0	30	31,6	36
NO CONTESTA	0,8	0	0	1,4	1	0
Espanyola + catalana	96,3	100	0	97,9	95,2	96,8
Ns/Nc	0	0	0	0	0	0
	130847	0	130847	8190	75700	46956
Base Estrangera (P55)	17	0	17	1	10	6
P55. Nacionalitat estrangera						
	130847	0	130847	8190	75700	46956
P55_1	17	0	17	1	10	6
Afganistan	0	0	0	0	0	0
Albània	0	0	0	0	0	0
Alemanya	0	0	0	0	0	0

DYM MARKET RESEARCH	Total	. NACIONALITAT		NIVELL D'ESTUDIS		
		Espanyola+cat alana	Estrangera, doble	Baix	Mitjà	Alt
% Verticals						
Total	6205031	5974946	183506	1187868	2997456	1991127
Mostra real	800	770	24	151	388	257
Algèria	0	0	0	0	0	0
Andorra	0	0	0	0	0	0
Angola	0	0	0	0	0	0
Antigua i Barbuda	0	0	0	0	0	0
Aràbia Saudita	0	0	0	0	0	0
Argentina	0	0	0	0	0	0
Armènia	0	0	0	0	0	0
Austràlia	0	0	0	0	0	0
Àustria	0	0	0	0	0	0
Azerbaidjan	0	0	0	0	0	0
Bahames	0	0	0	0	0	0
Bahrain	0	0	0	0	0	0
Bangla Desh	0	0	0	0	0	0
Barbados	0	0	0	0	0	0
Bèlgica	0	0	0	0	0	0
Belize	0	0	0	0	0	0
Benín	0	0	0	0	0	0
Bhutan	0	0	0	0	0	0
Bielorússia	0	0	0	0	0	0
Bolívia	0	0	0	0	0	0
Bòsnia i Hercegovina	0	0	0	0	0	0
Botswana	0	0	0	0	0	0
Brasil	5,1	0	5,1	0	8,9	0
Brunei	0	0	0	0	0	0
Bulgària	6,4	0	6,4	0	11,1	0
Burkina Faso	0	0	0	0	0	0
Burundi	0	0	0	0	0	0
Cambodja	0	0	0	0	0	0
Camerun	0	0	0	0	0	0
Canadà	0	0	0	0	0	0
Cap Verd	0	0	0	0	0	0
Centreafricana, República	0	0	0	0	0	0
Colòmbia	0	0	0	0	0	0

DYM MARKET RESEARCH	Total	. NACIONALITAT		NIVELL D'ESTUDIS		
		Espanyola+cat alana	Estrangera, doble	Baix	Mitjà	Alt
% Verticals						
Total	6205031	5974946	183506	1187868	2997456	1991127
Mostra real	800	770	24	151	388	257
Comores	0	0	0	0	0	0
Congo	0	0	0	0	0	0
Congo, República Democràtica del	0	0	0	0	0	0
Cook, illes	0	0	0	0	0	0
Corea, República de	0	0	0	0	0	0
Corea, República Democràtica Popular de	0	0	0	0	0	0
Costa d'Ivori	0	0	0	0	0	0
Costa Rica	0	0	0	0	0	0
Croàcia	0	0	0	0	0	0
Cuba	0	0	0	0	0	0
Dinamarca	0	0	0	0	0	0
Djibouti	0	0	0	0	0	0
Dominica	0	0	0	0	0	0
Dominicana, República	5,2	0	5,2	0	9	0
Egipte	0	0	0	0	0	0
Equador	0	0	0	0	0	0
Eritrea	0	0	0	0	0	0
Eslovàquia	0	0	0	0	0	0
Eslovènia	0	0	0	0	0	0
Espanya	0	0	0	0	0	0
Estats Units d'Amèrica	0	0	0	0	0	0
Estònia	0	0	0	0	0	0
Etiòpia	0	0	0	0	0	0
Fiji	0	0	0	0	0	0
Filipines	0	0	0	0	0	0
Finlàndia	0	0	0	0	0	0
França	12,2	0	12,2	0	10,2	17,4
Gabon	0	0	0	0	0	0
Gàmbia	0	0	0	0	0	0
Geòrgia	0	0	0	0	0	0
Ghana	0	0	0	0	0	0
Grècia	0	0	0	0	0	0
Grenada	0	0	0	0	0	0

DYM MARKET RESEARCH	Total	. NACIONALITAT		NIVELL D'ESTUDIS		
		Espanyola+cat alana	Estrangera, doble	Baix	Mitjà	Alt
% Verticals						
Total	6205031	5974946	183506	1187868	2997456	1991127
Mostra real	800	770	24	151	388	257
Guatemala	0	0	0	0	0	0
Guinea	0	0	0	0	0	0
Guinea Bissau	0	0	0	0	0	0
Guinea Equatorial	0	0	0	0	0	0
Guyana	0	0	0	0	0	0
Haití	0	0	0	0	0	0
Hondures	12,1	0	12,1	100	10,1	0
Hongria	0	0	0	0	0	0
Iemen	0	0	0	0	0	0
Índia	0	0	0	0	0	0
Indonèsia	0	0	0	0	0	0
Iran	0	0	0	0	0	0
Iraq	0	0	0	0	0	0
Irlanda	0	0	0	0	0	0
Islàndia	0	0	0	0	0	0
Israel	0	0	0	0	0	0
Itàlia	0	0	0	0	0	0
Jamaica	0	0	0	0	0	0
Japó	0	0	0	0	0	0
Jordània	0	0	0	0	0	0
Kazakhstan	0	0	0	0	0	0
Kenya	0	0	0	0	0	0
Kirguizistan	0	0	0	0	0	0
Kiribati	0	0	0	0	0	0
Kuwait	0	0	0	0	0	0
Laos	0	0	0	0	0	0
Lesotho	0	0	0	0	0	0
Letònia	0	0	0	0	0	0
Líban	0	0	0	0	0	0
Libèria	0	0	0	0	0	0
Líbia	0	0	0	0	0	0
Liechtenstein	0	0	0	0	0	0
Lituània	0	0	0	0	0	0

DYM MARKET RESEARCH	Total	. NACIONALITAT		NIVELL D'ESTUDIS		
		Espanyola+cat alana	Estrangera, doble	Baix	Mitjà	Alt
% Verticals						
Total	6205031	5974946	183506	1187868	2997456	1991127
Mostra real	800	770	24	151	388	257
Luxemburg	0	0	0	0	0	0
Macedònia	0	0	0	0	0	0
Madagascar	0	0	0	0	0	0
Malàisia	0	0	0	0	0	0
Malawi	0	0	0	0	0	0
Maldives	0	0	0	0	0	0
Mali	0	0	0	0	0	0
Malta	0	0	0	0	0	0
Marroc	0	0	0	0	0	0
Marshall	0	0	0	0	0	0
Maurici	0	0	0	0	0	0
Mauritània	0	0	0	0	0	0
Mèxic	0	0	0	0	0	0
Micrònesia, Estats Federats de	0	0	0	0	0	0
Moçambic	0	0	0	0	0	0
Moldàvia	0	0	0	0	0	0
Mònaco	0	0	0	0	0	0
Mongòlia	0	0	0	0	0	0
Montenegro	0	0	0	0	0	0
Myanma	0	0	0	0	0	0
Namíbia	0	0	0	0	0	0
Nauru	0	0	0	0	0	0
Nepal	0	0	0	0	0	0
Nicaragua	0	0	0	0	0	0
Níger	0	0	0	0	0	0
Nigèria	0	0	0	0	0	0
Noruega	0	0	0	0	0	0
Nova Zelanda	0	0	0	0	0	0
Oman	0	0	0	0	0	0
Països Baixos	0	0	0	0	0	0
Pakistan	0	0	0	0	0	0
Palau	0	0	0	0	0	0
Panamà	0	0	0	0	0	0

DYM MARKET RESEARCH	Total	. NACIONALITAT		NIVELL D'ESTUDIS		
		Espanyola+cat alana	Estrangera, doble	Baix	Mitjà	Alt
% Verticals						
Total	6205031	5974946	183506	1187868	2997456	1991127
Mostra real	800	770	24	151	388	257
Papua Nova Guinea	0	0	0	0	0	0
Paraguai	0	0	0	0	0	0
Perú	35,5	0	35,5	0	40,1	34,2
Polònia	0	0	0	0	0	0
Portugal	0	0	0	0	0	0
Qatar	0	0	0	0	0	0
Regne Unit	6,2	0	6,2	0	10,7	0
Romania	0	0	0	0	0	0
Rússia	0	0	0	0	0	0
Rwanda	0	0	0	0	0	0
Saint Christopher i Nevis	0	0	0	0	0	0
Saint Lucia	0	0	0	0	0	0
Saint Vincent i les Grenadines	0	0	0	0	0	0
Salomó	0	0	0	0	0	0
Salvador, el	0	0	0	0	0	0
Samoa Occidental	0	0	0	0	0	0
San Marino	0	0	0	0	0	0
São Tomé i Príncipe	0	0	0	0	0	0
Senegal	0	0	0	0	0	0
Sèrbia	0	0	0	0	0	0
Seychelles	0	0	0	0	0	0
Sierra Leone	0	0	0	0	0	0
Singapur	0	0	0	0	0	0
Síria	0	0	0	0	0	0
Somàlia	0	0	0	0	0	0
Sri Lanka	0	0	0	0	0	0
Sud-àfrica, República de	0	0	0	0	0	0
Sudan	0	0	0	0	0	0
Suècia	0	0	0	0	0	0
Suïssa	0	0	0	0	0	0
Surinam	0	0	0	0	0	0
Swazilàndia	0	0	0	0	0	0
Tadjikistan	0	0	0	0	0	0

DYM MARKET RESEARCH	Total	. NACIONALITAT		NIVELL D'ESTUDIS		
		Espanyola+cat alana	Estrangera, doble	Baix	Mitjà	Alt
% Verticals						
Total	6205031	5974946	183506	1187868	2997456	1991127
Mostra real	800	770	24	151	388	257
Tailàndia	0	0	0	0	0	0
Taiwan	0	0	0	0	0	0
Tanzània	0	0	0	0	0	0
Timor Oriental	0	0	0	0	0	0
Togo	0	0	0	0	0	0
Tonga	0	0	0	0	0	0
Trinitat i Tobago	0	0	0	0	0	0
Tunísia	0	0	0	0	0	0
Turkmenistan	0	0	0	0	0	0
Turquia	0	0	0	0	0	0
Tuvalu	0	0	0	0	0	0
Txad	0	0	0	0	0	0
Txeca, República	0	0	0	0	0	0
Ucraïna	6	0	6	0	0	16,8
Uganda	0	0	0	0	0	0
Unió dels Emirats Àrabs	0	0	0	0	0	0
Uruguai	0	0	0	0	0	0
Uzbekistan	0	0	0	0	0	0
Vanuatu	0	0	0	0	0	0
Vaticà	0	0	0	0	0	0
Veneçuela	11,3	0	11,3	0	0	31,6
Vietnam	0	0	0	0	0	0
Xile	0	0	0	0	0	0
Xina	0	0	0	0	0	0
Xipre	0	0	0	0	0	0
Zàmbia	0	0	0	0	0	0
Zimbabwe	0	0	0	0	0	0
Altres	0	0	0	0	0	0
NS/NC	0	0	0	0	0	0
	52660	0	52660	0	36649	16011
Base Doble nacionalitat	7	0	7	0	5	2

DYM MARKET RESEARCH	Total	. NACIONALITAT		NIVELL D'ESTUDIS		
		Espanyola+cat alana	Estrangera, doble	Baix	Mitjà	Alt
% Verticals						
Total	6205031	5974946	183506	1187868	2997456	1991127
Mostra real	800	770	24	151	388	257
P55. Doble nacionalitat						
	52660	0	52660	0	36649	16011
P55_2	7	0	7	0	5	2
Afganistan	0	0	0	0	0	0
Albània	0	0	0	0	0	0
Alemanya	15,3	0	15,3	0	0	50,2
Algèria	0	0	0	0	0	0
Andorra	0	0	0	0	0	0
Angola	0	0	0	0	0	0
Antigua i Barbuda	0	0	0	0	0	0
Aràbia Saudita	0	0	0	0	0	0
Argentina	14,4	0	14,4	0	20,6	0
Armènia	0	0	0	0	0	0
Austràlia	0	0	0	0	0	0
Àustria	0	0	0	0	0	0
Azerbaidjan	0	0	0	0	0	0
Bahames	0	0	0	0	0	0
Bahrain	0	0	0	0	0	0
Bangla Desh	0	0	0	0	0	0
Barbados	0	0	0	0	0	0
Bèlgica	0	0	0	0	0	0
Belize	0	0	0	0	0	0
Benín	0	0	0	0	0	0
Bhutan	0	0	0	0	0	0
Bielorússia	0	0	0	0	0	0
Bolívia	0	0	0	0	0	0
Bòsnia i Hercegovina	0	0	0	0	0	0
Botswana	0	0	0	0	0	0
Brasil	0	0	0	0	0	0
Brunei	0	0	0	0	0	0
Bulgària	0	0	0	0	0	0
Burkina Faso	0	0	0	0	0	0
Burundi	0	0	0	0	0	0

DYM MARKET RESEARCH	Total	. NACIONALITAT		NIVELL D'ESTUDIS		
		Espanyola+cat alana	Estrangera, doble	Baix	Mitjà	Alt
% Verticals						
Total	6205031	5974946	183506	1187868	2997456	1991127
Mostra real	800	770	24	151	388	257
Cambodja	0	0	0	0	0	0
Camerun	0	0	0	0	0	0
Canadà	0	0	0	0	0	0
Cap Verd	0	0	0	0	0	0
Centreafricana, República	0	0	0	0	0	0
Colòmbia	15,1	0	15,1	0	0	49,8
Comores	0	0	0	0	0	0
Congo	0	0	0	0	0	0
Congo, República Democràtica del	0	0	0	0	0	0
Cook, illes	0	0	0	0	0	0
Corea, República de	0	0	0	0	0	0
Corea, República Democràtica Popular de	0	0	0	0	0	0
Costa d'Ivori	0	0	0	0	0	0
Costa Rica	0	0	0	0	0	0
Croàcia	0	0	0	0	0	0
Cuba	0	0	0	0	0	0
Dinamarca	0	0	0	0	0	0
Djibouti	0	0	0	0	0	0
Dominica	0	0	0	0	0	0
Dominicana, República	0	0	0	0	0	0
Egipte	0	0	0	0	0	0
Equador	25,6	0	25,6	0	36,8	0
Eritrea	0	0	0	0	0	0
Eslovàquia	0	0	0	0	0	0
Eslovènia	0	0	0	0	0	0
Espanya	27	0	27	0	38,8	0
Estats Units d'Amèrica	0	0	0	0	0	0
Estònia	0	0	0	0	0	0
Etiòpia	0	0	0	0	0	0
Fiji	0	0	0	0	0	0
Filipines	0	0	0	0	0	0
Finlàndia	0	0	0	0	0	0
França	0	0	0	0	0	0

DYM MARKET RESEARCH	Total	. NACIONALITAT		NIVELL D'ESTUDIS		
		Espanyola+cat alana	Estrangera, doble	Baix	Mitjà	Alt
% Verticals						
Total	6205031	5974946	183506	1187868	2997456	1991127
Mostra real	800	770	24	151	388	257
Gabon	0	0	0	0	0	0
Gàmbia	0	0	0	0	0	0
Geòrgia	0	0	0	0	0	0
Ghana	0	0	0	0	0	0
Grècia	0	0	0	0	0	0
Grenada	0	0	0	0	0	0
Guatemala	0	0	0	0	0	0
Guinea	0	0	0	0	0	0
Guinea Bissau	0	0	0	0	0	0
Guinea Equatorial	0	0	0	0	0	0
Guyana	0	0	0	0	0	0
Haití	0	0	0	0	0	0
Hondures	0	0	0	0	0	0
Hongria	0	0	0	0	0	0
Iemen	0	0	0	0	0	0
Índia	0	0	0	0	0	0
Indonèsia	0	0	0	0	0	0
Iran	0	0	0	0	0	0
Iraq	0	0	0	0	0	0
Irlanda	0	0	0	0	0	0
Islàndia	0	0	0	0	0	0
Israel	0	0	0	0	0	0
Itàlia	0	0	0	0	0	0
Jamaica	0	0	0	0	0	0
Japó	0	0	0	0	0	0
Jordània	0	0	0	0	0	0
Kazakhstan	0	0	0	0	0	0
Kenya	0	0	0	0	0	0
Kirguizistan	0	0	0	0	0	0
Kiribati	0	0	0	0	0	0
Kuwait	0	0	0	0	0	0
Laos	0	0	0	0	0	0
Lesotho	0	0	0	0	0	0

DYM MARKET RESEARCH	Total	. NACIONALITAT		NIVELL D'ESTUDIS		
		Espanyola+cat alana	Estrangera, doble	Baix	Mitjà	Alt
% Verticals						
Total	6205031	5974946	183506	1187868	2997456	1991127
Mostra real	800	770	24	151	388	257
Letònia	0	0	0	0	0	0
Líban	0	0	0	0	0	0
Libèria	0	0	0	0	0	0
Líbia	0	0	0	0	0	0
Liechtenstein	0	0	0	0	0	0
Lituània	0	0	0	0	0	0
Luxemburg	0	0	0	0	0	0
Macedònia	0	0	0	0	0	0
Madagascar	0	0	0	0	0	0
Malàisia	0	0	0	0	0	0
Malawi	0	0	0	0	0	0
Maldives	0	0	0	0	0	0
Mali	0	0	0	0	0	0
Malta	0	0	0	0	0	0
Marroc	0	0	0	0	0	0
Marshall	0	0	0	0	0	0
Maurici	0	0	0	0	0	0
Mauritània	0	0	0	0	0	0
Mèxic	0	0	0	0	0	0
Micrònesia, Estats Federats de	0	0	0	0	0	0
Moçambic	0	0	0	0	0	0
Moldàvia	0	0	0	0	0	0
Mònaco	0	0	0	0	0	0
Mongòlia	0	0	0	0	0	0
Montenegro	0	0	0	0	0	0
Myanma	0	0	0	0	0	0
Namíbia	0	0	0	0	0	0
Nauru	0	0	0	0	0	0
Nepal	0	0	0	0	0	0
Nicaragua	0	0	0	0	0	0
Níger	0	0	0	0	0	0
Nigèria	0	0	0	0	0	0
Noruega	0	0	0	0	0	0

DYM MARKET RESEARCH	Total	. NACIONALITAT		NIVELL D'ESTUDIS		
		Espanyola+cat alana	Estrangera, doble	Baix	Mitjà	Alt
% Verticals						
Total	6205031	5974946	183506	1187868	2997456	1991127
Mostra real	800	770	24	151	388	257
Nova Zelanda	0	0	0	0	0	0
Oman	0	0	0	0	0	0
Països Baixos	0	0	0	0	0	0
Pakistan	0	0	0	0	0	0
Palau	0	0	0	0	0	0
Panamà	0	0	0	0	0	0
Papua Nova Guinea	0	0	0	0	0	0
Paraguai	0	0	0	0	0	0
Perú	0	0	0	0	0	0
Polònia	0	0	0	0	0	0
Portugal	14,8	0	14,8	0	21,3	0
Qatar	0	0	0	0	0	0
Regne Unit	0	0	0	0	0	0
Romania	0	0	0	0	0	0
Rússia	0	0	0	0	0	0
Rwanda	0	0	0	0	0	0
Saint Christopher i Nevis	0	0	0	0	0	0
Saint Lucia	0	0	0	0	0	0
Saint Vincent i les Grenadines	0	0	0	0	0	0
Salomó	0	0	0	0	0	0
Salvador, el	0	0	0	0	0	0
Samoa Occidental	0	0	0	0	0	0
San Marino	0	0	0	0	0	0
São Tomé i Príncipe	0	0	0	0	0	0
Senegal	0	0	0	0	0	0
Sèrbia	0	0	0	0	0	0
Seychelles	0	0	0	0	0	0
Sierra Leone	0	0	0	0	0	0
Singapur	0	0	0	0	0	0
Síria	0	0	0	0	0	0
Somàlia	0	0	0	0	0	0
Sri Lanka	0	0	0	0	0	0
Sud-àfrica, República de	0	0	0	0	0	0

DYM MARKET RESEARCH	Total	. NACIONALITAT		NIVELL D'ESTUDIS		
		Espanyola+cat alana	Estrangera, doble	Baix	Mitjà	Alt
% Verticals						
Total	6205031	5974946	183506	1187868	2997456	1991127
Mostra real	800	770	24	151	388	257
Sudan	0	0	0	0	0	0
Suècia	0	0	0	0	0	0
Suïssa	14,8	0	14,8	0	21,3	0
Surinam	0	0	0	0	0	0
Swazilàndia	0	0	0	0	0	0
Tadjikistan	0	0	0	0	0	0
Tailàndia	0	0	0	0	0	0
Taiwan	0	0	0	0	0	0
Tanzània	0	0	0	0	0	0
Timor Oriental	0	0	0	0	0	0
Togo	0	0	0	0	0	0
Tonga	0	0	0	0	0	0
Trinitat i Tobago	0	0	0	0	0	0
Tunísia	0	0	0	0	0	0
Turkmenistan	0	0	0	0	0	0
Turquia	0	0	0	0	0	0
Tuvalu	0	0	0	0	0	0
Txad	0	0	0	0	0	0
Txeca, República	0	0	0	0	0	0
Ucraïna	0	0	0	0	0	0
Uganda	0	0	0	0	0	0
Unió dels Emirats Àrabs	0	0	0	0	0	0
Uruguai	0	0	0	0	0	0
Uzbekistan	0	0	0	0	0	0
Vanuatu	0	0	0	0	0	0
Vaticà	0	0	0	0	0	0
Veneçuela	0	0	0	0	0	0
Vietnam	0	0	0	0	0	0
Xile	0	0	0	0	0	0
Xina	0	0	0	0	0	0
Xipre	0	0	0	0	0	0
Zàmbia	0	0	0	0	0	0
Zimbabwe	0	0	0	0	0	0

DYM MARKET RESEARCH	Total	. NACIONALITAT		NIVELL D'ESTUDIS		
		Espanyola+cat alana	Estrangera, doble	Baix	Mitjà	Alt
% Verticals						
Total	6205031	5974946	183506	1187868	2997456	1991127
Mostra real	800	770	24	151	388	257
Altres	0	0	0	0	0	0
NS/NC	0	0	0	0	0	0
	183506	0	183506	8190	112349	62967
Base Estrangera o doble nacionalitat	24	0	24	1	15	8
P55. Doble nacionalitat o estrangera						
	183506	0	183506	8190	112349	62967
P55_1_2	24	0	24	1	15	8
Afganistan	0	0	0	0	0	0
Albània	0	0	0	0	0	0
Alemanya	4,4	0	4,4	0	0	12,8
Algèria	0	0	0	0	0	0
Andorra	0	0	0	0	0	0
Angola	0	0	0	0	0	0
Antigua i Barbuda	0	0	0	0	0	0
Aràbia Saudita	0	0	0	0	0	0
Argentina	4,1	0	4,1	0	6,7	0
Armènia	0	0	0	0	0	0
Austràlia	0	0	0	0	0	0
Àustria	0	0	0	0	0	0
Azerbaidjan	0	0	0	0	0	0
Bahames	0	0	0	0	0	0
Bahrain	0	0	0	0	0	0
Bangla Desh	0	0	0	0	0	0
Barbados	0	0	0	0	0	0
Bèlgica	0	0	0	0	0	0
Belize	0	0	0	0	0	0
Benín	0	0	0	0	0	0
Bhutan	0	0	0	0	0	0
Bielorússia	0	0	0	0	0	0
Bolívia	0	0	0	0	0	0
Bòsnia i Hercegovina	0	0	0	0	0	0

DYM MARKET RESEARCH	Total	. NACIONALITAT		NIVELL D'ESTUDIS		
		Espanyola+cat alana	Estrangera, doble	Baix	Mitjà	Alt
% Verticals						
Total	6205031	5974946	183506	1187868	2997456	1991127
Mostra real	800	770	24	151	388	257
Botswana	0	0	0	0	0	0
Brasil	3,7	0	3,7	0	6	0
Brunei	0	0	0	0	0	0
Bulgària	4,6	0	4,6	0	7,4	0
Burkina Faso	0	0	0	0	0	0
Burundi	0	0	0	0	0	0
Cambodja	0	0	0	0	0	0
Camerun	0	0	0	0	0	0
Canadà	0	0	0	0	0	0
Cap Verd	0	0	0	0	0	0
Centreafricana, República	0	0	0	0	0	0
Colòmbia	4,3	0	4,3	0	0	12,7
Comores	0	0	0	0	0	0
Congo	0	0	0	0	0	0
Congo, República Democràtica del	0	0	0	0	0	0
Cook, illes	0	0	0	0	0	0
Corea, República de	0	0	0	0	0	0
Corea, República Democràtica Popular de	0	0	0	0	0	0
Costa d'Ivori	0	0	0	0	0	0
Costa Rica	0	0	0	0	0	0
Croàcia	0	0	0	0	0	0
Cuba	0	0	0	0	0	0
Dinamarca	0	0	0	0	0	0
Djibouti	0	0	0	0	0	0
Dominica	0	0	0	0	0	0
Dominicana, República	3,7	0	3,7	0	6,1	0
Egipte	0	0	0	0	0	0
Equador	7,3	0	7,3	0	12	0
Eritrea	0	0	0	0	0	0
Eslovàquia	0	0	0	0	0	0
Eslovènia	0	0	0	0	0	0
Espanya	7,7	0	7,7	0	12,7	0
Estats Units d'Amèrica	0	0	0	0	0	0

DYM MARKET RESEARCH	Total	. NACIONALITAT		NIVELL D'ESTUDIS		
		Espanyola+cat alana	Estrangera, doble	Baix	Mitjà	Alt
% Verticals						
Total	6205031	5974946	183506	1187868	2997456	1991127
Mostra real	800	770	24	151	388	257
Estònia	0	0	0	0	0	0
Etiòpia	0	0	0	0	0	0
Fiji	0	0	0	0	0	0
Filipines	0	0	0	0	0	0
Finlàndia	0	0	0	0	0	0
França	8,7	0	8,7	0	6,9	13
Gabon	0	0	0	0	0	0
Gàmbia	0	0	0	0	0	0
Geòrgia	0	0	0	0	0	0
Ghana	0	0	0	0	0	0
Grècia	0	0	0	0	0	0
Grenada	0	0	0	0	0	0
Guatemala	0	0	0	0	0	0
Guinea	0	0	0	0	0	0
Guinea Bissau	0	0	0	0	0	0
Guinea Equatorial	0	0	0	0	0	0
Guyana	0	0	0	0	0	0
Haití	0	0	0	0	0	0
Hondures	8,6	0	8,6	100	6,8	0
Hongria	0	0	0	0	0	0
Iemen	0	0	0	0	0	0
Índia	0	0	0	0	0	0
Indonèsia	0	0	0	0	0	0
Iran	0	0	0	0	0	0
Iraq	0	0	0	0	0	0
Irlanda	0	0	0	0	0	0
Islàndia	0	0	0	0	0	0
Israel	0	0	0	0	0	0
Itàlia	0	0	0	0	0	0
Jamaica	0	0	0	0	0	0
Japó	0	0	0	0	0	0
Jordània	0	0	0	0	0	0
Kazakhstan	0	0	0	0	0	0

DYM MARKET RESEARCH	Total	. NACIONALITAT		NIVELL D'ESTUDIS		
		Espanyola+cat alana	Estrangera, doble	Baix	Mitjà	Alt
% Verticals						
Total	6205031	5974946	183506	1187868	2997456	1991127
Mostra real	800	770	24	151	388	257
Kenya	0	0	0	0	0	0
Kirguizistan	0	0	0	0	0	0
Kiribati	0	0	0	0	0	0
Kuwait	0	0	0	0	0	0
Laos	0	0	0	0	0	0
Lesotho	0	0	0	0	0	0
Letònia	0	0	0	0	0	0
Líban	0	0	0	0	0	0
Libèria	0	0	0	0	0	0
Líbia	0	0	0	0	0	0
Liechtenstein	0	0	0	0	0	0
Lituània	0	0	0	0	0	0
Luxemburg	0	0	0	0	0	0
Macedònia	0	0	0	0	0	0
Madagascar	0	0	0	0	0	0
Malàisia	0	0	0	0	0	0
Malawi	0	0	0	0	0	0
Maldives	0	0	0	0	0	0
Mali	0	0	0	0	0	0
Malta	0	0	0	0	0	0
Marroc	0	0	0	0	0	0
Marshall	0	0	0	0	0	0
Maurici	0	0	0	0	0	0
Mauritània	0	0	0	0	0	0
Mèxic	0	0	0	0	0	0
Micrònesia, Estats Federats de	0	0	0	0	0	0
Moçambic	0	0	0	0	0	0
Moldàvia	0	0	0	0	0	0
Mònaco	0	0	0	0	0	0
Mongòlia	0	0	0	0	0	0
Montenegro	0	0	0	0	0	0
Myanma	0	0	0	0	0	0
Namíbia	0	0	0	0	0	0

DYM MARKET RESEARCH	Total	. NACIONALITAT		NIVELL D'ESTUDIS		
		Espanyola+cat alana	Estrangera, doble	Baix	Mitjà	Alt
% Verticals						
Total	6205031	5974946	183506	1187868	2997456	1991127
Mostra real	800	770	24	151	388	257
Nauru	0	0	0	0	0	0
Nepal	0	0	0	0	0	0
Nicaragua	0	0	0	0	0	0
Níger	0	0	0	0	0	0
Nigèria	0	0	0	0	0	0
Noruega	0	0	0	0	0	0
Nova Zelanda	0	0	0	0	0	0
Oman	0	0	0	0	0	0
Països Baixos	0	0	0	0	0	0
Pakistan	0	0	0	0	0	0
Palau	0	0	0	0	0	0
Panamà	0	0	0	0	0	0
Papua Nova Guinea	0	0	0	0	0	0
Paraguai	0	0	0	0	0	0
Perú	25,3	0	25,3	0	27	25,5
Polònia	0	0	0	0	0	0
Portugal	4,3	0	4,3	0	6,9	0
Qatar	0	0	0	0	0	0
Regne Unit	4,4	0	4,4	0	7,2	0
Romania	0	0	0	0	0	0
Rússia	0	0	0	0	0	0
Rwanda	0	0	0	0	0	0
Saint Christopher i Nevis	0	0	0	0	0	0
Saint Lucia	0	0	0	0	0	0
Saint Vincent i les Grenadines	0	0	0	0	0	0
Salomó	0	0	0	0	0	0
Salvador, el	0	0	0	0	0	0
Samoa Occidental	0	0	0	0	0	0
San Marino	0	0	0	0	0	0
São Tomé i Príncipe	0	0	0	0	0	0
Senegal	0	0	0	0	0	0
Sèrbia	0	0	0	0	0	0
Seychelles	0	0	0	0	0	0

DYM MARKET RESEARCH	Total	. NACIONALITAT		NIVELL D'ESTUDIS		
		Espanyola+cat alana	Estrangera, doble	Baix	Mitjà	Alt
% Verticals						
Total	6205031	5974946	183506	1187868	2997456	1991127
Mostra real	800	770	24	151	388	257
Sierra Leone	0	0	0	0	0	0
Singapur	0	0	0	0	0	0
Síria	0	0	0	0	0	0
Somàlia	0	0	0	0	0	0
Sri Lanka	0	0	0	0	0	0
Sud-àfrica, República de	0	0	0	0	0	0
Sudan	0	0	0	0	0	0
Suècia	0	0	0	0	0	0
Suïssa	4,3	0	4,3	0	6,9	0
Surinam	0	0	0	0	0	0
Swazilàndia	0	0	0	0	0	0
Tadjikistan	0	0	0	0	0	0
Tailàndia	0	0	0	0	0	0
Taiwan	0	0	0	0	0	0
Tanzània	0	0	0	0	0	0
Timor Oriental	0	0	0	0	0	0
Togo	0	0	0	0	0	0
Tonga	0	0	0	0	0	0
Trinitat i Tobago	0	0	0	0	0	0
Tunísia	0	0	0	0	0	0
Turkmenistan	0	0	0	0	0	0
Turquia	0	0	0	0	0	0
Tuvalu	0	0	0	0	0	0
Txad	0	0	0	0	0	0
Txeca, República	0	0	0	0	0	0
Ucraïna	4,3	0	4,3	0	0	12,5
Uganda	0	0	0	0	0	0
Unió dels Emirats Àrabs	0	0	0	0	0	0
Uruguai	0	0	0	0	0	0
Uzbekistan	0	0	0	0	0	0
Vanuatu	0	0	0	0	0	0
Vaticà	0	0	0	0	0	0
Veneçuela	8,1	0	8,1	0	0	23,6

DYM MARKET RESEARCH	Total	. NACIONALITAT		NIVELL D'ESTUDIS		
		Espanyola+cat alana	Estrangera, doble	Baix	Mitjà	Alt
% Verticals						
Total	6205031	5974946	183506	1187868	2997456	1991127
Mostra real	800	770	24	151	388	257
Vietnam	0	0	0	0	0	0
Xile	0	0	0	0	0	0
Xina	0	0	0	0	0	0
Xipre	0	0	0	0	0	0
Zàmbia	0	0	0	0	0	0
Zimbabwe	0	0	0	0	0	0
Altres	0	0	0	0	0	0
NS/NC	0	0	0	0	0	0

DYM MARKET RESEARCH	Total	ACTIVITAT				
		Ocupats	Aturats	Jubilats, pensionistes	Tasques de la llar	Estudiants
% Verticals						
Total	6205031	3470805	384190	1145306	287014	887580
Mostra real	800	450	50	145	36	115
. SEXE						
	6205031	3470805	384190	1145306	287014	887580
SEXE	800	450	50	145	36	115
Home	49,7	50,7	44	56,5	0	53,6
Dona	50,3	49,3	56	43,5	100	46,4
Ns/Nc	0	0	0	0	0	0
. EDAT						
	6205031	3470805	384190	1145306	287014	887580
EDAT	800	450	50	145	36	115
Casos vàlids	100	100	100	100	100	100
Ns/Nc	0	0	0	0	0	0
Mitjana	44,705	43,062	41,246	68,048	61,273	17,478
Desviació	18,06	11,478	13,35	7,223	11,164	4,226
. EDAT TRAMS						
	6205031	3470805	384190	1145306	287014	887580
EDAT	800	450	50	145	36	115
De 12 a 24	15,9	3,6	5,9	0	0	93,5
De 25 a 39	24,2	34,9	48,1	1,4	5,1	6,5
De 40 a 54	29,7	47,8	23,8	1,3	26,5	0
De 55 a 69	21	13,5	22,2	56,2	35,1	0
De 70 a 79	9,3	0,2	0	41,1	33,3	0
Ns/Nc	0	0	0	0	0	0
. NACIONALITAT						
	6205031	3470805	384190	1145306	287014	887580
Espanyola+catalana	800	450	50	145	36	115
Estrangera, doble	96,3	96	98	98	94,2	94,8
Ns/Nc	3	3,3	2	1,4	2,7	4,2
	0,8	0,6	0	0,6	3	0,9
. NIVELL D'ESTUDIS						


DYM MARKET RESEARCH	Total	ACTIVITAT				
		Ocupats	Aturats	Jubilats, pensionistes	Tasques de la llar	Estudiants
% Verticals						
Total	6205031	3470805	384190	1145306	287014	887580
Mostra real	800	450	50	145	36	115
	6205031	3470805	384190	1145306	287014	887580
NIVELL D'ESTUDIS	800	450	50	145	36	115
Baix	19,1	10	16,1	33,4	64,3	23,8
Mitjà	48,3	43,8	55,8	44,1	33,4	72,7
Alt	32,1	45,8	28,1	22,5	2,3	2,6
Ns/Nc	0,5	0,4	0	0	0	0,9
. ACTIVITAT						
	6205031	3470805	384190	1145306	287014	887580
ACTIVITAT	800	450	50	145	36	115
Ocupats	55,9	100	0	0	0	0
Aturats	6,2	0	100	0	0	0
Jubilats, pensionistes	18,5	0	0	100	0	0
Tasques de la llar	4,6	0	0	0	100	0
Estudiants	14,3	0	0	0	0	100
Ns/Nc	0,5	0	0	0	0	0
. DIMENSIO MUNICIPI						
	6205031	3470805	384190	1145306	287014	887580
DIMENSIO MUNICIPI	800	450	50	145	36	115
< 10000	20,9	21,8	10,7	25,7	24	15
10001-100MIL	40,5	40,3	40,2	37	53,4	41,4
100001-500MIL	17,2	16	17,5	18,3	14,3	20,7
+500MIL	21,5	21,8	31,5	19	8,4	22,9
Ns/Nc	0	0	0	0	0	0
. USUARIS DE BICICLETA						
	6205031	3470805	384190	1145306	287014	887580
USUARIS DE BICICLETA	800	450	50	145	36	115
Total Usuaris	40,3	44,8	21,5	22,2	14,2	63,1
Cada dia o gairebé	4,8	6,6	0	1,4	0	6,2
Al menys un cop per setmana	9,7	9,8	5,9	9,4	3,2	13,3
Només caps de setmana	5,1	5,1	0	2	11	9,7

DYM MARKET RESEARCH	Total	ACTIVITAT				
		Ocupats	Aturats	Jubilats, pensionistes	Tasques de la llar	Estudiants
% Verticals						
Total	6205031	3470805	384190	1145306	287014	887580
Mostra real	800	450	50	145	36	115
Algun cop al mes	10,4	10,2	12,1	7,4	0	18,3
Menor freqüència	10,2	13,1	3,5	2	0	15,7
Ns/Nc	59,7	55,2	78,5	77,8	85,8	36,9
. NO USUARIS						
	6205031	3470805	384190	1145306	287014	887580
NO USUARIS	800	450	50	145	36	115
Mai o gairebé mai	47,7	49,3	62,6	47,6	44,6	36,1
No hi sap anar	12	5,9	15,9	30,2	41,2	0,8
Ns/Nc	40,3	44,8	21,5	22,2	14,2	63,1
Usuaris vs No usuaris						
	6205031	3470805	384190	1145306	287014	887580
USUARIS_NO_USUARIS	800	450	50	145	36	115
Usuaris	40,3	44,8	21,5	22,2	14,2	63,1
No usuaris	59,7	55,2	78,5	77,8	85,8	36,9
. POSSESIÓ BICICLETA						
	6205031	3470805	384190	1145306	287014	887580
POSSESIÓ BICICLETA	800	450	50	145	36	115
Sí	54,2	59,8	39,4	33,1	21,6	76,8
No	45,8	40,2	60,6	66,9	78,4	23,2
. TENEN BICICLETES A CASA						
	6205031	3470805	384190	1145306	287014	887580
TENEN BICICLETES A CASA	800	450	50	145	36	115
Sí	68,9	75,6	49,6	49,4	52,6	81,8
1 bicicleta	17,1	17,5	23,4	18,4	13,4	12,8
2 bicicletes	17,3	21,7	14,1	11,7	14,3	9,7
3 bicicletes	14,3	13,9	7,9	11	19,5	21,6
4 bicicletes	11,9	13,4	4,1	3,5	0	24,7
5 bicicletes	4,5	5	0	2,8	2,4	6,9
Més de 5	3,8	4,3	0	2,1	3	6,2

DYM MARKET RESEARCH	Total	ACTIVITAT				
		Ocupats	Aturats	Jubilats, pensionistes	Tasques de la llar	Estudiants
% Verticals						
Total	6205031	3470805	384190	1145306	287014	887580
Mostra real	800	450	50	145	36	115
No	31,1	24,4	50,4	50,6	47,4	18,2
. VAN FER-LA SERVIR AHIR						
	6205031	3470805	384190	1145306	287014	887580
VAN FER-LA SERVIR AHIR	800	450	50	145	36	115
Sí	7,4	8,8	2	2,1	2,7	12,5
No	32,9	35,9	19,5	20	11,5	50,6
Resta	59,7	55,2	78,5	77,8	85,8	36,9
. DESPLAÇAMENT QUOTIDIÀ AHIR						
	6205031	3470805	384190	1145306	287014	887580
DESPLAÇAMENT QUOTIDIÀ AHIR	800	450	50	145	36	115
Sí	4,3	5,2	0	0,7	2,7	8
No	7,7	8	8,1	1,3	0	16,2
Resta	88	86,8	91,9	98	97,3	75,8
	2498557	1553198	82599	254089	40766	560104
Base BASE CONTESTAN (TIPUS DE DESPLAÇAMENT)	323	201	11	33	5	72
. TIPUS DE DESPLAÇAMENTS						
	2498557	1553198	82599	254089	40766	560104
TIPUS DE DESPLAÇAMENTS	323	201	11	33	5	72
Quotidians	30,4	30	37,5	12,2	18,8	38,3
Passeig, lleure, turisme	67,4	68	63,3	79,9	77,4	60,8
Esport	51,3	51,1	38,4	47,3	22,6	57,1
	6205031	3470805	384190	1145306	287014	887580
Base TOTAL	0	450	50	145	36	115
. TIPUS DE DESPLAÇAMENTS						
	6205031	3470805	384190	1145306	287014	887580
TIPUS DE DESPLAÇAMENTS	800	450	50	145	36	115
Quotidians	12,2	13,4	8,1	2,7	2,7	24,2

DYM MARKET RESEARCH	Total	ACTIVITAT				
		Ocupats	Aturats	Jubilats, pensionistes	Tasques de la llar	Estudiants
% Verticals						
Total	6205031	3470805	384190	1145306	287014	887580
Mostra real	800	450	50	145	36	115
Passeig, lleure, turisme	27,1	30,4	13,6	17,7	11	38,4
Esport	20,7	22,9	8,2	10,5	3,2	36,1
Ns/Nc	59,7	55,2	78,5	77,8	85,8	36,9
	2490756	1553198	82599	254089	40766	552303
Base BASE CONTESTAN (LLOC D'US)	322	201	11	33	5	71
. LLOCS D'ÚS						
	2490756	1553198	82599	254089	40766	552303
LLOCS D'ÚS	322	201	11	33	5	71
Nucli urbà	24	22,6	8,1	21,9	19	32,2
Carretera	8,4	6,8	19,3	12,4	22,6	8,5
Camins, vies verdes, altres indrets	67,5	70,6	72,5	65,7	58,4	59,3
	6205031	3470805	384190	1145306	287014	887580
Base TOTAL	0	450	50	145	36	115
. LLOCS D'ÚS						
	6205031	3470805	384190	1145306	287014	887580
LLOCS D'ÚS	800	450	50	145	36	115
Nucli urbà	9,6	10,1	1,7	4,9	2,7	20
Carretera	3,4	3,1	4,2	2,7	3,2	5,3
Camins, vies verdes, altres indrets	27,1	31,6	15,6	14,6	8,3	36,9
Ns/Nc	59,9	55,2	78,5	77,8	85,8	37,8
P1. Sap anar en bicicleta?						
	6205031	3470805	384190	1145306	287014	887580
P1	800	450	50	145	36	115
SI	88	94,1	84,1	69,8	58,8	99,2
NO	12	5,9	15,9	30,2	41,2	0,8
NO SAP	0	0	0	0	0	0
NO CONTESTA	0	0	0	0	0	0
Ns/Nc	0	0	0	0	0	0

DYM MARKET RESEARCH	Total	ACTIVITAT				
		Ocupats	Aturats	Jubilats, pensionistes	Tasques de la llar	Estudiants
% Verticals						
Total	6205031	3470805	384190	1145306	287014	887580
Mostra real	800	450	50	145	36	115
	743871	204829	61180	346314	118176	6808
Base No sap anar en bicicleta	95	27	8	43	15	1
P1.1. Li agradaria aprendre						
	743871	204829	61180	346314	118176	6808
P1_1	95	27	8	43	15	1
SI	20,5	44,2	0	11,2	13,9	100
NO	73,2	44,2	87,4	86,8	78,8	0
NO SAP	2,1	7,5	0	0	0	0
NO CONTESTA	0	0	0	0	0	0
Ns/Nc	4,3	4	12,6	2	7,3	0
	5461160	3265976	323009	798993	168838	880771
Base Si sap anar en bicicleta	705	423	42	102	21	114
P2. Freqüència d'ús						
	5461160	3265976	323009	798993	168838	880771
P2	705	423	42	102	21	114
Cada dia	2,3	2,9	0	1	0	2,8
5-6 cops per setmana	3,2	4,1	0	1	0	3,5
3-4 cops per setmana	5,4	5,5	4,5	4,8	0	7,1
1-2 cops per setmana	5,7	4,9	2,6	8,6	5,5	6,2
Només els caps de setmana (de la major part de l'any)	5,8	5,4	0	2,8	18,7	9,7
Algun cop al mes (de la major part de l'any)	11,8	10,8	14,3	10,6	0	18,4
Menor freqüència	11,5	13,9	4,2	2,9	0	15,8
Mai o gairebé mai	54,2	52,4	74,4	68,2	75,9	36,4
Ns/Nc	0	0	0	0	0	0
	3592773	2167544	253926	567798	128071	459661
Base Utilitzen amb poca freqüència o mai	464	281	33	72	16	60
P2.1. Motius usa poc la bicicleta						


	Total	ACTIVITAT				
		Ocupats	Aturats	Jubilats, pensionistes	Tasques de la llar	Estudiants
% Verticals						
Total	6205031	3470805	384190	1145306	287014	887580
Mostra real	800	450	50	145	36	115
	3592773	2167544	253926	567798	128071	459661
P2_1	464	281	33	72	16	60
Bici robada	0,4	0,7	0	0	0	0
Cap motiu en concret, NS/NC	0	0	0	0	0	0
Estàtica	0,4	0,3	0	1,5	0	0
Fa servir bicing	0	0	0	0	0	0
La fa servir a l'estiu	1,8	1,8	0	0	0	5
La zona on viu no permet o facilita (cotxe)	3,7	5,2	2,7	0	12,2	0
L'orografia no ho permet	2,9	2,4	0	7,3	7,2	0
Manca de costum, mandra	5,2	6,6	0	3,9	0	4,9
Manca de temps	7,5	9,5	3	2,7	0	8,5
No hi ha lloc on deixar la bici	1,7	1,8	6,2	0	0	0
No li motiva, no la necessita, no li agrada	10	9,7	6,3	8,5	12	13,5
No pot compartir l'afició	0,7	0,7	0	0	0	1,7
No sap o no vol	0,4	0,7	0	0	0	0
No te bicicleta/Espatlada	18,5	18,4	33	14,9	6	19,6
Pel tràfic, por, seguretat, comoditat	7,7	8,1	3,2	8,4	11,5	6,6
Per la forma de viure	0,4	0,7	0	0	0	0
Per l'edat	4,6	1,1	6,3	19	13,5	0
Prefereix caminar	14,6	13,1	8,5	14,7	11,2	24,4
Prefereix cotxe, moto o transport públic/ o altres mitjans	22,1	24,4	18,7	13,7	12,4	23,7
Salut, accident o malaltia	9,6	6,5	9,1	20,9	44,8	1,5
Se li va trancar	0	0	0	0	0	0
Té la bici al poble	3,2	2,9	6,4	3,8	0	3,5
Té nens petits	1,1	1,1	6,5	0	0	0
Treballa lluny	3,9	5,7	0	1,2	0	1,7
Usos molt concrets: nens, oci, determinats moments	0,9	1,5	0	0	0	0
Va perdre afició, es cansa, té altres interessos	3,6	3,3	3	7,4	0	1,8
Distàncies llargues / poc útil-pràctica pel dia a dia	2,7	2,4	0	2,8	6	4,9
Manca de pràctica	0,4	0,7	0	0	0	0
Fa altres esports	3,9	4,3	3	2,8	0	5,4
Incòmoda baixar-la de casa	0,2	0,3	0	0	0	0
Altes respostes	0,6	0,7	0	0	0	1,8

DYM MARKET RESEARCH	Total	ACTIVITAT				
		Ocupats	Aturats	Jubilats, pensionistes	Tasques de la llar	Estudiants
% Verticals						
Total	6205031	3470805	384190	1145306	287014	887580
Mostra real	800	450	50	145	36	115
No sap	0,4	0,7	0	0	0	0
No contesta	0	0	0	0	0	0
TOTAL NO LI CAL/ NO VOL	79,6	84,4	78,9	59,8	29,5	95,1
No té/ espatllada	18,9	19,1	33	14,9	6	19,6
Manca costum	5,5	7	0	3,9	0	4,9
No li agrada, etc.	14,8	15,1	9,3	11,3	12	20,6
Per distàncies	6,6	8,2	0	3,9	6	6,6
Estil de vida	1,3	2,2	0	0	0	0
TOTAL NO POT	16	9,7	15,4	42,9	58,3	1,5
Per edat i forma	4,6	1,1	6,3	19	13,5	0
TOTAL MANCA FACILITATS	12,6	14,5	12,1	8,4	17,5	6,6
TOTAL ALTRES	1,1	1	0	1,5	0	1,8
Ns/Nc	0	0	0	0	0	0
	2498557	1553198	82599	254089	40766	560104
Base Utilitzen amb alguna freqüència	323	201	11	33	5	72
P2.2. Utilitza el dia anterior						
	2498557	1553198	82599	254089	40766	560104
P2_2	323	201	11	33	5	72
SI	18,3	19,7	9,3	9,6	18,8	19,8
NO	81,7	80,3	90,7	90,4	81,2	80,2
NO SAP	0	0	0	0	0	0
NO CONTESTA	0	0	0	0	0	0
Ns/Nc	0	0	0	0	0	0
	207792	131969	6832	38435	0	30555
Base Usan con alguna frecuencia y ayer no utilizaron bici	27	17	1	5	0	4
P2.3. Principalment, per quin dels següents motius no va utilitzar ahir la bicicleta?						
	207792	131969	6832	38435	0	30555
P2_3	27	17	1	5	0	4

DYM MARKET RESEARCH	Total	ACTIVITAT				
		Ocupats	Aturats	Jubilats, pensionistes	Tasques de la llar	Estudiants
% Verticals						
Total	6205031	3470805	384190	1145306	287014	887580
Mostra real	800	450	50	145	36	115
Perquè va ploure	0	0	0	0	0	0
Per motius relacionats amb el clima (fred, neu, vent...)	14,3	16,8	0	19,7	0	0
Raons de salut / no es trobava bé	14,6	12,1	0	19,7	0	22,1
Motius laborals	14,5	22,8	0	0	0	0
Raons familiars	3,3	0	100	0	0	0
Raons personals / canvi de plans / per un imprevist	30,4	30,1	0	19,7	0	52,1
ALTRES MOTIUS	19,1	18,2	0	20,5	0	25,8
NO SAP	0	0	0	0	0	0
NO CONTESTA	3,8	0	0	20,5	0	0
Ns/Nc	0	0	0	0	0	0
	207792	131969	6832	38435	0	30555
Base No citan pluja	27	17	1	5	0	4
P2.4. Els dies de pluja fa servir la bicicleta?						
	207792	131969	6832	38435	0	30555
P2_4	27	17	1	5	0	4
SI	11,6	12,1	0	0	0	26,5
SÍ, SI LA PLUJA NO ÉS MOLT FORTA	11,5	18,1	0	0	0	0
NO SI LA PLUJA ÉS FORTA	6,5	5	0	0	0	22,1
NO, MAI	66,7	58,9	100	100	0	51,3
NO SAP	0	0	0	0	0	0
NO CONTESTA	3,7	5,9	0	0	0	0
Ns/Nc	0	0	0	0	0	0
	2042223	1247652	74934	229598	33102	449137
Base Saben anar i ahor no van utilitzar	265	162	10	30	4	58
P3. Últim cop que la va utilitzar						
	2042223	1247652	74934	229598	33102	449137
P3	265	162	10	30	4	58
Menys d'una setmana	31,1	30,3	20,1	39,9	51,9	27,8
Menys d'un mes	26,5	25	29,8	33	24,7	27,4

DYM MARKET RESEARCH	Total	ACTIVITAT				
		Ocupats	Aturats	Jubilats, pensionistes	Tasques de la llar	Estudiants
% Verticals						
Total	6205031	3470805	384190	1145306	287014	887580
Mostra real	800	450	50	145	36	115
Entre 1 i 3 mesos	28,6	28,9	30,8	23,5	23,4	31
Entre 3 i 6 mesos	7,2	8,6	10,3	3,5	0	5,2
Entre 6 mesos i 1 any	4,1	5,4	0	0	0	3,6
Més d'un any	2,6	1,8	9	0	0	5,1
NO SAP	0	0	0	0	0	0
NO CONTESTA	0	0	0	0	0	0
Ns/Nc	0	0	0	0	0	0
Base TOTAL	6205031	3470805	384190	1145306	287014	887580
	0	450	50	145	36	115
P3. Últim cop que la va utilitzar						
P3_MOD	800	450	50	145	36	115
Menys d'una setmana	17,6	19,7	5,9	10,1	8,7	26,6
Menys d'un mes	8,7	9	5,8	6,6	2,8	13,9
Entre 1 i 3 mesos	9,4	10,4	6	4,7	2,7	15,7
Entre 3 i 6 mesos	2,4	3,1	2	0,7	0	2,6
Entre 6 mesos i 1 any	1,3	1,9	0	0	0	1,8
Més d'un any	48,6	50	64,3	47,6	44,6	38,7
No hi sap anar	12	5,9	15,9	30,2	41,2	0,8
Base Si sap anar en bicicleta	5461160	3265976	323009	798993	168838	880771
	705	423	42	102	21	114
P4. Possessió bicicleta per ús personal						
P4	705	423	42	102	21	114
SI	61,6	63,5	46,9	47,5	36,8	77,4
NO	38,4	36,5	53,1	52,5	63,2	22,6
NO SAP	0	0	0	0	0	0
NO CONTESTA	0	0	0	0	0	0
Total No & resta	38,4	36,5	53,1	52,5	63,2	22,6

DYM MARKET RESEARCH	Total	ACTIVITAT				
		Ocupats	Aturats	Jubilats, pensionistes	Tasques de la llar	Estudiants
% Verticals						
Total	6205031	3470805	384190	1145306	287014	887580
Mostra real	800	450	50	145	36	115
Ns/Nc	0	0	0	0	0	0
	3363925	2073900	151409	379631	62124	681328
Base Té bicicleta per ús personal	436	269	20	49	8	88
P5.1. Tipus bicicleta té						
	3363925	2073900	151409	379631	62124	681328
P5_1	436	269	20	49	8	88
Carretera / corredor	13,2	15,8	0	6,4	25,8	10,2
BTT/ Mountain bike/ de muntanya	71,6	76,6	69,1	54,8	36	68,8
De ciutat / de passeig	26,5	22,9	30,6	37,9	36,3	27,5
Híbrida / versàtil	6,1	5,7	4,5	10,5	0	5,8
Elèctrica	0	0	0	0	0	0
Plegable	0	0	0	0	0	0
BMX / Freestyle	0,2	0,4	0	0	0	0
No en té	0	0	0	0	0	0
Altes respostes	0,2	0	0	2,2	0	0
No sap	2,1	1,1	5,4	4,4	12,8	2,3
No contesta	0,5	0	0	0	0	1,2
Ns/Nc	0	0	0	0	0	0
	444927	327360	0	24323	16054	69390
Base De carretera	57	42	0	3	2	9
P5.1. De carretera						
	444927	327360	0	24323	16054	69390
P5_1_1_N	57	42	0	3	2	9
1 bici de carretera	77,3	71,5	0	100	100	88,8
2 bicis de carretera	19,2	23,6	0	0	0	11,2
3 o més bicis de carretera	3,6	4,9	0	0	0	0
Número total de bicicletes	100	100	0	100	100	100
Ns/Nc	0	0	0	0	0	0

	Total	ACTIVITAT				
		Ocupats	Aturats	Jubilats, pensionistes	Tasques de la llar	Estudiants
% Verticals						
Total	6205031	3470805	384190	1145306	287014	887580
Mostra real	800	450	50	145	36	115
Mitjana	1,281	1,359		1	1	1,112
Desviació	0,589	0,653		0	0	0,316
P5.1. De carretera i elèctrica						
	444927	327360	0	24323	16054	69390
P5_CAR_EL	57	42	0	3	2	9
Carretera elèctrica	0	0	0	0	0	0
No	0	0	0	0	0	0
Ns/Nc	100	100	0	100	100	100
Mitjana						
Desviació						
P5.1. De carretera i plegable						
	444927	327360	0	24323	16054	69390
P5_CAR_PL	57	42	0	3	2	9
Carretera plegable	0	0	0	0	0	0
No	0	0	0	0	0	0
Ns/Nc	100	100	0	100	100	100
Mitjana						
Desviació						
P5.1. De carretera i elèctrica i plegable						
	444927	327360	0	24323	16054	69390
P5_CAR_EL_PL	57	42	0	3	2	9
Carretera elèctrica i plegable	0	0	0	0	0	0
No	100	100	0	100	100	100
Mitjana	0	0		0	0	0
Desviació	0	0		0	0	0

DYM MARKET RESEARCH	Total	ACTIVITAT				
		Ocupats	Aturats	Jubilats, pensionistes	Tasques de la llar	Estudiants
% Verticals						
Total	6205031	3470805	384190	1145306	287014	887580
Mostra real	800	450	50	145	36	115
	2407540	1588140	104648	207888	22373	468958
Base Muntanya (BTT)	312	206	14	27	3	60
P5.1. Muntanya						
	2407540	1588140	104648	207888	22373	468958
P5_1_2_N	312	206	14	27	3	60
1	75,9	74,1	78,9	77,8	69,5	81,7
2	14,9	16,2	13,8	22,2	0	6,9
3	6	6,7	7,3	0	0	6,6
4	3,2	3	0	0	30,5	4,8
5	0	0	0	0	0	0
6	0	0	0	0	0	0
7	0	0	0	0	0	0
8	0	0	0	0	0	0
9	0	0	0	0	0	0
10	0	0	0	0	0	0
Més de 10	0	0	0	0	0	0
Numero total	100	100	100	100	100	100
Ns/Nc	0	0	0	0	0	0
Mitjana	1,365	1,386	1,284	1,222	1,916	1,345
Desviació	0,738	0,743	0,592	0,416	1,382	0,804
P5.1. Muntanya i elèctrica						
	2407540	1588140	104648	207888	22373	468958
P5_MUN_EL	312	206	14	27	3	60
Muntanya elèctrica	3,6	3,5	7,3	3,8	0	3,3
No	0	0	0	0	0	0
Ns/Nc	96,4	96,5	92,7	96,2	100	96,7
Mitjana	2,765	2,341	1	3		5
Desviació	1,709	1,591	0	0		0

DYM MARKET RESEARCH	Total	ACTIVITAT				
		Ocupats	Aturats	Jubilats, pensionistes	Tasques de la llar	Estudiants
% Verticals						
Total	6205031	3470805	384190	1145306	287014	887580
Mostra real	800	450	50	145	36	115
P5.1. Muntanya i plegable						
	2407540	1588140	104648	207888	22373	468958
P5_MUN_PL	312	206	14	27	3	60
Muntanya plegable	0,9	0	7,3	3,2	0	1,7
No	0	0	0	0	0	0
Ns/Nc	99,1	100	92,7	96,8	100	98,3
Mitjana	1		1	1		1
Desviació	0		0	0		0
P5.1. Muntanya i elèctrica i plegable						
	2407540	1588140	104648	207888	22373	468958
P5_MUN_EL_PL	312	206	14	27	3	60
Muntanya elèctrica i plegable	0,3	0	7,3	0	0	0
No	99,7	100	92,7	100	100	100
Mitjana	0,003	0	0,073	0	0	0
Desviació	0,056	0	0,261	0	0	0
	891155	475709	46265	143780	22558	187309
Base Urbana	117	62	6	19	3	25
P5.1. Urbana						
	891155	475709	46265	143780	22558	187309
P5_1_3_N	117	62	6	19	3	25
1	76,6	77,2	64,5	79,1	65,7	75,6
2	17,1	17,9	0	20,9	34,3	15,8
3	2,7	1,6	17,8	0	0	4,2
4	2,7	3,3	17,7	0	0	0
5	0	0	0	0	0	0
6	0	0	0	0	0	0
7	0	0	0	0	0	0
8	0	0	0	0	0	0


DYM MARKET RESEARCH	Total	ACTIVITAT				
		Ocupats	Aturats	Jubilats, pensionistes	Tasques de la llar	Estudiants
% Verticals						
Total	6205031	3470805	384190	1145306	287014	887580
Mostra real	800	450	50	145	36	115
9	0	0	0	0	0	0
10	0	0	0	0	0	0
Més de 10	0,9	0	0	0	0	4,5
Numero total	100	100	100	100	100	100
Ns/Nc	0	0	0	0	0	0
Mitjana	1,436	1,31	1,888	1,209	1,343	1,867
Desviació	1,473	0,666	1,232	0,407	0,475	2,886
P5.1. Urbana i elèctrica						
	891155	475709	46265	143780	22558	187309
P5_URB_EL	117	62	6	19	3	25
Urbana elèctrica	3,5	1,6	0	10,9	0	4,2
No	0	0	0	0	0	0
Ns/Nc	96,5	98,4	100	89,1	100	95,8
Mitjana	3,007	1		3		5
Desviació	1,413	0				0
P5.1. Urbana i plegable						
	891155	475709	46265	143780	22558	187309
P5_URB_PL	117	62	6	19	3	25
Urbana plegable	11,7	12,9	16,6	14,8	0	7,2
No	0	0	0	0	0	0
Ns/Nc	88,3	87,1	83,4	85,2	100	92,8
Mitjana	2,249	2,522	1	2,071		1,997
Desviació	1,647	1,959	0	0,825		1
P5.1. Urbana i elèctrica i plegable						
	891155	475709	46265	143780	22558	187309
P5_URB_EL_PL	117	62	6	19	3	25
Urbana elèctrica i plegable	0,9	0	0	5,6	0	0

DYM MARKET RESEARCH	Total	ACTIVITAT				
		Ocupats	Aturats	Jubilats, pensionistes	Tasques de la llar	Estudiants
% Verticals						
Total	6205031	3470805	384190	1145306	287014	887580
Mostra real	800	450	50	145	36	115
No	99,1	100	100	94,4	100	100
Mitjana	0,009	0	0	0,056	0	0
Desviació	0,095	0	0	0,23	0	0
	204732	118816	6808	39745	0	39362
Base Híbrida	26	15	1	5	0	5
P5.1. Híbrida						
	204732	118816	6808	39745	0	39362
P5_1_4_N	26	15	1	5	0	5
1	77,4	80,3	0	79,7	0	80,1
2	11,1	6,6	100	20,3	0	0
3	7,7	6,6	0	0	0	19,9
4	3,8	6,5	0	0	0	0
5	0	0	0	0	0	0
6	0	0	0	0	0	0
7	0	0	0	0	0	0
8	0	0	0	0	0	0
9	0	0	0	0	0	0
10	0	0	0	0	0	0
Més de 10	0	0	0	0	0	0
Numero total	100	100	100	100	0	100
Ns/Nc	0	0	0	0	0	0
Mitjana	1,378	1,394	2	1,203		1,399
Desviació	0,784	0,872	0	0,402		0,799
P5.1. Híbrida i elèctrica						
	204732	118816	6808	39745	0	39362
P5_HIB_EL	26	15	1	5	0	5
Híbrida elèctrica	19,6	20,1	0	40,9	0	0
No	0	0	0	0	0	0


DYM MARKET RESEARCH	Total	ACTIVITAT				
		Ocupats	Aturats	Jubilats, pensionistes	Tasques de la llar	Estudiants
% Verticals						
Total	6205031	3470805	384190	1145306	287014	887580
Mostra real	800	450	50	145	36	115
Ns/Nc	80,4	79,9	100	59,1	0	100
Mitjana	1,588	1,988		1		
Desviació	0,797	0,819		0		
P5.1. Híbrida i plegable						
	204732	118816	6808	39745	0	39362
P5_HIB_PL	26	15	1	5	0	5
Híbrida plegable	18,6	25,5	0	0	0	19,8
No	0	0	0	0	0	0
Ns/Nc	81,4	74,5	100	100	0	80,2
Mitjana	2,033	2,299				1
Desviació	1,564	1,652				0
P5.1. Híbrida i elèctrica i plegable						
	204732	118816	6808	39745	0	39362
P5_HIB_EL_PL	26	15	1	5	0	5
Híbrida elèctrica i plegable	7,7	13,3	0	0	0	0
No	92,3	86,7	100	100	0	100
Mitjana	0,115	0,199	0	0		0
Desviació	0,423	0,54	0	0		0
	3293153	2052112	143248	362742	54153	665365
Base Total bicicletes	427	266	19	47	7	86
P5.1. Bicicletes població Catalunya						
	3293153	2052112	143248	362742	54153	665365
P5_BIC_TOTAL	427	266	19	47	7	86
1 bicicleta	65	63,2	63	68,5	73,1	69,8
2 bicicletes	19,6	19,4	15,4	25,2	14,3	17,5
3 o més bicicletes	15,5	17,4	21,6	6,3	12,6	12,7

DYM MARKET RESEARCH	Total	ACTIVITAT				
		Ocupats	Aturats	Jubilats, pensionistes	Tasques de la llar	Estudiants
% Verticals						
Total	6205031	3470805	384190	1145306	287014	887580
Mostra real	800	450	50	145	36	115
Total bicicletes	100	100	100	100	100	100
Mitjana	1,646	1,674	1,643	1,379	1,648	1,672
Desviació	1,228	1,091	0,943	0,602	1,32	1,777
P5.1. Bicicletes elèctrica						
	3293153	2052112	143248	362742	54153	665365
P5_ELECTRICA	427	266	19	47	7	86
Bicicletes elèctriques	4,3	3,4	5,4	11	0	3,5
Ns/Nc	95,7	96,6	94,6	89	100	96,5
Mitjana	0,122	0,09	0,054	0,26	0	0,177
Desviació	0,66	0,536	0,225	0,84	0	0,923
P5.1. Bicicletes plegable						
	3293153	2052112	143248	362742	54153	665365
P5_PLEGABLE	427	266	19	47	7	86
Bicicletes plegables	4,6	4,5	5,4	5,9	0	4,4
Ns/Nc	95,4	95,5	94,6	94,1	100	95,6
Mitjana	0,101	0,11	0,107	0,14	0	0,064
Desviació	0,575	0,642	0,45	0,604	0	0,348
P5.1. Bicicletes elèctrica i plegable						
	3293153	2052112	143248	362742	54153	665365
P5_ELEC_PLG	427	266	19	47	7	86
Bicicletes elèctriques i plegables	1	0,8	5,4	2,2	0	0
Ns/Nc	99	99,2	94,6	97,8	100	100
Mitjana	0,014	0,015	0,054	0,022	0	0
Desviació	0,169	0,195	0,225	0,147	0	0

DYM MARKET RESEARCH	Total	ACTIVITAT				
		Ocupats	Aturats	Jubilats, pensionistes	Tasques de la llar	Estudiants
% Verticals						
Total	6205031	3470805	384190	1145306	287014	887580
Mostra real	800	450	50	145	36	115
	3363925	2073900	151409	379631	62124	681328
Base Té bicicleta per ús personal	436	269	20	49	8	88
P5.2. Quan la va comprar						
	3363925	2073900	151409	379631	62124	681328
P5_2	436	269	20	49	8	88
FA UN ANY O MENYS	7,8	8,5	10,5	3,8	0	8,3
ENTRE 1 I 2 ANYS	10,8	10,2	5,1	10,5	11	13,4
ENTRE 2 I 3 ANYS	9,4	9,7	5,1	2,1	0	14,7
ENTRE 3 I 4 ANYS	10	10	4,5	8,1	12,8	12,3
ENTRE 4 I 5 ANYS	11,2	9,7	19,8	9,7	14,8	14,6
ENTRE 5 I 10 ANYS	18,8	19,4	4,4	14,7	13,2	22,1
10 O MÉS ANYS	26,1	28,3	45,2	44,7	37,5	4,5
NO SAP	5,6	4,1	5,3	4,3	10,7	10,3
NO CONTESTA	0,2	0	0	2,1	0	0
Ns/Nc	0	0	0	0	0	0
P5.3. Quant li va costar						
	3363925	2073900	151409	379631	62124	681328
P5_3	436	269	20	49	8	88
(120)-MENYS DE 150 €	10,3	11,7	5,1	4,1	12,8	10,4
(200)-DE 150 A 249 €	10,3	10,5	24,5	3,9	13,2	10,3
(350)-DE 250 A 499 €	14,9	18,3	15,1	10,1	11	7,9
(650)-DE 500 A 999 €	12,7	13,8	9,5	9,9	12,5	11,6
(1200)-DE 1000 A 1499 €	4,3	4,3	0	8,1	0	2,4
(1700)-DE 1500 A 1999 €	2	3,3	0	0	0	0
(2200)-DE 2000 A 2499 €	2,3	2,9	0	0	0	2,4
(2700)-DE 2500 A 2999	1,2	1,5	0	2	0	0
(3100)-3000 € O MÉS	2,5	3,7	0	2,1	0	0
NO SAP	39,1	29,5	45,8	57,5	50,6	55,2
NO CONTESTA	0,5	0,4	0	2,2	0	0
Ns/Nc	0	0	0	0	0	0

	Total	ACTIVITAT				
		Ocupats	Aturats	Jubilats, pensionistes	Tasques de la llar	Estudiants
% Verticals						
Total	6205031	3470805	384190	1145306	287014	887580
Mostra real	800	450	50	145	36	115
Mitjana	682,846	736,176	313,296	818,467	325,946	482,852
Desviació	763,103	818,261	172,155	792,415	204,47	492,59
P5.4. On la va comprar						
	3363925	2073900	151409	379631	62124	681328
P5_4	436	269	20	49	8	88
Per internet	6	5,2	0	9,5	25,3	6
En un centre comercial	7,1	7,5	10,2	10,4	0	4,3
En una gran superfície especialitzada en esports	24,1	23,4	49,1	12,5	13,2	28,4
En una botiga especialitzada en ciclisme	42,6	46,5	14,9	38,5	37,9	39,7
ALTRES	9,3	9,8	0	12,5	23,7	6,7
NO SAP	10,7	7,1	25,9	16,6	0	14,9
NO CONTESTA	0,2	0,4	0	0	0	0
Ns/Nc	0	0	0	0	0	0
Base TOTAL	6205031	3470805	384190	1145306	287014	887580
	0	450	50	145	36	115
P5_1_3. Altres vehicles de mobilitat personal						
	6205031	3470805	384190	1145306	287014	887580
P5_1_3	800	450	50	145	36	115
Patinet elèctric	2	2	8,1	0	0	2,7
Plataforma elèctrica	0,5	0,2	0	0	0	2,7
Roda elèctrica	0,1	0,2	0	0	0	0
Cicle destinat al transport de passatgers	0	0	0	0	0	0
Patinet no elèctric / normal	0,6	0,4	0	0	0	2,6
Skate board / long board	0,9	1,1	0	0	0	1,8
Patins en línia / patins de rodes	0,4	0,2	2,1	0	0	0,8
Cap	96	96,2	89,8	100	100	91,3
No sap	0	0	0	0	0	0
No contesta	0	0	0	0	0	0
Ns/Nc	0	0	0	0	0	0

DYM MARKET RESEARCH	Total	ACTIVITAT				
		Ocupats	Aturats	Jubilats, pensionistes	Tasques de la llar	Estudiants
% Verticals						
Total	6205031	3470805	384190	1145306	287014	887580
Mostra real	800	450	50	145	36	115
	2498557	1553198	82599	254089	40766	560104
Base Usuaris de bici	323	201	11	33	5	72
P6. Tipus de desplaçaments						
	2498557	1553198	82599	254089	40766	560104
P6	323	201	11	33	5	72
Desplaçaments quotidians (feina, estudis, compres...)	30,4	30	37,5	12,2	18,8	38,3
Passeig, lleure o turisme	67,4	68	63,3	79,9	77,4	60,8
Esport	51,3	51,1	38,4	47,3	22,6	57,1
Altres	1,9	2	0	3,2	0	1,4
NS	0	0	0	0	0	0
NC	0	0	0	0	0	0
Ns/Nc	0	0	0	0	0	0
P6.1. Desplaçaments combinats						
	2498557	1553198	82599	254089	40766	560104
P6_1	323	201	11	33	5	72
Sí, sempre	1,9	1,4	0	0	0	4,3
Sí, sovint	4,7	5,6	8,1	3	0	2,8
Alguna vegada	16,5	15,5	17,6	20,8	0	18,3
No	77	77,5	74,2	76,3	100	74,6
NO SAP	0	0	0	0	0	0
NO CONTESTA	0	0	0	0	0	0
Ns/Nc	0	0	0	0	0	0
	573960	350156	21272	60324	0	142209
Base Fan combinats	75	46	3	8	0	18
P6.2. Mitjans utilitzats darrer desplaçament						
	573960	350156	21272	60324	0	142209
P6_2	75	46	3	8	0	18
Autobús urbà	14,5	10,7	31,5	13	0	22,2
Tramvia	2,8	0	0	0	0	11,4

	Total	ACTIVITAT				
		Ocupats	Aturats	Jubilats, pensionistes	Tasques de la llar	Estudiants
% Verticals						
Total	6205031	3470805	384190	1145306	287014	887580
Mostra real	800	450	50	145	36	115
Metro	14,9	12,9	0	13	0	23
Autobús interurbà	5	1,9	31,5	12,5	0	5,5
Rodales / FGC	33,1	39,7	32,1	10,9	0	26,4
Regionals/ Llarga distància	6,8	8,8	0	0	0	5,5
Cotxe	37,1	33,9	0	76,1	0	34
Furgoneta, autocaravana, camió, etc.	1,2	1,9	0	0	0	0
AVE	0	0	0	0	0	0
Moto	0	0	0	0	0	0
Altres	2,6	4,2	0	0	0	0
CAP	4	4,3	0	0	0	5,8
NS	1,3	0	36,3	0	0	0
NC	0	0	0	0	0	0
Ns/Nc	0	0	0	0	0	0
	1924597	1203042	61327	193765	40766	417895
Base No fan combinats	248	155	8	25	5	54
P6.3. Facilitats per utilitzar més la bici						
	1924597	1203042	61327	193765	40766	417895
P6_3	248	155	8	25	5	54
Sí, si disposés d'aparcament segur de bicicletes en les estacions d'origen o destinació	25,8	23,3	23,7	19,3	19	37,4
Sí, si disposés de més espais reservats en trens i autobusos interurbans	9,7	10,5	0	7,6	0	10,9
Sí, si pogués combinar amb un sistema de bicicleta pública en les estacions d'origen o destinació	12,6	14,4	25,9	8,1	0	7,3
No	48,8	48,1	50,3	61,4	81	42,4
NO SAP	3,2	3,8	0	3,7	0	2
NO CONTESTA	0	0	0	0	0	0
Ns/Nc	0	0	0	0	0	0
P6.4. Transport gratuït bicis						

DYM MARKET RESEARCH	Total	ACTIVITAT				
		Ocupats	Aturats	Jubilats, pensionistes	Tasques de la llar	Estudiants
% Verticals						
Total	6205031	3470805	384190	1145306	287014	887580
Mostra real	800	450	50	145	36	115
	1924597	1203042	61327	193765	40766	417895
P6_4	248	155	8	25	5	54
SI	71,2	72,5	88,9	68,5	57,8	66,8
NO	27,2	26,3	11,1	23,7	42,2	33,2
NO SAP	1,6	1,2	0	7,8	0	0
NO CONTESTA	0	0	0	0	0	0
Ns/Nc	0	0	0	0	0	0
	758341	466345	30934	30874	7665	214722
Base Fa desplaçaments quotidians	98	60	4	4	1	28
P7. Mitjans transport previs						
	758341	466345	30934	30874	7665	214722
P7	98	60	4	4	1	28
SI	69,5	77	51,7	47,4	100	56,8
NO	28,3	21,2	48,3	26,5	0	43,2
NO SAP	0	0	0	0	0	0
NO CONTESTA	2,1	1,8	0	26,1	0	0
Ns/Nc	0	0	0	0	0	0
	527246	359167	15977	14632	7665	122003
Base Feia servir altres mitjans	68	46	2	2	1	16
P8. Mitjans utilitzats						
	527246	359167	15977	14632	7665	122003
P8	68	46	2	2	1	16
Transport públic	48,9	46,2	48,4	0	100	62,9
Moto	19,9	29,2	0	0	0	0
Cotxe	40,9	38,8	51,6	44,9	0	44,2
A peu	34,1	29,5	0	100	100	42,5
NS	1,3	0	0	0	0	5,6
NC	0	0	0	0	0	0
Ns/Nc	0	0	0	0	0	0

DYM MARKET RESEARCH	Total	ACTIVITAT				
		Ocupats	Aturats	Jubilats, pensionistes	Tasques de la llar	Estudiants
% Verticals						
Total	6205031	3470805	384190	1145306	287014	887580
Mostra real	800	450	50	145	36	115

	758341	466345	30934	30874	7665	214722
Base Fa desplaçaments quotidians	98	60	4	4	1	28

P9.1. Freqüència anar a la feina

	758341	466345	30934	30874	7665	214722
P9_1	98	60	4	4	1	28
Diàriament o gairebé	32,1	48,8	25	0	0	3,9
Setmanalment	9,1	13,1	0	0	0	3,6
Alguna/es vegades al mes	4,1	5	0	0	0	3,6
Menor freqüència	3,8	4,8	0	0	0	3,2
Mai o quasi mai	24,4	24,8	48,3	0	100	18,2
NO TREBALLA	24,3	1,7	26,7	73,9	0	67,5
NO SAP	0	0	0	0	0	0
NO CONTESTA	2,1	1,8	0	26,1	0	0
Ns/Nc	0	0	0	0	0	0
	372911	334493	7732	0	0	30686
Base Va a la feina en bici	48	43	1	0	0	4

P9.1.1. Distància últim desplaçament

	372911	334493	7732	0	0	30686
P9_1_1	48	43	1	0	0	4
(1)-MENYS DE 2 KM	17,2	19,2	0	0	0	0
(3)-DE 2 A 3,99 KM	27,1	27,9	0	0	0	25,4
(5)-DE 4 A 5,99 KM	27,6	28,3	0	0	0	27,1
(7)-DE 6 A 7,99 KM	4,3	2,4	0	0	0	25,4
(9)-DE 8 A 9,99 KM	3,9	4,3	0	0	0	0
(12,5)-10 a 14,99	9,7	10,8	0	0	0	0
(15)-15 o més	6,3	7,1	0	0	0	0
NO SAP	3,9	0	100	0	0	22,1
NO CONTESTA	0	0	0	0	0	0
Ns/Nc	0	0	0	0	0	0

DYM MARKET RESEARCH	Total	ACTIVITAT				
		Ocupats	Aturats	Jubilats, pensionistes	Tasques de la llar	Estudiants
% Verticals						
Total	6205031	3470805	384190	1145306	287014	887580
Mostra real	800	450	50	145	36	115

Mitjana	5,387	5,415				5
Desviació	4,115	4,237				1,615

	758341	466345	30934	30874	7665	214722
Base Fa desplaçaments quotidians	98	60	4	4	1	28

P9.2. Freqüència desplaçaments estudis

	758341	466345	30934	30874	7665	214722
P9_2	98	60	4	4	1	28
Diàriament o gairebé	9,4	5,1	0	0	0	22,1
Setmanalment	6,1	1,8	0	0	0	17,7
Alguna/es vegades al mes	4,3	1,7	0	0	0	7,7
Menor freqüència	0	0	0	0	0	0
Mai o quasi mai	30,9	21,2	73,3	0	0	52,5
NO ESTUDIA	47,2	68,5	26,7	73,9	100	0
NO SAP	0	0	0	0	0	0
NO CONTESTA	2,1	1,8	0	26,1	0	0
Ns/Nc	0	0	0	0	0	0
	149960	40234	0	0	0	101925
Base Va a estudiar en bici	19	5	0	0	0	13

P9.2.1. Distància últim desplaçament

	149960	40234	0	0	0	101925
P9_2_1	19	5	0	0	0	13
(1)-MENYS DE 2 KM	21,4	39,7	0	0	0	15,9
(3)-DE 2 A 3,99 KM	30,1	0	0	0	0	36,6
(5)-DE 4 A 5,99 KM	16	20	0	0	0	15,6
(7)-DE 6 A 7,99 KM	5,4	20	0	0	0	0
(9)-DE 8 A 9,99 KM	5,4	0	0	0	0	8
(12,5)-10 a 14,99	16,6	20,4	0	0	0	16,3
(15)-15 o més	5,2	0	0	0	0	7,7

DYM MARKET RESEARCH	Total	ACTIVITAT				
		Ocupats	Aturats	Jubilats, pensionistes	Tasques de la llar	Estudiants
% Verticals						
Total	6205031	3470805	384190	1145306	287014	887580
Mostra real	800	450	50	145	36	115
NO SAP	0	0	0	0	0	0
NO CONTESTA	0	0	0	0	0	0
Ns/Nc	0	0	0	0	0	0
Mitjana	5,627	5,339				5,942
Desviació	4,453	4,299				4,607
	758341	466345	30934	30874	7665	214722
Base Fa desplaçaments quotidians	98	60	4	4	1	28
P9.3. Freqüència altres desplaçaments quotidians						
	758341	466345	30934	30874	7665	214722
P9_3	98	60	4	4	1	28
Diàriament o gairebé	8	13,1	0	0	0	0
Setmanalment	30,2	30,4	26,7	52,6	0	29,1
Alguna/es vegades al mes	19,3	12,2	21,7	0	100	35
Menor freqüència	6,2	3,4	26,7	0	0	10,4
Mai o quasi mai	34,2	39,1	25	21,3	0	25,5
NO SAP	0	0	0	0	0	0
NO CONTESTA	2,1	1,8	0	26,1	0	0
Ns/Nc	0	0	0	0	0	0
	482786	275715	23202	16242	7665	159962
Base Altres desplaçaments quotidians	62	35	3	2	1	21
P9.3.1. Distància últim desplaçament						
	482786	275715	23202	16242	7665	159962
P9_3_1	62	35	3	2	1	21
(1)-MENYS DE 2 KM	27,2	25,4	28,9	49,7	0	29
(3)-DE 2 A 3,99 KM	31	34,6	35,6	0	0	28,9
(5)-DE 4 A 5,99 KM	18,9	22,5	0	0	0	18,4
(7)-DE 6 A 7,99 KM	8,4	8,8	0	0	0	10,1
(9)-DE 8 A 9,99 KM	0	0	0	0	0	0

DYM MARKET RESEARCH	Total	ACTIVITAT				
		Ocupats	Aturats	Jubilats, pensionistes	Tasques de la llar	Estudiants
% Verticals						
Total	6205031	3470805	384190	1145306	287014	887580
Mostra real	800	450	50	145	36	115
(12,5)-10 a 14,99	6,7	2,9	35,5	50,3	100	0
(15)-15 o més	3,1	2,9	0	0	0	4,2
NO SAP	4,8	2,9	0	0	0	9,4
NO CONTESTA	0	0	0	0	0	0
Ns/Nc	0	0	0	0	0	0
Mitjana	4,228	3,947	5,798	6,787	12,5	3,773
Desviació	3,574	3,092	5,04	5,75	0	3,162
	758341	466345	30934	30874	7665	214722
Base Fa desplaçaments quotidians	98	60	4	4	1	28
P9.4. Desplaçament quotidià dia anterior						
	758341	466345	30934	30874	7665	214722
P9_4	98	60	4	4	1	28
SI	35,2	38,6	0	26,5	100	33
NO	62,7	59,6	100	47,4	0	67
NO SAP	0	0	0	0	0	0
NO CONTESTA	2,1	1,8	0	26,1	0	0
Ns/Nc	0	0	0	0	0	0
	1683635	1056049	52246	202973	31545	340823
Base Fa desplaçaments passeig, lleure o turisme	218	137	7	26	4	44
P10. Passeig o lleure prop residència						
	1683635	1056049	52246	202973	31545	340823
P10	218	137	7	26	4	44
Diàriament o gairebé	4,5	5,7	0	0	0	4,3
Setmanalment	26,4	24,4	26,1	42	75,5	18,5
Alguna/es vegades al mes	32,2	30,1	46	38,2	24,5	33,7
Menor freqüència	24	25	15,1	15,7	0	29,6
Mai o quasi mai	11,9	13,9	12,8	4	0	11,5
NO SAP	0,5	0	0	0	0	2,4

DYM MARKET RESEARCH	Total	ACTIVITAT				
		Ocupats	Aturats	Jubilats, pensionistes	Tasques de la llar	Estudiants
% Verticals						
Total	6205031	3470805	384190	1145306	287014	887580
Mostra real	800	450	50	145	36	115
NO CONTESTA	0,5	0,8	0	0	0	0
Ns/Nc	0	0	0	0	0	0
	1466033	900642	45538	194904	31545	293404
Base Passeig o lleure freq.	190	117	6	25	4	38
P10.1. Distància últim passeig						
	1466033	900642	45538	194904	31545	293404
P10_1	190	117	6	25	4	38
(1)-MENYS DE 2 KM	3,6	2,4	0	4	0	7,7
(3)-DE 2 A 3,99 KM	11,9	6,1	0	24,8	25,9	21,5
(5)-DE 4 A 5,99 KM	14,1	12,9	15	15,5	0	18,2
(7)-DE 6 A 7,99 KM	8	8,6	0	8	0	8
(9)-DE 8 A 9,99 KM	4,2	5,9	0	0	0	2,7
(11)-DE 10 A 11,99 KM	13,6	17	0	0	24,3	13
(13)-DE 12 a 14,99	5,4	6,2	0	7,6	0	2,7
(15)-15 o més	32,7	35	67,8	36	49,8	16,1
NO SAP	6,6	5,7	17,3	4,1	0	10,1
NO CONTESTA	0	0	0	0	0	0
Ns/Nc	0	0	0	0	0	0
Mitjana	9,779	10,533	13,192	8,877	10,919	7,366
Desviació	4,825	4,395	3,848	5,445	4,954	4,748
	1683635	1056049	52246	202973	31545	340823
Base Fa desplaçaments passeig, lleure o turisme	218	137	7	26	4	44
P11. Cicloturisme petit o mitjà fora residència						
	1683635	1056049	52246	202973	31545	340823
P11	218	137	7	26	4	44
Diàriament o gairebé	0,5	0,7	0	0	0	0
Setmanalment	0,9	0,7	0	0	0	2,4
Alguna/es vegades al mes	7,8	6,6	0	3,7	0	16

DYM MARKET RESEARCH	Total	ACTIVITAT				
		Ocupats	Aturats	Jubilats, pensionistes	Tasques de la llar	Estudiants
% Verticals						
Total	6205031	3470805	384190	1145306	287014	887580
Mostra real	800	450	50	145	36	115
Menor freqüència	14,4	16,3	13,1	15,6	0	9,3
Mai o quasi mai	75,9	74,9	86,9	80,7	100	72,3
NO SAP	0	0	0	0	0	0
NO CONTESTA	0,5	0,8	0	0	0	0
Ns/Nc	0	0	0	0	0	0
	396958	256572	6832	39186	0	94367
Base Cicloturisme petit o mitjà	51	33	1	5	0	12
P11.1. Distància habitual						
	396958	256572	6832	39186	0	94367
P11_1	51	33	1	5	0	12
(2,5)-MENYS DE 5 KM	6,1	3,1	0	0	0	17,4
(7,5)-DE 5 A 9,99 KM	7,6	5,7	0	0	0	16,6
(12,5)-DE 10 A 14,99 KM	14	12,6	0	19,3	0	16,6
(17,5)-DE 15 A 19,99 KM	9,7	11,9	0	0	0	8,6
(22,5)-DE 20 A 24,99 KM	4	6,1	0	0	0	0
(30)-DE 25 A 34,99 KM	15,1	17,8	100	19,3	0	0
(40)-DE 35 A 44,99 KM	7,9	6,4	0	21,1	0	7,1
(50)-DE 45 A 54,99 KM	10	9,1	0	0	0	17,1
(60)-DE 55 A 64,99 KM	2,1	3,2	0	0	0	0
(70)-DE 65 A 74,99 KM	2,1	3,2	0	0	0	0
(76)-75 O MÉS KM	9,9	12,1	0	20,6	0	0
NO SAP	9,6	5,7	0	19,7	0	16,6
NO CONTESTA	2	3,1	0	0	0	0
Ns/Nc	0	0	0	0	0	0
Mitjana	31,616	34,423	30	40,214		19,98
Desviació	22,601	22,821		23,205		18,049
	1282941	794024	31686	120230	9221	319978
Base Fa esport	167	104	4	16	1	41

DYM MARKET RESEARCH	Total	ACTIVITAT				
		Ocupats	Aturats	Jubilats, pensionistes	Tasques de la llar	Estudiants
% Verticals						
Total	6205031	3470805	384190	1145306	287014	887580
Mostra real	800	450	50	145	36	115
P12.1. Muntanya (BTT)						
	1282941	794024	31686	120230	9221	319978
P12_1	167	104	4	16	1	41
Diàriament o gairebé	3,7	1	0	0	0	12,5
Setmanalment	29,1	33,4	24,2	43,2	0	15
Alguna/es vegades al mes	24,3	26,7	24,4	11,8	0	22
Menor freqüència	16,5	18,5	26	6,7	0	14,9
Mai o quasi mai	26,4	20,4	25,4	38,3	100	35,5
NO SAP	0	0	0	0	0	0
NO CONTESTA	0	0	0	0	0	0
Ns/Nc	0	0	0	0	0	0
	944109	632176	23642	74178	0	206312
Base Fa muntanya (BTT)	122	82	3	10	0	26
P12.1.1. Distància habitual						
	944109	632176	23642	74178	0	206312
P12_1_1	122	82	3	10	0	26
(2,5)-MENYS DE 5 KM	7,5	2,3	0	22	0	19,3
(7,5)-DE 5 A 9,99 KM	7,5	4,9	32,4	0	0	15,7
(12,5)-DE 10 A 14,99 KM	10,8	11,6	32,7	18,4	0	3,8
(17,5)-DE 15 A 19,99 KM	15,4	16,7	0	10,2	0	15,8
(22,5)-DE 20 A 24,99 KM	15,2	16,8	0	30,2	0	7,1
(30)-DE 25 A 34,99 KM	17,2	13,5	34,9	19,2	0	26,5
(40)-DE 35 A 44,99 KM	9,1	12,4	0	0	0	3,8
(50)-DE 45 A 54,99 KM	9,9	14,8	0	0	0	0
(56)-55 O MÉS KM	3,9	5,9	0	0	0	0
NO SAP	3,5	1,3	0	0	0	8,1
NO CONTESTA	0	0	0	0	0	0
Ns/Nc	0	0	0	0	0	0
Mitjana	25,035	28,604	16,982	17,192		17,365
Desviació	14,813	15,006	9,738	9,57		11,539

DYM MARKET RESEARCH	Total	ACTIVITAT				
		Ocupats	Aturats	Jubilats, pensionistes	Tasques de la llar	Estudiants
% Verticals						
Total	6205031	3470805	384190	1145306	287014	887580
Mostra real	800	450	50	145	36	115

	1282941	794024	31686	120230	9221	319978
Base Fa esport	167	104	4	16	1	41

P12.2. Carretera

	1282941	794024	31686	120230	9221	319978
P12_2	167	104	4	16	1	41
Diàriament o gairebé	1,2	1	0	6,3	0	0
Setmanalment	14	13,6	0	18,9	100	12,6
Alguna/es vegades al mes	11,4	9,6	25,4	6,3	0	14,6
Menor freqüència	10,1	7,6	24,2	0	0	19,4
Mai o quasi mai	63,2	68,2	50,4	68,5	0	53,4
NO SAP	0	0	0	0	0	0
NO CONTESTA	0	0	0	0	0	0
Ns/Nc	0	0	0	0	0	0
	472215	252555	15709	37858	9221	149072
Base Fa carretera	61	33	2	5	1	19


P12.2.1. Distància habitual


	472215	252555	15709	37858	9221	149072
P12_2_1	61	33	2	5	1	19
(2,5)-MENYS DE 5 KM	13,1	6,2	48,8	0	0	26
(7,5)-DE 5 A 9,99 KM	8,1	12,1	0	0	0	5,3
(12,5)-DE 10 A 14,99 KM	7,7	0	0	38,7	0	14,6
(17,5)-DE 15 A 19,99 KM	6,5	5,8	0	0	0	5,6
(22,5)-DE 20 A 24,99 KM	6,6	5,7	0	0	0	11,2
(27,5)-DE 25 A 29,99 KM	10,1	2,7	51,2	20	100	10,9
(40)-DE 30 A 49,99 KM	18,4	24,8	0	21,3	0	10,8
(60)-DE 50 A 69,99 KM	13,2	21,6	0	0	0	5,3
(80)-DE 70 A 89,99 KM	14,5	21	0	20	0	5,3
(100)-DE 90 A 109,99 KM	0	0	0	0	0	0
(115)-110 O MÉS KM	1,7	0	0	0	0	5,2


DYM MARKET RESEARCH	Total	ACTIVITAT				
		Ocupats	Aturats	Jubilats, pensionistes	Tasques de la llar	Estudiants
% Verticals						
Total	6205031	3470805	384190	1145306	287014	887580
Mostra real	800	450	50	145	36	115
NO SAP	0	0	0	0	0	0
NO CONTESTA	0	0	0	0	0	0
Ns/Nc	0	0	0	0	0	0
Mitjana	36,097	43,799	15,302	34,85	27,5	27,06
Desviació	27,577	25,963	12,497	24,845		29,036
	1282941	794024	31686	120230	9221	319978
Base Fa esport	167	104	4	16	1	41
P12.3. Cicloturisme esportiu						
	1282941	794024	31686	120230	9221	319978
P12_3	167	104	4	16	1	41
Diàriament o gairebé	0,5	0,8	0	0	0	0
Setmanalment	1,2	0	0	6,3	0	2,5
Alguna/es vegades al mes	13	15,3	0	0	0	11,9
Menor freqüència	18,8	20	24,2	12,4	0	18,8
Mai o quasi mai	66,4	63,8	75,8	81,3	100	66,8
NO SAP	0	0	0	0	0	0
NO CONTESTA	0	0	0	0	0	0
Ns/Nc	0	0	0	0	0	0
	431310	287189	7665	22510	0	106146
Base Fa cicloturisme esportiu	57	38	1	3	0	14
P12.3.1. Distància habitual						
	431310	287189	7665	22510	0	106146
P12_3_1	57	38	1	3	0	14
(2,5)-MENYS DE 5 KM	6,7	5	0	0	0	13,8
(7,5)-DE 5 A 9,99 KM	3,6	0	0	0	0	14,7
(12,5)-DE 10 A 14,99 KM	1,8	2,7	0	0	0	0
(17,5)-DE 15 A 19,99 KM	10,4	10,1	0	0	0	15
(22,5)-DE 20 A 24,99 KM	14,2	10,7	0	33,6	0	21,6

DYM MARKET RESEARCH	Total	ACTIVITAT				
		Ocupats	Aturats	Jubilats, pensionistes	Tasques de la llar	Estudiants
% Verticals						
Total	6205031	3470805	384190	1145306	287014	887580
Mostra real	800	450	50	145	36	115
(27,5)-DE 25 A 29,99 KM	6,7	5,1	0	29,7	0	7,3
(40)-DE 30 A 49,99 KM	31,5	37,1	100	36,6	0	12,7
(60)-DE 50 A 69,99 KM	8,9	10,6	0	0	0	7,3
(80)-DE 70 A 89,99 KM	7,4	8,4	0	0	0	7,4
(100)-DE 90 A 109,99 KM	5,3	7,9	0	0	0	0
(115)-110 O MÉS KM	0	0	0	0	0	0
NO SAP	3,4	2,3	0	0	0	0
NO CONTESTA	0	0	0	0	0	0
Ns/Nc	0	0	0	0	0	0
Mitjana	37,96	42,89	40	30,4		26,389
Desviació	24,799	25,555		7,567		21,597
P12.3.2. Tipus de bicicleta						
	431310	287189	7665	22510	0	106146
P12_3_2	57	38	1	3	0	14
BTT/ Mountain bike/ de muntanya	82,2	83,7	0	100	0	78,8
Carretera / corredor	16	13,6	100	0	0	21,2
De ciutat / de passeig	0	0	0	0	0	0
Híbrida / versàtil	0	0	0	0	0	0
Elèctrica	0	0	0	0	0	0
Plegable	0	0	0	0	0	0
No en té	0	0	0	0	0	0
Altres respostes	0	0	0	0	0	0
No sap	1,8	2,7	0	0	0	0
No contesta	0	0	0	0	0	0
Ns/Nc	0	0	0	0	0	0
Base Fa cicloturisme d'algun tipus	651573	428999	14497	45881	0	154396
	85	56	2	6	0	20
P13. Tipus de bicicleta						

DYM MARKET RESEARCH	Total	ACTIVITAT				
		Ocupats	Aturats	Jubilats, pensionistes	Tasques de la llar	Estudiants
% Verticals						
Total	6205031	3470805	384190	1145306	287014	887580
Mostra real	800	450	50	145	36	115
	651573	428999	14497	45881	0	154396
P13	85	56	2	6	0	20
D'ús personal	93,3	91,4	100	100	0	95,6
De lloguer	13,8	17,6	0	17,6	0	4,4
Altres	0	0	0	0	0	0
No ho sap	0	0	0	0	0	0
No contesta	0	0	0	0	0	0
Ns/Nc	0	0	0	0	0	0
P14.1. Allotjament						
	651573	428999	14497	45881	0	154396
P14_1	85	56	2	6	0	20
Total citacions	37,6	44,3	52,9	17,6	0	25,3
Ns/Nc	62,4	55,7	47,1	82,4	0	74,7
Mitjana	89,761	105,621	40	60		28,596
Desviació	145,94	161,93				17,864
P14.2. Alimentació						
	651573	428999	14497	45881	0	154396
P14_2	85	56	2	6	0	20
Total citacions	82,2	87,2	100	100	0	65,5
Ns/Nc	17,8	12,8	0	0	0	34,5
Mitjana	42,52	47,399	9,816	44,417		28,295
Desviació	54,77	62,437	5,491	34,388		21,893
P14.3. Transport complementari						
	651573	428999	14497	45881	0	154396
P14_3	85	56	2	6	0	20
Total citacions	50,5	50,1	100	83,1	0	39,7
Ns/Nc	49,5	49,9	0	16,9	0	60,3

	Total	ACTIVITAT				
		Ocupats	Aturats	Jubilats, pensionistes	Tasques de la llar	Estudiants
% Verticals						
Total	6205031	3470805	384190	1145306	287014	887580
Mostra real	800	450	50	145	36	115
Mitjana	24,8	27,651	12,459	28,082		15,676
Desviació	18,663	19,908	7,987	12,65		14,487
P14.4. Mapes i guies						
	651573	428999	14497	45881	0	154396
P14_4	85	56	2	6	0	20
Total citacions	7,4	9,4	0	17,6	0	0
Ns/Nc	92,6	90,6	100	82,4	0	100
Mitjana	16,129	12,346		35		
Desviació	10,277	6,409				
P14.5. Lloguer bicis						
	651573	428999	14497	45881	0	154396
P14_5_N	85	56	2	6	0	20
Total citacions	0	0	0	0	0	0
Ns/Nc	100	100	100	100	0	100
Mitjana						
Desviació						
P14.6. Museus, espectacles, parc atraccions						
	651573	428999	14497	45881	0	154396
P14_6_N	85	56	2	6	0	20
Total citacions	2,4	0	52,9	17,6	0	0
Ns/Nc	97,6	100	47,1	82,4	0	100
Mitjana	7,436		10	5		
Desviació	2,499			0		
P14.7. Records, souvenirs, compres						
	651573	428999	14497	45881	0	154396
P14_7_N	85	56	2	6	0	20

	Total	ACTIVITAT				
		Ocupats	Aturats	Jubilats, pensionistes	Tasques de la llar	Estudiants
% Verticals						
Total	6205031	3470805	384190	1145306	287014	887580
Mostra real	800	450	50	145	36	115
Total citaciones	0	0	0	0	0	0
Ns/Nc	100	100	100	100	0	100
Mitjana						
Desviació						
P14.8. Reparació bici o peces bici						
	651573	428999	14497	45881	0	154396
P14_8_N	85	56	2	6	0	20
Total citaciones	1,3	1,9	0	0	0	0
Ns/Nc	98,7	98,1	100	100	0	100
Mitjana	10	10				
Desviació						
P14.9. Inscripció curses						
	651573	428999	14497	45881	0	154396
P14_9_N	85	56	2	6	0	20
Total citaciones	0	0	0	0	0	0
Ns/Nc	100	100	100	100	0	100
Mitjana						
Desviació						
P14.10. Oci, esbarjo						
	651573	428999	14497	45881	0	154396
P14_10_N	85	56	2	6	0	20
Total citaciones	0	0	0	0	0	0
Ns/Nc	100	100	100	100	0	100
Mitjana						
Desviació						

	Total	ACTIVITAT				
		Ocupats	Aturats	Jubilats, pensionistes	Tasques de la llar	Estudiants
% Verticals						
Total	6205031	3470805	384190	1145306	287014	887580
Mostra real	800	450	50	145	36	115
P14.90. Otros						
	651573	428999	14497	45881	0	154396
P14_90_N	85	56	2	6	0	20
Total citaciones	0	0	0	0	0	0
Ns/Nc	100	100	100	100	0	100
Mitjana						
Desviació						
P14.5. Altres						
	651573	428999	14497	45881	0	154396
P14_OTROS	85	56	2	6	0	20
Total citaciones	3,7	1,9	52,9	17,6	0	0
Ns/Nc	96,3	98,1	47,1	82,4	0	100
Mitjana	8,318	10	10	5		
Desviació	2,363			0		
	1556241	952854	52246	195255	31545	324342
Base Usuaris & tenen bici	202	124	7	25	4	42
P15. Pertinença a entitats de ciclisme						
	1556241	952854	52246	195255	31545	324342
P15	202	124	7	25	4	42
Sí, d'una associació	1,1	1,7	0	0	0	0
Sí, d'un club	3,5	5	0	0	0	2,4
Sí, d'una federació	0,5	0,9	0	0	0	0
No	95,4	93,3	100	100	100	97,6
NS	0	0	0	0	0	0
NC	0	0	0	0	0	0
Ns/Nc	0	0	0	0	0	0


DYM MARKET RESEARCH	Total	ACTIVITAT				
		Ocupats	Aturats	Jubilats, pensionistes	Tasques de la llar	Estudiants
% Verticals						
Total	6205031	3470805	384190	1145306	287014	887580
Mostra real	800	450	50	145	36	115
	125832	102355	0	0	0	23477
Base Pertinença a entitats	16	13	0	0	0	3
P15.1. Entitats						
	125832	102355	0	0	0	23477
P15_1	16	13	0	0	0	3
Associació ciclista de Manresa	0	0	0	0	0	0
Centre excursionista de cat	0	0	0	0	0	0
Club ciclisme Sant Andreu	0	0	0	0	0	0
Club ciclista d'argentera	0	0	0	0	0	0
Club ciclista de Bellver	0	0	0	0	0	0
Club de ciclistes del poble de motbrió-Tarragona-	0	0	0	0	0	0
Club de excursionisme de Breda	0	0	0	0	0	0
Club esportiu orientació btt Barcelona	0	0	0	0	0	0
Club natació de Vilafranca	0	0	0	0	0	0
Club Natació Terrassa	0	0	0	0	0	0
Club Olèrdola	0	0	0	0	0	0
Club Villa	0	0	0	0	0	0
Esport ciclista de Manresa	6,2	0	0	0	0	33,2
Federació catalana de ciclisme	6,1	7,5	0	0	0	0
Federació catalana i espanyola de ciclisme	0	0	0	0	0	0
Federació orientació amb bicicleta	0	0	0	0	0	0
Federación de ciclistas estatal	0	0	0	0	0	0
Motoclub Sant Andreu de la Barca	0	0	0	0	0	0
Muntanyes	0	0	0	0	0	0
Pedal club de Almacelles	0	0	0	0	0	0
Pedal Team	0	0	0	0	0	0
Penya ciclista del poble	0	0	0	0	0	0
Q wellness	0	0	0	0	0	0
Sant Cebrià	0	0	0	0	0	0
Club Bicisport	0	0	0	0	0	0
Amics Ciclistes Anoia	0	0	0	0	0	0
Calders	0	0	0	0	0	0


DYM MARKET RESEARCH	Total	ACTIVITAT				
		Ocupats	Aturats	Jubilats, pensionistes	Tasques de la llar	Estudiants
% Verticals						
Total	6205031	3470805	384190	1145306	287014	887580
Mostra real	800	450	50	145	36	115
Ciclistes d'Altafulla	0	0	0	0	0	0
Club Ciclisme Vilanova	0	0	0	0	0	0
Club Ciclista Ripoll	0	0	0	0	0	0
Centre Excursionista de Lleida	0	0	0	0	0	0
Club Ciclista de Banyoles	0	0	0	0	0	0
Associació Esportiva Nou Barris	0	0	0	0	0	0
CEC (Ciclismo en cadena)	0	0	0	0	0	0
Club Baix Penedès de ciclisme	0	0	0	0	0	0
Club La Riera	0	0	0	0	0	0
Trek Bicisprint	0	0	0	0	0	0
Ciclisme Cultural de Figaró	0	0	0	0	0	0
De Cales	0	0	0	0	0	0
FC Barcelona	0	0	0	0	0	0
Associació de Cicloturisme de Muntanya	0	0	0	0	0	0
Club ciclista Besòs	0	0	0	0	0	0
Club Ciclista BTT Premià de Dalt	0	0	0	0	0	0
Club Ciclista Piera	0	0	0	0	0	0
Club Esportiu Tordera	0	0	0	0	0	0
salou club ciclista	0	0	0	0	0	0
Altres	87,7	92,5	0	0	0	66,8
No sap	0	0	0	0	0	0
No contesta	0	0	0	0	0	0
Ns/Nc	0	0	0	0	0	0
	2498557	1553198	82599	254089	40766	560104
Base Usuaris de bici	323	201	11	33	5	72
P16. Llocs d'ús						
	2498557	1553198	82599	254089	40766	560104
P16	323	201	11	33	5	72
Nucli urbà	47,8	46,7	34,9	45,4	60,4	53,7
Carretera	20,5	19,3	29,3	26,7	22,6	19,7
Camins o vies verdes / cicloturisme	63,9	68,1	64,3	62,5	58,4	52,8

DYM MARKET RESEARCH	Total	ACTIVITAT				
		Ocupats	Aturats	Jubilats, pensionistes	Tasques de la llar	Estudiants
% Verticals						
Total	6205031	3470805	384190	1145306	287014	887580
Mostra real	800	450	50	145	36	115
Platja / passeig marítim	0,3	0	8,2	0	0	0
Muntanya	5,2	6	8,1	3	0	4,2
Pista / velòdrom/ carreteres velles sense trànsit	1,3	1,5	0	3,2	0	0
Espais oberts / camp / càmping	0,3	0	0	0	0	1,4
Altres	10,2	10	16,4	9,3	22,6	9,7
No sap	0	0	0	0	0	0
No contesta	0,3	0	0	0	0	1,4
Ns/Nc	0	0	0	0	0	0
	510996	299125	24227	67937	9221	110487
Base Circulen per carretera	66	39	3	9	1	14
P17. Comparteix espai amb vehicles						
	510996	299125	24227	67937	9221	110487
P17	66	39	3	9	1	14
Sempre o gairebé sempre	50,1	59,1	34	46,3	0	35,5
A vegades	32,1	20,7	66	53,7	100	36,6
Mai o quasi mai	17,8	20,2	0	0	0	28
NO SAP	0	0	0	0	0	0
NO CONTESTA	0	0	0	0	0	0
Ns/Nc	0	0	0	0	0	0
	91179	60297	0	0	0	30883
Base No comparteixen espai	12	8	0	0	0	4
P17.1. Motius no comparteix espai amb vehicles						
	91179	60297	0	0	0	30883
P17_1	12	8	0	0	0	4
ESPECIFICAR	0	0	0	0	0	0
Per seguretat / evitar accidents/ és perillós	50	62,6	0	0	0	25,3
Té por	7,5	0	0	0	0	22
No respecten regles	9	13,6	0	0	0	0
Incòmode / intranquil	0	0	0	0	0	0

DYM MARKET RESEARCH	Total	ACTIVITAT				
		Ocupats	Aturats	Jubilats, pensionistes	Tasques de la llar	Estudiants
% Verticals						
Total	6205031	3470805	384190	1145306	287014	887580
Mostra real	800	450	50	145	36	115
No li agrada	9	13,6	0	0	0	0
Fa servir carril bici	17,3	12,7	0	0	0	26,3
No té alternativa	0	0	0	0	0	0
Altres respostes	7,3	11,1	0	0	0	0
Cap motiu en especial	9	0	0	0	0	26,4
No sap	0	0	0	0	0	0
No contesta	0	0	0	0	0	0
Ns/Nc	0	0	0	0	0	0
	510996	299125	24227	67937	9221	110487
Base Circulen per carretera	66	39	3	9	1	14
P18. Moderació velocitat vehicle						
	510996	299125	24227	67937	9221	110487
P18	66	39	3	9	1	14
Sempre o gairebé sempre	55,7	44,1	66	68,6	100	73,3
A vegades	33,6	45,6	0	20,3	0	19,3
Mai o quasi mai	9,2	7,7	34	11,1	0	7,3
NO SAP	1,5	2,6	0	0	0	0
NO CONTESTA	0	0	0	0	0	0
Ns/Nc	0	0	0	0	0	0
P19. Distància vehicle						
	510996	299125	24227	67937	9221	110487
P19	66	39	3	9	1	14
Sempre o gairebé sempre	42,9	35,9	100	45,6	0	51,1
A vegades	43,5	48,6	0	32,2	100	41,5
Mai o quasi mai	13,6	15,5	0	22,3	0	7,3
NO SAP	0	0	0	0	0	0
NO CONTESTA	0	0	0	0	0	0
Ns/Nc	0	0	0	0	0	0
P20.1. Fa servir el casc						

DYM MARKET RESEARCH	Total	ACTIVITAT				
		Ocupats	Aturats	Jubilats, pensionistes	Tasques de la llar	Estudiants
% Verticals						
Total	6205031	3470805	384190	1145306	287014	887580
Mostra real	800	450	50	145	36	115
	510996	299125	24227	67937	9221	110487
P20_1	66	39	3	9	1	14
Sempre o gairebé sempre	71,7	80,1	34	44	100	71,7
A vegades	10,4	9,7	0	23,8	0	7,1
Mai o quasi mai	18	10,2	66	32,2	0	21,2
NS	0	0	0	0	0	0
NC	0	0	0	0	0	0
Ns/Nc	0	0	0	0	0	0
P20.2. Fa servir enllumenat sense visibilitat						
	510996	299125	24227	67937	9221	110487
P20_2	66	39	3	9	1	14
Sempre o gairebé sempre	74,2	79,5	66	54,4	100	71,6
A vegades	1,6	0	0	11,9	0	0
Mai o quasi mai	24,2	20,5	34	33,7	0	28,4
NS	0	0	0	0	0	0
NC	0	0	0	0	0	0
Ns/Nc	0	0	0	0	0	0
P20.3. Fa servir elements reflectants						
	510996	299125	24227	67937	9221	110487
P20_3	66	39	3	9	1	14
Sempre o gairebé sempre	57	63	34	32,9	100	57,2
A vegades	9,8	12,2	0	9,7	0	6,2
Mai o quasi mai	33,2	24,8	66	57,5	0	36,6
NS	0	0	0	0	0	0
NC	0	0	0	0	0	0
Ns/Nc	0	0	0	0	0	0
P20.4. Circula per llocs amb poc trànsit						
	510996	299125	24227	67937	9221	110487
P20_4	66	39	3	9	1	14
Sempre o gairebé sempre	55,5	52,4	66	79,2	100	43,5

	Total	ACTIVITAT				
		Ocupats	Aturats	Jubilats, pensionistes	Tasques de la llar	Estudiants
% Verticals						
Total	6205031	3470805	384190	1145306	287014	887580
Mostra real	800	450	50	145	36	115
A vegades	41,2	47,6	0	20,8	0	48,9
Mai o quasi mai	3,3	0	34	0	0	7,6
NS	0	0	0	0	0	0
NC	0	0	0	0	0	0
Ns/Nc	0	0	0	0	0	0
P20.5. Circula sol						
	510996	299125	24227	67937	9221	110487
P20_5	66	39	3	9	1	14
Sempre o gairebé sempre	34,5	31	100	53,9	0	20,8
A vegades	39,3	48,7	0	34,2	0	29,1
Mai o quasi mai	26,1	20,3	0	11,9	100	50,2
NS	0	0	0	0	0	0
NC	0	0	0	0	0	0
Ns/Nc	0	0	0	0	0	0
P20.6. Circula en grup						
	510996	299125	24227	67937	9221	110487
P20_6	66	39	3	9	1	14
Sempre o gairebé sempre	32	28,8	0	33,6	0	49,4
A vegades	35,3	44,2	0	22,3	0	29,8
Mai o quasi mai	32,7	27	100	44,1	100	20,8
NS	0	0	0	0	0	0
NC	0	0	0	0	0	0
Ns/Nc	0	0	0	0	0	0
P21. Dificultats per carretera (1a resposta)						
	510996	299125	24227	67937	9221	110487
P21_1	66	39	3	9	1	14
Interacció amb el trànsit motoritzat	38,5	38,9	34	0	100	57
Insuficients espais adequats per circular amb bicicleta	34,2	38,2	34	53,7	0	14,4
Manca de facilitats per a portar les bicicletes al transport públic	8,8	12,8	0	0	0	6,2
Condicions atmosfèriques adverses	4,7	2,6	0	11,9	0	7,5

						
	Total	ACTIVITAT				
% Verticals		Ocupats	Aturats	Jubilats, pensionistes	Tasques de la llar	Estudiants
Total	6205031	3470805	384190	1145306	287014	887580
Mostra real	800	450	50	145	36	115
Condicions orogràfiques adverses (pujades i baixades)	6,1	0	31,9	22,3	0	7,3
Manca d'hàbit	6,2	5	0	12,1	0	7,5
Manca de respecte pels usuaris de bici	0	0	0	0	0	0
Altres	0	0	0	0	0	0
NO SAP	0	0	0	0	0	0
NO CONTESTA	1,5	2,6	0	0	0	0
Ns/Nc	0	0	0	0	0	0
P21. Dificultats per carretera (TOTAL)						
	510996	299125	24227	67937	9221	110487
P21_TOTAL	66	39	3	9	1	14
Interacció amb el trànsit motoritzat	61,5	59,9	68,1	44	100	71,9
Insuficients espais adequats per circular amb bicicleta	62,9	68,3	66	77,7	0	43,6
Manca de facilitats per a portar les bicicletes al transport públic	22,9	31,4	0	0	0	21
Condicions atmosfèriques adverses	10,7	5,1	0	22,3	100	13,7
Condicions orogràfiques adverses (pujades i baixades)	16,4	10,1	31,9	22,3	0	27,7
Manca d'hàbit	13,8	10,4	0	21,8	0	22,2
Manca de respecte pels usuaris de bici	0	0	0	0	0	0
Altres	0	0	0	0	0	0
NO SAP	7,3	7,1	34	11,9	0	0
NO CONTESTA	3	5,1	0	0	0	0
	1682176	1096185	59910	166955	23810	327516
Base Circulen per camins, vies verdes o altres indrets	218	142	8	22	3	42
P18a.1. Fa servir el casc						
	1682176	1096185	59910	166955	23810	327516
P18A_1	218	142	8	22	3	42
Sempre o gairebé sempre	66,2	68,1	75,2	58,2	65,7	61,4
A vegades	10,6	9,8	0	23,4	0	9,8
Mai o quasi mai	23,2	22,1	24,8	18,4	34,3	28,8
NS	0	0	0	0	0	0
NC	0	0	0	0	0	0

DYM MARKET RESEARCH	Total	ACTIVITAT				
		Ocupats	Aturats	Jubilats, pensionistes	Tasques de la llar	Estudiants
% Verticals						
Total	6205031	3470805	384190	1145306	287014	887580
Mostra real	800	450	50	145	36	115
Ns/Nc	0	0	0	0	0	0

P18a.2. Fa servir enllumenat sense visibilitat

	1682176	1096185	59910	166955	23810	327516
P18A_2	218	142	8	22	3	42
Sempre o gairebé sempre	59,5	64,5	64,5	35,5	100	52,3
A vegades	7,3	2,1	12,9	9,8	0	20,5
Mai o quasi mai	28,7	27,8	22,6	45,3	0	27,2
NS	1	1,5	0	0	0	0
NC	3,6	4,1	0	9,4	0	0
Ns/Nc	0	0	0	0	0	0

P18a.3. Fa servir elements reflectants

	1682176	1096185	59910	166955	23810	327516
P18A_3	218	142	8	22	3	42
Sempre o gairebé sempre	56,6	58,9	75,4	45	65,7	52
A vegades	9,9	9	0	4,9	0	18,5
Mai o quasi mai	33	31,4	24,6	50	34,3	29,6
NS	0,5	0,7	0	0	0	0
NC	0	0	0	0	0	0
Ns/Nc	0	0	0	0	0	0

P18a.4. Circula per llocs amb poc trànsit

	1682176	1096185	59910	166955	23810	327516
P18A_4	218	142	8	22	3	42
Sempre o gairebé sempre	82	81,9	77,2	87,3	100	79
A vegades	14,3	14,5	22,8	8,2	0	16,6
Mai o quasi mai	3,7	3,6	0	4,5	0	4,5
NS	0	0	0	0	0	0
NC	0	0	0	0	0	0
Ns/Nc	0	0	0	0	0	0

P18a.5. Circula sol

DYM MARKET RESEARCH	Total	ACTIVITAT				
		Ocupats	Aturats	Jubilats, pensionistes	Tasques de la llar	Estudiants
% Verticals						
Total	6205031	3470805	384190	1145306	287014	887580
Mostra real	800	450	50	145	36	115
	1682176	1096185	59910	166955	23810	327516
P18A_5	218	142	8	22	3	42
Sempre o gairebé sempre	27,7	24,9	38	54,3	66,5	19,5
A vegades	28,3	30,2	13,1	31,7	0	25,7
Mai o quasi mai	44	44,9	48,9	14	33,5	54,8
NS	0	0	0	0	0	0
NC	0	0	0	0	0	0
Ns/Nc	0	0	0	0	0	0
P18a.6. Circula en grup						
	1682176	1096185	59910	166955	23810	327516
P18A_6	218	142	8	22	3	42
Sempre o gairebé sempre	49,7	50,9	62	23,1	0	59,1
A vegades	27,2	27,8	12,8	35,1	0	26,5
Mai o quasi mai	23,1	21,3	25,2	41,8	100	14,3
NS	0	0	0	0	0	0
NC	0	0	0	0	0	0
Ns/Nc	0	0	0	0	0	0
	1195256	725571	28811	115345	24622	300907
Base Circulen amb bicicleta per la ciutat	155	94	4	15	3	39
P22.1. Fa servir el casc						
	1195256	725571	28811	115345	24622	300907
P22_1	155	94	4	15	3	39
Sempre o gairebé sempre	42,1	46,8	26,6	25,7	100	33,7
A vegades	11	9,7	0	12,7	0	15,3
Mai o quasi mai	45,7	42,4	73,4	55	0	51
NS	0	0	0	0	0	0
NC	1,3	1,1	0	6,6	0	0
Ns/Nc	0	0	0	0	0	0
P22.2. Fa servir enllumenat sense visibilitat						

DYM MARKET RESEARCH	Total	ACTIVITAT				
		Ocupats	Aturats	Jubilats, pensionistes	Tasques de la llar	Estudiants
% Verticals						
Total	6205031	3470805	384190	1145306	287014	887580
Mostra real	800	450	50	145	36	115
	1195256	725571	28811	115345	24622	300907
P22_2	155	94	4	15	3	39
Sempre o gairebé sempre	69	73,5	100	45,6	68,6	64,3
A vegades	3,8	2,2	0	0	31,4	7,5
Mai o quasi mai	20,8	17	0	41,3	0	25,6
NS	0	0	0	0	0	0
NC	6,4	7,4	0	13,1	0	2,6
Ns/Nc	0	0	0	0	0	0
P22.3. Fa servir elements reflectants						
	1195256	725571	28811	115345	24622	300907
P22_3	155	94	4	15	3	39
Sempre o gairebé sempre	44,7	49,6	49,9	39,3	100	30
A vegades	9,7	7,7	0	12,7	0	15,2
Mai o quasi mai	42,9	39,4	50,1	41,4	0	54,8
NS	0,7	1,1	0	0	0	0
NC	2	2,2	0	6,6	0	0
Ns/Nc	0	0	0	0	0	0
P22.4. Va per la vorera						
	1195256	725571	28811	115345	24622	300907
P22_4	155	94	4	15	3	39
Sempre o gairebé sempre	18	14,2	100	13,3	0	22,7
A vegades	36,8	41,5	0	21,2	31,1	35,5
Mai o quasi mai	43,1	43,1	0	52	68,9	41,8
NS	0	0	0	0	0	0
NC	2	1,1	0	13,6	0	0
Ns/Nc	0	0	0	0	0	0
P22.5. Es para a semàfors vermells						
	1195256	725571	28811	115345	24622	300907
P22_5	155	94	4	15	3	39
Sempre o gairebé sempre	78,5	73,4	100	72,3	100	89,4

DYM MARKET RESEARCH	Total	ACTIVITAT				
		Ocupats	Aturats	Jubilats, pensionistes	Tasques de la llar	Estudiants
% Verticals						
Total	6205031	3470805	384190	1145306	287014	887580
Mostra real	800	450	50	145	36	115
A vegades	9,7	13,7	0	0	0	5,4
Mai o quasi mai	6,5	8,5	0	7,2	0	2,6
NS	0,7	1,1	0	0	0	0
NC	4,5	3,1	0	20,6	0	2,6
Ns/Nc	0	0	0	0	0	0
P22.6. Respecta sentit circulació de la via						
	1195256	725571	28811	115345	24622	300907
P22_6	155	94	4	15	3	39
Sempre o gairebé sempre	88,4	88,2	100	72,3	100	92,9
A vegades	8,4	9,8	0	14,1	0	4,5
Mai o quasi mai	1,2	0,9	0	0	0	2,6
NS	0	0	0	0	0	0
NC	2	1,1	0	13,6	0	0
Ns/Nc	0	0	0	0	0	0
P23. Dificultats desplaçar-se per ciutat (PRIMERA RESPOSTA)						
	1195256	725571	28811	115345	24622	300907
P23_1	155	94	4	15	3	39
Interacció amb el trànsit motoritzat	29	37,4	0	39	0	10,2
Insuficients espais adequats per circular amb bicicleta	20,9	19,7	49,9	26	37,5	17,6
Insuficient aparcament per a bicicletes	8,3	4,2	0	21	0	14,8
Manca de facilitats per a portar les bicicletes al transport públic	4,5	2	0	0	31,4	10,5
Risc de robatori	12,4	12,8	0	0	0	18,2
Condicions atmosfèriques adverses	5,9	5,3	0	0	0	10,5
Condicions orogràfiques adverses (pujades i baixades)	8,6	7,9	23,3	7	0	10,3
Manca d'hàbit	7,8	9,6	0	0	31,1	5,2
Espais per bicis que no respecten els vianants	0	0	0	0	0	0
Estat dels carrils bici / asfalt	0	0	0	0	0	0
Cap	1,3	0	0	7	0	2,6
Altres	0	0	0	0	0	0
NO SAP	0,6	0	26,8	0	0	0
NO CONTESTA	0,7	1,1	0	0	0	0

DYM MARKET RESEARCH	Total	ACTIVITAT				
		Ocupats	Aturats	Jubilats, pensionistes	Tasques de la llar	Estudiants
% Verticals						
Total	6205031	3470805	384190	1145306	287014	887580
Mostra real	800	450	50	145	36	115
Ns/Nc	0	0	0	0	0	0

P23. Dificultats desplaçar-se per ciutat (TOTAL)

	1195256	725571	28811	115345	24622	300907
P23_TOTAL	155	94	4	15	3	39
Interacció amb el trànsit motoritzat	45	55,2	0	39	37,5	27,5
Insuficients espais adequats per circular amb bicicleta	38,1	42	73,2	38,4	37,5	25,3
Insuficient aparcament per a bicicletes	17,9	13,7	0	21	0	30,3
Manca de facilitats per a portar les bicicletes al transport públic	11,1	11,8	0	0	62,5	10,5
Risc de robatori	32,2	30,8	26,6	32,3	0	38,7
Condicions atmosfèriques adverses	15,2	14,2	23,3	0	0	24
Condicions orogràfiques adverses (pujades i baixades)	15,5	11,9	23,3	20,6	0	22,9
Manca d'hàbit	14,4	12,9	0	20,7	31,1	15,7
Espais per bicis que no respecten els vianants	1,3	1,1	0	0	31,4	0
Estat dels carrils bici / asfalt	0	0	0	0	0	0
Cap	1,3	0	0	7	0	2,6
Altres	0,7	0	0	0	0	2,6
NO SAP	3,9	4,2	26,8	7,2	0	0
NO CONTESTA	1,3	1,1	0	6,8	0	0
	6205031	3470805	384190	1145306	287014	887580
Base TOTAL	0	450	50	145	36	115

P24. Principals avantatges d'anar en bici (PRIMERA RESPOSTA)


	6205031	3470805	384190	1145306	287014	887580
P24_1	800	450	50	145	36	115
Esport / Exercici	27,7	28,2	22,5	31,1	27,5	24
Saludable	14,6	18,2	17,8	11,8	11,4	4,5
Ràpid (en recorreguts curts)	7,6	7,2	4,1	3,2	8,1	16,6
Llibertat de moviments, autonomia	4,9	4,4	8	6,9	6	2,7
Comoditat, pràctic	2,9	3,3	5,9	1,4	2,7	1,9
Evitar embussos, circulació fluïda	0,8	0,7	0	0,7	0	1,8
Aparcament	1,7	2,2	2,1	1,9	0	0


DYM MARKET RESEARCH	Total	ACTIVITAT				
		Ocupats	Aturats	Jubilats, pensionistes	Tasques de la llar	Estudiants
% Verticals						
Total	6205031	3470805	384190	1145306	287014	887580
Mostra real	800	450	50	145	36	115
Transport	0,2	0,2	0	0	0	0,8
Descongestió del trànsit	0,4	0,2	0	0,8	0	0,9
Contacte natura (aire, sol)	0,1	0,2	0	0	0	0
Li agrada, és agradable	0,3	0	2,1	0	3,2	0
Diversió / millora l'estat d'ànim	0,8	1,4	0	0	0	0
Passejar	0,3	0,2	0	0	2,8	0
Temps lliure, oci	0,6	1,1	0	0	0	0
Gaudir viatge / paisatge	0,3	0	0	0,7	0	0,9
Ecologia, no contamina/ Sostenible	25,8	22,4	24	25,9	30,4	37,6
Economia, és barat	5,9	6	9,7	4,7	5,5	6
Silencis	0,1	0	0	0,6	0	0
Socialitzar, sortir amb els amics, anar en família	0,1	0	0	0	0	0,9
Turisme / coneixes llocs / coneixes la ciutat/ turisme rural	0,5	0,2	0	2	0	0
Agafes experiència	0	0	0	0	0	0
Seguretat / vaig més segur/ menys accidents/ més tranquil	0,1	0,2	0	0	0	0
Tens temps per pensar	0,1	0,2	0	0	0	0
Bones infraestructures / molts carrils bicis	0,2	0,4	0	0	0	0
Pots guardar-la a casa / a la feina/ no ocupa espai	0,4	0	0	0,7	0	0,9
Et canses menys / no camines tant	0,2	0	1,8	0	0	0,8
CAP	1,9	1,5	0	5,5	0	0
Altres	0,1	0,2	0	0	0	0
No sap	1,2	1,1	0	2,2	2,3	0
No contesta	0,1	0	2	0	0	0
TOTAL SALUT	42,4	46,4	40,2	42,9	38,9	28,5
TOTAL MOBILITAT	50,6	47,3	53,8	45,4	52,7	68
TOTAL OCI-DIVERSIÓ	2,6	3,2	2,1	0,7	6,1	1,8
Ns/Nc	0	0	0	0	0	0
P24. Principals avantatges d'anar en bici (TOTAL)						
	6205031	3470805	384190	1145306	287014	887580
P24	800	450	50	145	36	115
Esport / Exercici	53,3	53,3	44,2	50,5	55,3	60,1
Saludable	26,3	31,4	28	20,2	28	13,1

DYM MARKET RESEARCH	Total	ACTIVITAT				
		Ocupats	Aturats	Jubilats, pensionistes	Tasques de la llar	Estudiants
% Verticals						
Total	6205031	3470805	384190	1145306	287014	887580
Mostra real	800	450	50	145	36	115
Ràpid (en recorreguts curts)	18,4	16,3	23,7	12,2	13,9	34,7
Llibertat de moviments, autonomia	10,6	9,5	14,3	16,5	9,2	6,3
Comoditat, pràctic	7,4	7,1	14,1	5,3	5,7	9,1
Evitar embussos, circulació fluïda	3,8	3,9	3,7	3,3	2,8	3,6
Aparcament	7,4	8,2	8,3	8,2	11,5	1,8
Transport	0,5	0,4	0	0,7	0	0,8
Descongestió del trànsit	1,8	1,8	0	3,3	0	1,6
Contacte natura (aire, sol)	2,3	2,6	0	1,3	8	1,8
Li agrada, és agradable	1,4	1,8	2,1	0,7	3,2	0
Diversió / millora l'estat d'ànim	4,1	4,2	4	3,5	2,8	5,4
Passejar	0,8	0,7	0	1,4	2,8	0
Temps lliure, oci	2,2	2,7	0	0,7	0	3,5
Gaudir viatge / paisatge	1,4	1,1	2,1	1,4	0	2,7
Ecologia, no contamina/ Sostenible	59,1	61	57,5	49,5	58,8	63,8
Economia, és barat	22,8	24,7	30,7	19,8	19	17,1
Silenciós	0,2	0,2	0	0,6	0	0
Socialitzar, sortir amb els amics, anar en família	2,2	2	0	1,4	2,8	4,5
Turisme / coneixes llocs / coneixes la ciutat/ turisme rural	2	1,8	0	3,5	0	2,6
Agafes experiència	0	0	0	0	0	0
Seguretat / vaig més segur/ menys accidents/ més tranquil	1,2	1,7	0	0	0	1,8
Tens temps per pensar	0,2	0,4	0	0	0	0
Bones infraestructures / molts carrils bicis	0,6	0,7	2,1	0	0	0,9
Pots guardar-la a casa / a la feina/ no ocupa espai	1	0,4	0	2,2	2,7	0,9
Et canses menys / no camines tant	0,6	0	1,8	0	0	3,2
CAP	1,9	1,5	0	5,5	0	0
Altres	0,1	0,2	0	0	0	0
No sap	1,2	1,1	0	2,2	2,3	0
No contesta	0,1	0	2	0	0	0
TOTAL SALUT	71,8	75,7	68,2	63,9	71,7	68
TOTAL MOBILITAT	83,3	82,4	89,8	78,3	81,5	90,2
TOTAL OCI-DIVERSIÓ	13,6	14,6	8,3	9	19,7	16,1

P25. Principals desavantatges d'anar en bici (PRIMERA RESPOSTA)


DYM MARKET RESEARCH	Total	ACTIVITAT				
		Ocupats	Aturats	Jubilats, pensionistes	Tasques de la llar	Estudiants
% Verticals						
Total	6205031	3470805	384190	1145306	287014	887580
Mostra real	800	450	50	145	36	115
	6205031	3470805	384190	1145306	287014	887580
P25_1	800	450	50	145	36	115
Preu, son cares	0,2	0,4	0	0	0	0
Manteniment, punxades	0,1	0,2	0	0	0	0
Manca cultura ciclista / No es fomenta prou	0,1	0,2	0	0	0	0
Limitacions físiques / de salut	0,6	0,7	0	1,4	0	0
Incòmode / difícil circular	0,6	0,9	0	0	0	0,9
Limitat (càrrega)	0,9	1,1	0	0	0	1,6
Manca civisme dels ciclistes / perill per als vianants i la gent gran	6,2	4,5	4,1	15,4	8,4	1,7
Els ciclistes molesten el trànsit	0,5	0,4	2	0,7	0	0
Orografia, terreny / tanques i trampes als camins	2,7	3,2	3,8	1,4	0	2,4
Falta de respecte als ciclistes (cotxes) / manca d'educació vial	5,1	6,1	2	4,1	3	4,4
Cansat / Exigent / Cal estar en forma / cal l'hàbit	4,5	4,4	7,8	2,2	0	7,2
Lent, no útil per a distàncies llargues	6,2	6,9	12	1,3	0	9,7
Robatori / Inseguretat	1,9	1,7	6,4	1,5	0	1,7
Aparcament / Llocs per guardar-la	5,6	5,4	4,2	1,4	5,9	11
Clima	8,5	9,4	5,9	8,3	13,6	5,2
Manquen infraestructures per als ciclistes	7,5	8,9	10,1	5,2	11,5	2,4
Per la circulació i el trànsit	13,2	14	10,1	14	13,9	10,4
Perillós / seguretat / accidents / gent no porta casc	15,6	13,3	13,9	19	19,3	20,3
Pol·lució	0,7	0,4	2,1	1,9	0	0
Equipament: obligatori, necessari, car	0,1	0,2	0	0	0	0
Limitacions d'edat	0,2	0,2	2,1	0	0	0
Assegurança necessària per anar tranquil / assegurar-la	0	0	0	0	0	0
Manca de normativa / no es respecten normes / Policia no vetlla per normes	0,7	0,7	0	1,4	0	0,8
La gent / els vianants / massificació de gent/ molta gent	0,1	0,2	0	0	0	0
No apta per ciutat	1,4	1,3	1,7	0,7	7,6	0,9
Molesta en el transport públic / l'has de vigilar al transport públic / ocupa molt espai	0,1	0	0	0	2,7	0
Mobilitat, logística / l'has de transportar en altre mitjà / no la pots entrar a bars o locals	1	0,9	0	1,4	0	1,7
Individual / no pots portar família / has d'anar sol	0,1	0,2	0	0	0	0

	Total	ACTIVITAT				
		Ocupats	Aturats	Jubilats, pensionistes	Tasques de la llar	Estudiants
% Verticals						
Total	6205031	3470805	384190	1145306	287014	887580
Mostra real	800	450	50	145	36	115
Mal estat de l'asfalt, els carrils, les vies verdes, vorals (arcenes), infraestructures	0,2	0	0	0,7	0	0,9
Manca de senyalització, enllumenat	0,4	0,7	0	0	0	0
Poca oferta de Bicing / falten bicis	0	0	0	0	0	0
Massa carrils bici a la ciutat	0,3	0,2	2,1	0	0	0
Obligació d'usar el carril bici	0	0	0	0	0	0
Manca de temps, treu temps (per família, per voler fer altres coses...)	0,6	0,9	1,7	0	0	0
Casc / obligació de dur casc /	0	0	0	0	0	0
Excés de bicis-ciclistes / massificació / caòtic	0,4	0,2	1,8	0	0	0,9
Sudoració / manca d'higiene	0,8	1,1	0	0	0	0,9
CAP	8,9	7,5	2,1	14,7	8,5	10
Altres	0,6	0,5	0	1,4	0	0,8
No sap	3,2	2,8	4	2	5,6	4,3
No contesta	0	0	0	0	0	0
PERILL PEL TRÀNSIT	28,8	27,3	24	33,1	33,2	30,8
MANCA FACILITATS	6,3	6,1	4,2	2,1	5,9	11,9
CONVIVÈNCIA I CIVISME	14,5	13,6	11,6	22,2	19	8,6
INCONVENIENTS EXÒGENS	18,6	21,6	19,8	14,8	25,1	10,1
LIMITACIONS	15	16,3	23,7	6,2	2,7	21,1
INVERSIÓ-COST	0,5	0,8	0	0	0	0
ALTRES	3,5	2,8	10,5	4,8	0	2,4
Ns/Nc	0	0	0	0	0	0
P25. Principals desavantatges d'anar en bici (TOTAL)						
	6205031	3470805	384190	1145306	287014	887580
P25	800	450	50	145	36	115
Preu, son cares	0,7	0,8	0	0,7	0	0,9
Manteniment, punxades	0,5	0,2	0	0	0	2,8
Manca cultura ciclista / No es fomenta prou	1,4	2,3	1,7	0	0	0
Limitacions físiques / de salut	0,6	0,7	0	1,4	0	0
Incòmode / difícil circular	1,5	1,6	0	1,5	2,8	1,8
Limitat (càrrega)	2	2	2,1	1,4	0	3,2

	Total	ACTIVITAT				
		Ocupats	Aturats	Jubilats, pensionistes	Tasques de la llar	Estudiants
% Verticals						
Total	6205031	3470805	384190	1145306	287014	887580
Mostra real	800	450	50	145	36	115
Manca civisme dels ciclistes / perill per als vianants i la gent gran	8,9	7	8,2	18	14,2	3,5
Els ciclistes molesten el trànsit	0,8	0,6	2	2	0	0
Orografia, terreny / tanques i trampes als camins	5,1	6	3,8	5,7	0	3,4
Falta de respecte als ciclistes (cotxes) / manca d'educació vial	7,9	9,5	2	6,8	11,4	5,1
Cansat / Exigent / Cal estar en forma / cal l'hàbit	6,9	7,2	9,6	3,6	0	10,7
Lent, no útil per a distàncies llargues	9	10,2	14,1	2,8	0	13,1
Robatori / Inseguretat	7,3	8,1	12,3	3,5	2,7	7,5
Aparcament / Llocs per guardar-la	11,3	12,9	14,3	3,5	8,6	13,7
Clima	16,9	20	9,9	17	13,6	7,9
Manquen infraestructures per als ciclistes	14,8	17	16,1	9,9	17,4	11,7
Per la circulació i el trànsit	18	19,2	14,2	16,9	22,1	15,6
Perillós / seguretat / accidents / gent no porta casc	23,3	19,3	27,6	24,7	29,8	32,8
Pol·lució	2,9	3,3	4,3	3,3	0	0,9
Equipament: obligatori, necessari, car	0,9	0,9	0	1,4	0	0,9
Limitacions d'edat	0,6	0,2	2,1	2	0	0
Assegurança necessària per anar tranquil / assegurar-la	0,2	0,2	1,7	0	0	0
Manca de normativa / no es respecten normes / Policia no vetlla per normes	1,4	1,3	2,1	2,1	0	0,8
La gent / els vianants / massificació de gent/ molta gent	0,1	0,2	0	0	0	0
No apta per ciutat	2,2	2,4	1,7	0,7	7,6	1,8
Molesta en el transport públic / l'has de vigilar al transport públic / ocupa molt espai	1,6	2	2,1	0	2,7	1,6
Mobilitat, logística / l'has de transportar en altre mitjà / no la pots entrar a bars o locals	1,5	1,6	0	1,4	0	2,5
Individual / no pots portar família / has d'anar sol	0,5	0,4	0	0	5,3	0
Mal estat de l'asfalt, els carrils, les vies verdes, vorals (arcenes), infraestructures	1	1,1	2	0,7	0	0,9
Manca de senyalització, enllumenat	0,6	0,9	0	0	0	0,9
Poca oferta de Bicing / falten bicis	0,3	0,5	0	0	0	0
Massa carrils bici a la ciutat	0,4	0,5	2,1	0	0	0
Obligació d'usar el carril bici	0	0	0	0	0	0
Manca de temps, treu temps (per família, per voler fer altres coses...)	0,7	1,1	1,7	0	0	0

DYM MARKET RESEARCH	Total	ACTIVITAT				
		Ocupats	Aturats	Jubilats, pensionistes	Tasques de la llar	Estudiants
% Verticals						
Total	6205031	3470805	384190	1145306	287014	887580
Mostra real	800	450	50	145	36	115
Casc / obligació de dur casc /	0,1	0,2	0	0	0	0
Excés de bicis-ciclistes / massificació / caòtic	0,4	0,2	1,8	0	0	0,9
Sudoració / manca d'higiene	2,4	2,9	4,2	0	0	3,6
CAP	8,9	7,5	2,1	14,7	8,5	10
Altres	1	0,5	0	1,4	0	3,5
No sap	3,2	2,8	4	2	5,6	4,3
No contesta	0	0	0	0	0	0
PERILL PEL TRÀNSIT	39,6	37,2	41,8	40,8	46,8	44,9
MANCA FACILITATS	13	14,9	16,3	4,2	8,6	15,5
CONVIVÈNCIA I CIVISME	22	22,4	19,5	27,6	30,2	12,1
INCONVENIENTS EXÒGENS	33,4	38,4	25,7	31,2	28,3	22,2
LIMITACIONS	23,1	25,7	28	13,4	10,8	26,9
INVERSIÓ-COST	2,4	2,2	1,7	2,1	0	4,6
ALTRES	11,5	12,4	18,6	8,2	2,7	11,9
P26. Paraules relaciona anar en bici (PRIMERA RESPOSTA)						
	6205031	3470805	384190	1145306	287014	887580
P26_1	800	450	50	145	36	115
Salut	32,3	33,3	44,9	40	22	15,7
Esport	21	18,7	28,7	16,6	24,8	31,3
Mobilitat	15,7	14,9	8,4	11,6	25,5	23,8
Lleure	9,9	12	4,1	7,2	7,4	8,9
Medi ambient	20,7	20,9	13,9	23,3	20,3	20,4
Estalvi / econòmica	0	0	0	0	0	0
CAP	0	0	0	0	0	0
Altres	0,2	0,2	0	0,6	0	0
No sap	0,1	0	0	0,7	0	0
No contesta	0	0	0	0	0	0
Ns/Nc	0	0	0	0	0	0
P26. Paraules relaciona anar en bici (TOTAL)						
	6205031	3470805	384190	1145306	287014	887580
P26	800	450	50	145	36	115

DYM MARKET RESEARCH	Total	ACTIVITAT				
		Ocupats	Aturats	Jubilats, pensionistes	Tasques de la llar	Estudiants
% Verticals						
Total	6205031	3470805	384190	1145306	287014	887580
Mostra real	800	450	50	145	36	115
Salut	57,6	60,3	65,4	62,3	41,7	43,5
Esport	44,4	42,7	48,4	37,4	56,3	54,2
Mobilitat	30,8	27,9	26,3	29,2	36,3	44,5
Lleure	17,9	19,7	12,4	13,8	18,8	19,2
Medi ambient	48,4	48,9	47,5	54,6	46,9	38,6
Estalvi / econòmica	0	0	0	0	0	0
CAP	0	0	0	0	0	0
Altres	0,2	0,2	0	0,6	0	0
No sap	0,3	0	0	1,5	0	0
No contesta	0,1	0,2	0	0	0	0
P27.1. Bici en ciutat és més ràpida que cotxe en distàncies curtes						
	6205031	3470805	384190	1145306	287014	887580
P27_1	800	450	50	145	36	115
Molt d'acord	41,8	46,6	32,3	35,1	24,9	41,9
Bastant d'acord	40,2	38,3	52,3	42,3	29,9	43,3
Poc d'acord	11,4	9,7	11,5	10,9	30,5	11,2
Gens d'acord	2,5	1,7	1,7	4,2	6	2,6
NO SAP	3,6	3,6	2,1	4,9	8,7	0,9
NO CONTESTA	0,5	0	0	2,7	0	0
Ns/Nc	0	0	0	0	0	0
P27.2. És el mitjà més econòmic						
	6205031	3470805	384190	1145306	287014	887580
P27_2	800	450	50	145	36	115
Molt d'acord	56,5	57	44,6	65,6	67,5	43,5
Bastant d'acord	37,7	37,3	53,6	31	30,2	44,1
Poc d'acord	4	3,8	1,8	1,4	0	10,6
Gens d'acord	1,2	1,5	0	0,6	0	1,7
NO SAP	0,5	0,4	0	1,4	0	0
NO CONTESTA	0,1	0	0	0	2,3	0
Ns/Nc	0	0	0	0	0	0

						
	Total	ACTIVITAT				
% Verticals		Ocupats	Aturats	Jubilats, pensionistes	Tasques de la llar	Estudiants
Total	6205031	3470805	384190	1145306	287014	887580
Mostra real	800	450	50	145	36	115
P27.3. La reducció de la contaminació ha de passar per major ús de la bici						
	6205031	3470805	384190	1145306	287014	887580
P27_3	800	450	50	145	36	115
Molt d'acord	51,4	51,5	49,5	50	45,5	55,7
Bastant d'acord	35,9	34,8	44,3	32,3	39,1	40,8
Poc d'acord	8,4	9,8	2	10,6	10,4	1,7
Gens d'acord	3,9	3,7	2,1	7	2,3	1,9
NO SAP	0,2	0,2	0	0	2,7	0
NO CONTESTA	0,1	0	2	0	0	0
Ns/Nc	0	0	0	0	0	0
P27.4. Moure's en bici per ciutat és saludable						
	6205031	3470805	384190	1145306	287014	887580
P27_4	800	450	50	145	36	115
Molt d'acord	34,8	33,2	37,2	26,3	27,7	54,7
Bastant d'acord	36,2	34,7	32,5	38,7	44,3	36,2
Poc d'acord	20,8	25,2	19,8	20,7	14,4	6,3
Gens d'acord	6,8	6,1	8,4	11,5	13,6	0,9
NO SAP	1,2	0,7	2,1	2,2	0	1,9
NO CONTESTA	0,1	0	0	0,7	0	0
Ns/Nc	0	0	0	0	0	0
P27.5. Moure's en bici per ciutat és còmode						
	6205031	3470805	384190	1145306	287014	887580
P27_5	800	450	50	145	36	115
Molt d'acord	17,2	16,6	15,7	14,5	23	21,1
Bastant d'acord	43,5	43	40,7	40	47,6	49,2
Poc d'acord	28,3	29,5	37,6	25,2	19,6	27,1
Gens d'acord	6,7	6,6	3,9	11,2	7	2,6
NO SAP	4,2	4	2,1	9,2	2,8	0
NO CONTESTA	0,1	0,2	0	0	0	0
Ns/Nc	0	0	0	0	0	0

DYM MARKET RESEARCH	Total	ACTIVITAT				
		Ocupats	Aturats	Jubilats, pensionistes	Tasques de la llar	Estudiants
% Verticals						
Total	6205031	3470805	384190	1145306	287014	887580
Mostra real	800	450	50	145	36	115

P27.6. Desplaçant-te en bici estalvies temps

	6205031	3470805	384190	1145306	287014	887580
P27_6	800	450	50	145	36	115
Molt d'acord	21,9	20,7	18,2	23,8	25,4	23,9
Bastant d'acord	45,5	43,3	43,5	45,2	50,6	55,3
Poc d'acord	24	25,8	30,1	20,7	13,7	20,8
Gens d'acord	5,9	7,8	4,1	5,4	5	0
NO SAP	2,2	1,9	4,1	3,5	5,3	0
NO CONTESTA	0,5	0,5	0	1,5	0	0
Ns/Nc	0	0	0	0	0	0

P27.7. La bici és un transport segur

	6205031	3470805	384190	1145306	287014	887580
P27_7	800	450	50	145	36	115
Molt d'acord	4,4	3,3	3,7	4,8	8,5	7,1
Bastant d'acord	28,9	28,8	26	18,9	14,4	47,5
Poc d'acord	51,9	51,3	53,7	60,5	49,3	43
Gens d'acord	14	16,2	14,6	13,7	25	2,4
NO SAP	0,8	0,5	2	1,5	2,9	0
NO CONTESTA	0,1	0	0	0,7	0	0
Ns/Nc	0	0	0	0	0	0


P28. Coneixement sistema bici pública


	6205031	3470805	384190	1145306	287014	887580
P28	800	450	50	145	36	115
SI	76,8	82,7	73,9	69,1	51,1	73,5
NO	23,2	17,3	26,1	30,9	48,9	26,5
NO SAP	0	0	0	0	0	0
NO CONTESTA	0	0	0	0	0	0
Ns/Nc	0	0	0	0	0	0

DYM MARKET RESEARCH	Total	ACTIVITAT				
		Ocupats	Aturats	Jubilats, pensionistes	Tasques de la llar	Estudiants
% Verticals						
Total	6205031	3470805	384190	1145306	287014	887580
Mostra real	800	450	50	145	36	115
	4766568	2870054	283794	791359	146751	652274
Base Coneixen sistema bici pública	616	372	37	101	18	85
P28.1. Abonat a bici pública						
	4766568	2870054	283794	791359	146751	652274
P28_1	616	372	37	101	18	85
SI	3,7	3,9	0	1	0	8,5
NO	96,3	96,1	100	99	100	91,5
NO SAP	0	0	0	0	0	0
NO CONTESTA	0	0	0	0	0	0
Ns/Nc	0	0	0	0	0	0
	176201	112858	0	7868	0	55475
Base Abonats a bici pública	22	14	0	1	0	7
P28.2. A quin sistema de bici pública?						
	176201	112858	0	7868	0	55475
P28_2	22	14	0	1	0	7
Bicing	87,3	93,2	0	100	0	73,7
Altres	4,4	6,8	0	0	0	0
NO SAP	8,3	0	0	0	0	26,3
NO CONTESTA	0	0	0	0	0	0
Ns/Nc	0	0	0	0	0	0
	4766568	2870054	283794	791359	146751	652274
Base Coneixen sistema bici pública	616	372	37	101	18	85
P28.3. Opinió implantació sistema bici pública						
	4766568	2870054	283794	791359	146751	652274
P28_3	616	372	37	101	18	85
Molt positiu	64,2	66,1	59,8	45,6	55,3	82,5
Més aviat positiu	31,7	29,7	34,6	49,4	39	16,4
Més aviat negatiu	1,9	2	2,9	1	5,6	1

DYM MARKET RESEARCH	Total	ACTIVITAT				
		Ocupats	Aturats	Jubilats, pensionistes	Tasques de la llar	Estudiants
% Verticals						
Total	6205031	3470805	384190	1145306	287014	887580
Mostra real	800	450	50	145	36	115
Molt negatiu	0,8	0,8	0	1,9	0	0
NO SAP	1,3	1,3	2,7	2,1	0	0
NO CONTESTA	0	0	0	0	0	0
Ns/Nc	0	0	0	0	0	0
Base TOTAL	6205031	3470805	384190	1145306	287014	887580
	0	450	50	145	36	115
P29. Cal adequar espais bici al transport públic?						
	6205031	3470805	384190	1145306	287014	887580
P29	800	450	50	145	36	115
SI	89,5	90,2	85,3	85,8	80,6	97,3
NO	8,7	8,5	8,5	12	13,7	2,7
NO SAP	1,7	1,1	6,2	2,2	5,7	0
NO CONTESTA	0,1	0,2	0	0	0	0
Ns/Nc	0	0	0	0	0	0
P30. Cal habilitat aparcaments segurs a les estacions?						
	6205031	3470805	384190	1145306	287014	887580
P30	800	450	50	145	36	115
SI	97,7	98,2	100	97,2	91,8	97,5
NO	1,9	1,4	0	2,8	5,3	2,5
NO SAP	0,4	0,5	0	0	2,8	0
NO CONTESTA	0	0	0	0	0	0
Ns/Nc	0	0	0	0	0	0
P31. Creu que les Admin. haurien de fomentar l'ús de la bici?						
	6205031	3470805	384190	1145306	287014	887580
P31	800	450	50	145	36	115
Molt	51,1	57,2	53,3	44,1	32,9	41,6
Bastant	43,4	39,1	42,7	44,5	50,7	55,8
Poc	3,1	2	2	5,8	10,4	2,6
Gens	1,8	1,3	2	3,5	6	0

DYM MARKET RESEARCH	Total	ACTIVITAT				
		Ocupats	Aturats	Jubilats, pensionistes	Tasques de la llar	Estudiants
% Verticals						
Total	6205031	3470805	384190	1145306	287014	887580
Mostra real	800	450	50	145	36	115
NO SAP	0,1	0	0	0,8	0	0
NO CONTESTA	0,5	0,4	0	1,4	0	0
Ns/Nc	0	0	0	0	0	0
P31.1. Cal invertir per adaptar més el seu municipi						
	6205031	3470805	384190	1145306	287014	887580
P31_1	800	450	50	145	36	115
SI	77,4	79,9	69,1	69,2	66,1	85,6
NO	20,7	19,2	26,8	26,4	30,9	13,5
NO SAP	1,6	0,9	4,1	3,6	3	0
NO CONTESTA	0,3	0	0	0,8	0	0,9
Ns/Nc	0	0	0	0	0	0
P32. Coneix rutes de cicloturisme						
	6205031	3470805	384190	1145306	287014	887580
P32	800	450	50	145	36	115
SI	61,1	68,7	43,6	64	62,3	36,9
NO	38,5	31,1	56,4	34,5	37,7	63,1
NO SAP	0,4	0,2	0	1,5	0	0
NO CONTESTA	0	0	0	0	0	0
Ns/Nc	0	0	0	0	0	0
	3790474	2384397	167476	732617	178860	327124
Base Coneixen rutes	488	309	22	93	22	42
P33. Quines?						
	3790474	2384397	167476	732617	178860	327124
P33	488	309	22	93	22	42
Comarques de Barcelona	1,8	1,9	0	0,9	4,4	2,4
Comarques de Girona	1	1	0	2,1	0	0
Comarques de Lleida	0,8	1,2	0	0	0	0
Comarques de Tarragona	2	2,5	0	1,1	0	2,5
Costa Brava	0,2	0,3	0	0	0	0


	Total	ACTIVITAT				
		Ocupats	Aturats	Jubilats, pensionistes	Tasques de la llar	Estudiants
% Verticals						
Total	6205031	3470805	384190	1145306	287014	887580
Mostra real	800	450	50	145	36	115
La Garrotxa – Ripollès / Olot / Vic	2,5	3	4,8	1,1	0	2,4
Pirineus / La Pirenaica / Puigcerdà / Cerdanya / Camprodon	2,3	2,3	0	3,2	5,2	0
Ruta del Carrilet – Via verda Girona / Girona-Olot / Girona-St Feliu G	11,3	13,7	4,9	10,7	4,5	2,4
Ruta del ferro i del carbó	4,8	5,5	0	5,6	0	2,5
Comarques centrals / Viladecavalls/ Manresa/ Cardona/ Vic/ Berga/						
Castell de St Benet de Bergadà	2	2,5	0	1,1	0	2,4
Ruta Montseny – Montnegre	1,2	1,2	0	1,1	0	2,4
Ruta Sant Feliu de Guíxols a Olot	0	0	0	0	0	0
Ruta del Maresme / Camí del Nord / Mataró	1	1,2	0	0	0	2,4
Ruta del Vallès / Vallesos / Serra de Galliners / St Eulàlia / Codines...	0,6	0,6	0	0	0	2,4
Montserrat	1,1	1,4	0	1,1	0	0
Ronda Verda – Anella verda BCN/ Barcelonès / Besòs / Marina / Montjuic /						
Llobregat / Collserola	3,6	4,1	9,4	1,1	4,8	2,1
Ruta del Císter	0	0	0	0	0	0
Rodalies de Barcelona	0,2	0	0	0,9	0	0
Baix Llobregat / Ruta d'Aixeta/ St Feliu Llobregat	1,4	1,5	4,6	1,2	0	0
Collserola	1,8	2,2	4,6	0	0	2,4
Penedès – Garraf / Terramar / Anoia / Sant Sadurní/ VinYES/ Sitges	2,1	2	0	3,3	0	2,6
Terra Alta – Via Verda Terra Alta / Priorat / Baix Camp / Ribera d'Ebre	1,1	1	0	2,3	0	0
Via Verda del Baix Ebre	3	3,6	0	2,8	0	2,5
Delta de l'Ebre	4,2	4,8	4,8	3,3	4,2	2,1
Vies verdes (sense especificar)	16	18,3	9,2	13,9	17,9	7,2
Camí de Santiago	1,2	1,6	0	0,9	0	0
Rutes per Espanya (agrupar totes les que siguin fora de Catalunya excepte codi 26)	4,7	5,6	0	4,3	7,9	0
Rutes per l'estranger (agrupar-les totes)	1	1,6	0	0	0	0
Empordà / Baix Empordà	3,3	3,6	0	4,5	4,6	0
Barcelona ciutat / barris (Barceloneta, Raval, Centre històric...)	0,4	0,6	0	0	0	0
Zona Urgell - Pla d'Urgell - Canal Urgell	0,2	0,3	0	0	0	0
Pedals de foc / Aiguestortes - Sant Maurici	0,2	0,3	0	0	0	0

	Total	ACTIVITAT				
		Ocupats	Aturats	Jubilats, pensionistes	Tasques de la llar	Estudiants
% Verticals						
Total	6205031	3470805	384190	1145306	287014	887580
Mostra real	800	450	50	145	36	115
Camins de Ronda / costa en general / platjes / passeig marítim	2,5	3,4	4,1	0	0	2,1
Camins rurals / àrees rurals / rieres / passeig fluvial / parcs naturals	1	0,9	0	1	0	2,5
Vall d'Aran - Vielha - Vall de Boí - Pallars	0,6	0,7	4,9	0	0	0
Cadí - Moixeró / Ruta dels Segadors / Pedraforca	0	0	0	0	0	0
Ruta del Ter / vorera del Ter	0,4	0,3	0	0	0	2,6
Ruta dels Maquis (Catalunya Central)	0	0	0	0	0	0
Barcelona-Garraf	0,2	0,3	0	0	0	0
Pedals d'Occitània	0	0	0	0	0	0
Delta Llobregat / riu Llobregat	1,2	1,3	0	1	0	2,4
Ruta dels Castells (La Segarra)	0,6	0,9	0	0	0	0
Ruta del tren petit (Palamós-Palafrugell)	0	0	0	0	0	0
Tarragona - Montblanc	0,8	0,9	0	1	0	0
Rutes urbanes	0,2	0,3	0	0	0	0
Andorra	0,2	0	0	0	5,2	0
De muntanya / a la muntanya	1	1,3	4	0	0	0
Montserrat / La Montserratina	0,2	0,3	0	0	0	0
Altres	1	0,7	0	2,1	4,3	0
No sap	35	28,2	54,4	42,4	46,4	52,3
No contesta	0,8	1	0	0	0	2,4
Ns/Nc	0	0	0	0	0	0
	6205031	3470805	384190	1145306	287014	887580
Base TOTAL	0	450	50	145	36	115
P34.1. Els ciclistes són respectuosos amb vianants						
	6205031	3470805	384190	1145306	287014	887580
P34_1	800	450	50	145	36	115
SI	51,4	53,5	52,3	29,2	47,8	71,9
NO	43,9	43	37,2	61,8	43,6	28,1
NO SAP	3,5	2,2	8,4	8,3	5,9	0
NO CONTESTA	1,1	1,3	2	0,7	2,7	0
Ns/Nc	0	0	0	0	0	0

DYM MARKET RESEARCH	Total	ACTIVITAT				
		Ocupats	Aturats	Jubilats, pensionistes	Tasques de la llar	Estudiants
% Verticals						
Total	6205031	3470805	384190	1145306	287014	887580
Mostra real	800	450	50	145	36	115
P34.2. Els conductors són respectuosos amb ciclistes						
	6205031	3470805	384190	1145306	287014	887580
P34_2	800	450	50	145	36	115
SI	41,5	40,5	43,6	47,8	52,1	33,8
NO	53,1	56,6	44	44,3	24,8	62,8
NO SAP	3,9	1,6	10,4	5,8	17,4	3,5
NO CONTESTA	1,5	1,3	2	2,2	5,7	0
Ns/Nc	0	0	0	0	0	0
P34.3. Coneix obligació de deixar 1.5 metres						
	6205031	3470805	384190	1145306	287014	887580
P34_3	800	450	50	145	36	115
SI	93,6	96,9	91,7	90,2	89	86,7
NO	6,4	3,1	8,3	9,8	11	13,3
NO SAP	0	0	0	0	0	0
NO CONTESTA	0	0	0	0	0	0
Ns/Nc	0	0	0	0	0	0
P34.4. Coneix senyal informatiu dels 1.5 metres						
	6205031	3470805	384190	1145306	287014	887580
P34_4	800	450	50	145	36	115
SI	73,6	80,6	61,7	65	66,8	63,8
NO	25,3	18,2	36,3	33,8	30,6	36,2
NO SAP	1,1	1,1	2	1,2	2,7	0
NO CONTESTA	0	0	0	0	0	0
Ns/Nc	0	0	0	0	0	0
	2498557	1553198	82599	254089	40766	560104
Base Usuaris bici	323	201	11	33	5	72
P35. Ha tingut accident en darrers cinc anys						
	2498557	1553198	82599	254089	40766	560104
P35	323	201	11	33	5	72

DYM MARKET RESEARCH	Total	ACTIVITAT				
		Ocupats	Aturats	Jubilats, pensionistes	Tasques de la llar	Estudiants
% Verticals						
Total	6205031	3470805	384190	1145306	287014	887580
Mostra real	800	450	50	145	36	115
SI	10	9,5	0	0	0	18,1
NO	90	90,5	100	100	100	81,9
NO SAP	0	0	0	0	0	0
NO CONTESTA	0	0	0	0	0	0
Ns/Nc	0	0	0	0	0	0
Base TOTAL	6205031	3470805	384190	1145306	287014	887580
	0	450	50	145	36	115
P36. Ha tingut accident en cotxe amb una bici						
	6205031	3470805	384190	1145306	287014	887580
P36	800	450	50	145	36	115
SI	1	0,9	0	0,7	2,7	1,5
NO	99	99,1	100	99,3	97,3	98,5
NO SAP	0	0	0	0	0	0
NO CONTESTA	0	0	0	0	0	0
Ns/Nc	0	0	0	0	0	0
P37. L'ha atropellat una bici						
	6205031	3470805	384190	1145306	287014	887580
P37	800	450	50	145	36	115
SI	6,9	6,9	11,9	8,4	2,7	4,4
NO	92,7	92,9	88,1	91,6	97,3	93,9
NO SAP	0,1	0,2	0	0	0	0
NO CONTESTA	0,2	0	0	0	0	1,7
Ns/Nc	0	0	0	0	0	0
Base Usuaris bici	2498557	1553198	82599	254089	40766	560104
	323	201	11	33	5	72
P38. Li han robat bici últims cinc anys						
	2498557	1553198	82599	254089	40766	560104
P38	323	201	11	33	5	72

DYM MARKET RESEARCH	Total	ACTIVITAT				
		Ocupats	Aturats	Jubilats, pensionistes	Tasques de la llar	Estudiants
% Verticals						
Total	6205031	3470805	384190	1145306	287014	887580
Mostra real	800	450	50	145	36	115
Sí, una vegada	11,9	12,7	9,3	6,1	19,6	10,8
Sí, més d'una vegada	3,1	4,6	0	0	0	1,2
No	85	82,7	90,7	93,9	80,4	87,9
NO SAP	0	0	0	0	0	0
NO CONTESTA	0	0	0	0	0	0
Ns/Nc	0	0	0	0	0	0
P39. Pren prevencions?						
	2498557	1553198	82599	254089	40766	560104
P39	323	201	11	33	5	72
Si	72,9	72,5	63,9	69,6	38,5	78,7
No	26,8	26,9	36,1	30,4	61,5	21,3
NO SAP	0	0	0	0	0	0
NO CONTESTA	0,3	0,5	0	0	0	0
Ns/Nc	0	0	0	0	0	0
	1820547	1126505	52766	176865	15706	440904
Base Prenen prevencions robatori	236	146	7	23	2	57
P39.1. Quines prevencions?						
	1820547	1126505	52766	176865	15706	440904
P39_1	236	146	7	23	2	57
Número d' identificació, registrar-la	0	0	0	0	0	0
Treure el seient	2	2,6	12,7	0	0	0
Vigilar-la, no deixar-la sola	8,8	11,6	0	7,5	0	3,7
Guardar-la al garatge	8,5	6,7	0	31,6	0	5,4
Guardar-la a casa	7,2	8,8	0	9	0	3,6
Lligar-la amb cadena / cademat (candado) / pinça/ segur (seguro)	79,2	78,7	70,5	61,1	100	87,6
Alarma / sistema d'alarma	0,9	1,4	0	0	0	0
Fer-la servir menys / utilitzar Bicing	0,4	0,7	0	0	0	0
Treure una roda	0,4	0,6	0	0	0	0
Sistema d'Aparcament Segur	0,8	0	0	0	0	3,4
Guardar-la – no deixar-la al carrer – tenir un lloc segur	8,6	9,8	29,5	4,6	0	5,2


						
	Total	ACTIVITAT				
% Verticals		Ocupats	Aturats	Jubilats, pensionistes	Tasques de la llar	Estudiants
Total	6205031	3470805	384190	1145306	287014	887580
Mostra real	800	450	50	145	36	115
Sistema de bloqueig de roda	0	0	0	0	0	0
Canviar-la de lloc cada X hores	0,9	1,4	0	0	0	0
Guardar-la al traster / a la roulotte...	2,1	2,7	0	4,4	0	0
Guardar-la a la feina	0	0	0	0	0	0
Treure la cadena del plat	0	0	0	0	0	0
Antirroboratori amb GPS	0	0	0	0	0	0
Treure alguna part de la bici (sense especificar)	0	0	0	0	0	0
Antirroboratori	0,5	0,7	0	0	0	0
Altres	0,4	0	0	0	0	1,8
No sap	0	0	0	0	0	0
No contesta	0	0	0	0	0	0
TOTAL GUARDEN	24,2	26,5	29,5	45,2	0	10,5
TOTAL TREUEN UNA PART	2	2,6	12,7	0	0	0
TOTAL PINSES, CAND AUS, ETC	79,2	78,7	70,5	61,1	100	87,6
TOTAL SISTEMES COMPLEXOS	1,7	1,4	0	0	0	3,4
Ns/Nc	0	0	0	0	0	0
	2254276	1386823	74867	239281	40766	504738
Base Tenen bici	292	180	10	31	5	65
P40. Possibilitat registrar-se amb ajuntament						
	2254276	1386823	74867	239281	40766	504738
P40	292	180	10	31	5	65
Sí, amb tota seguretat	45,7	47,1	49,1	31,7	57,3	46,1
Sí, probablement	39,5	38,5	30,9	38,7	0	47,5
Probablement no	8	6,8	11	26,3	0	3,2
Segur que no	6,5	7,1	9	3,3	42,7	3,2
NO SAP	0,3	0,6	0	0	0	0
NO CONTESTA	0	0	0	0	0	0
Ns/Nc	0	0	0	0	0	0
P41. Registre nacional reduiria robatoris						

DYM MARKET RESEARCH	Total	ACTIVITAT				
		Ocupats	Aturats	Jubilats, pensionistes	Tasques de la llar	Estudiants
% Verticals						
Total	6205031	3470805	384190	1145306	287014	887580
Mostra real	800	450	50	145	36	115
	2254276	1386823	74867	239281	40766	504738
P41	292	180	10	31	5	65
SI	68	62,8	81,8	41,8	100	89,7
NO	25,4	31,6	18,2	32,3	0	8,7
NO SAP	6,5	5,6	0	25,9	0	1,5
NO CONTESTA	0	0	0	0	0	0
Ns/Nc	0	0	0	0	0	0
P42. Asseguraria bici per 35-50€						
	2254276	1386823	74867	239281	40766	504738
P42	292	180	10	31	5	65
SI	65,4	69	67,4	48,1	58,4	63,5
NO	29,4	25,4	32,6	45,8	41,6	31,8
NO SAP	4,5	5,1	0	6,1	0	3,2
NO CONTESTA	0,7	0,6	0	0	0	1,5
Ns/Nc	0	0	0	0	0	0
	6205031	3470805	384190	1145306	287014	887580
Base TOTAL	0	450	50	145	36	115
P43. Bicicletes té a casa						
	6205031	3470805	384190	1145306	287014	887580
P43	800	450	50	145	36	115
1 bicicleta	17,1	17,5	23,4	18,4	13,4	12,8
2 bicicletes	17,5	21,9	14,1	11,7	14,3	9,7
3 bicicletes	14,4	13,9	7,9	11	22,3	21,6
4 bicicletes	11,9	13,4	4,1	3,5	0	24,7
5 bicicletes	4,5	5	0	2,8	2,4	6,9
Més de 5	3,9	4	2,1	2,1	3	7
Total tenen	69,3	75,6	51,7	49,4	55,4	82,7
No tenen	30,7	24,4	48,3	50,6	44,6	17,3
Ns/Nc	0	0	0	0	0	0

DYM MARKET RESEARCH	Total	ACTIVITAT				
		Ocupats	Aturats	Jubilats, pensionistes	Tasques de la llar	Estudiants
% Verticals						
Total	6205031	3470805	384190	1145306	287014	887580
Mostra real	800	450	50	145	36	115
Mitjana	1,93	2,089	0,94	1,186	1,508	2,841
Desviació	1,898	1,809	1,157	1,65	2,011	2,18
	4282639	2624880	190649	566312	158886	726379
Base Tenen alguna bicicleta	553	340	25	72	20	94
P44. On la guarda?						
	4282639	2624880	190649	566312	158886	726379
P44	553	340	25	72	20	94
Carrer	0,9	0,9	0	0	0	2,1
Garatge / parking	59,2	57,4	44,9	73,7	50,6	60,3
Portal / entrada de casa	2,5	3,2	0	2,8	0	1,1
Habitació del pis	9,9	9,9	15,1	13,9	20,2	3,7
Al balcó del pis	9,3	11,1	12,1	0	9,7	9,4
A les golfes / traster / soterrani	15,1	15,9	11,9	5,5	18,3	18,9
Pati / terrassa	5	4,7	7,6	5,2	0	6,5
Magatzem / local	1,3	1,1	0	0	5,4	2,2
A casa / segona residència / al mas / casa d'un veí / casa d'amics	0,9	0,9	0	1,5	0	1,1
Espai especial per bicis / taller	0,6	0,9	0	0	0	0
Cotxe / roulotte	0,2	0	0	0	0	1,1
Cobert / galeria	0,2	0	4,3	0	0	0
Jardí	1,1	1,2	4,1	0	5,8	0
Altres	10,2	9,8	20,2	6,7	16,1	10,9
No sap	0	0	0	0	0	0
No contesta	0,5	0,3	0	0	9,8	0
TOTAL LOCALS	60,7	58,8	44,9	73,7	56,1	62,5
TOTAL TRASTERS	15,2	15,9	16,2	5,5	18,3	18,9
TOTAL CASA GENÈRIC	3,5	4,2	0	4,3	0	2,2
Ns/Nc	0	0	0	0	0	0
	6205031	3470805	384190	1145306	287014	887580
Base TOTAL	0	450	50	145	36	115

DYM MARKET RESEARCH	Total	ACTIVITAT				
		Ocupats	Aturats	Jubilats, pensionistes	Tasques de la llar	Estudiants
% Verticals						
Total	6205031	3470805	384190	1145306	287014	887580
Mostra real	800	450	50	145	36	115
M1. En un dia laborable qualsevol (o en un dia normal, habitual) quin és el mitjà de transport que més utilitza?						
	6205031	3470805	384190	1145306	287014	887580
M1	800	450	50	145	36	115
Metro	10,1	10,2	10,5	9,8	2,7	11,5
Rodalies Renfe o FGC	5,5	6,5	6,1	2,1	0	7,8
Bus/Autobús	11,3	5,5	21,5	13,5	26,1	21,6
Tramvia/Trambaix	0,3	0	0	0,7	0	0,9
Moto	4,6	7,1	4,2	0,7	0	0,8
Cotxe	43,4	50,7	28,5	40,7	38,4	27
Bicicleta	4,3	5,5	0	0	0	8,6
Patinet o altres vehicles de mobilitat personal	0,6	0,7	0	0	0	1,8
A peu	19,8	13,9	29,2	31,8	32,8	20
Altres)	0	0	0	0	0	0
NS	0,1	0	0	0,8	0	0
NC	0	0	0	0	0	0
Ns/Nc	0	0	0	0	0	0
P47. Lloc naixement						
	6205031	3470805	384190	1145306	287014	887580
P47	800	450	50	145	36	115
Catalunya	83,6	86	88,4	74,3	52,5	95
Resta d'Espanya	12,1	9,6	5,8	22,1	44,8	0,9
Estranger	4,2	4,4	5,8	3,6	2,7	4,1
NO SAP	0	0	0	0	0	0
NO CONTESTA	0,1	0	0	0	0	0
Ns/Nc	0	0	0	0	0	0
	753158	332482	22472	253597	128455	8112
Base Resta Espanya	97	43	3	33	16	1
P47. Resta Espanya: desenvolupar províncies						

DYM MARKET RESEARCH	Total	ACTIVITAT				
		Ocupats	Aturats	Jubilats, pensionistes	Tasques de la llar	Estudiants
% Verticals						
Total	6205031	3470805	384190	1145306	287014	887580
Mostra real	800	450	50	145	36	115
	753158	332482	22472	253597	128455	8112
P47_1	97	43	3	33	16	1
Àlaba	0	0	0	0	0	0
Albacete	1,1	0	0	0	6,7	0
Alacant	1	2,3	0	0	0	0
Almeria	5,8	2,5	0	3,6	20,3	0
Àvila	0	0	0	0	0	0
Badajoz	4	2	0	6	0	0
Balears (Illes)	1,1	2,4	0	0	0	0
Barcelona	0	0	0	0	0	0
Burgos	0	0	0	0	0	0
Càceres	1,1	0	0	0	6,3	0
Cadis	0	0	0	0	0	0
Castelló de la Plana	0	0	0	0	0	0
Ciudad Real	3	4,8	0	2,8	0	0
Còrdova	7,1	4,5	0	15,2	0	0
Corunya, la	2,1	4,7	0	0	0	0
Conca	1	0	0	0	6	0
Girona	0	0	0	0	0	0
Granada	10	9,3	0	14,3	6,4	0
Guadalajara	0	0	0	0	0	0
Guipúscoa	0	0	0	0	0	0
Huelva	1,1	0	35,8	0	0	0
Osca	4,1	4,7	0	6	0	0
Jaén	4	9,1	0	0	0	0
Lleó	4,2	4,8	0	6,1	0	0
Lleida	0	0	0	0	0	0
Rioja, la	0	0	0	0	0	0
Lugo	0	0	0	0	0	0
Madrid	5,1	6,8	0	3	0	100
Màlaga	2,1	0	0	6,2	0	0
Múrcia	1,8	2,1	0	0	5,2	0
Navarra	0	0	0	0	0	0

	Total	ACTIVITAT				
		Ocupats	Aturats	Jubilats, pensionistes	Tasques de la llar	Estudiants
% Verticals						
Total	6205031	3470805	384190	1145306	287014	887580
Mostra real	800	450	50	145	36	115
Ourense	1,1	2,4	0	0	0	0
Astúries	2,2	2,3	0	3,4	0	0
Palència	0	0	0	0	0	0
Palmas, Las	1,1	2,4	0	0	0	0
Pontevedra	0	0	0	0	0	0
Salamanca	1	0	0	3	0	0
Santa Cruz de Tenerife	0	0	0	0	0	0
Cantàbria	0,9	0	0	2,8	0	0
Segòvia	1,1	2,5	0	0	0	0
Sevilla	6,2	9,4	0	6,2	0	0
Sòria	0	0	0	0	0	0
Tarragona	0	0	0	0	0	0
Terol	4	2,3	0	2,6	12,6	0
Toledo	0	0	0	0	0	0
València	2,1	4,8	0	0	0	0
Valladolid	1,2	0	0	3,5	0	0
Biscaia	0	0	0	0	0	0
Zamora	0,9	0	29,9	0	0	0
Saragossa	2,2	0	34,3	3,4	0	0
Ceuta	1	0	0	3	0	0
Melilla	1	0	0	0	6	0
NS/NC	14,4	13,9	0	8,9	30,4	0
	259707	151991	22276	41010	7876	36554
Base Estranger	34	20	3	5	1	5
P47. Estranger: desenvolupar països						
	259707	151991	22276	41010	7876	36554
P47_2	34	20	3	5	1	5
Afganistan	0	0	0	0	0	0
Albània	0	0	0	0	0	0
Alemanya	3,2	5,4	0	0	0	0
Algèria	0	0	0	0	0	0

DYM MARKET RESEARCH	Total	ACTIVITAT				
		Ocupats	Aturats	Jubilats, pensionistes	Tasques de la llar	Estudiants
% Verticals						
Total	6205031	3470805	384190	1145306	287014	887580
Mostra real	800	450	50	145	36	115
Andorra	0	0	0	0	0	0
Angola	0	0	0	0	0	0
Antigua i Barbuda	0	0	0	0	0	0
Aràbia Saudita	0	0	0	0	0	0
Argentina	2,9	0	0	18,5	0	0
Armènia	0	0	0	0	0	0
Austràlia	0	0	0	0	0	0
Àustria	0	0	0	0	0	0
Azerbaidjan	0	0	0	0	0	0
Bahames	0	0	0	0	0	0
Bahrain	0	0	0	0	0	0
Bangla Desh	0	0	0	0	0	0
Barbados	0	0	0	0	0	0
Bèlgica	0	0	0	0	0	0
Belize	0	0	0	0	0	0
Benín	0	0	0	0	0	0
Bhutan	0	0	0	0	0	0
Bielorússia	0	0	0	0	0	0
Bolívia	0	0	0	0	0	0
Bòsnia i Hercegovina	0	0	0	0	0	0
Botswana	0	0	0	0	0	0
Brasil	2,6	4,4	0	0	0	0
Brunei	0	0	0	0	0	0
Bulgària	3,2	0	0	0	0	22,9
Burkina Faso	0	0	0	0	0	0
Burundi	0	0	0	0	0	0
Cambodja	0	0	0	0	0	0
Camerun	0	0	0	0	0	0
Canadà	0	0	0	0	0	0
Cap Verd	0	0	0	0	0	0
Centreafricana, República	0	0	0	0	0	0
Colòmbia	3,1	5,2	0	0	0	0
Comores	0	0	0	0	0	0

DYM MARKET RESEARCH	Total	ACTIVITAT				
		Ocupats	Aturats	Jubilats, pensionistes	Tasques de la llar	Estudiants
% Verticals						
Total	6205031	3470805	384190	1145306	287014	887580
Mostra real	800	450	50	145	36	115
Congo	0	0	0	0	0	0
Congo, República Democràtica del	0	0	0	0	0	0
Cook, illes	0	0	0	0	0	0
Corea, República de	0	0	0	0	0	0
Corea, República Democràtica Popular de	0	0	0	0	0	0
Costa d'Ivori	0	0	0	0	0	0
Costa Rica	0	0	0	0	0	0
Croàcia	0	0	0	0	0	0
Cuba	0	0	0	0	0	0
Dinamarca	0	0	0	0	0	0
Djibouti	0	0	0	0	0	0
Dominica	0	0	0	0	0	0
Dominicana, República	2,6	0	0	0	0	18,6
Egipte	0	0	0	0	0	0
Equador	10,4	13,4	0	0	0	18,6
Eritrea	0	0	0	0	0	0
Eslovàquia	0	0	0	0	0	0
Eslovènia	0	0	0	0	0	0
Espanya	0	0	0	0	0	0
Estats Units d'Amèrica	0	0	0	0	0	0
Estònia	0	0	0	0	0	0
Etiòpia	0	0	0	0	0	0
Fiji	0	0	0	0	0	0
Filipines	0	0	0	0	0	0
Finlàndia	0	0	0	0	0	0
França	9,2	10,7	34,7	0	0	0
Gabon	0	0	0	0	0	0
Gàmbia	0	0	0	0	0	0
Geòrgia	0	0	0	0	0	0
Ghana	0	0	0	0	0	0
Grècia	0	0	0	0	0	0
Grenada	0	0	0	0	0	0
Guatemala	0	0	0	0	0	0

DYM MARKET RESEARCH	Total	ACTIVITAT				
		Ocupats	Aturats	Jubilats, pensionistes	Tasques de la llar	Estudiants
% Verticals						
Total	6205031	3470805	384190	1145306	287014	887580
Mostra real	800	450	50	145	36	115
Guinea	0	0	0	0	0	0
Guinea Bissau	0	0	0	0	0	0
Guinea Equatorial	0	0	0	0	0	0
Guyana	0	0	0	0	0	0
Haití	0	0	0	0	0	0
Hondures	6,1	10,4	0	0	0	0
Hongria	0	0	0	0	0	0
Iemen	0	0	0	0	0	0
Índia	0	0	0	0	0	0
Indonèsia	0	0	0	0	0	0
Iran	0	0	0	0	0	0
Iraq	0	0	0	0	0	0
Irlanda	0	0	0	0	0	0
Islàndia	0	0	0	0	0	0
Israel	0	0	0	0	0	0
Itàlia	2,6	0	30,6	0	0	0
Jamaica	0	0	0	0	0	0
Japó	0	0	0	0	0	0
Jordània	0	0	0	0	0	0
Kazakhstan	0	0	0	0	0	0
Kenya	0	0	0	0	0	0
Kirguizistan	0	0	0	0	0	0
Kiribati	0	0	0	0	0	0
Kuwait	0	0	0	0	0	0
Laos	0	0	0	0	0	0
Lesotho	0	0	0	0	0	0
Letònia	0	0	0	0	0	0
Líban	0	0	0	0	0	0
Libèria	0	0	0	0	0	0
Líbia	0	0	0	0	0	0
Liechtenstein	0	0	0	0	0	0
Lituània	0	0	0	0	0	0
Luxemburg	0	0	0	0	0	0

DYM MARKET RESEARCH	Total	ACTIVITAT				
		Ocupats	Aturats	Jubilats, pensionistes	Tasques de la llar	Estudiants
% Verticals						
Total	6205031	3470805	384190	1145306	287014	887580
Mostra real	800	450	50	145	36	115
Macedònia	0	0	0	0	0	0
Madagascar	0	0	0	0	0	0
Malàisia	0	0	0	0	0	0
Malawi	0	0	0	0	0	0
Maldives	0	0	0	0	0	0
Mali	0	0	0	0	0	0
Malta	0	0	0	0	0	0
Marroc	6,8	0	0	43	0	0
Marshall	0	0	0	0	0	0
Maurici	0	0	0	0	0	0
Mauritània	0	0	0	0	0	0
Mèxic	0	0	0	0	0	0
Micrònesia, Estats Federats de	0	0	0	0	0	0
Moçambic	0	0	0	0	0	0
Moldàvia	0	0	0	0	0	0
Mònaco	0	0	0	0	0	0
Mongòlia	0	0	0	0	0	0
Montenegro	0	0	0	0	0	0
Myanma	0	0	0	0	0	0
Namíbia	0	0	0	0	0	0
Nauru	0	0	0	0	0	0
Nepal	0	0	0	0	0	0
Nicaragua	0	0	0	0	0	0
Níger	0	0	0	0	0	0
Nigèria	0	0	0	0	0	0
Noruega	0	0	0	0	0	0
Nova Zelanda	0	0	0	0	0	0
Oman	0	0	0	0	0	0
Països Baixos	0	0	0	0	0	0
Pakistan	0	0	0	0	0	0
Palau	0	0	0	0	0	0
Panamà	0	0	0	0	0	0
Papua Nova Guinea	0	0	0	0	0	0

DYM MARKET RESEARCH	Total	ACTIVITAT				
		Ocupats	Aturats	Jubilats, pensionistes	Tasques de la llar	Estudiants
% Verticals						
Total	6205031	3470805	384190	1145306	287014	887580
Mostra real	800	450	50	145	36	115
Paraguai	0	0	0	0	0	0
Perú	5,8	5,4	0	0	0	18,5
Polònia	0	0	0	0	0	0
Portugal	0	0	0	0	0	0
Qatar	0	0	0	0	0	0
Regne Unit	3,1	0	0	19,7	0	0
Romania	12,1	15,5	0	0	100	0
Rússia	0	0	0	0	0	0
Rwanda	0	0	0	0	0	0
Saint Christopher i Nevis	0	0	0	0	0	0
Saint Lucia	0	0	0	0	0	0
Saint Vincent i les Grenadines	0	0	0	0	0	0
Salomó	0	0	0	0	0	0
Salvador, el	0	0	0	0	0	0
Samoa Occidental	0	0	0	0	0	0
San Marino	0	0	0	0	0	0
São Tomé i Príncipe	0	0	0	0	0	0
Senegal	0	0	0	0	0	0
Sèrbia	0	0	0	0	0	0
Seychelles	0	0	0	0	0	0
Sierra Leone	0	0	0	0	0	0
Singapur	0	0	0	0	0	0
Síria	0	0	0	0	0	0
Somàlia	0	0	0	0	0	0
Sri Lanka	0	0	0	0	0	0
Sud-àfrica, República de	0	0	0	0	0	0
Sudan	0	0	0	0	0	0
Suècia	0	0	0	0	0	0
Suïssa	11,6	14,6	0	0	0	21,3
Surinam	0	0	0	0	0	0
Swazilàndia	0	0	0	0	0	0
Tadjikistan	0	0	0	0	0	0
Tailàndia	0	0	0	0	0	0

DYM MARKET RESEARCH	Total	ACTIVITAT				
		Ocupats	Aturats	Jubilats, pensionistes	Tasques de la llar	Estudiants
% Verticals						
Total	6205031	3470805	384190	1145306	287014	887580
Mostra real	800	450	50	145	36	115
Taiwan	0	0	0	0	0	0
Tanzània	0	0	0	0	0	0
Timor Oriental	0	0	0	0	0	0
Togo	0	0	0	0	0	0
Tonga	0	0	0	0	0	0
Trinitat i Tobago	0	0	0	0	0	0
Tunísia	0	0	0	0	0	0
Turkmenistan	0	0	0	0	0	0
Turquia	0	0	0	0	0	0
Tuvalu	0	0	0	0	0	0
Txad	0	0	0	0	0	0
Txeca, República	0	0	0	0	0	0
Ucraïna	3	5,2	0	0	0	0
Uganda	0	0	0	0	0	0
Unió dels Emirats Àrabs	0	0	0	0	0	0
Uruguai	3	0	0	18,9	0	0
Uzbekistan	0	0	0	0	0	0
Vanuatu	0	0	0	0	0	0
Vaticà	0	0	0	0	0	0
Veneçuela	5,7	9,8	0	0	0	0
Vietnam	0	0	0	0	0	0
Xile	3	0	34,7	0	0	0
Xina	0	0	0	0	0	0
Xipre	0	0	0	0	0	0
Zàmbia	0	0	0	0	0	0
Zimbabwe	0	0	0	0	0	0
Altres	0	0	0	0	0	0
NS/NC	0	0	0	0	0	0
	6205031	3470805	384190	1145306	287014	887580
Base TOTAL	0	450	50	145	36	115

P48. Nivell d'estudis

DYM MARKET RESEARCH	Total	ACTIVITAT				
		Ocupats	Aturats	Jubilats, pensionistes	Tasques de la llar	Estudiants
% Verticals						
Total	6205031	3470805	384190	1145306	287014	887580
Mostra real	800	450	50	145	36	115
	6205031	3470805	384190	1145306	287014	887580
P48	800	450	50	145	36	115
Sense estudis	3,2	0,5	0	6,3	8,6	9,7
Acabats als 14/15 anys	15,9	9,5	16,1	27,2	55,7	14,1
Acabats als 16/19 anys	24,6	21	39,6	33,8	17,5	22,4
Cicle formatiu grau superior / FP	16,5	22,4	16,1	10,3	15,9	1,7
Universitaris	32,1	45,8	28,1	22,5	2,3	2,6
ESTÀ ESTUDIANT ACTUALMENT	7,2	0,5	0	0	0	48,7
NO SAP	0	0	0	0	0	0
NO CONTESTA	0,5	0,4	0	0	0	0,9
Ns/Nc	0	0	0	0	0	0
P49. Ocupació						
	6205031	3470805	384190	1145306	287014	887580
P49	800	450	50	145	36	115
Pagès petita explotació	0,7	1,2	0	0	0	0
Autònom o empresari (5 empleats o menys)	6,4	11,5	0	0	0	0
Empresari (6 empleats o més)	0,8	1,4	0	0	0	0
Professionals	13,6	24,3	0	0	0	0
Membre de direcció (5 subordinats o menys)	0,6	1	0	0	0	0
Membre de direcció (6 subordinats o més)	1,8	3,2	0	0	0	0
Càrrecs intermedis	6,5	11,6	0	0	0	0
Altres empleats amb treball d'oficina	10,6	18,9	0	0	0	0
Altres empleats amb treball fora d'oficina i obrers qualificats	9	16,1	0	0	0	0
Treballadors manuals no qualificats	6,1	10,8	0	0	0	0
Jubilats, pensionistes	18,5	0	0	100	0	0
Aturats	6,2	0	100	0	0	0
Mestresses de casa	4,6	0	0	0	100	0
Estudiants	14,3	0	0	0	0	100
NO CONTESTA	0,5	0	0	0	0	0
Ns/Nc	0	0	0	0	0	0
P49b. Persona aporta més ingressos						

DYM MARKET RESEARCH	Total	ACTIVITAT				
		Ocupats	Aturats	Jubilats, pensionistes	Tasques de la llar	Estudiants
% Verticals						
Total	6205031	3470805	384190	1145306	287014	887580
Mostra real	800	450	50	145	36	115
	6205031	3470805	384190	1145306	287014	887580
P49B	800	450	50	145	36	115
Sí	44,5	52,6	17,9	74,5	3,2	0
NO	55,5	47,4	82,1	25,5	96,8	100
Ns/Nc	0	0	0	0	0	0
P48+P50. Estudis persona amb més ingressos:						
	6205031	3470805	384190	1145306	287014	887580
P48_P50	800	450	50	145	36	115
Pagès petita explotació	3,8	2,3	6,1	6,3	13,7	2,5
Autònom o empresari (5 empleats o menys)	16,8	13,1	32,1	24,3	39,9	8,1
Empresari (6 empleats o més)	23,3	21,5	25,5	35,5	13,6	16,5
Professionals	37,3	42,4	24,3	25,3	10,6	48
Membre de direcció (5 subordinats o menys)	9,1	9,2	8	1,4	16,2	17,5
Membre de direcció (6 subordinats o més)	7,3	10,7	2	6,6	0	0
Càrrecs intermedis	0	0	0	0	0	0
Altres empleats amb treball d'oficina	0	0	0	0	0	0
Altres empleats amb treball fora d'oficina i obrers qualificats	0	0	0	0	0	0
Treballadors manuals no qualificats	0	0	0	0	0	0
Jubilats, pensionistes	0	0	0	0	0	0
Aturats	0	0	0	0	0	0
Mestresses de casa	0	0	0	0	0	0
Estudiants	0	0	0	0	0	0
NO SAP	2	0,4	2	0,7	5,9	7,3
NO CONTESTA	0,3	0,4	0	0	0	0
P49+P51. Estudis persona amb més ingressos:						
	6205031	3470805	384190	1145306	287014	887580
P49_P51	800	450	50	145	36	115
Pagès petita explotació	0,9	1,2	0	0	2,8	0,9
Autònom o empresari (5 empleats o menys)	10,1	13,7	4,2	0,6	5,5	12,3
Empresari (6 empleats o més)	1,8	1,8	2,1	0	0	4,2
Professionals	15	18,8	8,1	0	0	27


DYM MARKET RESEARCH	Total	ACTIVITAT				
		Ocupats	Aturats	Jubilats, pensionistes	Tasques de la llar	Estudiants
% Verticals						
Total	6205031	3470805	384190	1145306	287014	887580
Mostra real	800	450	50	145	36	115
Membre de direcció (5 subordinats o menys)	1,4	2,1	2	0,7	0	0
Membre de direcció (6 subordinats o més)	3,9	5,4	4,2	0,7	0	2,5
Càrrecs intermedis	10	13,9	5,6	0,7	5,5	10,6
Altres empleats amb treball d'oficina	9,7	13,1	2,1	1,4	2,7	13,3
Altres empleats amb treball fora d'oficina i obrers qualificats	10,3	13,9	5,9	0	13,3	10,3
Treballadors manuals no qualificats	6,3	7,2	17,6	0	8	5,9
Jubilats, pensionistes	27,3	8,7	26,4	95,9	56,6	3,3
Aturats	1,6	0	19,7	0	0	2,4
Mestresses de casa	0,5	0,2	2,1	0	3,2	0,9
Estudiants	0	0	0	0	0	0
NO SAP	0,9	0	0	0	0	6,3
NO CONTESTA	0,2	0	0	0	2,3	0
P55. Nacionalitat						
	6205031	3470805	384190	1145306	287014	887580
P55	800	450	50	145	36	115
Espanyola	63,6	65,5	71,8	57,2	65,9	60,1
Estrangera	2,1	2,5	2	0,7	2,7	2,5
Doble nacionalitat, espanyola i estrangera	0,8	0,8	0	0,7	0	1,8
Catalana	32,7	30,6	26,2	40,8	28,4	34,7
NO CONTESTA	0,8	0,6	0	0,6	3	0,9
Espanyola + catalana	96,3	96	98	98	94,2	94,8
Ns/Nc	0	0	0	0	0	0
	130847	85221	7735	8069	7876	21945
Base Estrangera (P55)	17	11	1	1	1	3
P55. Nacionalitat estrangera						
	130847	85221	7735	8069	7876	21945
P55_1	17	11	1	1	1	3
Afganistan	0	0	0	0	0	0
Albània	0	0	0	0	0	0
Alemanya	0	0	0	0	0	0

DYM MARKET RESEARCH	Total	ACTIVITAT				
		Ocupats	Aturats	Jubilats, pensionistes	Tasques de la llar	Estudiants
% Verticals						
Total	6205031	3470805	384190	1145306	287014	887580
Mostra real	800	450	50	145	36	115
Algèria	0	0	0	0	0	0
Andorra	0	0	0	0	0	0
Angola	0	0	0	0	0	0
Antigua i Barbuda	0	0	0	0	0	0
Aràbia Saudita	0	0	0	0	0	0
Argentina	0	0	0	0	0	0
Armènia	0	0	0	0	0	0
Austràlia	0	0	0	0	0	0
Àustria	0	0	0	0	0	0
Azerbaidjan	0	0	0	0	0	0
Bahames	0	0	0	0	0	0
Bahrain	0	0	0	0	0	0
Bangla Desh	0	0	0	0	0	0
Barbados	0	0	0	0	0	0
Bèlgica	0	0	0	0	0	0
Belize	0	0	0	0	0	0
Benín	0	0	0	0	0	0
Bhutan	0	0	0	0	0	0
Bielorússia	0	0	0	0	0	0
Bolívia	0	0	0	0	0	0
Bòsnia i Hercegovina	0	0	0	0	0	0
Botswana	0	0	0	0	0	0
Brasil	5,1	7,9	0	0	0	0
Brunei	0	0	0	0	0	0
Bulgària	6,4	0	0	0	0	38,1
Burkina Faso	0	0	0	0	0	0
Burundi	0	0	0	0	0	0
Cambodja	0	0	0	0	0	0
Camerun	0	0	0	0	0	0
Canadà	0	0	0	0	0	0
Cap Verd	0	0	0	0	0	0
Centreafricana, República	0	0	0	0	0	0
Colòmbia	0	0	0	0	0	0

DYM MARKET RESEARCH	Total	ACTIVITAT				
		Ocupats	Aturats	Jubilats, pensionistes	Tasques de la llar	Estudiants
% Verticals						
Total	6205031	3470805	384190	1145306	287014	887580
Mostra real	800	450	50	145	36	115
Comores	0	0	0	0	0	0
Congo	0	0	0	0	0	0
Congo, República Democràtica del	0	0	0	0	0	0
Cook, illes	0	0	0	0	0	0
Corea, República de	0	0	0	0	0	0
Corea, República Democràtica Popular de	0	0	0	0	0	0
Costa d'Ivori	0	0	0	0	0	0
Costa Rica	0	0	0	0	0	0
Croàcia	0	0	0	0	0	0
Cuba	0	0	0	0	0	0
Dinamarca	0	0	0	0	0	0
Djibouti	0	0	0	0	0	0
Dominica	0	0	0	0	0	0
Dominicana, República	5,2	0	0	0	0	31
Egipte	0	0	0	0	0	0
Equador	0	0	0	0	0	0
Eritrea	0	0	0	0	0	0
Eslovàquia	0	0	0	0	0	0
Eslovènia	0	0	0	0	0	0
Espanya	0	0	0	0	0	0
Estats Units d'Amèrica	0	0	0	0	0	0
Estònia	0	0	0	0	0	0
Etiòpia	0	0	0	0	0	0
Fiji	0	0	0	0	0	0
Filipines	0	0	0	0	0	0
Finlàndia	0	0	0	0	0	0
França	12,2	9,6	100	0	0	0
Gabon	0	0	0	0	0	0
Gàmbia	0	0	0	0	0	0
Geòrgia	0	0	0	0	0	0
Ghana	0	0	0	0	0	0
Grècia	0	0	0	0	0	0
Grenada	0	0	0	0	0	0

DYM MARKET RESEARCH	Total	ACTIVITAT				
		Ocupats	Aturats	Jubilats, pensionistes	Tasques de la llar	Estudiants
% Verticals						
Total	6205031	3470805	384190	1145306	287014	887580
Mostra real	800	450	50	145	36	115
Guatemala	0	0	0	0	0	0
Guinea	0	0	0	0	0	0
Guinea Bissau	0	0	0	0	0	0
Guinea Equatorial	0	0	0	0	0	0
Guyana	0	0	0	0	0	0
Haití	0	0	0	0	0	0
Hondures	12,1	18,6	0	0	0	0
Hongria	0	0	0	0	0	0
Iemen	0	0	0	0	0	0
Índia	0	0	0	0	0	0
Indonèsia	0	0	0	0	0	0
Iran	0	0	0	0	0	0
Iraq	0	0	0	0	0	0
Irlanda	0	0	0	0	0	0
Islàndia	0	0	0	0	0	0
Israel	0	0	0	0	0	0
Itàlia	0	0	0	0	0	0
Jamaica	0	0	0	0	0	0
Japó	0	0	0	0	0	0
Jordània	0	0	0	0	0	0
Kazakhstan	0	0	0	0	0	0
Kenya	0	0	0	0	0	0
Kirguizistan	0	0	0	0	0	0
Kiribati	0	0	0	0	0	0
Kuwait	0	0	0	0	0	0
Laos	0	0	0	0	0	0
Lesotho	0	0	0	0	0	0
Letònia	0	0	0	0	0	0
Líban	0	0	0	0	0	0
Libèria	0	0	0	0	0	0
Líbia	0	0	0	0	0	0
Liechtenstein	0	0	0	0	0	0
Lituània	0	0	0	0	0	0

DYM MARKET RESEARCH	Total	ACTIVITAT				
		Ocupats	Aturats	Jubilats, pensionistes	Tasques de la llar	Estudiants
% Verticals						
Total	6205031	3470805	384190	1145306	287014	887580
Mostra real	800	450	50	145	36	115
Luxemburg	0	0	0	0	0	0
Macedònia	0	0	0	0	0	0
Madagascar	0	0	0	0	0	0
Malàisia	0	0	0	0	0	0
Malawi	0	0	0	0	0	0
Maldives	0	0	0	0	0	0
Mali	0	0	0	0	0	0
Malta	0	0	0	0	0	0
Marroc	0	0	0	0	0	0
Marshall	0	0	0	0	0	0
Maurici	0	0	0	0	0	0
Mauritània	0	0	0	0	0	0
Mèxic	0	0	0	0	0	0
Micrònesia, Estats Federats de	0	0	0	0	0	0
Moçambic	0	0	0	0	0	0
Moldàvia	0	0	0	0	0	0
Mònaco	0	0	0	0	0	0
Mongòlia	0	0	0	0	0	0
Montenegro	0	0	0	0	0	0
Myanma	0	0	0	0	0	0
Namíbia	0	0	0	0	0	0
Nauru	0	0	0	0	0	0
Nepal	0	0	0	0	0	0
Nicaragua	0	0	0	0	0	0
Níger	0	0	0	0	0	0
Nigèria	0	0	0	0	0	0
Noruega	0	0	0	0	0	0
Nova Zelanda	0	0	0	0	0	0
Oman	0	0	0	0	0	0
Països Baixos	0	0	0	0	0	0
Pakistan	0	0	0	0	0	0
Palau	0	0	0	0	0	0
Panamà	0	0	0	0	0	0

	Total	ACTIVITAT				
		Ocupats	Aturats	Jubilats, pensionistes	Tasques de la llar	Estudiants
% Verticals						
Total	6205031	3470805	384190	1145306	287014	887580
Mostra real	800	450	50	145	36	115
Papua Nova Guinea	0	0	0	0	0	0
Paraguai	0	0	0	0	0	0
Perú	35,5	37,3	0	0	100	30,8
Polònia	0	0	0	0	0	0
Portugal	0	0	0	0	0	0
Qatar	0	0	0	0	0	0
Regne Unit	6,2	0	0	100	0	0
Romania	0	0	0	0	0	0
Rússia	0	0	0	0	0	0
Rwanda	0	0	0	0	0	0
Saint Christopher i Nevis	0	0	0	0	0	0
Saint Lucia	0	0	0	0	0	0
Saint Vincent i les Grenadines	0	0	0	0	0	0
Salomó	0	0	0	0	0	0
Salvador, el	0	0	0	0	0	0
Samoa Occidental	0	0	0	0	0	0
San Marino	0	0	0	0	0	0
São Tomé i Príncipe	0	0	0	0	0	0
Senegal	0	0	0	0	0	0
Sèrbia	0	0	0	0	0	0
Seychelles	0	0	0	0	0	0
Sierra Leone	0	0	0	0	0	0
Singapur	0	0	0	0	0	0
Síria	0	0	0	0	0	0
Somàlia	0	0	0	0	0	0
Sri Lanka	0	0	0	0	0	0
Sud-àfrica, República de	0	0	0	0	0	0
Sudan	0	0	0	0	0	0
Suècia	0	0	0	0	0	0
Suïssa	0	0	0	0	0	0
Surinam	0	0	0	0	0	0
Swazilàndia	0	0	0	0	0	0
Tadjikistan	0	0	0	0	0	0


DYM MARKET RESEARCH	Total	ACTIVITAT				
		Ocupats	Aturats	Jubilats, pensionistes	Tasques de la llar	Estudiants
% Verticals						
Total	6205031	3470805	384190	1145306	287014	887580
Mostra real	800	450	50	145	36	115
Tailàndia	0	0	0	0	0	0
Taiwan	0	0	0	0	0	0
Tanzània	0	0	0	0	0	0
Timor Oriental	0	0	0	0	0	0
Togo	0	0	0	0	0	0
Tonga	0	0	0	0	0	0
Trinitat i Tobago	0	0	0	0	0	0
Tunísia	0	0	0	0	0	0
Turkmenistan	0	0	0	0	0	0
Turquia	0	0	0	0	0	0
Tuvalu	0	0	0	0	0	0
Txad	0	0	0	0	0	0
Txeca, República	0	0	0	0	0	0
Ucraïna	6	9,2	0	0	0	0
Uganda	0	0	0	0	0	0
Unió dels Emirats Àrabs	0	0	0	0	0	0
Uruguai	0	0	0	0	0	0
Uzbekistan	0	0	0	0	0	0
Vanuatu	0	0	0	0	0	0
Vaticà	0	0	0	0	0	0
Veneçuela	11,3	17,4	0	0	0	0
Vietnam	0	0	0	0	0	0
Xile	0	0	0	0	0	0
Xina	0	0	0	0	0	0
Xipre	0	0	0	0	0	0
Zàmbia	0	0	0	0	0	0
Zimbabwe	0	0	0	0	0	0
Altres	0	0	0	0	0	0
NS/NC	0	0	0	0	0	0
	52660	29493	0	7566	0	15601
Base Doble nacionalitat	7	4	0	1	0	2

DYM MARKET RESEARCH	Total	ACTIVITAT				
		Ocupats	Aturats	Jubilats, pensionistes	Tasques de la llar	Estudiants
% Verticals						
Total	6205031	3470805	384190	1145306	287014	887580
Mostra real	800	450	50	145	36	115
P55. Doble nacionalitat						
	52660	29493	0	7566	0	15601
P55_2	7	4	0	1	0	2
Afganistan	0	0	0	0	0	0
Albània	0	0	0	0	0	0
Alemanya	15,3	27,3	0	0	0	0
Algèria	0	0	0	0	0	0
Andorra	0	0	0	0	0	0
Angola	0	0	0	0	0	0
Antigua i Barbuda	0	0	0	0	0	0
Aràbia Saudita	0	0	0	0	0	0
Argentina	14,4	0	0	100	0	0
Armènia	0	0	0	0	0	0
Austràlia	0	0	0	0	0	0
Àustria	0	0	0	0	0	0
Azerbaidjan	0	0	0	0	0	0
Bahames	0	0	0	0	0	0
Bahrain	0	0	0	0	0	0
Bangla Desh	0	0	0	0	0	0
Barbados	0	0	0	0	0	0
Bèlgica	0	0	0	0	0	0
Belize	0	0	0	0	0	0
Benín	0	0	0	0	0	0
Bhutan	0	0	0	0	0	0
Bielorússia	0	0	0	0	0	0
Bolívia	0	0	0	0	0	0
Bòsnia i Hercegovina	0	0	0	0	0	0
Botswana	0	0	0	0	0	0
Brasil	0	0	0	0	0	0
Brunei	0	0	0	0	0	0
Bulgària	0	0	0	0	0	0
Burkina Faso	0	0	0	0	0	0
Burundi	0	0	0	0	0	0

DYM MARKET RESEARCH	Total	ACTIVITAT				
		Ocupats	Aturats	Jubilats, pensionistes	Tasques de la llar	Estudiants
% Verticals						
Total	6205031	3470805	384190	1145306	287014	887580
Mostra real	800	450	50	145	36	115
Cambodja	0	0	0	0	0	0
Camerun	0	0	0	0	0	0
Canadà	0	0	0	0	0	0
Cap Verd	0	0	0	0	0	0
Centreafricana, República	0	0	0	0	0	0
Colòmbia	15,1	27	0	0	0	0
Comores	0	0	0	0	0	0
Congo	0	0	0	0	0	0
Congo, República Democràtica del	0	0	0	0	0	0
Cook, illes	0	0	0	0	0	0
Corea, República de	0	0	0	0	0	0
Corea, República Democràtica Popular de	0	0	0	0	0	0
Costa d'Ivori	0	0	0	0	0	0
Costa Rica	0	0	0	0	0	0
Croàcia	0	0	0	0	0	0
Cuba	0	0	0	0	0	0
Dinamarca	0	0	0	0	0	0
Djibouti	0	0	0	0	0	0
Dominica	0	0	0	0	0	0
Dominicana, República	0	0	0	0	0	0
Egipte	0	0	0	0	0	0
Equador	25,6	45,7	0	0	0	0
Eritrea	0	0	0	0	0	0
Eslovàquia	0	0	0	0	0	0
Eslovènia	0	0	0	0	0	0
Espanya	27	22,5	0	100	0	0
Estats Units d'Amèrica	0	0	0	0	0	0
Estònia	0	0	0	0	0	0
Etiòpia	0	0	0	0	0	0
Fiji	0	0	0	0	0	0
Filipines	0	0	0	0	0	0
Finlàndia	0	0	0	0	0	0
França	0	0	0	0	0	0

DYM MARKET RESEARCH	Total	ACTIVITAT				
		Ocupats	Aturats	Jubilats, pensionistes	Tasques de la llar	Estudiants
% Verticals						
Total	6205031	3470805	384190	1145306	287014	887580
Mostra real	800	450	50	145	36	115
Gabon	0	0	0	0	0	0
Gàmbia	0	0	0	0	0	0
Geòrgia	0	0	0	0	0	0
Ghana	0	0	0	0	0	0
Grècia	0	0	0	0	0	0
Grenada	0	0	0	0	0	0
Guatemala	0	0	0	0	0	0
Guinea	0	0	0	0	0	0
Guinea Bissau	0	0	0	0	0	0
Guinea Equatorial	0	0	0	0	0	0
Guyana	0	0	0	0	0	0
Haití	0	0	0	0	0	0
Hondures	0	0	0	0	0	0
Hongria	0	0	0	0	0	0
Iemen	0	0	0	0	0	0
Índia	0	0	0	0	0	0
Indonèsia	0	0	0	0	0	0
Iran	0	0	0	0	0	0
Iraq	0	0	0	0	0	0
Irlanda	0	0	0	0	0	0
Islàndia	0	0	0	0	0	0
Israel	0	0	0	0	0	0
Itàlia	0	0	0	0	0	0
Jamaica	0	0	0	0	0	0
Japó	0	0	0	0	0	0
Jordània	0	0	0	0	0	0
Kazakhstan	0	0	0	0	0	0
Kenya	0	0	0	0	0	0
Kirguizistan	0	0	0	0	0	0
Kiribati	0	0	0	0	0	0
Kuwait	0	0	0	0	0	0
Laos	0	0	0	0	0	0
Lesotho	0	0	0	0	0	0

DYM MARKET RESEARCH	Total	ACTIVITAT				
		Ocupats	Aturats	Jubilats, pensionistes	Tasques de la llar	Estudiants
% Verticals						
Total	6205031	3470805	384190	1145306	287014	887580
Mostra real	800	450	50	145	36	115
Letònia	0	0	0	0	0	0
Líban	0	0	0	0	0	0
Libèria	0	0	0	0	0	0
Líbia	0	0	0	0	0	0
Liechtenstein	0	0	0	0	0	0
Lituània	0	0	0	0	0	0
Luxemburg	0	0	0	0	0	0
Macedònia	0	0	0	0	0	0
Madagascar	0	0	0	0	0	0
Malàisia	0	0	0	0	0	0
Malawi	0	0	0	0	0	0
Maldives	0	0	0	0	0	0
Mali	0	0	0	0	0	0
Malta	0	0	0	0	0	0
Marroc	0	0	0	0	0	0
Marshall	0	0	0	0	0	0
Maurici	0	0	0	0	0	0
Mauritània	0	0	0	0	0	0
Mèxic	0	0	0	0	0	0
Micrònesia, Estats Federats de	0	0	0	0	0	0
Moçambic	0	0	0	0	0	0
Moldàvia	0	0	0	0	0	0
Mònaco	0	0	0	0	0	0
Mongòlia	0	0	0	0	0	0
Montenegro	0	0	0	0	0	0
Myanma	0	0	0	0	0	0
Namíbia	0	0	0	0	0	0
Nauru	0	0	0	0	0	0
Nepal	0	0	0	0	0	0
Nicaragua	0	0	0	0	0	0
Níger	0	0	0	0	0	0
Nigèria	0	0	0	0	0	0
Noruega	0	0	0	0	0	0

	Total	ACTIVITAT				
		Ocupats	Aturats	Jubilats, pensionistes	Tasques de la llar	Estudiants
% Verticals						
Total	6205031	3470805	384190	1145306	287014	887580
Mostra real	800	450	50	145	36	115
Nova Zelanda	0	0	0	0	0	0
Oman	0	0	0	0	0	0
Països Baixos	0	0	0	0	0	0
Pakistan	0	0	0	0	0	0
Palau	0	0	0	0	0	0
Panamà	0	0	0	0	0	0
Papua Nova Guinea	0	0	0	0	0	0
Paraguai	0	0	0	0	0	0
Perú	0	0	0	0	0	0
Polònia	0	0	0	0	0	0
Portugal	14,8	0	0	0	0	50
Qatar	0	0	0	0	0	0
Regne Unit	0	0	0	0	0	0
Romania	0	0	0	0	0	0
Rússia	0	0	0	0	0	0
Rwanda	0	0	0	0	0	0
Saint Christopher i Nevis	0	0	0	0	0	0
Saint Lucia	0	0	0	0	0	0
Saint Vincent i les Grenadines	0	0	0	0	0	0
Salomó	0	0	0	0	0	0
Salvador, el	0	0	0	0	0	0
Samoa Occidental	0	0	0	0	0	0
San Marino	0	0	0	0	0	0
São Tomé i Príncipe	0	0	0	0	0	0
Senegal	0	0	0	0	0	0
Sèrbia	0	0	0	0	0	0
Seychelles	0	0	0	0	0	0
Sierra Leone	0	0	0	0	0	0
Singapur	0	0	0	0	0	0
Síria	0	0	0	0	0	0
Somàlia	0	0	0	0	0	0
Sri Lanka	0	0	0	0	0	0
Sud-àfrica, República de	0	0	0	0	0	0

DYM MARKET RESEARCH	Total	ACTIVITAT				
		Ocupats	Aturats	Jubilats, pensionistes	Tasques de la llar	Estudiants
% Verticals						
Total	6205031	3470805	384190	1145306	287014	887580
Mostra real	800	450	50	145	36	115
Sudan	0	0	0	0	0	0
Suècia	0	0	0	0	0	0
Suïssa	14,8	0	0	0	0	50
Surinam	0	0	0	0	0	0
Swazilàndia	0	0	0	0	0	0
Tadjikistan	0	0	0	0	0	0
Tailàndia	0	0	0	0	0	0
Taiwan	0	0	0	0	0	0
Tanzània	0	0	0	0	0	0
Timor Oriental	0	0	0	0	0	0
Togo	0	0	0	0	0	0
Tonga	0	0	0	0	0	0
Trinitat i Tobago	0	0	0	0	0	0
Tunísia	0	0	0	0	0	0
Turkmenistan	0	0	0	0	0	0
Turquia	0	0	0	0	0	0
Tuvalu	0	0	0	0	0	0
Txad	0	0	0	0	0	0
Txeca, República	0	0	0	0	0	0
Ucraïna	0	0	0	0	0	0
Uganda	0	0	0	0	0	0
Unió dels Emirats Àrabs	0	0	0	0	0	0
Uruguai	0	0	0	0	0	0
Uzbekistan	0	0	0	0	0	0
Vanuatu	0	0	0	0	0	0
Vaticà	0	0	0	0	0	0
Veneçuela	0	0	0	0	0	0
Vietnam	0	0	0	0	0	0
Xile	0	0	0	0	0	0
Xina	0	0	0	0	0	0
Xipre	0	0	0	0	0	0
Zàmbia	0	0	0	0	0	0
Zimbabwe	0	0	0	0	0	0


DYM MARKET RESEARCH	Total	ACTIVITAT				
		Ocupats	Aturats	Jubilats, pensionistes	Tasques de la llar	Estudiants
% Verticals						
Total	6205031	3470805	384190	1145306	287014	887580
Mostra real	800	450	50	145	36	115
Altres	0	0	0	0	0	0
NS/NC	0	0	0	0	0	0
	183506	114714	7735	15635	7876	37546
Base Estrangera o doble nacionalitat	24	15	1	2	1	5
P55. Doble nacionalitat o estrangera						
	183506	114714	7735	15635	7876	37546
P55_1_2	24	15	1	2	1	5
Afganistan	0	0	0	0	0	0
Albània	0	0	0	0	0	0
Alemanya	4,4	7	0	0	0	0
Algèria	0	0	0	0	0	0
Andorra	0	0	0	0	0	0
Angola	0	0	0	0	0	0
Antigua i Barbuda	0	0	0	0	0	0
Aràbia Saudita	0	0	0	0	0	0
Argentina	4,1	0	0	48,4	0	0
Armènia	0	0	0	0	0	0
Austràlia	0	0	0	0	0	0
Àustria	0	0	0	0	0	0
Azerbaidjan	0	0	0	0	0	0
Bahames	0	0	0	0	0	0
Bahrain	0	0	0	0	0	0
Bangla Desh	0	0	0	0	0	0
Barbados	0	0	0	0	0	0
Bèlgica	0	0	0	0	0	0
Belize	0	0	0	0	0	0
Benín	0	0	0	0	0	0
Bhutan	0	0	0	0	0	0
Bielorússia	0	0	0	0	0	0
Bolívia	0	0	0	0	0	0
Bòsnia i Hercegovina	0	0	0	0	0	0


DYM MARKET RESEARCH	Total	ACTIVITAT				
		Ocupats	Aturats	Jubilats, pensionistes	Tasques de la llar	Estudiants
% Verticals						
Total	6205031	3470805	384190	1145306	287014	887580
Mostra real	800	450	50	145	36	115
Botswana	0	0	0	0	0	0
Brasil	3,7	5,8	0	0	0	0
Brunei	0	0	0	0	0	0
Bulgària	4,6	0	0	0	0	22,3
Burkina Faso	0	0	0	0	0	0
Burundi	0	0	0	0	0	0
Cambodja	0	0	0	0	0	0
Camerun	0	0	0	0	0	0
Canadà	0	0	0	0	0	0
Cap Verd	0	0	0	0	0	0
Centreafricana, República	0	0	0	0	0	0
Colòmbia	4,3	6,9	0	0	0	0
Comores	0	0	0	0	0	0
Congo	0	0	0	0	0	0
Congo, República Democràtica del	0	0	0	0	0	0
Cook, illes	0	0	0	0	0	0
Corea, República de	0	0	0	0	0	0
Corea, República Democràtica Popular de	0	0	0	0	0	0
Costa d'Ivori	0	0	0	0	0	0
Costa Rica	0	0	0	0	0	0
Croàcia	0	0	0	0	0	0
Cuba	0	0	0	0	0	0
Dinamarca	0	0	0	0	0	0
Djibouti	0	0	0	0	0	0
Dominica	0	0	0	0	0	0
Dominicana, República	3,7	0	0	0	0	18,1
Egipte	0	0	0	0	0	0
Equador	7,3	11,8	0	0	0	0
Eritrea	0	0	0	0	0	0
Eslovàquia	0	0	0	0	0	0
Eslovènia	0	0	0	0	0	0
Espanya	7,7	5,8	0	48,4	0	0
Estats Units d'Amèrica	0	0	0	0	0	0


DYM MARKET RESEARCH	Total	ACTIVITAT				
		Ocupats	Aturats	Jubilats, pensionistes	Tasques de la llar	Estudiants
% Verticals						
Total	6205031	3470805	384190	1145306	287014	887580
Mostra real	800	450	50	145	36	115
Estònia	0	0	0	0	0	0
Etiòpia	0	0	0	0	0	0
Fiji	0	0	0	0	0	0
Filipines	0	0	0	0	0	0
Finlàndia	0	0	0	0	0	0
França	8,7	7,1	100	0	0	0
Gabon	0	0	0	0	0	0
Gàmbia	0	0	0	0	0	0
Geòrgia	0	0	0	0	0	0
Ghana	0	0	0	0	0	0
Grècia	0	0	0	0	0	0
Grenada	0	0	0	0	0	0
Guatemala	0	0	0	0	0	0
Guinea	0	0	0	0	0	0
Guinea Bissau	0	0	0	0	0	0
Guinea Equatorial	0	0	0	0	0	0
Guyana	0	0	0	0	0	0
Haití	0	0	0	0	0	0
Hondures	8,6	13,8	0	0	0	0
Hongria	0	0	0	0	0	0
Iemen	0	0	0	0	0	0
Índia	0	0	0	0	0	0
Indonèsia	0	0	0	0	0	0
Iran	0	0	0	0	0	0
Iraq	0	0	0	0	0	0
Irlanda	0	0	0	0	0	0
Islàndia	0	0	0	0	0	0
Israel	0	0	0	0	0	0
Itàlia	0	0	0	0	0	0
Jamaica	0	0	0	0	0	0
Japó	0	0	0	0	0	0
Jordània	0	0	0	0	0	0
Kazakhstan	0	0	0	0	0	0


DYM MARKET RESEARCH	Total	ACTIVITAT				
		Ocupats	Aturats	Jubilats, pensionistes	Tasques de la llar	Estudiants
% Verticals						
Total	6205031	3470805	384190	1145306	287014	887580
Mostra real	800	450	50	145	36	115
Kenya	0	0	0	0	0	0
Kirguizistan	0	0	0	0	0	0
Kiribati	0	0	0	0	0	0
Kuwait	0	0	0	0	0	0
Laos	0	0	0	0	0	0
Lesotho	0	0	0	0	0	0
Letònia	0	0	0	0	0	0
Líban	0	0	0	0	0	0
Libèria	0	0	0	0	0	0
Líbia	0	0	0	0	0	0
Liechtenstein	0	0	0	0	0	0
Lituània	0	0	0	0	0	0
Luxemburg	0	0	0	0	0	0
Macedònia	0	0	0	0	0	0
Madagascar	0	0	0	0	0	0
Malàisia	0	0	0	0	0	0
Malawi	0	0	0	0	0	0
Maldives	0	0	0	0	0	0
Mali	0	0	0	0	0	0
Malta	0	0	0	0	0	0
Marroc	0	0	0	0	0	0
Marshall	0	0	0	0	0	0
Maurici	0	0	0	0	0	0
Mauritània	0	0	0	0	0	0
Mèxic	0	0	0	0	0	0
Micrònesia, Estats Federats de	0	0	0	0	0	0
Moçambic	0	0	0	0	0	0
Moldàvia	0	0	0	0	0	0
Mònaco	0	0	0	0	0	0
Mongòlia	0	0	0	0	0	0
Montenegro	0	0	0	0	0	0
Myanma	0	0	0	0	0	0
Namíbia	0	0	0	0	0	0


DYM MARKET RESEARCH	Total	ACTIVITAT				
		Ocupats	Aturats	Jubilats, pensionistes	Tasques de la llar	Estudiants
% Verticals						
Total	6205031	3470805	384190	1145306	287014	887580
Mostra real	800	450	50	145	36	115
Nauru	0	0	0	0	0	0
Nepal	0	0	0	0	0	0
Nicaragua	0	0	0	0	0	0
Níger	0	0	0	0	0	0
Nigèria	0	0	0	0	0	0
Noruega	0	0	0	0	0	0
Nova Zelanda	0	0	0	0	0	0
Oman	0	0	0	0	0	0
Països Baixos	0	0	0	0	0	0
Pakistan	0	0	0	0	0	0
Palau	0	0	0	0	0	0
Panamà	0	0	0	0	0	0
Papua Nova Guinea	0	0	0	0	0	0
Paraguai	0	0	0	0	0	0
Perú	25,3	27,7	0	0	100	18
Polònia	0	0	0	0	0	0
Portugal	4,3	0	0	0	0	20,8
Qatar	0	0	0	0	0	0
Regne Unit	4,4	0	0	51,6	0	0
Romania	0	0	0	0	0	0
Rússia	0	0	0	0	0	0
Rwanda	0	0	0	0	0	0
Saint Christopher i Nevis	0	0	0	0	0	0
Saint Lucia	0	0	0	0	0	0
Saint Vincent i les Grenadines	0	0	0	0	0	0
Salomó	0	0	0	0	0	0
Salvador, el	0	0	0	0	0	0
Samoa Occidental	0	0	0	0	0	0
San Marino	0	0	0	0	0	0
São Tomé i Príncipe	0	0	0	0	0	0
Senegal	0	0	0	0	0	0
Sèrbia	0	0	0	0	0	0
Seychelles	0	0	0	0	0	0

	Total	ACTIVITAT				
		Ocupats	Aturats	Jubilats, pensionistes	Tasques de la llar	Estudiants
% Verticals						
Total	6205031	3470805	384190	1145306	287014	887580
Mostra real	800	450	50	145	36	115
Sierra Leone	0	0	0	0	0	0
Singapur	0	0	0	0	0	0
Síria	0	0	0	0	0	0
Somàlia	0	0	0	0	0	0
Sri Lanka	0	0	0	0	0	0
Sud-àfrica, República de	0	0	0	0	0	0
Sudan	0	0	0	0	0	0
Suècia	0	0	0	0	0	0
Suïssa	4,3	0	0	0	0	20,8
Surinam	0	0	0	0	0	0
Swazilàndia	0	0	0	0	0	0
Tadjikistan	0	0	0	0	0	0
Tailàndia	0	0	0	0	0	0
Taiwan	0	0	0	0	0	0
Tanzània	0	0	0	0	0	0
Timor Oriental	0	0	0	0	0	0
Togo	0	0	0	0	0	0
Tonga	0	0	0	0	0	0
Trinitat i Tobago	0	0	0	0	0	0
Tunísia	0	0	0	0	0	0
Turkmenistan	0	0	0	0	0	0
Turquia	0	0	0	0	0	0
Tuvalu	0	0	0	0	0	0
Txad	0	0	0	0	0	0
Txeca, República	0	0	0	0	0	0
Ucraïna	4,3	6,9	0	0	0	0
Uganda	0	0	0	0	0	0
Unió dels Emirats Àrabs	0	0	0	0	0	0
Uruguai	0	0	0	0	0	0
Uzbekistan	0	0	0	0	0	0
Vanuatu	0	0	0	0	0	0
Vaticà	0	0	0	0	0	0
Veneçuela	8,1	12,9	0	0	0	0

	Total	ACTIVITAT				
		Ocupats	Aturats	Jubilats, pensionistes	Tasques de la llar	Estudiants
% Verticals						
Total	6205031	3470805	384190	1145306	287014	887580
Mostra real	800	450	50	145	36	115
Vietnam	0	0	0	0	0	0
Xile	0	0	0	0	0	0
Xina	0	0	0	0	0	0
Xipre	0	0	0	0	0	0
Zàmbia	0	0	0	0	0	0
Zimbabwe	0	0	0	0	0	0
Altres	0	0	0	0	0	0
NS/NC	0	0	0	0	0	0

	Total	DIMENSIO MUNICIPI			
		< 10000	10001-100MIL	100001-500MIL	+500MIL
% Verticals					
Total	6205031	1293956	2514340	1065178	1331557
Mostra real	800	156	323	157	164
. SEXE					
	6205031	1293956	2514340	1065178	1331557
SEXE	800	156	323	157	164
Home	49,7	51,5	48,9	46,1	52,2
Dona	50,3	48,5	51,1	53,9	47,8
Ns/Nc	0	0	0	0	0
. EDAT					
	6205031	1293956	2514340	1065178	1331557
EDAT	800	156	323	157	164
Casos vàlids	100	100	100	100	100
Ns/Nc	0	0	0	0	0
Mitjana	44,705	48,971	44,778	43,524	41,368
Desviació	18,06	17,122	17,911	18,474	18,065
. EDAT TRAMS					
	6205031	1293956	2514340	1065178	1331557
EDAT	800	156	323	157	164
De 12 a 24	15,9	11	17,7	15,9	17,1
De 25 a 39	24,2	16	20,2	28	36,6
De 40 a 54	29,7	32,3	32,7	30,7	20,4
De 55 a 69	21	30,9	21,6	13,7	16,1
De 70 a 79	9,3	9,8	7,7	11,7	9,8
Ns/Nc	0	0	0	0	0
. NACIONALITAT					
	6205031	1293956	2514340	1065178	1331557
	800	156	323	157	164
Espanyola+catalana	96,3	96,8	96,6	94,9	96,4
Estrangera, doble	3	1,9	2,8	3,8	3,6
Ns/Nc	0,8	1,3	0,6	1,3	0
. NIVELL D'ESTUDIS					

	Total	DIMENSIO MUNICIPI			
		< 10000	10001-100MIL	100001-500MIL	+500MIL
% Verticals					
Total	6205031	1293956	2514340	1065178	1331557
Mostra real	800	156	323	157	164
	6205031	1293956	2514340	1065178	1331557
NIVELL D'ESTUDIS	800	156	323	157	164
Baix	19,1	22,8	22,9	17,5	9,9
Mitjà	48,3	50	45,7	52,7	48,1
Alt	32,1	27,3	30,8	28,5	42
Ns/Nc	0,5	0	0,6	1,2	0
. ACTIVITAT					
	6205031	1293956	2514340	1065178	1331557
ACTIVITAT	800	156	323	157	164
Ocupats	55,9	58,5	55,7	52,3	56,9
Aturats	6,2	3,2	6,2	6,3	9,1
Jubilats, pensionistes	18,5	22,7	16,9	19,7	16,3
Tasques de la llar	4,6	5,3	6,1	3,9	1,8
Estudiants	14,3	10,3	14,6	17,2	15,3
Ns/Nc	0,5	0	0,6	0,6	0,6
. DIMENSIO MUNICIPI					
	6205031	1293956	2514340	1065178	1331557
DIMENSIO MUNICIPI	800	156	323	157	164
< 10000	20,9	100	0	0	0
10001-100MIL	40,5	0	100	0	0
100001-500MIL	17,2	0	0	100	0
+500MIL	21,5	0	0	0	100
Ns/Nc	0	0	0	0	0
. USUARIS DE BICICLETA					
	6205031	1293956	2514340	1065178	1331557
USUARIS DE BICICLETA	800	156	323	157	164
Total Usuaris	40,3	44,6	37,6	37,9	43
Cada dia o gairebé	4,8	5,1	3,4	2,5	9,1
Al menys un cop per setmana	9,7	10,9	10,5	7,5	9
Només caps de setmana	5,1	7,7	4,3	5	4,2

	Total	DIMENSIO MUNICIPI			
		< 10000	10001-100MIL	100001-500MIL	+500MIL
% Verticals					
Total	6205031	1293956	2514340	1065178	1331557
Mostra real	800	156	323	157	164
Algum cop al mes	10,4	12,7	11,7	10,1	6,1
Menor freqüència	10,2	8,3	7,7	12,7	14,5
Ns/Nc	59,7	55,4	62,4	62,1	57
. NO USUARIS					
	6205031	1293956	2514340	1065178	1331557
NO USUARIS	800	156	323	157	164
Mai o gairebé mai	47,7	46,1	51,6	44,7	44,7
No hi sap anar	12	9,3	10,8	17,5	12,4
Ns/Nc	40,3	44,6	37,6	37,9	43
Usuaris vs No usuaris					
	6205031	1293956	2514340	1065178	1331557
USUARIS_NO_USUARIS	800	156	323	157	164
Usuaris	40,3	44,6	37,6	37,9	43
No usuaris	59,7	55,4	62,4	62,1	57
. POSSESIÓ BICICLETA					
	6205031	1293956	2514340	1065178	1331557
POSSESIÓ BICICLETA	800	156	323	157	164
Sí	54,2	64,3	57,6	52,5	39,3
No	45,8	35,7	42,4	47,5	60,7
. TENEN BICICLETES A CASA					
	6205031	1293956	2514340	1065178	1331557
TENEN BICICLETES A CASA	800	156	323	157	164
Sí	68,9	80,5	74,7	62,1	52,2
1 bicicleta	17,1	12,1	17,6	20,4	18,3
2 bicicletes	17,3	19,2	20	15,2	12,1
3 bicicletes	14,3	19,9	15,1	12	9
4 bicicletes	11,9	14,7	13	8,8	9,7
5 bicicletes	4,5	6,4	5,2	3,2	2,4
Més de 5	3,8	8,3	3,7	2,5	0,6

DYM MARKET RESEARCH	Total	DIMENSIO MUNICIPI			
		< 10000	10001-100MIL	100001-500MIL	+500MIL
% Verticals					
Total	6205031	1293956	2514340	1065178	1331557
Mostra real	800	156	323	157	164
No	31,1	19,5	25,3	37,9	47,8
. VAN FER-LA SERVIR AHIR					
	6205031	1293956	2514340	1065178	1331557
VAN FER-LA SERVIR AHIR	800	156	323	157	164
Sí	7,4	9,6	7,1	3,8	8,5
No	32,9	35,1	30,5	34,1	34,4
Resta	59,7	55,4	62,4	62,1	57
. DESPLAÇAMENT QUOTIDIÀ AHIR					
	6205031	1293956	2514340	1065178	1331557
DESPLAÇAMENT QUOTIDIÀ AHIR	800	156	323	157	164
Sí	4,3	3,8	4,3	2,5	6,1
No	7,7	5,7	6,2	9,4	10,9
Resta	88	90,4	89,5	88	83
	2498557	577570	945724	403260	572003
Base BASE CONTESTAN (TIPUS DE DESPLAÇAMENT)	323	70	122	60	71
. TIPUS DE DESPLAÇAMENTS					
	2498557	577570	945724	403260	572003
TIPUS DE DESPLAÇAMENTS	323	70	122	60	71
Quotidians	30,4	22,8	28	31,6	41
Passeig, lleure, turisme	67,4	71,3	68	70	60,5
Esport	51,3	51,6	56,5	60	36,6
	6205031	1293956	2514340	1065178	1331557
Base TOTAL	0	156	323	157	164
. TIPUS DE DESPLAÇAMENTS					
	6205031	1293956	2514340	1065178	1331557
TIPUS DE DESPLAÇAMENTS	800	156	323	157	164
Quotidians	12,2	10,2	10,5	12	17,6

DYM MARKET RESEARCH	Total	DIMENSIO MUNICIPI			
		< 10000	10001-100MIL	100001-500MIL	+500MIL
% Verticals					
Total	6205031	1293956	2514340	1065178	1331557
Mostra real	800	156	323	157	164
Passeig, lleure, turisme	27,1	31,8	25,6	26,5	26
Esport	20,7	23	21,2	22,7	15,7
Ns/Nc	59,7	55,4	62,4	62,1	57
	2490756	577570	937923	403260	572003
Base BASE CONTESTAN (LLOC D'US)	322	70	121	60	71
. LLOCS D'ÚS					
	2490756	577570	937923	403260	572003
LLOCS D'ÚS	322	70	121	60	71
Nucli urbà	24	11,4	18,3	21,6	47,9
Carretera	8,4	8,7	7,4	8,3	9,9
Camins, vies verdes, altres indrets	67,5	79,9	74,3	70	42,2
	6205031	1293956	2514340	1065178	1331557
Base TOTAL	0	156	323	157	164
. LLOCS D'ÚS					
	6205031	1293956	2514340	1065178	1331557
LLOCS D'ÚS	800	156	323	157	164
Nucli urbà	9,6	5,1	6,8	8,2	20,6
Carretera	3,4	3,9	2,8	3,2	4,2
Camins, vies verdes, altres indrets	27,1	35,7	27,7	26,5	18,1
Ns/Nc	59,9	55,4	62,7	62,1	57
P1. Sap anar en bicicleta?					
	6205031	1293956	2514340	1065178	1331557
P1	800	156	323	157	164
SI	88	90,7	89,2	82,5	87,6
NO	12	9,3	10,8	17,5	12,4
NO SAP	0	0	0	0	0
NO CONTESTA	0	0	0	0	0
Ns/Nc	0	0	0	0	0

DYM MARKET RESEARCH	Total	DIMENSIO MUNICIPI			
		< 10000	10001-100MIL	100001-500MIL	+500MIL
% Verticals					
Total	6205031	1293956	2514340	1065178	1331557
Mostra real	800	156	323	157	164
	743871	120244	272344	186281	165002
Base No sap anar en bicicleta	95	14	34	27	20
P1.1. Li agradaria aprendre					
	743871	120244	272344	186281	165002
P1_1	95	14	34	27	20
SI	20,5	13,7	20,4	21,6	24,4
NO	73,2	79,5	67,9	74,6	75,6
NO SAP	2,1	0	5,7	0	0
NO CONTESTA	0	0	0	0	0
Ns/Nc	4,3	6,9	6	3,8	0
	5461160	1173712	2241996	878897	1166555
Base Si sap anar en bicicleta	705	142	289	130	144
P2. Freqüència d'ús					
	5461160	1173712	2241996	878897	1166555
P2	705	142	289	130	144
Cada dia	2,3	1,4	1,4	1,5	5,6
5-6 cops per setmana	3,2	4,2	2,4	1,5	4,9
3-4 cops per setmana	5,4	3,5	6,2	3,8	6,8
1-2 cops per setmana	5,7	8,5	5,5	5,3	3,4
Només els caps de setmana (de la major part de l'any)	5,8	8,5	4,8	6,1	4,8
Algun cop al mes (de la major part de l'any)	11,8	14	13,1	12,2	6,9
Menor freqüència	11,5	9,1	8,7	15,4	16,6
Mai o gairebé mai	54,2	50,8	57,8	54,1	51
Ns/Nc	0	0	0	0	0
	3592773	703491	1490516	610893	787873
Base Utilitzen amb poca freqüència o mai	464	85	192	90	97
P2.1. Motius usa poc la bicicleta					

DYM MARKET RESEARCH	Total	DIMENSIO MUNICIPI			
		< 10000	10001-100MIL	100001-500MIL	+500MIL
% Verticals					
Total	6205031	1293956	2514340	1065178	1331557
Mostra real	800	156	323	157	164
	3592773	703491	1490516	610893	787873
P2_1	464	85	192	90	97
Bici robada	0,4	0	0,5	0	1
Cap motiu en concret, NS/NC	0	0	0	0	0
Estàtica	0,4	0	0	1,1	1,1
Fa servir bicing	0	0	0	0	0
La fa servir a l'estiu	1,8	1,2	1	1,1	4,1
La zona on viu no permet o facilita (cotxe)	3,7	2,3	3,1	7,7	3
L'orografia no ho permet	2,9	7,2	1,6	2,2	2,1
Manca de costum, mandra	5,2	3,5	7,2	7,7	1
Manca de temps	7,5	8,1	8,8	7,7	4,1
No hi ha lloc on deixar la bici	1,7	1,2	1	1,1	4,1
No li motiva, no la necessita, no li agrada	10	12,9	11,4	6,6	7,2
No pot compartir l'afició	0,7	1,2	1	0	0
No sap o no vol	0,4	1,2	0,5	0	0
No te bicicleta/Espatlada	18,5	13	18,7	23,2	19,5
Pel tràfic, por, seguretat, comoditat	7,7	6	6,8	9,9	9,3
Per la forma de viure	0,4	0	0,5	0	1
Per l'edat	4,6	10,8	2,7	1,2	5,3
Prefereix caminar	14,6	17,6	14	23,3	6,1
Prefereix cotxe, moto o transport públic/ o altres mitjans	22,1	22,4	21,3	17,8	26,7
Salut, accident o malaltia	9,6	10,6	12,1	8,1	5,3
Se li va trancar	0	0	0	0	0
Té la bici al poble	3,2	1,2	2,1	3,3	7,2
Té nens petits	1,1	1,2	0,5	0	3,1
Treballa lluny	3,9	2,3	4,7	3,3	4,1
Usos molt concrets: nens, oci, determinats moments	0,9	1,2	1	0	1
Va perdre afició, es cansa, té altres interessos	3,6	5,8	3,1	0	5,3
Distàncies llargues / poc útil-pràctica pel dia a dia	2,7	1,2	3,6	4,5	1
Manca de pràctica	0,4	0	0	1,1	1
Fa altres esports	3,9	8,2	3,6	2,2	2
Incòmoda baixar-la de casa	0,2	0	0	1,1	0
Altes respostes	0,6	0	0,5	1,1	1

DYM MARKET RESEARCH	Total	DIMENSIO MUNICIPI			
		< 10000	10001-100MIL	100001-500MIL	+500MIL
% Verticals					
Total	6205031	1293956	2514340	1065178	1331557
Mostra real	800	156	323	157	164
No sap	0,4	0	1	0	0
No contesta	0	0	0	0	0
TOTAL NO LI CAL/ NO VOL	79,6	77,4	81,6	81,9	76
No té/ espatllada	18,9	13	19,2	23,2	20,5
Manca costum	5,5	3,5	7,2	7,7	2,1
No li agrada, etc.	14,8	23,5	16,1	8,8	9,2
Per distàncies	6,6	3,5	8,3	7,8	5,1
Estil de vida	1,3	1,2	1,6	0	2
TOTAL NO POT	16	25	15,9	11,5	11,6
Per edat i forma	4,6	10,8	2,7	1,2	5,3
TOTAL MANCA FACILITATS	12,6	9,5	10,4	16,5	16,4
TOTAL ALTRES	1,1	0	0,5	2,2	2,1
Ns/Nc	0	0	0	0	0
	2498557	577570	945724	403260	572003
Base Utilitzen amb alguna freqüència	323	70	122	60	71
P2.2. Utilitza el dia anterior					
	2498557	577570	945724	403260	572003
P2_2	323	70	122	60	71
SI	18,3	21,4	18,9	10	19,8
NO	81,7	78,6	81,1	90	80,2
NO SAP	0	0	0	0	0
NO CONTESTA	0	0	0	0	0
Ns/Nc	0	0	0	0	0
	207792	8230	84549	26955	88057
Base Usan con alguna frecuencia y ayer no utilizaron bici	27	1	11	4	11
P2.3. Principalment, per quin dels següents motius no va utilitzar ahir la bicicleta?					
	207792	8230	84549	26955	88057
P2_3	27	1	11	4	11

DYM MARKET RESEARCH	Total	DIMENSIO MUNICIPI			
		< 10000	10001-100MIL	100001-500MIL	+500MIL
% Verticals					
Total	6205031	1293956	2514340	1065178	1331557
Mostra real	800	156	323	157	164
Perquè va ploure	0	0	0	0	0
Per motius relacionats amb el clima (fred, neu, vent...)	14,3	0	17,9	24,9	8,9
Raons de salut / no es trobava bé	14,6	0	18,1	25,1	9,3
Motius laborals	14,5	0	18,3	24,7	9,1
Raons familiars	3,3	0	0	25,3	0
Raons personals / canvi de plans / per un imprevist	30,4	0	27,3	0	45,6
ALTRES MOTIUS	19,1	100	18,4	0	18,1
NO SAP	0	0	0	0	0
NO CONTESTA	3,8	0	0	0	8,9
Ns/Nc	0	0	0	0	0
	207792	8230	84549	26955	88057
Base No citan pluja	27	1	11	4	11
P2.4. Els dies de pluja fa servir la bicicleta?					
	207792	8230	84549	26955	88057
P2_4	27	1	11	4	11
SI	11,6	100	9,1	0	9,2
SÍ, SI LA PLUJA NO ÉS MOLT FORTA	11,5	0	9,1	0	18,4
NO SI LA PLUJA ÉS FORTA	6,5	0	0	49,8	0
NO, MAI	66,7	0	72,6	50,2	72,4
NO SAP	0	0	0	0	0
NO CONTESTA	3,7	0	9,1	0	0
Ns/Nc	0	0	0	0	0
	2042223	453945	766717	362994	458567
Base Saben anar i ahor no van utilitzar	265	55	99	54	57
P3. Últim cop que la va utilitzar					
	2042223	453945	766717	362994	458567
P3	265	55	99	54	57
Menys d'una setmana	31,1	27,5	35,3	24	33,2
Menys d'un mes	26,5	34,3	25,3	23,9	22,8

DYM MARKET RESEARCH	Total	DIMENSIO MUNICIPI			
		< 10000	10001-100MIL	100001-500MIL	+500MIL
% Verticals					
Total	6205031	1293956	2514340	1065178	1331557
Mostra real	800	156	323	157	164
Entre 1 i 3 mesos	28,6	29,1	27,3	33,6	26,4
Entre 3 i 6 mesos	7,2	5,4	8,1	5,5	8,7
Entre 6 mesos i 1 any	4,1	1,8	2	7,4	7
Més d'un any	2,6	1,8	2	5,6	1,8
NO SAP	0	0	0	0	0
NO CONTESTA	0	0	0	0	0
Ns/Nc	0	0	0	0	0
Base TOTAL	0	156	323	157	164
P3. Últim cop que la va utilitzar					
P3_MOD	800	156	323	157	164
Menys d'una setmana	17,6	19,2	17,9	12	20
Menys d'un mes	8,7	12	7,7	8,2	7,9
Entre 1 i 3 mesos	9,4	10,2	8,3	11,4	9,1
Entre 3 i 6 mesos	2,4	1,9	2,5	1,9	3
Entre 6 mesos i 1 any	1,3	0,6	0,6	2,5	2,4
Més d'un any	48,6	46,7	52,2	46,6	45,3
No hi sap anar	12	9,3	10,8	17,5	12,4
Base Si sap anar en bicicleta	705	142	289	130	144
P4. Possessió bicicleta per ús personal					
P4	705	142	289	130	144
SI	61,6	70,9	64,6	63,6	44,9
NO	38,4	29,1	35,4	36,4	55,1
NO SAP	0	0	0	0	0
NO CONTESTA	0	0	0	0	0
Total No & resta	38,4	29,1	35,4	36,4	55,1

DYM MARKET RESEARCH	Total	DIMENSIO MUNICIPI			
		< 10000	10001-100MIL	100001-500MIL	+500MIL
% Verticals					
Total	6205031	1293956	2514340	1065178	1331557
Mostra real	800	156	323	157	164
Ns/Nc	0	0	0	0	0
	3363925	832464	1448735	558876	523850
Base Té bicicleta per ús personal	436	101	187	83	65
P5.1. Tipus bicicleta té					
	3363925	832464	1448735	558876	523850
P5_1	436	101	187	83	65
Carretera / corredor	13,2	17	10,2	12,1	16,9
BTT/ Mountain bike/ de muntanya	71,6	75,2	72,1	69,7	66,2
De ciutat / de passeig	26,5	21,7	26,7	36,1	23,1
Híbrida / versàtil	6,1	6,9	5,9	2,4	9,2
Elèctrica	0	0	0	0	0
Plegable	0	0	0	0	0
BMX / Freestyle	0,2	0	0,5	0	0
No en té	0	0	0	0	0
Altes respostes	0,2	1	0	0	0
No sap	2,1	2	1,1	2,4	4,6
No contesta	0,5	1	0,5	0	0
Ns/Nc	0	0	0	0	0
	444927	141411	147769	67376	88371
Base De carretera	57	17	19	10	11
P5.1. De carretera					
	444927	141411	147769	67376	88371
P5_1_1_N	57	17	19	10	11
1 bici de carretera	77,3	82,7	68,3	79,9	81,6
2 bicis de carretera	19,2	11,5	26,5	20,1	18,4
3 o més bicis de carretera	3,6	5,8	5,2	0	0
Número total de bicicletes	100	100	100	100	100
Ns/Nc	0	0	0	0	0

DYM MARKET RESEARCH	Total	DIMENSIO MUNICIPI			
		< 10000	10001-100MIL	100001-500MIL	+500MIL
% Verticals					
Total	6205031	1293956	2514340	1065178	1331557
Mostra real	800	156	323	157	164
Mitjana	1,281	1,289	1,369	1,201	1,184
Desviació	0,589	0,743	0,581	0,401	0,387
P5.1. De carretera i elèctrica					
	444927	141411	147769	67376	88371
P5_CAR_EL	57	17	19	10	11
Carretera elèctrica	0	0	0	0	0
No	0	0	0	0	0
Ns/Nc	100	100	100	100	100
Mitjana					
Desviació					
P5.1. De carretera i plegable					
	444927	141411	147769	67376	88371
P5_CAR_PL	57	17	19	10	11
Carretera plegable	0	0	0	0	0
No	0	0	0	0	0
Ns/Nc	100	100	100	100	100
Mitjana					
Desviació					
P5.1. De carretera i elèctrica i plegable					
	444927	141411	147769	67376	88371
P5_CAR_EL_PL	57	17	19	10	11
Carretera elèctrica i plegable	0	0	0	0	0
No	100	100	100	100	100
Mitjana	0	0	0	0	0
Desviació	0	0	0	0	0

DYM MARKET RESEARCH	Total	DIMENSIO MUNICIPI			
		< 10000	10001-100MIL	100001-500MIL	+500MIL
% Verticals					
Total	6205031	1293956	2514340	1065178	1331557
Mostra real	800	156	323	157	164
	2407540	626116	1044872	389806	346746
Base Muntanya (BTT)	312	76	135	58	43
P5.1. Muntanya					
	2407540	626116	1044872	389806	346746
P5_1_2_N	312	76	135	58	43
1	75,9	73,8	74,1	79,4	81,2
2	14,9	15,7	15,5	10,3	16,4
3	6	6,6	7,4	6,9	0
4	3,2	3,9	3	3,5	2,4
5	0	0	0	0	0
6	0	0	0	0	0
7	0	0	0	0	0
8	0	0	0	0	0
9	0	0	0	0	0
10	0	0	0	0	0
Més de 10	0	0	0	0	0
Numero total	100	100	100	100	100
Ns/Nc	0	0	0	0	0
Mitjana	1,365	1,407	1,392	1,344	1,235
Desviació	0,738	0,78	0,75	0,756	0,567
P5.1. Muntanya i elèctrica					
	2407540	626116	1044872	389806	346746
P5_MUN_EL	312	76	135	58	43
Muntanya elèctrica	3,6	3,9	3	1,7	6,9
No	0	0	0	0	0
Ns/Nc	96,4	96,1	97	98,3	93,1
Mitjana	2,765	3,339	3,017	1	2,338
Desviació	1,709	1,698	2	0	0,941


DYM MARKET RESEARCH	Total	DIMENSIO MUNICIPI			
		< 10000	10001-100MIL	100001-500MIL	+500MIL
% Verticals					
Total	6205031	1293956	2514340	1065178	1331557
Mostra real	800	156	323	157	164
P5.1. Muntanya i plegable					
	2407540	626116	1044872	389806	346746
P5_MUN_PL	312	76	135	58	43
Muntanya plegable	0,9	0	1,5	1,7	0
No	0	0	0	0	0
Ns/Nc	99,1	100	98,5	98,3	100
Mitjana	1		1	1	
Desviació	0		0	0	
P5.1. Muntanya i elèctrica i plegable					
	2407540	626116	1044872	389806	346746
P5_MUN_EL_PL	312	76	135	58	43
Muntanya elèctrica i plegable	0,3	0	0,7	0	0
No	99,7	100	99,3	100	100
Mitjana	0,003	0	0,007	0	0
Desviació	0,056	0	0,085	0	0
Base Urbana	891155	180937	387392	201949	120877
	117	22	50	30	15
P5.1. Urbana					
	891155	180937	387392	201949	120877
P5_1_3_N	117	22	50	30	15
1	76,6	77,2	72,1	86,7	73,3
2	17,1	13,6	21,9	13,3	13,4
3	2,7	4,6	4	0	0
4	2,7	0	2	0	13,4
5	0	0	0	0	0
6	0	0	0	0	0
7	0	0	0	0	0
8	0	0	0	0	0

DYM MARKET RESEARCH	Total	DIMENSIO MUNICIPI			
		< 10000	10001-100MIL	100001-500MIL	+500MIL
% Verticals					
Total	6205031	1293956	2514340	1065178	1331557
Mostra real	800	156	323	157	164
9	0	0	0	0	0
10	0	0	0	0	0
Més de 10	0,9	4,6	0	0	0
Numero total	100	100	100	100	100
Ns/Nc	0	0	0	0	0
Mitjana	1,436	1,875	1,359	1,133	1,535
Desviació	1,473	2,936	0,655	0,34	1,025
P5.1. Urbana i elèctrica					
	891155	180937	387392	201949	120877
P5_URB_EL	117	22	50	30	15
Urbana elèctrica	3,5	4,5	6	0	0
No	0	0	0	0	0
Ns/Nc	96,5	95,5	94	100	100
Mitjana	3,007	3	3,01		
Desviació	1,413	0	1,641		
P5.1. Urbana i plegable					
	891155	180937	387392	201949	120877
P5_URB_PL	117	22	50	30	15
Urbana plegable	11,7	9	4	19,9	26,5
No	0	0	0	0	0
Ns/Nc	88,3	91	96	80,1	73,5
Mitjana	2,249	3	1	1,834	2,992
Desviació	1,647	0	0	0,898	2,446
P5.1. Urbana i elèctrica i plegable					
	891155	180937	387392	201949	120877
P5_URB_EL_PL	117	22	50	30	15
Urbana elèctrica i plegable	0,9	4,5	0	0	0

DYM MARKET RESEARCH	Total	DIMENSIO MUNICIPI			
		< 10000	10001-100MIL	100001-500MIL	+500MIL
% Verticals					
Total	6205031	1293956	2514340	1065178	1331557
Mostra real	800	156	323	157	164
No	99,1	95,5	100	100	100
Mitjana	0,009	0,045	0	0	0
Desviació	0,095	0,206	0	0	0
	204732	57267	85857	13504	48105
Base Hibrida	26	7	11	2	6
P5.1. Hibrida					
	204732	57267	85857	13504	48105
P5_1_4_N	26	7	11	2	6
1	77,4	85,9	72,7	49,6	83,6
2	11,1	14,1	0	50,4	16,4
3	7,7	0	18,3	0	0
4	3,8	0	9	0	0
5	0	0	0	0	0
6	0	0	0	0	0
7	0	0	0	0	0
8	0	0	0	0	0
9	0	0	0	0	0
10	0	0	0	0	0
Més de 10	0	0	0	0	0
Numero total	100	100	100	100	100
Ns/Nc	0	0	0	0	0
Mitjana	1,378	1,141	1,636	1,504	1,164
Desviació	0,784	0,348	1,066	0,5	0,37
P5.1. Hibrida i elèctrica					
	204732	57267	85857	13504	48105
P5_HIB_EL	26	7	11	2	6
Hibrida elèctrica	19,6	28,4	18,7	0	16,4
No	0	0	0	0	0


DYM MARKET RESEARCH	Total	DIMENSIO MUNICIPI			
		< 10000	10001-100MIL	100001-500MIL	+500MIL
% Verticals					
Total	6205031	1293956	2514340	1065178	1331557
Mostra real	800	156	323	157	164
Ns/Nc	80,4	71,6	81,3	100	83,6
Mitjana	1,588	1	1,982		2
Desviació	0,797	0	1		0
P5.1. Híbrida i plegable					
	204732	57267	85857	13504	48105
P5_HIB_PL	26	7	11	2	6
Híbrida plegable	18,6	0	27,4	49,6	16,4
No	0	0	0	0	0
Ns/Nc	81,4	100	72,6	50,4	83,6
Mitjana	2,033		2,338	1	2
Desviació	1,564		1,887	0	0
P5.1. Híbrida i elèctrica i plegable					
	204732	57267	85857	13504	48105
P5_HIB_EL_PL	26	7	11	2	6
Híbrida elèctrica i plegable	7,7	0	9,2	0	16,4
No	92,3	100	90,8	100	83,6
Mitjana	0,115	0	0,092	0	0,327
Desviació	0,423	0	0,289	0	0,74
	3293153	815499	1432761	545337	499556
Base Total bicicletes	427	99	185	81	62
P5.1. Bicicletes població Catalunya					
	3293153	815499	1432761	545337	499556
P5_BIC_TOTAL	427	99	185	81	62
1 bicicleta	65	60,6	66	68	66
2 bicicletes	19,6	21,2	19,5	16	21,1
3 o més bicicletes	15,5	18,2	14,6	16	12,9

DYM MARKET RESEARCH	Total	DIMENSIO MUNICIPI			
		< 10000	10001-100MIL	100001-500MIL	+500MIL
% Verticals					
Total	6205031	1293956	2514340	1065178	1331557
Mostra real	800	156	323	157	164
Total bicicletes	100	100	100	100	100
Mitjana	1,646	1,8	1,622	1,566	1,55
Desviació	1,228	1,69	1,085	0,967	0,91
P5.1. Bicicletes elèctrica					
	3293153	815499	1432761	545337	499556
P5_ELECTRICA	427	99	185	81	62
Bicicletes elèctriques	4,3	5	4,9	1,2	4,8
Ns/Nc	95,7	95	95,1	98,8	95,2
Mitjana	0,122	0,15	0,141	0,012	0,143
Desviació	0,66	0,728	0,739	0,11	0,639
P5.1. Bicicletes plegable					
	3293153	815499	1432761	545337	499556
P5_PLEGABLE	427	99	185	81	62
Bicicletes plegables	4,6	2	3,3	8,6	8
Ns/Nc	95,4	98	96,7	91,4	92
Mitjana	0,101	0,06	0,06	0,16	0,224
Desviació	0,575	0,42	0,421	0,596	0,986
P5.1. Bicicletes elèctrica i plegable					
	3293153	815499	1432761	545337	499556
P5_ELEC_PLG	427	99	185	81	62
Bicicletes elèctriques i plegables	1	1	1,1	0	1,6
Ns/Nc	99	99	98,9	100	98,4
Mitjana	0,014	0,01	0,011	0	0,047
Desviació	0,169	0,099	0,104	0	0,374

	Total	DIMENSIO MUNICIPI			
		< 10000	10001-100MIL	100001-500MIL	+500MIL
% Verticals					
Total	6205031	1293956	2514340	1065178	1331557
Mostra real	800	156	323	157	164
	3363925	832464	1448735	558876	523850
Base Té bicicleta per ús personal	436	101	187	83	65
P5.2. Quan la va comprar					
	3363925	832464	1448735	558876	523850
P5_2	436	101	187	83	65
FA UN ANY O MENYS	7,8	5,9	7,5	7,2	12,4
ENTRE 1 I 2 ANYS	10,8	9,9	9,1	9,7	18,5
ENTRE 2 I 3 ANYS	9,4	8,9	10,2	9,6	7,7
ENTRE 3 I 4 ANYS	10	6,9	11,2	10,9	10,7
ENTRE 4 I 5 ANYS	11,2	12	12,3	13,2	4,6
ENTRE 5 I 10 ANYS	18,8	17,9	20,3	18	16,9
10 O MÉS ANYS	26,1	31,6	23,4	27,9	23,1
NO SAP	5,6	6,9	5,9	3,6	4,7
NO CONTESTA	0,2	0	0	0	1,5
Ns/Nc	0	0	0	0	0
P5.3. Quant li va costar					
	3363925	832464	1448735	558876	523850
P5_3	436	101	187	83	65
(120)-MENYS DE 150 €	10,3	9,9	8,6	13,2	12,3
(200)-DE 150 A 249 €	10,3	9,8	9,6	9,6	13,9
(350)-DE 250 A 499 €	14,9	12,9	16,5	12,1	16,8
(650)-DE 500 A 999 €	12,7	9,9	14,5	16,7	7,7
(1200)-DE 1000 A 1499 €	4,3	6,9	3,7	0	6,1
(1700)-DE 1500 A 1999 €	2	3	2,1	2,4	0
(2200)-DE 2000 A 2499 €	2,3	2	2,7	2,4	1,5
(2700)-DE 2500 A 2999	1,2	2	1,1	0	1,5
(3100)-3000 € O MÉS	2,5	2,9	1,6	3,6	3,1
NO SAP	39,1	39,7	39,1	40	37,1
NO CONTESTA	0,5	1	0,5	0	0
Ns/Nc	0	0	0	0	0

DYM MARKET RESEARCH	Total	DIMENSIO MUNICIPI			
		< 10000	10001-100MIL	100001-500MIL	+500MIL
% Verticals					
Total	6205031	1293956	2514340	1065178	1331557
Mostra real	800	156	323	157	164
Mitjana	682,846	780,087	661,345	650,495	627,279
Desviació	763,103	831,549	701,928	781,998	779,482
P5.4. On la va comprar					
	3363925	832464	1448735	558876	523850
P5_4	436	101	187	83	65
Per internet	6	9,9	4,8	6	3,1
En un centre comercial	7,1	9	7	7,2	4,7
En una gran superfície especialitzada en esports	24,1	20,8	25,2	24,1	26,2
En una botiga especialitzada en ciclisme	42,6	39,6	44,9	41	43
ALTRES	9,3	11,8	8	7,2	10,8
NO SAP	10,7	9	9,6	14,4	12,3
NO CONTESTA	0,2	0	0,5	0	0
Ns/Nc	0	0	0	0	0
	6205031	1293956	2514340	1065178	1331557
Base TOTAL	0	156	323	157	164
P5_1_3. Altres vehicles de mobilitat personal					
	6205031	1293956	2514340	1065178	1331557
P5_1_3	800	156	323	157	164
Patinet elèctric	2	0	3,1	0,6	3
Plataforma elèctrica	0,5	0	0,6	0	1,2
Roda elèctrica	0,1	0	0	0	0,6
Cicle destinat al transport de passatgers	0	0	0	0	0
Patinet no elèctric / normal	0,6	0	0,3	1,3	1,2
Skate board / long board	0,9	0	1,6	0,6	0,6
Patins en línia / patins de rodes	0,4	0	0	0,6	1,2
Cap	96	100	94,7	96,8	93,9
No sap	0	0	0	0	0
No contesta	0	0	0	0	0
Ns/Nc	0	0	0	0	0

DYM MARKET RESEARCH	Total	DIMENSIO MUNICIPI			
		< 10000	10001-100MIL	100001-500MIL	+500MIL
% Verticals					
Total	6205031	1293956	2514340	1065178	1331557
Mostra real	800	156	323	157	164
	2498557	577570	945724	403260	572003
Base Usuaris de bici	323	70	122	60	71
P6. Tipus de desplaçaments					
	2498557	577570	945724	403260	572003
P6	323	70	122	60	71
Desplaçaments quotidians (feina, estudis, compres...)	30,4	22,8	28	31,6	41
Passeig, lleure o turisme	67,4	71,3	68	70	60,5
Esport	51,3	51,6	56,5	60	36,6
Altres	1,9	1,4	2,5	0	2,9
NS	0	0	0	0	0
NC	0	0	0	0	0
Ns/Nc	0	0	0	0	0
P6.1. Desplaçaments combinats					
	2498557	577570	945724	403260	572003
P6_1	323	70	122	60	71
Sí, sempre	1,9	0	1,6	1,7	4,3
Sí, sovint	4,7	1,4	6,6	3,4	5,7
Alguna vegada	16,5	11,5	13,9	24,9	19,7
No	77	87,1	77,9	70	70,3
NO SAP	0	0	0	0	0
NO CONTESTA	0	0	0	0	0
Ns/Nc	0	0	0	0	0
	573960	74530	208979	120799	169651
Base Fan combinats	75	9	27	18	21
P6.2. Mitjans utilitzats darrer desplaçament					
	573960	74530	208979	120799	169651
P6_2	75	9	27	18	21
Autobús urbà	14,5	0	15	16,6	18,9
Tramvia	2,8	0	0	0	9,6

	Total	DIMENSIO MUNICIPI			
		< 10000	10001-100MIL	100001-500MIL	+500MIL
% Verticals					
Total	6205031	1293956	2514340	1065178	1331557
Mostra real	800	156	323	157	164
Metro	14,9	11,2	3,7	11	33,2
Autobús interurbà	5	0	7,4	11,1	0
Rodales / FGC	33,1	33,3	33,4	38,9	28,5
Regionals/ Llarga distància	6,8	0	7,5	5,5	9,7
Cotxe	37,1	55,6	44,2	38,9	18,9
Furgoneta, autocaravana, camió, etc.	1,2	0	0	5,5	0
AVE	0	0	0	0	0
Moto	0	0	0	0	0
Altres	2,6	0	0	5,5	4,8
CAP	4	11,2	0	5,6	4,8
NS	1,3	0	3,7	0	0
NC	0	0	0	0	0
Ns/Nc	0	0	0	0	0
	1924597	503040	736745	282461	402351
Base No fan combinats	248	61	95	42	50
P6.3. Facilitats per utilitzar més la bici					
	1924597	503040	736745	282461	402351
P6_3	248	61	95	42	50
Sí, si disposés d'aparcament segur de bicicletes en les estacions d'origen o destinació	25,8	24,6	31,5	23,8	18,1
Sí, si disposés de més espais reservats en trens i autobusos interurbans	9,7	8,2	12,7	7,1	7,9
Sí, si pogués combinar amb un sistema de bicicleta pública en les estacions d'origen o destinació	12,6	11,4	9,5	9,6	22
No	48,8	52,5	44,3	52,3	50
NO SAP	3,2	3,3	2,1	7,3	2
NO CONTESTA	0	0	0	0	0
Ns/Nc	0	0	0	0	0
P6.4. Transport gratuït bicis					

DYM MARKET RESEARCH	Total	DIMENSIO MUNICIPI			
		< 10000	10001-100MIL	100001-500MIL	+500MIL
% Verticals					
Total	6205031	1293956	2514340	1065178	1331557
Mostra real	800	156	323	157	164
	1924597	503040	736745	282461	402351
P6_4	248	61	95	42	50
SI	71,2	68,7	76,8	57	73,9
NO	27,2	28,1	23,2	38,1	26,1
NO SAP	1,6	3,2	0	4,9	0
NO CONTESTA	0	0	0	0	0
Ns/Nc	0	0	0	0	0
	758341	131653	264500	127515	234673
Base Fa desplaçaments quotidians	98	16	34	19	29
P7. Mitjans transport previs					
	758341	131653	264500	127515	234673
P7	98	16	34	19	29
SI	69,5	68,7	55,6	68,4	86,3
NO	28,3	25,2	44,4	31,6	10,2
NO SAP	0	0	0	0	0
NO CONTESTA	2,1	6,1	0	0	3,5
Ns/Nc	0	0	0	0	0
	527246	90467	147112	87235	202431
Base Feia servir altres mitjans	68	11	19	13	25
P8. Mitjans utilitzats					
	527246	90467	147112	87235	202431
P8	68	11	19	13	25
Transport públic	48,9	9,2	42,2	38,6	76
Moto	19,9	18,1	15,5	38,4	15,9
Cotxe	40,9	82	57,8	46	8,1
A peu	34,1	27,1	31,6	69,1	24
NS	1,3	0	0	7,8	0
NC	0	0	0	0	0
Ns/Nc	0	0	0	0	0

DYM MARKET RESEARCH	Total	DIMENSIO MUNICIPI			
		< 10000	10001-100MIL	100001-500MIL	+500MIL
% Verticals					
Total	6205031	1293956	2514340	1065178	1331557
Mostra real	800	156	323	157	164

	758341	131653	264500	127515	234673
Base Fa desplaçaments quotidians	98	16	34	19	29

P9.1. Freqüència anar a la feina

	758341	131653	264500	127515	234673
P9_1	98	16	34	19	29
Diàriament o gairebé	32,1	37,5	23,5	21	44,9
Setmanalment	9,1	0	11,7	10,5	10,4
Alguna/es vegades al mes	4,1	0	8,7	0	3,5
Menor freqüència	3,8	0	5,9	10,6	0
Mai o quasi mai	24,4	31,3	17,5	26,2	27,4
NO TREBALLA	24,3	25	32,6	31,7	10,3
NO SAP	0	0	0	0	0
NO CONTESTA	2,1	6,1	0	0	3,5
Ns/Nc	0	0	0	0	0
	372911	49430	131895	53623	137964
Base Va a la feina en bici	48	6	17	8	17

P9.1.1. Distància últim desplaçament

	372911	49430	131895	53623	137964
P9_1_1	48	6	17	8	17
(1)-MENYS DE 2 KM	17,2	33,3	17,5	0	17,8
(3)-DE 2 A 3,99 KM	27,1	16,5	29,4	24,9	29,6
(5)-DE 4 A 5,99 KM	27,6	33,5	17,7	12,5	40,9
(7)-DE 6 A 7,99 KM	4,3	0	5,9	0	5,9
(9)-DE 8 A 9,99 KM	3,9	0	5,9	12,5	0
(12,5)-10 a 14,99	9,7	16,7	6	37,5	0
(15)-15 o més	6,3	0	11,8	0	5,8
NO SAP	3,9	0	5,9	12,6	0
NO CONTESTA	0	0	0	0	0
Ns/Nc	0	0	0	0	0

DYM MARKET RESEARCH	Total	DIMENSIO MUNICIPI			
		< 10000	10001-100MIL	100001-500MIL	+500MIL
% Verticals					
Total	6205031	1293956	2514340	1065178	1331557
Mostra real	800	156	323	157	164

Mitjana	5,387	4,585	5,737	8,22	4,397
Desviació	4,115	3,897	4,589	4,146	3,118
	758341	131653	264500	127515	234673
Base Fa desplaçaments quotidians	98	16	34	19	29

P9.2. Freqüència desplaçaments estudis

	758341	131653	264500	127515	234673
P9_2	98	16	34	19	29
Diàriament o gairebé	9,4	12,6	5,9	5,3	13,8
Setmanalment	6,1	0	11,8	5,3	3,5
Alguna/es vegades al mes	4,3	6,3	2,9	0	6,9
Menor freqüència	0	0	0	0	0
Mai o quasi mai	30,9	25,1	38,3	52,8	13,9
NO ESTUDIA	47,2	49,8	41	36,6	58,4
NO SAP	0	0	0	0	0
NO CONTESTA	2,1	6,1	0	0	3,5
Ns/Nc	0	0	0	0	0
	149960	24956	54652	13533	56818
Base Va a estudiar en bici	19	3	7	2	7

P9.2.1. Distància últim desplaçament

	149960	24956	54652	13533	56818
P9_2_1	19	3	7	2	7
(1)-MENYS DE 2 KM	21,4	33,3	28,6	0	14,4
(3)-DE 2 A 3,99 KM	30,1	0	42,8	100	14,4
(5)-DE 4 A 5,99 KM	16	0	14,3	0	28,4
(7)-DE 6 A 7,99 KM	5,4	0	0	0	14,2
(9)-DE 8 A 9,99 KM	5,4	0	0	0	14,3
(12,5)-10 a 14,99	16,6	66,7	0	0	14,4
(15)-15 o més	5,2	0	14,3	0	0

DYM MARKET RESEARCH	Total	DIMENSIO MUNICIPI			
		< 10000	10001-100MIL	100001-500MIL	+500MIL
% Verticals					
Total	6205031	1293956	2514340	1065178	1331557
Mostra real	800	156	323	157	164
NO SAP	0	0	0	0	0
NO CONTESTA	0	0	0	0	0
Ns/Nc	0	0	0	0	0
Mitjana	5,627	8,667	4,426	3	6,073
Desviació	4,453	5,421	4,499		3,561
	758341	131653	264500	127515	234673
Base Fa desplaçaments quotidians	98	16	34	19	29
P9.3. Freqüència altres desplaçaments quotidians					
	758341	131653	264500	127515	234673
P9_3	98	16	34	19	29
Diàriament o gairebé	8	0	5,8	10,5	13,7
Setmanalment	30,2	43,8	26,6	15,8	34,3
Alguna/es vegades al mes	19,3	18,8	14,7	26,5	20,8
Menor freqüència	6,2	6,3	5,9	5,3	6,9
Mai o quasi mai	34,2	25,1	46,9	41,9	20,8
NO SAP	0	0	0	0	0
NO CONTESTA	2,1	6,1	0	0	3,5
Ns/Nc	0	0	0	0	0
	482786	90574	140428	74036	177747
Base Altres desplaçaments quotidians	62	11	18	11	22
P9.3.1. Distància últim desplaçament					
	482786	90574	140428	74036	177747
P9_3_1	62	11	18	11	22
(1)-MENYS DE 2 KM	27,2	27,2	27,7	36,3	22,9
(3)-DE 2 A 3,99 KM	31	27,3	49,8	9,1	27,3
(5)-DE 4 A 5,99 KM	18,9	18,2	5,6	36,2	22,6
(7)-DE 6 A 7,99 KM	8,4	18,2	5,6	0	9
(9)-DE 8 A 9,99 KM	0	0	0	0	0

DYM MARKET RESEARCH	Total	DIMENSIO MUNICIPI			
		< 10000	10001-100MIL	100001-500MIL	+500MIL
% Verticals					
Total	6205031	1293956	2514340	1065178	1331557
Mostra real	800	156	323	157	164
(12,5)-10 a 14,99	6,7	9,1	11,3	0	4,5
(15)-15 o més	3,1	0	0	9,1	4,5
NO SAP	4,8	0	0	9,2	9,1
NO CONTESTA	0	0	0	0	0
Ns/Nc	0	0	0	0	0
Mitjana	4,228	4,413	3,852	4,206	4,461
Desviació	3,574	3,309	3,418	4,029	3,621
	758341	131653	264500	127515	234673
Base Fa desplaçaments quotidians	98	16	34	19	29
P9.4. Desplaçament quotidià dia anterior					
	758341	131653	264500	127515	234673
P9_4	98	16	34	19	29
SI	35,2	37,6	41,3	21,1	34,6
NO	62,7	56,3	58,7	78,9	61,9
NO SAP	0	0	0	0	0
NO CONTESTA	2,1	6,1	0	0	3,5
Ns/Nc	0	0	0	0	0
	1683635	411845	643489	282311	345991
Base Fa desplaçaments passeig, lleure o turisme	218	50	83	42	43
P10. Passeig o lleure prop residència					
	1683635	411845	643489	282311	345991
P10	218	50	83	42	43
Diàriament o gairebé	4,5	0	6	7,2	4,6
Setmanalment	26,4	28	27,7	19	27,9
Alguna/es vegades al mes	32,2	36	34,9	26,2	27,8
Menor freqüència	24	19,9	24,2	33,4	21
Mai o quasi mai	11,9	14	7,2	14,3	16,3
NO SAP	0,5	2	0	0	0

DYM MARKET RESEARCH	Total	DIMENSIO MUNICIPI			
		< 10000	10001-100MIL	100001-500MIL	+500MIL
% Verticals					
Total	6205031	1293956	2514340	1065178	1331557
Mostra real	800	156	323	157	164
NO CONTESTA	0,5	0	0	0	2,4
Ns/Nc	0	0	0	0	0
	1466033	345675	597033	242066	281259
Base Passeig o lleure freq.	190	42	77	36	35
P10.1. Distància últim passeig					
	1466033	345675	597033	242066	281259
P10_1	190	42	77	36	35
(1)-MENYS DE 2 KM	3,6	0	2,6	8,4	5,8
(3)-DE 2 A 3,99 KM	11,9	19,1	7,8	5,6	17,2
(5)-DE 4 A 5,99 KM	14,1	14,3	11,7	19,4	14,3
(7)-DE 6 A 7,99 KM	8	11,9	7,8	5,5	5,7
(9)-DE 8 A 9,99 KM	4,2	2,4	6,5	2,7	2,8
(11)-DE 10 A 11,99 KM	13,6	9,6	17	16,8	8,6
(13)-DE 12 a 14,99	5,4	7,1	5,3	2,7	5,7
(15)-15 o més	32,7	33,3	36,1	25	31,3
NO SAP	6,6	2,3	5,2	13,9	8,6
NO CONTESTA	0	0	0	0	0
Ns/Nc	0	0	0	0	0
Mitjana	9,779	9,533	10,494	9,06	9,11
Desviació	4,825	4,838	4,486	4,913	5,224
	1683635	411845	643489	282311	345991
Base Fa desplaçaments passeig, lleure o turisme	218	50	83	42	43
P11. Cicloturisme petit o mitjà fora residència					
	1683635	411845	643489	282311	345991
P11	218	50	83	42	43
Diàriament o gairebé	0,5	0	1,2	0	0
Setmanalment	0,9	0	1,2	0	2,3
Alguna/es vegades al mes	7,8	8	9,7	7,1	4,7

DYM MARKET RESEARCH	Total	DIMENSIO MUNICIPI			
		< 10000	10001-100MIL	100001-500MIL	+500MIL
% Verticals					
Total	6205031	1293956	2514340	1065178	1331557
Mostra real	800	156	323	157	164
Menor freqüència	14,4	18	14,4	9,6	13,9
Mai o quasi mai	75,9	74	73,5	83,3	76,7
NO SAP	0	0	0	0	0
NO CONTESTA	0,5	0	0	0	2,4
Ns/Nc	0	0	0	0	0
	396958	106926	170568	47060	72403
Base Cicloturisme petit o mitjà	51	13	22	7	9
P11.1. Distància habitual					
	396958	106926	170568	47060	72403
P11_1	51	13	22	7	9
(2,5)-MENYS DE 5 KM	6,1	7,8	4,6	0	11,2
(7,5)-DE 5 A 9,99 KM	7,6	0	9,2	14,2	11
(12,5)-DE 10 A 14,99 KM	14	23	18	0	0
(17,5)-DE 15 A 19,99 KM	9,7	7,6	9,1	14,1	11,2
(22,5)-DE 20 A 24,99 KM	4	0	4,5	0	11
(30)-DE 25 A 34,99 KM	15,1	0	27,2	29	0
(40)-DE 35 A 44,99 KM	7,9	23,1	0	14,3	0
(50)-DE 45 A 54,99 KM	10	7,8	13,6	0	11,1
(60)-DE 55 A 64,99 KM	2,1	7,7	0	0	0
(70)-DE 65 A 74,99 KM	2,1	7,7	0	0	0
(76)-75 O MÉS KM	9,9	15,3	0	14,2	22,4
NO SAP	9,6	0	13,7	14,1	11
NO CONTESTA	2	0	0	0	11,1
Ns/Nc	0	0	0	0	0
Mitjana	31,616	39,151	23,916	33,496	36,078
Desviació	22,601	25,045	14,282	21,553	28,966
	1282941	297923	533994	241935	209089
Base Fa esport	167	36	69	36	26

DYM MARKET RESEARCH	Total	DIMENSIO MUNICIPI			
		< 10000	10001-100MIL	100001-500MIL	+500MIL
% Verticals					
Total	6205031	1293956	2514340	1065178	1331557
Mostra real	800	156	323	157	164
P12.1. Muntanya (BTT)					
	1282941	297923	533994	241935	209089
P12_1	167	36	69	36	26
Diàriament o gairebé	3,7	5,6	5,8	0	0
Setmanalment	29,1	35,9	28,9	19,5	30,8
Alguna/es vegades al mes	24,3	16,7	27,6	27,7	23
Menor freqüència	16,5	27,7	7,3	13,9	26,9
Mai o quasi mai	26,4	14,1	30,4	38,9	19,2
NO SAP	0	0	0	0	0
NO CONTESTA	0	0	0	0	0
Ns/Nc	0	0	0	0	0
	944109	255821	371589	147786	168913
Base Fa muntanya (BTT)	122	31	48	22	21
P12.1.1. Distància habitual					
	944109	255821	371589	147786	168913
P12_1_1	122	31	48	22	21
(2,5)-MENYS DE 5 KM	7,5	6,4	8,4	4,6	9,6
(7,5)-DE 5 A 9,99 KM	7,5	12,9	8,4	4,5	0
(12,5)-DE 10 A 14,99 KM	10,8	16,2	8,4	9,2	9,5
(17,5)-DE 15 A 19,99 KM	15,4	9,7	14,5	18,1	23,9
(22,5)-DE 20 A 24,99 KM	15,2	12,9	14,5	27,2	9,4
(30)-DE 25 A 34,99 KM	17,2	9,7	20,7	13,7	23,7
(40)-DE 35 A 44,99 KM	9,1	9,7	10,4	4,5	9,4
(50)-DE 45 A 54,99 KM	9,9	12,9	8,4	9,1	9,6
(56)-55 O MÉS KM	3,9	0	4,2	9,1	4,8
NO SAP	3,5	9,7	2,1	0	0
NO CONTESTA	0	0	0	0	0
Ns/Nc	0	0	0	0	0
Mitjana	25,035	23,213	25,124	26,434	26,114
Desviació	14,813	15,074	14,686	14,791	14,493

DYM MARKET RESEARCH	Total	DIMENSIO MUNICIPI			
		< 10000	10001-100MIL	100001-500MIL	+500MIL
% Verticals					
Total	6205031	1293956	2514340	1065178	1331557
Mostra real	800	156	323	157	164

	1282941	297923	533994	241935	209089
Base Fa esport	167	36	69	36	26

P12.2. Carretera

	1282941	297923	533994	241935	209089
P12_2	167	36	69	36	26
Diàriament o gairebé	1,2	0	1,4	0	3,8
Setmanalment	14	22,4	11,6	11,2	11,7
Alguna/es vegades al mes	11,4	8,3	13	8,3	15,4
Menor freqüència	10,1	11,1	8,7	14	7,7
Mai o quasi mai	63,2	58,2	65,2	66,5	61,4
NO SAP	0	0	0	0	0
NO CONTESTA	0	0	0	0	0
Ns/Nc	0	0	0	0	0
	472215	124617	185800	81114	80685
Base Fa carretera	61	15	24	12	10


P12.2.1. Distància habitual

	472215	124617	185800	81114	80685
P12_2_1	61	15	24	12	10
(2,5)-MENYS DE 5 KM	13,1	0	21	8,4	20,2
(7,5)-DE 5 A 9,99 KM	8,1	6,6	8,3	8,4	9,8
(12,5)-DE 10 A 14,99 KM	7,7	0	4,1	25,4	10,1
(17,5)-DE 15 A 19,99 KM	6,5	6,7	4,2	8,3	10
(22,5)-DE 20 A 24,99 KM	6,6	13,4	4,2	8,3	0
(27,5)-DE 25 A 29,99 KM	10,1	14,1	8,3	8,4	10
(40)-DE 30 A 49,99 KM	18,4	32,8	12,5	8,2	19,9
(60)-DE 50 A 69,99 KM	13,2	19,8	12,5	8,1	10
(80)-DE 70 A 89,99 KM	14,5	6,6	20,8	16,5	10,2
(100)-DE 90 A 109,99 KM	0	0	0	0	0
(115)-110 O MÉS KM	1,7	0	4,2	0	0


DYM MARKET RESEARCH	Total	DIMENSIO MUNICIPI			
		< 10000	10001-100MIL	100001-500MIL	+500MIL
% Verticals					
Total	6205031	1293956	2514340	1065178	1331557
Mostra real	800	156	323	157	164
NO SAP	0	0	0	0	0
NO CONTESTA	0	0	0	0	0
Ns/Nc	0	0	0	0	0
Mitjana	36,097	38,87	39,529	30,984	29,05
Desviació	27,577	18,709	32,852	26,36	24,73
	1282941	297923	533994	241935	209089
Base Fa esport	167	36	69	36	26
P12.3. Cicloturisme esportiu					
	1282941	297923	533994	241935	209089
P12_3	167	36	69	36	26
Diàriament o gairebé	0,5	0	0	2,8	0
Setmanalment	1,2	0	1,4	0	3,9
Alguna/es vegades al mes	13	13,8	14,6	16,6	3,9
Menor freqüència	18,8	16,6	17,5	27,7	15,3
Mai o quasi mai	66,4	69,6	66,6	52,8	76,9
NO SAP	0	0	0	0	0
NO CONTESTA	0	0	0	0	0
Ns/Nc	0	0	0	0	0
	431310	90439	178587	114077	48207
Base Fa cicloturisme esportiu	57	11	23	17	6
P12.3.1. Distància habitual					
	431310	90439	178587	114077	48207
P12_3_1	57	11	23	17	6
(2,5)-MENYS DE 5 KM	6,7	0	8,7	11,8	0
(7,5)-DE 5 A 9,99 KM	3,6	0	8,8	0	0
(12,5)-DE 10 A 14,99 KM	1,8	0	4,4	0	0
(17,5)-DE 15 A 19,99 KM	10,4	8,9	8,7	11,7	16,8
(22,5)-DE 20 A 24,99 KM	14,2	18,3	13	11,8	16,7


DYM MARKET RESEARCH	Total	DIMENSIO MUNICIPI			
		< 10000	10001-100MIL	100001-500MIL	+500MIL
% Verticals					
Total	6205031	1293956	2514340	1065178	1331557
Mostra real	800	156	323	157	164
(27,5)-DE 25 A 29,99 KM	6,7	0	8,7	11,9	0
(40)-DE 30 A 49,99 KM	31,5	45,5	17,3	35,2	49,5
(60)-DE 50 A 69,99 KM	8,9	9,1	13	5,9	0
(80)-DE 70 A 89,99 KM	7,4	9,1	8,7	0	17
(100)-DE 90 A 109,99 KM	5,3	9,1	4,4	5,9	0
(115)-110 O MÉS KM	0	0	0	0	0
NO SAP	3,4	0	4,4	5,8	0
NO CONTESTA	0	0	0	0	0
Ns/Nc	0	0	0	0	0
Mitjana	37,96	45,721	35,926	33,706	40,091
Desviació	24,799	24,056	26,673	22,529	20,202
P12.3.2. Tipus de bicicleta					
	431310	90439	178587	114077	48207
P12_3_2	57	11	23	17	6
BTT/ Mountain bike/ de muntanya	82,2	81,9	78,3	88,2	83
Carretera / corredor	16	18,1	17,4	11,8	17
De ciutat / de passeig	0	0	0	0	0
Híbrida / versàtil	0	0	0	0	0
Elèctrica	0	0	0	0	0
Plegable	0	0	0	0	0
No en té	0	0	0	0	0
Altres respostes	0	0	0	0	0
No sap	1,8	0	4,3	0	0
No contesta	0	0	0	0	0
Ns/Nc	0	0	0	0	0
	651573	148005	271701	127558	104309
Base Fa cicloturisme d'algun tipus	85	18	35	19	13
P13. Tipus de bicicleta					


DYM MARKET RESEARCH	Total	DIMENSIO MUNICIPI			
		< 10000	10001-100MIL	100001-500MIL	+500MIL
% Verticals					
Total	6205031	1293956	2514340	1065178	1331557
Mostra real	800	156	323	157	164
	651573	148005	271701	127558	104309
P13	85	18	35	19	13
D'ús personal	93,3	100	94,3	84,2	92,4
De lloguer	13,8	11	8,5	21,1	22,9
Altres	0	0	0	0	0
No ho sap	0	0	0	0	0
No contesta	0	0	0	0	0
Ns/Nc	0	0	0	0	0
P14.1. Allotjament					
	651573	148005	271701	127558	104309
P14_1	85	18	35	19	13
Total citacions	37,6	38,9	39,8	36,8	30,8
Ns/Nc	62,4	61,1	60,2	63,2	69,2
Mitjana	89,761	73,332	118,494	70,159	51,094
Desviació	145,94	58,595	201,317	94,955	34,266
P14.2. Alimentació					
	651573	148005	271701	127558	104309
P14_2	85	18	35	19	13
Total citacions	82,2	83,3	79,8	84,2	84,7
Ns/Nc	17,8	16,7	20,2	15,8	15,3
Mitjana	42,52	40,997	53,026	28,045	36,464
Desviació	54,77	47,37	72,263	34,086	16,406
P14.3. Transport complementari					
	651573	148005	271701	127558	104309
P14_3	85	18	35	19	13
Total citacions	50,5	44,3	51,4	52,8	53,9
Ns/Nc	49,5	55,7	48,6	47,2	46,1

	Total	DIMENSIO MUNICIPI			
		< 10000	10001-100MIL	100001-500MIL	+500MIL
% Verticals					
Total	6205031	1293956	2514340	1065178	1331557
Mostra real	800	156	323	157	164
Mitjana	24,8	38,085	24,726	11,879	24,944
Desviació	18,663	25,543	14,802	9,321	14,875
P14.4. Mapes i guies					
	651573	148005	271701	127558	104309
P14_4	85	18	35	19	13
Total citacions	7,4	16,6	2,8	0	15,4
Ns/Nc	92,6	83,4	97,2	100	84,6
Mitjana	16,129	19,901	20		8,5
Desviació	10,277	12,223			1,5
P14.5. Lloguer bicis					
	651573	148005	271701	127558	104309
P14_5_N	85	18	35	19	13
Total citacions	0	0	0	0	0
Ns/Nc	100	100	100	100	100
Mitjana					
Desviació					
P14.6. Museus, espectacles, parc atraccions					
	651573	148005	271701	127558	104309
P14_6_N	85	18	35	19	13
Total citacions	2,4	5,5	2,8	0	0
Ns/Nc	97,6	94,5	97,2	100	100
Mitjana	7,436	5	10		
Desviació	2,499	0			
P14.7. Records, souvenirs, compres					
	651573	148005	271701	127558	104309
P14_7_N	85	18	35	19	13

DYM MARKET RESEARCH	Total	DIMENSIO MUNICIPI			
		< 10000	10001-100MIL	100001-500MIL	+500MIL
% Verticals					
Total	6205031	1293956	2514340	1065178	1331557
Mostra real	800	156	323	157	164
Total citaciones	0	0	0	0	0
Ns/Nc	100	100	100	100	100
Mitjana					
Desviació					
P14.8. Reparació bici o peces bici					
	651573	148005	271701	127558	104309
P14_8_N	85	18	35	19	13
Total citaciones	1,3	5,6	0	0	0
Ns/Nc	98,7	94,4	100	100	100
Mitjana	10	10			
Desviació					
P14.9. Inscripció curses					
	651573	148005	271701	127558	104309
P14_9_N	85	18	35	19	13
Total citaciones	0	0	0	0	0
Ns/Nc	100	100	100	100	100
Mitjana					
Desviació					
P14.10. Oci, esbarjo					
	651573	148005	271701	127558	104309
P14_10_N	85	18	35	19	13
Total citaciones	0	0	0	0	0
Ns/Nc	100	100	100	100	100
Mitjana					
Desviació					

	Total	DIMENSIO MUNICIPI			
		< 10000	10001-100MIL	100001-500MIL	+500MIL
% Verticals					
Total	6205031	1293956	2514340	1065178	1331557
Mostra real	800	156	323	157	164
P14.90. Otros					
	651573	148005	271701	127558	104309
P14_90_N	85	18	35	19	13
Total citaciones	0	0	0	0	0
Ns/Nc	100	100	100	100	100
Mitjana					
Desviació					
P14.5. Altres					
	651573	148005	271701	127558	104309
P14_OTROS	85	18	35	19	13
Total citaciones	3,7	11	2,8	0	0
Ns/Nc	96,3	89	97,2	100	100
Mitjana	8,318	7,527	10		
Desviació	2,363	2,5			
	1556241	395127	620321	275616	265177
Base Usuaris & tenen bici	202	48	80	41	33
P15. Pertinença a entitats de ciclisme					
	1556241	395127	620321	275616	265177
P15	202	48	80	41	33
Sí, d'una associació	1,1	4,2	0	0	0
Sí, d'un club	3,5	6,3	2,5	2,4	3,1
Sí, d'una federació	0,5	0	0	0	3,1
No	95,4	89,6	97,5	97,6	96,9
NS	0	0	0	0	0
NC	0	0	0	0	0
Ns/Nc	0	0	0	0	0


	Total	DIMENSIO MUNICIPI			
		< 10000	10001-100MIL	100001-500MIL	+500MIL
% Verticals					
Total	6205031	1293956	2514340	1065178	1331557
Mostra real	800	156	323	157	164
	125832	49417	46645	13390	16381
Base Pertinença a entitats	16	6	6	2	2
P15.1. Entitats					
	125832	49417	46645	13390	16381
P15_1	16	6	6	2	2
Associació ciclista de Manresa	0	0	0	0	0
Centre excursionista de cat	0	0	0	0	0
Club ciclisme Sant Andreu	0	0	0	0	0
Club ciclista d'argentera	0	0	0	0	0
Club ciclista de Bellver	0	0	0	0	0
Club de ciclistes del poble de motbrió-Tarragona-	0	0	0	0	0
Club de excursionisme de Breda	0	0	0	0	0
Club esportiu orientació btt Barcelona	0	0	0	0	0
Club natació de Vilafranca	0	0	0	0	0
Club Natació Terrassa	0	0	0	0	0
Club Olèrdola	0	0	0	0	0
Club Villa	0	0	0	0	0
Esport ciclista de Manresa	6,2	0	16,7	0	0
Federació catalana de ciclisme	6,1	0	16,5	0	0
Federació catalana i espanyola de ciclisme	0	0	0	0	0
Federació orientació amb bicicleta	0	0	0	0	0
Federación de ciclistas estatal	0	0	0	0	0
Motoclub Sant Andreu de la Barca	0	0	0	0	0
Muntanyes	0	0	0	0	0
Pedal club de Almacelles	0	0	0	0	0
Pedal Team	0	0	0	0	0
Penya ciclista del poble	0	0	0	0	0
Q wellness	0	0	0	0	0
Sant Cebrià	0	0	0	0	0
Club Bicisport	0	0	0	0	0
Amics Ciclistes Anoia	0	0	0	0	0
Calders	0	0	0	0	0

	Total	DIMENSIO MUNICIPI			
		< 10000	10001-100MIL	100001-500MIL	+500MIL
% Verticals					
Total	6205031	1293956	2514340	1065178	1331557
Mostra real	800	156	323	157	164
Ciclistes d'Altafulla	0	0	0	0	0
Club Ciclisme Vilanova	0	0	0	0	0
Club Ciclista Ripoll	0	0	0	0	0
Centre Excursionista de Lleida	0	0	0	0	0
Club Ciclista de Banyoles	0	0	0	0	0
Associació Esportiva Nou Barris	0	0	0	0	0
CEC (Ciclismo en cadena)	0	0	0	0	0
Club Baix Penedès de ciclisme	0	0	0	0	0
Club La Riera	0	0	0	0	0
Trek Bicisprint	0	0	0	0	0
Ciclisme Cultural de Figaró	0	0	0	0	0
De Cales	0	0	0	0	0
FC Barcelona	0	0	0	0	0
Associació de Cicloturisme de Muntanya	0	0	0	0	0
Club ciclista Besòs	0	0	0	0	0
Club Ciclista BTT Premià de Dalt	0	0	0	0	0
Club Ciclista Piera	0	0	0	0	0
Club Esportiu Tordera	0	0	0	0	0
salou club ciclista	0	0	0	0	0
Altres	87,7	100	66,7	100	100
No sap	0	0	0	0	0
No contesta	0	0	0	0	0
Ns/Nc	0	0	0	0	0
	2498557	577570	945724	403260	572003
Base Usuaris de bici	323	70	122	60	71
P16. Llocs d'ús					
	2498557	577570	945724	403260	572003
P16	323	70	122	60	71
Nucli urbà	47,8	30,2	45,1	51,5	67,6
Carretera	20,5	25,8	19,7	21,7	15,5
Camins o vies verdes / cicloturisme	63,9	78,5	68	68,3	39,3

DYM MARKET RESEARCH	Total	DIMENSIO MUNICIPI			
		< 10000	10001-100MIL	100001-500MIL	+500MIL
% Verticals					
Total	6205031	1293956	2514340	1065178	1331557
Mostra real	800	156	323	157	164
Platja / passeig marítim	0,3	0	0	1,7	0
Muntanya	5,2	1,4	9	3,3	4,2
Pista / velòdrom/ carreteres velles sense trànsit	1,3	2,8	1,6	0	0
Espais oberts / camp / càmping	0,3	0	0,8	0	0
Altres	10,2	8,7	15,6	8,4	4,2
No sap	0	0	0	0	0
No contesta	0,3	0	0,8	0	0
Ns/Nc	0	0	0	0	0
	510996	149094	185871	87331	88699
Base Circulen per carretera	66	18	24	13	11
P17. Comparteix espai amb vehicles					
	510996	149094	185871	87331	88699
P17	66	18	24	13	11
Sempre o gairebé sempre	50,1	55,3	45,8	45,9	54,3
A vegades	32,1	44,7	33,4	31	9,2
Mai o quasi mai	17,8	0	20,8	23,1	36,5
NO SAP	0	0	0	0	0
NO CONTESTA	0	0	0	0	0
Ns/Nc	0	0	0	0	0
	91179	0	38649	20199	32332
Base No comparteixen espai	12	0	5	3	4
P17.1. Motius no comparteix espai amb vehicles					
	91179	0	38649	20199	32332
P17_1	12	0	5	3	4
ESPECIFICAR	0	0	0	0	0
Per seguretat / evitar accidents/ és perillós	50	0	80,2	33,1	24,3
Té por	7,5	0	0	33,7	0
No respecten regles	9	0	0	0	25,3
Incòmode / intranquil	0	0	0	0	0

DYM MARKET RESEARCH	Total	DIMENSIO MUNICIPI			
		< 10000	10001-100MIL	100001-500MIL	+500MIL
% Verticals					
Total	6205031	1293956	2514340	1065178	1331557
Mostra real	800	156	323	157	164
No li agrada	9	0	0	0	25,3
Fa servir carril bici	17,3	0	19,8	0	25,1
No té alternativa	0	0	0	0	0
Altres respostes	7,3	0	0	33,1	0
Cap motiu en especial	9	0	0	0	25,2
No sap	0	0	0	0	0
No contesta	0	0	0	0	0
Ns/Nc	0	0	0	0	0
	510996	149094	185871	87331	88699
Base Circulen per carretera	66	18	24	13	11
P18. Moderació velocitat vehicle					
	510996	149094	185871	87331	88699
P18	66	18	24	13	11
Sempre o gairebé sempre	55,7	72,4	54,2	22,7	63,3
A vegades	33,6	16,6	37,6	69,6	18,3
Mai o quasi mai	9,2	11	4,1	7,7	18,4
NO SAP	1,5	0	4,1	0	0
NO CONTESTA	0	0	0	0	0
Ns/Nc	0	0	0	0	0
P19. Distància vehicle					
	510996	149094	185871	87331	88699
P19	66	18	24	13	11
Sempre o gairebé sempre	42,9	49,7	37,6	30,4	54,6
A vegades	43,5	39,3	41,8	62	36,2
Mai o quasi mai	13,6	11	20,6	7,7	9,1
NO SAP	0	0	0	0	0
NO CONTESTA	0	0	0	0	0
Ns/Nc	0	0	0	0	0
P20.1. Fa servir el casc					

DYM MARKET RESEARCH	Total	DIMENSIO MUNICIPI			
		< 10000	10001-100MIL	100001-500MIL	+500MIL
% Verticals					
Total	6205031	1293956	2514340	1065178	1331557
Mostra real	800	156	323	157	164
	510996	149094	185871	87331	88699
P20_1	66	18	24	13	11
Sempre o gairebé sempre	71,7	66,9	79,1	53,6	81,9
A vegades	10,4	10,8	12,6	15,3	0
Mai o quasi mai	18	22,3	8,4	31,1	18,1
NS	0	0	0	0	0
NC	0	0	0	0	0
Ns/Nc	0	0	0	0	0
P20.2. Fa servir enllumenat sense visibilitat					
	510996	149094	185871	87331	88699
P20_2	66	18	24	13	11
Sempre o gairebé sempre	74,2	66,8	83,4	68,8	72,8
A vegades	1,6	5,4	0	0	0
Mai o quasi mai	24,2	27,8	16,6	31,2	27,2
NS	0	0	0	0	0
NC	0	0	0	0	0
Ns/Nc	0	0	0	0	0
P20.3. Fa servir elements reflectants					
	510996	149094	185871	87331	88699
P20_3	66	18	24	13	11
Sempre o gairebé sempre	57	66,9	58,4	30,7	63,5
A vegades	9,8	0	12,5	30,6	0
Mai o quasi mai	33,2	33,1	29,2	38,7	36,5
NS	0	0	0	0	0
NC	0	0	0	0	0
Ns/Nc	0	0	0	0	0
P20.4. Circula per llocs amb poc trànsit					
	510996	149094	185871	87331	88699
P20_4	66	18	24	13	11
Sempre o gairebé sempre	55,5	72,1	54,2	31,1	54,4

	Total	DIMENSIO MUNICIPI			
		< 10000	10001-100MIL	100001-500MIL	+500MIL
% Verticals					
Total	6205031	1293956	2514340	1065178	1331557
Mostra real	800	156	323	157	164
A vegades	41,2	16,7	45,8	68,9	45,6
Mai o quasi mai	3,3	11,1	0	0	0
NS	0	0	0	0	0
NC	0	0	0	0	0
Ns/Nc	0	0	0	0	0
P20.5. Circula sol					
	510996	149094	185871	87331	88699
P20_5	66	18	24	13	11
Sempre o gairebé sempre	34,5	33,3	41,7	38,1	18,1
A vegades	39,3	32,9	37,5	38,7	54,7
Mai o quasi mai	26,1	33,8	20,9	23,1	27,2
NS	0	0	0	0	0
NC	0	0	0	0	0
Ns/Nc	0	0	0	0	0
P20.6. Circula en grup					
	510996	149094	185871	87331	88699
P20_6	66	18	24	13	11
Sempre o gairebé sempre	32	33	37,6	23,1	27,3
A vegades	35,3	38,7	29	23,4	54,6
Mai o quasi mai	32,7	28,4	33,3	53,5	18,1
NS	0	0	0	0	0
NC	0	0	0	0	0
Ns/Nc	0	0	0	0	0
P21. Dificultats per carretera (1a resposta)					
	510996	149094	185871	87331	88699
P21_1	66	18	24	13	11
Interacció amb el trànsit motoritzat	38,5	34	41,8	23,1	54,3
Insuficients espais adequats per circular amb bicicleta	34,2	27,5	33,2	45,7	36,5
Manca de facilitats per a portar les bicicletes al transport públic	8,8	5,5	12,6	15,5	0
Condicions atmosfèriques adverses	4,7	11	4,2	0	0

DYM MARKET RESEARCH	Total	DIMENSIO MUNICIPI			
		< 10000	10001-100MIL	100001-500MIL	+500MIL
% Verticals					
Total	6205031	1293956	2514340	1065178	1331557
Mostra real	800	156	323	157	164
Condicions orogràfiques adverses (pujades i baixades)	6,1	5,4	4,2	8,1	9,1
Manca d'hàbit	6,2	16,6	0	7,7	0
Manca de respecte pels usuaris de bici	0	0	0	0	0
Altres	0	0	0	0	0
NO SAP	0	0	0	0	0
NO CONTESTA	1,5	0	4,1	0	0
Ns/Nc	0	0	0	0	0
P21. Dificultats per carretera (TOTAL)					
	510996	149094	185871	87331	88699
P21_TOTAL	66	18	24	13	11
Interacció amb el trànsit motoritzat	61,5	67,1	58,3	38,4	81,6
Insuficients espais adequats per circular amb bicicleta	62,9	55,1	66,6	76,3	54,8
Manca de facilitats per a portar les bicicletes al transport públic	22,9	16,6	25,1	15,5	36,3
Condicions atmosfèriques adverses	10,7	17,2	8,3	15,9	0
Condicions orogràfiques adverses (pujades i baixades)	16,4	5,4	21	23,4	18,2
Manca d'hàbit	13,8	27,7	4,2	15,2	9,1
Manca de respecte pels usuaris de bici	0	0	0	0	0
Altres	0	0	0	0	0
NO SAP	7,3	10,9	4,2	15,4	0
NO CONTESTA	3	0	8,3	0	0
	1682176	461417	697085	282424	241251
Base Circulen per camins, vies verdes o altres indrets	218	56	90	42	30
P18a.1. Fa servir el casc					
	1682176	461417	697085	282424	241251
P18A_1	218	56	90	42	30
Sempre o gairebé sempre	66,2	57,1	73,3	68,9	59,8
A vegades	10,6	16	10,1	9,5	3,4
Mai o quasi mai	23,2	26,9	16,7	21,6	36,9
NS	0	0	0	0	0
NC	0	0	0	0	0

DYM MARKET RESEARCH	Total	DIMENSIO MUNICIPI			
		< 10000	10001-100MIL	100001-500MIL	+500MIL
% Verticals					
Total	6205031	1293956	2514340	1065178	1331557
Mostra real	800	156	323	157	164
Ns/Nc	0	0	0	0	0

P18a.2. Fa servir enllumenat sense visibilitat

	1682176	461417	697085	282424	241251
P18A_2	218	56	90	42	30
Sempre o gairebé sempre	59,5	49,9	64,6	61,8	60,1
A vegades	7,3	10,7	5,6	12	0
Mai o quasi mai	28,7	34	24,3	21,5	39,9
NS	1	1,8	1,1	0	0
NC	3,6	3,5	4,4	4,7	0
Ns/Nc	0	0	0	0	0


P18a.3. Fa servir elements reflectants


	1682176	461417	697085	282424	241251
P18A_3	218	56	90	42	30
Sempre o gairebé sempre	56,6	62,4	63,4	47,5	36,5
A vegades	9,9	3,6	7,8	16,8	20,1
Mai o quasi mai	33	34	28,8	35,7	40
NS	0,5	0	0	0	3,3
NC	0	0	0	0	0
Ns/Nc	0	0	0	0	0


P18a.4. Circula per llocs amb poc trànsit


	1682176	461417	697085	282424	241251
P18A_4	218	56	90	42	30
Sempre o gairebé sempre	82	94,6	82,2	71,3	69,9
A vegades	14,3	5,4	13,3	26,3	20,1
Mai o quasi mai	3,7	0	4,4	2,4	10
NS	0	0	0	0	0
NC	0	0	0	0	0
Ns/Nc	0	0	0	0	0

P18a.5. Circula sol

	Total	DIMENSIO MUNICIPI			
		< 10000	10001-100MIL	100001-500MIL	+500MIL
% Verticals					
Total	6205031	1293956	2514340	1065178	1331557
Mostra real	800	156	323	157	164
	1682176	461417	697085	282424	241251
P18A_5	218	56	90	42	30
Sempre o gairebé sempre	27,7	35,7	24,3	23,7	26,8
A vegades	28,3	26,7	28,9	31	26,7
Mai o quasi mai	44	37,6	46,8	45,3	46,5
NS	0	0	0	0	0
NC	0	0	0	0	0
Ns/Nc	0	0	0	0	0
P18a.6. Circula en grup					
	1682176	461417	697085	282424	241251
P18A_6	218	56	90	42	30
Sempre o gairebé sempre	49,7	42,9	52,4	59,6	43,3
A vegades	27,2	26,8	23,3	23,8	43,3
Mai o quasi mai	23,1	30,4	24,3	16,6	13,4
NS	0	0	0	0	0
NC	0	0	0	0	0
Ns/Nc	0	0	0	0	0
	1195256	174163	426510	207690	386894
Base Circulen amb bicicleta per la ciutat	155	21	55	31	48
P22.1. Fa servir el casc					
	1195256	174163	426510	207690	386894
P22_1	155	21	55	31	48
Sempre o gairebé sempre	42,1	38,6	41,7	54,7	37,3
A vegades	11	14,1	16,5	9,6	4,2
Mai o quasi mai	45,7	47,3	40,1	35,7	56,5
NS	0	0	0	0	0
NC	1,3	0	1,8	0	2,1
Ns/Nc	0	0	0	0	0
P22.2. Fa servir enllumenat sense visibilitat					

	Total	DIMENSIO MUNICIPI			
		< 10000	10001-100MIL	100001-500MIL	+500MIL
% Verticals					
Total	6205031	1293956	2514340	1065178	1331557
Mostra real	800	156	323	157	164
	1195256	174163	426510	207690	386894
P22_2	155	21	55	31	48
Sempre o gairebé sempre	69	52,7	63,6	70,9	81,3
A vegades	3,8	0	7,3	3,3	2,1
Mai o quasi mai	20,8	37,8	20,1	19,4	14,6
NS	0	0	0	0	0
NC	6,4	9,5	9	6,4	2,1
Ns/Nc	0	0	0	0	0
P22.3. Fa servir elements reflectants					
	1195256	174163	426510	207690	386894
P22_3	155	21	55	31	48
Sempre o gairebé sempre	44,7	38,5	50,8	54,8	35,3
A vegades	9,7	14,2	9,1	9,7	8,4
Mai o quasi mai	42,9	47,2	38,3	35,5	50,1
NS	0,7	0	0	0	2,1
NC	2	0	1,8	0	4,1
Ns/Nc	0	0	0	0	0
P22.4. Va per la vorera					
	1195256	174163	426510	207690	386894
P22_4	155	21	55	31	48
Sempre o gairebé sempre	18	4,7	25,4	32,2	8,3
A vegades	36,8	33,3	29,2	38,8	45,7
Mai o quasi mai	43,1	57,3	43,6	28,9	43,9
NS	0	0	0	0	0
NC	2	4,6	1,8	0	2,1
Ns/Nc	0	0	0	0	0
P22.5. Es para a semàfors vermells					
	1195256	174163	426510	207690	386894
P22_5	155	21	55	31	48
Sempre o gairebé sempre	78,5	62,3	85,5	80,7	77

	Total	DIMENSIO MUNICIPI			
		< 10000	10001-100MIL	100001-500MIL	+500MIL
% Verticals					
Total	6205031	1293956	2514340	1065178	1331557
Mostra real	800	156	323	157	164
A vegades	9,7	4,8	7,3	9,6	14,6
Mai o quasi mai	6,5	14,2	3,7	6,5	6,3
NS	0,7	4,7	0	0	0
NC	4,5	14	3,6	3,2	2,1
Ns/Nc	0	0	0	0	0
P22.6. Respecta sentit circulació de la via					
	1195256	174163	426510	207690	386894
P22_6	155	21	55	31	48
Sempre o gairebé sempre	88,4	85,9	96,4	87	81,3
A vegades	8,4	9,5	0	9,7	16,6
Mai o quasi mai	1,2	0	1,8	3,2	0
NS	0	0	0	0	0
NC	2	4,6	1,8	0	2,1
Ns/Nc	0	0	0	0	0
P23. Dificultats desplaçar-se per ciutat (PRIMERA RESPOSTA)					
	1195256	174163	426510	207690	386894
P23_1	155	21	55	31	48
Interacció amb el trànsit motoritzat	29	23,7	27,1	25,7	35,3
Insuficients espais adequats per circular amb bicicleta	20,9	10	25,4	32,2	14,7
Insuficient aparcament per a bicicletes	8,3	9,4	1,8	13	12,5
Manca de facilitats per a portar les bicicletes al transport públic	4,5	0	9,1	3,2	2,1
Risc de robatori	12,4	9,5	9,1	9,7	18,7
Condicions atmosfèriques adverses	5,9	14,2	9,1	3,2	0
Condicions orogràfiques adverses (pujades i baixades)	8,6	23,8	3,6	6,5	8,4
Manca d'hàbit	7,8	4,7	9,1	6,4	8,4
Espais per bicis que no respecten els vianants	0	0	0	0	0
Estat dels carrils bici / asfalt	0	0	0	0	0
Cap	1,3	4,6	1,8	0	0
Altres	0	0	0	0	0
NO SAP	0,6	0	1,8	0	0
NO CONTESTA	0,7	0	1,8	0	0

	Total	DIMENSIO MUNICIPI			
		< 10000	10001-100MIL	100001-500MIL	+500MIL
% Verticals					
Total	6205031	1293956	2514340	1065178	1331557
Mostra real	800	156	323	157	164
Ns/Nc	0	0	0	0	0


P23. Dificultats desplaçar-se per ciutat (TOTAL)

	1195256	174163	426510	207690	386894
P23_TOTAL	155	21	55	31	48
Interacció amb el trànsit motoritzat	45	38,5	38,1	51,6	52
Insuficients espais adequats per circular amb bicicleta	38,1	33,8	41,8	54,8	27,1
Insuficient aparcament per a bicicletes	17,9	23,6	9,1	25,9	20,8
Manca de facilitats per a portar les bicicletes al transport públic	11,1	4,8	18,1	3,2	10,4
Risc de robatori	32,2	14,2	38,1	29	35,4
Condicions atmosfèriques adverses	15,2	19	11	6,5	22,9
Condicions orogràfiques adverses (pujades i baixades)	15,5	28,6	11	19,5	12,6
Manca d'hàbit	14,4	18,8	18,3	6,4	12,6
Espais per bicis que no respecten els vianants	1,3	0	1,8	0	2,1
Estat dels carrils bici / asfalt	0	0	0	0	0
Cap	1,3	4,6	1,8	0	0
Altres	0,7	0	1,8	0	0
NO SAP	3,9	9,5	3,6	3,2	2,1
NO CONTESTA	1,3	0	1,8	0	2
	6205031	1293956	2514340	1065178	1331557
Base TOTAL	0	156	323	157	164


P24. Principals avantatges d'anar en bici (PRIMERA RESPOSTA)


	6205031	1293956	2514340	1065178	1331557
P24_1	800	156	323	157	164
Esport / Exercici	27,7	30,2	30	23,6	24,4
Saludable	14,6	17,1	17	12	9,8
Ràpid (en recorreguts curts)	7,6	4,5	8,1	7,1	10,3
Llibertat de moviments, autonomia	4,9	3,3	3,8	7,2	6,7
Comoditat, pràctic	2,9	3,2	3,1	1,9	3
Evitar embussos, circulació fluïda	0,8	0,6	1,2	0	0,6
Aparcament	1,7	1,3	2,5	1,2	1,2


DYM MARKET RESEARCH	Total	DIMENSIO MUNICIPI			
		< 10000	10001-100MIL	100001-500MIL	+500MIL
% Verticals					
Total	6205031	1293956	2514340	1065178	1331557
Mostra real	800	156	323	157	164
Transport	0,2	0	0	1,3	0
Descongestió del trànsit	0,4	1,3	0,3	0	0
Contacte natura (aire, sol)	0,1	0	0	0,6	0
Li agrada, és agradable	0,3	1,4	0	0	0
Diversió / millora l'estat d'ànim	0,8	1,9	0,6	0	0,6
Passejar	0,3	0,6	0,3	0	0
Temps lliure, oci	0,6	1,9	0	0,6	0,6
Gaudir viatge / paisatge	0,3	0	0,6	0	0
Ecologia, no contamina/ Sostenible	25,8	18,1	24,8	29,2	32,4
Economia, és barat	5,9	5,7	4,6	8,3	6,7
Silencios	0,1	0	0	0,6	0
Socialitzar, sortir amb els amics, anar en família	0,1	0,6	0	0	0
Turisme / coneixes llocs / coneixes la ciutat/ turisme rural	0,5	1,3	0,6	0	0
Agafes experiència	0	0	0	0	0
Seguretat / vaig més segur/ menys accidents/ més tranquil	0,1	0	0	0,6	0
Tens temps per pensar	0,1	0	0,3	0	0
Bones infraestructures / molts carrils bicis	0,2	0,6	0	0,6	0
Pots guardar-la a casa / a la feina/ no ocupa espai	0,4	0	0,3	0,6	0,6
Et canses menys / no camines tant	0,2	0	0	1,3	0
CAP	1,9	3,2	0,6	2,6	2,5
Altres	0,1	0,6	0	0	0
No sap	1,2	2,5	1	0,6	0,6
No contesta	0,1	0	0,3	0	0
TOTAL SALUT	42,4	47,4	47	35,6	34,2
TOTAL MOBILITAT	50,6	38,6	48,4	57,5	60,9
TOTAL OCI-DIVERSIÓ	2,6	6,4	1,9	1,3	1,2
Ns/Nc	0	0	0	0	0
P24. Principals avantatges d'anar en bici (TOTAL)					
	6205031	1293956	2514340	1065178	1331557
P24	800	156	323	157	164
Esport / Exercici	53,3	57,8	56,3	48,3	47,1
Saludable	26,3	30,6	29,6	20,3	20,8

	Total	DIMENSIO MUNICIPI			
		< 10000	10001-100MIL	100001-500MIL	+500MIL
% Verticals					
Total	6205031	1293956	2514340	1065178	1331557
Mostra real	800	156	323	157	164
Ràpid (en recorreguts curts)	18,4	10,3	16,2	22,3	27,4
Llibertat de moviments, autonomia	10,6	7,3	9	11,8	15,8
Comoditat, pràctic	7,4	7	6,5	7	9,8
Evitar embussos, circulació fluïda	3,8	1,3	4,6	5,7	3,1
Aparcament	7,4	6,3	7,8	8,4	6,8
Transport	0,5	0	0	1,3	1,2
Descongestió del trànsit	1,8	2,6	1,5	3,2	0,6
Contacte natura (aire, sol)	2,3	0,6	3,1	2,6	2,4
Li agrada, és agradable	1,4	2,6	0,3	0,6	3
Diversió / millora l'estat d'ànim	4,1	6,3	4	0,7	4,9
Passejar	0,8	1,3	1,2	0	0
Temps lliure, oci	2,2	5,1	1,2	1,3	1,8
Gaudir viatge / paisatge	1,4	3,8	0,9	1,3	0
Ecologia, no contamina/ Sostenible	59,1	50,8	58,8	64,7	63,4
Economia, és barat	22,8	22,2	21,7	27,3	21,9
Silenciós	0,2	0	0	0,6	0,6
Socialitzar, sortir amb els amics, anar en família	2,2	4,4	1,9	1,3	1,2
Turisme / coneixes llocs / coneixes la ciutat/ turisme rural	2	4,4	2,5	0,6	0
Agafes experiència	0	0	0	0	0
Seguretat / vaig més segur/ menys accidents/ més tranquil	1,2	0	0,6	1,9	3
Tens temps per pensar	0,2	0	0,6	0	0
Bones infraestructures / molts carrils bicis	0,6	0,6	0	0,6	1,8
Pots guardar-la a casa / a la feina/ no ocupa espai	1	0,7	0,6	1,3	1,8
Et canses menys / no camines tant	0,6	0,6	0	2,5	0
CAP	1,9	3,2	0,6	2,6	2,5
Altres	0,1	0,6	0	0	0
No sap	1,2	2,5	1	0,6	0,6
No contesta	0,1	0	0,3	0	0
TOTAL SALUT	71,8	78,8	75,7	63,5	64,2
TOTAL MOBILITAT	83,3	73,9	82,7	90,4	87,8
TOTAL OCI-DIVERSIÓ	13,6	22,3	12,3	7,7	12,1

P25. Principals desavantatges d'anar en bici (PRIMERA RESPOSTA)


	Total	DIMENSIO MUNICIPI			
		< 10000	10001-100MIL	100001-500MIL	+500MIL
% Verticals					
Total	6205031	1293956	2514340	1065178	1331557
Mostra real	800	156	323	157	164
	6205031	1293956	2514340	1065178	1331557
P25_1	800	156	323	157	164
Preu, son cares	0,2	0	0	1,3	0
Manteniment, punxades	0,1	0	0,3	0	0
Manca cultura ciclista / No es fomenta prou	0,1	0	0	0,6	0
Limitacions físiques / de salut	0,6	1,9	0,6	0	0
Incòmode / difícil circular	0,6	0,6	0,3	0,6	1,2
Limitat (càrrega)	0,9	0,6	1,6	0,6	0
Manca civisme dels ciclistes / perill per als vianants i la gent gran	6,2	0,6	5,1	6,5	13,6
Els ciclistes molesten el trànsit	0,5	0	1,2	0	0
Orografia, terreny / tanques i trampes als camins	2,7	3,8	1,5	1,9	4,2
Falta de respecte als ciclistes (cotxes) / manca d'educació vial	5,1	3,3	5,9	6,3	4,3
Cansat / Exigent / Cal estar en forma / cal l'hàbit	4,5	5,1	5,3	3,2	3,7
Lent, no útil per a distàncies llargues	6,2	7	7,4	5,7	3,6
Robatori / Inseguretat	1,9	1,3	0,9	2,5	3,7
Aparcament / Llocs per guardar-la	5,6	3,9	5,9	5,1	7,3
Clima	8,5	11,4	8,3	7,7	6,7
Manquen infraestructures per als ciclistes	7,5	4,4	9,9	10,9	3
Per la circulació i el trànsit	13,2	12,2	13,2	12,6	14,5
Perillós / seguretat / accidents / gent no porta casc	15,6	18,1	13,7	14,6	17,7
Pol·lució	0,7	0	0,3	1,3	1,8
Equipament: obligatori, necessari, car	0,1	0	0	0	0,6
Limitacions d'edat	0,2	0,6	0	0,6	0
Assegurança necessària per anar tranquil / assegurar-la	0	0	0	0	0
Manca de normativa / no es respecten normes / Policia no vetlla per normes	0,7	0	0	1,3	2,5
La gent / els vianants / massificació de gent/ molta gent	0,1	0	0	0,6	0
No apta per ciutat	1,4	1,3	0,6	3,8	1,2
Molesta en el transport públic / l'has de vigilar al transport públic / ocupa molt espai	0,1	0	0,3	0	0
Mobilitat, logística / l'has de transportar en altre mitjà / no la pots entrar a bars o locals	1	1,3	0,6	0,6	1,8
Individual / no pots portar família / has d'anar sol	0,1	0	0,3	0	0


	Total	DIMENSIO MUNICIPI			
		< 10000	10001-100MIL	100001-500MIL	+500MIL
% Verticals					
Total	6205031	1293956	2514340	1065178	1331557
Mostra real	800	156	323	157	164
Mal estat de l'asfalt, els carrils, les vies verdes, vorals (arcenes), infraestructures	0,2	0	0,6	0	0
Manca de senyalització, enllumenat	0,4	0	0,3	0	1,2
Poca oferta de Bicing / falten bicis	0	0	0	0	0
Massa carrils bici a la ciutat	0,3	0	0,6	0	0
Obligació d'usar el carril bici	0	0	0	0	0
Manca de temps, treu temps (per família, per voler fer altres coses...)	0,6	1,9	0	1,3	0
Casc / obligació de dur casc /	0	0	0	0	0
Excés de bicis-ciclistes / massificació / caòtic	0,4	0	0,6	0,6	0
Sudoració / manca d'higiene	0,8	0	0,9	0	1,8
CAP	8,9	14,9	9,9	4,7	4,3
Altres	0,6	1,2	0,3	0,6	0,6
No sap	3,2	4,4	3,4	4,4	0,6
No contesta	0	0	0	0	0
PERILL PEL TRÀNSIT	28,8	30,3	26,9	27,2	32,3
MANCA FACILITATS	6,3	3,9	6,8	5,1	8,5
CONVIVÈNCIA I CIVISME	14,5	5,2	13,5	19,7	21,5
INCONVENIENTS EXÒGENS	18,6	19,7	19,7	20,5	14
LIMITACIONS	15	19,1	16,4	12,6	10,3
INVERSIÓ-COST	0,5	0	0,3	1,3	0,6
ALTRES	3,5	2,6	2,2	4,4	6,1
Ns/Nc	0	0	0	0	0
P25. Principals desavantatges d'anar en bici (TOTAL)					
	6205031	1293956	2514340	1065178	1331557
P25	800	156	323	157	164
Preu, son cares	0,7	0,6	0,3	1,9	0,6
Manteniment, punxades	0,5	0,6	0,3	0	1,2
Manca cultura ciclista / No es fomenta prou	1,4	1,9	0,9	1,3	1,8
Limitacions físiques / de salut	0,6	1,9	0,6	0	0
Incòmode / difícil circular	1,5	1,3	1,6	0,6	2,4
Limitat (càrrega)	2	2,6	1,9	3,2	0,6

	Total	DIMENSIO MUNICIPI			
		< 10000	10001-100MIL	100001-500MIL	+500MIL
% Verticals					
Total	6205031	1293956	2514340	1065178	1331557
Mostra real	800	156	323	157	164
Manca civisme dels ciclistes / perill per als vianants i la gent gran	8,9	3,1	6,3	11,6	17,3
Els ciclistes molesten el trànsit	0,8	0,6	1,2	1,2	0
Orografia, terreny / tanques i trampes als camins	5,1	8,3	2,8	2,5	8,5
Falta de respecte als ciclistes (cotxes) / manca d'educació vial	7,9	4,6	8,7	9,5	8,5
Cansat / Exigent / Cal estar en forma / cal l'hàbit	6,9	8,3	7,1	5,1	6,7
Lent, no útil per a distàncies llargues	9	8,3	11,1	7,6	6,7
Robatori / Inseguretat	7,3	4,5	4,9	10,7	11,6
Aparcament / Llocs per guardar-la	11,3	7,1	10,8	11,4	16,4
Clima	16,9	19,7	19,1	13,9	12,2
Manquen infraestructures per als ciclistes	14,8	9	18,8	21,7	7,3
Per la circulació i el trànsit	18	16,6	18,5	18,3	18,2
Perillós / seguretat / accidents / gent no porta casc	23,3	25,2	20,8	22,9	26,3
Pol·lució	2,9	0,6	2,5	2,5	6
Equipament: obligatori, necessari, car	0,9	1,9	0	0	2,4
Limitacions d'edat	0,6	1,2	0,3	1,3	0
Assegurança necessària per anar tranquil / assegurar-la	0,2	0	0	0,6	0,6
Manca de normativa / no es respecten normes / Policia no vetlla per normes	1,4	0	0,9	1,9	3,1
La gent / els vianants / massificació de gent/ molta gent	0,1	0	0	0,6	0
No apta per ciutat	2,2	1,9	1	4,4	3
Molesta en el transport públic / l'has de vigilar al transport públic / ocupa molt espai	1,6	0,6	1,9	2,5	1,2
Mobilitat, logística / l'has de transportar en altre mitjà / no la pots entrar a bars o locals	1,5	1,3	1,2	1,3	2,4
Individual / no pots portar família / has d'anar sol	0,5	0	0,9	0,6	0
Mal estat de l'asfalt, els carrils, les vies verdes, vorals (arcenes), infraestructures	1	1,3	1,2	1,3	0
Manca de senyalització, enllumenat	0,6	0	0,6	0	1,8
Poca oferta de Bicing / falten bicis	0,3	0	0	0	1,2
Massa carrils bici a la ciutat	0,4	0	0,6	0	0,6
Obligació d'usar el carril bici	0	0	0	0	0
Manca de temps, treu temps (per família, per voler fer altres coses...)	0,7	1,9	0,3	1,3	0

DYM MARKET RESEARCH	Total	DIMENSIO MUNICIPI			
		< 10000	10001-100MIL	100001-500MIL	+500MIL
% Verticals					
Total	6205031	1293956	2514340	1065178	1331557
Mostra real	800	156	323	157	164
Casc / obligació de dur casc /	0,1	0	0,3	0	0
Excés de bicis-ciclistes / massificació / caòtic	0,4	0	0,6	0,6	0
Sudoració / manca d'higiene	2,4	1,3	1,9	1,3	5,5
CAP	8,9	14,9	9,9	4,7	4,3
Altres	1	2,5	0,6	0,6	0,6
No sap	3,2	4,4	3,4	4,4	0,6
No contesta	0	0	0	0	0
PERILL PEL TRÀNSIT	39,6	39,2	37,8	39,3	43,8
MANCA FACILITATS	13	8,4	12,7	12,6	18,2
CONVIVÈNCIA I CIVISME	22	12,2	19,3	29,3	30,7
INCONVENIENTS EXÒGENS	33,4	34,5	37,6	33,7	24,4
LIMITACIONS	23,1	26,8	23,9	20,2	20,1
INVERSIÓ-COST	2,4	3,2	0,6	2,5	4,9
ALTRES	11,5	7,7	8,7	13,9	18,8
P26. Paraules relaciona anar en bici (PRIMERA RESPOSTA)					
	6205031	1293956	2514340	1065178	1331557
P26_1	800	156	323	157	164
Salut	32,3	33,3	33	33,1	29,2
Esport	21	22,9	20,4	22,9	18,9
Mobilitat	15,7	14,2	15,5	12,7	20
Lleure	9,9	12,1	9,2	8,2	10,3
Medi ambient	20,7	16,1	21,8	22,5	21,5
Estalvi / econòmica	0	0	0	0	0
CAP	0	0	0	0	0
Altres	0,2	0,6	0	0,6	0
No sap	0,1	0,6	0	0	0
No contesta	0	0	0	0	0
Ns/Nc	0	0	0	0	0
P26. Paraules relaciona anar en bici (TOTAL)					
	6205031	1293956	2514340	1065178	1331557
P26	800	156	323	157	164

DYM MARKET RESEARCH	Total	DIMENSIO MUNICIPI			
		< 10000	10001-100MIL	100001-500MIL	+500MIL
% Verticals					
Total	6205031	1293956	2514340	1065178	1331557
Mostra real	800	156	323	157	164
Salut	57,6	63,3	57,5	56,1	53,6
Esport	44,4	48,1	45,3	43,9	39,7
Mobilitat	30,8	25,2	29,7	29,3	39,5
Lleure	17,9	19,1	19,1	16,5	15,8
Medi ambient	48,4	41,8	48,1	53,6	51,4
Estalvi / econòmica	0	0	0	0	0
CAP	0	0	0	0	0
Altres	0,2	0,6	0	0,6	0
No sap	0,3	0,6	0,3	0	0
No contesta	0,1	0,6	0	0	0
P27.1. Bici en ciutat és més ràpida que cotxe en distàncies curtes					
	6205031	1293956	2514340	1065178	1331557
P27_1	800	156	323	157	164
Molt d'acord	41,8	42,2	45,7	41,8	34,1
Bastant d'acord	40,2	35	37,1	43,6	48,2
Poc d'acord	11,4	8,6	11,5	8,2	16,5
Gens d'acord	2,5	3,3	2,2	4,5	0,6
NO SAP	3,6	10,9	2,8	1,3	0
NO CONTESTA	0,5	0	0,6	0,6	0,6
Ns/Nc	0	0	0	0	0
P27.2. És el mitjà més econòmic					
	6205031	1293956	2514340	1065178	1331557
P27_2	800	156	323	157	164
Molt d'acord	56,5	57,1	56,7	51	59,7
Bastant d'acord	37,7	38,4	36,8	42,7	34,8
Poc d'acord	4	2,5	5,6	1,9	4,3
Gens d'acord	1,2	1,3	0,3	3,8	0,6
NO SAP	0,5	0,6	0,6	0	0,6
NO CONTESTA	0,1	0	0	0,6	0
Ns/Nc	0	0	0	0	0

	Total	DIMENSIO MUNICIPI			
		< 10000	10001-100MIL	100001-500MIL	+500MIL
% Verticals					
Total	6205031	1293956	2514340	1065178	1331557
Mostra real	800	156	323	157	164
P27.3. La reducció de la contaminació ha de passar per major ús de la bici					
	6205031	1293956	2514340	1065178	1331557
P27_3	800	156	323	157	164
Molt d'acord	51,4	59,1	50,4	51,7	45,7
Bastant d'acord	35,9	26,8	38,5	36,3	39,7
Poc d'acord	8,4	7,1	8,7	7,7	9,8
Gens d'acord	3,9	7	1,9	4,4	4,2
NO SAP	0,2	0	0,6	0	0
NO CONTESTA	0,1	0	0	0	0,6
Ns/Nc	0	0	0	0	0
P27.4. Moure's en bici per ciutat és saludable					
	6205031	1293956	2514340	1065178	1331557
P27_4	800	156	323	157	164
Molt d'acord	34,8	31,2	38,4	35,5	31,1
Bastant d'acord	36,2	35,4	36,5	37,8	34,9
Poc d'acord	20,8	21,1	20,2	17,1	24,8
Gens d'acord	6,8	7,8	4,6	9,5	7,9
NO SAP	1,2	3,8	0,3	0	1,3
NO CONTESTA	0,1	0,6	0	0	0
Ns/Nc	0	0	0	0	0
P27.5. Moure's en bici per ciutat és còmode					
	6205031	1293956	2514340	1065178	1331557
P27_5	800	156	323	157	164
Molt d'acord	17,2	17,3	20,8	13,3	13,3
Bastant d'acord	43,5	38,6	47,9	33,9	47,8
Poc d'acord	28,3	23,8	22,6	43,2	31,5
Gens d'acord	6,7	10,9	4,6	7	6,1
NO SAP	4,2	9,5	3,8	2,6	1,3
NO CONTESTA	0,1	0	0,3	0	0
Ns/Nc	0	0	0	0	0

	Total	DIMENSIO MUNICIPI			
		< 10000	10001-100MIL	100001-500MIL	+500MIL
% Verticals					
Total	6205031	1293956	2514340	1065178	1331557
Mostra real	800	156	323	157	164

P27.6. Desplaçant-te en bici estalvies temps


	6205031	1293956	2514340	1065178	1331557
P27_6	800	156	323	157	164
Molt d'acord	21,9	17,6	23,8	24,2	20,7
Bastant d'acord	45,5	44,1	43,5	49,1	47,6
Poc d'acord	24	23,6	24,3	20,9	26,2
Gens d'acord	5,9	8,9	6,1	5,1	3,1
NO SAP	2,2	4,4	1,9	0,6	1,8
NO CONTESTA	0,5	1,3	0,3	0	0,6
Ns/Nc	0	0	0	0	0

P27.7. La bici és un transport segur

	6205031	1293956	2514340	1065178	1331557
P27_7	800	156	323	157	164
Molt d'acord	4,4	4,5	6,5	3,2	1,2
Bastant d'acord	28,9	30,7	31,3	24,2	26,2
Poc d'acord	51,9	47,1	49,8	58	55,6
Gens d'acord	14	15,9	11,5	14,7	16,3
NO SAP	0,8	1,9	0,6	0	0,6
NO CONTESTA	0,1	0	0,3	0	0
Ns/Nc	0	0	0	0	0


P28. Coneixement sistema bici pública


	6205031	1293956	2514340	1065178	1331557
P28	800	156	323	157	164
SI	76,8	70,5	74,2	79,5	85,8
NO	23,2	29,5	25,8	20,5	14,2
NO SAP	0	0	0	0	0
NO CONTESTA	0	0	0	0	0
Ns/Nc	0	0	0	0	0

	Total	DIMENSIO MUNICIPI			
		< 10000	10001-100MIL	100001-500MIL	+500MIL
% Verticals					
Total	6205031	1293956	2514340	1065178	1331557
Mostra real	800	156	323	157	164
	4766568	912206	1865184	846553	1142626
Base Coneixen sistema bici pública	616	110	240	125	141
P28.1. Abonat a bici pública					
	4766568	912206	1865184	846553	1142626
P28_1	616	110	240	125	141
SI	3,7	0,9	0,8	0,8	12,7
NO	96,3	99,1	99,2	99,2	87,3
NO SAP	0	0	0	0	0
NO CONTESTA	0	0	0	0	0
Ns/Nc	0	0	0	0	0
	176201	8319	15518	6808	145555
Base Abonats a bici pública	22	1	2	1	18
P28.2. A quin sistema de bici pública?					
	176201	8319	15518	6808	145555
P28_2	22	1	2	1	18
Bicing	87,3	100	0	0	100
Altres	4,4	0	49,7	0	0
NO SAP	8,3	0	50,3	100	0
NO CONTESTA	0	0	0	0	0
Ns/Nc	0	0	0	0	0
	4766568	912206	1865184	846553	1142626
Base Coneixen sistema bici pública	616	110	240	125	141
P28.3. Opinió implantació sistema bici pública					
	4766568	912206	1865184	846553	1142626
P28_3	616	110	240	125	141
Molt positiu	64,2	64,4	64,5	58,3	68,1
Més aviat positiu	31,7	31,1	33	36,1	27
Més aviat negatiu	1,9	0,9	0,4	4	3,5

DYM MARKET RESEARCH	Total	DIMENSIO MUNICIPI			
		< 10000	10001-100MIL	100001-500MIL	+500MIL
% Verticals					
Total	6205031	1293956	2514340	1065178	1331557
Mostra real	800	156	323	157	164
Molt negatiu	0,8	0,9	0,9	0,8	0,7
NO SAP	1,3	2,7	1,2	0,8	0,7
NO CONTESTA	0	0	0	0	0
Ns/Nc	0	0	0	0	0
Base TOTAL	0	156	323	157	164
P29. Cal adequar espais bici al transport públic?					
P29	800	156	323	157	164
SI	89,5	91,7	91,2	92,4	81,7
NO	8,7	7	7,2	6,3	15,2
NO SAP	1,7	1,3	1,3	1,3	3,1
NO CONTESTA	0,1	0	0,3	0	0
Ns/Nc	0	0	0	0	0
P30. Cal habilitat aparcaments segurs a les estacions?					
P30	800	156	323	157	164
SI	97,7	96,8	97,8	98,1	98,2
NO	1,9	1,3	2,2	1,9	1,8
NO SAP	0,4	1,9	0	0	0
NO CONTESTA	0	0	0	0	0
Ns/Nc	0	0	0	0	0
P31. Creu que les Admin. haurien de fomentar l'ús de la bici?					
P31	800	156	323	157	164
Molt	51,1	49,1	50,5	55,2	50,6
Bastant	43,4	45,1	46	37,7	41,4
Poc	3,1	3,2	1,5	3,8	5,6
Gens	1,8	1,9	1,3	1,9	2,4

DYM MARKET RESEARCH	Total	DIMENSIO MUNICIPI			
		< 10000	10001-100MIL	100001-500MIL	+500MIL
% Verticals					
Total	6205031	1293956	2514340	1065178	1331557
Mostra real	800	156	323	157	164
NO SAP	0,1	0,7	0	0	0
NO CONTESTA	0,5	0	0,6	1,3	0
Ns/Nc	0	0	0	0	0
P31.1. Cal invertir per adaptar més el seu municipi					
	6205031	1293956	2514340	1065178	1331557
P31_1	800	156	323	157	164
SI	77,4	62,9	82,5	88,6	73
NO	20,7	35	15,9	10,8	23,9
NO SAP	1,6	1,4	1,3	0,6	3,1
NO CONTESTA	0,3	0,7	0,3	0	0
Ns/Nc	0	0	0	0	0
P32. Coneix rutes de cicloturisme					
	6205031	1293956	2514340	1065178	1331557
P32	800	156	323	157	164
SI	61,1	73,1	62,1	57,2	50,6
NO	38,5	26,9	37,2	42,8	48,8
NO SAP	0,4	0	0,6	0	0,6
NO CONTESTA	0	0	0	0	0
Ns/Nc	0	0	0	0	0
	3790474	945506	1562135	609633	673199
Base Coneixen rutes	488	114	201	90	83
P33. Quines?					
	3790474	945506	1562135	609633	673199
P33	488	114	201	90	83
Comarques de Barcelona	1,8	1,7	2,5	2,2	0
Comarques de Girona	1	2,6	1	0	0
Comarques de Lleida	0,8	0,9	0,5	2,2	0
Comarques de Tarragona	2	0,9	2	3,3	2,4
Costa Brava	0,2	0	0	1,1	0

	Total	DIMENSIO MUNICIPI			
		< 10000	10001-100MIL	100001-500MIL	+500MIL
% Verticals					
Total	6205031	1293956	2514340	1065178	1331557
Mostra real	800	156	323	157	164
La Garrotxa – Ripollès / Olot / Vic	2,5	2,6	3	0	3,5
Pirineus / La Pirenaica / Puigcerdà / Cerdanya / Camprodon	2,3	3,6	1,5	1,1	3,6
Ruta del Carrilet – Via verda Girona / Girona-Olot / Girona-St Feliu G	11,3	14,1	8,9	11,2	13,1
Ruta del ferro i del carbó	4,8	6,2	5	3,3	3,6
Comarques centrals / Viladecavalls/ Manresa/ Cardona/ Vic/ Berga/ Castell de St Benet de Bergadà	2	4,3	1	3,3	0
Ruta Montseny – Montnegre	1,2	0,9	2	1,1	0
Ruta Sant Feliu de Guíxols a Olot	0	0	0	0	0
Ruta del Maresme / Camí del Nord / Mataró	1	0	2	1,1	0
Ruta del Vallès / Vallesos / Serra de Galliners / St Eulàlia / Codines...	0,6	0	1,5	0	0
Montserrat	1,1	1,7	0,5	0	2,4
Ronda Verda – Anella verda BCN/ Barcelonès / Besòs / Marina / Montjuic / Llobregat / Collserola	3,6	1,7	2,5	6,6	5,9
Ruta del Císter	0	0	0	0	0
Rodalies de Barcelona	0,2	0	0	1,1	0
Baix Llobregat / Ruta d'Aixeta/ St Feliu Llobregat	1,4	0	2	2,2	1,3
Collserola	1,8	0	1	2,2	6
Penedès – Garraf / Terramar / Anoia / Sant Sadurní/ VinYES/ Sitges	2,1	4,4	2,5	0	0
Terra Alta – Via Verda Terra Alta / Priorat / Baix Camp / Ribera d'Ebre	1,1	0,9	1,5	0	1,2
Via Verda del Baix Ebre	3	2,6	3	3,3	3,6
Delta de l'Ebre	4,2	6,9	2	6,7	3,5
Vies verdes (sense especificar)	16	14,8	18,3	10	17,9
Camí de Santiago	1,2	1,7	0	2,2	2,4
Rutes per Espanya (agrupar totes les que siguin fora de Catalunya excepte codi 26)	4,7	6,1	4,4	4,5	3,6
Rutes per l'estranger (agrupar-les totes)	1	2,6	0,5	1,1	0
Empordà / Baix Empordà	3,3	5,2	3,4	1,1	2,5
Barcelona ciutat / barris (Barceloneta, Raval, Centre històric...)	0,4	0	0	1,1	1,2
Zona Urgell - Pla d'Urgell - Canal Urgell	0,2	0,9	0	0	0
Pedals de foc / Aiguestortes - Sant Maurici	0,2	0,9	0	0	0

	Total	DIMENSIO MUNICIPI			
		< 10000	10001-100MIL	100001-500MIL	+500MIL
% Verticals					
Total	6205031	1293956	2514340	1065178	1331557
Mostra real	800	156	323	157	164
Camins de Ronda / costa en general / platjes / passeig marítim	2,5	5,2	0,5	2,2	3,6
Camins rurals / àrees rurals / rieres / passeig fluvial / parcs naturals	1	1,7	1	1,1	0
Vall d'Aran - Vielha - Vall de Boí - Pallars	0,6	1,7	0,5	0	0
Cadí - Moixeró / Ruta dels Segadors / Pedraforca	0	0	0	0	0
Ruta del Ter / vorera del Ter	0,4	1,7	0	0	0
Ruta dels Maquis (Catalunya Central)	0	0	0	0	0
Barcelona-Garraf	0,2	0	0,5	0	0
Pedals d'Occitània	0	0	0	0	0
Delta Llobregat / riu Llobregat	1,2	0	3	0	0
Ruta dels Castells (La Segarra)	0,6	0,9	0	2,2	0
Ruta del tren petit (Palamós-Palafrugell)	0	0	0	0	0
Tarragona - Montblanc	0,8	0	1	2,2	0
Rutes urbanes	0,2	0,9	0	0	0
Andorra	0,2	1	0	0	0
De muntanya / a la muntanya	1	0	1,5	1,1	1,2
Montserrat / La Montserratina	0,2	0	0	1,1	0
Altres	1	0	0,5	1,1	3,6
No sap	35	31,2	36	36,9	36,4
No contesta	0,8	0	2	0	0
Ns/Nc	0	0	0	0	0
	6205031	1293956	2514340	1065178	1331557
Base TOTAL	0	156	323	157	164
P34.1. Els ciclistes són respectuosos amb vianants					
	6205031	1293956	2514340	1065178	1331557
P34_1	800	156	323	157	164
SI	51,4	56,9	54,8	48,3	42,1
NO	43,9	37,3	39,9	47,9	54,8
NO SAP	3,5	4,5	3,8	3,2	2,5
NO CONTESTA	1,1	1,3	1,5	0,6	0,6
Ns/Nc	0	0	0	0	0

DYM MARKET RESEARCH	Total	DIMENSIO MUNICIPI			
		< 10000	10001-100MIL	100001-500MIL	+500MIL
% Verticals					
Total	6205031	1293956	2514340	1065178	1331557
Mostra real	800	156	323	157	164
P34.2. Els conductors són respectuosos amb ciclistes					
	6205031	1293956	2514340	1065178	1331557
P34_2	800	156	323	157	164
SI	41,5	45,6	42	43,9	34,8
NO	53,1	49,7	49,8	53,5	62,1
NO SAP	3,9	3,4	5,8	2,6	1,8
NO CONTESTA	1,5	1,2	2,5	0	1,2
Ns/Nc	0	0	0	0	0
P34.3. Coneix obligació de deixar 1.5 metres					
	6205031	1293956	2514340	1065178	1331557
P34_3	800	156	323	157	164
SI	93,6	93,5	94,4	92,7	92,7
NO	6,4	6,5	5,6	7,3	7,3
NO SAP	0	0	0	0	0
NO CONTESTA	0	0	0	0	0
Ns/Nc	0	0	0	0	0
P34.4. Coneix senyal informatiu dels 1.5 metres					
	6205031	1293956	2514340	1065178	1331557
P34_4	800	156	323	157	164
SI	73,6	74,5	74,8	75	69,5
NO	25,3	24,3	24	23,1	30,5
NO SAP	1,1	1,3	1,2	2	0
NO CONTESTA	0	0	0	0	0
Ns/Nc	0	0	0	0	0
	2498557	577570	945724	403260	572003
Base Usuaris bici	323	70	122	60	71
P35. Ha tingut accident en darrers cinc anys					
	2498557	577570	945724	403260	572003
P35	323	70	122	60	71


DYM MARKET RESEARCH	Total	DIMENSIO MUNICIPI			
		< 10000	10001-100MIL	100001-500MIL	+500MIL
% Verticals					
Total	6205031	1293956	2514340	1065178	1331557
Mostra real	800	156	323	157	164
SI	10	7,2	11,5	8,4	11,3
NO	90	92,8	88,5	91,6	88,7
NO SAP	0	0	0	0	0
NO CONTESTA	0	0	0	0	0
Ns/Nc	0	0	0	0	0
Base TOTAL	0	156	323	157	164
P36. Ha tingut accident en cotxe amb una bici					
P36	800	156	323	157	164
SI	1	1,3	0,9	1,3	0,6
NO	99	98,7	99,1	98,7	99,4
NO SAP	0	0	0	0	0
NO CONTESTA	0	0	0	0	0
Ns/Nc	0	0	0	0	0
P37. L'ha atropellat una bici					
P37	800	156	323	157	164
SI	6,9	6,4	5,3	7	10,3
NO	92,7	93	94,4	92,3	89,7
NO SAP	0,1	0,6	0	0	0
NO CONTESTA	0,2	0	0,3	0,6	0
Ns/Nc	0	0	0	0	0
Base Usuaris bici	323	70	122	60	71
P38. Li han robat bici últims cinc anys					
P38	323	70	122	60	71

DYM MARKET RESEARCH	Total	DIMENSIO MUNICIPI			
		< 10000	10001-100MIL	100001-500MIL	+500MIL
% Verticals					
Total	6205031	1293956	2514340	1065178	1331557
Mostra real	800	156	323	157	164
Sí, una vegada	11,9	4,3	12,3	14,9	16,8
Sí, més d'una vegada	3,1	0	4,1	1,7	5,6
No	85	95,7	83,6	83,4	77,6
NO SAP	0	0	0	0	0
NO CONTESTA	0	0	0	0	0
Ns/Nc	0	0	0	0	0
P39. Pren prevencions?					
	2498557	577570	945724	403260	572003
P39	323	70	122	60	71
Si	72,9	69,8	76,3	74,9	68,9
No	26,8	30,2	23,7	25,1	29,7
NO SAP	0	0	0	0	0
NO CONTESTA	0,3	0	0	0	1,4
Ns/Nc	0	0	0	0	0
	1820547	403103	721391	301926	394127
Base Prenen prevencions robatori	236	49	93	45	49
P39.1. Quines prevencions?					
	1820547	403103	721391	301926	394127
P39_1	236	49	93	45	49
Número d' identificació, registrar-la	0	0	0	0	0
Treure el seient	2	0	0	6,6	4,1
Vigilar-la, no deixar-la sola	8,8	8,2	6,5	13,3	10,2
Guardar-la al garatge	8,5	14,1	8,6	6,6	4,1
Guardar-la a casa	7,2	4	6,4	6,7	12,2
Lligar-la amb cadena / cademat (candado) / pinça/ segur (seguro)	79,2	75,6	79,6	82,3	79,6
Alarma / sistema d'alarma	0,9	0	2,2	0	0
Fer-la servir menys / utilitzar Bicing	0,4	0	0	0	2
Treure una roda	0,4	0	0	2,2	0
Sistema d'Aparcament Segur	0,8	2,1	0	2,3	0
Guardar-la – no deixar-la al carrer – tenir un lloc segur	8,6	8,1	9,6	4,5	10,3


DYM MARKET RESEARCH	Total	DIMENSIO MUNICIPI			
		< 10000	10001-100MIL	100001-500MIL	+500MIL
% Verticals					
Total	6205031	1293956	2514340	1065178	1331557
Mostra real	800	156	323	157	164
Sistema de bloqueig de roda	0	0	0	0	0
Canviar-la de lloc cada X hores	0,9	0	1,1	0	2,1
Guardar-la al traster / a la roulotte...	2,1	0	4,3	2,2	0
Guardar-la a la feina	0	0	0	0	0
Treure la cadena del plat	0	0	0	0	0
Antirroboratori amb GPS	0	0	0	0	0
Treure alguna part de la bici (sense especificar)	0	0	0	0	0
Antirroboratori	0,5	2	0	0	0
Altres	0,4	0	1,1	0	0
No sap	0	0	0	0	0
No contesta	0	0	0	0	0
TOTAL GUARDEN	24,2	24,3	25,8	20	24,5
TOTAL TREUEN UNA PART	2	0	0	6,6	4,1
TOTAL PINSES, CAND AUS, ETC	79,2	75,6	79,6	82,3	79,6
TOTAL SISTEMES COMPLEXOS	1,7	2,1	2,2	2,3	0
Ns/Nc	0	0	0	0	0
	2254276	569171	906975	375972	402158
Base Tenen bici	292	69	117	56	50
P40. Possibilitat registrar-se amb ajuntament					
	2254276	569171	906975	375972	402158
P40	292	69	117	56	50
Sí, amb tota seguretat	45,7	43,4	46,1	39,3	54
Sí, probablement	39,5	36,2	42,1	48,2	30,1
Probablement no	8	11,5	5,9	3,6	12
Segur que no	6,5	8,9	5,1	8,9	4
NO SAP	0,3	0	0,8	0	0
NO CONTESTA	0	0	0	0	0
Ns/Nc	0	0	0	0	0
P41. Registre nacional reduiria robatoris					


DYM MARKET RESEARCH	Total	DIMENSIO MUNICIPI			
		< 10000	10001-100MIL	100001-500MIL	+500MIL
% Verticals					
Total	6205031	1293956	2514340	1065178	1331557
Mostra real	800	156	323	157	164
	2254276	569171	906975	375972	402158
P41	292	69	117	56	50
SI	68	75,6	66,8	55,3	72,1
NO	25,4	15,8	25,6	41,2	23,9
NO SAP	6,5	8,6	7,6	3,5	4
NO CONTESTA	0	0	0	0	0
Ns/Nc	0	0	0	0	0
P42. Asseguraria bici per 35-50€					
	2254276	569171	906975	375972	402158
P42	292	69	117	56	50
SI	65,4	56,5	64,9	64,3	79,9
NO	29,4	37,7	27,4	33,9	18,1
NO SAP	4,5	5,8	6	1,7	2
NO CONTESTA	0,7	0	1,7	0	0
Ns/Nc	0	0	0	0	0
	6205031	1293956	2514340	1065178	1331557
Base TOTAL	0	156	323	157	164
P43. Bicicletes té a casa					
	6205031	1293956	2514340	1065178	1331557
P43	800	156	323	157	164
1 bicicleta	17,1	12,1	17,6	20,4	18,3
2 bicicletes	17,5	19,9	20	15,2	12,1
3 bicicletes	14,4	19,9	15,5	12	9
4 bicicletes	11,9	14,7	13	8,8	9,7
5 bicicletes	4,5	6,4	5,2	3,2	2,4
Més de 5	3,9	7,6	4,4	2,5	0,6
Total tenen	69,3	80,5	75,6	62,1	52,2
No tenen	30,7	19,5	24,4	37,9	47,8
Ns/Nc	0	0	0	0	0


DYM MARKET RESEARCH	Total	DIMENSIO MUNICIPI			
		< 10000	10001-100MIL	100001-500MIL	+500MIL
% Verticals					
Total	6205031	1293956	2514340	1065178	1331557
Mostra real	800	156	323	157	164
Mitjana	1,93	2,599	2,089	1,58	1,255
Desviació	1,898	2,174	1,803	1,814	1,543
	4282639	1042020	1884845	661346	694428
Base Tenen alguna bicicleta	553	126	243	98	86
P44. On la guarda?					
	4282639	1042020	1884845	661346	694428
P44	553	126	243	98	86
Carrer	0,9	0	0,8	1	2,4
Garatge / parking	59,2	87,3	60,4	40,9	31,3
Portal / entrada de casa	2,5	1,6	4,5	1	0
Habitació del pis	9,9	3,9	7	17,4	19,9
Al balcó del pis	9,3	1,6	7,5	19,3	16,3
A les golfes / traster / soterrani	15,1	6,3	18,1	21,3	13,9
Pati / terrassa	5	0,8	4,1	6,2	12,8
Magatzem / local	1,3	0	1,3	2	2,3
A casa / segona residència / al mas / casa d'un veí / casa d'amics	0,9	0,8	0,4	0	3,5
Espai especial per bicis / taller	0,6	0	0,4	0	2,3
Cotxe / roulotte	0,2	0	0,4	0	0
Cobert / galeria	0,2	0,8	0	0	0
Jardí	1,1	0,9	1,2	0	2,3
Altres	10,2	4,9	9,1	8,2	23,3
No sap	0	0	0	0	0
No contesta	0,5	0	1,2	0	0
TOTAL LOCALS	60,7	87,3	61,7	42,9	34,8
TOTAL TRASTERS	15,2	7,1	18,1	21,3	13,9
TOTAL CASA GENÈRIC	3,5	2,4	4,9	1	3,5
Ns/Nc	0	0	0	0	0
	4282639	1042020	1884845	661346	694428
Base TOTAL	0	156	323	157	164

	Total	DIMENSIO MUNICIPI			
		< 10000	10001-100MIL	100001-500MIL	+500MIL
% Verticals					
Total	6205031	1293956	2514340	1065178	1331557
Mostra real	800	156	323	157	164
M1. En un dia laborable qualsevol (o en un dia normal, habitual) quin és el mitjà de transport que més utilitza?					
	6205031	1293956	2514340	1065178	1331557
M1	800	156	323	157	164
Metro	10,1	0,6	2,2	11,6	32,9
Rodalies Renfe o FGC	5,5	5,1	7,4	3,8	3,7
Bus/Autobús	11,3	3,2	8,1	20,6	17,9
Tramvia/Trambaix	0,3	0	0,3	0	0,6
Moto	4,6	1,9	4	3,8	9
Cotxe	43,4	71,9	50	33,1	11,6
Bicicleta	4,3	3,8	3,1	3,2	7,9
Patinet o altres vehicles de mobilitat personal	0,6	0	0,6	0	1,8
A peu	19,8	13,5	24	24,1	14,6
Altres)	0	0	0	0	0
NS	0,1	0	0,3	0	0
NC	0	0	0	0	0
Ns/Nc	0	0	0	0	0
P47. Lloc naixement					
	6205031	1293956	2514340	1065178	1331557
P47	800	156	323	157	164
Catalunya	83,6	85,8	83,9	78	85,4
Resta d'Espanya	12,1	11,7	12,1	15,1	10,3
Estranger	4,2	2,5	4	6,4	4,3
NO SAP	0	0	0	0	0
NO CONTESTA	0,1	0	0	0,6	0
Ns/Nc	0	0	0	0	0
	753158	151109	304210	160352	137487
Base Resta Espanya	97	18	39	23	17
P47. Resta Espanya: desenvolupar províncies					

DYM MARKET RESEARCH	Total	DIMENSIO MUNICIPI			
		< 10000	10001-100MIL	100001-500MIL	+500MIL
% Verticals					
Total	6205031	1293956	2514340	1065178	1331557
Mostra real	800	156	323	157	164
	753158	151109	304210	160352	137487
P47_1	97	18	39	23	17
Àlaba	0	0	0	0	0
Albacete	1,1	0	2,8	0	0
Alacant	1	0	2,5	0	0
Almeria	5,8	23,1	2,8	0	0
Àvila	0	0	0	0	0
Badajoz	4	0	2,5	8,9	5,8
Balears (Illes)	1,1	0	0	0	5,8
Barcelona	0	0	0	0	0
Burgos	0	0	0	0	0
Càceres	1,1	0	0	0	5,9
Cadis	0	0	0	0	0
Castelló de la Plana	0	0	0	0	0
Ciudad Real	3	5,4	2,5	4,4	0
Còrdova	7,1	10,8	5,2	8,4	5,7
Corunya, la	2,1	0	0	0	11,4
Conca	1	0	2,5	0	0
Girona	0	0	0	0	0
Granada	10	10,9	12,6	12,7	0
Guadalajara	0	0	0	0	0
Guipúscoa	0	0	0	0	0
Huelva	1,1	0	0	0	5,9
Oscá	4,1	0	5,1	4,7	5,8
Jaén	4	5,4	5,1	4,2	0
Lleó	4,2	5,5	7,6	0	0
Lleida	0	0	0	0	0
Rioja, la	0	0	0	0	0
Lugo	0	0	0	0	0
Madrid	5,1	5,4	2,5	8,9	5,9
Màlaga	2,1	0	2,5	0	5,9
Múrcia	1,8	0	0	8,4	0
Navarra	0	0	0	0	0

	Total	DIMENSIO MUNICIPI			
		< 10000	10001-100MIL	100001-500MIL	+500MIL
% Verticals					
Total	6205031	1293956	2514340	1065178	1331557
Mostra real	800	156	323	157	164
Ourense	1,1	0	0	0	5,8
Astúries	2,2	0	2,5	0	6,2
Palència	0	0	0	0	0
Palmas, Las	1,1	0	0	0	5,8
Pontevedra	0	0	0	0	0
Salamanca	1	0	0	4,7	0
Santa Cruz de Tenerife	0	0	0	0	0
Cantàbria	0,9	0	0	4,4	0
Segòvia	1,1	0	0	0	6
Sevilla	6,2	0	10,2	0	11,6
Sòria	0	0	0	0	0
Tarragona	0	0	0	0	0
Terol	4	0	5,4	8,8	0
Toledo	0	0	0	0	0
València	2,1	5,4	2,5	0	0
Valladolid	1,2	0	0	0	6,5
Biscaia	0	0	0	0	0
Zamora	0,9	0	0	4,2	0
Saragossa	2,2	5,8	2,5	0	0
Ceuta	1	0	2,5	0	0
Melilla	1	0	2,5	0	0
NS/NC	14,4	22,3	15,3	17,5	0
	259707	32843	101625	67694	57545
Base Estranger	34	4	13	10	7
P47. Estranger: desenvolupar països					
	259707	32843	101625	67694	57545
P47_2	34	4	13	10	7
Afganistan	0	0	0	0	0
Albània	0	0	0	0	0
Alemanya	3,2	25,1	0	0	0
Algèria	0	0	0	0	0

	Total	DIMENSIO MUNICIPI			
		< 10000	10001-100MIL	100001-500MIL	+500MIL
% Verticals					
Total	6205031	1293956	2514340	1065178	1331557
Mostra real	800	156	323	157	164
Andorra	0	0	0	0	0
Angola	0	0	0	0	0
Antigua i Barbuda	0	0	0	0	0
Aràbia Saudita	0	0	0	0	0
Argentina	2,9	0	7,4	0	0
Armènia	0	0	0	0	0
Austràlia	0	0	0	0	0
Àustria	0	0	0	0	0
Azerbaidjan	0	0	0	0	0
Bahames	0	0	0	0	0
Bahrain	0	0	0	0	0
Bangla Desh	0	0	0	0	0
Barbados	0	0	0	0	0
Bèlgica	0	0	0	0	0
Belize	0	0	0	0	0
Benín	0	0	0	0	0
Bhutan	0	0	0	0	0
Bielorússia	0	0	0	0	0
Bolívia	0	0	0	0	0
Bòsnia i Hercegovina	0	0	0	0	0
Botswana	0	0	0	0	0
Brasil	2,6	0	0	9,9	0
Brunei	0	0	0	0	0
Bulgària	3,2	25,5	0	0	0
Burkina Faso	0	0	0	0	0
Burundi	0	0	0	0	0
Cambodja	0	0	0	0	0
Camerun	0	0	0	0	0
Canadà	0	0	0	0	0
Cap Verd	0	0	0	0	0
Centreafricana, República	0	0	0	0	0
Colòmbia	3,1	0	0	0	13,9
Comores	0	0	0	0	0

	Total	DIMENSIO MUNICIPI			
		< 10000	10001-100MIL	100001-500MIL	+500MIL
% Verticals					
Total	6205031	1293956	2514340	1065178	1331557
Mostra real	800	156	323	157	164
Congo	0	0	0	0	0
Congo, República Democràtica del	0	0	0	0	0
Cook, illes	0	0	0	0	0
Corea, República de	0	0	0	0	0
Corea, República Democràtica Popular de	0	0	0	0	0
Costa d'Ivori	0	0	0	0	0
Costa Rica	0	0	0	0	0
Croàcia	0	0	0	0	0
Cuba	0	0	0	0	0
Dinamarca	0	0	0	0	0
Djibouti	0	0	0	0	0
Dominica	0	0	0	0	0
Dominicana, República	2,6	0	0	10,1	0
Egipte	0	0	0	0	0
Equador	10,4	0	0	40,1	0
Eritrea	0	0	0	0	0
Eslovàquia	0	0	0	0	0
Eslovènia	0	0	0	0	0
Espanya	0	0	0	0	0
Estats Units d'Amèrica	0	0	0	0	0
Estònia	0	0	0	0	0
Etiòpia	0	0	0	0	0
Fiji	0	0	0	0	0
Filipines	0	0	0	0	0
Finlàndia	0	0	0	0	0
França	9,2	24,9	7,6	0	14
Gabon	0	0	0	0	0
Gàmbia	0	0	0	0	0
Geòrgia	0	0	0	0	0
Ghana	0	0	0	0	0
Grècia	0	0	0	0	0
Grenada	0	0	0	0	0
Guatemala	0	0	0	0	0


DYM MARKET RESEARCH	Total	DIMENSIO MUNICIPI			
		< 10000	10001-100MIL	100001-500MIL	+500MIL
% Verticals					
Total	6205031	1293956	2514340	1065178	1331557
Mostra real	800	156	323	157	164
Guinea	0	0	0	0	0
Guinea Bissau	0	0	0	0	0
Guinea Equatorial	0	0	0	0	0
Guyana	0	0	0	0	0
Haití	0	0	0	0	0
Hondures	6,1	0	7,5	0	14,2
Hongria	0	0	0	0	0
Iemen	0	0	0	0	0
Índia	0	0	0	0	0
Indonèsia	0	0	0	0	0
Iran	0	0	0	0	0
Iraq	0	0	0	0	0
Irlanda	0	0	0	0	0
Islàndia	0	0	0	0	0
Israel	0	0	0	0	0
Itàlia	2,6	0	0	10,1	0
Jamaica	0	0	0	0	0
Japó	0	0	0	0	0
Jordània	0	0	0	0	0
Kazakhstan	0	0	0	0	0
Kenya	0	0	0	0	0
Kirguizistan	0	0	0	0	0
Kiribati	0	0	0	0	0
Kuwait	0	0	0	0	0
Laos	0	0	0	0	0
Lesotho	0	0	0	0	0
Letònia	0	0	0	0	0
Líban	0	0	0	0	0
Libèria	0	0	0	0	0
Líbia	0	0	0	0	0
Liechtenstein	0	0	0	0	0
Lituània	0	0	0	0	0
Luxemburg	0	0	0	0	0


DYM MARKET RESEARCH	Total	DIMENSIO MUNICIPI			
		< 10000	10001-100MIL	100001-500MIL	+500MIL
% Verticals					
Total	6205031	1293956	2514340	1065178	1331557
Mostra real	800	156	323	157	164
Macedònia	0	0	0	0	0
Madagascar	0	0	0	0	0
Malàisia	0	0	0	0	0
Malawi	0	0	0	0	0
Maldives	0	0	0	0	0
Mali	0	0	0	0	0
Malta	0	0	0	0	0
Marroc	6,8	0	8,5	0	15,6
Marshall	0	0	0	0	0
Maurici	0	0	0	0	0
Mauritània	0	0	0	0	0
Mèxic	0	0	0	0	0
Micrònesia, Estats Federats de	0	0	0	0	0
Moçambic	0	0	0	0	0
Moldàvia	0	0	0	0	0
Mònaco	0	0	0	0	0
Mongòlia	0	0	0	0	0
Montenegro	0	0	0	0	0
Myanma	0	0	0	0	0
Namíbia	0	0	0	0	0
Nauru	0	0	0	0	0
Nepal	0	0	0	0	0
Nicaragua	0	0	0	0	0
Níger	0	0	0	0	0
Nigèria	0	0	0	0	0
Noruega	0	0	0	0	0
Nova Zelanda	0	0	0	0	0
Oman	0	0	0	0	0
Països Baixos	0	0	0	0	0
Pakistan	0	0	0	0	0
Palau	0	0	0	0	0
Panamà	0	0	0	0	0
Papua Nova Guinea	0	0	0	0	0


DYM MARKET RESEARCH	Total	DIMENSIO MUNICIPI			
		< 10000	10001-100MIL	100001-500MIL	+500MIL
% Verticals					
Total	6205031	1293956	2514340	1065178	1331557
Mostra real	800	156	323	157	164
Paraguai	0	0	0	0	0
Perú	5,8	0	0	10	14,2
Polònia	0	0	0	0	0
Portugal	0	0	0	0	0
Qatar	0	0	0	0	0
Regne Unit	3,1	24,6	0	0	0
Romania	12,1	0	23,1	0	13,9
Rússia	0	0	0	0	0
Rwanda	0	0	0	0	0
Saint Christopher i Nevis	0	0	0	0	0
Saint Lucia	0	0	0	0	0
Saint Vincent i les Grenadines	0	0	0	0	0
Salomó	0	0	0	0	0
Salvador, el	0	0	0	0	0
Samoa Occidental	0	0	0	0	0
San Marino	0	0	0	0	0
São Tomé i Príncipe	0	0	0	0	0
Senegal	0	0	0	0	0
Sèrbia	0	0	0	0	0
Seychelles	0	0	0	0	0
Sierra Leone	0	0	0	0	0
Singapur	0	0	0	0	0
Síria	0	0	0	0	0
Somàlia	0	0	0	0	0
Sri Lanka	0	0	0	0	0
Sud-àfrica, República de	0	0	0	0	0
Sudan	0	0	0	0	0
Suècia	0	0	0	0	0
Suïssa	11,6	0	22,8	10,1	0
Surinam	0	0	0	0	0
Swazilàndia	0	0	0	0	0
Tadjikistan	0	0	0	0	0
Tailàndia	0	0	0	0	0


DYM MARKET RESEARCH	Total	DIMENSIO MUNICIPI			
		< 10000	10001-100MIL	100001-500MIL	+500MIL
% Verticals					
Total	6205031	1293956	2514340	1065178	1331557
Mostra real	800	156	323	157	164
Taiwan	0	0	0	0	0
Tanzània	0	0	0	0	0
Timor Oriental	0	0	0	0	0
Togo	0	0	0	0	0
Tonga	0	0	0	0	0
Trinitat i Tobago	0	0	0	0	0
Tunísia	0	0	0	0	0
Turkmenistan	0	0	0	0	0
Turquia	0	0	0	0	0
Tuvalu	0	0	0	0	0
Txad	0	0	0	0	0
Txeca, República	0	0	0	0	0
Ucraïna	3	0	7,8	0	0
Uganda	0	0	0	0	0
Unió dels Emirats Àrabs	0	0	0	0	0
Uruguai	3	0	7,6	0	0
Uzbekistan	0	0	0	0	0
Vanuatu	0	0	0	0	0
Vaticà	0	0	0	0	0
Veneçuela	5,7	0	0	9,8	14,2
Vietnam	0	0	0	0	0
Xile	3	0	7,6	0	0
Xina	0	0	0	0	0
Xipre	0	0	0	0	0
Zàmbia	0	0	0	0	0
Zimbabwe	0	0	0	0	0
Altres	0	0	0	0	0
NS/NC	0	0	0	0	0
	6205031	1293956	2514340	1065178	1331557
Base TOTAL	0	156	323	157	164


P48. Nivell d'estudis

	Total	DIMENSIO MUNICIPI			
		< 10000	10001-100MIL	100001-500MIL	+500MIL
% Verticals					
Total	6205031	1293956	2514340	1065178	1331557
Mostra real	800	156	323	157	164
	6205031	1293956	2514340	1065178	1331557
P48	800	156	323	157	164
Sense estudis	3,2	2,6	3,5	3,4	3,1
Acabats als 14/15 anys	15,9	20,1	19,3	14,1	6,9
Acabats als 16/19 anys	24,6	25,6	24	21,7	26,7
Cicle formatiu grau superior / FP	16,5	19,2	15,1	22,1	12,2
Universitaris	32,1	27,3	30,8	28,5	42
ESTÀ ESTUDIANT ACTUALMENT	7,2	5,1	6,5	8,9	9,2
NO SAP	0	0	0	0	0
NO CONTESTA	0,5	0	0,6	1,2	0
Ns/Nc	0	0	0	0	0
P49. Ocupació					
	6205031	1293956	2514340	1065178	1331557
P49	800	156	323	157	164
Pagès petita explotació	0,7	2,5	0,3	0	0
Autònom o empresari (5 empleats o menys)	6,4	9,5	5,5	3,8	7,3
Empresari (6 empleats o més)	0,8	1,9	0,6	0	0,6
Professionals	13,6	12,7	13,8	15,1	12,8
Membre de direcció (5 subordinats o menys)	0,6	0	0	2,5	0,6
Membre de direcció (6 subordinats o més)	1,8	0,6	1,8	0,6	3,6
Càrrecs intermedis	6,5	6,4	4,3	8,8	9,1
Altres empleats amb treball d'oficina	10,6	8,9	13,3	8,2	9,1
Altres empleats amb treball fora d'oficina i obrers qualificats	9	8,2	10,1	10,1	6,7
Treballadors manuals no qualificats	6,1	7,6	5,8	3,1	7,3
Jubilats, pensionistes	18,5	22,7	16,9	19,7	16,3
Aturats	6,2	3,2	6,2	6,3	9,1
Mestresses de casa	4,6	5,3	6,1	3,9	1,8
Estudiants	14,3	10,3	14,6	17,2	15,3
NO CONTESTA	0,5	0	0,6	0,6	0,6
Ns/Nc	0	0	0	0	0
P49b. Persona aporta més ingressos					


	Total	DIMENSIO MUNICIPI			
		< 10000	10001-100MIL	100001-500MIL	+500MIL
% Verticals					
Total	6205031	1293956	2514340	1065178	1331557
Mostra real	800	156	323	157	164
	6205031	1293956	2514340	1065178	1331557
P49B	800	156	323	157	164
Sí	44,5	47,8	44,1	44,7	42,1
NO	55,5	52,2	55,9	55,3	57,9
Ns/Nc	0	0	0	0	0
P48+P50. Estudis persona amb més ingressos:					
	6205031	1293956	2514340	1065178	1331557
P48_P50	800	156	323	157	164
Pagès petita explotació	3,8	3,3	4,1	3,9	3,7
Autònom o empresari (5 empleats o menys)	16,8	21,4	19,3	14,8	9,2
Empresari (6 empleats o més)	23,3	28,8	21,6	24,3	20,2
Professionals	37,3	29,3	35,2	33,6	52,3
Membre de direcció (5 subordinats o menys)	9,1	7,7	10,2	11,4	6,7
Membre de direcció (6 subordinats o més)	7,3	7	7,4	10,7	4,8
Càrrecs intermedis	0	0	0	0	0
Altres empleats amb treball d'oficina	0	0	0	0	0
Altres empleats amb treball fora d'oficina i obrers qualificats	0	0	0	0	0
Treballadors manuals no qualificats	0	0	0	0	0
Jubilats, pensionistes	0	0	0	0	0
Aturats	0	0	0	0	0
Mestresses de casa	0	0	0	0	0
Estudiants	0	0	0	0	0
NO SAP	2	2,6	1,9	0	3,1
NO CONTESTA	0,3	0	0,3	1,2	0
P49+P51. Estudis persona amb més ingressos:					
	6205031	1293956	2514340	1065178	1331557
P49_P51	800	156	323	157	164
Pagès petita explotació	0,9	3,8	0,3	0	0
Autònom o empresari (5 empleats o menys)	10,1	14,6	8,9	7,6	9,7
Empresari (6 empleats o més)	1,8	2,5	1,6	1,3	1,8
Professionals	15	10,8	16	15,8	16,4


	Total	DIMENSIO MUNICIPI			
		< 10000	10001-100MIL	100001-500MIL	+500MIL
% Verticals					
Total	6205031	1293956	2514340	1065178	1331557
Mostra real	800	156	323	157	164
Membre de direcció (5 subordinats o menys)	1,4	0,6	0,6	3,1	2,4
Membre de direcció (6 subordinats o més)	3,9	2,5	4,3	1,9	6
Càrrecs intermedis	10	10,2	8,6	11,3	11,5
Altres empleats amb treball d'oficina	9,7	6,4	11,1	7,6	12,1
Altres empleats amb treball fora d'oficina i obrers qualificats	10,3	10,2	12,3	12	5,4
Treballadors manuals no qualificats	6,3	5,1	8	6,3	4,2
Jubilats, pensionistes	27,3	30,6	25,4	28,7	26,7
Aturats	1,6	0	2,1	2,5	1,2
Mestresses de casa	0,5	1,3	0,3	0	0,6
Estudiants	0	0	0	0	0
NO SAP	0,9	1,3	0,3	0,6	1,8
NO CONTESTA	0,2	0	0	1,2	0
P55. Nacionalitat					
	6205031	1293956	2514340	1065178	1331557
P55	800	156	323	157	164
Espanyola	63,6	47,9	65,8	70,1	69,5
Estrangera	2,1	1,9	1,9	2,5	2,4
Doble nacionalitat, espanyola i estrangera	0,8	0	0,9	1,3	1,2
Catalana	32,7	48,9	30,7	24,8	26,9
NO CONTESTA	0,8	1,3	0,6	1,3	0
Espanyola + catalana	96,3	96,8	96,6	94,9	96,4
Ns/Nc	0	0	0	0	0
	130847	24613	46761	26932	32542
Base Estrangera (P55)	17	3	6	4	4
P55. Nacionalitat estrangera					
	130847	24613	46761	26932	32542
P55_1	17	3	6	4	4
Afganistan	0	0	0	0	0
Albània	0	0	0	0	0
Alemanya	0	0	0	0	0

	Total	DIMENSIO MUNICIPI			
		< 10000	10001-100MIL	100001-500MIL	+500MIL
% Verticals					
Total	6205031	1293956	2514340	1065178	1331557
Mostra real	800	156	323	157	164
Algèria	0	0	0	0	0
Andorra	0	0	0	0	0
Angola	0	0	0	0	0
Antigua i Barbuda	0	0	0	0	0
Aràbia Saudita	0	0	0	0	0
Argentina	0	0	0	0	0
Armènia	0	0	0	0	0
Austràlia	0	0	0	0	0
Àustria	0	0	0	0	0
Azerbaidjan	0	0	0	0	0
Bahames	0	0	0	0	0
Bahrain	0	0	0	0	0
Bangla Desh	0	0	0	0	0
Barbados	0	0	0	0	0
Bèlgica	0	0	0	0	0
Belize	0	0	0	0	0
Benín	0	0	0	0	0
Bhutan	0	0	0	0	0
Bielorússia	0	0	0	0	0
Bolívia	0	0	0	0	0
Bòsnia i Hercegovina	0	0	0	0	0
Botswana	0	0	0	0	0
Brasil	5,1	0	0	24,9	0
Brunei	0	0	0	0	0
Bulgària	6,4	34	0	0	0
Burkina Faso	0	0	0	0	0
Burundi	0	0	0	0	0
Cambodja	0	0	0	0	0
Camerun	0	0	0	0	0
Canadà	0	0	0	0	0
Cap Verd	0	0	0	0	0
Centreafricana, República	0	0	0	0	0
Colòmbia	0	0	0	0	0


	Total	DIMENSIO MUNICIPI			
		< 10000	10001-100MIL	100001-500MIL	+500MIL
% Verticals					
Total	6205031	1293956	2514340	1065178	1331557
Mostra real	800	156	323	157	164
Comores	0	0	0	0	0
Congo	0	0	0	0	0
Congo, República Democràtica del	0	0	0	0	0
Cook, illes	0	0	0	0	0
Corea, República de	0	0	0	0	0
Corea, República Democràtica Popular de	0	0	0	0	0
Costa d'Ivori	0	0	0	0	0
Costa Rica	0	0	0	0	0
Croàcia	0	0	0	0	0
Cuba	0	0	0	0	0
Dinamarca	0	0	0	0	0
Djibouti	0	0	0	0	0
Dominica	0	0	0	0	0
Dominicana, República	5,2	0	0	25,3	0
Egipte	0	0	0	0	0
Equador	0	0	0	0	0
Eritrea	0	0	0	0	0
Eslovàquia	0	0	0	0	0
Eslovènia	0	0	0	0	0
Espanya	0	0	0	0	0
Estats Units d'Amèrica	0	0	0	0	0
Estònia	0	0	0	0	0
Etiòpia	0	0	0	0	0
Fiji	0	0	0	0	0
Filipines	0	0	0	0	0
Finlàndia	0	0	0	0	0
França	12,2	33,2	16,5	0	0
Gabon	0	0	0	0	0
Gàmbia	0	0	0	0	0
Geòrgia	0	0	0	0	0
Ghana	0	0	0	0	0
Grècia	0	0	0	0	0
Grenada	0	0	0	0	0

DYM MARKET RESEARCH	Total	DIMENSIO MUNICIPI			
		< 10000	10001-100MIL	100001-500MIL	+500MIL
% Verticals					
Total	6205031	1293956	2514340	1065178	1331557
Mostra real	800	156	323	157	164
Guatemala	0	0	0	0	0
Guinea	0	0	0	0	0
Guinea Bissau	0	0	0	0	0
Guinea Equatorial	0	0	0	0	0
Guyana	0	0	0	0	0
Haití	0	0	0	0	0
Hondures	12,1	0	16,4	0	25,2
Hongria	0	0	0	0	0
Iemen	0	0	0	0	0
Índia	0	0	0	0	0
Indonèsia	0	0	0	0	0
Iran	0	0	0	0	0
Iraq	0	0	0	0	0
Irlanda	0	0	0	0	0
Islàndia	0	0	0	0	0
Israel	0	0	0	0	0
Itàlia	0	0	0	0	0
Jamaica	0	0	0	0	0
Japó	0	0	0	0	0
Jordània	0	0	0	0	0
Kazakhstan	0	0	0	0	0
Kenya	0	0	0	0	0
Kirguizistan	0	0	0	0	0
Kiribati	0	0	0	0	0
Kuwait	0	0	0	0	0
Laos	0	0	0	0	0
Lesotho	0	0	0	0	0
Letònia	0	0	0	0	0
Líban	0	0	0	0	0
Libèria	0	0	0	0	0
Líbia	0	0	0	0	0
Liechtenstein	0	0	0	0	0
Lituània	0	0	0	0	0


	Total	DIMENSIO MUNICIPI			
		< 10000	10001-100MIL	100001-500MIL	+500MIL
% Verticals					
Total	6205031	1293956	2514340	1065178	1331557
Mostra real	800	156	323	157	164
Luxemburg	0	0	0	0	0
Macedònia	0	0	0	0	0
Madagascar	0	0	0	0	0
Malàisia	0	0	0	0	0
Malawi	0	0	0	0	0
Maldives	0	0	0	0	0
Mali	0	0	0	0	0
Malta	0	0	0	0	0
Marroc	0	0	0	0	0
Marshall	0	0	0	0	0
Maurici	0	0	0	0	0
Mauritània	0	0	0	0	0
Mèxic	0	0	0	0	0
Micrònesia, Estats Federats de	0	0	0	0	0
Moçambic	0	0	0	0	0
Moldàvia	0	0	0	0	0
Mònaco	0	0	0	0	0
Mongòlia	0	0	0	0	0
Montenegro	0	0	0	0	0
Myanma	0	0	0	0	0
Namíbia	0	0	0	0	0
Nauru	0	0	0	0	0
Nepal	0	0	0	0	0
Nicaragua	0	0	0	0	0
Níger	0	0	0	0	0
Nigèria	0	0	0	0	0
Noruega	0	0	0	0	0
Nova Zelanda	0	0	0	0	0
Oman	0	0	0	0	0
Països Baixos	0	0	0	0	0
Pakistan	0	0	0	0	0
Palau	0	0	0	0	0
Panamà	0	0	0	0	0


	Total	DIMENSIO MUNICIPI			
		< 10000	10001-100MIL	100001-500MIL	+500MIL
% Verticals					
Total	6205031	1293956	2514340	1065178	1331557
Mostra real	800	156	323	157	164
Papua Nova Guinea	0	0	0	0	0
Paraguai	0	0	0	0	0
Perú	35,5	0	50,2	25,1	49,7
Polònia	0	0	0	0	0
Portugal	0	0	0	0	0
Qatar	0	0	0	0	0
Regne Unit	6,2	32,8	0	0	0
Romania	0	0	0	0	0
Rússia	0	0	0	0	0
Rwanda	0	0	0	0	0
Saint Christopher i Nevis	0	0	0	0	0
Saint Lucia	0	0	0	0	0
Saint Vincent i les Grenadines	0	0	0	0	0
Salomó	0	0	0	0	0
Salvador, el	0	0	0	0	0
Samoa Occidental	0	0	0	0	0
San Marino	0	0	0	0	0
São Tomé i Príncipe	0	0	0	0	0
Senegal	0	0	0	0	0
Sèrbia	0	0	0	0	0
Seychelles	0	0	0	0	0
Sierra Leone	0	0	0	0	0
Singapur	0	0	0	0	0
Síria	0	0	0	0	0
Somàlia	0	0	0	0	0
Sri Lanka	0	0	0	0	0
Sud-àfrica, República de	0	0	0	0	0
Sudan	0	0	0	0	0
Suècia	0	0	0	0	0
Suïssa	0	0	0	0	0
Surinam	0	0	0	0	0
Swazilàndia	0	0	0	0	0
Tadjikistan	0	0	0	0	0

DYM MARKET RESEARCH	Total	DIMENSIO MUNICIPI			
		< 10000	10001-100MIL	100001-500MIL	+500MIL
% Verticals					
Total	6205031	1293956	2514340	1065178	1331557
Mostra real	800	156	323	157	164
Tailàndia	0	0	0	0	0
Taiwan	0	0	0	0	0
Tanzània	0	0	0	0	0
Timor Oriental	0	0	0	0	0
Togo	0	0	0	0	0
Tonga	0	0	0	0	0
Trinitat i Tobago	0	0	0	0	0
Tunísia	0	0	0	0	0
Turkmenistan	0	0	0	0	0
Turquia	0	0	0	0	0
Tuvalu	0	0	0	0	0
Txad	0	0	0	0	0
Txeca, República	0	0	0	0	0
Ucraïna	6	0	16,8	0	0
Uganda	0	0	0	0	0
Unió dels Emirats Àrabs	0	0	0	0	0
Uruguai	0	0	0	0	0
Uzbekistan	0	0	0	0	0
Vanuatu	0	0	0	0	0
Vaticà	0	0	0	0	0
Veneçuela	11,3	0	0	24,7	25,2
Vietnam	0	0	0	0	0
Xile	0	0	0	0	0
Xina	0	0	0	0	0
Xipre	0	0	0	0	0
Zàmbia	0	0	0	0	0
Zimbabwe	0	0	0	0	0
Altres	0	0	0	0	0
NS/NC	0	0	0	0	0
	52660	0	23167	13481	16011
Base Doble nacionalitat	7	0	3	2	2

	Total	DIMENSIO MUNICIPI			
		< 10000	10001-100MIL	100001-500MIL	+500MIL
% Verticals					
Total	6205031	1293956	2514340	1065178	1331557
Mostra real	800	156	323	157	164
P55. Doble nacionalitat					
	52660	0	23167	13481	16011
P55_2	7	0	3	2	2
Afganistan	0	0	0	0	0
Albània	0	0	0	0	0
Alemanya	15,3	0	0	0	50,2
Algèria	0	0	0	0	0
Andorra	0	0	0	0	0
Angola	0	0	0	0	0
Antigua i Barbuda	0	0	0	0	0
Aràbia Saudita	0	0	0	0	0
Argentina	14,4	0	32,7	0	0
Armènia	0	0	0	0	0
Austràlia	0	0	0	0	0
Àustria	0	0	0	0	0
Azerbaidjan	0	0	0	0	0
Bahames	0	0	0	0	0
Bahrain	0	0	0	0	0
Bangla Desh	0	0	0	0	0
Barbados	0	0	0	0	0
Bèlgica	0	0	0	0	0
Belize	0	0	0	0	0
Benín	0	0	0	0	0
Bhutan	0	0	0	0	0
Bielorússia	0	0	0	0	0
Bolívia	0	0	0	0	0
Bòsnia i Hercegovina	0	0	0	0	0
Botswana	0	0	0	0	0
Brasil	0	0	0	0	0
Brunei	0	0	0	0	0
Bulgària	0	0	0	0	0
Burkina Faso	0	0	0	0	0
Burundi	0	0	0	0	0


DYM MARKET RESEARCH	Total	DIMENSIO MUNICIPI			
		< 10000	10001-100MIL	100001-500MIL	+500MIL
% Verticals					
Total	6205031	1293956	2514340	1065178	1331557
Mostra real	800	156	323	157	164
Cambodja	0	0	0	0	0
Camerun	0	0	0	0	0
Canadà	0	0	0	0	0
Cap Verd	0	0	0	0	0
Centreafricana, República	0	0	0	0	0
Colòmbia	15,1	0	0	0	49,8
Comores	0	0	0	0	0
Congo	0	0	0	0	0
Congo, República Democràtica del	0	0	0	0	0
Cook, illes	0	0	0	0	0
Corea, República de	0	0	0	0	0
Corea, República Democràtica Popular de	0	0	0	0	0
Costa d'Ivori	0	0	0	0	0
Costa Rica	0	0	0	0	0
Croàcia	0	0	0	0	0
Cuba	0	0	0	0	0
Dinamarca	0	0	0	0	0
Djibouti	0	0	0	0	0
Dominica	0	0	0	0	0
Dominicana, República	0	0	0	0	0
Egipte	0	0	0	0	0
Equador	25,6	0	0	100	0
Eritrea	0	0	0	0	0
Eslovàquia	0	0	0	0	0
Eslovènia	0	0	0	0	0
Espanya	27	0	32,7	49,3	0
Estats Units d'Amèrica	0	0	0	0	0
Estònia	0	0	0	0	0
Etiòpia	0	0	0	0	0
Fiji	0	0	0	0	0
Filipines	0	0	0	0	0
Finlàndia	0	0	0	0	0
França	0	0	0	0	0


	Total	DIMENSIO MUNICIPI			
		< 10000	10001-100MIL	100001-500MIL	+500MIL
% Verticals					
Total	6205031	1293956	2514340	1065178	1331557
Mostra real	800	156	323	157	164
Gabon	0	0	0	0	0
Gàmbia	0	0	0	0	0
Geòrgia	0	0	0	0	0
Ghana	0	0	0	0	0
Grècia	0	0	0	0	0
Grenada	0	0	0	0	0
Guatemala	0	0	0	0	0
Guinea	0	0	0	0	0
Guinea Bissau	0	0	0	0	0
Guinea Equatorial	0	0	0	0	0
Guyana	0	0	0	0	0
Haití	0	0	0	0	0
Hondures	0	0	0	0	0
Hongria	0	0	0	0	0
Iemen	0	0	0	0	0
Índia	0	0	0	0	0
Indonèsia	0	0	0	0	0
Iran	0	0	0	0	0
Iraq	0	0	0	0	0
Irlanda	0	0	0	0	0
Islàndia	0	0	0	0	0
Israel	0	0	0	0	0
Itàlia	0	0	0	0	0
Jamaica	0	0	0	0	0
Japó	0	0	0	0	0
Jordània	0	0	0	0	0
Kazakhstan	0	0	0	0	0
Kenya	0	0	0	0	0
Kirguizistan	0	0	0	0	0
Kiribati	0	0	0	0	0
Kuwait	0	0	0	0	0
Laos	0	0	0	0	0
Lesotho	0	0	0	0	0

	Total	DIMENSIO MUNICIPI			
		< 10000	10001-100MIL	100001-500MIL	+500MIL
% Verticals					
Total	6205031	1293956	2514340	1065178	1331557
Mostra real	800	156	323	157	164
Letònia	0	0	0	0	0
Líban	0	0	0	0	0
Libèria	0	0	0	0	0
Líbia	0	0	0	0	0
Liechtenstein	0	0	0	0	0
Lituània	0	0	0	0	0
Luxemburg	0	0	0	0	0
Macedònia	0	0	0	0	0
Madagascar	0	0	0	0	0
Malàisia	0	0	0	0	0
Malawi	0	0	0	0	0
Maldives	0	0	0	0	0
Mali	0	0	0	0	0
Malta	0	0	0	0	0
Marroc	0	0	0	0	0
Marshall	0	0	0	0	0
Maurici	0	0	0	0	0
Mauritània	0	0	0	0	0
Mèxic	0	0	0	0	0
Micrònesia, Estats Federats de	0	0	0	0	0
Moçambic	0	0	0	0	0
Moldàvia	0	0	0	0	0
Mònaco	0	0	0	0	0
Mongòlia	0	0	0	0	0
Montenegro	0	0	0	0	0
Myanma	0	0	0	0	0
Namíbia	0	0	0	0	0
Nauru	0	0	0	0	0
Nepal	0	0	0	0	0
Nicaragua	0	0	0	0	0
Níger	0	0	0	0	0
Nigèria	0	0	0	0	0
Noruega	0	0	0	0	0

DYM MARKET RESEARCH	Total	DIMENSIO MUNICIPI			
		< 10000	10001-100MIL	100001-500MIL	+500MIL
% Verticals					
Total	6205031	1293956	2514340	1065178	1331557
Mostra real	800	156	323	157	164
Nova Zelanda	0	0	0	0	0
Oman	0	0	0	0	0
Països Baixos	0	0	0	0	0
Pakistan	0	0	0	0	0
Palau	0	0	0	0	0
Panamà	0	0	0	0	0
Papua Nova Guinea	0	0	0	0	0
Paraguai	0	0	0	0	0
Perú	0	0	0	0	0
Polònia	0	0	0	0	0
Portugal	14,8	0	33,7	0	0
Qatar	0	0	0	0	0
Regne Unit	0	0	0	0	0
Romania	0	0	0	0	0
Rússia	0	0	0	0	0
Rwanda	0	0	0	0	0
Saint Christopher i Nevis	0	0	0	0	0
Saint Lucia	0	0	0	0	0
Saint Vincent i les Grenadines	0	0	0	0	0
Salomó	0	0	0	0	0
Salvador, el	0	0	0	0	0
Samoa Occidental	0	0	0	0	0
San Marino	0	0	0	0	0
São Tomé i Príncipe	0	0	0	0	0
Senegal	0	0	0	0	0
Sèrbia	0	0	0	0	0
Seychelles	0	0	0	0	0
Sierra Leone	0	0	0	0	0
Singapur	0	0	0	0	0
Síria	0	0	0	0	0
Somàlia	0	0	0	0	0
Sri Lanka	0	0	0	0	0
Sud-àfrica, República de	0	0	0	0	0

DYM MARKET RESEARCH	Total	DIMENSIO MUNICIPI			
		< 10000	10001-100MIL	100001-500MIL	+500MIL
% Verticals					
Total	6205031	1293956	2514340	1065178	1331557
Mostra real	800	156	323	157	164
Sudan	0	0	0	0	0
Suècia	0	0	0	0	0
Suïssa	14,8	0	33,7	0	0
Surinam	0	0	0	0	0
Swazilàndia	0	0	0	0	0
Tadjikistan	0	0	0	0	0
Tailàndia	0	0	0	0	0
Taiwan	0	0	0	0	0
Tanzània	0	0	0	0	0
Timor Oriental	0	0	0	0	0
Togo	0	0	0	0	0
Tonga	0	0	0	0	0
Trinitat i Tobago	0	0	0	0	0
Tunísia	0	0	0	0	0
Turkmenistan	0	0	0	0	0
Turquia	0	0	0	0	0
Tuvalu	0	0	0	0	0
Txad	0	0	0	0	0
Txeca, República	0	0	0	0	0
Ucraïna	0	0	0	0	0
Uganda	0	0	0	0	0
Unió dels Emirats Àrabs	0	0	0	0	0
Uruguai	0	0	0	0	0
Uzbekistan	0	0	0	0	0
Vanuatu	0	0	0	0	0
Vaticà	0	0	0	0	0
Veneçuela	0	0	0	0	0
Vietnam	0	0	0	0	0
Xile	0	0	0	0	0
Xina	0	0	0	0	0
Xipre	0	0	0	0	0
Zàmbia	0	0	0	0	0
Zimbabwe	0	0	0	0	0


	Total	DIMENSIO MUNICIPI			
		< 10000	10001-100MIL	100001-500MIL	+500MIL
% Verticals					
Total	6205031	1293956	2514340	1065178	1331557
Mostra real	800	156	323	157	164
Altres	0	0	0	0	0
NS/NC	0	0	0	0	0
	183506	24613	69928	40413	48553
Base Estrangera o doble nacionalitat	24	3	9	6	6
P55. Doble nacionalitat o estrangera					
	183506	24613	69928	40413	48553
P55_1_2	24	3	9	6	6
Afganistan	0	0	0	0	0
Albània	0	0	0	0	0
Alemanya	4,4	0	0	0	16,6
Algèria	0	0	0	0	0
Andorra	0	0	0	0	0
Angola	0	0	0	0	0
Antigua i Barbuda	0	0	0	0	0
Aràbia Saudita	0	0	0	0	0
Argentina	4,1	0	10,8	0	0
Armènia	0	0	0	0	0
Austràlia	0	0	0	0	0
Àustria	0	0	0	0	0
Azerbaidjan	0	0	0	0	0
Bahames	0	0	0	0	0
Bahrain	0	0	0	0	0
Bangla Desh	0	0	0	0	0
Barbados	0	0	0	0	0
Bèlgica	0	0	0	0	0
Belize	0	0	0	0	0
Benín	0	0	0	0	0
Bhutan	0	0	0	0	0
Bielorússia	0	0	0	0	0
Bolívia	0	0	0	0	0
Bòsnia i Hercegovina	0	0	0	0	0

	Total	DIMENSIO MUNICIPI			
		< 10000	10001-100MIL	100001-500MIL	+500MIL
% Verticals					
Total	6205031	1293956	2514340	1065178	1331557
Mostra real	800	156	323	157	164
Botswana	0	0	0	0	0
Brasil	3,7	0	0	16,6	0
Brunei	0	0	0	0	0
Bulgària	4,6	34	0	0	0
Burkina Faso	0	0	0	0	0
Burundi	0	0	0	0	0
Cambodja	0	0	0	0	0
Camerun	0	0	0	0	0
Canadà	0	0	0	0	0
Cap Verd	0	0	0	0	0
Centreafricana, República	0	0	0	0	0
Colòmbia	4,3	0	0	0	16,4
Comores	0	0	0	0	0
Congo	0	0	0	0	0
Congo, República Democràtica del	0	0	0	0	0
Cook, illes	0	0	0	0	0
Corea, República de	0	0	0	0	0
Corea, República Democràtica Popular de	0	0	0	0	0
Costa d'Ivori	0	0	0	0	0
Costa Rica	0	0	0	0	0
Croàcia	0	0	0	0	0
Cuba	0	0	0	0	0
Dinamarca	0	0	0	0	0
Djibouti	0	0	0	0	0
Dominica	0	0	0	0	0
Dominicana, República	3,7	0	0	16,8	0
Egipte	0	0	0	0	0
Equador	7,3	0	0	33,4	0
Eritrea	0	0	0	0	0
Eslovàquia	0	0	0	0	0
Eslovènia	0	0	0	0	0
Espanya	7,7	0	10,8	16,5	0
Estats Units d'Amèrica	0	0	0	0	0

DYM MARKET RESEARCH	Total	DIMENSIO MUNICIPI			
		< 10000	10001-100MIL	100001-500MIL	+500MIL
% Verticals					
Total	6205031	1293956	2514340	1065178	1331557
Mostra real	800	156	323	157	164
Estònia	0	0	0	0	0
Etiòpia	0	0	0	0	0
Fiji	0	0	0	0	0
Filipines	0	0	0	0	0
Finlàndia	0	0	0	0	0
França	8,7	33,2	11,1	0	0
Gabon	0	0	0	0	0
Gàmbia	0	0	0	0	0
Geòrgia	0	0	0	0	0
Ghana	0	0	0	0	0
Grècia	0	0	0	0	0
Grenada	0	0	0	0	0
Guatemala	0	0	0	0	0
Guinea	0	0	0	0	0
Guinea Bissau	0	0	0	0	0
Guinea Equatorial	0	0	0	0	0
Guyana	0	0	0	0	0
Haití	0	0	0	0	0
Hondures	8,6	0	11	0	16,9
Hongria	0	0	0	0	0
Iemen	0	0	0	0	0
Índia	0	0	0	0	0
Indonèsia	0	0	0	0	0
Iran	0	0	0	0	0
Iraq	0	0	0	0	0
Irlanda	0	0	0	0	0
Islàndia	0	0	0	0	0
Israel	0	0	0	0	0
Itàlia	0	0	0	0	0
Jamaica	0	0	0	0	0
Japó	0	0	0	0	0
Jordània	0	0	0	0	0
Kazakhstan	0	0	0	0	0

DYM MARKET RESEARCH	Total	DIMENSIO MUNICIPI			
		< 10000	10001-100MIL	100001-500MIL	+500MIL
% Verticals					
Total	6205031	1293956	2514340	1065178	1331557
Mostra real	800	156	323	157	164
Kenya	0	0	0	0	0
Kirguizistan	0	0	0	0	0
Kiribati	0	0	0	0	0
Kuwait	0	0	0	0	0
Laos	0	0	0	0	0
Lesotho	0	0	0	0	0
Letònia	0	0	0	0	0
Líban	0	0	0	0	0
Libèria	0	0	0	0	0
Líbia	0	0	0	0	0
Liechtenstein	0	0	0	0	0
Lituània	0	0	0	0	0
Luxemburg	0	0	0	0	0
Macedònia	0	0	0	0	0
Madagascar	0	0	0	0	0
Malàisia	0	0	0	0	0
Malawi	0	0	0	0	0
Maldives	0	0	0	0	0
Mali	0	0	0	0	0
Malta	0	0	0	0	0
Marroc	0	0	0	0	0
Marshall	0	0	0	0	0
Maurici	0	0	0	0	0
Mauritània	0	0	0	0	0
Mèxic	0	0	0	0	0
Micrònesia, Estats Federats de	0	0	0	0	0
Moçambic	0	0	0	0	0
Moldàvia	0	0	0	0	0
Mònaco	0	0	0	0	0
Mongòlia	0	0	0	0	0
Montenegro	0	0	0	0	0
Myanma	0	0	0	0	0
Namíbia	0	0	0	0	0

DYM MARKET RESEARCH	Total	DIMENSIO MUNICIPI			
		< 10000	10001-100MIL	100001-500MIL	+500MIL
% Verticals					
Total	6205031	1293956	2514340	1065178	1331557
Mostra real	800	156	323	157	164
Nauru	0	0	0	0	0
Nepal	0	0	0	0	0
Nicaragua	0	0	0	0	0
Níger	0	0	0	0	0
Nigèria	0	0	0	0	0
Noruega	0	0	0	0	0
Nova Zelanda	0	0	0	0	0
Oman	0	0	0	0	0
Països Baixos	0	0	0	0	0
Pakistan	0	0	0	0	0
Palau	0	0	0	0	0
Panamà	0	0	0	0	0
Papua Nova Guinea	0	0	0	0	0
Paraguai	0	0	0	0	0
Perú	25,3	0	33,6	16,7	33,3
Polònia	0	0	0	0	0
Portugal	4,3	0	11,2	0	0
Qatar	0	0	0	0	0
Regne Unit	4,4	32,8	0	0	0
Romania	0	0	0	0	0
Rússia	0	0	0	0	0
Rwanda	0	0	0	0	0
Saint Christopher i Nevis	0	0	0	0	0
Saint Lucia	0	0	0	0	0
Saint Vincent i les Grenadines	0	0	0	0	0
Salomó	0	0	0	0	0
Salvador, el	0	0	0	0	0
Samoa Occidental	0	0	0	0	0
San Marino	0	0	0	0	0
São Tomé i Príncipe	0	0	0	0	0
Senegal	0	0	0	0	0
Sèrbia	0	0	0	0	0
Seychelles	0	0	0	0	0

	Total	DIMENSIO MUNICIPI			
		< 10000	10001-100MIL	100001-500MIL	+500MIL
% Verticals					
Total	6205031	1293956	2514340	1065178	1331557
Mostra real	800	156	323	157	164
Sierra Leone	0	0	0	0	0
Singapur	0	0	0	0	0
Síria	0	0	0	0	0
Somàlia	0	0	0	0	0
Sri Lanka	0	0	0	0	0
Sud-àfrica, República de	0	0	0	0	0
Sudan	0	0	0	0	0
Suècia	0	0	0	0	0
Suïssa	4,3	0	11,2	0	0
Surinam	0	0	0	0	0
Swazilàndia	0	0	0	0	0
Tadjikistan	0	0	0	0	0
Tailàndia	0	0	0	0	0
Taiwan	0	0	0	0	0
Tanzània	0	0	0	0	0
Timor Oriental	0	0	0	0	0
Togo	0	0	0	0	0
Tonga	0	0	0	0	0
Trinitat i Tobago	0	0	0	0	0
Tunísia	0	0	0	0	0
Turkmenistan	0	0	0	0	0
Turquia	0	0	0	0	0
Tuvalu	0	0	0	0	0
Txad	0	0	0	0	0
Txeca, República	0	0	0	0	0
Ucraïna	4,3	0	11,3	0	0
Uganda	0	0	0	0	0
Unió dels Emirats Àrabs	0	0	0	0	0
Uruguai	0	0	0	0	0
Uzbekistan	0	0	0	0	0
Vanuatu	0	0	0	0	0
Vaticà	0	0	0	0	0
Veneçuela	8,1	0	0	16,5	16,9

DYM MARKET RESEARCH	Total	DIMENSIO MUNICIPI			
		< 10000	10001-100MIL	100001-500MIL	+500MIL
% Verticals					
Total	6205031	1293956	2514340	1065178	1331557
Mostra real	800	156	323	157	164
Vietnam	0	0	0	0	0
Xile	0	0	0	0	0
Xina	0	0	0	0	0
Xipre	0	0	0	0	0
Zàmbia	0	0	0	0	0
Zimbabwe	0	0	0	0	0
Altres	0	0	0	0	0
NS/NC	0	0	0	0	0

DYM MARKET RESEARCH	Total	USUARIS DE BICICLETA					
		Total Usuaris	Cada dia o gairebé	Al menys un cop per setmana	Només caps de setmana	Algun cop al mes	Menor freqüència
% Verticals							
Total	6205031	2498557	300226	604227	317469	646465	630170
Mostra real	800	323	38	78	41	84	82
. SEXE							
	6205031	2498557	300226	604227	317469	646465	630170
SEXE	800	323	38	78	41	84	82
Home	49,7	63,4	70,6	76,5	55,7	70,9	43,7
Dona	50,3	36,6	29,4	23,5	44,3	29,1	56,3
Ns/Nc	0	0	0	0	0	0	0
. EDAT							
	6205031	2498557	300226	604227	317469	646465	630170
EDAT	800	323	38	78	41	84	82
Casos vàlids	100	100	100	100	100	100	100
Ns/Nc	0	0	0	0	0	0	0
Mitjana	44,705	38,268	35,668	41,594	39,366	37,445	36,609
Desviació	18,06	16,709	15,275	17,583	16,952	17,259	15,205
. EDAT TRAMS							
	6205031	2498557	300226	604227	317469	646465	630170
EDAT	800	323	38	78	41	84	82
De 12 a 24	15,9	24,9	23,7	20,9	27	27,4	25,5
De 25 a 39	24,2	27,1	36,8	24,4	17,5	26,5	30,6
De 40 a 54	29,7	32,2	34	30	41,5	25,8	35,2
De 55 a 69	21	14,9	2,7	23,1	14	20,3	7,6
De 70 a 79	9,3	1	2,7	1,5	0	0	1,1
Ns/Nc	0	0	0	0	0	0	0
. NACIONALITAT							
	6205031	2498557	300226	604227	317469	646465	630170
	800	323	38	78	41	84	82
Espanyola+catalana	96,3	96,6	94,8	97,3	97,4	95,2	97,7
Estrangera, doble	3	3,1	5,2	2,7	0	4,8	2,3
Ns/Nc	0,8	0,3	0	0	2,6	0	0
. NIVELL D'ESTUDIS							

DYM MARKET RESEARCH	Total	USUARIS DE BICICLETA					
		Total Usuaris	Cada dia o gairebé	Al menys un cop per setmana	Només caps de setmana	Algun cop al mes	Menor freqüència
% Verticals							
Total	6205031	2498557	300226	604227	317469	646465	630170
Mostra real	800	323	38	78	41	84	82
	6205031	2498557	300226	604227	317469	646465	630170
NIVELL D'ESTUDIS	800	323	38	78	41	84	82
Baix	19,1	14	7,9	15,8	26,5	14,2	8,6
Mitjà	48,3	48,1	47,1	52,2	44,7	47,1	47,6
Alt	32,1	37,5	45	31,9	28,9	37,5	43,8
Ns/Nc	0,5	0,3	0	0	0	1,2	0
. ACTIVITAT							
	6205031	2498557	300226	604227	317469	646465	630170
ACTIVITAT	800	323	38	78	41	84	82
Ocupats	55,9	62,2	76,1	56,2	56	54,5	72,2
Aturats	6,2	3,3	0	3,8	0	7,2	2,1
Jubilats, pensionistes	18,5	10,2	5,5	17,8	7	13,2	3,6
Tasques de la llar	4,6	1,6	0	1,5	9,9	0	0
Estudiants	14,3	22,4	18,4	19,5	27	25,1	22,1
Ns/Nc	0,5	0,3	0	1,3	0	0	0
. DIMENSIO MUNICIPI							
	6205031	2498557	300226	604227	317469	646465	630170
DIMENSIO MUNICIPI	800	323	38	78	41	84	82
< 10000	20,9	23,1	22	23,3	31,3	25,4	17
10001-100MIL	40,5	37,9	28,6	43,5	34,2	45,5	30,8
100001-500MIL	17,2	16,1	8,9	13,3	16,8	16,6	21,5
+500MIL	21,5	22,9	40,5	19,9	17,7	12,5	30,7
Ns/Nc	0	0	0	0	0	0	0
. USUARIS DE BICICLETA							
	6205031	2498557	300226	604227	317469	646465	630170
USUARIS DE BICICLETA	800	323	38	78	41	84	82
Total Usuaris	40,3	100	100	100	100	100	100
Cada dia o gairebé	4,8	12	100	0	0	0	0
Al menys un cop per setmana	9,7	24,2	0	100	0	0	0
Només caps de setmana	5,1	12,7	0	0	100	0	0

DYM MARKET RESEARCH	Total	USUARIS DE BICICLETA					
		Total Usuaris	Cada dia o gairebé	Al menys un cop per setmana	Només caps de setmana	Algun cop al mes	Menor freqüència
% Verticals							
Total	6205031	2498557	300226	604227	317469	646465	630170
Mostra real	800	323	38	78	41	84	82
Algun cop al mes	10,4	25,9	0	0	0	100	0
Menor freqüència	10,2	25,2	0	0	0	0	100
Ns/Nc	59,7	0	0	0	0	0	0
. NO USUARIS							
	6205031	2498557	300226	604227	317469	646465	630170
NO USUARIS	800	323	38	78	41	84	82
Mai o gairebé mai	47,7	0	0	0	0	0	0
No hi sap anar	12	0	0	0	0	0	0
Ns/Nc	40,3	100	100	100	100	100	100
Usuaris vs No usuaris							
	6205031	2498557	300226	604227	317469	646465	630170
USUARIS_NO_USUARIS	800	323	38	78	41	84	82
Usuaris	40,3	100	100	100	100	100	100
No usuaris	59,7	0	0	0	0	0	0
. POSSESIÓ BICICLETA							
	6205031	2498557	300226	604227	317469	646465	630170
POSSESIÓ BICICLETA	800	323	38	78	41	84	82
Sí	54,2	90,2	81	97,4	100	89,1	84
No	45,8	9,8	19	2,6	0	10,9	16
. TENEN BICICLETES A CASA							
	6205031	2498557	300226	604227	317469	646465	630170
TENEN BICICLETES A CASA	800	323	38	78	41	84	82
Sí	68,9	92,5	86,4	100	100	91,6	85,2
1 bicicleta	17,1	16,1	17,9	15	19,3	22,4	8,3
2 bicicletes	17,3	21,4	12,9	23,2	12,3	20,1	29,5
3 bicicletes	14,3	20,1	10,6	24,2	26,9	17,8	19,6
4 bicicletes	11,9	19,3	18,7	15,7	31,6	14,3	22
5 bicicletes	4,5	8,8	10,6	14,3	7,4	6,2	5,9
Més de 5	3,8	6,8	15,6	7,6	2,5	10,7	0

DYM MARKET RESEARCH	Total	USUARIS DE BICICLETA					
		Total Usuaris	Cada dia o gairebé	Al menys un cop per setmana	Només caps de setmana	Algun cop al mes	Menor freqüència
% Verticals							
Total	6205031	2498557	300226	604227	317469	646465	630170
Mostra real	800	323	38	78	41	84	82
No	31,1	7,5	13,6	0	0	8,4	14,8
. VAN FER-LA SERVIR AHIR							
	6205031	2498557	300226	604227	317469	646465	630170
VAN FER-LA SERVIR AHIR	800	323	38	78	41	84	82
Sí	7,4	18,3	84,5	25,9	7,3	3,5	0
No	32,9	81,7	15,5	74,1	92,7	96,5	100
Resta	59,7	0	0	0	0	0	0
. DESPLAÇAMENT QUOTIDIÀ AHIR							
	6205031	2498557	300226	604227	317469	646465	630170
DESPLAÇAMENT QUOTIDIÀ AHIR	800	323	38	78	41	84	82
Sí	4,3	10,7	65,8	8,9	4,9	0	0
No	7,7	19	26,4	30,3	11,9	22,2	5
Resta	88	70,3	7,9	60,8	83,2	77,8	95
	2498557	2498557	300226	604227	317469	646465	630170
Base BASE CONTESTAN (TIPUS DE DESPLAÇAMENT)	323	323	38	78	41	84	82
. TIPUS DE DESPLAÇAMENTS							
	2498557	2498557	300226	604227	317469	646465	630170
TIPUS DE DESPLAÇAMENTS	323	323	38	78	41	84	82
Quotidians	30,4	30,4	92,1	40,6	16,8	22,2	6,3
Passeig, lleure, turisme	67,4	67,4	49,1	53,8	76,5	70,1	81,7
Esport	51,3	51,3	43,8	72,5	50,9	42,9	43,5
	6205031	2498557	300226	604227	317469	646465	630170
Base TOTAL	0	323	38	78	41	84	82
. TIPUS DE DESPLAÇAMENTS							
	6205031	2498557	300226	604227	317469	646465	630170
TIPUS DE DESPLAÇAMENTS	800	323	38	78	41	84	82
Quotidians	12,2	30,4	92,1	40,6	16,8	22,2	6,3

DYM MARKET RESEARCH	Total	USUARIS DE BICICLETA					
		Total Usuaris	Cada dia o gairebé	Al menys un cop per setmana	Només caps de setmana	Algun cop al mes	Menor freqüència
% Verticals							
Total	6205031	2498557	300226	604227	317469	646465	630170
Mostra real	800	323	38	78	41	84	82
Passeig, lleure, turisme	27,1	67,4	49,1	53,8	76,5	70,1	81,7
Esport	20,7	51,3	43,8	72,5	50,9	42,9	43,5
Ns/Nc	59,7	0	0	0	0	0	0
	2490756	2490756	300226	604227	317469	638664	630170
Base BASE CONTESTAN (LLOC D'US)	322	322	38	78	41	83	82
. LLOCS D'ÚS							
	2490756	2490756	300226	604227	317469	638664	630170
LLOCS D'ÚS	322	322	38	78	41	83	82
Nucli urbà	24	24	48,2	25,7	17	23,8	14,7
Carretera	8,4	8,4	12,5	17	0	6,1	4,9
Camins, vies verdes, altres indrets	67,5	67,5	39,3	57,4	83	70	80,4
	6205031	2498557	300226	604227	317469	646465	630170
Base TOTAL	0	323	38	78	41	84	82
. LLOCS D'ÚS							
	6205031	2498557	300226	604227	317469	646465	630170
LLOCS D'ÚS	800	323	38	78	41	84	82
Nucli urbà	9,6	24	48,2	25,7	17	23,5	14,7
Carretera	3,4	8,4	12,5	17	0	6,1	4,9
Camins, vies verdes, altres indrets	27,1	67,3	39,3	57,4	83	69,2	80,4
Ns/Nc	59,9	0,3	0	0	0	1,2	0
P1. Sap anar en bicicleta?							
	6205031	2498557	300226	604227	317469	646465	630170
P1	800	323	38	78	41	84	82
SI	88	100	100	100	100	100	100
NO	12	0	0	0	0	0	0
NO SAP	0	0	0	0	0	0	0
NO CONTESTA	0	0	0	0	0	0	0
Ns/Nc	0	0	0	0	0	0	0

DYM MARKET RESEARCH	Total	USUARIS DE BICICLETA					
		Total Usuaris	Cada dia o gairebé	Al menys un cop per setmana	Només caps de setmana	Algun cop al mes	Menor freqüència
% Verticals							
Total	6205031	2498557	300226	604227	317469	646465	630170
Mostra real	800	323	38	78	41	84	82
	743871	0	0	0	0	0	0
Base No sap anar en bicicleta	95	0	0	0	0	0	0
P1.1. Li agradaria aprendre							
	743871	0	0	0	0	0	0
P1_1	95	0	0	0	0	0	0
SI	20,5	0	0	0	0	0	0
NO	73,2	0	0	0	0	0	0
NO SAP	2,1	0	0	0	0	0	0
NO CONTESTA	0	0	0	0	0	0	0
Ns/Nc	4,3	0	0	0	0	0	0
	5461160	2498557	300226	604227	317469	646465	630170
Base Si sap anar en bicicleta	705	323	38	78	41	84	82
P2. Freqüència d'ús							
	5461160	2498557	300226	604227	317469	646465	630170
P2	705	323	38	78	41	84	82
Cada dia	2,3	5	42	0	0	0	0
5-6 cops per setmana	3,2	7	58	0	0	0	0
3-4 cops per setmana	5,4	11,8	0	48,6	0	0	0
1-2 cops per setmana	5,7	12,4	0	51,4	0	0	0
Només els caps de setmana (de la major part de l'any)	5,8	12,7	0	0	100	0	0
Algun cop al mes (de la major part de l'any)	11,8	25,9	0	0	0	100	0
Menor freqüència	11,5	25,2	0	0	0	0	100
Mai o gairebé mai	54,2	0	0	0	0	0	0
Ns/Nc	0	0	0	0	0	0	0
	3592773	630170	0	0	0	0	630170
Base Utilitzen amb poca freqüència o mai	464	82	0	0	0	0	82
P2.1. Motius usa poc la bicicleta							

DYM MARKET RESEARCH	Total	USUARIS DE BICICLETA					
		Total Usuaris	Cada dia o gairebé	Al menys un cop per setmana	Només caps de setmana	Algun cop al mes	Menor freqüència
% Verticals							
Total	6205031	2498557	300226	604227	317469	646465	630170
Mostra real	800	323	38	78	41	84	82
	3592773	630170	0	0	0	0	630170
P2_1	464	82	0	0	0	0	82
Bici robada	0,4	0	0	0	0	0	0
Cap motiu en concret, NS/NC	0	0	0	0	0	0	0
Estàtica	0,4	1,1	0	0	0	0	1,1
Fa servir bicing	0	0	0	0	0	0	0
La fa servir a l'estiu	1,8	8,7	0	0	0	0	8,7
La zona on viu no permet o facilita (cotxe)	3,7	10,4	0	0	0	0	10,4
L'orografia no ho permet	2,9	2,3	0	0	0	0	2,3
Manca de costum, mandra	5,2	3,9	0	0	0	0	3,9
Manca de temps	7,5	10,8	0	0	0	0	10,8
No hi ha lloc on deixar la bici	1,7	1,3	0	0	0	0	1,3
No li motiva, no la necessita, no li agrada	10	2,5	0	0	0	0	2,5
No pot compartir l'afició	0,7	1,2	0	0	0	0	1,2
No sap o no vol	0,4	0	0	0	0	0	0
No te bicicleta/Espatlada	18,5	6	0	0	0	0	6
Pel tràfic, por, seguretat, comoditat	7,7	5,9	0	0	0	0	5,9
Per la forma de viure	0,4	1,3	0	0	0	0	1,3
Per l'edat	4,6	0	0	0	0	0	0
Prefereix caminar	14,6	24	0	0	0	0	24
Prefereix cotxe, moto o transport públic/ o altres mitjans	22,1	26	0	0	0	0	26
Salut, accident o malaltia	9,6	4,9	0	0	0	0	4,9
Se li va trancar	0	0	0	0	0	0	0
Té la bici al poble	3,2	11,1	0	0	0	0	11,1
Té nens petits	1,1	0	0	0	0	0	0
Treballa lluny	3,9	8,7	0	0	0	0	8,7
Usos molt concrets: nens, oci, determinats moments	0,9	3,8	0	0	0	0	3,8
Va perdre afició, es cansa, té altres interessos	3,6	2,6	0	0	0	0	2,6
Distàncies llargues / poc útil-pràctica pel dia a dia	2,7	4,6	0	0	0	0	4,6
Manca de pràctica	0,4	0	0	0	0	0	0
Fa altres esports	3,9	6,2	0	0	0	0	6,2
Incòmoda baixar-la de casa	0,2	0	0	0	0	0	0
Altes respostes	0,6	0	0	0	0	0	0

DYM MARKET RESEARCH	Total	USUARIS DE BICICLETA					
		Total Usuaris	Cada dia o gairebé	Al menys un cop per setmana	Només caps de setmana	Algun cop al mes	Menor freqüència
% Verticals							
Total	6205031	2498557	300226	604227	317469	646465	630170
Mostra real	800	323	38	78	41	84	82
No sap	0,4	0	0	0	0	0	0
No contesta	0	0	0	0	0	0	0
TOTAL NO LI CAL/ NO VOL	79,6	85,6	0	0	0	0	85,6
No té/ espatllada	18,9	6	0	0	0	0	6
Manca costum	5,5	3,9	0	0	0	0	3,9
No li agrada, etc.	14,8	9,9	0	0	0	0	9,9
Per distàncies	6,6	13,3	0	0	0	0	13,3
Estil de vida	1,3	5,1	0	0	0	0	5,1
TOTAL NO POT	16	7,2	0	0	0	0	7,2
Per edat i forma	4,6	0	0	0	0	0	0
TOTAL MANCA FACILITATS	12,6	17,6	0	0	0	0	17,6
TOTAL ALTRES	1,1	1,1	0	0	0	0	1,1
Ns/Nc	0	0	0	0	0	0	0
	2498557	2498557	300226	604227	317469	646465	630170
Base Utilitzen amb alguna freqüència	323	323	38	78	41	84	82
P2.2. Utilitza el dia anterior							
	2498557	2498557	300226	604227	317469	646465	630170
P2_2	323	323	38	78	41	84	82
SI	18,3	18,3	84,5	25,9	7,3	3,5	0
NO	81,7	81,7	15,5	74,1	92,7	96,5	100
NO SAP	0	0	0	0	0	0	0
NO CONTESTA	0	0	0	0	0	0	0
Ns/Nc	0	0	0	0	0	0	0
	207792	207792	46506	161286	0	0	0
Base Usan con alguna frecuencia y ayer no utilizaron bici	27	27	6	21	0	0	0
P2.3. Principalment, per quin dels següents motius no va utilitzar ahir la bicicleta?							
	207792	207792	46506	161286	0	0	0
P2_3	27	27	6	21	0	0	0

DYM MARKET RESEARCH	Total	USUARIS DE BICICLETA					
		Total Usuaris	Cada dia o gairebé	Al menys un cop per setmana	Només caps de setmana	Algun cop al mes	Menor freqüència
% Verticals							
Total	6205031	2498557	300226	604227	317469	646465	630170
Mostra real	800	323	38	78	41	84	82
Perquè va ploure	0	0	0	0	0	0	0
Per motius relacionats amb el clima (fred, neu, vent...)	14,3	14,3	0	18,4	0	0	0
Raons de salut / no es trobava bé	14,6	14,6	34,2	8,9	0	0	0
Motius laborals	14,5	14,5	14,3	14,6	0	0	0
Raons familiars	3,3	3,3	0	4,2	0	0	0
Raons personals / canvi de plans / per un imprevist	30,4	30,4	51,5	24,4	0	0	0
ALTRES MOTIUS	19,1	19,1	0	24,6	0	0	0
NO SAP	0	0	0	0	0	0	0
NO CONTESTA	3,8	3,8	0	4,9	0	0	0
Ns/Nc	0	0	0	0	0	0	0
	207792	207792	46506	161286	0	0	0
Base No citan pluja	27	27	6	21	0	0	0
P2.4. Els dies de pluja fa servir la bicicleta?							
	207792	207792	46506	161286	0	0	0
P2_4	27	27	6	21	0	0	0
SI	11,6	11,6	0	14,9	0	0	0
SÍ, SI LA PLUJA NO ÉS MOLT FORTA	11,5	11,5	51,5	0	0	0	0
NO SI LA PLUJA ÉS FORTA	6,5	6,5	14,3	4,2	0	0	0
NO, MAI	66,7	66,7	34,2	76,1	0	0	0
NO SAP	0	0	0	0	0	0	0
NO CONTESTA	3,7	3,7	0	4,8	0	0	0
Ns/Nc	0	0	0	0	0	0	0
	2042223	2042223	46506	447571	294286	623691	630170
Base Saben anar i ahor no van utilitzar	265	265	6	58	38	81	82
P3. Últim cop que la va utilitzar							
	2042223	2042223	46506	447571	294286	623691	630170
P3	265	265	6	58	38	81	82
Menys d'una setmana	31,1	31,1	83,4	87,3	47	10,8	0
Menys d'un mes	26,5	26,5	16,6	11,3	37,4	49,5	10,2

DYM MARKET RESEARCH	Total	USUARIS DE BICICLETA					
		Total Usuaris	Cada dia o gairebé	Al menys un cop per setmana	Només caps de setmana	Algun cop al mes	Menor freqüència
% Verticals							
Total	6205031	2498557	300226	604227	317469	646465	630170
Mostra real	800	323	38	78	41	84	82
Entre 1 i 3 mesos	28,6	28,6	0	1,5	15,6	32,4	52,4
Entre 3 i 6 mesos	7,2	7,2	0	0	0	6,2	17,1
Entre 6 mesos i 1 any	4,1	4,1	0	0	0	0	13,2
Més d'un any	2,6	2,6	0	0	0	1,1	7,2
NO SAP	0	0	0	0	0	0	0
NO CONTESTA	0	0	0	0	0	0	0
Ns/Nc	0	0	0	0	0	0	0
Base TOTAL	0	323	38	78	41	84	82
P3. Últim cop que la va utilitzar							
	6205031	2498557	300226	604227	317469	646465	630170
P3_MOD	800	323	38	78	41	84	82
Menys d'una setmana	17,6	43,7	97,4	90,6	50,9	14	0
Menys d'un mes	8,7	21,7	2,6	8,3	34,7	47,8	10,2
Entre 1 i 3 mesos	9,4	23,4	0	1,1	14,5	31,2	52,4
Entre 3 i 6 mesos	2,4	5,9	0	0	0	6	17,1
Entre 6 mesos i 1 any	1,3	3,3	0	0	0	0	13,2
Més d'un any	48,6	2,1	0	0	0	1	7,2
No hi sap anar	12	0	0	0	0	0	0
Base Si sap anar en bicicleta	705	323	38	78	41	84	82
P4. Possessió bicicleta per ús personal							
	5461160	2498557	300226	604227	317469	646465	630170
P4	705	323	38	78	41	84	82
SI	61,6	90,2	81	97,4	100	89,1	84
NO	38,4	9,8	19	2,6	0	10,9	16
NO SAP	0	0	0	0	0	0	0
NO CONTESTA	0	0	0	0	0	0	0
Total No & resta	38,4	9,8	19	2,6	0	10,9	16

DYM MARKET RESEARCH	Total	USUARIS DE BICICLETA					
		Total Usuaris	Cada dia o gairebé	Al menys un cop per setmana	Només caps de setmana	Algun cop al mes	Menor freqüència
% Verticals							
Total	6205031	2498557	300226	604227	317469	646465	630170
Mostra real	800	323	38	78	41	84	82
Ns/Nc	0	0	0	0	0	0	0
	3363925	2254276	243329	588216	317469	575907	529355
Base Té bicicleta per ús personal	436	292	31	76	41	75	69
P5.1. Tipus bicicleta té							
	3363925	2254276	243329	588216	317469	575907	529355
P5_1	436	292	31	76	41	75	69
Carretera / corredor	13,2	16,2	28,7	25,5	12,5	13,1	5,9
BTT/ Mountain bike/ de muntanya	71,6	73,5	74,2	77,2	67,9	73,6	72,6
De ciutat / de passeig	26,5	25,4	22,8	24,7	28,8	26,1	24,5
Híbrida / versàtil	6,1	7,7	33,2	6,6	2,5	2,6	5,9
Elèctrica	0	0	0	0	0	0	0
Plegable	0	0	0	0	0	0	0
BMX / Freestyle	0,2	0,3	0	0	0	1,3	0
No en té	0	0	0	0	0	0	0
Altes respostes	0,2	0,4	3,4	0	0	0	0
No sap	2,1	0,4	0	0	2,5	0	0
No contesta	0,5	0,7	3,4	1,3	0	0	0
Ns/Nc	0	0	0	0	0	0	0
	444927	366156	69831	149932	39528	75717	31148
Base De carretera	57	47	9	19	5	10	4
P5.1. De carretera							
	444927	366156	69831	149932	39528	75717	31148
P5_1_1_N	57	47	9	19	5	10	4
1 bici de carretera	77,3	81,1	76,7	79,7	80,1	89,7	78,1
2 bicis de carretera	19,2	18,9	23,3	20,3	19,9	10,3	21,9
3 o més bicis de carretera	3,6	0	0	0	0	0	0
Número total de bicicletes	100	100	100	100	100	100	100
Ns/Nc	0	0	0	0	0	0	0

DYM MARKET RESEARCH	Total	USUARIS DE BICICLETA					
		Total Usuaris	Cada dia o gairebé	Al menys un cop per setmana	Només caps de setmana	Algun cop al mes	Menor freqüència
% Verticals							
Total	6205031	2498557	300226	604227	317469	646465	630170
Mostra real	800	323	38	78	41	84	82
Mitjana	1,281	1,189	1,233	1,203	1,199	1,103	1,219
Desviació	0,589	0,392	0,423	0,402	0,399	0,304	0,414
P5.1. De carretera i elèctrica							
	444927	366156	69831	149932	39528	75717	31148
P5_CAR_EL	57	47	9	19	5	10	4
Carretera elèctrica	0	0	0	0	0	0	0
No	0	0	0	0	0	0	0
Ns/Nc	100	100	100	100	100	100	100
Mitjana							
Desviació							
P5.1. De carretera i plegable							
	444927	366156	69831	149932	39528	75717	31148
P5_CAR_PL	57	47	9	19	5	10	4
Carretera plegable	0	0	0	0	0	0	0
No	0	0	0	0	0	0	0
Ns/Nc	100	100	100	100	100	100	100
Mitjana							
Desviació							
P5.1. De carretera i elèctrica i plegable							
	444927	366156	69831	149932	39528	75717	31148
P5_CAR_EL_PL	57	47	9	19	5	10	4
Carretera elèctrica i plegable	0	0	0	0	0	0	0
No	100	100	100	100	100	100	100
Mitjana	0	0	0	0	0	0	0
Desviació	0	0	0	0	0	0	0

DYM MARKET RESEARCH	Total	USUARIS DE BICICLETA					
		Total Usuaris	Cada dia o gairebé	Al menys un cop per setmana	Només caps de setmana	Algun cop al mes	Menor freqüència
% Verticals							
Total	6205031	2498557	300226	604227	317469	646465	630170
Mostra real	800	323	38	78	41	84	82
	2407540	1657682	180429	454043	215535	423608	384067
Base Muntanya (BTT)	312	215	23	59	28	55	50
P5.1. Muntanya							
	2407540	1657682	180429	454043	215535	423608	384067
P5_1_2_N	312	215	23	59	28	55	50
1	75,9	77,1	77,7	70,9	78,2	78,6	81,9
2	14,9	14,1	8,9	17,4	11,1	14,6	13,9
3	6	6,4	8,9	8,5	6,9	5	4,2
4	3,2	2,3	4,6	3,2	3,8	1,8	0
5	0	0	0	0	0	0	0
6	0	0	0	0	0	0	0
7	0	0	0	0	0	0	0
8	0	0	0	0	0	0	0
9	0	0	0	0	0	0	0
10	0	0	0	0	0	0	0
Més de 10	0	0	0	0	0	0	0
Numero total	100	100	100	100	100	100	100
Ns/Nc	0	0	0	0	0	0	0
Mitjana	1,365	1,34	1,403	1,439	1,362	1,301	1,223
Desviació	0,738	0,702	0,832	0,779	0,772	0,649	0,506
P5.1. Muntanya i elèctrica							
	2407540	1657682	180429	454043	215535	423608	384067
P5_MUN_EL	312	215	23	59	28	55	50
Muntanya elèctrica	3,6	4,7	17,7	7	6,8	0	0
No	0	0	0	0	0	0	0
Ns/Nc	96,4	95,3	82,3	93	93,2	100	100
Mitjana	2,765	2,541	3,009	2,278	2,09		
Desviació	1,709	1,631	2	1,305	0,996		

DYM MARKET RESEARCH	Total	USUARIS DE BICICLETA					
		Total Usuaris	Cada dia o gairebé	Al menys un cop per setmana	Només caps de setmana	Algun cop al mes	Menor freqüència
% Verticals							
Total	6205031	2498557	300226	604227	317469	646465	630170
Mostra real	800	323	38	78	41	84	82
P5.1. Muntanya i plegable							
	2407540	1657682	180429	454043	215535	423608	384067
P5_MUN_PL	312	215	23	59	28	55	50
Muntanya plegable	0,9	1,3	0	4,9	0	0	0
No	0	0	0	0	0	0	0
Ns/Nc	99,1	98,7	100	95,1	100	100	100
Mitjana	1	1		1			
Desviació	0	0		0			
P5.1. Muntanya i elèctrica i plegable							
	2407540	1657682	180429	454043	215535	423608	384067
P5_MUN_EL_PL	312	215	23	59	28	55	50
Muntanya elèctrica i plegable	0,3	0,5	0	1,7	0	0	0
No	99,7	99,5	100	98,3	100	100	100
Mitjana	0,003	0,005	0	0,017	0	0	0
Desviació	0,056	0,068	0	0,129	0	0	0
Base Urbana							
	891155	572154	55422	145431	91466	150172	129663
Base Urbana	117	75	7	19	12	20	17
P5.1. Urbana							
	891155	572154	55422	145431	91466	150172	129663
P5_1_3_N	117	75	7	19	12	20	17
1	76,6	75,9	85,5	68,6	82,7	75,4	75,6
2	17,1	18,6	14,5	25,7	17,3	19,4	12,4
3	2,7	2,8	0	5,7	0	5,1	0
4	2,7	2,7	0	0	0	0	12,1
5	0	0	0	0	0	0	0
6	0	0	0	0	0	0	0
7	0	0	0	0	0	0	0
8	0	0	0	0	0	0	0

DYM MARKET RESEARCH	Total	USUARIS DE BICICLETA					
		Total Usuaris	Cada dia o gairebé	Al menys un cop per setmana	Només caps de setmana	Algun cop al mes	Menor freqüència
% Verticals							
Total	6205031	2498557	300226	604227	317469	646465	630170
Mostra real	800	323	38	78	41	84	82
9	0	0	0	0	0	0	0
10	0	0	0	0	0	0	0
Més de 10	0,9	0	0	0	0	0	0
Numero total	100	100	100	100	100	100	100
Ns/Nc	0	0	0	0	0	0	0
Mitjana	1,436	1,324	1,145	1,371	1,173	1,297	1,485
Desviació	1,473	0,662	0,352	0,589	0,378	0,558	0,987
P5.1. Urbana i elèctrica							
	891155	572154	55422	145431	91466	150172	129663
P5_URB_EL	117	75	7	19	12	20	17
Urbana elèctrica	3,5	4,1	0	5,2	0	5,4	6
No	0	0	0	0	0	0	0
Ns/Nc	96,5	95,9	100	94,8	100	94,6	94
Mitjana	3,007	2,338		3		3	1
Desviació	1,413	0,941				0	0
P5.1. Urbana i plegable							
	891155	572154	55422	145431	91466	150172	129663
P5_URB_PL	117	75	7	19	12	20	17
Urbana plegable	11,7	15,6	14,5	19	0	19,7	18,4
No	0	0	0	0	0	0	0
Ns/Nc	88,3	84,4	85,5	81	100	80,3	81,6
Mitjana	2,249	2,275	3	1,242		2,455	3,003
Desviació	1,647	1,731		0,429		0,89	2,83
P5.1. Urbana i elèctrica i plegable							
	891155	572154	55422	145431	91466	150172	129663
P5_URB_EL_PL	117	75	7	19	12	20	17
Urbana elèctrica i plegable	0,9	1,4	0	0	0	5,4	0

	DYM MARKET RESEARCH						
	Total	USUARIS DE BICICLETA					
% Verticals	Total Usuaris	Cada dia o gairebé	Al menys un cop per setmana	Només caps de setmana	Algun cop al mes	Menor freqüència	
Total	6205031	2498557	300226	604227	317469	646465	630170
Mostra real	800	323	38	78	41	84	82
No	99,1	98,6	100	100	100	94,6	100
Mitjana	0,009	0,014	0	0	0	0,054	0
Desviació	0,095	0,118	0	0	0	0,225	0
	204732	173421	80842	39044	7801	14764	30970
Base Hibrida	26	22	10	5	1	2	4
P5.1. Hibrida							
	204732	173421	80842	39044	7801	14764	30970
P5_1_4_N	26	22	10	5	1	2	4
1	77,4	82,3	100	59,7	100	45,3	78
2	11,1	13,1	0	20,2	0	54,7	22
3	7,7	4,5	0	20,2	0	0	0
4	3,8	0	0	0	0	0	0
5	0	0	0	0	0	0	0
6	0	0	0	0	0	0	0
7	0	0	0	0	0	0	0
8	0	0	0	0	0	0	0
9	0	0	0	0	0	0	0
10	0	0	0	0	0	0	0
Més de 10	0	0	0	0	0	0	0
Numero total	100	100	100	100	100	100	100
Ns/Nc	0	0	0	0	0	0	0
Mitjana	1,378	1,222	1	1,605	1	1,547	1,22
Desviació	0,784	0,513	0	0,802	0	0,498	0,414
P5.1. Hibrida i elèctrica							
	204732	173421	80842	39044	7801	14764	30970
P5_HIB_EL	26	22	10	5	1	2	4
Hibrida elèctrica	19,6	23,2	20,2	61	0	0	0
No	0	0	0	0	0	0	0

DYM MARKET RESEARCH	Total	USUARIS DE BICICLETA					
		Total Usuaris	Cada dia o gairebé	Al menys un cop per setmana	Només caps de setmana	Algun cop al mes	Menor freqüència
% Verticals							
Total	6205031	2498557	300226	604227	317469	646465	630170
Mostra real	800	323	38	78	41	84	82
Ns/Nc	80,4	76,8	79,8	39	100	100	100
Mitjana	1,588	1,588	1	1,992			
Desviació	0,797	0,797	0	0,818			
P5.1. Híbrida i plegable							
	204732	173421	80842	39044	7801	14764	30970
P5_HIB_PL	26	22	10	5	1	2	4
Híbrida plegable	18,6	17,4	9,6	40,3	0	45,3	0
No	0	0	0	0	0	0	0
Ns/Nc	81,4	82,6	90,4	59,7	100	54,7	100
Mitjana	2,033	2,302	1	3,501		1	
Desviació	1,564	1,653	0	1,5		0	
P5.1. Híbrida i elèctrica i plegable							
	204732	173421	80842	39044	7801	14764	30970
P5_HIB_EL_PL	26	22	10	5	1	2	4
Híbrida elèctrica i plegable	7,7	9,1	0	40,3	0	0	0
No	92,3	90,9	100	59,7	100	100	100
Mitjana	0,115	0,136	0	0,605	0	0	0
Desviació	0,423	0,456	0	0,801	0	0	0
	3293153	2246305	243329	588216	309498	575907	529355
Base Total bicicletes	427	291	31	76	40	75	69
P5.1. Bicicletes població Catalunya							
	3293153	2246305	243329	588216	309498	575907	529355
P5_BIC_TOTAL	427	291	31	76	40	75	69
1 bicicleta	65	61,8	41,4	50	69,9	67,3	73,8
2 bicicletes	19,6	24,2	38,6	29,3	17,6	22,5	17,4
3 o més bicicletes	15,5	14	20	20,7	12,5	10,1	8,8

DYM MARKET RESEARCH	Total	USUARIS DE BICICLETA					
		Total Usuaris	Cada dia o gairebé	Al menys un cop per setmana	Només caps de setmana	Algun cop al mes	Menor freqüència
% Verticals							
Total	6205031	2498557	300226	604227	317469	646465	630170
Mostra real	800	323	38	78	41	84	82
Total bicicletes	100	100	100	100	100	100	100
Mitjana	1,646	1,614	1,988	1,85	1,474	1,493	1,394
Desviació	1,228	0,979	1,191	1,103	0,831	0,891	0,769
P5.1. Bicicletes elèctrica							
	3293153	2246305	243329	588216	309498	575907	529355
P5_ELECTRICA	427	291	31	76	40	75	69
Bicicletes elèctriques	4,3	5,6	16,5	9,4	4,8	1,4	1,5
Ns/Nc	95,7	94,4	83,5	90,6	95,2	98,6	98,5
Mitjana	0,122	0,145	0,462	0,255	0,099	0,042	0,015
Desviació	0,66	0,681	1,278	0,868	0,495	0,353	0,12
P5.1. Bicicletes plegable							
	3293153	2246305	243329	588216	309498	575907	529355
P5_PLEGABLE	427	291	31	76	40	75	69
Bicicletes plegables	4,6	5,7	6,5	8,7	0	6,3	4,5
Ns/Nc	95,4	94,3	93,5	91,3	100	93,7	95,5
Mitjana	0,101	0,131	0,131	0,19	0	0,138	0,135
Desviació	0,575	0,666	0,558	0,737	0	0,585	0,866
P5.1. Bicicletes elèctrica i plegable							
	3293153	2246305	243329	588216	309498	575907	529355
P5_ELEC_PLG	427	291	31	76	40	75	69
Bicicletes elèctriques i plegables	1	1,4	0	4	0	1,4	0
Ns/Nc	99	98,6	100	96	100	98,6	100
Mitjana	0,014	0,021	0	0,067	0	0,014	0
Desviació	0,169	0,204	0	0,377	0	0,118	0

DYM MARKET RESEARCH	Total	USUARIS DE BICICLETA					
		Total Usuaris	Cada dia o gairebé	Al menys un cop per setmana	Només caps de setmana	Algun cop al mes	Menor freqüència
% Verticals							
Total	6205031	2498557	300226	604227	317469	646465	630170
Mostra real	800	323	38	78	41	84	82
	3363925	2254276	243329	588216	317469	575907	529355
Base Té bicicleta per ús personal	436	292	31	76	41	75	69
P5.2. Quan la va comprar							
	3363925	2254276	243329	588216	317469	575907	529355
P5_2	436	292	31	76	41	75	69
FA UN ANY O MENYS	7,8	10,3	16,3	17	14,3	5,4	2,9
ENTRE 1 I 2 ANYS	10,8	14,1	20	20,9	12,4	11,8	7,5
ENTRE 2 I 3 ANYS	9,4	9,9	6,4	14,6	9,9	11,7	4,3
ENTRE 3 I 4 ANYS	10	12,5	12	14,4	14,8	10,7	11
ENTRE 4 I 5 ANYS	11,2	13,4	13,3	6,8	16,5	19,7	12,1
ENTRE 5 I 10 ANYS	18,8	18,4	16,1	13,1	14,7	20,4	25,6
10 O MÉS ANYS	26,1	17,2	15,9	7,8	15	16,2	30,6
NO SAP	5,6	3,9	0	4,1	2,5	4,1	6
NO CONTESTA	0,2	0,3	0	1,3	0	0	0
Ns/Nc	0	0	0	0	0	0	0
P5.3. Quant li va costar							
	3363925	2254276	243329	588216	317469	575907	529355
P5_3	436	292	31	76	41	75	69
(120)-MENYS DE 150 €	10,3	7,9	6,1	2,8	10,3	11,8	8,6
(200)-DE 150 A 249 €	10,3	11,3	15,9	7,7	17,2	12,5	8,6
(350)-DE 250 A 499 €	14,9	16,1	16,2	15,6	14,2	24,5	8,6
(650)-DE 500 A 999 €	12,7	16,5	12,8	16,6	21,1	10,1	22,2
(1200)-DE 1000 A 1499 €	4,3	5,3	9,7	8	7,8	1,4	3
(1700)-DE 1500 A 1999 €	2	3,1	6,7	5,3	0	3,6	0
(2200)-DE 2000 A 2499 €	2,3	2,4	9,1	4	0	1,5	0
(2700)-DE 2500 A 2999	1,2	1,4	0	2,7	5	0	0
(3100)-3000 € O MÉS	2,5	3,7	0	13,1	2,1	0	0
NO SAP	39,1	32,3	23,3	24,2	22,3	34,6	49
NO CONTESTA	0,5	0	0	0	0	0	0
Ns/Nc	0	0	0	0	0	0	0

DYM MARKET RESEARCH	Total	USUARIS DE BICICLETA					
		Total Usuaris	Cada dia o gairebé	Al menys un cop per setmana	Només caps de setmana	Algun cop al mes	Menor freqüència
% Verticals							
Total	6205031	2498557	300226	604227	317469	646465	630170
Mostra real	800	323	38	78	41	84	82
Mitjana	682,846	763,793	797,276	1233,252	677,391	461,023	467,238
Desviació	763,103	806,379	694,723	1064,459	747,825	456,835	284,89
P5.4. On la va comprar							
	3363925	2254276	243329	588216	317469	575907	529355
P5_4	436	292	31	76	41	75	69
Per internet	6	7,5	6,8	10,4	18,7	5,5	0
En un centre comercial	7,1	5,5	10	5,2	2,5	1,3	10,1
En una gran superfície especialitzada en esports	24,1	25,4	22,4	12,5	25,2	38,1	27,5
En una botiga especialitzada en ciclisme	42,6	43,7	38,3	56,9	40,9	36,7	40,7
ALTRES	9,3	9,4	16	6,8	7,8	13,4	5,8
NO SAP	10,7	8,5	6,6	8,1	4,9	5	15,8
NO CONTESTA	0,2	0	0	0	0	0	0
Ns/Nc	0	0	0	0	0	0	0
	6205031	2498557	300226	604227	317469	646465	630170
Base TOTAL	0	323	38	78	41	84	82
P5_1_3. Altres vehicles de mobilitat personal							
	6205031	2498557	300226	604227	317469	646465	630170
P5_1_3	800	323	38	78	41	84	82
Patinet elèctric	2	1,8	2,2	2,6	0	1,2	2,5
Plataforma elèctrica	0,5	0,6	0	2,6	0	0	0
Roda elèctrica	0,1	0	0	0	0	0	0
Cicle destinat al transport de passatgers	0	0	0	0	0	0	0
Patinet no elèctric / normal	0,6	1,5	0	2,5	0	2,2	1,3
Skate board / long board	0,9	0,9	0	0	0	1	2,5
Patins en línia / patins de rodes	0,4	0,3	0	0	0	1	0
Cap	96	95,5	97,8	94,9	100	94,5	93,7
No sap	0	0	0	0	0	0	0
No contesta	0	0	0	0	0	0	0
Ns/Nc	0	0	0	0	0	0	0

DYM MARKET RESEARCH	Total	USUARIS DE BICICLETA					
		Total Usuaris	Cada dia o gairebé	Al menys un cop per setmana	Només caps de setmana	Algun cop al mes	Menor freqüència
% Verticals							
Total	6205031	2498557	300226	604227	317469	646465	630170
Mostra real	800	323	38	78	41	84	82
	2498557	2498557	300226	604227	317469	646465	630170
Base Usuaris de bici	323	323	38	78	41	84	82
P6. Tipus de desplaçaments							
	2498557	2498557	300226	604227	317469	646465	630170
P6	323	323	38	78	41	84	82
Desplaçaments quotidians (feina, estudis, compres...)	30,4	30,4	92,1	40,6	16,8	22,2	6,3
Passeig, lleure o turisme	67,4	67,4	49,1	53,8	76,5	70,1	81,7
Esport	51,3	51,3	43,8	72,5	50,9	42,9	43,5
Altres	1,9	1,9	2,6	2,6	0	1,2	2,6
NS	0	0	0	0	0	0	0
NC	0	0	0	0	0	0	0
Ns/Nc	0	0	0	0	0	0	0
P6.1. Desplaçaments combinats							
	2498557	2498557	300226	604227	317469	646465	630170
P6_1	323	323	38	78	41	84	82
Sí, sempre	1,9	1,9	2,7	2,6	2,5	0	2,4
Sí, sovint	4,7	4,7	13,2	2,6	9,5	0	4,8
Alguna vegada	16,5	16,5	18,4	19,8	24,1	17,7	7,2
No	77	77	65,7	75	63,9	82,3	85,6
NO SAP	0	0	0	0	0	0	0
NO CONTESTA	0	0	0	0	0	0	0
Ns/Nc	0	0	0	0	0	0	0
	573960	573960	103035	151135	114672	114473	90646
Base Fan combinats	75	75	13	20	15	15	12
P6.2. Mitjans utilitzats darrer desplaçament							
	573960	573960	103035	151135	114672	114473	90646
P6_2	75	75	13	20	15	15	12
Autobús urbà	14,5	14,5	15,4	20,9	0	19,7	14,8
Tramvia	2,8	2,8	0	0	0	14,2	0

DYM MARKET RESEARCH	Total	USUARIS DE BICICLETA					
		Total Usuaris	Cada dia o gairebé	Al menys un cop per setmana	Només caps de setmana	Algun cop al mes	Menor freqüència
% Verticals							
Total	6205031	2498557	300226	604227	317469	646465	630170
Mostra real	800	323	38	78	41	84	82
Metro	14,9	14,9	16	21,2	5,8	13,8	16,2
Autobús interurbà	5	5	0	0	13,4	5,8	7,4
Rodales / FGC	33,1	33,1	30,8	39,6	40,6	31,5	17,5
Regionals/ Llarga distància	6,8	6,8	15,5	0	0	5,8	17,7
Cotxe	37,1	37,1	23,1	34,9	46,8	34	48,6
Furgoneta, autocaravana, camió, etc.	1,2	1,2	6,5	0	0	0	0
AVE	0	0	0	0	0	0	0
Moto	0	0	0	0	0	0	0
Altres	2,6	2,6	6,5	0	0	0	9
CAP	4	4	7,9	4,4	0	7,3	0
NS	1,3	1,3	0	0	0	6,8	0
NC	0	0	0	0	0	0	0
Ns/Nc	0	0	0	0	0	0	0
	1924597	1924597	197191	453092	202797	531992	539525
Base No fan combinats	248	248	25	58	26	69	70
P6.3. Facilitats per utilitzar més la bici							
	1924597	1924597	197191	453092	202797	531992	539525
P6_3	248	248	25	58	26	69	70
Sí, si disposés d'aparcament segur de bicicletes en les estacions d'origen o destinació	25,8	25,8	20,3	23,8	35,2	31,9	19,8
Sí, si disposés de més espais reservats en trens i autobusos interurbans	9,7	9,7	12,2	10,3	7,7	11,4	7,3
Sí, si pogués combinar amb un sistema de bicicleta pública en les estacions d'origen o destinació	12,6	12,6	20,4	10,1	3,9	10,5	17,2
No	48,8	48,8	42,9	52,2	46	43,5	54,3
NO SAP	3,2	3,2	4,2	3,6	7,2	2,7	1,3
NO CONTESTA	0	0	0	0	0	0	0
Ns/Nc	0	0	0	0	0	0	0
P6.4. Transport gratuït bicis							

DYM MARKET RESEARCH	Total	USUARIS DE BICICLETA					
		Total Usuaris	Cada dia o gairebé	Al menys un cop per setmana	Només caps de setmana	Algun cop al mes	Menor freqüència
% Verticals							
Total	6205031	2498557	300226	604227	317469	646465	630170
Mostra real	800	323	38	78	41	84	82
	1924597	1924597	197191	453092	202797	531992	539525
P6_4	248	248	25	58	26	69	70
SI	71,2	71,2	79,9	75,3	57,9	68	72,7
NO	27,2	27,2	20,1	24,7	42,1	30,5	23,2
NO SAP	1,6	1,6	0	0	0	1,5	4,1
NO CONTESTA	0	0	0	0	0	0	0
Ns/Nc	0	0	0	0	0	0	0
	758341	758341	276541	245140	53220	143562	39878
Base Fa desplaçaments quotidians	98	98	35	32	7	19	5
P7. Mitjans transport previs							
	758341	758341	276541	245140	53220	143562	39878
P7	98	98	35	32	7	19	5
SI	69,5	69,5	88,6	71	45,3	53,2	19,6
NO	28,3	28,3	11,4	25,7	54,7	46,8	59,9
NO SAP	0	0	0	0	0	0	0
NO CONTESTA	2,1	2,1	0	3,3	0	0	20,5
Ns/Nc	0	0	0	0	0	0	0
	527246	527246	244959	174082	24086	76318	7801
Base Feia servir altres mitjans	68	68	31	23	3	10	1
P8. Mitjans utilitzats							
	527246	527246	244959	174082	24086	76318	7801
P8	68	68	31	23	3	10	1
Transport públic	48,9	48,9	54,9	43,4	65,8	42	0
Moto	19,9	19,9	19,3	24,9	0	18,7	0
Cotxe	40,9	40,9	41,8	42,6	34,2	30,3	100
A peu	34,1	34,1	33,7	25,3	66	38,9	100
NS	1,3	1,3	0	0	0	8,9	0
NC	0	0	0	0	0	0	0
Ns/Nc	0	0	0	0	0	0	0

DYM MARKET RESEARCH	Total	USUARIS DE BICICLETA					
		Total Usuaris	Cada dia o gairebé	Al menys un cop per setmana	Només caps de setmana	Algun cop al mes	Menor freqüència
% Verticals							
Total	6205031	2498557	300226	604227	317469	646465	630170
Mostra real	800	323	38	78	41	84	82

	758341	758341	276541	245140	53220	143562	39878
Base Fa desplaçaments quotidians	98	98	35	32	7	19	5

P9.1. Freqüència anar a la feina

	758341	758341	276541	245140	53220	143562	39878
P9_1	98	98	35	32	7	19	5
Diàriament o gairebé	32,1	32,1	80,1	5,9	0	5,4	0
Setmanalment	9,1	9,1	0	24,7	15,4	0	0
Alguna/es vegades al mes	4,1	4,1	0	6,2	14,7	5,7	0
Menor freqüència	3,8	3,8	0	0	0	14,8	19,8
Mai o quasi mai	24,4	24,4	0	34,7	29,9	53	20,2
NO TREBALLA	24,3	24,3	19,9	25,1	40,1	21,1	39,5
NO SAP	0	0	0	0	0	0	0
NO CONTESTA	2,1	2,1	0	3,3	0	0	20,5
Ns/Nc	0	0	0	0	0	0	0
	372911	372911	221408	90520	15991	37116	7876
Base Va a la feina en bici	48	48	28	12	2	5	1

P9.1.1. Distància últim desplaçament

	372911	372911	221408	90520	15991	37116	7876
P9_1_1	48	48	28	12	2	5	1
(1)-MENYS DE 2 KM	17,2	17,2	25,5	8,5	0	0	0
(3)-DE 2 A 3,99 KM	27,1	27,1	21	26,1	100	40,1	0
(5)-DE 4 A 5,99 KM	27,6	27,6	32,8	25	0	20,8	0
(7)-DE 6 A 7,99 KM	4,3	4,3	3,7	8,6	0	0	0
(9)-DE 8 A 9,99 KM	3,9	3,9	3	8,5	0	0	0
(12,5)-10 a 14,99	9,7	9,7	10,3	14,8	0	0	0
(15)-15 o més	6,3	6,3	3,6	8,5	0	0	100
NO SAP	3,9	3,9	0	0	0	39,1	0
NO CONTESTA	0	0	0	0	0	0	0
Ns/Nc	0	0	0	0	0	0	0

DYM MARKET RESEARCH	Total	USUARIS DE BICICLETA					
		Total Usuaris	Cada dia o gairebé	Al menys un cop per setmana	Només caps de setmana	Algun cop al mes	Menor freqüència
% Verticals							
Total	6205031	2498557	300226	604227	317469	646465	630170
Mostra real	800	323	38	78	41	84	82
Mitjana	5,387	5,387	4,89	6,615	3	3,684	15
Desviació	4,115	4,115	3,868	4,283	0	0,949	0
	758341	758341	276541	245140	53220	143562	39878
Base Fa desplaçaments quotidians	98	98	35	32	7	19	5
P9.2. Freqüència desplaçaments estudis							
	758341	758341	276541	245140	53220	143562	39878
P9_2	98	98	35	32	7	19	5
Diàriament o gairebé	9,4	9,4	23	3,2	0	0	0
Setmanalment	6,1	6,1	8,6	9,1	0	0	0
Alguna/es vegades al mes	4,3	4,3	2,9	6,6	0	5,7	0
Menor freqüència	0	0	0	0	0	0	0
Mai o quasi mai	30,9	30,9	14,5	27,1	54,7	63,1	19,6
NO ESTUDIA	47,2	47,2	50,9	50,7	45,3	31,3	59,9
NO SAP	0	0	0	0	0	0	0
NO CONTESTA	2,1	2,1	0	3,3	0	0	20,5
Ns/Nc	0	0	0	0	0	0	0
	149960	149960	95512	46336	0	8112	0
Base Va a estudiar en bici	19	19	12	6	0	1	0
P9.2.1. Distància últim desplaçament							
	149960	149960	95512	46336	0	8112	0
P9_2_1	19	19	12	6	0	1	0
(1)-MENYS DE 2 KM	21,4	21,4	25,4	16,9	0	0	0
(3)-DE 2 A 3,99 KM	30,1	30,1	32	31,4	0	0	0
(5)-DE 4 A 5,99 KM	16	16	8,4	16,8	0	100	0
(7)-DE 6 A 7,99 KM	5,4	5,4	8,4	0	0	0	0
(9)-DE 8 A 9,99 KM	5,4	5,4	8,5	0	0	0	0
(12,5)-10 a 14,99	16,6	16,6	17,3	18	0	0	0
(15)-15 o més	5,2	5,2	0	16,8	0	0	0

DYM MARKET RESEARCH	Total	USUARIS DE BICICLETA					
		Total Usuaris	Cada dia o gairebé	Al menys un cop per setmana	Només caps de setmana	Algun cop al mes	Menor freqüència
% Verticals							
Total	6205031	2498557	300226	604227	317469	646465	630170
Mostra real	800	323	38	78	41	84	82
NO SAP	0	0	0	0	0	0	0
NO CONTESTA	0	0	0	0	0	0	0
Ns/Nc	0	0	0	0	0	0	0
Mitjana	5,627	5,627	5,148	6,724		5	
Desviació	4,453	4,453	4,092	5,285		0	
	758341	758341	276541	245140	53220	143562	39878
Base Fa desplaçaments quotidians	98	98	35	32	7	19	5
P9.3. Freqüència altres desplaçaments quotidians							
	758341	758341	276541	245140	53220	143562	39878
P9_3	98	98	35	32	7	19	5
Diàriament o gairebé	8	8	19,2	0	0	0	20
Setmanalment	30,2	30,2	35,3	44,4	14,7	10,1	0
Alguna/es vegades al mes	19,3	19,3	14,3	6,6	70,7	31,6	19,6
Menor freqüència	6,2	6,2	2,9	2,7	14,7	11,2	20,2
Mai o quasi mai	34,2	34,2	28,3	43	0	47,1	19,8
NO SAP	0	0	0	0	0	0	0
NO CONTESTA	2,1	2,1	0	3,3	0	0	20,5
Ns/Nc	0	0	0	0	0	0	0
	482786	482786	198258	131608	53220	75888	23812
Base Altres desplaçaments quotidians	62	62	25	17	7	10	3
P9.3.1. Distància últim desplaçament							
	482786	482786	198258	131608	53220	75888	23812
P9_3_1	62	62	25	17	7	10	3
(1)-MENYS DE 2 KM	27,2	27,2	31,3	18	45,5	27,9	0
(3)-DE 2 A 3,99 KM	31	31	24,2	47,5	14,7	10,2	100
(5)-DE 4 A 5,99 KM	18,9	18,9	23,9	16,3	12,7	20,9	0
(7)-DE 6 A 7,99 KM	8,4	8,4	12,4	6	0	10,3	0
(9)-DE 8 A 9,99 KM	0	0	0	0	0	0	0

DYM MARKET RESEARCH	Total	USUARIS DE BICICLETA					
		Total Usuaris	Cada dia o gairebé	Al menys un cop per setmana	Només caps de setmana	Algun cop al mes	Menor freqüència
% Verticals							
Total	6205031	2498557	300226	604227	317469	646465	630170
Mostra real	800	323	38	78	41	84	82
(12,5)-10 a 14,99	6,7	6,7	8,2	0	14,4	10,9	0
(15)-15 o més	3,1	3,1	0	6,1	12,7	0	0
NO SAP	4,8	4,8	0	6,1	0	19,7	0
NO CONTESTA	0	0	0	0	0	0	0
Ns/Nc	0	0	0	0	0	0	0
Mitjana	4,228	4,228	4,126	3,998	5,238	4,627	3
Desviació	3,574	3,574	3,211	3,294	5,351	3,751	0
	758341	758341	276541	245140	53220	143562	39878
Base Fa desplaçaments quotidians	98	98	35	32	7	19	5
P9.4. Desplaçament quotidià dia anterior							
	758341	758341	276541	245140	53220	143562	39878
P9_4	98	98	35	32	7	19	5
SI	35,2	35,2	71,4	22	29,1	0	0
NO	62,7	62,7	28,6	74,7	70,9	100	79,5
NO SAP	0	0	0	0	0	0	0
NO CONTESTA	2,1	2,1	0	3,3	0	0	20,5
Ns/Nc	0	0	0	0	0	0	0
	1683635	1683635	147507	325139	242803	453397	514789
Base Fa desplaçaments passeig, lleure o turisme	218	218	19	42	31	59	67
P10. Passeig o lleure prop residència							
	1683635	1683635	147507	325139	242803	453397	514789
P10	218	218	19	42	31	59	67
Diàriament o gairebé	4,5	4,5	35,6	2,4	0	0	2,9
Setmanalment	26,4	26,4	31,9	64,6	51,7	3,4	8,9
Alguna/es vegades al mes	32,2	32,2	32,5	23,5	39	62,7	7,6
Menor freqüència	24	24	0	0	2,7	22,6	57,3
Mai o quasi mai	11,9	11,9	0	9,5	3,2	11,2	21,7
NO SAP	0,5	0,5	0	0	3,4	0	0

DYM MARKET RESEARCH	Total	USUARIS DE BICICLETA					
		Total Usuaris	Cada dia o gairebé	Al menys un cop per setmana	Només caps de setmana	Algun cop al mes	Menor freqüència
% Verticals							
Total	6205031	2498557	300226	604227	317469	646465	630170
Mostra real	800	323	38	78	41	84	82
NO CONTESTA	0,5	0,5	0	0	0	0	1,6
Ns/Nc	0	0	0	0	0	0	0
	1466033	1466033	147507	294327	226819	402428	394952
Base Passeig o lleure freq.	190	190	19	38	29	52	52
P10.1. Distància últim passeig							
	1466033	1466033	147507	294327	226819	402428	394952
P10_1	190	190	19	38	29	52	52
(1)-MENYS DE 2 KM	3,6	3,6	10,8	0	0	3,6	5,5
(3)-DE 2 A 3,99 KM	11,9	11,9	21,8	5,5	17,8	11,9	9,6
(5)-DE 4 A 5,99 KM	14,1	14,1	0	15,5	7,1	19,1	17,2
(7)-DE 6 A 7,99 KM	8	8	4,5	8,3	16,7	9,9	2,1
(9)-DE 8 A 9,99 KM	4,2	4,2	0	0	10	3,9	5,9
(11)-DE 10 A 11,99 KM	13,6	13,6	10,8	10,3	17,6	5,7	22,9
(13)-DE 12 a 14,99	5,4	5,4	11,1	2,8	2,9	3,9	8
(15)-15 o més	32,7	32,7	40,9	55	27,9	34,4	13,9
NO SAP	6,6	6,6	0	2,7	0	7,6	14,9
NO CONTESTA	0	0	0	0	0	0	0
Ns/Nc	0	0	0	0	0	0	0
Mitjana	9,779	9,779	9,845	11,573	9,456	9,406	8,851
Desviació	4,825	4,825	5,585	4,42	4,383	5,004	4,469
	1683635	1683635	147507	325139	242803	453397	514789
Base Fa desplaçaments passeig, lleure o turisme	218	218	19	42	31	59	67
P11. Cicloturisme petit o mitjà fora residència							
	1683635	1683635	147507	325139	242803	453397	514789
P11	218	218	19	42	31	59	67
Diàriament o gairebé	0,5	0,5	5,2	0	0	0	0
Setmanalment	0,9	0,9	0	4,9	0	0	0
Alguna/es vegades al mes	7,8	7,8	20,6	16,5	6,5	7	0

DYM MARKET RESEARCH	Total	USUARIS DE BICICLETA					
		Total Usuaris	Cada dia o gairebé	Al menys un cop per setmana	Només caps de setmana	Algun cop al mes	Menor freqüència
% Verticals							
Total	6205031	2498557	300226	604227	317469	646465	630170
Mostra real	800	323	38	78	41	84	82
Menor freqüència	14,4	14,4	11	11,8	16,2	8,7	21,1
Mai o quasi mai	75,9	75,9	63,1	66,9	77,3	84,3	77,3
NO SAP	0	0	0	0	0	0	0
NO CONTESTA	0,5	0,5	0	0	0	0	1,6
Ns/Nc	0	0	0	0	0	0	0
	396958	396958	54413	107541	55145	71250	108608
Base Cicloturisme petit o mitjà	51	51	7	14	7	9	14
P11.1. Distància habitual							
	396958	396958	54413	107541	55145	71250	108608
P11_1	51	51	7	14	7	9	14
(2,5)-MENYS DE 5 KM	6,1	6,1	0	0	15,1	22,4	0
(7,5)-DE 5 A 9,99 KM	7,6	7,6	14,3	0	0	11	13,5
(12,5)-DE 10 A 14,99 KM	14	14	0	14,6	28,6	22	7,6
(17,5)-DE 15 A 19,99 KM	9,7	9,7	12,2	7,5	0	11,1	14,6
(22,5)-DE 20 A 24,99 KM	4	4	14,2	0	0	0	7,3
(30)-DE 25 A 34,99 KM	15,1	15,1	0	27,8	12,4	10,8	14,4
(40)-DE 35 A 44,99 KM	7,9	7,9	15	6,2	29,9	0	0
(50)-DE 45 A 54,99 KM	10	10	14,3	7,2	14	11,7	7,4
(60)-DE 55 A 64,99 KM	2,1	2,1	0	7,7	0	0	0
(70)-DE 65 A 74,99 KM	2,1	2,1	0	7,7	0	0	0
(76)-75 O MÉS KM	9,9	9,9	29,9	21,3	0	0	0
NO SAP	9,6	9,6	0	0	0	10,9	27,8
NO CONTESTA	2	2	0	0	0	0	7,4
Ns/Nc	0	0	0	0	0	0	0
Mitjana	31,616	31,616	42,308	43,731	26,626	17,058	21,874
Desviació	22,601	22,601	25,559	23,367	16,622	15,277	12,749
	1282941	1282941	131386	438189	161625	277605	274136
Base Fa esport	167	167	17	57	21	36	36

DYM MARKET RESEARCH	Total	USUARIS DE BICICLETA					
		Total Usuaris	Cada dia o gairebé	Al menys un cop per setmana	Només caps de setmana	Algun cop al mes	Menor freqüència
% Verticals							
Total	6205031	2498557	300226	604227	317469	646465	630170
Mostra real	800	323	38	78	41	84	82
P12.1. Muntanya (BTT)							
	1282941	1282941	131386	438189	161625	277605	274136
P12_1	167	167	17	57	21	36	36
Diàriament o gairebé	3,7	3,7	11,8	1,9	5,1	2,8	2,9
Setmanalment	29,1	29,1	23,1	58,3	34,2	3	8,5
Alguna/es vegades al mes	24,3	24,3	29,4	13,9	37,7	54,7	0
Menor freqüència	16,5	16,5	12,2	1,5	4,7	17,6	48,2
Mai o quasi mai	26,4	26,4	23,5	24,4	18,1	21,9	40,5
NO SAP	0	0	0	0	0	0	0
NO CONTESTA	0	0	0	0	0	0	0
Ns/Nc	0	0	0	0	0	0	0
	944109	944109	100519	331388	132307	216681	163214
Base Fa muntanya (BTT)	122	122	13	43	17	28	21
P12.1.1. Distància habitual							
	944109	944109	100519	331388	132307	216681	163214
P12_1_1	122	122	13	43	17	28	21
(2,5)-MENYS DE 5 KM	7,5	7,5	0	9,6	0	10,9	9,1
(7,5)-DE 5 A 9,99 KM	7,5	7,5	0	7,3	12,4	10,9	4,1
(12,5)-DE 10 A 14,99 KM	10,8	10,8	15,8	2,4	6	14,3	24,3
(17,5)-DE 15 A 19,99 KM	15,4	15,4	14,6	6,4	23,6	25,2	14,6
(22,5)-DE 20 A 24,99 KM	15,2	15,2	22	15,3	12,5	17,9	9,1
(30)-DE 25 A 34,99 KM	17,2	17,2	23,5	20,7	22,4	11,2	10
(40)-DE 35 A 44,99 KM	9,1	9,1	0	12	12,1	6,7	9,7
(50)-DE 45 A 54,99 KM	9,9	9,9	16,4	14,4	11,1	3,1	4,8
(56)-55 O MÉS KM	3,9	3,9	7,7	6,8	0	0	4,1
NO SAP	3,5	3,5	0	4,9	0	0	10,1
NO CONTESTA	0	0	0	0	0	0	0
Ns/Nc	0	0	0	0	0	0	0
Mitjana	25,035	25,035	29,018	29,144	25,711	18,856	21,995
Desviació	14,813	14,813	14,143	16,253	12,771	11,2	14,596

DYM MARKET RESEARCH	Total	USUARIS DE BICICLETA					
		Total Usuaris	Cada dia o gairebé	Al menys un cop per setmana	Només caps de setmana	Algun cop al mes	Menor freqüència
% Verticals							
Total	6205031	2498557	300226	604227	317469	646465	630170
Mostra real	800	323	38	78	41	84	82

	1282941	1282941	131386	438189	161625	277605	274136
Base Fa esport	167	167	17	57	21	36	36

P12.2. Carretera

	1282941	1282941	131386	438189	161625	277605	274136
P12_2	167	167	17	57	21	36	36
Diàriament o gairebé	1,2	1,2	0	3,6	0	0	0
Setmanalment	14	14	12,1	28,9	14	0	5,6
Alguna/es vegades al mes	11,4	11,4	23,4	13,8	4,8	14,2	3
Menor freqüència	10,1	10,1	6,1	3,6	8,4	11,4	22,1
Mai o quasi mai	63,2	63,2	58,4	50,1	72,8	74,4	69,4
NO SAP	0	0	0	0	0	0	0
NO CONTESTA	0	0	0	0	0	0	0
Ns/Nc	0	0	0	0	0	0	0
	472215	472215	54668	218618	43931	71071	83928
Base Fa carretera	61	61	7	28	6	9	11

P12.2.1. Distància habitual

	472215	472215	54668	218618	43931	71071	83928
P12_2_1	61	61	7	28	6	9	11
(2,5)-MENYS DE 5 KM	13,1	13,1	0	14,4	17,9	11	17,8
(7,5)-DE 5 A 9,99 KM	8,1	8,1	0	3,6	18,6	11	17,3
(12,5)-DE 10 A 14,99 KM	7,7	7,7	0	3,1	15,4	22,1	8,4
(17,5)-DE 15 A 19,99 KM	6,5	6,5	0	11,1	0	0	8
(22,5)-DE 20 A 24,99 KM	6,6	6,6	14,3	6,9	0	0	10
(27,5)-DE 25 A 29,99 KM	10,1	10,1	0	7,7	15,6	23,1	9,4
(40)-DE 30 A 49,99 KM	18,4	18,4	55,9	11	0	10,8	29,1
(60)-DE 50 A 69,99 KM	13,2	13,2	14,7	14,8	32,5	11	0
(80)-DE 70 A 89,99 KM	14,5	14,5	15,1	24	0	10,9	0
(100)-DE 90 A 109,99 KM	0	0	0	0	0	0	0
(115)-110 O MÉS KM	1,7	1,7	0	3,6	0	0	0

DYM MARKET RESEARCH	Total	USUARIS DE BICICLETA					
		Total Usuaris	Cada dia o gairebé	Al menys un cop per setmana	Només caps de setmana	Algun cop al mes	Menor freqüència
% Verticals							
Total	6205031	2498557	300226	604227	317469	646465	630170
Mostra real	800	323	38	78	41	84	82
NO SAP	0	0	0	0	0	0	0
NO CONTESTA	0	0	0	0	0	0	0
Ns/Nc	0	0	0	0	0	0	0
Mitjana	36,097	36,097	46,478	43,174	27,552	29,849	20,662
Desviació	27,577	27,577	17,375	31,398	23,76	24,296	14,451
	1282941	1282941	131386	438189	161625	277605	274136
Base Fa esport	167	167	17	57	21	36	36
P12.3. Cicloturisme esportiu							
	1282941	1282941	131386	438189	161625	277605	274136
P12_3	167	167	17	57	21	36	36
Diàriament o gairebé	0,5	0,5	0	0	4,1	0	0
Setmanalment	1,2	1,2	0	3,6	0	0	0
Alguna/es vegades al mes	13	13	29	17,7	4,2	13,4	2,8
Menor freqüència	18,8	18,8	12,4	19	38	13,8	15,6
Mai o quasi mai	66,4	66,4	58,6	59,8	53,6	72,8	81,6
NO SAP	0	0	0	0	0	0	0
NO CONTESTA	0	0	0	0	0	0	0
Ns/Nc	0	0	0	0	0	0	0
	431310	431310	54428	176082	74928	75391	50481
Base Fa cicloturisme esportiu	57	57	7	23	10	10	7
P12.3.1. Distància habitual							
	431310	431310	54428	176082	74928	75391	50481
P12_3_1	57	57	7	23	10	10	7
(2,5)-MENYS DE 5 KM	6,7	6,7	0	0	0	20,6	26,7
(7,5)-DE 5 A 9,99 KM	3,6	3,6	14,3	0	0	10,4	0
(12,5)-DE 10 A 14,99 KM	1,8	1,8	0	0	10,5	0	0
(17,5)-DE 15 A 19,99 KM	10,4	10,4	12,2	12,8	0	10,7	15,3
(22,5)-DE 20 A 24,99 KM	14,2	14,2	29	9	0	30,2	13,5

DYM MARKET RESEARCH	Total	USUARIS DE BICICLETA					
		Total Usuaris	Cada dia o gairebé	Al menys un cop per setmana	Només caps de setmana	Algun cop al mes	Menor freqüència
% Verticals							
Total	6205031	2498557	300226	604227	317469	646465	630170
Mostra real	800	323	38	78	41	84	82
(27,5)-DE 25 A 29,99 KM	6,7	6,7	0	12,6	9,1	0	0
(40)-DE 30 A 49,99 KM	31,5	31,5	15	30,7	70,1	17,8	15,6
(60)-DE 50 A 69,99 KM	8,9	8,9	14,3	4,7	10,3	10,2	13,3
(80)-DE 70 A 89,99 KM	7,4	7,4	0	18,2	0	0	0
(100)-DE 90 A 109,99 KM	5,3	5,3	15,1	3,8	0	0	15,6
(115)-110 O MÉS KM	0	0	0	0	0	0	0
NO SAP	3,4	3,4	0	8,2	0	0	0
NO CONTESTA	0	0	0	0	0	0	0
Ns/Nc	0	0	0	0	0	0	0
Mitjana	37,96	37,96	39,483	44,842	38,03	23,226	36,187
Desviació	24,799	24,799	30,072	24,194	11,448	17,511	33,093
P12.3.2. Tipus de bicicleta							
	431310	431310	54428	176082	74928	75391	50481
P12_3_2	57	57	7	23	10	10	7
BTT/ Mountain bike/ de muntanya	82,2	82,2	85	73,7	100	79,4	86,5
Carretera / corredor	16	16	15	26,3	0	10,4	13,5
De ciutat / de passeig	0	0	0	0	0	0	0
Híbrida / versàtil	0	0	0	0	0	0	0
Elèctrica	0	0	0	0	0	0	0
Plegable	0	0	0	0	0	0	0
No en té	0	0	0	0	0	0	0
Altres respostes	0	0	0	0	0	0	0
No sap	1,8	1,8	0	0	0	10,2	0
No contesta	0	0	0	0	0	0	0
Ns/Nc	0	0	0	0	0	0	0
Base Fa cicloturisme d'algun tipus	651573	651573	62454	214456	99043	130943	144677
	85	85	8	28	13	17	19
P13. Tipus de bicicleta							

DYM MARKET RESEARCH	Total	USUARIS DE BICICLETA					
		Total Usuaris	Cada dia o gairebé	Al menys un cop per setmana	Només caps de setmana	Algun cop al mes	Menor freqüència
% Verticals							
Total	6205031	2498557	300226	604227	317469	646465	630170
Mostra real	800	323	38	78	41	84	82
	651573	651573	62454	214456	99043	130943	144677
P13	85	85	8	28	13	17	19
D'ús personal	93,3	93,3	100	93,3	100	89	89,8
De lloguer	13,8	13,8	0	10,5	8	23,2	20,3
Altres	0	0	0	0	0	0	0
No ho sap	0	0	0	0	0	0	0
No contesta	0	0	0	0	0	0	0
Ns/Nc	0	0	0	0	0	0	0
P14.1. Allotjament							
	651573	651573	62454	214456	99043	130943	144677
P14_1	85	85	8	28	13	17	19
Total citacions	37,6	37,6	37,7	49,7	31,5	35,3	25,6
Ns/Nc	62,4	62,4	62,3	50,3	68,5	64,7	74,4
Mitjana	89,761	89,761	119,924	61,782	92,878	172,258	45,495
Desviació	145,94	145,94	127,759	47,562	109,751	281,947	32,816
P14.2. Alimentació							
	651573	651573	62454	214456	99043	130943	144677
P14_2	85	85	8	28	13	17	19
Total citacions	82,2	82,2	87,1	85	78,6	88	73,2
Ns/Nc	17,8	17,8	12,9	15	21,4	12	26,8
Mitjana	42,52	42,52	29,917	43,285	39,568	51,076	40,537
Desviació	54,77	54,77	22,507	40,645	42,092	95,328	26,52
P14.3. Transport complementari							
	651573	651573	62454	214456	99043	130943	144677
P14_3	85	85	8	28	13	17	19
Total citacions	50,5	50,5	61,9	52,9	62	51,9	32,7
Ns/Nc	49,5	49,5	38,1	47,1	38	48,1	67,3

DYM MARKET RESEARCH	Total	USUARIS DE BICICLETA					
		Total Usuaris	Cada dia o gairebé	Al menys un cop per setmana	Només caps de setmana	Algun cop al mes	Menor freqüència
% Verticals							
Total	6205031	2498557	300226	604227	317469	646465	630170
Mostra real	800	323	38	78	41	84	82
Mitjana	24,8	24,8	28,517	24,617	23,204	20,331	30,7
Desviació	18,663	18,663	12,961	25,513	15,362	10,216	13,707
P14.4. Mapes i guies							
	651573	651573	62454	214456	99043	130943	144677
P14_4	85	85	8	28	13	17	19
Total citacions	7,4	7,4	26,1	3,8	0	12,2	5,5
Ns/Nc	92,6	92,6	73,9	96,2	100	87,8	94,5
Mitjana	16,129	16,129	13,588	35		12,259	10
Desviació	10,277	10,277	6,5			7,496	0
P14.5. Lloguer bicis							
	651573	651573	62454	214456	99043	130943	144677
P14_5_N	85	85	8	28	13	17	19
Total citacions	0	0	0	0	0	0	0
Ns/Nc	100	100	100	100	100	100	100
Mitjana							
Desviació							
P14.6. Museus, espectacles, parc atraccions							
	651573	651573	62454	214456	99043	130943	144677
P14_6_N	85	85	8	28	13	17	19
Total citacions	2,4	2,4	0	7,3	0	0	0
Ns/Nc	97,6	97,6	100	92,7	100	100	100
Mitjana	7,436	7,436		7,436			
Desviació	2,499	2,499		2,499			
P14.7. Records, souvenirs, compres							
	651573	651573	62454	214456	99043	130943	144677
P14_7_N	85	85	8	28	13	17	19

DYM MARKET RESEARCH	Total	USUARIS DE BICICLETA					
		Total Usuaris	Cada dia o gairebé	Al menys un cop per setmana	Només caps de setmana	Algun cop al mes	Menor freqüència
% Verticals							
Total	6205031	2498557	300226	604227	317469	646465	630170
Mostra real	800	323	38	78	41	84	82
Total citaciones	0	0	0	0	0	0	0
Ns/Nc	100	100	100	100	100	100	100
Mitjana							
Desviació							
P14.8. Reparació bici o peces bici							
	651573	651573	62454	214456	99043	130943	144677
P14_8_N	85	85	8	28	13	17	19
Total citaciones	1,3	1,3	13,2	0	0	0	0
Ns/Nc	98,7	98,7	86,8	100	100	100	100
Mitjana	10	10	10				
Desviació							
P14.9. Inscripció curses							
	651573	651573	62454	214456	99043	130943	144677
P14_9_N	85	85	8	28	13	17	19
Total citaciones	0	0	0	0	0	0	0
Ns/Nc	100	100	100	100	100	100	100
Mitjana							
Desviació							
P14.10. Oci, esbarjo							
	651573	651573	62454	214456	99043	130943	144677
P14_10_N	85	85	8	28	13	17	19
Total citaciones	0	0	0	0	0	0	0
Ns/Nc	100	100	100	100	100	100	100
Mitjana							
Desviació							

DYM MARKET RESEARCH	Total	USUARIS DE BICICLETA					
		Total Usuaris	Cada dia o gairebé	Al menys un cop per setmana	Només caps de setmana	Algun cop al mes	Menor freqüència
% Verticals							
Total	6205031	2498557	300226	604227	317469	646465	630170
Mostra real	800	323	38	78	41	84	82
P14.90. Otros							
	651573	651573	62454	214456	99043	130943	144677
P14_90_N	85	85	8	28	13	17	19
Total citaciones	0	0	0	0	0	0	0
Ns/Nc	100	100	100	100	100	100	100
Mitjana							
Desviació							
P14.5. Altres							
	651573	651573	62454	214456	99043	130943	144677
P14_OTROS	85	85	8	28	13	17	19
Total citaciones	3,7	3,7	13,2	7,3	0	0	0
Ns/Nc	96,3	96,3	86,8	92,7	100	100	100
Mitjana	8,318	8,318	10	7,436			
Desviació	2,363	2,363		2,499			
	1556241	1556241	131126	325139	234484	429771	435721
Base Usuaris & tenen bici	202	202	17	42	30	56	57
P15. Pertinença a entitats de ciclisme							
	1556241	1556241	131126	325139	234484	429771	435721
P15	202	202	17	42	30	56	57
Sí, d'una associació	1,1	1,1	0	0	0	3,8	0
Sí d'un club	3,5	3,5	5,9	9,5	3,5	0	1,9
Sí, d'una federació	0,5	0,5	0	2,5	0	0	0
No	95,4	95,4	94,1	90,5	96,5	96,2	98,1
NS	0	0	0	0	0	0	0
NC	0	0	0	0	0	0	0
Ns/Nc	0	0	0	0	0	0	0

DYM MARKET RESEARCH	Total	USUARIS DE BICICLETA					
		Total Usuaris	Cada dia o gairebé	Al menys un cop per setmana	Només caps de setmana	Algun cop al mes	Menor freqüència
% Verticals							
Total	6205031	2498557	300226	604227	317469	646465	630170
Mostra real	800	323	38	78	41	84	82
	125832	125832	15991	76886	8230	16476	8249
Base Pertinença a entitats	16	16	2	10	1	2	1
P15.1. Entitats							
	125832	125832	15991	76886	8230	16476	8249
P15_1	16	16	2	10	1	2	1
Associació ciclista de Manresa	0	0	0	0	0	0	0
Centre excursionista de cat	0	0	0	0	0	0	0
Club ciclisme Sant Andreu	0	0	0	0	0	0	0
Club ciclista d'argentera	0	0	0	0	0	0	0
Club ciclista de Bellver	0	0	0	0	0	0	0
Club de ciclistes del poble de motbrio-Tarragona-	0	0	0	0	0	0	0
Club de excursionisme de Breda	0	0	0	0	0	0	0
Club esportiu orientacio btt Barcelona	0	0	0	0	0	0	0
Club natació de Vilafranca	0	0	0	0	0	0	0
Club Natació Terrassa	0	0	0	0	0	0	0
Club Olèrdola	0	0	0	0	0	0	0
Club Villa	0	0	0	0	0	0	0
Esport ciclista de Manresa	6,2	6,2	48,8	0	0	0	0
Federació catalana de ciclisme	6,1	6,1	0	10	0	0	0
Federació catalana i espanyola de ciclisme	0	0	0	0	0	0	0
Federació orientació amb bicicleta	0	0	0	0	0	0	0
Federación de ciclistas estatal	0	0	0	0	0	0	0
Motoclub Sant Andreu de la Barca	0	0	0	0	0	0	0
Muntanyes	0	0	0	0	0	0	0
Pedal club de Almacelles	0	0	0	0	0	0	0
Pedal Team	0	0	0	0	0	0	0
Penya ciclista del poble	0	0	0	0	0	0	0
Q wellness	0	0	0	0	0	0	0
Sant Cebrià	0	0	0	0	0	0	0
Club Bicisport	0	0	0	0	0	0	0
Amics Ciclistes Anoia	0	0	0	0	0	0	0
Calders	0	0	0	0	0	0	0

DYM MARKET RESEARCH	Total	USUARIS DE BICICLETA					
		Total Usuaris	Cada dia o gairebé	Al menys un cop per setmana	Només caps de setmana	Algun cop al mes	Menor freqüència
% Verticals							
Total	6205031	2498557	300226	604227	317469	646465	630170
Mostra real	800	323	38	78	41	84	82
Ciclistes d'Altafulla	0	0	0	0	0	0	0
Club Ciclisme Vilanova	0	0	0	0	0	0	0
Club Ciclista Ripoll	0	0	0	0	0	0	0
Centre Excursionista de Lleida	0	0	0	0	0	0	0
Club Ciclista de Banyoles	0	0	0	0	0	0	0
Associació Esportiva Nou Barris	0	0	0	0	0	0	0
CEC (Ciclismo en cadena)	0	0	0	0	0	0	0
Club Baix Penedès de ciclisme	0	0	0	0	0	0	0
Club La Riera	0	0	0	0	0	0	0
Trek Bicisprint	0	0	0	0	0	0	0
Ciclisme Cultural de Figaró	0	0	0	0	0	0	0
De Cales	0	0	0	0	0	0	0
FC Barcelona	0	0	0	0	0	0	0
Associació de Cicloturisme de Muntanya	0	0	0	0	0	0	0
Club ciclista Besòs	0	0	0	0	0	0	0
Club Ciclista BTT Premià de Dalt	0	0	0	0	0	0	0
Club Ciclista Piera	0	0	0	0	0	0	0
Club Esportiu Tordera	0	0	0	0	0	0	0
salou club ciclista	0	0	0	0	0	0	0
Altres	87,7	87,7	51,2	90	100	100	100
No sap	0	0	0	0	0	0	0
No contesta	0	0	0	0	0	0	0
Ns/Nc	0	0	0	0	0	0	0
	2498557	2498557	300226	604227	317469	646465	630170
Base Usuaris de bici	323	323	38	78	41	84	82
P16. Llocs d'ús							
	2498557	2498557	300226	604227	317469	646465	630170
P16	323	323	38	78	41	84	82
Nucli urbà	47,8	47,8	70,8	48,6	46	47,1	37,9
Carretera	20,5	20,5	27,9	32,3	12,1	16,8	13,4
Camins o vies verdes / cicloturisme	63,9	63,9	34	52,3	83	64,3	79,3

DYM MARKET RESEARCH	Total	USUARIS DE BICICLETA					
		Total Usuaris	Cada dia o gairebé	Al menys un cop per setmana	Només caps de setmana	Algun cop al mes	Menor freqüència
% Verticals							
Total	6205031	2498557	300226	604227	317469	646465	630170
Mostra real	800	323	38	78	41	84	82
Platja / passeig marítim	0,3	0,3	0	0	0	0	1,1
Muntanya	5,2	5,2	5,3	7,6	7,5	4,7	2,3
Pista / velòdrom/ carreteres velles sense trànsit	1,3	1,3	0	2,6	0	2,4	0
Espais oberts / camp / càmping	0,3	0,3	0	1,3	0	0	0
Altres	10,2	10,2	10,1	16,8	7,5	10,8	4,7
No sap	0	0	0	0	0	0	0
No contesta	0,3	0,3	0	0	0	1,2	0
Ns/Nc	0	0	0	0	0	0	0
	510996	510996	83885	195432	38540	108864	84275
Base Circulen per carretera	66	66	11	25	5	14	11
P17. Comparteix espai amb vehicles							
	510996	510996	83885	195432	38540	108864	84275
P17	66	66	11	25	5	14	11
Sempre o gairebé sempre	50,1	50,1	80,9	51,8	59,1	43,7	19,5
A vegades	32,1	32,1	9,8	32,8	0	48,8	45,7
Mai o quasi mai	17,8	17,8	9,3	15,4	40,9	7,5	34,8
NO SAP	0	0	0	0	0	0	0
NO CONTESTA	0	0	0	0	0	0	0
Ns/Nc	0	0	0	0	0	0	0
	91179	91179	7801	30082	15777	8162	29359
Base No comparteixen espai	12	12	1	4	2	1	4
P17.1. Motius no comparteix espai amb vehicles							
	91179	91179	7801	30082	15777	8162	29359
P17_1	12	12	1	4	2	1	4
ESPECIFICAR	0	0	0	0	0	0	0
Per seguretat / evitar accidents/ és perillós	50	50	100	100	48,6	0	0
Té por	7,5	7,5	0	0	0	0	23,2
No respecten regles	9	9	0	0	0	0	27,9
Incòmode / intranquil	0	0	0	0	0	0	0

DYM MARKET RESEARCH	Total	USUARIS DE BICICLETA					
		Total Usuaris	Cada dia o gairebé	Al menys un cop per setmana	Només caps de setmana	Algun cop al mes	Menor freqüència
% Verticals							
Total	6205031	2498557	300226	604227	317469	646465	630170
Mostra real	800	323	38	78	41	84	82
No li agrada	9	9	0	0	0	0	27,9
Fa servir carril bici	17,3	17,3	0	0	51,4	0	26,1
No té alternativa	0	0	0	0	0	0	0
Altres respostes	7,3	7,3	0	0	0	0	22,8
Cap motiu en especial	9	9	0	0	0	100	0
No sap	0	0	0	0	0	0	0
No contesta	0	0	0	0	0	0	0
Ns/Nc	0	0	0	0	0	0	0
	510996	510996	83885	195432	38540	108864	84275
Base Circulen per carretera	66	66	11	25	5	14	11
P18. Moderació velocitat vehicle							
	510996	510996	83885	195432	38540	108864	84275
P18	66	66	11	25	5	14	11
Sempre o gairebé sempre	55,7	55,7	38,4	57,1	36,9	86,8	38,4
A vegades	33,6	33,6	53,6	34,8	20,8	13,2	42,8
Mai o quasi mai	9,2	9,2	8	8,1	42,3	0	9,7
NO SAP	1,5	1,5	0	0	0	0	9,1
NO CONTESTA	0	0	0	0	0	0	0
Ns/Nc	0	0	0	0	0	0	0
P19. Distància vehicle							
	510996	510996	83885	195432	38540	108864	84275
P19	66	66	11	25	5	14	11
Sempre o gairebé sempre	42,9	42,9	38,1	35,3	17	65,5	47,7
A vegades	43,5	43,5	25,7	56,9	40,7	27,6	52,3
Mai o quasi mai	13,6	13,6	36,2	7,8	42,3	7	0
NO SAP	0	0	0	0	0	0	0
NO CONTESTA	0	0	0	0	0	0	0
Ns/Nc	0	0	0	0	0	0	0
P20.1. Fa servir el casc							

DYM MARKET RESEARCH	Total	USUARIS DE BICICLETA					
		Total Usuaris	Cada dia o gairebé	Al menys un cop per setmana	Només caps de setmana	Algun cop al mes	Menor freqüència
% Verticals							
Total	6205031	2498557	300226	604227	317469	646465	630170
Mostra real	800	323	38	78	41	84	82
	510996	510996	83885	195432	38540	108864	84275
P20_1	66	66	11	25	5	14	11
Sempre o gairebé sempre	71,7	71,7	74,2	76	100	64,8	54,9
A vegades	10,4	10,4	8	4	0	22	17
Mai o quasi mai	18	18	17,8	20	0	13,1	28,1
NS	0	0	0	0	0	0	0
NC	0	0	0	0	0	0	0
Ns/Nc	0	0	0	0	0	0	0
P20.2. Fa servir enlluminat sense visibilitat							
	510996	510996	83885	195432	38540	108864	84275
P20_2	66	66	11	25	5	14	11
Sempre o gairebé sempre	74,2	74,2	81	79,3	79,2	72,3	55,9
A vegades	1,6	1,6	0	0	0	7,4	0
Mai o quasi mai	24,2	24,2	19	20,7	20,8	20,3	44,1
NS	0	0	0	0	0	0	0
NC	0	0	0	0	0	0	0
Ns/Nc	0	0	0	0	0	0	0
P20.3. Fa servir elements reflectants							
	510996	510996	83885	195432	38540	108864	84275
P20_3	66	66	11	25	5	14	11
Sempre o gairebé sempre	57	57	46,3	80,7	21,2	44,6	45,2
A vegades	9,8	9,8	18,5	3,4	19,9	12,2	8,1
Mai o quasi mai	33,2	33,2	35,2	15,9	58,9	43,2	46,7
NS	0	0	0	0	0	0	0
NC	0	0	0	0	0	0	0
Ns/Nc	0	0	0	0	0	0	0
P20.4. Circula per llocs amb poc trànsit							
	510996	510996	83885	195432	38540	108864	84275
P20_4	66	66	11	25	5	14	11
Sempre o gairebé sempre	55,5	55,5	65,3	52,4	21,2	58,6	64,9

DYM MARKET RESEARCH	Total	USUARIS DE BICICLETA					
		Total Usuaris	Cada dia o gairebé	Al menys un cop per setmana	Només caps de setmana	Algun cop al mes	Menor freqüència
% Verticals							
Total	6205031	2498557	300226	604227	317469	646465	630170
Mostra real	800	323	38	78	41	84	82
A vegades	41,2	41,2	34,7	43,4	78,8	33,7	35,1
Mai o quasi mai	3,3	3,3	0	4,2	0	7,7	0
NS	0	0	0	0	0	0	0
NC	0	0	0	0	0	0	0
Ns/Nc	0	0	0	0	0	0	0
P20.5. Circula sol							
	510996	510996	83885	195432	38540	108864	84275
P20_5	66	66	11	25	5	14	11
Sempre o gairebé sempre	34,5	34,5	57,1	35,3	17	41,5	9,2
A vegades	39,3	39,3	34,9	44,3	20,8	21,7	63,6
Mai o quasi mai	26,1	26,1	8	20,4	62,1	36,8	27,3
NS	0	0	0	0	0	0	0
NC	0	0	0	0	0	0	0
Ns/Nc	0	0	0	0	0	0	0
P20.6. Circula en grup							
	510996	510996	83885	195432	38540	108864	84275
P20_6	66	66	11	25	5	14	11
Sempre o gairebé sempre	32	32	19,1	31,1	41,1	36,8	36,4
A vegades	35,3	35,3	26,9	40,3	41,9	22,2	46,1
Mai o quasi mai	32,7	32,7	54	28,6	17	41	17,5
NS	0	0	0	0	0	0	0
NC	0	0	0	0	0	0	0
Ns/Nc	0	0	0	0	0	0	0
P21. Dificultats per carretera (1a resposta)							
	510996	510996	83885	195432	38540	108864	84275
P21_1	66	66	11	25	5	14	11
Interacció amb el trànsit motoritzat	38,5	38,5	37,8	43,3	20,8	36,8	38,3
Insuficients espais adequats per circular amb bicicleta	34,2	34,2	23,9	48,2	17	28,1	28,1
Manca de facilitats per a portar les bicicletes al transport públic	8,8	8,8	28,4	0	0	13,3	8,1
Condicions atmosfèriques adverses	4,7	4,7	0	4,3	0	7,4	9,2

DYM MARKET RESEARCH	Total	USUARIS DE BICICLETA					
		Total Usuaris	Cada dia o gairebé	Al menys un cop per setmana	Només caps de setmana	Algun cop al mes	Menor freqüència
% Verticals							
Total	6205031	2498557	300226	604227	317469	646465	630170
Mostra real	800	323	38	78	41	84	82
Condicions orogràfiques adverses (pujades i baixades)	6,1	6,1	0	0	21	14,5	8,4
Manca d'hàbit	6,2	6,2	9,8	4,3	21,2	0	7,9
Manca de respecte pels usuaris de bici	0	0	0	0	0	0	0
Altres	0	0	0	0	0	0	0
NO SAP	0	0	0	0	0	0	0
NO CONTESTA	1,5	1,5	0	0	19,9	0	0
Ns/Nc	0	0	0	0	0	0	0
P21. Dificultats per carretera (TOTAL)							
	510996	510996	83885	195432	38540	108864	84275
P21_TOTAL	66	66	11	25	5	14	11
Interacció amb el trànsit motoritzat	61,5	61,5	55,5	83,8	20,8	51,2	47,5
Insuficients espais adequats per circular amb bicicleta	62,9	62,9	62,2	63	59,1	63	64,8
Manca de facilitats per a portar les bicicletes al transport públic	22,9	22,9	47,2	16,2	21	20,8	17,8
Condicions atmosfèriques adverses	10,7	10,7	0	12,4	0	7,4	26,7
Condicions orogràfiques adverses (pujades i baixades)	16,4	16,4	9,3	4	38,1	21,7	35,3
Manca d'hàbit	13,8	13,8	9,8	16,6	21,2	13,7	7,9
Manca de respecte pels usuaris de bici	0	0	0	0	0	0	0
Altres	0	0	0	0	0	0	0
NO SAP	7,3	7,3	16	4	0	15	0
NO CONTESTA	3	3	0	0	19,9	7,1	0
	1682176	1682176	118119	346672	263523	447257	506605
Base Circulen per camins, vies verdes o altres indrets	218	218	15	45	34	58	66
P18a.1. Fa servir el casc							
	1682176	1682176	118119	346672	263523	447257	506605
P18A_1	218	218	15	45	34	58	66
Sempre o gairebé sempre	66,2	66,2	72,9	86	78,4	57,2	52,6
A vegades	10,6	10,6	6,6	6,9	3,2	21	8,8
Mai o quasi mai	23,2	23,2	20,5	7,1	18,5	21,8	38,5
NS	0	0	0	0	0	0	0
NC	0	0	0	0	0	0	0

DYM MARKET RESEARCH	Total	USUARIS DE BICICLETA					
		Total Usuaris	Cada dia o gairebé	Al menys un cop per setmana	Només caps de setmana	Algun cop al mes	Menor freqüència
% Verticals							
Total	6205031	2498557	300226	604227	317469	646465	630170
Mostra real	800	323	38	78	41	84	82
Ns/Nc	0	0	0	0	0	0	0

P18a.2. Fa servir enllumenat sense visibilitat

	1682176	1682176	118119	346672	263523	447257	506605
P18A_2	218	218	15	45	34	58	66
Sempre o gairebé sempre	59,5	59,5	59,8	59,6	61,5	65,1	53,2
A vegades	7,3	7,3	13,5	6,6	8,7	7,1	5,7
Mai o quasi mai	28,7	28,7	20,1	31,5	27,3	20,7	36,8
NS	1	1	0	0	0	1,9	1,5
NC	3,6	3,6	6,5	2,3	2,5	5,3	2,8
Ns/Nc	0	0	0	0	0	0	0

P18a.3. Fa servir elements reflectants

	1682176	1682176	118119	346672	263523	447257	506605
P18A_3	218	218	15	45	34	58	66
Sempre o gairebé sempre	56,6	56,6	59,3	62,2	59,5	61,5	46,3
A vegades	9,9	9,9	20	11,2	14,3	7,1	6,9
Mai o quasi mai	33	33	20,7	26,6	26,2	31,4	45,2
NS	0,5	0,5	0	0	0	0	1,6
NC	0	0	0	0	0	0	0
Ns/Nc	0	0	0	0	0	0	0

P18a.4. Circula per llocs amb poc trànsit

	1682176	1682176	118119	346672	263523	447257	506605
P18A_4	218	218	15	45	34	58	66
Sempre o gairebé sempre	82	82	65,9	80,3	80,2	86,8	83,7
A vegades	14,3	14,3	34,1	15,3	11,2	11,5	13,1
Mai o quasi mai	3,7	3,7	0	4,4	8,6	1,8	3,2
NS	0	0	0	0	0	0	0
NC	0	0	0	0	0	0	0
Ns/Nc	0	0	0	0	0	0	0

P18a.5. Circula sol

DYM MARKET RESEARCH	Total	USUARIS DE BICICLETA					
		Total Usuaris	Cada dia o gairebé	Al menys un cop per setmana	Només caps de setmana	Algun cop al mes	Menor freqüència
% Verticals							
Total	6205031	2498557	300226	604227	317469	646465	630170
Mostra real	800	323	38	78	41	84	82
	1682176	1682176	118119	346672	263523	447257	506605
P18A_5	218	218	15	45	34	58	66
Sempre o gairebé sempre	27,7	27,7	54,2	35,2	23,9	26	19,8
A vegades	28,3	28,3	33,5	26,7	29,4	29	27,1
Mai o quasi mai	44	44	12,2	38,2	46,6	45	53,1
NS	0	0	0	0	0	0	0
NC	0	0	0	0	0	0	0
Ns/Nc	0	0	0	0	0	0	0
P18a.6. Circula en grup							
	1682176	1682176	118119	346672	263523	447257	506605
P18A_6	218	218	15	45	34	58	66
Sempre o gairebé sempre	49,7	49,7	32,7	44,6	55,2	44,6	58,8
A vegades	27,2	27,2	20,4	35,5	20,7	25,9	27,6
Mai o quasi mai	23,1	23,1	46,9	20	24,1	29,5	13,6
NS	0	0	0	0	0	0	0
NC	0	0	0	0	0	0	0
Ns/Nc	0	0	0	0	0	0	0
	1195256	1195256	212588	293741	145936	304392	238599
Base Circulen amb bicicleta per la ciutat	155	155	27	38	19	40	31
P22.1. Fa servir el casc							
	1195256	1195256	212588	293741	145936	304392	238599
P22_1	155	155	27	38	19	40	31
Sempre o gairebé sempre	42,1	42,1	28,6	54,9	61,8	30	41,6
A vegades	11	11	3,9	13,2	5,5	9,7	19,4
Mai o quasi mai	45,7	45,7	67,5	31,8	32,7	57,8	35,7
NS	0	0	0	0	0	0	0
NC	1,3	1,3	0	0	0	2,5	3,3
Ns/Nc	0	0	0	0	0	0	0
P22.2. Fa servir enllumenat sense visibilitat							

DYM MARKET RESEARCH	Total	USUARIS DE BICICLETA					
		Total Usuaris	Cada dia o gairebé	Al menys un cop per setmana	Només caps de setmana	Algun cop al mes	Menor freqüència
% Verticals							
Total	6205031	2498557	300226	604227	317469	646465	630170
Mostra real	800	323	38	78	41	84	82
	1195256	1195256	212588	293741	145936	304392	238599
P22_2	155	155	27	38	19	40	31
Sempre o gairebé sempre	69	69	84,7	70,5	57,1	64,5	66,1
A vegades	3,8	3,8	0	2,6	10,8	5,1	2,9
Mai o quasi mai	20,8	20,8	7,8	24,2	21,8	22,8	24,9
NS	0	0	0	0	0	0	0
NC	6,4	6,4	7,5	2,7	10,3	7,5	6,1
Ns/Nc	0	0	0	0	0	0	0
P22.3. Fa servir elements reflectants							
	1195256	1195256	212588	293741	145936	304392	238599
P22_3	155	155	27	38	19	40	31
Sempre o gairebé sempre	44,7	44,7	37,2	55,6	52,4	43,4	35,1
A vegades	9,7	9,7	7,7	10,7	4,6	10	13,1
Mai o quasi mai	42,9	42,9	51,4	31	43	44,2	48,5
NS	0,7	0,7	3,8	0	0	0	0
NC	2	2	0	2,7	0	2,5	3,3
Ns/Nc	0	0	0	0	0	0	0
P22.4. Va per la vorera							
	1195256	1195256	212588	293741	145936	304392	238599
P22_4	155	155	27	38	19	40	31
Sempre o gairebé sempre	18	18	7,5	12,4	24,3	22,4	25,1
A vegades	36,8	36,8	43,7	36,8	27,2	37,8	35,4
Mai o quasi mai	43,1	43,1	48,8	48	48,5	37,3	36,2
NS	0	0	0	0	0	0	0
NC	2	2	0	2,7	0	2,5	3,3
Ns/Nc	0	0	0	0	0	0	0
P22.5. Es para a semàfors vermells							
	1195256	1195256	212588	293741	145936	304392	238599
P22_5	155	155	27	38	19	40	31
Sempre o gairebé sempre	78,5	78,5	62,5	81,7	79,1	80,1	86,6

DYM MARKET RESEARCH	Total	USUARIS DE BICICLETA					
		Total Usuaris	Cada dia o gairebé	Al menys un cop per setmana	Només caps de setmana	Algun cop al mes	Menor freqüència
% Verticals							
Total	6205031	2498557	300226	604227	317469	646465	630170
Mostra real	800	323	38	78	41	84	82
A vegades	9,7	9,7	30,4	2,3	10	7,3	3,3
Mai o quasi mai	6,5	6,5	7	10,5	0	5,3	6,8
NS	0,7	0,7	0	0	0	2,7	0
NC	4,5	4,5	0	5,5	10,9	4,7	3,3
Ns/Nc	0	0	0	0	0	0	0
P22.6. Respecta sentit circulació de la via							
	1195256	1195256	212588	293741	145936	304392	238599
P22_6	155	155	27	38	19	40	31
Sempre o gairebé sempre	88,4	88,4	82,1	81,4	89,9	94,8	93,3
A vegades	8,4	8,4	17,9	10,9	10,1	2,7	3,3
Mai o quasi mai	1,2	1,2	0	4,9	0	0	0
NS	0	0	0	0	0	0	0
NC	2	2	0	2,7	0	2,5	3,3
Ns/Nc	0	0	0	0	0	0	0
P23. Dificultats desplaçar-se per ciutat (PRIMERA RESPOSTA)							
	1195256	1195256	212588	293741	145936	304392	238599
P23_1	155	155	27	38	19	40	31
Interacció amb el trànsit motoritzat	29	29	33,2	34,1	36,8	19,6	26,3
Insuficients espais adequats per circular amb bicicleta	20,9	20,9	26	16	19,9	31,4	9,4
Insuficient aparcament per a bicicletes	8,3	8,3	10,8	15,5	0	7,9	2,9
Manca de facilitats per a portar les bicicletes al transport públic	4,5	4,5	0	7,9	10,9	4,8	0
Risc de robatori	12,4	12,4	10,8	5,4	5,3	15,2	23,1
Condicions atmosfèriques adverses	5,9	5,9	7,8	7,6	5,3	2,7	6,5
Condicions orogràfiques adverses (pujades i baixades)	8,6	8,6	7,6	2,7	5,8	10,6	16
Manca d'hàbit	7,8	7,8	3,6	5,5	10,6	5,3	15,7
Espais per bicis que no respecten els vianants	0	0	0	0	0	0	0
Estat dels carrils bici / asfalt	0	0	0	0	0	0	0
Cap	1,3	1,3	0	2,7	5,3	0	0
Altres	0	0	0	0	0	0	0
NO SAP	0,6	0,6	0	0	0	2,5	0
NO CONTESTA	0,7	0,7	0	2,7	0	0	0

DYM MARKET RESEARCH	Total	USUARIS DE BICICLETA					
		Total Usuaris	Cada dia o gairebé	Al menys un cop per setmana	Només caps de setmana	Algun cop al mes	Menor freqüència
% Verticals							
Total	6205031	2498557	300226	604227	317469	646465	630170
Mostra real	800	323	38	78	41	84	82
Ns/Nc	0	0	0	0	0	0	0


P23. Dificultats desplaçar-se per ciutat (TOTAL)

	1195256	1195256	212588	293741	145936	304392	238599
P23_TOTAL	155	155	27	38	19	40	31
Interacció amb el trànsit motoritzat	45	45	51,8	47,6	51,2	37,1	41,9
Insuficients espais adequats per circular amb bicicleta	38,1	38,1	40,3	28,6	35,6	44,3	41,4
Insuficient aparcament per a bicicletes	17,9	17,9	25,9	25,9	10,3	17,5	6,3
Manca de facilitats per a portar les bicicletes al transport públic	11,1	11,1	3,8	10,6	32,7	9,8	6,7
Risc de robatori	32,2	32,2	21,7	44,8	16,1	32,3	35,7
Condicions atmosfèriques adverses	15,2	15,2	19,3	13	10,8	18,1	13,4
Condicions orogràfiques adverses (pujades i baixades)	15,5	15,5	29,9	4,9	11,1	17,5	16
Manca d'hàbit	14,4	14,4	3,6	8,2	16,2	13	32,5
Espais per bicis que no respecten els vianants	1,3	1,3	3,8	0	5,3	0	0
Estat dels carrils bici / asfalt	0	0	0	0	0	0	0
Cap	1,3	1,3	0	2,7	5,3	0	0
Altres	0,7	0,7	0	0	5,3	0	0
NO SAP	3,9	3,9	0	2,8	0	7,8	6,2
NO CONTESTA	1,3	1,3	0	5,3	0	0	0
	6205031	2498557	300226	604227	317469	646465	630170
Base TOTAL	0	323	38	78	41	84	82

P24. Principals avantatges d'anar en bici (PRIMERA RESPOSTA)


	6205031	2498557	300226	604227	317469	646465	630170
P24_1	800	323	38	78	41	84	82
Esport / Exercici	27,7	30,1	10,6	40,8	43,2	31,4	21,2
Saludable	14,6	18	5,5	22,1	5,1	22,3	22
Ràpid (en recorreguts curts)	7,6	9,5	13,4	7,9	12,2	12,4	4,8
Llibertat de moviments, autonomia	4,9	4,8	4,9	5,3	0	1,2	10,5
Comoditat, pràctic	2,9	3,1	10,6	3,7	2,6	2,2	0
Evitar embussos, circulació fluida	0,8	1	2,6	0	2,5	0	1,3
Aparcament	1,7	1,2	0	2,6	2,6	1	0

DYM MARKET RESEARCH	Total	USUARIS DE BICICLETA					
		Total Usuaris	Cada dia o gairebé	Al menys un cop per setmana	Només caps de setmana	Algun cop al mes	Menor freqüència
% Verticals							
Total	6205031	2498557	300226	604227	317469	646465	630170
Mostra real	800	323	38	78	41	84	82
Transport	0,2	0,5	0	0	0	0	2,2
Descongestió del trànsit	0,4	0,6	2,7	1,3	0	0	0
Contacte natura (aire, sol)	0,1	0,3	0	0	0	0	1,1
Li agrada, és agradable	0,3	0,3	0	1,4	0	0	0
Diversió / millora l'estat d'ànim	0,8	1,6	0	2,6	2,6	1,3	1,3
Passejar	0,3	0,3	0	0	2,6	0	0
Temps lliure, oci	0,6	1,2	2,7	0	0	1,3	2,3
Gaudir viatge / paisatge	0,3	0,3	0	0	2,5	0	0
Ecologia, no contamina/ Sostenible	25,8	17,5	28,8	6	16,7	17,3	23,7
Economia, és barat	5,9	6,2	15,3	3,8	5	3,7	7,3
Silencios	0,1	0	0	0	0	0	0
Socialitzar, sortir amb els amics, anar en família	0,1	0,3	0	0	2,6	0	0
Turisme / coneixes llocs / coneixes la ciutat/ turisme rural	0,5	1	0	1,3	0	2,5	0
Agafes experiència	0	0	0	0	0	0	0
Seguretat / vaig més segur/ menys accidents/ més tranquil	0,1	0,3	0	0	0	1	0
Tens temps per pensar	0,1	0,3	0	0	0	1,2	0
Bones infraestructures / molts carrils bicis	0,2	0,3	0	0	0	0	1,3
Pots guardar-la a casa / a la feina/ no ocupa espai	0,4	0,3	0	0	0	1,2	0
Et canses menys / no camines tant	0,2	0	0	0	0	0	0
CAP	1,9	0,3	0	0	0	0	1,1
Altres	0,1	0,3	2,7	0	0	0	0
No sap	1,2	0,3	0	1,3	0	0	0
No contesta	0,1	0	0	0	0	0	0
TOTAL SALUT	42,4	48,1	16,1	62,9	48,3	53,7	43,2
TOTAL MOBILITAT	50,6	45	78,4	30,6	41,5	38,8	51
TOTAL OCI-DIVERSIÓ	2,6	4,7	2,7	3,9	10,2	3,7	4,7
Ns/Nc	0	0	0	0	0	0	0
P24. Principals avantatges d'anar en bici (TOTAL)							
	6205031	2498557	300226	604227	317469	646465	630170
P24	800	323	38	78	41	84	82
Esport / Exercici	53,3	60,8	49,4	71,5	75,3	57,4	52,1
Saludable	26,3	30,8	29,5	33,6	22,2	30,7	33

	USUARIS DE BICICLETA						
	Total	Total Usuaris	Cada dia o gairebé	Al menys un cop per setmana	Només caps de setmana	Algun cop al mes	Menor freqüència
% Verticals							
Total	6205031	2498557	300226	604227	317469	646465	630170
Mostra real	800	323	38	78	41	84	82
Ràpid (en recorreguts curts)	18,4	19,2	29	15,2	19,6	21,8	15,7
Llibertat de moviments, autonomia	10,6	9,8	7,6	13,1	2,1	3,6	18,1
Comoditat, pràctic	7,4	7,4	16,1	8,7	2,6	6,9	4,8
Evitar embussos, circulació fluïda	3,8	2,5	8,1	1,3	2,5	1,2	2,4
Aparcament	7,4	4,5	10,2	3,7	2,6	3,3	4,8
Transport	0,5	0,9	0	1,3	0	0	2,2
Descongestió del trànsit	1,8	2,5	2,7	2,7	0	3,5	2,3
Contacte natura (aire, sol)	2,3	4,3	2,6	2,5	7,4	2,2	7,4
Li agrada, és agradable	1,4	2,6	0	4,1	7,5	1,2	1,3
Diversió / millora l'estat d'ànim	4,1	6,7	2,7	6,6	7,5	8,8	6,3
Passejar	0,8	1,6	2,6	0	5,1	1,3	1,2
Temps lliure, oci	2,2	4,4	2,7	5,4	10,1	3,6	2,3
Gaudir viatge / paisatge	1,4	1,9	5,3	4,1	2,5	0	0
Ecologia, no contamina/ Sostenible	59,1	53,5	62,5	35,5	55,5	60,1	58,7
Economia, és barat	22,8	21,8	26,2	18,8	19,3	18,9	26,7
Silenciós	0,2	0	0	0	0	0	0
Socialitzar, sortir amb els amics, anar en família	2,2	4,1	0	5,4	5,1	5,8	2,6
Turisme / coneixes llocs / coneixes la ciutat/ turisme rural	2	4,1	0	5,1	7,4	5	2,4
Agafes experiència	0	0	0	0	0	0	0
Seguretat / vaig més segur/ menys accidents/ més tranquil	1,2	2,1	0	2,6	0	3,5	2,4
Tens temps per pensar	0,2	0,6	0	0	0	2,4	0
Bones infraestructures / molts carrils bicis	0,6	0,7	2,7	0	0	0	1,3
Pots guardar-la a casa / a la feina/ no ocupa espai	1	0,3	0	0	0	1,2	0
Et canses menys / no camines tant	0,6	0,6	0	0	0	1,3	1,1
CAP	1,9	0,3	0	0	0	0	1,1
Altres	0,1	0,3	2,7	0	0	0	0
No sap	1,2	0,3	0	1,3	0	0	0
No contesta	0,1	0	0	0	0	0	0
TOTAL SALUT	71,8	81,3	73,7	93,4	87,8	78,5	72,8
TOTAL MOBILITAT	83,3	80,2	97,3	68,8	74,8	81,7	84,1
TOTAL OCI-DIVERSIÓ	13,6	24	13,4	24	45,1	24	18,5

P25. Principals desavantatges d'anar en bici (PRIMERA RESPOSTA)

DYM MARKET RESEARCH	Total	USUARIS DE BICICLETA					
		Total Usuaris	Cada dia o gairebé	Al menys un cop per setmana	Només caps de setmana	Algun cop al mes	Menor freqüència
% Verticals							
Total	6205031	2498557	300226	604227	317469	646465	630170
Mostra real	800	323	38	78	41	84	82
	6205031	2498557	300226	604227	317469	646465	630170
P25_1	800	323	38	78	41	84	82
Preu, son cares	0,2	0,5	0	0	2,1	1	0
Manteniment, punxades	0,1	0,3	0	0	0	0	1,2
Manca cultura ciclista / No es fomenta prou	0,1	0	0	0	0	0	0
Limitacions físiques / de salut	0,6	0,6	0	0	0	1,3	1,2
Incòmode / difícil circular	0,6	1,2	2,7	0	2,5	1	1,3
Limitat (càrrega)	0,9	0,3	0	1,3	0	0	0
Manca civisme dels ciclistes / perill per als vianants i la gent gran	6,2	0,3	0	0	0	1,2	0
Els ciclistes molesten el trànsit	0,5	0	0	0	0	0	0
Orografia, terreny / tanques i trampes als camins	2,7	2,5	2,7	0	4,7	1,3	4,9
Falta de respecte als ciclistes (cotxes) / manca d'educació vial	5,1	5,5	2,2	5,2	9,3	4,6	6,3
Cansat / Exigent / Cal estar en forma / cal l'hàbit	4,5	5,1	2,6	1,3	7,7	7,5	6,2
Lent, no útil per a distàncies llargues	6,2	5,5	5	0	0	9,6	9,7
Robatori / Inseguretat	1,9	2,1	0	5,3	2,6	0	2,1
Aparcament / Llocs per guardar-la	5,6	7,4	5,3	7,8	0	13	6
Clima	8,5	9	7,7	12,7	14,8	3,8	8,5
Manquen infraestructures per als ciclistes	7,5	6,4	5,3	5,1	6,8	9,2	4,9
Per la circulació i el trànsit	13,2	19,2	21,4	24,1	17,4	16,4	17,3
Perillós / seguretat / accidents / gent no porta casc	15,6	11,5	26,3	7,5	10,1	10,4	10
Pol·lució	0,7	0,9	2,7	1,3	0	1,2	0
Equipament: obligatori, necessari, car	0,1	0	0	0	0	0	0
Limitacions d'edat	0,2	0	0	0	0	0	0
Assegurança necessària per anar tranquil / assegurar-la	0	0	0	0	0	0	0
Manca de normativa / no es respecten normes / Policia no vetlla per normes	0,7	0,3	0	1,3	0	0	0
La gent / els vianants / massificació de gent/ molta gent	0,1	0,3	0	0	0	0	1,1
No apta per ciutat	1,4	1,2	0	2,4	2,1	0	1,3
Molesta en el transport públic / l'has de vigilar al transport públic / ocupa molt espai	0,1	0,3	0	0	2,4	0	0
Mobilitat, logística / l'has de transportar en altre mitjà / no la pots entrar a bars o locals	1	1,9	2,7	2,6	2,6	1,3	1,1
Individual / no pots portar família / has d'anar sol	0,1	0	0	0	0	0	0

							
	Total	USUARIS DE BICICLETA					
% Verticals	Total Usuaris	Cada dia o gairebé	Al menys un cop per setmana	Només caps de setmana	Algun cop al mes	Menor freqüència	
Total	6205031	2498557	300226	604227	317469	646465	630170
Mostra real	800	323	38	78	41	84	82
Mal estat de l'asfalt, els carrils, les vies verdes, vorals (arcenes), infraestructures	0,2	0,3	0	0	0	0	1,2
Manca de senyalització, enllumenat	0,4	0	0	0	0	0	0
Poca oferta de Bicing / falten bicis	0	0	0	0	0	0	0
Massa carrils bici a la ciutat	0,3	0	0	0	0	0	0
Obligació d'usar el carril bici	0	0	0	0	0	0	0
Manca de temps, treu temps (per família, per voler fer altres coses...)	0,6	0,9	0	1,4	0	1	1,1
Casc / obligació de dur casc /	0	0	0	0	0	0	0
Excés de bicis-ciclistes / massificació / caòtic	0,4	0,3	0	1,3	0	0	0
Sudoració / manca d'higiene	0,8	1	0	1,3	0	1,2	1,3
CAP	8,9	11,8	10,8	13,3	15	9,9	11,1
Altres	0,6	0,9	0	0	0	2,5	1,1
No sap	3,2	2,4	2,6	5	0	2,5	1,1
No contesta	0	0	0	0	0	0	0
PERILL PEL TRÀNSIT	28,8	30,7	47,8	31,5	27,5	26,8	27,3
MANCA FACILITATS	6,3	7,7	5,3	7,8	0	13	7,2
CONVIVÈNCIA I CIVISME	14,5	7,9	2,2	10,2	11,3	5,8	8,7
INCONVENIENTS EXÒGENS	18,6	17,8	15,7	17,7	26,3	14,3	18,3
LIMITACIONS	15	15,9	13	6,5	15,2	21,7	20,6
INVERSIÓ-COST	0,5	0,8	0	0	2,1	1	1,2
ALTRES	3,5	4	2,7	6,6	2,6	3,7	3,2
Ns/Nc	0	0	0	0	0	0	0
P25. Principals desavantatges d'anar en bici (TOTAL)							
	6205031	2498557	300226	604227	317469	646465	630170
P25	800	323	38	78	41	84	82
Preu, son cares	0,7	1,2	0	0	2,1	2,3	1,3
Manteniment, punxades	0,5	1	0	1,3	2,6	0	1,2
Manca cultura ciclista / No es fomenta prou	1,4	1,5	5,5	0	0	2,4	1,1
Limitacions físiques / de salut	0,6	0,6	0	0	0	1,3	1,2
Incòmode / difícil circular	1,5	1,6	2,7	0	2,5	1	2,5
Limitat (càrrega)	2	0,3	0	1,3	0	0	0

DYM MARKET RESEARCH	Total	USUARIS DE BICICLETA					
		Total Usuaris	Cada dia o gairebé	Al menys un cop per setmana	Només caps de setmana	Algun cop al mes	Menor freqüència
% Verticals							
Total	6205031	2498557	300226	604227	317469	646465	630170
Mostra real	800	323	38	78	41	84	82
Manca civisme dels ciclistes / perill per als vianants i la gent gran	8,9	0,8	2,2	0	0	1,2	1,1
Els ciclistes molesten el trànsit	0,8	0	0	0	0	0	0
Orografia, terreny / tanques i trampes als camins	5,1	5,1	8,2	2,6	10	2,5	6,1
Falta de respecte als ciclistes (cotxes) / manca d'educació vial	7,9	9,5	9,9	11,9	9,3	7	9,9
Cansat / Exigent / Cal estar en forma / cal l'hàbit	6,9	7,6	7,6	2,6	7,7	7,5	12,4
Lent, no útil per a distàncies llargues	9	7,5	5	0	4,9	10,8	13,6
Robatori / Inseguretat	7,3	9,1	10,1	11,6	6,8	4,5	12,1
Aparcament / Llocs per guardar-la	11,3	14,8	13,3	11,8	14,5	17,8	15,4
Clima	16,9	15,4	23,4	15,3	21,8	9,4	14,8
Manquen infraestructures per als ciclistes	14,8	17,3	17,7	16,2	14,4	16,3	20,6
Per la circulació i el trànsit	18	25,9	24,2	35,4	25	23,5	20,7
Perillós / seguretat / accidents / gent no porta casc	23,3	17,6	26,3	15,1	15,3	15,9	18,6
Pol·lució	2,9	3,5	5,4	1,3	2,5	6,1	2,5
Equipament: obligatori, necessari, car	0,9	0,3	0	0	2,6	0	0
Limitacions d'edat	0,6	0	0	0	0	0	0
Assegurança necessària per anar tranquil / assegurar-la	0,2	0,3	0	0	0	0	1,1
Manca de normativa / no es respecten normes / Policia no vetlla per normes	1,4	0,3	0	1,3	0	0	0
La gent / els vianants / massificació de gent/ molta gent	0,1	0,3	0	0	0	0	1,1
No apta per ciutat	2,2	1,8	0	3,5	2,1	1,3	1,3
Molesta en el transport públic / l'has de vigilar al transport públic / ocupa molt espai	1,6	2,5	0	0	2,4	4,9	3,8
Mobilitat, logística / l'has de transportar en altre mitjà / no la pots entrar a bars o locals	1,5	2,5	2,7	3,9	2,6	1,3	2,4
Individual / no pots portar família / has d'anar sol	0,5	0	0	0	0	0	0
Mal estat de l'asfalt, els carrils, les vies verdes, vorals (arcenes), infraestructures	1	1,2	0	2,5	0	0	2,3
Manca de senyalització, enllumenat	0,6	0,6	0	2,6	0	0	0
Poca oferta de Bicing / falten bicis	0,3	0,3	2,7	0	0	0	0
Massa carrils bici a la ciutat	0,4	0	0	0	0	0	0
Obligació d'usar el carril bici	0	0	0	0	0	0	0
Manca de temps, treu temps (per família, per voler fer altres coses...)	0,7	0,9	0	1,4	0	1	1,1

DYM MARKET RESEARCH	Total	USUARIS DE BICICLETA					
		Total Usuaris	Cada dia o gairebé	Al menys un cop per setmana	Només caps de setmana	Algun cop al mes	Menor freqüència
% Verticals							
Total	6205031	2498557	300226	604227	317469	646465	630170
Mostra real	800	323	38	78	41	84	82
Casc / obligació de dur casc /	0,1	0	0	0	0	0	0
Excés de bicis-ciclistes / massificació / caòtic	0,4	0,3	0	1,3	0	0	0
Sudoració / manca d'higiene	2,4	3,6	5,4	2,7	0	6,2	2,5
CAP	8,9	11,8	10,8	13,3	15	9,9	11,1
Altres	1	1,9	0	0	2,6	5	1,1
No sap	3,2	2,4	2,6	5	0	2,5	1,1
No contesta	0	0	0	0	0	0	0
PERILL PEL TRÀNSIT	39,6	41,1	50,5	46,6	37,7	36,1	38
MANCA FACILITATS	13	16,6	13,3	16,9	14,5	17,8	17,7
CONVIVÈNCIA I CIVISME	22	14	17,6	15,4	11,3	11,8	14,4
INCONVENIENTS EXÒGENS	33,4	35,3	43,7	31,5	46,1	25,9	39,2
LIMITACIONS	23,1	21,3	20,7	7,8	17,6	26,6	30,8
INVERSIÓ-COST	2,4	2,7	0	1,3	7,3	2,3	3,6
ALTRES	11,5	14,5	15,5	12,9	11,9	15,6	15,8
P26. Paraules relaciona anar en bici (PRIMERA RESPOSTA)							
	6205031	2498557	300226	604227	317469	646465	630170
P26_1	800	323	38	78	41	84	82
Salut	32,3	32,4	25,5	39,1	26,6	37,4	26,8
Esport	21	22,7	10,3	36,9	23,4	20,1	17,4
Mobilitat	15,7	16,2	32,1	10,5	17,4	10,7	19,2
Lleure	9,9	14,8	5,3	7,9	25,2	15,6	19,8
Medi ambient	20,7	13,9	26,8	5,6	7,4	16,3	16,8
Estalvi / econòmica	0	0	0	0	0	0	0
CAP	0	0	0	0	0	0	0
Altres	0,2	0	0	0	0	0	0
No sap	0,1	0	0	0	0	0	0
No contesta	0	0	0	0	0	0	0
Ns/Nc	0	0	0	0	0	0	0
P26. Paraules relaciona anar en bici (TOTAL)							
	6205031	2498557	300226	604227	317469	646465	630170
P26	800	323	38	78	41	84	82

DYM MARKET RESEARCH	Total	USUARIS DE BICICLETA					
		Total Usuaris	Cada dia o gairebé	Al menys un cop per setmana	Només caps de setmana	Algun cop al mes	Menor freqüència
% Verticals							
Total	6205031	2498557	300226	604227	317469	646465	630170
Mostra real	800	323	38	78	41	84	82
Salut	57,6	57,1	63	65,5	48,6	57,4	50,3
Esport	44,4	49	22,7	66,2	62,5	49	38,3
Mobilitat	30,8	29,6	40,3	20,9	29,6	29,8	32,8
Lleure	17,9	23,5	10,2	20,4	34,9	20,4	30,3
Medi ambient	48,4	40,7	63,9	27,1	24,5	43,3	48,3
Estalvi / econòmica	0	0	0	0	0	0	0
CAP	0	0	0	0	0	0	0
Altres	0,2	0	0	0	0	0	0
No sap	0,3	0	0	0	0	0	0
No contesta	0,1	0	0	0	0	0	0
P27.1. Bici en ciutat és més ràpida que cotxe en distàncies curtes							
	6205031	2498557	300226	604227	317469	646465	630170
P27_1	800	323	38	78	41	84	82
Molt d'acord	41,8	46,5	70,6	43,7	56,2	37,3	42,4
Bastant d'acord	40,2	36,8	24,2	39	26,5	37,1	45,5
Poc d'acord	11,4	9,1	5,2	6,5	9,7	14,9	7,4
Gens d'acord	2,5	2,7	0	4	0	4,5	2,3
NO SAP	3,6	4,8	0	6,8	7,6	6,2	2,4
NO CONTESTA	0,5	0	0	0	0	0	0
Ns/Nc	0	0	0	0	0	0	0
P27.2. És el mitjà més econòmic							
	6205031	2498557	300226	604227	317469	646465	630170
P27_2	800	323	38	78	41	84	82
Molt d'acord	56,5	57,4	68,1	64,6	60,8	53,2	48
Bastant d'acord	37,7	36,5	26,6	34,3	26,8	42,1	42,6
Poc d'acord	4	4	5,3	0	9,8	3,7	4,8
Gens d'acord	1,2	2	0	1,1	2,6	1	4,6
NO SAP	0,5	0	0	0	0	0	0
NO CONTESTA	0,1	0	0	0	0	0	0
Ns/Nc	0	0	0	0	0	0	0

DYM MARKET RESEARCH	Total	USUARIS DE BICICLETA					
		Total Usuaris	Cada dia o gairebé	Al menys un cop per setmana	Només caps de setmana	Algun cop al mes	Menor freqüència
% Verticals							
Total	6205031	2498557	300226	604227	317469	646465	630170
Mostra real	800	323	38	78	41	84	82
P27.3. La reducció de la contaminació ha de passar per major ús de la bici							
	6205031	2498557	300226	604227	317469	646465	630170
P27_3	800	323	38	78	41	84	82
Molt d'acord	51,4	62,6	78,6	65,8	70,3	58,3	52,5
Bastant d'acord	35,9	31,4	21,4	24,1	24,6	38,2	39,5
Poc d'acord	8,4	4,2	0	5	2,4	3,5	7
Gens d'acord	3,9	1,8	0	5,1	2,6	0	1,1
NO SAP	0,2	0	0	0	0	0	0
NO CONTESTA	0,1	0	0	0	0	0	0
Ns/Nc	0	0	0	0	0	0	0
P27.4. Moure's en bici per ciutat és saludable							
	6205031	2498557	300226	604227	317469	646465	630170
P27_4	800	323	38	78	41	84	82
Molt d'acord	34,8	37,4	44,1	35,1	34,1	39,9	35,5
Bastant d'acord	36,2	34,5	31,7	32,9	36,7	34,4	36,5
Poc d'acord	20,8	20,2	24,1	17,3	19,9	19,5	22,1
Gens d'acord	6,8	5,8	0	10,6	9,3	2,5	5,9
NO SAP	1,2	1,7	0	4,1	0	2,6	0
NO CONTESTA	0,1	0,3	0	0	0	1,2	0
Ns/Nc	0	0	0	0	0	0	0
P27.5. Moure's en bici per ciutat és còmode							
	6205031	2498557	300226	604227	317469	646465	630170
P27_5	800	323	38	78	41	84	82
Molt d'acord	17,2	18,8	17,7	26,9	17,3	12,8	18,4
Bastant d'acord	43,5	45,3	63,3	39,7	44,4	45,5	42,5
Poc d'acord	28,3	25,5	16,3	22,8	23,1	28,3	30,7
Gens d'acord	6,7	6,6	2,7	5,3	7,8	8,4	7,4
NO SAP	4,2	3,8	0	5,3	7,5	5,1	1,1
NO CONTESTA	0,1	0	0	0	0	0	0
Ns/Nc	0	0	0	0	0	0	0

DYM MARKET RESEARCH	Total	USUARIS DE BICICLETA					
		Total Usuaris	Cada dia o gairebé	Al menys un cop per setmana	Només caps de setmana	Algun cop al mes	Menor freqüència
% Verticals							
Total	6205031	2498557	300226	604227	317469	646465	630170
Mostra real	800	323	38	78	41	84	82

P27.6. Desplaçant-te en bici estalvies temps

	6205031	2498557	300226	604227	317469	646465	630170
P27_6	800	323	38	78	41	84	82
Molt d'acord	21,9	25,9	49,7	31,9	24,5	16,6	18,9
Bastant d'acord	45,5	47,2	39,6	51,3	45,9	47,7	46,9
Poc d'acord	24	21	8,1	13	24,4	26,1	28
Gens d'acord	5,9	4,3	2,6	2,5	5,2	6	4,9
NO SAP	2,2	1,3	0	1,4	0	2,4	1,3
NO CONTESTA	0,5	0,3	0	0	0	1,2	0
Ns/Nc	0	0	0	0	0	0	0

P27.7. La bici és un transport segur

	6205031	2498557	300226	604227	317469	646465	630170
P27_7	800	323	38	78	41	84	82
Molt d'acord	4,4	7,2	5,3	5,3	7,4	9,5	7,3
Bastant d'acord	28,9	33,9	44,1	43,1	24,8	33,4	25,3
Poc d'acord	51,9	50,6	47,8	43,9	62,6	48,9	53,8
Gens d'acord	14	8,1	2,7	6,5	5,2	8,2	13,5
NO SAP	0,8	0	0	0	0	0	0
NO CONTESTA	0,1	0,3	0	1,3	0	0	0
Ns/Nc	0	0	0	0	0	0	0


P28. Coneixement sistema bici pública

	6205031	2498557	300226	604227	317469	646465	630170
P28	800	323	38	78	41	84	82
SI	76,8	78,8	84,7	72,7	78,1	73,5	87,7
NO	23,2	21,2	15,3	27,3	21,9	26,5	12,3
NO SAP	0	0	0	0	0	0	0
NO CONTESTA	0	0	0	0	0	0	0
Ns/Nc	0	0	0	0	0	0	0

DYM MARKET RESEARCH	Total	USUARIS DE BICICLETA					
		Total Usuaris	Cada dia o gairebé	Al menys un cop per setmana	Només caps de setmana	Algun cop al mes	Menor freqüència
% Verticals							
Total	6205031	2498557	300226	604227	317469	646465	630170
Mostra real	800	323	38	78	41	84	82
	4766568	1969105	254232	439402	248085	474853	552533
Base Coneixen sistema bici pública	616	255	32	57	32	62	72
P28.1. Abonat a bici pública							
	4766568	1969105	254232	439402	248085	474853	552533
P28_1	616	255	32	57	32	62	72
SI	3,7	8,5	31,8	7,3	0	10,2	1,2
NO	96,3	91,5	68,2	92,7	100	89,8	98,8
NO SAP	0	0	0	0	0	0	0
NO CONTESTA	0	0	0	0	0	0	0
Ns/Nc	0	0	0	0	0	0	0
	176201	168010	80884	31905	0	48413	6808
Base Abonats a bici pública	22	21	10	4	0	6	1
P28.2. A quin sistema de bici pública?							
	176201	168010	80884	31905	0	48413	6808
P28_2	22	21	10	4	0	6	1
Bicing	87,3	86,7	80,8	100	0	100	0
Altres	4,4	4,6	9,5	0	0	0	0
NO SAP	8,3	8,7	9,6	0	0	0	100
NO CONTESTA	0	0	0	0	0	0	0
Ns/Nc	0	0	0	0	0	0	0
	4766568	1969105	254232	439402	248085	474853	552533
Base Coneixen sistema bici pública	616	255	32	57	32	62	72
P28.3. Opinió implantació sistema bici pública							
	4766568	1969105	254232	439402	248085	474853	552533
P28_3	616	255	32	57	32	62	72
Molt positiu	64,2	74,2	81	70,5	83,7	77,8	66,7
Més aviat positiu	31,7	24,4	19	28	16,3	20,8	30,8
Més aviat negatiu	1,9	1,4	0	1,5	0	1,4	2,4

DYM MARKET RESEARCH	Total	USUARIS DE BICICLETA					
		Total Usuaris	Cada dia o gairebé	Al menys un cop per setmana	Només caps de setmana	Algun cop al mes	Menor freqüència
% Verticals							
Total	6205031	2498557	300226	604227	317469	646465	630170
Mostra real	800	323	38	78	41	84	82
Molt negatiu	0,8	0	0	0	0	0	0
NO SAP	1,3	0	0	0	0	0	0
NO CONTESTA	0	0	0	0	0	0	0
Ns/Nc	0	0	0	0	0	0	0
Base TOTAL	6205031	2498557	300226	604227	317469	646465	630170
	0	323	38	78	41	84	82
P29. Cal adequar espais bici al transport públic?							
	6205031	2498557	300226	604227	317469	646465	630170
P29	800	323	38	78	41	84	82
SI	89,5	92,9	100	91	95	89,1	94,2
NO	8,7	5,9	0	9	5	9,6	2,4
NO SAP	1,7	1,2	0	0	0	1,3	3,4
NO CONTESTA	0,1	0	0	0	0	0	0
Ns/Nc	0	0	0	0	0	0	0
P30. Cal habilitat aparcaments segurs a les estacions?							
	6205031	2498557	300226	604227	317469	646465	630170
P30	800	323	38	78	41	84	82
SI	97,7	98,7	100	97,4	97,4	100	98,8
NO	1,9	0,9	0	2,6	0	0	1,2
NO SAP	0,4	0,3	0	0	2,6	0	0
NO CONTESTA	0	0	0	0	0	0	0
Ns/Nc	0	0	0	0	0	0	0
P31. Creu que les Admin. haurien de fomentar l'ús de la bici?							
	6205031	2498557	300226	604227	317469	646465	630170
P31	800	323	38	78	41	84	82
Molt	51,1	63,2	89,3	64,6	66,1	56,5	54,8
Bastant	43,4	33,7	10,7	31,6	31,4	41	40,5
Poc	3,1	2,5	0	2,7	2,6	2,5	3,4
Gens	1,8	0,3	0	0	0	0	1,3

DYM MARKET RESEARCH	Total	USUARIS DE BICICLETA					
		Total Usuaris	Cada dia o gairebé	Al menys un cop per setmana	Només caps de setmana	Algun cop al mes	Menor freqüència
% Verticals							
Total	6205031	2498557	300226	604227	317469	646465	630170
Mostra real	800	323	38	78	41	84	82
NO SAP	0,1	0	0	0	0	0	0
NO CONTESTA	0,5	0,3	0	1,1	0	0	0
Ns/Nc	0	0	0	0	0	0	0
P31.1. Cal invertir per adaptar més el seu municipi							
	6205031	2498557	300226	604227	317469	646465	630170
P31_1	800	323	38	78	41	84	82
SI	77,4	84,2	97,3	87,2	84,6	80,1	78,9
NO	20,7	14,6	2,7	10,4	15,4	18,7	19,8
NO SAP	1,6	1,2	0	2,4	0	1,2	1,3
NO CONTESTA	0,3	0	0	0	0	0	0
Ns/Nc	0	0	0	0	0	0	0
P32. Coneix rutes de cicloturisme							
	6205031	2498557	300226	604227	317469	646465	630170
P32	800	323	38	78	41	84	82
SI	61,1	70,4	74	69,2	71,1	72,1	67,6
NO	38,5	29,6	26	30,8	28,9	27,9	32,4
NO SAP	0,4	0	0	0	0	0	0
NO CONTESTA	0	0	0	0	0	0	0
Ns/Nc	0	0	0	0	0	0	0
	3790474	1757859	222212	418199	225714	466007	425727
Base Coneixen rutes	488	227	28	54	29	61	55
P33. Quines?							
	3790474	1757859	222212	418199	225714	466007	425727
P33	488	227	28	54	29	61	55
Comarques de Barcelona	1,8	1,6	3,5	3,4	0	1,4	0
Comarques de Girona	1	0,9	0	1,8	0	1,8	0
Comarques de Lleida	0,8	0,8	0	0	0	2,9	0
Comarques de Tarragona	2	2,1	3,7	0	0	4,8	1,6
Costa Brava	0,2	0	0	0	0	0	0

	Total	USUARIS DE BICICLETA					
		Total Usuaris	Cada dia o gairebé	Al menys un cop per setmana	Només caps de setmana	Algun cop al mes	Menor freqüència
% Verticals							
Total	6205031	2498557	300226	604227	317469	646465	630170
Mostra real	800	323	38	78	41	84	82
La Garrotxa – Ripollès / Olot / Vic	2,5	4	10,7	1,9	7	5	0
Pirineus / La Pirenaica / Puigcerdà / Cerdanya / Camprodon	2,3	2,7	7,4	0	3,6	3	1,9
Ruta del Carrilet – Via verda Girona / Girona-Olot / Girona-St Feliu G	11,3	14,9	24,6	25,9	14,4	6,2	9
Ruta del ferro i del carbó	4,8	4,9	0	5,7	10,7	5	3,5
Comarques centrals / Viladecavalls/ Manresa/ Cardona/ Vic/ Berga/ Castell de St Benet de Bergadà	2	3,1	3	3,7	3,6	3,5	1,9
Ruta Montseny – Montnegre	1,2	1,3	0	1,9	0	3,1	0
Ruta Sant Feliu de Guíxols a Olot	0	0	0	0	0	0	0
Ruta del Maresme / Camí del Nord / Mataró	1	1,3	0	0	0	4,8	0
Ruta del Vallès / Vallesos / Serra de Galliners / St Eulàlia / Codines...	0,6	0,9	0	1,8	0	1,7	0
Montserrat	1,1	0,9	3,6	0	0	1,8	0
Ronda Verda – Anella verda BCN/ Barcelonès / Besòs / Marina / Montjuic / Llobregat / Collserola	3,6	5,1	6,6	1,9	7	6,3	5,3
Ruta del Císter	0	0	0	0	0	0	0
Rodalies de Barcelona	0,2	0	0	0	0	0	0
Baix Llobregat / Ruta d'Aixeta/ St Feliu Llobregat	1,4	2,1	0	3,7	0	4,5	0
Collserola	1,8	1,7	3,6	1,9	0	1,4	1,8
Penedès – Garraf / Terramar / Anoia / Sant Sadurní/ VinYES/ Sitges	2,1	2,7	0	1,8	3,7	3,4	3,8
Terra Alta – Via Verda Terra Alta / Priorat / Baix Camp / Ribera d'Ebre	1,1	0,9	3,7	0	0	1,7	0
Via Verda del Baix Ebre	3	4,4	3,6	5,2	7,2	0	7,5
Delta de l'Ebre	4,2	5,7	3	3,8	10,6	9,7	1,9
Vies verdes (sense especificar)	16	17,7	14,4	22,2	20,3	11,7	20,2
Camí de Santiago	1,2	2,1	3,7	3,6	2,9	0	1,9
Rutes per Espanya (agrupar totes les que siguin fora de Catalunya excepte codi 26)	4,7	6,8	7,4	11,2	10,9	3,3	3,7
Rutes per l'estranger (agrupar-les totes)	1	2,2	0	2	3,6	3,4	1,6
Empordà / Baix Empordà	3,3	4,5	7,2	1,9	7,2	1,6	7,2
Barcelona ciutat / barris (Barceloneta, Raval, Centre històric...)	0,4	0,4	0	0	3	0	0
Zona Urgell - Pla d'Urgell - Canal Urgell	0,2	0	0	0	0	0	0
Pedals de foc / Aiguestortes - Sant Maurici	0,2	0	0	0	0	0	0

DYM MARKET RESEARCH	Total	USUARIS DE BICICLETA					
		Total Usuaris	Cada dia o gairebé	Al menys un cop per setmana	Només caps de setmana	Algun cop al mes	Menor freqüència
% Verticals							
Total	6205031	2498557	300226	604227	317469	646465	630170
Mostra real	800	323	38	78	41	84	82
Camins de Ronda / costa en general / platjes / passeig marítim	2,5	1,8	3,7	1,6	3,6	0	2
Camins rurals / àrees rurals / rieres / passeig fluvial / parcs naturals	1	0,9	3,5	0	0	1,8	0
Vall d'Aran - Vielha - Vall de Boí - Pallars	0,6	1,4	0	2	0	1,8	1,9
Cadí - Moixeró / Ruta dels Segadors / Pedraforca	0	0	0	0	0	0	0
Ruta del Ter / vorera del Ter	0,4	0,5	0	0	0	1,8	0
Ruta dels Maquis (Catalunya Central)	0	0	0	0	0	0	0
Barcelona-Garraf	0,2	0,4	0	0	0	1,7	0
Pedals d'Occitània	0	0	0	0	0	0	0
Delta Llobregat / riu Llobregat	1,2	1,3	0	0	0	4,9	0
Ruta dels Castells (La Segarra)	0,6	0	0	0	0	0	0
Ruta del tren petit (Palamós-Palafrugell)	0	0	0	0	0	0	0
Tarragona - Montblanc	0,8	1,3	0	1,8	3,4	1,5	0
Rutes urbanes	0,2	0,5	0	0	0	1,8	0
Andorra	0,2	0	0	0	0	0	0
De muntanya / a la muntanya	1	0,9	3,7	0	3,4	0	0
Montserrat / La Montserratina	0,2	0	0	0	0	0	0
Altres	1	0,9	0	0	0	0	3,7
No sap	35	23,8	14,4	24,6	27,6	19,7	30,6
No contesta	0,8	1,8	3,5	0	3,4	3,3	0
Ns/Nc	0	0	0	0	0	0	0
Base TOTAL	6205031	2498557	300226	604227	317469	646465	630170
	0	323	38	78	41	84	82
P34.1. Els ciclistes són respectuosos amb vianants							
	6205031	2498557	300226	604227	317469	646465	630170
P34_1	800	323	38	78	41	84	82
SI	51,4	58,9	62,7	53,1	73,6	65,1	48,7
NO	43,9	38,3	35,1	44,3	24	32,3	47,6
NO SAP	3,5	1,9	2,2	2,6	0	2,5	1,2
NO CONTESTA	1,1	0,9	0	0	2,4	0	2,5
Ns/Nc	0	0	0	0	0	0	0

DYM MARKET RESEARCH	Total	USUARIS DE BICICLETA					
		Total Usuaris	Cada dia o gairebé	Al menys un cop per setmana	Només caps de setmana	Algun cop al mes	Menor freqüència
% Verticals							
Total	6205031	2498557	300226	604227	317469	646465	630170
Mostra real	800	323	38	78	41	84	82
P34.2. Els conductors són respectuosos amb ciclistes							
	6205031	2498557	300226	604227	317469	646465	630170
P34_2	800	323	38	78	41	84	82
SI	41,5	38,4	33,7	45,3	36,4	45	28,1
NO	53,1	57,6	63,7	47	58,7	51,3	70,7
NO SAP	3,9	2,5	2,6	5,1	0	3,7	0
NO CONTESTA	1,5	1,6	0	2,6	4,9	0	1,2
Ns/Nc	0	0	0	0	0	0	0
P34.3. Coneix obligació de deixar 1.5 metres							
	6205031	2498557	300226	604227	317469	646465	630170
P34_3	800	323	38	78	41	84	82
SI	93,6	96,2	100	98,6	89,9	92,7	98,8
NO	6,4	3,8	0	1,4	10,1	7,3	1,2
NO SAP	0	0	0	0	0	0	0
NO CONTESTA	0	0	0	0	0	0	0
Ns/Nc	0	0	0	0	0	0	0
P34.4. Coneix senyal informatiu dels 1.5 metres							
	6205031	2498557	300226	604227	317469	646465	630170
P34_4	800	323	38	78	41	84	82
SI	73,6	79,7	94,7	80,6	80,1	72,2	79,1
NO	25,3	19,4	2,8	19,4	19,9	27,8	18,5
NO SAP	1,1	0,9	2,6	0	0	0	2,4
NO CONTESTA	0	0	0	0	0	0	0
Ns/Nc	0	0	0	0	0	0	0
Base Usuaris bici	2498557	2498557	300226	604227	317469	646465	630170
	323	323	38	78	41	84	82
P35. Ha tingut accident en darrers cinc anys							
	2498557	2498557	300226	604227	317469	646465	630170
P35	323	323	38	78	41	84	82

DYM MARKET RESEARCH	Total	USUARIS DE BICICLETA					
		Total Usuaris	Cada dia o gairebé	Al menys un cop per setmana	Només caps de setmana	Algun cop al mes	Menor freqüència
% Verticals							
Total	6205031	2498557	300226	604227	317469	646465	630170
Mostra real	800	323	38	78	41	84	82
SI	10	10	21,7	17,7	5,1	5,8	3,6
NO	90	90	78,3	82,3	94,9	94,2	96,4
NO SAP	0	0	0	0	0	0	0
NO CONTESTA	0	0	0	0	0	0	0
Ns/Nc	0	0	0	0	0	0	0
Base TOTAL	6205031	2498557	300226	604227	317469	646465	630170
	0	323	38	78	41	84	82
P36. Ha tingut accident en cotxe amb una bici							
	6205031	2498557	300226	604227	317469	646465	630170
P36	800	323	38	78	41	84	82
SI	1	1,6	2,7	1,1	2,4	0	2,6
NO	99	98,4	97,3	98,9	97,6	100	97,4
NO SAP	0	0	0	0	0	0	0
NO CONTESTA	0	0	0	0	0	0	0
Ns/Nc	0	0	0	0	0	0	0
P37. L'ha atropellat una bici							
	6205031	2498557	300226	604227	317469	646465	630170
P37	800	323	38	78	41	84	82
SI	6,9	5,4	8,2	3,8	4,8	2,4	8,8
NO	92,7	94,4	91,8	96,2	95,2	97,6	90,1
NO SAP	0,1	0	0	0	0	0	0
NO CONTESTA	0,2	0,3	0	0	0	0	1,1
Ns/Nc	0	0	0	0	0	0	0
Base Usuaris bici	2498557	2498557	300226	604227	317469	646465	630170
	323	323	38	78	41	84	82
P38. Li han robat bici últims cinc anys							
	2498557	2498557	300226	604227	317469	646465	630170
P38	323	323	38	78	41	84	82

DYM MARKET RESEARCH	Total	USUARIS DE BICICLETA					
		Total Usuaris	Cada dia o gairebé	Al menys un cop per setmana	Només caps de setmana	Algun cop al mes	Menor freqüència
% Verticals							
Total	6205031	2498557	300226	604227	317469	646465	630170
Mostra real	800	323	38	78	41	84	82
Sí, una vegada	11,9	11,9	12,7	21,5	16,8	5,7	6,2
Sí, més d'una vegada	3,1	3,1	5,3	2,6	2,5	2,4	3,6
No	85	85	82	75,8	80,7	91,9	90,2
NO SAP	0	0	0	0	0	0	0
NO CONTESTA	0	0	0	0	0	0	0
Ns/Nc	0	0	0	0	0	0	0
P39. Pren prevencions?							
	2498557	2498557	300226	604227	317469	646465	630170
P39	323	323	38	78	41	84	82
Si	72,9	72,9	78,3	77,6	66	69,9	72,2
No	26,8	26,8	18,9	22,4	34	30,1	27,8
NO SAP	0	0	0	0	0	0	0
NO CONTESTA	0,3	0,3	2,7	0	0	0	0
Ns/Nc	0	0	0	0	0	0	0
Base Prenen prevencions robatori	1820547	1820547	235196	469153	209447	451850	454901
	236	236	30	61	27	59	59
P39.1. Quines prevencions?							
	1820547	1820547	235196	469153	209447	451850	454901
P39_1	236	236	30	61	27	59	59
Número d' identificació, registrar-la	0	0	0	0	0	0	0
Treure el seient	2	2	0	0	0	4,4	3,5
Vigilar-la, no deixar-la sola	8,8	8,8	3,5	9,3	14,7	5,3	11,7
Guardar-la al garatge	8,5	8,5	10,3	6,6	10,6	12	5,3
Guardar-la a casa	7,2	7,2	6,4	6,2	3,8	5,2	12,1
Lligar-la amb cadena / cademat (candado) / pinça/ segur (seguro)	79,2	79,2	80,3	75,7	74	86	77,8
Alarma / sistema d'alarma	0,9	0,9	0	1,7	0	1,7	0
Fer-la servir menys / utilitzar Bicing	0,4	0,4	0	0	0	1,8	0
Treure una roda	0,4	0,4	0	0	0	1,5	0
Sistema d'Aparcament Segur	0,8	0,8	0	0	0	1,8	1,5
Guardar-la – no deixar-la al carrer – tenir un lloc segur	8,6	8,6	13,1	11,7	3,9	5,2	8,5

DYM MARKET RESEARCH	Total	USUARIS DE BICICLETA					
		Total Usuaris	Cada dia o gairebé	Al menys un cop per setmana	Només caps de setmana	Algun cop al mes	Menor freqüència
% Verticals							
Total	6205031	2498557	300226	604227	317469	646465	630170
Mostra real	800	323	38	78	41	84	82
Sistema de bloqueig de roda	0	0	0	0	0	0	0
Canviar-la de lloc cada X hores	0,9	0,9	3,5	1,7	0	0	0
Guardar-la al traster / a la roulotte...	2,1	2,1	0	0	7	1,7	3,4
Guardar-la a la feina	0	0	0	0	0	0	0
Treure la cadena del plat	0	0	0	0	0	0	0
Antirroboratori amb GPS	0	0	0	0	0	0	0
Treure alguna part de la bici (sense especificar)	0	0	0	0	0	0	0
Antirroboratori	0,5	0,5	0	1,8	0	0	0
Altres	0,4	0,4	3,3	0	0	0	0
No sap	0	0	0	0	0	0	0
No contesta	0	0	0	0	0	0	0
TOTAL GUARDEN	24,2	24,2	29,7	21,1	25,3	22,4	25,9
TOTAL TREUEN UNA PART	2	2	0	0	0	4,4	3,5
TOTAL PINSES, CAND AUS, ETC	79,2	79,2	80,3	75,7	74	86	77,8
TOTAL SISTEMES COMPLEXOS	1,7	1,7	0	1,7	0	3,5	1,5
Ns/Nc	0	0	0	0	0	0	0
	2254276	2254276	243329	588216	317469	575907	529355
Base Tenen bici	292	292	31	76	41	75	69
P40. Possibilitat registrar-se amb ajuntament							
	2254276	2254276	243329	588216	317469	575907	529355
P40	292	292	31	76	41	75	69
Sí, amb tota seguretat	45,7	45,7	60,8	48,9	53,2	37,3	40
Sí, probablement	39,5	39,5	29,8	31,1	29,1	50,6	47,3
Probablement no	8	8	6,7	10,7	10,2	4	8,7
Segur que no	6,5	6,5	2,8	8,1	7,6	8,1	4
NO SAP	0,3	0,3	0	1,3	0	0	0
NO CONTESTA	0	0	0	0	0	0	0
Ns/Nc	0	0	0	0	0	0	0
P41. Registre nacional reduiria robatoris							

DYM MARKET RESEARCH	Total	USUARIS DE BICICLETA					
		Total Usuaris	Cada dia o gairebé	Al menys un cop per setmana	Només caps de setmana	Algun cop al mes	Menor freqüència
% Verticals							
Total	6205031	2498557	300226	604227	317469	646465	630170
Mostra real	800	323	38	78	41	84	82
	2254276	2254276	243329	588216	317469	575907	529355
P41	292	292	31	76	41	75	69
SI	68	68	72,1	63,7	75,8	68,3	66,2
NO	25,4	25,4	27,9	23,2	12,1	27,7	32,3
NO SAP	6,5	6,5	0	13,2	12,1	4,1	1,5
NO CONTESTA	0	0	0	0	0	0	0
Ns/Nc	0	0	0	0	0	0	0
P42. Asseguraria bici per 35-50€							
	2254276	2254276	243329	588216	317469	575907	529355
P42	292	292	31	76	41	75	69
SI	65,4	65,4	67,5	72,4	65,6	62,3	59,9
NO	29,4	29,4	19,5	24,8	29,4	32,5	35,7
NO SAP	4,5	4,5	9,8	2,8	5	3,9	4,4
NO CONTESTA	0,7	0,7	3,2	0	0	1,4	0
Ns/Nc	0	0	0	0	0	0	0
	6205031	2498557	300226	604227	317469	646465	630170
Base TOTAL	0	323	38	78	41	84	82
P43. Bicicletes té a casa							
	6205031	2498557	300226	604227	317469	646465	630170
P43	800	323	38	78	41	84	82
1 bicicleta	17,1	16,1	17,9	15	19,3	22,4	8,3
2 bicicletes	17,5	21,7	12,9	23,2	12,3	21,4	29,5
3 bicicletes	14,4	20,1	10,6	24,2	26,9	17,8	19,6
4 bicicletes	11,9	19,3	18,7	15,7	31,6	14,3	22
5 bicicletes	4,5	8,8	10,6	14,3	7,4	6,2	5,9
Més de 5	3,9	7,1	15,6	7,6	2,5	11,9	0
Total tenen	69,3	93,1	86,4	100	100	94	85,2
No tenen	30,7	6,9	13,6	0	0	6	14,8
Ns/Nc	0	0	0	0	0	0	0

DYM MARKET RESEARCH	Total	USUARIS DE BICICLETA					
		Total Usuaris	Cada dia o gairebé	Al menys un cop per setmana	Només caps de setmana	Algun cop al mes	Menor freqüència
% Verticals							
Total	6205031	2498557	300226	604227	317469	646465	630170
Mostra real	800	323	38	78	41	84	82
Mitjana	1,93	2,885	3,167	3,215	3,056	2,762	2,465
Desviació	1,898	1,761	2,43	1,672	1,381	1,834	1,427
	4282639	2310343	259481	604227	317469	591969	537197
Base Tenen alguna bicicleta	553	299	33	78	41	77	70
P44. On la guarda?							
	4282639	2310343	259481	604227	317469	591969	537197
P44	553	299	33	78	41	77	70
Carrer	0,9	1,3	0	1,3	2,6	0	2,8
Garatge / parking	59,2	60,5	49,2	60	76,9	64,7	52,3
Portal / entrada de casa	2,5	1,7	8,5	0	0	1,4	1,5
Habitació del pis	9,9	10,1	5,7	15	7,5	10,1	8,3
Al balcó del pis	9,3	9,9	6,3	14,6	2,1	7,2	13,9
A les golfes / traster / soterrani	15,1	16,7	18	14,9	14,2	13,9	22,5
Pati / terrassa	5	3,6	9,2	0	4,2	3,8	4,2
Magatzem / local	1,3	1,3	0	2,6	0	2,4	0
A casa / segona residència / al mas / casa d'un veí / casa d'amics	0,9	1	0	2,6	0	0	1,5
Espai especial per bicis / taller	0,6	0,7	3,1	1,3	0	0	0
Cotxe / roulotte	0,2	0,3	0	0	0	0	1,5
Cobert / galeria	0,2	0,4	0	0	0	1,4	0
Jardí	1,1	1,4	3,1	1,5	0	1,3	1,5
Altres	10,2	9,8	15,4	8,1	6,6	9	11,6
No sap	0	0	0	0	0	0	0
No contesta	0,5	0,3	0	1,3	0	0	0
TOTAL LOCALS	60,7	61,8	52,3	61,4	76,9	67,1	52,3
TOTAL TRASTERS	15,2	17	18	14,9	14,2	15,3	22,5
TOTAL CASA GENÈRIC	3,5	2,7	8,5	2,6	0	1,4	2,9
Ns/Nc	0	0	0	0	0	0	0
	6205031	2498557	300226	604227	317469	646465	630170
Base TOTAL	0	323	38	78	41	84	82

DYM MARKET RESEARCH	Total	USUARIS DE BICICLETA					
		Total Usuaris	Cada dia o gairebé	Al menys un cop per setmana	Només caps de setmana	Algun cop al mes	Menor freqüència
% Verticals							
Total	6205031	2498557	300226	604227	317469	646465	630170
Mostra real	800	323	38	78	41	84	82
M1. En un dia laborable qualsevol (o en un dia normal, habitual) quin és el mitjà de transport que més utilitza?							
	6205031	2498557	300226	604227	317469	646465	630170
M1	800	323	38	78	41	84	82
Metro	10,1	8,1	2,7	8,9	7,6	6,2	12,2
Rodalies Renfe o FGC	5,5	4,4	2,7	2,4	2,6	6,1	6,3
Bus/Autobús	11,3	8,8	0	10,1	17	10,2	6,2
Tramvia/Trambaix	0,3	0,3	0	0	0	0	1,3
Moto	4,6	6,7	0	5	4,7	9,4	9,9
Cotxe	43,4	43,7	15,9	49,5	35,3	54,1	45
Bicicleta	4,3	10,7	68,5	7,8	4,3	0	0
Patinet o altres vehicles de mobilitat personal	0,6	0,6	0	1,3	2,5	0	0
A peu	19,8	16,6	10,2	14,9	26,1	13,9	19,2
Altres)	0	0	0	0	0	0	0
NS	0,1	0	0	0	0	0	0
NC	0	0	0	0	0	0	0
Ns/Nc	0	0	0	0	0	0	0
P47. Lloc naixement							
	6205031	2498557	300226	604227	317469	646465	630170
P47	800	323	38	78	41	84	82
Catalunya	83,6	87,4	92,1	85,8	92,6	83,5	87,9
Resta d'Espanya	12,1	8,6	2,7	11,5	7,4	11,7	6,2
Estranger	4,2	4	5,1	2,7	0	4,8	6
NO SAP	0	0	0	0	0	0	0
NO CONTESTA	0,1	0	0	0	0	0	0
Ns/Nc	0	0	0	0	0	0	0
	753158	215943	8249	69629	23574	75723	38768
Base Resta Espanya	97	28	1	9	3	10	5
P47. Resta Espanya: desenvolupar províncies							

DYM MARKET RESEARCH	Total	USUARIS DE BICICLETA					
		Total Usuaris	Cada dia o gairebé	Al menys un cop per setmana	Només caps de setmana	Algun cop al mes	Menor freqüència
% Verticals							
Total	6205031	2498557	300226	604227	317469	646465	630170
Mostra real	800	323	38	78	41	84	82
	753158	215943	8249	69629	23574	75723	38768
P47_1	97	28	1	9	3	10	5
Àlaba	0	0	0	0	0	0	0
Albacete	1,1	0	0	0	0	0	0
Alacant	1	3,6	0	0	0	10,2	0
Almeria	5,8	4,3	0	13,2	0	0	0
Àvila	0	0	0	0	0	0	0
Badajoz	4	0	0	0	0	0	0
Balears (Illes)	1,1	0	0	0	0	0	0
Barcelona	0	0	0	0	0	0	0
Burgos	0	0	0	0	0	0	0
Càceres	1,1	0	0	0	0	0	0
Cadis	0	0	0	0	0	0	0
Castelló de la Plana	0	0	0	0	0	0	0
Ciudad Real	3	0	0	0	0	0	0
Còrdova	7,1	6,7	0	11,3	0	8,8	0
Corunya, la	2,1	7,3	0	11,3	0	0	20,3
Conca	1	0	0	0	0	0	0
Girona	0	0	0	0	0	0	0
Granada	10	10,4	100	10,9	0	8,7	0
Guadalajara	0	0	0	0	0	0	0
Guipúscoa	0	0	0	0	0	0	0
Huelva	1,1	0	0	0	0	0	0
Oscá	4,1	3,7	0	0	0	0	20,6
Jaén	4	3,1	0	0	0	8,8	0
Lleó	4,2	0	0	0	0	0	0
Lleida	0	0	0	0	0	0	0
Rioja, la	0	0	0	0	0	0	0
Lugo	0	0	0	0	0	0	0
Madrid	5,1	6,9	0	9,6	0	10,7	0
Màlaga	2,1	0	0	0	0	0	0
Múrcia	1,8	0	0	0	0	0	0
Navarra	0	0	0	0	0	0	0

DYM MARKET RESEARCH	Total	USUARIS DE BICICLETA					
		Total Usuaris	Cada dia o gairebé	Al menys un cop per setmana	Només caps de setmana	Algun cop al mes	Menor freqüència
% Verticals							
Total	6205031	2498557	300226	604227	317469	646465	630170
Mostra real	800	323	38	78	41	84	82
Ourense	1,1	3,7	0	0	0	10,6	0
Astúries	2,2	0	0	0	0	0	0
Palència	0	0	0	0	0	0	0
Palmas, Las	1,1	3,7	0	11,4	0	0	0
Pontevedra	0	0	0	0	0	0	0
Salamanca	1	0	0	0	0	0	0
Santa Cruz de Tenerife	0	0	0	0	0	0	0
Cantàbria	0,9	3,3	0	0	0	0	18,3
Segòvia	1,1	0	0	0	0	0	0
Sevilla	6,2	10,9	0	11,5	0	20,6	0
Sòria	0	0	0	0	0	0	0
Tarragona	0	0	0	0	0	0	0
Terol	4	0	0	0	0	0	0
Toledo	0	0	0	0	0	0	0
València	2,1	7,4	0	11,1	34,7	0	0
Valladolid	1,2	0	0	0	0	0	0
Biscaia	0	0	0	0	0	0	0
Zamora	0,9	0	0	0	0	0	0
Saragossa	2,2	0	0	0	0	0	0
Ceuta	1	0	0	0	0	0	0
Melilla	1	0	0	0	0	0	0
NS/NC	14,4	25,1	0	9,6	65,3	21,5	40,9
	259707	99867	15450	16050	0	30813	37553
Base Estranger	34	13	2	2	0	4	5
P47. Estranger: desenvolupar països							
	259707	99867	15450	16050	0	30813	37553
P47_2	34	13	2	2	0	4	5
Afganistan	0	0	0	0	0	0	0
Albània	0	0	0	0	0	0	0
Alemanya	3,2	8,2	0	0	0	0	21,9
Algèria	0	0	0	0	0	0	0

DYM MARKET RESEARCH	Total	USUARIS DE BICICLETA					
		Total Usuaris	Cada dia o gairebé	Al menys un cop per setmana	Només caps de setmana	Algun cop al mes	Menor freqüència
% Verticals							
Total	6205031	2498557	300226	604227	317469	646465	630170
Mostra real	800	323	38	78	41	84	82
Andorra	0	0	0	0	0	0	0
Angola	0	0	0	0	0	0	0
Antigua i Barbuda	0	0	0	0	0	0	0
Aràbia Saudita	0	0	0	0	0	0	0
Argentina	2,9	0	0	0	0	0	0
Armènia	0	0	0	0	0	0	0
Austràlia	0	0	0	0	0	0	0
Àustria	0	0	0	0	0	0	0
Azerbaidjan	0	0	0	0	0	0	0
Bahames	0	0	0	0	0	0	0
Bahrain	0	0	0	0	0	0	0
Bangla Desh	0	0	0	0	0	0	0
Barbados	0	0	0	0	0	0	0
Bèlgica	0	0	0	0	0	0	0
Belize	0	0	0	0	0	0	0
Benín	0	0	0	0	0	0	0
Bhutan	0	0	0	0	0	0	0
Bielorússia	0	0	0	0	0	0	0
Bolívia	0	0	0	0	0	0	0
Bòsnia i Hercegovina	0	0	0	0	0	0	0
Botswana	0	0	0	0	0	0	0
Brasil	2,6	0	0	0	0	0	0
Brunei	0	0	0	0	0	0	0
Bulgària	3,2	8,4	0	0	0	27,2	0
Burkina Faso	0	0	0	0	0	0	0
Burundi	0	0	0	0	0	0	0
Cambodja	0	0	0	0	0	0	0
Camerun	0	0	0	0	0	0	0
Canadà	0	0	0	0	0	0	0
Cap Verd	0	0	0	0	0	0	0
Centreafricana, República	0	0	0	0	0	0	0
Colòmbia	3,1	8	0	0	0	0	21,2
Comores	0	0	0	0	0	0	0

DYM MARKET RESEARCH	Total	USUARIS DE BICICLETA					
		Total Usuaris	Cada dia o gairebé	Al menys un cop per setmana	Només caps de setmana	Algun cop al mes	Menor freqüència
% Verticals							
Total	6205031	2498557	300226	604227	317469	646465	630170
Mostra real	800	323	38	78	41	84	82
Congo	0	0	0	0	0	0	0
Congo, República Democràtica del	0	0	0	0	0	0	0
Cook, illes	0	0	0	0	0	0	0
Corea, República de	0	0	0	0	0	0	0
Corea, República Democràtica Popular de	0	0	0	0	0	0	0
Costa d'Ivori	0	0	0	0	0	0	0
Costa Rica	0	0	0	0	0	0	0
Croàcia	0	0	0	0	0	0	0
Cuba	0	0	0	0	0	0	0
Dinamarca	0	0	0	0	0	0	0
Djibouti	0	0	0	0	0	0	0
Dominica	0	0	0	0	0	0	0
Dominicana, República	2,6	6,8	0	0	0	0	18,1
Egipte	0	0	0	0	0	0	0
Equador	10,4	0	0	0	0	0	0
Eritrea	0	0	0	0	0	0	0
Eslovàquia	0	0	0	0	0	0	0
Eslovènia	0	0	0	0	0	0	0
Espanya	0	0	0	0	0	0	0
Estats Units d'Amèrica	0	0	0	0	0	0	0
Estònia	0	0	0	0	0	0	0
Etiòpia	0	0	0	0	0	0	0
Fiji	0	0	0	0	0	0	0
Filipines	0	0	0	0	0	0	0
Finlàndia	0	0	0	0	0	0	0
França	9,2	8,2	0	50,9	0	0	0
Gabon	0	0	0	0	0	0	0
Gàmbia	0	0	0	0	0	0	0
Geòrgia	0	0	0	0	0	0	0
Ghana	0	0	0	0	0	0	0
Grècia	0	0	0	0	0	0	0
Grenada	0	0	0	0	0	0	0
Guatemala	0	0	0	0	0	0	0

DYM MARKET RESEARCH	Total	USUARIS DE BICICLETA					
		Total Usuaris	Cada dia o gairebé	Al menys un cop per setmana	Només caps de setmana	Algun cop al mes	Menor freqüència
% Verticals							
Total	6205031	2498557	300226	604227	317469	646465	630170
Mostra real	800	323	38	78	41	84	82
Guinea	0	0	0	0	0	0	0
Guinea Bissau	0	0	0	0	0	0	0
Guinea Equatorial	0	0	0	0	0	0	0
Guyana	0	0	0	0	0	0	0
Haití	0	0	0	0	0	0	0
Hondures	6,1	0	0	0	0	0	0
Hongria	0	0	0	0	0	0	0
Iemen	0	0	0	0	0	0	0
Índia	0	0	0	0	0	0	0
Indonèsia	0	0	0	0	0	0	0
Iran	0	0	0	0	0	0	0
Iraq	0	0	0	0	0	0	0
Irlanda	0	0	0	0	0	0	0
Islàndia	0	0	0	0	0	0	0
Israel	0	0	0	0	0	0	0
Itàlia	2,6	6,8	0	0	0	0	18,1
Jamaica	0	0	0	0	0	0	0
Japó	0	0	0	0	0	0	0
Jordània	0	0	0	0	0	0	0
Kazakhstan	0	0	0	0	0	0	0
Kenya	0	0	0	0	0	0	0
Kirguizistan	0	0	0	0	0	0	0
Kiribati	0	0	0	0	0	0	0
Kuwait	0	0	0	0	0	0	0
Laos	0	0	0	0	0	0	0
Lesotho	0	0	0	0	0	0	0
Letònia	0	0	0	0	0	0	0
Líban	0	0	0	0	0	0	0
Libèria	0	0	0	0	0	0	0
Líbia	0	0	0	0	0	0	0
Liechtenstein	0	0	0	0	0	0	0
Lituània	0	0	0	0	0	0	0
Luxemburg	0	0	0	0	0	0	0

DYM MARKET RESEARCH	Total	USUARIS DE BICICLETA					
		Total Usuaris	Cada dia o gairebé	Al menys un cop per setmana	Només caps de setmana	Algun cop al mes	Menor freqüència
% Verticals							
Total	6205031	2498557	300226	604227	317469	646465	630170
Mostra real	800	323	38	78	41	84	82
Macedònia	0	0	0	0	0	0	0
Madagascar	0	0	0	0	0	0	0
Malàisia	0	0	0	0	0	0	0
Malawi	0	0	0	0	0	0	0
Maldives	0	0	0	0	0	0	0
Mali	0	0	0	0	0	0	0
Malta	0	0	0	0	0	0	0
Marroc	6,8	0	0	0	0	0	0
Marshall	0	0	0	0	0	0	0
Maurici	0	0	0	0	0	0	0
Mauritània	0	0	0	0	0	0	0
Mèxic	0	0	0	0	0	0	0
Micrònesia, Estats Federats de	0	0	0	0	0	0	0
Moçambic	0	0	0	0	0	0	0
Moldàvia	0	0	0	0	0	0	0
Mònaco	0	0	0	0	0	0	0
Mongòlia	0	0	0	0	0	0	0
Montenegro	0	0	0	0	0	0	0
Myanma	0	0	0	0	0	0	0
Namíbia	0	0	0	0	0	0	0
Nauru	0	0	0	0	0	0	0
Nepal	0	0	0	0	0	0	0
Nicaragua	0	0	0	0	0	0	0
Níger	0	0	0	0	0	0	0
Nigèria	0	0	0	0	0	0	0
Noruega	0	0	0	0	0	0	0
Nova Zelanda	0	0	0	0	0	0	0
Oman	0	0	0	0	0	0	0
Països Baixos	0	0	0	0	0	0	0
Pakistan	0	0	0	0	0	0	0
Palau	0	0	0	0	0	0	0
Panamà	0	0	0	0	0	0	0
Papua Nova Guinea	0	0	0	0	0	0	0

DYM MARKET RESEARCH	Total	USUARIS DE BICICLETA					
		Total Usuaris	Cada dia o gairebé	Al menys un cop per setmana	Només caps de setmana	Algun cop al mes	Menor freqüència
% Verticals							
Total	6205031	2498557	300226	604227	317469	646465	630170
Mostra real	800	323	38	78	41	84	82
Paraguai	0	0	0	0	0	0	0
Perú	5,8	6,8	0	0	0	22	0
Polònia	0	0	0	0	0	0	0
Portugal	0	0	0	0	0	0	0
Qatar	0	0	0	0	0	0	0
Regne Unit	3,1	0	0	0	0	0	0
Romania	12,1	15,6	50	0	0	25,6	0
Rússia	0	0	0	0	0	0	0
Rwanda	0	0	0	0	0	0	0
Saint Christopher i Nevis	0	0	0	0	0	0	0
Saint Lucia	0	0	0	0	0	0	0
Saint Vincent i les Grenadines	0	0	0	0	0	0	0
Salomó	0	0	0	0	0	0	0
Salvador, el	0	0	0	0	0	0	0
Samoa Occidental	0	0	0	0	0	0	0
San Marino	0	0	0	0	0	0	0
São Tomé i Príncipe	0	0	0	0	0	0	0
Senegal	0	0	0	0	0	0	0
Sèrbia	0	0	0	0	0	0	0
Seychelles	0	0	0	0	0	0	0
Sierra Leone	0	0	0	0	0	0	0
Singapur	0	0	0	0	0	0	0
Síria	0	0	0	0	0	0	0
Somàlia	0	0	0	0	0	0	0
Sri Lanka	0	0	0	0	0	0	0
Sud-àfrica, República de	0	0	0	0	0	0	0
Sudan	0	0	0	0	0	0	0
Suècia	0	0	0	0	0	0	0
Suïssa	11,6	15,5	50	0	0	25,3	0
Surinam	0	0	0	0	0	0	0
Swazilàndia	0	0	0	0	0	0	0
Tadjikistan	0	0	0	0	0	0	0
Tailàndia	0	0	0	0	0	0	0

DYM MARKET RESEARCH	Total	USUARIS DE BICICLETA					
		Total Usuaris	Cada dia o gairebé	Al menys un cop per setmana	Només caps de setmana	Algun cop al mes	Menor freqüència
% Verticals							
Total	6205031	2498557	300226	604227	317469	646465	630170
Mostra real	800	323	38	78	41	84	82
Taiwan	0	0	0	0	0	0	0
Tanzània	0	0	0	0	0	0	0
Timor Oriental	0	0	0	0	0	0	0
Togo	0	0	0	0	0	0	0
Tonga	0	0	0	0	0	0	0
Trinitat i Tobago	0	0	0	0	0	0	0
Tunísia	0	0	0	0	0	0	0
Turkmenistan	0	0	0	0	0	0	0
Turquia	0	0	0	0	0	0	0
Tuvalu	0	0	0	0	0	0	0
Txad	0	0	0	0	0	0	0
Txeca, República	0	0	0	0	0	0	0
Ucraïna	3	7,9	0	49,1	0	0	0
Uganda	0	0	0	0	0	0	0
Unió dels Emirats Àrabs	0	0	0	0	0	0	0
Uruguai	3	7,7	0	0	0	0	20,6
Uzbekistan	0	0	0	0	0	0	0
Vanuatu	0	0	0	0	0	0	0
Vaticà	0	0	0	0	0	0	0
Veneçuela	5,7	0	0	0	0	0	0
Vietnam	0	0	0	0	0	0	0
Xile	3	0	0	0	0	0	0
Xina	0	0	0	0	0	0	0
Xipre	0	0	0	0	0	0	0
Zàmbia	0	0	0	0	0	0	0
Zimbabwe	0	0	0	0	0	0	0
Altres	0	0	0	0	0	0	0
NS/NC	0	0	0	0	0	0	0
	6205031	2498557	300226	604227	317469	646465	630170
Base TOTAL	0	323	38	78	41	84	82

P48. Nivell d'estudis

DYM MARKET RESEARCH	Total	USUARIS DE BICICLETA					
		Total Usuaris	Cada dia o gairebé	Al menys un cop per setmana	Només caps de setmana	Algun cop al mes	Menor freqüència
% Verticals							
Total	6205031	2498557	300226	604227	317469	646465	630170
Mostra real	800	323	38	78	41	84	82
	6205031	2498557	300226	604227	317469	646465	630170
P48	800	323	38	78	41	84	82
Sense estudis	3,2	1,6	0	1,3	2,5	2,5	1,3
Acabats als 14/15 anys	15,9	12,4	7,9	14,5	24	11,7	7,4
Acabats als 16/19 anys	24,6	19,8	23,5	23,1	17,2	16,5	19,5
Cicle formatiu grau superior / FP	16,5	15,6	15,5	17,5	17,6	15,3	13,3
Universitaris	32,1	37,5	45	31,9	28,9	37,5	43,8
ESTÀ ESTUDIANT ACTUALMENT	7,2	12,7	8,1	11,6	9,9	15,2	14,8
NO SAP	0	0	0	0	0	0	0
NO CONTESTA	0,5	0,3	0	0	0	1,2	0
Ns/Nc	0	0	0	0	0	0	0
P49. Ocupació							
	6205031	2498557	300226	604227	317469	646465	630170
P49	800	323	38	78	41	84	82
Pagès petita explotació	0,7	1	2,7	0	0	2,5	0
Autònom o empresari (5 empleats o menys)	6,4	7,1	0	8	9,1	8,2	7,5
Empresari (6 empleats o més)	0,8	0,6	0	1,3	0	0	1,3
Professionals	13,6	16,7	28,3	10	17,5	13,2	20,7
Membre de direcció (5 subordinats o menys)	0,6	1,1	0	0	2,1	2,3	1,1
Membre de direcció (6 subordinats o més)	1,8	3,1	2,7	6,5	2,5	0	3,6
Càrrecs intermedis	6,5	7,4	13,5	7,4	9,8	3,7	7,2
Altres empleats amb treball d'oficina	10,6	9,3	8	10	5	6	14,9
Altres empleats amb treball fora d'oficina i obrers qualificats	9	11,5	12,8	10,3	7,6	12	13,5
Treballadors manuals no qualificats	6,1	4,3	8,1	2,6	2,4	6,8	2,5
Jubilats, pensionistes	18,5	10,2	5,5	17,8	7	13,2	3,6
Aturats	6,2	3,3	0	3,8	0	7,2	2,1
Mestresses de casa	4,6	1,6	0	1,5	9,9	0	0
Estudiants	14,3	22,4	18,4	19,5	27	25,1	22,1
NO CONTESTA	0,5	0,3	0	1,3	0	0	0
Ns/Nc	0	0	0	0	0	0	0
P49b. Persona aporta més ingressos							

DYM MARKET RESEARCH	Total	USUARIS DE BICICLETA					
		Total Usuaris	Cada dia o gairebé	Al menys un cop per setmana	Només caps de setmana	Algun cop al mes	Menor freqüència
% Verticals							
Total	6205031	2498557	300226	604227	317469	646465	630170
Mostra real	800	323	38	78	41	84	82
	6205031	2498557	300226	604227	317469	646465	630170
P49B	800	323	38	78	41	84	82
Sí	44,5	41,9	38,9	50,9	38,6	48,6	29,4
NO	55,5	58,1	61,1	49,1	61,4	51,4	70,6
Ns/Nc	0	0	0	0	0	0	0
P48+P50. Estudis persona amb més ingressos:							
	6205031	2498557	300226	604227	317469	646465	630170
P48_P50	800	323	38	78	41	84	82
Pagès petita explotació	3,8	2,2	0	3,9	2,4	1,3	2,6
Autònom o empresari (5 empleats o menys)	16,8	11,7	8,1	10,4	16,5	14	10
Empresari (6 empleats o més)	23,3	17,7	15,7	25,7	4,6	19	16,2
Professionals	37,3	46,5	55,2	36,9	44,3	49	50
Membre de direcció (5 subordinats o menys)	9,1	12,6	12,9	8,9	24,4	7,5	15,2
Membre de direcció (6 subordinats o més)	7,3	7,7	8	11,5	2,6	8	6
Càrrecs intermedis	0	0	0	0	0	0	0
Altres empleats amb treball d'oficina	0	0	0	0	0	0	0
Altres empleats amb treball fora d'oficina i obrers qualificats	0	0	0	0	0	0	0
Treballadors manuals no qualificats	0	0	0	0	0	0	0
Jubilats, pensionistes	0	0	0	0	0	0	0
Aturats	0	0	0	0	0	0	0
Mestresses de casa	0	0	0	0	0	0	0
Estudiants	0	0	0	0	0	0	0
NO SAP	2	1,6	0	2,7	5,2	1,2	0
NO CONTESTA	0,3	0	0	0	0	0	0
P49+P51. Estudis persona amb més ingressos:							
	6205031	2498557	300226	604227	317469	646465	630170
P49_P51	800	323	38	78	41	84	82
Pagès petita explotació	0,9	1,6	2,7	0	5	1,3	1,3
Autònom o empresari (5 empleats o menys)	10,1	10,5	7,6	9,3	16,3	14,4	6,1
Empresari (6 empleats o més)	1,8	2,2	0	2,6	0	1,3	4,9
Professionals	15	19,4	31,5	11,1	17,5	20,1	21,8

DYM MARKET RESEARCH	Total	USUARIS DE BICICLETA					
		Total Usuaris	Cada dia o gairebé	Al menys un cop per setmana	Només caps de setmana	Algun cop al mes	Menor freqüència
% Verticals							
Total	6205031	2498557	300226	604227	317469	646465	630170
Mostra real	800	323	38	78	41	84	82
Membre de direcció (5 subordinats o menys)	1,4	2,4	5,4	0	4,7	3,3	1,1
Membre de direcció (6 subordinats o més)	3,9	5,6	2,7	7,8	5	3,7	7,2
Càrrecs intermedis	10	11,6	16,2	6,3	12,6	10,9	14,7
Altres empleats amb treball d'oficina	9,7	11,2	7,5	14,2	7,5	5,8	17,6
Altres empleats amb treball fora d'oficina i obrers qualificats	10,3	12	7,4	15,4	16,9	10,8	9,7
Treballadors manuals no qualificats	6,3	4,3	2,7	1,3	2,5	8	4,9
Jubilats, pensionistes	27,3	16,4	13,6	28,2	9,4	16,8	9,7
Aturats	1,6	1,4	0	2,4	0	2,3	1,1
Mestresses de casa	0,5	0	0	0	0	0	0
Estudiants	0	0	0	0	0	0	0
NO SAP	0,9	1,3	2,6	1,4	2,6	1,3	0
NO CONTESTA	0,2	0	0	0	0	0	0
P55. Nacionalitat							
	6205031	2498557	300226	604227	317469	646465	630170
P55	800	323	38	78	41	84	82
Espanyola	63,6	60,4	50,1	55,8	59,9	60,9	69,5
Estrangera	2,1	2,1	2,6	2,7	0	3,6	1,1
Doble nacionalitat, espanyola i estrangera	0,8	0,9	2,6	0	0	1,2	1,3
Catalana	32,7	36,2	44,7	41,6	37,5	34,3	28,1
NO CONTESTA	0,8	0,3	0	0	2,6	0	0
Espanyola + catalana	96,3	96,6	94,8	97,3	97,4	95,2	97,7
Ns/Nc	0	0	0	0	0	0	0
	130847	53603	7732	16050	0	23013	6808
Base Estrangera (P55)	17	7	1	2	0	3	1
P55. Nacionalitat estrangera							
	130847	53603	7732	16050	0	23013	6808
P55_1	17	7	1	2	0	3	1
Afganistan	0	0	0	0	0	0	0
Albània	0	0	0	0	0	0	0
Alemanya	0	0	0	0	0	0	0

DYM MARKET RESEARCH	Total	USUARIS DE BICICLETA					
		Total Usuaris	Cada dia o gairebé	Al menys un cop per setmana	Només caps de setmana	Algun cop al mes	Menor freqüència
% Verticals							
Total	6205031	2498557	300226	604227	317469	646465	630170
Mostra real	800	323	38	78	41	84	82
Algèria	0	0	0	0	0	0	0
Andorra	0	0	0	0	0	0	0
Angola	0	0	0	0	0	0	0
Antigua i Barbuda	0	0	0	0	0	0	0
Aràbia Saudita	0	0	0	0	0	0	0
Argentina	0	0	0	0	0	0	0
Armènia	0	0	0	0	0	0	0
Austràlia	0	0	0	0	0	0	0
Àustria	0	0	0	0	0	0	0
Azerbaidjan	0	0	0	0	0	0	0
Bahames	0	0	0	0	0	0	0
Bahrain	0	0	0	0	0	0	0
Bangla Desh	0	0	0	0	0	0	0
Barbados	0	0	0	0	0	0	0
Bèlgica	0	0	0	0	0	0	0
Belize	0	0	0	0	0	0	0
Benín	0	0	0	0	0	0	0
Bhutan	0	0	0	0	0	0	0
Bielorússia	0	0	0	0	0	0	0
Bolívia	0	0	0	0	0	0	0
Bòsnia i Hercegovina	0	0	0	0	0	0	0
Botswana	0	0	0	0	0	0	0
Brasil	5,1	0	0	0	0	0	0
Brunei	0	0	0	0	0	0	0
Bulgària	6,4	15,6	0	0	0	36,4	0
Burkina Faso	0	0	0	0	0	0	0
Burundi	0	0	0	0	0	0	0
Cambodja	0	0	0	0	0	0	0
Camerun	0	0	0	0	0	0	0
Canadà	0	0	0	0	0	0	0
Cap Verd	0	0	0	0	0	0	0
Centreafricana, República	0	0	0	0	0	0	0
Colòmbia	0	0	0	0	0	0	0

DYM MARKET RESEARCH	Total	USUARIS DE BICICLETA					
		Total Usuaris	Cada dia o gairebé	Al menys un cop per setmana	Només caps de setmana	Algun cop al mes	Menor freqüència
% Verticals							
Total	6205031	2498557	300226	604227	317469	646465	630170
Mostra real	800	323	38	78	41	84	82
Comores	0	0	0	0	0	0	0
Congo	0	0	0	0	0	0	0
Congo, República Democràtica del	0	0	0	0	0	0	0
Cook, illes	0	0	0	0	0	0	0
Corea, República de	0	0	0	0	0	0	0
Corea, República Democràtica Popular de	0	0	0	0	0	0	0
Costa d'Ivori	0	0	0	0	0	0	0
Costa Rica	0	0	0	0	0	0	0
Croàcia	0	0	0	0	0	0	0
Cuba	0	0	0	0	0	0	0
Dinamarca	0	0	0	0	0	0	0
Djibouti	0	0	0	0	0	0	0
Dominica	0	0	0	0	0	0	0
Dominicana, República	5,2	12,7	0	0	0	0	100
Egipte	0	0	0	0	0	0	0
Equador	0	0	0	0	0	0	0
Eritrea	0	0	0	0	0	0	0
Eslovàquia	0	0	0	0	0	0	0
Eslovènia	0	0	0	0	0	0	0
Espanya	0	0	0	0	0	0	0
Estats Units d'Amèrica	0	0	0	0	0	0	0
Estònia	0	0	0	0	0	0	0
Etiòpia	0	0	0	0	0	0	0
Fiji	0	0	0	0	0	0	0
Filipines	0	0	0	0	0	0	0
Finlàndia	0	0	0	0	0	0	0
França	12,2	15,2	0	50,9	0	0	0
Gabon	0	0	0	0	0	0	0
Gàmbia	0	0	0	0	0	0	0
Geòrgia	0	0	0	0	0	0	0
Ghana	0	0	0	0	0	0	0
Grècia	0	0	0	0	0	0	0
Grenada	0	0	0	0	0	0	0

DYM MARKET RESEARCH	Total	USUARIS DE BICICLETA					
		Total Usuaris	Cada dia o gairebé	Al menys un cop per setmana	Només caps de setmana	Algun cop al mes	Menor freqüència
% Verticals							
Total	6205031	2498557	300226	604227	317469	646465	630170
Mostra real	800	323	38	78	41	84	82
Guatemala	0	0	0	0	0	0	0
Guinea	0	0	0	0	0	0	0
Guinea Bissau	0	0	0	0	0	0	0
Guinea Equatorial	0	0	0	0	0	0	0
Guyana	0	0	0	0	0	0	0
Haití	0	0	0	0	0	0	0
Hondures	12,1	0	0	0	0	0	0
Hongria	0	0	0	0	0	0	0
Iemen	0	0	0	0	0	0	0
Índia	0	0	0	0	0	0	0
Indonèsia	0	0	0	0	0	0	0
Iran	0	0	0	0	0	0	0
Iraq	0	0	0	0	0	0	0
Irlanda	0	0	0	0	0	0	0
Islàndia	0	0	0	0	0	0	0
Israel	0	0	0	0	0	0	0
Itàlia	0	0	0	0	0	0	0
Jamaica	0	0	0	0	0	0	0
Japó	0	0	0	0	0	0	0
Jordània	0	0	0	0	0	0	0
Kazakhstan	0	0	0	0	0	0	0
Kenya	0	0	0	0	0	0	0
Kirguizistan	0	0	0	0	0	0	0
Kiribati	0	0	0	0	0	0	0
Kuwait	0	0	0	0	0	0	0
Laos	0	0	0	0	0	0	0
Lesotho	0	0	0	0	0	0	0
Letònia	0	0	0	0	0	0	0
Líban	0	0	0	0	0	0	0
Libèria	0	0	0	0	0	0	0
Líbia	0	0	0	0	0	0	0
Liechtenstein	0	0	0	0	0	0	0
Lituània	0	0	0	0	0	0	0

DYM MARKET RESEARCH	Total	USUARIS DE BICICLETA					
		Total Usuaris	Cada dia o gairebé	Al menys un cop per setmana	Només caps de setmana	Algun cop al mes	Menor freqüència
% Verticals							
Total	6205031	2498557	300226	604227	317469	646465	630170
Mostra real	800	323	38	78	41	84	82
Luxemburg	0	0	0	0	0	0	0
Macedònia	0	0	0	0	0	0	0
Madagascar	0	0	0	0	0	0	0
Malàisia	0	0	0	0	0	0	0
Malawi	0	0	0	0	0	0	0
Maldives	0	0	0	0	0	0	0
Mali	0	0	0	0	0	0	0
Malta	0	0	0	0	0	0	0
Marroc	0	0	0	0	0	0	0
Marshall	0	0	0	0	0	0	0
Maurici	0	0	0	0	0	0	0
Mauritània	0	0	0	0	0	0	0
Mèxic	0	0	0	0	0	0	0
Micrònesia, Estats Federats de	0	0	0	0	0	0	0
Moçambic	0	0	0	0	0	0	0
Moldàvia	0	0	0	0	0	0	0
Mònaco	0	0	0	0	0	0	0
Mongòlia	0	0	0	0	0	0	0
Montenegro	0	0	0	0	0	0	0
Myanma	0	0	0	0	0	0	0
Namíbia	0	0	0	0	0	0	0
Nauru	0	0	0	0	0	0	0
Nepal	0	0	0	0	0	0	0
Nicaragua	0	0	0	0	0	0	0
Níger	0	0	0	0	0	0	0
Nigèria	0	0	0	0	0	0	0
Noruega	0	0	0	0	0	0	0
Nova Zelanda	0	0	0	0	0	0	0
Oman	0	0	0	0	0	0	0
Països Baixos	0	0	0	0	0	0	0
Pakistan	0	0	0	0	0	0	0
Palau	0	0	0	0	0	0	0
Panamà	0	0	0	0	0	0	0

DYM MARKET RESEARCH	Total	USUARIS DE BICICLETA					
		Total Usuaris	Cada dia o gairebé	Al menys un cop per setmana	Només caps de setmana	Algun cop al mes	Menor freqüència
% Verticals							
Total	6205031	2498557	300226	604227	317469	646465	630170
Mostra real	800	323	38	78	41	84	82
Papua Nova Guinea	0	0	0	0	0	0	0
Paraguai	0	0	0	0	0	0	0
Perú	35,5	41,7	100	0	0	63,6	0
Polònia	0	0	0	0	0	0	0
Portugal	0	0	0	0	0	0	0
Qatar	0	0	0	0	0	0	0
Regne Unit	6,2	0	0	0	0	0	0
Romania	0	0	0	0	0	0	0
Rússia	0	0	0	0	0	0	0
Rwanda	0	0	0	0	0	0	0
Saint Christopher i Nevis	0	0	0	0	0	0	0
Saint Lucia	0	0	0	0	0	0	0
Saint Vincent i les Grenadines	0	0	0	0	0	0	0
Salomó	0	0	0	0	0	0	0
Salvador, el	0	0	0	0	0	0	0
Samoa Occidental	0	0	0	0	0	0	0
San Marino	0	0	0	0	0	0	0
São Tomé i Príncipe	0	0	0	0	0	0	0
Senegal	0	0	0	0	0	0	0
Sèrbia	0	0	0	0	0	0	0
Seychelles	0	0	0	0	0	0	0
Sierra Leone	0	0	0	0	0	0	0
Singapur	0	0	0	0	0	0	0
Síria	0	0	0	0	0	0	0
Somàlia	0	0	0	0	0	0	0
Sri Lanka	0	0	0	0	0	0	0
Sud-àfrica, República de	0	0	0	0	0	0	0
Sudan	0	0	0	0	0	0	0
Suècia	0	0	0	0	0	0	0
Suïssa	0	0	0	0	0	0	0
Surinam	0	0	0	0	0	0	0
Swazilàndia	0	0	0	0	0	0	0
Tadjikistan	0	0	0	0	0	0	0

DYM MARKET RESEARCH	Total	USUARIS DE BICICLETA					
		Total Usuaris	Cada dia o gairebé	Al menys un cop per setmana	Només caps de setmana	Algun cop al mes	Menor freqüència
% Verticals							
Total	6205031	2498557	300226	604227	317469	646465	630170
Mostra real	800	323	38	78	41	84	82
Tailàndia	0	0	0	0	0	0	0
Taiwan	0	0	0	0	0	0	0
Tanzània	0	0	0	0	0	0	0
Timor Oriental	0	0	0	0	0	0	0
Togo	0	0	0	0	0	0	0
Tonga	0	0	0	0	0	0	0
Trinitat i Tobago	0	0	0	0	0	0	0
Tunísia	0	0	0	0	0	0	0
Turkmenistan	0	0	0	0	0	0	0
Turquia	0	0	0	0	0	0	0
Tuvalu	0	0	0	0	0	0	0
Txad	0	0	0	0	0	0	0
Txeca, República	0	0	0	0	0	0	0
Ucraïna	6	14,7	0	49,1	0	0	0
Uganda	0	0	0	0	0	0	0
Unió dels Emirats Àrabs	0	0	0	0	0	0	0
Uruguai	0	0	0	0	0	0	0
Uzbekistan	0	0	0	0	0	0	0
Vanuatu	0	0	0	0	0	0	0
Vaticà	0	0	0	0	0	0	0
Veneçuela	11,3	0	0	0	0	0	0
Vietnam	0	0	0	0	0	0	0
Xile	0	0	0	0	0	0	0
Xina	0	0	0	0	0	0	0
Xipre	0	0	0	0	0	0	0
Zàmbia	0	0	0	0	0	0	0
Zimbabwe	0	0	0	0	0	0	0
Altres	0	0	0	0	0	0	0
NS/NC	0	0	0	0	0	0	0
	52660	23572	7801	0	0	7801	7971
Base Doble nacionalitat	7	3	1	0	0	1	1

DYM MARKET RESEARCH	Total	USUARIS DE BICICLETA					
		Total Usuaris	Cada dia o gairebé	Al menys un cop per setmana	Només caps de setmana	Algun cop al mes	Menor freqüència
% Verticals							
Total	6205031	2498557	300226	604227	317469	646465	630170
Mostra real	800	323	38	78	41	84	82
P55. Doble nacionalitat							
	52660	23572	7801	0	0	7801	7971
P55_2	7	3	1	0	0	1	1
Afganistan	0	0	0	0	0	0	0
Albània	0	0	0	0	0	0	0
Alemanya	15,3	0	0	0	0	0	0
Algèria	0	0	0	0	0	0	0
Andorra	0	0	0	0	0	0	0
Angola	0	0	0	0	0	0	0
Antigua i Barbuda	0	0	0	0	0	0	0
Aràbia Saudita	0	0	0	0	0	0	0
Argentina	14,4	0	0	0	0	0	0
Armènia	0	0	0	0	0	0	0
Austràlia	0	0	0	0	0	0	0
Àustria	0	0	0	0	0	0	0
Azerbaidjan	0	0	0	0	0	0	0
Bahames	0	0	0	0	0	0	0
Bahrain	0	0	0	0	0	0	0
Bangla Desh	0	0	0	0	0	0	0
Barbados	0	0	0	0	0	0	0
Bèlgica	0	0	0	0	0	0	0
Belize	0	0	0	0	0	0	0
Benín	0	0	0	0	0	0	0
Bhutan	0	0	0	0	0	0	0
Bielorússia	0	0	0	0	0	0	0
Bolívia	0	0	0	0	0	0	0
Bòsnia i Hercegovina	0	0	0	0	0	0	0
Botswana	0	0	0	0	0	0	0
Brasil	0	0	0	0	0	0	0
Brunei	0	0	0	0	0	0	0
Bulgària	0	0	0	0	0	0	0
Burkina Faso	0	0	0	0	0	0	0
Burundi	0	0	0	0	0	0	0

DYM MARKET RESEARCH	Total	USUARIS DE BICICLETA					
		Total Usuaris	Cada dia o gairebé	Al menys un cop per setmana	Només caps de setmana	Algun cop al mes	Menor freqüència
% Verticals							
Total	6205031	2498557	300226	604227	317469	646465	630170
Mostra real	800	323	38	78	41	84	82
Cambodja	0	0	0	0	0	0	0
Camerun	0	0	0	0	0	0	0
Canadà	0	0	0	0	0	0	0
Cap Verd	0	0	0	0	0	0	0
Centreafricana, República	0	0	0	0	0	0	0
Colòmbia	15,1	33,8	0	0	0	0	100
Comores	0	0	0	0	0	0	0
Congo	0	0	0	0	0	0	0
Congo, República Democràtica del	0	0	0	0	0	0	0
Cook, illes	0	0	0	0	0	0	0
Corea, República de	0	0	0	0	0	0	0
Corea, República Democràtica Popular de	0	0	0	0	0	0	0
Costa d'Ivori	0	0	0	0	0	0	0
Costa Rica	0	0	0	0	0	0	0
Croàcia	0	0	0	0	0	0	0
Cuba	0	0	0	0	0	0	0
Dinamarca	0	0	0	0	0	0	0
Djibouti	0	0	0	0	0	0	0
Dominica	0	0	0	0	0	0	0
Dominicana, República	0	0	0	0	0	0	0
Egipte	0	0	0	0	0	0	0
Equador	25,6	0	0	0	0	0	0
Eritrea	0	0	0	0	0	0	0
Eslovàquia	0	0	0	0	0	0	0
Eslovènia	0	0	0	0	0	0	0
Espanya	27	0	0	0	0	0	0
Estats Units d'Amèrica	0	0	0	0	0	0	0
Estònia	0	0	0	0	0	0	0
Etiòpia	0	0	0	0	0	0	0
Fiji	0	0	0	0	0	0	0
Filipines	0	0	0	0	0	0	0
Finlàndia	0	0	0	0	0	0	0
França	0	0	0	0	0	0	0

DYM MARKET RESEARCH	Total	USUARIS DE BICICLETA					
		Total Usuaris	Cada dia o gairebé	Al menys un cop per setmana	Només caps de setmana	Algun cop al mes	Menor freqüència
% Verticals							
Total	6205031	2498557	300226	604227	317469	646465	630170
Mostra real	800	323	38	78	41	84	82
Gabon	0	0	0	0	0	0	0
Gàmbia	0	0	0	0	0	0	0
Geòrgia	0	0	0	0	0	0	0
Ghana	0	0	0	0	0	0	0
Grècia	0	0	0	0	0	0	0
Grenada	0	0	0	0	0	0	0
Guatemala	0	0	0	0	0	0	0
Guinea	0	0	0	0	0	0	0
Guinea Bissau	0	0	0	0	0	0	0
Guinea Equatorial	0	0	0	0	0	0	0
Guyana	0	0	0	0	0	0	0
Haití	0	0	0	0	0	0	0
Hondures	0	0	0	0	0	0	0
Hongria	0	0	0	0	0	0	0
Iemen	0	0	0	0	0	0	0
Índia	0	0	0	0	0	0	0
Indonèsia	0	0	0	0	0	0	0
Iran	0	0	0	0	0	0	0
Iraq	0	0	0	0	0	0	0
Irlanda	0	0	0	0	0	0	0
Islàndia	0	0	0	0	0	0	0
Israel	0	0	0	0	0	0	0
Itàlia	0	0	0	0	0	0	0
Jamaica	0	0	0	0	0	0	0
Japó	0	0	0	0	0	0	0
Jordània	0	0	0	0	0	0	0
Kazakhstan	0	0	0	0	0	0	0
Kenya	0	0	0	0	0	0	0
Kirguizistan	0	0	0	0	0	0	0
Kiribati	0	0	0	0	0	0	0
Kuwait	0	0	0	0	0	0	0
Laos	0	0	0	0	0	0	0
Lesotho	0	0	0	0	0	0	0

DYM MARKET RESEARCH	Total	USUARIS DE BICICLETA					
		Total Usuaris	Cada dia o gairebé	Al menys un cop per setmana	Només caps de setmana	Algun cop al mes	Menor freqüència
% Verticals							
Total	6205031	2498557	300226	604227	317469	646465	630170
Mostra real	800	323	38	78	41	84	82
Letònia	0	0	0	0	0	0	0
Líban	0	0	0	0	0	0	0
Libèria	0	0	0	0	0	0	0
Líbia	0	0	0	0	0	0	0
Liechtenstein	0	0	0	0	0	0	0
Lituània	0	0	0	0	0	0	0
Luxemburg	0	0	0	0	0	0	0
Macedònia	0	0	0	0	0	0	0
Madagascar	0	0	0	0	0	0	0
Malàisia	0	0	0	0	0	0	0
Malawi	0	0	0	0	0	0	0
Maldives	0	0	0	0	0	0	0
Mali	0	0	0	0	0	0	0
Malta	0	0	0	0	0	0	0
Marroc	0	0	0	0	0	0	0
Marshall	0	0	0	0	0	0	0
Maurici	0	0	0	0	0	0	0
Mauritània	0	0	0	0	0	0	0
Mèxic	0	0	0	0	0	0	0
Micrònesia, Estats Federats de	0	0	0	0	0	0	0
Moçambic	0	0	0	0	0	0	0
Moldàvia	0	0	0	0	0	0	0
Mònaco	0	0	0	0	0	0	0
Mongòlia	0	0	0	0	0	0	0
Montenegro	0	0	0	0	0	0	0
Myanma	0	0	0	0	0	0	0
Namíbia	0	0	0	0	0	0	0
Nauru	0	0	0	0	0	0	0
Nepal	0	0	0	0	0	0	0
Nicaragua	0	0	0	0	0	0	0
Níger	0	0	0	0	0	0	0
Nigèria	0	0	0	0	0	0	0
Noruega	0	0	0	0	0	0	0

DYM MARKET RESEARCH	Total	USUARIS DE BICICLETA					
		Total Usuaris	Cada dia o gairebé	Al menys un cop per setmana	Només caps de setmana	Algun cop al mes	Menor freqüència
% Verticals							
Total	6205031	2498557	300226	604227	317469	646465	630170
Mostra real	800	323	38	78	41	84	82
Nova Zelanda	0	0	0	0	0	0	0
Oman	0	0	0	0	0	0	0
Països Baixos	0	0	0	0	0	0	0
Pakistan	0	0	0	0	0	0	0
Palau	0	0	0	0	0	0	0
Panamà	0	0	0	0	0	0	0
Papua Nova Guinea	0	0	0	0	0	0	0
Paraguai	0	0	0	0	0	0	0
Perú	0	0	0	0	0	0	0
Polònia	0	0	0	0	0	0	0
Portugal	14,8	33,1	100	0	0	0	0
Qatar	0	0	0	0	0	0	0
Regne Unit	0	0	0	0	0	0	0
Romania	0	0	0	0	0	0	0
Rússia	0	0	0	0	0	0	0
Rwanda	0	0	0	0	0	0	0
Saint Christopher i Nevis	0	0	0	0	0	0	0
Saint Lucia	0	0	0	0	0	0	0
Saint Vincent i les Grenadines	0	0	0	0	0	0	0
Salomó	0	0	0	0	0	0	0
Salvador, el	0	0	0	0	0	0	0
Samoa Occidental	0	0	0	0	0	0	0
San Marino	0	0	0	0	0	0	0
São Tomé i Príncipe	0	0	0	0	0	0	0
Senegal	0	0	0	0	0	0	0
Sèrbia	0	0	0	0	0	0	0
Seychelles	0	0	0	0	0	0	0
Sierra Leone	0	0	0	0	0	0	0
Singapur	0	0	0	0	0	0	0
Síria	0	0	0	0	0	0	0
Somàlia	0	0	0	0	0	0	0
Sri Lanka	0	0	0	0	0	0	0
Sud-àfrica, República de	0	0	0	0	0	0	0

DYM MARKET RESEARCH	Total	USUARIS DE BICICLETA					
		Total Usuaris	Cada dia o gairebé	Al menys un cop per setmana	Només caps de setmana	Algun cop al mes	Menor freqüència
% Verticals							
Total	6205031	2498557	300226	604227	317469	646465	630170
Mostra real	800	323	38	78	41	84	82
Sudan	0	0	0	0	0	0	0
Suècia	0	0	0	0	0	0	0
Suïssa	14,8	33,1	0	0	0	100	0
Surinam	0	0	0	0	0	0	0
Swazilàndia	0	0	0	0	0	0	0
Tadjikistan	0	0	0	0	0	0	0
Tailàndia	0	0	0	0	0	0	0
Taiwan	0	0	0	0	0	0	0
Tanzània	0	0	0	0	0	0	0
Timor Oriental	0	0	0	0	0	0	0
Togo	0	0	0	0	0	0	0
Tonga	0	0	0	0	0	0	0
Trinitat i Tobago	0	0	0	0	0	0	0
Tunísia	0	0	0	0	0	0	0
Turkmenistan	0	0	0	0	0	0	0
Turquia	0	0	0	0	0	0	0
Tuvalu	0	0	0	0	0	0	0
Txad	0	0	0	0	0	0	0
Txeca, República	0	0	0	0	0	0	0
Ucraïna	0	0	0	0	0	0	0
Uganda	0	0	0	0	0	0	0
Unió dels Emirats Àrabs	0	0	0	0	0	0	0
Uruguai	0	0	0	0	0	0	0
Uzbekistan	0	0	0	0	0	0	0
Vanuatu	0	0	0	0	0	0	0
Vaticà	0	0	0	0	0	0	0
Veneçuela	0	0	0	0	0	0	0
Vietnam	0	0	0	0	0	0	0
Xile	0	0	0	0	0	0	0
Xina	0	0	0	0	0	0	0
Xipre	0	0	0	0	0	0	0
Zàmbia	0	0	0	0	0	0	0
Zimbabwe	0	0	0	0	0	0	0

DYM MARKET RESEARCH	Total	USUARIS DE BICICLETA					
		Total Usuaris	Cada dia o gairebé	Al menys un cop per setmana	Només caps de setmana	Algun cop al mes	Menor freqüència
% Verticals							
Total	6205031	2498557	300226	604227	317469	646465	630170
Mostra real	800	323	38	78	41	84	82
Altres	0	0	0	0	0	0	0
NS/NC	0	0	0	0	0	0	0
	183506	77175	15533	16050	0	30813	14779
Base Estrangera o doble nacionalitat	24	10	2	2	0	4	2
P55. Doble nacionalitat o estrangera							
	183506	77175	15533	16050	0	30813	14779
P55_1_2	24	10	2	2	0	4	2
Afganistan	0	0	0	0	0	0	0
Albània	0	0	0	0	0	0	0
Alemanya	4,4	0	0	0	0	0	0
Algèria	0	0	0	0	0	0	0
Andorra	0	0	0	0	0	0	0
Angola	0	0	0	0	0	0	0
Antigua i Barbuda	0	0	0	0	0	0	0
Aràbia Saudita	0	0	0	0	0	0	0
Argentina	4,1	0	0	0	0	0	0
Armènia	0	0	0	0	0	0	0
Austràlia	0	0	0	0	0	0	0
Àustria	0	0	0	0	0	0	0
Azerbaidjan	0	0	0	0	0	0	0
Bahames	0	0	0	0	0	0	0
Bahrain	0	0	0	0	0	0	0
Bangla Desh	0	0	0	0	0	0	0
Barbados	0	0	0	0	0	0	0
Bèlgica	0	0	0	0	0	0	0
Belize	0	0	0	0	0	0	0
Benín	0	0	0	0	0	0	0
Bhutan	0	0	0	0	0	0	0
Bielorússia	0	0	0	0	0	0	0
Bolívia	0	0	0	0	0	0	0
Bòsnia i Hercegovina	0	0	0	0	0	0	0

DYM MARKET RESEARCH	Total	USUARIS DE BICICLETA					
		Total Usuaris	Cada dia o gairebé	Al menys un cop per setmana	Només caps de setmana	Algun cop al mes	Menor freqüència
% Verticals							
Total	6205031	2498557	300226	604227	317469	646465	630170
Mostra real	800	323	38	78	41	84	82
Botswana	0	0	0	0	0	0	0
Brasil	3,7	0	0	0	0	0	0
Brunei	0	0	0	0	0	0	0
Bulgària	4,6	10,8	0	0	0	27,2	0
Burkina Faso	0	0	0	0	0	0	0
Burundi	0	0	0	0	0	0	0
Cambodja	0	0	0	0	0	0	0
Camerun	0	0	0	0	0	0	0
Canadà	0	0	0	0	0	0	0
Cap Verd	0	0	0	0	0	0	0
Centreafricana, República	0	0	0	0	0	0	0
Colòmbia	4,3	10,3	0	0	0	0	53,9
Comores	0	0	0	0	0	0	0
Congo	0	0	0	0	0	0	0
Congo, República Democràtica del	0	0	0	0	0	0	0
Cook, illes	0	0	0	0	0	0	0
Corea, República de	0	0	0	0	0	0	0
Corea, República Democràtica Popular de	0	0	0	0	0	0	0
Costa d'Ivori	0	0	0	0	0	0	0
Costa Rica	0	0	0	0	0	0	0
Croàcia	0	0	0	0	0	0	0
Cuba	0	0	0	0	0	0	0
Dinamarca	0	0	0	0	0	0	0
Djibouti	0	0	0	0	0	0	0
Dominica	0	0	0	0	0	0	0
Dominicana, República	3,7	8,8	0	0	0	0	46,1
Egipte	0	0	0	0	0	0	0
Equador	7,3	0	0	0	0	0	0
Eritrea	0	0	0	0	0	0	0
Eslovàquia	0	0	0	0	0	0	0
Eslovènia	0	0	0	0	0	0	0
Espanya	7,7	0	0	0	0	0	0
Estats Units d'Amèrica	0	0	0	0	0	0	0


DYM MARKET RESEARCH	Total	USUARIS DE BICICLETA					
		Total Usuaris	Cada dia o gairebé	Al menys un cop per setmana	Només caps de setmana	Algun cop al mes	Menor freqüència
% Verticals							
Total	6205031	2498557	300226	604227	317469	646465	630170
Mostra real	800	323	38	78	41	84	82
Estònia	0	0	0	0	0	0	0
Etiòpia	0	0	0	0	0	0	0
Fiji	0	0	0	0	0	0	0
Filipines	0	0	0	0	0	0	0
Finlàndia	0	0	0	0	0	0	0
França	8,7	10,6	0	50,9	0	0	0
Gabon	0	0	0	0	0	0	0
Gàmbia	0	0	0	0	0	0	0
Geòrgia	0	0	0	0	0	0	0
Ghana	0	0	0	0	0	0	0
Grècia	0	0	0	0	0	0	0
Grenada	0	0	0	0	0	0	0
Guatemala	0	0	0	0	0	0	0
Guinea	0	0	0	0	0	0	0
Guinea Bissau	0	0	0	0	0	0	0
Guinea Equatorial	0	0	0	0	0	0	0
Guyana	0	0	0	0	0	0	0
Haití	0	0	0	0	0	0	0
Hondures	8,6	0	0	0	0	0	0
Hongria	0	0	0	0	0	0	0
Iemen	0	0	0	0	0	0	0
Índia	0	0	0	0	0	0	0
Indonèsia	0	0	0	0	0	0	0
Iran	0	0	0	0	0	0	0
Iraq	0	0	0	0	0	0	0
Irlanda	0	0	0	0	0	0	0
Islàndia	0	0	0	0	0	0	0
Israel	0	0	0	0	0	0	0
Itàlia	0	0	0	0	0	0	0
Jamaica	0	0	0	0	0	0	0
Japó	0	0	0	0	0	0	0
Jordània	0	0	0	0	0	0	0
Kazakhstan	0	0	0	0	0	0	0

DYM MARKET RESEARCH	Total	USUARIS DE BICICLETA					
		Total Usuaris	Cada dia o gairebé	Al menys un cop per setmana	Només caps de setmana	Algun cop al mes	Menor freqüència
% Verticals							
Total	6205031	2498557	300226	604227	317469	646465	630170
Mostra real	800	323	38	78	41	84	82
Kenya	0	0	0	0	0	0	0
Kirguizistan	0	0	0	0	0	0	0
Kiribati	0	0	0	0	0	0	0
Kuwait	0	0	0	0	0	0	0
Laos	0	0	0	0	0	0	0
Lesotho	0	0	0	0	0	0	0
Letònia	0	0	0	0	0	0	0
Líban	0	0	0	0	0	0	0
Libèria	0	0	0	0	0	0	0
Líbia	0	0	0	0	0	0	0
Liechtenstein	0	0	0	0	0	0	0
Lituània	0	0	0	0	0	0	0
Luxemburg	0	0	0	0	0	0	0
Macedònia	0	0	0	0	0	0	0
Madagascar	0	0	0	0	0	0	0
Malàisia	0	0	0	0	0	0	0
Malawi	0	0	0	0	0	0	0
Maldives	0	0	0	0	0	0	0
Mali	0	0	0	0	0	0	0
Malta	0	0	0	0	0	0	0
Marroc	0	0	0	0	0	0	0
Marshall	0	0	0	0	0	0	0
Maurici	0	0	0	0	0	0	0
Mauritània	0	0	0	0	0	0	0
Mèxic	0	0	0	0	0	0	0
Micrònesia, Estats Federats de	0	0	0	0	0	0	0
Moçambic	0	0	0	0	0	0	0
Moldàvia	0	0	0	0	0	0	0
Mònaco	0	0	0	0	0	0	0
Mongòlia	0	0	0	0	0	0	0
Montenegro	0	0	0	0	0	0	0
Myanma	0	0	0	0	0	0	0
Namíbia	0	0	0	0	0	0	0

DYM MARKET RESEARCH	Total	USUARIS DE BICICLETA					
		Total Usuaris	Cada dia o gairebé	Al menys un cop per setmana	Només caps de setmana	Algun cop al mes	Menor freqüència
% Verticals							
Total	6205031	2498557	300226	604227	317469	646465	630170
Mostra real	800	323	38	78	41	84	82
Nauru	0	0	0	0	0	0	0
Nepal	0	0	0	0	0	0	0
Nicaragua	0	0	0	0	0	0	0
Níger	0	0	0	0	0	0	0
Nigèria	0	0	0	0	0	0	0
Noruega	0	0	0	0	0	0	0
Nova Zelanda	0	0	0	0	0	0	0
Oman	0	0	0	0	0	0	0
Països Baixos	0	0	0	0	0	0	0
Pakistan	0	0	0	0	0	0	0
Palau	0	0	0	0	0	0	0
Panamà	0	0	0	0	0	0	0
Papua Nova Guinea	0	0	0	0	0	0	0
Paraguai	0	0	0	0	0	0	0
Perú	25,3	29	49,8	0	0	47,5	0
Polònia	0	0	0	0	0	0	0
Portugal	4,3	10,1	50,2	0	0	0	0
Qatar	0	0	0	0	0	0	0
Regne Unit	4,4	0	0	0	0	0	0
Romania	0	0	0	0	0	0	0
Rússia	0	0	0	0	0	0	0
Rwanda	0	0	0	0	0	0	0
Saint Christopher i Nevis	0	0	0	0	0	0	0
Saint Lucia	0	0	0	0	0	0	0
Saint Vincent i les Grenadines	0	0	0	0	0	0	0
Salomó	0	0	0	0	0	0	0
Salvador, el	0	0	0	0	0	0	0
Samoa Occidental	0	0	0	0	0	0	0
San Marino	0	0	0	0	0	0	0
São Tomé i Príncipe	0	0	0	0	0	0	0
Senegal	0	0	0	0	0	0	0
Sèrbia	0	0	0	0	0	0	0
Seychelles	0	0	0	0	0	0	0

DYM MARKET RESEARCH	Total	USUARIS DE BICICLETA					
		Total Usuaris	Cada dia o gairebé	Al menys un cop per setmana	Només caps de setmana	Algun cop al mes	Menor freqüència
% Verticals							
Total	6205031	2498557	300226	604227	317469	646465	630170
Mostra real	800	323	38	78	41	84	82
Sierra Leone	0	0	0	0	0	0	0
Singapur	0	0	0	0	0	0	0
Síria	0	0	0	0	0	0	0
Somàlia	0	0	0	0	0	0	0
Sri Lanka	0	0	0	0	0	0	0
Sud-àfrica, República de	0	0	0	0	0	0	0
Sudan	0	0	0	0	0	0	0
Suècia	0	0	0	0	0	0	0
Suïssa	4,3	10,1	0	0	0	25,3	0
Surinam	0	0	0	0	0	0	0
Swazilàndia	0	0	0	0	0	0	0
Tadjikistan	0	0	0	0	0	0	0
Tailàndia	0	0	0	0	0	0	0
Taiwan	0	0	0	0	0	0	0
Tanzània	0	0	0	0	0	0	0
Timor Oriental	0	0	0	0	0	0	0
Togo	0	0	0	0	0	0	0
Tonga	0	0	0	0	0	0	0
Trinitat i Tobago	0	0	0	0	0	0	0
Tunísia	0	0	0	0	0	0	0
Turkmenistan	0	0	0	0	0	0	0
Turquia	0	0	0	0	0	0	0
Tuvalu	0	0	0	0	0	0	0
Txad	0	0	0	0	0	0	0
Txeca, República	0	0	0	0	0	0	0
Ucraïna	4,3	10,2	0	49,1	0	0	0
Uganda	0	0	0	0	0	0	0
Unió dels Emirats Àrabs	0	0	0	0	0	0	0
Uruguai	0	0	0	0	0	0	0
Uzbekistan	0	0	0	0	0	0	0
Vanuatu	0	0	0	0	0	0	0
Vaticà	0	0	0	0	0	0	0
Veneçuela	8,1	0	0	0	0	0	0

DYM MARKET RESEARCH	Total	USUARIS DE BICICLETA					
		Total Usuaris	Cada dia o gairebé	Al menys un cop per setmana	Només caps de setmana	Algun cop al mes	Menor freqüència
% Verticals							
Total	6205031	2498557	300226	604227	317469	646465	630170
Mostra real	800	323	38	78	41	84	82
Vietnam	0	0	0	0	0	0	0
Xile	0	0	0	0	0	0	0
Xina	0	0	0	0	0	0	0
Xipre	0	0	0	0	0	0	0
Zàmbia	0	0	0	0	0	0	0
Zimbabwe	0	0	0	0	0	0	0
Altres	0	0	0	0	0	0	0
NS/NC	0	0	0	0	0	0	0

	Total	NO USUARIS		POSSESIÓ BICICLETA	
		Mai o gairebé mai	No hi sap anar	Sí	No
% Verticals					
Total	6205031	2962603	743871	3363925	2841106
Mostra real	800	382	95	436	364
. SEXE					
	6205031	2962603	743871	3363925	2841106
SEXE	800	382	95	436	364
Home	49,7	46	17,8	60,4	37
Dona	50,3	54	82,2	39,6	63
Ns/Nc	0	0	0	0	0
. EDAT					
	6205031	2962603	743871	3363925	2841106
EDAT	800	382	95	436	364
Casos vàlids	100	100	100	100	100
Ns/Nc	0	0	0	0	0
Mitjana	44,705	46,098	60,783	40,166	50,08
Desviació	18,06	17,053	14,814	17,026	17,773
. EDAT TRAMS					
	6205031	2962603	743871	3363925	2841106
EDAT	800	382	95	436	364
De 12 a 24	15,9	11,8	2	22,1	8,5
De 25 a 39	24,2	25,1	10,4	24,2	24,1
De 40 a 54	29,7	32	11,8	34,2	24,3
De 55 a 69	21	20,9	42	17,3	25,5
De 70 a 79	9,3	10,1	33,9	2,2	17,6
Ns/Nc	0	0	0	0	0
. NACIONALITAT					
	6205031	2962603	743871	3363925	2841106
NACIONALITAT	800	382	95	436	364
Espanyola+catalana	96,3	97	92,6	96,6	96
Estrangera, doble	3	2,3	5,3	2,5	3,5
Ns/Nc	0,8	0,8	2,1	0,9	0,6
. NIVELL D'ESTUDIS					

DYM MARKET RESEARCH	Total	NO USUARIS		POSSESIÓ BICICLETA	
		Mai o gairebé mai	No hi sap anar	Sí	No
% Verticals					
Total	6205031	2962603	743871	3363925	2841106
Mostra real	800	382	95	436	364
	6205031	2962603	743871	3363925	2841106
NIVELL D'ESTUDIS	800	382	95	436	364
Baix	19,1	16,8	45,7	16,7	22
Mitjà	48,3	50,8	38,8	48	48,7
Alt	32,1	31,9	14,6	34,9	28,8
Ns/Nc	0,5	0,5	0,9	0,5	0,5
. ACTIVITAT					
	6205031	2962603	743871	3363925	2841106
ACTIVITAT	800	382	95	436	364
Ocupats	55,9	57,8	27,5	61,7	49,2
Aturats	6,2	8,1	8,2	4,5	8,2
Jubilats, pensionistes	18,5	18,4	46,6	11,3	26,9
Tasques de la llar	4,6	4,3	15,9	1,8	7,9
Estudiants	14,3	10,8	0,9	20,3	7,3
Ns/Nc	0,5	0,5	0,9	0,5	0,5
. DIMENSIO MUNICIPI					
	6205031	2962603	743871	3363925	2841106
DIMENSIO MUNICIPI	800	382	95	436	364
< 10000	20,9	20,1	16,2	24,7	16,2
10001-100MIL	40,5	43,8	36,6	43,1	37,5
100001-500MIL	17,2	16,1	25	16,6	17,8
+500MIL	21,5	20,1	22,2	15,6	28,4
Ns/Nc	0	0	0	0	0
. USUARIS DE BICICLETA					
	6205031	2962603	743871	3363925	2841106
USUARIS DE BICICLETA	800	382	95	436	364
Total Usuaris	40,3	0	0	67	8,6
Cada dia o gairebé	4,8	0	0	7,2	2
Al menys un cop per setmana	9,7	0	0	17,5	0,6
Només caps de setmana	5,1	0	0	9,4	0

DYM MARKET RESEARCH	Total	NO USUARIS		POSSESIÓ BICICLETA	
		Mai o gairebé mai	No hi sap anar	Sí	No
% Verticals					
Total	6205031	2962603	743871	3363925	2841106
Mostra real	800	382	95	436	364
Algun cop al mes	10,4	0	0	17,1	2,5
Menor freqüència	10,2	0	0	15,7	3,5
Ns/Nc	59,7	100	100	33	91,4
. NO USUARIS					
	6205031	2962603	743871	3363925	2841106
NO USUARIS	800	382	95	436	364
Mai o gairebé mai	47,7	100	0	33	65,2
No hi sap anar	12	0	100	0	26,2
Ns/Nc	40,3	0	0	67	8,6
Usuaris vs No usuaris					
	6205031	2962603	743871	3363925	2841106
USUARIS_NO_USUARIS	800	382	95	436	364
Usuaris	40,3	0	0	67	8,6
No usuaris	59,7	100	100	33	91,4
. POSSESIÓ BICICLETA					
	6205031	2962603	743871	3363925	2841106
POSSESIÓ BICICLETA	800	382	95	436	364
Sí	54,2	37,5	0	100	0
No	45,8	62,5	100	0	100
. TENEN BICICLETES A CASA					
	6205031	2962603	743871	3363925	2841106
TENEN BICICLETES A CASA	800	382	95	436	364
Sí	68,9	58,2	32,3	97,1	35,5
1 bicicleta	17,1	19,5	10,5	18,7	15,1
2 bicicletes	17,3	16,2	8,4	23,2	10,4
3 bicicletes	14,3	10,7	8,9	19,8	7,8
4 bicicletes	11,9	8,4	1	21,3	0,8
5 bicicletes	4,5	1,8	1,1	7,6	0,9
Més de 5	3,8	1,6	2,3	6,5	0,6

DYM MARKET RESEARCH	Total	NO USUARIS		POSSESIÓ BICICLETA	
		Mai o gairebé mai	No hi sap anar	Sí	No
% Verticals					
Total	6205031	2962603	743871	3363925	2841106
Mostra real	800	382	95	436	364
No	31,1	41,8	67,7	2,9	64,5
. VAN FER-LA SERVIR AHIR					
	6205031	2962603	743871	3363925	2841106
VAN FER-LA SERVIR AHIR	800	382	95	436	364
Sí	7,4	0	0	12,1	1,7
No	32,9	0	0	54,9	6,9
Resta	59,7	100	100	33	91,4
. DESPLAÇAMENT QUOTIDIÀ AHIR					
	6205031	2962603	743871	3363925	2841106
DESPLAÇAMENT QUOTIDIÀ AHIR	800	382	95	436	364
Sí	4,3	0	0	6,7	1,4
No	7,7	0	0	11,8	2,8
Resta	88	100	100	81,5	95,8
	2498557	0	0	2254276	244281
Base BASE CONTESTAN (TIPUS DE DESPLAÇAMENT)	323	0	0	292	31
. TIPUS DE DESPLAÇAMENTS					
	2498557	0	0	2254276	244281
TIPUS DE DESPLAÇAMENTS	323	0	0	292	31
Quotidians	30,4	0	0	28	52,4
Passeig, lleure, turisme	67,4	0	0	69,4	48,7
Esport	51,3	0	0	55,6	12,1
	6205031	2962603	743871	3363925	2841106
Base TOTAL	0	382	95	436	364
. TIPUS DE DESPLAÇAMENTS					
	6205031	2962603	743871	3363925	2841106
TIPUS DE DESPLAÇAMENTS	800	382	95	436	364
Quotidians	12,2	0	0	18,7	4,5

DYM MARKET RESEARCH	Total	NO USUARIS		POSSESIÓ BICICLETA	
		Mai o gairebé mai	No hi sap anar	Sí	No
% Verticals					
Total	6205031	2962603	743871	3363925	2841106
Mostra real	800	382	95	436	364
Passeig, lleure, turisme	27,1	0	0	46,5	4,2
Esport	20,7	0	0	37,3	1
Ns/Nc	59,7	100	100	33	91,4
	2490756	0	0	2246475	244281
Base BASE CONTESTAN (LLOC D'US)	322	0	0	291	31
. LLOCS D'ÚS					
	2490756	0	0	2246475	244281
LLOCS D'ÚS	322	0	0	291	31
Nucli urbà	24	0	0	19,8	62,8
Carretera	8,4	0	0	9	3,2
Camins, vies verdes, altres indrets	67,5	0	0	71,2	34,1
	6205031	2962603	743871	3363925	2841106
Base TOTAL	0	382	95	436	364
. LLOCS D'ÚS					
	6205031	2962603	743871	3363925	2841106
LLOCS D'ÚS	800	382	95	436	364
Nucli urbà	9,6	0	0	13,2	5,4
Carretera	3,4	0	0	6	0,3
Camins, vies verdes, altres indrets	27,1	0	0	47,5	2,9
Ns/Nc	59,9	100	100	33,2	91,4
P1. Sap anar en bicicleta?					
	6205031	2962603	743871	3363925	2841106
P1	800	382	95	436	364
SI	88	100	0	100	73,8
NO	12	0	100	0	26,2
NO SAP	0	0	0	0	0
NO CONTESTA	0	0	0	0	0
Ns/Nc	0	0	0	0	0

DYM MARKET RESEARCH	Total	NO USUARIS		POSSESIÓ BICICLETA	
		Mai o gairebé mai	No hi sap anar	Sí	No
% Verticals					
Total	6205031	2962603	743871	3363925	2841106
Mostra real	800	382	95	436	364

	743871	0	743871	0	743871
Base No sap anar en bicicleta	95	0	95	0	95

P1.1. Li agradaria aprendre


	743871	0	743871	0	743871
P1_1	95	0	95	0	95
SI	20,5	0	20,5	0	20,5
NO	73,2	0	73,2	0	73,2
NO SAP	2,1	0	2,1	0	2,1
NO CONTESTA	0	0	0	0	0
Ns/Nc	4,3	0	4,3	0	4,3

	5461160	2962603	0	3363925	2097235
Base Si sap anar en bicicleta	705	382	0	436	269

P2. Freqüència d'ús

	5461160	2962603	0	3363925	2097235
P2	705	382	0	436	269
Cada dia	2,3	0	0	3	1,2
5-6 cops per setmana	3,2	0	0	4,2	1,5
3-4 cops per setmana	5,4	0	0	8,3	0,8
1-2 cops per setmana	5,7	0	0	9,2	0
Només els caps de setmana (de la major part de l'any)	5,8	0	0	9,4	0
Algun cop al mes (de la major part de l'any)	11,8	0	0	17,1	3,4
Menor freqüència	11,5	0	0	15,7	4,8
Mai o gairebé mai	54,2	100	0	33	88,4
Ns/Nc	0	0	0	0	0
	3592773	2962603	0	1639004	1953769
Base Utilitzen amb poca freqüència o mai	464	382	0	213	251

P2.1. Motius usa poc la bicicleta


	Total	NO USUARIS		POSSESIÓ BICICLETA	
		Mai o gairebé mai	No hi sap anar	Sí	No
% Verticals					
Total	6205031	2962603	743871	3363925	2841106
Mostra real	800	382	95	436	364
	3592773	2962603	0	1639004	1953769
P2_1	464	382	0	213	251
Bici robada	0,4	0,5	0	0	0,8
Cap motiu en concret, NS/NC	0	0	0	0	0
Estàtica	0,4	0,3	0	0	0,8
Fa servir bicíng	0	0	0	0	0
La fa servir a l'estiu	1,8	0,3	0	2,8	0,8
La zona on viu no permet o facilita (cotxe)	3,7	2,3	0	5,4	2,4
L'orografia no ho permet	2,9	3	0	2,4	3,3
Manca de costum, mandra	5,2	5,5	0	5,6	4,9
Manca de temps	7,5	6,7	0	11,8	3,8
No hi ha lloc on deixar la bici	1,7	1,8	0	1	2,4
No li motiva, no la necessita, no li agrada	10	11,6	0	8,2	11,5
No pot compartir l'afició	0,7	0,5	0	1,4	0
No sap o no vol	0,4	0,5	0	0,5	0,4
No te bicicleta/Espatlada	18,5	21,2	0	2,3	32,1
Pel tràfic, por, seguretat, comoditat	7,7	8,1	0	8,4	7,2
Per la forma de viure	0,4	0,3	0	1	0
Per l'edat	4,6	5,6	0	2,1	6,8
Prefereix caminar	14,6	12,6	0	21,1	9,1
Prefereix cotxe, moto o transport públic/ o altres mitjans	22,1	21,3	0	23,5	20,9
Salut, accident o malaltia	9,6	10,7	0	7,5	11,4
Se li va trancar	0	0	0	0	0
Té la bici al poble	3,2	1,6	0	5,7	1,2
Té nens petits	1,1	1,4	0	1,5	0,8
Treballa lluny	3,9	2,8	0	6,1	2
Usos molt concrets: nens, oci, determinats moments	0,9	0,3	0	1,9	0
Va perdre afició, es cansa, té altres interessos	3,6	3,8	0	3,9	3,3
Distàncies llargues / poc útil-pràctica pel dia a dia	2,7	2,3	0	3,6	2
Manca de pràctica	0,4	0,5	0	0,9	0
Fa altres esports	3,9	3,4	0	6,3	2
Incòmoda baixar-la de casa	0,2	0,2	0	0,4	0
Altes respostes	0,6	0,8	0	1,4	0

DYM MARKET RESEARCH	Total	NO USUARIS		POSSESIÓ BICICLETA	
		Mai o gairebé mai	No hi sap anar	Sí	No
% Verticals					
Total	6205031	2962603	743871	3363925	2841106
Mostra real	800	382	95	436	364
No sap	0,4	0,5	0	0,5	0,4
No contesta	0	0	0	0	0
TOTAL NO LI CAL/ NO VOL	79,6	78,3	0	83,1	76,6
No té/ espatllada	18,9	21,7	0	2,3	32,9
Manca costum	5,5	5,8	0	6,1	4,9
No li agrada, etc.	14,8	15,8	0	16,4	13,4
Per distàncies	6,6	5,2	0	9,7	4
Estil de vida	1,3	0,5	0	2,9	0
TOTAL NO POT	16	17,8	0	11,9	19,4
Per edat i forma	4,6	5,6	0	2,1	6,8
TOTAL MANCA FACILITATS	12,6	11,5	0	14,2	11,2
TOTAL ALTRES	1,1	1,1	0	1,4	0,8
Ns/Nc	0	0	0	0	0
	2498557	0	0	2254276	244281
Base Utilitzen amb alguna freqüència	323	0	0	292	31
P2.2. Utilitza el dia anterior					
	2498557	0	0	2254276	244281
P2_2	323	0	0	292	31
SI	18,3	0	0	18,1	19,9
NO	81,7	0	0	81,9	80,1
NO SAP	0	0	0	0	0
NO CONTESTA	0	0	0	0	0
Ns/Nc	0	0	0	0	0
	207792	0	0	183590	24201
Base Usan con alguna frecuencia y ayer no utilizaron bici	27	0	0	24	3
P2.3. Principalment, per quin dels següents motius no va utilitzar ahir la bicicleta?					
	207792	0	0	183590	24201
P2_3	27	0	0	24	3


DYM MARKET RESEARCH	Total	NO USUARIS		POSSESIÓ BICICLETA	
		Mai o gairebé mai	No hi sap anar	Sí	No
% Verticals					
Total	6205031	2962603	743871	3363925	2841106
Mostra real	800	382	95	436	364
Perquè va ploure	0	0	0	0	0
Per motius relacionats amb el clima (fred, neu, vent...)	14,3	0	0	16,2	0
Raons de salut / no es trobava bé	14,6	0	0	12	33,8
Motius laborals	14,5	0	0	16,4	0
Raons familiars	3,3	0	0	3,7	0
Raons personals / canvi de plans / per un imprevist	30,4	0	0	25,7	66,2
ALTRES MOTIUS	19,1	0	0	21,6	0
NO SAP	0	0	0	0	0
NO CONTESTA	3,8	0	0	4,3	0
Ns/Nc	0	0	0	0	0
	207792	0	0	183590	24201
Base No citan pluja	27	0	0	24	3
P2.4. Els dies de pluja fa servir la bicicleta?					
	207792	0	0	183590	24201
P2_4	27	0	0	24	3
SI	11,6	0	0	13,1	0
SÍ, SI LA PLUJA NO ÉS MOLT FORTA	11,5	0	0	8,7	33,2
NO SI LA PLUJA ÉS FORTA	6,5	0	0	7,3	0
NO, MAI	66,7	0	0	66,7	66,8
NO SAP	0	0	0	0	0
NO CONTESTA	3,7	0	0	4,2	0
Ns/Nc	0	0	0	0	0
	2042223	0	0	1846648	195575
Base Saben anar i ahor no van utilitzar	265	0	0	240	25
P3. Últim cop que la va utilitzar					
	2042223	0	0	1846648	195575
P3	265	0	0	240	25
Menys d'una setmana	31,1	0	0	33,1	12,4
Menys d'un mes	26,5	0	0	28	12,4

DYM MARKET RESEARCH	Total	NO USUARIS		POSSESIÓ BICICLETA	
		Mai o gairebé mai	No hi sap anar	Sí	No
% Verticals					
Total	6205031	2962603	743871	3363925	2841106
Mostra real	800	382	95	436	364
Entre 1 i 3 mesos	28,6	0	0	26,6	48
Entre 3 i 6 mesos	7,2	0	0	7,1	8
Entre 6 mesos i 1 any	4,1	0	0	3,6	8,3
Més d'un any	2,6	0	0	1,7	10,9
NO SAP	0	0	0	0	0
NO CONTESTA	0	0	0	0	0
Ns/Nc	0	0	0	0	0
Base TOTAL	0	382	95	436	364
P3. Últim cop que la va utilitzar					
P3_MOD	800	382	95	436	364
Menys d'una setmana	17,6	0	0	30,3	2,6
Menys d'un mes	8,7	0	0	15,4	0,9
Entre 1 i 3 mesos	9,4	0	0	14,6	3,3
Entre 3 i 6 mesos	2,4	0	0	3,9	0,6
Entre 6 mesos i 1 any	1,3	0	0	2	0,6
Més d'un any	48,6	100	0	33,9	66
No hi sap anar	12	0	100	0	26,2
Base Si sap anar en bicicleta	705	382	0	436	269
P4. Possessió bicicleta per ús personal					
P4	705	382	0	436	269
SI	61,6	37,5	0	100	0
NO	38,4	62,5	0	0	100
NO SAP	0	0	0	0	0
NO CONTESTA	0	0	0	0	0
Total No & resta	38,4	62,5	0	0	100

DYM MARKET RESEARCH	Total	NO USUARIS		POSSESIÓ BICICLETA	
		Mai o gairebé mai	No hi sap anar	Sí	No
% Verticals					
Total	6205031	2962603	743871	3363925	2841106
Mostra real	800	382	95	436	364
Ns/Nc	0	0	0	0	0
	3363925	1109649	0	3363925	0
Base Té bicicleta per ús personal	436	144	0	436	0
P5.1. Tipus bicicleta té					
	3363925	1109649	0	3363925	0
P5_1	436	144	0	436	0
Carretera / corredor	13,2	7,1	0	13,2	0
BTT/ Mountain bike/ de muntanya	71,6	67,6	0	71,6	0
De ciutat / de passeig	26,5	28,7	0	26,5	0
Híbrida / versàtil	6,1	2,8	0	6,1	0
Elèctrica	0	0	0	0	0
Plegable	0	0	0	0	0
BMX / Freestyle	0,2	0	0	0,2	0
No en té	0	0	0	0	0
Altes respostes	0,2	0	0	0,2	0
No sap	2,1	5,7	0	2,1	0
No contesta	0,5	0	0	0,5	0
Ns/Nc	0	0	0	0	0
	444927	78771	0	444927	0
Base De carretera	57	10	0	57	0
P5.1. De carretera					
	444927	78771	0	444927	0
P5_1_1_N	57	10	0	57	0
1 bici de carretera	77,3	59,6	0	77,3	0
2 bicis de carretera	19,2	20,2	0	19,2	0
3 o més bicis de carretera	3,6	20,2	0	3,6	0
Número total de bicicletes	100	100	0	100	0
Ns/Nc	0	0	0	0	0

	Total	NO USUARIS		POSSESIÓ BICICLETA	
		Mai o gairebé mai	No hi sap anar	Sí	No
% Verticals					
Total	6205031	2962603	743871	3363925	2841106
Mostra real	800	382	95	436	364
Mitjana	1,281	1,71		1,281	
Desviació	0,589	1,012		0,589	
P5.1. De carretera i elèctrica					
	444927	78771	0	444927	0
P5_CAR_EL	57	10	0	57	0
Carretera elèctrica	0	0	0	0	0
No	0	0	0	0	0
Ns/Nc	100	100	0	100	0
Mitjana					
Desviació					
P5.1. De carretera i plegable					
	444927	78771	0	444927	0
P5_CAR_PL	57	10	0	57	0
Carretera plegable	0	0	0	0	0
No	0	0	0	0	0
Ns/Nc	100	100	0	100	0
Mitjana					
Desviació					
P5.1. De carretera i elèctrica i plegable					
	444927	78771	0	444927	0
P5_CAR_EL_PL	57	10	0	57	0
Carretera elèctrica i plegable	0	0	0	0	0
No	100	100	0	100	0
Mitjana	0	0		0	
Desviació	0	0		0	

DYM MARKET RESEARCH	Total	NO USUARIS		POSSESIÓ BICICLETA	
		Mai o gairebé mai	No hi sap anar	Sí	No
% Verticals					
Total	6205031	2962603	743871	3363925	2841106
Mostra real	800	382	95	436	364
	2407540	749857	0	2407540	0
Base Muntanya (BTT)	312	97	0	312	0
P5.1. Muntanya					
	2407540	749857	0	2407540	0
P5_1_2_N	312	97	0	312	0
1	75,9	73,2	0	75,9	0
2	14,9	16,5	0	14,9	0
3	6	5,1	0	6	0
4	3,2	5,1	0	3,2	0
5	0	0	0	0	0
6	0	0	0	0	0
7	0	0	0	0	0
8	0	0	0	0	0
9	0	0	0	0	0
10	0	0	0	0	0
Més de 10	0	0	0	0	0
Numero total	100	100	0	100	0
Ns/Nc	0	0	0	0	0
Mitjana	1,365	1,422		1,365	
Desviació	0,738	0,809		0,738	
P5.1. Muntanya i elèctrica					
	2407540	749857	0	2407540	0
P5_MUN_EL	312	97	0	312	0
Muntanya elèctrica	3,6	1	0	3,6	0
No	0	0	0	0	0
Ns/Nc	96,4	99	0	96,4	0
Mitjana	2,765	5		2,765	
Desviació	1,709	0		1,709	

	Total	NO USUARIS		POSSESIÓ BICICLETA	
		Mai o gairebé mai	No hi sap anar	Sí	No
% Verticals					
Total	6205031	2962603	743871	3363925	2841106
Mostra real	800	382	95	436	364
P5.1. Muntanya i plegable					
	2407540	749857	0	2407540	0
P5_MUN_PL	312	97	0	312	0
Muntanya plegable	0,9	0	0	0,9	0
No	0	0	0	0	0
Ns/Nc	99,1	100	0	99,1	0
Mitjana	1			1	
Desviació	0			0	
P5.1. Muntanya i elèctrica i plegable					
	2407540	749857	0	2407540	0
P5_MUN_EL_PL	312	97	0	312	0
Muntanya elèctrica i plegable	0,3	0	0	0,3	0
No	99,7	100	0	99,7	0
Mitjana	0,003	0		0,003	
Desviació	0,056	0		0,056	
	891155	319001	0	891155	0
Base Urbana	117	42	0	117	0
P5.1. Urbana					
	891155	319001	0	891155	0
P5_1_3_N	117	42	0	117	0
1	76,6	77,9	0	76,6	0
2	17,1	14,5	0	17,1	0
3	2,7	2,5	0	2,7	0
4	2,7	2,6	0	2,7	0
5	0	0	0	0	0
6	0	0	0	0	0
7	0	0	0	0	0
8	0	0	0	0	0


DYM MARKET RESEARCH	Total	NO USUARIS		POSSESIÓ BICICLETA	
		Mai o gairebé mai	No hi sap anar	Sí	No
% Verticals					
Total	6205031	2962603	743871	3363925	2841106
Mostra real	800	382	95	436	364
9	0	0	0	0	0
10	0	0	0	0	0
Més de 10	0,9	2,6	0	0,9	0
Numero total	100	100	0	100	0
Ns/Nc	0	0	0	0	0
Mitjana	1,436	1,638		1,436	
Desviació	1,473	2,282		1,473	
P5.1. Urbana i elèctrica					
	891155	319001	0	891155	0
P5_URB_EL	117	42	0	117	0
Urbana elèctrica	3,5	2,5	0	3,5	0
No	0	0	0	0	0
Ns/Nc	96,5	97,5	0	96,5	0
Mitjana	3,007	5		3,007	
Desviació	1,413	0		1,413	
P5.1. Urbana i plegable					
	891155	319001	0	891155	0
P5_URB_PL	117	42	0	117	0
Urbana plegable	11,7	4,7	0	11,7	0
No	0	0	0	0	0
Ns/Nc	88,3	95,3	0	88,3	0
Mitjana	2,249	2,095		2,249	
Desviació	1,647	0,996		1,647	
P5.1. Urbana i elèctrica i plegable					
	891155	319001	0	891155	0
P5_URB_EL_PL	117	42	0	117	0
Urbana elèctrica i plegable	0,9	0	0	0,9	0

DYM MARKET RESEARCH	Total	NO USUARIS		POSSESIÓ BICICLETA	
		Mai o gairebé mai	No hi sap anar	Sí	No
% Verticals					
Total	6205031	2962603	743871	3363925	2841106
Mostra real	800	382	95	436	364
No	99,1	100	0	99,1	0
Mitjana	0,009	0		0,009	
Desviació	0,095	0		0,095	
	204732	31311	0	204732	0
Base Híbrida	26	4	0	26	0
P5.1. Híbrida					
	204732	31311	0	204732	0
P5_1_4_N	26	4	0	26	0
1	77,4	50,3	0	77,4	0
2	11,1	0	0	11,1	0
3	7,7	25,1	0	7,7	0
4	3,8	24,6	0	3,8	0
5	0	0	0	0	0
6	0	0	0	0	0
7	0	0	0	0	0
8	0	0	0	0	0
9	0	0	0	0	0
10	0	0	0	0	0
Més de 10	0	0	0	0	0
Numero total	100	100	0	100	0
Ns/Nc	0	0	0	0	0
Mitjana	1,378	2,241		1,378	
Desviació	0,784	1,297		0,784	
P5.1. Híbrida i elèctrica					
	204732	31311	0	204732	0
P5_HIB_EL	26	4	0	26	0
Híbrida elèctrica	19,6	0	0	19,6	0
No	0	0	0	0	0


DYM MARKET RESEARCH	Total	NO USUARIS		POSSESIÓ BICICLETA	
		Mai o gairebé mai	No hi sap anar	Sí	No
% Verticals					
Total	6205031	2962603	743871	3363925	2841106
Mostra real	800	382	95	436	364
Ns/Nc	80,4	100	0	80,4	0
Mitjana	1,588			1,588	
Desviació	0,797			0,797	
P5.1. Híbrida i plegable					
	204732	31311	0	204732	0
P5_HIB_PL	26	4	0	26	0
Híbrida plegable	18,6	25,2	0	18,6	0
No	0	0	0	0	0
Ns/Nc	81,4	74,8	0	81,4	0
Mitjana	2,033	1		2,033	
Desviació	1,564	0		1,564	
P5.1. Híbrida i elèctrica i plegable					
	204732	31311	0	204732	0
P5_HIB_EL_PL	26	4	0	26	0
Híbrida elèctrica i plegable	7,7	0	0	7,7	0
No	92,3	100	0	92,3	0
Mitjana	0,115	0		0,115	
Desviació	0,423	0		0,423	
	3293153	1046848	0	3293153	0
Base Total bicicletes	427	136	0	427	0
P5.1. Bicicletes població Catalunya					
	3293153	1046848	0	3293153	0
P5_BIC_TOTAL	427	136	0	427	0
1 bicicleta	65	71,7	0	65	0
2 bicicletes	19,6	9,7	0	19,6	0
3 o més bicicletes	15,5	18,6	0	15,5	0

DYM MARKET RESEARCH	Total	NO USUARIS		POSSESIÓ BICICLETA	
		Mai o gairebé mai	No hi sap anar	Sí	No
% Verticals					
Total	6205031	2962603	743871	3363925	2841106
Mostra real	800	382	95	436	364
Total bicicletes	100	100	0	100	0
Mitjana	1,646	1,713		1,646	
Desviació	1,228	1,638		1,228	
P5.1. Bicicletes elèctrica					
	3293153	1046848	0	3293153	0
P5_ELECTRICA	427	136	0	427	0
Bicicletes elèctriques	4,3	1,5	0	4,3	0
Ns/Nc	95,7	98,5	0	95,7	0
Mitjana	0,122	0,075		0,122	
Desviació	0,66	0,608		0,66	
P5.1. Bicicletes plegable					
	3293153	1046848	0	3293153	0
P5_PLEGABLE	427	136	0	427	0
Bicicletes plegables	4,6	2,2	0	4,6	0
Ns/Nc	95,4	97,8	0	95,4	0
Mitjana	0,101	0,038		0,101	
Desviació	0,575	0,289		0,575	
P5.1. Bicicletes elèctrica i plegable					
	3293153	1046848	0	3293153	0
P5_ELEC_PLG	427	136	0	427	0
Bicicletes elèctriques i plegables	1	0	0	1	0
Ns/Nc	99	100	0	99	0
Mitjana	0,014	0		0,014	
Desviació	0,169	0		0,169	

DYM MARKET RESEARCH	Total	NO USUARIS		POSSESIÓ BICICLETA	
		Mai o gairebé mai	No hi sap anar	Sí	No
% Verticals					
Total	6205031	2962603	743871	3363925	2841106
Mostra real	800	382	95	436	364
	3363925	1109649	0	3363925	0
Base Té bicicleta per ús personal	436	144	0	436	0
P5.2. Quan la va comprar					
	3363925	1109649	0	3363925	0
P5_2	436	144	0	436	0
FA UN ANY O MENYS	7,8	2,8	0	7,8	0
ENTRE 1 I 2 ANYS	10,8	4,2	0	10,8	0
ENTRE 2 I 3 ANYS	9,4	8,3	0	9,4	0
ENTRE 3 I 4 ANYS	10	5,1	0	10	0
ENTRE 4 I 5 ANYS	11,2	6,7	0	11,2	0
ENTRE 5 I 10 ANYS	18,8	19,5	0	18,8	0
10 O MÉS ANYS	26,1	44,4	0	26,1	0
NO SAP	5,6	9	0	5,6	0
NO CONTESTA	0,2	0	0	0,2	0
Ns/Nc	0	0	0	0	0
P5.3. Quant li va costar					
	3363925	1109649	0	3363925	0
P5_3	436	144	0	436	0
(120)-MENYS DE 150 €	10,3	15,1	0	10,3	0
(200)-DE 150 A 249 €	10,3	8,3	0	10,3	0
(350)-DE 250 A 499 €	14,9	12,5	0	14,9	0
(650)-DE 500 A 999 €	12,7	4,9	0	12,7	0
(1200)-DE 1000 A 1499 €	4,3	2,2	0	4,3	0
(1700)-DE 1500 A 1999 €	2	0	0	2	0
(2200)-DE 2000 A 2499 €	2,3	2	0	2,3	0
(2700)-DE 2500 A 2999	1,2	0,7	0	1,2	0
(3100)-3000 € O MÉS	2,5	0	0	2,5	0
NO SAP	39,1	52,9	0	39,1	0
NO CONTESTA	0,5	1,4	0	0,5	0
Ns/Nc	0	0	0	0	0

	Total	NO USUARIS		POSSESIÓ BICICLETA	
		Mai o gairebé mai	No hi sap anar	Sí	No
% Verticals					
Total	6205031	2962603	743871	3363925	2841106
Mostra real	800	382	95	436	364
Mitjana	682,846	439,158		682,846	
Desviació	763,103	546,572		763,103	
P5.4. On la va comprar					
	3363925	1109649	0	3363925	0
P5_4	436	144	0	436	0
Per internet	6	2,9	0	6	0
En un centre comercial	7,1	10,5	0	7,1	0
En una gran superfície especialitzada en esports	24,1	21,3	0	24,1	0
En una botiga especialitzada en ciclisme	42,6	40,6	0	42,6	0
ALTRES	9,3	9	0	9,3	0
NO SAP	10,7	15,1	0	10,7	0
NO CONTESTA	0,2	0,7	0	0,2	0
Ns/Nc	0	0	0	0	0
	6205031	2962603	743871	3363925	2841106
Base TOTAL	0	382	95	436	364
P5_1_3. Altres vehicles de mobilitat personal					
	6205031	2962603	743871	3363925	2841106
P5_1_3	800	382	95	436	364
Patinet elèctric	2	2,4	1,1	2,1	1,9
Plataforma elèctrica	0,5	0,3	1,1	0,7	0,3
Roda elèctrica	0,1	0	1,1	0	0,3
Cicle destinat al transport de passatgers	0	0	0	0	0
Patinet no elèctric / normal	0,6	0	0	1,1	0
Skate board / long board	0,9	1,1	0	1,1	0,6
Patins en línia / patins de rodes	0,4	0,5	0	0,2	0,6
Cap	96	95,8	98,9	95,3	96,9
No sap	0	0	0	0	0
No contesta	0	0	0	0	0
Ns/Nc	0	0	0	0	0

DYM MARKET RESEARCH	Total	NO USUARIS		POSSESIÓ BICICLETA	
		Mai o gairebé mai	No hi sap anar	Sí	No
% Verticals					
Total	6205031	2962603	743871	3363925	2841106
Mostra real	800	382	95	436	364
	2498557	0	0	2254276	244281
Base Usuaris de bici	323	0	0	292	31
P6. Tipus de desplaçaments					
	2498557	0	0	2254276	244281
P6	323	0	0	292	31
Desplaçaments quotidians (feina, estudis, compres...)	30,4	0	0	28	52,4
Passeig, lleure o turisme	67,4	0	0	69,4	48,7
Esport	51,3	0	0	55,6	12,1
Altres	1,9	0	0	1,4	6,7
NS	0	0	0	0	0
NC	0	0	0	0	0
Ns/Nc	0	0	0	0	0
P6.1. Desplaçaments combinats					
	2498557	0	0	2254276	244281
P6_1	323	0	0	292	31
Sí, sempre	1,9	0	0	2,1	0
Sí, sovint	4,7	0	0	4,4	6,6
Alguna vegada	16,5	0	0	15,7	23,1
No	77	0	0	77,8	70,3
NO SAP	0	0	0	0	0
NO CONTESTA	0	0	0	0	0
Ns/Nc	0	0	0	0	0
	573960	0	0	501361	72600
Base Fan combinats	75	0	0	66	9
P6.2. Mitjans utilitzats darrer desplaçament					
	573960	0	0	501361	72600
P6_2	75	0	0	66	9
Autobús urbà	14,5	0	0	11,8	33,3
Tramvia	2,8	0	0	1,6	11,2

	Total	NO USUARIS		POSSESIÓ BICICLETA	
		Mai o gairebé mai	No hi sap anar	Sí	No
% Verticals					
Total	6205031	2962603	743871	3363925	2841106
Mostra real	800	382	95	436	364
Metro	14,9	0	0	12,3	33,5
Autobús interurbà	5	0	0	5,7	0
Rodales / FGC	33,1	0	0	34,7	22,2
Regionals/ Llarga distància	6,8	0	0	4,5	22,6
Cotxe	37,1	0	0	42,5	0
Furgoneta, autocaravana, camió, etc.	1,2	0	0	1,3	0
AVE	0	0	0	0	0
Moto	0	0	0	0	0
Altres	2,6	0	0	1,3	11,3
CAP	4	0	0	4,6	0
NS	1,3	0	0	0	10,7
NC	0	0	0	0	0
Ns/Nc	0	0	0	0	0
	1924597	0	0	1752915	171682
Base No fan combinats	248	0	0	226	22
P6.3. Facilitats per utilitzar més la bici					
	1924597	0	0	1752915	171682
P6_3	248	0	0	226	22
Sí, si disposés d'aparcament segur de bicicletes en les estacions d'origen o destinació	25,8	0	0	26	23,4
Sí, si disposés de més espais reservats en trens i autobusos interurbans	9,7	0	0	10,6	0
Sí, si pogués combinar amb un sistema de bicicleta pública en les estacions d'origen o destinació	12,6	0	0	10,3	36,5
No	48,8	0	0	50,4	32
NO SAP	3,2	0	0	2,7	8
NO CONTESTA	0	0	0	0	0
Ns/Nc	0	0	0	0	0
P6.4. Transport gratuït bicis					

DYM MARKET RESEARCH	Total	NO USUARIS		POSSESIÓ BICICLETA	
		Mai o gairebé mai	No hi sap anar	Sí	No
% Verticals					
Total	6205031	2962603	743871	3363925	2841106
Mostra real	800	382	95	436	364
	1924597	0	0	1752915	171682
P6_4	248	0	0	226	22
SI	71,2	0	0	71,5	68,5
NO	27,2	0	0	27,2	27,4
NO SAP	1,6	0	0	1,3	4,1
NO CONTESTA	0	0	0	0	0
Ns/Nc	0	0	0	0	0
	758341	0	0	630311	128030
Base Fa desplaçaments quotidians	98	0	0	82	16
P7. Mitjans transport previs					
	758341	0	0	630311	128030
P7	98	0	0	82	16
SI	69,5	0	0	67	82,1
NO	28,3	0	0	31,7	11,5
NO SAP	0	0	0	0	0
NO CONTESTA	2,1	0	0	1,3	6,4
Ns/Nc	0	0	0	0	0
	527246	0	0	422142	105104
Base Feia servir altres mitjans	68	0	0	55	13
P8. Mitjans utilitzats					
	527246	0	0	422142	105104
P8	68	0	0	55	13
Transport públic	48,9	0	0	38,2	92,2
Moto	19,9	0	0	24,8	0
Cotxe	40,9	0	0	47,2	15,6
A peu	34,1	0	0	35	30,7
NS	1,3	0	0	1,6	0
NC	0	0	0	0	0
Ns/Nc	0	0	0	0	0

DYM MARKET RESEARCH	Total	NO USUARIS		POSSESIÓ BICICLETA	
		Mai o gairebé mai	No hi sap anar	Sí	No
% Verticals					
Total	6205031	2962603	743871	3363925	2841106
Mostra real	800	382	95	436	364

	758341	0	0	630311	128030
Base Fa desplaçaments quotidians	98	0	0	82	16

P9.1. Freqüència anar a la feina

	758341	0	0	630311	128030
P9_1	98	0	0	82	16
Diàriament o gairebé	32,1	0	0	31	37,8
Setmanalment	9,1	0	0	9,6	6,3
Alguna/es vegades al mes	4,1	0	0	3,7	6,4
Menor freqüència	3,8	0	0	4,6	0
Mai o quasi mai	24,4	0	0	23,2	30,4
NO TREBALLA	24,3	0	0	26,6	12,7
NO SAP	0	0	0	0	0
NO CONTESTA	2,1	0	0	1,3	6,4
Ns/Nc	0	0	0	0	0
	372911	0	0	308325	64586
Base Va a la feina en bici	48	0	0	40	8

P9.1.1. Distància últim desplaçament

	372911	0	0	308325	64586
P9_1_1	48	0	0	40	8
(1)-MENYS DE 2 KM	17,2	0	0	12,8	38
(3)-DE 2 A 3,99 KM	27,1	0	0	27,5	25,1
(5)-DE 4 A 5,99 KM	27,6	0	0	28,2	24,9
(7)-DE 6 A 7,99 KM	4,3	0	0	5,2	0
(9)-DE 8 A 9,99 KM	3,9	0	0	4,7	0
(12,5)-10 a 14,99	9,7	0	0	11,7	0
(15)-15 o més	6,3	0	0	7,7	0
NO SAP	3,9	0	0	2,2	12
NO CONTESTA	0	0	0	0	0
Ns/Nc	0	0	0	0	0

DYM MARKET RESEARCH	Total	NO USUARIS		POSSESIÓ BICICLETA	
		Mai o gairebé mai	No hi sap anar	Sí	No
% Verticals					
Total	6205031	2962603	743871	3363925	2841106
Mostra real	800	382	95	436	364

Mitjana	5,387			5,893	2,702
Desviació	4,115			4,242	1,664
	758341	0	0	630311	128030
Base Fa desplaçaments quotidians	98	0	0	82	16

P9.2. Freqüència desplaçaments estudis

	758341	0	0	630311	128030
P9_2	98	0	0	82	16
Diàriament o gairebé	9,4	0	0	7,5	19,1
Setmanalment	6,1	0	0	7,3	0
Alguna/es vegades al mes	4,3	0	0	2,6	12,6
Menor freqüència	0	0	0	0	0
Mai o quasi mai	30,9	0	0	31	30,3
NO ESTUDIA	47,2	0	0	50,4	31,6
NO SAP	0	0	0	0	0
NO CONTESTA	2,1	0	0	1,3	6,4
Ns/Nc	0	0	0	0	0
	149960	0	0	109372	40588
Base Va a estudiar en bici	19	0	0	14	5

P9.2.1. Distància últim desplaçament


	149960	0	0	109372	40588
P9_2_1	19	0	0	14	5
(1)-MENYS DE 2 KM	21,4	0	0	21,9	20,1
(3)-DE 2 A 3,99 KM	30,1	0	0	33,8	20,1
(5)-DE 4 A 5,99 KM	16	0	0	14,5	20
(7)-DE 6 A 7,99 KM	5,4	0	0	0	19,8
(9)-DE 8 A 9,99 KM	5,4	0	0	0	20
(12,5)-10 a 14,99	16,6	0	0	22,7	0
(15)-15 o més	5,2	0	0	7,1	0

DYM MARKET RESEARCH	Total	NO USUARIS		POSSESIÓ BICICLETA	
		Mai o gairebé mai	No hi sap anar	Sí	No
% Verticals					
Total	6205031	2962603	743871	3363925	2841106
Mostra real	800	382	95	436	364
NO SAP	0	0	0	0	0
NO CONTESTA	0	0	0	0	0
Ns/Nc	0	0	0	0	0
Mitjana	5,627			5,864	4,989
Desviació	4,453			4,9	2,831
	758341	0	0	630311	128030
Base Fa desplaçaments quotidians	98	0	0	82	16
P9.3. Freqüència altres desplaçaments quotidians					
	758341	0	0	630311	128030
P9_3	98	0	0	82	16
Diàriament o gairebé	8	0	0	9,7	0
Setmanalment	30,2	0	0	31,2	25,3
Alguna/es vegades al mes	19,3	0	0	18,1	25,4
Menor freqüència	6,2	0	0	7,4	0
Mai o quasi mai	34,2	0	0	32,4	42,9
NO SAP	0	0	0	0	0
NO CONTESTA	2,1	0	0	1,3	6,4
Ns/Nc	0	0	0	0	0
	482786	0	0	417918	64868
Base Altres desplaçaments quotidians	62	0	0	54	8
P9.3.1. Distància últim desplaçament					
	482786	0	0	417918	64868
P9_3_1	62	0	0	54	8
(1)-MENYS DE 2 KM	27,2	0	0	27,5	25,2
(3)-DE 2 A 3,99 KM	31	0	0	33,9	12,6
(5)-DE 4 A 5,99 KM	18,9	0	0	16,1	37,3
(7)-DE 6 A 7,99 KM	8,4	0	0	9,7	0
(9)-DE 8 A 9,99 KM	0	0	0	0	0

DYM MARKET RESEARCH	Total	NO USUARIS		POSSESIÓ BICICLETA	
		Mai o gairebé mai	No hi sap anar	Sí	No
% Verticals					
Total	6205031	2962603	743871	3363925	2841106
Mostra real	800	382	95	436	364
(12,5)-10 a 14,99	6,7	0	0	7,7	0
(15)-15 o més	3,1	0	0	3,5	0
NO SAP	4,8	0	0	1,6	24,9
NO CONTESTA	0	0	0	0	0
Ns/Nc	0	0	0	0	0
Mitjana	4,228			4,336	3,322
Desviació	3,574			3,715	1,796
	758341	0	0	630311	128030
Base Fa desplaçaments quotidians	98	0	0	82	16
P9.4. Desplaçament quotidià dia anterior					
	758341	0	0	630311	128030
P9_4	98	0	0	82	16
SI	35,2	0	0	35,9	31,8
NO	62,7	0	0	62,8	61,8
NO SAP	0	0	0	0	0
NO CONTESTA	2,1	0	0	1,3	6,4
Ns/Nc	0	0	0	0	0
	1683635	0	0	1564560	119076
Base Fa desplaçaments passeig, lleure o turisme	218	0	0	203	15
P10. Passeig o lleure prop residència					
	1683635	0	0	1564560	119076
P10	218	0	0	203	15
Diàriament o gairebé	4,5	0	0	4,8	0
Setmanalment	26,4	0	0	27,4	13,4
Alguna/es vegades al mes	32,2	0	0	33,1	20,2
Menor freqüència	24	0	0	22,9	38,8
Mai o quasi mai	11,9	0	0	11,3	20,7
NO SAP	0,5	0	0	0,5	0

DYM MARKET RESEARCH	Total	NO USUARIS		POSSESIÓ BICICLETA	
		Mai o gairebé mai	No hi sap anar	Sí	No
% Verticals					
Total	6205031	2962603	743871	3363925	2841106
Mostra real	800	382	95	436	364
NO CONTESTA	0,5	0	0	0	6,9
Ns/Nc	0	0	0	0	0
	1466033	0	0	1379778	86255
Base Passeig o lleure freq.	190	0	0	179	11
P10.1. Distància últim passeig					
	1466033	0	0	1379778	86255
P10_1	190	0	0	179	11
(1)-MENYS DE 2 KM	3,6	0	0	2,6	18,4
(3)-DE 2 A 3,99 KM	11,9	0	0	11,5	18,7
(5)-DE 4 A 5,99 KM	14,1	0	0	13,9	17,1
(7)-DE 6 A 7,99 KM	8	0	0	7,9	9,1
(9)-DE 8 A 9,99 KM	4,2	0	0	4,4	0
(11)-DE 10 A 11,99 KM	13,6	0	0	13,3	17,9
(13)-DE 12 a 14,99	5,4	0	0	5,7	0
(15)-15 o més	32,7	0	0	34,7	0
NO SAP	6,6	0	0	5,9	18,7
NO CONTESTA	0	0	0	0	0
Ns/Nc	0	0	0	0	0
Mitjana	9,779			10,027	5,178
Desviació	4,825			4,758	3,592
	1683635	0	0	1564560	119076
Base Fa desplaçaments passeig, lleure o turisme	218	0	0	203	15
P11. Cicloturisme petit o mitjà fora residència					
	1683635	0	0	1564560	119076
P11	218	0	0	203	15
Diàriament o gairebé	0,5	0	0	0,5	0
Setmanalment	0,9	0	0	1	0
Alguna/es vegades al mes	7,8	0	0	8,4	0

DYM MARKET RESEARCH	Total	NO USUARIS		POSSESIÓ BICICLETA	
		Mai o gairebé mai	No hi sap anar	Sí	No
% Verticals					
Total	6205031	2962603	743871	3363925	2841106
Mostra real	800	382	95	436	364
Menor freqüència	14,4	0	0	14,4	13,4
Mai o quasi mai	75,9	0	0	75,6	79,7
NO SAP	0	0	0	0	0
NO CONTESTA	0,5	0	0	0	6,9
Ns/Nc	0	0	0	0	0
	396958	0	0	381016	15941
Base Cicloturisme petit o mitjà	51	0	0	49	2
P11.1. Distància habitual					
	396958	0	0	381016	15941
P11_1	51	0	0	49	2
(2,5)-MENYS DE 5 KM	6,1	0	0	6,4	0
(7,5)-DE 5 A 9,99 KM	7,6	0	0	5,9	50
(12,5)-DE 10 A 14,99 KM	14	0	0	14,5	0
(17,5)-DE 15 A 19,99 KM	9,7	0	0	10,1	0
(22,5)-DE 20 A 24,99 KM	4	0	0	4,1	0
(30)-DE 25 A 34,99 KM	15,1	0	0	15,7	0
(40)-DE 35 A 44,99 KM	7,9	0	0	8,2	0
(50)-DE 45 A 54,99 KM	10	0	0	10,4	0
(60)-DE 55 A 64,99 KM	2,1	0	0	2,2	0
(70)-DE 65 A 74,99 KM	2,1	0	0	2,2	0
(76)-75 O MÉS KM	9,9	0	0	10,3	0
NO SAP	9,6	0	0	7,9	50
NO CONTESTA	2	0	0	2,1	0
Ns/Nc	0	0	0	0	0
Mitjana	31,616			32,177	7,5
Desviació	22,601			22,557	0
	1282941	0	0	1253476	29465
Base Fa esport	167	0	0	163	4

	Total	NO USUARIS		POSSESIÓ BICICLETA	
		Mai o gairebé mai	No hi sap anar	Sí	No
% Verticals					
Total	6205031	2962603	743871	3363925	2841106
Mostra real	800	382	95	436	364
P12.1. Muntanya (BTT)					
	1282941	0	0	1253476	29465
P12_1	167	0	0	163	4
Diàriament o gairebé	3,7	0	0	3,8	0
Setmanalment	29,1	0	0	29,2	24,1
Alguna/es vegades al mes	24,3	0	0	24,9	0
Menor freqüència	16,5	0	0	16,9	0
Mai o quasi mai	26,4	0	0	25,2	75,9
NO SAP	0	0	0	0	0
NO CONTESTA	0	0	0	0	0
Ns/Nc	0	0	0	0	0
	944109	0	0	937019	7090
Base Fa muntanya (BTT)	122	0	0	121	1
P12.1.1. Distància habitual					
	944109	0	0	937019	7090
P12_1_1	122	0	0	121	1
(2,5)-MENYS DE 5 KM	7,5	0	0	7,5	0
(7,5)-DE 5 A 9,99 KM	7,5	0	0	7,6	0
(12,5)-DE 10 A 14,99 KM	10,8	0	0	10,2	100
(17,5)-DE 15 A 19,99 KM	15,4	0	0	15,5	0
(22,5)-DE 20 A 24,99 KM	15,2	0	0	15,3	0
(30)-DE 25 A 34,99 KM	17,2	0	0	17,3	0
(40)-DE 35 A 44,99 KM	9,1	0	0	9,2	0
(50)-DE 45 A 54,99 KM	9,9	0	0	10	0
(56)-55 O MÉS KM	3,9	0	0	4	0
NO SAP	3,5	0	0	3,5	0
NO CONTESTA	0	0	0	0	0
Ns/Nc	0	0	0	0	0
Mitjana	25,035			25,134	12,5
Desviació	14,813			14,83	

DYM MARKET RESEARCH	Total	NO USUARIS		POSSESIÓ BICICLETA	
		Mai o gairebé mai	No hi sap anar	Sí	No
% Verticals					
Total	6205031	2962603	743871	3363925	2841106
Mostra real	800	382	95	436	364

	1282941	0	0	1253476	29465
Base Fa esport	167	0	0	163	4

P12.2. Carretera

	1282941	0	0	1253476	29465
P12_2	167	0	0	163	4
Diàriament o gairebé	1,2	0	0	1,2	0
Setmanalment	14	0	0	13,8	24,1
Alguna/es vegades al mes	11,4	0	0	11,7	0
Menor freqüència	10,1	0	0	9,8	23,1
Mai o quasi mai	63,2	0	0	63,4	52,8
NO SAP	0	0	0	0	0
NO CONTESTA	0	0	0	0	0
Ns/Nc	0	0	0	0	0
	472215	0	0	458317	13898
Base Fa carretera	61	0	0	59	2

P12.2.1. Distància habitual

	472215	0	0	458317	13898
P12_2_1	61	0	0	59	2
(2,5)-MENYS DE 5 KM	13,1	0	0	12,1	49
(7,5)-DE 5 A 9,99 KM	8,1	0	0	8,4	0
(12,5)-DE 10 A 14,99 KM	7,7	0	0	6,4	51
(17,5)-DE 15 A 19,99 KM	6,5	0	0	6,7	0
(22,5)-DE 20 A 24,99 KM	6,6	0	0	6,8	0
(27,5)-DE 25 A 29,99 KM	10,1	0	0	10,4	0
(40)-DE 30 A 49,99 KM	18,4	0	0	18,9	0
(60)-DE 50 A 69,99 KM	13,2	0	0	13,6	0
(80)-DE 70 A 89,99 KM	14,5	0	0	14,9	0
(100)-DE 90 A 109,99 KM	0	0	0	0	0
(115)-110 O MÉS KM	1,7	0	0	1,7	0


DYM MARKET RESEARCH	Total	NO USUARIS		POSSESIÓ BICICLETA	
		Mai o gairebé mai	No hi sap anar	Sí	No
% Verticals					
Total	6205031	2962603	743871	3363925	2841106
Mostra real	800	382	95	436	364
NO SAP	0	0	0	0	0
NO CONTESTA	0	0	0	0	0
Ns/Nc	0	0	0	0	0
Mitjana	36,097			36,961	7,601
Desviació	27,577			27,522	4,999
	1282941	0	0	1253476	29465
Base Fa esport	167	0	0	163	4
P12.3. Cicloturisme esportiu					
	1282941	0	0	1253476	29465
P12_3	167	0	0	163	4
Diàriament o gairebé	0,5	0	0	0,5	0
Setmanalment	1,2	0	0	1,3	0
Alguna/es vegades al mes	13	0	0	13,3	0
Menor freqüència	18,8	0	0	18,7	23,1
Mai o quasi mai	66,4	0	0	66,1	76,9
NO SAP	0	0	0	0	0
NO CONTESTA	0	0	0	0	0
Ns/Nc	0	0	0	0	0
	431310	0	0	424502	6808
Base Fa cicloturisme esportiu	57	0	0	56	1
P12.3.1. Distància habitual					
	431310	0	0	424502	6808
P12_3_1	57	0	0	56	1
(2,5)-MENYS DE 5 KM	6,7	0	0	5,2	100
(7,5)-DE 5 A 9,99 KM	3,6	0	0	3,7	0
(12,5)-DE 10 A 14,99 KM	1,8	0	0	1,9	0
(17,5)-DE 15 A 19,99 KM	10,4	0	0	10,6	0
(22,5)-DE 20 A 24,99 KM	14,2	0	0	14,4	0

DYM MARKET RESEARCH	Total	NO USUARIS		POSSESIÓ BICICLETA	
		Mai o gairebé mai	No hi sap anar	Sí	No
% Verticals					
Total	6205031	2962603	743871	3363925	2841106
Mostra real	800	382	95	436	364
(27,5)-DE 25 A 29,99 KM	6,7	0	0	6,8	0
(40)-DE 30 A 49,99 KM	31,5	0	0	32	0
(60)-DE 50 A 69,99 KM	8,9	0	0	9	0
(80)-DE 70 A 89,99 KM	7,4	0	0	7,5	0
(100)-DE 90 A 109,99 KM	5,3	0	0	5,4	0
(115)-110 O MÉS KM	0	0	0	0	0
NO SAP	3,4	0	0	3,4	0
NO CONTESTA	0	0	0	0	0
Ns/Nc	0	0	0	0	0
Mitjana	37,96			38,549	2,5
Desviació	24,799			24,576	
P12.3.2. Tipus de bicicleta					
	431310	0	0	424502	6808
P12_3_2	57	0	0	56	1
BTT/ Mountain bike/ de muntanya	82,2	0	0	83,5	0
Carretera / corredor	16	0	0	14,7	100
De ciutat / de passeig	0	0	0	0	0
Híbrida / versàtil	0	0	0	0	0
Elèctrica	0	0	0	0	0
Plegable	0	0	0	0	0
No en té	0	0	0	0	0
Altres respostes	0	0	0	0	0
No sap	1,8	0	0	1,8	0
No contesta	0	0	0	0	0
Ns/Nc	0	0	0	0	0
	651573	0	0	628823	22750
Base Fa cicloturisme d'algun tipus	85	0	0	82	3
P13. Tipus de bicicleta					

DYM MARKET RESEARCH	Total	NO USUARIS		POSSESIÓ BICICLETA	
		Mai o gairebé mai	No hi sap anar	Sí	No
% Verticals					
Total	6205031	2962603	743871	3363925	2841106
Mostra real	800	382	95	436	364
	651573	0	0	628823	22750
P13	85	0	0	82	3
D'ús personal	93,3	0	0	95,4	35
De lloguer	13,8	0	0	10,7	100
Altres	0	0	0	0	0
No ho sap	0	0	0	0	0
No contesta	0	0	0	0	0
Ns/Nc	0	0	0	0	0
P14.1. Allotjament					
	651573	0	0	628823	22750
P14_1	85	0	0	82	3
Total citacions	37,6	0	0	36,6	65
Ns/Nc	62,4	0	0	63,4	35
Mitjana	89,761			91,707	59,46
Desviació	145,94			149,935	43,865
P14.2. Alimentació					
	651573	0	0	628823	22750
P14_2	85	0	0	82	3
Total citacions	82,2	0	0	81,6	100
Ns/Nc	17,8	0	0	18,4	0
Mitjana	42,52			43,119	29,015
Desviació	54,77			55,8	15,542
P14.3. Transport complementari					
	651573	0	0	628823	22750
P14_3	85	0	0	82	3
Total citacions	50,5	0	0	52,3	0
Ns/Nc	49,5	0	0	47,7	100

DYM MARKET RESEARCH	Total	NO USUARIS		POSSESIÓ BICICLETA	
		Mai o gairebé mai	No hi sap anar	Sí	No
% Verticals					
Total	6205031	2962603	743871	3363925	2841106
Mostra real	800	382	95	436	364
Mitjana	24,8			24,8	
Desviació	18,663			18,663	
P14.4. Mapes i guies					
	651573	0	0	628823	22750
P14_4	85	0	0	82	3
Total citacions	7,4	0	0	7,7	0
Ns/Nc	92,6	0	0	92,3	100
Mitjana	16,129			16,129	
Desviació	10,277			10,277	
P14.5. Lloguer bicis					
	651573	0	0	628823	22750
P14_5_N	85	0	0	82	3
Total citacions	0	0	0	0	0
Ns/Nc	100	0	0	100	100
Mitjana					
Desviació					
P14.6. Museus, espectacles, parc atraccions					
	651573	0	0	628823	22750
P14_6_N	85	0	0	82	3
Total citacions	2,4	0	0	2,5	0
Ns/Nc	97,6	0	0	97,5	100
Mitjana	7,436			7,436	
Desviació	2,499			2,499	
P14.7. Records, souvenirs, compres					
	651573	0	0	628823	22750
P14_7_N	85	0	0	82	3

DYM MARKET RESEARCH	Total	NO USUARIS		POSSESIÓ BICICLETA	
		Mai o gairebé mai	No hi sap anar	Sí	No
% Verticals					
Total	6205031	2962603	743871	3363925	2841106
Mostra real	800	382	95	436	364
Total citaciones	0	0	0	0	0
Ns/Nc	100	0	0	100	100
Mitjana					
Desviació					
P14.8. Reparació bici o peces bici					
	651573	0	0	628823	22750
P14_8_N	85	0	0	82	3
Total citaciones	1,3	0	0	1,3	0
Ns/Nc	98,7	0	0	98,7	100
Mitjana	10			10	
Desviació					
P14.9. Inscripció curses					
	651573	0	0	628823	22750
P14_9_N	85	0	0	82	3
Total citaciones	0	0	0	0	0
Ns/Nc	100	0	0	100	100
Mitjana					
Desviació					
P14.10. Oci, esbarjo					
	651573	0	0	628823	22750
P14_10_N	85	0	0	82	3
Total citaciones	0	0	0	0	0
Ns/Nc	100	0	0	100	100
Mitjana					
Desviació					

	Total	NO USUARIS		POSSESIÓ BICICLETA	
		Mai o gairebé mai	No hi sap anar	Sí	No
% Verticals					
Total	6205031	2962603	743871	3363925	2841106
Mostra real	800	382	95	436	364
P14.90. Otros					
	651573	0	0	628823	22750
P14_90_N	85	0	0	82	3
Total citaciones	0	0	0	0	0
Ns/Nc	100	0	0	100	100
Mitjana					
Desviació					
P14.5. Altres					
	651573	0	0	628823	22750
P14_OTROS	85	0	0	82	3
Total citaciones	3,7	0	0	3,8	0
Ns/Nc	96,3	0	0	96,2	100
Mitjana	8,318			8,318	
Desviació	2,363			2,363	
	1556241	0	0	1556241	0
Base Usuaris & tenen bici	202	0	0	202	0
P15. Pertinença a entitats de ciclisme					
	1556241	0	0	1556241	0
P15	202	0	0	202	0
Sí, d'una associació	1,1	0	0	1,1	0
Sí d'un club	3,5	0	0	3,5	0
Sí, d'una federació	0,5	0	0	0,5	0
No	95,4	0	0	95,4	0
NS	0	0	0	0	0
NC	0	0	0	0	0
Ns/Nc	0	0	0	0	0


DYM MARKET RESEARCH	Total	NO USUARIS		POSSESIÓ BICICLETA	
		Mai o gairebé mai	No hi sap anar	Sí	No
% Verticals					
Total	6205031	2962603	743871	3363925	2841106
Mostra real	800	382	95	436	364
	125832	0	0	125832	0
Base Pertinença a entitats	16	0	0	16	0
P15.1. Entitats					
	125832	0	0	125832	0
P15_1	16	0	0	16	0
Associació ciclista de Manresa	0	0	0	0	0
Centre excursionista de cat	0	0	0	0	0
Club ciclisme Sant Andreu	0	0	0	0	0
Club ciclista d'argentera	0	0	0	0	0
Club ciclista de Bellver	0	0	0	0	0
Club de ciclistes del poble de motbrió-Tarragona-	0	0	0	0	0
Club de excursionisme de Breda	0	0	0	0	0
Club esportiu orientació btt Barcelona	0	0	0	0	0
Club natació de Vilafranca	0	0	0	0	0
Club Natació Terrassa	0	0	0	0	0
Club Olèrdola	0	0	0	0	0
Club Villa	0	0	0	0	0
Esport ciclista de Manresa	6,2	0	0	6,2	0
Federació catalana de ciclisme	6,1	0	0	6,1	0
Federació catalana i espanyola de ciclisme	0	0	0	0	0
Federació orientació amb bicicleta	0	0	0	0	0
Federación de ciclistas estatal	0	0	0	0	0
Motoclub Sant Andreu de la Barca	0	0	0	0	0
Muntanyes	0	0	0	0	0
Pedal club de Almacelles	0	0	0	0	0
Pedal Team	0	0	0	0	0
Penya ciclista del poble	0	0	0	0	0
Q wellness	0	0	0	0	0
Sant Cebrià	0	0	0	0	0
Club Bicisport	0	0	0	0	0
Amics Ciclistes Anoia	0	0	0	0	0
Calders	0	0	0	0	0

DYM MARKET RESEARCH	Total	NO USUARIS		POSSESIÓ BICICLETA	
		Mai o gairebé mai	No hi sap anar	Sí	No
% Verticals					
Total	6205031	2962603	743871	3363925	2841106
Mostra real	800	382	95	436	364
Ciclistes d'Altafulla	0	0	0	0	0
Club Ciclisme Vilanova	0	0	0	0	0
Club Ciclista Ripoll	0	0	0	0	0
Centre Excursionista de Lleida	0	0	0	0	0
Club Ciclista de Banyoles	0	0	0	0	0
Associació Esportiva Nou Barris	0	0	0	0	0
CEC (Ciclismo en cadena)	0	0	0	0	0
Club Baix Penedès de ciclisme	0	0	0	0	0
Club La Riera	0	0	0	0	0
Trek Bicisprint	0	0	0	0	0
Ciclisme Cultural de Figaró	0	0	0	0	0
De Cales	0	0	0	0	0
FC Barcelona	0	0	0	0	0
Associació de Cicloturisme de Muntanya	0	0	0	0	0
Club ciclista Besòs	0	0	0	0	0
Club Ciclista BTT Premià de Dalt	0	0	0	0	0
Club Ciclista Piera	0	0	0	0	0
Club Esportiu Tordera	0	0	0	0	0
salou club ciclista	0	0	0	0	0
Altres	87,7	0	0	87,7	0
No sap	0	0	0	0	0
No contesta	0	0	0	0	0
Ns/Nc	0	0	0	0	0
	2498557	0	0	2254276	244281
Base Usuaris de bici	323	0	0	292	31
P16. Llocs d'ús					
	2498557	0	0	2254276	244281
P16	323	0	0	292	31
Nucli urbà	47,8	0	0	44,8	75,5
Carretera	20,5	0	0	21,3	12,2
Camins o vies verdes / cicloturisme	63,9	0	0	67,1	34,1

DYM MARKET RESEARCH	Total	NO USUARIS		POSSESIÓ BICICLETA	
		Mai o gairebé mai	No hi sap anar	Sí	No
% Verticals					
Total	6205031	2962603	743871	3363925	2841106
Mostra real	800	382	95	436	364
Platja / passeig marítim	0,3	0	0	0,3	0
Muntanya	5,2	0	0	5,8	0
Pista / velòdrom/ carreteres velles sense trànsit	1,3	0	0	1,4	0
Espais oberts / camp / càmping	0,3	0	0	0,3	0
Altres	10,2	0	0	11,3	0
No sap	0	0	0	0	0
No contesta	0,3	0	0	0,3	0
Ns/Nc	0	0	0	0	0
	510996	0	0	481175	29821
Base Circulen per carretera	66	0	0	62	4
P17. Comparteix espai amb vehicles					
	510996	0	0	481175	29821
P17	66	0	0	62	4
Sempre o gairebé sempre	50,1	0	0	53,2	0
A vegades	32,1	0	0	31	49,7
Mai o quasi mai	17,8	0	0	15,8	50,3
NO SAP	0	0	0	0	0
NO CONTESTA	0	0	0	0	0
Ns/Nc	0	0	0	0	0
	91179	0	0	76181	14999
Base No comparteixen espai	12	0	0	10	2
P17.1. Motius no comparteix espai amb vehicles					
	91179	0	0	76181	14999
P17_1	12	0	0	10	2
ESPECIFICAR	0	0	0	0	0
Per seguretat / evitar accidents/ és perillós	50	0	0	59,8	0
Té por	7,5	0	0	0	45,4
No respecten regles	9	0	0	0	54,6
Incòmode / intranquil	0	0	0	0	0

DYM MARKET RESEARCH	Total	NO USUARIS		POSSESIÓ BICICLETA	
		Mai o gairebé mai	No hi sap anar	Sí	No
% Verticals					
Total	6205031	2962603	743871	3363925	2841106
Mostra real	800	382	95	436	364
No li agrada	9	0	0	0	54,6
Fa servir carril bici	17,3	0	0	20,7	0
No té alternativa	0	0	0	0	0
Altres respostes	7,3	0	0	8,8	0
Cap motiu en especial	9	0	0	10,7	0
No sap	0	0	0	0	0
No contesta	0	0	0	0	0
Ns/Nc	0	0	0	0	0
	510996	0	0	481175	29821
Base Circulen per carretera	66	0	0	62	4
P18. Moderació velocitat vehicle					
	510996	0	0	481175	29821
P18	66	0	0	62	4
Sempre o gairebé sempre	55,7	0	0	57,6	25,9
A vegades	33,6	0	0	32,8	46,6
Mai o quasi mai	9,2	0	0	8,1	27,5
NO SAP	1,5	0	0	1,6	0
NO CONTESTA	0	0	0	0	0
Ns/Nc	0	0	0	0	0
P19. Distància vehicle					
	510996	0	0	481175	29821
P19	66	0	0	62	4
Sempre o gairebé sempre	42,9	0	0	42,2	53,4
A vegades	43,5	0	0	43,3	46,6
Mai o quasi mai	13,6	0	0	14,4	0
NO SAP	0	0	0	0	0
NO CONTESTA	0	0	0	0	0
Ns/Nc	0	0	0	0	0
P20.1. Fa servir el casc					

DYM MARKET RESEARCH	Total	NO USUARIS		POSSESIÓ BICICLETA	
		Mai o gairebé mai	No hi sap anar	Sí	No
% Verticals					
Total	6205031	2962603	743871	3363925	2841106
Mostra real	800	382	95	436	364
	510996	0	0	481175	29821
P20_1	66	0	0	62	4
Sempre o gairebé sempre	71,7	0	0	74,7	22,8
A vegades	10,4	0	0	11	0
Mai o quasi mai	18	0	0	14,3	77,2
NS	0	0	0	0	0
NC	0	0	0	0	0
Ns/Nc	0	0	0	0	0
P20.2. Fa servir enllumenat sense visibilitat					
	510996	0	0	481175	29821
P20_2	66	0	0	62	4
Sempre o gairebé sempre	74,2	0	0	77,2	25,9
A vegades	1,6	0	0	1,7	0
Mai o quasi mai	24,2	0	0	21,1	74,1
NS	0	0	0	0	0
NC	0	0	0	0	0
Ns/Nc	0	0	0	0	0
P20.3. Fa servir elements reflectants					
	510996	0	0	481175	29821
P20_3	66	0	0	62	4
Sempre o gairebé sempre	57	0	0	60,6	0
A vegades	9,8	0	0	9	22,8
Mai o quasi mai	33,2	0	0	30,5	77,2
NS	0	0	0	0	0
NC	0	0	0	0	0
Ns/Nc	0	0	0	0	0
P20.4. Circula per llocs amb poc trànsit					
	510996	0	0	481175	29821
P20_4	66	0	0	62	4
Sempre o gairebé sempre	55,5	0	0	54,2	77,2

	Total	NO USUARIS		POSSESIÓ BICICLETA	
		Mai o gairebé mai	No hi sap anar	Sí	No
% Verticals					
Total	6205031	2962603	743871	3363925	2841106
Mostra real	800	382	95	436	364
A vegades	41,2	0	0	42,3	22,8
Mai o quasi mai	3,3	0	0	3,5	0
NS	0	0	0	0	0
NC	0	0	0	0	0
Ns/Nc	0	0	0	0	0
P20.5. Circula sol					
	510996	0	0	481175	29821
P20_5	66	0	0	62	4
Sempre o gairebé sempre	34,5	0	0	35,1	25,9
A vegades	39,3	0	0	38,6	51,2
Mai o quasi mai	26,1	0	0	26,3	22,8
NS	0	0	0	0	0
NC	0	0	0	0	0
Ns/Nc	0	0	0	0	0
P20.6. Circula en grup					
	510996	0	0	481175	29821
P20_6	66	0	0	62	4
Sempre o gairebé sempre	32	0	0	32,6	22,8
A vegades	35,3	0	0	34,3	51,2
Mai o quasi mai	32,7	0	0	33,1	25,9
NS	0	0	0	0	0
NC	0	0	0	0	0
Ns/Nc	0	0	0	0	0
P21. Dificultats per carretera (1a resposta)					
	510996	0	0	481175	29821
P21_1	66	0	0	62	4
Interacció amb el trànsit motoritzat	38,5	0	0	40,9	0
Insuficients espais adequats per circular amb bicicleta	34,2	0	0	34,7	27,5
Manca de facilitats per a portar les bicicletes al transport públic	8,8	0	0	8	22,8
Condicions atmosfèriques adverses	4,7	0	0	5	0

DYM MARKET RESEARCH	Total	NO USUARIS		POSSESIÓ BICICLETA	
		Mai o gairebé mai	No hi sap anar	Sí	No
% Verticals					
Total	6205031	2962603	743871	3363925	2841106
Mostra real	800	382	95	436	364
Condicions orogràfiques adverses (pujades i baixades)	6,1	0	0	3,4	49,7
Manca d'hàbit	6,2	0	0	6,5	0
Manca de respecte pels usuaris de bici	0	0	0	0	0
Altres	0	0	0	0	0
NO SAP	0	0	0	0	0
NO CONTESTA	1,5	0	0	1,6	0
Ns/Nc	0	0	0	0	0
P21. Dificultats per carretera (TOTAL)					
	510996	0	0	481175	29821
P21_TOTAL	66	0	0	62	4
Interacció amb el trànsit motoritzat	61,5	0	0	65,3	0
Insuficients espais adequats per circular amb bicicleta	62,9	0	0	63,4	53,4
Manca de facilitats per a portar les bicicletes al transport públic	22,9	0	0	21,2	50,3
Condicions atmosfèriques adverses	10,7	0	0	9,9	23,8
Condicions orogràfiques adverses (pujades i baixades)	16,4	0	0	12,9	72,5
Manca d'hàbit	13,8	0	0	14,6	0
Manca de respecte pels usuaris de bici	0	0	0	0	0
Altres	0	0	0	0	0
NO SAP	7,3	0	0	7,8	0
NO CONTESTA	3	0	0	3,2	0
	1682176	0	0	1598989	83188
Base Circulen per camins, vies verdes o altres indrets	218	0	0	207	11
P18a.1. Fa servir el casc					
	1682176	0	0	1598989	83188
P18A_1	218	0	0	207	11
Sempre o gairebé sempre	66,2	0	0	67,7	36,5
A vegades	10,6	0	0	11,2	0
Mai o quasi mai	23,2	0	0	21,1	63,5
NS	0	0	0	0	0
NC	0	0	0	0	0

DYM MARKET RESEARCH	Total	NO USUARIS		POSSESIÓ BICICLETA	
		Mai o gairebé mai	No hi sap anar	Sí	No
% Verticals					
Total	6205031	2962603	743871	3363925	2841106
Mostra real	800	382	95	436	364
Ns/Nc	0	0	0	0	0

P18a.2. Fa servir enllumenat sense visibilitat

	1682176	0	0	1598989	83188
P18A_2	218	0	0	207	11
Sempre o gairebé sempre	59,5	0	0	60,1	46,5
A vegades	7,3	0	0	7,2	8,2
Mai o quasi mai	28,7	0	0	27,9	45,4
NS	1	0	0	1	0
NC	3,6	0	0	3,8	0
Ns/Nc	0	0	0	0	0

P18a.3. Fa servir elements reflectants


	1682176	0	0	1598989	83188
P18A_3	218	0	0	207	11
Sempre o gairebé sempre	56,6	0	0	59,1	9,3
A vegades	9,9	0	0	10	8,2
Mai o quasi mai	33	0	0	30,9	72,9
NS	0,5	0	0	0	9,7
NC	0	0	0	0	0
Ns/Nc	0	0	0	0	0

P18a.4. Circula per llocs amb poc trànsit


	1682176	0	0	1598989	83188
P18A_4	218	0	0	207	11
Sempre o gairebé sempre	82	0	0	82,9	65,6
A vegades	14,3	0	0	13,3	34,4
Mai o quasi mai	3,7	0	0	3,9	0
NS	0	0	0	0	0
NC	0	0	0	0	0
Ns/Nc	0	0	0	0	0

P18a.5. Circula sol

DYM MARKET RESEARCH	Total	NO USUARIS		POSSESIÓ BICICLETA	
		Mai o gairebé mai	No hi sap anar	Sí	No
% Verticals					
Total	6205031	2962603	743871	3363925	2841106
Mostra real	800	382	95	436	364
	1682176	0	0	1598989	83188
P18A_5	218	0	0	207	11
Sempre o gairebé sempre	27,7	0	0	27,8	25,4
A vegades	28,3	0	0	28,8	18,2
Mai o quasi mai	44	0	0	43,4	56,4
NS	0	0	0	0	0
NC	0	0	0	0	0
Ns/Nc	0	0	0	0	0
P18a.6. Circula en grup					
	1682176	0	0	1598989	83188
P18A_6	218	0	0	207	11
Sempre o gairebé sempre	49,7	0	0	48,4	73,8
A vegades	27,2	0	0	27,7	18,2
Mai o quasi mai	23,1	0	0	23,9	8
NS	0	0	0	0	0
NC	0	0	0	0	0
Ns/Nc	0	0	0	0	0
	1195256	0	0	1010765	184492
Base Circulen amb bicicleta per la ciutat	155	0	0	132	23
P22.1. Fa servir el casc					
	1195256	0	0	1010765	184492
P22_1	155	0	0	132	23
Sempre o gairebé sempre	42,1	0	0	45,9	21,2
A vegades	11	0	0	13	0
Mai o quasi mai	45,7	0	0	39,6	78,8
NS	0	0	0	0	0
NC	1,3	0	0	1,5	0
Ns/Nc	0	0	0	0	0
P22.2. Fa servir enllumenat sense visibilitat					

	Total	NO USUARIS		POSSESIÓ BICICLETA	
		Mai o gairebé mai	No hi sap anar	Sí	No
% Verticals					
Total	6205031	2962603	743871	3363925	2841106
Mostra real	800	382	95	436	364
	1195256	0	0	1010765	184492
P22_2	155	0	0	132	23
Sempre o gairebé sempre	69	0	0	66,4	83,2
A vegades	3,8	0	0	3,9	3,7
Mai o quasi mai	20,8	0	0	22,2	13,1
NS	0	0	0	0	0
NC	6,4	0	0	7,5	0
Ns/Nc	0	0	0	0	0
P22.3. Fa servir elements reflectants					
	1195256	0	0	1010765	184492
P22_3	155	0	0	132	23
Sempre o gairebé sempre	44,7	0	0	47,3	30,5
A vegades	9,7	0	0	10	8,1
Mai o quasi mai	42,9	0	0	41,1	52,8
NS	0,7	0	0	0	4,4
NC	2	0	0	1,5	4,3
Ns/Nc	0	0	0	0	0
P22.4. Va per la vorera					
	1195256	0	0	1010765	184492
P22_4	155	0	0	132	23
Sempre o gairebé sempre	18	0	0	19	12,7
A vegades	36,8	0	0	34,9	47,7
Mai o quasi mai	43,1	0	0	43,8	39,6
NS	0	0	0	0	0
NC	2	0	0	2,3	0
Ns/Nc	0	0	0	0	0
P22.5. Es para a semàfors vermells					
	1195256	0	0	1010765	184492
P22_5	155	0	0	132	23
Sempre o gairebé sempre	78,5	0	0	77	86,8

DYM MARKET RESEARCH	Total	NO USUARIS		POSSESIÓ BICICLETA	
		Mai o gairebé mai	No hi sap anar	Sí	No
% Verticals					
Total	6205031	2962603	743871	3363925	2841106
Mostra real	800	382	95	436	364
A vegades	9,7	0	0	9,9	8,8
Mai o quasi mai	6,5	0	0	6,9	4,4
NS	0,7	0	0	0,8	0
NC	4,5	0	0	5,4	0
Ns/Nc	0	0	0	0	0
P22.6. Respecta sentit circulació de la via					
	1195256	0	0	1010765	184492
P22_6	155	0	0	132	23
Sempre o gairebé sempre	88,4	0	0	88,7	86,8
A vegades	8,4	0	0	7,6	13,2
Mai o quasi mai	1,2	0	0	1,4	0
NS	0	0	0	0	0
NC	2	0	0	2,3	0
Ns/Nc	0	0	0	0	0
P23. Dificultats desplaçar-se per ciutat (PRIMERA RESPOSTA)					
	1195256	0	0	1010765	184492
P23_1	155	0	0	132	23
Interacció amb el trànsit motoritzat	29	0	0	28,7	30,7
Insuficients espais adequats per circular amb bicicleta	20,9	0	0	23,1	8,6
Insuficient aparcament per a bicicletes	8,3	0	0	6,6	17,6
Manca de facilitats per a portar les bicicletes al transport públic	4,5	0	0	5,3	0
Risc de robatori	12,4	0	0	10,8	21,2
Condicions atmosfèriques adverses	5,9	0	0	7	0
Condicions orogràfiques adverses (pujades i baixades)	8,6	0	0	7,8	13,2
Manca d'hàbit	7,8	0	0	8,4	4,4
Espais per bicis que no respecten els vianants	0	0	0	0	0
Estat dels carrils bici / asfalt	0	0	0	0	0
Cap	1,3	0	0	1,6	0
Altres	0	0	0	0	0
NO SAP	0,6	0	0	0	4,2
NO CONTESTA	0,7	0	0	0,8	0

	Total	NO USUARIS		POSSESIÓ BICICLETA	
		Mai o gairebé mai	No hi sap anar	Sí	No
% Verticals					
Total	6205031	2962603	743871	3363925	2841106
Mostra real	800	382	95	436	364
Ns/Nc	0	0	0	0	0

P23. Dificultats desplaçar-se per ciutat (TOTAL)

	1195256	0	0	1010765	184492
P23_TOTAL	155	0	0	132	23
Interacció amb el trànsit motoritzat	45	0	0	43,7	52
Insuficients espais adequats per circular amb bicicleta	38,1	0	0	41,1	21,8
Insuficient aparcament per a bicicletes	17,9	0	0	18	17,6
Manca de facilitats per a portar les bicicletes al transport públic	11,1	0	0	13,1	0
Risc de robatori	32,2	0	0	32,6	30
Condicions atmosfèriques adverses	15,2	0	0	10,8	39,4
Condicions orogràfiques adverses (pujades i baixades)	15,5	0	0	15,2	17,6
Manca d'hàbit	14,4	0	0	15,5	8,6
Espais per bicis que no respecten els vianants	1,3	0	0	1,6	0
Estat dels carrils bici / asfalt	0	0	0	0	0
Cap	1,3	0	0	1,6	0
Altres	0,7	0	0	0,8	0
NO SAP	3,9	0	0	3,1	8,6
NO CONTESTA	1,3	0	0	1,6	0
	6205031	2962603	743871	3363925	2841106
Base TOTAL	0	382	95	436	364

P24. Principals avantatges d'anar en bici (PRIMERA RESPOSTA)


	6205031	2962603	743871	3363925	2841106
P24_1	800	382	95	436	364
Esport / Exercici	27,7	28	18,8	32	22,7
Saludable	14,6	12,8	10,5	16,5	12,4
Ràpid (en recorreguts curts)	7,6	7	4	7,6	7,6
Llibertat de moviments, autonomia	4,9	4,2	7,9	3,7	6,2
Comoditat, pràctic	2,9	3,2	1	3,5	2,2
Evitar embussos, circulació fluïda	0,8	0,8	0	0,7	0,8
Aparcament	1,7	2,6	0	1,6	1,9


DYM MARKET RESEARCH	Total	NO USUARIS		POSSESIÓ BICICLETA	
		Mai o gairebé mai	No hi sap anar	Sí	No
% Verticals					
Total	6205031	2962603	743871	3363925	2841106
Mostra real	800	382	95	436	364
Transport	0,2	0	0	0,4	0
Descongestió del trànsit	0,4	0,3	0	0,7	0
Contacte natura (aire, sol)	0,1	0	0	0,2	0
Li agrada, és agradable	0,3	0,3	0	0,2	0,3
Diversió / millora l'estat d'ànim	0,8	0,3	0	1,4	0
Passejar	0,3	0,3	0	0,5	0
Temps lliure, oci	0,6	0,3	0	0,7	0,5
Gaudir viatge / paisatge	0,3	0	1	0,2	0,3
Ecologia, no contamina/ Sostenible	25,8	29,5	38,9	18,6	34,3
Economia, és barat	5,9	5,1	8,2	6,4	5,4
Silencios	0,1	0,2	0	0	0,2
Socialitzar, sortir amb els amics, anar en família	0,1	0	0	0,2	0
Turisme / coneixes llocs / coneixes la ciutat/ turisme rural	0,5	0,3	0	0,9	0
Agafes experiència	0	0	0	0	0
Seguretat / vaig més segur/ menys accidents/ més tranquil	0,1	0	0	0,2	0
Tens temps per pensar	0,1	0	0	0,2	0
Bones infraestructures / molts carrils bicis	0,2	0,2	0	0,4	0
Pots guardar-la a casa / a la feina/ no ocupa espai	0,4	0	2	0,2	0,5
Et canses menys / no camines tant	0,2	0,5	0	0,4	0
CAP	1,9	2,4	5,4	1,1	2,8
Altres	0,1	0	0	0,2	0
No sap	1,2	1,6	2,3	0,7	1,7
No contesta	0,1	0,3	0	0,2	0
TOTAL SALUT	42,4	40,8	29,3	48,5	35,1
TOTAL MOBILITAT	50,6	52,9	60	43,9	58,5
TOTAL OCI-DIVERSIÓ	2,6	1,1	1	3,8	1,1
Ns/Nc	0	0	0	0	0
P24. Principals avantatges d'anar en bici (TOTAL)					
	6205031	2962603	743871	3363925	2841106
P24	800	382	95	436	364
Esport / Exercici	53,3	51,2	36	58,2	47,3
Saludable	26,3	23,9	20,9	29,2	22,9

DYM MARKET RESEARCH	Total	NO USUARIS		POSSESIÓ BICICLETA	
		Mai o gairebé mai	No hi sap anar	Sí	No
% Verticals					
Total	6205031	2962603	743871	3363925	2841106
Mostra real	800	382	95	436	364
Ràpid (en recorreguts curts)	18,4	18,5	15,3	18,2	18,7
Llibertat de moviments, autonomia	10,6	10,3	14,4	8,2	13,5
Comoditat, pràctic	7,4	7,1	8,5	8,4	6,1
Evitar embussos, circulació fluïda	3,8	4,1	6,7	2,3	5,6
Aparcament	7,4	9,5	8,5	5,9	9,2
Transport	0,5	0,3	0	0,6	0,3
Descongestió del trànsit	1,8	1,3	1,8	2,1	1,6
Contacte natura (aire, sol)	2,3	0,7	2	3	1,6
Li agrada, és agradable	1,4	0,8	0	1,9	0,9
Diversió / millora l'estat d'ànim	4,1	2,7	1	5,7	2,2
Passejar	0,8	0,3	0	1,4	0
Temps lliure, oci	2,2	0,8	0	3,3	0,8
Gaudir viatge / paisatge	1,4	1	1	1,9	0,8
Ecologia, no contamina/ Sostenible	59,1	61,5	68,8	52,1	67,4
Economia, és barat	22,8	23,5	23,7	22,1	23,7
Silenciós	0,2	0,5	0	0	0,5
Socialitzar, sortir amb els amics, anar en família	2,2	1,1	0	3,5	0,6
Turisme / coneixes llocs / coneixes la ciutat/ turisme rural	2	0,8	0	3,8	0
Agafes experiència	0	0	0	0	0
Seguretat / vaig més segur/ menys accidents/ més tranquil	1,2	0,8	0	1,6	0,8
Tens temps per pensar	0,2	0	0	0,5	0
Bones infraestructures / molts carrils bicis	0,6	0,8	0	0,4	0,9
Pots guardar-la a casa / a la feina/ no ocupa espai	1	1,3	2	0,5	1,6
Et canses menys / no camines tant	0,6	0,7	0	0,9	0,2
CAP	1,9	2,4	5,4	1,1	2,8
Altres	0,1	0	0	0,2	0
No sap	1,2	1,6	2,3	0,7	1,7
No contesta	0,1	0,3	0	0,2	0
TOTAL SALUT	71,8	68,5	52,9	77,9	64,5
TOTAL MOBILITAT	83,3	85,2	86	79,7	87,5
TOTAL OCI-DIVERSIÓ	13,6	7,1	4,1	19,5	6,6

P25. Principals desavantatges d'anar en bici (PRIMERA RESPOSTA)


DYM MARKET RESEARCH	Total	NO USUARIS		POSSESIÓ BICICLETA	
		Mai o gairebé mai	No hi sap anar	Sí	No
% Verticals					
Total	6205031	2962603	743871	3363925	2841106
Mostra real	800	382	95	436	364
	6205031	2962603	743871	3363925	2841106
P25_1	800	382	95	436	364
Preu, son cares	0,2	0	0	0,4	0
Manteniment, punxades	0,1	0	0	0,2	0
Manca cultura ciclista / No es fomenta prou	0,1	0,2	0	0	0,2
Limitacions físiques / de salut	0,6	0,6	1	0,5	0,8
Incòmode / difícil circular	0,6	0,3	0	1	0,2
Limitat (càrrega)	0,9	1,6	0	1,2	0,5
Manca civisme dels ciclistes / perill per als vianants i la gent gran	6,2	6,6	24,4	1,1	12,2
Els ciclistes molesten el trànsit	0,5	1	0	0,2	0,8
Orografia, terreny / tanques i trampes als camins	2,7	3,5	0	3,5	1,7
Falta de respecte als ciclistes (cotxes) / manca d'educació vial	5,1	3,9	8,2	5	5,1
Cansat / Exigent / Cal estar en forma / cal l'hàbit	4,5	5,2	0	5	4
Lent, no útil per a distàncies llargues	6,2	7,8	2,1	6,2	6,3
Robatori / Inseguretat	1,9	2,1	0	2,5	1,1
Aparcament / Llocs per guardar-la	5,6	4,5	4,4	5,7	5,6
Clima	8,5	7,8	9,9	8,6	8,4
Manquen infraestructures per als ciclistes	7,5	7,1	12,4	6,3	8,9
Per la circulació i el trànsit	13,2	9,4	8,1	17	8,7
Perillós / seguretat / accidents / gent no porta casc	15,6	19,1	15,9	12,8	19
Pol·lució	0,7	0,7	0	0,7	0,8
Equipament: obligatori, necessari, car	0,1	0,3	0	0	0,3
Limitacions d'edat	0,2	0,5	0	0,2	0,2
Assegurança necessària per anar tranquil / assegurar-la	0	0	0	0	0
Manca de normativa / no es respecten normes / Policia no vetlla per normes	0,7	1	1,2	0,2	1,4
La gent / els vianants / massificació de gent/ molta gent	0,1	0	0	0,2	0
No apta per ciutat	1,4	1,8	0,9	0,8	2,2
Molesta en el transport públic / l'has de vigilar al transport públic / ocupa molt espai	0,1	0	0	0,2	0
Mobilitat, logística / l'has de transportar en altre mitjà / no la pots entrar a bars o locals	1	0,5	0	1,9	0
Individual / no pots portar família / has d'anar sol	0,1	0,3	0	0	0,3

	Total	NO USUARIS		POSSESIÓ BICICLETA	
		Mai o gairebé mai	No hi sap anar	Sí	No
% Verticals					
Total	6205031	2962603	743871	3363925	2841106
Mostra real	800	382	95	436	364
Mal estat de l'asfalt, els carrils, les vies verdes, vorals (arcenes), infraestructures	0,2	0,3	0	0,2	0,3
Manca de senyalització, enllumenat	0,4	0,8	0	0,5	0,3
Poca oferta de Bicing / falten bicis	0	0	0	0	0
Massa carrils bici a la ciutat	0,3	0,3	1,1	0	0,5
Obligació d'usar el carril bici	0	0	0	0	0
Manca de temps, treu temps (per família, per voler fer altres coses...)	0,6	0,6	0	0,9	0,3
Casc / obligació de dur casc /	0	0	0	0	0
Excés de bicis-ciclistes / massificació / caòtic	0,4	0,5	0	0,7	0
Sudoració / manca d'higiene	0,8	0,8	0	0,7	0,8
CAP	8,9	6,5	8,6	11,2	6,1
Altres	0,6	0,3	1,1	0,5	0,8
No sap	3,2	4,4	0,9	4,1	2,1
No contesta	0	0	0	0	0
PERILL PEL TRÀNSIT	28,8	28,5	24	29,8	27,7
MANCA FACILITATS	6,3	5,5	4,4	6,4	6,1
CONVIVÈNCIA I CIVISME	14,5	15,1	34,6	8,3	21,9
INCONVENIENTS EXÒGENS	18,6	18,4	22,3	18,4	18,9
LIMITACIONS	15	17,3	3,1	17	12,7
INVERSIÓ-COST	0,5	0,3	0	0,6	0,3
ALTRES	3,5	3,3	2,1	3,6	3,3
Ns/Nc	0	0	0	0	0
P25. Principals desavantatges d'anar en bici (TOTAL)					
	6205031	2962603	743871	3363925	2841106
P25	800	382	95	436	364
Preu, son cares	0,7	0,3	0,9	0,6	0,8
Manteniment, punxades	0,5	0,3	0	1	0
Manca cultura ciclista / No es fomenta prou	1,4	1,3	1	1,6	1,1
Limitacions físiques / de salut	0,6	0,6	1	0,5	0,8
Incòmode / difícil circular	1,5	1,4	2,2	1,2	1,9
Limitat (càrrega)	2	3,3	2,2	1,9	2,1

	Total	NO USUARIS		POSSESIÓ BICICLETA	
		Mai o gairebé mai	No hi sap anar	Sí	No
% Verticals					
Total	6205031	2962603	743871	3363925	2841106
Mostra real	800	382	95	436	364
Manca civisme dels ciclistes / perill per als vianants i la gent gran	8,9	10,9	28,1	3,2	15,7
Els ciclistes molesten el trànsit	0,8	1,5	1,1	0,2	1,6
Orografia, terreny / tanques i trampes als camins	5,1	5,9	2,3	5,6	4,6
Falta de respecte als ciclistes (cotxes) / manca d'educació vial	7,9	6,2	9,3	8,6	7,1
Cansat / Exigent / Cal estar en forma / cal l'hàbit	6,9	8,1	0	7,9	5,7
Lent, no útil per a distàncies llargues	9	11,5	4,3	8	10,1
Robatori / Inseguretat	7,3	6,8	3,1	8,5	5,8
Aparcament / Llocs per guardar-la	11,3	10	5,4	12,4	10,1
Clima	16,9	18,8	14	16,2	17,6
Manquen infraestructures per als ciclistes	14,8	12,5	15,4	16,2	13,1
Per la circulació i el trànsit	18	13	11,2	22,3	12,9
Perillós / seguritat / accidents / gent no porta casc	23,3	26,4	29,8	19,7	27,5
Pol·lució	2,9	2,5	2,3	3	2,7
Equipament: obligatori, necessari, car	0,9	1,4	1,1	0,2	1,7
Limitacions d'edat	0,6	1	1,2	0,2	1,1
Assegurança necessària per anar tranquil / assegurar-la	0,2	0,3	0	0,2	0,3
Manca de normativa / no es respecten normes / Policia no vetlla per normes	1,4	1,5	4,5	0,2	2,7
La gent / els vianants / massificació de gent/ molta gent	0,1	0	0	0,2	0
No apta per ciutat	2,2	2,9	0,9	1,3	3,3
Molesta en el transport públic / l'has de vigilar al transport públic / ocupa molt espai	1,6	0,9	0,9	1,9	1,2
Mobilitat, logística / l'has de transportar en altre mitjà / no la pots entrar a bars o locals	1,5	1	0	2,8	0
Individual / no pots portar família / has d'anar sol	0,5	0,8	1	0	1,1
Mal estat de l'asfalt, els carrils, les vies verdes, vorals (arcenes), infraestructures	1	1	0	1,3	0,6
Manca de senyalització, enllumenat	0,6	0,8	0	0,9	0,3
Poca oferta de Bicing / falten bicis	0,3	0,3	0	0	0,6
Massa carrils bici a la ciutat	0,4	0,5	1,1	0,2	0,5
Obligació d'usar el carril bici	0	0	0	0	0
Manca de temps, treu temps (per família, per voler fer altres coses...)	0,7	0,8	0	0,9	0,6

DYM MARKET RESEARCH	Total	NO USUARIS		POSSESIÓ BICICLETA	
		Mai o gairebé mai	No hi sap anar	Sí	No
% Verticals					
Total	6205031	2962603	743871	3363925	2841106
Mostra real	800	382	95	436	364
Casc / obligació de dur casc /	0,1	0,3	0	0	0,3
Excés de bicis-ciclistes / massificació / caòtic	0,4	0,5	0	0,7	0
Sudoració / manca d'higiene	2,4	2	0	3	1,7
CAP	8,9	6,5	8,6	11,2	6,1
Altres	1	0,3	1,1	1,2	0,8
No sap	3,2	4,4	0,9	4,1	2,1
No contesta	0	0	0	0	0
PERILL PEL TRÀNSIT	39,6	38,3	40,1	39,5	39,8
MANCA FACILITATS	13	11,8	5,4	14,7	10,9
CONVIVÈNCIA I CIVISME	22	23,5	42,8	15,5	29,6
INCONVENIENTS EXÒGENS	33,4	33	28,7	34,6	32,1
LIMITACIONS	23,1	27,1	12,8	22,3	24
INVERSIÓ-COST	2,4	2,2	2	2	2,8
ALTRES	11,5	10	7,5	12,9	9,9
P26. Paraules relaciona anar en bici (PRIMERA RESPOSTA)					
	6205031	2962603	743871	3363925	2841106
P26_1	800	382	95	436	364
Salut	32,3	32,5	31,1	31,8	32,9
Esport	21	21	15,5	23,8	17,8
Mobilitat	15,7	14,5	19,1	14,3	17,4
Lleure	9,9	7,2	4,3	13,4	5,7
Medi ambient	20,7	24,3	29	16,4	25,7
Estalvi / econòmica	0	0	0	0	0
CAP	0	0	0	0	0
Altres	0,2	0,5	0	0,2	0,2
No sap	0,1	0	1,1	0	0,3
No contesta	0	0	0	0	0
Ns/Nc	0	0	0	0	0
P26. Paraules relaciona anar en bici (TOTAL)					
	6205031	2962603	743871	3363925	2841106
P26	800	382	95	436	364

DYM MARKET RESEARCH	Total	NO USUARIS		POSSESIÓ BICICLETA	
		Mai o gairebé mai	No hi sap anar	Sí	No
% Verticals					
Total	6205031	2962603	743871	3363925	2841106
Mostra real	800	382	95	436	364
Salut	57,6	59,6	51,7	57,8	57,5
Esport	44,4	41,2	41,8	49,5	38,4
Mobilitat	30,8	30,1	37,5	28,8	33,1
Lleure	17,9	15,3	9,6	22,7	12,4
Medi ambient	48,4	53	56	40,8	57,5
Estalvi / econòmica	0	0	0	0	0
CAP	0	0	0	0	0
Altres	0,2	0,5	0	0,2	0,2
No sap	0,3	0	2,3	0	0,6
No contesta	0,1	0,3	0	0,2	0
P27.1. Bici en ciutat és més ràpida que cotxe en distàncies curtes					
	6205031	2962603	743871	3363925	2841106
P27_1	800	382	95	436	364
Molt d'acord	41,8	40,3	32,1	44,1	39,1
Bastant d'acord	40,2	42	44,2	39,5	40,9
Poc d'acord	11,4	12,4	15,2	9,3	13,8
Gens d'acord	2,5	2,2	2,9	2,5	2,4
NO SAP	3,6	2,4	4,6	4,5	2,6
NO CONTESTA	0,5	0,8	1,1	0	1,1
Ns/Nc	0	0	0	0	0
P27.2. És el mitjà més econòmic					
	6205031	2962603	743871	3363925	2841106
P27_2	800	382	95	436	364
Molt d'acord	56,5	55,8	55,8	55,9	57,1
Bastant d'acord	37,7	38,5	38,9	37	38,6
Poc d'acord	4	4,3	3,1	5,1	2,8
Gens d'acord	1,2	0,7	0	1,8	0,5
NO SAP	0,5	0,5	2,2	0	1,1
NO CONTESTA	0,1	0,2	0	0,2	0
Ns/Nc	0	0	0	0	0

	Total	NO USUARIS		POSSESIÓ BICICLETA	
		Mai o gairebé mai	No hi sap anar	Sí	No
% Verticals					
Total	6205031	2962603	743871	3363925	2841106
Mostra real	800	382	95	436	364
P27.3. La reducció de la contaminació ha de passar per major ús de la bici					
	6205031	2962603	743871	3363925	2841106
P27_3	800	382	95	436	364
Molt d'acord	51,4	44,1	43,1	55,6	46,6
Bastant d'acord	35,9	37,7	44,1	33,5	38,8
Poc d'acord	8,4	11,9	8,7	6,8	10,2
Gens d'acord	3,9	5,5	4,1	3,9	3,8
NO SAP	0,2	0,5	0	0,2	0,3
NO CONTESTA	0,1	0,3	0	0	0,3
Ns/Nc	0	0	0	0	0
P27.4. Moure's en bici per ciutat és saludable					
	6205031	2962603	743871	3363925	2841106
P27_4	800	382	95	436	364
Molt d'acord	34,8	34,5	27,8	35,1	34,5
Bastant d'acord	36,2	36,6	40	36,2	36,1
Poc d'acord	20,8	21,2	21,6	21,3	20,3
Gens d'acord	6,8	7,8	6,2	5,9	8
NO SAP	1,2	0	4,4	1,2	1,2
NO CONTESTA	0,1	0	0	0,2	0
Ns/Nc	0	0	0	0	0
P27.5. Moure's en bici per ciutat és còmode					
	6205031	2962603	743871	3363925	2841106
P27_5	800	382	95	436	364
Molt d'acord	17,2	16,6	13,9	17,2	17,2
Bastant d'acord	43,5	44,4	34,2	44,6	42,4
Poc d'acord	28,3	29,5	32,6	26,2	30,7
Gens d'acord	6,7	6,5	7,4	7,4	5,8
NO SAP	4,2	2,6	11,9	4,7	3,7
NO CONTESTA	0,1	0,3	0	0	0,3
Ns/Nc	0	0	0	0	0

DYM MARKET RESEARCH	Total	NO USUARIS		POSSESIÓ BICICLETA	
		Mai o gairebé mai	No hi sap anar	Sí	No
% Verticals					
Total	6205031	2962603	743871	3363925	2841106
Mostra real	800	382	95	436	364

P27.6. Desplaçant-te en bici estalvies temps

	6205031	2962603	743871	3363925	2841106
P27_6	800	382	95	436	364
Molt d'acord	21,9	18,1	23,8	23,2	20,4
Bastant d'acord	45,5	43	49,9	45,5	45,5
Poc d'acord	24	28,6	15,7	23,1	25
Gens d'acord	5,9	7,3	5,1	5,8	6
NO SAP	2,2	2,1	5,5	1,9	2,5
NO CONTESTA	0,5	0,9	0	0,5	0,6
Ns/Nc	0	0	0	0	0

P27.7. La bici és un transport segur

	6205031	2962603	743871	3363925	2841106
P27_7	800	382	95	436	364
Molt d'acord	4,4	2,3	3,2	5,3	3,2
Bastant d'acord	28,9	26,3	22,3	35,4	21,2
Poc d'acord	51,9	53,1	51,2	47,9	56,6
Gens d'acord	14	17,3	21	10,8	17,8
NO SAP	0,8	1,1	2,3	0,5	1,2
NO CONTESTA	0,1	0	0	0,2	0
Ns/Nc	0	0	0	0	0


P28. Coneixement sistema bici pública


	6205031	2962603	743871	3363925	2841106
P28	800	382	95	436	364
SI	76,8	79,3	60,2	77,7	75,8
NO	23,2	20,7	39,8	22,3	24,2
NO SAP	0	0	0	0	0
NO CONTESTA	0	0	0	0	0
Ns/Nc	0	0	0	0	0


DYM MARKET RESEARCH	Total	NO USUARIS		POSSESIÓ BICICLETA	
		Mai o gairebé mai	No hi sap anar	Sí	No
% Verticals					
Total	6205031	2962603	743871	3363925	2841106
Mostra real	800	382	95	436	364
	4766568	2349891	447572	2613817	2152751
Base Coneixen sistema bici pública	616	303	58	340	276
P28.1. Abonat a bici pública					
	4766568	2349891	447572	2613817	2152751
P28_1	616	303	58	340	276
SI	3,7	0,3	0	1,8	6
NO	96,3	99,7	100	98,2	94
NO SAP	0	0	0	0	0
NO CONTESTA	0	0	0	0	0
Ns/Nc	0	0	0	0	0
	176201	8190	0	47921	128279
Base Abonats a bici pública	22	1	0	6	16
P28.2. A quin sistema de bici pública?					
	176201	8190	0	47921	128279
P28_2	22	1	0	6	16
Bicing	87,3	100	0	67,6	94,7
Altres	4,4	0	0	16,1	0
NO SAP	8,3	0	0	16,3	5,3
NO CONTESTA	0	0	0	0	0
Ns/Nc	0	0	0	0	0
	4766568	2349891	447572	2613817	2152751
Base Coneixen sistema bici pública	616	303	58	340	276
P28.3. Opinió implantació sistema bici pública					
	4766568	2349891	447572	2613817	2152751
P28_3	616	303	58	340	276
Molt positiu	64,2	59,3	46,5	67,9	59,8
Més aviat positiu	31,7	34,8	48,2	28,9	35,2
Més aviat negatiu	1,9	2,3	1,8	1,6	2,2

DYM MARKET RESEARCH	Total	NO USUARIS		POSSESIÓ BICICLETA	
		Mai o gairebé mai	No hi sap anar	Sí	No
% Verticals					
Total	6205031	2962603	743871	3363925	2841106
Mostra real	800	382	95	436	364
Molt negatiu	0,8	1,6	0	0,3	1,4
NO SAP	1,3	2	3,5	1,2	1,4
NO CONTESTA	0	0	0	0	0
Ns/Nc	0	0	0	0	0
Base TOTAL	6205031	2962603	743871	3363925	2841106
	0	382	95	436	364
P29. Cal adequar espais bici al transport públic?					
	6205031	2962603	743871	3363925	2841106
P29	800	382	95	436	364
SI	89,5	88,2	83,1	93,1	85,2
NO	8,7	10,2	12,4	5,6	12,5
NO SAP	1,7	1,3	4,5	1,1	2,3
NO CONTESTA	0,1	0,3	0	0,2	0
Ns/Nc	0	0	0	0	0
P30. Cal habilitat aparcaments segurs a les estacions?					
	6205031	2962603	743871	3363925	2841106
P30	800	382	95	436	364
SI	97,7	97	97	97,9	97,5
NO	1,9	2,4	3	1,4	2,5
NO SAP	0,4	0,5	0	0,7	0
NO CONTESTA	0	0	0	0	0
Ns/Nc	0	0	0	0	0
P31. Creu que les Admin. haurien de fomentar l'ús de la bici?					
	6205031	2962603	743871	3363925	2841106
P31	800	382	95	436	364
Molt	51,1	42,9	42,7	54,3	47,3
Bastant	43,4	50,8	46,3	42,3	44,6
Poc	3,1	3,4	4,3	2,3	4,1
Gens	1,8	2,4	4,4	0,9	2,8

DYM MARKET RESEARCH	Total	NO USUARIS		POSSESIÓ BICICLETA	
		Mai o gairebé mai	No hi sap anar	Sí	No
% Verticals					
Total	6205031	2962603	743871	3363925	2841106
Mostra real	800	382	95	436	364
NO SAP	0,1	0	1,2	0	0,3
NO CONTESTA	0,5	0,5	1	0,2	0,8
Ns/Nc	0	0	0	0	0
P31.1. Cal invertir per adaptar més el seu municipi					
	6205031	2962603	743871	3363925	2841106
P31_1	800	382	95	436	364
SI	77,4	74,3	67,1	80,6	73,6
NO	20,7	24,3	27	18,5	23,4
NO SAP	1,6	1,1	4,7	0,7	2,7
NO CONTESTA	0,3	0,3	1,2	0,2	0,3
Ns/Nc	0	0	0	0	0
P32. Coneix rutes de cicloturisme					
	6205031	2962603	743871	3363925	2841106
P32	800	382	95	436	364
SI	61,1	55,2	53,2	68,4	52,5
NO	38,5	44,5	44,5	31,4	46,9
NO SAP	0,4	0,3	2,3	0,2	0,6
NO CONTESTA	0	0	0	0	0
Ns/Nc	0	0	0	0	0
	3790474	1636806	395809	2299871	1490603
Base Coneixen rutes	488	211	50	298	190
P33. Quines?					
	3790474	1636806	395809	2299871	1490603
P33	488	211	50	298	190
Comarques de Barcelona	1,8	1,9	2	2,6	0,5
Comarques de Girona	1	1,5	0	1	1,1
Comarques de Lleida	0,8	1	0	1,3	0
Comarques de Tarragona	2	2,3	0	2	2,1
Costa Brava	0,2	0,4	0	0	0,4


	Total	NO USUARIS		POSSESIÓ BICICLETA	
		Mai o gairebé mai	No hi sap anar	Sí	No
% Verticals					
Total	6205031	2962603	743871	3363925	2841106
Mostra real	800	382	95	436	364
La Garrotxa – Ripollès / Olot / Vic	2,5	1	2	2,7	2,2
Pirineus / La Pirenaica / Puigcerdà / Cerdanya / Camprodon	2,3	1,5	4	2	2,8
Ruta del Carrilet – Via verda Girona / Girona-Olot / Girona-St Feliu G	11,3	9,5	2,3	14,1	6,9
Ruta del ferro i del carbó	4,8	3,3	10,1	4,4	5,4
Comarques centrals / Viladecavalls/ Manresa/ Cardona/ Vic/ Berga/ Castell de St Benet de Bergadà	2	1,3	0	2,8	0,9
Ruta Montseny – Montnegre	1,2	1,4	0	1,3	1,1
Ruta Sant Feliu de Guíxols a Olot	0	0	0	0	0
Ruta del Maresme / Camí del Nord / Mataró	1	0,5	1,9	1	1
Ruta del Vallès / Vallesos / Serra de Galliners / St Eulàlia / Codines...	0,6	0	1,9	0,7	0,5
Montserrat	1,1	1	2	0,7	1,6
Ronda Verda – Anella verda BCN/ Barcelonès / Besòs / Marina / Montjuic / Llobregat / Collserola	3,6	2,3	2,2	4,9	1,6
Ruta del Císter	0	0	0	0	0
Rodalies de Barcelona	0,2	0,4	0	0,3	0
Baix Llobregat / Ruta d'Aixeta/ St Feliu Llobregat	1,4	0,5	2,1	1,9	0,6
Collserola	1,8	1,9	1,9	1,7	2,1
Penedès – Garraf / Terramar / Anoia / Sant Sadurní/ VinYES/ Sitges	2,1	1,9	0	2,4	1,6
Terra Alta – Via Verda Terra Alta / Priorat / Baix Camp / Ribera d'Ebre	1,1	1	2,2	1	1,1
Via Verda del Baix Ebre	3	2,2	0	4,3	1
Delta de l'Ebre	4,2	3,2	1,9	6	1,6
Vies verdes (sense especificar)	16	15,8	9,8	17,6	13,7
Camí de Santiago	1,2	0,5	0	1,6	0,5
Rutes per Espanya (agrupar totes les que siguin fora de Catalunya excepte codi 26)	4,7	2,3	5,5	5,1	4,1
Rutes per l'estranger (agrupar-les totes)	1	0	0	1,7	0
Empordà / Baix Empordà	3,3	2,5	2	4,1	2,2
Barcelona ciutat / barris (Barceloneta, Raval, Centre històric...)	0,4	0,5	0	0,3	0,5
Zona Urgell - Pla d'Urgell - Canal Urgell	0,2	0,5	0	0,4	0
Pedals de foc / Aiguestortes - Sant Maurici	0,2	0,5	0	0	0,6

	Total	NO USUARIS		POSSESIÓ BICICLETA	
		Mai o gairebé mai	No hi sap anar	Sí	No
% Verticals					
Total	6205031	2962603	743871	3363925	2841106
Mostra real	800	382	95	436	364
Camins de Ronda / costa en general / platjes / passeig marítim	2,5	3,9	0	2,1	3,2
Camins rurals / àrees rurals / rieres / passeig fluvial / parcs naturals	1	1,4	0	1,3	0,5
Vall d'Aran - Vielha - Vall de Boí - Pallars	0,6	0	0	1,1	0
Cadí - Moixeró / Ruta dels Segadors / Pedraforca	0	0	0	0	0
Ruta del Ter / vorera del Ter	0,4	0,5	0	0,7	0
Ruta dels Maquis (Catalunya Central)	0	0	0	0	0
Barcelona-Garraf	0,2	0	0	0,3	0
Pedals d'Occitània	0	0	0	0	0
Delta Llobregat / riu Llobregat	1,2	0,9	2	1,7	0,5
Ruta dels Castells (La Segarra)	0,6	1,3	0	0,9	0
Ruta del tren petit (Palamós-Palafrugell)	0	0	0	0	0
Tarragona - Montblanc	0,8	0,4	0	1	0,4
Rutes urbanes	0,2	0	0	0,4	0
Andorra	0,2	0,6	0	0	0,6
De muntanya / a la muntanya	1	0,9	1,7	1	1
Montserrat / La Montserratina	0,2	0,4	0	0,3	0
Altres	1	1,4	0	0,3	2,1
No sap	35	42,8	52,6	27,1	47,3
No contesta	0,8	0	0	1,3	0
Ns/Nc	0	0	0	0	0
	6205031	2962603	743871	3363925	2841106
Base TOTAL	0	382	95	436	364
P34.1. Els ciclistes són respectuosos amb vianants					
	6205031	2962603	743871	3363925	2841106
P34_1	800	382	95	436	364
SI	51,4	46,4	46,1	58,8	42,6
NO	43,9	48,6	44,3	38,2	50,7
NO SAP	3,5	3,4	9,6	2,3	5
NO CONTESTA	1,1	1,6	0	0,7	1,6
Ns/Nc	0	0	0	0	0

	Total	NO USUARIS		POSSESIÓ BICICLETA	
		Mai o gairebé mai	No hi sap anar	Sí	No
% Verticals					
Total	6205031	2962603	743871	3363925	2841106
Mostra real	800	382	95	436	364
P34.2. Els conductors són respectuosos amb ciclistes					
	6205031	2962603	743871	3363925	2841106
P34_2	800	382	95	436	364
SI	41,5	43,6	43,7	42,5	40,4
NO	53,1	52,4	40,3	53,8	52,1
NO SAP	3,9	2,3	14,9	2,3	5,8
NO CONTESTA	1,5	1,6	1,1	1,4	1,7
Ns/Nc	0	0	0	0	0
P34.3. Coneix obligació de deixar 1.5 metres					
	6205031	2962603	743871	3363925	2841106
P34_3	800	382	95	436	364
SI	93,6	92,9	87,4	95,3	91,4
NO	6,4	7,1	12,6	4,7	8,6
NO SAP	0	0	0	0	0
NO CONTESTA	0	0	0	0	0
Ns/Nc	0	0	0	0	0
P34.4. Coneix senyal informatiu dels 1.5 metres					
	6205031	2962603	743871	3363925	2841106
P34_4	800	382	95	436	364
SI	73,6	72	59,8	77,5	69
NO	25,3	26,8	39,1	21,8	29,4
NO SAP	1,1	1,3	1,1	0,7	1,6
NO CONTESTA	0	0	0	0	0
Ns/Nc	0	0	0	0	0
	2498557	0	0	2254276	244281
Base Usuaris bici	323	0	0	292	31
P35. Ha tingut accident en darrers cinc anys					
	2498557	0	0	2254276	244281
P35	323	0	0	292	31

DYM MARKET RESEARCH		Total	NO USUARIS		POSSESIÓ BICICLETA	
% Verticals			Mai o gairebé mai	No hi sap anar	Sí	No
Total		6205031	2962603	743871	3363925	2841106
Mostra real		800	382	95	436	364
SI		10	0	0	10	9,4
NO		90	0	0	90	90,6
NO SAP		0	0	0	0	0
NO CONTESTA		0	0	0	0	0
Ns/Nc		0	0	0	0	0
Base TOTAL		0	382	95	436	364
P36. Ha tingut accident en cotxe amb una bici						
P36		800	382	95	436	364
SI		1	0,8	0	1,8	0
NO		99	99,2	100	98,2	100
NO SAP		0	0	0	0	0
NO CONTESTA		0	0	0	0	0
Ns/Nc		0	0	0	0	0
P37. L'ha atropellat una bici						
P37		800	382	95	436	364
SI		6,9	7,1	11,6	5,3	8,9
NO		92,7	92,4	88,4	94,5	90,6
NO SAP		0,1	0,3	0	0,2	0
NO CONTESTA		0,2	0,3	0	0	0,5
Ns/Nc		0	0	0	0	0
Base Usuaris bici		323	0	0	292	31
P38. Li han robat bici últims cinc anys						
P38		323	0	0	292	31

DYM MARKET RESEARCH	Total	NO USUARIS		POSSESIÓ BICICLETA	
		Mai o gairebé mai	No hi sap anar	Sí	No
% Verticals					
Total	6205031	2962603	743871	3363925	2841106
Mostra real	800	382	95	436	364
Sí, una vegada	11,9	0	0	12,5	6,6
Sí, més d'una vegada	3,1	0	0	2,5	9,3
No	85	0	0	85,1	84,1
NO SAP	0	0	0	0	0
NO CONTESTA	0	0	0	0	0
Ns/Nc	0	0	0	0	0
P39. Pren prevencions?					
	2498557	0	0	2254276	244281
P39	323	0	0	292	31
Si	72,9	0	0	77,3	31,7
No	26,8	0	0	22,7	65
NO SAP	0	0	0	0	0
NO CONTESTA	0,3	0	0	0	3,4
Ns/Nc	0	0	0	0	0
	1820547	0	0	1743200	77347
Base Prenen prevencions robatori	236	0	0	226	10
P39.1. Quines prevencions?					
	1820547	0	0	1743200	77347
P39_1	236	0	0	226	10
Número d' identificació, registrar-la	0	0	0	0	0
Treure el seient	2	0	0	2,1	0
Vigilar-la, no deixar-la sola	8,8	0	0	8,8	8,7
Guardar-la al garatge	8,5	0	0	8,5	10
Guardar-la a casa	7,2	0	0	7,5	0
Lligar-la amb cadena / cademat (candado) / pinça/ segur (seguro)	79,2	0	0	79,5	70,8
Alarma / sistema d'alarma	0,9	0	0	0,9	0
Fer-la servir menys / utilitzar Bicing	0,4	0	0	0	10,4
Treure una roda	0,4	0	0	0,4	0
Sistema d'Aparcament Segur	0,8	0	0	0,9	0
Guardar-la – no deixar-la al carrer – tenir un lloc segur	8,6	0	0	8,5	10,6

	Total	NO USUARIS		POSSESIÓ BICICLETA	
		Mai o gairebé mai	No hi sap anar	Sí	No
% Verticals					
Total	6205031	2962603	743871	3363925	2841106
Mostra real	800	382	95	436	364
Sistema de bloqueig de roda	0	0	0	0	0
Canviar-la de lloc cada X hores	0,9	0	0	0,9	0
Guardar-la al traster / a la roulotte...	2,1	0	0	1,7	10
Guardar-la a la feina	0	0	0	0	0
Treure la cadena del plat	0	0	0	0	0
Antirrobori amb GPS	0	0	0	0	0
Treure alguna part de la bici (sense especificar)	0	0	0	0	0
Antirrobori	0,5	0	0	0,5	0
Altres	0,4	0	0	0,4	0
No sap	0	0	0	0	0
No contesta	0	0	0	0	0
TOTAL GUARDEN	24,2	0	0	24,4	20,6
TOTAL TREUEN UNA PART	2	0	0	2,1	0
TOTAL PINSES, CAND AUS, ETC	79,2	0	0	79,5	70,8
TOTAL SISTEMES COMPLEXOS	1,7	0	0	1,8	0
Ns/Nc	0	0	0	0	0
	2254276	0	0	2254276	0
Base Tenen bici	292	0	0	292	0
P40. Possibilitat registrar-se amb ajuntament					
	2254276	0	0	2254276	0
P40	292	0	0	292	0
Sí, amb tota seguretat	45,7	0	0	45,7	0
Sí, probablement	39,5	0	0	39,5	0
Probablement no	8	0	0	8	0
Segur que no	6,5	0	0	6,5	0
NO SAP	0,3	0	0	0,3	0
NO CONTESTA	0	0	0	0	0
Ns/Nc	0	0	0	0	0
P41. Registre nacional reduiria robatoris					

DYM MARKET RESEARCH	Total	NO USUARIS		POSSESIÓ BICICLETA	
		Mai o gairebé mai	No hi sap anar	Sí	No
% Verticals					
Total	6205031	2962603	743871	3363925	2841106
Mostra real	800	382	95	436	364
	2254276	0	0	2254276	0
P41	292	0	0	292	0
SI	68	0	0	68	0
NO	25,4	0	0	25,4	0
NO SAP	6,5	0	0	6,5	0
NO CONTESTA	0	0	0	0	0
Ns/Nc	0	0	0	0	0
P42. Asseguraria bici per 35-50€					
	2254276	0	0	2254276	0
P42	292	0	0	292	0
SI	65,4	0	0	65,4	0
NO	29,4	0	0	29,4	0
NO SAP	4,5	0	0	4,5	0
NO CONTESTA	0,7	0	0	0,7	0
Ns/Nc	0	0	0	0	0
	6205031	2962603	743871	3363925	2841106
Base TOTAL	0	382	95	436	364
P43. Bicycles té a casa					
	6205031	2962603	743871	3363925	2841106
P43	800	382	95	436	364
1 bicicleta	17,1	19,5	10,5	18,7	15,1
2 bicicletes	17,5	16,2	8,4	23,4	10,4
3 bicicletes	14,4	11	8,9	20	7,8
4 bicicletes	11,9	8,4	1	21,3	0,8
5 bicicletes	4,5	1,8	1,1	7,6	0,9
Més de 5	3,9	1,6	2,3	6,7	0,6
Total tenen	69,3	58,5	32,3	97,8	35,5
No tenen	30,7	41,5	67,7	2,2	64,5
Ns/Nc	0	0	0	0	0

DYM MARKET RESEARCH	Total	NO USUARIS		POSSESIÓ BICICLETA	
		Mai o gairebé mai	No hi sap anar	Sí	No
% Verticals					
Total	6205031	2962603	743871	3363925	2841106
Mostra real	800	382	95	436	364
Mitjana	1,93	1,41	0,821	2,962	0,716
Desviació	1,898	1,715	1,605	1,751	1,228
	4282639	1732101	240195	3272979	1009659
Base Tenen alguna bicicleta	553	224	30	424	129
P44. On la guarda?					
	4282639	1732101	240195	3272979	1009659
P44	553	224	30	424	129
Carrer	0,9	0,5	0	1,2	0
Garatge / parking	59,2	59	48	61,9	50,6
Portal / entrada de casa	2,5	3,6	3,2	2,4	3,1
Habitació del pis	9,9	8,3	20,1	9,4	11,7
Al balcó del pis	9,3	9,3	3,6	8,5	11,7
A les golfes / traster / soterrani	15,1	12,9	15	15,7	12,9
Pati / terrassa	5	7,2	3,1	4,2	7,6
Magatzem / local	1,3	0,9	3,6	1,4	0,9
A casa / segona residència / al mas / casa d'un veí / casa d'amics	0,9	0,5	3,3	0,8	1,6
Espai especial per bicis / taller	0,6	0,4	0	0,5	0,8
Cotxe / roulotte	0,2	0	0	0,2	0
Cobert / galeria	0,2	0	0	0,3	0
Jardí	1,1	0,9	0	1,5	0
Altres	10,2	10,8	10,1	10	10,9
No sap	0	0	0	0	0
No contesta	0,5	0,9	0	0,5	0,8
TOTAL LOCALS	60,7	60,3	51,6	63,5	51,4
TOTAL TRASTERS	15,2	12,9	15	16	12,9
TOTAL CASA GENÈRIC	3,5	4,1	6,6	3,1	4,7
Ns/Nc	0	0	0	0	0
	4282639	1732101	240195	3272979	1009659
Base TOTAL	0	382	95	436	364

DYM MARKET RESEARCH	Total	NO USUARIS		POSSESIÓ BICICLETA	
		Mai o gairebé mai	No hi sap anar	Sí	No
% Verticals					
Total	6205031	2962603	743871	3363925	2841106
Mostra real	800	382	95	436	364
M1. En un dia laborable qualsevol (o en un dia normal, habitual) quin és el mitjà de transport que més utilitza?					
	6205031	2962603	743871	3363925	2841106
M1	800	382	95	436	364
Metro	10,1	10	16,8	6,4	14,4
Rodalies Renfe o FGC	5,5	6,5	5,2	3,4	8
Bus/Autobús	11,3	11,7	18,1	9	14
Tramvia/Trambaix	0,3	0,3	0	0	0,6
Moto	4,6	3,7	1	6,6	2,2
Cotxe	43,4	46,5	30,2	50	35,6
Bicicleta	4,3	0	0	6,5	1,7
Patinet o altres vehicles de mobilitat personal	0,6	0,8	0	0,7	0,6
A peu	19,8	20,6	27,6	17,4	22,7
Altres)	0	0	0	0	0
NS	0,1	0	1,2	0	0,3
NC	0	0	0	0	0
Ns/Nc	0	0	0	0	0
P47. Lloc naixement					
	6205031	2962603	743871	3363925	2841106
P47	800	382	95	436	364
Catalunya	83,6	85	65,2	87,5	78,9
Resta d'Espanya	12,1	11,2	27,7	8,6	16,3
Estranger	4,2	3,8	6,3	3,9	4,6
NO SAP	0	0	0	0	0
NO CONTESTA	0,1	0	0,9	0	0,2
Ns/Nc	0	0	0	0	0
	753158	331512	205703	290772	462386
Base Resta Espanya	97	42	27	38	59
P47. Resta Espanya: desenvolupar províncies					

DYM MARKET RESEARCH	Total	NO USUARIS		POSSESIÓ BICICLETA	
		Mai o gairebé mai	No hi sap anar	Sí	No
% Verticals					
Total	6205031	2962603	743871	3363925	2841106
Mostra real	800	382	95	436	364
	753158	331512	205703	290772	462386
P47_1	97	42	27	38	59
Àlaba	0	0	0	0	0
Albacete	1,1	2,6	0	0	1,9
Alacant	1	0	0	2,7	0
Almeria	5,8	2,5	12,7	3,2	7,4
Àvila	0	0	0	0	0
Badajoz	4	6,8	3,6	2,3	5
Balears (Illes)	1,1	2,4	0	0	1,7
Barcelona	0	0	0	0	0
Burgos	0	0	0	0	0
Càceres	1,1	2,4	0	0	1,7
Cadis	0	0	0	0	0
Castelló de la Plana	0	0	0	0	0
Ciudad Real	3	6,9	0	0	5
Còrdova	7,1	7,4	7	7,8	6,6
Corunya, la	2,1	0	0	5,4	0
Conca	1	2,3	0	0	1,7
Girona	0	0	0	0	0
Granada	10	4,6	18,2	13	8,1
Guadalajara	0	0	0	0	0
Guipúscoa	0	0	0	0	0
Huelva	1,1	2,4	0	0	1,7
Oscá	4,1	4,6	3,8	8	1,7
Jaén	4	7,1	0	7,6	1,8
Lleó	4,2	4,8	7,5	5,4	3,3
Lleida	0	0	0	0	0
Rioja, la	0	0	0	0	0
Lugo	0	0	0	0	0
Madrid	5,1	4,8	3,6	7,7	3,4
Màlaga	2,1	2,3	3,9	0	3,4
Múrcia	1,8	0	6,6	0	2,9
Navarra	0	0	0	0	0

DYM MARKET RESEARCH	Total	NO USUARIS		POSSESIÓ BICICLETA	
		Mai o gairebé mai	No hi sap anar	Sí	No
% Verticals					
Total	6205031	2962603	743871	3363925	2841106
Mostra real	800	382	95	436	364
Ourense	1,1	0	0	0	1,7
Astúries	2,2	4,9	0	0	3,5
Palència	0	0	0	0	0
Palmas, Las	1,1	0	0	0	1,7
Pontevedra	0	0	0	0	0
Salamanca	1	2,3	0	0	1,6
Santa Cruz de Tenerife	0	0	0	0	0
Cantàbria	0,9	0	0	0	1,5
Segòvia	1,1	2,5	0	0	1,8
Sevilla	6,2	7,1	0	5,4	6,8
Sòria	0	0	0	0	0
Tarragona	0	0	0	0	0
Terol	4	2	11,6	2,3	5,2
Toledo	0	0	0	0	0
València	2,1	0	0	5,5	0
Valladolid	1,2	2,7	0	0	1,9
Biscaia	0	0	0	0	0
Zamora	0,9	0	3,3	0	1,5
Saragossa	2,2	5	0	2,7	1,9
Ceuta	1	0	3,7	0	1,6
Melilla	1	2,3	0	0	1,7
NS/NC	14,4	7,3	14,4	21,1	10,1
	259707	113263	46578	129737	129971
Base Estranger	34	15	6	17	17
P47. Estranger: desenvolupar països					
	259707	113263	46578	129737	129971
P47_2	34	15	6	17	17
Afganistan	0	0	0	0	0
Albània	0	0	0	0	0
Alemanya	3,2	0	0	6,3	0
Algèria	0	0	0	0	0

DYM MARKET RESEARCH	Total	NO USUARIS		POSSESIÓ BICICLETA	
		Mai o gairebé mai	No hi sap anar	Sí	No
% Verticals					
Total	6205031	2962603	743871	3363925	2841106
Mostra real	800	382	95	436	364
Andorra	0	0	0	0	0
Angola	0	0	0	0	0
Antigua i Barbuda	0	0	0	0	0
Aràbia Saudita	0	0	0	0	0
Argentina	2,9	6,7	0	0	5,8
Armènia	0	0	0	0	0
Austràlia	0	0	0	0	0
Àustria	0	0	0	0	0
Azerbaidjan	0	0	0	0	0
Bahames	0	0	0	0	0
Bahrain	0	0	0	0	0
Bangla Desh	0	0	0	0	0
Barbados	0	0	0	0	0
Bèlgica	0	0	0	0	0
Belize	0	0	0	0	0
Benín	0	0	0	0	0
Bhutan	0	0	0	0	0
Bielorússia	0	0	0	0	0
Bolívia	0	0	0	0	0
Bòsnia i Hercegovina	0	0	0	0	0
Botswana	0	0	0	0	0
Brasil	2,6	5,9	0	0	5,2
Brunei	0	0	0	0	0
Bulgària	3,2	0	0	6,5	0
Burkina Faso	0	0	0	0	0
Burundi	0	0	0	0	0
Cambodja	0	0	0	0	0
Camerun	0	0	0	0	0
Canadà	0	0	0	0	0
Cap Verd	0	0	0	0	0
Centreafricana, República	0	0	0	0	0
Colòmbia	3,1	0	0	0	6,1
Comores	0	0	0	0	0

DYM MARKET RESEARCH	Total	NO USUARIS		POSSESIÓ BICICLETA	
		Mai o gairebé mai	No hi sap anar	Sí	No
% Verticals					
Total	6205031	2962603	743871	3363925	2841106
Mostra real	800	382	95	436	364
Congo	0	0	0	0	0
Congo, República Democràtica del	0	0	0	0	0
Cook, illes	0	0	0	0	0
Corea, República de	0	0	0	0	0
Corea, República Democràtica Popular de	0	0	0	0	0
Costa d'Ivori	0	0	0	0	0
Costa Rica	0	0	0	0	0
Croàcia	0	0	0	0	0
Cuba	0	0	0	0	0
Dinamarca	0	0	0	0	0
Djibouti	0	0	0	0	0
Dominica	0	0	0	0	0
Dominicana, República	2,6	0	0	0	5,2
Egipte	0	0	0	0	0
Equador	10,4	18,1	14,3	10,5	10,4
Eritrea	0	0	0	0	0
Eslovàquia	0	0	0	0	0
Eslovènia	0	0	0	0	0
Espanya	0	0	0	0	0
Estats Units d'Amèrica	0	0	0	0	0
Estònia	0	0	0	0	0
Etiòpia	0	0	0	0	0
Fiji	0	0	0	0	0
Filipines	0	0	0	0	0
Finlàndia	0	0	0	0	0
França	9,2	13,9	0	12,3	6,2
Gabon	0	0	0	0	0
Gàmbia	0	0	0	0	0
Geòrgia	0	0	0	0	0
Ghana	0	0	0	0	0
Grècia	0	0	0	0	0
Grenada	0	0	0	0	0
Guatemala	0	0	0	0	0

DYM MARKET RESEARCH	Total	NO USUARIS		POSSESIÓ BICICLETA	
		Mai o gairebé mai	No hi sap anar	Sí	No
% Verticals					
Total	6205031	2962603	743871	3363925	2841106
Mostra real	800	382	95	436	364
Guinea	0	0	0	0	0
Guinea Bissau	0	0	0	0	0
Guinea Equatorial	0	0	0	0	0
Guyana	0	0	0	0	0
Haití	0	0	0	0	0
Hondures	6,1	6,8	17,6	0	12,2
Hongria	0	0	0	0	0
Iemen	0	0	0	0	0
Índia	0	0	0	0	0
Indonèsia	0	0	0	0	0
Iran	0	0	0	0	0
Iraq	0	0	0	0	0
Irlanda	0	0	0	0	0
Islàndia	0	0	0	0	0
Israel	0	0	0	0	0
Itàlia	2,6	0	0	5,2	0
Jamaica	0	0	0	0	0
Japó	0	0	0	0	0
Jordània	0	0	0	0	0
Kazakhstan	0	0	0	0	0
Kenya	0	0	0	0	0
Kirguizistan	0	0	0	0	0
Kiribati	0	0	0	0	0
Kuwait	0	0	0	0	0
Laos	0	0	0	0	0
Lesotho	0	0	0	0	0
Letònia	0	0	0	0	0
Líban	0	0	0	0	0
Libèria	0	0	0	0	0
Líbia	0	0	0	0	0
Liechtenstein	0	0	0	0	0
Lituània	0	0	0	0	0
Luxemburg	0	0	0	0	0


DYM MARKET RESEARCH	Total	NO USUARIS		POSSESIÓ BICICLETA	
		Mai o gairebé mai	No hi sap anar	Sí	No
% Verticals					
Total	6205031	2962603	743871	3363925	2841106
Mostra real	800	382	95	436	364
Macedònia	0	0	0	0	0
Madagascar	0	0	0	0	0
Malàisia	0	0	0	0	0
Malawi	0	0	0	0	0
Maldives	0	0	0	0	0
Mali	0	0	0	0	0
Malta	0	0	0	0	0
Marroc	6,8	7,9	18,6	0	13,6
Marshall	0	0	0	0	0
Maurici	0	0	0	0	0
Mauritània	0	0	0	0	0
Mèxic	0	0	0	0	0
Micrònesia, Estats Federats de	0	0	0	0	0
Moçambic	0	0	0	0	0
Moldàvia	0	0	0	0	0
Mònaco	0	0	0	0	0
Mongòlia	0	0	0	0	0
Montenegro	0	0	0	0	0
Myanma	0	0	0	0	0
Namíbia	0	0	0	0	0
Nauru	0	0	0	0	0
Nepal	0	0	0	0	0
Nicaragua	0	0	0	0	0
Níger	0	0	0	0	0
Nigèria	0	0	0	0	0
Noruega	0	0	0	0	0
Nova Zelanda	0	0	0	0	0
Oman	0	0	0	0	0
Països Baixos	0	0	0	0	0
Pakistan	0	0	0	0	0
Palau	0	0	0	0	0
Panamà	0	0	0	0	0
Papua Nova Guinea	0	0	0	0	0


DYM MARKET RESEARCH	Total	NO USUARIS		POSSESIÓ BICICLETA	
		Mai o gairebé mai	No hi sap anar	Sí	No
% Verticals					
Total	6205031	2962603	743871	3363925	2841106
Mostra real	800	382	95	436	364
Paraguai	0	0	0	0	0
Perú	5,8	7,2	0	5,2	6,3
Polònia	0	0	0	0	0
Portugal	0	0	0	0	0
Qatar	0	0	0	0	0
Regne Unit	3,1	0	17,3	0	6,2
Romania	12,1	14	0	18,1	6,1
Rússia	0	0	0	0	0
Rwanda	0	0	0	0	0
Saint Christopher i Nevis	0	0	0	0	0
Saint Lucia	0	0	0	0	0
Saint Vincent i les Grenadines	0	0	0	0	0
Salomó	0	0	0	0	0
Salvador, el	0	0	0	0	0
Samoa Occidental	0	0	0	0	0
San Marino	0	0	0	0	0
São Tomé i Príncipe	0	0	0	0	0
Senegal	0	0	0	0	0
Sèrbia	0	0	0	0	0
Seychelles	0	0	0	0	0
Sierra Leone	0	0	0	0	0
Singapur	0	0	0	0	0
Síria	0	0	0	0	0
Somàlia	0	0	0	0	0
Sri Lanka	0	0	0	0	0
Sud-àfrica, República de	0	0	0	0	0
Sudan	0	0	0	0	0
Suècia	0	0	0	0	0
Suïssa	11,6	6,8	14,7	17,9	5,3
Surinam	0	0	0	0	0
Swazilàndia	0	0	0	0	0
Tadjikistan	0	0	0	0	0
Tailàndia	0	0	0	0	0


DYM MARKET RESEARCH	Total	NO USUARIS		POSSESIÓ BICICLETA	
		Mai o gairebé mai	No hi sap anar	Sí	No
% Verticals					
Total	6205031	2962603	743871	3363925	2841106
Mostra real	800	382	95	436	364
Taiwan	0	0	0	0	0
Tanzània	0	0	0	0	0
Timor Oriental	0	0	0	0	0
Togo	0	0	0	0	0
Tonga	0	0	0	0	0
Trinitat i Tobago	0	0	0	0	0
Tunísia	0	0	0	0	0
Turkmenistan	0	0	0	0	0
Turquia	0	0	0	0	0
Tuvalu	0	0	0	0	0
Txad	0	0	0	0	0
Txeca, República	0	0	0	0	0
Ucraïna	3	0	0	6,1	0
Uganda	0	0	0	0	0
Unió dels Emirats Àrabs	0	0	0	0	0
Uruguai	3	0	0	6	0
Uzbekistan	0	0	0	0	0
Vanuatu	0	0	0	0	0
Vaticà	0	0	0	0	0
Veneçuela	5,7	5,9	17,6	0	11,4
Vietnam	0	0	0	0	0
Xile	3	6,8	0	6	0
Xina	0	0	0	0	0
Xipre	0	0	0	0	0
Zàmbia	0	0	0	0	0
Zimbabwe	0	0	0	0	0
Altres	0	0	0	0	0
NS/NC	0	0	0	0	0
	6205031	2962603	743871	3363925	2841106
Base TOTAL	0	382	95	436	364

P48. Nivell d'estudis

DYM MARKET RESEARCH	Total	NO USUARIS		POSSESIÓ BICICLETA	
		Mai o gairebé mai	No hi sap anar	Sí	No
% Verticals					
Total	6205031	2962603	743871	3363925	2841106
Mostra real	800	382	95	436	364
	6205031	2962603	743871	3363925	2841106
P48	800	382	95	436	364
Sense estudis	3,2	2,1	13,2	2,4	4,2
Acabats als 14/15 anys	15,9	14,7	32,6	14,3	17,8
Acabats als 16/19 anys	24,6	28,1	26,3	20,6	29,2
Cicle formatiu grau superior / FP	16,5	18,5	11,6	17,2	15,7
Universitaris	32,1	31,9	14,6	34,9	28,8
ESTÀ ESTUDIANT ACTUALMENT	7,2	4,2	0,9	10,1	3,8
NO SAP	0	0	0	0	0
NO CONTESTA	0,5	0,5	0,9	0,5	0,5
Ns/Nc	0	0	0	0	0
P49. Ocupació					
	6205031	2962603	743871	3363925	2841106
P49	800	382	95	436	364
Pagès petita explotació	0,7	0,3	1,1	0,7	0,6
Autònom o empresari (5 empleats o menys)	6,4	7,5	0	7,8	4,8
Empresari (6 empleats o més)	0,8	1,1	0	1,4	0
Professionals	13,6	13,1	5,1	14,7	12,3
Membre de direcció (5 subordinats o menys)	0,6	0,2	0	0,8	0,2
Membre de direcció (6 subordinats o més)	1,8	0,8	1	2,5	0,8
Càrrecs intermedis	6,5	5,3	8,2	7,3	5,5
Altres empleats amb treball d'oficina	10,6	13,3	4,1	10,1	11,2
Altres empleats amb treball fora d'oficina i obrers qualificats	9	7,9	4,9	11,5	6
Treballadors manuals no qualificats	6,1	8,3	3	4,6	7,8
Jubilats, pensionistes	18,5	18,4	46,6	11,3	26,9
Aturats	6,2	8,1	8,2	4,5	8,2
Mestresses de casa	4,6	4,3	15,9	1,8	7,9
Estudiants	14,3	10,8	0,9	20,3	7,3
NO CONTESTA	0,5	0,5	0,9	0,5	0,5
Ns/Nc	0	0	0	0	0
P49b. Persona aporta més ingressos					

	Total	NO USUARIS		POSSESIÓ BICICLETA	
		Mai o gairebé mai	No hi sap anar	Sí	No
% Verticals					
Total	6205031	2962603	743871	3363925	2841106
Mostra real	800	382	95	436	364
	6205031	2962603	743871	3363925	2841106
P49B	800	382	95	436	364
Sí	44,5	45,5	49,6	43,6	45,6
NO	55,5	54,5	50,4	56,4	54,4
Ns/Nc	0	0	0	0	0
P48+P50. Estudis persona amb més ingressos:					
	6205031	2962603	743871	3363925	2841106
P48_P50	800	382	95	436	364
Pagès petita explotació	3,8	2,3	15	1,9	6,1
Autònom o empresari (5 empleats o menys)	16,8	19,1	24,8	15,3	18,6
Empresari (6 empleats o més)	23,3	26,7	28,5	19,5	27,8
Professionals	37,3	34,4	18,3	41,1	32,9
Membre de direcció (5 subordinats o menys)	9,1	6,7	7,3	11,5	6,3
Membre de direcció (6 subordinats o més)	7,3	8,1	3,1	8,1	6,4
Càrrecs intermedis	0	0	0	0	0
Altres empleats amb treball d'oficina	0	0	0	0	0
Altres empleats amb treball fora d'oficina i obrers qualificats	0	0	0	0	0
Treballadors manuals no qualificats	0	0	0	0	0
Jubilats, pensionistes	0	0	0	0	0
Aturats	0	0	0	0	0
Mestresses de casa	0	0	0	0	0
Estudiants	0	0	0	0	0
NO SAP	2	2,1	2,3	2,4	1,4
NO CONTESTA	0,3	0,5	0,9	0,2	0,5
P49+P51. Estudis persona amb més ingressos:					
	6205031	2962603	743871	3363925	2841106
P49_P51	800	382	95	436	364
Pagès petita explotació	0,9	0,3	1,1	1,2	0,6
Autònom o empresari (5 empleats o menys)	10,1	11,4	3,1	11,3	8,6
Empresari (6 empleats o més)	1,8	1,6	0,9	2,8	0,5
Professionals	15	13	8,1	17	12,6

	Total	NO USUARIS		POSSESIÓ BICICLETA	
		Mai o gairebé mai	No hi sap anar	Sí	No
% Verticals					
Total	6205031	2962603	743871	3363925	2841106
Mostra real	800	382	95	436	364
Membre de direcció (5 subordinats o menys)	1,4	1	0	1,5	1,4
Membre de direcció (6 subordinats o més)	3,9	3,2	1	4,8	2,8
Càrrecs intermedis	10	9,7	6,2	11,1	8,8
Altres empleats amb treball d'oficina	9,7	9,9	4,1	10,9	8,4
Altres empleats amb treball fora d'oficina i obrers qualificats	10,3	10,2	5,3	13,1	7
Treballadors manuals no qualificats	6,3	8,6	4	4,8	8,1
Jubilats, pensionistes	27,3	27,5	63,3	17,6	38,9
Aturats	1,6	1,5	2,1	2	1,1
Mestresses de casa	0,5	1,1	0	0,2	0,9
Estudiants	0	0	0	0	0
NO SAP	0,9	0,8	0	1,4	0,3
NO CONTESTA	0,2	0,2	0,9	0,2	0,2
P55. Nacionalitat					
	6205031	2962603	743871	3363925	2841106
P55	800	382	95	436	364
Espanyola	63,6	65,6	66,6	61,9	65,7
Estrangera	2,1	1,8	3,3	1,9	2,4
Doble nacionalitat, espanyola i estrangera	0,8	0,5	2	0,7	1,1
Catalana	32,7	31,4	26	34,7	30,3
NO CONTESTA	0,8	0,8	2,1	0,9	0,6
Espanyola + catalana	96,3	97	92,6	96,6	96
Ns/Nc	0	0	0	0	0
	130847	52794	24449	62406	68440
Base Estrangera (P55)	17	7	3	8	9
P55. Nacionalitat estrangera					
	130847	52794	24449	62406	68440
P55_1	17	7	3	8	9
Afganistan	0	0	0	0	0
Albània	0	0	0	0	0
Alemanya	0	0	0	0	0

	Total	NO USUARIS		POSSESIÓ BICICLETA	
		Mai o gairebé mai	No hi sap anar	Sí	No
% Verticals					
Total	6205031	2962603	743871	3363925	2841106
Mostra real	800	382	95	436	364
Algèria	0	0	0	0	0
Andorra	0	0	0	0	0
Angola	0	0	0	0	0
Antigua i Barbuda	0	0	0	0	0
Aràbia Saudita	0	0	0	0	0
Argentina	0	0	0	0	0
Armènia	0	0	0	0	0
Austràlia	0	0	0	0	0
Àustria	0	0	0	0	0
Azerbaidjan	0	0	0	0	0
Bahames	0	0	0	0	0
Bahrain	0	0	0	0	0
Bangla Desh	0	0	0	0	0
Barbados	0	0	0	0	0
Bèlgica	0	0	0	0	0
Belize	0	0	0	0	0
Benín	0	0	0	0	0
Bhutan	0	0	0	0	0
Bielorússia	0	0	0	0	0
Bolívia	0	0	0	0	0
Bòsnia i Hercegovina	0	0	0	0	0
Botswana	0	0	0	0	0
Brasil	5,1	12,7	0	0	9,8
Brunei	0	0	0	0	0
Bulgària	6,4	0	0	13,4	0
Burkina Faso	0	0	0	0	0
Burundi	0	0	0	0	0
Cambodja	0	0	0	0	0
Camerun	0	0	0	0	0
Canadà	0	0	0	0	0
Cap Verd	0	0	0	0	0
Centreafricana, República	0	0	0	0	0
Colòmbia	0	0	0	0	0

DYM MARKET RESEARCH	Total	NO USUARIS		POSSESIÓ BICICLETA	
		Mai o gairebé mai	No hi sap anar	Sí	No
% Verticals					
Total	6205031	2962603	743871	3363925	2841106
Mostra real	800	382	95	436	364
Comores	0	0	0	0	0
Congo	0	0	0	0	0
Congo, República Democràtica del	0	0	0	0	0
Cook, illes	0	0	0	0	0
Corea, República de	0	0	0	0	0
Corea, República Democràtica Popular de	0	0	0	0	0
Costa d'Ivori	0	0	0	0	0
Costa Rica	0	0	0	0	0
Croàcia	0	0	0	0	0
Cuba	0	0	0	0	0
Dinamarca	0	0	0	0	0
Djibouti	0	0	0	0	0
Dominica	0	0	0	0	0
Dominicana, República	5,2	0	0	0	9,9
Egipte	0	0	0	0	0
Equador	0	0	0	0	0
Eritrea	0	0	0	0	0
Eslovàquia	0	0	0	0	0
Eslovènia	0	0	0	0	0
Espanya	0	0	0	0	0
Estats Units d'Amèrica	0	0	0	0	0
Estònia	0	0	0	0	0
Etiòpia	0	0	0	0	0
Fiji	0	0	0	0	0
Filipines	0	0	0	0	0
Finlàndia	0	0	0	0	0
França	12,2	14,7	0	25,5	0
Gabon	0	0	0	0	0
Gàmbia	0	0	0	0	0
Geòrgia	0	0	0	0	0
Ghana	0	0	0	0	0
Grècia	0	0	0	0	0
Grenada	0	0	0	0	0


DYM MARKET RESEARCH	Total	NO USUARIS		POSSESIÓ BICICLETA	
		Mai o gairebé mai	No hi sap anar	Sí	No
% Verticals					
Total	6205031	2962603	743871	3363925	2841106
Mostra real	800	382	95	436	364
Guatemala	0	0	0	0	0
Guinea	0	0	0	0	0
Guinea Bissau	0	0	0	0	0
Guinea Equatorial	0	0	0	0	0
Guyana	0	0	0	0	0
Haití	0	0	0	0	0
Hondures	12,1	14,5	33,5	0	23,2
Hongria	0	0	0	0	0
Iemen	0	0	0	0	0
Índia	0	0	0	0	0
Indonèsia	0	0	0	0	0
Iran	0	0	0	0	0
Iraq	0	0	0	0	0
Irlanda	0	0	0	0	0
Islàndia	0	0	0	0	0
Israel	0	0	0	0	0
Itàlia	0	0	0	0	0
Jamaica	0	0	0	0	0
Japó	0	0	0	0	0
Jordània	0	0	0	0	0
Kazakhstan	0	0	0	0	0
Kenya	0	0	0	0	0
Kirguizistan	0	0	0	0	0
Kiribati	0	0	0	0	0
Kuwait	0	0	0	0	0
Laos	0	0	0	0	0
Lesotho	0	0	0	0	0
Letònia	0	0	0	0	0
Líban	0	0	0	0	0
Libèria	0	0	0	0	0
Líbia	0	0	0	0	0
Liechtenstein	0	0	0	0	0
Lituània	0	0	0	0	0

DYM MARKET RESEARCH	Total	NO USUARIS		POSSESIÓ BICICLETA	
		Mai o gairebé mai	No hi sap anar	Sí	No
% Verticals					
Total	6205031	2962603	743871	3363925	2841106
Mostra real	800	382	95	436	364
Luxemburg	0	0	0	0	0
Macedònia	0	0	0	0	0
Madagascar	0	0	0	0	0
Malàisia	0	0	0	0	0
Malawi	0	0	0	0	0
Maldives	0	0	0	0	0
Mali	0	0	0	0	0
Malta	0	0	0	0	0
Marroc	0	0	0	0	0
Marshall	0	0	0	0	0
Maurici	0	0	0	0	0
Mauritània	0	0	0	0	0
Mèxic	0	0	0	0	0
Micrònesia, Estats Federats de	0	0	0	0	0
Moçambic	0	0	0	0	0
Moldàvia	0	0	0	0	0
Mònaco	0	0	0	0	0
Mongòlia	0	0	0	0	0
Montenegro	0	0	0	0	0
Myanma	0	0	0	0	0
Namíbia	0	0	0	0	0
Nauru	0	0	0	0	0
Nepal	0	0	0	0	0
Nicaragua	0	0	0	0	0
Níger	0	0	0	0	0
Nigèria	0	0	0	0	0
Noruega	0	0	0	0	0
Nova Zelanda	0	0	0	0	0
Oman	0	0	0	0	0
Països Baixos	0	0	0	0	0
Pakistan	0	0	0	0	0
Palau	0	0	0	0	0
Panamà	0	0	0	0	0

DYM MARKET RESEARCH	Total	NO USUARIS		POSSESIÓ BICICLETA	
		Mai o gairebé mai	No hi sap anar	Sí	No
% Verticals					
Total	6205031	2962603	743871	3363925	2841106
Mostra real	800	382	95	436	364
Papua Nova Guinea	0	0	0	0	0
Paraguai	0	0	0	0	0
Perú	35,5	45,5	0	48,5	23,6
Polònia	0	0	0	0	0
Portugal	0	0	0	0	0
Qatar	0	0	0	0	0
Regne Unit	6,2	0	33	0	11,8
Romania	0	0	0	0	0
Rússia	0	0	0	0	0
Rwanda	0	0	0	0	0
Saint Christopher i Nevis	0	0	0	0	0
Saint Lucia	0	0	0	0	0
Saint Vincent i les Grenadines	0	0	0	0	0
Salomó	0	0	0	0	0
Salvador, el	0	0	0	0	0
Samoa Occidental	0	0	0	0	0
San Marino	0	0	0	0	0
São Tomé i Príncipe	0	0	0	0	0
Senegal	0	0	0	0	0
Sèrbia	0	0	0	0	0
Seychelles	0	0	0	0	0
Sierra Leone	0	0	0	0	0
Singapur	0	0	0	0	0
Síria	0	0	0	0	0
Somàlia	0	0	0	0	0
Sri Lanka	0	0	0	0	0
Sud-àfrica, República de	0	0	0	0	0
Sudan	0	0	0	0	0
Suècia	0	0	0	0	0
Suïssa	0	0	0	0	0
Surinam	0	0	0	0	0
Swazilàndia	0	0	0	0	0
Tadjikistan	0	0	0	0	0

DYM MARKET RESEARCH	Total	NO USUARIS		POSSESIÓ BICICLETA	
		Mai o gairebé mai	No hi sap anar	Sí	No
% Verticals					
Total	6205031	2962603	743871	3363925	2841106
Mostra real	800	382	95	436	364
Tailàndia	0	0	0	0	0
Taiwan	0	0	0	0	0
Tanzània	0	0	0	0	0
Timor Oriental	0	0	0	0	0
Togo	0	0	0	0	0
Tonga	0	0	0	0	0
Trinitat i Tobago	0	0	0	0	0
Tunísia	0	0	0	0	0
Turkmenistan	0	0	0	0	0
Turquia	0	0	0	0	0
Tuvalu	0	0	0	0	0
Txad	0	0	0	0	0
Txeca, República	0	0	0	0	0
Ucraïna	6	0	0	12,6	0
Uganda	0	0	0	0	0
Unió dels Emirats Àrabs	0	0	0	0	0
Uruguai	0	0	0	0	0
Uzbekistan	0	0	0	0	0
Vanuatu	0	0	0	0	0
Vaticà	0	0	0	0	0
Veneçuela	11,3	12,6	33,5	0	21,7
Vietnam	0	0	0	0	0
Xile	0	0	0	0	0
Xina	0	0	0	0	0
Xipre	0	0	0	0	0
Zàmbia	0	0	0	0	0
Zimbabwe	0	0	0	0	0
Altres	0	0	0	0	0
NS/NC	0	0	0	0	0
	52660	14399	14690	22433	30227
Base Doble nacionalitat	7	2	2	3	4

DYM MARKET RESEARCH	Total	NO USUARIS		POSSESIÓ BICICLETA	
		Mai o gairebé mai	No hi sap anar	Sí	No
% Verticals					
Total	6205031	2962603	743871	3363925	2841106
Mostra real	800	382	95	436	364
P55. Doble nacionalitat					
	52660	14399	14690	22433	30227
P55_2	7	2	2	3	4
Afganistan	0	0	0	0	0
Albània	0	0	0	0	0
Alemanya	15,3	0	54,7	0	26,6
Algèria	0	0	0	0	0
Andorra	0	0	0	0	0
Angola	0	0	0	0	0
Antigua i Barbuda	0	0	0	0	0
Aràbia Saudita	0	0	0	0	0
Argentina	14,4	52,5	0	0	25
Armènia	0	0	0	0	0
Austràlia	0	0	0	0	0
Àustria	0	0	0	0	0
Azerbaidjan	0	0	0	0	0
Bahames	0	0	0	0	0
Bahrain	0	0	0	0	0
Bangla Desh	0	0	0	0	0
Barbados	0	0	0	0	0
Bèlgica	0	0	0	0	0
Belize	0	0	0	0	0
Benín	0	0	0	0	0
Bhutan	0	0	0	0	0
Bielorússia	0	0	0	0	0
Bolívia	0	0	0	0	0
Bòsnia i Hercegovina	0	0	0	0	0
Botswana	0	0	0	0	0
Brasil	0	0	0	0	0
Brunei	0	0	0	0	0
Bulgària	0	0	0	0	0
Burkina Faso	0	0	0	0	0
Burundi	0	0	0	0	0


	Total	NO USUARIS		POSSESIÓ BICICLETA	
		Mai o gairebé mai	No hi sap anar	Sí	No
% Verticals					
Total	6205031	2962603	743871	3363925	2841106
Mostra real	800	382	95	436	364
Cambodja	0	0	0	0	0
Camerun	0	0	0	0	0
Canadà	0	0	0	0	0
Cap Verd	0	0	0	0	0
Centreafricana, República	0	0	0	0	0
Colòmbia	15,1	0	0	0	26,4
Comores	0	0	0	0	0
Congo	0	0	0	0	0
Congo, República Democràtica del	0	0	0	0	0
Cook, illes	0	0	0	0	0
Corea, República de	0	0	0	0	0
Corea, República Democràtica Popular de	0	0	0	0	0
Costa d'Ivori	0	0	0	0	0
Costa Rica	0	0	0	0	0
Croàcia	0	0	0	0	0
Cuba	0	0	0	0	0
Dinamarca	0	0	0	0	0
Djibouti	0	0	0	0	0
Dominica	0	0	0	0	0
Dominicana, República	0	0	0	0	0
Egipte	0	0	0	0	0
Equador	25,6	47,5	45,3	30,5	22
Eritrea	0	0	0	0	0
Eslovàquia	0	0	0	0	0
Eslovènia	0	0	0	0	0
Espanya	27	52,5	45,3	0	47
Estats Units d'Amèrica	0	0	0	0	0
Estònia	0	0	0	0	0
Etiòpia	0	0	0	0	0
Fiji	0	0	0	0	0
Filipines	0	0	0	0	0
Finlàndia	0	0	0	0	0
França	0	0	0	0	0

DYM MARKET RESEARCH	Total	NO USUARIS		POSSESIÓ BICICLETA	
		Mai o gairebé mai	No hi sap anar	Sí	No
% Verticals					
Total	6205031	2962603	743871	3363925	2841106
Mostra real	800	382	95	436	364
Gabon	0	0	0	0	0
Gàmbia	0	0	0	0	0
Geòrgia	0	0	0	0	0
Ghana	0	0	0	0	0
Grècia	0	0	0	0	0
Grenada	0	0	0	0	0
Guatemala	0	0	0	0	0
Guinea	0	0	0	0	0
Guinea Bissau	0	0	0	0	0
Guinea Equatorial	0	0	0	0	0
Guyana	0	0	0	0	0
Haití	0	0	0	0	0
Hondures	0	0	0	0	0
Hongria	0	0	0	0	0
Iemen	0	0	0	0	0
Índia	0	0	0	0	0
Indonèsia	0	0	0	0	0
Iran	0	0	0	0	0
Iraq	0	0	0	0	0
Irlanda	0	0	0	0	0
Islàndia	0	0	0	0	0
Israel	0	0	0	0	0
Itàlia	0	0	0	0	0
Jamaica	0	0	0	0	0
Japó	0	0	0	0	0
Jordània	0	0	0	0	0
Kazakhstan	0	0	0	0	0
Kenya	0	0	0	0	0
Kirguizistan	0	0	0	0	0
Kiribati	0	0	0	0	0
Kuwait	0	0	0	0	0
Laos	0	0	0	0	0
Lesotho	0	0	0	0	0

DYM MARKET RESEARCH	Total	NO USUARIS		POSSESIÓ BICICLETA	
		Mai o gairebé mai	No hi sap anar	Sí	No
% Verticals					
Total	6205031	2962603	743871	3363925	2841106
Mostra real	800	382	95	436	364
Letònia	0	0	0	0	0
Líban	0	0	0	0	0
Libèria	0	0	0	0	0
Líbia	0	0	0	0	0
Liechtenstein	0	0	0	0	0
Lituània	0	0	0	0	0
Luxemburg	0	0	0	0	0
Macedònia	0	0	0	0	0
Madagascar	0	0	0	0	0
Malàisia	0	0	0	0	0
Malawi	0	0	0	0	0
Maldives	0	0	0	0	0
Mali	0	0	0	0	0
Malta	0	0	0	0	0
Marroc	0	0	0	0	0
Marshall	0	0	0	0	0
Maurici	0	0	0	0	0
Mauritània	0	0	0	0	0
Mèxic	0	0	0	0	0
Micrònesia, Estats Federats de	0	0	0	0	0
Moçambic	0	0	0	0	0
Moldàvia	0	0	0	0	0
Mònaco	0	0	0	0	0
Mongòlia	0	0	0	0	0
Montenegro	0	0	0	0	0
Myanma	0	0	0	0	0
Namíbia	0	0	0	0	0
Nauru	0	0	0	0	0
Nepal	0	0	0	0	0
Nicaragua	0	0	0	0	0
Níger	0	0	0	0	0
Nigèria	0	0	0	0	0
Noruega	0	0	0	0	0

DYM MARKET RESEARCH	Total	NO USUARIS		POSSESIÓ BICICLETA	
		Mai o gairebé mai	No hi sap anar	Sí	No
% Verticals					
Total	6205031	2962603	743871	3363925	2841106
Mostra real	800	382	95	436	364
Nova Zelanda	0	0	0	0	0
Oman	0	0	0	0	0
Països Baixos	0	0	0	0	0
Pakistan	0	0	0	0	0
Palau	0	0	0	0	0
Panamà	0	0	0	0	0
Papua Nova Guinea	0	0	0	0	0
Paraguai	0	0	0	0	0
Perú	0	0	0	0	0
Polònia	0	0	0	0	0
Portugal	14,8	0	0	34,8	0
Qatar	0	0	0	0	0
Regne Unit	0	0	0	0	0
Romania	0	0	0	0	0
Rússia	0	0	0	0	0
Rwanda	0	0	0	0	0
Saint Christopher i Nevis	0	0	0	0	0
Saint Lucia	0	0	0	0	0
Saint Vincent i les Grenadines	0	0	0	0	0
Salomó	0	0	0	0	0
Salvador, el	0	0	0	0	0
Samoa Occidental	0	0	0	0	0
San Marino	0	0	0	0	0
São Tomé i Príncipe	0	0	0	0	0
Senegal	0	0	0	0	0
Sèrbia	0	0	0	0	0
Seychelles	0	0	0	0	0
Sierra Leone	0	0	0	0	0
Singapur	0	0	0	0	0
Síria	0	0	0	0	0
Somàlia	0	0	0	0	0
Sri Lanka	0	0	0	0	0
Sud-àfrica, República de	0	0	0	0	0

DYM MARKET RESEARCH	Total	NO USUARIS		POSSESIÓ BICICLETA	
		Mai o gairebé mai	No hi sap anar	Sí	No
% Verticals					
Total	6205031	2962603	743871	3363925	2841106
Mostra real	800	382	95	436	364
Sudan	0	0	0	0	0
Suècia	0	0	0	0	0
Suïssa	14,8	0	0	34,8	0
Surinam	0	0	0	0	0
Swazilàndia	0	0	0	0	0
Tadjikistan	0	0	0	0	0
Tailàndia	0	0	0	0	0
Taiwan	0	0	0	0	0
Tanzània	0	0	0	0	0
Timor Oriental	0	0	0	0	0
Togo	0	0	0	0	0
Tonga	0	0	0	0	0
Trinitat i Tobago	0	0	0	0	0
Tunísia	0	0	0	0	0
Turkmenistan	0	0	0	0	0
Turquia	0	0	0	0	0
Tuvalu	0	0	0	0	0
Txad	0	0	0	0	0
Txeca, República	0	0	0	0	0
Ucraïna	0	0	0	0	0
Uganda	0	0	0	0	0
Unió dels Emirats Àrabs	0	0	0	0	0
Uruguai	0	0	0	0	0
Uzbekistan	0	0	0	0	0
Vanuatu	0	0	0	0	0
Vaticà	0	0	0	0	0
Veneçuela	0	0	0	0	0
Vietnam	0	0	0	0	0
Xile	0	0	0	0	0
Xina	0	0	0	0	0
Xipre	0	0	0	0	0
Zàmbia	0	0	0	0	0
Zimbabwe	0	0	0	0	0

	Total	NO USUARIS		POSSESIÓ BICICLETA	
		Mai o gairebé mai	No hi sap anar	Sí	No
% Verticals					
Total	6205031	2962603	743871	3363925	2841106
Mostra real	800	382	95	436	364
Altres	0	0	0	0	0
NS/NC	0	0	0	0	0
	183506	67192	39139	84840	98667
Base Estrangera o doble nacionalitat	24	9	5	11	13
P55. Doble nacionalitat o estrangera					
	183506	67192	39139	84840	98667
P55_1_2	24	9	5	11	13
Afganistan	0	0	0	0	0
Albània	0	0	0	0	0
Alemanya	4,4	0	20,5	0	8,1
Algèria	0	0	0	0	0
Andorra	0	0	0	0	0
Angola	0	0	0	0	0
Antigua i Barbuda	0	0	0	0	0
Aràbia Saudita	0	0	0	0	0
Argentina	4,1	11,3	0	0	7,7
Armènia	0	0	0	0	0
Austràlia	0	0	0	0	0
Àustria	0	0	0	0	0
Azerbaidjan	0	0	0	0	0
Bahames	0	0	0	0	0
Bahrain	0	0	0	0	0
Bangla Desh	0	0	0	0	0
Barbados	0	0	0	0	0
Bèlgica	0	0	0	0	0
Belize	0	0	0	0	0
Benín	0	0	0	0	0
Bhutan	0	0	0	0	0
Bielorússia	0	0	0	0	0
Bolívia	0	0	0	0	0
Bòsnia i Hercegovina	0	0	0	0	0

DYM MARKET RESEARCH	Total	NO USUARIS		POSSESIÓ BICICLETA	
		Mai o gairebé mai	No hi sap anar	Sí	No
% Verticals					
Total	6205031	2962603	743871	3363925	2841106
Mostra real	800	382	95	436	364
Botswana	0	0	0	0	0
Brasil	3,7	10	0	0	6,8
Brunei	0	0	0	0	0
Bulgària	4,6	0	0	9,9	0
Burkina Faso	0	0	0	0	0
Burundi	0	0	0	0	0
Cambodja	0	0	0	0	0
Camerun	0	0	0	0	0
Canadà	0	0	0	0	0
Cap Verd	0	0	0	0	0
Centreafricana, República	0	0	0	0	0
Colòmbia	4,3	0	0	0	8,1
Comores	0	0	0	0	0
Congo	0	0	0	0	0
Congo, República Democràtica del	0	0	0	0	0
Cook, illes	0	0	0	0	0
Corea, República de	0	0	0	0	0
Corea, República Democràtica Popular de	0	0	0	0	0
Costa d'Ivori	0	0	0	0	0
Costa Rica	0	0	0	0	0
Croàcia	0	0	0	0	0
Cuba	0	0	0	0	0
Dinamarca	0	0	0	0	0
Djibouti	0	0	0	0	0
Dominica	0	0	0	0	0
Dominicana, República	3,7	0	0	0	6,9
Egipte	0	0	0	0	0
Equador	7,3	10,2	17	8,1	6,7
Eritrea	0	0	0	0	0
Eslovàquia	0	0	0	0	0
Eslovènia	0	0	0	0	0
Espanya	7,7	11,3	17	0	14,4
Estats Units d'Amèrica	0	0	0	0	0

DYM MARKET RESEARCH	Total	NO USUARIS		POSSESIÓ BICICLETA	
		Mai o gairebé mai	No hi sap anar	Sí	No
% Verticals					
Total	6205031	2962603	743871	3363925	2841106
Mostra real	800	382	95	436	364
Estònia	0	0	0	0	0
Etiòpia	0	0	0	0	0
Fiji	0	0	0	0	0
Filipines	0	0	0	0	0
Finlàndia	0	0	0	0	0
França	8,7	11,5	0	18,8	0
Gabon	0	0	0	0	0
Gàmbia	0	0	0	0	0
Geòrgia	0	0	0	0	0
Ghana	0	0	0	0	0
Grècia	0	0	0	0	0
Grenada	0	0	0	0	0
Guatemala	0	0	0	0	0
Guinea	0	0	0	0	0
Guinea Bissau	0	0	0	0	0
Guinea Equatorial	0	0	0	0	0
Guyana	0	0	0	0	0
Haití	0	0	0	0	0
Hondures	8,6	11,4	20,9	0	16,1
Hongria	0	0	0	0	0
Iemen	0	0	0	0	0
Índia	0	0	0	0	0
Indonèsia	0	0	0	0	0
Iran	0	0	0	0	0
Iraq	0	0	0	0	0
Irlanda	0	0	0	0	0
Islàndia	0	0	0	0	0
Israel	0	0	0	0	0
Itàlia	0	0	0	0	0
Jamaica	0	0	0	0	0
Japó	0	0	0	0	0
Jordània	0	0	0	0	0
Kazakhstan	0	0	0	0	0

DYM MARKET RESEARCH	Total	NO USUARIS		POSSESIÓ BICICLETA	
		Mai o gairebé mai	No hi sap anar	Sí	No
% Verticals					
Total	6205031	2962603	743871	3363925	2841106
Mostra real	800	382	95	436	364
Kenya	0	0	0	0	0
Kirguizistan	0	0	0	0	0
Kiribati	0	0	0	0	0
Kuwait	0	0	0	0	0
Laos	0	0	0	0	0
Lesotho	0	0	0	0	0
Letònia	0	0	0	0	0
Líban	0	0	0	0	0
Libèria	0	0	0	0	0
Líbia	0	0	0	0	0
Liechtenstein	0	0	0	0	0
Lituània	0	0	0	0	0
Luxemburg	0	0	0	0	0
Macedònia	0	0	0	0	0
Madagascar	0	0	0	0	0
Malàisia	0	0	0	0	0
Malawi	0	0	0	0	0
Maldives	0	0	0	0	0
Mali	0	0	0	0	0
Malta	0	0	0	0	0
Marroc	0	0	0	0	0
Marshall	0	0	0	0	0
Maurici	0	0	0	0	0
Mauritània	0	0	0	0	0
Mèxic	0	0	0	0	0
Micrònesia, Estats Federats de	0	0	0	0	0
Moçambic	0	0	0	0	0
Moldàvia	0	0	0	0	0
Mònaco	0	0	0	0	0
Mongòlia	0	0	0	0	0
Montenegro	0	0	0	0	0
Myanma	0	0	0	0	0
Namíbia	0	0	0	0	0

DYM MARKET RESEARCH	Total	NO USUARIS		POSSESIÓ BICICLETA	
		Mai o gairebé mai	No hi sap anar	Sí	No
% Verticals					
Total	6205031	2962603	743871	3363925	2841106
Mostra real	800	382	95	436	364
Nauru	0	0	0	0	0
Nepal	0	0	0	0	0
Nicaragua	0	0	0	0	0
Níger	0	0	0	0	0
Nigèria	0	0	0	0	0
Noruega	0	0	0	0	0
Nova Zelanda	0	0	0	0	0
Oman	0	0	0	0	0
Països Baixos	0	0	0	0	0
Pakistan	0	0	0	0	0
Palau	0	0	0	0	0
Panamà	0	0	0	0	0
Papua Nova Guinea	0	0	0	0	0
Paraguai	0	0	0	0	0
Perú	25,3	35,8	0	35,7	16,4
Polònia	0	0	0	0	0
Portugal	4,3	0	0	9,2	0
Qatar	0	0	0	0	0
Regne Unit	4,4	0	20,6	0	8,2
Romania	0	0	0	0	0
Rússia	0	0	0	0	0
Rwanda	0	0	0	0	0
Saint Christopher i Nevis	0	0	0	0	0
Saint Lucia	0	0	0	0	0
Saint Vincent i les Grenadines	0	0	0	0	0
Salomó	0	0	0	0	0
Salvador, el	0	0	0	0	0
Samoa Occidental	0	0	0	0	0
San Marino	0	0	0	0	0
São Tomé i Príncipe	0	0	0	0	0
Senegal	0	0	0	0	0
Sèrbia	0	0	0	0	0
Seychelles	0	0	0	0	0

DYM MARKET RESEARCH	Total	NO USUARIS		POSSESIÓ BICICLETA	
		Mai o gairebé mai	No hi sap anar	Sí	No
% Verticals					
Total	6205031	2962603	743871	3363925	2841106
Mostra real	800	382	95	436	364
Sierra Leone	0	0	0	0	0
Singapur	0	0	0	0	0
Síria	0	0	0	0	0
Somàlia	0	0	0	0	0
Sri Lanka	0	0	0	0	0
Sud-àfrica, República de	0	0	0	0	0
Sudan	0	0	0	0	0
Suècia	0	0	0	0	0
Suïssa	4,3	0	0	9,2	0
Surinam	0	0	0	0	0
Swazilàndia	0	0	0	0	0
Tadjikistan	0	0	0	0	0
Tailàndia	0	0	0	0	0
Taiwan	0	0	0	0	0
Tanzània	0	0	0	0	0
Timor Oriental	0	0	0	0	0
Togo	0	0	0	0	0
Tonga	0	0	0	0	0
Trinitat i Tobago	0	0	0	0	0
Tunísia	0	0	0	0	0
Turkmenistan	0	0	0	0	0
Turquia	0	0	0	0	0
Tuvalu	0	0	0	0	0
Txad	0	0	0	0	0
Txeca, República	0	0	0	0	0
Ucraïna	4,3	0	0	9,3	0
Uganda	0	0	0	0	0
Unió dels Emirats Àrabs	0	0	0	0	0
Uruguai	0	0	0	0	0
Uzbekistan	0	0	0	0	0
Vanuatu	0	0	0	0	0
Vaticà	0	0	0	0	0
Veneçuela	8,1	9,9	20,9	0	15

DYM MARKET RESEARCH	Total	NO USUARIS		POSSESIÓ BICICLETA	
		Mai o gairebé mai	No hi sap anar	Sí	No
% Verticals					
Total	6205031	2962603	743871	3363925	2841106
Mostra real	800	382	95	436	364
Vietnam	0	0	0	0	0
Xile	0	0	0	0	0
Xina	0	0	0	0	0
Xipre	0	0	0	0	0
Zàmbia	0	0	0	0	0
Zimbabwe	0	0	0	0	0
Altres	0	0	0	0	0
NS/NC	0	0	0	0	0

DYM MARKET RESEARCH	Total	TENEN BICICLETES A CASA						
		Sí	1 bicicleta	2 bicicletes	3 bicicletes	4 bicicletes	5 bicicletes	Més de 5
% Verticals								
Total	6205031	4274762	1058788	1075373	886041	739014	280041	235506
Mostra real	800	552	138	139	114	95	36	30
. SEXE								
	6205031	4274762	1058788	1075373	886041	739014	280041	235506
SEXE	800	552	138	139	114	95	36	30
Home	49,7	53,7	56,6	54,6	45,5	48,5	61,7	73,3
Dona	50,3	46,3	43,4	45,4	54,5	51,5	38,3	26,7
Ns/Nc	0	0	0	0	0	0	0	0
. EDAT								
	6205031	4274762	1058788	1075373	886041	739014	280041	235506
EDAT	800	552	138	139	114	95	36	30
Casos vàlids	100	100	100	100	100	100	100	100
Ns/Nc	0	0	0	0	0	0	0	0
Mitjana	44,705	42,462	45,594	43,625	42,686	37,365	39,679	41,537
Desviació	18,06	17,321	17,05	15,899	18,287	17,384	16,356	17,828
. EDAT TRAMS								
	6205031	4274762	1058788	1075373	886041	739014	280041	235506
EDAT	800	552	138	139	114	95	36	30
De 12 a 24	15,9	19,2	12,8	11,6	24,2	30,7	22,3	23,7
De 25 a 39	24,2	23	28,1	30,9	14,4	17,7	22,3	13,4
De 40 a 54	29,7	33,7	24,4	30,9	40,1	37,9	41,1	42,2
De 55 a 69	21	19,6	27	21,8	16,4	12,5	14,4	17,1
De 70 a 79	9,3	4,6	7,7	4,8	5	1,2	0	3,7
Ns/Nc	0	0	0	0	0	0	0	0
. NACIONALITAT								
	6205031	4274762	1058788	1075373	886041	739014	280041	235506
	800	552	138	139	114	95	36	30
Espanyola+catalana	96,3	96,9	96,9	97,2	94	98,9	97,2	100
Estrangera, doble	3	2,3	1,5	2,1	6	0	2,8	0
Ns/Nc	0,8	0,8	1,6	0,7	0	1,1	0	0
. NIVELL D'ESTUDIS								

DYM MARKET RESEARCH	Total	TENEN BICICLETES A CASA						
		Sí	1 bicicleta	2 bicicletes	3 bicicletes	4 bicicletes	5 bicicletes	Més de 5
% Verticals								
Total	6205031	4274762	1058788	1075373	886041	739014	280041	235506
Mostra real	800	552	138	139	114	95	36	30
	6205031	4274762	1058788	1075373	886041	739014	280041	235506
NIVELL D'ESTUDIS	800	552	138	139	114	95	36	30
Baix	19,1	17,5	18,4	17,6	17,1	17	17,2	16,7
Mitjà	48,3	48,4	49,3	43,9	53,2	50,7	46,7	40,9
Alt	32,1	33,6	32,2	37,2	28,9	32,3	36,1	42,3
Ns/Nc	0,5	0,5	0	1,3	0,9	0	0	0
. ACTIVITAT								
	6205031	4274762	1058788	1075373	886041	739014	280041	235506
ACTIVITAT	800	552	138	139	114	95	36	30
Ocupats	55,9	61,4	57,2	70	54,4	62,8	61,4	63
Aturats	6,2	4,5	8,5	5	3,4	2,2	0	0
Jubilats, pensionistes	18,5	13,2	20	12,4	14,2	5,4	11,4	10,1
Tasques de la llar	4,6	3,5	3,6	3,8	6,3	0	2,4	3,7
Estudiants	14,3	17	10,7	8	21,6	29,6	21,9	23,2
Ns/Nc	0,5	0,4	0	0,7	0	0	2,8	0
. DIMENSIO MUNICIPI								
	6205031	4274762	1058788	1075373	886041	739014	280041	235506
DIMENSIO MUNICIPI	800	552	138	139	114	95	36	30
< 10000	20,9	24,4	14,8	23,1	29,1	25,7	29,4	45,4
10001-100MIL	40,5	43,9	41,7	46,8	43	44,1	47,1	39,9
100001-500MIL	17,2	15,5	20,5	15,1	14,4	12,7	12,1	11,3
+500MIL	21,5	16,2	23	15	13,6	17,5	11,5	3,4
Ns/Nc	0	0	0	0	0	0	0	0
. USUARIS DE BICICLETA								
	6205031	4274762	1058788	1075373	886041	739014	280041	235506
USUARIS DE BICICLETA	800	552	138	139	114	95	36	30
Total Usuaris	40,3	54	38	49,6	56,7	65,3	78,2	72,3
Cada dia o gairebé	4,8	6,1	5,1	3,6	3,6	7,6	11,4	19,9
Al menys un cop per setmana	9,7	14,1	8,5	13	16,5	12,8	30,9	19,5
Només caps de setmana	5,1	7,4	5,8	3,6	9,6	13,6	8,4	3,4

DYM MARKET RESEARCH	Total	TENEN BICICLETES A CASA						
		Sí	1 bicicleta	2 bicicletes	3 bicicletes	4 bicicletes	5 bicicletes	Més de 5
% Verticals								
Total	6205031	4274762	1058788	1075373	886041	739014	280041	235506
Mostra real	800	552	138	139	114	95	36	30
Algún cop al mes	10,4	13,8	13,7	12,1	13	12,5	14,3	29,5
Menor freqüència	10,2	12,6	4,9	17,3	13,9	18,7	13,2	0
Ns/Nc	59,7	46	62	50,4	43,3	34,7	21,8	27,7
. NO USUARIS								
	6205031	4274762	1058788	1075373	886041	739014	280041	235506
NO USUARIS	800	552	138	139	114	95	36	30
Mai o gairebé mai	47,7	40,3	54,6	44,5	35,8	33,7	18,9	20,6
No hi sap anar	12	5,6	7,4	5,8	7,5	1	2,9	7,2
Ns/Nc	40,3	54	38	49,6	56,7	65,3	78,2	72,3
Usuaris vs No usuaris								
	6205031	4274762	1058788	1075373	886041	739014	280041	235506
USUARIS_NO_USUARIS	800	552	138	139	114	95	36	30
Usuaris	40,3	54	38	49,6	56,7	65,3	78,2	72,3
No usuaris	59,7	46	62	50,4	43,3	34,7	21,8	27,7
. POSSESIÓ BICICLETA								
	6205031	4274762	1058788	1075373	886041	739014	280041	235506
POSSESIÓ BICICLETA	800	552	138	139	114	95	36	30
Sí	54,2	76,4	59,5	72,5	75,1	96,8	91,4	92,8
No	45,8	23,6	40,5	27,5	24,9	3,2	8,6	7,2
. TENEN BICICLETES A CASA								
	6205031	4274762	1058788	1075373	886041	739014	280041	235506
TENEN BICICLETES A CASA	800	552	138	139	114	95	36	30
Sí	68,9	100	100	100	100	100	100	100
1 bicicleta	17,1	24,8	100	0	0	0	0	0
2 bicicletes	17,3	25,2	0	100	0	0	0	0
3 bicicletes	14,3	20,7	0	0	100	0	0	0
4 bicicletes	11,9	17,3	0	0	0	100	0	0
5 bicicletes	4,5	6,6	0	0	0	0	100	0
Més de 5	3,8	5,5	0	0	0	0	0	100

DYM MARKET RESEARCH	Total	TENEN BICICLETES A CASA							
		Sí	1 bicicleta	2 bicicletes	3 bicicletes	4 bicicletes	5 bicicletes	Més de 5	
% Verticals									
Total	6205031	4274762	1058788	1075373	886041	739014	280041	235506	
Mostra real	800	552	138	139	114	95	36	30	
No	31,1	0	0	0	0	0	0	0	
. VAN FER-LA SERVIR AHIR									
	6205031	4274762	1058788	1075373	886041	739014	280041	235506	
VAN FER-LA SERVIR AHIR	800	552	138	139	114	95	36	30	
Sí	7,4	10,1	5	8,8	9	10,8	22,2	26,7	
No	32,9	43,9	33	40,9	47,7	54,5	56	45,6	
Resta	59,7	46	62	50,4	43,3	34,7	21,8	27,7	
. DESPLAÇAMENT QUOTIDIÀ AHIR									
	6205031	4274762	1058788	1075373	886041	739014	280041	235506	
DESPLAÇAMENT QUOTIDIÀ AHIR	800	552	138	139	114	95	36	30	
Sí	4,3	5,7	4,3	3,6	5,3	6,5	11,3	13,6	
No	7,7	9,8	7,1	7,3	14,9	10,4	8	14,6	
Resta	88	84,5	88,6	89,1	79,8	83,1	80,7	71,7	
	2498557	2310343	402831	533870	502040	482424	218978	170200	
Base BASE CONTESTAN (TIPUS DE DESPLAÇAMENT)	323	299	53	69	65	62	28	22	
. TIPUS DE DESPLAÇAMENTS									
	2498557	2310343	402831	533870	502040	482424	218978	170200	
TIPUS DE DESPLAÇAMENTS	323	299	53	69	65	62	28	22	
Quotidians	30,4	29,4	32,1	21,9	35,6	25,9	24,7	43,9	
Passeig, lleure, turisme	67,4	68,1	63,8	67,4	77,8	67,4	60,8	63,3	
Esport	51,3	54,9	49,5	54,7	56,9	51,7	67,9	54,5	
	6205031	4274762	1058788	1075373	886041	739014	280041	235506	
Base TOTAL	0	552	138	139	114	95	36	30	
. TIPUS DE DESPLAÇAMENTS									
	6205031	4274762	1058788	1075373	886041	739014	280041	235506	
TIPUS DE DESPLAÇAMENTS	800	552	138	139	114	95	36	30	
Quotidians	12,2	15,9	12,2	10,9	20,2	16,9	19,3	31,7	

DYM MARKET RESEARCH	Total	TENEN BICICLETES A CASA						
		Sí	1 bicicleta	2 bicicletes	3 bicicletes	4 bicicletes	5 bicicletes	Més de 5
% Verticals								
Total	6205031	4274762	1058788	1075373	886041	739014	280041	235506
Mostra real	800	552	138	139	114	95	36	30
Passeig, lleure, turisme	27,1	36,8	24,3	33,4	44,1	44	47,6	45,7
Esport	20,7	29,7	18,8	27,2	32,2	33,8	53,1	39,4
Ns/Nc	59,7	46	62	50,4	43,3	34,7	21,8	27,7
	2490756	2310343	402831	533870	502040	482424	218978	170200
Base BASE CONTESTAN (LLOC D'US)	322	299	53	69	65	62	28	22
. LLOCS D'ÚS								
	2490756	2310343	402831	533870	502040	482424	218978	170200
LLOCS D'ÚS	322	299	53	69	65	62	28	22
Nucli urbà	24	22	36,4	23,1	23,4	20,9	0	12,4
Carretera	8,4	8,8	7,1	10,2	7,8	9,9	7,4	9,4
Camins, vies verdes, altres indrets	67,5	69,2	56,5	66,7	68,9	69,1	92,6	78,1
	6205031	4274762	1058788	1075373	886041	739014	280041	235506
Base TOTAL	0	552	138	139	114	95	36	30
. LLOCS D'ÚS								
	6205031	4274762	1058788	1075373	886041	739014	280041	235506
LLOCS D'ÚS	800	552	138	139	114	95	36	30
Nucli urbà	9,6	11,9	13,8	11,5	13,2	13,7	0	9
Carretera	3,4	4,7	2,7	5,1	4,4	6,5	5,8	6,8
Camins, vies verdes, altres indrets	27,1	37,4	21,5	33,1	39	45,1	72,4	56,5
Ns/Nc	59,9	46	62	50,4	43,3	34,7	21,8	27,7
P1. Sap anar en bicicleta?								
	6205031	4274762	1058788	1075373	886041	739014	280041	235506
P1	800	552	138	139	114	95	36	30
SI	88	94,4	92,6	94,2	92,5	99	97,1	92,8
NO	12	5,6	7,4	5,8	7,5	1	2,9	7,2
NO SAP	0	0	0	0	0	0	0	0
NO CONTESTA	0	0	0	0	0	0	0	0
Ns/Nc	0	0	0	0	0	0	0	0

DYM MARKET RESEARCH	Total	TENEN BICICLETES A CASA						
		Sí	1 bicicleta	2 bicicletes	3 bicicletes	4 bicicletes	5 bicicletes	Més de 5
% Verticals								
Total	6205031	4274762	1058788	1075373	886041	739014	280041	235506
Mostra real	800	552	138	139	114	95	36	30

	743871	240195	78249	62543	66521	7735	8249	16896
Base No sap anar en bicicleta	95	30	10	8	8	1	1	2

P1.1. Li agradaria aprendre

	743871	240195	78249	62543	66521	7735	8249	16896
P1_1	95	30	10	8	8	1	1	2
SI	20,5	35,3	29,6	47	35,3	0	0	51,2
NO	73,2	61,3	59,8	53	64,7	100	100	48,8
NO SAP	2,1	0	0	0	0	0	0	0
NO CONTESTA	0	0	0	0	0	0	0	0
Ns/Nc	4,3	3,4	10,5	0	0	0	0	0

	5461160	4034568	980538	1012830	819519	731279	271791	218610
Base Si sap anar en bicicleta	705	522	128	131	106	94	35	28

P2. Freqüència d'ús

	5461160	4034568	980538	1012830	819519	731279	271791	218610
P2	705	522	128	131	106	94	35	28
Cada dia	2,3	2,7	2,3	1,5	2,9	2,2	3	10,9
5-6 cops per setmana	3,2	3,7	3,1	2,4	1	5,5	8,8	10,6
3-4 cops per setmana	5,4	7,3	3,8	6,9	10,5	6,5	17,1	3,6
1-2 cops per setmana	5,7	7,7	5,5	7	7,4	6,5	14,8	17,4
Només els caps de setmana (de la major part de l'any)	5,8	7,9	6,2	3,8	10,4	13,7	8,6	3,7
Algun cop al mes (de la major part de l'any)	11,8	14,7	14,8	12,8	14	12,6	14,8	31,7
Menor freqüència	11,5	13,3	5,3	18,4	15	18,9	13,6	0
Mai o gairebé mai	54,2	42,7	58,9	47,3	38,7	34	19,4	22,1
Ns/Nc	0	0	0	0	0	0	0	0
	3592773	2261422	630022	665026	440803	387346	89815	48410
Base Utilitzen amb poca freqüència o mai	464	293	82	86	57	50	12	6

P2.1. Motius usa poc la bicicleta

DYM MARKET RESEARCH	Total	TENEN BICICLETES A CASA						
		Sí	1 bicicleta	2 bicicletes	3 bicicletes	4 bicicletes	5 bicicletes	Més de 5
% Verticals								
Total	6205031	4274762	1058788	1075373	886041	739014	280041	235506
Mostra real	800	552	138	139	114	95	36	30
	3592773	2261422	630022	665026	440803	387346	89815	48410
P2_1	464	293	82	86	57	50	12	6
Bici robada	0,4	0,3	0	0	1,8	0	0	0
Cap motiu en concret, NS/NC	0	0	0	0	0	0	0	0
Estàtica	0,4	0	0	0	0	0	0	0
Fa servir bicing	0	0	0	0	0	0	0	0
La fa servir a l'estiu	1,8	2,4	2,5	1,2	1,9	5,8	0	0
La zona on viu no permet o facilita (cotxe)	3,7	4,3	1,2	4,4	6,9	5,9	7,4	0
L'orografia no ho permet	2,9	2,1	1,3	1,4	1,8	0	15,9	16,9
Manca de costum, mandra	5,2	6,3	9,4	3,4	5	8,1	8,6	0
Manca de temps	7,5	9,2	10,7	7,1	15,8	4	8,6	0
No hi ha lloc on deixar la bici	1,7	0,7	0	1,2	0	2,1	0	0
No li motiva, no la necessita, no li agrada	10	11,7	10	9,2	13,9	16,3	9	17,3
No pot compartir l'afició	0,7	1	1,2	1,2	0	2,1	0	0
No sap o no vol	0,4	0,4	0	0	0	2,1	0	0
No te bicicleta/Espatlada	18,5	8,1	14,7	9,1	3,6	2,1	7,6	0
Pel tràfic, por, seguretat, comoditat	7,7	7,7	8,6	4,5	11,9	5,8	7,6	17
Per la forma de viure	0,4	0,7	0	1,2	0	0	8,9	0
Per l'edat	4,6	2,6	5,3	2,6	0	2,3	0	0
Prefereix caminar	14,6	17,7	12,7	20,8	17,4	19,3	25	17,3
Prefereix cotxe, moto o transport públic/ o altres mitjans	22,1	24,8	24,4	25,7	30,6	17,9	17,3	32,9
Salut, accident o malaltia	9,6	9,6	12,5	10,7	10,2	2	16,3	0
Se li va trancar	0	0	0	0	0	0	0	0
Té la bici al poble	3,2	3,1	2,4	1,2	1,9	10,4	0	0
Té nens petits	1,1	1,1	0	3,6	0	0	0	0
Treballa lluny	3,9	4,5	2,5	7	1,5	6,1	8,6	0
Usos molt concrets: nens, oci, determinats moments	0,9	1,4	0	3,6	0	2	0	0
Va perdre afició, es cansa, té altres interessos	3,6	3,5	2,6	4,7	0	4,2	9	17
Distàncies llargues / poc útil-pràctica pel dia a dia	2,7	3,3	2,3	3,3	5,3	4	0	0
Manca de pràctica	0,4	0,6	2,3	0	0	0	0	0
Fa altres esports	3,9	6,3	7,5	8,3	1,9	5,9	8,6	0
Incòmoda baixar-la de casa	0,2	0,3	0	1	0	0	0	0
Altes respostes	0,6	1	1,2	1	0	2,1	0	0

DYM MARKET RESEARCH	Total	TENEN BICICLETES A CASA						
		Sí	1 bicicleta	2 bicicletes	3 bicicletes	4 bicicletes	5 bicicletes	Més de 5
% Verticals								
Total	6205031	4274762	1058788	1075373	886041	739014	280041	235506
Mostra real	800	552	138	139	114	95	36	30
No sap	0,4	0,7	1,3	0	0	0	0	15,9
No contesta	0	0	0	0	0	0	0	0
TOTAL NO LI CAL/ NO VOL	79,6	82,2	79,9	83,4	81	86,3	85	67,2
No té/ espatllada	18,9	8,5	14,7	9,1	5,4	2,1	7,6	0
Manca costum	5,5	6,7	10,7	3,4	5	8,1	8,6	0
No li agrada, etc.	14,8	19,1	18,8	18,7	15,8	24,5	17,6	17,3
Per distàncies	6,6	7,8	4,8	10,4	6,8	10,1	8,6	0
Estil de vida	1,3	2,1	0	4,8	0	2	8,9	0
TOTAL NO POT	16	13,6	19	12	12,1	4,2	32,3	16,9
Per edat i forma	4,6	2,6	5,3	2,6	0	2,3	0	0
TOTAL MANCA FACILITATS	12,6	12,7	9,9	10	18,8	13,7	15	17
TOTAL ALTRES	1,1	1	1,2	1	0	2,1	0	0
Ns/Nc	0	0	0	0	0	0	0	0
	2498557	2310343	402831	533870	502040	482424	218978	170200
Base Utilitzen amb alguna freqüència	323	299	53	69	65	62	28	22
P2.2. Utilitza el dia anterior								
	2498557	2310343	402831	533870	502040	482424	218978	170200
P2_2	323	299	53	69	65	62	28	22
SI	18,3	18,7	13,2	17,6	15,8	16,5	28,4	36,9
NO	81,7	81,3	86,8	82,4	84,2	83,5	71,6	63,1
NO SAP	0	0	0	0	0	0	0	0
NO CONTESTA	0	0	0	0	0	0	0	0
Ns/Nc	0	0	0	0	0	0	0	0
	207792	191561	52912	21991	54750	31552	23706	6649
Base Usan con alguna frecuencia y ayer no utilizaron bici	27	25	7	3	7	4	3	1
P2.3. Principalment, per quin dels següents motius no va utilitzar ahir la bicicleta?								
	207792	191561	52912	21991	54750	31552	23706	6649
P2_3	27	25	7	3	7	4	3	1

DYM MARKET RESEARCH	Total	TENEN BICICLETES A CASA						
		Sí	1 bicicleta	2 bicicletes	3 bicicletes	4 bicicletes	5 bicicletes	Més de 5
% Verticals								
Total	6205031	4274762	1058788	1075373	886041	739014	280041	235506
Mostra real	800	552	138	139	114	95	36	30
Perquè va ploure	0	0	0	0	0	0	0	0
Per motius relacionats amb el clima (fred, neu, vent...)	14,3	15,5	14,3	30,5	13,8	24,9	0	0
Raons de salut / no es trobava bé	14,6	11,5	27,4	0	13,8	0	0	0
Motius laborals	14,5	15,7	0	35,1	14,7	24,5	0	100
Raons familiars	3,3	3,6	12,9	0	0	0	0	0
Raons personals / canvi de plans / per un imprevist	30,4	28,8	30,5	34,4	28,6	24,5	34,2	0
ALTRES MOTIUS	19,1	20,7	0	0	29,1	26,1	65,8	0
NO SAP	0	0	0	0	0	0	0	0
NO CONTESTA	3,8	4,1	14,9	0	0	0	0	0
Ns/Nc	0	0	0	0	0	0	0	0
	207792	191561	52912	21991	54750	31552	23706	6649
Base No citan pluja	27	25	7	3	7	4	3	1
P2.4. Els dies de pluja fa servir la bicicleta?								
	207792	191561	52912	21991	54750	31552	23706	6649
P2_4	27	25	7	3	7	4	3	1
SI	11,6	12,6	0	35,1	0	26,1	34,2	0
SÍ, SI LA PLUJA NO ÉS MOLT FORTA	11,5	8,3	15,5	0	0	24,5	0	0
NO SI LA PLUJA ÉS FORTA	6,5	7	12,8	0	0	0	0	100
NO, MAI	66,7	68,1	71,7	64,9	100	24,9	65,8	0
NO SAP	0	0	0	0	0	0	0	0
NO CONTESTA	3,7	4	0	0	0	24,5	0	0
Ns/Nc	0	0	0	0	0	0	0	0
	2042223	1878523	349501	439738	422490	402676	156726	107392
Base Saben anar i ahor no van utilitzar	265	244	46	57	55	52	20	14
P3. Últim cop que la va utilitzar								
	2042223	1878523	349501	439738	422490	402676	156726	107392
P3	265	244	46	57	55	52	20	14
Menys d'una setmana	31,1	32,9	34,7	31,8	32,7	31,4	35,5	35,4
Menys d'un mes	26,5	27,5	21,7	19,1	33,2	26,5	40,6	43,1

DYM MARKET RESEARCH	Total	TENEN BICICLETES A CASA						
		Sí	1 bicicleta	2 bicicletes	3 bicicletes	4 bicicletes	5 bicicletes	Més de 5
% Verticals								
Total	6205031	4274762	1058788	1075373	886041	739014	280041	235506
Mostra real	800	552	138	139	114	95	36	30
Entre 1 i 3 mesos	28,6	28,2	35,3	28,3	24,8	32,6	14,7	21,5
Entre 3 i 6 mesos	7,2	6,1	6	8,8	3,8	7,9	5	0
Entre 6 mesos i 1 any	4,1	3,2	2,3	6,9	1,9	1,7	4,2	0
Més d'un any	2,6	2	0	5,2	3,5	0	0	0
NO SAP	0	0	0	0	0	0	0	0
NO CONTESTA	0	0	0	0	0	0	0	0
Ns/Nc	0	0	0	0	0	0	0	0
Base TOTAL	6205031	4274762	1058788	1075373	886041	739014	280041	235506
	0	552	138	139	114	95	36	30
P3. Últim cop que la va utilitzar								
	6205031	4274762	1058788	1075373	886041	739014	280041	235506
P3_MOD	800	552	138	139	114	95	36	30
Menys d'una setmana	17,6	24,6	16,5	21,7	24,6	27,9	42,1	42,8
Menys d'un mes	8,7	12,1	7,2	7,8	15,8	14,5	22,7	19,6
Entre 1 i 3 mesos	9,4	12,4	11,6	11,6	11,8	17,7	8,2	9,8
Entre 3 i 6 mesos	2,4	2,7	2	3,6	1,8	4,3	2,8	0
Entre 6 mesos i 1 any	1,3	1,4	0,8	2,8	0,9	0,9	2,4	0
Més d'un any	48,6	41,2	54,6	46,6	37,5	33,7	18,9	20,6
No hi sap anar	12	5,6	7,4	5,8	7,5	1	2,9	7,2
Base Si sap anar en bicicleta	5461160	4034568	980538	1012830	819519	731279	271791	218610
	705	522	128	131	106	94	35	28
P4. Possessió bicicleta per ús personal								
	5461160	4034568	980538	1012830	819519	731279	271791	218610
P4	705	522	128	131	106	94	35	28
SI	61,6	80,9	64,3	77	81,2	97,8	94,1	100
NO	38,4	19,1	35,7	23	18,8	2,2	5,9	0
NO SAP	0	0	0	0	0	0	0	0
NO CONTESTA	0	0	0	0	0	0	0	0
Total No & resta	38,4	19,1	35,7	23	18,8	2,2	5,9	0

DYM MARKET RESEARCH	Total	TENEN BICICLETES A CASA						
		Sí	1 bicicleta	2 bicicletes	3 bicicletes	4 bicicletes	5 bicicletes	Més de 5
% Verticals								
Total	6205031	4274762	1058788	1075373	886041	739014	280041	235506
Mostra real	800	552	138	139	114	95	36	30
Ns/Nc	0	0	0	0	0	0	0	0
	3363925	3265103	630231	779447	665397	715545	255874	218610
Base Té bicicleta per ús personal	436	423	83	101	86	92	33	28
P5.1. Tipus bicicleta té								
	3363925	3265103	630231	779447	665397	715545	255874	218610
P5_1	436	423	83	101	86	92	33	28
Carretera / corredor	13,2	13,4	3,8	9	14	11	30,3	42,5
BTT/ Mountain bike/ de muntanya	71,6	72,4	71,8	69,2	68	71,7	81,7	89,4
De ciutat / de passeig	26,5	26,6	21,8	24,4	34	25,6	27,4	28,2
Híbrida / versàtil	6,1	6	2,6	5,2	5,8	8,7	6,2	10,6
Elèctrica	0	0	0	0	0	0	0	0
Plegable	0	0	0	0	0	0	0	0
BMX / Freestyle	0,2	0,2	0	1	0	0	0	0
No en té	0	0	0	0	0	0	0	0
Altes respostes	0,2	0,3	0	0	0	0	0	3,8
No sap	2,1	1,7	1,3	1	2,4	3,2	0	0
No contesta	0,5	0,5	0	0	0	1,2	3	0
Ns/Nc	0	0	0	0	0	0	0	0
	444927	436887	23797	70499	93265	78844	77488	92994
Base De carretera	57	56	3	9	12	10	10	12
P5.1. De carretera								
	444927	436887	23797	70499	93265	78844	77488	92994
P5_1_1_N	57	56	3	9	12	10	10	12
1 bici de carretera	77,3	76,9	100	68,1	75,7	69,3	89,6	74,5
2 bicis de carretera	19,2	19,5	0	31,9	24,3	20,4	10,4	17,2
3 o més bicis de carretera	3,6	3,6	0	0	0	10,4	0	8,3
Número total de bicicletes	100	100	100	100	100	100	100	100
Ns/Nc	0	0	0	0	0	0	0	0

DYM MARKET RESEARCH	Total	TENEN BICICLETES A CASA						
		Sí	1 bicicleta	2 bicicletes	3 bicicletes	4 bicicletes	5 bicicletes	Més de 5
% Verticals								
Total	6205031	4274762	1058788	1075373	886041	739014	280041	235506
Mostra real	800	552	138	139	114	95	36	30
Mitjana	1,281	1,287	1	1,319	1,243	1,515	1,104	1,338
Desviació	0,589	0,593	0	0,466	0,429	0,934	0,305	0,624
P5.1. De carretera i elèctrica								
	444927	436887	23797	70499	93265	78844	77488	92994
P5_CAR_EL	57	56	3	9	12	10	10	12
Carretera elèctrica	0	0	0	0	0	0	0	0
No	0	0	0	0	0	0	0	0
Ns/Nc	100	100	100	100	100	100	100	100
Mitjana								
Desviació								
P5.1. De carretera i plegable								
	444927	436887	23797	70499	93265	78844	77488	92994
P5_CAR_PL	57	56	3	9	12	10	10	12
Carretera plegable	0	0	0	0	0	0	0	0
No	0	0	0	0	0	0	0	0
Ns/Nc	100	100	100	100	100	100	100	100
Mitjana								
Desviació								
P5.1. De carretera i elèctrica i plegable								
	444927	436887	23797	70499	93265	78844	77488	92994
P5_CAR_EL_PL	57	56	3	9	12	10	10	12
Carretera elèctrica i plegable	0	0	0	0	0	0	0	0
No	100	100	100	100	100	100	100	100
Mitjana	0	0	0	0	0	0	0	0
Desviació	0	0	0	0	0	0	0	0

DYM MARKET RESEARCH	Total	TENEN BICICLETES A CASA							
		Sí	1 bicicleta	2 bicicletes	3 bicicletes	4 bicicletes	5 bicicletes	Més de 5	
% Verticals									
Total	6205031	4274762	1058788	1075373	886041	739014	280041	235506	
Mostra real	800	552	138	139	114	95	36	30	
	2407540	2362783	452806	539710	452583	513332	209007	195346	
Base Muntanya (BTT)	312	306	60	70	58	66	27	25	
P5.1. Muntanya									
	2407540	2362783	452806	539710	452583	513332	209007	195346	
P5_1_2_N	312	306	60	70	58	66	27	25	
1	75,9	75,4	100	68,6	77,7	69,6	71,3	51,9	
2	14,9	15,1	0	30	5,2	18,2	11,1	28,6	
3	6	6,1	0	1,4	17,1	2,8	10,6	12,2	
4	3,2	3,3	0	0	0	9,4	6,9	7,4	
5	0	0	0	0	0	0	0	0	
6	0	0	0	0	0	0	0	0	
7	0	0	0	0	0	0	0	0	
8	0	0	0	0	0	0	0	0	
9	0	0	0	0	0	0	0	0	
10	0	0	0	0	0	0	0	0	
Més de 10	0	0	0	0	0	0	0	0	
Numero total	100	100	100	100	100	100	100	100	
Ns/Nc	0	0	0	0	0	0	0	0	
Mitjana	1,365	1,372	1	1,328	1,394	1,519	1,532	1,751	
Desviació	0,738	0,743	0	0,498	0,762	0,932	0,937	0,935	
P5.1. Muntanya i elèctrica									
	2407540	2362783	452806	539710	452583	513332	209007	195346	
P5_MUN_EL	312	306	60	70	58	66	27	25	
Muntanya elèctrica	3,6	3,6	3,2	0	3,6	3	7,6	12,3	
No	0	0	0	0	0	0	0	0	
Ns/Nc	96,4	96,4	96,8	100	96,4	97	92,4	87,7	
Mitjana	2,765	2,765	1		3,511	1	2,953	4,334	
Desviació	1,709	1,709	0		0,5	0	2	0,943	

DYM MARKET RESEARCH	Total	TENEN BICICLETES A CASA						
		Sí	1 bicicleta	2 bicicletes	3 bicicletes	4 bicicletes	5 bicicletes	Més de 5
% Verticals								
Total	6205031	4274762	1058788	1075373	886041	739014	280041	235506
Mostra real	800	552	138	139	114	95	36	30
P5.1. Muntanya i plegable								
	2407540	2362783	452806	539710	452583	513332	209007	195346
P5_MUN_PL	312	306	60	70	58	66	27	25
Muntanya plegable	0,9	0,9	0	0	3,2	1,5	0	0
No	0	0	0	0	0	0	0	0
Ns/Nc	99,1	99,1	100	100	96,8	98,5	100	100
Mitjana	1	1			1	1		
Desviació	0	0			0	0		
P5.1. Muntanya i elèctrica i plegable								
	2407540	2362783	452806	539710	452583	513332	209007	195346
P5_MUN_EL_PL	312	306	60	70	58	66	27	25
Muntanya elèctrica i plegable	0,3	0,3	0	0	0	1,5	0	0
No	99,7	99,7	100	100	100	98,5	100	100
Mitjana	0,003	0,003	0	0	0	0,015	0	0
Desviació	0,056	0,057	0	0	0	0,121	0	0
Base Urbana								
	891155	868665	137328	190553	226201	182832	70210	61542
	117	114	18	25	30	24	9	8
P5.1. Urbana								
	891155	868665	137328	190553	226201	182832	70210	61542
P5_1_3_N	117	114	18	25	30	24	9	8
1	76,6	77,8	100	71,1	80,7	78,3	77,8	36,9
2	17,1	16,7	0	28,9	19,3	8,6	11	36,9
3	2,7	2,7	0	0	0	4,5	11,2	12,5
4	2,7	1,8	0	0	0	8,6	0	0
5	0	0	0	0	0	0	0	0
6	0	0	0	0	0	0	0	0
7	0	0	0	0	0	0	0	0
8	0	0	0	0	0	0	0	0

DYM MARKET RESEARCH	Total	TENEN BICICLETES A CASA						
		Sí	1 bicicleta	2 bicicletes	3 bicicletes	4 bicicletes	5 bicicletes	Més de 5
% Verticals								
Total	6205031	4274762	1058788	1075373	886041	739014	280041	235506
Mostra real	800	552	138	139	114	95	36	30
9	0	0	0	0	0	0	0	0
10	0	0	0	0	0	0	0	0
Més de 10	0,9	1	0	0	0	0	0	13,6
Numero total	100	100	100	100	100	100	100	100
Ns/Nc	0	0	0	0	0	0	0	0
Mitjana	1,436	1,411	1	1,289	1,193	1,433	1,334	3,524
Desviació	1,473	1,469	0	0,453	0,394	0,921	0,668	4,6
P5.1. Urbana i elèctrica								
	891155	868665	137328	190553	226201	182832	70210	61542
P5_URB_EL	117	114	18	25	30	24	9	8
Urbana elèctrica	3,5	3,6	0	4	3,4	4,4	11,2	0
No	0	0	0	0	0	0	0	0
Ns/Nc	96,5	96,4	100	96	96,6	95,6	88,8	100
Mitjana	3,007	3,007		3	1	3	5	
Desviació	1,413	1,413			0	0	0	
P5.1. Urbana i plegable								
	891155	868665	137328	190553	226201	182832	70210	61542
P5_URB_PL	117	114	18	25	30	24	9	8
Urbana plegable	11,7	12	9,8	8,4	12,4	17,4	0	24,2
No	0	0	0	0	0	0	0	0
Ns/Nc	88,3	88	90,2	91,6	87,6	82,6	100	75,8
Mitjana	2,249	2,249	1	1	2,293	3,016		3
Desviació	1,647	1,647	0	0	0,822	2,449		0
P5.1. Urbana i elèctrica i plegable								
	891155	868665	137328	190553	226201	182832	70210	61542
P5_URB_EL_PL	117	114	18	25	30	24	9	8
Urbana elèctrica i plegable	0,9	0,9	0	0	0	4,4	0	0

DYM MARKET RESEARCH	Total	TENEN BICICLETES A CASA						
		Sí	1 bicicleta	2 bicicletes	3 bicicletes	4 bicicletes	5 bicicletes	Més de 5
% Verticals								
Total	6205031	4274762	1058788	1075373	886041	739014	280041	235506
Mostra real	800	552	138	139	114	95	36	30
No	99,1	99,1	100	100	100	95,6	100	100
Mitjana	0,009	0,009	0	0	0	0,044	0	0
Desviació	0,095	0,096	0	0	0	0,205	0	0
	204732	196620	16318	40158	38588	62411	15975	23171
Base Hibrida	26	25	2	5	5	8	2	3
P5.1. Hibrida								
	204732	196620	16318	40158	38588	62411	15975	23171
P5_1_4_N	26	25	2	5	5	8	2	3
1	77,4	76,5	100	79,9	62	62,4	100	100
2	11,1	11,6	0	20,1	17,6	12,6	0	0
3	7,7	8	0	0	20,3	12,6	0	0
4	3,8	3,9	0	0	0	12,4	0	0
5	0	0	0	0	0	0	0	0
6	0	0	0	0	0	0	0	0
7	0	0	0	0	0	0	0	0
8	0	0	0	0	0	0	0	0
9	0	0	0	0	0	0	0	0
10	0	0	0	0	0	0	0	0
Més de 10	0	0	0	0	0	0	0	0
Numero total	100	100	100	100	100	100	100	100
Ns/Nc	0	0	0	0	0	0	0	0
Mitjana	1,378	1,393	1	1,201	1,583	1,749	1	1
Desviació	0,784	0,796	0	0,401	0,806	1,087	0	0
P5.1. Hibrida i elèctrica								
	204732	196620	16318	40158	38588	62411	15975	23171
P5_HIB_EL	26	25	2	5	5	8	2	3
Hibrida elèctrica	19,6	20,4	49,4	0	21,2	25,2	51,2	0
No	0	0	0	0	0	0	0	0

DYM MARKET RESEARCH	Total	TENEN BICICLETES A CASA						
		Sí	1 bicicleta	2 bicicletes	3 bicicletes	4 bicicletes	5 bicicletes	Més de 5
% Verticals								
Total	6205031	4274762	1058788	1075373	886041	739014	280041	235506
Mostra real	800	552	138	139	114	95	36	30
Ns/Nc	80,4	79,6	50,6	100	78,8	74,8	48,8	100
Mitjana	1,588	1,588	1		1	2,5	1	
Desviació	0,797	0,797	0		0	0,5	0	
P5.1. Híbrida i plegable								
	204732	196620	16318	40158	38588	62411	15975	23171
P5_HIB_PL	26	25	2	5	5	8	2	3
Híbrida plegable	18,6	19,4	0	0	0	37,8	48,8	28,9
No	0	0	0	0	0	0	0	0
Ns/Nc	81,4	80,6	100	100	100	62,2	51,2	71,1
Mitjana	2,033	2,033				2,667	1	1
Desviació	1,564	1,564				1,7	0	0
P5.1. Híbrida i elèctrica i plegable								
	204732	196620	16318	40158	38588	62411	15975	23171
P5_HIB_EL_PL	26	25	2	5	5	8	2	3
Híbrida elèctrica i plegable	7,7	8	0	0	0	25,2	0	0
No	92,3	92	100	100	100	74,8	100	100
Mitjana	0,115	0,12	0	0	0	0,378	0	0
Desviació	0,423	0,431	0	0	0	0,698	0	0
Base Total bicicletes	3293153	3209754	622058	771646	649264	692302	255874	218610
	427	416	82	100	84	89	33	28
P5.1. Bicicletes població Catalunya								
	3293153	3209754	622058	771646	649264	692302	255874	218610
P5_BIC_TOTAL	427	416	82	100	84	89	33	28
1 bicicleta	65	64,6	98,7	60	57,5	61,5	54,7	25,8
2 bicicletes	19,6	19,8	1,3	38	19,1	12,5	21,6	31,6
3 o més bicicletes	15,5	15,6	0	2	23,4	26	23,7	42,6

DYM MARKET RESEARCH	Total	TENEN BICICLETES A CASA						
		Sí	1 bicicleta	2 bicicletes	3 bicicletes	4 bicicletes	5 bicicletes	Més de 5
% Verticals								
Total	6205031	4274762	1058788	1075373	886041	739014	280041	235506
Mostra real	800	552	138	139	114	95	36	30
Total bicicletes	100	100	100	100	100	100	100	100
Mitjana	1,646	1,652	1,013	1,43	1,66	1,835	2,014	3,232
Desviació	1,228	1,235	0,114	0,571	0,833	1,192	1,39	2,877
P5.1. Bicicletes elèctrica								
	3293153	3209754	622058	771646	649264	692302	255874	218610
P5_ELECTRICA	427	416	82	100	84	89	33	28
Bicicletes elèctriques	4,3	4,4	3,6	1	4,9	4,5	9,3	11
Ns/Nc	95,7	95,6	96,4	99	95,1	95,5	90,7	89
Mitjana	0,122	0,126	0,036	0,039	0,112	0,114	0,37	0,478
Desviació	0,66	0,668	0,187	0,394	0,569	0,555	1,233	1,393
P5.1. Bicicletes plegable								
	3293153	3209754	622058	771646	649264	692302	255874	218610
P5_PLEGABLE	427	416	82	100	84	89	33	28
Bicicletes plegables	4,6	4,7	2,2	2,1	5,5	8	3	9,9
Ns/Nc	95,4	95,3	97,8	97,9	94,5	92	97	90,1
Mitjana	0,101	0,104	0,022	0,021	0,121	0,24	0,03	0,235
Desviació	0,575	0,582	0,146	0,142	0,552	1,004	0,172	0,767
P5.1. Bicicletes elèctrica i plegable								
	3293153	3209754	622058	771646	649264	692302	255874	218610
P5_ELEC_PLG	427	416	82	100	84	89	33	28
Bicicletes elèctriques i plegables	1	1	0	0	0	4,5	0	0
Ns/Nc	99	99	100	100	100	95,5	100	100
Mitjana	0,014	0,015	0	0	0	0,068	0	0
Desviació	0,169	0,171	0	0	0	0,363	0	0

DYM MARKET RESEARCH	Total	TENEN BICICLETES A CASA						
		Sí	1 bicicleta	2 bicicletes	3 bicicletes	4 bicicletes	5 bicicletes	Més de 5
% Verticals								
Total	6205031	4274762	1058788	1075373	886041	739014	280041	235506
Mostra real	800	552	138	139	114	95	36	30
	3363925	3265103	630231	779447	665397	715545	255874	218610
Base Té bicicleta per ús personal	436	423	83	101	86	92	33	28
P5.2. Quan la va comprar								
	3363925	3265103	630231	779447	665397	715545	255874	218610
P5_2	436	423	83	101	86	92	33	28
FA UN ANY O MENYS	7,8	8	2,3	5,9	9,4	10,9	12	13,9
ENTRE 1 I 2 ANYS	10,8	11,2	5,9	8,1	10,1	12,2	30,5	14,7
ENTRE 2 I 3 ANYS	9,4	9,7	8,6	6,7	8,5	16	9,5	6,8
ENTRE 3 I 4 ANYS	10	10,1	5,5	8,9	13,9	7,6	14,9	17,9
ENTRE 4 I 5 ANYS	11,2	10,8	9,3	13,3	13,3	8,8	3	14,8
ENTRE 5 I 10 ANYS	18,8	19,1	20,6	18,9	16,5	21,6	18,3	16,9
10 O MÉS ANYS	26,1	25,3	39,1	32,4	22,4	18,3	8,8	11,3
NO SAP	5,6	5,5	7,4	5,7	5,9	4,5	3	3,7
NO CONTESTA	0,2	0,2	1,2	0	0	0	0	0
Ns/Nc	0	0	0	0	0	0	0	0
P5.3. Quant li va costar								
	3363925	3265103	630231	779447	665397	715545	255874	218610
P5_3	436	423	83	101	86	92	33	28
(120)-MENYS DE 150 €	10,3	10,6	13,4	11,6	6,9	15,2	6,2	0
(200)-DE 150 A 249 €	10,3	10,7	9,4	10	9,3	17,5	6,3	3,5
(350)-DE 250 A 499 €	14,9	15,4	16,7	16,7	19	7,6	14,8	21,8
(650)-DE 500 A 999 €	12,7	13	11,4	15,6	10,4	14,2	14,9	10,4
(1200)-DE 1000 A 1499 €	4,3	4,4	3,8	3	3,6	3,4	9,3	11,1
(1700)-DE 1500 A 1999 €	2	2,1	1,2	0	1,2	0,9	9,2	10,4
(2200)-DE 2000 A 2499 €	2,3	2,4	0	3	1,3	4,2	0	6,6
(2700)-DE 2500 A 2999	1,2	1,2	0	0	0	1,2	6	7,4
(3100)-3000 € O MÉS	2,5	2,6	2,3	2	3,4	1,1	5,8	3,5
NO SAP	39,1	37,3	39,1	38	45	34,7	27,4	25,3
NO CONTESTA	0,5	0,5	2,5	0	0	0	0	0
Ns/Nc	0	0	0	0	0	0	0	0

DYM MARKET RESEARCH	Total	TENEN BICICLETES A CASA						
		Sí	1 bicicleta	2 bicicletes	3 bicicletes	4 bicicletes	5 bicicletes	Més de 5
% Verticals								
Total	6205031	4274762	1058788	1075373	886041	739014	280041	235506
Mostra real	800	552	138	139	114	95	36	30
Mitjana	682,846	682,846	525,556	581,134	647,917	594,615	1074,335	1223,186
Desviació	763,103	763,103	625,593	660,196	752,039	701,829	941,831	903,087
P5.4. On la va comprar								
	3363925	3265103	630231	779447	665397	715545	255874	218610
P5_4	436	423	83	101	86	92	33	28
Per internet	6	6,2	1	5	8,9	7,9	12,4	3,8
En un centre comercial	7,1	7,4	8,5	9,8	7	7,7	0	3,7
En una gran superfície especialitzada en esports	24,1	24,5	28,9	29,7	17,4	27,9	15,8	14,7
En una botiga especialitzada en ciclisme	42,6	43	37,5	45,6	40,8	40,2	53,9	52,7
ALTRES	9,3	9,1	12,4	4	9,5	9,7	8,9	14,8
NO SAP	10,7	9,6	10,5	5,9	16,3	6,5	9	10,4
NO CONTESTA	0,2	0,2	1,2	0	0	0	0	0
Ns/Nc	0	0	0	0	0	0	0	0
Base TOTAL	6205031	4274762	1058788	1075373	886041	739014	280041	235506
	0	552	138	139	114	95	36	30
P5_1_3. Altres vehicles de mobilitat personal								
	6205031	4274762	1058788	1075373	886041	739014	280041	235506
P5_1_3	800	552	138	139	114	95	36	30
Patinet elèctric	2	2,2	2,1	2,2	2,7	1,1	2,9	3,3
Plataforma elèctrica	0,5	0,7	0	0	2,7	0	2,9	0
Roda elèctrica	0,1	0,2	0	0	0,9	0	0	0
Cicle destinat al transport de passatgers	0	0	0	0	0	0	0	0
Patinet no elèctric / normal	0,6	0,9	0	1,4	0	2	2,8	0
Skate board / long board	0,9	1,1	0,8	0	1,8	2,1	0	2,8
Patins en línia / patins de rodes	0,4	0,3	0	0,8	0,8	0	0	0
Cap	96	95,3	97,1	95,7	93,9	94,8	94,3	93,8
No sap	0	0	0	0	0	0	0	0
No contesta	0	0	0	0	0	0	0	0
Ns/Nc	0	0	0	0	0	0	0	0

DYM MARKET RESEARCH	Total	TENEN BICICLETES A CASA							
		Sí	1 bicicleta	2 bicicletes	3 bicicletes	4 bicicletes	5 bicicletes	Més de 5	
% Verticals									
Total	6205031	4274762	1058788	1075373	886041	739014	280041	235506	
Mostra real	800	552	138	139	114	95	36	30	
	2498557	2310343	402831	533870	502040	482424	218978	170200	
Base Usuaris de bici	323	299	53	69	65	62	28	22	
P6. Tipus de desplaçaments									
	2498557	2310343	402831	533870	502040	482424	218978	170200	
P6	323	299	53	69	65	62	28	22	
Desplaçaments quotidians (feina, estudis, compres...)	30,4	29,4	32,1	21,9	35,6	25,9	24,7	43,9	
Passeig, lleure o turisme	67,4	68,1	63,8	67,4	77,8	67,4	60,8	63,3	
Esport	51,3	54,9	49,5	54,7	56,9	51,7	67,9	54,5	
Altres	1,9	1,7	2	1,4	0	3,2	0	4,7	
NS	0	0	0	0	0	0	0	0	
NC	0	0	0	0	0	0	0	0	
Ns/Nc	0	0	0	0	0	0	0	0	
P6.1. Desplaçaments combinats									
	2498557	2310343	402831	533870	502040	482424	218978	170200	
P6_1	323	299	53	69	65	62	28	22	
Sí, sempre	1,9	2	1,7	0	1,6	5	3,7	0	
Sí, sovint	4,7	4,7	3,9	4	0	8,1	7,1	9,4	
Alguna vegada	16,5	16,8	17,3	12,9	17,7	15,8	14,4	30,5	
No	77	76,6	77,2	83	80,7	71,1	74,9	60,1	
NO SAP	0	0	0	0	0	0	0	0	
NO CONTESTA	0	0	0	0	0	0	0	0	
Ns/Nc	0	0	0	0	0	0	0	0	
	573960	541715	91984	90509	96745	139536	55063	67878	
Base Fan combinats	75	71	12	12	13	18	7	9	
P6.2. Mitjans utilitzats darrer desplaçament									
	573960	541715	91984	90509	96745	139536	55063	67878	
P6_2	75	71	12	12	13	18	7	9	
Autobús urbà	14,5	15,4	33,4	33,6	15	0	14,2	0	
Tramvia	2,8	3	8,8	0	8,4	0	0	0	

DYM MARKET RESEARCH	Total	TENEN BICICLETES A CASA						
		Sí	1 bicicleta	2 bicicletes	3 bicicletes	4 bicicletes	5 bicicletes	Més de 5
% Verticals								
Total	6205031	4274762	1058788	1075373	886041	739014	280041	235506
Mostra real	800	552	138	139	114	95	36	30
Metro	14,9	14,3	33,4	17,4	0	22,3	0	0
Autobús interurbà	5	5,3	8,2	7,4	15	0	0	0
Rodales / FGC	33,1	33,6	40,6	25,2	46,9	22,7	42,8	31,1
Regionals/ Llarga distància	6,8	5,6	8,9	0	6,9	5,6	14,2	0
Cotxe	37,1	39,3	15,5	25,2	45,2	49,4	57,2	46,8
Furgoneta, autocaravana, camió, etc.	1,2	1,2	0	0	0	0	0	9,8
AVE	0	0	0	0	0	0	0	0
Moto	0	0	0	0	0	0	0	0
Altres	2,6	2,7	8,9	0	0	0	0	9,8
CAP	4	4,3	8,9	7,4	0	0	0	12,3
NS	1,3	0	0	0	0	0	0	0
NC	0	0	0	0	0	0	0	0
Ns/Nc	0	0	0	0	0	0	0	0
	1924597	1768628	310846	443361	405296	342887	163915	102323
Base No fan combinats	248	228	41	57	52	44	21	13
P6.3. Facilitats per utilitzar més la bici								
	1924597	1768628	310846	443361	405296	342887	163915	102323
P6_3	248	228	41	57	52	44	21	13
Sí, si disposés d'aparcament segur de bicicletes en les estacions d'origen o destinació	25,8	26,2	21,9	15,7	40,1	36,3	18,6	8,1
Sí, si disposés de més espais reservats en trens i autobusos interurbans	9,7	10,5	7,2	10,3	13,4	2,3	24,4	15,6
Sí, si pogués combinar amb un sistema de bicicleta pública en les estacions d'origen o destinació	12,6	11,9	22,4	17,8	5,7	9,3	4,8	0
No	48,8	48,7	43,9	54,3	36,7	49,8	52,2	76,3
NO SAP	3,2	2,7	4,6	1,8	4,1	2,3	0	0
NO CONTESTA	0	0	0	0	0	0	0	0
Ns/Nc	0	0	0	0	0	0	0	0
P6.4. Transport gratuït bicis								

DYM MARKET RESEARCH								
		Total	TENEN BICICLETES A CASA					
% Verticals		Sí	1 bicicleta	2 bicicletes	3 bicicletes	4 bicicletes	5 bicicletes	Més de 5
Total	6205031	4274762	1058788	1075373	886041	739014	280041	235506
Mostra real	800	552	138	139	114	95	36	30
	1924597	1768628	310846	443361	405296	342887	163915	102323
P6_4	248	228	41	57	52	44	21	13
SI	71,2	71,3	80,2	79,1	67,8	61,9	57,3	77,4
NO	27,2	27,4	19,8	20,9	30,1	35,8	38,6	22,6
NO SAP	1,6	1,3	0	0	2	2,4	4,1	0
NO CONTESTA	0	0	0	0	0	0	0	0
Ns/Nc	0	0	0	0	0	0	0	0
	758341	678777	129320	116748	178896	125061	54105	74647
Base Fa desplaçaments quotidians	98	88	17	15	23	16	7	10
P7. Mitjans transport previs								
	758341	678777	129320	116748	178896	125061	54105	74647
P7	98	88	17	15	23	16	7	10
SI	69,5	66,9	82,5	79,9	55,8	50,3	73,1	69,8
NO	28,3	30,7	11,2	20,1	44,2	49,7	26,9	19,4
NO SAP	0	0	0	0	0	0	0	0
NO CONTESTA	2,1	2,4	6,3	0	0	0	0	10,8
Ns/Nc	0	0	0	0	0	0	0	0
	527246	454377	106691	93258	99866	62900	39533	52128
Base Feia servir altres mitjans	68	59	14	12	13	8	5	7
P8. Mitjans utilitzats								
	527246	454377	106691	93258	99866	62900	39533	52128
P8	68	59	14	12	13	8	5	7
Transport públic	48,9	42,5	71,7	50,1	15,9	50,7	19,7	27,8
Moto	19,9	23,1	13,4	23,2	38,4	12,2	41	12,8
Cotxe	40,9	43,9	26,2	51	22,4	64	59,9	72,2
A peu	34,1	34,3	47,6	32,6	45,7	12,3	19,7	25,6
NS	1,3	1,5	0	0	0	10,8	0	0
NC	0	0	0	0	0	0	0	0
Ns/Nc	0	0	0	0	0	0	0	0

DYM MARKET RESEARCH	Total	TENEN BICICLETES A CASA						
		Sí	1 bicicleta	2 bicicletes	3 bicicletes	4 bicicletes	5 bicicletes	Més de 5
% Verticals								
Total	6205031	4274762	1058788	1075373	886041	739014	280041	235506
Mostra real	800	552	138	139	114	95	36	30
	758341	678777	129320	116748	178896	125061	54105	74647
Base Fa desplaçaments quotidians	98	88	17	15	23	16	7	10
P9.1. Freqüència anar a la feina								
	758341	678777	129320	116748	178896	125061	54105	74647
P9_1	98	88	17	15	23	16	7	10
Diàriament o gairebé	32,1	30	30	40	17	32,1	44,5	31
Setmanalment	9,1	10,1	6,3	26,4	4,4	6,1	26,6	0
Alguna/es vegades al mes	4,1	3,4	0	6,6	4,2	6,2	0	0
Menor freqüència	3,8	4,3	6	0	3,8	6,3	0	9
Mai o quasi mai	24,4	23,9	34,6	20,3	36,3	0	14,4	28,3
NO TREBALLA	24,3	25,9	16,7	6,7	34,3	49,3	14,4	20,9
NO SAP	0	0	0	0	0	0	0	0
NO CONTESTA	2,1	2,4	6,3	0	0	0	0	10,8
Ns/Nc	0	0	0	0	0	0	0	0
	372911	324406	54769	85252	52612	63450	38503	29820
Base Va a la feina en bici	48	42	7	11	7	8	5	4
P9.1.1. Distància últim desplaçament								
	372911	324406	54769	85252	52612	63450	38503	29820
P9_1_1	48	42	7	11	7	8	5	4
(1)-MENYS DE 2 KM	17,2	12,2	0	0	14,7	37,2	0	27,7
(3)-DE 2 A 3,99 KM	27,1	26,1	29,9	27,9	14,4	24,6	21,2	44,7
(5)-DE 4 A 5,99 KM	27,6	31,7	57,8	45,6	15,3	25,8	20,9	0
(7)-DE 6 A 7,99 KM	4,3	4,9	0	9,6	14,8	0	0	0
(9)-DE 8 A 9,99 KM	3,9	4,4	0	16,9	0	0	0	0
(12,5)-10 a 14,99	9,7	11,2	12,2	0	12,7	0	37,8	27,6
(15)-15 o més	6,3	7,3	0	0	15,3	12,4	20	0
NO SAP	3,9	2,1	0	0	12,9	0	0	0
NO CONTESTA	0	0	0	0	0	0	0	0
Ns/Nc	0	0	0	0	0	0	0	0

DYM MARKET RESEARCH	Total	TENEN BICICLETES A CASA						
		Sí	1 bicicleta	2 bicicletes	3 bicicletes	4 bicicletes	5 bicicletes	Més de 5
% Verticals								
Total	6205031	4274762	1058788	1075373	886041	739014	280041	235506
Mostra real	800	552	138	139	114	95	36	30
Mitjana	5,387	5,848	5,32	5,312	7,181	4,261	9,418	5,069
Desviació	4,115	4,137	2,825	2,027	5	4,337	4,76	4,662
	758341	678777	129320	116748	178896	125061	54105	74647
Base Fa desplaçaments quotidians	98	88	17	15	23	16	7	10
P9.2. Freqüència desplaçaments estudis								
	758341	678777	129320	116748	178896	125061	54105	74647
P9_2	98	88	17	15	23	16	7	10
Diàriament o gairebé	9,4	8,1	11,5	0	0	32,2	0	0
Setmanalment	6,1	6,8	5,2	7	0	0	14,4	31,3
Alguna/es vegades al mes	4,3	4,8	12,5	0	4,6	0	14,4	0
Menor freqüència	0	0	0	0	0	0	0	0
Mai o quasi mai	30,9	30	22,9	33,6	38	29,6	26,9	20
NO ESTUDIA	47,2	48	41,6	59,4	57,3	38,1	44,2	37,8
NO SAP	0	0	0	0	0	0	0	0
NO CONTESTA	2,1	2,4	6,3	0	0	0	0	10,8
Ns/Nc	0	0	0	0	0	0	0	0
	149960	133636	37797	8190	8319	40327	15601	23402
Base Va a estudiar en bici	19	17	5	1	1	5	2	3
P9.2.1. Distància últim desplaçament								
	149960	133636	37797	8190	8319	40327	15601	23402
P9_2_1	19	17	5	1	1	5	2	3
(1)-MENYS DE 2 KM	21,4	17,9	0	0	0	59,4	0	0
(3)-DE 2 A 3,99 KM	30,1	27,6	35,8	0	0	0	100	33,3
(5)-DE 4 A 5,99 KM	16	17,9	21,5	0	0	19,9	0	33,3
(7)-DE 6 A 7,99 KM	5,4	6	21,3	0	0	0	0	0
(9)-DE 8 A 9,99 KM	5,4	6,1	21,5	0	0	0	0	0
(12,5)-10 a 14,99	16,6	18,6	0	100	100	20,6	0	0
(15)-15 o més	5,2	5,8	0	0	0	0	0	33,3

DYM MARKET RESEARCH	Total	TENEN BICICLETES A CASA						
		Sí	1 bicicleta	2 bicicletes	3 bicicletes	4 bicicletes	5 bicicletes	Més de 5
% Verticals								
Total	6205031	4274762	1058788	1075373	886041	739014	280041	235506
Mostra real	800	552	138	139	114	95	36	30
NO SAP	0	0	0	0	0	0	0	0
NO CONTESTA	0	0	0	0	0	0	0	0
Ns/Nc	0	0	0	0	0	0	0	0
Mitjana	5,627	6,07	5,568	12,5	12,5	4,17	3	7,667
Desviació	4,453	4,509	2,323	0	0	4,519	0	5,249
	758341	678777	129320	116748	178896	125061	54105	74647
Base Fa desplaçaments quotidians	98	88	17	15	23	16	7	10
P9.3. Freqüència altres desplaçaments quotidians								
	758341	678777	129320	116748	178896	125061	54105	74647
P9_3	98	88	17	15	23	16	7	10
Diàriament o gairebé	8	9	6,3	5,7	8,8	12,5	14,9	8,9
Setmanalment	30,2	31,3	29,1	27,3	44,6	32,3	14,4	20
Alguna/es vegades al mes	19,3	18	29	20,3	13	23,4	15,1	0
Menor freqüència	6,2	6,9	0	7,1	8,9	12,7	0	9
Mai o quasi mai	34,2	32,5	29,3	39,6	24,7	19,1	55,6	51,3
NO SAP	0	0	0	0	0	0	0	0
NO CONTESTA	2,1	2,4	6,3	0	0	0	0	10,8
Ns/Nc	0	0	0	0	0	0	0	0
	482786	442041	83295	70526	134755	101154	24015	28297
Base Altres desplaçaments quotidians	62	57	11	9	17	13	3	4
P9.3.1. Distància últim desplaçament								
	482786	442041	83295	70526	134755	101154	24015	28297
P9_3_1	62	57	11	9	17	13	3	4
(1)-MENYS DE 2 KM	27,2	26	35,8	9,5	29,6	31,3	0	23,7
(3)-DE 2 A 3,99 KM	31	32,1	18	44,1	35,7	39,3	32,5	0
(5)-DE 4 A 5,99 KM	18,9	18,9	27,4	23,1	16,8	0	0	76,3
(7)-DE 6 A 7,99 KM	8,4	9,1	0	11,6	5,8	16	34	0
(9)-DE 8 A 9,99 KM	0	0	0	0	0	0	0	0

DYM MARKET RESEARCH	Total	TENEN BICICLETES A CASA						
		Sí	1 bicicleta	2 bicicletes	3 bicicletes	4 bicicletes	5 bicicletes	Més de 5
% Verticals								
Total	6205031	4274762	1058788	1075373	886041	739014	280041	235506
Mostra real	800	552	138	139	114	95	36	30
(12,5)-10 a 14,99	6,7	7,3	9,2	11,7	6,1	0	33,5	0
(15)-15 o més	3,1	3,3	0	0	6	6,7	0	0
NO SAP	4,8	3,3	9,6	0	0	6,7	0	0
NO CONTESTA	0	0	0	0	0	0	0	0
Ns/Nc	0	0	0	0	0	0	0	0
Mitjana	4,228	4,361	3,781	4,846	4,269	3,874	7,542	4,054
Desviació	3,574	3,646	3,372	3,21	3,905	3,694	3,877	1,7
	758341	678777	129320	116748	178896	125061	54105	74647
Base Fa desplaçaments quotidians	98	88	17	15	23	16	7	10
P9.4. Desplaçament quotidià dia anterior								
	758341	678777	129320	116748	178896	125061	54105	74647
P9_4	98	88	17	15	23	16	7	10
SI	35,2	35,7	35,2	32,8	26,3	38,3	58,3	43
NO	62,7	61,9	58,5	67,2	73,7	61,7	41,7	46,2
NO SAP	0	0	0	0	0	0	0	0
NO CONTESTA	2,1	2,4	6,3	0	0	0	0	10,8
Ns/Nc	0	0	0	0	0	0	0	0
	1683635	1573543	257120	359574	390709	325244	133208	107689
Base Fa desplaçaments passeig, lleure o turisme	218	204	34	47	50	42	17	14
P10. Passeig o lleure prop residència								
	1683635	1573543	257120	359574	390709	325244	133208	107689
P10	218	204	34	47	50	42	17	14
Diàriament o gairebé	4,5	4,8	2,6	1,9	4	9,4	0	14,4
Setmanalment	26,4	27,2	32,5	25,7	20	29,5	36,2	28
Alguna/es vegades al mes	32,2	34	36,5	33,7	42,1	21	41,1	30
Menor freqüència	24	22,8	17	24,1	23,5	32,7	22,7	0
Mai o quasi mai	11,9	10,7	11,4	14,7	10,4	4,9	0	27,6
NO SAP	0,5	0,5	0	0	0	2,6	0	0

DYM MARKET RESEARCH	Total	TENEN BICICLETES A CASA						
		Sí	1 bicicleta	2 bicicletes	3 bicicletes	4 bicicletes	5 bicicletes	Més de 5
% Verticals								
Total	6205031	4274762	1058788	1075373	886041	739014	280041	235506
Mostra real	800	552	138	139	114	95	36	30
NO CONTESTA	0,5	0	0	0	0	0	0	0
Ns/Nc	0	0	0	0	0	0	0	0
	1466033	1396723	227797	306781	349990	300929	133208	78018
Base Passeig o lleure freq.	190	181	30	40	45	39	17	10
P10.1. Distància últim passeig								
	1466033	1396723	227797	306781	349990	300929	133208	78018
P10_1	190	181	30	40	45	39	17	10
(1)-MENYS DE 2 KM	3,6	2,7	6,4	2,6	1,9	0	5,9	0
(3)-DE 2 A 3,99 KM	11,9	11,3	14,2	10,2	11,6	7,6	17,2	10,6
(5)-DE 4 A 5,99 KM	14,1	14,3	19,6	14,9	15,5	13	6,2	10,6
(7)-DE 6 A 7,99 KM	8	8,4	10,2	7,5	6,5	10,6	12	0
(9)-DE 8 A 9,99 KM	4,2	4,4	0	7,6	4,5	4,8	5,8	0
(11)-DE 10 A 11,99 KM	13,6	13,7	13,5	14,6	11,3	15,1	23,1	0
(13)-DE 12 a 14,99	5,4	5,6	2,9	0	6,9	13,2	0	10,6
(15)-15 o més	32,7	34,3	33,2	37,6	33,4	28,5	29,8	58,3
NO SAP	6,6	5,3	0	4,9	8,3	7,2	0	10
NO CONTESTA	0	0	0	0	0	0	0	0
Ns/Nc	0	0	0	0	0	0	0	0
Mitjana	9,779	9,977	9,033	10,03	9,995	10,461	9,258	12,181
Desviació	4,825	4,742	5,068	4,718	4,767	4,183	4,798	4,603
	1683635	1573543	257120	359574	390709	325244	133208	107689
Base Fa desplaçaments passeig, lleure o turisme	218	204	34	47	50	42	17	14
P11. Cicloturisme petit o mitjà fora residència								
	1683635	1573543	257120	359574	390709	325244	133208	107689
P11	218	204	34	47	50	42	17	14
Diàriament o gairebé	0,5	0,5	0	0	0	0	0	7,2
Setmanalment	0,9	1	0	2,2	0	2,5	0	0
Alguna/es vegades al mes	7,8	8,4	5,9	2,1	7,9	9,9	18,2	19,6

DYM MARKET RESEARCH	Total	TENEN BICICLETES A CASA						
		Sí	1 bicicleta	2 bicicletes	3 bicicletes	4 bicicletes	5 bicicletes	Més de 5
% Verticals								
Total	6205031	4274762	1058788	1075373	886041	739014	280041	235506
Mostra real	800	552	138	139	114	95	36	30
Menor freqüència	14,4	14,9	8,4	10,7	18,5	19,2	17,5	14,8
Mai o quasi mai	75,9	75,3	85,7	85	73,6	68,4	64,3	58,4
NO SAP	0	0	0	0	0	0	0	0
NO CONTESTA	0,5	0	0	0	0	0	0	0
Ns/Nc	0	0	0	0	0	0	0	0
	396958	388987	36880	53861	103158	102735	47515	44838
Base Cicloturisme petit o mitjà	51	50	5	7	13	13	6	6
P11.1. Distància habitual								
	396958	388987	36880	53861	103158	102735	47515	44838
P11_1	51	50	5	7	13	13	6	6
(2,5)-MENYS DE 5 KM	6,1	6,2	0	0	15,5	8,1	0	0
(7,5)-DE 5 A 9,99 KM	7,6	5,7	18,2	0	0	7,6	0	17,4
(12,5)-DE 10 A 14,99 KM	14	14,2	20,5	0	31,2	15,2	0	0
(17,5)-DE 15 A 19,99 KM	9,7	9,9	0	14,3	7,6	15,9	0	14,8
(22,5)-DE 20 A 24,99 KM	4	4	0	0	0	7,8	0	17,2
(30)-DE 25 A 34,99 KM	15,1	15,4	18,5	56	0	7,5	15,9	17,2
(40)-DE 35 A 44,99 KM	7,9	8,1	0	15,3	0	8	17,2	15
(50)-DE 45 A 54,99 KM	10	10,2	20,9	0	8,1	0	49,6	0
(60)-DE 55 A 64,99 KM	2,1	2,1	0	0	0	0	17,3	0
(70)-DE 65 A 74,99 KM	2,1	2,1	0	0	8	0	0	0
(76)-75 O MÉS KM	9,9	10,1	21,9	0	14,3	8	0	18,4
NO SAP	9,6	9,8	0	14,4	15,3	14,1	0	0
NO CONTESTA	2	2,1	0	0	0	7,8	0	0
Ns/Nc	0	0	0	0	0	0	0	0
Mitjana	31,616	32,177	36,575	29,697	30,825	23,972	46,827	32,896
Desviació	22,601	22,557	25,655	6,629	28,462	20,372	9,389	22,729
	1282941	1268002	199278	292168	285742	249456	148627	92732
Base Fa esport	167	165	27	38	37	32	19	12

DYM MARKET RESEARCH	Total	TENEN BICICLETES A CASA						
		Sí	1 bicicleta	2 bicicletes	3 bicicletes	4 bicicletes	5 bicicletes	Més de 5
% Verticals								
Total	6205031	4274762	1058788	1075373	886041	739014	280041	235506
Mostra real	800	552	138	139	114	95	36	30
P12.1. Muntanya (BTT)								
	1282941	1268002	199278	292168	285742	249456	148627	92732
P12_1	167	165	27	38	37	32	19	12
Diàriament o gairebé	3,7	3,8	0	0	8,4	3,3	0	16,7
Setmanalment	29,1	28,8	14,7	23,8	26,8	28,8	58,2	34,3
Alguna/es vegades al mes	24,3	24,6	33,5	23,1	24,5	21,6	26,6	15,5
Menor freqüència	16,5	16,7	18,8	18,5	17	19,2	4,6	17,9
Mai o quasi mai	26,4	26,1	33	34,6	23,3	27	10,6	15,6
NO SAP	0	0	0	0	0	0	0	0
NO CONTESTA	0	0	0	0	0	0	0	0
Ns/Nc	0	0	0	0	0	0	0	0
	944109	937019	133438	191140	219162	182186	132869	78224
Base Fa muntanya (BTT)	122	121	18	25	28	23	17	10
P12.1.1. Distància habitual								
	944109	937019	133438	191140	219162	182186	132869	78224
P12_1_1	122	121	18	25	28	23	17	10
(2,5)-MENYS DE 5 KM	7,5	7,5	11,3	4,1	3,6	13,2	11,9	0
(7,5)-DE 5 A 9,99 KM	7,5	7,6	5	4,1	7,6	17,3	6,3	0
(12,5)-DE 10 A 14,99 KM	10,8	10,2	12	3,4	22	4,3	12,5	0
(17,5)-DE 15 A 19,99 KM	15,4	15,5	22,2	20,3	13,8	13,3	5,8	19,1
(22,5)-DE 20 A 24,99 KM	15,2	15,3	23	19,5	6	13,1	10,8	30,3
(30)-DE 25 A 34,99 KM	17,2	17,3	5,7	24,3	28,3	8,1	11,9	19,9
(40)-DE 35 A 44,99 KM	9,1	9,2	5	12,2	3,8	8,6	18,3	9,9
(50)-DE 45 A 54,99 KM	9,9	10	15,8	8,6	7,3	8,8	5,8	20,8
(56)-55 O MÉS KM	3,9	4	0	3,5	0	8,7	10,8	0
NO SAP	3,5	3,5	0	0	7,6	4,5	5,9	0
NO CONTESTA	0	0	0	0	0	0	0	0
Ns/Nc	0	0	0	0	0	0	0	0
Mitjana	25,035	25,134	22,846	27,209	22,551	23,689	27,248	30,486
Desviació	14,813	14,83	14,56	12,934	12,276	17,542	17,337	11,822

DYM MARKET RESEARCH	Total	TENEN BICICLETES A CASA						
		Sí	1 bicicleta	2 bicicletes	3 bicicletes	4 bicicletes	5 bicicletes	Més de 5
% Verticals								
Total	6205031	4274762	1058788	1075373	886041	739014	280041	235506
Mostra real	800	552	138	139	114	95	36	30

	1282941	1268002	199278	292168	285742	249456	148627	92732
Base Fa esport	167	165	27	38	37	32	19	12

P12.2. Carretera

	1282941	1268002	199278	292168	285742	249456	148627	92732
P12_2	167	165	27	38	37	32	19	12
Diàriament o gairebé	1,2	1,2	3,8	0	2,8	0	0	0
Setmanalment	14	13,7	4	8,7	10,6	12,5	37	25,1
Alguna/es vegades al mes	11,4	11,6	11,2	7,8	11,1	9,4	10,7	32,8
Menor freqüència	10,1	10,2	3,4	10,1	10,6	25,3	0	0
Mai o quasi mai	63,2	63,3	77,6	73,4	64,8	52,8	52,3	42,1
NO SAP	0	0	0	0	0	0	0	0
NO CONTESTA	0	0	0	0	0	0	0	0
Ns/Nc	0	0	0	0	0	0	0	0
	472215	465125	44719	77652	100583	117629	70892	53649
Base Fa carretera	61	60	6	10	13	15	9	7

P12.2.1. Distància habitual

	472215	465125	44719	77652	100583	117629	70892	53649
P12_2_1	61	60	6	10	13	15	9	7
(2,5)-MENYS DE 5 KM	13,1	13,3	0	10,1	14,5	20,1	11,4	14,5
(7,5)-DE 5 A 9,99 KM	8,1	8,3	0	18,9	0	20,1	0	0
(12,5)-DE 10 A 14,99 KM	7,7	6,3	32,1	0	14,8	0	0	0
(17,5)-DE 15 A 19,99 KM	6,5	6,6	15	0	16,3	0	11	0
(22,5)-DE 20 A 24,99 KM	6,6	6,7	0	8,6	16,6	6,6	0	0
(27,5)-DE 25 A 29,99 KM	10,1	10,3	18	20,7	15,8	6,7	0	0
(40)-DE 30 A 49,99 KM	18,4	18,7	18	41,6	0	13,7	11,5	41,3
(60)-DE 50 A 69,99 KM	13,2	13,4	0	0	7,5	25,8	34,6	0
(80)-DE 70 A 89,99 KM	14,5	14,7	16,9	0	6,7	7	31,4	44,1
(100)-DE 90 A 109,99 KM	0	0	0	0	0	0	0	0
(115)-110 O MÉS KM	1,7	1,7	0	0	7,8	0	0	0

DYM MARKET RESEARCH	Total	TENEN BICICLETES A CASA						
		Sí	1 bicicleta	2 bicicletes	3 bicicletes	4 bicicletes	5 bicicletes	Més de 5
% Verticals								
Total	6205031	4274762	1058788	1075373	886041	739014	280041	235506
Mostra real	800	552	138	139	114	95	36	30
NO SAP	0	0	0	0	0	0	0	0
NO CONTESTA	0	0	0	0	0	0	0	0
Ns/Nc	0	0	0	0	0	0	0	0
Mitjana	36,097	36,456	32,331	25,948	31,912	31,86	52,726	52,204
Desviació	27,577	27,631	23,629	14,279	31,334	25,978	26,383	27,601
	1282941	1268002	199278	292168	285742	249456	148627	92732
Base Fa esport	167	165	27	38	37	32	19	12
P12.3. Cicloturisme esportiu								
	1282941	1268002	199278	292168	285742	249456	148627	92732
P12_3	167	165	27	38	37	32	19	12
Diàriament o gairebé	0,5	0,5	3,4	0	0	0	0	0
Setmanalment	1,2	1,2	0	0	0	3,3	5,1	0
Alguna/es vegades al mes	13	13,2	10,6	10,4	5,2	6,4	32	40
Menor freqüència	18,8	19,1	6,7	13,2	15,1	30,8	20,3	42,6
Mai o quasi mai	66,4	66	79,3	76,3	79,7	59,5	42,6	17,4
NO SAP	0	0	0	0	0	0	0	0
NO CONTESTA	0	0	0	0	0	0	0	0
Ns/Nc	0	0	0	0	0	0	0	0
	431310	431310	41218	69110	57892	101097	85381	76613
Base Fa cicloturisme esportiu	57	57	6	9	8	13	11	10
P12.3.1. Distància habitual								
	431310	431310	41218	69110	57892	101097	85381	76613
P12_3_1	57	57	6	9	8	13	11	10
(2,5)-MENYS DE 5 KM	6,7	6,7	16,2	0	11,8	7,8	9	0
(7,5)-DE 5 A 9,99 KM	3,6	3,6	0	0	0	7,8	0	10,2
(12,5)-DE 10 A 14,99 KM	1,8	1,8	0	0	0	7,8	0	0
(17,5)-DE 15 A 19,99 KM	10,4	10,4	16,2	22,8	13,5	8	0	8,7
(22,5)-DE 20 A 24,99 KM	14,2	14,2	0	0	25,9	15,7	16,8	20,8

DYM MARKET RESEARCH	Total	TENEN BICICLETES A CASA						
		Sí	1 bicicleta	2 bicicletes	3 bicicletes	4 bicicletes	5 bicicletes	Més de 5
% Verticals								
Total	6205031	4274762	1058788	1075373	886041	739014	280041	235506
Mostra real	800	552	138	139	114	95	36	30
(27,5)-DE 25 A 29,99 KM	6,7	6,7	0	21,1	11,6	0	0	10,2
(40)-DE 30 A 49,99 KM	31,5	31,5	67,5	34,5	14,2	37	18,9	29,3
(60)-DE 50 A 69,99 KM	8,9	8,9	0	9,7	0	0	27,8	10,1
(80)-DE 70 A 89,99 KM	7,4	7,4	0	11,9	0	8,1	18,3	0
(100)-DE 90 A 109,99 KM	5,3	5,3	0	0	11,6	7,8	0	10,8
(115)-110 O MÉS KM	0	0	0	0	0	0	0	0
NO SAP	3,4	3,4	0	0	11,5	0	9,1	0
NO CONTESTA	0	0	0	0	0	0	0	0
Ns/Nc	0	0	0	0	0	0	0	0
Mitjana	37,96	37,96	30,254	38,933	32,671	35,782	47,189	38,295
Desviació	24,799	24,799	14,686	19,411	28,119	27,04	24,27	25,612
P12.3.2. Tipus de bicicleta								
	431310	431310	41218	69110	57892	101097	85381	76613
P12_3_2	57	57	6	9	8	13	11	10
BTT/ Mountain bike/ de muntanya	82,2	82,2	100	100	76,7	76,6	62,5	89,9
Carretera / corredor	16	16	0	0	23,3	23,4	37,5	0
De ciutat / de passeig	0	0	0	0	0	0	0	0
Híbrida / versàtil	0	0	0	0	0	0	0	0
Elèctrica	0	0	0	0	0	0	0	0
Plegable	0	0	0	0	0	0	0	0
No en té	0	0	0	0	0	0	0	0
Altres respostes	0	0	0	0	0	0	0	0
No sap	1,8	1,8	0	0	0	0	0	10,1
No contesta	0	0	0	0	0	0	0	0
Ns/Nc	0	0	0	0	0	0	0	0
Base Fa cicloturisme d'algun tipus	651573	643602	63685	92453	146124	163602	93407	84331
	85	84	9	12	19	21	12	11
P13. Tipus de bicicleta								

DYM MARKET RESEARCH	Total	TENEN BICICLETES A CASA						
		Sí	1 bicicleta	2 bicicletes	3 bicicletes	4 bicicletes	5 bicicletes	Més de 5
% Verticals								
Total	6205031	4274762	1058788	1075373	886041	739014	280041	235506
Mostra real	800	552	138	139	114	95	36	30
	651573	643602	63685	92453	146124	163602	93407	84331
P13	85	84	9	12	19	21	12	11
D'ús personal	93,3	94,5	79	91,6	95,3	100	91,7	100
De lloguer	13,8	12,8	33,7	8,4	10,1	4,1	16,8	18,9
Altres	0	0	0	0	0	0	0	0
No ho sap	0	0	0	0	0	0	0	0
No contesta	0	0	0	0	0	0	0	0
Ns/Nc	0	0	0	0	0	0	0	0
P14.1. Allotjament								
	651573	643602	63685	92453	146124	163602	93407	84331
P14_1	85	84	9	12	19	21	12	11
Total citacions	37,6	36,8	45,8	49,9	46	19,6	25,1	46
Ns/Nc	62,4	63,2	54,2	50,1	54	80,4	74,9	54
Mitjana	89,761	89,416	107,486	87,177	36,028	34,671	295,759	91,8
Desviació	145,94	148,363	105,315	67,249	19,798	15,158	353,823	104,403
P14.2. Alimentació								
	651573	643602	63685	92453	146124	163602	93407	84331
P14_2	85	84	9	12	19	21	12	11
Total citacions	82,2	82	100	100	83,3	62,8	67,1	100
Ns/Nc	17,8	18	0	0	16,7	37,2	32,9	0
Mitjana	42,52	42,407	48,671	41,046	45,12	25,394	76,253	30,834
Desviació	54,77	55,174	45,097	27,309	47,34	23,17	121,655	20,589
P14.3. Transport complementari								
	651573	643602	63685	92453	146124	163602	93407	84331
P14_3	85	84	9	12	19	21	12	11
Total citacions	50,5	51,1	68,5	50,3	41,4	52,8	58,9	43,8
Ns/Nc	49,5	48,9	31,5	49,7	58,6	47,2	41,1	56,2

DYM MARKET RESEARCH	Total	TENEN BICICLETES A CASA						
		Sí	1 bicicleta	2 bicicletes	3 bicicletes	4 bicicletes	5 bicicletes	Més de 5
% Verticals								
Total	6205031	4274762	1058788	1075373	886041	739014	280041	235506
Mostra real	800	552	138	139	114	95	36	30
Mitjana	24,8	24,8	26,855	28,978	31,221	18,574	29,644	13,945
Desviació	18,663	18,663	17,741	15,613	27,983	9,227	16,734	13,67
P14.4. Mapes i guies								
	651573	643602	63685	92453	146124	163602	93407	84331
P14_4	85	84	9	12	19	21	12	11
Total citacions	7,4	7,5	12,7	0	5,5	0	16,9	19,5
Ns/Nc	92,6	92,5	87,3	100	94,5	100	83,1	80,5
Mitjana	16,129	16,129	35		7		14,902	12,507
Desviació	10,277	10,277			0		4,999	7,5
P14.5. Lloguer bicis								
	651573	643602	63685	92453	146124	163602	93407	84331
P14_5_N	85	84	9	12	19	21	12	11
Total citacions	0	0	0	0	0	0	0	0
Ns/Nc	100	100	100	100	100	100	100	100
Mitjana								
Desviació								
P14.6. Museus, espectacles, parc atraccions								
	651573	643602	63685	92453	146124	163602	93407	84331
P14_6_N	85	84	9	12	19	21	12	11
Total citacions	2,4	2,4	12,7	0	0	4,7	0	0
Ns/Nc	97,6	97,6	87,3	100	100	95,3	100	100
Mitjana	7,436	7,436	5			10		
Desviació	2,499	2,499	0					
P14.7. Records, souvenirs, compres								
	651573	643602	63685	92453	146124	163602	93407	84331
P14_7_N	85	84	9	12	19	21	12	11

DYM MARKET RESEARCH	Total	TENEN BICICLETES A CASA						
		Sí	1 bicicleta	2 bicicletes	3 bicicletes	4 bicicletes	5 bicicletes	Més de 5
% Verticals								
Total	6205031	4274762	1058788	1075373	886041	739014	280041	235506
Mostra real	800	552	138	139	114	95	36	30
Total citaciones	0	0	0	0	0	0	0	0
Ns/Nc	100	100	100	100	100	100	100	100
Mitjana								
Desviació								
P14.8. Reparació bici o peces bici								
	651573	643602	63685	92453	146124	163602	93407	84331
P14_8_N	85	84	9	12	19	21	12	11
Total citaciones	1,3	1,3	0	0	0	0	0	9,8
Ns/Nc	98,7	98,7	100	100	100	100	100	90,2
Mitjana	10	10						10
Desviació								
P14.9. Inscripció curses								
	651573	643602	63685	92453	146124	163602	93407	84331
P14_9_N	85	84	9	12	19	21	12	11
Total citaciones	0	0	0	0	0	0	0	0
Ns/Nc	100	100	100	100	100	100	100	100
Mitjana								
Desviació								
P14.10. Oci, esbarjo								
	651573	643602	63685	92453	146124	163602	93407	84331
P14_10_N	85	84	9	12	19	21	12	11
Total citaciones	0	0	0	0	0	0	0	0
Ns/Nc	100	100	100	100	100	100	100	100
Mitjana								
Desviació								

DYM MARKET RESEARCH	Total	TENEN BICICLETES A CASA						
		Sí	1 bicicleta	2 bicicletes	3 bicicletes	4 bicicletes	5 bicicletes	Més de 5
% Verticals								
Total	6205031	4274762	1058788	1075373	886041	739014	280041	235506
Mostra real	800	552	138	139	114	95	36	30
P14.90. Otros								
	651573	643602	63685	92453	146124	163602	93407	84331
P14_90_N	85	84	9	12	19	21	12	11
Total citaciones	0	0	0	0	0	0	0	0
Ns/Nc	100	100	100	100	100	100	100	100
Mitjana								
Desviació								
P14.5. Altres								
	651573	643602	63685	92453	146124	163602	93407	84331
P14_OTROS	85	84	9	12	19	21	12	11
Total citaciones	3,7	3,7	12,7	0	0	4,7	0	9,8
Ns/Nc	96,3	96,3	87,3	100	100	95,3	100	90,2
Mitjana	8,318	8,318	5			10		10
Desviació	2,363	2,363	0					
Base Usuaris & tenen bici	1556241	1517705	225303	351842	382738	316925	133208	107689
	202	197	30	46	49	41	17	14
P15. Pertinença a entitats de ciclisme								
	1556241	1517705	225303	351842	382738	316925	133208	107689
P15	202	197	30	46	49	41	17	14
Sí, d'una associació	1,1	1,1	0	0	0	2,6	0	7,7
Sí d'un club	3,5	3,6	3,7	2,2	6,1	2,6	0	7,2
Sí, d'una federació	0,5	0,5	0	0	0	2,6	0	0
No	95,4	95,3	96,3	97,8	93,9	94,8	100	85,1
NS	0	0	0	0	0	0	0	0
NC	0	0	0	0	0	0	0	0
Ns/Nc	0	0	0	0	0	0	0	0

DYM MARKET RESEARCH	Total	TENEN BICICLETES A CASA						
		Sí	1 bicicleta	2 bicicletes	3 bicicletes	4 bicicletes	5 bicicletes	Més de 5
% Verticals								
Total	6205031	4274762	1058788	1075373	886041	739014	280041	235506
Mostra real	800	552	138	139	114	95	36	30
	125832	125832	8249	15922	23156	24651	22289	31564
Base Pertinença a entitats	16	16	1	2	3	3	3	4
P15.1. Entitats								
	125832	125832	8249	15922	23156	24651	22289	31564
P15_1	16	16	1	2	3	3	3	4
Associació ciclista de Manresa	0	0	0	0	0	0	0	0
Centre excursionista de cat	0	0	0	0	0	0	0	0
Club ciclisme Sant Andreu	0	0	0	0	0	0	0	0
Club ciclista d'argentera	0	0	0	0	0	0	0	0
Club ciclista de Bellver	0	0	0	0	0	0	0	0
Club de ciclistes del poble de motbrió-Tarragona-	0	0	0	0	0	0	0	0
Club de excursionisme de Breda	0	0	0	0	0	0	0	0
Club esportiu orientació btt Barcelona	0	0	0	0	0	0	0	0
Club natació de Vilafranca	0	0	0	0	0	0	0	0
Club Natació Terrassa	0	0	0	0	0	0	0	0
Club Olèrdola	0	0	0	0	0	0	0	0
Club Villa	0	0	0	0	0	0	0	0
Esport ciclista de Manresa	6,2	6,2	0	0	0	0	0	24,7
Federació catalana de ciclisme	6,1	6,1	0	0	0	0	34,6	0
Federació catalana i espanyola de ciclisme	0	0	0	0	0	0	0	0
Federació orientació amb bicicleta	0	0	0	0	0	0	0	0
Federación de ciclistas estatal	0	0	0	0	0	0	0	0
Motoclub Sant Andreu de la Barca	0	0	0	0	0	0	0	0
Muntanyes	0	0	0	0	0	0	0	0
Pedal club de Almacelles	0	0	0	0	0	0	0	0
Pedal Team	0	0	0	0	0	0	0	0
Penya ciclista del poble	0	0	0	0	0	0	0	0
Q wellness	0	0	0	0	0	0	0	0
Sant Cebrià	0	0	0	0	0	0	0	0
Club Bicisport	0	0	0	0	0	0	0	0
Amics Ciclistes Anoia	0	0	0	0	0	0	0	0
Calders	0	0	0	0	0	0	0	0


DYM MARKET RESEARCH	Total	TENEN BICICLETES A CASA						
		Sí	1 bicicleta	2 bicicletes	3 bicicletes	4 bicicletes	5 bicicletes	Més de 5
% Verticals								
Total	6205031	4274762	1058788	1075373	886041	739014	280041	235506
Mostra real	800	552	138	139	114	95	36	30
Ciclistes d'Altafulla	0	0	0	0	0	0	0	0
Club Ciclisme Vilanova	0	0	0	0	0	0	0	0
Club Ciclista Ripoll	0	0	0	0	0	0	0	0
Centre Excursionista de Lleida	0	0	0	0	0	0	0	0
Club Ciclista de Banyoles	0	0	0	0	0	0	0	0
Associació Esportiva Nou Barris	0	0	0	0	0	0	0	0
CEC (Ciclismo en cadena)	0	0	0	0	0	0	0	0
Club Baix Penedès de ciclisme	0	0	0	0	0	0	0	0
Club La Riera	0	0	0	0	0	0	0	0
Trek Bicisprint	0	0	0	0	0	0	0	0
Ciclisme Cultural de Figaró	0	0	0	0	0	0	0	0
De Cales	0	0	0	0	0	0	0	0
FC Barcelona	0	0	0	0	0	0	0	0
Associació de Cicloturisme de Muntanya	0	0	0	0	0	0	0	0
Club ciclista Besòs	0	0	0	0	0	0	0	0
Club Ciclista BTT Premià de Dalt	0	0	0	0	0	0	0	0
Club Ciclista Piera	0	0	0	0	0	0	0	0
Club Esportiu Tordera	0	0	0	0	0	0	0	0
salou club ciclista	0	0	0	0	0	0	0	0
Altres	87,7	87,7	100	100	100	100	65,4	75,3
No sap	0	0	0	0	0	0	0	0
No contesta	0	0	0	0	0	0	0	0
Ns/Nc	0	0	0	0	0	0	0	0
	2498557	2310343	402831	533870	502040	482424	218978	170200
Base Usuaris de bici	323	299	53	69	65	62	28	22
P16. Llocs d'ús								
	2498557	2310343	402831	533870	502040	482424	218978	170200
P16	323	299	53	69	65	62	28	22
Nucli urbà	47,8	47,2	53,1	49	46,2	49,5	20,4	57,8
Carretera	20,5	21,5	14,7	21,8	18,5	17,8	28,8	45,9
Camins o vies verdes / cicloturisme	63,9	65,5	54,6	62,3	64,4	65,9	85,4	78,1

DYM MARKET RESEARCH	Total	TENEN BICICLETES A CASA						
		Sí	1 bicicleta	2 bicicletes	3 bicicletes	4 bicicletes	5 bicicletes	Més de 5
% Verticals								
Total	6205031	4274762	1058788	1075373	886041	739014	280041	235506
Mostra real	800	552	138	139	114	95	36	30
Platja / passeig marítim	0,3	0,3	0	0	1,4	0	0	0
Muntanya	5,2	5,7	3,6	2,8	6,3	3,2	21,2	4,5
Pista / velòdrom/ carreteres velles sense trànsit	1,3	1,4	0	2,9	1,6	1,7	0	0
Espais oberts / camp / càmping	0,3	0,3	0	0	0	0	3,6	0
Altres	10,2	11	8,9	10,4	12,5	6,5	24,8	9,1
No sap	0	0	0	0	0	0	0	0
No contesta	0,3	0	0	0	0	0	0	0
Ns/Nc	0	0	0	0	0	0	0	0
	510996	496174	59409	116461	92979	86107	63048	78170
Base Circulen per carretera	66	64	8	15	12	11	8	10
P17. Comparteix espai amb vehicles								
	510996	496174	59409	116461	92979	86107	63048	78170
P17	66	64	8	15	12	11	8	10
Sempre o gairebé sempre	50,1	51,6	74,9	19,4	33,9	63,3	76,6	69,6
A vegades	32,1	30,1	11,3	54,7	41,8	18,5	12,8	20,4
Mai o quasi mai	17,8	18,4	13,8	25,9	24,3	18,2	10,6	10
NO SAP	0	0	0	0	0	0	0	0
NO CONTESTA	0	0	0	0	0	0	0	0
Ns/Nc	0	0	0	0	0	0	0	0
	91179	91179	8190	30190	22635	15669	6695	7801
Base No comparteixen espai	12	12	1	4	3	2	1	1
P17.1. Motius no comparteix espai amb vehicles								
	91179	91179	8190	30190	22635	15669	6695	7801
P17_1	12	12	1	4	3	2	1	1
ESPECIFICAR	0	0	0	0	0	0	0	0
Per seguretat / evitar accidents/ és perillós	50	50	0	25,6	33,9	100	100	100
Té por	7,5	7,5	0	0	30,1	0	0	0
No respecten regles	9	9	100	0	0	0	0	0
Incòmode / intranquil	0	0	0	0	0	0	0	0

DYM MARKET RESEARCH	Total	TENEN BICICLETES A CASA						
		Sí	1 bicicleta	2 bicicletes	3 bicicletes	4 bicicletes	5 bicicletes	Més de 5
% Verticals								
Total	6205031	4274762	1058788	1075373	886041	739014	280041	235506
Mostra real	800	552	138	139	114	95	36	30
No li agrada	9	9	100	0	0	0	0	0
Fa servir carril bici	17,3	17,3	0	52,3	0	0	0	0
No té alternativa	0	0	0	0	0	0	0	0
Altres respostes	7,3	7,3	0	22,2	0	0	0	0
Cap motiu en especial	9	9	0	0	36,1	0	0	0
No sap	0	0	0	0	0	0	0	0
No contesta	0	0	0	0	0	0	0	0
Ns/Nc	0	0	0	0	0	0	0	0
	510996	496174	59409	116461	92979	86107	63048	78170
Base Circulen per carretera	66	64	8	15	12	11	8	10
P18. Moderació velocitat vehicle								
	510996	496174	59409	116461	92979	86107	63048	78170
P18	66	64	8	15	12	11	8	10
Sempre o gairebé sempre	55,7	55,8	39,5	54,6	61,6	62,4	74,5	41,1
A vegades	33,6	33,1	33,9	26,1	38,4	18,6	25,5	58,9
Mai o quasi mai	9,2	9,5	26,5	12,7	0	19,1	0	0
NO SAP	1,5	1,5	0	6,6	0	0	0	0
NO CONTESTA	0	0	0	0	0	0	0	0
Ns/Nc	0	0	0	0	0	0	0	0
P19. Distància vehicle								
	510996	496174	59409	116461	92979	86107	63048	78170
P19	66	64	8	15	12	11	8	10
Sempre o gairebé sempre	42,9	42,6	13,8	39,6	42,6	53,9	74	31,1
A vegades	43,5	43,4	60,7	47,7	57,4	27,6	26	38,6
Mai o quasi mai	13,6	14	25,5	12,7	0	18,5	0	30,3
NO SAP	0	0	0	0	0	0	0	0
NO CONTESTA	0	0	0	0	0	0	0	0
Ns/Nc	0	0	0	0	0	0	0	0
P20.1. Fa servir el casc								

DYM MARKET RESEARCH	Total	TENEN BICICLETES A CASA						
		Sí	1 bicicleta	2 bicicletes	3 bicicletes	4 bicicletes	5 bicicletes	Més de 5
% Verticals								
Total	6205031	4274762	1058788	1075373	886041	739014	280041	235506
Mostra real	800	552	138	139	114	95	36	30
	510996	496174	59409	116461	92979	86107	63048	78170
P20_1	66	64	8	15	12	11	8	10
Sempre o gairebé sempre	71,7	73,8	50,3	55,8	82,1	90,4	87,2	79,5
A vegades	10,4	10,7	24,5	26	0	0	12,8	0
Mai o quasi mai	18	15,5	25,2	18,2	17,9	9,6	0	20,5
NS	0	0	0	0	0	0	0	0
NC	0	0	0	0	0	0	0	0
Ns/Nc	0	0	0	0	0	0	0	0
P20.2. Fa servir enllumenat sense visibilitat								
	510996	496174	59409	116461	92979	86107	63048	78170
P20_2	66	64	8	15	12	11	8	10
Sempre o gairebé sempre	74,2	74,9	62,2	87,5	74,7	72,3	74,1	69,2
A vegades	1,6	1,6	0	0	0	0	12,8	0
Mai o quasi mai	24,2	23,5	37,8	12,5	25,3	27,7	13,1	30,8
NS	0	0	0	0	0	0	0	0
NC	0	0	0	0	0	0	0	0
Ns/Nc	0	0	0	0	0	0	0	0
P20.3. Fa servir elements reflectants								
	510996	496174	59409	116461	92979	86107	63048	78170
P20_3	66	64	8	15	12	11	8	10
Sempre o gairebé sempre	57	58,7	50,9	61,2	59,3	55,6	64,1	59,3
A vegades	9,8	10,1	11,3	5,6	22,8	9,1	0	9,9
Mai o quasi mai	33,2	31,2	37,8	33,1	17,9	35,3	35,9	30,8
NS	0	0	0	0	0	0	0	0
NC	0	0	0	0	0	0	0	0
Ns/Nc	0	0	0	0	0	0	0	0
P20.4. Circula per llocs amb poc trànsit								
	510996	496174	59409	116461	92979	86107	63048	78170
P20_4	66	64	8	15	12	11	8	10
Sempre o gairebé sempre	55,5	54,2	51,4	48,9	41,6	64,2	87,2	41,6

DYM MARKET RESEARCH	Total	TENEN BICICLETES A CASA						
		Sí	1 bicicleta	2 bicicletes	3 bicicletes	4 bicicletes	5 bicicletes	Més de 5
% Verticals								
Total	6205031	4274762	1058788	1075373	886041	739014	280041	235506
Mostra real	800	552	138	139	114	95	36	30
A vegades	41,2	42,4	48,6	51,1	49,4	26,2	12,8	58,4
Mai o quasi mai	3,3	3,3	0	0	9	9,6	0	0
NS	0	0	0	0	0	0	0	0
NC	0	0	0	0	0	0	0	0
Ns/Nc	0	0	0	0	0	0	0	0
P20.5. Circula sol								
	510996	496174	59409	116461	92979	86107	63048	78170
P20_5	66	64	8	15	12	11	8	10
Sempre o gairebé sempre	34,5	34	48,1	26,5	33,2	35,2	25,2	41,1
A vegades	39,3	39,1	40,6	51,6	24,5	19	64,1	38,5
Mai o quasi mai	26,1	26,9	11,3	21,8	42,3	45,8	10,6	20,4
NS	0	0	0	0	0	0	0	0
NC	0	0	0	0	0	0	0	0
Ns/Nc	0	0	0	0	0	0	0	0
P20.6. Circula en grup								
	510996	496174	59409	116461	92979	86107	63048	78170
P20_6	66	64	8	15	12	11	8	10
Sempre o gairebé sempre	32	33	13,6	13,7	57,3	55,2	10,6	40,9
A vegades	35,3	34,9	13,8	40,5	33,8	18,6	64,1	38,5
Mai o quasi mai	32,7	32,1	72,6	45,8	8,9	26,2	25,2	20,5
NS	0	0	0	0	0	0	0	0
NC	0	0	0	0	0	0	0	0
Ns/Nc	0	0	0	0	0	0	0	0
P21. Dificultats per carretera (1a resposta)								
	510996	496174	59409	116461	92979	86107	63048	78170
P21_1	66	64	8	15	12	11	8	10
Interacció amb el trànsit motoritzat	38,5	39,6	24,6	35,3	42,2	27,6	36,4	70,4
Insuficients espais adequats per circular amb bicicleta	34,2	35,3	64,1	45,1	16	44,9	25,3	19,1
Manca de facilitats per a portar les bicicletes al transport públic	8,8	9,1	11,3	0	7,3	18	25,5	0
Condicions atmosfèriques adverses	4,7	4,9	0	6,9	17,3	0	0	0

	Total	TENEN BICICLETES A CASA						
		Sí	1 bicicleta	2 bicicletes	3 bicicletes	4 bicicletes	5 bicicletes	Més de 5
% Verticals								
Total	6205031	4274762	1058788	1075373	886041	739014	280041	235506
Mostra real	800	552	138	139	114	95	36	30
Condicions orogràfiques adverses (pujades i baixades)	6,1	3,3	0	7	0	0	12,8	0
Manca d'hàbit	6,2	6,3	0	5,7	8,9	9,5	0	10,6
Manca de respecte pels usuaris de bici	0	0	0	0	0	0	0	0
Altres	0	0	0	0	0	0	0	0
NO SAP	0	0	0	0	0	0	0	0
NO CONTESTA	1,5	1,5	0	0	8,2	0	0	0
Ns/Nc	0	0	0	0	0	0	0	0
P21. Dificultats per carretera (TOTAL)								
	510996	496174	59409	116461	92979	86107	63048	78170
P21_TOTAL	66	64	8	15	12	11	8	10
Interacció amb el trànsit motoritzat	61,5	63,3	63,7	49	75,5	55,8	62,5	78,9
Insuficients espais adequats per circular amb bicicleta	62,9	63,2	75,4	64,4	32,2	82	48,4	80,1
Manca de facilitats per a portar les bicicletes al transport públic	22,9	23,6	25,1	20,3	16,3	18	50,5	20,4
Condicions atmosfèriques adverses	10,7	9,6	11,4	21,4	17,3	0	0	0
Condicions orogràfiques adverses (pujades i baixades)	16,4	13,9	13,2	20,6	7,3	25,7	12,8	0
Manca d'hàbit	13,8	14,2	0	11,4	35	9,5	13,1	10,6
Manca de respecte pels usuaris de bici	0	0	0	0	0	0	0	0
Altres	0	0	0	0	0	0	0	0
NO SAP	7,3	7,6	11,3	12,8	0	0	12,8	10
NO CONTESTA	3	3,1	0	0	8,2	9	0	0
	1682176	1598955	227638	356326	345723	333555	202707	133006
Base Circulen per camins, vies verdes o altres indrets	218	207	30	46	45	43	26	17
P18a.1. Fa servir el casc								
	1682176	1598955	227638	356326	345723	333555	202707	133006
P18A_1	218	207	30	46	45	43	26	17
Sempre o gairebé sempre	66,2	68,1	68,7	52,5	71,1	76,1	79,9	63,7
A vegades	10,6	11,2	3,4	21,1	6,5	7,3	12,1	18,3
Mai o quasi mai	23,2	20,7	27,8	26,4	22,4	16,6	8	18,1
NS	0	0	0	0	0	0	0	0
NC	0	0	0	0	0	0	0	0

DYM MARKET RESEARCH	Total	TENEN BICICLETES A CASA						
		Sí	1 bicicleta	2 bicicletes	3 bicicletes	4 bicicletes	5 bicicletes	Més de 5
% Verticals								
Total	6205031	4274762	1058788	1075373	886041	739014	280041	235506
Mostra real	800	552	138	139	114	95	36	30
Ns/Nc	0	0	0	0	0	0	0	0
P18a.2. Fa servir enllumenat sense visibilitat								
	1682176	1598955	227638	356326	345723	333555	202707	133006
P18A_2	218	207	30	46	45	43	26	17
Sempre o gairebé sempre	59,5	60,2	69	60,8	57,4	60,8	53,5	59,2
A vegades	7,3	7,6	3,4	4,2	6,8	9,2	15,3	10,9
Mai o quasi mai	28,7	27,4	24	32,8	33,6	23,7	23,3	18,1
NS	1	1	0	0	0	0	8	0
NC	3,6	3,8	3,6	2,2	2,2	6,3	0	11,8
Ns/Nc	0	0	0	0	0	0	0	0
P18a.3. Fa servir elements reflectants								
	1682176	1598955	227638	356326	345723	333555	202707	133006
P18A_3	218	207	30	46	45	43	26	17
Sempre o gairebé sempre	56,6	58,6	65,9	57,5	61,5	54,2	65,7	41,1
A vegades	9,9	10	6,6	8,5	6,7	18,3	8	10,8
Mai o quasi mai	33	31,4	27,5	34	31,8	27,5	26,3	48,1
NS	0,5	0	0	0	0	0	0	0
NC	0	0	0	0	0	0	0	0
Ns/Nc	0	0	0	0	0	0	0	0
P18a.4. Circula per llocs amb poc trànsit								
	1682176	1598955	227638	356326	345723	333555	202707	133006
P18A_4	218	207	30	46	45	43	26	17
Sempre o gairebé sempre	82	82,4	84,2	78,5	80,4	81,7	92,2	82,6
A vegades	14,3	13,7	12,3	21,5	15,2	6,8	7,8	17,4
Mai o quasi mai	3,7	3,9	3,6	0	4,4	11,5	0	0
NS	0	0	0	0	0	0	0	0
NC	0	0	0	0	0	0	0	0
Ns/Nc	0	0	0	0	0	0	0	0
P18a.5. Circula sol								

DYM MARKET RESEARCH	Total	TENEN BICICLETES A CASA						
		Sí	1 bicicleta	2 bicicletes	3 bicicletes	4 bicicletes	5 bicicletes	Més de 5
% Verticals								
Total	6205031	4274762	1058788	1075373	886041	739014	280041	235506
Mostra real	800	552	138	139	114	95	36	30
	1682176	1598955	227638	356326	345723	333555	202707	133006
P18A_5	218	207	30	46	45	43	26	17
Sempre o gairebé sempre	27,7	27,8	34,2	28,8	28,8	20,9	26,7	30,5
A vegades	28,3	27,9	32,2	39,2	27	13,9	31,4	22,7
Mai o quasi mai	44	44,3	33,6	31,9	44,2	65,2	42	46,9
NS	0	0	0	0	0	0	0	0
NC	0	0	0	0	0	0	0	0
Ns/Nc	0	0	0	0	0	0	0	0
P18a.6. Circula en grup								
	1682176	1598955	227638	356326	345723	333555	202707	133006
P18A_6	218	207	30	46	45	43	26	17
Sempre o gairebé sempre	49,7	49,3	43	34,2	55	60,3	56,8	47,4
A vegades	27,2	27,2	26	37,3	22,4	25,9	15,9	34,7
Mai o quasi mai	23,1	23,5	30,9	28,6	22,6	13,8	27,3	17,9
NS	0	0	0	0	0	0	0	0
NC	0	0	0	0	0	0	0	0
Ns/Nc	0	0	0	0	0	0	0	0
	1195256	1089665	213947	261547	232025	238943	44748	98455
Base Circulen amb bicicleta per la ciutat	155	142	28	34	30	31	6	13
P22.1. Fa servir el casc								
	1195256	1089665	213947	261547	232025	238943	44748	98455
P22_1	155	142	28	34	30	31	6	13
Sempre o gairebé sempre	42,1	43,9	27,4	35,8	59,5	44,1	82,6	46,4
A vegades	11	12	0	14,5	20,2	13,2	0	15,1
Mai o quasi mai	45,7	42,7	72,6	49,7	20,3	39,4	17,4	30,8
NS	0	0	0	0	0	0	0	0
NC	1,3	1,4	0	0	0	3,3	0	7,7
Ns/Nc	0	0	0	0	0	0	0	0
P22.2. Fa servir enllumenat sense visibilitat								

DYM MARKET RESEARCH	Total	TENEN BICICLETES A CASA						
		Sí	1 bicicleta	2 bicicletes	3 bicicletes	4 bicicletes	5 bicicletes	Més de 5
% Verticals								
Total	6205031	4274762	1058788	1075373	886041	739014	280041	235506
Mostra real	800	552	138	139	114	95	36	30
	1195256	1089665	213947	261547	232025	238943	44748	98455
P22_2	155	142	28	34	30	31	6	13
Sempre o gairebé sempre	69	66,8	70,9	64,9	70	61,3	66,6	68
A vegades	3,8	4,2	0	3	16,5	0	0	0
Mai o quasi mai	20,8	22	29,1	23,3	13,5	19,6	33,4	24,3
NS	0	0	0	0	0	0	0	0
NC	6,4	7	0	8,8	0	19,1	0	7,7
Ns/Nc	0	0	0	0	0	0	0	0
P22.3. Fa servir elements reflectants								
	1195256	1089665	213947	261547	232025	238943	44748	98455
P22_3	155	142	28	34	30	31	6	13
Sempre o gairebé sempre	44,7	46,8	42,3	50,5	42,6	44,3	70,2	52,3
A vegades	9,7	10,7	3,8	14,7	16,4	9,9	0	7,9
Mai o quasi mai	42,9	40,4	50,2	34,8	41	42,5	29,8	32,1
NS	0,7	0	0	0	0	0	0	0
NC	2	2,2	3,7	0	0	3,3	0	7,7
Ns/Nc	0	0	0	0	0	0	0	0
P22.4. Va per la vorera								
	1195256	1089665	213947	261547	232025	238943	44748	98455
P22_4	155	142	28	34	30	31	6	13
Sempre o gairebé sempre	18	18,4	17,2	17,1	19,8	24,3	31,9	0
A vegades	36,8	36,6	53,6	37,6	40	29	0	24,4
Mai o quasi mai	43,1	42,8	29,1	45,3	40,2	43,3	68,1	59,7
NS	0	0	0	0	0	0	0	0
NC	2	2,2	0	0	0	3,3	0	15,9
Ns/Nc	0	0	0	0	0	0	0	0
P22.5. Es para a semàfors vermells								
	1195256	1089665	213947	261547	232025	238943	44748	98455
P22_5	155	142	28	34	30	31	6	13
Sempre o gairebé sempre	78,5	77,2	81	77,7	79,2	80,4	100	45,1

DYM MARKET RESEARCH	Total	TENEN BICICLETES A CASA						
		Sí	1 bicicleta	2 bicicletes	3 bicicletes	4 bicicletes	5 bicicletes	Més de 5
% Verticals								
Total	6205031	4274762	1058788	1075373	886041	739014	280041	235506
Mostra real	800	552	138	139	114	95	36	30
A vegades	9,7	9,9	7,6	14,1	10,3	6,2	0	16
Mai o quasi mai	6,5	7,2	11,4	8,2	0	6,7	0	16,3
NS	0,7	0,8	0	0	3,5	0	0	0
NC	4,5	5	0	0	7	6,6	0	22,6
Ns/Nc	0	0	0	0	0	0	0	0
P22.6. Respecta sentit circulació de la via								
	1195256	1089665	213947	261547	232025	238943	44748	98455
P22_6	155	142	28	34	30	31	6	13
Sempre o gairebé sempre	88,4	88,7	85,5	88,9	97,1	90	100	67,6
A vegades	8,4	7,8	14,5	5,6	2,9	6,6	0	16,5
Mai o quasi mai	1,2	1,3	0	5,5	0	0	0	0
NS	0	0	0	0	0	0	0	0
NC	2	2,2	0	0	0	3,3	0	15,9
Ns/Nc	0	0	0	0	0	0	0	0
P23. Dificultats desplaçar-se per ciutat (PRIMERA RESPOSTA)								
	1195256	1089665	213947	261547	232025	238943	44748	98455
P23_1	155	142	28	34	30	31	6	13
Interacció amb el trànsit motoritzat	29	28,9	29,2	32,6	22,6	22,6	35,5	45,1
Insuficients espais adequats per circular amb bicicleta	20,9	22,1	24,2	20,6	23,5	27,5	17,2	7,9
Insuficient aparcament per a bicicletes	8,3	6,9	17,7	3	6,4	3,3	15	0
Manca de facilitats per a portar les bicicletes al transport públic	4,5	4,9	3,1	3,1	6,7	6,5	0	7,9
Risc de robatori	12,4	12,1	7,5	8,6	13,3	16,7	17,4	14,6
Condicions atmosfèriques adverses	5,9	6,5	0	8,5	6,7	10,2	0	8,4
Condicions orogràfiques adverses (pujades i baixades)	8,6	8,7	11,2	11,9	7,1	9,7	0	0
Manca d'hàbit	7,8	7,8	7,2	11,7	10,3	3,4	14,9	0
Espais per bicis que no respecten els vianants	0	0	0	0	0	0	0	0
Estat dels carrils bici / asfalt	0	0	0	0	0	0	0	0
Cap	1,3	1,5	0	0	3,4	0	0	8,2
Altres	0	0	0	0	0	0	0	0
NO SAP	0,6	0	0	0	0	0	0	0
NO CONTESTA	0,7	0,7	0	0	0	0	0	7,9

DYM MARKET RESEARCH	Total	TENEN BICICLETES A CASA						
		Sí	1 bicicleta	2 bicicletes	3 bicicletes	4 bicicletes	5 bicicletes	Més de 5
% Verticals								
Total	6205031	4274762	1058788	1075373	886041	739014	280041	235506
Mostra real	800	552	138	139	114	95	36	30
Ns/Nc	0	0	0	0	0	0	0	0

P23. Dificultats desplaçar-se per ciutat (TOTAL)

	1195256	1089665	213947	261547	232025	238943	44748	98455
P23_TOTAL	155	142	28	34	30	31	6	13
Interacció amb el trànsit motoritzat	45	43,4	35,5	44,8	28,9	57,5	50,4	53,4
Insuficients espais adequats per circular amb bicicleta	38,1	39,6	31,1	40,6	50,2	40,4	17,2	38
Insuficient aparcament per a bicicletes	17,9	17,4	17,7	11,8	30	9,4	33,6	14,7
Manca de facilitats per a portar les bicicletes al transport públic	11,1	12,2	14,1	12,1	13,5	13,4	0	7,9
Risc de robatori	32,2	33,1	25,5	43,4	23	36,4	66,6	22,5
Condicions atmosfèriques adverses	15,2	13,7	25,6	8,5	10,1	13,7	0	16,5
Condicions orogràfiques adverses (pujades i baixades)	15,5	16,3	28,7	14,8	13,5	16,5	0	6,8
Manca d'hàbit	14,4	15,1	10,8	24,1	13,8	10,1	32,3	7,8
Espais per bicis que no respecten els vianants	1,3	1,4	0	0	6,8	0	0	0
Estat dels carrils bici / asfalt	0	0	0	0	0	0	0	0
Cap	1,3	1,5	0	0	3,4	0	0	8,2
Altres	0,7	0,7	0	0	3,4	0	0	0
NO SAP	3,9	2,8	7,5	0	3,5	2,8	0	0
NO CONTESTA	1,3	1,4	3,7	0	0	0	0	7,9
Base TOTAL	6205031	4274762	1058788	1075373	886041	739014	280041	235506
	0	552	138	139	114	95	36	30


P24. Principals avantatges d'anar en bici (PRIMERA RESPOSTA)

	6205031	4274762	1058788	1075373	886041	739014	280041	235506
P24_1	800	552	138	139	114	95	36	30
Esport / Exercici	27,7	29,7	27,6	31,3	28,3	32,3	27,9	30,6
Saludable	14,6	15,8	15	16,4	18,3	9,4	25	15,9
Ràpid (en recorreguts curts)	7,6	7,3	5,1	7,3	6,9	8,5	16,8	3,5
Llibertat de moviments, autonomia	4,9	4,1	4,9	4,8	6,3	0,9	0	3,7
Comoditat, pràctic	2,9	3,1	3,6	2,1	1,8	4,3	5,5	3,5
Evitar embussos, circulació fluida	0,8	0,7	0	0	0,9	2,2	0	3,3
Aparcament	1,7	2	2,2	4,3	0,9	1	0	0


DYM MARKET RESEARCH	Total	TENEN BICICLETES A CASA						
		Sí	1 bicicleta	2 bicicletes	3 bicicletes	4 bicicletes	5 bicicletes	Més de 5
% Verticals								
Total	6205031	4274762	1058788	1075373	886041	739014	280041	235506
Mostra real	800	552	138	139	114	95	36	30
Transport	0,2	0,3	0,6	0	0	0	2,4	0
Descongestió del trànsit	0,4	0,6	0	0	0	2,3	0	3,3
Contacte natura (aire, sol)	0,1	0,2	0	0	0,8	0	0	0
Li agrada, és agradable	0,3	0,4	0	0,9	0	1,1	0	0
Diversió / millora l'estat d'ànim	0,8	1,1	0,8	0,7	0,9	3,3	0	0
Passejar	0,3	0,4	0	0	0,9	0	0	3,3
Temps lliure, oci	0,6	0,8	0,8	0,8	0,9	0	0	3,5
Gaudir viatge / paisatge	0,3	0,2	0	0	0	1,1	0	0
Ecologia, no contamina/ Sostenible	25,8	22,6	30,1	20,7	20,9	21,2	14	19,2
Economia, és barat	5,9	6,1	5	6,5	7	9,4	2,4	0
Silencios	0,1	0	0	0	0	0	0	0
Socialitzar, sortir amb els amics, anar en família	0,1	0,2	0	0	0	1,1	0	0
Turisme / coneixes llocs / coneixes la ciutat/ turisme rural	0,5	0,6	0	0	0	1	2,9	3,5
Agafes experiència	0	0	0	0	0	0	0	0
Seguretat / vaig més segur/ menys accidents/ més tranquil	0,1	0,2	0	0	0,8	0	0	0
Tens temps per pensar	0,1	0,2	0	0	0	0	0	3,3
Bones infraestructures / molts carrils bicis	0,2	0,2	0	0,8	0	0	0	0
Pots guardar-la a casa / a la feina/ no ocupa espai	0,4	0,2	0	0	0,9	0	0	0
Et canses menys / no camines tant	0,2	0,3	1,3	0	0	0	0	0
CAP	1,9	1,6	2,3	1,4	1,9	0,9	2,9	0
Altres	0,1	0,2	0	0,8	0	0	0	0
No sap	1,2	0,9	0	1,4	1,8	0	0	3,4
No contesta	0,1	0,2	0,7	0	0	0	0	0
TOTAL SALUT	42,4	45,4	42,6	47,7	46,5	41,7	52,9	46,5
TOTAL MOBILITAT	50,6	47,2	51,6	46,4	45,4	49,8	41,3	36,5
TOTAL OCI-DIVERSIÓ	2,6	3,4	1,5	2,3	3,5	6,6	0	10,1
Ns/Nc	0	0	0	0	0	0	0	0
P24. Principals avantatges d'anar en bici (TOTAL)								
	6205031	4274762	1058788	1075373	886041	739014	280041	235506
P24	800	552	138	139	114	95	36	30
Esport / Exercici	53,3	55,5	51,9	55,6	56,2	61	52,8	54
Saludable	26,3	28,5	28,2	28,6	29,8	26,1	39,2	19,4

DYM MARKET RESEARCH	Total	TENEN BICICLETES A CASA						
		Sí	1 bicicleta	2 bicicletes	3 bicicletes	4 bicicletes	5 bicicletes	Més de 5
% Verticals								
Total	6205031	4274762	1058788	1075373	886041	739014	280041	235506
Mostra real	800	552	138	139	114	95	36	30
Ràpid (en recorreguts curts)	18,4	17,8	16,8	17,9	18,6	19,1	22,4	9,6
Llibertat de moviments, autonomia	10,6	9,7	12,1	11,4	9,1	9,4	0	7
Comoditat, pràctic	7,4	7,8	9,4	6,9	6,1	8,6	5,5	10,5
Evitar embussos, circulació fluïda	3,8	2,3	0,8	2,2	2,5	4,2	2,4	3,3
Aparcament	7,4	7	7,9	8,4	8,1	4,1	0	9,8
Transport	0,5	0,5	1,4	0	0	0	2,4	0
Descongestió del trànsit	1,8	2,2	3,5	0,6	0	2,3	2,8	10,1
Contacte natura (aire, sol)	2,3	2,8	5	0,7	5,1	1,1	0	3,3
Li agrada, és agradable	1,4	1,9	1,5	1,6	0	3,1	8,5	0
Diversió / millora l'estat d'ànim	4,1	4,9	3,9	4,4	5,5	7,6	0	7
Passejar	0,8	1,1	0	1,5	1,8	0	2,9	3,3
Temps lliure, oci	2,2	2,8	1,5	1,5	1,8	3,1	11,4	6,9
Gaudir viatge / paisatge	1,4	1,7	2,3	0,6	0,9	1,1	2,9	6,8
Ecologia, no contamina/ Sostenible	59,1	55,5	58,1	57,4	52,3	49	63,4	58,8
Economia, és barat	22,8	22,3	23	25,5	20,3	21,1	19,3	19
Silenciós	0,2	0	0	0	0	0	0	0
Socialitzar, sortir amb els amics, anar en família	2,2	2,9	2,2	3,6	3,6	3,3	2,9	0
Turisme / coneixes llocs / coneixes la ciutat/ turisme rural	2	2,8	1,6	2,2	3,6	4,1	2,9	3,5
Agafes experiència	0	0	0	0	0	0	0	0
Seguretat / vaig més segur/ menys accidents/ més tranquil	1,2	1,6	2,2	0,7	2,4	2	0	0
Tens temps per pensar	0,2	0,4	0	0	0	0	0	6,6
Bones infraestructures / molts carrils bicis	0,6	0,4	0,8	0,8	0	0	0	0
Pots guardar-la a casa / a la feina/ no ocupa espai	1	0,7	0	0,6	1,7	1,2	0	0
Et canses menys / no camines tant	0,6	0,7	1,3	0	0	0	2,4	3,5
CAP	1,9	1,6	2,3	1,4	1,9	0,9	2,9	0
Altres	0,1	0,2	0	0,8	0	0	0	0
No sap	1,2	0,9	0	1,4	1,8	0	0	3,4
No contesta	0,1	0,2	0,7	0	0	0	0	0
TOTAL SALUT	71,8	75,9	75	75,4	76,3	76,6	83,3	69,9
TOTAL MOBILITAT	83,3	81,2	84,5	81,9	75,7	82,9	74,5	86,4
TOTAL OCI-DIVERSIÓ	13,6	17	14,9	12,4	17,8	18,2	25,7	30,6

P25. Principals desavantatges d'anar en bici (PRIMERA RESPOSTA)

	Total	TENEN BICICLETES A CASA						
		Sí	1 bicicleta	2 bicicletes	3 bicicletes	4 bicicletes	5 bicicletes	Més de 5
% Verticals								
Total	6205031	4274762	1058788	1075373	886041	739014	280041	235506
Mostra real	800	552	138	139	114	95	36	30
	6205031	4274762	1058788	1075373	886041	739014	280041	235506
P25_1	800	552	138	139	114	95	36	30
Preu, son cares	0,2	0,3	0,6	0	0	0	0	2,8
Manteniment, punxades	0,1	0,2	0	0	0,9	0	0	0
Manca cultura ciclista / No es fomenta prou	0,1	0	0	0	0	0	0	0
Limitacions físiques / de salut	0,6	0,8	0,8	0,8	0,9	0	0	3,5
Incòmode / difícil circular	0,6	0,8	0	0,8	0,9	0	2,8	3,5
Limitat (càrrega)	0,9	0,9	0,7	2,2	0,9	0	0	0
Manca civisme dels ciclistes / perill per als vianants i la gent gran	6,2	2,9	5,2	4,3	0,9	2	0	0
Els ciclistes molesten el trànsit	0,5	0,4	0	0	0,9	1	0	0
Orografia, terreny / tanques i trampes als camins	2,7	2,9	3,9	2,9	3,4	3,2	0	0
Falta de respecte als ciclistes (cotxes) / manca d'educació vial	5,1	4,8	4,2	5,2	3,3	3,3	8,3	12,4
Cansat / Exigent / Cal estar en forma / cal l'hàbit	4,5	4,4	7,4	2,2	2,7	4,3	8,4	3,5
Lent, no útil per a distàncies llargues	6,2	6,5	8,5	6,6	3,6	8,5	5,6	3,5
Robatori / Inseguretat	1,9	2,1	2,2	0	2,6	6,2	0	0
Aparcament / Llocs per guardar-la	5,6	5,4	4,3	8,8	2,6	6,1	8,2	0
Clima	8,5	9	10,8	9,2	5,4	9,6	10,8	10,4
Manquen infraestructures per als ciclistes	7,5	7,5	9,5	6,9	8,7	7	5,6	0
Per la circulació i el trànsit	13,2	15,4	11,1	18,6	18	12,8	14,4	20,1
Perillós / seguretat / accidents / gent no porta casc	15,6	14,1	13	15,1	13,2	14,9	13,3	16,4
Pol·lució	0,7	0,7	1,5	0	0	2	0	0
Equipament: obligatori, necessari, car	0,1	0	0	0	0	0	0	0
Limitacions d'edat	0,2	0,2	0,8	0	0	0	0	0
Assegurança necessària per anar tranquil / assegurar-la	0	0	0	0	0	0	0	0
Manca de normativa / no es respecten normes / Policia no vetlla per normes	0,7	0,3	0,6	0	0	1,1	0	0
La gent / els vianants / massificació de gent/ molta gent	0,1	0,2	0	0,6	0	0	0	0
No apta per ciutat	1,4	0,8	0,6	0,6	1,8	0,9	0	0
Molesta en el transport públic / l'has de vigilar al transport públic / ocupa molt espai	0,1	0,2	0	0	0,9	0	0	0
Mobilitat, logística / l'has de transportar en altre mitjà / no la pots entrar a bars o locals	1	1,5	1,5	2,2	1,7	0	2,9	0
Individual / no pots portar família / has d'anar sol	0,1	0,2	0,7	0	0	0	0	0

DYM MARKET RESEARCH	Total	TENEN BICICLETES A CASA						
		Sí	1 bicicleta	2 bicicletes	3 bicicletes	4 bicicletes	5 bicicletes	Més de 5
% Verticals								
Total	6205031	4274762	1058788	1075373	886041	739014	280041	235506
Mostra real	800	552	138	139	114	95	36	30
Mal estat de l'asfalt, els carrils, les vies verdes, vorals (arcenes), infraestructures	0,2	0,2	0	0	0,9	0	0	0
Manca de senyalització, enllumenat	0,4	0,4	0	0	0	2,2	0	0
Poca oferta de Bicing / falten bicis	0	0	0	0	0	0	0	0
Massa carrils bici a la ciutat	0,3	0,2	0	0	0,9	0	0	0
Obligació d'usar el carril bici	0	0	0	0	0	0	0	0
Manca de temps, treu temps (per família, per voler fer altres coses...)	0,6	0,7	0,6	0	1,7	1,1	0	0
Casc / obligació de dur casc /	0	0	0	0	0	0	0	0
Excés de bicis-ciclistes / massificació / caòtic	0,4	0,5	0,6	0,7	0	0	0	3,3
Sudoració / manca d'higiene	0,8	0,9	0,8	0	1,8	2,1	0	0
CAP	8,9	10,1	6,6	9,4	14,6	7,6	14,5	13,7
Altres	0,6	0,9	0,7	0,8	1,7	0	2,9	0
No sap	3,2	3,6	2,8	2,2	5,3	4,2	2,4	6,9
No contesta	0	0	0	0	0	0	0	0
PERILL PEL TRÀNSIT	28,8	29,5	24	33,7	31,2	27,7	27,7	36,5
MANCA FACILITATS	6,3	6	4,3	8,8	3,5	8,2	8,2	0
CONVIVÈNCIA I CIVISME	14,5	9,9	11,4	11,4	6,8	8,2	8,3	15,8
INCONVENIENTS EXÒGENS	18,6	19,4	24,2	18,9	17,5	19,8	16,4	10,4
LIMITACIONS	15	16,1	21	14,8	13,3	13,9	19,7	14
INVERSIÓ-COST	0,5	0,5	0,6	0	0,9	0	0	2,8
ALTRES	3,5	3,9	4,4	0,8	5,1	8,2	2,9	0
Ns/Nc	0	0	0	0	0	0	0	0
P25. Principals desavantatges d'anar en bici (TOTAL)								
	6205031	4274762	1058788	1075373	886041	739014	280041	235506
P25	800	552	138	139	114	95	36	30
Preu, son cares	0,7	0,5	0,6	0	0	1,1	0	2,8
Manteniment, punxades	0,5	0,8	0,8	0	0,9	2,2	0	0
Manca cultura ciclista / No es fomenta prou	1,4	1,5	1,5	2,1	0,9	1,1	0	3,3
Limitacions físiques / de salut	0,6	0,8	0,8	0,8	0,9	0	0	3,5
Incòmode / difícil circular	1,5	1,1	0	1,5	1,8	0	2,8	3,5
Limitat (càrrega)	2	1,8	2,7	2,2	1,9	0,9	0	0

	Total	TENEN BICICLETES A CASA							
		Sí	1 bicicleta	2 bicicletes	3 bicicletes	4 bicicletes	5 bicicletes	Més de 5	
% Verticals									
Total	6205031	4274762	1058788	1075373	886041	739014	280041	235506	
Mostra real	800	552	138	139	114	95	36	30	
Manca civisme dels ciclistes / perill per als vianants i la gent gran	8,9	4,7	9,6	5,1	1,8	3,9	0	0	
Els ciclistes molesten el trànsit	0,8	0,4	0	0	0,9	1	0	0	
Orografia, terreny / tanques i trampes als camins	5,1	4,9	6,8	4,3	6,1	5,4	0	0	
Falta de respecte als ciclistes (cotxes) / manca d'educació vial	7,9	8,1	6,4	9,6	6	4,3	18,7	15,7	
Cansat / Exigent / Cal estar en forma / cal l'hàbit	6,9	7,1	8,7	8	4,5	6,5	10,8	3,5	
Lent, no útil per a distàncies llargues	9	9,1	12,1	8,8	6,3	11,6	5,6	3,5	
Robatori / Inseguretat	7,3	8,2	9,4	3,6	6,1	16,4	5,2	9,7	
Aparcament / Llocs per guardar-la	11,3	10,9	8	14,4	7,8	14,1	13,8	6,3	
Clima	16,9	17,5	17,9	20,7	12,4	18,9	13,5	20,2	
Manquen infraestructures per als ciclistes	14,8	16,2	18,9	12,5	20	15,6	11,1	15,3	
Per la circulació i el trànsit	18	20,4	14,3	22,1	22,5	21	25,3	23,4	
Perillós / seguretat / accidents / gent no porta casc	23,3	21	20,8	20,9	17,5	22,4	21,7	30	
Pol·lució	2,9	3,1	5	1,5	2,7	3	5,6	0	
Equipament: obligatori, necessari, car	0,9	0,6	0	0,8	0	2,2	0	0	
Limitacions d'edat	0,6	0,2	0,8	0	0	0	0	0	
Assegurança necessària per anar tranquil / assegurar-la	0,2	0,2	0	0,6	0	0	0	0	
Manca de normativa / no es respecten normes / Policia no vetlla per normes	1,4	0,7	0,6	0	0,9	2,1	0	0	
La gent / els vianants / massificació de gent/ molta gent	0,1	0,2	0	0,6	0	0	0	0	
No apta per ciutat	2,2	1,7	2,1	1,4	3,4	0,9	0	0	
Molesta en el transport públic / l'has de vigilar al transport públic / ocupa molt espai	1,6	1,6	0	4,9	0,9	1,1	0	0	
Mobilitat, logística / l'has de transportar en altre mitjà / no la pots entrar a bars o locals	1,5	2,2	2,1	2,2	1,7	3,2	2,9	0	
Individual / no pots portar família / has d'anar sol	0,5	0,4	0,7	0	0,9	0	0	0	
Mal estat de l'asfalt, els carrils, les vies verdes, vorals (arcenes), infraestructures	1	1,2	0	0,8	2,6	2	2,8	0	
Manca de senyalització, enllumenat	0,6	0,7	0	0	1,8	2,2	0	0	
Poca oferta de Bicing / falten bicis	0,3	0,2	0,8	0	0	0	0	0	
Massa carrils bici a la ciutat	0,4	0,4	0,8	0	0,9	0	0	0	
Obligació d'usar el carril bici	0	0	0	0	0	0	0	0	
Manca de temps, treu temps (per família, per voler fer altres coses...)	0,7	0,9	0,6	0,7	1,7	1,1	0	0	

DYM MARKET RESEARCH	Total	TENEN BICICLETES A CASA						
		Sí	1 bicicleta	2 bicicletes	3 bicicletes	4 bicicletes	5 bicicletes	Més de 5
% Verticals								
Total	6205031	4274762	1058788	1075373	886041	739014	280041	235506
Mostra real	800	552	138	139	114	95	36	30
Casc / obligació de dur casc /	0,1	0,2	0,7	0	0	0	0	0
Excés de bicis-ciclistes / massificació / caòtic	0,4	0,5	0,6	0,7	0	0	0	3,3
Sudoració / manca d'higiene	2,4	3,1	3,6	2,2	1,8	6,4	0	3,5
CAP	8,9	10,1	6,6	9,4	14,6	7,6	14,5	13,7
Altres	1	1,5	0,7	0,8	2,6	2,2	2,9	0
No sap	3,2	3,6	2,8	2,2	5,3	4,2	2,4	6,9
No contesta	0	0	0	0	0	0	0	0
PERILL PEL TRÀNSIT	39,6	39,5	33,7	41,5	38,4	40,1	47	50,2
MANCA FACILITATS	13	12,9	8	15,2	12,2	18,2	16,6	6,3
CONVIVÈNCIA I CIVISME	22	17,3	20,9	19,5	12,9	12,3	18,7	22,3
INCONVENIENTS EXÒGENS	33,4	35,6	38,4	36,2	35,9	36,8	21,9	32,6
LIMITACIONS	23,1	22,9	27,3	25,4	17,8	22,3	22,1	14
INVERSIÓ-COST	2,4	2	1,4	1,4	0,9	5,5	0	2,8
ALTRES	11,5	13,1	15,9	5,8	12,3	21,6	13,7	9,7
P26. Paraules relaciona anar en bici (PRIMERA RESPOSTA)								
	6205031	4274762	1058788	1075373	886041	739014	280041	235506
P26_1	800	552	138	139	114	95	36	30
Salut	32,3	33,1	32	38,9	27,1	31,4	29,8	42,9
Esport	21	22,4	22,2	18,2	24,5	26,1	25,3	19,6
Mobilitat	15,7	14	11,3	13	17,1	19,2	8,2	10,2
Lleure	9,9	11,7	12,5	13,6	10,6	9,7	14	6,8
Medi ambient	20,7	18,6	21,2	16,3	20,7	13,6	22,7	20,5
Estalvi / econòmica	0	0	0	0	0	0	0	0
CAP	0	0	0	0	0	0	0	0
Altres	0,2	0,2	0,8	0	0	0	0	0
No sap	0,1	0	0	0	0	0	0	0
No contesta	0	0	0	0	0	0	0	0
Ns/Nc	0	0	0	0	0	0	0	0
P26. Paraules relaciona anar en bici (TOTAL)								
	6205031	4274762	1058788	1075373	886041	739014	280041	235506
P26	800	552	138	139	114	95	36	30

DYM MARKET RESEARCH	Total	TENEN BICICLETES A CASA						
		Sí	1 bicicleta	2 bicicletes	3 bicicletes	4 bicicletes	5 bicicletes	Més de 5
% Verticals								
Total	6205031	4274762	1058788	1075373	886041	739014	280041	235506
Mostra real	800	552	138	139	114	95	36	30
Salut	57,6	58,3	55,4	60,4	55,4	54,1	66,3	76,3
Esport	44,4	47	45,8	38,4	52	55	50	43,1
Mobilitat	30,8	29,1	31,6	28,1	31,9	32,3	16,7	17,1
Lleure	17,9	20,3	19,2	22,1	19,9	21	19,7	16,5
Medi ambient	48,4	44,9	46,5	50,9	40,8	37,5	47,3	47
Estalvi / econòmica	0	0	0	0	0	0	0	0
CAP	0	0	0	0	0	0	0	0
Altres	0,2	0,2	0,8	0	0	0	0	0
No sap	0,3	0	0	0	0	0	0	0
No contesta	0,1	0,2	0,8	0	0	0	0	0
P27.1. Bici en ciutat és més ràpida que cotxe en distàncies curtes								
	6205031	4274762	1058788	1075373	886041	739014	280041	235506
P27_1	800	552	138	139	114	95	36	30
Molt d'acord	41,8	44	37,6	48,2	39,3	44,5	60,4	49,5
Bastant d'acord	40,2	38,8	42,5	35,6	37	45,1	28,1	36,7
Poc d'acord	11,4	10,9	13,9	12,3	15,8	5,2	0	3,3
Gens d'acord	2,5	2,2	3	0,9	0,8	3	5,6	3,5
NO SAP	3,6	3,8	2,3	3,1	6,3	2,2	5,9	6,9
NO CONTESTA	0,5	0,4	0,8	0	0,9	0	0	0
Ns/Nc	0	0	0	0	0	0	0	0
P27.2. És el mitjà més econòmic								
	6205031	4274762	1058788	1075373	886041	739014	280041	235506
P27_2	800	552	138	139	114	95	36	30
Molt d'acord	56,5	56,9	59,6	53,7	57,9	52,8	67,2	56,4
Bastant d'acord	37,7	36,3	35,4	40	31,9	39,7	27,1	40,2
Poc d'acord	4	4,7	2,2	5,1	7	5,3	5,8	3,3
Gens d'acord	1,2	1,5	2,7	0,6	2,4	1,1	0	0
NO SAP	0,5	0,4	0	0	0,9	1	0	0
NO CONTESTA	0,1	0,2	0	0,6	0	0	0	0
Ns/Nc	0	0	0	0	0	0	0	0

DYM MARKET RESEARCH	Total	TENEN BICICLETES A CASA						
		Sí	1 bicicleta	2 bicicletes	3 bicicletes	4 bicicletes	5 bicicletes	Més de 5
% Verticals								
Total	6205031	4274762	1058788	1075373	886041	739014	280041	235506
Mostra real	800	552	138	139	114	95	36	30
P27.3. La reducció de la contaminació ha de passar per major ús de la bici								
	6205031	4274762	1058788	1075373	886041	739014	280041	235506
P27_3	800	552	138	139	114	95	36	30
Molt d'acord	51,4	55,1	52,7	48,3	58	56	72,1	63
Bastant d'acord	35,9	34	36,5	40,8	31,5	31,5	19,5	27,1
Poc d'acord	8,4	7	7,3	8,1	6,8	7,2	5,5	3,3
Gens d'acord	3,9	3,4	3,4	2,1	3,7	5,3	2,9	3,4
NO SAP	0,2	0,4	0	0,7	0	0	0	3,3
NO CONTESTA	0,1	0	0	0	0	0	0	0
Ns/Nc	0	0	0	0	0	0	0	0
P27.4. Moure's en bici per ciutat és saludable								
	6205031	4274762	1058788	1075373	886041	739014	280041	235506
P27_4	800	552	138	139	114	95	36	30
Molt d'acord	34,8	34,9	33,3	31,5	36,7	38,1	27,6	50
Bastant d'acord	36,2	36,5	36,5	42,5	30,2	32,2	49,7	29,6
Poc d'acord	20,8	21,4	23,1	20,2	22,5	24,5	16,9	10,2
Gens d'acord	6,8	6,1	6,4	5	9,6	4,1	2,9	6,6
NO SAP	1,2	1	0,8	0	0,9	1,1	2,9	3,5
NO CONTESTA	0,1	0,2	0	0,8	0	0	0	0
Ns/Nc	0	0	0	0	0	0	0	0
P27.5. Moure's en bici per ciutat és còmode								
	6205031	4274762	1058788	1075373	886041	739014	280041	235506
P27_5	800	552	138	139	114	95	36	30
Molt d'acord	17,2	16,8	9,5	17,1	21	20,7	11,6	26,4
Bastant d'acord	43,5	43,6	47,6	43,5	37,9	43,6	46,7	43,7
Poc d'acord	28,3	29	33,4	32	25,4	27,3	24,4	19,6
Gens d'acord	6,7	6,6	6,5	5,1	10,4	2,1	8,6	10,2
NO SAP	4,2	4,1	3	2,3	5,3	6,3	8,8	0
NO CONTESTA	0,1	0	0	0	0	0	0	0
Ns/Nc	0	0	0	0	0	0	0	0

DYM MARKET RESEARCH	Total	TENEN BICICLETES A CASA						
		Sí	1 bicicleta	2 bicicletes	3 bicicletes	4 bicicletes	5 bicicletes	Més de 5
% Verticals								
Total	6205031	4274762	1058788	1075373	886041	739014	280041	235506
Mostra real	800	552	138	139	114	95	36	30

P27.6. Desplaçant-te en bici estalvies temps


	6205031	4274762	1058788	1075373	886041	739014	280041	235506
P27_6	800	552	138	139	114	95	36	30
Molt d'acord	21,9	22,7	23	17	27,5	22	24,6	29,8
Bastant d'acord	45,5	44,6	43,6	51,1	32,8	47,8	49,9	46,5
Poc d'acord	24	23,6	26,1	24,6	28,1	17,8	16,7	16,6
Gens d'acord	5,9	6,7	5,7	2,9	9,9	10,2	5,8	7
NO SAP	2,2	2	1,5	2,8	1,8	2,2	2,9	0
NO CONTESTA	0,5	0,4	0	1,5	0	0	0	0
Ns/Nc	0	0	0	0	0	0	0	0

P27.7. La bici és un transport segur

	6205031	4274762	1058788	1075373	886041	739014	280041	235506
P27_7	800	552	138	139	114	95	36	30
Molt d'acord	4,4	4,7	3,5	6,5	6,4	4,1	0	3,3
Bastant d'acord	28,9	33,5	31,4	30	34,4	34,8	32,9	53
Poc d'acord	51,9	47,9	50,6	50,2	41,5	50,5	58,6	29,8
Gens d'acord	14	13	13,8	12,6	16,8	9,5	8,6	13,8
NO SAP	0,8	0,6	0,8	0,7	0	1,1	0	0
NO CONTESTA	0,1	0,2	0	0	0,9	0	0	0
Ns/Nc	0	0	0	0	0	0	0	0

P28. Coneixement sistema bici pública

	6205031	4274762	1058788	1075373	886041	739014	280041	235506
P28	800	552	138	139	114	95	36	30
SI	76,8	76,3	82,2	76,2	72,4	72,2	77,4	76
NO	23,2	23,7	17,8	23,8	27,6	27,8	22,6	24
NO SAP	0	0	0	0	0	0	0	0
NO CONTESTA	0	0	0	0	0	0	0	0
Ns/Nc	0	0	0	0	0	0	0	0

	Total	TENEN BICICLETES A CASA						
		Sí	1 bicicleta	2 bicicletes	3 bicicletes	4 bicicletes	5 bicicletes	Més de 5
% Verticals								
Total	6205031	4274762	1058788	1075373	886041	739014	280041	235506
Mostra real	800	552	138	139	114	95	36	30
	4766568	3259925	870054	819723	641235	533310	216612	178990
Base Coneixen sistema bici pública	616	422	113	106	83	69	28	23
P28.1. Abonat a bici pública								
	4766568	3259925	870054	819723	641235	533310	216612	178990
P28_1	616	422	113	106	83	69	28	23
SI	3,7	3,4	8,3	1,9	1,1	1,6	0	4,4
NO	96,3	96,6	91,7	98,1	98,9	98,4	100	95,6
NO SAP	0	0	0	0	0	0	0	0
NO CONTESTA	0	0	0	0	0	0	0	0
Ns/Nc	0	0	0	0	0	0	0	0
	176201	110914	72228	15758	6808	8319	0	7801
Base Abonats a bici pública	22	14	9	2	1	1	0	1
P28.2. A quin sistema de bici pública?								
	176201	110914	72228	15758	6808	8319	0	7801
P28_2	22	14	9	2	1	1	0	1
Bicing	87,3	79,9	100	51	0	100	0	0
Altres	4,4	7	0	49	0	0	0	0
NO SAP	8,3	13,2	0	0	100	0	0	100
NO CONTESTA	0	0	0	0	0	0	0	0
Ns/Nc	0	0	0	0	0	0	0	0
	4766568	3259925	870054	819723	641235	533310	216612	178990
Base Coneixen sistema bici pública	616	422	113	106	83	69	28	23
P28.3. Opinió implantació sistema bici pública								
	4766568	3259925	870054	819723	641235	533310	216612	178990
P28_3	616	422	113	106	83	69	28	23
Molt positiu	64,2	68	67,2	61,4	64	70,7	82,5	91,1
Més aviat positiu	31,7	29,5	30,4	37,8	30	26,5	17,5	8,9
Més aviat negatiu	1,9	1,3	1,5	0,8	1,1	2,8	0	0

DYM MARKET RESEARCH	Total	TENEN BICICLETES A CASA						
		Sí	1 bicicleta	2 bicicletes	3 bicicletes	4 bicicletes	5 bicicletes	Més de 5
% Verticals								
Total	6205031	4274762	1058788	1075373	886041	739014	280041	235506
Mostra real	800	552	138	139	114	95	36	30
Molt negatiu	0,8	0,5	0	0	2,5	0	0	0
NO SAP	1,3	0,7	0,9	0	2,5	0	0	0
NO CONTESTA	0	0	0	0	0	0	0	0
Ns/Nc	0	0	0	0	0	0	0	0
Base TOTAL	6205031	4274762	1058788	1075373	886041	739014	280041	235506
	0	552	138	139	114	95	36	30
P29. Cal adequar espais bici al transport públic?								
	6205031	4274762	1058788	1075373	886041	739014	280041	235506
P29	800	552	138	139	114	95	36	30
SI	89,5	92,9	92,7	92,2	90,9	94,6	97,2	93,3
NO	8,7	5,9	6,6	6,4	7,3	4,3	0	6,7
NO SAP	1,7	1,1	0,8	1,3	1,8	1,1	0	0
NO CONTESTA	0,1	0,2	0	0	0	0	2,8	0
Ns/Nc	0	0	0	0	0	0	0	0
P30. Cal habilitat aparcaments segurs a les estacions?								
	6205031	4274762	1058788	1075373	886041	739014	280041	235506
P30	800	552	138	139	114	95	36	30
SI	97,7	97,8	97,1	99,3	94,5	100	97,2	100
NO	1,9	1,7	2,1	0,7	3,6	0	2,8	0
NO SAP	0,4	0,6	0,8	0	1,8	0	0	0
NO CONTESTA	0	0	0	0	0	0	0	0
Ns/Nc	0	0	0	0	0	0	0	0
P31. Creu que les Admin. haurien de fomentar l'ús de la bici?								
	6205031	4274762	1058788	1075373	886041	739014	280041	235506
P31	800	552	138	139	114	95	36	30
Molt	51,1	54,7	57,8	52	49,4	54,7	66,3	59,5
Bastant	43,4	41,7	36,4	47,4	43,4	43,3	33,7	37,1
Poc	3,1	1,9	2,9	0,6	3,4	1,1	0	3,4
Gens	1,8	1,1	1,5	0	2,8	0,9	0	0

DYM MARKET RESEARCH	Total	TENEN BICICLETES A CASA						
		Sí	1 bicicleta	2 bicicletes	3 bicicletes	4 bicicletes	5 bicicletes	Més de 5
% Verticals								
Total	6205031	4274762	1058788	1075373	886041	739014	280041	235506
Mostra real	800	552	138	139	114	95	36	30
NO SAP	0,1	0,2	0	0	1	0	0	0
NO CONTESTA	0,5	0,3	1,4	0	0	0	0	0
Ns/Nc	0	0	0	0	0	0	0	0
P31.1. Cal invertir per adaptar més el seu municipi								
	6205031	4274762	1058788	1075373	886041	739014	280041	235506
P31_1	800	552	138	139	114	95	36	30
SI	77,4	80,4	81,8	76,5	78,1	89,5	82,8	68,6
NO	20,7	18,1	18,2	21,3	20,1	10,5	11,7	27,7
NO SAP	1,6	1,1	0	2,3	0,7	0	2,8	3,7
NO CONTESTA	0,3	0,4	0	0	1	0	2,8	0
Ns/Nc	0	0	0	0	0	0	0	0
P32. Coneix rutes de cicloturisme								
	6205031	4274762	1058788	1075373	886041	739014	280041	235506
P32	800	552	138	139	114	95	36	30
SI	61,1	65,1	56,5	63,4	67,6	66,4	75,2	86,4
NO	38,5	34,5	42,7	36,6	32,4	32,5	24,8	13,6
NO SAP	0,4	0,4	0,8	0	0	1	0	0
NO CONTESTA	0	0	0	0	0	0	0	0
Ns/Nc	0	0	0	0	0	0	0	0
	3790474	2783767	597706	682204	598850	490972	210617	203418
Base Coneixen rutes	488	359	78	88	77	63	27	26
P33. Quines?								
	3790474	2783767	597706	682204	598850	490972	210617	203418
P33	488	359	78	88	77	63	27	26
Comarques de Barcelona	1,8	2,2	0	2,1	2,4	1,6	3,7	7,9
Comarques de Girona	1	1,4	0	0	4	1,5	0	4
Comarques de Lleida	0,8	1	0	2,1	0	0	0	7,3
Comarques de Tarragona	2	2,1	1,3	0	5	3,1	3,2	0
Costa Brava	0,2	0	0	0	0	0	0	0

DYM MARKET RESEARCH	Total	TENEN BICICLETES A CASA							
		Sí	1 bicicleta	2 bicicletes	3 bicicletes	4 bicicletes	5 bicicletes	Més de 5	
% Verticals									
Total	6205031	4274762	1058788	1075373	886041	739014	280041	235506	
Mostra real	800	552	138	139	114	95	36	30	
La Garrotxa – Ripollès / Olot / Vic	2,5	3,4	2,7	2,4	1,3	3,2	7,4	11,6	
Pirineus / La Pirenaica / Puigcerdà / Cerdanya / Camprodon	2,3	2,8	2,6	2,4	1,3	4,6	7,7	0	
Ruta del Carrilet – Via verda Girona / Girona-Olot / Girona-St Feliu G	11,3	12,6	10,5	9,9	10,5	14,8	22,3	18,3	
Ruta del ferro i del carbó	4,8	4,7	5,3	3,1	6,8	3,1	3,7	7,5	
Comarques centrals / Viladecavalls/ Manresa/ Cardona/ Vic/ Berga/									
Castell de St Benet de Bergadà	2	2,5	1,1	2,2	2,7	1,7	0	11,7	
Ruta Montseny – Montnegre	1,2	1,1	2,4	1,1	0	0	0	3,8	
Ruta Sant Feliu de Guíxols a Olot	0	0	0	0	0	0	0	0	
Ruta del Maresme / Camí del Nord / Mataró	1	0,8	0	2,1	0	1,6	0	0	
Ruta del Vallès / Vallesos / Serra de Galliners / St Eulàlia / Codines...	0,6	0,6	0	0	0	1,6	3,7	0	
Montserrat	1,1	0,6	0	0	0	1,7	3,8	0	
Ronda Verda – Anella verda BCN/ Barcelonès / Besòs / Marina / Montjuic /									
Llobregat / Collserola	3,6	4,3	3,9	3,3	4,1	4,3	10,6	3,3	
Ruta del Císter	0	0	0	0	0	0	0	0	
Rodalies de Barcelona	0,2	0	0	0	0	0	0	0	
Baix Llobregat / Ruta d'Aixeta/ St Feliu Llobregat	1,4	1,6	2,2	2,3	1,3	1,6	0	0	
Collserola	1,8	1,7	0	2,3	2,7	3	0	0	
Penedès – Garraf / Terramar / Anoia / Sant Sadurní/ VinYES/ Sitges	2,1	2,3	0	2,3	2,7	1,7	3,8	7,8	
Terra Alta – Via Verda Terra Alta / Priorat / Baix Camp / Ribera d'Ebre	1,1	0,8	0	2,3	0	0	0	3,8	
Via Verda del Baix Ebre	3	3,8	5,1	2,3	3,5	4,9	3,6	3,9	
Delta de l'Ebre	4,2	5,2	2,8	4,5	2,7	7,4	14,8	7,2	
Vies verdes (sense especificar)	16	18,4	20,4	19,6	18,5	14,1	26	11,6	
Camí de Santiago	1,2	1,4	1,1	2,2	0	3,3	0	0	
Rutes per Espanya (agrupar totes les que siguin fora de Catalunya excepte									
codi 26)	4,7	4,8	2,6	5,6	5,4	4,9	7,3	4,1	
Rutes per l'estranger (agrupar-les totes)	1	1,4	2,7	2,2	1,4	0	0	0	
Empordà / Baix Empordà	3,3	4,5	2,8	2,3	5,4	6,3	3,6	11,6	
Barcelona ciutat / barris (Barceloneta, Raval, Centre històric...)	0,4	0,5	1,3	1	0	0	0	0	
Zona Urgell - Pla d'Urgell - Canal Urgell	0,2	0,3	0	0	1,4	0	0	0	
Pedals de foc / Aiguestortes - Sant Maurici	0,2	0	0	0	0	0	0	0	

DYM MARKET RESEARCH	Total	TENEN BICICLETES A CASA							
		Sí	1 bicicleta	2 bicicletes	3 bicicletes	4 bicicletes	5 bicicletes	Més de 5	
% Verticals									
Total	6205031	4274762	1058788	1075373	886041	739014	280041	235506	
Mostra real	800	552	138	139	114	95	36	30	
Camins de Ronda / costa en general / platjes / passeig marítim	2,5	2	2,5	2,3	1,4	3,3	0	0	
Camins rurals / àrees rurals / rieres / passeig fluvial / parcs naturals	1	1,1	1,3	0	0	3	0	4,1	
Vall d'Aran - Vielha - Vall de Boí - Pallars	0,6	0,9	0	0	0	5	0	0	
Cadí - Moixeró / Ruta dels Segadors / Pedraforca	0	0	0	0	0	0	0	0	
Ruta del Ter / vorera del Ter	0,4	0,6	0	0	2,8	0	0	0	
Ruta dels Maquis (Catalunya Central)	0	0	0	0	0	0	0	0	
Barcelona-Garraf	0,2	0,3	0	0	0	1,6	0	0	
Pedals d'Occitània	0	0	0	0	0	0	0	0	
Delta Llobregat / riu Llobregat	1,2	1,7	1,3	3,4	0	0	7,4	0	
Ruta dels Castells (La Segarra)	0,6	0,8	0	1	2,5	0	0	0	
Ruta del tren petit (Palamós-Palafrugell)	0	0	0	0	0	0	0	0	
Tarragona - Montblanc	0,8	1	0	2,1	1,1	0	3,7	0	
Rutes urbanes	0,2	0,3	0	0	0	0	0	4	
Andorra	0,2	0	0	0	0	0	0	0	
De muntanya / a la muntanya	1	0,8	2,6	0	0	0	3,7	0	
Montserrat / La Montserratina	0,2	0,2	0	1	0	0	0	0	
Altres	1	0,6	0	1,2	1,3	0	0	0	
No sap	35	28,6	34,6	28,1	32,1	27,2	19,5	15,4	
No contesta	0,8	1,1	1,3	1,1	1,3	1,6	0	0	
Ns/Nc	0	0	0	0	0	0	0	0	
	6205031	4274762	1058788	1075373	886041	739014	280041	235506	
Base TOTAL	0	552	138	139	114	95	36	30	
P34.1. Els ciclistes són respectuosos amb vianants									
	6205031	4274762	1058788	1075373	886041	739014	280041	235506	
P34_1	800	552	138	139	114	95	36	30	
SI	51,4	55,1	46,2	53,2	54,7	67,2	69,5	50	
NO	43,9	40,5	47,3	43,7	37,3	32,8	30,5	43,9	
NO SAP	3,5	3,7	5,8	3,1	5,4	0	0	6,1	
NO CONTESTA	1,1	0,7	0,7	0	2,7	0	0	0	
Ns/Nc	0	0	0	0	0	0	0	0	

DYM MARKET RESEARCH	Total	TENEN BICICLETES A CASA						
		Sí	1 bicicleta	2 bicicletes	3 bicicletes	4 bicicletes	5 bicicletes	Més de 5
% Verticals								
Total	6205031	4274762	1058788	1075373	886041	739014	280041	235506
Mostra real	800	552	138	139	114	95	36	30
P34.2. Els conductors són respectuosos amb ciclistes								
	6205031	4274762	1058788	1075373	886041	739014	280041	235506
P34_2	800	552	138	139	114	95	36	30
SI	41,5	40,3	43,3	41,4	40,6	34,8	36,4	42,9
NO	53,1	54,9	53,9	54,8	49,6	61	60,6	53,4
NO SAP	3,9	3,7	2,7	3,8	5,4	3,2	3	3,7
NO CONTESTA	1,5	1,1	0	0	4,4	1	0	0
Ns/Nc	0	0	0	0	0	0	0	0
P34.3. Coneix obligació de deixar 1.5 metres								
	6205031	4274762	1058788	1075373	886041	739014	280041	235506
P34_3	800	552	138	139	114	95	36	30
SI	93,6	95,1	95,6	97,9	89,4	95,9	94,3	100
NO	6,4	4,9	4,4	2,1	10,6	4,1	5,7	0
NO SAP	0	0	0	0	0	0	0	0
NO CONTESTA	0	0	0	0	0	0	0	0
Ns/Nc	0	0	0	0	0	0	0	0
P34.4. Coneix senyal informatiu dels 1.5 metres								
	6205031	4274762	1058788	1075373	886041	739014	280041	235506
P34_4	800	552	138	139	114	95	36	30
SI	73,6	75,6	75,2	76,4	73,6	74,7	77	82,4
NO	25,3	23,1	23,5	22,1	25,5	24,2	20,1	17,6
NO SAP	1,1	1,3	1,4	1,4	0,9	1,1	2,9	0
NO CONTESTA	0	0	0	0	0	0	0	0
Ns/Nc	0	0	0	0	0	0	0	0
Base Usuaris bici	2498557	2310343	402831	533870	502040	482424	218978	170200
	323	299	53	69	65	62	28	22
P35. Ha tingut accident en darrers cinc anys								
	2498557	2310343	402831	533870	502040	482424	218978	170200
P35	323	299	53	69	65	62	28	22

DYM MARKET RESEARCH	Total	TENEN BICICLETES A CASA						
		Sí	1 bicicleta	2 bicicletes	3 bicicletes	4 bicicletes	5 bicicletes	Més de 5
% Verticals								
Total	6205031	4274762	1058788	1075373	886041	739014	280041	235506
Mostra real	800	552	138	139	114	95	36	30
SI	10	10,4	11,3	10,1	10,6	8,3	3,6	23,4
NO	90	89,6	88,7	89,9	89,4	91,7	96,4	76,6
NO SAP	0	0	0	0	0	0	0	0
NO CONTESTA	0	0	0	0	0	0	0	0
Ns/Nc	0	0	0	0	0	0	0	0
Base TOTAL	6205031	4274762	1058788	1075373	886041	739014	280041	235506
	0	552	138	139	114	95	36	30
P36. Ha tingut accident en cotxe amb una bici								
	6205031	4274762	1058788	1075373	886041	739014	280041	235506
P36	800	552	138	139	114	95	36	30
SI	1	1,4	1,5	0	0,9	2,2	2,4	6,3
NO	99	98,6	98,5	100	99,1	97,8	97,6	93,7
NO SAP	0	0	0	0	0	0	0	0
NO CONTESTA	0	0	0	0	0	0	0	0
Ns/Nc	0	0	0	0	0	0	0	0
P37. L'ha atropellat una bici								
	6205031	4274762	1058788	1075373	886041	739014	280041	235506
P37	800	552	138	139	114	95	36	30
SI	6,9	6,4	8,1	8,7	2,6	4,1	5,7	10,2
NO	92,7	93,3	91,1	91,3	96,7	95,9	94,3	89,8
NO SAP	0,1	0,2	0,8	0	0	0	0	0
NO CONTESTA	0,2	0,2	0	0	0,8	0	0	0
Ns/Nc	0	0	0	0	0	0	0	0
Base Usuaris bici	2498557	2310343	402831	533870	502040	482424	218978	170200
	323	299	53	69	65	62	28	22
P38. Li han robat bici últims cinc anys								
	2498557	2310343	402831	533870	502040	482424	218978	170200
P38	323	299	53	69	65	62	28	22

DYM MARKET RESEARCH	Total	TENEN BICICLETES A CASA						
		Sí	1 bicicleta	2 bicicletes	3 bicicletes	4 bicicletes	5 bicicletes	Més de 5
% Verticals								
Total	6205031	4274762	1058788	1075373	886041	739014	280041	235506
Mostra real	800	552	138	139	114	95	36	30
Sí, una vegada	11,9	12,2	9,5	14,4	13,7	8,2	13,7	16,4
Sí, més d'una vegada	3,1	3,4	3,9	1,5	1,4	9,8	0	0
No	85	84,5	86,6	84,2	84,9	82	86,3	83,6
NO SAP	0	0	0	0	0	0	0	0
NO CONTESTA	0	0	0	0	0	0	0	0
Ns/Nc	0	0	0	0	0	0	0	0
P39. Pren prevencions?								
	2498557	2310343	402831	533870	502040	482424	218978	170200
P39	323	299	53	69	65	62	28	22
Si	72,9	75,8	69,7	75,5	80	78,8	71,3	76,1
No	26,8	24,2	30,3	24,5	20	21,2	28,7	23,9
NO SAP	0	0	0	0	0	0	0	0
NO CONTESTA	0,3	0	0	0	0	0	0	0
Ns/Nc	0	0	0	0	0	0	0	0
Base Prenen prevencions robatori	1820547	1751113	280609	403242	401575	380020	156156	129512
	236	227	37	52	52	49	20	17
P39.1. Quines prevencions?								
	1820547	1751113	280609	403242	401575	380020	156156	129512
P39_1	236	227	37	52	52	49	20	17
Número d' identificació, registrar-la	0	0	0	0	0	0	0	0
Treure el seient	2	2,1	4,8	2	0	2,1	0	5,1
Vigilar-la, no deixar-la sola	8,8	8,7	5,6	5,6	11,1	12,2	5,2	12
Guardar-la al garatge	8,5	8,9	2,8	9,5	11,6	8,1	10,4	12,1
Guardar-la a casa	7,2	7	4,8	15,3	4	2,1	4,9	12,3
Lligar-la amb cadena / cademat (candado) / pinça/ segur (seguro)	79,2	80,1	87	86,6	74,7	77,6	79,2	69,9
Alarma / sistema d'alarma	0,9	0,9	0	0	0	2,1	0	6
Fer-la servir menys / utilitzar Bicing	0,4	0	0	0	0	0	0	0
Treure una roda	0,4	0,4	0	0	0	0	0	5,1
Sistema d'Aparcament Segur	0,8	0,9	0	0	0	0	4,4	6,4
Guardar-la – no deixar-la al carrer – tenir un lloc segur	8,6	8	2,7	3,9	7,9	14,3	10,4	11,1

DYM MARKET RESEARCH	Total	TENEN BICICLETES A CASA						
		Sí	1 bicicleta	2 bicicletes	3 bicicletes	4 bicicletes	5 bicicletes	Més de 5
% Verticals								
Total	6205031	4274762	1058788	1075373	886041	739014	280041	235506
Mostra real	800	552	138	139	114	95	36	30
Sistema de bloqueig de roda	0	0	0	0	0	0	0	0
Canviar-la de lloc cada X hores	0,9	0,9	0	4	0	0	0	0
Guardar-la al traster / a la roulotte...	2,1	2,2	5,1	1,9	0	2,1	4,9	0
Guardar-la a la feina	0	0	0	0	0	0	0	0
Treure la cadena del plat	0	0	0	0	0	0	0	0
Antirroboratori amb GPS	0	0	0	0	0	0	0	0
Treure alguna part de la bici (sense especificar)	0	0	0	0	0	0	0	0
Antirroboratori	0,5	0,5	0	0	2	0	0	0
Altres	0,4	0,4	0	0	0	0	0	6
No sap	0	0	0	0	0	0	0	0
No contesta	0	0	0	0	0	0	0	0
TOTAL GUARDEN	24,2	23,8	12,6	26,8	21,5	24,4	30,7	35,5
TOTAL TREUEN UNA PART	2	2,1	4,8	2	0	2,1	0	5,1
TOTAL PINSES, CAND AUS, ETC	79,2	80,1	87	86,6	74,7	77,6	79,2	69,9
TOTAL SISTEMES COMPLEXOS	1,7	1,8	0	0	0	2,1	4,4	12,4
Ns/Nc	0	0	0	0	0	0	0	0
	2254276	2215740	338779	518098	487261	482424	218978	170200
Base Tenen bici	292	287	45	67	63	62	28	22
P40. Possibilitat registrar-se amb ajuntament								
	2254276	2215740	338779	518098	487261	482424	218978	170200
P40	292	287	45	67	63	62	28	22
Sí, amb tota seguretat	45,7	45,8	53,5	34,3	43,1	47	71,4	36,6
Sí, probablement	39,5	39,1	25,8	44,9	47	38,4	25,1	45,5
Probablement no	8	8,2	7	13,5	6,5	8,3	3,6	4,7
Segur que no	6,5	6,6	13,7	7,4	3,4	4,7	0	13,2
NO SAP	0,3	0,3	0	0	0	1,6	0	0
NO CONTESTA	0	0	0	0	0	0	0	0
Ns/Nc	0	0	0	0	0	0	0	0
P41. Registre nacional reduiria robatoris								

DYM MARKET RESEARCH	Total	TENEN BICICLETES A CASA							
		Sí	1 bicicleta	2 bicicletas	3 bicicletas	4 bicicletas	5 bicicletas	Més de 5	
% Verticals									
Total	6205031	4274762	1058788	1075373	886041	739014	280041	235506	
Mostra real	800	552	138	139	114	95	36	30	
	2254276	2215740	338779	518098	487261	482424	218978	170200	
P41	292	287	45	67	63	62	28	22	
SI	68	67,8	62	54,5	66,2	83,9	79,2	63,9	
NO	25,4	25,6	29,1	40,8	25,8	8,1	17,3	31,5	
NO SAP	6,5	6,7	8,9	4,7	8	8	3,5	4,6	
NO CONTESTA	0	0	0	0	0	0	0	0	
Ns/Nc	0	0	0	0	0	0	0	0	
P42. Asseguraria bici per 35-50€									
	2254276	2215740	338779	518098	487261	482424	218978	170200	
P42	292	287	45	67	63	62	28	22	
SI	65,4	65,8	67,7	62,7	76,7	53,2	68,5	72,5	
NO	29,4	28,9	25,4	32,9	15,3	43,5	27,9	22,6	
NO SAP	4,5	4,6	6,9	4,3	4,9	3,3	3,6	4,8	
NO CONTESTA	0,7	0,7	0	0	3,2	0	0	0	
Ns/Nc	0	0	0	0	0	0	0	0	
	6205031	4274762	1058788	1075373	886041	739014	280041	235506	
Base TOTAL	0	552	138	139	114	95	36	30	
P43. Bicicletes té a casa									
	6205031	4274762	1058788	1075373	886041	739014	280041	235506	
P43	800	552	138	139	114	95	36	30	
1 bicicleta	17,1	24,8	100	0	0	0	0	0	
2 bicicletas	17,5	25,3	0	100	0	0	0	3,5	
3 bicicletas	14,4	20,7	0	0	100	0	0	0	
4 bicicletas	11,9	17,3	0	0	0	100	0	0	
5 bicicletas	4,5	6,6	0	0	0	0	100	0	
Més de 5	3,9	5,3	0	0	0	0	0	96,5	
Total tenen	69,3	100	100	100	100	100	100	100	
No tenen	30,7	0	0	0	0	0	0	0	
Ns/Nc	0	0	0	0	0	0	0	0	

DYM MARKET RESEARCH	Total	TENEN BICICLETES A CASA						
		Sí	1 bicicleta	2 bicicletes	3 bicicletes	4 bicicletes	5 bicicletes	Més de 5
% Verticals								
Total	6205031	4274762	1058788	1075373	886041	739014	280041	235506
Mostra real	800	552	138	139	114	95	36	30
Mitjana	1,93	2,785	1	2	3	4	5	7,131
Desviació	1,898	1,68	0	0		0		2,141
	4282639	4274762	1058788	1075373	886041	739014	280041	235506
Base Tenen alguna bicicleta	553	552	138	139	114	95	36	30
P44. On la guarda?								
	4282639	4274762	1058788	1075373	886041	739014	280041	235506
P44	553	552	138	139	114	95	36	30
Carrer	0,9	0,9	0,8	0,7	1,7	1,1	0	0
Garatge / parking	59,2	59,3	41,3	63,8	66,3	64,8	67	67,2
Portal / entrada de casa	2,5	2,5	3,6	1,5	3,5	1,1	2,8	3,3
Habitació del pis	9,9	10	16,2	10,6	9,6	5,3	5,7	0
Al balcó del pis	9,3	9,3	13,4	12,9	4,3	7,9	7,7	0
A les golfes / traster / soterrani	15,1	15,1	13,7	10,6	16,4	20,6	18,3	15,7
Pati / terrassa	5	5	8,8	2,7	3,4	7,4	0	3,6
Magatzem / local	1,3	1,3	0	0	0,8	1,1	2,9	13,1
A casa / segona residència / al mas / casa d'un veí / casa d'amics	0,9	1	0,8	0,7	0,9	1,2	2,8	0
Espai especial per bicis / taller	0,6	0,6	0	0,7	1,8	0	0	0
Cotxe / roulotte	0,2	0,2	0	0	0	1,1	0	0
Cobert / galeria	0,2	0,2	0	0,8	0	0	0	0
Jardí	1,1	1,1	1,4	2,3	0	1,1	0	0
Altres	10,2	10,2	12,5	8	8,7	11,8	5,7	16,6
No sap	0	0	0	0	0	0	0	0
No contesta	0,5	0,4	0	0	0,9	0	0	3,3
TOTAL LOCALS	60,7	60,8	41,3	63,8	68,8	65,9	69,9	77
TOTAL TRASTERS	15,2	15,3	13,7	11,4	16,4	20,6	18,3	15,7
TOTAL CASA GENÈRIC	3,5	3,5	4,4	2,2	4,4	2,3	5,6	3,3
Ns/Nc	0	0	0	0	0	0	0	0
	6205031	4274762	1058788	1075373	886041	739014	280041	235506
Base TOTAL	0	552	138	139	114	95	36	30

DYM MARKET RESEARCH	Total	TENEN BICICLETES A CASA						
		Sí	1 bicicleta	2 bicicletes	3 bicicletes	4 bicicletes	5 bicicletes	Més de 5
% Verticals								
Total	6205031	4274762	1058788	1075373	886041	739014	280041	235506
Mostra real	800	552	138	139	114	95	36	30
M1. En un dia laborable qualsevol (o en un dia normal, habitual) quin és el mitjà de transport que més utilitza?								
	6205031	4274762	1058788	1075373	886041	739014	280041	235506
M1	800	552	138	139	114	95	36	30
Metro	10,1	6,1	7,6	5,6	8	5,5	2,4	0
Rodalies Renfe o FGC	5,5	4,5	5,2	2,8	4,5	6,1	2,7	6,4
Bus/Autobús	11,3	9,9	15,3	8,4	9,6	8,4	5,2	3,3
Tramvia/Trambaix	0,3	0,2	0,7	0	0	0	0	0
Moto	4,6	5,8	7,3	7,1	3,6	6,2	2,9	3,3
Cotxe	43,4	48,2	38,2	48,8	50,4	50,9	58,8	61
Bicicleta	4,3	5,8	5,8	4,3	4,3	8,5	5,7	10,3
Patinet o altres vehicles de mobilitat personal	0,6	0,6	0,7	0	0	1,1	2,9	0
A peu	19,8	19	19,1	22,9	19,6	13,4	19,4	15,7
Altres)	0	0	0	0	0	0	0	0
NS	0,1	0	0	0	0	0	0	0
NC	0	0	0	0	0	0	0	0
Ns/Nc	0	0	0	0	0	0	0	0
P47. Lloc naixement								
	6205031	4274762	1058788	1075373	886041	739014	280041	235506
P47	800	552	138	139	114	95	36	30
Catalunya	83,6	86,1	79,1	87,7	81,8	91,5	97,2	96,5
Resta d'Espanya	12,1	10,1	16,5	9,5	9,6	7,5	2,8	3,5
Estranger	4,2	3,7	4,4	2,8	8,6	1	0	0
NO SAP	0	0	0	0	0	0	0	0
NO CONTESTA	0,1	0	0	0	0	0	0	0
Ns/Nc	0	0	0	0	0	0	0	0
	753158	433864	175137	102203	85432	55125	7718	8249
Base Resta Espanya	97	56	23	13	11	7	1	1
P47. Resta Espanya: desenvolupar províncies								

DYM MARKET RESEARCH	Total	TENEN BICICLETES A CASA						
		Sí	1 bicicleta	2 bicicletas	3 bicicletas	4 bicicletas	5 bicicletas	Més de 5
% Verticals								
Total	6205031	4274762	1058788	1075373	886041	739014	280041	235506
Mostra real	800	552	138	139	114	95	36	30
	753158	433864	175137	102203	85432	55125	7718	8249
P47_1	97	56	23	13	11	7	1	1
Àlaba	0	0	0	0	0	0	0	0
Albacete	1,1	0	0	0	0	0	0	0
Alacant	1	1,8	0	7,6	0	0	0	0
Almeria	5,8	6,2	4,7	18	0	0	0	0
Àvila	0	0	0	0	0	0	0	0
Badajoz	4	1,5	0	6,6	0	0	0	0
Balears (Illes)	1,1	0	0	0	0	0	0	0
Barcelona	0	0	0	0	0	0	0	0
Burgos	0	0	0	0	0	0	0	0
Càceres	1,1	0	0	0	0	0	0	0
Cadis	0	0	0	0	0	0	0	0
Castelló de la Plana	0	0	0	0	0	0	0	0
Ciudad Real	3	3,7	0	0	9,6	13,9	0	0
Còrdova	7,1	5,3	8,3	8,1	0	0	0	0
Corunya, la	2,1	3,6	0	15,4	0	0	0	0
Conca	1	1,8	4,4	0	0	0	0	0
Girona	0	0	0	0	0	0	0	0
Granada	10	12,4	8,6	22,1	0	14	0	100
Guadalajara	0	0	0	0	0	0	0	0
Guipúscoa	0	0	0	0	0	0	0	0
Huelva	1,1	0	0	0	0	0	0	0
Oscá	4,1	7,1	4,4	7,3	9,1	14,5	0	0
Jaén	4	7	4,5	7,4	17,4	0	0	0
Lleó	4,2	3,6	4,3	0	0	15	0	0
Lleida	0	0	0	0	0	0	0	0
Rioja, la	0	0	0	0	0	0	0	0
Lugo	0	0	0	0	0	0	0	0
Madrid	5,1	6,9	8,1	0	9,5	14	0	0
Màlaga	2,1	0	0	0	0	0	0	0
Múrcia	1,8	1,5	3,8	0	0	0	0	0
Navarra	0	0	0	0	0	0	0	0

DYM MARKET RESEARCH	Total	TENEN BICICLETES A CASA						
		Sí	1 bicicleta	2 bicicletes	3 bicicletes	4 bicicletes	5 bicicletes	Més de 5
% Verticals								
Total	6205031	4274762	1058788	1075373	886041	739014	280041	235506
Mostra real	800	552	138	139	114	95	36	30
Ourense	1,1	1,9	4,6	0	0	0	0	0
Astúries	2,2	1,8	0	7,6	0	0	0	0
Palència	0	0	0	0	0	0	0	0
Palmas, Las	1,1	1,8	4,6	0	0	0	0	0
Pontevedra	0	0	0	0	0	0	0	0
Salamanca	1	0	0	0	0	0	0	0
Santa Cruz de Tenerife	0	0	0	0	0	0	0	0
Cantàbria	0,9	0	0	0	0	0	0	0
Segòvia	1,1	0	0	0	0	0	0	0
Sevilla	6,2	5,4	9,1	0	0	14	0	0
Sòria	0	0	0	0	0	0	0	0
Tarragona	0	0	0	0	0	0	0	0
Terol	4	1,5	0	0	7,7	0	0	0
Toledo	0	0	0	0	0	0	0	0
València	2,1	3,7	0	0	9,6	0	100	0
Valladolid	1,2	0	0	0	0	0	0	0
Biscaia	0	0	0	0	0	0	0	0
Zamora	0,9	0	0	0	0	0	0	0
Saragossa	2,2	3,8	9,4	0	0	0	0	0
Ceuta	1	0	0	0	0	0	0	0
Melilla	1	0	0	0	0	0	0	0
NS/NC	14,4	17,7	21,2	0	37,2	14,6	0	0
	259707	160250	46291	30244	75997	7718	0	0
Base Estranger	34	21	6	4	10	1	0	0
P47. Estranger: desenvolupar països								
	259707	160250	46291	30244	75997	7718	0	0
P47_2	34	21	6	4	10	1	0	0
Afganistan	0	0	0	0	0	0	0	0
Albània	0	0	0	0	0	0	0	0
Alemanya	3,2	5,1	0	0	10,8	0	0	0
Algèria	0	0	0	0	0	0	0	0

DYM MARKET RESEARCH	Total	TENEN BICICLETES A CASA						
		Sí	1 bicicleta	2 bicicletes	3 bicicletes	4 bicicletes	5 bicicletes	Més de 5
% Verticals								
Total	6205031	4274762	1058788	1075373	886041	739014	280041	235506
Mostra real	800	552	138	139	114	95	36	30
Andorra	0	0	0	0	0	0	0	0
Angola	0	0	0	0	0	0	0	0
Antigua i Barbuda	0	0	0	0	0	0	0	0
Aràbia Saudita	0	0	0	0	0	0	0	0
Argentina	2,9	4,7	0	0	10	0	0	0
Armènia	0	0	0	0	0	0	0	0
Austràlia	0	0	0	0	0	0	0	0
Àustria	0	0	0	0	0	0	0	0
Azerbaidjan	0	0	0	0	0	0	0	0
Bahames	0	0	0	0	0	0	0	0
Bahrain	0	0	0	0	0	0	0	0
Bangla Desh	0	0	0	0	0	0	0	0
Barbados	0	0	0	0	0	0	0	0
Bèlgica	0	0	0	0	0	0	0	0
Belize	0	0	0	0	0	0	0	0
Benín	0	0	0	0	0	0	0	0
Bhutan	0	0	0	0	0	0	0	0
Bielorússia	0	0	0	0	0	0	0	0
Bolívia	0	0	0	0	0	0	0	0
Bòsnia i Hercegovina	0	0	0	0	0	0	0	0
Botswana	0	0	0	0	0	0	0	0
Brasil	2,6	0	0	0	0	0	0	0
Brunei	0	0	0	0	0	0	0	0
Bulgària	3,2	5,2	0	0	11	0	0	0
Burkina Faso	0	0	0	0	0	0	0	0
Burundi	0	0	0	0	0	0	0	0
Cambodja	0	0	0	0	0	0	0	0
Camerun	0	0	0	0	0	0	0	0
Canadà	0	0	0	0	0	0	0	0
Cap Verd	0	0	0	0	0	0	0	0
Centreafricana, República	0	0	0	0	0	0	0	0
Colòmbia	3,1	0	0	0	0	0	0	0
Comores	0	0	0	0	0	0	0	0

DYM MARKET RESEARCH	Total	TENEN BICICLETES A CASA						
		Sí	1 bicicleta	2 bicicletes	3 bicicletes	4 bicicletes	5 bicicletes	Més de 5
% Verticals								
Total	6205031	4274762	1058788	1075373	886041	739014	280041	235506
Mostra real	800	552	138	139	114	95	36	30
Congo	0	0	0	0	0	0	0	0
Congo, República Democràtica del	0	0	0	0	0	0	0	0
Cook, illes	0	0	0	0	0	0	0	0
Corea, República de	0	0	0	0	0	0	0	0
Corea, República Democràtica Popular de	0	0	0	0	0	0	0	0
Costa d'Ivori	0	0	0	0	0	0	0	0
Costa Rica	0	0	0	0	0	0	0	0
Croàcia	0	0	0	0	0	0	0	0
Cuba	0	0	0	0	0	0	0	0
Dinamarca	0	0	0	0	0	0	0	0
Djibouti	0	0	0	0	0	0	0	0
Dominica	0	0	0	0	0	0	0	0
Dominicana, República	2,6	4,2	0	0	9	0	0	0
Egipte	0	0	0	0	0	0	0	0
Equador	10,4	12,8	29,5	22,6	0	0	0	0
Eritrea	0	0	0	0	0	0	0	0
Eslovàquia	0	0	0	0	0	0	0	0
Eslovènia	0	0	0	0	0	0	0	0
Espanya	0	0	0	0	0	0	0	0
Estats Units d'Amèrica	0	0	0	0	0	0	0	0
Estònia	0	0	0	0	0	0	0	0
Etiòpia	0	0	0	0	0	0	0	0
Fiji	0	0	0	0	0	0	0	0
Filipines	0	0	0	0	0	0	0	0
Finlàndia	0	0	0	0	0	0	0	0
França	9,2	9,9	16,7	0	10,8	0	0	0
Gabon	0	0	0	0	0	0	0	0
Gàmbia	0	0	0	0	0	0	0	0
Geòrgia	0	0	0	0	0	0	0	0
Ghana	0	0	0	0	0	0	0	0
Grècia	0	0	0	0	0	0	0	0
Grenada	0	0	0	0	0	0	0	0
Guatemala	0	0	0	0	0	0	0	0


DYM MARKET RESEARCH	Total	TENEN BICICLETES A CASA						
		Sí	1 bicicleta	2 bicicletes	3 bicicletes	4 bicicletes	5 bicicletes	Més de 5
% Verticals								
Total	6205031	4274762	1058788	1075373	886041	739014	280041	235506
Mostra real	800	552	138	139	114	95	36	30
Guinea	0	0	0	0	0	0	0	0
Guinea Bissau	0	0	0	0	0	0	0	0
Guinea Equatorial	0	0	0	0	0	0	0	0
Guyana	0	0	0	0	0	0	0	0
Haití	0	0	0	0	0	0	0	0
Hondures	6,1	0	0	0	0	0	0	0
Hongria	0	0	0	0	0	0	0	0
Iemen	0	0	0	0	0	0	0	0
Índia	0	0	0	0	0	0	0	0
Indonèsia	0	0	0	0	0	0	0	0
Iran	0	0	0	0	0	0	0	0
Iraq	0	0	0	0	0	0	0	0
Irlanda	0	0	0	0	0	0	0	0
Islàndia	0	0	0	0	0	0	0	0
Israel	0	0	0	0	0	0	0	0
Itàlia	2,6	4,2	0	0	9	0	0	0
Jamaica	0	0	0	0	0	0	0	0
Japó	0	0	0	0	0	0	0	0
Jordània	0	0	0	0	0	0	0	0
Kazakhstan	0	0	0	0	0	0	0	0
Kenya	0	0	0	0	0	0	0	0
Kirguizistan	0	0	0	0	0	0	0	0
Kiribati	0	0	0	0	0	0	0	0
Kuwait	0	0	0	0	0	0	0	0
Laos	0	0	0	0	0	0	0	0
Lesotho	0	0	0	0	0	0	0	0
Letònia	0	0	0	0	0	0	0	0
Líban	0	0	0	0	0	0	0	0
Libèria	0	0	0	0	0	0	0	0
Líbia	0	0	0	0	0	0	0	0
Liechtenstein	0	0	0	0	0	0	0	0
Lituània	0	0	0	0	0	0	0	0
Luxemburg	0	0	0	0	0	0	0	0

DYM MARKET RESEARCH	Total	TENEN BICICLETES A CASA						
		Sí	1 bicicleta	2 bicicletes	3 bicicletes	4 bicicletes	5 bicicletes	Més de 5
% Verticals								
Total	6205031	4274762	1058788	1075373	886041	739014	280041	235506
Mostra real	800	552	138	139	114	95	36	30
Macedònia	0	0	0	0	0	0	0	0
Madagascar	0	0	0	0	0	0	0	0
Malàisia	0	0	0	0	0	0	0	0
Malawi	0	0	0	0	0	0	0	0
Maldives	0	0	0	0	0	0	0	0
Mali	0	0	0	0	0	0	0	0
Malta	0	0	0	0	0	0	0	0
Marroc	6,8	5,6	19,4	0	0	0	0	0
Marshall	0	0	0	0	0	0	0	0
Maurici	0	0	0	0	0	0	0	0
Mauritània	0	0	0	0	0	0	0	0
Mèxic	0	0	0	0	0	0	0	0
Micrònesia, Estats Federats de	0	0	0	0	0	0	0	0
Moçambic	0	0	0	0	0	0	0	0
Moldàvia	0	0	0	0	0	0	0	0
Mònaco	0	0	0	0	0	0	0	0
Mongòlia	0	0	0	0	0	0	0	0
Montenegro	0	0	0	0	0	0	0	0
Myanma	0	0	0	0	0	0	0	0
Namíbia	0	0	0	0	0	0	0	0
Nauru	0	0	0	0	0	0	0	0
Nepal	0	0	0	0	0	0	0	0
Nicaragua	0	0	0	0	0	0	0	0
Níger	0	0	0	0	0	0	0	0
Nigèria	0	0	0	0	0	0	0	0
Noruega	0	0	0	0	0	0	0	0
Nova Zelanda	0	0	0	0	0	0	0	0
Oman	0	0	0	0	0	0	0	0
Països Baixos	0	0	0	0	0	0	0	0
Pakistan	0	0	0	0	0	0	0	0
Palau	0	0	0	0	0	0	0	0
Panamà	0	0	0	0	0	0	0	0
Papua Nova Guinea	0	0	0	0	0	0	0	0

DYM MARKET RESEARCH	Total	TENEN BICICLETES A CASA						
		Sí	1 bicicleta	2 bicicletes	3 bicicletes	4 bicicletes	5 bicicletes	Més de 5
% Verticals								
Total	6205031	4274762	1058788	1075373	886041	739014	280041	235506
Mostra real	800	552	138	139	114	95	36	30
Paraguai	0	0	0	0	0	0	0	0
Perú	5,8	4,2	0	0	8,9	0	0	0
Polònia	0	0	0	0	0	0	0	0
Portugal	0	0	0	0	0	0	0	0
Qatar	0	0	0	0	0	0	0	0
Regne Unit	3,1	0	0	0	0	0	0	0
Romania	12,1	9,7	0	0	20,5	0	0	0
Rússia	0	0	0	0	0	0	0	0
Rwanda	0	0	0	0	0	0	0	0
Saint Christopher i Nevis	0	0	0	0	0	0	0	0
Saint Lucia	0	0	0	0	0	0	0	0
Saint Vincent i les Grenadines	0	0	0	0	0	0	0	0
Salomó	0	0	0	0	0	0	0	0
Salvador, el	0	0	0	0	0	0	0	0
Samoa Occidental	0	0	0	0	0	0	0	0
San Marino	0	0	0	0	0	0	0	0
São Tomé i Príncipe	0	0	0	0	0	0	0	0
Senegal	0	0	0	0	0	0	0	0
Sèrbia	0	0	0	0	0	0	0	0
Seychelles	0	0	0	0	0	0	0	0
Sierra Leone	0	0	0	0	0	0	0	0
Singapur	0	0	0	0	0	0	0	0
Síria	0	0	0	0	0	0	0	0
Somàlia	0	0	0	0	0	0	0	0
Sri Lanka	0	0	0	0	0	0	0	0
Sud-àfrica, República de	0	0	0	0	0	0	0	0
Sudan	0	0	0	0	0	0	0	0
Suècia	0	0	0	0	0	0	0	0
Suïssa	11,6	14,5	0	25,8	10,1	100	0	0
Surinam	0	0	0	0	0	0	0	0
Swazilàndia	0	0	0	0	0	0	0	0
Tadjikistan	0	0	0	0	0	0	0	0
Tailàndia	0	0	0	0	0	0	0	0

DYM MARKET RESEARCH	Total	TENEN BICICLETES A CASA						
		Sí	1 bicicleta	2 bicicletes	3 bicicletes	4 bicicletes	5 bicicletes	Més de 5
% Verticals								
Total	6205031	4274762	1058788	1075373	886041	739014	280041	235506
Mostra real	800	552	138	139	114	95	36	30
Taiwan	0	0	0	0	0	0	0	0
Tanzània	0	0	0	0	0	0	0	0
Timor Oriental	0	0	0	0	0	0	0	0
Togo	0	0	0	0	0	0	0	0
Tonga	0	0	0	0	0	0	0	0
Trinitat i Tobago	0	0	0	0	0	0	0	0
Tunísia	0	0	0	0	0	0	0	0
Turkmenistan	0	0	0	0	0	0	0	0
Turquia	0	0	0	0	0	0	0	0
Tuvalu	0	0	0	0	0	0	0	0
Txad	0	0	0	0	0	0	0	0
Txeca, República	0	0	0	0	0	0	0	0
Ucraïna	3	4,9	0	26	0	0	0	0
Uganda	0	0	0	0	0	0	0	0
Unió dels Emirats Àrabs	0	0	0	0	0	0	0	0
Uruguai	3	4,8	0	25,6	0	0	0	0
Uzbekistan	0	0	0	0	0	0	0	0
Vanuatu	0	0	0	0	0	0	0	0
Vaticà	0	0	0	0	0	0	0	0
Veneçuela	5,7	5,1	17,7	0	0	0	0	0
Vietnam	0	0	0	0	0	0	0	0
Xile	3	4,8	16,7	0	0	0	0	0
Xina	0	0	0	0	0	0	0	0
Xipre	0	0	0	0	0	0	0	0
Zàmbia	0	0	0	0	0	0	0	0
Zimbabwe	0	0	0	0	0	0	0	0
Altres	0	0	0	0	0	0	0	0
NS/NC	0	0	0	0	0	0	0	0
	6205031	4274762	1058788	1075373	886041	739014	280041	235506
Base TOTAL	0	552	138	139	114	95	36	30

P48. Nivell d'estudis

								
	Total	TENEN BICICLETES A CASA						
% Verticals	Sí	1 bicicleta	2 bicicletes	3 bicicletes	4 bicicletes	5 bicicletes	Més de 5	
Total	6205031	4274762	1058788	1075373	886041	739014	280041	235506
Mostra real	800	552	138	139	114	95	36	30
	6205031	4274762	1058788	1075373	886041	739014	280041	235506
P48	800	552	138	139	114	95	36	30
Sense estudis	3,2	2,5	1,6	3,8	1,9	3,2	0	3,5
Acabats als 14/15 anys	15,9	15	16,8	13,8	15,2	13,8	17,2	13,2
Acabats als 16/19 anys	24,6	23,1	27,3	20,4	23,7	17,9	22,7	31,1
Cicle formatiu grau superior / FP	16,5	16,6	17	19,1	15,7	18	13,4	7
Universitaris	32,1	33,6	32,2	37,2	28,9	32,3	36,1	42,3
ESTÀ ESTUDIANT ACTUALMENT	7,2	8,6	5	4,5	13,8	14,8	10,6	2,8
NO SAP	0	0	0	0	0	0	0	0
NO CONTESTA	0,5	0,5	0	1,3	0,9	0	0	0
Ns/Nc	0	0	0	0	0	0	0	0
P49. Ocupació								
	6205031	4274762	1058788	1075373	886041	739014	280041	235506
P49	800	552	138	139	114	95	36	30
Pagès petita explotació	0,7	0,8	0	0,8	0,9	0	2,9	3,5
Autònom o empresari (5 empleats o menys)	6,4	7,7	6,6	10,2	9,8	4	8,6	3,3
Empresari (6 empleats o més)	0,8	1,1	0,8	1,5	1,8	0	0	3,4
Professionals	13,6	14,7	11,7	15,6	11,3	18,6	19,2	19,4
Membre de direcció (5 subordinats o menys)	0,6	0,7	0	1,4	0	0,9	0	2,8
Membre de direcció (6 subordinats o més)	1,8	2,4	3,7	2,2	0,9	0,9	5,7	3,4
Càrrecs intermedis	6,5	7,2	7,9	7,1	4,3	6,6	10,7	13,8
Altres empleats amb treball d'oficina	10,6	10,6	12,4	11,9	9,7	12,6	5,8	0
Altres empleats amb treball fora d'oficina i obrers qualificats	9	11,2	9,1	15,9	9,4	11,6	5,8	10
Treballadors manuals no qualificats	6,1	5,1	5	3,5	6,3	7,6	2,8	3,3
Jubilats, pensionistes	18,5	13,2	20	12,4	14,2	5,4	11,4	10,1
Aturats	6,2	4,5	8,5	5	3,4	2,2	0	0
Mestresses de casa	4,6	3,5	3,6	3,8	6,3	0	2,4	3,7
Estudiants	14,3	17	10,7	8	21,6	29,6	21,9	23,2
NO CONTESTA	0,5	0,4	0	0,7	0	0	2,8	0
Ns/Nc	0	0	0	0	0	0	0	0
P49b. Persona aporta més ingressos								

DYM MARKET RESEARCH	Total	TENEN BICICLETES A CASA						
		Sí	1 bicicleta	2 bicicletes	3 bicicletes	4 bicicletes	5 bicicletes	Més de 5
% Verticals								
Total	6205031	4274762	1058788	1075373	886041	739014	280041	235506
Mostra real	800	552	138	139	114	95	36	30
	6205031	4274762	1058788	1075373	886041	739014	280041	235506
P49B	800	552	138	139	114	95	36	30
Sí	44,5	44,1	53,5	46,6	36,9	34,7	39,7	52,3
NO	55,5	55,9	46,5	53,4	63,1	65,3	60,3	47,7
Ns/Nc	0	0	0	0	0	0	0	0
P48+P50. Estudis persona amb més ingressos:								
	6205031	4274762	1058788	1075373	886041	739014	280041	235506
P48_P50	800	552	138	139	114	95	36	30
Pagès petita explotació	3,8	2,7	3,8	3,8	1,8	1,1	0	3,3
Autònom o empresari (5 empleats o menys)	16,8	15,3	19,3	15,9	18,1	9,7	8,7	10,3
Empresari (6 empleats o més)	23,3	21,6	26	19	28,1	14,9	19,9	13,7
Professionals	37,3	39,2	35,2	35,8	35,5	44,3	46,4	62,2
Membre de direcció (5 subordinats o menys)	9,1	10,9	4,3	11,3	9,4	20,6	19,2	3,3
Membre de direcció (6 subordinats o més)	7,3	7,8	9,8	10,6	6,2	5,1	5,9	3,5
Càrrecs intermedis	0	0	0	0	0	0	0	0
Altres empleats amb treball d'oficina	0	0	0	0	0	0	0	0
Altres empleats amb treball fora d'oficina i obrers qualificats	0	0	0	0	0	0	0	0
Treballadors manuals no qualificats	0	0	0	0	0	0	0	0
Jubilats, pensionistes	0	0	0	0	0	0	0	0
Aturats	0	0	0	0	0	0	0	0
Mestresses de casa	0	0	0	0	0	0	0	0
Estudiants	0	0	0	0	0	0	0	0
NO SAP	2	2,1	1,5	2,2	0,9	4,4	0	3,7
NO CONTESTA	0,3	0,3	0	1,3	0	0	0	0
P49+P51. Estudis persona amb més ingressos:								
	6205031	4274762	1058788	1075373	886041	739014	280041	235506
P49_P51	800	552	138	139	114	95	36	30
Pagès petita explotació	0,9	1,1	0	0,8	2,8	0	2,9	3,5
Autònom o empresari (5 empleats o menys)	10,1	11,3	10,9	12,7	14,5	5,2	14,2	10,3
Empresari (6 empleats o més)	1,8	2,4	1,4	0	4,5	2,1	5,2	7
Professionals	15	16,5	10,3	17,5	13	24,3	21,7	21,9

DYM MARKET RESEARCH	Total	TENEN BICICLETES A CASA						
		Sí	1 bicicleta	2 bicicletes	3 bicicletes	4 bicicletes	5 bicicletes	Més de 5
% Verticals								
Total	6205031	4274762	1058788	1075373	886041	739014	280041	235506
Mostra real	800	552	138	139	114	95	36	30
Membre de direcció (5 subordinats o menys)	1,4	1,4	0,8	1,5	0,8	2,9	0	2,8
Membre de direcció (6 subordinats o més)	3,9	4,2	5,2	5	2,6	1,1	10,9	3,4
Càrrecs intermedis	10	10,5	10,8	8,7	13	13,9	2,8	6,8
Altres empleats amb treball d'oficina	9,7	10,5	8,6	12,3	7,1	15,5	11,6	6,8
Altres empleats amb treball fora d'oficina i obrers qualificats	10,3	12,5	11,3	15,2	10,1	14,6	10,5	10
Treballadors manuals no qualificats	6,3	5,8	5,7	4,3	10,3	5,3	3	0
Jubilats, pensionistes	27,3	20,5	29,4	19,1	18,7	11,9	17,2	24,1
Aturats	1,6	1,7	4,2	1,4	1,6	0	0	0
Mestresses de casa	0,5	0,4	1,5	0	0	0	0	0
Estudiants	0	0	0	0	0	0	0	0
NO SAP	0,9	1,1	0	0,8	0,9	3,2	0	3,3
NO CONTESTA	0,2	0,2	0	0,6	0	0	0	0
P55. Nacionalitat								
	6205031	4274762	1058788	1075373	886041	739014	280041	235506
P55	800	552	138	139	114	95	36	30
Espanyola	63,6	62,1	70,1	63,4	59,3	64,1	50	39,4
Estrangera	2,1	1,6	1,5	0,7	5,2	0	0	0
Doble nacionalitat, espanyola i estrangera	0,8	0,7	0	1,4	0,9	0	2,8	0
Catalana	32,7	34,8	26,8	33,8	34,6	34,8	47,2	60,6
NO CONTESTA	0,8	0,8	1,6	0,7	0	1,1	0	0
Espanyola + catalana	96,3	96,9	96,9	97,2	94	98,9	97,2	100
Ns/Nc	0	0	0	0	0	0	0	0
	130847	69529	15926	7876	45727	0	0	0
Base Estrangera (P55)	17	9	2	1	6	0	0	0
P55. Nacionalitat estrangera								
	130847	69529	15926	7876	45727	0	0	0
P55_1	17	9	2	1	6	0	0	0
Afganistan	0	0	0	0	0	0	0	0
Albània	0	0	0	0	0	0	0	0
Alemanya	0	0	0	0	0	0	0	0

DYM MARKET RESEARCH	Total	TENEN BICICLETES A CASA						
		Sí	1 bicicleta	2 bicicletes	3 bicicletes	4 bicicletes	5 bicicletes	Més de 5
% Verticals								
Total	6205031	4274762	1058788	1075373	886041	739014	280041	235506
Mostra real	800	552	138	139	114	95	36	30
Algèria	0	0	0	0	0	0	0	0
Andorra	0	0	0	0	0	0	0	0
Angola	0	0	0	0	0	0	0	0
Antigua i Barbuda	0	0	0	0	0	0	0	0
Aràbia Saudita	0	0	0	0	0	0	0	0
Argentina	0	0	0	0	0	0	0	0
Armènia	0	0	0	0	0	0	0	0
Austràlia	0	0	0	0	0	0	0	0
Àustria	0	0	0	0	0	0	0	0
Azerbaidjan	0	0	0	0	0	0	0	0
Bahames	0	0	0	0	0	0	0	0
Bahrain	0	0	0	0	0	0	0	0
Bangla Desh	0	0	0	0	0	0	0	0
Barbados	0	0	0	0	0	0	0	0
Bèlgica	0	0	0	0	0	0	0	0
Belize	0	0	0	0	0	0	0	0
Benín	0	0	0	0	0	0	0	0
Bhutan	0	0	0	0	0	0	0	0
Bielorússia	0	0	0	0	0	0	0	0
Bolívia	0	0	0	0	0	0	0	0
Bòsnia i Hercegovina	0	0	0	0	0	0	0	0
Botswana	0	0	0	0	0	0	0	0
Brasil	5,1	0	0	0	0	0	0	0
Brunei	0	0	0	0	0	0	0	0
Bulgària	6,4	12	0	0	18,3	0	0	0
Burkina Faso	0	0	0	0	0	0	0	0
Burundi	0	0	0	0	0	0	0	0
Cambodja	0	0	0	0	0	0	0	0
Camerun	0	0	0	0	0	0	0	0
Canadà	0	0	0	0	0	0	0	0
Cap Verd	0	0	0	0	0	0	0	0
Centreafricana, República	0	0	0	0	0	0	0	0
Colòmbia	0	0	0	0	0	0	0	0

DYM MARKET RESEARCH	Total	TENEN BICICLETES A CASA						
		Sí	1 bicicleta	2 bicicletes	3 bicicletes	4 bicicletes	5 bicicletes	Més de 5
% Verticals								
Total	6205031	4274762	1058788	1075373	886041	739014	280041	235506
Mostra real	800	552	138	139	114	95	36	30
Comores	0	0	0	0	0	0	0	0
Congo	0	0	0	0	0	0	0	0
Congo, República Democràtica del	0	0	0	0	0	0	0	0
Cook, illes	0	0	0	0	0	0	0	0
Corea, República de	0	0	0	0	0	0	0	0
Corea, República Democràtica Popular de	0	0	0	0	0	0	0	0
Costa d'Ivori	0	0	0	0	0	0	0	0
Costa Rica	0	0	0	0	0	0	0	0
Croàcia	0	0	0	0	0	0	0	0
Cuba	0	0	0	0	0	0	0	0
Dinamarca	0	0	0	0	0	0	0	0
Djibouti	0	0	0	0	0	0	0	0
Dominica	0	0	0	0	0	0	0	0
Dominicana, República	5,2	9,8	0	0	14,9	0	0	0
Egipte	0	0	0	0	0	0	0	0
Equador	0	0	0	0	0	0	0	0
Eritrea	0	0	0	0	0	0	0	0
Eslovàquia	0	0	0	0	0	0	0	0
Eslovènia	0	0	0	0	0	0	0	0
Espanya	0	0	0	0	0	0	0	0
Estats Units d'Amèrica	0	0	0	0	0	0	0	0
Estònia	0	0	0	0	0	0	0	0
Etiòpia	0	0	0	0	0	0	0	0
Fiji	0	0	0	0	0	0	0	0
Filipines	0	0	0	0	0	0	0	0
Finlàndia	0	0	0	0	0	0	0	0
França	12,2	22,9	48,6	0	17,9	0	0	0
Gabon	0	0	0	0	0	0	0	0
Gàmbia	0	0	0	0	0	0	0	0
Geòrgia	0	0	0	0	0	0	0	0
Ghana	0	0	0	0	0	0	0	0
Grècia	0	0	0	0	0	0	0	0
Grenada	0	0	0	0	0	0	0	0

DYM MARKET RESEARCH	Total	TENEN BICICLETES A CASA						
		Sí	1 bicicleta	2 bicicletes	3 bicicletes	4 bicicletes	5 bicicletes	Més de 5
% Verticals								
Total	6205031	4274762	1058788	1075373	886041	739014	280041	235506
Mostra real	800	552	138	139	114	95	36	30
Guatemala	0	0	0	0	0	0	0	0
Guinea	0	0	0	0	0	0	0	0
Guinea Bissau	0	0	0	0	0	0	0	0
Guinea Equatorial	0	0	0	0	0	0	0	0
Guyana	0	0	0	0	0	0	0	0
Haití	0	0	0	0	0	0	0	0
Hondures	12,1	0	0	0	0	0	0	0
Hongria	0	0	0	0	0	0	0	0
Iemen	0	0	0	0	0	0	0	0
Índia	0	0	0	0	0	0	0	0
Indonèsia	0	0	0	0	0	0	0	0
Iran	0	0	0	0	0	0	0	0
Iraq	0	0	0	0	0	0	0	0
Irlanda	0	0	0	0	0	0	0	0
Islàndia	0	0	0	0	0	0	0	0
Israel	0	0	0	0	0	0	0	0
Itàlia	0	0	0	0	0	0	0	0
Jamaica	0	0	0	0	0	0	0	0
Japó	0	0	0	0	0	0	0	0
Jordània	0	0	0	0	0	0	0	0
Kazakhstan	0	0	0	0	0	0	0	0
Kenya	0	0	0	0	0	0	0	0
Kirguizistan	0	0	0	0	0	0	0	0
Kiribati	0	0	0	0	0	0	0	0
Kuwait	0	0	0	0	0	0	0	0
Laos	0	0	0	0	0	0	0	0
Lesotho	0	0	0	0	0	0	0	0
Letònia	0	0	0	0	0	0	0	0
Líban	0	0	0	0	0	0	0	0
Libèria	0	0	0	0	0	0	0	0
Líbia	0	0	0	0	0	0	0	0
Liechtenstein	0	0	0	0	0	0	0	0
Lituània	0	0	0	0	0	0	0	0

DYM MARKET RESEARCH	Total	TENEN BICICLETES A CASA						
		Sí	1 bicicleta	2 bicicletes	3 bicicletes	4 bicicletes	5 bicicletes	Més de 5
% Verticals								
Total	6205031	4274762	1058788	1075373	886041	739014	280041	235506
Mostra real	800	552	138	139	114	95	36	30
Luxemburg	0	0	0	0	0	0	0	0
Macedònia	0	0	0	0	0	0	0	0
Madagascar	0	0	0	0	0	0	0	0
Malàisia	0	0	0	0	0	0	0	0
Malawi	0	0	0	0	0	0	0	0
Maldives	0	0	0	0	0	0	0	0
Mali	0	0	0	0	0	0	0	0
Malta	0	0	0	0	0	0	0	0
Marroc	0	0	0	0	0	0	0	0
Marshall	0	0	0	0	0	0	0	0
Maurici	0	0	0	0	0	0	0	0
Mauritània	0	0	0	0	0	0	0	0
Mèxic	0	0	0	0	0	0	0	0
Micrònesia, Estats Federats de	0	0	0	0	0	0	0	0
Moçambic	0	0	0	0	0	0	0	0
Moldàvia	0	0	0	0	0	0	0	0
Mònaco	0	0	0	0	0	0	0	0
Mongòlia	0	0	0	0	0	0	0	0
Montenegro	0	0	0	0	0	0	0	0
Myanma	0	0	0	0	0	0	0	0
Namíbia	0	0	0	0	0	0	0	0
Nauru	0	0	0	0	0	0	0	0
Nepal	0	0	0	0	0	0	0	0
Nicaragua	0	0	0	0	0	0	0	0
Níger	0	0	0	0	0	0	0	0
Nigèria	0	0	0	0	0	0	0	0
Noruega	0	0	0	0	0	0	0	0
Nova Zelanda	0	0	0	0	0	0	0	0
Oman	0	0	0	0	0	0	0	0
Països Baixos	0	0	0	0	0	0	0	0
Pakistan	0	0	0	0	0	0	0	0
Palau	0	0	0	0	0	0	0	0
Panamà	0	0	0	0	0	0	0	0

DYM MARKET RESEARCH	Total	TENEN BICICLETES A CASA						
		Sí	1 bicicleta	2 bicicletes	3 bicicletes	4 bicicletes	5 bicicletes	Més de 5
% Verticals								
Total	6205031	4274762	1058788	1075373	886041	739014	280041	235506
Mostra real	800	552	138	139	114	95	36	30
Papua Nova Guinea	0	0	0	0	0	0	0	0
Paraguai	0	0	0	0	0	0	0	0
Perú	35,5	32,2	0	0	48,9	0	0	0
Polònia	0	0	0	0	0	0	0	0
Portugal	0	0	0	0	0	0	0	0
Qatar	0	0	0	0	0	0	0	0
Regne Unit	6,2	0	0	0	0	0	0	0
Romania	0	0	0	0	0	0	0	0
Rússia	0	0	0	0	0	0	0	0
Rwanda	0	0	0	0	0	0	0	0
Saint Christopher i Nevis	0	0	0	0	0	0	0	0
Saint Lucia	0	0	0	0	0	0	0	0
Saint Vincent i les Grenadines	0	0	0	0	0	0	0	0
Salomó	0	0	0	0	0	0	0	0
Salvador, el	0	0	0	0	0	0	0	0
Samoa Occidental	0	0	0	0	0	0	0	0
San Marino	0	0	0	0	0	0	0	0
São Tomé i Príncipe	0	0	0	0	0	0	0	0
Senegal	0	0	0	0	0	0	0	0
Sèrbia	0	0	0	0	0	0	0	0
Seychelles	0	0	0	0	0	0	0	0
Sierra Leone	0	0	0	0	0	0	0	0
Singapur	0	0	0	0	0	0	0	0
Síria	0	0	0	0	0	0	0	0
Somàlia	0	0	0	0	0	0	0	0
Sri Lanka	0	0	0	0	0	0	0	0
Sud-àfrica, República de	0	0	0	0	0	0	0	0
Sudan	0	0	0	0	0	0	0	0
Suècia	0	0	0	0	0	0	0	0
Suïssa	0	0	0	0	0	0	0	0
Surinam	0	0	0	0	0	0	0	0
Swazilàndia	0	0	0	0	0	0	0	0
Tadjikistan	0	0	0	0	0	0	0	0

DYM MARKET RESEARCH	Total	TENEN BICICLETES A CASA						
		Sí	1 bicicleta	2 bicicletes	3 bicicletes	4 bicicletes	5 bicicletes	Més de 5
% Verticals								
Total	6205031	4274762	1058788	1075373	886041	739014	280041	235506
Mostra real	800	552	138	139	114	95	36	30
Tailàndia	0	0	0	0	0	0	0	0
Taiwan	0	0	0	0	0	0	0	0
Tanzània	0	0	0	0	0	0	0	0
Timor Oriental	0	0	0	0	0	0	0	0
Togo	0	0	0	0	0	0	0	0
Tonga	0	0	0	0	0	0	0	0
Trinitat i Tobago	0	0	0	0	0	0	0	0
Tunísia	0	0	0	0	0	0	0	0
Turkmenistan	0	0	0	0	0	0	0	0
Turquia	0	0	0	0	0	0	0	0
Tuvalu	0	0	0	0	0	0	0	0
Txad	0	0	0	0	0	0	0	0
Txeca, República	0	0	0	0	0	0	0	0
Ucraïna	6	11,3	0	100	0	0	0	0
Uganda	0	0	0	0	0	0	0	0
Unió dels Emirats Àrabs	0	0	0	0	0	0	0	0
Uruguai	0	0	0	0	0	0	0	0
Uzbekistan	0	0	0	0	0	0	0	0
Vanuatu	0	0	0	0	0	0	0	0
Vaticà	0	0	0	0	0	0	0	0
Veneçuela	11,3	11,8	51,4	0	0	0	0	0
Vietnam	0	0	0	0	0	0	0	0
Xile	0	0	0	0	0	0	0	0
Xina	0	0	0	0	0	0	0	0
Xipre	0	0	0	0	0	0	0	0
Zàmbia	0	0	0	0	0	0	0	0
Zimbabwe	0	0	0	0	0	0	0	0
Altres	0	0	0	0	0	0	0	0
NS/NC	0	0	0	0	0	0	0	0
	52660	30000	0	14633	7566	0	7801	0
Base Doble nacionalitat	7	4	0	2	1	0	1	0

DYM MARKET RESEARCH	Total	TENEN BICICLETES A CASA						
		Sí	1 bicicleta	2 bicicletes	3 bicicletes	4 bicicletes	5 bicicletes	Més de 5
% Verticals								
Total	6205031	4274762	1058788	1075373	886041	739014	280041	235506
Mostra real	800	552	138	139	114	95	36	30
P55. Doble nacionalitat								
	52660	30000	0	14633	7566	0	7801	0
P55_2	7	4	0	2	1	0	1	0
Afganistan	0	0	0	0	0	0	0	0
Albània	0	0	0	0	0	0	0	0
Alemanya	15,3	0	0	0	0	0	0	0
Algèria	0	0	0	0	0	0	0	0
Andorra	0	0	0	0	0	0	0	0
Angola	0	0	0	0	0	0	0	0
Antigua i Barbuda	0	0	0	0	0	0	0	0
Aràbia Saudita	0	0	0	0	0	0	0	0
Argentina	14,4	25,2	0	0	100	0	0	0
Armènia	0	0	0	0	0	0	0	0
Austràlia	0	0	0	0	0	0	0	0
Àustria	0	0	0	0	0	0	0	0
Azerbaidjan	0	0	0	0	0	0	0	0
Bahames	0	0	0	0	0	0	0	0
Bahrain	0	0	0	0	0	0	0	0
Bangla Desh	0	0	0	0	0	0	0	0
Barbados	0	0	0	0	0	0	0	0
Bèlgica	0	0	0	0	0	0	0	0
Belize	0	0	0	0	0	0	0	0
Benín	0	0	0	0	0	0	0	0
Bhutan	0	0	0	0	0	0	0	0
Bielorússia	0	0	0	0	0	0	0	0
Bolívia	0	0	0	0	0	0	0	0
Bòsnia i Hercegovina	0	0	0	0	0	0	0	0
Botswana	0	0	0	0	0	0	0	0
Brasil	0	0	0	0	0	0	0	0
Brunei	0	0	0	0	0	0	0	0
Bulgària	0	0	0	0	0	0	0	0
Burkina Faso	0	0	0	0	0	0	0	0
Burundi	0	0	0	0	0	0	0	0

DYM MARKET RESEARCH	Total	TENEN BICICLETES A CASA						
		Sí	1 bicicleta	2 bicicletes	3 bicicletes	4 bicicletes	5 bicicletes	Més de 5
% Verticals								
Total	6205031	4274762	1058788	1075373	886041	739014	280041	235506
Mostra real	800	552	138	139	114	95	36	30
Cambodja	0	0	0	0	0	0	0	0
Camerun	0	0	0	0	0	0	0	0
Canadà	0	0	0	0	0	0	0	0
Cap Verd	0	0	0	0	0	0	0	0
Centreafricana, República	0	0	0	0	0	0	0	0
Colòmbia	15,1	0	0	0	0	0	0	0
Comores	0	0	0	0	0	0	0	0
Congo	0	0	0	0	0	0	0	0
Congo, República Democràtica del	0	0	0	0	0	0	0	0
Cook, illes	0	0	0	0	0	0	0	0
Corea, República de	0	0	0	0	0	0	0	0
Corea, República Democràtica Popular de	0	0	0	0	0	0	0	0
Costa d'Ivori	0	0	0	0	0	0	0	0
Costa Rica	0	0	0	0	0	0	0	0
Croàcia	0	0	0	0	0	0	0	0
Cuba	0	0	0	0	0	0	0	0
Dinamarca	0	0	0	0	0	0	0	0
Djibouti	0	0	0	0	0	0	0	0
Dominica	0	0	0	0	0	0	0	0
Dominicana, República	0	0	0	0	0	0	0	0
Egipte	0	0	0	0	0	0	0	0
Equador	25,6	22,8	0	46,7	0	0	0	0
Eritrea	0	0	0	0	0	0	0	0
Eslovàquia	0	0	0	0	0	0	0	0
Eslovènia	0	0	0	0	0	0	0	0
Espanya	27	25,2	0	0	100	0	0	0
Estats Units d'Amèrica	0	0	0	0	0	0	0	0
Estònia	0	0	0	0	0	0	0	0
Etiòpia	0	0	0	0	0	0	0	0
Fiji	0	0	0	0	0	0	0	0
Filipines	0	0	0	0	0	0	0	0
Finlàndia	0	0	0	0	0	0	0	0
França	0	0	0	0	0	0	0	0

DYM MARKET RESEARCH	Total	TENEN BICICLETES A CASA						
		Sí	1 bicicleta	2 bicicletes	3 bicicletes	4 bicicletes	5 bicicletes	Més de 5
% Verticals								
Total	6205031	4274762	1058788	1075373	886041	739014	280041	235506
Mostra real	800	552	138	139	114	95	36	30
Gabon	0	0	0	0	0	0	0	0
Gàmbia	0	0	0	0	0	0	0	0
Geòrgia	0	0	0	0	0	0	0	0
Ghana	0	0	0	0	0	0	0	0
Grècia	0	0	0	0	0	0	0	0
Grenada	0	0	0	0	0	0	0	0
Guatemala	0	0	0	0	0	0	0	0
Guinea	0	0	0	0	0	0	0	0
Guinea Bissau	0	0	0	0	0	0	0	0
Guinea Equatorial	0	0	0	0	0	0	0	0
Guyana	0	0	0	0	0	0	0	0
Haití	0	0	0	0	0	0	0	0
Hondures	0	0	0	0	0	0	0	0
Hongria	0	0	0	0	0	0	0	0
Iemen	0	0	0	0	0	0	0	0
Índia	0	0	0	0	0	0	0	0
Indonèsia	0	0	0	0	0	0	0	0
Iran	0	0	0	0	0	0	0	0
Iraq	0	0	0	0	0	0	0	0
Irlanda	0	0	0	0	0	0	0	0
Islàndia	0	0	0	0	0	0	0	0
Israel	0	0	0	0	0	0	0	0
Itàlia	0	0	0	0	0	0	0	0
Jamaica	0	0	0	0	0	0	0	0
Japó	0	0	0	0	0	0	0	0
Jordània	0	0	0	0	0	0	0	0
Kazakhstan	0	0	0	0	0	0	0	0
Kenya	0	0	0	0	0	0	0	0
Kirguizistan	0	0	0	0	0	0	0	0
Kiribati	0	0	0	0	0	0	0	0
Kuwait	0	0	0	0	0	0	0	0
Laos	0	0	0	0	0	0	0	0
Lesotho	0	0	0	0	0	0	0	0

DYM MARKET RESEARCH	Total	TENEN BICICLETES A CASA						
		Sí	1 bicicleta	2 bicicletes	3 bicicletes	4 bicicletes	5 bicicletes	Més de 5
% Verticals								
Total	6205031	4274762	1058788	1075373	886041	739014	280041	235506
Mostra real	800	552	138	139	114	95	36	30
Letònia	0	0	0	0	0	0	0	0
Líban	0	0	0	0	0	0	0	0
Libèria	0	0	0	0	0	0	0	0
Líbia	0	0	0	0	0	0	0	0
Liechtenstein	0	0	0	0	0	0	0	0
Lituània	0	0	0	0	0	0	0	0
Luxemburg	0	0	0	0	0	0	0	0
Macedònia	0	0	0	0	0	0	0	0
Madagascar	0	0	0	0	0	0	0	0
Malàisia	0	0	0	0	0	0	0	0
Malawi	0	0	0	0	0	0	0	0
Maldives	0	0	0	0	0	0	0	0
Mali	0	0	0	0	0	0	0	0
Malta	0	0	0	0	0	0	0	0
Marroc	0	0	0	0	0	0	0	0
Marshall	0	0	0	0	0	0	0	0
Maurici	0	0	0	0	0	0	0	0
Mauritània	0	0	0	0	0	0	0	0
Mèxic	0	0	0	0	0	0	0	0
Micrònesia, Estats Federats de	0	0	0	0	0	0	0	0
Moçambic	0	0	0	0	0	0	0	0
Moldàvia	0	0	0	0	0	0	0	0
Mònaco	0	0	0	0	0	0	0	0
Mongòlia	0	0	0	0	0	0	0	0
Montenegro	0	0	0	0	0	0	0	0
Myanma	0	0	0	0	0	0	0	0
Namíbia	0	0	0	0	0	0	0	0
Nauru	0	0	0	0	0	0	0	0
Nepal	0	0	0	0	0	0	0	0
Nicaragua	0	0	0	0	0	0	0	0
Níger	0	0	0	0	0	0	0	0
Nigèria	0	0	0	0	0	0	0	0
Noruega	0	0	0	0	0	0	0	0

DYM MARKET RESEARCH	Total	TENEN BICICLETES A CASA						
		Sí	1 bicicleta	2 bicicletes	3 bicicletes	4 bicicletes	5 bicicletes	Més de 5
% Verticals								
Total	6205031	4274762	1058788	1075373	886041	739014	280041	235506
Mostra real	800	552	138	139	114	95	36	30
Nova Zelanda	0	0	0	0	0	0	0	0
Oman	0	0	0	0	0	0	0	0
Països Baixos	0	0	0	0	0	0	0	0
Pakistan	0	0	0	0	0	0	0	0
Palau	0	0	0	0	0	0	0	0
Panamà	0	0	0	0	0	0	0	0
Papua Nova Guinea	0	0	0	0	0	0	0	0
Paraguai	0	0	0	0	0	0	0	0
Perú	0	0	0	0	0	0	0	0
Polònia	0	0	0	0	0	0	0	0
Portugal	14,8	26	0	0	0	0	100	0
Qatar	0	0	0	0	0	0	0	0
Regne Unit	0	0	0	0	0	0	0	0
Romania	0	0	0	0	0	0	0	0
Rússia	0	0	0	0	0	0	0	0
Rwanda	0	0	0	0	0	0	0	0
Saint Christopher i Nevis	0	0	0	0	0	0	0	0
Saint Lucia	0	0	0	0	0	0	0	0
Saint Vincent i les Grenadines	0	0	0	0	0	0	0	0
Salomó	0	0	0	0	0	0	0	0
Salvador, el	0	0	0	0	0	0	0	0
Samoa Occidental	0	0	0	0	0	0	0	0
San Marino	0	0	0	0	0	0	0	0
São Tomé i Príncipe	0	0	0	0	0	0	0	0
Senegal	0	0	0	0	0	0	0	0
Sèrbia	0	0	0	0	0	0	0	0
Seychelles	0	0	0	0	0	0	0	0
Sierra Leone	0	0	0	0	0	0	0	0
Singapur	0	0	0	0	0	0	0	0
Síria	0	0	0	0	0	0	0	0
Somàlia	0	0	0	0	0	0	0	0
Sri Lanka	0	0	0	0	0	0	0	0
Sud-àfrica, República de	0	0	0	0	0	0	0	0

DYM MARKET RESEARCH	Total	TENEN BICICLETES A CASA						
		Sí	1 bicicleta	2 bicicletes	3 bicicletes	4 bicicletes	5 bicicletes	Més de 5
% Verticals								
Total	6205031	4274762	1058788	1075373	886041	739014	280041	235506
Mostra real	800	552	138	139	114	95	36	30
Sudan	0	0	0	0	0	0	0	0
Suècia	0	0	0	0	0	0	0	0
Suïssa	14,8	26	0	53,3	0	0	0	0
Surinam	0	0	0	0	0	0	0	0
Swazilàndia	0	0	0	0	0	0	0	0
Tadjikistan	0	0	0	0	0	0	0	0
Tailàndia	0	0	0	0	0	0	0	0
Taiwan	0	0	0	0	0	0	0	0
Tanzània	0	0	0	0	0	0	0	0
Timor Oriental	0	0	0	0	0	0	0	0
Togo	0	0	0	0	0	0	0	0
Tonga	0	0	0	0	0	0	0	0
Trinitat i Tobago	0	0	0	0	0	0	0	0
Tunísia	0	0	0	0	0	0	0	0
Turkmenistan	0	0	0	0	0	0	0	0
Turquia	0	0	0	0	0	0	0	0
Tuvalu	0	0	0	0	0	0	0	0
Txad	0	0	0	0	0	0	0	0
Txeca, República	0	0	0	0	0	0	0	0
Ucraïna	0	0	0	0	0	0	0	0
Uganda	0	0	0	0	0	0	0	0
Unió dels Emirats Àrabs	0	0	0	0	0	0	0	0
Uruguai	0	0	0	0	0	0	0	0
Uzbekistan	0	0	0	0	0	0	0	0
Vanuatu	0	0	0	0	0	0	0	0
Vaticà	0	0	0	0	0	0	0	0
Veneçuela	0	0	0	0	0	0	0	0
Vietnam	0	0	0	0	0	0	0	0
Xile	0	0	0	0	0	0	0	0
Xina	0	0	0	0	0	0	0	0
Xipre	0	0	0	0	0	0	0	0
Zàmbia	0	0	0	0	0	0	0	0
Zimbabwe	0	0	0	0	0	0	0	0

DYM MARKET RESEARCH	Total	TENEN BICICLETES A CASA						
		Sí	1 bicicleta	2 bicicletes	3 bicicletes	4 bicicletes	5 bicicletes	Més de 5
% Verticals								
Total	6205031	4274762	1058788	1075373	886041	739014	280041	235506
Mostra real	800	552	138	139	114	95	36	30
Altres	0	0	0	0	0	0	0	0
NS/NC	0	0	0	0	0	0	0	0
	183506	99529	15926	22509	53293	0	7801	0
Base Estrangera o doble nacionalitat	24	13	2	3	7	0	1	0
P55. Doble nacionalitat o estrangera								
	183506	99529	15926	22509	53293	0	7801	0
P55_1_2	24	13	2	3	7	0	1	0
Afganistan	0	0	0	0	0	0	0	0
Albània	0	0	0	0	0	0	0	0
Alemanya	4,4	0	0	0	0	0	0	0
Algèria	0	0	0	0	0	0	0	0
Andorra	0	0	0	0	0	0	0	0
Angola	0	0	0	0	0	0	0	0
Antigua i Barbuda	0	0	0	0	0	0	0	0
Aràbia Saudita	0	0	0	0	0	0	0	0
Argentina	4,1	7,6	0	0	14,2	0	0	0
Armènia	0	0	0	0	0	0	0	0
Austràlia	0	0	0	0	0	0	0	0
Àustria	0	0	0	0	0	0	0	0
Azerbaidjan	0	0	0	0	0	0	0	0
Bahames	0	0	0	0	0	0	0	0
Bahrain	0	0	0	0	0	0	0	0
Bangla Desh	0	0	0	0	0	0	0	0
Barbados	0	0	0	0	0	0	0	0
Bèlgica	0	0	0	0	0	0	0	0
Belize	0	0	0	0	0	0	0	0
Benín	0	0	0	0	0	0	0	0
Bhutan	0	0	0	0	0	0	0	0
Bielorússia	0	0	0	0	0	0	0	0
Bolívia	0	0	0	0	0	0	0	0
Bòsnia i Hercegovina	0	0	0	0	0	0	0	0

DYM MARKET RESEARCH	Total	TENEN BICICLETES A CASA						
		Sí	1 bicicleta	2 bicicletes	3 bicicletes	4 bicicletes	5 bicicletes	Més de 5
% Verticals								
Total	6205031	4274762	1058788	1075373	886041	739014	280041	235506
Mostra real	800	552	138	139	114	95	36	30
Botswana	0	0	0	0	0	0	0	0
Brasil	3,7	0	0	0	0	0	0	0
Brunei	0	0	0	0	0	0	0	0
Bulgària	4,6	8,4	0	0	15,7	0	0	0
Burkina Faso	0	0	0	0	0	0	0	0
Burundi	0	0	0	0	0	0	0	0
Cambodja	0	0	0	0	0	0	0	0
Camerun	0	0	0	0	0	0	0	0
Canadà	0	0	0	0	0	0	0	0
Cap Verd	0	0	0	0	0	0	0	0
Centreafricana, República	0	0	0	0	0	0	0	0
Colòmbia	4,3	0	0	0	0	0	0	0
Comores	0	0	0	0	0	0	0	0
Congo	0	0	0	0	0	0	0	0
Congo, República Democràtica del	0	0	0	0	0	0	0	0
Cook, illes	0	0	0	0	0	0	0	0
Corea, República de	0	0	0	0	0	0	0	0
Corea, República Democràtica Popular de	0	0	0	0	0	0	0	0
Costa d'Ivori	0	0	0	0	0	0	0	0
Costa Rica	0	0	0	0	0	0	0	0
Croàcia	0	0	0	0	0	0	0	0
Cuba	0	0	0	0	0	0	0	0
Dinamarca	0	0	0	0	0	0	0	0
Djibouti	0	0	0	0	0	0	0	0
Dominica	0	0	0	0	0	0	0	0
Dominicana, República	3,7	6,8	0	0	12,8	0	0	0
Egipte	0	0	0	0	0	0	0	0
Equador	7,3	6,9	0	30,4	0	0	0	0
Eritrea	0	0	0	0	0	0	0	0
Eslovàquia	0	0	0	0	0	0	0	0
Eslovènia	0	0	0	0	0	0	0	0
Espanya	7,7	7,6	0	0	14,2	0	0	0
Estats Units d'Amèrica	0	0	0	0	0	0	0	0


DYM MARKET RESEARCH	Total	TENEN BICICLETES A CASA						
		Sí	1 bicicleta	2 bicicletes	3 bicicletes	4 bicicletes	5 bicicletes	Més de 5
% Verticals								
Total	6205031	4274762	1058788	1075373	886041	739014	280041	235506
Mostra real	800	552	138	139	114	95	36	30
Estònia	0	0	0	0	0	0	0	0
Etiòpia	0	0	0	0	0	0	0	0
Fiji	0	0	0	0	0	0	0	0
Filipines	0	0	0	0	0	0	0	0
Finlàndia	0	0	0	0	0	0	0	0
França	8,7	16	48,6	0	15,3	0	0	0
Gabon	0	0	0	0	0	0	0	0
Gàmbia	0	0	0	0	0	0	0	0
Geòrgia	0	0	0	0	0	0	0	0
Ghana	0	0	0	0	0	0	0	0
Grècia	0	0	0	0	0	0	0	0
Grenada	0	0	0	0	0	0	0	0
Guatemala	0	0	0	0	0	0	0	0
Guinea	0	0	0	0	0	0	0	0
Guinea Bissau	0	0	0	0	0	0	0	0
Guinea Equatorial	0	0	0	0	0	0	0	0
Guyana	0	0	0	0	0	0	0	0
Haití	0	0	0	0	0	0	0	0
Hondures	8,6	0	0	0	0	0	0	0
Hongria	0	0	0	0	0	0	0	0
Iemen	0	0	0	0	0	0	0	0
Índia	0	0	0	0	0	0	0	0
Indonèsia	0	0	0	0	0	0	0	0
Iran	0	0	0	0	0	0	0	0
Iraq	0	0	0	0	0	0	0	0
Irlanda	0	0	0	0	0	0	0	0
Islàndia	0	0	0	0	0	0	0	0
Israel	0	0	0	0	0	0	0	0
Itàlia	0	0	0	0	0	0	0	0
Jamaica	0	0	0	0	0	0	0	0
Japó	0	0	0	0	0	0	0	0
Jordània	0	0	0	0	0	0	0	0
Kazakhstan	0	0	0	0	0	0	0	0


DYM MARKET RESEARCH	Total	TENEN BICICLETES A CASA						
		Sí	1 bicicleta	2 bicicletes	3 bicicletes	4 bicicletes	5 bicicletes	Més de 5
% Verticals								
Total	6205031	4274762	1058788	1075373	886041	739014	280041	235506
Mostra real	800	552	138	139	114	95	36	30
Kenya	0	0	0	0	0	0	0	0
Kirguizistan	0	0	0	0	0	0	0	0
Kiribati	0	0	0	0	0	0	0	0
Kuwait	0	0	0	0	0	0	0	0
Laos	0	0	0	0	0	0	0	0
Lesotho	0	0	0	0	0	0	0	0
Letònia	0	0	0	0	0	0	0	0
Líban	0	0	0	0	0	0	0	0
Libèria	0	0	0	0	0	0	0	0
Líbia	0	0	0	0	0	0	0	0
Liechtenstein	0	0	0	0	0	0	0	0
Lituània	0	0	0	0	0	0	0	0
Luxemburg	0	0	0	0	0	0	0	0
Macedònia	0	0	0	0	0	0	0	0
Madagascar	0	0	0	0	0	0	0	0
Malàisia	0	0	0	0	0	0	0	0
Malawi	0	0	0	0	0	0	0	0
Maldives	0	0	0	0	0	0	0	0
Mali	0	0	0	0	0	0	0	0
Malta	0	0	0	0	0	0	0	0
Marroc	0	0	0	0	0	0	0	0
Marshall	0	0	0	0	0	0	0	0
Maurici	0	0	0	0	0	0	0	0
Mauritània	0	0	0	0	0	0	0	0
Mèxic	0	0	0	0	0	0	0	0
Micrònesia, Estats Federats de	0	0	0	0	0	0	0	0
Moçambic	0	0	0	0	0	0	0	0
Moldàvia	0	0	0	0	0	0	0	0
Mònaco	0	0	0	0	0	0	0	0
Mongòlia	0	0	0	0	0	0	0	0
Montenegro	0	0	0	0	0	0	0	0
Myanma	0	0	0	0	0	0	0	0
Namíbia	0	0	0	0	0	0	0	0

DYM MARKET RESEARCH	Total	TENEN BICICLETES A CASA						
		Sí	1 bicicleta	2 bicicletes	3 bicicletes	4 bicicletes	5 bicicletes	Més de 5
% Verticals								
Total	6205031	4274762	1058788	1075373	886041	739014	280041	235506
Mostra real	800	552	138	139	114	95	36	30
Nauru	0	0	0	0	0	0	0	0
Nepal	0	0	0	0	0	0	0	0
Nicaragua	0	0	0	0	0	0	0	0
Níger	0	0	0	0	0	0	0	0
Nigèria	0	0	0	0	0	0	0	0
Noruega	0	0	0	0	0	0	0	0
Nova Zelanda	0	0	0	0	0	0	0	0
Oman	0	0	0	0	0	0	0	0
Països Baixos	0	0	0	0	0	0	0	0
Pakistan	0	0	0	0	0	0	0	0
Palau	0	0	0	0	0	0	0	0
Panamà	0	0	0	0	0	0	0	0
Papua Nova Guinea	0	0	0	0	0	0	0	0
Paraguai	0	0	0	0	0	0	0	0
Perú	25,3	22,5	0	0	42	0	0	0
Polònia	0	0	0	0	0	0	0	0
Portugal	4,3	7,8	0	0	0	0	100	0
Qatar	0	0	0	0	0	0	0	0
Regne Unit	4,4	0	0	0	0	0	0	0
Romania	0	0	0	0	0	0	0	0
Rússia	0	0	0	0	0	0	0	0
Rwanda	0	0	0	0	0	0	0	0
Saint Christopher i Nevis	0	0	0	0	0	0	0	0
Saint Lucia	0	0	0	0	0	0	0	0
Saint Vincent i les Grenadines	0	0	0	0	0	0	0	0
Salomó	0	0	0	0	0	0	0	0
Salvador, el	0	0	0	0	0	0	0	0
Samoa Occidental	0	0	0	0	0	0	0	0
San Marino	0	0	0	0	0	0	0	0
São Tomé i Príncipe	0	0	0	0	0	0	0	0
Senegal	0	0	0	0	0	0	0	0
Sèrbia	0	0	0	0	0	0	0	0
Seychelles	0	0	0	0	0	0	0	0


DYM MARKET RESEARCH	Total	TENEN BICICLETES A CASA						
		Sí	1 bicicleta	2 bicicletes	3 bicicletes	4 bicicletes	5 bicicletes	Més de 5
% Verticals								
Total	6205031	4274762	1058788	1075373	886041	739014	280041	235506
Mostra real	800	552	138	139	114	95	36	30
Sierra Leone	0	0	0	0	0	0	0	0
Singapur	0	0	0	0	0	0	0	0
Síria	0	0	0	0	0	0	0	0
Somàlia	0	0	0	0	0	0	0	0
Sri Lanka	0	0	0	0	0	0	0	0
Sud-àfrica, República de	0	0	0	0	0	0	0	0
Sudan	0	0	0	0	0	0	0	0
Suècia	0	0	0	0	0	0	0	0
Suïssa	4,3	7,8	0	34,7	0	0	0	0
Surinam	0	0	0	0	0	0	0	0
Swazilàndia	0	0	0	0	0	0	0	0
Tadjikistan	0	0	0	0	0	0	0	0
Tailàndia	0	0	0	0	0	0	0	0
Taiwan	0	0	0	0	0	0	0	0
Tanzània	0	0	0	0	0	0	0	0
Timor Oriental	0	0	0	0	0	0	0	0
Togo	0	0	0	0	0	0	0	0
Tonga	0	0	0	0	0	0	0	0
Trinitat i Tobago	0	0	0	0	0	0	0	0
Tunísia	0	0	0	0	0	0	0	0
Turkmenistan	0	0	0	0	0	0	0	0
Turquia	0	0	0	0	0	0	0	0
Tuvalu	0	0	0	0	0	0	0	0
Txad	0	0	0	0	0	0	0	0
Txeca, República	0	0	0	0	0	0	0	0
Ucraïna	4,3	7,9	0	35	0	0	0	0
Uganda	0	0	0	0	0	0	0	0
Unió dels Emirats Àrabs	0	0	0	0	0	0	0	0
Uruguai	0	0	0	0	0	0	0	0
Uzbekistan	0	0	0	0	0	0	0	0
Vanuatu	0	0	0	0	0	0	0	0
Vaticà	0	0	0	0	0	0	0	0
Veneçuela	8,1	8,2	51,4	0	0	0	0	0

DYM MARKET RESEARCH	Total	TENEN BICICLETES A CASA						
		Sí	1 bicicleta	2 bicicletas	3 bicicletas	4 bicicletas	5 bicicletas	Més de 5
% Verticals								
Total	6205031	4274762	1058788	1075373	886041	739014	280041	235506
Mostra real	800	552	138	139	114	95	36	30
Vietnam	0	0	0	0	0	0	0	0
Xile	0	0	0	0	0	0	0	0
Xina	0	0	0	0	0	0	0	0
Xipre	0	0	0	0	0	0	0	0
Zàmbia	0	0	0	0	0	0	0	0
Zimbabwe	0	0	0	0	0	0	0	0
Altres	0	0	0	0	0	0	0	0
NS/NC	0	0	0	0	0	0	0	0

			VAN FER-LA SERVIR AHIR		
	Total	No	Sí	No	Resta
% Verticals					
Total	6205031	1930269	456334	2042223	3706474
Mostra real	800	248	58	265	477
. SEXE					
	6205031	1930269	456334	2042223	3706474
SEXE	800	248	58	265	477
Home	49,7	40,8	73,7	61,1	40,4
Dona	50,3	59,2	26,3	38,9	59,6
Ns/Nc	0	0	0	0	0
. EDAT					
	6205031	1930269	456334	2042223	3706474
EDAT	800	248	58	265	477
Casos vàlids	100	100	100	100	100
Ns/Nc	0	0	0	0	0
Mitjana	44,705	49,673	35,551	38,875	49,045
Desviació	18,06	18,663	15,698	16,867	17,637
. EDAT TRAMS					
	6205031	1930269	456334	2042223	3706474
EDAT	800	248	58	265	477
De 12 a 24	15,9	8,6	29,5	23,8	9,8
De 25 a 39	24,2	26,8	27,5	27	22,2
De 40 a 54	29,7	20,7	37,6	30,9	28
De 55 a 69	21	24,2	3,6	17,4	25,2
De 70 a 79	9,3	19,7	1,8	0,8	14,9
Ns/Nc	0	0	0	0	0
. NACIONALITAT					
	6205031	1930269	456334	2042223	3706474
Espanyola+catalana	800	248	58	265	477
Estrangera, doble	96,3	94,9	94,9	97	96,1
Ns/Nc	3	4,4	5,1	2,6	2,9
	0,8	0,7	0	0,4	1
. NIVELL D'ESTUDIS					

					
	Total	No	Sí	No	Resta
% Verticals					
Total	6205031	1930269	456334	2042223	3706474
Mostra real	800	248	58	265	477
	6205031	1930269	456334	2042223	3706474
NIVELL D'ESTUDIS	800	248	58	265	477
Baix	19,1	22,7	8,6	15,2	22,6
Mitjà	48,3	48,2	54,9	46,6	48,4
Alt	32,1	28,7	36,4	37,8	28,4
Ns/Nc	0,5	0,3	0	0,4	0,6
. ACTIVITAT					
	6205031	1930269	456334	2042223	3706474
ACTIVITAT	800	248	58	265	477
Ocupats	55,9	43,8	67	61,1	51,7
Aturats	6,2	10	1,7	3,7	8,1
Jubilats, pensionistes	18,5	30	5,4	11,2	24
Tasques de la llar	4,6	7	1,7	1,6	6,6
Estudiants	14,3	8,4	24,3	22	8,8
Ns/Nc	0,5	0,8	0	0,4	0,6
. DIMENSIO MUNICIPI					
	6205031	1930269	456334	2042223	3706474
DIMENSIO MUNICIPI	800	248	58	265	477
< 10000	20,9	13,1	27,1	22,2	19,3
10001-100MIL	40,5	33	39,2	37,5	42,3
100001-500MIL	17,2	20,9	8,8	17,8	17,9
+500MIL	21,5	33	24,9	22,5	20,5
Ns/Nc	0	0	0	0	0
. USUARIS DE BICICLETA					
	6205031	1930269	456334	2042223	3706474
USUARIS DE BICICLETA	800	248	58	265	477
Total Usuaris	40,3	9,8	100	100	0
Cada dia o gairebé	4,8	2,1	55,6	2,3	0
Al menys un cop per setmana	9,7	0	34,3	21,9	0
Només caps de setmana	5,1	0	5,1	14,4	0

DYM MARKET RESEARCH	Total	VAN FER-LA SERVIR AHIR			
		No	Sí	No	Resta
% Verticals					
Total	6205031	1930269	456334	2042223	3706474
Mostra real	800	248	58	265	477
Algun cop al mes	10,4	2,8	5	30,5	0
Menor freqüència	10,2	4,8	0	30,9	0
Ns/Nc	59,7	90,2	0	0	100
. NO USUARIS					
	6205031	1930269	456334	2042223	3706474
NO USUARIS	800	248	58	265	477
Mai o gairebé mai	47,7	64,2	0	0	79,9
No hi sap anar	12	26,1	0	0	20,1
Ns/Nc	40,3	9,8	100	100	0
Usuaris vs No usuaris					
	6205031	1930269	456334	2042223	3706474
USUARIS_NO_USUARIS	800	248	58	265	477
Usuaris	40,3	9,8	100	100	0
No usuaris	59,7	90,2	0	0	100
. POSSESIÓ BICICLETA					
	6205031	1930269	456334	2042223	3706474
POSSESIÓ BICICLETA	800	248	58	265	477
Sí	54,2	5,1	89,3	90,4	29,9
No	45,8	94,9	10,7	9,6	70,1
. TENEN BICICLETES A CASA					
	6205031	1930269	456334	2042223	3706474
TENEN BICICLETES A CASA	800	248	58	265	477
Sí	68,9	0	94,6	92	53
1 bicicleta	17,1	0	11,7	17,1	17,7
2 bicicletes	17,3	0	20,6	21,5	14,6
3 bicicletes	14,3	0	17,4	20,7	10,4
4 bicicletes	11,9	0	17,5	19,7	6,9
5 bicicletes	4,5	0	13,6	7,7	1,6
Més de 5	3,8	0	13,8	5,3	1,8

					
	Total	No	Sí	No	Resta
% Verticals					
Total	6205031	1930269	456334	2042223	3706474
Mostra real	800	248	58	265	477
No	31,1	100	5,4	8	47

. VAN FER-LA SERVIR AHIR

	6205031	1930269	456334	2042223	3706474
VAN FER-LA SERVIR AHIR	800	248	58	265	477
Sí	7,4	1,3	100	0	0
No	32,9	8,5	0	100	0
Resta	59,7	90,2	0	0	100

. DESPLAÇAMENT QUOTIDIÀ AHIR

	6205031	1930269	456334	2042223	3706474
DESPLAÇAMENT QUOTIDIÀ AHIR	800	248	58	265	477
Sí	4,3	1,3	58,5	0	0
No	7,7	2,9	15,4	19,8	0
Resta	88	95,9	26,2	80,2	100

	2498557	188214	456334	2042223	0
Base BASE CONTESTAN (TIPUS DE DESPLAÇAMENT)	323	24	58	265	0

. TIPUS DE DESPLAÇAMENTS

	2498557	188214	456334	2042223	0
TIPUS DE DESPLAÇAMENTS	323	24	58	265	0
Quotidians	30,4	42,3	75,6	20,2	0
Passeig, lleure, turisme	67,4	58,5	49,8	71,3	0
Esport	51,3	7,9	54,7	50,6	0

	6205031	1930269	456334	2042223	3706474
Base TOTAL	0	248	58	265	477

. TIPUS DE DESPLAÇAMENTS

	6205031	1930269	456334	2042223	3706474
TIPUS DE DESPLAÇAMENTS	800	248	58	265	477
Quotidians	12,2	4,1	75,6	20,2	0

DYM MARKET RESEARCH	Total	VAN FER-LA SERVIR AHIR			
		No	Sí	No	Resta
% Verticals					
Total	6205031	1930269	456334	2042223	3706474
Mostra real	800	248	58	265	477
Passeig, lleure, turisme	27,1	5,7	49,8	71,3	0
Esport	20,7	0,8	54,7	50,6	0
Ns/Nc	59,7	90,2	0	0	100
	2490756	180414	456334	2034423	0
Base BASE CONTESTAN (LLOC D'US)	322	23	58	264	0
. LLOCS D'ÚS					
	2490756	180414	456334	2034423	0
LLOCS D'ÚS	322	23	58	264	0
Nucli urbà	24	49,6	33	22	0
Carretera	8,4	4,3	18,5	6,2	0
Camins, vies verdes, altres indrets	67,5	46,1	48,5	71,8	0
	6205031	1930269	456334	2042223	3706474
Base TOTAL	0	248	58	265	477
. LLOCS D'ÚS					
	6205031	1930269	456334	2042223	3706474
LLOCS D'ÚS	800	248	58	265	477
Nucli urbà	9,6	4,6	33	21,9	0
Carretera	3,4	0,4	18,5	6,1	0
Camins, vies verdes, altres indrets	27,1	4,3	48,5	71,5	0
Ns/Nc	59,9	90,7	0	0,4	100
P1. Sap anar en bicicleta?					
	6205031	1930269	456334	2042223	3706474
P1	800	248	58	265	477
SI	88	73,9	100	100	79,9
NO	12	26,1	0	0	20,1
NO SAP	0	0	0	0	0
NO CONTESTA	0	0	0	0	0
Ns/Nc	0	0	0	0	0

DYM MARKET RESEARCH	Total	VAN FER-LA SERVIR AHIR			
		No	Sí	No	Resta
% Verticals					
Total	6205031	1930269	456334	2042223	3706474
Mostra real	800	248	58	265	477

	743871	503676	0	0	743871
Base No sap anar en bicicleta	95	65	0	0	95

P1.1. Li agradaria aprendre


	743871	503676	0	0	743871
P1_1	95	65	0	0	95
SI	20,5	13,5	0	0	20,5
NO	73,2	78,8	0	0	73,2
NO SAP	2,1	3,1	0	0	2,1
NO CONTESTA	0	0	0	0	0
Ns/Nc	4,3	4,7	0	0	4,3


	5461160	1426592	456334	2042223	2962603
Base Si sap anar en bicicleta	705	183	58	265	382

P2. Freqüència d'ús

	5461160	1426592	456334	2042223	2962603
P2	705	183	58	265	382
Cada dia	2,3	1,1	27,6	0	0
5-6 cops per setmana	3,2	1,7	28	2,3	0
3-4 cops per setmana	5,4	0	29	7,9	0
1-2 cops per setmana	5,7	0	5,3	14	0
Només els caps de setmana (de la major part de l'any)	5,8	0	5,1	14,4	0
Algun cop al mes (de la major part de l'any)	11,8	3,8	5	30,5	0
Menor freqüència	11,5	6,5	0	30,9	0
Mai o gairebé mai	54,2	86,8	0	0	100
Ns/Nc	0	0	0	0	0
	3592773	1331351	0	630170	2962603
Base Utilitzen amb poca freqüència o mai	464	171	0	82	382


P2.1. Motius usa poc la bicicleta


	Total	VAN FER-LA SERVIR AHIR			
		No	Sí	No	Resta
% Verticals					
Total	6205031	1930269	456334	2042223	3706474
Mostra real	800	248	58	265	477
	3592773	1331351	0	630170	2962603
P2_1	464	171	0	82	382
Bici robada	0,4	0,6	0	0	0,5
Cap motiu en concret, NS/NC	0	0	0	0	0
Estàtica	0,4	1,1	0	1,1	0,3
Fa servir bicing	0	0	0	0	0
La fa servir a l'estiu	1,8	0,6	0	8,7	0,3
La zona on viu no permet o facilita (cotxe)	3,7	2,8	0	10,4	2,3
L'orografia no ho permet	2,9	4,2	0	2,3	3
Manca de costum, mandra	5,2	3,4	0	3,9	5,5
Manca de temps	7,5	4,6	0	10,8	6,7
No hi ha lloc on deixar la bici	1,7	3,5	0	1,3	1,8
No li motiva, no la necessita, no li agrada	10	7	0	2,5	11,6
No pot compartir l'afició	0,7	0	0	1,2	0,5
No sap o no vol	0,4	0,6	0	0	0,5
No te bicicleta/Espatlada	18,5	36,1	0	6	21,2
Pel tràfic, por, seguretat, comoditat	7,7	7,7	0	5,9	8,1
Per la forma de viure	0,4	0	0	1,3	0,3
Per l'edat	4,6	8	0	0	5,6
Prefereix caminar	14,6	9,2	0	24	12,6
Prefereix cotxe, moto o transport públic/ o altres mitjans	22,1	17,6	0	26	21,3
Salut, accident o malaltia	9,6	9,7	0	4,9	10,7
Se li va trancar	0	0	0	0	0
Té la bici al poble	3,2	3,4	0	11,1	1,6
Té nens petits	1,1	1,2	0	0	1,4
Treballa lluny	3,9	2,8	0	8,7	2,8
Usos molt concrets: nens, oci, determinats moments	0,9	0	0	3,8	0,3
Va perdre afició, es cansa, té altres interessos	3,6	3,7	0	2,6	3,8
Distàncies llargues / poc útil-pràctica pel dia a dia	2,7	1,7	0	4,6	2,3
Manca de pràctica	0,4	0	0	0	0,5
Fa altres esports	3,9	0	0	6,2	3,4
Incòmoda baixar-la de casa	0,2	0	0	0	0,2
Altes respostes	0,6	0	0	0	0,8

					
	Total	No	Sí	No	Resta
% Verticals					
Total	6205031	1930269	456334	2042223	3706474
Mostra real	800	248	58	265	477
No sap	0,4	0	0	0	0,5
No contesta	0	0	0	0	0
TOTAL NO LI CAL/ NO VOL	79,6	75,2	0	85,6	78,3
No té/ espatllada	18,9	36,7	0	6	21,7
Manca costum	5,5	3,4	0	3,9	5,8
No li agrada, etc.	14,8	7,6	0	9,9	15,8
Per distàncies	6,6	4,6	0	13,3	5,2
Estil de vida	1,3	0	0	5,1	0,5
TOTAL NO POT	16	20,1	0	7,2	17,8
Per edat i forma	4,6	8	0	0	5,6
TOTAL MANCA FACILITATS	12,6	12,5	0	17,6	11,5
TOTAL ALTRES	1,1	1,1	0	1,1	1,1
Ns/Nc	0	0	0	0	0
	2498557	188214	456334	2042223	0
Base Utilitzen amb alguna freqüència	323	24	58	265	0
P2.2. Utilitza el dia anterior					
	2498557	188214	456334	2042223	0
P2_2	323	24	58	265	0
SI	18,3	13	100	0	0
NO	81,7	87	0	100	0
NO SAP	0	0	0	0	0
NO CONTESTA	0	0	0	0	0
Ns/Nc	0	0	0	0	0
	207792	16231	0	207792	0
Base Usan con alguna frecuencia y ayer no utilizaron bici	27	2	0	27	0
P2.3. Principalment, per quin dels següents motius no va utilitzar ahir la bicicleta?					
	207792	16231	0	207792	0
P2_3	27	2	0	27	0

DYM MARKET RESEARCH	Total	VAN FER-LA SERVIR AHIR			
		No	Sí	No	Resta
% Verticals					
Total	6205031	1930269	456334	2042223	3706474
Mostra real	800	248	58	265	477
Perquè va ploure	0	0	0	0	0
Per motius relacionats amb el clima (fred, neu, vent...)	14,3	0	0	14,3	0
Raons de salut / no es trobava bé	14,6	50,5	0	14,6	0
Motius laborals	14,5	0	0	14,5	0
Raons familiars	3,3	0	0	3,3	0
Raons personals / canvi de plans / per un imprevist	30,4	49,5	0	30,4	0
ALTRES MOTIUS	19,1	0	0	19,1	0
NO SAP	0	0	0	0	0
NO CONTESTA	3,8	0	0	3,8	0
Ns/Nc	0	0	0	0	0
	207792	16231	0	207792	0
Base No citan pluja	27	2	0	27	0
P2.4. Els dies de pluja fa servir la bicicleta?					
	207792	16231	0	207792	0
P2_4	27	2	0	27	0
SI	11,6	0	0	11,6	0
SÍ, SI LA PLUJA NO ÉS MOLT FORTA	11,5	49,5	0	11,5	0
NO SI LA PLUJA ÉS FORTA	6,5	0	0	6,5	0
NO, MAI	66,7	50,5	0	66,7	0
NO SAP	0	0	0	0	0
NO CONTESTA	3,7	0	0	3,7	0
Ns/Nc	0	0	0	0	0
	2042223	163700	0	2042223	0
Base Saben anar i ahor no van utilitzar	265	21	0	265	0
P3. Últim cop que la va utilitzar					
	2042223	163700	0	2042223	0
P3	265	21	0	265	0
Menys d'una setmana	31,1	9,9	0	31,1	0
Menys d'un mes	26,5	14,7	0	26,5	0

DYM MARKET RESEARCH	Total	VAN FER-LA SERVIR AHIR			
		No	Sí	No	Resta
% Verticals					
Total	6205031	1930269	456334	2042223	3706474
Mostra real	800	248	58	265	477
Entre 1 i 3 mesos	28,6	33,2	0	28,6	0
Entre 3 i 6 mesos	7,2	19,3	0	7,2	0
Entre 6 mesos i 1 any	4,1	14	0	4,1	0
Més d'un any	2,6	8,9	0	2,6	0
NO SAP	0	0	0	0	0
NO CONTESTA	0	0	0	0	0
Ns/Nc	0	0	0	0	0
Base TOTAL	0	248	58	265	477
P3. Últim cop que la va utilitzar					
P3_MOD	800	248	58	265	477
Menys d'una setmana	17,6	2,1	100	31,1	0
Menys d'un mes	8,7	1,2	0	26,5	0
Entre 1 i 3 mesos	9,4	2,8	0	28,6	0
Entre 3 i 6 mesos	2,4	1,6	0	7,2	0
Entre 6 mesos i 1 any	1,3	1,2	0	4,1	0
Més d'un any	48,6	64,9	0	2,6	79,9
No hi sap anar	12	26,1	0	0	20,1
Base Si sap anar en bicicleta	705	183	58	265	382
P4. Possessió bicicleta per ús personal					
P4	705	183	58	265	382
SI	61,6	6,9	89,3	90,4	37,5
NO	38,4	93,1	10,7	9,6	62,5
NO SAP	0	0	0	0	0
NO CONTESTA	0	0	0	0	0
Total No & resta	38,4	93,1	10,7	9,6	62,5

					
	Total	No	Sí	No	Resta
% Verticals					
Total	6205031	1930269	456334	2042223	3706474
Mostra real	800	248	58	265	477
Ns/Nc	0	0	0	0	0
	3363925	98822	407627	1846648	1109649
Base Té bicicleta per ús personal	436	13	52	240	144
P5.1. Tipus bicicleta té					
	3363925	98822	407627	1846648	1109649
P5_1	436	13	52	240	144
Carretera / corredor	13,2	8,1	34,2	12,3	7,1
BTT/ Mountain bike/ de muntanya	71,6	45,3	75	73,2	67,6
De ciutat / de passeig	26,5	22,8	28,7	24,6	28,7
Híbrida / versàtil	6,1	8,2	23,4	4,2	2,8
Elèctrica	0	0	0	0	0
Plegable	0	0	0	0	0
BMX / Freestyle	0,2	0	0	0,4	0
No en té	0	0	0	0	0
Altes respostes	0,2	0	2	0	0
No sap	2,1	15,6	0	0,4	5,7
No contesta	0,5	0	2	0,4	0
Ns/Nc	0	0	0	0	0
	444927	8040	139556	226600	78771
Base De carretera	57	1	18	29	10
P5.1. De carretera					
	444927	8040	139556	226600	78771
P5_1_1_N	57	1	18	29	10
1 bici de carretera	77,3	100	77,7	83,2	59,6
2 bicis de carretera	19,2	0	22,3	16,8	20,2
3 o més bicis de carretera	3,6	0	0	0	20,2
Número total de bicicletes	100	100	100	100	100
Ns/Nc	0	0	0	0	0

	Total	VAN FER-LA SERVIR AHIR			
		No	Sí	No	Resta
% Verticals					
Total	6205031	1930269	456334	2042223	3706474
Mostra real	800	248	58	265	477
Mitjana	1,281	1	1,223	1,168	1,71
Desviació	0,589	0	0,416	0,374	1,012
P5.1. De carretera i elèctrica					
	444927	8040	139556	226600	78771
P5_CAR_EL	57	1	18	29	10
Carretera elèctrica	0	0	0	0	0
No	0	0	0	0	0
Ns/Nc	100	100	100	100	100
Mitjana					
Desviació					
P5.1. De carretera i plegable					
	444927	8040	139556	226600	78771
P5_CAR_PL	57	1	18	29	10
Carretera plegable	0	0	0	0	0
No	0	0	0	0	0
Ns/Nc	100	100	100	100	100
Mitjana					
Desviació					
P5.1. De carretera i elèctrica i plegable					
	444927	8040	139556	226600	78771
P5_CAR_EL_PL	57	1	18	29	10
Carretera elèctrica i plegable	0	0	0	0	0
No	100	100	100	100	100
Mitjana	0	0	0	0	0
Desviació	0	0	0	0	0


DYM MARKET RESEARCH	Total	VAN FER-LA SERVIR AHIR			
		No	Sí	No	Resta
% Verticals					
Total	6205031	1930269	456334	2042223	3706474
Mostra real	800	248	58	265	477
	2407540	44757	305688	1351994	749857
Base Muntanya (BTT)	312	6	39	176	97
P5.1. Muntanya					
	2407540	44757	305688	1351994	749857
P5_1_2_N	312	6	39	176	97
1	75,9	100	73,8	77,8	73,2
2	14,9	0	10,6	14,9	16,5
3	6	0	12,8	5	5,1
4	3,2	0	2,7	2,2	5,1
5	0	0	0	0	0
6	0	0	0	0	0
7	0	0	0	0	0
8	0	0	0	0	0
9	0	0	0	0	0
10	0	0	0	0	0
Més de 10	0	0	0	0	0
Numero total	100	100	100	100	100
Ns/Nc	0	0	0	0	0
Mitjana	1,365	1	1,444	1,316	1,422
Desviació	0,738	0	0,816	0,671	0,809
P5.1. Muntanya i elèctrica					
	2407540	44757	305688	1351994	749857
P5_MUN_EL	312	6	39	176	97
Muntanya elèctrica	3,6	0	13,1	2,8	1
No	0	0	0	0	0
Ns/Nc	96,4	100	86,9	97,2	99
Mitjana	2,765		3,215	1,833	5
Desviació	1,709		1,827	0,986	0


DYM MARKET RESEARCH	Total	VAN FER-LA SERVIR AHIR			
		No	Sí	No	Resta
% Verticals					
Total	6205031	1930269	456334	2042223	3706474
Mostra real	800	248	58	265	477
P5.1. Muntanya i plegable					
	2407540	44757	305688	1351994	749857
P5_MUN_PL	312	6	39	176	97
Muntanya plegable	0,9	0	2,5	1,1	0
No	0	0	0	0	0
Ns/Nc	99,1	100	97,5	98,9	100
Mitjana	1		1	1	
Desviació	0		0	0	
P5.1. Muntanya i elèctrica i plegable					
	2407540	44757	305688	1351994	749857
P5_MUN_EL_PL	312	6	39	176	97
Muntanya elèctrica i plegable	0,3	0	2,5	0	0
No	99,7	100	97,5	100	100
Mitjana	0,003	0	0,025	0	0
Desviació	0,056	0	0,156	0	0
Base Urbana					
	891155	22489	117104	455050	319001
	117	3	15	60	42
P5.1. Urbana					
	891155	22489	117104	455050	319001
P5_1_3_N	117	3	15	60	42
1	76,6	29,2	86,4	73,2	77,9
2	17,1	34,4	13,6	19,9	14,5
3	2,7	0	0	3,5	2,5
4	2,7	36,4	0	3,4	2,6
5	0	0	0	0	0
6	0	0	0	0	0
7	0	0	0	0	0
8	0	0	0	0	0


DYM MARKET RESEARCH	Total	VAN FER-LA SERVIR AHIR			
		No	Sí	No	Resta
% Verticals					
Total	6205031	1930269	456334	2042223	3706474
Mostra real	800	248	58	265	477
9	0	0	0	0	0
10	0	0	0	0	0
Més de 10	0,9	0	0	0	2,6
Numero total	100	100	100	100	100
Ns/Nc	0	0	0	0	0
Mitjana	1,436	2,437	1,136	1,372	1,638
Desviació	1,473	1,248	0,342	0,714	2,282
P5.1. Urbana i elèctrica					
	891155	22489	117104	455050	319001
P5_URB_EL	117	3	15	60	42
Urbana elèctrica	3,5	0	0	5,1	2,5
No	0	0	0	0	0
Ns/Nc	96,5	100	100	94,9	97,5
Mitjana	3,007			2,338	5
Desviació	1,413			0,941	0
P5.1. Urbana i plegable					
	891155	22489	117104	455050	319001
P5_URB_PL	117	3	15	60	42
Urbana plegable	11,7	0	13,4	16,1	4,7
No	0	0	0	0	0
Ns/Nc	88,3	100	86,6	83,9	95,3
Mitjana	2,249		2,023	2,329	2,095
Desviació	1,647		1	1,846	0,996
P5.1. Urbana i elèctrica i plegable					
	891155	22489	117104	455050	319001
P5_URB_EL_PL	117	3	15	60	42
Urbana elèctrica i plegable	0,9	0	0	1,8	0


DYM MARKET RESEARCH	Total	VAN FER-LA SERVIR AHIR			
		No	Sí	No	Resta
% Verticals					
Total	6205031	1930269	456334	2042223	3706474
Mostra real	800	248	58	265	477
No	99,1	100	100	98,2	100
Mitjana	0,009	0	0	0,018	0
Desviació	0,095	0	0	0,132	0
	204732	8112	95202	78219	31311
Base Híbrida	26	1	12	10	4
P5.1. Híbrida					
	204732	8112	95202	78219	31311
P5_1_4_N	26	1	12	10	4
1	77,4	100	100	60,9	50,3
2	11,1	0	0	29,1	0
3	7,7	0	0	10,1	25,1
4	3,8	0	0	0	24,6
5	0	0	0	0	0
6	0	0	0	0	0
7	0	0	0	0	0
8	0	0	0	0	0
9	0	0	0	0	0
10	0	0	0	0	0
Més de 10	0	0	0	0	0
Numero total	100	100	100	100	100
Ns/Nc	0	0	0	0	0
Mitjana	1,378	1	1	1,492	2,241
Desviació	0,784	0	0	0,672	1,297
P5.1. Híbrida i elèctrica					
	204732	8112	95202	78219	31311
P5_HIB_EL	26	1	12	10	4
Híbrida elèctrica	19,6	0	17,2	30,4	0
No	0	0	0	0	0


DYM MARKET RESEARCH	Total	VAN FER-LA SERVIR AHIR			
		No	Sí	No	Resta
% Verticals					
Total	6205031	1930269	456334	2042223	3706474
Mostra real	800	248	58	265	477
Ns/Nc	80,4	100	82,8	69,6	100
Mitjana	1,588		1	1,992	
Desviació	0,797		0	0,818	
P5.1. Híbrida i plegable					
	204732	8112	95202	78219	31311
P5_HIB_PL	26	1	12	10	4
Híbrida plegable	18,6	0	15,2	20,1	25,2
No	0	0	0	0	0
Ns/Nc	81,4	100	84,8	79,9	74,8
Mitjana	2,033		1	3,501	1
Desviació	1,564		0	1,5	0
P5.1. Híbrida i elèctrica i plegable					
	204732	8112	95202	78219	31311
P5_HIB_EL_PL	26	1	12	10	4
Híbrida elèctrica i plegable	7,7	0	0	20,1	0
No	92,3	100	100	79,9	100
Mitjana	0,115	0	0	0,302	0
Desviació	0,423	0	0	0,642	0
	3293153	83399	407627	1838678	1046848
Base Total bicicletes	427	11	52	239	136
P5.1. Bicicletes població Catalunya					
	3293153	83399	407627	1838678	1046848
P5_BIC_TOTAL	427	11	52	239	136
1 bicicleta	65	80,9	36,1	67,6	71,7
2 bicicletes	19,6	9,3	38,9	20,9	9,7
3 o més bicicletes	15,5	9,8	25	11,6	18,6

			VAN FER-LA SERVIR AHIR		
	Total	No	Sí	No	Resta
% Verticals					
Total	6205031	1930269	456334	2042223	3706474
Mostra real	800	248	58	265	477
Total bicicletes	100	100	100	100	100
Mitjana	1,646	1,387	2,061	1,515	1,713
Desviació	1,228	0,909	1,117	0,916	1,638
P5.1. Bicicletes elèctrica					
	3293153	83399	407627	1838678	1046848
P5_ELECTRICA	427	11	52	239	136
Bicicletes elèctriques	4,3	0	11,8	4,2	1,5
Ns/Nc	95,7	100	88,2	95,8	98,5
Mitjana	0,122	0	0,356	0,098	0,075
Desviació	0,66	0	1,139	0,517	0,608
P5.1. Bicicletes plegable					
	3293153	83399	407627	1838678	1046848
P5_PLEGABLE	427	11	52	239	136
Bicicletes plegables	4,6	0	7,4	5,3	2,2
Ns/Nc	95,4	100	92,6	94,7	97,8
Mitjana	0,101	0	0,132	0,131	0,038
Desviació	0,575	0	0,52	0,694	0,289
P5.1. Bicicletes elèctrica i plegable					
	3293153	83399	407627	1838678	1046848
P5_ELEC_PLG	427	11	52	239	136
Bicicletes elèctriques i plegables	1	0	1,9	1,3	0
Ns/Nc	99	100	98,1	98,7	100
Mitjana	0,014	0	0,019	0,022	0
Desviació	0,169	0	0,136	0,216	0

					
	Total	No	Sí	No	Resta
% Verticals					
Total	6205031	1930269	456334	2042223	3706474
Mostra real	800	248	58	265	477
	3363925	98822	407627	1846648	1109649
Base Té bicicleta per ús personal	436	13	52	240	144
P5.2. Quan la va comprar					
	3363925	98822	407627	1846648	1109649
P5_2	436	13	52	240	144
FA UN ANY O MENYS	7,8	0	21	7,9	2,8
ENTRE 1 I 2 ANYS	10,8	0	13,8	14,2	4,2
ENTRE 2 I 3 ANYS	9,4	0	7,8	10,4	8,3
ENTRE 3 I 4 ANYS	10	8,8	16,8	11,5	5,1
ENTRE 4 I 5 ANYS	11,2	22,7	15,7	12,9	6,7
ENTRE 5 I 10 ANYS	18,8	6,8	11,5	20	19,5
10 O MÉS ANYS	26,1	53,9	11,4	18,5	44,4
NO SAP	5,6	7,8	2	4,3	9
NO CONTESTA	0,2	0	0	0,4	0
Ns/Nc	0	0	0	0	0
P5.3. Quant li va costar					
	3363925	98822	407627	1846648	1109649
P5_3	436	13	52	240	144
(120)-MENYS DE 150 €	10,3	0	5,6	8,4	15,1
(200)-DE 150 A 249 €	10,3	0	15,2	10,5	8,3
(350)-DE 250 A 499 €	14,9	0	11,9	17	12,5
(650)-DE 500 A 999 €	12,7	0	13,5	17,1	4,9
(1200)-DE 1000 A 1499 €	4,3	0	5,8	5,2	2,2
(1700)-DE 1500 A 1999 €	2	0	9,6	1,6	0
(2200)-DE 2000 A 2499 €	2,3	0	3,8	2,1	2
(2700)-DE 2500 A 2999	1,2	0	1,9	1,3	0,7
(3100)-3000 € O MÉS	2,5	0	11,2	2,1	0
NO SAP	39,1	100	21,5	34,7	52,9
NO CONTESTA	0,5	0	0	0	1,4
Ns/Nc	0	0	0	0	0

	Total	VAN FER-LA SERVIR AHIR			
		No	Sí	No	Resta
% Verticals					
Total	6205031	1930269	456334	2042223	3706474
Mostra real	800	248	58	265	477
Mitjana	682,846		1123,871	668,289	439,158
Desviació	763,103		1040,202	701,582	546,572
P5.4. On la va comprar					
	3363925	98822	407627	1846648	1109649
P5_4	436	13	52	240	144
Per internet	6	0	6	7,8	2,9
En un centre comercial	7,1	0	7,8	5	10,5
En una gran superfície especialitzada en esports	24,1	8	15,3	27,7	21,3
En una botiga especialitzada en ciclisme	42,6	30,7	53,5	41,5	40,6
ALTRES	9,3	14,8	13,5	8,5	9
NO SAP	10,7	46,6	4	9,5	15,1
NO CONTESTA	0,2	0	0	0	0,7
Ns/Nc	0	0	0	0	0
Base TOTAL	6205031	1930269	456334	2042223	3706474
	0	248	58	265	477
P5_1_3. Altres vehicles de mobilitat personal					
	6205031	1930269	456334	2042223	3706474
P5_1_3	800	248	58	265	477
Patinet elèctric	2	1,6	1,5	1,9	2,1
Plataforma elèctrica	0,5	0	0	0,8	0,4
Roda elèctrica	0,1	0	0	0	0,2
Cicle destinat al transport de passatgers	0	0	0	0	0
Patinet no elèctric / normal	0,6	0	0	1,8	0
Skate board / long board	0,9	0,4	1,5	0,8	0,8
Patins en línia / patins de rodes	0,4	0,4	0	0,3	0,4
Cap	96	97,5	97,1	95,1	96,4
No sap	0	0	0	0	0
No contesta	0	0	0	0	0
Ns/Nc	0	0	0	0	0

					
	Total	No	Sí	No	Resta
% Verticals					
Total	6205031	1930269	456334	2042223	3706474
Mostra real	800	248	58	265	477
	2498557	188214	456334	2042223	0
Base Usuaris de bici	323	24	58	265	0
P6. Tipus de desplaçaments					
	2498557	188214	456334	2042223	0
P6	323	24	58	265	0
Desplaçaments quotidians (feina, estudis, compres...)	30,4	42,3	75,6	20,2	0
Passeig, lleure o turisme	67,4	58,5	49,8	71,3	0
Esport	51,3	7,9	54,7	50,6	0
Altres	1,9	4,4	1,8	1,9	0
NS	0	0	0	0	0
NC	0	0	0	0	0
Ns/Nc	0	0	0	0	0
P6.1. Desplaçaments combinats					
	2498557	188214	456334	2042223	0
P6_1	323	24	58	265	0
Sí, sempre	1,9	0	3,4	1,5	0
Sí, sovint	4,7	4,3	12,2	3	0
Alguna vegada	16,5	12,8	15,6	16,7	0
No	77	82,9	68,8	78,9	0
NO SAP	0	0	0	0	0
NO CONTESTA	0	0	0	0	0
Ns/Nc	0	0	0	0	0
	573960	32246	142269	431691	0
Base Fan combinats	75	4	18	57	0
P6.2. Mitjans utilitzats darrer desplaçament					
	573960	32246	142269	431691	0
P6_2	75	4	18	57	0
Autobús urbà	14,5	0	22,3	12	0
Tramvia	2,8	0	0	3,8	0

					
	Total	No	Sí	No	Resta
% Verticals					
Total	6205031	1930269	456334	2042223	3706474
Mostra real	800	248	58	265	477
Metro	14,9	25,3	17,2	14,2	0
Autobús interurbà	5	0	0	6,7	0
Rodales / FGC	33,1	25,3	38,3	31,4	0
Regionals/ Llarga distància	6,8	25,4	11,2	5,3	0
Cotxe	37,1	0	27,5	40,3	0
Furgoneta, autocaravana, camió, etc.	1,2	0	0	1,5	0
AVE	0	0	0	0	0
Moto	0	0	0	0	0
Altres	2,6	0	0	3,4	0
CAP	4	0	0	5,4	0
NS	1,3	24	0	1,8	0
NC	0	0	0	0	0
Ns/Nc	0	0	0	0	0
	1924597	155968	314065	1610532	0
Base No fan combinats	248	20	40	208	0
P6.3. Facilitats per utilitzar més la bici					
	1924597	155968	314065	1610532	0
P6_3	248	20	40	208	0
Sí, si disposés d'aparcament segur de bicicletes en les estacions d'origen o destinació	25,8	20,8	27,3	25,5	0
Sí, si disposés de més espais reservats en trens i autobusos interurbans	9,7	0	10,3	9,6	0
Sí, si pogués combinar amb un sistema de bicicleta pública en les estacions d'origen o destinació	12,6	20,6	12,7	12,6	0
No	48,8	49,8	44,5	49,6	0
NO SAP	3,2	8,8	5,3	2,7	0
NO CONTESTA	0	0	0	0	0
Ns/Nc	0	0	0	0	0
P6.4. Transport gratuït bicis					

DYM MARKET RESEARCH	Total	VAN FER-LA SERVIR AHIR			
		No	Sí	No	Resta
% Verticals					
Total	6205031	1930269	456334	2042223	3706474
Mostra real	800	248	58	265	477
	1924597	155968	314065	1610532	0
P6_4	248	20	40	208	0
SI	71,2	70,4	74,8	70,5	0
NO	27,2	25	25,2	27,6	0
NO SAP	1,6	4,5	0	1,9	0
NO CONTESTA	0	0	0	0	0
Ns/Nc	0	0	0	0	0
	758341	79564	344953	413388	0
Base Fa desplaçaments quotidians	98	10	44	54	0
P7. Mitjans transport previs					
	758341	79564	344953	413388	0
P7	98	10	44	54	0
SI	69,5	91,6	77,2	63,1	0
NO	28,3	8,4	20,5	34,9	0
NO SAP	0	0	0	0	0
NO CONTESTA	2,1	0	2,3	2	0
Ns/Nc	0	0	0	0	0
	527246	72869	266217	261029	0
Base Feia servir altres mitjans	68	9	34	34	0
P8. Mitjans utilitzats					
	527246	72869	266217	261029	0
P8	68	9	34	34	0
Transport públic	48,9	88,8	47,3	50,6	0
Moto	19,9	0	25,6	14	0
Cotxe	40,9	22,4	44,4	37,4	0
A peu	34,1	33,3	27,8	40,6	0
NS	1,3	0	0	2,6	0
NC	0	0	0	0	0
Ns/Nc	0	0	0	0	0

DYM MARKET RESEARCH	Total	VAN FER-LA SERVIR AHIR			
		No	Sí	No	Resta
% Verticals					
Total	6205031	1930269	456334	2042223	3706474
Mostra real	800	248	58	265	477

	758341	79564	344953	413388	0
Base Fa desplaçaments quotidians	98	10	44	54	0

P9.1. Freqüència anar a la feina

	758341	79564	344953	413388	0
P9_1	98	10	44	54	0
Diàriament o gairebé	32,1	50,7	54,9	13,1	0
Setmanalment	9,1	0	13,3	5,6	0
Alguna/es vegades al mes	4,1	10,3	2,3	5,7	0
Menor freqüència	3,8	0	1,9	5,4	0
Mai o quasi mai	24,4	28,8	4,6	41	0
NO TREBALLA	24,3	10,3	20,7	27,3	0
NO SAP	0	0	0	0	0
NO CONTESTA	2,1	0	2,3	2	0
Ns/Nc	0	0	0	0	0
	372911	48505	249736	123175	0
Base Va a la feina en bici	48	6	32	16	0

P9.1.1. Distància últim desplaçament

	372911	48505	249736	123175	0
P9_1_1	48	6	32	16	0
(1)-MENYS DE 2 KM	17,2	50,6	19,3	12,9	0
(3)-DE 2 A 3,99 KM	27,1	33,5	18,4	44,7	0
(5)-DE 4 A 5,99 KM	27,6	0	32,4	18	0
(7)-DE 6 A 7,99 KM	4,3	0	6,4	0	0
(9)-DE 8 A 9,99 KM	3,9	0	2,7	6,3	0
(12,5)-10 a 14,99	9,7	0	14,5	0	0
(15)-15 o més	6,3	0	6,3	6,4	0
NO SAP	3,9	15,9	0	11,8	0
NO CONTESTA	0	0	0	0	0
Ns/Nc	0	0	0	0	0

DYM MARKET RESEARCH	Total	VAN FER-LA SERVIR AHIR			
		No	Sí	No	Resta
% Verticals					
Total	6205031	1930269	456334	2042223	3706474
Mostra real	800	248	58	265	477

Mitjana	5,387	1,796	5,812	4,411	
Desviació	4,115	0,979	4,279	3,522	
	758341	79564	344953	413388	0
Base Fa desplaçaments quotidians	98	10	44	54	0

P9.2. Freqüència desplaçaments estudis


	758341	79564	344953	413388	0
P9_2	98	10	44	54	0
Diàriament o gairebé	9,4	20,5	18,5	1,9	0
Setmanalment	6,1	0	9,2	3,5	0
Alguna/es vegades al mes	4,3	0	2,3	5,9	0
Menor freqüència	0	0	0	0	0
Mai o quasi mai	30,9	38,7	22,5	37,9	0
NO ESTUDIA	47,2	40,8	45,2	48,9	0
NO SAP	0	0	0	0	0
NO CONTESTA	2,1	0	2,3	2	0
Ns/Nc	0	0	0	0	0
	149960	16324	103313	46647	0
Base Va a estudiar en bici	19	2	13	6	0

P9.2.1. Distància últim desplaçament


	149960	16324	103313	46647	0
P9_2_1	19	2	13	6	0
(1)-MENYS DE 2 KM	21,4	50	23,5	16,8	0
(3)-DE 2 A 3,99 KM	30,1	50	29,6	31,2	0
(5)-DE 4 A 5,99 KM	16	0	15,3	17,4	0
(7)-DE 6 A 7,99 KM	5,4	0	7,8	0	0
(9)-DE 8 A 9,99 KM	5,4	0	7,9	0	0
(12,5)-10 a 14,99	16,6	0	16	17,8	0
(15)-15 o més	5,2	0	0	16,7	0

DYM MARKET RESEARCH	Total	VAN FER-LA SERVIR AHIR			
		No	Sí	No	Resta
% Verticals					
Total	6205031	1930269	456334	2042223	3706474
Mostra real	800	248	58	265	477
NO SAP	0	0	0	0	0
NO CONTESTA	0	0	0	0	0
Ns/Nc	0	0	0	0	0
Mitjana	5,627	2	5,137	6,712	
Desviació	4,453	1	3,934	5,269	
	758341	79564	344953	413388	0
Base Fa desplaçaments quotidians	98	10	44	54	0
P9.3. Freqüència altres desplaçaments quotidians					
	758341	79564	344953	413388	0
P9_3	98	10	44	54	0
Diàriament o gairebé	8	0	11,2	5,4	0
Setmanalment	30,2	20,6	34,7	26,4	0
Alguna/es vegades al mes	19,3	30,7	13,7	24	0
Menor freqüència	6,2	0	4,6	7,5	0
Mai o quasi mai	34,2	48,8	33,5	34,8	0
NO SAP	0	0	0	0	0
NO CONTESTA	2,1	0	2,3	2	0
Ns/Nc	0	0	0	0	0
	482786	40745	221331	261455	0
Base Altres desplaçaments quotidians	62	5	28	34	0
P9.3.1. Distància últim desplaçament					
	482786	40745	221331	261455	0
P9_3_1	62	5	28	34	0
(1)-MENYS DE 2 KM	27,2	40,1	20,2	33,1	0
(3)-DE 2 A 3,99 KM	31	20,1	39,5	23,9	0
(5)-DE 4 A 5,99 KM	18,9	19,7	18,4	19,4	0
(7)-DE 6 A 7,99 KM	8,4	0	11,2	6	0
(9)-DE 8 A 9,99 KM	0	0	0	0	0

DYM MARKET RESEARCH	Total	VAN FER-LA SERVIR AHIR			
		No	Sí	No	Resta
% Verticals					
Total	6205031	1930269	456334	2042223	3706474
Mostra real	800	248	58	265	477
(12,5)-10 a 14,99	6,7	0	10,8	3,2	0
(15)-15 o més	3,1	0	0	5,7	0
NO SAP	4,8	20	0	8,8	0
NO CONTESTA	0	0	0	0	0
Ns/Nc	0	0	0	0	0
Mitjana	4,228	2,49	4,435	4,037	
Desviació	3,574	1,654	3,317	3,787	
	758341	79564	344953	413388	0
Base Fa desplaçaments quotidians	98	10	44	54	0
P9.4. Desplaçament quotidià dia anterior					
	758341	79564	344953	413388	0
P9_4	98	10	44	54	0
SI	35,2	30,8	77,3	0	0
NO	62,7	69,2	20,3	98	0
NO SAP	0	0	0	0	0
NO CONTESTA	2,1	0	2,3	2	0
Ns/Nc	0	0	0	0	0
	1683635	110092	227212	1456423	0
Base Fa desplaçaments passeig, lleure o turisme	218	14	29	189	0
P10. Passeig o lleure prop residència					
	1683635	110092	227212	1456423	0
P10	218	14	29	189	0
Diàriament o gairebé	4,5	0	23,1	1,6	0
Setmanalment	26,4	14,4	42,4	23,9	0
Alguna/es vegades al mes	32,2	7,4	31	32,4	0
Menor freqüència	24	41,1	0	27,8	0
Mai o quasi mai	11,9	29,6	3,6	13,3	0
NO SAP	0,5	0	0	0,6	0

					
	Total	No	Sí	No	Resta
% Verticals					
Total	6205031	1930269	456334	2042223	3706474
Mostra real	800	248	58	265	477
NO CONTESTA	0,5	7,4	0	0,6	0
Ns/Nc	0	0	0	0	0
	1466033	69310	219144	1246890	0
Base Passeig o lleure freq.	190	9	28	162	0
P10.1. Distància últim passeig					
	1466033	69310	219144	1246890	0
P10_1	190	9	28	162	0
(1)-MENYS DE 2 KM	3,6	21,5	3,6	3,5	0
(3)-DE 2 A 3,99 KM	11,9	23,3	18,3	10,8	0
(5)-DE 4 A 5,99 KM	14,1	9,7	10,9	14,7	0
(7)-DE 6 A 7,99 KM	8	0	6,6	8,2	0
(9)-DE 8 A 9,99 KM	4,2	0	0	4,9	0
(11)-DE 10 A 11,99 KM	13,6	11,1	7,1	14,7	0
(13)-DE 12 a 14,99	5,4	0	11,2	4,3	0
(15)-15 o més	32,7	0	42,4	31	0
NO SAP	6,6	34,4	0	7,8	0
NO CONTESTA	0	0	0	0	0
Ns/Nc	0	0	0	0	0
Mitjana	9,779	3,997	10,184	9,701	
Desviació	4,825	3,43	5,176	4,751	
	1683635	110092	227212	1456423	0
Base Fa desplaçaments passeig, lleure o turisme	218	14	29	189	0
P11. Cicloturisme petit o mitjà fora residència					
	1683635	110092	227212	1456423	0
P11	218	14	29	189	0
Diàriament o gairebé	0,5	0	3,4	0	0
Setmanalment	0,9	0	0	1,1	0
Alguna/es vegades al mes	7,8	0	24,3	5,2	0

DYM MARKET RESEARCH	Total	VAN FER-LA SERVIR AHIR			
		No	Sí	No	Resta
% Verticals					
Total	6205031	1930269	456334	2042223	3706474
Mostra real	800	248	58	265	477
Menor freqüència	14,4	7,2	10,6	15	0
Mai o quasi mai	75,9	85,3	61,8	78,1	0
NO SAP	0	0	0	0	0
NO CONTESTA	0,5	7,4	0	0,6	0
Ns/Nc	0	0	0	0	0
	396958	7971	86828	310129	0
Base Cicloturisme petit o mitjà	51	1	11	40	0
P11.1. Distància habitual					
	396958	7971	86828	310129	0
P11_1	51	1	11	40	0
(2,5)-MENYS DE 5 KM	6,1	0	0	7,8	0
(7,5)-DE 5 A 9,99 KM	7,6	100	9	7,3	0
(12,5)-DE 10 A 14,99 KM	14	0	0	17,9	0
(17,5)-DE 15 A 19,99 KM	9,7	0	0	12,4	0
(22,5)-DE 20 A 24,99 KM	4	0	8,9	2,6	0
(30)-DE 25 A 34,99 KM	15,1	0	0	19,3	0
(40)-DE 35 A 44,99 KM	7,9	0	9,4	7,5	0
(50)-DE 45 A 54,99 KM	10	0	17,9	7,8	0
(60)-DE 55 A 64,99 KM	2,1	0	9,5	0	0
(70)-DE 65 A 74,99 KM	2,1	0	9,5	0	0
(76)-75 O MÉS KM	9,9	0	35,9	2,6	0
NO SAP	9,6	0	0	12,3	0
NO CONTESTA	2	0	0	2,6	0
Ns/Nc	0	0	0	0	0
Mitjana	31,616	7,5	54,969	23,938	
Desviació	22,601	0	22,454	16,575	
	1282941	14938	249743	1033198	0
Base Fa esport	167	2	32	135	0

	Total	VAN FER-LA SERVIR AHIR			
		No	Sí	No	Resta
% Verticals					
Total	6205031	1930269	456334	2042223	3706474
Mostra real	800	248	58	265	477
P12.1. Muntanya (BTT)					
	1282941	14938	249743	1033198	0
P12_1	167	2	32	135	0
Diàriament o gairebé	3,7	0	9,5	2,3	0
Setmanalment	29,1	47,5	43,5	25,6	0
Alguna/es vegades al mes	24,3	0	22,4	24,8	0
Menor freqüència	16,5	0	6,4	18,9	0
Mai o quasi mai	26,4	52,5	18,2	28,4	0
NO SAP	0	0	0	0	0
NO CONTESTA	0	0	0	0	0
Ns/Nc	0	0	0	0	0
	944109	7090	204332	739777	0
Base Fa muntanya (BTT)	122	1	26	96	0
P12.1.1. Distància habitual					
	944109	7090	204332	739777	0
P12_1_1	122	1	26	96	0
(2,5)-MENYS DE 5 KM	7,5	0	3,8	8,5	0
(7,5)-DE 5 A 9,99 KM	7,5	0	7,8	7,4	0
(12,5)-DE 10 A 14,99 KM	10,8	100	7,8	11,7	0
(17,5)-DE 15 A 19,99 KM	15,4	0	7,7	17,5	0
(22,5)-DE 20 A 24,99 KM	15,2	0	7,1	17,4	0
(30)-DE 25 A 34,99 KM	17,2	0	23	15,6	0
(40)-DE 35 A 44,99 KM	9,1	0	7,8	9,5	0
(50)-DE 45 A 54,99 KM	9,9	0	16,1	8,2	0
(56)-55 O MÉS KM	3,9	0	14,8	0,9	0
NO SAP	3,5	0	4,1	3,3	0
NO CONTESTA	0	0	0	0	0
Ns/Nc	0	0	0	0	0
Mitjana	25,035	12,5	32,287	23,049	
Desviació	14,813		16,957	13,506	

DYM MARKET RESEARCH	Total	VAN FER-LA SERVIR AHIR			
		No	Sí	No	Resta
% Verticals					
Total	6205031	1930269	456334	2042223	3706474
Mostra real	800	248	58	265	477

	1282941	14938	249743	1033198	0
Base Fa esport	167	2	32	135	0


P12.2. Carretera


	1282941	14938	249743	1033198	0
P12_2	167	2	32	135	0
Diàriament o gairebé	1,2	0	0	1,5	0
Setmanalment	14	47,5	31,1	9,9	0
Alguna/es vegades al mes	11,4	0	12,8	11,1	0
Menor freqüència	10,1	0	6,3	11	0
Mai o quasi mai	63,2	52,5	49,8	66,4	0
NO SAP	0	0	0	0	0
NO CONTESTA	0	0	0	0	0
Ns/Nc	0	0	0	0	0
	472215	7090	125363	346853	0
Base Fa carretera	61	1	16	45	0


P12.2.1. Distància habitual

	472215	7090	125363	346853	0
P12_2_1	61	1	16	45	0
(2,5)-MENYS DE 5 KM	13,1	0	6,1	15,7	0
(7,5)-DE 5 A 9,99 KM	8,1	0	0	11,1	0
(12,5)-DE 10 A 14,99 KM	7,7	100	0	10,5	0
(17,5)-DE 15 A 19,99 KM	6,5	0	0	8,9	0
(22,5)-DE 20 A 24,99 KM	6,6	0	12,9	4,3	0
(27,5)-DE 25 A 29,99 KM	10,1	0	0	13,8	0
(40)-DE 30 A 49,99 KM	18,4	0	31,9	13,5	0
(60)-DE 50 A 69,99 KM	13,2	0	13	13,3	0
(80)-DE 70 A 89,99 KM	14,5	0	29,9	8,9	0
(100)-DE 90 A 109,99 KM	0	0	0	0	0
(115)-110 O MÉS KM	1,7	0	6,2	0	0


DYM MARKET RESEARCH	Total	VAN FER-LA SERVIR AHIR			
		No	Sí	No	Resta
% Verticals					
Total	6205031	1930269	456334	2042223	3706474
Mostra real	800	248	58	265	477
NO SAP	0	0	0	0	0
NO CONTESTA	0	0	0	0	0
Ns/Nc	0	0	0	0	0
Mitjana	36,097	12,5	54,699	29,373	
Desviació	27,577		28,114	24,072	
	1282941	14938	249743	1033198	0
Base Fa esport	167	2	32	135	0
P12.3. Cicloturisme esportiu					
	1282941	14938	249743	1033198	0
P12_3	167	2	32	135	0
Diàriament o gairebé	0,5	0	0	0,6	0
Setmanalment	1,2	0	0	1,5	0
Alguna/es vegades al mes	13	0	25,8	10	0
Menor freqüència	18,8	0	28	16,6	0
Mai o quasi mai	66,4	100	46,2	71,3	0
NO SAP	0	0	0	0	0
NO CONTESTA	0	0	0	0	0
Ns/Nc	0	0	0	0	0
	431310	0	134376	296934	0
Base Fa cicloturisme esportiu	57	0	17	40	0
P12.3.1. Distància habitual					
	431310	0	134376	296934	0
P12_3_1	57	0	17	40	0
(2,5)-MENYS DE 5 KM	6,7	0	0	9,8	0
(7,5)-DE 5 A 9,99 KM	3,6	0	5,8	2,6	0
(12,5)-DE 10 A 14,99 KM	1,8	0	0	2,7	0
(17,5)-DE 15 A 19,99 KM	10,4	0	5,8	12,5	0
(22,5)-DE 20 A 24,99 KM	14,2	0	17,9	12,5	0

					
	Total	No	Sí	No	Resta
% Verticals					
Total	6205031	1930269	456334	2042223	3706474
Mostra real	800	248	58	265	477
(27,5)-DE 25 A 29,99 KM	6,7	0	5,8	7,2	0
(40)-DE 30 A 49,99 KM	31,5	0	17,9	37,7	0
(60)-DE 50 A 69,99 KM	8,9	0	17,7	4,9	0
(80)-DE 70 A 89,99 KM	7,4	0	18	2,7	0
(100)-DE 90 A 109,99 KM	5,3	0	11,1	2,7	0
(115)-110 O MÉS KM	0	0	0	0	0
NO SAP	3,4	0	0	4,9	0
NO CONTESTA	0	0	0	0	0
Ns/Nc	0	0	0	0	0
Mitjana	37,96		50,337	32,073	
Desviació	24,799		28,393	20,408	
P12.3.2. Tipus de bicicleta					
	431310	0	134376	296934	0
P12_3_2	57	0	17	40	0
BTT/ Mountain bike/ de muntanya	82,2	0	65,3	89,8	0
Carretera / corredor	16	0	34,7	7,6	0
De ciutat / de passeig	0	0	0	0	0
Híbrida / versàtil	0	0	0	0	0
Elèctrica	0	0	0	0	0
Plegable	0	0	0	0	0
No en té	0	0	0	0	0
Altres respostes	0	0	0	0	0
No sap	1,8	0	0	2,6	0
No contesta	0	0	0	0	0
Ns/Nc	0	0	0	0	0
	651573	7971	142402	509171	0
Base Fa cicloturisme d'algun tipus	85	1	18	67	0
P13. Tipus de bicicleta					


	Total	VAN FER-LA SERVIR AHIR			
		No	Sí	No	Resta
% Verticals					
Total	6205031	1930269	456334	2042223	3706474
Mostra real	800	248	58	265	477
	651573	7971	142402	509171	0
P13	85	1	18	67	0
D'ús personal	93,3	0	100	91,4	0
De lloguer	13,8	100	0	17,7	0
Altres	0	0	0	0	0
No ho sap	0	0	0	0	0
No contesta	0	0	0	0	0
Ns/Nc	0	0	0	0	0
P14.1. Allotjament					
	651573	7971	142402	509171	0
P14_1	85	1	18	67	0
Total citacions	37,6	100	54,8	32,7	0
Ns/Nc	62,4	0	45,2	67,3	0
Mitjana	89,761	100	84,023	92,447	
Desviació	145,94		88,087	166,18	
P14.2. Alimentació					
	651573	7971	142402	509171	0
P14_2	85	1	18	67	0
Total citacions	82,2	100	82,7	82,1	0
Ns/Nc	17,8	0	17,3	17,9	0
Mitjana	42,52	50	45,185	41,769	
Desviació	54,77		46,124	56,948	
P14.3. Transport complementari					
	651573	7971	142402	509171	0
P14_3	85	1	18	67	0
Total citacions	50,5	0	54,7	49,3	0
Ns/Nc	49,5	100	45,3	50,7	0

	Total	VAN FER-LA SERVIR AHIR			
		No	Sí	No	Resta
% Verticals					
Total	6205031	1930269	456334	2042223	3706474
Mostra real	800	248	58	265	477
Mitjana	24,8		30,09	23,158	
Desviació	18,663		27,197	14,679	
P14.4. Mapes i guies					
	651573	7971	142402	509171	0
P14_4	85	1	18	67	0
Total citacions	7,4	0	11,4	6,3	0
Ns/Nc	92,6	100	88,6	93,7	0
Mitjana	16,129		13,588	17,42	
Desviació	10,277		6,5	11,526	
P14.5. Lloguer bicis					
	651573	7971	142402	509171	0
P14_5_N	85	1	18	67	0
Total citacions	0	0	0	0	0
Ns/Nc	100	100	100	100	0
Mitjana					
Desviació					
P14.6. Museus, espectacles, parc atraccions					
	651573	7971	142402	509171	0
P14_6_N	85	1	18	67	0
Total citacions	2,4	0	5,4	1,6	0
Ns/Nc	97,6	100	94,6	98,4	0
Mitjana	7,436		10	5	
Desviació	2,499			0	
P14.7. Records, souvenirs, compres					
	651573	7971	142402	509171	0
P14_7_N	85	1	18	67	0

DYM MARKET RESEARCH	Total	VAN FER-LA SERVIR AHIR			
		No	Sí	No	Resta
% Verticals					
Total	6205031	1930269	456334	2042223	3706474
Mostra real	800	248	58	265	477
Total citaciones	0	0	0	0	0
Ns/Nc	100	100	100	100	0
Mitjana					
Desviació					
P14.8. Reparació bici o peces bici					
	651573	7971	142402	509171	0
P14_8_N	85	1	18	67	0
Total citaciones	1,3	0	5,8	0	0
Ns/Nc	98,7	100	94,2	100	0
Mitjana	10		10		
Desviació					
P14.9. Inscripció curses					
	651573	7971	142402	509171	0
P14_9_N	85	1	18	67	0
Total citaciones	0	0	0	0	0
Ns/Nc	100	100	100	100	0
Mitjana					
Desviació					
P14.10. Oci, esbarjo					
	651573	7971	142402	509171	0
P14_10_N	85	1	18	67	0
Total citaciones	0	0	0	0	0
Ns/Nc	100	100	100	100	0
Mitjana					
Desviació					


	Total	VAN FER-LA SERVIR AHIR			
		No	Sí	No	Resta
% Verticals					
Total	6205031	1930269	456334	2042223	3706474
Mostra real	800	248	58	265	477
P14.90. Otros					
	651573	7971	142402	509171	0
P14_90_N	85	1	18	67	0
Total citaciones	0	0	0	0	0
Ns/Nc	100	100	100	100	0
Mitjana					
Desviació					
P14.5. Altres					
	651573	7971	142402	509171	0
P14_OTROS	85	1	18	67	0
Total citaciones	3,7	0	11,2	1,6	0
Ns/Nc	96,3	100	88,8	98,4	0
Mitjana	8,318		10	5	
Desviació	2,363			0	
	1556241	38536	219022	1337219	0
Base Usuaris & tenen bici	202	5	28	174	0
P15. Pertinença a entitats de ciclisme					
	1556241	38536	219022	1337219	0
P15	202	5	28	174	0
Sí, d'una associació	1,1	0	0	1,2	0
Sí d'un club	3,5	0	17,6	1,2	0
Sí, d'una federació	0,5	0	3,7	0	0
No	95,4	100	82,4	97,5	0
NS	0	0	0	0	0
NC	0	0	0	0	0
Ns/Nc	0	0	0	0	0


DYM MARKET RESEARCH	Total	VAN FER-LA SERVIR AHIR			
		No	Sí	No	Resta
% Verticals					
Total	6205031	1930269	456334	2042223	3706474
Mostra real	800	248	58	265	477
	125832	0	69052	56780	0
Base Pertinença a entitats	16	0	9	7	0
P15.1. Entitats					
	125832	0	69052	56780	0
P15_1	16	0	9	7	0
Associació ciclista de Manresa	0	0	0	0	0
Centre excursionista de cat	0	0	0	0	0
Club ciclisme Sant Andreu	0	0	0	0	0
Club ciclista d'argentera	0	0	0	0	0
Club ciclista de Bellver	0	0	0	0	0
Club de ciclistes del poble de motbrió-Tarragona-	0	0	0	0	0
Club de excursionisme de Breda	0	0	0	0	0
Club esportiu orientació btt Barcelona	0	0	0	0	0
Club natació de Vilafranca	0	0	0	0	0
Club Natació Terrassa	0	0	0	0	0
Club Olèrdola	0	0	0	0	0
Club Villa	0	0	0	0	0
Esport ciclista de Manresa	6,2	0	11,3	0	0
Federació catalana de ciclisme	6,1	0	11,2	0	0
Federació catalana i espanyola de ciclisme	0	0	0	0	0
Federació orientació amb bicicleta	0	0	0	0	0
Federación de ciclistas estatal	0	0	0	0	0
Motoclub Sant Andreu de la Barca	0	0	0	0	0
Muntanyes	0	0	0	0	0
Pedal club de Almacelles	0	0	0	0	0
Pedal Team	0	0	0	0	0
Penya ciclista del poble	0	0	0	0	0
Q wellness	0	0	0	0	0
Sant Cebrià	0	0	0	0	0
Club Bicisport	0	0	0	0	0
Amics Ciclistes Anoia	0	0	0	0	0
Calders	0	0	0	0	0


					
	Total	No	Sí	No	Resta
% Verticals					
Total	6205031	1930269	456334	2042223	3706474
Mostra real	800	248	58	265	477
Ciclistes d'Altafulla	0	0	0	0	0
Club Ciclisme Vilanova	0	0	0	0	0
Club Ciclista Ripoll	0	0	0	0	0
Centre Excursionista de Lleida	0	0	0	0	0
Club Ciclista de Banyoles	0	0	0	0	0
Associació Esportiva Nou Barris	0	0	0	0	0
CEC (Ciclismo en cadena)	0	0	0	0	0
Club Baix Penedès de ciclisme	0	0	0	0	0
Club La Riera	0	0	0	0	0
Trek Bicisprint	0	0	0	0	0
Ciclisme Cultural de Figaró	0	0	0	0	0
De Cales	0	0	0	0	0
FC Barcelona	0	0	0	0	0
Associació de Cicloturisme de Muntanya	0	0	0	0	0
Club ciclista Besòs	0	0	0	0	0
Club Ciclista BTT Premià de Dalt	0	0	0	0	0
Club Ciclista Piera	0	0	0	0	0
Club Esportiu Tordera	0	0	0	0	0
salou club ciclista	0	0	0	0	0
Altres	87,7	0	77,5	100	0
No sap	0	0	0	0	0
No contesta	0	0	0	0	0
Ns/Nc	0	0	0	0	0
	2498557	188214	456334	2042223	0
Base Usuaris de bici	323	24	58	265	0
P16. Llocs d'ús					
	2498557	188214	456334	2042223	0
P16	323	24	58	265	0
Nucli urbà	47,8	56,1	59,9	45,1	0
Carretera	20,5	7,9	35,6	17,1	0
Camins o vies verdes / cicloturisme	63,9	44,2	45	68,1	0

DYM MARKET RESEARCH	Total	VAN FER-LA SERVIR AHIR			
		No	Sí	No	Resta
% Verticals					
Total	6205031	1930269	456334	2042223	3706474
Mostra real	800	248	58	265	477
Platja / passeig marítim	0,3	0	0	0,3	0
Muntanya	5,2	0	5,2	5,2	0
Pista / velòdrom/ carreteres velles sense trànsit	1,3	0	1,8	1,2	0
Espais oberts / camp / càmping	0,3	0	0	0,4	0
Altres	10,2	0	11,9	9,8	0
No sap	0	0	0	0	0
No contesta	0,3	4,1	0	0,4	0
Ns/Nc	0	0	0	0	0
	510996	14822	162654	348342	0
Base Circulen per carretera	66	2	21	45	0
P17. Comparteix espai amb vehicles					
	510996	14822	162654	348342	0
P17	66	2	21	45	0
Sempre o gairebé sempre	50,1	0	56,7	47	0
A vegades	32,1	100	29,6	33,3	0
Mai o quasi mai	17,8	0	13,7	19,8	0
NO SAP	0	0	0	0	0
NO CONTESTA	0	0	0	0	0
Ns/Nc	0	0	0	0	0
	91179	0	22296	68883	0
Base No comparteixen espai	12	0	3	9	0
P17.1. Motius no comparteix espai amb vehicles					
	91179	0	22296	68883	0
P17_1	12	0	3	9	0
ESPECIFICAR	0	0	0	0	0
Per seguretat / evitar accidents/ és perillós	50	0	100	33,8	0
Té por	7,5	0	0	9,9	0
No respecten regles	9	0	0	11,9	0
Incòmode / intranquil	0	0	0	0	0

DYM MARKET RESEARCH	Total	VAN FER-LA SERVIR AHIR			
		No	Sí	No	Resta
% Verticals					
Total	6205031	1930269	456334	2042223	3706474
Mostra real	800	248	58	265	477
No li agrada	9	0	0	11,9	0
Fa servir carril bici	17,3	0	0	22,9	0
No té alternativa	0	0	0	0	0
Altres respostes	7,3	0	0	9,7	0
Cap motiu en especial	9	0	0	11,8	0
No sap	0	0	0	0	0
No contesta	0	0	0	0	0
Ns/Nc	0	0	0	0	0
	510996	14822	162654	348342	0
Base Circulen per carretera	66	2	21	45	0
P18. Moderació velocitat vehicle					
	510996	14822	162654	348342	0
P18	66	2	21	45	0
Sempre o gairebé sempre	55,7	52,2	43,5	61,5	0
A vegades	33,6	47,8	52,4	24,8	0
Mai o quasi mai	9,2	0	4,1	11,6	0
NO SAP	1,5	0	0	2,2	0
NO CONTESTA	0	0	0	0	0
Ns/Nc	0	0	0	0	0
P19. Distància vehicle					
	510996	14822	162654	348342	0
P19	66	2	21	45	0
Sempre o gairebé sempre	42,9	52,2	37,4	45,4	0
A vegades	43,5	47,8	48,6	41,1	0
Mai o quasi mai	13,6	0	13,9	13,5	0
NO SAP	0	0	0	0	0
NO CONTESTA	0	0	0	0	0
Ns/Nc	0	0	0	0	0
P20.1. Fa servir el casc					

	Total	VAN FER-LA SERVIR AHIR			
		No	Sí	No	Resta
% Verticals					
Total	6205031	1930269	456334	2042223	3706474
Mostra real	800	248	58	265	477
	510996	14822	162654	348342	0
P20_1	66	2	21	45	0
Sempre o gairebé sempre	71,7	0	77	69,2	0
A vegades	10,4	0	13,8	8,8	0
Mai o quasi mai	18	100	9,2	22,1	0
NS	0	0	0	0	0
NC	0	0	0	0	0
Ns/Nc	0	0	0	0	0
P20.2. Fa servir enllumenat sense visibilitat					
	510996	14822	162654	348342	0
P20_2	66	2	21	45	0
Sempre o gairebé sempre	74,2	52,2	94,9	64,5	0
A vegades	1,6	0	0	2,3	0
Mai o quasi mai	24,2	47,8	5,1	33,2	0
NS	0	0	0	0	0
NC	0	0	0	0	0
Ns/Nc	0	0	0	0	0
P20.3. Fa servir elements reflectants					
	510996	14822	162654	348342	0
P20_3	66	2	21	45	0
Sempre o gairebé sempre	57	0	59,3	56	0
A vegades	9,8	0	13,7	8	0
Mai o quasi mai	33,2	100	27,1	36,1	0
NS	0	0	0	0	0
NC	0	0	0	0	0
Ns/Nc	0	0	0	0	0
P20.4. Circula per llocs amb poc trànsit					
	510996	14822	162654	348342	0
P20_4	66	2	21	45	0
Sempre o gairebé sempre	55,5	100	62,4	52,4	0

					
	Total	No	Sí	No	Resta
% Verticals					
Total	6205031	1930269	456334	2042223	3706474
Mostra real	800	248	58	265	477
A vegades	41,2	0	37,6	42,9	0
Mai o quasi mai	3,3	0	0	4,8	0
NS	0	0	0	0	0
NC	0	0	0	0	0
Ns/Nc	0	0	0	0	0
P20.5. Circula sol					
	510996	14822	162654	348342	0
P20_5	66	2	21	45	0
Sempre o gairebé sempre	34,5	52,2	39,4	32,2	0
A vegades	39,3	47,8	52,3	33,3	0
Mai o quasi mai	26,1	0	8,2	34,5	0
NS	0	0	0	0	0
NC	0	0	0	0	0
Ns/Nc	0	0	0	0	0
P20.6. Circula en grup					
	510996	14822	162654	348342	0
P20_6	66	2	21	45	0
Sempre o gairebé sempre	32	0	28,6	33,6	0
A vegades	35,3	47,8	33,5	36,2	0
Mai o quasi mai	32,7	52,2	37,9	30,3	0
NS	0	0	0	0	0
NC	0	0	0	0	0
Ns/Nc	0	0	0	0	0
P21. Dificultats per carretera (1a resposta)					
	510996	14822	162654	348342	0
P21_1	66	2	21	45	0
Interacció amb el trànsit motoritzat	38,5	0	42,5	36,6	0
Insuficients espais adequats per circular amb bicicleta	34,2	0	32,7	35	0
Manca de facilitats per a portar les bicicletes al transport públic	8,8	0	14,7	6,1	0
Condicions atmosfèriques adverses	4,7	0	0	6,9	0

					
	Total	No	Sí	No	Resta
% Verticals					
Total	6205031	1930269	456334	2042223	3706474
Mostra real	800	248	58	265	477
Condicions orogràfiques adverses (pujades i baixades)	6,1	100	0	8,9	0
Manca d'hàbit	6,2	0	10,2	4,3	0
Manca de respecte pels usuaris de bici	0	0	0	0	0
Altres	0	0	0	0	0
NO SAP	0	0	0	0	0
NO CONTESTA	1,5	0	0	2,2	0
Ns/Nc	0	0	0	0	0
P21. Dificultats per carretera (TOTAL)					
	510996	14822	162654	348342	0
P21_TOTAL	66	2	21	45	0
Interacció amb el trànsit motoritzat	61,5	0	67,5	58,7	0
Insuficients espais adequats per circular amb bicicleta	62,9	52,2	60,7	63,9	0
Manca de facilitats per a portar les bicicletes al transport públic	22,9	0	29,1	20	0
Condicions atmosfèriques adverses	10,7	47,8	0	15,8	0
Condicions orogràfiques adverses (pujades i baixades)	16,4	100	14,5	17,3	0
Manca d'hàbit	13,8	0	20	10,9	0
Manca de respecte pels usuaris de bici	0	0	0	0	0
Altres	0	0	0	0	0
NO SAP	7,3	0	8,2	6,9	0
NO CONTESTA	3	0	0	4,4	0
	1682176	83222	221350	1460827	0
Base Circulen per camins, vies verdes o altres indrets	218	11	28	190	0
P18a.1. Fa servir el casc					
	1682176	83222	221350	1460827	0
P18A_1	218	11	28	190	0
Sempre o gairebé sempre	66,2	28,2	67,5	66	0
A vegades	10,6	0	14,3	10,1	0
Mai o quasi mai	23,2	71,8	18,1	24	0
NS	0	0	0	0	0
NC	0	0	0	0	0

DYM MARKET RESEARCH	Total	VAN FER-LA SERVIR AHIR			
		No	Sí	No	Resta
% Verticals					
Total	6205031	1930269	456334	2042223	3706474
Mostra real	800	248	58	265	477
Ns/Nc	0	0	0	0	0

P18a.2. Fa servir enllumenat sense visibilitat

	1682176	83222	221350	1460827	0
P18A_2	218	11	28	190	0
Sempre o gairebé sempre	59,5	45,1	64,1	58,8	0
A vegades	7,3	0	14,5	6,2	0
Mai o quasi mai	28,7	54,9	17,8	30,4	0
NS	1	0	0	1,1	0
NC	3,6	0	3,6	3,6	0
Ns/Nc	0	0	0	0	0

P18a.3. Fa servir elements reflectants


	1682176	83222	221350	1460827	0
P18A_3	218	11	28	190	0
Sempre o gairebé sempre	56,6	19,1	57,3	56,5	0
A vegades	9,9	8,1	18	8,7	0
Mai o quasi mai	33	63,2	24,8	34,2	0
NS	0,5	9,7	0	0,6	0
NC	0	0	0	0	0
Ns/Nc	0	0	0	0	0


P18a.4. Circula per llocs amb poc trànsit


	1682176	83222	221350	1460827	0
P18A_4	218	11	28	190	0
Sempre o gairebé sempre	82	73,8	78,3	82,6	0
A vegades	14,3	26,2	21,7	13,2	0
Mai o quasi mai	3,7	0	0	4,2	0
NS	0	0	0	0	0
NC	0	0	0	0	0
Ns/Nc	0	0	0	0	0

P18a.5. Circula sol

DYM MARKET RESEARCH	Total	VAN FER-LA SERVIR AHIR			
		No	Sí	No	Resta
% Verticals					
Total	6205031	1930269	456334	2042223	3706474
Mostra real	800	248	58	265	477
	1682176	83222	221350	1460827	0
P18A_5	218	11	28	190	0
Sempre o gairebé sempre	27,7	25,8	39,6	25,9	0
A vegades	28,3	35,7	35,8	27,2	0
Mai o quasi mai	44	38,5	24,6	46,9	0
NS	0	0	0	0	0
NC	0	0	0	0	0
Ns/Nc	0	0	0	0	0
P18a.6. Circula en grup					
	1682176	83222	221350	1460827	0
P18A_6	218	11	28	190	0
Sempre o gairebé sempre	49,7	56,1	35,5	51,8	0
A vegades	27,2	27,8	25,1	27,5	0
Mai o quasi mai	23,1	16,1	39,5	20,7	0
NS	0	0	0	0	0
NC	0	0	0	0	0
Ns/Nc	0	0	0	0	0
	1195256	105591	273269	921987	0
Base Circulen amb bicicleta per la ciutat	155	13	35	120	0
P22.1. Fa servir el casc					
	1195256	105591	273269	921987	0
P22_1	155	13	35	120	0
Sempre o gairebé sempre	42,1	23	30,8	45,4	0
A vegades	11	0	8,7	11,6	0
Mai o quasi mai	45,7	77	60,5	41,3	0
NS	0	0	0	0	0
NC	1,3	0	0	1,7	0
Ns/Nc	0	0	0	0	0
P22.2. Fa servir enllumenat sense visibilitat					

					
	Total	No	Sí	No	Resta
% Verticals					
Total	6205031	1930269	456334	2042223	3706474
Mostra real	800	248	58	265	477
	1195256	105591	273269	921987	0
P22_2	155	13	35	120	0
Sempre o gairebé sempre	69	92,2	79,4	65,9	0
A vegades	3,8	0	0	5	0
Mai o quasi mai	20,8	7,8	14,7	22,6	0
NS	0	0	0	0	0
NC	6,4	0	5,9	6,5	0
Ns/Nc	0	0	0	0	0
P22.3. Fa servir elements reflectants					
	1195256	105591	273269	921987	0
P22_3	155	13	35	120	0
Sempre o gairebé sempre	44,7	23,1	40,3	46	0
A vegades	9,7	0	6	10,8	0
Mai o quasi mai	42,9	69,3	53,8	39,7	0
NS	0,7	7,6	0	0,9	0
NC	2	0	0	2,5	0
Ns/Nc	0	0	0	0	0
P22.4. Va per la vorera					
	1195256	105591	273269	921987	0
P22_4	155	13	35	120	0
Sempre o gairebé sempre	18	14,9	10,9	20,2	0
A vegades	36,8	38,8	45,4	34,3	0
Mai o quasi mai	43,1	46,3	40,7	43,9	0
NS	0	0	0	0	0
NC	2	0	3	1,7	0
Ns/Nc	0	0	0	0	0
P22.5. Es para a semàfors vermells					
	1195256	105591	273269	921987	0
P22_5	155	13	35	120	0
Sempre o gairebé sempre	78,5	92,3	70,9	80,8	0

					
	Total	No	Sí	No	Resta
% Verticals					
Total	6205031	1930269	456334	2042223	3706474
Mostra real	800	248	58	265	477
A vegades	9,7	7,7	20,7	6,4	0
Mai o quasi mai	6,5	0	5,5	6,8	0
NS	0,7	0	0	0,9	0
NC	4,5	0	3	5	0
Ns/Nc	0	0	0	0	0
P22.6. Respecta sentit circulació de la via					
	1195256	105591	273269	921987	0
P22_6	155	13	35	120	0
Sempre o gairebé sempre	88,4	84,5	80,3	90,8	0
A vegades	8,4	15,5	13,9	6,8	0
Mai o quasi mai	1,2	0	2,9	0,7	0
NS	0	0	0	0	0
NC	2	0	3	1,7	0
Ns/Nc	0	0	0	0	0
P23. Dificultats desplaçar-se per ciutat (PRIMERA RESPOSTA)					
	1195256	105591	273269	921987	0
P23_1	155	13	35	120	0
Interacció amb el trànsit motoritzat	29	30,9	22,9	30,9	0
Insuficients espais adequats per circular amb bicicleta	20,9	7,7	25,7	19,4	0
Insuficient aparcament per a bicicletes	8,3	23,1	10,9	7,6	0
Manca de facilitats per a portar les bicicletes al transport públic	4,5	0	2,8	5	0
Risc de robatori	12,4	15,5	14,2	11,9	0
Condicions atmosfèriques adverses	5,9	0	6,1	5,8	0
Condicions orogràfiques adverses (pujades i baixades)	8,6	7,8	8,8	8,6	0
Manca d'hàbit	7,8	7,8	5,7	8,4	0
Espais per bicis que no respecten els vianants	0	0	0	0	0
Estat dels carrils bici / asfalt	0	0	0	0	0
Cap	1,3	0	3	0,8	0
Altres	0	0	0	0	0
NO SAP	0,6	7,3	0	0,8	0
NO CONTESTA	0,7	0	0	0,8	0


	Total	VAN FER-LA SERVIR AHIR			
		No	Sí	No	Resta
% Verticals					
Total	6205031	1930269	456334	2042223	3706474
Mostra real	800	248	58	265	477
Ns/Nc	0	0	0	0	0


P23. Dificultats desplaçar-se per ciutat (TOTAL)

	1195256	105591	273269	921987	0
P23_TOTAL	155	13	35	120	0
Interacció amb el trànsit motoritzat	45	61,7	43,1	45,5	0
Insuficients espais adequats per circular amb bicicleta	38,1	23,2	34,4	39,2	0
Insuficient aparcament per a bicicletes	17,9	23,1	25,4	15,7	0
Manca de facilitats per a portar les bicicletes al transport públic	11,1	0	8,5	11,9	0
Risc de robatori	32,2	23,2	33,3	31,9	0
Condicions atmosfèriques adverses	15,2	30,8	14,9	15,3	0
Condicions orogràfiques adverses (pujades i baixades)	15,5	7,8	25,7	12,5	0
Manca d'hàbit	14,4	7,8	5,7	17	0
Espais per bicis que no respecten els vianants	1,3	0	2,9	0,8	0
Estat dels carrils bici / asfalt	0	0	0	0	0
Cap	1,3	0	3	0,8	0
Altres	0,7	0	0	0,8	0
NO SAP	3,9	15,1	0	5,1	0
NO CONTESTA	1,3	0	0	1,7	0
	6205031	1930269	456334	2042223	3706474
Base TOTAL	0	248	58	265	477


P24. Principals avantatges d'anar en bici (PRIMERA RESPOSTA)


	6205031	1930269	456334	2042223	3706474
P24_1	800	248	58	265	477
Esport / Exercici	27,7	23,5	18,7	32,6	26,2
Saludable	14,6	12,1	17,4	18,1	12,4
Ràpid (en recorreguts curts)	7,6	8,4	15,7	8,1	6,4
Llibertat de moviments, autonomia	4,9	6,6	5	4,8	4,9
Comoditat, pràctic	2,9	2,4	5,2	2,6	2,7
Evitar embussos, circulació fluïda	0,8	0,8	3,4	0,4	0,6
Aparcament	1,7	1,2	1,7	1,1	2,1


					
	Total	VAN FER-LA SERVIR AHIR			
% Verticals		No	Sí	No	Resta
Total	6205031	1930269	456334	2042223	3706474
Mostra real	800	248	58	265	477
Transport	0,2	0	0	0,7	0
Descongestió del trànsit	0,4	0	3,5	0	0,2
Contacte natura (aire, sol)	0,1	0	0	0,3	0
Li agrada, és agradable	0,3	0	0	0,4	0,2
Diversió / millora l'estat d'ànim	0,8	0	1,7	1,6	0,2
Passejar	0,3	0	0	0,4	0,2
Temps lliure, oci	0,6	0,3	1,8	1,1	0,2
Gaudir viatge / paisatge	0,3	0,4	0	0,4	0,2
Ecologia, no contamina/ Sostenible	25,8	32,8	12,2	18,7	31,4
Economia, és barat	5,9	5,5	10,1	5,3	5,7
Silencios	0,1	0,3	0	0	0,2
Socialitzar, sortir amb els amics, anar en família	0,1	0	0	0,4	0
Turisme / coneixes llocs / coneixes la ciutat/ turisme rural	0,5	0,4	0	1,2	0,2
Agafes experiència	0	0	0	0	0
Seguretat / vaig més segur/ menys accidents/ més tranquil	0,1	0	0	0,3	0
Tens temps per pensar	0,1	0	0	0,4	0
Bones infraestructures / molts carrils bicis	0,2	0,3	0	0,4	0,2
Pots guardar-la a casa / a la feina/ no ocupa espai	0,4	0,8	0	0,4	0,4
Et canses menys / no camines tant	0,2	0	0	0	0,4
CAP	1,9	2,4	0	0,3	3
Altres	0,1	0	1,8	0	0
No sap	1,2	1,7	1,8	0	1,7
No contesta	0,1	0	0	0	0,2
TOTAL SALUT	42,4	35,6	36	50,8	38,5
TOTAL MOBILITAT	50,6	58,1	56,9	42,3	54,3
TOTAL OCI-DIVERSIÓ	2,6	0,7	3,5	5	1,1
Ns/Nc	0	0	0	0	0
P24. Principals avantatges d'anar en bici (TOTAL)					
	6205031	1930269	456334	2042223	3706474
P24	800	248	58	265	477
Esport / Exercici	53,3	48,4	51,3	62,9	48,2
Saludable	26,3	21,5	40	28,7	23,3


	Total	VAN FER-LA SERVIR AHIR			
		No	Sí	No	Resta
% Verticals					
Total	6205031	1930269	456334	2042223	3706474
Mostra real	800	248	58	265	477
Ràpid (en recorreguts curts)	18,4	19,7	24,2	18,1	17,9
Llibertat de moviments, autonomia	10,6	12,5	8,6	10,1	11,1
Comoditat, pràctic	7,4	6,5	8,8	7,1	7,4
Evitar embussos, circulació fluïda	3,8	7	6,9	1,5	4,7
Aparcament	7,4	8,2	7	4	9,3
Transport	0,5	0,4	0	1,1	0,2
Descongestió del trànsit	1,8	1,1	3,5	2,2	1,4
Contacte natura (aire, sol)	2,3	1,2	1,7	4,9	1
Li agrada, és agradable	1,4	0,4	1,7	2,8	0,6
Diversió / millora l'estat d'ànim	4,1	2,4	5,3	7	2,4
Passejar	0,8	0	1,7	1,6	0,2
Temps lliure, oci	2,2	0,8	3,6	4,6	0,6
Gaudir viatge / paisatge	1,4	0,7	5,3	1,2	1
Ecologia, no contamina/ Sostenible	59,1	67,1	49,3	54,4	62,9
Economia, és barat	22,8	24	25,5	20,9	23,5
Silenciós	0,2	0,8	0	0	0,4
Socialitzar, sortir amb els amics, anar en família	2,2	0,4	0	5	0,9
Turisme / coneixes llocs / coneixes la ciutat/ turisme rural	2	0,4	3,5	4,2	0,7
Agafes experiència	0	0	0	0	0
Seguretat / vaig més segur/ menys accidents/ més tranquil	1,2	0,4	0	2,6	0,6
Tens temps per pensar	0,2	0	0	0,8	0
Bones infraestructures / molts carrils bicis	0,6	1,2	1,8	0,4	0,6
Pots guardar-la a casa / a la feina/ no ocupa espai	1	1,6	0	0,4	1,5
Et canses menys / no camines tant	0,6	0,3	0	0,7	0,5
CAP	1,9	2,4	0	0,3	3
Altres	0,1	0	1,8	0	0
No sap	1,2	1,7	1,8	0	1,7
No contesta	0,1	0	0	0	0,2
TOTAL SALUT	71,8	62,6	80,8	81,4	65,3
TOTAL MOBILITAT	83,3	87,9	80,8	80	85,4
TOTAL OCI-DIVERSIÓ	13,6	5,9	17,6	25,4	6,5


P25. Principals desavantatges d'anar en bici (PRIMERA RESPOSTA)


			VAN FER-LA SERVIR AHIR		
	Total	No	Sí	No	Resta
% Verticals					
Total	6205031	1930269	456334	2042223	3706474
Mostra real	800	248	58	265	477
	6205031	1930269	456334	2042223	3706474
P25_1	800	248	58	265	477
Preu, son cares	0,2	0	1,5	0,3	0
Manteniment, punxades	0,1	0	0	0,4	0
Manca cultura ciclista / No es fomenta prou	0,1	0,3	0	0	0,2
Limitacions físiques / de salut	0,6	0,4	0	0,8	0,6
Incòmode / difícil circular	0,6	0,3	1,8	1,1	0,2
Limitat (càrrega)	0,9	0,8	0	0,4	1,2
Manca civisme dels ciclistes / perill per als vianants i la gent gran	6,2	13,6	0	0,4	10,2
Els ciclistes molesten el trànsit	0,5	0,8	0	0	0,8
Orografia, terreny / tanques i trampes als camins	2,7	2	1,8	2,6	2,8
Falta de respecte als ciclistes (cotxes) / manca d'educació vial	5,1	5,6	1,7	6,3	4,8
Cansat / Exigent / Cal estar en forma / cal l'hàbit	4,5	4,8	1,7	5,8	4,1
Lent, no útil per a distàncies llargues	6,2	5,5	3,3	6	6,7
Robatori / Inseguretat	1,9	1,2	0	2,6	1,7
Aparcament / Llocs per guardar-la	5,6	6,2	5,2	7,9	4,4
Clima	8,5	7,4	13,5	8	8,2
Manquen infraestructures per als ciclistes	7,5	7,4	3,5	7	8,2
Per la circulació i el trànsit	13,2	8,3	22,5	18,5	9,1
Perillós / seguretat / accidents / gent no porta casc	15,6	19	19	9,8	18,4
Pol·lució	0,7	0,8	1,8	0,8	0,6
Equipament: obligatori, necessari, car	0,1	0,4	0	0	0,2
Limitacions d'edat	0,2	0,3	0	0	0,4
Assegurança necessària per anar tranquil / assegurar-la	0	0	0	0	0
Manca de normativa / no es respecten normes / Policia no vetlla per normes	0,7	1,6	0	0,4	1
La gent / els vianants / massificació de gent/ molta gent	0,1	0	0	0,3	0
No apta per ciutat	1,4	2,8	0	1,4	1,6
Molesta en el transport públic / l'has de vigilar al transport públic / ocupa molt espai	0,1	0	0	0,4	0
Mobilitat, logística / l'has de transportar en altre mitjà / no la pots entrar a bars o locals	1	0	1,8	1,9	0,4
Individual / no pots portar família / has d'anar sol	0,1	0	0	0	0,2


			VAN FER-LA SERVIR AHIR		
	Total	No	Sí	No	Resta
% Verticals					
Total	6205031	1930269	456334	2042223	3706474
Mostra real	800	248	58	265	477
Mal estat de l'asfalt, els carrils, les vies verdes, vorals (arcenes), infraestructures	0,2	0,4	0	0,4	0,2
Manca de senyalització, enllumenat	0,4	0,4	0	0	0,6
Poca oferta de Bicing / falten bicis	0	0	0	0	0
Massa carrils bici a la ciutat	0,3	0,4	0	0	0,4
Obligació d'usar el carril bici	0	0	0	0	0
Manca de temps, treu temps (per família, per voler fer altres coses...)	0,6	0,4	0	1,1	0,4
Casc / obligació de dur casc /	0	0	0	0	0
Excés de bicis-ciclistes / massificació / caòtic	0,4	0	0	0,4	0,4
Sudoració / manca d'higiene	0,8	0,4	0	1,2	0,6
CAP	8,9	6,1	16	10,8	6,9
Altres	0,6	0	0	1,1	0,4
No sap	3,2	2,3	4,9	1,9	3,7
No contesta	0	0	0	0	0
PERILL PEL TRÀNSIT	28,8	27,3	41,5	28,3	27,6
MANCA FACILITATS	6,3	7	5,2	8,3	5,3
CONVIVÈNCIA I CIVISME	14,5	24,7	1,7	9,3	19
INCONVENIENTS EXÒGENS	18,6	16,8	18,8	17,6	19,2
LIMITACIONS	15	12,6	8,6	17,5	14,4
INVERSIÓ-COST	0,5	0,4	1,5	0,7	0,2
ALTRES	3,5	2,4	1,8	4,5	3,1
Ns/Nc	0	0	0	0	0
P25. Principals desavantatges d'anar en bici (TOTAL)					
	6205031	1930269	456334	2042223	3706474
P25	800	248	58	265	477
Preu, son cares	0,7	1,2	1,5	1,1	0,4
Manteniment, punxades	0,5	0	0	1,2	0,2
Manca cultura ciclista / No es fomenta prou	1,4	1,2	1,8	1,5	1,3
Limitacions físiques / de salut	0,6	0,4	0	0,8	0,6
Incòmode / difícil circular	1,5	2,5	1,8	1,5	1,5
Limitat (càrrega)	2	2,4	0	0,4	3,1

	Total	VAN FER-LA SERVIR AHIR			
		No	Sí	No	Resta
% Verticals					
Total	6205031	1930269	456334	2042223	3706474
Mostra real	800	248	58	265	477
Manca civisme dels ciclistes / perill per als vianants i la gent gran	8,9	18,2	1,5	0,7	14,3
Els ciclistes molesten el trànsit	0,8	1,9	0	0	1,4
Orografia, terreny / tanques i trampes als camins	5,1	5,5	5,4	5	5,1
Falta de respecte als ciclistes (cotxes) / manca d'educació vial	7,9	7,6	4,9	10,6	6,8
Cansat / Exigent / Cal estar en forma / cal l'hàbit	6,9	6,5	5	8,2	6,5
Lent, no útil per a distàncies llargues	9	8,8	3,3	8,4	10
Robatori / Inseguretat	7,3	5,2	6,9	9,6	6
Aparcament / Llocs per guardar-la	11,3	12,3	10,5	15,7	9
Clima	16,9	15,4	25,3	13,2	17,8
Manquen infraestructures per als ciclistes	14,8	11,6	13,3	18,2	13,1
Per la circulació i el trànsit	18	12,8	27,8	25,5	12,7
Perillós / seguretat / accidents / gent no porta casc	23,3	28,3	22,4	16,5	27,1
Pol·lució	2,9	2,5	5,2	3,1	2,5
Equipament: obligatori, necessari, car	0,9	1,7	0	0,4	1,3
Limitacions d'edat	0,6	1,6	0	0	1
Assegurança necessària per anar tranquil / assegurar-la	0,2	0,4	0	0,3	0,2
Manca de normativa / no es respecten normes / Policia no vetlla per normes	1,4	2,8	0	0,4	2,1
La gent / els vianants / massificació de gent/ molta gent	0,1	0	0	0,3	0
No apta per ciutat	2,2	3,2	1,5	1,8	2,5
Molesta en el transport públic / l'has de vigilar al transport públic / ocupa molt espai	1,6	1,5	0	3,1	0,9
Mobilitat, logística / l'has de transportar en altre mitjà / no la pots entrar a bars o locals	1,5	0	1,8	2,7	0,8
Individual / no pots portar família / has d'anar sol	0,5	0,7	0	0	0,8
Mal estat de l'asfalt, els carrils, les vies verdes, vorals (arcenes), infraestructures	1	0,4	3,4	0,7	0,8
Manca de senyalització, enllumenat	0,6	0,4	1,7	0,4	0,6
Poca oferta de Bicing / falten bicis	0,3	0,4	1,8	0	0,2
Massa carrils bici a la ciutat	0,4	0,4	0	0	0,6
Obligació d'usar el carril bici	0	0	0	0	0
Manca de temps, treu temps (per família, per voler fer altres coses...)	0,7	0,4	0	1,1	0,6

					
	Total	VAN FER-LA SERVIR AHIR			
% Verticals		No	Sí	No	Resta
Total	6205031	1930269	456334	2042223	3706474
Mostra real	800	248	58	265	477
Casc / obligació de dur casc /	0,1	0	0	0	0,2
Excés de bicis-ciclistes / massificació / caòtic	0,4	0	0	0,4	0,4
Sudoració / manca d'higiene	2,4	0,8	3,6	3,5	1,6
CAP	8,9	6,1	16	10,8	6,9
Altres	1	0	0	2,3	0,4
No sap	3,2	2,3	4,9	1,9	3,7
No contesta	0	0	0	0	0
PERILL PEL TRÀNSIT	39,6	39,9	50,2	39	38,7
MANCA FACILITATS	13	13,1	15,5	16,8	10,5
CONVIVÈNCIA I CIVISME	22	32,2	9,7	14,9	27,4
INCONVENIENTS EXÒGENS	33,4	28,6	39,1	34,5	32,2
LIMITACIONS	23,1	23,4	13,6	23	24,3
INVERSIÓ-COST	2,4	3,3	1,5	3	2,1
ALTRES	11,5	8,1	12,1	15,1	9,5
P26. Paraules relaciona anar en bici (PRIMERA RESPOSTA)					
	6205031	1930269	456334	2042223	3706474
P26_1	800	248	58	265	477
Salut	32,3	30,6	33,8	32	32,2
Esport	21	18	19,2	23,5	19,9
Mobilitat	15,7	19,5	22,7	14,7	15,4
Lleure	9,9	5,9	5,2	16,9	6,6
Medi ambient	20,7	25,3	19	12,8	25,2
Estalvi / econòmica	0	0	0	0	0
CAP	0	0	0	0	0
Altres	0,2	0,3	0	0	0,4
No sap	0,1	0,4	0	0	0,2
No contesta	0	0	0	0	0
Ns/Nc	0	0	0	0	0
P26. Paraules relaciona anar en bici (TOTAL)					
	6205031	1930269	456334	2042223	3706474
P26	800	248	58	265	477

					
	Total	No	Sí	No	Resta
% Verticals					
Total	6205031	1930269	456334	2042223	3706474
Mostra real	800	248	58	265	477
Salut	57,6	56,1	61,8	56	58
Esport	44,4	38,7	35,6	52	41,3
Mobilitat	30,8	34,5	40,3	27,2	31,6
Lleure	17,9	12,8	10,3	26,5	14,2
Medi ambient	48,4	56,2	51,9	38,2	53,6
Estalvi / econòmica	0	0	0	0	0
CAP	0	0	0	0	0
Altres	0,2	0,3	0	0	0,4
No sap	0,3	0,9	0	0	0,5
No contesta	0,1	0	0	0	0,2
P27.1. Bici en ciutat és més ràpida que cotxe en distàncies curtes					
	6205031	1930269	456334	2042223	3706474
P27_1	800	248	58	265	477
Molt d'acord	41,8	37,1	61,5	43,2	38,7
Bastant d'acord	40,2	43,2	31,4	38	42,5
Poc d'acord	11,4	12,5	3,5	10,4	12,9
Gens d'acord	2,5	3,1	0	3,3	2,3
NO SAP	3,6	3,3	3,6	5,1	2,8
NO CONTESTA	0,5	0,8	0	0	0,8
Ns/Nc	0	0	0	0	0
P27.2. És el mitjà més econòmic					
	6205031	1930269	456334	2042223	3706474
P27_2	800	248	58	265	477
Molt d'acord	56,5	55,5	65,7	55,6	55,8
Bastant d'acord	37,7	40,9	27,5	38,5	38,5
Poc d'acord	4	2,5	6,9	3,4	4
Gens d'acord	1,2	0,3	0	2,5	0,6
NO SAP	0,5	0,8	0	0	0,8
NO CONTESTA	0,1	0	0	0	0,2
Ns/Nc	0	0	0	0	0

					
	Total	No	Sí	No	Resta
% Verticals					
Total	6205031	1930269	456334	2042223	3706474
Mostra real	800	248	58	265	477
P27.3. La reducció de la contaminació ha de passar per major ús de la bici					
	6205031	1930269	456334	2042223	3706474
P27_3	800	248	58	265	477
Molt d'acord	51,4	43,3	72,2	60,5	43,9
Bastant d'acord	35,9	40,1	24,4	32,9	39
Poc d'acord	8,4	11,4	1,7	4,7	11,2
Gens d'acord	3,9	4,8	1,8	1,9	5,3
NO SAP	0,2	0	0	0	0,4
NO CONTESTA	0,1	0,4	0	0	0,2
Ns/Nc	0	0	0	0	0
P27.4. Moure's en bici per ciutat és saludable					
	6205031	1930269	456334	2042223	3706474
P27_4	800	248	58	265	477
Molt d'acord	34,8	34,6	47,7	35,1	33,1
Bastant d'acord	36,2	35,5	28	36	37,3
Poc d'acord	20,8	19,7	19	20,5	21,3
Gens d'acord	6,8	8,4	3,6	6,4	7,5
NO SAP	1,2	1,7	1,8	1,6	0,9
NO CONTESTA	0,1	0	0	0,4	0
Ns/Nc	0	0	0	0	0
P27.5. Moure's en bici per ciutat és còmode					
	6205031	1930269	456334	2042223	3706474
P27_5	800	248	58	265	477
Molt d'acord	17,2	17,9	20,5	18,4	16,1
Bastant d'acord	43,5	43,5	48,3	44,6	42,4
Poc d'acord	28,3	26,7	27,7	25	30,2
Gens d'acord	6,7	6,9	3,6	7,3	6,7
NO SAP	4,2	4,5	0	4,7	4,5
NO CONTESTA	0,1	0,4	0	0	0,2
Ns/Nc	0	0	0	0	0

					
	Total	No	Sí	No	Resta
% Verticals					
Total	6205031	1930269	456334	2042223	3706474
Mostra real	800	248	58	265	477

P27.6. Desplaçant-te en bici estalvies temps


	6205031	1930269	456334	2042223	3706474
P27_6	800	248	58	265	477
Molt d'acord	21,9	20,1	41,5	22,4	19,3
Bastant d'acord	45,5	47,6	42,8	48,2	44,4
Poc d'acord	24	24,9	14	22,6	26
Gens d'acord	5,9	3,9	1,7	4,9	6,9
NO SAP	2,2	2,5	0	1,5	2,8
NO CONTESTA	0,5	0,9	0	0,4	0,7
Ns/Nc	0	0	0	0	0

P27.7. La bici és un transport segur

	6205031	1930269	456334	2042223	3706474
P27_7	800	248	58	265	477
Molt d'acord	4,4	3,6	3,5	8	2,5
Bastant d'acord	28,9	18,5	48	30,8	25,5
Poc d'acord	51,9	60,5	46,7	51,4	52,7
Gens d'acord	14	16,1	1,8	9,5	18
NO SAP	0,8	1,3	0	0	1,3
NO CONTESTA	0,1	0	0	0,4	0
Ns/Nc	0	0	0	0	0


P28. Coneixement sistema bici pública


	6205031	1930269	456334	2042223	3706474
P28	800	248	58	265	477
SI	76,8	78,1	72,6	80,2	75,5
NO	23,2	21,9	27,4	19,8	24,5
NO SAP	0	0	0	0	0
NO CONTESTA	0	0	0	0	0
Ns/Nc	0	0	0	0	0


	Total	VAN FER-LA SERVIR AHIR			
		No	Sí	No	Resta
% Verticals					
Total	6205031	1930269	456334	2042223	3706474
Mostra real	800	248	58	265	477
	4766568	1506643	331397	1637708	2797463
Base Coneixen sistema bici pública	616	194	42	213	361
P28.1. Abonat a bici pública					
	4766568	1506643	331397	1637708	2797463
P28_1	616	194	42	213	361
SI	3,7	4,3	24,4	5,3	0,3
NO	96,3	95,7	75,6	94,7	99,7
NO SAP	0	0	0	0	0
NO CONTESTA	0	0	0	0	0
Ns/Nc	0	0	0	0	0
	176201	65287	80734	87276	8190
Base Abonats a bici pública	22	8	10	11	1
P28.2. A quin sistema de bici pública?					
	176201	65287	80734	87276	8190
P28_2	22	8	10	11	1
Bicing	87,3	100	80,8	92,2	100
Altres	4,4	0	9,6	0	0
NO SAP	8,3	0	9,7	7,8	0
NO CONTESTA	0	0	0	0	0
Ns/Nc	0	0	0	0	0
	4766568	1506643	331397	1637708	2797463
Base Coneixen sistema bici pública	616	194	42	213	361
P28.3. Opinió implantació sistema bici pública					
	4766568	1506643	331397	1637708	2797463
P28_3	616	194	42	213	361
Molt positiu	64,2	56,1	69,2	75,2	57,2
Més aviat positiu	31,7	36,6	30,8	23,1	36,9
Més aviat negatiu	1,9	3,2	0	1,6	2,2

DYM MARKET RESEARCH	Total	VAN FER-LA SERVIR AHIR			
		No	Sí	No	Resta
% Verticals					
Total	6205031	1930269	456334	2042223	3706474
Mostra real	800	248	58	265	477
Molt negatiu	0,8	1,5	0	0	1,4
NO SAP	1,3	2,6	0	0	2,2
NO CONTESTA	0	0	0	0	0
Ns/Nc	0	0	0	0	0
Base TOTAL	0	248	58	265	477
P29. Cal adequar espais bici al transport públic?					
	6205031	1930269	456334	2042223	3706474
P29	800	248	58	265	477
SI	89,5	82	96,5	92,1	87,2
NO	8,7	15,1	3,5	6,4	10,7
NO SAP	1,7	2,9	0	1,4	2
NO CONTESTA	0,1	0	0	0	0,2
Ns/Nc	0	0	0	0	0
P30. Cal habilitat aparcaments segurs a les estacions?					
	6205031	1930269	456334	2042223	3706474
P30	800	248	58	265	477
SI	97,7	97,6	100	98,5	97
NO	1,9	2,4	0	1,1	2,5
NO SAP	0,4	0	0	0,4	0,4
NO CONTESTA	0	0	0	0	0
Ns/Nc	0	0	0	0	0
P31. Creu que les Admin. haurien de fomentar l'ús de la bici?					
	6205031	1930269	456334	2042223	3706474
P31	800	248	58	265	477
Molt	51,1	42,9	74	60,8	42,9
Bastant	43,4	47,2	22,5	36,2	49,9
Poc	3,1	5,8	3,5	2,3	3,6
Gens	1,8	3,3	0	0,4	2,8

DYM MARKET RESEARCH	Total	VAN FER-LA SERVIR AHIR			
		No	Sí	No	Resta
% Verticals					
Total	6205031	1930269	456334	2042223	3706474
Mostra real	800	248	58	265	477
NO SAP	0,1	0	0	0	0,2
NO CONTESTA	0,5	0,8	0	0,3	0,6
Ns/Nc	0	0	0	0	0
P31.1. Cal invertir per adaptar més el seu municipi					
	6205031	1930269	456334	2042223	3706474
P31_1	800	248	58	265	477
SI	77,4	70,9	94,7	81,8	72,8
NO	20,7	26,5	5,3	16,7	24,9
NO SAP	1,6	2,6	0	1,5	1,8
NO CONTESTA	0,3	0	0	0	0,5
Ns/Nc	0	0	0	0	0
P32. Coneix rutes de cicloturisme					
	6205031	1930269	456334	2042223	3706474
P32	800	248	58	265	477
SI	61,1	52,2	69,3	70,6	54,8
NO	38,5	47,4	30,7	29,4	44,5
NO SAP	0,4	0,4	0	0	0,7
NO CONTESTA	0	0	0	0	0
Ns/Nc	0	0	0	0	0
	3790474	1006707	316324	1441534	2032615
Base Coneixen rutes	488	129	40	187	261
P33. Quines?					
	3790474	1006707	316324	1441534	2032615
P33	488	129	40	187	261
Comarques de Barcelona	1,8	0,8	2,5	1,4	1,9
Comarques de Girona	1	0	0	1,1	1,2
Comarques de Lleida	0,8	0	0	0,9	0,8
Comarques de Tarragona	2	1,6	2,6	2	1,9
Costa Brava	0,2	0,7	0	0	0,3

	Total	VAN FER-LA SERVIR AHIR			
		No	Sí	No	Resta
% Verticals					
Total	6205031	1930269	456334	2042223	3706474
Mostra real	800	248	58	265	477
La Garrotxa – Ripollès / Olot / Vic	2,5	0	7,5	3,3	1,2
Pirineus / La Pirenaica / Puigcerdà / Cerdanya / Camprodon	2,3	0,9	5,2	2,1	2
Ruta del Carrilet – Via verda Girona / Girona-Olot / Girona-St Feliu G	11,3	7,8	19,9	13,9	8,1
Ruta del ferro i del carbó	4,8	4,8	2,6	5,4	4,6
Comarques centrals / Viladecavalls/ Manresa/ Cardona/ Vic/ Berga/ Castell de St Benet de Bergadà	2	0,7	4,6	2,8	1,1
Ruta Montseny – Montnegre	1,2	1,6	2,5	1	1,1
Ruta Sant Feliu de Guíxols a Olot	0	0	0	0	0
Ruta del Maresme / Camí del Nord / Mataró	1	1,5	0	1,6	0,8
Ruta del Vallès / Vallesos / Serra de Galliners / St Eulàlia / Codines...	0,6	0,8	2,4	0,5	0,4
Montserrat	1,1	2,4	2,5	0,6	1,2
Ronda Verda – Anella verda BCN/ Barcelonès / Besòs / Marina / Montjuic / Llobregat / Collserola	3,6	1,6	7,6	4,6	2,3
Ruta del Císter	0	0	0	0	0
Rodalies de Barcelona	0,2	0,7	0	0	0,3
Baix Llobregat / Ruta d'Aixeta/ St Feliu Llobregat	1,4	0,8	4,9	1,5	0,8
Collserola	1,8	2,3	2,5	1,6	1,9
Penedès – Garraf / Terramar / Anoia / Sant Sadurní/ VinYES/ Sitges	2,1	1,5	0	3,3	1,6
Terra Alta – Via Verda Terra Alta / Priorat / Baix Camp / Ribera d'Ebre	1,1	1,7	2,6	0,5	1,2
Via Verda del Baix Ebre	3	0,8	2,5	4,9	1,8
Delta de l'Ebre	4,2	1,5	5	5,9	3
Vies verdes (sense especificar)	16	9,4	17,4	17,7	14,6
Camí de Santiago	1,2	0,8	2,6	2	0,4
Rutes per Espanya (agrupar totes les que siguin fora de Catalunya excepte codi 26)	4,7	4,4	10,2	6	2,9
Rutes per l'estranger (agrupar-les totes)	1	0	2,6	2,1	0
Empordà / Baix Empordà	3,3	0	5	4,3	2,4
Barcelona ciutat / barris (Barceloneta, Raval, Centre històric...)	0,4	0	0	0,5	0,4
Zona Urgell - Pla d'Urgell - Canal Urgell	0,2	0	0	0	0,4
Pedals de foc / Aiguestortes - Sant Maurici	0,2	0,8	0	0	0,4

					
	Total	VAN FER-LA SERVIR AHIR			
% Verticals		No	Sí	No	Resta
Total	6205031	1930269	456334	2042223	3706474
Mostra real	800	248	58	265	477
Camins de Ronda / costa en general / platjes / passeig marítim	2,5	3,9	0	2,2	3,1
Camins rurals / àrees rurals / rieres / passeig fluvial / parcs naturals	1	0,8	2,4	0,6	1,1
Vall d'Aran - Vielha - Vall de Boí - Pallars	0,6	0	0	1,7	0
Cadí - Moixeró / Ruta dels Segadors / Pedraforca	0	0	0	0	0
Ruta del Ter / vorera del Ter	0,4	0	0	0,6	0,4
Ruta dels Maquis (Catalunya Central)	0	0	0	0	0
Barcelona-Garraf	0,2	0	0	0,5	0
Pedals d'Occitània	0	0	0	0	0
Delta Llobregat / riu Llobregat	1,2	0	0	1,6	1,1
Ruta dels Castells (La Segarra)	0,6	0	0	0	1,1
Ruta del tren petit (Palamós-Palafrugell)	0	0	0	0	0
Tarragona - Montblanc	0,8	0	2,4	1	0,3
Rutes urbanes	0,2	0	0	0,6	0
Andorra	0,2	0,9	0	0	0,5
De muntanya / a la muntanya	1	1,5	2,6	0,5	1,1
Montserrat / La Montserratina	0,2	0	0	0	0,3
Altres	1	2,3	0	1,1	1,1
No sap	35	52,8	17,6	25,2	44,7
No contesta	0,8	0	0	2,2	0
Ns/Nc	0	0	0	0	0
	6205031	1930269	456334	2042223	3706474
Base TOTAL	0	248	58	265	477
P34.1. Els ciclistes són respectuosos amb vianants					
	6205031	1930269	456334	2042223	3706474
P34_1	800	248	58	265	477
SI	51,4	43,2	68,9	56,6	46,4
NO	43,9	51,5	31,1	40	47,7
NO SAP	3,5	3,3	0	2,3	4,7
NO CONTESTA	1,1	2	0	1,2	1,3
Ns/Nc	0	0	0	0	0

					
	Total	No	Sí	No	Resta
% Verticals					
Total	6205031	1930269	456334	2042223	3706474
Mostra real	800	248	58	265	477
P34.2. Els conductors són respectuosos amb ciclistes					
	6205031	1930269	456334	2042223	3706474
P34_2	800	248	58	265	477
SI	41,5	44,1	41,4	37,7	43,6
NO	53,1	49,1	55,2	58,2	50
NO SAP	3,9	4,3	1,7	2,7	4,8
NO CONTESTA	1,5	2,5	1,7	1,5	1,5
Ns/Nc	0	0	0	0	0
P34.3. Coneix obligació de deixar 1.5 metres					
	6205031	1930269	456334	2042223	3706474
P34_3	800	248	58	265	477
SI	93,6	90,2	100	95,3	91,8
NO	6,4	9,8	0	4,7	8,2
NO SAP	0	0	0	0	0
NO CONTESTA	0	0	0	0	0
Ns/Nc	0	0	0	0	0
P34.4. Coneix senyal informatiu dels 1.5 metres					
	6205031	1930269	456334	2042223	3706474
P34_4	800	248	58	265	477
SI	73,6	69,2	87,8	77,9	69,5
NO	25,3	30	10,5	21,4	29,2
NO SAP	1,1	0,7	1,7	0,7	1,2
NO CONTESTA	0	0	0	0	0
Ns/Nc	0	0	0	0	0
	2498557	188214	456334	2042223	0
Base Usuaris bici	323	24	58	265	0
P35. Ha tingut accident en darrers cinc anys					
	2498557	188214	456334	2042223	0
P35	323	24	58	265	0


DYM MARKET RESEARCH	Total	VAN FER-LA SERVIR AHIR			
		No	Sí	No	Resta
% Verticals					
Total	6205031	1930269	456334	2042223	3706474
Mostra real	800	248	58	265	477
SI	10	4,3	22,7	7,1	0
NO	90	95,7	77,3	92,9	0
NO SAP	0	0	0	0	0
NO CONTESTA	0	0	0	0	0
Ns/Nc	0	0	0	0	0
Base TOTAL	6205031	1930269	456334	2042223	3706474
	0	248	58	265	477
P36. Ha tingut accident en cotxe amb una bici					
	6205031	1930269	456334	2042223	3706474
P36	800	248	58	265	477
SI	1	0	1,8	1,5	0,6
NO	99	100	98,2	98,5	99,4
NO SAP	0	0	0	0	0
NO CONTESTA	0	0	0	0	0
Ns/Nc	0	0	0	0	0
P37. L'ha atropellat una bici					
	6205031	1930269	456334	2042223	3706474
P37	800	248	58	265	477
SI	6,9	8,1	3,6	5,8	8
NO	92,7	91,5	96,4	93,9	91,6
NO SAP	0,1	0	0	0	0,2
NO CONTESTA	0,2	0,4	0	0,3	0,2
Ns/Nc	0	0	0	0	0
Base Usuaris bici	2498557	188214	456334	2042223	0
	323	24	58	265	0
P38. Li han robat bici últims cinc anys					
	2498557	188214	456334	2042223	0
P38	323	24	58	265	0


DYM MARKET RESEARCH	Total	VAN FER-LA SERVIR AHIR			
		No	Sí	No	Resta
% Verticals					
Total	6205031	1930269	456334	2042223	3706474
Mostra real	800	248	58	265	477
Sí, una vegada	11,9	8,6	16,7	10,8	0
Sí, més d'una vegada	3,1	0	5,2	2,7	0
No	85	91,4	78,1	86,5	0
NO SAP	0	0	0	0	0
NO CONTESTA	0	0	0	0	0
Ns/Nc	0	0	0	0	0
P39. Pren prevencions?					
	2498557	188214	456334	2042223	0
P39	323	24	58	265	0
Si	72,9	36,9	82,4	70,7	0
No	26,8	58,8	15,8	29,3	0
NO SAP	0	0	0	0	0
NO CONTESTA	0,3	4,4	1,8	0	0
Ns/Nc	0	0	0	0	0
Base Prenen prevencions robatori	1820547	69434	375907	1444641	0
	236	9	48	188	0
P39.1. Quines prevencions?					
	1820547	69434	375907	1444641	0
P39_1	236	9	48	188	0
Número d' identificació, registrar-la	0	0	0	0	0
Treure el seient	2	0	0	2,5	0
Vigilar-la, no deixar-la sola	8,8	9,6	2,2	10,5	0
Guardar-la al garatge	8,5	0	8,6	8,5	0
Guardar-la a casa	7,2	11,7	6	7,5	0
Lligar-la amb cadena / cademat (candado) / pinça/ segur (seguro)	79,2	55,5	79,2	79,2	0
Alarma / sistema d'alarma	0,9	0	0	1,1	0
Fer-la servir menys / utilitzar Bicing	0,4	11,6	0	0,6	0
Treure una roda	0,4	0	0	0,5	0
Sistema d'Aparcament Segur	0,8	0	0	1	0
Guardar-la – no deixar-la al carrer – tenir un lloc segur	8,6	23,1	10,5	8,1	0


DYM MARKET RESEARCH	Total	VAN FER-LA SERVIR AHIR			
		No	Sí	No	Resta
% Verticals					
Total	6205031	1930269	456334	2042223	3706474
Mostra real	800	248	58	265	477
Sistema de bloqueig de roda	0	0	0	0	0
Canviar-la de lloc cada X hores	0,9	0	4,3	0	0
Guardar-la al traster / a la roulotte...	2,1	0	0	2,6	0
Guardar-la a la feina	0	0	0	0	0
Treure la cadena del plat	0	0	0	0	0
Antirroboratori amb GPS	0	0	0	0	0
Treure alguna part de la bici (sense especificar)	0	0	0	0	0
Antirroboratori	0,5	0	2,2	0	0
Altres	0,4	0	2,1	0	0
No sap	0	0	0	0	0
No contesta	0	0	0	0	0
TOTAL GUARDEN	24,2	34,8	25,1	24	0
TOTAL TREUEN UNA PART	2	0	0	2,5	0
TOTAL PINSES, CAND AUS, ETC	79,2	55,5	79,2	79,2	0
TOTAL SISTEMES COMPLEXOS	1,7	0	0	2,1	0
Ns/Nc	0	0	0	0	0
	2254276	38536	407627	1846648	0
Base Tenen bici	292	5	52	240	0
P40. Possibilitat registrar-se amb ajuntament					
	2254276	38536	407627	1846648	0
P40	292	5	52	240	0
Sí, amb tota seguretat	45,7	41,3	51,7	44,4	0
Sí, probablement	39,5	58,7	35,3	40,4	0
Probablement no	8	0	6	8,5	0
Segur que no	6,5	0	5,2	6,8	0
NO SAP	0,3	0	1,9	0	0
NO CONTESTA	0	0	0	0	0
Ns/Nc	0	0	0	0	0
P41. Registre nacional reduiria robatoris					


DYM MARKET RESEARCH	Total	VAN FER-LA SERVIR AHIR			
		No	Sí	No	Resta
% Verticals					
Total	6205031	1930269	456334	2042223	3706474
Mostra real	800	248	58	265	477
	2254276	38536	407627	1846648	0
P41	292	5	52	240	0
SI	68	82,6	75,8	66,3	0
NO	25,4	17,4	22,3	26,1	0
NO SAP	6,5	0	1,9	7,6	0
NO CONTESTA	0	0	0	0	0
Ns/Nc	0	0	0	0	0
P42. Asseguraria bici per 35-50€					
	2254276	38536	407627	1846648	0
P42	292	5	52	240	0
SI	65,4	41,1	72,7	63,8	0
NO	29,4	58,9	19,4	31,6	0
NO SAP	4,5	0	6	4,2	0
NO CONTESTA	0,7	0	1,9	0,4	0
Ns/Nc	0	0	0	0	0
	6205031	1930269	456334	2042223	3706474
Base TOTAL	0	248	58	265	477
P43. Bicicletes té a casa					
	6205031	1930269	456334	2042223	3706474
P43	800	248	58	265	477
1 bicicleta	17,1	0	11,7	17,1	17,7
2 bicicletes	17,5	0	20,6	21,9	14,6
3 bicicletes	14,4	0,4	17,4	20,7	10,6
4 bicicletes	11,9	0	17,5	19,7	6,9
5 bicicletes	4,5	0	13,6	7,7	1,6
Més de 5	3,9	0,8	13,8	5,6	1,8
Total tenen	69,3	1,2	94,6	92,8	53,2
No tenen	30,7	98,8	5,4	7,2	46,8
Ns/Nc	0	0	0	0	0

DYM MARKET RESEARCH	Total	VAN FER-LA SERVIR AHIR			
		No	Sí	No	Resta
% Verticals					
Total	6205031	1930269	456334	2042223	3706474
Mostra real	800	248	58	265	477
Mitjana	1,93	0,012	3,349	2,78	1,292
Desviació	1,898	0,192	1,922	1,705	1,709
	4282639	7876	431820	1878523	1972296
Base Tenen alguna bicicleta	553	1	55	244	254
P44. On la guarda?					
	4282639	7876	431820	1878523	1972296
P44	553	1	55	244	254
Carrer	0,9	0	1,8	1,2	0,4
Garatge / parking	59,2	0	57	61,3	57,7
Portal / entrada de casa	2,5	0	5,1	0,9	3,6
Habitació del pis	9,9	0	10,6	10	9,8
Al balcó del pis	9,3	0	7	10,6	8,6
A les golfes / traster / soterrani	15,1	0	16,2	16,8	13,2
Pati / terrassa	5	0	3,7	3,5	6,7
Magatzem / local	1,3	0	0	1,6	1,2
A casa / segona residència / al mas / casa d'un veí / casa d'amics	0,9	0	0	1,3	0,8
Espai especial per bicis / taller	0,6	0	3,7	0	0,4
Cotxe / roulotte	0,2	0	0	0,4	0
Cobert / galeria	0,2	0	0	0,4	0
Jardí	1,1	0	1,9	1,3	0,8
Altres	10,2	0	9,3	9,9	10,7
No sap	0	0	0	0	0
No contesta	0,5	100	0	0,4	0,8
TOTAL LOCALS	60,7	0	58,9	62,5	59,3
TOTAL TRASTERS	15,2	0	16,2	17,2	13,2
TOTAL CASA GENÈRIC	3,5	0	5,1	2,1	4,4
Ns/Nc	0	0	0	0	0
	6205031	1930269	456334	2042223	3706474
Base TOTAL	0	248	58	265	477

			VAN FER-LA SERVIR AHIR		
	Total	No	Sí	No	Resta
% Verticals					
Total	6205031	1930269	456334	2042223	3706474
Mostra real	800	248	58	265	477
M1. En un dia laborable qualsevol (o en un dia normal, habitual) quin és el mitjà de transport que més utilitza?					
	6205031	1930269	456334	2042223	3706474
M1	800	248	58	265	477
Metro	10,1	18,9	0	9,9	11,4
Rodalies Renfe o FGC	5,5	7,7	3,5	4,6	6,2
Bus/Autobús	11,3	14,5	1,8	10,4	13
Tramvia/Trambaix	0,3	0,4	0	0,4	0,2
Moto	4,6	2	0	8,2	3,2
Cotxe	43,4	32,8	33	46,1	43,2
Bicicleta	4,3	0,8	46,8	2,6	0
Patinet o altres vehicles de mobilitat personal	0,6	0,8	0	0,8	0,6
A peu	19,8	21,6	14,9	17	22
Altres)	0	0	0	0	0
NS	0,1	0,4	0	0	0,2
NC	0	0	0	0	0
Ns/Nc	0	0	0	0	0
P47. Lloc naixement					
	6205031	1930269	456334	2042223	3706474
P47	800	248	58	265	477
Catalunya	83,6	78	89,6	86,9	81
Resta d'Espanya	12,1	16,5	5,3	9,4	14,5
Estranger	4,2	5,2	5,1	3,7	4,3
NO SAP	0	0	0	0	0
NO CONTESTA	0,1	0,3	0	0	0,2
Ns/Nc	0	0	0	0	0
	753158	319294	24145	191798	537215
Base Resta Espanya	97	41	3	25	69
P47. Resta Espanya: desenvolupar províncies					


					
	Total	VAN FER-LA SERVIR AHIR			
% Verticals		No	Sí	No	Resta
Total	6205031	1930269	456334	2042223	3706474
Mostra real	800	248	58	265	477
	753158	319294	24145	191798	537215
P47_1	97	41	3	25	69
Àlaba	0	0	0	0	0
Albacete	1,1	2,7	0	0	1,6
Alacant	1	0	0	4	0
Almeria	5,8	5,3	0	4,8	6,4
Àvila	0	0	0	0	0
Badajoz	4	7,3	0	0	5,6
Balears (Illes)	1,1	2,5	0	0	1,5
Barcelona	0	0	0	0	0
Burgos	0	0	0	0	0
Càceres	1,1	2,5	0	0	1,5
Cadis	0	0	0	0	0
Castelló de la Plana	0	0	0	0	0
Ciudad Real	3	2,2	0	0	4,3
Còrdova	7,1	9,6	0	7,6	7,2
Corunya, la	2,1	0	0	8,2	0
Conca	1	0	0	0	1,4
Girona	0	0	0	0	0
Granada	10	6,7	34,2	7,4	9,8
Guadalajara	0	0	0	0	0
Guipúscoa	0	0	0	0	0
Huelva	1,1	2,5	0	0	1,5
Oscá	4,1	0	0	4,2	4,3
Jaén	4	0	0	3,5	4,4
Lleó	4,2	4,8	0	0	5,8
Lleida	0	0	0	0	0
Rioja, la	0	0	0	0	0
Lugo	0	0	0	0	0
Madrid	5,1	2,6	0	7,7	4,4
Màlaga	2,1	4,9	0	0	2,9
Múrcia	1,8	2,1	0	0	2,5
Navarra	0	0	0	0	0


					
	Total	No	Sí	No	Resta
% Verticals					
Total	6205031	1930269	456334	2042223	3706474
Mostra real	800	248	58	265	477
Ourense	1,1	0	0	4,2	0
Astúries	2,2	2,7	0	0	3
Palència	0	0	0	0	0
Palmas, Las	1,1	0	0	4,2	0
Pontevedra	0	0	0	0	0
Salamanca	1	2,3	0	0	1,4
Santa Cruz de Tenerife	0	0	0	0	0
Cantàbria	0,9	2,2	0	3,7	0
Segòvia	1,1	2,6	0	0	1,5
Sevilla	6,2	7,3	0	12,3	4,4
Sòria	0	0	0	0	0
Tarragona	0	0	0	0	0
Terol	4	7,5	0	0	5,7
Toledo	0	0	0	0	0
València	2,1	0	0	8,3	0
Valladolid	1,2	2,8	0	0	1,7
Biscaia	0	0	0	0	0
Zamora	0,9	2,1	0	0	1,2
Saragossa	2,2	0	0	0	3,1
Ceuta	1	2,4	0	0	1,4
Melilla	1	2,4	0	0	1,4
NS/NC	14,4	9,8	65,8	20	10
	259707	99457	23326	76541	159841
Base Estranger	34	13	3	10	21
P47. Estranger: desenvolupar països					
	259707	99457	23326	76541	159841
P47_2	34	13	3	10	21
Afganistan	0	0	0	0	0
Albània	0	0	0	0	0
Alemanya	3,2	0	0	10,8	0
Algèria	0	0	0	0	0

	Total	VAN FER-LA SERVIR AHIR			
		No	Sí	No	Resta
% Verticals					
Total	6205031	1930269	456334	2042223	3706474
Mostra real	800	248	58	265	477
Andorra	0	0	0	0	0
Angola	0	0	0	0	0
Antigua i Barbuda	0	0	0	0	0
Aràbia Saudita	0	0	0	0	0
Argentina	2,9	0	0	0	4,7
Armènia	0	0	0	0	0
Austràlia	0	0	0	0	0
Àustria	0	0	0	0	0
Azerbaidjan	0	0	0	0	0
Bahames	0	0	0	0	0
Bahrain	0	0	0	0	0
Bangla Desh	0	0	0	0	0
Barbados	0	0	0	0	0
Bèlgica	0	0	0	0	0
Belize	0	0	0	0	0
Benín	0	0	0	0	0
Bhutan	0	0	0	0	0
Bielorússia	0	0	0	0	0
Bolívia	0	0	0	0	0
Bòsnia i Hercegovina	0	0	0	0	0
Botswana	0	0	0	0	0
Brasil	2,6	6,7	0	0	4,2
Brunei	0	0	0	0	0
Bulgària	3,2	0	0	10,9	0
Burkina Faso	0	0	0	0	0
Burundi	0	0	0	0	0
Cambodja	0	0	0	0	0
Camerun	0	0	0	0	0
Canadà	0	0	0	0	0
Cap Verd	0	0	0	0	0
Centreafricana, República	0	0	0	0	0
Colòmbia	3,1	8	0	10,4	0
Comores	0	0	0	0	0

DYM MARKET RESEARCH	Total	VAN FER-LA SERVIR AHIR			
		No	Sí	No	Resta
% Verticals					
Total	6205031	1930269	456334	2042223	3706474
Mostra real	800	248	58	265	477
Congo	0	0	0	0	0
Congo, República Democràtica del	0	0	0	0	0
Cook, illes	0	0	0	0	0
Corea, República de	0	0	0	0	0
Corea, República Democràtica Popular de	0	0	0	0	0
Costa d'Ivori	0	0	0	0	0
Costa Rica	0	0	0	0	0
Croàcia	0	0	0	0	0
Cuba	0	0	0	0	0
Dinamarca	0	0	0	0	0
Djibouti	0	0	0	0	0
Dominica	0	0	0	0	0
Dominicana, República	2,6	0	0	8,9	0
Egipte	0	0	0	0	0
Equador	10,4	6,7	0	0	17
Eritrea	0	0	0	0	0
Eslovàquia	0	0	0	0	0
Eslovènia	0	0	0	0	0
Espanya	0	0	0	0	0
Estats Units d'Amèrica	0	0	0	0	0
Estònia	0	0	0	0	0
Etiòpia	0	0	0	0	0
Fiji	0	0	0	0	0
Filipines	0	0	0	0	0
Finlàndia	0	0	0	0	0
França	9,2	8,1	0	10,7	9,9
Gabon	0	0	0	0	0
Gàmbia	0	0	0	0	0
Geòrgia	0	0	0	0	0
Ghana	0	0	0	0	0
Grècia	0	0	0	0	0
Grenada	0	0	0	0	0
Guatemala	0	0	0	0	0


DYM MARKET RESEARCH	Total	VAN FER-LA SERVIR AHIR			
		No	Sí	No	Resta
% Verticals					
Total	6205031	1930269	456334	2042223	3706474
Mostra real	800	248	58	265	477
Guinea	0	0	0	0	0
Guinea Bissau	0	0	0	0	0
Guinea Equatorial	0	0	0	0	0
Guyana	0	0	0	0	0
Haití	0	0	0	0	0
Hondures	6,1	15,9	0	0	9,9
Hongria	0	0	0	0	0
Iemen	0	0	0	0	0
Índia	0	0	0	0	0
Indonèsia	0	0	0	0	0
Iran	0	0	0	0	0
Iraq	0	0	0	0	0
Irlanda	0	0	0	0	0
Islàndia	0	0	0	0	0
Israel	0	0	0	0	0
Itàlia	2,6	0	0	8,9	0
Jamaica	0	0	0	0	0
Japó	0	0	0	0	0
Jordània	0	0	0	0	0
Kazakhstan	0	0	0	0	0
Kenya	0	0	0	0	0
Kirguizistan	0	0	0	0	0
Kiribati	0	0	0	0	0
Kuwait	0	0	0	0	0
Laos	0	0	0	0	0
Lesotho	0	0	0	0	0
Letònia	0	0	0	0	0
Líban	0	0	0	0	0
Libèria	0	0	0	0	0
Líbia	0	0	0	0	0
Liechtenstein	0	0	0	0	0
Lituània	0	0	0	0	0
Luxemburg	0	0	0	0	0

					
	Total	VAN FER-LA SERVIR AHIR			
% Verticals		No	Sí	No	Resta
Total	6205031	1930269	456334	2042223	3706474
Mostra real	800	248	58	265	477
Macedònia	0	0	0	0	0
Madagascar	0	0	0	0	0
Malàisia	0	0	0	0	0
Malawi	0	0	0	0	0
Maldives	0	0	0	0	0
Mali	0	0	0	0	0
Malta	0	0	0	0	0
Marroc	6,8	8,7	0	0	11
Marshall	0	0	0	0	0
Maurici	0	0	0	0	0
Mauritània	0	0	0	0	0
Mèxic	0	0	0	0	0
Micrònesia, Estats Federats de	0	0	0	0	0
Moçambic	0	0	0	0	0
Moldàvia	0	0	0	0	0
Mònaco	0	0	0	0	0
Mongòlia	0	0	0	0	0
Montenegro	0	0	0	0	0
Myanma	0	0	0	0	0
Namíbia	0	0	0	0	0
Nauru	0	0	0	0	0
Nepal	0	0	0	0	0
Nicaragua	0	0	0	0	0
Níger	0	0	0	0	0
Nigèria	0	0	0	0	0
Noruega	0	0	0	0	0
Nova Zelanda	0	0	0	0	0
Oman	0	0	0	0	0
Països Baixos	0	0	0	0	0
Pakistan	0	0	0	0	0
Palau	0	0	0	0	0
Panamà	0	0	0	0	0
Papua Nova Guinea	0	0	0	0	0


					
	Total	VAN FER-LA SERVIR AHIR			
% Verticals		No	Sí	No	Resta
Total	6205031	1930269	456334	2042223	3706474
Mostra real	800	248	58	265	477
Paraguai	0	0	0	0	0
Perú	5,8	8,2	0	8,8	5,1
Polònia	0	0	0	0	0
Portugal	0	0	0	0	0
Qatar	0	0	0	0	0
Regne Unit	3,1	8,1	0	0	5
Romania	12,1	15,9	33,1	10,3	9,9
Rússia	0	0	0	0	0
Rwanda	0	0	0	0	0
Saint Christopher i Nevis	0	0	0	0	0
Saint Lucia	0	0	0	0	0
Saint Vincent i les Grenadines	0	0	0	0	0
Salomó	0	0	0	0	0
Salvador, el	0	0	0	0	0
Samoa Occidental	0	0	0	0	0
San Marino	0	0	0	0	0
São Tomé i Príncipe	0	0	0	0	0
Senegal	0	0	0	0	0
Sèrbia	0	0	0	0	0
Seychelles	0	0	0	0	0
Sierra Leone	0	0	0	0	0
Singapur	0	0	0	0	0
Síria	0	0	0	0	0
Somàlia	0	0	0	0	0
Sri Lanka	0	0	0	0	0
Sud-àfrica, República de	0	0	0	0	0
Sudan	0	0	0	0	0
Suècia	0	0	0	0	0
Suïssa	11,6	6,9	33,1	10,2	9,1
Surinam	0	0	0	0	0
Swazilàndia	0	0	0	0	0
Tadjikistan	0	0	0	0	0
Tailàndia	0	0	0	0	0


DYM MARKET RESEARCH	Total	VAN FER-LA SERVIR AHIR			
		No	Sí	No	Resta
% Verticals					
Total	6205031	1930269	456334	2042223	3706474
Mostra real	800	248	58	265	477
Taiwan	0	0	0	0	0
Tanzània	0	0	0	0	0
Timor Oriental	0	0	0	0	0
Togo	0	0	0	0	0
Tonga	0	0	0	0	0
Trinitat i Tobago	0	0	0	0	0
Tunísia	0	0	0	0	0
Turkmenistan	0	0	0	0	0
Turquia	0	0	0	0	0
Tuvalu	0	0	0	0	0
Txad	0	0	0	0	0
Txeca, República	0	0	0	0	0
Ucraïna	3	0	33,8	0	0
Uganda	0	0	0	0	0
Unió dels Emirats Àrabs	0	0	0	0	0
Uruguai	3	0	0	10,1	0
Uzbekistan	0	0	0	0	0
Vanuatu	0	0	0	0	0
Vaticà	0	0	0	0	0
Veneçuela	5,7	6,7	0	0	9,3
Vietnam	0	0	0	0	0
Xile	3	0	0	0	4,8
Xina	0	0	0	0	0
Xipre	0	0	0	0	0
Zàmbia	0	0	0	0	0
Zimbabwe	0	0	0	0	0
Altres	0	0	0	0	0
NS/NC	0	0	0	0	0
	6205031	1930269	456334	2042223	3706474
Base TOTAL	0	248	58	265	477


P48. Nivell d'estudis


					
	Total	VAN FER-LA SERVIR AHIR			
% Verticals		No	Sí	No	Resta
Total	6205031	1930269	456334	2042223	3706474
Mostra real	800	248	58	265	477
	6205031	1930269	456334	2042223	3706474
P48	800	248	58	265	477
Sense estudis	3,2	4,8	1,7	1,6	4,3
Acabats als 14/15 anys	15,9	18	6,9	13,6	18,3
Acabats als 16/19 anys	24,6	27,8	25,7	18,5	27,8
Cicle formatiu grau superior / FP	16,5	16,3	16,9	15,4	17,1
Universitaris	32,1	28,7	36,4	37,8	28,4
ESTÀ ESTUDIANT ACTUALMENT	7,2	4,1	12,4	12,8	3,5
NO SAP	0	0	0	0	0
NO CONTESTA	0,5	0,3	0	0,4	0,6
Ns/Nc	0	0	0	0	0
P49. Ocupació					
	6205031	1930269	456334	2042223	3706474
P49	800	248	58	265	477
Pagès petita explotació	0,7	0,4	1,8	0,8	0,4
Autònom o empresari (5 empleats o menys)	6,4	3,7	7	7,1	6
Empresari (6 empleats o més)	0,8	0	0	0,8	0,9
Professionals	13,6	11,2	20,7	15,7	11,5
Membre de direcció (5 subordinats o menys)	0,6	0,3	1,5	1	0,2
Membre de direcció (6 subordinats o més)	1,8	0,4	3,5	3	0,8
Càrrecs intermedis	6,5	4,9	10,2	6,8	5,9
Altres empleats amb treball d'oficina	10,6	10,5	0	11,4	11,4
Altres empleats amb treball fora d'oficina i obrers qualificats	9	4,2	17	10,3	7,3
Treballadors manuals no qualificats	6,1	8,2	5,3	4,1	7,3
Jubilats, pensionistes	18,5	30	5,4	11,2	24
Aturats	6,2	10	1,7	3,7	8,1
Mestresses de casa	4,6	7	1,7	1,6	6,6
Estudiants	14,3	8,4	24,3	22	8,8
NO CONTESTA	0,5	0,8	0	0,4	0,6
Ns/Nc	0	0	0	0	0
P49b. Persona aporta més ingressos					


DYM MARKET RESEARCH	Total	VAN FER-LA SERVIR AHIR			
		No	Sí	No	Resta
% Verticals					
Total	6205031	1930269	456334	2042223	3706474
Mostra real	800	248	58	265	477
	6205031	1930269	456334	2042223	3706474
P49B	800	248	58	265	477
Sí	44,5	45,5	42,9	41,6	46,3
NO	55,5	54,5	57,1	58,4	53,7
Ns/Nc	0	0	0	0	0
P48+P50. Estudis persona amb més ingressos:					
	6205031	1930269	456334	2042223	3706474
P48_P50	800	248	58	265	477
Pagès petita explotació	3,8	6,4	5,1	1,6	4,9
Autònom o empresari (5 empleats o menys)	16,8	20,1	7	12,8	20,2
Empresari (6 empleats o més)	23,3	26,8	22,3	16,6	27
Professionals	37,3	33,2	42,9	47,3	31,2
Membre de direcció (5 subordinats o menys)	9,1	5,3	13,7	12,3	6,8
Membre de direcció (6 subordinats o més)	7,3	6,2	7,1	7,8	7,1
Càrrecs intermedis	0	0	0	0	0
Altres empleats amb treball d'oficina	0	0	0	0	0
Altres empleats amb treball fora d'oficina i obrers qualificats	0	0	0	0	0
Treballadors manuals no qualificats	0	0	0	0	0
Jubilats, pensionistes	0	0	0	0	0
Aturats	0	0	0	0	0
Mestresses de casa	0	0	0	0	0
Estudiants	0	0	0	0	0
NO SAP	2	1,7	1,8	1,6	2,2
NO CONTESTA	0,3	0,3	0	0	0,6
P49+P51. Estudis persona amb més ingressos					
	6205031	1930269	456334	2042223	3706474
P49_P51	800	248	58	265	477
Pagès petita explotació	0,9	0,4	1,8	1,6	0,4
Autònom o empresari (5 empleats o menys)	10,1	7,4	13,6	9,8	9,8
Empresari (6 empleats o més)	1,8	0,4	0	2,7	1,5
Professionals	15	11,7	20,7	19,1	12


					
	Total	No	Sí	No	Resta
% Verticals					
Total	6205031	1930269	456334	2042223	3706474
Mostra real	800	248	58	265	477
Membre de direcció (5 subordinats o menys)	1,4	1,6	3,2	2,2	0,8
Membre de direcció (6 subordinats o més)	3,9	3,3	3,5	6,1	2,7
Càrrecs intermedis	10	8,9	12,3	11,4	9
Altres empleats amb treball d'oficina	9,7	8	8,5	11,9	8,7
Altres empleats amb treball fora d'oficina i obrers qualificats	10,3	5,6	16,8	10,9	9,2
Treballadors manuals no qualificats	6,3	7,5	1,8	4,8	7,7
Jubilats, pensionistes	27,3	42,5	12,4	17,3	34,7
Aturats	1,6	1,2	1,7	1,4	1,6
Mestresses de casa	0,5	0,9	0	0	0,9
Estudiants	0	0	0	0	0
NO SAP	0,9	0,4	3,5	0,8	0,6
NO CONTESTA	0,2	0,3	0	0	0,4
P55. Nacionalitat					
	6205031	1930269	456334	2042223	3706474
P55	800	248	58	265	477
Espanyola	63,6	66,9	54,9	61,7	65,8
Estrangera	2,1	3,2	3,4	1,9	2,1
Doble nacionalitat, espanyola i estrangera	0,8	1,2	1,7	0,8	0,8
Catalana	32,7	28,1	39,9	35,3	30,3
NO CONTESTA	0,8	0,7	0	0,4	1
Espanyola + catalana	96,3	94,9	94,9	97	96,1
Ns/Nc	0	0	0	0	0
	130847	61318	15608	37995	77243
Base Estrangera (P55)	17	8	2	5	10
P55. Nacionalitat estrangera					
	130847	61318	15608	37995	77243
P55_1	17	8	2	5	10
Afganistan	0	0	0	0	0
Albània	0	0	0	0	0
Alemanya	0	0	0	0	0


					
	Total	VAN FER-LA SERVIR AHIR			
% Verticals		No	Sí	No	Resta
Total	6205031	1930269	456334	2042223	3706474
Mostra real	800	248	58	265	477
Algèria	0	0	0	0	0
Andorra	0	0	0	0	0
Angola	0	0	0	0	0
Antigua i Barbuda	0	0	0	0	0
Aràbia Saudita	0	0	0	0	0
Argentina	0	0	0	0	0
Armènia	0	0	0	0	0
Austràlia	0	0	0	0	0
Àustria	0	0	0	0	0
Azerbaidjan	0	0	0	0	0
Bahames	0	0	0	0	0
Bahrain	0	0	0	0	0
Bangla Desh	0	0	0	0	0
Barbados	0	0	0	0	0
Bèlgica	0	0	0	0	0
Belize	0	0	0	0	0
Benín	0	0	0	0	0
Bhutan	0	0	0	0	0
Bielorússia	0	0	0	0	0
Bolívia	0	0	0	0	0
Bòsnia i Hercegovina	0	0	0	0	0
Botswana	0	0	0	0	0
Brasil	5,1	10,9	0	0	8,7
Brunei	0	0	0	0	0
Bulgària	6,4	0	0	22	0
Burkina Faso	0	0	0	0	0
Burundi	0	0	0	0	0
Cambodja	0	0	0	0	0
Camerun	0	0	0	0	0
Canadà	0	0	0	0	0
Cap Verd	0	0	0	0	0
Centreafricana, República	0	0	0	0	0
Colòmbia	0	0	0	0	0


	Total	VAN FER-LA SERVIR AHIR			
		No	Sí	No	Resta
% Verticals					
Total	6205031	1930269	456334	2042223	3706474
Mostra real	800	248	58	265	477
Comores	0	0	0	0	0
Congo	0	0	0	0	0
Congo, República Democràtica del	0	0	0	0	0
Cook, illes	0	0	0	0	0
Corea, República de	0	0	0	0	0
Corea, República Democràtica Popular de	0	0	0	0	0
Costa d'Ivori	0	0	0	0	0
Costa Rica	0	0	0	0	0
Croàcia	0	0	0	0	0
Cuba	0	0	0	0	0
Dinamarca	0	0	0	0	0
Djibouti	0	0	0	0	0
Dominica	0	0	0	0	0
Dominicana, República	5,2	0	0	17,9	0
Egipte	0	0	0	0	0
Equador	0	0	0	0	0
Eritrea	0	0	0	0	0
Eslovàquia	0	0	0	0	0
Eslovènia	0	0	0	0	0
Espanya	0	0	0	0	0
Estats Units d'Amèrica	0	0	0	0	0
Estònia	0	0	0	0	0
Etiòpia	0	0	0	0	0
Fiji	0	0	0	0	0
Filipines	0	0	0	0	0
Finlàndia	0	0	0	0	0
França	12,2	0	0	21,5	10
Gabon	0	0	0	0	0
Gàmbia	0	0	0	0	0
Geòrgia	0	0	0	0	0
Ghana	0	0	0	0	0
Grècia	0	0	0	0	0
Grenada	0	0	0	0	0


					
	Total	VAN FER-LA SERVIR AHIR			
% Verticals		No	Sí	No	Resta
Total	6205031	1930269	456334	2042223	3706474
Mostra real	800	248	58	265	477
Guatemala	0	0	0	0	0
Guinea	0	0	0	0	0
Guinea Bissau	0	0	0	0	0
Guinea Equatorial	0	0	0	0	0
Guyana	0	0	0	0	0
Haití	0	0	0	0	0
Hondures	12,1	25,9	0	0	20,5
Hongria	0	0	0	0	0
Iemen	0	0	0	0	0
Índia	0	0	0	0	0
Indonèsia	0	0	0	0	0
Iran	0	0	0	0	0
Iraq	0	0	0	0	0
Irlanda	0	0	0	0	0
Islàndia	0	0	0	0	0
Israel	0	0	0	0	0
Itàlia	0	0	0	0	0
Jamaica	0	0	0	0	0
Japó	0	0	0	0	0
Jordània	0	0	0	0	0
Kazakhstan	0	0	0	0	0
Kenya	0	0	0	0	0
Kirguizistan	0	0	0	0	0
Kiribati	0	0	0	0	0
Kuwait	0	0	0	0	0
Laos	0	0	0	0	0
Lesotho	0	0	0	0	0
Letònia	0	0	0	0	0
Líban	0	0	0	0	0
Libèria	0	0	0	0	0
Líbia	0	0	0	0	0
Liechtenstein	0	0	0	0	0
Lituània	0	0	0	0	0


	Total	VAN FER-LA SERVIR AHIR			
		No	Sí	No	Resta
% Verticals					
Total	6205031	1930269	456334	2042223	3706474
Mostra real	800	248	58	265	477
Luxemburg	0	0	0	0	0
Macedònia	0	0	0	0	0
Madagascar	0	0	0	0	0
Malàisia	0	0	0	0	0
Malawi	0	0	0	0	0
Maldives	0	0	0	0	0
Mali	0	0	0	0	0
Malta	0	0	0	0	0
Marroc	0	0	0	0	0
Marshall	0	0	0	0	0
Maurici	0	0	0	0	0
Mauritània	0	0	0	0	0
Mèxic	0	0	0	0	0
Micrònesia, Estats Federats de	0	0	0	0	0
Moçambic	0	0	0	0	0
Moldàvia	0	0	0	0	0
Mònaco	0	0	0	0	0
Mongòlia	0	0	0	0	0
Montenegro	0	0	0	0	0
Myanma	0	0	0	0	0
Namíbia	0	0	0	0	0
Nauru	0	0	0	0	0
Nepal	0	0	0	0	0
Nicaragua	0	0	0	0	0
Níger	0	0	0	0	0
Nigèria	0	0	0	0	0
Noruega	0	0	0	0	0
Nova Zelanda	0	0	0	0	0
Oman	0	0	0	0	0
Països Baixos	0	0	0	0	0
Pakistan	0	0	0	0	0
Palau	0	0	0	0	0
Panamà	0	0	0	0	0

	Total	VAN FER-LA SERVIR AHIR			
		No	Sí	No	Resta
% Verticals					
Total	6205031	1930269	456334	2042223	3706474
Mostra real	800	248	58	265	477
Papua Nova Guinea	0	0	0	0	0
Paraguai	0	0	0	0	0
Perú	35,5	39,2	49,5	38,5	31,1
Polònia	0	0	0	0	0
Portugal	0	0	0	0	0
Qatar	0	0	0	0	0
Regne Unit	6,2	13,2	0	0	10,4
Romania	0	0	0	0	0
Rússia	0	0	0	0	0
Rwanda	0	0	0	0	0
Saint Christopher i Nevis	0	0	0	0	0
Saint Lucia	0	0	0	0	0
Saint Vincent i les Grenadines	0	0	0	0	0
Salomó	0	0	0	0	0
Salvador, el	0	0	0	0	0
Samoa Occidental	0	0	0	0	0
San Marino	0	0	0	0	0
São Tomé i Príncipe	0	0	0	0	0
Senegal	0	0	0	0	0
Sèrbia	0	0	0	0	0
Seychelles	0	0	0	0	0
Sierra Leone	0	0	0	0	0
Singapur	0	0	0	0	0
Síria	0	0	0	0	0
Somàlia	0	0	0	0	0
Sri Lanka	0	0	0	0	0
Sud-àfrica, República de	0	0	0	0	0
Sudan	0	0	0	0	0
Suècia	0	0	0	0	0
Suïssa	0	0	0	0	0
Surinam	0	0	0	0	0
Swazilàndia	0	0	0	0	0
Tadjikistan	0	0	0	0	0


					
	Total	VAN FER-LA SERVIR AHIR			
% Verticals		No	Sí	No	Resta
Total	6205031	1930269	456334	2042223	3706474
Mostra real	800	248	58	265	477
Tailàndia	0	0	0	0	0
Taiwan	0	0	0	0	0
Tanzània	0	0	0	0	0
Timor Oriental	0	0	0	0	0
Togo	0	0	0	0	0
Tonga	0	0	0	0	0
Trinitat i Tobago	0	0	0	0	0
Tunísia	0	0	0	0	0
Turkmenistan	0	0	0	0	0
Turquia	0	0	0	0	0
Tuvalu	0	0	0	0	0
Txad	0	0	0	0	0
Txeca, República	0	0	0	0	0
Ucraïna	6	0	50,5	0	0
Uganda	0	0	0	0	0
Unió dels Emirats Àrabs	0	0	0	0	0
Uruguai	0	0	0	0	0
Uzbekistan	0	0	0	0	0
Vanuatu	0	0	0	0	0
Vaticà	0	0	0	0	0
Veneçuela	11,3	10,8	0	0	19,2
Vietnam	0	0	0	0	0
Xile	0	0	0	0	0
Xina	0	0	0	0	0
Xipre	0	0	0	0	0
Zàmbia	0	0	0	0	0
Zimbabwe	0	0	0	0	0
Altres	0	0	0	0	0
NS/NC	0	0	0	0	0
	52660	22660	7801	15771	29088
Base Doble nacionalitat	7	3	1	2	4

	Total	VAN FER-LA SERVIR AHIR			
		No	Sí	No	Resta
% Verticals					
Total	6205031	1930269	456334	2042223	3706474
Mostra real	800	248	58	265	477
P55. Doble nacionalitat					
	52660	22660	7801	15771	29088
P55_2	7	3	1	2	4
Afganistan	0	0	0	0	0
Albània	0	0	0	0	0
Alemanya	15,3	35,5	0	0	27,6
Algèria	0	0	0	0	0
Andorra	0	0	0	0	0
Angola	0	0	0	0	0
Antigua i Barbuda	0	0	0	0	0
Aràbia Saudita	0	0	0	0	0
Argentina	14,4	0	0	0	26
Armènia	0	0	0	0	0
Austràlia	0	0	0	0	0
Àustria	0	0	0	0	0
Azerbaidjan	0	0	0	0	0
Bahames	0	0	0	0	0
Bahrain	0	0	0	0	0
Bangla Desh	0	0	0	0	0
Barbados	0	0	0	0	0
Bèlgica	0	0	0	0	0
Belize	0	0	0	0	0
Benín	0	0	0	0	0
Bhutan	0	0	0	0	0
Bielorússia	0	0	0	0	0
Bolívia	0	0	0	0	0
Bòsnia i Hercegovina	0	0	0	0	0
Botswana	0	0	0	0	0
Brasil	0	0	0	0	0
Brunei	0	0	0	0	0
Bulgària	0	0	0	0	0
Burkina Faso	0	0	0	0	0
Burundi	0	0	0	0	0

	Total	VAN FER-LA SERVIR AHIR			
		No	Sí	No	Resta
% Verticals					
Total	6205031	1930269	456334	2042223	3706474
Mostra real	800	248	58	265	477
Cambodja	0	0	0	0	0
Camerun	0	0	0	0	0
Canadà	0	0	0	0	0
Cap Verd	0	0	0	0	0
Centreafricana, República	0	0	0	0	0
Colòmbia	15,1	35,2	0	50,5	0
Comores	0	0	0	0	0
Congo	0	0	0	0	0
Congo, República Democràtica del	0	0	0	0	0
Cook, illes	0	0	0	0	0
Corea, República de	0	0	0	0	0
Corea, República Democràtica Popular de	0	0	0	0	0
Costa d'Ivori	0	0	0	0	0
Costa Rica	0	0	0	0	0
Croàcia	0	0	0	0	0
Cuba	0	0	0	0	0
Dinamarca	0	0	0	0	0
Djibouti	0	0	0	0	0
Dominica	0	0	0	0	0
Dominicana, República	0	0	0	0	0
Egipte	0	0	0	0	0
Equador	25,6	29,3	0	0	46,3
Eritrea	0	0	0	0	0
Eslovàquia	0	0	0	0	0
Eslovènia	0	0	0	0	0
Espanya	27	29,3	0	0	48,9
Estats Units d'Amèrica	0	0	0	0	0
Estònia	0	0	0	0	0
Etiòpia	0	0	0	0	0
Fiji	0	0	0	0	0
Filipines	0	0	0	0	0
Finlàndia	0	0	0	0	0
França	0	0	0	0	0


			VAN FER-LA SERVIR AHIR		
	Total	No	Sí	No	Resta
% Verticals					
Total	6205031	1930269	456334	2042223	3706474
Mostra real	800	248	58	265	477
Gabon	0	0	0	0	0
Gàmbia	0	0	0	0	0
Geòrgia	0	0	0	0	0
Ghana	0	0	0	0	0
Grècia	0	0	0	0	0
Grenada	0	0	0	0	0
Guatemala	0	0	0	0	0
Guinea	0	0	0	0	0
Guinea Bissau	0	0	0	0	0
Guinea Equatorial	0	0	0	0	0
Guyana	0	0	0	0	0
Haití	0	0	0	0	0
Hondures	0	0	0	0	0
Hongria	0	0	0	0	0
Iemen	0	0	0	0	0
Índia	0	0	0	0	0
Indonèsia	0	0	0	0	0
Iran	0	0	0	0	0
Iraq	0	0	0	0	0
Irlanda	0	0	0	0	0
Islàndia	0	0	0	0	0
Israel	0	0	0	0	0
Itàlia	0	0	0	0	0
Jamaica	0	0	0	0	0
Japó	0	0	0	0	0
Jordània	0	0	0	0	0
Kazakhstan	0	0	0	0	0
Kenya	0	0	0	0	0
Kirguizistan	0	0	0	0	0
Kiribati	0	0	0	0	0
Kuwait	0	0	0	0	0
Laos	0	0	0	0	0
Lesotho	0	0	0	0	0


DYM MARKET RESEARCH	Total	VAN FER-LA SERVIR AHIR			
		No	Sí	No	Resta
% Verticals					
Total	6205031	1930269	456334	2042223	3706474
Mostra real	800	248	58	265	477
Letònia	0	0	0	0	0
Líban	0	0	0	0	0
Libèria	0	0	0	0	0
Líbia	0	0	0	0	0
Liechtenstein	0	0	0	0	0
Lituània	0	0	0	0	0
Luxemburg	0	0	0	0	0
Macedònia	0	0	0	0	0
Madagascar	0	0	0	0	0
Malàisia	0	0	0	0	0
Malawi	0	0	0	0	0
Maldives	0	0	0	0	0
Mali	0	0	0	0	0
Malta	0	0	0	0	0
Marroc	0	0	0	0	0
Marshall	0	0	0	0	0
Maurici	0	0	0	0	0
Mauritània	0	0	0	0	0
Mèxic	0	0	0	0	0
Micrònesia, Estats Federats de	0	0	0	0	0
Moçambic	0	0	0	0	0
Moldàvia	0	0	0	0	0
Mònaco	0	0	0	0	0
Mongòlia	0	0	0	0	0
Montenegro	0	0	0	0	0
Myanma	0	0	0	0	0
Namíbia	0	0	0	0	0
Nauru	0	0	0	0	0
Nepal	0	0	0	0	0
Nicaragua	0	0	0	0	0
Níger	0	0	0	0	0
Nigèria	0	0	0	0	0
Noruega	0	0	0	0	0


					
	Total	VAN FER-LA SERVIR AHIR			
% Verticals		No	Sí	No	Resta
Total	6205031	1930269	456334	2042223	3706474
Mostra real	800	248	58	265	477
Nova Zelanda	0	0	0	0	0
Oman	0	0	0	0	0
Països Baixos	0	0	0	0	0
Pakistan	0	0	0	0	0
Palau	0	0	0	0	0
Panamà	0	0	0	0	0
Papua Nova Guinea	0	0	0	0	0
Paraguai	0	0	0	0	0
Perú	0	0	0	0	0
Polònia	0	0	0	0	0
Portugal	14,8	0	100	0	0
Qatar	0	0	0	0	0
Regne Unit	0	0	0	0	0
Romania	0	0	0	0	0
Rússia	0	0	0	0	0
Rwanda	0	0	0	0	0
Saint Christopher i Nevis	0	0	0	0	0
Saint Lucia	0	0	0	0	0
Saint Vincent i les Grenadines	0	0	0	0	0
Salomó	0	0	0	0	0
Salvador, el	0	0	0	0	0
Samoa Occidental	0	0	0	0	0
San Marino	0	0	0	0	0
São Tomé i Príncipe	0	0	0	0	0
Senegal	0	0	0	0	0
Sèrbia	0	0	0	0	0
Seychelles	0	0	0	0	0
Sierra Leone	0	0	0	0	0
Singapur	0	0	0	0	0
Síria	0	0	0	0	0
Somàlia	0	0	0	0	0
Sri Lanka	0	0	0	0	0
Sud-àfrica, República de	0	0	0	0	0

DYM MARKET RESEARCH	Total	VAN FER-LA SERVIR AHIR			
		No	Sí	No	Resta
% Verticals					
Total	6205031	1930269	456334	2042223	3706474
Mostra real	800	248	58	265	477
Sudan	0	0	0	0	0
Suècia	0	0	0	0	0
Suïssa	14,8	0	0	49,5	0
Surinam	0	0	0	0	0
Swazilàndia	0	0	0	0	0
Tadjikistan	0	0	0	0	0
Tailàndia	0	0	0	0	0
Taiwan	0	0	0	0	0
Tanzània	0	0	0	0	0
Timor Oriental	0	0	0	0	0
Togo	0	0	0	0	0
Tonga	0	0	0	0	0
Trinitat i Tobago	0	0	0	0	0
Tunísia	0	0	0	0	0
Turkmenistan	0	0	0	0	0
Turquia	0	0	0	0	0
Tuvalu	0	0	0	0	0
Txad	0	0	0	0	0
Txeca, República	0	0	0	0	0
Ucraïna	0	0	0	0	0
Uganda	0	0	0	0	0
Unió dels Emirats Àrabs	0	0	0	0	0
Uruguai	0	0	0	0	0
Uzbekistan	0	0	0	0	0
Vanuatu	0	0	0	0	0
Vaticà	0	0	0	0	0
Veneçuela	0	0	0	0	0
Vietnam	0	0	0	0	0
Xile	0	0	0	0	0
Xina	0	0	0	0	0
Xipre	0	0	0	0	0
Zàmbia	0	0	0	0	0
Zimbabwe	0	0	0	0	0


DYM MARKET RESEARCH	Total	VAN FER-LA SERVIR AHIR			
		No	Sí	No	Resta
% Verticals					
Total	6205031	1930269	456334	2042223	3706474
Mostra real	800	248	58	265	477
Altres	0	0	0	0	0
NS/NC	0	0	0	0	0
	183506	83978	23409	53766	106331
Base Estrangera o doble nacionalitat	24	11	3	7	14
P55. Doble nacionalitat o estrangera					
	183506	83978	23409	53766	106331
P55_1_2	24	11	3	7	14
Afganistan	0	0	0	0	0
Albània	0	0	0	0	0
Alemanya	4,4	9,6	0	0	7,6
Algèria	0	0	0	0	0
Andorra	0	0	0	0	0
Angola	0	0	0	0	0
Antigua i Barbuda	0	0	0	0	0
Aràbia Saudita	0	0	0	0	0
Argentina	4,1	0	0	0	7,1
Armènia	0	0	0	0	0
Austràlia	0	0	0	0	0
Àustria	0	0	0	0	0
Azerbaidjan	0	0	0	0	0
Bahames	0	0	0	0	0
Bahrain	0	0	0	0	0
Bangla Desh	0	0	0	0	0
Barbados	0	0	0	0	0
Bèlgica	0	0	0	0	0
Belize	0	0	0	0	0
Benín	0	0	0	0	0
Bhutan	0	0	0	0	0
Bielorússia	0	0	0	0	0
Bolívia	0	0	0	0	0
Bòsnia i Hercegovina	0	0	0	0	0


	Total	VAN FER-LA SERVIR AHIR			
		No	Sí	No	Resta
% Verticals					
Total	6205031	1930269	456334	2042223	3706474
Mostra real	800	248	58	265	477
Botswana	0	0	0	0	0
Brasil	3,7	8	0	0	6,3
Brunei	0	0	0	0	0
Bulgària	4,6	0	0	15,6	0
Burkina Faso	0	0	0	0	0
Burundi	0	0	0	0	0
Cambodja	0	0	0	0	0
Camerun	0	0	0	0	0
Canadà	0	0	0	0	0
Cap Verd	0	0	0	0	0
Centreafricana, República	0	0	0	0	0
Colòmbia	4,3	9,5	0	14,8	0
Comores	0	0	0	0	0
Congo	0	0	0	0	0
Congo, República Democràtica del	0	0	0	0	0
Cook, illes	0	0	0	0	0
Corea, República de	0	0	0	0	0
Corea, República Democràtica Popular de	0	0	0	0	0
Costa d'Ivori	0	0	0	0	0
Costa Rica	0	0	0	0	0
Croàcia	0	0	0	0	0
Cuba	0	0	0	0	0
Dinamarca	0	0	0	0	0
Djibouti	0	0	0	0	0
Dominica	0	0	0	0	0
Dominicana, República	3,7	0	0	12,7	0
Egipte	0	0	0	0	0
Equador	7,3	7,9	0	0	12,7
Eritrea	0	0	0	0	0
Eslovàquia	0	0	0	0	0
Eslovènia	0	0	0	0	0
Espanya	7,7	7,9	0	0	13,4
Estats Units d'Amèrica	0	0	0	0	0


					
	Total	VAN FER-LA SERVIR AHIR			
% Verticals		No	Sí	No	Resta
Total	6205031	1930269	456334	2042223	3706474
Mostra real	800	248	58	265	477
Estònia	0	0	0	0	0
Etiòpia	0	0	0	0	0
Fiji	0	0	0	0	0
Filipines	0	0	0	0	0
Finlàndia	0	0	0	0	0
França	8,7	0	0	15,2	7,3
Gabon	0	0	0	0	0
Gàmbia	0	0	0	0	0
Geòrgia	0	0	0	0	0
Ghana	0	0	0	0	0
Grècia	0	0	0	0	0
Grenada	0	0	0	0	0
Guatemala	0	0	0	0	0
Guinea	0	0	0	0	0
Guinea Bissau	0	0	0	0	0
Guinea Equatorial	0	0	0	0	0
Guyana	0	0	0	0	0
Haití	0	0	0	0	0
Hondures	8,6	18,9	0	0	14,9
Hongria	0	0	0	0	0
Iemen	0	0	0	0	0
Índia	0	0	0	0	0
Indonèsia	0	0	0	0	0
Iran	0	0	0	0	0
Iraq	0	0	0	0	0
Irlanda	0	0	0	0	0
Islàndia	0	0	0	0	0
Israel	0	0	0	0	0
Itàlia	0	0	0	0	0
Jamaica	0	0	0	0	0
Japó	0	0	0	0	0
Jordània	0	0	0	0	0
Kazakhstan	0	0	0	0	0

					
	Total	VAN FER-LA SERVIR AHIR			
% Verticals		No	Sí	No	Resta
Total	6205031	1930269	456334	2042223	3706474
Mostra real	800	248	58	265	477
Kenya	0	0	0	0	0
Kirguizistan	0	0	0	0	0
Kiribati	0	0	0	0	0
Kuwait	0	0	0	0	0
Laos	0	0	0	0	0
Lesotho	0	0	0	0	0
Letònia	0	0	0	0	0
Líban	0	0	0	0	0
Libèria	0	0	0	0	0
Líbia	0	0	0	0	0
Liechtenstein	0	0	0	0	0
Lituània	0	0	0	0	0
Luxemburg	0	0	0	0	0
Macedònia	0	0	0	0	0
Madagascar	0	0	0	0	0
Malàisia	0	0	0	0	0
Malawi	0	0	0	0	0
Maldives	0	0	0	0	0
Mali	0	0	0	0	0
Malta	0	0	0	0	0
Marroc	0	0	0	0	0
Marshall	0	0	0	0	0
Maurici	0	0	0	0	0
Mauritània	0	0	0	0	0
Mèxic	0	0	0	0	0
Micrònesia, Estats Federats de	0	0	0	0	0
Moçambic	0	0	0	0	0
Moldàvia	0	0	0	0	0
Mònaco	0	0	0	0	0
Mongòlia	0	0	0	0	0
Montenegro	0	0	0	0	0
Myanma	0	0	0	0	0
Namíbia	0	0	0	0	0

DYM MARKET RESEARCH	Total	VAN FER-LA SERVIR AHIR			
		No	Sí	No	Resta
% Verticals					
Total	6205031	1930269	456334	2042223	3706474
Mostra real	800	248	58	265	477
Nauru	0	0	0	0	0
Nepal	0	0	0	0	0
Nicaragua	0	0	0	0	0
Níger	0	0	0	0	0
Nigèria	0	0	0	0	0
Noruega	0	0	0	0	0
Nova Zelanda	0	0	0	0	0
Oman	0	0	0	0	0
Països Baixos	0	0	0	0	0
Pakistan	0	0	0	0	0
Palau	0	0	0	0	0
Panamà	0	0	0	0	0
Papua Nova Guinea	0	0	0	0	0
Paraguai	0	0	0	0	0
Perú	25,3	28,6	33	27,2	22,6
Polònia	0	0	0	0	0
Portugal	4,3	0	33,3	0	0
Qatar	0	0	0	0	0
Regne Unit	4,4	9,6	0	0	7,6
Romania	0	0	0	0	0
Rússia	0	0	0	0	0
Rwanda	0	0	0	0	0
Saint Christopher i Nevis	0	0	0	0	0
Saint Lucia	0	0	0	0	0
Saint Vincent i les Grenadines	0	0	0	0	0
Salomó	0	0	0	0	0
Salvador, el	0	0	0	0	0
Samoa Occidental	0	0	0	0	0
San Marino	0	0	0	0	0
São Tomé i Príncipe	0	0	0	0	0
Senegal	0	0	0	0	0
Sèrbia	0	0	0	0	0
Seychelles	0	0	0	0	0

					
	Total	VAN FER-LA SERVIR AHIR			
% Verticals		No	Sí	No	Resta
Total	6205031	1930269	456334	2042223	3706474
Mostra real	800	248	58	265	477
Sierra Leone	0	0	0	0	0
Singapur	0	0	0	0	0
Síria	0	0	0	0	0
Somàlia	0	0	0	0	0
Sri Lanka	0	0	0	0	0
Sud-àfrica, República de	0	0	0	0	0
Sudan	0	0	0	0	0
Suècia	0	0	0	0	0
Suïssa	4,3	0	0	14,5	0
Surinam	0	0	0	0	0
Swazilàndia	0	0	0	0	0
Tadjikistan	0	0	0	0	0
Tailàndia	0	0	0	0	0
Taiwan	0	0	0	0	0
Tanzània	0	0	0	0	0
Timor Oriental	0	0	0	0	0
Togo	0	0	0	0	0
Tonga	0	0	0	0	0
Trinitat i Tobago	0	0	0	0	0
Tunísia	0	0	0	0	0
Turkmenistan	0	0	0	0	0
Turquia	0	0	0	0	0
Tuvalu	0	0	0	0	0
Txad	0	0	0	0	0
Txeca, República	0	0	0	0	0
Ucraïna	4,3	0	33,6	0	0
Uganda	0	0	0	0	0
Unió dels Emirats Àrabs	0	0	0	0	0
Uruguai	0	0	0	0	0
Uzbekistan	0	0	0	0	0
Vanuatu	0	0	0	0	0
Vaticà	0	0	0	0	0
Veneçuela	8,1	7,9	0	0	14

	Total	VAN FER-LA SERVIR AHIR			
		No	Sí	No	Resta
% Verticals					
Total	6205031	1930269	456334	2042223	3706474
Mostra real	800	248	58	265	477
Vietnam	0	0	0	0	0
Xile	0	0	0	0	0
Xina	0	0	0	0	0
Xipre	0	0	0	0	0
Zàmbia	0	0	0	0	0
Zimbabwe	0	0	0	0	0
Altres	0	0	0	0	0
NS/NC	0	0	0	0	0

	Total	DESPLAÇAMENT QUOTIDIÀ AHIR			TIPUS DE DESPLAÇAMENTS		
		Sí	No	Resta	Quotidians	Passeig, lleure, turisme	Esport
% Verticals							
Total	6205031	266807	475275	5462949	758341	1683635	1282941
Mostra real	800	34	62	704	98	218	167
. SEXE							
	6205031	266807	475275	5462949	758341	1683635	1282941
SEXE	800	34	62	704	98	218	167
Home	49,7	67	72	46,9	69,8	59	71,4
Dona	50,3	33	28	53,1	30,2	41	28,6
Ns/Nc	0	0	0	0	0	0	0
. EDAT							
	6205031	266807	475275	5462949	758341	1683635	1282941
EDAT	800	34	62	704	98	218	167
Casos vàlids	100	100	100	100	100	100	100
Ns/Nc	0	0	0	0	0	0	0
Mitjana	44,705	32,609	34,342	46,198	34,109	39,186	37,506
Desviació	18,06	14,979	15,984	17,849	15,858	16,594	16,794
. EDAT TRAMS							
	6205031	266807	475275	5462949	758341	1683635	1282941
EDAT	800	34	62	704	98	218	167
De 12 a 24	15,9	35,5	30,5	13,6	31,6	23,4	26,7
De 25 a 39	24,2	32,2	33	23	33,1	27,1	25,1
De 40 a 54	29,7	29,3	26,9	29,9	27,2	32,4	33,3
De 55 a 69	21	0	9,7	23	7,1	16,7	13,6
De 70 a 79	9,3	3,1	0	10,4	1,1	0,5	1,3
Ns/Nc	0	0	0	0	0	0	0
. NACIONALITAT							
	6205031	266807	475275	5462949	758341	1683635	1282941
	800	34	62	704	98	218	167
Espanyola+catalana	96,3	91,2	98,3	96,4	95,8	95,3	97,6
Estrangera, doble	3	8,8	1,7	2,8	4,2	4,2	2,4
Ns/Nc	0,8	0	0	0,9	0	0,5	0
. NIVELL D'ESTUDIS							


DYM MARKET RESEARCH	Total	DESPLAÇAMENT QUOTIDIÀ AHIR			TIPUS DE DESPLAÇAMENTS		
		Sí	No	Resta	Quotidians	Passeig, lleure, turisme	Esport
% Verticals							
Total	6205031	266807	475275	5462949	758341	1683635	1282941
Mostra real	800	34	62	704	98	218	167
	6205031	266807	475275	5462949	758341	1683635	1282941
NIVELL D'ESTUDIS	800	34	62	704	98	218	167
Baix	19,1	5,8	16	20,1	12,1	13,8	14,5
Mitjà	48,3	61,1	49,6	47,6	53,7	48,4	50,1
Alt	32,1	33,1	32,8	32	33,2	37,8	34,8
Ns/Nc	0,5	0	1,6	0,4	1	0	0,6
. ACTIVITAT							
	6205031	266807	475275	5462949	758341	1683635	1282941
ACTIVITAT	800	34	62	704	98	218	167
Ocupats	55,9	67,5	58,5	55,1	61,5	62,7	61,9
Aturats	6,2	0	6,5	6,5	4,1	3,1	2,5
Jubilats, pensionistes	18,5	3,1	3,1	20,5	4,1	12,1	9,4
Tasques de la llar	4,6	2,9	0	5,1	1	1,9	0,7
Estudiants	14,3	26,6	30,3	12,3	28,3	20,2	24,9
Ns/Nc	0,5	0	1,6	0,4	1	0	0,6
. DIMENSIO MUNICIPI							
	6205031	266807	475275	5462949	758341	1683635	1282941
DIMENSIO MUNICIPI	800	34	62	704	98	218	167
< 10000	20,9	18,6	15,6	21,4	17,4	24,5	23,2
10001-100MIL	40,5	41	32,7	41,2	34,9	38,2	41,6
100001-500MIL	17,2	10,1	21,2	17,2	16,8	16,8	18,9
+500MIL	21,5	30,4	30,6	20,2	30,9	20,6	16,3
Ns/Nc	0	0	0	0	0	0	0
. USUARIS DE BICICLETA							
	6205031	266807	475275	5462949	758341	1683635	1282941
USUARIS DE BICICLETA	800	34	62	704	98	218	167
Total Usuaris	40,3	100	100	32,2	100	100	100
Cada dia o gairebé	4,8	74	16,6	0,4	36,5	8,8	10,2
Al menys un cop per setmana	9,7	20,2	38,5	6,7	32,3	19,3	34,2
Només caps de setmana	5,1	5,8	7,9	4,8	7	14,4	12,6

DYM MARKET RESEARCH	Total	DESPLAÇAMENT QUOTIDIÀ AHIR			TIPUS DE DESPLAÇAMENTS		
		Sí	No	Resta	Quotidians	Passeig, lleure, turisme	Esport
% Verticals							
Total	6205031	266807	475275	5462949	758341	1683635	1282941
Mostra real	800	34	62	704	98	218	167
Algun cop al mes	10,4	0	30,2	9,2	18,9	26,9	21,6
Menor freqüència	10,2	0	6,7	11	5,3	30,6	21,4
Ns/Nc	59,7	0	0	67,8	0	0	0
. NO USUARIS							
	6205031	266807	475275	5462949	758341	1683635	1282941
NO USUARIS	800	34	62	704	98	218	167
Mai o gairebé mai	47,7	0	0	54,2	0	0	0
No hi sap anar	12	0	0	13,6	0	0	0
Ns/Nc	40,3	100	100	32,2	100	100	100
Usuaris vs No usuaris							
	6205031	266807	475275	5462949	758341	1683635	1282941
USUARIS_NO_USUARIS	800	34	62	704	98	218	167
Usuaris	40,3	100	100	32,2	100	100	100
No usuaris	59,7	0	0	67,8	0	0	0
. POSSESIÓ BICICLETA							
	6205031	266807	475275	5462949	758341	1683635	1282941
POSSESIÓ BICICLETA	800	34	62	704	98	218	167
Sí	54,2	84,8	83,3	50,2	83,1	92,9	97,7
No	45,8	15,2	16,7	49,8	16,9	7,1	2,3
. TENEN BICICLETES A CASA							
	6205031	266807	475275	5462949	758341	1683635	1282941
TENEN BICICLETES A CASA	800	34	62	704	98	218	167
Sí	68,9	90,8	88,4	66,1	89,5	93,5	98,8
1 bicicleta	17,1	17	15,9	17,2	17,1	15,3	15,5
2 bicicletes	17,3	14,4	16,5	17,5	15,4	21,4	22,8
3 bicicletes	14,3	17,6	27,8	12,9	23,6	23,2	22,3
4 bicicletes	11,9	17,9	16,2	11,2	16,5	19,3	19,4
5 bicicletes	4,5	11,8	4,7	4,1	7,1	7,9	11,6
Més de 5	3,8	12	7,3	3,1	9,8	6,4	7,2

DYM MARKET RESEARCH	Total	DESPLAÇAMENT QUOTIDIÀ AHIR			TIPUS DE DESPLAÇAMENTS		
		Sí	No	Resta	Quotidians	Passeig, lleure, turisme	Esport
% Verticals							
Total	6205031	266807	475275	5462949	758341	1683635	1282941
Mostra real	800	34	62	704	98	218	167
No	31,1	9,2	11,6	33,9	10,5	6,5	1,2
. VAN FER-LA SERVIR AHIR							
	6205031	266807	475275	5462949	758341	1683635	1282941
VAN FER-LA SERVIR AHIR	800	34	62	704	98	218	167
Sí	7,4	100	14,7	2,2	45,5	13,5	19,5
No	32,9	0	85,3	30	54,5	86,5	80,5
Resta	59,7	0	0	67,8	0	0	0
. DESPLAÇAMENT QUOTIDIÀ AHIR							
	6205031	266807	475275	5462949	758341	1683635	1282941
DESPLAÇAMENT QUOTIDIÀ AHIR	800	34	62	704	98	218	167
Sí	4,3	100	0	0	35,2	8,3	10,3
No	7,7	0	100	0	62,7	10,3	17
Resta	88	0	0	100	2,1	81,4	72,7
	2498557	266807	475275	1756475	758341	1683635	1282941
Base BASE CONTESTAN (TIPUS DE DESPLAÇAMENT)	323	34	62	227	98	218	167
. TIPUS DE DESPLAÇAMENTS							
	2498557	266807	475275	1756475	758341	1683635	1282941
TIPUS DE DESPLAÇAMENTS	323	34	62	227	98	218	167
Quotidians	30,4	100	100	0,9	100	19,6	27,3
Passeig, lleure, turisme	67,4	52,2	36,6	78	43,4	100	58
Esport	51,3	49,4	46	53,1	46,2	44,2	100
	6205031	266807	475275	5462949	758341	1683635	1282941
Base TOTAL	0	34	62	704	98	218	167
. TIPUS DE DESPLAÇAMENTS							
	6205031	266807	475275	5462949	758341	1683635	1282941
TIPUS DE DESPLAÇAMENTS	800	34	62	704	98	218	167
Quotidians	12,2	100	100	0,3	100	19,6	27,3

DYM MARKET RESEARCH	Total	DESPLAÇAMENT QUOTIDIÀ AHIR			TIPUS DE DESPLAÇAMENTS		
		Sí	No	Resta	Quotidians	Passeig, lleure, turisme	Esport
% Verticals							
Total	6205031	266807	475275	5462949	758341	1683635	1282941
Mostra real	800	34	62	704	98	218	167
Passeig, lleure, turisme	27,1	52,2	36,6	25,1	43,4	100	58
Esport	20,7	49,4	46	17,1	46,2	44,2	100
Ns/Nc	59,7	0	0	67,8	0	0	0
	2490756	266807	475275	1748675	758341	1675835	1282941
Base BASE CONTESTAN (LLOC D'US)	322	34	62	226	98	217	167
. LLOCS D'ÚS							
	2490756	266807	475275	1748675	758341	1675835	1282941
LLOCS D'ÚS	322	34	62	226	98	217	167
Nucli urbà	24	45	48,7	14,2	46,3	19,8	12,9
Carretera	8,4	13,6	9,8	7,3	10,9	7,8	12
Camins, vies verdes, altres indrets	67,5	41,5	41,5	78,6	42,8	72,3	75,1
	6205031	266807	475275	5462949	758341	1683635	1282941
Base TOTAL	0	34	62	704	98	218	167
. LLOCS D'ÚS							
	6205031	266807	475275	5462949	758341	1683635	1282941
LLOCS D'ÚS	800	34	62	704	98	218	167
Nucli urbà	9,6	45	48,7	4,5	46,3	19,7	12,9
Carretera	3,4	13,6	9,8	2,3	10,9	7,8	12
Camins, vies verdes, altres indrets	27,1	41,5	41,5	25,2	42,8	72	75,1
Ns/Nc	59,9	0	0	68	0	0,5	0
P1. Sap anar en bicicleta?							
	6205031	266807	475275	5462949	758341	1683635	1282941
P1	800	34	62	704	98	218	167
SI	88	100	100	86,4	100	100	100
NO	12	0	0	13,6	0	0	0
NO SAP	0	0	0	0	0	0	0
NO CONTESTA	0	0	0	0	0	0	0
Ns/Nc	0	0	0	0	0	0	0

DYM MARKET RESEARCH	Total	DESPLAÇAMENT QUOTIDIÀ AHIR			TIPUS DE DESPLAÇAMENTS		
		Sí	No	Resta	Quotidians	Passeig, lleure, turisme	Esport
% Verticals							
Total	6205031	266807	475275	5462949	758341	1683635	1282941
Mostra real	800	34	62	704	98	218	167
	743871	0	0	743871	0	0	0
Base No sap anar en bicicleta	95	0	0	95	0	0	0
P1.1. Li agradaria aprendre							
	743871	0	0	743871	0	0	0
P1_1	95	0	0	95	0	0	0
SI	20,5	0	0	20,5	0	0	0
NO	73,2	0	0	73,2	0	0	0
NO SAP	2,1	0	0	2,1	0	0	0
NO CONTESTA	0	0	0	0	0	0	0
Ns/Nc	4,3	0	0	4,3	0	0	0
	5461160	266807	475275	4719078	758341	1683635	1282941
Base Si sap anar en bicicleta	705	34	62	609	98	218	167
P2. Freqüència d'ús							
	5461160	266807	475275	4719078	758341	1683635	1282941
P2	705	34	62	609	98	218	167
Cada dia	2,3	35,1	3,4	0,3	14,5	4,1	5,4
5-6 cops per setmana	3,2	38,9	13,2	0,2	22	4,7	4,9
3-4 cops per setmana	5,4	20,2	19,1	3,2	19,1	9,1	18,1
1-2 cops per setmana	5,7	0	19,4	4,6	13,2	10,2	16,1
Només els caps de setmana (de la major part de l'any)	5,8	5,8	7,9	5,6	7	14,4	12,6
Algun cop al mes (de la major part de l'any)	11,8	0	30,2	10,7	18,9	26,9	21,6
Menor freqüència	11,5	0	6,7	12,7	5,3	30,6	21,4
Mai o gairebé mai	54,2	0	0	62,8	0	0	0
Ns/Nc	0	0	0	0	0	0	0
	3592773	0	31688	3561085	39878	514789	274136
Base Utilitzen amb poca freqüència o mai	464	0	4	460	5	67	36
P2.1. Motius usa poc la bicicleta							


	Total	DESPLAÇAMENT QUOTIDIÀ AHIR			TIPUS DE DESPLAÇAMENTS		
		Sí	No	Resta	Quotidians	Passeig, lleure, turisme	Esport
% Verticals							
Total	6205031	266807	475275	5462949	758341	1683635	1282941
Mostra real	800	34	62	704	98	218	167
	3592773	0	31688	3561085	39878	514789	274136
P2_1	464	0	4	460	5	67	36
Bici robada	0,4	0	0	0,4	0	0	0
Cap motiu en concret, NS/NC	0	0	0	0	0	0	0
Estàtica	0,4	0	0	0,4	0	1,3	0
Fa servir bicing	0	0	0	0	0	0	0
La fa servir a l'estiu	1,8	0	0	1,8	20,5	10,7	5,8
La zona on viu no permet o facilita (cotxe)	3,7	0	0	3,8	0	12,8	5,5
L'orografia no ho permet	2,9	0	25,4	2,7	20,2	1,3	2,9
Manca de costum, mandra	5,2	0	0	5,3	0	4,7	2,9
Manca de temps	7,5	0	0	7,5	0	11,9	10,7
No hi ha lloc on deixar la bici	1,7	0	0	1,8	0	0	2,9
No li motiva, no la necessita, no li agrada	10	0	0	10,1	0	3,1	0
No pot compartir l'afició	0,7	0	24,6	0,4	19,6	0	2,8
No sap o no vol	0,4	0	0	0,4	0	0	0
No te bicicleta/Espatlada	18,5	0	0	18,7	0	5,8	2,9
Pel tràfic, por, seguretat, comoditat	7,7	0	0	7,8	0	4,3	13,5
Per la forma de viure	0,4	0	0	0,4	0	1,6	0
Per l'edat	4,6	0	0	4,7	0	0	0
Prefereix caminar	14,6	0	0	14,7	0	24,8	30,4
Prefereix cotxe, moto o transport públic/ o altres mitjans	22,1	0	25,2	22,1	40,5	25,6	28,2
Salut, accident o malaltia	9,6	0	0	9,7	0	4,6	2,5
Se li va trancar	0	0	0	0	0	0	0
Té la bici al poble	3,2	0	0	3,3	0	10,6	13,9
Té nens petits	1,1	0	0	1,1	0	0	0
Treballa lluny	3,9	0	0	3,9	20,5	10,6	8,6
Usos molt concrets: nens, oci, determinats moments	0,9	0	0	0,9	0	4,7	2,8
Va perdre afició, es cansa, té altres interessos	3,6	0	0	3,6	0	1,6	3
Distàncies llargues / poc útil-pràctica pel dia a dia	2,7	0	24,9	2,5	19,8	4,1	8,2
Manca de pràctica	0,4	0	0	0,4	0	0	0
Fa altres esports	3,9	0	0	4	0	4,7	11,3
Incòmoda baixar-la de casa	0,2	0	0	0,2	0	0	0
Altes respostes	0,6	0	0	0,6	0	0	0

DYM MARKET RESEARCH	Total	DESPLAÇAMENT QUOTIDIÀ AHIR			TIPUS DE DESPLAÇAMENTS		
		Sí	No	Resta	Quotidians	Passeig, lleure, turisme	Esport
% Verticals							
Total	6205031	266807	475275	5462949	758341	1683635	1282941
Mostra real	800	34	62	704	98	218	167
No sap	0,4	0	0	0,4	0	0	0
No contesta	0	0	0	0	0	0	0
TOTAL NO LI CAL/ NO VOL	79,6	0	74,6	79,6	79,8	86,8	91,7
No té/ espatllada	18,9	0	0	19,1	0	5,8	2,9
Manca costum	5,5	0	0	5,5	0	4,7	2,9
No li agrada, etc.	14,8	0	24,6	14,7	19,6	7,8	14,2
Per distàncies	6,6	0	24,9	6,4	40,3	14,8	16,8
Estil de vida	1,3	0	0	1,3	0	6,2	2,8
TOTAL NO POT	16	0	25,4	15,9	20,2	5,9	5,4
Per edat i forma	4,6	0	0	4,7	0	0	0
TOTAL MANCA FACILITATS	12,6	0	0	12,7	0	17,1	21,9
TOTAL ALTRES	1,1	0	0	1,1	0	1,3	0
Ns/Nc	0	0	0	0	0	0	0
	2498557	266807	475275	1756475	758341	1683635	1282941
Base Utilitzen amb alguna freqüència	323	34	62	227	98	218	167
P2.2. Utilitza el dia anterior							
	2498557	266807	475275	1756475	758341	1683635	1282941
P2_2	323	34	62	227	98	218	167
SI	18,3	100	14,7	6,8	45,5	13,5	19,5
NO	81,7	0	85,3	93,2	54,5	86,5	80,5
NO SAP	0	0	0	0	0	0	0
NO CONTESTA	0	0	0	0	0	0	0
Ns/Nc	0	0	0	0	0	0	0
	207792	0	114985	92807	114985	129193	137378
Base Usan con alguna frecuencia y ayer no utilizaron bici	27	0	15	12	15	17	18
P2.3. Principalment, per quin dels següents motius no va utilitzar ahir la bicicleta?							
	207792	0	114985	92807	114985	129193	137378
P2_3	27	0	15	12	15	17	18

DYM MARKET RESEARCH	Total	DESPLAÇAMENT QUOTIDIÀ AHIR			TIPUS DE DESPLAÇAMENTS		
		Sí	No	Resta	Quotidians	Passeig, lleure, turisme	Esport
% Verticals							
Total	6205031	266807	475275	5462949	758341	1683635	1282941
Mostra real	800	34	62	704	98	218	167
Perquè va ploure	0	0	0	0	0	0	0
Per motius relacionats amb el clima (fred, neu, vent...)	14,3	0	12,4	16,6	12,4	17,1	21,6
Raons de salut / no es trobava bé	14,6	0	19,7	8,2	19,7	11,6	10,4
Motius laborals	14,5	0	19,5	8,3	19,5	23,3	16,3
Raons familiars	3,3	0	0	7,4	0	5,3	0
Raons personals / canvi de plans / per un imprevist	30,4	0	41,4	16,9	41,4	24,3	28,4
ALTRES MOTIUS	19,1	0	7	34,1	7	12,3	23,2
NO SAP	0	0	0	0	0	0	0
NO CONTESTA	3,8	0	0	8,5	0	6,1	0
Ns/Nc	0	0	0	0	0	0	0
	207792	0	114985	92807	114985	129193	137378
Base No citan pluja	27	0	15	12	15	17	18
P2.4. Els dies de pluja fa servir la bicicleta?							
	207792	0	114985	92807	114985	129193	137378
P2_4	27	0	15	12	15	17	18
SI	11,6	0	6,7	17,6	6,7	6	17,5
SÍ, SI LA PLUJA NO ÉS MOLT FORTA	11,5	0	20,8	0	20,8	12,3	5,6
NO SI LA PLUJA ÉS FORTA	6,5	0	11,7	0	11,7	10,4	9,8
NO, MAI	66,7	0	60,8	74,1	60,8	65,3	67,1
NO SAP	0	0	0	0	0	0	0
NO CONTESTA	3,7	0	0	8,3	0	6	0
Ns/Nc	0	0	0	0	0	0	0
	2042223	0	405198	1637025	413388	1456423	1033198
Base Saben anar i ahor no van utilitzar	265	0	53	212	54	189	135
P3. Últim cop que la va utilitzar							
	2042223	0	405198	1637025	413388	1456423	1033198
P3	265	0	53	212	54	189	135
Menys d'una setmana	31,1	0	51,5	26,1	50,4	27,1	37,2
Menys d'un mes	26,5	0	29,6	25,7	29	23,3	29,1

DYM MARKET RESEARCH	Total	DESPLAÇAMENT QUOTIDIÀ AHIR			TIPUS DE DESPLAÇAMENTS		
		Sí	No	Resta	Quotidians	Passeig, lleure, turisme	Esport
% Verticals							
Total	6205031	266807	475275	5462949	758341	1683635	1282941
Mostra real	800	34	62	704	98	218	167
Entre 1 i 3 mesos	28,6	0	13,5	32,3	15,2	34,7	25
Entre 3 i 6 mesos	7,2	0	3,8	8	3,7	8	4,3
Entre 6 mesos i 1 any	4,1	0	0	5,1	0	4,7	3
Més d'un any	2,6	0	1,7	2,8	1,6	2,1	1,4
NO SAP	0	0	0	0	0	0	0
NO CONTESTA	0	0	0	0	0	0	0
Ns/Nc	0	0	0	0	0	0	0
Base TOTAL	0	34	62	704	98	218	167
P3. Últim cop que la va utilitzar							
	6205031	266807	475275	5462949	758341	1683635	1282941
P3_MOD	800	34	62	704	98	218	167
Menys d'una setmana	17,6	100	58,6	10	73	36,9	49,5
Menys d'un mes	8,7	0	25,2	7,7	15,8	20,2	23,5
Entre 1 i 3 mesos	9,4	0	11,5	9,7	8,3	30,1	20,1
Entre 3 i 6 mesos	2,4	0	3,2	2,4	2	6,9	3,4
Entre 6 mesos i 1 any	1,3	0	0	1,5	0	4	2,4
Més d'un any	48,6	0	1,4	55,1	0,9	1,8	1,1
No hi sap anar	12	0	0	13,6	0	0	0
Base Si sap anar en bicicleta	5461160	266807	475275	4719078	758341	1683635	1282941
	705	34	62	609	98	218	167
P4. Possessió bicicleta per ús personal							
	5461160	266807	475275	4719078	758341	1683635	1282941
P4	705	34	62	609	98	218	167
SI	61,6	84,8	83,3	58,1	83,1	92,9	97,7
NO	38,4	15,2	16,7	41,9	16,9	7,1	2,3
NO SAP	0	0	0	0	0	0	0
NO CONTESTA	0	0	0	0	0	0	0
Total No & resta	38,4	15,2	16,7	41,9	16,9	7,1	2,3

DYM MARKET RESEARCH	Total	DESPLAÇAMENT QUOTIDIÀ AHIR			TIPUS DE DESPLAÇAMENTS		
		Sí	No	Resta	Quotidians	Passeig, lleure, turisme	Esport
% Verticals							
Total	6205031	266807	475275	5462949	758341	1683635	1282941
Mostra real	800	34	62	704	98	218	167
Ns/Nc	0	0	0	0	0	0	0
	3363925	226141	396102	2741683	630311	1564560	1253476
Base Té bicicleta per ús personal	436	29	52	355	82	203	163
P5.1. Tipus bicicleta té							
	3363925	226141	396102	2741683	630311	1564560	1253476
P5_1	436	29	52	355	82	203	163
Carretera / corredor	13,2	34,5	17	10,9	23	13,4	19,9
BTT/ Mountain bike/ de muntanya	71,6	61,9	73	72,1	69,4	68,8	84,6
De ciutat / de passeig	26,5	31,4	36,1	24,7	33,9	25,6	17,3
Híbrida / versàtil	6,1	35,5	3,8	4	15,1	8,1	6,3
Elèctrica	0	0	0	0	0	0	0
Plegable	0	0	0	0	0	0	0
BMX / Freestyle	0,2	0	2	0	1,2	0,5	0
No en té	0	0	0	0	0	0	0
Altes respostes	0,2	0	0	0,3	0	0,5	0
No sap	2,1	0	0	2,6	0	0,5	0
No contesta	0,5	3,7	2	0	2,6	0	1,3
Ns/Nc	0	0	0	0	0	0	0
	444927	77956	67302	299670	145257	209141	250004
Base De carretera	57	10	9	38	19	27	32
P5.1. De carretera							
	444927	77956	67302	299670	145257	209141	250004
P5_1_1_N	57	10	9	38	19	27	32
1 bici de carretera	77,3	80,8	88,1	73,9	84,2	74,4	78,6
2 bicis de carretera	19,2	19,2	11,9	20,8	15,8	25,6	21,4
3 o més bicis de carretera	3,6	0	0	5,3	0	0	0
Número total de bicicletes	100	100	100	100	100	100	100
Ns/Nc	0	0	0	0	0	0	0

	Total	DESPLAÇAMENT QUOTIDIÀ AHIR			TIPUS DE DESPLAÇAMENTS		
		Sí	No	Resta	Quotidians	Passeig, lleure, turisme	Esport
% Verticals							
Total	6205031	266807	475275	5462949	758341	1683635	1282941
Mostra real	800	34	62	704	98	218	167
Mitjana	1,281	1,192	1,119	1,341	1,158	1,256	1,214
Desviació	0,589	0,394	0,324	0,663	0,365	0,436	0,41
P5.1. De carretera i elèctrica							
	444927	77956	67302	299670	145257	209141	250004
P5_CAR_EL	57	10	9	38	19	27	32
Carretera elèctrica	0	0	0	0	0	0	0
No	0	0	0	0	0	0	0
Ns/Nc	100	100	100	100	100	100	100
Mitjana							
Desviació							
P5.1. De carretera i plegable							
	444927	77956	67302	299670	145257	209141	250004
P5_CAR_PL	57	10	9	38	19	27	32
Carretera plegable	0	0	0	0	0	0	0
No	0	0	0	0	0	0	0
Ns/Nc	100	100	100	100	100	100	100
Mitjana							
Desviació							
P5.1. De carretera i elèctrica i plegable							
	444927	77956	67302	299670	145257	209141	250004
P5_CAR_EL_PL	57	10	9	38	19	27	32
Carretera elèctrica i plegable	0	0	0	0	0	0	0
No	100	100	100	100	100	100	100
Mitjana	0	0	0	0	0	0	0
Desviació	0	0	0	0	0	0	0


DYM MARKET RESEARCH	Total	DESPLAÇAMENT QUOTIDIÀ AHIR			TIPUS DE DESPLAÇAMENTS		
		Sí	No	Resta	Quotidians	Passeig, lleure, turisme	Esport
% Verticals							
Total	6205031	266807	475275	5462949	758341	1683635	1282941
Mostra real	800	34	62	704	98	218	167
	2407540	140091	289345	1978104	437505	1076442	1060325
Base Muntanya (BTT)	312	18	38	256	57	140	138
P5.1. Muntanya							
	2407540	140091	289345	1978104	437505	1076442	1060325
P5_1_2_N	312	18	38	256	57	140	138
1	75,9	76,7	84,7	74,6	82,4	78,4	77,3
2	14,9	5,9	8,4	16,5	7,4	14,5	13,3
3	6	11,4	4,7	5,8	6,7	5,1	7,2
4	3,2	5,9	2,3	3,1	3,4	2,1	2,1
5	0	0	0	0	0	0	0
6	0	0	0	0	0	0	0
7	0	0	0	0	0	0	0
8	0	0	0	0	0	0	0
9	0	0	0	0	0	0	0
10	0	0	0	0	0	0	0
Més de 10	0	0	0	0	0	0	0
Numero total	100	100	100	100	100	100	100
Ns/Nc	0	0	0	0	0	0	0
Mitjana	1,365	1,464	1,246	1,376	1,312	1,309	1,341
Desviació	0,738	0,911	0,646	0,735	0,744	0,665	0,705
P5.1. Muntanya i elèctrica							
	2407540	140091	289345	1978104	437505	1076442	1060325
P5_MUN_EL	312	18	38	256	57	140	138
Muntanya elèctrica	3,6	17,3	2,7	2,7	7,3	4,5	5,1
No	0	0	0	0	0	0	0
Ns/Nc	96,4	82,7	97,3	97,3	92,7	95,5	94,9
Mitjana	2,765	3,649	1	2,621	3,009	2,828	2,321
Desviació	1,709	1,892	0	1,493	2	1,46	1,58


DYM MARKET RESEARCH	Total	DESPLAÇAMENT QUOTIDIÀ AHIR			TIPUS DE DESPLAÇAMENTS		
		Sí	No	Resta	Quotidians	Passeig, lleure, turisme	Esport
% Verticals							
Total	6205031	266807	475275	5462949	758341	1683635	1282941
Mostra real	800	34	62	704	98	218	167
P5.1. Muntanya i plegable							
	2407540	140091	289345	1978104	437505	1076442	1060325
P5_MUN_PL	312	18	38	256	57	140	138
Muntanya plegable	0,9	0	2,7	0,7	1,8	0	2,1
No	0	0	0	0	0	0	0
Ns/Nc	99,1	100	97,3	99,3	98,2	100	97,9
Mitjana	1		1	1	1		1
Desviació	0		0	0	0		0
P5.1. Muntanya i elèctrica i plegable							
	2407540	140091	289345	1978104	437505	1076442	1060325
P5_MUN_EL_PL	312	18	38	256	57	140	138
Muntanya elèctrica i plegable	0,3	0	0	0,4	0	0	0,7
No	99,7	100	100	99,6	100	100	99,3
Mitjana	0,003	0	0	0,004	0	0	0,007
Desviació	0,056	0	0	0,062	0	0	0,085
	891155	70921	142867	677366	213788	400228	217389
Base Urbana	117	9	19	89	28	52	29
P5.1. Urbana							
	891155	70921	142867	677366	213788	400228	217389
P5_1_3_N	117	9	19	89	28	52	29
1	76,6	77,6	84,3	74,9	82,1	73,2	64,6
2	17,1	22,4	10	18,1	14,1	21	31,9
3	2,7	0	5,8	2,3	3,9	1,9	0
4	2,7	0	0	3,5	0	3,9	3,5
5	0	0	0	0	0	0	0
6	0	0	0	0	0	0	0
7	0	0	0	0	0	0	0
8	0	0	0	0	0	0	0


DYM MARKET RESEARCH	Total	DESPLAÇAMENT QUOTIDIÀ AHIR			TIPUS DE DESPLAÇAMENTS		
		Sí	No	Resta	Quotidians	Passeig, lleure, turisme	Esport
% Verticals							
Total	6205031	266807	475275	5462949	758341	1683635	1282941
Mostra real	800	34	62	704	98	218	167
9	0	0	0	0	0	0	0
10	0	0	0	0	0	0	0
Més de 10	0,9	0	0	1,2	0	0	0
Numero total	100	100	100	100	100	100	100
Ns/Nc	0	0	0	0	0	0	0
Mitjana	1,436	1,224	1,215	1,505	1,218	1,366	1,424
Desviació	1,473	0,417	0,533	1,66	0,498	0,711	0,675
P5.1. Urbana i elèctrica							
	891155	70921	142867	677366	213788	400228	217389
P5_URB_EL	117	9	19	89	28	52	29
Urbana elèctrica	3,5	0	0	4,6	0	5,8	7,2
No	0	0	0	0	0	0	0
Ns/Nc	96,5	100	100	95,4	100	94,2	92,8
Mitjana	3,007			3,007		2,338	3
Desviació	1,413			1,413		0,941	
P5.1. Urbana i plegable							
	891155	70921	142867	677366	213788	400228	217389
P5_URB_PL	117	9	19	89	28	52	29
Urbana plegable	11,7	11,3	13,9	11,2	13,1	13	23,8
No	0	0	0	0	0	0	0
Ns/Nc	88,3	88,7	86,1	88,8	86,9	87	76,2
Mitjana	2,249	3	1,668	2,322	2,051	2,744	1,752
Desviació	1,647		0,943	1,822	0,999	2,03	0,899
P5.1. Urbana i elèctrica i plegable							
	891155	70921	142867	677366	213788	400228	217389
P5_URB_EL_PL	117	9	19	89	28	52	29
Urbana elèctrica i plegable	0,9	0	0	1,2	0	2	3,7


DYM MARKET RESEARCH	Total	DESPLAÇAMENT QUOTIDIÀ AHIR			TIPUS DE DESPLAÇAMENTS		
		Sí	No	Resta	Quotidians	Passeig, lleure, turisme	Esport
% Verticals							
Total	6205031	266807	475275	5462949	758341	1683635	1282941
Mostra real	800	34	62	704	98	218	167
No	99,1	100	100	98,8	100	98	96,3
Mitjana	0,009	0	0	0,012	0	0,02	0,037
Desviació	0,095	0	0	0,108	0	0,141	0,189
	204732	80277	14926	109530	95202	126369	79487
Base Hibrida	26	10	2	14	12	16	10
P5.1. Hibrida							
	204732	80277	14926	109530	95202	126369	79487
P5_1_4_N	26	10	2	14	12	16	10
1	77,4	100	100	57,8	100	75,8	90,1
2	11,1	0	0	20,8	0	18	9,9
3	7,7	0	0	14,4	0	6,2	0
4	3,8	0	0	7	0	0	0
5	0	0	0	0	0	0	0
6	0	0	0	0	0	0	0
7	0	0	0	0	0	0	0
8	0	0	0	0	0	0	0
9	0	0	0	0	0	0	0
10	0	0	0	0	0	0	0
Més de 10	0	0	0	0	0	0	0
Numero total	100	100	100	100	100	100	100
Ns/Nc	0	0	0	0	0	0	0
Mitjana	1,378	1	1	1,706	1	1,305	1,099
Desviació	0,784	0	0	0,958	0	0,58	0,299
P5.1. Hibrida i elèctrica							
	204732	80277	14926	109530	95202	126369	79487
P5_HIB_EL	26	10	2	14	12	16	10
Hibrida elèctrica	19,6	20,4	0	21,7	17,2	31,8	30,3
No	0	0	0	0	0	0	0

DYM MARKET RESEARCH	Total	DESPLAÇAMENT QUOTIDIÀ AHIR			TIPUS DE DESPLAÇAMENTS		
		Sí	No	Resta	Quotidians	Passeig, lleure, turisme	Esport
% Verticals							
Total	6205031	266807	475275	5462949	758341	1683635	1282941
Mostra real	800	34	62	704	98	218	167
Ns/Nc	80,4	79,6	100	78,3	82,8	68,2	69,7
Mitjana	1,588	1		1,992	1	1,588	1,326
Desviació	0,797	0		0,818	0	0,797	0,469
P5.1. Híbrida i plegable							
	204732	80277	14926	109530	95202	126369	79487
P5_HIB_PL	26	10	2	14	12	16	10
Híbrida plegable	18,6	9,7	44,9	21,6	15,2	18,6	19,7
No	0	0	0	0	0	0	0
Ns/Nc	81,4	90,3	55,1	78,4	84,8	81,4	80,3
Mitjana	2,033	1	1	2,667	1	2,672	1,502
Desviació	1,564	0	0	1,7	0	1,7	0,5
P5.1. Híbrida i elèctrica i plegable							
	204732	80277	14926	109530	95202	126369	79487
P5_HIB_EL_PL	26	10	2	14	12	16	10
Híbrida elèctrica i plegable	7,7	0	0	14,4	0	12,5	9,9
No	92,3	100	100	85,6	100	87,5	90,1
Mitjana	0,115	0	0	0,216	0	0,187	0,198
Desviació	0,423	0	0	0,559	0	0,526	0,597
Base Total bicicletes	3293153	226141	396102	2670910	630311	1556589	1253476
	427	29	52	346	82	202	163
P5.1. Bicicletes població Catalunya							
	3293153	226141	396102	2670910	630311	1556589	1253476
P5_BIC_TOTAL	427	29	52	346	82	202	163
1 bicicleta	65	40,4	60,4	67,7	53,7	64,8	56,9
2 bicicletes	19,6	35,1	26,7	17,2	29,4	23,8	26,5
3 o més bicicletes	15,5	24,5	12,9	15,1	16,9	11,4	16,5

	Total	DESPLAÇAMENT QUOTIDIÀ AHIR			TIPUS DE DESPLAÇAMENTS		
		Sí	No	Resta	Quotidians	Passeig, lleure, turisme	Esport
% Verticals							
Total	6205031	266807	475275	5462949	758341	1683635	1282941
Mostra real	800	34	62	704	98	218	167
Total bicicletes	100	100	100	100	100	100	100
Mitjana	1,646	2,057	1,596	1,618	1,754	1,536	1,687
Desviació	1,228	1,23	0,884	1,265	1,044	0,887	0,979
P5.1. Bicicletes elèctrica							
	3293153	226141	396102	2670910	630311	1556589	1253476
P5_ELECTRICA	427	29	52	346	82	202	163
Bicicletes elèctriques	4,3	14,3	1,9	3,8	6,4	6,1	6,2
Ns/Nc	95,7	85,7	98,1	96,2	93,6	93,9	93,8
Mitjana	0,122	0,463	0,019	0,109	0,178	0,168	0,17
Desviació	0,66	1,319	0,138	0,612	0,825	0,725	0,738
P5.1. Bicicletes plegable							
	3293153	226141	396102	2670910	630311	1556589	1253476
P5_PLEGABLE	427	29	52	346	82	202	163
Bicicletes plegables	4,6	7	8,7	3,7	8	4,9	6
Ns/Nc	95,4	93	91,3	96,3	92	95,1	94
Mitjana	0,101	0,141	0,12	0,095	0,126	0,132	0,109
Desviació	0,575	0,578	0,455	0,591	0,5	0,724	0,48
P5.1. Bicicletes elèctrica i plegable							
	3293153	226141	396102	2670910	630311	1556589	1253476
P5_ELEC_PLG	427	29	52	346	82	202	163
Bicicletes elèctriques i plegables	1	0	0	1,2	0	1,5	1,9
Ns/Nc	99	100	100	98,8	100	98,5	98,1
Mitjana	0,014	0	0	0,018	0	0,025	0,031
Desviació	0,169	0	0	0,187	0	0,235	0,261

	Total	DESPLAÇAMENT QUOTIDIÀ AHIR			TIPUS DE DESPLAÇAMENTS		
		Sí	No	Resta	Quotidians	Passeig, lleure, turisme	Esport
% Verticals							
Total	6205031	266807	475275	5462949	758341	1683635	1282941
Mostra real	800	34	62	704	98	218	167
	3363925	226141	396102	2741683	630311	1564560	1253476
Base Té bicicleta per ús personal	436	29	52	355	82	203	163
P5.2. Quan la va comprar							
	3363925	226141	396102	2741683	630311	1564560	1253476
P5_2	436	29	52	355	82	203	163
FA UN ANY O MENYS	7,8	17,7	9,2	6,8	12,1	10,1	14,2
ENTRE 1 I 2 ANYS	10,8	17,9	22,7	8,5	20,7	12,3	14,8
ENTRE 2 I 3 ANYS	9,4	6,9	11,3	9,3	9,6	9,4	10,3
ENTRE 3 I 4 ANYS	10	12,9	13,5	9,3	13,1	12,1	17
ENTRE 4 I 5 ANYS	11,2	13,9	7,7	11,5	9,8	14,3	10,5
ENTRE 5 I 10 ANYS	18,8	13,7	11,6	20,2	12,2	20,1	18,4
10 O MÉS ANYS	26,1	16,8	15,9	28,4	16	17,8	11,6
NO SAP	5,6	0	8	5,7	6,3	3,5	3,1
NO CONTESTA	0,2	0	0	0,3	0	0,5	0
Ns/Nc	0	0	0	0	0	0	0
P5.3. Quant li va costar							
	3363925	226141	396102	2741683	630311	1564560	1253476
P5_3	436	29	52	355	82	203	163
(120)-MENYS DE 150 €	10,3	6,6	9,7	10,6	8,5	7,5	5,3
(200)-DE 150 A 249 €	10,3	24	9,4	9,4	14,5	10,9	11,1
(350)-DE 250 A 499 €	14,9	10,5	23,3	14,1	18,4	17,2	16,5
(650)-DE 500 A 999 €	12,7	17,4	13,6	12,1	14,8	15,9	18,7
(1200)-DE 1000 A 1499 €	4,3	7,1	2	4,4	3,8	3,6	7
(1700)-DE 1500 A 1999 €	2	10,7	1,7	1,4	4,9	2,5	5
(2200)-DE 2000 A 2499 €	2,3	3,4	1,7	2,3	2,3	3	3,7
(2700)-DE 2500 A 2999	1,2	0	0	1,4	0	1,5	2,5
(3100)-3000 € O MÉS	2,5	3	5,6	2	4,6	3,5	6,7
NO SAP	39,1	17,4	33,1	41,8	28,3	34,5	23,5
NO CONTESTA	0,5	0	0	0,6	0	0	0
Ns/Nc	0	0	0	0	0	0	0

	Total	DESPLAÇAMENT QUOTIDIÀ AHIR			TIPUS DE DESPLAÇAMENTS		
		Sí	No	Resta	Quotidians	Passeig, lleure, turisme	Esport
% Verticals							
Total	6205031	266807	475275	5462949	758341	1683635	1282941
Mostra real	800	34	62	704	98	218	167
Mitjana	682,846	773,795	693,16	670,366	726,502	752,441	957,688
Desviació	763,103	748,912	837,041	750,915	802,758	812,775	922,806
P5.4. On la va comprar							
	3363925	226141	396102	2741683	630311	1564560	1253476
P5_4	436	29	52	355	82	203	163
Per internet	6	7,3	7,7	5,6	7,5	6,8	8,1
En un centre comercial	7,1	10,7	2	7,6	5,1	5	6,1
En una gran superfície especialitzada en esports	24,1	20,5	16,9	25,4	18	29,2	19,2
En una botiga especialitzada en ciclisme	42,6	37,3	46,2	42,6	42,4	40,7	55
ALTRES	9,3	20,7	15,4	7,4	18,4	9,5	6,2
NO SAP	10,7	3,5	11,7	11,1	8,6	8,8	5,5
NO CONTESTA	0,2	0	0	0,3	0	0	0
Ns/Nc	0	0	0	0	0	0	0
Base TOTAL	6205031	266807	475275	5462949	758341	1683635	1282941
	0	34	62	704	98	218	167
P5_1_3. Altres vehicles de mobilitat personal							
	6205031	266807	475275	5462949	758341	1683635	1282941
P5_1_3	800	34	62	704	98	218	167
Patinet elèctric	2	2,5	1,6	2	1,9	1,8	1,8
Plataforma elèctrica	0,5	0	1,6	0,4	1	0	1,2
Roda elèctrica	0,1	0	0	0,1	0	0	0
Cicle destinat al transport de passatgers	0	0	0	0	0	0	0
Patinet no elèctric / normal	0,6	0	1,4	0,6	0,9	1,8	1,8
Skate board / long board	0,9	0	1,4	0,9	2	1	0,6
Patins en línia / patins de rodes	0,4	0	0	0,4	0	0,4	0
Cap	96	97,5	95,5	96	95,2	95,1	95,9
No sap	0	0	0	0	0	0	0
No contesta	0	0	0	0	0	0	0
Ns/Nc	0	0	0	0	0	0	0

	Total	DESPLAÇAMENT QUOTIDIÀ AHIR			TIPUS DE DESPLAÇAMENTS		
		Sí	No	Resta	Quotidians	Passeig, lleure, turisme	Esport
% Verticals							
Total	6205031	266807	475275	5462949	758341	1683635	1282941
Mostra real	800	34	62	704	98	218	167
	2498557	266807	475275	1756475	758341	1683635	1282941
Base Usuaris de bici	323	34	62	227	98	218	167
P6. Tipus de desplaçaments							
	2498557	266807	475275	1756475	758341	1683635	1282941
P6	323	34	62	227	98	218	167
Desplaçaments quotidians (feina, estudis, compres...)	30,4	100	100	0,9	100	19,6	27,3
Passeig, lleure o turisme	67,4	52,2	36,6	78	43,4	100	58
Esport	51,3	49,4	46	53,1	46,2	44,2	100
Altres	1,9	0	1,6	2,3	3,2	2,8	1,8
NS	0	0	0	0	0	0	0
NC	0	0	0	0	0	0	0
Ns/Nc	0	0	0	0	0	0	0
P6.1. Desplaçaments combinats							
	2498557	266807	475275	1756475	758341	1683635	1282941
P6_1	323	34	62	227	98	218	167
Sí, sempre	1,9	2,9	1,7	1,8	2,1	1,8	2,4
Sí, sovint	4,7	12	5,1	3,4	7,4	4,5	5,4
Alguna vegada	16,5	21	21,7	14,4	22,1	15,4	18,9
No	77	64,1	71,6	80,5	68,5	78,3	73,3
NO SAP	0	0	0	0	0	0	0
NO CONTESTA	0	0	0	0	0	0	0
Ns/Nc	0	0	0	0	0	0	0
	573960	95827	135087	343046	239105	365725	343131
Base Fan combinats	75	12	18	45	31	48	45
P6.2. Mitjans utilitzats darrer desplaçament							
	573960	95827	135087	343046	239105	365725	343131
P6_2	75	12	18	45	31	48	45
Autobús urbà	14,5	24,7	17,7	10,4	19,9	12,2	8,4
Tramvia	2,8	0	6	2,4	3,4	2,2	2,4

DYM MARKET RESEARCH	Total	DESPLAÇAMENT QUOTIDIÀ AHIR			TIPUS DE DESPLAÇAMENTS		
		Sí	No	Resta	Quotidians	Passeig, lleure, turisme	Esport
% Verticals							
Total	6205031	266807	475275	5462949	758341	1683635	1282941
Mostra real	800	34	62	704	98	218	167
Metro	14,9	17,2	17,7	13,2	16,9	12,3	9,1
Autobús interurbà	5	0	0	8,4	0	6	4,2
Rodales / FGC	33,1	24,8	37,5	33,7	31,2	33,4	37,8
Regionals/ Llarga distància	6,8	16,7	5,8	4,3	13,4	6,6	6,5
Cotxe	37,1	32,8	17,3	46,1	22,9	39,7	46,6
Furgoneta, autocaravana, camió, etc.	1,2	0	4,9	0	2,8	1,8	1,9
AVE	0	0	0	0	0	0	0
Moto	0	0	0	0	0	0	0
Altres	2,6	0	4,9	2,4	6,2	4,1	1,9
CAP	4	0	11	2,4	6,2	4,1	4,4
NS	1,3	0	5,7	0	3,2	0	0
NC	0	0	0	0	0	0	0
Ns/Nc	0	0	0	0	0	0	0
	1924597	170980	340188	1413429	519236	1317910	939810
Base No fan combinats	248	22	44	182	67	170	122
P6.3. Facilitats per utilitzar més la bici							
	1924597	170980	340188	1413429	519236	1317910	939810
P6_3	248	22	44	182	67	170	122
Sí, si disposés d'aparcament segur de bicicletes en les estacions d'origen o destinació	25,8	22,4	31,9	24,7	28,3	27,7	31,2
Sí, si disposés de més espais reservats en trens i autobusos interurbans	9,7	18,9	10,9	8,3	13,4	10,5	9,9
Sí, si pogués combinar amb un sistema de bicicleta pública en les estacions d'origen o destinació	12,6	14,1	13,8	12,2	13,7	10,7	12,2
No	48,8	39,8	36,7	52,8	38,7	50,5	41,8
NO SAP	3,2	4,8	6,6	2,1	5,9	0,6	4,9
NO CONTESTA	0	0	0	0	0	0	0
Ns/Nc	0	0	0	0	0	0	0
P6.4. Transport gratuït bicis							

DYM MARKET RESEARCH								
		Total	DESPLAÇAMENT QUOTIDIÀ AHIR			TIPUS DE DESPLAÇAMENTS		
% Verticals			Sí	No	Resta	Quotidians	Passeig, lleure, turisme	Esport
Total		6205031	266807	475275	5462949	758341	1683635	1282941
Mostra real		800	34	62	704	98	218	167
		1924597	170980	340188	1413429	519236	1317910	939810
P6_4		248	22	44	182	67	170	122
SI		71,2	76,6	70,6	70,7	73	71,4	70,6
NO		27,2	23,4	29,4	27,2	27	26,8	27,8
NO SAP		1,6	0	0	2,1	0	1,7	1,6
NO CONTESTA		0	0	0	0	0	0	0
Ns/Nc		0	0	0	0	0	0	0
		758341	266807	475275	16259	758341	329399	350376
Base Fa desplaçaments quotidians		98	34	62	2	98	43	46
P7. Mitjans transport previs								
		758341	266807	475275	16259	758341	329399	350376
P7		98	34	62	2	98	43	46
SI		69,5	82,1	64,8	0	69,5	71,2	69,4
NO		28,3	17,9	35,2	0	28,3	23,9	30,6
NO SAP		0	0	0	0	0	0	0
NO CONTESTA		2,1	0	0	100	2,1	4,9	0
Ns/Nc		0	0	0	0	0	0	0
		527246	219106	308140	0	527246	234536	243031
Base Feia servir altres mitjans		68	28	40	0	68	31	32
P8. Mitjans utilitzats								
		527246	219106	308140	0	527246	234536	243031
P8		68	28	40	0	68	31	32
Transport públic		48,9	53,9	45,4	0	48,9	45,1	43,7
Moto		19,9	20,7	19,3	0	19,9	25	27,4
Cotxe		40,9	43,3	39,2	0	40,9	39,1	50,2
A peu		34,1	27,2	39,1	0	34,1	40,8	36,1
NS		1,3	0	2,2	0	1,3	2,9	0
NC		0	0	0	0	0	0	0
Ns/Nc		0	0	0	0	0	0	0

DYM MARKET RESEARCH	Total	DESPLAÇAMENT QUOTIDIÀ AHIR			TIPUS DE DESPLAÇAMENTS		
		Sí	No	Resta	Quotidians	Passeig, lleure, turisme	Esport
% Verticals							
Total	6205031	266807	475275	5462949	758341	1683635	1282941
Mostra real	800	34	62	704	98	218	167

	758341	266807	475275	16259	758341	329399	350376
Base Fa desplaçaments quotidians	98	34	62	2	98	43	46

P9.1. Freqüència anar a la feina

	758341	266807	475275	16259	758341	329399	350376
P9_1	98	34	62	2	98	43	46
Diàriament o gairebé	32,1	61,9	16,5	0	32,1	34,8	30,6
Setmanalment	9,1	8,7	9,6	0	9,1	4,4	10,5
Alguna/es vegades al mes	4,1	2,9	4,9	0	4,1	7	4,4
Menor freqüència	3,8	0	6,1	0	3,8	2,1	4,5
Mai o quasi mai	24,4	2,9	37,4	0	24,4	30,5	22,3
NO TREBALLA	24,3	23,6	25,5	0	24,3	16,2	27,9
NO SAP	0	0	0	0	0	0	0
NO CONTESTA	2,1	0	0	100	2,1	4,9	0
Ns/Nc	0	0	0	0	0	0	0
	372911	196208	176703	0	372911	159027	174706
Base Va a la feina en bici	48	25	23	0	48	21	23

P9.1.1. Distància últim desplaçament

	372911	196208	176703	0	372911	159027	174706
P9_1_1	48	25	23	0	48	21	23
(1)-MENYS DE 2 KM	17,2	24,6	9	0	17,2	25,2	13,6
(3)-DE 2 A 3,99 KM	27,1	20,1	34,9	0	27,1	38,8	21,8
(5)-DE 4 A 5,99 KM	27,6	24,7	30,8	0	27,6	14,2	22,2
(7)-DE 6 A 7,99 KM	4,3	4,2	4,4	0	4,3	0	9,2
(9)-DE 8 A 9,99 KM	3,9	3,4	4,4	0	3,9	9,1	8,3
(12,5)-10 a 14,99	9,7	15	3,8	0	9,7	8,4	11,5
(15)-15 o més	6,3	8	4,5	0	6,3	0	13,5
NO SAP	3,9	0	8,2	0	3,9	4,3	0
NO CONTESTA	0	0	0	0	0	0	0
Ns/Nc	0	0	0	0	0	0	0


DYM MARKET RESEARCH	Total	DESPLAÇAMENT QUOTIDIÀ AHIR			TIPUS DE DESPLAÇAMENTS		
		Sí	No	Resta	Quotidians	Passeig, lleure, turisme	Esport
% Verticals							
Total	6205031	266807	475275	5462949	758341	1683635	1282941
Mostra real	800	34	62	704	98	218	167
Mitjana	5,387	5,766	4,928		5,387	4,175	6,75
Desviació	4,115	4,62	3,349		4,115	3,409	4,654
	758341	266807	475275	16259	758341	329399	350376
Base Fa desplaçaments quotidians	98	34	62	2	98	43	46
P9.2. Freqüència desplaçaments estudis							
	758341	266807	475275	16259	758341	329399	350376
P9_2	98	34	62	2	98	43	46
Diàriament o gairebé	9,4	20,7	3,4	0	9,4	2,4	6,9
Setmanalment	6,1	11,8	3,1	0	6,1	6,8	10,9
Alguna/es vegades al mes	4,3	3	5,1	0	4,3	2,5	4,6
Menor freqüència	0	0	0	0	0	0	0
Mai o quasi mai	30,9	20,6	37,7	0	30,9	29,7	29,6
NO ESTUDIA	47,2	43,8	50,7	0	47,2	53,7	47,9
NO SAP	0	0	0	0	0	0	0
NO CONTESTA	2,1	0	0	100	2,1	4,9	0
Ns/Nc	0	0	0	0	0	0	0
	149960	94994	54965	0	149960	38487	78637
Base Va a estudiar en bici	19	12	7	0	19	5	10
P9.2.1. Distància últim desplaçament							
	149960	94994	54965	0	149960	38487	78637
P9_2_1	19	12	7	0	19	5	10
(1)-MENYS DE 2 KM	21,4	16,8	29,4	0	21,4	20,3	9,9
(3)-DE 2 A 3,99 KM	30,1	32,1	26,5	0	30,1	58,1	38,4
(5)-DE 4 A 5,99 KM	16	16,7	14,8	0	16	0	20,1
(7)-DE 6 A 7,99 KM	5,4	8,5	0	0	5,4	0	0
(9)-DE 8 A 9,99 KM	5,4	8,5	0	0	5,4	0	0
(12,5)-10 a 14,99	16,6	17,4	15,1	0	16,6	21,6	31,6
(15)-15 o més	5,2	0	14,2	0	5,2	0	0

DYM MARKET RESEARCH	Total	DESPLAÇAMENT QUOTIDIÀ AHIR			TIPUS DE DESPLAÇAMENTS		
		Sí	No	Resta	Quotidians	Passeig, lleure, turisme	Esport
% Verticals							
Total	6205031	266807	475275	5462949	758341	1683635	1282941
Mostra real	800	34	62	704	98	218	167
NO SAP	0	0	0	0	0	0	0
NO CONTESTA	0	0	0	0	0	0	0
Ns/Nc	0	0	0	0	0	0	0
Mitjana	5,627	5,499	5,848		5,627	4,648	6,204
Desviació	4,453	3,899	5,268		4,453	4,195	4,408
	758341	266807	475275	16259	758341	329399	350376
Base Fa desplaçaments quotidians	98	34	62	2	98	43	46
P9.3. Freqüència altres desplaçaments quotidians							
	758341	266807	475275	16259	758341	329399	350376
P9_3	98	34	62	2	98	43	46
Diàriament o gairebé	8	11,5	6,4	0	8	11,2	10,5
Setmanalment	30,2	30,2	31,2	0	30,2	28,6	26,6
Alguna/es vegades al mes	19,3	17,7	20,8	0	19,3	16,7	17,7
Menor freqüència	6,2	5,9	6,5	0	6,2	9,3	11,1
Mai o quasi mai	34,2	34,7	35,1	0	34,2	29,3	34,1
NO SAP	0	0	0	0	0	0	0
NO CONTESTA	2,1	0	0	100	2,1	4,9	0
Ns/Nc	0	0	0	0	0	0	0
	482786	174220	308566	0	482786	216613	231028
Base Altres desplaçaments quotidians	62	22	40	0	62	28	30
P9.3.1. Distància últim desplaçament							
	482786	174220	308566	0	482786	216613	231028
P9_3_1	62	22	40	0	62	28	30
(1)-MENYS DE 2 KM	27,2	17	32,9	0	27,2	21,7	16,6
(3)-DE 2 A 3,99 KM	31	45,7	22,8	0	31	32,5	30,4
(5)-DE 4 A 5,99 KM	18,9	14	21,7	0	18,9	20,4	22,1
(7)-DE 6 A 7,99 KM	8,4	14,2	5,1	0	8,4	7,4	17,5
(9)-DE 8 A 9,99 KM	0	0	0	0	0	0	0

DYM MARKET RESEARCH	Total	DESPLAÇAMENT QUOTIDIÀ AHIR			TIPUS DE DESPLAÇAMENTS		
		Sí	No	Resta	Quotidians	Passeig, lleure, turisme	Esport
% Verticals							
Total	6205031	266807	475275	5462949	758341	1683635	1282941
Mostra real	800	34	62	704	98	218	167
(12,5)-10 a 14,99	6,7	9,1	5,3	0	6,7	11,1	7
(15)-15 o més	3,1	0	4,8	0	3,1	3,7	6,4
NO SAP	4,8	0	7,4	0	4,8	3,1	0
NO CONTESTA	0	0	0	0	0	0	0
Ns/Nc	0	0	0	0	0	0	0
Mitjana	4,228	4,37	4,142		4,228	4,829	5,248
Desviació	3,574	3,136	3,814		3,574	3,937	3,857
Base Fa desplaçaments quotidians	758341	266807	475275	16259	758341	329399	350376
	98	34	62	2	98	43	46
P9.4. Desplaçament quotidià dia anterior							
	758341	266807	475275	16259	758341	329399	350376
P9_4	98	34	62	2	98	43	46
SI	35,2	100	0	0	35,2	42,3	37,7
NO	62,7	0	100	0	62,7	52,8	62,3
NO SAP	0	0	0	0	0	0	0
NO CONTESTA	2,1	0	0	100	2,1	4,9	0
Ns/Nc	0	0	0	0	0	0	0
Base Fa desplaçaments passeig, lleure o turisme	1683635	139278	173861	1370496	329399	1683635	743535
	218	18	23	177	43	218	97
P10. Passeig o lleure prop residència							
	1683635	139278	173861	1370496	329399	1683635	743535
P10	218	18	23	177	43	218	97
Diàriament o gairebé	4,5	32,1	0	2,2	13,6	4,5	7,1
Setmanalment	26,4	40,3	29,8	24,5	32,8	26,4	34,7
Alguna/es vegades al mes	32,2	27,5	48,8	30,6	37,4	32,2	29,8
Menor freqüència	24	0	4,5	28,9	2,4	24	19,3
Mai o quasi mai	11,9	0	16,9	12,5	13,9	11,9	9,2
NO SAP	0,5	0	0	0,6	0	0,5	0

DYM MARKET RESEARCH	Total	DESPLAÇAMENT QUOTIDIÀ AHIR			TIPUS DE DESPLAÇAMENTS		
		Sí	No	Resta	Quotidians	Passeig, lleure, turisme	Esport
% Verticals							
Total	6205031	266807	475275	5462949	758341	1683635	1282941
Mostra real	800	34	62	704	98	218	167
NO CONTESTA	0,5	0	0	0,6	0	0,5	0
Ns/Nc	0	0	0	0	0	0	0
	1466033	139278	144454	1182300	283733	1466033	675351
Base Passeig o lleure freq.	190	18	19	153	37	190	88
P10.1. Distància últim passeig							
	1466033	139278	144454	1182300	283733	1466033	675351
P10_1	190	18	19	153	37	190	88
(1)-MENYS DE 2 KM	3,6	5,6	5,7	3,1	5,6	3,6	3,3
(3)-DE 2 A 3,99 KM	11,9	17,2	0	12,7	8,4	11,9	7,2
(5)-DE 4 A 5,99 KM	14,1	11,2	20,6	13,6	16	14,1	9,8
(7)-DE 6 A 7,99 KM	8	4,8	11,1	8	8	8	8
(9)-DE 8 A 9,99 KM	4,2	0	0	5,2	0	4,2	2,3
(11)-DE 10 A 11,99 KM	13,6	11,2	26,8	12,3	19,1	13,6	11,1
(13)-DE 12 a 14,99	5,4	11,8	0	5,3	5,8	5,4	4,8
(15)-15 o més	32,7	38,2	31,1	32,2	34,6	32,7	49,2
NO SAP	6,6	0	4,7	7,7	2,4	6,6	4,3
NO CONTESTA	0	0	0	0	0	0	0
Ns/Nc	0	0	0	0	0	0	0
Mitjana	9,779	9,962	9,951	9,734	9,956	9,779	11,213
Desviació	4,825	5,189	4,44	4,822	4,831	4,825	4,665
	1683635	139278	173861	1370496	329399	1683635	743535
Base Fa desplaçaments passeig, lleure o turisme	218	18	23	177	43	218	97
P11. Cicloturisme petit o mitjà fora residència							
	1683635	139278	173861	1370496	329399	1683635	743535
P11	218	18	23	177	43	218	97
Diàriament o gairebé	0,5	0	0	0,6	0	0,5	1
Setmanalment	0,9	0	0	1,2	0	0,9	2,1
Alguna/es vegades al mes	7,8	21,9	12,1	5,8	15,6	7,8	14,4

DYM MARKET RESEARCH	Total	DESPLAÇAMENT QUOTIDIÀ AHIR			TIPUS DE DESPLAÇAMENTS		
		Sí	No	Resta	Quotidians	Passeig, lleure, turisme	Esport
% Verticals							
Total	6205031	266807	475275	5462949	758341	1683635	1282941
Mostra real	800	34	62	704	98	218	167
Menor freqüència	14,4	11,7	13,8	14,7	12,2	14,4	16,9
Mai o quasi mai	75,9	66,4	74,1	77,1	72,1	75,9	65,5
NO SAP	0	0	0	0	0	0	0
NO CONTESTA	0,5	0	0	0,6	0	0,5	0
Ns/Nc	0	0	0	0	0	0	0
	396958	46741	45045	305171	91786	396958	256282
Base Cicloturisme petit o mitjà	51	6	6	39	12	51	33
P11.1. Distància habitual							
	396958	46741	45045	305171	91786	396958	256282
P11_1	51	6	6	39	12	51	33
(2,5)-MENYS DE 5 KM	6,1	0	0	8	0	6,1	0
(7,5)-DE 5 A 9,99 KM	7,6	16,7	0	7,4	8,5	7,6	8,7
(12,5)-DE 10 A 14,99 KM	14	0	53,2	10,3	26,1	14	15,4
(17,5)-DE 15 A 19,99 KM	9,7	0	14,8	10,4	7,2	9,7	12
(22,5)-DE 20 A 24,99 KM	4	0	0	5,1	0	4	3
(30)-DE 25 A 34,99 KM	15,1	0	17,1	17,1	8,4	15,1	11,6
(40)-DE 35 A 44,99 KM	7,9	17,5	14,9	5,4	16,2	7,9	12,2
(50)-DE 45 A 54,99 KM	10	16,7	0	10,4	8,5	10	12,3
(60)-DE 55 A 64,99 KM	2,1	0	0	2,7	0	2,1	3,2
(70)-DE 65 A 74,99 KM	2,1	0	0	2,7	0	2,1	3,2
(76)-75 O MÉS KM	9,9	49,1	0	5,3	25	9,9	12,2
NO SAP	9,6	0	0	12,5	0	9,6	6,1
NO CONTESTA	2	0	0	2,6	0	2	0
Ns/Nc	0	0	0	0	0	0	0
Mitjana	31,616	53,934	20,331	29,552	37,443	31,616	35,498
Desviació	22,601	25,212	10,365	21,028	25,663	22,601	22,674
	1282941	131924	218452	932565	350376	743535	1282941
Base Fa esport	167	17	29	121	46	97	167

	Total	DESPLAÇAMENT QUOTIDIÀ AHIR			TIPUS DE DESPLAÇAMENTS		
		Sí	No	Resta	Quotidians	Passeig, lleure, turisme	Esport
% Verticals							
Total	6205031	266807	475275	5462949	758341	1683635	1282941
Mostra real	800	34	62	704	98	218	167
P12.1. Muntanya (BTT)							
	1282941	131924	218452	932565	350376	743535	1282941
P12_1	167	17	29	121	46	97	167
Diàriament o gairebé	3,7	5,9	3,6	3,5	4,5	3,1	3,7
Setmanalment	29,1	29	24,1	30,2	25,9	26,7	29,1
Alguna/es vegades al mes	24,3	24,7	27,7	23,5	26,6	19,1	24,3
Menor freqüència	16,5	12,1	14	17,7	13,3	17,7	16,5
Mai o quasi mai	26,4	28,3	30,6	25,2	29,7	33,3	26,4
NO SAP	0	0	0	0	0	0	0
NO CONTESTA	0	0	0	0	0	0	0
Ns/Nc	0	0	0	0	0	0	0
	944109	94553	151640	697916	246193	496074	944109
Base Fa muntanya (BTT)	122	12	20	90	32	64	122
P12.1.1. Distància habitual							
	944109	94553	151640	697916	246193	496074	944109
P12_1_1	122	12	20	90	32	64	122
(2,5)-MENYS DE 5 KM	7,5	0	5,1	9	3,2	7,9	7,5
(7,5)-DE 5 A 9,99 KM	7,5	0	5,4	9	3,3	7,9	7,5
(12,5)-DE 10 A 14,99 KM	10,8	16,8	10,6	10,1	13	14,3	10,8
(17,5)-DE 15 A 19,99 KM	15,4	8,5	14,6	16,5	12,3	15,1	15,4
(22,5)-DE 20 A 24,99 KM	15,2	7,1	19	15,4	14,4	15,1	15,2
(30)-DE 25 A 34,99 KM	17,2	33,2	30,4	12,1	31,5	15,8	17,2
(40)-DE 35 A 44,99 KM	9,1	0	0	12,3	0	7,8	9,1
(50)-DE 45 A 54,99 KM	9,9	17,4	5,2	9,9	9,9	7,8	9,9
(56)-55 O MÉS KM	3,9	8,2	4,4	3,2	5,9	3,2	3,9
NO SAP	3,5	8,8	5,1	2,4	6,5	5	3,5
NO CONTESTA	0	0	0	0	0	0	0
Ns/Nc	0	0	0	0	0	0	0
Mitjana	25,035	31,162	24,139	24,449	26,771	23,379	25,035
Desviació	14,813	14,52	12,594	15,103	13,774	14,324	14,813

DYM MARKET RESEARCH	Total	DESPLAÇAMENT QUOTIDIÀ AHIR			TIPUS DE DESPLAÇAMENTS		
		Sí	No	Resta	Quotidians	Passeig, lleure, turisme	Esport
% Verticals							
Total	6205031	266807	475275	5462949	758341	1683635	1282941
Mostra real	800	34	62	704	98	218	167

	1282941	131924	218452	932565	350376	743535	1282941
Base Fa esport	167	17	29	121	46	97	167

P12.2. Carretera

	1282941	131924	218452	932565	350376	743535	1282941
P12_2	167	17	29	121	46	97	167
Diàriament o gairebé	1,2	0	3,7	0,8	2,3	1,1	1,2
Setmanalment	14	23,4	6,6	14,5	13	11,8	14
Alguna/es vegades al mes	11,4	18,1	27,3	6,8	23,8	9,2	11,4
Menor freqüència	10,1	6,1	6,7	11,5	6,5	9,2	10,1
Mai o quasi mai	63,2	52,4	55,7	66,5	54,5	68,8	63,2
NO SAP	0	0	0	0	0	0	0
NO CONTESTA	0	0	0	0	0	0	0
Ns/Nc	0	0	0	0	0	0	0
	472215	62793	96801	312622	159594	231847	472215
Base Fa carretera	61	8	13	40	21	30	61


P12.2.1. Distància habitual


	472215	62793	96801	312622	159594	231847	472215
P12_2_1	61	8	13	40	21	30	61
(2,5)-MENYS DE 5 KM	13,1	0	8,1	17,4	4,9	10,3	13,1
(7,5)-DE 5 A 9,99 KM	8,1	0	0	12,3	0	13,2	8,1
(12,5)-DE 10 A 14,99 KM	7,7	0	14	7,3	8,5	6,4	7,7
(17,5)-DE 15 A 19,99 KM	6,5	0	25	2,1	15,1	9,9	6,5
(22,5)-DE 20 A 24,99 KM	6,6	25,7	6,9	2,7	14,3	13,5	6,6
(27,5)-DE 25 A 29,99 KM	10,1	0	0	15,3	0	13,4	10,1
(40)-DE 30 A 49,99 KM	18,4	38,2	6,9	18	19,2	16,5	18,4
(60)-DE 50 A 69,99 KM	13,2	0	24,2	12,5	14,7	6,8	13,2
(80)-DE 70 A 89,99 KM	14,5	36,1	6,9	12,5	18,4	10	14,5
(100)-DE 90 A 109,99 KM	0	0	0	0	0	0	0
(115)-110 O MÉS KM	1,7	0	8,1	0	4,9	0	1,7


DYM MARKET RESEARCH	Total	DESPLAÇAMENT QUOTIDIÀ AHIR			TIPUS DE DESPLAÇAMENTS		
		Sí	No	Resta	Quotidians	Passeig, lleure, turisme	Esport
% Verticals							
Total	6205031	266807	475275	5462949	758341	1683635	1282941
Mostra real	800	34	62	704	98	218	167
NO SAP	0	0	0	0	0	0	0
NO CONTESTA	0	0	0	0	0	0	0
Ns/Nc	0	0	0	0	0	0	0
Mitjana	36,097	49,941	39,962	32,119	43,888	29,179	36,097
Desviació	27,577	23,604	32,055	25,686	29,431	22,686	27,577
	1282941	131924	218452	932565	350376	743535	1282941
Base Fa esport	167	17	29	121	46	97	167
P12.3. Cicloturisme esportiu							
	1282941	131924	218452	932565	350376	743535	1282941
P12_3	167	17	29	121	46	97	167
Diàriament o gairebé	0,5	0	0	0,7	0	0	0,5
Setmanalment	1,2	0	0	1,7	0	2,1	1,2
Alguna/es vegades al mes	13	18	16,8	11,4	17,3	15,2	13
Menor freqüència	18,8	29,2	10,3	19,4	17,4	10,3	18,8
Mai o quasi mai	66,4	52,8	72,9	66,8	65,3	72,4	66,4
NO SAP	0	0	0	0	0	0	0
NO CONTESTA	0	0	0	0	0	0	0
Ns/Nc	0	0	0	0	0	0	0
	431310	62274	59167	309869	121441	204944	431310
Base Fa cicloturisme esportiu	57	8	8	41	16	27	57
P12.3.1. Distància habitual							
	431310	62274	59167	309869	121441	204944	431310
P12_3_1	57	8	8	41	16	27	57
(2,5)-MENYS DE 5 KM	6,7	0	0	9,4	0	7,1	6,7
(7,5)-DE 5 A 9,99 KM	3,6	12,5	0	2,5	6,4	7,6	3,6
(12,5)-DE 10 A 14,99 KM	1,8	0	0	2,5	0	0	1,8
(17,5)-DE 15 A 19,99 KM	10,4	0	24,4	9,9	11,9	11	10,4
(22,5)-DE 20 A 24,99 KM	14,2	12,9	13,3	14,6	13,1	10,8	14,2

DYM MARKET RESEARCH	Total	DESPLAÇAMENT QUOTIDIÀ AHIR			TIPUS DE DESPLAÇAMENTS		
		Sí	No	Resta	Quotidians	Passeig, lleure, turisme	Esport
% Verticals							
Total	6205031	266807	475275	5462949	758341	1683635	1282941
Mostra real	800	34	62	704	98	218	167
(27,5)-DE 25 A 29,99 KM	6,7	12,5	13	4,4	12,8	7,1	6,7
(40)-DE 30 A 49,99 KM	31,5	13,1	22,8	36,9	17,8	33,5	31,5
(60)-DE 50 A 69,99 KM	8,9	12,5	0	9,8	6,4	11,6	8,9
(80)-DE 70 A 89,99 KM	7,4	12,4	0	7,8	6,4	4	7,4
(100)-DE 90 A 109,99 KM	5,3	24	13,3	0	18,8	7,3	5,3
(115)-110 O MÉS KM	0	0	0	0	0	0	0
NO SAP	3,4	0	13,2	2,1	6,4	0	3,4
NO CONTESTA	0	0	0	0	0	0	0
Ns/Nc	0	0	0	0	0	0	0
Mitjana	37,96	53,961	38,318	34,613	46,891	37,906	37,96
Desviació	24,799	33,296	27,602	20,613	31,82	25,464	24,799
P12.3.2. Tipus de bicicleta							
	431310	62274	59167	309869	121441	204944	431310
P12_3_2	57	8	8	41	16	27	57
BTT/ Mountain bike/ de muntanya	82,2	63,7	86,7	85	74,9	84,7	82,2
Carretera / corredor	16	36,3	13,3	12,5	25,1	15,3	16
De ciutat / de passeig	0	0	0	0	0	0	0
Híbrida / versàtil	0	0	0	0	0	0	0
Elèctrica	0	0	0	0	0	0	0
Plegable	0	0	0	0	0	0	0
No en té	0	0	0	0	0	0	0
Altres respostes	0	0	0	0	0	0	0
No sap	1,8	0	0	2,5	0	0	1,8
No contesta	0	0	0	0	0	0	0
Ns/Nc	0	0	0	0	0	0	0
Base Fa cicloturisme d'algun tipus	651573	70300	83138	498135	153438	425206	510898
	85	9	11	65	20	55	67
P13. Tipus de bicicleta							


DYM MARKET RESEARCH	Total	DESPLAÇAMENT QUOTIDIÀ AHIR			TIPUS DE DESPLAÇAMENTS		
		Sí	No	Resta	Quotidians	Passeig, lleure, turisme	Esport
% Verticals							
Total	6205031	266807	475275	5462949	758341	1683635	1282941
Mostra real	800	34	62	704	98	218	167
	651573	70300	83138	498135	153438	425206	510898
P13	85	9	11	65	20	55	67
D'ús personal	93,3	100	100	91,2	100	94,7	93
De lloguer	13,8	0	0	18,1	0	12,4	11,7
Altres	0	0	0	0	0	0	0
No ho sap	0	0	0	0	0	0	0
No contesta	0	0	0	0	0	0	0
Ns/Nc	0	0	0	0	0	0	0
P14.1. Allotjament							
	651573	70300	83138	498135	153438	425206	510898
P14_1	85	9	11	65	20	55	67
Total citacions	37,6	54,1	28,5	36,8	40,2	29,6	41,6
Ns/Nc	62,4	45,9	71,5	63,2	59,8	70,4	58,4
Mitjana	89,761	35,412	43,327	107,056	38,448	58,64	97,86
Desviació	145,94	19,042	4,712	164,947	15,711	65,806	154,228
P14.2. Alimentació							
	651573	70300	83138	498135	153438	425206	510898
P14_2	85	9	11	65	20	55	67
Total citacions	82,2	88,6	73	82,9	80,1	87,1	78,9
Ns/Nc	17,8	11,4	27	17,1	19,9	12,9	21,1
Mitjana	42,52	26,683	32,359	46,403	29,485	37,913	42,116
Desviació	54,77	12,82	26,926	60,777	21,193	35,894	61,001
P14.3. Transport complementari							
	651573	70300	83138	498135	153438	425206	510898
P14_3	85	9	11	65	20	55	67
Total citacions	50,5	77,2	43,1	47,9	58,7	52,2	52,2
Ns/Nc	49,5	22,8	56,9	52,1	41,3	47,8	47,8

	Total	DESPLAÇAMENT QUOTIDIÀ AHIR			TIPUS DE DESPLAÇAMENTS		
		Sí	No	Resta	Quotidians	Passeig, lleure, turisme	Esport
% Verticals							
Total	6205031	266807	475275	5462949	758341	1683635	1282941
Mostra real	800	34	62	704	98	218	167
Mitjana	24,8	24,337	13,956	26,534	20,207	26,441	23,962
Desviació	18,663	13,788	7,647	20,176	12,789	20,571	19,56
P14.4. Mapes i guies							
	651573	70300	83138	498135	153438	425206	510898
P14_4	85	9	11	65	20	55	67
Total citacions	7,4	23,1	0	6,4	10,6	7,6	6,3
Ns/Nc	92,6	76,9	100	93,6	89,4	92,4	93,7
Mitjana	16,129	13,588		17,42	13,588	18,036	19,925
Desviació	10,277	6,5		11,526	6,5	10,906	10,662
P14.5. Lloguer bicis							
	651573	70300	83138	498135	153438	425206	510898
P14_5_N	85	9	11	65	20	55	67
Total citacions	0	0	0	0	0	0	0
Ns/Nc	100	100	100	100	100	100	100
Mitjana							
Desviació							
P14.6. Museus, espectacles, parc atraccions							
	651573	70300	83138	498135	153438	425206	510898
P14_6_N	85	9	11	65	20	55	67
Total citacions	2,4	0	0	3,2	0	1,9	3,1
Ns/Nc	97,6	100	100	96,8	100	98,1	96,9
Mitjana	7,436			7,436		5	7,436
Desviació	2,499			2,499		0	2,499
P14.7. Records, souvenirs, compres							
	651573	70300	83138	498135	153438	425206	510898
P14_7_N	85	9	11	65	20	55	67


	Total	DESPLAÇAMENT QUOTIDIÀ AHIR			TIPUS DE DESPLAÇAMENTS		
		Sí	No	Resta	Quotidians	Passeig, lleure, turisme	Esport
% Verticals							
Total	6205031	266807	475275	5462949	758341	1683635	1282941
Mostra real	800	34	62	704	98	218	167
Total citaciones	0	0	0	0	0	0	0
Ns/Nc	100	100	100	100	100	100	100
Mitjana							
Desviació							
P14.8. Reparació bici o peces bici							
	651573	70300	83138	498135	153438	425206	510898
P14_8_N	85	9	11	65	20	55	67
Total citaciones	1,3	11,7	0	0	5,4	1,9	1,6
Ns/Nc	98,7	88,3	100	100	94,6	98,1	98,4
Mitjana	10	10			10	10	10
Desviació							
P14.9. Inscripció curses							
	651573	70300	83138	498135	153438	425206	510898
P14_9_N	85	9	11	65	20	55	67
Total citaciones	0	0	0	0	0	0	0
Ns/Nc	100	100	100	100	100	100	100
Mitjana							
Desviació							
P14.10. Oci, esbarjo							
	651573	70300	83138	498135	153438	425206	510898
P14_10_N	85	9	11	65	20	55	67
Total citaciones	0	0	0	0	0	0	0
Ns/Nc	100	100	100	100	100	100	100
Mitjana							
Desviació							

	Total	DESPLAÇAMENT QUOTIDIÀ AHIR			TIPUS DE DESPLAÇAMENTS		
		Sí	No	Resta	Quotidians	Passeig, lleure, turisme	Esport
% Verticals							
Total	6205031	266807	475275	5462949	758341	1683635	1282941
Mostra real	800	34	62	704	98	218	167
P14.90. Otros							
	651573	70300	83138	498135	153438	425206	510898
P14_90_N	85	9	11	65	20	55	67
Total citaciones	0	0	0	0	0	0	0
Ns/Nc	100	100	100	100	100	100	100
Mitjana							
Desviació							
P14.5. Altres							
	651573	70300	83138	498135	153438	425206	510898
P14_OTROS	85	9	11	65	20	55	67
Total citaciones	3,7	11,7	0	3,2	5,4	3,8	4,7
Ns/Nc	96,3	88,3	100	96,8	94,6	96,2	95,3
Mitjana	8,318	10		7,436	10	7,527	8,318
Desviació	2,363			2,499		2,5	2,363
Base Usuaris & tenen bici	1556241	131088	165671	1259482	304828	1556241	735817
	202	17	22	163	40	202	96
P15. Pertinença a entitats de ciclisme							
	1556241	131088	165671	1259482	304828	1556241	735817
P15	202	17	22	163	40	202	96
Sí, d'una associació	1,1	0	0	1,3	0	1,1	0
Sí d'un club	3,5	11,1	0	3,2	4,8	3,5	6,4
Sí, d'una federació	0,5	0	0	0,7	0	0,5	1,1
No	95,4	88,9	100	95,5	95,2	95,4	93,6
NS	0	0	0	0	0	0	0
NC	0	0	0	0	0	0	0
Ns/Nc	0	0	0	0	0	0	0

DYM MARKET RESEARCH	Total	DESPLAÇAMENT QUOTIDIÀ AHIR			TIPUS DE DESPLAÇAMENTS		
		Sí	No	Resta	Quotidians	Passeig, lleure, turisme	Esport
% Verticals							
Total	6205031	266807	475275	5462949	758341	1683635	1282941
Mostra real	800	34	62	704	98	218	167
	125832	38204	6695	80933	44899	71604	101107
Base Pertinença a entitats	16	5	1	10	6	9	13
P15.1. Entitats							
	125832	38204	6695	80933	44899	71604	101107
P15_1	16	5	1	10	6	9	13
Associació ciclista de Manresa	0	0	0	0	0	0	0
Centre excursionista de cat	0	0	0	0	0	0	0
Club ciclisme Sant Andreu	0	0	0	0	0	0	0
Club ciclista d'argentera	0	0	0	0	0	0	0
Club ciclista de Bellver	0	0	0	0	0	0	0
Club de ciclistes del poble de motbrió-Tarragona-	0	0	0	0	0	0	0
Club de excursionisme de Breda	0	0	0	0	0	0	0
Club esportiu orientació btt Barcelona	0	0	0	0	0	0	0
Club natació de Vilafranca	0	0	0	0	0	0	0
Club Natació Terrassa	0	0	0	0	0	0	0
Club Olèrdola	0	0	0	0	0	0	0
Club Villa	0	0	0	0	0	0	0
Esport ciclista de Manresa	6,2	20,4	0	0	17,4	10,9	7,7
Federació catalana de ciclisme	6,1	20,2	0	0	17,2	0	7,6
Federació catalana i espanyola de ciclisme	0	0	0	0	0	0	0
Federació orientació amb bicicleta	0	0	0	0	0	0	0
Federación de ciclistas estatal	0	0	0	0	0	0	0
Motoclub Sant Andreu de la Barca	0	0	0	0	0	0	0
Muntanyes	0	0	0	0	0	0	0
Pedal club de Almacelles	0	0	0	0	0	0	0
Pedal Team	0	0	0	0	0	0	0
Penya ciclista del poble	0	0	0	0	0	0	0
Q wellness	0	0	0	0	0	0	0
Sant Cebrià	0	0	0	0	0	0	0
Club Bicisport	0	0	0	0	0	0	0
Amics Ciclistes Anoia	0	0	0	0	0	0	0
Calders	0	0	0	0	0	0	0


	Total	DESPLAÇAMENT QUOTIDIÀ AHIR			TIPUS DE DESPLAÇAMENTS		
		Sí	No	Resta	Quotidians	Passeig, lleure, turisme	Esport
% Verticals							
Total	6205031	266807	475275	5462949	758341	1683635	1282941
Mostra real	800	34	62	704	98	218	167
Ciclistes d'Altafulla	0	0	0	0	0	0	0
Club Ciclisme Vilanova	0	0	0	0	0	0	0
Club Ciclista Ripoll	0	0	0	0	0	0	0
Centre Excursionista de Lleida	0	0	0	0	0	0	0
Club Ciclista de Banyoles	0	0	0	0	0	0	0
Associació Esportiva Nou Barris	0	0	0	0	0	0	0
CEC (Ciclismo en cadena)	0	0	0	0	0	0	0
Club Baix Penedès de ciclisme	0	0	0	0	0	0	0
Club La Riera	0	0	0	0	0	0	0
Trek Bicisprint	0	0	0	0	0	0	0
Ciclisme Cultural de Figaró	0	0	0	0	0	0	0
De Cales	0	0	0	0	0	0	0
FC Barcelona	0	0	0	0	0	0	0
Associació de Cicloturisme de Muntanya	0	0	0	0	0	0	0
Club ciclista Besòs	0	0	0	0	0	0	0
Club Ciclista BTT Premià de Dalt	0	0	0	0	0	0	0
Club Ciclista Piera	0	0	0	0	0	0	0
Club Esportiu Tordera	0	0	0	0	0	0	0
salou club ciclista	0	0	0	0	0	0	0
Altres	87,7	59,4	100	100	65,4	89,1	84,7
No sap	0	0	0	0	0	0	0
No contesta	0	0	0	0	0	0	0
Ns/Nc	0	0	0	0	0	0	0
	2498557	266807	475275	1756475	758341	1683635	1282941
Base Usuaris de bici	323	34	62	227	98	218	167
P16. Llocs d'ús							
	2498557	266807	475275	1756475	758341	1683635	1282941
P16	323	34	62	227	98	218	167
Nucli urbà	47,8	76,5	70,8	37,3	73,5	44,7	39,7
Carretera	20,5	31,5	17,7	19,5	23,3	19,9	30,5
Camins o vies verdes / cicloturisme	63,9	35,5	38,3	75,2	38,6	68,3	70,8

DYM MARKET RESEARCH	Total	DESPLAÇAMENT QUOTIDIÀ AHIR			TIPUS DE DESPLAÇAMENTS		
		Sí	No	Resta	Quotidians	Passeig, lleure, turisme	Esport
% Verticals							
Total	6205031	266807	475275	5462949	758341	1683635	1282941
Mostra real	800	34	62	704	98	218	167
Platja / passeig marítim	0,3	0	0	0,4	0	0,4	0
Muntanya	5,2	8,9	3,2	5,2	5,2	5	7,2
Pista / velòdrom/ carreteres velles sense trànsit	1,3	0	1,6	1,4	1	1,4	1,9
Espais oberts / camp / càmping	0,3	0	0	0,4	0	0	0,6
Altres	10,2	14,3	6,3	10,7	9	10,4	13,9
No sap	0	0	0	0	0	0	0
No contesta	0,3	0	0	0,4	0	0,5	0
Ns/Nc	0	0	0	0	0	0	0
	510996	83919	84255	342822	176365	335518	391618
Base Circulen per carretera	66	11	11	44	23	43	51
P17. Comparteix espai amb vehicles							
	510996	83919	84255	342822	176365	335518	391618
P17	66	11	11	44	23	43	51
Sempre o gairebé sempre	50,1	52,3	54	48,5	50,7	50,8	51
A vegades	32,1	29,1	38,1	31,4	32,1	30,3	29,8
Mai o quasi mai	17,8	18,6	7,9	20,1	17,3	18,8	19,2
NO SAP	0	0	0	0	0	0	0
NO CONTESTA	0	0	0	0	0	0	0
Ns/Nc	0	0	0	0	0	0	0
	91179	15601	6695	68883	30486	63180	75324
Base No comparteixen espai	12	2	1	9	4	8	10
P17.1. Motius no comparteix espai amb vehicles							
	91179	15601	6695	68883	30486	63180	75324
P17_1	12	2	1	9	4	8	10
ESPECIFICAR	0	0	0	0	0	0	0
Per seguretat / evitar accidents/ és perillós	50	100	100	33,8	73,1	49,1	60,5
Té por	7,5	0	0	9,9	0	0	9
No respecten regles	9	0	0	11,9	26,9	13	0
Incòmode / intranquil	0	0	0	0	0	0	0

	Total	DESPLAÇAMENT QUOTIDIÀ AHIR			TIPUS DE DESPLAÇAMENTS		
		Sí	No	Resta	Quotidians	Passeig, lleure, turisme	Esport
% Verticals							
Total	6205031	266807	475275	5462949	758341	1683635	1282941
Mostra real	800	34	62	704	98	218	167
No li agrada	9	0	0	11,9	26,9	13	0
Fa servir carril bici	17,3	0	0	22,9	0	25	10,8
No té alternativa	0	0	0	0	0	0	0
Altres respostes	7,3	0	0	9,7	0	0	8,9
Cap motiu en especial	9	0	0	11,8	0	12,9	10,8
No sap	0	0	0	0	0	0	0
No contesta	0	0	0	0	0	0	0
Ns/Nc	0	0	0	0	0	0	0
	510996	83919	84255	342822	176365	335518	391618
Base Circulen per carretera	66	11	11	44	23	43	51
P18. Moderació velocitat vehicle							
	510996	83919	84255	342822	176365	335518	391618
P18	66	11	11	44	23	43	51
Sempre o gairebé sempre	55,7	47,5	65	55,5	53,7	59,5	52,4
A vegades	33,6	44,5	25,2	33	33,2	29	39,8
Mai o quasi mai	9,2	8	9,8	9,3	13,1	9,3	7,8
NO SAP	1,5	0	0	2,2	0	2,3	0
NO CONTESTA	0	0	0	0	0	0	0
Ns/Nc	0	0	0	0	0	0	0
P19. Distància vehicle							
	510996	83919	84255	342822	176365	335518	391618
P19	66	11	11	44	23	43	51
Sempre o gairebé sempre	42,9	45,2	55,8	39,1	52,8	40,1	35,5
A vegades	43,5	37	35,1	47,2	34,4	46	46,8
Mai o quasi mai	13,6	17,8	9,2	13,7	12,9	13,9	17,8
NO SAP	0	0	0	0	0	0	0
NO CONTESTA	0	0	0	0	0	0	0
Ns/Nc	0	0	0	0	0	0	0
P20.1. Fa servir el casc							

DYM MARKET RESEARCH	Total	DESPLAÇAMENT QUOTIDIÀ AHIR			TIPUS DE DESPLAÇAMENTS		
		Sí	No	Resta	Quotidians	Passeig, lleure, turisme	Esport
% Verticals							
Total	6205031	266807	475275	5462949	758341	1683635	1282941
Mostra real	800	34	62	704	98	218	167
	510996	83919	84255	342822	176365	335518	391618
P20_1	66	11	11	44	23	43	51
Sempre o gairebé sempre	71,7	74,6	63,1	73	65,7	68	81,4
A vegades	10,4	17,4	0	11,2	8,3	13,8	3,4
Mai o quasi mai	18	8	36,9	15,8	26,1	18,2	15,2
NS	0	0	0	0	0	0	0
NC	0	0	0	0	0	0	0
Ns/Nc	0	0	0	0	0	0	0
P20.2. Fa servir enllumenat sense visibilitat							
	510996	83919	84255	342822	176365	335518	391618
P20_2	66	11	11	44	23	43	51
Sempre o gairebé sempre	74,2	100	71,2	68,6	81,6	78,7	74,7
A vegades	1,6	0	0	2,4	0	2,4	0
Mai o quasi mai	24,2	0	28,8	29	18,4	18,9	25,3
NS	0	0	0	0	0	0	0
NC	0	0	0	0	0	0	0
Ns/Nc	0	0	0	0	0	0	0
P20.3. Fa servir elements reflectants							
	510996	83919	84255	342822	176365	335518	391618
P20_3	66	11	11	44	23	43	51
Sempre o gairebé sempre	57	48,1	63,2	57,7	53,1	56,7	64,3
A vegades	9,8	17,3	0	10,3	8,2	12,9	12,8
Mai o quasi mai	33,2	34,7	36,8	32	38,7	30,5	22,9
NS	0	0	0	0	0	0	0
NC	0	0	0	0	0	0	0
Ns/Nc	0	0	0	0	0	0	0
P20.4. Circula per llocs amb poc trànsit							
	510996	83919	84255	342822	176365	335518	391618
P20_4	66	11	11	44	23	43	51
Sempre o gairebé sempre	55,5	84	45,3	51,1	66,3	57,1	46,1

DYM MARKET RESEARCH	Total	DESPLAÇAMENT QUOTIDIÀ AHIR			TIPUS DE DESPLAÇAMENTS		
		Sí	No	Resta	Quotidians	Passeig, lleure, turisme	Esport
% Verticals							
Total	6205031	266807	475275	5462949	758341	1683635	1282941
Mostra real	800	34	62	704	98	218	167
A vegades	41,2	16	44,9	46,5	29	40,4	51,8
Mai o quasi mai	3,3	0	9,8	2,4	4,7	2,5	2,1
NS	0	0	0	0	0	0	0
NC	0	0	0	0	0	0	0
Ns/Nc	0	0	0	0	0	0	0
P20.5. Circula sol							
	510996	83919	84255	342822	176365	335518	391618
P20_5	66	11	11	44	23	43	51
Sempre o gairebé sempre	34,5	47,2	65	23,9	53,5	29,8	32,9
A vegades	39,3	44,8	17,1	43,5	34,2	41,8	41,2
Mai o quasi mai	26,1	8	17,8	32,6	12,3	28,4	26
NS	0	0	0	0	0	0	0
NC	0	0	0	0	0	0	0
Ns/Nc	0	0	0	0	0	0	0
P20.6. Circula en grup							
	510996	83919	84255	342822	176365	335518	391618
P20_6	66	11	11	44	23	43	51
Sempre o gairebé sempre	32	28,4	17,2	36,5	21,7	31,1	31,6
A vegades	35,3	26,9	27,3	39,3	30,5	39,9	40
Mai o quasi mai	32,7	44,7	55,5	24,2	47,8	29,1	28,4
NS	0	0	0	0	0	0	0
NC	0	0	0	0	0	0	0
Ns/Nc	0	0	0	0	0	0	0
P21. Dificultats per carretera (1a resposta)							
	510996	83919	84255	342822	176365	335518	391618
P21_1	66	11	11	44	23	43	51
Interacció amb el trànsit motoritzat	38,5	27,1	63,3	35,2	43,1	37,6	46,2
Insuficients espais adequats per circular amb bicicleta	34,2	34,6	17,7	38,2	29,5	31,7	32,4
Manca de facilitats per a portar les bicicletes al transport públic	8,8	28,4	0	6,2	13,5	9,1	7,5
Condicions atmosfèriques adverses	4,7	0	9,9	4,6	4,7	7,2	2,1

	Total	DESPLAÇAMENT QUOTIDIÀ AHIR			TIPUS DE DESPLAÇAMENTS		
		Sí	No	Resta	Quotidians	Passeig, lleure, turisme	Esport
% Verticals							
Total	6205031	266807	475275	5462949	758341	1683635	1282941
Mostra real	800	34	62	704	98	218	167
Condicions orogràfiques adverses (pujades i baixades)	6,1	0	9,2	6,8	4,4	4,8	3,9
Manca d'hàbit	6,2	9,9	0	6,7	4,7	7,4	5,9
Manca de respecte pels usuaris de bici	0	0	0	0	0	0	0
Altres	0	0	0	0	0	0	0
NO SAP	0	0	0	0	0	0	0
NO CONTESTA	1,5	0	0	2,2	0	2,3	2
Ns/Nc	0	0	0	0	0	0	0
P21. Dificultats per carretera (TOTAL)							
	510996	83919	84255	342822	176365	335518	391618
P21_TOTAL	66	11	11	44	23	43	51
Interacció amb el trànsit motoritzat	61,5	46,8	81	60,3	60,9	56,4	72,1
Insuficients espais adequats per circular amb bicicleta	62,9	71,1	44	65,5	59,5	57,4	61,6
Manca de facilitats per a portar les bicicletes al transport públic	22,9	37,6	19,4	20,2	31,8	23,5	21,7
Condicions atmosfèriques adverses	10,7	0	17,9	11,6	8,6	11,5	8
Condicions orogràfiques adverses (pujades i baixades)	16,4	18,7	9,2	17,6	13,3	16,6	9,3
Manca d'hàbit	13,8	9,9	18,8	13,5	13,7	16,7	15,9
Manca de respecte pels usuaris de bici	0	0	0	0	0	0	0
Altres	0	0	0	0	0	0	0
NO SAP	7,3	16	9,8	4,6	12,3	11,2	7,5
NO CONTESTA	3	0	0	4,5	0	4,6	2
	1682176	110627	197411	1374138	324298	1212151	963069
Base Circulen per camins, vies verdes o altres indrets	218	14	26	178	42	157	125
P18a.1. Fa servir el casc							
	1682176	110627	197411	1374138	324298	1212151	963069
P18A_1	218	14	26	178	42	157	125
Sempre o gairebé sempre	66,2	64,4	72,4	65,4	66	61,6	80,7
A vegades	10,6	14,2	4,2	11,3	7,4	13,4	6,3
Mai o quasi mai	23,2	21,5	23,4	23,3	26,6	25	13
NS	0	0	0	0	0	0	0
NC	0	0	0	0	0	0	0

DYM MARKET RESEARCH	Total	DESPLAÇAMENT QUOTIDIÀ AHIR			TIPUS DE DESPLAÇAMENTS		
		Sí	No	Resta	Quotidians	Passeig, lleure, turisme	Esport
% Verticals							
Total	6205031	266807	475275	5462949	758341	1683635	1282941
Mostra real	800	34	62	704	98	218	167
Ns/Nc	0	0	0	0	0	0	0

P18a.2. Fa servir enllumenat sense visibilitat

	1682176	110627	197411	1374138	324298	1212151	963069
P18A_2	218	14	26	178	42	157	125
Sempre o gairebé sempre	59,5	64,5	54,2	59,8	55	57,7	59,7
A vegades	7,3	21,5	10,8	5,6	13,9	7	9,3
Mai o quasi mai	28,7	14	31,2	29,6	26,3	29	26,9
NS	1	0	0	1,2	0	1,3	1,7
NC	3,6	0	3,9	3,8	4,9	5	2,4
Ns/Nc	0	0	0	0	0	0	0


P18a.3. Fa servir elements reflectants


	1682176	110627	197411	1374138	324298	1212151	963069
P18A_3	218	14	26	178	42	157	125
Sempre o gairebé sempre	56,6	57	42,4	58,6	45,2	58,6	59,5
A vegades	9,9	21,4	11	8,8	14	9,3	10,9
Mai o quasi mai	33	21,6	46,7	31,9	40,8	31,5	29,7
NS	0,5	0	0	0,6	0	0,7	0
NC	0	0	0	0	0	0	0
Ns/Nc	0	0	0	0	0	0	0


P18a.4. Circula per llocs amb poc trànsit


	1682176	110627	197411	1374138	324298	1212151	963069
P18A_4	218	14	26	178	42	157	125
Sempre o gairebé sempre	82	78,4	68,4	84,3	73,4	83,8	82,2
A vegades	14,3	21,6	24	12,3	22	13	14,7
Mai o quasi mai	3,7	0	7,6	3,4	4,6	3,2	3,1
NS	0	0	0	0	0	0	0
NC	0	0	0	0	0	0	0
Ns/Nc	0	0	0	0	0	0	0

P18a.5. Circula sol

	Total	DESPLAÇAMENT QUOTIDIÀ AHIR			TIPUS DE DESPLAÇAMENTS		
		Sí	No	Resta	Quotidians	Passeig, lleure, turisme	Esport
% Verticals							
Total	6205031	266807	475275	5462949	758341	1683635	1282941
Mostra real	800	34	62	704	98	218	167
	1682176	110627	197411	1374138	324298	1212151	963069
P18A_5	218	14	26	178	42	157	125
Sempre o gairebé sempre	27,7	43	42,9	24,3	43,3	25	25
A vegades	28,3	42,9	27,2	27,3	31,2	28,5	33,5
Mai o quasi mai	44	14,1	29,8	48,4	25,5	46,5	41,5
NS	0	0	0	0	0	0	0
NC	0	0	0	0	0	0	0
Ns/Nc	0	0	0	0	0	0	0
P18a.6. Circula en grup							
	1682176	110627	197411	1374138	324298	1212151	963069
P18A_6	218	14	26	178	42	157	125
Sempre o gairebé sempre	49,7	28,5	37,4	53,1	35	50,1	49,3
A vegades	27,2	28,8	26,4	27,2	25,9	26,9	32,9
Mai o quasi mai	23,1	42,6	36,2	19,7	39,1	23	17,8
NS	0	0	0	0	0	0	0
NC	0	0	0	0	0	0	0
Ns/Nc	0	0	0	0	0	0	0
	1195256	204111	336653	654492	557024	752250	509171
Base Circulen amb bicicleta per la ciutat	155	26	44	85	72	98	67
P22.1. Fa servir el casc							
	1195256	204111	336653	654492	557024	752250	509171
P22_1	155	26	44	85	72	98	67
Sempre o gairebé sempre	42,1	26,4	33,4	51,4	29,9	42,5	59,3
A vegades	11	11,7	13,6	9,4	12,5	11,2	15,1
Mai o quasi mai	45,7	62	50,6	38,1	56,2	45,3	25,5
NS	0	0	0	0	0	0	0
NC	1,3	0	2,4	1,2	1,4	1	0
Ns/Nc	0	0	0	0	0	0	0
P22.2. Fa servir enllumenat sense visibilitat							

	Total	DESPLAÇAMENT QUOTIDIÀ AHIR			TIPUS DE DESPLAÇAMENTS		
		Sí	No	Resta	Quotidians	Passeig, lleure, turisme	Esport
% Verticals							
Total	6205031	266807	475275	5462949	758341	1683635	1282941
Mostra real	800	34	62	704	98	218	167
	1195256	204111	336653	654492	557024	752250	509171
P22_2	155	26	44	85	72	98	67
Sempre o gairebé sempre	69	88,1	79,3	57,8	80,2	63,1	71,7
A vegades	3,8	0	4,6	4,6	2,8	4,2	6
Mai o quasi mai	20,8	7,8	11,5	29,6	12,7	25,8	17,8
NS	0	0	0	0	0	0	0
NC	6,4	4	4,7	8	4,3	6,9	4,6
Ns/Nc	0	0	0	0	0	0	0
P22.3. Fa servir elements reflectants							
	1195256	204111	336653	654492	557024	752250	509171
P22_3	155	26	44	85	72	98	67
Sempre o gairebé sempre	44,7	39	44,8	46,5	41,4	46,3	52,4
A vegades	9,7	8	11,4	9,4	9,8	6,2	13,4
Mai o quasi mai	42,9	53	36,6	43	44,5	46,6	34,2
NS	0,7	0	2,4	0	1,4	0	0
NC	2	0	4,7	1,2	2,9	1	0
Ns/Nc	0	0	0	0	0	0	0
P22.4. Va per la vorera							
	1195256	204111	336653	654492	557024	752250	509171
P22_4	155	26	44	85	72	98	67
Sempre o gairebé sempre	18	3,8	19,6	21,7	13,2	17,9	22
A vegades	36,8	53	32,2	34,2	38,9	38,9	44,4
Mai o quasi mai	43,1	43,2	45,8	41,8	45	41,1	33,6
NS	0	0	0	0	0	0	0
NC	2	0	2,4	2,4	2,9	2,1	0
Ns/Nc	0	0	0	0	0	0	0
P22.5. Es para a semàfors vermells							
	1195256	204111	336653	654492	557024	752250	509171
P22_5	155	26	44	85	72	98	67
Sempre o gairebé sempre	78,5	65	86,5	78,7	76,1	76,4	77,5

	Total	DESPLAÇAMENT QUOTIDIÀ AHIR			TIPUS DE DESPLAÇAMENTS		
		Sí	No	Resta	Quotidians	Passeig, lleure, turisme	Esport
% Verticals							
Total	6205031	266807	475275	5462949	758341	1683635	1282941
Mostra real	800	34	62	704	98	218	167
A vegades	9,7	27,7	4,4	6,8	12,8	8,1	13,6
Mai o quasi mai	6,5	7,3	2,3	8,4	5,6	9,3	8,9
NS	0,7	0	0	1,3	0	1,1	0
NC	4,5	0	6,7	4,8	5,5	5,1	0
Ns/Nc	0	0	0	0	0	0	0
P22.6. Respecta sentit circulació de la via							
	1195256	204111	336653	654492	557024	752250	509171
P22_6	155	26	44	85	72	98	67
Sempre o gairebé sempre	88,4	81,4	93,2	88,1	87,6	88,6	85
A vegades	8,4	18,6	4,4	7,3	9,5	8,4	12,1
Mai o quasi mai	1,2	0	0	2,2	0	0,9	2,8
NS	0	0	0	0	0	0	0
NC	2	0	2,4	2,4	2,9	2,1	0
Ns/Nc	0	0	0	0	0	0	0
P23. Dificultats desplaçar-se per ciutat (PRIMERA RESPOSTA)							
	1195256	204111	336653	654492	557024	752250	509171
P23_1	155	26	44	85	72	98	67
Interacció amb el trànsit motoritzat	29	15,7	29,8	32,8	23,7	30,7	26,4
Insuficients espais adequats per circular amb bicicleta	20,9	30,7	19,8	18,4	23,2	21,8	25,5
Insuficient aparcament per a bicicletes	8,3	11,3	11,2	5,9	10,9	3,9	8,7
Manca de facilitats per a portar les bicicletes al transport públic	4,5	3,8	4,6	4,6	4,2	4	4,4
Risc de robatori	12,4	14,9	9,2	13,2	12,5	13,4	13,5
Condicions atmosfèriques adverses	5,9	8,1	8,9	3,6	8,4	5,1	7,6
Condicions orogràfiques adverses (pujades i baixades)	8,6	8	7,1	9,6	7,2	8,4	7,9
Manca d'hàbit	7,8	7,6	7,1	8,2	7,1	9,4	4,4
Espais per bicis que no respecten els vianants	0	0	0	0	0	0	0
Estat dels carrils bici / asfalt	0	0	0	0	0	0	0
Cap	1,3	0	0	2,4	1,4	2,1	0
Altres	0	0	0	0	0	0	0
NO SAP	0,6	0	2,3	0	1,4	0	0
NO CONTESTA	0,7	0	0	1,2	0	1	1,5


	Total	DESPLAÇAMENT QUOTIDIÀ AHIR			TIPUS DE DESPLAÇAMENTS		
		Sí	No	Resta	Quotidians	Passeig, lleure, turisme	Esport
% Verticals							
Total	6205031	266807	475275	5462949	758341	1683635	1282941
Mostra real	800	34	62	704	98	218	167
Ns/Nc	0	0	0	0	0	0	0


P23. Dificultats desplaçar-se per ciutat (TOTAL)

	1195256	204111	336653	654492	557024	752250	509171
P23_TOTAL	155	26	44	85	72	98	67
Interacció amb el trànsit motoritzat	45	42,7	40,9	47,8	40,3	47,8	41,1
Insuficients espais adequats per circular amb bicicleta	38,1	42,4	31,3	40,3	34,4	43	44,7
Insuficient aparcament per a bicicletes	17,9	26,8	26,7	10,7	25,9	12	26,8
Manca de facilitats per a portar les bicicletes al transport públic	11,1	11,4	9,3	11,9	9,8	10,3	10,6
Risc de robatori	32,2	25,7	30,1	35,3	29,1	31,7	33,8
Condicions atmosfèriques adverses	15,2	12,1	27,7	9,8	22,7	11,5	10,8
Condicions orogràfiques adverses (pujades i baixades)	15,5	27,3	15,4	11,9	19,3	13,3	10,8
Manca d'hàbit	14,4	7,6	11,8	17,9	9,9	17,8	13,7
Espais per bicis que no respecten els vianants	1,3	3,9	0	1,2	1,4	1	1,6
Estat dels carrils bici / asfalt	0	0	0	0	0	0	0
Cap	1,3	0	0	2,4	1,4	2,1	0
Altres	0,7	0	0	1,2	0	1	0
NO SAP	3,9	0	4,6	4,8	2,8	4,2	3,1
NO CONTESTA	1,3	0	0	2,4	0	2,1	1,5
	6205031	266807	475275	5462949	758341	1683635	1282941
Base TOTAL	0	34	62	704	98	218	167

P24. Principals avantatges d'anar en bici (PRIMERA RESPOSTA)


	6205031	266807	475275	5462949	758341	1683635	1282941
P24_1	800	34	62	704	98	218	167
Esport / Exercici	27,7	20,5	17,4	29	18,1	30,5	35,9
Saludable	14,6	6,2	19	14,7	15,1	16,7	16,3
Ràpid (en recorreguts curts)	7,6	11,9	20	6,4	16,7	7	8,5
Llibertat de moviments, autonomia	4,9	2,5	6,7	4,8	5,1	5,7	4,7
Comoditat, pràctic	2,9	5,9	3,1	2,7	4	3,6	1,7
Evitar embussos, circulació fluïda	0,8	5,8	0	0,6	2,1	1,4	0,6
Aparcament	1,7	3	1,7	1,7	2,1	1,8	1,8


	Total	DESPLAÇAMENT QUOTIDIÀ AHIR			TIPUS DE DESPLAÇAMENTS		
		Sí	No	Resta	Quotidians	Passeig, lleure, turisme	Esport
% Verticals							
Total	6205031	266807	475275	5462949	758341	1683635	1282941
Mostra real	800	34	62	704	98	218	167
Transport	0,2	0	0	0,2	0	0,8	1,1
Descongestió del trànsit	0,4	6	0	0,2	2,1	0	0,6
Contacte natura (aire, sol)	0,1	0	0	0,1	0	0,4	0
Li agrada, és agradable	0,3	0	1,7	0,2	1,1	0	0
Diversió / millora l'estat d'ànim	0,8	0	0	0,9	0	2,4	1,2
Passejar	0,3	0	0	0,3	0	0,5	0
Temps lliure, oci	0,6	3,1	0	0,6	1,1	1,8	0,6
Gaudir viatge / paisatge	0,3	0	1,6	0,1	1	0	0
Ecologia, no contamina/ Sostenible	25,8	18	23,7	26,4	21,2	19,4	17,4
Economia, és barat	5,9	17,2	3,4	5,6	8,2	5,5	5,4
Silencios	0,1	0	0	0,1	0	0	0
Socialitzar, sortir amb els amics, anar en família	0,1	0	0	0,2	0	0	0,6
Turisme / coneixes llocs / coneixes la ciutat/ turisme rural	0,5	0	0	0,6	0	0,9	1,2
Agafes experiència	0	0	0	0	0	0	0
Seguretat / vaig més segur/ menys accidents/ més tranquil	0,1	0	0	0,1	0	0	0,5
Tens temps per pensar	0,1	0	0	0,1	0	0	0,6
Bones infraestructures / molts carrils bicis	0,2	0	0	0,3	0	0,5	0
Pots guardar-la a casa / a la feina/ no ocupa espai	0,4	0	0	0,4	0	0,5	0,6
Et canses menys / no camines tant	0,2	0	0	0,2	0	0	0
CAP	1,9	0	0	2,1	0	0	0,5
Altres	0,1	0	1,7	0	1,1	0	0
No sap	1,2	0	0	1,3	1,1	0,5	0
No contesta	0,1	0	0	0,1	0	0	0
TOTAL SALUT	42,4	26,6	36,3	43,7	33,2	47,2	52,2
TOTAL MOBILITAT	50,6	70,3	58,6	48,9	61,4	45,8	42,3
TOTAL OCI-DIVERSIÓ	2,6	3,1	3,4	2,5	3,2	5,1	3,1
Ns/Nc	0	0	0	0	0	0	0
P24. Principals avantatges d'anar en bici (TOTAL)							
	6205031	266807	475275	5462949	758341	1683635	1282941
P24	800	34	62	704	98	218	167
Esport / Exercici	53,3	52,1	54,5	53,2	52,5	62,6	65,9
Saludable	26,3	36	28,9	25,6	31,9	30,1	30,9

	Total	DESPLAÇAMENT QUOTIDIÀ AHIR			TIPUS DE DESPLAÇAMENTS		
		Sí	No	Resta	Quotidians	Passeig, lleure, turisme	Esport
% Verticals							
Total	6205031	266807	475275	5462949	758341	1683635	1282941
Mostra real	800	34	62	704	98	218	167
Ràpid (en recorreguts curts)	18,4	23,4	39,3	16,4	32,9	15,9	16,2
Llibertat de moviments, autonomia	10,6	5,6	11,7	10,7	9,3	11,3	7,8
Comoditat, pràctic	7,4	8,9	9,4	7,1	9,1	8,2	6,3
Evitar embussos, circulació fluïda	3,8	11,8	1,7	3,6	5,2	2,8	1,2
Aparcament	7,4	11,9	6,2	7,3	8,1	5,7	5
Transport	0,5	0	0	0,5	0	1,3	1,1
Descongestió del trànsit	1,8	6	0	1,8	2,1	1,8	2,9
Contacte natura (aire, sol)	2,3	2,9	1,6	2,4	2	4,6	4,8
Li agrada, és agradable	1,4	0	3,5	1,3	2,2	2,4	2,5
Diversió / millora l'estat d'ànim	4,1	3,1	3,4	4,2	4,3	8,1	4,9
Passejar	0,8	2,9	0	0,7	1	2,4	1,2
Temps lliure, oci	2,2	3,1	1,4	2,2	2	5,1	3,2
Gaudir viatge / paisatge	1,4	9,1	1,6	1	4,2	1,9	1,9
Ecologia, no contamina/ Sostenible	59,1	58	54,3	59,6	55,5	54	54,2
Economia, és barat	22,8	38,1	20,6	22,3	26,3	22,7	19,1
Silenciós	0,2	0	0	0,3	0	0	0
Socialitzar, sortir amb els amics, anar en família	2,2	0	1,6	2,3	1	3,7	4,3
Turisme / coneixes llocs / coneixes la ciutat/ turisme rural	2	0	6,4	1,8	4	3,8	4,9
Agafes experiència	0	0	0	0	0	0	0
Seguretat / vaig més segur/ menys accidents/ més tranquil	1,2	0	6,6	0,8	4,2	1,3	2,4
Tens temps per pensar	0,2	0	0	0,3	0	0,5	0,6
Bones infraestructures / molts carrils bicis	0,6	3	0	0,6	1,1	0,5	0
Pots guardar-la a casa / a la feina/ no ocupa espai	1	0	0	1,1	0	0,5	0,6
Et canses menys / no camines tant	0,6	0	0	0,6	0	0,4	1,2
CAP	1,9	0	0	2,1	0	0	0,5
Altres	0,1	0	1,7	0	1,1	0	0
No sap	1,2	0	0	1,3	1,1	0,5	0
No contesta	0,1	0	0	0,1	0	0	0
TOTAL SALUT	71,8	85,2	77,1	70,7	79,3	80,6	84,2
TOTAL MOBILITAT	83,3	93,8	87,1	82,4	88,7	80,7	78,6
TOTAL OCI-DIVERSIÓ	13,6	18,2	13,2	13,4	15,7	25,3	21,5

P25. Principals desavantatges d'anar en bici (PRIMERA RESPOSTA)


DYM MARKET RESEARCH	Total	DESPLAÇAMENT QUOTIDIÀ AHIR			TIPUS DE DESPLAÇAMENTS		
		Sí	No	Resta	Quotidians	Passeig, lleure, turisme	Esport
% Verticals							
Total	6205031	266807	475275	5462949	758341	1683635	1282941
Mostra real	800	34	62	704	98	218	167
	6205031	266807	475275	5462949	758341	1683635	1282941
P25_1	800	34	62	704	98	218	167
Preu, son cares	0,2	0	1,4	0,1	0,9	0	0,5
Manteniment, punxades	0,1	0	0	0,1	0	0,5	0
Manca cultura ciclista / No es fomenta prou	0,1	0	0	0,1	0	0	0
Limitacions físiques / de salut	0,6	0	0	0,7	0	0,5	0,6
Incòmode / difícil circular	0,6	3,1	1,4	0,4	2	0	1,3
Limitat (càrrega)	0,9	0	0	1	0	0,5	0,6
Manca civisme dels ciclistes / perill per als vianants i la gent gran	6,2	0	1,6	6,9	1	0	0
Els ciclistes molesten el trànsit	0,5	0	0	0,6	0	0	0
Orografia, terreny / tanques i trampes als camins	2,7	3,1	4,8	2,4	4,1	1,8	1,2
Falta de respecte als ciclistes (cotxes) / manca d'educació vial	5,1	0	4,5	5,4	2,8	5,8	4,2
Cansat / Exigent / Cal estar en forma / cal l'hàbit	4,5	3	5	4,6	4,2	5,2	5
Lent, no útil per a distàncies llargues	6,2	5,6	3,4	6,5	4,1	5,9	7,1
Robatori / Inseguretat	1,9	0	3,3	1,8	2,1	2,7	1,3
Aparcament / Llocs per guardar-la	5,6	8,9	11,1	5	10,1	6,7	7,1
Clima	8,5	20,2	6,7	8,1	11,3	8,7	6,6
Manquen infraestructures per als ciclistes	7,5	2,9	9,3	7,5	6,9	7,2	6,5
Per la circulació i el trànsit	13,2	20,7	16,1	12,6	17,4	20,8	22,6
Perillós / seguretat / accidents / gent no porta casc	15,6	14,6	9,9	16,2	12,4	13,2	8,3
Pol·lució	0,7	3	0	0,7	1,1	0,9	1,2
Equipament: obligatori, necessari, car	0,1	0	0	0,1	0	0	0
Limitacions d'edat	0,2	0	0	0,3	0	0	0
Assegurança necessària per anar tranquil / assegurar-la	0	0	0	0	0	0	0
Manca de normativa / no es respecten normes / Policia no vetlla per normes	0,7	0	0	0,8	0	0,5	0,6
La gent / els vianants / massificació de gent/ molta gent	0,1	0	0	0,1	0	0	0,5
No apta per ciutat	1,4	0	0	1,6	0	1	1
Molesta en el transport públic / l'has de vigilar al transport públic / ocupa molt espai	0,1	0	0	0,1	0	0,5	0
Mobilitat, logística / l'has de transportar en altre mitjà / no la pots entrar a bars o locals	1	0	3,4	0,8	2,1	0,9	3
Individual / no pots portar família / has d'anar sol	0,1	0	0	0,1	0	0	0

	Total	DESPLAÇAMENT QUOTIDIÀ AHIR			TIPUS DE DESPLAÇAMENTS		
		Sí	No	Resta	Quotidians	Passeig, lleure, turisme	Esport
% Verticals							
Total	6205031	266807	475275	5462949	758341	1683635	1282941
Mostra real	800	34	62	704	98	218	167
Mal estat de l'asfalt, els carrils, les vies verdes, vorals (arcenes), infraestructures	0,2	0	0	0,3	0	0,5	0
Manca de senyalització, enllumenat	0,4	0	0	0,4	0	0	0
Poca oferta de Bicing / falten bicis	0	0	0	0	0	0	0
Massa carrils bici a la ciutat	0,3	0	0	0,3	0	0	0
Obligació d'usar el carril bici	0	0	0	0	0	0	0
Manca de temps, treu temps (per família, per voler fer altres coses...)	0,6	0	1,4	0,6	0,9	0,4	0,6
Casc / obligació de dur casc /	0	0	0	0	0	0	0
Excés de bicis-ciclistes / massificació / caòtic	0,4	0	1,6	0,3	1	0,5	0,6
Sudoració / manca d'higiene	0,8	0	1,7	0,7	1,1	1,4	0,6
CAP	8,9	12,1	8,5	8,7	9,6	11	15,4
Altres	0,6	0	0	0,7	0	1	0,5
No sap	3,2	2,9	4,7	3,1	5	2,3	2,9
No contesta	0	0	0	0	0	0	0
PERILL PEL TRÀNSIT	28,8	35,3	26	28,7	29,8	34	30,9
MANCA FACILITATS	6,3	8,9	11,1	5,7	10,1	7,1	7,1
CONVIVÈNCIA I CIVISME	14,5	0	7,8	15,8	4,9	7,7	7
INCONVENIENTS EXÒGENS	18,6	26,1	20,8	18,1	22,3	17,7	14,2
LIMITACIONS	15	11,6	14,6	15,2	13,3	13,8	18,3
INVERSIÓ-COST	0,5	0	1,4	0,4	0,9	0,5	0,5
ALTRES	3,5	3	3,3	3,5	3,2	4,6	3
Ns/Nc	0	0	0	0	0	0	0
P25. Principals desavantatges d'anar en bici (TOTAL)							
	6205031	266807	475275	5462949	758341	1683635	1282941
P25	800	34	62	704	98	218	167
Preu, son cares	0,7	0	1,4	0,7	0,9	1	1,2
Manteniment, punxades	0,5	0	0	0,6	0	0,9	1,3
Manca cultura ciclista / No es fomenta prou	1,4	3,1	3,3	1,1	3,2	1,3	0,6
Limitacions físiques / de salut	0,6	0	0	0,7	0	0,5	0,6
Incòmode / difícil circular	1,5	3,1	1,4	1,5	2	0,5	1,9
Limitat (càrrega)	2	0	0	2,2	0	0,5	0,6

	Total	DESPLAÇAMENT QUOTIDIÀ AHIR			TIPUS DE DESPLAÇAMENTS		
		Sí	No	Resta	Quotidians	Passeig, lleure, turisme	Esport
% Verticals							
Total	6205031	266807	475275	5462949	758341	1683635	1282941
Mostra real	800	34	62	704	98	218	167
Manca civisme dels ciclistes / perill per als vianants i la gent gran	8,9	2,5	1,6	9,9	1,9	0,8	0,5
Els ciclistes molesten el trànsit	0,8	0	0	1	0	0	0
Orografia, terreny / tanques i trampes als camins	5,1	9,2	8,2	4,6	8,4	4,7	3
Falta de respecte als ciclistes (cotxes) / manca d'educació vial	7,9	2,5	9,5	8	6,9	9,5	9,2
Cansat / Exigent / Cal estar en forma / cal l'hàbit	6,9	8,5	5	7	6,1	7,9	8
Lent, no útil per a distàncies llargues	9	5,6	5	9,5	5,1	7,4	8,4
Robatori / Inseguretat	7,3	11,8	16,1	6,3	15,3	9,8	8,2
Aparcament / Llocs per guardar-la	11,3	14,9	19,3	10,5	17,3	14,4	12,4
Clima	16,9	37,7	11,5	16,3	20,5	15,1	11,2
Manquen infraestructures per als ciclistes	14,8	11,2	26,1	14	21,4	17,5	17,1
Per la circulació i el trànsit	18	26,7	27,1	16,8	26,4	27,5	28
Perillós / seguretat / accidents / gent no porta casc	23,3	20,5	13,2	24,3	16,5	20,9	15,4
Pol·lució	2,9	6	3,3	2,7	4,2	3,8	2,5
Equipament: obligatori, necessari, car	0,9	0	0	1	0	0,5	0
Limitacions d'edat	0,6	0	0	0,7	0	0	0
Assegurança necessària per anar tranquil / assegurar-la	0,2	0	0	0,3	0	0,4	0
Manca de normativa / no es respecten normes / Policia no vetlla per normes	1,4	0	0	1,5	0	0,5	0,6
La gent / els vianants / massificació de gent/ molta gent	0,1	0	0	0,1	0	0	0,5
No apta per ciutat	2,2	2,5	0	2,4	0,9	1,8	2,2
Molesta en el transport públic / l'has de vigilar al transport públic / ocupa molt espai	1,6	0	1,7	1,6	1,1	2,8	2,4
Mobilitat, logística / l'has de transportar en altre mitjà / no la pots entrar a bars o locals	1,5	0	3,4	1,4	2,1	1,8	3
Individual / no pots portar família / has d'anar sol	0,5	0	0	0,5	0	0	0
Mal estat de l'asfalt, els carrils, les vies verdes, vorals (arcenes), infraestructures	1	2,9	0	1	1	0,9	1,7
Manca de senyalització, enllumenat	0,6	0	3,3	0,4	2,1	0,5	1,2
Poca oferta de Bicing / falten bicis	0,3	3,1	0	0,1	1,1	0,5	0
Massa carrils bici a la ciutat	0,4	0	0	0,4	0	0	0
Obligació d'usar el carril bici	0	0	0	0	0	0	0
Manca de temps, treu temps (per família, per voler fer altres coses...)	0,7	0	1,4	0,7	0,9	0,4	0,6

DYM MARKET RESEARCH	Total	DESPLAÇAMENT QUOTIDIÀ AHIR			TIPUS DE DESPLAÇAMENTS		
		Sí	No	Resta	Quotidians	Passeig, lleure, turisme	Esport
% Verticals							
Total	6205031	266807	475275	5462949	758341	1683635	1282941
Mostra real	800	34	62	704	98	218	167
Casc / obligació de dur casc /	0,1	0	0	0,1	0	0	0
Excés de bicis-ciclistes / massificació / caòtic	0,4	0	1,6	0,3	1	0,5	0,6
Sudoració / manca d'higiene	2,4	6,1	6,9	1,8	6,4	3,3	3,8
CAP	8,9	12,1	8,5	8,7	9,6	11	15,4
Altres	1	0	0	1,2	0	1,9	2,4
No sap	3,2	2,9	4,7	3,1	5	2,3	2,9
No contesta	0	0	0	0	0	0	0
PERILL PEL TRÀNSIT	39,6	47,2	37	39,5	40,8	45,6	41,6
MANCA FACILITATS	13	17,8	22,7	11,9	20,5	15,8	15,4
CONVIVÈNCIA I CIVISME	22	10,6	16,1	23	13,8	13,4	13,7
INCONVENIENTS EXÒGENS	33,4	52,1	39,2	32	44	35,9	29,4
LIMITACIONS	23,1	20,3	16,3	23,8	17,4	18,9	23,1
INVERSIÓ-COST	2,4	0	1,4	2,6	0,9	2,8	2,4
ALTRES	11,5	17,8	19,5	10,5	19,5	15,5	13,1
P26. Paraules relaciona anar en bici (PRIMERA RESPOSTA)							
	6205031	266807	475275	5462949	758341	1683635	1282941
P26_1	800	34	62	704	98	218	167
Salut	32,3	31,5	33,1	32,2	31,9	32	33,2
Esport	21	11,6	19,2	21,7	16,1	17,8	31,7
Mobilitat	15,7	33	28	13,8	29,1	14,6	15,7
Lleure	9,9	2,9	6,6	10,5	7,3	19,6	10,4
Medi ambient	20,7	20,9	13	21,4	15,5	15,9	9,1
Estalvi / econòmica	0	0	0	0	0	0	0
CAP	0	0	0	0	0	0	0
Altres	0,2	0	0	0,3	0	0	0
No sap	0,1	0	0	0,2	0	0	0
No contesta	0	0	0	0	0	0	0
Ns/Nc	0	0	0	0	0	0	0
P26. Paraules relaciona anar en bici (TOTAL)							
	6205031	266807	475275	5462949	758341	1683635	1282941
P26	800	34	62	704	98	218	167

DYM MARKET RESEARCH	Total	DESPLAÇAMENT QUOTIDIÀ AHIR			TIPUS DE DESPLAÇAMENTS		
		Sí	No	Resta	Quotidians	Passeig, lleure, turisme	Esport
% Verticals							
Total	6205031	266807	475275	5462949	758341	1683635	1282941
Mostra real	800	34	62	704	98	218	167
Salut	57,6	58,6	59,5	57,4	57,9	57,1	57
Esport	44,4	28,5	41,1	45,5	36,9	46,3	64,6
Mobilitat	30,8	44,9	47,6	28,6	46,7	27,9	26,5
Lleure	17,9	8,5	12,5	18,9	12,9	27,5	20,9
Medi ambient	48,4	59,6	39,3	48,7	45,6	41,1	30,9
Estalvi / econòmica	0	0	0	0	0	0	0
CAP	0	0	0	0	0	0	0
Altres	0,2	0	0	0,3	0	0	0
No sap	0,3	0	0	0,3	0	0	0
No contesta	0,1	0	0	0,1	0	0	0
P27.1. Bici en ciutat és més ràpida que cotxe en distàncies curtes							
	6205031	266807	475275	5462949	758341	1683635	1282941
P27_1	800	34	62	704	98	218	167
Molt d'acord	41,8	69,7	54,5	39,4	58,7	49,3	48,7
Bastant d'acord	40,2	27,3	26,4	42	27,2	35,5	36,9
Poc d'acord	11,4	2,9	17,4	11,3	11,9	7,8	8,3
Gens d'acord	2,5	0	0	2,8	0	2,6	3
NO SAP	3,6	0	1,7	4	2,2	4,8	3,1
NO CONTESTA	0,5	0	0	0,6	0	0	0
Ns/Nc	0	0	0	0	0	0	0
P27.2. És el mitjà més econòmic							
	6205031	266807	475275	5462949	758341	1683635	1282941
P27_2	800	34	62	704	98	218	167
Molt d'acord	56,5	67,7	56,5	55,9	60,3	59,2	55,8
Bastant d'acord	37,7	26,3	38,8	38,2	34,6	34	38,9
Poc d'acord	4	6	3,3	4	4,1	5,1	3,1
Gens d'acord	1,2	0	1,4	1,2	0,9	1,7	2,3
NO SAP	0,5	0	0	0,6	0	0	0
NO CONTESTA	0,1	0	0	0,1	0	0	0
Ns/Nc	0	0	0	0	0	0	0

	Total	DESPLAÇAMENT QUOTIDIÀ AHIR			TIPUS DE DESPLAÇAMENTS		
		Sí	No	Resta	Quotidians	Passeig, lleure, turisme	Esport
% Verticals							
Total	6205031	266807	475275	5462949	758341	1683635	1282941
Mostra real	800	34	62	704	98	218	167
P27.3. La reducció de la contaminació ha de passar per major ús de la bici							
	6205031	266807	475275	5462949	758341	1683635	1282941
P27_3	800	34	62	704	98	218	167
Molt d'acord	51,4	75,9	71	48,5	71,2	62,3	66,2
Bastant d'acord	35,9	24,1	24,2	37,5	24,7	31,8	26,9
Poc d'acord	8,4	0	4,8	9,1	3	4	5,1
Gens d'acord	3,9	0	0	4,4	1,1	1,9	1,7
NO SAP	0,2	0	0	0,3	0	0	0
NO CONTESTA	0,1	0	0	0,1	0	0	0
Ns/Nc	0	0	0	0	0	0	0
P27.4. Moure's en bici per ciutat és saludable							
	6205031	266807	475275	5462949	758341	1683635	1282941
P27_4	800	34	62	704	98	218	167
Molt d'acord	34,8	40,8	43,7	33,8	42,8	34,8	41,4
Bastant d'acord	36,2	32,7	38,2	36,2	35,5	37,1	33,4
Poc d'acord	20,8	26,5	14,7	21,1	18,5	20,3	17,8
Gens d'acord	6,8	0	1,7	7,6	2,1	6,4	6,1
NO SAP	1,2	0	1,7	1,2	1,1	1	1,3
NO CONTESTA	0,1	0	0	0,1	0	0,5	0
Ns/Nc	0	0	0	0	0	0	0
P27.5. Moure's en bici per ciutat és còmode							
	6205031	266807	475275	5462949	758341	1683635	1282941
P27_5	800	34	62	704	98	218	167
Molt d'acord	17,2	20,5	25,1	16,3	22,9	20,6	19,1
Bastant d'acord	43,5	52,8	51,2	42,4	50,7	43,7	43,8
Poc d'acord	28,3	23,6	20,5	29,2	21,2	24,9	27,8
Gens d'acord	6,7	3,1	1,4	7,3	4,1	8	6,2
NO SAP	4,2	0	1,7	4,6	1,1	2,8	3,1
NO CONTESTA	0,1	0	0	0,1	0	0	0
Ns/Nc	0	0	0	0	0	0	0

DYM MARKET RESEARCH	Total	DESPLAÇAMENT QUOTIDIÀ AHIR			TIPUS DE DESPLAÇAMENTS		
		Sí	No	Resta	Quotidians	Passeig, lleure, turisme	Esport
% Verticals							
Total	6205031	266807	475275	5462949	758341	1683635	1282941
Mostra real	800	34	62	704	98	218	167

P27.6. Desplaçant-te en bici estalvies temps

	6205031	266807	475275	5462949	758341	1683635	1282941
P27_6	800	34	62	704	98	218	167
Molt d'acord	21,9	44,6	38,1	19,4	39,6	26	24,3
Bastant d'acord	45,5	37,6	50,1	45,5	45,7	44,1	49,7
Poc d'acord	24	17,9	10,1	25,5	13,7	23,4	20
Gens d'acord	5,9	0	0	6,7	0	4,6	5,9
NO SAP	2,2	0	1,6	2,3	1	1,4	0
NO CONTESTA	0,5	0	0	0,6	0	0,5	0
Ns/Nc	0	0	0	0	0	0	0

P27.7. La bici és un transport segur


	6205031	266807	475275	5462949	758341	1683635	1282941
P27_7	800	34	62	704	98	218	167
Molt d'acord	4,4	6	4,8	4,2	5,1	7,9	8
Bastant d'acord	28,9	46,7	43,7	26,7	44,9	29,4	36,7
Poc d'acord	51,9	44,2	46,5	52,7	44,7	53	48,1
Gens d'acord	14	3,1	5	15,3	5,3	9,8	6,6
NO SAP	0,8	0	0	0,9	0	0	0
NO CONTESTA	0,1	0	0	0,1	0	0	0,6
Ns/Nc	0	0	0	0	0	0	0


P28. Coneixement sistema bici pública

	6205031	266807	475275	5462949	758341	1683635	1282941
P28	800	34	62	704	98	218	167
SI	76,8	77,3	81,9	76,4	79,6	77,7	77,5
NO	23,2	22,7	18,1	23,6	20,4	22,3	22,5
NO SAP	0	0	0	0	0	0	0
NO CONTESTA	0	0	0	0	0	0	0
Ns/Nc	0	0	0	0	0	0	0

DYM MARKET RESEARCH	Total	DESPLAÇAMENT QUOTIDIÀ AHIR			TIPUS DE DESPLAÇAMENTS		
		Sí	No	Resta	Quotidians	Passeig, lleure, turisme	Esport
% Verticals							
Total	6205031	266807	475275	5462949	758341	1683635	1282941
Mostra real	800	34	62	704	98	218	167
	4766568	206287	389122	4171158	603600	1307679	993787
Base Coneixen sistema bici pública	616	26	51	539	78	170	130
P28.1. Abonat a bici pública							
	4766568	206287	389122	4171158	603600	1307679	993787
P28_1	616	26	51	539	78	170	130
SI	3,7	35,2	14,6	1,1	21,4	4,9	2,3
NO	96,3	64,8	85,4	98,9	78,6	95,1	97,7
NO SAP	0	0	0	0	0	0	0
NO CONTESTA	0	0	0	0	0	0	0
Ns/Nc	0	0	0	0	0	0	0
	176201	72693	56706	46801	129399	63702	22928
Base Abonats a bici pública	22	9	7	6	16	8	3
P28.2. A quin sistema de bici pública?							
	176201	72693	56706	46801	129399	63702	22928
P28_2	22	9	7	6	16	8	3
Bicing	87,3	78,7	100	85,5	88	75,6	36,3
Altres	4,4	10,6	0	0	6	12,1	0
NO SAP	8,3	10,7	0	14,5	6	12,2	63,7
NO CONTESTA	0	0	0	0	0	0	0
Ns/Nc	0	0	0	0	0	0	0
	4766568	206287	389122	4171158	603600	1307679	993787
Base Coneixen sistema bici pública	616	26	51	539	78	170	130
P28.3. Opinió implantació sistema bici pública							
	4766568	206287	389122	4171158	603600	1307679	993787
P28_3	616	26	51	539	78	170	130
Molt positiu	64,2	69,2	82,6	62,3	76,9	75,2	71,6
Més aviat positiu	31,7	30,8	17,4	33,1	23,1	24,3	25,7
Més aviat negatiu	1,9	0	0	2,1	0	0,5	2,7

DYM MARKET RESEARCH	Total	DESPLAÇAMENT QUOTIDIÀ AHIR			TIPUS DE DESPLAÇAMENTS		
		Sí	No	Resta	Quotidians	Passeig, lleure, turisme	Esport
% Verticals							
Total	6205031	266807	475275	5462949	758341	1683635	1282941
Mostra real	800	34	62	704	98	218	167
Molt negatiu	0,8	0	0	0,9	0	0	0
NO SAP	1,3	0	0	1,5	0	0	0
NO CONTESTA	0	0	0	0	0	0	0
Ns/Nc	0	0	0	0	0	0	0
Base TOTAL	0	34	62	704	98	218	167
P29. Cal adequar espais bici al transport públic?							
	6205031	266807	475275	5462949	758341	1683635	1282941
P29	800	34	62	704	98	218	167
SI	89,5	100	89,9	88,9	92,6	93,1	95,2
NO	8,7	0	6,7	9,3	5,3	6,5	4,3
NO SAP	1,7	0	3,4	1,6	2,1	0,4	0,5
NO CONTESTA	0,1	0	0	0,1	0	0	0
Ns/Nc	0	0	0	0	0	0	0
P30. Cal habilitat aparcaments segurs a les estacions?							
	6205031	266807	475275	5462949	758341	1683635	1282941
P30	800	34	62	704	98	218	167
SI	97,7	100	98,4	97,5	99	99,1	98,8
NO	1,9	0	1,6	2	1	0,5	1,2
NO SAP	0,4	0	0	0,4	0	0,5	0
NO CONTESTA	0	0	0	0	0	0	0
Ns/Nc	0	0	0	0	0	0	0
P31. Creu que les Admin. haurien de fomentar l'ús de la bici?							
	6205031	266807	475275	5462949	758341	1683635	1282941
P31	800	34	62	704	98	218	167
Molt	51,1	79,4	70,3	48	73,1	61,9	61,3
Bastant	43,4	20,6	28	45,8	24,8	35,3	36,4
Poc	3,1	0	1,7	3,4	2,1	2,8	1,2
Gens	1,8	0	0	2	0	0	0,6

	Total	DESPLAÇAMENT QUOTIDIÀ AHIR			TIPUS DE DESPLAÇAMENTS		
		Sí	No	Resta	Quotidians	Passeig, lleure, turisme	Esport
% Verticals							
Total	6205031	266807	475275	5462949	758341	1683635	1282941
Mostra real	800	34	62	704	98	218	167
NO SAP	0,1	0	0	0,2	0	0	0
NO CONTESTA	0,5	0	0	0,5	0	0	0,5
Ns/Nc	0	0	0	0	0	0	0
P31.1. Cal invertir per adaptar més el seu municipi							
	6205031	266807	475275	5462949	758341	1683635	1282941
P31_1	800	34	62	704	98	218	167
SI	77,4	94	80,1	76,4	84,3	84,4	86
NO	20,7	6	16,9	21,8	13,8	15,6	12,2
NO SAP	1,6	0	3	1,5	1,9	0	1,8
NO CONTESTA	0,3	0	0	0,3	0	0	0
Ns/Nc	0	0	0	0	0	0	0
P32. Coneix rutes de cicloturisme							
	6205031	266807	475275	5462949	758341	1683635	1282941
P32	800	34	62	704	98	218	167
SI	61,1	59,6	54,5	61,7	57,3	75	73,3
NO	38,5	40,4	45,5	37,8	42,7	25	26,7
NO SAP	0,4	0	0	0,5	0	0	0
NO CONTESTA	0	0	0	0	0	0	0
Ns/Nc	0	0	0	0	0	0	0
	3790474	159084	259195	3372194	434538	1262967	940912
Base Coneixen rutes	488	20	34	434	56	163	122
P33. Quines?							
	3790474	159084	259195	3372194	434538	1262967	940912
P33	488	20	34	434	56	163	122
Comarques de Barcelona	1,8	4,9	2,9	1,6	3,5	1,7	3
Comarques de Girona	1	0	0	1,2	0	0,6	1,7
Comarques de Lleida	0,8	0	2,6	0,7	1,5	1,1	0
Comarques de Tarragona	2	5,1	0	2	1,9	2,4	1,6
Costa Brava	0,2	0	0	0,2	0	0	0

	Total	DESPLAÇAMENT QUOTIDIÀ AHIR			TIPUS DE DESPLAÇAMENTS		
		Sí	No	Resta	Quotidians	Passeig, lleure, turisme	Esport
% Verticals							
Total	6205031	266807	475275	5462949	758341	1683635	1282941
Mostra real	800	34	62	704	98	218	167
La Garrotxa – Ripollès / Olot / Vic	2,5	0	6	2,4	3,6	3,1	5
Pirineus / La Pirenaica / Puigcerdà / Cerdanya / Camprodon	2,3	10,3	0	2,1	5,7	2,5	4,1
Ruta del Carrilet – Via verda Girona / Girona-Olot / Girona-St Feliu G	11,3	25,4	23,2	9,7	23,1	13	20,4
Ruta del ferro i del carbó	4,8	0	6,3	4,9	3,8	5	6
Comarques centrals / Viladecavalls/ Manresa/ Cardona/ Vic/ Berga/ Castell de St Benet de Bergadà	2	9,1	0	1,8	3,3	3,8	4,1
Ruta Montseny – Montnegre	1,2	4,9	3	0,9	3,6	1,1	1,5
Ruta Sant Feliu de Guíxols a Olot	0	0	0	0	0	0	0
Ruta del Maresme / Camí del Nord / Mataró	1	0	3	0,9	1,8	1,8	0,8
Ruta del Vallès / Vallesos / Serra de Galliners / St Eulàlia / Codines...	0,6	4,9	0	0,5	1,8	0,6	0,8
Montserrat	1,1	0	3,1	1	1,9	0,6	0,9
Ronda Verda – Anella verda BCN/ Barcelonès / Besòs / Marina / Montjuic / Llobregat / Collserola	3,6	5	5,7	3,4	5,3	5,9	7
Ruta del Císter	0	0	0	0	0	0	0
Rodalies de Barcelona	0,2	0	0	0,2	0	0	0
Baix Llobregat / Ruta d'Aixeta/ St Feliu Llobregat	1,4	0	0	1,6	0	2,3	3,9
Collserola	1,8	5	3,1	1,6	3,7	2,4	2,4
Penedès – Garraf / Terramar / Anoia / Sant Sadurní/ VinYES/ Sitges	2,1	0	0	2,4	0	3,2	2,5
Terra Alta – Via Verda Terra Alta / Priorat / Baix Camp / Ribera d'Ebre	1,1	5,1	0	1	1,9	0,6	0,9
Via Verda del Baix Ebre	3	5,1	5,5	2,7	5,1	4,4	5,8
Delta de l'Ebre	4,2	0	8,2	4,1	6,8	6,6	5,6
Vies verdes (sense especificar)	16	0	15	16,9	8,9	17,4	16,1
Camí de Santiago	1,2	0	3,2	1,1	1,9	1	2,4
Rutes per Espanya (agrupar totes les que siguin fora de Catalunya excepte codi 26)	4,7	15,2	6,2	4,1	9,3	5	12,6
Rutes per l'estranger (agrupar-les totes)	1	0	3,2	0,9	1,9	1,3	4,2
Empordà / Baix Empordà	3,3	0	3	3,5	1,8	6,2	3,3
Barcelona ciutat / barris (Barceloneta, Raval, Centre històric...)	0,4	0	0	0,4	0	0,5	0,7
Zona Urgell - Pla d'Urgell - Canal Urgell	0,2	0	0	0,2	0	0	0
Pedals de foc / Aiguestortes - Sant Maurici	0,2	0	0	0,2	0	0	0

DYM MARKET RESEARCH	Total	DESPLAÇAMENT QUOTIDIÀ AHIR			TIPUS DE DESPLAÇAMENTS		
		Sí	No	Resta	Quotidians	Passeig, lleure, turisme	Esport
% Verticals							
Total	6205031	266807	475275	5462949	758341	1683635	1282941
Mostra real	800	34	62	704	98	218	167
Camins de Ronda / costa en general / platjes / passeig marítim	2,5	0	3,2	2,6	1,9	2,5	0,9
Camins rurals / àrees rurals / rieres / passeig fluvial / parcs naturals	1	0	0	1,1	0	0,6	1,7
Vall d'Aran - Vielha - Vall de Boí - Pallars	0,6	0	6,2	0,2	3,7	0,7	0,8
Cadí - Moixeró / Ruta dels Segadors / Pedraforca	0	0	0	0	0	0	0
Ruta del Ter / vorera del Ter	0,4	0	0	0,5	0	0,7	0,9
Ruta dels Maquis (Catalunya Central)	0	0	0	0	0	0	0
Barcelona-Garraf	0,2	0	0	0,2	0	0,6	0
Pedals d'Occitània	0	0	0	0	0	0	0
Delta Llobregat / riu Llobregat	1,2	0	0	1,4	0	1,2	1,6
Ruta dels Castells (La Segarra)	0,6	0	0	0,6	0	0	0
Ruta del tren petit (Palamós-Palafrugell)	0	0	0	0	0	0	0
Tarragona - Montblanc	0,8	0	0	0,9	0	1,7	1,6
Rutes urbanes	0,2	0	0	0,2	0	0	0,9
Andorra	0,2	0	0	0,3	0	0	0
De muntanya / a la muntanya	1	5,1	0	0,9	1,9	0,6	0
Montserrat / La Montserratina	0,2	0	0	0,2	0	0	0
Altres	1	0	0	1,1	0	0,6	0,8
No sap	35	25,1	20	36,7	21,1	24,5	17,6
No contesta	0,8	0	6	0,5	3,6	1,2	2,5
Ns/Nc	0	0	0	0	0	0	0
	6205031	266807	475275	5462949	758341	1683635	1282941
Base TOTAL	0	34	62	704	98	218	167
P34.1. Els ciclistes són respectuosos amb vianants							
	6205031	266807	475275	5462949	758341	1683635	1282941
P34_1	800	34	62	704	98	218	167
SI	51,4	61,4	64,3	49,8	61,9	60,5	61,2
NO	43,9	38,6	30,9	45,3	35,1	36,3	35,9
NO SAP	3,5	0	4,8	3,6	3	1,8	1,8
NO CONTESTA	1,1	0	0	1,3	0	1,4	1,2
Ns/Nc	0	0	0	0	0	0	0

DYM MARKET RESEARCH	Total	DESPLAÇAMENT QUOTIDIÀ AHIR			TIPUS DE DESPLAÇAMENTS		
		Sí	No	Resta	Quotidians	Passeig, lleure, turisme	Esport
% Verticals							
Total	6205031	266807	475275	5462949	758341	1683635	1282941
Mostra real	800	34	62	704	98	218	167
P34.2. Els conductors són respectuosos amb ciclistes							
	6205031	266807	475275	5462949	758341	1683635	1282941
P34_2	800	34	62	704	98	218	167
SI	41,5	37,6	43,6	41,5	41,6	39,2	39
NO	53,1	59,5	51,3	52,9	54,2	56,5	54,9
NO SAP	3,9	2,9	3,4	4	3,1	2,4	3,6
NO CONTESTA	1,5	0	1,7	1,6	1,1	1,8	2,4
Ns/Nc	0	0	0	0	0	0	0
P34.3. Coneix obligació de deixar 1.5 metres							
	6205031	266807	475275	5462949	758341	1683635	1282941
P34_3	800	34	62	704	98	218	167
SI	93,6	100	98,3	92,8	99	94,9	96,8
NO	6,4	0	1,7	7,2	1	5,1	3,2
NO SAP	0	0	0	0	0	0	0
NO CONTESTA	0	0	0	0	0	0	0
Ns/Nc	0	0	0	0	0	0	0
P34.4. Coneix senyal informatiu dels 1.5 metres							
	6205031	266807	475275	5462949	758341	1683635	1282941
P34_4	800	34	62	704	98	218	167
SI	73,6	88,2	87,3	71,7	86,8	76,9	83,4
NO	25,3	8,9	12,7	27,2	12,1	21,8	15,9
NO SAP	1,1	2,9	0	1,1	1	1,3	0,6
NO CONTESTA	0	0	0	0	0	0	0
Ns/Nc	0	0	0	0	0	0	0
	2498557	266807	475275	1756475	758341	1683635	1282941
Base Usuaris bici	323	34	62	227	98	218	167
P35. Ha tingut accident en darrers cinc anys							
	2498557	266807	475275	1756475	758341	1683635	1282941
P35	323	34	62	227	98	218	167


DYM MARKET RESEARCH	Total	DESPLAÇAMENT QUOTIDIÀ AHIR			TIPUS DE DESPLAÇAMENTS		
		Sí	No	Resta	Quotidians	Passeig, lleure, turisme	Esport
% Verticals							
Total	6205031	266807	475275	5462949	758341	1683635	1282941
Mostra real	800	34	62	704	98	218	167
SI	10	29,7	11,3	6,6	17,5	7,2	11,9
NO	90	70,3	88,7	93,4	82,5	92,8	88,1
NO SAP	0	0	0	0	0	0	0
NO CONTESTA	0	0	0	0	0	0	0
Ns/Nc	0	0	0	0	0	0	0
Base TOTAL	6205031	266807	475275	5462949	758341	1683635	1282941
	0	34	62	704	98	218	167
P36. Ha tingut accident en cotxe amb una bici							
	6205031	266807	475275	5462949	758341	1683635	1282941
P36	800	34	62	704	98	218	167
SI	1	3,1	1,4	0,9	2	1,8	1,2
NO	99	96,9	98,6	99,1	98	98,2	98,8
NO SAP	0	0	0	0	0	0	0
NO CONTESTA	0	0	0	0	0	0	0
Ns/Nc	0	0	0	0	0	0	0
P37. L'ha atropellat una bici							
	6205031	266807	475275	5462949	758341	1683635	1282941
P37	800	34	62	704	98	218	167
SI	6,9	6,1	1,7	7,4	3,2	6,5	3,7
NO	92,7	93,9	98,3	92,2	96,8	93,5	95,8
NO SAP	0,1	0	0	0,1	0	0	0
NO CONTESTA	0,2	0	0	0,3	0	0	0,5
Ns/Nc	0	0	0	0	0	0	0
Base Usuaris bici	2498557	266807	475275	1756475	758341	1683635	1282941
	323	34	62	227	98	218	167
P38. Li han robat bici últims cinc anys							
	2498557	266807	475275	1756475	758341	1683635	1282941
P38	323	34	62	227	98	218	167


DYM MARKET RESEARCH	Total	DESPLAÇAMENT QUOTIDIÀ AHIR			TIPUS DE DESPLAÇAMENTS		
		Sí	No	Resta	Quotidians	Passeig, lleure, turisme	Esport
% Verticals							
Total	6205031	266807	475275	5462949	758341	1683635	1282941
Mostra real	800	34	62	704	98	218	167
Sí, una vegada	11,9	11,7	23,4	8,8	18,8	10	13,4
Sí, més d'una vegada	3,1	8,9	0	3,1	3,1	3,3	1,8
No	85	79,4	76,6	88,1	78,1	86,7	84,8
NO SAP	0	0	0	0	0	0	0
NO CONTESTA	0	0	0	0	0	0	0
Ns/Nc	0	0	0	0	0	0	0
P39. Pren prevencions?							
	2498557	266807	475275	1756475	758341	1683635	1282941
P39	323	34	62	227	98	218	167
Si	72,9	81,9	80,1	69,5	80,1	71,9	81,9
No	26,8	15	19,9	30,5	18,8	27,6	18,1
NO SAP	0	0	0	0	0	0	0
NO CONTESTA	0,3	3,1	0	0	1,1	0,5	0
Ns/Nc	0	0	0	0	0	0	0
	1820547	218592	380819	1221137	607479	1210750	1051151
Base Prenen prevencions robatori	236	28	50	158	79	157	137
P39.1. Quines prevencions?							
	1820547	218592	380819	1221137	607479	1210750	1051151
P39_1	236	28	50	158	79	157	137
Número d' identificació, registrar-la	0	0	0	0	0	0	0
Treure el seient	2	0	3,5	1,9	2,2	2,4	1,4
Vigilar-la, no deixar-la sola	8,8	3,7	8	9,9	6,4	9,6	10,2
Guardar-la al garatge	8,5	11	6	8,9	9	10,3	6,5
Guardar-la a casa	7,2	6,8	3,8	8,3	4,8	8,2	8,6
Lligar-la amb cadena / cademat (candado) / pinça/ segur (seguro)	79,2	82,3	88,1	75,8	84,8	74,9	78,8
Alarma / sistema d'alarma	0,9	0	0	1,3	0	0,7	0,7
Fer-la servir menys / utilitzar Bicing	0,4	0	2,1	0	1,3	0	0
Treure una roda	0,4	0	1,7	0	1,1	0,5	0
Sistema d'Aparcament Segur	0,8	0	0	1,2	0	0,6	1,4
Guardar-la – no deixar-la al carrer – tenir un lloc segur	8,6	7,5	8,1	8,9	7,8	8,4	10,4


DYM MARKET RESEARCH	Total	DESPLAÇAMENT QUOTIDIÀ AHIR			TIPUS DE DESPLAÇAMENTS		
		Sí	No	Resta	Quotidians	Passeig, lleure, turisme	Esport
% Verticals							
Total	6205031	266807	475275	5462949	758341	1683635	1282941
Mostra real	800	34	62	704	98	218	167
Sistema de bloqueig de roda	0	0	0	0	0	0	0
Canviar-la de lloc cada X hores	0,9	7,3	0	0	2,6	0,7	0,8
Guardar-la al traster / a la roulotte...	2,1	0	0	3,1	0	1,9	3,6
Guardar-la a la feina	0	0	0	0	0	0	0
Treure la cadena del plat	0	0	0	0	0	0	0
Antirroboratori amb GPS	0	0	0	0	0	0	0
Treure alguna part de la bici (sense especificar)	0	0	0	0	0	0	0
Antirroboratori	0,5	0	0	0,7	0	0,7	0,8
Altres	0,4	3,6	0	0	1,3	0,6	0,7
No sap	0	0	0	0	0	0	0
No contesta	0	0	0	0	0	0	0
TOTAL GUARDEN	24,2	25,4	13,7	27,3	19	26,2	26,1
TOTAL TREUEN UNA PART	2	0	3,5	1,9	2,2	2,4	1,4
TOTAL PINSES, CAND AUS, ETC	79,2	82,3	88,1	75,8	84,8	74,9	78,8
TOTAL SISTEMES COMPLEXOS	1,7	0	0	2,5	0	1,2	2,2
Ns/Nc	0	0	0	0	0	0	0
	2254276	226141	396102	1632033	630311	1564560	1253476
Base Tenen bici	292	29	52	211	82	203	163
P40. Possibilitat registrar-se amb ajuntament							
	2254276	226141	396102	1632033	630311	1564560	1253476
P40	292	29	52	211	82	203	163
Sí, amb tota seguretat	45,7	55	50,7	43,2	51,6	41	50,1
Sí, probablement	39,5	31,4	34,2	41,9	32,8	42,7	39,5
Probablement no	8	7,2	5,8	8,7	7,5	9	4,8
Segur que no	6,5	3	9,3	6,3	6,9	7,3	5,6
NO SAP	0,3	3,4	0	0	1,2	0	0
NO CONTESTA	0	0	0	0	0	0	0
Ns/Nc	0	0	0	0	0	0	0
P41. Registre nacional reduiria robatoris							


DYM MARKET RESEARCH	Total	DESPLAÇAMENT QUOTIDIÀ AHIR			TIPUS DE DESPLAÇAMENTS		
		Sí	No	Resta	Quotidians	Passeig, lleure, turisme	Esport
% Verticals							
Total	6205031	266807	475275	5462949	758341	1683635	1282941
Mostra real	800	34	62	704	98	218	167
	2254276	226141	396102	1632033	630311	1564560	1253476
P41	292	29	52	211	82	203	163
SI	68	70,1	69,7	67,4	68,9	67,6	69,4
NO	25,4	26,5	20,6	26,4	23,8	26,8	23,9
NO SAP	6,5	3,4	9,7	6,2	7,3	5,6	6,7
NO CONTESTA	0	0	0	0	0	0	0
Ns/Nc	0	0	0	0	0	0	0
P42. Asseguraria bici per 35-50€							
	2254276	226141	396102	1632033	630311	1564560	1253476
P42	292	29	52	211	82	203	163
SI	65,4	72,5	59,9	65,7	63,7	63,8	69,8
NO	29,4	17	36,1	29,5	30,1	31,3	22,7
NO SAP	4,5	7,1	1,9	4,8	3,8	4,5	6,2
NO CONTESTA	0,7	3,4	2	0	2,5	0,5	1,2
Ns/Nc	0	0	0	0	0	0	0
	6205031	266807	475275	5462949	758341	1683635	1282941
Base TOTAL	0	34	62	704	98	218	167
P43. Bicicletes té a casa							
	6205031	266807	475275	5462949	758341	1683635	1282941
P43	800	34	62	704	98	218	167
1 bicicleta	17,1	17	15,9	17,2	17,1	15,3	15,5
2 bicicletes	17,5	14,4	16,5	17,7	15,4	21,8	22,8
3 bicicletes	14,4	17,6	27,8	13,1	23,6	23,2	22,3
4 bicicletes	11,9	17,9	16,2	11,2	16,5	19,3	19,4
5 bicicletes	4,5	11,8	4,7	4,1	7,1	7,9	11,6
Més de 5	3,9	12	7,3	3,2	9,8	6,8	7,2
Total tenen	69,3	90,8	88,4	66,6	89,5	94,4	98,8
No tenen	30,7	9,2	11,6	33,4	10,5	5,6	1,2
Ns/Nc	0	0	0	0	0	0	0


DYM MARKET RESEARCH	Total	DESPLAÇAMENT QUOTIDIÀ AHIR			TIPUS DE DESPLAÇAMENTS		
		Sí	No	Resta	Quotidians	Passeig, lleure, turisme	Esport
% Verticals							
Total	6205031	266807	475275	5462949	758341	1683635	1282941
Mostra real	800	34	62	704	98	218	167
Mitjana	1,93	3,047	2,789	1,8	2,916	2,915	3,138
Desviació	1,898	1,898	2,04	1,847	2,051	1,711	1,687
	4282639	242293	420225	3620121	678777	1573543	1268002
Base Tenen alguna bicicleta	553	31	55	467	88	204	165
P44. On la guarda?							
	4282639	242293	420225	3620121	678777	1573543	1268002
P44	553	31	55	467	88	204	165
Carrer	0,9	3,3	1,9	0,6	2,4	1,5	1,2
Garatge / parking	59,2	42,6	51,7	61,2	48,4	63,3	58,5
Portal / entrada de casa	2,5	6	0	2,6	2,1	1,9	2,4
Habitació del pis	9,9	8,9	12,2	9,8	10,8	11,6	9,8
Al balcó del pis	9,3	6,5	10,5	9,3	10	9,8	11,5
A les golfes / traster / soterrani	15,1	26,2	21,1	13,6	22,4	14,5	18,3
Pati / terrassa	5	6,6	3,4	5,1	4,5	3,8	3,6
Magatzem / local	1,3	0	1,6	1,3	1	0,9	1,9
A casa / segona residència / al mas / casa d'un veí / casa d'amics	0,9	0	1,9	0,9	1,2	0,5	0,6
Espai especial per bicis / taller	0,6	3,3	1,9	0,2	2,4	0,5	0
Cotxe / roulotte	0,2	0	0	0,2	0	0,5	0
Cobert / galeria	0,2	0	2	0	1,2	0,5	0,7
Jardí	1,1	0	3,7	0,9	2,3	1	0,7
Altres	10,2	9,9	14,6	9,7	12,6	9,3	8,1
No sap	0	0	0	0	0	0	0
No contesta	0,5	0	0	0,6	0	0	0,6
TOTAL LOCALS	60,7	45,9	53,3	62,5	50,6	64,2	59,7
TOTAL TRASTERS	15,2	26,2	23	13,6	23,6	15	19
TOTAL CASA GENÈRIC	3,5	6	1,9	3,5	3,3	2,4	3
Ns/Nc	0	0	0	0	0	0	0
	4282639	266807	475275	5462949	758341	1683635	1282941
Base TOTAL	0	34	62	704	98	218	167

	Total	DESPLAÇAMENT QUOTIDIÀ AHIR			TIPUS DE DESPLAÇAMENTS		
		Sí	No	Resta	Quotidians	Passeig, lleure, turisme	Esport
% Verticals							
Total	6205031	266807	475275	5462949	758341	1683635	1282941
Mostra real	800	34	62	704	98	218	167
M1. En un dia laborable qualsevol (o en un dia normal, habitual) quin és el mitjà de transport que més utilitza?							
	6205031	266807	475275	5462949	758341	1683635	1282941
M1	800	34	62	704	98	218	167
Metro	10,1	0	13,3	10,3	8,3	8,3	7,7
Rodalies Renfe o FGC	5,5	3,1	6,5	5,5	6,2	4,6	1,8
Bus/Autobús	11,3	3,1	7,3	12,1	5,7	9,9	6,7
Tramvia/Trambaix	0,3	0	0	0,3	0	0,5	0
Moto	4,6	0	6,7	4,6	4,2	6,8	8,1
Cotxe	43,4	17,8	23	46,4	21,7	50,5	49,6
Bicicleta	4,3	64,8	19,7	0	35,1	5	8,9
Patinet o altres vehicles de mobilitat personal	0,6	0	0	0,7	0	0,5	0,6
A peu	19,8	11,2	23,5	19,9	18,7	13,9	16,5
Altres)	0	0	0	0	0	0	0
NS	0,1	0	0	0,2	0	0	0
NC	0	0	0	0	0	0	0
Ns/Nc	0	0	0	0	0	0	0
P47. Lloc naixement							
	6205031	266807	475275	5462949	758341	1683635	1282941
P47	800	34	62	704	98	218	167
Catalunya	83,6	91,3	91,8	82,5	91,8	86,2	89,5
Resta d'Espanya	12,1	2,9	6,5	13,1	5,1	8,3	7,5
Estranger	4,2	5,8	1,7	4,3	3,1	5,5	3
NO SAP	0	0	0	0	0	0	0
NO CONTESTA	0,1	0	0	0,1	0	0	0
Ns/Nc	0	0	0	0	0	0	0
	753158	7665	30867	714626	38532	139279	96409
Base Resta Espanya	97	1	4	92	5	18	13
P47. Resta Espanya: desenvolupar províncies							

	Total	DESPLAÇAMENT QUOTIDIÀ AHIR			TIPUS DE DESPLAÇAMENTS		
		Sí	No	Resta	Quotidians	Passeig, lleure, turisme	Esport
% Verticals							
Total	6205031	266807	475275	5462949	758341	1683635	1282941
Mostra real	800	34	62	704	98	218	167
	753158	7665	30867	714626	38532	139279	96409
P47_1	97	1	4	92	5	18	13
Àlaba	0	0	0	0	0	0	0
Albacete	1,1	0	0	1,2	0	0	0
Alacant	1	0	0	1,1	0	5,6	0
Almeria	5,8	0	0	6,1	0	0	9,6
Àvila	0	0	0	0	0	0	0
Badajoz	4	0	0	4,2	0	0	0
Balears (Illes)	1,1	0	0	1,1	0	0	0
Barcelona	0	0	0	0	0	0	0
Burgos	0	0	0	0	0	0	0
Càceres	1,1	0	0	1,1	0	0	0
Cadis	0	0	0	0	0	0	0
Castelló de la Plana	0	0	0	0	0	0	0
Ciudad Real	3	0	0	3,2	0	0	0
Còrdova	7,1	0	0	7,5	0	10,5	6,9
Corunya, la	2,1	0	0	2,2	0	0	16,3
Conca	1	0	0	1,1	0	0	0
Girona	0	0	0	0	0	0	0
Granada	10	0	0	10,5	0	10,6	14,7
Guadalajara	0	0	0	0	0	0	0
Guipúscoa	0	0	0	0	0	0	0
Huelva	1,1	0	0	1,1	0	0	0
Oscá	4,1	0	25,8	3,2	20,7	0	0
Jaén	4	0	0	4,2	0	0	6,9
Lleó	4,2	0	0	4,4	0	0	0
Lleida	0	0	0	0	0	0	0
Rioja, la	0	0	0	0	0	0	0
Lugo	0	0	0	0	0	0	0
Madrid	5,1	0	0	5,3	0	5,8	6,9
Màlaga	2,1	0	0	2,2	0	0	0
Múrcia	1,8	0	0	1,9	0	0	0
Navarra	0	0	0	0	0	0	0

	Total	DESPLAÇAMENT QUOTIDIÀ AHIR			TIPUS DE DESPLAÇAMENTS		
		Sí	No	Resta	Quotidians	Passeig, lleure, turisme	Esport
% Verticals							
Total	6205031	266807	475275	5462949	758341	1683635	1282941
Mostra real	800	34	62	704	98	218	167
Ourense	1,1	0	0	1,1	0	5,8	0
Astúries	2,2	0	0	2,3	0	0	0
Palència	0	0	0	0	0	0	0
Palmas, Las	1,1	0	25,8	0	20,7	0	0
Pontevedra	0	0	0	0	0	0	0
Salamanca	1	0	0	1	0	0	0
Santa Cruz de Tenerife	0	0	0	0	0	0	0
Cantàbria	0,9	0	0	1	0	0	7,4
Segòvia	1,1	0	0	1,1	0	0	0
Sevilla	6,2	0	0	6,6	0	17	0
Sòria	0	0	0	0	0	0	0
Tarragona	0	0	0	0	0	0	0
Terol	4	0	0	4,3	0	0	0
Toledo	0	0	0	0	0	0	0
València	2,1	0	0	2,2	0	5,9	8
Valladolid	1,2	0	0	1,3	0	0	0
Biscaia	0	0	0	0	0	0	0
Zamora	0,9	0	0	0,9	0	0	0
Saragossa	2,2	0	0	2,3	0	0	0
Ceuta	1	0	0	1,1	0	0	0
Melilla	1	0	0	1,1	0	0	0
NS/NC	14,4	100	48,4	12	58,6	38,9	23,3
	259707	15608	8174	235925	23782	93058	38859
Base Estranger	34	2	1	31	3	12	5
P47. Estranger: desenvolupar països							
	259707	15608	8174	235925	23782	93058	38859
P47_2	34	2	1	31	3	12	5
Afganistan	0	0	0	0	0	0	0
Albània	0	0	0	0	0	0	0
Alemanya	3,2	0	0	3,5	0	8,8	21,2
Algèria	0	0	0	0	0	0	0

	Total	DESPLAÇAMENT QUOTIDIÀ AHIR			TIPUS DE DESPLAÇAMENTS		
		Sí	No	Resta	Quotidians	Passeig, lleure, turisme	Esport
% Verticals							
Total	6205031	266807	475275	5462949	758341	1683635	1282941
Mostra real	800	34	62	704	98	218	167
Andorra	0	0	0	0	0	0	0
Angola	0	0	0	0	0	0	0
Antigua i Barbuda	0	0	0	0	0	0	0
Aràbia Saudita	0	0	0	0	0	0	0
Argentina	2,9	0	0	3,2	0	0	0
Armènia	0	0	0	0	0	0	0
Austràlia	0	0	0	0	0	0	0
Àustria	0	0	0	0	0	0	0
Azerbaidjan	0	0	0	0	0	0	0
Bahames	0	0	0	0	0	0	0
Bahrain	0	0	0	0	0	0	0
Bangla Desh	0	0	0	0	0	0	0
Barbados	0	0	0	0	0	0	0
Bèlgica	0	0	0	0	0	0	0
Belize	0	0	0	0	0	0	0
Benín	0	0	0	0	0	0	0
Bhutan	0	0	0	0	0	0	0
Bielorússia	0	0	0	0	0	0	0
Bolívia	0	0	0	0	0	0	0
Bòsnia i Hercegovina	0	0	0	0	0	0	0
Botswana	0	0	0	0	0	0	0
Brasil	2,6	0	0	2,8	0	0	0
Brunei	0	0	0	0	0	0	0
Bulgària	3,2	0	0	3,5	0	9	21,5
Burkina Faso	0	0	0	0	0	0	0
Burundi	0	0	0	0	0	0	0
Cambodja	0	0	0	0	0	0	0
Camerun	0	0	0	0	0	0	0
Canadà	0	0	0	0	0	0	0
Cap Verd	0	0	0	0	0	0	0
Centreafricana, República	0	0	0	0	0	0	0
Colòmbia	3,1	0	0	3,4	0	8,6	0
Comores	0	0	0	0	0	0	0

	Total	DESPLAÇAMENT QUOTIDIÀ AHIR			TIPUS DE DESPLAÇAMENTS		
		Sí	No	Resta	Quotidians	Passeig, lleure, turisme	Esport
% Verticals							
Total	6205031	266807	475275	5462949	758341	1683635	1282941
Mostra real	800	34	62	704	98	218	167
Congo	0	0	0	0	0	0	0
Congo, República Democràtica del	0	0	0	0	0	0	0
Cook, illes	0	0	0	0	0	0	0
Corea, República de	0	0	0	0	0	0	0
Corea, República Democràtica Popular de	0	0	0	0	0	0	0
Costa d'Ivori	0	0	0	0	0	0	0
Costa Rica	0	0	0	0	0	0	0
Croàcia	0	0	0	0	0	0	0
Cuba	0	0	0	0	0	0	0
Dinamarca	0	0	0	0	0	0	0
Djibouti	0	0	0	0	0	0	0
Dominica	0	0	0	0	0	0	0
Dominicana, República	2,6	0	0	2,9	0	0	17,5
Egipte	0	0	0	0	0	0	0
Equador	10,4	0	0	11,5	0	0	0
Eritrea	0	0	0	0	0	0	0
Eslovàquia	0	0	0	0	0	0	0
Eslovènia	0	0	0	0	0	0	0
Espanya	0	0	0	0	0	0	0
Estats Units d'Amèrica	0	0	0	0	0	0	0
Estònia	0	0	0	0	0	0	0
Etiòpia	0	0	0	0	0	0	0
Fiji	0	0	0	0	0	0	0
Filipines	0	0	0	0	0	0	0
Finlàndia	0	0	0	0	0	0	0
França	9,2	0	100	6,7	34,4	8,8	0
Gabon	0	0	0	0	0	0	0
Gàmbia	0	0	0	0	0	0	0
Geòrgia	0	0	0	0	0	0	0
Ghana	0	0	0	0	0	0	0
Grècia	0	0	0	0	0	0	0
Grenada	0	0	0	0	0	0	0
Guatemala	0	0	0	0	0	0	0

DYM MARKET RESEARCH	Total	DESPLAÇAMENT QUOTIDIÀ AHIR			TIPUS DE DESPLAÇAMENTS		
		Sí	No	Resta	Quotidians	Passeig, lleure, turisme	Esport
% Verticals							
Total	6205031	266807	475275	5462949	758341	1683635	1282941
Mostra real	800	34	62	704	98	218	167
Guinea	0	0	0	0	0	0	0
Guinea Bissau	0	0	0	0	0	0	0
Guinea Equatorial	0	0	0	0	0	0	0
Guyana	0	0	0	0	0	0	0
Haití	0	0	0	0	0	0	0
Hondures	6,1	0	0	6,7	0	0	0
Hongria	0	0	0	0	0	0	0
Iemen	0	0	0	0	0	0	0
Índia	0	0	0	0	0	0	0
Indonèsia	0	0	0	0	0	0	0
Iran	0	0	0	0	0	0	0
Iraq	0	0	0	0	0	0	0
Irlanda	0	0	0	0	0	0	0
Islàndia	0	0	0	0	0	0	0
Israel	0	0	0	0	0	0	0
Itàlia	2,6	0	0	2,9	0	7,3	0
Jamaica	0	0	0	0	0	0	0
Japó	0	0	0	0	0	0	0
Jordània	0	0	0	0	0	0	0
Kazakhstan	0	0	0	0	0	0	0
Kenya	0	0	0	0	0	0	0
Kirguizistan	0	0	0	0	0	0	0
Kiribati	0	0	0	0	0	0	0
Kuwait	0	0	0	0	0	0	0
Laos	0	0	0	0	0	0	0
Lesotho	0	0	0	0	0	0	0
Letònia	0	0	0	0	0	0	0
Líban	0	0	0	0	0	0	0
Libèria	0	0	0	0	0	0	0
Líbia	0	0	0	0	0	0	0
Liechtenstein	0	0	0	0	0	0	0
Lituània	0	0	0	0	0	0	0
Luxemburg	0	0	0	0	0	0	0

DYM MARKET RESEARCH	Total	DESPLAÇAMENT QUOTIDIÀ AHIR			TIPUS DE DESPLAÇAMENTS		
		Sí	No	Resta	Quotidians	Passeig, lleure, turisme	Esport
% Verticals							
Total	6205031	266807	475275	5462949	758341	1683635	1282941
Mostra real	800	34	62	704	98	218	167
Macedònia	0	0	0	0	0	0	0
Madagascar	0	0	0	0	0	0	0
Malàisia	0	0	0	0	0	0	0
Malawi	0	0	0	0	0	0	0
Maldives	0	0	0	0	0	0	0
Mali	0	0	0	0	0	0	0
Malta	0	0	0	0	0	0	0
Marroc	6,8	0	0	7,5	0	0	0
Marshall	0	0	0	0	0	0	0
Maurici	0	0	0	0	0	0	0
Mauritània	0	0	0	0	0	0	0
Mèxic	0	0	0	0	0	0	0
Micrònesia, Estats Federats de	0	0	0	0	0	0	0
Moçambic	0	0	0	0	0	0	0
Moldàvia	0	0	0	0	0	0	0
Mònaco	0	0	0	0	0	0	0
Mongòlia	0	0	0	0	0	0	0
Montenegro	0	0	0	0	0	0	0
Myanma	0	0	0	0	0	0	0
Namíbia	0	0	0	0	0	0	0
Nauru	0	0	0	0	0	0	0
Nepal	0	0	0	0	0	0	0
Nicaragua	0	0	0	0	0	0	0
Níger	0	0	0	0	0	0	0
Nigèria	0	0	0	0	0	0	0
Noruega	0	0	0	0	0	0	0
Nova Zelanda	0	0	0	0	0	0	0
Oman	0	0	0	0	0	0	0
Països Baixos	0	0	0	0	0	0	0
Pakistan	0	0	0	0	0	0	0
Palau	0	0	0	0	0	0	0
Panamà	0	0	0	0	0	0	0
Papua Nova Guinea	0	0	0	0	0	0	0


DYM MARKET RESEARCH	Total	DESPLAÇAMENT QUOTIDIÀ AHIR			TIPUS DE DESPLAÇAMENTS		
		Sí	No	Resta	Quotidians	Passeig, lleure, turisme	Esport
% Verticals							
Total	6205031	266807	475275	5462949	758341	1683635	1282941
Mostra real	800	34	62	704	98	218	167
Paraguai	0	0	0	0	0	0	0
Perú	5,8	0	0	6,3	0	7,3	0
Polònia	0	0	0	0	0	0	0
Portugal	0	0	0	0	0	0	0
Qatar	0	0	0	0	0	0	0
Regne Unit	3,1	0	0	3,4	0	0	0
Romania	12,1	49,5	0	10,1	32,5	16,8	19,9
Rússia	0	0	0	0	0	0	0
Rwanda	0	0	0	0	0	0	0
Saint Christopher i Nevis	0	0	0	0	0	0	0
Saint Lucia	0	0	0	0	0	0	0
Saint Vincent i les Grenadines	0	0	0	0	0	0	0
Salomó	0	0	0	0	0	0	0
Salvador, el	0	0	0	0	0	0	0
Samoa Occidental	0	0	0	0	0	0	0
San Marino	0	0	0	0	0	0	0
São Tomé i Príncipe	0	0	0	0	0	0	0
Senegal	0	0	0	0	0	0	0
Sèrbia	0	0	0	0	0	0	0
Seychelles	0	0	0	0	0	0	0
Sierra Leone	0	0	0	0	0	0	0
Singapur	0	0	0	0	0	0	0
Síria	0	0	0	0	0	0	0
Somàlia	0	0	0	0	0	0	0
Sri Lanka	0	0	0	0	0	0	0
Sud-àfrica, República de	0	0	0	0	0	0	0
Sudan	0	0	0	0	0	0	0
Suècia	0	0	0	0	0	0	0
Suïssa	11,6	0	0	12,7	0	16,7	19,9
Surinam	0	0	0	0	0	0	0
Swazilàndia	0	0	0	0	0	0	0
Tadjikistan	0	0	0	0	0	0	0
Tailàndia	0	0	0	0	0	0	0


DYM MARKET RESEARCH	Total	DESPLAÇAMENT QUOTIDIÀ AHIR			TIPUS DE DESPLAÇAMENTS		
		Sí	No	Resta	Quotidians	Passeig, lleure, turisme	Esport
% Verticals							
Total	6205031	266807	475275	5462949	758341	1683635	1282941
Mostra real	800	34	62	704	98	218	167
Taiwan	0	0	0	0	0	0	0
Tanzània	0	0	0	0	0	0	0
Timor Oriental	0	0	0	0	0	0	0
Togo	0	0	0	0	0	0	0
Tonga	0	0	0	0	0	0	0
Trinitat i Tobago	0	0	0	0	0	0	0
Tunísia	0	0	0	0	0	0	0
Turkmenistan	0	0	0	0	0	0	0
Turquia	0	0	0	0	0	0	0
Tuvalu	0	0	0	0	0	0	0
Txad	0	0	0	0	0	0	0
Txeca, República	0	0	0	0	0	0	0
Ucraïna	3	50,5	0	0	33,1	8,5	0
Uganda	0	0	0	0	0	0	0
Unió dels Emirats Àrabs	0	0	0	0	0	0	0
Uruguai	3	0	0	3,3	0	8,3	0
Uzbekistan	0	0	0	0	0	0	0
Vanuatu	0	0	0	0	0	0	0
Vaticà	0	0	0	0	0	0	0
Veneçuela	5,7	0	0	6,3	0	0	0
Vietnam	0	0	0	0	0	0	0
Xile	3	0	0	3,3	0	0	0
Xina	0	0	0	0	0	0	0
Xipre	0	0	0	0	0	0	0
Zàmbia	0	0	0	0	0	0	0
Zimbabwe	0	0	0	0	0	0	0
Altres	0	0	0	0	0	0	0
NS/NC	0	0	0	0	0	0	0
	6205031	266807	475275	5462949	758341	1683635	1282941
Base TOTAL	0	34	62	704	98	218	167


P48. Nivell d'estudis


DYM MARKET RESEARCH	Total	DESPLAÇAMENT QUOTIDIÀ AHIR			TIPUS DE DESPLAÇAMENTS		
		Sí	No	Resta	Quotidians	Passeig, lleure, turisme	Esport
% Verticals							
Total	6205031	266807	475275	5462949	758341	1683635	1282941
Mostra real	800	34	62	704	98	218	167
	6205031	266807	475275	5462949	758341	1683635	1282941
P48	800	34	62	704	98	218	167
Sense estudis	3,2	0	0	3,6	0	1,4	1,3
Acabats als 14/15 anys	15,9	5,8	16	16,4	12,1	12,4	13,2
Acabats als 16/19 anys	24,6	25,5	19,7	24,9	21,3	18,7	15
Cicle formatiu grau superior / FP	16,5	23,3	14,5	16,4	18,4	16,9	19,4
Universitaris	32,1	33,1	32,8	32	33,2	37,8	34,8
ESTÀ ESTUDIANT ACTUALMENT	7,2	12,2	15,4	6,3	14	12,8	15,8
NO SAP	0	0	0	0	0	0	0
NO CONTESTA	0,5	0	1,6	0,4	1	0	0,6
Ns/Nc	0	0	0	0	0	0	0
P49. Ocupació							
	6205031	266807	475275	5462949	758341	1683635	1282941
P49	800	34	62	704	98	218	167
Pagès petita explotació	0,7	0	1,7	0,6	1,1	1	0
Autònom o empresari (5 empleats o menys)	6,4	0	5,1	6,9	3,2	9,3	4,6
Empresari (6 empleats o més)	0,8	0	1,7	0,7	1	1	1,3
Professionals	13,6	29,4	13	12,9	19,6	16,8	15,5
Membre de direcció (5 subordinats o menys)	0,6	0	1,4	0,5	0,9	0,5	1
Membre de direcció (6 subordinats o més)	1,8	6	0	1,7	2,1	3,2	4,8
Càrrecs intermedis	6,5	12	12,8	5,7	12,2	6,4	6,6
Altres empleats amb treball d'oficina	10,6	0	13,1	10,9	8,2	9,1	7,1
Altres empleats amb treball fora d'oficina i obrers qualificats	9	11	5	9,2	7	11,5	17
Treballadors manuals no qualificats	6,1	9,1	4,8	6	6,2	4,1	4,1
Jubilats, pensionistes	18,5	3,1	3,1	20,5	4,1	12,1	9,4
Aturats	6,2	0	6,5	6,5	4,1	3,1	2,5
Mestresses de casa	4,6	2,9	0	5,1	1	1,9	0,7
Estudiants	14,3	26,6	30,3	12,3	28,3	20,2	24,9
NO CONTESTA	0,5	0	1,6	0,4	1	0	0,6
Ns/Nc	0	0	0	0	0	0	0
P49b. Persona aporta més ingressos							


DYM MARKET RESEARCH	Total	DESPLAÇAMENT QUOTIDIÀ AHIR			TIPUS DE DESPLAÇAMENTS		
		Sí	No	Resta	Quotidians	Passeig, lleure, turisme	Esport
% Verticals							
Total	6205031	266807	475275	5462949	758341	1683635	1282941
Mostra real	800	34	62	704	98	218	167
	6205031	266807	475275	5462949	758341	1683635	1282941
P49B	800	34	62	704	98	218	167
Sí	44,5	34,8	34,9	45,9	35,2	44,1	44,5
NO	55,5	65,2	65,1	54,1	64,8	55,9	55,5
Ns/Nc	0	0	0	0	0	0	0
P48+P50. Estudis persona amb més ingressos:							
	6205031	266807	475275	5462949	758341	1683635	1282941
P48_P50	800	34	62	704	98	218	167
Pagès petita explotació	3,8	2,9	1,6	4	2	2,4	2,5
Autònom o empresari (5 empleats o menys)	16,8	6	11,1	17,8	9,1	12,7	12,7
Empresari (6 empleats o més)	23,3	20	21	23,6	20,2	16,9	19,1
Professionals	37,3	44,5	51,5	35,8	50	47,1	41,2
Membre de direcció (5 subordinats o menys)	9,1	17,6	9,8	8,7	12,3	12,2	11,3
Membre de direcció (6 subordinats o més)	7,3	9	4,9	7,5	6,3	7,3	10,6
Càrrecs intermedis	0	0	0	0	0	0	0
Altres empleats amb treball d'oficina	0	0	0	0	0	0	0
Altres empleats amb treball fora d'oficina i obrers qualificats	0	0	0	0	0	0	0
Treballadors manuals no qualificats	0	0	0	0	0	0	0
Jubilats, pensionistes	0	0	0	0	0	0	0
Aturats	0	0	0	0	0	0	0
Mestresses de casa	0	0	0	0	0	0	0
Estudiants	0	0	0	0	0	0	0
NO SAP	2	0	0	2,2	0	1,4	2,6
NO CONTESTA	0,3	0	0	0,4	0	0	0
P49+P51. Estudis persona amb més ingressos:							
	6205031	266807	475275	5462949	758341	1683635	1282941
P49_P51	800	34	62	704	98	218	167
Pagès petita explotació	0,9	0	1,7	0,9	1,1	1,9	0,7
Autònom o empresari (5 empleats o menys)	10,1	11,5	6,9	10,3	8,4	12,5	8,3
Empresari (6 empleats o més)	1,8	0	5	1,6	3,1	2,3	3,7
Professionals	15	26,9	25	13,5	25,1	20	18,5


	Total	DESPLAÇAMENT QUOTIDIÀ AHIR			TIPUS DE DESPLAÇAMENTS		
		Sí	No	Resta	Quotidians	Passeig, lleure, turisme	Esport
% Verticals							
Total	6205031	266807	475275	5462949	758341	1683635	1282941
Mostra real	800	34	62	704	98	218	167
Membre de direcció (5 subordinats o menys)	1,4	3	3,1	1,2	3	1,9	1,7
Membre de direcció (6 subordinats o més)	3,9	6	3,4	3,8	4,2	6,5	5,5
Càrrecs intermedis	10	15	11,5	9,7	12,5	11	9,6
Altres empleats amb treball d'oficina	9,7	8,6	13,3	9,5	11,3	9,7	11,4
Altres empleats amb treball fora d'oficina i obrers qualificats	10,3	10,8	6,4	10,7	7,8	11,3	16,8
Treballadors manuals no qualificats	6,3	3,1	6,3	6,5	5	4	4,8
Jubilats, pensionistes	27,3	12,2	12,8	29,3	14,5	16,5	15,4
Aturats	1,6	0	2,8	1,5	1,8	1,3	1,8
Mestresses de casa	0,5	0	0	0,6	0	0	0
Estudiants	0	0	0	0	0	0	0
NO SAP	0,9	2,9	1,7	0,7	2,1	0,9	1,9
NO CONTESTA	0,2	0	0	0,2	0	0	0
P55. Nacionalitat							
	6205031	266807	475275	5462949	758341	1683635	1282941
P55	800	34	62	704	98	218	167
Espanyola	63,6	49,7	59,7	64,6	56	59,2	65,6
Estrangera	2,1	5,8	1,7	2	3,1	2,8	1,8
Doble nacionalitat, espanyola i estrangera	0,8	2,9	0	0,8	1	1,4	0,6
Catalana	32,7	41,6	38,6	31,7	39,9	36,2	32
NO CONTESTA	0,8	0	0	0,9	0	0,5	0
Espanyola + catalana	96,3	91,2	98,3	96,4	95,8	95,3	97,6
Ns/Nc	0	0	0	0	0	0	0
	130847	15608	8174	107064	23782	46795	22910
Base Estrangera (P55)	17	2	1	14	3	6	3
P55. Nacionalitat estrangera							
	130847	15608	8174	107064	23782	46795	22910
P55_1	17	2	1	14	3	6	3
Afganistan	0	0	0	0	0	0	0
Albània	0	0	0	0	0	0	0
Alemanya	0	0	0	0	0	0	0

	Total	DESPLAÇAMENT QUOTIDIÀ AHIR			TIPUS DE DESPLAÇAMENTS		
		Sí	No	Resta	Quotidians	Passeig, lleure, turisme	Esport
% Verticals							
Total	6205031	266807	475275	5462949	758341	1683635	1282941
Mostra real	800	34	62	704	98	218	167
Algèria	0	0	0	0	0	0	0
Andorra	0	0	0	0	0	0	0
Angola	0	0	0	0	0	0	0
Antigua i Barbuda	0	0	0	0	0	0	0
Aràbia Saudita	0	0	0	0	0	0	0
Argentina	0	0	0	0	0	0	0
Armènia	0	0	0	0	0	0	0
Austràlia	0	0	0	0	0	0	0
Àustria	0	0	0	0	0	0	0
Azerbaidjan	0	0	0	0	0	0	0
Bahames	0	0	0	0	0	0	0
Bahrain	0	0	0	0	0	0	0
Bangla Desh	0	0	0	0	0	0	0
Barbados	0	0	0	0	0	0	0
Bèlgica	0	0	0	0	0	0	0
Belize	0	0	0	0	0	0	0
Benín	0	0	0	0	0	0	0
Bhutan	0	0	0	0	0	0	0
Bielorússia	0	0	0	0	0	0	0
Bolívia	0	0	0	0	0	0	0
Bòsnia i Hercegovina	0	0	0	0	0	0	0
Botswana	0	0	0	0	0	0	0
Brasil	5,1	0	0	6,3	0	0	0
Brunei	0	0	0	0	0	0	0
Bulgària	6,4	0	0	7,8	0	17,9	36,5
Burkina Faso	0	0	0	0	0	0	0
Burundi	0	0	0	0	0	0	0
Cambodja	0	0	0	0	0	0	0
Camerun	0	0	0	0	0	0	0
Canadà	0	0	0	0	0	0	0
Cap Verd	0	0	0	0	0	0	0
Centreafricana, República	0	0	0	0	0	0	0
Colòmbia	0	0	0	0	0	0	0

	Total	DESPLAÇAMENT QUOTIDIÀ AHIR			TIPUS DE DESPLAÇAMENTS		
		Sí	No	Resta	Quotidians	Passeig, lleure, turisme	Esport
% Verticals							
Total	6205031	266807	475275	5462949	758341	1683635	1282941
Mostra real	800	34	62	704	98	218	167
Comores	0	0	0	0	0	0	0
Congo	0	0	0	0	0	0	0
Congo, República Democràtica del	0	0	0	0	0	0	0
Cook, illes	0	0	0	0	0	0	0
Corea, República de	0	0	0	0	0	0	0
Corea, República Democràtica Popular de	0	0	0	0	0	0	0
Costa d'Ivori	0	0	0	0	0	0	0
Costa Rica	0	0	0	0	0	0	0
Croàcia	0	0	0	0	0	0	0
Cuba	0	0	0	0	0	0	0
Dinamarca	0	0	0	0	0	0	0
Djibouti	0	0	0	0	0	0	0
Dominica	0	0	0	0	0	0	0
Dominicana, República	5,2	0	0	6,4	0	0	29,7
Egipte	0	0	0	0	0	0	0
Equador	0	0	0	0	0	0	0
Eritrea	0	0	0	0	0	0	0
Eslovàquia	0	0	0	0	0	0	0
Eslovènia	0	0	0	0	0	0	0
Espanya	0	0	0	0	0	0	0
Estats Units d'Amèrica	0	0	0	0	0	0	0
Estònia	0	0	0	0	0	0	0
Etiòpia	0	0	0	0	0	0	0
Fiji	0	0	0	0	0	0	0
Filipines	0	0	0	0	0	0	0
Finlàndia	0	0	0	0	0	0	0
França	12,2	0	100	7,2	34,4	17,5	0
Gabon	0	0	0	0	0	0	0
Gàmbia	0	0	0	0	0	0	0
Geòrgia	0	0	0	0	0	0	0
Ghana	0	0	0	0	0	0	0
Grècia	0	0	0	0	0	0	0
Grenada	0	0	0	0	0	0	0


	Total	DESPLAÇAMENT QUOTIDIÀ AHIR			TIPUS DE DESPLAÇAMENTS		
		Sí	No	Resta	Quotidians	Passeig, lleure, turisme	Esport
% Verticals							
Total	6205031	266807	475275	5462949	758341	1683635	1282941
Mostra real	800	34	62	704	98	218	167
Guatemala	0	0	0	0	0	0	0
Guinea	0	0	0	0	0	0	0
Guinea Bissau	0	0	0	0	0	0	0
Guinea Equatorial	0	0	0	0	0	0	0
Guyana	0	0	0	0	0	0	0
Haití	0	0	0	0	0	0	0
Hondures	12,1	0	0	14,8	0	0	0
Hongria	0	0	0	0	0	0	0
Iemen	0	0	0	0	0	0	0
Índia	0	0	0	0	0	0	0
Indonèsia	0	0	0	0	0	0	0
Iran	0	0	0	0	0	0	0
Iraq	0	0	0	0	0	0	0
Irlanda	0	0	0	0	0	0	0
Islàndia	0	0	0	0	0	0	0
Israel	0	0	0	0	0	0	0
Itàlia	0	0	0	0	0	0	0
Jamaica	0	0	0	0	0	0	0
Japó	0	0	0	0	0	0	0
Jordània	0	0	0	0	0	0	0
Kazakhstan	0	0	0	0	0	0	0
Kenya	0	0	0	0	0	0	0
Kirguizistan	0	0	0	0	0	0	0
Kiribati	0	0	0	0	0	0	0
Kuwait	0	0	0	0	0	0	0
Laos	0	0	0	0	0	0	0
Lesotho	0	0	0	0	0	0	0
Letònia	0	0	0	0	0	0	0
Líban	0	0	0	0	0	0	0
Libèria	0	0	0	0	0	0	0
Líbia	0	0	0	0	0	0	0
Liechtenstein	0	0	0	0	0	0	0
Lituània	0	0	0	0	0	0	0


	Total	DESPLAÇAMENT QUOTIDIÀ AHIR			TIPUS DE DESPLAÇAMENTS		
		Sí	No	Resta	Quotidians	Passeig, lleure, turisme	Esport
% Verticals							
Total	6205031	266807	475275	5462949	758341	1683635	1282941
Mostra real	800	34	62	704	98	218	167
Luxemburg	0	0	0	0	0	0	0
Macedònia	0	0	0	0	0	0	0
Madagascar	0	0	0	0	0	0	0
Malàisia	0	0	0	0	0	0	0
Malawi	0	0	0	0	0	0	0
Maldives	0	0	0	0	0	0	0
Mali	0	0	0	0	0	0	0
Malta	0	0	0	0	0	0	0
Marroc	0	0	0	0	0	0	0
Marshall	0	0	0	0	0	0	0
Maurici	0	0	0	0	0	0	0
Mauritània	0	0	0	0	0	0	0
Mèxic	0	0	0	0	0	0	0
Micrònesia, Estats Federats de	0	0	0	0	0	0	0
Moçambic	0	0	0	0	0	0	0
Moldàvia	0	0	0	0	0	0	0
Mònaco	0	0	0	0	0	0	0
Mongòlia	0	0	0	0	0	0	0
Montenegro	0	0	0	0	0	0	0
Myanma	0	0	0	0	0	0	0
Namíbia	0	0	0	0	0	0	0
Nauru	0	0	0	0	0	0	0
Nepal	0	0	0	0	0	0	0
Nicaragua	0	0	0	0	0	0	0
Níger	0	0	0	0	0	0	0
Nigèria	0	0	0	0	0	0	0
Noruega	0	0	0	0	0	0	0
Nova Zelanda	0	0	0	0	0	0	0
Oman	0	0	0	0	0	0	0
Països Baixos	0	0	0	0	0	0	0
Pakistan	0	0	0	0	0	0	0
Palau	0	0	0	0	0	0	0
Panamà	0	0	0	0	0	0	0


	Total	DESPLAÇAMENT QUOTIDIÀ AHIR			TIPUS DE DESPLAÇAMENTS		
		Sí	No	Resta	Quotidians	Passeig, lleure, turisme	Esport
% Verticals							
Total	6205031	266807	475275	5462949	758341	1683635	1282941
Mostra real	800	34	62	704	98	218	167
Papua Nova Guinea	0	0	0	0	0	0	0
Paraguai	0	0	0	0	0	0	0
Perú	35,5	49,5	0	36,1	32,5	47,8	33,7
Polònia	0	0	0	0	0	0	0
Portugal	0	0	0	0	0	0	0
Qatar	0	0	0	0	0	0	0
Regne Unit	6,2	0	0	7,5	0	0	0
Romania	0	0	0	0	0	0	0
Rússia	0	0	0	0	0	0	0
Rwanda	0	0	0	0	0	0	0
Saint Christopher i Nevis	0	0	0	0	0	0	0
Saint Lucia	0	0	0	0	0	0	0
Saint Vincent i les Grenadines	0	0	0	0	0	0	0
Salomó	0	0	0	0	0	0	0
Salvador, el	0	0	0	0	0	0	0
Samoa Occidental	0	0	0	0	0	0	0
San Marino	0	0	0	0	0	0	0
São Tomé i Príncipe	0	0	0	0	0	0	0
Senegal	0	0	0	0	0	0	0
Sèrbia	0	0	0	0	0	0	0
Seychelles	0	0	0	0	0	0	0
Sierra Leone	0	0	0	0	0	0	0
Singapur	0	0	0	0	0	0	0
Síria	0	0	0	0	0	0	0
Somàlia	0	0	0	0	0	0	0
Sri Lanka	0	0	0	0	0	0	0
Sud-àfrica, República de	0	0	0	0	0	0	0
Sudan	0	0	0	0	0	0	0
Suècia	0	0	0	0	0	0	0
Suïssa	0	0	0	0	0	0	0
Surinam	0	0	0	0	0	0	0
Swazilàndia	0	0	0	0	0	0	0
Tadjikistan	0	0	0	0	0	0	0

DYM MARKET RESEARCH	Total	DESPLAÇAMENT QUOTIDIÀ AHIR			TIPUS DE DESPLAÇAMENTS		
		Sí	No	Resta	Quotidians	Passeig, lleure, turisme	Esport
% Verticals							
Total	6205031	266807	475275	5462949	758341	1683635	1282941
Mostra real	800	34	62	704	98	218	167
Tailàndia	0	0	0	0	0	0	0
Taiwan	0	0	0	0	0	0	0
Tanzània	0	0	0	0	0	0	0
Timor Oriental	0	0	0	0	0	0	0
Togo	0	0	0	0	0	0	0
Tonga	0	0	0	0	0	0	0
Trinitat i Tobago	0	0	0	0	0	0	0
Tunísia	0	0	0	0	0	0	0
Turkmenistan	0	0	0	0	0	0	0
Turquia	0	0	0	0	0	0	0
Tuvalu	0	0	0	0	0	0	0
Txad	0	0	0	0	0	0	0
Txeca, República	0	0	0	0	0	0	0
Ucraïna	6	50,5	0	0	33,1	16,8	0
Uganda	0	0	0	0	0	0	0
Unió dels Emirats Àrabs	0	0	0	0	0	0	0
Uruguai	0	0	0	0	0	0	0
Uzbekistan	0	0	0	0	0	0	0
Vanuatu	0	0	0	0	0	0	0
Vaticà	0	0	0	0	0	0	0
Veneçuela	11,3	0	0	13,9	0	0	0
Vietnam	0	0	0	0	0	0	0
Xile	0	0	0	0	0	0	0
Xina	0	0	0	0	0	0	0
Xipre	0	0	0	0	0	0	0
Zàmbia	0	0	0	0	0	0	0
Zimbabwe	0	0	0	0	0	0	0
Altres	0	0	0	0	0	0	0
NS/NC	0	0	0	0	0	0	0
	52660	7801	0	44859	7801	23572	7801
Base Doble nacionalitat	7	1	0	6	1	3	1

DYM MARKET RESEARCH	Total	DESPLAÇAMENT QUOTIDIÀ AHIR			TIPUS DE DESPLAÇAMENTS		
		Sí	No	Resta	Quotidians	Passeig, lleure, turisme	Esport
% Verticals							
Total	6205031	266807	475275	5462949	758341	1683635	1282941
Mostra real	800	34	62	704	98	218	167
P55. Doble nacionalitat							
	52660	7801	0	44859	7801	23572	7801
P55_2	7	1	0	6	1	3	1
Afganistan	0	0	0	0	0	0	0
Albània	0	0	0	0	0	0	0
Alemanya	15,3	0	0	17,9	0	0	0
Algèria	0	0	0	0	0	0	0
Andorra	0	0	0	0	0	0	0
Angola	0	0	0	0	0	0	0
Antigua i Barbuda	0	0	0	0	0	0	0
Aràbia Saudita	0	0	0	0	0	0	0
Argentina	14,4	0	0	16,9	0	0	0
Armènia	0	0	0	0	0	0	0
Austràlia	0	0	0	0	0	0	0
Àustria	0	0	0	0	0	0	0
Azerbaidjan	0	0	0	0	0	0	0
Bahames	0	0	0	0	0	0	0
Bahrain	0	0	0	0	0	0	0
Bangla Desh	0	0	0	0	0	0	0
Barbados	0	0	0	0	0	0	0
Bèlgica	0	0	0	0	0	0	0
Belize	0	0	0	0	0	0	0
Benín	0	0	0	0	0	0	0
Bhutan	0	0	0	0	0	0	0
Bielorússia	0	0	0	0	0	0	0
Bolívia	0	0	0	0	0	0	0
Bòsnia i Hercegovina	0	0	0	0	0	0	0
Botswana	0	0	0	0	0	0	0
Brasil	0	0	0	0	0	0	0
Brunei	0	0	0	0	0	0	0
Bulgària	0	0	0	0	0	0	0
Burkina Faso	0	0	0	0	0	0	0
Burundi	0	0	0	0	0	0	0

	Total	DESPLAÇAMENT QUOTIDIÀ AHIR			TIPUS DE DESPLAÇAMENTS		
		Sí	No	Resta	Quotidians	Passeig, lleure, turisme	Esport
% Verticals							
Total	6205031	266807	475275	5462949	758341	1683635	1282941
Mostra real	800	34	62	704	98	218	167
Cambodja	0	0	0	0	0	0	0
Camerun	0	0	0	0	0	0	0
Canadà	0	0	0	0	0	0	0
Cap Verd	0	0	0	0	0	0	0
Centreafricana, República	0	0	0	0	0	0	0
Colòmbia	15,1	0	0	17,8	0	33,8	0
Comores	0	0	0	0	0	0	0
Congo	0	0	0	0	0	0	0
Congo, República Democràtica del	0	0	0	0	0	0	0
Cook, illes	0	0	0	0	0	0	0
Corea, República de	0	0	0	0	0	0	0
Corea, República Democràtica Popular de	0	0	0	0	0	0	0
Costa d'Ivori	0	0	0	0	0	0	0
Costa Rica	0	0	0	0	0	0	0
Croàcia	0	0	0	0	0	0	0
Cuba	0	0	0	0	0	0	0
Dinamarca	0	0	0	0	0	0	0
Djibouti	0	0	0	0	0	0	0
Dominica	0	0	0	0	0	0	0
Dominicana, República	0	0	0	0	0	0	0
Egipte	0	0	0	0	0	0	0
Equador	25,6	0	0	30,1	0	0	0
Eritrea	0	0	0	0	0	0	0
Eslovàquia	0	0	0	0	0	0	0
Eslovènia	0	0	0	0	0	0	0
Espanya	27	0	0	31,7	0	0	0
Estats Units d'Amèrica	0	0	0	0	0	0	0
Estònia	0	0	0	0	0	0	0
Etiòpia	0	0	0	0	0	0	0
Fiji	0	0	0	0	0	0	0
Filipines	0	0	0	0	0	0	0
Finlàndia	0	0	0	0	0	0	0
França	0	0	0	0	0	0	0


	Total	DESPLAÇAMENT QUOTIDIÀ AHIR			TIPUS DE DESPLAÇAMENTS		
		Sí	No	Resta	Quotidians	Passeig, lleure, turisme	Esport
% Verticals							
Total	6205031	266807	475275	5462949	758341	1683635	1282941
Mostra real	800	34	62	704	98	218	167
Gabon	0	0	0	0	0	0	0
Gàmbia	0	0	0	0	0	0	0
Geòrgia	0	0	0	0	0	0	0
Ghana	0	0	0	0	0	0	0
Grècia	0	0	0	0	0	0	0
Grenada	0	0	0	0	0	0	0
Guatemala	0	0	0	0	0	0	0
Guinea	0	0	0	0	0	0	0
Guinea Bissau	0	0	0	0	0	0	0
Guinea Equatorial	0	0	0	0	0	0	0
Guyana	0	0	0	0	0	0	0
Haití	0	0	0	0	0	0	0
Hondures	0	0	0	0	0	0	0
Hongria	0	0	0	0	0	0	0
Iemen	0	0	0	0	0	0	0
Índia	0	0	0	0	0	0	0
Indonèsia	0	0	0	0	0	0	0
Iran	0	0	0	0	0	0	0
Iraq	0	0	0	0	0	0	0
Irlanda	0	0	0	0	0	0	0
Islàndia	0	0	0	0	0	0	0
Israel	0	0	0	0	0	0	0
Itàlia	0	0	0	0	0	0	0
Jamaica	0	0	0	0	0	0	0
Japó	0	0	0	0	0	0	0
Jordània	0	0	0	0	0	0	0
Kazakhstan	0	0	0	0	0	0	0
Kenya	0	0	0	0	0	0	0
Kirguizistan	0	0	0	0	0	0	0
Kiribati	0	0	0	0	0	0	0
Kuwait	0	0	0	0	0	0	0
Laos	0	0	0	0	0	0	0
Lesotho	0	0	0	0	0	0	0

	Total	DESPLAÇAMENT QUOTIDIÀ AHIR			TIPUS DE DESPLAÇAMENTS		
		Sí	No	Resta	Quotidians	Passeig, lleure, turisme	Esport
% Verticals							
Total	6205031	266807	475275	5462949	758341	1683635	1282941
Mostra real	800	34	62	704	98	218	167
Letònia	0	0	0	0	0	0	0
Líban	0	0	0	0	0	0	0
Libèria	0	0	0	0	0	0	0
Líbia	0	0	0	0	0	0	0
Liechtenstein	0	0	0	0	0	0	0
Lituània	0	0	0	0	0	0	0
Luxemburg	0	0	0	0	0	0	0
Macedònia	0	0	0	0	0	0	0
Madagascar	0	0	0	0	0	0	0
Malàisia	0	0	0	0	0	0	0
Malawi	0	0	0	0	0	0	0
Maldives	0	0	0	0	0	0	0
Mali	0	0	0	0	0	0	0
Malta	0	0	0	0	0	0	0
Marroc	0	0	0	0	0	0	0
Marshall	0	0	0	0	0	0	0
Maurici	0	0	0	0	0	0	0
Mauritània	0	0	0	0	0	0	0
Mèxic	0	0	0	0	0	0	0
Micrònesia, Estats Federats de	0	0	0	0	0	0	0
Moçambic	0	0	0	0	0	0	0
Moldàvia	0	0	0	0	0	0	0
Mònaco	0	0	0	0	0	0	0
Mongòlia	0	0	0	0	0	0	0
Montenegro	0	0	0	0	0	0	0
Myanma	0	0	0	0	0	0	0
Namíbia	0	0	0	0	0	0	0
Nauru	0	0	0	0	0	0	0
Nepal	0	0	0	0	0	0	0
Nicaragua	0	0	0	0	0	0	0
Níger	0	0	0	0	0	0	0
Nigèria	0	0	0	0	0	0	0
Noruega	0	0	0	0	0	0	0


DYM MARKET RESEARCH	Total	DESPLAÇAMENT QUOTIDIÀ AHIR			TIPUS DE DESPLAÇAMENTS		
		Sí	No	Resta	Quotidians	Passeig, lleure, turisme	Esport
% Verticals							
Total	6205031	266807	475275	5462949	758341	1683635	1282941
Mostra real	800	34	62	704	98	218	167
Nova Zelanda	0	0	0	0	0	0	0
Oman	0	0	0	0	0	0	0
Països Baixos	0	0	0	0	0	0	0
Pakistan	0	0	0	0	0	0	0
Palau	0	0	0	0	0	0	0
Panamà	0	0	0	0	0	0	0
Papua Nova Guinea	0	0	0	0	0	0	0
Paraguai	0	0	0	0	0	0	0
Perú	0	0	0	0	0	0	0
Polònia	0	0	0	0	0	0	0
Portugal	14,8	100	0	0	100	33,1	100
Qatar	0	0	0	0	0	0	0
Regne Unit	0	0	0	0	0	0	0
Romania	0	0	0	0	0	0	0
Rússia	0	0	0	0	0	0	0
Rwanda	0	0	0	0	0	0	0
Saint Christopher i Nevis	0	0	0	0	0	0	0
Saint Lucia	0	0	0	0	0	0	0
Saint Vincent i les Grenadines	0	0	0	0	0	0	0
Salomó	0	0	0	0	0	0	0
Salvador, el	0	0	0	0	0	0	0
Samoa Occidental	0	0	0	0	0	0	0
San Marino	0	0	0	0	0	0	0
São Tomé i Príncipe	0	0	0	0	0	0	0
Senegal	0	0	0	0	0	0	0
Sèrbia	0	0	0	0	0	0	0
Seychelles	0	0	0	0	0	0	0
Sierra Leone	0	0	0	0	0	0	0
Singapur	0	0	0	0	0	0	0
Síria	0	0	0	0	0	0	0
Somàlia	0	0	0	0	0	0	0
Sri Lanka	0	0	0	0	0	0	0
Sud-àfrica, República de	0	0	0	0	0	0	0

DYM MARKET RESEARCH	Total	DESPLAÇAMENT QUOTIDIÀ AHIR			TIPUS DE DESPLAÇAMENTS		
		Sí	No	Resta	Quotidians	Passeig, lleure, turisme	Esport
% Verticals							
Total	6205031	266807	475275	5462949	758341	1683635	1282941
Mostra real	800	34	62	704	98	218	167
Sudan	0	0	0	0	0	0	0
Suècia	0	0	0	0	0	0	0
Suïssa	14,8	0	0	17,4	0	33,1	0
Surinam	0	0	0	0	0	0	0
Swazilàndia	0	0	0	0	0	0	0
Tadjikistan	0	0	0	0	0	0	0
Tailàndia	0	0	0	0	0	0	0
Taiwan	0	0	0	0	0	0	0
Tanzània	0	0	0	0	0	0	0
Timor Oriental	0	0	0	0	0	0	0
Togo	0	0	0	0	0	0	0
Tonga	0	0	0	0	0	0	0
Trinitat i Tobago	0	0	0	0	0	0	0
Tunísia	0	0	0	0	0	0	0
Turkmenistan	0	0	0	0	0	0	0
Turquia	0	0	0	0	0	0	0
Tuvalu	0	0	0	0	0	0	0
Txad	0	0	0	0	0	0	0
Txeca, República	0	0	0	0	0	0	0
Ucraïna	0	0	0	0	0	0	0
Uganda	0	0	0	0	0	0	0
Unió dels Emirats Àrabs	0	0	0	0	0	0	0
Uruguai	0	0	0	0	0	0	0
Uzbekistan	0	0	0	0	0	0	0
Vanuatu	0	0	0	0	0	0	0
Vaticà	0	0	0	0	0	0	0
Veneçuela	0	0	0	0	0	0	0
Vietnam	0	0	0	0	0	0	0
Xile	0	0	0	0	0	0	0
Xina	0	0	0	0	0	0	0
Xipre	0	0	0	0	0	0	0
Zàmbia	0	0	0	0	0	0	0
Zimbabwe	0	0	0	0	0	0	0


DYM MARKET RESEARCH	Total	DESPLAÇAMENT QUOTIDIÀ AHIR			TIPUS DE DESPLAÇAMENTS		
		Sí	No	Resta	Quotidians	Passeig, lleure, turisme	Esport
% Verticals							
Total	6205031	266807	475275	5462949	758341	1683635	1282941
Mostra real	800	34	62	704	98	218	167
Altres	0	0	0	0	0	0	0
NS/NC	0	0	0	0	0	0	0
	183506	23409	8174	151924	31583	70367	30711
Base Estrangera o doble nacionalitat	24	3	1	20	4	9	4
P55. Doble nacionalitat o estrangera							
	183506	23409	8174	151924	31583	70367	30711
P55_1_2	24	3	1	20	4	9	4
Afganistan	0	0	0	0	0	0	0
Albània	0	0	0	0	0	0	0
Alemanya	4,4	0	0	5,3	0	0	0
Algèria	0	0	0	0	0	0	0
Andorra	0	0	0	0	0	0	0
Angola	0	0	0	0	0	0	0
Antigua i Barbuda	0	0	0	0	0	0	0
Aràbia Saudita	0	0	0	0	0	0	0
Argentina	4,1	0	0	5	0	0	0
Armènia	0	0	0	0	0	0	0
Austràlia	0	0	0	0	0	0	0
Àustria	0	0	0	0	0	0	0
Azerbaidjan	0	0	0	0	0	0	0
Bahames	0	0	0	0	0	0	0
Bahrain	0	0	0	0	0	0	0
Bangla Desh	0	0	0	0	0	0	0
Barbados	0	0	0	0	0	0	0
Bèlgica	0	0	0	0	0	0	0
Belize	0	0	0	0	0	0	0
Benín	0	0	0	0	0	0	0
Bhutan	0	0	0	0	0	0	0
Bielorússia	0	0	0	0	0	0	0
Bolívia	0	0	0	0	0	0	0
Bòsnia i Hercegovina	0	0	0	0	0	0	0

	Total	DESPLAÇAMENT QUOTIDIÀ AHIR			TIPUS DE DESPLAÇAMENTS		
		Sí	No	Resta	Quotidians	Passeig, lleure, turisme	Esport
% Verticals							
Total	6205031	266807	475275	5462949	758341	1683635	1282941
Mostra real	800	34	62	704	98	218	167
Botswana	0	0	0	0	0	0	0
Brasil	3,7	0	0	4,4	0	0	0
Brunei	0	0	0	0	0	0	0
Bulgària	4,6	0	0	5,5	0	11,9	27,3
Burkina Faso	0	0	0	0	0	0	0
Burundi	0	0	0	0	0	0	0
Cambodja	0	0	0	0	0	0	0
Camerun	0	0	0	0	0	0	0
Canadà	0	0	0	0	0	0	0
Cap Verd	0	0	0	0	0	0	0
Centreafricana, República	0	0	0	0	0	0	0
Colòmbia	4,3	0	0	5,2	0	11,3	0
Comores	0	0	0	0	0	0	0
Congo	0	0	0	0	0	0	0
Congo, República Democràtica del	0	0	0	0	0	0	0
Cook, illes	0	0	0	0	0	0	0
Corea, República de	0	0	0	0	0	0	0
Corea, República Democràtica Popular de	0	0	0	0	0	0	0
Costa d'Ivori	0	0	0	0	0	0	0
Costa Rica	0	0	0	0	0	0	0
Croàcia	0	0	0	0	0	0	0
Cuba	0	0	0	0	0	0	0
Dinamarca	0	0	0	0	0	0	0
Djibouti	0	0	0	0	0	0	0
Dominica	0	0	0	0	0	0	0
Dominicana, República	3,7	0	0	4,5	0	0	22,2
Egipte	0	0	0	0	0	0	0
Equador	7,3	0	0	8,9	0	0	0
Eritrea	0	0	0	0	0	0	0
Eslovàquia	0	0	0	0	0	0	0
Eslovènia	0	0	0	0	0	0	0
Espanya	7,7	0	0	9,4	0	0	0
Estats Units d'Amèrica	0	0	0	0	0	0	0


DYM MARKET RESEARCH	Total	DESPLAÇAMENT QUOTIDIÀ AHIR			TIPUS DE DESPLAÇAMENTS		
		Sí	No	Resta	Quotidians	Passeig, lleure, turisme	Esport
% Verticals							
Total	6205031	266807	475275	5462949	758341	1683635	1282941
Mostra real	800	34	62	704	98	218	167
Estònia	0	0	0	0	0	0	0
Etiòpia	0	0	0	0	0	0	0
Fiji	0	0	0	0	0	0	0
Filipines	0	0	0	0	0	0	0
Finlàndia	0	0	0	0	0	0	0
França	8,7	0	100	5,1	25,9	11,6	0
Gabon	0	0	0	0	0	0	0
Gàmbia	0	0	0	0	0	0	0
Geòrgia	0	0	0	0	0	0	0
Ghana	0	0	0	0	0	0	0
Grècia	0	0	0	0	0	0	0
Grenada	0	0	0	0	0	0	0
Guatemala	0	0	0	0	0	0	0
Guinea	0	0	0	0	0	0	0
Guinea Bissau	0	0	0	0	0	0	0
Guinea Equatorial	0	0	0	0	0	0	0
Guyana	0	0	0	0	0	0	0
Haití	0	0	0	0	0	0	0
Hondures	8,6	0	0	10,4	0	0	0
Hongria	0	0	0	0	0	0	0
Iemen	0	0	0	0	0	0	0
Índia	0	0	0	0	0	0	0
Indonèsia	0	0	0	0	0	0	0
Iran	0	0	0	0	0	0	0
Iraq	0	0	0	0	0	0	0
Irlanda	0	0	0	0	0	0	0
Islàndia	0	0	0	0	0	0	0
Israel	0	0	0	0	0	0	0
Itàlia	0	0	0	0	0	0	0
Jamaica	0	0	0	0	0	0	0
Japó	0	0	0	0	0	0	0
Jordània	0	0	0	0	0	0	0
Kazakhstan	0	0	0	0	0	0	0


	Total	DESPLAÇAMENT QUOTIDIÀ AHIR			TIPUS DE DESPLAÇAMENTS		
		Sí	No	Resta	Quotidians	Passeig, lleure, turisme	Esport
% Verticals							
Total	6205031	266807	475275	5462949	758341	1683635	1282941
Mostra real	800	34	62	704	98	218	167
Kenya	0	0	0	0	0	0	0
Kirguizistan	0	0	0	0	0	0	0
Kiribati	0	0	0	0	0	0	0
Kuwait	0	0	0	0	0	0	0
Laos	0	0	0	0	0	0	0
Lesotho	0	0	0	0	0	0	0
Letònia	0	0	0	0	0	0	0
Líban	0	0	0	0	0	0	0
Libèria	0	0	0	0	0	0	0
Líbia	0	0	0	0	0	0	0
Liechtenstein	0	0	0	0	0	0	0
Lituània	0	0	0	0	0	0	0
Luxemburg	0	0	0	0	0	0	0
Macedònia	0	0	0	0	0	0	0
Madagascar	0	0	0	0	0	0	0
Malàisia	0	0	0	0	0	0	0
Malawi	0	0	0	0	0	0	0
Maldives	0	0	0	0	0	0	0
Mali	0	0	0	0	0	0	0
Malta	0	0	0	0	0	0	0
Marroc	0	0	0	0	0	0	0
Marshall	0	0	0	0	0	0	0
Maurici	0	0	0	0	0	0	0
Mauritània	0	0	0	0	0	0	0
Mèxic	0	0	0	0	0	0	0
Micrònesia, Estats Federats de	0	0	0	0	0	0	0
Moçambic	0	0	0	0	0	0	0
Moldàvia	0	0	0	0	0	0	0
Mònaco	0	0	0	0	0	0	0
Mongòlia	0	0	0	0	0	0	0
Montenegro	0	0	0	0	0	0	0
Myanma	0	0	0	0	0	0	0
Namíbia	0	0	0	0	0	0	0


DYM MARKET RESEARCH	Total	DESPLAÇAMENT QUOTIDIÀ AHIR			TIPUS DE DESPLAÇAMENTS		
		Sí	No	Resta	Quotidians	Passeig, lleure, turisme	Esport
% Verticals							
Total	6205031	266807	475275	5462949	758341	1683635	1282941
Mostra real	800	34	62	704	98	218	167
Nauru	0	0	0	0	0	0	0
Nepal	0	0	0	0	0	0	0
Nicaragua	0	0	0	0	0	0	0
Níger	0	0	0	0	0	0	0
Nigèria	0	0	0	0	0	0	0
Noruega	0	0	0	0	0	0	0
Nova Zelanda	0	0	0	0	0	0	0
Oman	0	0	0	0	0	0	0
Països Baixos	0	0	0	0	0	0	0
Pakistan	0	0	0	0	0	0	0
Palau	0	0	0	0	0	0	0
Panamà	0	0	0	0	0	0	0
Papua Nova Guinea	0	0	0	0	0	0	0
Paraguai	0	0	0	0	0	0	0
Perú	25,3	33	0	25,5	24,5	31,8	25,2
Polònia	0	0	0	0	0	0	0
Portugal	4,3	33,3	0	0	24,7	11,1	25,4
Qatar	0	0	0	0	0	0	0
Regne Unit	4,4	0	0	5,3	0	0	0
Romania	0	0	0	0	0	0	0
Rússia	0	0	0	0	0	0	0
Rwanda	0	0	0	0	0	0	0
Saint Christopher i Nevis	0	0	0	0	0	0	0
Saint Lucia	0	0	0	0	0	0	0
Saint Vincent i les Grenadines	0	0	0	0	0	0	0
Salomó	0	0	0	0	0	0	0
Salvador, el	0	0	0	0	0	0	0
Samoa Occidental	0	0	0	0	0	0	0
San Marino	0	0	0	0	0	0	0
São Tomé i Príncipe	0	0	0	0	0	0	0
Senegal	0	0	0	0	0	0	0
Sèrbia	0	0	0	0	0	0	0
Seychelles	0	0	0	0	0	0	0


	Total	DESPLAÇAMENT QUOTIDIÀ AHIR			TIPUS DE DESPLAÇAMENTS		
		Sí	No	Resta	Quotidians	Passeig, lleure, turisme	Esport
% Verticals							
Total	6205031	266807	475275	5462949	758341	1683635	1282941
Mostra real	800	34	62	704	98	218	167
Sierra Leone	0	0	0	0	0	0	0
Singapur	0	0	0	0	0	0	0
Síria	0	0	0	0	0	0	0
Somàlia	0	0	0	0	0	0	0
Sri Lanka	0	0	0	0	0	0	0
Sud-àfrica, República de	0	0	0	0	0	0	0
Sudan	0	0	0	0	0	0	0
Suècia	0	0	0	0	0	0	0
Suïssa	4,3	0	0	5,1	0	11,1	0
Surinam	0	0	0	0	0	0	0
Swazilàndia	0	0	0	0	0	0	0
Tadjikistan	0	0	0	0	0	0	0
Tailàndia	0	0	0	0	0	0	0
Taiwan	0	0	0	0	0	0	0
Tanzània	0	0	0	0	0	0	0
Timor Oriental	0	0	0	0	0	0	0
Togo	0	0	0	0	0	0	0
Tonga	0	0	0	0	0	0	0
Trinitat i Tobago	0	0	0	0	0	0	0
Tunísia	0	0	0	0	0	0	0
Turkmenistan	0	0	0	0	0	0	0
Turquia	0	0	0	0	0	0	0
Tuvalu	0	0	0	0	0	0	0
Txad	0	0	0	0	0	0	0
Txeca, República	0	0	0	0	0	0	0
Ucraïna	4,3	33,6	0	0	24,9	11,2	0
Uganda	0	0	0	0	0	0	0
Unió dels Emirats Àrabs	0	0	0	0	0	0	0
Uruguai	0	0	0	0	0	0	0
Uzbekistan	0	0	0	0	0	0	0
Vanuatu	0	0	0	0	0	0	0
Vaticà	0	0	0	0	0	0	0
Veneçuela	8,1	0	0	9,8	0	0	0


DYM MARKET RESEARCH	Total	DESPLAÇAMENT QUOTIDIÀ AHIR			TIPUS DE DESPLAÇAMENTS		
		Sí	No	Resta	Quotidians	Passeig, lleure, turisme	Esport
% Verticals							
Total	6205031	266807	475275	5462949	758341	1683635	1282941
Mostra real	800	34	62	704	98	218	167
Vietnam	0	0	0	0	0	0	0
Xile	0	0	0	0	0	0	0
Xina	0	0	0	0	0	0	0
Xipre	0	0	0	0	0	0	0
Zàmbia	0	0	0	0	0	0	0
Zimbabwe	0	0	0	0	0	0	0
Altres	0	0	0	0	0	0	0
NS/NC	0	0	0	0	0	0	0

	Total	LLOCS D'ÚS		
		Nucli urbà	Carretera	Camins, vies verdes, altres indrets
% Verticals				
Total	6205031	598637	209943	1682176
Mostra real	800	77	27	218
. SEXE				
	6205031	598637	209943	1682176
SEXE	800	77	27	218
Home	49,7	60,2	76,1	62,8
Dona	50,3	39,8	23,9	37,2
Ns/Nc	0	0	0	0
. EDAT				
	6205031	598637	209943	1682176
EDAT	800	77	27	218
Casos vàlids	100	100	100	100
Ns/Nc	0	0	0	0
Mitjana	44,705	36,338	37,543	39,13
Desviació	18,06	17,324	19,624	16,005
. EDAT TRAMS				
	6205031	598637	209943	1682176
EDAT	800	77	27	218
De 12 a 24	15,9	33,8	29,8	20,7
De 25 a 39	24,2	25,1	32,8	27,3
De 40 a 54	29,7	25,6	10,3	37,4
De 55 a 69	21	14,2	22,7	14,2
De 70 a 79	9,3	1,4	4,4	0,4
Ns/Nc	0	0	0	0
. NACIONALITAT				
	6205031	598637	209943	1682176
Espanyola+catalana	800	77	27	218
Estrangera, doble	96,3	96	100	96,3
Ns/Nc	3	4	0	3,2
	0,8	0	0	0,5
. NIVELL D'ESTUDIS				

	Total	LLOCS D'ÚS		
		Nucli urbà	Carretera	Camins, vies verdes, altres indrets
% Verticals				
Total	6205031	598637	209943	1682176
Mostra real	800	77	27	218
	6205031	598637	209943	1682176
NIVELL D'ESTUDIS	800	77	27	218
Baix	19,1	18,1	12	12,4
Mitjà	48,3	47,8	69,3	45,8
Alt	32,1	34,1	18,6	41,3
Ns/Nc	0,5	0	0	0,5
. ACTIVITAT				
	6205031	598637	209943	1682176
ACTIVITAT	800	77	27	218
Ocupats	55,9	58,6	50,6	65,2
Aturats	6,2	1,1	7,6	3,6
Jubilats, pensionistes	18,5	9,3	15	9,9
Tasques de la llar	4,6	1,3	4,4	1,4
Estudiants	14,3	29,7	22,4	19,5
Ns/Nc	0,5	0	0	0,5
. DIMENSIO MUNICIPI				
	6205031	598637	209943	1682176
DIMENSIO MUNICIPI	800	77	27	218
< 10000	20,9	11	24	27,4
10001-100MIL	40,5	28,6	33,1	41,4
100001-500MIL	17,2	14,6	16	16,8
+500MIL	21,5	45,8	26,9	14,3
Ns/Nc	0	0	0	0
. USUARIS DE BICICLETA				
	6205031	598637	209943	1682176
USUARIS DE BICICLETA	800	77	27	218
Total Usuaris	40,3	100	100	100
Cada dia o gairebé	4,8	24,2	17,9	7
Al menys un cop per setmana	9,7	25,9	48,8	20,6
Només caps de setmana	5,1	9	0	15,7

	Total	LLOCS D'ÚS		
		Nucli urbà	Carretera	Camins, vies verdes, altres indrets
% Verticals				
Total	6205031	598637	209943	1682176
Mostra real	800	77	27	218
Algun cop al mes	10,4	25,4	18,7	26,6
Menor freqüència	10,2	15,5	14,6	30,1
Ns/Nc	59,7	0	0	0
. NO USUARIS				
	6205031	598637	209943	1682176
NO USUARIS	800	77	27	218
Mai o gairebé mai	47,7	0	0	0
No hi sap anar	12	0	0	0
Ns/Nc	40,3	100	100	100
Usuaris vs No usuaris				
	6205031	598637	209943	1682176
USUARIS_NO_USUARIS	800	77	27	218
Usuaris	40,3	100	100	100
No usuaris	59,7	0	0	0
. POSSESIÓ BICICLETA				
	6205031	598637	209943	1682176
POSSESIÓ BICICLETA	800	77	27	218
Sí	54,2	74,4	96,3	95,1
No	45,8	25,6	3,7	4,9
. TENEN BICICLETES A CASA				
	6205031	598637	209943	1682176
TENEN BICICLETES A CASA	800	77	27	218
Sí	68,9	85,1	96,3	95,1
1 bicicleta	17,1	24,5	13,6	13,5
2 bicicletes	17,3	20,6	25,9	21,2
3 bicicletes	14,3	19,6	18,6	20,6
4 bicicletes	11,9	16,9	22,8	19,8
5 bicicletes	4,5	0	7,8	12,1
Més de 5	3,8	3,5	7,6	7,9

	Total	LLOCS D'ÚS		
		Nucli urbà	Carretera	Camins, vies verdes, altres indrets
% Verticals				
Total	6205031	598637	209943	1682176
Mostra real	800	77	27	218
No	31,1	14,9	3,7	4,9
. VAN FER-LA SERVIR AHIR				
	6205031	598637	209943	1682176
VAN FER-LA SERVIR AHIR	800	77	27	218
Sí	7,4	25,1	40,2	13,2
No	32,9	74,9	59,8	86,8
Resta	59,7	0	0	0
. DESPLAÇAMENT QUOTIDIÀ AHIR				
	6205031	598637	209943	1682176
DESPLAÇAMENT QUOTIDIÀ AHIR	800	77	27	218
Sí	4,3	20	17,3	6,6
No	7,7	38,6	22,2	11,7
Resta	88	41,3	60,5	81,7
	2498557	598637	209943	1682176
Base BASE CONTESTAN (TIPUS DE DESPLAÇAMENT)	323	77	27	218
. TIPUS DE DESPLAÇAMENTS				
	2498557	598637	209943	1682176
TIPUS DE DESPLAÇAMENTS	323	77	27	218
Quotidians	30,4	58,7	39,5	19,3
Passeig, lleure, turisme	67,4	55,5	62,6	72,1
Esport	51,3	27,7	73,4	57,3
	6205031	598637	209943	1682176
Base TOTAL	0	77	27	218
. TIPUS DE DESPLAÇAMENTS				
	6205031	598637	209943	1682176
TIPUS DE DESPLAÇAMENTS	800	77	27	218
Quotidians	12,2	58,7	39,5	19,3

	Total	LLOCS D'ÚS		
		Nucli urbà	Carretera	Camins, vies verdes, altres indrets
% Verticals				
Total	6205031	598637	209943	1682176
Mostra real	800	77	27	218
Passeig, lleure, turisme	27,1	55,5	62,6	72,1
Esport	20,7	27,7	73,4	57,3
Ns/Nc	59,7	0	0	0
	2490756	598637	209943	1682176
Base BASE CONTESTAN (LLOC D'US)	322	77	27	218
. LLOCS D'ÚS				
	2490756	598637	209943	1682176
LLOCS D'ÚS	322	77	27	218
Nucli urbà	24	100	0	0
Carretera	8,4	0	100	0
Camins, vies verdes, altres indrets	67,5	0	0	100
	6205031	598637	209943	1682176
Base TOTAL	0	77	27	218
. LLOCS D'ÚS				
	6205031	598637	209943	1682176
LLOCS D'ÚS	800	77	27	218
Nucli urbà	9,6	100	0	0
Carretera	3,4	0	100	0
Camins, vies verdes, altres indrets	27,1	0	0	100
Ns/Nc	59,9	0	0	0
P1. Sap anar en bicicleta?				
	6205031	598637	209943	1682176
P1	800	77	27	218
SI	88	100	100	100
NO	12	0	0	0
NO SAP	0	0	0	0
NO CONTESTA	0	0	0	0
Ns/Nc	0	0	0	0

DYM MARKET RESEARCH	Total	LLOCS D'ÚS		
		Nucli urbà	Carretera	Camins, vies verdes, altres indrets
% Verticals				
Total	6205031	598637	209943	1682176
Mostra real	800	77	27	218

	743871	0	0	0
Base No sap anar en bicicleta	95	0	0	0

P1.1. Li agradaria aprendre

	743871	0	0	0
P1_1	95	0	0	0
SI	20,5	0	0	0
NO	73,2	0	0	0
NO SAP	2,1	0	0	0
NO CONTESTA	0	0	0	0
Ns/Nc	4,3	0	0	0

	5461160	598637	209943	1682176
Base Si sap anar en bicicleta	705	77	27	218

P2. Freqüència d'ús


	5461160	598637	209943	1682176
P2	705	77	27	218
Cada dia	2,3	8,1	17,9	2,4
5-6 cops per setmana	3,2	16	0	4,7
3-4 cops per setmana	5,4	10,3	33	9,7
1-2 cops per setmana	5,7	15,6	15,8	10,9
Només els caps de setmana (de la major part de l'any)	5,8	9	0	15,7
Algun cop al mes (de la major part de l'any)	11,8	25,4	18,7	26,6
Menor freqüència	11,5	15,5	14,6	30,1
Mai o gairebé mai	54,2	0	0	0
Ns/Nc	0	0	0	0

	3592773	92868	30698	506605
Base Utilitzen amb poca freqüència o mai	464	12	4	66

P2.1. Motius usa poc la bicicleta


DYM MARKET RESEARCH	Total	LLOCS D'ÚS		
		Nucli urbà	Carretera	Camins, vies verdes, altres indrets
% Verticals				
Total	6205031	598637	209943	1682176
Mostra real	800	77	27	218
	3592773	92868	30698	506605
P2_1	464	12	4	66
Bici robada	0,4	0	0	0
Cap motiu en concret, NS/NC	0	0	0	0
Estàtica	0,4	0	0	1,3
Fa servir bicing	0	0	0	0
La fa servir a l'estiu	1,8	7,3	26,2	7,9
La zona on viu no permet o facilita (cotxe)	3,7	8,6	0	11,4
L'orografia no ho permet	2,9	0	0	2,9
Manca de costum, mandra	5,2	17,3	0	1,6
Manca de temps	7,5	0	0	13,4
No hi ha lloc on deixar la bici	1,7	0	0	1,6
No li motiva, no la necessita, no li agrada	10	0	0	3,1
No pot compartir l'afició	0,7	8,4	0	0
No sap o no vol	0,4	0	0	0
No te bicicleta/Espatlada	18,5	0	0	7,4
Pel tràfic, por, seguretat, comoditat	7,7	0	0	7,3
Per la forma de viure	0,4	0	0	1,6
Per l'edat	4,6	0	0	0
Prefereix caminar	14,6	32,1	47,2	21
Prefereix cotxe, moto o transport públic/ o altres mitjans	22,1	33,6	0	26,2
Salut, accident o malaltia	9,6	0	0	6
Se li va trancar	0	0	0	0
Té la bici al poble	3,2	8,8	26,6	10,5
Té nens petits	1,1	0	0	0
Treballa lluny	3,9	8,7	0	9,2
Usos molt concrets: nens, oci, determinats moments	0,9	0	26,2	3,2
Va perdre afició, es cansa, té altres interessos	3,6	0	0	3,2
Distàncies llargues / poc útil-pràctica pel dia a dia	2,7	7,2	0	4,4
Manca de pràctica	0,4	0	0	0
Fa altres esports	3,9	0	0	7,7
Incòmoda baixar-la de casa	0,2	0	0	0
Altes respostes	0,6	0	0	0

DYM MARKET RESEARCH	Total	LLOCS D'ÚS		
		Nucli urbà	Carretera	Camins, vies verdes, altres indrets
% Verticals				
Total	6205031	598637	209943	1682176
Mostra real	800	77	27	218
No sap	0,4	0	0	0
No contesta	0	0	0	0
TOTAL NO LI CAL/ NO VOL	79,6	91,4	100	83,7
No té/ espatllada	18,9	0	0	7,4
Manca costum	5,5	17,3	0	1,6
No li agrada, etc.	14,8	8,4	0	10,8
Per distàncies	6,6	15,9	0	13,6
Estil de vida	1,3	0	26,2	4,7
TOTAL NO POT	16	0	0	8,9
Per edat i forma	4,6	0	0	0
TOTAL MANCA FACILITATS	12,6	8,6	0	20,3
TOTAL ALTRES	1,1	0	0	1,3
Ns/Nc	0	0	0	0
	2498557	598637	209943	1682176
Base Utilitzen amb alguna freqüència	323	77	27	218
P2.2. Utilitza el dia anterior				
	2498557	598637	209943	1682176
P2_2	323	77	27	218
SI	18,3	25,1	40,2	13,2
NO	81,7	74,9	59,8	86,8
NO SAP	0	0	0	0
NO CONTESTA	0	0	0	0
Ns/Nc	0	0	0	0
	207792	70354	22374	115065
Base Usan con alguna frecuencia y ayer no utilizaron bici	27	9	3	15
P2.3. Principalment, per quin dels següents motius no va utilitzar ahir la bicicleta?				
	207792	70354	22374	115065
P2_3	27	9	3	15


	Total	LLOCS D'ÚS		
		Nucli urbà	Carretera	Camins, vies verdes, altres indrets
% Verticals				
Total	6205031	598637	209943	1682176
Mostra real	800	77	27	218
Perquè va ploure	0	0	0	0
Per motius relacionats amb el clima (fred, neu, vent...)	14,3	9,5	33,8	13,4
Raons de salut / no es trobava bé	14,6	22,6	30,2	6,6
Motius laborals	14,5	0	0	26,2
Raons familiars	3,3	0	0	5,9
Raons personals / canvi de plans / per un imprevist	30,4	56,7	0	20,3
ALTRES MOTIUS	19,1	0	35,9	27,5
NO SAP	0	0	0	0
NO CONTESTA	3,8	11,2	0	0
Ns/Nc	0	0	0	0
	207792	70354	22374	115065
Base No citan pluja	27	9	3	15
P2.4. Els dies de pluja fa servir la bicicleta?				
	207792	70354	22374	115065
P2_4	27	9	3	15
SI	11,6	0	0	20,9
SÍ, SI LA PLUJA NO ÉS MOLT FORTA	11,5	23,1	0	6,7
NO SI LA PLUJA ÉS FORTA	6,5	0	30,2	5,8
NO, MAI	66,7	76,9	69,8	59,9
NO SAP	0	0	0	0
NO CONTESTA	3,7	0	0	6,7
Ns/Nc	0	0	0	0
	2042223	448124	125472	1460827
Base Saben anar i ahor no van utilitzar	265	58	16	190
P3. Últim cop que la va utilitzar				
	2042223	448124	125472	1460827
P3	265	58	16	190
Menys d'una setmana	31,1	39,8	44,2	27,5
Menys d'un mes	26,5	24	19	28,1

DYM MARKET RESEARCH	Total	LLOCS D'ÚS		
		Nucli urbà	Carretera	Camins, vies verdes, altres indrets
% Verticals				
Total	6205031	598637	209943	1682176
Mostra real	800	77	27	218
Entre 1 i 3 mesos	28,6	27,7	18,9	29,9
Entre 3 i 6 mesos	7,2	6,7	11,5	6,5
Entre 6 mesos i 1 any	4,1	1,8	6,4	4,6
Més d'un any	2,6	0	0	3,6
NO SAP	0	0	0	0
NO CONTESTA	0	0	0	0
Ns/Nc	0	0	0	0
Base TOTAL	0	77	27	218
P3. Últim cop que la va utilitzar				
P3_MOD	800	77	27	218
Menys d'una setmana	17,6	54,9	66,7	37
Menys d'un mes	8,7	17,9	11,3	24,4
Entre 1 i 3 mesos	9,4	20,7	11,3	25,9
Entre 3 i 6 mesos	2,4	5	6,9	5,6
Entre 6 mesos i 1 any	1,3	1,4	3,8	4
Més d'un any	48,6	0	0	3,1
No hi sap anar	12	0	0	0
Base Si sap anar en bicicleta	705	77	27	218
P4. Possessió bicicleta per ús personal				
P4	705	77	27	218
SI	61,6	74,4	96,3	95,1
NO	38,4	25,6	3,7	4,9
NO SAP	0	0	0	0
NO CONTESTA	0	0	0	0
Total No & resta	38,4	25,6	3,7	4,9

DYM MARKET RESEARCH	Total	LLOCS D'ÚS		
		Nucli urbà	Carretera	Camins, vies verdes, altres indrets
% Verticals				
Total	6205031	598637	209943	1682176
Mostra real	800	77	27	218
Ns/Nc	0	0	0	0
	3363925	445275	202211	1598989
Base Té bicicleta per ús personal	436	58	26	207
P5.1. Tipus bicicleta té				
	3363925	445275	202211	1598989
P5_1	436	58	26	207
Carretera / corredor	13,2	10,4	42,8	14,6
BTT/ Mountain bike/ de muntanya	71,6	55,4	72,1	78,6
De ciutat / de passeig	26,5	40,8	7,8	23,4
Híbrida / versàtil	6,1	10,4	4	7,4
Elèctrica	0	0	0	0
Plegable	0	0	0	0
BMX / Freestyle	0,2	0	0	0,5
No en té	0	0	0	0
Altes respostes	0,2	0	4,1	0
No sap	2,1	0	0	0,5
No contesta	0,5	1,9	0	0,5
Ns/Nc	0	0	0	0
	444927	46443	86543	233170
Base De carretera	57	6	11	30
P5.1. De carretera				
	444927	46443	86543	233170
P5_1_1_N	57	6	11	30
1 bici de carretera	77,3	83,2	73,5	83,5
2 bicis de carretera	19,2	16,8	26,5	16,5
3 o més bicis de carretera	3,6	0	0	0
Número total de bicicletes	100	100	100	100
Ns/Nc	0	0	0	0

	Total	LLOCS D'ÚS		
		Nucli urbà	Carretera	Camins, vies verdes, altres indrets
% Verticals				
Total	6205031	598637	209943	1682176
Mostra real	800	77	27	218
Mitjana	1,281	1,168	1,265	1,165
Desviació	0,589	0,374	0,441	0,371
P5.1. De carretera i elèctrica				
	444927	46443	86543	233170
P5_CAR_EL	57	6	11	30
Carretera elèctrica	0	0	0	0
No	0	0	0	0
Ns/Nc	100	100	100	100
Mitjana				
Desviació				
P5.1. De carretera i plegable				
	444927	46443	86543	233170
P5_CAR_PL	57	6	11	30
Carretera plegable	0	0	0	0
No	0	0	0	0
Ns/Nc	100	100	100	100
Mitjana				
Desviació				
P5.1. De carretera i elèctrica i plegable				
	444927	46443	86543	233170
P5_CAR_EL_PL	57	6	11	30
Carretera elèctrica i plegable	0	0	0	0
No	100	100	100	100
Mitjana	0	0	0	0
Desviació	0	0	0	0


DYM MARKET RESEARCH	Total	LLOCS D'ÚS		
		Nucli urbà	Carretera	Camins, vies verdes, altres indrets
% Verticals				
Total	6205031	598637	209943	1682176
Mostra real	800	77	27	218
	2407540	246819	145767	1257296
Base Muntanya (BTT)	312	32	19	163
P5.1. Muntanya				
	2407540	246819	145767	1257296
P5_1_2_N	312	32	19	163
1	75,9	74,4	84,4	76,6
2	14,9	22,2	15,6	12,5
3	6	0	0	8,5
4	3,2	3,3	0	2,4
5	0	0	0	0
6	0	0	0	0
7	0	0	0	0
8	0	0	0	0
9	0	0	0	0
10	0	0	0	0
Més de 10	0	0	0	0
Numero total	100	100	100	100
Ns/Nc	0	0	0	0
Mitjana	1,365	1,322	1,156	1,367
Desviació	0,738	0,647	0,363	0,74
P5.1. Muntanya i elèctrica				
	2407540	246819	145767	1257296
P5_MUN_EL	312	32	19	163
Muntanya elèctrica	3,6	3,1	0	5,6
No	0	0	0	0
Ns/Nc	96,4	96,9	100	94,4
Mitjana	2,765	1		2,709
Desviació	1,709	0		1,632


	Total	LLOCS D'ÚS		
		Nucli urbà	Carretera	Camins, vies verdes, altres indrets
% Verticals				
Total	6205031	598637	209943	1682176
Mostra real	800	77	27	218
P5.1. Muntanya i plegable				
	2407540	246819	145767	1257296
P5_MUN_PL	312	32	19	163
Muntanya plegable	0,9	3,2	0	1,1
No	0	0	0	0
Ns/Nc	99,1	96,8	100	98,9
Mitjana	1	1		1
Desviació	0	0		0
P5.1. Muntanya i elèctrica i plegable				
	2407540	246819	145767	1257296
P5_MUN_EL_PL	312	32	19	163
Muntanya elèctrica i plegable	0,3	0	0	0,6
No	99,7	100	100	99,4
Mitjana	0,003	0	0	0,006
Desviació	0,056	0	0	0,078
	891155	181788	15815	374550
Base Urbana	117	24	2	49
P5.1. Urbana				
	891155	181788	15815	374550
P5_1_3_N	117	24	2	49
1	76,6	74,4	47,8	77,8
2	17,1	21,2	0	18,1
3	2,7	0	52,2	2,1
4	2,7	4,4	0	2
5	0	0	0	0
6	0	0	0	0
7	0	0	0	0
8	0	0	0	0

DYM MARKET RESEARCH	Total	LLOCS D'ÚS		
		Nucli urbà	Carretera	Camins, vies verdes, altres indrets
% Verticals				
Total	6205031	598637	209943	1682176
Mostra real	800	77	27	218
9	0	0	0	0
10	0	0	0	0
Més de 10	0,9	0	0	0
Numero total	100	100	100	100
Ns/Nc	0	0	0	0
Mitjana	1,436	1,344	2,043	1,284
Desviació	1,473	0,699	0,999	0,606
P5.1. Urbana i elèctrica				
	891155	181788	15815	374550
P5_URB_EL	117	24	2	49
Urbana elèctrica	3,5	0	0	6,2
No	0	0	0	0
Ns/Nc	96,5	100	100	93,8
Mitjana	3,007			2,338
Desviació	1,413			0,941
P5.1. Urbana i plegable				
	891155	181788	15815	374550
P5_URB_PL	117	24	2	49
Urbana plegable	11,7	20,6	0	13,8
No	0	0	0	0
Ns/Nc	88,3	79,4	100	86,2
Mitjana	2,249	3,064		1,704
Desviació	1,647	2,233		0,885
P5.1. Urbana i elèctrica i plegable				
	891155	181788	15815	374550
P5_URB_EL_PL	117	24	2	49
Urbana elèctrica i plegable	0,9	0	0	2,2


DYM MARKET RESEARCH	Total	LLOCS D'ÚS		
		Nucli urbà	Carretera	Camins, vies verdes, altres indrets
% Verticals				
Total	6205031	598637	209943	1682176
Mostra real	800	77	27	218
No	99,1	100	100	97,8
Mitjana	0,009	0	0	0,022
Desviació	0,095	0	0	0,145
	204732	46400	8069	118953
Base Híbrida	26	6	1	15
P5.1. Híbrida				
	204732	46400	8069	118953
P5_1_4_N	26	6	1	15
1	77,4	100	0	81
2	11,1	0	100	12,3
3	7,7	0	0	6,6
4	3,8	0	0	0
5	0	0	0	0
6	0	0	0	0
7	0	0	0	0
8	0	0	0	0
9	0	0	0	0
10	0	0	0	0
Més de 10	0	0	0	0
Numero total	100	100	100	100
Ns/Nc	0	0	0	0
Mitjana	1,378	1	2	1,256
Desviació	0,784	0	0	0,568
P5.1. Híbrida i elèctrica				
	204732	46400	8069	118953
P5_HIB_EL	26	6	1	15
Híbrida elèctrica	19,6	17,6	0	26,9
No	0	0	0	0


DYM MARKET RESEARCH	Total	LLOCS D'ÚS		
		Nucli urbà	Carretera	Camins, vies verdes, altres indrets
% Verticals				
Total	6205031	598637	209943	1682176
Mostra real	800	77	27	218
Ns/Nc	80,4	82,4	100	73,1
Mitjana	1,588	1		1,738
Desviació	0,797	0		0,828
P5.1. Híbrida i plegable				
	204732	46400	8069	118953
P5_HIB_PL	26	6	1	15
Híbrida plegable	18,6	14,4	0	19,8
No	0	0	0	0
Ns/Nc	81,4	85,6	100	80,2
Mitjana	2,033	1		2,672
Desviació	1,564	0		1,7
P5.1. Híbrida i elèctrica i plegable				
	204732	46400	8069	118953
P5_HIB_EL_PL	26	6	1	15
Híbrida elèctrica i plegable	7,7	0	0	13,2
No	92,3	100	100	86,8
Mitjana	0,115	0	0	0,199
Desviació	0,423	0	0	0,54
	3293153	445275	202211	1591018
Base Total bicicletes	427	58	26	206
P5.1. Bicicletes població Catalunya				
	3293153	445275	202211	1591018
P5_BIC_TOTAL	427	58	26	206
1 bicicleta	65	61,3	54,1	62,8
2 bicicletes	19,6	31,7	34,5	20,9
3 o més bicicletes	15,5	6,9	11,4	16,3

	Total	LLOCS D'ÚS		
		Nucli urbà	Carretera	Camins, vies verdes, altres indrets
% Verticals				
Total	6205031	598637	209943	1682176
Mostra real	800	77	27	218
Total bicicletes	100	100	100	100
Mitjana	1,646	1,508	1,614	1,647
Desviació	1,228	0,771	0,792	1,049
P5.1. Bicicletes elèctrica				
	3293153	445275	202211	1591018
P5_ELECTRICA	427	58	26	206
Bicicletes elèctriques	4,3	3,6	0	6,9
Ns/Nc	95,7	96,4	100	93,1
Mitjana	0,122	0,036	0	0,194
Desviació	0,66	0,186	0	0,798
P5.1. Bicicletes plegable				
	3293153	445275	202211	1591018
P5_PLEGABLE	427	58	26	206
Bicicletes plegables	4,6	11,7	0	4,7
Ns/Nc	95,4	88,3	100	95,3
Mitjana	0,101	0,29	0	0,104
Desviació	0,575	1,075	0	0,541
P5.1. Bicicletes elèctrica i plegable				
	3293153	445275	202211	1591018
P5_ELEC_PLG	427	58	26	206
Bicicletes elèctriques i plegables	1	0	0	2
Ns/Nc	99	100	100	98
Mitjana	0,014	0	0	0,03
Desviació	0,169	0	0	0,242

	Total	LLOCS D'ÚS		
		Nucli urbà	Carretera	Camins, vies verdes, altres indrets
% Verticals				
Total	6205031	598637	209943	1682176
Mostra real	800	77	27	218
	3363925	445275	202211	1598989
Base Té bicicleta per ús personal	436	58	26	207
P5.2. Quan la va comprar				
	3363925	445275	202211	1598989
P5_2	436	58	26	207
FA UN ANY O MENYS	7,8	6,6	12,2	11,1
ENTRE 1 I 2 ANYS	10,8	16	15,2	13,5
ENTRE 2 I 3 ANYS	9,4	6,5	14,8	10,3
ENTRE 3 I 4 ANYS	10	17,2	19,3	10,3
ENTRE 4 I 5 ANYS	11,2	10,5	8,6	14,4
ENTRE 5 I 10 ANYS	18,8	17,1	18,7	18,9
10 O MÉS ANYS	26,1	15,4	11,1	18,5
NO SAP	5,6	8,9	0	3
NO CONTESTA	0,2	1,8	0	0
Ns/Nc	0	0	0	0
P5.3. Quant li va costar				
	3363925	445275	202211	1598989
P5_3	436	58	26	207
(120)-MENYS DE 150 €	10,3	7,1	10,5	7,8
(200)-DE 150 A 249 €	10,3	13,9	11,9	10,6
(350)-DE 250 A 499 €	14,9	20,9	15,1	15
(650)-DE 500 A 999 €	12,7	13,7	19,3	17
(1200)-DE 1000 A 1499 €	4,3	0	3,7	7
(1700)-DE 1500 A 1999 €	2	3	0	3,5
(2200)-DE 2000 A 2499 €	2,3	0	0	3,4
(2700)-DE 2500 A 2999	1,2	0	0	2
(3100)-3000 € O MÉS	2,5	0	15,4	3,3
NO SAP	39,1	41,5	24,2	30,4
NO CONTESTA	0,5	0	0	0
Ns/Nc	0	0	0	0

DYM MARKET RESEARCH	Total	LLOCS D'ÚS		
		Nucli urbà	Carretera	Camins, vies verdes, altres indrets
% Verticals				
Total	6205031	598637	209943	1682176
Mostra real	800	77	27	218
Mitjana	682,846	425,555	971,779	814,315
Desviació	763,103	346,257	1104,302	812,806
P5.4. On la va comprar				
	3363925	445275	202211	1598989
P5_4	436	58	26	207
Per internet	6	5,4	3,8	8,6
En un centre comercial	7,1	5,5	7,2	5,3
En una gran superfície especialitzada en esports	24,1	28,7	26,8	24,4
En una botiga especialitzada en ciclisme	42,6	28,8	50,7	46,6
ALTRES	9,3	12,5	3,3	9,3
NO SAP	10,7	19	8,2	5,7
NO CONTESTA	0,2	0	0	0
Ns/Nc	0	0	0	0
	6205031	598637	209943	1682176
Base TOTAL	0	77	27	218
P5_1_3. Altres vehicles de mobilitat personal				
	6205031	598637	209943	1682176
P5_1_3	800	77	27	218
Patinet elèctric	2	1,3	3,2	1,9
Plataforma elèctrica	0,5	1,3	0	0,5
Roda elèctrica	0,1	0	0	0
Cicle destinat al transport de passatgers	0	0	0	0
Patinet no elèctric / normal	0,6	1,1	0	1,8
Skate board / long board	0,9	1,1	0	1
Patins en línia / patins de rodes	0,4	0	0	0,4
Cap	96	96,5	96,8	94,9
No sap	0	0	0	0
No contesta	0	0	0	0
Ns/Nc	0	0	0	0

	Total	LLOCS D'ÚS		
		Nucli urbà	Carretera	Camins, vies verdes, altres indrets
% Verticals				
Total	6205031	598637	209943	1682176
Mostra real	800	77	27	218
	2498557	598637	209943	1682176
Base Usuaris de bici	323	77	27	218
P6. Tipus de desplaçaments				
	2498557	598637	209943	1682176
P6	323	77	27	218
Desplaçaments quotidians (feina, estudis, compres...)	30,4	58,7	39,5	19,3
Passeig, lleure o turisme	67,4	55,5	62,6	72,1
Esport	51,3	27,7	73,4	57,3
Altres	1,9	1,4	0	2,4
NS	0	0	0	0
NC	0	0	0	0
Ns/Nc	0	0	0	0
P6.1. Desplaçaments combinats				
	2498557	598637	209943	1682176
P6_1	323	77	27	218
Sí, sempre	1,9	2,6	7,7	0,9
Sí, sovint	4,7	2,7	0	5,9
Alguna vegada	16,5	20,8	7,6	16,1
No	77	74	84,7	77,1
NO SAP	0	0	0	0
NO CONTESTA	0	0	0	0
Ns/Nc	0	0	0	0
	573960	155891	32096	385973
Base Fan combinats	75	20	4	51
P6.2. Mitjans utilitzats darrer desplaçament				
	573960	155891	32096	385973
P6_2	75	20	4	51
Autobús urbà	14,5	30,6	0	9,3
Tramvia	2,8	5,2	25,4	0

	Total	LLOCS D'ÚS		
		Nucli urbà	Carretera	Camins, vies verdes, altres indrets
% Verticals				
Total	6205031	598637	209943	1682176
Mostra real	800	77	27	218
Metro	14,9	31,1	0	9,6
Autobús interurbà	5	5	0	5,4
Rodales / FGC	33,1	29,1	25,1	35,4
Regionals/ Llarga distància	6,8	5,3	0	7,9
Cotxe	37,1	15	25,4	47
Furgoneta, autocaravana, camió, etc.	1,2	0	0	1,7
AVE	0	0	0	0
Moto	0	0	0	0
Altres	2,6	0	0	3,8
CAP	4	9,6	0	2,2
NS	1,3	0	24,1	0
NC	0	0	0	0
Ns/Nc	0	0	0	0
	1924597	442746	177847	1296203
Base No fan combinats	248	57	23	167
P6.3. Facilitats per utilitzar més la bici				
	1924597	442746	177847	1296203
P6_3	248	57	23	167
Sí, si disposés d'aparcament segur de bicicletes en les estacions d'origen o destinació	25,8	19	34,5	27
Sí, si disposés de més espais reservats en trens i autobusos interurbans	9,7	5,3	12,9	10,8
Sí, si pogués combinar amb un sistema de bicicleta pública en les estacions d'origen o destinació	12,6	21,2	4,5	10,9
No	48,8	52,5	48,1	47,3
NO SAP	3,2	1,8	0	4,1
NO CONTESTA	0	0	0	0
Ns/Nc	0	0	0	0
P6.4. Transport gratuït bicis				

DYM MARKET RESEARCH	Total	LLOCS D'ÚS		
		Nucli urbà	Carretera	Camins, vies verdes, altres indrets
% Verticals				
Total	6205031	598637	209943	1682176
Mostra real	800	77	27	218
	1924597	442746	177847	1296203
P6_4	248	57	23	167
SI	71,2	77	77,4	68,2
NO	27,2	23	22,6	29,5
NO SAP	1,6	0	0	2,3
NO CONTESTA	0	0	0	0
Ns/Nc	0	0	0	0
	758341	351185	82858	324298
Base Fa desplaçaments quotidians	98	45	11	42
P7. Mitjans transport previs				
	758341	351185	82858	324298
P7	98	45	11	42
SI	69,5	76,3	80	59,5
NO	28,3	23,7	20	35,5
NO SAP	0	0	0	0
NO CONTESTA	2,1	0	0	5
Ns/Nc	0	0	0	0
	527246	267984	66290	192972
Base Feia servir altres mitjans	68	34	9	25
P8. Mitjans utilitzats				
	527246	267984	66290	192972
P8	68	34	9	25
Transport públic	48,9	62,3	43,8	32,1
Moto	19,9	19,2	44,5	12,4
Cotxe	40,9	28,4	10,2	68,8
A peu	34,1	31,6	42,2	34,9
NS	1,3	0	0	3,5
NC	0	0	0	0
Ns/Nc	0	0	0	0

DYM MARKET RESEARCH	Total	LLOCS D'ÚS		
		Nucli urbà	Carretera	Camins, vies verdes, altres indrets
% Verticals				
Total	6205031	598637	209943	1682176
Mostra real	800	77	27	218

	758341	351185	82858	324298
Base Fa desplaçaments quotidians	98	45	11	42

P9.1. Freqüència anar a la feina

	758341	351185	82858	324298
P9_1	98	45	11	42
Diàriament o gairebé	32,1	32,3	52,7	26,7
Setmanalment	9,1	10,9	9,4	7
Alguna/es vegades al mes	4,1	2,3	0	7,1
Menor freqüència	3,8	1,9	0	6,9
Mai o quasi mai	24,4	26	9,7	26,4
NO TREBALLA	24,3	26,5	28,2	20,9
NO SAP	0	0	0	0
NO CONTESTA	2,1	0	0	5
Ns/Nc	0	0	0	0
	372911	166726	51483	154703
Base Va a la feina en bici	48	21	7	20

P9.1.1. Distància últim desplaçament

	372911	166726	51483	154703
P9_1_1	48	21	7	20
(1)-MENYS DE 2 KM	17,2	24,3	0	15,3
(3)-DE 2 A 3,99 KM	27,1	28,3	15,2	29,8
(5)-DE 4 A 5,99 KM	27,6	42,6	15,6	15,4
(7)-DE 6 A 7,99 KM	4,3	0	15,2	5,3
(9)-DE 8 A 9,99 KM	3,9	0	13	5
(12,5)-10 a 14,99	9,7	0	26	14,7
(15)-15 o més	6,3	4,8	0	10,1
NO SAP	3,9	0	15	4,4
NO CONTESTA	0	0	0	0
Ns/Nc	0	0	0	0

DYM MARKET RESEARCH	Total	LLOCS D'ÚS		
		Nucli urbà	Carretera	Camins, vies verdes, altres indrets
% Verticals				
Total	6205031	598637	209943	1682176
Mostra real	800	77	27	218


Mitjana	5,387	3,946	7,911	6,266
Desviació	4,115	2,952	3,555	4,741
	758341	351185	82858	324298
Base Fa desplaçaments quotidians	98	45	11	42

P9.2. Freqüència desplaçaments estudis

	758341	351185	82858	324298
P9_2	98	45	11	42
Diàriament o gairebé	9,4	15,8	9,4	2,6
Setmanalment	6,1	2,2	8,2	9,7
Alguna/es vegades al mes	4,3	4,6	0	5
Menor freqüència	0	0	0	0
Mai o quasi mai	30,9	28,3	36,9	32,1
NO ESTUDIA	47,2	49,1	45,6	45,6
NO SAP	0	0	0	0
NO CONTESTA	2,1	0	0	5
Ns/Nc	0	0	0	0
	149960	79363	14567	56030
Base Va a estudiar en bici	19	10	2	7

P9.2.1. Distància últim desplaçament


	149960	79363	14567	56030
P9_2_1	19	10	2	7
(1)-MENYS DE 2 KM	21,4	20,2	53,5	14,8
(3)-DE 2 A 3,99 KM	30,1	18,8	46,5	41,8
(5)-DE 4 A 5,99 KM	16	20,4	0	13,9
(7)-DE 6 A 7,99 KM	5,4	10,1	0	0
(9)-DE 8 A 9,99 KM	5,4	10,2	0	0
(12,5)-10 a 14,99	16,6	10,5	0	29,5
(15)-15 o més	5,2	9,8	0	0


	Total	LLOCS D'ÚS		
		Nucli urbà	Carretera	Camins, vies verdes, altres indrets
% Verticals				
Total	6205031	598637	209943	1682176
Mostra real	800	77	27	218
NO SAP	0	0	0	0
NO CONTESTA	0	0	0	0
Ns/Nc	0	0	0	0
Mitjana	5,627	6,197	1,929	5,781
Desviació	4,453	4,507	0,998	4,473
	758341	351185	82858	324298
Base Fa desplaçaments quotidians	98	45	11	42
P9.3. Freqüència altres desplaçaments quotidians				
	758341	351185	82858	324298
P9_3	98	45	11	42
Diàriament o gairebé	8	4,6	17,8	9,3
Setmanalment	30,2	40,3	37,2	17,4
Alguna/es vegades al mes	19,3	21,7	10	19
Menor freqüència	6,2	4,5	0	9,5
Mai o quasi mai	34,2	28,8	34,9	39,8
NO SAP	0	0	0	0
NO CONTESTA	2,1	0	0	5
Ns/Nc	0	0	0	0
	482786	249930	53923	178933
Base Altres desplaçaments quotidians	62	32	7	23
P9.3.1. Distància últim desplaçament				
	482786	249930	53923	178933
P9_3_1	62	32	7	23
(1)-MENYS DE 2 KM	27,2	33,7	12,4	22,5
(3)-DE 2 A 3,99 KM	31	25,5	57,7	30,7
(5)-DE 4 A 5,99 KM	18,9	21,4	0	21,2
(7)-DE 6 A 7,99 KM	8,4	9,6	0	9,1
(9)-DE 8 A 9,99 KM	0	0	0	0

DYM MARKET RESEARCH	Total	LLOCS D'ÚS		
		Nucli urbà	Carretera	Camins, vies verdes, altres indrets
% Verticals				
Total	6205031	598637	209943	1682176
Mostra real	800	77	27	218
(12,5)-10 a 14,99	6,7	3,3	14,9	8,9
(15)-15 o més	3,1	0	14,9	3,8
NO SAP	4,8	6,5	0	3,8
NO CONTESTA	0	0	0	0
Ns/Nc	0	0	0	0
Mitjana	4,228	3,48	5,957	4,702
Desviació	3,574	2,632	5,166	3,8
	758341	351185	82858	324298
Base Fa desplaçaments quotidians	98	45	11	42
P9.4. Desplaçament quotidià dia anterior				
	758341	351185	82858	324298
P9_4	98	45	11	42
SI	35,2	34,2	43,7	34,1
NO	62,7	65,8	56,3	60,9
NO SAP	0	0	0	0
NO CONTESTA	2,1	0	0	5
Ns/Nc	0	0	0	0
	1683635	332212	131472	1212151
Base Fa desplaçaments passeig, lleure o turisme	218	43	17	157
P10. Passeig o lleure prop residència				
	1683635	332212	131472	1212151
P10	218	43	17	157
Diàriament o gairebé	4,5	4,5	16,1	3,2
Setmanalment	26,4	25,8	36,1	25,6
Alguna/es vegades al mes	32,2	34,6	29,5	32,1
Menor freqüència	24	30,6	12	23
Mai o quasi mai	11,9	2	6,2	15,4
NO SAP	0,5	0	0	0,7

DYM MARKET RESEARCH	Total	LLOCS D'ÚS		
		Nucli urbà	Carretera	Camins, vies verdes, altres indrets
% Verticals				
Total	6205031	598637	209943	1682176
Mostra real	800	77	27	218
NO CONTESTA	0,5	2,5	0	0
Ns/Nc	0	0	0	0
	1466033	317372	123310	1017550
Base Passeig o lleure freq.	190	41	16	132
P10.1. Distància últim passeig				
	1466033	317372	123310	1017550
P10_1	190	41	16	132
(1)-MENYS DE 2 KM	3,6	5	0	3,6
(3)-DE 2 A 3,99 KM	11,9	24,7	13,3	7,8
(5)-DE 4 A 5,99 KM	14,1	12,2	11,8	15,1
(7)-DE 6 A 7,99 KM	8	12,7	5,4	6,9
(9)-DE 8 A 9,99 KM	4,2	5,1	0	4,5
(11)-DE 10 A 11,99 KM	13,6	16,3	6,5	13,7
(13)-DE 12 a 14,99	5,4	2,6	6,6	6,1
(15)-15 o més	32,7	14,1	49,9	36,6
NO SAP	6,6	7,3	6,3	5,8
NO CONTESTA	0	0	0	0
Ns/Nc	0	0	0	0
Mitjana	9,779	7,546	11,149	10,299
Desviació	4,825	4,499	4,833	4,709
	1683635	332212	131472	1212151
Base Fa desplaçaments passeig, lleure o turisme	218	43	17	157
P11. Cicloturisme petit o mitjà fora residència				
	1683635	332212	131472	1212151
P11	218	43	17	157
Diàriament o gairebé	0,5	0	0	0,6
Setmanalment	0,9	0	0	1,3
Alguna/es vegades al mes	7,8	0	17,6	8,9

DYM MARKET RESEARCH	Total	LLOCS D'ÚS		
		Nucli urbà	Carretera	Camins, vies verdes, altres indrets
% Verticals				
Total	6205031	598637	209943	1682176
Mostra real	800	77	27	218
Menor freqüència	14,4	12	0	16,7
Mai o quasi mai	75,9	85,5	82,4	72,4
NO SAP	0	0	0	0
NO CONTESTA	0,5	2,5	0	0
Ns/Nc	0	0	0	0
	396958	39820	23116	334022
Base Cicloturisme petit o mitjà	51	5	3	43
P11.1. Distància habitual				
	396958	39820	23116	334022
P11_1	51	5	3	43
(2,5)-MENYS DE 5 KM	6,1	0	0	7,3
(7,5)-DE 5 A 9,99 KM	7,6	20	0	6,7
(12,5)-DE 10 A 14,99 KM	14	20,5	0	14,1
(17,5)-DE 15 A 19,99 KM	9,7	0	0	11,5
(22,5)-DE 20 A 24,99 KM	4	0	0	4,7
(30)-DE 25 A 34,99 KM	15,1	0	0	18
(40)-DE 35 A 44,99 KM	7,9	0	0	9,4
(50)-DE 45 A 54,99 KM	10	0	0	11,9
(60)-DE 55 A 64,99 KM	2,1	0	35,6	0
(70)-DE 65 A 74,99 KM	2,1	0	0	2,5
(76)-75 O MÉS KM	9,9	20,2	64,4	4,9
NO SAP	9,6	39,3	0	6,7
NO CONTESTA	2	0	0	2,4
Ns/Nc	0	0	0	0
Mitjana	31,616	31,936	70,303	28,646
Desviació	22,601	31,136	7,661	19,645
	1282941	165801	154071	963069
Base Fa esport	167	22	20	125

	Total	LLOCS D'ÚS		
		Nucli urbà	Carretera	Camins, vies verdes, altres indrets
% Verticals				
Total	6205031	598637	209943	1682176
Mostra real	800	77	27	218
P12.1. Muntanya (BTT)				
	1282941	165801	154071	963069
P12_1	167	22	20	125
Diàriament o gairebé	3,7	0	0	5
Setmanalment	29,1	5	30,5	33
Alguna/es vegades al mes	24,3	23,1	15,6	25,9
Menor freqüència	16,5	13,6	5,3	18,7
Mai o quasi mai	26,4	58,3	48,6	17,4
NO SAP	0	0	0	0
NO CONTESTA	0	0	0	0
Ns/Nc	0	0	0	0
	944109	69208	79211	795690
Base Fa muntanya (BTT)	122	9	10	103
P12.1.1. Distància habitual				
	944109	69208	79211	795690
P12_1_1	122	9	10	103
(2,5)-MENYS DE 5 KM	7,5	34,5	10,3	4,8
(7,5)-DE 5 A 9,99 KM	7,5	0	0	8,9
(12,5)-DE 10 A 14,99 KM	10,8	0	10,2	11,9
(17,5)-DE 15 A 19,99 KM	15,4	32,9	10,3	14,4
(22,5)-DE 20 A 24,99 KM	15,2	21	18,4	14,3
(30)-DE 25 A 34,99 KM	17,2	11,6	19,6	17,4
(40)-DE 35 A 44,99 KM	9,1	0	10,4	9,8
(50)-DE 45 A 54,99 KM	9,9	0	0	11,8
(56)-55 O MÉS KM	3,9	0	10,3	3,6
NO SAP	3,5	0	10,5	3,1
NO CONTESTA	0	0	0	0
Ns/Nc	0	0	0	0
Mitjana	25,035	14,832	26,033	25,859
Desviació	14,813	9,685	15,011	14,834

	Total	LLOCS D'ÚS		
		Nucli urbà	Carretera	Camins, vies verdes, altres indrets
% Verticals				
Total	6205031	598637	209943	1682176
Mostra real	800	77	27	218

	1282941	165801	154071	963069
Base Fa esport	167	22	20	125

P12.2. Carretera


	1282941	165801	154071	963069
P12_2	167	22	20	125
Diàriament o gairebé	1,2	0	10,1	0
Setmanalment	14	0	41,8	12
Alguna/es vegades al mes	11,4	8,8	30	8,9
Menor freqüència	10,1	22,4	0	9,6
Mai o quasi mai	63,2	68,8	18,1	69,4
NO SAP	0	0	0	0
NO CONTESTA	0	0	0	0
Ns/Nc	0	0	0	0
	472215	51720	126230	294266
Base Fa carretera	61	7	16	38


P12.2.1. Distància habitual


	472215	51720	126230	294266
P12_2_1	61	7	16	38
(2,5)-MENYS DE 5 KM	13,1	15,1	12,6	13
(7,5)-DE 5 A 9,99 KM	8,1	0	6,2	10,4
(12,5)-DE 10 A 14,99 KM	7,7	13,1	17,8	2,4
(17,5)-DE 15 A 19,99 KM	6,5	13	6,4	5,5
(22,5)-DE 20 A 24,99 KM	6,6	13	12,8	2,8
(27,5)-DE 25 A 29,99 KM	10,1	15,2	7,3	10,5
(40)-DE 30 A 49,99 KM	18,4	15,5	0	26,8
(60)-DE 50 A 69,99 KM	13,2	15,2	12,9	13
(80)-DE 70 A 89,99 KM	14,5	0	17,8	15,6
(100)-DE 90 A 109,99 KM	0	0	0	0
(115)-110 O MÉS KM	1,7	0	6,2	0


DYM MARKET RESEARCH	Total	LLOCS D'ÚS		
		Nucli urbà	Carretera	Camins, vies verdes, altres indrets
% Verticals				
Total	6205031	598637	209943	1682176
Mostra real	800	77	27	218
NO SAP	0	0	0	0
NO CONTESTA	0	0	0	0
Ns/Nc	0	0	0	0
Mitjana	36,097	26,697	38,078	36,899
Desviació	27,577	17,996	33,783	25,614
	1282941	165801	154071	963069
Base Fa esport	167	22	20	125
P12.3. Cicloturisme esportiu				
	1282941	165801	154071	963069
P12_3	167	22	20	125
Diàriament o gairebé	0,5	0	0	0,7
Setmanalment	1,2	0	0	1,6
Alguna/es vegades al mes	13	4,7	10,7	14,8
Menor freqüència	18,8	4,8	9,4	22,8
Mai o quasi mai	66,4	90,4	79,9	60,1
NO SAP	0	0	0	0
NO CONTESTA	0	0	0	0
Ns/Nc	0	0	0	0
	431310	15889	30916	384505
Base Fa cicloturisme esportiu	57	2	4	51
P12.3.1. Distància habitual				
	431310	15889	30916	384505
P12_3_1	57	2	4	51
(2,5)-MENYS DE 5 KM	6,7	0	0	7,6
(7,5)-DE 5 A 9,99 KM	3,6	0	0	4,1
(12,5)-DE 10 A 14,99 KM	1,8	0	0	2
(17,5)-DE 15 A 19,99 KM	10,4	0	25,2	9,7
(22,5)-DE 20 A 24,99 KM	14,2	100	0	11,8

DYM MARKET RESEARCH	Total	LLOCS D'ÚS		
		Nucli urbà	Carretera	Camins, vies verdes, altres indrets
% Verticals				
Total	6205031	598637	209943	1682176
Mostra real	800	77	27	218
(27,5)-DE 25 A 29,99 KM	6,7	0	0	7,6
(40)-DE 30 A 49,99 KM	31,5	0	0	35,4
(60)-DE 50 A 69,99 KM	8,9	0	26,6	7,8
(80)-DE 70 A 89,99 KM	7,4	0	26,5	6,2
(100)-DE 90 A 109,99 KM	5,3	0	21,7	4,2
(115)-110 O MÉS KM	0	0	0	0
NO SAP	3,4	0	0	3,8
NO CONTESTA	0	0	0	0
Ns/Nc	0	0	0	0
Mitjana	37,96	22,5	63,237	36,512
Desviació	24,799		29,962	23,495
P12.3.2. Tipus de bicicleta				
	431310	15889	30916	384505
P12_3_2	57	2	4	51
BTT/ Mountain bike/ de muntanya	82,2	50,6	25,2	88
Carretera / corredor	16	49,4	74,8	9,9
De ciutat / de passeig	0	0	0	0
Híbrida / versàtil	0	0	0	0
Elèctrica	0	0	0	0
Plegable	0	0	0	0
No en té	0	0	0	0
Altres respostes	0	0	0	0
No sap	1,8	0	0	2
No contesta	0	0	0	0
Ns/Nc	0	0	0	0
Base Fa cicloturisme d'algun tipus	651573	55709	30916	564948
	85	7	4	74
P13. Tipus de bicicleta				

	Total	LLOCS D'ÚS		
		Nucli urbà	Carretera	Camins, vies verdes, altres indrets
% Verticals				
Total	6205031	598637	209943	1682176
Mostra real	800	77	27	218
	651573	55709	30916	564948
P13	85	7	4	74
D'ús personal	93,3	85,7	100	93,7
De lloguer	13,8	14,3	0	14,6
Altres	0	0	0	0
No ho sap	0	0	0	0
No contesta	0	0	0	0
Ns/Nc	0	0	0	0
P14.1. Allotjament				
	651573	55709	30916	564948
P14_1	85	7	4	74
Total citacions	37,6	28,7	48,1	37,9
Ns/Nc	62,4	71,3	51,9	62,1
Mitjana	89,761	52,336	44,498	95,709
Desviació	145,94	47,501	4,975	154,661
P14.2. Alimentació				
	651573	55709	30916	564948
P14_2	85	7	4	74
Total citacions	82,2	57,5	73,4	85,1
Ns/Nc	17,8	42,5	26,6	14,9
Mitjana	42,52	42,914	40,487	42,59
Desviació	54,77	31,801	7,979	57,187
P14.3. Transport complementari				
	651573	55709	30916	564948
P14_3	85	7	4	74
Total citacions	50,5	42,9	21,7	52,8
Ns/Nc	49,5	57,1	78,3	47,2

	Total	LLOCS D'ÚS		
		Nucli urbà	Carretera	Camins, vies verdes, altres indrets
% Verticals				
Total	6205031	598637	209943	1682176
Mostra real	800	77	27	218
Mitjana	24,8	23,356	25	24,911
Desviació	18,663	4,722	0	19,547
P14.4. Mapes i guies				
	651573	55709	30916	564948
P14_4	85	7	4	74
Total citacions	7,4	14,4	0	7,1
Ns/Nc	92,6	85,6	100	92,9
Mitjana	16,129	7		17,948
Desviació	10,277	0		10,331
P14.5. Lloguer bicis				
	651573	55709	30916	564948
P14_5_N	85	7	4	74
Total citacions	0	0	0	0
Ns/Nc	100	100	100	100
Mitjana				
Desviació				
P14.6. Museus, espectacles, parc atraccions				
	651573	55709	30916	564948
P14_6_N	85	7	4	74
Total citacions	2,4	0	0	2,8
Ns/Nc	97,6	100	100	97,2
Mitjana	7,436			7,436
Desviació	2,499			2,499
P14.7. Records, souvenirs, compres				
	651573	55709	30916	564948
P14_7_N	85	7	4	74

	Total	LLOCS D'ÚS		
		Nucli urbà	Carretera	Camins, vies verdes, altres indrets
% Verticals				
Total	6205031	598637	209943	1682176
Mostra real	800	77	27	218
Total citaciones	0	0	0	0
Ns/Nc	100	100	100	100
Mitjana				
Desviació				
P14.8. Reparació bici o peces bici				
	651573	55709	30916	564948
P14_8_N	85	7	4	74
Total citaciones	1,3	0	0	1,5
Ns/Nc	98,7	100	100	98,5
Mitjana	10			10
Desviació				
P14.9. Inscripció curses				
	651573	55709	30916	564948
P14_9_N	85	7	4	74
Total citaciones	0	0	0	0
Ns/Nc	100	100	100	100
Mitjana				
Desviació				
P14.10. Oci, esbarjo				
	651573	55709	30916	564948
P14_10_N	85	7	4	74
Total citaciones	0	0	0	0
Ns/Nc	100	100	100	100
Mitjana				
Desviació				

	Total	LLOCS D'ÚS		
		Nucli urbà	Carretera	Camins, vies verdes, altres indrets
% Verticals				
Total	6205031	598637	209943	1682176
Mostra real	800	77	27	218
P14.90. Otros				
	651573	55709	30916	564948
P14_90_N	85	7	4	74
Total citaciones	0	0	0	0
Ns/Nc	100	100	100	100
Mitjana				
Desviació				
P14.5. Altres				
	651573	55709	30916	564948
P14_OTROS	85	7	4	74
Total citaciones	3,7	0	0	4,2
Ns/Nc	96,3	100	100	95,8
Mitjana	8,318			8,318
Desviació	2,363			2,363
	1556241	267882	131472	1149087
Base Usuaris & tenen bici	202	35	17	149
P15. Pertinença a entitats de ciclisme				
	1556241	267882	131472	1149087
P15	202	35	17	149
Sí, d'una associació	1,1	0	0	1,4
Sí d'un club	3,5	0	11,3	3,5
Sí, d'una federació	0,5	0	6,2	0
No	95,4	100	88,7	95,1
NS	0	0	0	0
NC	0	0	0	0
Ns/Nc	0	0	0	0


DYM MARKET RESEARCH	Total	LLOCS D'ÚS		
		Nucli urbà	Carretera	Camins, vies verdes, altres indrets
% Verticals				
Total	6205031	598637	209943	1682176
Mostra real	800	77	27	218
	125832	0	14885	110947
Base Pertinença a entitats	16	0	2	14
P15.1. Entitats				
	125832	0	14885	110947
P15_1	16	0	2	14
Associació ciclista de Manresa	0	0	0	0
Centre excursionista de cat	0	0	0	0
Club ciclisme Sant Andreu	0	0	0	0
Club ciclista d'argentera	0	0	0	0
Club ciclista de Bellver	0	0	0	0
Club de ciclistes del poble de motbrió-Tarragona-	0	0	0	0
Club de excursionisme de Breda	0	0	0	0
Club esportiu orientació btt Barcelona	0	0	0	0
Club natació de Vilafranca	0	0	0	0
Club Natació Terrassa	0	0	0	0
Club Olèrdola	0	0	0	0
Club Villa	0	0	0	0
Esport ciclista de Manresa	6,2	0	0	7
Federació catalana de ciclisme	6,1	0	0	7
Federació catalana i espanyola de ciclisme	0	0	0	0
Federació orientació amb bicicleta	0	0	0	0
Federación de ciclistas estatal	0	0	0	0
Motoclub Sant Andreu de la Barca	0	0	0	0
Muntanyes	0	0	0	0
Pedal club de Almacelles	0	0	0	0
Pedal Team	0	0	0	0
Penya ciclista del poble	0	0	0	0
Q wellness	0	0	0	0
Sant Cebrià	0	0	0	0
Club Bicisport	0	0	0	0
Amics Ciclistes Anoia	0	0	0	0
Calders	0	0	0	0

DYM MARKET RESEARCH	Total	LLOCS D'ÚS		
		Nucli urbà	Carretera	Camins, vies verdes, altres indrets
% Verticals				
Total	6205031	598637	209943	1682176
Mostra real	800	77	27	218
Ciclistes d'Altafulla	0	0	0	0
Club Ciclisme Vilanova	0	0	0	0
Club Ciclista Ripoll	0	0	0	0
Centre Excursionista de Lleida	0	0	0	0
Club Ciclista de Banyoles	0	0	0	0
Associació Esportiva Nou Barris	0	0	0	0
CEC (Ciclismo en cadena)	0	0	0	0
Club Baix Penedès de ciclisme	0	0	0	0
Club La Riera	0	0	0	0
Trek Bicisprint	0	0	0	0
Ciclisme Cultural de Figaró	0	0	0	0
De Cales	0	0	0	0
FC Barcelona	0	0	0	0
Associació de Cicloturisme de Muntanya	0	0	0	0
Club ciclista Besòs	0	0	0	0
Club Ciclista BTT Premià de Dalt	0	0	0	0
Club Ciclista Piera	0	0	0	0
Club Esportiu Tordera	0	0	0	0
salou club ciclista	0	0	0	0
Altres	87,7	0	100	86
No sap	0	0	0	0
No contesta	0	0	0	0
Ns/Nc	0	0	0	0
	2498557	598637	209943	1682176
Base Usuaris de bici	323	77	27	218
P16. Llocs d'ús				
	2498557	598637	209943	1682176
P16	323	77	27	218
Nucli urbà	47,8	100	35,8	31
Carretera	20,5	0	100	17,9
Camins o vies verdes / cicloturisme	63,9	0	0	94,9

DYM MARKET RESEARCH	Total	LLOCS D'ÚS		
		Nucli urbà	Carretera	Camins, vies verdes, altres indrets
% Verticals				
Total	6205031	598637	209943	1682176
Mostra real	800	77	27	218
Platja / passeig marítim	0,3	0	0	0,4
Muntanya	5,2	0	0	7,8
Pista / velòdrom/ carreteres velles sense trànsit	1,3	0	0	1,9
Espais oberts / camp / càmping	0,3	0	0	0,5
Altres	10,2	0	14,7	13,3
No sap	0	0	0	0
No contesta	0,3	0	0	0
Ns/Nc	0	0	0	0
	510996	0	209943	301053
Base Circulen per carretera	66	0	27	39
P17. Comparteix espai amb vehicles				
	510996	0	209943	301053
P17	66	0	27	39
Sempre o gairebé sempre	50,1	0	58,3	44,3
A vegades	32,1	0	30,9	33
Mai o quasi mai	17,8	0	10,8	22,8
NO SAP	0	0	0	0
NO CONTESTA	0	0	0	0
Ns/Nc	0	0	0	0
	91179	0	22657	68522
Base No comparteixen espai	12	0	3	9
P17.1. Motius no comparteix espai amb vehicles				
	91179	0	22657	68522
P17_1	12	0	3	9
ESPECIFICAR	0	0	0	0
Per seguretat / evitar accidents/ és perillós	50	0	34,4	55,1
Té por	7,5	0	0	9,9
No respecten regles	9	0	0	12
Incòmode / intranquil	0	0	0	0

DYM MARKET RESEARCH	Total	LLOCS D'ÚS		
		Nucli urbà	Carretera	Camins, vies verdes, altres indrets
% Verticals				
Total	6205031	598637	209943	1682176
Mostra real	800	77	27	218
No li agrada	9	0	0	12
Fa servir carril bici	17,3	0	0	23
No té alternativa	0	0	0	0
Altres respostes	7,3	0	29,5	0
Cap motiu en especial	9	0	36	0
No sap	0	0	0	0
No contesta	0	0	0	0
Ns/Nc	0	0	0	0
	510996	0	209943	301053
Base Circulen per carretera	66	0	27	39
P18. Moderació velocitat vehicle				
	510996	0	209943	301053
P18	66	0	27	39
Sempre o gairebé sempre	55,7	0	57,5	54,5
A vegades	33,6	0	31,7	34,9
Mai o quasi mai	9,2	0	10,7	8,1
NO SAP	1,5	0	0	2,5
NO CONTESTA	0	0	0	0
Ns/Nc	0	0	0	0
P19. Distància vehicle				
	510996	0	209943	301053
P19	66	0	27	39
Sempre o gairebé sempre	42,9	0	45,2	41,2
A vegades	43,5	0	44,4	42,9
Mai o quasi mai	13,6	0	10,4	15,8
NO SAP	0	0	0	0
NO CONTESTA	0	0	0	0
Ns/Nc	0	0	0	0
P20.1. Fa servir el casc				

DYM MARKET RESEARCH	Total	LLOCS D'ÚS		
		Nucli urbà	Carretera	Camins, vies verdes, altres indrets
% Verticals				
Total	6205031	598637	209943	1682176
Mostra real	800	77	27	218
	510996	0	209943	301053
P20_1	66	0	27	39
Sempre o gairebé sempre	71,7	0	64,4	76,8
A vegades	10,4	0	10,2	10,4
Mai o quasi mai	18	0	25,4	12,8
NS	0	0	0	0
NC	0	0	0	0
Ns/Nc	0	0	0	0
P20.2. Fa servir enllumenat sense visibilitat				
	510996	0	209943	301053
P20_2	66	0	27	39
Sempre o gairebé sempre	74,2	0	77,9	71,6
A vegades	1,6	0	0	2,7
Mai o quasi mai	24,2	0	22,1	25,7
NS	0	0	0	0
NC	0	0	0	0
Ns/Nc	0	0	0	0
P20.3. Fa servir elements reflectants				
	510996	0	209943	301053
P20_3	66	0	27	39
Sempre o gairebé sempre	57	0	60,2	54,8
A vegades	9,8	0	6,9	11,8
Mai o quasi mai	33,2	0	32,9	33,4
NS	0	0	0	0
NC	0	0	0	0
Ns/Nc	0	0	0	0
P20.4. Circula per llocs amb poc trànsit				
	510996	0	209943	301053
P20_4	66	0	27	39
Sempre o gairebé sempre	55,5	0	60,7	51,9

	Total	LLOCS D'ÚS		
		Nucli urbà	Carretera	Camins, vies verdes, altres indrets
% Verticals				
Total	6205031	598637	209943	1682176
Mostra real	800	77	27	218
A vegades	41,2	0	35,4	45,3
Mai o quasi mai	3,3	0	3,9	2,8
NS	0	0	0	0
NC	0	0	0	0
Ns/Nc	0	0	0	0
P20.5. Circula sol				
	510996	0	209943	301053
P20_5	66	0	27	39
Sempre o gairebé sempre	34,5	0	37,1	32,8
A vegades	39,3	0	40,2	38,7
Mai o quasi mai	26,1	0	22,7	28,5
NS	0	0	0	0
NC	0	0	0	0
Ns/Nc	0	0	0	0
P20.6. Circula en grup				
	510996	0	209943	301053
P20_6	66	0	27	39
Sempre o gairebé sempre	32	0	30,2	33,2
A vegades	35,3	0	18,5	47
Mai o quasi mai	32,7	0	51,3	19,7
NS	0	0	0	0
NC	0	0	0	0
Ns/Nc	0	0	0	0
P21. Dificultats per carretera (1a resposta)				
	510996	0	209943	301053
P21_1	66	0	27	39
Interacció amb el trànsit motoritzat	38,5	0	41,3	36,6
Insuficients espais adequats per circular amb bicicleta	34,2	0	32,7	35,3
Manca de facilitats per a portar les bicicletes al transport públic	8,8	0	7,4	9,8
Condicions atmosfèriques adverses	4,7	0	3,8	5,3

DYM MARKET RESEARCH	Total	LLOCS D'ÚS		
		Nucli urbà	Carretera	Camins, vies verdes, altres indrets
% Verticals				
Total	6205031	598637	209943	1682176
Mostra real	800	77	27	218
Condicions orogràfiques adverses (pujades i baixades)	6,1	0	3,7	7,7
Manca d'hàbit	6,2	0	11,1	2,7
Manca de respecte pels usuaris de bici	0	0	0	0
Altres	0	0	0	0
NO SAP	0	0	0	0
NO CONTESTA	1,5	0	0	2,5
Ns/Nc	0	0	0	0
P21. Dificultats per carretera (TOTAL)				
	510996	0	209943	301053
P21_TOTAL	66	0	27	39
Interacció amb el trànsit motoritzat	61,5	0	67,9	57
Insuficients espais adequats per circular amb bicicleta	62,9	0	54,4	68,7
Manca de facilitats per a portar les bicicletes al transport públic	22,9	0	15	28,4
Condicions atmosfèriques adverses	10,7	0	11,5	10,2
Condicions orogràfiques adverses (pujades i baixades)	16,4	0	14,9	17,4
Manca d'hàbit	13,8	0	22,5	7,7
Manca de respecte pels usuaris de bici	0	0	0	0
Altres	0	0	0	0
NO SAP	7,3	0	10,1	5,4
NO CONTESTA	3	0	3,7	2,5
	1682176	0	0	1682176
Base Circulen per camins, vies verdes o altres indrets	218	0	0	218
P18a.1. Fa servir el casc				
	1682176	0	0	1682176
P18A_1	218	0	0	218
Sempre o gairebé sempre	66,2	0	0	66,2
A vegades	10,6	0	0	10,6
Mai o quasi mai	23,2	0	0	23,2
NS	0	0	0	0
NC	0	0	0	0

	Total	LLOCS D'ÚS		
		Nucli urbà	Carretera	Camins, vies verdes, altres indrets
% Verticals				
Total	6205031	598637	209943	1682176
Mostra real	800	77	27	218
Ns/Nc	0	0	0	0

P18a.2. Fa servir enllumenat sense visibilitat

	1682176	0	0	1682176
P18A_2	218	0	0	218
Sempre o gairebé sempre	59,5	0	0	59,5
A vegades	7,3	0	0	7,3
Mai o quasi mai	28,7	0	0	28,7
NS	1	0	0	1
NC	3,6	0	0	3,6
Ns/Nc	0	0	0	0


P18a.3. Fa servir elements reflectants


	1682176	0	0	1682176
P18A_3	218	0	0	218
Sempre o gairebé sempre	56,6	0	0	56,6
A vegades	9,9	0	0	9,9
Mai o quasi mai	33	0	0	33
NS	0,5	0	0	0,5
NC	0	0	0	0
Ns/Nc	0	0	0	0


P18a.4. Circula per llocs amb poc trànsit


	1682176	0	0	1682176
P18A_4	218	0	0	218
Sempre o gairebé sempre	82	0	0	82
A vegades	14,3	0	0	14,3
Mai o quasi mai	3,7	0	0	3,7
NS	0	0	0	0
NC	0	0	0	0
Ns/Nc	0	0	0	0

P18a.5. Circula sol

	Total	LLOCS D'ÚS		
		Nucli urbà	Carretera	Camins, vies verdes, altres indrets
% Verticals				
Total	6205031	598637	209943	1682176
Mostra real	800	77	27	218
	1682176	0	0	1682176
P18A_5	218	0	0	218
Sempre o gairebé sempre	27,7	0	0	27,7
A vegades	28,3	0	0	28,3
Mai o quasi mai	44	0	0	44
NS	0	0	0	0
NC	0	0	0	0
Ns/Nc	0	0	0	0
P18a.6. Circula en grup				
	1682176	0	0	1682176
P18A_6	218	0	0	218
Sempre o gairebé sempre	49,7	0	0	49,7
A vegades	27,2	0	0	27,2
Mai o quasi mai	23,1	0	0	23,1
NS	0	0	0	0
NC	0	0	0	0
Ns/Nc	0	0	0	0
	1195256	598637	75105	521514
Base Circulen amb bicicleta per la ciutat	155	77	10	68
P22.1. Fa servir el casc				
	1195256	598637	75105	521514
P22_1	155	77	10	68
Sempre o gairebé sempre	42,1	29,6	50,7	55,1
A vegades	11	11,4	0	12
Mai o quasi mai	45,7	59	49,3	29,9
NS	0	0	0	0
NC	1,3	0	0	3
Ns/Nc	0	0	0	0
P22.2. Fa servir enllumenat sense visibilitat				

	Total	LLOCS D'ÚS		
		Nucli urbà	Carretera	Camins, vies verdes, altres indrets
% Verticals				
Total	6205031	598637	209943	1682176
Mostra real	800	77	27	218
	1195256	598637	75105	521514
P22_2	155	77	10	68
Sempre o gairebé sempre	69	70,1	70,2	67,5
A vegades	3,8	5,2	0	2,8
Mai o quasi mai	20,8	20,7	29,8	19,5
NS	0	0	0	0
NC	6,4	3,9	0	10,1
Ns/Nc	0	0	0	0
P22.3. Fa servir elements reflectants				
	1195256	598637	75105	521514
P22_3	155	77	10	68
Sempre o gairebé sempre	44,7	42,2	61,1	45,2
A vegades	9,7	7,8	0	13,3
Mai o quasi mai	42,9	47,2	38,9	38,6
NS	0,7	1,3	0	0
NC	2	1,3	0	3
Ns/Nc	0	0	0	0
P22.4. Va per la vorera				
	1195256	598637	75105	521514
P22_4	155	77	10	68
Sempre o gairebé sempre	18	21,4	21	13,8
A vegades	36,8	40,3	37,3	32,8
Mai o quasi mai	43,1	38,3	41,7	48,9
NS	0	0	0	0
NC	2	0	0	4,5
Ns/Nc	0	0	0	0
P22.5. Es para a semàfors vermells				
	1195256	598637	75105	521514
P22_5	155	77	10	68
Sempre o gairebé sempre	78,5	78	70	80,4

	Total	LLOCS D'ÚS		
		Nucli urbà	Carretera	Camins, vies verdes, altres indrets
% Verticals				
Total	6205031	598637	209943	1682176
Mostra real	800	77	27	218
A vegades	9,7	10,4	0	10,3
Mai o quasi mai	6,5	5,1	30	4,7
NS	0,7	1,4	0	0
NC	4,5	5,1	0	4,5
Ns/Nc	0	0	0	0
P22.6. Respecta sentit circulació de la via				
	1195256	598637	75105	521514
P22_6	155	77	10	68
Sempre o gairebé sempre	88,4	88,5	80,6	89,3
A vegades	8,4	9,1	19,4	6,2
Mai o quasi mai	1,2	2,4	0	0
NS	0	0	0	0
NC	2	0	0	4,5
Ns/Nc	0	0	0	0
P23. Dificultats desplaçar-se per ciutat (PRIMERA RESPOSTA)				
	1195256	598637	75105	521514
P23_1	155	77	10	68
Interacció amb el trànsit motoritzat	29	27,1	20,8	32,4
Insuficients espais adequats per circular amb bicicleta	20,9	19,2	21,2	22,7
Insuficient aparcament per a bicicletes	8,3	11,7	19,5	2,8
Manca de facilitats per a portar les bicicletes al transport públic	4,5	6,5	0	2,8
Risc de robatori	12,4	9,1	8,9	16,6
Condicions atmosfèriques adverses	5,9	7,7	0	4,6
Condicions orogràfiques adverses (pujades i baixades)	8,6	7,9	0	10,7
Manca d'hàbit	7,8	9,4	8,9	5,8
Espais per bicis que no respecten els vianants	0	0	0	0
Estat dels carrils bici / asfalt	0	0	0	0
Cap	1,3	1,3	0	1,5
Altres	0	0	0	0
NO SAP	0,6	0	10,3	0
NO CONTESTA	0,7	0	10,4	0

	Total	LLOCS D'ÚS		
		Nucli urbà	Carretera	Camins, vies verdes, altres indrets
% Verticals				
Total	6205031	598637	209943	1682176
Mostra real	800	77	27	218
Ns/Nc	0	0	0	0


P23. Dificultats desplaçar-se per ciutat (TOTAL)

	1195256	598637	75105	521514
P23_TOTAL	155	77	10	68
Interacció amb el trànsit motoritzat	45	37,8	51	52,3
Insuficients espais adequats per circular amb bicicleta	38,1	30,7	31,9	47,5
Insuficient aparcament per a bicicletes	17,9	20,2	19,5	15,1
Manca de facilitats per a portar les bicicletes al transport públic	11,1	9,1	10,5	13,5
Risc de robatori	32,2	32,6	36,8	31
Condicions atmosfèriques adverses	15,2	20,9	0	10,9
Condicions orogràfiques adverses (pujades i baixades)	15,5	20,6	0	12
Manca d'hàbit	14,4	17,4	8,9	11,8
Espais per bicis que no respecten els vianants	1,3	2,6	0	0
Estat dels carrils bici / asfalt	0	0	0	0
Cap	1,3	1,3	0	1,5
Altres	0,7	1,3	0	0
NO SAP	3,9	4,1	10,3	2,8
NO CONTESTA	1,3	1,3	10,4	0
	6205031	598637	209943	1682176
Base TOTAL	0	77	27	218

P24. Principals avantatges d'anar en bici (PRIMERA RESPOSTA)


	6205031	598637	209943	1682176
P24_1	800	77	27	218
Esport / Exercici	27,7	19,5	37,8	32,6
Saludable	14,6	16,4	19	18,5
Ràpid (en recorreguts curts)	7,6	16,9	11,4	6,7
Llibertat de moviments, autonomia	4,9	6,5	6,9	4
Comoditat, pràctic	2,9	3,8	7,6	2,3
Evitar embussos, circulació fluïda	0,8	1,4	0	0,9
Aparcament	1,7	0	0	1,8

DYM MARKET RESEARCH	Total	LLOCS D'ÚS		
		Nucli urbà	Carretera	Camins, vies verdes, altres indrets
% Verticals				
Total	6205031	598637	209943	1682176
Mostra real	800	77	27	218
Transport	0,2	0	0	0,8
Descongestió del trànsit	0,4	1,4	0	0,5
Contacte natura (aire, sol)	0,1	0	0	0,4
Li agrada, és agradable	0,3	0	3,9	0
Diversió / millora l'estat d'ànim	0,8	1,4	0	1,9
Passejar	0,3	0	0	0,5
Temps lliure, oci	0,6	0	0	1,9
Gaudir viatge / paisatge	0,3	1,3	0	0
Ecologia, no contamina/ Sostenible	25,8	20	7,1	18
Economia, és barat	5,9	10,3	3,2	5,1
Silenciós	0,1	0	0	0
Socialitzar, sortir amb els amics, anar en família	0,1	0	0	0,5
Turisme / coneixes llocs / coneixes la ciutat/ turisme rural	0,5	0	0	1,4
Agafes experiència	0	0	0	0
Seguretat / vaig més segur/ menys accidents/ més tranquil	0,1	0	0	0,4
Tens temps per pensar	0,1	0	0	0,5
Bones infraestructures / molts carrils bicis	0,2	0	0	0,5
Pots guardar-la a casa / a la feina/ no ocupa espai	0,4	1,3	0	0
Et canses menys / no camines tant	0,2	0	0	0
CAP	1,9	0	3,2	0
Altres	0,1	0	0	0,5
No sap	1,2	0	0	0,5
No contesta	0,1	0	0	0
TOTAL SALUT	42,4	35,8	56,7	51,1
TOTAL MOBILITAT	50,6	60,2	36,1	40,9
TOTAL OCI-DIVERSIÓ	2,6	2,7	3,9	5,6
Ns/Nc	0	0	0	0
P24. Principals avantatges d'anar en bici (TOTAL)				
	6205031	598637	209943	1682176
P24	800	77	27	218
Esport / Exercici	53,3	45,7	74,4	64,2
Saludable	26,3	29,7	22,7	31,8


	Total	LLOCS D'ÚS		
		Nucli urbà	Carretera	Camins, vies verdes, altres indrets
% Verticals				
Total	6205031	598637	209943	1682176
Mostra real	800	77	27	218
Ràpid (en recorreguts curts)	18,4	28,8	17,8	16,1
Llibertat de moviments, autonomia	10,6	14,5	18,1	7,2
Comoditat, pràctic	7,4	10,5	7,6	6,3
Evitar embussos, circulació fluïda	3,8	5,4	0	1,8
Aparcament	7,4	5,2	0	4,8
Transport	0,5	1,3	0	0,8
Descongestió del trànsit	1,8	2,8	0	2,7
Contacte natura (aire, sol)	2,3	2,6	3,6	5
Li agrada, és agradable	1,4	4,1	3,9	1,9
Diversió / millora l'estat d'ànim	4,1	5,4	7,7	7,1
Passejar	0,8	0	0	2,4
Temps lliure, oci	2,2	0	0	6,6
Gaudir viatge / paisatge	1,4	1,3	4	1,9
Ecologia, no contamina/ Sostenible	59,1	54,1	39,7	55,2
Economia, és barat	22,8	26,7	14,3	21
Silencis	0,2	0	0	0
Socialitzar, sortir amb els amics, anar en família	2,2	2,6	3,8	4,7
Turisme / coneixes llocs / coneixes la ciutat/ turisme rural	2	0	3,7	5,6
Agafes experiència	0	0	0	0
Seguretat / vaig més segur/ menys accidents/ més tranquil	1,2	2,6	0	2,2
Tens temps per pensar	0,2	0	0	0,9
Bones infraestructures / molts carrils bicis	0,6	1,4	0	0,5
Pots guardar-la a casa / a la feina/ no ocupa espai	1	1,3	0	0
Et canses menys / no camines tant	0,6	0	0	0,9
CAP	1,9	0	3,2	0
Altres	0,1	0	0	0,5
No sap	1,2	0	0	0,5
No contesta	0,1	0	0	0
TOTAL SALUT	71,8	72,8	85,6	83,7
TOTAL MOBILITAT	83,3	93,4	58,6	78,5
TOTAL OCI-DIVERSIÓ	13,6	16	19,2	27,6


P25. Principals desavantatges d'anar en bici (PRIMERA RESPOSTA)


DYM MARKET RESEARCH	Total	LLOCS D'ÚS		
		Nucli urbà	Carretera	Camins, vies verdes, altres indrets
% Verticals				
Total	6205031	598637	209943	1682176
Mostra real	800	77	27	218
	6205031	598637	209943	1682176
P25_1	800	77	27	218
Preu, son cares	0,2	1,1	0	0,4
Manteniment, punxades	0,1	0	0	0,5
Manca cultura ciclista / No es fomenta prou	0,1	0	0	0
Limitacions físiques / de salut	0,6	0	0	0,9
Incòmode / difícil circular	0,6	0	0	1,8
Limitat (càrrega)	0,9	0	0	0,5
Manca civisme dels ciclistes / perill per als vianants i la gent gran	6,2	0	3,7	0
Els ciclistes molesten el trànsit	0,5	0	0	0
Orografia, terreny / tanques i trampes als camins	2,7	6,6	0	1,3
Falta de respecte als ciclistes (cotxes) / manca d'educació vial	5,1	5,1	0	6,3
Cansat / Exigent / Cal estar en forma / cal l'hàbit	4,5	2,7	0	6,6
Lent, no útil per a distàncies llargues	6,2	5,1	7,5	5,5
Robatori / Inseguretat	1,9	3,8	0	1,8
Aparcament / Llocs per guardar-la	5,6	9,1	11,3	6,4
Clima	8,5	13,4	3,2	8,2
Manquen infraestructures per als ciclistes	7,5	6,4	0	7,2
Per la circulació i el trànsit	13,2	15,7	37,6	18,3
Perillós / seguretat / accidents / gent no porta casc	15,6	12,9	6,9	11,6
Pol·lució	0,7	3,9	0	0
Equipament: obligatori, necessari, car	0,1	0	0	0
Limitacions d'edat	0,2	0	0	0
Assegurança necessària per anar tranquil / assegurar-la	0	0	0	0
Manca de normativa / no es respecten normes / Policia no vetlla per normes	0,7	0	0	0,5
La gent / els vianants / massificació de gent/ molta gent	0,1	0	3,2	0
No apta per ciutat	1,4	0	0	1,8
Molesta en el transport públic / l'has de vigilar al transport públic / ocupa molt espai	0,1	1,3	0	0
Mobilitat, logística / l'has de transportar en altre mitjà / no la pots entrar a bars o locals	1	1,1	7,6	1,4
Individual / no pots portar família / has d'anar sol	0,1	0	0	0

	Total	LLOCS D'ÚS		
		Nucli urbà	Carretera	Camins, vies verdes, altres indrets
% Verticals				
Total	6205031	598637	209943	1682176
Mostra real	800	77	27	218
Mal estat de l'asfalt, els carrils, les vies verdes, vorals (arcenes), infraestructures	0,2	0	0	0,5
Manca de senyalització, enllumenat	0,4	0	0	0
Poca oferta de Bicing / falten bicis	0	0	0	0
Massa carrils bici a la ciutat	0,3	0	0	0
Obligació d'usar el carril bici	0	0	0	0
Manca de temps, treu temps (per família, per voler fer altres coses...)	0,6	1,1	0	0,9
Casc / obligació de dur casc /	0	0	0	0
Excés de bicis-ciclistes / massificació / caòtic	0,4	0	0	0,5
Sudoració / manca d'higiene	0,8	1,3	3,8	0,5
CAP	8,9	5,4	7,6	14,2
Altres	0,6	0	0	1,4
No sap	3,2	3,9	7,6	1,3
No contesta	0	0	0	0
PERILL PEL TRÀNSIT	28,8	28,6	44,5	29,8
MANCA FACILITATS	6,3	9,1	11,3	6,8
CONVIVÈNCIA I CIVISME	14,5	5,1	6,9	9
INCONVENIENTS EXÒGENS	18,6	26,4	3,2	16,7
LIMITACIONS	15	11,3	15,1	17,7
INVERSIÓ-COST	0,5	1,1	0	0,9
ALTRES	3,5	7,7	0	3,2
Ns/Nc	0	0	0	0
P25. Principals desavantatges d'anar en bici (TOTAL)				
	6205031	598637	209943	1682176
P25	800	77	27	218
Preu, son cares	0,7	1,1	0	1,4
Manteniment, punxades	0,5	0	0	1,4
Manca cultura ciclista / No es fomenta prou	1,4	2,6	0	1,3
Limitacions físiques / de salut	0,6	0	0	0,9
Incòmode / difícil circular	1,5	0	0	2,3
Limitat (càrrega)	2	0	0	0,5

DYM MARKET RESEARCH	Total	LLOCS D'ÚS		
		Nucli urbà	Carretera	Camins, vies verdes, altres indrets
% Verticals				
Total	6205031	598637	209943	1682176
Mostra real	800	77	27	218
Manca civisme dels ciclistes / perill per als vianants i la gent gran	8,9	0	6,9	0,4
Els ciclistes molesten el trànsit	0,8	0	0	0
Orografia, terreny / tanques i trampes als camins	5,1	12	0	3,3
Falta de respecte als ciclistes (cotxes) / manca d'educació vial	7,9	10,3	8,2	9,5
Cansat / Exigent / Cal estar en forma / cal l'hàbit	6,9	2,7	7	9,4
Lent, no útil per a distàncies llargues	9	7,8	11,3	6,9
Robatori / Inseguretat	7,3	12,9	3,6	8,5
Aparcament / Llocs per guardar-la	11,3	12,7	18,3	15,1
Clima	16,9	19,9	13,7	14,1
Manquen infraestructures per als ciclistes	14,8	14,9	15,5	18,4
Per la circulació i el trànsit	18	23,5	40,9	25,1
Perillós / seguretat / accidents / gent no porta casc	23,3	16,8	6,9	19,3
Pol·lució	2,9	8	0	2,4
Equipament: obligatori, necessari, car	0,9	0	0	0,5
Limitacions d'edat	0,6	0	0	0
Assegurança necessària per anar tranquil / assegurar-la	0,2	0	0	0,4
Manca de normativa / no es respecten normes / Policia no vetlla per normes	1,4	0	0	0,5
La gent / els vianants / massificació de gent/ molta gent	0,1	0	3,2	0
No apta per ciutat	2,2	0	7,1	1,8
Molesta en el transport públic / l'has de vigilar al transport públic / ocupa molt espai	1,6	4,1	0	2,3
Mobilitat, logística / l'has de transportar en altre mitjà / no la pots entrar a bars o locals	1,5	1,1	7,6	2,4
Individual / no pots portar família / has d'anar sol	0,5	0	0	0
Mal estat de l'asfalt, els carrils, les vies verdes, vorals (arcenes), infraestructures	1	0	0	1,8
Manca de senyalització, enllumenat	0,6	0	3,7	0,5
Poca oferta de Bicing / falten bicis	0,3	1,4	0	0
Massa carrils bici a la ciutat	0,4	0	0	0
Obligació d'usar el carril bici	0	0	0	0
Manca de temps, treu temps (per família, per voler fer altres coses...)	0,7	1,1	0	0,9

	Total	LLOCS D'ÚS		
		Nucli urbà	Carretera	Camins, vies verdes, altres indrets
% Verticals				
Total	6205031	598637	209943	1682176
Mostra real	800	77	27	218
Casc / obligació de dur casc /	0,1	0	0	0
Excés de bicis-ciclistes / massificació / caòtic	0,4	0	0	0,5
Sudoració / manca d'higiene	2,4	5,4	7,5	2,4
CAP	8,9	5,4	7,6	14,2
Altres	1	0	0	2,8
No sap	3,2	3,9	7,6	1,3
No contesta	0	0	0	0
PERILL PEL TRÀNSIT	39,6	37,7	47,8	41,6
MANCA FACILITATS	13	12,7	22	17,4
CONVIVÈNCIA I CIVISME	22	12,9	25,4	13
INCONVENIENTS EXÒGENS	33,4	41,6	29,2	34
LIMITACIONS	23,1	16,8	22,1	22,8
INVERSIÓ-COST	2,4	1,1	0	3,7
ALTRES	11,5	20,9	3,6	13,7
P26. Paraules relaciona anar en bici (PRIMERA RESPOSTA)				
	6205031	598637	209943	1682176
P26_1	800	77	27	218
Salut	32,3	35,7	54,9	28,5
Esport	21	10,3	21,6	27
Mobilitat	15,7	31,7	3,7	12,3
Lleure	9,9	8,1	7,7	18,1
Medi ambient	20,7	14,3	12,2	14,1
Estalvi / econòmica	0	0	0	0
CAP	0	0	0	0
Altres	0,2	0	0	0
No sap	0,1	0	0	0
No contesta	0	0	0	0
Ns/Nc	0	0	0	0
P26. Paraules relaciona anar en bici (TOTAL)				
	6205031	598637	209943	1682176
P26	800	77	27	218

	Total	LLOCS D'ÚS		
		Nucli urbà	Carretera	Camins, vies verdes, altres indrets
% Verticals				
Total	6205031	598637	209943	1682176
Mostra real	800	77	27	218
Salut	57,6	55,4	77,1	55
Esport	44,4	32,4	58,6	53,5
Mobilitat	30,8	43,5	18,4	26,2
Lleure	17,9	13,2	18,4	28
Medi ambient	48,4	55,6	27,4	37,3
Estalvi / econòmica	0	0	0	0
CAP	0	0	0	0
Altres	0,2	0	0	0
No sap	0,3	0	0	0
No contesta	0,1	0	0	0
P27.1. Bici en ciutat és més ràpida que cotxe en distàncies curtes				
	6205031	598637	209943	1682176
P27_1	800	77	27	218
Molt d'acord	41,8	51,4	39,4	45,9
Bastant d'acord	40,2	30,4	37,3	38,7
Poc d'acord	11,4	13	3,8	8,5
Gens d'acord	2,5	2,5	8,1	2,2
NO SAP	3,6	2,7	11,4	4,8
NO CONTESTA	0,5	0	0	0
Ns/Nc	0	0	0	0
P27.2. És el mitjà més econòmic				
	6205031	598637	209943	1682176
P27_2	800	77	27	218
Molt d'acord	56,5	60,8	66,8	54,8
Bastant d'acord	37,7	34	30	38,4
Poc d'acord	4	5,3	0	4,1
Gens d'acord	1,2	0	3,2	2,6
NO SAP	0,5	0	0	0
NO CONTESTA	0,1	0	0	0
Ns/Nc	0	0	0	0

	Total	LLOCS D'ÚS		
		Nucli urbà	Carretera	Camins, vies verdes, altres indrets
% Verticals				
Total	6205031	598637	209943	1682176
Mostra real	800	77	27	218
P27.3. La reducció de la contaminació ha de passar per major ús de la bici				
	6205031	598637	209943	1682176
P27_3	800	77	27	218
Molt d'acord	51,4	61,5	74,3	61,9
Bastant d'acord	35,9	34,6	18,7	31,5
Poc d'acord	8,4	2,5	3,8	4,8
Gens d'acord	3,9	1,4	3,2	1,8
NO SAP	0,2	0	0	0
NO CONTESTA	0,1	0	0	0
Ns/Nc	0	0	0	0
P27.4. Moure's en bici per ciutat és saludable				
	6205031	598637	209943	1682176
P27_4	800	77	27	218
Molt d'acord	34,8	40,9	37	35,9
Bastant d'acord	36,2	35,2	33,2	34,6
Poc d'acord	20,8	18,5	6,9	22,6
Gens d'acord	6,8	5,4	15,1	4,9
NO SAP	1,2	0	3,9	2
NO CONTESTA	0,1	0	3,8	0
Ns/Nc	0	0	0	0
P27.5. Moure's en bici per ciutat és còmode				
	6205031	598637	209943	1682176
P27_5	800	77	27	218
Molt d'acord	17,2	23,1	22,3	16,4
Bastant d'acord	43,5	52,2	36,7	44,2
Poc d'acord	28,3	19,3	33,1	26,8
Gens d'acord	6,7	4,1	3,8	7,9
NO SAP	4,2	1,4	3,9	4,7
NO CONTESTA	0,1	0	0	0
Ns/Nc	0	0	0	0

DYM MARKET RESEARCH	Total	LLOCS D'ÚS		
		Nucli urbà	Carretera	Camins, vies verdes, altres indrets
% Verticals				
Total	6205031	598637	209943	1682176
Mostra real	800	77	27	218

P27.6. Desplaçant-te en bici estalvies temps


	6205031	598637	209943	1682176
P27_6	800	77	27	218
Molt d'acord	21,9	27,1	30,6	25
Bastant d'acord	45,5	53,3	43,5	45,2
Poc d'acord	24	17,2	18,7	22,8
Gens d'acord	5,9	2,5	3,6	5,1
NO SAP	2,2	0	3,7	1,4
NO CONTESTA	0,5	0	0	0,5
Ns/Nc	0	0	0	0

P27.7. La bici és un transport segur

	6205031	598637	209943	1682176
P27_7	800	77	27	218
Molt d'acord	4,4	8	7,3	6,4
Bastant d'acord	28,9	32,4	45,3	33,2
Poc d'acord	51,9	51,8	44,2	51,1
Gens d'acord	14	7,8	3,2	8,8
NO SAP	0,8	0	0	0
NO CONTESTA	0,1	0	0	0,4
Ns/Nc	0	0	0	0


P28. Coneixement sistema bici pública


	6205031	598637	209943	1682176
P28	800	77	27	218
SI	76,8	86,9	66,8	77,8
NO	23,2	13,1	33,2	22,2
NO SAP	0	0	0	0
NO CONTESTA	0	0	0	0
Ns/Nc	0	0	0	0


	Total	LLOCS D'ÚS		
		Nucli urbà	Carretera	Camins, vies verdes, altres indrets
% Verticals				
Total	6205031	598637	209943	1682176
Mostra real	800	77	27	218
	4766568	520410	140273	1308422
Base Coneixen sistema bici pública	616	67	18	170
P28.1. Abonat a bici pública				
	4766568	520410	140273	1308422
P28_1	616	67	18	170
SI	3,7	28	0	1,7
NO	96,3	72	100	98,3
NO SAP	0	0	0	0
NO CONTESTA	0	0	0	0
Ns/Nc	0	0	0	0
	176201	145683	0	22327
Base Abonats a bici pública	22	18	0	3
P28.2. A quin sistema de bici pública?				
	176201	145683	0	22327
P28_2	22	18	0	3
Bicing	87,3	100	0	0
Altres	4,4	0	0	34,6
NO SAP	8,3	0	0	65,4
NO CONTESTA	0	0	0	0
Ns/Nc	0	0	0	0
	4766568	520410	140273	1308422
Base Coneixen sistema bici pública	616	67	18	170
P28.3. Opinió implantació sistema bici pública				
	4766568	520410	140273	1308422
P28_3	616	67	18	170
Molt positiu	64,2	78,5	77,5	72,1
Més aviat positiu	31,7	21,5	17,7	26,3
Més aviat negatiu	1,9	0	4,8	1,5

DYM MARKET RESEARCH	Total	LLOCS D'ÚS		
		Nucli urbà	Carretera	Camins, vies verdes, altres indrets
% Verticals				
Total	6205031	598637	209943	1682176
Mostra real	800	77	27	218
Molt negatiu	0,8	0	0	0
NO SAP	1,3	0	0	0
NO CONTESTA	0	0	0	0
Ns/Nc	0	0	0	0
Base TOTAL	0	77	27	218
P29. Cal adequar espais bici al transport públic?				
	6205031	598637	209943	1682176
P29	800	77	27	218
SI	89,5	93,2	93,1	93,2
NO	8,7	5,4	3,7	5,9
NO SAP	1,7	1,4	3,2	0,9
NO CONTESTA	0,1	0	0	0
Ns/Nc	0	0	0	0
P30. Cal habilitat aparcaments segurs a les estacions?				
	6205031	598637	209943	1682176
P30	800	77	27	218
SI	97,7	98,7	100	98,6
NO	1,9	1,3	0	0,9
NO SAP	0,4	0	0	0,5
NO CONTESTA	0	0	0	0
Ns/Nc	0	0	0	0
P31. Creu que les Admin. haurien de fomentar l'ús de la bici?				
	6205031	598637	209943	1682176
P31	800	77	27	218
Molt	51,1	67	62,5	62,2
Bastant	43,4	30,3	37,5	34,2
Poc	3,1	2,7	0	2,7
Gens	1,8	0	0	0,5

DYM MARKET RESEARCH	Total	LLOCS D'ÚS		
		Nucli urbà	Carretera	Camins, vies verdes, altres indrets
% Verticals				
Total	6205031	598637	209943	1682176
Mostra real	800	77	27	218
NO SAP	0,1	0	0	0
NO CONTESTA	0,5	0	0	0,4
Ns/Nc	0	0	0	0
P31.1. Cal invertir per adaptar més el seu municipi				
	6205031	598637	209943	1682176
P31_1	800	77	27	218
SI	77,4	89,2	92,5	81,7
NO	20,7	10,8	3,8	16,9
NO SAP	1,6	0	3,7	1,3
NO CONTESTA	0,3	0	0	0
Ns/Nc	0	0	0	0
P32. Coneix rutes de cicloturisme				
	6205031	598637	209943	1682176
P32	800	77	27	218
SI	61,1	57,4	64,5	75,5
NO	38,5	42,6	35,5	24,5
NO SAP	0,4	0	0	0
NO CONTESTA	0	0	0	0
Ns/Nc	0	0	0	0
	3790474	343857	135397	1270804
Base Coneixen rutes	488	44	17	165
P33. Quines?				
	3790474	343857	135397	1270804
P33	488	44	17	165
Comarques de Barcelona	1,8	0	0	2,2
Comarques de Girona	1	0	0	1,2
Comarques de Lleida	0,8	3,9	0	0
Comarques de Tarragona	2	2,4	11,7	1,1
Costa Brava	0,2	0	0	0


	Total	LLOCS D'ÚS		
		Nucli urbà	Carretera	Camins, vies verdes, altres indrets
% Verticals				
Total	6205031	598637	209943	1682176
Mostra real	800	77	27	218
La Garrotxa – Ripollès / Olot / Vic	2,5	2,3	11,9	3,7
Pirineus / La Pirenaica / Puigcerdà / Cerdanya / Camprodon	2,3	1,9	5,6	2,6
Ruta del Carrilet – Via verda Girona / Girona-Olot / Girona-St Feliu G	11,3	11,3	6,1	17
Ruta del ferro i del carbó	4,8	2,4	0	6,1
Comarques centrals / Viladecavalls/ Manresa/ Cardona/ Vic/ Berga/ Castell de St Benet de Bergadà	2	2,4	10,7	2,6
Ruta Montseny – Montnegre	1,2	0	0	1,7
Ruta Sant Feliu de Guíxols a Olot	0	0	0	0
Ruta del Maresme / Camí del Nord / Mataró	1	0	0	1,8
Ruta del Vallès / Vallesos / Serra de Galliners / St Eulàlia / Codines...	0,6	0	0	1,2
Montserrat	1,1	0	5,9	0,6
Ronda Verda – Anella verda BCN/ Barcelonès / Besòs / Marina / Montjuic / Llobregat / Collserola	3,6	4,2	0	5,9
Ruta del Císter	0	0	0	0
Rodalies de Barcelona	0,2	0	0	0
Baix Llobregat / Ruta d'Aixeta/ St Feliu Llobregat	1,4	0	0	2,9
Collserola	1,8	4,2	5,9	0,6
Penedès – Garraf / Terramar / Anoia / Sant Sadurní/ Vinyes/ Sitges	2,1	0	6	3,1
Terra Alta – Via Verda Terra Alta / Priorat / Baix Camp / Ribera d'Ebre	1,1	0	0	1,3
Via Verda del Baix Ebre	3	2,3	0	5,5
Delta de l'Ebre	4,2	8,9	0	5,5
Vies verdes (sense especificar)	16	20,6	29,6	15,7
Camí de Santiago	1,2	1,9	0	2,4
Rutes per Espanya (agrupar totes les que siguin fora de Catalunya excepte codi 26)	4,7	4,2	0	8,2
Rutes per l'estranger (agrupar-les totes)	1	0	0	3,1
Empordà / Baix Empordà	3,3	2,3	6,1	4,9
Barcelona ciutat / barris (Barceloneta, Raval, Centre històric...)	0,4	0	0	0,5
Zona Urgell - Pla d'Urgell - Canal Urgell	0,2	0	0	0
Pedals de foc / Aiguestortes - Sant Maurici	0,2	0	0	0


	Total	LLOCS D'ÚS		
		Nucli urbà	Carretera	Camins, vies verdes, altres indrets
% Verticals				
Total	6205031	598637	209943	1682176
Mostra real	800	77	27	218
Camins de Ronda / costa en general / platjes / passeig marítim	2,5	2,4	0	1,8
Camins rurals / àrees rurals / rieres / passeig fluvial / parcs naturals	1	0	0	1,3
Vall d'Aran - Vielha - Vall de Boí - Pallars	0,6	0	6,1	1,3
Cadí - Moixeró / Ruta dels Segadors / Pedraforca	0	0	0	0
Ruta del Ter / vorera del Ter	0,4	0	0	0,7
Ruta dels Maquis (Catalunya Central)	0	0	0	0
Barcelona-Garraf	0,2	0	5,7	0
Pedals d'Occitània	0	0	0	0
Delta Llobregat / riu Llobregat	1,2	0	0	1,8
Ruta dels Castells (La Segarra)	0,6	0	0	0
Ruta del tren petit (Palamós-Palafrugell)	0	0	0	0
Tarragona - Montblanc	0,8	0	0	1,7
Rutes urbanes	0,2	0	0	0,6
Andorra	0,2	0	0	0
De muntanya / a la muntanya	1	2,4	0	0,6
Montserrat / La Montserratina	0,2	0	0	0
Altres	1	2,3	0	0,6
No sap	35	32,1	18,1	21,8
No contesta	0,8	4,5	0	1,2
Ns/Nc	0	0	0	0
	6205031	598637	209943	1682176
Base TOTAL	0	77	27	218
P34.1. Els ciclistes són respectuosos amb vianants				
	6205031	598637	209943	1682176
P34_1	800	77	27	218
SI	51,4	54	67,2	59,8
NO	43,9	44,6	32,8	36,5
NO SAP	3,5	1,3	0	2,3
NO CONTESTA	1,1	0	0	1,4
Ns/Nc	0	0	0	0

	Total	LLOCS D'ÚS		
		Nucli urbà	Carretera	Camins, vies verdes, altres indrets
% Verticals				
Total	6205031	598637	209943	1682176
Mostra real	800	77	27	218
P34.2. Els conductors són respectuosos amb ciclistes				
	6205031	598637	209943	1682176
P34_2	800	77	27	218
SI	41,5	38,1	46,2	37,6
NO	53,1	60,6	42,6	58,7
NO SAP	3,9	0	7,4	2,3
NO CONTESTA	1,5	1,3	3,8	1,4
Ns/Nc	0	0	0	0
P34.3. Coneix obligació de deixar 1.5 metres				
	6205031	598637	209943	1682176
P34_3	800	77	27	218
SI	93,6	94,7	96,1	97,2
NO	6,4	5,3	3,9	2,8
NO SAP	0	0	0	0
NO CONTESTA	0	0	0	0
Ns/Nc	0	0	0	0
P34.4. Coneix senyal informatiu dels 1.5 metres				
	6205031	598637	209943	1682176
P34_4	800	77	27	218
SI	73,6	81,7	81	79,1
NO	25,3	18,3	19	19,5
NO SAP	1,1	0	0	1,3
NO CONTESTA	0	0	0	0
Ns/Nc	0	0	0	0
	2498557	598637	209943	1682176
Base Usuaris bici	323	77	27	218
P35. Ha tingut accident en darrers cinc anys				
	2498557	598637	209943	1682176
P35	323	77	27	218

DYM MARKET RESEARCH	Total	LLOCS D'ÚS		
		Nucli urbà	Carretera	Camins, vies verdes, altres indrets
% Verticals				
Total	6205031	598637	209943	1682176
Mostra real	800	77	27	218
SI	10	14,5	17,6	7,4
NO	90	85,5	82,4	92,6
NO SAP	0	0	0	0
NO CONTESTA	0	0	0	0
Ns/Nc	0	0	0	0
Base TOTAL	0	77	27	218
P36. Ha tingut accident en cotxe amb una bici				
	6205031	598637	209943	1682176
P36	800	77	27	218
SI	1	2,6	0	1,4
NO	99	97,4	100	98,6
NO SAP	0	0	0	0
NO CONTESTA	0	0	0	0
Ns/Nc	0	0	0	0
P37. L'ha atropellat una bici				
	6205031	598637	209943	1682176
P37	800	77	27	218
SI	6,9	5,4	0	6
NO	92,7	94,6	100	93,6
NO SAP	0,1	0	0	0
NO CONTESTA	0,2	0	0	0,4
Ns/Nc	0	0	0	0
Base Usuaris bici	323	77	27	218
P38. Li han robat bici últims cinc anys				
	2498557	598637	209943	1682176
P38	323	77	27	218

DYM MARKET RESEARCH	Total	LLOCS D'ÚS		
		Nucli urbà	Carretera	Camins, vies verdes, altres indrets
% Verticals				
Total	6205031	598637	209943	1682176
Mostra real	800	77	27	218
Sí, una vegada	11,9	19,3	7,4	9,9
Sí, més d'una vegada	3,1	5,4	7,4	1,8
No	85	75,3	85,2	88,3
NO SAP	0	0	0	0
NO CONTESTA	0	0	0	0
Ns/Nc	0	0	0	0
P39. Pren prevencions?				
	2498557	598637	209943	1682176
P39	323	77	27	218
Si	72,9	73	73,4	73,1
No	26,8	25,6	26,6	26,9
NO SAP	0	0	0	0
NO CONTESTA	0,3	1,4	0	0
Ns/Nc	0	0	0	0
	1820547	436965	154040	1229543
Base Prenen prevencions robatori	236	57	20	159
P39.1. Quines prevencions?				
	1820547	436965	154040	1229543
P39_1	236	57	20	159
Número d' identificació, registrar-la	0	0	0	0
Treure el seient	2	6,7	0	0,5
Vigilar-la, no deixar-la sola	8,8	5,5	10,3	9,8
Guardar-la al garatge	8,5	14,3	5,2	6,9
Guardar-la a casa	7,2	6,7	4,4	7,7
Lligar-la amb cadena / cademat (candado) / pinça/ segur (seguro)	79,2	80,7	85,4	77,9
Alarma / sistema d'alarma	0,9	0	0	1,3
Fer-la servir menys / utilitzar Bicing	0,4	1,8	0	0
Treure una roda	0,4	1,5	0	0
Sistema d'Aparcament Segur	0,8	0	0	1,2
Guardar-la – no deixar-la al carrer – tenir un lloc segur	8,6	5,3	5,1	10,2

	Total	LLOCS D'ÚS		
		Nucli urbà	Carretera	Camins, vies verdes, altres indrets
% Verticals				
Total	6205031	598637	209943	1682176
Mostra real	800	77	27	218
Sistema de bloqueig de roda	0	0	0	0
Canviar-la de lloc cada X hores	0,9	0	0	1,3
Guardar-la al traster / a la roulotte...	2,1	1,8	0	2,4
Guardar-la a la feina	0	0	0	0
Treure la cadena del plat	0	0	0	0
Antirroboratori amb GPS	0	0	0	0
Treure alguna part de la bici (sense especificar)	0	0	0	0
Antirroboratori	0,5	0	0	0,7
Altres	0,4	0	0	0,6
No sap	0	0	0	0
No contesta	0	0	0	0
TOTAL GUARDEN	24,2	22,7	14,7	25,9
TOTAL TREUEN UNA PART	2	6,7	0	0,5
TOTAL PINSES, CAND AUS, ETC	79,2	80,7	85,4	77,9
TOTAL SISTEMES COMPLEXOS	1,7	0	0	2,5
Ns/Nc	0	0	0	0
	2254276	445275	202211	1598989
Base Tenen bici	292	58	26	207
P40. Possibilitat registrar-se amb ajuntament				
	2254276	445275	202211	1598989
P40	292	58	26	207
Sí, amb tota seguretat	45,7	44,6	52,8	45,3
Sí, probablement	39,5	29,5	35,2	42,5
Probablement no	8	15,9	4,1	6,4
Segur que no	6,5	8,2	7,9	5,8
NO SAP	0,3	1,7	0	0
NO CONTESTA	0	0	0	0
Ns/Nc	0	0	0	0
P41. Registre nacional reduiria robatoris				

	Total	LLOCS D'ÚS		
		Nucli urbà	Carretera	Camins, vies verdes, altres indrets
% Verticals				
Total	6205031	598637	209943	1682176
Mostra real	800	77	27	218
	2254276	445275	202211	1598989
P41	292	58	26	207
SI	68	62,1	71,2	69,1
NO	25,4	23,5	21,2	26,6
NO SAP	6,5	14,4	7,6	4,3
NO CONTESTA	0	0	0	0
Ns/Nc	0	0	0	0
P42. Asseguraria bici per 35-50€				
	2254276	445275	202211	1598989
P42	292	58	26	207
SI	65,4	63,4	69,3	65,3
NO	29,4	33	30,7	28,4
NO SAP	4,5	3,5	0	5,4
NO CONTESTA	0,7	0	0	1
Ns/Nc	0	0	0	0
	6205031	598637	209943	1682176
Base TOTAL	0	77	27	218
P43. Bicicletes té a casa				
	6205031	598637	209943	1682176
P43	800	77	27	218
1 bicicleta	17,1	24,5	13,6	13,5
2 bicicletes	17,5	20,6	25,9	21,7
3 bicicletes	14,4	19,6	18,6	20,6
4 bicicletes	11,9	16,9	22,8	19,8
5 bicicletes	4,5	0	7,8	12,1
Més de 5	3,9	3,5	7,6	7,9
Total tenen	69,3	85,1	96,3	95,5
No tenen	30,7	14,9	3,7	4,5
Ns/Nc	0	0	0	0


DYM MARKET RESEARCH	Total	LLOCS D'ÚS		
		Nucli urbà	Carretera	Camins, vies verdes, altres indrets
% Verticals				
Total	6205031	598637	209943	1682176
Mostra real	800	77	27	218
Mitjana	1,93	2,168	3,049	3,122
Desviació	1,898	1,616	1,729	1,746
	4282639	509177	202211	1598955
Base Tenen alguna bicicleta	553	66	26	207
P44. On la guarda?				
	4282639	509177	202211	1598955
P44	553	66	26	207
Carrer	0,9	1,3	4	1
Garatge / parking	59,2	47,7	48	66,2
Portal / entrada de casa	2,5	0	3,3	2
Habitació del pis	9,9	10,5	25,1	8,1
Al balcó del pis	9,3	10,4	3,9	10,5
A les golfes / traster / soterrani	15,1	21	7,9	16,4
Pati / terrassa	5	7,4	4	2,3
Magatzem / local	1,3	1,3	3,9	1
A casa / segona residència / al mas / casa d'un veí / casa d'amics	0,9	1,6	4	0,5
Espai especial per bicis / taller	0,6	3,2	0	0
Cotxe / roulotte	0,2	0	3,9	0
Cobert / galeria	0,2	0	0	0,5
Jardí	1,1	3,2	4,6	0,5
Altres	10,2	18,1	20,3	5,8
No sap	0	0	0	0
No contesta	0,5	0	0	0,5
TOTAL LOCALS	60,7	50,6	48	67,2
TOTAL TRASTERS	15,2	21	7,9	16,9
TOTAL CASA GENÈRIC	3,5	1,6	7,3	2,5
Ns/Nc	0	0	0	0
	4282639	509177	202211	1598955
Base TOTAL	0	77	27	218

DYM MARKET RESEARCH	Total	LLOCS D'ÚS		
		Nucli urbà	Carretera	Camins, vies verdes, altres indrets
% Verticals				
Total	6205031	598637	209943	1682176
Mostra real	800	77	27	218
M1. En un dia laborable qualsevol (o en un dia normal, habitual) quin és el mitjà de transport que més utilitza?				
	6205031	598637	209943	1682176
M1	800	77	27	218
Metro	10,1	10,5	7,7	7,3
Rodalies Renfe o FGC	5,5	6,8	3,7	3,7
Bus/Autobús	11,3	10,4	14,5	7,1
Tramvia/Trambaix	0,3	1,4	0	0
Moto	4,6	6,2	3,8	7,3
Cotxe	43,4	22	35	52,7
Bicicleta	4,3	22,5	17,7	5,6
Patinet o altres vehicles de mobilitat personal	0,6	1,3	0	0,5
A peu	19,8	18,9	17,6	15,7
Altres)	0	0	0	0
NS	0,1	0	0	0
NC	0	0	0	0
Ns/Nc	0	0	0	0
P47. Lloc naixement				
	6205031	598637	209943	1682176
P47	800	77	27	218
Catalunya	83,6	85,6	84,3	88,3
Resta d'Espanya	12,1	10,4	15,7	7,2
Estranger	4,2	4	0	4,5
NO SAP	0	0	0	0
NO CONTESTA	0,1	0	0	0
Ns/Nc	0	0	0	0
	753158	62378	32905	120660
Base Resta Espanya	97	8	4	16
P47. Resta Espanya: desenvolupar províncies				


DYM MARKET RESEARCH	Total	LLOCS D'ÚS		
		Nucli urbà	Carretera	Camins, vies verdes, altres indrets
% Verticals				
Total	6205031	598637	209943	1682176
Mostra real	800	77	27	218
	753158	62378	32905	120660
P47_1	97	8	4	16
Àlaba	0	0	0	0
Albacete	1,1	0	0	0
Alacant	1	0	0	6,4
Almeria	5,8	0	28	0
Àvila	0	0	0	0
Badajoz	4	0	0	0
Balears (Illes)	1,1	0	0	0
Barcelona	0	0	0	0
Burgos	0	0	0	0
Càceres	1,1	0	0	0
Cadis	0	0	0	0
Castelló de la Plana	0	0	0	0
Ciudad Real	3	0	0	0
Còrdova	7,1	12,6	0	5,5
Corunya, la	2,1	0	23,9	6,5
Conca	1	0	0	0
Girona	0	0	0	0
Granada	10	0	48,1	5,4
Guadalajara	0	0	0	0
Guipúscoa	0	0	0	0
Huelva	1,1	0	0	0
Oscà	4,1	0	0	6,6
Jaén	4	0	0	5,5
Lleó	4,2	0	0	0
Lleida	0	0	0	0
Rioja, la	0	0	0	0
Lugo	0	0	0	0
Madrid	5,1	0	0	12,3
Màlaga	2,1	0	0	0
Múrcia	1,8	0	0	0
Navarra	0	0	0	0


DYM MARKET RESEARCH	Total	LLOCS D'ÚS		
		Nucli urbà	Carretera	Camins, vies verdes, altres indrets
% Verticals				
Total	6205031	598637	209943	1682176
Mostra real	800	77	27	218
Ourense	1,1	12,9	0	0
Astúries	2,2	0	0	0
Palència	0	0	0	0
Palmas, Las	1,1	12,8	0	0
Pontevedra	0	0	0	0
Salamanca	1	0	0	0
Santa Cruz de Tenerife	0	0	0	0
Cantàbria	0,9	0	0	5,9
Segòvia	1,1	0	0	0
Sevilla	6,2	25,5	0	6,4
Sòria	0	0	0	0
Tarragona	0	0	0	0
Terol	4	0	0	0
Toledo	0	0	0	0
València	2,1	13,1	0	6,4
Valladolid	1,2	0	0	0
Biscaia	0	0	0	0
Zamora	0,9	0	0	0
Saragossa	2,2	0	0	0
Ceuta	1	0	0	0
Melilla	1	0	0	0
NS/NC	14,4	23,1	0	33
	259707	23945	0	75922
Base Estranger	34	3	0	10
P47. Estranger: desenvolupar països				
	259707	23945	0	75922
P47_2	34	3	0	10
Afganistan	0	0	0	0
Albània	0	0	0	0
Alemanya	3,2	0	0	10,8
Algèria	0	0	0	0

DYM MARKET RESEARCH	Total	LLOCS D'ÚS		
		Nucli urbà	Carretera	Camins, vies verdes, altres indrets
% Verticals				
Total	6205031	598637	209943	1682176
Mostra real	800	77	27	218
Andorra	0	0	0	0
Angola	0	0	0	0
Antigua i Barbuda	0	0	0	0
Aràbia Saudita	0	0	0	0
Argentina	2,9	0	0	0
Armènia	0	0	0	0
Austràlia	0	0	0	0
Àustria	0	0	0	0
Azerbaidjan	0	0	0	0
Bahames	0	0	0	0
Bahrain	0	0	0	0
Bangla Desh	0	0	0	0
Barbados	0	0	0	0
Bèlgica	0	0	0	0
Belize	0	0	0	0
Benín	0	0	0	0
Bhutan	0	0	0	0
Bielorússia	0	0	0	0
Bolívia	0	0	0	0
Bòsnia i Hercegovina	0	0	0	0
Botswana	0	0	0	0
Brasil	2,6	0	0	0
Brunei	0	0	0	0
Bulgària	3,2	0	0	11
Burkina Faso	0	0	0	0
Burundi	0	0	0	0
Cambodja	0	0	0	0
Camerun	0	0	0	0
Canadà	0	0	0	0
Cap Verd	0	0	0	0
Centreafricana, República	0	0	0	0
Colòmbia	3,1	33,3	0	0
Comores	0	0	0	0

	Total	LLOCS D'ÚS		
		Nucli urbà	Carretera	Camins, vies verdes, altres indrets
% Verticals				
Total	6205031	598637	209943	1682176
Mostra real	800	77	27	218
Congo	0	0	0	0
Congo, República Democràtica del	0	0	0	0
Cook, illes	0	0	0	0
Corea, República de	0	0	0	0
Corea, República Democràtica Popular de	0	0	0	0
Costa d'Ivori	0	0	0	0
Costa Rica	0	0	0	0
Croàcia	0	0	0	0
Cuba	0	0	0	0
Dinamarca	0	0	0	0
Djibouti	0	0	0	0
Dominica	0	0	0	0
Dominicana, República	2,6	0	0	9
Egipte	0	0	0	0
Equador	10,4	0	0	0
Eritrea	0	0	0	0
Eslovàquia	0	0	0	0
Eslovènia	0	0	0	0
Espanya	0	0	0	0
Estats Units d'Amèrica	0	0	0	0
Estònia	0	0	0	0
Etiòpia	0	0	0	0
Fiji	0	0	0	0
Filipines	0	0	0	0
Finlàndia	0	0	0	0
França	9,2	34,1	0	0
Gabon	0	0	0	0
Gàmbia	0	0	0	0
Geòrgia	0	0	0	0
Ghana	0	0	0	0
Grècia	0	0	0	0
Grenada	0	0	0	0
Guatemala	0	0	0	0


DYM MARKET RESEARCH	Total	LLOCS D'ÚS		
		Nucli urbà	Carretera	Camins, vies verdes, altres indrets
% Verticals				
Total	6205031	598637	209943	1682176
Mostra real	800	77	27	218
Guinea	0	0	0	0
Guinea Bissau	0	0	0	0
Guinea Equatorial	0	0	0	0
Guyana	0	0	0	0
Haití	0	0	0	0
Hondures	6,1	0	0	0
Hongria	0	0	0	0
Iemen	0	0	0	0
Índia	0	0	0	0
Indonèsia	0	0	0	0
Iran	0	0	0	0
Iraq	0	0	0	0
Irlanda	0	0	0	0
Islàndia	0	0	0	0
Israel	0	0	0	0
Itàlia	2,6	0	0	9
Jamaica	0	0	0	0
Japó	0	0	0	0
Jordània	0	0	0	0
Kazakhstan	0	0	0	0
Kenya	0	0	0	0
Kirguizistan	0	0	0	0
Kiribati	0	0	0	0
Kuwait	0	0	0	0
Laos	0	0	0	0
Lesotho	0	0	0	0
Letònia	0	0	0	0
Líban	0	0	0	0
Libèria	0	0	0	0
Líbia	0	0	0	0
Liechtenstein	0	0	0	0
Lituània	0	0	0	0
Luxemburg	0	0	0	0

	Total	LLOCS D'ÚS		
		Nucli urbà	Carretera	Camins, vies verdes, altres indrets
% Verticals				
Total	6205031	598637	209943	1682176
Mostra real	800	77	27	218
Macedònia	0	0	0	0
Madagascar	0	0	0	0
Malàisia	0	0	0	0
Malawi	0	0	0	0
Maldives	0	0	0	0
Mali	0	0	0	0
Malta	0	0	0	0
Marroc	6,8	0	0	0
Marshall	0	0	0	0
Maurici	0	0	0	0
Mauritània	0	0	0	0
Mèxic	0	0	0	0
Micrònesia, Estats Federats de	0	0	0	0
Moçambic	0	0	0	0
Moldàvia	0	0	0	0
Mònaco	0	0	0	0
Mongòlia	0	0	0	0
Montenegro	0	0	0	0
Myanma	0	0	0	0
Namíbia	0	0	0	0
Nauru	0	0	0	0
Nepal	0	0	0	0
Nicaragua	0	0	0	0
Níger	0	0	0	0
Nigèria	0	0	0	0
Noruega	0	0	0	0
Nova Zelanda	0	0	0	0
Oman	0	0	0	0
Països Baixos	0	0	0	0
Pakistan	0	0	0	0
Palau	0	0	0	0
Panamà	0	0	0	0
Papua Nova Guinea	0	0	0	0

	Total	LLOCS D'ÚS		
		Nucli urbà	Carretera	Camins, vies verdes, altres indrets
% Verticals				
Total	6205031	598637	209943	1682176
Mostra real	800	77	27	218
Paraguai	0	0	0	0
Perú	5,8	0	0	8,9
Polònia	0	0	0	0
Portugal	0	0	0	0
Qatar	0	0	0	0
Regne Unit	3,1	0	0	0
Romania	12,1	0	0	20,6
Rússia	0	0	0	0
Rwanda	0	0	0	0
Saint Christopher i Nevis	0	0	0	0
Saint Lucia	0	0	0	0
Saint Vincent i les Grenadines	0	0	0	0
Salomó	0	0	0	0
Salvador, el	0	0	0	0
Samoa Occidental	0	0	0	0
San Marino	0	0	0	0
São Tomé i Príncipe	0	0	0	0
Senegal	0	0	0	0
Sèrbia	0	0	0	0
Seychelles	0	0	0	0
Sierra Leone	0	0	0	0
Singapur	0	0	0	0
Síria	0	0	0	0
Somàlia	0	0	0	0
Sri Lanka	0	0	0	0
Sud-àfrica, República de	0	0	0	0
Sudan	0	0	0	0
Suècia	0	0	0	0
Suïssa	11,6	32,6	0	10,2
Surinam	0	0	0	0
Swazilàndia	0	0	0	0
Tadjikistan	0	0	0	0
Tailàndia	0	0	0	0

DYM MARKET RESEARCH	Total	LLOCS D'ÚS		
		Nucli urbà	Carretera	Camins, vies verdes, altres indrets
% Verticals				
Total	6205031	598637	209943	1682176
Mostra real	800	77	27	218
Taiwan	0	0	0	0
Tanzània	0	0	0	0
Timor Oriental	0	0	0	0
Togo	0	0	0	0
Tonga	0	0	0	0
Trinitat i Tobago	0	0	0	0
Tunísia	0	0	0	0
Turkmenistan	0	0	0	0
Turquia	0	0	0	0
Tuvalu	0	0	0	0
Txad	0	0	0	0
Txeca, República	0	0	0	0
Ucraïna	3	0	0	10,4
Uganda	0	0	0	0
Unió dels Emirats Àrabs	0	0	0	0
Uruguai	3	0	0	10,2
Uzbekistan	0	0	0	0
Vanuatu	0	0	0	0
Vaticà	0	0	0	0
Veneçuela	5,7	0	0	0
Vietnam	0	0	0	0
Xile	3	0	0	0
Xina	0	0	0	0
Xipre	0	0	0	0
Zàmbia	0	0	0	0
Zimbabwe	0	0	0	0
Altres	0	0	0	0
NS/NC	0	0	0	0
	6205031	598637	209943	1682176
Base TOTAL	0	77	27	218

P48. Nivell d'estudis

	Total	LLOCS D'ÚS		
		Nucli urbà	Carretera	Camins, vies verdes, altres indrets
% Verticals				
Total	6205031	598637	209943	1682176
Mostra real	800	77	27	218
	6205031	598637	209943	1682176
P48	800	77	27	218
Sense estudis	3,2	2,6	0	1
Acabats als 14/15 anys	15,9	15,5	12	11,4
Acabats als 16/19 anys	24,6	24,7	25,6	17,4
Cicle formatiu grau superior / FP	16,5	10	25,2	16,5
Universitaris	32,1	34,1	18,6	41,3
ESTÀ ESTUDIANT ACTUALMENT	7,2	13,1	18,5	11,9
NO SAP	0	0	0	0
NO CONTESTA	0,5	0	0	0,5
Ns/Nc	0	0	0	0
P49. Ocupació				
	6205031	598637	209943	1682176
P49	800	77	27	218
Pagès petita explotació	0,7	0	0	1,4
Autònom o empresari (5 empleats o menys)	6,4	7,6	7	7
Empresari (6 empleats o més)	0,8	1,3	0	0,5
Professionals	13,6	17	3,2	18,3
Membre de direcció (5 subordinats o menys)	0,6	2,5	0	0,8
Membre de direcció (6 subordinats o més)	1,8	1,3	3,7	3,7
Càrrecs intermedis	6,5	11,8	3,8	6,4
Altres empleats amb treball d'oficina	10,6	8,9	0	10,7
Altres empleats amb treball fora d'oficina i obrers qualificats	9	4	25,4	12,5
Treballadors manuals no qualificats	6,1	4,1	7,4	4
Jubilats, pensionistes	18,5	9,3	15	9,9
Aturats	6,2	1,1	7,6	3,6
Mestresses de casa	4,6	1,3	4,4	1,4
Estudiants	14,3	29,7	22,4	19,5
NO CONTESTA	0,5	0	0	0,5
Ns/Nc	0	0	0	0
P49b. Persona aporta més ingressos				

DYM MARKET RESEARCH	Total	LLOCS D'ÚS		
		Nucli urbà	Carretera	Camins, vies verdes, altres indrets
% Verticals				
Total	6205031	598637	209943	1682176
Mostra real	800	77	27	218


	6205031	598637	209943	1682176
P49B	800	77	27	218
Sí	44,5	35,8	36	45
NO	55,5	64,2	64	55
Ns/Nc	0	0	0	0


P48+P50. Estudis persona amb més ingressos:


	6205031	598637	209943	1682176
P48_P50	800	77	27	218
Pagès petita explotació	3,8	1,3	7,4	1,9
Autònom o empresari (5 empleats o menys)	16,8	10,4	8,1	12,7
Empresari (6 empleats o més)	23,3	22,2	21,3	15,7
Professionals	37,3	52	19	48,2
Membre de direcció (5 subordinats o menys)	9,1	9,2	25,9	12,2
Membre de direcció (6 subordinats o més)	7,3	4,9	18,3	7,4
Càrrecs intermedis	0	0	0	0
Altres empleats amb treball d'oficina	0	0	0	0
Altres empleats amb treball fora d'oficina i obrers qualificats	0	0	0	0
Treballadors manuals no qualificats	0	0	0	0
Jubilats, pensionistes	0	0	0	0
Aturats	0	0	0	0
Mestresses de casa	0	0	0	0
Estudiants	0	0	0	0
NO SAP	2	0	0	2
NO CONTESTA	0,3	0	0	0

P49+P51. Estudis persona amb més ingressos


	6205031	598637	209943	1682176
P49_P51	800	77	27	218
Pagès petita explotació	0,9	1,3	0	2
Autònom o empresari (5 empleats o menys)	10,1	12,8	7	10,2
Empresari (6 empleats o més)	1,8	1,3	0	2,8
Professionals	15	25,9	7,8	18,6

	Total	LLOCS D'ÚS		
		Nucli urbà	Carretera	Camins, vies verdes, altres indrets
% Verticals				
Total	6205031	598637	209943	1682176
Mostra real	800	77	27	218
Membre de direcció (5 subordinats o menys)	1,4	5,2	0	1,7
Membre de direcció (6 subordinats o més)	3,9	4	3,7	6
Càrrecs intermedis	10	10,5	7,4	12,6
Altres empleats amb treball d'oficina	9,7	10,3	18,5	10,7
Altres empleats amb treball fora d'oficina i obrers qualificats	10,3	4	21,6	13,7
Treballadors manuals no qualificats	6,3	3,8	3,7	4,5
Jubilats, pensionistes	27,3	17,1	27	15
Aturats	1,6	2,4	3,2	0,9
Mestresses de casa	0,5	0	0	0
Estudiants	0	0	0	0
NO SAP	0,9	1,4	0	1,4
NO CONTESTA	0,2	0	0	0
P55. Nacionalitat				
	6205031	598637	209943	1682176
P55	800	77	27	218
Espanyola	63,6	69,9	66,5	56,1
Estrangera	2,1	1,4	0	2,7
Doble nacionalitat, espanyola i estrangera	0,8	2,6	0	0,5
Catalana	32,7	26,1	33,5	40,2
NO CONTESTA	0,8	0	0	0,5
Espanyola + catalana	96,3	96	100	96,3
Ns/Nc	0	0	0	0
	130847	8174	0	45429
Base Estrangera (P55)	17	1	0	6
P55. Nacionalitat estrangera				
	130847	8174	0	45429
P55_1	17	1	0	6
Afganistan	0	0	0	0
Albània	0	0	0	0
Alemanya	0	0	0	0

	Total	LLOCS D'ÚS		
		Nucli urbà	Carretera	Camins, vies verdes, altres indrets
% Verticals				
Total	6205031	598637	209943	1682176
Mostra real	800	77	27	218
Algèria	0	0	0	0
Andorra	0	0	0	0
Angola	0	0	0	0
Antigua i Barbuda	0	0	0	0
Aràbia Saudita	0	0	0	0
Argentina	0	0	0	0
Armènia	0	0	0	0
Austràlia	0	0	0	0
Àustria	0	0	0	0
Azerbaidjan	0	0	0	0
Bahames	0	0	0	0
Bahrain	0	0	0	0
Bangla Desh	0	0	0	0
Barbados	0	0	0	0
Bèlgica	0	0	0	0
Belize	0	0	0	0
Benín	0	0	0	0
Bhutan	0	0	0	0
Bielorússia	0	0	0	0
Bolívia	0	0	0	0
Bòsnia i Hercegovina	0	0	0	0
Botswana	0	0	0	0
Brasil	5,1	0	0	0
Brunei	0	0	0	0
Bulgària	6,4	0	0	18,4
Burkina Faso	0	0	0	0
Burundi	0	0	0	0
Cambodja	0	0	0	0
Camerun	0	0	0	0
Canadà	0	0	0	0
Cap Verd	0	0	0	0
Centreafricana, República	0	0	0	0
Colòmbia	0	0	0	0


	Total	LLOCS D'ÚS		
		Nucli urbà	Carretera	Camins, vies verdes, altres indrets
% Verticals				
Total	6205031	598637	209943	1682176
Mostra real	800	77	27	218
Comores	0	0	0	0
Congo	0	0	0	0
Congo, República Democràtica del	0	0	0	0
Cook, illes	0	0	0	0
Corea, República de	0	0	0	0
Corea, República Democràtica Popular de	0	0	0	0
Costa d'Ivori	0	0	0	0
Costa Rica	0	0	0	0
Croàcia	0	0	0	0
Cuba	0	0	0	0
Dinamarca	0	0	0	0
Djibouti	0	0	0	0
Dominica	0	0	0	0
Dominicana, República	5,2	0	0	15
Egipte	0	0	0	0
Equador	0	0	0	0
Eritrea	0	0	0	0
Eslovàquia	0	0	0	0
Eslovènia	0	0	0	0
Espanya	0	0	0	0
Estats Units d'Amèrica	0	0	0	0
Estònia	0	0	0	0
Etiòpia	0	0	0	0
Fiji	0	0	0	0
Filipines	0	0	0	0
Finlàndia	0	0	0	0
França	12,2	100	0	0
Gabon	0	0	0	0
Gàmbia	0	0	0	0
Geòrgia	0	0	0	0
Ghana	0	0	0	0
Grècia	0	0	0	0
Grenada	0	0	0	0


DYM MARKET RESEARCH	Total	LLOCS D'ÚS		
		Nucli urbà	Carretera	Camins, vies verdes, altres indrets
% Verticals				
Total	6205031	598637	209943	1682176
Mostra real	800	77	27	218
Guatemala	0	0	0	0
Guinea	0	0	0	0
Guinea Bissau	0	0	0	0
Guinea Equatorial	0	0	0	0
Guyana	0	0	0	0
Haití	0	0	0	0
Hondures	12,1	0	0	0
Hongria	0	0	0	0
Iemen	0	0	0	0
Índia	0	0	0	0
Indonèsia	0	0	0	0
Iran	0	0	0	0
Iraq	0	0	0	0
Irlanda	0	0	0	0
Islàndia	0	0	0	0
Israel	0	0	0	0
Itàlia	0	0	0	0
Jamaica	0	0	0	0
Japó	0	0	0	0
Jordània	0	0	0	0
Kazakhstan	0	0	0	0
Kenya	0	0	0	0
Kirguizistan	0	0	0	0
Kiribati	0	0	0	0
Kuwait	0	0	0	0
Laos	0	0	0	0
Lesotho	0	0	0	0
Letònia	0	0	0	0
Líban	0	0	0	0
Libèria	0	0	0	0
Líbia	0	0	0	0
Liechtenstein	0	0	0	0
Lituània	0	0	0	0


	Total	LLOCS D'ÚS		
		Nucli urbà	Carretera	Camins, vies verdes, altres indrets
% Verticals				
Total	6205031	598637	209943	1682176
Mostra real	800	77	27	218
Luxemburg	0	0	0	0
Macedònia	0	0	0	0
Madagascar	0	0	0	0
Malàisia	0	0	0	0
Malawi	0	0	0	0
Maldives	0	0	0	0
Mali	0	0	0	0
Malta	0	0	0	0
Marroc	0	0	0	0
Marshall	0	0	0	0
Maurici	0	0	0	0
Mauritània	0	0	0	0
Mèxic	0	0	0	0
Micrònesia, Estats Federats de	0	0	0	0
Moçambic	0	0	0	0
Moldàvia	0	0	0	0
Mònaco	0	0	0	0
Mongòlia	0	0	0	0
Montenegro	0	0	0	0
Myanma	0	0	0	0
Namíbia	0	0	0	0
Nauru	0	0	0	0
Nepal	0	0	0	0
Nicaragua	0	0	0	0
Níger	0	0	0	0
Nigèria	0	0	0	0
Noruega	0	0	0	0
Nova Zelanda	0	0	0	0
Oman	0	0	0	0
Països Baixos	0	0	0	0
Pakistan	0	0	0	0
Palau	0	0	0	0
Panamà	0	0	0	0


DYM MARKET RESEARCH	Total	LLOCS D'ÚS		
		Nucli urbà	Carretera	Camins, vies verdes, altres indrets
% Verticals				
Total	6205031	598637	209943	1682176
Mostra real	800	77	27	218
Papua Nova Guinea	0	0	0	0
Paraguai	0	0	0	0
Perú	35,5	0	0	49,3
Polònia	0	0	0	0
Portugal	0	0	0	0
Qatar	0	0	0	0
Regne Unit	6,2	0	0	0
Romania	0	0	0	0
Rússia	0	0	0	0
Rwanda	0	0	0	0
Saint Christopher i Nevis	0	0	0	0
Saint Lucia	0	0	0	0
Saint Vincent i les Grenadines	0	0	0	0
Salomó	0	0	0	0
Salvador, el	0	0	0	0
Samoa Occidental	0	0	0	0
San Marino	0	0	0	0
São Tomé i Príncipe	0	0	0	0
Senegal	0	0	0	0
Sèrbia	0	0	0	0
Seychelles	0	0	0	0
Sierra Leone	0	0	0	0
Singapur	0	0	0	0
Síria	0	0	0	0
Somàlia	0	0	0	0
Sri Lanka	0	0	0	0
Sud-àfrica, República de	0	0	0	0
Sudan	0	0	0	0
Suècia	0	0	0	0
Suïssa	0	0	0	0
Surinam	0	0	0	0
Swazilàndia	0	0	0	0
Tadjikistan	0	0	0	0

DYM MARKET RESEARCH	Total	LLOCS D'ÚS		
		Nucli urbà	Carretera	Camins, vies verdes, altres indrets
% Verticals				
Total	6205031	598637	209943	1682176
Mostra real	800	77	27	218
Tailàndia	0	0	0	0
Taiwan	0	0	0	0
Tanzània	0	0	0	0
Timor Oriental	0	0	0	0
Togo	0	0	0	0
Tonga	0	0	0	0
Trinitat i Tobago	0	0	0	0
Tunísia	0	0	0	0
Turkmenistan	0	0	0	0
Turquia	0	0	0	0
Tuvalu	0	0	0	0
Txad	0	0	0	0
Txeca, República	0	0	0	0
Ucraïna	6	0	0	17,3
Uganda	0	0	0	0
Unió dels Emirats Àrabs	0	0	0	0
Uruguai	0	0	0	0
Uzbekistan	0	0	0	0
Vanuatu	0	0	0	0
Vaticà	0	0	0	0
Veneçuela	11,3	0	0	0
Vietnam	0	0	0	0
Xile	0	0	0	0
Xina	0	0	0	0
Xipre	0	0	0	0
Zàmbia	0	0	0	0
Zimbabwe	0	0	0	0
Altres	0	0	0	0
NS/NC	0	0	0	0
	52660	15771	0	7801
Base Doble nacionalitat	7	2	0	1

	Total	LLOCS D'ÚS		
		Nucli urbà	Carretera	Camins, vies verdes, altres indrets
% Verticals				
Total	6205031	598637	209943	1682176
Mostra real	800	77	27	218
P55. Doble nacionalitat				
	52660	15771	0	7801
P55_2	7	2	0	1
Afganistan	0	0	0	0
Albània	0	0	0	0
Alemanya	15,3	0	0	0
Algèria	0	0	0	0
Andorra	0	0	0	0
Angola	0	0	0	0
Antigua i Barbuda	0	0	0	0
Aràbia Saudita	0	0	0	0
Argentina	14,4	0	0	0
Armènia	0	0	0	0
Austràlia	0	0	0	0
Àustria	0	0	0	0
Azerbaidjan	0	0	0	0
Bahames	0	0	0	0
Bahrain	0	0	0	0
Bangla Desh	0	0	0	0
Barbados	0	0	0	0
Bèlgica	0	0	0	0
Belize	0	0	0	0
Benín	0	0	0	0
Bhutan	0	0	0	0
Bielorússia	0	0	0	0
Bolívia	0	0	0	0
Bòsnia i Hercegovina	0	0	0	0
Botswana	0	0	0	0
Brasil	0	0	0	0
Brunei	0	0	0	0
Bulgària	0	0	0	0
Burkina Faso	0	0	0	0
Burundi	0	0	0	0

	Total	LLOCS D'ÚS		
		Nucli urbà	Carretera	Camins, vies verdes, altres indrets
% Verticals				
Total	6205031	598637	209943	1682176
Mostra real	800	77	27	218
Cambodja	0	0	0	0
Camerun	0	0	0	0
Canadà	0	0	0	0
Cap Verd	0	0	0	0
Centreafricana, República	0	0	0	0
Colòmbia	15,1	50,5	0	0
Comores	0	0	0	0
Congo	0	0	0	0
Congo, República Democràtica del	0	0	0	0
Cook, illes	0	0	0	0
Corea, República de	0	0	0	0
Corea, República Democràtica Popular de	0	0	0	0
Costa d'Ivori	0	0	0	0
Costa Rica	0	0	0	0
Croàcia	0	0	0	0
Cuba	0	0	0	0
Dinamarca	0	0	0	0
Djibouti	0	0	0	0
Dominica	0	0	0	0
Dominicana, República	0	0	0	0
Egipte	0	0	0	0
Equador	25,6	0	0	0
Eritrea	0	0	0	0
Eslovàquia	0	0	0	0
Eslovènia	0	0	0	0
Espanya	27	0	0	0
Estats Units d'Amèrica	0	0	0	0
Estònia	0	0	0	0
Etiòpia	0	0	0	0
Fiji	0	0	0	0
Filipines	0	0	0	0
Finlàndia	0	0	0	0
França	0	0	0	0


	Total	LLOCS D'ÚS		
		Nucli urbà	Carretera	Camins, vies verdes, altres indrets
% Verticals				
Total	6205031	598637	209943	1682176
Mostra real	800	77	27	218
Gabon	0	0	0	0
Gàmbia	0	0	0	0
Geòrgia	0	0	0	0
Ghana	0	0	0	0
Grècia	0	0	0	0
Grenada	0	0	0	0
Guatemala	0	0	0	0
Guinea	0	0	0	0
Guinea Bissau	0	0	0	0
Guinea Equatorial	0	0	0	0
Guyana	0	0	0	0
Haití	0	0	0	0
Hondures	0	0	0	0
Hongria	0	0	0	0
Iemen	0	0	0	0
Índia	0	0	0	0
Indonèsia	0	0	0	0
Iran	0	0	0	0
Iraq	0	0	0	0
Irlanda	0	0	0	0
Islàndia	0	0	0	0
Israel	0	0	0	0
Itàlia	0	0	0	0
Jamaica	0	0	0	0
Japó	0	0	0	0
Jordània	0	0	0	0
Kazakhstan	0	0	0	0
Kenya	0	0	0	0
Kirguizistan	0	0	0	0
Kiribati	0	0	0	0
Kuwait	0	0	0	0
Laos	0	0	0	0
Lesotho	0	0	0	0

	Total	LLOCS D'ÚS		
		Nucli urbà	Carretera	Camins, vies verdes, altres indrets
% Verticals				
Total	6205031	598637	209943	1682176
Mostra real	800	77	27	218
Letònia	0	0	0	0
Líban	0	0	0	0
Libèria	0	0	0	0
Líbia	0	0	0	0
Liechtenstein	0	0	0	0
Lituània	0	0	0	0
Luxemburg	0	0	0	0
Macedònia	0	0	0	0
Madagascar	0	0	0	0
Malàisia	0	0	0	0
Malawi	0	0	0	0
Maldives	0	0	0	0
Mali	0	0	0	0
Malta	0	0	0	0
Marroc	0	0	0	0
Marshall	0	0	0	0
Maurici	0	0	0	0
Mauritània	0	0	0	0
Mèxic	0	0	0	0
Micrònesia, Estats Federats de	0	0	0	0
Moçambic	0	0	0	0
Moldàvia	0	0	0	0
Mònaco	0	0	0	0
Mongòlia	0	0	0	0
Montenegro	0	0	0	0
Myanma	0	0	0	0
Namíbia	0	0	0	0
Nauru	0	0	0	0
Nepal	0	0	0	0
Nicaragua	0	0	0	0
Níger	0	0	0	0
Nigèria	0	0	0	0
Noruega	0	0	0	0

DYM MARKET RESEARCH	Total	LLOCS D'ÚS		
		Nucli urbà	Carretera	Camins, vies verdes, altres indrets
% Verticals				
Total	6205031	598637	209943	1682176
Mostra real	800	77	27	218
Nova Zelanda	0	0	0	0
Oman	0	0	0	0
Països Baixos	0	0	0	0
Pakistan	0	0	0	0
Palau	0	0	0	0
Panamà	0	0	0	0
Papua Nova Guinea	0	0	0	0
Paraguai	0	0	0	0
Perú	0	0	0	0
Polònia	0	0	0	0
Portugal	14,8	0	0	100
Qatar	0	0	0	0
Regne Unit	0	0	0	0
Romania	0	0	0	0
Rússia	0	0	0	0
Rwanda	0	0	0	0
Saint Christopher i Nevis	0	0	0	0
Saint Lucia	0	0	0	0
Saint Vincent i les Grenadines	0	0	0	0
Salomó	0	0	0	0
Salvador, el	0	0	0	0
Samoa Occidental	0	0	0	0
San Marino	0	0	0	0
São Tomé i Príncipe	0	0	0	0
Senegal	0	0	0	0
Sèrbia	0	0	0	0
Seychelles	0	0	0	0
Sierra Leone	0	0	0	0
Singapur	0	0	0	0
Síria	0	0	0	0
Somàlia	0	0	0	0
Sri Lanka	0	0	0	0
Sud-àfrica, República de	0	0	0	0


DYM MARKET RESEARCH	Total	LLOCS D'ÚS		
		Nucli urbà	Carretera	Camins, vies verdes, altres indrets
% Verticals				
Total	6205031	598637	209943	1682176
Mostra real	800	77	27	218
Sudan	0	0	0	0
Suècia	0	0	0	0
Suïssa	14,8	49,5	0	0
Surinam	0	0	0	0
Swazilàndia	0	0	0	0
Tadjikistan	0	0	0	0
Tailàndia	0	0	0	0
Taiwan	0	0	0	0
Tanzània	0	0	0	0
Timor Oriental	0	0	0	0
Togo	0	0	0	0
Tonga	0	0	0	0
Trinitat i Tobago	0	0	0	0
Tunísia	0	0	0	0
Turkmenistan	0	0	0	0
Turquia	0	0	0	0
Tuvalu	0	0	0	0
Txad	0	0	0	0
Txeca, República	0	0	0	0
Ucraïna	0	0	0	0
Uganda	0	0	0	0
Unió dels Emirats Àrabs	0	0	0	0
Uruguai	0	0	0	0
Uzbekistan	0	0	0	0
Vanuatu	0	0	0	0
Vaticà	0	0	0	0
Veneçuela	0	0	0	0
Vietnam	0	0	0	0
Xile	0	0	0	0
Xina	0	0	0	0
Xipre	0	0	0	0
Zàmbia	0	0	0	0
Zimbabwe	0	0	0	0


DYM MARKET RESEARCH	Total	LLOCS D'ÚS		
		Nucli urbà	Carretera	Camins, vies verdes, altres indrets
% Verticals				
Total	6205031	598637	209943	1682176
Mostra real	800	77	27	218
Altres	0	0	0	0
NS/NC	0	0	0	0
	183506	23945	0	53230
Base Estrangera o doble nacionalitat	24	3	0	7
P55. Doble nacionalitat o estrangera				
	183506	23945	0	53230
P55_1_2	24	3	0	7
Afganistan	0	0	0	0
Albània	0	0	0	0
Alemanya	4,4	0	0	0
Algèria	0	0	0	0
Andorra	0	0	0	0
Angola	0	0	0	0
Antigua i Barbuda	0	0	0	0
Aràbia Saudita	0	0	0	0
Argentina	4,1	0	0	0
Armènia	0	0	0	0
Austràlia	0	0	0	0
Àustria	0	0	0	0
Azerbaidjan	0	0	0	0
Bahames	0	0	0	0
Bahrain	0	0	0	0
Bangla Desh	0	0	0	0
Barbados	0	0	0	0
Bèlgica	0	0	0	0
Belize	0	0	0	0
Benín	0	0	0	0
Bhutan	0	0	0	0
Bielorússia	0	0	0	0
Bolívia	0	0	0	0
Bòsnia i Hercegovina	0	0	0	0

	Total	LLOCS D'ÚS		
		Nucli urbà	Carretera	Camins, vies verdes, altres indrets
% Verticals				
Total	6205031	598637	209943	1682176
Mostra real	800	77	27	218
Botswana	0	0	0	0
Brasil	3,7	0	0	0
Brunei	0	0	0	0
Bulgària	4,6	0	0	15,7
Burkina Faso	0	0	0	0
Burundi	0	0	0	0
Cambodja	0	0	0	0
Camerun	0	0	0	0
Canadà	0	0	0	0
Cap Verd	0	0	0	0
Centreafricana, República	0	0	0	0
Colòmbia	4,3	33,3	0	0
Comores	0	0	0	0
Congo	0	0	0	0
Congo, República Democràtica del	0	0	0	0
Cook, illes	0	0	0	0
Corea, República de	0	0	0	0
Corea, República Democràtica Popular de	0	0	0	0
Costa d'Ivori	0	0	0	0
Costa Rica	0	0	0	0
Croàcia	0	0	0	0
Cuba	0	0	0	0
Dinamarca	0	0	0	0
Djibouti	0	0	0	0
Dominica	0	0	0	0
Dominicana, República	3,7	0	0	12,8
Egipte	0	0	0	0
Equador	7,3	0	0	0
Eritrea	0	0	0	0
Eslovàquia	0	0	0	0
Eslovènia	0	0	0	0
Espanya	7,7	0	0	0
Estats Units d'Amèrica	0	0	0	0


DYM MARKET RESEARCH	Total	LLOCS D'ÚS		
		Nucli urbà	Carretera	Camins, vies verdes, altres indrets
% Verticals				
Total	6205031	598637	209943	1682176
Mostra real	800	77	27	218
Estònia	0	0	0	0
Etiòpia	0	0	0	0
Fiji	0	0	0	0
Filipines	0	0	0	0
Finlàndia	0	0	0	0
França	8,7	34,1	0	0
Gabon	0	0	0	0
Gàmbia	0	0	0	0
Geòrgia	0	0	0	0
Ghana	0	0	0	0
Grècia	0	0	0	0
Grenada	0	0	0	0
Guatemala	0	0	0	0
Guinea	0	0	0	0
Guinea Bissau	0	0	0	0
Guinea Equatorial	0	0	0	0
Guyana	0	0	0	0
Haití	0	0	0	0
Hondures	8,6	0	0	0
Hongria	0	0	0	0
Iemen	0	0	0	0
Índia	0	0	0	0
Indonèsia	0	0	0	0
Iran	0	0	0	0
Iraq	0	0	0	0
Irlanda	0	0	0	0
Islàndia	0	0	0	0
Israel	0	0	0	0
Itàlia	0	0	0	0
Jamaica	0	0	0	0
Japó	0	0	0	0
Jordània	0	0	0	0
Kazakhstan	0	0	0	0


DYM MARKET RESEARCH	Total	LLOCS D'ÚS		
		Nucli urbà	Carretera	Camins, vies verdes, altres indrets
% Verticals				
Total	6205031	598637	209943	1682176
Mostra real	800	77	27	218
Kenya	0	0	0	0
Kirguizistan	0	0	0	0
Kiribati	0	0	0	0
Kuwait	0	0	0	0
Laos	0	0	0	0
Lesotho	0	0	0	0
Letònia	0	0	0	0
Líban	0	0	0	0
Libèria	0	0	0	0
Líbia	0	0	0	0
Liechtenstein	0	0	0	0
Lituània	0	0	0	0
Luxemburg	0	0	0	0
Macedònia	0	0	0	0
Madagascar	0	0	0	0
Malàisia	0	0	0	0
Malawi	0	0	0	0
Maldives	0	0	0	0
Mali	0	0	0	0
Malta	0	0	0	0
Marroc	0	0	0	0
Marshall	0	0	0	0
Maurici	0	0	0	0
Mauritània	0	0	0	0
Mèxic	0	0	0	0
Micrònesia, Estats Federats de	0	0	0	0
Moçambic	0	0	0	0
Moldàvia	0	0	0	0
Mònaco	0	0	0	0
Mongòlia	0	0	0	0
Montenegro	0	0	0	0
Myanma	0	0	0	0
Namíbia	0	0	0	0


	Total	LLOCS D'ÚS		
		Nucli urbà	Carretera	Camins, vies verdes, altres indrets
% Verticals				
Total	6205031	598637	209943	1682176
Mostra real	800	77	27	218
Nauru	0	0	0	0
Nepal	0	0	0	0
Nicaragua	0	0	0	0
Níger	0	0	0	0
Nigèria	0	0	0	0
Noruega	0	0	0	0
Nova Zelanda	0	0	0	0
Oman	0	0	0	0
Països Baixos	0	0	0	0
Pakistan	0	0	0	0
Palau	0	0	0	0
Panamà	0	0	0	0
Papua Nova Guinea	0	0	0	0
Paraguai	0	0	0	0
Perú	25,3	0	0	42
Polònia	0	0	0	0
Portugal	4,3	0	0	14,7
Qatar	0	0	0	0
Regne Unit	4,4	0	0	0
Romania	0	0	0	0
Rússia	0	0	0	0
Rwanda	0	0	0	0
Saint Christopher i Nevis	0	0	0	0
Saint Lucia	0	0	0	0
Saint Vincent i les Grenadines	0	0	0	0
Salomó	0	0	0	0
Salvador, el	0	0	0	0
Samoa Occidental	0	0	0	0
San Marino	0	0	0	0
São Tomé i Príncipe	0	0	0	0
Senegal	0	0	0	0
Sèrbia	0	0	0	0
Seychelles	0	0	0	0


	Total	LLOCS D'ÚS		
		Nucli urbà	Carretera	Camins, vies verdes, altres indrets
% Verticals				
Total	6205031	598637	209943	1682176
Mostra real	800	77	27	218
Sierra Leone	0	0	0	0
Singapur	0	0	0	0
Síria	0	0	0	0
Somàlia	0	0	0	0
Sri Lanka	0	0	0	0
Sud-àfrica, República de	0	0	0	0
Sudan	0	0	0	0
Suècia	0	0	0	0
Suïssa	4,3	32,6	0	0
Surinam	0	0	0	0
Swazilàndia	0	0	0	0
Tadjikistan	0	0	0	0
Tailàndia	0	0	0	0
Taiwan	0	0	0	0
Tanzània	0	0	0	0
Timor Oriental	0	0	0	0
Togo	0	0	0	0
Tonga	0	0	0	0
Trinitat i Tobago	0	0	0	0
Tunísia	0	0	0	0
Turkmenistan	0	0	0	0
Turquia	0	0	0	0
Tuvalu	0	0	0	0
Txad	0	0	0	0
Txeca, República	0	0	0	0
Ucraïna	4,3	0	0	14,8
Uganda	0	0	0	0
Unió dels Emirats Àrabs	0	0	0	0
Uruguai	0	0	0	0
Uzbekistan	0	0	0	0
Vanuatu	0	0	0	0
Vaticà	0	0	0	0
Veneçuela	8,1	0	0	0

DYM MARKET RESEARCH	Total	LLOCS D'ÚS		
		Nucli urbà	Carretera	Camins, vies verdes, altres indrets
% Verticals				
Total	6205031	598637	209943	1682176
Mostra real	800	77	27	218
Vietnam	0	0	0	0
Xile	0	0	0	0
Xina	0	0	0	0
Xipre	0	0	0	0
Zàmbia	0	0	0	0
Zimbabwe	0	0	0	0
Altres	0	0	0	0
NS/NC	0	0	0	0


	Total	SEXE	
		Home	Dona
% Horizontals			
Total	6205031	49,7	50,3
Mostra real	800	49,9	50,1
. SEXE			
	6205031	49,7	50,3
SEXE	800	49,9	50,1
Home	3081442	100	0
Dona	3123589	0	100
Ns/Nc	0	0	0
. EDAT			
	6205031	49,7	50,3
EDAT	800	49,9	50,1
Casos vàlids	6205031	49,7	50,3
Ns/Nc	0	0	0
Mitjana	44,705	44,142	45,261
Desviació	18,06	18,48	17,619
. EDAT TRAMS			
	6205031	49,7	50,3
EDAT	800	49,9	50,1
De 12 a 24	985280	51,4	48,6
De 25 a 39	1499940	50,2	49,8
De 40 a 54	1840258	50,9	49,1
De 55 a 69	1304246	48	52


	Total	SEXE	
		Home	Dona
% Horizontals			
Total	6205031	49,7	50,3
Mostra real	800	49,9	50,1
De 70 a 79	575307	45,2	54,8
Ns/Nc	0	0	0
. NACIONALITAT			
	6205031	49,7	50,3
	800	49,9	50,1
Espanyola+catalana	5974946	50,1	49,9
Estrangera, doble	183506	33	67
Ns/Nc	46578	63,7	36,3
. NIVELL D'ESTUDIS			
	6205031	49,7	50,3
	800	49,9	50,1
NIVELL D'ESTUDIS			
Baix	1187868	45,9	54,1
Mitjà	2997456	51,2	48,8
Alt	1991127	49,2	50,8
Ns/Nc	28580	76,7	23,3
. ACTIVITAT			
	6205031	49,7	50,3
	800	49,9	50,1
ACTIVITAT			
Ocupats	3470805	50,7	49,3
Aturats	384190	44	56
Jubilats, pensionistes	1145306	56,5	43,5


	Total	SEXE	
		Home	Dona
% Horizontals			
Total	6205031	49,7	50,3
Mostra real	800	49,9	50,1
Tasques de la llar	287014	0	100
Estudiants	887580	53,6	46,4
Ns/Nc	30137	100	0
. DIMENSIO MUNICIPI			
	6205031	49,7	50,3
DIMENSIO MUNICIPI	800	49,9	50,1
< 10000	1293956	51,5	48,5
10001-100MIL	2514340	48,9	51,1
100001-500MIL	1065178	46,1	53,9
+500MIL	1331557	52,2	47,8
Ns/Nc	0	0	0
. USUARIS DE BICICLETA			
	6205031	49,7	50,3
USUARIS DE BICICLETA	800	49,9	50,1
Total Usuaris	2498557	63,4	36,6
Cada dia o gairebé	300226	70,6	29,4
Al menys un cop per setmana	604227	76,5	23,5
Només caps de setmana	317469	55,7	44,3
Algun cop al mes	646465	70,9	29,1
Menor freqüència	630170	43,7	56,3
Ns/Nc	3706474	40,4	59,6

	Total	SEXE	
		Home	Dona
% Horizontals			
Total	6205031	49,7	50,3
Mostra real	800	49,9	50,1

. NO USUARIS			
	6205031	49,7	50,3
NO USUARIS	800	49,9	50,1
Mai o gairebé mai	2962603	46	54
No hi sap anar	743871	17,8	82,2
Ns/Nc	2498557	63,4	36,6
Usuaris vs No usuaris			
	6205031	49,7	50,3
USUARIS_NO_USUARIS	800	49,9	50,1
Usuaris	2498557	63,4	36,6
No usuaris	3706474	40,4	59,6
. POSSESIÓ BICICLETA			
	6205031	49,7	50,3
POSSESIÓ BICICLETA	800	49,9	50,1
Sí	3363925	60,4	39,6
No	2841106	37	63
. TENEN BICICLETES A CASA			
	6205031	49,7	50,3
TENEN BICICLETES A CASA	800	49,9	50,1

	Total	SEXE	
		Home	Dona
% Horizontals			
Total	6205031	49,7	50,3
Mostra real	800	49,9	50,1
Sí	4274762	53,7	46,3
1 bicicleta	1058788	56,6	43,4
2 bicicletes	1075373	54,6	45,4
3 bicicletes	886041	45,5	54,5
4 bicicletes	739014	48,5	51,5
5 bicicletes	280041	61,7	38,3
Més de 5	235506	73,3	26,7
No	1930269	40,8	59,2
. VAN FER-LA SERVIR AHIR			
	6205031	49,7	50,3
VAN FER-LA SERVIR AHIR	800	49,9	50,1
Sí	456334	73,7	26,3
No	2042223	61,1	38,9
Resta	3706474	40,4	59,6
. DESPLAÇAMENT QUOTIDIÀ AHIR			
	6205031	49,7	50,3
DESPLAÇAMENT QUOTIDIÀ AHIR	800	49,9	50,1
Sí	266807	67	33
No	475275	72	28
Resta	5462949	46,9	53,1


	Total	SEXE	
		Home	Dona
% Horizontals			
Total	6205031	49,7	50,3
Mostra real	800	49,9	50,1
	2498557	63,4	36,6
Base BASE CONTESTAN (TIPUS DE DESPLAÇAMENT)	323	63,8	36,2
. TIPUS DE DESPLAÇAMENTS			
	2498557	63,4	36,6
TIPUS DE DESPLAÇAMENTS	323	63,8	36,2
Quotidians	758341	69,8	30,2
Passeig, lleure, turisme	1683635	59	41
Esport	1282941	71,4	28,6
	6205031		
Base TOTAL	0	49,7	50,3
. TIPUS DE DESPLAÇAMENTS			
	6205031	49,7	50,3
TIPUS DE DESPLAÇAMENTS	800	49,9	50,1
Quotidians	758341	69,8	30,2
Passeig, lleure, turisme	1683635	59	41
Esport	1282941	71,4	28,6
Ns/Nc	3706474	40,4	59,6
	2490756	63,3	36,7
Base BASE CONTESTAN (LLOC D'US)	322	63,7	36,3


		Total	
		Home	Dona
% Horizontals			
Total		6205031	50,3
Mostra real		800	50,1


. LLOCS D'ÚS			
	2490756	63,3	36,7
LLOCS D'ÚS	322	63,7	36,3
Nucli urbà	598637	60,2	39,8
Carretera	209943	76,1	23,9
Camins, vies verdes, altres indrets	1682176	62,8	37,2
	6205031		
Base TOTAL	0	49,7	50,3


. LLOCS D'ÚS			
	6205031	49,7	50,3
LLOCS D'ÚS	800	49,9	50,1
Nucli urbà	598637	60,2	39,8
Carretera	209943	76,1	23,9
Camins, vies verdes, altres indrets	1682176	62,8	37,2
Ns/Nc	3714275	40,5	59,5


P1. Sap anar en bicicleta?			
	6205031	49,7	50,3
P1	800	49,9	50,1
SI	5461160	54	46

	Total	SEXE	
		Home	Dona
% Horizontals			
Total	6205031	49,7	50,3
Mostra real	800	49,9	50,1
NO	743871	17,8	82,2
NO SAP	0	0	0
NO CONTESTA	0	0	0
Ns/Nc	0	0	0
	743871	17,8	82,2
Base No sap anar en bicicleta	95	17,9	82,1
P1.1. Li agradaria aprendre			
	743871	17,8	82,2
P1_1	95	17,9	82,1
SI	152472	15,8	84,2
NO	544224	17,2	82,8
NO SAP	15453	49,9	50,1
NO CONTESTA	0	0	0
Ns/Nc	31721	22,4	77,6
	5461160	54,0	46,0
Base Si sap anar en bicicleta	705	54,2	45,8
P2. Freqüència d'ús			
	5461160	54,0	46,0
P2	705	54,2	45,8


	Total	SEXE	
		Home	Dona
% Horitzontals			
Total	6205031	49,7	50,3
Mostra real	800	49,9	50,1
Cada dia	125970	67,5	32,5
5-6 cops per setmana	174256	72,9	27,1
3-4 cops per setmana	293842	76,3	23,7
1-2 cops per setmana	310385	76,7	23,3
Només els caps de setmana (de la major part de l'any)	317469	55,7	44,3
Algun cop al mes (de la major part de l'any)	646465	70,9	29,1
Menor freqüència	630170	43,7	56,3
Mai o gairebé mai	2962603	46	54
Ns/Nc	0	0	0
	3592773	45,6	54,4
Base Utilitzen amb poca freqüència o mai	464	45,7	54,3
P2.1. Motius usa poc la bicicleta			
	3592773	45,6	54,4
P2_1	464	45,7	54,3
Bici robada	15744	100	0
Cap motiu en concret, NS/NC	0	0	0
Estàtica	15194	100	0
Fa servir bicing	0	0	0
La fa servir a l'estiu	62934	25,6	74,4
La zona on viu no permet o facilita (cotxe)	134210	16	84
L'orografia no ho permet	103839	47,7	52,3


	Total	SEXE	
		Home	Dona
% Horizontals			
Total	6205031	49,7	50,3
Mostra real	800	49,9	50,1
Manca de costum, mandra	188039	42,4	57,6
Manca de temps	267743	45,9	54,1
No hi ha lloc on deixar la bici	62552	51	49
No li motiva, no la necessita, no li agrada	358634	37,6	62,4
No pot compartir l'afició	23541	65,3	34,7
No sap o no vol	15984	0	100
No te bicicleta/Espatlada	664342	48,1	51,9
Pel tràfic, por, seguretat, comoditat	276801	38,8	61,2
Per la forma de viure	15758	100	0
Per l'edat	166238	60,2	39,8
Prefereix caminar	523099	40	60
Prefereix cotxe, moto o transport públic/ o altres mitjans	794786	45,7	54,3
Salut, accident o malaltia	346214	34,6	65,4
Se li va trancar	0	0	0
Té la bici al poble	116595	44,5	55,5
Té nens petits	40245	19,9	80,1
Treballa lluny	138531	67,5	32,5
Usos molt concrets: nens, oci, determinats moments	31669	75,8	24,2
Va perdre afició, es cansa, té altres interessos	129304	62,2	37,8
Distàncies llargues / poc útil-pràctica pel dia a dia	98560	21,5	78,5
Manca de pràctica	14678	45,7	54,3
Fa altres esports	141358	60,3	39,7
Incòmoda baixar-la de casa	6695	100	0

	Total	SEXE	
		Home	Dona
% Horizontals			
Total	6205031	49,7	50,3
Mostra real	800	49,9	50,1
Altes respostes	22662	69,9	30,1
No sap	15594	49,5	50,5
No contesta	0	0	0
TOTAL NO LI CAL/ NO VOL	2859757	46,9	53,1
No té/ espatllada	680085	49,3	50,7
Manca costum	196009	40,7	59,3
No li agrada, etc.	531852	44,3	55,7
Per distàncies	237091	48,4	51,6
Estil de vida	47427	83,8	16,2
TOTAL NO POT	574079	42,6	57,4
Per edat i forma	166238	60,2	39,8
TOTAL MANCA FACILITATS	452206	35,5	64,5
TOTAL ALTRES	37856	82	18
Ns/Nc	0	0	0
	2498557	63,4	36,6
Base Utilitzen amb alguna freqüència	323	63,8	36,2
P2.2. Utilitza el dia anterior			
	2498557	63,4	36,6
P2_2	323	63,8	36,2
SI	456334	73,7	26,3
NO	2042223	61,1	38,9

	Total	SEXE	
		Home	Dona
% Horizontals			
Total	6205031	49,7	50,3
Mostra real	800	49,9	50,1
NO SAP	0	0	0
NO CONTESTA	0	0	0
Ns/Nc	0	0	0
	207792	74,3	25,7
Base Usan con alguna frecuencia y ayer no utilizaron bici	27	74,1	25,9
P2.3. Principalment, per quin dels següents motius no va utilitzar ahir la bicicleta?			
	207792	74,3	25,7
P2_3	27	74,1	25,9
Perquè va ploure	0	0	0
Per motius relacionats amb el clima (fred, neu, vent...)	29708	100	0
Raons de salut / no es trobava bé	30241	72,9	27,1
Motius laborals	30143	52,3	47,7
Raons familiars	6832	0	100
Raons personals / canvi de plans / per un imprevist	63266	74,5	25,5
ALTRES MOTIUS	39733	80,2	19,8
NO SAP	0	0	0
NO CONTESTA	7868	100	0
Ns/Nc	0	0	0

DYM MARKET RESEARCH	Total	SEXE	
		Home	Dona
% Horizontals			
Total	6205031	49,7	50,3
Mostra real	800	49,9	50,1
	207792	74,3	25,7
Base No citan pluja	27	74,1	25,9
P2.4. Els dies de pluja fa servir la bicicleta?			
	207792	74,3	25,7
P2_4	27	74,1	25,9
SI	24060	100	0
SÍ, SI LA PLUJA NO ÉS MOLT FORTA	23949	65,8	34,2
NO SI LA PLUJA ÉS FORTA	13416	50,4	49,6
NO, MAI	138632	77,7	22,3
NO SAP	0	0	0
NO CONTESTA	7735	0	100
Ns/Nc	0	0	0
	2042223	61,1	38,9
Base Saben anar i ahor no van utilitzar	265	61,5	38,5
P3. Últim cop que la va utilitzar			
	2042223	61,1	38,9
P3	265	61,5	38,5
Menys d'una setmana	635096	70,2	29,8
Menys d'un mes	541048	65	35
Entre 1 i 3 mesos	584320	46,1	53,9

	Total	SEXE	
		Home	Dona
% Horizontals			
Total	6205031	49,7	50,3
Mostra real	800	49,9	50,1
Entre 3 i 6 mesos	146662	72,9	27,1
Entre 6 mesos i 1 any	82903	64,6	35,4
Més d'un any	52194	41,2	58,8
NO SAP	0	0	0
NO CONTESTA	0	0	0
Ns/Nc	0	0	0
	6205031		
Base TOTAL	0	49,7	50,3
P3. Últim cop que la va utilitzar			
	6205031	49,7	50,3
P3_MOD	800	49,9	50,1
Menys d'una setmana	1091430	71,6	28,4
Menys d'un mes	541048	65	35
Entre 1 i 3 mesos	584320	46,1	53,9
Entre 3 i 6 mesos	146662	72,9	27,1
Entre 6 mesos i 1 any	82903	64,6	35,4
Més d'un any	3014797	45,9	54,1
No hi sap anar	743871	17,8	82,2
	5461160	54,0	46,0
Base Si sap anar en bicicleta	705	54,2	45,8

		Total	SEXE	
			Home	Dona
% Horizontals				
Total		6205031	49,7	50,3
Mostra real		800	49,9	50,1


P4. Possessió bicicleta per ús personal


	5461160	54,0	46,0
P4	705	54,2	45,8
SI	3363925	60,4	39,6
NO	2097235	43,7	56,3
NO SAP	0	0	0
NO CONTESTA	0	0	0
Total No & resta	2097235	43,7	56,3
Ns/Nc	0	0	0
	3363925	60,4	39,6
Base Té bicicleta per ús personal	436	60,6	39,4

P5.1. Tipus bicicleta té


	3363925	60,4	39,6
P5_1	436	60,6	39,4
Carretera / corredor	444927	70,1	29,9
BTT/ Mountain bike/ de muntanya	2407540	67,1	32,9
De ciutat / de passeig	891155	47,5	52,5
Híbrida / versàtil	204732	69,4	30,6
Elèctrica	0	0	0
Plegable	0	0	0

DYM MARKET RESEARCH	Total	SEXE	
		Home	Dona
% Horizontals			
Total	6205031	49,7	50,3
Mostra real	800	49,9	50,1
BMX / Freestyle	7732	100	0
No en té	0	0	0
Altes respostes	8249	0	100
No sap	70772	44,4	55,6
No contesta	16119	100	0
Ns/Nc	0	0	0
	444927	70,1	29,9
Base De carretera	57	70,2	29,8
P5.1. De carretera			
	444927	70,1	29,9
P5_1_1_N	57	70,2	29,8
1 bici de carretera	343816	75	25
2 bicis de carretera	85219	54,6	45,4
3 o més bicis de carretera	15892	48,6	51,4
Número total de bicicletes	444927	70,1	29,9
Ns/Nc	0	0	0
Mitjana	1,281	1,199	1,475
Desviació	0,589	0,457	0,786
P5.1. De carretera i elèctrica			

	Total	SEXE	
		Home	Dona
% Horizontals			
Total	6205031	49,7	50,3
Mostra real	800	49,9	50,1
	444927	70,1	29,9
P5_CAR_EL	57	70,2	29,8
Carretera elèctrica	0	0	0
No	0	0	0
Ns/Nc	444927	70,1	29,9
Mitjana			
Desviació			
P5.1. De carretera i plegable			
	444927	70,1	29,9
P5_CAR_PL	57	70,2	29,8
Carretera plegable	0	0	0
No	0	0	0
Ns/Nc	444927	70,1	29,9
Mitjana			
Desviació			
P5.1. De carretera i elèctrica i plegable			
	444927	70,1	29,9
P5_CAR_EL_PL	57	70,2	29,8
Carretera elèctrica i plegable	0	0	0

	Total	SEXE	
		Home	Dona
% Horizontals			
Total	6205031	49,7	50,3
Mostra real	800	49,9	50,1
No	444927	70,1	29,9
Mitjana	0	0	0
Desviació	0	0	0
	2407540	67,1	32,9
Base Muntanya (BTT)	312	67,3	32,7
P5.1. Muntanya			
	2407540	67,1	32,9
P5_1_2_N	312	67,3	32,7
1	1827356	64,8	35,2
2	357946	77,7	22,3
3	145110	84	16
4	77128	39,5	60,5
5	0	0	0
6	0	0	0
7	0	0	0
8	0	0	0
9	0	0	0
10	0	0	0
Més de 10	0	0	0
Numero total	2407540	67,1	32,9

DYM MARKET RESEARCH	Total	SEXE	
		Home	Dona
% Horizontals			
Total	6205031	49,7	50,3
Mostra real	800	49,9	50,1
Ns/Nc	0	0	0
Mitjana	1,365	1,38	1,336
Desviació	0,738	0,707	0,797
P5.1. Muntanya i elèctrica			
	2407540	67,1	32,9
P5_MUN_EL	312	67,3	32,7
Muntanya elèctrica	86124	72,5	27,5
No	0	0	0
Ns/Nc	2321416	66,9	33,1
Mitjana	2,765	2,932	2,325
Desviació	1,709	1,607	1,883
P5.1. Muntanya i plegable			
	2407540	67,1	32,9
P5_MUN_PL	312	67,3	32,7
Muntanya plegable	22161	65,4	34,6
No	0	0	0
Ns/Nc	2385379	67,1	32,9
Mitjana	1	1	1

				
		Total	SEXE	
			Home	Dona
% Horizontals				
Total		6205031	49,7	50,3
Mostra real		800	49,9	50,1
Desviació		0	0	0


P5.1. Muntanya i elèctrica i plegable


	2407540	67,1	32,9
P5_MUN_EL_PL	312	67,3	32,7
Muntanya elèctrica i plegable	7665	0	100
No	2399875	67,3	32,7
Mitjana	0,003	0	0,01
Desviació	0,056	0	0,098
	891155	47,5	52,5
Base Urbana	117	47,9	52,1

P5.1. Urbana


	891155	47,5	52,5
P5_1_3_N	117	47,9	52,1
1	682475	49,7	50,3
2	152669	50,1	49,9
3	23816	32,4	67,6
4	23826	0	100
5	0	0	0
6	0	0	0

DYM MARKET RESEARCH	Total	SEXE	
		Home	Dona
% Horizontals			
Total	6205031	49,7	50,3
Mostra real	800	49,9	50,1
7	0	0	0
8	0	0	0
9	0	0	0
10	0	0	0
Més de 10	8370	0	100
Numero total	891155	47,5	52,5
Ns/Nc	0	0	0
Mitjana	1,436	1,217	1,635
Desviació	1,473	0,454	1,965
P5.1. Urbana i elèctrica			
	891155	47,5	52,5
P5_URB_EL	117	47,9	52,1
Urbana elèctrica	31219	50,1	49,9
No	0	0	0
Ns/Nc	859936	47,4	52,6
Mitjana	3,007	3	3,015
Desviació	1,413		2
P5.1. Urbana i plegable			


	Total	SEXE	
		Home	Dona
% Horizontals			
Total	6205031	49,7	50,3
Mostra real	800	49,9	50,1
	891155	47,5	52,5
P5_URB_PL	117	47,9	52,1
Urbana plegable	104085	56,8	43,2
No	0	0	0
Ns/Nc	787070	46,2	53,8
Mitjana	2,249	2,166	2,358
Desviació	1,647	0,927	2,263
P5.1. Urbana i elèctrica i plegable			
	891155	47,5	52,5
P5_URB_EL_PL	117	47,9	52,1
Urbana elèctrica i plegable	8069	100	0
No	883086	47	53
Mitjana	0,009	0,019	0
Desviació	0,095	0,137	0
	204732	69,4	30,6
Base Híbrida	26	69,2	30,8
P5.1. Híbrida			


	Total	SEXE	
		Home	Dona
% Horizontals			
Total	6205031	49,7	50,3
Mostra real	800	49,9	50,1
	204732	69,4	30,6
P5_1_4_N	26	69,2	30,8
1	158544	74,7	25,3
2	22745	70,1	29,9
3	15725	0	100
4	7718	100	0
5	0	0	0
6	0	0	0
7	0	0	0
8	0	0	0
9	0	0	0
10	0	0	0
Més de 10	0	0	0
Numero total	204732	69,4	30,6
Ns/Nc	0	0	0
Mitjana	1,378	1,275	1,61
Desviació	0,784	0,725	0,86
P5.1. Híbrida i elèctrica			
	204732	69,4	30,6
P5_HIB_EL	26	69,2	30,8
Híbrida elèctrica	40160	60	40


DYM MARKET RESEARCH	Total	SEXE	
		Home	Dona
% Horizontals			
Total	6205031	49,7	50,3
Mostra real	800	49,9	50,1
No	0	0	0
Ns/Nc	164572	71,7	28,3
Mitjana	1,588	1,326	1,981
Desviació	0,797	0,469	1
P5.1. Híbrida i plegable			
	204732	69,4	30,6
P5_HIB_PL	26	69,2	30,8
Híbrida plegable	38116	58,7	41,3
No	0	0	0
Ns/Nc	166616	71,8	28,2
Mitjana	2,033	1,352	3
Desviació	1,564	0,478	2
P5.1. Híbrida i elèctrica i plegable			
	204732	69,4	30,6
P5_HIB_EL_PL	26	69,2	30,8
Híbrida elèctrica i plegable	15744	50	50
No	188988	71	29
Mitjana	0,115	0,111	0,126

	Total	SEXE	
		Home	Dona
% Horizontals			
Total	6205031	49,7	50,3
Mostra real	800	49,9	50,1
Desviació	0,423	0,457	0,331
	3293153	60,7	39,3
Base Total bicicletes	427	60,9	39,1
P5.1. Bicicletes població Catalunya			
	3293153	60,7	39,3
P5_BIC_TOTAL	427	60,9	39,1
1 bicicleta	2139935	58,1	41,9
2 bicicletes	643985	66,4	33,6
3 o més bicicletes	509233	64,5	35,5
Total bicicletes	3293153	60,7	39,3
Mitjana	1,646	1,649	1,64
Desviació	1,228	1,039	1,473
P5.1. Bicicletes elèctrica			
	3293153	60,7	39,3
P5_ELECTRICA	427	60,9	39,1
Bicicletes elèctriques	141461	66,7	33,3
Ns/Nc	3151692	60,5	39,5
Mitjana	0,122	0,135	0,104

DYM MARKET RESEARCH	Total	SEXE	
		Home	Dona
% Horizontals			
Total	6205031	49,7	50,3
Mostra real	800	49,9	50,1
Desviació	0,66	0,684	0,62
P5.1. Bicycles plegable			
	3293153	60,7	39,3
P5_PLEGABLE	427	60,9	39,1
Bicycles plegables	150001	59,5	40,5
Ns/Nc	3143152	60,8	39,2
Mitjana	0,101	0,086	0,125
Desviació	0,575	0,447	0,73
P5.1. Bicycles elèctrica i plegable			
	3293153	60,7	39,3
P5_ELEC_PLG	427	60,9	39,1
Bicycles elèctriques i plegables	31478	50,6	49,4
Ns/Nc	3261675	60,8	39,2
Mitjana	0,014	0,016	0,012
Desviació	0,169	0,198	0,109
	3363925	60,4	39,6
Base Té bicicleta per ús personal	436	60,6	39,4

	Total	SEXE	
		Home	Dona
% Horizontals			
Total	6205031	49,7	50,3
Mostra real	800	49,9	50,1
P5.2. Quan la va comprar			
	3363925	60,4	39,6
P5_2	436	60,6	39,4
FA UN ANY O MENYS	262684	70,1	29,9
ENTRE 1 I 2 ANYS	364909	68,5	31,5
ENTRE 2 I 3 ANYS	316007	68,2	31,8
ENTRE 3 I 4 ANYS	337269	68,5	31,5
ENTRE 4 I 5 ANYS	376500	54,5	45,5
ENTRE 5 I 10 ANYS	631909	58,4	41,6
10 O MÉS ANYS	879603	54,8	45,2
NO SAP	187175	46,3	53,7
NO CONTESTA	7868	100	0
Ns/Nc	0	0	0
P5.3. Quant li va costar			
	3363925	60,4	39,6
P5_3	436	60,6	39,4
(120)-MENYS DE 150 €	345194	58,9	41,1
(200)-DE 150 A 249 €	348031	57,9	42,1
(350)-DE 250 A 499 €	501532	70,9	29,1
(650)-DE 500 A 999 €	425667	73	27
(1200)-DE 1000 A 1499 €	143580	94,5	5,5
(1700)-DE 1500 A 1999 €	68780	88,1	11,9

	Total	SEXE	
		Home	Dona
% Horizontals			
Total	6205031	49,7	50,3
Mostra real	800	49,9	50,1
(2200)-DE 2000 A 2499 €	76745	49,3	50,7
(2700)-DE 2500 A 2999	39609	100	0
(3100)-3000 € O MÉS	83862	90,2	9,8
NO SAP	1315110	45,9	54,1
NO CONTESTA	15815	47,8	52,2
Ns/Nc	0	0	0
Mitjana	682,846	761,523	500,421
Desviació	763,103	809,854	603,477
P5.4. On la va comprar			
	3363925	60,4	39,6
P5_4	436	60,6	39,4
Per internet	201405	73,5	26,5
En un centre comercial	240006	51	49
En una gran superfície especialitzada en esports	809428	55,1	44,9
En una botiga especialitzada en ciclisme	1434381	64,2	35,8
ALTRES	311721	67,3	32,7
NO SAP	359417	48,9	51,1
NO CONTESTA	7566	100	0
Ns/Nc	0	0	0


	Total	SEXE	
		Home	Dona
% Horizontals			
Total	6205031	49,7	50,3
Mostra real	800	49,9	50,1


	6205031		
Base TOTAL	0	49,7	50,3

P5_1_3. Altres vehicles de mobilitat personal

	6205031	49,7	50,3
P5_1_3	800	49,9	50,1
Patinet elèctric	124842	62	38
Plataforma elèctrica	31801	75,3	24,7
Roda elèctrica	8040	100	0
Cicle destinat al transport de passatgers	0	0	0
Patinet no elèctric / normal	37445	81,8	18,2
Skate board / long board	53924	26,9	73,1
Patins en línia / patins de rodes	22998	64,4	35,6
Cap	5957974	49,4	50,6
No sap	0	0	0
No contesta	0	0	0
Ns/Nc	0	0	0
	2498557	63,4	36,6
Base Usuaris de bici	323	63,8	36,2


P6. Tipus de desplaçaments


	Total	SEXE	
		Home	Dona
% Horizontals			
Total	6205031	49,7	50,3
Mostra real	800	49,9	50,1
	2498557	63,4	36,6
P6	323	63,8	36,2
Desplaçaments quotidians (feina, estudis, compres...)	758341	69,8	30,2
Passeig, lleure o turisme	1683635	59	41
Esport	1282941	71,4	28,6
Altres	47734	49,2	50,8
NS	0	0	0
NC	0	0	0
Ns/Nc	0	0	0
P6.1. Desplaçaments combinats			
	2498557	63,4	36,6
P6_1	323	63,8	36,2
Sí, sempre	46474	65,9	34,1
Sí, sovint	116277	66,5	33,5
Alguna vegada	411209	58,9	41,1
No	1924597	64,2	35,8
NO SAP	0	0	0
NO CONTESTA	0	0	0
Ns/Nc	0	0	0
	573960	61,0	39,0
Base Fan combinats	75	61,3	38,7


	Total	SEXE	
		Home	Dona
% Horitzontals			
Total	6205031	49,7	50,3
Mostra real	800	49,9	50,1

P6.2. Mitjans utilitzats darrer desplaçament


	573960	61,0	39,0
P6_2	75	61,3	38,7
Autobús urbà	83436	90,6	9,4
Tramvia	16274	49,8	50,2
Metro	85740	82,7	17,3
Autobús interurbà	28769	100	0
Rodales / FGC	190058	62,8	37,2
Regionals/ Llarga distància	38752	37,4	62,6
Cotxe	213012	57,1	42,9
Furgoneta, autocaravana, camió, etc.	6649	0	100
AVE	0	0	0
Moto	0	0	0
Altres	14839	0	100
CAP	23216	64,7	35,3
NS	7732	100	0
NC	0	0	0
Ns/Nc	0	0	0
	1924597	64,2	35,8
Base No fan combinats	248	64,5	35,5


	Total	SEXE	
		Home	Dona
% Horizontals			
Total	6205031	49,7	50,3
Mostra real	800	49,9	50,1
P6.3. Facilitats per utilitzar més la bici			
	1924597	64,2	35,8
P6_3	248	64,5	35,5
Sí, si disposés d'aparcament segur de bicicletes en les estacions d'origen o destinació	495813	67,1	32,9
Sí, si disposés de més espais reservats en trens i autobusos interurbans	186336	70,5	29,5
Sí, si pogués combinar amb un sistema de bicicleta pública en les estacions d'origen o destinació	243077	61,5	38,5
No	938600	62,3	37,7
NO SAP	60771	60,1	39,9
NO CONTESTA	0	0	0
Ns/Nc	0	0	0
P6.4. Transport gratuït bicis			
	1924597	64,2	35,8
P6_4	248	64,5	35,5
SI	1370135	62,9	37,1
NO	524405	68,1	31,9
NO SAP	30057	50,4	49,6
NO CONTESTA	0	0	0
Ns/Nc	0	0	0


	Total	SEXE	
		Home	Dona
% Horizontals			
Total	6205031	49,7	50,3
Mostra real	800	49,9	50,1
	758341	69,8	30,2
Base Fa desplaçaments quotidians	98	70,4	29,6
P7. Mitjans transport previs			
	758341	69,8	30,2
P7	98	70,4	29,6
SI	527246	69,9	30,1
NO	214836	71,1	28,9
NO SAP	0	0	0
NO CONTESTA	16259	49,6	50,4
Ns/Nc	0	0	0
	527246	69,9	30,1
Base Feia servir altres mitjans	68	70,6	29,4
P8. Mitjans utilitzats			
	527246	69,9	30,1
P8	68	70,6	29,4
Transport públic	257975	62,4	37,6
Moto	104834	84,9	15,1
Cotxe	215811	78,4	21,6
A peu	179957	73,9	26,1
NS	6808	0	100

	Total	SEXE	
		Home	Dona
% Horitzontals			
Total	6205031	49,7	50,3
Mostra real	800	49,9	50,1
NC	0	0	0
Ns/Nc	0	0	0
	758341	69,8	30,2
Base Fa desplaçaments quotidians	98	70,4	29,6
P9.1. Freqüència anar a la feina			
	758341	69,8	30,2
P9_1	98	70,4	29,6
Diàriament o gairebé	243711	67,3	32,7
Setmanalment	68855	53,7	46,3
Alguna/es vegades al mes	31275	73,8	26,2
Menor freqüència	29070	72,9	27,1
Mai o quasi mai	185209	79,1	20,9
NO TREBALLA	183961	70,2	29,8
NO SAP	0	0	0
NO CONTESTA	16259	49,6	50,4
Ns/Nc	0	0	0
	372911	65,8	34,2
Base Va a la feina en bici	48	66,7	33,3
P9.1.1. Distància últim desplaçament			

DYM MARKET RESEARCH	Total	SEXE	
		Home	Dona
% Horizontals			
Total	6205031	49,7	50,3
Mostra real	800	49,9	50,1
	372911	65,8	34,2
P9_1_1	48	66,7	33,3
(1)-MENYS DE 2 KM	64133	49,8	50,2
(3)-DE 2 A 3,99 KM	101054	45,1	54,9
(5)-DE 4 A 5,99 KM	102986	84,4	15,6
(7)-DE 6 A 7,99 KM	15991	48,8	51,2
(9)-DE 8 A 9,99 KM	14425	100	0
(12,5)-10 a 14,99	36204	78,2	21,8
(15)-15 o més	23620	66,7	33,3
NO SAP	14499	100	0
NO CONTESTA	0	0	0
Ns/Nc	0	0	0
Mitjana	5,387	5,972	4,33
Desviació	4,115	4,114	3,902
	758341	69,8	30,2
Base Fa desplaçaments quotidians	98	70,4	29,6
P9.2. Freqüència desplaçaments estudis			
	758341	69,8	30,2
P9_2	98	70,4	29,6
Diàriament o gairebé	71529	66,2	33,8

	Total	SEXE	
		Home	Dona
% Horizontals			
Total	6205031	49,7	50,3
Mostra real	800	49,9	50,1
Setmanalment	46159	82,3	17,7
Alguna/es vegades al mes	32271	100	0
Menor freqüència	0	0	0
Mai o quasi mai	234118	73,1	26,9
NO ESTUDIA	358004	64,9	35,1
NO SAP	0	0	0
NO CONTESTA	16259	49,6	50,4
Ns/Nc	0	0	0
	149960	78,4	21,6
Base Va a estudiar en bici	19	78,9	21,1
P9.2.1. Distància últim desplaçament			
	149960	78,4	21,6
P9_2_1	19	78,9	21,1
(1)-MENYS DE 2 KM	32130	50,2	49,8
(3)-DE 2 A 3,99 KM	45097	81,9	18,1
(5)-DE 4 A 5,99 KM	23953	100	0
(7)-DE 6 A 7,99 KM	8040	100	0
(9)-DE 8 A 9,99 KM	8112	100	0
(12,5)-10 a 14,99	24828	67	33
(15)-15 o més	7801	100	0
NO SAP	0	0	0


	Total	SEXE	
		Home	Dona
% Horizontals			
Total	6205031	49,7	50,3
Mostra real	800	49,9	50,1
NO CONTESTA	0	0	0
Ns/Nc	0	0	0
Mitjana	5,627	5,961	4,415
Desviació	4,453	4,301	4,777
	758341	69,8	30,2
Base Fa desplaçaments quotidians	98	70,4	29,6
P9.3. Freqüència altres desplaçaments quotidians			
	758341	69,8	30,2
P9_3	98	70,4	29,6
Diàriament o gairebé	61033	62,6	37,4
Setmanalment	228751	71,8	28,2
Alguna/es vegades al mes	146319	51,4	48,6
Menor freqüència	46683	83,2	16,8
Mai o quasi mai	259296	78,9	21,1
NO SAP	0	0	0
NO CONTESTA	16259	49,6	50,4
Ns/Nc	0	0	0
	482786	65,6	34,4
Base Altres desplaçaments quotidians	62	66,1	33,9


	Total	SEXE	
		Home	Dona
% Horizontals			
Total	6205031	49,7	50,3
Mostra real	800	49,9	50,1


P9.3.1. Distància últim desplaçament

	482786	65,6	34,4
P9_3_1	62	66,1	33,9
(1)-MENYS DE 2 KM	131221	69,1	30,9
(3)-DE 2 A 3,99 KM	149892	62,4	37,6
(5)-DE 4 A 5,99 KM	91402	84,1	15,9
(7)-DE 6 A 7,99 KM	40400	40,1	59,9
(9)-DE 8 A 9,99 KM	0	0	0
(12,5)-10 a 14,99	32124	76,1	23,9
(15)-15 o més	14807	100	0
NO SAP	22941	0	100
NO CONTESTA	0	0	0
Ns/Nc	0	0	0
Mitjana	4,228	4,413	3,82
Desviació	3,574	3,827	2,898
	758341	69,8	30,2
Base Fa desplaçaments quotidians	98	70,4	29,6

P9.4. Desplaçament quotidià dia anterior

	Total	SEXE	
		Home	Dona
% Horizontals			
Total	6205031	49,7	50,3
Mostra real	800	49,9	50,1
	758341	69,8	30,2
P9_4	98	70,4	29,6
SI	266807	67	33
NO	475275	72	28
NO SAP	0	0	0
NO CONTESTA	16259	49,6	50,4
Ns/Nc	0	0	0
	1683635	59,0	41,0
Base Fa desplaçaments passeig, lleure o turisme	218	59,2	40,8
P10. Passeig o lleure prop residència			
	1683635	59,0	41,0
P10	218	59,2	40,8
Diàriament o gairebé	75147	69,9	30,1
Setmanalment	444001	59,4	40,6
Alguna/es vegades al mes	542600	68,2	31,8
Menor freqüència	404286	43,5	56,5
Mai o quasi mai	201093	60,6	39,4
NO SAP	8319	100	0
NO CONTESTA	8190	0	100
Ns/Nc	0	0	0

	Total	SEXE	
		Home	Dona
% Horizontals			
Total	6205031	49,7	50,3
Mostra real	800	49,9	50,1
	1466033	58,8	41,2
Base Passeig o lleure freq.	190	58,9	41,1
P10.1. Distància últim passeig			
	1466033	58,8	41,2
P10_1	190	58,9	41,1
(1)-MENYS DE 2 KM	52061	84,3	15,7
(3)-DE 2 A 3,99 KM	174319	45,6	54,4
(5)-DE 4 A 5,99 KM	206734	62,6	37,4
(7)-DE 6 A 7,99 KM	117007	39,5	60,5
(9)-DE 8 A 9,99 KM	61363	75,8	24,2
(11)-DE 10 A 11,99 KM	199172	45,6	54,4
(13)-DE 12 a 14,99	78832	59,2	40,8
(15)-15 o més	479263	74,3	25,7
NO SAP	97281	24,3	75,7
NO CONTESTA	0	0	0
Ns/Nc	0	0	0
Mitjana	9,779	10,27	9,001
Desviació	4,825	4,943	4,524
	1683635	59,0	41,0
Base Fa desplaçaments passeig, lleure o turisme	218	59,2	40,8


		Total	
		Home	Dona
% Horizontals			
Total		6205031	50,3
Mostra real		800	50,1


P11. Cicloturisme petit o mitjà fora residència


	1683635	59,0	41,0
P11	218	59,2	40,8
Diàriament o gairebé	7718	100	0
Setmanalment	15844	100	0
Alguna/es vegades al mes	131484	64,6	35,4
Menor freqüència	241912	55,1	44,9
Mai o quasi mai	1278487	58,7	41,3
NO SAP	0	0	0
NO CONTESTA	8190	0	100
Ns/Nc	0	0	0
	396958	60,9	39,1
Base Cicloturisme petit o mitjà	51	60,8	39,2


P11.1. Distància habitual


	396958	60,9	39,1
P11_1	51	60,8	39,2
(2,5)-MENYS DE 5 KM	24306	67,6	32,4
(7,5)-DE 5 A 9,99 KM	30315	47,8	52,2
(12,5)-DE 10 A 14,99 KM	55417	71,1	28,9
(17,5)-DE 15 A 19,99 KM	38529	41,1	58,9

	Total	SEXE	
		Home	Dona
% Horizontals			
Total	6205031	49,7	50,3
Mostra real	800	49,9	50,1
(22,5)-DE 20 A 24,99 KM	15689	49,2	50,8
(30)-DE 25 A 34,99 KM	59993	64,1	35,9
(40)-DE 35 A 44,99 KM	31361	47,6	52,4
(50)-DE 45 A 54,99 KM	39632	78,9	21,1
(60)-DE 55 A 64,99 KM	8230	100	0
(70)-DE 65 A 74,99 KM	8230	100	0
(76)-75 O MÉS KM	39225	79,1	20,9
NO SAP	38004	20,5	79,5
NO CONTESTA	8026	100	0
Ns/Nc	0	0	0
Mitjana	31,616	34,669	26,093
Desviació	22,601	23,988	18,614
Base Fa esport	1282941	71,4	28,6
	167	71,9	28,1
P12.1. Muntanya (BTT)			
	1282941	71,4	28,6
P12_1	167	71,9	28,1
Diàriament o gairebé	47805	83,6	16,4
Setmanalment	372874	82,6	17,4
Alguna/es vegades al mes	312134	70,4	29,6

	Total	SEXE	
		Home	Dona
% Horizontals			
Total	6205031	49,7	50,3
Mostra real	800	49,9	50,1
Menor freqüència	211297	58,8	41,2
Mai o quasi mai	338832	66,1	33,9
NO SAP	0	0	0
NO CONTESTA	0	0	0
Ns/Nc	0	0	0
	944109	73,3	26,7
Base Fa muntanya (BTT)	122	73,8	26,2
P12.1.1. Distància habitual			
	944109	73,3	26,7
P12_1_1	122	73,8	26,2
(2,5)-MENYS DE 5 KM	70526	65,6	34,4
(7,5)-DE 5 A 9,99 KM	70948	44,5	55,5
(12,5)-DE 10 A 14,99 KM	102371	60,2	39,8
(17,5)-DE 15 A 19,99 KM	145574	69,1	30,9
(22,5)-DE 20 A 24,99 KM	143044	84	16
(30)-DE 25 A 34,99 KM	162341	85,7	14,3
(40)-DE 35 A 44,99 KM	86014	81,6	18,4
(50)-DE 45 A 54,99 KM	93599	82,8	17,2
(56)-55 O MÉS KM	37028	77,9	22,1
NO SAP	32663	49,3	50,7
NO CONTESTA	0	0	0

	Total	SEXE	
		Home	Dona
% Horitzontals			
Total	6205031	49,7	50,3
Mostra real	800	49,9	50,1
Ns/Nc	0	0	0
Mitjana	25,035	26,718	20,205
Desviació	14,813	14,523	14,573
	1282941	71,4	28,6
Base Fa esport	167	71,9	28,1
P12.2. Carretera			
	1282941	71,4	28,6
P12_2	167	71,9	28,1
Diàriament o gairebé	15607	100	0
Setmanalment	180244	68	32
Alguna/es vegades al mes	146595	73,5	26,5
Menor freqüència	129770	35,5	64,5
Mai o quasi mai	810726	77	23
NO SAP	0	0	0
NO CONTESTA	0	0	0
Ns/Nc	0	0	0
	472215	61,8	38,2
Base Fa carretera	61	62,3	37,7

	Total	SEXE	
		Home	Dona
% Horizontals			
Total	6205031	49,7	50,3
Mostra real	800	49,9	50,1
P12.2.1. Distància habitual			
	472215	61,8	38,2
P12_2_1	61	62,3	37,7
(2,5)-MENYS DE 5 KM	62073	38,2	61,8
(7,5)-DE 5 A 9,99 KM	38388	20,5	79,5
(12,5)-DE 10 A 14,99 KM	36351	77,5	22,5
(17,5)-DE 15 A 19,99 KM	30867	100	0
(22,5)-DE 20 A 24,99 KM	31196	73,2	26,8
(27,5)-DE 25 A 29,99 KM	47883	15,8	84,2
(40)-DE 30 A 49,99 KM	86791	64,7	35,3
(60)-DE 50 A 69,99 KM	62443	87,4	12,6
(80)-DE 70 A 89,99 KM	68422	76,5	23,5
(100)-DE 90 A 109,99 KM	0	0	0
(115)-110 O MÉS KM	7801	100	0
NO SAP	0	0	0
NO CONTESTA	0	0	0
Ns/Nc	0	0	0
Mitjana	36,097	42,269	26,103
Desviació	27,577	28,359	22,983
	1282941	71,4	28,6
Base Fa esport	167	71,9	28,1


	Total	SEXE	
		Home	Dona
% Horitzontals			
Total	6205031	49,7	50,3
Mostra real	800	49,9	50,1


P12.3. Cicloturisme esportiu


	1282941	71,4	28,6
P12_3	167	71,9	28,1
Diàriament o gairebé	6695	100	0
Setmanalment	15678	100	0
Alguna/es vegades al mes	167254	68,8	31,2
Menor freqüència	241683	71,5	28,5
Mai o quasi mai	851631	71,1	28,9
NO SAP	0	0	0
NO CONTESTA	0	0	0
Ns/Nc	0	0	0
	431310	71,9	28,1
Base Fa cicloturisme esportiu	57	71,9	28,1


P12.3.1. Distància habitual


	431310	71,9	28,1
P12_3_1	57	71,9	28,1
(2,5)-MENYS DE 5 KM	29070	49,6	50,4
(7,5)-DE 5 A 9,99 KM	15649	49,8	50,2
(12,5)-DE 10 A 14,99 KM	7876	0	100
(17,5)-DE 15 A 19,99 KM	45043	85,2	14,8

	Total	SEXE	
		Home	Dona
% Horizontals			
Total	6205031	49,7	50,3
Mostra real	800	49,9	50,1
(22,5)-DE 20 A 24,99 KM	61226	76,1	23,9
(27,5)-DE 25 A 29,99 KM	29046	76,5	23,5
(40)-DE 30 A 49,99 KM	135945	76,4	23,6
(60)-DE 50 A 69,99 KM	38174	100	0
(80)-DE 70 A 89,99 KM	32015	49,8	50,2
(100)-DE 90 A 109,99 KM	22817	65,5	34,5
(115)-110 O MÉS KM	0	0	0
NO SAP	14450	54	46
NO CONTESTA	0	0	0
Ns/Nc	0	0	0
Mitjana	37,96	38,503	36,528
Desviació	24,799	22,974	29,022
P12.3.2. Tipus de bicicleta			
	431310	71,9	28,1
P12_3_2	57	71,9	28,1
BTT/ Mountain bike/ de muntanya	354386	78,9	21,1
Carretera / corredor	69206	32,7	67,3
De ciutat / de passeig	0	0	0
Híbrida / versàtil	0	0	0
Elèctrica	0	0	0
Plegable	0	0	0

	Total	SEXE	
		Home	Dona
% Horizontals			
Total	6205031	49,7	50,3
Mostra real	800	49,9	50,1
No en té	0	0	0
Altres respostes	0	0	0
No sap	7718	100	0
No contesta	0	0	0
Ns/Nc	0	0	0
	651573	65,9	34,1
Base Fa cicloturisme d'algun tipus	85	65,9	34,1
P13. Tipus de bicicleta			
	651573	65,9	34,1
P13	85	65,9	34,1
D'ús personal	607942	65,8	34,2
De lloguer	90239	58,6	41,4
Altres	0	0	0
No ho sap	0	0	0
No contesta	0	0	0
Ns/Nc	0	0	0
P14.1. Allotjament			
	651573	65,9	34,1
P14_1	85	65,9	34,1
Total citacions	244804	74,9	25,1

		Total	SEXE	
			Home	Dona
% Horizontals				
Total		6205031	49,7	50,3
Mostra real		800	49,9	50,1
Ns/Nc		406769	60,4	39,6
Mitjana		89,761	104,044	47,188
Desviació		145,94	165,644	24,082
P14.2. Alimentació				
		651573	65,9	34,1
P14_2		85	65,9	34,1
Total citacions		535717	68,6	31,4
Ns/Nc		115856	53,3	46,7
Mitjana		42,52	48,062	30,432
Desviació		54,77	63,034	25,75
P14.3. Transport complementari				
		651573	65,9	34,1
P14_3		85	65,9	34,1
Total citacions		328761	67,2	32,8
Ns/Nc		322812	64,5	35,5
Mitjana		24,8	25,195	23,993
Desviació		18,663	20,603	13,837

	Total	SEXE	
		Home	Dona
% Horizontals			
Total	6205031	49,7	50,3
Mostra real	800	49,9	50,1
P14.4. Mapes i guies			
	651573	65,9	34,1
P14_4	85	65,9	34,1
Total citacions	48314	100	0
Ns/Nc	603259	63,1	36,9
Mitjana	16,129	16,129	
Desviació	10,277	10,277	
P14.5. Lloguer bicis			
	651573	65,9	34,1
P14_5_N	85	65,9	34,1
Total citacions	0	0	0
Ns/Nc	651573	65,9	34,1
Mitjana			
Desviació			
P14.6. Museus, espectacles, parc atraccions			
	651573	65,9	34,1
P14_6_N	85	65,9	34,1
Total citacions	15734	51,3	48,7
Ns/Nc	635839	66,2	33,8

	Total	SEXE	
		Home	Dona
% Horizontals			
Total	6205031	49,7	50,3
Mostra real	800	49,9	50,1

Mitjana 7,436 5 10
 Desviació 2,499 0

P14.7. Records, souvenirs, compres

651573 65,9 34,1
 P14_7_N 85 65,9 34,1
 Total citaciones 0 0 0
 Ns/Nc 651573 65,9 34,1


Mitjana
 Desviació


P14.8. Reparació bici o peces bici

651573 65,9 34,1
 P14_8_N 85 65,9 34,1
 Total citaciones 8245 100 0
 Ns/Nc 643327 65,4 34,6

Mitjana 10 10
 Desviació

P14.9. Inscripció curses

	Total	SEXE	
		Home	Dona
% Horizontals			
Total	6205031	49,7	50,3
Mostra real	800	49,9	50,1
	651573	65,9	34,1
P14_9_N	85	65,9	34,1
Total citaciones	0	0	0
Ns/Nc	651573	65,9	34,1
Mitjana			
Desviació			
P14.10. Oci, esbarjo			
	651573	65,9	34,1
P14_10_N	85	65,9	34,1
Total citaciones	0	0	0
Ns/Nc	651573	65,9	34,1
Mitjana			
Desviació			
P14.90. Otros			
	651573	65,9	34,1
P14_90_N	85	65,9	34,1
Total citaciones	0	0	0
Ns/Nc	651573	65,9	34,1

		Total	
		Home	Dona
% Horizontals			
Total	6205031	49,7	50,3
Mostra real	800	49,9	50,1

Mitjana


Desviació


P14.5. Altres


	651573	65,9	34,1
P14_OTROS	85	65,9	34,1
Total citaciones	23979	68	32
Ns/Nc	627594	65,8	34,2
Mitjana	8,318	7,527	10
Desviació	2,363	2,5	
	1556241	59,8	40,2
Base Usuaris & tenen bici	202	59,9	40,1


P15. Pertinença a entitats de ciclisme


	1556241	59,8	40,2
P15	202	59,9	40,1
Sí, d'una associació	16476	100	0
Sí d'un club	55128	70,2	29,8
Sí, d'una federació	8190	0	100
No	1484637	59	41
NS	0	0	0


	Total	SEXE	
		Home	Dona
% Horizontals			
Total	6205031	49,7	50,3
Mostra real	800	49,9	50,1
NC	0	0	0
Ns/Nc	0	0	0
	125832	74,2	25,8
Base Pertinença a entitats	16	75,0	25,0
P15.1. Entitats			
	125832	74,2	25,8
P15_1	16	75,0	25,0
Associació ciclista de Manresa	0	0	0
Centre excursionista de cat	0	0	0
Club ciclisme Sant Andreu	0	0	0
Club ciclista d'argentera	0	0	0
Club ciclista de Bellver	0	0	0
Club de ciclistes del poble de motbrio-Tarragona-	0	0	0
Club de excursionisme de Breda	0	0	0
Club esportiu orientacio btt Barcelona	0	0	0
Club natació de Vilafranca	0	0	0
Club Natació Terrassa	0	0	0
Club Olèrdola	0	0	0
Club Villa	0	0	0
Esport ciclista de Manresa	7801	100	0
Federació catalana de ciclisme	7718	100	0


	Total	SEXE	
		Home	Dona
% Horizontals			
Total	6205031	49,7	50,3
Mostra real	800	49,9	50,1
Federació catalana i espanyola de ciclisme	0	0	0
Federació orientació amb bicicleta	0	0	0
Federación de ciclistas estatal	0	0	0
Motoclub Sant Andreu de la Barca	0	0	0
Muntanyes	0	0	0
Pedal club de Almacelles	0	0	0
Pedal Team	0	0	0
Penya ciclista del poble	0	0	0
Q wellness	0	0	0
Sant Cebrià	0	0	0
Club BiciSport	0	0	0
Amics Ciclistes Anoia	0	0	0
Calders	0	0	0
Ciclistes d'Altafulla	0	0	0
Club Ciclisme Vilanova	0	0	0
Club Ciclista Ripoll	0	0	0
Centre Excursionista de Lleida	0	0	0
Club Ciclista de Banyoles	0	0	0
Associació Esportiva Nou Barris	0	0	0
CEC (Ciclismo en cadena)	0	0	0
Club Baix Penedès de ciclisme	0	0	0
Club La Riera	0	0	0
Trek BiciSprint	0	0	0


	Total	SEXE	
		Home	Dona
% Horizontals			
Total	6205031	49,7	50,3
Mostra real	800	49,9	50,1
Ciclisme Cultural de Figaró	0	0	0
De Cales	0	0	0
FC Barcelona	0	0	0
Associació de Cicloturisme de Muntanya	0	0	0
Club ciclista Besòs	0	0	0
Club Ciclista BTT Premià de Dalt	0	0	0
Club Ciclista Piera	0	0	0
Club Esportiu Tordera	0	0	0
salou club ciclista	0	0	0
Altres	110314	70,5	29,5
No sap	0	0	0
No contesta	0	0	0
Ns/Nc	0	0	0
	2498557	63,4	36,6
Base Usuaris de bici	323	63,8	36,2
P16. Llocs d'ús			
	2498557	63,4	36,6
P16	323	63,8	36,2
Nucli urbà	1195256	62,1	37,9
Carretera	510996	68,8	31,2
Camins o vies verdes / cicloturisme	1596786	62,3	37,7


	Total	SEXE	
		Home	Dona
% Horitzontals			
Total	6205031	49,7	50,3
Mostra real	800	49,9	50,1
Platja / passeig marítim	6808	0	100
Muntanya	130849	81,6	18,4
Pista / velòdrom/ carreteres velles sense trànsit	31749	100	0
Espais oberts / camp / càmping	7876	0	100
Altres	255175	71,8	28,2
No sap	0	0	0
No contesta	7801	100	0
Ns/Nc	0	0	0
	510996	68,8	31,2
Base Circulen per carretera	66	69,7	30,3
P17. Comparteix espai amb vehicles			
	510996	68,8	31,2
P17	66	69,7	30,3
Sempre o gairebé sempre	255781	65,6	34,4
A vegades	164035	79,9	20,1
Mai o quasi mai	91179	57,8	42,2
NO SAP	0	0	0
NO CONTESTA	0	0	0
Ns/Nc	0	0	0

	Total	SEXE	
		Home	Dona
% Horizontals			
Total	6205031	49,7	50,3
Mostra real	800	49,9	50,1
	91179	57,8	42,2
Base No comparteixen espai	12	58,3	41,7
P17.1. Motius no comparteix espai amb vehicles			
	91179	57,8	42,2
P17_1	12	58,3	41,7
ESPECIFICAR	0	0	0
Per seguretat / evitar accidents/ és perillós	45547	83,2	16,8
Té por	6808	0	100
No respecten regles	8190	0	100
Incòmode / intranquil	0	0	0
No li agrada	8190	0	100
Fa servir carril bici	15777	51,4	48,6
No té alternativa	0	0	0
Altres respostes	6695	100	0
Cap motiu en especial	8162	0	100
No sap	0	0	0
No contesta	0	0	0
Ns/Nc	0	0	0
	510996	68,8	31,2
Base Circulen per carretera	66	69,7	30,3

	Total	SEXE	
		Home	Dona
% Horizontals			
Total	6205031	49,7	50,3
Mostra real	800	49,9	50,1
P18. Moderació velocitat vehicle			
	510996	68,8	31,2
P18	66	69,7	30,3
Sempre o gairebé sempre	284792	68,4	31,6
A vegades	171540	78,3	21,7
Mai o quasi mai	46999	47,6	52,4
NO SAP	7665	0	100
NO CONTESTA	0	0	0
Ns/Nc	0	0	0
P19. Distància vehicle			
	510996	68,8	31,2
P19	66	69,7	30,3
Sempre o gairebé sempre	219051	63	37
A vegades	222420	68,5	31,5
Mai o quasi mai	69525	88,2	11,8
NO SAP	0	0	0
NO CONTESTA	0	0	0
Ns/Nc	0	0	0
P20.1. Fa servir el casc			
	510996	68,8	31,2
P20_1	66	69,7	30,3

	Total	SEXE	
		Home	Dona
% Horizontals			
Total	6205031	49,7	50,3
Mostra real	800	49,9	50,1
Sempre o gairebé sempre	366161	71,9	28,1
A vegades	52930	55,8	44,2
Mai o quasi mai	91905	64	36
NS	0	0	0
NC	0	0	0
Ns/Nc	0	0	0
P20.2. Fa servir enllumenat sense visibilitat			
	510996	68,8	31,2
P20_2	66	69,7	30,3
Sempre o gairebé sempre	379189	70,5	29,5
A vegades	8069	100	0
Mai o quasi mai	123738	61,4	38,6
NS	0	0	0
NC	0	0	0
Ns/Nc	0	0	0
P20.3. Fa servir elements reflectants			
	510996	68,8	31,2
P20_3	66	69,7	30,3
Sempre o gairebé sempre	291374	69,6	30,4
A vegades	49945	71	29
Mai o quasi mai	169676	66,7	33,3

	Total	SEXE	
		Home	Dona
% Horizontals			
Total	6205031	49,7	50,3
Mostra real	800	49,9	50,1
NS	0	0	0
NC	0	0	0
Ns/Nc	0	0	0
P20.4. Circula per llocs amb poc trànsit			
	510996	68,8	31,2
P20_4	66	69,7	30,3
Sempre o gairebé sempre	283855	68,5	31,5
A vegades	210522	74,6	25,4
Mai o quasi mai	16619	0	100
NS	0	0	0
NC	0	0	0
Ns/Nc	0	0	0
P20.5. Circula sol			
	510996	68,8	31,2
P20_5	66	69,7	30,3
Sempre o gairebé sempre	176426	72,6	27,4
A vegades	201055	72,7	27,3
Mai o quasi mai	133515	57,9	42,1
NS	0	0	0
NC	0	0	0
Ns/Nc	0	0	0


	Total	SEXE	
		Home	Dona
% Horitzontals			
Total	6205031	49,7	50,3
Mostra real	800	49,9	50,1


P20.6. Circula en grup


	510996	68,8	31,2
P20_6	66	69,7	30,3
Sempre o gairebé sempre	163492	61,5	38,5
A vegades	180456	73,8	26,2
Mai o quasi mai	167047	70,5	29,5
NS	0	0	0
NC	0	0	0
Ns/Nc	0	0	0


P21. Dificultats per carretera (1a resposta)

	510996	68,8	31,2
P21_1	66	69,7	30,3
Interacció amb el trànsit motoritzat	196705	74,7	25,3
Insuficients espais adequats per circular amb bicicleta	174978	68,6	31,4
Manca de facilitats per a portar les bicicletes al transport públic	45086	49,3	50,7
Condicions atmosfèriques adverses	24123	67,9	32,1
Condicions orogràfiques adverses (pujades i baixades)	31002	100	0
Manca d'hàbit	31437	47,8	52,2
Manca de respecte pels usuaris de bici	0	0	0
Altres	0	0	0
NO SAP	0	0	0

	Total	SEXE	
		Home	Dona
% Horizontals			
Total	6205031	49,7	50,3
Mostra real	800	49,9	50,1
NO CONTESTA	7665	0	100
Ns/Nc	0	0	0
P21. Dificultats per carretera (TOTAL)			
	510996	68,8	31,2
P21_TOTAL	66	69,7	30,3
Interacció amb el trànsit motoritzat	314156	69,1	30,9
Insuficients espais adequats per circular amb bicicleta	321182	67,7	32,3
Manca de facilitats per a portar les bicicletes al transport públic	117015	73,5	26,5
Condicions atmosfèriques adverses	54866	55,1	44,9
Condicions orogràfiques adverses (pujades i baixades)	83741	73,1	26,9
Manca d'hàbit	70442	64,8	35,2
Manca de respecte pels usuaris de bici	0	0	0
Altres	0	0	0
NO SAP	37529	100	0
NO CONTESTA	15397	50,2	49,8
	1682176	62,8	37,2
Base Circulen per camins, vies verdes o altres indrets	218	62,8	37,2
P18a.1. Fa servir el casc			
	1682176	62,8	37,2
P18A_1	218	62,8	37,2

	Total	SEXE	
		Home	Dona
% Horizontals			
Total	6205031	49,7	50,3
Mostra real	800	49,9	50,1
Sempre o gairebé sempre	1113129	62,8	37,2
A vegades	178796	57,3	42,7
Mai o quasi mai	390252	65,3	34,7
NS	0	0	0
NC	0	0	0
Ns/Nc	0	0	0
P18a.2. Fa servir enllumenat sense visibilitat			
	1682176	62,8	37,2
P18A_2	218	62,8	37,2
Sempre o gairebé sempre	1000062	56,5	43,5
A vegades	122265	63,4	36,6
Mai o quasi mai	483468	75,9	24,1
NS	16117	47,9	52,1
NC	60264	65,2	34,8
Ns/Nc	0	0	0
P18a.3. Fa servir elements reflectants			
	1682176	62,8	37,2
P18A_3	218	62,8	37,2
Sempre o gairebé sempre	952155	62,7	37,3
A vegades	166951	49,6	50,4
Mai o quasi mai	555030	66,4	33,6

	Total	SEXE	
		Home	Dona
% Horizontals			
Total	6205031	49,7	50,3
Mostra real	800	49,9	50,1
NS	8040	100	0
NC	0	0	0
Ns/Nc	0	0	0
P18a.4. Circula per llocs amb poc trànsit			
	1682176	62,8	37,2
P18A_4	218	62,8	37,2
Sempre o gairebé sempre	1379718	62,9	37,1
A vegades	240690	69	31
Mai o quasi mai	61769	36,2	63,8
NS	0	0	0
NC	0	0	0
Ns/Nc	0	0	0
P18a.5. Circula sol			
	1682176	62,8	37,2
P18A_5	218	62,8	37,2
Sempre o gairebé sempre	465688	69,8	30,2
A vegades	476283	72,4	27,6
Mai o quasi mai	740205	52,2	47,8
NS	0	0	0
NC	0	0	0
Ns/Nc	0	0	0


	Total	SEXE	
		Home	Dona
% Horizontals			
Total	6205031	49,7	50,3
Mostra real	800	49,9	50,1

P18a.6. Circula en grup

	1682176	62,8	37,2
P18A_6	218	62,8	37,2
Sempre o gairebé sempre	835693	57,1	42,9
A vegades	457409	71	29
Mai o quasi mai	389074	65,6	34,4
NS	0	0	0
NC	0	0	0
Ns/Nc	0	0	0
	1195256	62,1	37,9
Base Circulen amb bicicleta per la ciutat	155	62,6	37,4

P22.1. Fa servir el casc

	1195256	62,1	37,9
P22_1	155	62,6	37,4
Sempre o gairebé sempre	502799	61,6	38,4
A vegades	130901	53,9	46,1
Mai o quasi mai	546019	64,9	35,1
NS	0	0	0
NC	15537	48,7	51,3
Ns/Nc	0	0	0

	Total	SEXE	
		Home	Dona
% Horizontals			
Total	6205031	49,7	50,3
Mostra real	800	49,9	50,1


P22.2. Fa servir enllumenat sense visibilitat


	1195256	62,1	37,9
P22_2	155	62,6	37,4
Sempre o gairebé sempre	824756	60,7	39,3
A vegades	45951	51,3	48,7
Mai o quasi mai	248281	69	31
NS	0	0	0
NC	76268	61,1	38,9
Ns/Nc	0	0	0

P22.3. Fa servir elements reflectants

	1195256	62,1	37,9
P22_3	155	62,6	37,4
Sempre o gairebé sempre	534480	57,9	42,1
A vegades	116083	52,6	47,4
Mai o quasi mai	513144	69,3	30,7
NS	8040	100	0
NC	23508	32,2	67,8
Ns/Nc	0	0	0

P22.4. Va per la vorera


	Total	SEXE	
		Home	Dona
% Horizontals			
Total	6205031	49,7	50,3
Mostra real	800	49,9	50,1
	1195256	62,1	37,9
P22_4	155	62,6	37,4
Sempre o gairebé sempre	215739	68,8	31,2
A vegades	440269	62,2	37,8
Mai o quasi mai	515642	59	41
NS	0	0	0
NC	23606	66,2	33,8
Ns/Nc	0	0	0
P22.5. Es para a semàfors vermells			
	1195256	62,1	37,9
P22_5	155	62,6	37,4
Sempre o gairebé sempre	938800	61	39
A vegades	115894	65,4	34,6
Mai o quasi mai	78033	68,9	31,1
NS	8230	100	0
NC	54298	58	42
Ns/Nc	0	0	0
P22.6. Respecta sentit circulació de la via			
	1195256	62,1	37,9
P22_6	155	62,6	37,4
Sempre o gairebé sempre	1056225	60,9	39,1


	Total	SEXE	
		Home	Dona
% Horizontals			
Total	6205031	49,7	50,3
Mostra real	800	49,9	50,1
A vegades	100930	67,7	32,3
Mai o quasi mai	14496	100	0
NS	0	0	0
NC	23606	66,2	33,8
Ns/Nc	0	0	0
P23. Dificultats desplaçar-se per ciutat (PRIMERA RESPOSTA)			
	1195256	62,1	37,9
P23_1	155	62,6	37,4
Interacció amb el trànsit motoritzat	347066	66,2	33,8
Insuficients espais adequats per circular amb bicicleta	249478	59,5	40,5
Insuficient aparcament per a bicicletes	99444	60,5	39,5
Manca de facilitats per a portar les bicicletes al transport públic	53657	56,7	43,3
Risc de robatori	147999	58,2	41,8
Condicions atmosfèriques adverses	70357	89	11
Condicions orogràfiques adverses (pujades i baixades)	102885	61	39
Manca d'hàbit	92970	32,8	67,2
Espais per bicis que no respecten els vianants	0	0	0
Estat dels carrils bici / asfalt	0	0	0
Cap	15869	100	0
Altres	0	0	0
NO SAP	7732	100	0
NO CONTESTA	7801	100	0


	Total	SEXE	
		Home	Dona
% Horitzontals			
Total	6205031	49,7	50,3
Mostra real	800	49,9	50,1
Ns/Nc	0	0	0


P23. Dificultats desplaçar-se per ciutat (TOTAL)

	1195256	62,1	37,9
P23_TOTAL	155	62,6	37,4
Interacció amb el trànsit motoritzat	537646	56,6	43,4
Insuficients espais adequats per circular amb bicicleta	455516	55,8	44,2
Insuficient aparcament per a bicicletes	214412	74,8	25,2
Manca de facilitats per a portar les bicicletes al transport públic	132629	52,5	47,5
Risc de robatori	384763	63,6	36,4
Condicions atmosfèriques adverses	181861	69,1	30,9
Condicions orogràfiques adverses (pujades i baixades)	185687	74	26
Manca d'hàbit	172515	54,4	45,6
Espais per bicis que no respecten els vianants	15761	50,9	49,1
Estat dels carrils bici / asfalt	0	0	0
Cap	15869	100	0
Altres	7801	100	0
NO SAP	46783	50,6	49,4
NO CONTESTA	15669	100	0
	6205031		
Base TOTAL	0	49,7	50,3

	Total	SEXE	
		Home	Dona
% Horitzontals			
Total	6205031	49,7	50,3
Mostra real	800	49,9	50,1
P24. Principals avantatges d'anar en bici (PRIMERA RESPOSTA)			
	6205031	49,7	50,3
P24_1	800	49,9	50,1
Esport / Exercici	1721578	55,2	44,8
Saludable	907300	54,6	45,4
Ràpid (en recorreguts curts)	474075	47,5	52,5
Llibertat de moviments, autonomia	302226	52,3	47,7
Comoditat, pràctic	178508	56	44
Evitar embussos, circulació fluïda	47468	66,2	33,8
Aparcament	108134	56	44
Transport	13575	49,8	50,2
Descongestió del trànsit	24747	100	0
Contacte natura (aire, sol)	6649	0	100
Li agrada, és agradable	17471	0	100
Diversió / millora l'estat d'ànim	48212	49,8	50,2
Passejar	15892	48,6	51,4
Temps lliure, oci	39211	79,7	20,3
Gaudir viatge / paisatge	15536	50,2	49,8
Ecologia, no contamina/ Sostenible	1601507	34,7	65,3
Economia, és barat	366806	52,4	47,6
Silenciós	6564	100	0
Socialitzar, sortir amb els amics, anar en família	8319	100	0
Turisme / coneixes llocs / coneixes la ciutat/ turisme rural	31601	75,5	24,5


	Total	SEXE	
		Home	Dona
% Horitzontals			
Total	6205031	49,7	50,3
Mostra real	800	49,9	50,1
Agafes experiència	0	0	0
Seguretat / vaig més segur/ menys accidents/ més tranquil	6695	100	0
Tens temps per pensar	7718	100	0
Bones infraestructures / molts carrils bicis	14953	100	0
Pots guardar-la a casa / a la feina/ no ocupa espai	22408	64,1	35,9
Et canses menys / no camines tant	13641	0	100
CAP	116830	74	26
Altres	8230	100	0
No sap	71442	44,9	55,1
No contesta	7735	0	100
TOTAL SALUT	2628878	55	45
TOTAL MOBILITAT	3138694	43,9	56,1
TOTAL OCI-DIVERSIÓ	159007	54,6	45,4
Ns/Nc	0	0	0
P24. Principals avantatges d'anar en bici (TOTAL)			
	6205031	49,7	50,3
P24	800	49,9	50,1
Esport / Exercici	3304448	50,7	49,3
Saludable	1632420	52,4	47,6
Ràpid (en recorreguts curts)	1142841	49,8	50,2
Llibertat de moviments, autonomia	657488	45,3	54,7
Comoditat, pràctic	458368	53,5	46,5


	Total	SEXE	
		Home	Dona
% Horizontals			
Total	6205031	49,7	50,3
Mostra real	800	49,9	50,1
Evitar embussos, circulació fluida	234581	41,4	58,6
Aparcament	457870	36,7	63,3
Transport	29414	49,8	50,2
Descongestió del trànsit	113997	74	26
Contacte natura (aire, sol)	144787	53,3	46,7
Li agrada, és agradable	88402	43,4	56,6
Diversió / millora l'estat d'ànim	255682	65,2	34,8
Passejar	47484	32,5	67,5
Temps lliure, oci	134369	71,2	28,8
Gaudir viatge / paisatge	86070	81,3	18,7
Ecologia, no contamina/ Sostenible	3668958	44	56
Economia, és barat	1414918	47,8	52,2
Silenciós	14604	100	0
Socialitzar, sortir amb els amics, anar en família	133758	70,2	29,8
Turisme / coneixes llocs / coneixes la ciutat/ turisme rural	126194	74,6	25,4
Agafes experiència	0	0	0
Seguretat / vaig més segur/ menys accidents/ més tranquil	75850	58,9	41,1
Tens temps per pensar	15436	100	0
Bones infraestructures / molts carrils bicis	39445	58,5	41,5
Pots guardar-la a casa / a la feina/ no ocupa espai	62091	50,9	49,1
Et canses menys / no camines tant	35475	42,4	57,6
CAP	116830	74	26
Altres	8230	100	0


	Total	SEXE	
		Home	Dona
% Horizontals			
Total	6205031	49,7	50,3
Mostra real	800	49,9	50,1
No sap	71442	44,9	55,1
No contesta	7735	0	100
TOTAL SALUT	4453158	50,7	49,3
TOTAL MOBILITAT	5167532	47	53
TOTAL OCI-DIVERSIÓ	842289	61,4	38,6


P25. Principals desavantatges d'anar en bici (PRIMERA RESPOSTA)


	6205031	49,7	50,3
P25_1	800	49,9	50,1
Preu, son cares	13390	100	0
Manteniment, punxades	7718	100	0
Manca cultura ciclista / No es fomenta prou	6695	100	0
Limitacions físiques / de salut	40019	40,7	59,3
Incòmode / difícil circular	38935	38,3	61,7
Limitat (càrrega)	53950	42	58
Manca civisme dels ciclistes / perill per als vianants i la gent gran	385668	40,2	59,8
Els ciclistes molesten el trànsit	30889	75	25
Orografia, terreny / tanques i trampes als camins	164593	47,3	52,7
Falta de respecte als ciclistes (cotxes) / manca d'educació vial	314395	34,8	65,2
Cansat / Exigent / Cal estar en forma / cal l'hàbit	280913	66,6	33,4
Lent, no útil per a distàncies llargues	386413	51,7	48,3
Robatori / Inseguretat	115831	27,2	72,8
Aparcament / Llocs per guardar-la	350037	49	51

	Total	SEXE	
		Home	Dona
% Horizontals			
Total	6205031	49,7	50,3
Mostra real	800	49,9	50,1
Clima	528200	48,4	51,6
Manquen infraestructures per als ciclistes	462549	40,6	59,4
Per la circulació i el trànsit	818193	53,3	46,7
Perillós / seguretat / accidents / gent no porta casc	969933	50,8	49,2
Pol·lució	45058	85,1	14,9
Equipament: obligatori, necessari, car	8190	0	100
Limitacions d'edat	14764	100	0
Assegurança necessària per anar tranquil / assegurar-la	0	0	0
Manca de normativa / no es respecten normes / Policia no vetlla per normes	46284	65,9	34,1
La gent / els vianants / massificació de gent/ molta gent	6695	100	0
No apta per ciutat	88953	23,8	76,2
Molesta en el transport públic / l'has de vigilar al transport públic / ocupa molt espai	7735	0	100
Mobilitat, logística / l'has de transportar en altre mitjà / no la pots entrar a bars o locals	62630	62,7	37,3
Individual / no pots portar família / has d'anar sol	7876	0	100
Mal estat de l'asfalt, els carrils, les vies verdes, vorals (arcenes), infraestructures	15415	49,1	50,9
Manca de senyalització, enllumenat	23873	33,6	66,4
Poca oferta de Bicing / falten bicis	0	0	0
Massa carrils bici a la ciutat	15541	0	100
Obligació d'usar el carril bici	0	0	0
Manca de temps, treu temps (per família, per voler fer altres coses...)	37935	39,4	60,6

	Total	SEXE	
		Home	Dona
% Horizontals			
Total	6205031	49,7	50,3
Mostra real	800	49,9	50,1
Casc / obligació de dur casc /	0	0	0
Excés de bicis-ciclistes / massificació / caòtic	22399	34,5	65,5
Sudoració / manca d'higiene	47511	50,8	49,2
CAP	549297	60,4	39,6
Altres	38722	62,4	37,6
No sap	197830	52,3	47,7
No contesta	0	0	0
PERILL PEL TRÀNSIT	1788126	51,9	48,1
MANCA FACILITATS	389325	48	52
CONVIVÈNCIA I CIVISME	901978	40	60
INCONVENIENTS EXÒGENS	1155343	45,1	54,9
LIMITACIONS	931171	54,7	45,3
INVERSIÓ-COST	29298	72	28
ALTRES	215152	43,7	56,3
Ns/Nc	0	0	0
P25. Principals desavantatges d'anar en bici (TOTAL)			
	6205031	49,7	50,3
P25	800	49,9	50,1
Preu, son cares	43949	84,9	15,1
Manteniment, punxades	32260	100	0
Manca cultura ciclista / No es fomenta prou	85425	43	57
Limitacions físiques / de salut	40019	40,7	59,3

	Total	SEXE	
		Home	Dona
% Horizontals			
Total	6205031	49,7	50,3
Mostra real	800	49,9	50,1
Incòmode / difícil circular	95481	23,7	76,3
Limitat (càrrega)	122790	25,2	74,8
Manca civisme dels ciclistes / perill per als vianants i la gent gran	552812	41,8	58,2
Els ciclistes molesten el trànsit	52351	56,8	43,2
Orografia, terreny / tanques i trampes als camins	317296	52,3	47,7
Falta de respecte als ciclistes (cotxes) / manca d'educació vial	491775	42,7	57,3
Cansat / Exigent / Cal estar en forma / cal l'hàbit	429341	61,4	38,6
Lent, no útil per a distàncies llargues	557878	45,8	54,2
Robatori / Inseguretat	450845	39,1	60,9
Aparcament / Llocs per guardar-la	703912	48,1	51,9
Clima	1045961	44,9	55,1
Manquen infraestructures per als ciclistes	917119	42,3	57,7
Per la circulació i el trànsit	1117095	53,9	46,1
Perillós / seguretat / accidents / gent no porta casc	1443012	46,9	53,1
Pol·lució	178389	65,7	34,3
Equipament: obligatori, necessari, car	56972	42,6	57,4
Limitacions d'edat	38190	59,8	40,2
Assegurança necessària per anar tranquil / assegurar-la	14733	100	0
Manca de normativa / no es respecten normes / Policia no vetlla per normes	84668	62,9	37,1
La gent / els vianants / massificació de gent/ molta gent	6695	100	0
No apta per ciutat	135596	38,3	61,7
Molesta en el transport públic / l'has de vigilar al transport públic / ocupa molt espai	98107	30,5	69,5

	Total	SEXE	
		Home	Dona
% Horizontals			
Total	6205031	49,7	50,3
Mostra real	800	49,9	50,1
Mobilitat, logística / l'has de transportar en altre mitjà / no la pots entrar a bars o locals	93073	59,1	40,9
Individual / no pots portar família / has d'anar sol	29913	22,4	77,6
Mal estat de l'asfalt, els carrils, les vies verdes, vorals (arcenes), infraestructures	60627	25,2	74,8
Manca de senyalització, enllumenat	39714	60,1	39,9
Poca oferta de Bicing / falten bicis	16216	49,5	50,5
Massa carrils bici a la ciutat	23567	34,1	65,9
Obligació d'usar el carril bici	0	0	0
Manca de temps, treu temps (per família, per voler fer altres coses...)	45653	49,6	50,4
Casc / obligació de dur casc /	7732	100	0
Excés de bicis-ciclistes / massificació / caòtic	22399	34,5	65,5
Sudoració / manca d'higiene	149366	63,4	36,6
CAP	549297	60,4	39,6
Altres	63259	51,4	48,6
No sap	197830	52,3	47,7
No contesta	0	0	0
PERILL PEL TRÀNSIT	2460020	50,2	49,8
MANCA FACILITATS	804252	47	53
CONVIVÈNCIA I CIVISME	1362925	42,6	57,4
INCONVENIENTS EXÒGENS	2075387	44,5	55,5
LIMITACIONS	1430748	46,1	53,9
INVERSIÓ-COST	147914	73,4	26,6


	Total	SEXE	
		Home	Dona
% Horizontals			
Total	6205031	49,7	50,3
Mostra real	800	49,9	50,1
ALTRES	716060	46,7	53,3


P26. Paraules relaciona anar en bici (PRIMERA RESPOSTA)

	6205031	49,7	50,3
P26_1	800	49,9	50,1
Salut	2003311	50,4	49,6
Esport	1305177	57,9	42,1
Mobilitat	975351	51,7	48,3
Lleure	613968	52,9	47,1
Medi ambient	1284196	37,3	62,7
Estalvi / econòmica	0	0	0
CAP	0	0	0
Altres	14779	54,6	45,4
No sap	8249	0	100
No contesta	0	0	0
Ns/Nc	0	0	0

P26. Paraules relaciona anar en bici (TOTAL)

	6205031	49,7	50,3
P26	800	49,9	50,1
Salut	3576602	50,8	49,2
Esport	2755681	54,7	45,3
Mobilitat	1911361	51,3	48,7

	Total	SEXE	
		Home	Dona
% Horizontals			
Total	6205031	49,7	50,3
Mostra real	800	49,9	50,1
Lleure	1113420	52	48
Medi ambient	3005004	42,1	57,9
Estalvi / econòmica	0	0	0
CAP	0	0	0
Altres	14779	54,6	45,4
No sap	16896	0	100
No contesta	8069	100	0
P27.1. Bici en ciutat és més ràpida que cotxe en distàncies curtes			
	6205031	49,7	50,3
P27_1	800	49,9	50,1
Molt d'acord	2595890	56,8	43,2
Bastant d'acord	2492615	40,5	59,5
Poc d'acord	707648	52,3	47,7
Gens d'acord	153551	53,8	46,2
NO SAP	224356	53,6	46,4
NO CONTESTA	30971	75	25
Ns/Nc	0	0	0
P27.2. És el mitjà més econòmic			
	6205031	49,7	50,3
P27_2	800	49,9	50,1
Molt d'acord	3503007	50	50


	Total	SEXE	
		Home	Dona
% Horizontals			
Total	6205031	49,7	50,3
Mostra real	800	49,9	50,1
Bastant d'acord	2341295	49,5	50,5
Poc d'acord	250270	50,4	49,6
Gens d'acord	72363	50,5	49,5
NO SAP	31447	25	75
NO CONTESTA	6649	0	100
Ns/Nc	0	0	0


P27.3. La reducció de la contaminació ha de passar per major ús de la bici


	6205031	49,7	50,3
P27_3	800	49,9	50,1
Molt d'acord	3191923	49,9	50,1
Bastant d'acord	2228533	46,6	53,4
Poc d'acord	520822	52,3	47,7
Gens d'acord	240502	67,4	32,6
NO SAP	15383	50,2	49,8
NO CONTESTA	7868	100	0
Ns/Nc	0	0	0


P27.4. Moure's en bici per ciutat és saludable


	6205031	49,7	50,3
P27_4	800	49,9	50,1
Molt d'acord	2161845	51	49


	Total	SEXE	
		Home	Dona
% Horizontals			
Total	6205031	49,7	50,3
Mostra real	800	49,9	50,1
Bastant d'acord	2244146	45,4	54,6
Poc d'acord	1293608	50,4	49,6
Gens d'acord	423226	61,2	38,8
NO SAP	74137	55,3	44,7
NO CONTESTA	8069	100	0
Ns/Nc	0	0	0
P27.5. Moure's en bici per ciutat és còmode			
	6205031	49,7	50,3
P27_5	800	49,9	50,1
Molt d'acord	1064748	59,3	40,7
Bastant d'acord	2702148	51,1	48,9
Poc d'acord	1754310	39,8	60,2
Gens d'acord	413937	55,2	44,8
NO SAP	262171	51,2	48,8
NO CONTESTA	7718	100	0
Ns/Nc	0	0	0
P27.6. Desplaçant-te en bici estalvies temps			
	6205031	49,7	50,3
P27_6	800	49,9	50,1
Molt d'acord	1360404	56,8	43,2
Bastant d'acord	2823259	46,6	53,4


	Total	SEXE	
		Home	Dona
% Horizontals			
Total	6205031	49,7	50,3
Mostra real	800	49,9	50,1
Poc d'acord	1488967	50,7	49,3
Gens d'acord	363965	45,4	54,6
NO SAP	135244	29,2	70,8
NO CONTESTA	33192	100	0
Ns/Nc	0	0	0
P27.7. La bici és un transport segur			
	6205031	49,7	50,3
P27_7	800	49,9	50,1
Molt d'acord	270603	67,4	32,6
Bastant d'acord	1790807	53,8	46,2
Poc d'acord	3218142	46,4	53,6
Gens d'acord	869231	47,3	52,7
NO SAP	48682	49,2	50,8
NO CONTESTA	7566	100	0
Ns/Nc	0	0	0
P28. Coneixement sistema bici pública			
	6205031	49,7	50,3
P28	800	49,9	50,1
SI	4766568	50,3	49,7
NO	1438463	47,6	52,4
NO SAP	0	0	0


	Total	SEXE	
		Home	Dona
% Horizontals			
Total	6205031	49,7	50,3
Mostra real	800	49,9	50,1
NO CONTESTA	0	0	0
Ns/Nc	0	0	0
	4766568	50,3	49,7
Base Coneixen sistema bici pública	616	50,5	49,5
P28.1. Abonat a bici pública			
	4766568	50,3	49,7
P28_1	616	50,5	49,5
SI	176201	54,5	45,5
NO	4590367	50,1	49,9
NO SAP	0	0	0
NO CONTESTA	0	0	0
Ns/Nc	0	0	0
	176201	54,5	45,5
Base Abonats a bici pública	22	54,5	45,5
P28.2. A quin sistema de bici pública?			
	176201	54,5	45,5
P28_2	22	54,5	45,5
Bicing	153874	52,3	47,7
Altres	7718	100	0


	Total	SEXE	
		Home	Dona
% Horizontals			
Total	6205031	49,7	50,3
Mostra real	800	49,9	50,1
NO SAP	14609	53,4	46,6
NO CONTESTA	0	0	0
Ns/Nc	0	0	0
	4766568	50,3	49,7
Base Coneixen sistema bici pública	616	50,5	49,5
P28.3. Opinió implantació sistema bici pública			
	4766568	50,3	49,7
P28_3	616	50,5	49,5
Molt positiu	3062243	50,2	49,8
Més aviat positiu	1513308	48,9	51,1
Més aviat negatiu	89669	56,6	43,4
Molt negatiu	38696	82,7	17,3
NO SAP	62652	62,4	37,6
NO CONTESTA	0	0	0
Ns/Nc	0	0	0
	6205031		
Base TOTAL	0	49,7	50,3
P29. Cal adequar espais bici al transport públic?			


	Total	SEXE	
		Home	Dona
% Horizontals			
Total	6205031	49,7	50,3
Mostra real	800	49,9	50,1
	6205031	49,7	50,3
P29	800	49,9	50,1
SI	5552013	49,6	50,4
NO	542473	54,9	45,1
NO SAP	102827	20,4	79,6
NO CONTESTA	7718	100	0
Ns/Nc	0	0	0
P30. Cal habilitat aparcaments segurs a les estacions?			
	6205031	49,7	50,3
P30	800	49,9	50,1
SI	6063372	49,5	50,5
NO	117242	59,9	40,1
NO SAP	24417	33	67
NO CONTESTA	0	0	0
Ns/Nc	0	0	0
P31. Creu que les Admin. haurien de fomentar l'ús de la bici?			
	6205031	49,7	50,3
P31	800	49,9	50,1
Molt	3167909	52,6	47,4
Bastant	2692137	46,7	53,3
Poc	194288	32,5	67,5


	Total	SEXE	
		Home	Dona
% Horizontals			
Total	6205031	49,7	50,3
Mostra real	800	49,9	50,1
Gens	111441	70,7	29,3
NO SAP	9221	0	100
NO CONTESTA	30034	49,5	50,5
Ns/Nc	0	0	0
P31.1. Cal invertir per adaptar més el seu municipi			
	6205031	49,7	50,3
P31_1	800	49,9	50,1
SI	4803095	49,4	50,6
NO	1287033	52,1	47,9
NO SAP	97833	39,1	60,9
NO CONTESTA	17070	0	100
Ns/Nc	0	0	0
P32. Coneix rutes de cicloturisme			
	6205031	49,7	50,3
P32	800	49,9	50,1
SI	3790474	54	46
NO	2389746	43	57
NO SAP	24811	34,3	65,7
NO CONTESTA	0	0	0
Ns/Nc	0	0	0

	Total	SEXE	
		Home	Dona
% Horizontals			
Total	6205031	49,7	50,3
Mostra real	800	49,9	50,1
	3790474	54,0	46,0
Base Coneixen rutes	488	54,3	45,7
P33. Quines?			
	3790474	54,0	46,0
P33	488	54,3	45,7
Comarques de Barcelona	68208	67,4	32,6
Comarques de Girona	39711	58,8	41,2
Comarques de Lleida	29084	49	51
Comarques de Tarragona	75825	29,8	70,2
Costa Brava	6649	0	100
La Garrotxa – Ripollès / Olot / Vic	94905	66	34
Pirineus / La Pirenaica / Puigcerdà / Cerdanya / Camprodon	87628	43,3	56,7
Ruta del Carrilet – Via verda Girona / Girona-Olot / Girona-St Feliu G	428127	63,2	36,8
Ruta del ferro i del carbó	180301	64,8	35,2
Comarques centrals / Viladecavalls/ Manresa/ Cardona/ Vic/ Berga/ Castell de St Benet de Bergadà	76602	80,6	19,4
Ruta Montseny – Montnegre	45581	100	0
Ruta Sant Feliu de Guíxols a Olot	0	0	0
Ruta del Maresme / Camí del Nord / Mataró	37632	79,1	20,9
Ruta del Vallès / Vallesos / Serra de Galliners / St Eulàlia / Codines...	23236	100	0
Montserrat	40150	40	60

	Total	SEXE	
		Home	Dona
% Horizontals			
Total	6205031	49,7	50,3
Mostra real	800	49,9	50,1
Ronda Verda – Anella verda BCN/ Barcelonès / Besòs / Marina / Montjuic / Llobregat / Collserola	136323	50,6	49,4
Ruta del Císter	0	0	0
Rodalies de Barcelona	6564	100	0
Baix Llobregat / Ruta d'Aixeta/ St Feliu Llobregat	52640	56,3	43,7
Collserola	69032	77	23
Penedès – Garraf / Terramar / Anoia / Sant Sadurní/ Vinyes/ Sitges	79758	69,3	30,7
Terra Alta – Via Verda Terra Alta / Priorat / Baix Camp / Ribera d'Ebre	40289	39,2	60,8
Via Verda del Baix Ebre	114825	86,1	13,9
Delta de l'Ebre	160743	56,9	43,1
Vies verdes (sense especificar)	608092	59,7	40,3
Camí de Santiago	45771	100	0
Rutes per Espanya (agrupar totes les que siguin fora de Catalunya excepte codi 26)	178692	61	39
Rutes per l'estranger (agrupar-les totes)	39131	100	0
Empordà / Baix Empordà	126573	30,6	69,4
Barcelona ciutat / barris (Barceloneta, Raval, Centre històric...)	14858	54	46
Zona Urgell - Pla d'Urgell - Canal Urgell	8174	0	100
Pedals de foc / Aiguestortes - Sant Maurici	8245	100	0
Camins de Ronda / costa en general / platjes / passeig marítim	94801	58	42
Camins rurals / àrees rurals / rieres / passeig fluvial / parcs naturals	38504	82,3	17,7
Vall d'Aran - Vielha - Vall de Boí - Pallars	24356	33,8	66,2
Cadí - Moixeró / Ruta dels Segadors / Pedraforca	0	0	0

	Total	SEXE	
		Home	Dona
% Horizontals			
Total	6205031	49,7	50,3
Mostra real	800	49,9	50,1
Ruta del Ter / vorera del Ter	16544	0	100
Ruta dels Maquis (Catalunya Central)	0	0	0
Barcelona-Garraf	7732	100	0
Pedals d'Occitània	0	0	0
Delta Llobregat / riu Llobregat	46160	32,8	67,2
Ruta dels Castells (La Segarra)	21518	31,1	68,9
Ruta del tren petit (Palamós-Palafrugell)	0	0	0
Tarragona - Montblanc	28700	76,8	23,2
Rutes urbanes	8230	100	0
Andorra	9221	0	100
De muntanya / a la muntanya	37973	40,6	59,4
Montserrat / La Montserratina	6832	0	100
Altres	38566	59,5	40,5
No sap	1327528	45,5	54,5
No contesta	31002	74,7	25,3
Ns/Nc	0	0	0
	6205031		
Base TOTAL	0	49,7	50,3
P34.1. Els ciclistes són respectuosos amb vianants			
	6205031	49,7	50,3
P34_1	800	49,9	50,1

	Total	SEXE	
		Home	Dona
% Horizontals			
Total	6205031	49,7	50,3
Mostra real	800	49,9	50,1
SI	3189148	50,4	49,6
NO	2725727	49,7	50,3
NO SAP	220189	39,6	60,4
NO CONTESTA	69967	45,7	54,3
Ns/Nc	0	0	0
P34.2. Els conductors són respectuosos amb ciclistes			
	6205031	49,7	50,3
P34_2	800	49,9	50,1
SI	2575974	56,3	43,7
NO	3292466	45,7	54,3
NO SAP	240981	32,3	67,7
NO CONTESTA	95610	50,8	49,2
Ns/Nc	0	0	0
P34.3. Coneix obligació de deixar 1.5 metres			
	6205031	49,7	50,3
P34_3	800	49,9	50,1
SI	5804946	51,2	48,8
NO	400085	27,4	72,6
NO SAP	0	0	0
NO CONTESTA	0	0	0
Ns/Nc	0	0	0


	Total	SEXE	
		Home	Dona
% Horizontals			
Total	6205031	49,7	50,3
Mostra real	800	49,9	50,1


P34.4. Coneix senyal informatiu dels 1.5 metres

	6205031	49,7	50,3
P34_4	800	49,9	50,1
SI	4568179	52,9	47,1
NO	1568727	41,5	58,5
NO SAP	68125	21,2	78,8
NO CONTESTA	0	0	0
Ns/Nc	0	0	0
	2498557	63,4	36,6
Base Usuaris bici	323	63,8	36,2

P35. Ha tingut accident en darrers cinc anys

	2498557	63,4	36,6
P35	323	63,8	36,2
SI	248663	77,9	22,1
NO	2249894	61,8	38,2
NO SAP	0	0	0
NO CONTESTA	0	0	0
Ns/Nc	0	0	0

	Total	SEXE	
		Home	Dona
% Horizontals			
Total	6205031	49,7	50,3
Mostra real	800	49,9	50,1
	6205031		
Base TOTAL	0	49,7	50,3
P36. Ha tingut accident en cotxe amb una bici			
	6205031	49,7	50,3
P36	800	49,9	50,1
SI	61488	37,6	62,4
NO	6143543	49,8	50,2
NO SAP	0	0	0
NO CONTESTA	0	0	0
Ns/Nc	0	0	0
P37. L'ha atropellat una bici			
	6205031	49,7	50,3
P37	800	49,9	50,1
SI	428921	39,8	60,2
NO	5753384	50,5	49,5
NO SAP	8069	100	0
NO CONTESTA	14657	0	100
Ns/Nc	0	0	0
	2498557	63,4	36,6
Base Usuaris bici	323	63,8	36,2


		Total	SEXE	
			Home	Dona
% Horizontals				
Total		6205031	49,7	50,3
Mostra real		800	49,9	50,1


P38. Li han robat bici últims cinc anys


	2498557	63,4	36,6
P38	323	63,8	36,2
Sí, una vegada	297310	71,6	28,4
Sí, més d'una vegada	78039	40,3	59,7
No	2123208	63,1	36,9
NO SAP	0	0	0
NO CONTESTA	0	0	0
Ns/Nc	0	0	0


P39. Pren prevencions?


	2498557	63,4	36,6
P39	323	63,8	36,2
Si	1820547	68	32
No	669819	51,7	48,3
NO SAP	0	0	0
NO CONTESTA	8190	0	100
Ns/Nc	0	0	0
	1820547	68,0	32,0
Base Prenen prevencions robatori	236	68,2	31,8

	Total	SEXE	
		Home	Dona
% Horizontals			
Total	6205031	49,7	50,3
Mostra real	800	49,9	50,1
P39.1. Quines prevencions?			
	1820547	68,0	32,0
P39_1	236	68,2	31,8
Número d' identificació, registrar-la	0	0	0
Treure el seient	36075	59,5	40,5
Vigilar-la, no deixar-la sola	159794	52	48
Guardar-la al garatge	155411	75	25
Guardar-la a casa	130719	87,7	12,3
Lligar-la amb cadena / cademat (candado) / pinça/ segur (seguro)	1441323	68,9	31,1
Alarma / sistema d'alarma	15594	49,5	50,5
Fer-la servir menys / utilitzar Bicing	8040	100	0
Treure una roda	6649	0	100
Sistema d'Aparcament Segur	15127	55	45
Guardar-la – no deixar-la al carrer – tenir un lloc segur	156251	50,5	49,5
Sistema de bloqueig de roda	0	0	0
Canviar-la de lloc cada X hores	16066	0	100
Guardar-la al traster / a la roulotte...	37725	79,1	20,9
Guardar-la a la feina	0	0	0
Treure la cadena del plat	0	0	0
Antirroboratori amb GPS	0	0	0
Treure alguna part de la bici (sense especificar)	0	0	0
Antirroboratori	8230	100	0
Altres	7801	100	0


	Total	SEXE	
		Home	Dona
% Horizontals			
Total	6205031	49,7	50,3
Mostra real	800	49,9	50,1
No sap	0	0	0
No contesta	0	0	0
TOTAL GUARDEN	440584	70,1	29,9
TOTAL TREUEN UNA PART	36075	59,5	40,5
TOTAL PINSES, CAND AUS, ETC	1441323	68,9	31,1
TOTAL SISTEMES COMPLEXOS	30721	52,2	47,8
Ns/Nc	0	0	0
	2254276	64,8	35,2
Base Tenen bici	292	65,1	34,9
P40. Possibilitat registrar-se amb ajuntament			
	2254276	64,8	35,2
P40	292	65,1	34,9
Sí, amb tota seguretat	1030242	65,3	34,7
Sí, probablement	889511	63,5	36,5
Probablement no	180905	60,7	39,3
Segur que no	145953	78,3	21,7
NO SAP	7665	0	100
NO CONTESTA	0	0	0
Ns/Nc	0	0	0
P41. Registre nacional reduiria robatoris			

	Total	SEXE	
		Home	Dona
% Horizontals			
Total	6205031	49,7	50,3
Mostra real	800	49,9	50,1
	2254276	64,8	35,2
P41	292	65,1	34,9
SI	1533901	63,5	36,5
NO	573016	67,6	32,4
NO SAP	147359	67,2	32,8
NO CONTESTA	0	0	0
Ns/Nc	0	0	0
P42. Asseguraria bici per 35-50€			
	2254276	64,8	35,2
P42	292	65,1	34,9
SI	1473976	67,7	32,3
NO	663062	58,1	41,9
NO SAP	101705	61,9	38,1
NO CONTESTA	15533	100	0
Ns/Nc	0	0	0
	6205031		
Base TOTAL	0	49,7	50,3
P43. Bicicletes té a casa			
	6205031	49,7	50,3
P43	800	49,9	50,1


	Total	SEXE	
		Home	Dona
% Horizontals			
Total	6205031	49,7	50,3
Mostra real	800	49,9	50,1
1 bicicleta	1058788	56,6	43,4
2 bicicletes	1083618	55	45
3 bicicletes	893917	45,1	54,9
4 bicicletes	739014	48,5	51,5
5 bicicletes	280041	61,7	38,3
Més de 5	242938	70,9	29,1
Total tenen	4298315	53,6	46,4
No tenen	1906716	40,9	59,1
Ns/Nc	0	0	0
Mitjana	1,93	2,094	1,768
Desviació	1,898	1,892	1,891
	4282639	53,6	46,4
Base Tenen alguna bicicleta	553	53,7	46,3
P44. On la guarda?			
	4282639	53,6	46,4
P44	553	53,7	46,3
Carrer	38913	0	100
Garatge / parking	2536158	51,9	48,1
Portal / entrada de casa	108485	56,7	43,3
Habitació del pis	426104	52,4	47,6


	Total	SEXE	
		Home	Dona
% Horitzontals			
Total	6205031	49,7	50,3
Mostra real	800	49,9	50,1
Al balcó del pis	397980	50,3	49,7
A les golfes / traster / soterrani	644827	61,7	38,3
Pati / terrassa	215278	48,8	51,2
Magatzem / local	53687	59,1	40,9
A casa / segona residència / al mas / casa d'un veí / casa d'amics	40643	61	39
Espai especial per bicis / taller	23784	100	0
Cotxe / roulotte	7801	100	0
Cobert / galeria	8245	100	0
Jardí	48471	48,1	51,9
Altres	437327	56,9	43,1
No sap	0	0	0
No contesta	23259	33,2	66,8
TOTAL LOCALS	2597789	52,2	47,8
TOTAL TRASTERS	653072	62,2	37,8
TOTAL CASA GENÈRIC	149129	57,9	42,1
Ns/Nc	0	0	0
	6205031		
Base TOTAL	0	49,7	50,3


M1. En un dia laborable qualsevol (o en un dia normal, habitual) quin és el mitjà de transport que més utilitza?


	Total	SEXE	
		Home	Dona
% Horizontals			
Total	6205031	49,7	50,3
Mostra real	800	49,9	50,1
	6205031	49,7	50,3
M1	800	49,9	50,1
Metro	623647	52,7	47,3
Rodalies Renfe o FGC	341747	33,7	66,3
Bus/Autobús	701621	36,2	63,8
Tramvia/Trambaix	15728	48,1	51,9
Moto	284951	75	25
Cotxe	2692805	52,4	47,6
Bicicleta	266396	72,8	27,2
Patinet o altres vehicles de mobilitat personal	39875	79,5	20,5
A peu	1229613	42,9	57,1
Altres)	0	0	0
NS	8647	0	100
NC	0	0	0
Ns/Nc	0	0	0
P47. Lloc naixement			
	6205031	49,7	50,3
P47	800	49,9	50,1
Catalunya	5185602	51,8	48,2
Resta d'Espanya	753158	41,5	58,5
Estranger	259707	29,4	70,6
NO SAP	0	0	0


DYM MARKET RESEARCH	Total	SEXE	
		Home	Dona
% Horizontals			
Total	6205031	49,7	50,3
Mostra real	800	49,9	50,1
NO CONTESTA	6564	100	0
Ns/Nc	0	0	0
	753158	41,5	58,5
Base Resta Espanya	97	42,3	57,7
P47. Resta Espanya: desenvolupar províncies			
	753158	41,5	58,5
P47_1	97	42,3	57,7
Àlaba	0	0	0
Albacete	8647	0	100
Alacant	7732	100	0
Almeria	43588	0	100
Àvila	0	0	0
Badajoz	29972	49,2	50,8
Balears (Illes)	8040	100	0
Barcelona	0	0	0
Burgos	0	0	0
Càceres	8044	0	100
Cadis	0	0	0
Castelló de la Plana	0	0	0
Ciudad Real	22929	30,9	69,1
Còrdova	53496	73	27


	Total	SEXE	
		Home	Dona
% Horizontals			
Total	6205031	49,7	50,3
Mostra real	800	49,9	50,1
Corunya, la	15736	100	0
Conca	7735	0	100
Girona	0	0	0
Granada	75201	38,3	61,7
Guadalajara	0	0	0
Guipúscoa	0	0	0
Huelva	8044	0	100
Oscá	30943	0	100
Jaén	30284	47,1	52,9
Lleó	31286	24,2	75,8
Lleida	0	0	0
Rioja, la	0	0	0
Lugo	0	0	0
Madrid	38200	59	41
Màlaga	15779	0	100
Múrcia	13542	0	100
Navarra	0	0	0
Ourense	8040	100	0
Astúries	16234	52,4	47,6
Palència	0	0	0
Palmas, Las	7971	0	100
Pontevedra	0	0	0
Salamanca	7501	0	100


	Total	SEXE	
		Home	Dona
% Horizontals			
Total	6205031	49,7	50,3
Mostra real	800	49,9	50,1
Santa Cruz de Tenerife	0	0	0
Cantàbria	7090	100	0
Segòvia	8190	0	100
Sevilla	47069	100	0
Sòria	0	0	0
Tarragona	0	0	0
Terol	30447	21,6	78,4
Toledo	0	0	0
València	15892	48,6	51,4
Valladolid	8992	0	100
Biscaia	0	0	0
Zamora	6710	0	100
Saragossa	16434	100	0
Ceuta	7566	100	0
Melilla	7735	0	100
NS/NC	108086	35	65
	259707	29,4	70,6
Base Estranger	34	29,4	70,6
P47. Estranger: desenvolupar països			
	259707	29,4	70,6
P47_2	34	29,4	70,6


	Total	SEXE	
		Home	Dona
% Horizontals			
Total	6205031	49,7	50,3
Mostra real	800	49,9	50,1
Afganistan	0	0	0
Albània	0	0	0
Alemanya	8230	100	0
Algèria	0	0	0
Andorra	0	0	0
Angola	0	0	0
Antigua i Barbuda	0	0	0
Aràbia Saudita	0	0	0
Argentina	7566	100	0
Armènia	0	0	0
Austràlia	0	0	0
Àustria	0	0	0
Azerbaidjan	0	0	0
Bahames	0	0	0
Bahrain	0	0	0
Bangla Desh	0	0	0
Barbados	0	0	0
Bèlgica	0	0	0
Belize	0	0	0
Benín	0	0	0
Bhutan	0	0	0
Bielorússia	0	0	0
Bolívia	0	0	0


	Total	SEXE	
		Home	Dona
% Horizontals			
Total	6205031	49,7	50,3
Mostra real	800	49,9	50,1
Bòsnia i Hercegovina	0	0	0
Botswana	0	0	0
Brasil	6707	100	0
Brunei	0	0	0
Bulgària	8370	0	100
Burkina Faso	0	0	0
Burundi	0	0	0
Cambodja	0	0	0
Camerun	0	0	0
Canadà	0	0	0
Cap Verd	0	0	0
Centreafricana, República	0	0	0
Colòmbia	7971	0	100
Comores	0	0	0
Congo	0	0	0
Congo, República Democràtica del	0	0	0
Cook, illes	0	0	0
Corea, República de	0	0	0
Corea, República Democràtica Popular de	0	0	0
Costa d'Ivori	0	0	0
Costa Rica	0	0	0
Croàcia	0	0	0
Cuba	0	0	0


	Total	SEXE	
		Home	Dona
% Horizontals			
Total	6205031	49,7	50,3
Mostra real	800	49,9	50,1
Dinamarca	0	0	0
Djibouti	0	0	0
Dominica	0	0	0
Dominicana, República	6808	0	100
Egipte	0	0	0
Equador	27122	0	100
Eritrea	0	0	0
Eslovàquia	0	0	0
Eslovènia	0	0	0
Espanya	0	0	0
Estats Units d'Amèrica	0	0	0
Estònia	0	0	0
Etiòpia	0	0	0
Fiji	0	0	0
Filipines	0	0	0
Finlàndia	0	0	0
França	23950	33,6	66,4
Gabon	0	0	0
Gàmbia	0	0	0
Geòrgia	0	0	0
Ghana	0	0	0
Grècia	0	0	0
Grenada	0	0	0

	Total	SEXE	
		Home	Dona
% Horizontals			
Total	6205031	49,7	50,3
Mostra real	800	49,9	50,1
Guatemala	0	0	0
Guinea	0	0	0
Guinea Bissau	0	0	0
Guinea Equatorial	0	0	0
Guyana	0	0	0
Haití	0	0	0
Hondures	15855	0	100
Hongria	0	0	0
Iemen	0	0	0
Índia	0	0	0
Indonèsia	0	0	0
Iran	0	0	0
Iraq	0	0	0
Irlanda	0	0	0
Islàndia	0	0	0
Israel	0	0	0
Itàlia	6808	0	100
Jamaica	0	0	0
Japó	0	0	0
Jordània	0	0	0
Kazakhstan	0	0	0
Kenya	0	0	0
Kirguizistan	0	0	0


	Total	SEXE	
		Home	Dona
% Horizontals			
Total	6205031	49,7	50,3
Mostra real	800	49,9	50,1
Kiribati	0	0	0
Kuwait	0	0	0
Laos	0	0	0
Lesotho	0	0	0
Letònia	0	0	0
Líban	0	0	0
Libèria	0	0	0
Líbia	0	0	0
Liechtenstein	0	0	0
Lituània	0	0	0
Luxemburg	0	0	0
Macedònia	0	0	0
Madagascar	0	0	0
Malàisia	0	0	0
Malawi	0	0	0
Maldives	0	0	0
Mali	0	0	0
Malta	0	0	0
Marroc	17639	0	100
Marshall	0	0	0
Maurici	0	0	0
Mauritània	0	0	0
Mèxic	0	0	0


	Total	SEXE	
		Home	Dona
% Horizontals			
Total	6205031	49,7	50,3
Mostra real	800	49,9	50,1
Micrònesia, Estats Federats de	0	0	0
Moçambic	0	0	0
Moldàvia	0	0	0
Mònaco	0	0	0
Mongòlia	0	0	0
Montenegro	0	0	0
Myanma	0	0	0
Namíbia	0	0	0
Nauru	0	0	0
Nepal	0	0	0
Nicaragua	0	0	0
Níger	0	0	0
Nigèria	0	0	0
Noruega	0	0	0
Nova Zelanda	0	0	0
Oman	0	0	0
Països Baixos	0	0	0
Pakistan	0	0	0
Palau	0	0	0
Panamà	0	0	0
Papua Nova Guinea	0	0	0
Paraguai	0	0	0
Perú	14957	45,2	54,8


	Total	SEXE	
		Home	Dona
% Horizontals			
Total	6205031	49,7	50,3
Mostra real	800	49,9	50,1
Polònia	0	0	0
Portugal	0	0	0
Qatar	0	0	0
Regne Unit	8069	100	0
Romania	31455	24,6	75,4
Rússia	0	0	0
Rwanda	0	0	0
Saint Christopher i Nevis	0	0	0
Saint Lucia	0	0	0
Saint Vincent i les Grenadines	0	0	0
Salomó	0	0	0
Salvador, el	0	0	0
Samoa Occidental	0	0	0
San Marino	0	0	0
São Tomé i Príncipe	0	0	0
Senegal	0	0	0
Sèrbia	0	0	0
Seychelles	0	0	0
Sierra Leone	0	0	0
Singapur	0	0	0
Síria	0	0	0
Somàlia	0	0	0
Sri Lanka	0	0	0


	Total	SEXE	
		Home	Dona
% Horizontals			
Total	6205031	49,7	50,3
Mostra real	800	49,9	50,1
Sud-àfrica, República de	0	0	0
Sudan	0	0	0
Suècia	0	0	0
Suïssa	30016	51,7	48,3
Surinam	0	0	0
Swazilàndia	0	0	0
Tadjikistan	0	0	0
Tailàndia	0	0	0
Taiwan	0	0	0
Tanzània	0	0	0
Timor Oriental	0	0	0
Togo	0	0	0
Tonga	0	0	0
Trinitat i Tobago	0	0	0
Tunísia	0	0	0
Turkmenistan	0	0	0
Turquia	0	0	0
Tuvalu	0	0	0
Txad	0	0	0
Txeca, República	0	0	0
Ucraïna	7876	0	100
Uganda	0	0	0
Unió dels Emirats Àrabs	0	0	0


DYM MARKET RESEARCH	Total	SEXE	
		Home	Dona
% Horizontals			
Total	6205031	49,7	50,3
Mostra real	800	49,9	50,1
Uruguai	7735	0	100
Uzbekistan	0	0	0
Vanuatu	0	0	0
Vaticà	0	0	0
Veneçuela	14839	0	100
Vietnam	0	0	0
Xile	7732	100	0
Xina	0	0	0
Xipre	0	0	0
Zàmbia	0	0	0
Zimbabwe	0	0	0
Altres	0	0	0
NS/NC	0	0	0
	6205031		
Base TOTAL	0	49,7	50,3
P48. Nivell d'estudis			
	6205031	49,7	50,3
P48	800	49,9	50,1
Sense estudis	199109	47,2	52,8
Acabats als 14/15 anys	988759	45,6	54,4
Acabats als 16/19 anys	1523911	49,8	50,2


	Total	SEXE	
		Home	Dona
% Horitzontals			
Total	6205031	49,7	50,3
Mostra real	800	49,9	50,1
Cicle formatiu grau superior / FP	1025791	51,3	48,7
Universitaris	1991127	49,2	50,8
ESTÀ ESTUDIANT ACTUALMENT	447753	55,5	44,5
NO SAP	0	0	0
NO CONTESTA	28580	76,7	23,3
Ns/Nc	0	0	0
P49. Ocupació			
	6205031	49,7	50,3
P49	800	49,9	50,1
Pagès petita explotació	40670	60,4	39,6
Autònom o empresari (5 empleats o menys)	399132	68,2	31,8
Empresari (6 empleats o més)	47830	83,5	16,5
Professionals	843727	43,6	56,4
Membre de direcció (5 subordinats o menys)	34717	76,8	23,2
Membre de direcció (6 subordinats o més)	109425	50,7	49,3
Càrrecs intermedis	404125	64,3	35,7
Altres empleats amb treball d'oficina	657216	34,6	65,4
Altres empleats amb treball fora d'oficina i obrers qualificats	557521	53,7	46,3
Treballadors manuals no qualificats	376441	49,6	50,4
Jubilats, pensionistes	1145306	56,5	43,5
Aturats	384190	44	56
Mestresses de casa	287014	0	100


	Total	SEXE	
		Home	Dona
% Horizontals			
Total	6205031	49,7	50,3
Mostra real	800	49,9	50,1
Estudiants	887580	53,6	46,4
NO CONTESTA	30137	100	0
Ns/Nc	0	0	0
P49b. Persona aporta més ingressos			
	6205031	49,7	50,3
P49B	800	49,9	50,1
Sí	2764317	63,5	36,5
NO	3440714	38,5	61,5
Ns/Nc	0	0	0
P48+P50. Estudis persona amb més ingressos:			
	6205031	49,7	50,3
P48_P50	800	49,9	50,1
Pagès petita explotació	236407	42,6	57,4
Autònom o empresari (5 empleats o menys)	1043256	44	56
Empresari (6 empleats o més)	1443675	51,9	48,1
Professionals	2317443	52,2	47,8
Membre de direcció (5 subordinats o menys)	566548	33,9	66,1
Membre de direcció (6 subordinats o més)	455694	67,6	32,4
Càrrecs intermedis	0	0	0
Altres empleats amb treball d'oficina	0	0	0
Altres empleats amb treball fora d'oficina i obrers qualificats	0	0	0


	Total	SEXE	
		Home	Dona
% Horizontals			
Total	6205031	49,7	50,3
Mostra real	800	49,9	50,1
Treballadors manuals no qualificats	0	0	0
Jubilats, pensionistes	0	0	0
Aturats	0	0	0
Mestresses de casa	0	0	0
Estudiants	0	0	0
NO SAP	121230	39,9	60,1
NO CONTESTA	20779	68	32
P49+P51. Estudis persona amb més ingressos			
	6205031	49,7	50,3
P49_P51	800	49,9	50,1
Pagès petita explotació	57168	56,6	43,4
Autònom o empresari (5 empleats o menys)	624422	51	49
Empresari (6 empleats o més)	109503	58,8	41,2
Professionals	930041	48,5	51,5
Membre de direcció (5 subordinats o menys)	89584	47,7	52,3
Membre de direcció (6 subordinats o més)	241775	54,5	45,5
Càrrecs intermedis	622409	51,1	48,9
Altres empleats amb treball d'oficina	603111	51	49
Altres empleats amb treball fora d'oficina i obrers qualificats	641443	50,6	49,4
Treballadors manuals no qualificats	391185	46,9	53,1
Jubilats, pensionistes	1695273	47,6	52,4
Aturats	97054	45,9	54,1


	Total	SEXE	
		Home	Dona
% Horizontals			
Total	6205031	49,7	50,3
Mostra real	800	49,9	50,1
Mestresses de casa	33170	47,6	52,4
Estudiants	0	0	0
NO SAP	55682	58,5	41,5
NO CONTESTA	13213	49,7	50,3
P55. Nacionalitat			
	6205031	49,7	50,3
P55	800	49,9	50,1
Espanyola	3947632	48,6	51,4
Estrangera	130847	22,4	77,6
Doble nacionalitat, espanyola i estrangera	52660	59,3	40,7
Catalana	2027314	53	47
NO CONTESTA	46578	63,7	36,3
Espanyola + catalana	5974946	50,1	49,9
Ns/Nc	0	0	0
	130847	22,4	77,6
Base Estrangera (P55)	17	23,5	76,5
P55. Nacionalitat estrangera			
	130847	22,4	77,6
P55_1	17	23,5	76,5
Afganistan	0	0	0


	Total	SEXE	
		Home	Dona
% Horizontals			
Total	6205031	49,7	50,3
Mostra real	800	49,9	50,1
Albània	0	0	0
Alemanya	0	0	0
Algèria	0	0	0
Andorra	0	0	0
Angola	0	0	0
Antigua i Barbuda	0	0	0
Aràbia Saudita	0	0	0
Argentina	0	0	0
Armènia	0	0	0
Austràlia	0	0	0
Àustria	0	0	0
Azerbaidjan	0	0	0
Bahames	0	0	0
Bahrain	0	0	0
Bangla Desh	0	0	0
Barbados	0	0	0
Bèlgica	0	0	0
Belize	0	0	0
Benín	0	0	0
Bhutan	0	0	0
Bielorússia	0	0	0
Bolívia	0	0	0
Bòsnia i Hercegovina	0	0	0


	Total	SEXE	
		Home	Dona
% Horizontals			
Total	6205031	49,7	50,3
Mostra real	800	49,9	50,1
Botswana	0	0	0
Brasil	6707	100	0
Brunei	0	0	0
Bulgària	8370	0	100
Burkina Faso	0	0	0
Burundi	0	0	0
Cambodja	0	0	0
Camerun	0	0	0
Canadà	0	0	0
Cap Verd	0	0	0
Centreafricana, República	0	0	0
Colòmbia	0	0	0
Comores	0	0	0
Congo	0	0	0
Congo, República Democràtica del	0	0	0
Cook, illes	0	0	0
Corea, República de	0	0	0
Corea, República Democràtica Popular de	0	0	0
Costa d'Ivori	0	0	0
Costa Rica	0	0	0
Croàcia	0	0	0
Cuba	0	0	0
Dinamarca	0	0	0


	Total	SEXE	
		Home	Dona
% Horizontals			
Total	6205031	49,7	50,3
Mostra real	800	49,9	50,1
Djibouti	0	0	0
Dominica	0	0	0
Dominicana, República	6808	0	100
Egipte	0	0	0
Equador	0	0	0
Eritrea	0	0	0
Eslovàquia	0	0	0
Eslovènia	0	0	0
Espanya	0	0	0
Estats Units d'Amèrica	0	0	0
Estònia	0	0	0
Etiòpia	0	0	0
Fiji	0	0	0
Filipines	0	0	0
Finlàndia	0	0	0
França	15909	0	100
Gabon	0	0	0
Gàmbia	0	0	0
Geòrgia	0	0	0
Ghana	0	0	0
Grècia	0	0	0
Grenada	0	0	0
Guatemala	0	0	0


	Total	SEXE	
		Home	Dona
% Horizontals			
Total	6205031	49,7	50,3
Mostra real	800	49,9	50,1
Guinea	0	0	0
Guinea Bissau	0	0	0
Guinea Equatorial	0	0	0
Guyana	0	0	0
Haití	0	0	0
Hondures	15855	0	100
Hongria	0	0	0
Iemen	0	0	0
Índia	0	0	0
Indonèsia	0	0	0
Iran	0	0	0
Iraq	0	0	0
Irlanda	0	0	0
Islàndia	0	0	0
Israel	0	0	0
Itàlia	0	0	0
Jamaica	0	0	0
Japó	0	0	0
Jordània	0	0	0
Kazakhstan	0	0	0
Kenya	0	0	0
Kirguizistan	0	0	0
Kiribati	0	0	0


	Total	SEXE	
		Home	Dona
% Horizontals			
Total	6205031	49,7	50,3
Mostra real	800	49,9	50,1
Kuwait	0	0	0
Laos	0	0	0
Lesotho	0	0	0
Letònia	0	0	0
Líban	0	0	0
Libèria	0	0	0
Líbia	0	0	0
Liechtenstein	0	0	0
Lituània	0	0	0
Luxemburg	0	0	0
Macedònia	0	0	0
Madagascar	0	0	0
Malàisia	0	0	0
Malawi	0	0	0
Maldives	0	0	0
Mali	0	0	0
Malta	0	0	0
Marroc	0	0	0
Marshall	0	0	0
Maurici	0	0	0
Mauritània	0	0	0
Mèxic	0	0	0
Micrònesia, Estats Federats de	0	0	0


	Total	SEXE	
		Home	Dona
% Horizontals			
Total	6205031	49,7	50,3
Mostra real	800	49,9	50,1
Moçambic	0	0	0
Moldàvia	0	0	0
Mònaco	0	0	0
Mongòlia	0	0	0
Montenegro	0	0	0
Myanma	0	0	0
Namíbia	0	0	0
Nauru	0	0	0
Nepal	0	0	0
Nicaragua	0	0	0
Níger	0	0	0
Nigèria	0	0	0
Noruega	0	0	0
Nova Zelanda	0	0	0
Oman	0	0	0
Països Baixos	0	0	0
Pakistan	0	0	0
Palau	0	0	0
Panamà	0	0	0
Papua Nova Guinea	0	0	0
Paraguai	0	0	0
Perú	46412	31,2	68,8
Polònia	0	0	0


	Total	SEXE	
		Home	Dona
% Horizontals			
Total	6205031	49,7	50,3
Mostra real	800	49,9	50,1
Portugal	0	0	0
Qatar	0	0	0
Regne Unit	8069	100	0
Romania	0	0	0
Rússia	0	0	0
Rwanda	0	0	0
Saint Christopher i Nevis	0	0	0
Saint Lucia	0	0	0
Saint Vincent i les Grenadines	0	0	0
Salomó	0	0	0
Salvador, el	0	0	0
Samoa Occidental	0	0	0
San Marino	0	0	0
São Tomé i Príncipe	0	0	0
Senegal	0	0	0
Sèrbia	0	0	0
Seychelles	0	0	0
Sierra Leone	0	0	0
Singapur	0	0	0
Síria	0	0	0
Somàlia	0	0	0
Sri Lanka	0	0	0
Sud-àfrica, República de	0	0	0


	Total	SEXE	
		Home	Dona
% Horizontals			
Total	6205031	49,7	50,3
Mostra real	800	49,9	50,1
Sudan	0	0	0
Suècia	0	0	0
Suïssa	0	0	0
Surinam	0	0	0
Swazilàndia	0	0	0
Tadjikistan	0	0	0
Tailàndia	0	0	0
Taiwan	0	0	0
Tanzània	0	0	0
Timor Oriental	0	0	0
Togo	0	0	0
Tonga	0	0	0
Trinitat i Tobago	0	0	0
Tunísia	0	0	0
Turkmenistan	0	0	0
Turquia	0	0	0
Tuvalu	0	0	0
Txad	0	0	0
Txeca, República	0	0	0
Ucraïna	7876	0	100
Uganda	0	0	0
Unió dels Emirats Àrabs	0	0	0
Uruguai	0	0	0


	Total	SEXE	
		Home	Dona
% Horizontals			
Total	6205031	49,7	50,3
Mostra real	800	49,9	50,1
Uzbekistan	0	0	0
Vanuatu	0	0	0
Vaticà	0	0	0
Veneçuela	14839	0	100
Vietnam	0	0	0
Xile	0	0	0
Xina	0	0	0
Xipre	0	0	0
Zàmbia	0	0	0
Zimbabwe	0	0	0
Altres	0	0	0
NS/NC	0	0	0
	52660	59,3	40,7
Base Doble nacionalitat	7	57,1	42,9
P55. Doble nacionalitat			
	52660	59,3	40,7
P55_2	7	57,1	42,9
Afganistan	0	0	0
Albània	0	0	0
Alemanya	8040	100	0
Algèria	0	0	0


	Total	SEXE	
		Home	Dona
% Horizontals			
Total	6205031	49,7	50,3
Mostra real	800	49,9	50,1
Andorra	0	0	0
Angola	0	0	0
Antigua i Barbuda	0	0	0
Aràbia Saudita	0	0	0
Argentina	7566	100	0
Armènia	0	0	0
Austràlia	0	0	0
Àustria	0	0	0
Azerbaidjan	0	0	0
Bahames	0	0	0
Bahrain	0	0	0
Bangla Desh	0	0	0
Barbados	0	0	0
Bèlgica	0	0	0
Belize	0	0	0
Benín	0	0	0
Bhutan	0	0	0
Bielorússia	0	0	0
Bolívia	0	0	0
Bòsnia i Hercegovina	0	0	0
Botswana	0	0	0
Brasil	0	0	0
Brunei	0	0	0


	Total	SEXE	
		Home	Dona
% Horizontals			
Total	6205031	49,7	50,3
Mostra real	800	49,9	50,1
Bulgària	0	0	0
Burkina Faso	0	0	0
Burundi	0	0	0
Cambodja	0	0	0
Camerun	0	0	0
Canadà	0	0	0
Cap Verd	0	0	0
Centreafricana, República	0	0	0
Colòmbia	7971	0	100
Comores	0	0	0
Congo	0	0	0
Congo, República Democràtica del	0	0	0
Cook, illes	0	0	0
Corea, República de	0	0	0
Corea, República Democràtica Popular de	0	0	0
Costa d'Ivori	0	0	0
Costa Rica	0	0	0
Croàcia	0	0	0
Cuba	0	0	0
Dinamarca	0	0	0
Djibouti	0	0	0
Dominica	0	0	0
Dominicana, República	0	0	0


	Total	SEXE	
		Home	Dona
% Horizontals			
Total	6205031	49,7	50,3
Mostra real	800	49,9	50,1
Egipte	0	0	0
Equador	13481	0	100
Eritrea	0	0	0
Eslovàquia	0	0	0
Eslovènia	0	0	0
Espanya	14215	53,2	46,8
Estats Units d'Amèrica	0	0	0
Estònia	0	0	0
Etiòpia	0	0	0
Fiji	0	0	0
Filipines	0	0	0
Finlàndia	0	0	0
França	0	0	0
Gabon	0	0	0
Gàmbia	0	0	0
Geòrgia	0	0	0
Ghana	0	0	0
Grècia	0	0	0
Grenada	0	0	0
Guatemala	0	0	0
Guinea	0	0	0
Guinea Bissau	0	0	0
Guinea Equatorial	0	0	0


	Total	SEXE	
		Home	Dona
% Horizontals			
Total	6205031	49,7	50,3
Mostra real	800	49,9	50,1
Guyana	0	0	0
Haití	0	0	0
Hondures	0	0	0
Hongria	0	0	0
Iemen	0	0	0
Índia	0	0	0
Indonèsia	0	0	0
Iran	0	0	0
Iraq	0	0	0
Irlanda	0	0	0
Islàndia	0	0	0
Israel	0	0	0
Itàlia	0	0	0
Jamaica	0	0	0
Japó	0	0	0
Jordània	0	0	0
Kazakhstan	0	0	0
Kenya	0	0	0
Kirguizistan	0	0	0
Kiribati	0	0	0
Kuwait	0	0	0
Laos	0	0	0
Lesotho	0	0	0


	Total	SEXE	
		Home	Dona
% Horizontals			
Total	6205031	49,7	50,3
Mostra real	800	49,9	50,1
Letònia	0	0	0
Líban	0	0	0
Libèria	0	0	0
Líbia	0	0	0
Liechtenstein	0	0	0
Lituània	0	0	0
Luxemburg	0	0	0
Macedònia	0	0	0
Madagascar	0	0	0
Malàisia	0	0	0
Malawi	0	0	0
Maldives	0	0	0
Mali	0	0	0
Malta	0	0	0
Marroc	0	0	0
Marshall	0	0	0
Maurici	0	0	0
Mauritània	0	0	0
Mèxic	0	0	0
Micrònesia, Estats Federats de	0	0	0
Moçambic	0	0	0
Moldàvia	0	0	0
Mònaco	0	0	0


	Total	SEXE	
		Home	Dona
% Horizontals			
Total	6205031	49,7	50,3
Mostra real	800	49,9	50,1
Mongòlia	0	0	0
Montenegro	0	0	0
Myanma	0	0	0
Namíbia	0	0	0
Nauru	0	0	0
Nepal	0	0	0
Nicaragua	0	0	0
Níger	0	0	0
Nigèria	0	0	0
Noruega	0	0	0
Nova Zelanda	0	0	0
Oman	0	0	0
Països Baixos	0	0	0
Pakistan	0	0	0
Palau	0	0	0
Panamà	0	0	0
Papua Nova Guinea	0	0	0
Paraguai	0	0	0
Perú	0	0	0
Polònia	0	0	0
Portugal	7801	100	0
Qatar	0	0	0
Regne Unit	0	0	0


	Total	SEXE	
		Home	Dona
% Horizontals			
Total	6205031	49,7	50,3
Mostra real	800	49,9	50,1
Romania	0	0	0
Rússia	0	0	0
Rwanda	0	0	0
Saint Christopher i Nevis	0	0	0
Saint Lucia	0	0	0
Saint Vincent i les Grenadines	0	0	0
Salomó	0	0	0
Salvador, el	0	0	0
Samoa Occidental	0	0	0
San Marino	0	0	0
São Tomé i Príncipe	0	0	0
Senegal	0	0	0
Sèrbia	0	0	0
Seychelles	0	0	0
Sierra Leone	0	0	0
Singapur	0	0	0
Síria	0	0	0
Somàlia	0	0	0
Sri Lanka	0	0	0
Sud-àfrica, República de	0	0	0
Sudan	0	0	0
Suècia	0	0	0
Suïssa	7801	100	0


	Total	SEXE	
		Home	Dona
% Horizontals			
Total	6205031	49,7	50,3
Mostra real	800	49,9	50,1
Surinam	0	0	0
Swazilàndia	0	0	0
Tadjikistan	0	0	0
Tailàndia	0	0	0
Taiwan	0	0	0
Tanzània	0	0	0
Timor Oriental	0	0	0
Togo	0	0	0
Tonga	0	0	0
Trinitat i Tobago	0	0	0
Tunísia	0	0	0
Turkmenistan	0	0	0
Turquia	0	0	0
Tuvalu	0	0	0
Txad	0	0	0
Txeca, República	0	0	0
Ucraïna	0	0	0
Uganda	0	0	0
Unió dels Emirats Àrabs	0	0	0
Uruguai	0	0	0
Uzbekistan	0	0	0
Vanuatu	0	0	0
Vaticà	0	0	0


	Total	SEXE	
		Home	Dona
% Horizontals			
Total	6205031	49,7	50,3
Mostra real	800	49,9	50,1
Veneçuela	0	0	0
Vietnam	0	0	0
Xile	0	0	0
Xina	0	0	0
Xipre	0	0	0
Zàmbia	0	0	0
Zimbabwe	0	0	0
Altres	0	0	0
NS/NC	0	0	0
	183506	33,0	67,0
Base Estrangera o doble nacionalitat	24	33,3	66,7
P55. Doble nacionalitat o estrangera			
	183506	33,0	67,0
P55_1_2	24	33,3	66,7
Afganistan	0	0	0
Albània	0	0	0
Alemanya	8040	100	0
Algèria	0	0	0
Andorra	0	0	0
Angola	0	0	0
Antigua i Barbuda	0	0	0


	Total	SEXE	
		Home	Dona
% Horizontals			
Total	6205031	49,7	50,3
Mostra real	800	49,9	50,1
Aràbia Saudita	0	0	0
Argentina	7566	100	0
Armènia	0	0	0
Austràlia	0	0	0
Àustria	0	0	0
Azerbaidjan	0	0	0
Bahames	0	0	0
Bahrain	0	0	0
Bangla Desh	0	0	0
Barbados	0	0	0
Bèlgica	0	0	0
Belize	0	0	0
Benín	0	0	0
Bhutan	0	0	0
Bielorússia	0	0	0
Bolívia	0	0	0
Bòsnia i Hercegovina	0	0	0
Botswana	0	0	0
Brasil	6707	100	0
Brunei	0	0	0
Bulgària	8370	0	100
Burkina Faso	0	0	0
Burundi	0	0	0


	Total	SEXE	
		Home	Dona
% Horizontals			
Total	6205031	49,7	50,3
Mostra real	800	49,9	50,1
Cambodja	0	0	0
Camerun	0	0	0
Canadà	0	0	0
Cap Verd	0	0	0
Centreafricana, República	0	0	0
Colòmbia	7971	0	100
Comores	0	0	0
Congo	0	0	0
Congo, República Democràtica del	0	0	0
Cook, illes	0	0	0
Corea, República de	0	0	0
Corea, República Democràtica Popular de	0	0	0
Costa d'Ivori	0	0	0
Costa Rica	0	0	0
Croàcia	0	0	0
Cuba	0	0	0
Dinamarca	0	0	0
Djibouti	0	0	0
Dominica	0	0	0
Dominicana, República	6808	0	100
Egipte	0	0	0
Equador	13481	0	100
Eritrea	0	0	0


	Total	SEXE	
		Home	Dona
% Horizontals			
Total	6205031	49,7	50,3
Mostra real	800	49,9	50,1
Eslovàquia	0	0	0
Eslovènia	0	0	0
Espanya	14215	53,2	46,8
Estats Units d'Amèrica	0	0	0
Estònia	0	0	0
Etiòpia	0	0	0
Fiji	0	0	0
Filipines	0	0	0
Finlàndia	0	0	0
França	15909	0	100
Gabon	0	0	0
Gàmbia	0	0	0
Geòrgia	0	0	0
Ghana	0	0	0
Grècia	0	0	0
Grenada	0	0	0
Guatemala	0	0	0
Guinea	0	0	0
Guinea Bissau	0	0	0
Guinea Equatorial	0	0	0
Guyana	0	0	0
Haití	0	0	0
Hondures	15855	0	100


	Total	SEXE	
		Home	Dona
% Horizontals			
Total	6205031	49,7	50,3
Mostra real	800	49,9	50,1
Hongria	0	0	0
Iemen	0	0	0
Índia	0	0	0
Indonèsia	0	0	0
Iran	0	0	0
Iraq	0	0	0
Irlanda	0	0	0
Islàndia	0	0	0
Israel	0	0	0
Itàlia	0	0	0
Jamaica	0	0	0
Japó	0	0	0
Jordània	0	0	0
Kazakhstan	0	0	0
Kenya	0	0	0
Kirguizistan	0	0	0
Kiribati	0	0	0
Kuwait	0	0	0
Laos	0	0	0
Lesotho	0	0	0
Letònia	0	0	0
Líban	0	0	0
Libèria	0	0	0


	Total	SEXE	
		Home	Dona
% Horizontals			
Total	6205031	49,7	50,3
Mostra real	800	49,9	50,1
Líbia	0	0	0
Liechtenstein	0	0	0
Lituània	0	0	0
Luxemburg	0	0	0
Macedònia	0	0	0
Madagascar	0	0	0
Malàisia	0	0	0
Malawi	0	0	0
Maldives	0	0	0
Mali	0	0	0
Malta	0	0	0
Marroc	0	0	0
Marshall	0	0	0
Maurici	0	0	0
Mauritània	0	0	0
Mèxic	0	0	0
Micrònesia, Estats Federats de	0	0	0
Moçambic	0	0	0
Moldàvia	0	0	0
Mònaco	0	0	0
Mongòlia	0	0	0
Montenegro	0	0	0
Myanma	0	0	0


	Total	SEXE	
		Home	Dona
% Horizontals			
Total	6205031	49,7	50,3
Mostra real	800	49,9	50,1
Namíbia	0	0	0
Nauru	0	0	0
Nepal	0	0	0
Nicaragua	0	0	0
Níger	0	0	0
Nigèria	0	0	0
Noruega	0	0	0
Nova Zelanda	0	0	0
Oman	0	0	0
Països Baixos	0	0	0
Pakistan	0	0	0
Palau	0	0	0
Panamà	0	0	0
Papua Nova Guinea	0	0	0
Paraguai	0	0	0
Perú	46412	31,2	68,8
Polònia	0	0	0
Portugal	7801	100	0
Qatar	0	0	0
Regne Unit	8069	100	0
Romania	0	0	0
Rússia	0	0	0
Rwanda	0	0	0


	Total	SEXE	
		Home	Dona
% Horizontals			
Total	6205031	49,7	50,3
Mostra real	800	49,9	50,1
Saint Christopher i Nevis	0	0	0
Saint Lucia	0	0	0
Saint Vincent i les Grenadines	0	0	0
Salomó	0	0	0
Salvador, el	0	0	0
Samoa Occidental	0	0	0
San Marino	0	0	0
São Tomé i Príncipe	0	0	0
Senegal	0	0	0
Sèrbia	0	0	0
Seychelles	0	0	0
Sierra Leone	0	0	0
Singapur	0	0	0
Síria	0	0	0
Somàlia	0	0	0
Sri Lanka	0	0	0
Sud-àfrica, República de	0	0	0
Sudan	0	0	0
Suècia	0	0	0
Suïssa	7801	100	0
Surinam	0	0	0
Swazilàndia	0	0	0
Tadjikistan	0	0	0


	Total	SEXE	
		Home	Dona
% Horizontals			
Total	6205031	49,7	50,3
Mostra real	800	49,9	50,1
Tailàndia	0	0	0
Taiwan	0	0	0
Tanzània	0	0	0
Timor Oriental	0	0	0
Togo	0	0	0
Tonga	0	0	0
Trinitat i Tobago	0	0	0
Tunísia	0	0	0
Turkmenistan	0	0	0
Turquia	0	0	0
Tuvalu	0	0	0
Txad	0	0	0
Txeca, República	0	0	0
Ucraïna	7876	0	100
Uganda	0	0	0
Unió dels Emirats Àrabs	0	0	0
Uruguai	0	0	0
Uzbekistan	0	0	0
Vanuatu	0	0	0
Vaticà	0	0	0
Veneçuela	14839	0	100
Vietnam	0	0	0
Xile	0	0	0

	Total	SEXE	
		Home	Dona
% Horizontals			
Total	6205031	49,7	50,3
Mostra real	800	49,9	50,1
Xina	0	0	0
Xipre	0	0	0
Zàmbia	0	0	0
Zimbabwe	0	0	0
Altres	0	0	0
NS/NC	0	0	0

	Total	EDAT				
		De 12 a 24	De 25 a 39	De 40 a 54	De 55 a 69	De 70 a 79
% Horizontals						
Total	6205031	15,9	24,2	29,7	21,0	9,3
Mostra real	800	15,9	24,3	30,1	21,1	8,6
. SEXE						
	6205031	15,9	24,2	29,7	21,0	9,3
SEXE	800	15,9	24,3	30,1	21,1	8,6
Home	3081442	16,4	24,4	30,4	20,3	8,4
Dona	3123589	15,3	23,9	28,9	21,7	10,1
Ns/Nc	0	0	0	0	0	0
. EDAT						
	6205031	15,9	24,2	29,7	21,0	9,3
EDAT	800	15,9	24,3	30,1	21,1	8,6
Casos vàlids	6205031	15,9	24,2	29,7	21,0	9,3
Ns/Nc	0	0	0	0	0	0
Mitjana	44,705	17,572	31,284	48,446	62,601	73,631
Desviació	18,06	3,581	4,372	4,122	4,114	3,936
. EDAT TRAMS						
	6205031	15,9	24,2	29,7	21,0	9,3
EDAT	800	15,9	24,3	30,1	21,1	8,6
De 12 a 24	985280	100	0	0	0	0
De 25 a 39	1499940	0	100	0	0	0
De 40 a 54	1840258	0	0	100	0	0
De 55 a 69	1304246	0	0	0	100	0

	Total	EDAT				
		De 12 a 24	De 25 a 39	De 40 a 54	De 55 a 69	De 70 a 79
% Horizontals						
Total	6205031	15,9	24,2	29,7	21,0	9,3
Mostra real	800	15,9	24,3	30,1	21,1	8,6
De 70 a 79	575307	0	0	0	0	100
Ns/Nc	0	0	0	0	0	0
. NACIONALITAT						
	6205031	15,9	24,2	29,7	21,0	9,3
	800	15,9	24,3	30,1	21,1	8,6
Espanyola+catalana	5974946	15,7	23,7	30	21,2	9,4
Estrangera, doble	183506	20,5	42,2	24,6	12,7	0
Ns/Nc	46578	17,9	14,4	0	34	33,8
. NIVELL D'ESTUDIS						
	6205031	15,9	24,2	29,7	21,0	9,3
NIVELL D'ESTUDIS	800	15,9	24,3	30,1	21,1	8,6
Baix	1187868	18,4	3,9	26,4	27,1	24,1
Mitjà	2997456	22,7	22,3	26,4	22	6,7
Alt	1991127	4	39,4	36,6	15,5	4,5
Ns/Nc	28580	27,3	0	23,3	49,4	0
. ACTIVITAT						
	6205031	15,9	24,2	29,7	21,0	9,3
ACTIVITAT	800	15,9	24,3	30,1	21,1	8,6
Ocupats	3470805	3,6	34,9	47,8	13,5	0,2
Aturats	384190	5,9	48,1	23,8	22,2	0
Jubilats, pensionistes	1145306	0	1,4	1,3	56,2	41,1

	Total	EDAT				
		De 12 a 24	De 25 a 39	De 40 a 54	De 55 a 69	De 70 a 79
% Horizontals						
Total	6205031	15,9	24,2	29,7	21,0	9,3
Mostra real	800	15,9	24,3	30,1	21,1	8,6
Tasques de la llar	287014	0	5,1	26,5	35,1	33,3
Estudiants	887580	93,5	6,5	0	0	0
Ns/Nc	30137	25,9	52,3	0	21,8	0
. DIMENSIO MUNICIPI						
	6205031	15,9	24,2	29,7	21,0	9,3
DIMENSIO MUNICIPI	800	15,9	24,3	30,1	21,1	8,6
< 10000	1293956	11	16	32,3	30,9	9,8
10001-100MIL	2514340	17,7	20,2	32,7	21,6	7,7
100001-500MIL	1065178	15,9	28	30,7	13,7	11,7
+500MIL	1331557	17,1	36,6	20,4	16,1	9,8
Ns/Nc	0	0	0	0	0	0
. USUARIS DE BICICLETA						
	6205031	15,9	24,2	29,7	21,0	9,3
USUARIS DE BICICLETA	800	15,9	24,3	30,1	21,1	8,6
Total Usuaris	2498557	24,9	27,1	32,2	14,9	1
Cada dia o gairebé	300226	23,7	36,8	34	2,7	2,7
Al menys un cop per setmana	604227	20,9	24,4	30	23,1	1,5
Només caps de setmana	317469	27	17,5	41,5	14	0
Algun cop al mes	646465	27,4	26,5	25,8	20,3	0
Menor freqüència	630170	25,5	30,6	35,2	7,6	1,1
Ns/Nc	3706474	9,8	22,2	28	25,2	14,9

	Total	EDAT				
		De 12 a 24	De 25 a 39	De 40 a 54	De 55 a 69	De 70 a 79
% Horizontals						
Total	6205031	15,9	24,2	29,7	21,0	9,3
Mostra real	800	15,9	24,3	30,1	21,1	8,6

. NO USUARIS

	6205031	15,9	24,2	29,7	21,0	9,3
NO USUARIS	800	15,9	24,3	30,1	21,1	8,6
Mai o gairebé mai	2962603	11,8	25,1	32	20,9	10,1
No hi sap anar	743871	2	10,4	11,8	42	33,9
Ns/Nc	2498557	24,9	27,1	32,2	14,9	1

Usuaris vs No usuaris

	6205031	15,9	24,2	29,7	21,0	9,3
USUARIS_NO_USUARIS	800	15,9	24,3	30,1	21,1	8,6
Usuaris	2498557	24,9	27,1	32,2	14,9	1
No usuaris	3706474	9,8	22,2	28	25,2	14,9


. POSSESIÓ BICICLETA


	6205031	15,9	24,2	29,7	21,0	9,3
POSSESIÓ BICICLETA	800	15,9	24,3	30,1	21,1	8,6
Sí	3363925	22,1	24,2	34,2	17,3	2,2
No	2841106	8,5	24,1	24,3	25,5	17,6

. TENEN BICICLETES A CASA

	6205031	15,9	24,2	29,7	21,0	9,3
TENEN BICICLETES A CASA	800	15,9	24,3	30,1	21,1	8,6

DYM MARKET RESEARCH	Total	EDAT				
		De 12 a 24	De 25 a 39	De 40 a 54	De 55 a 69	De 70 a 79
% Horizontals						
Total	6205031	15,9	24,2	29,7	21,0	9,3
Mostra real	800	15,9	24,3	30,1	21,1	8,6
Sí	4274762	19,2	23	33,7	19,6	4,6
1 bicicleta	1058788	12,8	28,1	24,4	27	7,7
2 bicicletes	1075373	11,6	30,9	30,9	21,8	4,8
3 bicicletes	886041	24,2	14,4	40,1	16,4	5
4 bicicletes	739014	30,7	17,7	37,9	12,5	1,2
5 bicicletes	280041	22,3	22,3	41,1	14,4	0
Més de 5	235506	23,7	13,4	42,2	17,1	3,7
No	1930269	8,6	26,8	20,7	24,2	19,7
. VAN FER-LA SERVIR AHIR						
	6205031	15,9	24,2	29,7	21,0	9,3
VAN FER-LA SERVIR AHIR	800	15,9	24,3	30,1	21,1	8,6
Sí	456334	29,5	27,5	37,6	3,6	1,8
No	2042223	23,8	27	30,9	17,4	0,8
Resta	3706474	9,8	22,2	28	25,2	14,9
. DESPLAÇAMENT QUOTIDIÀ AHIR						
	6205031	15,9	24,2	29,7	21,0	9,3
DESPLAÇAMENT QUOTIDIÀ AHIR	800	15,9	24,3	30,1	21,1	8,6
Sí	266807	35,5	32,2	29,3	0	3,1
No	475275	30,5	33	26,9	9,7	0
Resta	5462949	13,6	23	29,9	23	10,4

	Total	EDAT				
		De 12 a 24	De 25 a 39	De 40 a 54	De 55 a 69	De 70 a 79
% Horizontals						
Total	6205031	15,9	24,2	29,7	21,0	9,3
Mostra real	800	15,9	24,3	30,1	21,1	8,6
	2498557	24,9	27,1	32,2	14,9	1,0
Base BASE CONTESTAN (TIPUS DE DESPLAÇAMENT)	323	24,8	26,9	32,5	14,9	0,9
. TIPUS DE DESPLAÇAMENTS						
	2498557	24,9	27,1	32,2	14,9	1,0
TIPUS DE DESPLAÇAMENTS	323	24,8	26,9	32,5	14,9	0,9
Quotidians	758341	31,6	33,1	27,2	7,1	1,1
Passeig, lleure, turisme	1683635	23,4	27,1	32,4	16,7	0,5
Esport	1282941	26,7	25,1	33,3	13,6	1,3
	6205031					
Base TOTAL	0	15,9	24,2	29,7	21	9,3
. TIPUS DE DESPLAÇAMENTS						
	6205031	15,9	24,2	29,7	21,0	9,3
TIPUS DE DESPLAÇAMENTS	800	15,9	24,3	30,1	21,1	8,6
Quotidians	758341	31,6	33,1	27,2	7,1	1,1
Passeig, lleure, turisme	1683635	23,4	27,1	32,4	16,7	0,5
Esport	1282941	26,7	25,1	33,3	13,6	1,3
Ns/Nc	3706474	9,8	22,2	28	25,2	14,9
	2490756	24,6	27,2	32,3	14,9	1,0
Base BASE CONTESTAN (LLOC D'US)	322	24,5	27,0	32,6	14,9	0,9


	Total	EDAT				
		De 12 a 24	De 25 a 39	De 40 a 54	De 55 a 69	De 70 a 79
% Horizontals						
Total	6205031	15,9	24,2	29,7	21,0	9,3
Mostra real	800	15,9	24,3	30,1	21,1	8,6


. LLOCS D'ÚS						
	2490756	24,6	27,2	32,3	14,9	1,0
LLOCS D'ÚS	322	24,5	27,0	32,6	14,9	0,9
Nucli urbà	598637	33,8	25,1	25,6	14,2	1,4
Carretera	209943	29,8	32,8	10,3	22,7	4,4
Camins, vies verdes, altres indrets	1682176	20,7	27,3	37,4	14,2	0,4
	6205031					
Base TOTAL	0	15,9	24,2	29,7	21	9,3


. LLOCS D'ÚS						
	6205031	15,9	24,2	29,7	21,0	9,3
LLOCS D'ÚS	800	15,9	24,3	30,1	21,1	8,6
Nucli urbà	598637	33,8	25,1	25,6	14,2	1,4
Carretera	209943	29,8	32,8	10,3	22,7	4,4
Camins, vies verdes, altres indrets	1682176	20,7	27,3	37,4	14,2	0,4
Ns/Nc	3714275	10	22,1	27,9	25,1	14,8


P1. Sap anar en bicicleta?						
	6205031	15,9	24,2	29,7	21,0	9,3
P1	800	15,9	24,3	30,1	21,1	8,6
SI	5461160	17,8	26,1	32,1	18,2	5,9

DYM MARKET RESEARCH	Total	EDAT				
		De 12 a 24	De 25 a 39	De 40 a 54	De 55 a 69	De 70 a 79
% Horizontals						
Total	6205031	15,9	24,2	29,7	21,0	9,3
Mostra real	800	15,9	24,3	30,1	21,1	8,6
NO	743871	2	10,4	11,8	42	33,9
NO SAP	0	0	0	0	0	0
NO CONTESTA	0	0	0	0	0	0
Ns/Nc	0	0	0	0	0	0
	743871	2,0	10,4	11,8	42,0	33,9
Base No sap anar en bicicleta	95	2,1	10,5	12,6	43,2	31,6
P1.1. Li agradaria aprendre						
	743871	2,0	10,4	11,8	42,0	33,9
P1_1	95	2,1	10,5	12,6	43,2	31,6
SI	152472	9,6	16	23,5	39,9	11
NO	544224	0	9,7	8,1	41,8	40,3
NO SAP	15453	0	0	49,9	50,1	0
NO CONTESTA	0	0	0	0	0	0
Ns/Nc	31721	0	0	0	50,4	49,6
	5461160	17,8	26,1	32,1	18,2	5,9
Base Si sap anar en bicicleta	705	17,7	26,1	32,5	18,2	5,5
P2. Freqüència d'ús						
	5461160	17,8	26,1	32,1	18,2	5,9
P2	705	17,7	26,1	32,5	18,2	5,5


	Total	EDAT				
		De 12 a 24	De 25 a 39	De 40 a 54	De 55 a 69	De 70 a 79
% Horizontals						
Total	6205031	15,9	24,2	29,7	21,0	9,3
Mostra real	800	15,9	24,3	30,1	21,1	8,6
Cada dia	125970	31,9	42,7	18,9	6,5	0
5-6 cops per setmana	174256	17,8	32,5	45	0	4,7
3-4 cops per setmana	293842	21,4	26,2	28,8	23,6	0
1-2 cops per setmana	310385	20,6	22,8	31,1	22,6	3
Només els caps de setmana (de la major part de l'any)	317469	27	17,5	41,5	14	0
Algun cop al mes (de la major part de l'any)	646465	27,4	26,5	25,8	20,3	0
Menor freqüència	630170	25,5	30,6	35,2	7,6	1,1
Mai o gairebé mai	2962603	11,8	25,1	32	20,9	10,1
Ns/Nc	0	0	0	0	0	0
	3592773	14,2	26,1	32,6	18,6	8,5
Base Utilitzen amb poca freqüència o mai	464	14,2	26,3	33,0	18,5	8,0
P2.1. Motius usa poc la bicicleta						
	3592773	14,2	26,1	32,6	18,6	8,5
P2_1	464	14,2	26,3	33,0	18,5	8,0
Bici robada	15744	0	0	100	0	0
Cap motiu en concret, NS/NC	0	0	0	0	0	0
Estàtica	15194	0	0	44,1	0	55,9
Fa servir bicing	0	0	0	0	0	0
La fa servir a l'estiu	62934	36,6	38,6	24,8	0	0
La zona on viu no permet o facilita (cotxe)	134210	5,1	33,6	55,6	5,8	0
L'orografia no ho permet	103839	0	7,7	35,4	23,5	33,3


	Total	EDAT				
		De 12 a 24	De 25 a 39	De 40 a 54	De 55 a 69	De 70 a 79
% Horitzontals						
Total	6205031	15,9	24,2	29,7	21,0	9,3
Mostra real	800	15,9	24,3	30,1	21,1	8,6
Manca de costum, mandra	188039	12	12,1	48	24,2	3,8
Manca de temps	267743	17,5	8,1	57,1	17,3	0
No hi ha lloc on deixar la bici	62552	13	36,1	50,9	0	0
No li motiva, no la necessita, no li agrada	358634	17,3	21,4	30,3	23,9	7,1
No pot compartir l'afició	23541	33,1	0	34,7	32,1	0
No sap o no vol	15984	0	0	0	100	0
No te bicicleta/Espatlada	664342	12,8	43,8	21,3	20,8	1,3
Pel tràfic, por, seguretat, comoditat	276801	13,9	27,9	26,5	22,3	9,4
Per la forma de viure	15758	0	49,1	50,9	0	0
Per l'edat	166238	0	4,7	0	34,3	61,1
Prefereix caminar	523099	21,7	25,7	27,5	20,6	4,4
Prefereix cotxe, moto o transport públic/ o altres mitjans	794786	16,9	38,1	26,1	14,7	4,1
Salut, accident o malaltia	346214	6,5	4,2	33,6	29,3	26,3
Se li va trancar	0	0	0	0	0	0
Té la bici al poble	116595	26,5	35	20,1	12,3	6,1
Té nens petits	40245	0	40,7	59,3	0	0
Treballa lluny	138531	11,3	57,5	21	10,2	0
Usos molt concrets: nens, oci, determinats moments	31669	0	51,4	48,6	0	0
Va perdre afició, es cansa, té altres interessos	129304	6,3	0	37	30,6	26,2
Distàncies llargues / poc útil-pràctica pel dia a dia	98560	22,8	37,9	23,3	8,4	7,6
Manca de pràctica	14678	0	45,7	54,3	0	0
Fa altres esports	141358	11,6	33,4	38,3	16,7	0
Incòmoda baixar-la de casa	6695	0	0	100	0	0

	Total	EDAT				
		De 12 a 24	De 25 a 39	De 40 a 54	De 55 a 69	De 70 a 79
% Horizontals						
Total	6205031	15,9	24,2	29,7	21,0	9,3
Mostra real	800	15,9	24,3	30,1	21,1	8,6
Altes respostes	22662	35,8	30,1	34,1	0	0
No sap	15594	0	50,5	49,5	0	0
No contesta	0	0	0	0	0	0
TOTAL NO LI CAL/ NO VOL	2859757	16,2	29,3	32,9	17,3	4,2
No té/ espatllada	680085	12,5	42,8	23,1	20,4	1,3
Manca costum	196009	11,5	11,6	50,1	23,2	3,6
No li agrada, etc.	531852	16,2	23,3	30,7	25	4,8
Per distàncies	237091	16,1	49,4	21,9	9,4	3,2
Estil de vida	47427	0	50,6	49,4	0	0
TOTAL NO POT	574079	3,9	5,3	26,7	29	35,1
Per edat i forma	166238	0	4,7	0	34,3	61,1
TOTAL MANCA FACILITATS	452206	11,8	28,8	38,3	15,4	5,7
TOTAL ALTRES	37856	21,4	18	38,1	0	22,5
Ns/Nc	0	0	0	0	0	0
	2498557	24,9	27,1	32,2	14,9	1,0
Base Utilitzen amb alguna freqüència	323	24,8	26,9	32,5	14,9	0,9
P2.2. Utilitza el dia anterior						
	2498557	24,9	27,1	32,2	14,9	1,0
P2_2	323	24,8	26,9	32,5	14,9	0,9
SI	456334	29,5	27,5	37,6	3,6	1,8
NO	2042223	23,8	27	30,9	17,4	0,8

	Total	EDAT				
		De 12 a 24	De 25 a 39	De 40 a 54	De 55 a 69	De 70 a 79
% Horizontals						
Total	6205031	15,9	24,2	29,7	21,0	9,3
Mostra real	800	15,9	24,3	30,1	21,1	8,6
NO SAP	0	0	0	0	0	0
NO CONTESTA	0	0	0	0	0	0
Ns/Nc	0	0	0	0	0	0
	207792	10,9	29,8	25,9	33,4	0,0
Base Usan con alguna frecuencia y ayer no utilizaron bici	27	11,1	29,6	25,9	33,3	0,0
P2.3. Principalment, per quin dels següents motius no va utilitzar ahir la bicicleta?						
	207792	10,9	29,8	25,9	33,4	0,0
P2_3	27	11,1	29,6	25,9	33,3	0,0
Perquè va ploure	0	0	0	0	0	0
Per motius relacionats amb el clima (fred, neu, vent...)	29708	0	22,6	0	77,4	0
Raons de salut / no es trobava bé	30241	22,4	27,1	25,5	25	0
Motius laborals	30143	0	26,7	47,7	25,7	0
Raons familiars	6832	0	100	0	0	0
Raons personals / canvi de plans / per un imprevist	63266	25,2	25,7	24,8	24,4	0
ALTRES MOTIUS	39733	0	40,1	40,1	19,8	0
NO SAP	0	0	0	0	0	0
NO CONTESTA	7868	0	0	0	100	0
Ns/Nc	0	0	0	0	0	0

DYM MARKET RESEARCH	Total	EDAT				
		De 12 a 24	De 25 a 39	De 40 a 54	De 55 a 69	De 70 a 79
% Horizontals						
Total	6205031	15,9	24,2	29,7	21,0	9,3
Mostra real	800	15,9	24,3	30,1	21,1	8,6
	207792	10,9	29,8	25,9	33,4	0,0
Base No citan pluja	27	11,1	29,6	25,9	33,3	0,0
P2.4. Els dies de pluja fa servir la bicicleta?						
	207792	10,9	29,8	25,9	33,4	0,0
P2_4	27	11,1	29,6	25,9	33,3	0,0
SI	24060	33,7	0	66,3	0	0
SÍ, SI LA PLUJA NO ÉS MOLT FORTA	23949	0	67,8	32,2	0	0
NO SI LA PLUJA ÉS FORTA	13416	50,4	0	49,6	0	0
NO, MAI	138632	5,6	33	16,9	44,5	0
NO SAP	0	0	0	0	0	0
NO CONTESTA	7735	0	0	0	100	0
Ns/Nc	0	0	0	0	0	0
	2042223	23,8	27,0	30,9	17,4	0,8
Base Saben anar i ahor no van utilitzar	265	23,8	26,8	31,3	17,4	0,8
P3. Últim cop que la va utilitzar						
	2042223	23,8	27,0	30,9	17,4	0,8
P3	265	23,8	26,8	31,3	17,4	0,8
Menys d'una setmana	635096	22,1	23,8	31,9	20,7	1,5
Menys d'un mes	541048	21,2	27,4	29	22,4	0
Entre 1 i 3 mesos	584320	27,6	27,7	30	13,5	1,2

	Total	EDAT				
		De 12 a 24	De 25 a 39	De 40 a 54	De 55 a 69	De 70 a 79
% Horizontals						
Total	6205031	15,9	24,2	29,7	21,0	9,3
Mostra real	800	15,9	24,3	30,1	21,1	8,6
Entre 3 i 6 mesos	146662	16	26,7	41,4	15,9	0
Entre 6 mesos i 1 any	82903	19,3	54,8	26	0	0
Més d'un any	52194	58,7	12,9	28,5	0	0
NO SAP	0	0	0	0	0	0
NO CONTESTA	0	0	0	0	0	0
Ns/Nc	0	0	0	0	0	0
	6205031					
Base TOTAL	0	15,9	24,2	29,7	21	9,3
P3. Últim cop que la va utilitzar						
	6205031	15,9	24,2	29,7	21,0	9,3
P3_MOD	800	15,9	24,3	30,1	21,1	8,6
Menys d'una setmana	1091430	25,2	25,4	34,3	13,6	1,6
Menys d'un mes	541048	21,2	27,4	29	22,4	0
Entre 1 i 3 mesos	584320	27,6	27,7	30	13,5	1,2
Entre 3 i 6 mesos	146662	16	26,7	41,4	15,9	0
Entre 6 mesos i 1 any	82903	19,3	54,8	26	0	0
Més d'un any	3014797	12,6	24,9	32	20,6	9,9
No hi sap anar	743871	2	10,4	11,8	42	33,9
	5461160	17,8	26,1	32,1	18,2	5,9
Base Si sap anar en bicicleta	705	17,7	26,1	32,5	18,2	5,5


	Total	EDAT				
		De 12 a 24	De 25 a 39	De 40 a 54	De 55 a 69	De 70 a 79
% Horizontals						
Total	6205031	15,9	24,2	29,7	21,0	9,3
Mostra real	800	15,9	24,3	30,1	21,1	8,6

P4. Possessió bicicleta per ús personal

	5461160	17,8	26,1	32,1	18,2	5,9
P4	705	17,7	26,1	32,5	18,2	5,5
SI	3363925	22,1	24,2	34,2	17,3	2,2
NO	2097235	10,8	29	28,7	19,6	11,9
NO SAP	0	0	0	0	0	0
NO CONTESTA	0	0	0	0	0	0
Total No & resta	2097235	10,8	29	28,7	19,6	11,9
Ns/Nc	0	0	0	0	0	0
	3363925	22,1	24,2	34,2	17,3	2,2
Base Té bicicleta per ús personal	436	22,0	24,3	34,4	17,2	2,1


P5.1. Tipus bicicleta té


	3363925	22,1	24,2	34,2	17,3	2,2
P5_1	436	22,0	24,3	34,4	17,2	2,1
Carretera / corredor	444927	15,6	35,2	36,3	8,9	4
BTT/ Mountain bike/ de muntanya	2407540	20,8	25,5	37,6	14,7	1,3
De ciutat / de passeig	891155	24,6	11	39,5	22,1	2,7
Híbrida / versàtil	204732	22,6	23,4	26,7	23,3	4
Elèctrica	0	0	0	0	0	0
Plegable	0	0	0	0	0	0

	Total	EDAT				
		De 12 a 24	De 25 a 39	De 40 a 54	De 55 a 69	De 70 a 79
% Horizontals						
Total	6205031	15,9	24,2	29,7	21,0	9,3
Mostra real	800	15,9	24,3	30,1	21,1	8,6
BMX / Freestyle	7732	0	100	0	0	0
No en té	0	0	0	0	0	0
Altes respostes	8249	0	0	0	100	0
No sap	70772	34,1	19,1	11,3	11,7	23,9
No contesta	16119	100	0	0	0	0
Ns/Nc	0	0	0	0	0	0
	444927	15,6	35,2	36,3	8,9	4,0
Base De carretera	57	15,8	35,1	36,8	8,8	3,5
P5.1. De carretera						
	444927	15,6	35,2	36,3	8,9	4,0
P5_1_1_N	57	15,8	35,1	36,8	8,8	3,5
1 bici de carretera	343816	17,9	29,6	38,2	9,2	5,2
2 bicis de carretera	85219	9,2	64,5	16,9	9,5	0
3 o més bicis de carretera	15892	0	0	100	0	0
Número total de bicicletes	444927	15,6	35,2	36,3	8,9	4
Ns/Nc	0	0	0	0	0	0
Mitjana	1,281	1,113	1,351	1,337	1,204	1
Desviació	0,589	0,316	0,477	0,789	0,403	0
P5.1. De carretera i elèctrica						

DYM MARKET RESEARCH	Total	EDAT				
		De 12 a 24	De 25 a 39	De 40 a 54	De 55 a 69	De 70 a 79
% Horizontals						
Total	6205031	15,9	24,2	29,7	21,0	9,3
Mostra real	800	15,9	24,3	30,1	21,1	8,6
	444927	15,6	35,2	36,3	8,9	4,0
P5_CAR_EL	57	15,8	35,1	36,8	8,8	3,5
Carretera elèctrica	0	0	0	0	0	0
No	0	0	0	0	0	0
Ns/Nc	444927	15,6	35,2	36,3	8,9	4
Mitjana						
Desviació						
P5.1. De carretera i plegable						
	444927	15,6	35,2	36,3	8,9	4,0
P5_CAR_PL	57	15,8	35,1	36,8	8,8	3,5
Carretera plegable	0	0	0	0	0	0
No	0	0	0	0	0	0
Ns/Nc	444927	15,6	35,2	36,3	8,9	4
Mitjana						
Desviació						
P5.1. De carretera i elèctrica i plegable						
	444927	15,6	35,2	36,3	8,9	4,0
P5_CAR_EL_PL	57	15,8	35,1	36,8	8,8	3,5
Carretera elèctrica i plegable	0	0	0	0	0	0

DYM MARKET RESEARCH	Total	EDAT				
		De 12 a 24	De 25 a 39	De 40 a 54	De 55 a 69	De 70 a 79
% Horizontals						
Total	6205031	15,9	24,2	29,7	21,0	9,3
Mostra real	800	15,9	24,3	30,1	21,1	8,6
No	444927	15,6	35,2	36,3	8,9	4
Mitjana	0	0	0	0	0	0
Desviació	0	0	0	0	0	0
	2407540	20,8	25,5	37,6	14,7	1,3
Base Muntanya (BTT)	312	20,5	25,6	37,8	14,7	1,3
P5.1. Muntanya						
	2407540	20,8	25,5	37,6	14,7	1,3
P5_1_2_N	312	20,5	25,6	37,8	14,7	1,3
1	1827356	22,2	26,9	34,8	14,8	1,3
2	357946	13,3	28,5	36,3	19,6	2,4
3	145110	21,2	5,3	63,8	9,7	0
4	77128	20,7	17,6	61,7	0	0
5	0	0	0	0	0	0
6	0	0	0	0	0	0
7	0	0	0	0	0	0
8	0	0	0	0	0	0
9	0	0	0	0	0	0
10	0	0	0	0	0	0
Més de 10	0	0	0	0	0	0
Numero total	2407540	20,8	25,5	37,6	14,7	1,3

	Total	EDAT				
		De 12 a 24	De 25 a 39	De 40 a 54	De 55 a 69	De 70 a 79
% Horizontals						
Total	6205031	15,9	24,2	29,7	21,0	9,3
Mostra real	800	15,9	24,3	30,1	21,1	8,6
Ns/Nc	0	0	0	0	0	0
Mitjana	1,365	1,314	1,257	1,506	1,277	1,262
Desviació	0,738	0,728	0,59	0,877	0,529	0,44
P5.1. Muntanya i elèctrica						
	2407540	20,8	25,5	37,6	14,7	1,3
P5_MUN_EL	312	20,5	25,6	37,8	14,7	1,3
Muntanya elèctrica	86124	18,2	0	63,6	18,3	0
No	0	0	0	0	0	0
Ns/Nc	2321416	20,9	26,5	36,6	14,6	1,4
Mitjana	2,765	5		2,346	2	
Desviació	1,709	0		1,592	1	
P5.1. Muntanya i plegable						
	2407540	20,8	25,5	37,6	14,7	1,3
P5_MUN_PL	312	20,5	25,6	37,8	14,7	1,3
Muntanya plegable	22161	35,2	0	64,8	0	0
No	0	0	0	0	0	0
Ns/Nc	2385379	20,6	25,8	37,4	14,9	1,4
Mitjana	1	1		1		

	Total	EDAT				
		De 12 a 24	De 25 a 39	De 40 a 54	De 55 a 69	De 70 a 79
% Horizontals						
Total	6205031	15,9	24,2	29,7	21,0	9,3
Mostra real	800	15,9	24,3	30,1	21,1	8,6
Desviació	0	0		0		


P5.1. Muntanya i elèctrica i plegable

	2407540	20,8	25,5	37,6	14,7	1,3
P5_MUN_EL_PL	312	20,5	25,6	37,8	14,7	1,3
Muntanya elèctrica i plegable	7665	0	0	100	0	0
No	2399875	20,8	25,6	37,4	14,8	1,4
Mitjana	0,003	0	0	0,008	0	0
Desviació	0,056	0	0	0,092	0	0
	891155	24,6	11,0	39,5	22,1	2,7
Base Urbana	117	24,8	11,1	39,3	22,2	2,6

P5.1. Urbana


	891155	24,6	11,0	39,5	22,1	2,7
P5_1_3_N	117	24,8	11,1	39,3	22,2	2,6
1	682475	23	12,1	39,3	22	3,6
2	152669	30	5,2	39,5	25,3	0
3	23816	33	0	32,4	34,6	0
4	23826	0	34,4	65,6	0	0
5	0	0	0	0	0	0
6	0	0	0	0	0	0


	Total	EDAT				
		De 12 a 24	De 25 a 39	De 40 a 54	De 55 a 69	De 70 a 79
% Horizontals						
Total	6205031	15,9	24,2	29,7	21,0	9,3
Mostra real	800	15,9	24,3	30,1	21,1	8,6
7	0	0	0	0	0	0
8	0	0	0	0	0	0
9	0	0	0	0	0	0
10	0	0	0	0	0	0
Més de 10	8370	100	0	0	0	0
Numero total	891155	24,6	11	39,5	22,1	2,7
Ns/Nc	0	0	0	0	0	0
Mitjana	1,436	1,815	1,33	1,349	1,28	1
Desviació	1,473	2,679	0,849	0,733	0,534	0
P5.1. Urbana i elèctrica						
	891155	24,6	11,0	39,5	22,1	2,7
P5_URB_EL	117	24,8	11,1	39,3	22,2	2,6
Urbana elèctrica	31219	25,1	0	0	74,9	0
No	0	0	0	0	0	0
Ns/Nc	859936	24,6	11,4	40,9	20,2	2,8
Mitjana	3,007	5			2,338	
Desviació	1,413	0			0,941	
P5.1. Urbana i plegable						


	Total	EDAT				
		De 12 a 24	De 25 a 39	De 40 a 54	De 55 a 69	De 70 a 79
% Horizontals						
Total	6205031	15,9	24,2	29,7	21,0	9,3
Mostra real	800	15,9	24,3	30,1	21,1	8,6
	891155	24,6	11,0	39,5	22,1	2,7
P5_URB_PL	117	24,8	11,1	39,3	22,2	2,6
Urbana plegable	104085	13	7,6	57,6	21,8	0
No	0	0	0	0	0	0
Ns/Nc	787070	26,1	11,5	37,1	22,2	3,1
Mitjana	2,249	1,997	1	2,673	1,712	
Desviació	1,647	1	0	1,904	0,958	
P5.1. Urbana i elèctrica i plegable						
	891155	24,6	11,0	39,5	22,1	2,7
P5_URB_EL_PL	117	24,8	11,1	39,3	22,2	2,6
Urbana elèctrica i plegable	8069	0	0	0	100	0
No	883086	24,8	11,1	39,9	21,4	2,8
Mitjana	0,009	0	0	0	0,041	0
Desviació	0,095	0	0	0	0,198	0
	204732	22,6	23,4	26,7	23,3	4,0
Base Híbrida	26	23,1	23,1	26,9	23,1	3,8
P5.1. Híbrida						


	Total	EDAT				
		De 12 a 24	De 25 a 39	De 40 a 54	De 55 a 69	De 70 a 79
% Horizontals						
Total	6205031	15,9	24,2	29,7	21,0	9,3
Mostra real	800	15,9	24,3	30,1	21,1	8,6
	204732	22,6	23,4	26,7	23,3	4,0
P5_1_4_N	26	23,1	23,1	26,9	23,1	3,8
1	158544	19,9	25,3	29,7	20	5,2
2	22745	29,9	0	0	70,1	0
3	15725	49,9	50,1	0	0	0
4	7718	0	0	100	0	0
5	0	0	0	0	0	0
6	0	0	0	0	0	0
7	0	0	0	0	0	0
8	0	0	0	0	0	0
9	0	0	0	0	0	0
10	0	0	0	0	0	0
Més de 10	0	0	0	0	0	0
Numero total	204732	22,6	23,4	26,7	23,3	4
Ns/Nc	0	0	0	0	0	0
Mitjana	1,378	1,487	1,328	1,423	1,334	1
Desviació	0,784	0,768	0,741	1,044	0,472	0
P5.1. Híbrida i elèctrica						
	204732	22,6	23,4	26,7	23,3	4,0
P5_HIB_EL	26	23,1	23,1	26,9	23,1	3,8
Híbrida elèctrica	40160	0	19,6	20,4	39,7	20,4

DYM MARKET RESEARCH	Total	EDAT				
		De 12 a 24	De 25 a 39	De 40 a 54	De 55 a 69	De 70 a 79
% Horizontals						
Total	6205031	15,9	24,2	29,7	21,0	9,3
Mostra real	800	15,9	24,3	30,1	21,1	8,6
No	0	0	0	0	0	0
Ns/Nc	164572	28,1	24,4	28,3	19,3	0
Mitjana	1,588		3	1	1,494	1
Desviació	0,797			0	0,5	0
P5.1. Híbrida i plegable						
	204732	22,6	23,4	26,7	23,3	4,0
P5_HIB_PL	26	23,1	23,1	26,9	23,1	3,8
Híbrida plegable	38116	20,5	41,3	17,6	20,6	0
No	0	0	0	0	0	0
Ns/Nc	166616	23	19,3	28,8	23,9	4,9
Mitjana	2,033	1	3	1	2	
Desviació	1,564	0	2	0	0	
P5.1. Híbrida i elèctrica i plegable						
	204732	22,6	23,4	26,7	23,3	4,0
P5_HIB_EL_PL	26	23,1	23,1	26,9	23,1	3,8
Híbrida elèctrica i plegable	15744	0	50	0	50	0
No	188988	24,4	21,2	29	21,1	4,3
Mitjana	0,115	0	0,164	0	0,33	0

	Total	EDAT				
		De 12 a 24	De 25 a 39	De 40 a 54	De 55 a 69	De 70 a 79
% Horitzontals						
Total	6205031	15,9	24,2	29,7	21,0	9,3
Mostra real	800	15,9	24,3	30,1	21,1	8,6
Desviació	0,423	0	0,37	0	0,742	0
	3293153	21,9	24,3	34,7	17,4	1,7
Base Total bicicletes	427	21,8	24,4	34,9	17,3	1,6
P5.1. Bicicletes població Catalunya						
	3293153	21,9	24,3	34,7	17,4	1,7
P5_BIC_TOTAL	427	21,8	24,4	34,9	17,3	1,6
1 bicicleta	2139935	23,2	25,4	31,8	18,1	1,5
2 bicicletes	643985	20,5	28,1	27,3	21,5	2,6
3 o més bicicletes	509233	18,1	15	56,2	9	1,7
Total bicicletes	3293153	21,9	24,3	34,7	17,4	1,7
Mitjana	1,646	1,666	1,482	1,859	1,427	1,594
Desviació	1,228	1,721	0,848	1,267	0,711	0,738
P5.1. Bicicletes elèctrica						
	3293153	21,9	24,3	34,7	17,4	1,7
P5_ELECTRICA	427	21,8	24,4	34,9	17,3	1,6
Bicicletes elèctriques	141461	16,6	5,6	38,7	33,3	5,8
Ns/Nc	3151692	22,1	25,2	34,5	16,7	1,6
Mitjana	0,122	0,163	0,03	0,12	0,205	0,142

	Total	EDAT				
		De 12 a 24	De 25 a 39	De 40 a 54	De 55 a 69	De 70 a 79
% Horizontals						
Total	6205031	15,9	24,2	29,7	21,0	9,3
Mostra real	800	15,9	24,3	30,1	21,1	8,6
Desviació	0,66	0,888	0,296	0,626	0,756	0,35
P5.1. Bicicletes plegable						
	3293153	21,9	24,3	34,7	17,4	1,7
P5_PLEGABLE	427	21,8	24,4	34,9	17,3	1,6
Bicicletes plegables	150001	19,5	15,8	44,4	20,4	0
Ns/Nc	3143152	22	24,7	34,2	17,2	1,8
Mitjana	0,101	0,059	0,069	0,159	0,095	0
Desviació	0,575	0,335	0,511	0,772	0,445	0
P5.1. Bicicletes elèctrica i plegable						
	3293153	21,9	24,3	34,7	17,4	1,7
P5_ELEC_PLG	427	21,8	24,4	34,9	17,3	1,6
Bicicletes elèctriques i plegables	31478	0	25	24,4	50,6	0
Ns/Nc	3261675	22,1	24,3	34,8	17,1	1,8
Mitjana	0,014	0	0,01	0,007	0,055	0
Desviació	0,169	0	0,099	0,082	0,367	0
	3363925	22,1	24,2	34,2	17,3	2,2
Base Té bicicleta per ús personal	436	22,0	24,3	34,4	17,2	2,1

	Total	EDAT				
		De 12 a 24	De 25 a 39	De 40 a 54	De 55 a 69	De 70 a 79
% Horizontals						
Total	6205031	15,9	24,2	29,7	21,0	9,3
Mostra real	800	15,9	24,3	30,1	21,1	8,6
P5.2. Quan la va comprar						
	3363925	22,1	24,2	34,2	17,3	2,2
P5_2	436	22,0	24,3	34,4	17,2	2,1
FA UN ANY O MENYS	262684	21,5	17,9	54,7	5,8	0
ENTRE 1 I 2 ANYS	364909	27,1	30,2	27,6	12,9	2,2
ENTRE 2 I 3 ANYS	316007	29,5	29,1	26,9	14,5	0
ENTRE 3 I 4 ANYS	337269	31,1	17,6	32,8	15,9	2,6
ENTRE 4 I 5 ANYS	376500	32,5	25,1	26	13,9	2,4
ENTRE 5 I 10 ANYS	631909	27,5	20,6	38,2	13,6	0
10 O MÉS ANYS	879603	2,8	27,3	37	27,4	5,5
NO SAP	187175	37,4	21,6	24	17	0
NO CONTESTA	7868	0	0	0	100	0
Ns/Nc	0	0	0	0	0	0
P5.3. Quant li va costar						
	3363925	22,1	24,2	34,2	17,3	2,2
P5_3	436	22,0	24,3	34,4	17,2	2,1
(120)-MENYS DE 150 €	345194	22,4	22	41,7	11,4	2,4
(200)-DE 150 A 249 €	348031	24,3	27,1	35,3	13,3	0
(350)-DE 250 A 499 €	501532	12,2	28,7	43,6	15,5	0
(650)-DE 500 A 999 €	425667	16,9	30,2	35,3	15,6	1,9
(1200)-DE 1000 A 1499 €	143580	16,7	22,6	39,3	21,5	0
(1700)-DE 1500 A 1999 €	68780	0	12	78,5	9,5	0

	Total	EDAT				
		De 12 a 24	De 25 a 39	De 40 a 54	De 55 a 69	De 70 a 79
% Horizontals						
Total	6205031	15,9	24,2	29,7	21,0	9,3
Mostra real	800	15,9	24,3	30,1	21,1	8,6
(2200)-DE 2000 A 2499 €	76745	21,1	20,5	48,2	10,3	0
(2700)-DE 2500 A 2999	39609	0	0	60,5	39,5	0
(3100)-3000 € O MÉS	83862	0	28,6	52,8	18,6	0
NO SAP	1315110	31,1	22,1	22,7	19,6	4,4
NO CONTESTA	15815	0	0	0	100	0
Ns/Nc	0	0	0	0	0	0
Mitjana	682,846	473,296	618,809	773,69	785,054	385
Desviació	763,103	488,413	695,926	842,174	841,113	265,008
P5.4. On la va comprar						
	3363925	22,1	24,2	34,2	17,3	2,2
P5_4	436	22,0	24,3	34,4	17,2	2,1
Per internet	201405	24,2	27,2	30,2	18,4	0
En un centre comercial	240006	18,3	26,7	25,7	25,7	3,6
En una gran superfície especialitzada en esports	809428	27,6	26,7	35	9,7	1
En una botiga especialitzada en ciclisme	1434381	18,5	20,3	39,5	18,9	2,8
ALTRES	311721	17,2	29,7	35,6	14,9	2,6
NO SAP	359417	30,4	26,8	18,6	21,7	2,4
NO CONTESTA	7566	0	0	0	100	0
Ns/Nc	0	0	0	0	0	0

DYM MARKET RESEARCH	Total	EDAT				
		De 12 a 24	De 25 a 39	De 40 a 54	De 55 a 69	De 70 a 79
% Horizontals						
Total	6205031	15,9	24,2	29,7	21,0	9,3
Mostra real	800	15,9	24,3	30,1	21,1	8,6


	6205031					
Base TOTAL	0	15,9	24,2	29,7	21	9,3

P5_1_3. Altres vehicles de mobilitat personal

	6205031	15,9	24,2	29,7	21,0	9,3
P5_1_3	800	15,9	24,3	30,1	21,1	8,6
Patinet elèctric	124842	25,3	56	18,7	0	0
Plataforma elèctrica	31801	74,7	25,3	0	0	0
Roda elèctrica	8040	0	100	0	0	0
Cicle destinat al transport de passatgers	0	0	0	0	0	0
Patinet no elèctric / normal	37445	61,5	0	38,5	0	0
Skate board / long board	53924	43,6	29,8	26,6	0	0
Patins en línia / patins de rodes	22998	29,4	70,6	0	0	0
Cap	5957974	15	23,5	30	21,9	9,7
No sap	0	0	0	0	0	0
No contesta	0	0	0	0	0	0
Ns/Nc	0	0	0	0	0	0
	2498557	24,9	27,1	32,2	14,9	1,0
Base Usuaris de bici	323	24,8	26,9	32,5	14,9	0,9


P6. Tipus de desplaçaments


DYM MARKET RESEARCH	Total	EDAT				
		De 12 a 24	De 25 a 39	De 40 a 54	De 55 a 69	De 70 a 79
% Horizontals						
Total	6205031	15,9	24,2	29,7	21,0	9,3
Mostra real	800	15,9	24,3	30,1	21,1	8,6
	2498557	24,9	27,1	32,2	14,9	1,0
P6	323	24,8	26,9	32,5	14,9	0,9
Desplaçaments quotidians (feina, estudis, compres...)	758341	31,6	33,1	27,2	7,1	1,1
Passeig, lleure o turisme	1683635	23,4	27,1	32,4	16,7	0,5
Esport	1282941	26,7	25,1	33,3	13,6	1,3
Altres	47734	16,4	34,3	32,3	16,9	0
NS	0	0	0	0	0	0
NC	0	0	0	0	0	0
Ns/Nc	0	0	0	0	0	0
P6.1. Desplaçaments combinats						
	2498557	24,9	27,1	32,2	14,9	1,0
P6_1	323	24,8	26,9	32,5	14,9	0,9
Sí, sempre	46474	51,8	17,3	30,9	0	0
Sí, sovint	116277	20,4	46,2	26,8	6,5	0
Alguna vegada	411209	26,9	23,8	36,3	13	0
No	1924597	24	26,9	31,6	16,1	1,3
NO SAP	0	0	0	0	0	0
NO CONTESTA	0	0	0	0	0	0
Ns/Nc	0	0	0	0	0	0
	573960	27,6	27,8	34,0	10,7	0,0
Base Fan combinats	75	26,7	28,0	34,7	10,7	0,0


	Total	EDAT				
		De 12 a 24	De 25 a 39	De 40 a 54	De 55 a 69	De 70 a 79
% Horizontals						
Total	6205031	15,9	24,2	29,7	21,0	9,3
Mostra real	800	15,9	24,3	30,1	21,1	8,6

P6.2. Mitjans utilitzats darrer desplaçament

	573960	27,6	27,8	34,0	10,7	0,0
P6_2	75	26,7	28,0	34,7	10,7	0,0
Autobús urbà	83436	37,8	36,8	16	9,4	0
Tramvia	16274	100	0	0	0	0
Metro	85740	38,1	18,4	34,3	9,2	0
Autobús interurbà	28769	27,1	23,3	23,3	26,3	0
Rodales / FGC	190058	28,2	27,6	36,8	7,4	0
Regionals/ Llarga distància	38752	20,1	62,6	17,3	0	0
Cotxe	213012	22,7	10,3	48,6	18,4	0
Furgoneta, autocaravana, camió, etc.	6649	0	0	100	0	0
AVE	0	0	0	0	0	0
Moto	0	0	0	0	0	0
Altres	14839	0	55,2	44,8	0	0
CAP	23216	35,8	64,2	0	0	0
NS	7732	0	100	0	0	0
NC	0	0	0	0	0	0
Ns/Nc	0	0	0	0	0	0
	1924597	24,0	26,9	31,6	16,1	1,3
Base No fan combinats	248	24,2	26,6	31,9	16,1	1,2


	Total	EDAT				
		De 12 a 24	De 25 a 39	De 40 a 54	De 55 a 69	De 70 a 79
% Horizontals						
Total	6205031	15,9	24,2	29,7	21,0	9,3
Mostra real	800	15,9	24,3	30,1	21,1	8,6
P6.3. Facilitats per utilitzar més la bici						
	1924597	24,0	26,9	31,6	16,1	1,3
P6_3	248	24,2	26,6	31,9	16,1	1,2
Sí, si disposés d'aparcament segur de bicicletes en les estacions d'origen o destinació	495813	35,8	23,9	25,2	15	0
Sí, si disposés de més espais reservats en trens i autobusos interurbans	186336	28,5	21,5	33,7	16,2	0
Sí, si pogués combinar amb un sistema de bicicleta pública en les estacions d'origen o destinació	243077	22,5	38,8	28,8	9,9	0
No	938600	18	25,7	35,1	19,3	1,9
NO SAP	60771	13,7	39,2	35,5	0	11,7
NO CONTESTA	0	0	0	0	0	0
Ns/Nc	0	0	0	0	0	0
P6.4. Transport gratuït bicis						
	1924597	24,0	26,9	31,6	16,1	1,3
P6_4	248	24,2	26,6	31,9	16,1	1,2
SI	1370135	22,6	25,9	33,8	17,1	0,6
NO	524405	29,2	31,2	26,4	11,4	1,8
NO SAP	30057	0	0	22,1	54,3	23,6
NO CONTESTA	0	0	0	0	0	0
Ns/Nc	0	0	0	0	0	0


	Total	EDAT				
		De 12 a 24	De 25 a 39	De 40 a 54	De 55 a 69	De 70 a 79
% Horizontals						
Total	6205031	15,9	24,2	29,7	21,0	9,3
Mostra real	800	15,9	24,3	30,1	21,1	8,6
	758341	31,6	33,1	27,2	7,1	1,1
Base Fa desplaçaments quotidians	98	31,6	32,7	27,6	7,1	1,0
P7. Mitjans transport previs						
	758341	31,6	33,1	27,2	7,1	1,1
P7	98	31,6	32,7	27,6	7,1	1,0
SI	527246	27,9	34,3	30,7	7,1	0
NO	214836	43,2	28,7	20,5	3,8	3,8
NO SAP	0	0	0	0	0	0
NO CONTESTA	16259	0	50,4	0	49,6	0
Ns/Nc	0	0	0	0	0	0
	527246	27,9	34,3	30,7	7,1	0,0
Base Feia servir altres mitjans	68	27,9	33,8	30,9	7,4	0,0
P8. Mitjans utilitzats						
	527246	27,9	34,3	30,7	7,1	0,0
P8	68	27,9	33,8	30,9	7,4	0,0
Transport públic	257975	36,4	45,4	15,2	3	0
Moto	104834	0	28,1	57,4	14,4	0
Cotxe	215811	28,6	15,1	49,8	6,5	0
A peu	179957	28,8	30	33,1	8,1	0
NS	6808	100	0	0	0	0

	Total	EDAT				
		De 12 a 24	De 25 a 39	De 40 a 54	De 55 a 69	De 70 a 79
% Horizontals						
Total	6205031	15,9	24,2	29,7	21,0	9,3
Mostra real	800	15,9	24,3	30,1	21,1	8,6
NC	0	0	0	0	0	0
Ns/Nc	0	0	0	0	0	0
	758341	31,6	33,1	27,2	7,1	1,1
Base Fa desplaçaments quotidians	98	31,6	32,7	27,6	7,1	1,0
P9.1. Freqüència anar a la feina						
	758341	31,6	33,1	27,2	7,1	1,1
P9_1	98	31,6	32,7	27,6	7,1	1,0
Diàriament o gairebé	243711	10	51,7	38,3	0	0
Setmanalment	68855	22,7	45,2	32,1	0	0
Alguna/es vegades al mes	31275	24,9	26,2	24,7	24,2	0
Menor freqüència	29070	23,3	53,7	23	0	0
Mai o quasi mai	185209	21,7	33,2	36,7	8,3	0
NO TREBALLA	183961	78,8	0	4,3	12,4	4,4
NO SAP	0	0	0	0	0	0
NO CONTESTA	16259	0	50,4	0	49,6	0
Ns/Nc	0	0	0	0	0	0
	372911	14,6	48,5	34,8	2,0	0,0
Base Va a la feina en bici	48	14,6	47,9	35,4	2,1	0,0
P9.1.1. Distància últim desplaçament						

	Total	EDAT				
		De 12 a 24	De 25 a 39	De 40 a 54	De 55 a 69	De 70 a 79
% Horizontals						
Total	6205031	15,9	24,2	29,7	21,0	9,3
Mostra real	800	15,9	24,3	30,1	21,1	8,6
	372911	14,6	48,5	34,8	2,0	0,0
P9_1_1	48	14,6	47,9	35,4	2,1	0,0
(1)-MENYS DE 2 KM	64133	12,7	50,5	36,8	0	0
(3)-DE 2 A 3,99 KM	101054	23,2	40,4	28,9	7,5	0
(5)-DE 4 A 5,99 KM	102986	8,1	60,9	31,1	0	0
(7)-DE 6 A 7,99 KM	15991	48,8	51,2	0	0	0
(9)-DE 8 A 9,99 KM	14425	0	46,5	53,5	0	0
(12,5)-10 a 14,99	36204	0	40,3	59,7	0	0
(15)-15 o més	23620	0	33,3	66,7	0	0
NO SAP	14499	46,7	53,3	0	0	0
NO CONTESTA	0	0	0	0	0	0
Ns/Nc	0	0	0	0	0	0
Mitjana	5,387	3,66	5,117	6,52	3	
Desviació	4,115	1,887	3,743	4,891		
	758341	31,6	33,1	27,2	7,1	1,1
Base Fa desplaçaments quotidians	98	31,6	32,7	27,6	7,1	1,0
P9.2. Freqüència desplaçaments estudis						
	758341	31,6	33,1	27,2	7,1	1,1
P9_2	98	31,6	32,7	27,6	7,1	1,0
Diàriament o gairebé	71529	88,8	11,2	0	0	0

DYM MARKET RESEARCH	Total	EDAT				
		De 12 a 24	De 25 a 39	De 40 a 54	De 55 a 69	De 70 a 79
% Horizontals						
Total	6205031	15,9	24,2	29,7	21,0	9,3
Mostra real	800	15,9	24,3	30,1	21,1	8,6
Setmanalment	46159	82,3	17,7	0	0	0
Alguna/es vegades al mes	32271	75,1	24,9	0	0	0
Menor freqüència	0	0	0	0	0	0
Mai o quasi mai	234118	45,3	26,2	28,5	0	0
NO ESTUDIA	358004	2,2	43,8	38,9	12,8	2,3
NO SAP	0	0	0	0	0	0
NO CONTESTA	16259	0	50,4	0	49,6	0
Ns/Nc	0	0	0	0	0	0
	149960	83,8	16,2	0,0	0,0	0,0
Base Va a estudiar en bici	19	84,2	15,8	0,0	0,0	0,0
P9.2.1. Distància últim desplaçament						
	149960	83,8	16,2	0,0	0,0	0,0
P9_2_1	19	84,2	15,8	0,0	0,0	0,0
(1)-MENYS DE 2 KM	32130	100	0	0	0	0
(3)-DE 2 A 3,99 KM	45097	100	0	0	0	0
(5)-DE 4 A 5,99 KM	23953	66,4	33,6	0	0	0
(7)-DE 6 A 7,99 KM	8040	0	100	0	0	0
(9)-DE 8 A 9,99 KM	8112	100	0	0	0	0
(12,5)-10 a 14,99	24828	67	33	0	0	0
(15)-15 o més	7801	100	0	0	0	0
NO SAP	0	0	0	0	0	0

	Total	EDAT				
		De 12 a 24	De 25 a 39	De 40 a 54	De 55 a 69	De 70 a 79
% Horizontals						
Total	6205031	15,9	24,2	29,7	21,0	9,3
Mostra real	800	15,9	24,3	30,1	21,1	8,6
NO CONTESTA	0	0	0	0	0	0
Ns/Nc	0	0	0	0	0	0
Mitjana	5,627	5,131	8,193			
Desviació	4,453	4,494	3,179			
	758341	31,6	33,1	27,2	7,1	1,1
Base Fa desplaçaments quotidians	98	31,6	32,7	27,6	7,1	1,0
P9.3. Freqüència altres desplaçaments quotidians						
	758341	31,6	33,1	27,2	7,1	1,1
P9_3	98	31,6	32,7	27,6	7,1	1,0
Diàriament o gairebé	61033	0	50,3	49,7	0	0
Setmanalment	228751	30,8	24,8	30,3	10,6	3,6
Alguna/es vegades al mes	146319	51,4	32,2	16,4	0	0
Menor freqüència	46683	33,5	66,5	0	0	0
Mai o quasi mai	259296	30,2	29,7	31,7	8,4	0
NO SAP	0	0	0	0	0	0
NO CONTESTA	16259	0	50,4	0	49,6	0
Ns/Nc	0	0	0	0	0	0
	482786	33,4	34,3	25,6	5,0	1,7
Base Altres desplaçaments quotidians	62	33,9	33,9	25,8	4,8	1,6


	Total	EDAT				
		De 12 a 24	De 25 a 39	De 40 a 54	De 55 a 69	De 70 a 79
% Horizontals						
Total	6205031	15,9	24,2	29,7	21,0	9,3
Mostra real	800	15,9	24,3	30,1	21,1	8,6


P9.3.1. Distància últim desplaçament

	482786	33,4	34,3	25,6	5,0	1,7
P9_3_1	62	33,9	33,9	25,8	4,8	1,6
(1)-MENYS DE 2 KM	131221	41,5	28,9	23,4	6,1	0
(3)-DE 2 A 3,99 KM	149892	30,9	37,2	26,4	5,5	0
(5)-DE 4 A 5,99 KM	91402	24,9	42,7	32,4	0	0
(7)-DE 6 A 7,99 KM	40400	40	20,3	20,2	19,5	0
(9)-DE 8 A 9,99 KM	0	0	0	0	0	0
(12,5)-10 a 14,99	32124	0	50,7	23,9	0	25,4
(15)-15 o més	14807	45,7	54,3	0	0	0
NO SAP	22941	65,3	0	34,7	0	0
NO CONTESTA	0	0	0	0	0	0
Ns/Nc	0	0	0	0	0	0
Mitjana	4,228	3,562	4,73	3,894	3,634	12,5
Desviació	3,574	3,196	3,944	2,898	2,477	0
	758341	31,6	33,1	27,2	7,1	1,1
Base Fa desplaçaments quotidians	98	31,6	32,7	27,6	7,1	1,0

P9.4. Desplaçament quotidià dia anterior

DYM MARKET RESEARCH	Total	EDAT				
		De 12 a 24	De 25 a 39	De 40 a 54	De 55 a 69	De 70 a 79
% Horizontals						
Total	6205031	15,9	24,2	29,7	21,0	9,3
Mostra real	800	15,9	24,3	30,1	21,1	8,6
	758341	31,6	33,1	27,2	7,1	1,1
P9_4	98	31,6	32,7	27,6	7,1	1,0
SI	266807	35,5	32,2	29,3	0	3,1
NO	475275	30,5	33	26,9	9,7	0
NO SAP	0	0	0	0	0	0
NO CONTESTA	16259	0	50,4	0	49,6	0
Ns/Nc	0	0	0	0	0	0
	1683635	23,4	27,1	32,4	16,7	0,5
Base Fa desplaçaments passeig, lleure o turisme	218	23,4	27,1	32,6	16,5	0,5
P10. Passeig o lleure prop residència						
	1683635	23,4	27,1	32,4	16,7	0,5
P10	218	23,4	27,1	32,6	16,5	0,5
Diàriament o gairebé	75147	29,8	38,6	31,6	0	0
Setmanalment	444001	19,3	23,4	34,7	20,9	1,8
Alguna/es vegades al mes	542600	21,2	26,1	27,1	25,7	0
Menor freqüència	404286	30,6	18,2	41,1	10	0
Mai o quasi mai	201093	19,5	49,7	26,8	4	0
NO SAP	8319	100	0	0	0	0
NO CONTESTA	8190	0	100	0	0	0
Ns/Nc	0	0	0	0	0	0

	Total	EDAT				
		De 12 a 24	De 25 a 39	De 40 a 54	De 55 a 69	De 70 a 79
% Horizontals						
Total	6205031	15,9	24,2	29,7	21,0	9,3
Mostra real	800	15,9	24,3	30,1	21,1	8,6
	1466033	23,6	23,7	33,5	18,6	0,6
Base Passeig o lleure freq.	190	23,7	23,7	33,7	18,4	0,5
P10.1. Distància últim passeig						
	1466033	23,6	23,7	33,5	18,6	0,6
P10_1	190	23,7	23,7	33,7	18,4	0,5
(1)-MENYS DE 2 KM	52061	56,6	28,6	14,8	0	0
(3)-DE 2 A 3,99 KM	174319	36,3	13,7	22,4	27,7	0
(5)-DE 4 A 5,99 KM	206734	36,7	27,3	21,3	14,7	0
(7)-DE 6 A 7,99 KM	117007	27,3	19,5	26,3	27	0
(9)-DE 8 A 9,99 KM	61363	12,7	0	74,5	12,8	0
(11)-DE 10 A 11,99 KM	199172	19,1	45,9	23	12	0
(13)-DE 12 a 14,99	78832	10	20,8	50,5	8,3	10,4
(15)-15 o més	479263	11,5	20,7	43,7	24,2	0
NO SAP	97281	38,4	23,5	29,7	8,3	0
NO CONTESTA	0	0	0	0	0	0
Ns/Nc	0	0	0	0	0	0
Mitjana	9,779	7,237	9,957	11,106	10,113	13
Desviació	4,825	4,689	4,543	4,421	4,917	
	1683635	23,4	27,1	32,4	16,7	0,5
Base Fa desplaçaments passeig, lleure o turisme	218	23,4	27,1	32,6	16,5	0,5


	Total	EDAT				
		De 12 a 24	De 25 a 39	De 40 a 54	De 55 a 69	De 70 a 79
% Horitzontals						
Total	6205031	15,9	24,2	29,7	21,0	9,3
Mostra real	800	15,9	24,3	30,1	21,1	8,6


P11. Cicloturisme petit o mitjà fora residència


	1683635	23,4	27,1	32,4	16,7	0,5
P11	218	23,4	27,1	32,6	16,5	0,5
Diàriament o gairebé	7718	0	0	100	0	0
Setmanalment	15844	51,2	48,8	0	0	0
Alguna/es vegades al mes	131484	36,3	17,3	40,6	5,8	0
Menor freqüència	241912	13,2	15,6	55,1	16,2	0
Mai o quasi mai	1278487	24	29,7	27,4	18,3	0,6
NO SAP	0	0	0	0	0	0
NO CONTESTA	8190	0	100	0	0	0
Ns/Nc	0	0	0	0	0	0
	396958	22,1	17,2	49,0	11,8	0,0
Base Cicloturisme petit o mitjà	51	21,6	17,6	49,0	11,8	0,0


P11.1. Distància habitual


	396958	22,1	17,2	49,0	11,8	0,0
P11_1	51	21,6	17,6	49,0	11,8	0,0
(2,5)-MENYS DE 5 KM	24306	67,6	32,4	0	0	0
(7,5)-DE 5 A 9,99 KM	30315	51,6	0	48,4	0	0
(12,5)-DE 10 A 14,99 KM	55417	28,2	0	44,5	27,3	0
(17,5)-DE 15 A 19,99 KM	38529	21,1	20,4	58,5	0	0

	Total	EDAT				
		De 12 a 24	De 25 a 39	De 40 a 54	De 55 a 69	De 70 a 79
% Horizontals						
Total	6205031	15,9	24,2	29,7	21,0	9,3
Mostra real	800	15,9	24,3	30,1	21,1	8,6
(22,5)-DE 20 A 24,99 KM	15689	0	0	100	0	0
(30)-DE 25 A 34,99 KM	59993	0	48,8	38,6	12,6	0
(40)-DE 35 A 44,99 KM	31361	0	21,4	52,3	26,3	0
(50)-DE 45 A 54,99 KM	39632	40,8	0	59,2	0	0
(60)-DE 55 A 64,99 KM	8230	0	0	100	0	0
(70)-DE 65 A 74,99 KM	8230	0	0	100	0	0
(76)-75 O MÉS KM	39225	0	41,9	37,5	20,6	0
NO SAP	38004	41,2	0	38,5	20,4	0
NO CONTESTA	8026	0	0	100	0	0
Ns/Nc	0	0	0	0	0	0
Mitjana	31,616	18,116	37,453	34,228	34,84	
Desviació	22,601	17,757	23,873	21,456	23,539	
	1282941	26,7	25,1	33,3	13,6	1,3
Base Fa esport	167	26,3	25,1	33,5	13,8	1,2
P12.1. Muntanya (BTT)						
	1282941	26,7	25,1	33,3	13,6	1,3
P12_1	167	26,3	25,1	33,5	13,8	1,2
Diàriament o gairebé	47805	83,9	0	16,1	0	0
Setmanalment	372874	10,8	23,1	49,9	14,4	1,9
Alguna/es vegades al mes	312134	27,6	32	28,3	12,1	0

	Total	EDAT				
		De 12 a 24	De 25 a 39	De 40 a 54	De 55 a 69	De 70 a 79
% Horizontals						
Total	6205031	15,9	24,2	29,7	21,0	9,3
Mostra real	800	15,9	24,3	30,1	21,1	8,6
Menor freqüència	211297	21,9	40,9	29,7	7,5	0
Mai o quasi mai	338832	38,5	14,7	24,2	19,9	2,7
NO SAP	0	0	0	0	0	0
NO CONTESTA	0	0	0	0	0	0
Ns/Nc	0	0	0	0	0	0
	944109	22,5	28,9	36,5	11,4	0,8
Base Fa muntanya (BTT)	122	22,1	28,7	36,9	11,5	0,8
P12.1.1. Distància habitual						
	944109	22,5	28,9	36,5	11,4	0,8
P12_1_1	122	22,1	28,7	36,9	11,5	0,8
(2,5)-MENYS DE 5 KM	70526	65,9	0	10,9	23,1	0
(7,5)-DE 5 A 9,99 KM	70948	56,6	0	43,4	0	0
(12,5)-DE 10 A 14,99 KM	102371	7,7	63	16	6,4	6,9
(17,5)-DE 15 A 19,99 KM	145574	22,4	27,3	34,2	16,1	0
(22,5)-DE 20 A 24,99 KM	143044	10,2	20,4	48,2	21,1	0
(30)-DE 25 A 34,99 KM	162341	28,5	33,8	23,7	14	0
(40)-DE 35 A 44,99 KM	86014	0	35,5	55,3	9,1	0
(50)-DE 45 A 54,99 KM	93599	0	41,4	58,6	0	0
(56)-55 O MÉS KM	37028	0	40,2	59,8	0	0
NO SAP	32663	75	0	25	0	0
NO CONTESTA	0	0	0	0	0	0

	Total	EDAT				
		De 12 a 24	De 25 a 39	De 40 a 54	De 55 a 69	De 70 a 79
% Horizontals						
Total	6205031	15,9	24,2	29,7	21,0	9,3
Mostra real	800	15,9	24,3	30,1	21,1	8,6
Ns/Nc	0	0	0	0	0	0
Mitjana	25,035	14,917	28,621	29,459	20,62	12,5
Desviació	14,813	10,572	14,298	15,383	10,166	
	1282941	26,7	25,1	33,3	13,6	1,3
Base Fa esport	167	26,3	25,1	33,5	13,8	1,2
P12.2. Carretera						
	1282941	26,7	25,1	33,3	13,6	1,3
P12_2	167	26,3	25,1	33,5	13,8	1,2
Diàriament o gairebé	15607	0	51,5	0	48,5	0
Setmanalment	180244	22,3	17,9	38,5	12,3	9
Alguna/es vegades al mes	146595	42,5	15,7	20,6	21,2	0
Menor freqüència	129770	41,5	28,2	30,2	0	0
Mai o quasi mai	810726	23	27,4	35,5	14	0
NO SAP	0	0	0	0	0	0
NO CONTESTA	0	0	0	0	0	0
Ns/Nc	0	0	0	0	0	0
	472215	33,1	21,2	29,4	12,9	3,5
Base Fa carretera	61	32,8	21,3	29,5	13,1	3,3

	Total	EDAT				
		De 12 a 24	De 25 a 39	De 40 a 54	De 55 a 69	De 70 a 79
% Horizontals						
Total	6205031	15,9	24,2	29,7	21,0	9,3
Mostra real	800	15,9	24,3	30,1	21,1	8,6
P12.2.1. Distància habitual						
	472215	33,1	21,2	29,4	12,9	3,5
P12_2_1	61	32,8	21,3	29,5	13,1	3,3
(2,5)-MENYS DE 5 KM	62073	75	12,7	12,3	0	0
(7,5)-DE 5 A 9,99 KM	38388	20,4	17,8	41,3	20,5	0
(12,5)-DE 10 A 14,99 KM	36351	59,7	0	0	20,8	19,5
(17,5)-DE 15 A 19,99 KM	30867	52,2	47,8	0	0	0
(22,5)-DE 20 A 24,99 KM	31196	78,5	21,5	0	0	0
(27,5)-DE 25 A 29,99 KM	47883	33,9	14,3	0	32,6	19,3
(40)-DE 30 A 49,99 KM	86791	9	18,8	63	9,3	0
(60)-DE 50 A 69,99 KM	62443	12,6	26,1	38,7	22,6	0
(80)-DE 70 A 89,99 KM	68422	0	35,5	53,4	11,1	0
(100)-DE 90 A 109,99 KM	0	0	0	0	0	0
(115)-110 O MÉS KM	7801	100	0	0	0	0
NO SAP	0	0	0	0	0	0
NO CONTESTA	0	0	0	0	0	0
Ns/Nc	0	0	0	0	0	0
Mitjana	36,097	21,781	42,465	48,232	38,789	20,98
Desviació	27,577	25,722	27,162	24,921	23,695	7,436
	1282941	26,7	25,1	33,3	13,6	1,3
Base Fa esport	167	26,3	25,1	33,5	13,8	1,2


	Total	EDAT				
		De 12 a 24	De 25 a 39	De 40 a 54	De 55 a 69	De 70 a 79
% Horitzontals						
Total	6205031	15,9	24,2	29,7	21,0	9,3
Mostra real	800	15,9	24,3	30,1	21,1	8,6


P12.3. Cicloturisme esportiu

	1282941	26,7	25,1	33,3	13,6	1,3
P12_3	167	26,3	25,1	33,5	13,8	1,2
Diàriament o gairebé	6695	0	0	100	0	0
Setmanalment	15678	51,7	0	0	48,3	0
Alguna/es vegades al mes	167254	18,7	25,7	55,6	0	0
Menor freqüència	241683	24,8	16	46,4	12,7	0
Mai o quasi mai	851631	28,6	28,2	25,2	16	1,9
NO SAP	0	0	0	0	0	0
NO CONTESTA	0	0	0	0	0	0
Ns/Nc	0	0	0	0	0	0
	431310	23,0	19,0	49,1	8,9	0,0
Base Fa cicloturisme esportiu	57	22,8	19,3	49,1	8,8	0,0


P12.3.1. Distància habitual


	431310	23,0	19,0	49,1	8,9	0,0
P12_3_1	57	22,8	19,3	49,1	8,8	0,0
(2,5)-MENYS DE 5 KM	29070	50,4	0	49,6	0	0
(7,5)-DE 5 A 9,99 KM	15649	100	0	0	0	0
(12,5)-DE 10 A 14,99 KM	7876	0	100	0	0	0
(17,5)-DE 15 A 19,99 KM	45043	35,3	0	46,8	17,9	0

	Total	EDAT				
		De 12 a 24	De 25 a 39	De 40 a 54	De 55 a 69	De 70 a 79
% Horizontals						
Total	6205031	15,9	24,2	29,7	21,0	9,3
Mostra real	800	15,9	24,3	30,1	21,1	8,6
(22,5)-DE 20 A 24,99 KM	61226	37,5	13,1	37	12,4	0
(27,5)-DE 25 A 29,99 KM	29046	26,9	23,5	49,6	0	0
(40)-DE 30 A 49,99 KM	135945	5	14,8	63,5	16,7	0
(60)-DE 50 A 69,99 KM	38174	20,4	17,6	62	0	0
(80)-DE 70 A 89,99 KM	32015	0	50,2	49,8	0	0
(100)-DE 90 A 109,99 KM	22817	0	70,7	29,3	0	0
(115)-110 O MÉS KM	0	0	0	0	0	0
NO SAP	14450	54	0	46	0	0
NO CONTESTA	0	0	0	0	0	0
Ns/Nc	0	0	0	0	0	0
Mitjana	37,96	20,78	55,916	39,621	31,806	
Desviació	24,799	15,762	30,327	21,983	9,997	
P12.3.2. Tipus de bicicleta						
	431310	23,0	19,0	49,1	8,9	0,0
P12_3_2	57	22,8	19,3	49,1	8,8	0,0
BTT/ Mountain bike/ de muntanya	354386	23,9	18,5	46,7	10,8	0
Carretera / corredor	69206	21,2	23,2	55,6	0	0
De ciutat / de passeig	0	0	0	0	0	0
Híbrida / versàtil	0	0	0	0	0	0
Elèctrica	0	0	0	0	0	0
Plegable	0	0	0	0	0	0

	Total	EDAT				
		De 12 a 24	De 25 a 39	De 40 a 54	De 55 a 69	De 70 a 79
% Horizontals						
Total	6205031	15,9	24,2	29,7	21,0	9,3
Mostra real	800	15,9	24,3	30,1	21,1	8,6
No en té	0	0	0	0	0	0
Altres respostes	0	0	0	0	0	0
No sap	7718	0	0	100	0	0
No contesta	0	0	0	0	0	0
Ns/Nc	0	0	0	0	0	0
	651573	22,7	18,4	48,3	10,6	0,0
Base Fa cicloturisme d'algun tipus	85	22,4	18,8	48,2	10,6	0,0
P13. Tipus de bicicleta						
	651573	22,7	18,4	48,3	10,6	0,0
P13	85	22,4	18,8	48,2	10,6	0,0
D'ús personal	607942	23,2	17,4	48,1	11,4	0
De lloguer	90239	7,5	16	67,5	8,9	0
Altres	0	0	0	0	0	0
No ho sap	0	0	0	0	0	0
No contesta	0	0	0	0	0	0
Ns/Nc	0	0	0	0	0	0
P14.1. Allotjament						
	651573	22,7	18,4	48,3	10,6	0,0
P14_1	85	22,4	18,8	48,2	10,6	0,0
Total citacions	244804	16	12,5	61,9	9,7	0

DYM MARKET RESEARCH	Total	EDAT				
		De 12 a 24	De 25 a 39	De 40 a 54	De 55 a 69	De 70 a 79
% Horizontals						
Total	6205031	15,9	24,2	29,7	21,0	9,3
Mostra real	800	15,9	24,3	30,1	21,1	8,6
Ns/Nc	406769	26,7	22	40,1	11,2	0
Mitjana	89,761	28,596	30,917	120,92	67,232	
Desviació	145,94	17,864	15,575	177,413	24,901	
P14.2. Alimentació						
	651573	22,7	18,4	48,3	10,6	0,0
P14_2	85	22,4	18,8	48,2	10,6	0,0
Total citacions	535717	17,6	16,5	54,2	11,7	0
Ns/Nc	115856	45,9	27,3	21,1	5,7	0
Mitjana	42,52	29,452	25,76	51,162	45,79	
Desviació	54,77	22,207	26,912	69,146	26,846	
P14.3. Transport complementari						
	651573	22,7	18,4	48,3	10,6	0,0
P14_3	85	22,4	18,8	48,2	10,6	0,0
Total citacions	328761	16,6	22,3	49,1	12	0
Ns/Nc	322812	28,8	14,4	47,5	9,2	0
Mitjana	24,8	17,235	18,851	27,745	34,256	
Desviació	18,663	14,611	14,101	21,581	7,921	

	Total	EDAT				
		De 12 a 24	De 25 a 39	De 40 a 54	De 55 a 69	De 70 a 79
% Horizontals						
Total	6205031	15,9	24,2	29,7	21,0	9,3
Mostra real	800	15,9	24,3	30,1	21,1	8,6
P14.4. Mapes i guies						
	651573	22,7	18,4	48,3	10,6	0,0
P14_4	85	22,4	18,8	48,2	10,6	0,0
Total citacions	48314	0	17,1	66,2	16,7	0
Ns/Nc	603259	24,5	18,5	46,9	10,1	0
Mitjana	16,129		20	10,373	35	
Desviació	10,277			5,716		
P14.5. Lloguer bicis						
	651573	22,7	18,4	48,3	10,6	0,0
P14_5_N	85	22,4	18,8	48,2	10,6	0,0
Total citacions	0	0	0	0	0	0
Ns/Nc	651573	22,7	18,4	48,3	10,6	0
Mitjana						
Desviació						
P14.6. Museus, espectacles, parc atraccions						
	651573	22,7	18,4	48,3	10,6	0,0
P14_6_N	85	22,4	18,8	48,2	10,6	0,0
Total citacions	15734	0	0	48,7	51,3	0
Ns/Nc	635839	23,2	18,9	48,3	9,6	0

	Total	EDAT				
		De 12 a 24	De 25 a 39	De 40 a 54	De 55 a 69	De 70 a 79
% Horizontals						
Total	6205031	15,9	24,2	29,7	21,0	9,3
Mostra real	800	15,9	24,3	30,1	21,1	8,6

Mitjana	7,436			10	5	
Desviació	2,499				0	

P14.7. Records, souvenirs, compres

	651573	22,7	18,4	48,3	10,6	0,0
P14_7_N	85	22,4	18,8	48,2	10,6	0,0
Total citacions	0	0	0	0	0	0
Ns/Nc	651573	22,7	18,4	48,3	10,6	0


Mitjana	
Desviació	

P14.8. Reparació bici o peces bici

	651573	22,7	18,4	48,3	10,6	0,0
P14_8_N	85	22,4	18,8	48,2	10,6	0,0
Total citacions	8245	0	100	0	0	0
Ns/Nc	643327	22,9	17,4	48,9	10,8	0

Mitjana	10	10
Desviació		

P14.9. Inscripció curses

	Total	EDAT				
		De 12 a 24	De 25 a 39	De 40 a 54	De 55 a 69	De 70 a 79
% Horizontals						
Total	6205031	15,9	24,2	29,7	21,0	9,3
Mostra real	800	15,9	24,3	30,1	21,1	8,6
	651573	22,7	18,4	48,3	10,6	0,0
P14_9_N	85	22,4	18,8	48,2	10,6	0,0
Total citaciones	0	0	0	0	0	0
Ns/Nc	651573	22,7	18,4	48,3	10,6	0
Mitjana						
Desviació						
P14.10. Oci, esbarjo						
	651573	22,7	18,4	48,3	10,6	0,0
P14_10_N	85	22,4	18,8	48,2	10,6	0,0
Total citaciones	0	0	0	0	0	0
Ns/Nc	651573	22,7	18,4	48,3	10,6	0
Mitjana						
Desviació						
P14.90. Otros						
	651573	22,7	18,4	48,3	10,6	0,0
P14_90_N	85	22,4	18,8	48,2	10,6	0,0
Total citaciones	0	0	0	0	0	0
Ns/Nc	651573	22,7	18,4	48,3	10,6	0

DYM MARKET RESEARCH	Total	EDAT				
		De 12 a 24	De 25 a 39	De 40 a 54	De 55 a 69	De 70 a 79
% Horitzontals						
Total	6205031	15,9	24,2	29,7	21,0	9,3
Mostra real	800	15,9	24,3	30,1	21,1	8,6

Mitjana


Desviació


P14.5. Altres


	651573	22,7	18,4	48,3	10,6	0,0
P14_OTROS	85	22,4	18,8	48,2	10,6	0,0
Total citaciones	23979	0	34,4	32	33,6	0
Ns/Nc	627594	23,5	17,8	48,9	9,7	0
Mitjana	8,318		10	10	5	
Desviació	2,363				0	
	1556241	24,3	25,1	32,6	17,5	0,5
Base Usuaris & tenen bici	202	24,3	25,2	32,7	17,3	0,5


P15. Pertinença a entitats de ciclisme


	1556241	24,3	25,1	32,6	17,5	0,5
P15	202	24,3	25,2	32,7	17,3	0,5
Sí, d'una associació	16476	0	50	50	0	0
Sí d'un club	55128	14,1	28,9	42	15	0
Sí, d'una federació	8190	0	100	0	0	0
No	1484637	24,9	24,7	32	17,8	0,6
NS	0	0	0	0	0	0


	Total	EDAT				
		De 12 a 24	De 25 a 39	De 40 a 54	De 55 a 69	De 70 a 79
% Horizontals						
Total	6205031	15,9	24,2	29,7	21,0	9,3
Mostra real	800	15,9	24,3	30,1	21,1	8,6
NC	0	0	0	0	0	0
Ns/Nc	0	0	0	0	0	0
	125832	12,4	32,0	49,1	6,6	0,0
Base Pertinença a entitats	16	12,5	31,3	50,0	6,3	0,0
P15.1. Entitats						
	125832	12,4	32,0	49,1	6,6	0,0
P15_1	16	12,5	31,3	50,0	6,3	0,0
Associació ciclista de Manresa	0	0	0	0	0	0
Centre excursionista de cat	0	0	0	0	0	0
Club ciclisme Sant Andreu	0	0	0	0	0	0
Club ciclista d'argentera	0	0	0	0	0	0
Club ciclista de Bellver	0	0	0	0	0	0
Club de ciclistes del poble de motbrió-Tarragona-	0	0	0	0	0	0
Club de excursionisme de Breda	0	0	0	0	0	0
Club esportiu orientació btt Barcelona	0	0	0	0	0	0
Club natació de Vilafranca	0	0	0	0	0	0
Club Natació Terrassa	0	0	0	0	0	0
Club Olèrdola	0	0	0	0	0	0
Club Villa	0	0	0	0	0	0
Esport ciclista de Manresa	7801	100	0	0	0	0
Federació catalana de ciclisme	7718	0	0	100	0	0

	Total	EDAT				
		De 12 a 24	De 25 a 39	De 40 a 54	De 55 a 69	De 70 a 79
% Horitzontals						
Total	6205031	15,9	24,2	29,7	21,0	9,3
Mostra real	800	15,9	24,3	30,1	21,1	8,6
Federació catalana i espanyola de ciclisme	0	0	0	0	0	0
Federació orientació amb bicicleta	0	0	0	0	0	0
Federación de ciclistas estatal	0	0	0	0	0	0
Motoclub Sant Andreu de la Barca	0	0	0	0	0	0
Muntanyes	0	0	0	0	0	0
Pedal club de Almacelles	0	0	0	0	0	0
Pedal Team	0	0	0	0	0	0
Penya ciclista del poble	0	0	0	0	0	0
Q wellness	0	0	0	0	0	0
Sant Cebrià	0	0	0	0	0	0
Club BiciSport	0	0	0	0	0	0
Amics Ciclistes Anoia	0	0	0	0	0	0
Calders	0	0	0	0	0	0
Ciclistes d'Altafulla	0	0	0	0	0	0
Club Ciclisme Vilanova	0	0	0	0	0	0
Club Ciclista Ripoll	0	0	0	0	0	0
Centre Excursionista de Lleida	0	0	0	0	0	0
Club Ciclista de Banyoles	0	0	0	0	0	0
Associació Esportiva Nou Barris	0	0	0	0	0	0
CEC (Ciclismo en cadena)	0	0	0	0	0	0
Club Baix Penedès de ciclisme	0	0	0	0	0	0
Club La Riera	0	0	0	0	0	0
Trek BiciSprint	0	0	0	0	0	0


	Total	EDAT				
		De 12 a 24	De 25 a 39	De 40 a 54	De 55 a 69	De 70 a 79
% Horizontals						
Total	6205031	15,9	24,2	29,7	21,0	9,3
Mostra real	800	15,9	24,3	30,1	21,1	8,6
Ciclisme Cultural de Figaró	0	0	0	0	0	0
De Cales	0	0	0	0	0	0
FC Barcelona	0	0	0	0	0	0
Associació de Cicloturisme de Muntanya	0	0	0	0	0	0
Club ciclista Besòs	0	0	0	0	0	0
Club Ciclista BTT Premià de Dalt	0	0	0	0	0	0
Club Ciclista Piera	0	0	0	0	0	0
Club Esportiu Tordera	0	0	0	0	0	0
salou club ciclista	0	0	0	0	0	0
Altres	110314	7,1	36,5	49	7,5	0
No sap	0	0	0	0	0	0
No contesta	0	0	0	0	0	0
Ns/Nc	0	0	0	0	0	0
Base Usuaris de bici	2498557	24,9	27,1	32,2	14,9	1,0
	323	24,8	26,9	32,5	14,9	0,9
P16. Llocs d'ús						
	2498557	24,9	27,1	32,2	14,9	1,0
P16	323	24,8	26,9	32,5	14,9	0,9
Nucli urbà	1195256	28,5	24,3	30,9	14,7	1,5
Carretera	510996	24,7	24,6	29,4	18,1	3,2
Camins o vies verdes / cicloturisme	1596786	19,9	27,3	38,4	14	0,4


	Total	EDAT				
		De 12 a 24	De 25 a 39	De 40 a 54	De 55 a 69	De 70 a 79
% Horizontals						
Total	6205031	15,9	24,2	29,7	21,0	9,3
Mostra real	800	15,9	24,3	30,1	21,1	8,6
Platja / passeig marítim	6808	100	0	0	0	0
Muntanya	130849	18,1	28,4	41,9	11,6	0
Pista / velòdrom/ carreteres velles sense trànsit	31749	0	24,4	50,2	25,4	0
Espais oberts / camp / càmping	7876	0	100	0	0	0
Altres	255175	20,8	29,4	30,7	15,5	3,6
No sap	0	0	0	0	0	0
No contesta	7801	100	0	0	0	0
Ns/Nc	0	0	0	0	0	0
	510996	24,7	24,6	29,4	18,1	3,2
Base Circulen per carretera	66	24,2	24,2	30,3	18,2	3,0
P17. Comparteix espai amb vehicles						
	510996	24,7	24,6	29,4	18,1	3,2
P17	66	24,2	24,2	30,3	18,2	3,0
Sempre o gairebé sempre	255781	18,4	30,4	30	21,2	0
A vegades	164035	24,6	24,3	22,6	18,6	9,9
Mai o quasi mai	91179	42,4	9	40	8,6	0
NO SAP	0	0	0	0	0	0
NO CONTESTA	0	0	0	0	0	0
Ns/Nc	0	0	0	0	0	0

	Total	EDAT				
		De 12 a 24	De 25 a 39	De 40 a 54	De 55 a 69	De 70 a 79
% Horizontals						
Total	6205031	15,9	24,2	29,7	21,0	9,3
Mostra real	800	15,9	24,3	30,1	21,1	8,6
	91179	42,4	9,0	40,0	8,6	0,0
Base No comparteixen espai	12	41,7	8,3	41,7	8,3	0,0
P17.1. Motius no comparteix espai amb vehicles						
	91179	42,4	9,0	40,0	8,6	0,0
P17_1	12	41,7	8,3	41,7	8,3	0,0
ESPECIFICAR	0	0	0	0	0	0
Per seguretat / evitar accidents/ és perillós	45547	34,3	0	48,5	17,3	0
Té por	6808	100	0	0	0	0
No respecten regles	8190	0	100	0	0	0
Incòmode / intranquil	0	0	0	0	0	0
No li agrada	8190	0	100	0	0	0
Fa servir carril bici	15777	51,4	0	48,6	0	0
No té alternativa	0	0	0	0	0	0
Altres respostes	6695	0	0	100	0	0
Cap motiu en especial	8162	100	0	0	0	0
No sap	0	0	0	0	0	0
No contesta	0	0	0	0	0	0
Ns/Nc	0	0	0	0	0	0
	510996	24,7	24,6	29,4	18,1	3,2
Base Circulen per carretera	66	24,2	24,2	30,3	18,2	3,0

	Total	EDAT				
		De 12 a 24	De 25 a 39	De 40 a 54	De 55 a 69	De 70 a 79
% Horizontals						
Total	6205031	15,9	24,2	29,7	21,0	9,3
Mostra real	800	15,9	24,3	30,1	21,1	8,6
P18. Moderació velocitat vehicle						
	510996	24,7	24,6	29,4	18,1	3,2
P18	66	24,2	24,2	30,3	18,2	3,0
Sempre o gairebé sempre	284792	31,2	25,4	16	24,2	3,2
A vegades	171540	17	22,6	51,8	4,5	4,1
Mai o quasi mai	46999	17,3	31,7	17,4	33,7	0
NO SAP	7665	0	0	100	0	0
NO CONTESTA	0	0	0	0	0	0
Ns/Nc	0	0	0	0	0	0
P19. Distància vehicle						
	510996	24,7	24,6	29,4	18,1	3,2
P19	66	24,2	24,2	30,3	18,2	3,0
Sempre o gairebé sempre	219051	29,4	29,5	16,7	24,5	0
A vegades	222420	24,1	20,8	37,1	10,6	7,3
Mai o quasi mai	69525	11,7	21,5	45,1	21,8	0
NO SAP	0	0	0	0	0	0
NO CONTESTA	0	0	0	0	0	0
Ns/Nc	0	0	0	0	0	0
P20.1. Fa servir el casc						
	510996	24,7	24,6	29,4	18,1	3,2
P20_1	66	24,2	24,2	30,3	18,2	3,0

DYM MARKET RESEARCH	Total	EDAT				
		De 12 a 24	De 25 a 39	De 40 a 54	De 55 a 69	De 70 a 79
% Horizontals						
Total	6205031	15,9	24,2	29,7	21,0	9,3
Mostra real	800	15,9	24,3	30,1	21,1	8,6
Sempre o gairebé sempre	366161	23,8	24,2	37,1	12,4	2,5
A vegades	52930	14,8	27,6	27,1	30,5	0
Mai o quasi mai	91905	34	24,6	0	33,7	7,7
NS	0	0	0	0	0	0
NC	0	0	0	0	0	0
Ns/Nc	0	0	0	0	0	0
P20.2. Fa servir enllumenat sense visibilitat						
	510996	24,7	24,6	29,4	18,1	3,2
P20_2	66	24,2	24,2	30,3	18,2	3,0
Sempre o gairebé sempre	379189	22,9	28,9	32	13,8	2,4
A vegades	8069	0	0	0	100	0
Mai o quasi mai	123738	31,6	13,3	23,5	25,8	5,7
NS	0	0	0	0	0	0
NC	0	0	0	0	0	0
Ns/Nc	0	0	0	0	0	0
P20.3. Fa servir elements reflectants						
	510996	24,7	24,6	29,4	18,1	3,2
P20_3	66	24,2	24,2	30,3	18,2	3,0
Sempre o gairebé sempre	291374	24,4	25	34	13,4	3,2
A vegades	49945	29,2	0	57,6	13,1	0
Mai o quasi mai	169676	23,8	31,2	13,2	27,6	4,2

	Total	EDAT				
		De 12 a 24	De 25 a 39	De 40 a 54	De 55 a 69	De 70 a 79
% Horizontals						
Total	6205031	15,9	24,2	29,7	21,0	9,3
Mostra real	800	15,9	24,3	30,1	21,1	8,6
NS	0	0	0	0	0	0
NC	0	0	0	0	0	0
Ns/Nc	0	0	0	0	0	0
P20.4. Circula per llocs amb poc trànsit						
	510996	24,7	24,6	29,4	18,1	3,2
P20_4	66	24,2	24,2	30,3	18,2	3,0
Sempre o gairebé sempre	283855	19,7	30,7	21,5	22,4	5,7
A vegades	210522	29,4	18,4	42,4	9,8	0
Mai o quasi mai	16619	50,4	0	0	49,6	0
NS	0	0	0	0	0	0
NC	0	0	0	0	0	0
Ns/Nc	0	0	0	0	0	0
P20.5. Circula sol						
	510996	24,7	24,6	29,4	18,1	3,2
P20_5	66	24,2	24,2	30,3	18,2	3,0
Sempre o gairebé sempre	176426	21,8	31,8	16,6	29,8	0
A vegades	201055	16	23,4	45,1	11,9	3,5
Mai o quasi mai	133515	41,5	17	22,7	11,9	6,9
NS	0	0	0	0	0	0
NC	0	0	0	0	0	0
Ns/Nc	0	0	0	0	0	0


	Total	EDAT				
		De 12 a 24	De 25 a 39	De 40 a 54	De 55 a 69	De 70 a 79
% Horitzontals						
Total	6205031	15,9	24,2	29,7	21,0	9,3
Mostra real	800	15,9	24,3	30,1	21,1	8,6

P20.6. Circula en grup


	510996	24,7	24,6	29,4	18,1	3,2
P20_6	66	24,2	24,2	30,3	18,2	3,0
Sempre o gairebé sempre	163492	38,2	19,8	22,6	19,4	0
A vegades	180456	18,3	17,8	51,1	8,8	3,9
Mai o quasi mai	167047	18,4	36,7	12,6	26,8	5,5
NS	0	0	0	0	0	0
NC	0	0	0	0	0	0
Ns/Nc	0	0	0	0	0	0


P21. Dificultats per carretera (1a resposta)

	510996	24,7	24,6	29,4	18,1	3,2
P21_1	66	24,2	24,2	30,3	18,2	3,0
Interacció amb el trànsit motoritzat	196705	36	20,6	34,7	4	4,7
Insuficients espais adequats per circular amb bicicleta	174978	9,1	35,4	25,5	30	0
Manca de facilitats per a portar les bicicletes al transport públic	45086	32,4	34,6	33	0	0
Condicions atmosfèriques adverses	24123	34,5	0	0	65,5	0
Condicions orogràfiques adverses (pujades i baixades)	31002	26,2	24,9	0	26	22,9
Manca d'hàbit	31437	26,5	0	47,3	26,2	0
Manca de respecte pels usuaris de bici	0	0	0	0	0	0
Altres	0	0	0	0	0	0
NO SAP	0	0	0	0	0	0

	Total	EDAT				
		De 12 a 24	De 25 a 39	De 40 a 54	De 55 a 69	De 70 a 79
% Horizontals						
Total	6205031	15,9	24,2	29,7	21,0	9,3
Mostra real	800	15,9	24,3	30,1	21,1	8,6
NO CONTESTA	7665	0	0	100	0	0
Ns/Nc	0	0	0	0	0	0
P21. Dificultats per carretera (TOTAL)						
	510996	24,7	24,6	29,4	18,1	3,2
P21_TOTAL	66	24,2	24,2	30,3	18,2	3,0
Interacció amb el trànsit motoritzat	314156	27,8	20,6	31,2	17,5	2,9
Insuficients espais adequats per circular amb bicicleta	321182	15	26,7	36,9	21,4	0
Manca de facilitats per a portar les bicicletes al transport públic	117015	26,5	34,3	32,5	6,7	0
Condicions atmosfèriques adverses	54866	27,5	0	14	28,8	29,7
Condicions orogràfiques adverses (pujades i baixades)	83741	45,8	28,2	0	17,5	8,5
Manca d'hàbit	70442	34,8	11,4	32,8	21	0
Manca de respecte pels usuaris de bici	0	0	0	0	0	0
Altres	0	0	0	0	0	0
NO SAP	37529	20,8	57,7	0	21,5	0
NO CONTESTA	15397	0	50,2	49,8	0	0
	1682176	20,7	27,3	37,4	14,2	0,4
Base Circulen per camins, vies verdes o altres indrets	218	20,6	27,1	37,6	14,2	0,5
P18a.1. Fa servir el casc						
	1682176	20,7	27,3	37,4	14,2	0,4
P18A_1	218	20,6	27,1	37,6	14,2	0,5

DYM MARKET RESEARCH	Total	EDAT				
		De 12 a 24	De 25 a 39	De 40 a 54	De 55 a 69	De 70 a 79
% Horizontals						
Total	6205031	15,9	24,2	29,7	21,0	9,3
Mostra real	800	15,9	24,3	30,1	21,1	8,6
Sempre o gairebé sempre	1113129	17,3	25	43,3	14,3	0
A vegades	178796	30,5	21,9	25,8	21,8	0
Mai o quasi mai	390252	25,9	36,2	25,8	10,2	1,8
NS	0	0	0	0	0	0
NC	0	0	0	0	0	0
Ns/Nc	0	0	0	0	0	0
P18a.2. Fa servir enllumenat sense visibilitat						
	1682176	20,7	27,3	37,4	14,2	0,4
P18A_2	218	20,6	27,1	37,6	14,2	0,5
Sempre o gairebé sempre	1000062	18,4	27,9	42,3	11,4	0
A vegades	122265	55,8	17,4	13,4	13,3	0
Mai o quasi mai	483468	19,9	31,1	28,4	19,2	1,5
NS	16117	0	52,1	47,9	0	0
NC	60264	0	0	74,1	25,9	0
Ns/Nc	0	0	0	0	0	0
P18a.3. Fa servir elements reflectants						
	1682176	20,7	27,3	37,4	14,2	0,4
P18A_3	218	20,6	27,1	37,6	14,2	0,5
Sempre o gairebé sempre	952155	18,5	25,6	42,9	13	0
A vegades	166951	36,3	30,7	23,4	9,6	0
Mai o quasi mai	555030	20,1	28,1	32,6	17,9	1,3

	Total	EDAT				
		De 12 a 24	De 25 a 39	De 40 a 54	De 55 a 69	De 70 a 79
% Horizontals						
Total	6205031	15,9	24,2	29,7	21,0	9,3
Mostra real	800	15,9	24,3	30,1	21,1	8,6
NS	8040	0	100	0	0	0
NC	0	0	0	0	0	0
Ns/Nc	0	0	0	0	0	0
P18a.4. Circula per llocs amb poc trànsit						
	1682176	20,7	27,3	37,4	14,2	0,4
P18A_4	218	20,6	27,1	37,6	14,2	0,5
Sempre o gairebé sempre	1379718	19,8	27,7	37,9	14,7	0
A vegades	240690	25,4	28,7	34,3	8,7	2,9
Mai o quasi mai	61769	23,7	13,3	38,3	24,8	0
NS	0	0	0	0	0	0
NC	0	0	0	0	0	0
Ns/Nc	0	0	0	0	0	0
P18a.5. Circula sol						
	1682176	20,7	27,3	37,4	14,2	0,4
P18A_5	218	20,6	27,1	37,6	14,2	0,5
Sempre o gairebé sempre	465688	13,7	29,3	35,8	21,2	0
A vegades	476283	16	26	42	14,6	1,5
Mai o quasi mai	740205	28,2	26,9	35,4	9,5	0
NS	0	0	0	0	0	0
NC	0	0	0	0	0	0
Ns/Nc	0	0	0	0	0	0


	Total	EDAT				
		De 12 a 24	De 25 a 39	De 40 a 54	De 55 a 69	De 70 a 79
% Horizontals						
Total	6205031	15,9	24,2	29,7	21,0	9,3
Mostra real	800	15,9	24,3	30,1	21,1	8,6

P18a.6. Circula en grup

	1682176	20,7	27,3	37,4	14,2	0,4
P18A_6	218	20,6	27,1	37,6	14,2	0,5
Sempre o gairebé sempre	835693	26,7	27,6	35,3	10,4	0
A vegades	457409	17,2	22,3	44,2	14,7	1,5
Mai o quasi mai	389074	12,1	32,5	33,7	21,7	0
NS	0	0	0	0	0	0
NC	0	0	0	0	0	0
Ns/Nc	0	0	0	0	0	0
	1195256	28,5	24,3	30,9	14,7	1,5
Base Circulen amb bicicleta per la ciutat	155	28,4	23,9	31,6	14,8	1,3

P22.1. Fa servir el casc

	1195256	28,5	24,3	30,9	14,7	1,5
P22_1	155	28,4	23,9	31,6	14,8	1,3
Sempre o gairebé sempre	502799	21,9	13,9	45,9	16,5	1,8
A vegades	130901	41,1	24,6	23,1	11,2	0
Mai o quasi mai	546019	32,5	34,6	18,4	13	1,5
NS	0	0	0	0	0	0
NC	15537	0	0	51,3	48,7	0
Ns/Nc	0	0	0	0	0	0

	Total	EDAT				
		De 12 a 24	De 25 a 39	De 40 a 54	De 55 a 69	De 70 a 79
% Horizontals						
Total	6205031	15,9	24,2	29,7	21,0	9,3
Mostra real	800	15,9	24,3	30,1	21,1	8,6

P22.2. Fa servir enllumenat sense visibilitat


	1195256	28,5	24,3	30,9	14,7	1,5
P22_2	155	28,4	23,9	31,6	14,8	1,3
Sempre o gairebé sempre	824756	27,4	28,5	30,2	12,8	1,1
A vegades	45951	48,9	17,5	16,8	16,8	0
Mai o quasi mai	248281	34,2	15,9	27,6	19	3,3
NS	0	0	0	0	0	0
NC	76268	10,2	11	58,9	19,8	0
Ns/Nc	0	0	0	0	0	0


P22.3. Fa servir elements reflectants

	1195256	28,5	24,3	30,9	14,7	1,5
P22_3	155	28,4	23,9	31,6	14,8	1,3
Sempre o gairebé sempre	534480	21,3	22,2	38,9	15,8	1,7
A vegades	116083	46,6	14	20,2	19,3	0
Mai o quasi mai	513144	33,7	28,8	23,9	12	1,6
NS	8040	0	100	0	0	0
NC	23508	0	0	67,8	32,2	0
Ns/Nc	0	0	0	0	0	0

P22.4. Va per la vorera


DYM MARKET RESEARCH	Total	EDAT				
		De 12 a 24	De 25 a 39	De 40 a 54	De 55 a 69	De 70 a 79
% Horizontals						
Total	6205031	15,9	24,2	29,7	21,0	9,3
Mostra real	800	15,9	24,3	30,1	21,1	8,6
	1195256	28,5	24,3	30,9	14,7	1,5
P22_4	155	28,4	23,9	31,6	14,8	1,3
Sempre o gairebé sempre	215739	31,6	20,9	37,4	10,1	0
A vegades	440269	29,8	30	26	12,3	1,9
Mai o quasi mai	515642	27,4	22,1	32,3	16,4	1,8
NS	0	0	0	0	0	0
NC	23606	0	0	33,8	66,2	0
Ns/Nc	0	0	0	0	0	0
P22.5. Es para a semàfors vermells						
	1195256	28,5	24,3	30,9	14,7	1,5
P22_5	155	28,4	23,9	31,6	14,8	1,3
Sempre o gairebé sempre	938800	31,2	24,4	27,9	14,6	1,9
A vegades	115894	21	26,9	46,5	5,7	0
Mai o quasi mai	78033	20,1	40	29,4	10,6	0
NS	8230	0	0	100	0	0
NC	54298	14,4	0	42	43,7	0
Ns/Nc	0	0	0	0	0	0
P22.6. Respecta sentit circulació de la via						
	1195256	28,5	24,3	30,9	14,7	1,5
P22_6	155	28,4	23,9	31,6	14,8	1,3
Sempre o gairebé sempre	1056225	30,3	23,1	32,1	12,9	1,6


	Total	EDAT				
		De 12 a 24	De 25 a 39	De 40 a 54	De 55 a 69	De 70 a 79
% Horizontals						
Total	6205031	15,9	24,2	29,7	21,0	9,3
Mostra real	800	15,9	24,3	30,1	21,1	8,6
A vegades	100930	13,4	47	15,8	23,8	0
Mai o quasi mai	14496	53,8	0	46,2	0	0
NS	0	0	0	0	0	0
NC	23606	0	0	33,8	66,2	0
Ns/Nc	0	0	0	0	0	0
P23. Dificultats desplaçar-se per ciutat (PRIMERA RESPOSTA)						
	1195256	28,5	24,3	30,9	14,7	1,5
P23_1	155	28,4	23,9	31,6	14,8	1,3
Interacció amb el trànsit motoritzat	347066	11,1	29,9	46,2	12,8	0
Insuficients espais adequats per circular amb bicicleta	249478	24,5	18,3	35,7	14,5	7
Insuficient aparcament per a bicicletes	99444	44,7	16,3	6,7	32,2	0
Manca de facilitats per a portar les bicicletes al transport públic	53657	58,8	0	26,8	14,4	0
Risc de robatori	147999	42,4	10,1	31,5	16,1	0
Condicions atmosfèriques adverses	70357	45,1	21,3	22,7	11	0
Condicions orogràfiques adverses (pujades i baixades)	102885	38,4	53,8	0	7,8	0
Manca d'hàbit	92970	16,9	34,9	39,8	8,5	0
Espais per bicis que no respecten els vianants	0	0	0	0	0	0
Estat dels carrils bici / asfalt	0	0	0	0	0	0
Cap	15869	49,2	0	0	50,8	0
Altres	0	0	0	0	0	0
NO SAP	7732	0	100	0	0	0
NO CONTESTA	7801	100	0	0	0	0


	Total	EDAT				
		De 12 a 24	De 25 a 39	De 40 a 54	De 55 a 69	De 70 a 79
% Horitzontals						
Total	6205031	15,9	24,2	29,7	21,0	9,3
Mostra real	800	15,9	24,3	30,1	21,1	8,6
Ns/Nc	0	0	0	0	0	0


P23. Dificultats desplaçar-se per ciutat (TOTAL)


	1195256	28,5	24,3	30,9	14,7	1,5
P23_TOTAL	155	28,4	23,9	31,6	14,8	1,3
Interacció amb el trànsit motoritzat	537646	18,4	26,6	39,5	13,9	1,7
Insuficients espais adequats per circular amb bicicleta	455516	20,2	23,6	42,8	9,6	3,8
Insuficient aparcament per a bicicletes	214412	42,5	21,9	17,6	18	0
Manca de facilitats per a portar les bicicletes al transport públic	132629	29,7	12,5	40,3	17,5	0
Risc de robatori	384763	32,3	20,5	29,4	17,8	0
Condicions atmosfèriques adverses	181861	39,8	29,8	17,6	12,9	0
Condicions orogràfiques adverses (pujades i baixades)	185687	41,6	34,2	11,4	8,4	4,4
Manca d'hàbit	172515	32,2	23,5	30,4	13,9	0
Espais per bicis que no respecten els vianants	15761	0	0	50,9	49,1	0
Estat dels carrils bici / asfalt	0	0	0	0	0	0
Cap	15869	49,2	0	0	50,8	0
Altres	7801	100	0	0	0	0
NO SAP	46783	0	50,6	31,8	17,6	0
NO CONTESTA	15669	49,8	0	0	50,2	0
	6205031					
Base TOTAL	0	15,9	24,2	29,7	21	9,3

	Total	EDAT				
		De 12 a 24	De 25 a 39	De 40 a 54	De 55 a 69	De 70 a 79
% Horitzontals						
Total	6205031	15,9	24,2	29,7	21,0	9,3
Mostra real	800	15,9	24,3	30,1	21,1	8,6
P24. Principals avantatges d'anar en bici (PRIMERA RESPOSTA)						
	6205031	15,9	24,2	29,7	21,0	9,3
P24_1	800	15,9	24,3	30,1	21,1	8,6
Esport / Exercici	1721578	13,3	22,5	30,2	22,4	11,7
Saludable	907300	6,2	18,6	43,9	24,1	7,2
Ràpid (en recorreguts curts)	474075	34,6	34,8	16,2	9,4	5
Llibertat de moviments, autonomia	302226	10,6	35	12	23,3	19,1
Comoditat, pràctic	178508	17,4	21,8	38,9	21,9	0
Evitar embussos, circulació fluïda	47468	32,9	50,1	0	17	0
Aparcament	108134	0	28,1	29,5	34,8	7,6
Transport	13575	100	0	0	0	0
Descongestió del trànsit	24747	31,5	0	33,3	0	35,2
Contacte natura (aire, sol)	6649	0	0	100	0	0
Li agrada, és agradable	17471	0	0	0	47,2	52,8
Diversió / millora l'estat d'ànim	48212	0	32,4	67,6	0	0
Passejar	15892	0	0	100	0	0
Temps lliure, oci	39211	0	21	58,4	20,6	0
Gaudir viatge / paisatge	15536	50,2	0	0	49,8	0
Ecologia, no contamina/ Sostenible	1601507	21,4	24,3	26,5	18,3	9,5
Economia, és barat	366806	16,6	35,3	27,4	18,7	2
Silencios	6564	0	0	0	100	0
Socialitzar, sortir amb els amics, anar en família	8319	100	0	0	0	0
Turisme / coneixes llocs / coneixes la ciutat/ turisme rural	31601	0	0	26	74	0


	Total	EDAT				
		De 12 a 24	De 25 a 39	De 40 a 54	De 55 a 69	De 70 a 79
% Horitzontals						
Total	6205031	15,9	24,2	29,7	21,0	9,3
Mostra real	800	15,9	24,3	30,1	21,1	8,6
Agafes experiència	0	0	0	0	0	0
Seguretat / vaig més segur/ menys accidents/ més tranquil	6695	0	0	100	0	0
Tens temps per pensar	7718	0	0	100	0	0
Bones infraestructures / molts carrils bicis	14953	0	100	0	0	0
Pots guardar-la a casa / a la feina/ no ocupa espai	22408	34,8	0	0	65,2	0
Et canses menys / no camines tant	13641	49,9	50,1	0	0	0
CAP	116830	0	6,9	25,1	40	28,1
Altres	8230	0	0	100	0	0
No sap	71442	0	11,5	53,5	22,8	12,1
No contesta	7735	0	0	0	100	0
TOTAL SALUT	2628878	10,9	21,1	34,9	23	10,1
TOTAL MOBILITAT	3138694	21,3	28,6	24	17,9	8,2
TOTAL OCI-DIVERSIÓ	159007	10,1	15	53,9	15,1	5,8
Ns/Nc	0	0	0	0	0	0
P24. Principals avantatges d'anar en bici (TOTAL)						
	6205031	15,9	24,2	29,7	21,0	9,3
P24	800	15,9	24,3	30,1	21,1	8,6
Esport / Exercici	3304448	17	23,7	30,8	19,6	8,9
Saludable	1632420	8,2	20	42,3	22,4	7,2
Ràpid (en recorreguts curts)	1142841	28,4	35,5	18	10,7	7,3
Llibertat de moviments, autonomia	657488	12,2	33,2	12,1	23,6	18,9
Comoditat, pràctic	458368	23,9	22,4	30	18,3	5,5


	Total	EDAT				
		De 12 a 24	De 25 a 39	De 40 a 54	De 55 a 69	De 70 a 79
% Horizontals						
Total	6205031	15,9	24,2	29,7	21,0	9,3
Mostra real	800	15,9	24,3	30,1	21,1	8,6
Evitar embussos, circulació fluida	234581	13,5	29,1	28,8	21,9	6,7
Aparcament	457870	3,4	21,8	31,6	27,1	16,1
Transport	29414	46,2	0	27,1	26,7	0
Descongestió del trànsit	113997	19,7	13,1	27,8	25,5	13,9
Contacte natura (aire, sol)	144787	10,8	10,9	46,7	26,5	5,2
Li agrada, és agradable	88402	0	18,4	43,6	27,6	10,4
Diversió / millora l'estat d'ànim	255682	18,9	21,7	40,8	9,1	9,5
Passejar	47484	0	32,9	33,5	33,7	0
Temps lliure, oci	134369	23,1	18,5	46,3	12	0
Gaudir viatge / paisatge	86070	27,8	27,1	17,3	27,7	0
Ecologia, no contamina/ Sostenible	3668958	17,4	27,1	28,3	19,6	7,5
Economia, és barat	1414918	11,9	33,3	27,2	21,7	5,8
Silenciós	14604	0	55,1	0	44,9	0
Socialitzar, sortir amb els amics, anar en família	133758	40,7	17,1	24	18,2	0
Turisme / coneixes llocs / coneixes la ciutat/ turisme rural	126194	18,1	6,2	44	31,6	0
Agafes experiència	0	0	0	0	0	0
Seguretat / vaig més segur/ menys accidents/ més tranquil	75850	21,5	30,4	29,5	18,6	0
Tens temps per pensar	15436	0	0	100	0	0
Bones infraestructures / molts carrils bicis	39445	20,6	79,4	0	0	0
Pots guardar-la a casa / a la feina/ no ocupa espai	62091	12,6	11	25,2	23,5	27,7
Et canses menys / no camines tant	35475	61,8	38,2	0	0	0
CAP	116830	0	6,9	25,1	40	28,1
Altres	8230	0	0	100	0	0


	Total	EDAT				
		De 12 a 24	De 25 a 39	De 40 a 54	De 55 a 69	De 70 a 79
% Horitzontals						
Total	6205031	15,9	24,2	29,7	21,0	9,3
Mostra real	800	15,9	24,3	30,1	21,1	8,6
No sap	71442	0	11,5	53,5	22,8	12,1
No contesta	7735	0	0	0	100	0
TOTAL SALUT	4453158	14,7	22,8	33,8	20,4	8,3
TOTAL MOBILITAT	5167532	17,5	26,8	27,1	19,8	8,9
TOTAL OCI-DIVERSIÓ	842289	18,7	19,7	38,9	17,8	4,9
P25. Principals desavantatges d'anar en bici (PRIMERA RESPOSTA)						
	6205031	15,9	24,2	29,7	21,0	9,3
P25_1	800	15,9	24,3	30,1	21,1	8,6
Preu, son cares	13390	0	0	100	0	0
Manteniment, punxades	7718	0	0	100	0	0
Manca cultura ciclista / No es fomenta prou	6695	0	0	100	0	0
Limitacions físiques / de salut	40019	0	0	20,6	79,4	0
Incòmode / difícil circular	38935	20,2	21	58,8	0	0
Limitat (càrrega)	53950	14,5	71,2	14,2	0	0
Manca civisme dels ciclistes / perill per als vianants i la gent gran	385668	3,9	12,5	23,5	26,1	34
Els ciclistes molesten el trànsit	30889	0	0	75	25	0
Orografia, terreny / tanques i trampes als camins	164593	18,3	28,7	43,3	9,7	0
Falta de respecte als ciclistes (cotxes) / manca d'educació vial	314395	14,8	22,4	32,7	21,8	8,4
Cansat / Exigent / Cal estar en forma / cal l'hàbit	280913	28,3	29,8	27,5	8,4	5,9
Lent, no útil per a distàncies llargues	386413	30,4	31,2	28,4	10	0
Robatori / Inseguretat	115831	19,7	40,6	18,5	13,6	7,5
Aparcament / Llocs per guardar-la	350037	35,1	37,9	15,7	6,3	5,1

	Total	EDAT				
		De 12 a 24	De 25 a 39	De 40 a 54	De 55 a 69	De 70 a 79
% Horitzontals						
Total	6205031	15,9	24,2	29,7	21,0	9,3
Mostra real	800	15,9	24,3	30,1	21,1	8,6
Clima	528200	10,3	27,7	30,5	25,4	6,2
Manquen infraestructures per als ciclistes	462549	6,1	16,4	42,5	26,5	8,6
Per la circulació i el trànsit	818193	10,5	25,3	32,9	27,1	4,2
Perillós / seguretat / accidents / gent no porta casc	969933	17,1	27,1	18,6	24	13,3
Pol·lució	45058	0	17,8	49,8	32,4	0
Equipament: obligatori, necessari, car	8190	0	100	0	0	0
Limitacions d'edat	14764	0	0	45,3	54,7	0
Assegurança necessària per anar tranquil / assegurar-la	0	0	0	0	0	0
Manca de normativa / no es respecten normes / Policia no vetlla per normes	46284	14,7	0	34,7	31,2	19,4
La gent / els vianants / massificació de gent/ molta gent	6695	0	0	100	0	0
No apta per ciutat	88953	9,2	17,1	47,8	16,2	9,7
Molesta en el transport públic / l'has de vigilar al transport públic / ocupa molt espai	7735	0	0	0	100	0
Mobilitat, logística / l'has de transportar en altre mitjà / no la pots entrar a bars o locals	62630	24,2	25,9	12,3	37,5	0
Individual / no pots portar família / has d'anar sol	7876	0	100	0	0	0
Mal estat de l'asfalt, els carrils, les vies verdes, vorals (arcenes), infraestructures	15415	50,9	0	0	49,1	0
Manca de senyalització, enllumenat	23873	0	33	67	0	0
Poca oferta de Bicing / falten bicis	0	0	0	0	0	0
Massa carrils bici a la ciutat	15541	0	50,7	49,3	0	0
Obligació d'usar el carril bici	0	0	0	0	0	0
Manca de temps, treu temps (per família, per voler fer altres coses...)	37935	0	17,7	82,3	0	0

DYM MARKET RESEARCH	Total	EDAT				
		De 12 a 24	De 25 a 39	De 40 a 54	De 55 a 69	De 70 a 79
% Horitzontals						
Total	6205031	15,9	24,2	29,7	21,0	9,3
Mostra real	800	15,9	24,3	30,1	21,1	8,6
Casc / obligació de dur casc /	0	0	0	0	0	0
Excés de bicis-ciclistes / massificació / caòtic	22399	35	30,5	34,5	0	0
Sudoració / manca d'higiene	47511	16,5	67,3	16,1	0	0
CAP	549297	16	14,3	30,6	18,2	20,9
Altres	38722	17,6	20,8	0	61,7	0
No sap	197830	26,8	4,2	37,8	27,5	3,6
No contesta	0	0	0	0	0	0
PERILL PEL TRÀNSIT	1788126	14,1	26,3	25,1	25,4	9,1
MANCA FACILITATS	389325	33,5	36,1	18,2	7,6	4,6
CONVIVÈNCIA I CIVISME	901978	9,3	15,6	32,8	22,8	19,4
INCONVENIENTS EXÒGENS	1155343	9,7	23,3	37,1	23,6	6,3
LIMITACIONS	931171	24,5	30,2	29,2	14,3	1,8
INVERSIÓ-COST	29298	0	28	72	0	0
ALTRES	215152	13,8	33	24	25,2	4,1
Ns/Nc	0	0	0	0	0	0
P25. Principals desavantatges d'anar en bici (TOTAL)						
	6205031	15,9	24,2	29,7	21,0	9,3
P25	800	15,9	24,3	30,1	21,1	8,6
Preu, son cares	43949	17,7	18,3	45,6	18,4	0
Manteniment, punxades	32260	76,1	0	23,9	0	0
Manca cultura ciclista / No es fomenta prou	85425	0	27	45,4	27,6	0
Limitacions físiques / de salut	40019	0	0	20,6	79,4	0

	Total	EDAT				
		De 12 a 24	De 25 a 39	De 40 a 54	De 55 a 69	De 70 a 79
% Horitzontals						
Total	6205031	15,9	24,2	29,7	21,0	9,3
Mostra real	800	15,9	24,3	30,1	21,1	8,6
Incòmode / difícil circular	95481	24,7	17,2	32,1	17,1	9,1
Limitat (càrrega)	122790	23,9	50,3	12,9	5,5	7,5
Manca civisme dels ciclistes / perill per als vianants i la gent gran	552812	4,2	15	27,4	26,5	26,9
Els ciclistes molesten el trànsit	52351	0	0	56,9	43,1	0
Orografia, terreny / tanques i trampes als camins	317296	14,5	27,8	32,1	20	5,6
Falta de respecte als ciclistes (cotxes) / manca d'educació vial	491775	12,4	23,8	34,8	20,2	8,8
Cansat / Exigent / Cal estar en forma / cal l'hàbit	429341	26	37,3	19,8	13	3,9
Lent, no útil per a distàncies llargues	557878	26,5	31,6	30,4	8,4	3,1
Robatori / Inseguretat	450845	16,9	42,9	24,5	11,7	3,9
Aparcament / Llocs per guardar-la	703912	23	39,8	22,8	10,7	3,7
Clima	1045961	7,5	29,7	32,1	26,7	4
Manquen infraestructures per als ciclistes	917119	12,1	22,2	36,9	22,5	6,3
Per la circulació i el trànsit	1117095	12,5	24	35,6	24,1	3,8
Perillós / seguretat / accidents / gent no porta casc	1443012	20,8	25	22	20,9	11,3
Pol·lució	178389	4,4	35,9	42,7	8,2	8,8
Equipament: obligatori, necessari, car	56972	28,9	28,8	14,3	28	0
Limitacions d'edat	38190	0	0	17,5	59,8	22,6
Assegurança necessària per anar tranquil / assegurar-la	14733	0	45,5	54,5	0	0
Manca de normativa / no es respecten normes / Policia no vetlla per normes	84668	8	17,2	19	35,1	20,7
La gent / els vianants / massificació de gent/ molta gent	6695	0	0	100	0	0
No apta per ciutat	135596	12	11,2	53,8	16,6	6,4
Molesta en el transport públic / l'has de vigilar al transport públic / ocupa molt espai	98107	16,5	46,1	29,5	7,9	0

	Total	EDAT				
		De 12 a 24	De 25 a 39	De 40 a 54	De 55 a 69	De 70 a 79
% Horitzontals						
Total	6205031	15,9	24,2	29,7	21,0	9,3
Mostra real	800	15,9	24,3	30,1	21,1	8,6
Mobilitat, logística / l'has de transportar en altre mitjà / no la pots entrar a bars o locals	93073	23,6	34,2	16,9	25,3	0
Individual / no pots portar família / has d'anar sol	29913	0	48,8	51,2	0	0
Mal estat de l'asfalt, els carrils, les vies verdes, vorals (arcenes), infraestructures	60627	12,9	11,3	63,3	12,5	0
Manca de senyalització, enllumenat	39714	19,6	40,1	40,3	0	0
Poca oferta de Bicing / falten bicis	16216	0	50,5	49,5	0	0
Massa carrils bici a la ciutat	23567	0	33,4	66,6	0	0
Obligació d'usar el carril bici	0	0	0	0	0	0
Manca de temps, treu temps (per família, per voler fer altres coses...)	45653	0	14,7	85,3	0	0
Casc / obligació de dur casc /	7732	0	100	0	0	0
Excés de bicis-ciclistes / massificació / caòtic	22399	35	30,5	34,5	0	0
Sudoració / manca d'higiene	149366	21,4	57,6	15,7	5,4	0
CAP	549297	16	14,3	30,6	18,2	20,9
Altres	63259	49,6	12,7	0	37,7	0
No sap	197830	26,8	4,2	37,8	27,5	3,6
No contesta	0	0	0	0	0	0
PERILL PEL TRÀNSIT	2460020	16,6	24,9	27,8	22,3	8,4
MANCA FACILITATS	804252	22,1	37,6	26,7	10,3	3,3
CONVIVÈNCIA I CIVISME	1362925	8,4	19,1	34,1	23,6	14,7
INCONVENIENTS EXÒGENS	2075387	11	25,7	33,5	24,2	5,6
LIMITACIONS	1430748	20,8	32,8	28	14,2	4,2
INVERSIÓ-COST	147914	33	21	29,7	16,2	0

	Total	EDAT				
		De 12 a 24	De 25 a 39	De 40 a 54	De 55 a 69	De 70 a 79
% Horizontals						
Total	6205031	15,9	24,2	29,7	21,0	9,3
Mostra real	800	15,9	24,3	30,1	21,1	8,6
ALTRES	716060	16,1	38,2	28,3	12,8	4,6


P26. Paraules relaciona anar en bici (PRIMERA RESPOTA)

	6205031	15,9	24,2	29,7	21,0	9,3
P26_1	800	15,9	24,3	30,1	21,1	8,6
Salut	2003311	8,9	20,9	36,8	22,3	11,1
Esport	1305177	20,9	24,5	26	22,9	5,7
Mobilitat	975351	24,8	28,9	21,1	19	6,2
Lleure	613968	16,5	22,4	35,1	23	2,9
Medi ambient	1284196	14,8	26,6	26,7	16,2	15,7
Estalvi / econòmica	0	0	0	0	0	0
CAP	0	0	0	0	0	0
Altres	14779	0	0	0	100	0
No sap	8249	0	0	0	100	0
No contesta	0	0	0	0	0	0
Ns/Nc	0	0	0	0	0	0

P26. Paraules relaciona anar en bici (TOTAL)

	6205031	15,9	24,2	29,7	21,0	9,3
P26	800	15,9	24,3	30,1	21,1	8,6
Salut	3576602	12,4	21,9	33,5	22,1	10,2
Esport	2755681	18,9	22,7	29,8	19,7	8,9
Mobilitat	1911361	23,5	26,7	22,7	19,3	7,8

DYM MARKET RESEARCH	Total	EDAT				
		De 12 a 24	De 25 a 39	De 40 a 54	De 55 a 69	De 70 a 79
% Horizontals						
Total	6205031	15,9	24,2	29,7	21,0	9,3
Mostra real	800	15,9	24,3	30,1	21,1	8,6
Lleure	1113420	16,1	23,2	33,2	23,7	3,8
Medi ambient	3005004	12,5	27,4	28,6	20,1	11,4
Estalvi / econòmica	0	0	0	0	0	0
CAP	0	0	0	0	0	0
Altres	14779	0	0	0	100	0
No sap	16896	0	0	0	48,8	51,2
No contesta	8069	0	0	0	100	0
P27.1. Bici en ciutat és més ràpida que cotxe en distàncies curtes						
	6205031	15,9	24,2	29,7	21,0	9,3
P27_1	800	15,9	24,3	30,1	21,1	8,6
Molt d'acord	2595890	15,9	27,7	32,5	17,5	6,5
Bastant d'acord	2492615	17,1	22,9	27,9	23,9	8,2
Poc d'acord	707648	16,2	21,8	27,4	17,6	17
Gens d'acord	153551	14,9	15,4	23,9	19,3	26,5
NO SAP	224356	3,7	14	31,8	38,7	11,8
NO CONTESTA	30971	0	0	0	46,2	53,8
Ns/Nc	0	0	0	0	0	0
P27.2. És el mitjà més econòmic						
	6205031	15,9	24,2	29,7	21,0	9,3
P27_2	800	15,9	24,3	30,1	21,1	8,6
Molt d'acord	3503007	12,2	25,7	27,1	24,7	10,3


	Total	EDAT				
		De 12 a 24	De 25 a 39	De 40 a 54	De 55 a 69	De 70 a 79
% Horizontals						
Total	6205031	15,9	24,2	29,7	21,0	9,3
Mostra real	800	15,9	24,3	30,1	21,1	8,6
Bastant d'acord	2341295	18,8	23,6	32,7	16,4	8,4
Poc d'acord	250270	40,5	15,6	25	12,1	6,8
Gens d'acord	72363	20,8	11,1	58,8	9,3	0
NO SAP	31447	0	0	48,7	51,3	0
NO CONTESTA	6649	0	0	100	0	0
Ns/Nc	0	0	0	0	0	0


P27.3. La reducció de la contaminació ha de passar per major ús de la bici


	6205031	15,9	24,2	29,7	21,0	9,3
P27_3	800	15,9	24,3	30,1	21,1	8,6
Molt d'acord	3191923	16,5	26,2	28,9	19,2	9,2
Bastant d'acord	2228533	18,4	23,2	27,6	21,9	8,9
Poc d'acord	520822	6	23,6	39,2	19,8	11,3
Gens d'acord	240502	6,9	9,7	34,2	38,7	10,6
NO SAP	15383	0	0	100	0	0
NO CONTESTA	7868	0	0	0	100	0
Ns/Nc	0	0	0	0	0	0


P27.4. Moure's en bici per ciutat és saludable


	6205031	15,9	24,2	29,7	21,0	9,3
P27_4	800	15,9	24,3	30,1	21,1	8,6
Molt d'acord	2161845	24,3	27,5	26,6	16,5	5,1


	Total	EDAT				
		De 12 a 24	De 25 a 39	De 40 a 54	De 55 a 69	De 70 a 79
% Horizontals						
Total	6205031	15,9	24,2	29,7	21,0	9,3
Mostra real	800	15,9	24,3	30,1	21,1	8,6
Bastant d'acord	2244146	15,9	26,2	25,9	20,2	11,8
Poc d'acord	1293608	6,1	20,8	37,7	25,7	9,7
Gens d'acord	423226	2	9,6	42,3	30,4	15,7
NO SAP	74137	22,4	11,1	21,4	32,9	12,1
NO CONTESTA	8069	0	0	0	100	0
Ns/Nc	0	0	0	0	0	0
P27.5. Moure's en bici per ciutat és còmode						
	6205031	15,9	24,2	29,7	21,0	9,3
P27_5	800	15,9	24,3	30,1	21,1	8,6
Molt d'acord	1064748	19,7	21,1	31,7	20,4	7,2
Bastant d'acord	2702148	18	28,4	24,5	19,2	9,9
Poc d'acord	1754310	14,8	24,5	33,3	20,4	7
Gens d'acord	413937	7,2	7,5	43	26,2	16
NO SAP	262171	0	17,6	27,2	39,2	16
NO CONTESTA	7718	0	0	100	0	0
Ns/Nc	0	0	0	0	0	0
P27.6. Desplaçant-te en bici estalvies temps						
	6205031	15,9	24,2	29,7	21,0	9,3
P27_6	800	15,9	24,3	30,1	21,1	8,6
Molt d'acord	1360404	15,2	26,4	29,8	16,8	11,9
Bastant d'acord	2823259	19,1	24,9	23,1	22,7	10,2


	Total	EDAT				
		De 12 a 24	De 25 a 39	De 40 a 54	De 55 a 69	De 70 a 79
% Horizontals						
Total	6205031	15,9	24,2	29,7	21,0	9,3
Mostra real	800	15,9	24,3	30,1	21,1	8,6
Poc d'acord	1488967	16,1	24,6	37	17,3	5
Gens d'acord	363965	0	8,5	55,5	29,3	6,8
NO SAP	135244	0	17,9	22,5	53,2	6,4
NO CONTESTA	33192	0	48,1	0	0	51,9
Ns/Nc	0	0	0	0	0	0
P27.7. La bici és un transport segur						
	6205031	15,9	24,2	29,7	21,0	9,3
P27_7	800	15,9	24,3	30,1	21,1	8,6
Molt d'acord	270603	20,2	22,3	28,1	23,1	6,2
Bastant d'acord	1790807	24,9	31,9	23,7	13,9	5,7
Poc d'acord	3218142	14,4	22,1	30	23	10,4
Gens d'acord	869231	2,5	18,1	41,1	25,3	13,1
NO SAP	48682	0	0	31,7	50,8	17,5
NO CONTESTA	7566	0	0	0	100	0
Ns/Nc	0	0	0	0	0	0
P28. Coneixement sistema bici pública						
	6205031	15,9	24,2	29,7	21,0	9,3
P28	800	15,9	24,3	30,1	21,1	8,6
SI	4766568	15,6	27,1	30,5	19,7	7,2
NO	1438463	17	14,4	27	25,5	16,2
NO SAP	0	0	0	0	0	0


	Total	EDAT				
		De 12 a 24	De 25 a 39	De 40 a 54	De 55 a 69	De 70 a 79
% Horizontals						
Total	6205031	15,9	24,2	29,7	21,0	9,3
Mostra real	800	15,9	24,3	30,1	21,1	8,6
NO CONTESTA	0	0	0	0	0	0
Ns/Nc	0	0	0	0	0	0
	4766568	15,6	27,1	30,5	19,7	7,2
Base Coneixen sistema bici pública	616	15,6	27,1	30,8	19,8	6,7
P28.1. Abonat a bici pública						
	4766568	15,6	27,1	30,5	19,7	7,2
P28_1	616	15,6	27,1	30,8	19,8	6,7
SI	176201	36,1	41,5	13,5	8,9	0
NO	4590367	14,8	26,6	31,1	20,1	7,5
NO SAP	0	0	0	0	0	0
NO CONTESTA	0	0	0	0	0	0
Ns/Nc	0	0	0	0	0	0
	176201	36,1	41,5	13,5	8,9	0,0
Base Abonats a bici pública	22	36,4	40,9	13,6	9,1	0,0
P28.2. A quin sistema de bici pública?						
	176201	36,1	41,5	13,5	8,9	0,0
P28_2	22	36,4	40,9	13,6	9,1	0,0
Bicing	153874	31,9	47,5	10,4	10,2	0
Altres	7718	0	0	100	0	0


	Total	EDAT				
		De 12 a 24	De 25 a 39	De 40 a 54	De 55 a 69	De 70 a 79
% Horizontals						
Total	6205031	15,9	24,2	29,7	21,0	9,3
Mostra real	800	15,9	24,3	30,1	21,1	8,6
NO SAP	14609	100	0	0	0	0
NO CONTESTA	0	0	0	0	0	0
Ns/Nc	0	0	0	0	0	0
	4766568	15,6	27,1	30,5	19,7	7,2
Base Coneixen sistema bici pública	616	15,6	27,1	30,8	19,8	6,7
P28.3. Opinió implantació sistema bici pública						
	4766568	15,6	27,1	30,5	19,7	7,2
P28_3	616	15,6	27,1	30,8	19,8	6,7
Molt positiu	3062243	19,5	31,3	29,2	15,7	4,4
Més aviat positiu	1513308	9,1	20,6	31,4	26,2	12,6
Més aviat negatiu	89669	7,6	16,6	48,8	26,9	0
Molt negatiu	38696	0	0	40,7	38,2	21,1
NO SAP	62652	0	10,7	37,6	37,8	13,9
NO CONTESTA	0	0	0	0	0	0
Ns/Nc	0	0	0	0	0	0
	6205031					
Base TOTAL	0	15,9	24,2	29,7	21	9,3
P29. Cal adequar espais bici al transport públic?						


	Total	EDAT				
		De 12 a 24	De 25 a 39	De 40 a 54	De 55 a 69	De 70 a 79
% Horizontals						
Total	6205031	15,9	24,2	29,7	21,0	9,3
Mostra real	800	15,9	24,3	30,1	21,1	8,6
	6205031	15,9	24,2	29,7	21,0	9,3
P29	800	15,9	24,3	30,1	21,1	8,6
SI	5552013	17,2	23,5	30,4	20,3	8,7
NO	542473	5,6	31,8	21,5	27,1	14
NO SAP	102827	0	22,5	29,7	30,7	17,2
NO CONTESTA	7718	0	0	100	0	0
Ns/Nc	0	0	0	0	0	0
P30. Cal habilitat aparcaments segurs a les estacions?						
	6205031	15,9	24,2	29,7	21,0	9,3
P30	800	15,9	24,3	30,1	21,1	8,6
SI	6063372	15,9	24,3	29,7	21,1	9
NO	117242	19,1	20,3	19,3	13,5	27,8
NO SAP	24417	0	0	67	33	0
NO CONTESTA	0	0	0	0	0	0
Ns/Nc	0	0	0	0	0	0
P31. Creu que les Admin. haurien de fomentar l'ús de la bici?						
	6205031	15,9	24,2	29,7	21,0	9,3
P31	800	15,9	24,3	30,1	21,1	8,6
Molt	3167909	12,7	25,8	34,9	20,8	5,7
Bastant	2692137	20,8	24,2	24	20,2	10,9
Poc	194288	11,7	11,9	26,8	36,2	13,4


	Total	EDAT				
		De 12 a 24	De 25 a 39	De 40 a 54	De 55 a 69	De 70 a 79
% Horizontals						
Total	6205031	15,9	24,2	29,7	21,0	9,3
Mostra real	800	15,9	24,3	30,1	21,1	8,6
Gens	111441	0	7,2	20,1	27,6	45,1
NO SAP	9221	0	0	0	0	100
NO CONTESTA	30034	0	0	47,8	0	52,2
Ns/Nc	0	0	0	0	0	0
P31.1. Cal invertir per adaptar més el seu municipi						
	6205031	15,9	24,2	29,7	21,0	9,3
P31_1	800	15,9	24,3	30,1	21,1	8,6
SI	4803095	17,4	24,2	31,7	19,2	7,5
NO	1287033	10,5	24,4	24,2	27,8	13,1
NO SAP	97833	8,3	24,6	7,9	23,4	35,8
NO CONTESTA	17070	46	0	0	0	54
Ns/Nc	0	0	0	0	0	0
P32. Coneix rutes de cicloturisme						
	6205031	15,9	24,2	29,7	21,0	9,3
P32	800	15,9	24,3	30,1	21,1	8,6
SI	3790474	9,3	19,9	36,6	24,2	10
NO	2389746	26,4	31,1	18,6	16,2	7,5
NO SAP	24811	0	0	30,9	0	69,1
NO CONTESTA	0	0	0	0	0	0
Ns/Nc	0	0	0	0	0	0

	Total	EDAT				
		De 12 a 24	De 25 a 39	De 40 a 54	De 55 a 69	De 70 a 79
% Horizontals						
Total	6205031	15,9	24,2	29,7	21,0	9,3
Mostra real	800	15,9	24,3	30,1	21,1	8,6
	3790474	9,3	19,9	36,6	24,2	10,0
Base Coneixen rutes	488	9,2	20,1	37,1	24,4	9,2
P33. Quines?						
	3790474	9,3	19,9	36,6	24,2	10,0
P33	488	9,2	20,1	37,1	24,4	9,2
Comarques de Barcelona	68208	11,4	11,5	33,1	43,9	0
Comarques de Girona	39711	0	0	61,9	38,1	0
Comarques de Lleida	29084	0	0	74	26	0
Comarques de Tarragona	75825	10,8	21	47,3	10,2	10,8
Costa Brava	6649	0	0	100	0	0
La Garrotxa – Ripollès / Olot / Vic	94905	8,2	8,3	58	25,5	0
Pirineus / La Pirenaica / Puigcerdà / Cerdanya / Camprodon	87628	0	18,7	36,6	34,2	10,5
Ruta del Carrilet – Via verda Girona / Girona-Olot / Girona-St Feliu G	428127	1,8	7,2	56,3	25	9,7
Ruta del ferro i del carbó	180301	4,5	16,9	43,3	25,6	9,6
Comarques centrals / Viladecavalls/ Manresa/ Cardona/ Vic/ Berga/ Castell de St Benet de Bergadà	76602	20,4	19,5	49,6	10,5	0
Ruta Montseny – Montnegre	45581	17,1	17	31,6	34,3	0
Ruta Sant Feliu de Guíxols a Olot	0	0	0	0	0	0
Ruta del Maresme / Camí del Nord / Mataró	37632	38,8	20,5	20,5	20,1	0
Ruta del Vallès / Vallesos / Serra de Galliners / St Eulàlia / Codines...	23236	33,6	0	66,4	0	0
Montserrat	40150	0	20	60,7	19,3	0

	Total	EDAT				
		De 12 a 24	De 25 a 39	De 40 a 54	De 55 a 69	De 70 a 79
% Horitzontals						
Total	6205031	15,9	24,2	29,7	21,0	9,3
Mostra real	800	15,9	24,3	30,1	21,1	8,6
Ronda Verda – Anella verda BCN/ Barcelonès / Besòs / Marina / Montjuic / Llobregat / Collserola	136323	0	31,8	39,7	22,2	6,3
Ruta del Císter	0	0	0	0	0	0
Rodalies de Barcelona	6564	0	0	0	100	0
Baix Llobregat / Ruta d'Aixeta/ St Feliu Llobregat	52640	0	40,2	43,7	0	16,1
Collserola	69032	11,3	23,5	55,7	9,5	0
Penedès – Garraf / Terramar / Anoia / Sant Sadurní/ Vinyes/ Sitges	79758	10,5	20,2	39,3	29,9	0
Terra Alta – Via Verda Terra Alta / Priorat / Baix Camp / Ribera d'Ebre	40289	0	20,3	38,2	20	21,5
Via Verda del Baix Ebre	114825	0	20	48	31,9	0
Delta de l'Ebre	160743	4,2	9	42,9	39,2	4,7
Vies verdes (sense especificar)	608092	6,4	13	44,3	29,4	6,8
Camí de Santiago	45771	0	0	85,7	14,3	0
Rutes per Espanya (agrupar totes les que siguin fora de Catalunya excepte codi 26)	178692	0	26,2	48,2	21,5	4,2
Rutes per l'estranger (agrupar-les totes)	39131	0	36,9	63,1	0	0
Empordà / Baix Empordà	126573	0	11,6	37,6	43,7	7,1
Barcelona ciutat / barris (Barceloneta, Raval, Centre històric...)	14858	0	46	54	0	0
Zona Urgell - Pla d'Urgell - Canal Urgell	8174	0	0	100	0	0
Pedals de foc / Aiguestortes - Sant Maurici	8245	0	100	0	0	0
Camins de Ronda / costa en general / platjes / passeig marítim	94801	0	40,5	51,5	8	0
Camins rurals / àrees rurals / rieres / passeig fluvial / parcs naturals	38504	21,6	17,7	20	40,6	0
Vall d'Aran - Vielha - Vall de Boí - Pallars	24356	0	32,3	33,8	33,9	0
Cadí - Moixeró / Ruta dels Segadors / Pedraforca	0	0	0	0	0	0

	Total	EDAT				
		De 12 a 24	De 25 a 39	De 40 a 54	De 55 a 69	De 70 a 79
% Horizontals						
Total	6205031	15,9	24,2	29,7	21,0	9,3
Mostra real	800	15,9	24,3	30,1	21,1	8,6
Ruta del Ter / vorera del Ter	16544	50,6	0	49,4	0	0
Ruta dels Maquis (Catalunya Central)	0	0	0	0	0	0
Barcelona-Garraf	7732	0	100	0	0	0
Pedals d'Occitània	0	0	0	0	0	0
Delta Llobregat / riu Llobregat	46160	34	0	33,2	32,8	0
Ruta dels Castells (La Segarra)	21518	0	0	100	0	0
Ruta del tren petit (Palamós-Palafrugell)	0	0	0	0	0	0
Tarragona - Montblanc	28700	23,6	0	50,1	26,4	0
Rutes urbanes	8230	0	0	100	0	0
Andorra	9221	0	0	0	0	100
De muntanya / a la muntanya	37973	21,5	0	60,8	17,7	0
Montserrat / La Montserratina	6832	0	100	0	0	0
Altres	38566	0	0	40,5	37,4	22
No sap	1327528	13	23,5	25,5	21,5	16,5
No contesta	31002	25,3	0	74,7	0	0
Ns/Nc	0	0	0	0	0	0
	6205031					
Base TOTAL	0	15,9	24,2	29,7	21	9,3
P34.1. Els ciclistes són respectuosos amb vianants						
	6205031	15,9	24,2	29,7	21,0	9,3
P34_1	800	15,9	24,3	30,1	21,1	8,6

	Total	EDAT				
		De 12 a 24	De 25 a 39	De 40 a 54	De 55 a 69	De 70 a 79
% Horizontals						
Total	6205031	15,9	24,2	29,7	21,0	9,3
Mostra real	800	15,9	24,3	30,1	21,1	8,6
SI	3189148	22	26,8	30,7	14,8	5,6
NO	2725727	10,4	22,2	28,5	26,5	12,4
NO SAP	220189	0	17,7	20,4	38,9	23,1
NO CONTESTA	69967	0	0	53,5	34,4	12,1
Ns/Nc	0	0	0	0	0	0
P34.2. Els conductors són respectuosos amb ciclistes						
	6205031	15,9	24,2	29,7	21,0	9,3
P34_2	800	15,9	24,3	30,1	21,1	8,6
SI	2575974	14,2	23,1	28,1	24,9	9,8
NO	3292466	17,4	25,8	31,8	18,5	6,4
NO SAP	240981	19,2	19,7	12,3	12,6	36,1
NO CONTESTA	95610	0	8,4	40,1	25	26,5
Ns/Nc	0	0	0	0	0	0
P34.3. Coneix obligació de deixar 1.5 metres						
	6205031	15,9	24,2	29,7	21,0	9,3
P34_3	800	15,9	24,3	30,1	21,1	8,6
SI	5804946	14,7	24,9	31	20,6	8,8
NO	400085	33,5	13,5	9,8	26,9	16,3
NO SAP	0	0	0	0	0	0
NO CONTESTA	0	0	0	0	0	0
Ns/Nc	0	0	0	0	0	0

	Total	EDAT				
		De 12 a 24	De 25 a 39	De 40 a 54	De 55 a 69	De 70 a 79
% Horizontals						
Total	6205031	15,9	24,2	29,7	21,0	9,3
Mostra real	800	15,9	24,3	30,1	21,1	8,6


P34.4. Coneix senyal informatiu dels 1.5 metres

	6205031	15,9	24,2	29,7	21,0	9,3
P34_4	800	15,9	24,3	30,1	21,1	8,6
SI	4568179	13,5	25,7	32,3	19,9	8,6
NO	1568727	23,6	20,4	21,3	23,7	11,1
NO SAP	68125	0	9,8	45,8	33,3	11
NO CONTESTA	0	0	0	0	0	0
Ns/Nc	0	0	0	0	0	0
	2498557	24,9	27,1	32,2	14,9	1,0
Base Usuaris bici	323	24,8	26,9	32,5	14,9	0,9

P35. Ha tingut accident en darrers cinc anys

	2498557	24,9	27,1	32,2	14,9	1,0
P35	323	24,8	26,9	32,5	14,9	0,9
SI	248663	44	31,6	21,4	3	0
NO	2249894	22,7	26,6	33,3	16,2	1,1
NO SAP	0	0	0	0	0	0
NO CONTESTA	0	0	0	0	0	0
Ns/Nc	0	0	0	0	0	0

DYM MARKET RESEARCH	Total	EDAT				
		De 12 a 24	De 25 a 39	De 40 a 54	De 55 a 69	De 70 a 79
% Horizontals						
Total	6205031	15,9	24,2	29,7	21,0	9,3
Mostra real	800	15,9	24,3	30,1	21,1	8,6
	6205031					
Base TOTAL	0	15,9	24,2	29,7	21	9,3
P36. Ha tingut accident en cotxe amb una bici						
	6205031	15,9	24,2	29,7	21,0	9,3
P36	800	15,9	24,3	30,1	21,1	8,6
SI	61488	0	22	52,1	12,6	13,3
NO	6143543	16	24,2	29,4	21,1	9,2
NO SAP	0	0	0	0	0	0
NO CONTESTA	0	0	0	0	0	0
Ns/Nc	0	0	0	0	0	0
P37. L'ha atropellat una bici						
	6205031	15,9	24,2	29,7	21,0	9,3
P37	800	15,9	24,3	30,1	21,1	8,6
SI	428921	20,2	32,5	22,9	16,6	7,8
NO	5753384	15,4	23,6	30,3	21,3	9,4
NO SAP	8069	0	0	0	100	0
NO CONTESTA	14657	100	0	0	0	0
Ns/Nc	0	0	0	0	0	0
	2498557	24,9	27,1	32,2	14,9	1,0
Base Usuaris bici	323	24,8	26,9	32,5	14,9	0,9


	Total	EDAT				
		De 12 a 24	De 25 a 39	De 40 a 54	De 55 a 69	De 70 a 79
% Horizontals						
Total	6205031	15,9	24,2	29,7	21,0	9,3
Mostra real	800	15,9	24,3	30,1	21,1	8,6


P38. Li han robat bici últims cinc anys

	2498557	24,9	27,1	32,2	14,9	1,0
P38	323	24,8	26,9	32,5	14,9	0,9
Sí, una vegada	297310	20,8	30,4	41	7,8	0
Sí, més d'una vegada	78039	18,7	61	10,2	10,1	0
No	2123208	25,7	25,4	31,7	16	1,2
NO SAP	0	0	0	0	0	0
NO CONTESTA	0	0	0	0	0	0
Ns/Nc	0	0	0	0	0	0


P39. Pren prevencions?


	2498557	24,9	27,1	32,2	14,9	1,0
P39	323	24,8	26,9	32,5	14,9	0,9
Si	1820547	26,8	24,7	33,2	14,8	0,4
No	669819	19,9	32,8	29,6	15,2	2,4
NO SAP	0	0	0	0	0	0
NO CONTESTA	8190	0	100	0	0	0
Ns/Nc	0	0	0	0	0	0
	1820547	26,8	24,7	33,2	14,8	0,4
Base Prenen prevencions robatori	236	26,7	24,6	33,5	14,8	0,4

	Total	EDAT				
		De 12 a 24	De 25 a 39	De 40 a 54	De 55 a 69	De 70 a 79
% Horizontals						
Total	6205031	15,9	24,2	29,7	21,0	9,3
Mostra real	800	15,9	24,3	30,1	21,1	8,6
P39.1. Quines prevencions?						
	1820547	26,8	24,7	33,2	14,8	0,4
P39_1	236	26,7	24,6	33,5	14,8	0,4
Número d' identificació, registrar-la	0	0	0	0	0	0
Treure el seient	36075	0	59,5	40,5	0	0
Vigilar-la, no deixar-la sola	159794	15	24,4	46,5	14,1	0
Guardar-la al garatge	155411	15,3	14,5	39,3	25,8	5,3
Guardar-la a casa	130719	12,2	23,5	40	24,4	0
Lligar-la amb cadena / cademat (candado) / pinça/ segur (seguro)	1441323	29,5	25,8	30,8	13,3	0,6
Alarma / sistema d'alarma	15594	0	50,5	49,5	0	0
Fer-la servir menys / utilitzar Bicing	8040	0	100	0	0	0
Treure una roda	6649	0	0	100	0	0
Sistema d'Aparcament Segur	15127	100	0	0	0	0
Guardar-la – no deixar-la al carrer – tenir un lloc segur	156251	14,5	20,6	54,9	10	0
Sistema de bloqueig de roda	0	0	0	0	0	0
Canviar-la de lloc cada X hores	16066	0	100	0	0	0
Guardar-la al traster / a la roulotte...	37725	0	20,9	79,1	0	0
Guardar-la a la feina	0	0	0	0	0	0
Treure la cadena del plat	0	0	0	0	0	0
Antirroboratori amb GPS	0	0	0	0	0	0
Treure alguna part de la bici (sense especificar)	0	0	0	0	0	0
Antirroboratori	8230	0	0	100	0	0
Altres	7801	100	0	0	0	0

	Total	EDAT				
		De 12 a 24	De 25 a 39	De 40 a 54	De 55 a 69	De 70 a 79
% Horizontals						
Total	6205031	15,9	24,2	29,7	21,0	9,3
Mostra real	800	15,9	24,3	30,1	21,1	8,6
No sap	0	0	0	0	0	0
No contesta	0	0	0	0	0	0
TOTAL GUARDEN	440584	10,5	21,2	46,6	19,9	1,9
TOTAL TREUEN UNA PART	36075	0	59,5	40,5	0	0
TOTAL PINSES, CAND AUS, ETC	1441323	29,5	25,8	30,8	13,3	0,6
TOTAL SISTEMES COMPLEXOS	30721	49,2	25,6	25,1	0	0
Ns/Nc	0	0	0	0	0	0
	2254276	24,7	25,1	33,3	16,1	0,8
Base Tenen bici	292	24,7	25,0	33,6	16,1	0,7
P40. Possibilitat registrar-se amb ajuntament						
	2254276	24,7	25,1	33,3	16,1	0,8
P40	292	24,7	25,0	33,6	16,1	0,7
Sí, amb tota seguretat	1030242	24,7	26	32,9	16,4	0
Sí, probablement	889511	30,4	26,7	30,6	11,3	0,9
Probablement no	180905	8,8	21,1	26,4	43,7	0
Segur que no	145953	11	14,5	57,6	10,6	6,3
NO SAP	7665	0	0	100	0	0
NO CONTESTA	0	0	0	0	0	0
Ns/Nc	0	0	0	0	0	0
P41. Registre nacional reduiria robatoris						

DYM MARKET RESEARCH	Total	EDAT				
		De 12 a 24	De 25 a 39	De 40 a 54	De 55 a 69	De 70 a 79
% Horizontals						
Total	6205031	15,9	24,2	29,7	21,0	9,3
Mostra real	800	15,9	24,3	30,1	21,1	8,6
	2254276	24,7	25,1	33,3	16,1	0,8
P41	292	24,7	25,0	33,6	16,1	0,7
SI	1533901	32	25	29,3	13	0,6
NO	573016	10,3	27,5	44,4	16,4	1,4
NO SAP	147359	5,3	16	31,3	47,3	0
NO CONTESTA	0	0	0	0	0	0
Ns/Nc	0	0	0	0	0	0
P42. Asseguraria bici per 35-50€						
	2254276	24,7	25,1	33,3	16,1	0,8
P42	292	24,7	25,0	33,6	16,1	0,7
SI	1473976	25,3	25,7	34,9	13,5	0,6
NO	663062	23	23,3	29,7	22,5	1,4
NO SAP	101705	23,6	23,8	38,3	14,4	0
NO CONTESTA	15533	50,2	49,8	0	0	0
Ns/Nc	0	0	0	0	0	0
	6205031					
Base TOTAL	0	15,9	24,2	29,7	21	9,3
P43. Bicicletes té a casa						
	6205031	15,9	24,2	29,7	21,0	9,3
P43	800	15,9	24,3	30,1	21,1	8,6


	Total	EDAT				
		De 12 a 24	De 25 a 39	De 40 a 54	De 55 a 69	De 70 a 79
% Horizontals						
Total	6205031	15,9	24,2	29,7	21,0	9,3
Mostra real	800	15,9	24,3	30,1	21,1	8,6
1 bicicleta	1058788	12,8	28,1	24,4	27	7,7
2 bicicletes	1083618	11,5	31,4	30,7	21,6	4,8
3 bicicletes	893917	24	15,1	39,7	16,2	4,9
4 bicicletes	739014	30,7	17,7	37,9	12,5	1,2
5 bicicletes	280041	22,3	22,3	41,1	14,4	0
Més de 5	242938	26,2	12,8	40,9	16,5	3,6
Total tenen	4298315	19,3	23,2	33,5	19,5	4,5
No tenen	1906716	8,3	26,3	21	24,5	20
Ns/Nc	0	0	0	0	0	0
Mitjana	1,93	2,757	1,596	2,379	1,577	0,762
Desviació	1,898	2,079	1,609	1,911	1,75	1,535
	4282639	19,1	23,1	33,6	19,6	4,5
Base Tenen alguna bicicleta	553	19,2	23,1	34,0	19,5	4,2
P44. On la guarda?						
	4282639	19,1	23,1	33,6	19,6	4,5
P44	553	19,2	23,1	34,0	19,5	4,2
Carrer	38913	38,5	61,5	0	0	0
Garatge / parking	2536158	19,5	20,9	32,5	22,8	4,4
Portal / entrada de casa	108485	7,2	27,8	36,4	21,1	7,5
Habitació del pis	426104	6,4	33,6	30,2	22,1	7,8


	Total	EDAT				
		De 12 a 24	De 25 a 39	De 40 a 54	De 55 a 69	De 70 a 79
% Horizontals						
Total	6205031	15,9	24,2	29,7	21,0	9,3
Mostra real	800	15,9	24,3	30,1	21,1	8,6
Al balcó del pis	397980	22,5	35,1	30,4	9,9	2,2
A les golfes / traster / soterrani	644827	27,3	15,1	44,7	11,6	1,4
Pati / terrassa	215278	22,1	25,6	28,6	20,3	3,5
Magatzem / local	53687	44,7	0	39,1	0	16,1
A casa / segona residència / al mas / casa d'un veí / casa d'amics	40643	0	58,9	19,6	0	21,4
Espai especial per bicis / taller	23784	0	33,8	66,2	0	0
Cotxe / roulotte	7801	100	0	0	0	0
Cobert / galeria	8245	0	100	0	0	0
Jardí	48471	0	32,8	16,6	31,6	19
Altres	437327	18,1	25,4	31,5	17,1	7,8
No sap	0	0	0	0	0	0
No contesta	23259	0	33,9	66,1	0	0
TOTAL LOCALS	2597789	19,7	20,4	33,1	22,2	4,6
TOTAL TRASTERS	653072	27	16,1	44,1	11,5	1,3
TOTAL CASA GENÈRIC	149129	5,2	36,3	31,8	15,3	11,3
Ns/Nc	0	0	0	0	0	0
	6205031					
Base TOTAL	0	15,9	24,2	29,7	21	9,3


M1. En un dia laborable qualsevol (o en un dia normal, habitual) quin és el mitjà de transport que més utilitza?


DYM MARKET RESEARCH	Total	EDAT				
		De 12 a 24	De 25 a 39	De 40 a 54	De 55 a 69	De 70 a 79
% Horitzontals						
Total	6205031	15,9	24,2	29,7	21,0	9,3
Mostra real	800	15,9	24,3	30,1	21,1	8,6
	6205031	15,9	24,2	29,7	21,0	9,3
M1	800	15,9	24,3	30,1	21,1	8,6
Metro	623647	17,6	36,5	18,1	17,4	10,4
Rodalies Renfe o FGC	341747	28	26,6	29,3	13,6	2,5
Bus/Autobús	701621	28,3	21,8	16,1	19,8	14
Tramvia/Trambaix	15728	51,9	0	0	48,1	0
Moto	284951	2,4	30,1	45,8	21,7	0
Cotxe	2692805	10,7	23,3	34,9	23	8,1
Bicicleta	266396	31,7	41,3	27	0	0
Patinet o altres vehicles de mobilitat personal	39875	39,9	60,1	0	0	0
A peu	1229613	14,5	14,7	30,1	26,2	14,4
Altres)	0	0	0	0	0	0
NS	8647	0	0	0	0	100
NC	0	0	0	0	0	0
Ns/Nc	0	0	0	0	0	0
P47. Lloc naixement						
	6205031	15,9	24,2	29,7	21,0	9,3
P47	800	15,9	24,3	30,1	21,1	8,6
Catalunya	5185602	17,9	25,8	30,8	18,1	7,5
Resta d'Espanya	753158	2,1	8,4	23,3	43,7	22,5
Estranger	259707	16,7	38,1	26,4	12	6,8
NO SAP	0	0	0	0	0	0


DYM MARKET RESEARCH	Total	EDAT				
		De 12 a 24	De 25 a 39	De 40 a 54	De 55 a 69	De 70 a 79
% Horizontals						
Total	6205031	15,9	24,2	29,7	21,0	9,3
Mostra real	800	15,9	24,3	30,1	21,1	8,6
NO CONTESTA	6564	0	0	0	100	0
Ns/Nc	0	0	0	0	0	0
	753158	2,1	8,4	23,3	43,7	22,5
Base Resta Espanya	97	2,1	8,2	23,7	44,3	21,6
P47. Resta Espanya: desenvolupar províncies						
	753158	2,1	8,4	23,3	43,7	22,5
P47_1	97	2,1	8,2	23,7	44,3	21,6
Àlaba	0	0	0	0	0	0
Albacete	8647	0	0	0	0	100
Alacant	7732	0	100	0	0	0
Almeria	43588	0	0	0	37,9	62,1
Àvila	0	0	0	0	0	0
Badajoz	29972	0	26,8	22,3	25,8	25
Balears (Illes)	8040	0	100	0	0	0
Barcelona	0	0	0	0	0	0
Burgos	0	0	0	0	0	0
Càceres	8044	0	0	0	100	0
Cadis	0	0	0	0	0	0
Castelló de la Plana	0	0	0	0	0	0
Ciudad Real	22929	0	0	69,1	0	30,9
Còrdova	53496	0	15,4	12,5	56,8	15,3


	Total	EDAT				
		De 12 a 24	De 25 a 39	De 40 a 54	De 55 a 69	De 70 a 79
% Horizontals						
Total	6205031	15,9	24,2	29,7	21,0	9,3
Mostra real	800	15,9	24,3	30,1	21,1	8,6
Corunya, la	15736	0	0	0	100	0
Conca	7735	0	0	0	100	0
Girona	0	0	0	0	0	0
Granada	75201	0	0	0	90,6	9,4
Guadalajara	0	0	0	0	0	0
Guipúscoa	0	0	0	0	0	0
Huelva	8044	0	0	0	100	0
Osca	30943	0	0	25,8	50	24,2
Jaén	30284	25,9	0	49,1	25	0
Lleó	31286	0	0	0	100	0
Lleida	0	0	0	0	0	0
Rioja, la	0	0	0	0	0	0
Lugo	0	0	0	0	0	0
Madrid	38200	21,2	0	59,1	0	19,6
Màlaga	15779	0	0	0	100	0
Múrcia	13542	0	50,5	0	49,5	0
Navarra	0	0	0	0	0	0
Ourense	8040	0	100	0	0	0
Astúries	16234	0	0	0	47,6	52,4
Palència	0	0	0	0	0	0
Palmas, Las	7971	0	0	100	0	0
Pontevedra	0	0	0	0	0	0
Salamanca	7501	0	0	0	0	100


	Total	EDAT				
		De 12 a 24	De 25 a 39	De 40 a 54	De 55 a 69	De 70 a 79
% Horizontals						
Total	6205031	15,9	24,2	29,7	21,0	9,3
Mostra real	800	15,9	24,3	30,1	21,1	8,6
Santa Cruz de Tenerife	0	0	0	0	0	0
Cantàbria	7090	0	0	0	0	100
Segòvia	8190	0	100	0	0	0
Sevilla	47069	0	0	49,8	32,8	17,4
Sòria	0	0	0	0	0	0
Tarragona	0	0	0	0	0	0
Terol	30447	0	0	0	47	53
Toledo	0	0	0	0	0	0
València	15892	0	0	100	0	0
Valladolid	8992	0	0	0	0	100
Biscaia	0	0	0	0	0	0
Zamora	6710	0	0	0	100	0
Saragossa	16434	0	0	47	0	53
Ceuta	7566	0	0	0	100	0
Melilla	7735	0	0	0	100	0
NS/NC	108086	0	7,3	42,7	28	22
	259707	16,7	38,1	26,4	12,0	6,8
Base Estranger	34	17,6	38,2	26,5	11,8	5,9
P47. Estranger: desenvolupar països						
	259707	16,7	38,1	26,4	12,0	6,8
P47_2	34	17,6	38,2	26,5	11,8	5,9


	Total	EDAT				
		De 12 a 24	De 25 a 39	De 40 a 54	De 55 a 69	De 70 a 79
% Horitzontals						
Total	6205031	15,9	24,2	29,7	21,0	9,3
Mostra real	800	15,9	24,3	30,1	21,1	8,6
Afganistan	0	0	0	0	0	0
Albània	0	0	0	0	0	0
Alemanya	8230	0	0	100	0	0
Algèria	0	0	0	0	0	0
Andorra	0	0	0	0	0	0
Angola	0	0	0	0	0	0
Antigua i Barbuda	0	0	0	0	0	0
Aràbia Saudita	0	0	0	0	0	0
Argentina	7566	0	0	0	100	0
Armènia	0	0	0	0	0	0
Austràlia	0	0	0	0	0	0
Àustria	0	0	0	0	0	0
Azerbaidjan	0	0	0	0	0	0
Bahames	0	0	0	0	0	0
Bahrain	0	0	0	0	0	0
Bangla Desh	0	0	0	0	0	0
Barbados	0	0	0	0	0	0
Bèlgica	0	0	0	0	0	0
Belize	0	0	0	0	0	0
Benín	0	0	0	0	0	0
Bhutan	0	0	0	0	0	0
Bielorússia	0	0	0	0	0	0
Bolívia	0	0	0	0	0	0


	Total	EDAT				
		De 12 a 24	De 25 a 39	De 40 a 54	De 55 a 69	De 70 a 79
% Horitzontals						
Total	6205031	15,9	24,2	29,7	21,0	9,3
Mostra real	800	15,9	24,3	30,1	21,1	8,6
Bòsnia i Hercegovina	0	0	0	0	0	0
Botswana	0	0	0	0	0	0
Brasil	6707	0	100	0	0	0
Brunei	0	0	0	0	0	0
Bulgària	8370	100	0	0	0	0
Burkina Faso	0	0	0	0	0	0
Burundi	0	0	0	0	0	0
Cambodja	0	0	0	0	0	0
Camerun	0	0	0	0	0	0
Canadà	0	0	0	0	0	0
Cap Verd	0	0	0	0	0	0
Centreafricana, República	0	0	0	0	0	0
Colòmbia	7971	0	0	100	0	0
Comores	0	0	0	0	0	0
Congo	0	0	0	0	0	0
Congo, República Democràtica del	0	0	0	0	0	0
Cook, illes	0	0	0	0	0	0
Corea, República de	0	0	0	0	0	0
Corea, República Democràtica Popular de	0	0	0	0	0	0
Costa d'Ivori	0	0	0	0	0	0
Costa Rica	0	0	0	0	0	0
Croàcia	0	0	0	0	0	0
Cuba	0	0	0	0	0	0


	Total	EDAT				
		De 12 a 24	De 25 a 39	De 40 a 54	De 55 a 69	De 70 a 79
% Horizontals						
Total	6205031	15,9	24,2	29,7	21,0	9,3
Mostra real	800	15,9	24,3	30,1	21,1	8,6
Dinamarca	0	0	0	0	0	0
Djibouti	0	0	0	0	0	0
Dominica	0	0	0	0	0	0
Dominicana, República	6808	100	0	0	0	0
Egipte	0	0	0	0	0	0
Equador	27122	25,1	50,4	24,5	0	0
Eritrea	0	0	0	0	0	0
Eslovàquia	0	0	0	0	0	0
Eslovènia	0	0	0	0	0	0
Espanya	0	0	0	0	0	0
Estats Units d'Amèrica	0	0	0	0	0	0
Estònia	0	0	0	0	0	0
Etiòpia	0	0	0	0	0	0
Fiji	0	0	0	0	0	0
Filipines	0	0	0	0	0	0
Finlàndia	0	0	0	0	0	0
França	23950	0	33,6	34,1	32,3	0
Gabon	0	0	0	0	0	0
Gàmbia	0	0	0	0	0	0
Geòrgia	0	0	0	0	0	0
Ghana	0	0	0	0	0	0
Grècia	0	0	0	0	0	0
Grenada	0	0	0	0	0	0

	Total	EDAT				
		De 12 a 24	De 25 a 39	De 40 a 54	De 55 a 69	De 70 a 79
% Horizontals						
Total	6205031	15,9	24,2	29,7	21,0	9,3
Mostra real	800	15,9	24,3	30,1	21,1	8,6
Guatemala	0	0	0	0	0	0
Guinea	0	0	0	0	0	0
Guinea Bissau	0	0	0	0	0	0
Guinea Equatorial	0	0	0	0	0	0
Guyana	0	0	0	0	0	0
Haití	0	0	0	0	0	0
Hondures	15855	0	51,7	48,3	0	0
Hongria	0	0	0	0	0	0
Iemen	0	0	0	0	0	0
Índia	0	0	0	0	0	0
Indonèsia	0	0	0	0	0	0
Iran	0	0	0	0	0	0
Iraq	0	0	0	0	0	0
Irlanda	0	0	0	0	0	0
Islàndia	0	0	0	0	0	0
Israel	0	0	0	0	0	0
Itàlia	6808	100	0	0	0	0
Jamaica	0	0	0	0	0	0
Japó	0	0	0	0	0	0
Jordània	0	0	0	0	0	0
Kazakhstan	0	0	0	0	0	0
Kenya	0	0	0	0	0	0
Kirguizistan	0	0	0	0	0	0


	Total	EDAT				
		De 12 a 24	De 25 a 39	De 40 a 54	De 55 a 69	De 70 a 79
% Horizontals						
Total	6205031	15,9	24,2	29,7	21,0	9,3
Mostra real	800	15,9	24,3	30,1	21,1	8,6
Kiribati	0	0	0	0	0	0
Kuwait	0	0	0	0	0	0
Laos	0	0	0	0	0	0
Lesotho	0	0	0	0	0	0
Letònia	0	0	0	0	0	0
Líban	0	0	0	0	0	0
Libèria	0	0	0	0	0	0
Líbia	0	0	0	0	0	0
Liechtenstein	0	0	0	0	0	0
Lituània	0	0	0	0	0	0
Luxemburg	0	0	0	0	0	0
Macedònia	0	0	0	0	0	0
Madagascar	0	0	0	0	0	0
Malàisia	0	0	0	0	0	0
Malawi	0	0	0	0	0	0
Maldives	0	0	0	0	0	0
Mali	0	0	0	0	0	0
Malta	0	0	0	0	0	0
Marroc	17639	0	0	0	0	100
Marshall	0	0	0	0	0	0
Maurici	0	0	0	0	0	0
Mauritània	0	0	0	0	0	0
Mèxic	0	0	0	0	0	0


	Total	EDAT				
		De 12 a 24	De 25 a 39	De 40 a 54	De 55 a 69	De 70 a 79
% Horitzontals						
Total	6205031	15,9	24,2	29,7	21,0	9,3
Mostra real	800	15,9	24,3	30,1	21,1	8,6
Micrònesia, Estats Federats de	0	0	0	0	0	0
Moçambic	0	0	0	0	0	0
Moldàvia	0	0	0	0	0	0
Mònaco	0	0	0	0	0	0
Mongòlia	0	0	0	0	0	0
Montenegro	0	0	0	0	0	0
Myanma	0	0	0	0	0	0
Namíbia	0	0	0	0	0	0
Nauru	0	0	0	0	0	0
Nepal	0	0	0	0	0	0
Nicaragua	0	0	0	0	0	0
Níger	0	0	0	0	0	0
Nigèria	0	0	0	0	0	0
Noruega	0	0	0	0	0	0
Nova Zelanda	0	0	0	0	0	0
Oman	0	0	0	0	0	0
Països Baixos	0	0	0	0	0	0
Pakistan	0	0	0	0	0	0
Palau	0	0	0	0	0	0
Panamà	0	0	0	0	0	0
Papua Nova Guinea	0	0	0	0	0	0
Paraguai	0	0	0	0	0	0
Perú	14957	45,2	54,8	0	0	0


	Total	EDAT				
		De 12 a 24	De 25 a 39	De 40 a 54	De 55 a 69	De 70 a 79
% Horizontals						
Total	6205031	15,9	24,2	29,7	21,0	9,3
Mostra real	800	15,9	24,3	30,1	21,1	8,6
Polònia	0	0	0	0	0	0
Portugal	0	0	0	0	0	0
Qatar	0	0	0	0	0	0
Regne Unit	8069	0	0	0	100	0
Romania	31455	0	74,7	25,3	0	0
Rússia	0	0	0	0	0	0
Rwanda	0	0	0	0	0	0
Saint Christopher i Nevis	0	0	0	0	0	0
Saint Lucia	0	0	0	0	0	0
Saint Vincent i les Grenadines	0	0	0	0	0	0
Salomó	0	0	0	0	0	0
Salvador, el	0	0	0	0	0	0
Samoa Occidental	0	0	0	0	0	0
San Marino	0	0	0	0	0	0
São Tomé i Príncipe	0	0	0	0	0	0
Senegal	0	0	0	0	0	0
Sèrbia	0	0	0	0	0	0
Seychelles	0	0	0	0	0	0
Sierra Leone	0	0	0	0	0	0
Singapur	0	0	0	0	0	0
Síria	0	0	0	0	0	0
Somàlia	0	0	0	0	0	0
Sri Lanka	0	0	0	0	0	0


	Total	EDAT				
		De 12 a 24	De 25 a 39	De 40 a 54	De 55 a 69	De 70 a 79
% Horizontals						
Total	6205031	15,9	24,2	29,7	21,0	9,3
Mostra real	800	15,9	24,3	30,1	21,1	8,6
Sud-àfrica, República de	0	0	0	0	0	0
Sudan	0	0	0	0	0	0
Suècia	0	0	0	0	0	0
Suïssa	30016	26	22,8	51,2	0	0
Surinam	0	0	0	0	0	0
Swazilàndia	0	0	0	0	0	0
Tadjikistan	0	0	0	0	0	0
Tailàndia	0	0	0	0	0	0
Taiwan	0	0	0	0	0	0
Tanzània	0	0	0	0	0	0
Timor Oriental	0	0	0	0	0	0
Togo	0	0	0	0	0	0
Tonga	0	0	0	0	0	0
Trinitat i Tobago	0	0	0	0	0	0
Tunísia	0	0	0	0	0	0
Turkmenistan	0	0	0	0	0	0
Turquia	0	0	0	0	0	0
Tuvalu	0	0	0	0	0	0
Txad	0	0	0	0	0	0
Txeca, República	0	0	0	0	0	0
Ucraïna	7876	0	100	0	0	0
Uganda	0	0	0	0	0	0
Unió dels Emirats Àrabs	0	0	0	0	0	0


DYM MARKET RESEARCH	Total	EDAT				
		De 12 a 24	De 25 a 39	De 40 a 54	De 55 a 69	De 70 a 79
% Horizontals						
Total	6205031	15,9	24,2	29,7	21,0	9,3
Mostra real	800	15,9	24,3	30,1	21,1	8,6
Uruguai	7735	0	0	0	100	0
Uzbekistan	0	0	0	0	0	0
Vanuatu	0	0	0	0	0	0
Vaticà	0	0	0	0	0	0
Veneçuela	14839	0	55,2	44,8	0	0
Vietnam	0	0	0	0	0	0
Xile	7732	0	100	0	0	0
Xina	0	0	0	0	0	0
Xipre	0	0	0	0	0	0
Zàmbia	0	0	0	0	0	0
Zimbabwe	0	0	0	0	0	0
Altres	0	0	0	0	0	0
NS/NC	0	0	0	0	0	0
	6205031					
Base TOTAL	0	15,9	24,2	29,7	21	9,3
P48. Nivell d'estudis						
	6205031	15,9	24,2	29,7	21,0	9,3
P48	800	15,9	24,3	30,1	21,1	8,6
Sense estudis	199109	43,2	4,1	4,1	12	36,6
Acabats als 14/15 anys	988759	13,5	3,9	30,9	30,1	21,6
Acabats als 16/19 anys	1523911	14,6	20,3	23,1	33,2	8,8


	Total	EDAT				
		De 12 a 24	De 25 a 39	De 40 a 54	De 55 a 69	De 70 a 79
% Horitzontals						
Total	6205031	15,9	24,2	29,7	21,0	9,3
Mostra real	800	15,9	24,3	30,1	21,1	8,6
Cicle formatiu grau superior / FP	1025791	4,4	31,5	42,7	15	6,3
Universitaris	1991127	4	39,4	36,6	15,5	4,5
ESTÀ ESTUDIANT ACTUALMENT	447753	91,8	8,2	0	0	0
NO SAP	0	0	0	0	0	0
NO CONTESTA	28580	27,3	0	23,3	49,4	0
Ns/Nc	0	0	0	0	0	0
P49. Ocupació						
	6205031	15,9	24,2	29,7	21,0	9,3
P49	800	15,9	24,3	30,1	21,1	8,6
Pagès petita explotació	40670	0	39,6	20,2	40,1	0
Autònom o empresari (5 empleats o menys)	399132	2	30,3	46,2	19,4	2,1
Empresari (6 empleats o més)	47830	0	16,5	33,3	50,2	0
Professionals	843727	3,8	39,2	53,2	3,7	0
Membre de direcció (5 subordinats o menys)	34717	0	38,6	19,3	42,1	0
Membre de direcció (6 subordinats o més)	109425	0	28,1	50,5	21,3	0
Càrrecs intermedis	404125	1,9	26,7	54,6	16,7	0
Altres empleats amb treball d'oficina	657216	5,7	42,7	35,9	15,7	0
Altres empleats amb treball fora d'oficina i obrers qualificats	557521	1,4	35,6	49,1	13,9	0
Treballadors manuals no qualificats	376441	8,5	27,4	55,5	8,6	0
Jubilats, pensionistes	1145306	0	1,4	1,3	56,2	41,1
Aturats	384190	5,9	48,1	23,8	22,2	0
Mestresses de casa	287014	0	5,1	26,5	35,1	33,3


	Total	EDAT				
		De 12 a 24	De 25 a 39	De 40 a 54	De 55 a 69	De 70 a 79
% Horizontals						
Total	6205031	15,9	24,2	29,7	21,0	9,3
Mostra real	800	15,9	24,3	30,1	21,1	8,6
Estudiants	887580	93,5	6,5	0	0	0
NO CONTESTA	30137	25,9	52,3	0	21,8	0
Ns/Nc	0	0	0	0	0	0
P49b. Persona aporta més ingressos						
	6205031	15,9	24,2	29,7	21,0	9,3
P49B	800	15,9	24,3	30,1	21,1	8,6
Sí	2764317	0,3	15,5	39,2	30,8	14,2
NO	3440714	28,4	31,1	22	13,2	5,3
Ns/Nc	0	0	0	0	0	0
P48+P50. Estudis persona amb més ingressos:						
	6205031	15,9	24,2	29,7	21,0	9,3
P48_P50	800	15,9	24,3	30,1	21,1	8,6
Pagès petita explotació	236407	16,1	20	20,1	16,2	27,6
Autònom o empresari (5 empleats o menys)	1043256	7,6	20,1	29,3	24,2	18,7
Empresari (6 empleats o més)	1443675	10,4	22,7	22,4	33,3	11,1
Professionals	2317443	20,5	26,2	33	16,1	4,3
Membre de direcció (5 subordinats o menys)	566548	30	36,4	24	9,6	0
Membre de direcció (6 subordinats o més)	455694	1,7	18,7	52,7	16,6	10,3
Càrrecs intermedis	0	0	0	0	0	0
Altres empleats amb treball d'oficina	0	0	0	0	0	0
Altres empleats amb treball fora d'oficina i obrers qualificats	0	0	0	0	0	0


	Total	EDAT				
		De 12 a 24	De 25 a 39	De 40 a 54	De 55 a 69	De 70 a 79
% Horizontals						
Total	6205031	15,9	24,2	29,7	21,0	9,3
Mostra real	800	15,9	24,3	30,1	21,1	8,6
Treballadors manuals no qualificats	0	0	0	0	0	0
Jubilats, pensionistes	0	0	0	0	0	0
Aturats	0	0	0	0	0	0
Mestresses de casa	0	0	0	0	0	0
Estudiants	0	0	0	0	0	0
NO SAP	121230	53,7	12,9	12,6	13,6	7,1
NO CONTESTA	20779	0	0	32	68	0
P49+P51. Estudiis persona amb més ingressos						
	6205031	15,9	24,2	29,7	21,0	9,3
P49_P51	800	15,9	24,3	30,1	21,1	8,6
Pagès petita explotació	57168	13,6	29,1	28,7	28,5	0
Autònom o empresari (5 empleats o menys)	624422	20	25,4	38,4	14,8	1,4
Empresari (6 empleats o més)	109503	41,5	29,1	7,5	21,9	0
Professionals	930041	27,6	24,9	41,6	5,9	0
Membre de direcció (5 subordinats o menys)	89584	0	42	32,5	25,5	0
Membre de direcció (6 subordinats o més)	241775	13,2	38	35,9	12,9	0
Càrrecs intermedis	622409	16,3	30,3	43,7	9,7	0
Altres empleats amb treball d'oficina	603111	20,9	30,4	31,6	17,1	0
Altres empleats amb treball fora d'oficina i obrers qualificats	641443	16,9	27,2	42,6	13,4	0
Treballadors manuals no qualificats	391185	13,3	29,7	51	5,9	0
Jubilats, pensionistes	1695273	2,3	15	5,9	43,9	32,9
Aturats	97054	29	14,9	23,7	32,3	0


	Total	EDAT				
		De 12 a 24	De 25 a 39	De 40 a 54	De 55 a 69	De 70 a 79
% Horizontals						
Total	6205031	15,9	24,2	29,7	21,0	9,3
Mostra real	800	15,9	24,3	30,1	21,1	8,6
Mestresses de casa	33170	24,6	0	23,3	24,3	27,8
Estudiants	0	0	0	0	0	0
NO SAP	55682	100	0	0	0	0
NO CONTESTA	13213	0	0	50,3	49,7	0
P55. Nacionalitat						
	6205031	15,9	24,2	29,7	21,0	9,3
P55	800	15,9	24,3	30,1	21,1	8,6
Espanyola	3947632	15,8	25,4	29,9	20,8	8,1
Estrangera	130847	16,8	47,9	23,3	12,1	0
Doble nacionalitat, espanyola i estrangera	52660	29,6	28,2	27,8	14,4	0
Catalana	2027314	15,7	20,3	30,3	21,9	11,8
NO CONTESTA	46578	17,9	14,4	0	34	33,8
Espanyola + catalana	5974946	15,7	23,7	30	21,2	9,4
Ns/Nc	0	0	0	0	0	0
	130847	16,8	47,9	23,3	12,1	0,0
Base Estrangera (P55)	17	17,6	47,1	23,5	11,8	0,0
P55. Nacionalitat estrangera						
	130847	16,8	47,9	23,3	12,1	0,0
P55_1	17	17,6	47,1	23,5	11,8	0,0
Afganistan	0	0	0	0	0	0


	Total	EDAT				
		De 12 a 24	De 25 a 39	De 40 a 54	De 55 a 69	De 70 a 79
% Horizontals						
Total	6205031	15,9	24,2	29,7	21,0	9,3
Mostra real	800	15,9	24,3	30,1	21,1	8,6
Albània	0	0	0	0	0	0
Alemanya	0	0	0	0	0	0
Algèria	0	0	0	0	0	0
Andorra	0	0	0	0	0	0
Angola	0	0	0	0	0	0
Antigua i Barbuda	0	0	0	0	0	0
Aràbia Saudita	0	0	0	0	0	0
Argentina	0	0	0	0	0	0
Armènia	0	0	0	0	0	0
Austràlia	0	0	0	0	0	0
Àustria	0	0	0	0	0	0
Azerbaidjan	0	0	0	0	0	0
Bahames	0	0	0	0	0	0
Bahrain	0	0	0	0	0	0
Bangla Desh	0	0	0	0	0	0
Barbados	0	0	0	0	0	0
Bèlgica	0	0	0	0	0	0
Belize	0	0	0	0	0	0
Benín	0	0	0	0	0	0
Bhutan	0	0	0	0	0	0
Bielorússia	0	0	0	0	0	0
Bolívia	0	0	0	0	0	0
Bòsnia i Hercegovina	0	0	0	0	0	0


	Total	EDAT				
		De 12 a 24	De 25 a 39	De 40 a 54	De 55 a 69	De 70 a 79
% Horizontals						
Total	6205031	15,9	24,2	29,7	21,0	9,3
Mostra real	800	15,9	24,3	30,1	21,1	8,6
Botswana	0	0	0	0	0	0
Brasil	6707	0	100	0	0	0
Brunei	0	0	0	0	0	0
Bulgària	8370	100	0	0	0	0
Burkina Faso	0	0	0	0	0	0
Burundi	0	0	0	0	0	0
Cambodja	0	0	0	0	0	0
Camerun	0	0	0	0	0	0
Canadà	0	0	0	0	0	0
Cap Verd	0	0	0	0	0	0
Centreafricana, República	0	0	0	0	0	0
Colòmbia	0	0	0	0	0	0
Comores	0	0	0	0	0	0
Congo	0	0	0	0	0	0
Congo, República Democràtica del	0	0	0	0	0	0
Cook, illes	0	0	0	0	0	0
Corea, República de	0	0	0	0	0	0
Corea, República Democràtica Popular de	0	0	0	0	0	0
Costa d'Ivori	0	0	0	0	0	0
Costa Rica	0	0	0	0	0	0
Croàcia	0	0	0	0	0	0
Cuba	0	0	0	0	0	0
Dinamarca	0	0	0	0	0	0


	Total	EDAT				
		De 12 a 24	De 25 a 39	De 40 a 54	De 55 a 69	De 70 a 79
% Horizontals						
Total	6205031	15,9	24,2	29,7	21,0	9,3
Mostra real	800	15,9	24,3	30,1	21,1	8,6
Djibouti	0	0	0	0	0	0
Dominica	0	0	0	0	0	0
Dominicana, República	6808	100	0	0	0	0
Egipte	0	0	0	0	0	0
Equador	0	0	0	0	0	0
Eritrea	0	0	0	0	0	0
Eslovàquia	0	0	0	0	0	0
Eslovènia	0	0	0	0	0	0
Espanya	0	0	0	0	0	0
Estats Units d'Amèrica	0	0	0	0	0	0
Estònia	0	0	0	0	0	0
Etiòpia	0	0	0	0	0	0
Fiji	0	0	0	0	0	0
Filipines	0	0	0	0	0	0
Finlàndia	0	0	0	0	0	0
França	15909	0	0	51,4	48,6	0
Gabon	0	0	0	0	0	0
Gàmbia	0	0	0	0	0	0
Geòrgia	0	0	0	0	0	0
Ghana	0	0	0	0	0	0
Grècia	0	0	0	0	0	0
Grenada	0	0	0	0	0	0
Guatemala	0	0	0	0	0	0


	Total	EDAT				
		De 12 a 24	De 25 a 39	De 40 a 54	De 55 a 69	De 70 a 79
% Horizontals						
Total	6205031	15,9	24,2	29,7	21,0	9,3
Mostra real	800	15,9	24,3	30,1	21,1	8,6
Guinea	0	0	0	0	0	0
Guinea Bissau	0	0	0	0	0	0
Guinea Equatorial	0	0	0	0	0	0
Guyana	0	0	0	0	0	0
Haití	0	0	0	0	0	0
Hondures	15855	0	51,7	48,3	0	0
Hongria	0	0	0	0	0	0
Iemen	0	0	0	0	0	0
Índia	0	0	0	0	0	0
Indonèsia	0	0	0	0	0	0
Iran	0	0	0	0	0	0
Iraq	0	0	0	0	0	0
Irlanda	0	0	0	0	0	0
Islàndia	0	0	0	0	0	0
Israel	0	0	0	0	0	0
Itàlia	0	0	0	0	0	0
Jamaica	0	0	0	0	0	0
Japó	0	0	0	0	0	0
Jordània	0	0	0	0	0	0
Kazakhstan	0	0	0	0	0	0
Kenya	0	0	0	0	0	0
Kirguizistan	0	0	0	0	0	0
Kiribati	0	0	0	0	0	0


	Total	EDAT				
		De 12 a 24	De 25 a 39	De 40 a 54	De 55 a 69	De 70 a 79
% Horizontals						
Total	6205031	15,9	24,2	29,7	21,0	9,3
Mostra real	800	15,9	24,3	30,1	21,1	8,6
Kuwait	0	0	0	0	0	0
Laos	0	0	0	0	0	0
Lesotho	0	0	0	0	0	0
Letònia	0	0	0	0	0	0
Líban	0	0	0	0	0	0
Libèria	0	0	0	0	0	0
Líbia	0	0	0	0	0	0
Liechtenstein	0	0	0	0	0	0
Lituània	0	0	0	0	0	0
Luxemburg	0	0	0	0	0	0
Macedònia	0	0	0	0	0	0
Madagascar	0	0	0	0	0	0
Malàisia	0	0	0	0	0	0
Malawi	0	0	0	0	0	0
Maldives	0	0	0	0	0	0
Mali	0	0	0	0	0	0
Malta	0	0	0	0	0	0
Marroc	0	0	0	0	0	0
Marshall	0	0	0	0	0	0
Maurici	0	0	0	0	0	0
Mauritània	0	0	0	0	0	0
Mèxic	0	0	0	0	0	0
Micrònesia, Estats Federats de	0	0	0	0	0	0


	Total	EDAT				
		De 12 a 24	De 25 a 39	De 40 a 54	De 55 a 69	De 70 a 79
% Horizontals						
Total	6205031	15,9	24,2	29,7	21,0	9,3
Mostra real	800	15,9	24,3	30,1	21,1	8,6
Moçambic	0	0	0	0	0	0
Moldàvia	0	0	0	0	0	0
Mònaco	0	0	0	0	0	0
Mongòlia	0	0	0	0	0	0
Montenegro	0	0	0	0	0	0
Myanma	0	0	0	0	0	0
Namíbia	0	0	0	0	0	0
Nauru	0	0	0	0	0	0
Nepal	0	0	0	0	0	0
Nicaragua	0	0	0	0	0	0
Níger	0	0	0	0	0	0
Nigèria	0	0	0	0	0	0
Noruega	0	0	0	0	0	0
Nova Zelanda	0	0	0	0	0	0
Oman	0	0	0	0	0	0
Països Baixos	0	0	0	0	0	0
Pakistan	0	0	0	0	0	0
Palau	0	0	0	0	0	0
Panamà	0	0	0	0	0	0
Papua Nova Guinea	0	0	0	0	0	0
Paraguai	0	0	0	0	0	0
Perú	46412	14,6	68,2	17,2	0	0
Polònia	0	0	0	0	0	0


	Total	EDAT				
		De 12 a 24	De 25 a 39	De 40 a 54	De 55 a 69	De 70 a 79
% Horizontals						
Total	6205031	15,9	24,2	29,7	21,0	9,3
Mostra real	800	15,9	24,3	30,1	21,1	8,6
Portugal	0	0	0	0	0	0
Qatar	0	0	0	0	0	0
Regne Unit	8069	0	0	0	100	0
Romania	0	0	0	0	0	0
Rússia	0	0	0	0	0	0
Rwanda	0	0	0	0	0	0
Saint Christopher i Nevis	0	0	0	0	0	0
Saint Lucia	0	0	0	0	0	0
Saint Vincent i les Grenadines	0	0	0	0	0	0
Salomó	0	0	0	0	0	0
Salvador, el	0	0	0	0	0	0
Samoa Occidental	0	0	0	0	0	0
San Marino	0	0	0	0	0	0
São Tomé i Príncipe	0	0	0	0	0	0
Senegal	0	0	0	0	0	0
Sèrbia	0	0	0	0	0	0
Seychelles	0	0	0	0	0	0
Sierra Leone	0	0	0	0	0	0
Singapur	0	0	0	0	0	0
Síria	0	0	0	0	0	0
Somàlia	0	0	0	0	0	0
Sri Lanka	0	0	0	0	0	0
Sud-àfrica, República de	0	0	0	0	0	0


	Total	EDAT				
		De 12 a 24	De 25 a 39	De 40 a 54	De 55 a 69	De 70 a 79
% Horizontals						
Total	6205031	15,9	24,2	29,7	21,0	9,3
Mostra real	800	15,9	24,3	30,1	21,1	8,6
Sudan	0	0	0	0	0	0
Suècia	0	0	0	0	0	0
Suïssa	0	0	0	0	0	0
Surinam	0	0	0	0	0	0
Swazilàndia	0	0	0	0	0	0
Tadjikistan	0	0	0	0	0	0
Tailàndia	0	0	0	0	0	0
Taiwan	0	0	0	0	0	0
Tanzània	0	0	0	0	0	0
Timor Oriental	0	0	0	0	0	0
Togo	0	0	0	0	0	0
Tonga	0	0	0	0	0	0
Trinitat i Tobago	0	0	0	0	0	0
Tunísia	0	0	0	0	0	0
Turkmenistan	0	0	0	0	0	0
Turquia	0	0	0	0	0	0
Tuvalu	0	0	0	0	0	0
Txad	0	0	0	0	0	0
Txeca, República	0	0	0	0	0	0
Ucraïna	7876	0	100	0	0	0
Uganda	0	0	0	0	0	0
Unió dels Emirats Àrabs	0	0	0	0	0	0
Uruguai	0	0	0	0	0	0


	Total	EDAT				
		De 12 a 24	De 25 a 39	De 40 a 54	De 55 a 69	De 70 a 79
% Horizontals						
Total	6205031	15,9	24,2	29,7	21,0	9,3
Mostra real	800	15,9	24,3	30,1	21,1	8,6
Uzbekistan	0	0	0	0	0	0
Vanuatu	0	0	0	0	0	0
Vaticà	0	0	0	0	0	0
Veneçuela	14839	0	55,2	44,8	0	0
Vietnam	0	0	0	0	0	0
Xile	0	0	0	0	0	0
Xina	0	0	0	0	0	0
Xipre	0	0	0	0	0	0
Zàmbia	0	0	0	0	0	0
Zimbabwe	0	0	0	0	0	0
Altres	0	0	0	0	0	0
NS/NC	0	0	0	0	0	0
	52660	29,6	28,2	27,8	14,4	0,0
Base Doble nacionalitat	7	28,6	28,6	28,6	14,3	0,0
P55. Doble nacionalitat						
	52660	29,6	28,2	27,8	14,4	0,0
P55_2	7	28,6	28,6	28,6	14,3	0,0
Afganistan	0	0	0	0	0	0
Albània	0	0	0	0	0	0
Alemanya	8040	0	100	0	0	0
Algèria	0	0	0	0	0	0


	Total	EDAT				
		De 12 a 24	De 25 a 39	De 40 a 54	De 55 a 69	De 70 a 79
% Horizontals						
Total	6205031	15,9	24,2	29,7	21,0	9,3
Mostra real	800	15,9	24,3	30,1	21,1	8,6
Andorra	0	0	0	0	0	0
Angola	0	0	0	0	0	0
Antigua i Barbuda	0	0	0	0	0	0
Aràbia Saudita	0	0	0	0	0	0
Argentina	7566	0	0	0	100	0
Armènia	0	0	0	0	0	0
Austràlia	0	0	0	0	0	0
Àustria	0	0	0	0	0	0
Azerbaidjan	0	0	0	0	0	0
Bahames	0	0	0	0	0	0
Bahrain	0	0	0	0	0	0
Bangla Desh	0	0	0	0	0	0
Barbados	0	0	0	0	0	0
Bèlgica	0	0	0	0	0	0
Belize	0	0	0	0	0	0
Benín	0	0	0	0	0	0
Bhutan	0	0	0	0	0	0
Bielorússia	0	0	0	0	0	0
Bolívia	0	0	0	0	0	0
Bòsnia i Hercegovina	0	0	0	0	0	0
Botswana	0	0	0	0	0	0
Brasil	0	0	0	0	0	0
Brunei	0	0	0	0	0	0


	Total	EDAT				
		De 12 a 24	De 25 a 39	De 40 a 54	De 55 a 69	De 70 a 79
% Horizontals						
Total	6205031	15,9	24,2	29,7	21,0	9,3
Mostra real	800	15,9	24,3	30,1	21,1	8,6
Bulgària	0	0	0	0	0	0
Burkina Faso	0	0	0	0	0	0
Burundi	0	0	0	0	0	0
Cambodja	0	0	0	0	0	0
Camerun	0	0	0	0	0	0
Canadà	0	0	0	0	0	0
Cap Verd	0	0	0	0	0	0
Centreafricana, República	0	0	0	0	0	0
Colòmbia	7971	0	0	100	0	0
Comores	0	0	0	0	0	0
Congo	0	0	0	0	0	0
Congo, República Democràtica del	0	0	0	0	0	0
Cook, illes	0	0	0	0	0	0
Corea, República de	0	0	0	0	0	0
Corea, República Democràtica Popular de	0	0	0	0	0	0
Costa d'Ivori	0	0	0	0	0	0
Costa Rica	0	0	0	0	0	0
Croàcia	0	0	0	0	0	0
Cuba	0	0	0	0	0	0
Dinamarca	0	0	0	0	0	0
Djibouti	0	0	0	0	0	0
Dominica	0	0	0	0	0	0
Dominicana, República	0	0	0	0	0	0


	Total	EDAT				
		De 12 a 24	De 25 a 39	De 40 a 54	De 55 a 69	De 70 a 79
% Horizontals						
Total	6205031	15,9	24,2	29,7	21,0	9,3
Mostra real	800	15,9	24,3	30,1	21,1	8,6
Egipte	0	0	0	0	0	0
Equador	13481	0	50,7	49,3	0	0
Eritrea	0	0	0	0	0	0
Eslovàquia	0	0	0	0	0	0
Eslovènia	0	0	0	0	0	0
Espanya	14215	0	0	46,8	53,2	0
Estats Units d'Amèrica	0	0	0	0	0	0
Estònia	0	0	0	0	0	0
Etiòpia	0	0	0	0	0	0
Fiji	0	0	0	0	0	0
Filipines	0	0	0	0	0	0
Finlàndia	0	0	0	0	0	0
França	0	0	0	0	0	0
Gabon	0	0	0	0	0	0
Gàmbia	0	0	0	0	0	0
Geòrgia	0	0	0	0	0	0
Ghana	0	0	0	0	0	0
Grècia	0	0	0	0	0	0
Grenada	0	0	0	0	0	0
Guatemala	0	0	0	0	0	0
Guinea	0	0	0	0	0	0
Guinea Bissau	0	0	0	0	0	0
Guinea Equatorial	0	0	0	0	0	0


	Total	EDAT				
		De 12 a 24	De 25 a 39	De 40 a 54	De 55 a 69	De 70 a 79
% Horizontals						
Total	6205031	15,9	24,2	29,7	21,0	9,3
Mostra real	800	15,9	24,3	30,1	21,1	8,6
Guyana	0	0	0	0	0	0
Haití	0	0	0	0	0	0
Hondures	0	0	0	0	0	0
Hongria	0	0	0	0	0	0
Iemen	0	0	0	0	0	0
Índia	0	0	0	0	0	0
Indonèsia	0	0	0	0	0	0
Iran	0	0	0	0	0	0
Iraq	0	0	0	0	0	0
Irlanda	0	0	0	0	0	0
Islàndia	0	0	0	0	0	0
Israel	0	0	0	0	0	0
Itàlia	0	0	0	0	0	0
Jamaica	0	0	0	0	0	0
Japó	0	0	0	0	0	0
Jordània	0	0	0	0	0	0
Kazakhstan	0	0	0	0	0	0
Kenya	0	0	0	0	0	0
Kirguizistan	0	0	0	0	0	0
Kiribati	0	0	0	0	0	0
Kuwait	0	0	0	0	0	0
Laos	0	0	0	0	0	0
Lesotho	0	0	0	0	0	0


	Total	EDAT				
		De 12 a 24	De 25 a 39	De 40 a 54	De 55 a 69	De 70 a 79
% Horizontals						
Total	6205031	15,9	24,2	29,7	21,0	9,3
Mostra real	800	15,9	24,3	30,1	21,1	8,6
Letònia	0	0	0	0	0	0
Líban	0	0	0	0	0	0
Libèria	0	0	0	0	0	0
Líbia	0	0	0	0	0	0
Liechtenstein	0	0	0	0	0	0
Lituània	0	0	0	0	0	0
Luxemburg	0	0	0	0	0	0
Macedònia	0	0	0	0	0	0
Madagascar	0	0	0	0	0	0
Malàisia	0	0	0	0	0	0
Malawi	0	0	0	0	0	0
Maldives	0	0	0	0	0	0
Mali	0	0	0	0	0	0
Malta	0	0	0	0	0	0
Marroc	0	0	0	0	0	0
Marshall	0	0	0	0	0	0
Maurici	0	0	0	0	0	0
Mauritània	0	0	0	0	0	0
Mèxic	0	0	0	0	0	0
Micrònesia, Estats Federats de	0	0	0	0	0	0
Moçambic	0	0	0	0	0	0
Moldàvia	0	0	0	0	0	0
Mònaco	0	0	0	0	0	0


	Total	EDAT				
		De 12 a 24	De 25 a 39	De 40 a 54	De 55 a 69	De 70 a 79
% Horizontals						
Total	6205031	15,9	24,2	29,7	21,0	9,3
Mostra real	800	15,9	24,3	30,1	21,1	8,6
Mongòlia	0	0	0	0	0	0
Montenegro	0	0	0	0	0	0
Myanma	0	0	0	0	0	0
Namíbia	0	0	0	0	0	0
Nauru	0	0	0	0	0	0
Nepal	0	0	0	0	0	0
Nicaragua	0	0	0	0	0	0
Níger	0	0	0	0	0	0
Nigèria	0	0	0	0	0	0
Noruega	0	0	0	0	0	0
Nova Zelanda	0	0	0	0	0	0
Oman	0	0	0	0	0	0
Països Baixos	0	0	0	0	0	0
Pakistan	0	0	0	0	0	0
Palau	0	0	0	0	0	0
Panamà	0	0	0	0	0	0
Papua Nova Guinea	0	0	0	0	0	0
Paraguai	0	0	0	0	0	0
Perú	0	0	0	0	0	0
Polònia	0	0	0	0	0	0
Portugal	7801	100	0	0	0	0
Qatar	0	0	0	0	0	0
Regne Unit	0	0	0	0	0	0


	Total	EDAT				
		De 12 a 24	De 25 a 39	De 40 a 54	De 55 a 69	De 70 a 79
% Horizontals						
Total	6205031	15,9	24,2	29,7	21,0	9,3
Mostra real	800	15,9	24,3	30,1	21,1	8,6
Romania	0	0	0	0	0	0
Rússia	0	0	0	0	0	0
Rwanda	0	0	0	0	0	0
Saint Christopher i Nevis	0	0	0	0	0	0
Saint Lucia	0	0	0	0	0	0
Saint Vincent i les Grenadines	0	0	0	0	0	0
Salomó	0	0	0	0	0	0
Salvador, el	0	0	0	0	0	0
Samoa Occidental	0	0	0	0	0	0
San Marino	0	0	0	0	0	0
São Tomé i Príncipe	0	0	0	0	0	0
Senegal	0	0	0	0	0	0
Sèrbia	0	0	0	0	0	0
Seychelles	0	0	0	0	0	0
Sierra Leone	0	0	0	0	0	0
Singapur	0	0	0	0	0	0
Síria	0	0	0	0	0	0
Somàlia	0	0	0	0	0	0
Sri Lanka	0	0	0	0	0	0
Sud-àfrica, República de	0	0	0	0	0	0
Sudan	0	0	0	0	0	0
Suècia	0	0	0	0	0	0
Suïssa	7801	100	0	0	0	0


	Total	EDAT				
		De 12 a 24	De 25 a 39	De 40 a 54	De 55 a 69	De 70 a 79
% Horizontals						
Total	6205031	15,9	24,2	29,7	21,0	9,3
Mostra real	800	15,9	24,3	30,1	21,1	8,6
Surinam	0	0	0	0	0	0
Swazilàndia	0	0	0	0	0	0
Tadjikistan	0	0	0	0	0	0
Tailàndia	0	0	0	0	0	0
Taiwan	0	0	0	0	0	0
Tanzània	0	0	0	0	0	0
Timor Oriental	0	0	0	0	0	0
Togo	0	0	0	0	0	0
Tonga	0	0	0	0	0	0
Trinitat i Tobago	0	0	0	0	0	0
Tunísia	0	0	0	0	0	0
Turkmenistan	0	0	0	0	0	0
Turquia	0	0	0	0	0	0
Tuvalu	0	0	0	0	0	0
Txad	0	0	0	0	0	0
Txeca, República	0	0	0	0	0	0
Ucraïna	0	0	0	0	0	0
Uganda	0	0	0	0	0	0
Unió dels Emirats Àrabs	0	0	0	0	0	0
Uruguai	0	0	0	0	0	0
Uzbekistan	0	0	0	0	0	0
Vanuatu	0	0	0	0	0	0
Vaticà	0	0	0	0	0	0


	Total	EDAT				
		De 12 a 24	De 25 a 39	De 40 a 54	De 55 a 69	De 70 a 79
% Horizontals						
Total	6205031	15,9	24,2	29,7	21,0	9,3
Mostra real	800	15,9	24,3	30,1	21,1	8,6
Veneçuela	0	0	0	0	0	0
Vietnam	0	0	0	0	0	0
Xile	0	0	0	0	0	0
Xina	0	0	0	0	0	0
Xipre	0	0	0	0	0	0
Zàmbia	0	0	0	0	0	0
Zimbabwe	0	0	0	0	0	0
Altres	0	0	0	0	0	0
NS/NC	0	0	0	0	0	0
	183506	20,5	42,2	24,6	12,7	0,0
Base Estrangera o doble nacionalitat	24	20,8	41,7	25,0	12,5	0,0
P55. Doble nacionalitat o estrangera						
	183506	20,5	42,2	24,6	12,7	0,0
P55_1_2	24	20,8	41,7	25,0	12,5	0,0
Afganistan	0	0	0	0	0	0
Albània	0	0	0	0	0	0
Alemanya	8040	0	100	0	0	0
Algèria	0	0	0	0	0	0
Andorra	0	0	0	0	0	0
Angola	0	0	0	0	0	0
Antigua i Barbuda	0	0	0	0	0	0


	Total	EDAT				
		De 12 a 24	De 25 a 39	De 40 a 54	De 55 a 69	De 70 a 79
% Horizontals						
Total	6205031	15,9	24,2	29,7	21,0	9,3
Mostra real	800	15,9	24,3	30,1	21,1	8,6
Aràbia Saudita	0	0	0	0	0	0
Argentina	7566	0	0	0	100	0
Armènia	0	0	0	0	0	0
Austràlia	0	0	0	0	0	0
Àustria	0	0	0	0	0	0
Azerbaidjan	0	0	0	0	0	0
Bahames	0	0	0	0	0	0
Bahrain	0	0	0	0	0	0
Bangla Desh	0	0	0	0	0	0
Barbados	0	0	0	0	0	0
Bèlgica	0	0	0	0	0	0
Belize	0	0	0	0	0	0
Benín	0	0	0	0	0	0
Bhutan	0	0	0	0	0	0
Bielorússia	0	0	0	0	0	0
Bolívia	0	0	0	0	0	0
Bòsnia i Hercegovina	0	0	0	0	0	0
Botswana	0	0	0	0	0	0
Brasil	6707	0	100	0	0	0
Brunei	0	0	0	0	0	0
Bulgària	8370	100	0	0	0	0
Burkina Faso	0	0	0	0	0	0
Burundi	0	0	0	0	0	0


	Total	EDAT				
		De 12 a 24	De 25 a 39	De 40 a 54	De 55 a 69	De 70 a 79
% Horizontals						
Total	6205031	15,9	24,2	29,7	21,0	9,3
Mostra real	800	15,9	24,3	30,1	21,1	8,6
Cambodja	0	0	0	0	0	0
Camerun	0	0	0	0	0	0
Canadà	0	0	0	0	0	0
Cap Verd	0	0	0	0	0	0
Centreafricana, República	0	0	0	0	0	0
Colòmbia	7971	0	0	100	0	0
Comores	0	0	0	0	0	0
Congo	0	0	0	0	0	0
Congo, República Democràtica del	0	0	0	0	0	0
Cook, illes	0	0	0	0	0	0
Corea, República de	0	0	0	0	0	0
Corea, República Democràtica Popular de	0	0	0	0	0	0
Costa d'Ivori	0	0	0	0	0	0
Costa Rica	0	0	0	0	0	0
Croàcia	0	0	0	0	0	0
Cuba	0	0	0	0	0	0
Dinamarca	0	0	0	0	0	0
Djibouti	0	0	0	0	0	0
Dominica	0	0	0	0	0	0
Dominicana, República	6808	100	0	0	0	0
Egipte	0	0	0	0	0	0
Equador	13481	0	50,7	49,3	0	0
Eritrea	0	0	0	0	0	0

	Total	EDAT				
		De 12 a 24	De 25 a 39	De 40 a 54	De 55 a 69	De 70 a 79
% Horitzontals						
Total	6205031	15,9	24,2	29,7	21,0	9,3
Mostra real	800	15,9	24,3	30,1	21,1	8,6
Eslovàquia	0	0	0	0	0	0
Eslovènia	0	0	0	0	0	0
Espanya	14215	0	0	46,8	53,2	0
Estats Units d'Amèrica	0	0	0	0	0	0
Estònia	0	0	0	0	0	0
Etiòpia	0	0	0	0	0	0
Fiji	0	0	0	0	0	0
Filipines	0	0	0	0	0	0
Finlàndia	0	0	0	0	0	0
França	15909	0	0	51,4	48,6	0
Gabon	0	0	0	0	0	0
Gàmbia	0	0	0	0	0	0
Geòrgia	0	0	0	0	0	0
Ghana	0	0	0	0	0	0
Grècia	0	0	0	0	0	0
Grenada	0	0	0	0	0	0
Guatemala	0	0	0	0	0	0
Guinea	0	0	0	0	0	0
Guinea Bissau	0	0	0	0	0	0
Guinea Equatorial	0	0	0	0	0	0
Guyana	0	0	0	0	0	0
Haití	0	0	0	0	0	0
Hondures	15855	0	51,7	48,3	0	0


	Total	EDAT				
		De 12 a 24	De 25 a 39	De 40 a 54	De 55 a 69	De 70 a 79
% Horizontals						
Total	6205031	15,9	24,2	29,7	21,0	9,3
Mostra real	800	15,9	24,3	30,1	21,1	8,6
Hongria	0	0	0	0	0	0
Iemen	0	0	0	0	0	0
Índia	0	0	0	0	0	0
Indonèsia	0	0	0	0	0	0
Iran	0	0	0	0	0	0
Iraq	0	0	0	0	0	0
Irlanda	0	0	0	0	0	0
Islàndia	0	0	0	0	0	0
Israel	0	0	0	0	0	0
Itàlia	0	0	0	0	0	0
Jamaica	0	0	0	0	0	0
Japó	0	0	0	0	0	0
Jordània	0	0	0	0	0	0
Kazakhstan	0	0	0	0	0	0
Kenya	0	0	0	0	0	0
Kirguizistan	0	0	0	0	0	0
Kiribati	0	0	0	0	0	0
Kuwait	0	0	0	0	0	0
Laos	0	0	0	0	0	0
Lesotho	0	0	0	0	0	0
Letònia	0	0	0	0	0	0
Líban	0	0	0	0	0	0
Libèria	0	0	0	0	0	0

	Total	EDAT				
		De 12 a 24	De 25 a 39	De 40 a 54	De 55 a 69	De 70 a 79
% Horizontals						
Total	6205031	15,9	24,2	29,7	21,0	9,3
Mostra real	800	15,9	24,3	30,1	21,1	8,6
Líbia	0	0	0	0	0	0
Liechtenstein	0	0	0	0	0	0
Lituània	0	0	0	0	0	0
Luxemburg	0	0	0	0	0	0
Macedònia	0	0	0	0	0	0
Madagascar	0	0	0	0	0	0
Malàisia	0	0	0	0	0	0
Malawi	0	0	0	0	0	0
Maldives	0	0	0	0	0	0
Mali	0	0	0	0	0	0
Malta	0	0	0	0	0	0
Marroc	0	0	0	0	0	0
Marshall	0	0	0	0	0	0
Maurici	0	0	0	0	0	0
Mauritània	0	0	0	0	0	0
Mèxic	0	0	0	0	0	0
Micrònesia, Estats Federats de	0	0	0	0	0	0
Moçambic	0	0	0	0	0	0
Moldàvia	0	0	0	0	0	0
Mònaco	0	0	0	0	0	0
Mongòlia	0	0	0	0	0	0
Montenegro	0	0	0	0	0	0
Myanma	0	0	0	0	0	0


	Total	EDAT				
		De 12 a 24	De 25 a 39	De 40 a 54	De 55 a 69	De 70 a 79
% Horizontals						
Total	6205031	15,9	24,2	29,7	21,0	9,3
Mostra real	800	15,9	24,3	30,1	21,1	8,6
Namíbia	0	0	0	0	0	0
Nauru	0	0	0	0	0	0
Nepal	0	0	0	0	0	0
Nicaragua	0	0	0	0	0	0
Níger	0	0	0	0	0	0
Nigèria	0	0	0	0	0	0
Noruega	0	0	0	0	0	0
Nova Zelanda	0	0	0	0	0	0
Oman	0	0	0	0	0	0
Països Baixos	0	0	0	0	0	0
Pakistan	0	0	0	0	0	0
Palau	0	0	0	0	0	0
Panamà	0	0	0	0	0	0
Papua Nova Guinea	0	0	0	0	0	0
Paraguai	0	0	0	0	0	0
Perú	46412	14,6	68,2	17,2	0	0
Polònia	0	0	0	0	0	0
Portugal	7801	100	0	0	0	0
Qatar	0	0	0	0	0	0
Regne Unit	8069	0	0	0	100	0
Romania	0	0	0	0	0	0
Rússia	0	0	0	0	0	0
Rwanda	0	0	0	0	0	0


	Total	EDAT				
		De 12 a 24	De 25 a 39	De 40 a 54	De 55 a 69	De 70 a 79
% Horizontals						
Total	6205031	15,9	24,2	29,7	21,0	9,3
Mostra real	800	15,9	24,3	30,1	21,1	8,6
Saint Christopher i Nevis	0	0	0	0	0	0
Saint Lucia	0	0	0	0	0	0
Saint Vincent i les Grenadines	0	0	0	0	0	0
Salomó	0	0	0	0	0	0
Salvador, el	0	0	0	0	0	0
Samoa Occidental	0	0	0	0	0	0
San Marino	0	0	0	0	0	0
São Tomé i Príncipe	0	0	0	0	0	0
Senegal	0	0	0	0	0	0
Sèrbia	0	0	0	0	0	0
Seychelles	0	0	0	0	0	0
Sierra Leone	0	0	0	0	0	0
Singapur	0	0	0	0	0	0
Síria	0	0	0	0	0	0
Somàlia	0	0	0	0	0	0
Sri Lanka	0	0	0	0	0	0
Sud-àfrica, República de	0	0	0	0	0	0
Sudan	0	0	0	0	0	0
Suècia	0	0	0	0	0	0
Suïssa	7801	100	0	0	0	0
Surinam	0	0	0	0	0	0
Swazilàndia	0	0	0	0	0	0
Tadjikistan	0	0	0	0	0	0

DYM MARKET RESEARCH	Total	EDAT				
		De 12 a 24	De 25 a 39	De 40 a 54	De 55 a 69	De 70 a 79
% Horizontals						
Total	6205031	15,9	24,2	29,7	21,0	9,3
Mostra real	800	15,9	24,3	30,1	21,1	8,6
Tailàndia	0	0	0	0	0	0
Taiwan	0	0	0	0	0	0
Tanzània	0	0	0	0	0	0
Timor Oriental	0	0	0	0	0	0
Togo	0	0	0	0	0	0
Tonga	0	0	0	0	0	0
Trinitat i Tobago	0	0	0	0	0	0
Tunísia	0	0	0	0	0	0
Turkmenistan	0	0	0	0	0	0
Turquia	0	0	0	0	0	0
Tuvalu	0	0	0	0	0	0
Txad	0	0	0	0	0	0
Txeca, República	0	0	0	0	0	0
Ucraïna	7876	0	100	0	0	0
Uganda	0	0	0	0	0	0
Unió dels Emirats Àrabs	0	0	0	0	0	0
Uruguai	0	0	0	0	0	0
Uzbekistan	0	0	0	0	0	0
Vanuatu	0	0	0	0	0	0
Vaticà	0	0	0	0	0	0
Veneçuela	14839	0	55,2	44,8	0	0
Vietnam	0	0	0	0	0	0
Xile	0	0	0	0	0	0

	Total	EDAT				
		De 12 a 24	De 25 a 39	De 40 a 54	De 55 a 69	De 70 a 79
% Horizontals						
Total	6205031	15,9	24,2	29,7	21,0	9,3
Mostra real	800	15,9	24,3	30,1	21,1	8,6
Xina	0	0	0	0	0	0
Xipre	0	0	0	0	0	0
Zàmbia	0	0	0	0	0	0
Zimbabwe	0	0	0	0	0	0
Altres	0	0	0	0	0	0
NS/NC	0	0	0	0	0	0


DYM MARKET RESEARCH	Total	. NACIONALITAT		NIVELL D'ESTUDIS		
		Espanyola+c atalana	Estrangera, doble	Baix	Mitjà	Alt
% Horizontals						
Total	6205031	96,3	3,0	19,1	48,3	32,1
Mostra real	800	96,3	3,0	18,9	48,5	32,1
. SEXE						
	6205031	96,3	3,0	19,1	48,3	32,1
SEXE	800	96,3	3,0	18,9	48,5	32,1
Home	3081442	97,1	2	17,7	49,8	31,8
Dona	3123589	95,5	3,9	20,6	46,8	32,4
Ns/Nc	0	0	0	0	0	0
. EDAT						
	6205031	96,3	3,0	19,1	48,3	32,1
EDAT	800	96,3	3,0	18,9	48,5	32,1
Casos vàlids	6205031	96,3	3	19,1	48,3	32,1
Ns/Nc	0	0	0	0	0	0
Mitjana	44,705	44,904	36,302	51,977	42,673	43,414
Desviació	18,06	18,035	14,822	20,638	18,443	14,32
. EDAT TRAMS						
	6205031	96,3	3,0	19,1	48,3	32,1
EDAT	800	96,3	3,0	18,9	48,5	32,1
De 12 a 24	985280	95,3	3,8	22,2	68,9	8,1
De 25 a 39	1499940	94,4	5,2	3,1	44,6	52,3
De 40 a 54	1840258	97,6	2,4	17,1	43	39,6
De 55 a 69	1304246	97	1,8	24,7	50,6	23,7


	Total	. NACIONALITAT		NIVELL D'ESTUDIS		
		Espanyola+catalana	Estrangera, doble	Baix	Mitjà	Alt
% Horizontals						
Total	6205031	96,3	3,0	19,1	48,3	32,1
Mostra real	800	96,3	3,0	18,9	48,5	32,1
De 70 a 79	575307	97,3	0	49,8	34,7	15,6
Ns/Nc	0	0	0	0	0	0
. NACIONALITAT						
	6205031	96,3	3,0	19,1	48,3	32,1
	800	96,3	3,0	18,9	48,5	32,1
Espanyola+catalana	5974946	100	0	19,5	47,8	32,3
Estrangera, doble	183506	0	100	4,5	61,2	34,3
Ns/Nc	46578	0	0	34,8	65,2	0
. NIVELL D'ESTUDIS						
	6205031	96,3	3,0	19,1	48,3	32,1
NIVELL D'ESTUDIS	800	96,3	3,0	18,9	48,5	32,1
Baix	1187868	97,9	0,7	100	0	0
Mitjà	2997456	95,2	3,7	0	100	0
Alt	1991127	96,8	3,2	0	0	100
Ns/Nc	28580	100	0	0	0	0
. ACTIVITAT						
	6205031	96,3	3,0	19,1	48,3	32,1
ACTIVITAT	800	96,3	3,0	18,9	48,5	32,1
Ocupats	3470805	96	3,3	10	43,8	45,8
Aturats	384190	98	2	16,1	55,8	28,1
Jubilats, pensionistes	1145306	98	1,4	33,4	44,1	22,5

	Total	. NACIONALITAT		NIVELL D'ESTUDIS		
		Espanyola+catalana	Estrangera, doble	Baix	Mitjà	Alt
% Horitzontals						
Total	6205031	96,3	3,0	19,1	48,3	32,1
Mostra real	800	96,3	3,0	18,9	48,5	32,1
Tasques de la llar	287014	94,2	2,7	64,3	33,4	2,3
Estudiants	887580	94,8	4,2	23,8	72,7	2,6
Ns/Nc	30137	100	0	0	52,6	25,7
. DIMENSIO MUNICIPI						
	6205031	96,3	3,0	19,1	48,3	32,1
DIMENSIO MUNICIPI	800	96,3	3,0	18,9	48,5	32,1
< 10000	1293956	96,8	1,9	22,8	50	27,3
10001-100MIL	2514340	96,6	2,8	22,9	45,7	30,8
100001-500MIL	1065178	94,9	3,8	17,5	52,7	28,5
+500MIL	1331557	96,4	3,6	9,9	48,1	42
Ns/Nc	0	0	0	0	0	0
. USUARIS DE BICICLETA						
	6205031	96,3	3,0	19,1	48,3	32,1
USUARIS DE BICICLETA	800	96,3	3,0	18,9	48,5	32,1
Total Usuaris	2498557	96,6	3,1	14	48,1	37,5
Cada dia o gairebé	300226	94,8	5,2	7,9	47,1	45
Al menys un cop per setmana	604227	97,3	2,7	15,8	52,2	31,9
Només caps de setmana	317469	97,4	0	26,5	44,7	28,9
Algun cop al mes	646465	95,2	4,8	14,2	47,1	37,5
Menor freqüència	630170	97,7	2,3	8,6	47,6	43,8
Ns/Nc	3706474	96,1	2,9	22,6	48,4	28,4

DYM MARKET RESEARCH	Total	. NACIONALITAT		NIVELL D'ESTUDIS		
		Espanyola+c atalana	Estrangera, doble	Baix	Mitjà	Alt
% Horizontals						
Total	6205031	96,3	3,0	19,1	48,3	32,1
Mostra real	800	96,3	3,0	18,9	48,5	32,1

. NO USUARIS						
	6205031	96,3	3,0	19,1	48,3	32,1
NO USUARIS	800	96,3	3,0	18,9	48,5	32,1
Mai o gairebé mai	2962603	97	2,3	16,8	50,8	31,9
No hi sap anar	743871	92,6	5,3	45,7	38,8	14,6
Ns/Nc	2498557	96,6	3,1	14	48,1	37,5
Usuaris vs No usuaris						
	6205031	96,3	3,0	19,1	48,3	32,1
USUARIS_NO_USUARIS	800	96,3	3,0	18,9	48,5	32,1
Usuaris	2498557	96,6	3,1	14	48,1	37,5
No usuaris	3706474	96,1	2,9	22,6	48,4	28,4
. POSSESIÓ BICICLETA						
	6205031	96,3	3,0	19,1	48,3	32,1
POSSESIÓ BICICLETA	800	96,3	3,0	18,9	48,5	32,1
Sí	3363925	96,6	2,5	16,7	48	34,9
No	2841106	96	3,5	22	48,7	28,8
. TENEN BICICLETES A CASA						
	6205031	96,3	3,0	19,1	48,3	32,1
TENEN BICICLETES A CASA	800	96,3	3,0	18,9	48,5	32,1

	Total	. NACIONALITAT		NIVELL D'ESTUDIS		
		Espanyola+catalana	Estrangera, doble	Baix	Mitjà	Alt
% Horitzontals						
Total	6205031	96,3	3,0	19,1	48,3	32,1
Mostra real	800	96,3	3,0	18,9	48,5	32,1
Sí	4274762	96,9	2,3	17,5	48,4	33,6
1 bicicleta	1058788	96,9	1,5	18,4	49,3	32,2
2 bicicletes	1075373	97,2	2,1	17,6	43,9	37,2
3 bicicletes	886041	94	6	17,1	53,2	28,9
4 bicicletes	739014	98,9	0	17	50,7	32,3
5 bicicletes	280041	97,2	2,8	17,2	46,7	36,1
Més de 5	235506	100	0	16,7	40,9	42,3
No	1930269	94,9	4,4	22,7	48,2	28,7
. VAN FER-LA SERVIR AHIR						
	6205031	96,3	3,0	19,1	48,3	32,1
VAN FER-LA SERVIR AHIR	800	96,3	3,0	18,9	48,5	32,1
Sí	456334	94,9	5,1	8,6	54,9	36,4
No	2042223	97	2,6	15,2	46,6	37,8
Resta	3706474	96,1	2,9	22,6	48,4	28,4
. DESPLAÇAMENT QUOTIDIÀ AHIR						
	6205031	96,3	3,0	19,1	48,3	32,1
DESPLAÇAMENT QUOTIDIÀ AHIR	800	96,3	3,0	18,9	48,5	32,1
Sí	266807	91,2	8,8	5,8	61,1	33,1
No	475275	98,3	1,7	16	49,6	32,8
Resta	5462949	96,4	2,8	20,1	47,6	32

	Total	. NACIONALITAT		NIVELL D'ESTUDIS		
		Espanyola+catalana	Estrangera, doble	Baix	Mitjà	Alt
% Horitzontals						
Total	6205031	96,3	3,0	19,1	48,3	32,1
Mostra real	800	96,3	3,0	18,9	48,5	32,1
	2498557	96,6	3,1	14,0	48,1	37,5
Base BASE CONTESTAN (TIPUS DE DESPLAÇAMENT)	323	96,6	3,1	13,9	48,3	37,5
. TIPUS DE DESPLAÇAMENTS						
	2498557	96,6	3,1	14,0	48,1	37,5
TIPUS DE DESPLAÇAMENTS	323	96,6	3,1	13,9	48,3	37,5
Quotidians	758341	95,8	4,2	12,1	53,7	33,2
Passeig, lleure, turisme	1683635	95,3	4,2	13,8	48,4	37,8
Esport	1282941	97,6	2,4	14,5	50,1	34,8
	6205031					
Base TOTAL	0	96,3	3	19,1	48,3	32,1
. TIPUS DE DESPLAÇAMENTS						
	6205031	96,3	3,0	19,1	48,3	32,1
TIPUS DE DESPLAÇAMENTS	800	96,3	3,0	18,9	48,5	32,1
Quotidians	758341	95,8	4,2	12,1	53,7	33,2
Passeig, lleure, turisme	1683635	95,3	4,2	13,8	48,4	37,8
Esport	1282941	97,6	2,4	14,5	50,1	34,8
Ns/Nc	3706474	96,1	2,9	22,6	48,4	28,4
	2490756	96,6	3,1	13,7	48,3	37,7
Base BASE CONTESTAN (LLOC D'US)	322	96,6	3,1	13,7	48,4	37,6


	Total	. NACIONALITAT		NIVELL D'ESTUDIS		
		Espanyola+catalana	Estrangera, doble	Baix	Mitjà	Alt
% Horitzontals						
Total	6205031	96,3	3,0	19,1	48,3	32,1
Mostra real	800	96,3	3,0	18,9	48,5	32,1


. LLOCS D'ÚS							
	2490756	96,6	3,1	13,7	48,3	37,7	
LLOCS D'ÚS	322	96,6	3,1	13,7	48,4	37,6	
Nucli urbà	598637	96	4	18,1	47,8	34,1	
Carretera	209943	100	0	12	69,3	18,6	
Camins, vies verdes, altres indrets	1682176	96,3	3,2	12,4	45,8	41,3	
Base TOTAL	6205031	0	96,3	3	19,1	48,3	32,1

. LLOCS D'ÚS						
	6205031	96,3	3,0	19,1	48,3	32,1
LLOCS D'ÚS	800	96,3	3,0	18,9	48,5	32,1
Nucli urbà	598637	96	4	18,1	47,8	34,1
Carretera	209943	100	0	12	69,3	18,6
Camins, vies verdes, altres indrets	1682176	96,3	3,2	12,4	45,8	41,3
Ns/Nc	3714275	96,1	2,9	22,8	48,3	28,3


P1. Sap anar en bicicleta?						
	6205031	96,3	3,0	19,1	48,3	32,1
P1	800	96,3	3,0	18,9	48,5	32,1
SI	5461160	96,8	2,6	15,5	49,6	34,5

DYM MARKET RESEARCH	Total	. NACIONALITAT		NIVELL D'ESTUDIS		
		Espanyola+c atalana	Estrangera, doble	Baix	Mitjà	Alt
% Horizontals						
Total	6205031	96,3	3,0	19,1	48,3	32,1
Mostra real	800	96,3	3,0	18,9	48,5	32,1
NO	743871	92,6	5,3	45,7	38,8	14,6
NO SAP	0	0	0	0	0	0
NO CONTESTA	0	0	0	0	0	0
Ns/Nc	0	0	0	0	0	0
	743871	92,6	5,3	45,7	38,8	14,6
Base No sap anar en bicicleta	95	92,6	5,3	45,3	38,9	14,7
P1.1. Li agradaria aprendre						
	743871	92,6	5,3	45,7	38,8	14,6
P1_1	95	92,6	5,3	45,3	38,9	14,7
SI	152472	84,9	15,1	26,2	43,2	30,6
NO	544224	95,5	3	53,5	33,9	11,4
NO SAP	15453	100	0	0	100	0
NO CONTESTA	0	0	0	0	0	0
Ns/Nc	31721	77,6	0	27,3	72,7	0
	5461160	96,8	2,6	15,5	49,6	34,5
Base Si sap anar en bicicleta	705	96,7	2,7	15,3	49,8	34,5
P2. Freqüència d'ús						
	5461160	96,8	2,6	15,5	49,6	34,5
P2	705	96,7	2,7	15,3	49,8	34,5


	Total	. NACIONALITAT		NIVELL D'ESTUDIS		
		Espanyola+catalana	Estrangera, doble	Baix	Mitjà	Alt
% Horitzontals						
Total	6205031	96,3	3,0	19,1	48,3	32,1
Mostra real	800	96,3	3,0	18,9	48,5	32,1
Cada dia	125970	93,9	6,1	12,8	55,2	32
5-6 cops per setmana	174256	95,5	4,5	4,4	41,3	54,3
3-4 cops per setmana	293842	97,3	2,7	5,2	65,4	29,4
1-2 cops per setmana	310385	97,4	2,6	25,9	39,8	34,3
Només els caps de setmana (de la major part de l'any)	317469	97,4	0	26,5	44,7	28,9
Algun cop al mes (de la major part de l'any)	646465	95,2	4,8	14,2	47,1	37,5
Menor freqüència	630170	97,7	2,3	8,6	47,6	43,8
Mai o gairebé mai	2962603	97	2,3	16,8	50,8	31,9
Ns/Nc	0	0	0	0	0	0
	3592773	97,1	2,3	15,4	50,3	34,0
Base Utilitzen amb poca freqüència o mai	464	97,0	2,4	15,1	50,4	34,1
P2.1. Motius usa poc la bicicleta						
	3592773	97,1	2,3	15,4	50,3	34,0
P2_1	464	97,0	2,4	15,1	50,4	34,1
Bici robada	15744	100	0	0	51	49
Cap motiu en concret, NS/NC	0	0	0	0	0	0
Estàtica	15194	100	0	0	100	0
Fa servir bicíng	0	0	0	0	0	0
La fa servir a l'estiu	62934	100	0	10,8	51,6	37,6
La zona on viu no permet o facilita (cotxe)	134210	89,2	10,8	10,8	22,9	66,4
L'orografia no ho permet	103839	100	0	23,6	31	45,4

	Total	. NACIONALITAT		NIVELL D'ESTUDIS		
		Espanyola+catalana	Estrangera, doble	Baix	Mitjà	Alt
% Horitzontals						
Total	6205031	96,3	3,0	19,1	48,3	32,1
Mostra real	800	96,3	3,0	18,9	48,5	32,1
Manca de costum, mandra	188039	100	0	4,1	65	30,9
Manca de temps	267743	94,2	5,8	26,8	59	14,2
No hi ha lloc on deixar la bici	62552	100	0	12,3	51,6	36,1
No li motiva, no la necessita, no li agrada	358634	97,9	0	17,7	39,2	43,1
No pot compartir l'afició	23541	100	0	32,1	67,9	0
No sap o no vol	15984	48,4	0	0	51,6	48,4
No te bicicleta/Espatlada	664342	99	1	12,9	57,7	29,4
Pel tràfic, por, seguretat, comoditat	276801	89,3	10,7	11,3	49,7	36,6
Per la forma de viure	15758	100	0	0	0	100
Per l'edat	166238	100	0	15,1	59,7	25,2
Prefereix caminar	523099	100	0	17,3	48,5	34,1
Prefereix cotxe, moto o transport públic/ o altres mitjans	794786	95,2	3	10,7	55,3	34
Salut, accident o malaltia	346214	98	2	31,1	37,5	29,3
Se li va trancar	0	0	0	0	0	0
Té la bici al poble	116595	100	0	0	39,4	60,6
Té nens petits	40245	100	0	0	40,7	59,3
Treballa lluny	138531	100	0	0	61,2	38,8
Usos molt concrets: nens, oci, determinats moments	31669	100	0	0	26	74
Va perdre afició, es cansa, té altres interessos	129304	94,1	0	18	69,2	12,8
Distàncies llargues / poc útil-pràctica pel dia a dia	98560	100	0	15,4	38,6	46,1
Manca de pràctica	14678	100	0	0	0	100
Fa altres esports	141358	100	0	5,8	61,6	32,5
Incòmoda baixar-la de casa	6695	100	0	100	0	0

DYM MARKET RESEARCH	Total	. NACIONALITAT		NIVELL D'ESTUDIS		
		Espanyola+c atalana	Estrangera, doble	Baix	Mitjà	Alt
% Horizontals						
Total	6205031	96,3	3,0	19,1	48,3	32,1
Mostra real	800	96,3	3,0	18,9	48,5	32,1
Altes respostes	22662	69,9	30,1	0	100	0
No sap	15594	100	0	49,5	50,5	0
No contesta	0	0	0	0	0	0
TOTAL NO LI CAL/ NO VOL	2859757	97,6	1,6	13,9	51,8	34,4
No té/ espatllada	680085	99	1	12,6	57,6	29,9
Manca costum	196009	100	0	3,9	62,3	33,7
No li agrada, etc.	531852	97	0	14,9	45,9	39,1
Per distàncies	237091	100	0	6,4	51,8	41,8
Estil de vida	47427	100	0	0	17,4	82,6
TOTAL NO POT	574079	98,8	1,2	24,5	43,9	30,3
Per edat i forma	166238	100	0	15,1	59,7	25,2
TOTAL MANCA FACILITATS	452206	93,5	6,5	11,8	42,6	44,1
TOTAL ALTRES	37856	82	18	0	100	0
Ns/Nc	0	0	0	0	0	0
	2498557	96,6	3,1	14,0	48,1	37,5
Base Utilitzen amb alguna freqüència	323	96,6	3,1	13,9	48,3	37,5
P2.2. Utilitza el dia anterior						
	2498557	96,6	3,1	14,0	48,1	37,5
P2_2	323	96,6	3,1	13,9	48,3	37,5
SI	456334	94,9	5,1	8,6	54,9	36,4
NO	2042223	97	2,6	15,2	46,6	37,8

	Total	. NACIONALITAT		NIVELL D'ESTUDIS		
		Espanyola+catalana	Estrangera, doble	Baix	Mitjà	Alt
% Horizontals						
Total	6205031	96,3	3,0	19,1	48,3	32,1
Mostra real	800	96,3	3,0	18,9	48,5	32,1
NO SAP	0	0	0	0	0	0
NO CONTESTA	0	0	0	0	0	0
Ns/Nc	0	0	0	0	0	0
	207792	100,0	0,0	7,4	55,1	37,6
Base Usan con alguna frecuencia y ayer no utilizaron bici	27	100,0	0,0	7,4	55,6	37,0
P2.3. Principalment, per quin dels següents motius no va utilitzar ahir la bicicleta?						
	207792	100,0	0,0	7,4	55,1	37,6
P2_3	27	100,0	0,0	7,4	55,6	37,0
Perquè va ploure	0	0	0	0	0	0
Per motius relacionats amb el clima (fred, neu, vent...)	29708	100	0	0	100	0
Raons de salut / no es trobava bé	30241	100	0	25,5	47,4	27,1
Motius laborals	30143	100	0	0	51,3	48,7
Raons familiars	6832	100	0	0	100	0
Raons personals / canvi de plans / per un imprevist	63266	100	0	12	37,9	50,2
ALTRES MOTIUS	39733	100	0	0	60,8	39,2
NO SAP	0	0	0	0	0	0
NO CONTESTA	7868	100	0	0	0	100
Ns/Nc	0	0	0	0	0	0

DYM MARKET RESEARCH	Total	. NACIONALITAT		NIVELL D'ESTUDIS		
		Espanyola+c atalana	Estrangera, doble	Baix	Mitjà	Alt
% Horizontals						
Total	6205031	96,3	3,0	19,1	48,3	32,1
Mostra real	800	96,3	3,0	18,9	48,5	32,1
	207792	100,0	0,0	7,4	55,1	37,6
Base No citan pluja	27	100,0	0,0	7,4	55,6	37,0
P2.4. Els dies de pluja fa servir la bicicleta?						
	207792	100,0	0,0	7,4	55,1	37,6
P2_4	27	100,0	0,0	7,4	55,6	37,0
SI	24060	100	0	0	100	0
SÍ, SI LA PLUJA NO ÉS MOLT FORTA	23949	100	0	0	33,6	66,4
NO SI LA PLUJA ÉS FORTA	13416	100	0	0	50,4	49,6
NO, MAI	138632	100	0	11	48,9	40,1
NO SAP	0	0	0	0	0	0
NO CONTESTA	7735	100	0	0	100	0
Ns/Nc	0	0	0	0	0	0
	2042223	97,0	2,6	15,2	46,6	37,8
Base Saben anar i ahor no van utilitzar	265	97,0	2,6	15,1	46,8	37,7
P3. Últim cop que la va utilitzar						
	2042223	97,0	2,6	15,2	46,6	37,8
P3	265	97,0	2,6	15,1	46,8	37,7
Menys d'una setmana	635096	97,5	2,5	23,3	41,3	35,4
Menys d'un mes	541048	100	0	10,1	52,8	35,7
Entre 1 i 3 mesos	584320	96	2,6	10,5	47,1	42,3

	Total	. NACIONALITAT		NIVELL D'ESTUDIS		
		Espanyola+catalana	Estrangera, doble	Baix	Mitjà	Alt
% Horitzontals						
Total	6205031	96,3	3,0	19,1	48,3	32,1
Mostra real	800	96,3	3,0	18,9	48,5	32,1
Entre 3 i 6 mesos	146662	89,2	10,8	15,9	46,8	37,4
Entre 6 mesos i 1 any	82903	100	0	9,9	37	53,1
Més d'un any	52194	87	13	28,5	56,5	15
NO SAP	0	0	0	0	0	0
NO CONTESTA	0	0	0	0	0	0
Ns/Nc	0	0	0	0	0	0
Base TOTAL	6205031	96,3	3	19,1	48,3	32,1
P3. Últim cop que la va utilitzar						
	6205031	96,3	3,0	19,1	48,3	32,1
P3_MOD	800	96,3	3,0	18,9	48,5	32,1
Menys d'una setmana	1091430	96,4	3,6	17,2	47	35,8
Menys d'un mes	541048	100	0	10,1	52,8	35,7
Entre 1 i 3 mesos	584320	96	2,6	10,5	47,1	42,3
Entre 3 i 6 mesos	146662	89,2	10,8	15,9	46,8	37,4
Entre 6 mesos i 1 any	82903	100	0	9,9	37	53,1
Més d'un any	3014797	96,8	2,5	17	50,9	31,6
No hi sap anar	743871	92,6	5,3	45,7	38,8	14,6
Base Si sap anar en bicicleta	5461160	96,8	2,6	15,5	49,6	34,5
	705	96,7	2,7	15,3	49,8	34,5

	Total	. NACIONALITAT		NIVELL D'ESTUDIS		
		Espanyola+catalana	Estrangera, doble	Baix	Mitjà	Alt
% Horizontals						
Total	6205031	96,3	3,0	19,1	48,3	32,1
Mostra real	800	96,3	3,0	18,9	48,5	32,1

P4. Possessió bicicleta per ús personal

	5461160	96,8	2,6	15,5	49,6	34,5
P4	705	96,7	2,7	15,3	49,8	34,5
SI	3363925	96,6	2,5	16,7	48	34,9
NO	2097235	97,2	2,8	13,6	52,2	33,8
NO SAP	0	0	0	0	0	0
NO CONTESTA	0	0	0	0	0	0
Total No & resta	2097235	97,2	2,8	13,6	52,2	33,8
Ns/Nc	0	0	0	0	0	0
	3363925	96,6	2,5	16,7	48,0	34,9
Base Té bicicleta per ús personal	436	96,6	2,5	16,5	48,2	34,9

P5.1. Tipus bicicleta té


	3363925	96,6	2,5	16,7	48,0	34,9
P5_1	436	96,6	2,5	16,5	48,2	34,9
Carretera / corredor	444927	94,8	5,2	14,8	52	33,3
BTT/ Mountain bike/ de muntanya	2407540	98,3	1,3	14,6	48,3	36,5
De ciutat / de passeig	891155	95	4,2	19,7	47,5	32,9
Híbrida / versàtil	204732	92,4	7,6	11,7	50,5	37,8
Elèctrica	0	0	0	0	0	0
Plegable	0	0	0	0	0	0

DYM MARKET RESEARCH	Total	. NACIONALITAT		NIVELL D'ESTUDIS		
		Espanyola+c atalana	Estrangera, doble	Baix	Mitjà	Alt
% Horizontals						
Total	6205031	96,3	3,0	19,1	48,3	32,1
Mostra real	800	96,3	3,0	18,9	48,5	32,1
BMX / Freestyle	7732	100	0	0	100	0
No en té	0	0	0	0	0	0
Altes respostes	8249	100	0	0	100	0
No sap	70772	78,9	0	33,8	45	21,2
No contesta	16119	100	0	0	100	0
Ns/Nc	0	0	0	0	0	0
	444927	94,8	5,2	14,8	52,0	33,3
Base De carretera	57	94,7	5,3	14,0	52,6	33,3
P5.1. De carretera						
	444927	94,8	5,2	14,8	52,0	33,3
P5_1_1_N	57	94,7	5,3	14,0	52,6	33,3
1 bici de carretera	343816	95,6	4,4	14,6	56	29,4
2 bicis de carretera	85219	90,8	9,2	9,2	35,9	54,9
3 o més bicis de carretera	15892	100	0	48,6	51,4	0
Número total de bicicletes	444927	94,8	5,2	14,8	52	33,3
Ns/Nc	0	0	0	0	0	0
Mitjana	1,281	1,278	1,34	1,355	1,238	1,316
Desviació	0,589	0,595	0,474	0,681	0,627	0,465
P5.1. De carretera i elèctrica						

DYM MARKET RESEARCH	Total	. NACIONALITAT		NIVELL D'ESTUDIS		
		Espanyola+catalana	Estrangera, doble	Baix	Mitjà	Alt
% Horitzontals						
Total	6205031	96,3	3,0	19,1	48,3	32,1
Mostra real	800	96,3	3,0	18,9	48,5	32,1
	444927	94,8	5,2	14,8	52,0	33,3
P5_CAR_EL	57	94,7	5,3	14,0	52,6	33,3
Carretera elèctrica	0	0	0	0	0	0
No	0	0	0	0	0	0
Ns/Nc	444927	94,8	5,2	14,8	52	33,3
Mitjana						
Desviació						
P5.1. De carretera i plegable						
	444927	94,8	5,2	14,8	52,0	33,3
P5_CAR_PL	57	94,7	5,3	14,0	52,6	33,3
Carretera plegable	0	0	0	0	0	0
No	0	0	0	0	0	0
Ns/Nc	444927	94,8	5,2	14,8	52	33,3
Mitjana						
Desviació						
P5.1. De carretera i elèctrica i plegable						
	444927	94,8	5,2	14,8	52,0	33,3
P5_CAR_EL_PL	57	94,7	5,3	14,0	52,6	33,3
Carretera elèctrica i plegable	0	0	0	0	0	0

DYM MARKET RESEARCH	Total	. NACIONALITAT		NIVELL D'ESTUDIS		
		Espanyola+catalana	Estrangera, doble	Baix	Mitjà	Alt
% Horitzontals						
Total	6205031	96,3	3,0	19,1	48,3	32,1
Mostra real	800	96,3	3,0	18,9	48,5	32,1
No	444927	94,8	5,2	14,8	52	33,3
Mitjana	0	0	0	0	0	0
Desviació	0	0	0	0	0	0
	2407540	98,3	1,3	14,6	48,3	36,5
Base Muntanya (BTT)	312	98,4	1,3	14,4	48,4	36,5
P5.1. Muntanya						
	2407540	98,3	1,3	14,6	48,3	36,5
P5_1_2_N	312	98,4	1,3	14,4	48,4	36,5
1	1827356	98,2	1,3	15	46,3	37,8
2	357946	100	0	12,9	54	33,1
3	145110	94,6	5,4	20,9	53	26,2
4	77128	100	0	0	59,5	40,5
5	0	0	0	0	0	0
6	0	0	0	0	0	0
7	0	0	0	0	0	0
8	0	0	0	0	0	0
9	0	0	0	0	0	0
10	0	0	0	0	0	0
Més de 10	0	0	0	0	0	0
Numero total	2407540	98,3	1,3	14,6	48,3	36,5

DYM MARKET RESEARCH	Total	. NACIONALITAT		NIVELL D'ESTUDIS		
		Espanyola+c atalana	Estrangera, doble	Baix	Mitjà	Alt
% Horizontals						
Total	6205031	96,3	3,0	19,1	48,3	32,1
Mostra real	800	96,3	3,0	18,9	48,5	32,1
Ns/Nc	0	0	0	0	0	0
Mitjana	1,365	1,365	1,489	1,304	1,417	1,328
Desviació	0,738	0,737	0,859	0,62	0,782	0,721
P5.1. Muntanya i elèctrica						
	2407540	98,3	1,3	14,6	48,3	36,5
P5_MUN_EL	312	98,4	1,3	14,4	48,4	36,5
Muntanya elèctrica	86124	90,9	9,1	9	54,1	36,9
No	0	0	0	0	0	0
Ns/Nc	2321416	98,6	1	14,8	48,1	36,5
Mitjana	2,765	2,542	5	1	2,872	3,036
Desviació	1,709	1,632	0	0	1,859	1,414
P5.1. Muntanya i plegable						
	2407540	98,3	1,3	14,6	48,3	36,5
P5_MUN_PL	312	98,4	1,3	14,4	48,4	36,5
Muntanya plegable	22161	100	0	0	65,4	34,6
No	0	0	0	0	0	0
Ns/Nc	2385379	98,3	1,3	14,7	48,1	36,5
Mitjana	1	1			1	1

	Total	. NACIONALITAT		NIVELL D'ESTUDIS		
		Espanyola+catalana	Estrangera, doble	Baix	Mitjà	Alt
% Horitzontals						
Total	6205031	96,3	3,0	19,1	48,3	32,1
Mostra real	800	96,3	3,0	18,9	48,5	32,1
Desviació	0	0			0	0
P5.1. Muntanya i elèctrica i plegable						
	2407540	98,3	1,3	14,6	48,3	36,5
P5_MUN_EL_PL	312	98,4	1,3	14,4	48,4	36,5
Muntanya elèctrica i plegable	7665	100	0	0	0	100
No	2399875	98,3	1,3	14,6	48,5	36,3
Mitjana	0,003	0,003	0	0	0	0,009
Desviació	0,056	0,057	0	0	0	0,093
	891155	95,0	4,2	19,7	47,5	32,9
Base Urbana	117	94,9	4,3	19,7	47,9	32,5
P5.1. Urbana						
	891155	95,0	4,2	19,7	47,5	32,9
P5_1_3_N	117	94,9	4,3	19,7	47,9	32,5
1	682475	94,4	4,5	20	46,2	33,8
2	152669	95,6	4,4	15,1	49,5	35,4
3	23816	100	0	34,6	33	32,4
4	23826	100	0	32,2	67,8	0
5	0	0	0	0	0	0
6	0	0	0	0	0	0

	Total	. NACIONALITAT		NIVELL D'ESTUDIS		
		Espanyola+catalana	Estrangera, doble	Baix	Mitjà	Alt
% Horitzontals						
Total	6205031	96,3	3,0	19,1	48,3	32,1
Mostra real	800	96,3	3,0	18,9	48,5	32,1
7	0	0	0	0	0	0
8	0	0	0	0	0	0
9	0	0	0	0	0	0
10	0	0	0	0	0	0
Més de 10	8370	100	0	0	100	0
Numero total	891155	95	4,2	19,7	47,5	32,9
Ns/Nc	0	0	0	0	0	0
Mitjana	1,436	1,452	1,181	1,356	1,607	1,237
Desviació	1,473	1,508	0,385	0,765	2,026	0,483
P5.1. Urbana i elèctrica						
	891155	95,0	4,2	19,7	47,5	32,9
P5_URB_EL	117	94,9	4,3	19,7	47,9	32,5
Urbana elèctrica	31219	100	0	24,2	49,9	25,8
No	0	0	0	0	0	0
Ns/Nc	859936	94,8	4,3	19,5	47,4	33,1
Mitjana	3,007	3,007		3	3,015	3
Desviació	1,413	1,413			2	0
P5.1. Urbana i plegable						

DYM MARKET RESEARCH	Total	. NACIONALITAT		NIVELL D'ESTUDIS		
		Espanyola+c atalana	Estrangera, doble	Baix	Mitjà	Alt
% Horitzontals						
Total	6205031	96,3	3,0	19,1	48,3	32,1
Mostra real	800	96,3	3,0	18,9	48,5	32,1
	891155	95,0	4,2	19,7	47,5	32,9
P5_URB_PL	117	94,9	4,3	19,7	47,9	32,5
Urbana plegable	104085	93,5	6,5	6,4	42,8	50,8
No	0	0	0	0	0	0
Ns/Nc	787070	95,1	3,9	21,4	48,1	30,5
Mitjana	2,249	2,197	3	1	3,26	1,557
Desviació	1,647	1,691		0	1,887	0,896
P5.1. Urbana i elèctrica i plegable						
	891155	95,0	4,2	19,7	47,5	32,9
P5_URB_EL_PL	117	94,9	4,3	19,7	47,9	32,5
Urbana elèctrica i plegable	8069	100	0	0	0	100
No	883086	94,9	4,2	19,9	47,9	32,2
Mitjana	0,009	0,01	0	0	0	0,028
Desviació	0,095	0,097	0	0	0	0,164
	204732	92,4	7,6	11,7	50,5	37,8
Base Híbrida	26	92,3	7,7	11,5	50,0	38,5
P5.1. Híbrida						

DYM MARKET RESEARCH	Total	. NACIONALITAT		NIVELL D'ESTUDIS		
		Espanyola+c atalana	Estrangera, doble	Baix	Mitjà	Alt
% Horizontals						
Total	6205031	96,3	3,0	19,1	48,3	32,1
Mostra real	800	96,3	3,0	18,9	48,5	32,1
	204732	92,4	7,6	11,7	50,5	37,8
P5_1_4_N	26	92,3	7,7	11,5	50,0	38,5
1	158544	90,2	9,8	15,1	50,2	34,7
2	22745	100	0	0	70,1	29,9
3	15725	100	0	0	49,9	50,1
4	7718	100	0	0	0	100
5	0	0	0	0	0	0
6	0	0	0	0	0	0
7	0	0	0	0	0	0
8	0	0	0	0	0	0
9	0	0	0	0	0	0
10	0	0	0	0	0	0
Més de 10	0	0	0	0	0	0
Numero total	204732	92,4	7,6	11,7	50,5	37,8
Ns/Nc	0	0	0	0	0	0
Mitjana	1,378	1,409	1	1	1,306	1,591
Desviació	0,784	0,808	0	0	0,603	1,022
P5.1. Híbrida i elèctrica						
	204732	92,4	7,6	11,7	50,5	37,8
P5_HIB_EL	26	92,3	7,7	11,5	50,0	38,5
Híbrida elèctrica	40160	100	0	20,1	60,3	19,6

DYM MARKET RESEARCH	Total	. NACIONALITAT		NIVELL D'ESTUDIS		
		Espanyola+c atalana	Estrangera, doble	Baix	Mitjà	Alt
% Horizontals						
Total	6205031	96,3	3,0	19,1	48,3	32,1
Mostra real	800	96,3	3,0	18,9	48,5	32,1
No	0	0	0	0	0	0
Ns/Nc	164572	90,6	9,4	9,7	48,1	42,2
Mitjana	1,588	1,588		1	1,325	3
Desviació	0,797	0,797		0	0,468	
P5.1. Híbrida i plegable						
	204732	92,4	7,6	11,7	50,5	37,8
P5_HIB_PL	26	92,3	7,7	11,5	50,0	38,5
Híbrida plegable	38116	79,5	20,5	0	41,1	58,9
No	0	0	0	0	0	0
Ns/Nc	166616	95,4	4,6	14,4	52,7	32,9
Mitjana	2,033	2,299	1		1,502	2,403
Desviació	1,564	1,652	0		0,5	1,909
P5.1. Híbrida i elèctrica i plegable						
	204732	92,4	7,6	11,7	50,5	37,8
P5_HIB_EL_PL	26	92,3	7,7	11,5	50,0	38,5
Híbrida elèctrica i plegable	15744	100	0	0	50	50
No	188988	91,8	8,2	12,7	50,6	36,8
Mitjana	0,115	0,125	0	0	0,152	0,102

DYM MARKET RESEARCH	Total	. NACIONALITAT		NIVELL D'ESTUDIS		
		Espanyola+c atalana	Estrangera, doble	Baix	Mitjà	Alt
% Horizontals						
Total	6205031	96,3	3,0	19,1	48,3	32,1
Mostra real	800	96,3	3,0	18,9	48,5	32,1
Desviació	0,423	0,439	0	0	0,53	0,302
	3293153	96,9	2,6	16,3	48,0	35,2
Base Total bicicletes	427	97,0	2,6	16,2	48,2	35,1
P5.1. Bicicletes població Catalunya						
	3293153	96,9	2,6	16,3	48,0	35,2
P5_BIC_TOTAL	427	97,0	2,6	16,2	48,2	35,1
1 bicicleta	2139935	96,7	2,5	16,9	45,6	36,7
2 bicicletes	643985	97,5	2,5	16,4	51	32,5
3 o més bicicletes	509233	97,1	2,9	13,9	54,2	31,8
Total bicicletes	3293153	96,9	2,6	16,3	48	35,2
Mitjana	1,646	1,649	1,626	1,503	1,743	1,588
Desviació	1,228	1,236	0,972	0,845	1,422	1,079
P5.1. Bicicletes elèctrica						
	3293153	96,9	2,6	16,3	48,0	35,2
P5_ELECTRICA	427	97,0	2,6	16,2	48,2	35,1
Bicicletes elèctriques	141461	94,5	5,5	16,5	49,7	33,7
Ns/Nc	3151692	97,1	2,4	16,3	47,9	35,2
Mitjana	0,122	0,114	0,46	0,086	0,135	0,125

DYM MARKET RESEARCH	Total	. NACIONALITAT		NIVELL D'ESTUDIS		
		Espanyola+c atalana	Estrangera, doble	Baix	Mitjà	Alt
% Horitzontals						
Total	6205031	96,3	3,0	19,1	48,3	32,1
Mostra real	800	96,3	3,0	18,9	48,5	32,1
Desviació	0,66	0,625	1,445	0,497	0,719	0,645
P5.1. Bicicletes plegable						
	3293153	96,9	2,6	16,3	48,0	35,2
P5_PLEGABLE	427	97,0	2,6	16,2	48,2	35,1
Bicicletes plegables	150001	90,3	9,7	4,5	45,3	50,2
Ns/Nc	3143152	97,3	2,2	16,9	48,2	34,4
Mitjana	0,101	0,096	0,331	0,012	0,116	0,124
Desviació	0,575	0,567	0,837	0,111	0,661	0,578
P5.1. Bicicletes elèctrica i plegable						
	3293153	96,9	2,6	16,3	48,0	35,2
P5_ELEC_PLG	427	97,0	2,6	16,2	48,2	35,1
Bicicletes elèctriques i plegables	31478	100	0	0	25	75
Ns/Nc	3261675	96,9	2,6	16,5	48,2	34,8
Mitjana	0,014	0,015	0	0	0,015	0,02
Desviació	0,169	0,171	0	0	0,211	0,141
	3363925	96,6	2,5	16,7	48,0	34,9
Base Té bicicleta per ús personal	436	96,6	2,5	16,5	48,2	34,9

DYM MARKET RESEARCH	Total	. NACIONALITAT		NIVELL D'ESTUDIS		
		Espanyola+c atalana	Estrangera, doble	Baix	Mitjà	Alt
% Horizontals						
Total	6205031	96,3	3,0	19,1	48,3	32,1
Mostra real	800	96,3	3,0	18,9	48,5	32,1
P5.2. Quan la va comprar						
	3363925	96,6	2,5	16,7	48,0	34,9
P5_2	436	96,6	2,5	16,5	48,2	34,9
FA UN ANY O MENYS	262684	97	3	17,6	41,1	41,3
ENTRE 1 I 2 ANYS	364909	96	4	12,8	65,8	21,4
ENTRE 2 I 3 ANYS	316007	90,3	7,1	22,2	55,3	22,5
ENTRE 3 I 4 ANYS	337269	100	0	27,8	52,4	19,8
ENTRE 4 I 5 ANYS	376500	97,9	2,1	18,6	54,6	26,9
ENTRE 5 I 10 ANYS	631909	97,4	2,6	13,8	40,2	46
10 O MÉS ANYS	879603	97,4	0,9	12,4	41,7	45
NO SAP	187175	91,6	4,4	21	46,6	28,2
NO CONTESTA	7868	100	0	0	0	100
Ns/Nc	0	0	0	0	0	0
P5.3. Quant li va costar						
	3363925	96,6	2,5	16,7	48,0	34,9
P5_3	436	96,6	2,5	16,5	48,2	34,9
(120)-MENYS DE 150 €	345194	93	4,6	27	48,4	24,6
(200)-DE 150 A 249 €	348031	91,3	8,7	13,3	53,9	32,7
(350)-DE 250 A 499 €	501532	95,4	3,1	13,9	48,7	37,4
(650)-DE 500 A 999 €	425667	100	0	16	45	39
(1200)-DE 1000 A 1499 €	143580	100	0	11	44,4	44,6
(1700)-DE 1500 A 1999 €	68780	100	0	0	55,8	44,2

DYM MARKET RESEARCH	Total	. NACIONALITAT		NIVELL D'ESTUDIS		
		Espanyola+c atalana	Estrangera, doble	Baix	Mitjà	Alt
% Horizontals						
Total	6205031	96,3	3,0	19,1	48,3	32,1
Mostra real	800	96,3	3,0	18,9	48,5	32,1
(2200)-DE 2000 A 2499 €	76745	89,1	10,9	10,2	40,5	49,3
(2700)-DE 2500 A 2999	39609	100	0	19,5	41,2	39,4
(3100)-3000 € O MÉS	83862	100	0	9,6	81,2	9,2
NO SAP	1315110	97,7	1,1	18	45,4	35,4
NO CONTESTA	15815	100	0	52,2	47,8	0
Ns/Nc	0	0	0	0	0	0
Mitjana	682,846	694,789	453,617	540,216	726,819	684,022
Desviació	763,103	767,549	647,367	670,532	841,736	670,887
P5.4. On la va comprar						
	3363925	96,6	2,5	16,7	48,0	34,9
P5_4	436	96,6	2,5	16,5	48,2	34,9
Per internet	201405	100	0	18,8	51,4	29,8
En un centre comercial	240006	100	0	19,9	44,6	32,4
En una gran superfície especialitzada en esports	809428	92,5	6,5	18,2	48,3	33,5
En una botiga especialitzada en ciclisme	1434381	98,3	1,1	12,9	46,6	39,9
ALTRES	311721	92,4	5,1	20,6	49,3	30,2
NO SAP	359417	98,1	0	22	50,7	27,3
NO CONTESTA	7566	100	0	0	100	0
Ns/Nc	0	0	0	0	0	0

DYM MARKET RESEARCH	Total	. NACIONALITAT		NIVELL D'ESTUDIS		
		Espanyola+c atalana	Estrangera, doble	Baix	Mitjà	Alt
% Horizontals						
Total	6205031	96,3	3,0	19,1	48,3	32,1
Mostra real	800	96,3	3,0	18,9	48,5	32,1


6205031

Base TOTAL 0 96,3 3 19,1 48,3 32,1

P5_1_3. Altres vehicles de mobilitat personal

	6205031	96,3	3,0	19,1	48,3	32,1
P5_1_3	800	96,3	3,0	18,9	48,5	32,1
Patinet elèctric	124842	100	0	6,2	68,7	25,1
Plataforma elèctrica	31801	100	0	24,7	75,3	0
Roda elèctrica	8040	100	0	0	100	0
Cicle destinat al transport de passatgers	0	0	0	0	0	0
Patinet no elèctric / normal	37445	100	0	0	61,5	38,5
Skate board / long board	53924	100	0	0	58,8	41,2
Patins en línia / patins de rodes	22998	70,6	29,4	0	65	35
Cap	5957974	96,3	3	19,7	47,7	32,1
No sap	0	0	0	0	0	0
No contesta	0	0	0	0	0	0
Ns/Nc	0	0	0	0	0	0
	2498557	96,6	3,1	14,0	48,1	37,5
Base Usuaris de bici	323	96,6	3,1	13,9	48,3	37,5


P6. Tipus de desplaçaments

	Total	. NACIONALITAT		NIVELL D'ESTUDIS		
		Espanyola+catalana	Estrangera, doble	Baix	Mitjà	Alt
% Horitzontals						
Total	6205031	96,3	3,0	19,1	48,3	32,1
Mostra real	800	96,3	3,0	18,9	48,5	32,1
	2498557	96,6	3,1	14,0	48,1	37,5
P6	323	96,6	3,1	13,9	48,3	37,5
Desplaçaments quotidians (feina, estudis, compres...)	758341	95,8	4,2	12,1	53,7	33,2
Passeig, lleure o turisme	1683635	95,3	4,2	13,8	48,4	37,8
Esport	1282941	97,6	2,4	14,5	50,1	34,8
Altres	47734	100	0	0	49,8	50,2
NS	0	0	0	0	0	0
NC	0	0	0	0	0	0
Ns/Nc	0	0	0	0	0	0
P6.1. Desplaçaments combinats						
	2498557	96,6	3,1	14,0	48,1	37,5
P6_1	323	96,6	3,1	13,9	48,3	37,5
Sí, sempre	46474	100	0	0	66,2	33,8
Sí, sovint	116277	93,3	6,7	19,9	40	40,2
Alguna vegada	411209	94,2	5,8	7,7	49,7	42,7
No	1924597	97,2	2,4	15,3	47,9	36,4
NO SAP	0	0	0	0	0	0
NO CONTESTA	0	0	0	0	0	0
Ns/Nc	0	0	0	0	0	0
	573960	94,5	5,5	9,5	49,0	41,4
Base Fan combinats	75	94,7	5,3	9,3	49,3	41,3


	Total	. NACIONALITAT		NIVELL D'ESTUDIS		
		Espanyola+catalana	Estrangera, doble	Baix	Mitjà	Alt
% Horizontals						
Total	6205031	96,3	3,0	19,1	48,3	32,1
Mostra real	800	96,3	3,0	18,9	48,5	32,1

P6.2. Mitjans utilitzats darrer desplaçament


	573960	94,5	5,5	9,5	49,0	41,4
P6_2	75	94,7	5,3	9,3	49,3	41,3
Autobús urbà	83436	71,9	28,1	8	44,1	47,9
Tramvia	16274	100	0	0	50,2	49,8
Metro	85740	100	0	0	45,5	54,5
Autobús interurbà	28769	100	0	49,6	50,4	0
Rodales / FGC	190058	91,5	8,5	4,1	51,5	44,4
Regionals/ Llarga distància	38752	79,9	20,1	17,3	61,6	21,1
Cotxe	213012	96,1	3,9	18,1	46,3	35,6
Furgoneta, autocaravana, camió, etc.	6649	100	0	0	0	100
AVE	0	0	0	0	0	0
Moto	0	0	0	0	0	0
Altres	14839	100	0	0	55,2	44,8
CAP	23216	100	0	35,8	28,9	35,3
NS	7732	100	0	0	100	0
NC	0	0	0	0	0	0
Ns/Nc	0	0	0	0	0	0
	1924597	97,2	2,4	15,3	47,9	36,4
Base No fan combinats	248	97,2	2,4	15,3	48,0	36,3

	Total	. NACIONALITAT		NIVELL D'ESTUDIS		
		Espanyola+c atalana	Estrangera, doble	Baix	Mitjà	Alt
% Horitzontals						
Total	6205031	96,3	3,0	19,1	48,3	32,1
Mostra real	800	96,3	3,0	18,9	48,5	32,1
P6.3. Facilitats per utilitzar més la bici						
	1924597	97,2	2,4	15,3	47,9	36,4
P6_3	248	97,2	2,4	15,3	48,0	36,3
Sí, si disposés d'aparcament segur de bicicletes en les estacions d'origen o destinació	495813	95,2	3,2	10,8	61	26,7
Sí, si disposés de més espais reservats en trens i autobusos interurbans	186336	100	0	11,9	41,4	46,7
Sí, si pogués combinar amb un sistema de bicicleta pública en les estacions d'origen o destinació	243077	97,2	2,8	15,7	35,9	48,4
No	938600	98,4	1,6	18,6	45,2	36,2
NO SAP	60771	86,5	13,5	11	50,4	38,6
NO CONTESTA	0	0	0	0	0	0
Ns/Nc	0	0	0	0	0	0
P6.4. Transport gratuït bicis						
	1924597	97,2	2,4	15,3	47,9	36,4
P6_4	248	97,2	2,4	15,3	48,0	36,3
SI	1370135	98,2	1,8	13,5	45,7	40,8
NO	524405	94,4	4,1	21	54,8	22,7
NO SAP	30057	100	0	0	27,4	72,6
NO CONTESTA	0	0	0	0	0	0
Ns/Nc	0	0	0	0	0	0

DYM MARKET RESEARCH	Total	. NACIONALITAT		NIVELL D'ESTUDIS		
		Espanyola+c atalana	Estrangera, doble	Baix	Mitjà	Alt
% Horizontals						
Total	6205031	96,3	3,0	19,1	48,3	32,1
Mostra real	800	96,3	3,0	18,9	48,5	32,1
	758341	95,8	4,2	12,1	53,7	33,2
Base Fa desplaçaments quotidians	98	95,9	4,1	12,2	54,1	32,7
P7. Mitjans transport previs						
	758341	95,8	4,2	12,1	53,7	33,2
P7	98	95,9	4,1	12,2	54,1	32,7
SI	527246	95,5	4,5	7,3	53,8	38,9
NO	214836	96,4	3,6	24,7	53,6	18,1
NO SAP	0	0	0	0	0	0
NO CONTESTA	16259	100	0	0	50,4	49,6
Ns/Nc	0	0	0	0	0	0
	527246	95,5	4,5	7,3	53,8	38,9
Base Feia servir altres mitjans	68	95,6	4,4	7,4	54,4	38,2
P8. Mitjans utilitzats						
	527246	95,5	4,5	7,3	53,8	38,9
P8	68	95,6	4,4	7,4	54,4	38,2
Transport públic	257975	97	3	0	59,4	40,6
Moto	104834	100	0	6,4	72,2	21,4
Cotxe	215811	96,4	3,6	14,1	47	38,8
A peu	179957	91,1	8,9	8,2	49,6	42,2
NS	6808	100	0	0	100	0

	Total	. NACIONALITAT		NIVELL D'ESTUDIS		
		Espanyola+catalana	Estrangera, doble	Baix	Mitjà	Alt
% Horitzontals						
Total	6205031	96,3	3,0	19,1	48,3	32,1
Mostra real	800	96,3	3,0	18,9	48,5	32,1
NC	0	0	0	0	0	0
Ns/Nc	0	0	0	0	0	0
	758341	95,8	4,2	12,1	53,7	33,2
Base Fa desplaçaments quotidians	98	95,9	4,1	12,2	54,1	32,7
P9.1. Freqüència anar a la feina						
	758341	95,8	4,2	12,1	53,7	33,2
P9_1	98	95,9	4,1	12,2	54,1	32,7
Diàriament o gairebé	243711	93,6	6,4	3,2	44,6	52,3
Setmanalment	68855	100	0	0	77,2	22,8
Alguna/es vegades al mes	31275	100	0	0	73,8	26,2
Menor freqüència	29070	100	0	0	77	23
Mai o quasi mai	185209	95,6	4,4	7,2	49,9	42,9
NO TREBALLA	183961	95,8	4,2	38,3	53,9	3,6
NO SAP	0	0	0	0	0	0
NO CONTESTA	16259	100	0	0	50,4	49,6
Ns/Nc	0	0	0	0	0	0
	372911	95,8	4,2	2,1	55,6	42,4
Base Va a la feina en bici	48	95,8	4,2	2,1	56,3	41,7
P9.1.1. Distància últim desplaçament						

DYM MARKET RESEARCH	Total	. NACIONALITAT		NIVELL D'ESTUDIS		
		Espanyola+c atalana	Estrangera, doble	Baix	Mitjà	Alt
% Horitzontals						
Total	6205031	96,3	3,0	19,1	48,3	32,1
Mostra real	800	96,3	3,0	18,9	48,5	32,1
	372911	95,8	4,2	2,1	55,6	42,4
P9_1_1	48	95,8	4,2	2,1	56,3	41,7
(1)-MENYS DE 2 KM	64133	87,9	12,1	0	37,6	62,4
(3)-DE 2 A 3,99 KM	101054	100	0	0	62,9	37,1
(5)-DE 4 A 5,99 KM	102986	92,4	7,6	7,5	37,9	54,6
(7)-DE 6 A 7,99 KM	15991	100	0	0	48,8	51,2
(9)-DE 8 A 9,99 KM	14425	100	0	0	100	0
(12,5)-10 a 14,99	36204	100	0	0	55,5	44,5
(15)-15 o més	23620	100	0	0	100	0
NO SAP	14499	100	0	0	100	0
NO CONTESTA	0	0	0	0	0	0
Ns/Nc	0	0	0	0	0	0
Mitjana	5,387	5,495	3,018	5	6,227	4,381
Desviació	4,115	4,154	2		4,615	3,249
	758341	95,8	4,2	12,1	53,7	33,2
Base Fa desplaçaments quotidians	98	95,9	4,1	12,2	54,1	32,7
P9.2. Freqüència desplaçaments estudis						
	758341	95,8	4,2	12,1	53,7	33,2
P9_2	98	95,9	4,1	12,2	54,1	32,7
Diàriament o gairebé	71529	100	0	22,6	66,2	11,2

	Total	. NACIONALITAT		NIVELL D'ESTUDIS		
		Espanyola+catalana	Estrangera, doble	Baix	Mitjà	Alt
% Horitzontals						
Total	6205031	96,3	3,0	19,1	48,3	32,1
Mostra real	800	96,3	3,0	18,9	48,5	32,1
Setmanalment	46159	83,1	16,9	33,8	48,5	17,7
Alguna/es vegades al mes	32271	100	0	0	49,9	50,1
Menor freqüència	0	0	0	0	0	0
Mai o quasi mai	234118	100	0	15,3	53,8	27,6
NO ESTUDIA	358004	93,4	6,6	6,7	52,3	41
NO SAP	0	0	0	0	0	0
NO CONTESTA	16259	100	0	0	50,4	49,6
Ns/Nc	0	0	0	0	0	0
	149960	94,8	5,2	21,2	57,2	21,6
Base Va a estudiar en bici	19	94,7	5,3	21,1	57,9	21,1
P9.2.1. Distància últim desplaçament						
	149960	94,8	5,2	21,2	57,2	21,6
P9_2_1	19	94,7	5,3	21,1	57,9	21,1
(1)-MENYS DE 2 KM	32130	100	0	50,3	49,7	0
(3)-DE 2 A 3,99 KM	45097	82,7	17,3	17,3	82,7	0
(5)-DE 4 A 5,99 KM	23953	100	0	32,6	0	67,4
(7)-DE 6 A 7,99 KM	8040	100	0	0	0	100
(9)-DE 8 A 9,99 KM	8112	100	0	0	100	0
(12,5)-10 a 14,99	24828	100	0	0	67	33
(15)-15 o més	7801	100	0	0	100	0
NO SAP	0	0	0	0	0	0

DYM MARKET RESEARCH	Total	. NACIONALITAT		NIVELL D'ESTUDIS		
		Espanyola+catalana	Estrangera, doble	Baix	Mitjà	Alt
% Horitzontals						
Total	6205031	96,3	3,0	19,1	48,3	32,1
Mostra real	800	96,3	3,0	18,9	48,5	32,1
NO CONTESTA	0	0	0	0	0	0
Ns/Nc	0	0	0	0	0	0
Mitjana	5,627	5,771	3	2,473	6,128	7,393
Desviació	4,453	4,53	0	1,655	4,995	3,081
	758341	95,8	4,2	12,1	53,7	33,2
Base Fa desplaçaments quotidians	98	95,9	4,1	12,2	54,1	32,7
P9.3. Freqüència altres desplaçaments quotidians						
	758341	95,8	4,2	12,1	53,7	33,2
P9_3	98	95,9	4,1	12,2	54,1	32,7
Diàriament o gairebé	61033	87,3	12,7	0	49,9	50,1
Setmanalment	228751	89,6	10,4	17,1	38	41,5
Alguna/es vegades al mes	146319	100	0	10	73,3	16,7
Menor freqüència	46683	100	0	16,8	31,1	52,1
Mai o quasi mai	259296	100	0	11,6	61,6	26,8
NO SAP	0	0	0	0	0	0
NO CONTESTA	16259	100	0	0	50,4	49,6
Ns/Nc	0	0	0	0	0	0
	482786	93,5	6,5	12,8	49,5	36,1
Base Altres desplaçaments quotidians	62	93,5	6,5	12,9	50,0	35,5


	Total	. NACIONALITAT		NIVELL D'ESTUDIS		
		Espanyola+catalana	Estrangera, doble	Baix	Mitjà	Alt
% Horitzontals						
Total	6205031	96,3	3,0	19,1	48,3	32,1
Mostra real	800	96,3	3,0	18,9	48,5	32,1


P9.3.1. Distància últim desplaçament

	482786	93,5	6,5	12,8	49,5	36,1
P9_3_1	62	93,5	6,5	12,9	50,0	35,5
(1)-MENYS DE 2 KM	131221	100	0	24,4	46,2	23,5
(3)-DE 2 A 3,99 KM	149892	78,9	21,1	5,5	57	37,5
(5)-DE 4 A 5,99 KM	91402	100	0	15,9	32,6	51,5
(7)-DE 6 A 7,99 KM	40400	100	0	0	60,3	39,7
(9)-DE 8 A 9,99 KM	0	0	0	0	0	0
(12,5)-10 a 14,99	32124	100	0	0	49,3	50,7
(15)-15 o més	14807	100	0	45,7	54,3	0
NO SAP	22941	100	0	0	65,3	34,7
NO CONTESTA	0	0	0	0	0	0
Ns/Nc	0	0	0	0	0	0
Mitjana	4,228	4,319	3	3,75	4,262	4,511
Desviació	3,574	3,688		4,276	3,648	3,157
Base Fa desplaçaments quotidians	758341	95,8	4,2	12,1	53,7	33,2
	98	95,9	4,1	12,2	54,1	32,7

P9.4. Desplaçament quotidià dia anterior

DYM MARKET RESEARCH	Total	. NACIONALITAT		NIVELL D'ESTUDIS		
		Espanyola+catalana	Estrangera, doble	Baix	Mitjà	Alt
% Horitzontals						
Total	6205031	96,3	3,0	19,1	48,3	32,1
Mostra real	800	96,3	3,0	18,9	48,5	32,1
	758341	95,8	4,2	12,1	53,7	33,2
P9_4	98	95,9	4,1	12,2	54,1	32,7
SI	266807	91,2	8,8	5,8	61,1	33,1
NO	475275	98,3	1,7	16	49,6	32,8
NO SAP	0	0	0	0	0	0
NO CONTESTA	16259	100	0	0	50,4	49,6
Ns/Nc	0	0	0	0	0	0
	1683635	95,3	4,2	13,8	48,4	37,8
Base Fa desplaçaments passeig, lleure o turisme	218	95,4	4,1	13,8	48,6	37,6
P10. Passeig o lleure prop residència						
	1683635	95,3	4,2	13,8	48,4	37,8
P10	218	95,4	4,1	13,8	48,6	37,6
Diàriament o gairebé	75147	89,7	10,3	19,4	49,2	31,4
Setmanalment	444001	100	0	20,8	44,5	34,7
Alguna/es vegades al mes	542600	89,9	8,5	7	53,8	39,2
Menor freqüència	404286	96	4	15,6	43,2	41,2
Mai o quasi mai	201093	100	0	8,1	56,9	35
NO SAP	8319	100	0	100	0	0
NO CONTESTA	8190	100	0	0	0	100
Ns/Nc	0	0	0	0	0	0

	Total	. NACIONALITAT		NIVELL D'ESTUDIS		
		Espanyola+catalana	Estrangera, doble	Baix	Mitjà	Alt
% Horitzontals						
Total	6205031	96,3	3,0	19,1	48,3	32,1
Mostra real	800	96,3	3,0	18,9	48,5	32,1
	1466033	94,6	4,8	14,2	47,8	38,0
Base Passeig o lleure freq.	190	94,7	4,7	14,2	47,9	37,9
P10.1. Distància últim passeig						
	1466033	94,6	4,8	14,2	47,8	38,0
P10_1	190	94,7	4,7	14,2	47,9	37,9
(1)-MENYS DE 2 KM	52061	72	28	14,8	56,6	28,6
(3)-DE 2 A 3,99 KM	174319	81,7	13,5	27,1	55,3	17,6
(5)-DE 4 A 5,99 KM	206734	96,2	3,8	14,1	47,7	38,1
(7)-DE 6 A 7,99 KM	117007	93	7	19,8	39,7	40,6
(9)-DE 8 A 9,99 KM	61363	100	0	12,8	25,3	61,9
(11)-DE 10 A 11,99 KM	199172	96	4	3,9	53,9	42,2
(13)-DE 12 a 14,99	78832	100	0	28,6	50,9	20,6
(15)-15 o més	479263	98,3	1,7	8,2	46,7	45,1
NO SAP	97281	100	0	23,9	44,5	31,6
NO CONTESTA	0	0	0	0	0	0
Ns/Nc	0	0	0	0	0	0
Mitjana	9,779	10,051	5,597	8,091	9,634	10,552
Desviació	4,825	4,717	4,548	4,883	4,93	4,492
	1683635	95,3	4,2	13,8	48,4	37,8
Base Fa desplaçaments passeig, lleure o turisme	218	95,4	4,1	13,8	48,6	37,6


	Total	. NACIONALITAT		NIVELL D'ESTUDIS		
		Espanyola+catalana	Estrangera, doble	Baix	Mitjà	Alt
% Horitzontals						
Total	6205031	96,3	3,0	19,1	48,3	32,1
Mostra real	800	96,3	3,0	18,9	48,5	32,1

P11. Cicloturisme petit o mitjà fora residència

	1683635	95,3	4,2	13,8	48,4	37,8
P11	218	95,4	4,1	13,8	48,6	37,6
Diàriament o gairebé	7718	100	0	0	0	100
Setmanalment	15844	100	0	0	51,2	48,8
Alguna/es vegades al mes	131484	94,1	5,9	18	71,1	10,9
Menor freqüència	241912	86,6	13,4	9,9	37,9	52,2
Mai o quasi mai	1278487	97	2,4	14,5	48,7	36,9
NO SAP	0	0	0	0	0	0
NO CONTESTA	8190	100	0	0	0	100
Ns/Nc	0	0	0	0	0	0
	396958	89,9	10,1	12,0	48,7	39,3
Base Cicloturisme petit o mitjà	51	90,2	9,8	11,8	49,0	39,2


P11.1. Distància habitual

	396958	89,9	10,1	12,0	48,7	39,3
P11_1	51	90,2	9,8	11,8	49,0	39,2
(2,5)-MENYS DE 5 KM	24306	67,6	32,4	34,2	33,4	32,4
(7,5)-DE 5 A 9,99 KM	30315	73,7	26,3	25,7	48	26,3
(12,5)-DE 10 A 14,99 KM	55417	85,2	14,8	28,5	56,7	14,8
(17,5)-DE 15 A 19,99 KM	38529	100	0	0	62,7	37,3

	Total	. NACIONALITAT		NIVELL D'ESTUDIS		
		Espanyola+catalana	Estrangera, doble	Baix	Mitjà	Alt
% Horitzontals						
Total	6205031	96,3	3,0	19,1	48,3	32,1
Mostra real	800	96,3	3,0	18,9	48,5	32,1
(22,5)-DE 20 A 24,99 KM	15689	100	0	0	0	100
(30)-DE 25 A 34,99 KM	59993	100	0	0	37,1	62,9
(40)-DE 35 A 44,99 KM	31361	100	0	0	47,5	52,5
(50)-DE 45 A 54,99 KM	39632	59,2	40,8	19,5	40,8	39,7
(60)-DE 55 A 64,99 KM	8230	100	0	0	100	0
(70)-DE 65 A 74,99 KM	8230	100	0	0	100	0
(76)-75 O MÉS KM	39225	100	0	20,6	58,4	21
NO SAP	38004	100	0	0	58,7	41,3
NO CONTESTA	8026	100	0	0	0	100
Ns/Nc	0	0	0	0	0	0
Mitjana	31,616	32,519	24,636	26,747	34,093	30,172
Desviació	22,601	22,637	21,049	26,984	24,313	17,608
	1282941	97,6	2,4	14,5	50,1	34,8
Base Fa esport	167	97,6	2,4	14,4	50,3	34,7
P12.1. Muntanya (BTT)						
	1282941	97,6	2,4	14,5	50,1	34,8
P12_1	167	97,6	2,4	14,4	50,3	34,7
Diàriament o gairebé	47805	100	0	16,3	51,2	16,1
Setmanalment	372874	97,9	2,1	6,5	50	43,5
Alguna/es vegades al mes	312134	97,3	2,7	18,9	46,7	34,4

DYM MARKET RESEARCH	Total	. NACIONALITAT		NIVELL D'ESTUDIS		
		Espanyola+catalana	Estrangera, doble	Baix	Mitjà	Alt
% Horizontals						
Total	6205031	96,3	3,0	19,1	48,3	32,1
Mostra real	800	96,3	3,0	18,9	48,5	32,1
Menor freqüència	211297	96,3	3,7	7,8	50,9	41,3
Mai o quasi mai	338832	98	2	23,1	52,9	24,1
NO SAP	0	0	0	0	0	0
NO CONTESTA	0	0	0	0	0	0
Ns/Nc	0	0	0	0	0	0
	944109	97,5	2,5	11,4	49,2	38,6
Base Fa muntanya (BTT)	122	97,5	2,5	11,5	49,2	38,5
P12.1.1. Distància habitual						
	944109	97,5	2,5	11,4	49,2	38,6
P12_1_1	122	97,5	2,5	11,5	49,2	38,5
(2,5)-MENYS DE 5 KM	70526	100	0	22,8	54,9	22,4
(7,5)-DE 5 A 9,99 KM	70948	100	0	22,8	54,9	22,3
(12,5)-DE 10 A 14,99 KM	102371	92,4	7,6	14,5	47	38,6
(17,5)-DE 15 A 19,99 KM	145574	100	0	21,8	42	30,9
(22,5)-DE 20 A 24,99 KM	143044	100	0	4,7	36,3	59
(30)-DE 25 A 34,99 KM	162341	90	10	13,8	47,9	38,3
(40)-DE 35 A 44,99 KM	86014	100	0	0	54,1	45,9
(50)-DE 45 A 54,99 KM	93599	100	0	0	49,1	50,9
(56)-55 O MÉS KM	37028	100	0	0	61	39
NO SAP	32663	100	0	0	100	0
NO CONTESTA	0	0	0	0	0	0

DYM MARKET RESEARCH	Total	. NACIONALITAT		NIVELL D'ESTUDIS		
		Espanyola+catalana	Estrangera, doble	Baix	Mitjà	Alt
% Horitzontals						
Total	6205031	96,3	3,0	19,1	48,3	32,1
Mostra real	800	96,3	3,0	18,9	48,5	32,1
Ns/Nc	0	0	0	0	0	0
Mitjana	25,035	25,054	24,339	15,984	25,452	27,38
Desviació	14,813	14,951	8,187	9,146	15,64	14,26
	1282941	97,6	2,4	14,5	50,1	34,8
Base Fa esport	167	97,6	2,4	14,4	50,3	34,7
P12.2. Carretera						
	1282941	97,6	2,4	14,5	50,1	34,8
P12_2	167	97,6	2,4	14,4	50,3	34,7
Diàriament o gairebé	15607	100	0	0	100	0
Setmanalment	180244	100	0	18,3	56,5	25,2
Alguna/es vegades al mes	146595	100	0	10,7	57,8	31,6
Menor freqüència	129770	88,3	11,7	5,9	60,1	34
Mai o quasi mai	810726	98,1	1,9	16	44,8	38,2
NO SAP	0	0	0	0	0	0
NO CONTESTA	0	0	0	0	0	0
Ns/Nc	0	0	0	0	0	0
	472215	96,8	3,2	11,9	59,3	28,8
Base Fa carretera	61	96,7	3,3	11,5	59,0	29,5

	Total	. NACIONALITAT		NIVELL D'ESTUDIS		
		Espanyola+catalana	Estrangera, doble	Baix	Mitjà	Alt
% Horitzontals						
Total	6205031	96,3	3,0	19,1	48,3	32,1
Mostra real	800	96,3	3,0	18,9	48,5	32,1
P12.2.1. Distància habitual						
	472215	96,8	3,2	11,9	59,3	28,8
P12_2_1	61	96,7	3,3	11,5	59,0	29,5
(2,5)-MENYS DE 5 KM	62073	89	11	37,9	49,8	12,3
(7,5)-DE 5 A 9,99 KM	38388	100	0	20	40,9	39,1
(12,5)-DE 10 A 14,99 KM	36351	100	0	0	59,7	40,3
(17,5)-DE 15 A 19,99 KM	30867	100	0	0	78,3	21,7
(22,5)-DE 20 A 24,99 KM	31196	100	0	0	100	0
(27,5)-DE 25 A 29,99 KM	47883	82,5	17,5	19,3	49,7	31,1
(40)-DE 30 A 49,99 KM	86791	100	0	18,3	46,7	35,1
(60)-DE 50 A 69,99 KM	62443	100	0	0	51	49
(80)-DE 70 A 89,99 KM	68422	100	0	0	76,7	23,3
(100)-DE 90 A 109,99 KM	0	0	0	0	0	0
(115)-110 O MÉS KM	7801	100	0	0	100	0
NO SAP	0	0	0	0	0	0
NO CONTESTA	0	0	0	0	0	0
Ns/Nc	0	0	0	0	0	0
Mitjana	36,097	36,755	16,286	17,851	38,817	38,048
Desviació	27,577	27,698	12,434	16,33	29,402	24,368
	1282941	97,6	2,4	14,5	50,1	34,8
Base Fa esport	167	97,6	2,4	14,4	50,3	34,7

	Total	. NACIONALITAT		NIVELL D'ESTUDIS		
		Espanyola+catalana	Estrangera, doble	Baix	Mitjà	Alt
% Horitzontals						
Total	6205031	96,3	3,0	19,1	48,3	32,1
Mostra real	800	96,3	3,0	18,9	48,5	32,1


P12.3. Cicloturisme esportiu


	1282941	97,6	2,4	14,5	50,1	34,8
P12_3	167	97,6	2,4	14,4	50,3	34,7
Diàriament o gairebé	6695	100	0	0	100	0
Setmanalment	15678	100	0	0	51,7	48,3
Alguna/es vegades al mes	167254	95,3	4,7	4,7	68,8	26,5
Menor freqüència	241683	97,2	2,8	15,3	46,7	38
Mai o quasi mai	851631	98,1	1,9	16,6	47	35,5
NO SAP	0	0	0	0	0	0
NO CONTESTA	0	0	0	0	0	0
Ns/Nc	0	0	0	0	0	0
	431310	96,6	3,4	10,4	56,3	33,3
Base Fa cicloturisme esportiu	57	96,5	3,5	10,5	56,1	33,3


P12.3.1. Distància habitual

	431310	96,6	3,4	10,4	56,3	33,3
P12_3_1	57	96,5	3,5	10,5	56,1	33,3
(2,5)-MENYS DE 5 KM	29070	76,6	23,4	0	73,5	26,5
(7,5)-DE 5 A 9,99 KM	15649	100	0	49,8	50,2	0
(12,5)-DE 10 A 14,99 KM	7876	100	0	0	100	0
(17,5)-DE 15 A 19,99 KM	45043	100	0	17,9	35,3	46,8

DYM MARKET RESEARCH	Total	. NACIONALITAT		NIVELL D'ESTUDIS		
		Espanyola+catalana	Estrangera, doble	Baix	Mitjà	Alt
% Horizontals						
Total	6205031	96,3	3,0	19,1	48,3	32,1
Mostra real	800	96,3	3,0	18,9	48,5	32,1
(22,5)-DE 20 A 24,99 KM	61226	100	0	10,9	51	38,1
(27,5)-DE 25 A 29,99 KM	29046	100	0	26,9	49,6	23,5
(40)-DE 30 A 49,99 KM	135945	100	0	5	43,7	51,3
(60)-DE 50 A 69,99 KM	38174	79,6	20,4	20,2	62,2	17,6
(80)-DE 70 A 89,99 KM	32015	100	0	0	100	0
(100)-DE 90 A 109,99 KM	22817	100	0	0	63,9	36,1
(115)-110 O MÉS KM	0	0	0	0	0	0
NO SAP	14450	100	0	0	100	0
NO CONTESTA	0	0	0	0	0	0
Ns/Nc	0	0	0	0	0	0
Mitjana	37,96	38,133	33,202	28,955	41,196	35,628
Desviació	24,799	24,629	28,685	17,162	27,839	20,326
P12.3.2. Tipus de bicicleta						
	431310	96,6	3,4	10,4	56,3	33,3
P12_3_2	57	96,5	3,5	10,5	56,1	33,3
BTT/ Mountain bike/ de muntanya	354386	97,8	2,2	12,7	49	38,4
Carretera / corredor	69206	90,2	9,8	0	88,9	11,1
De ciutat / de passeig	0	0	0	0	0	0
Híbrida / versàtil	0	0	0	0	0	0
Elèctrica	0	0	0	0	0	0
Plegable	0	0	0	0	0	0

	Total	. NACIONALITAT		NIVELL D'ESTUDIS		
		Espanyola+catalana	Estrangera, doble	Baix	Mitjà	Alt
% Horizontals						
Total	6205031	96,3	3,0	19,1	48,3	32,1
Mostra real	800	96,3	3,0	18,9	48,5	32,1
No en té	0	0	0	0	0	0
Altres respostes	0	0	0	0	0	0
No sap	7718	100	0	0	100	0
No contesta	0	0	0	0	0	0
Ns/Nc	0	0	0	0	0	0
	651573	92,8	7,2	11,8	52,8	35,4
Base Fa cicloturisme d'algun tipus	85	92,9	7,1	11,8	52,9	35,3
P13. Tipus de bicicleta						
	651573	92,8	7,2	11,8	52,8	35,4
P13	85	92,9	7,1	11,8	52,9	35,3
D'ús personal	607942	94,7	5,3	12,7	54,3	33
De lloguer	90239	83,6	16,4	8,9	40,3	50,8
Altres	0	0	0	0	0	0
No ho sap	0	0	0	0	0	0
No contesta	0	0	0	0	0	0
Ns/Nc	0	0	0	0	0	0
P14.1. Allotjament						
	651573	92,8	7,2	11,8	52,8	35,4
P14_1	85	92,9	7,1	11,8	52,9	35,3
Total citacions	244804	90,5	9,5	19,1	47	33,9

	Total	. NACIONALITAT		NIVELL D'ESTUDIS		
		Espanyola+catalana	Estrangera, doble	Baix	Mitjà	Alt
% Horizontals						
Total	6205031	96,3	3,0	19,1	48,3	32,1
Mostra real	800	96,3	3,0	18,9	48,5	32,1
Ns/Nc	406769	94,1	5,9	7,4	56,3	36,3
Mitjana	89,761	94,037	48,808	48,706	66,588	144,934
Desviació	145,94	152,251	37,799	29,537	73,014	223,956
P14.2. Alimentació						
	651573	92,8	7,2	11,8	52,8	35,4
P14_2	85	92,9	7,1	11,8	52,9	35,3
Total citaciones	535717	91,2	8,8	11,6	49,6	38,9
Ns/Nc	115856	100	0	12,9	67,6	19,5
Mitjana	42,52	42,488	42,853	34,833	36,891	51,993
Desviació	54,77	56,714	27,307	27,654	39,938	72,87
P14.3. Transport complementari						
	651573	92,8	7,2	11,8	52,8	35,4
P14_3	85	92,9	7,1	11,8	52,9	35,3
Total citaciones	328761	92,7	7,3	16	46,3	37,7
Ns/Nc	322812	92,9	7,1	7,5	59,4	33,1
Mitjana	24,8	24,411	29,732	22,006	25,099	25,621
Desviació	18,663	18,925	14,045	14,413	22,961	13,577

	Total	. NACIONALITAT		NIVELL D'ESTUDIS		
		Espanyola+catalana	Estrangera, doble	Baix	Mitjà	Alt
% Horitzontals						
Total	6205031	96,3	3,0	19,1	48,3	32,1
Mostra real	800	96,3	3,0	18,9	48,5	32,1
P14.4. Mapes i guies						
	651573	92,8	7,2	11,8	52,8	35,4
P14_4	85	92,9	7,1	11,8	52,9	35,3
Total citacions	48314	100	0	16,7	33,6	49,7
Ns/Nc	603259	92,2	7,8	11,4	54,3	34,3
Mitjana	16,129	16,129		35	5,987	16,654
Desviació	10,277	10,277			1	4,718
P14.5. Lloguer bicis						
	651573	92,8	7,2	11,8	52,8	35,4
P14_5_N	85	92,9	7,1	11,8	52,9	35,3
Total citacions	0	0	0	0	0	0
Ns/Nc	651573	92,8	7,2	11,8	52,8	35,4
Mitjana						
Desviació						
P14.6. Museus, espectacles, parc atraccions						
	651573	92,8	7,2	11,8	52,8	35,4
P14_6_N	85	92,9	7,1	11,8	52,9	35,3
Total citacions	15734	100	0	51,3	0	48,7
Ns/Nc	635839	92,6	7,4	10,8	54,1	35,1

DYM MARKET RESEARCH	Total	. NACIONALITAT		NIVELL D'ESTUDIS		
		Espanyola+c atalana	Estrangera, doble	Baix	Mitjà	Alt
% Horitzontals						
Total	6205031	96,3	3,0	19,1	48,3	32,1
Mostra real	800	96,3	3,0	18,9	48,5	32,1

Mitjana	7,436	7,436		5		10
Desviació	2,499	2,499		0		

P14.7. Records, souvenirs, compres

	651573	92,8	7,2	11,8	52,8	35,4
P14_7_N	85	92,9	7,1	11,8	52,9	35,3
Total citacions	0	0	0	0	0	0
Ns/Nc	651573	92,8	7,2	11,8	52,8	35,4


Mitjana
Desviació

P14.8. Reparació bici o peces bici

	651573	92,8	7,2	11,8	52,8	35,4
P14_8_N	85	92,9	7,1	11,8	52,9	35,3
Total citacions	8245	100	0	0	0	100
Ns/Nc	643327	92,7	7,3	12	53,4	34,6

Mitjana 10 10 10
Desviació

P14.9. Inscripció curses

	Total	. NACIONALITAT		NIVELL D'ESTUDIS		
		Espanyola+catalana	Estrangera, doble	Baix	Mitjà	Alt
% Horitzontals						
Total	6205031	96,3	3,0	19,1	48,3	32,1
Mostra real	800	96,3	3,0	18,9	48,5	32,1
	651573	92,8	7,2	11,8	52,8	35,4
P14_9_N	85	92,9	7,1	11,8	52,9	35,3
Total citacions	0	0	0	0	0	0
Ns/Nc	651573	92,8	7,2	11,8	52,8	35,4
Mitjana						
Desviació						
P14.10. Oci, esbarjo						
	651573	92,8	7,2	11,8	52,8	35,4
P14_10_N	85	92,9	7,1	11,8	52,9	35,3
Total citacions	0	0	0	0	0	0
Ns/Nc	651573	92,8	7,2	11,8	52,8	35,4
Mitjana						
Desviació						
P14.90. Otros						
	651573	92,8	7,2	11,8	52,8	35,4
P14_90_N	85	92,9	7,1	11,8	52,9	35,3
Total citacions	0	0	0	0	0	0
Ns/Nc	651573	92,8	7,2	11,8	52,8	35,4

	Total	. NACIONALITAT		NIVELL D'ESTUDIS		
		Espanyola+catalana	Estrangera, doble	Baix	Mitjà	Alt
% Horitzontals						
Total	6205031	96,3	3,0	19,1	48,3	32,1
Mostra real	800	96,3	3,0	18,9	48,5	32,1

Mitjana

Desviació


P14.5. Altres

	651573	92,8	7,2	11,8	52,8	35,4
P14_OTROS	85	92,9	7,1	11,8	52,9	35,3
Total citaciones	23979	100	0	33,6	0	66,4
Ns/Nc	627594	92,5	7,5	11	54,8	34,2
Mitjana	8,318	8,318		5		10
Desviació	2,363	2,363		0		
	1556241	95,5	4,0	13,9	48,9	37,2
Base Usuaris & tenen bici	202	95,5	4,0	13,9	49,0	37,1


P15. Pertinença a entitats de ciclisme


	1556241	95,5	4,0	13,9	48,9	37,2
P15	202	95,5	4,0	13,9	49,0	37,1
Sí, d'una associació	16476	100	0	0	100	0
Sí d'un club	55128	100	0	14,1	85,9	0
Sí, d'una federació	8190	100	0	0	100	0
No	1484637	95,2	4,2	14,1	46,9	39
NS	0	0	0	0	0	0


DYM MARKET RESEARCH	Total	. NACIONALITAT		NIVELL D'ESTUDIS		
		Espanyola+c atalana	Estrangera, doble	Baix	Mitjà	Alt
% Horitzontals						
Total	6205031	96,3	3,0	19,1	48,3	32,1
Mostra real	800	96,3	3,0	18,9	48,5	32,1
NC	0	0	0	0	0	0
Ns/Nc	0	0	0	0	0	0
	125832	100,0	0,0	12,4	75,0	12,6
Base Pertinença a entitats	16	100,0	0,0	12,5	75,0	12,5
P15.1. Entitats						
	125832	100,0	0,0	12,4	75,0	12,6
P15_1	16	100,0	0,0	12,5	75,0	12,5
Associació ciclista de Manresa	0	0	0	0	0	0
Centre excursionista de cat	0	0	0	0	0	0
Club ciclisme Sant Andreu	0	0	0	0	0	0
Club ciclista d'argentera	0	0	0	0	0	0
Club ciclista de Bellver	0	0	0	0	0	0
Club de ciclistes del poble de motbrió-Tarragona-	0	0	0	0	0	0
Club de excursionisme de Breda	0	0	0	0	0	0
Club esportiu orientació btt Barcelona	0	0	0	0	0	0
Club natació de Vilafranca	0	0	0	0	0	0
Club Natació Terrassa	0	0	0	0	0	0
Club Olèrdola	0	0	0	0	0	0
Club Villa	0	0	0	0	0	0
Esport ciclista de Manresa	7801	100	0	100	0	0
Federació catalana de ciclisme	7718	100	0	0	100	0

	Total	. NACIONALITAT		NIVELL D'ESTUDIS		
		Espanyola+catalana	Estrangera, doble	Baix	Mitjà	Alt
% Horitzontals						
Total	6205031	96,3	3,0	19,1	48,3	32,1
Mostra real	800	96,3	3,0	18,9	48,5	32,1
Federació catalana i espanyola de ciclisme	0	0	0	0	0	0
Federació orientació amb bicicleta	0	0	0	0	0	0
Federación de ciclistas estatal	0	0	0	0	0	0
Motoclub Sant Andreu de la Barca	0	0	0	0	0	0
Muntanyes	0	0	0	0	0	0
Pedal club de Almacelles	0	0	0	0	0	0
Pedal Team	0	0	0	0	0	0
Penya ciclista del poble	0	0	0	0	0	0
Q wellness	0	0	0	0	0	0
Sant Cebrià	0	0	0	0	0	0
Club BiciSport	0	0	0	0	0	0
Amics Ciclistes Anoia	0	0	0	0	0	0
Calders	0	0	0	0	0	0
Ciclistes d'Altafulla	0	0	0	0	0	0
Club Ciclisme Vilanova	0	0	0	0	0	0
Club Ciclista Ripoll	0	0	0	0	0	0
Centre Excursionista de Lleida	0	0	0	0	0	0
Club Ciclista de Banyoles	0	0	0	0	0	0
Associació Esportiva Nou Barris	0	0	0	0	0	0
CEC (Ciclismo en cadena)	0	0	0	0	0	0
Club Baix Penedès de ciclisme	0	0	0	0	0	0
Club La Riera	0	0	0	0	0	0
Trek BiciSprint	0	0	0	0	0	0

DYM MARKET RESEARCH	Total	. NACIONALITAT		NIVELL D'ESTUDIS		
		Espanyola+catalana	Estrangera, doble	Baix	Mitjà	Alt
% Horizontals						
Total	6205031	96,3	3,0	19,1	48,3	32,1
Mostra real	800	96,3	3,0	18,9	48,5	32,1
Ciclisme Cultural de Figaró	0	0	0	0	0	0
De Cales	0	0	0	0	0	0
FC Barcelona	0	0	0	0	0	0
Associació de Cicloturisme de Muntanya	0	0	0	0	0	0
Club ciclista Besòs	0	0	0	0	0	0
Club Ciclista BTT Premià de Dalt	0	0	0	0	0	0
Club Ciclista Piera	0	0	0	0	0	0
Club Esportiu Tordera	0	0	0	0	0	0
salou club ciclista	0	0	0	0	0	0
Altres	110314	100	0	7,1	78,5	14,4
No sap	0	0	0	0	0	0
No contesta	0	0	0	0	0	0
Ns/Nc	0	0	0	0	0	0
	2498557	96,6	3,1	14,0	48,1	37,5
Base Usuaris de bici	323	96,6	3,1	13,9	48,3	37,5
P16. Llocs d'ús						
	2498557	96,6	3,1	14,0	48,1	37,5
P16	323	96,6	3,1	13,9	48,3	37,5
Nucli urbà	1195256	95,4	4,6	15,7	48,6	35,1
Carretera	510996	95,5	4,5	10,9	58,9	30,3
Camins o vies verdes / cicloturisme	1596786	96,6	2,8	13,1	45,4	41,1

	Total	. NACIONALITAT		NIVELL D'ESTUDIS		
		Espanyola+catalana	Estrangera, doble	Baix	Mitjà	Alt
% Horitzontals						
Total	6205031	96,3	3,0	19,1	48,3	32,1
Mostra real	800	96,3	3,0	18,9	48,5	32,1
Platja / passeig marítim	6808	100	0	0	0	100
Muntanya	130849	94	6	0	64,4	35,6
Pista / velòdrom/ carreteres velles sense trànsit	31749	100	0	0	50,3	49,7
Espais oberts / camp / càmping	7876	100	0	0	100	0
Altres	255175	93,9	6,1	3,6	63,2	33,2
No sap	0	0	0	0	0	0
No contesta	7801	100	0	100	0	0
Ns/Nc	0	0	0	0	0	0
	510996	95,5	4,5	10,9	58,9	30,3
Base Circulen per carretera	66	95,5	4,5	10,6	59,1	30,3
P17. Comparteix espai amb vehicles						
	510996	95,5	4,5	10,9	58,9	30,3
P17	66	95,5	4,5	10,6	59,1	30,3
Sempre o gairebé sempre	255781	96,7	3,3	12,5	48,4	39,1
A vegades	164035	95,2	4,8	9,6	61,8	28,6
Mai o quasi mai	91179	92,5	7,5	8,6	83	8,4
NO SAP	0	0	0	0	0	0
NO CONTESTA	0	0	0	0	0	0
Ns/Nc	0	0	0	0	0	0

	Total	. NACIONALITAT		NIVELL D'ESTUDIS		
		Espanyola+catalana	Estrangera, doble	Baix	Mitjà	Alt
% Horizontals						
Total	6205031	96,3	3,0	19,1	48,3	32,1
Mostra real	800	96,3	3,0	18,9	48,5	32,1
	91179	92,5	7,5	8,6	83,0	8,4
Base No comparteixen espai	12	91,7	8,3	8,3	83,3	8,3
P17.1. Motius no comparteix espai amb vehicles						
	91179	92,5	7,5	8,6	83,0	8,4
P17_1	12	91,7	8,3	8,3	83,3	8,3
ESPECIFICAR	0	0	0	0	0	0
Per seguretat / evitar accidents/ és perillós	45547	100	0	17,1	82,9	0
Té por	6808	0	100	0	100	0
No respecten regles	8190	100	0	0	100	0
Incòmode / intranquil	0	0	0	0	0	0
No li agrada	8190	100	0	0	100	0
Fa servir carril bici	15777	100	0	0	51,4	48,6
No té alternativa	0	0	0	0	0	0
Altres respostes	6695	100	0	0	100	0
Cap motiu en especial	8162	100	0	0	100	0
No sap	0	0	0	0	0	0
No contesta	0	0	0	0	0	0
Ns/Nc	0	0	0	0	0	0
	510996	95,5	4,5	10,9	58,9	30,3
Base Circulen per carretera	66	95,5	4,5	10,6	59,1	30,3

	Total	. NACIONALITAT		NIVELL D'ESTUDIS		
		Espanyola+catalana	Estrangera, doble	Baix	Mitjà	Alt
% Horitzontals						
Total	6205031	96,3	3,0	19,1	48,3	32,1
Mostra real	800	96,3	3,0	18,9	48,5	32,1
P18. Moderació velocitat vehicle						
	510996	95,5	4,5	10,9	58,9	30,3
P18	66	95,5	4,5	10,6	59,1	30,3
Sempre o gairebé sempre	284792	94,3	5,7	16,6	58,8	24,6
A vegades	171540	96	4	0	59,9	40,1
Mai o quasi mai	46999	100	0	17,6	65,1	17,4
NO SAP	7665	100	0	0	0	100
NO CONTESTA	0	0	0	0	0	0
Ns/Nc	0	0	0	0	0	0
P19. Distància vehicle						
	510996	95,5	4,5	10,9	58,9	30,3
P19	66	95,5	4,5	10,6	59,1	30,3
Sempre o gairebé sempre	219051	96,2	3,8	13,9	64,8	21,3
A vegades	222420	93,4	6,6	11,3	61,4	27,4
Mai o quasi mai	69525	100	0	0	32,2	67,8
NO SAP	0	0	0	0	0	0
NO CONTESTA	0	0	0	0	0	0
Ns/Nc	0	0	0	0	0	0
P20.1. Fa servir el casc						
	510996	95,5	4,5	10,9	58,9	30,3
P20_1	66	95,5	4,5	10,6	59,1	30,3

DYM MARKET RESEARCH	Total	. NACIONALITAT		NIVELL D'ESTUDIS		
		Espanyola+c atalana	Estrangera, doble	Baix	Mitjà	Alt
% Horizontals						
Total	6205031	96,3	3,0	19,1	48,3	32,1
Mostra real	800	96,3	3,0	18,9	48,5	32,1
Sempre o gairebé sempre	366161	95,9	4,1	9	55	36,1
A vegades	52930	85,1	14,9	0	70,6	29,4
Mai o quasi mai	91905	100	0	24,6	67,7	7,7
NS	0	0	0	0	0	0
NC	0	0	0	0	0	0
Ns/Nc	0	0	0	0	0	0
P20.2. Fa servir enllumenat sense visibilitat						
	510996	95,5	4,5	10,9	58,9	30,3
P20_2	66	95,5	4,5	10,6	59,1	30,3
Sempre o gairebé sempre	379189	95,7	4,3	8,3	61,1	30,6
A vegades	8069	100	0	0	100	0
Mai o quasi mai	123738	94,5	5,5	19,3	49,5	31,2
NS	0	0	0	0	0	0
NC	0	0	0	0	0	0
Ns/Nc	0	0	0	0	0	0
P20.3. Fa servir elements reflectants						
	510996	95,5	4,5	10,9	58,9	30,3
P20_3	66	95,5	4,5	10,6	59,1	30,3
Sempre o gairebé sempre	291374	94,4	5,6	8,6	61,7	29,6
A vegades	49945	86,4	13,6	13,1	71,4	15,5
Mai o quasi mai	169676	100	0	14,1	50,2	35,7

DYM MARKET RESEARCH	Total	. NACIONALITAT		NIVELL D'ESTUDIS		
		Espanyola+c atalana	Estrangera, doble	Baix	Mitjà	Alt
% Horitzontals						
Total	6205031	96,3	3,0	19,1	48,3	32,1
Mostra real	800	96,3	3,0	18,9	48,5	32,1
NS	0	0	0	0	0	0
NC	0	0	0	0	0	0
Ns/Nc	0	0	0	0	0	0
P20.4. Circula per llocs amb poc trànsit						
	510996	95,5	4,5	10,9	58,9	30,3
P20_4	66	95,5	4,5	10,6	59,1	30,3
Sempre o gairebé sempre	283855	97,2	2,8	8,8	57,9	33,3
A vegades	210522	96,8	3,2	10,6	60,9	28,6
Mai o quasi mai	16619	49,6	50,4	49,6	50,4	0
NS	0	0	0	0	0	0
NC	0	0	0	0	0	0
Ns/Nc	0	0	0	0	0	0
P20.5. Circula sol						
	510996	95,5	4,5	10,9	58,9	30,3
P20_5	66	95,5	4,5	10,6	59,1	30,3
Sempre o gairebé sempre	176426	90,8	9,2	17,2	47,5	35,2
A vegades	201055	100	0	4	61,7	34,3
Mai o quasi mai	133515	94,9	5,1	12,8	69,5	17,7
NS	0	0	0	0	0	0
NC	0	0	0	0	0	0
Ns/Nc	0	0	0	0	0	0

	Total	. NACIONALITAT		NIVELL D'ESTUDIS		
		Espanyola+c atalana	Estrangera, doble	Baix	Mitjà	Alt
% Horitzontals						
Total	6205031	96,3	3,0	19,1	48,3	32,1
Mostra real	800	96,3	3,0	18,9	48,5	32,1

P20.6. Circula en grup

	510996	95,5	4,5	10,9	58,9	30,3
P20_6	66	95,5	4,5	10,6	59,1	30,3
Sempre o gairebé sempre	163492	95,8	4,2	14,5	66	19,5
A vegades	180456	95,4	4,6	0	66,3	33,7
Mai o quasi mai	167047	95,3	4,7	19,1	43,9	37,1
NS	0	0	0	0	0	0
NC	0	0	0	0	0	0
Ns/Nc	0	0	0	0	0	0

P21. Dificultats per carretera (1a resposta)

	510996	95,5	4,5	10,9	58,9	30,3
P21_1	66	95,5	4,5	10,6	59,1	30,3
Interacció amb el trànsit motoritzat	196705	95,7	4,3	16,6	47,1	36,3
Insuficients espais adequats per circular amb bicicleta	174978	95,5	4,5	13,1	57	29,9
Manca de facilitats per a portar les bicicletes al transport públic	45086	84,9	15,1	0	65,4	34,6
Condicions atmosfèriques adverses	24123	100	0	0	100	0
Condicions orogràfiques adverses (pujades i baixades)	31002	100	0	0	77,1	22,9
Manca d'hàbit	31437	100	0	0	74	26
Manca de respecte pels usuaris de bici	0	0	0	0	0	0
Altres	0	0	0	0	0	0
NO SAP	0	0	0	0	0	0

DYM MARKET RESEARCH	Total	. NACIONALITAT		NIVELL D'ESTUDIS		
		Espanyola+c atalana	Estrangera, doble	Baix	Mitjà	Alt
% Horizontals						
Total	6205031	96,3	3,0	19,1	48,3	32,1
Mostra real	800	96,3	3,0	18,9	48,5	32,1
NO CONTESTA	7665	100	0	0	100	0
Ns/Nc	0	0	0	0	0	0
P21. Dificultats per carretera (TOTAL)						
	510996	95,5	4,5	10,9	58,9	30,3
P21_TOTAL	66	95,5	4,5	10,6	59,1	30,3
Interacció amb el trànsit motoritzat	314156	97,3	2,7	15,6	52	32,4
Insuficients espais adequats per circular amb bicicleta	321182	97,5	2,5	12	54,4	33,6
Manca de facilitats per a portar les bicicletes al transport públic	117015	94,2	5,8	0	73,2	26,8
Condicions atmosfèriques adverses	54866	100	0	16,8	56,3	26,9
Condicions orogràfiques adverses (pujades i baixades)	83741	82,5	17,5	0	64,7	35,3
Manca d'hàbit	70442	88,1	11,9	9,3	79,1	11,6
Manca de respecte pels usuaris de bici	0	0	0	0	0	0
Altres	0	0	0	0	0	0
NO SAP	37529	100	0	20,8	57,2	22
NO CONTESTA	15397	100	0	0	49,8	50,2
	1682176	96,3	3,2	12,4	45,8	41,3
Base Circulen per camins, vies verdes o altres indrets	218	96,3	3,2	12,4	45,9	41,3
P18a.1. Fa servir el casc						
	1682176	96,3	3,2	12,4	45,8	41,3
P18A_1	218	96,3	3,2	12,4	45,9	41,3

DYM MARKET RESEARCH	Total	. NACIONALITAT		NIVELL D'ESTUDIS		
		Espanyola+c atalana	Estrangera, doble	Baix	Mitjà	Alt
% Horizontals						
Total	6205031	96,3	3,0	19,1	48,3	32,1
Mostra real	800	96,3	3,0	18,9	48,5	32,1
Sempre o gairebé sempre	1113129	95,8	3,5	13,2	46,1	40
A vegades	178796	95,6	4,4	21,6	39	39,5
Mai o quasi mai	390252	98,3	1,7	5,9	48,2	45,9
NS	0	0	0	0	0	0
NC	0	0	0	0	0	0
Ns/Nc	0	0	0	0	0	0
P18a.2. Fa servir enlluminat sense visibilitat						
	1682176	96,3	3,2	12,4	45,8	41,3
P18A_2	218	96,3	3,2	12,4	45,9	41,3
Sempre o gairebé sempre	1000062	94,5	4,6	9,9	50,7	39,4
A vegades	122265	94,4	5,6	38,6	42,9	18,5
Mai o quasi mai	483468	100	0	11,2	40,8	46,3
NS	16117	100	0	0	0	100
NC	60264	100	0	12,7	24,7	62,6
Ns/Nc	0	0	0	0	0	0
P18a.3. Fa servir elements reflectants						
	1682176	96,3	3,2	12,4	45,8	41,3
P18A_3	218	96,3	3,2	12,4	45,9	41,3
Sempre o gairebé sempre	952155	94,3	4,9	13,8	47	38,4
A vegades	166951	95,9	4,1	9	59,8	31,2
Mai o quasi mai	555030	100	0	11,2	38,8	49,9

DYM MARKET RESEARCH	Total	. NACIONALITAT		NIVELL D'ESTUDIS		
		Espanyola+c atalana	Estrangera, doble	Baix	Mitjà	Alt
% Horitzontals						
Total	6205031	96,3	3,0	19,1	48,3	32,1
Mostra real	800	96,3	3,0	18,9	48,5	32,1
NS	8040	100	0	0	100	0
NC	0	0	0	0	0	0
Ns/Nc	0	0	0	0	0	0
P18a.4. Circula per llocs amb poc trànsit						
	1682176	96,3	3,2	12,4	45,8	41,3
P18A_4	218	96,3	3,2	12,4	45,9	41,3
Sempre o gairebé sempre	1379718	97,2	2,2	13,5	44,3	41,6
A vegades	240690	90,7	9,3	6,2	50,4	43,4
Mai o quasi mai	61769	100	0	11	63,1	25,9
NS	0	0	0	0	0	0
NC	0	0	0	0	0	0
Ns/Nc	0	0	0	0	0	0
P18a.5. Circula sol						
	1682176	96,3	3,2	12,4	45,8	41,3
P18A_5	218	96,3	3,2	12,4	45,9	41,3
Sempre o gairebé sempre	465688	94,7	3,5	6,5	43,2	50,4
A vegades	476283	96,7	3,3	16	45,1	38,9
Mai o quasi mai	740205	97,1	2,9	13,8	48	37,1
NS	0	0	0	0	0	0
NC	0	0	0	0	0	0
Ns/Nc	0	0	0	0	0	0

	Total	. NACIONALITAT		NIVELL D'ESTUDIS		
		Espanyola+catalana	Estrangera, doble	Baix	Mitjà	Alt
% Horitzontals						
Total	6205031	96,3	3,0	19,1	48,3	32,1
Mostra real	800	96,3	3,0	18,9	48,5	32,1

P18a.6. Circula en grup

	1682176	96,3	3,2	12,4	45,8	41,3
P18A_6	218	96,3	3,2	12,4	45,9	41,3
Sempre o gairebé sempre	835693	96,5	3,5	13	49,5	36,6
A vegades	457409	98,2	1,8	14,9	39,4	45,7
Mai o quasi mai	389074	93,8	4	8,3	45,5	46,3
NS	0	0	0	0	0	0
NC	0	0	0	0	0	0
Ns/Nc	0	0	0	0	0	0
	1195256	95,4	4,6	15,7	48,6	35,1
Base Circulen amb bicicleta per la ciutat	155	95,5	4,5	15,5	49,0	34,8

P22.1. Fa servir el casc

	1195256	95,4	4,6	15,7	48,6	35,1
P22_1	155	95,5	4,5	15,5	49,0	34,8
Sempre o gairebé sempre	502799	92,2	7,8	14,2	50,7	33,6
A vegades	130901	94	6	17,3	35	47,7
Mai o quasi mai	546019	98,6	1,4	17,2	49,8	33
NS	0	0	0	0	0	0
NC	15537	100	0	0	51,3	48,7
Ns/Nc	0	0	0	0	0	0

	Total	. NACIONALITAT		NIVELL D'ESTUDIS		
		Espanyola+c atalana	Estrangera, doble	Baix	Mitjà	Alt
% Horizontals						
Total	6205031	96,3	3,0	19,1	48,3	32,1
Mostra real	800	96,3	3,0	18,9	48,5	32,1


P22.2. Fa servir enllumenat sense visibilitat


	1195256	95,4	4,6	15,7	48,6	35,1
P22_2	155	95,5	4,5	15,5	49,0	34,8
Sempre o gairebé sempre	824756	95,1	4,9	11,3	49,1	38,7
A vegades	45951	85,2	14,8	33,9	48,6	17,5
Mai o quasi mai	248281	96,9	3,1	28,6	46,2	25,2
NS	0	0	0	0	0	0
NC	76268	100	0	10,2	50,9	38,9
Ns/Nc	0	0	0	0	0	0


P22.3. Fa servir elements reflectants

	1195256	95,4	4,6	15,7	48,6	35,1
P22_3	155	95,5	4,5	15,5	49,0	34,8
Sempre o gairebé sempre	534480	94,1	5,9	20,8	43,7	34,1
A vegades	116083	86,9	13,1	19,4	45,9	34,8
Mai o quasi mai	513144	98,5	1,5	10,6	54,1	35,3
NS	8040	100	0	0	100	0
NC	23508	100	0	0	33,9	66,1
Ns/Nc	0	0	0	0	0	0

P22.4. Va per la vorera


	Total	. NACIONALITAT		NIVELL D'ESTUDIS		
		Espanyola+catalana	Estrangera, doble	Baix	Mitjà	Alt
% Horitzontals						
Total	6205031	96,3	3,0	19,1	48,3	32,1
Mostra real	800	96,3	3,0	18,9	48,5	32,1
	1195256	95,4	4,6	15,7	48,6	35,1
P22_4	155	95,5	4,5	15,5	49,0	34,8
Sempre o gairebé sempre	215739	89,1	10,9	17,3	54,6	28,1
A vegades	440269	92,9	7,1	9,1	55,1	34,1
Mai o quasi mai	515642	100	0	21,5	41,2	37,4
NS	0	0	0	0	0	0
NC	23606	100	0	0	33,8	66,2
Ns/Nc	0	0	0	0	0	0
P22.5. Es para a semàfors vermells						
	1195256	95,4	4,6	15,7	48,6	35,1
P22_5	155	95,5	4,5	15,5	49,0	34,8
Sempre o gairebé sempre	938800	94,2	5,8	15,7	50,3	33,1
A vegades	115894	100	0	0	59,7	40,3
Mai o quasi mai	78033	100	0	20,6	39,7	39,7
NS	8230	100	0	100	0	0
NC	54298	100	0	29,2	14,7	56,1
Ns/Nc	0	0	0	0	0	0
P22.6. Respecta sentit circulació de la via						
	1195256	95,4	4,6	15,7	48,6	35,1
P22_6	155	95,5	4,5	15,5	49,0	34,8
Sempre o gairebé sempre	1056225	94,8	5,2	16,3	50	33


	Total	. NACIONALITAT		NIVELL D'ESTUDIS		
		Espanyola+catalana	Estrangera, doble	Baix	Mitjà	Alt
% Horitzontals						
Total	6205031	96,3	3,0	19,1	48,3	32,1
Mostra real	800	96,3	3,0	18,9	48,5	32,1
A vegades	100930	100	0	8,2	43,6	48,2
Mai o quasi mai	14496	100	0	53,8	0	46,2
NS	0	0	0	0	0	0
NC	23606	100	0	0	33,8	66,2
Ns/Nc	0	0	0	0	0	0
P23. Dificultats desplaçar-se per ciutat (PRIMERA RESPOSTA)						
	1195256	95,4	4,6	15,7	48,6	35,1
P23_1	155	95,5	4,5	15,5	49,0	34,8
Interacció amb el trànsit motoritzat	347066	95,3	4,7	4,6	35,5	59,9
Insuficients espais adequats per circular amb bicicleta	249478	93,8	6,2	18,3	57,2	24,5
Insuficient aparcament per a bicicletes	99444	100	0	24,3	51,5	24,2
Manca de facilitats per a portar les bicicletes al transport públic	53657	100	0	29	56,7	14,3
Risc de robatori	147999	95,4	4,6	16,5	57,5	20,7
Condicions atmosfèriques adverses	70357	100	0	11,1	77,2	11,7
Condicions orogràfiques adverses (pujades i baixades)	102885	91,9	8,1	14,2	38,3	47,5
Manca d'hàbit	92970	91,5	8,5	34,1	41,5	24,4
Espais per bicis que no respecten els vianants	0	0	0	0	0	0
Estat dels carrils bici / asfalt	0	0	0	0	0	0
Cap	15869	100	0	0	49,2	50,8
Altres	0	0	0	0	0	0
NO SAP	7732	100	0	0	100	0
NO CONTESTA	7801	100	0	100	0	0


	Total	. NACIONALITAT		NIVELL D'ESTUDIS		
		Espanyola+catalana	Estrangera, doble	Baix	Mitjà	Alt
% Horitzontals						
Total	6205031	96,3	3,0	19,1	48,3	32,1
Mostra real	800	96,3	3,0	18,9	48,5	32,1
Ns/Nc	0	0	0	0	0	0


P23. Dificultats desplaçar-se per ciutat (TOTAL)


	1195256	95,4	4,6	15,7	48,6	35,1
P23_TOTAL	155	95,5	4,5	15,5	49,0	34,8
Interacció amb el trànsit motoritzat	537646	94,3	5,7	7,6	41	51,3
Insuficients espais adequats per circular amb bicicleta	455516	91,2	8,8	11,5	48,3	40,2
Insuficient aparcament per a bicicletes	214412	96,4	3,6	22,6	48,1	25,7
Manca de facilitats per a portar les bicicletes al transport públic	132629	100	0	11,8	64,7	23,6
Risc de robatori	384763	96,2	3,8	18,2	55,4	24,3
Condicions atmosfèriques adverses	181861	100	0	8,9	60,1	31
Condicions orogràfiques adverses (pujades i baixades)	185687	95,5	4,5	19,8	45,9	34,3
Manca d'hàbit	172515	95,4	4,6	32	40,8	27,2
Espais per bicis que no respecten els vianants	15761	100	0	49,1	50,9	0
Estat dels carrils bici / asfalt	0	0	0	0	0	0
Cap	15869	100	0	0	49,2	50,8
Altres	7801	100	0	0	100	0
NO SAP	46783	100	0	35,2	47,3	17,5
NO CONTESTA	15669	100	0	49,8	0	50,2
	6205031					
Base TOTAL	0	96,3	3	19,1	48,3	32,1


	Total	. NACIONALITAT		NIVELL D'ESTUDIS		
		Espanyola+catalana	Estrangera, doble	Baix	Mitjà	Alt
% Horitzontals						
Total	6205031	96,3	3,0	19,1	48,3	32,1
Mostra real	800	96,3	3,0	18,9	48,5	32,1
P24. Principals avantatges d'anar en bici (PRIMERA RESPOSTA)						
	6205031	96,3	3,0	19,1	48,3	32,1
P24_1	800	96,3	3,0	18,9	48,5	32,1
Esport / Exercici	1721578	96,8	2,7	21,2	49,3	29,5
Saludable	907300	93,9	5,1	15,5	40,2	43,5
Ràpid (en recorreguts curts)	474075	98,6	1,4	28,1	38,8	33,1
Llibertat de moviments, autonomia	302226	100	0	8,2	58,3	33,5
Comoditat, pràctic	178508	95,3	0	8,1	52,5	39,4
Evitar embussos, circulació fluïda	47468	100	0	16,4	67	16,6
Aparcament	108134	92,7	7,3	21,1	64,6	14,3
Transport	13575	100	0	0	100	0
Descongestió del trànsit	24747	100	0	66,7	33,3	0
Contacte natura (aire, sol)	6649	100	0	0	100	0
Li agrada, és agradable	17471	100	0	47,2	52,8	0
Diversió / millora l'estat d'ànim	48212	100	0	0	83	17
Passejar	15892	100	0	48,6	51,4	0
Temps lliure, oci	39211	100	0	20,6	38,1	41,4
Gaudir viatge / paisatge	15536	100	0	50,2	49,8	0
Ecologia, no contamina/ Sostenible	1601507	96,3	3,3	18,5	49,8	30,8
Economia, és barat	366806	97,9	2,1	21,2	41,3	37,5
Silenciós	6564	100	0	0	0	100
Socialitzar, sortir amb els amics, anar en família	8319	100	0	0	100	0
Turisme / coneixes llocs / coneixes la ciutat/ turisme rural	31601	100	0	24,5	75,5	0


	Total	. NACIONALITAT		NIVELL D'ESTUDIS		
		Espanyola+catalana	Estrangera, doble	Baix	Mitjà	Alt
% Horitzontals						
Total	6205031	96,3	3,0	19,1	48,3	32,1
Mostra real	800	96,3	3,0	18,9	48,5	32,1
Agafes experiència	0	0	0	0	0	0
Seguretat / vaig més segur/ menys accidents/ més tranquil	6695	100	0	100	0	0
Tens temps per pensar	7718	100	0	0	100	0
Bones infraestructures / molts carrils bicis	14953	55,1	0	0	100	0
Pots guardar-la a casa / a la feina/ no ocupa espai	22408	100	0	0	70,7	0
Et canses menys / no camines tant	13641	100	0	0	49,9	50,1
CAP	116830	87	6,9	21,6	45,3	33,2
Altres	8230	100	0	0	100	0
No sap	71442	100	0	23,7	34,2	42,1
No contesta	7735	0	100	0	100	0
TOTAL SALUT	2628878	95,8	3,5	19,2	46,1	34,3
TOTAL MOBILITAT	3138694	96,9	2,4	19,1	49,1	31,3
TOTAL OCI-DIVERSIÓ	159007	100	0	20	64,6	15,3
Ns/Nc	0	0	0	0	0	0
P24. Principals avantatges d'anar en bici (TOTAL)						
	6205031	96,3	3,0	19,1	48,3	32,1
P24	800	96,3	3,0	18,9	48,5	32,1
Esport / Exercici	3304448	97,2	2,3	18,7	52,8	28,3
Saludable	1632420	93,8	5,7	16,2	39,6	43,7
Ràpid (en recorreguts curts)	1142841	95,9	3,3	19,4	49,5	31,1
Llibertat de moviments, autonomia	657488	100	0	15,9	55,7	27,4
Comoditat, pràctic	458368	96,5	1,7	13	56,6	30,4


	Total	. NACIONALITAT		NIVELL D'ESTUDIS		
		Espanyola+catalana	Estrangera, doble	Baix	Mitjà	Alt
% Horitzontals						
Total	6205031	96,3	3,0	19,1	48,3	32,1
Mostra real	800	96,3	3,0	18,9	48,5	32,1
Evitar embussos, circulació fluida	234581	97,2	2,8	22,8	38,9	35,4
Aparcament	457870	96,5	3,5	15	58,1	26,9
Transport	29414	100	0	0	73,3	26,7
Descongestió del trànsit	113997	100	0	33,4	39,5	27,1
Contacte natura (aire, sol)	144787	94,5	5,5	41,8	26,2	32
Li agrada, és agradable	88402	100	0	27,4	45,2	27,4
Diversió / millora l'estat d'ànim	255682	96,8	3,2	22,2	50,2	24,6
Passejar	47484	83,7	16,3	50,2	33,5	16,3
Temps lliure, oci	134369	100	0	6	58,5	35,5
Gaudir viatge / paisatge	86070	92,2	7,8	35,3	45,4	19,3
Ecologia, no contamina/ Sostenible	3668958	96,6	2,7	15,7	47,6	35,9
Economia, és barat	1414918	95,7	3,8	14,4	44	40,6
Silenciós	14604	100	0	0	0	100
Socialitzar, sortir amb els amics, anar en família	133758	100	0	11,9	70,1	18,1
Turisme / coneixes llocs / coneixes la ciutat/ turisme rural	126194	100	0	24,6	50,2	25,3
Agafes experiència	0	0	0	0	0	0
Seguretat / vaig més segur/ menys accidents/ més tranquil	75850	100	0	8,8	52,1	39,1
Tens temps per pensar	15436	100	0	0	50	50
Bones infraestructures / molts carrils bicis	39445	83	0	20,8	79,2	0
Pots guardar-la a casa / a la feina/ no ocupa espai	62091	100	0	26,4	38,4	24,7
Et canses menys / no camines tant	35475	100	0	23,4	57,3	19,3
CAP	116830	87	6,9	21,6	45,3	33,2
Altres	8230	100	0	0	100	0


	Total	. NACIONALITAT		NIVELL D'ESTUDIS		
		Espanyola+catalana	Estrangera, doble	Baix	Mitjà	Alt
% Horitzontals						
Total	6205031	96,3	3,0	19,1	48,3	32,1
Mostra real	800	96,3	3,0	18,9	48,5	32,1
No sap	71442	100	0	23,7	34,2	42,1
No contesta	7735	0	100	0	100	0
TOTAL SALUT	4453158	96,2	3,3	17,6	48,4	33,7
TOTAL MOBILITAT	5167532	96,3	3	17,1	48,9	33,4
TOTAL OCI-DIVERSIÓ	842289	96,4	3,6	23,3	50,4	25,4
P25. Principals desavantatges d'anar en bici (PRIMERA RESPOSTA)						
	6205031	96,3	3,0	19,1	48,3	32,1
P25_1	800	96,3	3,0	18,9	48,5	32,1
Preu, son cares	13390	100	0	0	50	50
Manteniment, punxades	7718	100	0	0	0	100
Manca cultura ciclista / No es fomenta prou	6695	100	0	0	0	100
Limitacions físiques / de salut	40019	100	0	60,1	39,9	0
Incòmode / difícil circular	38935	100	0	17,2	40,6	42,2
Limitat (càrrega)	53950	100	0	0	56,9	43,1
Manca civisme dels ciclistes / perill per als vianants i la gent gran	385668	94	4,2	33,1	48,4	18,5
Els ciclistes molesten el trànsit	30889	100	0	0	75	25
Orografia, terreny / tanques i trampes als camins	164593	100	0	19,4	31,9	48,7
Falta de respecte als ciclistes (cotxes) / manca d'educació vial	314395	94,9	5,1	22	44,4	33,6
Cansat / Exigent / Cal estar en forma / cal l'hàbit	280913	100	0	22,8	41	36,2
Lent, no útil per a distàncies llargues	386413	100	0	0	55,9	44,1
Robatori / Inseguretat	115831	100	0	26,9	31,2	42
Aparcament / Llocs per guardar-la	350037	97,7	2,3	16,2	47,9	35,9

	Total	. NACIONALITAT		NIVELL D'ESTUDIS		
		Espanyola+catalana	Estrangera, doble	Baix	Mitjà	Alt
% Horitzontals						
Total	6205031	96,3	3,0	19,1	48,3	32,1
Mostra real	800	96,3	3,0	18,9	48,5	32,1
Clima	528200	96,9	3,1	15,2	57,6	27,2
Manquen infraestructures per als ciclistes	462549	90,4	7,7	24,5	39,5	35,9
Per la circulació i el trànsit	818193	97,4	2,6	16	48,2	34,9
Perillós / seguretat / accidents / gent no porta casc	969933	95,2	2,4	16,2	48,4	34,7
Pol·lució	45058	100	0	34,9	14,9	50,2
Equipament: obligatori, necessari, car	8190	100	0	0	0	100
Limitacions d'edat	14764	100	0	0	100	0
Assegurança necessària per anar tranquil / assegurar-la	0	0	0	0	0	0
Manca de normativa / no es respecten normes / Policia no vetlla per normes	46284	100	0	19,4	63,2	17,3
La gent / els vianants / massificació de gent/ molta gent	6695	100	0	0	100	0
No apta per ciutat	88953	100	0	17,2	24,3	58,5
Molesta en el transport públic / l'has de vigilar al transport públic / ocupa molt espai	7735	100	0	100	0	0
Mobilitat, logística / l'has de transportar en altre mitjà / no la pots entrar a bars o locals	62630	86,6	13,4	12,9	62	25,2
Individual / no pots portar família / has d'anar sol	7876	100	0	0	100	0
Mal estat de l'asfalt, els carrils, les vies verdes, vorals (arcenes), infraestructures	15415	100	0	0	100	0
Manca de senyalització, enllumenat	23873	100	0	33,6	33,4	33
Poca oferta de Bicing / falten bicis	0	0	0	0	0	0
Massa carrils bici a la ciutat	15541	100	0	0	100	0
Obligació d'usar el carril bici	0	0	0	0	0	0
Manca de temps, treu temps (per família, per voler fer altres coses...)	37935	100	0	0	56,9	43,1

	Total	. NACIONALITAT		NIVELL D'ESTUDIS		
		Espanyola+catalana	Estrangera, doble	Baix	Mitjà	Alt
% Horitzontals						
Total	6205031	96,3	3,0	19,1	48,3	32,1
Mostra real	800	96,3	3,0	18,9	48,5	32,1
Casc / obligació de dur casc /	0	0	0	0	0	0
Excés de bicis-ciclistes / massificació / caòtic	22399	100	0	0	69,5	30,5
Sudoració / manca d'higiene	47511	100	0	16,1	67,3	16,6
CAP	549297	94,3	4,3	33,7	46,4	18,5
Altres	38722	82,4	17,6	0	59,2	40,8
No sap	197830	96,1	3,9	19,5	65,1	12,1
No contesta	0	0	0	0	0	0
PERILL PEL TRÀNSIT	1788126	96,2	2,5	16,1	48,3	34,8
MANCA FACILITATS	389325	98	2	16,6	49	34,3
CONVIVÈNCIA I CIVISME	901978	95,6	3,6	24,5	46,9	28,6
INCONVENIENTS EXÒGENS	1155343	94,8	4,5	19,5	46,7	33,8
LIMITACIONS	931171	99,1	0,9	11,9	51,2	36,9
INVERSIÓ-COST	29298	100	0	0	22,9	77,1
ALTRES	215152	96,8	3,2	21,8	37,8	40,5
Ns/Nc	0	0	0	0	0	0
P25. Principals desavantatges d'anar en bici (TOTAL)						
	6205031	96,3	3,0	19,1	48,3	32,1
P25	800	96,3	3,0	18,9	48,5	32,1
Preu, son cares	43949	100	0	17,7	33,5	48,7
Manteniment, punxades	32260	100	0	25,1	50,9	23,9
Manca cultura ciclista / No es fomenta prou	85425	100	0	9,4	26,3	64,3
Limitacions físiques / de salut	40019	100	0	60,1	39,9	0

	Total	. NACIONALITAT		NIVELL D'ESTUDIS		
		Espanyola+catalana	Estrangera, doble	Baix	Mitjà	Alt
% Horitzontals						
Total	6205031	96,3	3,0	19,1	48,3	32,1
Mostra real	800	96,3	3,0	18,9	48,5	32,1
Incòmode / difícil circular	95481	91,4	8,6	16,1	33,2	50,7
Limitat (càrrega)	122790	100	0	7,5	42,7	49,7
Manca civisme dels ciclistes / perill per als vianants i la gent gran	552812	94,6	2,9	32,6	46,2	21,2
Els ciclistes molesten el trànsit	52351	100	0	15,8	69,5	14,7
Orografia, terreny / tanques i trampes als camins	317296	100	0	12,6	34,4	53
Falta de respecte als ciclistes (cotxes) / manca d'educació vial	491775	95,1	4,9	19,2	43,8	37
Cansat / Exigent / Cal estar en forma / cal l'hàbit	429341	100	0	16,8	44,8	38,4
Lent, no útil per a distàncies llargues	557878	100	0	2,8	53	44,3
Robatori / Inseguretat	450845	93,2	6,8	11,8	43,9	44,3
Aparcament / Llocs per guardar-la	703912	95,7	4,3	11,4	43,6	45
Clima	1045961	95	5	12,1	46,8	41,1
Manquen infraestructures per als ciclistes	917119	94,3	4,7	16,7	43,7	39,6
Per la circulació i el trànsit	1117095	96,6	2,6	16,4	46,9	36
Perillós / seguretat / accidents / gent no porta casc	1443012	95,2	3,2	17,3	48,4	33,8
Pol·lució	178389	100	0	13,7	30,2	56,2
Equipament: obligatori, necessari, car	56972	100	0	14,6	28,2	57,2
Limitacions d'edat	38190	100	0	0	59,8	40,2
Assegurança necessària per anar tranquil / assegurar-la	14733	100	0	0	100	0
Manca de normativa / no es respecten normes / Policia no vetlla per normes	84668	100	0	20,7	52,8	26,5
La gent / els vianants / massificació de gent/ molta gent	6695	100	0	0	100	0
No apta per ciutat	135596	100	0	11,3	44,4	44,3
Molesta en el transport públic / l'has de vigilar al transport públic / ocupa molt espai	98107	100	0	7,9	14,8	70,6

	Total	. NACIONALITAT		NIVELL D'ESTUDIS		
		Espanyola+catalana	Estrangera, doble	Baix	Mitjà	Alt
% Horitzontals						
Total	6205031	96,3	3,0	19,1	48,3	32,1
Mostra real	800	96,3	3,0	18,9	48,5	32,1
Mobilitat, logística / l'has de transportar en altre mitjà / no la pots entrar a bars o locals	93073	91	9	8,7	49	42,3
Individual / no pots portar família / has d'anar sol	29913	100	0	51,2	48,8	0
Mal estat de l'asfalt, els carrils, les vies verdes, vorals (arcenes), infraestructures	60627	100	0	0	76,1	23,9
Manca de senyalització, enllumenat	39714	100	0	20,2	39,7	40,1
Poca oferta de Bicing / falten bicis	16216	100	0	0	49,5	50,5
Massa carrils bici a la ciutat	23567	100	0	0	65,9	34,1
Obligació d'usar el carril bici	0	0	0	0	0	0
Manca de temps, treu temps (per família, per voler fer altres coses...)	45653	100	0	0	47,3	52,7
Casc / obligació de dur casc /	7732	100	0	0	100	0
Excés de bicis-ciclistes / massificació / caòtic	22399	100	0	0	69,5	30,5
Sudoració / manca d'higiene	149366	100	0	5,1	46,6	48,2
CAP	549297	94,3	4,3	33,7	46,4	18,5
Altres	63259	76	24	0	75	25
No sap	197830	96,1	3,9	19,5	65,1	12,1
No contesta	0	0	0	0	0	0
PERILL PEL TRÀNSIT	2460020	96,6	2,5	16,7	46,8	35,9
MANCA FACILITATS	804252	96,2	3,8	11	45,8	43,2
CONVIVÈNCIA I CIVISME	1362925	96	2,9	22	46,1	31,9
INCONVENIENTS EXÒGENS	2075387	95,6	4	14,6	45,7	39,7
LIMITACIONS	1430748	98,8	1,2	10,6	46,4	42,6
INVERSIÓ-COST	147914	100	0	16,4	41,9	41,7


	Total	. NACIONALITAT		NIVELL D'ESTUDIS		
		Espanyola+catalana	Estrangera, doble	Baix	Mitjà	Alt
% Horitzontals						
Total	6205031	96,3	3,0	19,1	48,3	32,1
Mostra real	800	96,3	3,0	18,9	48,5	32,1
ALTRES	716060	93,6	6,4	10,8	44	45,2


P26. Paraules relaciona anar en bici (PRIMERA RESPOSTA)

	6205031	96,3	3,0	19,1	48,3	32,1
P26_1	800	96,3	3,0	18,9	48,5	32,1
Salut	2003311	97,4	2,2	20,6	48	30,7
Esport	1305177	94,6	3,7	16,5	54,6	28,2
Mobilitat	975351	96,8	3,2	20,5	48,6	31
Lleure	613968	96,4	3,6	8,9	46,9	43
Medi ambient	1284196	95,9	3	23,2	43,6	33,2
Estalvi / econòmica	0	0	0	0	0	0
CAP	0	0	0	0	0	0
Altres	14779	100	0	0	0	100
No sap	8249	100	0	100	0	0
No contesta	0	0	0	0	0	0
Ns/Nc	0	0	0	0	0	0

P26. Paraules relaciona anar en bici (TOTAL)

	6205031	96,3	3,0	19,1	48,3	32,1
P26	800	96,3	3,0	18,9	48,5	32,1
Salut	3576602	95,7	3,4	17,9	47,6	33,9
Esport	2755681	96,6	2,3	22,4	50,5	26,8
Mobilitat	1911361	96,4	3,6	20,7	47,9	31

	Total	. NACIONALITAT		NIVELL D'ESTUDIS		
		Espanyola+catalana	Estrangera, doble	Baix	Mitjà	Alt
% Horitzontals						
Total	6205031	96,3	3,0	19,1	48,3	32,1
Mostra real	800	96,3	3,0	18,9	48,5	32,1
Lleure	1113420	96,6	2	11,3	48,5	39,6
Medi ambient	3005004	96,5	3	19	48,1	32,4
Estalvi / econòmica	0	0	0	0	0	0
CAP	0	0	0	0	0	0
Altres	14779	100	0	0	0	100
No sap	16896	100	0	100	0	0
No contesta	8069	100	0	0	0	100
P27.1. Bici en ciutat és més ràpida que cotxe en distàncies curtes						
	6205031	96,3	3,0	19,1	48,3	32,1
P27_1	800	96,3	3,0	18,9	48,5	32,1
Molt d'acord	2595890	96,3	2,7	16,3	50	33,2
Bastant d'acord	2492615	97,6	2,1	17,8	49,5	32,1
Poc d'acord	707648	94,6	5,4	25,8	44,3	29,9
Gens d'acord	153551	80,7	14,7	31,5	54	14,5
NO SAP	224356	97	0	40,2	25	34,8
NO CONTESTA	30971	100	0	0	46,2	53,8
Ns/Nc	0	0	0	0	0	0
P27.2. És el mitjà més econòmic						
	6205031	96,3	3,0	19,1	48,3	32,1
P27_2	800	96,3	3,0	18,9	48,5	32,1
Molt d'acord	3503007	95,4	4,2	19,7	50,9	28,8

	Total	. NACIONALITAT		NIVELL D'ESTUDIS		
		Espanyola+catalana	Estrangera, doble	Baix	Mitjà	Alt
% Horitzontals						
Total	6205031	96,3	3,0	19,1	48,3	32,1
Mostra real	800	96,3	3,0	18,9	48,5	32,1
Bastant d'acord	2341295	97,4	1,6	18,8	44,8	36,1
Poc d'acord	250270	97,3	0	15,8	52,5	31,7
Gens d'acord	72363	100	0	11,5	27,8	60,7
NO SAP	31447	100	0	26,2	49,4	24,4
NO CONTESTA	6649	100	0	0	0	100
Ns/Nc	0	0	0	0	0	0

P27.3. La reducció de la contaminació ha de passar per major ús de la bici


	6205031	96,3	3,0	19,1	48,3	32,1
P27_3	800	96,3	3,0	18,9	48,5	32,1
Molt d'acord	3191923	95,4	3,8	17,4	50	32,4
Bastant d'acord	2228533	97,3	2,1	21	49,7	28,4
Poc d'acord	520822	95,9	2,9	18	35,7	46,4
Gens d'acord	240502	100	0	23,4	41,7	34,9
NO SAP	15383	100	0	100	0	0
NO CONTESTA	7868	100	0	0	100	0
Ns/Nc	0	0	0	0	0	0


P27.4. Moure's en bici per ciutat és saludable


	6205031	96,3	3,0	19,1	48,3	32,1
P27_4	800	96,3	3,0	18,9	48,5	32,1
Molt d'acord	2161845	94,4	4,9	18,7	51,2	29,7

DYM MARKET RESEARCH	Total	. NACIONALITAT		NIVELL D'ESTUDIS		
		Espanyola+c atalana	Estrangera, doble	Baix	Mitjà	Alt
% Horizontals						
Total	6205031	96,3	3,0	19,1	48,3	32,1
Mostra real	800	96,3	3,0	18,9	48,5	32,1
Bastant d'acord	2244146	97,2	2,1	20,3	48,5	30,6
Poc d'acord	1293608	97,7	1,8	14,1	46,6	38,8
Gens d'acord	423226	96,3	2	26,2	37,7	36,1
NO SAP	74137	100	0	45,6	44,1	10,3
NO CONTESTA	8069	100	0	0	100	0
Ns/Nc	0	0	0	0	0	0
P27.5. Moure's en bici per ciutat és còmode						
	6205031	96,3	3,0	19,1	48,3	32,1
P27_5	800	96,3	3,0	18,9	48,5	32,1
Molt d'acord	1064748	94,9	4,3	24,4	51,6	23,2
Bastant d'acord	2702148	96,8	2,3	19,3	48	32,2
Poc d'acord	1754310	96,1	3,9	12,2	52,3	35,1
Gens d'acord	413937	96,3	1,9	24,5	28,6	46,9
NO SAP	262171	97,4	0	34,2	44,1	21,7
NO CONTESTA	7718	100	0	0	0	100
Ns/Nc	0	0	0	0	0	0
P27.6. Desplaçant-te en bici estalvies temps						
	6205031	96,3	3,0	19,1	48,3	32,1
P27_6	800	96,3	3,0	18,9	48,5	32,1
Molt d'acord	1360404	94,7	4	24,3	48,1	26,5
Bastant d'acord	2823259	97	2,7	18,9	49,1	31,8


DYM MARKET RESEARCH	Total	. NACIONALITAT		NIVELL D'ESTUDIS		
		Espanyola+c atalana	Estrangera, doble	Baix	Mitjà	Alt
% Horizontals						
Total	6205031	96,3	3,0	19,1	48,3	32,1
Mostra real	800	96,3	3,0	18,9	48,5	32,1
Poc d'acord	1488967	95,6	3,5	15,2	49,1	35,1
Gens d'acord	363965	100	0	12,6	47,2	40,2
NO SAP	135244	93,9	0	30,6	41,1	28,3
NO CONTESTA	33192	100	0	26,3	0	73,7
Ns/Nc	0	0	0	0	0	0
P27.7. La bici és un transport segur						
	6205031	96,3	3,0	19,1	48,3	32,1
P27_7	800	96,3	3,0	18,9	48,5	32,1
Molt d'acord	270603	94	6	31,7	42,4	25,9
Bastant d'acord	1790807	97,4	2,6	19,5	47,1	32,7
Poc d'acord	3218142	96,4	2,8	17,2	50,4	32,1
Gens d'acord	869231	95	3,4	20	45,2	34
NO SAP	48682	83,1	0	51,3	32,8	15,9
NO CONTESTA	7566	100	0	0	100	0
Ns/Nc	0	0	0	0	0	0
P28. Coneixement sistema bici pública						
	6205031	96,3	3,0	19,1	48,3	32,1
P28	800	96,3	3,0	18,9	48,5	32,1
SI	4766568	96,6	2,7	15,3	46,9	37,4
NO	1438463	95,2	3,7	32	53	14,6
NO SAP	0	0	0	0	0	0


	Total	. NACIONALITAT		NIVELL D'ESTUDIS		
		Espanyola+catalana	Estrangera, doble	Baix	Mitjà	Alt
% Horitzontals						
Total	6205031	96,3	3,0	19,1	48,3	32,1
Mostra real	800	96,3	3,0	18,9	48,5	32,1
NO CONTESTA	0	0	0	0	0	0
Ns/Nc	0	0	0	0	0	0
	4766568	96,6	2,7	15,3	46,9	37,4
Base Coneixen sistema bici pública	616	96,6	2,8	15,1	47,1	37,3
P28.1. Abonat a bici pública						
	4766568	96,6	2,7	15,3	46,9	37,4
P28_1	616	96,6	2,8	15,1	47,1	37,3
SI	176201	91,5	8,5	4,4	36,1	59,5
NO	4590367	96,8	2,5	15,7	47,3	36,5
NO SAP	0	0	0	0	0	0
NO CONTESTA	0	0	0	0	0	0
Ns/Nc	0	0	0	0	0	0
	176201	91,5	8,5	4,4	36,1	59,5
Base Abonats a bici pública	22	90,9	9,1	4,5	36,4	59,1
P28.2. A quin sistema de bici pública?						
	176201	91,5	8,5	4,4	36,1	59,5
P28_2	22	90,9	9,1	4,5	36,4	59,1
Bicing	153874	94,7	5,3	0	36,9	63,1
Altres	7718	100	0	0	0	100


	Total	. NACIONALITAT		NIVELL D'ESTUDIS		
		Espanyola+catalana	Estrangera, doble	Baix	Mitjà	Alt
% Horitzontals						
Total	6205031	96,3	3,0	19,1	48,3	32,1
Mostra real	800	96,3	3,0	18,9	48,5	32,1
NO SAP	14609	53,4	46,6	53,4	46,6	0
NO CONTESTA	0	0	0	0	0	0
Ns/Nc	0	0	0	0	0	0
	4766568	96,6	2,7	15,3	46,9	37,4
Base Coneixen sistema bici pública	616	96,6	2,8	15,1	47,1	37,3
P28.3. Opinió implantació sistema bici pública						
	4766568	96,6	2,7	15,3	46,9	37,4
P28_3	616	96,6	2,8	15,1	47,1	37,3
Molt positiu	3062243	96,2	3,2	13,7	46,4	39,6
Més aviat positiu	1513308	97,5	1,5	17,7	48,3	33,1
Més aviat negatiu	89669	92,4	7,6	26,7	65,8	7,5
Molt negatiu	38696	100	0	21,1	0	78,9
NO SAP	62652	100	0	12,3	38,8	48,9
NO CONTESTA	0	0	0	0	0	0
Ns/Nc	0	0	0	0	0	0
	6205031					
Base TOTAL	0	96,3	3	19,1	48,3	32,1
P29. Cal adequar espais bici al transport públic?						


	Total	. NACIONALITAT		NIVELL D'ESTUDIS		
		Espanyola+c atalana	Estrangera, doble	Baix	Mitjà	Alt
% Horizontals						
Total	6205031	96,3	3,0	19,1	48,3	32,1
Mostra real	800	96,3	3,0	18,9	48,5	32,1
	6205031	96,3	3,0	19,1	48,3	32,1
P29	800	96,3	3,0	18,9	48,5	32,1
SI	5552013	96,4	3	18,5	49,8	31,3
NO	542473	96	1,5	21,7	34,5	42,6
NO SAP	102827	92,6	7,4	31,9	45,7	22,4
NO CONTESTA	7718	100	0	100	0	0
Ns/Nc	0	0	0	0	0	0
P30. Cal habilitat aparcaments segurs a les estacions?						
	6205031	96,3	3,0	19,1	48,3	32,1
P30	800	96,3	3,0	18,9	48,5	32,1
SI	6063372	96,3	3	19,1	48,5	31,9
NO	117242	94	0	26,7	39,3	34
NO SAP	24417	100	0	0	33,5	66,5
NO CONTESTA	0	0	0	0	0	0
Ns/Nc	0	0	0	0	0	0
P31. Creu que les Admin. haurien de fomentar l'ús de la bici?						
	6205031	96,3	3,0	19,1	48,3	32,1
P31	800	96,3	3,0	18,9	48,5	32,1
Molt	3167909	94,9	4,6	16,9	50,2	32,6
Bastant	2692137	98,3	0,8	21,2	47,7	30,3
Poc	194288	92,5	7,5	24,6	39,2	36,2

DYM MARKET RESEARCH	Total	. NACIONALITAT		NIVELL D'ESTUDIS		
		Espanyola+c atalana	Estrangera, doble	Baix	Mitjà	Alt
% Horitzontals						
Total	6205031	96,3	3,0	19,1	48,3	32,1
Mostra real	800	96,3	3,0	18,9	48,5	32,1
Gens	111441	93,6	0	15,5	27,3	57,2
NO SAP	9221	100	0	100	0	0
NO CONTESTA	30034	100	0	25	52,7	22,3
Ns/Nc	0	0	0	0	0	0
P31.1. Cal invertir per adaptar més el seu municipi						
	6205031	96,3	3,0	19,1	48,3	32,1
P31_1	800	96,3	3,0	18,9	48,5	32,1
SI	4803095	96,2	3,2	18,9	48,7	31,8
NO	1287033	96,4	2,5	19,6	46	34,4
NO SAP	97833	100	0	16,8	60,2	23
NO CONTESTA	17070	100	0	54	46	0
Ns/Nc	0	0	0	0	0	0
P32. Coneix rutes de cicloturisme						
	6205031	96,3	3,0	19,1	48,3	32,1
P32	800	96,3	3,0	18,9	48,5	32,1
SI	3790474	95,9	3	19	43	37,8
NO	2389746	96,8	2,9	18,6	57,2	23,4
NO SAP	24811	100	0	100	0	0
NO CONTESTA	0	0	0	0	0	0
Ns/Nc	0	0	0	0	0	0

	Total	. NACIONALITAT		NIVELL D'ESTUDIS		
		Espanyola+catalana	Estrangera, doble	Baix	Mitjà	Alt
% Horitzontals						
Total	6205031	96,3	3,0	19,1	48,3	32,1
Mostra real	800	96,3	3,0	18,9	48,5	32,1
	3790474	95,9	3,0	19,0	43,0	37,8
Base Coneixen rutes	488	95,9	3,1	18,6	43,2	37,9
P33. Quines?						
	3790474	95,9	3,0	19,0	43,0	37,8
P33	488	95,9	3,1	18,6	43,2	37,9
Comarques de Barcelona	68208	88,5	11,5	44,2	44,5	11,3
Comarques de Girona	39711	100	0	0	79,4	20,6
Comarques de Lleida	29084	100	0	0	49	51
Comarques de Tarragona	75825	100	0	8,8	51,3	39,9
Costa Brava	6649	100	0	0	100	0
La Garrotxa – Ripollès / Olot / Vic	94905	100	0	0	50,4	49,6
Pirineus / La Pirenaica / Puigcerdà / Cerdanya / Camprodon	87628	100	0	10,5	44,2	45,3
Ruta del Carrilet – Via verda Girona / Girona-Olot / Girona-St Feliu G	428127	96,5	3,5	9,2	42,8	48
Ruta del ferro i del carbó	180301	95,5	4,5	8,9	56,7	34,3
Comarques centrals / Viladecavalls/ Manresa/ Cardona/ Vic/ Berga/ Castell de St Benet de Bergadà	76602	100	0	41,6	38,9	19,4
Ruta Montseny – Montnegre	45581	100	0	33,7	31,7	34,6
Ruta Sant Feliu de Guíxols a Olot	0	0	0	0	0	0
Ruta del Maresme / Camí del Nord / Mataró	37632	100	0	0	100	0
Ruta del Vallès / Vallesos / Serra de Galliners / St Eulàlia / Codines...	23236	100	0	0	100	0
Montserrat	40150	100	0	19,3	20,4	60,4

	Total	. NACIONALITAT		NIVELL D'ESTUDIS		
		Espanyola+catalana	Estrangera, doble	Baix	Mitjà	Alt
% Horitzontals						
Total	6205031	96,3	3,0	19,1	48,3	32,1
Mostra real	800	96,3	3,0	18,9	48,5	32,1
Ronda Verda – Anella verda BCN/ Barcelonès / Besòs / Marina / Montjuic / Llobregat / Collserola	136323	93,7	0	12	43,9	44,1
Ruta del Císter	0	0	0	0	0	0
Rodales de Barcelona	6564	100	0	0	100	0
Baix Llobregat / Ruta d'Aixeta/ St Feliu Llobregat	52640	100	0	16,1	54,7	29,1
Collserola	69032	100	0	11,6	76,7	11,6
Penedès – Garraf / Terramar / Anoia / Sant Sadurní/ Vinyes/ Sitges	79758	100	0	9,7	61,3	29
Terra Alta – Via Verda Terra Alta / Priorat / Baix Camp / Ribera d'Ebre	40289	100	0	21,5	0	78,5
Via Verda del Baix Ebre	114825	100	0	5,7	33,9	60,4
Delta de l'Ebre	160743	100	0	9,5	36,9	53,7
Vies verdes (sense especificar)	608092	98,7	1,3	10,6	40,7	47,5
Camí de Santiago	45771	100	0	14,3	36	49,7
Rutes per Espanya (agrupar totes les que siguin fora de Catalunya excepte codi 26)	178692	96,2	0	16,8	39,2	44,1
Rutes per l'estranger (agrupar-les totes)	39131	100	0	0	42,1	57,9
Empordà / Baix Empordà	126573	100	0	7,1	31,9	61
Barcelona ciutat / barris (Barceloneta, Raval, Centre històric...)	14858	100	0	0	54	46
Zona Urgell - Pla d'Urgell - Canal Urgell	8174	100	0	0	0	100
Pedals de foc / Aiguestortes - Sant Maurici	8245	100	0	0	0	100
Camins de Ronda / costa en general / platjes / passeig marítim	94801	92	0	8	40,1	52
Camins rurals / àrees rurals / rieres / passeig fluvial / parcs naturals	38504	100	0	21,6	19,7	58,7
Vall d'Aran - Vielha - Vall de Boí - Pallars	24356	100	0	33,9	66,1	0
Cadí - Moixeró / Ruta dels Segadors / Pedraforca	0	0	0	0	0	0

	Total	. NACIONALITAT		NIVELL D'ESTUDIS		
		Espanyola+catalana	Estrangera, doble	Baix	Mitjà	Alt
% Horizontals						
Total	6205031	96,3	3,0	19,1	48,3	32,1
Mostra real	800	96,3	3,0	18,9	48,5	32,1
Ruta del Ter / vorera del Ter	16544	49,4	50,6	0	50,6	49,4
Ruta dels Maquis (Catalunya Central)	0	0	0	0	0	0
Barcelona-Garraf	7732	100	0	0	0	100
Pedals d'Occitània	0	0	0	0	0	0
Delta Llobregat / riu Llobregat	46160	100	0	0	33,6	66,4
Ruta dels Castells (La Segarra)	21518	100	0	31,1	30,9	38
Ruta del tren petit (Palamós-Palafrugell)	0	0	0	0	0	0
Tarragona - Montblanc	28700	100	0	53,3	46,7	0
Rutes urbanes	8230	100	0	0	100	0
Andorra	9221	100	0	100	0	0
De muntanya / a la muntanya	37973	100	0	20,3	59,5	20,2
Montserrat / La Montserratina	6832	0	100	0	100	0
Altres	38566	79,3	20,7	19,9	17	63,1
No sap	1327528	94,8	4	27	41,6	31,3
No contesta	31002	100	0	50,2	0	49,8
Ns/Nc	0	0	0	0	0	0
	6205031					
Base TOTAL	0	96,3	3	19,1	48,3	32,1
P34.1. Els ciclistes són respectuosos amb vianants						
	6205031	96,3	3,0	19,1	48,3	32,1
P34_1	800	96,3	3,0	18,9	48,5	32,1

	Total	. NACIONALITAT		NIVELL D'ESTUDIS		
		Espanyola+catalana	Estrangera, doble	Baix	Mitjà	Alt
% Horitzontals						
Total	6205031	96,3	3,0	19,1	48,3	32,1
Mostra real	800	96,3	3,0	18,9	48,5	32,1
SI	3189148	95,1	3,9	18,3	49,4	32
NO	2725727	97,3	2,2	18,9	46,9	33,3
NO SAP	220189	100	0	29,1	50,6	20,3
NO CONTESTA	69967	100	0	33	43,8	23,2
Ns/Nc	0	0	0	0	0	0
P34.2. Els conductors són respectuosos amb ciclistes						
	6205031	96,3	3,0	19,1	48,3	32,1
P34_2	800	96,3	3,0	18,9	48,5	32,1
SI	2575974	95,3	3,9	18,4	49	32,4
NO	3292466	97	2,3	18,2	48,6	32,5
NO SAP	240981	100	0	38,3	35,9	25,8
NO CONTESTA	95610	91,6	8,4	25,2	49,9	25
Ns/Nc	0	0	0	0	0	0
P34.3. Coneix obligació de deixar 1.5 metres						
	6205031	96,3	3,0	19,1	48,3	32,1
P34_3	800	96,3	3,0	18,9	48,5	32,1
SI	5804946	96,8	2,4	17,7	48,3	33,5
NO	400085	88,4	11,6	39,8	48,5	11,7
NO SAP	0	0	0	0	0	0
NO CONTESTA	0	0	0	0	0	0
Ns/Nc	0	0	0	0	0	0

	Total	. NACIONALITAT		NIVELL D'ESTUDIS		
		Espanyola+catalana	Estrangera, doble	Baix	Mitjà	Alt
% Horitzontals						
Total	6205031	96,3	3,0	19,1	48,3	32,1
Mostra real	800	96,3	3,0	18,9	48,5	32,1

P34.4. Coneix senyal informatiu dels 1.5 metres

	6205031	96,3	3,0	19,1	48,3	32,1
P34_4	800	96,3	3,0	18,9	48,5	32,1
SI	4568179	97	2,3	17,6	48,4	33,3
NO	1568727	94,1	4,9	23,3	48,6	28,1
NO SAP	68125	100	0	23,4	34,3	42,4
NO CONTESTA	0	0	0	0	0	0
Ns/Nc	0	0	0	0	0	0
	2498557	96,6	3,1	14,0	48,1	37,5
Base Usuaris bici	323	96,6	3,1	13,9	48,3	37,5

P35. Ha tingut accident en darrers cinc anys

	2498557	96,6	3,1	14,0	48,1	37,5
P35	323	96,6	3,1	13,9	48,3	37,5
SI	248663	97,3	2,7	6,3	62	31,7
NO	2249894	96,5	3,1	14,8	46,6	38,2
NO SAP	0	0	0	0	0	0
NO CONTESTA	0	0	0	0	0	0
Ns/Nc	0	0	0	0	0	0

DYM MARKET RESEARCH	Total	. NACIONALITAT		NIVELL D'ESTUDIS		
		Espanyola+c atalana	Estrangera, doble	Baix	Mitjà	Alt
% Horizontals						
Total	6205031	96,3	3,0	19,1	48,3	32,1
Mostra real	800	96,3	3,0	18,9	48,5	32,1

Base TOTAL	6205031	0	96,3	3	19,1	48,3	32,1
------------	---------	---	------	---	------	------	------

P36. Ha tingut accident en cotxe amb una bici

P36	6205031	96,3	3,0	19,1	48,3	32,1
SI	800	96,3	3,0	18,9	48,5	32,1
NO	61488	100	0	12,6	74	13,4
NO SAP	6143543	96,3	3	19,2	48	32,3
NO CONTESTA	0	0	0	0	0	0
Ns/Nc	0	0	0	0	0	0

P37. L'ha atropellat una bici

P37	6205031	96,3	3,0	19,1	48,3	32,1
SI	800	96,3	3,0	18,9	48,5	32,1
NO	428921	100	0	12,1	47,4	40,6
NO SAP	5753384	96,1	3,1	19,7	48,3	31,4
NO CONTESTA	8069	100	0	0	0	100
Ns/Nc	14657	53,5	46,5	0	100	0
Base Usuaris bici	2498557	96,6	3,1	14,0	48,1	37,5
	323	96,6	3,1	13,9	48,3	37,5


DYM MARKET RESEARCH	Total	. NACIONALITAT		NIVELL D'ESTUDIS		
		Espanyola+catalana	Estrangera, doble	Baix	Mitjà	Alt
% Horitzontals						
Total	6205031	96,3	3,0	19,1	48,3	32,1
Mostra real	800	96,3	3,0	18,9	48,5	32,1

P38. Li han robat bici últims cinc anys

	2498557	96,6	3,1	14,0	48,1	37,5
P38	323	96,6	3,1	13,9	48,3	37,5
Sí, una vegada	297310	94,8	5,2	13,4	50,9	35,8
Sí, més d'una vegada	78039	81,2	18,8	0	59,6	40,4
No	2123208	97,4	2,2	14,6	47,3	37,7
NO SAP	0	0	0	0	0	0
NO CONTESTA	0	0	0	0	0	0
Ns/Nc	0	0	0	0	0	0


P39. Pren prevencions?


	2498557	96,6	3,1	14,0	48,1	37,5
P39	323	96,6	3,1	13,9	48,3	37,5
Si	1820547	96,2	3,4	14	47,7	37,9
No	669819	97,6	2,4	14,1	50	35,9
NO SAP	0	0	0	0	0	0
NO CONTESTA	8190	100	0	0	0	100
Ns/Nc	0	0	0	0	0	0
	1820547	96,2	3,4	14,0	47,7	37,9
Base Prenen prevencions robatori	236	96,2	3,4	14,0	47,9	37,7

	Total	. NACIONALITAT		NIVELL D'ESTUDIS		
		Espanyola+catalana	Estrangera, doble	Baix	Mitjà	Alt
% Horitzontals						
Total	6205031	96,3	3,0	19,1	48,3	32,1
Mostra real	800	96,3	3,0	18,9	48,5	32,1
P39.1. Quines prevencions?						
	1820547	96,2	3,4	14,0	47,7	37,9
P39_1	236	96,2	3,4	14,0	47,9	37,7
Número d' identificació, registrar-la	0	0	0	0	0	0
Treure el seient	36075	100	0	0	81,6	18,4
Vigilar-la, no deixar-la sola	159794	94,8	5,2	9,8	52,8	37,5
Guardar-la al garatge	155411	89,8	10,2	19,8	55,6	24,6
Guardar-la a casa	130719	100	0	11,3	28,8	59,9
Lligar-la amb cadena / cademat (candado) / pinça/ segur (seguro)	1441323	96,9	2,6	12,9	50,5	36,1
Alarma / sistema d'alarma	15594	100	0	0	49,5	50,5
Fer-la servir menys / utilitzar Bicing	8040	100	0	0	0	100
Treure una roda	6649	100	0	0	0	100
Sistema d'Aparcament Segur	15127	100	0	55	45	0
Guardar-la – no deixar-la al carrer – tenir un lloc segur	156251	94,8	5,2	9,3	25,7	65
Sistema de bloqueig de roda	0	0	0	0	0	0
Canviar-la de lloc cada X hores	16066	51	49	0	0	100
Guardar-la al traster / a la roulotte...	37725	100	0	20,5	38,6	40,9
Guardar-la a la feina	0	0	0	0	0	0
Treure la cadena del plat	0	0	0	0	0	0
Antirroboratori amb GPS	0	0	0	0	0	0
Treure alguna part de la bici (sense especificar)	0	0	0	0	0	0
Antirroboratori	8230	100	0	0	100	0
Altres	7801	100	0	100	0	0

DYM MARKET RESEARCH	Total	. NACIONALITAT		NIVELL D'ESTUDIS		
		Espanyola+c atalana	Estrangera, doble	Baix	Mitjà	Alt
% Horizontals						
Total	6205031	96,3	3,0	19,1	48,3	32,1
Mostra real	800	96,3	3,0	18,9	48,5	32,1
No sap	0	0	0	0	0	0
No contesta	0	0	0	0	0	0
TOTAL GUARDEN	440584	96,4	3,6	13,6	37	49,4
TOTAL TREUEN UNA PART	36075	100	0	0	81,6	18,4
TOTAL PINSES, CAND AUS, ETC	1441323	96,9	2,6	12,9	50,5	36,1
TOTAL SISTEMES COMPLEXOS	30721	100	0	27,1	47,3	25,6
Ns/Nc	0	0	0	0	0	0
	2254276	96,9	2,8	14,9	48,1	36,6
Base Tenen bici	292	96,9	2,7	14,7	48,3	36,6
P40. Possibilitat registrar-se amb ajuntament						
	2254276	96,9	2,8	14,9	48,1	36,6
P40	292	96,9	2,7	14,7	48,3	36,6
Sí, amb tota seguretat	1030242	94,7	4,5	14,4	51,1	34,5
Sí, probablement	889511	98,2	1,8	14,8	45,4	39
Probablement no	180905	100	0	17,5	43,4	39,1
Segur que no	145953	100	0	16,2	52,1	31,7
NO SAP	7665	100	0	0	0	100
NO CONTESTA	0	0	0	0	0	0
Ns/Nc	0	0	0	0	0	0
P41. Registre nacional reduiria robatoris						

DYM MARKET RESEARCH			. NACIONALITAT		NIVELL D'ESTUDIS		
		Total	Espanyola+c atalana	Estrangera, doble	Baix	Mitjà	Alt
% Horizontals							
Total		6205031	96,3	3,0	19,1	48,3	32,1
Mostra real		800	96,3	3,0	18,9	48,5	32,1
		2254276	96,9	2,8	14,9	48,1	36,6
P41		292	96,9	2,7	14,7	48,3	36,6
SI		1533901	96,4	3	17,8	51,6	30
NO		573016	98,7	1,3	6,6	45,9	47,4
NO SAP		147359	94,5	5,5	16,2	20,4	63,4
NO CONTESTA		0	0	0	0	0	0
Ns/Nc		0	0	0	0	0	0
P42. Asseguraria bici per 35-50€							
		2254276	96,9	2,8	14,9	48,1	36,6
P42		292	96,9	2,7	14,7	48,3	36,6
SI		1473976	96,8	3,2	12,7	49,1	38,2
NO		663062	97,6	1,2	17,9	47,3	34,9
NO SAP		101705	100	0	29,5	39	31,5
NO CONTESTA		15533	50,2	49,8	0	49,8	0
Ns/Nc		0	0	0	0	0	0
		6205031					
Base TOTAL		0	96,3	3	19,1	48,3	32,1
P43. Bicicletes té a casa							
		6205031	96,3	3,0	19,1	48,3	32,1
P43		800	96,3	3,0	18,9	48,5	32,1


	Total	. NACIONALITAT		NIVELL D'ESTUDIS		
		Espanyola+catalana	Estrangera, doble	Baix	Mitjà	Alt
% Horitzontals						
Total	6205031	96,3	3,0	19,1	48,3	32,1
Mostra real	800	96,3	3,0	18,9	48,5	32,1
1 bicicleta	1058788	96,9	1,5	18,4	49,3	32,2
2 bicicletes	1083618	97,2	2,1	17,5	43,5	37,7
3 bicicletes	893917	93,2	6,8	16,9	53,6	28,6
4 bicicletes	739014	98,9	0	17	50,7	32,3
5 bicicletes	280041	97,2	2,8	17,2	46,7	36,1
Més de 5	242938	100	0	19,4	39,7	40,9
Total tenen	4298315	96,7	2,5	17,6	48,3	33,6
No tenen	1906716	95,3	4	22,6	48,4	28,7
Ns/Nc	0	0	0	0	0	0
Mitjana	1,93	1,946	1,545	1,725	1,948	2,024
Desviació	1,898	1,911	1,501	1,77	1,961	1,876
Base Tenen alguna bicicleta	4282639	96,7	2,5	17,5	48,5	33,5
P44. On la guarda?	553	96,7	2,5	17,2	48,6	33,6
P44	553	96,7	2,5	17,2	48,6	33,6
Carrer	38913	79,8	20,2	0	59,5	40,5
Garatge / parking	2536158	97,9	1,5	18,4	47,1	33,9
Portal / entrada de casa	108485	85,9	14,1	14,7	55,8	29,5
Habitació del pis	426104	94,3	3,8	20,6	52	27,4


	Total	. NACIONALITAT		NIVELL D'ESTUDIS		
		Espanyola+catalana	Estrangera, doble	Baix	Mitjà	Alt
% Horitzontals						
Total	6205031	96,3	3,0	19,1	48,3	32,1
Mostra real	800	96,3	3,0	18,9	48,5	32,1
Al balcó del pis	397980	97,8	0	7,8	56	36,2
A les golfes / traster / soterrani	644827	97,7	2,3	18,1	46,7	34
Pati / terrassa	215278	100	0	21,2	46,2	32,5
Magatzem / local	53687	100	0	14,5	73,1	12,4
A casa / segona residència / al mas / casa d'un veí / casa d'amics	40643	100	0	21,4	39,2	39,4
Espai especial per bicis / taller	23784	100	0	32,4	33,7	33,8
Cotxe / roulotte	7801	100	0	0	100	0
Cobert / galeria	8245	100	0	0	0	100
Jardí	48471	84	16	19	64,4	16,6
Altres	437327	98,2	1,8	21,8	49,7	28,5
No sap	0	0	0	0	0	0
No contesta	23259	66,1	33,9	33	33,9	33,2
TOTAL LOCALS	2597789	97,9	1,5	18,3	47,8	33,4
TOTAL TRASTERS	653072	97,8	2,2	17,8	46,1	34,8
TOTAL CASA GENÈRIC	149129	89,7	10,3	16,6	51,3	32,2
Ns/Nc	0	0	0	0	0	0
	6205031					
Base TOTAL	0	96,3	3	19,1	48,3	32,1

M1. En un dia laborable qualsevol (o en un dia normal, habitual) quin és el mitjà de transport que més utilitza?

DYM MARKET RESEARCH	Total	. NACIONALITAT		NIVELL D'ESTUDIS		
		Espanyola+c atalana	Estrangera, doble	Baix	Mitjà	Alt
% Horitzontals						
Total	6205031	96,3	3,0	19,1	48,3	32,1
Mostra real	800	96,3	3,0	18,9	48,5	32,1
	6205031	96,3	3,0	19,1	48,3	32,1
M1	800	96,3	3,0	18,9	48,5	32,1
Metro	623647	92,2	7,8	10	47,1	41,8
Rodalies Renfe o FGC	341747	100	0	4,7	47,7	47,6
Bus/Autobús	701621	93,1	4,5	30,2	55,7	13,1
Tramvia/Trambaix	15728	100	0	0	100	0
Moto	284951	100	0	8,1	34,5	57,4
Cotxe	2692805	96,9	2,5	19,8	49,7	30,2
Bicicleta	266396	94,1	5,9	14,4	40,3	45,3
Patinet o altres vehicles de mobilitat personal	39875	100	0	19,6	80,4	0
A peu	1229613	97,2	1,7	23,9	45,4	30,1
Altres)	0	0	0	0	0	0
NS	8647	100	0	0	0	100
NC	0	0	0	0	0	0
Ns/Nc	0	0	0	0	0	0
P47. Lloc naixement						
	6205031	96,3	3,0	19,1	48,3	32,1
P47	800	96,3	3,0	18,9	48,5	32,1
Catalunya	5185602	99,1	0,3	17	48,7	33,9
Resta d'Espanya	753158	97,9	0	36,4	44,9	18,7
Estranger	259707	35,4	64,6	13,1	51,6	35,3
NO SAP	0	0	0	0	0	0


DYM MARKET RESEARCH	Total	. NACIONALITAT		NIVELL D'ESTUDIS		
		Espanyola+c atalana	Estrangera, doble	Baix	Mitjà	Alt
% Horizontals						
Total	6205031	96,3	3,0	19,1	48,3	32,1
Mostra real	800	96,3	3,0	18,9	48,5	32,1
NO CONTESTA	6564	100	0	0	0	0
Ns/Nc	0	0	0	0	0	0
	753158	97,9	0,0	36,4	44,9	18,7
Base Resta Espanya	97	97,9	0,0	37,1	44,3	18,6
P47. Resta Espanya: desenvolupar províncies						
	753158	97,9	0,0	36,4	44,9	18,7
P47_1	97	97,9	0,0	37,1	44,3	18,6
Àlaba	0	0	0	0	0	0
Albacete	8647	100	0	100	0	0
Alacant	7732	100	0	0	0	100
Almeria	43588	100	0	81,1	18,9	0
Àvila	0	0	0	0	0	0
Badajoz	29972	100	0	47,4	52,6	0
Balears (Illes)	8040	100	0	0	0	100
Barcelona	0	0	0	0	0	0
Burgos	0	0	0	0	0	0
Càceres	8044	100	0	0	100	0
Cadis	0	0	0	0	0	0
Castelló de la Plana	0	0	0	0	0	0
Ciudad Real	22929	100	0	30,9	69,1	0
Còrdova	53496	100	0	27	58,3	14,7

	Total	. NACIONALITAT		NIVELL D'ESTUDIS		
		Espanyola+catalana	Estrangera, doble	Baix	Mitjà	Alt
% Horitzontals						
Total	6205031	96,3	3,0	19,1	48,3	32,1
Mostra real	800	96,3	3,0	18,9	48,5	32,1
Corunya, la	15736	100	0	0	50	50
Conca	7735	100	0	100	0	0
Girona	0	0	0	0	0	0
Granada	75201	100	0	38	41,4	20,6
Guadalajara	0	0	0	0	0	0
Guipúscoa	0	0	0	0	0	0
Huelva	8044	100	0	0	100	0
Oscá	30943	100	0	24,2	50,8	25
Jaén	30284	75	0	47,1	27	25,9
Lleó	31286	73,6	0	0	100	0
Lleida	0	0	0	0	0	0
Rioja, la	0	0	0	0	0	0
Lugo	0	0	0	0	0	0
Madrid	38200	100	0	19,6	41,4	38,9
Màlaga	15779	100	0	51	49	0
Múrcia	13542	100	0	100	0	0
Navarra	0	0	0	0	0	0
Ourense	8040	100	0	0	100	0
Astúries	16234	100	0	0	100	0
Palència	0	0	0	0	0	0
Palmas, Las	7971	100	0	0	0	100
Pontevedra	0	0	0	0	0	0
Salamanca	7501	100	0	0	100	0

	Total	. NACIONALITAT		NIVELL D'ESTUDIS		
		Espanyola+catalana	Estrangera, doble	Baix	Mitjà	Alt
% Horizontals						
Total	6205031	96,3	3,0	19,1	48,3	32,1
Mostra real	800	96,3	3,0	18,9	48,5	32,1
Santa Cruz de Tenerife	0	0	0	0	0	0
Cantàbria	7090	100	0	0	0	100
Segòvia	8190	100	0	0	0	100
Sevilla	47069	100	0	16,4	66,6	17,1
Sòria	0	0	0	0	0	0
Tarragona	0	0	0	0	0	0
Terol	30447	100	0	74,6	25,4	0
Toledo	0	0	0	0	0	0
València	15892	100	0	0	0	100
Valladolid	8992	100	0	0	100	0
Biscaia	0	0	0	0	0	0
Zamora	6710	100	0	0	100	0
Saragossa	16434	100	0	47	53	0
Ceuta	7566	100	0	100	0	0
Melilla	7735	100	0	0	100	0
NS/NC	108086	100	0	56,8	28,1	15,1
	259707	35,4	64,6	13,1	51,6	35,3
Base Estranger	34	35,3	64,7	11,8	52,9	35,3
P47. Estranger: desenvolupar països						
	259707	35,4	64,6	13,1	51,6	35,3
P47_2	34	35,3	64,7	11,8	52,9	35,3

DYM MARKET RESEARCH	Total	. NACIONALITAT		NIVELL D'ESTUDIS		
		Espanyola+c atalana	Estrangera, doble	Baix	Mitjà	Alt
% Horitzontals						
Total	6205031	96,3	3,0	19,1	48,3	32,1
Mostra real	800	96,3	3,0	18,9	48,5	32,1
Afganistan	0	0	0	0	0	0
Albània	0	0	0	0	0	0
Alemanya	8230	100	0	100	0	0
Algèria	0	0	0	0	0	0
Andorra	0	0	0	0	0	0
Angola	0	0	0	0	0	0
Antigua i Barbuda	0	0	0	0	0	0
Aràbia Saudita	0	0	0	0	0	0
Argentina	7566	0	100	0	100	0
Armènia	0	0	0	0	0	0
Austràlia	0	0	0	0	0	0
Àustria	0	0	0	0	0	0
Azerbaidjan	0	0	0	0	0	0
Bahames	0	0	0	0	0	0
Bahrain	0	0	0	0	0	0
Bangla Desh	0	0	0	0	0	0
Barbados	0	0	0	0	0	0
Bèlgica	0	0	0	0	0	0
Belize	0	0	0	0	0	0
Benín	0	0	0	0	0	0
Bhutan	0	0	0	0	0	0
Bielorússia	0	0	0	0	0	0
Bolívia	0	0	0	0	0	0


DYM MARKET RESEARCH	Total	. NACIONALITAT		NIVELL D'ESTUDIS		
		Espanyola+c atalana	Estrangera, doble	Baix	Mitjà	Alt
% Horitzontals						
Total	6205031	96,3	3,0	19,1	48,3	32,1
Mostra real	800	96,3	3,0	18,9	48,5	32,1
Bòsnia i Hercegovina	0	0	0	0	0	0
Botswana	0	0	0	0	0	0
Brasil	6707	0	100	0	100	0
Brunei	0	0	0	0	0	0
Bulgària	8370	0	100	0	100	0
Burkina Faso	0	0	0	0	0	0
Burundi	0	0	0	0	0	0
Cambodja	0	0	0	0	0	0
Camerun	0	0	0	0	0	0
Canadà	0	0	0	0	0	0
Cap Verd	0	0	0	0	0	0
Centreafricana, República	0	0	0	0	0	0
Colòmbia	7971	0	100	0	0	100
Comores	0	0	0	0	0	0
Congo	0	0	0	0	0	0
Congo, República Democràtica del	0	0	0	0	0	0
Cook, illes	0	0	0	0	0	0
Corea, República de	0	0	0	0	0	0
Corea, República Democràtica Popular de	0	0	0	0	0	0
Costa d'Ivori	0	0	0	0	0	0
Costa Rica	0	0	0	0	0	0
Croàcia	0	0	0	0	0	0
Cuba	0	0	0	0	0	0

	Total	. NACIONALITAT		NIVELL D'ESTUDIS		
		Espanyola+catalana	Estrangera, doble	Baix	Mitjà	Alt
% Horitzontals						
Total	6205031	96,3	3,0	19,1	48,3	32,1
Mostra real	800	96,3	3,0	18,9	48,5	32,1
Dinamarca	0	0	0	0	0	0
Djibouti	0	0	0	0	0	0
Dominica	0	0	0	0	0	0
Dominicana, República	6808	0	100	0	100	0
Egipte	0	0	0	0	0	0
Equador	27122	50,3	49,7	0	100	0
Eritrea	0	0	0	0	0	0
Eslovàquia	0	0	0	0	0	0
Eslovènia	0	0	0	0	0	0
Espanya	0	0	0	0	0	0
Estats Units d'Amèrica	0	0	0	0	0	0
Estònia	0	0	0	0	0	0
Etiòpia	0	0	0	0	0	0
Fiji	0	0	0	0	0	0
Filipines	0	0	0	0	0	0
Finlàndia	0	0	0	0	0	0
França	23950	33,6	66,4	0	65,9	34,1
Gabon	0	0	0	0	0	0
Gàmbia	0	0	0	0	0	0
Geòrgia	0	0	0	0	0	0
Ghana	0	0	0	0	0	0
Grècia	0	0	0	0	0	0
Grenada	0	0	0	0	0	0

DYM MARKET RESEARCH	Total	. NACIONALITAT		NIVELL D'ESTUDIS		
		Espanyola+c atalana	Estrangera, doble	Baix	Mitjà	Alt
% Horizontals						
Total	6205031	96,3	3,0	19,1	48,3	32,1
Mostra real	800	96,3	3,0	18,9	48,5	32,1
Guatemala	0	0	0	0	0	0
Guinea	0	0	0	0	0	0
Guinea Bissau	0	0	0	0	0	0
Guinea Equatorial	0	0	0	0	0	0
Guyana	0	0	0	0	0	0
Haití	0	0	0	0	0	0
Hondures	15855	0	100	51,7	48,3	0
Hongria	0	0	0	0	0	0
Iemen	0	0	0	0	0	0
Índia	0	0	0	0	0	0
Indonèsia	0	0	0	0	0	0
Iran	0	0	0	0	0	0
Iraq	0	0	0	0	0	0
Irlanda	0	0	0	0	0	0
Islàndia	0	0	0	0	0	0
Israel	0	0	0	0	0	0
Itàlia	6808	100	0	0	0	100
Jamaica	0	0	0	0	0	0
Japó	0	0	0	0	0	0
Jordània	0	0	0	0	0	0
Kazakhstan	0	0	0	0	0	0
Kenya	0	0	0	0	0	0
Kirguizistan	0	0	0	0	0	0


DYM MARKET RESEARCH	Total	. NACIONALITAT		NIVELL D'ESTUDIS		
		Espanyola+c atalana	Estrangera, doble	Baix	Mitjà	Alt
% Horizontals						
Total	6205031	96,3	3,0	19,1	48,3	32,1
Mostra real	800	96,3	3,0	18,9	48,5	32,1
Kiribati	0	0	0	0	0	0
Kuwait	0	0	0	0	0	0
Laos	0	0	0	0	0	0
Lesotho	0	0	0	0	0	0
Letònia	0	0	0	0	0	0
Líban	0	0	0	0	0	0
Libèria	0	0	0	0	0	0
Líbia	0	0	0	0	0	0
Liechtenstein	0	0	0	0	0	0
Lituània	0	0	0	0	0	0
Luxemburg	0	0	0	0	0	0
Macedònia	0	0	0	0	0	0
Madagascar	0	0	0	0	0	0
Malàisia	0	0	0	0	0	0
Malawi	0	0	0	0	0	0
Maldives	0	0	0	0	0	0
Mali	0	0	0	0	0	0
Malta	0	0	0	0	0	0
Marroc	17639	100	0	100	0	0
Marshall	0	0	0	0	0	0
Maurici	0	0	0	0	0	0
Mauritània	0	0	0	0	0	0
Mèxic	0	0	0	0	0	0

DYM MARKET RESEARCH	Total	. NACIONALITAT		NIVELL D'ESTUDIS		
		Espanyola+c atalana	Estrangera, doble	Baix	Mitjà	Alt
% Horitzontals						
Total	6205031	96,3	3,0	19,1	48,3	32,1
Mostra real	800	96,3	3,0	18,9	48,5	32,1
Micrònesia, Estats Federats de	0	0	0	0	0	0
Moçambic	0	0	0	0	0	0
Moldàvia	0	0	0	0	0	0
Mònaco	0	0	0	0	0	0
Mongòlia	0	0	0	0	0	0
Montenegro	0	0	0	0	0	0
Myanma	0	0	0	0	0	0
Namíbia	0	0	0	0	0	0
Nauru	0	0	0	0	0	0
Nepal	0	0	0	0	0	0
Nicaragua	0	0	0	0	0	0
Níger	0	0	0	0	0	0
Nigèria	0	0	0	0	0	0
Noruega	0	0	0	0	0	0
Nova Zelanda	0	0	0	0	0	0
Oman	0	0	0	0	0	0
Països Baixos	0	0	0	0	0	0
Pakistan	0	0	0	0	0	0
Palau	0	0	0	0	0	0
Panamà	0	0	0	0	0	0
Papua Nova Guinea	0	0	0	0	0	0
Paraguai	0	0	0	0	0	0
Perú	14957	0	100	0	45,2	54,8


	Total	. NACIONALITAT		NIVELL D'ESTUDIS		
		Espanyola+catalana	Estrangera, doble	Baix	Mitjà	Alt
% Horitzontals						
Total	6205031	96,3	3,0	19,1	48,3	32,1
Mostra real	800	96,3	3,0	18,9	48,5	32,1
Polònia	0	0	0	0	0	0
Portugal	0	0	0	0	0	0
Qatar	0	0	0	0	0	0
Regne Unit	8069	0	100	0	100	0
Romania	31455	0	100	0	75	25
Rússia	0	0	0	0	0	0
Rwanda	0	0	0	0	0	0
Saint Christopher i Nevis	0	0	0	0	0	0
Saint Lucia	0	0	0	0	0	0
Saint Vincent i les Grenadines	0	0	0	0	0	0
Salomó	0	0	0	0	0	0
Salvador, el	0	0	0	0	0	0
Samoa Occidental	0	0	0	0	0	0
San Marino	0	0	0	0	0	0
São Tomé i Príncipe	0	0	0	0	0	0
Senegal	0	0	0	0	0	0
Sèrbia	0	0	0	0	0	0
Seychelles	0	0	0	0	0	0
Sierra Leone	0	0	0	0	0	0
Singapur	0	0	0	0	0	0
Síria	0	0	0	0	0	0
Somàlia	0	0	0	0	0	0
Sri Lanka	0	0	0	0	0	0

DYM MARKET RESEARCH	Total	. NACIONALITAT		NIVELL D'ESTUDIS		
		Espanyola+c atalana	Estrangera, doble	Baix	Mitjà	Alt
% Horizontals						
Total	6205031	96,3	3,0	19,1	48,3	32,1
Mostra real	800	96,3	3,0	18,9	48,5	32,1
Sud-àfrica, República de	0	0	0	0	0	0
Sudan	0	0	0	0	0	0
Suècia	0	0	0	0	0	0
Suïssa	30016	74	26	0	51,5	48,5
Surinam	0	0	0	0	0	0
Swazilàndia	0	0	0	0	0	0
Tadjikistan	0	0	0	0	0	0
Tailàndia	0	0	0	0	0	0
Taiwan	0	0	0	0	0	0
Tanzània	0	0	0	0	0	0
Timor Oriental	0	0	0	0	0	0
Togo	0	0	0	0	0	0
Tonga	0	0	0	0	0	0
Trinitat i Tobago	0	0	0	0	0	0
Tunísia	0	0	0	0	0	0
Turkmenistan	0	0	0	0	0	0
Turquia	0	0	0	0	0	0
Tuvalu	0	0	0	0	0	0
Txad	0	0	0	0	0	0
Txeca, República	0	0	0	0	0	0
Ucraïna	7876	0	100	0	0	100
Uganda	0	0	0	0	0	0
Unió dels Emirats Àrabs	0	0	0	0	0	0


DYM MARKET RESEARCH	Total	. NACIONALITAT		NIVELL D'ESTUDIS		
		Espanyola+c atalana	Estrangera, doble	Baix	Mitjà	Alt
% Horizontals						
Total	6205031	96,3	3,0	19,1	48,3	32,1
Mostra real	800	96,3	3,0	18,9	48,5	32,1
Uruguai	7735	100	0	0	0	100
Uzbekistan	0	0	0	0	0	0
Vanuatu	0	0	0	0	0	0
Vaticà	0	0	0	0	0	0
Veneçuela	14839	0	100	0	0	100
Vietnam	0	0	0	0	0	0
Xile	7732	100	0	0	0	100
Xina	0	0	0	0	0	0
Xipre	0	0	0	0	0	0
Zàmbia	0	0	0	0	0	0
Zimbabwe	0	0	0	0	0	0
Altres	0	0	0	0	0	0
NS/NC	0	0	0	0	0	0
Base TOTAL	6205031	96,3	3	19,1	48,3	32,1
P48. Nivell d'estudis						
	6205031	96,3	3,0	19,1	48,3	32,1
P48	800	96,3	3,0	18,9	48,5	32,1
Sense estudis	199109	91,5	4,1	100	0	0
Acabats als 14/15 anys	988759	99,2	0	100	0	0
Acabats als 16/19 anys	1523911	96,5	3	0	100	0


	Total	. NACIONALITAT		NIVELL D'ESTUDIS		
		Espanyola+catalana	Estrangera, doble	Baix	Mitjà	Alt
% Horitzontals						
Total	6205031	96,3	3,0	19,1	48,3	32,1
Mostra real	800	96,3	3,0	18,9	48,5	32,1
Cicle formatiu grau superior / FP	1025791	95	3,7	0	100	0
Universitaris	1991127	96,8	3,2	0	0	100
ESTÀ ESTUDIANT ACTUALMENT	447753	91,6	6,5	0	100	0
NO SAP	0	0	0	0	0	0
NO CONTESTA	28580	100	0	0	0	0
Ns/Nc	0	0	0	0	0	0
P49. Ocupació						
	6205031	96,3	3,0	19,1	48,3	32,1
P49	800	96,3	3,0	18,9	48,5	32,1
Pagès petita explotació	40670	100	0	20,3	79,7	0
Autònom o empresari (5 empleats o menys)	399132	95,9	4,1	9,9	48,2	41,9
Empresari (6 empleats o més)	47830	100	0	17,2	16,9	65,9
Professionals	843727	98,3	1,7	0	18,7	81,3
Membre de direcció (5 subordinats o menys)	34717	100	0	0	19,3	80,7
Membre de direcció (6 subordinats o més)	109425	92,8	7,2	0	22	78
Càrrecs intermedis	404125	96,4	2	9,1	47	42
Altres empleats amb treball d'oficina	657216	97,6	2,4	5,9	47,9	46,1
Altres empleats amb treball fora d'oficina i obrers qualificats	557521	94,8	3,8	20,6	61,2	17
Treballadors manuals no qualificats	376441	89,7	8,1	26,6	67,4	6
Jubilats, pensionistes	1145306	98	1,4	33,4	44,1	22,5
Aturats	384190	98	2	16,1	55,8	28,1
Mestresses de casa	287014	94,2	2,7	64,3	33,4	2,3

DYM MARKET RESEARCH	Total	. NACIONALITAT		NIVELL D'ESTUDIS		
		Espanyola+c atalana	Estrangera, doble	Baix	Mitjà	Alt
% Horizontals						
Total	6205031	96,3	3,0	19,1	48,3	32,1
Mostra real	800	96,3	3,0	18,9	48,5	32,1
Estudiants	887580	94,8	4,2	23,8	72,7	2,6
NO CONTESTA	30137	100	0	0	52,6	25,7
Ns/Nc	0	0	0	0	0	0
P49b. Persona aporta més ingressos						
	6205031	96,3	3,0	19,1	48,3	32,1
P49B	800	96,3	3,0	18,9	48,5	32,1
Sí	2764317	95,8	3,7	19,3	41,9	38,1
NO	3440714	96,7	2,4	19	53,5	27,2
Ns/Nc	0	0	0	0	0	0
P48+P50. Estudis persona amb més ingressos:						
	6205031	96,3	3,0	19,1	48,3	32,1
P48_P50	800	96,3	3,0	18,9	48,5	32,1
Pagès petita explotació	236407	92,9	3,5	63,5	33,1	3,4
Autònom o empresari (5 empleats o menys)	1043256	97,1	2,2	62,3	28	9,8
Empresari (6 empleats o més)	1443675	96,3	3,1	7,5	82,2	9,7
Professionals	2317443	96,7	3,3	7,3	25,2	67,5
Membre de direcció (5 subordinats o menys)	566548	96	1,4	12,4	57,9	29,6
Membre de direcció (6 subordinats o més)	455694	95,2	3,2	0	100	0
Càrrecs intermedis	0	0	0	0	0	0
Altres empleats amb treball d'oficina	0	0	0	0	0	0
Altres empleats amb treball fora d'oficina i obrers qualificats	0	0	0	0	0	0


	Total	. NACIONALITAT		NIVELL D'ESTUDIS		
		Espanyola+catalana	Estrangera, doble	Baix	Mitjà	Alt
% Horitzontals						
Total	6205031	96,3	3,0	19,1	48,3	32,1
Mostra real	800	96,3	3,0	18,9	48,5	32,1
Treballadors manuals no qualificats	0	0	0	0	0	0
Jubilats, pensionistes	0	0	0	0	0	0
Aturats	0	0	0	0	0	0
Mestresses de casa	0	0	0	0	0	0
Estudiants	0	0	0	0	0	0
NO SAP	121230	93,7	6,3	33,1	60,5	6,4
NO CONTESTA	20779	100	0	0	0	0
P49+P51. Estudis persona amb més ingressos						
	6205031	96,3	3,0	19,1	48,3	32,1
P49_P51	800	96,3	3,0	18,9	48,5	32,1
Pagès petita explotació	57168	100	0	14,4	85,6	0
Autònom o empresari (5 empleats o menys)	624422	94,8	5,2	13,6	49,8	36,6
Empresari (6 empleats o més)	109503	100	0	15,1	48,5	36,4
Professionals	930041	99,2	0,8	9,2	38,6	52,2
Membre de direcció (5 subordinats o menys)	89584	100	0	7,5	16	76,5
Membre de direcció (6 subordinats o més)	241775	96,7	3,3	3,2	32,3	64,5
Càrrecs intermedis	622409	97,6	2,4	14,9	45,3	38,5
Altres empleats amb treball d'oficina	603111	96,2	3,8	11,6	54,1	34,3
Altres empleats amb treball fora d'oficina i obrers qualificats	641443	92,8	4,7	15,8	66,7	16,5
Treballadors manuals no qualificats	391185	92,8	7,2	31,3	56,6	10,1
Jubilats, pensionistes	1695273	96,3	1,8	32,1	45,3	22,7
Aturats	97054	92	8	23	53,7	23,3


DYM MARKET RESEARCH	Total	. NACIONALITAT		NIVELL D'ESTUDIS		
		Espanyola+catalana	Estrangera, doble	Baix	Mitjà	Alt
% Horizontals						
Total	6205031	96,3	3,0	19,1	48,3	32,1
Mostra real	800	96,3	3,0	18,9	48,5	32,1
Mestresses de casa	33170	100	0	27,8	48,9	23,3
Estudiants	0	0	0	0	0	0
NO SAP	55682	100	0	28,7	71,3	0
NO CONTESTA	13213	100	0	0	0	50,3
P55. Nacionalitat						
	6205031	96,3	3,0	19,1	48,3	32,1
P55	800	96,3	3,0	18,9	48,5	32,1
Espanyola	3947632	100	0	20,5	48,3	30,7
Estrangera	130847	0	100	6,3	57,9	35,9
Doble nacionalitat, espanyola i estrangera	52660	0	100	0	69,6	30,4
Catalana	2027314	100	0	17,6	46,7	35,3
NO CONTESTA	46578	0	0	34,8	65,2	0
Espanyola + catalana	5974946	100	0	19,5	47,8	32,3
Ns/Nc	0	0	0	0	0	0
	130847	0,0	100,0	6,3	57,9	35,9
Base Estrangera (P55)	17	0,0	100,0	5,9	58,8	35,3
P55. Nacionalitat estrangera						
	130847	0,0	100,0	6,3	57,9	35,9
P55_1	17	0,0	100,0	5,9	58,8	35,3
Afganistan	0	0	0	0	0	0

	Total	. NACIONALITAT		NIVELL D'ESTUDIS		
		Espanyola+catalana	Estrangera, doble	Baix	Mitjà	Alt
% Horitzontals						
Total	6205031	96,3	3,0	19,1	48,3	32,1
Mostra real	800	96,3	3,0	18,9	48,5	32,1
Albània	0	0	0	0	0	0
Alemanya	0	0	0	0	0	0
Algèria	0	0	0	0	0	0
Andorra	0	0	0	0	0	0
Angola	0	0	0	0	0	0
Antigua i Barbuda	0	0	0	0	0	0
Aràbia Saudita	0	0	0	0	0	0
Argentina	0	0	0	0	0	0
Armènia	0	0	0	0	0	0
Austràlia	0	0	0	0	0	0
Àustria	0	0	0	0	0	0
Azerbaidjan	0	0	0	0	0	0
Bahames	0	0	0	0	0	0
Bahrain	0	0	0	0	0	0
Bangla Desh	0	0	0	0	0	0
Barbados	0	0	0	0	0	0
Bèlgica	0	0	0	0	0	0
Belize	0	0	0	0	0	0
Benín	0	0	0	0	0	0
Bhutan	0	0	0	0	0	0
Bielorússia	0	0	0	0	0	0
Bolívia	0	0	0	0	0	0
Bòsnia i Hercegovina	0	0	0	0	0	0

	Total	. NACIONALITAT		NIVELL D'ESTUDIS		
		Espanyola+catalana	Estrangera, doble	Baix	Mitjà	Alt
% Horitzontals						
Total	6205031	96,3	3,0	19,1	48,3	32,1
Mostra real	800	96,3	3,0	18,9	48,5	32,1
Botswana	0	0	0	0	0	0
Brasil	6707	0	100	0	100	0
Brunei	0	0	0	0	0	0
Bulgària	8370	0	100	0	100	0
Burkina Faso	0	0	0	0	0	0
Burundi	0	0	0	0	0	0
Cambodja	0	0	0	0	0	0
Camerun	0	0	0	0	0	0
Canadà	0	0	0	0	0	0
Cap Verd	0	0	0	0	0	0
Centreafricana, República	0	0	0	0	0	0
Colòmbia	0	0	0	0	0	0
Comores	0	0	0	0	0	0
Congo	0	0	0	0	0	0
Congo, República Democràtica del	0	0	0	0	0	0
Cook, illes	0	0	0	0	0	0
Corea, República de	0	0	0	0	0	0
Corea, República Democràtica Popular de	0	0	0	0	0	0
Costa d'Ivori	0	0	0	0	0	0
Costa Rica	0	0	0	0	0	0
Croàcia	0	0	0	0	0	0
Cuba	0	0	0	0	0	0
Dinamarca	0	0	0	0	0	0


DYM MARKET RESEARCH	Total	. NACIONALITAT		NIVELL D'ESTUDIS		
		Espanyola+c atalana	Estrangera, doble	Baix	Mitjà	Alt
% Horitzontals						
Total	6205031	96,3	3,0	19,1	48,3	32,1
Mostra real	800	96,3	3,0	18,9	48,5	32,1
Djibouti	0	0	0	0	0	0
Dominica	0	0	0	0	0	0
Dominicana, República	6808	0	100	0	100	0
Egipte	0	0	0	0	0	0
Equador	0	0	0	0	0	0
Eritrea	0	0	0	0	0	0
Eslovàquia	0	0	0	0	0	0
Eslovènia	0	0	0	0	0	0
Espanya	0	0	0	0	0	0
Estats Units d'Amèrica	0	0	0	0	0	0
Estònia	0	0	0	0	0	0
Etiòpia	0	0	0	0	0	0
Fiji	0	0	0	0	0	0
Filipines	0	0	0	0	0	0
Finlàndia	0	0	0	0	0	0
França	15909	0	100	0	48,6	51,4
Gabon	0	0	0	0	0	0
Gàmbia	0	0	0	0	0	0
Geòrgia	0	0	0	0	0	0
Ghana	0	0	0	0	0	0
Grècia	0	0	0	0	0	0
Grenada	0	0	0	0	0	0
Guatemala	0	0	0	0	0	0


	Total	. NACIONALITAT		NIVELL D'ESTUDIS		
		Espanyola+catalana	Estrangera, doble	Baix	Mitjà	Alt
% Horizontals						
Total	6205031	96,3	3,0	19,1	48,3	32,1
Mostra real	800	96,3	3,0	18,9	48,5	32,1
Guinea	0	0	0	0	0	0
Guinea Bissau	0	0	0	0	0	0
Guinea Equatorial	0	0	0	0	0	0
Guyana	0	0	0	0	0	0
Haití	0	0	0	0	0	0
Hondures	15855	0	100	51,7	48,3	0
Hongria	0	0	0	0	0	0
Iemen	0	0	0	0	0	0
Índia	0	0	0	0	0	0
Indonèsia	0	0	0	0	0	0
Iran	0	0	0	0	0	0
Iraq	0	0	0	0	0	0
Irlanda	0	0	0	0	0	0
Islàndia	0	0	0	0	0	0
Israel	0	0	0	0	0	0
Itàlia	0	0	0	0	0	0
Jamaica	0	0	0	0	0	0
Japó	0	0	0	0	0	0
Jordània	0	0	0	0	0	0
Kazakhstan	0	0	0	0	0	0
Kenya	0	0	0	0	0	0
Kirguizistan	0	0	0	0	0	0
Kiribati	0	0	0	0	0	0


	Total	. NACIONALITAT		NIVELL D'ESTUDIS		
		Espanyola+catalana	Estrangera, doble	Baix	Mitjà	Alt
% Horitzontals						
Total	6205031	96,3	3,0	19,1	48,3	32,1
Mostra real	800	96,3	3,0	18,9	48,5	32,1
Kuwait	0	0	0	0	0	0
Laos	0	0	0	0	0	0
Lesotho	0	0	0	0	0	0
Letònia	0	0	0	0	0	0
Líban	0	0	0	0	0	0
Libèria	0	0	0	0	0	0
Líbia	0	0	0	0	0	0
Liechtenstein	0	0	0	0	0	0
Lituània	0	0	0	0	0	0
Luxemburg	0	0	0	0	0	0
Macedònia	0	0	0	0	0	0
Madagascar	0	0	0	0	0	0
Malàisia	0	0	0	0	0	0
Malawi	0	0	0	0	0	0
Maldives	0	0	0	0	0	0
Mali	0	0	0	0	0	0
Malta	0	0	0	0	0	0
Marroc	0	0	0	0	0	0
Marshall	0	0	0	0	0	0
Maurici	0	0	0	0	0	0
Mauritània	0	0	0	0	0	0
Mèxic	0	0	0	0	0	0
Micrònesia, Estats Federats de	0	0	0	0	0	0

DYM MARKET RESEARCH	Total	. NACIONALITAT		NIVELL D'ESTUDIS		
		Espanyola+c atalana	Estrangera, doble	Baix	Mitjà	Alt
% Horizontals						
Total	6205031	96,3	3,0	19,1	48,3	32,1
Mostra real	800	96,3	3,0	18,9	48,5	32,1
Moçambic	0	0	0	0	0	0
Moldàvia	0	0	0	0	0	0
Mònaco	0	0	0	0	0	0
Mongòlia	0	0	0	0	0	0
Montenegro	0	0	0	0	0	0
Myanma	0	0	0	0	0	0
Namíbia	0	0	0	0	0	0
Nauru	0	0	0	0	0	0
Nepal	0	0	0	0	0	0
Nicaragua	0	0	0	0	0	0
Níger	0	0	0	0	0	0
Nigèria	0	0	0	0	0	0
Noruega	0	0	0	0	0	0
Nova Zelanda	0	0	0	0	0	0
Oman	0	0	0	0	0	0
Països Baixos	0	0	0	0	0	0
Pakistan	0	0	0	0	0	0
Palau	0	0	0	0	0	0
Panamà	0	0	0	0	0	0
Papua Nova Guinea	0	0	0	0	0	0
Paraguai	0	0	0	0	0	0
Perú	46412	0	100	0	65,4	34,6
Polònia	0	0	0	0	0	0

DYM MARKET RESEARCH	Total	. NACIONALITAT		NIVELL D'ESTUDIS		
		Espanyola+c atalana	Estrangera, doble	Baix	Mitjà	Alt
% Horizontals						
Total	6205031	96,3	3,0	19,1	48,3	32,1
Mostra real	800	96,3	3,0	18,9	48,5	32,1
Portugal	0	0	0	0	0	0
Qatar	0	0	0	0	0	0
Regne Unit	8069	0	100	0	100	0
Romania	0	0	0	0	0	0
Rússia	0	0	0	0	0	0
Rwanda	0	0	0	0	0	0
Saint Christopher i Nevis	0	0	0	0	0	0
Saint Lucia	0	0	0	0	0	0
Saint Vincent i les Grenadines	0	0	0	0	0	0
Salomó	0	0	0	0	0	0
Salvador, el	0	0	0	0	0	0
Samoa Occidental	0	0	0	0	0	0
San Marino	0	0	0	0	0	0
São Tomé i Príncipe	0	0	0	0	0	0
Senegal	0	0	0	0	0	0
Sèrbia	0	0	0	0	0	0
Seychelles	0	0	0	0	0	0
Sierra Leone	0	0	0	0	0	0
Singapur	0	0	0	0	0	0
Síria	0	0	0	0	0	0
Somàlia	0	0	0	0	0	0
Sri Lanka	0	0	0	0	0	0
Sud-àfrica, República de	0	0	0	0	0	0

	Total	. NACIONALITAT		NIVELL D'ESTUDIS		
		Espanyola+catalana	Estrangera, doble	Baix	Mitjà	Alt
% Horizontals						
Total	6205031	96,3	3,0	19,1	48,3	32,1
Mostra real	800	96,3	3,0	18,9	48,5	32,1
Sudan	0	0	0	0	0	0
Suècia	0	0	0	0	0	0
Suïssa	0	0	0	0	0	0
Surinam	0	0	0	0	0	0
Swazilàndia	0	0	0	0	0	0
Tadjikistan	0	0	0	0	0	0
Tailàndia	0	0	0	0	0	0
Taiwan	0	0	0	0	0	0
Tanzània	0	0	0	0	0	0
Timor Oriental	0	0	0	0	0	0
Togo	0	0	0	0	0	0
Tonga	0	0	0	0	0	0
Trinitat i Tobago	0	0	0	0	0	0
Tunísia	0	0	0	0	0	0
Turkmenistan	0	0	0	0	0	0
Turquia	0	0	0	0	0	0
Tuvalu	0	0	0	0	0	0
Txad	0	0	0	0	0	0
Txeca, República	0	0	0	0	0	0
Ucraïna	7876	0	100	0	0	100
Uganda	0	0	0	0	0	0
Unió dels Emirats Àrabs	0	0	0	0	0	0
Uruguai	0	0	0	0	0	0


	Total	. NACIONALITAT		NIVELL D'ESTUDIS		
		Espanyola+catalana	Estrangera, doble	Baix	Mitjà	Alt
% Horitzontals						
Total	6205031	96,3	3,0	19,1	48,3	32,1
Mostra real	800	96,3	3,0	18,9	48,5	32,1
Uzbekistan	0	0	0	0	0	0
Vanuatu	0	0	0	0	0	0
Vaticà	0	0	0	0	0	0
Veneçuela	14839	0	100	0	0	100
Vietnam	0	0	0	0	0	0
Xile	0	0	0	0	0	0
Xina	0	0	0	0	0	0
Xipre	0	0	0	0	0	0
Zàmbia	0	0	0	0	0	0
Zimbabwe	0	0	0	0	0	0
Altres	0	0	0	0	0	0
NS/NC	0	0	0	0	0	0
	52660	0,0	100,0	0,0	69,6	30,4
Base Doble nacionalitat	7	0,0	100,0	0,0	71,4	28,6
P55. Doble nacionalitat						
	52660	0,0	100,0	0,0	69,6	30,4
P55_2	7	0,0	100,0	0,0	71,4	28,6
Afganistan	0	0	0	0	0	0
Albània	0	0	0	0	0	0
Alemanya	8040	0	100	0	0	100
Algèria	0	0	0	0	0	0

	Total	. NACIONALITAT		NIVELL D'ESTUDIS		
		Espanyola+catalana	Estrangera, doble	Baix	Mitjà	Alt
% Horizontals						
Total	6205031	96,3	3,0	19,1	48,3	32,1
Mostra real	800	96,3	3,0	18,9	48,5	32,1
Andorra	0	0	0	0	0	0
Angola	0	0	0	0	0	0
Antigua i Barbuda	0	0	0	0	0	0
Aràbia Saudita	0	0	0	0	0	0
Argentina	7566	0	100	0	100	0
Armènia	0	0	0	0	0	0
Austràlia	0	0	0	0	0	0
Àustria	0	0	0	0	0	0
Azerbaidjan	0	0	0	0	0	0
Bahames	0	0	0	0	0	0
Bahrain	0	0	0	0	0	0
Bangla Desh	0	0	0	0	0	0
Barbados	0	0	0	0	0	0
Bèlgica	0	0	0	0	0	0
Belize	0	0	0	0	0	0
Benín	0	0	0	0	0	0
Bhutan	0	0	0	0	0	0
Bielorússia	0	0	0	0	0	0
Bolívia	0	0	0	0	0	0
Bòsnia i Hercegovina	0	0	0	0	0	0
Botswana	0	0	0	0	0	0
Brasil	0	0	0	0	0	0
Brunei	0	0	0	0	0	0


DYM MARKET RESEARCH	Total	. NACIONALITAT		NIVELL D'ESTUDIS		
		Espanyola+c atalana	Estrangera, doble	Baix	Mitjà	Alt
% Horizontals						
Total	6205031	96,3	3,0	19,1	48,3	32,1
Mostra real	800	96,3	3,0	18,9	48,5	32,1
Bulgària	0	0	0	0	0	0
Burkina Faso	0	0	0	0	0	0
Burundi	0	0	0	0	0	0
Cambodja	0	0	0	0	0	0
Camerun	0	0	0	0	0	0
Canadà	0	0	0	0	0	0
Cap Verd	0	0	0	0	0	0
Centreafricana, República	0	0	0	0	0	0
Colòmbia	7971	0	100	0	0	100
Comores	0	0	0	0	0	0
Congo	0	0	0	0	0	0
Congo, República Democràtica del	0	0	0	0	0	0
Cook, illes	0	0	0	0	0	0
Corea, República de	0	0	0	0	0	0
Corea, República Democràtica Popular de	0	0	0	0	0	0
Costa d'Ivori	0	0	0	0	0	0
Costa Rica	0	0	0	0	0	0
Croàcia	0	0	0	0	0	0
Cuba	0	0	0	0	0	0
Dinamarca	0	0	0	0	0	0
Djibouti	0	0	0	0	0	0
Dominica	0	0	0	0	0	0
Dominicana, República	0	0	0	0	0	0


DYM MARKET RESEARCH	Total	. NACIONALITAT		NIVELL D'ESTUDIS		
		Espanyola+c atalana	Estrangera, doble	Baix	Mitjà	Alt
% Horizontals						
Total	6205031	96,3	3,0	19,1	48,3	32,1
Mostra real	800	96,3	3,0	18,9	48,5	32,1
Egipte	0	0	0	0	0	0
Equador	13481	0	100	0	100	0
Eritrea	0	0	0	0	0	0
Eslovàquia	0	0	0	0	0	0
Eslovènia	0	0	0	0	0	0
Espanya	14215	0	100	0	100	0
Estats Units d'Amèrica	0	0	0	0	0	0
Estònia	0	0	0	0	0	0
Etiòpia	0	0	0	0	0	0
Fiji	0	0	0	0	0	0
Filipines	0	0	0	0	0	0
Finlàndia	0	0	0	0	0	0
França	0	0	0	0	0	0
Gabon	0	0	0	0	0	0
Gàmbia	0	0	0	0	0	0
Geòrgia	0	0	0	0	0	0
Ghana	0	0	0	0	0	0
Grècia	0	0	0	0	0	0
Grenada	0	0	0	0	0	0
Guatemala	0	0	0	0	0	0
Guinea	0	0	0	0	0	0
Guinea Bissau	0	0	0	0	0	0
Guinea Equatorial	0	0	0	0	0	0


DYM MARKET RESEARCH	Total	. NACIONALITAT		NIVELL D'ESTUDIS		
		Espanyola+c atalana	Estrangera, doble	Baix	Mitjà	Alt
% Horizontals						
Total	6205031	96,3	3,0	19,1	48,3	32,1
Mostra real	800	96,3	3,0	18,9	48,5	32,1
Guyana	0	0	0	0	0	0
Haití	0	0	0	0	0	0
Hondures	0	0	0	0	0	0
Hongria	0	0	0	0	0	0
Iemen	0	0	0	0	0	0
Índia	0	0	0	0	0	0
Indonèsia	0	0	0	0	0	0
Iran	0	0	0	0	0	0
Iraq	0	0	0	0	0	0
Irlanda	0	0	0	0	0	0
Islàndia	0	0	0	0	0	0
Israel	0	0	0	0	0	0
Itàlia	0	0	0	0	0	0
Jamaica	0	0	0	0	0	0
Japó	0	0	0	0	0	0
Jordània	0	0	0	0	0	0
Kazakhstan	0	0	0	0	0	0
Kenya	0	0	0	0	0	0
Kirguizistan	0	0	0	0	0	0
Kiribati	0	0	0	0	0	0
Kuwait	0	0	0	0	0	0
Laos	0	0	0	0	0	0
Lesotho	0	0	0	0	0	0

	Total	. NACIONALITAT		NIVELL D'ESTUDIS		
		Espanyola+catalana	Estrangera, doble	Baix	Mitjà	Alt
% Horizontals						
Total	6205031	96,3	3,0	19,1	48,3	32,1
Mostra real	800	96,3	3,0	18,9	48,5	32,1
Letònia	0	0	0	0	0	0
Líban	0	0	0	0	0	0
Libèria	0	0	0	0	0	0
Líbia	0	0	0	0	0	0
Liechtenstein	0	0	0	0	0	0
Lituània	0	0	0	0	0	0
Luxemburg	0	0	0	0	0	0
Macedònia	0	0	0	0	0	0
Madagascar	0	0	0	0	0	0
Malàisia	0	0	0	0	0	0
Malawi	0	0	0	0	0	0
Maldives	0	0	0	0	0	0
Mali	0	0	0	0	0	0
Malta	0	0	0	0	0	0
Marroc	0	0	0	0	0	0
Marshall	0	0	0	0	0	0
Maurici	0	0	0	0	0	0
Mauritània	0	0	0	0	0	0
Mèxic	0	0	0	0	0	0
Micrònesia, Estats Federats de	0	0	0	0	0	0
Moçambic	0	0	0	0	0	0
Moldàvia	0	0	0	0	0	0
Mònaco	0	0	0	0	0	0


DYM MARKET RESEARCH	Total	. NACIONALITAT		NIVELL D'ESTUDIS		
		Espanyola+c atalana	Estrangera, doble	Baix	Mitjà	Alt
% Horizontals						
Total	6205031	96,3	3,0	19,1	48,3	32,1
Mostra real	800	96,3	3,0	18,9	48,5	32,1
Mongòlia	0	0	0	0	0	0
Montenegro	0	0	0	0	0	0
Myanma	0	0	0	0	0	0
Namíbia	0	0	0	0	0	0
Nauru	0	0	0	0	0	0
Nepal	0	0	0	0	0	0
Nicaragua	0	0	0	0	0	0
Níger	0	0	0	0	0	0
Nigèria	0	0	0	0	0	0
Noruega	0	0	0	0	0	0
Nova Zelanda	0	0	0	0	0	0
Oman	0	0	0	0	0	0
Països Baixos	0	0	0	0	0	0
Pakistan	0	0	0	0	0	0
Palau	0	0	0	0	0	0
Panamà	0	0	0	0	0	0
Papua Nova Guinea	0	0	0	0	0	0
Paraguai	0	0	0	0	0	0
Perú	0	0	0	0	0	0
Polònia	0	0	0	0	0	0
Portugal	7801	0	100	0	100	0
Qatar	0	0	0	0	0	0
Regne Unit	0	0	0	0	0	0


	Total	. NACIONALITAT		NIVELL D'ESTUDIS		
		Espanyola+catalana	Estrangera, doble	Baix	Mitjà	Alt
% Horizontals						
Total	6205031	96,3	3,0	19,1	48,3	32,1
Mostra real	800	96,3	3,0	18,9	48,5	32,1
Romania	0	0	0	0	0	0
Rússia	0	0	0	0	0	0
Rwanda	0	0	0	0	0	0
Saint Christopher i Nevis	0	0	0	0	0	0
Saint Lucia	0	0	0	0	0	0
Saint Vincent i les Grenadines	0	0	0	0	0	0
Salomó	0	0	0	0	0	0
Salvador, el	0	0	0	0	0	0
Samoa Occidental	0	0	0	0	0	0
San Marino	0	0	0	0	0	0
São Tomé i Príncipe	0	0	0	0	0	0
Senegal	0	0	0	0	0	0
Sèrbia	0	0	0	0	0	0
Seychelles	0	0	0	0	0	0
Sierra Leone	0	0	0	0	0	0
Singapur	0	0	0	0	0	0
Síria	0	0	0	0	0	0
Somàlia	0	0	0	0	0	0
Sri Lanka	0	0	0	0	0	0
Sud-àfrica, República de	0	0	0	0	0	0
Sudan	0	0	0	0	0	0
Suècia	0	0	0	0	0	0
Suïssa	7801	0	100	0	100	0

	Total	. NACIONALITAT		NIVELL D'ESTUDIS		
		Espanyola+catalana	Estrangera, doble	Baix	Mitjà	Alt
% Horizontals						
Total	6205031	96,3	3,0	19,1	48,3	32,1
Mostra real	800	96,3	3,0	18,9	48,5	32,1
Surinam	0	0	0	0	0	0
Swazilàndia	0	0	0	0	0	0
Tadjikistan	0	0	0	0	0	0
Tailàndia	0	0	0	0	0	0
Taiwan	0	0	0	0	0	0
Tanzània	0	0	0	0	0	0
Timor Oriental	0	0	0	0	0	0
Togo	0	0	0	0	0	0
Tonga	0	0	0	0	0	0
Trinitat i Tobago	0	0	0	0	0	0
Tunísia	0	0	0	0	0	0
Turkmenistan	0	0	0	0	0	0
Turquia	0	0	0	0	0	0
Tuvalu	0	0	0	0	0	0
Txad	0	0	0	0	0	0
Txeca, República	0	0	0	0	0	0
Ucraïna	0	0	0	0	0	0
Uganda	0	0	0	0	0	0
Unió dels Emirats Àrabs	0	0	0	0	0	0
Uruguai	0	0	0	0	0	0
Uzbekistan	0	0	0	0	0	0
Vanuatu	0	0	0	0	0	0
Vaticà	0	0	0	0	0	0

	Total	. NACIONALITAT		NIVELL D'ESTUDIS		
		Espanyola+catalana	Estrangera, doble	Baix	Mitjà	Alt
% Horizontals						
Total	6205031	96,3	3,0	19,1	48,3	32,1
Mostra real	800	96,3	3,0	18,9	48,5	32,1
Veneçuela	0	0	0	0	0	0
Vietnam	0	0	0	0	0	0
Xile	0	0	0	0	0	0
Xina	0	0	0	0	0	0
Xipre	0	0	0	0	0	0
Zàmbia	0	0	0	0	0	0
Zimbabwe	0	0	0	0	0	0
Altres	0	0	0	0	0	0
NS/NC	0	0	0	0	0	0
	183506	0,0	100,0	4,5	61,2	34,3
Base Estrangera o doble nacionalitat	24	0,0	100,0	4,2	62,5	33,3
P55. Doble nacionalitat o estrangera						
	183506	0,0	100,0	4,5	61,2	34,3
P55_1_2	24	0,0	100,0	4,2	62,5	33,3
Afganistan	0	0	0	0	0	0
Albània	0	0	0	0	0	0
Alemanya	8040	0	100	0	0	100
Algèria	0	0	0	0	0	0
Andorra	0	0	0	0	0	0
Angola	0	0	0	0	0	0
Antigua i Barbuda	0	0	0	0	0	0

DYM MARKET RESEARCH	Total	. NACIONALITAT		NIVELL D'ESTUDIS		
		Espanyola+c atalana	Estrangera, doble	Baix	Mitjà	Alt
% Horizontals						
Total	6205031	96,3	3,0	19,1	48,3	32,1
Mostra real	800	96,3	3,0	18,9	48,5	32,1
Aràbia Saudita	0	0	0	0	0	0
Argentina	7566	0	100	0	100	0
Armènia	0	0	0	0	0	0
Austràlia	0	0	0	0	0	0
Àustria	0	0	0	0	0	0
Azerbaidjan	0	0	0	0	0	0
Bahames	0	0	0	0	0	0
Bahrain	0	0	0	0	0	0
Bangla Desh	0	0	0	0	0	0
Barbados	0	0	0	0	0	0
Bèlgica	0	0	0	0	0	0
Belize	0	0	0	0	0	0
Benín	0	0	0	0	0	0
Bhutan	0	0	0	0	0	0
Bielorússia	0	0	0	0	0	0
Bolívia	0	0	0	0	0	0
Bòsnia i Hercegovina	0	0	0	0	0	0
Botswana	0	0	0	0	0	0
Brasil	6707	0	100	0	100	0
Brunei	0	0	0	0	0	0
Bulgària	8370	0	100	0	100	0
Burkina Faso	0	0	0	0	0	0
Burundi	0	0	0	0	0	0


	Total	. NACIONALITAT		NIVELL D'ESTUDIS		
		Espanyola+catalana	Estrangera, doble	Baix	Mitjà	Alt
% Horitzontals						
Total	6205031	96,3	3,0	19,1	48,3	32,1
Mostra real	800	96,3	3,0	18,9	48,5	32,1
Cambodja	0	0	0	0	0	0
Camerun	0	0	0	0	0	0
Canadà	0	0	0	0	0	0
Cap Verd	0	0	0	0	0	0
Centreafricana, República	0	0	0	0	0	0
Colòmbia	7971	0	100	0	0	100
Comores	0	0	0	0	0	0
Congo	0	0	0	0	0	0
Congo, República Democràtica del	0	0	0	0	0	0
Cook, illes	0	0	0	0	0	0
Corea, República de	0	0	0	0	0	0
Corea, República Democràtica Popular de	0	0	0	0	0	0
Costa d'Ivori	0	0	0	0	0	0
Costa Rica	0	0	0	0	0	0
Croàcia	0	0	0	0	0	0
Cuba	0	0	0	0	0	0
Dinamarca	0	0	0	0	0	0
Djibouti	0	0	0	0	0	0
Dominica	0	0	0	0	0	0
Dominicana, República	6808	0	100	0	100	0
Egipte	0	0	0	0	0	0
Equador	13481	0	100	0	100	0
Eritrea	0	0	0	0	0	0


	Total	. NACIONALITAT		NIVELL D'ESTUDIS		
		Espanyola+catalana	Estrangera, doble	Baix	Mitjà	Alt
% Horitzontals						
Total	6205031	96,3	3,0	19,1	48,3	32,1
Mostra real	800	96,3	3,0	18,9	48,5	32,1
Eslovàquia	0	0	0	0	0	0
Eslovènia	0	0	0	0	0	0
Espanya	14215	0	100	0	100	0
Estats Units d'Amèrica	0	0	0	0	0	0
Estònia	0	0	0	0	0	0
Etiòpia	0	0	0	0	0	0
Fiji	0	0	0	0	0	0
Filipines	0	0	0	0	0	0
Finlàndia	0	0	0	0	0	0
França	15909	0	100	0	48,6	51,4
Gabon	0	0	0	0	0	0
Gàmbia	0	0	0	0	0	0
Geòrgia	0	0	0	0	0	0
Ghana	0	0	0	0	0	0
Grècia	0	0	0	0	0	0
Grenada	0	0	0	0	0	0
Guatemala	0	0	0	0	0	0
Guinea	0	0	0	0	0	0
Guinea Bissau	0	0	0	0	0	0
Guinea Equatorial	0	0	0	0	0	0
Guyana	0	0	0	0	0	0
Haití	0	0	0	0	0	0
Hondures	15855	0	100	51,7	48,3	0


DYM MARKET RESEARCH	Total	. NACIONALITAT		NIVELL D'ESTUDIS		
		Espanyola+c atalana	Estrangera, doble	Baix	Mitjà	Alt
% Horizontals						
Total	6205031	96,3	3,0	19,1	48,3	32,1
Mostra real	800	96,3	3,0	18,9	48,5	32,1
Hongria	0	0	0	0	0	0
Iemen	0	0	0	0	0	0
Índia	0	0	0	0	0	0
Indonèsia	0	0	0	0	0	0
Iran	0	0	0	0	0	0
Iraq	0	0	0	0	0	0
Irlanda	0	0	0	0	0	0
Islàndia	0	0	0	0	0	0
Israel	0	0	0	0	0	0
Itàlia	0	0	0	0	0	0
Jamaica	0	0	0	0	0	0
Japó	0	0	0	0	0	0
Jordània	0	0	0	0	0	0
Kazakhstan	0	0	0	0	0	0
Kenya	0	0	0	0	0	0
Kirguizistan	0	0	0	0	0	0
Kiribati	0	0	0	0	0	0
Kuwait	0	0	0	0	0	0
Laos	0	0	0	0	0	0
Lesotho	0	0	0	0	0	0
Letònia	0	0	0	0	0	0
Líban	0	0	0	0	0	0
Libèria	0	0	0	0	0	0


DYM MARKET RESEARCH	Total	. NACIONALITAT		NIVELL D'ESTUDIS		
		Espanyola+c atalana	Estrangera, doble	Baix	Mitjà	Alt
% Horizontals						
Total	6205031	96,3	3,0	19,1	48,3	32,1
Mostra real	800	96,3	3,0	18,9	48,5	32,1
Líbia	0	0	0	0	0	0
Liechtenstein	0	0	0	0	0	0
Lituània	0	0	0	0	0	0
Luxemburg	0	0	0	0	0	0
Macedònia	0	0	0	0	0	0
Madagascar	0	0	0	0	0	0
Malàisia	0	0	0	0	0	0
Malawi	0	0	0	0	0	0
Maldives	0	0	0	0	0	0
Mali	0	0	0	0	0	0
Malta	0	0	0	0	0	0
Marroc	0	0	0	0	0	0
Marshall	0	0	0	0	0	0
Maurici	0	0	0	0	0	0
Mauritània	0	0	0	0	0	0
Mèxic	0	0	0	0	0	0
Micrònesia, Estats Federats de	0	0	0	0	0	0
Moçambic	0	0	0	0	0	0
Moldàvia	0	0	0	0	0	0
Mònaco	0	0	0	0	0	0
Mongòlia	0	0	0	0	0	0
Montenegro	0	0	0	0	0	0
Myanma	0	0	0	0	0	0


DYM MARKET RESEARCH	Total	. NACIONALITAT		NIVELL D'ESTUDIS		
		Espanyola+c atalana	Estrangera, doble	Baix	Mitjà	Alt
% Horizontals						
Total	6205031	96,3	3,0	19,1	48,3	32,1
Mostra real	800	96,3	3,0	18,9	48,5	32,1
Namíbia	0	0	0	0	0	0
Nauru	0	0	0	0	0	0
Nepal	0	0	0	0	0	0
Nicaragua	0	0	0	0	0	0
Níger	0	0	0	0	0	0
Nigèria	0	0	0	0	0	0
Noruega	0	0	0	0	0	0
Nova Zelanda	0	0	0	0	0	0
Oman	0	0	0	0	0	0
Països Baixos	0	0	0	0	0	0
Pakistan	0	0	0	0	0	0
Palau	0	0	0	0	0	0
Panamà	0	0	0	0	0	0
Papua Nova Guinea	0	0	0	0	0	0
Paraguai	0	0	0	0	0	0
Perú	46412	0	100	0	65,4	34,6
Polònia	0	0	0	0	0	0
Portugal	7801	0	100	0	100	0
Qatar	0	0	0	0	0	0
Regne Unit	8069	0	100	0	100	0
Romania	0	0	0	0	0	0
Rússia	0	0	0	0	0	0
Rwanda	0	0	0	0	0	0


	Total	. NACIONALITAT		NIVELL D'ESTUDIS		
		Espanyola+catalana	Estrangera, doble	Baix	Mitjà	Alt
% Horitzontals						
Total	6205031	96,3	3,0	19,1	48,3	32,1
Mostra real	800	96,3	3,0	18,9	48,5	32,1
Saint Christopher i Nevis	0	0	0	0	0	0
Saint Lucia	0	0	0	0	0	0
Saint Vincent i les Grenadines	0	0	0	0	0	0
Salomó	0	0	0	0	0	0
Salvador, el	0	0	0	0	0	0
Samoa Occidental	0	0	0	0	0	0
San Marino	0	0	0	0	0	0
São Tomé i Príncipe	0	0	0	0	0	0
Senegal	0	0	0	0	0	0
Sèrbia	0	0	0	0	0	0
Seychelles	0	0	0	0	0	0
Sierra Leone	0	0	0	0	0	0
Singapur	0	0	0	0	0	0
Síria	0	0	0	0	0	0
Somàlia	0	0	0	0	0	0
Sri Lanka	0	0	0	0	0	0
Sud-àfrica, República de	0	0	0	0	0	0
Sudan	0	0	0	0	0	0
Suècia	0	0	0	0	0	0
Suïssa	7801	0	100	0	100	0
Surinam	0	0	0	0	0	0
Swazilàndia	0	0	0	0	0	0
Tadjikistan	0	0	0	0	0	0


	Total	. NACIONALITAT		NIVELL D'ESTUDIS		
		Espanyola+catalana	Estrangera, doble	Baix	Mitjà	Alt
% Horitzontals						
Total	6205031	96,3	3,0	19,1	48,3	32,1
Mostra real	800	96,3	3,0	18,9	48,5	32,1
Tailàndia	0	0	0	0	0	0
Taiwan	0	0	0	0	0	0
Tanzània	0	0	0	0	0	0
Timor Oriental	0	0	0	0	0	0
Togo	0	0	0	0	0	0
Tonga	0	0	0	0	0	0
Trinitat i Tobago	0	0	0	0	0	0
Tunísia	0	0	0	0	0	0
Turkmenistan	0	0	0	0	0	0
Turquia	0	0	0	0	0	0
Tuvalu	0	0	0	0	0	0
Txad	0	0	0	0	0	0
Txeca, República	0	0	0	0	0	0
Ucraïna	7876	0	100	0	0	100
Uganda	0	0	0	0	0	0
Unió dels Emirats Àrabs	0	0	0	0	0	0
Uruguai	0	0	0	0	0	0
Uzbekistan	0	0	0	0	0	0
Vanuatu	0	0	0	0	0	0
Vaticà	0	0	0	0	0	0
Veneçuela	14839	0	100	0	0	100
Vietnam	0	0	0	0	0	0
Xile	0	0	0	0	0	0

	Total	. NACIONALITAT		NIVELL D'ESTUDIS		
		Espanyola+catalana	Estrangera, doble	Baix	Mitjà	Alt
% Horizontals						
Total	6205031	96,3	3,0	19,1	48,3	32,1
Mostra real	800	96,3	3,0	18,9	48,5	32,1
Xina	0	0	0	0	0	0
Xipre	0	0	0	0	0	0
Zàmbia	0	0	0	0	0	0
Zimbabwe	0	0	0	0	0	0
Altres	0	0	0	0	0	0
NS/NC	0	0	0	0	0	0

	Total	ACTIVITAT				
		Ocupats	Aturats	Jubilats, pensionistes	Tasques de la llar	Estudiants
% Horitzontals						
Total	6205031	55,9	6,2	18,5	4,6	14,3
Mostra real	800	56,3	6,3	18,1	4,5	14,4
. SEXE						
	6205031	55,9	6,2	18,5	4,6	14,3
SEXE	800	56,3	6,3	18,1	4,5	14,4
Home	3081442	57,1	5,5	21	0	15,4
Dona	3123589	54,8	6,9	16	9,2	13,2
Ns/Nc	0	0	0	0	0	0
. EDAT						
	6205031	55,9	6,2	18,5	4,6	14,3
EDAT	800	56,3	6,3	18,1	4,5	14,4
Casos vàlids	6205031	55,9	6,2	18,5	4,6	14,3
Ns/Nc	0	0	0	0	0	0
Mitjana	44,705	43,062	41,246	68,048	61,273	17,478
Desviació	18,06	11,478	13,35	7,223	11,164	4,226
. EDAT TRAMS						
	6205031	55,9	6,2	18,5	4,6	14,3
EDAT	800	56,3	6,3	18,1	4,5	14,4
De 12 a 24	985280	12,7	2,3	0	0	84,2
De 25 a 39	1499940	80,7	12,3	1,1	1	3,9
De 40 a 54	1840258	90,1	5	0,8	4,1	0
De 55 a 69	1304246	35,9	6,5	49,4	7,7	0

	Total	ACTIVITAT				
		Ocupats	Aturats	Jubilats, pensionistes	Tasques de la llar	Estudiants
% Horitzontals						
Total	6205031	55,9	6,2	18,5	4,6	14,3
Mostra real	800	56,3	6,3	18,1	4,5	14,4
De 70 a 79	575307	1,5	0	81,9	16,6	0
Ns/Nc	0	0	0	0	0	0
. NACIONALITAT						
	6205031	55,9	6,2	18,5	4,6	14,3
	800	56,3	6,3	18,1	4,5	14,4
Espanyola+catalana	5974946	55,8	6,3	18,8	4,5	14,1
Estrangera, doble	183506	62,5	4,2	8,5	4,3	20,5
Ns/Nc	46578	48,4	0	15,2	18,6	17,9
. NIVELL D'ESTUDIS						
	6205031	55,9	6,2	18,5	4,6	14,3
	800	56,3	6,3	18,1	4,5	14,4
NIVELL D'ESTUDIS						
Baix	1187868	29,2	5,2	32,2	15,5	17,8
Mitjà	2997456	50,8	7,1	16,8	3,2	21,5
Alt	1991127	79,8	5,4	12,9	0,3	1,2
Ns/Nc	28580	49,7	0	0	0	27,3
. ACTIVITAT						
	6205031	55,9	6,2	18,5	4,6	14,3
	800	56,3	6,3	18,1	4,5	14,4
ACTIVITAT						
Ocupats	3470805	100	0	0	0	0
Aturats	384190	0	100	0	0	0
Jubilats, pensionistes	1145306	0	0	100	0	0

	Total	ACTIVITAT				
		Ocupats	Aturats	Jubilats, pensionistes	Tasques de la llar	Estudiants
% Horitzontals						
Total	6205031	55,9	6,2	18,5	4,6	14,3
Mostra real	800	56,3	6,3	18,1	4,5	14,4
Tasques de la llar	287014	0	0	0	100	0
Estudiants	887580	0	0	0	0	100
Ns/Nc	30137	0	0	0	0	0
. DIMENSIO MUNICIPI						
	6205031	55,9	6,2	18,5	4,6	14,3
DIMENSIO MUNICIPI	800	56,3	6,3	18,1	4,5	14,4
< 10000	1293956	58,5	3,2	22,7	5,3	10,3
10001-100MIL	2514340	55,7	6,2	16,9	6,1	14,6
100001-500MIL	1065178	52,3	6,3	19,7	3,9	17,2
+500MIL	1331557	56,9	9,1	16,3	1,8	15,3
Ns/Nc	0	0	0	0	0	0
. USUARIS DE BICICLETA						
	6205031	55,9	6,2	18,5	4,6	14,3
USUARIS DE BICICLETA	800	56,3	6,3	18,1	4,5	14,4
Total Usuaris	2498557	62,2	3,3	10,2	1,6	22,4
Cada dia o gairebé	300226	76,1	0	5,5	0	18,4
Al menys un cop per setmana	604227	56,2	3,8	17,8	1,5	19,5
Només caps de setmana	317469	56	0	7	9,9	27
Algun cop al mes	646465	54,5	7,2	13,2	0	25,1
Menor freqüència	630170	72,2	2,1	3,6	0	22,1
Ns/Nc	3706474	51,7	8,1	24	6,6	8,8

	Total	ACTIVITAT				
		Ocupats	Aturats	Jubilats, pensionistes	Tasques de la llar	Estudiants
% Horizontals						
Total	6205031	55,9	6,2	18,5	4,6	14,3
Mostra real	800	56,3	6,3	18,1	4,5	14,4

. NO USUARIS

	6205031	55,9	6,2	18,5	4,6	14,3
NO USUARIS	800	56,3	6,3	18,1	4,5	14,4
Mai o gairebé mai	2962603	57,8	8,1	18,4	4,3	10,8
No hi sap anar	743871	27,5	8,2	46,6	15,9	0,9
Ns/Nc	2498557	62,2	3,3	10,2	1,6	22,4

Usuaris vs No usuaris


	6205031	55,9	6,2	18,5	4,6	14,3
USUARIS_NO_USUARIS	800	56,3	6,3	18,1	4,5	14,4
Usuaris	2498557	62,2	3,3	10,2	1,6	22,4
No usuaris	3706474	51,7	8,1	24	6,6	8,8


. POSSESIÓ BICICLETA

	6205031	55,9	6,2	18,5	4,6	14,3
POSSESIÓ BICICLETA	800	56,3	6,3	18,1	4,5	14,4
Sí	3363925	61,7	4,5	11,3	1,8	20,3
No	2841106	49,2	8,2	26,9	7,9	7,3

. TENEN BICICLETES A CASA

	6205031	55,9	6,2	18,5	4,6	14,3
TENEN BICICLETES A CASA	800	56,3	6,3	18,1	4,5	14,4

	Total	ACTIVITAT				
		Ocupats	Aturats	Jubilats, pensionistes	Tasques de la llar	Estudiants
% Horitzontals						
Total	6205031	55,9	6,2	18,5	4,6	14,3
Mostra real	800	56,3	6,3	18,1	4,5	14,4
Sí	4274762	61,4	4,5	13,2	3,5	17
1 bicicleta	1058788	57,2	8,5	20	3,6	10,7
2 bicicletes	1075373	70	5	12,4	3,8	8
3 bicicletes	886041	54,4	3,4	14,2	6,3	21,6
4 bicicletes	739014	62,8	2,2	5,4	0	29,6
5 bicicletes	280041	61,4	0	11,4	2,4	21,9
Més de 5	235506	63	0	10,1	3,7	23,2
No	1930269	43,8	10	30	7	8,4
. VAN FER-LA SERVIR AHIR						
	6205031	55,9	6,2	18,5	4,6	14,3
VAN FER-LA SERVIR AHIR	800	56,3	6,3	18,1	4,5	14,4
Sí	456334	67	1,7	5,4	1,7	24,3
No	2042223	61,1	3,7	11,2	1,6	22
Resta	3706474	51,7	8,1	24	6,6	8,8
. DESPLAÇAMENT QUOTIDIÀ AHIR						
	6205031	55,9	6,2	18,5	4,6	14,3
DESPLAÇAMENT QUOTIDIÀ AHIR	800	56,3	6,3	18,1	4,5	14,4
Sí	266807	67,5	0	3,1	2,9	26,6
No	475275	58,5	6,5	3,1	0	30,3
Resta	5462949	55,1	6,5	20,5	5,1	12,3

	Total	ACTIVITAT				
		Ocupats	Aturats	Jubilats, pensionistes	Tasques de la llar	Estudiants
% Horitzontals						
Total	6205031	55,9	6,2	18,5	4,6	14,3
Mostra real	800	56,3	6,3	18,1	4,5	14,4
	2498557	62,2	3,3	10,2	1,6	22,4
Base BASE CONTESTAN (TIPUS DE DESPLAÇAMENT)	323	62,2	3,4	10,2	1,5	22,3
. TIPUS DE DESPLAÇAMENTS						
	2498557	62,2	3,3	10,2	1,6	22,4
TIPUS DE DESPLAÇAMENTS	323	62,2	3,4	10,2	1,5	22,3
Quotidians	758341	61,5	4,1	4,1	1	28,3
Passeig, lleure, turisme	1683635	62,7	3,1	12,1	1,9	20,2
Esport	1282941	61,9	2,5	9,4	0,7	24,9
	6205031					
Base TOTAL	0	55,9	6,2	18,5	4,6	14,3
. TIPUS DE DESPLAÇAMENTS						
	6205031	55,9	6,2	18,5	4,6	14,3
TIPUS DE DESPLAÇAMENTS	800	56,3	6,3	18,1	4,5	14,4
Quotidians	758341	61,5	4,1	4,1	1	28,3
Passeig, lleure, turisme	1683635	62,7	3,1	12,1	1,9	20,2
Esport	1282941	61,9	2,5	9,4	0,7	24,9
Ns/Nc	3706474	51,7	8,1	24	6,6	8,8
	2490756	62,4	3,3	10,2	1,6	22,2
Base BASE CONTESTAN (LLOC D'US)	322	62,4	3,4	10,2	1,6	22,0

DYM MARKET RESEARCH	Total	ACTIVITAT				
		Ocupats	Aturats	Jubilats, pensionistes	Tasques de la llar	Estudiants
% Horitzontals						
Total	6205031	55,9	6,2	18,5	4,6	14,3
Mostra real	800	56,3	6,3	18,1	4,5	14,4


. LLOCS D'ÚS							
	2490756	62,4	3,3	10,2	1,6	22,2	
LLOCS D'ÚS	322	62,4	3,4	10,2	1,6	22,0	
Nucli urbà	598637	58,6	1,1	9,3	1,3	29,7	
Carretera	209943	50,6	7,6	15	4,4	22,4	
Camins, vies verdes, altres indrets	1682176	65,2	3,6	9,9	1,4	19,5	
Base TOTAL	6205031	0	55,9	6,2	18,5	4,6	14,3


. LLOCS D'ÚS						
	6205031	55,9	6,2	18,5	4,6	14,3
LLOCS D'ÚS	800	56,3	6,3	18,1	4,5	14,4
Nucli urbà	598637	58,6	1,1	9,3	1,3	29,7
Carretera	209943	50,6	7,6	15	4,4	22,4
Camins, vies verdes, altres indrets	1682176	65,2	3,6	9,9	1,4	19,5
Ns/Nc	3714275	51,6	8,1	24	6,6	9


P1. Sap anar en bicicleta?						
	6205031	55,9	6,2	18,5	4,6	14,3
P1	800	56,3	6,3	18,1	4,5	14,4
SI	5461160	59,8	5,9	14,6	3,1	16,1

DYM MARKET RESEARCH	Total	ACTIVITAT				
		Ocupats	Aturats	Jubilats, pensionistes	Tasques de la llar	Estudiants
% Horitzontals						
Total	6205031	55,9	6,2	18,5	4,6	14,3
Mostra real	800	56,3	6,3	18,1	4,5	14,4
NO	743871	27,5	8,2	46,6	15,9	0,9
NO SAP	0	0	0	0	0	0
NO CONTESTA	0	0	0	0	0	0
Ns/Nc	0	0	0	0	0	0
	743871	27,5	8,2	46,6	15,9	0,9
Base No sap anar en bicicleta	95	28,4	8,4	45,3	15,8	1,1
P1.1. Li agradaria aprendre						
	743871	27,5	8,2	46,6	15,9	0,9
P1_1	95	28,4	8,4	45,3	15,8	1,1
SI	152472	59,4	0	25,4	10,7	4,5
NO	544224	16,6	9,8	55,2	17,1	0
NO SAP	15453	100	0	0	0	0
NO CONTESTA	0	0	0	0	0	0
Ns/Nc	31721	26	24,4	22,4	27,3	0
	5461160	59,8	5,9	14,6	3,1	16,1
Base Si sap anar en bicicleta	705	60,0	6,0	14,5	3,0	16,2
P2. Freqüència d'ús						
	5461160	59,8	5,9	14,6	3,1	16,1
P2	705	60,0	6,0	14,5	3,0	16,2


DYM MARKET RESEARCH	Total	ACTIVITAT				
		Ocupats	Aturats	Jubilats, pensionistes	Tasques de la llar	Estudiants
% Horitzontals						
Total	6205031	55,9	6,2	18,5	4,6	14,3
Mostra real	800	56,3	6,3	18,1	4,5	14,4
Cada dia	125970	74,2	0	6,5	0	19,2
5-6 cops per setmana	174256	77,5	0	4,7	0	17,8
3-4 cops per setmana	293842	60,6	4,9	13,1	0	21,4
1-2 cops per setmana	310385	52	2,7	22,2	3	17,7
Només els caps de setmana (de la major part de l'any)	317469	56	0	7	9,9	27
Algun cop al mes (de la major part de l'any)	646465	54,5	7,2	13,2	0	25,1
Menor freqüència	630170	72,2	2,1	3,6	0	22,1
Mai o gairebé mai	2962603	57,8	8,1	18,4	4,3	10,8
Ns/Nc	0	0	0	0	0	0
	3592773	60,3	7,1	15,8	3,6	12,8
Base Utilitzen amb poca freqüència o mai	464	60,6	7,1	15,5	3,4	12,9
P2.1. Motius usa poc la bicicleta						
	3592773	60,3	7,1	15,8	3,6	12,8
P2_1	464	60,6	7,1	15,5	3,4	12,9
Bici robada	15744	100	0	0	0	0
Cap motiu en concret, NS/NC	0	0	0	0	0	0
Estàtica	15194	44,1	0	55,9	0	0
Fa servir bicing	0	0	0	0	0	0
La fa servir a l'estiu	62934	63,4	0	0	0	36,6
La zona on viu no permet o facilita (cotxe)	134210	83,3	5,1	0	11,6	0
L'orografia no ho permet	103839	51,1	0	40	8,9	0


	Total	ACTIVITAT				
		Ocupats	Aturats	Jubilats, pensionistes	Tasques de la llar	Estudiants
% Horitzontals						
Total	6205031	55,9	6,2	18,5	4,6	14,3
Mostra real	800	56,3	6,3	18,1	4,5	14,4
Manca de costum, mandra	188039	76,1	0	11,9	0	12
Manca de temps	267743	76,8	2,9	5,8	0	14,6
No hi ha lloc on deixar la bici	62552	62,5	25,1	0	0	0
No li motiva, no la necessita, no li agrada	358634	58,4	4,4	13,4	4,3	17,3
No pot compartir l'afició	23541	66,9	0	0	0	33,1
No sap o no vol	15984	100	0	0	0	0
No te bicicleta/Espatlada	664342	60	12,6	12,7	1,2	13,6
Pel tràfic, por, seguretat, comoditat	276801	63,6	3	17,2	5,3	10,9
Per la forma de viure	15758	100	0	0	0	0
Per l'edat	166238	14,9	9,7	65	10,4	0
Prefereix caminar	523099	54,2	4,1	16	2,7	21,5
Prefereix cotxe, moto o transport públic/ o altres mitjans	794786	66,5	6	9,8	2	13,7
Salut, accident o malaltia	346214	40,6	6,7	34,2	16,6	2
Se li va trancar	0	0	0	0	0	0
Té la bici al poble	116595	53,9	14	18,3	0	13,7
Té nens petits	40245	59,3	40,7	0	0	0
Treballa lluny	138531	89,6	0	4,7	0	5,6
Usos molt concrets: nens, oci, determinats moments	31669	100	0	0	0	0
Va perdre afició, es cansa, té altres interessos	129304	55,4	5,9	32,4	0	6,3
Distàncies llargues / poc útil-pràctica pel dia a dia	98560	53,5	0	16	7,8	22,8
Manca de pràctica	14678	100	0	0	0	0
Fa altres esports	141358	65,9	5,5	11,2	0	17,5
Incòmoda baixar-la de casa	6695	100	0	0	0	0

	Total	ACTIVITAT				
		Ocupats	Aturats	Jubilats, pensionistes	Tasques de la llar	Estudiants
% Horitzontals						
Total	6205031	55,9	6,2	18,5	4,6	14,3
Mostra real	800	56,3	6,3	18,1	4,5	14,4
Altes respostes	22662	64,2	0	0	0	35,8
No sap	15594	100	0	0	0	0
No contesta	0	0	0	0	0	0
TOTAL NO LI CAL/ NO VOL	2859757	64	7	11,9	1,3	15,3
No té/ espatllada	680085	60,9	12,3	12,4	1,1	13,2
Manca costum	196009	77,1	0	11,4	0	11,5
No li agrada, etc.	531852	61,4	4,5	12	2,9	17,8
Per distàncies	237091	74,6	0	9,4	3,2	12,8
Estil de vida	47427	100	0	0	0	0
TOTAL NO POT	574079	36,6	6,8	42,4	13	1,2
Per edat i forma	166238	14,9	9,7	65	10,4	0
TOTAL MANCA FACILITATS	452206	69,3	6,8	10,5	5	6,7
TOTAL ALTRES	37856	56,1	0	22,5	0	21,4
Ns/Nc	0	0	0	0	0	0
	2498557	62,2	3,3	10,2	1,6	22,4
Base Utilitzen amb alguna freqüència	323	62,2	3,4	10,2	1,5	22,3
P2.2. Utilitza el dia anterior						
	2498557	62,2	3,3	10,2	1,6	22,4
P2_2	323	62,2	3,4	10,2	1,5	22,3
SI	456334	67	1,7	5,4	1,7	24,3
NO	2042223	61,1	3,7	11,2	1,6	22

	Total	ACTIVITAT				
		Ocupats	Aturats	Jubilats, pensionistes	Tasques de la llar	Estudiants
% Horizontals						
Total	6205031	55,9	6,2	18,5	4,6	14,3
Mostra real	800	56,3	6,3	18,1	4,5	14,4
NO SAP	0	0	0	0	0	0
NO CONTESTA	0	0	0	0	0	0
Ns/Nc	0	0	0	0	0	0
	207792	63,5	3,3	18,5	0,0	14,7
Base Usan con alguna frecuencia y ayer no utilizaron bici	27	63,0	3,7	18,5	0,0	14,8
P2.3. Principalment, per quin dels següents motius no va utilitzar ahir la bicicleta?						
	207792	63,5	3,3	18,5	0,0	14,7
P2_3	27	63,0	3,7	18,5	0,0	14,8
Perquè va ploure	0	0	0	0	0	0
Per motius relacionats amb el clima (fred, neu, vent...)	29708	74,5	0	25,5	0	0
Raons de salut / no es trobava bé	30241	52,6	0	25	0	22,4
Motius laborals	30143	100	0	0	0	0
Raons familiars	6832	0	100	0	0	0
Raons personals / canvi de plans / per un imprevist	63266	62,9	0	12	0	25,2
ALTRES MOTIUS	39733	60,4	0	19,8	0	19,8
NO SAP	0	0	0	0	0	0
NO CONTESTA	7868	0	0	100	0	0
Ns/Nc	0	0	0	0	0	0

DYM MARKET RESEARCH	Total	ACTIVITAT				
		Ocupats	Aturats	Jubilats, pensionistes	Tasques de la llar	Estudiants
% Horitzontals						
Total	6205031	55,9	6,2	18,5	4,6	14,3
Mostra real	800	56,3	6,3	18,1	4,5	14,4
	207792	63,5	3,3	18,5	0,0	14,7
Base No citan pluja	27	63,0	3,7	18,5	0,0	14,8
P2.4. Els dies de pluja fa servir la bicicleta?						
	207792	63,5	3,3	18,5	0,0	14,7
P2_4	27	63,0	3,7	18,5	0,0	14,8
SI	24060	66,3	0	0	0	33,7
SÍ, SI LA PLUJA NO ÉS MOLT FORTA	23949	100	0	0	0	0
NO SI LA PLUJA ÉS FORTA	13416	49,6	0	0	0	50,4
NO, MAI	138632	56	4,9	27,7	0	11,3
NO SAP	0	0	0	0	0	0
NO CONTESTA	7735	100	0	0	0	0
Ns/Nc	0	0	0	0	0	0
	2042223	61,1	3,7	11,2	1,6	22,0
Base Saben anar i ahor no van utilitzar	265	61,1	3,8	11,3	1,5	21,9
P3. Últim cop que la va utilitzar						
	2042223	61,1	3,7	11,2	1,6	22,0
P3	265	61,1	3,8	11,3	1,5	21,9
Menys d'una setmana	635096	59,6	2,4	14,4	2,7	19,7
Menys d'un mes	541048	57,6	4,1	14	1,5	22,7
Entre 1 i 3 mesos	584320	61,7	4	9,2	1,3	23,8

	Total	ACTIVITAT				
		Ocupats	Aturats	Jubilats, pensionistes	Tasques de la llar	Estudiants
% Horitzontals						
Total	6205031	55,9	6,2	18,5	4,6	14,3
Mostra real	800	56,3	6,3	18,1	4,5	14,4
Entre 3 i 6 mesos	146662	73,3	5,3	5,5	0	16
Entre 6 mesos i 1 any	82903	80,7	0	0	0	19,3
Més d'un any	52194	43,5	12,9	0	0	43,6
NO SAP	0	0	0	0	0	0
NO CONTESTA	0	0	0	0	0	0
Ns/Nc	0	0	0	0	0	0
	6205031					
Base TOTAL	0	55,9	6,2	18,5	4,6	14,3
P3. Últim cop que la va utilitzar						
	6205031	55,9	6,2	18,5	4,6	14,3
P3_MOD	800	56,3	6,3	18,1	4,5	14,4
Menys d'una setmana	1091430	62,7	2,1	10,6	2,3	21,6
Menys d'un mes	541048	57,6	4,1	14	1,5	22,7
Entre 1 i 3 mesos	584320	61,7	4	9,2	1,3	23,8
Entre 3 i 6 mesos	146662	73,3	5,3	5,5	0	16
Entre 6 mesos i 1 any	82903	80,7	0	0	0	19,3
Més d'un any	3014797	57,6	8,2	18,1	4,2	11,4
No hi sap anar	743871	27,5	8,2	46,6	15,9	0,9
	5461160	59,8	5,9	14,6	3,1	16,1
Base Si sap anar en bicicleta	705	60,0	6,0	14,5	3,0	16,2

	Total	ACTIVITAT				
		Ocupats	Aturats	Jubilats, pensionistes	Tasques de la llar	Estudiants
% Horitzontals						
Total	6205031	55,9	6,2	18,5	4,6	14,3
Mostra real	800	56,3	6,3	18,1	4,5	14,4

P4. Possessió bicicleta per ús personal

	5461160	59,8	5,9	14,6	3,1	16,1
P4	705	60,0	6,0	14,5	3,0	16,2
SI	3363925	61,7	4,5	11,3	1,8	20,3
NO	2097235	56,8	8,2	20	5,1	9,5
NO SAP	0	0	0	0	0	0
NO CONTESTA	0	0	0	0	0	0
Total No & resta	2097235	56,8	8,2	20	5,1	9,5
Ns/Nc	0	0	0	0	0	0
	3363925	61,7	4,5	11,3	1,8	20,3
Base Té bicicleta per ús personal	436	61,7	4,6	11,2	1,8	20,2


P5.1. Tipus bicicleta té


	3363925	61,7	4,5	11,3	1,8	20,3
P5_1	436	61,7	4,6	11,2	1,8	20,2
Carretera / corredor	444927	73,6	0	5,5	3,6	15,6
BTT/ Mountain bike/ de muntanya	2407540	66	4,3	8,6	0,9	19,5
De ciutat / de passeig	891155	53,4	5,2	16,1	2,5	21
Híbrida / versàtil	204732	58	3,3	19,4	0	19,2
Elèctrica	0	0	0	0	0	0
Plegable	0	0	0	0	0	0

DYM MARKET RESEARCH	Total	ACTIVITAT				
		Ocupats	Aturats	Jubilats, pensionistes	Tasques de la llar	Estudiants
% Horitzontals						
Total	6205031	55,9	6,2	18,5	4,6	14,3
Mostra real	800	56,3	6,3	18,1	4,5	14,4
BMX / Freestyle	7732	100	0	0	0	0
No en té	0	0	0	0	0	0
Altes respostes	8249	0	0	100	0	0
No sap	70772	30,8	11,5	23,9	11,3	22,6
No contesta	16119	0	0	0	0	51,6
Ns/Nc	0	0	0	0	0	0
	444927	73,6	0,0	5,5	3,6	15,6
Base De carretera	57	73,7	0,0	5,3	3,5	15,8
P5.1. De carretera						
	444927	73,6	0,0	5,5	3,6	15,6
P5_1_1_N	57	73,7	0,0	5,3	3,5	15,8
1 bici de carretera	343816	68,1	0	7,1	4,7	17,9
2 bicis de carretera	85219	90,8	0	0	0	9,2
3 o més bicis de carretera	15892	100	0	0	0	0
Número total de bicicletes	444927	73,6	0	5,5	3,6	15,6
Ns/Nc	0	0	0	0	0	0
Mitjana	1,281	1,359		1	1	1,112
Desviació	0,589	0,653		0	0	0,316
P5.1. De carretera i elèctrica						

DYM MARKET RESEARCH	Total	ACTIVITAT				
		Ocupats	Aturats	Jubilats, pensionistes	Tasques de la llar	Estudiants
% Horitzontals						
Total	6205031	55,9	6,2	18,5	4,6	14,3
Mostra real	800	56,3	6,3	18,1	4,5	14,4
	444927	73,6	0,0	5,5	3,6	15,6
P5_CAR_EL	57	73,7	0,0	5,3	3,5	15,8
Carretera elèctrica	0	0	0	0	0	0
No	0	0	0	0	0	0
Ns/Nc	444927	73,6	0	5,5	3,6	15,6
Mitjana						
Desviació						
P5.1. De carretera i plegable						
	444927	73,6	0,0	5,5	3,6	15,6
P5_CAR_PL	57	73,7	0,0	5,3	3,5	15,8
Carretera plegable	0	0	0	0	0	0
No	0	0	0	0	0	0
Ns/Nc	444927	73,6	0	5,5	3,6	15,6
Mitjana						
Desviació						
P5.1. De carretera i elèctrica i plegable						
	444927	73,6	0,0	5,5	3,6	15,6
P5_CAR_EL_PL	57	73,7	0,0	5,3	3,5	15,8
Carretera elèctrica i plegable	0	0	0	0	0	0

DYM MARKET RESEARCH	Total	ACTIVITAT				
		Ocupats	Aturats	Jubilats, pensionistes	Tasques de la llar	Estudiants
% Horitzontals						
Total	6205031	55,9	6,2	18,5	4,6	14,3
Mostra real	800	56,3	6,3	18,1	4,5	14,4
No	444927	73,6	0	5,5	3,6	15,6
Mitjana	0	0		0	0	0
Desviació	0	0		0	0	0
	2407540	66,0	4,3	8,6	0,9	19,5
Base Muntanya (BTT)	312	66,0	4,5	8,7	1,0	19,2
P5.1. Muntanya						
	2407540	66,0	4,3	8,6	0,9	19,5
P5_1_2_N	312	66,0	4,5	8,7	1,0	19,2
1	1827356	64,4	4,5	8,8	0,9	21
2	357946	71,9	4	12,9	0	9
3	145110	73,5	5,3	0	0	21,2
4	77128	61,7	0	0	8,9	29,4
5	0	0	0	0	0	0
6	0	0	0	0	0	0
7	0	0	0	0	0	0
8	0	0	0	0	0	0
9	0	0	0	0	0	0
10	0	0	0	0	0	0
Més de 10	0	0	0	0	0	0
Numero total	2407540	66	4,3	8,6	0,9	19,5

	Total	ACTIVITAT				
		Ocupats	Aturats	Jubilats, pensionistes	Tasques de la llar	Estudiants
% Horitzontals						
Total	6205031	55,9	6,2	18,5	4,6	14,3
Mostra real	800	56,3	6,3	18,1	4,5	14,4
Ns/Nc	0	0	0	0	0	0
Mitjana	1,365	1,386	1,284	1,222	1,916	1,345
Desviació	0,738	0,743	0,592	0,416	1,382	0,804
P5.1. Muntanya i elèctrica						
	2407540	66,0	4,3	8,6	0,9	19,5
P5_MUN_EL	312	66,0	4,5	8,7	1,0	19,2
Muntanya elèctrica	86124	63,8	8,9	9,1	0	18,2
No	0	0	0	0	0	0
Ns/Nc	2321416	66	4,2	8,6	1	19,5
Mitjana	2,765	2,341	1	3		5
Desviació	1,709	1,591	0	0		0
P5.1. Muntanya i plegable						
	2407540	66,0	4,3	8,6	0,9	19,5
P5_MUN_PL	312	66,0	4,5	8,7	1,0	19,2
Muntanya plegable	22161	0	34,6	30,2	0	35,2
No	0	0	0	0	0	0
Ns/Nc	2385379	66,6	4,1	8,4	0,9	19,3
Mitjana	1		1	1		1

	Total	ACTIVITAT				
		Ocupats	Aturats	Jubilats, pensionistes	Tasques de la llar	Estudiants
% Horitzontals						
Total	6205031	55,9	6,2	18,5	4,6	14,3
Mostra real	800	56,3	6,3	18,1	4,5	14,4
Desviació	0		0	0		0

P5.1. Muntanya i elèctrica i plegable

	2407540	66,0	4,3	8,6	0,9	19,5
P5_MUN_EL_PL	312	66,0	4,5	8,7	1,0	19,2
Muntanya elèctrica i plegable	7665	0	100	0	0	0
No	2399875	66,2	4	8,7	0,9	19,5
Mitjana	0,003	0	0,073	0	0	0
Desviació	0,056	0	0,261	0	0	0

	891155	53,4	5,2	16,1	2,5	21,0
Base Urbana	117	53,0	5,1	16,2	2,6	21,4

P5.1. Urbana


	891155	53,4	5,2	16,1	2,5	21,0
P5_1_3_N	117	53,0	5,1	16,2	2,6	21,4
1	682475	53,8	4,4	16,7	2,2	20,7
2	152669	55,9	0	19,7	5,1	19,3
3	23816	32,4	34,6	0	0	33
4	23826	65,6	34,4	0	0	0
5	0	0	0	0	0	0
6	0	0	0	0	0	0

DYM MARKET RESEARCH	Total	ACTIVITAT				
		Ocupats	Aturats	Jubilats, pensionistes	Tasques de la llar	Estudiants
% Horitzontals						
Total	6205031	55,9	6,2	18,5	4,6	14,3
Mostra real	800	56,3	6,3	18,1	4,5	14,4
7	0	0	0	0	0	0
8	0	0	0	0	0	0
9	0	0	0	0	0	0
10	0	0	0	0	0	0
Més de 10	8370	0	0	0	0	100
Numero total	891155	53,4	5,2	16,1	2,5	21
Ns/Nc	0	0	0	0	0	0
Mitjana	1,436	1,31	1,888	1,209	1,343	1,867
Desviació	1,473	0,666	1,232	0,407	0,475	2,886
P5.1. Urbana i elèctrica						
	891155	53,4	5,2	16,1	2,5	21,0
P5_URB_EL	117	53,0	5,1	16,2	2,6	21,4
Urbana elèctrica	31219	24,8	0	50,1	0	25,1
No	0	0	0	0	0	0
Ns/Nc	859936	54,4	5,4	14,9	2,6	20,9
Mitjana	3,007	1		3		5
Desviació	1,413	0				0
P5.1. Urbana i plegable						


DYM MARKET RESEARCH	Total	ACTIVITAT				
		Ocupats	Aturats	Jubilats, pensionistes	Tasques de la llar	Estudiants
% Horitzontals						
Total	6205031	55,9	6,2	18,5	4,6	14,3
Mostra real	800	56,3	6,3	18,1	4,5	14,4
	891155	53,4	5,2	16,1	2,5	21,0
P5_URB_PL	117	53,0	5,1	16,2	2,6	21,4
Urbana plegable	104085	59,1	7,4	20,5	0	13
No	0	0	0	0	0	0
Ns/Nc	787070	52,6	4,9	15,6	2,9	22,1
Mitjana	2,249	2,522	1	2,071		1,997
Desviació	1,647	1,959	0	0,825		1
P5.1. Urbana i elèctrica i plegable						
	891155	53,4	5,2	16,1	2,5	21,0
P5_URB_EL_PL	117	53,0	5,1	16,2	2,6	21,4
Urbana elèctrica i plegable	8069	0	0	100	0	0
No	883086	53,9	5,2	15,4	2,6	21,2
Mitjana	0,009	0	0	0,056	0	0
Desviació	0,095	0	0	0,23	0	0
	204732	58,0	3,3	19,4	0,0	19,2
Base Híbrida	26	57,7	3,8	19,2	0,0	19,2
P5.1. Híbrida						


	Total	ACTIVITAT				
		Ocupats	Aturats	Jubilats, pensionistes	Tasques de la llar	Estudiants
% Horitzontals						
Total	6205031	55,9	6,2	18,5	4,6	14,3
Mostra real	800	56,3	6,3	18,1	4,5	14,4
	204732	58,0	3,3	19,4	0,0	19,2
P5_1_4_N	26	57,7	3,8	19,2	0,0	19,2
1	158544	60,1	0	20	0	19,9
2	22745	34,6	29,9	35,5	0	0
3	15725	50,1	0	0	0	49,9
4	7718	100	0	0	0	0
5	0	0	0	0	0	0
6	0	0	0	0	0	0
7	0	0	0	0	0	0
8	0	0	0	0	0	0
9	0	0	0	0	0	0
10	0	0	0	0	0	0
Més de 10	0	0	0	0	0	0
Numero total	204732	58	3,3	19,4	0	19,2
Ns/Nc	0	0	0	0	0	0
Mitjana	1,378	1,394	2	1,203		1,399
Desviació	0,784	0,872	0	0,402		0,799
P5.1. Híbrida i elèctrica						
	204732	58,0	3,3	19,4	0,0	19,2
P5_HIB_EL	26	57,7	3,8	19,2	0,0	19,2
Híbrida elèctrica	40160	59,6	0	40,4	0	0

DYM MARKET RESEARCH	Total	ACTIVITAT				
		Ocupats	Aturats	Jubilats, pensionistes	Tasques de la llar	Estudiants
% Horitzontals						
Total	6205031	55,9	6,2	18,5	4,6	14,3
Mostra real	800	56,3	6,3	18,1	4,5	14,4
No	0	0	0	0	0	0
Ns/Nc	164572	57,7	4,1	14,3	0	23,9
Mitjana	1,588	1,988		1		
Desviació	0,797	0,819		0		
P5.1. Híbrida i plegable						
	204732	58,0	3,3	19,4	0,0	19,2
P5_HIB_PL	26	57,7	3,8	19,2	0,0	19,2
Híbrida plegable	38116	79,5	0	0	0	20,5
No	0	0	0	0	0	0
Ns/Nc	166616	53,1	4,1	23,9	0	18,9
Mitjana	2,033	2,299				1
Desviació	1,564	1,652				0
P5.1. Híbrida i elèctrica i plegable						
	204732	58,0	3,3	19,4	0,0	19,2
P5_HIB_EL_PL	26	57,7	3,8	19,2	0,0	19,2
Híbrida elèctrica i plegable	15744	100	0	0	0	0
No	188988	54,5	3,6	21	0	20,8
Mitjana	0,115	0,199	0	0		0

	Total	ACTIVITAT				
		Ocupats	Aturats	Jubilats, pensionistes	Tasques de la llar	Estudiants
% Horitzontals						
Total	6205031	55,9	6,2	18,5	4,6	14,3
Mostra real	800	56,3	6,3	18,1	4,5	14,4
Desviació	0,423	0,54	0	0		0
	3293153	62,3	4,3	11,0	1,6	20,2
Base Total bicicletes	427	62,3	4,4	11,0	1,6	20,1
P5.1. Bicicletes població Catalunya						
	3293153	62,3	4,3	11,0	1,6	20,2
P5_BIC_TOTAL	427	62,3	4,4	11,0	1,6	20,1
1 bicicleta	2139935	60,6	4,2	11,6	1,8	21,7
2 bicicletes	643985	61,9	3,4	14,2	1,2	18,1
3 o més bicicletes	509233	70	6,1	4,5	1,3	16,5
Total bicicletes	3293153	62,3	4,3	11	1,6	20,2
Mitjana	1,646	1,674	1,643	1,379	1,648	1,672
Desviació	1,228	1,091	0,943	0,602	1,32	1,777
P5.1. Bicicletes elèctrica						
	3293153	62,3	4,3	11,0	1,6	20,2
P5_ELECTRICA	427	62,3	4,4	11,0	1,6	20,1
Bicicletes elèctriques	141461	49,9	5,4	28,1	0	16,6
Ns/Nc	3151692	62,9	4,3	10,2	1,7	20,4
Mitjana	0,122	0,09	0,054	0,26	0	0,177

DYM MARKET RESEARCH	Total	ACTIVITAT				
		Ocupats	Aturats	Jubilats, pensionistes	Tasques de la llar	Estudiants
% Horitzontals						
Total	6205031	55,9	6,2	18,5	4,6	14,3
Mostra real	800	56,3	6,3	18,1	4,5	14,4
Desviació	0,66	0,536	0,225	0,84	0	0,923
P5.1. Bicicletes plegable						
	3293153	62,3	4,3	11,0	1,6	20,2
P5_PLEGABLE	427	62,3	4,4	11,0	1,6	20,1
Bicicletes plegables	150001	61,2	5,1	14,2	0	19,5
Ns/Nc	3143152	62,4	4,3	10,9	1,7	20,2
Mitjana	0,101	0,11	0,107	0,14	0	0,064
Desviació	0,575	0,642	0,45	0,604	0	0,348
P5.1. Bicicletes elèctrica i plegable						
	3293153	62,3	4,3	11,0	1,6	20,2
P5_ELEC_PLG	427	62,3	4,4	11,0	1,6	20,1
Bicicletes elèctriques i plegables	31478	50	24,4	25,6	0	0
Ns/Nc	3261675	62,4	4,2	10,9	1,7	20,4
Mitjana	0,014	0,015	0,054	0,022	0	0
Desviació	0,169	0,195	0,225	0,147	0	0
	3363925	61,7	4,5	11,3	1,8	20,3
Base Té bicicleta per ús personal	436	61,7	4,6	11,2	1,8	20,2

	Total	ACTIVITAT				
		Ocupats	Aturats	Jubilats, pensionistes	Tasques de la llar	Estudiants
% Horitzontals						
Total	6205031	55,9	6,2	18,5	4,6	14,3
Mostra real	800	56,3	6,3	18,1	4,5	14,4
P5.2. Quan la va comprar						
	3363925	61,7	4,5	11,3	1,8	20,3
P5_2	436	61,7	4,6	11,2	1,8	20,2
FA UN ANY O MENYS	262684	67	6,1	5,4	0	21,5
ENTRE 1 I 2 ANYS	364909	58	2,1	10,9	1,9	24,9
ENTRE 2 I 3 ANYS	316007	63,4	2,4	2,6	0	31,6
ENTRE 3 I 4 ANYS	337269	61,7	2	9,1	2,4	24,8
ENTRE 4 I 5 ANYS	376500	53,4	8	9,8	2,4	26,4
ENTRE 5 I 10 ANYS	631909	63,8	1,1	8,8	1,3	23,8
10 O MÉS ANYS	879603	66,8	7,8	19,3	2,6	3,5
NO SAP	187175	45,9	4,3	8,6	3,6	37,6
NO CONTESTA	7868	0	0	100	0	0
Ns/Nc	0	0	0	0	0	0
P5.3. Quant li va costar						
	3363925	61,7	4,5	11,3	1,8	20,3
P5_3	436	61,7	4,6	11,2	1,8	20,2
(120)-MENYS DE 150 €	345194	70,4	2,2	4,6	2,3	20,5
(200)-DE 150 A 249 €	348031	62,7	10,7	4,2	2,3	20,1
(350)-DE 250 A 499 €	501532	75,7	4,5	7,7	1,4	10,7
(650)-DE 500 A 999 €	425667	67,5	3,4	8,8	1,8	18,5
(1200)-DE 1000 A 1499 €	143580	61,8	0	21,5	0	11,3
(1700)-DE 1500 A 1999 €	68780	100	0	0	0	0

	Total	ACTIVITAT				
		Ocupats	Aturats	Jubilats, pensionistes	Tasques de la llar	Estudiants
% Horitzontals						
Total	6205031	55,9	6,2	18,5	4,6	14,3
Mostra real	800	56,3	6,3	18,1	4,5	14,4
(2200)-DE 2000 A 2499 €	76745	78,9	0	0	0	21,1
(2700)-DE 2500 A 2999	39609	80,9	0	19,1	0	0
(3100)-3000 € O MÉS	83862	90,4	0	9,6	0	0
NO SAP	1315110	46,5	5,3	16,6	2,4	28,6
NO CONTESTA	15815	47,8	0	52,2	0	0
Ns/Nc	0	0	0	0	0	0
Mitjana	682,846	736,176	313,296	818,467	325,946	482,852
Desviació	763,103	818,261	172,155	792,415	204,47	492,59
P5.4. On la va comprar						
	3363925	61,7	4,5	11,3	1,8	20,3
P5_4	436	61,7	4,6	11,2	1,8	20,2
Per internet	201405	54	0	17,9	7,8	20,3
En un centre comercial	240006	64,9	6,4	16,5	0	12,2
En una gran superfície especialitzada en esports	809428	60	9,2	5,9	1	23,9
En una botiga especialitzada en ciclisme	1434381	67,2	1,6	10,2	1,6	18,9
ALTRES	311721	65,4	0	15,2	4,7	14,6
NO SAP	359417	41,2	10,9	17,5	0	28,2
NO CONTESTA	7566	100	0	0	0	0
Ns/Nc	0	0	0	0	0	0


DYM MARKET RESEARCH	Total	ACTIVITAT				
		Ocupats	Aturats	Jubilats, pensionistes	Tasques de la llar	Estudiants
% Horitzontals						
Total	6205031	55,9	6,2	18,5	4,6	14,3
Mostra real	800	56,3	6,3	18,1	4,5	14,4


	6205031					
Base TOTAL	0	55,9	6,2	18,5	4,6	14,3

P5_1_3. Altres vehicles de mobilitat personal

	6205031	55,9	6,2	18,5	4,6	14,3
P5_1_3	800	56,3	6,3	18,1	4,5	14,4
Patinet elèctric	124842	56	24,9	0	0	19
Plataforma elèctrica	31801	25,3	0	0	0	74,7
Roda elèctrica	8040	100	0	0	0	0
Cicle destinat al transport de passatgers	0	0	0	0	0	0
Patinet no elèctric / normal	37445	38,5	0	0	0	61,5
Skate board / long board	53924	70,9	0	0	0	29,1
Patins en línia / patins de rodes	22998	35	35,6	0	0	29,4
Cap	5957974	56,1	5,8	19,2	4,8	13,6
No sap	0	0	0	0	0	0
No contesta	0	0	0	0	0	0
Ns/Nc	0	0	0	0	0	0
	2498557	62,2	3,3	10,2	1,6	22,4
Base Usuaris de bici	323	62,2	3,4	10,2	1,5	22,3


P6. Tipus de desplaçaments


	Total	ACTIVITAT				
		Ocupats	Aturats	Jubilats, pensionistes	Tasques de la llar	Estudiants
% Horitzontals						
Total	6205031	55,9	6,2	18,5	4,6	14,3
Mostra real	800	56,3	6,3	18,1	4,5	14,4
	2498557	62,2	3,3	10,2	1,6	22,4
P6	323	62,2	3,4	10,2	1,5	22,3
Desplaçaments quotidians (feina, estudis, compres...)	758341	61,5	4,1	4,1	1	28,3
Passeig, lleure o turisme	1683635	62,7	3,1	12,1	1,9	20,2
Esport	1282941	61,9	2,5	9,4	0,7	24,9
Altres	47734	66,7	0	16,9	0	16,4
NS	0	0	0	0	0	0
NC	0	0	0	0	0	0
Ns/Nc	0	0	0	0	0	0
P6.1. Desplaçaments combinats						
	2498557	62,2	3,3	10,2	1,6	22,4
P6_1	323	62,2	3,4	10,2	1,5	22,3
Sí, sempre	46474	48,2	0	0	0	51,8
Sí, sovint	116277	74,3	5,8	6,5	0	13,4
Alguna vegada	411209	58,7	3,5	12,8	0	24,9
No	1924597	62,5	3,2	10,1	2,1	21,7
NO SAP	0	0	0	0	0	0
NO CONTESTA	0	0	0	0	0	0
Ns/Nc	0	0	0	0	0	0
	573960	61,0	3,7	10,5	0,0	24,8
Base Fan combinats	75	61,3	4,0	10,7	0,0	24,0


	Total	ACTIVITAT				
		Ocupats	Aturats	Jubilats, pensionistes	Tasques de la llar	Estudiants
% Horitzontals						
Total	6205031	55,9	6,2	18,5	4,6	14,3
Mostra real	800	56,3	6,3	18,1	4,5	14,4

P6.2. Mitjans utilitzats darrer desplaçament


	573960	61,0	3,7	10,5	0,0	24,8
P6_2	75	61,3	4,0	10,7	0,0	24,0
Autobús urbà	83436	44,8	8	9,4	0	37,8
Tramvia	16274	0	0	0	0	100
Metro	85740	52,7	0	9,2	0	38,1
Autobús interurbà	28769	23,3	23,3	26,3	0	27,1
Rodales / FGC	190058	73,2	3,6	3,5	0	19,7
Regionals/ Llarga distància	38752	79,9	0	0	0	20,1
Cotxe	213012	55,8	0	21,5	0	22,7
Furgoneta, autocaravana, camió, etc.	6649	100	0	0	0	0
AVE	0	0	0	0	0	0
Moto	0	0	0	0	0	0
Altres	14839	100	0	0	0	0
CAP	23216	64,2	0	0	0	35,8
NS	7732	0	100	0	0	0
NC	0	0	0	0	0	0
Ns/Nc	0	0	0	0	0	0
	1924597	62,5	3,2	10,1	2,1	21,7
Base No fan combinats	248	62,5	3,2	10,1	2,0	21,8


	Total	ACTIVITAT				
		Ocupats	Aturats	Jubilats, pensionistes	Tasques de la llar	Estudiants
% Horitzontals						
Total	6205031	55,9	6,2	18,5	4,6	14,3
Mostra real	800	56,3	6,3	18,1	4,5	14,4
P6.3. Facilitats per utilitzar més la bici						
	1924597	62,5	3,2	10,1	2,1	21,7
P6_3	248	62,5	3,2	10,1	2,0	21,8
Sí, si disposés d'aparcament segur de bicicletes en les estacions d'origen o destinació	495813	56,5	2,9	7,5	1,6	31,5
Sí, si disposés de més espais reservats en trens i autobusos interurbans	186336	67,8	0	7,9	0	24,3
Sí, si pogués combinar amb un sistema de bicicleta pública en les estacions d'origen o destinació	243077	71,2	6,5	6,5	0	12,6
No	938600	61,6	3,3	12,7	3,5	18,9
NO SAP	60771	74,6	0	11,7	0	13,7
NO CONTESTA	0	0	0	0	0	0
Ns/Nc	0	0	0	0	0	0
P6.4. Transport gratuït bicis						
	1924597	62,5	3,2	10,1	2,1	21,7
P6_4	248	62,5	3,2	10,1	2,0	21,8
SI	1370135	63,7	4	9,7	1,7	20,4
NO	524405	60,2	1,3	8,7	3,3	26,5
NO SAP	30057	49,6	0	50,4	0	0
NO CONTESTA	0	0	0	0	0	0
Ns/Nc	0	0	0	0	0	0


	Total	ACTIVITAT				
		Ocupats	Aturats	Jubilats, pensionistes	Tasques de la llar	Estudiants
% Horitzontals						
Total	6205031	55,9	6,2	18,5	4,6	14,3
Mostra real	800	56,3	6,3	18,1	4,5	14,4
	758341	61,5	4,1	4,1	1,0	28,3
Base Fa desplaçaments quotidians	98	61,2	4,1	4,1	1,0	28,6
P7. Mitjans transport previs						
	758341	61,5	4,1	4,1	1,0	28,3
P7	98	61,2	4,1	4,1	1,0	28,6
SI	527246	68,1	3	2,8	1,5	23,1
NO	214836	46,1	7	3,8	0	43,2
NO SAP	0	0	0	0	0	0
NO CONTESTA	16259	50,4	0	49,6	0	0
Ns/Nc	0	0	0	0	0	0
	527246	68,1	3,0	2,8	1,5	23,1
Base Feia servir altres mitjans	68	67,6	2,9	2,9	1,5	23,5
P8. Mitjans utilitzats						
	527246	68,1	3,0	2,8	1,5	23,1
P8	68	67,6	2,9	2,9	1,5	23,5
Transport públic	257975	64,3	3	0	3	29,7
Moto	104834	100	0	0	0	0
Cotxe	215811	64,5	3,8	3	0	25
A peu	179957	58,8	0	8,1	4,3	28,8
NS	6808	0	0	0	0	100

	Total	ACTIVITAT				
		Ocupats	Aturats	Jubilats, pensionistes	Tasques de la llar	Estudiants
% Horitzontals						
Total	6205031	55,9	6,2	18,5	4,6	14,3
Mostra real	800	56,3	6,3	18,1	4,5	14,4
NC	0	0	0	0	0	0
Ns/Nc	0	0	0	0	0	0
	758341	61,5	4,1	4,1	1,0	28,3
Base Fa desplaçaments quotidians	98	61,2	4,1	4,1	1,0	28,6
P9.1. Freqüència anar a la feina						
	758341	61,5	4,1	4,1	1,0	28,3
P9_1	98	61,2	4,1	4,1	1,0	28,6
Diàriament o gairebé	243711	93,4	3,2	0	0	3,4
Setmanalment	68855	88,7	0	0	0	11,3
Alguna/es vegades al mes	31275	75,1	0	0	0	24,9
Menor freqüència	29070	76,7	0	0	0	23,3
Mai o quasi mai	185209	62,5	8,1	0	4,1	21,1
NO TREBALLA	183961	4,3	4,5	12,4	0	78,8
NO SAP	0	0	0	0	0	0
NO CONTESTA	16259	50,4	0	49,6	0	0
Ns/Nc	0	0	0	0	0	0
	372911	89,7	2,1	0,0	0,0	8,2
Base Va a la feina en bici	48	89,6	2,1	0,0	0,0	8,3
P9.1.1. Distància últim desplaçament						

DYM MARKET RESEARCH	Total	ACTIVITAT				
		Ocupats	Aturats	Jubilats, pensionistes	Tasques de la llar	Estudiants
% Horitzontals						
Total	6205031	55,9	6,2	18,5	4,6	14,3
Mostra real	800	56,3	6,3	18,1	4,5	14,4
	372911	89,7	2,1	0,0	0,0	8,2
P9_1_1	48	89,6	2,1	0,0	0,0	8,3
(1)-MENYS DE 2 KM	64133	100	0	0	0	0
(3)-DE 2 A 3,99 KM	101054	92,3	0	0	0	7,7
(5)-DE 4 A 5,99 KM	102986	91,9	0	0	0	8,1
(7)-DE 6 A 7,99 KM	15991	51,2	0	0	0	48,8
(9)-DE 8 A 9,99 KM	14425	100	0	0	0	0
(12,5)-10 a 14,99	36204	100	0	0	0	0
(15)-15 o més	23620	100	0	0	0	0
NO SAP	14499	0	53,3	0	0	46,7
NO CONTESTA	0	0	0	0	0	0
Ns/Nc	0	0	0	0	0	0
Mitjana	5,387	5,415				5
Desviació	4,115	4,237				1,615
	758341	61,5	4,1	4,1	1,0	28,3
Base Fa desplaçaments quotidians	98	61,2	4,1	4,1	1,0	28,6
P9.2. Freqüència desplaçaments estudis						
	758341	61,5	4,1	4,1	1,0	28,3
P9_2	98	61,2	4,1	4,1	1,0	28,6
Diàriament o gairebé	71529	33,6	0	0	0	66,4

	Total	ACTIVITAT				
		Ocupats	Aturats	Jubilats, pensionistes	Tasques de la llar	Estudiants
% Horitzontals						
Total	6205031	55,9	6,2	18,5	4,6	14,3
Mostra real	800	56,3	6,3	18,1	4,5	14,4
Setmanalment	46159	17,7	0	0	0	82,3
Alguna/es vegades al mes	32271	24,9	0	0	0	50,9
Menor freqüència	0	0	0	0	0	0
Mai o quasi mai	234118	42,1	9,7	0	0	48,2
NO ESTUDIA	358004	89,2	2,3	6,4	2,1	0
NO SAP	0	0	0	0	0	0
NO CONTESTA	16259	50,4	0	49,6	0	0
Ns/Nc	0	0	0	0	0	0
	149960	26,8	0,0	0,0	0,0	68,0
Base Va a estudiar en bici	19	26,3	0,0	0,0	0,0	68,4
P9.2.1. Distància últim desplaçament						
	149960	26,8	0,0	0,0	0,0	68,0
P9_2_1	19	26,3	0,0	0,0	0,0	68,4
(1)-MENYS DE 2 KM	32130	49,7	0	0	0	50,3
(3)-DE 2 A 3,99 KM	45097	0	0	0	0	82,7
(5)-DE 4 A 5,99 KM	23953	33,6	0	0	0	66,4
(7)-DE 6 A 7,99 KM	8040	100	0	0	0	0
(9)-DE 8 A 9,99 KM	8112	0	0	0	0	100
(12,5)-10 a 14,99	24828	33	0	0	0	67
(15)-15 o més	7801	0	0	0	0	100
NO SAP	0	0	0	0	0	0

	Total	ACTIVITAT				
		Ocupats	Aturats	Jubilats, pensionistes	Tasques de la llar	Estudiants
% Horitzontals						
Total	6205031	55,9	6,2	18,5	4,6	14,3
Mostra real	800	56,3	6,3	18,1	4,5	14,4
NO CONTESTA	0	0	0	0	0	0
Ns/Nc	0	0	0	0	0	0
Mitjana	5,627	5,339				5,942
Desviació	4,453	4,299				4,607
	758341	61,5	4,1	4,1	1,0	28,3
Base Fa desplaçaments quotidians	98	61,2	4,1	4,1	1,0	28,6
P9.3. Freqüència altres desplaçaments quotidians						
	758341	61,5	4,1	4,1	1,0	28,3
P9_3	98	61,2	4,1	4,1	1,0	28,6
Diàriament o gairebé	61033	100	0	0	0	0
Setmanalment	228751	62	3,6	7,1	0	27,3
Alguna/es vegades al mes	146319	38,8	4,6	0	5,2	51,4
Menor freqüència	46683	34,4	17,7	0	0	47,9
Mai o quasi mai	259296	70,4	3	2,5	0	21,1
NO SAP	0	0	0	0	0	0
NO CONTESTA	16259	50,4	0	49,6	0	0
Ns/Nc	0	0	0	0	0	0
	482786	57,1	4,8	3,4	1,6	33,1
Base Altres desplaçaments quotidians	62	56,5	4,8	3,2	1,6	33,9


	Total	ACTIVITAT				
		Ocupats	Aturats	Jubilats, pensionistes	Tasques de la llar	Estudiants
% Horitzontals						
Total	6205031	55,9	6,2	18,5	4,6	14,3
Mostra real	800	56,3	6,3	18,1	4,5	14,4


P9.3.1. Distància últim desplaçament

	482786	57,1	4,8	3,4	1,6	33,1
P9_3_1	62	56,5	4,8	3,2	1,6	33,9
(1)-MENYS DE 2 KM	131221	53,4	5,1	6,1	0	35,3
(3)-DE 2 A 3,99 KM	149892	63,6	5,5	0	0	30,9
(5)-DE 4 A 5,99 KM	91402	67,8	0	0	0	32,2
(7)-DE 6 A 7,99 KM	40400	60	0	0	0	40
(9)-DE 8 A 9,99 KM	0	0	0	0	0	0
(12,5)-10 a 14,99	32124	25	25,7	25,4	23,9	0
(15)-15 o més	14807	54,3	0	0	0	45,7
NO SAP	22941	34,7	0	0	0	65,3
NO CONTESTA	0	0	0	0	0	0
Ns/Nc	0	0	0	0	0	0
Mitjana	4,228	3,947	5,798	6,787	12,5	3,773
Desviació	3,574	3,092	5,04	5,75	0	3,162
	758341	61,5	4,1	4,1	1,0	28,3
Base Fa desplaçaments quotidians	98	61,2	4,1	4,1	1,0	28,6

P9.4. Desplaçament quotidià dia anterior

	Total	ACTIVITAT				
		Ocupats	Aturats	Jubilats, pensionistes	Tasques de la llar	Estudiants
% Horitzontals						
Total	6205031	55,9	6,2	18,5	4,6	14,3
Mostra real	800	56,3	6,3	18,1	4,5	14,4
	758341	61,5	4,1	4,1	1,0	28,3
P9_4	98	61,2	4,1	4,1	1,0	28,6
SI	266807	67,5	0	3,1	2,9	26,6
NO	475275	58,5	6,5	3,1	0	30,3
NO SAP	0	0	0	0	0	0
NO CONTESTA	16259	50,4	0	49,6	0	0
Ns/Nc	0	0	0	0	0	0
	1683635	62,7	3,1	12,1	1,9	20,2
Base Fa desplaçaments passeig, lleure o turisme	218	62,8	3,2	11,9	1,8	20,2
P10. Passeig o lleure prop residència						
	1683635	62,7	3,1	12,1	1,9	20,2
P10	218	62,8	3,2	11,9	1,8	20,2
Diàriament o gairebé	75147	80,6	0	0	0	19,4
Setmanalment	444001	58,1	3,1	19,2	5,4	14,2
Alguna/es vegades al mes	542600	58,7	4,4	14,3	1,4	21,2
Menor freqüència	404286	65,2	1,9	7,9	0	24,9
Mai o quasi mai	201093	73,2	3,3	4	0	19,4
NO SAP	8319	0	0	0	0	100
NO CONTESTA	8190	100	0	0	0	0
Ns/Nc	0	0	0	0	0	0

	Total	ACTIVITAT				
		Ocupats	Aturats	Jubilats, pensionistes	Tasques de la llar	Estudiants
% Horitzontals						
Total	6205031	55,9	6,2	18,5	4,6	14,3
Mostra real	800	56,3	6,3	18,1	4,5	14,4
	1466033	61,4	3,1	13,3	2,2	20,0
Base Passeig o lleure freq.	190	61,6	3,2	13,2	2,1	20,0
P10.1. Distància últim passeig						
	1466033	61,4	3,1	13,3	2,2	20,0
P10_1	190	61,6	3,2	13,2	2,1	20,0
(1)-MENYS DE 2 KM	52061	41,6	0	14,8	0	43,6
(3)-DE 2 A 3,99 KM	174319	31,4	0	27,7	4,7	36,3
(5)-DE 4 A 5,99 KM	206734	56,2	3,3	14,6	0	25,9
(7)-DE 6 A 7,99 KM	117007	66,5	0	13,4	0	20,1
(9)-DE 8 A 9,99 KM	61363	87,3	0	0	0	12,7
(11)-DE 10 A 11,99 KM	199172	77	0	0	3,8	19,1
(13)-DE 12 a 14,99	78832	71,4	0	18,7	0	10
(15)-15 o més	479263	65,8	6,4	14,7	3,3	9,8
NO SAP	97281	53,2	8,1	8,3	0	30,4
NO CONTESTA	0	0	0	0	0	0
Ns/Nc	0	0	0	0	0	0
Mitjana	9,779	10,533	13,192	8,877	10,919	7,366
Desviació	4,825	4,395	3,848	5,445	4,954	4,748
	1683635	62,7	3,1	12,1	1,9	20,2
Base Fa desplaçaments passeig, lleure o turisme	218	62,8	3,2	11,9	1,8	20,2


	Total	ACTIVITAT				
		Ocupats	Aturats	Jubilats, pensionistes	Tasques de la llar	Estudiants
% Horitzontals						
Total	6205031	55,9	6,2	18,5	4,6	14,3
Mostra real	800	56,3	6,3	18,1	4,5	14,4

P11. Cicloturisme petit o mitjà fora residència

	1683635	62,7	3,1	12,1	1,9	20,2
P11	218	62,8	3,2	11,9	1,8	20,2
Diàriament o gairebé	7718	100	0	0	0	0
Setmanalment	15844	48,8	0	0	0	51,2
Alguna/es vegades al mes	131484	52,8	0	5,8	0	41,4
Menor freqüència	241912	71	2,8	13,1	0	13,2
Mai o quasi mai	1278487	61,9	3,6	12,8	2,5	19,3
NO SAP	0	0	0	0	0	0
NO CONTESTA	8190	100	0	0	0	0
Ns/Nc	0	0	0	0	0	0
	396958	64,6	1,7	9,9	0,0	23,8
Base Cicloturisme petit o mitjà	51	64,7	2,0	9,8	0,0	23,5


P11.1. Distància habitual


	396958	64,6	1,7	9,9	0,0	23,8
P11_1	51	64,7	2,0	9,8	0,0	23,5
(2,5)-MENYS DE 5 KM	24306	32,4	0	0	0	67,6
(7,5)-DE 5 A 9,99 KM	30315	48,4	0	0	0	51,6
(12,5)-DE 10 A 14,99 KM	55417	58,1	0	13,7	0	28,2
(17,5)-DE 15 A 19,99 KM	38529	78,9	0	0	0	21,1

	Total	ACTIVITAT				
		Ocupats	Aturats	Jubilats, pensionistes	Tasques de la llar	Estudiants
% Horitzontals						
Total	6205031	55,9	6,2	18,5	4,6	14,3
Mostra real	800	56,3	6,3	18,1	4,5	14,4
(22,5)-DE 20 A 24,99 KM	15689	100	0	0	0	0
(30)-DE 25 A 34,99 KM	59993	76	11,4	12,6	0	0
(40)-DE 35 A 44,99 KM	31361	52,3	0	26,3	0	21,4
(50)-DE 45 A 54,99 KM	39632	59,2	0	0	0	40,8
(60)-DE 55 A 64,99 KM	8230	100	0	0	0	0
(70)-DE 65 A 74,99 KM	8230	100	0	0	0	0
(76)-75 O MÉS KM	39225	79,4	0	20,6	0	0
NO SAP	38004	38,5	0	20,4	0	41,2
NO CONTESTA	8026	100	0	0	0	0
Ns/Nc	0	0	0	0	0	0
Mitjana	31,616	34,423	30	40,214		19,98
Desviació	22,601	22,821		23,205		18,049
	1282941	61,9	2,5	9,4	0,7	24,9
Base Fa esport	167	62,3	2,4	9,6	0,6	24,6
P12.1. Muntanya (BTT)						
	1282941	61,9	2,5	9,4	0,7	24,9
P12_1	167	62,3	2,4	9,6	0,6	24,6
Diàriament o gairebé	47805	16,1	0	0	0	83,9
Setmanalment	372874	71,1	2,1	13,9	0	12,9
Alguna/es vegades al mes	312134	67,9	2,5	4,5	0	22,6

DYM MARKET RESEARCH	Total	ACTIVITAT				
		Ocupats	Aturats	Jubilats, pensionistes	Tasques de la llar	Estudiants
% Horitzontals						
Total	6205031	55,9	6,2	18,5	4,6	14,3
Mostra real	800	56,3	6,3	18,1	4,5	14,4
Menor freqüència	211297	69,7	3,9	3,8	0	22,6
Mai o quasi mai	338832	47,8	2,4	13,6	2,7	33,5
NO SAP	0	0	0	0	0	0
NO CONTESTA	0	0	0	0	0	0
Ns/Nc	0	0	0	0	0	0
	944109	67,0	2,5	7,9	0,0	21,9
Base Fa muntanya (BTT)	122	67,2	2,5	8,2	0,0	21,3
P12.1.1. Distància habitual						
	944109	67,0	2,5	7,9	0,0	21,9
P12_1_1	122	67,2	2,5	8,2	0,0	21,3
(2,5)-MENYS DE 5 KM	70526	20,5	0	23,1	0	56,3
(7,5)-DE 5 A 9,99 KM	70948	43,6	10,8	0	0	45,6
(12,5)-DE 10 A 14,99 KM	102371	71,4	7,6	13,3	0	7,7
(17,5)-DE 15 A 19,99 KM	145574	72,4	0	5,2	0	22,4
(22,5)-DE 20 A 24,99 KM	143044	74,1	0	15,6	0	10,2
(30)-DE 25 A 34,99 KM	162341	52,5	5,1	8,8	0	33,6
(40)-DE 35 A 44,99 KM	86014	90,8	0	0	0	9,2
(50)-DE 45 A 54,99 KM	93599	100	0	0	0	0
(56)-55 O MÉS KM	37028	100	0	0	0	0
NO SAP	32663	25	0	0	0	51,1
NO CONTESTA	0	0	0	0	0	0

DYM MARKET RESEARCH	Total	ACTIVITAT				
		Ocupats	Aturats	Jubilats, pensionistes	Tasques de la llar	Estudiants
% Horitzontals						
Total	6205031	55,9	6,2	18,5	4,6	14,3
Mostra real	800	56,3	6,3	18,1	4,5	14,4
Ns/Nc	0	0	0	0	0	0
Mitjana	25,035	28,604	16,982	17,192		17,365
Desviació	14,813	15,006	9,738	9,57		11,539
	1282941	61,9	2,5	9,4	0,7	24,9
Base Fa esport	167	62,3	2,4	9,6	0,6	24,6
P12.2. Carretera						
	1282941	61,9	2,5	9,4	0,7	24,9
P12_2	167	62,3	2,4	9,6	0,6	24,6
Diàriament o gairebé	15607	51,5	0	48,5	0	0
Setmanalment	180244	59,9	0	12,6	5,1	22,3
Alguna/es vegades al mes	146595	52,2	5,5	5,2	0	31,9
Menor freqüència	129770	46,2	5,9	0	0	47,9
Mai o quasi mai	810726	66,8	2	10,2	0	21,1
NO SAP	0	0	0	0	0	0
NO CONTESTA	0	0	0	0	0	0
Ns/Nc	0	0	0	0	0	0
	472215	53,5	3,3	8,0	2,0	31,6
Base Fa carretera	61	54,1	3,3	8,2	1,6	31,1

	Total	ACTIVITAT				
		Ocupats	Aturats	Jubilats, pensionistes	Tasques de la llar	Estudiants
% Horitzontals						
Total	6205031	55,9	6,2	18,5	4,6	14,3
Mostra real	800	56,3	6,3	18,1	4,5	14,4
P12.2.1. Distància habitual						
	472215	53,5	3,3	8,0	2,0	31,6
P12_2_1	61	54,1	3,3	8,2	1,6	31,1
(2,5)-MENYS DE 5 KM	62073	25,3	12,3	0	0	62,4
(7,5)-DE 5 A 9,99 KM	38388	79,6	0	0	0	20,4
(12,5)-DE 10 A 14,99 KM	36351	0	0	40,3	0	59,7
(17,5)-DE 15 A 19,99 KM	30867	47,8	0	0	0	26,9
(22,5)-DE 20 A 24,99 KM	31196	46,5	0	0	0	53,5
(27,5)-DE 25 A 29,99 KM	47883	14,3	16,8	15,8	19,3	33,9
(40)-DE 30 A 49,99 KM	86791	72,2	0	9,3	0	18,5
(60)-DE 50 A 69,99 KM	62443	87,4	0	0	0	12,6
(80)-DE 70 A 89,99 KM	68422	77,4	0	11,1	0	11,5
(100)-DE 90 A 109,99 KM	0	0	0	0	0	0
(115)-110 O MÉS KM	7801	0	0	0	0	100
NO SAP	0	0	0	0	0	0
NO CONTESTA	0	0	0	0	0	0
Ns/Nc	0	0	0	0	0	0
Mitjana	36,097	43,799	15,302	34,85	27,5	27,06
Desviació	27,577	25,963	12,497	24,845		29,036
	1282941	61,9	2,5	9,4	0,7	24,9
Base Fa esport	167	62,3	2,4	9,6	0,6	24,6


	Total	ACTIVITAT				
		Ocupats	Aturats	Jubilats, pensionistes	Tasques de la llar	Estudiants
% Horitzontals						
Total	6205031	55,9	6,2	18,5	4,6	14,3
Mostra real	800	56,3	6,3	18,1	4,5	14,4


P12.3. Cicloturisme esportiu


	1282941	61,9	2,5	9,4	0,7	24,9
P12_3	167	62,3	2,4	9,6	0,6	24,6
Diàriament o gairebé	6695	100	0	0	0	0
Setmanalment	15678	0	0	48,3	0	51,7
Alguna/es vegades al mes	167254	72,6	0	0	0	22,7
Menor freqüència	241683	65,8	3,2	6,2	0	24,8
Mai o quasi mai	851631	59,5	2,8	11,5	1,1	25,1
NO SAP	0	0	0	0	0	0
NO CONTESTA	0	0	0	0	0	0
Ns/Nc	0	0	0	0	0	0
	431310	66,6	1,8	5,2	0,0	24,6
Base Fa cicloturisme esportiu	57	66,7	1,8	5,3	0,0	24,6


P12.3.1. Distància habitual


	431310	66,6	1,8	5,2	0,0	24,6
P12_3_1	57	66,7	1,8	5,3	0,0	24,6
(2,5)-MENYS DE 5 KM	29070	49,6	0	0	0	50,4
(7,5)-DE 5 A 9,99 KM	15649	0	0	0	0	100
(12,5)-DE 10 A 14,99 KM	7876	100	0	0	0	0
(17,5)-DE 15 A 19,99 KM	45043	64,7	0	0	0	35,3

	Total	ACTIVITAT				
		Ocupats	Aturats	Jubilats, pensionistes	Tasques de la llar	Estudiants
% Horitzontals						
Total	6205031	55,9	6,2	18,5	4,6	14,3
Mostra real	800	56,3	6,3	18,1	4,5	14,4
(22,5)-DE 20 A 24,99 KM	61226	50,1	0	12,4	0	37,5
(27,5)-DE 25 A 29,99 KM	29046	50,1	0	23	0	26,9
(40)-DE 30 A 49,99 KM	135945	78,4	5,6	6,1	0	9,9
(60)-DE 50 A 69,99 KM	38174	79,6	0	0	0	20,4
(80)-DE 70 A 89,99 KM	32015	75,4	0	0	0	24,6
(100)-DE 90 A 109,99 KM	22817	100	0	0	0	0
(115)-110 O MÉS KM	0	0	0	0	0	0
NO SAP	14450	46	0	0	0	0
NO CONTESTA	0	0	0	0	0	0
Ns/Nc	0	0	0	0	0	0
Mitjana	37,96	42,89	40	30,4		26,389
Desviació	24,799	25,555		7,567		21,597
P12.3.2. Tipus de bicicleta						
	431310	66,6	1,8	5,2	0,0	24,6
P12_3_2	57	66,7	1,8	5,3	0,0	24,6
BTT/ Mountain bike/ de muntanya	354386	67,9	0	6,4	0	23,6
Carretera / corredor	69206	56,4	11,1	0	0	32,6
De ciutat / de passeig	0	0	0	0	0	0
Híbrida / versàtil	0	0	0	0	0	0
Elèctrica	0	0	0	0	0	0
Plegable	0	0	0	0	0	0

	Total	ACTIVITAT				
		Ocupats	Aturats	Jubilats, pensionistes	Tasques de la llar	Estudiants
% Horizontals						
Total	6205031	55,9	6,2	18,5	4,6	14,3
Mostra real	800	56,3	6,3	18,1	4,5	14,4
No en té	0	0	0	0	0	0
Altres respostes	0	0	0	0	0	0
No sap	7718	100	0	0	0	0
No contesta	0	0	0	0	0	0
Ns/Nc	0	0	0	0	0	0
	651573	65,8	2,2	7,0	0,0	23,7
Base Fa cicloturisme d'algun tipus	85	65,9	2,4	7,1	0,0	23,5
P13. Tipus de bicicleta						
	651573	65,8	2,2	7,0	0,0	23,7
P13	85	65,9	2,4	7,1	0,0	23,5
D'ús personal	607942	64,5	2,4	7,5	0	24,3
De lloguer	90239	83,5	0	8,9	0	7,5
Altres	0	0	0	0	0	0
No ho sap	0	0	0	0	0	0
No contesta	0	0	0	0	0	0
Ns/Nc	0	0	0	0	0	0
P14.1. Allotjament						
	651573	65,8	2,2	7,0	0,0	23,7
P14_1	85	65,9	2,4	7,1	0,0	23,5
Total citacions	244804	77,6	3,1	3,3	0	16

	Total	ACTIVITAT				
		Ocupats	Aturats	Jubilats, pensionistes	Tasques de la llar	Estudiants
% Horizontals						
Total	6205031	55,9	6,2	18,5	4,6	14,3
Mostra real	800	56,3	6,3	18,1	4,5	14,4
Ns/Nc	406769	58,8	1,7	9,3	0	28,3
Mitjana	89,761	105,621	40	60		28,596
Desviació	145,94	161,93				17,864
P14.2. Alimentació						
	651573	65,8	2,2	7,0	0,0	23,7
P14_2	85	65,9	2,4	7,1	0,0	23,5
Total citacions	535717	69,9	2,7	8,6	0	18,9
Ns/Nc	115856	47,3	0	0	0	46
Mitjana	42,52	47,399	9,816	44,417		28,295
Desviació	54,77	62,437	5,491	34,388		21,893
P14.3. Transport complementari						
	651573	65,8	2,2	7,0	0,0	23,7
P14_3	85	65,9	2,4	7,1	0,0	23,5
Total citacions	328761	65,4	4,4	11,6	0	18,6
Ns/Nc	322812	66,3	0	2,4	0	28,9
Mitjana	24,8	27,651	12,459	28,082		15,676
Desviació	18,663	19,908	7,987	12,65		14,487

	Total	ACTIVITAT				
		Ocupats	Aturats	Jubilats, pensionistes	Tasques de la llar	Estudiants
% Horitzontals						
Total	6205031	55,9	6,2	18,5	4,6	14,3
Mostra real	800	56,3	6,3	18,1	4,5	14,4
P14.4. Mapes i guies						
	651573	65,8	2,2	7,0	0,0	23,7
P14_4	85	65,9	2,4	7,1	0,0	23,5
Total citacions	48314	83,3	0	16,7	0	0
Ns/Nc	603259	64,4	2,4	6,3	0	25,6
Mitjana	16,129	12,346		35		
Desviació	10,277	6,409				
P14.5. Lloguer bicis						
	651573	65,8	2,2	7,0	0,0	23,7
P14_5_N	85	65,9	2,4	7,1	0,0	23,5
Total citacions	0	0	0	0	0	0
Ns/Nc	651573	65,8	2,2	7	0	23,7
Mitjana						
Desviació						
P14.6. Museus, espectacles, parc atraccions						
	651573	65,8	2,2	7,0	0,0	23,7
P14_6_N	85	65,9	2,4	7,1	0,0	23,5
Total citacions	15734	0	48,7	51,3	0	0
Ns/Nc	635839	67,5	1,1	5,9	0	24,3

	Total	ACTIVITAT				
		Ocupats	Aturats	Jubilats, pensionistes	Tasques de la llar	Estudiants
% Horitzontals						
Total	6205031	55,9	6,2	18,5	4,6	14,3
Mostra real	800	56,3	6,3	18,1	4,5	14,4

Mitjana **7,436** 10 5
 Desviació **2,499** 0

P14.7. Records, souvenirs, compres

	651573	65,8	2,2	7,0	0,0	23,7
P14_7_N	85	65,9	2,4	7,1	0,0	23,5
Total citacions	0	0	0	0	0	0
Ns/Nc	651573	65,8	2,2	7	0	23,7


Mitjana
 Desviació


P14.8. Reparació bici o peces bici

	651573	65,8	2,2	7,0	0,0	23,7
P14_8_N	85	65,9	2,4	7,1	0,0	23,5
Total citacions	8245	100	0	0	0	0
Ns/Nc	643327	65,4	2,3	7,1	0	24

Mitjana **10** 10
 Desviació

P14.9. Inscripció curses

	Total	ACTIVITAT				
		Ocupats	Aturats	Jubilats, pensionistes	Tasques de la llar	Estudiants
% Horizontals						
Total	6205031	55,9	6,2	18,5	4,6	14,3
Mostra real	800	56,3	6,3	18,1	4,5	14,4
	651573	65,8	2,2	7,0	0,0	23,7
P14_9_N	85	65,9	2,4	7,1	0,0	23,5
Total citaciones	0	0	0	0	0	0
Ns/Nc	651573	65,8	2,2	7	0	23,7
Mitjana						
Desviació						
P14.10. Oci, esbarjo						
	651573	65,8	2,2	7,0	0,0	23,7
P14_10_N	85	65,9	2,4	7,1	0,0	23,5
Total citaciones	0	0	0	0	0	0
Ns/Nc	651573	65,8	2,2	7	0	23,7
Mitjana						
Desviació						
P14.90. Otros						
	651573	65,8	2,2	7,0	0,0	23,7
P14_90_N	85	65,9	2,4	7,1	0,0	23,5
Total citaciones	0	0	0	0	0	0
Ns/Nc	651573	65,8	2,2	7	0	23,7

	Total	ACTIVITAT				
		Ocupats	Aturats	Jubilats, pensionistes	Tasques de la llar	Estudiants
% Horitzontals						
Total	6205031	55,9	6,2	18,5	4,6	14,3
Mostra real	800	56,3	6,3	18,1	4,5	14,4

Mitjana
Desviació


P14.5. Altres


	651573	65,8	2,2	7,0	0,0	23,7
P14_OTROS	85	65,9	2,4	7,1	0,0	23,5
Total citaciones	23979	34,4	32	33,6	0	0
Ns/Nc	627594	67	1,1	6	0	24,6
Mitjana	8,318	10	10	5		
Desviació	2,363			0		
	1556241	61,2	3,4	12,5	2,0	20,8
Base Usuaris & tenen bici	202	61,4	3,5	12,4	2,0	20,8

P15. Pertinença a entitats de ciclisme


	1556241	61,2	3,4	12,5	2,0	20,8
P15	202	61,4	3,5	12,4	2,0	20,8
Sí, d'una associació	16476	100	0	0	0	0
Sí d'un club	55128	85,9	0	0	0	14,1
Sí, d'una federació	8190	100	0	0	0	0
No	1484637	59,9	3,5	13,2	2,1	21,3
NS	0	0	0	0	0	0


DYM MARKET RESEARCH	Total	ACTIVITAT				
		Ocupats	Aturats	Jubilats, pensionistes	Tasques de la llar	Estudiants
% Horitzontals						
Total	6205031	55,9	6,2	18,5	4,6	14,3
Mostra real	800	56,3	6,3	18,1	4,5	14,4
NC	0	0	0	0	0	0
Ns/Nc	0	0	0	0	0	0
	125832	81,3	0,0	0,0	0,0	18,7
Base Pertinença a entitats	16	81,3	0,0	0,0	0,0	18,8
P15.1. Entitats						
	125832	81,3	0,0	0,0	0,0	18,7
P15_1	16	81,3	0,0	0,0	0,0	18,8
Associació ciclista de Manresa	0	0	0	0	0	0
Centre excursionista de cat	0	0	0	0	0	0
Club ciclisme Sant Andreu	0	0	0	0	0	0
Club ciclista d'argentera	0	0	0	0	0	0
Club ciclista de Bellver	0	0	0	0	0	0
Club de ciclistes del poble de motbrió-Tarragona-	0	0	0	0	0	0
Club de excursionisme de Breda	0	0	0	0	0	0
Club esportiu orientació btt Barcelona	0	0	0	0	0	0
Club natació de Vilafranca	0	0	0	0	0	0
Club Natació Terrassa	0	0	0	0	0	0
Club Olèrdola	0	0	0	0	0	0
Club Villa	0	0	0	0	0	0
Esport ciclista de Manresa	7801	0	0	0	0	100
Federació catalana de ciclisme	7718	100	0	0	0	0


	Total	ACTIVITAT				
		Ocupats	Aturats	Jubilats, pensionistes	Tasques de la llar	Estudiants
% Horitzontals						
Total	6205031	55,9	6,2	18,5	4,6	14,3
Mostra real	800	56,3	6,3	18,1	4,5	14,4
Federació catalana i espanyola de ciclisme	0	0	0	0	0	0
Federació orientació amb bicicleta	0	0	0	0	0	0
Federación de ciclistas estatal	0	0	0	0	0	0
Motoclub Sant Andreu de la Barca	0	0	0	0	0	0
Muntanyes	0	0	0	0	0	0
Pedal club de Almacelles	0	0	0	0	0	0
Pedal Team	0	0	0	0	0	0
Penya ciclista del poble	0	0	0	0	0	0
Q wellness	0	0	0	0	0	0
Sant Cebrià	0	0	0	0	0	0
Club BiciSport	0	0	0	0	0	0
Amics Ciclistes Anoia	0	0	0	0	0	0
Calders	0	0	0	0	0	0
Ciclistes d'Altafulla	0	0	0	0	0	0
Club Ciclisme Vilanova	0	0	0	0	0	0
Club Ciclista Ripoll	0	0	0	0	0	0
Centre Excursionista de Lleida	0	0	0	0	0	0
Club Ciclista de Banyoles	0	0	0	0	0	0
Associació Esportiva Nou Barris	0	0	0	0	0	0
CEC (Ciclismo en cadena)	0	0	0	0	0	0
Club Baix Penedès de ciclisme	0	0	0	0	0	0
Club La Riera	0	0	0	0	0	0
Trek BiciSprint	0	0	0	0	0	0


	Total	ACTIVITAT				
		Ocupats	Aturats	Jubilats, pensionistes	Tasques de la llar	Estudiants
% Horitzontals						
Total	6205031	55,9	6,2	18,5	4,6	14,3
Mostra real	800	56,3	6,3	18,1	4,5	14,4
Ciclisme Cultural de Figaró	0	0	0	0	0	0
De Cales	0	0	0	0	0	0
FC Barcelona	0	0	0	0	0	0
Associació de Cicloturisme de Muntanya	0	0	0	0	0	0
Club ciclista Besòs	0	0	0	0	0	0
Club Ciclista BTT Premià de Dalt	0	0	0	0	0	0
Club Ciclista Piera	0	0	0	0	0	0
Club Esportiu Tordera	0	0	0	0	0	0
salou club ciclista	0	0	0	0	0	0
Altres	110314	85,8	0	0	0	14,2
No sap	0	0	0	0	0	0
No contesta	0	0	0	0	0	0
Ns/Nc	0	0	0	0	0	0
	2498557	62,2	3,3	10,2	1,6	22,4
Base Usuaris de bici	323	62,2	3,4	10,2	1,5	22,3
P16. Llocs d'ús						
	2498557	62,2	3,3	10,2	1,6	22,4
P16	323	62,2	3,4	10,2	1,5	22,3
Nucli urbà	1195256	60,7	2,4	9,7	2,1	25,2
Carretera	510996	58,5	4,7	13,3	1,8	21,6
Camins o vies verdes / cicloturisme	1596786	66,2	3,3	10	1,5	18,5


DYM MARKET RESEARCH	Total	ACTIVITAT				
		Ocupats	Aturats	Jubilats, pensionistes	Tasques de la llar	Estudiants
% Horitzontals						
Total	6205031	55,9	6,2	18,5	4,6	14,3
Mostra real	800	56,3	6,3	18,1	4,5	14,4
Platja / passeig marítim	6808	0	100	0	0	0
Muntanya	130849	71	5,1	5,8	0	18,1
Pista / velòdrom/ carreteres velles sense trànsit	31749	74,6	0	25,4	0	0
Espais oberts / camp / càmping	7876	0	0	0	0	100
Altres	255175	60,6	5,3	9,3	3,6	21,2
No sap	0	0	0	0	0	0
No contesta	7801	0	0	0	0	100
Ns/Nc	0	0	0	0	0	0
	510996	58,5	4,7	13,3	1,8	21,6
Base Circulen per carretera	66	59,1	4,5	13,6	1,5	21,2
P17. Comparteix espai amb vehicles						
	510996	58,5	4,7	13,3	1,8	21,6
P17	66	59,1	4,5	13,6	1,5	21,2
Sempre o gairebé sempre	255781	69,2	3,2	12,3	0	15,3
A vegades	164035	37,8	9,7	22,2	5,6	24,6
Mai o quasi mai	91179	66,1	0	0	0	33,9
NO SAP	0	0	0	0	0	0
NO CONTESTA	0	0	0	0	0	0
Ns/Nc	0	0	0	0	0	0

	Total	ACTIVITAT				
		Ocupats	Aturats	Jubilats, pensionistes	Tasques de la llar	Estudiants
% Horizontals						
Total	6205031	55,9	6,2	18,5	4,6	14,3
Mostra real	800	56,3	6,3	18,1	4,5	14,4
	91179	66,1	0,0	0,0	0,0	33,9
Base No comparteixen espai	12	66,7	0,0	0,0	0,0	33,3
P17.1. Motius no comparteix espai amb vehicles						
	91179	66,1	0,0	0,0	0,0	33,9
P17_1	12	66,7	0,0	0,0	0,0	33,3
ESPECIFICAR	0	0	0	0	0	0
Per seguretat / evitar accidents/ és perillós	45547	82,9	0	0	0	17,1
Té por	6808	0	0	0	0	100
No respecten regles	8190	100	0	0	0	0
Incòmode / intranquil	0	0	0	0	0	0
No li agrada	8190	100	0	0	0	0
Fa servir carril bici	15777	48,6	0	0	0	51,4
No té alternativa	0	0	0	0	0	0
Altres respostes	6695	100	0	0	0	0
Cap motiu en especial	8162	0	0	0	0	100
No sap	0	0	0	0	0	0
No contesta	0	0	0	0	0	0
Ns/Nc	0	0	0	0	0	0
	510996	58,5	4,7	13,3	1,8	21,6
Base Circulen per carretera	66	59,1	4,5	13,6	1,5	21,2

	Total	ACTIVITAT				
		Ocupats	Aturats	Jubilats, pensionistes	Tasques de la llar	Estudiants
% Horitzontals						
Total	6205031	55,9	6,2	18,5	4,6	14,3
Mostra real	800	56,3	6,3	18,1	4,5	14,4
P18. Moderació velocitat vehicle						
	510996	58,5	4,7	13,3	1,8	21,6
P18	66	59,1	4,5	13,6	1,5	21,2
Sempre o gairebé sempre	284792	46,4	5,6	16,4	3,2	28,4
A vegades	171540	79,5	0	8	0	12,5
Mai o quasi mai	46999	49,1	17,6	16,1	0	17,3
NO SAP	7665	100	0	0	0	0
NO CONTESTA	0	0	0	0	0	0
Ns/Nc	0	0	0	0	0	0
P19. Distància vehicle						
	510996	58,5	4,7	13,3	1,8	21,6
P19	66	59,1	4,5	13,6	1,5	21,2
Sempre o gairebé sempre	219051	49	11,1	14,1	0	25,8
A vegades	222420	65,4	0	9,8	4,1	20,6
Mai o quasi mai	69525	66,6	0	21,8	0	11,7
NO SAP	0	0	0	0	0	0
NO CONTESTA	0	0	0	0	0	0
Ns/Nc	0	0	0	0	0	0
P20.1. Fa servir el casc						
	510996	58,5	4,7	13,3	1,8	21,6
P20_1	66	59,1	4,5	13,6	1,5	21,2

	Total	ACTIVITAT				
		Ocupats	Aturats	Jubilats, pensionistes	Tasques de la llar	Estudiants
% Horitzontals						
Total	6205031	55,9	6,2	18,5	4,6	14,3
Mostra real	800	56,3	6,3	18,1	4,5	14,4
Sempre o gairebé sempre	366161	65,4	2,3	8,2	2,5	21,6
A vegades	52930	54,7	0	30,5	0	14,8
Mai o quasi mai	91905	33,3	17,4	23,8	0	25,5
NS	0	0	0	0	0	0
NC	0	0	0	0	0	0
Ns/Nc	0	0	0	0	0	0
P20.2. Fa servir enllumenat sense visibilitat						
	510996	58,5	4,7	13,3	1,8	21,6
P20_2	66	59,1	4,5	13,6	1,5	21,2
Sempre o gairebé sempre	379189	62,7	4,2	9,7	2,4	20,9
A vegades	8069	0	0	100	0	0
Mai o quasi mai	123738	49,5	6,7	18,5	0	25,3
NS	0	0	0	0	0	0
NC	0	0	0	0	0	0
Ns/Nc	0	0	0	0	0	0
P20.3. Fa servir elements reflectants						
	510996	58,5	4,7	13,3	1,8	21,6
P20_3	66	59,1	4,5	13,6	1,5	21,2
Sempre o gairebé sempre	291374	64,6	2,8	7,7	3,2	21,7
A vegades	49945	73,2	0	13,1	0	13,6
Mai o quasi mai	169676	43,7	9,4	23	0	23,8

	Total	ACTIVITAT				
		Ocupats	Aturats	Jubilats, pensionistes	Tasques de la llar	Estudiants
% Horitzontals						
Total	6205031	55,9	6,2	18,5	4,6	14,3
Mostra real	800	56,3	6,3	18,1	4,5	14,4
NS	0	0	0	0	0	0
NC	0	0	0	0	0	0
Ns/Nc	0	0	0	0	0	0
P20.4. Circula per llocs amb poc trànsit						
	510996	58,5	4,7	13,3	1,8	21,6
P20_4	66	59,1	4,5	13,6	1,5	21,2
Sempre o gairebé sempre	283855	55,2	5,6	19	3,2	16,9
A vegades	210522	67,6	0	6,7	0	25,7
Mai o quasi mai	16619	0	49,6	0	0	50,4
NS	0	0	0	0	0	0
NC	0	0	0	0	0	0
Ns/Nc	0	0	0	0	0	0
P20.5. Circula sol						
	510996	58,5	4,7	13,3	1,8	21,6
P20_5	66	59,1	4,5	13,6	1,5	21,2
Sempre o gairebé sempre	176426	52,5	13,7	20,8	0	13
A vegades	201055	72,5	0	11,6	0	16
Mai o quasi mai	133515	45,5	0	6	6,9	41,5
NS	0	0	0	0	0	0
NC	0	0	0	0	0	0
Ns/Nc	0	0	0	0	0	0


	Total	ACTIVITAT				
		Ocupats	Aturats	Jubilats, pensionistes	Tasques de la llar	Estudiants
% Horitzontals						
Total	6205031	55,9	6,2	18,5	4,6	14,3
Mostra real	800	56,3	6,3	18,1	4,5	14,4

P20.6. Circula en grup


	510996	58,5	4,7	13,3	1,8	21,6
P20_6	66	59,1	4,5	13,6	1,5	21,2
Sempre o gairebé sempre	163492	52,6	0	14	0	33,4
A vegades	180456	73,3	0	8,4	0	18,3
Mai o quasi mai	167047	48,3	14,5	17,9	5,5	13,7
NS	0	0	0	0	0	0
NC	0	0	0	0	0	0
Ns/Nc	0	0	0	0	0	0


P21. Dificultats per carretera (1a resposta)

	510996	58,5	4,7	13,3	1,8	21,6
P21_1	66	59,1	4,5	13,6	1,5	21,2
Interacció amb el trànsit motoritzat	196705	59,1	4,2	0	4,7	32
Insuficients espais adequats per circular amb bicicleta	174978	65,3	4,7	20,8	0	9,1
Manca de facilitats per a portar les bicicletes al transport públic	45086	84,9	0	0	0	15,1
Condicions atmosfèriques adverses	24123	32,1	0	33,4	0	34,5
Condicions orogràfiques adverses (pujades i baixades)	31002	0	24,9	48,9	0	26,2
Manca d'hàbit	31437	47,3	0	26,2	0	26,5
Manca de respecte pels usuaris de bici	0	0	0	0	0	0
Altres	0	0	0	0	0	0
NO SAP	0	0	0	0	0	0

	Total	ACTIVITAT				
		Ocupats	Aturats	Jubilats, pensionistes	Tasques de la llar	Estudiants
% Horitzontals						
Total	6205031	55,9	6,2	18,5	4,6	14,3
Mostra real	800	56,3	6,3	18,1	4,5	14,4
NO CONTESTA	7665	100	0	0	0	0
Ns/Nc	0	0	0	0	0	0
P21. Dificultats per carretera (TOTAL)						
	510996	58,5	4,7	13,3	1,8	21,6
P21_TOTAL	66	59,1	4,5	13,6	1,5	21,2
Interacció amb el trànsit motoritzat	314156	57	5,3	9,5	2,9	25,3
Insuficients espais adequats per circular amb bicicleta	321182	63,6	5	16,4	0	15
Manca de facilitats per a portar les bicicletes al transport públic	117015	80,1	0	0	0	19,9
Condicions atmosfèriques adverses	54866	28,1	0	27,6	16,8	27,5
Condicions orogràfiques adverses (pujades i baixades)	83741	36,2	9,2	18,1	0	36,5
Manca d'hàbit	70442	44,2	0	21	0	34,8
Manca de respecte pels usuaris de bici	0	0	0	0	0	0
Altres	0	0	0	0	0	0
NO SAP	37529	56,5	22	21,5	0	0
NO CONTESTA	15397	100	0	0	0	0
	1682176	65,2	3,6	9,9	1,4	19,5
Base Circulen per camins, vies verdes o altres indrets	218	65,1	3,7	10,1	1,4	19,3
P18a.1. Fa servir el casc						
	1682176	65,2	3,6	9,9	1,4	19,5
P18A_1	218	65,1	3,7	10,1	1,4	19,3

DYM MARKET RESEARCH	Total	ACTIVITAT				
		Ocupats	Aturats	Jubilats, pensionistes	Tasques de la llar	Estudiants
% Horitzontals						
Total	6205031	55,9	6,2	18,5	4,6	14,3
Mostra real	800	56,3	6,3	18,1	4,5	14,4
Sempre o gairebé sempre	1113129	67,1	4	8,7	1,4	18,1
A vegades	178796	60,2	0	21,8	0	17,9
Mai o quasi mai	390252	62	3,8	7,9	2,1	24,2
NS	0	0	0	0	0	0
NC	0	0	0	0	0	0
Ns/Nc	0	0	0	0	0	0
P18a.2. Fa servir enllumenat sense visibilitat						
	1682176	65,2	3,6	9,9	1,4	19,5
P18A_2	218	65,1	3,7	10,1	1,4	19,3
Sempre o gairebé sempre	1000062	70,7	3,9	5,9	2,4	17,1
A vegades	122265	19	6,3	13,3	0	54,9
Mai o quasi mai	483468	63,1	2,8	15,7	0	18,4
NS	16117	100	0	0	0	0
NC	60264	74,1	0	25,9	0	0
Ns/Nc	0	0	0	0	0	0
P18a.3. Fa servir elements reflectants						
	1682176	65,2	3,6	9,9	1,4	19,5
P18A_3	218	65,1	3,7	10,1	1,4	19,3
Sempre o gairebé sempre	952155	67,8	4,7	7,9	1,6	17,9
A vegades	166951	58,8	0	4,9	0	36,2
Mai o quasi mai	555030	62	2,7	15,1	1,5	17,4

	Total	ACTIVITAT				
		Ocupats	Aturats	Jubilats, pensionistes	Tasques de la llar	Estudiants
% Horitzontals						
Total	6205031	55,9	6,2	18,5	4,6	14,3
Mostra real	800	56,3	6,3	18,1	4,5	14,4
NS	8040	100	0	0	0	0
NC	0	0	0	0	0	0
Ns/Nc	0	0	0	0	0	0
P18a.4. Circula per llocs amb poc trànsit						
	1682176	65,2	3,6	9,9	1,4	19,5
P18A_4	218	65,1	3,7	10,1	1,4	19,3
Sempre o gairebé sempre	1379718	65	3,4	10,6	1,7	18,7
A vegades	240690	66,1	5,7	5,7	0	22,5
Mai o quasi mai	61769	64,1	0	12,2	0	23,7
NS	0	0	0	0	0	0
NC	0	0	0	0	0	0
Ns/Nc	0	0	0	0	0	0
P18a.5. Circula sol						
	1682176	65,2	3,6	9,9	1,4	19,5
P18A_5	218	65,1	3,7	10,1	1,4	19,3
Sempre o gairebé sempre	465688	58,5	4,9	19,5	3,4	13,7
A vegades	476283	69,6	1,7	11,1	0	17,7
Mai o quasi mai	740205	66,5	4	3,2	1,1	24,3
NS	0	0	0	0	0	0
NC	0	0	0	0	0	0
Ns/Nc	0	0	0	0	0	0


	Total	ACTIVITAT				
		Ocupats	Aturats	Jubilats, pensionistes	Tasques de la llar	Estudiants
% Horitzontals						
Total	6205031	55,9	6,2	18,5	4,6	14,3
Mostra real	800	56,3	6,3	18,1	4,5	14,4

P18a.6. Circula en grup

	1682176	65,2	3,6	9,9	1,4	19,5
P18A_6	218	65,1	3,7	10,1	1,4	19,3
Sempre o gairebé sempre	835693	66,8	4,4	4,6	0	23,2
A vegades	457409	66,5	1,7	12,8	0	19
Mai o quasi mai	389074	60	3,9	17,9	6,1	12,1
NS	0	0	0	0	0	0
NC	0	0	0	0	0	0
Ns/Nc	0	0	0	0	0	0
	1195256	60,7	2,4	9,7	2,1	25,2
Base Circulen amb bicicleta per la ciutat	155	60,6	2,6	9,7	1,9	25,2

P22.1. Fa servir el casc

	1195256	60,7	2,4	9,7	2,1	25,2
P22_1	155	60,6	2,6	9,7	1,9	25,2
Sempre o gairebé sempre	502799	67,5	1,5	5,9	4,9	20,2
A vegades	130901	53,7	0	11,2	0	35,1
Mai o quasi mai	546019	56,4	3,9	11,6	0	28,1
NS	0	0	0	0	0	0
NC	15537	51,3	0	48,7	0	0
Ns/Nc	0	0	0	0	0	0

	Total	ACTIVITAT				
		Ocupats	Aturats	Jubilats, pensionistes	Tasques de la llar	Estudiants
% Horitzontals						
Total	6205031	55,9	6,2	18,5	4,6	14,3
Mostra real	800	56,3	6,3	18,1	4,5	14,4


P22.2. Fa servir enllumenat sense visibilitat


	1195256	60,7	2,4	9,7	2,1	25,2
P22_2	155	60,6	2,6	9,7	1,9	25,2
Sempre o gairebé sempre	824756	64,6	3,5	6,4	2	23,5
A vegades	45951	34,3	0	0	16,8	48,9
Mai o quasi mai	248281	49,7	0	19,2	0	31,1
NS	0	0	0	0	0	0
NC	76268	69,9	0	19,8	0	10,2
Ns/Nc	0	0	0	0	0	0


P22.3. Fa servir elements reflectants

	1195256	60,7	2,4	9,7	2,1	25,2
P22_3	155	60,6	2,6	9,7	1,9	25,2
Sempre o gairebé sempre	534480	67,3	2,7	8,5	4,6	16,9
A vegades	116083	48	0	12,6	0	39,4
Mai o quasi mai	513144	55,7	2,8	9,3	0	32,2
NS	8040	100	0	0	0	0
NC	23508	67,8	0	32,2	0	0
Ns/Nc	0	0	0	0	0	0

P22.4. Va per la vorera


	Total	ACTIVITAT				
		Ocupats	Aturats	Jubilats, pensionistes	Tasques de la llar	Estudiants
% Horitzontals						
Total	6205031	55,9	6,2	18,5	4,6	14,3
Mostra real	800	56,3	6,3	18,1	4,5	14,4
	1195256	60,7	2,4	9,7	2,1	25,2
P22_4	155	60,6	2,6	9,7	1,9	25,2
Sempre o gairebé sempre	215739	47,9	13,4	7,1	0	31,6
A vegades	440269	68,4	0	5,6	1,7	24,3
Mai o quasi mai	515642	60,7	0	11,6	3,3	24,4
NS	0	0	0	0	0	0
NC	23606	33,8	0	66,2	0	0
Ns/Nc	0	0	0	0	0	0
P22.5. Es para a semàfors vermells						
	1195256	60,7	2,4	9,7	2,1	25,2
P22_5	155	60,6	2,6	9,7	1,9	25,2
Sempre o gairebé sempre	938800	56,8	3,1	8,9	2,6	28,7
A vegades	115894	86	0	0	0	14
Mai o quasi mai	78033	79,4	0	10,6	0	10,1
NS	8230	100	0	0	0	0
NC	54298	42	0	43,7	0	14,4
Ns/Nc	0	0	0	0	0	0
P22.6. Respecta sentit circulació de la via						
	1195256	60,7	2,4	9,7	2,1	25,2
P22_6	155	60,6	2,6	9,7	1,9	25,2
Sempre o gairebé sempre	1056225	60,6	2,7	7,9	2,3	26,5


	Total	ACTIVITAT				
		Ocupats	Aturats	Jubilats, pensionistes	Tasques de la llar	Estudiants
% Horitzontals						
Total	6205031	55,9	6,2	18,5	4,6	14,3
Mostra real	800	56,3	6,3	18,1	4,5	14,4
A vegades	100930	70,5	0	16,1	0	13,4
Mai o quasi mai	14496	46,2	0	0	0	53,8
NS	0	0	0	0	0	0
NC	23606	33,8	0	66,2	0	0
Ns/Nc	0	0	0	0	0	0
P23. Dificultats desplaçar-se per ciutat (PRIMERA RESPOSTA)						
	1195256	60,7	2,4	9,7	2,1	25,2
P23_1	155	60,6	2,6	9,7	1,9	25,2
Interacció amb el trànsit motoritzat	347066	78,2	0	13	0	8,9
Insuficients espais adequats per circular amb bicicleta	249478	57,3	5,8	12	3,7	21,2
Insuficient aparcament per a bicicletes	99444	31	0	24,3	0	44,7
Manca de facilitats per a portar les bicicletes al transport públic	53657	26,8	0	0	14,4	58,8
Risc de robatori	147999	62,9	0	0	0	37,1
Condicions atmosfèriques adverses	70357	54,9	0	0	0	45,1
Condicions orogràfiques adverses (pujades i baixades)	102885	55,4	6,5	7,8	0	30,2
Manca d'hàbit	92970	74,9	0	0	8,2	16,9
Espais per bicis que no respecten els vianants	0	0	0	0	0	0
Estat dels carrils bici / asfalt	0	0	0	0	0	0
Cap	15869	0	0	50,8	0	49,2
Altres	0	0	0	0	0	0
NO SAP	7732	0	100	0	0	0
NO CONTESTA	7801	100	0	0	0	0


	Total	ACTIVITAT				
		Ocupats	Aturats	Jubilats, pensionistes	Tasques de la llar	Estudiants
% Horitzontals						
Total	6205031	55,9	6,2	18,5	4,6	14,3
Mostra real	800	56,3	6,3	18,1	4,5	14,4
Ns/Nc	0	0	0	0	0	0


P23. Dificultats desplaçar-se per ciutat (TOTAL)

	1195256	60,7	2,4	9,7	2,1	25,2
P23_TOTAL	155	60,6	2,6	9,7	1,9	25,2
Interacció amb el trànsit motoritzat	537646	74,5	0	8,4	1,7	15,4
Insuficients espais adequats per circular amb bicicleta	455516	66,9	4,6	9,7	2	16,7
Insuficient aparcament per a bicicletes	214412	46,2	0	11,3	0	42,5
Manca de facilitats per a portar les bicicletes al transport públic	132629	64,6	0	0	11,6	23,8
Risc de robatori	384763	58,1	2	9,7	0	30,2
Condicions atmosfèriques adverses	181861	56,5	3,7	0	0	39,8
Condicions orogràfiques adverses (pujades i baixades)	185687	46,5	3,6	12,8	0	37,1
Manca d'hàbit	172515	54,3	0	13,8	4,4	27,4
Espais per bicis que no respecten els vianants	15761	50,9	0	0	49,1	0
Estat dels carrils bici / asfalt	0	0	0	0	0	0
Cap	15869	0	0	50,8	0	49,2
Altres	7801	0	0	0	0	100
NO SAP	46783	65,8	16,5	17,6	0	0
NO CONTESTA	15669	49,8	0	50,2	0	0
	6205031					
Base TOTAL	0	55,9	6,2	18,5	4,6	14,3

	Total	ACTIVITAT				
		Ocupats	Aturats	Jubilats, pensionistes	Tasques de la llar	Estudiants
% Horitzontals						
Total	6205031	55,9	6,2	18,5	4,6	14,3
Mostra real	800	56,3	6,3	18,1	4,5	14,4
P24. Principals avantatges d'anar en bici (PRIMERA RESPOSTA)						
	6205031	55,9	6,2	18,5	4,6	14,3
P24_1	800	56,3	6,3	18,1	4,5	14,4
Esport / Exercici	1721578	56,9	5	20,7	4,6	12,4
Saludable	907300	69,6	7,5	14,9	3,6	4,4
Ràpid (en recorreguts curts)	474075	53	3,4	7,7	4,9	31
Llibertat de moviments, autonomia	302226	50,2	10,1	26,1	5,7	7,9
Comoditat, pràctic	178508	65	12,6	8,9	4,3	9,2
Evitar embussos, circulació fluïda	47468	50,1	0	17	0	32,9
Aparcament	108134	72	7,4	20,6	0	0
Transport	13575	49,8	0	0	0	50,2
Descongestió del trànsit	24747	33,3	0	35,2	0	31,5
Contacte natura (aire, sol)	6649	100	0	0	0	0
Li agrada, és agradable	17471	0	47,2	0	52,8	0
Diversió / millora l'estat d'ànim	48212	100	0	0	0	0
Passejar	15892	48,6	0	0	51,4	0
Temps lliure, oci	39211	100	0	0	0	0
Gaudir viatge / paisatge	15536	0	0	49,8	0	50,2
Ecologia, no contamina/ Sostenible	1601507	48,4	5,8	18,5	5,4	20,8
Economia, és barat	366806	56,5	10,2	14,6	4,3	14,4
Silenciós	6564	0	0	100	0	0
Socialitzar, sortir amb els amics, anar en família	8319	0	0	0	0	100
Turisme / coneixes llocs / coneixes la ciutat/ turisme rural	31601	26	0	74	0	0


	Total	ACTIVITAT				
		Ocupats	Aturats	Jubilats, pensionistes	Tasques de la llar	Estudiants
% Horitzontals						
Total	6205031	55,9	6,2	18,5	4,6	14,3
Mostra real	800	56,3	6,3	18,1	4,5	14,4
Agafes experiència	0	0	0	0	0	0
Seguretat / vaig més segur/ menys accidents/ més tranquil	6695	100	0	0	0	0
Tens temps per pensar	7718	100	0	0	0	0
Bones infraestructures / molts carrils bicis	14953	100	0	0	0	0
Pots guardar-la a casa / a la feina/ no ocupa espai	22408	0	0	35,9	0	34,8
Et canses menys / no camines tant	13641	0	50,1	0	0	49,9
CAP	116830	45,9	0	54,1	0	0
Altres	8230	100	0	0	0	0
No sap	71442	55,7	0	34,9	9,3	0
No contesta	7735	0	100	0	0	0
TOTAL SALUT	2628878	61,3	5,9	18,7	4,2	9,6
TOTAL MOBILITAT	3138694	52,3	6,6	16,6	4,8	19,2
TOTAL OCI-DIVERSIÓ	159007	68,9	5,2	4,9	10,9	10,1
Ns/Nc	0	0	0	0	0	0
P24. Principals avantatges d'anar en bici (TOTAL)						
	6205031	55,9	6,2	18,5	4,6	14,3
P24	800	56,3	6,3	18,1	4,5	14,4
Esport / Exercici	3304448	55,9	5,1	17,5	4,8	16,1
Saludable	1632420	66,7	6,6	14,2	4,9	7,1
Ràpid (en recorreguts curts)	1142841	49,4	8	12,2	3,5	26,9
Llibertat de moviments, autonomia	657488	50,3	8,4	28,8	4	8,5
Comoditat, pràctic	458368	53,7	11,9	13,4	3,6	17,5


	Total	ACTIVITAT				
		Ocupats	Aturats	Jubilats, pensionistes	Tasques de la llar	Estudiants
% Horitzontals						
Total	6205031	55,9	6,2	18,5	4,6	14,3
Mostra real	800	56,3	6,3	18,1	4,5	14,4
Evitar embussos, circulació fluida	234581	58	6,1	16,2	3,4	13,5
Aparcament	457870	61,8	7	20,5	7,2	3,4
Transport	29414	50,1	0	26,7	0	23,1
Descongestió del trànsit	113997	54,4	0	32,7	0	12,8
Contacte natura (aire, sol)	144787	63	0	10,5	15,8	10,8
Li agrada, és agradable	88402	70,9	9,3	9,3	10,4	0
Diversió / millora l'estat d'ànim	255682	56,3	6	15,7	3,1	18,9
Passejar	47484	49,1	0	33,7	17,2	0
Temps lliure, oci	134369	70,9	0	6	0	23,1
Gaudir viatge / paisatge	86070	44,5	9,4	18,4	0	27,8
Ecologia, no contamina/ Sostenible	3668958	57,7	6	15,5	4,6	15,4
Economia, és barat	1414918	60,5	8,3	16	3,9	10,7
Silenciós	14604	55,1	0	44,9	0	0
Socialitzar, sortir amb els amics, anar en família	133758	52	0	12,1	6,1	29,8
Turisme / coneixes llocs / coneixes la ciutat/ turisme rural	126194	50,3	0	31,6	0	18,1
Agafes experiència	0	0	0	0	0	0
Seguretat / vaig més segur/ menys accidents/ més tranquil	75850	78,5	0	0	0	21,5
Tens temps per pensar	15436	100	0	0	0	0
Bones infraestructures / molts carrils bicis	39445	58,7	20,8	0	0	20,6
Pots guardar-la a casa / a la feina/ no ocupa espai	62091	23,8	0	40,7	12,3	12,6
Et canses menys / no camines tant	35475	0	19,3	0	0	80,7
CAP	116830	45,9	0	54,1	0	0
Altres	8230	100	0	0	0	0


	Total	ACTIVITAT				
		Ocupats	Aturats	Jubilats, pensionistes	Tasques de la llar	Estudiants
% Horitzontals						
Total	6205031	55,9	6,2	18,5	4,6	14,3
Mostra real	800	56,3	6,3	18,1	4,5	14,4
No sap	71442	55,7	0	34,9	9,3	0
No contesta	7735	0	100	0	0	0
TOTAL SALUT	4453158	59	5,9	16,4	4,6	13,5
TOTAL MOBILITAT	5167532	55,4	6,7	17,4	4,5	15,5
TOTAL OCI-DIVERSIÓ	842289	60,3	3,8	12,3	6,7	17


P25. Principals desavantatges d'anar en bici (PRIMERA RESPOSTA)


	6205031	55,9	6,2	18,5	4,6	14,3
P25_1	800	56,3	6,3	18,1	4,5	14,4
Preu, son cares	13390	100	0	0	0	0
Manteniment, punxades	7718	100	0	0	0	0
Manca cultura ciclista / No es fomenta prou	6695	100	0	0	0	0
Limitacions físiques / de salut	40019	60,5	0	39,5	0	0
Incòmode / difícil circular	38935	79,8	0	0	0	20,2
Limitat (càrrega)	53950	73	0	0	0	27
Manca civisme dels ciclistes / perill per als vianants i la gent gran	385668	40,1	4,1	45,7	6,2	3,9
Els ciclistes molesten el trànsit	30889	50	25	25	0	0
Orografia, terreny / tanques i trampes als camins	164593	68,2	9	9,7	0	13,2
Falta de respecte als ciclistes (cotxes) / manca d'educació vial	314395	67,6	2,5	14,9	2,8	12,3
Cansat / Exigent / Cal estar en forma / cal l'hàbit	280913	54,9	10,7	8,8	0	22,8
Lent, no útil per a distàncies llargues	386413	61,9	12	4	0	22,2
Robatori / Inseguretat	115831	51,8	21,1	14,5	0	12,7
Aparcament / Llocs per guardar-la	350037	53,5	4,6	4,7	4,8	27,8

	Total	ACTIVITAT				
		Ocupats	Aturats	Jubilats, pensionistes	Tasques de la llar	Estudiants
% Horitzontals						
Total	6205031	55,9	6,2	18,5	4,6	14,3
Mostra real	800	56,3	6,3	18,1	4,5	14,4
Clima	528200	61,7	4,3	17,9	7,4	8,8
Manquen infraestructures per als ciclistes	462549	67	8,4	12,8	7,1	4,6
Per la circulació i el trànsit	818193	59,4	4,7	19,7	4,9	11,3
Perillós / seguretat / accidents / gent no porta casc	969933	47,7	5,5	22,5	5,7	18,6
Pol·lució	45058	32,7	17,8	49,5	0	0
Equipament: obligatori, necessari, car	8190	100	0	0	0	0
Limitacions d'edat	14764	45,3	54,7	0	0	0
Assegurança necessària per anar tranquil / assegurar-la	0	0	0	0	0	0
Manca de normativa / no es respecten normes / Policia no vetlla per normes	46284	51,7	0	33,6	0	14,7
La gent / els vianants / massificació de gent/ molta gent	6695	100	0	0	0	0
No apta per ciutat	88953	49,8	7,5	8,8	24,7	9,2
Molesta en el transport públic / l'has de vigilar al transport públic / ocupa molt espai	7735	0	0	0	100	0
Mobilitat, logística / l'has de transportar en altre mitjà / no la pots entrar a bars o locals	62630	50,8	0	25	0	24,2
Individual / no pots portar família / has d'anar sol	7876	100	0	0	0	0
Mal estat de l'asfalt, els carrils, les vies verdes, vorals (arcenes), infraestructures	15415	0	0	49,1	0	50,9
Manca de senyalització, enllumenat	23873	100	0	0	0	0
Poca oferta de Bicing / falten bicis	0	0	0	0	0	0
Massa carrils bici a la ciutat	15541	49,3	50,7	0	0	0
Obligació d'usar el carril bici	0	0	0	0	0	0
Manca de temps, treu temps (per família, per voler fer altres coses...)	37935	82,3	17,7	0	0	0

	Total	ACTIVITAT				
		Ocupats	Aturats	Jubilats, pensionistes	Tasques de la llar	Estudiants
% Horitzontals						
Total	6205031	55,9	6,2	18,5	4,6	14,3
Mostra real	800	56,3	6,3	18,1	4,5	14,4
Casc / obligació de dur casc /	0	0	0	0	0	0
Excés de bicis-ciclistes / massificació / caòtic	22399	34,5	30,5	0	0	35
Sudoració / manca d'higiene	47511	83,5	0	0	0	16,5
CAP	549297	47,3	1,5	30,6	4,4	16,1
Altres	38722	40,7	0	41,7	0	17,6
No sap	197830	49,7	7,8	11,7	8,1	19,4
No contesta	0	0	0	0	0	0
PERILL PEL TRÀNSIT	1788126	53	5,2	21,2	5,3	15,3
MANCA FACILITATS	389325	54,2	4,2	6,2	4,3	27
CONVIVÈNCIA I CIVISME	901978	52,3	5	28,2	6,1	8,5
INCONVENIENTS EXÒGENS	1155343	64,7	6,6	14,7	6,2	7,7
LIMITACIONS	931171	60,8	9,8	7,7	0,8	20,1
INVERSIÓ-COST	29298	100	0	0	0	0
ALTRES	215152	45,6	18,7	25,7	0	10
Ns/Nc	0	0	0	0	0	0
P25. Principals desavantatges d'anar en bici (TOTAL)						
	6205031	55,9	6,2	18,5	4,6	14,3
P25	800	56,3	6,3	18,1	4,5	14,4
Preu, son cares	43949	63,9	0	18,4	0	17,7
Manteniment, punxades	32260	23,9	0	0	0	76,1
Manca cultura ciclista / No es fomenta prou	85425	92,1	7,9	0	0	0
Limitacions físiques / de salut	40019	60,5	0	39,5	0	0

	Total	ACTIVITAT				
		Ocupats	Aturats	Jubilats, pensionistes	Tasques de la llar	Estudiants
% Horitzontals						
Total	6205031	55,9	6,2	18,5	4,6	14,3
Mostra real	800	56,3	6,3	18,1	4,5	14,4
Incòmode / difícil circular	95481	57,4	0	17,7	8,4	16,4
Limitat (càrrega)	122790	57,4	6,7	13	0	22,9
Manca civisme dels ciclistes / perill per als vianants i la gent gran	552812	43,9	5,7	37,4	7,4	5,6
Els ciclistes molesten el trànsit	52351	42,2	14,7	43,1	0	0
Orografia, terreny / tanques i trampes als camins	317296	65,3	4,6	20,7	0	9,4
Falta de respecte als ciclistes (cotxes) / manca d'educació vial	491775	66,8	1,6	15,8	6,6	9,2
Cansat / Exigent / Cal estar en forma / cal l'hàbit	429341	58	8,6	9,5	0	22
Lent, no útil per a distàncies llargues	557878	63,6	9,7	5,8	0	20,8
Robatori / Inseguretat	450845	62,5	10,5	8,8	1,7	14,8
Aparcament / Llocs per guardar-la	703912	63,5	7,8	5,7	3,5	17,3
Clima	1045961	66,5	3,6	18,6	3,7	6,7
Manquen infraestructures per als ciclistes	917119	64,2	6,8	12,3	5,5	11,3
Per la circulació i el trànsit	1117095	59,8	4,9	17,3	5,7	12,4
Perillós / seguretat / accidents / gent no porta casc	1443012	46,4	7,3	19,6	5,9	20,2
Pol·lució	178389	65,1	9,2	21,3	0	4,4
Equipament: obligatori, necessari, car	56972	57,4	0	28	0	14,6
Limitacions d'edat	38190	17,5	21,1	61,3	0	0
Assegurança necessària per anar tranquil / assegurar-la	14733	54,5	45,5	0	0	0
Manca de normativa / no es respecten normes / Policia no vetlla per normes	84668	54,2	9,3	28,4	0	8
La gent / els vianants / massificació de gent/ molta gent	6695	100	0	0	0	0
No apta per ciutat	135596	61,1	4,9	5,8	16,2	12
Molesta en el transport públic / l'has de vigilar al transport públic / ocupa molt espai	98107	69,3	8	0	7,9	14,8

	Total	ACTIVITAT				
		Ocupats	Aturats	Jubilats, pensionistes	Tasques de la llar	Estudiants
% Horitzontals						
Total	6205031	55,9	6,2	18,5	4,6	14,3
Mostra real	800	56,3	6,3	18,1	4,5	14,4
Mobilitat, logística / l'has de transportar en altre mitjà / no la pots entrar a bars o locals	93073	59,6	0	16,8	0	23,6
Individual / no pots portar família / has d'anar sol	29913	48,8	0	0	51,2	0
Mal estat de l'asfalt, els carrils, les vies verdes, vorals (arcenes), infraestructures	60627	61,9	12,6	12,5	0	12,9
Manca de senyalització, enllumenat	39714	80,4	0	0	0	19,6
Poca oferta de Bicing / falten bicis	16216	100	0	0	0	0
Massa carrils bici a la ciutat	23567	66,6	33,4	0	0	0
Obligació d'usar el carril bici	0	0	0	0	0	0
Manca de temps, treu temps (per família, per voler fer altres coses...)	45653	85,3	14,7	0	0	0
Casc / obligació de dur casc /	7732	100	0	0	0	0
Excés de bicis-ciclistes / massificació / caòtic	22399	34,5	30,5	0	0	35
Sudoració / manca d'higiene	149366	67,7	10,9	0	0	21,4
CAP	549297	47,3	1,5	30,6	4,4	16,1
Altres	63259	24,9	0	25,5	0	49,6
No sap	197830	49,7	7,8	11,7	8,1	19,4
No contesta	0	0	0	0	0	0
PERILL PEL TRÀNSIT	2460020	52,5	6,5	19	5,5	16,2
MANCA FACILITATS	804252	64,2	7,8	6	3,1	17,1
CONVIVÈNCIA I CIVISME	1362925	57,1	5,5	23,2	6,4	7,9
INCONVENIENTS EXÒGENS	2075387	64,2	4,8	17,2	3,9	9,5
LIMITACIONS	1430748	62,4	7,5	10,7	2,2	16,7
INVERSIÓ-COST	147914	51,7	4,5	16,2	0	27,5

	Total	ACTIVITAT				
		Ocupats	Aturats	Jubilats, pensionistes	Tasques de la llar	Estudiants
% Horitzontals						
Total	6205031	55,9	6,2	18,5	4,6	14,3
Mostra real	800	56,3	6,3	18,1	4,5	14,4
ALTRES	716060	59,9	10	13,1	1,1	14,8


P26. Paraules relaciona anar en bici (PRIMERA RESPOSTA)

	6205031	55,9	6,2	18,5	4,6	14,3
P26_1	800	56,3	6,3	18,1	4,5	14,4
Salut	2003311	57,7	8,6	22,9	3,1	6,9
Esport	1305177	49,6	8,5	14,6	5,5	21,3
Mobilitat	975351	53,2	3,3	13,6	7,5	21,6
Lleure	613968	67,8	2,6	13,4	3,5	12,8
Medi ambient	1284196	56,4	4,2	20,8	4,5	14,1
Estalvi / econòmica	0	0	0	0	0	0
CAP	0	0	0	0	0	0
Altres	14779	54,6	0	45,4	0	0
No sap	8249	0	0	100	0	0
No contesta	0	0	0	0	0	0
Ns/Nc	0	0	0	0	0	0

P26. Paraules relaciona anar en bici (TOTAL)

	6205031	55,9	6,2	18,5	4,6	14,3
P26	800	56,3	6,3	18,1	4,5	14,4
Salut	3576602	58,5	7	19,9	3,3	10,8
Esport	2755681	53,8	6,8	15,5	5,9	17,4
Mobilitat	1911361	50,7	5,3	17,5	5,4	20,7

DYM MARKET RESEARCH	Total	ACTIVITAT				
		Ocupats	Aturats	Jubilats, pensionistes	Tasques de la llar	Estudiants
% Horitzontals						
Total	6205031	55,9	6,2	18,5	4,6	14,3
Mostra real	800	56,3	6,3	18,1	4,5	14,4
Lleure	1113420	61,4	4,3	14,2	4,9	15,3
Medi ambient	3005004	56,5	6,1	20,8	4,5	11,4
Estalvi / econòmica	0	0	0	0	0	0
CAP	0	0	0	0	0	0
Altres	14779	54,6	0	45,4	0	0
No sap	16896	0	0	100	0	0
No contesta	8069	100	0	0	0	0
P27.1. Bici en ciutat és més ràpida que cotxe en distàncies curtes						
	6205031	55,9	6,2	18,5	4,6	14,3
P27_1	800	56,3	6,3	18,1	4,5	14,4
Molt d'acord	2595890	62,4	4,8	15,5	2,8	14,3
Bastant d'acord	2492615	53,4	8,1	19,4	3,4	15,4
Poc d'acord	707648	47,4	6,3	17,6	12,4	14,1
Gens d'acord	153551	38,5	4,4	31,1	11,1	14,9
NO SAP	224356	56,4	3,7	25	11,2	3,7
NO CONTESTA	30971	0	0	100	0	0
Ns/Nc	0	0	0	0	0	0
P27.2. És el mitjà més econòmic						
	6205031	55,9	6,2	18,5	4,6	14,3
P27_2	800	56,3	6,3	18,1	4,5	14,4
Molt d'acord	3503007	56,5	4,9	21,5	5,5	11


	Total	ACTIVITAT				
		Ocupats	Aturats	Jubilats, pensionistes	Tasques de la llar	Estudiants
% Horitzontals						
Total	6205031	55,9	6,2	18,5	4,6	14,3
Mostra real	800	56,3	6,3	18,1	4,5	14,4
Bastant d'acord	2341295	55,3	8,8	15,1	3,7	16,7
Poc d'acord	250270	53	2,7	6,5	0	37,8
Gens d'acord	72363	69,9	0	9,3	0	20,8
NO SAP	31447	48,7	0	51,3	0	0
NO CONTESTA	6649	0	0	0	100	0
Ns/Nc	0	0	0	0	0	0

P27.3. La reducció de la contaminació ha de passar per major ús de la bici


	6205031	55,9	6,2	18,5	4,6	14,3
P27_3	800	56,3	6,3	18,1	4,5	14,4
Molt d'acord	3191923	56	6	18	4,1	15,5
Bastant d'acord	2228533	54,2	7,6	16,6	5	16,2
Poc d'acord	520822	65	1,5	23,4	5,7	2,9
Gens d'acord	240502	53,6	3,4	33,4	2,8	6,9
NO SAP	15383	50,2	0	0	49,8	0
NO CONTESTA	7868	0	100	0	0	0
Ns/Nc	0	0	0	0	0	0


P27.4. Moure's en bici per ciutat és saludable


	6205031	55,9	6,2	18,5	4,6	14,3
P27_4	800	56,3	6,3	18,1	4,5	14,4
Molt d'acord	2161845	53,3	6,6	13,9	3,7	22,5

	Total	ACTIVITAT				
		Ocupats	Aturats	Jubilats, pensionistes	Tasques de la llar	Estudiants
% Horitzontals						
Total	6205031	55,9	6,2	18,5	4,6	14,3
Mostra real	800	56,3	6,3	18,1	4,5	14,4
Bastant d'acord	2244146	53,7	5,6	19,7	5,7	14,3
Poc d'acord	1293608	67,7	5,9	18,3	3,2	4,3
Gens d'acord	423226	50,2	7,6	31	9,2	2
NO SAP	74137	32,6	11,1	33,9	0	22,4
NO CONTESTA	8069	0	0	100	0	0
Ns/Nc	0	0	0	0	0	0
P27.5. Moure's en bici per ciutat és còmode						
	6205031	55,9	6,2	18,5	4,6	14,3
P27_5	800	56,3	6,3	18,1	4,5	14,4
Molt d'acord	1064748	54,2	5,7	15,6	6,2	17,6
Bastant d'acord	2702148	55,2	5,8	17	5,1	16,2
Poc d'acord	1754310	58,4	8,2	16,4	3,2	13,7
Gens d'acord	413937	55,1	3,6	30,9	4,8	5,6
NO SAP	262171	53,6	3,1	40,2	3,1	0
NO CONTESTA	7718	100	0	0	0	0
Ns/Nc	0	0	0	0	0	0
P27.6. Desplaçant-te en bici estalvies temps						
	6205031	55,9	6,2	18,5	4,6	14,3
P27_6	800	56,3	6,3	18,1	4,5	14,4
Molt d'acord	1360404	52,9	5,1	20	5,3	15,6
Bastant d'acord	2823259	53,2	5,9	18,3	5,1	17,4


DYM MARKET RESEARCH	Total	ACTIVITAT				
		Ocupats	Aturats	Jubilats, pensionistes	Tasques de la llar	Estudiants
% Horitzontals						
Total	6205031	55,9	6,2	18,5	4,6	14,3
Mostra real	800	56,3	6,3	18,1	4,5	14,4
Poc d'acord	1488967	60,2	7,8	15,9	2,6	12,4
Gens d'acord	363965	74,7	4,3	17,1	3,9	0
NO SAP	135244	47,6	11,8	29,3	11,3	0
NO CONTESTA	33192	48,1	0	51,9	0	0
Ns/Nc	0	0	0	0	0	0
P27.7. La bici és un transport segur						
	6205031	55,9	6,2	18,5	4,6	14,3
P27_7	800	56,3	6,3	18,1	4,5	14,4
Molt d'acord	270603	42,1	5,3	20,3	9	23,3
Bastant d'acord	1790807	55,7	5,6	12,1	2,3	23,5
Poc d'acord	3218142	55,3	6,4	21,5	4,4	11,9
Gens d'acord	869231	64,8	6,5	18,1	8,2	2,5
NO SAP	48682	32,8	15,9	34,4	16,9	0
NO CONTESTA	7566	0	0	100	0	0
Ns/Nc	0	0	0	0	0	0
P28. Coneixement sistema bici pública						
	6205031	55,9	6,2	18,5	4,6	14,3
P28	800	56,3	6,3	18,1	4,5	14,4
SI	4766568	60,2	6	16,6	3,1	13,7
NO	1438463	41,8	7	24,6	9,8	16,4
NO SAP	0	0	0	0	0	0


	Total	ACTIVITAT				
		Ocupats	Aturats	Jubilats, pensionistes	Tasques de la llar	Estudiants
% Horitzontals						
Total	6205031	55,9	6,2	18,5	4,6	14,3
Mostra real	800	56,3	6,3	18,1	4,5	14,4
NO CONTESTA	0	0	0	0	0	0
Ns/Nc	0	0	0	0	0	0
	4766568	60,2	6,0	16,6	3,1	13,7
Base Coneixen sistema bici pública	616	60,4	6,0	16,4	2,9	13,8
P28.1. Abonat a bici pública						
	4766568	60,2	6,0	16,6	3,1	13,7
P28_1	616	60,4	6,0	16,4	2,9	13,8
SI	176201	64,1	0	4,5	0	31,5
NO	4590367	60,1	6,2	17,1	3,2	13
NO SAP	0	0	0	0	0	0
NO CONTESTA	0	0	0	0	0	0
Ns/Nc	0	0	0	0	0	0
	176201	64,1	0,0	4,5	0,0	31,5
Base Abonats a bici pública	22	63,6	0,0	4,5	0,0	31,8
P28.2. A quin sistema de bici pública?						
	176201	64,1	0,0	4,5	0,0	31,5
P28_2	22	63,6	0,0	4,5	0,0	31,8
Bicing	153874	68,3	0	5,1	0	26,6
Altres	7718	100	0	0	0	0


	Total	ACTIVITAT				
		Ocupats	Aturats	Jubilats, pensionistes	Tasques de la llar	Estudiants
% Horitzontals						
Total	6205031	55,9	6,2	18,5	4,6	14,3
Mostra real	800	56,3	6,3	18,1	4,5	14,4
NO SAP	14609	0	0	0	0	100
NO CONTESTA	0	0	0	0	0	0
Ns/Nc	0	0	0	0	0	0
	4766568	60,2	6,0	16,6	3,1	13,7
Base Coneixen sistema bici pública	616	60,4	6,0	16,4	2,9	13,8
P28.3. Opinió implantació sistema bici pública						
	4766568	60,2	6,0	16,6	3,1	13,7
P28_3	616	60,4	6,0	16,4	2,9	13,8
Molt positiu	3062243	61,9	5,5	11,8	2,7	17,6
Més aviat positiu	1513308	56,4	6,5	25,8	3,8	7,1
Més aviat negatiu	89669	65,1	9,1	9	9,2	7,6
Molt negatiu	38696	61,5	0	38,5	0	0
NO SAP	62652	61,2	12,3	26,5	0	0
NO CONTESTA	0	0	0	0	0	0
Ns/Nc	0	0	0	0	0	0
	6205031					
Base TOTAL	0	55,9	6,2	18,5	4,6	14,3
P29. Cal adequar espais bici al transport públic?						

	Total	ACTIVITAT				
		Ocupats	Aturats	Jubilats, pensionistes	Tasques de la llar	Estudiants
% Horitzontals						
Total	6205031	55,9	6,2	18,5	4,6	14,3
Mostra real	800	56,3	6,3	18,1	4,5	14,4
	6205031	55,9	6,2	18,5	4,6	14,3
P29	800	56,3	6,3	18,1	4,5	14,4
SI	5552013	56,4	5,9	17,7	4,2	15,6
NO	542473	54,3	6	25,4	7,2	4,4
NO SAP	102827	36,7	23,2	24,1	15,9	0
NO CONTESTA	7718	100	0	0	0	0
Ns/Nc	0	0	0	0	0	0
P30. Cal habilitat aparcaments segurs a les estacions?						
	6205031	55,9	6,2	18,5	4,6	14,3
P30	800	56,3	6,3	18,1	4,5	14,4
SI	6063372	56,2	6,3	18,4	4,3	14,3
NO	117242	40,8	0	27,1	13	19,1
NO SAP	24417	66,5	0	0	33,5	0
NO CONTESTA	0	0	0	0	0	0
Ns/Nc	0	0	0	0	0	0
P31. Creu que les Admin. haurien de fomentar l'ús de la bici?						
	6205031	55,9	6,2	18,5	4,6	14,3
P31	800	56,3	6,3	18,1	4,5	14,4
Molt	3167909	62,7	6,5	15,9	3	11,7
Bastant	2692137	50,3	6,1	18,9	5,4	18,4
Poc	194288	34,9	4	34	15,3	11,7


DYM MARKET RESEARCH	Total	ACTIVITAT				
		Ocupats	Aturats	Jubilats, pensionistes	Tasques de la llar	Estudiants
% Horitzontals						
Total	6205031	55,9	6,2	18,5	4,6	14,3
Mostra real	800	56,3	6,3	18,1	4,5	14,4
Gens	111441	41,8	7,1	35,6	15,5	0
NO SAP	9221	0	0	100	0	0
NO CONTESTA	30034	47,8	0	52,2	0	0
Ns/Nc	0	0	0	0	0	0
P31.1. Cal invertir per adaptar més el seu municipi						
	6205031	55,9	6,2	18,5	4,6	14,3
P31_1	800	56,3	6,3	18,1	4,5	14,4
SI	4803095	57,7	5,5	16,5	4	15,8
NO	1287033	51,8	8	23,4	6,9	9,3
NO SAP	97833	32,8	16,3	42,1	8,8	0
NO CONTESTA	17070	0	0	54	0	46
Ns/Nc	0	0	0	0	0	0
P32. Coneix rutes de cicloturisme						
	6205031	55,9	6,2	18,5	4,6	14,3
P32	800	56,3	6,3	18,1	4,5	14,4
SI	3790474	62,9	4,4	19,3	4,7	8,6
NO	2389746	45,1	9,1	16,6	4,5	23,5
NO SAP	24811	30,9	0	69,1	0	0
NO CONTESTA	0	0	0	0	0	0
Ns/Nc	0	0	0	0	0	0

	Total	ACTIVITAT				
		Ocupats	Aturats	Jubilats, pensionistes	Tasques de la llar	Estudiants
% Horitzontals						
Total	6205031	55,9	6,2	18,5	4,6	14,3
Mostra real	800	56,3	6,3	18,1	4,5	14,4
	3790474	62,9	4,4	19,3	4,7	8,6
Base Coneixen rutes	488	63,3	4,5	19,1	4,5	8,6
P33. Quines?						
	3790474	62,9	4,4	19,3	4,7	8,6
P33	488	63,3	4,5	19,1	4,5	8,6
Comarques de Barcelona	68208	67,4	0	9,6	11,5	11,4
Comarques de Girona	39711	61,9	0	38,1	0	0
Comarques de Lleida	29084	100	0	0	0	0
Comarques de Tarragona	75825	78,5	0	10,8	0	10,8
Costa Brava	6649	100	0	0	0	0
La Garrotxa – Ripollès / Olot / Vic	94905	74,6	8,5	8,7	0	8,2
Pirineus / La Pirenaica / Puigcerdà / Cerdanya / Camprodon	87628	62,8	0	26,7	10,5	0
Ruta del Carrilet – Via verda Girona / Girona-Olot / Girona-St Feliu G	428127	76,1	1,9	18,3	1,9	1,8
Ruta del ferro i del carbó	180301	72,8	0	22,7	0	4,5
Comarques centrals / Viladecavalls/ Manresa/ Cardona/ Vic/ Berga/ Castell de St Benet de Bergadà	76602	79,3	0	10,5	0	10,2
Ruta Montseny – Montnegre	45581	65,2	0	17,7	0	17,1
Ruta Sant Feliu de Guíxols a Olot	0	0	0	0	0	0
Ruta del Maresme / Camí del Nord / Mataró	37632	79,1	0	0	0	20,9
Ruta del Vallès / Vallesos / Serra de Galliners / St Eulàlia / Codines...	23236	66,4	0	0	0	33,6
Montserrat	40150	80,7	0	19,3	0	0

	Total	ACTIVITAT				
		Ocupats	Aturats	Jubilats, pensionistes	Tasques de la llar	Estudiants
% Horitzontals						
Total	6205031	55,9	6,2	18,5	4,6	14,3
Mostra real	800	56,3	6,3	18,1	4,5	14,4
Ronda Verda – Anella verda BCN/ Barcelonès / Besòs / Marina / Montjuic / Llobregat / Collserola	136323	71,4	11,5	5,7	6,3	5
Ruta del Císter	0	0	0	0	0	0
Rodalies de Barcelona	6564	0	0	100	0	0
Baix Llobregat / Ruta d'Aixeta/ St Feliu Llobregat	52640	69,3	14,6	16,1	0	0
Collserola	69032	77,6	11,1	0	0	11,3
Penedès – Garraf / Terramar / Anoia / Sant Sadurní/ Vinyes/ Sitges	79758	59,6	0	29,9	0	10,5
Terra Alta – Via Verda Terra Alta / Priorat / Baix Camp / Ribera d'Ebre	40289	58,5	0	41,5	0	0
Via Verda del Baix Ebre	114825	74,8	0	18	0	7,2
Delta de l'Ebre	160743	71	5	15,1	4,7	4,2
Vies verdes (sense especificar)	608092	71,6	2,5	16,7	5,3	3,9
Camí de Santiago	45771	85,7	0	14,3	0	0
Rutes per Espanya (agrupar totes les que siguin fora de Catalunya excepte codi 26)	178692	74,3	0	17,8	8	0
Rutes per l'estranger (agrupar-les totes)	39131	100	0	0	0	0
Empordà / Baix Empordà	126573	67,6	0	26	6,5	0
Barcelona ciutat / barris (Barceloneta, Raval, Centre històric...)	14858	100	0	0	0	0
Zona Urgell - Pla d'Urgell - Canal Urgell	8174	100	0	0	0	0
Pedals de foc / Aiguestortes - Sant Maurici	8245	100	0	0	0	0
Camins de Ronda / costa en general / platjes / passeig marítim	94801	85,7	7,2	0	0	7,1
Camins rurals / àrees rurals / rieres / passeig fluvial / parcs naturals	38504	58,7	0	19,7	0	21,6
Vall d'Aran - Vielha - Vall de Boí - Pallars	24356	66,1	33,9	0	0	0
Cadí - Moixeró / Ruta dels Segadors / Pedraforca	0	0	0	0	0	0

	Total	ACTIVITAT				
		Ocupats	Aturats	Jubilats, pensionistes	Tasques de la llar	Estudiants
% Horizontals						
Total	6205031	55,9	6,2	18,5	4,6	14,3
Mostra real	800	56,3	6,3	18,1	4,5	14,4
Ruta del Ter / vorera del Ter	16544	49,4	0	0	0	50,6
Ruta dels Maquis (Catalunya Central)	0	0	0	0	0	0
Barcelona-Garraf	7732	100	0	0	0	0
Pedals d'Occitània	0	0	0	0	0	0
Delta Llobregat / riu Llobregat	46160	66,6	0	16,4	0	17
Ruta dels Castells (La Segarra)	21518	100	0	0	0	0
Ruta del tren petit (Palamós-Palafrugell)	0	0	0	0	0	0
Tarragona - Montblanc	28700	73,6	0	26,4	0	0
Rutes urbanes	8230	100	0	0	0	0
Andorra	9221	0	0	0	100	0
De muntanya / a la muntanya	37973	82,3	17,7	0	0	0
Montserrat / La Montserratina	6832	100	0	0	0	0
Altres	38566	41,1	0	39,1	19,9	0
No sap	1327528	50,6	6,9	23,4	6,3	12,9
No contesta	31002	74,7	0	0	0	25,3
Ns/Nc	0	0	0	0	0	0
	6205031					
Base TOTAL	0	55,9	6,2	18,5	4,6	14,3
P34.1. Els ciclistes són respectuosos amb vianants						
	6205031	55,9	6,2	18,5	4,6	14,3
P34_1	800	56,3	6,3	18,1	4,5	14,4

DYM MARKET RESEARCH	Total	ACTIVITAT				
		Ocupats	Aturats	Jubilats, pensionistes	Tasques de la llar	Estudiants
% Horitzontals						
Total	6205031	55,9	6,2	18,5	4,6	14,3
Mostra real	800	56,3	6,3	18,1	4,5	14,4
SI	3189148	58,2	6,3	10,5	4,3	20
NO	2725727	54,8	5,2	26	4,6	9,2
NO SAP	220189	34,2	14,7	43,4	7,7	0
NO CONTESTA	69967	65,8	11	12,1	11,1	0
Ns/Nc	0	0	0	0	0	0
P34.2. Els conductors són respectuosos amb ciclistes						
	6205031	55,9	6,2	18,5	4,6	14,3
P34_2	800	56,3	6,3	18,1	4,5	14,4
SI	2575974	54,5	6,5	21,3	5,8	11,6
NO	3292466	59,7	5,1	15,4	2,2	16,9
NO SAP	240981	22,5	16,6	27,3	20,7	12,8
NO CONTESTA	95610	49	8	25,9	17,1	0
Ns/Nc	0	0	0	0	0	0
P34.3. Coneix obligació de deixar 1.5 metres						
	6205031	55,9	6,2	18,5	4,6	14,3
P34_3	800	56,3	6,3	18,1	4,5	14,4
SI	5804946	58	6,1	17,8	4,4	13,3
NO	400085	26,5	8	28,2	7,9	29,4
NO SAP	0	0	0	0	0	0
NO CONTESTA	0	0	0	0	0	0
Ns/Nc	0	0	0	0	0	0

	Total	ACTIVITAT				
		Ocupats	Aturats	Jubilats, pensionistes	Tasques de la llar	Estudiants
% Horitzontals						
Total	6205031	55,9	6,2	18,5	4,6	14,3
Mostra real	800	56,3	6,3	18,1	4,5	14,4

P34.4. Coneix senyal informatiu dels 1.5 metres

	6205031	55,9	6,2	18,5	4,6	14,3
P34_4	800	56,3	6,3	18,1	4,5	14,4
SI	4568179	61,3	5,2	16,3	4,2	12,4
NO	1568727	40,4	8,9	24,7	5,6	20,5
NO SAP	68125	56,6	11,3	20,9	11,3	0
NO CONTESTA	0	0	0	0	0	0
Ns/Nc	0	0	0	0	0	0
	2498557	62,2	3,3	10,2	1,6	22,4
Base Usuaris bici	323	62,2	3,4	10,2	1,5	22,3

P35. Ha tingut accident en darrers cinc anys

	2498557	62,2	3,3	10,2	1,6	22,4
P35	323	62,2	3,4	10,2	1,5	22,3
SI	248663	59,3	0	0	0	40,7
NO	2249894	62,5	3,7	11,3	1,8	20,4
NO SAP	0	0	0	0	0	0
NO CONTESTA	0	0	0	0	0	0
Ns/Nc	0	0	0	0	0	0

DYM MARKET RESEARCH	Total	ACTIVITAT				
		Ocupats	Aturats	Jubilats, pensionistes	Tasques de la llar	Estudiants
% Horizontals						
Total	6205031	55,9	6,2	18,5	4,6	14,3
Mostra real	800	56,3	6,3	18,1	4,5	14,4


	6205031					
Base TOTAL	0	55,9	6,2	18,5	4,6	14,3

P36. Ha tingut accident en cotxe amb una bici

	6205031	55,9	6,2	18,5	4,6	14,3
P36	800	56,3	6,3	18,1	4,5	14,4
SI	61488	52,1	0	13,3	12,6	22
NO	6143543	56	6,3	18,5	4,5	14,2
NO SAP	0	0	0	0	0	0
NO CONTESTA	0	0	0	0	0	0
Ns/Nc	0	0	0	0	0	0

P37. L'ha atropellat una bici

	6205031	55,9	6,2	18,5	4,6	14,3
P37	800	56,3	6,3	18,1	4,5	14,4
SI	428921	55,9	10,6	22,5	1,8	9,2
NO	5753384	56	5,9	18,2	4,9	14,5
NO SAP	8069	100	0	0	0	0
NO CONTESTA	14657	0	0	0	0	100
Ns/Nc	0	0	0	0	0	0
	2498557	62,2	3,3	10,2	1,6	22,4
Base Usuaris bici	323	62,2	3,4	10,2	1,5	22,3


	Total	ACTIVITAT				
		Ocupats	Aturats	Jubilats, pensionistes	Tasques de la llar	Estudiants
% Horitzontals						
Total	6205031	55,9	6,2	18,5	4,6	14,3
Mostra real	800	56,3	6,3	18,1	4,5	14,4


P38. Li han robat bici últims cinc anys

	2498557	62,2	3,3	10,2	1,6	22,4
P38	323	62,2	3,4	10,2	1,5	22,3
Sí, una vegada	297310	66,4	2,6	5,2	2,7	20,4
Sí, més d'una vegada	78039	91,3	0	0	0	8,7
No	2123208	60,5	3,5	11,2	1,5	23,2
NO SAP	0	0	0	0	0	0
NO CONTESTA	0	0	0	0	0	0
Ns/Nc	0	0	0	0	0	0


P39. Pren prevencions?


	2498557	62,2	3,3	10,2	1,6	22,4
P39	323	62,2	3,4	10,2	1,5	22,3
Si	1820547	61,9	2,9	9,7	0,9	24,2
No	669819	62,5	4,5	11,5	3,7	17,8
NO SAP	0	0	0	0	0	0
NO CONTESTA	8190	100	0	0	0	0
Ns/Nc	0	0	0	0	0	0
	1820547	61,9	2,9	9,7	0,9	24,2
Base Prenen prevencions robatori	236	61,9	3,0	9,7	0,8	24,2

	Total	ACTIVITAT				
		Ocupats	Aturats	Jubilats, pensionistes	Tasques de la llar	Estudiants
% Horitzontals						
Total	6205031	55,9	6,2	18,5	4,6	14,3
Mostra real	800	56,3	6,3	18,1	4,5	14,4
P39.1. Quines prevencions?						
	1820547	61,9	2,9	9,7	0,9	24,2
P39_1	236	61,9	3,0	9,7	0,8	24,2
Número d' identificació, registrar-la	0	0	0	0	0	0
Treure el seient	36075	81,4	18,6	0	0	0
Vigilar-la, no deixar-la sola	159794	81,6	0	8,3	0	10,1
Guardar-la al garatge	155411	48,8	0	36	0	15,3
Guardar-la a casa	130719	75,6	0	12,2	0	12,2
Lligar-la amb cadena / cademat (candado) / pinça/ segur (seguro)	1441323	61,5	2,6	7,5	1,1	26,8
Alarma / sistema d'alarma	15594	100	0	0	0	0
Fer-la servir menys / utilitzar Bicing	8040	100	0	0	0	0
Treure una roda	6649	100	0	0	0	0
Sistema d'Aparcament Segur	15127	0	0	0	0	100
Guardar-la – no deixar-la al carrer – tenir un lloc segur	156251	70,3	9,9	5,2	0	14,5
Sistema de bloqueig de roda	0	0	0	0	0	0
Canviar-la de lloc cada X hores	16066	100	0	0	0	0
Guardar-la al traster / a la roulotte...	37725	79,5	0	20,5	0	0
Guardar-la a la feina	0	0	0	0	0	0
Treure la cadena del plat	0	0	0	0	0	0
Antirroboratori amb GPS	0	0	0	0	0	0
Treure alguna part de la bici (sense especificar)	0	0	0	0	0	0
Antirroboratori	8230	100	0	0	0	0
Altres	7801	0	0	0	0	100

	Total	ACTIVITAT				
		Ocupats	Aturats	Jubilats, pensionistes	Tasques de la llar	Estudiants
% Horizontals						
Total	6205031	55,9	6,2	18,5	4,6	14,3
Mostra real	800	56,3	6,3	18,1	4,5	14,4
No sap	0	0	0	0	0	0
No contesta	0	0	0	0	0	0
TOTAL GUARDEN	440584	67,8	3,5	18,1	0	10,5
TOTAL TREUEN UNA PART	36075	81,4	18,6	0	0	0
TOTAL PINSES, CAND AUS, ETC	1441323	61,5	2,6	7,5	1,1	26,8
TOTAL SISTEMES COMPLEXOS	30721	50,8	0	0	0	49,2
Ns/Nc	0	0	0	0	0	0
	2254276	61,5	3,3	10,6	1,8	22,4
Base Tenen bici	292	61,6	3,4	10,6	1,7	22,3
P40. Possibilitat registrar-se amb ajuntament						
	2254276	61,5	3,3	10,6	1,8	22,4
P40	292	61,6	3,4	10,6	1,7	22,3
Sí, amb tota seguretat	1030242	63,4	3,6	7,4	2,3	22,6
Sí, probablement	889511	60	2,6	10,4	0	27
Probablement no	180905	51,9	4,6	34,7	0	8,8
Segur que no	145953	67,1	4,6	5,4	11,9	11
NO SAP	7665	100	0	0	0	0
NO CONTESTA	0	0	0	0	0	0
Ns/Nc	0	0	0	0	0	0
P41. Registre nacional reduiria robatoris						


DYM MARKET RESEARCH	Total	ACTIVITAT				
		Ocupats	Aturats	Jubilats, pensionistes	Tasques de la llar	Estudiants
% Horitzontals						
Total	6205031	55,9	6,2	18,5	4,6	14,3
Mostra real	800	56,3	6,3	18,1	4,5	14,4
	2254276	61,5	3,3	10,6	1,8	22,4
P41	292	61,6	3,4	10,6	1,7	22,3
SI	1533901	56,8	4	6,5	2,7	29,5
NO	573016	76,4	2,4	13,5	0	7,7
NO SAP	147359	52,7	0	42	0	5,3
NO CONTESTA	0	0	0	0	0	0
Ns/Nc	0	0	0	0	0	0
P42. Asseguraria bici per 35-50€						
	2254276	61,5	3,3	10,6	1,8	22,4
P42	292	61,6	3,4	10,6	1,7	22,3
SI	1473976	64,9	3,4	7,8	1,6	21,7
NO	663062	53,1	3,7	16,5	2,6	24,2
NO SAP	101705	69,8	0	14,4	0	15,8
NO CONTESTA	15533	49,8	0	0	0	50,2
Ns/Nc	0	0	0	0	0	0
	6205031					
Base TOTAL	0	55,9	6,2	18,5	4,6	14,3
P43. Bicicletes té a casa						
	6205031	55,9	6,2	18,5	4,6	14,3
P43	800	56,3	6,3	18,1	4,5	14,4


	Total	ACTIVITAT				
		Ocupats	Aturats	Jubilats, pensionistes	Tasques de la llar	Estudiants
% Horitzontals						
Total	6205031	55,9	6,2	18,5	4,6	14,3
Mostra real	800	56,3	6,3	18,1	4,5	14,4
1 bicicleta	1058788	57,2	8,5	20	3,6	10,7
2 bicicletes	1083618	70,2	5	12,3	3,8	8
3 bicicletes	893917	54	3,4	14	7,1	21,4
4 bicicletes	739014	62,8	2,2	5,4	0	29,6
5 bicicletes	280041	61,4	0	11,4	2,4	21,9
Més de 5	242938	57,7	3,2	9,8	3,6	25,7
Total tenen	4298315	61,1	4,6	13,2	3,7	17,1
No tenen	1906716	44,4	9,7	30,4	6,7	8
Ns/Nc	0	0	0	0	0	0
Mitjana	1,93	2,089	0,94	1,186	1,508	2,841
Desviació	1,898	1,809	1,157	1,65	2,011	2,18
	4282639	61,3	4,5	13,2	3,7	17,0
Base Tenen alguna bicicleta	553	61,5	4,5	13,0	3,6	17,0
P44. On la guarda?						
	4282639	61,3	4,5	13,2	3,7	17,0
P44	553	61,5	4,5	13,0	3,6	17,0
Carrer	38913	61,5	0	0	0	38,5
Garatge / parking	2536158	59,4	3,4	16,5	3,2	17,3
Portal / entrada de casa	108485	78,3	0	14,5	0	7,2
Habitació del pis	426104	60,8	6,8	18,5	7,5	6,4


	Total	ACTIVITAT				
		Ocupats	Aturats	Jubilats, pensionistes	Tasques de la llar	Estudiants
% Horitzontals						
Total	6205031	55,9	6,2	18,5	4,6	14,3
Mostra real	800	56,3	6,3	18,1	4,5	14,4
Al balcó del pis	397980	73,2	5,8	0	3,9	17,1
A les golfes / traster / soterrani	644827	64,7	3,5	4,8	4,5	21,2
Pati / terrassa	215278	57,7	6,7	13,6	0	22,1
Magatzem / local	53687	53,7	0	0	16,1	30,2
A casa / segona residència / al mas / casa d'un veí / casa d'amics	40643	59,2	0	21,4	0	19,4
Espai especial per bicis / taller	23784	100	0	0	0	0
Cotxe / roulotte	7801	0	0	0	0	100
Cobert / galeria	8245	0	100	0	0	0
Jardí	48471	65	16	0	19	0
Altres	437327	58,5	8,8	8,7	5,9	18,1
No sap	0	0	0	0	0	0
No contesta	23259	33,2	0	0	66,8	0
TOTAL LOCALS	2597789	59,4	3,3	16,1	3,4	17,5
TOTAL TRASTERS	653072	63,9	4,7	4,7	4,4	21
TOTAL CASA GENÈRIC	149129	73,1	0	16,4	0	10,5
Ns/Nc	0	0	0	0	0	0
	6205031					
Base TOTAL	0	55,9	6,2	18,5	4,6	14,3


M1. En un dia laborable qualsevol (o en un dia normal, habitual) quin és el mitjà de transport que més utilitza?


DYM MARKET RESEARCH	Total	ACTIVITAT				
		Ocupats	Aturats	Jubilats, pensionistes	Tasques de la llar	Estudiants
% Horitzontals						
Total	6205031	55,9	6,2	18,5	4,6	14,3
Mostra real	800	56,3	6,3	18,1	4,5	14,4
	6205031	55,9	6,2	18,5	4,6	14,3
M1	800	56,3	6,3	18,1	4,5	14,4
Metro	623647	57	6,4	18	1,2	16,3
Rodalies Renfe o FGC	341747	65,8	6,9	7	0	20,4
Bus/Autobús	701621	27	11,8	22	10,7	27,3
Tramvia/Trambaix	15728	0	0	48,1	0	51,9
Moto	284951	86,5	5,6	2,8	0	2,4
Cotxe	2692805	65,3	4,1	17,3	4,1	8,9
Bicicleta	266396	71,2	0	0	0	28,8
Patinet o altres vehicles de mobilitat personal	39875	60,1	0	0	0	39,9
A peu	1229613	39,1	9,1	29,6	7,7	14,4
Altres)	0	0	0	0	0	0
NS	8647	0	0	100	0	0
NC	0	0	0	0	0	0
Ns/Nc	0	0	0	0	0	0
P47. Lloc naixement						
	6205031	55,9	6,2	18,5	4,6	14,3
P47	800	56,3	6,3	18,1	4,5	14,4
Catalunya	5185602	57,6	6,5	16,4	2,9	16,3
Resta d'Espanya	753158	44,1	3	33,7	17,1	1,1
Estranger	259707	58,5	8,6	15,8	3	14,1
NO SAP	0	0	0	0	0	0


	Total	ACTIVITAT				
		Ocupats	Aturats	Jubilats, pensionistes	Tasques de la llar	Estudiants
% Horitzontals						
Total	6205031	55,9	6,2	18,5	4,6	14,3
Mostra real	800	56,3	6,3	18,1	4,5	14,4
NO CONTESTA	6564	0	0	0	0	0
Ns/Nc	0	0	0	0	0	0
	753158	44,1	3,0	33,7	17,1	1,1
Base Resta Espanya	97	44,3	3,1	34,0	16,5	1,0
P47. Resta Espanya: desenvolupar províncies						
	753158	44,1	3,0	33,7	17,1	1,1
P47_1	97	44,3	3,1	34,0	16,5	1,0
Àlaba	0	0	0	0	0	0
Albacete	8647	0	0	0	100	0
Alacant	7732	100	0	0	0	0
Almeria	43588	18,9	0	21,2	59,9	0
Àvila	0	0	0	0	0	0
Badajoz	29972	22,3	0	50,8	0	0
Balears (Illes)	8040	100	0	0	0	0
Barcelona	0	0	0	0	0	0
Burgos	0	0	0	0	0	0
Càceres	8044	0	0	0	100	0
Cadis	0	0	0	0	0	0
Castelló de la Plana	0	0	0	0	0	0
Ciudad Real	22929	69,1	0	30,9	0	0
Còrdova	53496	27,9	0	72,1	0	0


	Total	ACTIVITAT				
		Ocupats	Aturats	Jubilats, pensionistes	Tasques de la llar	Estudiants
% Horitzontals						
Total	6205031	55,9	6,2	18,5	4,6	14,3
Mostra real	800	56,3	6,3	18,1	4,5	14,4
Corunya, la	15736	100	0	0	0	0
Conca	7735	0	0	0	100	0
Girona	0	0	0	0	0	0
Granada	75201	40,9	0	48,1	11	0
Guadalajara	0	0	0	0	0	0
Guipúscoa	0	0	0	0	0	0
Huelva	8044	0	100	0	0	0
Osca	30943	50,8	0	49,2	0	0
Jaén	30284	100	0	0	0	0
Lleó	31286	50,6	0	49,4	0	0
Lleida	0	0	0	0	0	0
Rioja, la	0	0	0	0	0	0
Lugo	0	0	0	0	0	0
Madrid	38200	59,1	0	19,6	0	21,2
Màlaga	15779	0	0	100	0	0
Múrcia	13542	50,5	0	0	49,5	0
Navarra	0	0	0	0	0	0
Ourense	8040	100	0	0	0	0
Astúries	16234	47,6	0	52,4	0	0
Palència	0	0	0	0	0	0
Palmas, Las	7971	100	0	0	0	0
Pontevedra	0	0	0	0	0	0
Salamanca	7501	0	0	100	0	0

	Total	ACTIVITAT				
		Ocupats	Aturats	Jubilats, pensionistes	Tasques de la llar	Estudiants
% Horitzontals						
Total	6205031	55,9	6,2	18,5	4,6	14,3
Mostra real	800	56,3	6,3	18,1	4,5	14,4
Santa Cruz de Tenerife	0	0	0	0	0	0
Cantàbria	7090	0	0	100	0	0
Segòvia	8190	100	0	0	0	0
Sevilla	47069	66,6	0	33,4	0	0
Sòria	0	0	0	0	0	0
Tarragona	0	0	0	0	0	0
Terol	30447	25,4	0	21,6	53	0
Toledo	0	0	0	0	0	0
València	15892	100	0	0	0	0
Valladolid	8992	0	0	100	0	0
Biscaia	0	0	0	0	0	0
Zamora	6710	0	100	0	0	0
Saragossa	16434	0	47	53	0	0
Ceuta	7566	0	0	100	0	0
Melilla	7735	0	0	0	100	0
NS/NC	108086	42,9	0	21	36,1	0
	259707	58,5	8,6	15,8	3,0	14,1
Base Estranger	34	58,8	8,8	14,7	2,9	14,7
P47. Estranger: desenvolupar països						
	259707	58,5	8,6	15,8	3,0	14,1
P47_2	34	58,8	8,8	14,7	2,9	14,7


	Total	ACTIVITAT				
		Ocupats	Aturats	Jubilats, pensionistes	Tasques de la llar	Estudiants
% Horitzontals						
Total	6205031	55,9	6,2	18,5	4,6	14,3
Mostra real	800	56,3	6,3	18,1	4,5	14,4
Afganistan	0	0	0	0	0	0
Albània	0	0	0	0	0	0
Alemanya	8230	100	0	0	0	0
Algèria	0	0	0	0	0	0
Andorra	0	0	0	0	0	0
Angola	0	0	0	0	0	0
Antigua i Barbuda	0	0	0	0	0	0
Aràbia Saudita	0	0	0	0	0	0
Argentina	7566	0	0	100	0	0
Armènia	0	0	0	0	0	0
Austràlia	0	0	0	0	0	0
Àustria	0	0	0	0	0	0
Azerbaidjan	0	0	0	0	0	0
Bahames	0	0	0	0	0	0
Bahrain	0	0	0	0	0	0
Bangla Desh	0	0	0	0	0	0
Barbados	0	0	0	0	0	0
Bèlgica	0	0	0	0	0	0
Belize	0	0	0	0	0	0
Benín	0	0	0	0	0	0
Bhutan	0	0	0	0	0	0
Bielorússia	0	0	0	0	0	0
Bolívia	0	0	0	0	0	0


	Total	ACTIVITAT				
		Ocupats	Aturats	Jubilats, pensionistes	Tasques de la llar	Estudiants
% Horitzontals						
Total	6205031	55,9	6,2	18,5	4,6	14,3
Mostra real	800	56,3	6,3	18,1	4,5	14,4
Bòsnia i Hercegovina	0	0	0	0	0	0
Botswana	0	0	0	0	0	0
Brasil	6707	100	0	0	0	0
Brunei	0	0	0	0	0	0
Bulgària	8370	0	0	0	0	100
Burkina Faso	0	0	0	0	0	0
Burundi	0	0	0	0	0	0
Cambodja	0	0	0	0	0	0
Camerun	0	0	0	0	0	0
Canadà	0	0	0	0	0	0
Cap Verd	0	0	0	0	0	0
Centreafricana, República	0	0	0	0	0	0
Colòmbia	7971	100	0	0	0	0
Comores	0	0	0	0	0	0
Congo	0	0	0	0	0	0
Congo, República Democràtica del	0	0	0	0	0	0
Cook, illes	0	0	0	0	0	0
Corea, República de	0	0	0	0	0	0
Corea, República Democràtica Popular de	0	0	0	0	0	0
Costa d'Ivori	0	0	0	0	0	0
Costa Rica	0	0	0	0	0	0
Croàcia	0	0	0	0	0	0
Cuba	0	0	0	0	0	0

	Total	ACTIVITAT				
		Ocupats	Aturats	Jubilats, pensionistes	Tasques de la llar	Estudiants
% Horitzontals						
Total	6205031	55,9	6,2	18,5	4,6	14,3
Mostra real	800	56,3	6,3	18,1	4,5	14,4
Dinamarca	0	0	0	0	0	0
Djibouti	0	0	0	0	0	0
Dominica	0	0	0	0	0	0
Dominicana, República	6808	0	0	0	0	100
Egipte	0	0	0	0	0	0
Equador	27122	74,9	0	0	0	25,1
Eritrea	0	0	0	0	0	0
Eslovàquia	0	0	0	0	0	0
Eslovènia	0	0	0	0	0	0
Espanya	0	0	0	0	0	0
Estats Units d'Amèrica	0	0	0	0	0	0
Estònia	0	0	0	0	0	0
Etiòpia	0	0	0	0	0	0
Fiji	0	0	0	0	0	0
Filipines	0	0	0	0	0	0
Finlàndia	0	0	0	0	0	0
França	23950	67,7	32,3	0	0	0
Gabon	0	0	0	0	0	0
Gàmbia	0	0	0	0	0	0
Geòrgia	0	0	0	0	0	0
Ghana	0	0	0	0	0	0
Grècia	0	0	0	0	0	0
Grenada	0	0	0	0	0	0


	Total	ACTIVITAT				
		Ocupats	Aturats	Jubilats, pensionistes	Tasques de la llar	Estudiants
% Horitzontals						
Total	6205031	55,9	6,2	18,5	4,6	14,3
Mostra real	800	56,3	6,3	18,1	4,5	14,4
Guatemala	0	0	0	0	0	0
Guinea	0	0	0	0	0	0
Guinea Bissau	0	0	0	0	0	0
Guinea Equatorial	0	0	0	0	0	0
Guyana	0	0	0	0	0	0
Haití	0	0	0	0	0	0
Hondures	15855	100	0	0	0	0
Hongria	0	0	0	0	0	0
Iemen	0	0	0	0	0	0
Índia	0	0	0	0	0	0
Indonèsia	0	0	0	0	0	0
Iran	0	0	0	0	0	0
Iraq	0	0	0	0	0	0
Irlanda	0	0	0	0	0	0
Islàndia	0	0	0	0	0	0
Israel	0	0	0	0	0	0
Itàlia	6808	0	100	0	0	0
Jamaica	0	0	0	0	0	0
Japó	0	0	0	0	0	0
Jordània	0	0	0	0	0	0
Kazakhstan	0	0	0	0	0	0
Kenya	0	0	0	0	0	0
Kirguizistan	0	0	0	0	0	0


DYM MARKET RESEARCH	Total	ACTIVITAT				
		Ocupats	Aturats	Jubilats, pensionistes	Tasques de la llar	Estudiants
% Horizontals						
Total	6205031	55,9	6,2	18,5	4,6	14,3
Mostra real	800	56,3	6,3	18,1	4,5	14,4
Kiribati	0	0	0	0	0	0
Kuwait	0	0	0	0	0	0
Laos	0	0	0	0	0	0
Lesotho	0	0	0	0	0	0
Letònia	0	0	0	0	0	0
Líban	0	0	0	0	0	0
Libèria	0	0	0	0	0	0
Líbia	0	0	0	0	0	0
Liechtenstein	0	0	0	0	0	0
Lituània	0	0	0	0	0	0
Luxemburg	0	0	0	0	0	0
Macedònia	0	0	0	0	0	0
Madagascar	0	0	0	0	0	0
Malàisia	0	0	0	0	0	0
Malawi	0	0	0	0	0	0
Maldives	0	0	0	0	0	0
Mali	0	0	0	0	0	0
Malta	0	0	0	0	0	0
Marroc	17639	0	0	100	0	0
Marshall	0	0	0	0	0	0
Maurici	0	0	0	0	0	0
Mauritània	0	0	0	0	0	0
Mèxic	0	0	0	0	0	0

	Total	ACTIVITAT				
		Ocupats	Aturats	Jubilats, pensionistes	Tasques de la llar	Estudiants
% Horitzontals						
Total	6205031	55,9	6,2	18,5	4,6	14,3
Mostra real	800	56,3	6,3	18,1	4,5	14,4
Micrònesia, Estats Federats de	0	0	0	0	0	0
Moçambic	0	0	0	0	0	0
Moldàvia	0	0	0	0	0	0
Mònaco	0	0	0	0	0	0
Mongòlia	0	0	0	0	0	0
Montenegro	0	0	0	0	0	0
Myanma	0	0	0	0	0	0
Namíbia	0	0	0	0	0	0
Nauru	0	0	0	0	0	0
Nepal	0	0	0	0	0	0
Nicaragua	0	0	0	0	0	0
Níger	0	0	0	0	0	0
Nigèria	0	0	0	0	0	0
Noruega	0	0	0	0	0	0
Nova Zelanda	0	0	0	0	0	0
Oman	0	0	0	0	0	0
Països Baixos	0	0	0	0	0	0
Pakistan	0	0	0	0	0	0
Palau	0	0	0	0	0	0
Panamà	0	0	0	0	0	0
Papua Nova Guinea	0	0	0	0	0	0
Paraguai	0	0	0	0	0	0
Perú	14957	54,8	0	0	0	45,2


	Total	ACTIVITAT				
		Ocupats	Aturats	Jubilats, pensionistes	Tasques de la llar	Estudiants
% Horitzontals						
Total	6205031	55,9	6,2	18,5	4,6	14,3
Mostra real	800	56,3	6,3	18,1	4,5	14,4
Polònia	0	0	0	0	0	0
Portugal	0	0	0	0	0	0
Qatar	0	0	0	0	0	0
Regne Unit	8069	0	0	100	0	0
Romania	31455	75	0	0	25	0
Rússia	0	0	0	0	0	0
Rwanda	0	0	0	0	0	0
Saint Christopher i Nevis	0	0	0	0	0	0
Saint Lucia	0	0	0	0	0	0
Saint Vincent i les Grenadines	0	0	0	0	0	0
Salomó	0	0	0	0	0	0
Salvador, el	0	0	0	0	0	0
Samoa Occidental	0	0	0	0	0	0
San Marino	0	0	0	0	0	0
São Tomé i Príncipe	0	0	0	0	0	0
Senegal	0	0	0	0	0	0
Sèrbia	0	0	0	0	0	0
Seychelles	0	0	0	0	0	0
Sierra Leone	0	0	0	0	0	0
Singapur	0	0	0	0	0	0
Síria	0	0	0	0	0	0
Somàlia	0	0	0	0	0	0
Sri Lanka	0	0	0	0	0	0


DYM MARKET RESEARCH	Total	ACTIVITAT				
		Ocupats	Aturats	Jubilats, pensionistes	Tasques de la llar	Estudiants
% Horitzontals						
Total	6205031	55,9	6,2	18,5	4,6	14,3
Mostra real	800	56,3	6,3	18,1	4,5	14,4
Sud-àfrica, República de	0	0	0	0	0	0
Sudan	0	0	0	0	0	0
Suècia	0	0	0	0	0	0
Suïssa	30016	74	0	0	0	26
Surinam	0	0	0	0	0	0
Swazilàndia	0	0	0	0	0	0
Tadjikistan	0	0	0	0	0	0
Tailàndia	0	0	0	0	0	0
Taiwan	0	0	0	0	0	0
Tanzània	0	0	0	0	0	0
Timor Oriental	0	0	0	0	0	0
Togo	0	0	0	0	0	0
Tonga	0	0	0	0	0	0
Trinitat i Tobago	0	0	0	0	0	0
Tunísia	0	0	0	0	0	0
Turkmenistan	0	0	0	0	0	0
Turquia	0	0	0	0	0	0
Tuvalu	0	0	0	0	0	0
Txad	0	0	0	0	0	0
Txeca, República	0	0	0	0	0	0
Ucraïna	7876	100	0	0	0	0
Uganda	0	0	0	0	0	0
Unió dels Emirats Àrabs	0	0	0	0	0	0


	Total	ACTIVITAT				
		Ocupats	Aturats	Jubilats, pensionistes	Tasques de la llar	Estudiants
% Horitzontals						
Total	6205031	55,9	6,2	18,5	4,6	14,3
Mostra real	800	56,3	6,3	18,1	4,5	14,4
Uruguai	7735	0	0	100	0	0
Uzbekistan	0	0	0	0	0	0
Vanuatu	0	0	0	0	0	0
Vaticà	0	0	0	0	0	0
Veneçuela	14839	100	0	0	0	0
Vietnam	0	0	0	0	0	0
Xile	7732	0	100	0	0	0
Xina	0	0	0	0	0	0
Xipre	0	0	0	0	0	0
Zàmbia	0	0	0	0	0	0
Zimbabwe	0	0	0	0	0	0
Altres	0	0	0	0	0	0
NS/NC	0	0	0	0	0	0
	6205031					
Base TOTAL	0	55,9	6,2	18,5	4,6	14,3
P48. Nivell d'estudis						
	6205031	55,9	6,2	18,5	4,6	14,3
P48	800	56,3	6,3	18,1	4,5	14,4
Sense estudis	199109	8,2	0	36,1	12,5	43,2
Acabats als 14/15 anys	988759	33,5	6,3	31,5	16,2	12,7
Acabats als 16/19 anys	1523911	47,8	10	25,4	3,3	13


	Total	ACTIVITAT				
		Ocupats	Aturats	Jubilats, pensionistes	Tasques de la llar	Estudiants
% Horitzontals						
Total	6205031	55,9	6,2	18,5	4,6	14,3
Mostra real	800	56,3	6,3	18,1	4,5	14,4
Cicle formatiu grau superior / FP	1025791	75,8	6	11,5	4,4	1,5
Universitaris	1991127	79,8	5,4	12,9	0,3	1,2
ESTÀ ESTUDIANT ACTUALMENT	447753	3,5	0	0	0	96,5
NO SAP	0	0	0	0	0	0
NO CONTESTA	28580	49,7	0	0	0	27,3
Ns/Nc	0	0	0	0	0	0
P49. Ocupació						
	6205031	55,9	6,2	18,5	4,6	14,3
P49	800	56,3	6,3	18,1	4,5	14,4
Pagès petita explotació	40670	100	0	0	0	0
Autònom o empresari (5 empleats o menys)	399132	100	0	0	0	0
Empresari (6 empleats o més)	47830	100	0	0	0	0
Professionals	843727	100	0	0	0	0
Membre de direcció (5 subordinats o menys)	34717	100	0	0	0	0
Membre de direcció (6 subordinats o més)	109425	100	0	0	0	0
Càrrecs intermedis	404125	100	0	0	0	0
Altres empleats amb treball d'oficina	657216	100	0	0	0	0
Altres empleats amb treball fora d'oficina i obrers qualificats	557521	100	0	0	0	0
Treballadors manuals no qualificats	376441	100	0	0	0	0
Jubilats, pensionistes	1145306	0	0	100	0	0
Aturats	384190	0	100	0	0	0
Mestresses de casa	287014	0	0	0	100	0


DYM MARKET RESEARCH	Total	ACTIVITAT				
		Ocupats	Aturats	Jubilats, pensionistes	Tasques de la llar	Estudiants
% Horitzontals						
Total	6205031	55,9	6,2	18,5	4,6	14,3
Mostra real	800	56,3	6,3	18,1	4,5	14,4
Estudiants	887580	0	0	0	0	100
NO CONTESTA	30137	0	0	0	0	0
Ns/Nc	0	0	0	0	0	0
P49b. Persona aporta més ingressos						
	6205031	55,9	6,2	18,5	4,6	14,3
P49B	800	56,3	6,3	18,1	4,5	14,4
Sí	2764317	66,1	2,5	30,9	0,3	0
NO	3440714	47,8	9,2	8,5	8,1	25,8
Ns/Nc	0	0	0	0	0	0
P48+P50. Estudis persona amb més ingressos:						
	6205031	55,9	6,2	18,5	4,6	14,3
P48_P50	800	56,3	6,3	18,1	4,5	14,4
Pagès petita explotació	236407	33,5	10	30,4	16,7	9,5
Autònom o empresari (5 empleats o menys)	1043256	43,7	11,8	26,6	11	6,9
Empresari (6 empleats o més)	1443675	51,6	6,8	28,2	2,7	10,2
Professionals	2317443	63,4	4	12,5	1,3	18,4
Membre de direcció (5 subordinats o menys)	566548	56,1	5,4	2,7	8,2	27,5
Membre de direcció (6 subordinats o més)	455694	81,8	1,7	16,5	0	0
Càrrecs intermedis	0	0	0	0	0	0
Altres empleats amb treball d'oficina	0	0	0	0	0	0
Altres empleats amb treball fora d'oficina i obrers qualificats	0	0	0	0	0	0


	Total	ACTIVITAT				
		Ocupats	Aturats	Jubilats, pensionistes	Tasques de la llar	Estudiants
% Horitzontals						
Total	6205031	55,9	6,2	18,5	4,6	14,3
Mostra real	800	56,3	6,3	18,1	4,5	14,4
Treballadors manuals no qualificats	0	0	0	0	0	0
Jubilats, pensionistes	0	0	0	0	0	0
Aturats	0	0	0	0	0	0
Mestresses de casa	0	0	0	0	0	0
Estudiants	0	0	0	0	0	0
NO SAP	121230	12,8	6,3	6,8	13,9	53,7
NO CONTESTA	20779	68,4	0	0	0	0
P49+P51. Estudiis persona amb més ingressos						
	6205031	55,9	6,2	18,5	4,6	14,3
P49_P51	800	56,3	6,3	18,1	4,5	14,4
Pagès petita explotació	57168	72,1	0	0	14,3	13,6
Autònom o empresari (5 empleats o menys)	624422	76,3	2,6	1,1	2,5	17,5
Empresari (6 empleats o més)	109503	58,3	7,3	0	0	34,4
Professionals	930041	70	3,3	0	0	25,8
Membre de direcció (5 subordinats o menys)	89584	82,2	8,6	9,2	0	0
Membre de direcció (6 subordinats o més)	241775	77,5	6,7	3,3	0	9,3
Càrrecs intermedis	622409	77,7	3,4	1,2	2,5	15,1
Altres empleats amb treball d'oficina	603111	75,2	1,3	2,7	1,3	19,5
Altres empleats amb treball fora d'oficina i obrers qualificats	641443	75	3,6	0	6	14,3
Treballadors manuals no qualificats	391185	63,5	17,3	0	5,9	13,3
Jubilats, pensionistes	1695273	17,9	6	64,8	9,6	1,7
Aturats	97054	0	78	0	0	22


	Total	ACTIVITAT				
		Ocupats	Aturats	Jubilats, pensionistes	Tasques de la llar	Estudiants
% Horizontals						
Total	6205031	55,9	6,2	18,5	4,6	14,3
Mostra real	800	56,3	6,3	18,1	4,5	14,4
Mestresses de casa	33170	23,3	24,3	0	27,8	24,6
Estudiants	0	0	0	0	0	0
NO SAP	55682	0	0	0	0	100
NO CONTESTA	13213	0	0	0	50,3	0
P55. Nacionalitat						
	6205031	55,9	6,2	18,5	4,6	14,3
P55	800	56,3	6,3	18,1	4,5	14,4
Espanyola	3947632	57,5	7	16,6	4,8	13,5
Estrangera	130847	65,1	5,9	6,2	6	16,8
Doble nacionalitat, espanyola i estrangera	52660	56	0	14,4	0	29,6
Catalana	2027314	52,4	5	23,1	4	15,2
NO CONTESTA	46578	48,4	0	15,2	18,6	17,9
Espanyola + catalana	5974946	55,8	6,3	18,8	4,5	14,1
Ns/Nc	0	0	0	0	0	0
	130847	65,1	5,9	6,2	6,0	16,8
Base Estrangera (P55)	17	64,7	5,9	5,9	5,9	17,6
P55. Nacionalitat estrangera						
	130847	65,1	5,9	6,2	6,0	16,8
P55_1	17	64,7	5,9	5,9	5,9	17,6
Afganistan	0	0	0	0	0	0


	Total	ACTIVITAT				
		Ocupats	Aturats	Jubilats, pensionistes	Tasques de la llar	Estudiants
% Horitzontals						
Total	6205031	55,9	6,2	18,5	4,6	14,3
Mostra real	800	56,3	6,3	18,1	4,5	14,4
Albània	0	0	0	0	0	0
Alemanya	0	0	0	0	0	0
Algèria	0	0	0	0	0	0
Andorra	0	0	0	0	0	0
Angola	0	0	0	0	0	0
Antigua i Barbuda	0	0	0	0	0	0
Aràbia Saudita	0	0	0	0	0	0
Argentina	0	0	0	0	0	0
Armènia	0	0	0	0	0	0
Austràlia	0	0	0	0	0	0
Àustria	0	0	0	0	0	0
Azerbaidjan	0	0	0	0	0	0
Bahames	0	0	0	0	0	0
Bahrain	0	0	0	0	0	0
Bangla Desh	0	0	0	0	0	0
Barbados	0	0	0	0	0	0
Bèlgica	0	0	0	0	0	0
Belize	0	0	0	0	0	0
Benín	0	0	0	0	0	0
Bhutan	0	0	0	0	0	0
Bielorússia	0	0	0	0	0	0
Bolívia	0	0	0	0	0	0
Bòsnia i Hercegovina	0	0	0	0	0	0

	Total	ACTIVITAT				
		Ocupats	Aturats	Jubilats, pensionistes	Tasques de la llar	Estudiants
% Horitzontals						
Total	6205031	55,9	6,2	18,5	4,6	14,3
Mostra real	800	56,3	6,3	18,1	4,5	14,4
Botswana	0	0	0	0	0	0
Brasil	6707	100	0	0	0	0
Brunei	0	0	0	0	0	0
Bulgària	8370	0	0	0	0	100
Burkina Faso	0	0	0	0	0	0
Burundi	0	0	0	0	0	0
Cambodja	0	0	0	0	0	0
Camerun	0	0	0	0	0	0
Canadà	0	0	0	0	0	0
Cap Verd	0	0	0	0	0	0
Centreafricana, República	0	0	0	0	0	0
Colòmbia	0	0	0	0	0	0
Comores	0	0	0	0	0	0
Congo	0	0	0	0	0	0
Congo, República Democràtica del	0	0	0	0	0	0
Cook, illes	0	0	0	0	0	0
Corea, República de	0	0	0	0	0	0
Corea, República Democràtica Popular de	0	0	0	0	0	0
Costa d'Ivori	0	0	0	0	0	0
Costa Rica	0	0	0	0	0	0
Croàcia	0	0	0	0	0	0
Cuba	0	0	0	0	0	0
Dinamarca	0	0	0	0	0	0


	Total	ACTIVITAT				
		Ocupats	Aturats	Jubilats, pensionistes	Tasques de la llar	Estudiants
% Horitzontals						
Total	6205031	55,9	6,2	18,5	4,6	14,3
Mostra real	800	56,3	6,3	18,1	4,5	14,4
Djibouti	0	0	0	0	0	0
Dominica	0	0	0	0	0	0
Dominicana, República	6808	0	0	0	0	100
Egipte	0	0	0	0	0	0
Equador	0	0	0	0	0	0
Eritrea	0	0	0	0	0	0
Eslovàquia	0	0	0	0	0	0
Eslovènia	0	0	0	0	0	0
Espanya	0	0	0	0	0	0
Estats Units d'Amèrica	0	0	0	0	0	0
Estònia	0	0	0	0	0	0
Etiòpia	0	0	0	0	0	0
Fiji	0	0	0	0	0	0
Filipines	0	0	0	0	0	0
Finlàndia	0	0	0	0	0	0
França	15909	51,4	48,6	0	0	0
Gabon	0	0	0	0	0	0
Gàmbia	0	0	0	0	0	0
Geòrgia	0	0	0	0	0	0
Ghana	0	0	0	0	0	0
Grècia	0	0	0	0	0	0
Grenada	0	0	0	0	0	0
Guatemala	0	0	0	0	0	0


	Total	ACTIVITAT				
		Ocupats	Aturats	Jubilats, pensionistes	Tasques de la llar	Estudiants
% Horitzontals						
Total	6205031	55,9	6,2	18,5	4,6	14,3
Mostra real	800	56,3	6,3	18,1	4,5	14,4
Guinea	0	0	0	0	0	0
Guinea Bissau	0	0	0	0	0	0
Guinea Equatorial	0	0	0	0	0	0
Guyana	0	0	0	0	0	0
Haití	0	0	0	0	0	0
Hondures	15855	100	0	0	0	0
Hongria	0	0	0	0	0	0
Iemen	0	0	0	0	0	0
Índia	0	0	0	0	0	0
Indonèsia	0	0	0	0	0	0
Iran	0	0	0	0	0	0
Iraq	0	0	0	0	0	0
Irlanda	0	0	0	0	0	0
Islàndia	0	0	0	0	0	0
Israel	0	0	0	0	0	0
Itàlia	0	0	0	0	0	0
Jamaica	0	0	0	0	0	0
Japó	0	0	0	0	0	0
Jordània	0	0	0	0	0	0
Kazakhstan	0	0	0	0	0	0
Kenya	0	0	0	0	0	0
Kirguizistan	0	0	0	0	0	0
Kiribati	0	0	0	0	0	0


	Total	ACTIVITAT				
		Ocupats	Aturats	Jubilats, pensionistes	Tasques de la llar	Estudiants
% Horitzontals						
Total	6205031	55,9	6,2	18,5	4,6	14,3
Mostra real	800	56,3	6,3	18,1	4,5	14,4
Kuwait	0	0	0	0	0	0
Laos	0	0	0	0	0	0
Lesotho	0	0	0	0	0	0
Letònia	0	0	0	0	0	0
Líban	0	0	0	0	0	0
Libèria	0	0	0	0	0	0
Líbia	0	0	0	0	0	0
Liechtenstein	0	0	0	0	0	0
Lituània	0	0	0	0	0	0
Luxemburg	0	0	0	0	0	0
Macedònia	0	0	0	0	0	0
Madagascar	0	0	0	0	0	0
Malàisia	0	0	0	0	0	0
Malawi	0	0	0	0	0	0
Maldives	0	0	0	0	0	0
Mali	0	0	0	0	0	0
Malta	0	0	0	0	0	0
Marroc	0	0	0	0	0	0
Marshall	0	0	0	0	0	0
Maurici	0	0	0	0	0	0
Mauritània	0	0	0	0	0	0
Mèxic	0	0	0	0	0	0
Micrònesia, Estats Federats de	0	0	0	0	0	0


	Total	ACTIVITAT				
		Ocupats	Aturats	Jubilats, pensionistes	Tasques de la llar	Estudiants
% Horitzontals						
Total	6205031	55,9	6,2	18,5	4,6	14,3
Mostra real	800	56,3	6,3	18,1	4,5	14,4
Moçambic	0	0	0	0	0	0
Moldàvia	0	0	0	0	0	0
Mònaco	0	0	0	0	0	0
Mongòlia	0	0	0	0	0	0
Montenegro	0	0	0	0	0	0
Myanma	0	0	0	0	0	0
Namíbia	0	0	0	0	0	0
Nauru	0	0	0	0	0	0
Nepal	0	0	0	0	0	0
Nicaragua	0	0	0	0	0	0
Níger	0	0	0	0	0	0
Nigèria	0	0	0	0	0	0
Noruega	0	0	0	0	0	0
Nova Zelanda	0	0	0	0	0	0
Oman	0	0	0	0	0	0
Països Baixos	0	0	0	0	0	0
Pakistan	0	0	0	0	0	0
Palau	0	0	0	0	0	0
Panamà	0	0	0	0	0	0
Papua Nova Guinea	0	0	0	0	0	0
Paraguai	0	0	0	0	0	0
Perú	46412	68,5	0	0	17	14,6
Polònia	0	0	0	0	0	0


DYM MARKET RESEARCH	Total	ACTIVITAT				
		Ocupats	Aturats	Jubilats, pensionistes	Tasques de la llar	Estudiants
% Horizontals						
Total	6205031	55,9	6,2	18,5	4,6	14,3
Mostra real	800	56,3	6,3	18,1	4,5	14,4
Portugal	0	0	0	0	0	0
Qatar	0	0	0	0	0	0
Regne Unit	8069	0	0	100	0	0
Romania	0	0	0	0	0	0
Rússia	0	0	0	0	0	0
Rwanda	0	0	0	0	0	0
Saint Christopher i Nevis	0	0	0	0	0	0
Saint Lucia	0	0	0	0	0	0
Saint Vincent i les Grenadines	0	0	0	0	0	0
Salomó	0	0	0	0	0	0
Salvador, el	0	0	0	0	0	0
Samoa Occidental	0	0	0	0	0	0
San Marino	0	0	0	0	0	0
São Tomé i Príncipe	0	0	0	0	0	0
Senegal	0	0	0	0	0	0
Sèrbia	0	0	0	0	0	0
Seychelles	0	0	0	0	0	0
Sierra Leone	0	0	0	0	0	0
Singapur	0	0	0	0	0	0
Síria	0	0	0	0	0	0
Somàlia	0	0	0	0	0	0
Sri Lanka	0	0	0	0	0	0
Sud-àfrica, República de	0	0	0	0	0	0

	Total	ACTIVITAT				
		Ocupats	Aturats	Jubilats, pensionistes	Tasques de la llar	Estudiants
% Horizontals						
Total	6205031	55,9	6,2	18,5	4,6	14,3
Mostra real	800	56,3	6,3	18,1	4,5	14,4
Sudan	0	0	0	0	0	0
Suècia	0	0	0	0	0	0
Suïssa	0	0	0	0	0	0
Surinam	0	0	0	0	0	0
Swazilàndia	0	0	0	0	0	0
Tadjikistan	0	0	0	0	0	0
Tailàndia	0	0	0	0	0	0
Taiwan	0	0	0	0	0	0
Tanzània	0	0	0	0	0	0
Timor Oriental	0	0	0	0	0	0
Togo	0	0	0	0	0	0
Tonga	0	0	0	0	0	0
Trinitat i Tobago	0	0	0	0	0	0
Tunísia	0	0	0	0	0	0
Turkmenistan	0	0	0	0	0	0
Turquia	0	0	0	0	0	0
Tuvalu	0	0	0	0	0	0
Txad	0	0	0	0	0	0
Txeca, República	0	0	0	0	0	0
Ucraïna	7876	100	0	0	0	0
Uganda	0	0	0	0	0	0
Unió dels Emirats Àrabs	0	0	0	0	0	0
Uruguai	0	0	0	0	0	0


	Total	ACTIVITAT				
		Ocupats	Aturats	Jubilats, pensionistes	Tasques de la llar	Estudiants
% Horitzontals						
Total	6205031	55,9	6,2	18,5	4,6	14,3
Mostra real	800	56,3	6,3	18,1	4,5	14,4
Uzbekistan	0	0	0	0	0	0
Vanuatu	0	0	0	0	0	0
Vaticà	0	0	0	0	0	0
Veneçuela	14839	100	0	0	0	0
Vietnam	0	0	0	0	0	0
Xile	0	0	0	0	0	0
Xina	0	0	0	0	0	0
Xipre	0	0	0	0	0	0
Zàmbia	0	0	0	0	0	0
Zimbabwe	0	0	0	0	0	0
Altres	0	0	0	0	0	0
NS/NC	0	0	0	0	0	0
	52660	56,0	0,0	14,4	0,0	29,6
Base Doble nacionalitat	7	57,1	0,0	14,3	0,0	28,6
P55. Doble nacionalitat						
	52660	56,0	0,0	14,4	0,0	29,6
P55_2	7	57,1	0,0	14,3	0,0	28,6
Afganistan	0	0	0	0	0	0
Albània	0	0	0	0	0	0
Alemanya	8040	100	0	0	0	0
Algèria	0	0	0	0	0	0


	Total	ACTIVITAT				
		Ocupats	Aturats	Jubilats, pensionistes	Tasques de la llar	Estudiants
% Horitzontals						
Total	6205031	55,9	6,2	18,5	4,6	14,3
Mostra real	800	56,3	6,3	18,1	4,5	14,4
Andorra	0	0	0	0	0	0
Angola	0	0	0	0	0	0
Antigua i Barbuda	0	0	0	0	0	0
Aràbia Saudita	0	0	0	0	0	0
Argentina	7566	0	0	100	0	0
Armènia	0	0	0	0	0	0
Austràlia	0	0	0	0	0	0
Àustria	0	0	0	0	0	0
Azerbaidjan	0	0	0	0	0	0
Bahames	0	0	0	0	0	0
Bahrain	0	0	0	0	0	0
Bangla Desh	0	0	0	0	0	0
Barbados	0	0	0	0	0	0
Bèlgica	0	0	0	0	0	0
Belize	0	0	0	0	0	0
Benín	0	0	0	0	0	0
Bhutan	0	0	0	0	0	0
Bielorússia	0	0	0	0	0	0
Bolívia	0	0	0	0	0	0
Bòsnia i Hercegovina	0	0	0	0	0	0
Botswana	0	0	0	0	0	0
Brasil	0	0	0	0	0	0
Brunei	0	0	0	0	0	0


	Total	ACTIVITAT				
		Ocupats	Aturats	Jubilats, pensionistes	Tasques de la llar	Estudiants
% Horitzontals						
Total	6205031	55,9	6,2	18,5	4,6	14,3
Mostra real	800	56,3	6,3	18,1	4,5	14,4
Bulgària	0	0	0	0	0	0
Burkina Faso	0	0	0	0	0	0
Burundi	0	0	0	0	0	0
Cambodja	0	0	0	0	0	0
Camerun	0	0	0	0	0	0
Canadà	0	0	0	0	0	0
Cap Verd	0	0	0	0	0	0
Centreafricana, República	0	0	0	0	0	0
Colòmbia	7971	100	0	0	0	0
Comores	0	0	0	0	0	0
Congo	0	0	0	0	0	0
Congo, República Democràtica del	0	0	0	0	0	0
Cook, illes	0	0	0	0	0	0
Corea, República de	0	0	0	0	0	0
Corea, República Democràtica Popular de	0	0	0	0	0	0
Costa d'Ivori	0	0	0	0	0	0
Costa Rica	0	0	0	0	0	0
Croàcia	0	0	0	0	0	0
Cuba	0	0	0	0	0	0
Dinamarca	0	0	0	0	0	0
Djibouti	0	0	0	0	0	0
Dominica	0	0	0	0	0	0
Dominicana, República	0	0	0	0	0	0


	Total	ACTIVITAT				
		Ocupats	Aturats	Jubilats, pensionistes	Tasques de la llar	Estudiants
% Horitzontals						
Total	6205031	55,9	6,2	18,5	4,6	14,3
Mostra real	800	56,3	6,3	18,1	4,5	14,4
Egipte	0	0	0	0	0	0
Equador	13481	100	0	0	0	0
Eritrea	0	0	0	0	0	0
Eslovàquia	0	0	0	0	0	0
Eslovènia	0	0	0	0	0	0
Espanya	14215	46,8	0	53,2	0	0
Estats Units d'Amèrica	0	0	0	0	0	0
Estònia	0	0	0	0	0	0
Etiòpia	0	0	0	0	0	0
Fiji	0	0	0	0	0	0
Filipines	0	0	0	0	0	0
Finlàndia	0	0	0	0	0	0
França	0	0	0	0	0	0
Gabon	0	0	0	0	0	0
Gàmbia	0	0	0	0	0	0
Geòrgia	0	0	0	0	0	0
Ghana	0	0	0	0	0	0
Grècia	0	0	0	0	0	0
Grenada	0	0	0	0	0	0
Guatemala	0	0	0	0	0	0
Guinea	0	0	0	0	0	0
Guinea Bissau	0	0	0	0	0	0
Guinea Equatorial	0	0	0	0	0	0

DYM MARKET RESEARCH	Total	ACTIVITAT				
		Ocupats	Aturats	Jubilats, pensionistes	Tasques de la llar	Estudiants
% Horitzontals						
Total	6205031	55,9	6,2	18,5	4,6	14,3
Mostra real	800	56,3	6,3	18,1	4,5	14,4
Guyana	0	0	0	0	0	0
Haití	0	0	0	0	0	0
Hondures	0	0	0	0	0	0
Hongria	0	0	0	0	0	0
Iemen	0	0	0	0	0	0
Índia	0	0	0	0	0	0
Indonèsia	0	0	0	0	0	0
Iran	0	0	0	0	0	0
Iraq	0	0	0	0	0	0
Irlanda	0	0	0	0	0	0
Islàndia	0	0	0	0	0	0
Israel	0	0	0	0	0	0
Itàlia	0	0	0	0	0	0
Jamaica	0	0	0	0	0	0
Japó	0	0	0	0	0	0
Jordània	0	0	0	0	0	0
Kazakhstan	0	0	0	0	0	0
Kenya	0	0	0	0	0	0
Kirguizistan	0	0	0	0	0	0
Kiribati	0	0	0	0	0	0
Kuwait	0	0	0	0	0	0
Laos	0	0	0	0	0	0
Lesotho	0	0	0	0	0	0


	Total	ACTIVITAT				
		Ocupats	Aturats	Jubilats, pensionistes	Tasques de la llar	Estudiants
% Horitzontals						
Total	6205031	55,9	6,2	18,5	4,6	14,3
Mostra real	800	56,3	6,3	18,1	4,5	14,4
Letònia	0	0	0	0	0	0
Líban	0	0	0	0	0	0
Libèria	0	0	0	0	0	0
Líbia	0	0	0	0	0	0
Liechtenstein	0	0	0	0	0	0
Lituània	0	0	0	0	0	0
Luxemburg	0	0	0	0	0	0
Macedònia	0	0	0	0	0	0
Madagascar	0	0	0	0	0	0
Malàisia	0	0	0	0	0	0
Malawi	0	0	0	0	0	0
Maldives	0	0	0	0	0	0
Mali	0	0	0	0	0	0
Malta	0	0	0	0	0	0
Marroc	0	0	0	0	0	0
Marshall	0	0	0	0	0	0
Maurici	0	0	0	0	0	0
Mauritània	0	0	0	0	0	0
Mèxic	0	0	0	0	0	0
Micrònesia, Estats Federats de	0	0	0	0	0	0
Moçambic	0	0	0	0	0	0
Moldàvia	0	0	0	0	0	0
Mònaco	0	0	0	0	0	0


	Total	ACTIVITAT				
		Ocupats	Aturats	Jubilats, pensionistes	Tasques de la llar	Estudiants
% Horitzontals						
Total	6205031	55,9	6,2	18,5	4,6	14,3
Mostra real	800	56,3	6,3	18,1	4,5	14,4
Mongòlia	0	0	0	0	0	0
Montenegro	0	0	0	0	0	0
Myanma	0	0	0	0	0	0
Namíbia	0	0	0	0	0	0
Nauru	0	0	0	0	0	0
Nepal	0	0	0	0	0	0
Nicaragua	0	0	0	0	0	0
Níger	0	0	0	0	0	0
Nigèria	0	0	0	0	0	0
Noruega	0	0	0	0	0	0
Nova Zelanda	0	0	0	0	0	0
Oman	0	0	0	0	0	0
Països Baixos	0	0	0	0	0	0
Pakistan	0	0	0	0	0	0
Palau	0	0	0	0	0	0
Panamà	0	0	0	0	0	0
Papua Nova Guinea	0	0	0	0	0	0
Paraguai	0	0	0	0	0	0
Perú	0	0	0	0	0	0
Polònia	0	0	0	0	0	0
Portugal	7801	0	0	0	0	100
Qatar	0	0	0	0	0	0
Regne Unit	0	0	0	0	0	0


	Total	ACTIVITAT				
		Ocupats	Aturats	Jubilats, pensionistes	Tasques de la llar	Estudiants
% Horitzontals						
Total	6205031	55,9	6,2	18,5	4,6	14,3
Mostra real	800	56,3	6,3	18,1	4,5	14,4
Romania	0	0	0	0	0	0
Rússia	0	0	0	0	0	0
Rwanda	0	0	0	0	0	0
Saint Christopher i Nevis	0	0	0	0	0	0
Saint Lucia	0	0	0	0	0	0
Saint Vincent i les Grenadines	0	0	0	0	0	0
Salomó	0	0	0	0	0	0
Salvador, el	0	0	0	0	0	0
Samoa Occidental	0	0	0	0	0	0
San Marino	0	0	0	0	0	0
São Tomé i Príncipe	0	0	0	0	0	0
Senegal	0	0	0	0	0	0
Sèrbia	0	0	0	0	0	0
Seychelles	0	0	0	0	0	0
Sierra Leone	0	0	0	0	0	0
Singapur	0	0	0	0	0	0
Síria	0	0	0	0	0	0
Somàlia	0	0	0	0	0	0
Sri Lanka	0	0	0	0	0	0
Sud-àfrica, República de	0	0	0	0	0	0
Sudan	0	0	0	0	0	0
Suècia	0	0	0	0	0	0
Suïssa	7801	0	0	0	0	100

	Total	ACTIVITAT				
		Ocupats	Aturats	Jubilats, pensionistes	Tasques de la llar	Estudiants
% Horitzontals						
Total	6205031	55,9	6,2	18,5	4,6	14,3
Mostra real	800	56,3	6,3	18,1	4,5	14,4
Surinam	0	0	0	0	0	0
Swazilàndia	0	0	0	0	0	0
Tadjikistan	0	0	0	0	0	0
Tailàndia	0	0	0	0	0	0
Taiwan	0	0	0	0	0	0
Tanzània	0	0	0	0	0	0
Timor Oriental	0	0	0	0	0	0
Togo	0	0	0	0	0	0
Tonga	0	0	0	0	0	0
Trinitat i Tobago	0	0	0	0	0	0
Tunísia	0	0	0	0	0	0
Turkmenistan	0	0	0	0	0	0
Turquia	0	0	0	0	0	0
Tuvalu	0	0	0	0	0	0
Txad	0	0	0	0	0	0
Txeca, República	0	0	0	0	0	0
Ucraïna	0	0	0	0	0	0
Uganda	0	0	0	0	0	0
Unió dels Emirats Àrabs	0	0	0	0	0	0
Uruguai	0	0	0	0	0	0
Uzbekistan	0	0	0	0	0	0
Vanuatu	0	0	0	0	0	0
Vaticà	0	0	0	0	0	0


DYM MARKET RESEARCH	Total	ACTIVITAT				
		Ocupats	Aturats	Jubilats, pensionistes	Tasques de la llar	Estudiants
% Horitzontals						
Total	6205031	55,9	6,2	18,5	4,6	14,3
Mostra real	800	56,3	6,3	18,1	4,5	14,4
Veneçuela	0	0	0	0	0	0
Vietnam	0	0	0	0	0	0
Xile	0	0	0	0	0	0
Xina	0	0	0	0	0	0
Xipre	0	0	0	0	0	0
Zàmbia	0	0	0	0	0	0
Zimbabwe	0	0	0	0	0	0
Altres	0	0	0	0	0	0
NS/NC	0	0	0	0	0	0
	183506	62,5	4,2	8,5	4,3	20,5
Base Estrangera o doble nacionalitat	24	62,5	4,2	8,3	4,2	20,8
P55. Doble nacionalitat o estrangera						
	183506	62,5	4,2	8,5	4,3	20,5
P55_1_2	24	62,5	4,2	8,3	4,2	20,8
Afganistan	0	0	0	0	0	0
Albània	0	0	0	0	0	0
Alemanya	8040	100	0	0	0	0
Algèria	0	0	0	0	0	0
Andorra	0	0	0	0	0	0
Angola	0	0	0	0	0	0
Antigua i Barbuda	0	0	0	0	0	0

	Total	ACTIVITAT				
		Ocupats	Aturats	Jubilats, pensionistes	Tasques de la llar	Estudiants
% Horizontals						
Total	6205031	55,9	6,2	18,5	4,6	14,3
Mostra real	800	56,3	6,3	18,1	4,5	14,4
Aràbia Saudita	0	0	0	0	0	0
Argentina	7566	0	0	100	0	0
Armènia	0	0	0	0	0	0
Austràlia	0	0	0	0	0	0
Àustria	0	0	0	0	0	0
Azerbaidjan	0	0	0	0	0	0
Bahames	0	0	0	0	0	0
Bahrain	0	0	0	0	0	0
Bangla Desh	0	0	0	0	0	0
Barbados	0	0	0	0	0	0
Bèlgica	0	0	0	0	0	0
Belize	0	0	0	0	0	0
Benín	0	0	0	0	0	0
Bhutan	0	0	0	0	0	0
Bielorússia	0	0	0	0	0	0
Bolívia	0	0	0	0	0	0
Bòsnia i Hercegovina	0	0	0	0	0	0
Botswana	0	0	0	0	0	0
Brasil	6707	100	0	0	0	0
Brunei	0	0	0	0	0	0
Bulgària	8370	0	0	0	0	100
Burkina Faso	0	0	0	0	0	0
Burundi	0	0	0	0	0	0


	Total	ACTIVITAT				
		Ocupats	Aturats	Jubilats, pensionistes	Tasques de la llar	Estudiants
% Horitzontals						
Total	6205031	55,9	6,2	18,5	4,6	14,3
Mostra real	800	56,3	6,3	18,1	4,5	14,4
Cambodja	0	0	0	0	0	0
Camerun	0	0	0	0	0	0
Canadà	0	0	0	0	0	0
Cap Verd	0	0	0	0	0	0
Centreafricana, República	0	0	0	0	0	0
Colòmbia	7971	100	0	0	0	0
Comores	0	0	0	0	0	0
Congo	0	0	0	0	0	0
Congo, República Democràtica del	0	0	0	0	0	0
Cook, illes	0	0	0	0	0	0
Corea, República de	0	0	0	0	0	0
Corea, República Democràtica Popular de	0	0	0	0	0	0
Costa d'Ivori	0	0	0	0	0	0
Costa Rica	0	0	0	0	0	0
Croàcia	0	0	0	0	0	0
Cuba	0	0	0	0	0	0
Dinamarca	0	0	0	0	0	0
Djibouti	0	0	0	0	0	0
Dominica	0	0	0	0	0	0
Dominicana, República	6808	0	0	0	0	100
Egipte	0	0	0	0	0	0
Equador	13481	100	0	0	0	0
Eritrea	0	0	0	0	0	0


	Total	ACTIVITAT				
		Ocupats	Aturats	Jubilats, pensionistes	Tasques de la llar	Estudiants
% Horitzontals						
Total	6205031	55,9	6,2	18,5	4,6	14,3
Mostra real	800	56,3	6,3	18,1	4,5	14,4
Eslovàquia	0	0	0	0	0	0
Eslovènia	0	0	0	0	0	0
Espanya	14215	46,8	0	53,2	0	0
Estats Units d'Amèrica	0	0	0	0	0	0
Estònia	0	0	0	0	0	0
Etiòpia	0	0	0	0	0	0
Fiji	0	0	0	0	0	0
Filipines	0	0	0	0	0	0
Finlàndia	0	0	0	0	0	0
França	15909	51,4	48,6	0	0	0
Gabon	0	0	0	0	0	0
Gàmbia	0	0	0	0	0	0
Geòrgia	0	0	0	0	0	0
Ghana	0	0	0	0	0	0
Grècia	0	0	0	0	0	0
Grenada	0	0	0	0	0	0
Guatemala	0	0	0	0	0	0
Guinea	0	0	0	0	0	0
Guinea Bissau	0	0	0	0	0	0
Guinea Equatorial	0	0	0	0	0	0
Guyana	0	0	0	0	0	0
Haití	0	0	0	0	0	0
Hondures	15855	100	0	0	0	0


DYM MARKET RESEARCH	Total	ACTIVITAT				
		Ocupats	Aturats	Jubilats, pensionistes	Tasques de la llar	Estudiants
% Horitzontals						
Total	6205031	55,9	6,2	18,5	4,6	14,3
Mostra real	800	56,3	6,3	18,1	4,5	14,4
Hongria	0	0	0	0	0	0
Iemen	0	0	0	0	0	0
Índia	0	0	0	0	0	0
Indonèsia	0	0	0	0	0	0
Iran	0	0	0	0	0	0
Iraq	0	0	0	0	0	0
Irlanda	0	0	0	0	0	0
Islàndia	0	0	0	0	0	0
Israel	0	0	0	0	0	0
Itàlia	0	0	0	0	0	0
Jamaica	0	0	0	0	0	0
Japó	0	0	0	0	0	0
Jordània	0	0	0	0	0	0
Kazakhstan	0	0	0	0	0	0
Kenya	0	0	0	0	0	0
Kirguizistan	0	0	0	0	0	0
Kiribati	0	0	0	0	0	0
Kuwait	0	0	0	0	0	0
Laos	0	0	0	0	0	0
Lesotho	0	0	0	0	0	0
Letònia	0	0	0	0	0	0
Líban	0	0	0	0	0	0
Libèria	0	0	0	0	0	0

	Total	ACTIVITAT				
		Ocupats	Aturats	Jubilats, pensionistes	Tasques de la llar	Estudiants
% Horitzontals						
Total	6205031	55,9	6,2	18,5	4,6	14,3
Mostra real	800	56,3	6,3	18,1	4,5	14,4
Líbia	0	0	0	0	0	0
Liechtenstein	0	0	0	0	0	0
Lituània	0	0	0	0	0	0
Luxemburg	0	0	0	0	0	0
Macedònia	0	0	0	0	0	0
Madagascar	0	0	0	0	0	0
Malàisia	0	0	0	0	0	0
Malawi	0	0	0	0	0	0
Maldives	0	0	0	0	0	0
Mali	0	0	0	0	0	0
Malta	0	0	0	0	0	0
Marroc	0	0	0	0	0	0
Marshall	0	0	0	0	0	0
Maurici	0	0	0	0	0	0
Mauritània	0	0	0	0	0	0
Mèxic	0	0	0	0	0	0
Micrònesia, Estats Federats de	0	0	0	0	0	0
Moçambic	0	0	0	0	0	0
Moldàvia	0	0	0	0	0	0
Mònaco	0	0	0	0	0	0
Mongòlia	0	0	0	0	0	0
Montenegro	0	0	0	0	0	0
Myanma	0	0	0	0	0	0


DYM MARKET RESEARCH	Total	ACTIVITAT				
		Ocupats	Aturats	Jubilats, pensionistes	Tasques de la llar	Estudiants
% Horitzontals						
Total	6205031	55,9	6,2	18,5	4,6	14,3
Mostra real	800	56,3	6,3	18,1	4,5	14,4
Namíbia	0	0	0	0	0	0
Nauru	0	0	0	0	0	0
Nepal	0	0	0	0	0	0
Nicaragua	0	0	0	0	0	0
Níger	0	0	0	0	0	0
Nigèria	0	0	0	0	0	0
Noruega	0	0	0	0	0	0
Nova Zelanda	0	0	0	0	0	0
Oman	0	0	0	0	0	0
Països Baixos	0	0	0	0	0	0
Pakistan	0	0	0	0	0	0
Palau	0	0	0	0	0	0
Panamà	0	0	0	0	0	0
Papua Nova Guinea	0	0	0	0	0	0
Paraguai	0	0	0	0	0	0
Perú	46412	68,5	0	0	17	14,6
Polònia	0	0	0	0	0	0
Portugal	7801	0	0	0	0	100
Qatar	0	0	0	0	0	0
Regne Unit	8069	0	0	100	0	0
Romania	0	0	0	0	0	0
Rússia	0	0	0	0	0	0
Rwanda	0	0	0	0	0	0


	Total	ACTIVITAT				
		Ocupats	Aturats	Jubilats, pensionistes	Tasques de la llar	Estudiants
% Horitzontals						
Total	6205031	55,9	6,2	18,5	4,6	14,3
Mostra real	800	56,3	6,3	18,1	4,5	14,4
Saint Christopher i Nevis	0	0	0	0	0	0
Saint Lucia	0	0	0	0	0	0
Saint Vincent i les Grenadines	0	0	0	0	0	0
Salomó	0	0	0	0	0	0
Salvador, el	0	0	0	0	0	0
Samoa Occidental	0	0	0	0	0	0
San Marino	0	0	0	0	0	0
São Tomé i Príncipe	0	0	0	0	0	0
Senegal	0	0	0	0	0	0
Sèrbia	0	0	0	0	0	0
Seychelles	0	0	0	0	0	0
Sierra Leone	0	0	0	0	0	0
Singapur	0	0	0	0	0	0
Síria	0	0	0	0	0	0
Somàlia	0	0	0	0	0	0
Sri Lanka	0	0	0	0	0	0
Sud-àfrica, República de	0	0	0	0	0	0
Sudan	0	0	0	0	0	0
Suècia	0	0	0	0	0	0
Suïssa	7801	0	0	0	0	100
Surinam	0	0	0	0	0	0
Swazilàndia	0	0	0	0	0	0
Tadjikistan	0	0	0	0	0	0


	Total	ACTIVITAT				
		Ocupats	Aturats	Jubilats, pensionistes	Tasques de la llar	Estudiants
% Horitzontals						
Total	6205031	55,9	6,2	18,5	4,6	14,3
Mostra real	800	56,3	6,3	18,1	4,5	14,4
Tailàndia	0	0	0	0	0	0
Taiwan	0	0	0	0	0	0
Tanzània	0	0	0	0	0	0
Timor Oriental	0	0	0	0	0	0
Togo	0	0	0	0	0	0
Tonga	0	0	0	0	0	0
Trinitat i Tobago	0	0	0	0	0	0
Tunísia	0	0	0	0	0	0
Turkmenistan	0	0	0	0	0	0
Turquia	0	0	0	0	0	0
Tuvalu	0	0	0	0	0	0
Txad	0	0	0	0	0	0
Txeca, República	0	0	0	0	0	0
Ucraïna	7876	100	0	0	0	0
Uganda	0	0	0	0	0	0
Unió dels Emirats Àrabs	0	0	0	0	0	0
Uruguai	0	0	0	0	0	0
Uzbekistan	0	0	0	0	0	0
Vanuatu	0	0	0	0	0	0
Vaticà	0	0	0	0	0	0
Veneçuela	14839	100	0	0	0	0
Vietnam	0	0	0	0	0	0
Xile	0	0	0	0	0	0

	Total	ACTIVITAT				
		Ocupats	Aturats	Jubilats, pensionistes	Tasques de la llar	Estudiants
% Horizontals						
Total	6205031	55,9	6,2	18,5	4,6	14,3
Mostra real	800	56,3	6,3	18,1	4,5	14,4
Xina	0	0	0	0	0	0
Xipre	0	0	0	0	0	0
Zàmbia	0	0	0	0	0	0
Zimbabwe	0	0	0	0	0	0
Altres	0	0	0	0	0	0
NS/NC	0	0	0	0	0	0

DYM MARKET RESEARCH	Total	DIMENSIO MUNICIPI			
		< 10000	10001- 100MIL	100001- 500MIL	+500MIL
% Horizontals					
Total	6205031	20,9	40,5	17,2	21,5
Mostra real	800	19,5	40,4	19,6	20,5
. SEXE					
	6205031	20,9	40,5	17,2	21,5
SEXE	800	19,5	40,4	19,6	20,5
Home	3081442	21,6	39,9	15,9	22,5
Dona	3123589	20,1	41,1	18,4	20,4
Ns/Nc	0	0	0	0	0
. EDAT					
	6205031	20,9	40,5	17,2	21,5
EDAT	800	19,5	40,4	19,6	20,5
Casos vàlids	6205031	20,9	40,5	17,2	21,5
Ns/Nc	0	0	0	0	0
Mitjana	44,705	48,971	44,778	43,524	41,368
Desviació	18,06	17,122	17,911	18,474	18,065
. EDAT TRAMS					
	6205031	20,9	40,5	17,2	21,5
EDAT	800	19,5	40,4	19,6	20,5
De 12 a 24	985280	14,4	45,3	17,2	23,1
De 25 a 39	1499940	13,8	33,8	19,9	32,5
De 40 a 54	1840258	22,7	44,7	17,8	14,8
De 55 a 69	1304246	30,6	41,7	11,2	16,5

	Total	DIMENSIO MUNICIPI			
		< 10000	10001-100MIL	100001-500MIL	+500MIL
% Horizontals					
Total	6205031	20,9	40,5	17,2	21,5
Mostra real	800	19,5	40,4	19,6	20,5
De 70 a 79	575307	22	33,7	21,7	22,6
Ns/Nc	0	0	0	0	0
. NACIONALITAT					
	6205031	20,9	40,5	17,2	21,5
	800	19,5	40,4	19,6	20,5
Espanyola+catalana	5974946	21	40,6	16,9	21,5
Estrangera, doble	183506	13,4	38,1	22	26,5
Ns/Nc	46578	35,6	34,8	29,6	0
. NIVELL D'ESTUDIS					
	6205031	20,9	40,5	17,2	21,5
NIVELL D'ESTUDIS	800	19,5	40,4	19,6	20,5
Baix	1187868	24,8	48,4	15,7	11,1
Mitjà	2997456	21,6	38,3	18,7	21,4
Alt	1991127	17,7	38,9	15,3	28,1
Ns/Nc	28580	0	53,8	46,2	0
. ACTIVITAT					
	6205031	20,9	40,5	17,2	21,5
ACTIVITAT	800	19,5	40,4	19,6	20,5
Ocupats	3470805	21,8	40,3	16	21,8
Aturats	384190	10,7	40,2	17,5	31,5
Jubilats, pensionistes	1145306	25,7	37	18,3	19

	Total	DIMENSIO MUNICIPI			
		< 10000	10001-100MIL	100001-500MIL	+500MIL
% Horizontals					
Total	6205031	20,9	40,5	17,2	21,5
Mostra real	800	19,5	40,4	19,6	20,5
Tasques de la llar	287014	24	53,4	14,3	8,4
Estudiants	887580	15	41,4	20,7	22,9
Ns/Nc	30137	0	51,5	21,8	26,7
. DIMENSIO MUNICIPI					
	6205031	20,9	40,5	17,2	21,5
DIMENSIO MUNICIPI	800	19,5	40,4	19,6	20,5
< 10000	1293956	100	0	0	0
10001-100MIL	2514340	0	100	0	0
100001-500MIL	1065178	0	0	100	0
+500MIL	1331557	0	0	0	100
Ns/Nc	0	0	0	0	0
. USUARIS DE BICICLETA					
	6205031	20,9	40,5	17,2	21,5
USUARIS DE BICICLETA	800	19,5	40,4	19,6	20,5
Total Usuaris	2498557	23,1	37,9	16,1	22,9
Cada dia o gairebé	300226	22	28,6	8,9	40,5
Al menys un cop per setmana	604227	23,3	43,5	13,3	19,9
Només caps de setmana	317469	31,3	34,2	16,8	17,7
Algun cop al mes	646465	25,4	45,5	16,6	12,5
Menor freqüència	630170	17	30,8	21,5	30,7
Ns/Nc	3706474	19,3	42,3	17,9	20,5

	Total	DIMENSIO MUNICIPI			
		< 10000	10001-100MIL	100001-500MIL	+500MIL
% Horizontals					
Total	6205031	20,9	40,5	17,2	21,5
Mostra real	800	19,5	40,4	19,6	20,5

. NO USUARIS

	6205031	20,9	40,5	17,2	21,5
NO USUARIS	800	19,5	40,4	19,6	20,5
Mai o gairebé mai	2962603	20,1	43,8	16,1	20,1
No hi sap anar	743871	16,2	36,6	25	22,2
Ns/Nc	2498557	23,1	37,9	16,1	22,9

Usuaris vs No usuaris

	6205031	20,9	40,5	17,2	21,5
USUARIS_NO_USUARIS	800	19,5	40,4	19,6	20,5
Usuaris	2498557	23,1	37,9	16,1	22,9
No usuaris	3706474	19,3	42,3	17,9	20,5


. POSSESIÓ BICICLETA


	6205031	20,9	40,5	17,2	21,5
POSSESIÓ BICICLETA	800	19,5	40,4	19,6	20,5
Sí	3363925	24,7	43,1	16,6	15,6
No	2841106	16,2	37,5	17,8	28,4

. TENEN BICICLETES A CASA

	6205031	20,9	40,5	17,2	21,5
TENEN BICICLETES A CASA	800	19,5	40,4	19,6	20,5

DYM MARKET RESEARCH	Total	DIMENSIO MUNICIPI			
		< 10000	10001- 100MIL	100001- 500MIL	+500MIL
% Horizontals					
Total	6205031	20,9	40,5	17,2	21,5
Mostra real	800	19,5	40,4	19,6	20,5
Sí	4274762	24,4	43,9	15,5	16,2
1 bicicleta	1058788	14,8	41,7	20,5	23
2 bicicletes	1075373	23,1	46,8	15,1	15
3 bicicletes	886041	29,1	43	14,4	13,6
4 bicicletes	739014	25,7	44,1	12,7	17,5
5 bicicletes	280041	29,4	47,1	12,1	11,5
Més de 5	235506	45,4	39,9	11,3	3,4
No	1930269	13,1	33	20,9	33
. VAN FER-LA SERVIR AHIR					
	6205031	20,9	40,5	17,2	21,5
VAN FER-LA SERVIR AHIR	800	19,5	40,4	19,6	20,5
Sí	456334	27,1	39,2	8,8	24,9
No	2042223	22,2	37,5	17,8	22,5
Resta	3706474	19,3	42,3	17,9	20,5
. DESPLAÇAMENT QUOTIDIÀ AHIR					
	6205031	20,9	40,5	17,2	21,5
DESPLAÇAMENT QUOTIDIÀ AHIR	800	19,5	40,4	19,6	20,5
Sí	266807	18,6	41	10,1	30,4
No	475275	15,6	32,7	21,2	30,6
Resta	5462949	21,4	41,2	17,2	20,2


	Total	DIMENSIO MUNICIPI			
		< 10000	10001-100MIL	100001-500MIL	+500MIL
% Horizontals					
Total	6205031	20,9	40,5	17,2	21,5
Mostra real	800	19,5	40,4	19,6	20,5
	2498557	23,1	37,9	16,1	22,9
Base BASE CONTESTAN (TIPUS DE DESPLAÇAMENT)	323	21,7	37,8	18,6	22,0
. TIPUS DE DESPLAÇAMENTS					
	2498557	23,1	37,9	16,1	22,9
TIPUS DE DESPLAÇAMENTS	323	21,7	37,8	18,6	22,0
Quotidians	758341	17,4	34,9	16,8	30,9
Passeig, lleure, turisme	1683635	24,5	38,2	16,8	20,6
Esport	1282941	23,2	41,6	18,9	16,3
	6205031				
Base TOTAL	0	20,9	40,5	17,2	21,5
. TIPUS DE DESPLAÇAMENTS					
	6205031	20,9	40,5	17,2	21,5
TIPUS DE DESPLAÇAMENTS	800	19,5	40,4	19,6	20,5
Quotidians	758341	17,4	34,9	16,8	30,9
Passeig, lleure, turisme	1683635	24,5	38,2	16,8	20,6
Esport	1282941	23,2	41,6	18,9	16,3
Ns/Nc	3706474	19,3	42,3	17,9	20,5
	2490756	23,2	37,7	16,2	23,0
Base BASE CONTESTAN (LLOC D'US)	322	21,7	37,6	18,6	22,0


	Total	DIMENSIO MUNICIPI			
		< 10000	10001-100MIL	100001-500MIL	+500MIL
% Horizontals					
Total	6205031	20,9	40,5	17,2	21,5
Mostra real	800	19,5	40,4	19,6	20,5


. LLOCS D'ÚS					
	2490756	23,2	37,7	16,2	23,0
LLOCS D'ÚS	322	21,7	37,6	18,6	22,0
Nucli urbà	598637	11	28,6	14,6	45,8
Carretera	209943	24	33,1	16	26,9
Camins, vies verdes, altres indrets	1682176	27,4	41,4	16,8	14,3
	6205031				
Base TOTAL	0	20,9	40,5	17,2	21,5

. LLOCS D'ÚS					
	6205031	20,9	40,5	17,2	21,5
LLOCS D'ÚS	800	19,5	40,4	19,6	20,5
Nucli urbà	598637	11	28,6	14,6	45,8
Carretera	209943	24	33,1	16	26,9
Camins, vies verdes, altres indrets	1682176	27,4	41,4	16,8	14,3
Ns/Nc	3714275	19,3	42,4	17,8	20,4


P1. Sap anar en bicicleta?					
	6205031	20,9	40,5	17,2	21,5
P1	800	19,5	40,4	19,6	20,5
SI	5461160	21,5	41,1	16,1	21,4

	Total	DIMENSIO MUNICIPI			
		< 10000	10001-100MIL	100001-500MIL	+500MIL
% Horizontals					
Total	6205031	20,9	40,5	17,2	21,5
Mostra real	800	19,5	40,4	19,6	20,5
NO	743871	16,2	36,6	25	22,2
NO SAP	0	0	0	0	0
NO CONTESTA	0	0	0	0	0
Ns/Nc	0	0	0	0	0
	743871	16,2	36,6	25,0	22,2
Base No sap anar en bicicleta	95	14,7	35,8	28,4	21,1
P1.1. Li agradaria aprendre					
	743871	16,2	36,6	25,0	22,2
P1_1	95	14,7	35,8	28,4	21,1
SI	152472	10,8	36,4	26,3	26,5
NO	544224	17,6	34	25,5	22,9
NO SAP	15453	0	100	0	0
NO CONTESTA	0	0	0	0	0
Ns/Nc	31721	26	51,6	22,4	0
	5461160	21,5	41,1	16,1	21,4
Base Si sap anar en bicicleta	705	20,1	41,0	18,4	20,4
P2. Freqüència d'ús					
	5461160	21,5	41,1	16,1	21,4
P2	705	20,1	41,0	18,4	20,4


	Total	DIMENSIO MUNICIPI			
		< 10000	10001-100MIL	100001-500MIL	+500MIL
% Horizontals					
Total	6205031	20,9	40,5	17,2	21,5
Mostra real	800	19,5	40,4	19,6	20,5
Cada dia	125970	13,2	24,6	10,6	51,5
5-6 cops per setmana	174256	28,4	31,4	7,7	32,5
3-4 cops per setmana	293842	14,1	47,3	11,5	27,2
1-2 cops per setmana	310385	32	39,9	15	13
Només els caps de setmana (de la major part de l'any)	317469	31,3	34,2	16,8	17,7
Algun cop al mes (de la major part de l'any)	646465	25,4	45,5	16,6	12,5
Menor freqüència	630170	17	30,8	21,5	30,7
Mai o gairebé mai	2962603	20,1	43,8	16,1	20,1
Ns/Nc	0	0	0	0	0
	3592773	19,6	41,5	17,0	21,9
Base Utilitzen amb poca freqüència o mai	464	18,3	41,4	19,4	20,9
P2.1. Motius usa poc la bicicleta					
	3592773	19,6	41,5	17,0	21,9
P2_1	464	18,3	41,4	19,4	20,9
Bici robada	15744	0	49	0	51
Cap motiu en concret, NS/NC	0	0	0	0	0
Estàtica	15194	0	0	44,1	55,9
Fa servir bicíng	0	0	0	0	0
La fa servir a l'estiu	62934	13,3	24,7	10,8	51,2
La zona on viu no permet o facilita (cotxe)	134210	12,2	34,9	35	17,9
L'orografia no ho permet	103839	48,6	22,6	12,8	15,9


	Total	DIMENSIO MUNICIPI			
		< 10000	10001-100MIL	100001-500MIL	+500MIL
% Horizontals					
Total	6205031	20,9	40,5	17,2	21,5
Mostra real	800	19,5	40,4	19,6	20,5
Manca de costum, mandra	188039	13,1	57,5	25,1	4,4
Manca de temps	267743	21,4	48,9	17,6	12,2
No hi ha lloc on deixar la bici	62552	13,1	24,6	10,9	51,4
No li motiva, no la necessita, no li agrada	358634	25,3	47,6	11,3	15,8
No pot compartir l'afició	23541	34,7	65,3	0	0
No sap o no vol	15984	51,6	48,4	0	0
No te bicicleta/Espatlada	664342	13,7	41,9	21,3	23,1
Pel tràfic, por, seguretat, comoditat	276801	15,2	36,4	21,8	26,5
Per la forma de viure	15758	0	49,1	0	50,9
Per l'edat	166238	45,9	24,6	4,5	25
Prefereix caminar	523099	23,7	39,9	27,2	9,2
Prefereix cotxe, moto o transport públic/ o altres mitjans	794786	19,8	40	13,7	26,5
Salut, accident o malaltia	346214	21,6	52,1	14,3	12
Se li va trancar	0	0	0	0	0
Té la bici al poble	116595	7,2	26,6	17,5	48,7
Té nens petits	40245	20,3	19	0	60,6
Treballa lluny	138531	11,9	50,4	14,3	23,3
Usos molt concrets: nens, oci, determinats moments	31669	26	48,6	0	25,4
Va perdre afició, es cansa, té altres interessos	129304	31,5	36,2	0	32,3
Distàncies llargues / poc útil-pràctica pel dia a dia	98560	8,4	55,2	28,1	8,3
Manca de pràctica	14678	0	0	45,7	54,3
Fa altres esports	141358	40,9	38,2	9,5	11,4
Incòmoda baixar-la de casa	6695	0	0	100	0

DYM MARKET RESEARCH	Total	DIMENSIO MUNICIPI			
		< 10000	10001- 100MIL	100001- 500MIL	+500MIL
% Horizontals					
Total	6205031	20,9	40,5	17,2	21,5
Mostra real	800	19,5	40,4	19,6	20,5
Altes respostes	22662	0	34,1	30,1	35,8
No sap	15594	0	100	0	0
No contesta	0	0	0	0	0
TOTAL NO LI CAL/ NO VOL	2859757	19	42,5	17,5	20,9
No té/ espatllada	680085	13,4	42	20,8	23,7
Manca costum	196009	12,5	55,1	24,1	8,2
No li agrada, etc.	531852	31	45,1	10,2	13,7
Per distàncies	237091	10,4	52,4	20,1	17,1
Estil de vida	47427	17,4	48,7	0	33,9
TOTAL NO POT	574079	30,6	41,2	12,2	15,9
Per edat i forma	166238	45,9	24,6	4,5	25
TOTAL MANCA FACILITATS	452206	14,7	34,3	22,3	28,6
TOTAL ALTRES	37856	0	20,4	35,7	43,9
Ns/Nc	0	0	0	0	0
	2498557	23,1	37,9	16,1	22,9
Base Utilitzen amb alguna freqüència	323	21,7	37,8	18,6	22,0
P2.2. Utilitza el dia anterior					
	2498557	23,1	37,9	16,1	22,9
P2_2	323	21,7	37,8	18,6	22,0
SI	456334	27,1	39,2	8,8	24,9
NO	2042223	22,2	37,5	17,8	22,5

	Total	DIMENSIO MUNICIPI			
		< 10000	10001-100MIL	100001-500MIL	+500MIL
% Horizontals					
Total	6205031	20,9	40,5	17,2	21,5
Mostra real	800	19,5	40,4	19,6	20,5
NO SAP	0	0	0	0	0
NO CONTESTA	0	0	0	0	0
Ns/Nc	0	0	0	0	0
	207792	4,0	40,7	13,0	42,4
Base Usan con alguna frecuencia y ayer no utilizaron bici	27	3,7	40,7	14,8	40,7
P2.3. Principalment, per quin dels següents motius no va utilitzar ahir la bicicleta?					
	207792	4,0	40,7	13,0	42,4
P2_3	27	3,7	40,7	14,8	40,7
Perquè va ploure	0	0	0	0	0
Per motius relacionats amb el clima (fred, neu, vent...)	29708	0	50,9	22,6	26,5
Raons de salut / no es trobava bé	30241	0	50,5	22,4	27,1
Motius laborals	30143	0	51,3	22,1	26,7
Raons familiars	6832	0	0	100	0
Raons personals / canvi de plans / per un imprevist	63266	0	36,5	0	63,5
ALTRES MOTIUS	39733	20,7	39,2	0	40
NO SAP	0	0	0	0	0
NO CONTESTA	7868	0	0	0	100
Ns/Nc	0	0	0	0	0

DYM MARKET RESEARCH	Total	DIMENSIO MUNICIPI			
		< 10000	10001- 100MIL	100001- 500MIL	+500MIL
% Horizontals					
Total	6205031	20,9	40,5	17,2	21,5
Mostra real	800	19,5	40,4	19,6	20,5
	207792	4,0	40,7	13,0	42,4
Base No citan pluja	27	3,7	40,7	14,8	40,7
P2.4. Els dies de pluja fa servir la bicicleta?					
	207792	4,0	40,7	13,0	42,4
P2_4	27	3,7	40,7	14,8	40,7
SI	24060	34,2	32,1	0	33,7
SÍ, SI LA PLUJA NO ÉS MOLT FORTA	23949	0	32,2	0	67,8
NO SI LA PLUJA ÉS FORTA	13416	0	0	100	0
NO, MAI	138632	0	44,3	9,8	46
NO SAP	0	0	0	0	0
NO CONTESTA	7735	0	100	0	0
Ns/Nc	0	0	0	0	0
	2042223	22,2	37,5	17,8	22,5
Base Saben anar i ahor no van utilitzar	265	20,8	37,4	20,4	21,5
P3. Últim cop que la va utilitzar					
	2042223	22,2	37,5	17,8	22,5
P3	265	20,8	37,4	20,4	21,5
Menys d'una setmana	635096	19,7	42,6	13,7	24
Menys d'un mes	541048	28,8	35,8	16,1	19,3
Entre 1 i 3 mesos	584320	22,6	35,8	20,9	20,7

	Total	DIMENSIO MUNICIPI			
		< 10000	10001-100MIL	100001-500MIL	+500MIL
% Horizontals					
Total	6205031	20,9	40,5	17,2	21,5
Mostra real	800	19,5	40,4	19,6	20,5
Entre 3 i 6 mesos	146662	16,9	42,1	13,7	27,3
Entre 6 mesos i 1 any	82903	9,9	18,9	32,2	38,9
Més d'un any	52194	15,7	30,1	38,7	15,5
NO SAP	0	0	0	0	0
NO CONTESTA	0	0	0	0	0
Ns/Nc	0	0	0	0	0
Base TOTAL	6205031	20,9	40,5	17,2	21,5
P3. Últim cop que la va utilitzar					
P3_MOD	800	19,5	40,4	19,6	20,5
Menys d'una setmana	1091430	22,8	41,2	11,7	24,4
Menys d'un mes	541048	28,8	35,8	16,1	19,3
Entre 1 i 3 mesos	584320	22,6	35,8	20,9	20,7
Entre 3 i 6 mesos	146662	16,9	42,1	13,7	27,3
Entre 6 mesos i 1 any	82903	9,9	18,9	32,2	38,9
Més d'un any	3014797	20	43,5	16,4	20
No hi sap anar	743871	16,2	36,6	25	22,2
Base Si sap anar en bicicleta	5461160	21,5	41,1	16,1	21,4
	705	20,1	41,0	18,4	20,4

	Total	DIMENSIO MUNICIPI			
		< 10000	10001-100MIL	100001-500MIL	+500MIL
% Horizontals					
Total	6205031	20,9	40,5	17,2	21,5
Mostra real	800	19,5	40,4	19,6	20,5


P4. Possessió bicicleta per ús personal


	5461160	21,5	41,1	16,1	21,4
P4	705	20,1	41,0	18,4	20,4
SI	3363925	24,7	43,1	16,6	15,6
NO	2097235	16,3	37,8	15,3	30,6
NO SAP	0	0	0	0	0
NO CONTESTA	0	0	0	0	0
Total No & resta	2097235	16,3	37,8	15,3	30,6
Ns/Nc	0	0	0	0	0
	3363925	24,7	43,1	16,6	15,6
Base Té bicicleta per ús personal	436	23,2	42,9	19,0	14,9

P5.1. Tipus bicicleta té


	3363925	24,7	43,1	16,6	15,6
P5_1	436	23,2	42,9	19,0	14,9
Carretera / corredor	444927	31,8	33,2	15,1	19,9
BTT/ Mountain bike/ de muntanya	2407540	26	43,4	16,2	14,4
De ciutat / de passeig	891155	20,3	43,5	22,7	13,6
Híbrida / versàtil	204732	28	41,9	6,6	23,5
Elèctrica	0	0	0	0	0
Plegable	0	0	0	0	0

DYM MARKET RESEARCH	Total	DIMENSIO MUNICIPI			
		< 10000	10001- 100MIL	100001- 500MIL	+500MIL
% Horizontals					
Total	6205031	20,9	40,5	17,2	21,5
Mostra real	800	19,5	40,4	19,6	20,5
BMX / Freestyle	7732	0	100	0	0
No en té	0	0	0	0	0
Altes respostes	8249	100	0	0	0
No sap	70772	24	22,6	19,1	34,3
No contesta	16119	51,6	48,4	0	0
Ns/Nc	0	0	0	0	0
	444927	31,8	33,2	15,1	19,9
Base De carretera	57	29,8	33,3	17,5	19,3
P5.1. De carretera					
	444927	31,8	33,2	15,1	19,9
P5_1_1_N	57	29,8	33,3	17,5	19,3
1 bici de carretera	343816	34	29,3	15,7	21
2 bicis de carretera	85219	19,1	45,9	15,9	19
3 o més bicis de carretera	15892	51,4	48,6	0	0
Número total de bicicletes	444927	31,8	33,2	15,1	19,9
Ns/Nc	0	0	0	0	0
Mitjana	1,281	1,289	1,369	1,201	1,184
Desviació	0,589	0,743	0,581	0,401	0,387
P5.1. De carretera i elèctrica					

	Total	DIMENSIO MUNICIPI			
		< 10000	10001-100MIL	100001-500MIL	+500MIL
% Horizontals					
Total	6205031	20,9	40,5	17,2	21,5
Mostra real	800	19,5	40,4	19,6	20,5
	444927	31,8	33,2	15,1	19,9
P5_CAR_EL	57	29,8	33,3	17,5	19,3
Carretera elèctrica	0	0	0	0	0
No	0	0	0	0	0
Ns/Nc	444927	31,8	33,2	15,1	19,9
Mitjana					
Desviació					
P5.1. De carretera i plegable					
	444927	31,8	33,2	15,1	19,9
P5_CAR_PL	57	29,8	33,3	17,5	19,3
Carretera plegable	0	0	0	0	0
No	0	0	0	0	0
Ns/Nc	444927	31,8	33,2	15,1	19,9
Mitjana					
Desviació					
P5.1. De carretera i elèctrica i plegable					
	444927	31,8	33,2	15,1	19,9
P5_CAR_EL_PL	57	29,8	33,3	17,5	19,3
Carretera elèctrica i plegable	0	0	0	0	0

	Total	DIMENSIO MUNICIPI			
		< 10000	10001-100MIL	100001-500MIL	+500MIL
% Horizontals					
Total	6205031	20,9	40,5	17,2	21,5
Mostra real	800	19,5	40,4	19,6	20,5
No	444927	31,8	33,2	15,1	19,9
Mitjana	0	0	0	0	0
Desviació	0	0	0	0	0
	2407540	26,0	43,4	16,2	14,4
Base Muntanya (BTT)	312	24,4	43,3	18,6	13,8
P5.1. Muntanya					
	2407540	26,0	43,4	16,2	14,4
P5_1_2_N	312	24,4	43,3	18,6	13,8
1	1827356	25,3	42,4	16,9	15,4
2	357946	27,5	45,4	11,2	15,9
3	145110	28,4	53,2	18,4	0
4	77128	31,9	40	17,6	10,6
5	0	0	0	0	0
6	0	0	0	0	0
7	0	0	0	0	0
8	0	0	0	0	0
9	0	0	0	0	0
10	0	0	0	0	0
Més de 10	0	0	0	0	0
Numero total	2407540	26	43,4	16,2	14,4

DYM MARKET RESEARCH	Total	DIMENSIO MUNICIPI			
		< 10000	10001- 100MIL	100001- 500MIL	+500MIL
% Horizontals					
Total	6205031	20,9	40,5	17,2	21,5
Mostra real	800	19,5	40,4	19,6	20,5
Ns/Nc	0	0	0	0	0
Mitjana	1,365	1,407	1,392	1,344	1,235
Desviació	0,738	0,78	0,75	0,756	0,567
P5.1. Muntanya i elèctrica					
	2407540	26,0	43,4	16,2	14,4
P5_MUN_EL	312	24,4	43,3	18,6	13,8
Muntanya elèctrica	86124	28,6	36	7,8	27,6
No	0	0	0	0	0
Ns/Nc	2321416	25,9	43,7	16,5	13,9
Mitjana	2,765	3,339	3,017	1	2,338
Desviació	1,709	1,698	2	0	0,941
P5.1. Muntanya i plegable					
	2407540	26,0	43,4	16,2	14,4
P5_MUN_PL	312	24,4	43,3	18,6	13,8
Muntanya plegable	22161	0	69,8	30,2	0
No	0	0	0	0	0
Ns/Nc	2385379	26,2	43,2	16,1	14,5
Mitjana	1		1	1	

	Total	DIMENSIO MUNICIPI			
		< 10000	10001-100MIL	100001-500MIL	+500MIL
% Horizontals					
Total	6205031	20,9	40,5	17,2	21,5
Mostra real	800	19,5	40,4	19,6	20,5
Desviació	0	0	0	0	0

P5.1. Muntanya i elèctrica i plegable

	2407540	26,0	43,4	16,2	14,4
P5_MUN_EL_PL	312	24,4	43,3	18,6	13,8
Muntanya elèctrica i plegable	7665	0	100	0	0
No	2399875	26,1	43,2	16,2	14,4
Mitjana	0,003	0	0,007	0	0
Desviació	0,056	0	0,085	0	0

	891155	20,3	43,5	22,7	13,6
Base Urbana	117	18,8	42,7	25,6	12,8

P5.1. Urbana


	891155	20,3	43,5	22,7	13,6
P5_1_3_N	117	18,8	42,7	25,6	12,8
1	682475	20,5	40,9	25,6	13
2	152669	16,2	55,6	17,6	10,6
3	23816	34,6	65,4	0	0
4	23826	0	32,2	0	67,8
5	0	0	0	0	0
6	0	0	0	0	0


DYM MARKET RESEARCH	Total	DIMENSIO MUNICIPI			
		< 10000	10001- 100MIL	100001- 500MIL	+500MIL
% Horizontals					
Total	6205031	20,9	40,5	17,2	21,5
Mostra real	800	19,5	40,4	19,6	20,5
7	0	0	0	0	0
8	0	0	0	0	0
9	0	0	0	0	0
10	0	0	0	0	0
Més de 10	8370	100	0	0	0
Numero total	891155	20,3	43,5	22,7	13,6
Ns/Nc	0	0	0	0	0
Mitjana	1,436	1,875	1,359	1,133	1,535
Desviació	1,473	2,936	0,655	0,34	1,025
P5.1. Urbana i elèctrica					
	891155	20,3	43,5	22,7	13,6
P5_URB_EL	117	18,8	42,7	25,6	12,8
Urbana elèctrica	31219	25,8	74,2	0	0
No	0	0	0	0	0
Ns/Nc	859936	20,1	42,4	23,5	14,1
Mitjana	3,007	3	3,01		
Desviació	1,413	0	1,641		
P5.1. Urbana i plegable					


DYM MARKET RESEARCH	Total	DIMENSIO MUNICIPI			
		< 10000	10001- 100MIL	100001- 500MIL	+500MIL
% Horizontals					
Total	6205031	20,9	40,5	17,2	21,5
Mostra real	800	19,5	40,4	19,6	20,5
	891155	20,3	43,5	22,7	13,6
P5_URB_PL	117	18,8	42,7	25,6	12,8
Urbana plegable	104085	15,7	14,9	38,6	30,8
No	0	0	0	0	0
Ns/Nc	787070	20,9	47,2	20,6	11,3
Mitjana	2,249	3	1	1,834	2,992
Desviació	1,647	0	0	0,898	2,446
P5.1. Urbana i elèctrica i plegable					
	891155	20,3	43,5	22,7	13,6
P5_URB_EL_PL	117	18,8	42,7	25,6	12,8
Urbana elèctrica i plegable	8069	100	0	0	0
No	883086	19,6	43,9	22,9	13,7
Mitjana	0,009	0,045	0	0	0
Desviació	0,095	0,206	0	0	0
	204732	28,0	41,9	6,6	23,5
Base Híbrida	26	26,9	42,3	7,7	23,1
P5.1. Híbrida					


DYM MARKET RESEARCH	Total	DIMENSIO MUNICIPI			
		< 10000	10001- 100MIL	100001- 500MIL	+500MIL
% Horizontals					
Total	6205031	20,9	40,5	17,2	21,5
Mostra real	800	19,5	40,4	19,6	20,5
	204732	28,0	41,9	6,6	23,5
P5_1_4_N	26	26,9	42,3	7,7	23,1
1	158544	31	39,4	4,2	25,4
2	22745	35,5	0	29,9	34,6
3	15725	0	100	0	0
4	7718	0	100	0	0
5	0	0	0	0	0
6	0	0	0	0	0
7	0	0	0	0	0
8	0	0	0	0	0
9	0	0	0	0	0
10	0	0	0	0	0
Més de 10	0	0	0	0	0
Numero total	204732	28	41,9	6,6	23,5
Ns/Nc	0	0	0	0	0
Mitjana	1,378	1,141	1,636	1,504	1,164
Desviació	0,784	0,348	1,066	0,5	0,37
P5.1. Híbrida i elèctrica					
	204732	28,0	41,9	6,6	23,5
P5_HIB_EL	26	26,9	42,3	7,7	23,1
Híbrida elèctrica	40160	40,4	40	0	19,6


DYM MARKET RESEARCH	Total	DIMENSIO MUNICIPI			
		< 10000	10001- 100MIL	100001- 500MIL	+500MIL
% Horizontals					
Total	6205031	20,9	40,5	17,2	21,5
Mostra real	800	19,5	40,4	19,6	20,5
No	0	0	0	0	0
Ns/Nc	164572	24,9	42,4	8,2	24,4
Mitjana	1,588	1	1,982		2
Desviació	0,797	0	1		0
P5.1. Híbrida i plegable					
	204732	28,0	41,9	6,6	23,5
P5_HIB_PL	26	26,9	42,3	7,7	23,1
Híbrida plegable	38116	0	61,8	17,6	20,6
No	0	0	0	0	0
Ns/Nc	166616	34,4	37,4	4,1	24,1
Mitjana	2,033		2,338	1	2
Desviació	1,564		1,887	0	0
P5.1. Híbrida i elèctrica i plegable					
	204732	28,0	41,9	6,6	23,5
P5_HIB_EL_PL	26	26,9	42,3	7,7	23,1
Híbrida elèctrica i plegable	15744	0	50	0	50
No	188988	30,3	41,3	7,1	21,3
Mitjana	0,115	0	0,092	0	0,327

	Total	DIMENSIO MUNICIPI			
		< 10000	10001-100MIL	100001-500MIL	+500MIL
% Horizontals					
Total	6205031	20,9	40,5	17,2	21,5
Mostra real	800	19,5	40,4	19,6	20,5
Desviació	0,423	0	0,289	0	0,74
	3293153	24,8	43,5	16,6	15,2
Base Total bicicletes	427	23,2	43,3	19,0	14,5
P5.1. Bicicletes població Catalunya					
	3293153	24,8	43,5	16,6	15,2
P5_BIC_TOTAL	427	23,2	43,3	19,0	14,5
1 bicicleta	2139935	23,1	44,2	17,3	15,4
2 bicicletes	643985	26,8	43,3	13,5	16,4
3 o més bicicletes	509233	29,2	41	17,1	12,7
Total bicicletes	3293153	24,8	43,5	16,6	15,2
Mitjana	1,646	1,8	1,622	1,566	1,55
Desviació	1,228	1,69	1,085	0,967	0,91
P5.1. Bicicletes elèctrica					
	3293153	24,8	43,5	16,6	15,2
P5_ELECTRICA	427	23,2	43,3	19,0	14,5
Bicicletes elèctriques	141461	28,8	49,6	4,7	16,8
Ns/Nc	3151692	24,6	43,2	17,1	15,1
Mitjana	0,122	0,15	0,141	0,012	0,143

	Total	DIMENSIO MUNICIPI			
		< 10000	10001-100MIL	100001-500MIL	+500MIL
% Horizontals					
Total	6205031	20,9	40,5	17,2	21,5
Mostra real	800	19,5	40,4	19,6	20,5
Desviació	0,66	0,728	0,739	0,11	0,639
P5.1. Bicycles plegable					
	3293153	24,8	43,5	16,6	15,2
P5_PLEGABLE	427	23,2	43,3	19,0	14,5
Bicycles plegables	150001	10,9	31,3	31,2	26,6
Ns/Nc	3143152	25,4	44,1	15,9	14,6
Mitjana	0,101	0,06	0,06	0,16	0,224
Desviació	0,575	0,42	0,421	0,596	0,986
P5.1. Bicycles elèctrica i plegable					
	3293153	24,8	43,5	16,6	15,2
P5_ELEC_PLG	427	23,2	43,3	19,0	14,5
Bicycles elèctriques i plegables	31478	25,6	49,4	0	25
Ns/Nc	3261675	24,8	43,5	16,7	15,1
Mitjana	0,014	0,01	0,011	0	0,047
Desviació	0,169	0,099	0,104	0	0,374
	3363925	24,7	43,1	16,6	15,6
Base Té bicicleta per ús personal	436	23,2	42,9	19,0	14,9

	Total	DIMENSIO MUNICIPI			
		< 10000	10001-100MIL	100001-500MIL	+500MIL
% Horizontals					
Total	6205031	20,9	40,5	17,2	21,5
Mostra real	800	19,5	40,4	19,6	20,5
P5.2. Quan la va comprar					
	3363925	24,7	43,1	16,6	15,6
P5_2	436	23,2	42,9	19,0	14,9
FA UN ANY O MENYS	262684	18,8	41,2	15,3	24,7
ENTRE 1 I 2 ANYS	364909	22,5	36,2	14,8	26,5
ENTRE 2 I 3 ANYS	316007	23,5	46,7	17	12,7
ENTRE 3 I 4 ANYS	337269	17,1	48,3	18	16,6
ENTRE 4 I 5 ANYS	376500	26,5	47,5	19,6	6,4
ENTRE 5 I 10 ANYS	631909	23,5	46,6	15,9	14
10 O MÉS ANYS	879603	29,9	38,6	17,7	13,8
NO SAP	187175	30,6	45,6	10,7	13,1
NO CONTESTA	7868	0	0	0	100
Ns/Nc	0	0	0	0	0
P5.3. Quant li va costar					
	3363925	24,7	43,1	16,6	15,6
P5_3	436	23,2	42,9	19,0	14,9
(120)-MENYS DE 150 €	345194	23,9	36	21,4	18,7
(200)-DE 150 A 249 €	348031	23,5	40,1	15,5	20,9
(350)-DE 250 A 499 €	501532	21,3	47,7	13,5	17,6
(650)-DE 500 A 999 €	425667	19,3	49,3	21,9	9,5
(1200)-DE 1000 A 1499 €	143580	40,2	37,6	0	22,1
(1700)-DE 1500 A 1999 €	68780	35,8	44,9	19,3	0

	Total	DIMENSIO MUNICIPI			
		< 10000	10001-100MIL	100001-500MIL	+500MIL
% Horizontals					
Total	6205031	20,9	40,5	17,2	21,5
Mostra real	800	19,5	40,4	19,6	20,5
(2200)-DE 2000 A 2499 €	76745	21,6	50,8	17,4	10,3
(2700)-DE 2500 A 2999	39609	41,2	38,6	0	20,3
(3100)-3000 € O MÉS	83862	29,3	27,4	24	19,4
NO SAP	1315110	25,2	43,1	17	14,8
NO CONTESTA	15815	52,2	47,8	0	0
Ns/Nc	0	0	0	0	0
Mitjana	682,846	780,087	661,345	650,495	627,279
Desviació	763,103	831,549	701,928	781,998	779,482
P5.4. On la va comprar					
	3363925	24,7	43,1	16,6	15,6
P5_4	436	23,2	42,9	19,0	14,9
Per internet	201405	40,8	34,6	16,5	8
En un centre comercial	240006	31,1	42	16,8	10,2
En una gran superfície especialitzada en esports	809428	21,4	45	16,7	16,9
En una botiga especialitzada en ciclisme	1434381	23	45,3	16	15,7
ALTRES	311721	31,6	37,3	13	18,1
NO SAP	359417	20,8	38,8	22,5	18
NO CONTESTA	7566	0	100	0	0
Ns/Nc	0	0	0	0	0


	Total	DIMENSIO MUNICIPI			
		< 10000	10001-100MIL	100001-500MIL	+500MIL
% Horizontals					
Total	6205031	20,9	40,5	17,2	21,5
Mostra real	800	19,5	40,4	19,6	20,5


	6205031				
Base TOTAL	0	20,9	40,5	17,2	21,5

P5_1_3. Altres vehicles de mobilitat personal

	6205031	20,9	40,5	17,2	21,5
P5_1_3	800	19,5	40,4	19,6	20,5
Patinet elèctric	124842	0	62,3	5,4	32,3
Plataforma elèctrica	31801	0	49,2	0	50,8
Roda elèctrica	8040	0	0	0	100
Cicle destinat al transport de passatgers	0	0	0	0	0
Patinet no elèctric / normal	37445	0	20,6	36,1	43,3
Skate board / long board	53924	0	72,4	12,4	15,2
Patins en línia / patins de rodes	22998	0	0	29,4	70,6
Cap	5957974	21,7	40	17,3	21
No sap	0	0	0	0	0
No contesta	0	0	0	0	0
Ns/Nc	0	0	0	0	0
	2498557	23,1	37,9	16,1	22,9
Base Usuaris de bici	323	21,7	37,8	18,6	22,0


P6. Tipus de desplaçaments

	Total	DIMENSIO MUNICIPI			
		< 10000	10001-100MIL	100001-500MIL	+500MIL
% Horizontals					
Total	6205031	20,9	40,5	17,2	21,5
Mostra real	800	19,5	40,4	19,6	20,5
	2498557	23,1	37,9	16,1	22,9
P6	323	21,7	37,8	18,6	22,0
Desplaçaments quotidians (feina, estudis, compres...)	758341	17,4	34,9	16,8	30,9
Passeig, lleure o turisme	1683635	24,5	38,2	16,8	20,6
Esport	1282941	23,2	41,6	18,9	16,3
Altres	47734	16,9	48,8	0	34,3
NS	0	0	0	0	0
NC	0	0	0	0	0
Ns/Nc	0	0	0	0	0
P6.1. Desplaçaments combinats					
	2498557	23,1	37,9	16,1	22,9
P6_1	323	21,7	37,8	18,6	22,0
Sí, sempre	46474	0	33,3	14,4	52,3
Sí, sovint	116277	7,1	53,4	11,6	27,9
Alguna vegada	411209	16,1	32	24,5	27,5
No	1924597	26,1	38,3	14,7	20,9
NO SAP	0	0	0	0	0
NO CONTESTA	0	0	0	0	0
Ns/Nc	0	0	0	0	0
	573960	13,0	36,4	21,0	29,6
Base Fan combinats	75	12,0	36,0	24,0	28,0

	Total	DIMENSIO MUNICIPI			
		< 10000	10001-100MIL	100001-500MIL	+500MIL
% Horizontals					
Total	6205031	20,9	40,5	17,2	21,5
Mostra real	800	19,5	40,4	19,6	20,5

P6.2. Mitjans utilitzats darrer desplaçament


	573960	13,0	36,4	21,0	29,6
P6_2	75	12,0	36,0	24,0	28,0
Autobús urbà	83436	0	37,5	24,1	38,4
Tramvia	16274	0	0	0	100
Metro	85740	9,7	9	15,6	65,7
Autobús interurbà	28769	0	53,4	46,6	0
Rodales / FGC	190058	13,1	36,7	24,7	25,5
Regionals/ Llarga distància	38752	0	40,5	17,3	42,3
Cotxe	213012	19,5	43,4	22,1	15,1
Furgoneta, autocaravana, camió, etc.	6649	0	0	100	0
AVE	0	0	0	0	0
Moto	0	0	0	0	0
Altres	14839	0	0	44,8	55,2
CAP	23216	35,8	0	28,9	35,3
NS	7732	0	100	0	0
NC	0	0	0	0	0
Ns/Nc	0	0	0	0	0
	1924597	26,1	38,3	14,7	20,9
Base No fan combinats	248	24,6	38,3	16,9	20,2


	Total	DIMENSIO MUNICIPI			
		< 10000	10001-100MIL	100001-500MIL	+500MIL
% Horizontals					
Total	6205031	20,9	40,5	17,2	21,5
Mostra real	800	19,5	40,4	19,6	20,5
P6.3. Facilitats per utilitzar més la bici					
	1924597	26,1	38,3	14,7	20,9
P6_3	248	24,6	38,3	16,9	20,2
Sí, si disposés d'aparcament segur de bicicletes en les estacions d'origen o destinació	495813	25	46,8	13,6	14,7
Sí, si disposés de més espais reservats en trens i autobusos interurbans	186336	22	50	10,8	17,2
Sí, si pogués combinar amb un sistema de bicicleta pública en les estacions d'origen o destinació	243077	23,7	28,8	11,1	36,4
No	938600	28,1	34,7	15,7	21,4
NO SAP	60771	27,1	25,7	33,7	13,5
NO CONTESTA	0	0	0	0	0
Ns/Nc	0	0	0	0	0
P6.4. Transport gratuït bicis					
	1924597	26,1	38,3	14,7	20,9
P6_4	248	24,6	38,3	16,9	20,2
SI	1370135	25,2	41,3	11,7	21,7
NO	524405	26,9	32,5	20,5	20
NO SAP	30057	54,3	0	45,7	0
NO CONTESTA	0	0	0	0	0
Ns/Nc	0	0	0	0	0


DYM MARKET RESEARCH	Total	DIMENSIO MUNICIPI			
		< 10000	10001- 100MIL	100001- 500MIL	+500MIL
% Horizontals					
Total	6205031	20,9	40,5	17,2	21,5
Mostra real	800	19,5	40,4	19,6	20,5
	758341	17,4	34,9	16,8	30,9
Base Fa desplaçaments quotidians	98	16,3	34,7	19,4	29,6
P7. Mitjans transport previs					
	758341	17,4	34,9	16,8	30,9
P7	98	16,3	34,7	19,4	29,6
SI	527246	17,2	27,9	16,5	38,4
NO	214836	15,4	54,6	18,7	11,2
NO SAP	0	0	0	0	0
NO CONTESTA	16259	49,6	0	0	50,4
Ns/Nc	0	0	0	0	0
	527246	17,2	27,9	16,5	38,4
Base Feia servir altres mitjans	68	16,2	27,9	19,1	36,8
P8. Mitjans utilitzats					
	527246	17,2	27,9	16,5	38,4
P8	68	16,2	27,9	19,1	36,8
Transport públic	257975	3,2	24,1	13	59,7
Moto	104834	15,6	21,7	32	30,7
Cotxe	215811	34,4	39,4	18,6	7,6
A peu	179957	13,6	25,8	33,5	27
NS	6808	0	0	100	0

DYM MARKET RESEARCH	Total	DIMENSIO MUNICIPI			
		< 10000	10001- 100MIL	100001- 500MIL	+500MIL
% Horitzontals					
Total	6205031	20,9	40,5	17,2	21,5
Mostra real	800	19,5	40,4	19,6	20,5
NC	0	0	0	0	0
Ns/Nc	0	0	0	0	0
	758341	17,4	34,9	16,8	30,9
Base Fa desplaçaments quotidians	98	16,3	34,7	19,4	29,6
P9.1. Freqüència anar a la feina					
	758341	17,4	34,9	16,8	30,9
P9_1	98	16,3	34,7	19,4	29,6
Diàriament o gairebé	243711	20,3	25,5	11	43,2
Setmanalment	68855	0	45,1	19,5	35,5
Alguna/es vegades al mes	31275	0	73,8	0	26,2
Menor freqüència	29070	0	53,7	46,3	0
Mai o quasi mai	185209	22,2	25	18,1	34,7
NO TREBALLA	183961	17,9	46,9	22	13,2
NO SAP	0	0	0	0	0
NO CONTESTA	16259	49,6	0	0	50,4
Ns/Nc	0	0	0	0	0
	372911	13,3	35,4	14,4	37,0
Base Va a la feina en bici	48	12,5	35,4	16,7	35,4
P9.1.1. Distància últim desplaçament					

DYM MARKET RESEARCH	Total	DIMENSIO MUNICIPI			
		< 10000	10001- 100MIL	100001- 500MIL	+500MIL
% Horizontals					
Total	6205031	20,9	40,5	17,2	21,5
Mostra real	800	19,5	40,4	19,6	20,5
	372911	13,3	35,4	14,4	37,0
P9_1_1	48	12,5	35,4	16,7	35,4
(1)-MENYS DE 2 KM	64133	25,7	36	0	38,3
(3)-DE 2 A 3,99 KM	101054	8,1	38,3	13,2	40,4
(5)-DE 4 A 5,99 KM	102986	16,1	22,6	6,5	54,8
(7)-DE 6 A 7,99 KM	15991	0	48,8	0	51,2
(9)-DE 8 A 9,99 KM	14425	0	53,5	46,5	0
(12,5)-10 a 14,99	36204	22,7	21,8	55,5	0
(15)-15 o més	23620	0	66	0	34
NO SAP	14499	0	53,3	46,7	0
NO CONTESTA	0	0	0	0	0
Ns/Nc	0	0	0	0	0
Mitjana	5,387	4,585	5,737	8,22	4,397
Desviació	4,115	3,897	4,589	4,146	3,118
	758341	17,4	34,9	16,8	30,9
Base Fa desplaçaments quotidians	98	16,3	34,7	19,4	29,6
P9.2. Freqüència desplaçaments estudis					
	758341	17,4	34,9	16,8	30,9
P9_2	98	16,3	34,7	19,4	29,6
Diàriament o gairebé	71529	23,3	21,9	9,5	45,4

	Total	DIMENSIO MUNICIPI			
		< 10000	10001-100MIL	100001-500MIL	+500MIL
% Horizontals					
Total	6205031	20,9	40,5	17,2	21,5
Mostra real	800	19,5	40,4	19,6	20,5
Setmanalment	46159	0	67,6	14,7	17,7
Alguna/es vegades al mes	32271	25,8	24,2	0	50,1
Menor freqüència	0	0	0	0	0
Mai o quasi mai	234118	14,1	43,3	28,7	13,9
NO ESTUDIA	358004	18,3	30,3	13	38,3
NO SAP	0	0	0	0	0
NO CONTESTA	16259	49,6	0	0	50,4
Ns/Nc	0	0	0	0	0
	149960	16,6	36,4	9,0	37,9
Base Va a estudiar en bici	19	15,8	36,8	10,5	36,8
P9.2.1. Distància últim desplaçament					
	149960	16,6	36,4	9,0	37,9
P9_2_1	19	15,8	36,8	10,5	36,8
(1)-MENYS DE 2 KM	32130	25,9	48,7	0	25,4
(3)-DE 2 A 3,99 KM	45097	0	51,9	30	18,1
(5)-DE 4 A 5,99 KM	23953	0	32,6	0	67,4
(7)-DE 6 A 7,99 KM	8040	0	0	0	100
(9)-DE 8 A 9,99 KM	8112	0	0	0	100
(12,5)-10 a 14,99	24828	67	0	0	33
(15)-15 o més	7801	0	100	0	0
NO SAP	0	0	0	0	0

	Total	DIMENSIO MUNICIPI			
		< 10000	10001-100MIL	100001-500MIL	+500MIL
% Horizontals					
Total	6205031	20,9	40,5	17,2	21,5
Mostra real	800	19,5	40,4	19,6	20,5
NO CONTESTA	0	0	0	0	0
Ns/Nc	0	0	0	0	0
Mitjana	5,627	8,667	4,426	3	6,073
Desviació	4,453	5,421	4,499		3,561
	758341	17,4	34,9	16,8	30,9
Base Fa desplaçaments quotidians	98	16,3	34,7	19,4	29,6
P9.3. Freqüència altres desplaçaments quotidians					
	758341	17,4	34,9	16,8	30,9
P9_3	98	16,3	34,7	19,4	29,6
Diàriament o gairebé	61033	0	25,3	21,9	52,8
Setmanalment	228751	25,2	30,8	8,8	35,2
Alguna/es vegades al mes	146319	16,9	26,6	23,1	33,4
Menor freqüència	46683	17,7	33,5	14,4	34,4
Mai o quasi mai	259296	12,7	47,8	20,6	18,8
NO SAP	0	0	0	0	0
NO CONTESTA	16259	49,6	0	0	50,4
Ns/Nc	0	0	0	0	0
	482786	18,8	29,1	15,3	36,8
Base Altres desplaçaments quotidians	62	17,7	29,0	17,7	35,5


	Total	DIMENSIO MUNICIPI			
		< 10000	10001-100MIL	100001-500MIL	+500MIL
% Horizontals					
Total	6205031	20,9	40,5	17,2	21,5
Mostra real	800	19,5	40,4	19,6	20,5

P9.3.1. Distància últim desplaçament

	482786	18,8	29,1	15,3	36,8
P9_3_1	62	17,7	29,0	17,7	35,5
(1)-MENYS DE 2 KM	131221	18,8	29,7	20,5	31,1
(3)-DE 2 A 3,99 KM	149892	16,5	46,7	4,5	32,3
(5)-DE 4 A 5,99 KM	91402	18	8,6	29,3	44
(7)-DE 6 A 7,99 KM	40400	40,8	19,4	0	39,7
(9)-DE 8 A 9,99 KM	0	0	0	0	0
(12,5)-10 a 14,99	32124	25,7	49,3	0	25
(15)-15 o més	14807	0	0	45,7	54,3
NO SAP	22941	0	0	29,7	70,3
NO CONTESTA	0	0	0	0	0
Ns/Nc	0	0	0	0	0
Mitjana	4,228	4,413	3,852	4,206	4,461
Desviació	3,574	3,309	3,418	4,029	3,621
	758341	17,4	34,9	16,8	30,9
Base Fa desplaçaments quotidians	98	16,3	34,7	19,4	29,6

P9.4. Desplaçament quotidià dia anterior

DYM MARKET RESEARCH	Total	DIMENSIO MUNICIPI			
		< 10000	10001- 100MIL	100001- 500MIL	+500MIL
% Horizontals					
Total	6205031	20,9	40,5	17,2	21,5
Mostra real	800	19,5	40,4	19,6	20,5
	758341	17,4	34,9	16,8	30,9
P9_4	98	16,3	34,7	19,4	29,6
SI	266807	18,6	41	10,1	30,4
NO	475275	15,6	32,7	21,2	30,6
NO SAP	0	0	0	0	0
NO CONTESTA	16259	49,6	0	0	50,4
Ns/Nc	0	0	0	0	0
	1683635	24,5	38,2	16,8	20,6
Base Fa desplaçaments passeig, lleure o turisme	218	22,9	38,1	19,3	19,7
P10. Passeig o lleure prop residència					
	1683635	24,5	38,2	16,8	20,6
P10	218	22,9	38,1	19,3	19,7
Diàriament o gairebé	75147	0	51,8	26,9	21,3
Setmanalment	444001	26	40,1	12,1	21,8
Alguna/es vegades al mes	542600	27,3	41,4	13,6	17,7
Menor freqüència	404286	20,3	38,5	23,3	17,9
Mai o quasi mai	201093	28,8	23,1	20	28,1
NO SAP	8319	100	0	0	0
NO CONTESTA	8190	0	0	0	100
Ns/Nc	0	0	0	0	0

	Total	DIMENSIO MUNICIPI			
		< 10000	10001-100MIL	100001-500MIL	+500MIL
% Horizontals					
Total	6205031	20,9	40,5	17,2	21,5
Mostra real	800	19,5	40,4	19,6	20,5
	1466033	23,6	40,7	16,5	19,2
Base Passeig o lleure freq.	190	22,1	40,5	18,9	18,4
P10.1. Distància últim passeig					
	1466033	23,6	40,7	16,5	19,2
P10_1	190	22,1	40,5	18,9	18,4
(1)-MENYS DE 2 KM	52061	0	29,8	38,9	31,3
(3)-DE 2 A 3,99 KM	174319	37,8	26,7	7,7	27,7
(5)-DE 4 A 5,99 KM	206734	23,9	33,9	22,8	19,4
(7)-DE 6 A 7,99 KM	117007	35,1	39,9	11,4	13,6
(9)-DE 8 A 9,99 KM	61363	13,3	63	10,8	12,8
(11)-DE 10 A 11,99 KM	199172	16,7	50,8	20,4	12,1
(13)-DE 12 a 14,99	78832	31,3	39,9	8,3	20,5
(15)-15 o més	479263	24	45	12,6	18,4
NO SAP	97281	8,3	32	34,7	25
NO CONTESTA	0	0	0	0	0
Ns/Nc	0	0	0	0	0
Mitjana	9,779	9,533	10,494	9,06	9,11
Desviació	4,825	4,838	4,486	4,913	5,224
	1683635	24,5	38,2	16,8	20,6
Base Fa desplaçaments passeig, lleure o turisme	218	22,9	38,1	19,3	19,7


DYM MARKET RESEARCH	Total	DIMENSIO MUNICIPI			
		< 10000	10001- 100MIL	100001- 500MIL	+500MIL
% Horitzontals					
Total	6205031	20,9	40,5	17,2	21,5
Mostra real	800	19,5	40,4	19,6	20,5


P11. Cicloturisme petit o mitjà fora residència


	1683635	24,5	38,2	16,8	20,6
P11	218	22,9	38,1	19,3	19,7
Diàriament o gairebé	7718	0	100	0	0
Setmanalment	15844	0	48,8	0	51,2
Alguna/es vegades al mes	131484	25,1	47,3	15,3	12,4
Menor freqüència	241912	30,6	38,4	11,2	19,8
Mai o quasi mai	1278487	23,8	37	18,4	20,8
NO SAP	0	0	0	0	0
NO CONTESTA	8190	0	0	0	100
Ns/Nc	0	0	0	0	0
	396958	26,9	43,0	11,9	18,2
Base Cicloturisme petit o mitjà	51	25,5	43,1	13,7	17,6


P11.1. Distància habitual


	396958	26,9	43,0	11,9	18,2
P11_1	51	25,5	43,1	13,7	17,6
(2,5)-MENYS DE 5 KM	24306	34,2	32,4	0	33,4
(7,5)-DE 5 A 9,99 KM	30315	0	51,6	22,1	26,3
(12,5)-DE 10 A 14,99 KM	55417	44,5	55,5	0	0
(17,5)-DE 15 A 19,99 KM	38529	21,2	40,5	17,3	21,1

	Total	DIMENSIO MUNICIPI			
		< 10000	10001-100MIL	100001-500MIL	+500MIL
% Horizontals					
Total	6205031	20,9	40,5	17,2	21,5
Mostra real	800	19,5	40,4	19,6	20,5
(22,5)-DE 20 A 24,99 KM	15689	0	49,2	0	50,8
(30)-DE 25 A 34,99 KM	59993	0	77,2	22,8	0
(40)-DE 35 A 44,99 KM	31361	78,6	0	21,4	0
(50)-DE 45 A 54,99 KM	39632	21,1	58,6	0	20,3
(60)-DE 55 A 64,99 KM	8230	100	0	0	0
(70)-DE 65 A 74,99 KM	8230	100	0	0	0
(76)-75 O MÉS KM	39225	41,6	0	17,1	41,3
NO SAP	38004	0	61,5	17,5	21
NO CONTESTA	8026	0	0	0	100
Ns/Nc	0	0	0	0	0
Mitjana	31,616	39,151	23,916	33,496	36,078
Desviació	22,601	25,045	14,282	21,553	28,966
	1282941	23,2	41,6	18,9	16,3
Base Fa esport	167	21,6	41,3	21,6	15,6
P12.1. Muntanya (BTT)					
	1282941	23,2	41,6	18,9	16,3
P12_1	167	21,6	41,3	21,6	15,6
Diàriament o gairebé	47805	34,8	65,2	0	0
Setmanalment	372874	28,7	41,4	12,6	17,3
Alguna/es vegades al mes	312134	15,9	47,2	21,5	15,4

	Total	DIMENSIO MUNICIPI			
		< 10000	10001-100MIL	100001-500MIL	+500MIL
% Horizontals					
Total	6205031	20,9	40,5	17,2	21,5
Mostra real	800	19,5	40,4	19,6	20,5
Menor freqüència	211297	39,1	18,4	15,9	26,6
Mai o quasi mai	338832	12,4	47,9	27,8	11,9
NO SAP	0	0	0	0	0
NO CONTESTA	0	0	0	0	0
Ns/Nc	0	0	0	0	0
	944109	27,1	39,4	15,7	17,9
Base Fa muntanya (BTT)	122	25,4	39,3	18,0	17,2
P12.1.1. Distància habitual					
	944109	27,1	39,4	15,7	17,9
P12_1_1	122	25,4	39,3	18,0	17,2
(2,5)-MENYS DE 5 KM	70526	23,1	44,2	9,6	23,1
(7,5)-DE 5 A 9,99 KM	70948	46,6	44	9,4	0
(12,5)-DE 10 A 14,99 KM	102371	40,5	30,5	13,3	15,7
(17,5)-DE 15 A 19,99 KM	145574	17	37	18,3	27,7
(22,5)-DE 20 A 24,99 KM	143044	23	37,8	28,1	11,1
(30)-DE 25 A 34,99 KM	162341	15,3	47,5	12,5	24,7
(40)-DE 35 A 44,99 KM	86014	28,7	45,1	7,8	18,4
(50)-DE 45 A 54,99 KM	93599	35,2	33,2	14,3	17,3
(56)-55 O MÉS KM	37028	0	41,7	36,2	22,1
NO SAP	32663	76,1	23,9	0	0
NO CONTESTA	0	0	0	0	0

	Total	DIMENSIO MUNICIPI			
		< 10000	10001-100MIL	100001-500MIL	+500MIL
% Horizontals					
Total	6205031	20,9	40,5	17,2	21,5
Mostra real	800	19,5	40,4	19,6	20,5
Ns/Nc	0	0	0	0	0
Mitjana	25,035	23,213	25,124	26,434	26,114
Desviació	14,813	15,074	14,686	14,791	14,493
	1282941	23,2	41,6	18,9	16,3
Base Fa esport	167	21,6	41,3	21,6	15,6
P12.2. Carretera					
	1282941	23,2	41,6	18,9	16,3
P12_2	167	21,6	41,3	21,6	15,6
Diàriament o gairebé	15607	0	48,5	0	51,5
Setmanalment	180244	37	34,4	15	13,6
Alguna/es vegades al mes	146595	16,9	47,5	13,7	21,9
Menor freqüència	129770	25,6	35,9	26,2	12,4
Mai o quasi mai	810726	21,4	42,9	19,8	15,8
NO SAP	0	0	0	0	0
NO CONTESTA	0	0	0	0	0
Ns/Nc	0	0	0	0	0
	472215	26,4	39,3	17,2	17,1
Base Fa carretera	61	24,6	39,3	19,7	16,4

	Total	DIMENSIO MUNICIPI			
		< 10000	10001-100MIL	100001-500MIL	+500MIL
% Horizontals					
Total	6205031	20,9	40,5	17,2	21,5
Mostra real	800	19,5	40,4	19,6	20,5
P12.2.1. Distància habitual					
	472215	26,4	39,3	17,2	17,1
P12_2_1	61	24,6	39,3	19,7	16,4
(2,5)-MENYS DE 5 KM	62073	0	62,8	11	26,2
(7,5)-DE 5 A 9,99 KM	38388	21,3	40,4	17,8	20,5
(12,5)-DE 10 A 14,99 KM	36351	0	20,8	56,7	22,5
(17,5)-DE 15 A 19,99 KM	30867	26,9	25,3	21,7	26
(22,5)-DE 20 A 24,99 KM	31196	53,5	25	21,5	0
(27,5)-DE 25 A 29,99 KM	47883	36,7	32,2	14,3	16,8
(40)-DE 30 A 49,99 KM	86791	47,1	26,7	7,7	18,5
(60)-DE 50 A 69,99 KM	62443	39,6	37	10,5	12,9
(80)-DE 70 A 89,99 KM	68422	12,1	56,4	19,6	12
(100)-DE 90 A 109,99 KM	0	0	0	0	0
(115)-110 O MÉS KM	7801	0	100	0	0
NO SAP	0	0	0	0	0
NO CONTESTA	0	0	0	0	0
Ns/Nc	0	0	0	0	0
Mitjana	36,097	38,87	39,529	30,984	29,05
Desviació	27,577	18,709	32,852	26,36	24,73
	1282941	23,2	41,6	18,9	16,3
Base Fa esport	167	21,6	41,3	21,6	15,6


	Total	DIMENSIO MUNICIPI			
		< 10000	10001-100MIL	100001-500MIL	+500MIL
% Horizontals					
Total	6205031	20,9	40,5	17,2	21,5
Mostra real	800	19,5	40,4	19,6	20,5


P12.3. Cicloturisme esportiu

	1282941	23,2	41,6	18,9	16,3
P12_3	167	21,6	41,3	21,6	15,6
Diàriament o gairebé	6695	0	0	100	0
Setmanalment	15678	0	48,3	0	51,7
Alguna/es vegades al mes	167254	24,6	46,5	24,1	4,9
Menor freqüència	241683	20,4	38,6	27,8	13,2
Mai o quasi mai	851631	24,4	41,7	15	18,9
NO SAP	0	0	0	0	0
NO CONTESTA	0	0	0	0	0
Ns/Nc	0	0	0	0	0
	431310	21,0	41,4	26,4	11,2
Base Fa cicloturisme esportiu	57	19,3	40,4	29,8	10,5


P12.3.1. Distància habitual


	431310	21,0	41,4	26,4	11,2
P12_3_1	57	19,3	40,4	29,8	10,5
(2,5)-MENYS DE 5 KM	29070	0	53,5	46,5	0
(7,5)-DE 5 A 9,99 KM	15649	0	100	0	0
(12,5)-DE 10 A 14,99 KM	7876	0	100	0	0
(17,5)-DE 15 A 19,99 KM	45043	17,9	34,5	29,6	18

	Total	DIMENSIO MUNICIPI			
		< 10000	10001-100MIL	100001-500MIL	+500MIL
% Horizontals					
Total	6205031	20,9	40,5	17,2	21,5
Mostra real	800	19,5	40,4	19,6	20,5
(22,5)-DE 20 A 24,99 KM	61226	27	37,8	22,1	13,1
(27,5)-DE 25 A 29,99 KM	29046	0	53,4	46,6	0
(40)-DE 30 A 49,99 KM	135945	30,2	22,7	29,5	17,6
(60)-DE 50 A 69,99 KM	38174	21,6	60,9	17,6	0
(80)-DE 70 A 89,99 KM	32015	25,7	48,7	0	25,6
(100)-DE 90 A 109,99 KM	22817	36,1	34,5	29,3	0
(115)-110 O MÉS KM	0	0	0	0	0
NO SAP	14450	0	54	46	0
NO CONTESTA	0	0	0	0	0
Ns/Nc	0	0	0	0	0
Mitjana	37,96	45,721	35,926	33,706	40,091
Desviació	24,799	24,056	26,673	22,529	20,202
P12.3.2. Tipus de bicicleta					
	431310	21,0	41,4	26,4	11,2
P12_3_2	57	19,3	40,4	29,8	10,5
BTT/ Mountain bike/ de muntanya	354386	20,9	39,4	28,4	11,3
Carretera / corredor	69206	23,7	44,9	19,5	11,8
De ciutat / de passeig	0	0	0	0	0
Híbrida / versàtil	0	0	0	0	0
Elèctrica	0	0	0	0	0
Plegable	0	0	0	0	0

	Total	DIMENSIO MUNICIPI			
		< 10000	10001-100MIL	100001-500MIL	+500MIL
% Horizontals					
Total	6205031	20,9	40,5	17,2	21,5
Mostra real	800	19,5	40,4	19,6	20,5
No en té	0	0	0	0	0
Altres respostes	0	0	0	0	0
No sap	7718	0	100	0	0
No contesta	0	0	0	0	0
Ns/Nc	0	0	0	0	0
	651573	22,7	41,7	19,6	16,0
Base Fa cicloturisme d'algun tipus	85	21,2	41,2	22,4	15,3
P13. Tipus de bicicleta					
	651573	22,7	41,7	19,6	16,0
P13	85	21,2	41,2	22,4	15,3
D'ús personal	607942	24,3	42,2	17,7	15,8
De lloguer	90239	18,1	25,7	29,8	26,5
Altres	0	0	0	0	0
No ho sap	0	0	0	0	0
No contesta	0	0	0	0	0
Ns/Nc	0	0	0	0	0
P14.1. Allotjament					
	651573	22,7	41,7	19,6	16,0
P14_1	85	21,2	41,2	22,4	15,3
Total citacions	244804	23,5	44,2	19,2	13,1

DYM MARKET RESEARCH	Total	DIMENSIO MUNICIPI			
		< 10000	10001- 100MIL	100001- 500MIL	+500MIL
% Horizontals					
Total	6205031	20,9	40,5	17,2	21,5
Mostra real	800	19,5	40,4	19,6	20,5
Ns/Nc	406769	22,2	40,2	19,8	17,7
Mitjana	89,761	73,332	118,494	70,159	51,094
Desviació	145,94	58,595	201,317	94,955	34,266
P14.2. Alimentació					
	651573	22,7	41,7	19,6	16,0
P14_2	85	21,2	41,2	22,4	15,3
Total citacions	535717	23	40,5	20,1	16,5
Ns/Nc	115856	21,4	47,4	17,4	13,8
Mitjana	42,52	40,997	53,026	28,045	36,464
Desviació	54,77	47,37	72,263	34,086	16,406
P14.3. Transport complementari					
	651573	22,7	41,7	19,6	16,0
P14_3	85	21,2	41,2	22,4	15,3
Total citacions	328761	20	42,5	20,5	17,1
Ns/Nc	322812	25,5	40,9	18,7	14,9
Mitjana	24,8	38,085	24,726	11,879	24,944
Desviació	18,663	25,543	14,802	9,321	14,875

	Total	DIMENSIO MUNICIPI			
		< 10000	10001-100MIL	100001-500MIL	+500MIL
% Horizontals					
Total	6205031	20,9	40,5	17,2	21,5
Mostra real	800	19,5	40,4	19,6	20,5
P14.4. Mapes i guies					
	651573	22,7	41,7	19,6	16,0
P14_4	85	21,2	41,2	22,4	15,3
Total citacions	48314	50,8	16	0	33,2
Ns/Nc	603259	20,5	43,8	21,1	14,6
Mitjana	16,129	19,901	20		8,5
Desviació	10,277	12,223			1,5
P14.5. Lloguer bicis					
	651573	22,7	41,7	19,6	16,0
P14_5_N	85	21,2	41,2	22,4	15,3
Total citacions	0	0	0	0	0
Ns/Nc	651573	22,7	41,7	19,6	16
Mitjana					
Desviació					
P14.6. Museus, espectacles, parc atraccions					
	651573	22,7	41,7	19,6	16,0
P14_6_N	85	21,2	41,2	22,4	15,3
Total citacions	15734	51,3	48,7	0	0
Ns/Nc	635839	22	41,5	20,1	16,4

	Total	DIMENSIO MUNICIPI			
		< 10000	10001-100MIL	100001-500MIL	+500MIL
% Horizontals					
Total	6205031	20,9	40,5	17,2	21,5
Mostra real	800	19,5	40,4	19,6	20,5

Mitjana 7,436 5 10
 Desviació 2,499 0

P14.7. Records, souvenirs, compres

	651573	22,7	41,7	19,6	16,0
P14_7_N	85	21,2	41,2	22,4	15,3
Total citaciones	0	0	0	0	0
Ns/Nc	651573	22,7	41,7	19,6	16


Mitjana
 Desviació


P14.8. Reparació bici o peces bici

	651573	22,7	41,7	19,6	16,0
P14_8_N	85	21,2	41,2	22,4	15,3
Total citaciones	8245	100	0	0	0
Ns/Nc	643327	21,7	42,2	19,8	16,2

Mitjana 10 10
 Desviació

P14.9. Inscripció curses

	Total	DIMENSIO MUNICIPI			
		< 10000	10001-100MIL	100001-500MIL	+500MIL
% Horizontals					
Total	6205031	20,9	40,5	17,2	21,5
Mostra real	800	19,5	40,4	19,6	20,5
	651573	22,7	41,7	19,6	16,0
P14_9_N	85	21,2	41,2	22,4	15,3
Total citaciones	0	0	0	0	0
Ns/Nc	651573	22,7	41,7	19,6	16
Mitjana					
Desviació					
P14.10. Oci, esbarjo					
	651573	22,7	41,7	19,6	16,0
P14_10_N	85	21,2	41,2	22,4	15,3
Total citaciones	0	0	0	0	0
Ns/Nc	651573	22,7	41,7	19,6	16
Mitjana					
Desviació					
P14.90. Otros					
	651573	22,7	41,7	19,6	16,0
P14_90_N	85	21,2	41,2	22,4	15,3
Total citaciones	0	0	0	0	0
Ns/Nc	651573	22,7	41,7	19,6	16

	Total	DIMENSIO MUNICIPI			
		< 10000	10001-100MIL	100001-500MIL	+500MIL
% Horizontals					
Total	6205031	20,9	40,5	17,2	21,5
Mostra real	800	19,5	40,4	19,6	20,5

Mitjana

Desviació


P14.5. Altres


	651573	22,7	41,7	19,6	16,0
P14_OTROS	85	21,2	41,2	22,4	15,3
Total citaciones	23979	68	32	0	0
Ns/Nc	627594	21	42,1	20,3	16,6
Mitjana	8,318	7,527	10		
Desviació	2,363	2,5			
	1556241	25,4	39,9	17,7	17,0
Base Usuaris & tenen bici	202	23,8	39,6	20,3	16,3

P15. Pertinença a entitats de ciclisme


	1556241	25,4	39,9	17,7	17,0
P15	202	23,8	39,6	20,3	16,3
Sí, d'una associació	16476	100	0	0	0
Sí d'un club	55128	44,8	28,2	12,1	14,9
Sí, d'una federació	8190	0	0	0	100
No	1484637	23,8	40,7	18,1	17,3
NS	0	0	0	0	0


DYM MARKET RESEARCH	Total	DIMENSIO MUNICIPI			
		< 10000	10001- 100MIL	100001- 500MIL	+500MIL
% Horitzontals					
Total	6205031	20,9	40,5	17,2	21,5
Mostra real	800	19,5	40,4	19,6	20,5
NC	0	0	0	0	0
Ns/Nc	0	0	0	0	0
	125832	39,3	37,1	10,6	13,0
Base Pertinença a entitats	16	37,5	37,5	12,5	12,5
P15.1. Entitats					
	125832	39,3	37,1	10,6	13,0
P15_1	16	37,5	37,5	12,5	12,5
Associació ciclista de Manresa	0	0	0	0	0
Centre excursionista de cat	0	0	0	0	0
Club ciclisme Sant Andreu	0	0	0	0	0
Club ciclista d'argentera	0	0	0	0	0
Club ciclista de Bellver	0	0	0	0	0
Club de ciclistes del poble de motbrió-Tarragona-	0	0	0	0	0
Club de excursionisme de Breda	0	0	0	0	0
Club esportiu orientació btt Barcelona	0	0	0	0	0
Club natació de Vilafranca	0	0	0	0	0
Club Natació Terrassa	0	0	0	0	0
Club Olèrdola	0	0	0	0	0
Club Villa	0	0	0	0	0
Esport ciclista de Manresa	7801	0	100	0	0
Federació catalana de ciclisme	7718	0	100	0	0

	Total	DIMENSIO MUNICIPI			
		< 10000	10001-100MIL	100001-500MIL	+500MIL
% Horizontals					
Total	6205031	20,9	40,5	17,2	21,5
Mostra real	800	19,5	40,4	19,6	20,5
Federació catalana i espanyola de ciclisme	0	0	0	0	0
Federació orientació amb bicicleta	0	0	0	0	0
Federación de ciclistas estatal	0	0	0	0	0
Motoclub Sant Andreu de la Barca	0	0	0	0	0
Muntanyes	0	0	0	0	0
Pedal club de Almacelles	0	0	0	0	0
Pedal Team	0	0	0	0	0
Penya ciclista del poble	0	0	0	0	0
Q wellness	0	0	0	0	0
Sant Cebrià	0	0	0	0	0
Club BiciSport	0	0	0	0	0
Amics Ciclistes Anoia	0	0	0	0	0
Calders	0	0	0	0	0
Ciclistes d'Altafulla	0	0	0	0	0
Club Ciclisme Vilanova	0	0	0	0	0
Club Ciclista Ripoll	0	0	0	0	0
Centre Excursionista de Lleida	0	0	0	0	0
Club Ciclista de Banyoles	0	0	0	0	0
Associació Esportiva Nou Barris	0	0	0	0	0
CEC (Ciclismo en cadena)	0	0	0	0	0
Club Baix Penedès de ciclisme	0	0	0	0	0
Club La Riera	0	0	0	0	0
Trek BiciSprint	0	0	0	0	0


	Total	DIMENSIO MUNICIPI			
		< 10000	10001-100MIL	100001-500MIL	+500MIL
% Horizontals					
Total	6205031	20,9	40,5	17,2	21,5
Mostra real	800	19,5	40,4	19,6	20,5
Ciclisme Cultural de Figaró	0	0	0	0	0
De Cales	0	0	0	0	0
FC Barcelona	0	0	0	0	0
Associació de Cicloturisme de Muntanya	0	0	0	0	0
Club ciclista Besòs	0	0	0	0	0
Club Ciclista BTT Premià de Dalt	0	0	0	0	0
Club Ciclista Piera	0	0	0	0	0
Club Esportiu Tordera	0	0	0	0	0
salou club ciclista	0	0	0	0	0
Altres	110314	44,8	28,2	12,1	14,8
No sap	0	0	0	0	0
No contesta	0	0	0	0	0
Ns/Nc	0	0	0	0	0
	2498557	23,1	37,9	16,1	22,9
Base Usuaris de bici	323	21,7	37,8	18,6	22,0
P16. Llocs d'ús					
	2498557	23,1	37,9	16,1	22,9
P16	323	21,7	37,8	18,6	22,0
Nucli urbà	1195256	14,6	35,7	17,4	32,4
Carretera	510996	29,2	36,4	17,1	17,4
Camins o vies verdes / cicloturisme	1596786	28,4	40,3	17,3	14,1


DYM MARKET RESEARCH	Total	DIMENSIO MUNICIPI			
		< 10000	10001- 100MIL	100001- 500MIL	+500MIL
% Horitzontals					
Total	6205031	20,9	40,5	17,2	21,5
Mostra real	800	19,5	40,4	19,6	20,5
Platja / passeig marítim	6808	0	0	100	0
Muntanya	130849	6,3	64,9	10,3	18,6
Pista / velòdrom/ carreteres velles sense trànsit	31749	51,3	48,7	0	0
Espais oberts / camp / càmping	7876	0	100	0	0
Altres	255175	19,6	57,7	13,2	9,5
No sap	0	0	0	0	0
No contesta	7801	0	100	0	0
Ns/Nc	0	0	0	0	0
	510996	29,2	36,4	17,1	17,4
Base Circulen per carretera	66	27,3	36,4	19,7	16,7
P17. Comparteix espai amb vehicles					
	510996	29,2	36,4	17,1	17,4
P17	66	27,3	36,4	19,7	16,7
Sempre o gairebé sempre	255781	32,2	33,3	15,7	18,8
A vegades	164035	40,7	37,9	16,5	5
Mai o quasi mai	91179	0	42,4	22,2	35,5
NO SAP	0	0	0	0	0
NO CONTESTA	0	0	0	0	0
Ns/Nc	0	0	0	0	0

	Total	DIMENSIO MUNICIPI			
		< 10000	10001-100MIL	100001-500MIL	+500MIL
% Horizontals					
Total	6205031	20,9	40,5	17,2	21,5
Mostra real	800	19,5	40,4	19,6	20,5
	91179	0,0	42,4	22,2	35,5
Base No comparteixen espai	12	0,0	41,7	25,0	33,3
P17.1. Motius no comparteix espai amb vehicles					
	91179	0,0	42,4	22,2	35,5
P17_1	12	0,0	41,7	25,0	33,3
ESPECIFICAR	0	0	0	0	0
Per seguretat / evitar accidents/ és perillós	45547	0	68	14,7	17,3
Té por	6808	0	0	100	0
No respecten regles	8190	0	0	0	100
Incòmode / intranquil	0	0	0	0	0
No li agrada	8190	0	0	0	100
Fa servir carril bici	15777	0	48,6	0	51,4
No té alternativa	0	0	0	0	0
Altres respostes	6695	0	0	100	0
Cap motiu en especial	8162	0	0	0	100
No sap	0	0	0	0	0
No contesta	0	0	0	0	0
Ns/Nc	0	0	0	0	0
	510996	29,2	36,4	17,1	17,4
Base Circulen per carretera	66	27,3	36,4	19,7	16,7

	Total	DIMENSIO MUNICIPI			
		< 10000	10001-100MIL	100001-500MIL	+500MIL
% Horizontals					
Total	6205031	20,9	40,5	17,2	21,5
Mostra real	800	19,5	40,4	19,6	20,5
P18. Moderació velocitat vehicle					
	510996	29,2	36,4	17,1	17,4
P18	66	27,3	36,4	19,7	16,7
Sempre o gairebé sempre	284792	37,9	35,4	7	19,7
A vegades	171540	14,4	40,7	35,4	9,5
Mai o quasi mai	46999	34,9	16,1	14,3	34,7
NO SAP	7665	0	100	0	0
NO CONTESTA	0	0	0	0	0
Ns/Nc	0	0	0	0	0
P19. Distància vehicle					
	510996	29,2	36,4	17,1	17,4
P19	66	27,3	36,4	19,7	16,7
Sempre o gairebé sempre	219051	33,8	31,9	12,1	22,1
A vegades	222420	26,3	34,9	24,3	14,4
Mai o quasi mai	69525	23,6	55,1	9,6	11,7
NO SAP	0	0	0	0	0
NO CONTESTA	0	0	0	0	0
Ns/Nc	0	0	0	0	0
P20.1. Fa servir el casc					
	510996	29,2	36,4	17,1	17,4
P20_1	66	27,3	36,4	19,7	16,7

DYM MARKET RESEARCH	Total	DIMENSIO MUNICIPI			
		< 10000	10001- 100MIL	100001- 500MIL	+500MIL
% Horizontals					
Total	6205031	20,9	40,5	17,2	21,5
Mostra real	800	19,5	40,4	19,6	20,5
Sempre o gairebé sempre	366161	27,2	40,1	12,8	19,8
A vegades	52930	30,5	44,2	25,3	0
Mai o quasi mai	91905	36,1	16,9	29,5	17,5
NS	0	0	0	0	0
NC	0	0	0	0	0
Ns/Nc	0	0	0	0	0
P20.2. Fa servir enllumenat sense visibilitat					
	510996	29,2	36,4	17,1	17,4
P20_2	66	27,3	36,4	19,7	16,7
Sempre o gairebé sempre	379189	26,3	40,9	15,8	17
A vegades	8069	100	0	0	0
Mai o quasi mai	123738	33,5	25	22,1	19,5
NS	0	0	0	0	0
NC	0	0	0	0	0
Ns/Nc	0	0	0	0	0
P20.3. Fa servir elements reflectants					
	510996	29,2	36,4	17,1	17,4
P20_3	66	27,3	36,4	19,7	16,7
Sempre o gairebé sempre	291374	34,2	37,2	9,2	19,3
A vegades	49945	0	46,4	53,6	0
Mai o quasi mai	169676	29,1	32	19,9	19,1

	Total	DIMENSIO MUNICIPI			
		< 10000	10001-100MIL	100001-500MIL	+500MIL
% Horitzontals					
Total	6205031	20,9	40,5	17,2	21,5
Mostra real	800	19,5	40,4	19,6	20,5
NS	0	0	0	0	0
NC	0	0	0	0	0
Ns/Nc	0	0	0	0	0
P20.4. Circula per llocs amb poc trànsit					
	510996	29,2	36,4	17,1	17,4
P20_4	66	27,3	36,4	19,7	16,7
Sempre o gairebé sempre	283855	37,9	35,5	9,6	17
A vegades	210522	11,8	40,4	28,6	19,2
Mai o quasi mai	16619	100	0	0	0
NS	0	0	0	0	0
NC	0	0	0	0	0
Ns/Nc	0	0	0	0	0
P20.5. Circula sol					
	510996	29,2	36,4	17,1	17,4
P20_5	66	27,3	36,4	19,7	16,7
Sempre o gairebé sempre	176426	28,1	43,9	18,9	9,1
A vegades	201055	24,4	34,6	16,8	24,1
Mai o quasi mai	133515	37,7	29	15,1	18,1
NS	0	0	0	0	0
NC	0	0	0	0	0
Ns/Nc	0	0	0	0	0


	Total	DIMENSIO MUNICIPI			
		< 10000	10001-100MIL	100001-500MIL	+500MIL
% Horizontals					
Total	6205031	20,9	40,5	17,2	21,5
Mostra real	800	19,5	40,4	19,6	20,5

P20.6. Circula en grup

	510996	29,2	36,4	17,1	17,4
P20_6	66	27,3	36,4	19,7	16,7
Sempre o gairebé sempre	163492	30,1	42,8	12,4	14,8
A vegades	180456	31,9	29,9	11,3	26,8
Mai o quasi mai	167047	25,3	37,1	28	9,6
NS	0	0	0	0	0
NC	0	0	0	0	0
Ns/Nc	0	0	0	0	0


P21. Dificultats per carretera (1a resposta)

	510996	29,2	36,4	17,1	17,4
P21_1	66	27,3	36,4	19,7	16,7
Interacció amb el trànsit motoritzat	196705	25,8	39,5	10,2	24,5
Insuficients espais adequats per circular amb bicicleta	174978	23,5	35,2	22,8	18,5
Manca de facilitats per a portar les bicicletes al transport públic	45086	18,1	51,9	30	0
Condicions atmosfèriques adverses	24123	67,9	32,1	0	0
Condicions orogràfiques adverses (pujades i baixades)	31002	26	24,9	22,9	26,2
Manca d'hàbit	31437	78,7	0	21,3	0
Manca de respecte pels usuaris de bici	0	0	0	0	0
Altres	0	0	0	0	0
NO SAP	0	0	0	0	0

	Total	DIMENSIO MUNICIPI			
		< 10000	10001-100MIL	100001-500MIL	+500MIL
% Horizontals					
Total	6205031	20,9	40,5	17,2	21,5
Mostra real	800	19,5	40,4	19,6	20,5
NO CONTESTA	7665	0	100	0	0
Ns/Nc	0	0	0	0	0
P21. Dificultats per carretera (TOTAL)					
	510996	29,2	36,4	17,1	17,4
P21_TOTAL	66	27,3	36,4	19,7	16,7
Interacció amb el trànsit motoritzat	314156	31,8	34,5	10,7	23
Insuficients espais adequats per circular amb bicicleta	321182	25,6	38,5	20,8	15,1
Manca de facilitats per a portar les bicicletes al transport públic	117015	21,1	39,8	11,5	27,5
Condicions atmosfèriques adverses	54866	46,7	28,1	25,3	0
Condicions orogràfiques adverses (pujades i baixades)	83741	9,6	46,6	24,4	19,3
Manca d'hàbit	70442	58,7	11,1	18,8	11,4
Manca de respecte pels usuaris de bici	0	0	0	0	0
Altres	0	0	0	0	0
NO SAP	37529	43,5	20,8	35,7	0
NO CONTESTA	15397	0	100	0	0
	1682176	27,4	41,4	16,8	14,3
Base Circulen per camins, vies verdes o altres indrets	218	25,7	41,3	19,3	13,8
P18a.1. Fa servir el casc					
	1682176	27,4	41,4	16,8	14,3
P18A_1	218	25,7	41,3	19,3	13,8

DYM MARKET RESEARCH	Total	DIMENSIO MUNICIPI			
		< 10000	10001- 100MIL	100001- 500MIL	+500MIL
% Horizontals					
Total	6205031	20,9	40,5	17,2	21,5
Mostra real	800	19,5	40,4	19,6	20,5
Sempre o gairebé sempre	1113129	23,7	45,9	17,5	13
A vegades	178796	41,2	39,2	15	4,5
Mai o quasi mai	390252	31,8	29,8	15,6	22,8
NS	0	0	0	0	0
NC	0	0	0	0	0
Ns/Nc	0	0	0	0	0
P18a.2. Fa servir enllumenat sense visibilitat					
	1682176	27,4	41,4	16,8	14,3
P18A_2	218	25,7	41,3	19,3	13,8
Sempre o gairebé sempre	1000062	23	45	17,5	14,5
A vegades	122265	40,4	31,9	27,7	0
Mai o quasi mai	483468	32,5	35,1	12,6	19,9
NS	16117	52,1	47,9	0	0
NC	60264	27	50,9	22,1	0
Ns/Nc	0	0	0	0	0
P18a.3. Fa servir elements reflectants					
	1682176	27,4	41,4	16,8	14,3
P18A_3	218	25,7	41,3	19,3	13,8
Sempre o gairebé sempre	952155	30,3	46,4	14,1	9,3
A vegades	166951	9,9	32,6	28,4	29,1
Mai o quasi mai	555030	28,2	36,2	18,2	17,4

DYM MARKET RESEARCH	Total	DIMENSIO MUNICIPI			
		< 10000	10001- 100MIL	100001- 500MIL	+500MIL
% Horizontals					
Total	6205031	20,9	40,5	17,2	21,5
Mostra real	800	19,5	40,4	19,6	20,5
NS	8040	0	0	0	100
NC	0	0	0	0	0
Ns/Nc	0	0	0	0	0
P18a.4. Circula per llocs amb poc trànsit					
	1682176	27,4	41,4	16,8	14,3
P18A_4	218	25,7	41,3	19,3	13,8
Sempre o gairebé sempre	1379718	31,6	41,5	14,6	12,2
A vegades	240690	10,3	38,6	30,9	20,1
Mai o quasi mai	61769	0	49,9	11	39,2
NS	0	0	0	0	0
NC	0	0	0	0	0
Ns/Nc	0	0	0	0	0
P18a.5. Circula sol					
	1682176	27,4	41,4	16,8	14,3
P18A_5	218	25,7	41,3	19,3	13,8
Sempre o gairebé sempre	465688	35,4	36,4	14,3	13,9
A vegades	476283	25,8	42,2	18,4	13,5
Mai o quasi mai	740205	23,4	44,1	17,3	15,2
NS	0	0	0	0	0
NC	0	0	0	0	0
Ns/Nc	0	0	0	0	0


	Total	DIMENSIO MUNICIPI			
		< 10000	10001-100MIL	100001-500MIL	+500MIL
% Horizontals					
Total	6205031	20,9	40,5	17,2	21,5
Mostra real	800	19,5	40,4	19,6	20,5

P18a.6. Circula en grup

	1682176	27,4	41,4	16,8	14,3
P18A_6	218	25,7	41,3	19,3	13,8
Sempre o gairebé sempre	835693	23,7	43,7	20,1	12,5
A vegades	457409	27	35,5	14,7	22,8
Mai o quasi mai	389074	36	43,6	12,1	8,3
NS	0	0	0	0	0
NC	0	0	0	0	0
Ns/Nc	0	0	0	0	0
	1195256	14,6	35,7	17,4	32,4
Base Circulen amb bicicleta per la ciutat	155	13,5	35,5	20,0	31,0

P22.1. Fa servir el casc

	1195256	14,6	35,7	17,4	32,4
P22_1	155	13,5	35,5	20,0	31,0
Sempre o gairebé sempre	502799	13,4	35,3	22,6	28,7
A vegades	130901	18,8	53,7	15,3	12,3
Mai o quasi mai	546019	15,1	31,3	13,6	40
NS	0	0	0	0	0
NC	15537	0	48,7	0	51,3
Ns/Nc	0	0	0	0	0

	Total	DIMENSIO MUNICIPI			
		< 10000	10001-100MIL	100001-500MIL	+500MIL
% Horizontals					
Total	6205031	20,9	40,5	17,2	21,5
Mostra real	800	19,5	40,4	19,6	20,5

P22.2. Fa servir enllumenat sense visibilitat


	1195256	14,6	35,7	17,4	32,4
P22_2	155	13,5	35,5	20,0	31,0
Sempre o gairebé sempre	824756	11,1	32,9	17,9	38,1
A vegades	45951	0	67,7	14,8	17,5
Mai o quasi mai	248281	26,5	34,5	16,3	22,7
NS	0	0	0	0	0
NC	76268	21,8	50,3	17,4	10,5
Ns/Nc	0	0	0	0	0


P22.3. Fa servir elements reflectants

	1195256	14,6	35,7	17,4	32,4
P22_3	155	13,5	35,5	20,0	31,0
Sempre o gairebé sempre	534480	12,5	40,6	21,3	25,6
A vegades	116083	21,4	33,4	17,3	27,9
Mai o quasi mai	513144	16	31,8	14,4	37,8
NS	8040	0	0	0	100
NC	23508	0	32,2	0	67,8
Ns/Nc	0	0	0	0	0

P22.4. Va per la vorera


DYM MARKET RESEARCH	Total	DIMENSIO MUNICIPI			
		< 10000	10001- 100MIL	100001- 500MIL	+500MIL
% Horizontals					
Total	6205031	20,9	40,5	17,2	21,5
Mostra real	800	19,5	40,4	19,6	20,5
	1195256	14,6	35,7	17,4	32,4
P22_4	155	13,5	35,5	20,0	31,0
Sempre o gairebé sempre	215739	3,8	50,2	31	14,9
A vegades	440269	13,2	28,3	18,3	40,2
Mai o quasi mai	515642	19,4	36,1	11,7	32,9
NS	0	0	0	0	0
NC	23606	34,2	32,1	0	33,8
Ns/Nc	0	0	0	0	0
P22.5. Es para a semàfors vermells					
	1195256	14,6	35,7	17,4	32,4
P22_5	155	13,5	35,5	20,0	31,0
Sempre o gairebé sempre	938800	11,6	38,8	17,9	31,7
A vegades	115894	7,2	26,7	17,2	48,9
Mai o quasi mai	78033	31,7	20,1	17,2	31,1
NS	8230	100	0	0	0
NC	54298	44,8	28,3	12,2	14,7
Ns/Nc	0	0	0	0	0
P22.6. Respecta sentit circulació de la via					
	1195256	14,6	35,7	17,4	32,4
P22_6	155	13,5	35,5	20,0	31,0
Sempre o gairebé sempre	1056225	14,2	38,9	17,1	29,8


	Total	DIMENSIO MUNICIPI			
		< 10000	10001-100MIL	100001-500MIL	+500MIL
% Horizontals					
Total	6205031	20,9	40,5	17,2	21,5
Mostra real	800	19,5	40,4	19,6	20,5
A vegades	100930	16,3	0	20,1	63,6
Mai o quasi mai	14496	0	53,8	46,2	0
NS	0	0	0	0	0
NC	23606	34,2	32,1	0	33,8
Ns/Nc	0	0	0	0	0
P23. Dificultats desplaçar-se per ciutat (PRIMERA RESPOSTA)					
	1195256	14,6	35,7	17,4	32,4
P23_1	155	13,5	35,5	20,0	31,0
Interacció amb el trànsit motoritzat	347066	11,9	33,3	15,4	39,4
Insuficients espais adequats per circular amb bicicleta	249478	7	43,5	26,8	22,7
Insuficient aparcament per a bicicletes	99444	16,4	7,9	27,2	48,5
Manca de facilitats per a portar les bicicletes al transport públic	53657	0	72,4	12,5	15,1
Risc de robatori	147999	11,2	26,3	13,6	48,9
Condicions atmosfèriques adverses	70357	35,2	55,2	9,5	0
Condicions orogràfiques adverses (pujades i baixades)	102885	40,3	15,1	13,1	31,5
Manca d'hàbit	92970	8,9	41,9	14,4	34,9
Espais per bicis que no respecten els vianants	0	0	0	0	0
Estat dels carrils bici / asfalt	0	0	0	0	0
Cap	15869	50,8	49,2	0	0
Altres	0	0	0	0	0
NO SAP	7732	0	100	0	0
NO CONTESTA	7801	0	100	0	0


	Total	DIMENSIO MUNICIPI			
		< 10000	10001-100MIL	100001-500MIL	+500MIL
% Horizontals					
Total	6205031	20,9	40,5	17,2	21,5
Mostra real	800	19,5	40,4	19,6	20,5
Ns/Nc	0	0	0	0	0


P23. Dificultats desplaçar-se per ciutat (TOTAL)


	1195256	14,6	35,7	17,4	32,4
P23_TOTAL	155	13,5	35,5	20,0	31,0
Interacció amb el trànsit motoritzat	537646	12,5	30,2	19,9	37,4
Insuficients espais adequats per circular amb bicicleta	455516	12,9	39,1	25	23
Insuficient aparcament per a bicicletes	214412	19,2	18,2	25,1	37,6
Manca de facilitats per a portar les bicicletes al transport públic	132629	6,3	58,3	5	30,3
Risc de robatori	384763	6,4	42,3	15,7	35,6
Condicions atmosfèriques adverses	181861	18,2	25,7	7,4	48,7
Condicions orogràfiques adverses (pujades i baixades)	185687	26,8	25,2	21,8	26,2
Manca d'hàbit	172515	19	45,1	7,7	28,2
Espais per bicis que no respecten els vianants	15761	0	49,1	0	50,9
Estat dels carrils bici / asfalt	0	0	0	0	0
Cap	15869	50,8	49,2	0	0
Altres	7801	0	100	0	0
NO SAP	46783	35,2	33,1	14,2	17,5
NO CONTESTA	15669	0	49,8	0	50,2
	6205031				
Base TOTAL	0	20,9	40,5	17,2	21,5


	Total	DIMENSIO MUNICIPI			
		< 10000	10001-100MIL	100001-500MIL	+500MIL
% Horizontals					
Total	6205031	20,9	40,5	17,2	21,5
Mostra real	800	19,5	40,4	19,6	20,5
P24. Principals avantatges d'anar en bici (PRIMERA RESPOSTA)					
	6205031	20,9	40,5	17,2	21,5
P24_1	800	19,5	40,4	19,6	20,5
Esport / Exercici	1721578	22,7	43,8	14,6	18,9
Saludable	907300	24,4	47	14,1	14,4
Ràpid (en recorreguts curts)	474075	12,3	42,7	15,9	29
Llibertat de moviments, autonomia	302226	14	31,5	25,2	29,3
Comoditat, pràctic	178508	23,1	43,2	11,3	22,5
Evitar embussos, circulació fluïda	47468	17	65,7	0	17,3
Aparcament	108134	15,2	57,7	12,3	14,8
Transport	13575	0	0	100	0
Descongestió del trànsit	24747	68,5	31,5	0	0
Contacte natura (aire, sol)	6649	0	0	100	0
Li agrada, és agradable	17471	100	0	0	0
Diversió / millora l'estat d'ànim	48212	51	32,4	0	16,6
Passejar	15892	51,4	48,6	0	0
Temps lliure, oci	39211	62,6	0	17,1	20,3
Gaudir viatge / paisatge	15536	0	100	0	0
Ecologia, no contamina/ Sostenible	1601507	14,7	39	19,4	26,9
Economia, és barat	366806	20,1	31,6	24,1	24,3
Silenciós	6564	0	0	100	0
Socialitzar, sortir amb els amics, anar en família	8319	100	0	0	0
Turisme / coneixes llocs / coneixes la ciutat/ turisme rural	31601	51,6	48,4	0	0


	Total	DIMENSIO MUNICIPI			
		< 10000	10001-100MIL	100001-500MIL	+500MIL
% Horizontals					
Total	6205031	20,9	40,5	17,2	21,5
Mostra real	800	19,5	40,4	19,6	20,5
Agafes experiència	0	0	0	0	0
Seguretat / vaig més segur/ menys accidents/ més tranquil	6695	0	0	100	0
Tens temps per pensar	7718	0	100	0	0
Bones infraestructures / molts carrils bicis	14953	55,1	0	44,9	0
Pots guardar-la a casa / a la feina/ no ocupa espai	22408	0	34,8	29,3	35,9
Et canses menys / no camines tant	13641	0	0	100	0
CAP	116830	35,4	13,2	23,3	28,2
Altres	8230	100	0	0	0
No sap	71442	45,8	33,6	9,3	11,2
No contesta	7735	0	100	0	0
TOTAL SALUT	2628878	23,3	44,9	14,4	17,3
TOTAL MOBILITAT	3138694	15,9	38,8	19,5	25,8
TOTAL OCI-DIVERSIÓ	159007	52,3	29,3	8,4	10,1
Ns/Nc	0	0	0	0	0
P24. Principals avantatges d'anar en bici (TOTAL)					
	6205031	20,9	40,5	17,2	21,5
P24	800	19,5	40,4	19,6	20,5
Esport / Exercici	3304448	22,6	42,8	15,6	19
Saludable	1632420	24,3	45,6	13,2	16,9
Ràpid (en recorreguts curts)	1142841	11,7	35,6	20,8	31,9
Llibertat de moviments, autonomia	657488	14,4	34,5	19,1	32
Comoditat, pràctic	458368	19,7	35,7	16,2	28,4


	Total	DIMENSIO MUNICIPI			
		< 10000	10001-100MIL	100001-500MIL	+500MIL
% Horizontals					
Total	6205031	20,9	40,5	17,2	21,5
Mostra real	800	19,5	40,4	19,6	20,5
Evitar embussos, circulació fluida	234581	6,9	49,7	26	17,4
Aparcament	457870	17,9	42,8	19,5	19,8
Transport	29414	0	0	46,2	53,8
Descongestió del trànsit	113997	29,3	33,9	29,7	7
Contacte natura (aire, sol)	144787	5,7	53,2	19	22,1
Li agrada, és agradable	88402	38,3	8,7	7,6	45,4
Diversió / millora l'estat d'ànim	255682	32,1	39,5	2,8	25,6
Passejar	47484	34,6	65,4	0	0
Temps lliure, oci	134369	49	23	10	17,9
Gaudir viatge / paisatge	86070	57,3	27,1	15,6	0
Ecologia, no contamina/ Sostenible	3668958	17,9	40,3	18,8	23
Economia, és barat	1414918	20,3	38,5	20,6	20,7
Silenciós	14604	0	0	44,9	55,1
Socialitzar, sortir amb els amics, anar en família	133758	42,9	35	10,1	12,1
Turisme / coneixes llocs / coneixes la ciutat/ turisme rural	126194	45,6	49	5,4	0
Agafes experiència	0	0	0	0	0
Seguretat / vaig més segur/ menys accidents/ més tranquil	75850	0	20,2	26,5	53,4
Tens temps per pensar	15436	0	100	0	0
Bones infraestructures / molts carrils bicis	39445	20,9	0	17	62,1
Pots guardar-la a casa / a la feina/ no ocupa espai	62091	14	24,9	21,6	39,5
Et canses menys / no camines tant	35475	23,4	0	76,6	0
CAP	116830	35,4	13,2	23,3	28,2
Altres	8230	100	0	0	0


	Total	DIMENSIO MUNICIPI			
		< 10000	10001-100MIL	100001-500MIL	+500MIL
% Horitzontals					
Total	6205031	20,9	40,5	17,2	21,5
Mostra real	800	19,5	40,4	19,6	20,5
No sap	71442	45,8	33,6	9,3	11,2
No contesta	7735	0	100	0	0
TOTAL SALUT	4453158	22,9	42,7	15,2	19,2
TOTAL MOBILITAT	5167532	18,5	40,2	18,6	22,6
TOTAL OCI-DIVERSIÓ	842289	34,3	36,8	9,7	19,2
P25. Principals desavantatges d'anar en bici (PRIMERA RESPOSTA)					
	6205031	20,9	40,5	17,2	21,5
P25_1	800	19,5	40,4	19,6	20,5
Preu, son cares	13390	0	0	100	0
Manteniment, punxades	7718	0	100	0	0
Manca cultura ciclista / No es fomenta prou	6695	0	0	100	0
Limitacions físiques / de salut	40019	61,3	38,7	0	0
Incòmode / difícil circular	38935	21,1	20,2	17,2	41,5
Limitat (càrrega)	53950	15,3	72,3	12,4	0
Manca civisme dels ciclistes / perill per als vianants i la gent gran	385668	2,1	33	18,1	46,8
Els ciclistes molesten el trànsit	30889	0	100	0	0
Orografia, terreny / tanques i trampes als camins	164593	30	23,4	12,3	34,3
Falta de respecte als ciclistes (cotxes) / manca d'educació vial	314395	13,4	47,3	21,3	18,1
Cansat / Exigent / Cal estar en forma / cal l'hàbit	280913	23,5	47,1	12	17,4
Lent, no útil per a distàncies llargues	386413	23,5	48,3	15,7	12,5
Robatori / Inseguretat	115831	14,6	20,3	23,1	42
Aparcament / Llocs per guardar-la	350037	14,4	42,3	15,5	27,7

	Total	DIMENSIO MUNICIPI			
		< 10000	10001-100MIL	100001-500MIL	+500MIL
% Horizontals					
Total	6205031	20,9	40,5	17,2	21,5
Mostra real	800	19,5	40,4	19,6	20,5
Clima	528200	28	39,5	15,5	17
Manquen infraestructures per als ciclistes	462549	12,4	53,6	25,2	8,8
Per la circulació i el trànsit	818193	19,3	40,7	16,4	23,7
Perillós / seguretat / accidents / gent no porta casc	969933	24,1	35,5	16	24,4
Pol·lució	45058	0	17,1	29,8	53,1
Equipament: obligatori, necessari, car	8190	0	0	0	100
Limitacions d'edat	14764	54,7	0	45,3	0
Assegurança necessària per anar tranquil / assegurar-la	0	0	0	0	0
Manca de normativa / no es respecten normes / Policia no vetlla per normes	46284	0	0	28,9	71,1
La gent / els vianants / massificació de gent/ molta gent	6695	0	0	100	0
No apta per ciutat	88953	18,6	18,3	45	18
Molesta en el transport públic / l'has de vigilar al transport públic / ocupa molt espai	7735	0	100	0	0
Mobilitat, logística / l'has de transportar en altre mitjà / no la pots entrar a bars o locals	62630	26,2	24,4	10,9	38,5
Individual / no pots portar família / has d'anar sol	7876	0	100	0	0
Mal estat de l'asfalt, els carrils, les vies verdes, vorals (arcenes), infraestructures	15415	0	100	0	0
Manca de senyalització, enllumenat	23873	0	33	0	67
Poca oferta de Bicing / falten bicis	0	0	0	0	0
Massa carrils bici a la ciutat	15541	0	100	0	0
Obligació d'usar el carril bici	0	0	0	0	0
Manca de temps, treu temps (per família, per voler fer altres coses...)	37935	64,8	0	35,2	0

	Total	DIMENSIO MUNICIPI			
		< 10000	10001-100MIL	100001-500MIL	+500MIL
% Horitzontals					
Total	6205031	20,9	40,5	17,2	21,5
Mostra real	800	19,5	40,4	19,6	20,5
Casc / obligació de dur casc /	0	0	0	0	0
Excés de bicis-ciclistes / massificació / caòtic	22399	0	69,5	30,5	0
Sudoració / manca d'higiene	47511	0	49,2	0	50,8
CAP	549297	35,1	45,4	9,1	10,4
Altres	38722	41,7	20	17,6	20,8
No sap	197830	28,9	43	23,9	4,1
No contesta	0	0	0	0	0
PERILL PEL TRÀNSIT	1788126	21,9	37,9	16,2	24
MANCA FACILITATS	389325	13	44,1	13,9	29
CONVIVÈNCIA I CIVISME	901978	7,4	37,5	23,3	31,8
INCONVENIENTS EXÒGENS	1155343	22,1	42,9	18,9	16,2
LIMITACIONS	931171	26,5	44,3	14,5	14,8
INVERSIÓ-COST	29298	0	26,3	45,7	28
ALTRES	215152	15,4	25,3	21,9	37,5
Ns/Nc	0	0	0	0	0
P25. Principals desavantatges d'anar en bici (TOTAL)					
	6205031	20,9	40,5	17,2	21,5
P25	800	19,5	40,4	19,6	20,5
Preu, son cares	43949	18,4	17,7	45,6	18,3
Manteniment, punxades	32260	25,8	23,9	0	50,3
Manca cultura ciclista / No es fomenta prou	85425	28,8	26,9	15,7	28,6
Limitacions físiques / de salut	40019	61,3	38,7	0	0

	Total	DIMENSIO MUNICIPI			
		< 10000	10001-100MIL	100001-500MIL	+500MIL
% Horizontals					
Total	6205031	20,9	40,5	17,2	21,5
Mostra real	800	19,5	40,4	19,6	20,5
Incòmode / difícil circular	95481	17,3	41,8	7	33,9
Limitat (càrrega)	122790	27,6	38,2	27,6	6,7
Manca civisme dels ciclistes / perill per als vianants i la gent gran	552812	7,4	28,8	22,3	41,6
Els ciclistes molesten el trànsit	52351	15,8	59	25,2	0
Orografia, terreny / tanques i trampes als camins	317296	34	21,8	8,5	35,7
Falta de respecte als ciclistes (cotxes) / manca d'educació vial	491775	12,1	44,4	20,6	23
Cansat / Exigent / Cal estar en forma / cal l'hàbit	429341	24,9	41,7	12,5	20,8
Lent, no útil per a distàncies llargues	557878	19,2	50,2	14,5	16,1
Robatori / Inseguretat	450845	13	27,5	25,3	34,1
Aparcament / Llocs per guardar-la	703912	13,1	38,7	17,2	31,1
Clima	1045961	24,3	45,9	14,2	15,6
Manquen infraestructures per als ciclistes	917119	12,7	51,5	25,2	10,6
Per la circulació i el trànsit	1117095	19,2	41,7	17,4	21,7
Perillós / seguretat / accidents / gent no porta casc	1443012	22,6	36,3	16,9	24,3
Pol·lució	178389	4,7	35,1	15,2	44,9
Equipament: obligatori, necessari, car	56972	43,1	0	0	56,9
Limitacions d'edat	38190	42,3	22,6	35,1	0
Assegurança necessària per anar tranquil / assegurar-la	14733	0	0	45,5	54,5
Manca de normativa / no es respecten normes / Policia no vetlla per normes	84668	0	27,4	23,7	48,9
La gent / els vianants / massificació de gent/ molta gent	6695	0	0	100	0
No apta per ciutat	135596	18,2	17,7	34,5	29,7
Molesta en el transport públic / l'has de vigilar al transport públic / ocupa molt espai	98107	8,5	47,6	27,4	16,5

	Total	DIMENSIO MUNICIPI			
		< 10000	10001-100MIL	100001-500MIL	+500MIL
% Horizontals					
Total	6205031	20,9	40,5	17,2	21,5
Mostra real	800	19,5	40,4	19,6	20,5
Mobilitat, logística / l'has de transportar en altre mitjà / no la pots entrar a bars o locals	93073	17,7	33,2	14,6	34,5
Individual / no pots portar família / has d'anar sol	29913	0	77,6	22,4	0
Mal estat de l'asfalt, els carrils, les vies verdes, vorals (arcenes), infraestructures	60627	27	50,8	22,2	0
Manca de senyalització, enllumenat	39714	0	39,5	0	60,5
Poca oferta de Bicing / falten bicis	16216	0	0	0	100
Massa carrils bici a la ciutat	23567	0	65,9	0	34,1
Obligació d'usar el carril bici	0	0	0	0	0
Manca de temps, treu temps (per família, per voler fer altres coses...)	45653	53,8	16,9	29,3	0
Casc / obligació de dur casc /	7732	0	100	0	0
Excés de bicis-ciclistes / massificació / caòtic	22399	0	69,5	30,5	0
Sudoració / manca d'higiene	149366	11	31,2	9,1	48,7
CAP	549297	35,1	45,4	9,1	10,4
Altres	63259	51,9	24,6	10,8	12,7
No sap	197830	28,9	43	23,9	4,1
No contesta	0	0	0	0	0
PERILL PEL TRÀNSIT	2460020	20,6	38,6	17	23,7
MANCA FACILITATS	804252	13,5	39,6	16,8	30,2
CONVIVÈNCIA I CIVISME	1362925	11,6	35,6	22,9	30
INCONVENIENTS EXÒGENS	2075387	21,5	45,5	17,3	15,6
LIMITACIONS	1430748	24,2	42	15,1	18,7
INVERSIÓ-COST	147914	27,7	10,5	18,1	43,7

	Total	DIMENSIO MUNICIPI			
		< 10000	10001-100MIL	100001-500MIL	+500MIL
% Horizontals					
Total	6205031	20,9	40,5	17,2	21,5
Mostra real	800	19,5	40,4	19,6	20,5
ALTRES	716060	14	30,4	20,7	34,9

P26. Paraules relaciona anar en bici (PRIMERA RESPOTA)

	6205031	20,9	40,5	17,2	21,5
P26_1	800	19,5	40,4	19,6	20,5
Salut	2003311	21,5	41,5	17,6	19,4
Esport	1305177	22,7	39,3	18,7	19,3
Mobilitat	975351	18,9	39,9	13,8	27,3
Lleure	613968	25,6	37,8	14,3	22,3
Medi ambient	1284196	16,3	42,7	18,7	22,3
Estalvi / econòmica	0	0	0	0	0
CAP	0	0	0	0	0
Altres	14779	54,6	0	45,4	0
No sap	8249	100	0	0	0
No contesta	0	0	0	0	0
Ns/Nc	0	0	0	0	0

P26. Paraules relaciona anar en bici (TOTAL)

	6205031	20,9	40,5	17,2	21,5
P26	800	19,5	40,4	19,6	20,5
Salut	3576602	22,9	40,4	16,7	20
Esport	2755681	22,6	41,3	17	19,2
Mobilitat	1911361	17,1	39,1	16,3	27,5

DYM MARKET RESEARCH	Total	DIMENSIO MUNICIPI			
		< 10000	10001- 100MIL	100001- 500MIL	+500MIL
% Horizontals					
Total	6205031	20,9	40,5	17,2	21,5
Mostra real	800	19,5	40,4	19,6	20,5
Lleure	1113420	22,2	43,1	15,8	18,9
Medi ambient	3005004	18	40,2	19	22,8
Estalvi / econòmica	0	0	0	0	0
CAP	0	0	0	0	0
Altres	14779	54,6	0	45,4	0
No sap	16896	48,8	51,2	0	0
No contesta	8069	100	0	0	0
P27.1. Bici en ciutat és més ràpida que cotxe en distàncies curtes					
	6205031	20,9	40,5	17,2	21,5
P27_1	800	19,5	40,4	19,6	20,5
Molt d'acord	2595890	21	44,3	17,2	17,5
Bastant d'acord	2492615	18,2	37,5	18,6	25,7
Poc d'acord	707648	15,7	40,9	12,4	31
Gens d'acord	153551	27,7	35,8	31,3	5,2
NO SAP	224356	62,8	31,3	6	0
NO CONTESTA	30971	0	51,4	21,2	27,4
Ns/Nc	0	0	0	0	0
P27.2. És el mitjà més econòmic					
	6205031	20,9	40,5	17,2	21,5
P27_2	800	19,5	40,4	19,6	20,5
Molt d'acord	3503007	21,1	40,7	15,5	22,7

DYM MARKET RESEARCH	Total	DIMENSIO MUNICIPI			
		< 10000	10001- 100MIL	100001- 500MIL	+500MIL
% Horizontals					
Total	6205031	20,9	40,5	17,2	21,5
Mostra real	800	19,5	40,4	19,6	20,5
Bastant d'acord	2341295	21,2	39,5	19,4	19,8
Poc d'acord	250270	13,1	55,9	8,1	22,8
Gens d'acord	72363	22,8	10,6	55,5	11,1
NO SAP	31447	26,2	48,7	0	25
NO CONTESTA	6649	0	0	100	0
Ns/Nc	0	0	0	0	0

P27.3. La reducció de la contaminació ha de passar per major ús de la bici

	6205031	20,9	40,5	17,2	21,5
P27_3	800	19,5	40,4	19,6	20,5
Molt d'acord	3191923	24	39,7	17,2	19,1
Bastant d'acord	2228533	15,6	43,4	17,3	23,7
Poc d'acord	520822	17,5	41,8	15,7	25
Gens d'acord	240502	37,6	19,4	19,5	23,5
NO SAP	15383	0	100	0	0
NO CONTESTA	7868	0	0	0	100
Ns/Nc	0	0	0	0	0


P27.4. Moure's en bici per ciutat és saludable


	6205031	20,9	40,5	17,2	21,5
P27_4	800	19,5	40,4	19,6	20,5
Molt d'acord	2161845	18,7	44,6	17,5	19,2


DYM MARKET RESEARCH	Total	DIMENSIO MUNICIPI			
		< 10000	10001- 100MIL	100001- 500MIL	+500MIL
% Horizontals					
Total	6205031	20,9	40,5	17,2	21,5
Mostra real	800	19,5	40,4	19,6	20,5
Bastant d'acord	2244146	20,4	40,9	17,9	20,7
Poc d'acord	1293608	21,1	39,2	14,1	25,6
Gens d'acord	423226	23,7	27,5	23,9	24,8
NO SAP	74137	66,9	10,3	0	22,7
NO CONTESTA	8069	100	0	0	0
Ns/Nc	0	0	0	0	0
P27.5. Moure's en bici per ciutat és còmode					
	6205031	20,9	40,5	17,2	21,5
P27_5	800	19,5	40,4	19,6	20,5
Molt d'acord	1064748	21	49,1	13,3	16,7
Bastant d'acord	2702148	18,5	44,6	13,4	23,5
Poc d'acord	1754310	17,5	32,3	26,2	23,9
Gens d'acord	413937	34	28,2	18,1	19,7
NO SAP	262171	46,8	36,2	10,5	6,4
NO CONTESTA	7718	0	100	0	0
Ns/Nc	0	0	0	0	0
P27.6. Desplaçant-te en bici estalvies temps					
	6205031	20,9	40,5	17,2	21,5
P27_6	800	19,5	40,4	19,6	20,5
Molt d'acord	1360404	16,7	44,1	18,9	20,3
Bastant d'acord	2823259	20,2	38,8	18,5	22,4


DYM MARKET RESEARCH	Total	DIMENSIO MUNICIPI			
		< 10000	10001- 100MIL	100001- 500MIL	+500MIL
% Horizontals					
Total	6205031	20,9	40,5	17,2	21,5
Mostra real	800	19,5	40,4	19,6	20,5
Poc d'acord	1488967	20,5	41,1	15	23,4
Gens d'acord	363965	31,6	42,3	15	11,2
NO SAP	135244	42,5	34,8	4,9	17,8
NO CONTESTA	33192	51,1	23,3	0	25,6
Ns/Nc	0	0	0	0	0
P27.7. La bici és un transport segur					
	6205031	20,9	40,5	17,2	21,5
P27_7	800	19,5	40,4	19,6	20,5
Molt d'acord	270603	21,3	60,4	12,4	5,9
Bastant d'acord	1790807	22,2	44	14,4	19,5
Poc d'acord	3218142	18,9	38,9	19,2	23
Gens d'acord	869231	23,7	33,3	18	25
NO SAP	48682	50,8	31,7	0	17,5
NO CONTESTA	7566	0	100	0	0
Ns/Nc	0	0	0	0	0
P28. Coneixement sistema bici pública					
	6205031	20,9	40,5	17,2	21,5
P28	800	19,5	40,4	19,6	20,5
SI	4766568	19,1	39,1	17,8	24
NO	1438463	26,5	45,1	15,2	13,1
NO SAP	0	0	0	0	0


DYM MARKET RESEARCH	Total	DIMENSIO MUNICIPI			
		< 10000	10001-100MIL	100001-500MIL	+500MIL
% Horizontals					
Total	6205031	20,9	40,5	17,2	21,5
Mostra real	800	19,5	40,4	19,6	20,5
NO CONTESTA	0	0	0	0	0
Ns/Nc	0	0	0	0	0
	4766568	19,1	39,1	17,8	24,0
Base Coneixen sistema bici pública	616	17,9	39,0	20,3	22,9
P28.1. Abonat a bici pública					
	4766568	19,1	39,1	17,8	24,0
P28_1	616	17,9	39,0	20,3	22,9
SI	176201	4,7	8,8	3,9	82,6
NO	4590367	19,7	40,3	18,3	21,7
NO SAP	0	0	0	0	0
NO CONTESTA	0	0	0	0	0
Ns/Nc	0	0	0	0	0
	176201	4,7	8,8	3,9	82,6
Base Abonats a bici pública	22	4,5	9,1	4,5	81,8
P28.2. A quin sistema de bici pública?					
	176201	4,7	8,8	3,9	82,6
P28_2	22	4,5	9,1	4,5	81,8
Bicing	153874	5,4	0	0	94,6
Altres	7718	0	100	0	0


	Total	DIMENSIO MUNICIPI			
		< 10000	10001-100MIL	100001-500MIL	+500MIL
% Horizontals					
Total	6205031	20,9	40,5	17,2	21,5
Mostra real	800	19,5	40,4	19,6	20,5
NO SAP	14609	0	53,4	46,6	0
NO CONTESTA	0	0	0	0	0
Ns/Nc	0	0	0	0	0
	4766568	19,1	39,1	17,8	24,0
Base Coneixen sistema bici pública	616	17,9	39,0	20,3	22,9
P28.3. Opinió implantació sistema bici pública					
	4766568	19,1	39,1	17,8	24,0
P28_3	616	17,9	39,0	20,3	22,9
Molt positiu	3062243	19,2	39,3	16,1	25,4
Més aviat positiu	1513308	18,7	40,7	20,2	20,4
Més aviat negatiu	89669	9,2	8,5	37,5	44,8
Molt negatiu	38696	20,9	41,1	17,3	20,7
NO SAP	62652	39,8	36,9	10,7	12,6
NO CONTESTA	0	0	0	0	0
Ns/Nc	0	0	0	0	0
	6205031				
Base TOTAL	0	20,9	40,5	17,2	21,5
P29. Cal adequar espais bici al transport públic?					

	Total	DIMENSIO MUNICIPI			
		< 10000	10001-100MIL	100001-500MIL	+500MIL
% Horizontals					
Total	6205031	20,9	40,5	17,2	21,5
Mostra real	800	19,5	40,4	19,6	20,5
	6205031	20,9	40,5	17,2	21,5
P29	800	19,5	40,4	19,6	20,5
SI	5552013	21,4	41,3	17,7	19,6
NO	542473	16,7	33,4	12,5	37,4
NO SAP	102827	16	30,7	13	40,2
NO CONTESTA	7718	0	100	0	0
Ns/Nc	0	0	0	0	0
P30. Cal habilitat aparcaments segurs a les estacions?					
	6205031	20,9	40,5	17,2	21,5
P30	800	19,5	40,4	19,6	20,5
SI	6063372	20,7	40,5	17,2	21,6
NO	117242	14,3	47,6	17,5	20,6
NO SAP	24417	100	0	0	0
NO CONTESTA	0	0	0	0	0
Ns/Nc	0	0	0	0	0
P31. Creu que les Admin. haurien de fomentar l'ús de la bici?					
	6205031	20,9	40,5	17,2	21,5
P31	800	19,5	40,4	19,6	20,5
Molt	3167909	20,1	40,1	18,6	21,3
Bastant	2692137	21,7	42,9	14,9	20,5
Poc	194288	21,1	19,9	20,7	38,4


	Total	DIMENSIO MUNICIPI			
		< 10000	10001-100MIL	100001-500MIL	+500MIL
% Horizontals					
Total	6205031	20,9	40,5	17,2	21,5
Mostra real	800	19,5	40,4	19,6	20,5
Gens	111441	22,3	30,2	18,4	29,1
NO SAP	9221	100	0	0	0
NO CONTESTA	30034	0	52,7	47,3	0
Ns/Nc	0	0	0	0	0
P31.1. Cal invertir per adaptar més el seu municipi					
	6205031	20,9	40,5	17,2	21,5
P31_1	800	19,5	40,4	19,6	20,5
SI	4803095	17	43,2	19,6	20,2
NO	1287033	35,2	31,1	8,9	24,7
NO SAP	97833	17,9	33	6,7	42,4
NO CONTESTA	17070	54	46	0	0
Ns/Nc	0	0	0	0	0
P32. Coneix rutes de cicloturisme					
	6205031	20,9	40,5	17,2	21,5
P32	800	19,5	40,4	19,6	20,5
SI	3790474	24,9	41,2	16,1	17,8
NO	2389746	14,6	39,2	19,1	27,2
NO SAP	24811	0	65,7	0	34,3
NO CONTESTA	0	0	0	0	0
Ns/Nc	0	0	0	0	0

	Total	DIMENSIO MUNICIPI			
		< 10000	10001-100MIL	100001-500MIL	+500MIL
% Horizontals					
Total	6205031	20,9	40,5	17,2	21,5
Mostra real	800	19,5	40,4	19,6	20,5
	3790474	24,9	41,2	16,1	17,8
Base Coneixen rutes	488	23,4	41,2	18,4	17,0
P33. Quines?					
	3790474	24,9	41,2	16,1	17,8
P33	488	23,4	41,2	18,4	17,0
Comarques de Barcelona	68208	23,9	56,7	19,4	0
Comarques de Girona	39711	61,9	38,1	0	0
Comarques de Lleida	29084	28,1	26	45,9	0
Comarques de Tarragona	75825	10,8	41,3	26,4	21,6
Costa Brava	6649	0	0	100	0
La Garrotxa – Ripollès / Olot / Vic	94905	25,8	49	0	25,1
Pirineus / La Pirenaica / Puigcerdà / Cerdanya / Camprodon	87628	38,4	26,3	7,5	27,9
Ruta del Carrilet – Via verda Girona / Girona-Olot / Girona-St Feliu G	428127	31,1	32,4	15,9	20,5
Ruta del ferro i del carbó	180301	32,4	43,1	11,2	13,3
Comarques centrals / Viladecavalls/ Manresa/ Cardona/ Vic/ Berga/ Castell de St Benet de Bergadà	76602	53,5	20,4	26,2	0
Ruta Montseny – Montnegre	45581	17,7	67,6	14,7	0
Ruta Sant Feliu de Guíxols a Olot	0	0	0	0	0
Ruta del Maresme / Camí del Nord / Mataró	37632	0	82	18	0
Ruta del Vallès / Vallesos / Serra de Galliners / St Eulàlia / Codines...	23236	0	100	0	0
Montserrat	40150	40,7	19,3	0	40

	Total	DIMENSIO MUNICIPI			
		< 10000	10001-100MIL	100001-500MIL	+500MIL
% Horitzontals					
Total	6205031	20,9	40,5	17,2	21,5
Mostra real	800	19,5	40,4	19,6	20,5
Ronda Verda – Anella verda BCN/ Barcelonès / Besòs / Marina / Montjuic / Llobregat / Collserola	136323	12	29	29,6	29,4
Ruta del Císter	0	0	0	0	0
Rodales de Barcelona	6564	0	0	100	0
Baix Llobregat / Ruta d'Aixeta/ St Feliu Llobregat	52640	0	58,4	25,5	16,1
Collserola	69032	0	22,4	19,2	58,4
Penedès – Garraf / Terramar / Anoia / Sant Sadurní/ Vinyes/ Sitges	79758	51,6	48,4	0	0
Terra Alta – Via Verda Terra Alta / Priorat / Baix Camp / Ribera d'Ebre	40289	20	59,6	0	20,3
Via Verda del Baix Ebre	114825	21,5	40,2	17,3	21
Delta de l'Ebre	160743	40,5	19,2	25,5	14,9
Vies verdes (sense especificar)	608092	23	47,1	10	19,9
Camí de Santiago	45771	36	0	29	35,1
Rutes per Espanya (agrupar totes les que siguin fora de Catalunya excepte codi 26)	178692	32,1	38,8	15,5	13,6
Rutes per l'estranger (agrupar-les totes)	39131	63,1	19,8	17,1	0
Empordà / Baix Empordà	126573	38,8	42,5	5,4	13,3
Barcelona ciutat / barris (Barceloneta, Raval, Centre històric...)	14858	0	0	46	54
Zona Urgell - Pla d'Urgell - Canal Urgell	8174	100	0	0	0
Pedals de foc / Aiguestortes - Sant Maurici	8245	100	0	0	0
Camins de Ronda / costa en general / platjes / passeig marítim	94801	52,2	8	14,3	25,6
Camins rurals / àrees rurals / rieres / passeig fluvial / parcs naturals	38504	42,6	39,7	17,7	0
Vall d'Aran - Vielha - Vall de Boí - Pallars	24356	67,7	32,3	0	0
Cadí - Moixeró / Ruta dels Segadors / Pedraforca	0	0	0	0	0

	Total	DIMENSIO MUNICIPI			
		< 10000	10001-100MIL	100001-500MIL	+500MIL
% Horizontals					
Total	6205031	20,9	40,5	17,2	21,5
Mostra real	800	19,5	40,4	19,6	20,5
Ruta del Ter / vorera del Ter	16544	100	0	0	0
Ruta dels Maquis (Catalunya Central)	0	0	0	0	0
Barcelona-Garraf	7732	0	100	0	0
Pedals d'Occitània	0	0	0	0	0
Delta Llobregat / riu Llobregat	46160	0	100	0	0
Ruta dels Castells (La Segarra)	21518	38	0	62	0
Ruta del tren petit (Palamós-Palafrugell)	0	0	0	0	0
Tarragona - Montblanc	28700	0	53,3	46,7	0
Rutes urbanes	8230	100	0	0	0
Andorra	9221	100	0	0	0
De muntanya / a la muntanya	37973	0	60,8	17,7	21,5
Montserrat / La Montserratina	6832	0	0	100	0
Altres	38566	0	19,9	17	63,1
No sap	1327528	22,2	42,4	16,9	18,5
No contesta	31002	0	100	0	0
Ns/Nc	0	0	0	0	0
	6205031				
Base TOTAL	0	20,9	40,5	17,2	21,5
P34.1. Els ciclistes són respectuosos amb vianants					
	6205031	20,9	40,5	17,2	21,5
P34_1	800	19,5	40,4	19,6	20,5

DYM MARKET RESEARCH	Total	DIMENSIO MUNICIPI			
		< 10000	10001- 100MIL	100001- 500MIL	+500MIL
% Horizontals					
Total	6205031	20,9	40,5	17,2	21,5
Mostra real	800	19,5	40,4	19,6	20,5
SI	3189148	23,1	43,2	16,1	17,6
NO	2725727	17,7	36,8	18,7	26,8
NO SAP	220189	26,7	42,9	15,6	14,9
NO CONTESTA	69967	23,3	55	9,5	12,1
Ns/Nc	0	0	0	0	0
P34.2. Els conductors són respectuosos amb ciclistes					
	6205031	20,9	40,5	17,2	21,5
P34_2	800	19,5	40,4	19,6	20,5
SI	2575974	22,9	41	18,1	18
NO	3292466	19,6	38	17,3	25,1
NO SAP	240981	18,4	60,1	11,5	10
NO CONTESTA	95610	16,9	65,8	0	17,3
Ns/Nc	0	0	0	0	0
P34.3. Coneix obligació de deixar 1.5 metres					
	6205031	20,9	40,5	17,2	21,5
P34_3	800	19,5	40,4	19,6	20,5
SI	5804946	20,8	40,9	17	21,3
NO	400085	21	35,4	19,3	24,4
NO SAP	0	0	0	0	0
NO CONTESTA	0	0	0	0	0
Ns/Nc	0	0	0	0	0


	Total	DIMENSIO MUNICIPI			
		< 10000	10001-100MIL	100001-500MIL	+500MIL
% Horizontals					
Total	6205031	20,9	40,5	17,2	21,5
Mostra real	800	19,5	40,4	19,6	20,5


P34.4. Coneix senyal informatiu dels 1.5 metres

	6205031	20,9	40,5	17,2	21,5
P34_4	800	19,5	40,4	19,6	20,5
SI	4568179	21,1	41,2	17,5	20,2
NO	1568727	20	38,4	15,7	25,9
NO SAP	68125	24,1	45,2	30,7	0
NO CONTESTA	0	0	0	0	0
Ns/Nc	0	0	0	0	0
	2498557	23,1	37,9	16,1	22,9
Base Usuaris bici	323	21,7	37,8	18,6	22,0

P35. Ha tingut accident en darrers cinc anys

	2498557	23,1	37,9	16,1	22,9
P35	323	21,7	37,8	18,6	22,0
SI	248663	16,6	43,7	13,5	26,1
NO	2249894	23,8	37,2	16,4	22,5
NO SAP	0	0	0	0	0
NO CONTESTA	0	0	0	0	0
Ns/Nc	0	0	0	0	0

	Total	DIMENSIO MUNICIPI			
		< 10000	10001-100MIL	100001-500MIL	+500MIL
% Horizontals					
Total	6205031	20,9	40,5	17,2	21,5
Mostra real	800	19,5	40,4	19,6	20,5
	6205031				
Base TOTAL	0	20,9	40,5	17,2	21,5
P36. Ha tingut accident en cotxe amb una bici					
	6205031	20,9	40,5	17,2	21,5
P36	800	19,5	40,4	19,6	20,5
SI	61488	26,7	38,3	22	13
NO	6143543	20,8	40,5	17,1	21,5
NO SAP	0	0	0	0	0
NO CONTESTA	0	0	0	0	0
Ns/Nc	0	0	0	0	0
P37. L'ha atropellat una bici					
	6205031	20,9	40,5	17,2	21,5
P37	800	19,5	40,4	19,6	20,5
SI	428921	19,4	31,1	17,5	32
NO	5753384	20,9	41,2	17,1	20,8
NO SAP	8069	100	0	0	0
NO CONTESTA	14657	0	53,5	46,5	0
Ns/Nc	0	0	0	0	0
	2498557	23,1	37,9	16,1	22,9
Base Usuaris bici	323	21,7	37,8	18,6	22,0


	Total	DIMENSIO MUNICIPI			
		< 10000	10001-100MIL	100001-500MIL	+500MIL
% Horizontals					
Total	6205031	20,9	40,5	17,2	21,5
Mostra real	800	19,5	40,4	19,6	20,5


P38. Li han robat bici últims cinc anys

	2498557	23,1	37,9	16,1	22,9
P38	323	21,7	37,8	18,6	22,0
Sí, una vegada	297310	8,3	39	20,3	32,4
Sí, més d'una vegada	78039	0	50,2	8,7	41,1
No	2123208	26	37,2	15,8	20,9
NO SAP	0	0	0	0	0
NO CONTESTA	0	0	0	0	0
Ns/Nc	0	0	0	0	0


P39. Pren prevencions?


	2498557	23,1	37,9	16,1	22,9
P39	323	21,7	37,8	18,6	22,0
Si	1820547	22,1	39,6	16,6	21,6
No	669819	26	33,5	15,1	25,3
NO SAP	0	0	0	0	0
NO CONTESTA	8190	0	0	0	100
Ns/Nc	0	0	0	0	0
	1820547	22,1	39,6	16,6	21,6
Base Prenen prevencions robatori	236	20,8	39,4	19,1	20,8

	Total	DIMENSIO MUNICIPI			
		< 10000	10001-100MIL	100001-500MIL	+500MIL
% Horizontals					
Total	6205031	20,9	40,5	17,2	21,5
Mostra real	800	19,5	40,4	19,6	20,5
P39.1. Quines prevencions?					
	1820547	22,1	39,6	16,6	21,6
P39_1	236	20,8	39,4	19,1	20,8
Número d' identificació, registrar-la	0	0	0	0	0
Treure el seient	36075	0	0	55,6	44,4
Vigilar-la, no deixar-la sola	159794	20,6	29,1	25,1	25,1
Guardar-la al garatge	155411	36,7	40	12,9	10,4
Guardar-la a casa	130719	12,5	35,5	15,4	36,6
Lligar-la amb cadena / cademat (candado) / pinça/ segur (seguro)	1441323	21,2	39,9	17,2	21,8
Alarma / sistema d'alarma	15594	0	100	0	0
Fer-la servir menys / utilitzar Bicing	8040	0	0	0	100
Treure una roda	6649	0	0	100	0
Sistema d'Aparcament Segur	15127	55	0	45	0
Guardar-la – no deixar-la al carrer – tenir un lloc segur	156251	20,9	44,5	8,6	25,9
Sistema de bloqueig de roda	0	0	0	0	0
Canviar-la de lloc cada X hores	16066	0	49	0	51
Guardar-la al traster / a la roulotte...	37725	0	82,3	17,7	0
Guardar-la a la feina	0	0	0	0	0
Treure la cadena del plat	0	0	0	0	0
Antirroboratori amb GPS	0	0	0	0	0
Treure alguna part de la bici (sense especificar)	0	0	0	0	0
Antirroboratori	8230	100	0	0	0
Altres	7801	0	100	0	0

	Total	DIMENSIO MUNICIPI			
		< 10000	10001-100MIL	100001-500MIL	+500MIL
% Horizontals					
Total	6205031	20,9	40,5	17,2	21,5
Mostra real	800	19,5	40,4	19,6	20,5
No sap	0	0	0	0	0
No contesta	0	0	0	0	0
TOTAL GUARDEN	440584	22,2	42,2	13,7	21,9
TOTAL TREUEN UNA PART	36075	0	0	55,6	44,4
TOTAL PINSES, CAND AUS, ETC	1441323	21,2	39,9	17,2	21,8
TOTAL SISTEMES COMPLEXOS	30721	27,1	50,8	22,2	0
Ns/Nc	0	0	0	0	0
	2254276	25,2	40,2	16,7	17,8
Base Tenen bici	292	23,6	40,1	19,2	17,1
P40. Possibilitat registrar-se amb ajuntament					
	2254276	25,2	40,2	16,7	17,8
P40	292	23,6	40,1	19,2	17,1
Sí, amb tota seguretat	1030242	24	40,6	14,3	21,1
Sí, probablement	889511	23,2	42,9	20,4	13,6
Probablement no	180905	36,3	29,6	7,5	26,6
Segur que no	145953	34,5	31,7	22,9	10,9
NO SAP	7665	0	100	0	0
NO CONTESTA	0	0	0	0	0
Ns/Nc	0	0	0	0	0
P41. Registre nacional reduiria robatoris					

DYM MARKET RESEARCH	Total	DIMENSIO MUNICIPI			
		< 10000	10001-100MIL	100001-500MIL	+500MIL
% Horizontals					
Total	6205031	20,9	40,5	17,2	21,5
Mostra real	800	19,5	40,4	19,6	20,5
	2254276	25,2	40,2	16,7	17,8
P41	292	23,6	40,1	19,2	17,1
SI	1533901	28	39,5	13,6	18,9
NO	573016	15,7	40,5	27	16,8
NO SAP	147359	33,2	47	9	10,8
NO CONTESTA	0	0	0	0	0
Ns/Nc	0	0	0	0	0
P42. Asseguraria bici per 35-50€					
	2254276	25,2	40,2	16,7	17,8
P42	292	23,6	40,1	19,2	17,1
SI	1473976	21,8	40	16,4	21,8
NO	663062	32,4	37,4	19,2	11
NO SAP	101705	32,3	53,3	6,5	7,9
NO CONTESTA	15533	0	100	0	0
Ns/Nc	0	0	0	0	0
	6205031				
Base TOTAL	0	20,9	40,5	17,2	21,5
P43. Bicicletes té a casa					
	6205031	20,9	40,5	17,2	21,5
P43	800	19,5	40,4	19,6	20,5


	Total	DIMENSIO MUNICIPI			
		< 10000	10001-100MIL	100001-500MIL	+500MIL
% Horizontals					
Total	6205031	20,9	40,5	17,2	21,5
Mostra real	800	19,5	40,4	19,6	20,5
1 bicicleta	1058788	14,8	41,7	20,5	23
2 bicicletes	1083618	23,7	46,4	15	14,9
3 bicicletes	893917	28,8	43,5	14,2	13,5
4 bicicletes	739014	25,7	44,1	12,7	17,5
5 bicicletes	280041	29,4	47,1	12,1	11,5
Més de 5	242938	40,6	45,1	11	3,3
Total tenen	4298315	24,2	44,2	15,4	16,2
No tenen	1906716	13,2	32,2	21,2	33,4
Ns/Nc	0	0	0	0	0
Mitjana	1,93	2,599	2,089	1,58	1,255
Desviació	1,898	2,174	1,803	1,814	1,543
	4282639	24,3	44,0	15,4	16,2
Base Tenen alguna bicicleta	553	22,8	43,9	17,7	15,6
P44. On la guarda?					
	4282639	24,3	44,0	15,4	16,2
P44	553	22,8	43,9	17,7	15,6
Carrer	38913	0	40,5	17,5	42
Garatge / parking	2536158	35,9	44,9	10,7	8,6
Portal / entrada de casa	108485	15,1	78,7	6,2	0
Habitació del pis	426104	9,6	31	27	32,4


	Total	DIMENSIO MUNICIPI			
		< 10000	10001-100MIL	100001-500MIL	+500MIL
% Horizontals					
Total	6205031	20,9	40,5	17,2	21,5
Mostra real	800	19,5	40,4	19,6	20,5
Al balcó del pis	397980	4,2	35,4	32,1	28,4
A les golfes / traster / soterrani	644827	10,3	52,9	21,9	14,9
Pati / terrassa	215278	3,9	35,8	18,9	41,3
Magatzem / local	53687	0	45	24,8	30,2
A casa / segona residència / al mas / casa d'un veí / casa d'amics	40643	21,4	19,4	0	59,2
Espai especial per bicis / taller	23784	0	32,4	0	67,6
Cotxe / roulotte	7801	0	100	0	0
Cobert / galeria	8245	100	0	0	0
Jardí	48471	19	47,5	0	33,5
Altres	437327	11,6	39,1	12,4	36,9
No sap	0	0	0	0	0
No contesta	23259	0	100	0	0
TOTAL LOCALS	2597789	35	44,8	10,9	9,3
TOTAL TRASTERS	653072	11,4	52,2	21,6	14,8
TOTAL CASA GENÈRIC	149129	16,8	62,5	4,5	16,1
Ns/Nc	0	0	0	0	0
	6205031				
Base TOTAL	0	20,9	40,5	17,2	21,5


M1. En un dia laborable qualsevol (o en un dia normal, habitual) quin és el mitjà de transport que més utilitza?


DYM MARKET RESEARCH	Total	DIMENSIO MUNICIPI			
		< 10000	10001- 100MIL	100001- 500MIL	+500MIL
% Horizontals					
Total	6205031	20,9	40,5	17,2	21,5
Mostra real	800	19,5	40,4	19,6	20,5
	6205031	20,9	40,5	17,2	21,5
M1	800	19,5	40,4	19,6	20,5
Metro	623647	1,3	8,7	19,7	70,2
Rodalies Renfe o FGC	341747	19,3	54,6	11,8	14,3
Bus/Autobús	701621	5,9	28,9	31,3	33,9
Tramvia/Trambaix	15728	0	48,1	0	51,9
Moto	284951	8,6	35,2	14,1	42,2
Cotxe	2692805	34,5	46,7	13,1	5,7
Bicicleta	266396	18,6	29,2	12,7	39,5
Patinet o altres vehicles de mobilitat personal	39875	0	39	0	61
A peu	1229613	14,2	49,2	20,8	15,8
Altres)	0	0	0	0	0
NS	8647	0	100	0	0
NC	0	0	0	0	0
Ns/Nc	0	0	0	0	0
P47. Lloc naixement					
	6205031	20,9	40,5	17,2	21,5
P47	800	19,5	40,4	19,6	20,5
Catalunya	5185602	21,4	40,7	16	21,9
Resta d'Espanya	753158	20,1	40,4	21,3	18,3
Estranger	259707	12,6	39,1	26,1	22,2
NO SAP	0	0	0	0	0

DYM MARKET RESEARCH	Total	DIMENSIO MUNICIPI			
		< 10000	10001- 100MIL	100001- 500MIL	+500MIL
% Horizontals					
Total	6205031	20,9	40,5	17,2	21,5
Mostra real	800	19,5	40,4	19,6	20,5
NO CONTESTA	6564	0	0	100	0
Ns/Nc	0	0	0	0	0
	753158	20,1	40,4	21,3	18,3
Base Resta Espanya	97	18,6	40,2	23,7	17,5
P47. Resta Espanya: desenvolupar províncies					
	753158	20,1	40,4	21,3	18,3
P47_1	97	18,6	40,2	23,7	17,5
Àlaba	0	0	0	0	0
Albacete	8647	0	100	0	0
Alacant	7732	0	100	0	0
Almeria	43588	80,2	19,8	0	0
Àvila	0	0	0	0	0
Badajoz	29972	0	25,8	47,4	26,8
Balears (Illes)	8040	0	0	0	100
Barcelona	0	0	0	0	0
Burgos	0	0	0	0	0
Càceres	8044	0	0	0	100
Cadis	0	0	0	0	0
Castelló de la Plana	0	0	0	0	0
Ciudad Real	22929	35,6	33,4	30,9	0
Còrdova	53496	30,5	29,7	25,1	14,7


	Total	DIMENSIO MUNICIPI			
		< 10000	10001-100MIL	100001-500MIL	+500MIL
% Horizontals					
Total	6205031	20,9	40,5	17,2	21,5
Mostra real	800	19,5	40,4	19,6	20,5
Corunya, la	15736	0	0	0	100
Conca	7735	0	100	0	0
Girona	0	0	0	0	0
Granada	75201	21,9	51	27,1	0
Guadalajara	0	0	0	0	0
Guipúscoa	0	0	0	0	0
Huelva	8044	0	0	0	100
Osca	30943	0	50	24,2	25,8
Jaén	30284	27	50,9	22,1	0
Lleó	31286	26,4	73,6	0	0
Lleida	0	0	0	0	0
Rioja, la	0	0	0	0	0
Lugo	0	0	0	0	0
Madrid	38200	21,4	20,2	37,2	21,2
Màlaga	15779	0	49	0	51
Múrcia	13542	0	0	100	0
Navarra	0	0	0	0	0
Ourense	8040	0	0	0	100
Astúries	16234	0	47,6	0	52,4
Palència	0	0	0	0	0
Palmas, Las	7971	0	0	0	100
Pontevedra	0	0	0	0	0
Salamanca	7501	0	0	100	0


	Total	DIMENSIO MUNICIPI			
		< 10000	10001-100MIL	100001-500MIL	+500MIL
% Horizontals					
Total	6205031	20,9	40,5	17,2	21,5
Mostra real	800	19,5	40,4	19,6	20,5
Santa Cruz de Tenerife	0	0	0	0	0
Cantàbria	7090	0	0	100	0
Segòvia	8190	0	0	0	100
Sevilla	47069	0	66,2	0	33,8
Sòria	0	0	0	0	0
Tarragona	0	0	0	0	0
Terol	30447	0	53,8	46,2	0
Toledo	0	0	0	0	0
València	15892	51,4	48,6	0	0
Valladolid	8992	0	0	0	100
Biscaia	0	0	0	0	0
Zamora	6710	0	0	100	0
Saragossa	16434	53	47	0	0
Ceuta	7566	0	100	0	0
Melilla	7735	0	100	0	0
NS/NC	108086	31,2	42,9	25,9	0
	259707	12,6	39,1	26,1	22,2
Base Estranger	34	11,8	38,2	29,4	20,6
P47. Estranger: desenvolupar països					
	259707	12,6	39,1	26,1	22,2
P47_2	34	11,8	38,2	29,4	20,6


	Total	DIMENSIO MUNICIPI			
		< 10000	10001-100MIL	100001-500MIL	+500MIL
% Horizontals					
Total	6205031	20,9	40,5	17,2	21,5
Mostra real	800	19,5	40,4	19,6	20,5
Afganistan	0	0	0	0	0
Albània	0	0	0	0	0
Alemanya	8230	100	0	0	0
Algèria	0	0	0	0	0
Andorra	0	0	0	0	0
Angola	0	0	0	0	0
Antigua i Barbuda	0	0	0	0	0
Aràbia Saudita	0	0	0	0	0
Argentina	7566	0	100	0	0
Armènia	0	0	0	0	0
Austràlia	0	0	0	0	0
Àustria	0	0	0	0	0
Azerbaidjan	0	0	0	0	0
Bahames	0	0	0	0	0
Bahrain	0	0	0	0	0
Bangla Desh	0	0	0	0	0
Barbados	0	0	0	0	0
Bèlgica	0	0	0	0	0
Belize	0	0	0	0	0
Benín	0	0	0	0	0
Bhutan	0	0	0	0	0
Bielorússia	0	0	0	0	0
Bolívia	0	0	0	0	0


	Total	DIMENSIO MUNICIPI			
		< 10000	10001-100MIL	100001-500MIL	+500MIL
% Horizontals					
Total	6205031	20,9	40,5	17,2	21,5
Mostra real	800	19,5	40,4	19,6	20,5
Bòsnia i Hercegovina	0	0	0	0	0
Botswana	0	0	0	0	0
Brasil	6707	0	0	100	0
Brunei	0	0	0	0	0
Bulgària	8370	100	0	0	0
Burkina Faso	0	0	0	0	0
Burundi	0	0	0	0	0
Cambodja	0	0	0	0	0
Camerun	0	0	0	0	0
Canadà	0	0	0	0	0
Cap Verd	0	0	0	0	0
Centreafricana, República	0	0	0	0	0
Colòmbia	7971	0	0	0	100
Comores	0	0	0	0	0
Congo	0	0	0	0	0
Congo, República Democràtica del	0	0	0	0	0
Cook, illes	0	0	0	0	0
Corea, República de	0	0	0	0	0
Corea, República Democràtica Popular de	0	0	0	0	0
Costa d'Ivori	0	0	0	0	0
Costa Rica	0	0	0	0	0
Croàcia	0	0	0	0	0
Cuba	0	0	0	0	0


DYM MARKET RESEARCH	Total	DIMENSIO MUNICIPI			
		< 10000	10001- 100MIL	100001- 500MIL	+500MIL
% Horizontals					
Total	6205031	20,9	40,5	17,2	21,5
Mostra real	800	19,5	40,4	19,6	20,5
Dinamarca	0	0	0	0	0
Djibouti	0	0	0	0	0
Dominica	0	0	0	0	0
Dominicana, República	6808	0	0	100	0
Egipte	0	0	0	0	0
Equador	27122	0	0	100	0
Eritrea	0	0	0	0	0
Eslovàquia	0	0	0	0	0
Eslovènia	0	0	0	0	0
Espanya	0	0	0	0	0
Estats Units d'Amèrica	0	0	0	0	0
Estònia	0	0	0	0	0
Etiòpia	0	0	0	0	0
Fiji	0	0	0	0	0
Filipines	0	0	0	0	0
Finlàndia	0	0	0	0	0
França	23950	34,1	32,3	0	33,6
Gabon	0	0	0	0	0
Gàmbia	0	0	0	0	0
Geòrgia	0	0	0	0	0
Ghana	0	0	0	0	0
Grècia	0	0	0	0	0
Grenada	0	0	0	0	0

	Total	DIMENSIO MUNICIPI			
		< 10000	10001-100MIL	100001-500MIL	+500MIL
% Horizontals					
Total	6205031	20,9	40,5	17,2	21,5
Mostra real	800	19,5	40,4	19,6	20,5
Guatemala	0	0	0	0	0
Guinea	0	0	0	0	0
Guinea Bissau	0	0	0	0	0
Guinea Equatorial	0	0	0	0	0
Guyana	0	0	0	0	0
Haití	0	0	0	0	0
Hondures	15855	0	48,3	0	51,7
Hongria	0	0	0	0	0
Iemen	0	0	0	0	0
Índia	0	0	0	0	0
Indonèsia	0	0	0	0	0
Iran	0	0	0	0	0
Iraq	0	0	0	0	0
Irlanda	0	0	0	0	0
Islàndia	0	0	0	0	0
Israel	0	0	0	0	0
Itàlia	6808	0	0	100	0
Jamaica	0	0	0	0	0
Japó	0	0	0	0	0
Jordània	0	0	0	0	0
Kazakhstan	0	0	0	0	0
Kenya	0	0	0	0	0
Kirguizistan	0	0	0	0	0

	Total	DIMENSIO MUNICIPI			
		< 10000	10001-100MIL	100001-500MIL	+500MIL
% Horizontals					
Total	6205031	20,9	40,5	17,2	21,5
Mostra real	800	19,5	40,4	19,6	20,5
Kiribati	0	0	0	0	0
Kuwait	0	0	0	0	0
Laos	0	0	0	0	0
Lesotho	0	0	0	0	0
Letònia	0	0	0	0	0
Líban	0	0	0	0	0
Libèria	0	0	0	0	0
Líbia	0	0	0	0	0
Liechtenstein	0	0	0	0	0
Lituània	0	0	0	0	0
Luxemburg	0	0	0	0	0
Macedònia	0	0	0	0	0
Madagascar	0	0	0	0	0
Malàisia	0	0	0	0	0
Malawi	0	0	0	0	0
Maldives	0	0	0	0	0
Mali	0	0	0	0	0
Malta	0	0	0	0	0
Marroc	17639	0	49	0	51
Marshall	0	0	0	0	0
Maurici	0	0	0	0	0
Mauritània	0	0	0	0	0
Mèxic	0	0	0	0	0

	Total	DIMENSIO MUNICIPI			
		< 10000	10001-100MIL	100001-500MIL	+500MIL
% Horizontals					
Total	6205031	20,9	40,5	17,2	21,5
Mostra real	800	19,5	40,4	19,6	20,5
Micrònesia, Estats Federats de	0	0	0	0	0
Moçambic	0	0	0	0	0
Moldàvia	0	0	0	0	0
Mònaco	0	0	0	0	0
Mongòlia	0	0	0	0	0
Montenegro	0	0	0	0	0
Myanma	0	0	0	0	0
Namíbia	0	0	0	0	0
Nauru	0	0	0	0	0
Nepal	0	0	0	0	0
Nicaragua	0	0	0	0	0
Níger	0	0	0	0	0
Nigèria	0	0	0	0	0
Noruega	0	0	0	0	0
Nova Zelanda	0	0	0	0	0
Oman	0	0	0	0	0
Països Baixos	0	0	0	0	0
Pakistan	0	0	0	0	0
Palau	0	0	0	0	0
Panamà	0	0	0	0	0
Papua Nova Guinea	0	0	0	0	0
Paraguai	0	0	0	0	0
Perú	14957	0	0	45,2	54,8


	Total	DIMENSIO MUNICIPI			
		< 10000	10001-100MIL	100001-500MIL	+500MIL
% Horizontals					
Total	6205031	20,9	40,5	17,2	21,5
Mostra real	800	19,5	40,4	19,6	20,5
Polònia	0	0	0	0	0
Portugal	0	0	0	0	0
Qatar	0	0	0	0	0
Regne Unit	8069	100	0	0	0
Romania	31455	0	74,7	0	25,3
Rússia	0	0	0	0	0
Rwanda	0	0	0	0	0
Saint Christopher i Nevis	0	0	0	0	0
Saint Lucia	0	0	0	0	0
Saint Vincent i les Grenadines	0	0	0	0	0
Salomó	0	0	0	0	0
Salvador, el	0	0	0	0	0
Samoa Occidental	0	0	0	0	0
San Marino	0	0	0	0	0
São Tomé i Príncipe	0	0	0	0	0
Senegal	0	0	0	0	0
Sèrbia	0	0	0	0	0
Seychelles	0	0	0	0	0
Sierra Leone	0	0	0	0	0
Singapur	0	0	0	0	0
Síria	0	0	0	0	0
Somàlia	0	0	0	0	0
Sri Lanka	0	0	0	0	0


	Total	DIMENSIO MUNICIPI			
		< 10000	10001-100MIL	100001-500MIL	+500MIL
% Horizontals					
Total	6205031	20,9	40,5	17,2	21,5
Mostra real	800	19,5	40,4	19,6	20,5
Sud-àfrica, República de	0	0	0	0	0
Sudan	0	0	0	0	0
Suècia	0	0	0	0	0
Suïssa	30016	0	77,2	22,8	0
Surinam	0	0	0	0	0
Swazilàndia	0	0	0	0	0
Tadjikistan	0	0	0	0	0
Tailàndia	0	0	0	0	0
Taiwan	0	0	0	0	0
Tanzània	0	0	0	0	0
Timor Oriental	0	0	0	0	0
Togo	0	0	0	0	0
Tonga	0	0	0	0	0
Trinitat i Tobago	0	0	0	0	0
Tunísia	0	0	0	0	0
Turkmenistan	0	0	0	0	0
Turquia	0	0	0	0	0
Tuvalu	0	0	0	0	0
Txad	0	0	0	0	0
Txeca, República	0	0	0	0	0
Ucraïna	7876	0	100	0	0
Uganda	0	0	0	0	0
Unió dels Emirats Àrabs	0	0	0	0	0


DYM MARKET RESEARCH	Total	DIMENSIO MUNICIPI			
		< 10000	10001- 100MIL	100001- 500MIL	+500MIL
% Horizontals					
Total	6205031	20,9	40,5	17,2	21,5
Mostra real	800	19,5	40,4	19,6	20,5
Uruguai	7735	0	100	0	0
Uzbekistan	0	0	0	0	0
Vanuatu	0	0	0	0	0
Vaticà	0	0	0	0	0
Veneçuela	14839	0	0	44,8	55,2
Vietnam	0	0	0	0	0
Xile	7732	0	100	0	0
Xina	0	0	0	0	0
Xipre	0	0	0	0	0
Zàmbia	0	0	0	0	0
Zimbabwe	0	0	0	0	0
Altres	0	0	0	0	0
NS/NC	0	0	0	0	0
	6205031				
Base TOTAL	0	20,9	40,5	17,2	21,5
P48. Nivell d'estudis					
	6205031	20,9	40,5	17,2	21,5
P48	800	19,5	40,4	19,6	20,5
Sense estudis	199109	17	44,4	18,1	20,6
Acabats als 14/15 anys	988759	26,4	49,2	15,2	9,2
Acabats als 16/19 anys	1523911	21,8	39,7	15,2	23,4


DYM MARKET RESEARCH	Total	DIMENSIO MUNICIPI			
		< 10000	10001- 100MIL	100001- 500MIL	+500MIL
% Horitzontals					
Total	6205031	20,9	40,5	17,2	21,5
Mostra real	800	19,5	40,4	19,6	20,5
Cicle formatiu grau superior / FP	1025791	24,2	37,1	22,9	15,8
Universitaris	1991127	17,7	38,9	15,3	28,1
ESTÀ ESTUDIANT ACTUALMENT	447753	14,8	36,7	21,2	27,2
NO SAP	0	0	0	0	0
NO CONTESTA	28580	0	53,8	46,2	0
Ns/Nc	0	0	0	0	0
P49. Ocupació					
	6205031	20,9	40,5	17,2	21,5
P49	800	19,5	40,4	19,6	20,5
Pagès petita explotació	40670	80,6	19,4	0	0
Autònom o empresari (5 empleats o menys)	399132	30,9	34,8	10	24,3
Empresari (6 empleats o més)	47830	50,9	32,6	0	16,5
Professionals	843727	19,5	41,2	19,1	20,2
Membre de direcció (5 subordinats o menys)	34717	0	0	76,8	23,2
Membre de direcció (6 subordinats o més)	109425	7,5	42,4	6,2	43,8
Càrrecs intermedis	404125	20,3	26,6	23,2	29,8
Altres empleats amb treball d'oficina	657216	17,6	50,7	13,3	18,4
Altres empleats amb treball fora d'oficina i obrers qualificats	557521	19,1	45,7	19,3	15,9
Treballadors manuals no qualificats	376441	26,3	39,1	8,9	25,8
Jubilats, pensionistes	1145306	25,7	37	18,3	19
Aturats	384190	10,7	40,2	17,5	31,5
Mestresses de casa	287014	24	53,4	14,3	8,4

DYM MARKET RESEARCH	Total	DIMENSIO MUNICIPI			
		< 10000	10001- 100MIL	100001- 500MIL	+500MIL
% Horizontals					
Total	6205031	20,9	40,5	17,2	21,5
Mostra real	800	19,5	40,4	19,6	20,5
Estudiants	887580	15	41,4	20,7	22,9
NO CONTESTA	30137	0	51,5	21,8	26,7
Ns/Nc	0	0	0	0	0
P49b. Persona aporta més ingressos					
	6205031	20,9	40,5	17,2	21,5
P49B	800	19,5	40,4	19,6	20,5
Sí	2764317	22,4	40,1	17,2	20,3
NO	3440714	19,6	40,9	17,1	22,4
Ns/Nc	0	0	0	0	0
P48+P50. Estudis persona amb més ingressos:					
	6205031	20,9	40,5	17,2	21,5
P48_P50	800	19,5	40,4	19,6	20,5
Pagès petita explotació	236407	17,8	43,8	17,8	20,6
Autònom o empresari (5 empleats o menys)	1043256	26,6	46,5	15,1	11,8
Empresari (6 empleats o més)	1443675	25,8	37,6	17,9	18,7
Professionals	2317443	16,3	38,2	15,4	30,1
Membre de direcció (5 subordinats o menys)	566548	17,6	45,3	21,4	15,7
Membre de direcció (6 subordinats o més)	455694	19,8	40,9	25,1	14,1
Càrrecs intermedis	0	0	0	0	0
Altres empleats amb treball d'oficina	0	0	0	0	0
Altres empleats amb treball fora d'oficina i obrers qualificats	0	0	0	0	0


	Total	DIMENSIO MUNICIPI			
		< 10000	10001-100MIL	100001-500MIL	+500MIL
% Horizontals					
Total	6205031	20,9	40,5	17,2	21,5
Mostra real	800	19,5	40,4	19,6	20,5
Treballadors manuals no qualificats	0	0	0	0	0
Jubilats, pensionistes	0	0	0	0	0
Aturats	0	0	0	0	0
Mestresses de casa	0	0	0	0	0
Estudiants	0	0	0	0	0
NO SAP	121230	27,3	39,1	0	33,6
NO CONTESTA	20779	0	36,4	63,6	0
P49+P51. Estudis persona amb més ingressos					
	6205031	20,9	40,5	17,2	21,5
P49_P51	800	19,5	40,4	19,6	20,5
Pagès petita explotació	57168	86,4	13,6	0	0
Autònom o empresari (5 empleats o menys)	624422	30,3	36	12,9	20,8
Empresari (6 empleats o més)	109503	29,9	35,8	12,4	21,9
Professionals	930041	15,1	43,3	18,1	23,5
Membre de direcció (5 subordinats o menys)	89584	9,2	17,3	37,4	36,1
Membre de direcció (6 subordinats o més)	241775	13,6	44,9	8,4	33,1
Càrrecs intermedis	622409	21,2	34,8	19,4	24,6
Altres empleats amb treball d'oficina	603111	13,7	46,2	13,4	26,8
Altres empleats amb treball fora d'oficina i obrers qualificats	641443	20,5	48,2	19,9	11,3
Treballadors manuals no qualificats	391185	16,9	51,5	17,2	14,4
Jubilats, pensionistes	1695273	23,3	37,7	18	20,9
Aturats	97054	0	55,7	27,9	16,4


	Total	DIMENSIO MUNICIPI			
		< 10000	10001-100MIL	100001-500MIL	+500MIL
% Horizontals					
Total	6205031	20,9	40,5	17,2	21,5
Mostra real	800	19,5	40,4	19,6	20,5
Mestresses de casa	33170	52,1	23,3	0	24,6
Estudiants	0	0	0	0	0
NO SAP	55682	29,9	14	12,2	43,9
NO CONTESTA	13213	0	0	100	0
P55. Nacionalitat					
	6205031	20,9	40,5	17,2	21,5
P55	800	19,5	40,4	19,6	20,5
Espanyola	3947632	15,7	41,9	18,9	23,4
Estrangera	130847	18,8	35,7	20,6	24,9
Doble nacionalitat, espanyola i estrangera	52660	0	44	25,6	30,4
Catalana	2027314	31,2	38,1	13	17,6
NO CONTESTA	46578	35,6	34,8	29,6	0
Espanyola + catalana	5974946	21	40,6	16,9	21,5
Ns/Nc	0	0	0	0	0
	130847	18,8	35,7	20,6	24,9
Base Estrangera (P55)	17	17,6	35,3	23,5	23,5
P55. Nacionalitat estrangera					
	130847	18,8	35,7	20,6	24,9
P55_1	17	17,6	35,3	23,5	23,5
Afganistan	0	0	0	0	0


	Total	DIMENSIO MUNICIPI			
		< 10000	10001-100MIL	100001-500MIL	+500MIL
% Horizontals					
Total	6205031	20,9	40,5	17,2	21,5
Mostra real	800	19,5	40,4	19,6	20,5
Albània	0	0	0	0	0
Alemanya	0	0	0	0	0
Algèria	0	0	0	0	0
Andorra	0	0	0	0	0
Angola	0	0	0	0	0
Antigua i Barbuda	0	0	0	0	0
Aràbia Saudita	0	0	0	0	0
Argentina	0	0	0	0	0
Armènia	0	0	0	0	0
Austràlia	0	0	0	0	0
Àustria	0	0	0	0	0
Azerbaidjan	0	0	0	0	0
Bahames	0	0	0	0	0
Bahrain	0	0	0	0	0
Bangla Desh	0	0	0	0	0
Barbados	0	0	0	0	0
Bèlgica	0	0	0	0	0
Belize	0	0	0	0	0
Benín	0	0	0	0	0
Bhutan	0	0	0	0	0
Bielorússia	0	0	0	0	0
Bolívia	0	0	0	0	0
Bòsnia i Hercegovina	0	0	0	0	0

	Total	DIMENSIO MUNICIPI			
		< 10000	10001-100MIL	100001-500MIL	+500MIL
% Horizontals					
Total	6205031	20,9	40,5	17,2	21,5
Mostra real	800	19,5	40,4	19,6	20,5
Botswana	0	0	0	0	0
Brasil	6707	0	0	100	0
Brunei	0	0	0	0	0
Bulgària	8370	100	0	0	0
Burkina Faso	0	0	0	0	0
Burundi	0	0	0	0	0
Cambodja	0	0	0	0	0
Camerun	0	0	0	0	0
Canadà	0	0	0	0	0
Cap Verd	0	0	0	0	0
Centreafricana, República	0	0	0	0	0
Colòmbia	0	0	0	0	0
Comores	0	0	0	0	0
Congo	0	0	0	0	0
Congo, República Democràtica del	0	0	0	0	0
Cook, illes	0	0	0	0	0
Corea, República de	0	0	0	0	0
Corea, República Democràtica Popular de	0	0	0	0	0
Costa d'Ivori	0	0	0	0	0
Costa Rica	0	0	0	0	0
Croàcia	0	0	0	0	0
Cuba	0	0	0	0	0
Dinamarca	0	0	0	0	0


DYM MARKET RESEARCH	Total	DIMENSIO MUNICIPI			
		< 10000	10001- 100MIL	100001- 500MIL	+500MIL
% Horizontals					
Total	6205031	20,9	40,5	17,2	21,5
Mostra real	800	19,5	40,4	19,6	20,5
Djibouti	0	0	0	0	0
Dominica	0	0	0	0	0
Dominicana, República	6808	0	0	100	0
Egipte	0	0	0	0	0
Equador	0	0	0	0	0
Eritrea	0	0	0	0	0
Eslovàquia	0	0	0	0	0
Eslovènia	0	0	0	0	0
Espanya	0	0	0	0	0
Estats Units d'Amèrica	0	0	0	0	0
Estònia	0	0	0	0	0
Etiòpia	0	0	0	0	0
Fiji	0	0	0	0	0
Filipines	0	0	0	0	0
Finlàndia	0	0	0	0	0
França	15909	51,4	48,6	0	0
Gabon	0	0	0	0	0
Gàmbia	0	0	0	0	0
Geòrgia	0	0	0	0	0
Ghana	0	0	0	0	0
Grècia	0	0	0	0	0
Grenada	0	0	0	0	0
Guatemala	0	0	0	0	0


	Total	DIMENSIO MUNICIPI			
		< 10000	10001-100MIL	100001-500MIL	+500MIL
% Horizontals					
Total	6205031	20,9	40,5	17,2	21,5
Mostra real	800	19,5	40,4	19,6	20,5
Guinea	0	0	0	0	0
Guinea Bissau	0	0	0	0	0
Guinea Equatorial	0	0	0	0	0
Guyana	0	0	0	0	0
Haití	0	0	0	0	0
Hondures	15855	0	48,3	0	51,7
Hongria	0	0	0	0	0
Iemen	0	0	0	0	0
Índia	0	0	0	0	0
Indonèsia	0	0	0	0	0
Iran	0	0	0	0	0
Iraq	0	0	0	0	0
Irlanda	0	0	0	0	0
Islàndia	0	0	0	0	0
Israel	0	0	0	0	0
Itàlia	0	0	0	0	0
Jamaica	0	0	0	0	0
Japó	0	0	0	0	0
Jordània	0	0	0	0	0
Kazakhstan	0	0	0	0	0
Kenya	0	0	0	0	0
Kirguizistan	0	0	0	0	0
Kiribati	0	0	0	0	0


	Total	DIMENSIO MUNICIPI			
		< 10000	10001-100MIL	100001-500MIL	+500MIL
% Horizontals					
Total	6205031	20,9	40,5	17,2	21,5
Mostra real	800	19,5	40,4	19,6	20,5
Kuwait	0	0	0	0	0
Laos	0	0	0	0	0
Lesotho	0	0	0	0	0
Letònia	0	0	0	0	0
Líban	0	0	0	0	0
Libèria	0	0	0	0	0
Líbia	0	0	0	0	0
Liechtenstein	0	0	0	0	0
Lituània	0	0	0	0	0
Luxemburg	0	0	0	0	0
Macedònia	0	0	0	0	0
Madagascar	0	0	0	0	0
Malàisia	0	0	0	0	0
Malawi	0	0	0	0	0
Maldives	0	0	0	0	0
Mali	0	0	0	0	0
Malta	0	0	0	0	0
Marroc	0	0	0	0	0
Marshall	0	0	0	0	0
Maurici	0	0	0	0	0
Mauritània	0	0	0	0	0
Mèxic	0	0	0	0	0
Micrònesia, Estats Federats de	0	0	0	0	0


	Total	DIMENSIO MUNICIPI			
		< 10000	10001-100MIL	100001-500MIL	+500MIL
% Horizontals					
Total	6205031	20,9	40,5	17,2	21,5
Mostra real	800	19,5	40,4	19,6	20,5
Moçambic	0	0	0	0	0
Moldàvia	0	0	0	0	0
Mònaco	0	0	0	0	0
Mongòlia	0	0	0	0	0
Montenegro	0	0	0	0	0
Myanma	0	0	0	0	0
Namíbia	0	0	0	0	0
Nauru	0	0	0	0	0
Nepal	0	0	0	0	0
Nicaragua	0	0	0	0	0
Níger	0	0	0	0	0
Nigèria	0	0	0	0	0
Noruega	0	0	0	0	0
Nova Zelanda	0	0	0	0	0
Oman	0	0	0	0	0
Països Baixos	0	0	0	0	0
Pakistan	0	0	0	0	0
Palau	0	0	0	0	0
Panamà	0	0	0	0	0
Papua Nova Guinea	0	0	0	0	0
Paraguai	0	0	0	0	0
Perú	46412	0	50,6	14,6	34,8
Polònia	0	0	0	0	0


DYM MARKET RESEARCH	Total	DIMENSIO MUNICIPI			
		< 10000	10001- 100MIL	100001- 500MIL	+500MIL
% Horizontals					
Total	6205031	20,9	40,5	17,2	21,5
Mostra real	800	19,5	40,4	19,6	20,5
Portugal	0	0	0	0	0
Qatar	0	0	0	0	0
Regne Unit	8069	100	0	0	0
Romania	0	0	0	0	0
Rússia	0	0	0	0	0
Rwanda	0	0	0	0	0
Saint Christopher i Nevis	0	0	0	0	0
Saint Lucia	0	0	0	0	0
Saint Vincent i les Grenadines	0	0	0	0	0
Salomó	0	0	0	0	0
Salvador, el	0	0	0	0	0
Samoa Occidental	0	0	0	0	0
San Marino	0	0	0	0	0
São Tomé i Príncipe	0	0	0	0	0
Senegal	0	0	0	0	0
Sèrbia	0	0	0	0	0
Seychelles	0	0	0	0	0
Sierra Leone	0	0	0	0	0
Singapur	0	0	0	0	0
Síria	0	0	0	0	0
Somàlia	0	0	0	0	0
Sri Lanka	0	0	0	0	0
Sud-àfrica, República de	0	0	0	0	0


	Total	DIMENSIO MUNICIPI			
		< 10000	10001-100MIL	100001-500MIL	+500MIL
% Horizontals					
Total	6205031	20,9	40,5	17,2	21,5
Mostra real	800	19,5	40,4	19,6	20,5
Sudan	0	0	0	0	0
Suècia	0	0	0	0	0
Suïssa	0	0	0	0	0
Surinam	0	0	0	0	0
Swazilàndia	0	0	0	0	0
Tadjikistan	0	0	0	0	0
Tailàndia	0	0	0	0	0
Taiwan	0	0	0	0	0
Tanzània	0	0	0	0	0
Timor Oriental	0	0	0	0	0
Togo	0	0	0	0	0
Tonga	0	0	0	0	0
Trinitat i Tobago	0	0	0	0	0
Tunísia	0	0	0	0	0
Turkmenistan	0	0	0	0	0
Turquia	0	0	0	0	0
Tuvalu	0	0	0	0	0
Txad	0	0	0	0	0
Txeca, República	0	0	0	0	0
Ucraïna	7876	0	100	0	0
Uganda	0	0	0	0	0
Unió dels Emirats Àrabs	0	0	0	0	0
Uruguai	0	0	0	0	0


	Total	DIMENSIO MUNICIPI			
		< 10000	10001-100MIL	100001-500MIL	+500MIL
% Horizontals					
Total	6205031	20,9	40,5	17,2	21,5
Mostra real	800	19,5	40,4	19,6	20,5
Uzbekistan	0	0	0	0	0
Vanuatu	0	0	0	0	0
Vaticà	0	0	0	0	0
Veneçuela	14839	0	0	44,8	55,2
Vietnam	0	0	0	0	0
Xile	0	0	0	0	0
Xina	0	0	0	0	0
Xipre	0	0	0	0	0
Zàmbia	0	0	0	0	0
Zimbabwe	0	0	0	0	0
Altres	0	0	0	0	0
NS/NC	0	0	0	0	0
	52660	0,0	44,0	25,6	30,4
Base Doble nacionalitat	7	0,0	42,9	28,6	28,6
P55. Doble nacionalitat					
	52660	0,0	44,0	25,6	30,4
P55_2	7	0,0	42,9	28,6	28,6
Afganistan	0	0	0	0	0
Albània	0	0	0	0	0
Alemanya	8040	0	0	0	100
Algèria	0	0	0	0	0


	Total	DIMENSIO MUNICIPI			
		< 10000	10001-100MIL	100001-500MIL	+500MIL
% Horizontals					
Total	6205031	20,9	40,5	17,2	21,5
Mostra real	800	19,5	40,4	19,6	20,5
Andorra	0	0	0	0	0
Angola	0	0	0	0	0
Antigua i Barbuda	0	0	0	0	0
Aràbia Saudita	0	0	0	0	0
Argentina	7566	0	100	0	0
Armènia	0	0	0	0	0
Austràlia	0	0	0	0	0
Àustria	0	0	0	0	0
Azerbaidjan	0	0	0	0	0
Bahames	0	0	0	0	0
Bahrain	0	0	0	0	0
Bangla Desh	0	0	0	0	0
Barbados	0	0	0	0	0
Bèlgica	0	0	0	0	0
Belize	0	0	0	0	0
Benín	0	0	0	0	0
Bhutan	0	0	0	0	0
Bielorússia	0	0	0	0	0
Bolívia	0	0	0	0	0
Bòsnia i Hercegovina	0	0	0	0	0
Botswana	0	0	0	0	0
Brasil	0	0	0	0	0
Brunei	0	0	0	0	0


	Total	DIMENSIO MUNICIPI			
		< 10000	10001-100MIL	100001-500MIL	+500MIL
% Horizontals					
Total	6205031	20,9	40,5	17,2	21,5
Mostra real	800	19,5	40,4	19,6	20,5
Bulgària	0	0	0	0	0
Burkina Faso	0	0	0	0	0
Burundi	0	0	0	0	0
Cambodja	0	0	0	0	0
Camerun	0	0	0	0	0
Canadà	0	0	0	0	0
Cap Verd	0	0	0	0	0
Centreafricana, República	0	0	0	0	0
Colòmbia	7971	0	0	0	100
Comores	0	0	0	0	0
Congo	0	0	0	0	0
Congo, República Democràtica del	0	0	0	0	0
Cook, illes	0	0	0	0	0
Corea, República de	0	0	0	0	0
Corea, República Democràtica Popular de	0	0	0	0	0
Costa d'Ivori	0	0	0	0	0
Costa Rica	0	0	0	0	0
Croàcia	0	0	0	0	0
Cuba	0	0	0	0	0
Dinamarca	0	0	0	0	0
Djibouti	0	0	0	0	0
Dominica	0	0	0	0	0
Dominicana, República	0	0	0	0	0


	Total	DIMENSIO MUNICIPI			
		< 10000	10001-100MIL	100001-500MIL	+500MIL
% Horizontals					
Total	6205031	20,9	40,5	17,2	21,5
Mostra real	800	19,5	40,4	19,6	20,5
Egipte	0	0	0	0	0
Equador	13481	0	0	100	0
Eritrea	0	0	0	0	0
Eslovàquia	0	0	0	0	0
Eslovènia	0	0	0	0	0
Espanya	14215	0	53,2	46,8	0
Estats Units d'Amèrica	0	0	0	0	0
Estònia	0	0	0	0	0
Etiòpia	0	0	0	0	0
Fiji	0	0	0	0	0
Filipines	0	0	0	0	0
Finlàndia	0	0	0	0	0
França	0	0	0	0	0
Gabon	0	0	0	0	0
Gàmbia	0	0	0	0	0
Geòrgia	0	0	0	0	0
Ghana	0	0	0	0	0
Grècia	0	0	0	0	0
Grenada	0	0	0	0	0
Guatemala	0	0	0	0	0
Guinea	0	0	0	0	0
Guinea Bissau	0	0	0	0	0
Guinea Equatorial	0	0	0	0	0

	Total	DIMENSIO MUNICIPI			
		< 10000	10001-100MIL	100001-500MIL	+500MIL
% Horizontals					
Total	6205031	20,9	40,5	17,2	21,5
Mostra real	800	19,5	40,4	19,6	20,5
Guyana	0	0	0	0	0
Haití	0	0	0	0	0
Hondures	0	0	0	0	0
Hongria	0	0	0	0	0
Iemen	0	0	0	0	0
Índia	0	0	0	0	0
Indonèsia	0	0	0	0	0
Iran	0	0	0	0	0
Iraq	0	0	0	0	0
Irlanda	0	0	0	0	0
Islàndia	0	0	0	0	0
Israel	0	0	0	0	0
Itàlia	0	0	0	0	0
Jamaica	0	0	0	0	0
Japó	0	0	0	0	0
Jordània	0	0	0	0	0
Kazakhstan	0	0	0	0	0
Kenya	0	0	0	0	0
Kirguizistan	0	0	0	0	0
Kiribati	0	0	0	0	0
Kuwait	0	0	0	0	0
Laos	0	0	0	0	0
Lesotho	0	0	0	0	0


	Total	DIMENSIO MUNICIPI			
		< 10000	10001-100MIL	100001-500MIL	+500MIL
% Horizontals					
Total	6205031	20,9	40,5	17,2	21,5
Mostra real	800	19,5	40,4	19,6	20,5
Letònia	0	0	0	0	0
Líban	0	0	0	0	0
Libèria	0	0	0	0	0
Líbia	0	0	0	0	0
Liechtenstein	0	0	0	0	0
Lituània	0	0	0	0	0
Luxemburg	0	0	0	0	0
Macedònia	0	0	0	0	0
Madagascar	0	0	0	0	0
Malàisia	0	0	0	0	0
Malawi	0	0	0	0	0
Maldives	0	0	0	0	0
Mali	0	0	0	0	0
Malta	0	0	0	0	0
Marroc	0	0	0	0	0
Marshall	0	0	0	0	0
Maurici	0	0	0	0	0
Mauritània	0	0	0	0	0
Mèxic	0	0	0	0	0
Micrònesia, Estats Federats de	0	0	0	0	0
Moçambic	0	0	0	0	0
Moldàvia	0	0	0	0	0
Mònaco	0	0	0	0	0


	Total	DIMENSIO MUNICIPI			
		< 10000	10001-100MIL	100001-500MIL	+500MIL
% Horizontals					
Total	6205031	20,9	40,5	17,2	21,5
Mostra real	800	19,5	40,4	19,6	20,5
Mongòlia	0	0	0	0	0
Montenegro	0	0	0	0	0
Myanma	0	0	0	0	0
Namíbia	0	0	0	0	0
Nauru	0	0	0	0	0
Nepal	0	0	0	0	0
Nicaragua	0	0	0	0	0
Níger	0	0	0	0	0
Nigèria	0	0	0	0	0
Noruega	0	0	0	0	0
Nova Zelanda	0	0	0	0	0
Oman	0	0	0	0	0
Països Baixos	0	0	0	0	0
Pakistan	0	0	0	0	0
Palau	0	0	0	0	0
Panamà	0	0	0	0	0
Papua Nova Guinea	0	0	0	0	0
Paraguai	0	0	0	0	0
Perú	0	0	0	0	0
Polònia	0	0	0	0	0
Portugal	7801	0	100	0	0
Qatar	0	0	0	0	0
Regne Unit	0	0	0	0	0


	Total	DIMENSIO MUNICIPI			
		< 10000	10001-100MIL	100001-500MIL	+500MIL
% Horizontals					
Total	6205031	20,9	40,5	17,2	21,5
Mostra real	800	19,5	40,4	19,6	20,5
Romania	0	0	0	0	0
Rússia	0	0	0	0	0
Rwanda	0	0	0	0	0
Saint Christopher i Nevis	0	0	0	0	0
Saint Lucia	0	0	0	0	0
Saint Vincent i les Grenadines	0	0	0	0	0
Salomó	0	0	0	0	0
Salvador, el	0	0	0	0	0
Samoa Occidental	0	0	0	0	0
San Marino	0	0	0	0	0
São Tomé i Príncipe	0	0	0	0	0
Senegal	0	0	0	0	0
Sèrbia	0	0	0	0	0
Seychelles	0	0	0	0	0
Sierra Leone	0	0	0	0	0
Singapur	0	0	0	0	0
Síria	0	0	0	0	0
Somàlia	0	0	0	0	0
Sri Lanka	0	0	0	0	0
Sud-àfrica, República de	0	0	0	0	0
Sudan	0	0	0	0	0
Suècia	0	0	0	0	0
Suïssa	7801	0	100	0	0


	Total	DIMENSIO MUNICIPI			
		< 10000	10001-100MIL	100001-500MIL	+500MIL
% Horizontals					
Total	6205031	20,9	40,5	17,2	21,5
Mostra real	800	19,5	40,4	19,6	20,5
Surinam	0	0	0	0	0
Swazilàndia	0	0	0	0	0
Tadjikistan	0	0	0	0	0
Tailàndia	0	0	0	0	0
Taiwan	0	0	0	0	0
Tanzània	0	0	0	0	0
Timor Oriental	0	0	0	0	0
Togo	0	0	0	0	0
Tonga	0	0	0	0	0
Trinitat i Tobago	0	0	0	0	0
Tunísia	0	0	0	0	0
Turkmenistan	0	0	0	0	0
Turquia	0	0	0	0	0
Tuvalu	0	0	0	0	0
Txad	0	0	0	0	0
Txeca, República	0	0	0	0	0
Ucraïna	0	0	0	0	0
Uganda	0	0	0	0	0
Unió dels Emirats Àrabs	0	0	0	0	0
Uruguai	0	0	0	0	0
Uzbekistan	0	0	0	0	0
Vanuatu	0	0	0	0	0
Vaticà	0	0	0	0	0


DYM MARKET RESEARCH	Total	DIMENSIO MUNICIPI			
		< 10000	10001- 100MIL	100001- 500MIL	+500MIL
% Horizontals					
Total	6205031	20,9	40,5	17,2	21,5
Mostra real	800	19,5	40,4	19,6	20,5
Veneçuela	0	0	0	0	0
Vietnam	0	0	0	0	0
Xile	0	0	0	0	0
Xina	0	0	0	0	0
Xipre	0	0	0	0	0
Zàmbia	0	0	0	0	0
Zimbabwe	0	0	0	0	0
Altres	0	0	0	0	0
NS/NC	0	0	0	0	0
	183506	13,4	38,1	22,0	26,5
Base Estrangera o doble nacionalitat	24	12,5	37,5	25,0	25,0
P55. Doble nacionalitat o estrangera					
	183506	13,4	38,1	22,0	26,5
P55_1_2	24	12,5	37,5	25,0	25,0
Afganistan	0	0	0	0	0
Albània	0	0	0	0	0
Alemanya	8040	0	0	0	100
Algèria	0	0	0	0	0
Andorra	0	0	0	0	0
Angola	0	0	0	0	0
Antigua i Barbuda	0	0	0	0	0


	Total	DIMENSIO MUNICIPI			
		< 10000	10001-100MIL	100001-500MIL	+500MIL
% Horizontals					
Total	6205031	20,9	40,5	17,2	21,5
Mostra real	800	19,5	40,4	19,6	20,5
Aràbia Saudita	0	0	0	0	0
Argentina	7566	0	100	0	0
Armènia	0	0	0	0	0
Austràlia	0	0	0	0	0
Àustria	0	0	0	0	0
Azerbaidjan	0	0	0	0	0
Bahames	0	0	0	0	0
Bahrain	0	0	0	0	0
Bangla Desh	0	0	0	0	0
Barbados	0	0	0	0	0
Bèlgica	0	0	0	0	0
Belize	0	0	0	0	0
Benín	0	0	0	0	0
Bhutan	0	0	0	0	0
Bielorússia	0	0	0	0	0
Bolívia	0	0	0	0	0
Bòsnia i Hercegovina	0	0	0	0	0
Botswana	0	0	0	0	0
Brasil	6707	0	0	100	0
Brunei	0	0	0	0	0
Bulgària	8370	100	0	0	0
Burkina Faso	0	0	0	0	0
Burundi	0	0	0	0	0


	Total	DIMENSIO MUNICIPI			
		< 10000	10001-100MIL	100001-500MIL	+500MIL
% Horizontals					
Total	6205031	20,9	40,5	17,2	21,5
Mostra real	800	19,5	40,4	19,6	20,5
Cambodja	0	0	0	0	0
Camerun	0	0	0	0	0
Canadà	0	0	0	0	0
Cap Verd	0	0	0	0	0
Centreafricana, República	0	0	0	0	0
Colòmbia	7971	0	0	0	100
Comores	0	0	0	0	0
Congo	0	0	0	0	0
Congo, República Democràtica del	0	0	0	0	0
Cook, illes	0	0	0	0	0
Corea, República de	0	0	0	0	0
Corea, República Democràtica Popular de	0	0	0	0	0
Costa d'Ivori	0	0	0	0	0
Costa Rica	0	0	0	0	0
Croàcia	0	0	0	0	0
Cuba	0	0	0	0	0
Dinamarca	0	0	0	0	0
Djibouti	0	0	0	0	0
Dominica	0	0	0	0	0
Dominicana, República	6808	0	0	100	0
Egipte	0	0	0	0	0
Equador	13481	0	0	100	0
Eritrea	0	0	0	0	0


	Total	DIMENSIO MUNICIPI			
		< 10000	10001-100MIL	100001-500MIL	+500MIL
% Horizontals					
Total	6205031	20,9	40,5	17,2	21,5
Mostra real	800	19,5	40,4	19,6	20,5
Eslovàquia	0	0	0	0	0
Eslovènia	0	0	0	0	0
Espanya	14215	0	53,2	46,8	0
Estats Units d'Amèrica	0	0	0	0	0
Estònia	0	0	0	0	0
Etiòpia	0	0	0	0	0
Fiji	0	0	0	0	0
Filipines	0	0	0	0	0
Finlàndia	0	0	0	0	0
França	15909	51,4	48,6	0	0
Gabon	0	0	0	0	0
Gàmbia	0	0	0	0	0
Geòrgia	0	0	0	0	0
Ghana	0	0	0	0	0
Grècia	0	0	0	0	0
Grenada	0	0	0	0	0
Guatemala	0	0	0	0	0
Guinea	0	0	0	0	0
Guinea Bissau	0	0	0	0	0
Guinea Equatorial	0	0	0	0	0
Guyana	0	0	0	0	0
Haití	0	0	0	0	0
Hondures	15855	0	48,3	0	51,7


	Total	DIMENSIO MUNICIPI			
		< 10000	10001-100MIL	100001-500MIL	+500MIL
% Horizontals					
Total	6205031	20,9	40,5	17,2	21,5
Mostra real	800	19,5	40,4	19,6	20,5
Hongria	0	0	0	0	0
Iemen	0	0	0	0	0
Índia	0	0	0	0	0
Indonèsia	0	0	0	0	0
Iran	0	0	0	0	0
Iraq	0	0	0	0	0
Irlanda	0	0	0	0	0
Islàndia	0	0	0	0	0
Israel	0	0	0	0	0
Itàlia	0	0	0	0	0
Jamaica	0	0	0	0	0
Japó	0	0	0	0	0
Jordània	0	0	0	0	0
Kazakhstan	0	0	0	0	0
Kenya	0	0	0	0	0
Kirguizistan	0	0	0	0	0
Kiribati	0	0	0	0	0
Kuwait	0	0	0	0	0
Laos	0	0	0	0	0
Lesotho	0	0	0	0	0
Letònia	0	0	0	0	0
Líban	0	0	0	0	0
Libèria	0	0	0	0	0


	Total	DIMENSIO MUNICIPI			
		< 10000	10001-100MIL	100001-500MIL	+500MIL
% Horizontals					
Total	6205031	20,9	40,5	17,2	21,5
Mostra real	800	19,5	40,4	19,6	20,5
Líbia	0	0	0	0	0
Liechtenstein	0	0	0	0	0
Lituània	0	0	0	0	0
Luxemburg	0	0	0	0	0
Macedònia	0	0	0	0	0
Madagascar	0	0	0	0	0
Malàisia	0	0	0	0	0
Malawi	0	0	0	0	0
Maldives	0	0	0	0	0
Mali	0	0	0	0	0
Malta	0	0	0	0	0
Marroc	0	0	0	0	0
Marshall	0	0	0	0	0
Maurici	0	0	0	0	0
Mauritània	0	0	0	0	0
Mèxic	0	0	0	0	0
Micrònesia, Estats Federats de	0	0	0	0	0
Moçambic	0	0	0	0	0
Moldàvia	0	0	0	0	0
Mònaco	0	0	0	0	0
Mongòlia	0	0	0	0	0
Montenegro	0	0	0	0	0
Myanma	0	0	0	0	0


	Total	DIMENSIO MUNICIPI			
		< 10000	10001-100MIL	100001-500MIL	+500MIL
% Horizontals					
Total	6205031	20,9	40,5	17,2	21,5
Mostra real	800	19,5	40,4	19,6	20,5
Namíbia	0	0	0	0	0
Nauru	0	0	0	0	0
Nepal	0	0	0	0	0
Nicaragua	0	0	0	0	0
Níger	0	0	0	0	0
Nigèria	0	0	0	0	0
Noruega	0	0	0	0	0
Nova Zelanda	0	0	0	0	0
Oman	0	0	0	0	0
Països Baixos	0	0	0	0	0
Pakistan	0	0	0	0	0
Palau	0	0	0	0	0
Panamà	0	0	0	0	0
Papua Nova Guinea	0	0	0	0	0
Paraguai	0	0	0	0	0
Perú	46412	0	50,6	14,6	34,8
Polònia	0	0	0	0	0
Portugal	7801	0	100	0	0
Qatar	0	0	0	0	0
Regne Unit	8069	100	0	0	0
Romania	0	0	0	0	0
Rússia	0	0	0	0	0
Rwanda	0	0	0	0	0


	Total	DIMENSIO MUNICIPI			
		< 10000	10001-100MIL	100001-500MIL	+500MIL
% Horizontals					
Total	6205031	20,9	40,5	17,2	21,5
Mostra real	800	19,5	40,4	19,6	20,5
Saint Christopher i Nevis	0	0	0	0	0
Saint Lucia	0	0	0	0	0
Saint Vincent i les Grenadines	0	0	0	0	0
Salomó	0	0	0	0	0
Salvador, el	0	0	0	0	0
Samoa Occidental	0	0	0	0	0
San Marino	0	0	0	0	0
São Tomé i Príncipe	0	0	0	0	0
Senegal	0	0	0	0	0
Sèrbia	0	0	0	0	0
Seychelles	0	0	0	0	0
Sierra Leone	0	0	0	0	0
Singapur	0	0	0	0	0
Síria	0	0	0	0	0
Somàlia	0	0	0	0	0
Sri Lanka	0	0	0	0	0
Sud-àfrica, República de	0	0	0	0	0
Sudan	0	0	0	0	0
Suècia	0	0	0	0	0
Suïssa	7801	0	100	0	0
Surinam	0	0	0	0	0
Swazilàndia	0	0	0	0	0
Tadjikistan	0	0	0	0	0


	Total	DIMENSIO MUNICIPI			
		< 10000	10001-100MIL	100001-500MIL	+500MIL
% Horizontals					
Total	6205031	20,9	40,5	17,2	21,5
Mostra real	800	19,5	40,4	19,6	20,5
Tailàndia	0	0	0	0	0
Taiwan	0	0	0	0	0
Tanzània	0	0	0	0	0
Timor Oriental	0	0	0	0	0
Togo	0	0	0	0	0
Tonga	0	0	0	0	0
Trinitat i Tobago	0	0	0	0	0
Tunísia	0	0	0	0	0
Turkmenistan	0	0	0	0	0
Turquia	0	0	0	0	0
Tuvalu	0	0	0	0	0
Txad	0	0	0	0	0
Txeca, República	0	0	0	0	0
Ucraïna	7876	0	100	0	0
Uganda	0	0	0	0	0
Unió dels Emirats Àrabs	0	0	0	0	0
Uruguai	0	0	0	0	0
Uzbekistan	0	0	0	0	0
Vanuatu	0	0	0	0	0
Vaticà	0	0	0	0	0
Veneçuela	14839	0	0	44,8	55,2
Vietnam	0	0	0	0	0
Xile	0	0	0	0	0

	Total	DIMENSIO MUNICIPI			
		< 10000	10001-100MIL	100001-500MIL	+500MIL
% Horizontals					
Total	6205031	20,9	40,5	17,2	21,5
Mostra real	800	19,5	40,4	19,6	20,5
Xina	0	0	0	0	0
Xipre	0	0	0	0	0
Zàmbia	0	0	0	0	0
Zimbabwe	0	0	0	0	0
Altres	0	0	0	0	0
NS/NC	0	0	0	0	0


	USUARIS DE BICICLETA						
	Total	Total Usuaris	Cada dia o gairebé	Al menys un cop per setmana	Només caps de setmana	Algun cop al mes	Menor freqüència
% Horizontals							
Total	6205031	40,3	4,8	9,7	5,1	10,4	10,2
Mostra real	800	40,4	4,8	9,8	5,1	10,5	10,3
. SEXE							
	6205031	40,3	4,8	9,7	5,1	10,4	10,2
SEXE	800	40,4	4,8	9,8	5,1	10,5	10,3
Home	3081442	51,4	6,9	15	5,7	14,9	8,9
Dona	3123589	29,2	2,8	4,5	4,5	6	11,4
Ns/Nc	0	0	0	0	0	0	0
. EDAT							
	6205031	40,3	4,8	9,7	5,1	10,4	10,2
EDAT	800	40,4	4,8	9,8	5,1	10,5	10,3
Casos vàlids	6205031	40,3	4,8	9,7	5,1	10,4	10,2
Ns/Nc	0	0	0	0	0	0	0
Mitjana	44,705	38,268	35,668	41,594	39,366	37,445	36,609
Desviació	18,06	16,709	15,275	17,583	16,952	17,259	15,205
. EDAT TRAMS							
	6205031	40,3	4,8	9,7	5,1	10,4	10,2
EDAT	800	40,4	4,8	9,8	5,1	10,5	10,3
De 12 a 24	985280	63	7,2	12,8	8,7	18	16,3
De 25 a 39	1499940	45,2	7,4	9,8	3,7	11,4	12,9
De 40 a 54	1840258	43,7	5,6	9,8	7,2	9,1	12
De 55 a 69	1304246	28,5	0,6	10,7	3,4	10	3,7


	Total	USUARIS DE BICICLETA						
		Total Usuaris	Cada dia o gairebé	Al menys un cop per setmana	Només caps de setmana	Algun cop al mes	Menor freqüència	
% Horizontals								
Total	6205031	40,3	4,8	9,7	5,1	10,4	10,2	
Mostra real	800	40,4	4,8	9,8	5,1	10,5	10,3	
De 70 a 79	575307	4,3	1,4	1,6	0	0	1,2	
Ns/Nc	0	0	0	0	0	0	0	
. NACIONALITAT		6205031	40,3	4,8	9,7	5,1	10,4	10,2
	800	40,4	4,8	9,8	5,1	10,5	10,3	
Espanyola+catalana	5974946	40,4	4,8	9,8	5,2	10,3	10,3	
Estrangera, doble	183506	42,1	8,5	8,7	0	16,8	8,1	
Ns/Nc	46578	17,9	0	0	17,9	0	0	
. NIVELL D'ESTUDIS		6205031	40,3	4,8	9,7	5,1	10,4	10,2
	800	40,4	4,8	9,8	5,1	10,5	10,3	
NIVELL D'ESTUDIS								
Baix	1187868	29,4	2	8,1	7,1	7,7	4,6	
Mitjà	2997456	40,1	4,7	10,5	4,7	10,1	10	
Alt	1991127	47,1	6,8	9,7	4,6	12,2	13,9	
Ns/Nc	28580	27,3	0	0	0	27,3	0	
. ACTIVITAT		6205031	40,3	4,8	9,7	5,1	10,4	10,2
	800	40,4	4,8	9,8	5,1	10,5	10,3	
ACTIVITAT								
Ocupats	3470805	44,8	6,6	9,8	5,1	10,2	13,1	
Aturats	384190	21,5	0	5,9	0	12,1	3,5	
Jubilats, pensionistes	1145306	22,2	1,4	9,4	2	7,4	2	


							
	Total	USUARIS DE BICICLETA					
% Horitzontals	Total Usuaris	Cada dia o gairebé	Al menys un cop per setmana	Només caps de setmana	Algun cop al mes	Menor freqüència	
Total	6205031	40,3	4,8	9,7	5,1	10,4	10,2
Mostra real	800	40,4	4,8	9,8	5,1	10,5	10,3
Tasques de la llar	287014	14,2	0	3,2	11	0	0
Estudiants	887580	63,1	6,2	13,3	9,7	18,3	15,7
Ns/Nc	30137	25,9	0	25,9	0	0	0
. DIMENSIO MUNICIPI							
	6205031	40,3	4,8	9,7	5,1	10,4	10,2
DIMENSIO MUNICIPI	800	40,4	4,8	9,8	5,1	10,5	10,3
< 10000	1293956	44,6	5,1	10,9	7,7	12,7	8,3
10001-100MIL	2514340	37,6	3,4	10,5	4,3	11,7	7,7
100001-500MIL	1065178	37,9	2,5	7,5	5	10,1	12,7
+500MIL	1331557	43	9,1	9	4,2	6,1	14,5
Ns/Nc	0	0	0	0	0	0	0
. USUARIS DE BICICLETA							
	6205031	40,3	4,8	9,7	5,1	10,4	10,2
USUARIS DE BICICLETA	800	40,4	4,8	9,8	5,1	10,5	10,3
Total Usuaris	2498557	100	12	24,2	12,7	25,9	25,2
Cada dia o gairebé	300226	100	100	0	0	0	0
Al menys un cop per setmana	604227	100	0	100	0	0	0
Només caps de setmana	317469	100	0	0	100	0	0
Algun cop al mes	646465	100	0	0	0	100	0
Menor freqüència	630170	100	0	0	0	0	100
Ns/Nc	3706474	0	0	0	0	0	0

	Total	USUARIS DE BICICLETA					
		Total Usuaris	Cada dia o gairebé	Al menys un cop per setmana	Només caps de setmana	Algun cop al mes	Menor freqüència
% Horizontals							
Total	6205031	40,3	4,8	9,7	5,1	10,4	10,2
Mostra real	800	40,4	4,8	9,8	5,1	10,5	10,3

. NO USUARIS							
	6205031	40,3	4,8	9,7	5,1	10,4	10,2
NO USUARIS	800	40,4	4,8	9,8	5,1	10,5	10,3
Mai o gairebé mai	2962603	0	0	0	0	0	0
No hi sap anar	743871	0	0	0	0	0	0
Ns/Nc	2498557	100	12	24,2	12,7	25,9	25,2
Usuaris vs No usuaris							
	6205031	40,3	4,8	9,7	5,1	10,4	10,2
USUARIS_NO_USUARIS	800	40,4	4,8	9,8	5,1	10,5	10,3
Usuaris	2498557	100	12	24,2	12,7	25,9	25,2
No usuaris	3706474	0	0	0	0	0	0
. POSSESIÓ BICICLETA							
	6205031	40,3	4,8	9,7	5,1	10,4	10,2
POSSESIÓ BICICLETA	800	40,4	4,8	9,8	5,1	10,5	10,3
Sí	3363925	67	7,2	17,5	9,4	17,1	15,7
No	2841106	8,6	2	0,6	0	2,5	3,5
. TENEN BICICLETES A CASA							
	6205031	40,3	4,8	9,7	5,1	10,4	10,2
TENEN BICICLETES A CASA	800	40,4	4,8	9,8	5,1	10,5	10,3

	Total	USUARIS DE BICICLETA					
		Total Usuaris	Cada dia o gairebé	Al menys un cop per setmana	Només caps de setmana	Algun cop al mes	Menor freqüència
% Horizontals							
Total	6205031	40,3	4,8	9,7	5,1	10,4	10,2
Mostra real	800	40,4	4,8	9,8	5,1	10,5	10,3
Sí	4274762	54	6,1	14,1	7,4	13,8	12,6
1 bicicleta	1058788	38	5,1	8,5	5,8	13,7	4,9
2 bicicletes	1075373	49,6	3,6	13	3,6	12,1	17,3
3 bicicletes	886041	56,7	3,6	16,5	9,6	13	13,9
4 bicicletes	739014	65,3	7,6	12,8	13,6	12,5	18,7
5 bicicletes	280041	78,2	11,4	30,9	8,4	14,3	13,2
Més de 5	235506	72,3	19,9	19,5	3,4	29,5	0
No	1930269	9,8	2,1	0	0	2,8	4,8
. VAN FER-LA SERVIR AHIR							
	6205031	40,3	4,8	9,7	5,1	10,4	10,2
VAN FER-LA SERVIR AHIR	800	40,4	4,8	9,8	5,1	10,5	10,3
Sí	456334	100	55,6	34,3	5,1	5	0
No	2042223	100	2,3	21,9	14,4	30,5	30,9
Resta	3706474	0	0	0	0	0	0
. DESPLAÇAMENT QUOTIDIÀ AHIR							
	6205031	40,3	4,8	9,7	5,1	10,4	10,2
DESPLAÇAMENT QUOTIDIÀ AHIR	800	40,4	4,8	9,8	5,1	10,5	10,3
Sí	266807	100	74	20,2	5,8	0	0
No	475275	100	16,6	38,5	7,9	30,2	6,7
Resta	5462949	32,2	0,4	6,7	4,8	9,2	11

	Total	USUARIS DE BICICLETA					
		Total Usuaris	Cada dia o gairebé	Al menys un cop per setmana	Només caps de setmana	Algun cop al mes	Menor freqüència
% Horizontals							
Total	6205031	40,3	4,8	9,7	5,1	10,4	10,2
Mostra real	800	40,4	4,8	9,8	5,1	10,5	10,3
	2498557	100,0	12,0	24,2	12,7	25,9	25,2
Base BASE CONTESTAN (TIPUS DE DESPLAÇAMENT)	323	100,0	11,8	24,1	12,7	26,0	25,4
. TIPUS DE DESPLAÇAMENTS							
	2498557	100,0	12,0	24,2	12,7	25,9	25,2
TIPUS DE DESPLAÇAMENTS	323	100,0	11,8	24,1	12,7	26,0	25,4
Quotidians	758341	100	36,5	32,3	7	18,9	5,3
Passeig, lleure, turisme	1683635	100	8,8	19,3	14,4	26,9	30,6
Esport	1282941	100	10,2	34,2	12,6	21,6	21,4
	6205031						
Base TOTAL	0	40,3	4,8	9,7	5,1	10,4	10,2
. TIPUS DE DESPLAÇAMENTS							
	6205031	40,3	4,8	9,7	5,1	10,4	10,2
TIPUS DE DESPLAÇAMENTS	800	40,4	4,8	9,8	5,1	10,5	10,3
Quotidians	758341	100	36,5	32,3	7	18,9	5,3
Passeig, lleure, turisme	1683635	100	8,8	19,3	14,4	26,9	30,6
Esport	1282941	100	10,2	34,2	12,6	21,6	21,4
Ns/Nc	3706474	0	0	0	0	0	0
	2490756	100,0	12,1	24,3	12,7	25,6	25,3
Base BASE CONTESTAN (LLOC D'US)	322	100,0	11,8	24,2	12,7	25,8	25,5

	Total	USUARIS DE BICICLETA					
		Total Usuaris	Cada dia o gairebé	Al menys un cop per setmana	Només caps de setmana	Algun cop al mes	Menor freqüència
% Horizontals							
Total	6205031	40,3	4,8	9,7	5,1	10,4	10,2
Mostra real	800	40,4	4,8	9,8	5,1	10,5	10,3

. LLOCS D'ÚS


	2490756	100,0	12,1	24,3	12,7	25,6	25,3	
LLOCS D'ÚS	322	100,0	11,8	24,2	12,7	25,8	25,5	
Nucli urbà	598637	100	24,2	25,9	9	25,4	15,5	
Carretera	209943	100	17,9	48,8	0	18,7	14,6	
Camins, vies verdes, altres indrets	1682176	100	7	20,6	15,7	26,6	30,1	
Base TOTAL	6205031	0	40,3	4,8	9,7	5,1	10,4	10,2


. LLOCS D'ÚS


	6205031	40,3	4,8	9,7	5,1	10,4	10,2
LLOCS D'ÚS	800	40,4	4,8	9,8	5,1	10,5	10,3
Nucli urbà	598637	100	24,2	25,9	9	25,4	15,5
Carretera	209943	100	17,9	48,8	0	18,7	14,6
Camins, vies verdes, altres indrets	1682176	100	7	20,6	15,7	26,6	30,1
Ns/Nc	3714275	0,2	0	0	0	0,2	0


P1. Sap anar en bicicleta?


	6205031	40,3	4,8	9,7	5,1	10,4	10,2
P1	800	40,4	4,8	9,8	5,1	10,5	10,3
SI	5461160	45,8	5,5	11,1	5,8	11,8	11,5

	Total	USUARIS DE BICICLETA					
		Total Usuaris	Cada dia o gairebé	Al menys un cop per setmana	Només caps de setmana	Algun cop al mes	Menor freqüència
% Horizontals							
Total	6205031	40,3	4,8	9,7	5,1	10,4	10,2
Mostra real	800	40,4	4,8	9,8	5,1	10,5	10,3
NO	743871	0	0	0	0	0	0
NO SAP	0	0	0	0	0	0	0
NO CONTESTA	0	0	0	0	0	0	0
Ns/Nc	0	0	0	0	0	0	0
	743871	0,0	0,0	0,0	0,0	0,0	0,0
Base No sap anar en bicicleta	95	0,0	0,0	0,0	0,0	0,0	0,0
P1.1. Li agradaria aprendre							
	743871	0,0	0,0	0,0	0,0	0,0	0,0
P1_1	95	0,0	0,0	0,0	0,0	0,0	0,0
SI	152472	0	0	0	0	0	0
NO	544224	0	0	0	0	0	0
NO SAP	15453	0	0	0	0	0	0
NO CONTESTA	0	0	0	0	0	0	0
Ns/Nc	31721	0	0	0	0	0	0
	5461160	45,8	5,5	11,1	5,8	11,8	11,5
Base Si sap anar en bicicleta	705	45,8	5,4	11,1	5,8	11,9	11,6
P2. Freqüència d'ús							
	5461160	45,8	5,5	11,1	5,8	11,8	11,5
P2	705	45,8	5,4	11,1	5,8	11,9	11,6


	Total	USUARIS DE BICICLETA					
		Total Usuaris	Cada dia o gairebé	Al menys un cop per setmana	Només caps de setmana	Algun cop al mes	Menor freqüència
% Horizontals							
Total	6205031	40,3	4,8	9,7	5,1	10,4	10,2
Mostra real	800	40,4	4,8	9,8	5,1	10,5	10,3
Cada dia	125970	100	100	0	0	0	0
5-6 cops per setmana	174256	100	100	0	0	0	0
3-4 cops per setmana	293842	100	0	100	0	0	0
1-2 cops per setmana	310385	100	0	100	0	0	0
Només els caps de setmana (de la major part de l'any)	317469	100	0	0	100	0	0
Algun cop al mes (de la major part de l'any)	646465	100	0	0	0	100	0
Menor freqüència	630170	100	0	0	0	0	100
Mai o gairebé mai	2962603	0	0	0	0	0	0
Ns/Nc	0	0	0	0	0	0	0
	3592773	17,5	0,0	0,0	0,0	0,0	17,5
Base Utilitzen amb poca freqüència o mai	464	17,7	0,0	0,0	0,0	0,0	17,7
P2.1. Motius usa poc la bicicleta							
	3592773	17,5	0,0	0,0	0,0	0,0	17,5
P2_1	464	17,7	0,0	0,0	0,0	0,0	17,7
Bici robada	15744	0	0	0	0	0	0
Cap motiu en concret, NS/NC	0	0	0	0	0	0	0
Estàtica	15194	44,1	0	0	0	0	44,1
Fa servir bicing	0	0	0	0	0	0	0
La fa servir a l'estiu	62934	87,5	0	0	0	0	87,5
La zona on viu no permet o facilita (cotxe)	134210	48,9	0	0	0	0	48,9
L'orografia no ho permet	103839	14,1	0	0	0	0	14,1


	Total	USUARIS DE BICICLETA					
		Total Usuaris	Cada dia o gairebé	Al menys un cop per setmana	Només caps de setmana	Algun cop al mes	Menor freqüència
% Horitzontals							
Total	6205031	40,3	4,8	9,7	5,1	10,4	10,2
Mostra real	800	40,4	4,8	9,8	5,1	10,5	10,3
Manca de costum, mandra	188039	12,9	0	0	0	0	12,9
Manca de temps	267743	25,4	0	0	0	0	25,4
No hi ha lloc on deixar la bici	62552	12,8	0	0	0	0	12,8
No li motiva, no la necessita, no li agrada	358634	4,4	0	0	0	0	4,4
No pot compartir l'afició	23541	33,1	0	0	0	0	33,1
No sap o no vol	15984	0	0	0	0	0	0
No te bicicleta/Espatlada	664342	5,7	0	0	0	0	5,7
Pel tràfic, por, seguretat, comoditat	276801	13,4	0	0	0	0	13,4
Per la forma de viure	15758	50,9	0	0	0	0	50,9
Per l'edat	166238	0	0	0	0	0	0
Prefereix caminar	523099	28,9	0	0	0	0	28,9
Prefereix cotxe, moto o transport públic/ o altres mitjans	794786	20,6	0	0	0	0	20,6
Salut, accident o malaltia	346214	8,8	0	0	0	0	8,8
Se li va trancar	0	0	0	0	0	0	0
Té la bici al poble	116595	59,8	0	0	0	0	59,8
Té nens petits	40245	0	0	0	0	0	0
Treballa lluny	138531	39,5	0	0	0	0	39,5
Usos molt concrets: nens, oci, determinats moments	31669	75,8	0	0	0	0	75,8
Va perdre afició, es cansa, té altres interessos	129304	12,7	0	0	0	0	12,7
Distàncies llargues / poc útil-pràctica pel dia a dia	98560	29,6	0	0	0	0	29,6
Manca de pràctica	14678	0	0	0	0	0	0
Fa altres esports	141358	27,7	0	0	0	0	27,7
Incòmoda baixar-la de casa	6695	0	0	0	0	0	0

	Total	USUARIS DE BICICLETA					
		Total Usuaris	Cada dia o gairebé	Al menys un cop per setmana	Només caps de setmana	Algun cop al mes	Menor freqüència
% Horizontals							
Total	6205031	40,3	4,8	9,7	5,1	10,4	10,2
Mostra real	800	40,4	4,8	9,8	5,1	10,5	10,3
Altes respostes	22662	0	0	0	0	0	0
No sap	15594	0	0	0	0	0	0
No contesta	0	0	0	0	0	0	0
TOTAL NO LI CAL/ NO VOL	2859757	18,9	0	0	0	0	18,9
No té/ espatllada	680085	5,5	0	0	0	0	5,5
Manca costum	196009	12,4	0	0	0	0	12,4
No li agrada, etc.	531852	11,8	0	0	0	0	11,8
Per distàncies	237091	35,3	0	0	0	0	35,3
Estil de vida	47427	67,5	0	0	0	0	67,5
TOTAL NO POT	574079	7,9	0	0	0	0	7,9
Per edat i forma	166238	0	0	0	0	0	0
TOTAL MANCA FACILITATS	452206	24,5	0	0	0	0	24,5
TOTAL ALTRES	37856	17,7	0	0	0	0	17,7
Ns/Nc	0	0	0	0	0	0	0
	2498557	100,0	12,0	24,2	12,7	25,9	25,2
Base Utilitzen amb alguna freqüència	323	100,0	11,8	24,1	12,7	26,0	25,4
P2.2. Utilitza el dia anterior							
	2498557	100,0	12,0	24,2	12,7	25,9	25,2
P2_2	323	100,0	11,8	24,1	12,7	26,0	25,4
SI	456334	100	55,6	34,3	5,1	5	0
NO	2042223	100	2,3	21,9	14,4	30,5	30,9

	Total	USUARIS DE BICICLETA					
		Total Usuaris	Cada dia o gairebé	Al menys un cop per setmana	Només caps de setmana	Algun cop al mes	Menor freqüència
% Horizontals							
Total	6205031	40,3	4,8	9,7	5,1	10,4	10,2
Mostra real	800	40,4	4,8	9,8	5,1	10,5	10,3
NO SAP	0	0	0	0	0	0	0
NO CONTESTA	0	0	0	0	0	0	0
Ns/Nc	0	0	0	0	0	0	0
	207792	100,0	22,4	77,6	0,0	0,0	0,0
Base Usan con alguna frecuencia y ayer no utilizaron bici	27	100,0	22,2	77,8	0,0	0,0	0,0
P2.3. Principalment, per quin dels següents motius no va utilitzar ahir la bicicleta?							
	207792	100,0	22,4	77,6	0,0	0,0	0,0
P2_3	27	100,0	22,2	77,8	0,0	0,0	0,0
Perquè va ploure	0	0	0	0	0	0	0
Per motius relacionats amb el clima (fred, neu, vent...)	29708	100	0	100	0	0	0
Raons de salut / no es trobava bé	30241	100	52,6	47,4	0	0	0
Motius laborals	30143	100	22,1	77,9	0	0	0
Raons familiars	6832	100	0	100	0	0	0
Raons personals / canvi de plans / per un imprevist	63266	100	37,9	62,1	0	0	0
ALTRES MOTIUS	39733	100	0	100	0	0	0
NO SAP	0	0	0	0	0	0	0
NO CONTESTA	7868	100	0	100	0	0	0
Ns/Nc	0	0	0	0	0	0	0

DYM MARKET RESEARCH	Total	USUARIS DE BICICLETA					
		Total Usuaris	Cada dia o gairebé	Al menys un cop per setmana	Només caps de setmana	Algún cop al mes	Menor freqüència
% Horizontals							
Total	6205031	40,3	4,8	9,7	5,1	10,4	10,2
Mostra real	800	40,4	4,8	9,8	5,1	10,5	10,3
	207792	100,0	22,4	77,6	0,0	0,0	0,0
Base No citan pluja	27	100,0	22,2	77,8	0,0	0,0	0,0
P2.4. Els dies de pluja fa servir la bicicleta?							
	207792	100,0	22,4	77,6	0,0	0,0	0,0
P2_4	27	100,0	22,2	77,8	0,0	0,0	0,0
SI	24060	100	0	100	0	0	0
SÍ, SI LA PLUJA NO ÉS MOLT FORTA	23949	100	100	0	0	0	0
NO SI LA PLUJA ÉS FORTA	13416	100	49,6	50,4	0	0	0
NO, MAI	138632	100	11,5	88,5	0	0	0
NO SAP	0	0	0	0	0	0	0
NO CONTESTA	7735	100	0	100	0	0	0
Ns/Nc	0	0	0	0	0	0	0
	2042223	100,0	2,3	21,9	14,4	30,5	30,9
Base Saben anar i ahor no van utilitzar	265	100,0	2,3	21,9	14,3	30,6	30,9
P3. Últim cop que la va utilitzar							
	2042223	100,0	2,3	21,9	14,4	30,5	30,9
P3	265	100,0	2,3	21,9	14,3	30,6	30,9
Menys d'una setmana	635096	100	6,1	61,5	21,8	10,6	0
Menys d'un mes	541048	100	1,4	9,3	20,3	57,1	11,9
Entre 1 i 3 mesos	584320	100	0	1,1	7,9	34,5	56,5

	Total	USUARIS DE BICICLETA					
		Total Usuaris	Cada dia o gairebé	Al menys un cop per setmana	Només caps de setmana	Algun cop al mes	Menor freqüència
% Horizontals							
Total	6205031	40,3	4,8	9,7	5,1	10,4	10,2
Mostra real	800	40,4	4,8	9,8	5,1	10,5	10,3
Entre 3 i 6 mesos	146662	100	0	0	0	26,6	73,4
Entre 6 mesos i 1 any	82903	100	0	0	0	0	100
Més d'un any	52194	100	0	0	0	12,8	87,2
NO SAP	0	0	0	0	0	0	0
NO CONTESTA	0	0	0	0	0	0	0
Ns/Nc	0	0	0	0	0	0	0
	6205031						
Base TOTAL	0	40,3	4,8	9,7	5,1	10,4	10,2
P3. Últim cop que la va utilitzar							
	6205031	40,3	4,8	9,7	5,1	10,4	10,2
P3_MOD	800	40,4	4,8	9,8	5,1	10,5	10,3
Menys d'una setmana	1091430	100	26,8	50,1	14,8	8,3	0
Menys d'un mes	541048	100	1,4	9,3	20,3	57,1	11,9
Entre 1 i 3 mesos	584320	100	0	1,1	7,9	34,5	56,5
Entre 3 i 6 mesos	146662	100	0	0	0	26,6	73,4
Entre 6 mesos i 1 any	82903	100	0	0	0	0	100
Més d'un any	3014797	1,7	0	0	0	0,2	1,5
No hi sap anar	743871	0	0	0	0	0	0
	5461160	45,8	5,5	11,1	5,8	11,8	11,5
Base Si sap anar en bicicleta	705	45,8	5,4	11,1	5,8	11,9	11,6


	Total	USUARIS DE BICICLETA					
		Total Usuaris	Cada dia o gairebé	Al menys un cop per setmana	Només caps de setmana	Algun cop al mes	Menor freqüència
% Horizontals							
Total	6205031	40,3	4,8	9,7	5,1	10,4	10,2
Mostra real	800	40,4	4,8	9,8	5,1	10,5	10,3


P4. Possessió bicicleta per ús personal


	5461160	45,8	5,5	11,1	5,8	11,8	11,5
P4	705	45,8	5,4	11,1	5,8	11,9	11,6
SI	3363925	67	7,2	17,5	9,4	17,1	15,7
NO	2097235	11,6	2,7	0,8	0	3,4	4,8
NO SAP	0	0	0	0	0	0	0
NO CONTESTA	0	0	0	0	0	0	0
Total No & resta	2097235	11,6	2,7	0,8	0	3,4	4,8
Ns/Nc	0	0	0	0	0	0	0
	3363925	67,0	7,2	17,5	9,4	17,1	15,7
Base Té bicicleta per ús personal	436	67,0	7,1	17,4	9,4	17,2	15,8


P5.1. Tipus bicicleta té


	3363925	67,0	7,2	17,5	9,4	17,1	15,7
P5_1	436	67,0	7,1	17,4	9,4	17,2	15,8
Carretera / corredor	444927	82,3	15,7	33,7	8,9	17	7
BTT/ Mountain bike/ de muntanya	2407540	68,9	7,5	18,9	9	17,6	16
De ciutat / de passeig	891155	64,2	6,2	16,3	10,3	16,9	14,5
Híbrida / versàtil	204732	84,7	39,5	19,1	3,8	7,2	15,1
Elèctrica	0	0	0	0	0	0	0
Plegable	0	0	0	0	0	0	0

	Total	USUARIS DE BICICLETA					
		Total Usuaris	Cada dia o gairebé	Al menys un cop per setmana	Només caps de setmana	Algun cop al mes	Menor freqüència
% Horizontals							
Total	6205031	40,3	4,8	9,7	5,1	10,4	10,2
Mostra real	800	40,4	4,8	9,8	5,1	10,5	10,3
BMX / Freestyle	7732	100	0	0	0	100	0
No en té	0	0	0	0	0	0	0
Altes respostes	8249	100	100	0	0	0	0
No sap	70772	11,3	0	0	11,3	0	0
No contesta	16119	100	51,6	48,4	0	0	0
Ns/Nc	0	0	0	0	0	0	0
	444927	82,3	15,7	33,7	8,9	17,0	7,0
Base De carretera	57	82,5	15,8	33,3	8,8	17,5	7,0
P5.1. De carretera							
	444927	82,3	15,7	33,7	8,9	17,0	7,0
P5_1_1_N	57	82,5	15,8	33,3	8,8	17,5	7,0
1 bici de carretera	343816	86,3	15,6	34,7	9,2	19,8	7,1
2 bicis de carretera	85219	81,3	19,1	35,8	9,2	9,2	8
3 o més bicis de carretera	15892	0	0	0	0	0	0
Número total de bicicletes	444927	82,3	15,7	33,7	8,9	17	7
Ns/Nc	0	0	0	0	0	0	0
Mitjana	1,281	1,189	1,233	1,203	1,199	1,103	1,219
Desviació	0,589	0,392	0,423	0,402	0,399	0,304	0,414
P5.1. De carretera i elèctrica							

	Total	USUARIS DE BICICLETA					
		Total Usuaris	Cada dia o gairebé	Al menys un cop per setmana	Només caps de setmana	Algun cop al mes	Menor freqüència
% Horitzontals							
Total	6205031	40,3	4,8	9,7	5,1	10,4	10,2
Mostra real	800	40,4	4,8	9,8	5,1	10,5	10,3
	444927	82,3	15,7	33,7	8,9	17,0	7,0
P5_CAR_EL	57	82,5	15,8	33,3	8,8	17,5	7,0
Carretera elèctrica	0	0	0	0	0	0	0
No	0	0	0	0	0	0	0
Ns/Nc	444927	82,3	15,7	33,7	8,9	17	7
Mitjana							
Desviació							
P5.1. De carretera i plegable							
	444927	82,3	15,7	33,7	8,9	17,0	7,0
P5_CAR_PL	57	82,5	15,8	33,3	8,8	17,5	7,0
Carretera plegable	0	0	0	0	0	0	0
No	0	0	0	0	0	0	0
Ns/Nc	444927	82,3	15,7	33,7	8,9	17	7
Mitjana							
Desviació							
P5.1. De carretera i elèctrica i plegable							
	444927	82,3	15,7	33,7	8,9	17,0	7,0
P5_CAR_EL_PL	57	82,5	15,8	33,3	8,8	17,5	7,0
Carretera elèctrica i plegable	0	0	0	0	0	0	0

	Total	USUARIS DE BICICLETA					
		Total Usuaris	Cada dia o gairebé	Al menys un cop per setmana	Només caps de setmana	Algun cop al mes	Menor freqüència
% Horizontals							
Total	6205031	40,3	4,8	9,7	5,1	10,4	10,2
Mostra real	800	40,4	4,8	9,8	5,1	10,5	10,3
No	444927	82,3	15,7	33,7	8,9	17	7
Mitjana	0	0	0	0	0	0	0
Desviació	0	0	0	0	0	0	0
	2407540	68,9	7,5	18,9	9,0	17,6	16,0
Base Muntanya (BTT)	312	68,9	7,4	18,9	9,0	17,6	16,0
P5.1. Muntanya							
	2407540	68,9	7,5	18,9	9,0	17,6	16,0
P5_1_2_N	312	68,9	7,4	18,9	9,0	17,6	16,0
1	1827356	69,9	7,7	17,6	9,2	18,2	17,2
2	357946	65,4	4,5	22	6,7	17,3	15
3	145110	73,5	11	26,7	10,2	14,6	11
4	77128	50,1	10,7	18,7	10,6	10,1	0
5	0	0	0	0	0	0	0
6	0	0	0	0	0	0	0
7	0	0	0	0	0	0	0
8	0	0	0	0	0	0	0
9	0	0	0	0	0	0	0
10	0	0	0	0	0	0	0
Més de 10	0	0	0	0	0	0	0
Numero total	2407540	68,9	7,5	18,9	9	17,6	16


	Total	USUARIS DE BICICLETA					
		Total Usuaris	Cada dia o gairebé	Al menys un cop per setmana	Només caps de setmana	Algun cop al mes	Menor freqüència
% Horizontals							
Total	6205031	40,3	4,8	9,7	5,1	10,4	10,2
Mostra real	800	40,4	4,8	9,8	5,1	10,5	10,3
Ns/Nc	0	0	0	0	0	0	0
Mitjana	1,365	1,34	1,403	1,439	1,362	1,301	1,223
Desviació	0,738	0,702	0,832	0,779	0,772	0,649	0,506
P5.1. Muntanya i elèctrica							
	2407540	68,9	7,5	18,9	9,0	17,6	16,0
P5_MUN_EL	312	68,9	7,4	18,9	9,0	17,6	16,0
Muntanya elèctrica	86124	90,9	37,1	36,7	17,1	0	0
No	0	0	0	0	0	0	0
Ns/Nc	2321416	68	6,4	18,2	8,7	18,2	16,5
Mitjana	2,765	2,541	3,009	2,278	2,09		
Desviació	1,709	1,631	2	1,305	0,996		
P5.1. Muntanya i plegable							
	2407540	68,9	7,5	18,9	9,0	17,6	16,0
P5_MUN_PL	312	68,9	7,4	18,9	9,0	17,6	16,0
Muntanya plegable	22161	100	0	100	0	0	0
No	0	0	0	0	0	0	0
Ns/Nc	2385379	68,6	7,6	18,1	9	17,8	16,1
Mitjana	1	1		1			


	Total	USUARIS DE BICICLETA					
		Total Usuaris	Cada dia o gairebé	Al menys un cop per setmana	Només caps de setmana	Algun cop al mes	Menor freqüència
% Horizontals							
Total	6205031	40,3	4,8	9,7	5,1	10,4	10,2
Mostra real	800	40,4	4,8	9,8	5,1	10,5	10,3
Desviació	0	0	0	0	0	0	0
P5.1. Muntanya i elèctrica i plegable							
	2407540	68,9	7,5	18,9	9,0	17,6	16,0
P5_MUN_EL_PL	312	68,9	7,4	18,9	9,0	17,6	16,0
Muntanya elèctrica i plegable	7665	100	0	100	0	0	0
No	2399875	68,8	7,5	18,6	9	17,7	16
Mitjana	0,003	0,005	0	0,017	0	0	0
Desviació	0,056	0,068	0	0,129	0	0	0
	891155	64,2	6,2	16,3	10,3	16,9	14,5
Base Urbana	117	64,1	6,0	16,2	10,3	17,1	14,5
P5.1. Urbana							
	891155	64,2	6,2	16,3	10,3	16,9	14,5
P5_1_3_N	117	64,1	6,0	16,2	10,3	17,1	14,5
1	682475	63,6	6,9	14,6	11,1	16,6	14,4
2	152669	69,7	5,3	24,5	10,4	19,1	10,5
3	23816	67	0	34,6	0	32,4	0
4	23826	65,6	0	0	0	0	65,6
5	0	0	0	0	0	0	0
6	0	0	0	0	0	0	0


DYM MARKET RESEARCH								
		Total	USUARIS DE BICICLETA					
% Horizontals		Total Usuaris	Cada dia o gairebé	Al menys un cop per setmana	Només caps de setmana	Algun cop al mes	Menor freqüència	
Total	6205031	40,3	4,8	9,7	5,1	10,4	10,2	
Mostra real	800	40,4	4,8	9,8	5,1	10,5	10,3	
7	0	0	0	0	0	0	0	
8	0	0	0	0	0	0	0	
9	0	0	0	0	0	0	0	
10	0	0	0	0	0	0	0	
Més de 10	8370	0	0	0	0	0	0	
Numero total	891155	64,2	6,2	16,3	10,3	16,9	14,5	
Ns/Nc	0	0	0	0	0	0	0	
Mitjana	1,436	1,324	1,145	1,371	1,173	1,297	1,485	
Desviació	1,473	0,662	0,352	0,589	0,378	0,558	0,987	
P5.1. Urbana i elèctrica								
	891155	64,2	6,2	16,3	10,3	16,9	14,5	
P5_URB_EL	117	64,1	6,0	16,2	10,3	17,1	14,5	
Urbana elèctrica	31219	74,9	0	24,2	0	25,8	24,8	
No	0	0	0	0	0	0	0	
Ns/Nc	859936	63,8	6,4	16	10,6	16,5	14,2	
Mitjana	3,007	2,338		3		3	1	
Desviació	1,413	0,941				0	0	
P5.1. Urbana i plegable								


DYM MARKET RESEARCH								
		Total	USUARIS DE BICICLETA					
% Horitzontals		Total Usuaris	Cada dia o gairebé	Al menys un cop per setmana	Només caps de setmana	Algun cop al mes	Menor freqüència	
Total		6205031	40,3	4,8	9,7	5,1	10,4	10,2
Mostra real		800	40,4	4,8	9,8	5,1	10,5	10,3
		891155	64,2	6,2	16,3	10,3	16,9	14,5
P5_URB_PL		117	64,1	6,0	16,2	10,3	17,1	14,5
Urbana plegable		104085	85,6	7,7	26,5	0	28,4	22,9
No		0	0	0	0	0	0	0
Ns/Nc		787070	61,4	6	15	11,6	15,3	13,4
Mitjana		2,249	2,275	3	1,242		2,455	3,003
Desviació		1,647	1,731		0,429		0,89	2,83
P5.1. Urbana i elèctrica i plegable								
		891155	64,2	6,2	16,3	10,3	16,9	14,5
P5_URB_EL_PL		117	64,1	6,0	16,2	10,3	17,1	14,5
Urbana elèctrica i plegable		8069	100	0	0	0	100	0
No		883086	63,9	6,3	16,5	10,4	16,1	14,7
Mitjana		0,009	0,014	0	0	0	0,054	0
Desviació		0,095	0,118	0	0	0	0,225	0
		204732	84,7	39,5	19,1	3,8	7,2	15,1
Base Híbrida		26	84,6	38,5	19,2	3,8	7,7	15,4
P5.1. Híbrida								


DYM MARKET RESEARCH								
		Total	USUARIS DE BICICLETA					
% Horizontals		Total Usuaris	Cada dia o gairebé	Al menys un cop per setmana	Només caps de setmana	Algun cop al mes	Menor freqüència	
Total		6205031	40,3	4,8	9,7	5,1	10,4	10,2
Mostra real		800	40,4	4,8	9,8	5,1	10,5	10,3
		204732	84,7	39,5	19,1	3,8	7,2	15,1
P5_1_4_N		26	84,6	38,5	19,2	3,8	7,7	15,4
1		158544	90,1	51	14,7	4,9	4,2	15,2
2		22745	100	0	34,6	0	35,5	29,9
3		15725	50,1	0	50,1	0	0	0
4		7718	0	0	0	0	0	0
5		0	0	0	0	0	0	0
6		0	0	0	0	0	0	0
7		0	0	0	0	0	0	0
8		0	0	0	0	0	0	0
9		0	0	0	0	0	0	0
10		0	0	0	0	0	0	0
Més de 10		0	0	0	0	0	0	0
Numero total		204732	84,7	39,5	19,1	3,8	7,2	15,1
Ns/Nc		0	0	0	0	0	0	0
Mitjana		1,378	1,222	1	1,605	1	1,547	1,22
Desviació		0,784	0,513	0	0,802	0	0,498	0,414
P5.1. Híbrida i elèctrica								
		204732	84,7	39,5	19,1	3,8	7,2	15,1
P5_HIB_EL		26	84,6	38,5	19,2	3,8	7,7	15,4
Híbrida elèctrica		40160	100	40,7	59,3	0	0	0


	Total	USUARIS DE BICICLETA					
		Total Usuaris	Cada dia o gairebé	Al menys un cop per setmana	Només caps de setmana	Algun cop al mes	Menor freqüència
% Horizontals							
Total	6205031	40,3	4,8	9,7	5,1	10,4	10,2
Mostra real	800	40,4	4,8	9,8	5,1	10,5	10,3
No	0	0	0	0	0	0	0
Ns/Nc	164572	81	39,2	9,3	4,7	9	18,8
Mitjana	1,588	1,588	1	1,992			
Desviació	0,797	0,797	0	0,818			
P5.1. Híbrida i plegable							
	204732	84,7	39,5	19,1	3,8	7,2	15,1
P5_HIB_PL	26	84,6	38,5	19,2	3,8	7,7	15,4
Híbrida plegable	38116	79,3	20,5	41,3	0	17,6	0
No	0	0	0	0	0	0	0
Ns/Nc	166616	85,9	43,8	14	4,7	4,8	18,6
Mitjana	2,033	2,302	1	3,501		1	
Desviació	1,564	1,653	0	1,5		0	
P5.1. Híbrida i elèctrica i plegable							
	204732	84,7	39,5	19,1	3,8	7,2	15,1
P5_HIB_EL_PL	26	84,6	38,5	19,2	3,8	7,7	15,4
Híbrida elèctrica i plegable	15744	100	0	100	0	0	0
No	188988	83,4	42,8	12,3	4,1	7,8	16,4
Mitjana	0,115	0,136	0	0,605	0	0	0

	Total	USUARIS DE BICICLETA					
		Total Usuaris	Cada dia o gairebé	Al menys un cop per setmana	Només caps de setmana	Algun cop al mes	Menor freqüència
% Horizontals							
Total	6205031	40,3	4,8	9,7	5,1	10,4	10,2
Mostra real	800	40,4	4,8	9,8	5,1	10,5	10,3
Desviació	0,423	0,456	0	0,801	0	0	0
	3293153	68,2	7,4	17,9	9,4	17,5	16,1
Base Total bicicletes	427	68,1	7,3	17,8	9,4	17,6	16,2
P5.1. Bicicletes població Catalunya							
	3293153	68,2	7,4	17,9	9,4	17,5	16,1
P5_BIC_TOTAL	427	68,1	7,3	17,8	9,4	17,6	16,2
1 bicicleta	2139935	64,9	4,7	13,7	10,1	18,1	18,3
2 bicicletes	643985	84,3	14,6	26,8	8,5	20,1	14,3
3 o més bicicletes	509233	61,7	9,6	23,9	7,6	11,5	9,1
Total bicicletes	3293153	68,2	7,4	17,9	9,4	17,5	16,1
Mitjana	1,646	1,614	1,988	1,85	1,474	1,493	1,394
Desviació	1,228	0,979	1,191	1,103	0,831	0,891	0,769
P5.1. Bicicletes elèctrica							
	3293153	68,2	7,4	17,9	9,4	17,5	16,1
P5_ELECTRICA	427	68,1	7,3	17,8	9,4	17,6	16,2
Bicicletes elèctriques	141461	88,9	28,3	39	10,4	5,7	5,5
Ns/Nc	3151692	67,3	6,4	16,9	9,4	18	16,6
Mitjana	0,122	0,145	0,462	0,255	0,099	0,042	0,015


	Total	USUARIS DE BICICLETA					
		Total Usuaris	Cada dia o gairebé	Al menys un cop per setmana	Només caps de setmana	Algun cop al mes	Menor freqüència
% Horizontals							
Total	6205031	40,3	4,8	9,7	5,1	10,4	10,2
Mostra real	800	40,4	4,8	9,8	5,1	10,5	10,3
Desviació	0,66	0,681	1,278	0,868	0,495	0,353	0,12
P5.1. Bicycles plegable							
	3293153	68,2	7,4	17,9	9,4	17,5	16,1
P5_PLEGABLE	427	68,1	7,3	17,8	9,4	17,6	16,2
Bicycles plegables	150001	84,7	10,6	34,1	0	24,1	15,9
Ns/Nc	3143152	67,4	7,2	17,1	9,8	17,2	16,1
Mitjana	0,101	0,131	0,131	0,19	0	0,138	0,135
Desviació	0,575	0,666	0,558	0,737	0	0,585	0,866
P5.1. Bicycles elèctrica i plegable							
	3293153	68,2	7,4	17,9	9,4	17,5	16,1
P5_ELEC_PLG	427	68,1	7,3	17,8	9,4	17,6	16,2
Bicycles elèctriques i plegables	31478	100	0	74,4	0	25,6	0
Ns/Nc	3261675	67,9	7,5	17,3	9,5	17,4	16,2
Mitjana	0,014	0,021	0	0,067	0	0,014	0
Desviació	0,169	0,204	0	0,377	0	0,118	0
	3363925	67,0	7,2	17,5	9,4	17,1	15,7
Base Té bicicleta per ús personal	436	67,0	7,1	17,4	9,4	17,2	15,8

	Total	USUARIS DE BICICLETA					
		Total Usuaris	Cada dia o gairebé	Al menys un cop per setmana	Només caps de setmana	Algun cop al mes	Menor freqüència
% Horizontals							
Total	6205031	40,3	4,8	9,7	5,1	10,4	10,2
Mostra real	800	40,4	4,8	9,8	5,1	10,5	10,3
P5.2. Quan la va comprar							
	3363925	67,0	7,2	17,5	9,4	17,1	15,7
P5_2	436	67,0	7,1	17,4	9,4	17,2	15,8
FA UN ANY O MENYS	262684	88,1	15,1	38	17,3	11,8	5,9
ENTRE 1 I 2 ANYS	364909	87,3	13,3	33,6	10,8	18,6	10,9
ENTRE 2 I 3 ANYS	316007	70,7	4,9	27,3	9,9	21,4	7,2
ENTRE 3 I 4 ANYS	337269	83,3	8,7	25,2	13,9	18,3	17,2
ENTRE 4 I 5 ANYS	376500	80,2	8,6	10,6	13,9	30,1	17
ENTRE 5 I 10 ANYS	631909	65,8	6,2	12,2	7,4	18,6	21,5
10 O MÉS ANYS	879603	44	4,4	5,2	5,4	10,6	18,4
NO SAP	187175	46,6	0	13	4,2	12,5	16,9
NO CONTESTA	7868	100	0	100	0	0	0
Ns/Nc	0	0	0	0	0	0	0
P5.3. Quant li va costar							
	3363925	67,0	7,2	17,5	9,4	17,1	15,7
P5_3	436	67,0	7,1	17,4	9,4	17,2	15,8
(120)-MENYS DE 150 €	345194	51,5	4,3	4,7	9,5	19,8	13,2
(200)-DE 150 A 249 €	348031	73,5	11,1	13	15,7	20,6	13
(350)-DE 250 A 499 €	501532	72,4	7,9	18,3	9	28,1	9
(650)-DE 500 A 999 €	425667	87,3	7,3	22,9	15,7	13,7	27,6
(1200)-DE 1000 A 1499 €	143580	83,4	16,5	32,7	17,3	5,7	11,2
(1700)-DE 1500 A 1999 €	68780	100	23,9	45,6	0	30,5	0

	Total	USUARIS DE BICICLETA					
		Total Usuaris	Cada dia o gairebé	Al menys un cop per setmana	Només caps de setmana	Algun cop al mes	Menor freqüència
% Horizontals							
Total	6205031	40,3	4,8	9,7	5,1	10,4	10,2
Mostra real	800	40,4	4,8	9,8	5,1	10,5	10,3
(2200)-DE 2000 A 2499 €	76745	70,4	28,9	30,6	0	10,9	0
(2700)-DE 2500 A 2999	39609	79,6	0	39,9	39,7	0	0
(3100)-3000 € O MÉS	83862	100	0	92	8	0	0
NO SAP	1315110	55,4	4,3	10,8	5,4	15,1	19,7
NO CONTESTA	15815	0	0	0	0	0	0
Ns/Nc	0	0	0	0	0	0	0
Mitjana	682,846	763,793	797,276	1233,252	677,391	461,023	467,238
Desviació	763,103	806,379	694,723	1064,459	747,825	456,835	284,89
P5.4. On la va comprar							
	3363925	67,0	7,2	17,5	9,4	17,1	15,7
P5_4	436	67,0	7,1	17,4	9,4	17,2	15,8
Per internet	201405	83,9	8,2	30,5	29,5	15,7	0
En un centre comercial	240006	51,6	10,1	12,8	3,3	3,2	22,3
En una gran superfície especialitzada en esports	809428	70,8	6,7	9,1	9,9	27,1	18
En una botiga especialitzada en ciclisme	1434381	68,6	6,5	23,3	9,1	14,7	15
ALTRES	311721	67,9	12,5	12,8	7,9	24,8	9,9
NO SAP	359417	53,5	4,5	13,3	4,4	8	23,3
NO CONTESTA	7566	0	0	0	0	0	0
Ns/Nc	0	0	0	0	0	0	0


	Total	USUARIS DE BICICLETA						
		Total Usuaris	Cada dia o gairebé	Al menys un cop per setmana	Només caps de setmana	Algun cop al mes	Menor freqüència	
% Horitzontals								
Total	6205031	40,3	4,8	9,7	5,1	10,4	10,2	
Mostra real	800	40,4	4,8	9,8	5,1	10,5	10,3	
Base TOTAL	6205031	0	40,3	4,8	9,7	5,1	10,4	10,2
P5_1_3. Altres vehicles de mobilitat personal								
	6205031	40,3	4,8	9,7	5,1	10,4	10,2	
P5_1_3	800	40,4	4,8	9,8	5,1	10,5	10,3	
Patinet elèctric	124842	37	5,4	12,7	0	6,3	12,6	
Plataforma elèctrica	31801	50	0	50	0	0	0	
Roda elèctrica	8040	0	0	0	0	0	0	
Cicle destinat al transport de passatgers	0	0	0	0	0	0	0	
Patinet no elèctric / normal	37445	100	0	39,5	0	38,8	21,7	
Skate board / long board	53924	42,2	0	0	0	12,4	29,7	
Patins en línia / patins de rodes	22998	29,4	0	0	0	29,4	0	
Cap	5957974	40	4,9	9,6	5,3	10,2	9,9	
No sap	0	0	0	0	0	0	0	
No contesta	0	0	0	0	0	0	0	
Ns/Nc	0	0	0	0	0	0	0	
Base Usuaris de bici	2498557	100,0	12,0	24,2	12,7	25,9	25,2	
	323	100,0	11,8	24,1	12,7	26,0	25,4	
P6. Tipus de desplaçaments								


	Total	USUARIS DE BICICLETA					
		Total Usuaris	Cada dia o gairebé	Al menys un cop per setmana	Només caps de setmana	Algun cop al mes	Menor freqüència
% Horizontals							
Total	6205031	40,3	4,8	9,7	5,1	10,4	10,2
Mostra real	800	40,4	4,8	9,8	5,1	10,5	10,3
	2498557	100,0	12,0	24,2	12,7	25,9	25,2
P6	323	100,0	11,8	24,1	12,7	26,0	25,4
Desplaçaments quotidians (feina, estudis, compres...)	758341	100	36,5	32,3	7	18,9	5,3
Passeig, lleure o turisme	1683635	100	8,8	19,3	14,4	26,9	30,6
Esport	1282941	100	10,2	34,2	12,6	21,6	21,4
Altres	47734	100	16,2	33,1	0	16,4	34,3
NS	0	0	0	0	0	0	0
NC	0	0	0	0	0	0	0
Ns/Nc	0	0	0	0	0	0	0
P6.1. Desplaçaments combinats							
	2498557	100,0	12,0	24,2	12,7	25,9	25,2
P6_1	323	100,0	11,8	24,1	12,7	26,0	25,4
Sí, sempre	46474	100	17,3	33,9	16,8	0	32
Sí, sovint	116277	100	34,2	13,7	26,1	0	26,1
Alguna vegada	411209	100	13,4	29	18,6	27,8	11,1
No	1924597	100	10,2	23,5	10,5	27,6	28
NO SAP	0	0	0	0	0	0	0
NO CONTESTA	0	0	0	0	0	0	0
Ns/Nc	0	0	0	0	0	0	0
	573960	100,0	18,0	26,3	20,0	19,9	15,8
Base Fan combinats	75	100,0	17,3	26,7	20,0	20,0	16,0


	Total	USUARIS DE BICICLETA					
		Total Usuaris	Cada dia o gairebé	Al menys un cop per setmana	Només caps de setmana	Algun cop al mes	Menor freqüència
% Horitzontals							
Total	6205031	40,3	4,8	9,7	5,1	10,4	10,2
Mostra real	800	40,4	4,8	9,8	5,1	10,5	10,3

P6.2. Mitjans utilitzats darrer desplaçament


	573960	100,0	18,0	26,3	20,0	19,9	15,8
P6_2	75	100,0	17,3	26,7	20,0	20,0	16,0
Autobús urbà	83436	100	19	37,9	0	27,1	16,1
Tramvia	16274	100	0	0	0	100	0
Metro	85740	100	19,2	37,4	7,8	18,5	17,2
Autobús interurbà	28769	100	0	0	53,4	23,3	23,3
Rodales / FGC	190058	100	16,7	31,5	24,5	19	8,3
Regionals/ Llarga distància	38752	100	41,3	0	0	17,3	41,5
Cotxe	213012	100	11,2	24,8	25,2	18,3	20,7
Furgoneta, autocaravana, camió, etc.	6649	100	100	0	0	0	0
AVE	0	0	0	0	0	0	0
Moto	0	0	0	0	0	0	0
Altres	14839	100	44,8	0	0	0	55,2
CAP	23216	100	35,3	28,9	0	35,8	0
NS	7732	100	0	0	0	100	0
NC	0	0	0	0	0	0	0
Ns/Nc	0	0	0	0	0	0	0
	1924597	100,0	10,2	23,5	10,5	27,6	28,0
Base No fan combinats	248	100,0	10,1	23,4	10,5	27,8	28,2

	Total	USUARIS DE BICICLETA					
		Total Usuaris	Cada dia o gairebé	Al menys un cop per setmana	Només caps de setmana	Algun cop al mes	Menor freqüència
% Horizontals							
Total	6205031	40,3	4,8	9,7	5,1	10,4	10,2
Mostra real	800	40,4	4,8	9,8	5,1	10,5	10,3
P6.3. Facilitats per utilitzar més la bici							
	1924597	100,0	10,2	23,5	10,5	27,6	28,0
P6_3	248	100,0	10,1	23,4	10,5	27,8	28,2
Sí, si disposés d'aparcament segur de bicicletes en les estacions d'origen o destinació	495813	100	8,1	21,7	14,4	34,2	21,6
Sí, si disposés de més espais reservats en trens i autobusos interurbans	186336	100	12,9	25	8,4	32,6	21
Sí, si pogués combinar amb un sistema de bicicleta pública en les estacions d'origen o destinació	243077	100	16,6	18,9	3,2	23,1	38,3
No	938600	100	9	25,2	9,9	24,6	31,2
NO SAP	60771	100	13,5	27,1	24	23,7	11,7
NO CONTESTA	0	0	0	0	0	0	0
Ns/Nc	0	0	0	0	0	0	0
P6.4. Transport gratuït bicis							
	1924597	100,0	10,2	23,5	10,5	27,6	28,0
P6_4	248	100,0	10,1	23,4	10,5	27,8	28,2
SI	1370135	100	11,5	24,9	8,6	26,4	28,6
NO	524405	100	7,6	21,4	16,3	30,9	23,8
NO SAP	30057	100	0	0	0	26,8	73,2
NO CONTESTA	0	0	0	0	0	0	0
Ns/Nc	0	0	0	0	0	0	0


	Total	USUARIS DE BICICLETA					
		Total Usuaris	Cada dia o gairebé	Al menys un cop per setmana	Només caps de setmana	Algun cop al mes	Menor freqüència
% Horizontals							
Total	6205031	40,3	4,8	9,7	5,1	10,4	10,2
Mostra real	800	40,4	4,8	9,8	5,1	10,5	10,3
	758341	100,0	36,5	32,3	7,0	18,9	5,3
Base Fa desplaçaments quotidians	98	100,0	35,7	32,7	7,1	19,4	5,1
P7. Mitjans transport previs							
	758341	100,0	36,5	32,3	7,0	18,9	5,3
P7	98	100,0	35,7	32,7	7,1	19,4	5,1
SI	527246	100	46,5	33	4,6	14,5	1,5
NO	214836	100	14,7	29,3	13,6	31,3	11,1
NO SAP	0	0	0	0	0	0	0
NO CONTESTA	16259	100	0	49,6	0	0	50,4
Ns/Nc	0	0	0	0	0	0	0
	527246	100,0	46,5	33,0	4,6	14,5	1,5
Base Feia servir altres mitjans	68	100,0	45,6	33,8	4,4	14,7	1,5
P8. Mitjans utilitzats							
	527246	100,0	46,5	33,0	4,6	14,5	1,5
P8	68	100,0	45,6	33,8	4,4	14,7	1,5
Transport públic	257975	100	52,1	29,3	6,1	12,4	0
Moto	104834	100	45	41,4	0	13,6	0
Cotxe	215811	100	47,5	34,4	3,8	10,7	3,6
A peu	179957	100	45,9	24,5	8,8	16,5	4,3
NS	6808	100	0	0	0	100	0

	Total	USUARIS DE BICICLETA					
		Total Usuaris	Cada dia o gairebé	Al menys un cop per setmana	Només caps de setmana	Algun cop al mes	Menor freqüència
% Horizontals							
Total	6205031	40,3	4,8	9,7	5,1	10,4	10,2
Mostra real	800	40,4	4,8	9,8	5,1	10,5	10,3
NC	0	0	0	0	0	0	0
Ns/Nc	0	0	0	0	0	0	0
	758341	100,0	36,5	32,3	7,0	18,9	5,3
Base Fa desplaçaments quotidians	98	100,0	35,7	32,7	7,1	19,4	5,1
P9.1. Freqüència anar a la feina							
	758341	100,0	36,5	32,3	7,0	18,9	5,3
P9_1	98	100,0	35,7	32,7	7,1	19,4	5,1
Diàriament o gairebé	243711	100	90,8	6	0	3,2	0
Setmanalment	68855	100	0	88,1	11,9	0	0
Alguna/es vegades al mes	31275	100	0	48,9	24,9	26,2	0
Menor freqüència	29070	100	0	0	0	72,9	27,1
Mai o quasi mai	185209	100	0	46	8,6	41,1	4,3
NO TREBALLA	183961	100	30	33,4	11,6	16,5	8,6
NO SAP	0	0	0	0	0	0	0
NO CONTESTA	16259	100	0	49,6	0	0	50,4
Ns/Nc	0	0	0	0	0	0	0
	372911	100,0	59,4	24,3	4,3	10,0	2,1
Base Va a la feina en bici	48	100,0	58,3	25,0	4,2	10,4	2,1
P9.1.1. Distància últim desplaçament							

	Total	USUARIS DE BICICLETA					
		Total Usuaris	Cada dia o gairebé	Al menys un cop per setmana	Només caps de setmana	Algun cop al mes	Menor freqüència
% Horizontals							
Total	6205031	40,3	4,8	9,7	5,1	10,4	10,2
Mostra real	800	40,4	4,8	9,8	5,1	10,5	10,3
	372911	100,0	59,4	24,3	4,3	10,0	2,1
P9_1_1	48	100,0	58,3	25,0	4,2	10,4	2,1
(1)-MENYS DE 2 KM	64133	100	88	12	0	0	0
(3)-DE 2 A 3,99 KM	101054	100	46,1	23,4	15,8	14,7	0
(5)-DE 4 A 5,99 KM	102986	100	70,5	22	0	7,5	0
(7)-DE 6 A 7,99 KM	15991	100	51,2	48,8	0	0	0
(9)-DE 8 A 9,99 KM	14425	100	46,5	53,5	0	0	0
(12,5)-10 a 14,99	36204	100	63	37	0	0	0
(15)-15 o més	23620	100	34	32,7	0	0	33,3
NO SAP	14499	100	0	0	0	100	0
NO CONTESTA	0	0	0	0	0	0	0
Ns/Nc	0	0	0	0	0	0	0
Mitjana	5,387	5,387	4,89	6,615	3	3,684	15
Desviació	4,115	4,115	3,868	4,283	0	0,949	0
	758341	100,0	36,5	32,3	7,0	18,9	5,3
Base Fa desplaçaments quotidians	98	100,0	35,7	32,7	7,1	19,4	5,1
P9.2. Freqüència desplaçaments estudis							
	758341	100,0	36,5	32,3	7,0	18,9	5,3
P9_2	98	100,0	35,7	32,7	7,1	19,4	5,1
Diàriament o gairebé	71529	100	89	11	0	0	0

	Total	USUARIS DE BICICLETA					
		Total Usuaris	Cada dia o gairebé	Al menys un cop per setmana	Només caps de setmana	Algun cop al mes	Menor freqüència
% Horizontals							
Total	6205031	40,3	4,8	9,7	5,1	10,4	10,2
Mostra real	800	40,4	4,8	9,8	5,1	10,5	10,3
Setmanalment	46159	100	51,5	48,5	0	0	0
Alguna/es vegades al mes	32271	100	24,9	49,9	0	25,1	0
Menor freqüència	0	0	0	0	0	0	0
Mai o quasi mai	234118	100	17,2	28,4	12,4	38,7	3,3
NO ESTUDIA	358004	100	39,3	34,7	6,7	12,5	6,7
NO SAP	0	0	0	0	0	0	0
NO CONTESTA	16259	100	0	49,6	0	0	50,4
Ns/Nc	0	0	0	0	0	0	0
	149960	100,0	63,7	30,9	0,0	5,4	0,0
Base Va a estudiar en bici	19	100,0	63,2	31,6	0,0	5,3	0,0
P9.2.1. Distància últim desplaçament							
	149960	100,0	63,7	30,9	0,0	5,4	0,0
P9_2_1	19	100,0	63,2	31,6	0,0	5,3	0,0
(1)-MENYS DE 2 KM	32130	100	75,6	24,4	0	0	0
(3)-DE 2 A 3,99 KM	45097	100	67,7	32,3	0	0	0
(5)-DE 4 A 5,99 KM	23953	100	33,6	32,6	0	33,9	0
(7)-DE 6 A 7,99 KM	8040	100	100	0	0	0	0
(9)-DE 8 A 9,99 KM	8112	100	100	0	0	0	0
(12,5)-10 a 14,99	24828	100	66,5	33,5	0	0	0
(15)-15 o més	7801	100	0	100	0	0	0
NO SAP	0	0	0	0	0	0	0

	Total	USUARIS DE BICICLETA					
		Total Usuaris	Cada dia o gairebé	Al menys un cop per setmana	Només caps de setmana	Algun cop al mes	Menor freqüència
% Horizontals							
Total	6205031	40,3	4,8	9,7	5,1	10,4	10,2
Mostra real	800	40,4	4,8	9,8	5,1	10,5	10,3
NO CONTESTA	0	0	0	0	0	0	0
Ns/Nc	0	0	0	0	0	0	0
Mitjana	5,627	5,627	5,148	6,724		5	
Desviació	4,453	4,453	4,092	5,285		0	
	758341	100,0	36,5	32,3	7,0	18,9	5,3
Base Fa desplaçaments quotidians	98	100,0	35,7	32,7	7,1	19,4	5,1
P9.3. Freqüència altres desplaçaments quotidians							
	758341	100,0	36,5	32,3	7,0	18,9	5,3
P9_3	98	100,0	35,7	32,7	7,1	19,4	5,1
Diàriament o gairebé	61033	100	86,9	0	0	0	13,1
Setmanalment	228751	100	42,7	47,5	3,4	6,3	0
Alguna/es vegades al mes	146319	100	27	11	25,7	31	5,3
Menor freqüència	46683	100	17,2	14,4	16,7	34,5	17,2
Mai o quasi mai	259296	100	30,2	40,7	0	26,1	3
NO SAP	0	0	0	0	0	0	0
NO CONTESTA	16259	100	0	49,6	0	0	50,4
Ns/Nc	0	0	0	0	0	0	0
	482786	100,0	41,1	27,3	11,0	15,7	4,9
Base Altres desplaçaments quotidians	62	100,0	40,3	27,4	11,3	16,1	4,8

	Total	USUARIS DE BICICLETA					
		Total Usuaris	Cada dia o gairebé	Al menys un cop per setmana	Només caps de setmana	Algun cop al mes	Menor freqüència
% Horizontals							
Total	6205031	40,3	4,8	9,7	5,1	10,4	10,2
Mostra real	800	40,4	4,8	9,8	5,1	10,5	10,3


P9.3.1. Distància últim desplaçament

	482786	100,0	41,1	27,3	11,0	15,7	4,9
P9_3_1	62	100,0	40,3	27,4	11,3	16,1	4,8
(1)-MENYS DE 2 KM	131221	100	47,3	18,1	18,5	16,2	0
(3)-DE 2 A 3,99 KM	149892	100	32	41,7	5,2	5,2	15,9
(5)-DE 4 A 5,99 KM	91402	100	51,8	23,5	7,4	17,4	0
(7)-DE 6 A 7,99 KM	40400	100	61,1	19,5	0	19,4	0
(9)-DE 8 A 9,99 KM	0	0	0	0	0	0	0
(12,5)-10 a 14,99	32124	100	50,5	0	23,9	25,7	0
(15)-15 o més	14807	100	0	54,3	45,7	0	0
NO SAP	22941	100	0	34,7	0	65,3	0
NO CONTESTA	0	0	0	0	0	0	0
Ns/Nc	0	0	0	0	0	0	0
Mitjana	4,228	4,228	4,126	3,998	5,238	4,627	3
Desviació	3,574	3,574	3,211	3,294	5,351	3,751	0
	758341	100,0	36,5	32,3	7,0	18,9	5,3
Base Fa desplaçaments quotidians	98	100,0	35,7	32,7	7,1	19,4	5,1

P9.4. Desplaçament quotidià dia anterior

DYM MARKET RESEARCH							
		Total	USUARIS DE BICICLETA				
% Horitzontals		Total Usuaris	Cada dia o gairebé	Al menys un cop per setmana	Només caps de setmana	Algun cop al mes	Menor freqüència
Total	6205031	40,3	4,8	9,7	5,1	10,4	10,2
Mostra real	800	40,4	4,8	9,8	5,1	10,5	10,3
	758341	100,0	36,5	32,3	7,0	18,9	5,3
P9_4	98	100,0	35,7	32,7	7,1	19,4	5,1
SI	266807	100	74	20,2	5,8	0	0
NO	475275	100	16,6	38,5	7,9	30,2	6,7
NO SAP	0	0	0	0	0	0	0
NO CONTESTA	16259	100	0	49,6	0	0	50,4
Ns/Nc	0	0	0	0	0	0	0
	1683635	100,0	8,8	19,3	14,4	26,9	30,6
Base Fa desplaçaments passeig, lleure o turisme	218	100,0	8,7	19,3	14,2	27,1	30,7
P10. Passeig o lleure prop residència							
	1683635	100,0	8,8	19,3	14,4	26,9	30,6
P10	218	100,0	8,7	19,3	14,2	27,1	30,7
Diàriament o gairebé	75147	100	69,9	10,5	0	0	19,7
Setmanalment	444001	100	10,6	47,3	28,3	3,4	10,4
Alguna/es vegades al mes	542600	100	8,8	14,1	17,4	52,4	7,2
Menor freqüència	404286	100	0	0	1,6	25,4	73
Mai o quasi mai	201093	100	0	15,3	3,8	25,3	55,5
NO SAP	8319	100	0	0	100	0	0
NO CONTESTA	8190	100	0	0	0	0	100
Ns/Nc	0	0	0	0	0	0	0

DYM MARKET RESEARCH							
		Total	USUARIS DE BICICLETA				
% Horizontals		Total Usuaris	Cada dia o gairebé	Al menys un cop per setmana	Només caps de setmana	Algun cop al mes	Menor freqüència
Total	6205031	40,3	4,8	9,7	5,1	10,4	10,2
Mostra real	800	40,4	4,8	9,8	5,1	10,5	10,3
	1466033	100,0	10,1	20,1	15,5	27,5	26,9
Base Passeig o lleure freq.	190	100,0	10,0	20,0	15,3	27,4	27,4
P10.1. Distància últim passeig							
	1466033	100,0	10,1	20,1	15,5	27,5	26,9
P10_1	190	100,0	10,0	20,0	15,3	27,4	27,4
(1)-MENYS DE 2 KM	52061	100	30,7	0	0	27,8	41,5
(3)-DE 2 A 3,99 KM	174319	100	18,5	9,2	23,1	27,4	21,8
(5)-DE 4 A 5,99 KM	206734	100	0	22,1	7,8	37,3	32,8
(7)-DE 6 A 7,99 KM	117007	100	5,7	20,8	32,4	33,9	7,2
(9)-DE 8 A 9,99 KM	61363	100	0	0	37	25,3	37,7
(11)-DE 10 A 11,99 KM	199172	100	8	15,2	20	11,5	45,3
(13)-DE 12 a 14,99	78832	100	20,8	10,4	8,3	20,2	40,3
(15)-15 o més	479263	100	12,6	33,8	13,2	28,9	11,5
NO SAP	97281	100	0	8	0	31,4	60,6
NO CONTESTA	0	0	0	0	0	0	0
Ns/Nc	0	0	0	0	0	0	0
Mitjana	9,779	9,779	9,845	11,573	9,456	9,406	8,851
Desviació	4,825	4,825	5,585	4,42	4,383	5,004	4,469
	1683635	100,0	8,8	19,3	14,4	26,9	30,6
Base Fa desplaçaments passeig, lleure o turisme	218	100,0	8,7	19,3	14,2	27,1	30,7


	Total	USUARIS DE BICICLETA					
		Total Usuaris	Cada dia o gairebé	Al menys un cop per setmana	Només caps de setmana	Algun cop al mes	Menor freqüència
% Horitzontals							
Total	6205031	40,3	4,8	9,7	5,1	10,4	10,2
Mostra real	800	40,4	4,8	9,8	5,1	10,5	10,3

P11. Cicloturisme petit o mitjà fora residència

	1683635	100,0	8,8	19,3	14,4	26,9	30,6
P11	218	100,0	8,7	19,3	14,2	27,1	30,7
Diàriament o gairebé	7718	100	100	0	0	0	0
Setmanalment	15844	100	0	100	0	0	0
Alguna/es vegades al mes	131484	100	23,1	40,7	12,1	24,1	0
Menor freqüència	241912	100	6,7	15,8	16,2	16,4	44,9
Mai o quasi mai	1278487	100	7,3	17	14,7	29,9	31,1
NO SAP	0	0	0	0	0	0	0
NO CONTESTA	8190	100	0	0	0	0	100
Ns/Nc	0	0	0	0	0	0	0
	396958	100,0	13,7	27,1	13,9	17,9	27,4
Base Cicloturisme petit o mitjà	51	100,0	13,7	27,5	13,7	17,6	27,5


P11.1. Distància habitual


	396958	100,0	13,7	27,1	13,9	17,9	27,4
P11_1	51	100,0	13,7	27,5	13,7	17,6	27,5
(2,5)-MENYS DE 5 KM	24306	100	0	0	34,2	65,8	0
(7,5)-DE 5 A 9,99 KM	30315	100	25,7	0	0	25,9	48,4
(12,5)-DE 10 A 14,99 KM	55417	100	0	28,4	28,5	28,2	14,9
(17,5)-DE 15 A 19,99 KM	38529	100	17,3	21,1	0	20,4	41,2

	Total	USUARIS DE BICICLETA					
		Total Usuaris	Cada dia o gairebé	Al menys un cop per setmana	Només caps de setmana	Algun cop al mes	Menor freqüència
% Horizontals							
Total	6205031	40,3	4,8	9,7	5,1	10,4	10,2
Mostra real	800	40,4	4,8	9,8	5,1	10,5	10,3
(22,5)-DE 20 A 24,99 KM	15689	100	49,2	0	0	0	50,8
(30)-DE 25 A 34,99 KM	59993	100	0	49,8	11,4	12,9	26
(40)-DE 35 A 44,99 KM	31361	100	26,1	21,4	52,5	0	0
(50)-DE 45 A 54,99 KM	39632	100	19,7	19,5	19,5	21,1	20,3
(60)-DE 55 A 64,99 KM	8230	100	0	100	0	0	0
(70)-DE 65 A 74,99 KM	8230	100	0	100	0	0	0
(76)-75 O MÉS KM	39225	100	41,5	58,5	0	0	0
NO SAP	38004	100	0	0	0	20,5	79,5
NO CONTESTA	8026	100	0	0	0	0	100
Ns/Nc	0	0	0	0	0	0	0
Mitjana	31,616	31,616	42,308	43,731	26,626	17,058	21,874
Desviació	22,601	22,601	25,559	23,367	16,622	15,277	12,749
	1282941	100,0	10,2	34,2	12,6	21,6	21,4
Base Fa esport	167	100,0	10,2	34,1	12,6	21,6	21,6
P12.1. Muntanya (BTT)							
	1282941	100,0	10,2	34,2	12,6	21,6	21,4
P12_1	167	100,0	10,2	34,1	12,6	21,6	21,6
Diàriament o gairebé	47805	100	32,5	17,4	17,4	16,3	16,4
Setmanalment	372874	100	8,2	68,6	14,8	2,2	6,2
Alguna/es vegades al mes	312134	100	12,4	19,5	19,5	48,6	0

DYM MARKET RESEARCH	Total	USUARIS DE BICICLETA					
		Total Usuaris	Cada dia o gairebé	Al menys un cop per setmana	Només caps de setmana	Algun cop al mes	Menor freqüència
% Horizontals							
Total	6205031	40,3	4,8	9,7	5,1	10,4	10,2
Mostra real	800	40,4	4,8	9,8	5,1	10,5	10,3
Menor freqüència	211297	100	7,6	3,2	3,6	23,1	62,5
Mai o quasi mai	338832	100	9,1	31,5	8,7	18	32,7
NO SAP	0	0	0	0	0	0	0
NO CONTESTA	0	0	0	0	0	0	0
Ns/Nc	0	0	0	0	0	0	0
	944109	100,0	10,6	35,1	14,0	23,0	17,3
Base Fa muntanya (BTT)	122	100,0	10,7	35,2	13,9	23,0	17,2
P12.1.1. Distància habitual							
	944109	100,0	10,6	35,1	14,0	23,0	17,3
P12_1_1	122	100,0	10,7	35,2	13,9	23,0	17,2
(2,5)-MENYS DE 5 KM	70526	100	0	45,3	0	33,5	21,2
(7,5)-DE 5 A 9,99 KM	70948	100	0	34,3	23,1	33,2	9,4
(12,5)-DE 10 A 14,99 KM	102371	100	15,5	7,9	7,7	30,2	38,7
(17,5)-DE 15 A 19,99 KM	145574	100	10,1	14,6	21,5	37,4	16,4
(22,5)-DE 20 A 24,99 KM	143044	100	15,5	35,5	11,5	27,1	10,4
(30)-DE 25 A 34,99 KM	162341	100	14,6	42,3	18,2	14,9	10
(40)-DE 35 A 44,99 KM	86014	100	0	46,3	18,5	16,8	18,4
(50)-DE 45 A 54,99 KM	93599	100	17,6	51,1	15,7	7,2	8,4
(56)-55 O MÉS KM	37028	100	20,8	61	0	0	18,1
NO SAP	32663	100	0	49,3	0	0	50,7
NO CONTESTA	0	0	0	0	0	0	0

	Total	USUARIS DE BICICLETA					
		Total Usuaris	Cada dia o gairebé	Al menys un cop per setmana	Només caps de setmana	Algun cop al mes	Menor freqüència
% Horizontals							
Total	6205031	40,3	4,8	9,7	5,1	10,4	10,2
Mostra real	800	40,4	4,8	9,8	5,1	10,5	10,3
Ns/Nc	0	0	0	0	0	0	0
Mitjana	25,035	25,035	29,018	29,144	25,711	18,856	21,995
Desviació	14,813	14,813	14,143	16,253	12,771	11,2	14,596
	1282941	100,0	10,2	34,2	12,6	21,6	21,4
Base Fa esport	167	100,0	10,2	34,1	12,6	21,6	21,6
P12.2. Carretera							
	1282941	100,0	10,2	34,2	12,6	21,6	21,4
P12_2	167	100,0	10,2	34,1	12,6	21,6	21,6
Diàriament o gairebé	15607	100	0	100	0	0	0
Setmanalment	180244	100	8,8	70,2	12,5	0	8,5
Alguna/es vegades al mes	146595	100	21	41,4	5,3	26,8	5,6
Menor freqüència	129770	100	6,2	12,2	10,5	24,5	46,6
Mai o quasi mai	810726	100	9,5	27,1	14,5	25,5	23,5
NO SAP	0	0	0	0	0	0	0
NO CONTESTA	0	0	0	0	0	0	0
Ns/Nc	0	0	0	0	0	0	0
	472215	100,0	11,6	46,3	9,3	15,1	17,8
Base Fa carretera	61	100,0	11,5	45,9	9,8	14,8	18,0

	Total	USUARIS DE BICICLETA					
		Total Usuaris	Cada dia o gairebé	Al menys un cop per setmana	Només caps de setmana	Algun cop al mes	Menor freqüència
% Horizontals							
Total	6205031	40,3	4,8	9,7	5,1	10,4	10,2
Mostra real	800	40,4	4,8	9,8	5,1	10,5	10,3
P12.2.1. Distància habitual							
	472215	100,0	11,6	46,3	9,3	15,1	17,8
P12_2_1	61	100,0	11,5	45,9	9,8	14,8	18,0
(2,5)-MENYS DE 5 KM	62073	100	0	50,5	12,7	12,6	24,1
(7,5)-DE 5 A 9,99 KM	38388	100	0	20,5	21,3	20,4	37,8
(12,5)-DE 10 A 14,99 KM	36351	100	0	18,6	18,6	43,3	19,5
(17,5)-DE 15 A 19,99 KM	30867	100	0	78,3	0	0	21,7
(22,5)-DE 20 A 24,99 KM	31196	100	25	48,2	0	0	26,8
(27,5)-DE 25 A 29,99 KM	47883	100	0	35,1	14,3	34,3	16,4
(40)-DE 30 A 49,99 KM	86791	100	35,2	27,8	0	8,8	28,2
(60)-DE 50 A 69,99 KM	62443	100	12,9	51,7	22,9	12,6	0
(80)-DE 70 A 89,99 KM	68422	100	12,1	76,7	0	11,3	0
(100)-DE 90 A 109,99 KM	0	0	0	0	0	0	0
(115)-110 O MÉS KM	7801	100	0	100	0	0	0
NO SAP	0	0	0	0	0	0	0
NO CONTESTA	0	0	0	0	0	0	0
Ns/Nc	0	0	0	0	0	0	0
Mitjana	36,097	36,097	46,478	43,174	27,552	29,849	20,662
Desviació	27,577	27,577	17,375	31,398	23,76	24,296	14,451
	1282941	100,0	10,2	34,2	12,6	21,6	21,4
Base Fa esport	167	100,0	10,2	34,1	12,6	21,6	21,6


	Total	USUARIS DE BICICLETA					
		Total Usuaris	Cada dia o gairebé	Al menys un cop per setmana	Només caps de setmana	Algun cop al mes	Menor freqüència
% Horizontals							
Total	6205031	40,3	4,8	9,7	5,1	10,4	10,2
Mostra real	800	40,4	4,8	9,8	5,1	10,5	10,3


P12.3. Cicloturisme esportiu


	1282941	100,0	10,2	34,2	12,6	21,6	21,4
P12_3	167	100,0	10,2	34,1	12,6	21,6	21,6
Diàriament o gairebé	6695	100	0	0	100	0	0
Setmanalment	15678	100	0	100	0	0	0
Alguna/es vegades al mes	167254	100	22,8	46,2	4,1	22,2	4,6
Menor freqüència	241683	100	6,7	34,4	25,4	15,8	17,7
Mai o quasi mai	851631	100	9	30,8	10,2	23,7	26,3
NO SAP	0	0	0	0	0	0	0
NO CONTESTA	0	0	0	0	0	0	0
Ns/Nc	0	0	0	0	0	0	0
	431310	100,0	12,6	40,8	17,4	17,5	11,7
Base Fa cicloturisme esportiu	57	100,0	12,3	40,4	17,5	17,5	12,3


P12.3.1. Distància habitual


	431310	100,0	12,6	40,8	17,4	17,5	11,7
P12_3_1	57	100,0	12,3	40,4	17,5	17,5	12,3
(2,5)-MENYS DE 5 KM	29070	100	0	0	0	53,5	46,5
(7,5)-DE 5 A 9,99 KM	15649	100	49,8	0	0	50,2	0
(12,5)-DE 10 A 14,99 KM	7876	100	0	0	100	0	0
(17,5)-DE 15 A 19,99 KM	45043	100	14,8	50,2	0	17,9	17,1

	Total	USUARIS DE BICICLETA					
		Total Usuaris	Cada dia o gairebé	Al menys un cop per setmana	Només caps de setmana	Algun cop al mes	Menor freqüència
% Horizontals							
Total	6205031	40,3	4,8	9,7	5,1	10,4	10,2
Mostra real	800	40,4	4,8	9,8	5,1	10,5	10,3
(22,5)-DE 20 A 24,99 KM	61226	100	25,7	25,9	0	37,2	11,1
(27,5)-DE 25 A 29,99 KM	29046	100	0	76,5	23,5	0	0
(40)-DE 30 A 49,99 KM	135945	100	6	39,7	38,6	9,9	5,8
(60)-DE 50 A 69,99 KM	38174	100	20,4	21,6	20,2	20,2	17,6
(80)-DE 70 A 89,99 KM	32015	100	0	100	0	0	0
(100)-DE 90 A 109,99 KM	22817	100	36,1	29,3	0	0	34,5
(115)-110 O MÉS KM	0	0	0	0	0	0	0
NO SAP	14450	100	0	100	0	0	0
NO CONTESTA	0	0	0	0	0	0	0
Ns/Nc	0	0	0	0	0	0	0
Mitjana	37,96	37,96	39,483	44,842	38,03	23,226	36,187
Desviació	24,799	24,799	30,072	24,194	11,448	17,511	33,093
P12.3.2. Tipus de bicicleta							
	431310	100,0	12,6	40,8	17,4	17,5	11,7
P12_3_2	57	100,0	12,3	40,4	17,5	17,5	12,3
BTT/ Mountain bike/ de muntanya	354386	100	13,1	36,6	21,1	16,9	12,3
Carretera / corredor	69206	100	11,8	67	0	11,3	9,8
De ciutat / de passeig	0	0	0	0	0	0	0
Híbrida / versàtil	0	0	0	0	0	0	0
Elèctrica	0	0	0	0	0	0	0
Plegable	0	0	0	0	0	0	0

	Total	USUARIS DE BICICLETA					
		Total Usuaris	Cada dia o gairebé	Al menys un cop per setmana	Només caps de setmana	Algun cop al mes	Menor freqüència
% Horizontals							
Total	6205031	40,3	4,8	9,7	5,1	10,4	10,2
Mostra real	800	40,4	4,8	9,8	5,1	10,5	10,3
No en té	0	0	0	0	0	0	0
Altres respostes	0	0	0	0	0	0	0
No sap	7718	100	0	0	0	100	0
No contesta	0	0	0	0	0	0	0
Ns/Nc	0	0	0	0	0	0	0
	651573	100,0	9,6	32,9	15,2	20,1	22,2
Base Fa cicloturisme d'algun tipus	85	100,0	9,4	32,9	15,3	20,0	22,4
P13. Tipus de bicicleta							
	651573	100,0	9,6	32,9	15,2	20,1	22,2
P13	85	100,0	9,4	32,9	15,3	20,0	22,4
D'ús personal	607942	100	10,3	32,9	16,3	19,2	21,4
De lloguer	90239	100	0	24,9	8,8	33,7	32,6
Altres	0	0	0	0	0	0	0
No ho sap	0	0	0	0	0	0	0
No contesta	0	0	0	0	0	0	0
Ns/Nc	0	0	0	0	0	0	0
P14.1. Allotjament							
	651573	100,0	9,6	32,9	15,2	20,1	22,2
P14_1	85	100,0	9,4	32,9	15,3	20,0	22,4
Total citacions	244804	100	9,6	43,6	12,8	18,9	15,1

	Total	USUARIS DE BICICLETA					
		Total Usuaris	Cada dia o gairebé	Al menys un cop per setmana	Només caps de setmana	Algun cop al mes	Menor freqüència
% Horizontals							
Total	6205031	40,3	4,8	9,7	5,1	10,4	10,2
Mostra real	800	40,4	4,8	9,8	5,1	10,5	10,3
Ns/Nc	406769	100	9,6	26,5	16,7	20,8	26,5
Mitjana	89,761	89,761	119,924	61,782	92,878	172,258	45,495
Desviació	145,94	145,94	127,759	47,562	109,751	281,947	32,816
P14.2. Alimentació							
	651573	100,0	9,6	32,9	15,2	20,1	22,2
P14_2	85	100,0	9,4	32,9	15,3	20,0	22,4
Total citacions	535717	100	10,2	34	14,5	21,5	19,8
Ns/Nc	115856	100	6,9	27,8	18,3	13,5	33,4
Mitjana	42,52	42,52	29,917	43,285	39,568	51,076	40,537
Desviació	54,77	54,77	22,507	40,645	42,092	95,328	26,52
P14.3. Transport complementari							
	651573	100,0	9,6	32,9	15,2	20,1	22,2
P14_3	85	100,0	9,4	32,9	15,3	20,0	22,4
Total citacions	328761	100	11,8	34,5	18,7	20,7	14,4
Ns/Nc	322812	100	7,4	31,3	11,7	19,5	30,2
Mitjana	24,8	24,8	28,517	24,617	23,204	20,331	30,7
Desviació	18,663	18,663	12,961	25,513	15,362	10,216	13,707

	Total	USUARIS DE BICICLETA					
		Total Usuaris	Cada dia o gairebé	Al menys un cop per setmana	Només caps de setmana	Algun cop al mes	Menor freqüència
% Horizontals							
Total	6205031	40,3	4,8	9,7	5,1	10,4	10,2
Mostra real	800	40,4	4,8	9,8	5,1	10,5	10,3
P14.4. Mapes i guies							
	651573	100,0	9,6	32,9	15,2	20,1	22,2
P14_4	85	100,0	9,4	32,9	15,3	20,0	22,4
Total citacions	48314	100	33,7	16,7	0	33	16,6
Ns/Nc	603259	100	7,7	34,2	16,4	19,1	22,7
Mitjana	16,129	16,129	13,588	35		12,259	10
Desviació	10,277	10,277	6,5			7,496	0
P14.5. Lloguer bicis							
	651573	100,0	9,6	32,9	15,2	20,1	22,2
P14_5_N	85	100,0	9,4	32,9	15,3	20,0	22,4
Total citacions	0	0	0	0	0	0	0
Ns/Nc	651573	100	9,6	32,9	15,2	20,1	22,2
Mitjana							
Desviació							
P14.6. Museus, espectacles, parc atraccions							
	651573	100,0	9,6	32,9	15,2	20,1	22,2
P14_6_N	85	100,0	9,4	32,9	15,3	20,0	22,4
Total citacions	15734	100	0	100	0	0	0
Ns/Nc	635839	100	9,8	31,3	15,6	20,6	22,8

	Total	USUARIS DE BICICLETA					
		Total Usuaris	Cada dia o gairebé	Al menys un cop per setmana	Només caps de setmana	Algun cop al mes	Menor freqüència
% Horizontals							
Total	6205031	40,3	4,8	9,7	5,1	10,4	10,2
Mostra real	800	40,4	4,8	9,8	5,1	10,5	10,3

Mitjana	7,436	7,436	7,436
Desviació	2,499	2,499	2,499

P14.7. Records, souvenirs, compres

	651573	100,0	9,6	32,9	15,2	20,1	22,2
P14_7_N	85	100,0	9,4	32,9	15,3	20,0	22,4
Total citacions	0	0	0	0	0	0	0
Ns/Nc	651573	100	9,6	32,9	15,2	20,1	22,2


Mitjana
Desviació


P14.8. Reparació bici o peces bici

	651573	100,0	9,6	32,9	15,2	20,1	22,2
P14_8_N	85	100,0	9,4	32,9	15,3	20,0	22,4
Total citacions	8245	100	100	0	0	0	0
Ns/Nc	643327	100	8,4	33,3	15,4	20,4	22,5

Mitjana	10	10	10
Desviació			

P14.9. Inscripció curses

	Total	USUARIS DE BICICLETA					
		Total Usuaris	Cada dia o gairebé	Al menys un cop per setmana	Només caps de setmana	Algun cop al mes	Menor freqüència
% Horizontals							
Total	6205031	40,3	4,8	9,7	5,1	10,4	10,2
Mostra real	800	40,4	4,8	9,8	5,1	10,5	10,3
	651573	100,0	9,6	32,9	15,2	20,1	22,2
P14_9_N	85	100,0	9,4	32,9	15,3	20,0	22,4
Total citaciones	0	0	0	0	0	0	0
Ns/Nc	651573	100	9,6	32,9	15,2	20,1	22,2
Mitjana							
Desviació							
P14.10. Oci, esbarjo							
	651573	100,0	9,6	32,9	15,2	20,1	22,2
P14_10_N	85	100,0	9,4	32,9	15,3	20,0	22,4
Total citaciones	0	0	0	0	0	0	0
Ns/Nc	651573	100	9,6	32,9	15,2	20,1	22,2
Mitjana							
Desviació							
P14.90. Otros							
	651573	100,0	9,6	32,9	15,2	20,1	22,2
P14_90_N	85	100,0	9,4	32,9	15,3	20,0	22,4
Total citaciones	0	0	0	0	0	0	0
Ns/Nc	651573	100	9,6	32,9	15,2	20,1	22,2

	Total	USUARIS DE BICICLETA					
		Total Usuaris	Cada dia o gairebé	Al menys un cop per setmana	Només caps de setmana	Algun cop al mes	Menor freqüència
% Horitzontals							
Total	6205031	40,3	4,8	9,7	5,1	10,4	10,2
Mostra real	800	40,4	4,8	9,8	5,1	10,5	10,3

Mitjana
Desviació


P14.5. Altres


	651573	100,0	9,6	32,9	15,2	20,1	22,2
P14_OTROS	85	100,0	9,4	32,9	15,3	20,0	22,4
Total citaciones	23979	100	34,4	65,6	0	0	0
Ns/Nc	627594	100	8,6	31,7	15,8	20,9	23,1
Mitjana	8,318	8,318	10	7,436			
Desviació	2,363	2,363		2,499			
	1556241	100,0	8,4	20,9	15,1	27,6	28,0
Base Usuaris & tenen bici	202	100,0	8,4	20,8	14,9	27,7	28,2


P15. Pertinença a entitats de ciclisme


	1556241	100,0	8,4	20,9	15,1	27,6	28,0
P15	202	100,0	8,4	20,8	14,9	27,7	28,2
Sí, d'una associació	16476	100	0	0	0	100	0
Sí d'un club	55128	100	14,1	56	14,9	0	15
Sí, d'una federació	8190	100	0	100	0	0	0
No	1484637	100	8,3	19,8	15,2	27,8	28,8
NS	0	0	0	0	0	0	0


DYM MARKET RESEARCH	Total	USUARIS DE BICICLETA					
		Total Usuaris	Cada dia o gairebé	Al menys un cop per setmana	Només caps de setmana	Algun cop al mes	Menor freqüència
% Horizontals							
Total	6205031	40,3	4,8	9,7	5,1	10,4	10,2
Mostra real	800	40,4	4,8	9,8	5,1	10,5	10,3
NC	0	0	0	0	0	0	0
Ns/Nc	0	0	0	0	0	0	0
	125832	100,0	12,7	61,1	6,5	13,1	6,6
Base Pertinença a entitats	16	100,0	12,5	62,5	6,3	12,5	6,3
P15.1. Entitats							
	125832	100,0	12,7	61,1	6,5	13,1	6,6
P15_1	16	100,0	12,5	62,5	6,3	12,5	6,3
Associació ciclista de Manresa	0	0	0	0	0	0	0
Centre excursionista de cat	0	0	0	0	0	0	0
Club ciclisme Sant Andreu	0	0	0	0	0	0	0
Club ciclista d'argentera	0	0	0	0	0	0	0
Club ciclista de Bellver	0	0	0	0	0	0	0
Club de ciclistes del poble de motbrió-Tarragona-	0	0	0	0	0	0	0
Club de excursionisme de Breda	0	0	0	0	0	0	0
Club esportiu orientacio btt Barcelona	0	0	0	0	0	0	0
Club natació de Vilafranca	0	0	0	0	0	0	0
Club Natació Terrassa	0	0	0	0	0	0	0
Club Olèrdola	0	0	0	0	0	0	0
Club Villa	0	0	0	0	0	0	0
Esport ciclista de Manresa	7801	100	100	0	0	0	0
Federació catalana de ciclisme	7718	100	0	100	0	0	0


	Total	USUARIS DE BICICLETA					
		Total Usuaris	Cada dia o gairebé	Al menys un cop per setmana	Només caps de setmana	Algun cop al mes	Menor freqüència
% Horitzontals							
Total	6205031	40,3	4,8	9,7	5,1	10,4	10,2
Mostra real	800	40,4	4,8	9,8	5,1	10,5	10,3
Federació catalana i espanyola de ciclisme	0	0	0	0	0	0	0
Federació orientació amb bicicleta	0	0	0	0	0	0	0
Federación de ciclistas estatal	0	0	0	0	0	0	0
Motoclub Sant Andreu de la Barca	0	0	0	0	0	0	0
Muntanyes	0	0	0	0	0	0	0
Pedal club de Almacelles	0	0	0	0	0	0	0
Pedal Team	0	0	0	0	0	0	0
Penya ciclista del poble	0	0	0	0	0	0	0
Q wellness	0	0	0	0	0	0	0
Sant Cebrià	0	0	0	0	0	0	0
Club BiciSport	0	0	0	0	0	0	0
Amics Ciclistes Anoia	0	0	0	0	0	0	0
Calders	0	0	0	0	0	0	0
Ciclistes d'Altafulla	0	0	0	0	0	0	0
Club Ciclisme Vilanova	0	0	0	0	0	0	0
Club Ciclista Ripoll	0	0	0	0	0	0	0
Centre Excursionista de Lleida	0	0	0	0	0	0	0
Club Ciclista de Banyoles	0	0	0	0	0	0	0
Associació Esportiva Nou Barris	0	0	0	0	0	0	0
CEC (Ciclismo en cadena)	0	0	0	0	0	0	0
Club Baix Penedès de ciclisme	0	0	0	0	0	0	0
Club La Riera	0	0	0	0	0	0	0
Trek BiciSprint	0	0	0	0	0	0	0


	Total	USUARIS DE BICICLETA					
		Total Usuaris	Cada dia o gairebé	Al menys un cop per setmana	Només caps de setmana	Algun cop al mes	Menor freqüència
% Horitzontals							
Total	6205031	40,3	4,8	9,7	5,1	10,4	10,2
Mostra real	800	40,4	4,8	9,8	5,1	10,5	10,3
Ciclisme Cultural de Figaró	0	0	0	0	0	0	0
De Cales	0	0	0	0	0	0	0
FC Barcelona	0	0	0	0	0	0	0
Associació de Cicloturisme de Muntanya	0	0	0	0	0	0	0
Club ciclista Besòs	0	0	0	0	0	0	0
Club Ciclista BTT Premià de Dalt	0	0	0	0	0	0	0
Club Ciclista Piera	0	0	0	0	0	0	0
Club Esportiu Tordera	0	0	0	0	0	0	0
salou club ciclista	0	0	0	0	0	0	0
Altres	110314	100	7,4	62,7	7,5	14,9	7,5
No sap	0	0	0	0	0	0	0
No contesta	0	0	0	0	0	0	0
Ns/Nc	0	0	0	0	0	0	0
Base Usuaris de bici	2498557	100,0	12,0	24,2	12,7	25,9	25,2
	323	100,0	11,8	24,1	12,7	26,0	25,4
P16. Llocs d'ús							
	2498557	100,0	12,0	24,2	12,7	25,9	25,2
P16	323	100,0	11,8	24,1	12,7	26,0	25,4
Nucli urbà	1195256	100	17,8	24,6	12,2	25,5	20
Carretera	510996	100	16,4	38,2	7,5	21,3	16,5
Camins o vies verdes / cicloturisme	1596786	100	6,4	19,8	16,5	26	31,3


	Total	USUARIS DE BICICLETA					
		Total Usuaris	Cada dia o gairebé	Al menys un cop per setmana	Només caps de setmana	Algun cop al mes	Menor freqüència
% Horitzontals							
Total	6205031	40,3	4,8	9,7	5,1	10,4	10,2
Mostra real	800	40,4	4,8	9,8	5,1	10,5	10,3
Platja / passeig marítim	6808	100	0	0	0	0	100
Muntanya	130849	100	12,2	35,2	18,3	23,2	11,1
Pista / velòdrom/ carreteres velles sense trànsit	31749	100	0	50,2	0	49,8	0
Espais oberts / camp / càmping	7876	100	0	100	0	0	0
Altres	255175	100	11,9	39,7	9,4	27,4	11,6
No sap	0	0	0	0	0	0	0
No contesta	7801	100	0	0	0	100	0
Ns/Nc	0	0	0	0	0	0	0
	510996	100,0	16,4	38,2	7,5	21,3	16,5
Base Circulen per carretera	66	100,0	16,7	37,9	7,6	21,2	16,7
P17. Comparteix espai amb vehicles							
	510996	100,0	16,4	38,2	7,5	21,3	16,5
P17	66	100,0	16,7	37,9	7,6	21,2	16,7
Sempre o gairebé sempre	255781	100	26,5	39,5	8,9	18,6	6,4
A vegades	164035	100	5	39,1	0	32,4	23,5
Mai o quasi mai	91179	100	8,6	33	17,3	9	32,2
NO SAP	0	0	0	0	0	0	0
NO CONTESTA	0	0	0	0	0	0	0
Ns/Nc	0	0	0	0	0	0	0

	Total	USUARIS DE BICICLETA					
		Total Usuaris	Cada dia o gairebé	Al menys un cop per setmana	Només caps de setmana	Algun cop al mes	Menor freqüència
% Horizontals							
Total	6205031	40,3	4,8	9,7	5,1	10,4	10,2
Mostra real	800	40,4	4,8	9,8	5,1	10,5	10,3
	91179	100,0	8,6	33,0	17,3	9,0	32,2
Base No comparteixen espai	12	100,0	8,3	33,3	16,7	8,3	33,3
P17.1. Motius no comparteix espai amb vehicles							
	91179	100,0	8,6	33,0	17,3	9,0	32,2
P17_1	12	100,0	8,3	33,3	16,7	8,3	33,3
ESPECIFICAR	0	0	0	0	0	0	0
Per seguretat / evitar accidents/ és perillós	45547	100	17,1	66	16,8	0	0
Té por	6808	100	0	0	0	0	100
No respecten regles	8190	100	0	0	0	0	100
Incòmode / intranquil	0	0	0	0	0	0	0
No li agrada	8190	100	0	0	0	0	100
Fa servir carril bici	15777	100	0	0	51,4	0	48,6
No té alternativa	0	0	0	0	0	0	0
Altres respostes	6695	100	0	0	0	0	100
Cap motiu en especial	8162	100	0	0	0	100	0
No sap	0	0	0	0	0	0	0
No contesta	0	0	0	0	0	0	0
Ns/Nc	0	0	0	0	0	0	0
	510996	100,0	16,4	38,2	7,5	21,3	16,5
Base Circulen per carretera	66	100,0	16,7	37,9	7,6	21,2	16,7

	Total	USUARIS DE BICICLETA					
		Total Usuaris	Cada dia o gairebé	Al menys un cop per setmana	Només caps de setmana	Algun cop al mes	Menor freqüència
% Horizontals							
Total	6205031	40,3	4,8	9,7	5,1	10,4	10,2
Mostra real	800	40,4	4,8	9,8	5,1	10,5	10,3
P18. Moderació velocitat vehicle							
	510996	100,0	16,4	38,2	7,5	21,3	16,5
P18	66	100,0	16,7	37,9	7,6	21,2	16,7
Sempre o gairebé sempre	284792	100	11,3	39,2	5	33,2	11,4
A vegades	171540	100	26,2	39,7	4,7	8,4	21
Mai o quasi mai	46999	100	14,3	33,7	34,7	0	17,4
NO SAP	7665	100	0	0	0	0	100
NO CONTESTA	0	0	0	0	0	0	0
Ns/Nc	0	0	0	0	0	0	0
P19. Distància vehicle							
	510996	100,0	16,4	38,2	7,5	21,3	16,5
P19	66	100,0	16,7	37,9	7,6	21,2	16,7
Sempre o gairebé sempre	219051	100	14,6	31,5	3	32,6	18,3
A vegades	222420	100	9,7	50	7,1	13,5	19,8
Mai o quasi mai	69525	100	43,7	22	23,4	10,9	0
NO SAP	0	0	0	0	0	0	0
NO CONTESTA	0	0	0	0	0	0	0
Ns/Nc	0	0	0	0	0	0	0
P20.1. Fa servir el casc							
	510996	100,0	16,4	38,2	7,5	21,3	16,5
P20_1	66	100,0	16,7	37,9	7,6	21,2	16,7

	Total	USUARIS DE BICICLETA					
		Total Usuaris	Cada dia o gairebé	Al menys un cop per setmana	Només caps de setmana	Algun cop al mes	Menor freqüència
% Horizontals							
Total	6205031	40,3	4,8	9,7	5,1	10,4	10,2
Mostra real	800	40,4	4,8	9,8	5,1	10,5	10,3
Sempre o gairebé sempre	366161	100	17	40,6	10,5	19,3	12,6
A vegades	52930	100	12,7	14,9	0	45,3	27,1
Mai o quasi mai	91905	100	16,3	42,4	0	15,6	25,7
NS	0	0	0	0	0	0	0
NC	0	0	0	0	0	0	0
Ns/Nc	0	0	0	0	0	0	0
P20.2. Fa servir enllumenat sense visibilitat							
	510996	100,0	16,4	38,2	7,5	21,3	16,5
P20_2	66	100,0	16,7	37,9	7,6	21,2	16,7
Sempre o gairebé sempre	379189	100	17,9	40,9	8	20,8	12,4
A vegades	8069	100	0	0	0	100	0
Mai o quasi mai	123738	100	12,9	32,7	6,5	17,9	30
NS	0	0	0	0	0	0	0
NC	0	0	0	0	0	0	0
Ns/Nc	0	0	0	0	0	0	0
P20.3. Fa servir elements reflectants							
	510996	100,0	16,4	38,2	7,5	21,3	16,5
P20_3	66	100,0	16,7	37,9	7,6	21,2	16,7
Sempre o gairebé sempre	291374	100	13,3	54,1	2,8	16,7	13,1
A vegades	49945	100	31,1	13,4	15,3	26,5	13,6
Mai o quasi mai	169676	100	17,4	18,3	13,4	27,7	23,2

	Total	USUARIS DE BICICLETA					
		Total Usuaris	Cada dia o gairebé	Al menys un cop per setmana	Només caps de setmana	Algun cop al mes	Menor freqüència
% Horitzontals							
Total	6205031	40,3	4,8	9,7	5,1	10,4	10,2
Mostra real	800	40,4	4,8	9,8	5,1	10,5	10,3
NS	0	0	0	0	0	0	0
NC	0	0	0	0	0	0	0
Ns/Nc	0	0	0	0	0	0	0
P20.4. Circula per llocs amb poc trànsit							
	510996	100,0	16,4	38,2	7,5	21,3	16,5
P20_4	66	100,0	16,7	37,9	7,6	21,2	16,7
Sempre o gairebé sempre	283855	100	19,3	36,1	2,9	22,5	19,3
A vegades	210522	100	13,8	40,3	14,4	17,4	14,1
Mai o quasi mai	16619	100	0	49,6	0	50,4	0
NS	0	0	0	0	0	0	0
NC	0	0	0	0	0	0	0
Ns/Nc	0	0	0	0	0	0	0
P20.5. Circula sol							
	510996	100,0	16,4	38,2	7,5	21,3	16,5
P20_5	66	100,0	16,7	37,9	7,6	21,2	16,7
Sempre o gairebé sempre	176426	100	27,2	39,1	3,7	25,6	4,4
A vegades	201055	100	14,5	43,1	4	11,8	26,6
Mai o quasi mai	133515	100	5	29,8	17,9	30	17,2
NS	0	0	0	0	0	0	0
NC	0	0	0	0	0	0	0
Ns/Nc	0	0	0	0	0	0	0


	Total	USUARIS DE BICICLETA					
		Total Usuaris	Cada dia o gairebé	Al menys un cop per setmana	Només caps de setmana	Algun cop al mes	Menor freqüència
% Horitzontals							
Total	6205031	40,3	4,8	9,7	5,1	10,4	10,2
Mostra real	800	40,4	4,8	9,8	5,1	10,5	10,3


P20.6. Circula en grup


	510996	100,0	16,4	38,2	7,5	21,3	16,5
P20_6	66	100,0	16,7	37,9	7,6	21,2	16,7
Sempre o gairebé sempre	163492	100	9,8	37,2	9,7	24,5	18,8
A vegades	180456	100	12,5	43,7	8,9	13,4	21,5
Mai o quasi mai	167047	100	27,1	33,4	3,9	26,7	8,8
NS	0	0	0	0	0	0	0
NC	0	0	0	0	0	0	0
Ns/Nc	0	0	0	0	0	0	0


P21. Dificultats per carretera (1a resposta)

	510996	100,0	16,4	38,2	7,5	21,3	16,5
P21_1	66	100,0	16,7	37,9	7,6	21,2	16,7
Interacció amb el trànsit motoritzat	196705	100	16,1	43	4,1	20,4	16,4
Insuficients espais adequats per circular amb bicicleta	174978	100	11,5	53,8	3,8	17,5	13,5
Manca de facilitats per a portar les bicicletes al transport públic	45086	100	52,9	0	0	32	15,1
Condicions atmosfèriques adverses	24123	100	0	34,5	0	33,4	32,1
Condicions orogràfiques adverses (pujades i baixades)	31002	100	0	0	26,2	51	22,9
Manca d'hàbit	31437	100	26,2	26,5	26	0	21,3
Manca de respecte pels usuaris de bici	0	0	0	0	0	0	0
Altres	0	0	0	0	0	0	0
NO SAP	0	0	0	0	0	0	0

	Total	USUARIS DE BICICLETA					
		Total Usuaris	Cada dia o gairebé	Al menys un cop per setmana	Només caps de setmana	Algun cop al mes	Menor freqüència
% Horizontals							
Total	6205031	40,3	4,8	9,7	5,1	10,4	10,2
Mostra real	800	40,4	4,8	9,8	5,1	10,5	10,3
NO CONTESTA	7665	100	0	0	100	0	0
Ns/Nc	0	0	0	0	0	0	0
P21. Dificultats per carretera (TOTAL)							
	510996	100,0	16,4	38,2	7,5	21,3	16,5
P21_TOTAL	66	100,0	16,7	37,9	7,6	21,2	16,7
Interacció amb el trànsit motoritzat	314156	100	14,8	52,1	2,6	17,7	12,7
Insuficients espais adequats per circular amb bicicleta	321182	100	16,2	38,3	7,1	21,4	17
Manca de facilitats per a portar les bicicletes al transport públic	117015	100	33,8	27	6,9	19,4	12,8
Condicions atmosfèriques adverses	54866	100	0	44,3	0	14,7	41
Condicions orogràfiques adverses (pujades i baixades)	83741	100	9,3	9,4	17,5	28,2	35,5
Manca d'hàbit	70442	100	11,7	46	11,6	21,2	9,5
Manca de respecte pels usuaris de bici	0	0	0	0	0	0	0
Altres	0	0	0	0	0	0	0
NO SAP	37529	100	35,7	20,8	0	43,5	0
NO CONTESTA	15397	100	0	0	49,8	50,2	0
	1682176	100,0	7,0	20,6	15,7	26,6	30,1
Base Circulen per camins, vies verdes o altres indrets	218	100,0	6,9	20,6	15,6	26,6	30,3
P18a.1. Fa servir el casc							
	1682176	100,0	7,0	20,6	15,7	26,6	30,1
P18A_1	218	100,0	6,9	20,6	15,6	26,6	30,3

	Total	USUARIS DE BICICLETA					
		Total Usuaris	Cada dia o gairebé	Al menys un cop per setmana	Només caps de setmana	Algun cop al mes	Menor freqüència
% Horizontals							
Total	6205031	40,3	4,8	9,7	5,1	10,4	10,2
Mostra real	800	40,4	4,8	9,8	5,1	10,5	10,3
Sempre o gairebé sempre	1113129	100	7,7	26,8	18,5	23	24
A vegades	178796	100	4,4	13,4	4,7	52,5	25
Mai o quasi mai	390252	100	6,2	6,3	12,5	25	50
NS	0	0	0	0	0	0	0
NC	0	0	0	0	0	0	0
Ns/Nc	0	0	0	0	0	0	0
P18a.2. Fa servir enllumenat sense visibilitat							
	1682176	100,0	7,0	20,6	15,7	26,6	30,1
P18A_2	218	100,0	6,9	20,6	15,6	26,6	30,3
Sempre o gairebé sempre	1000062	100	7,1	20,6	16,2	29,1	27
A vegades	122265	100	13,1	18,7	18,7	26,1	23,5
Mai o quasi mai	483468	100	4,9	22,6	14,9	19,1	38,5
NS	16117	100	0	0	0	52,1	47,9
NC	60264	100	12,8	13,4	11	39	23,8
Ns/Nc	0	0	0	0	0	0	0
P18a.3. Fa servir elements reflectants							
	1682176	100,0	7,0	20,6	15,7	26,6	30,1
P18A_3	218	100,0	6,9	20,6	15,6	26,6	30,3
Sempre o gairebé sempre	952155	100	7,4	22,7	16,5	28,9	24,6
A vegades	166951	100	14,2	23,2	22,5	19,1	21
Mai o quasi mai	555030	100	4,4	16,6	12,5	25,3	41,2

	Total	USUARIS DE BICICLETA					
		Total Usuaris	Cada dia o gairebé	Al menys un cop per setmana	Només caps de setmana	Algun cop al mes	Menor freqüència
% Horitzontals							
Total	6205031	40,3	4,8	9,7	5,1	10,4	10,2
Mostra real	800	40,4	4,8	9,8	5,1	10,5	10,3
NS	8040	100	0	0	0	0	100
NC	0	0	0	0	0	0	0
Ns/Nc	0	0	0	0	0	0	0
P18a.4. Circula per llocs amb poc trànsit							
	1682176	100,0	7,0	20,6	15,7	26,6	30,1
P18A_4	218	100,0	6,9	20,6	15,6	26,6	30,3
Sempre o gairebé sempre	1379718	100	5,6	20,2	15,3	28,1	30,7
A vegades	240690	100	16,7	22	12,2	21,3	27,7
Mai o quasi mai	61769	100	0	24,8	36,6	12,7	25,9
NS	0	0	0	0	0	0	0
NC	0	0	0	0	0	0	0
Ns/Nc	0	0	0	0	0	0	0
P18a.5. Circula sol							
	1682176	100,0	7,0	20,6	15,7	26,6	30,1
P18A_5	218	100,0	6,9	20,6	15,6	26,6	30,3
Sempre o gairebé sempre	465688	100	13,8	26,2	13,6	25	21,6
A vegades	476283	100	8,3	19,4	16,3	27,2	28,8
Mai o quasi mai	740205	100	2	17,9	16,6	27,2	36,3
NS	0	0	0	0	0	0	0
NC	0	0	0	0	0	0	0
Ns/Nc	0	0	0	0	0	0	0


	Total	USUARIS DE BICICLETA					
		Total Usuaris	Cada dia o gairebé	Al menys un cop per setmana	Només caps de setmana	Algun cop al mes	Menor freqüència
% Horizontals							
Total	6205031	40,3	4,8	9,7	5,1	10,4	10,2
Mostra real	800	40,4	4,8	9,8	5,1	10,5	10,3

P18a.6. Circula en grup

	1682176	100,0	7,0	20,6	15,7	26,6	30,1
P18A_6	218	100,0	6,9	20,6	15,6	26,6	30,3
Sempre o gairebé sempre	835693	100	4,6	18,5	17,4	23,9	35,6
A vegades	457409	100	5,3	26,9	11,9	25,3	30,6
Mai o quasi mai	389074	100	14,2	17,8	16,3	34	17,7
NS	0	0	0	0	0	0	0
NC	0	0	0	0	0	0	0
Ns/Nc	0	0	0	0	0	0	0
	1195256	100,0	17,8	24,6	12,2	25,5	20,0
Base Circulen amb bicicleta per la ciutat	155	100,0	17,4	24,5	12,3	25,8	20,0

P22.1. Fa servir el casc

	1195256	100,0	17,8	24,6	12,2	25,5	20,0
P22_1	155	100,0	17,4	24,5	12,3	25,8	20,0
Sempre o gairebé sempre	502799	100	12,1	32,1	17,9	18,1	19,7
A vegades	130901	100	6,3	29,7	6,1	22,5	35,3
Mai o quasi mai	546019	100	26,3	17,1	8,7	32,2	15,6
NS	0	0	0	0	0	0	0
NC	15537	100	0	0	0	48,7	51,3
Ns/Nc	0	0	0	0	0	0	0

	Total	USUARIS DE BICICLETA					
		Total Usuaris	Cada dia o gairebé	Al menys un cop per setmana	Només caps de setmana	Algun cop al mes	Menor freqüència
% Horizontals							
Total	6205031	40,3	4,8	9,7	5,1	10,4	10,2
Mostra real	800	40,4	4,8	9,8	5,1	10,5	10,3


P22.2. Fa servir enllumenat sense visibilitat


	1195256	100,0	17,8	24,6	12,2	25,5	20,0
P22_2	155	100,0	17,4	24,5	12,3	25,8	20,0
Sempre o gairebé sempre	824756	100	21,8	25,1	10,1	23,8	19,1
A vegades	45951	100	0	16,8	34,3	34,1	14,8
Mai o quasi mai	248281	100	6,6	28,6	12,8	28	23,9
NS	0	0	0	0	0	0	0
NC	76268	100	20,9	10,2	19,7	30	19,2
Ns/Nc	0	0	0	0	0	0	0


P22.3. Fa servir elements reflectants

	1195256	100,0	17,8	24,6	12,2	25,5	20,0
P22_3	155	100,0	17,4	24,5	12,3	25,8	20,0
Sempre o gairebé sempre	534480	100	14,8	30,5	14,3	24,7	15,7
A vegades	116083	100	14	27,1	5,8	26,1	26,9
Mai o quasi mai	513144	100	21,3	17,7	12,2	26,2	22,6
NS	8040	100	100	0	0	0	0
NC	23508	100	0	33,9	0	32,2	33,9
Ns/Nc	0	0	0	0	0	0	0

P22.4. Va per la vorera


	Total	USUARIS DE BICICLETA					
		Total Usuaris	Cada dia o gairebé	Al menys un cop per setmana	Només caps de setmana	Algun cop al mes	Menor freqüència
% Horizontals							
Total	6205031	40,3	4,8	9,7	5,1	10,4	10,2
Mostra real	800	40,4	4,8	9,8	5,1	10,5	10,3
	1195256	100,0	17,8	24,6	12,2	25,5	20,0
P22_4	155	100,0	17,4	24,5	12,3	25,8	20,0
Sempre o gairebé sempre	215739	100	7,4	16,9	16,4	31,6	27,7
A vegades	440269	100	21,1	24,6	9	26,1	19,2
Mai o quasi mai	515642	100	20,1	27,4	13,7	22	16,8
NS	0	0	0	0	0	0	0
NC	23606	100	0	34,2	0	32,1	33,8
Ns/Nc	0	0	0	0	0	0	0
P22.5. Es para a semàfors vermells							
	1195256	100,0	17,8	24,6	12,2	25,5	20,0
P22_5	155	100,0	17,4	24,5	12,3	25,8	20,0
Sempre o gairebé sempre	938800	100	14,2	25,6	12,3	26	22
A vegades	115894	100	55,8	5,8	12,6	19,1	6,8
Mai o quasi mai	78033	100	19,2	39,4	0	20,6	20,8
NS	8230	100	0	0	0	100	0
NC	54298	100	0	29,7	29,4	26,2	14,7
Ns/Nc	0	0	0	0	0	0	0
P22.6. Respecta sentit circulació de la via							
	1195256	100,0	17,8	24,6	12,2	25,5	20,0
P22_6	155	100,0	17,4	24,5	12,3	25,8	20,0
Sempre o gairebé sempre	1056225	100	16,5	22,6	12,4	27,3	21,1


	Total	USUARIS DE BICICLETA					
		Total Usuaris	Cada dia o gairebé	Al menys un cop per setmana	Només caps de setmana	Algun cop al mes	Menor freqüència
% Horizontals							
Total	6205031	40,3	4,8	9,7	5,1	10,4	10,2
Mostra real	800	40,4	4,8	9,8	5,1	10,5	10,3
A vegades	100930	100	37,6	31,7	14,7	8,1	7,9
Mai o quasi mai	14496	100	0	100	0	0	0
NS	0	0	0	0	0	0	0
NC	23606	100	0	34,2	0	32,1	33,8
Ns/Nc	0	0	0	0	0	0	0
P23. Dificultats desplaçar-se per ciutat (PRIMERA RESPOSTA)							
	1195256	100,0	17,8	24,6	12,2	25,5	20,0
P23_1	155	100,0	17,4	24,5	12,3	25,8	20,0
Interacció amb el trànsit motoritzat	347066	100	20,4	28,9	15,5	17,2	18,1
Insuficients espais adequats per circular amb bicicleta	249478	100	22,2	18,8	11,7	38,3	9
Insuficient aparcament per a bicicletes	99444	100	23,2	45,8	0	24,2	6,8
Manca de facilitats per a portar les bicicletes al transport públic	53657	100	0	43,5	29,5	27	0
Risc de robatori	147999	100	15,6	10,6	5,3	31,2	37,3
Condicions atmosfèriques adverses	70357	100	23,5	31,6	11,1	11,7	22,1
Condicions orogràfiques adverses (pujades i baixades)	102885	100	15,8	7,6	8,2	31,4	37,1
Manca d'hàbit	92970	100	8,3	17,3	16,7	17,3	40,4
Espais per bicis que no respecten els vianants	0	0	0	0	0	0	0
Estat dels carrils bici / asfalt	0	0	0	0	0	0	0
Cap	15869	100	0	50,8	49,2	0	0
Altres	0	0	0	0	0	0	0
NO SAP	7732	100	0	0	0	100	0
NO CONTESTA	7801	100	0	100	0	0	0


	Total	USUARIS DE BICICLETA					
		Total Usuaris	Cada dia o gairebé	Al menys un cop per setmana	Només caps de setmana	Algun cop al mes	Menor freqüència
% Horitzontals							
Total	6205031	40,3	4,8	9,7	5,1	10,4	10,2
Mostra real	800	40,4	4,8	9,8	5,1	10,5	10,3
Ns/Nc	0	0	0	0	0	0	0


P23. Dificultats desplaçar-se per ciutat (TOTAL)


	1195256	100,0	17,8	24,6	12,2	25,5	20,0
P23_TOTAL	155	100,0	17,4	24,5	12,3	25,8	20,0
Interacció amb el trànsit motoritzat	537646	100	20,5	26	13,9	21	18,6
Insuficients espais adequats per circular amb bicicleta	455516	100	18,8	18,5	11,4	29,6	21,7
Insuficient aparcament per a bicicletes	214412	100	25,7	35,5	7	24,8	7
Manca de facilitats per a portar les bicicletes al transport públic	132629	100	6,1	23,5	36	22,5	12
Risc de robatori	384763	100	12	34,2	6,1	25,6	22,1
Condicions atmosfèriques adverses	181861	100	22,5	20,9	8,7	30,3	17,5
Condicions orogràfiques adverses (pujades i baixades)	185687	100	34,2	7,8	8,7	28,7	20,6
Manca d'hàbit	172515	100	4,5	14	13,7	22,9	44,9
Espais per bicis que no respecten els vianants	15761	100	50,9	0	49,1	0	0
Estat dels carrils bici / asfalt	0	0	0	0	0	0	0
Cap	15869	100	0	50,8	49,2	0	0
Altres	7801	100	0	0	100	0	0
NO SAP	46783	100	0	17,6	0	50,6	31,7
NO CONTESTA	15669	100	0	100	0	0	0
	6205031						
Base TOTAL	0	40,3	4,8	9,7	5,1	10,4	10,2

	Total	USUARIS DE BICICLETA					
		Total Usuaris	Cada dia o gairebé	Al menys un cop per setmana	Només caps de setmana	Algun cop al mes	Menor freqüència
% Horizontals							
Total	6205031	40,3	4,8	9,7	5,1	10,4	10,2
Mostra real	800	40,4	4,8	9,8	5,1	10,5	10,3
P24. Principals avantatges d'anar en bici (PRIMERA RESPOSTA)							
	6205031	40,3	4,8	9,7	5,1	10,4	10,2
P24_1	800	40,4	4,8	9,8	5,1	10,5	10,3
Esport / Exercici	1721578	43,7	1,8	14,3	8	11,8	7,8
Saludable	907300	49,5	1,8	14,7	1,8	15,9	15,3
Ràpid (en recorreguts curts)	474075	50	8,5	10,1	8,1	16,9	6,4
Llibertat de moviments, autonomia	302226	39,8	4,9	10,6	0	2,6	21,8
Comoditat, pràctic	178508	43,3	17,9	12,7	4,7	8	0
Evitar embussos, circulació fluïda	47468	50,1	16,4	0	16,4	0	17,3
Aparcament	108134	28,1	0	14,4	7,6	6,1	0
Transport	13575	100	0	0	0	0	100
Descongestió del trànsit	24747	64,8	33,3	31,5	0	0	0
Contacte natura (aire, sol)	6649	100	0	0	0	0	100
Li agrada, és agradable	17471	47,2	0	47,2	0	0	0
Diversió / millora l'estat d'ànim	48212	83,4	0	32,4	17	17,1	17
Passejar	15892	51,4	0	0	51,4	0	0
Temps lliure, oci	39211	79,4	21	0	0	21	37,4
Gaudir viatge / paisatge	15536	50,2	0	0	50,2	0	0
Ecologia, no contamina/ Sostenible	1601507	27,3	5,4	2,3	3,3	7	9,3
Economia, és barat	366806	42	12,5	6,2	4,3	6,5	12,5
Silenciós	6564	0	0	0	0	0	0
Socialitzar, sortir amb els amics, anar en família	8319	100	0	0	100	0	0
Turisme / coneixes llocs / coneixes la ciutat/ turisme rural	31601	75,5	0	23,9	0	51,6	0


	Total	USUARIS DE BICICLETA					
		Total Usuaris	Cada dia o gairebé	Al menys un cop per setmana	Només caps de setmana	Algun cop al mes	Menor freqüència
% Horitzontals							
Total	6205031	40,3	4,8	9,7	5,1	10,4	10,2
Mostra real	800	40,4	4,8	9,8	5,1	10,5	10,3
Agafes experiència	0	0	0	0	0	0	0
Seguretat / vaig més segur/ menys accidents/ més tranquil	6695	100	0	0	0	100	0
Tens temps per pensar	7718	100	0	0	0	100	0
Bones infraestructures / molts carrils bicis	14953	55,1	0	0	0	0	55,1
Pots guardar-la a casa / a la feina/ no ocupa espai	22408	34,8	0	0	0	34,8	0
Et canses menys / no camines tant	13641	0	0	0	0	0	0
CAP	116830	5,7	0	0	0	0	5,7
Altres	8230	100	100	0	0	0	0
No sap	71442	11,3	0	11,3	0	0	0
No contesta	7735	0	0	0	0	0	0
TOTAL SALUT	2628878	45,7	1,8	14,5	5,8	13,2	10,4
TOTAL MOBILITAT	3138694	35,8	7,5	5,9	4,2	8	10,2
TOTAL OCI-DIVERSIÓ	159007	74,4	5,2	15	20,4	15,2	18,5
Ns/Nc	0	0	0	0	0	0	0
P24. Principals avantatges d'anar en bici (TOTAL)							
	6205031	40,3	4,8	9,7	5,1	10,4	10,2
P24	800	40,4	4,8	9,8	5,1	10,5	10,3
Esport / Exercici	3304448	46	4,5	13,1	7,2	11,2	9,9
Saludable	1632420	47,1	5,4	12,4	4,3	12,2	12,7
Ràpid (en recorreguts curts)	1142841	42	7,6	8	5,4	12,3	8,6
Llibertat de moviments, autonomia	657488	37,4	3,5	12,1	1	3,5	17,3
Comoditat, pràctic	458368	40,2	10,5	11,5	1,8	9,8	6,6


	Total	USUARIS DE BICICLETA					
		Total Usuaris	Cada dia o gairebé	Al menys un cop per setmana	Només caps de setmana	Algun cop al mes	Menor freqüència
% Horitzontals							
Total	6205031	40,3	4,8	9,7	5,1	10,4	10,2
Mostra real	800	40,4	4,8	9,8	5,1	10,5	10,3
Evitar embussos, circulació fluida	234581	26,5	10,3	3,3	3,3	3,3	6,3
Aparcament	457870	24,6	6,7	4,9	1,8	4,7	6,6
Transport	29414	72,9	0	26,7	0	0	46,2
Descongestió del trànsit	113997	54	7,2	14,1	0	19,8	13
Contacte natura (aire, sol)	144787	74,2	5,4	10,6	16,3	10	32
Li agrada, és agradable	88402	72,9	0	27,9	27	8,9	9,1
Diversió / millora l'estat d'ànim	255682	65,7	3,2	15,5	9,4	22,1	15,4
Passejar	47484	83,7	16,3	0	33,8	17,4	16,3
Temps lliure, oci	134369	82,2	6,1	24,1	23,8	17,2	10,9
Gaudir viatge / paisatge	86070	56,3	18,6	28,6	9,1	0	0
Ecologia, no contamina/ Sostenible	3668958	36,4	5,1	5,8	4,8	10,6	10,1
Economia, és barat	1414918	38,4	5,6	8	4,3	8,6	11,9
Silenciós	14604	0	0	0	0	0	0
Socialitzar, sortir amb els amics, anar en família	133758	76,4	0	24,2	12,1	28	12,2
Turisme / coneixes llocs / coneixes la ciutat/ turisme rural	126194	80,8	0	24,4	18,5	25,7	12,2
Agafes experiència	0	0	0	0	0	0	0
Seguretat / vaig més segur/ menys accidents/ més tranquil	75850	70,1	0	20,9	0	29,6	19,6
Tens temps per pensar	15436	100	0	0	0	100	0
Bones infraestructures / molts carrils bicis	39445	41,5	20,6	0	0	0	20,9
Pots guardar-la a casa / a la feina/ no ocupa espai	62091	12,6	0	0	0	12,6	0
Et canses menys / no camines tant	35475	42,6	0	0	0	23,4	19,2
CAP	116830	5,7	0	0	0	0	5,7
Altres	8230	100	100	0	0	0	0


	Total	USUARIS DE BICICLETA					
		Total Usuaris	Cada dia o gairebé	Al menys un cop per setmana	Només caps de setmana	Algun cop al mes	Menor freqüència
% Horitzontals							
Total	6205031	40,3	4,8	9,7	5,1	10,4	10,2
Mostra real	800	40,4	4,8	9,8	5,1	10,5	10,3
No sap	71442	11,3	0	11,3	0	0	0
No contesta	7735	0	0	0	0	0	0
TOTAL SALUT	4453158	45,6	5	12,7	6,3	11,4	10,3
TOTAL MOBILITAT	5167532	38,8	5,7	8	4,6	10,2	10,3
TOTAL OCI-DIVERSIÓ	842289	71,3	4,8	17,2	17	18,4	13,8
P25. Principals desavantatges d'anar en bici (PRIMERA RESPOSTA)							
	6205031	40,3	4,8	9,7	5,1	10,4	10,2
P25_1	800	40,4	4,8	9,8	5,1	10,5	10,3
Preu, son cares	13390	100	0	0	50	50	0
Manteniment, punxades	7718	100	0	0	0	0	100
Manca cultura ciclista / No es fomenta prou	6695	0	0	0	0	0	0
Limitacions físiques / de salut	40019	39,9	0	0	0	20,6	19,3
Incòmode / difícil circular	38935	79,8	21,1	0	20,5	17,2	21
Limitat (càrrega)	53950	14,3	0	14,3	0	0	0
Manca civisme dels ciclistes / perill per als vianants i la gent gran	385668	2	0	0	0	2	0
Els ciclistes molesten el trànsit	30889	0	0	0	0	0	0
Orografia, terreny / tanques i trampes als camins	164593	37,7	5	0	9,1	4,9	18,7
Falta de respecte als ciclistes (cotxes) / manca d'educació vial	314395	43,7	2,1	10	9,3	9,5	12,7
Cansat / Exigent / Cal estar en forma / cal l'hàbit	280913	45,3	2,8	2,8	8,7	17,2	13,8
Lent, no útil per a distàncies llargues	386413	35,8	3,9	0	0	16,1	15,9
Robatori / Inseguretat	115831	46,1	0	27,5	7,1	0	11,6
Aparcament / Llocs per guardar-la	350037	52,9	4,5	13,5	0	24,1	10,8

	Total	USUARIS DE BICICLETA					
		Total Usuaris	Cada dia o gairebé	Al menys un cop per setmana	Només caps de setmana	Algun cop al mes	Menor freqüència
% Horitzontals							
Total	6205031	40,3	4,8	9,7	5,1	10,4	10,2
Mostra real	800	40,4	4,8	9,8	5,1	10,5	10,3
Clima	528200	42,5	4,4	14,5	8,9	4,6	10,1
Manquen infraestructures per als ciclistes	462549	34,3	3,4	6,6	4,7	12,9	6,7
Per la circulació i el trànsit	818193	58,7	7,9	17,8	6,7	13	13,3
Perillós / seguretat / accidents / gent no porta casc	969933	29,5	8,1	4,6	3,3	6,9	6,5
Pol·lució	45058	52,4	17,8	17,5	0	17,1	0
Equipament: obligatori, necessari, car	8190	0	0	0	0	0	0
Limitacions d'edat	14764	0	0	0	0	0	0
Assegurança necessària per anar tranquil / assegurar-la	0	0	0	0	0	0	0
Manca de normativa / no es respecten normes / Policia no vetlla per normes	46284	17	0	17	0	0	0
La gent / els vianants / massificació de gent/ molta gent	6695	100	0	0	0	0	100
No apta per ciutat	88953	33,2	0	16,4	7,4	0	9,4
Molesta en el transport públic / l'has de vigilar al transport públic / ocupa molt espai	7735	100	0	0	100	0	0
Mobilitat, logística / l'has de transportar en altre mitjà / no la pots entrar a bars o locals	62630	75	12,8	24,9	13,1	13,4	10,9
Individual / no pots portar família / has d'anar sol	7876	0	0	0	0	0	0
Mal estat de l'asfalt, els carrils, les vies verdes, vorals (arcenes), infraestructures	15415	50,9	0	0	0	0	50,9
Manca de senyalització, enllumenat	23873	0	0	0	0	0	0
Poca oferta de Bicing / falten bicis	0	0	0	0	0	0	0
Massa carrils bici a la ciutat	15541	0	0	0	0	0	0
Obligació d'usar el carril bici	0	0	0	0	0	0	0
Manca de temps, treu temps (per família, per voler fer altres coses...)	37935	56,9	0	21,7	0	17,7	17,5

	Total	USUARIS DE BICICLETA					
		Total Usuaris	Cada dia o gairebé	Al menys un cop per setmana	Només caps de setmana	Algun cop al mes	Menor freqüència
% Horitzontals							
Total	6205031	40,3	4,8	9,7	5,1	10,4	10,2
Mostra real	800	40,4	4,8	9,8	5,1	10,5	10,3
Casc / obligació de dur casc /	0	0	0	0	0	0	0
Excés de bicis-ciclistes / massificació / caòtic	22399	34,5	0	34,5	0	0	0
Sudoració / manca d'higiene	47511	50,8	0	16,9	0	16,9	16,9
CAP	549297	53,6	5,9	14,6	8,7	11,6	12,8
Altres	38722	59,3	0	0	0	41,7	17,6
No sap	197830	30,7	3,9	15,3	0	8	3,4
No contesta	0	0	0	0	0	0	0
PERILL PEL TRÀNSIT	1788126	42,9	8	10,7	4,9	9,7	9,6
MANCA FACILITATS	389325	49,6	4,1	12,2	0	21,7	11,7
CONVIVÈNCIA I CIVISME	901978	21,8	0,7	6,8	4	4,2	6,1
INCONVENIENTS EXÒGENS	1155343	38,5	4,1	9,3	7,2	8	10
LIMITACIONS	931171	42,6	4,2	4,2	5,2	15,1	13,9
INVERSIÓ-COST	29298	72	0	0	22,9	22,9	26,3
ALTRES	215152	46,5	3,7	18,4	3,8	11,1	9,4
Ns/Nc	0	0	0	0	0	0	0
P25. Principals desavantatges d'anar en bici (TOTAL)							
	6205031	40,3	4,8	9,7	5,1	10,4	10,2
P25	800	40,4	4,8	9,8	5,1	10,5	10,3
Preu, son cares	43949	67,1	0	0	15,2	33,6	18,3
Manteniment, punxades	32260	74,9	0	25,1	25,8	0	23,9
Manca cultura ciclista / No es fomenta prou	85425	44,9	19,2	0	0	17,9	7,9
Limitacions físiques / de salut	40019	39,9	0	0	0	20,6	19,3

	Total	USUARIS DE BICICLETA					
		Total Usuaris	Cada dia o gairebé	Al menys un cop per setmana	Només caps de setmana	Algun cop al mes	Menor freqüència
% Horitzontals							
Total	6205031	40,3	4,8	9,7	5,1	10,4	10,2
Mostra real	800	40,4	4,8	9,8	5,1	10,5	10,3
Incòmode / difícil circular	95481	40,8	8,6	0	8,3	7	16,8
Limitat (càrrega)	122790	6,3	0	6,3	0	0	0
Manca civisme dels ciclistes / perill per als vianants i la gent gran	552812	3,8	1,2	0	0	1,4	1,2
Els ciclistes molesten el trànsit	52351	0	0	0	0	0	0
Orografia, terreny / tanques i trampes als camins	317296	40	7,7	5	10	5,1	12,2
Falta de respecte als ciclistes (cotxes) / manca d'educació vial	491775	48,5	6	14,6	6	9,2	12,7
Cansat / Exigent / Cal estar en forma / cal l'hàbit	429341	44,1	5,3	3,6	5,7	11,3	18,3
Lent, no útil per a distàncies llargues	557878	33,4	2,7	0	2,8	12,6	15,4
Robatori / Inseguretat	450845	50,6	6,7	15,6	4,8	6,5	17
Aparcament / Llocs per guardar-la	703912	52,4	5,7	10,1	6,6	16,3	13,8
Clima	1045961	36,8	6,7	8,8	6,6	5,8	8,9
Manquen infraestructures per als ciclistes	917119	47,1	5,8	10,7	5	11,5	14,2
Per la circulació i el trànsit	1117095	58	6,5	19,2	7,1	13,6	11,7
Perillós / seguretat / accidents / gent no porta casc	1443012	30,4	5,5	6,3	3,4	7,1	8,1
Pol·lució	178389	49	9	4,4	4,5	22,1	9
Equipament: obligatori, necessari, car	56972	14,6	0	0	14,6	0	0
Limitacions d'edat	38190	0	0	0	0	0	0
Assegurança necessària per anar tranquil / assegurar-la	14733	45,5	0	0	0	0	45,5
Manca de normativa / no es respecten normes / Policia no vetlla per normes	84668	9,3	0	9,3	0	0	0
La gent / els vianants / massificació de gent/ molta gent	6695	100	0	0	0	0	100
No apta per ciutat	135596	32,7	0	15,7	4,8	6	6,2
Molesta en el transport públic / l'has de vigilar al transport públic / ocupa molt espai	98107	64,6	0	0	7,9	32,1	24,6

	Total	USUARIS DE BICICLETA					
		Total Usuaris	Cada dia o gairebé	Al menys un cop per setmana	Només caps de setmana	Algun cop al mes	Menor freqüència
% Horitzontals							
Total	6205031	40,3	4,8	9,7	5,1	10,4	10,2
Mostra real	800	40,4	4,8	9,8	5,1	10,5	10,3
Mobilitat, logística / l'has de transportar en altre mitjà / no la pots entrar a bars o locals	93073	67,6	8,6	25,2	8,8	9	15,9
Individual / no pots portar família / has d'anar sol	29913	0	0	0	0	0	0
Mal estat de l'asfalt, els carrils, les vies verdes, vorals (arcenes), infraestructures	60627	49,6	0	25,4	0	0	24,2
Manca de senyalització, enllumenat	39714	39,9	0	39,9	0	0	0
Poca oferta de Bicing / falten bicis	16216	50,5	50,5	0	0	0	0
Massa carrils bici a la ciutat	23567	0	0	0	0	0	0
Obligació d'usar el carril bici	0	0	0	0	0	0	0
Manca de temps, treu temps (per família, per voler fer altres coses...)	45653	47,3	0	18	0	14,7	14,6
Casc / obligació de dur casc /	7732	0	0	0	0	0	0
Excés de bicis-ciclistes / massificació / caòtic	22399	34,5	0	34,5	0	0	0
Sudoració / manca d'higiene	149366	59,4	10,9	10,9	0	26,9	10,8
CAP	549297	53,6	5,9	14,6	8,7	11,6	12,8
Altres	63259	75,1	0	0	13,2	51,1	10,8
No sap	197830	30,7	3,9	15,3	0	8	3,4
No contesta	0	0	0	0	0	0	0
PERILL PEL TRÀNSIT	2460020	41,7	6,2	11,4	4,9	9,5	9,7
MANCA FACILITATS	804252	51,6	5	12,7	5,7	14,3	13,9
CONVIVÈNCIA I CIVISME	1362925	25,6	3,9	6,8	2,6	5,6	6,7
INCONVENIENTS EXÒGENS	2075387	42,5	6,3	9,2	7,1	8,1	11,9
LIMITACIONS	1430748	37,1	4,3	3,3	3,9	12	13,6
INVERSIÓ-COST	147914	46,4	0	5,5	15,8	10	15,2


	Total	USUARIS DE BICICLETA					
		Total Usuaris	Cada dia o gairebé	Al menys un cop per setmana	Només caps de setmana	Algun cop al mes	Menor freqüència
% Horitzontals							
Total	6205031	40,3	4,8	9,7	5,1	10,4	10,2
Mostra real	800	40,4	4,8	9,8	5,1	10,5	10,3
ALTRES	716060	50,7	6,5	10,9	5,3	14,1	13,9


P26. Paraules relaciona anar en bici (PRIMERA RESPOSTA)

	6205031	40,3	4,8	9,7	5,1	10,4	10,2
P26_1	800	40,4	4,8	9,8	5,1	10,5	10,3
Salut	2003311	40,3	3,8	11,8	4,2	12,1	8,4
Esport	1305177	43,5	2,4	17,1	5,7	9,9	8,4
Mobilitat	975351	41,5	9,9	6,5	5,7	7,1	12,4
Lleure	613968	60	2,6	7,8	13	16,4	20,3
Medi ambient	1284196	27,1	6,3	2,6	1,8	8,2	8,2
Estalvi / econòmica	0	0	0	0	0	0	0
CAP	0	0	0	0	0	0	0
Altres	14779	0	0	0	0	0	0
No sap	8249	0	0	0	0	0	0
No contesta	0	0	0	0	0	0	0
Ns/Nc	0	0	0	0	0	0	0

P26. Paraules relaciona anar en bici (TOTAL)

	6205031	40,3	4,8	9,7	5,1	10,4	10,2
P26	800	40,4	4,8	9,8	5,1	10,5	10,3
Salut	3576602	39,9	5,3	11,1	4,3	10,4	8,9
Esport	2755681	44,4	2,5	14,5	7,2	11,5	8,8
Mobilitat	1911361	38,7	6,3	6,6	4,9	10,1	10,8

	Total	USUARIS DE BICICLETA					
		Total Usuaris	Cada dia o gairebé	Al menys un cop per setmana	Només caps de setmana	Algun cop al mes	Menor freqüència
% Horitzontals							
Total	6205031	40,3	4,8	9,7	5,1	10,4	10,2
Mostra real	800	40,4	4,8	9,8	5,1	10,5	10,3
Lleure	1113420	52,8	2,7	11,1	9,9	11,9	17,2
Medi ambient	3005004	33,9	6,4	5,4	2,6	9,3	10,1
Estalvi / econòmica	0	0	0	0	0	0	0
CAP	0	0	0	0	0	0	0
Altres	14779	0	0	0	0	0	0
No sap	16896	0	0	0	0	0	0
No contesta	8069	0	0	0	0	0	0
P27.1. Bici en ciutat és més ràpida que cotxe en distàncies curtes							
	6205031	40,3	4,8	9,7	5,1	10,4	10,2
P27_1	800	40,4	4,8	9,8	5,1	10,5	10,3
Molt d'acord	2595890	44,8	8,2	10,2	6,9	9,3	10,3
Bastant d'acord	2492615	36,9	2,9	9,5	3,4	9,6	11,5
Poc d'acord	707648	32,3	2,2	5,5	4,4	13,6	6,6
Gens d'acord	153551	44,3	0	15,7	0	19,1	9,4
NO SAP	224356	53,9	0	18,3	10,7	18	6,8
NO CONTESTA	30971	0	0	0	0	0	0
Ns/Nc	0	0	0	0	0	0	0
P27.2. És el mitjà més econòmic							
	6205031	40,3	4,8	9,7	5,1	10,4	10,2
P27_2	800	40,4	4,8	9,8	5,1	10,5	10,3
Molt d'acord	3503007	40,9	5,8	11,1	5,5	9,8	8,6

	Total	USUARIS DE BICICLETA					
		Total Usuaris	Cada dia o gairebé	Al menys un cop per setmana	Només caps de setmana	Algun cop al mes	Menor freqüència
% Horizontals							
Total	6205031	40,3	4,8	9,7	5,1	10,4	10,2
Mostra real	800	40,4	4,8	9,8	5,1	10,5	10,3
Bastant d'acord	2341295	39	3,4	8,8	3,6	11,6	11,5
Poc d'acord	250270	40,4	6,3	0	12,4	9,6	12,1
Gens d'acord	72363	70,2	0	9,3	11,5	9,4	40,1
NO SAP	31447	0	0	0	0	0	0
NO CONTESTA	6649	0	0	0	0	0	0
Ns/Nc	0	0	0	0	0	0	0


P27.3. La reducció de la contaminació ha de passar per major ús de la bici

	6205031	40,3	4,8	9,7	5,1	10,4	10,2
P27_3	800	40,4	4,8	9,8	5,1	10,5	10,3
Molt d'acord	3191923	49	7,4	12,5	7	11,8	10,4
Bastant d'acord	2228533	35,1	2,9	6,5	3,5	11,1	11,2
Poc d'acord	520822	20	0	5,8	1,5	4,3	8,4
Gens d'acord	240502	19,1	0	12,8	3,5	0	2,8
NO SAP	15383	0	0	0	0	0	0
NO CONTESTA	7868	0	0	0	0	0	0
Ns/Nc	0	0	0	0	0	0	0


P27.4. Moure's en bici per ciutat és saludable

	6205031	40,3	4,8	9,7	5,1	10,4	10,2
P27_4	800	40,4	4,8	9,8	5,1	10,5	10,3
Molt d'acord	2161845	43,2	6,1	9,8	5	11,9	10,3


DYM MARKET RESEARCH	Total	USUARIS DE BICICLETA					
		Total Usuaris	Cada dia o gairebé	Al menys un cop per setmana	Només caps de setmana	Algun cop al mes	Menor freqüència
% Horizontals							
Total	6205031	40,3	4,8	9,7	5,1	10,4	10,2
Mostra real	800	40,4	4,8	9,8	5,1	10,5	10,3
Bastant d'acord	2244146	38,5	4,2	8,9	5,2	9,9	10,3
Poc d'acord	1293608	39,1	5,6	8,1	4,9	9,7	10,8
Gens d'acord	423226	34,5	0	15,1	6,9	3,8	8,7
NO SAP	74137	55,8	0	33,5	0	22,3	0
NO CONTESTA	8069	100	0	0	0	100	0
Ns/Nc	0	0	0	0	0	0	0
P27.5. Moure's en bici per ciutat és còmode							
	6205031	40,3	4,8	9,7	5,1	10,4	10,2
P27_5	800	40,4	4,8	9,8	5,1	10,5	10,3
Molt d'acord	1064748	44	5	15,3	5,1	7,7	10,9
Bastant d'acord	2702148	41,9	7	8,9	5,2	10,9	9,9
Poc d'acord	1754310	36,3	2,8	7,9	4,2	10,4	11
Gens d'acord	413937	40	2	7,7	6	13,1	11,2
NO SAP	262171	36,4	0	12,3	9,1	12,5	2,5
NO CONTESTA	7718	0	0	0	0	0	0
Ns/Nc	0	0	0	0	0	0	0
P27.6. Desplaçant-te en bici estalvies temps							
	6205031	40,3	4,8	9,7	5,1	10,4	10,2
P27_6	800	40,4	4,8	9,8	5,1	10,5	10,3
Molt d'acord	1360404	47,5	11	14,2	5,7	7,9	8,8
Bastant d'acord	2823259	41,8	4,2	11	5,2	10,9	10,5


	Total	USUARIS DE BICICLETA					
		Total Usuaris	Cada dia o gairebé	Al menys un cop per setmana	Només caps de setmana	Algun cop al mes	Menor freqüència
% Horizontals							
Total	6205031	40,3	4,8	9,7	5,1	10,4	10,2
Mostra real	800	40,4	4,8	9,8	5,1	10,5	10,3
Poc d'acord	1488967	35,3	1,6	5,3	5,2	11,3	11,9
Gens d'acord	363965	29,8	2,1	4,1	4,5	10,7	8,4
NO SAP	135244	23,4	0	6,1	0	11,4	5,9
NO CONTESTA	33192	23,3	0	0	0	23,3	0
Ns/Nc	0	0	0	0	0	0	0
P27.7. La bici és un transport segur							
	6205031	40,3	4,8	9,7	5,1	10,4	10,2
P27_7	800	40,4	4,8	9,8	5,1	10,5	10,3
Molt d'acord	270603	66,2	5,9	11,8	8,6	22,8	17,1
Bastant d'acord	1790807	47,3	7,4	14,5	4,4	12,1	8,9
Poc d'acord	3218142	39,2	4,5	8,2	6,2	9,8	10,5
Gens d'acord	869231	23,2	0,9	4,5	1,9	6,1	9,8
NO SAP	48682	0	0	0	0	0	0
NO CONTESTA	7566	100	0	100	0	0	0
Ns/Nc	0	0	0	0	0	0	0
P28. Coneixement sistema bici pública							
	6205031	40,3	4,8	9,7	5,1	10,4	10,2
P28	800	40,4	4,8	9,8	5,1	10,5	10,3
SI	4766568	41,3	5,3	9,2	5,2	10	11,6
NO	1438463	36,8	3,2	11,5	4,8	11,9	5,4
NO SAP	0	0	0	0	0	0	0


DYM MARKET RESEARCH								
		Total	USUARIS DE BICICLETA					
% Horizontals		Total Usuaris	Cada dia o gairebé	Al menys un cop per setmana	Només caps de setmana	Algun cop al mes	Menor freqüència	
Total		6205031	40,3	4,8	9,7	5,1	10,4	10,2
Mostra real		800	40,4	4,8	9,8	5,1	10,5	10,3
NO CONTESTA		0	0	0	0	0	0	0
Ns/Nc		0	0	0	0	0	0	0
		4766568	41,3	5,3	9,2	5,2	10,0	11,6
Base Coneixen sistema bici pública		616	41,4	5,2	9,3	5,2	10,1	11,7
P28.1. Abonat a bici pública								
		4766568	41,3	5,3	9,2	5,2	10,0	11,6
P28_1		616	41,4	5,2	9,3	5,2	10,1	11,7
SI		176201	95,4	45,9	18,1	0	27,5	3,9
NO		4590367	39,2	3,8	8,9	5,4	9,3	11,9
NO SAP		0	0	0	0	0	0	0
NO CONTESTA		0	0	0	0	0	0	0
Ns/Nc		0	0	0	0	0	0	0
		176201	95,4	45,9	18,1	0,0	27,5	3,9
Base Abonats a bici pública		22	95,5	45,5	18,2	0,0	27,3	4,5
P28.2. A quin sistema de bici pública?								
		176201	95,4	45,9	18,1	0,0	27,5	3,9
P28_2		22	95,5	45,5	18,2	0,0	27,3	4,5
Bicing		153874	94,7	42,5	20,7	0	31,5	0
Altres		7718	100	100	0	0	0	0


	Total	USUARIS DE BICICLETA					
		Total Usuaris	Cada dia o gairebé	Al menys un cop per setmana	Només caps de setmana	Algun cop al mes	Menor freqüència
% Horizontals							
Total	6205031	40,3	4,8	9,7	5,1	10,4	10,2
Mostra real	800	40,4	4,8	9,8	5,1	10,5	10,3
NO SAP	14609	100	53,4	0	0	0	46,6
NO CONTESTA	0	0	0	0	0	0	0
Ns/Nc	0	0	0	0	0	0	0
	4766568	41,3	5,3	9,2	5,2	10,0	11,6
Base Coneixen sistema bici pública	616	41,4	5,2	9,3	5,2	10,1	11,7
P28.3. Opinió implantació sistema bici pública							
	4766568	41,3	5,3	9,2	5,2	10,0	11,6
P28_3	616	41,4	5,2	9,3	5,2	10,1	11,7
Molt positiu	3062243	47,7	6,7	10,1	6,8	12,1	12
Més aviat positiu	1513308	31,8	3,2	8,1	2,7	6,5	11,3
Més aviat negatiu	89669	30	0	7,5	0	7,5	15,1
Molt negatiu	38696	0	0	0	0	0	0
NO SAP	62652	0	0	0	0	0	0
NO CONTESTA	0	0	0	0	0	0	0
Ns/Nc	0	0	0	0	0	0	0
	6205031						
Base TOTAL	0	40,3	4,8	9,7	5,1	10,4	10,2
P29. Cal adequar espais bici al transport públic?							


DYM MARKET RESEARCH							
		Total	USUARIS DE BICICLETA				
% Horizontals		Total Usuaris	Cada dia o gairebé	Al menys un cop per setmana	Només caps de setmana	Algun cop al mes	Menor freqüència
Total	6205031	40,3	4,8	9,7	5,1	10,4	10,2
Mostra real	800	40,4	4,8	9,8	5,1	10,5	10,3
	6205031	40,3	4,8	9,7	5,1	10,4	10,2
P29	800	40,4	4,8	9,8	5,1	10,5	10,3
SI	5552013	41,8	5,4	9,9	5,4	10,4	10,7
NO	542473	27,2	0	10	2,9	11,5	2,7
NO SAP	102827	28,8	0	0	0	8	20,8
NO CONTESTA	7718	0	0	0	0	0	0
Ns/Nc	0	0	0	0	0	0	0
P30. Cal habilitat aparcaments segurs a les estacions?							
	6205031	40,3	4,8	9,7	5,1	10,4	10,2
P30	800	40,4	4,8	9,8	5,1	10,5	10,3
SI	6063372	40,7	5	9,7	5,1	10,7	10,3
NO	117242	19,9	0	13,2	0	0	6,7
NO SAP	24417	33,5	0	0	33,5	0	0
NO CONTESTA	0	0	0	0	0	0	0
Ns/Nc	0	0	0	0	0	0	0
P31. Creu que les Admin. haurien de fomentar l'ús de la bici?							
	6205031	40,3	4,8	9,7	5,1	10,4	10,2
P31	800	40,4	4,8	9,8	5,1	10,5	10,3
Molt	3167909	49,8	8,5	12,3	6,6	11,5	10,9
Bastant	2692137	31,3	1,2	7,1	3,7	9,8	9,5
Poc	194288	32	0	8,4	4,2	8,3	11,1


	Total	USUARIS DE BICICLETA					
		Total Usuaris	Cada dia o gairebé	Al menys un cop per setmana	Només caps de setmana	Algun cop al mes	Menor freqüència
% Horizontals							
Total	6205031	40,3	4,8	9,7	5,1	10,4	10,2
Mostra real	800	40,4	4,8	9,8	5,1	10,5	10,3
Gens	111441	7,2	0	0	0	0	7,2
NO SAP	9221	0	0	0	0	0	0
NO CONTESTA	30034	22,3	0	22,3	0	0	0
Ns/Nc	0	0	0	0	0	0	0
P31.1. Cal invertir per adaptar més el seu municipi							
	6205031	40,3	4,8	9,7	5,1	10,4	10,2
P31_1	800	40,4	4,8	9,8	5,1	10,5	10,3
SI	4803095	43,8	6,1	11	5,6	10,8	10,4
NO	1287033	28,4	0,6	4,9	3,8	9,4	9,7
NO SAP	97833	30,9	0	14,6	0	7,9	8,4
NO CONTESTA	17070	0	0	0	0	0	0
Ns/Nc	0	0	0	0	0	0	0
P32. Coneix rutes de cicloturisme							
	6205031	40,3	4,8	9,7	5,1	10,4	10,2
P32	800	40,4	4,8	9,8	5,1	10,5	10,3
SI	3790474	46,4	5,9	11	6	12,3	11,2
NO	2389746	31	3,3	7,8	3,8	7,6	8,6
NO SAP	24811	0	0	0	0	0	0
NO CONTESTA	0	0	0	0	0	0	0
Ns/Nc	0	0	0	0	0	0	0

	Total	USUARIS DE BICICLETA					
		Total Usuaris	Cada dia o gairebé	Al menys un cop per setmana	Només caps de setmana	Algun cop al mes	Menor freqüència
% Horitzontals							
Total	6205031	40,3	4,8	9,7	5,1	10,4	10,2
Mostra real	800	40,4	4,8	9,8	5,1	10,5	10,3
	3790474	46,4	5,9	11,0	6,0	12,3	11,2
Base Coneixen rutes	488	46,5	5,7	11,1	5,9	12,5	11,3
P33. Quines?							
	3790474	46,4	5,9	11,0	6,0	12,3	11,2
P33	488	46,5	5,7	11,1	5,9	12,5	11,3
Comarques de Barcelona	68208	41,9	11,4	20,8	0	9,6	0
Comarques de Girona	39711	39,8	0	19,1	0	20,7	0
Comarques de Lleida	29084	45,9	0	0	0	45,9	0
Comarques de Tarragona	75825	49,3	10,8	0	0	29,8	8,8
Costa Brava	6649	0	0	0	0	0	0
La Garrotxa – Ripollès / Olot / Vic	94905	74,4	25	8,2	16,7	24,6	0
Pirineus / La Pirenaica / Puigcerdà / Cerdanya / Camprodon	87628	53,5	18,7	0	9,3	16,1	9,3
Ruta del Carrilet – Via verda Girona / Girona-Olot / Girona-St Feliu G	428127	61,4	12,8	25,3	7,6	6,7	8,9
Ruta del ferro i del carbó	180301	47,8	0	13,1	13,4	13	8,3
Comarques centrals / Viladecavalls/ Manresa/ Cardona/ Vic/ Berga/ Castell de St Benet de Bergadà	76602	72	8,8	20,4	10,7	21,5	10,7
Ruta Montseny – Montnegre	45581	48,8	0	17,1	0	31,7	0
Ruta Sant Feliu de Guíxols a Olot	0	0	0	0	0	0	0
Ruta del Maresme / Camí del Nord / Mataró	37632	59,4	0	0	0	59,4	0
Ruta del Vallès / Vallesos / Serra de Galliners / St Eulàlia / Codines...	23236	66,8	0	33,2	0	33,6	0
Montserrat	40150	40,4	20	0	0	20,4	0

	Total	USUARIS DE BICICLETA					
		Total Usuaris	Cada dia o gairebé	Al menys un cop per setmana	Només caps de setmana	Algun cop al mes	Menor freqüència
% Horitzontals							
Total	6205031	40,3	4,8	9,7	5,1	10,4	10,2
Mostra real	800	40,4	4,8	9,8	5,1	10,5	10,3
Ronda Verda – Anella verda BCN/ Barcelonès / Besòs / Marina / Montjuic / Llobregat / Collserola	136323	66,1	10,8	5,8	11,6	21,4	16,6
Ruta del Císter	0	0	0	0	0	0	0
Rodalies de Barcelona	6564	0	0	0	0	0	0
Baix Llobregat / Ruta d'Aixeta/ St Feliu Llobregat	52640	69,3	0	29,2	0	40	0
Collserola	69032	44,1	11,6	11,6	0	9,5	11,3
Penedès – Garraf / Terramar / Anoia / Sant Sadurní/ Vinyes/ Sitges	79758	60,2	0	9,7	10,5	19,8	20,2
Terra Alta – Via Verda Terra Alta / Priorat / Baix Camp / Ribera d'Ebre	40289	39,5	20,3	0	0	19,2	0
Via Verda del Baix Ebre	114825	68	7	19	14,2	0	27,8
Delta de l'Ebre	160743	62,3	4,1	9,9	14,8	28,3	5,1
Vies verdes (sense especificar)	608092	51,1	5,3	15,2	7,5	9	14,1
Camí de Santiago	45771	82,5	18	32,6	14,3	0	17,5
Rutes per Espanya (agrupar totes les que siguin fora de Catalunya excepte codi 26)	178692	66,6	9,2	26,1	13,7	8,6	8,9
Rutes per l'estranger (agrupar-les totes)	39131	100	0	21	21	40,8	17,1
Empordà / Baix Empordà	126573	61,9	12,6	6,2	12,9	6	24,2
Barcelona ciutat / barris (Barceloneta, Raval, Centre històric...)	14858	46	0	0	46	0	0
Zona Urgell - Pla d'Urgell - Canal Urgell	8174	0	0	0	0	0	0
Pedals de foc / Aiguestortes - Sant Maurici	8245	0	0	0	0	0	0
Camins de Ronda / costa en general / platjes / passeig marítim	94801	33,4	8,6	7,2	8,7	0	8,9
Camins rurals / àrees rurals / rieres / passeig fluvial / parcs naturals	38504	41,6	20	0	0	21,6	0
Vall d'Aran - Vielha - Vall de Boí - Pallars	24356	100	0	33,9	0	33,8	32,3
Cadí - Moixeró / Ruta dels Segadors / Pedraforca	0	0	0	0	0	0	0

	Total	USUARIS DE BICICLETA					
		Total Usuaris	Cada dia o gairebé	Al menys un cop per setmana	Només caps de setmana	Algun cop al mes	Menor freqüència
% Horizontals							
Total	6205031	40,3	4,8	9,7	5,1	10,4	10,2
Mostra real	800	40,4	4,8	9,8	5,1	10,5	10,3
Ruta del Ter / vorera del Ter	16544	50,6	0	0	0	50,6	0
Ruta dels Maquis (Catalunya Central)	0	0	0	0	0	0	0
Barcelona-Garraf	7732	100	0	0	0	100	0
Pedals d'Occitània	0	0	0	0	0	0	0
Delta Llobregat / riu Llobregat	46160	49,4	0	0	0	49,4	0
Ruta dels Castells (La Segarra)	21518	0	0	0	0	0	0
Ruta del tren petit (Palamós-Palafrugell)	0	0	0	0	0	0	0
Tarragona - Montblanc	28700	76,8	0	26,4	26,9	23,6	0
Rutes urbanes	8230	100	0	0	0	100	0
Andorra	9221	0	0	0	0	0	0
De muntanya / a la muntanya	37973	41,8	21,5	0	20,3	0	0
Montserrat / La Montserratina	6832	0	0	0	0	0	0
Altres	38566	41,1	0	0	0	0	41,1
No sap	1327528	31,6	2,4	7,7	4,7	6,9	9,8
No contesta	31002	100	24,9	0	24,9	50,2	0
Ns/Nc	0	0	0	0	0	0	0
	6205031						
Base TOTAL	0	40,3	4,8	9,7	5,1	10,4	10,2
P34.1. Els ciclistes són respectuosos amb vianants							
	6205031	40,3	4,8	9,7	5,1	10,4	10,2
P34_1	800	40,4	4,8	9,8	5,1	10,5	10,3

	Total	USUARIS DE BICICLETA					
		Total Usuaris	Cada dia o gairebé	Al menys un cop per setmana	Només caps de setmana	Algun cop al mes	Menor freqüència
% Horizontals							
Total	6205031	40,3	4,8	9,7	5,1	10,4	10,2
Mostra real	800	40,4	4,8	9,8	5,1	10,5	10,3
SI	3189148	46,1	5,9	10,1	7,3	13,2	9,6
NO	2725727	35,1	3,9	9,8	2,8	7,7	11
NO SAP	220189	21,2	3	7,2	0	7,5	3,5
NO CONTESTA	69967	33,7	0	0	11	0	22,7
Ns/Nc	0	0	0	0	0	0	0
P34.2. Els conductors són respectuosos amb ciclistes							
	6205031	40,3	4,8	9,7	5,1	10,4	10,2
P34_2	800	40,4	4,8	9,8	5,1	10,5	10,3
SI	2575974	37,2	3,9	10,6	4,5	11,3	6,9
NO	3292466	43,7	5,8	8,6	5,7	10,1	13,5
NO SAP	240981	25,8	3,2	12,7	0	9,9	0
NO CONTESTA	95610	40,6	0	16,4	16,1	0	8
Ns/Nc	0	0	0	0	0	0	0
P34.3. Coneix obligació de deixar 1.5 metres							
	6205031	40,3	4,8	9,7	5,1	10,4	10,2
P34_3	800	40,4	4,8	9,8	5,1	10,5	10,3
SI	5804946	41,4	5,2	10,3	4,9	10,3	10,7
NO	400085	23,7	0	2,1	8	11,7	1,9
NO SAP	0	0	0	0	0	0	0
NO CONTESTA	0	0	0	0	0	0	0
Ns/Nc	0	0	0	0	0	0	0


	Total	USUARIS DE BICICLETA					
		Total Usuaris	Cada dia o gairebé	Al menys un cop per setmana	Només caps de setmana	Algun cop al mes	Menor freqüència
% Horitzontals							
Total	6205031	40,3	4,8	9,7	5,1	10,4	10,2
Mostra real	800	40,4	4,8	9,8	5,1	10,5	10,3


P34.4. Coneix senyal informatiu dels 1.5 metres

	6205031	40,3	4,8	9,7	5,1	10,4	10,2
P34_4	800	40,4	4,8	9,8	5,1	10,5	10,3
SI	4568179	43,6	6,2	10,7	5,6	10,2	10,9
NO	1568727	30,9	0,5	7,5	4	11,5	7,4
NO SAP	68125	33,2	11,3	0	0	0	21,8
NO CONTESTA	0	0	0	0	0	0	0
Ns/Nc	0	0	0	0	0	0	0
	2498557	100,0	12,0	24,2	12,7	25,9	25,2
Base Usuaris bici	323	100,0	11,8	24,1	12,7	26,0	25,4

P35. Ha tingut accident en darrers cinc anys

	2498557	100,0	12,0	24,2	12,7	25,9	25,2
P35	323	100,0	11,8	24,1	12,7	26,0	25,4
SI	248663	100	26,2	43,1	6,5	15,1	9,1
NO	2249894	100	10,4	22,1	13,4	27,1	27
NO SAP	0	0	0	0	0	0	0
NO CONTESTA	0	0	0	0	0	0	0
Ns/Nc	0	0	0	0	0	0	0

	Total	USUARIS DE BICICLETA					
		Total Usuaris	Cada dia o gairebé	Al menys un cop per setmana	Només caps de setmana	Algun cop al mes	Menor freqüència
% Horizontals							
Total	6205031	40,3	4,8	9,7	5,1	10,4	10,2
Mostra real	800	40,4	4,8	9,8	5,1	10,5	10,3
	6205031						
Base TOTAL	0	40,3	4,8	9,7	5,1	10,4	10,2
P36. Ha tingut accident en cotxe amb una bici							
	6205031	40,3	4,8	9,7	5,1	10,4	10,2
P36	800	40,4	4,8	9,8	5,1	10,5	10,3
SI	61488	63,1	13,4	10,9	12,6	0	26,3
NO	6143543	40	4,8	9,7	5	10,5	10
NO SAP	0	0	0	0	0	0	0
NO CONTESTA	0	0	0	0	0	0	0
Ns/Nc	0	0	0	0	0	0	0
P37. L'ha atropellat una bici							
	6205031	40,3	4,8	9,7	5,1	10,4	10,2
P37	800	40,4	4,8	9,8	5,1	10,5	10,3
SI	428921	31,2	5,7	5,4	3,6	3,6	13
NO	5753384	41	4,8	10,1	5,3	11	9,9
NO SAP	8069	0	0	0	0	0	0
NO CONTESTA	14657	46,5	0	0	0	0	46,5
Ns/Nc	0	0	0	0	0	0	0
	2498557	100,0	12,0	24,2	12,7	25,9	25,2
Base Usuaris bici	323	100,0	11,8	24,1	12,7	26,0	25,4


	Total	USUARIS DE BICICLETA					
		Total Usuaris	Cada dia o gairebé	Al menys un cop per setmana	Només caps de setmana	Algun cop al mes	Menor freqüència
% Horizontals							
Total	6205031	40,3	4,8	9,7	5,1	10,4	10,2
Mostra real	800	40,4	4,8	9,8	5,1	10,5	10,3


P38. Li han robat bici últims cinc anys

	2498557	100,0	12,0	24,2	12,7	25,9	25,2
P38	323	100,0	11,8	24,1	12,7	26,0	25,4
Sí, una vegada	297310	100	12,9	43,8	17,9	12,3	13,1
Sí, més d'una vegada	78039	100	20,3	20,2	10,1	20	29,4
No	2123208	100	11,6	21,6	12,1	28	26,8
NO SAP	0	0	0	0	0	0	0
NO CONTESTA	0	0	0	0	0	0	0
Ns/Nc	0	0	0	0	0	0	0


P39. Pren prevencions?


	2498557	100,0	12,0	24,2	12,7	25,9	25,2
P39	323	100,0	11,8	24,1	12,7	26,0	25,4
Si	1820547	100	12,9	25,8	11,5	24,8	25
No	669819	100	8,5	20,2	16,1	29,1	26,2
NO SAP	0	0	0	0	0	0	0
NO CONTESTA	8190	100	100	0	0	0	0
Ns/Nc	0	0	0	0	0	0	0
	1820547	100,0	12,9	25,8	11,5	24,8	25,0
Base Prenen prevencions robatori	236	100,0	12,7	25,8	11,4	25,0	25,0

	Total	USUARIS DE BICICLETA					
		Total Usuaris	Cada dia o gairebé	Al menys un cop per setmana	Només caps de setmana	Algun cop al mes	Menor freqüència
% Horitzontals							
Total	6205031	40,3	4,8	9,7	5,1	10,4	10,2
Mostra real	800	40,4	4,8	9,8	5,1	10,5	10,3
P39.1. Quines prevencions?							
	1820547	100,0	12,9	25,8	11,5	24,8	25,0
P39_1	236	100,0	12,7	25,8	11,4	25,0	25,0
Número d' identificació, registrar-la	0	0	0	0	0	0	0
Treure el seient	36075	100	0	0	0	55,6	44,4
Vigilar-la, no deixar-la sola	159794	100	5,1	27,3	19,3	15,1	33,2
Guardar-la al garatge	155411	100	15,5	20	14,3	34,8	15,5
Guardar-la a casa	130719	100	11,4	22,2	6,2	18	42,3
Lligar-la amb cadena / cademat (candado) / pinça/ segur (seguro)	1441323	100	13,1	24,6	10,8	26,9	24,6
Alarma / sistema d'alarma	15594	100	0	50,5	0	49,5	0
Fer-la servir menys / utilitzar Bicing	8040	100	0	0	0	100	0
Treure una roda	6649	100	0	0	0	100	0
Sistema d'Aparcament Segur	15127	100	0	0	0	55	45
Guardar-la – no deixar-la al carrer – tenir un lloc segur	156251	100	19,7	35,2	5,3	15	24,8
Sistema de bloqueig de roda	0	0	0	0	0	0	0
Canviar-la de lloc cada X hores	16066	100	51	49	0	0	0
Guardar-la al traster / a la roulotte...	37725	100	0	0	38,6	20,5	40,9
Guardar-la a la feina	0	0	0	0	0	0	0
Treure la cadena del plat	0	0	0	0	0	0	0
Antirroboratori amb GPS	0	0	0	0	0	0	0
Treure alguna part de la bici (sense especificar)	0	0	0	0	0	0	0
Antirroboratori	8230	100	0	100	0	0	0
Altres	7801	100	100	0	0	0	0


	USUARIS DE BICICLETA						
	Total	Total Usuaris	Cada dia o gairebé	Al menys un cop per setmana	Només caps de setmana	Algun cop al mes	Menor freqüència
% Horizontals							
Total	6205031	40,3	4,8	9,7	5,1	10,4	10,2
Mostra real	800	40,4	4,8	9,8	5,1	10,5	10,3
No sap	0	0	0	0	0	0	0
No contesta	0	0	0	0	0	0	0
TOTAL GUARDEN	440584	100	15,8	22,4	12	22,9	26,8
TOTAL TREUEN UNA PART	36075	100	0	0	0	55,6	44,4
TOTAL PINSES, CAND AUS, ETC	1441323	100	13,1	24,6	10,8	26,9	24,6
TOTAL SISTEMES COMPLEXOS	30721	100	0	25,6	0	52,2	22,2
Ns/Nc	0	0	0	0	0	0	0
	2254276	100,0	10,8	26,1	14,1	25,5	23,5
Base Tenen bici	292	100,0	10,6	26,0	14,0	25,7	23,6
P40. Possibilitat registrar-se amb ajuntament							
	2254276	100,0	10,8	26,1	14,1	25,5	23,5
P40	292	100,0	10,6	26,0	14,0	25,7	23,6
Sí, amb tota seguretat	1030242	100	14,4	27,9	16,4	20,8	20,5
Sí, probablement	889511	100	8,1	20,5	10,4	32,8	28,2
Probablement no	180905	100	9	34,7	17,9	12,9	25,5
Segur que no	145953	100	4,6	32,6	16,4	32	14,4
NO SAP	7665	100	0	100	0	0	0
NO CONTESTA	0	0	0	0	0	0	0
Ns/Nc	0	0	0	0	0	0	0
P41. Registre nacional reduiria robatoris							

	Total	USUARIS DE BICICLETA					
		Total Usuaris	Cada dia o gairebé	Al menys un cop per setmana	Només caps de setmana	Algun cop al mes	Menor freqüència
% Horizontals							
Total	6205031	40,3	4,8	9,7	5,1	10,4	10,2
Mostra real	800	40,4	4,8	9,8	5,1	10,5	10,3
	2254276	100,0	10,8	26,1	14,1	25,5	23,5
P41	292	100,0	10,6	26,0	14,0	25,7	23,6
SI	1533901	100	11,4	24,4	15,7	25,6	22,8
NO	573016	100	11,9	23,8	6,7	27,8	29,8
NO SAP	147359	100	0	52,6	26,1	15,9	5,5
NO CONTESTA	0	0	0	0	0	0	0
Ns/Nc	0	0	0	0	0	0	0
P42. Asseguraria bici per 35-50€							
	2254276	100,0	10,8	26,1	14,1	25,5	23,5
P42	292	100,0	10,6	26,0	14,0	25,7	23,6
SI	1473976	100	11,1	28,9	14,1	24,3	21,5
NO	663062	100	7,2	22	14,1	28,2	28,5
NO SAP	101705	100	23,4	16,1	15,6	21,8	23
NO CONTESTA	15533	100	49,8	0	0	50,2	0
Ns/Nc	0	0	0	0	0	0	0
	6205031						
Base TOTAL	0	40,3	4,8	9,7	5,1	10,4	10,2
P43. Bicicletes té a casa							
	6205031	40,3	4,8	9,7	5,1	10,4	10,2
P43	800	40,4	4,8	9,8	5,1	10,5	10,3


	Total	USUARIS DE BICICLETA					
		Total Usuaris	Cada dia o gairebé	Al menys un cop per setmana	Només caps de setmana	Algun cop al mes	Menor freqüència
% Horizontals							
Total	6205031	40,3	4,8	9,7	5,1	10,4	10,2
Mostra real	800	40,4	4,8	9,8	5,1	10,5	10,3
1 bicicleta	1058788	38	5,1	8,5	5,8	13,7	4,9
2 bicicletes	1083618	50	3,6	12,9	3,6	12,7	17,2
3 bicicletes	893917	56,2	3,6	16,4	9,6	12,9	13,8
4 bicicletes	739014	65,3	7,6	12,8	13,6	12,5	18,7
5 bicicletes	280041	78,2	11,4	30,9	8,4	14,3	13,2
Més de 5	242938	73,1	19,3	18,9	3,3	31,6	0
Total tenen	4298315	54,1	6	14,1	7,4	14,1	12,5
No tenen	1906716	9	2,1	0	0	2	4,9
Ns/Nc	0	0	0	0	0	0	0
Mitjana	1,93	2,885	3,167	3,215	3,056	2,762	2,465
Desviació	1,898	1,761	2,43	1,672	1,381	1,834	1,427
	4282639	53,9	6,1	14,1	7,4	13,8	12,5
Base Tenen alguna bicicleta	553	54,1	6,0	14,1	7,4	13,9	12,7
P44. On la guarda?							
	4282639	53,9	6,1	14,1	7,4	13,8	12,5
P44	553	54,1	6,0	14,1	7,4	13,9	12,7
Carrer	38913	79,8	0	20,2	21	0	38,5
Garatge / parking	2536158	55,1	5	14,3	9,6	15,1	11,1
Portal / entrada de casa	108485	35,2	20,4	0	0	7,6	7,2
Habitació del pis	426104	54,8	3,5	21,2	5,6	14,1	10,5


	Total	USUARIS DE BICICLETA					
		Total Usuaris	Cada dia o gairebé	Al menys un cop per setmana	Només caps de setmana	Algun cop al mes	Menor freqüència
% Horizontals							
Total	6205031	40,3	4,8	9,7	5,1	10,4	10,2
Mostra real	800	40,4	4,8	9,8	5,1	10,5	10,3
Al balcó del pis	397980	57,4	4,1	22,2	1,7	10,6	18,8
A les golfes / traster / soterrani	644827	59,7	7,2	14	7	12,8	18,7
Pati / terrassa	215278	38,3	11,1	0	6,2	10,6	10,5
Magatzem / local	53687	56,4	0	29,6	0	26,8	0
A casa / segona residència / al mas / casa d'un veí / casa d'amics	40643	58,8	0	39	0	0	19,8
Espai especial per bicis / taller	23784	67,6	33,7	33,8	0	0	0
Cotxe / roulotte	7801	100	0	0	0	0	100
Cobert / galeria	8245	100	0	0	0	100	0
Jardí	48471	68,4	16,6	19	0	16	16,9
Altres	437327	51,6	9,1	11,2	4,8	12,1	14,3
No sap	0	0	0	0	0	0	0
No contesta	23259	33,2	0	33,2	0	0	0
TOTAL LOCALS	2597789	55	5,2	14,3	9,4	15,3	10,8
TOTAL TRASTERS	653072	60,2	7,2	13,8	6,9	13,9	18,5
TOTAL CASA GENÈRIC	149129	41,6	14,9	10,6	0	5,5	10,6
Ns/Nc	0	0	0	0	0	0	0
	6205031						
Base TOTAL	0	40,3	4,8	9,7	5,1	10,4	10,2


M1. En un dia laborable qualsevol (o en un dia normal, habitual) quin és el mitjà de transport que més utilitza?


	Total	USUARIS DE BICICLETA					
		Total Usuaris	Cada dia o gairebé	Al menys un cop per setmana	Només caps de setmana	Algun cop al mes	Menor freqüència
% Horitzontals							
Total	6205031	40,3	4,8	9,7	5,1	10,4	10,2
Mostra real	800	40,4	4,8	9,8	5,1	10,5	10,3
	6205031	40,3	4,8	9,7	5,1	10,4	10,2
M1	800	40,4	4,8	9,8	5,1	10,5	10,3
Metro	623647	32,5	1,3	8,6	3,9	6,5	12,3
Rodalies Renfe o FGC	341747	32,3	2,4	4,3	2,4	11,6	11,6
Bus/Autobús	701621	31,3	0	8,7	7,7	9,4	5,5
Tramvia/Trambaix	15728	51,9	0	0	0	0	51,9
Moto	284951	59	0	10,6	5,2	21,3	21,9
Cotxe	2692805	40,6	1,8	11,1	4,2	13	10,5
Bicicleta	266396	100	77,2	17,8	5,1	0	0
Patinet o altres vehicles de mobilitat personal	39875	39,9	0	20,3	19,6	0	0
A peu	1229613	33,8	2,5	7,3	6,7	7,3	9,9
Altres)	0	0	0	0	0	0	0
NS	8647	0	0	0	0	0	0
NC	0	0	0	0	0	0	0
Ns/Nc	0	0	0	0	0	0	0
P47. Lloc naixement							
	6205031	40,3	4,8	9,7	5,1	10,4	10,2
P47	800	40,4	4,8	9,8	5,1	10,5	10,3
Catalunya	5185602	42,1	5,3	10	5,7	10,4	10,7
Resta d'Espanya	753158	28,7	1,1	9,2	3,1	10,1	5,1
Estranger	259707	38,5	5,9	6,2	0	11,9	14,5
NO SAP	0	0	0	0	0	0	0


DYM MARKET RESEARCH	Total	USUARIS DE BICICLETA					
		Total Usuaris	Cada dia o gairebé	Al menys un cop per setmana	Només caps de setmana	Algun cop al mes	Menor freqüència
% Horizontals							
Total	6205031	40,3	4,8	9,7	5,1	10,4	10,2
Mostra real	800	40,4	4,8	9,8	5,1	10,5	10,3
NO CONTESTA	6564	0	0	0	0	0	0
Ns/Nc	0	0	0	0	0	0	0
	753158	28,7	1,1	9,2	3,1	10,1	5,1
Base Resta Espanya	97	28,9	1,0	9,3	3,1	10,3	5,2
P47. Resta Espanya: desenvolupar províncies							
	753158	28,7	1,1	9,2	3,1	10,1	5,1
P47_1	97	28,9	1,0	9,3	3,1	10,3	5,2
Àlaba	0	0	0	0	0	0	0
Albacete	8647	0	0	0	0	0	0
Alacant	7732	100	0	0	0	100	0
Almeria	43588	21,2	0	21,2	0	0	0
Àvila	0	0	0	0	0	0	0
Badajoz	29972	0	0	0	0	0	0
Balears (Illes)	8040	0	0	0	0	0	0
Barcelona	0	0	0	0	0	0	0
Burgos	0	0	0	0	0	0	0
Càceres	8044	0	0	0	0	0	0
Cadis	0	0	0	0	0	0	0
Castelló de la Plana	0	0	0	0	0	0	0
Ciudad Real	22929	0	0	0	0	0	0
Còrdova	53496	27,2	0	14,7	0	12,5	0


	Total	USUARIS DE BICICLETA					
		Total Usuaris	Cada dia o gairebé	Al menys un cop per setmana	Només caps de setmana	Algun cop al mes	Menor freqüència
% Horitzontals							
Total	6205031	40,3	4,8	9,7	5,1	10,4	10,2
Mostra real	800	40,4	4,8	9,8	5,1	10,5	10,3
Corunya, la	15736	100	0	50	0	0	50
Conca	7735	0	0	0	0	0	0
Girona	0	0	0	0	0	0	0
Granada	75201	29,8	11	10,1	0	8,7	0
Guadalajara	0	0	0	0	0	0	0
Guipúscoa	0	0	0	0	0	0	0
Huelva	8044	0	0	0	0	0	0
Osca	30943	25,8	0	0	0	0	25,8
Jaén	30284	22,1	0	0	0	22,1	0
Lleó	31286	0	0	0	0	0	0
Lleida	0	0	0	0	0	0	0
Rioja, la	0	0	0	0	0	0	0
Lugo	0	0	0	0	0	0	0
Madrid	38200	38,8	0	17,5	0	21,2	0
Màlaga	15779	0	0	0	0	0	0
Múrcia	13542	0	0	0	0	0	0
Navarra	0	0	0	0	0	0	0
Ourense	8040	100	0	0	0	100	0
Astúries	16234	0	0	0	0	0	0
Palència	0	0	0	0	0	0	0
Palmas, Las	7971	100	0	100	0	0	0
Pontevedra	0	0	0	0	0	0	0
Salamanca	7501	0	0	0	0	0	0


	Total	USUARIS DE BICICLETA					
		Total Usuaris	Cada dia o gairebé	Al menys un cop per setmana	Només caps de setmana	Algun cop al mes	Menor freqüència
% Horizontals							
Total	6205031	40,3	4,8	9,7	5,1	10,4	10,2
Mostra real	800	40,4	4,8	9,8	5,1	10,5	10,3
Santa Cruz de Tenerife	0	0	0	0	0	0	0
Cantàbria	7090	100	0	0	0	0	100
Segòvia	8190	0	0	0	0	0	0
Sevilla	47069	50,2	0	17,1	0	33,1	0
Sòria	0	0	0	0	0	0	0
Tarragona	0	0	0	0	0	0	0
Terol	30447	0	0	0	0	0	0
Toledo	0	0	0	0	0	0	0
València	15892	100	0	48,6	51,4	0	0
Valladolid	8992	0	0	0	0	0	0
Biscaia	0	0	0	0	0	0	0
Zamora	6710	0	0	0	0	0	0
Saragossa	16434	0	0	0	0	0	0
Ceuta	7566	0	0	0	0	0	0
Melilla	7735	0	0	0	0	0	0
NS/NC	108086	50,2	0	6,2	14,2	15,1	14,7
	259707	38,5	5,9	6,2	0,0	11,9	14,5
Base Estranger	34	38,2	5,9	5,9	0,0	11,8	14,7
P47. Estranger: desenvolupar països							
	259707	38,5	5,9	6,2	0,0	11,9	14,5
P47_2	34	38,2	5,9	5,9	0,0	11,8	14,7


	Total	USUARIS DE BICICLETA					
		Total Usuaris	Cada dia o gairebé	Al menys un cop per setmana	Només caps de setmana	Algun cop al mes	Menor freqüència
% Horitzontals							
Total	6205031	40,3	4,8	9,7	5,1	10,4	10,2
Mostra real	800	40,4	4,8	9,8	5,1	10,5	10,3
Afganistan	0	0	0	0	0	0	0
Albània	0	0	0	0	0	0	0
Alemanya	8230	100	0	0	0	0	100
Algèria	0	0	0	0	0	0	0
Andorra	0	0	0	0	0	0	0
Angola	0	0	0	0	0	0	0
Antigua i Barbuda	0	0	0	0	0	0	0
Aràbia Saudita	0	0	0	0	0	0	0
Argentina	7566	0	0	0	0	0	0
Armènia	0	0	0	0	0	0	0
Austràlia	0	0	0	0	0	0	0
Àustria	0	0	0	0	0	0	0
Azerbaidjan	0	0	0	0	0	0	0
Bahames	0	0	0	0	0	0	0
Bahrain	0	0	0	0	0	0	0
Bangla Desh	0	0	0	0	0	0	0
Barbados	0	0	0	0	0	0	0
Bèlgica	0	0	0	0	0	0	0
Belize	0	0	0	0	0	0	0
Benín	0	0	0	0	0	0	0
Bhutan	0	0	0	0	0	0	0
Bielorússia	0	0	0	0	0	0	0
Bolívia	0	0	0	0	0	0	0


	Total	USUARIS DE BICICLETA					
		Total Usuaris	Cada dia o gairebé	Al menys un cop per setmana	Només caps de setmana	Algun cop al mes	Menor freqüència
% Horitzontals							
Total	6205031	40,3	4,8	9,7	5,1	10,4	10,2
Mostra real	800	40,4	4,8	9,8	5,1	10,5	10,3
Bòsnia i Hercegovina	0	0	0	0	0	0	0
Botswana	0	0	0	0	0	0	0
Brasil	6707	0	0	0	0	0	0
Brunei	0	0	0	0	0	0	0
Bulgària	8370	100	0	0	0	100	0
Burkina Faso	0	0	0	0	0	0	0
Burundi	0	0	0	0	0	0	0
Cambodja	0	0	0	0	0	0	0
Camerun	0	0	0	0	0	0	0
Canadà	0	0	0	0	0	0	0
Cap Verd	0	0	0	0	0	0	0
Centreafricana, República	0	0	0	0	0	0	0
Colòmbia	7971	100	0	0	0	0	100
Comores	0	0	0	0	0	0	0
Congo	0	0	0	0	0	0	0
Congo, República Democràtica del	0	0	0	0	0	0	0
Cook, illes	0	0	0	0	0	0	0
Corea, República de	0	0	0	0	0	0	0
Corea, República Democràtica Popular de	0	0	0	0	0	0	0
Costa d'Ivori	0	0	0	0	0	0	0
Costa Rica	0	0	0	0	0	0	0
Croàcia	0	0	0	0	0	0	0
Cuba	0	0	0	0	0	0	0


	Total	USUARIS DE BICICLETA					
		Total Usuaris	Cada dia o gairebé	Al menys un cop per setmana	Només caps de setmana	Algun cop al mes	Menor freqüència
% Horizontals							
Total	6205031	40,3	4,8	9,7	5,1	10,4	10,2
Mostra real	800	40,4	4,8	9,8	5,1	10,5	10,3
Dinamarca	0	0	0	0	0	0	0
Djibouti	0	0	0	0	0	0	0
Dominica	0	0	0	0	0	0	0
Dominicana, República	6808	100	0	0	0	0	100
Egipte	0	0	0	0	0	0	0
Equador	27122	0	0	0	0	0	0
Eritrea	0	0	0	0	0	0	0
Eslovàquia	0	0	0	0	0	0	0
Eslovènia	0	0	0	0	0	0	0
Espanya	0	0	0	0	0	0	0
Estats Units d'Amèrica	0	0	0	0	0	0	0
Estònia	0	0	0	0	0	0	0
Etiòpia	0	0	0	0	0	0	0
Fiji	0	0	0	0	0	0	0
Filipines	0	0	0	0	0	0	0
Finlàndia	0	0	0	0	0	0	0
França	23950	34,1	0	34,1	0	0	0
Gabon	0	0	0	0	0	0	0
Gàmbia	0	0	0	0	0	0	0
Geòrgia	0	0	0	0	0	0	0
Ghana	0	0	0	0	0	0	0
Grècia	0	0	0	0	0	0	0
Grenada	0	0	0	0	0	0	0


	Total	USUARIS DE BICICLETA					
		Total Usuaris	Cada dia o gairebé	Al menys un cop per setmana	Només caps de setmana	Algun cop al mes	Menor freqüència
% Horizontals							
Total	6205031	40,3	4,8	9,7	5,1	10,4	10,2
Mostra real	800	40,4	4,8	9,8	5,1	10,5	10,3
Guatemala	0	0	0	0	0	0	0
Guinea	0	0	0	0	0	0	0
Guinea Bissau	0	0	0	0	0	0	0
Guinea Equatorial	0	0	0	0	0	0	0
Guyana	0	0	0	0	0	0	0
Haití	0	0	0	0	0	0	0
Hondures	15855	0	0	0	0	0	0
Hongria	0	0	0	0	0	0	0
Iemen	0	0	0	0	0	0	0
Índia	0	0	0	0	0	0	0
Indonèsia	0	0	0	0	0	0	0
Iran	0	0	0	0	0	0	0
Iraq	0	0	0	0	0	0	0
Irlanda	0	0	0	0	0	0	0
Islàndia	0	0	0	0	0	0	0
Israel	0	0	0	0	0	0	0
Itàlia	6808	100	0	0	0	0	100
Jamaica	0	0	0	0	0	0	0
Japó	0	0	0	0	0	0	0
Jordània	0	0	0	0	0	0	0
Kazakhstan	0	0	0	0	0	0	0
Kenya	0	0	0	0	0	0	0
Kirguizistan	0	0	0	0	0	0	0


	Total	USUARIS DE BICICLETA					
		Total Usuaris	Cada dia o gairebé	Al menys un cop per setmana	Només caps de setmana	Algun cop al mes	Menor freqüència
% Horizontals							
Total	6205031	40,3	4,8	9,7	5,1	10,4	10,2
Mostra real	800	40,4	4,8	9,8	5,1	10,5	10,3
Kiribati	0	0	0	0	0	0	0
Kuwait	0	0	0	0	0	0	0
Laos	0	0	0	0	0	0	0
Lesotho	0	0	0	0	0	0	0
Letònia	0	0	0	0	0	0	0
Líban	0	0	0	0	0	0	0
Libèria	0	0	0	0	0	0	0
Líbia	0	0	0	0	0	0	0
Liechtenstein	0	0	0	0	0	0	0
Lituània	0	0	0	0	0	0	0
Luxemburg	0	0	0	0	0	0	0
Macedònia	0	0	0	0	0	0	0
Madagascar	0	0	0	0	0	0	0
Malàisia	0	0	0	0	0	0	0
Malawi	0	0	0	0	0	0	0
Maldives	0	0	0	0	0	0	0
Mali	0	0	0	0	0	0	0
Malta	0	0	0	0	0	0	0
Marroc	17639	0	0	0	0	0	0
Marshall	0	0	0	0	0	0	0
Maurici	0	0	0	0	0	0	0
Mauritània	0	0	0	0	0	0	0
Mèxic	0	0	0	0	0	0	0


	Total	USUARIS DE BICICLETA					
		Total Usuaris	Cada dia o gairebé	Al menys un cop per setmana	Només caps de setmana	Algun cop al mes	Menor freqüència
% Horizontals							
Total	6205031	40,3	4,8	9,7	5,1	10,4	10,2
Mostra real	800	40,4	4,8	9,8	5,1	10,5	10,3
Micrònesia, Estats Federats de	0	0	0	0	0	0	0
Moçambic	0	0	0	0	0	0	0
Moldàvia	0	0	0	0	0	0	0
Mònaco	0	0	0	0	0	0	0
Mongòlia	0	0	0	0	0	0	0
Montenegro	0	0	0	0	0	0	0
Myanma	0	0	0	0	0	0	0
Namíbia	0	0	0	0	0	0	0
Nauru	0	0	0	0	0	0	0
Nepal	0	0	0	0	0	0	0
Nicaragua	0	0	0	0	0	0	0
Níger	0	0	0	0	0	0	0
Nigèria	0	0	0	0	0	0	0
Noruega	0	0	0	0	0	0	0
Nova Zelanda	0	0	0	0	0	0	0
Oman	0	0	0	0	0	0	0
Països Baixos	0	0	0	0	0	0	0
Pakistan	0	0	0	0	0	0	0
Palau	0	0	0	0	0	0	0
Panamà	0	0	0	0	0	0	0
Papua Nova Guinea	0	0	0	0	0	0	0
Paraguai	0	0	0	0	0	0	0
Perú	14957	45,2	0	0	0	45,2	0


	Total	USUARIS DE BICICLETA					
		Total Usuaris	Cada dia o gairebé	Al menys un cop per setmana	Només caps de setmana	Algun cop al mes	Menor freqüència
% Horizontals							
Total	6205031	40,3	4,8	9,7	5,1	10,4	10,2
Mostra real	800	40,4	4,8	9,8	5,1	10,5	10,3
Polònia	0	0	0	0	0	0	0
Portugal	0	0	0	0	0	0	0
Qatar	0	0	0	0	0	0	0
Regne Unit	8069	0	0	0	0	0	0
Romania	31455	49,6	24,6	0	0	25	0
Rússia	0	0	0	0	0	0	0
Rwanda	0	0	0	0	0	0	0
Saint Christopher i Nevis	0	0	0	0	0	0	0
Saint Lucia	0	0	0	0	0	0	0
Saint Vincent i les Grenadines	0	0	0	0	0	0	0
Salomó	0	0	0	0	0	0	0
Salvador, el	0	0	0	0	0	0	0
Samoa Occidental	0	0	0	0	0	0	0
San Marino	0	0	0	0	0	0	0
São Tomé i Príncipe	0	0	0	0	0	0	0
Senegal	0	0	0	0	0	0	0
Sèrbia	0	0	0	0	0	0	0
Seychelles	0	0	0	0	0	0	0
Sierra Leone	0	0	0	0	0	0	0
Singapur	0	0	0	0	0	0	0
Síria	0	0	0	0	0	0	0
Somàlia	0	0	0	0	0	0	0
Sri Lanka	0	0	0	0	0	0	0


	Total	USUARIS DE BICICLETA					
		Total Usuaris	Cada dia o gairebé	Al menys un cop per setmana	Només caps de setmana	Algun cop al mes	Menor freqüència
% Horizontals							
Total	6205031	40,3	4,8	9,7	5,1	10,4	10,2
Mostra real	800	40,4	4,8	9,8	5,1	10,5	10,3
Sud-àfrica, República de	0	0	0	0	0	0	0
Sudan	0	0	0	0	0	0	0
Suècia	0	0	0	0	0	0	0
Suïssa	30016	51,7	25,7	0	0	26	0
Surinam	0	0	0	0	0	0	0
Swazilàndia	0	0	0	0	0	0	0
Tadjikistan	0	0	0	0	0	0	0
Tailàndia	0	0	0	0	0	0	0
Taiwan	0	0	0	0	0	0	0
Tanzània	0	0	0	0	0	0	0
Timor Oriental	0	0	0	0	0	0	0
Togo	0	0	0	0	0	0	0
Tonga	0	0	0	0	0	0	0
Trinitat i Tobago	0	0	0	0	0	0	0
Tunísia	0	0	0	0	0	0	0
Turkmenistan	0	0	0	0	0	0	0
Turquia	0	0	0	0	0	0	0
Tuvalu	0	0	0	0	0	0	0
Txad	0	0	0	0	0	0	0
Txeca, República	0	0	0	0	0	0	0
Ucraïna	7876	100	0	100	0	0	0
Uganda	0	0	0	0	0	0	0
Unió dels Emirats Àrabs	0	0	0	0	0	0	0


	Total	USUARIS DE BICICLETA					
		Total Usuaris	Cada dia o gairebé	Al menys un cop per setmana	Només caps de setmana	Algun cop al mes	Menor freqüència
% Horizontals							
Total	6205031	40,3	4,8	9,7	5,1	10,4	10,2
Mostra real	800	40,4	4,8	9,8	5,1	10,5	10,3
Uruguai	7735	100	0	0	0	0	100
Uzbekistan	0	0	0	0	0	0	0
Vanuatu	0	0	0	0	0	0	0
Vaticà	0	0	0	0	0	0	0
Veneçuela	14839	0	0	0	0	0	0
Vietnam	0	0	0	0	0	0	0
Xile	7732	0	0	0	0	0	0
Xina	0	0	0	0	0	0	0
Xipre	0	0	0	0	0	0	0
Zàmbia	0	0	0	0	0	0	0
Zimbabwe	0	0	0	0	0	0	0
Altres	0	0	0	0	0	0	0
NS/NC	0	0	0	0	0	0	0
	6205031						
Base TOTAL	0	40,3	4,8	9,7	5,1	10,4	10,2
P48. Nivell d'estudis							
	6205031	40,3	4,8	9,7	5,1	10,4	10,2
P48	800	40,4	4,8	9,8	5,1	10,5	10,3
Sense estudis	199109	20	0	3,9	3,9	8,1	4,1
Acabats als 14/15 anys	988759	31,3	2,4	8,9	7,7	7,6	4,7
Acabats als 16/19 anys	1523911	32,5	4,6	9,2	3,6	7	8,1


	Total	USUARIS DE BICICLETA					
		Total Usuaris	Cada dia o gairebé	Al menys un cop per setmana	Només caps de setmana	Algun cop al mes	Menor freqüència
% Horitzontals							
Total	6205031	40,3	4,8	9,7	5,1	10,4	10,2
Mostra real	800	40,4	4,8	9,8	5,1	10,5	10,3
Cicle formatiu grau superior / FP	1025791	38,1	4,5	10,3	5,4	9,7	8,1
Universitaris	1991127	47,1	6,8	9,7	4,6	12,2	13,9
ESTÀ ESTUDIANT ACTUALMENT	447753	70,9	5,4	15,7	7	21,9	20,8
NO SAP	0	0	0	0	0	0	0
NO CONTESTA	28580	27,3	0	0	0	27,3	0
Ns/Nc	0	0	0	0	0	0	0
P49. Ocupació							
	6205031	40,3	4,8	9,7	5,1	10,4	10,2
P49	800	40,4	4,8	9,8	5,1	10,5	10,3
Pagès petita explotació	40670	59,9	20,2	0	0	39,6	0
Autònom o empresari (5 empleats o menys)	399132	44,5	0	12,1	7,3	13,3	11,8
Empresari (6 empleats o més)	47830	33,7	0	16,5	0	0	17,2
Professionals	843727	49,3	10,1	7,1	6,6	10,1	15,4
Membre de direcció (5 subordinats o menys)	34717	80,7	0	0	18,9	42,5	19,3
Membre de direcció (6 subordinats o més)	109425	71,2	7,5	35,8	7,3	0	20,6
Càrrecs intermedis	404125	45,9	10	11	7,7	5,9	11,3
Altres empleats amb treball d'oficina	657216	35,4	3,6	9,2	2,4	5,9	14,3
Altres empleats amb treball fora d'oficina i obrers qualificats	557521	51,6	6,9	11,2	4,4	13,9	15,2
Treballadors manuals no qualificats	376441	28,5	6,4	4,2	2	11,6	4,2
Jubilats, pensionistes	1145306	22,2	1,4	9,4	2	7,4	2
Aturats	384190	21,5	0	5,9	0	12,1	3,5
Mestresses de casa	287014	14,2	0	3,2	11	0	0


	Total	USUARIS DE BICICLETA					
		Total Usuaris	Cada dia o gairebé	Al menys un cop per setmana	Només caps de setmana	Algun cop al mes	Menor freqüència
% Horitzontals							
Total	6205031	40,3	4,8	9,7	5,1	10,4	10,2
Mostra real	800	40,4	4,8	9,8	5,1	10,5	10,3
Estudiants	887580	63,1	6,2	13,3	9,7	18,3	15,7
NO CONTESTA	30137	25,9	0	25,9	0	0	0
Ns/Nc	0	0	0	0	0	0	0
P49b. Persona aporta més ingressos							
	6205031	40,3	4,8	9,7	5,1	10,4	10,2
P49B	800	40,4	4,8	9,8	5,1	10,5	10,3
Sí	2764317	37,9	4,2	11,1	4,4	11,4	6,7
NO	3440714	42,2	5,3	8,6	5,7	9,7	12,9
Ns/Nc	0	0	0	0	0	0	0
P48+P50. Estudis persona amb més ingressos:							
	6205031	40,3	4,8	9,7	5,1	10,4	10,2
P48_P50	800	40,4	4,8	9,8	5,1	10,5	10,3
Pagès petita explotació	236407	23,6	0	9,9	3,2	3,5	7
Autònom o empresari (5 empleats o menys)	1043256	28,1	2,3	6	5	8,7	6,1
Empresari (6 empleats o més)	1443675	30,6	3,3	10,8	1	8,5	7,1
Professionals	2317443	50,1	7,2	9,6	6,1	13,7	13,6
Membre de direcció (5 subordinats o menys)	566548	55,5	6,9	9,5	13,7	8,5	17
Membre de direcció (6 subordinats o més)	455694	42	5,3	15,3	1,8	11,4	8,2
Càrrecs intermedis	0	0	0	0	0	0	0
Altres empleats amb treball d'oficina	0	0	0	0	0	0	0
Altres empleats amb treball fora d'oficina i obrers qualificats	0	0	0	0	0	0	0


	Total	USUARIS DE BICICLETA					
		Total Usuaris	Cada dia o gairebé	Al menys un cop per setmana	Només caps de setmana	Algun cop al mes	Menor freqüència
% Horizontals							
Total	6205031	40,3	4,8	9,7	5,1	10,4	10,2
Mostra real	800	40,4	4,8	9,8	5,1	10,5	10,3
Treballadors manuals no qualificats	0	0	0	0	0	0	0
Jubilats, pensionistes	0	0	0	0	0	0	0
Aturats	0	0	0	0	0	0	0
Mestresses de casa	0	0	0	0	0	0	0
Estudiants	0	0	0	0	0	0	0
NO SAP	121230	33,5	0	13,6	13,6	6,4	0
NO CONTESTA	20779	0	0	0	0	0	0
P49+P51. Estudiis persona amb més ingressos							
	6205031	40,3	4,8	9,7	5,1	10,4	10,2
P49_P51	800	40,4	4,8	9,8	5,1	10,5	10,3
Pagès petita explotació	57168	71,5	14,4	0	27,9	14,4	14,7
Autònom o empresari (5 empleats o menys)	624422	42,1	3,7	9	8,3	15	6,1
Empresari (6 empleats o més)	109503	50,2	0	14,5	0	7,6	28,1
Professionals	930041	52,1	10,2	7,2	6	14	14,8
Membre de direcció (5 subordinats o menys)	89584	66,2	18,1	0	16,5	23,9	7,6
Membre de direcció (6 subordinats o més)	241775	57,9	3,4	19,5	6,5	9,8	18,7
Càrrecs intermedis	622409	46,6	7,8	6,1	6,4	11,3	14,9
Altres empleats amb treball d'oficina	603111	46,6	3,7	14,3	4	6,2	18,4
Altres empleats amb treball fora d'oficina i obrers qualificats	641443	46,7	3,5	14,5	8,4	10,9	9,5
Treballadors manuals no qualificats	391185	27,2	2,1	2	2	13,2	7,8
Jubilats, pensionistes	1695273	24,2	2,4	10	1,8	6,4	3,6
Aturats	97054	37,2	0	15	0	15,2	7


	Total	USUARIS DE BICICLETA					
		Total Usuaris	Cada dia o gairebé	Al menys un cop per setmana	Només caps de setmana	Algun cop al mes	Menor freqüència
% Horizontals							
Total	6205031	40,3	4,8	9,7	5,1	10,4	10,2
Mostra real	800	40,4	4,8	9,8	5,1	10,5	10,3
Mestresses de casa	33170	0	0	0	0	0	0
Estudiants	0	0	0	0	0	0	0
NO SAP	55682	58,2	14	14,9	14,6	14,7	0
NO CONTESTA	13213	0	0	0	0	0	0
P55. Nacionalitat							
	6205031	40,3	4,8	9,7	5,1	10,4	10,2
P55	800	40,4	4,8	9,8	5,1	10,5	10,3
Espanyola	3947632	38,2	3,8	8,5	4,8	10	11,1
Estrangera	130847	41	5,9	12,3	0	17,6	5,2
Doble nacionalitat, espanyola i estrangera	52660	44,8	14,8	0	0	14,8	15,1
Catalana	2027314	44,6	6,6	12,4	5,9	10,9	8,7
NO CONTESTA	46578	17,9	0	0	17,9	0	0
Espanyola + catalana	5974946	40,4	4,8	9,8	5,2	10,3	10,3
Ns/Nc	0	0	0	0	0	0	0
	130847	41,0	5,9	12,3	0,0	17,6	5,2
Base Estrangera (P55)	17	41,2	5,9	11,8	0,0	17,6	5,9
P55. Nacionalitat estrangera							
	130847	41,0	5,9	12,3	0,0	17,6	5,2
P55_1	17	41,2	5,9	11,8	0,0	17,6	5,9
Afganistan	0	0	0	0	0	0	0


	Total	USUARIS DE BICICLETA					
		Total Usuaris	Cada dia o gairebé	Al menys un cop per setmana	Només caps de setmana	Algun cop al mes	Menor freqüència
% Horitzontals							
Total	6205031	40,3	4,8	9,7	5,1	10,4	10,2
Mostra real	800	40,4	4,8	9,8	5,1	10,5	10,3
Albània	0	0	0	0	0	0	0
Alemanya	0	0	0	0	0	0	0
Algèria	0	0	0	0	0	0	0
Andorra	0	0	0	0	0	0	0
Angola	0	0	0	0	0	0	0
Antigua i Barbuda	0	0	0	0	0	0	0
Aràbia Saudita	0	0	0	0	0	0	0
Argentina	0	0	0	0	0	0	0
Armènia	0	0	0	0	0	0	0
Austràlia	0	0	0	0	0	0	0
Àustria	0	0	0	0	0	0	0
Azerbaidjan	0	0	0	0	0	0	0
Bahames	0	0	0	0	0	0	0
Bahrain	0	0	0	0	0	0	0
Bangla Desh	0	0	0	0	0	0	0
Barbados	0	0	0	0	0	0	0
Bèlgica	0	0	0	0	0	0	0
Belize	0	0	0	0	0	0	0
Benín	0	0	0	0	0	0	0
Bhutan	0	0	0	0	0	0	0
Bielorússia	0	0	0	0	0	0	0
Bolívia	0	0	0	0	0	0	0
Bòsnia i Hercegovina	0	0	0	0	0	0	0


	Total	USUARIS DE BICICLETA					
		Total Usuaris	Cada dia o gairebé	Al menys un cop per setmana	Només caps de setmana	Algun cop al mes	Menor freqüència
% Horitzontals							
Total	6205031	40,3	4,8	9,7	5,1	10,4	10,2
Mostra real	800	40,4	4,8	9,8	5,1	10,5	10,3
Botswana	0	0	0	0	0	0	0
Brasil	6707	0	0	0	0	0	0
Brunei	0	0	0	0	0	0	0
Bulgària	8370	100	0	0	0	100	0
Burkina Faso	0	0	0	0	0	0	0
Burundi	0	0	0	0	0	0	0
Cambodja	0	0	0	0	0	0	0
Camerun	0	0	0	0	0	0	0
Canadà	0	0	0	0	0	0	0
Cap Verd	0	0	0	0	0	0	0
Centreafricana, República	0	0	0	0	0	0	0
Colòmbia	0	0	0	0	0	0	0
Comores	0	0	0	0	0	0	0
Congo	0	0	0	0	0	0	0
Congo, República Democràtica del	0	0	0	0	0	0	0
Cook, illes	0	0	0	0	0	0	0
Corea, República de	0	0	0	0	0	0	0
Corea, República Democràtica Popular de	0	0	0	0	0	0	0
Costa d'Ivori	0	0	0	0	0	0	0
Costa Rica	0	0	0	0	0	0	0
Croàcia	0	0	0	0	0	0	0
Cuba	0	0	0	0	0	0	0
Dinamarca	0	0	0	0	0	0	0


	Total	USUARIS DE BICICLETA					
		Total Usuaris	Cada dia o gairebé	Al menys un cop per setmana	Només caps de setmana	Algun cop al mes	Menor freqüència
% Horitzontals							
Total	6205031	40,3	4,8	9,7	5,1	10,4	10,2
Mostra real	800	40,4	4,8	9,8	5,1	10,5	10,3
Djibouti	0	0	0	0	0	0	0
Dominica	0	0	0	0	0	0	0
Dominicana, República	6808	100	0	0	0	0	100
Egipte	0	0	0	0	0	0	0
Equador	0	0	0	0	0	0	0
Eritrea	0	0	0	0	0	0	0
Eslovàquia	0	0	0	0	0	0	0
Eslovènia	0	0	0	0	0	0	0
Espanya	0	0	0	0	0	0	0
Estats Units d'Amèrica	0	0	0	0	0	0	0
Estònia	0	0	0	0	0	0	0
Etiòpia	0	0	0	0	0	0	0
Fiji	0	0	0	0	0	0	0
Filipines	0	0	0	0	0	0	0
Finlàndia	0	0	0	0	0	0	0
França	15909	51,4	0	51,4	0	0	0
Gabon	0	0	0	0	0	0	0
Gàmbia	0	0	0	0	0	0	0
Geòrgia	0	0	0	0	0	0	0
Ghana	0	0	0	0	0	0	0
Grècia	0	0	0	0	0	0	0
Grenada	0	0	0	0	0	0	0
Guatemala	0	0	0	0	0	0	0


	Total	USUARIS DE BICICLETA					
		Total Usuaris	Cada dia o gairebé	Al menys un cop per setmana	Només caps de setmana	Algun cop al mes	Menor freqüència
% Horizontals							
Total	6205031	40,3	4,8	9,7	5,1	10,4	10,2
Mostra real	800	40,4	4,8	9,8	5,1	10,5	10,3
Guinea	0	0	0	0	0	0	0
Guinea Bissau	0	0	0	0	0	0	0
Guinea Equatorial	0	0	0	0	0	0	0
Guyana	0	0	0	0	0	0	0
Haití	0	0	0	0	0	0	0
Hondures	15855	0	0	0	0	0	0
Hongria	0	0	0	0	0	0	0
Iemen	0	0	0	0	0	0	0
Índia	0	0	0	0	0	0	0
Indonèsia	0	0	0	0	0	0	0
Iran	0	0	0	0	0	0	0
Iraq	0	0	0	0	0	0	0
Irlanda	0	0	0	0	0	0	0
Islàndia	0	0	0	0	0	0	0
Israel	0	0	0	0	0	0	0
Itàlia	0	0	0	0	0	0	0
Jamaica	0	0	0	0	0	0	0
Japó	0	0	0	0	0	0	0
Jordània	0	0	0	0	0	0	0
Kazakhstan	0	0	0	0	0	0	0
Kenya	0	0	0	0	0	0	0
Kirguizistan	0	0	0	0	0	0	0
Kiribati	0	0	0	0	0	0	0


	Total	USUARIS DE BICICLETA					
		Total Usuaris	Cada dia o gairebé	Al menys un cop per setmana	Només caps de setmana	Algun cop al mes	Menor freqüència
% Horizontals							
Total	6205031	40,3	4,8	9,7	5,1	10,4	10,2
Mostra real	800	40,4	4,8	9,8	5,1	10,5	10,3
Kuwait	0	0	0	0	0	0	0
Laos	0	0	0	0	0	0	0
Lesotho	0	0	0	0	0	0	0
Letònia	0	0	0	0	0	0	0
Líban	0	0	0	0	0	0	0
Libèria	0	0	0	0	0	0	0
Líbia	0	0	0	0	0	0	0
Liechtenstein	0	0	0	0	0	0	0
Lituània	0	0	0	0	0	0	0
Luxemburg	0	0	0	0	0	0	0
Macedònia	0	0	0	0	0	0	0
Madagascar	0	0	0	0	0	0	0
Malàisia	0	0	0	0	0	0	0
Malawi	0	0	0	0	0	0	0
Maldives	0	0	0	0	0	0	0
Mali	0	0	0	0	0	0	0
Malta	0	0	0	0	0	0	0
Marroc	0	0	0	0	0	0	0
Marshall	0	0	0	0	0	0	0
Maurici	0	0	0	0	0	0	0
Mauritània	0	0	0	0	0	0	0
Mèxic	0	0	0	0	0	0	0
Micrònesia, Estats Federats de	0	0	0	0	0	0	0


	Total	USUARIS DE BICICLETA					
		Total Usuaris	Cada dia o gairebé	Al menys un cop per setmana	Només caps de setmana	Algun cop al mes	Menor freqüència
% Horizontals							
Total	6205031	40,3	4,8	9,7	5,1	10,4	10,2
Mostra real	800	40,4	4,8	9,8	5,1	10,5	10,3
Moçambic	0	0	0	0	0	0	0
Moldàvia	0	0	0	0	0	0	0
Mònaco	0	0	0	0	0	0	0
Mongòlia	0	0	0	0	0	0	0
Montenegro	0	0	0	0	0	0	0
Myanma	0	0	0	0	0	0	0
Namíbia	0	0	0	0	0	0	0
Nauru	0	0	0	0	0	0	0
Nepal	0	0	0	0	0	0	0
Nicaragua	0	0	0	0	0	0	0
Níger	0	0	0	0	0	0	0
Nigèria	0	0	0	0	0	0	0
Noruega	0	0	0	0	0	0	0
Nova Zelanda	0	0	0	0	0	0	0
Oman	0	0	0	0	0	0	0
Països Baixos	0	0	0	0	0	0	0
Pakistan	0	0	0	0	0	0	0
Palau	0	0	0	0	0	0	0
Panamà	0	0	0	0	0	0	0
Papua Nova Guinea	0	0	0	0	0	0	0
Paraguai	0	0	0	0	0	0	0
Perú	46412	48,2	16,7	0	0	31,5	0
Polònia	0	0	0	0	0	0	0


	Total	USUARIS DE BICICLETA					
		Total Usuaris	Cada dia o gairebé	Al menys un cop per setmana	Només caps de setmana	Algun cop al mes	Menor freqüència
% Horizontals							
Total	6205031	40,3	4,8	9,7	5,1	10,4	10,2
Mostra real	800	40,4	4,8	9,8	5,1	10,5	10,3
Portugal	0	0	0	0	0	0	0
Qatar	0	0	0	0	0	0	0
Regne Unit	8069	0	0	0	0	0	0
Romania	0	0	0	0	0	0	0
Rússia	0	0	0	0	0	0	0
Rwanda	0	0	0	0	0	0	0
Saint Christopher i Nevis	0	0	0	0	0	0	0
Saint Lucia	0	0	0	0	0	0	0
Saint Vincent i les Grenadines	0	0	0	0	0	0	0
Salomó	0	0	0	0	0	0	0
Salvador, el	0	0	0	0	0	0	0
Samoa Occidental	0	0	0	0	0	0	0
San Marino	0	0	0	0	0	0	0
São Tomé i Príncipe	0	0	0	0	0	0	0
Senegal	0	0	0	0	0	0	0
Sèrbia	0	0	0	0	0	0	0
Seychelles	0	0	0	0	0	0	0
Sierra Leone	0	0	0	0	0	0	0
Singapur	0	0	0	0	0	0	0
Síria	0	0	0	0	0	0	0
Somàlia	0	0	0	0	0	0	0
Sri Lanka	0	0	0	0	0	0	0
Sud-àfrica, República de	0	0	0	0	0	0	0


	Total	USUARIS DE BICICLETA					
		Total Usuaris	Cada dia o gairebé	Al menys un cop per setmana	Només caps de setmana	Algun cop al mes	Menor freqüència
% Horizontals							
Total	6205031	40,3	4,8	9,7	5,1	10,4	10,2
Mostra real	800	40,4	4,8	9,8	5,1	10,5	10,3
Sudan	0	0	0	0	0	0	0
Suècia	0	0	0	0	0	0	0
Suïssa	0	0	0	0	0	0	0
Surinam	0	0	0	0	0	0	0
Swazilàndia	0	0	0	0	0	0	0
Tadjikistan	0	0	0	0	0	0	0
Tailàndia	0	0	0	0	0	0	0
Taiwan	0	0	0	0	0	0	0
Tanzània	0	0	0	0	0	0	0
Timor Oriental	0	0	0	0	0	0	0
Togo	0	0	0	0	0	0	0
Tonga	0	0	0	0	0	0	0
Trinitat i Tobago	0	0	0	0	0	0	0
Tunísia	0	0	0	0	0	0	0
Turkmenistan	0	0	0	0	0	0	0
Turquia	0	0	0	0	0	0	0
Tuvalu	0	0	0	0	0	0	0
Txad	0	0	0	0	0	0	0
Txeca, República	0	0	0	0	0	0	0
Ucraïna	7876	100	0	100	0	0	0
Uganda	0	0	0	0	0	0	0
Unió dels Emirats Àrabs	0	0	0	0	0	0	0
Uruguai	0	0	0	0	0	0	0


	Total	USUARIS DE BICICLETA					
		Total Usuaris	Cada dia o gairebé	Al menys un cop per setmana	Només caps de setmana	Algun cop al mes	Menor freqüència
% Horitzontals							
Total	6205031	40,3	4,8	9,7	5,1	10,4	10,2
Mostra real	800	40,4	4,8	9,8	5,1	10,5	10,3
Uzbekistan	0	0	0	0	0	0	0
Vanuatu	0	0	0	0	0	0	0
Vaticà	0	0	0	0	0	0	0
Veneçuela	14839	0	0	0	0	0	0
Vietnam	0	0	0	0	0	0	0
Xile	0	0	0	0	0	0	0
Xina	0	0	0	0	0	0	0
Xipre	0	0	0	0	0	0	0
Zàmbia	0	0	0	0	0	0	0
Zimbabwe	0	0	0	0	0	0	0
Altres	0	0	0	0	0	0	0
NS/NC	0	0	0	0	0	0	0
	52660	44,8	14,8	0,0	0,0	14,8	15,1
Base Doble nacionalitat	7	42,9	14,3	0,0	0,0	14,3	14,3
P55. Doble nacionalitat							
	52660	44,8	14,8	0,0	0,0	14,8	15,1
P55_2	7	42,9	14,3	0,0	0,0	14,3	14,3
Afganistan	0	0	0	0	0	0	0
Albània	0	0	0	0	0	0	0
Alemanya	8040	0	0	0	0	0	0
Algèria	0	0	0	0	0	0	0


	Total	USUARIS DE BICICLETA					
		Total Usuaris	Cada dia o gairebé	Al menys un cop per setmana	Només caps de setmana	Algun cop al mes	Menor freqüència
% Horitzontals							
Total	6205031	40,3	4,8	9,7	5,1	10,4	10,2
Mostra real	800	40,4	4,8	9,8	5,1	10,5	10,3
Andorra	0	0	0	0	0	0	0
Angola	0	0	0	0	0	0	0
Antigua i Barbuda	0	0	0	0	0	0	0
Aràbia Saudita	0	0	0	0	0	0	0
Argentina	7566	0	0	0	0	0	0
Armènia	0	0	0	0	0	0	0
Austràlia	0	0	0	0	0	0	0
Àustria	0	0	0	0	0	0	0
Azerbaidjan	0	0	0	0	0	0	0
Bahames	0	0	0	0	0	0	0
Bahrain	0	0	0	0	0	0	0
Bangla Desh	0	0	0	0	0	0	0
Barbados	0	0	0	0	0	0	0
Bèlgica	0	0	0	0	0	0	0
Belize	0	0	0	0	0	0	0
Benín	0	0	0	0	0	0	0
Bhutan	0	0	0	0	0	0	0
Bielorússia	0	0	0	0	0	0	0
Bolívia	0	0	0	0	0	0	0
Bòsnia i Hercegovina	0	0	0	0	0	0	0
Botswana	0	0	0	0	0	0	0
Brasil	0	0	0	0	0	0	0
Brunei	0	0	0	0	0	0	0


	Total	USUARIS DE BICICLETA					
		Total Usuaris	Cada dia o gairebé	Al menys un cop per setmana	Només caps de setmana	Algun cop al mes	Menor freqüència
% Horizontals							
Total	6205031	40,3	4,8	9,7	5,1	10,4	10,2
Mostra real	800	40,4	4,8	9,8	5,1	10,5	10,3
Bulgària	0	0	0	0	0	0	0
Burkina Faso	0	0	0	0	0	0	0
Burundi	0	0	0	0	0	0	0
Cambodja	0	0	0	0	0	0	0
Camerun	0	0	0	0	0	0	0
Canadà	0	0	0	0	0	0	0
Cap Verd	0	0	0	0	0	0	0
Centreafricana, República	0	0	0	0	0	0	0
Colòmbia	7971	100	0	0	0	0	100
Comores	0	0	0	0	0	0	0
Congo	0	0	0	0	0	0	0
Congo, República Democràtica del	0	0	0	0	0	0	0
Cook, illes	0	0	0	0	0	0	0
Corea, República de	0	0	0	0	0	0	0
Corea, República Democràtica Popular de	0	0	0	0	0	0	0
Costa d'Ivori	0	0	0	0	0	0	0
Costa Rica	0	0	0	0	0	0	0
Croàcia	0	0	0	0	0	0	0
Cuba	0	0	0	0	0	0	0
Dinamarca	0	0	0	0	0	0	0
Djibouti	0	0	0	0	0	0	0
Dominica	0	0	0	0	0	0	0
Dominicana, República	0	0	0	0	0	0	0


	Total	USUARIS DE BICICLETA					
		Total Usuaris	Cada dia o gairebé	Al menys un cop per setmana	Només caps de setmana	Algun cop al mes	Menor freqüència
% Horizontals							
Total	6205031	40,3	4,8	9,7	5,1	10,4	10,2
Mostra real	800	40,4	4,8	9,8	5,1	10,5	10,3
Egipte	0	0	0	0	0	0	0
Equador	13481	0	0	0	0	0	0
Eritrea	0	0	0	0	0	0	0
Eslovàquia	0	0	0	0	0	0	0
Eslovènia	0	0	0	0	0	0	0
Espanya	14215	0	0	0	0	0	0
Estats Units d'Amèrica	0	0	0	0	0	0	0
Estònia	0	0	0	0	0	0	0
Etiòpia	0	0	0	0	0	0	0
Fiji	0	0	0	0	0	0	0
Filipines	0	0	0	0	0	0	0
Finlàndia	0	0	0	0	0	0	0
França	0	0	0	0	0	0	0
Gabon	0	0	0	0	0	0	0
Gàmbia	0	0	0	0	0	0	0
Geòrgia	0	0	0	0	0	0	0
Ghana	0	0	0	0	0	0	0
Grècia	0	0	0	0	0	0	0
Grenada	0	0	0	0	0	0	0
Guatemala	0	0	0	0	0	0	0
Guinea	0	0	0	0	0	0	0
Guinea Bissau	0	0	0	0	0	0	0
Guinea Equatorial	0	0	0	0	0	0	0


	Total	USUARIS DE BICICLETA					
		Total Usuaris	Cada dia o gairebé	Al menys un cop per setmana	Només caps de setmana	Algun cop al mes	Menor freqüència
% Horizontals							
Total	6205031	40,3	4,8	9,7	5,1	10,4	10,2
Mostra real	800	40,4	4,8	9,8	5,1	10,5	10,3
Guyana	0	0	0	0	0	0	0
Haití	0	0	0	0	0	0	0
Hondures	0	0	0	0	0	0	0
Hongria	0	0	0	0	0	0	0
Iemen	0	0	0	0	0	0	0
Índia	0	0	0	0	0	0	0
Indonèsia	0	0	0	0	0	0	0
Iran	0	0	0	0	0	0	0
Iraq	0	0	0	0	0	0	0
Irlanda	0	0	0	0	0	0	0
Islàndia	0	0	0	0	0	0	0
Israel	0	0	0	0	0	0	0
Itàlia	0	0	0	0	0	0	0
Jamaica	0	0	0	0	0	0	0
Japó	0	0	0	0	0	0	0
Jordània	0	0	0	0	0	0	0
Kazakhstan	0	0	0	0	0	0	0
Kenya	0	0	0	0	0	0	0
Kirguizistan	0	0	0	0	0	0	0
Kiribati	0	0	0	0	0	0	0
Kuwait	0	0	0	0	0	0	0
Laos	0	0	0	0	0	0	0
Lesotho	0	0	0	0	0	0	0


	Total	USUARIS DE BICICLETA					
		Total Usuaris	Cada dia o gairebé	Al menys un cop per setmana	Només caps de setmana	Algun cop al mes	Menor freqüència
% Horizontals							
Total	6205031	40,3	4,8	9,7	5,1	10,4	10,2
Mostra real	800	40,4	4,8	9,8	5,1	10,5	10,3
Letònia	0	0	0	0	0	0	0
Líban	0	0	0	0	0	0	0
Libèria	0	0	0	0	0	0	0
Líbia	0	0	0	0	0	0	0
Liechtenstein	0	0	0	0	0	0	0
Lituània	0	0	0	0	0	0	0
Luxemburg	0	0	0	0	0	0	0
Macedònia	0	0	0	0	0	0	0
Madagascar	0	0	0	0	0	0	0
Malàisia	0	0	0	0	0	0	0
Malawi	0	0	0	0	0	0	0
Maldives	0	0	0	0	0	0	0
Mali	0	0	0	0	0	0	0
Malta	0	0	0	0	0	0	0
Marroc	0	0	0	0	0	0	0
Marshall	0	0	0	0	0	0	0
Maurici	0	0	0	0	0	0	0
Mauritània	0	0	0	0	0	0	0
Mèxic	0	0	0	0	0	0	0
Micrònesia, Estats Federats de	0	0	0	0	0	0	0
Moçambic	0	0	0	0	0	0	0
Moldàvia	0	0	0	0	0	0	0
Mònaco	0	0	0	0	0	0	0


	Total	USUARIS DE BICICLETA					
		Total Usuaris	Cada dia o gairebé	Al menys un cop per setmana	Només caps de setmana	Algun cop al mes	Menor freqüència
% Horizontals							
Total	6205031	40,3	4,8	9,7	5,1	10,4	10,2
Mostra real	800	40,4	4,8	9,8	5,1	10,5	10,3
Mongòlia	0	0	0	0	0	0	0
Montenegro	0	0	0	0	0	0	0
Myanma	0	0	0	0	0	0	0
Namíbia	0	0	0	0	0	0	0
Nauru	0	0	0	0	0	0	0
Nepal	0	0	0	0	0	0	0
Nicaragua	0	0	0	0	0	0	0
Níger	0	0	0	0	0	0	0
Nigèria	0	0	0	0	0	0	0
Noruega	0	0	0	0	0	0	0
Nova Zelanda	0	0	0	0	0	0	0
Oman	0	0	0	0	0	0	0
Països Baixos	0	0	0	0	0	0	0
Pakistan	0	0	0	0	0	0	0
Palau	0	0	0	0	0	0	0
Panamà	0	0	0	0	0	0	0
Papua Nova Guinea	0	0	0	0	0	0	0
Paraguai	0	0	0	0	0	0	0
Perú	0	0	0	0	0	0	0
Polònia	0	0	0	0	0	0	0
Portugal	7801	100	100	0	0	0	0
Qatar	0	0	0	0	0	0	0
Regne Unit	0	0	0	0	0	0	0


	Total	USUARIS DE BICICLETA					
		Total Usuaris	Cada dia o gairebé	Al menys un cop per setmana	Només caps de setmana	Algun cop al mes	Menor freqüència
% Horitzontals							
Total	6205031	40,3	4,8	9,7	5,1	10,4	10,2
Mostra real	800	40,4	4,8	9,8	5,1	10,5	10,3
Romania	0	0	0	0	0	0	0
Rússia	0	0	0	0	0	0	0
Rwanda	0	0	0	0	0	0	0
Saint Christopher i Nevis	0	0	0	0	0	0	0
Saint Lucia	0	0	0	0	0	0	0
Saint Vincent i les Grenadines	0	0	0	0	0	0	0
Salomó	0	0	0	0	0	0	0
Salvador, el	0	0	0	0	0	0	0
Samoa Occidental	0	0	0	0	0	0	0
San Marino	0	0	0	0	0	0	0
São Tomé i Príncipe	0	0	0	0	0	0	0
Senegal	0	0	0	0	0	0	0
Sèrbia	0	0	0	0	0	0	0
Seychelles	0	0	0	0	0	0	0
Sierra Leone	0	0	0	0	0	0	0
Singapur	0	0	0	0	0	0	0
Síria	0	0	0	0	0	0	0
Somàlia	0	0	0	0	0	0	0
Sri Lanka	0	0	0	0	0	0	0
Sud-àfrica, República de	0	0	0	0	0	0	0
Sudan	0	0	0	0	0	0	0
Suècia	0	0	0	0	0	0	0
Suïssa	7801	100	0	0	0	100	0


	Total	USUARIS DE BICICLETA					
		Total Usuaris	Cada dia o gairebé	Al menys un cop per setmana	Només caps de setmana	Algun cop al mes	Menor freqüència
% Horizontals							
Total	6205031	40,3	4,8	9,7	5,1	10,4	10,2
Mostra real	800	40,4	4,8	9,8	5,1	10,5	10,3
Surinam	0	0	0	0	0	0	0
Swazilàndia	0	0	0	0	0	0	0
Tadjikistan	0	0	0	0	0	0	0
Tailàndia	0	0	0	0	0	0	0
Taiwan	0	0	0	0	0	0	0
Tanzània	0	0	0	0	0	0	0
Timor Oriental	0	0	0	0	0	0	0
Togo	0	0	0	0	0	0	0
Tonga	0	0	0	0	0	0	0
Trinitat i Tobago	0	0	0	0	0	0	0
Tunísia	0	0	0	0	0	0	0
Turkmenistan	0	0	0	0	0	0	0
Turquia	0	0	0	0	0	0	0
Tuvalu	0	0	0	0	0	0	0
Txad	0	0	0	0	0	0	0
Txeca, República	0	0	0	0	0	0	0
Ucraïna	0	0	0	0	0	0	0
Uganda	0	0	0	0	0	0	0
Unió dels Emirats Àrabs	0	0	0	0	0	0	0
Uruguai	0	0	0	0	0	0	0
Uzbekistan	0	0	0	0	0	0	0
Vanuatu	0	0	0	0	0	0	0
Vaticà	0	0	0	0	0	0	0


	Total	USUARIS DE BICICLETA					
		Total Usuaris	Cada dia o gairebé	Al menys un cop per setmana	Només caps de setmana	Algun cop al mes	Menor freqüència
% Horitzontals							
Total	6205031	40,3	4,8	9,7	5,1	10,4	10,2
Mostra real	800	40,4	4,8	9,8	5,1	10,5	10,3
Veneçuela	0	0	0	0	0	0	0
Vietnam	0	0	0	0	0	0	0
Xile	0	0	0	0	0	0	0
Xina	0	0	0	0	0	0	0
Xipre	0	0	0	0	0	0	0
Zàmbia	0	0	0	0	0	0	0
Zimbabwe	0	0	0	0	0	0	0
Altres	0	0	0	0	0	0	0
NS/NC	0	0	0	0	0	0	0
	183506	42,1	8,5	8,7	0,0	16,8	8,1
Base Estrangera o doble nacionalitat	24	41,7	8,3	8,3	0,0	16,7	8,3
P55. Doble nacionalitat o estrangera							
	183506	42,1	8,5	8,7	0,0	16,8	8,1
P55_1_2	24	41,7	8,3	8,3	0,0	16,7	8,3
Afganistan	0	0	0	0	0	0	0
Albània	0	0	0	0	0	0	0
Alemanya	8040	0	0	0	0	0	0
Algèria	0	0	0	0	0	0	0
Andorra	0	0	0	0	0	0	0
Angola	0	0	0	0	0	0	0
Antigua i Barbuda	0	0	0	0	0	0	0


	Total	USUARIS DE BICICLETA					
		Total Usuaris	Cada dia o gairebé	Al menys un cop per setmana	Només caps de setmana	Algun cop al mes	Menor freqüència
% Horitzontals							
Total	6205031	40,3	4,8	9,7	5,1	10,4	10,2
Mostra real	800	40,4	4,8	9,8	5,1	10,5	10,3
Aràbia Saudita	0	0	0	0	0	0	0
Argentina	7566	0	0	0	0	0	0
Armènia	0	0	0	0	0	0	0
Austràlia	0	0	0	0	0	0	0
Àustria	0	0	0	0	0	0	0
Azerbaidjan	0	0	0	0	0	0	0
Bahames	0	0	0	0	0	0	0
Bahrain	0	0	0	0	0	0	0
Bangla Desh	0	0	0	0	0	0	0
Barbados	0	0	0	0	0	0	0
Bèlgica	0	0	0	0	0	0	0
Belize	0	0	0	0	0	0	0
Benín	0	0	0	0	0	0	0
Bhutan	0	0	0	0	0	0	0
Bielorússia	0	0	0	0	0	0	0
Bolívia	0	0	0	0	0	0	0
Bòsnia i Hercegovina	0	0	0	0	0	0	0
Botswana	0	0	0	0	0	0	0
Brasil	6707	0	0	0	0	0	0
Brunei	0	0	0	0	0	0	0
Bulgària	8370	100	0	0	0	100	0
Burkina Faso	0	0	0	0	0	0	0
Burundi	0	0	0	0	0	0	0


	Total	USUARIS DE BICICLETA					
		Total Usuaris	Cada dia o gairebé	Al menys un cop per setmana	Només caps de setmana	Algun cop al mes	Menor freqüència
% Horizontals							
Total	6205031	40,3	4,8	9,7	5,1	10,4	10,2
Mostra real	800	40,4	4,8	9,8	5,1	10,5	10,3
Cambodja	0	0	0	0	0	0	0
Camerun	0	0	0	0	0	0	0
Canadà	0	0	0	0	0	0	0
Cap Verd	0	0	0	0	0	0	0
Centreafricana, República	0	0	0	0	0	0	0
Colòmbia	7971	100	0	0	0	0	100
Comores	0	0	0	0	0	0	0
Congo	0	0	0	0	0	0	0
Congo, República Democràtica del	0	0	0	0	0	0	0
Cook, illes	0	0	0	0	0	0	0
Corea, República de	0	0	0	0	0	0	0
Corea, República Democràtica Popular de	0	0	0	0	0	0	0
Costa d'Ivori	0	0	0	0	0	0	0
Costa Rica	0	0	0	0	0	0	0
Croàcia	0	0	0	0	0	0	0
Cuba	0	0	0	0	0	0	0
Dinamarca	0	0	0	0	0	0	0
Djibouti	0	0	0	0	0	0	0
Dominica	0	0	0	0	0	0	0
Dominicana, República	6808	100	0	0	0	0	100
Egipte	0	0	0	0	0	0	0
Equador	13481	0	0	0	0	0	0
Eritrea	0	0	0	0	0	0	0


	Total	USUARIS DE BICICLETA					
		Total Usuaris	Cada dia o gairebé	Al menys un cop per setmana	Només caps de setmana	Algun cop al mes	Menor freqüència
% Horitzontals							
Total	6205031	40,3	4,8	9,7	5,1	10,4	10,2
Mostra real	800	40,4	4,8	9,8	5,1	10,5	10,3
Eslovàquia	0	0	0	0	0	0	0
Eslovènia	0	0	0	0	0	0	0
Espanya	14215	0	0	0	0	0	0
Estats Units d'Amèrica	0	0	0	0	0	0	0
Estònia	0	0	0	0	0	0	0
Etiòpia	0	0	0	0	0	0	0
Fiji	0	0	0	0	0	0	0
Filipines	0	0	0	0	0	0	0
Finlàndia	0	0	0	0	0	0	0
França	15909	51,4	0	51,4	0	0	0
Gabon	0	0	0	0	0	0	0
Gàmbia	0	0	0	0	0	0	0
Geòrgia	0	0	0	0	0	0	0
Ghana	0	0	0	0	0	0	0
Grècia	0	0	0	0	0	0	0
Grenada	0	0	0	0	0	0	0
Guatemala	0	0	0	0	0	0	0
Guinea	0	0	0	0	0	0	0
Guinea Bissau	0	0	0	0	0	0	0
Guinea Equatorial	0	0	0	0	0	0	0
Guyana	0	0	0	0	0	0	0
Haití	0	0	0	0	0	0	0
Hondures	15855	0	0	0	0	0	0


	Total	USUARIS DE BICICLETA					
		Total Usuaris	Cada dia o gairebé	Al menys un cop per setmana	Només caps de setmana	Algun cop al mes	Menor freqüència
% Horizontals							
Total	6205031	40,3	4,8	9,7	5,1	10,4	10,2
Mostra real	800	40,4	4,8	9,8	5,1	10,5	10,3
Hongria	0	0	0	0	0	0	0
Iemen	0	0	0	0	0	0	0
Índia	0	0	0	0	0	0	0
Indonèsia	0	0	0	0	0	0	0
Iran	0	0	0	0	0	0	0
Iraq	0	0	0	0	0	0	0
Irlanda	0	0	0	0	0	0	0
Islàndia	0	0	0	0	0	0	0
Israel	0	0	0	0	0	0	0
Itàlia	0	0	0	0	0	0	0
Jamaica	0	0	0	0	0	0	0
Japó	0	0	0	0	0	0	0
Jordània	0	0	0	0	0	0	0
Kazakhstan	0	0	0	0	0	0	0
Kenya	0	0	0	0	0	0	0
Kirguizistan	0	0	0	0	0	0	0
Kiribati	0	0	0	0	0	0	0
Kuwait	0	0	0	0	0	0	0
Laos	0	0	0	0	0	0	0
Lesotho	0	0	0	0	0	0	0
Letònia	0	0	0	0	0	0	0
Líban	0	0	0	0	0	0	0
Libèria	0	0	0	0	0	0	0


	Total	USUARIS DE BICICLETA					
		Total Usuaris	Cada dia o gairebé	Al menys un cop per setmana	Només caps de setmana	Algun cop al mes	Menor freqüència
% Horizontals							
Total	6205031	40,3	4,8	9,7	5,1	10,4	10,2
Mostra real	800	40,4	4,8	9,8	5,1	10,5	10,3
Líbia	0	0	0	0	0	0	0
Liechtenstein	0	0	0	0	0	0	0
Lituània	0	0	0	0	0	0	0
Luxemburg	0	0	0	0	0	0	0
Macedònia	0	0	0	0	0	0	0
Madagascar	0	0	0	0	0	0	0
Malàisia	0	0	0	0	0	0	0
Malawi	0	0	0	0	0	0	0
Maldives	0	0	0	0	0	0	0
Mali	0	0	0	0	0	0	0
Malta	0	0	0	0	0	0	0
Marroc	0	0	0	0	0	0	0
Marshall	0	0	0	0	0	0	0
Maurici	0	0	0	0	0	0	0
Mauritània	0	0	0	0	0	0	0
Mèxic	0	0	0	0	0	0	0
Micrònesia, Estats Federats de	0	0	0	0	0	0	0
Moçambic	0	0	0	0	0	0	0
Moldàvia	0	0	0	0	0	0	0
Mònaco	0	0	0	0	0	0	0
Mongòlia	0	0	0	0	0	0	0
Montenegro	0	0	0	0	0	0	0
Myanma	0	0	0	0	0	0	0

	Total	USUARIS DE BICICLETA					
		Total Usuaris	Cada dia o gairebé	Al menys un cop per setmana	Només caps de setmana	Algun cop al mes	Menor freqüència
% Horizontals							
Total	6205031	40,3	4,8	9,7	5,1	10,4	10,2
Mostra real	800	40,4	4,8	9,8	5,1	10,5	10,3
Namíbia	0	0	0	0	0	0	0
Nauru	0	0	0	0	0	0	0
Nepal	0	0	0	0	0	0	0
Nicaragua	0	0	0	0	0	0	0
Níger	0	0	0	0	0	0	0
Nigèria	0	0	0	0	0	0	0
Noruega	0	0	0	0	0	0	0
Nova Zelanda	0	0	0	0	0	0	0
Oman	0	0	0	0	0	0	0
Països Baixos	0	0	0	0	0	0	0
Pakistan	0	0	0	0	0	0	0
Palau	0	0	0	0	0	0	0
Panamà	0	0	0	0	0	0	0
Papua Nova Guinea	0	0	0	0	0	0	0
Paraguai	0	0	0	0	0	0	0
Perú	46412	48,2	16,7	0	0	31,5	0
Polònia	0	0	0	0	0	0	0
Portugal	7801	100	100	0	0	0	0
Qatar	0	0	0	0	0	0	0
Regne Unit	8069	0	0	0	0	0	0
Romania	0	0	0	0	0	0	0
Rússia	0	0	0	0	0	0	0
Rwanda	0	0	0	0	0	0	0


	Total	USUARIS DE BICICLETA					
		Total Usuaris	Cada dia o gairebé	Al menys un cop per setmana	Només caps de setmana	Algun cop al mes	Menor freqüència
% Horitzontals							
Total	6205031	40,3	4,8	9,7	5,1	10,4	10,2
Mostra real	800	40,4	4,8	9,8	5,1	10,5	10,3
Saint Christopher i Nevis	0	0	0	0	0	0	0
Saint Lucia	0	0	0	0	0	0	0
Saint Vincent i les Grenadines	0	0	0	0	0	0	0
Salomó	0	0	0	0	0	0	0
Salvador, el	0	0	0	0	0	0	0
Samoa Occidental	0	0	0	0	0	0	0
San Marino	0	0	0	0	0	0	0
São Tomé i Príncipe	0	0	0	0	0	0	0
Senegal	0	0	0	0	0	0	0
Sèrbia	0	0	0	0	0	0	0
Seychelles	0	0	0	0	0	0	0
Sierra Leone	0	0	0	0	0	0	0
Singapur	0	0	0	0	0	0	0
Síria	0	0	0	0	0	0	0
Somàlia	0	0	0	0	0	0	0
Sri Lanka	0	0	0	0	0	0	0
Sud-àfrica, República de	0	0	0	0	0	0	0
Sudan	0	0	0	0	0	0	0
Suècia	0	0	0	0	0	0	0
Suïssa	7801	100	0	0	0	100	0
Surinam	0	0	0	0	0	0	0
Swazilàndia	0	0	0	0	0	0	0
Tadjikistan	0	0	0	0	0	0	0


	Total	USUARIS DE BICICLETA					
		Total Usuaris	Cada dia o gairebé	Al menys un cop per setmana	Només caps de setmana	Algun cop al mes	Menor freqüència
% Horizontals							
Total	6205031	40,3	4,8	9,7	5,1	10,4	10,2
Mostra real	800	40,4	4,8	9,8	5,1	10,5	10,3
Tailàndia	0	0	0	0	0	0	0
Taiwan	0	0	0	0	0	0	0
Tanzània	0	0	0	0	0	0	0
Timor Oriental	0	0	0	0	0	0	0
Togo	0	0	0	0	0	0	0
Tonga	0	0	0	0	0	0	0
Trinitat i Tobago	0	0	0	0	0	0	0
Tunísia	0	0	0	0	0	0	0
Turkmenistan	0	0	0	0	0	0	0
Turquia	0	0	0	0	0	0	0
Tuvalu	0	0	0	0	0	0	0
Txad	0	0	0	0	0	0	0
Txeca, República	0	0	0	0	0	0	0
Ucraïna	7876	100	0	100	0	0	0
Uganda	0	0	0	0	0	0	0
Unió dels Emirats Àrabs	0	0	0	0	0	0	0
Uruguai	0	0	0	0	0	0	0
Uzbekistan	0	0	0	0	0	0	0
Vanuatu	0	0	0	0	0	0	0
Vaticà	0	0	0	0	0	0	0
Veneçuela	14839	0	0	0	0	0	0
Vietnam	0	0	0	0	0	0	0
Xile	0	0	0	0	0	0	0

	Total	USUARIS DE BICICLETA					
		Total Usuaris	Cada dia o gairebé	Al menys un cop per setmana	Només caps de setmana	Algun cop al mes	Menor freqüència
% Horizontals							
Total	6205031	40,3	4,8	9,7	5,1	10,4	10,2
Mostra real	800	40,4	4,8	9,8	5,1	10,5	10,3
Xina	0	0	0	0	0	0	0
Xipre	0	0	0	0	0	0	0
Zàmbia	0	0	0	0	0	0	0
Zimbabwe	0	0	0	0	0	0	0
Altres	0	0	0	0	0	0	0
NS/NC	0	0	0	0	0	0	0

	Total	NO USUARIS		POSSESIÓ BICICLETA		Sí
		Mai o gairebé mai	No hi sap anar	Sí	No	
% Horizontals						
Total	6205031	47,7	12,0	54,2	45,8	68,9
Mostra real	800	47,8	11,9	54,5	45,5	69,0
. SEXE						
	6205031	47,7	12,0	54,2	45,8	68,9
SEXE	800	47,8	11,9	54,5	45,5	69,0
Home	3081442	44,3	4,3	65,9	34,1	74,5
Dona	3123589	51,2	19,6	42,7	57,3	63,4
Ns/Nc	0	0	0	0	0	0
. EDAT						
	6205031	47,7	12,0	54,2	45,8	68,9
EDAT	800	47,8	11,9	54,5	45,5	69,0
Casos vàlids	6205031	47,7	12	54,2	45,8	68,9
Ns/Nc	0	0	0	0	0	0
Mitjana	44,705	46,098	60,783	40,166	50,08	42,462
Desviació	18,06	17,053	14,814	17,026	17,773	17,321
. EDAT TRAMS						
	6205031	47,7	12,0	54,2	45,8	68,9
EDAT	800	47,8	11,9	54,5	45,5	69,0
De 12 a 24	985280	35,5	1,5	75,5	24,5	83,2
De 25 a 39	1499940	49,7	5,2	54,3	45,7	65,5
De 40 a 54	1840258	51,6	4,8	62,5	37,5	78,3
De 55 a 69	1304246	47,6	23,9	44,5	55,5	64,2

DYM MARKET RESEARCH	Total	NO USUARIS		POSSESIÓ BICICLETA		Sí
		Mai o gairebé mai	No hi sap anar	Sí	No	
% Horizontals						
Total	6205031	47,7	12,0	54,2	45,8	68,9
Mostra real	800	47,8	11,9	54,5	45,5	69,0
De 70 a 79	575307	51,9	43,8	12,9	87,1	33,8
Ns/Nc	0	0	0	0	0	0
. NACIONALITAT						
	6205031	47,7	12,0	54,2	45,8	68,9
	800	47,8	11,9	54,5	45,5	69,0
Espanyola+catalana	5974946	48,1	11,5	54,4	45,6	69,3
Estrangera, doble	183506	36,6	21,3	46,2	53,8	54,2
Ns/Nc	46578	48,4	33,8	66,2	33,8	70,4
. NIVELL D'ESTUDIS						
	6205031	47,7	12,0	54,2	45,8	68,9
	800	47,8	11,9	54,5	45,5	69,0
NIVELL D'ESTUDIS						
Baix	1187868	41,9	28,6	47,3	52,7	63
Mitjà	2997456	50,2	9,6	53,8	46,2	69
Alt	1991127	47,4	5,4	58,9	41,1	72,2
Ns/Nc	28580	49,7	23	53,8	46,2	77
. ACTIVITAT						
	6205031	47,7	12,0	54,2	45,8	68,9
	800	47,8	11,9	54,5	45,5	69,0
ACTIVITAT						
Ocupats	3470805	49,3	5,9	59,8	40,2	75,6
Aturats	384190	62,6	15,9	39,4	60,6	49,6
Jubilats, pensionistes	1145306	47,6	30,2	33,1	66,9	49,4

	Total	NO USUARIS		POSSESIÓ BICICLETA		
		Mai o gairebé mai	No hi sap anar	Sí	No	Sí
% Horizontals						
Total	6205031	47,7	12,0	54,2	45,8	68,9
Mostra real	800	47,8	11,9	54,5	45,5	69,0
Tasques de la llar	287014	44,6	41,2	21,6	78,4	52,6
Estudiants	887580	36,1	0,8	76,8	23,2	81,8
Ns/Nc	30137	52,3	21,8	51,5	48,5	51,5
. DIMENSIO MUNICIPI						
	6205031	47,7	12,0	54,2	45,8	68,9
DIMENSIO MUNICIPI	800	47,8	11,9	54,5	45,5	69,0
< 10000	1293956	46,1	9,3	64,3	35,7	80,5
10001-100MIL	2514340	51,6	10,8	57,6	42,4	74,7
100001-500MIL	1065178	44,7	17,5	52,5	47,5	62,1
+500MIL	1331557	44,7	12,4	39,3	60,7	52,2
Ns/Nc	0	0	0	0	0	0
. USUARIS DE BICICLETA						
	6205031	47,7	12,0	54,2	45,8	68,9
USUARIS DE BICICLETA	800	47,8	11,9	54,5	45,5	69,0
Total Usuaris	2498557	0	0	90,2	9,8	92,5
Cada dia o gairebé	300226	0	0	81	19	86,4
Al menys un cop per setmana	604227	0	0	97,4	2,6	100
Només caps de setmana	317469	0	0	100	0	100
Algun cop al mes	646465	0	0	89,1	10,9	91,6
Menor freqüència	630170	0	0	84	16	85,2
Ns/Nc	3706474	79,9	20,1	29,9	70,1	53

	Total	NO USUARIS		POSSESIÓ BICICLETA		Sí
		Mai o gairebé mai	No hi sap anar	Sí	No	
% Horizontals						
Total	6205031	47,7	12,0	54,2	45,8	68,9
Mostra real	800	47,8	11,9	54,5	45,5	69,0

. NO USUARIS

	6205031	47,7	12,0	54,2	45,8	68,9
NO USUARIS	800	47,8	11,9	54,5	45,5	69,0
Mai o gairebé mai	2962603	100	0	37,5	62,5	58,2
No hi sap anar	743871	0	100	0	100	32,3
Ns/Nc	2498557	0	0	90,2	9,8	92,5

Usuaris vs No usuaris


	6205031	47,7	12,0	54,2	45,8	68,9
USUARIS_NO_USUARIS	800	47,8	11,9	54,5	45,5	69,0
Usuaris	2498557	0	0	90,2	9,8	92,5
No usuaris	3706474	79,9	20,1	29,9	70,1	53

. POSSESIÓ BICICLETA


	6205031	47,7	12,0	54,2	45,8	68,9
POSSESIÓ BICICLETA	800	47,8	11,9	54,5	45,5	69,0
Sí	3363925	33	0	100	0	97,1
No	2841106	65,2	26,2	0	100	35,5

. TENEN BICICLETES A CASA

	6205031	47,7	12,0	54,2	45,8	68,9
TENEN BICICLETES A CASA	800	47,8	11,9	54,5	45,5	69,0

	Total	NO USUARIS		POSSESIÓ BICICLETA		Sí
		Mai o gairebé mai	No hi sap anar	Sí	No	
% Horizontals						
Total	6205031	47,7	12,0	54,2	45,8	68,9
Mostra real	800	47,8	11,9	54,5	45,5	69,0
Sí	4274762	40,3	5,6	76,4	23,6	100
1 bicicleta	1058788	54,6	7,4	59,5	40,5	100
2 bicicletes	1075373	44,5	5,8	72,5	27,5	100
3 bicicletes	886041	35,8	7,5	75,1	24,9	100
4 bicicletes	739014	33,7	1	96,8	3,2	100
5 bicicletes	280041	18,9	2,9	91,4	8,6	100
Més de 5	235506	20,6	7,2	92,8	7,2	100
No	1930269	64,2	26,1	5,1	94,9	0
. VAN FER-LA SERVIR AHIR						
	6205031	47,7	12,0	54,2	45,8	68,9
VAN FER-LA SERVIR AHIR	800	47,8	11,9	54,5	45,5	69,0
Sí	456334	0	0	89,3	10,7	94,6
No	2042223	0	0	90,4	9,6	92
Resta	3706474	79,9	20,1	29,9	70,1	53
. DESPLAÇAMENT QUOTIDIÀ AHIR						
	6205031	47,7	12,0	54,2	45,8	68,9
DESPLAÇAMENT QUOTIDIÀ AHIR	800	47,8	11,9	54,5	45,5	69,0
Sí	266807	0	0	84,8	15,2	90,8
No	475275	0	0	83,3	16,7	88,4
Resta	5462949	54,2	13,6	50,2	49,8	66,1


DYM MARKET RESEARCH	Total	NO USUARIS		POSSESIÓ BICICLETA		Sí
		Mai o gairebé mai	No hi sap anar	Sí	No	
% Horizontals						
Total	6205031	47,7	12,0	54,2	45,8	68,9
Mostra real	800	47,8	11,9	54,5	45,5	69,0
	2498557	0,0	0,0	90,2	9,8	92,5
Base BASE CONTESTAN (TIPUS DE DESPLAÇAMENT)	323	0,0	0,0	90,4	9,6	92,6
. TIPUS DE DESPLAÇAMENTS						
	2498557	0,0	0,0	90,2	9,8	92,5
TIPUS DE DESPLAÇAMENTS	323	0,0	0,0	90,4	9,6	92,6
Quotidians	758341	0	0	83,1	16,9	89,5
Passeig, lleure, turisme	1683635	0	0	92,9	7,1	93,5
Esport	1282941	0	0	97,7	2,3	98,8
	6205031					
Base TOTAL	0	47,7	12	54,2	45,8	68,9
. TIPUS DE DESPLAÇAMENTS						
	6205031	47,7	12,0	54,2	45,8	68,9
TIPUS DE DESPLAÇAMENTS	800	47,8	11,9	54,5	45,5	69,0
Quotidians	758341	0	0	83,1	16,9	89,5
Passeig, lleure, turisme	1683635	0	0	92,9	7,1	93,5
Esport	1282941	0	0	97,7	2,3	98,8
Ns/Nc	3706474	79,9	20,1	29,9	70,1	53
	2490756	0,0	0,0	90,2	9,8	92,8
Base BASE CONTESTAN (LLOC D'US)	322	0,0	0,0	90,4	9,6	92,9

	Total	NO USUARIS		POSSESIÓ BICICLETA		Sí
		Mai o gairebé mai	No hi sap anar	Sí	No	
% Horizontals						
Total	6205031	47,7	12,0	54,2	45,8	68,9
Mostra real	800	47,8	11,9	54,5	45,5	69,0


. LLOCS D'ÚS							
	2490756	0,0	0,0	90,2	9,8	92,8	
LLOCS D'ÚS	322	0,0	0,0	90,4	9,6	92,9	
Nucli urbà	598637	0	0	74,4	25,6	85,1	
Carretera	209943	0	0	96,3	3,7	96,3	
Camins, vies verdes, altres indrets	1682176	0	0	95,1	4,9	95,1	
Base TOTAL	6205031	0	47,7	12	54,2	45,8	68,9


. LLOCS D'ÚS						
	6205031	47,7	12,0	54,2	45,8	68,9
LLOCS D'ÚS	800	47,8	11,9	54,5	45,5	69,0
Nucli urbà	598637	0	0	74,4	25,6	85,1
Carretera	209943	0	0	96,3	3,7	96,3
Camins, vies verdes, altres indrets	1682176	0	0	95,1	4,9	95,1
Ns/Nc	3714275	79,8	20	30,1	69,9	52,9


P1. Sap anar en bicicleta?						
	6205031	47,7	12,0	54,2	45,8	68,9
P1	800	47,8	11,9	54,5	45,5	69,0
SI	5461160	54,2	0	61,6	38,4	73,9


	Total	NO USUARIS		POSSESIÓ BICICLETA		Sí
		Mai o gairebé mai	No hi sap anar	Sí	No	
% Horizontals						
Total	6205031	47,7	12,0	54,2	45,8	68,9
Mostra real	800	47,8	11,9	54,5	45,5	69,0
NO	743871	0	100	0	100	32,3
NO SAP	0	0	0	0	0	0
NO CONTESTA	0	0	0	0	0	0
Ns/Nc	0	0	0	0	0	0
	743871	0,0	100,0	0,0	100,0	32,3
Base No sap anar en bicicleta	95	0,0	100,0	0,0	100,0	31,6
P1.1. Li agradaria aprendre						
	743871	0,0	100,0	0,0	100,0	32,3
P1_1	95	0,0	100,0	0,0	100,0	31,6
SI	152472	0	100	0	100	55,6
NO	544224	0	100	0	100	27,1
NO SAP	15453	0	100	0	100	0
NO CONTESTA	0	0	0	0	0	0
Ns/Nc	31721	0	100	0	100	26
	5461160	54,2	0,0	61,6	38,4	73,9
Base Si sap anar en bicicleta	705	54,2	0,0	61,8	38,2	74,0
P2. Freqüència d'ús						
	5461160	54,2	0,0	61,6	38,4	73,9
P2	705	54,2	0,0	61,8	38,2	74,0

DYM MARKET RESEARCH	Total	NO USUARIS		POSSESIÓ BICICLETA		Sí
		Mai o gairebé mai	No hi sap anar	Sí	No	
% Horizontals						
Total	6205031	47,7	12,0	54,2	45,8	68,9
Mostra real	800	47,8	11,9	54,5	45,5	69,0
Cada dia	125970	0	0	80,6	19,4	87
5-6 cops per setmana	174256	0	0	81,4	18,6	86
3-4 cops per setmana	293842	0	0	94,6	5,4	100
1-2 cops per setmana	310385	0	0	100	0	100
Només els caps de setmana (de la major part de l'any)	317469	0	0	100	0	100
Algun cop al mes (de la major part de l'any)	646465	0	0	89,1	10,9	91,6
Menor freqüència	630170	0	0	84	16	85,2
Mai o gairebé mai	2962603	100	0	37,5	62,5	58,2
Ns/Nc	0	0	0	0	0	0
	3592773	82,5	0,0	45,6	54,4	62,9
Base Utilitzen amb poca freqüència o mai	464	82,3	0,0	45,9	54,1	63,1
P2.1. Motius usa poc la bicicleta						
	3592773	82,5	0,0	45,6	54,4	62,9
P2_1	464	82,3	0,0	45,9	54,1	63,1
Bici robada	15744	100	0	0	100	49
Cap motiu en concret, NS/NC	0	0	0	0	0	0
Estàtica	15194	55,9	0	0	100	0
Fa servir bicíng	0	0	0	0	0	0
La fa servir a l'estiu	62934	12,5	0	74,2	25,8	87,2
La zona on viu no permet o facilita (cotxe)	134210	51,1	0	65,4	34,6	72,1
L'orografia no ho permet	103839	85,9	0	37,3	62,7	46,2


	Total	NO USUARIS		POSSESIÓ BICICLETA		
		Mai o gairebé mai	No hi sap anar	Sí	No	Sí
% Horitzontals						
Total	6205031	47,7	12,0	54,2	45,8	68,9
Mostra real	800	47,8	11,9	54,5	45,5	69,0
Manca de costum, mandra	188039	87,1	0	49	51	76,1
Manca de temps	267743	74,6	0	72,1	27,9	77,3
No hi ha lloc on deixar la bici	62552	87,2	0	25,2	74,8	25,2
No li motiva, no la necessita, no li agrada	358634	95,6	0	37,6	62,4	74,1
No pot compartir l'afició	23541	66,9	0	100	0	100
No sap o no vol	15984	100	0	51,6	48,4	51,6
No te bicicleta/Espatlada	664342	94,3	0	5,6	94,4	27,7
Pel tràfic, por, seguretat, comoditat	276801	86,6	0	49,5	50,5	62,8
Per la forma de viure	15758	49,1	0	100	0	100
Per l'edat	166238	100	0	20,3	79,7	35,7
Prefereix caminar	523099	71,1	0	66,1	33,9	76,6
Prefereix cotxe, moto o transport públic/ o altres mitjans	794786	79,4	0	48,6	51,4	70,5
Salut, accident o malaltia	346214	91,2	0	35,6	64,4	62,6
Se li va trancar	0	0	0	0	0	0
Té la bici al poble	116595	40,2	0	80,3	19,7	60,7
Té nens petits	40245	100	0	59,3	40,7	59,3
Treballa lluny	138531	60,5	0	71,7	28,3	72,8
Usos molt concrets: nens, oci, determinats moments	31669	24,2	0	100	0	100
Va perdre afició, es cansa, té altres interessos	129304	87,3	0	49,5	50,5	61,7
Distàncies llargues / poc útil-pràctica pel dia a dia	98560	70,4	0	59,8	40,2	76,5
Manca de pràctica	14678	100	0	100	0	100
Fa altres esports	141358	72,3	0	72,7	27,3	100
Incòmoda baixar-la de casa	6695	100	0	100	0	100

	Total	NO USUARIS		POSSESIÓ BICICLETA		Sí
		Mai o gairebé mai	No hi sap anar	Sí	No	
% Horizontals						
Total	6205031	47,7	12,0	54,2	45,8	68,9
Mostra real	800	47,8	11,9	54,5	45,5	69,0
Altes respostes	22662	100	0	100	0	100
No sap	15594	100	0	49,5	50,5	100
No contesta	0	0	0	0	0	0
TOTAL NO LI CAL/ NO VOL	2859757	81,1	0	47,6	52,4	65
No té/ espatllada	680085	94,5	0	5,5	94,5	28,2
Manca costum	196009	87,6	0	51,1	48,9	77,1
No li agrada, etc.	531852	88,2	0	50,6	49,4	81,1
Per distàncies	237091	64,7	0	66,7	33,3	74,4
Estil de vida	47427	32,5	0	100	0	100
TOTAL NO POT	574079	92,1	0	34,1	65,9	53,4
Per edat i forma	166238	100	0	20,3	79,7	35,7
TOTAL MANCA FACILITATS	452206	75,5	0	51,4	48,6	63,3
TOTAL ALTRES	37856	82,3	0	59,9	40,1	59,9
Ns/Nc	0	0	0	0	0	0
	2498557	0,0	0,0	90,2	9,8	92,5
Base Utilitzen amb alguna freqüència	323	0,0	0,0	90,4	9,6	92,6
P2.2. Utilitza el dia anterior						
	2498557	0,0	0,0	90,2	9,8	92,5
P2_2	323	0,0	0,0	90,4	9,6	92,6
SI	456334	0	0	89,3	10,7	94,6
NO	2042223	0	0	90,4	9,6	92

	Total	NO USUARIS		POSSESIÓ BICICLETA		Sí
		Mai o gairebé mai	No hi sap anar	Sí	No	
% Horizontals						
Total	6205031	47,7	12,0	54,2	45,8	68,9
Mostra real	800	47,8	11,9	54,5	45,5	69,0
NO SAP	0	0	0	0	0	0
NO CONTESTA	0	0	0	0	0	0
Ns/Nc	0	0	0	0	0	0
	207792	0,0	0,0	88,4	11,6	92,2
Base Usan con alguna frecuencia y ayer no utilizaron bici	27	0,0	0,0	88,9	11,1	92,6
P2.3. Principalment, per quin dels següents motius no va utilitzar ahir la bicicleta?						
	207792	0,0	0,0	88,4	11,6	92,2
P2_3	27	0,0	0,0	88,9	11,1	92,6
Perquè va ploure	0	0	0	0	0	0
Per motius relacionats amb el clima (fred, neu, vent...)	29708	0	0	100	0	100
Raons de salut / no es trobava bé	30241	0	0	72,9	27,1	72,9
Motius laborals	30143	0	0	100	0	100
Raons familiars	6832	0	0	100	0	100
Raons personals / canvi de plans / per un imprevist	63266	0	0	74,7	25,3	87,3
ALTRES MOTIUS	39733	0	0	100	0	100
NO SAP	0	0	0	0	0	0
NO CONTESTA	7868	0	0	100	0	100
Ns/Nc	0	0	0	0	0	0

	Total	NO USUARIS		POSSESIÓ BICICLETA		Sí
		Mai o gairebé mai	No hi sap anar	Sí	No	
% Horizontals						
Total	6205031	47,7	12,0	54,2	45,8	68,9
Mostra real	800	47,8	11,9	54,5	45,5	69,0
	207792	0,0	0,0	88,4	11,6	92,2
Base No citan pluja	27	0,0	0,0	88,9	11,1	92,6
P2.4. Els dies de pluja fa servir la bicicleta?						
	207792	0,0	0,0	88,4	11,6	92,2
P2_4	27	0,0	0,0	88,9	11,1	92,6
SI	24060	0	0	100	0	100
SÍ, SI LA PLUJA NO ÉS MOLT FORTA	23949	0	0	66,4	33,6	66,4
NO SI LA PLUJA ÉS FORTA	13416	0	0	100	0	100
NO, MAI	138632	0	0	88,3	11,7	94,1
NO SAP	0	0	0	0	0	0
NO CONTESTA	7735	0	0	100	0	100
Ns/Nc	0	0	0	0	0	0
	2042223	0,0	0,0	90,4	9,6	92,0
Base Saben anar i ahor no van utilitzar	265	0,0	0,0	90,6	9,4	92,1
P3. Últim cop que la va utilitzar						
	2042223	0,0	0,0	90,4	9,6	92,0
P3	265	0,0	0,0	90,6	9,4	92,1
Menys d'una setmana	635096	0	0	96,2	3,8	97,4
Menys d'un mes	541048	0	0	95,5	4,5	95,5
Entre 1 i 3 mesos	584320	0	0	83,9	16,1	90,7

DYM MARKET RESEARCH	Total	NO USUARIS		POSSESIÓ BICICLETA		
		Mai o gairebé mai	No hi sap anar	Sí	No	Sí
% Horizontals						
Total	6205031	47,7	12,0	54,2	45,8	68,9
Mostra real	800	47,8	11,9	54,5	45,5	69,0
Entre 3 i 6 mesos	146662	0	0	89,3	10,7	78,5
Entre 6 mesos i 1 any	82903	0	0	80,5	19,5	72,4
Més d'un any	52194	0	0	59,1	40,9	72,1
NO SAP	0	0	0	0	0	0
NO CONTESTA	0	0	0	0	0	0
Ns/Nc	0	0	0	0	0	0
	6205031					
Base TOTAL	0	47,7	12	54,2	45,8	68,9
P3. Últim cop que la va utilitzar						
	6205031	47,7	12,0	54,2	45,8	68,9
P3_MOD	800	47,8	11,9	54,5	45,5	69,0
Menys d'una setmana	1091430	0	0	93,3	6,7	96,3
Menys d'un mes	541048	0	0	95,5	4,5	95,5
Entre 1 i 3 mesos	584320	0	0	83,9	16,1	90,7
Entre 3 i 6 mesos	146662	0	0	89,3	10,7	78,5
Entre 6 mesos i 1 any	82903	0	0	80,5	19,5	72,4
Més d'un any	3014797	98,3	0	37,8	62,2	58,4
No hi sap anar	743871	0	100	0	100	32,3
	5461160	54,2	0,0	61,6	38,4	73,9
Base Si sap anar en bicicleta	705	54,2	0,0	61,8	38,2	74,0

	Total	NO USUARIS		POSSESIÓ BICICLETA		Sí
		Mai o gairebé mai	No hi sap anar	Sí	No	
% Horizontals						
Total	6205031	47,7	12,0	54,2	45,8	68,9
Mostra real	800	47,8	11,9	54,5	45,5	69,0

P4. Possessió bicicleta per ús personal

	5461160	54,2	0,0	61,6	38,4	73,9
P4	705	54,2	0,0	61,8	38,2	74,0
SI	3363925	33	0	100	0	97,1
NO	2097235	88,4	0	0	100	36,7
NO SAP	0	0	0	0	0	0
NO CONTESTA	0	0	0	0	0	0
Total No & resta	2097235	88,4	0	0	100	36,7
Ns/Nc	0	0	0	0	0	0
	3363925	33,0	0,0	100,0	0,0	97,1
Base Té bicicleta per ús personal	436	33,0	0,0	100,0	0,0	97,0

P5.1. Tipus bicicleta té


	3363925	33,0	0,0	100,0	0,0	97,1
P5_1	436	33,0	0,0	100,0	0,0	97,0
Carretera / corredor	444927	17,7	0	100	0	98,2
BTT/ Mountain bike/ de muntanya	2407540	31,1	0	100	0	98,1
De ciutat / de passeig	891155	35,8	0	100	0	97,5
Híbrida / versàtil	204732	15,3	0	100	0	96
Elèctrica	0	0	0	0	0	0
Plegable	0	0	0	0	0	0

DYM MARKET RESEARCH	Total	NO USUARIS		POSSESIÓ BICICLETA		
		Mai o gairebé mai	No hi sap anar	Sí	No	Sí
% Horizontals						
Total	6205031	47,7	12,0	54,2	45,8	68,9
Mostra real	800	47,8	11,9	54,5	45,5	69,0
BMX / Freestyle	7732	0	0	100	0	100
No en té	0	0	0	0	0	0
Altes respostes	8249	0	0	100	0	100
No sap	70772	88,7	0	100	0	78,2
No contesta	16119	0	0	100	0	100
Ns/Nc	0	0	0	0	0	0
	444927	17,7	0,0	100,0	0,0	98,2
Base De carretera	57	17,5	0,0	100,0	0,0	98,2
P5.1. De carretera						
	444927	17,7	0,0	100,0	0,0	98,2
P5_1_1_N	57	17,5	0,0	100,0	0,0	98,2
1 bici de carretera	343816	13,7	0	100	0	97,7
2 bicis de carretera	85219	18,7	0	100	0	100
3 o més bicis de carretera	15892	100	0	100	0	100
Número total de bicicletes	444927	17,7	0	100	0	98,2
Ns/Nc	0	0	0	0	0	0
Mitjana	1,281	1,71		1,281		1,287
Desviació	0,589	1,012		0,589		0,593
P5.1. De carretera i elèctrica						

DYM MARKET RESEARCH	Total	NO USUARIS		POSSESIÓ BICICLETA		Sí
		Mai o gairebé mai	No hi sap anar	Sí	No	
% Horizontals						
Total	6205031	47,7	12,0	54,2	45,8	68,9
Mostra real	800	47,8	11,9	54,5	45,5	69,0
	444927	17,7	0,0	100,0	0,0	98,2
P5_CAR_EL	57	17,5	0,0	100,0	0,0	98,2
Carretera elèctrica	0	0	0	0	0	0
No	0	0	0	0	0	0
Ns/Nc	444927	17,7	0	100	0	98,2
Mitjana						
Desviació						
P5.1. De carretera i plegable						
	444927	17,7	0,0	100,0	0,0	98,2
P5_CAR_PL	57	17,5	0,0	100,0	0,0	98,2
Carretera plegable	0	0	0	0	0	0
No	0	0	0	0	0	0
Ns/Nc	444927	17,7	0	100	0	98,2
Mitjana						
Desviació						
P5.1. De carretera i elèctrica i plegable						
	444927	17,7	0,0	100,0	0,0	98,2
P5_CAR_EL_PL	57	17,5	0,0	100,0	0,0	98,2
Carretera elèctrica i plegable	0	0	0	0	0	0

DYM MARKET RESEARCH	Total	NO USUARIS		POSSESIÓ BICICLETA		Sí
		Mai o gairebé mai	No hi sap anar	Sí	No	
% Horizontals						
Total	6205031	47,7	12,0	54,2	45,8	68,9
Mostra real	800	47,8	11,9	54,5	45,5	69,0
No	444927	17,7	0	100	0	98,2
Mitjana	0	0		0		0
Desviació	0	0		0		0
	2407540	31,1	0,0	100,0	0,0	98,1
Base Muntanya (BTT)	312	31,1	0,0	100,0	0,0	98,1
P5.1. Muntanya						
	2407540	31,1	0,0	100,0	0,0	98,1
P5_1_2_N	312	31,1	0,0	100,0	0,0	98,1
1	1827356	30,1	0	100	0	97,6
2	357946	34,6	0	100	0	100
3	145110	26,5	0	100	0	100
4	77128	49,9	0	100	0	100
5	0	0	0	0	0	0
6	0	0	0	0	0	0
7	0	0	0	0	0	0
8	0	0	0	0	0	0
9	0	0	0	0	0	0
10	0	0	0	0	0	0
Més de 10	0	0	0	0	0	0
Numero total	2407540	31,1	0	100	0	98,1

DYM MARKET RESEARCH	Total	NO USUARIS		POSSESIÓ BICICLETA		Sí
		Mai o gairebé mai	No hi sap anar	Sí	No	
% Horizontals						
Total	6205031	47,7	12,0	54,2	45,8	68,9
Mostra real	800	47,8	11,9	54,5	45,5	69,0
Ns/Nc	0	0	0	0	0	0
Mitjana	1,365	1,422		1,365		1,372
Desviació	0,738	0,809		0,738		0,743
P5.1. Muntanya i elèctrica						
	2407540	31,1	0,0	100,0	0,0	98,1
P5_MUN_EL	312	31,1	0,0	100,0	0,0	98,1
Muntanya elèctrica	86124	9,1	0	100	0	100
No	0	0	0	0	0	0
Ns/Nc	2321416	32	0	100	0	98,1
Mitjana	2,765	5		2,765		2,765
Desviació	1,709	0		1,709		1,709
P5.1. Muntanya i plegable						
	2407540	31,1	0,0	100,0	0,0	98,1
P5_MUN_PL	312	31,1	0,0	100,0	0,0	98,1
Muntanya plegable	22161	0	0	100	0	100
No	0	0	0	0	0	0
Ns/Nc	2385379	31,4	0	100	0	98,1
Mitjana	1			1		1

	Total	NO USUARIS		POSSESIÓ BICICLETA		Sí
		Mai o gairebé mai	No hi sap anar	Sí	No	
% Horizontals						
Total	6205031	47,7	12,0	54,2	45,8	68,9
Mostra real	800	47,8	11,9	54,5	45,5	69,0
Desviació	0			0		0

P5.1. Muntanya i elèctrica i plegable

	2407540	31,1	0,0	100,0	0,0	98,1
P5_MUN_EL_PL	312	31,1	0,0	100,0	0,0	98,1
Muntanya elèctrica i plegable	7665	0	0	100	0	100
No	2399875	31,2	0	100	0	98,1
Mitjana	0,003	0		0,003		0,003
Desviació	0,056	0		0,056		0,057

	891155	35,8	0,0	100,0	0,0	97,5
Base Urbana	117	35,9	0,0	100,0	0,0	97,4

P5.1. Urbana

	891155	35,8	0,0	100,0	0,0	97,5
P5_1_3_N	117	35,9	0,0	100,0	0,0	97,4
1	682475	36,4	0	100	0	99
2	152669	30,3	0	100	0	94,9
3	23816	33	0	100	0	100
4	23826	34,4	0	100	0	65,6
5	0	0	0	0	0	0
6	0	0	0	0	0	0

DYM MARKET RESEARCH	Total	NO USUARIS		POSSESIÓ BICICLETA		
		Mai o gairebé mai	No hi sap anar	Sí	No	Sí
% Horizontals						
Total	6205031	47,7	12,0	54,2	45,8	68,9
Mostra real	800	47,8	11,9	54,5	45,5	69,0
7	0	0	0	0	0	0
8	0	0	0	0	0	0
9	0	0	0	0	0	0
10	0	0	0	0	0	0
Més de 10	8370	100	0	100	0	100
Numero total	891155	35,8	0	100	0	97,5
Ns/Nc	0	0	0	0	0	0
Mitjana	1,436	1,638		1,436		1,411
Desviació	1,473	2,282		1,473		1,469
P5.1. Urbana i elèctrica						
	891155	35,8	0,0	100,0	0,0	97,5
P5_URB_EL	117	35,9	0,0	100,0	0,0	97,4
Urbana elèctrica	31219	25,1	0	100	0	100
No	0	0	0	0	0	0
Ns/Nc	859936	36,2	0	100	0	97,4
Mitjana	3,007	5		3,007		3,007
Desviació	1,413	0		1,413		1,413
P5.1. Urbana i plegable						


DYM MARKET RESEARCH	Total	NO USUARIS		POSSESIÓ BICICLETA		
		Mai o gairebé mai	No hi sap anar	Sí	No	Sí
% Horizontals						
Total	6205031	47,7	12,0	54,2	45,8	68,9
Mostra real	800	47,8	11,9	54,5	45,5	69,0
	891155	35,8	0,0	100,0	0,0	97,5
P5_URB_PL	117	35,9	0,0	100,0	0,0	97,4
Urbana plegable	104085	14,4	0	100	0	100
No	0	0	0	0	0	0
Ns/Nc	787070	38,6	0	100	0	97,1
Mitjana	2,249	2,095		2,249		2,249
Desviació	1,647	0,996		1,647		1,647
P5.1. Urbana i elèctrica i plegable						
	891155	35,8	0,0	100,0	0,0	97,5
P5_URB_EL_PL	117	35,9	0,0	100,0	0,0	97,4
Urbana elèctrica i plegable	8069	0	0	100	0	100
No	883086	36,1	0	100	0	97,5
Mitjana	0,009	0		0,009		0,009
Desviació	0,095	0		0,095		0,096
	204732	15,3	0,0	100,0	0,0	96,0
Base Híbrida	26	15,4	0,0	100,0	0,0	96,2
P5.1. Híbrida						


DYM MARKET RESEARCH	Total	NO USUARIS		POSSESIÓ BICICLETA		Sí
		Mai o gairebé mai	No hi sap anar	Sí	No	
% Horizontals						
Total	6205031	47,7	12,0	54,2	45,8	68,9
Mostra real	800	47,8	11,9	54,5	45,5	69,0
	204732	15,3	0,0	100,0	0,0	96,0
P5_1_4_N	26	15,4	0,0	100,0	0,0	96,2
1	158544	9,9	0	100	0	94,9
2	22745	0	0	100	0	100
3	15725	49,9	0	100	0	100
4	7718	100	0	100	0	100
5	0	0	0	0	0	0
6	0	0	0	0	0	0
7	0	0	0	0	0	0
8	0	0	0	0	0	0
9	0	0	0	0	0	0
10	0	0	0	0	0	0
Més de 10	0	0	0	0	0	0
Numero total	204732	15,3	0	100	0	96
Ns/Nc	0	0	0	0	0	0
Mitjana	1,378	2,241		1,378		1,393
Desviació	0,784	1,297		0,784		0,796
P5.1. Híbrida i elèctrica						
	204732	15,3	0,0	100,0	0,0	96,0
P5_HIB_EL	26	15,4	0,0	100,0	0,0	96,2
Híbrida elèctrica	40160	0	0	100	0	100


DYM MARKET RESEARCH	Total	NO USUARIS		POSSESIÓ BICICLETA		Sí
		Mai o gairebé mai	No hi sap anar	Sí	No	
% Horizontals						
Total	6205031	47,7	12,0	54,2	45,8	68,9
Mostra real	800	47,8	11,9	54,5	45,5	69,0
No	0	0	0	0	0	0
Ns/Nc	164572	19	0	100	0	95,1
Mitjana	1,588			1,588		1,588
Desviació	0,797			0,797		0,797
P5.1. Híbrida i plegable						
	204732	15,3	0,0	100,0	0,0	96,0
P5_HIB_PL	26	15,4	0,0	100,0	0,0	96,2
Híbrida plegable	38116	20,7	0	100	0	100
No	0	0	0	0	0	0
Ns/Nc	166616	14,1	0	100	0	95,1
Mitjana	2,033	1		2,033		2,033
Desviació	1,564	0		1,564		1,564
P5.1. Híbrida i elèctrica i plegable						
	204732	15,3	0,0	100,0	0,0	96,0
P5_HIB_EL_PL	26	15,4	0,0	100,0	0,0	96,2
Híbrida elèctrica i plegable	15744	0	0	100	0	100
No	188988	16,6	0	100	0	95,7
Mitjana	0,115	0		0,115		0,12

DYM MARKET RESEARCH	Total	NO USUARIS		POSSESIÓ BICICLETA		Sí
		Mai o gairebé mai	No hi sap anar	Sí	No	
% Horizontals						
Total	6205031	47,7	12,0	54,2	45,8	68,9
Mostra real	800	47,8	11,9	54,5	45,5	69,0
Desviació	0,423	0		0,423		0,431
	3293153	31,8	0,0	100,0	0,0	97,5
Base Total bicicletes	427	31,9	0,0	100,0	0,0	97,4
P5.1. Bicicletes població Catalunya						
	3293153	31,8	0,0	100,0	0,0	97,5
P5_BIC_TOTAL	427	31,9	0,0	100,0	0,0	97,4
1 bicicleta	2139935	35,1	0	100	0	96,8
2 bicicletes	643985	15,7	0	100	0	98,8
3 o més bicicletes	509233	38,3	0	100	0	98,4
Total bicicletes	3293153	31,8	0	100	0	97,5
Mitjana	1,646	1,713		1,646		1,652
Desviació	1,228	1,638		1,228		1,235
P5.1. Bicicletes elèctrica						
	3293153	31,8	0,0	100,0	0,0	97,5
P5_ELECTRICA	427	31,9	0,0	100,0	0,0	97,4
Bicicletes elèctriques	141461	11,1	0	100	0	100
Ns/Nc	3151692	32,7	0	100	0	97,4
Mitjana	0,122	0,075		0,122		0,126

DYM MARKET RESEARCH	Total	NO USUARIS		POSSESIÓ BICICLETA		Sí
		Mai o gairebé mai	No hi sap anar	Sí	No	
% Horizontals						
Total	6205031	47,7	12,0	54,2	45,8	68,9
Mostra real	800	47,8	11,9	54,5	45,5	69,0
Desviació	0,66	0,608		0,66		0,668
P5.1. Bicycles plegable						
	3293153	31,8	0,0	100,0	0,0	97,5
P5_PLEGABLE	427	31,9	0,0	100,0	0,0	97,4
Bicycles plegables	150001	15,3	0	100	0	100
Ns/Nc	3143152	32,6	0	100	0	97,3
Mitjana	0,101	0,038		0,101		0,104
Desviació	0,575	0,289		0,575		0,582
P5.1. Bicycles elèctrica i plegable						
	3293153	31,8	0,0	100,0	0,0	97,5
P5_ELEC_PLG	427	31,9	0,0	100,0	0,0	97,4
Bicycles elèctriques i plegables	31478	0	0	100	0	100
Ns/Nc	3261675	32,1	0	100	0	97,4
Mitjana	0,014	0		0,014		0,015
Desviació	0,169	0		0,169		0,171
	3363925	33,0	0,0	100,0	0,0	97,1
Base Té bicicleta per ús personal	436	33,0	0,0	100,0	0,0	97,0

	Total	NO USUARIS		POSSESIÓ BICICLETA		
		Mai o gairebé mai	No hi sap anar	Sí	No	Sí
% Horizontals						
Total	6205031	47,7	12,0	54,2	45,8	68,9
Mostra real	800	47,8	11,9	54,5	45,5	69,0
P5.2. Quan la va comprar						
	3363925	33,0	0,0	100,0	0,0	97,1
P5_2	436	33,0	0,0	100,0	0,0	97,0
FA UN ANY O MENYS	262684	11,9	0	100	0	100
ENTRE 1 I 2 ANYS	364909	12,7	0	100	0	100
ENTRE 2 I 3 ANYS	316007	29,3	0	100	0	100
ENTRE 3 I 4 ANYS	337269	16,7	0	100	0	97,4
ENTRE 4 I 5 ANYS	376500	19,8	0	100	0	94
ENTRE 5 I 10 ANYS	631909	34,2	0	100	0	98,9
10 O MÉS ANYS	879603	56	0	100	0	93,9
NO SAP	187175	53,4	0	100	0	95,9
NO CONTESTA	7868	0	0	100	0	100
Ns/Nc	0	0	0	0	0	0
P5.3. Quant li va costar						
	3363925	33,0	0,0	100,0	0,0	97,1
P5_3	436	33,0	0,0	100,0	0,0	97,0
(120)-MENYS DE 150 €	345194	48,5	0	100	0	100
(200)-DE 150 A 249 €	348031	26,5	0	100	0	100
(350)-DE 250 A 499 €	501532	27,6	0	100	0	100
(650)-DE 500 A 999 €	425667	12,7	0	100	0	100
(1200)-DE 1000 A 1499 €	143580	16,6	0	100	0	100
(1700)-DE 1500 A 1999 €	68780	0	0	100	0	100

	Total	NO USUARIS		POSSESIÓ BICICLETA		Sí
		Mai o gairebé mai	No hi sap anar	Sí	No	
% Horizontals						
Total	6205031	47,7	12,0	54,2	45,8	68,9
Mostra real	800	47,8	11,9	54,5	45,5	69,0
(2200)-DE 2000 A 2499 €	76745	29,6	0	100	0	100
(2700)-DE 2500 A 2999	39609	20,4	0	100	0	100
(3100)-3000 € O MÉS	83862	0	0	100	0	100
NO SAP	1315110	44,6	0	100	0	92,5
NO CONTESTA	15815	100	0	100	0	100
Ns/Nc	0	0	0	0	0	0
Mitjana	682,846	439,158		682,846		682,846
Desviació	763,103	546,572		763,103		763,103
P5.4. On la va comprar						
	3363925	33,0	0,0	100,0	0,0	97,1
P5_4	436	33,0	0,0	100,0	0,0	97,0
Per internet	201405	16,1	0	100	0	100
En un centre comercial	240006	48,4	0	100	0	100
En una gran superfície especialitzada en esports	809428	29,2	0	100	0	99
En una botiga especialitzada en ciclisme	1434381	31,4	0	100	0	97,9
ALTRES	311721	32,1	0	100	0	95,3
NO SAP	359417	46,5	0	100	0	87,2
NO CONTESTA	7566	100	0	100	0	100
Ns/Nc	0	0	0	0	0	0


	Total	NO USUARIS		POSSESIÓ BICICLETA		Sí
		Mai o gairebé mai	No hi sap anar	Sí	No	
% Horizontals						
Total	6205031	47,7	12,0	54,2	45,8	68,9
Mostra real	800	47,8	11,9	54,5	45,5	69,0


Base TOTAL	6205031	0	47,7	12	54,2	45,8	68,9
------------	---------	---	------	----	------	------	------

P5_1_3. Altres vehicles de mobilitat personal

	6205031	47,7	12,0	54,2	45,8	68,9
P5_1_3	800	47,8	11,9	54,5	45,5	69,0
Patinet elèctric	124842	56,6	6,4	55,6	44,4	74,5
Plataforma elèctrica	31801	24,7	25,3	74,7	25,3	100
Roda elèctrica	8040	0	100	0	100	100
Cicle destinat al transport de passatgers	0	0	0	0	0	0
Patinet no elèctric / normal	37445	0	0	100	0	100
Skate board / long board	53924	57,8	0	70,3	29,7	85,4
Patins en línia / patins de rodes	22998	70,6	0	29,4	70,6	65
Cap	5957974	47,6	12,4	53,8	46,2	68,4
No sap	0	0	0	0	0	0
No contesta	0	0	0	0	0	0
Ns/Nc	0	0	0	0	0	0
Base Usuaris de bici	2498557	0,0	0,0	90,2	9,8	92,5
	323	0,0	0,0	90,4	9,6	92,6


P6. Tipus de desplaçaments

	Total	NO USUARIS		POSSESIÓ BICICLETA		Sí
		Mai o gairebé mai	No hi sap anar	Sí	No	
% Horizontals						
Total	6205031	47,7	12,0	54,2	45,8	68,9
Mostra real	800	47,8	11,9	54,5	45,5	69,0
	2498557	0,0	0,0	90,2	9,8	92,5
P6	323	0,0	0,0	90,4	9,6	92,6
Desplaçaments quotidians (feina, estudis, compres...)	758341	0	0	83,1	16,9	89,5
Passeig, lleure o turisme	1683635	0	0	92,9	7,1	93,5
Esport	1282941	0	0	97,7	2,3	98,8
Altres	47734	0	0	65,7	34,3	82,8
NS	0	0	0	0	0	0
NC	0	0	0	0	0	0
Ns/Nc	0	0	0	0	0	0
P6.1. Desplaçaments combinats						
	2498557	0,0	0,0	90,2	9,8	92,5
P6_1	323	0,0	0,0	90,4	9,6	92,6
Sí, sempre	46474	0	0	100	0	100
Sí, sovint	116277	0	0	86,1	13,9	93
Alguna vegada	411209	0	0	86,3	13,7	94,1
No	1924597	0	0	91,1	8,9	91,9
NO SAP	0	0	0	0	0	0
NO CONTESTA	0	0	0	0	0	0
Ns/Nc	0	0	0	0	0	0
	573960	0,0	0,0	87,4	12,6	94,4
Base Fan combinats	75	0,0	0,0	88,0	12,0	94,7


	Total	NO USUARIS		POSSESIÓ BICICLETA		Sí
		Mai o gairebé mai	No hi sap anar	Sí	No	
% Horizontals						
Total	6205031	47,7	12,0	54,2	45,8	68,9
Mostra real	800	47,8	11,9	54,5	45,5	69,0


P6.2. Mitjans utilitzats darrer desplaçament


	573960	0,0	0,0	87,4	12,6	94,4
P6_2	75	0,0	0,0	88,0	12,0	94,7
Autobús urbà	83436	0	0	71	29	100
Tramvia	16274	0	0	50,2	49,8	100
Metro	85740	0	0	71,6	28,4	90,5
Autobús interurbà	28769	0	0	100	0	100
Rodales / FGC	190058	0	0	91,5	8,5	95,7
Regionals/ Llarga distància	38752	0	0	57,7	42,3	78,9
Cotxe	213012	0	0	100	0	100
Furgoneta, autocaravana, camió, etc.	6649	0	0	100	0	100
AVE	0	0	0	0	0	0
Moto	0	0	0	0	0	0
Altres	14839	0	0	44,8	55,2	100
CAP	23216	0	0	100	0	100
NS	7732	0	0	0	100	0
NC	0	0	0	0	0	0
Ns/Nc	0	0	0	0	0	0
	1924597	0,0	0,0	91,1	8,9	91,9
Base No fan combinats	248	0,0	0,0	91,1	8,9	91,9


	Total	NO USUARIS		POSSESIÓ BICICLETA		Sí
		Mai o gairebé mai	No hi sap anar	Sí	No	
% Horitzontals						
Total	6205031	47,7	12,0	54,2	45,8	68,9
Mostra real	800	47,8	11,9	54,5	45,5	69,0
P6.3. Facilitats per utilitzar més la bici						
	1924597	0,0	0,0	91,1	8,9	91,9
P6_3	248	0,0	0,0	91,1	8,9	91,9
Sí, si disposés d'aparcament segur de bicicletes en les estacions d'origen o destinació	495813	0	0	91,9	8,1	93,5
Sí, si disposés de més espais reservats en trens i autobusos interurbans	186336	0	0	100	0	100
Sí, si pogués combinar amb un sistema de bicicleta pública en les estacions d'origen o destinació	243077	0	0	74,2	25,8	86,8
No	938600	0	0	94,1	5,9	91,7
NO SAP	60771	0	0	77,3	22,7	77,3
NO CONTESTA	0	0	0	0	0	0
Ns/Nc	0	0	0	0	0	0
P6.4. Transport gratuït bicis						
	1924597	0,0	0,0	91,1	8,9	91,9
P6_4	248	0,0	0,0	91,1	8,9	91,9
SI	1370135	0	0	91,4	8,6	92
NO	524405	0	0	91	9	92,6
NO SAP	30057	0	0	76,4	23,6	76,4
NO CONTESTA	0	0	0	0	0	0
Ns/Nc	0	0	0	0	0	0


DYM MARKET RESEARCH	Total	NO USUARIS		POSSESIÓ BICICLETA		Sí
		Mai o gairebé mai	No hi sap anar	Sí	No	
% Horizontals						
Total	6205031	47,7	12,0	54,2	45,8	68,9
Mostra real	800	47,8	11,9	54,5	45,5	69,0
	758341	0,0	0,0	83,1	16,9	89,5
Base Fa desplaçaments quotidians	98	0,0	0,0	83,7	16,3	89,8
P7. Mitjans transport previs						
	758341	0,0	0,0	83,1	16,9	89,5
P7	98	0,0	0,0	83,7	16,3	89,8
SI	527246	0	0	80,1	19,9	86,2
NO	214836	0	0	93,1	6,9	96,9
NO SAP	0	0	0	0	0	0
NO CONTESTA	16259	0	0	49,6	50,4	100
Ns/Nc	0	0	0	0	0	0
	527246	0,0	0,0	80,1	19,9	86,2
Base Feia servir altres mitjans	68	0,0	0,0	80,9	19,1	86,8
P8. Mitjans utilitzats						
	527246	0,0	0,0	80,1	19,9	86,2
P8	68	0,0	0,0	80,9	19,1	86,8
Transport públic	257975	0	0	62,4	37,6	74,9
Moto	104834	0	0	100	0	100
Cotxe	215811	0	0	92,4	7,6	92,4
A peu	179957	0	0	82,1	17,9	86,5
NS	6808	0	0	100	0	100

	Total	NO USUARIS		POSSESIÓ BICICLETA		Sí
		Mai o gairebé mai	No hi sap anar	Sí	No	
% Horitzontals						
Total	6205031	47,7	12,0	54,2	45,8	68,9
Mostra real	800	47,8	11,9	54,5	45,5	69,0
NC	0	0	0	0	0	0
Ns/Nc	0	0	0	0	0	0
	758341	0,0	0,0	83,1	16,9	89,5
Base Fa desplaçaments quotidians	98	0,0	0,0	83,7	16,3	89,8
P9.1. Freqüència anar a la feina						
	758341	0,0	0,0	83,1	16,9	89,5
P9_1	98	0,0	0,0	83,7	16,3	89,8
Diàriament o gairebé	243711	0	0	80,2	19,8	83,5
Setmanalment	68855	0	0	88,3	11,7	100
Alguna/es vegades al mes	31275	0	0	73,8	26,2	73,8
Menor freqüència	29070	0	0	100	0	100
Mai o quasi mai	185209	0	0	79	21	87,6
NO TREBALLA	183961	0	0	91,2	8,8	95,6
NO SAP	0	0	0	0	0	0
NO CONTESTA	16259	0	0	49,6	50,4	100
Ns/Nc	0	0	0	0	0	0
	372911	0,0	0,0	82,7	17,3	87,0
Base Va a la feina en bici	48	0,0	0,0	83,3	16,7	87,5
P9.1.1. Distància últim desplaçament						

	Total	NO USUARIS		POSSESIÓ BICICLETA		Sí
		Mai o gairebé mai	No hi sap anar	Sí	No	
% Horizontals						
Total	6205031	47,7	12,0	54,2	45,8	68,9
Mostra real	800	47,8	11,9	54,5	45,5	69,0
	372911	0,0	0,0	82,7	17,3	87,0
P9_1_1	48	0,0	0,0	83,3	16,7	87,5
(1)-MENYS DE 2 KM	64133	0	0	61,7	38,3	61,7
(3)-DE 2 A 3,99 KM	101054	0	0	83,9	16,1	83,9
(5)-DE 4 A 5,99 KM	102986	0	0	84,4	15,6	100
(7)-DE 6 A 7,99 KM	15991	0	0	100	0	100
(9)-DE 8 A 9,99 KM	14425	0	0	100	0	100
(12,5)-10 a 14,99	36204	0	0	100	0	100
(15)-15 o més	23620	0	0	100	0	100
NO SAP	14499	0	0	46,7	53,3	46,7
NO CONTESTA	0	0	0	0	0	0
Ns/Nc	0	0	0	0	0	0
Mitjana	5,387			5,893	2,702	5,848
Desviació	4,115			4,242	1,664	4,137
	758341	0,0	0,0	83,1	16,9	89,5
Base Fa desplaçaments quotidians	98	0,0	0,0	83,7	16,3	89,8
P9.2. Freqüència desplaçaments estudis						
	758341	0,0	0,0	83,1	16,9	89,5
P9_2	98	0,0	0,0	83,7	16,3	89,8
Diàriament o gairebé	71529	0	0	65,8	34,2	77,2

	Total	NO USUARIS		POSSESIÓ BICICLETA		Sí
		Mai o gairebé mai	No hi sap anar	Sí	No	
% Horizontals						
Total	6205031	47,7	12,0	54,2	45,8	68,9
Mostra real	800	47,8	11,9	54,5	45,5	69,0
Setmanalment	46159	0	0	100	0	100
Alguna/es vegades al mes	32271	0	0	49,9	50,1	100
Menor freqüència	0	0	0	0	0	0
Mai o quasi mai	234118	0	0	83,4	16,6	86,9
NO ESTUDIA	358004	0	0	88,7	11,3	90,9
NO SAP	0	0	0	0	0	0
NO CONTESTA	16259	0	0	49,6	50,4	100
Ns/Nc	0	0	0	0	0	0
	149960	0,0	0,0	72,9	27,1	89,1
Base Va a estudiar en bici	19	0,0	0,0	73,7	26,3	89,5
P9.2.1. Distància últim desplaçament						
	149960	0,0	0,0	72,9	27,1	89,1
P9_2_1	19	0,0	0,0	73,7	26,3	89,5
(1)-MENYS DE 2 KM	32130	0	0	74,6	25,4	74,6
(3)-DE 2 A 3,99 KM	45097	0	0	81,9	18,1	81,9
(5)-DE 4 A 5,99 KM	23953	0	0	66,1	33,9	100
(7)-DE 6 A 7,99 KM	8040	0	0	0	100	100
(9)-DE 8 A 9,99 KM	8112	0	0	0	100	100
(12,5)-10 a 14,99	24828	0	0	100	0	100
(15)-15 o més	7801	0	0	100	0	100
NO SAP	0	0	0	0	0	0

	Total	NO USUARIS		POSSESIÓ BICICLETA		Sí
		Mai o gairebé mai	No hi sap anar	Sí	No	
% Horitzontals						
Total	6205031	47,7	12,0	54,2	45,8	68,9
Mostra real	800	47,8	11,9	54,5	45,5	69,0
NO CONTESTA	0	0	0	0	0	0
Ns/Nc	0	0	0	0	0	0
Mitjana	5,627			5,864	4,989	6,07
Desviació	4,453			4,9	2,831	4,509
	758341	0,0	0,0	83,1	16,9	89,5
Base Fa desplaçaments quotidians	98	0,0	0,0	83,7	16,3	89,8
P9.3. Freqüència altres desplaçaments quotidians						
	758341	0,0	0,0	83,1	16,9	89,5
P9_3	98	0,0	0,0	83,7	16,3	89,8
Diàriament o gairebé	61033	0	0	100	0	100
Setmanalment	228751	0	0	85,9	14,1	92,9
Alguna/es vegades al mes	146319	0	0	77,8	22,2	83,3
Menor freqüència	46683	0	0	100	0	100
Mai o quasi mai	259296	0	0	78,8	21,2	85
NO SAP	0	0	0	0	0	0
NO CONTESTA	16259	0	0	49,6	50,4	100
Ns/Nc	0	0	0	0	0	0
	482786	0,0	0,0	86,6	13,4	91,6
Base Altres desplaçaments quotidians	62	0,0	0,0	87,1	12,9	91,9


	Total	NO USUARIS		POSSESIÓ BICICLETA		Sí
		Mai o gairebé mai	No hi sap anar	Sí	No	
% Horizontals						
Total	6205031	47,7	12,0	54,2	45,8	68,9
Mostra real	800	47,8	11,9	54,5	45,5	69,0


P9.3.1. Distància últim desplaçament

	482786	0,0	0,0	86,6	13,4	91,6
P9_3_1	62	0,0	0,0	87,1	12,9	91,9
(1)-MENYS DE 2 KM	131221	0	0	87,5	12,5	87,5
(3)-DE 2 A 3,99 KM	149892	0	0	94,5	5,5	94,5
(5)-DE 4 A 5,99 KM	91402	0	0	73,5	26,5	91,2
(7)-DE 6 A 7,99 KM	40400	0	0	100	0	100
(9)-DE 8 A 9,99 KM	0	0	0	0	0	0
(12,5)-10 a 14,99	32124	0	0	100	0	100
(15)-15 o més	14807	0	0	100	0	100
NO SAP	22941	0	0	29,7	70,3	64,4
NO CONTESTA	0	0	0	0	0	0
Ns/Nc	0	0	0	0	0	0
Mitjana	4,228			4,336	3,322	4,361
Desviació	3,574			3,715	1,796	3,646
	758341	0,0	0,0	83,1	16,9	89,5
Base Fa desplaçaments quotidians	98	0,0	0,0	83,7	16,3	89,8

P9.4. Desplaçament quotidià dia anterior

DYM MARKET RESEARCH	Total	NO USUARIS		POSSESIÓ BICICLETA		Sí
		Mai o gairebé mai	No hi sap anar	Sí	No	
% Horizontals						
Total	6205031	47,7	12,0	54,2	45,8	68,9
Mostra real	800	47,8	11,9	54,5	45,5	69,0
	758341	0,0	0,0	83,1	16,9	89,5
P9_4	98	0,0	0,0	83,7	16,3	89,8
SI	266807	0	0	84,8	15,2	90,8
NO	475275	0	0	83,3	16,7	88,4
NO SAP	0	0	0	0	0	0
NO CONTESTA	16259	0	0	49,6	50,4	100
Ns/Nc	0	0	0	0	0	0
	1683635	0,0	0,0	92,9	7,1	93,5
Base Fa desplaçaments passeig, lleure o turisme	218	0,0	0,0	93,1	6,9	93,6
P10. Passeig o lleure prop residència						
	1683635	0,0	0,0	92,9	7,1	93,5
P10	218	0,0	0,0	93,1	6,9	93,6
Diàriament o gairebé	75147	0	0	100	0	100
Setmanalment	444001	0	0	96,4	3,6	96,4
Alguna/es vegades al mes	542600	0	0	95,6	4,4	98,5
Menor freqüència	404286	0	0	88,6	11,4	88,8
Mai o quasi mai	201093	0	0	87,8	12,2	83,8
NO SAP	8319	0	0	100	0	100
NO CONTESTA	8190	0	0	0	100	0
Ns/Nc	0	0	0	0	0	0

	Total	NO USUARIS		POSSESIÓ BICICLETA		
		Mai o gairebé mai	No hi sap anar	Sí	No	Sí
% Horizontals						
Total	6205031	47,7	12,0	54,2	45,8	68,9
Mostra real	800	47,8	11,9	54,5	45,5	69,0
	1466033	0,0	0,0	94,1	5,9	95,3
Base Passeig o lleure freq.	190	0,0	0,0	94,2	5,8	95,3
P10.1. Distància últim passeig						
	1466033	0,0	0,0	94,1	5,9	95,3
P10_1	190	0,0	0,0	94,2	5,8	95,3
(1)-MENYS DE 2 KM	52061	0	0	69,4	30,6	71,4
(3)-DE 2 A 3,99 KM	174319	0	0	90,7	9,3	90,7
(5)-DE 4 A 5,99 KM	206734	0	0	92,9	7,1	96,8
(7)-DE 6 A 7,99 KM	117007	0	0	93,3	6,7	100
(9)-DE 8 A 9,99 KM	61363	0	0	100	0	100
(11)-DE 10 A 11,99 KM	199172	0	0	92,2	7,8	96,1
(13)-DE 12 a 14,99	78832	0	0	100	0	100
(15)-15 o més	479263	0	0	100	0	100
NO SAP	97281	0	0	83,4	16,6	75,5
NO CONTESTA	0	0	0	0	0	0
Ns/Nc	0	0	0	0	0	0
Mitjana	9,779			10,027	5,178	9,977
Desviació	4,825			4,758	3,592	4,742
	1683635	0,0	0,0	92,9	7,1	93,5
Base Fa desplaçaments passeig, lleure o turisme	218	0,0	0,0	93,1	6,9	93,6


	Total	NO USUARIS		POSSESIÓ BICICLETA		Sí
		Mai o gairebé mai	No hi sap anar	Sí	No	
% Horizontals						
Total	6205031	47,7	12,0	54,2	45,8	68,9
Mostra real	800	47,8	11,9	54,5	45,5	69,0

P11. Cicloturisme petit o mitjà fora residència

	1683635	0,0	0,0	92,9	7,1	93,5
P11	218	0,0	0,0	93,1	6,9	93,6
Diàriament o gairebé	7718	0	0	100	0	100
Setmanalment	15844	0	0	100	0	100
Alguna/es vegades al mes	131484	0	0	100	0	100
Menor freqüència	241912	0	0	93,4	6,6	96,7
Mai o quasi mai	1278487	0	0	92,6	7,4	92,7
NO SAP	0	0	0	0	0	0
NO CONTESTA	8190	0	0	0	100	0
Ns/Nc	0	0	0	0	0	0
	396958	0,0	0,0	96,0	4,0	98,0
Base Cicloturisme petit o mitjà	51	0,0	0,0	96,1	3,9	98,0


P11.1. Distància habitual


	396958	0,0	0,0	96,0	4,0	98,0
P11_1	51	0,0	0,0	96,1	3,9	98,0
(2,5)-MENYS DE 5 KM	24306	0	0	100	0	100
(7,5)-DE 5 A 9,99 KM	30315	0	0	73,7	26,3	73,7
(12,5)-DE 10 A 14,99 KM	55417	0	0	100	0	100
(17,5)-DE 15 A 19,99 KM	38529	0	0	100	0	100

	Total	NO USUARIS		POSSESIÓ BICICLETA		Sí
		Mai o gairebé mai	No hi sap anar	Sí	No	
% Horizontals						
Total	6205031	47,7	12,0	54,2	45,8	68,9
Mostra real	800	47,8	11,9	54,5	45,5	69,0
(22,5)-DE 20 A 24,99 KM	15689	0	0	100	0	100
(30)-DE 25 A 34,99 KM	59993	0	0	100	0	100
(40)-DE 35 A 44,99 KM	31361	0	0	100	0	100
(50)-DE 45 A 54,99 KM	39632	0	0	100	0	100
(60)-DE 55 A 64,99 KM	8230	0	0	100	0	100
(70)-DE 65 A 74,99 KM	8230	0	0	100	0	100
(76)-75 O MÉS KM	39225	0	0	100	0	100
NO SAP	38004	0	0	79	21	100
NO CONTESTA	8026	0	0	100	0	100
Ns/Nc	0	0	0	0	0	0
Mitjana	31,616			32,177	7,5	32,177
Desviació	22,601			22,557	0	22,557
	1282941	0,0	0,0	97,7	2,3	98,8
Base Fa esport	167	0,0	0,0	97,6	2,4	98,8
P12.1. Muntanya (BTT)						
	1282941	0,0	0,0	97,7	2,3	98,8
P12_1	167	0,0	0,0	97,6	2,4	98,8
Diàriament o gairebé	47805	0	0	100	0	100
Setmanalment	372874	0	0	98,1	1,9	98,1
Alguna/es vegades al mes	312134	0	0	100	0	100

DYM MARKET RESEARCH	Total	NO USUARIS		POSSESIÓ BICICLETA		
		Mai o gairebé mai	No hi sap anar	Sí	No	Sí
% Horizontals						
Total	6205031	47,7	12,0	54,2	45,8	68,9
Mostra real	800	47,8	11,9	54,5	45,5	69,0
Menor freqüència	211297	0	0	100	0	100
Mai o quasi mai	338832	0	0	93,4	6,6	97,7
NO SAP	0	0	0	0	0	0
NO CONTESTA	0	0	0	0	0	0
Ns/Nc	0	0	0	0	0	0
	944109	0,0	0,0	99,2	0,8	99,2
Base Fa muntanya (BTT)	122	0,0	0,0	99,2	0,8	99,2
P12.1.1. Distància habitual						
	944109	0,0	0,0	99,2	0,8	99,2
P12_1_1	122	0,0	0,0	99,2	0,8	99,2
(2,5)-MENYS DE 5 KM	70526	0	0	100	0	100
(7,5)-DE 5 A 9,99 KM	70948	0	0	100	0	100
(12,5)-DE 10 A 14,99 KM	102371	0	0	93,1	6,9	93,1
(17,5)-DE 15 A 19,99 KM	145574	0	0	100	0	100
(22,5)-DE 20 A 24,99 KM	143044	0	0	100	0	100
(30)-DE 25 A 34,99 KM	162341	0	0	100	0	100
(40)-DE 35 A 44,99 KM	86014	0	0	100	0	100
(50)-DE 45 A 54,99 KM	93599	0	0	100	0	100
(56)-55 O MÉS KM	37028	0	0	100	0	100
NO SAP	32663	0	0	100	0	100
NO CONTESTA	0	0	0	0	0	0

DYM MARKET RESEARCH	Total	NO USUARIS		POSSESIÓ BICICLETA		Sí
		Mai o gairebé mai	No hi sap anar	Sí	No	
% Horizontals						
Total	6205031	47,7	12,0	54,2	45,8	68,9
Mostra real	800	47,8	11,9	54,5	45,5	69,0
Ns/Nc	0	0	0	0	0	0
Mitjana	25,035			25,134	12,5	25,134
Desviació	14,813			14,83		14,83
	1282941	0,0	0,0	97,7	2,3	98,8
Base Fa esport	167	0,0	0,0	97,6	2,4	98,8
P12.2. Carretera						
	1282941	0,0	0,0	97,7	2,3	98,8
P12_2	167	0,0	0,0	97,6	2,4	98,8
Diàriament o gairebé	15607	0	0	100	0	100
Setmanalment	180244	0	0	96,1	3,9	96,1
Alguna/es vegades al mes	146595	0	0	100	0	100
Menor freqüència	129770	0	0	94,8	5,2	100
Mai o quasi mai	810726	0	0	98,1	1,9	99
NO SAP	0	0	0	0	0	0
NO CONTESTA	0	0	0	0	0	0
Ns/Nc	0	0	0	0	0	0
	472215	0,0	0,0	97,1	2,9	98,5
Base Fa carretera	61	0,0	0,0	96,7	3,3	98,4

	Total	NO USUARIS		POSSESIÓ BICICLETA		Sí
		Mai o gairebé mai	No hi sap anar	Sí	No	
% Horizontals						
Total	6205031	47,7	12,0	54,2	45,8	68,9
Mostra real	800	47,8	11,9	54,5	45,5	69,0
P12.2.1. Distància habitual						
	472215	0,0	0,0	97,1	2,9	98,5
P12_2_1	61	0,0	0,0	96,7	3,3	98,4
(2,5)-MENYS DE 5 KM	62073	0	0	89	11	100
(7,5)-DE 5 A 9,99 KM	38388	0	0	100	0	100
(12,5)-DE 10 A 14,99 KM	36351	0	0	80,5	19,5	80,5
(17,5)-DE 15 A 19,99 KM	30867	0	0	100	0	100
(22,5)-DE 20 A 24,99 KM	31196	0	0	100	0	100
(27,5)-DE 25 A 29,99 KM	47883	0	0	100	0	100
(40)-DE 30 A 49,99 KM	86791	0	0	100	0	100
(60)-DE 50 A 69,99 KM	62443	0	0	100	0	100
(80)-DE 70 A 89,99 KM	68422	0	0	100	0	100
(100)-DE 90 A 109,99 KM	0	0	0	0	0	0
(115)-110 O MÉS KM	7801	0	0	100	0	100
NO SAP	0	0	0	0	0	0
NO CONTESTA	0	0	0	0	0	0
Ns/Nc	0	0	0	0	0	0
Mitjana	36,097			36,961	7,601	36,456
Desviació	27,577			27,522	4,999	27,631
	1282941	0,0	0,0	97,7	2,3	98,8
Base Fa esport	167	0,0	0,0	97,6	2,4	98,8


	Total	NO USUARIS		POSSESIÓ BICICLETA		Sí
		Mai o gairebé mai	No hi sap anar	Sí	No	
% Horitzontals						
Total	6205031	47,7	12,0	54,2	45,8	68,9
Mostra real	800	47,8	11,9	54,5	45,5	69,0


P12.3. Cicloturisme esportiu

	1282941	0,0	0,0	97,7	2,3	98,8
P12_3	167	0,0	0,0	97,6	2,4	98,8
Diàriament o gairebé	6695	0	0	100	0	100
Setmanalment	15678	0	0	100	0	100
Alguna/es vegades al mes	167254	0	0	100	0	100
Menor freqüència	241683	0	0	97,2	2,8	100
Mai o quasi mai	851631	0	0	97,3	2,7	98,2
NO SAP	0	0	0	0	0	0
NO CONTESTA	0	0	0	0	0	0
Ns/Nc	0	0	0	0	0	0
	431310	0,0	0,0	98,4	1,6	100,0
Base Fa cicloturisme esportiu	57	0,0	0,0	98,2	1,8	100,0


P12.3.1. Distància habitual

	431310	0,0	0,0	98,4	1,6	100,0
P12_3_1	57	0,0	0,0	98,2	1,8	100,0
(2,5)-MENYS DE 5 KM	29070	0	0	76,6	23,4	100
(7,5)-DE 5 A 9,99 KM	15649	0	0	100	0	100
(12,5)-DE 10 A 14,99 KM	7876	0	0	100	0	100
(17,5)-DE 15 A 19,99 KM	45043	0	0	100	0	100

	Total	NO USUARIS		POSSESIÓ BICICLETA		
		Mai o gairebé mai	No hi sap anar	Sí	No	Sí
% Horizontals						
Total	6205031	47,7	12,0	54,2	45,8	68,9
Mostra real	800	47,8	11,9	54,5	45,5	69,0
(22,5)-DE 20 A 24,99 KM	61226	0	0	100	0	100
(27,5)-DE 25 A 29,99 KM	29046	0	0	100	0	100
(40)-DE 30 A 49,99 KM	135945	0	0	100	0	100
(60)-DE 50 A 69,99 KM	38174	0	0	100	0	100
(80)-DE 70 A 89,99 KM	32015	0	0	100	0	100
(100)-DE 90 A 109,99 KM	22817	0	0	100	0	100
(115)-110 O MÉS KM	0	0	0	0	0	0
NO SAP	14450	0	0	100	0	100
NO CONTESTA	0	0	0	0	0	0
Ns/Nc	0	0	0	0	0	0
Mitjana	37,96			38,549	2,5	37,96
Desviació	24,799			24,576		24,799
P12.3.2. Tipus de bicicleta						
	431310	0,0	0,0	98,4	1,6	100,0
P12_3_2	57	0,0	0,0	98,2	1,8	100,0
BTT/ Mountain bike/ de muntanya	354386	0	0	100	0	100
Carretera / corredor	69206	0	0	90,2	9,8	100
De ciutat / de passeig	0	0	0	0	0	0
Híbrida / versàtil	0	0	0	0	0	0
Elèctrica	0	0	0	0	0	0
Plegable	0	0	0	0	0	0

	Total	NO USUARIS		POSSESIÓ BICICLETA		
		Mai o gairebé mai	No hi sap anar	Sí	No	Sí
% Horizontals						
Total	6205031	47,7	12,0	54,2	45,8	68,9
Mostra real	800	47,8	11,9	54,5	45,5	69,0
No en té	0	0	0	0	0	0
Altres respostes	0	0	0	0	0	0
No sap	7718	0	0	100	0	100
No contesta	0	0	0	0	0	0
Ns/Nc	0	0	0	0	0	0
	651573	0,0	0,0	96,5	3,5	98,8
Base Fa cicloturisme d'algun tipus	85	0,0	0,0	96,5	3,5	98,8
P13. Tipus de bicicleta						
	651573	0,0	0,0	96,5	3,5	98,8
P13	85	0,0	0,0	96,5	3,5	98,8
D'ús personal	607942	0	0	98,7	1,3	100
De lloguer	90239	0	0	74,8	25,2	91,2
Altres	0	0	0	0	0	0
No ho sap	0	0	0	0	0	0
No contesta	0	0	0	0	0	0
Ns/Nc	0	0	0	0	0	0
P14.1. Allotjament						
	651573	0,0	0,0	96,5	3,5	98,8
P14_1	85	0,0	0,0	96,5	3,5	98,8
Total citacions	244804	0	0	94	6	96,7

DYM MARKET RESEARCH	Total	NO USUARIS		POSSESIÓ BICICLETA		
		Mai o gairebé mai	No hi sap anar	Sí	No	Sí
% Horizontals						
Total	6205031	47,7	12,0	54,2	45,8	68,9
Mostra real	800	47,8	11,9	54,5	45,5	69,0
Ns/Nc	406769	0	0	98	2	100
Mitjana	89,761			91,707	59,46	89,416
Desviació	145,94			149,935	43,865	148,363
P14.2. Alimentació						
	651573	0,0	0,0	96,5	3,5	98,8
P14_2	85	0,0	0,0	96,5	3,5	98,8
Total citacions	535717	0	0	95,8	4,2	98,5
Ns/Nc	115856	0	0	100	0	100
Mitjana	42,52			43,119	29,015	42,407
Desviació	54,77			55,8	15,542	55,174
P14.3. Transport complementari						
	651573	0,0	0,0	96,5	3,5	98,8
P14_3	85	0,0	0,0	96,5	3,5	98,8
Total citacions	328761	0	0	100	0	100
Ns/Nc	322812	0	0	93	7	97,5
Mitjana	24,8			24,8		24,8
Desviació	18,663			18,663		18,663

	Total	NO USUARIS		POSSESIÓ BICICLETA		Sí
		Mai o gairebé mai	No hi sap anar	Sí	No	
% Horizontals						
Total	6205031	47,7	12,0	54,2	45,8	68,9
Mostra real	800	47,8	11,9	54,5	45,5	69,0
P14.4. Mapes i guies						
	651573	0,0	0,0	96,5	3,5	98,8
P14_4	85	0,0	0,0	96,5	3,5	98,8
Total citacions	48314	0	0	100	0	100
Ns/Nc	603259	0	0	96,2	3,8	98,7
Mitjana	16,129			16,129		16,129
Desviació	10,277			10,277		10,277
P14.5. Lloguer bicis						
	651573	0,0	0,0	96,5	3,5	98,8
P14_5_N	85	0,0	0,0	96,5	3,5	98,8
Total citacions	0	0	0	0	0	0
Ns/Nc	651573	0	0	96,5	3,5	98,8
Mitjana						
Desviació						
P14.6. Museus, espectacles, parc atraccions						
	651573	0,0	0,0	96,5	3,5	98,8
P14_6_N	85	0,0	0,0	96,5	3,5	98,8
Total citacions	15734	0	0	100	0	100
Ns/Nc	635839	0	0	96,4	3,6	98,7

DYM MARKET RESEARCH	Total	NO USUARIS		POSSESIÓ BICICLETA		Sí
		Mai o gairebé mai	No hi sap anar	Sí	No	
% Horizontals						
Total	6205031	47,7	12,0	54,2	45,8	68,9
Mostra real	800	47,8	11,9	54,5	45,5	69,0

Mitjana	7,436			7,436		7,436
Desviació	2,499			2,499		2,499

P14.7. Records, souvenirs, compres

	651573	0,0	0,0	96,5	3,5	98,8
P14_7_N	85	0,0	0,0	96,5	3,5	98,8
Total citacions	0	0	0	0	0	0
Ns/Nc	651573	0	0	96,5	3,5	98,8

Mitjana
Desviació

P14.8. Reparació bici o peces bici

	651573	0,0	0,0	96,5	3,5	98,8
P14_8_N	85	0,0	0,0	96,5	3,5	98,8
Total citacions	8245	0	0	100	0	100
Ns/Nc	643327	0	0	96,5	3,5	98,8

Mitjana
Desviació

P14.9. Inscripció curses

DYM MARKET RESEARCH	Total	NO USUARIS		POSSESIÓ BICICLETA		Sí
		Mai o gairebé mai	No hi sap anar	Sí	No	
% Horizontals						
Total	6205031	47,7	12,0	54,2	45,8	68,9
Mostra real	800	47,8	11,9	54,5	45,5	69,0
	651573	0,0	0,0	96,5	3,5	98,8
P14_9_N	85	0,0	0,0	96,5	3,5	98,8
Total citaciones	0	0	0	0	0	0
Ns/Nc	651573	0	0	96,5	3,5	98,8
Mitjana						
Desviació						
P14.10. Oci, esbarjo						
	651573	0,0	0,0	96,5	3,5	98,8
P14_10_N	85	0,0	0,0	96,5	3,5	98,8
Total citaciones	0	0	0	0	0	0
Ns/Nc	651573	0	0	96,5	3,5	98,8
Mitjana						
Desviació						
P14.90. Otros						
	651573	0,0	0,0	96,5	3,5	98,8
P14_90_N	85	0,0	0,0	96,5	3,5	98,8
Total citaciones	0	0	0	0	0	0
Ns/Nc	651573	0	0	96,5	3,5	98,8

DYM MARKET RESEARCH	Total	NO USUARIS		POSSESIÓ BICICLETA		
		Mai o gairebé mai	No hi sap anar	Sí	No	Sí
% Horitzontals						
Total	6205031	47,7	12,0	54,2	45,8	68,9
Mostra real	800	47,8	11,9	54,5	45,5	69,0

Mitjana

Desviació


P14.5. Altres


	651573	0,0	0,0	96,5	3,5	98,8
P14_OTROS	85	0,0	0,0	96,5	3,5	98,8
Total citaciones	23979	0	0	100	0	100
Ns/Nc	627594	0	0	96,4	3,6	98,7
Mitjana	8,318			8,318		8,318
Desviació	2,363			2,363		2,363
	1556241	0,0	0,0	100,0	0,0	97,5
Base Usuaris & tenen bici	202	0,0	0,0	100,0	0,0	97,5


P15. Pertinença a entitats de ciclisme


	1556241	0,0	0,0	100,0	0,0	97,5
P15	202	0,0	0,0	100,0	0,0	97,5
Sí, d'una associació	16476	0	0	100	0	100
Sí d'un club	55128	0	0	100	0	100
Sí, d'una federació	8190	0	0	100	0	100
No	1484637	0	0	100	0	97,4
NS	0	0	0	0	0	0


DYM MARKET RESEARCH	Total	NO USUARIS		POSSESIÓ BICICLETA		Sí
		Mai o gairebé mai	No hi sap anar	Sí	No	
% Horizontals						
Total	6205031	47,7	12,0	54,2	45,8	68,9
Mostra real	800	47,8	11,9	54,5	45,5	69,0
NC	0	0	0	0	0	0
Ns/Nc	0	0	0	0	0	0
	125832	0,0	0,0	100,0	0,0	100,0
Base Pertinença a entitats	16	0,0	0,0	100,0	0,0	100,0
P15.1. Entitats						
	125832	0,0	0,0	100,0	0,0	100,0
P15_1	16	0,0	0,0	100,0	0,0	100,0
Associació ciclista de Manresa	0	0	0	0	0	0
Centre excursionista de cat	0	0	0	0	0	0
Club ciclisme Sant Andreu	0	0	0	0	0	0
Club ciclista d'argentera	0	0	0	0	0	0
Club ciclista de Bellver	0	0	0	0	0	0
Club de ciclistes del poble de motbrió-Tarragona-	0	0	0	0	0	0
Club de excursionisme de Breda	0	0	0	0	0	0
Club esportiu orientació btt Barcelona	0	0	0	0	0	0
Club natació de Vilafranca	0	0	0	0	0	0
Club Natació Terrassa	0	0	0	0	0	0
Club Olèrdola	0	0	0	0	0	0
Club Villa	0	0	0	0	0	0
Esport ciclista de Manresa	7801	0	0	100	0	100
Federació catalana de ciclisme	7718	0	0	100	0	100

	Total	NO USUARIS		POSSESIÓ BICICLETA		Sí
		Mai o gairebé mai	No hi sap anar	Sí	No	
% Horizontals						
Total	6205031	47,7	12,0	54,2	45,8	68,9
Mostra real	800	47,8	11,9	54,5	45,5	69,0
Federació catalana i espanyola de ciclisme	0	0	0	0	0	0
Federació orientació amb bicicleta	0	0	0	0	0	0
Federación de ciclistas estatal	0	0	0	0	0	0
Motoclub Sant Andreu de la Barca	0	0	0	0	0	0
Muntanyes	0	0	0	0	0	0
Pedal club de Almacelles	0	0	0	0	0	0
Pedal Team	0	0	0	0	0	0
Penya ciclista del poble	0	0	0	0	0	0
Q wellness	0	0	0	0	0	0
Sant Cebrià	0	0	0	0	0	0
Club BiciSport	0	0	0	0	0	0
Amics Ciclistes Anoia	0	0	0	0	0	0
Calders	0	0	0	0	0	0
Ciclistes d'Altafulla	0	0	0	0	0	0
Club Ciclisme Vilanova	0	0	0	0	0	0
Club Ciclista Ripoll	0	0	0	0	0	0
Centre Excursionista de Lleida	0	0	0	0	0	0
Club Ciclista de Banyoles	0	0	0	0	0	0
Associació Esportiva Nou Barris	0	0	0	0	0	0
CEC (Ciclismo en cadena)	0	0	0	0	0	0
Club Baix Penedès de ciclisme	0	0	0	0	0	0
Club La Riera	0	0	0	0	0	0
Trek BiciSprint	0	0	0	0	0	0


	Total	NO USUARIS		POSSESIÓ BICICLETA		Sí
		Mai o gairebé mai	No hi sap anar	Sí	No	
% Horizontals						
Total	6205031	47,7	12,0	54,2	45,8	68,9
Mostra real	800	47,8	11,9	54,5	45,5	69,0
Ciclisme Cultural de Figaró	0	0	0	0	0	0
De Cales	0	0	0	0	0	0
FC Barcelona	0	0	0	0	0	0
Associació de Cicloturisme de Muntanya	0	0	0	0	0	0
Club ciclista Besòs	0	0	0	0	0	0
Club Ciclista BTT Premià de Dalt	0	0	0	0	0	0
Club Ciclista Piera	0	0	0	0	0	0
Club Esportiu Tordera	0	0	0	0	0	0
salou club ciclista	0	0	0	0	0	0
Altres	110314	0	0	100	0	100
No sap	0	0	0	0	0	0
No contesta	0	0	0	0	0	0
Ns/Nc	0	0	0	0	0	0
	2498557	0,0	0,0	90,2	9,8	92,5
Base Usuaris de bici	323	0,0	0,0	90,4	9,6	92,6
P16. Llocs d'ús						
	2498557	0,0	0,0	90,2	9,8	92,5
P16	323	0,0	0,0	90,4	9,6	92,6
Nucli urbà	1195256	0	0	84,6	15,4	91,2
Carretera	510996	0	0	94,2	5,8	97,1
Camins o vies verdes / cicloturisme	1596786	0	0	94,8	5,2	94,8


	Total	NO USUARIS		POSSESIÓ BICICLETA		Sí
		Mai o gairebé mai	No hi sap anar	Sí	No	
% Horitzontals						
Total	6205031	47,7	12,0	54,2	45,8	68,9
Mostra real	800	47,8	11,9	54,5	45,5	69,0
Platja / passeig marítim	6808	0	0	100	0	100
Muntanya	130849	0	0	100	0	100
Pista / velòdrom/ carreteres velles sense trànsit	31749	0	0	100	0	100
Espais oberts / camp / càmping	7876	0	0	100	0	100
Altres	255175	0	0	100	0	100
No sap	0	0	0	0	0	0
No contesta	7801	0	0	100	0	0
Ns/Nc	0	0	0	0	0	0
	510996	0,0	0,0	94,2	5,8	97,1
Base Circulen per carretera	66	0,0	0,0	93,9	6,1	97,0
P17. Comparteix espai amb vehicles						
	510996	0,0	0,0	94,2	5,8	97,1
P17	66	0,0	0,0	93,9	6,1	97,0
Sempre o gairebé sempre	255781	0	0	100	0	100
A vegades	164035	0	0	91	9	91
Mai o quasi mai	91179	0	0	83,6	16,4	100
NO SAP	0	0	0	0	0	0
NO CONTESTA	0	0	0	0	0	0
Ns/Nc	0	0	0	0	0	0

	Total	NO USUARIS		POSSESIÓ BICICLETA		Sí
		Mai o gairebé mai	No hi sap anar	Sí	No	
% Horizontals						
Total	6205031	47,7	12,0	54,2	45,8	68,9
Mostra real	800	47,8	11,9	54,5	45,5	69,0
Base No comparteixen espai	91179	0,0	0,0	83,6	16,4	100,0
	12	0,0	0,0	83,3	16,7	100,0
P17.1. Motius no comparteix espai amb vehicles						
	91179	0,0	0,0	83,6	16,4	100,0
P17_1	12	0,0	0,0	83,3	16,7	100,0
ESPECIFICAR	0	0	0	0	0	0
Per seguretat / evitar accidents/ és perillós	45547	0	0	100	0	100
Té por	6808	0	0	0	100	100
No respecten regles	8190	0	0	0	100	100
Incòmode / intranquil	0	0	0	0	0	0
No li agrada	8190	0	0	0	100	100
Fa servir carril bici	15777	0	0	100	0	100
No té alternativa	0	0	0	0	0	0
Altres respostes	6695	0	0	100	0	100
Cap motiu en especial	8162	0	0	100	0	100
No sap	0	0	0	0	0	0
No contesta	0	0	0	0	0	0
Ns/Nc	0	0	0	0	0	0
	510996	0,0	0,0	94,2	5,8	97,1
Base Circulen per carretera	66	0,0	0,0	93,9	6,1	97,0

	Total	NO USUARIS		POSSESIÓ BICICLETA		Sí
		Mai o gairebé mai	No hi sap anar	Sí	No	
% Horizontals						
Total	6205031	47,7	12,0	54,2	45,8	68,9
Mostra real	800	47,8	11,9	54,5	45,5	69,0
P18. Moderació velocitat vehicle						
	510996	0,0	0,0	94,2	5,8	97,1
P18	66	0,0	0,0	93,9	6,1	97,0
Sempre o gairebé sempre	284792	0	0	97,3	2,7	97,3
A vegades	171540	0	0	91,9	8,1	95,9
Mai o quasi mai	46999	0	0	82,6	17,4	100
NO SAP	7665	0	0	100	0	100
NO CONTESTA	0	0	0	0	0	0
Ns/Nc	0	0	0	0	0	0
P19. Distància vehicle						
	510996	0,0	0,0	94,2	5,8	97,1
P19	66	0,0	0,0	93,9	6,1	97,0
Sempre o gairebé sempre	219051	0	0	92,7	7,3	96,5
A vegades	222420	0	0	93,8	6,2	96,8
Mai o quasi mai	69525	0	0	100	0	100
NO SAP	0	0	0	0	0	0
NO CONTESTA	0	0	0	0	0	0
Ns/Nc	0	0	0	0	0	0
P20.1. Fa servir el casc						
	510996	0,0	0,0	94,2	5,8	97,1
P20_1	66	0,0	0,0	93,9	6,1	97,0

DYM MARKET RESEARCH	Total	NO USUARIS		POSSESIÓ BICICLETA		
		Mai o gairebé mai	No hi sap anar	Sí	No	Sí
% Horizontals						
Total	6205031	47,7	12,0	54,2	45,8	68,9
Mostra real	800	47,8	11,9	54,5	45,5	69,0
Sempre o gairebé sempre	366161	0	0	98,1	1,9	100
A vegades	52930	0	0	100	0	100
Mai o quasi mai	91905	0	0	75	25	83,9
NS	0	0	0	0	0	0
NC	0	0	0	0	0	0
Ns/Nc	0	0	0	0	0	0
P20.2. Fa servir enllumenat sense visibilitat						
	510996	0,0	0,0	94,2	5,8	97,1
P20_2	66	0,0	0,0	93,9	6,1	97,0
Sempre o gairebé sempre	379189	0	0	98	2	98
A vegades	8069	0	0	100	0	100
Mai o quasi mai	123738	0	0	82,1	17,9	94,3
NS	0	0	0	0	0	0
NC	0	0	0	0	0	0
Ns/Nc	0	0	0	0	0	0
P20.3. Fa servir elements reflectants						
	510996	0,0	0,0	94,2	5,8	97,1
P20_3	66	0,0	0,0	93,9	6,1	97,0
Sempre o gairebé sempre	291374	0	0	100	0	100
A vegades	49945	0	0	86,4	13,6	100
Mai o quasi mai	169676	0	0	86,4	13,6	91,3

	Total	NO USUARIS		POSSESIÓ BICICLETA		Sí
		Mai o gairebé mai	No hi sap anar	Sí	No	
% Horizontals						
Total	6205031	47,7	12,0	54,2	45,8	68,9
Mostra real	800	47,8	11,9	54,5	45,5	69,0
NS	0	0	0	0	0	0
NC	0	0	0	0	0	0
Ns/Nc	0	0	0	0	0	0
P20.4. Circula per llocs amb poc trànsit						
	510996	0,0	0,0	94,2	5,8	97,1
P20_4	66	0,0	0,0	93,9	6,1	97,0
Sempre o gairebé sempre	283855	0	0	91,9	8,1	94,8
A vegades	210522	0	0	96,8	3,2	100
Mai o quasi mai	16619	0	0	100	0	100
NS	0	0	0	0	0	0
NC	0	0	0	0	0	0
Ns/Nc	0	0	0	0	0	0
P20.5. Circula sol						
	510996	0,0	0,0	94,2	5,8	97,1
P20_5	66	0,0	0,0	93,9	6,1	97,0
Sempre o gairebé sempre	176426	0	0	95,6	4,4	95,6
A vegades	201055	0	0	92,4	7,6	96,5
Mai o quasi mai	133515	0	0	94,9	5,1	100
NS	0	0	0	0	0	0
NC	0	0	0	0	0	0
Ns/Nc	0	0	0	0	0	0


	Total	NO USUARIS		POSSESIÓ BICICLETA		Sí
		Mai o gairebé mai	No hi sap anar	Sí	No	
% Horitzontals						
Total	6205031	47,7	12,0	54,2	45,8	68,9
Mostra real	800	47,8	11,9	54,5	45,5	69,0

P20.6. Circula en grup

	510996	0,0	0,0	94,2	5,8	97,1
P20_6	66	0,0	0,0	93,9	6,1	97,0
Sempre o gairebé sempre	163492	0	0	95,8	4,2	100
A vegades	180456	0	0	91,5	8,5	96,1
Mai o quasi mai	167047	0	0	95,4	4,6	95,4
NS	0	0	0	0	0	0
NC	0	0	0	0	0	0
Ns/Nc	0	0	0	0	0	0


P21. Dificultats per carretera (1a resposta)

	510996	0,0	0,0	94,2	5,8	97,1
P21_1	66	0,0	0,0	93,9	6,1	97,0
Interacció amb el trànsit motoritzat	196705	0	0	100	0	100
Insuficients espais adequats per circular amb bicicleta	174978	0	0	95,3	4,7	100
Manca de facilitats per a portar les bicicletes al transport públic	45086	0	0	84,9	15,1	100
Condicions atmosfèriques adverses	24123	0	0	100	0	100
Condicions orogràfiques adverses (pujades i baixades)	31002	0	0	52,2	47,8	52,2
Manca d'hàbit	31437	0	0	100	0	100
Manca de respecte pels usuaris de bici	0	0	0	0	0	0
Altres	0	0	0	0	0	0
NO SAP	0	0	0	0	0	0

	Total	NO USUARIS		POSSESIÓ BICICLETA		Sí
		Mai o gairebé mai	No hi sap anar	Sí	No	
% Horitzontals						
Total	6205031	47,7	12,0	54,2	45,8	68,9
Mostra real	800	47,8	11,9	54,5	45,5	69,0
NO CONTESTA	7665	0	0	100	0	100
Ns/Nc	0	0	0	0	0	0
P21. Dificultats per carretera (TOTAL)						
	510996	0,0	0,0	94,2	5,8	97,1
P21_TOTAL	66	0,0	0,0	93,9	6,1	97,0
Interacció amb el trànsit motoritzat	314156	0	0	100	0	100
Insuficients espais adequats per circular amb bicicleta	321182	0	0	95	5	97,6
Manca de facilitats per a portar les bicicletes al transport públic	117015	0	0	87,2	12,8	100
Condicions atmosfèriques adverses	54866	0	0	87,1	12,9	87,1
Condicions orogràfiques adverses (pujades i baixades)	83741	0	0	74,2	25,8	82,3
Manca d'hàbit	70442	0	0	100	0	100
Manca de respecte pels usuaris de bici	0	0	0	0	0	0
Altres	0	0	0	0	0	0
NO SAP	37529	0	0	100	0	100
NO CONTESTA	15397	0	0	100	0	100
	1682176	0,0	0,0	95,1	4,9	95,1
Base Circulen per camins, vies verdes o altres indrets	218	0,0	0,0	95,0	5,0	95,0
P18a.1. Fa servir el casc						
	1682176	0,0	0,0	95,1	4,9	95,1
P18A_1	218	0,0	0,0	95,0	5,0	95,0

DYM MARKET RESEARCH	Total	NO USUARIS		POSSESIÓ BICICLETA		Sí
		Mai o gairebé mai	No hi sap anar	Sí	No	
% Horizontals						
Total	6205031	47,7	12,0	54,2	45,8	68,9
Mostra real	800	47,8	11,9	54,5	45,5	69,0
Sempre o gairebé sempre	1113129	0	0	97,3	2,7	97,9
A vegades	178796	0	0	100	0	100
Mai o quasi mai	390252	0	0	86,5	13,5	84,7
NS	0	0	0	0	0	0
NC	0	0	0	0	0	0
Ns/Nc	0	0	0	0	0	0
P18a.2. Fa servir enllumenat sense visibilitat						
	1682176	0,0	0,0	95,1	4,9	95,1
P18A_2	218	0,0	0,0	95,0	5,0	95,0
Sempre o gairebé sempre	1000062	0	0	96,1	3,9	96,2
A vegades	122265	0	0	94,4	5,6	100
Mai o quasi mai	483468	0	0	92,2	7,8	90,5
NS	16117	0	0	100	0	100
NC	60264	0	0	100	0	100
Ns/Nc	0	0	0	0	0	0
P18a.3. Fa servir elements reflectants						
	1682176	0,0	0,0	95,1	4,9	95,1
P18A_3	218	0,0	0,0	95,0	5,0	95,0
Sempre o gairebé sempre	952155	0	0	99,2	0,8	98,3
A vegades	166951	0	0	95,9	4,1	96
Mai o quasi mai	555030	0	0	89,1	10,9	90,5

DYM MARKET RESEARCH	Total	NO USUARIS		POSSESIÓ BICICLETA		
		Mai o gairebé mai	No hi sap anar	Sí	No	Sí
% Horizontals						
Total	6205031	47,7	12,0	54,2	45,8	68,9
Mostra real	800	47,8	11,9	54,5	45,5	69,0
NS	8040	0	0	0	100	0
NC	0	0	0	0	0	0
Ns/Nc	0	0	0	0	0	0
P18a.4. Circula per llocs amb poc trànsit						
	1682176	0,0	0,0	95,1	4,9	95,1
P18A_4	218	0,0	0,0	95,0	5,0	95,0
Sempre o gairebé sempre	1379718	0	0	96	4	95,6
A vegades	240690	0	0	88,1	11,9	90,9
Mai o quasi mai	61769	0	0	100	0	100
NS	0	0	0	0	0	0
NC	0	0	0	0	0	0
Ns/Nc	0	0	0	0	0	0
P18a.5. Circula sol						
	1682176	0,0	0,0	95,1	4,9	95,1
P18A_5	218	0,0	0,0	95,0	5,0	95,0
Sempre o gairebé sempre	465688	0	0	95,5	4,5	95,4
A vegades	476283	0	0	96,8	3,2	93,8
Mai o quasi mai	740205	0	0	93,7	6,3	95,7
NS	0	0	0	0	0	0
NC	0	0	0	0	0	0
Ns/Nc	0	0	0	0	0	0


	Total	NO USUARIS		POSSESIÓ BICICLETA		Sí
		Mai o gairebé mai	No hi sap anar	Sí	No	
% Horizontals						
Total	6205031	47,7	12,0	54,2	45,8	68,9
Mostra real	800	47,8	11,9	54,5	45,5	69,0

P18a.6. Circula en grup

	1682176	0,0	0,0	95,1	4,9	95,1
P18A_6	218	0,0	0,0	95,0	5,0	95,0
Sempre o gairebé sempre	835693	0	0	92,7	7,3	94,4
A vegades	457409	0	0	96,7	3,3	94,9
Mai o quasi mai	389074	0	0	98,3	1,7	96,6
NS	0	0	0	0	0	0
NC	0	0	0	0	0	0
Ns/Nc	0	0	0	0	0	0
	1195256	0,0	0,0	84,6	15,4	91,2
Base Circulen amb bicicleta per la ciutat	155	0,0	0,0	85,2	14,8	91,6

P22.1. Fa servir el casc

	1195256	0,0	0,0	84,6	15,4	91,2
P22_1	155	0,0	0,0	85,2	14,8	91,6
Sempre o gairebé sempre	502799	0	0	92,2	7,8	95,2
A vegades	130901	0	0	100	0	100
Mai o quasi mai	546019	0	0	73,4	26,6	85,1
NS	0	0	0	0	0	0
NC	15537	0	0	100	0	100
Ns/Nc	0	0	0	0	0	0

	Total	NO USUARIS		POSSESIÓ BICICLETA		Sí
		Mai o gairebé mai	No hi sap anar	Sí	No	
% Horizontals						
Total	6205031	47,7	12,0	54,2	45,8	68,9
Mostra real	800	47,8	11,9	54,5	45,5	69,0


P22.2. Fa servir enllumenat sense visibilitat

	1195256	0,0	0,0	84,6	15,4	91,2
P22_2	155	0,0	0,0	85,2	14,8	91,6
Sempre o gairebé sempre	824756	0	0	81,4	18,6	88,2
A vegades	45951	0	0	85,2	14,8	100
Mai o quasi mai	248281	0	0	90,3	9,7	96,7
NS	0	0	0	0	0	0
NC	76268	0	0	100	0	100
Ns/Nc	0	0	0	0	0	0


P22.3. Fa servir elements reflectants

	1195256	0,0	0,0	84,6	15,4	91,2
P22_3	155	0,0	0,0	85,2	14,8	91,6
Sempre o gairebé sempre	534480	0	0	89,5	10,5	95,4
A vegades	116083	0	0	87,1	12,9	100
Mai o quasi mai	513144	0	0	81	19	85,7
NS	8040	0	0	0	100	0
NC	23508	0	0	66,1	33,9	100
Ns/Nc	0	0	0	0	0	0

P22.4. Va per la vorera


	Total	NO USUARIS		POSSESIÓ BICICLETA		
		Mai o gairebé mai	No hi sap anar	Sí	No	Sí
% Horizontals						
Total	6205031	47,7	12,0	54,2	45,8	68,9
Mostra real	800	47,8	11,9	54,5	45,5	69,0
	1195256	0,0	0,0	84,6	15,4	91,2
P22_4	155	0,0	0,0	85,2	14,8	91,6
Sempre o gairebé sempre	215739	0	0	89,1	10,9	92,7
A vegades	440269	0	0	80	20	90,7
Mai o quasi mai	515642	0	0	85,8	14,2	90,5
NS	0	0	0	0	0	0
NC	23606	0	0	100	0	100
Ns/Nc	0	0	0	0	0	0
P22.5. Es para a semàfors vermells						
	1195256	0,0	0,0	84,6	15,4	91,2
P22_5	155	0,0	0,0	85,2	14,8	91,6
Sempre o gairebé sempre	938800	0	0	82,9	17,1	89,6
A vegades	115894	0	0	86	14	93
Mai o quasi mai	78033	0	0	89,5	10,5	100
NS	8230	0	0	100	0	100
NC	54298	0	0	100	0	100
Ns/Nc	0	0	0	0	0	0
P22.6. Respecta sentit circulació de la via						
	1195256	0,0	0,0	84,6	15,4	91,2
P22_6	155	0,0	0,0	85,2	14,8	91,6
Sempre o gairebé sempre	1056225	0	0	84,8	15,2	91,6


DYM MARKET RESEARCH	Total	NO USUARIS		POSSESIÓ BICICLETA		Sí
		Mai o gairebé mai	No hi sap anar	Sí	No	
% Horitzontals						
Total	6205031	47,7	12,0	54,2	45,8	68,9
Mostra real	800	47,8	11,9	54,5	45,5	69,0
A vegades	100930	0	0	75,8	24,2	83,8
Mai o quasi mai	14496	0	0	100	0	100
NS	0	0	0	0	0	0
NC	23606	0	0	100	0	100
Ns/Nc	0	0	0	0	0	0
P23. Dificultats desplaçar-se per ciutat (PRIMERA RESPOSTA)						
	1195256	0,0	0,0	84,6	15,4	91,2
P23_1	155	0,0	0,0	85,2	14,8	91,6
Interacció amb el trànsit motoritzat	347066	0	0	83,7	16,3	90,6
Insuficients espais adequats per circular amb bicicleta	249478	0	0	93,6	6,4	96,7
Insuficient aparcament per a bicicletes	99444	0	0	67,3	32,7	75,5
Manca de facilitats per a portar les bicicletes al transport públic	53657	0	0	100	0	100
Risc de robatori	147999	0	0	73,5	26,5	89
Condicions atmosfèriques adverses	70357	0	0	100	0	100
Condicions orogràfiques adverses (pujades i baixades)	102885	0	0	76,3	23,7	92
Manca d'hàbit	92970	0	0	91,2	8,8	91,2
Espais per bicis que no respecten els vianants	0	0	0	0	0	0
Estat dels carrils bici / asfalt	0	0	0	0	0	0
Cap	15869	0	0	100	0	100
Altres	0	0	0	0	0	0
NO SAP	7732	0	0	0	100	0
NO CONTESTA	7801	0	0	100	0	100


	Total	NO USUARIS		POSSESIÓ BICICLETA		Sí
		Mai o gairebé mai	No hi sap anar	Sí	No	
% Horitzontals						
Total	6205031	47,7	12,0	54,2	45,8	68,9
Mostra real	800	47,8	11,9	54,5	45,5	69,0
Ns/Nc	0	0	0	0	0	0


P23. Dificultats desplaçar-se per ciutat (TOTAL)


	1195256	0,0	0,0	84,6	15,4	91,2
P23_TOTAL	155	0,0	0,0	85,2	14,8	91,6
Interacció amb el trànsit motoritzat	537646	0	0	82,1	17,9	87,9
Insuficients espais adequats per circular amb bicicleta	455516	0	0	91,2	8,8	94,6
Insuficient aparcament per a bicicletes	214412	0	0	84,8	15,2	88,6
Manca de facilitats per a portar les bicicletes al transport públic	132629	0	0	100	0	100
Risc de robatori	384763	0	0	85,6	14,4	93,6
Condicions atmosfèriques adverses	181861	0	0	60	40	82,1
Condicions orogràfiques adverses (pujades i baixades)	185687	0	0	82,5	17,5	95,6
Manca d'hàbit	172515	0	0	90,8	9,2	95,3
Espais per bicis que no respecten els vianants	15761	0	0	100	0	100
Estat dels carrils bici / asfalt	0	0	0	0	0	0
Cap	15869	0	0	100	0	100
Altres	7801	0	0	100	0	100
NO SAP	46783	0	0	66	34	66
NO CONTESTA	15669	0	0	100	0	100
	6205031					
Base TOTAL	0	47,7	12	54,2	45,8	68,9


	Total	NO USUARIS		POSSESIÓ BICICLETA		Sí
		Mai o gairebé mai	No hi sap anar	Sí	No	
% Horizontals						
Total	6205031	47,7	12,0	54,2	45,8	68,9
Mostra real	800	47,8	11,9	54,5	45,5	69,0
P24. Principals avantatges d'anar en bici (PRIMERA RESPOSTA)						
	6205031	47,7	12,0	54,2	45,8	68,9
P24_1	800	47,8	11,9	54,5	45,5	69,0
Esport / Exercici	1721578	48,2	8,1	62,5	37,5	73,7
Saludable	907300	41,9	8,6	61,2	38,8	74,2
Ràpid (en recorreguts curts)	474075	43,7	6,4	54,2	45,8	65,8
Llibertat de moviments, autonomia	302226	40,8	19,3	41,7	58,3	57,8
Comoditat, pràctic	178508	52,4	4,3	65,1	34,9	74
Evitar embussos, circulació fluïda	47468	49,9	0	50,1	49,9	66,7
Aparcament	108134	71,9	0	49,4	50,6	78,8
Transport	13575	0	0	100	0	100
Descongestió del trànsit	24747	35,2	0	100	0	100
Contacte natura (aire, sol)	6649	0	0	100	0	100
Li agrada, és agradable	17471	52,8	0	47,2	52,8	100
Diversió / millora l'estat d'ànim	48212	16,6	0	100	0	100
Passejar	15892	48,6	0	100	0	100
Temps lliure, oci	39211	20,6	0	62,6	37,4	82,9
Gaudir viatge / paisatge	15536	0	49,8	50,2	49,8	50,2
Ecologia, no contamina/ Sostenible	1601507	54,6	18,1	39,1	60,9	60,4
Economia, és barat	366806	41,4	16,6	58,5	41,5	71,2
Silenciós	6564	100	0	0	100	0
Socialitzar, sortir amb els amics, anar en família	8319	0	0	100	0	100
Turisme / coneixes llocs / coneixes la ciutat/ turisme rural	31601	24,5	0	100	0	75,5


	Total	NO USUARIS		POSSESIÓ BICICLETA		Sí
		Mai o gairebé mai	No hi sap anar	Sí	No	
% Horitzontals						
Total	6205031	47,7	12,0	54,2	45,8	68,9
Mostra real	800	47,8	11,9	54,5	45,5	69,0
Agafes experiència	0	0	0	0	0	0
Seguretat / vaig més segur/ menys accidents/ més tranquil	6695	0	0	100	0	100
Tens temps per pensar	7718	0	0	100	0	100
Bones infraestructures / molts carrils bicis	14953	44,9	0	100	0	55,1
Pots guardar-la a casa / a la feina/ no ocupa espai	22408	0	65,2	34,8	65,2	34,8
Et canses menys / no camines tant	13641	100	0	100	0	100
CAP	116830	60	34,2	32	68	60,2
Altres	8230	0	0	100	0	100
No sap	71442	65,1	23,7	32,1	67,9	54,3
No contesta	7735	100	0	100	0	100
TOTAL SALUT	2628878	46	8,3	62	38	73,9
TOTAL MOBILITAT	3138694	49,9	14,2	47	53	64,3
TOTAL OCI-DIVERSIÓ	159007	20,8	4,9	80,1	19,9	90,9
Ns/Nc	0	0	0	0	0	0
P24. Principals avantatges d'anar en bici (TOTAL)						
	6205031	47,7	12,0	54,2	45,8	68,9
P24	800	47,8	11,9	54,5	45,5	69,0
Esport / Exercici	3304448	45,9	8,1	59,3	40,7	71,8
Saludable	1632420	43,4	9,5	60,2	39,8	74,6
Ràpid (en recorreguts curts)	1142841	48	9,9	53,4	46,6	66,7
Llibertat de moviments, autonomia	657488	46,3	16,3	41,8	58,2	63,3
Comoditat, pràctic	458368	46,1	13,7	61,9	38,1	72,5


	Total	NO USUARIS		POSSESIÓ BICICLETA		Sí
		Mai o gairebé mai	No hi sap anar	Sí	No	
% Horitzontals						
Total	6205031	47,7	12,0	54,2	45,8	68,9
Mostra real	800	47,8	11,9	54,5	45,5	69,0
Evitar embussos, circulació fluida	234581	52,1	21,4	32,4	67,6	42,6
Aparcament	457870	61,6	13,8	43,1	56,9	65,5
Transport	29414	27,1	0	72,9	27,1	72,9
Descongestió del trànsit	113997	34,1	11,9	61,2	38,8	81,1
Contacte natura (aire, sol)	144787	15,3	10,5	68,6	31,4	84
Li agrada, és agradable	88402	27,1	0	71,6	28,4	90,9
Diversió / millora l'estat d'ànim	255682	31,3	3	75,5	24,5	82,1
Passejar	47484	16,3	0	100	0	100
Temps lliure, oci	134369	17,8	0	83	17	88,9
Gaudir viatge / paisatge	86070	34,7	9	73,5	26,5	83,2
Ecologia, no contamina/ Sostenible	3668958	49,6	13,9	47,8	52,2	64,7
Economia, és barat	1414918	49,1	12,5	52,5	47,5	67,3
Silenciós	14604	100	0	0	100	0
Socialitzar, sortir amb els amics, anar en família	133758	23,6	0	88,2	11,8	94,3
Turisme / coneixes llocs / coneixes la ciutat/ turisme rural	126194	19,2	0	100	0	93,9
Agafes experiència	0	0	0	0	0	0
Seguretat / vaig més segur/ menys accidents/ més tranquil	75850	29,9	0	70	30	89,2
Tens temps per pensar	15436	0	0	100	0	100
Bones infraestructures / molts carrils bicis	39445	58,5	0	37,9	62,1	41,5
Pots guardar-la a casa / a la feina/ no ocupa espai	62091	63,9	23,5	26,6	73,4	49,9
Et canses menys / no camines tant	35475	57,4	0	81,1	18,9	81,1
CAP	116830	60	34,2	32	68	60,2
Altres	8230	0	0	100	0	100


	Total	NO USUARIS		POSSESIÓ BICICLETA		
		Mai o gairebé mai	No hi sap anar	Sí	No	Sí
% Horitzontals						
Total	6205031	47,7	12,0	54,2	45,8	68,9
Mostra real	800	47,8	11,9	54,5	45,5	69,0
No sap	71442	65,1	23,7	32,1	67,9	54,3
No contesta	7735	100	0	100	0	100
TOTAL SALUT	4453158	45,6	8,8	58,9	41,1	72,9
TOTAL MOBILITAT	5167532	48,9	12,4	51,9	48,1	67,2
TOTAL OCI-DIVERSIÓ	842289	25,1	3,6	77,8	22,2	86,5
P25. Principals desavantatges d'anar en bici (PRIMERA RESPOSTA)						
	6205031	47,7	12,0	54,2	45,8	68,9
P25_1	800	47,8	11,9	54,5	45,5	69,0
Preu, son cares	13390	0	0	100	0	100
Manteniment, punxades	7718	0	0	100	0	100
Manca cultura ciclista / No es fomenta prou	6695	100	0	0	100	0
Limitacions físiques / de salut	40019	40,8	19,3	39,9	60,1	80,7
Incòmode / difícil circular	38935	20,2	0	82,8	17,2	82,8
Limitat (càrrega)	53950	85,7	0	73	27	73
Manca civisme dels ciclistes / perill per als vianants i la gent gran	385668	51	47	9,9	90,1	32,1
Els ciclistes molesten el trànsit	30889	100	0	25	75	50
Orografia, terreny / tanques i trampes als camins	164593	62,3	0	70,9	29,1	76
Falta de respecte als ciclistes (cotxes) / manca d'educació vial	314395	37	19,3	53,6	46,4	65,6
Cansat / Exigent / Cal estar en forma / cal l'hàbit	280913	54,7	0	59,6	40,4	67,3
Lent, no útil per a distàncies llargues	386413	60,2	4	53,8	46,2	72,4
Robatori / Inseguretat	115831	53,9	0	72,2	27,8	79,3
Aparcament / Llocs per guardar-la	350037	37,8	9,3	54,6	45,4	66

	Total	NO USUARIS		POSSESIÓ BICICLETA		Sí
		Mai o gairebé mai	No hi sap anar	Sí	No	
% Horitzontals						
Total	6205031	47,7	12,0	54,2	45,8	68,9
Mostra real	800	47,8	11,9	54,5	45,5	69,0
Clima	528200	43,6	13,9	54,9	45,1	73,1
Manquen infraestructures per als ciclistes	462549	45,7	20	45,6	54,4	69,1
Per la circulació i el trànsit	818193	34	7,3	69,7	30,3	80,5
Perillós / seguretat / accidents / gent no porta casc	969933	58,3	12,2	44,4	55,6	62,2
Pol·lució	45058	47,6	0	50,2	49,8	67,3
Equipament: obligatori, necessari, car	8190	100	0	0	100	0
Limitacions d'edat	14764	100	0	54,7	45,3	54,7
Assegurança necessària per anar tranquil / assegurar-la	0	0	0	0	0	0
Manca de normativa / no es respecten normes / Policia no vetlla per normes	46284	63,6	19,4	17	83	31,7
La gent / els vianants / massificació de gent/ molta gent	6695	0	0	100	0	100
No apta per ciutat	88953	59,3	7,5	31,2	68,8	39,8
Molesta en el transport públic / l'has de vigilar al transport públic / ocupa molt espai	7735	0	0	100	0	100
Mobilitat, logística / l'has de transportar en altre mitjà / no la pots entrar a bars o locals	62630	25	0	100	0	100
Individual / no pots portar família / has d'anar sol	7876	100	0	0	100	100
Mal estat de l'asfalt, els carrils, les vies verdes, vorals (arcenes), infraestructures	15415	49,1	0	50,9	49,1	50,9
Manca de senyalització, enllumenat	23873	100	0	66,6	33,4	66,6
Poca oferta de Bicing / falten bicis	0	0	0	0	0	0
Massa carrils bici a la ciutat	15541	49,3	50,7	0	100	50,7
Obligació d'usar el carril bici	0	0	0	0	0	0
Manca de temps, treu temps (per família, per voler fer altres coses...)	37935	43,1	0	78,5	21,5	78,5

	Total	NO USUARIS		POSSESIÓ BICICLETA		Sí
		Mai o gairebé mai	No hi sap anar	Sí	No	
% Horitzontals						
Total	6205031	47,7	12,0	54,2	45,8	68,9
Mostra real	800	47,8	11,9	54,5	45,5	69,0
Casc / obligació de dur casc /	0	0	0	0	0	0
Excés de bicis-ciclistes / massificació / caòtic	22399	65,5	0	100	0	100
Sudoració / manca d'higiene	47511	49,2	0	49,6	50,4	83,1
CAP	549297	34,8	11,6	68,3	31,7	78,4
Altres	38722	20	20,8	41,7	58,3	100
No sap	197830	66	3,3	69,7	30,3	77,7
No contesta	0	0	0	0	0	0
PERILL PEL TRÀNSIT	1788126	47,2	10	56	44	70,6
MANCA FACILITATS	389325	42	8,4	55,2	44,8	65,4
CONVIVÈNCIA I CIVISME	901978	49,6	28,6	31	69	47,1
INCONVENIENTS EXÒGENS	1155343	47,1	14,4	53,5	46,5	71,9
LIMITACIONS	931171	54,9	2,5	61,3	38,7	74
INVERSIÓ-COST	29298	28	0	72	28	72
ALTRES	215152	46,1	7,4	56,9	43,1	78,4
Ns/Nc	0	0	0	0	0	0
P25. Principals desavantatges d'anar en bici (TOTAL)						
	6205031	47,7	12,0	54,2	45,8	68,9
P25	800	47,8	11,9	54,5	45,5	69,0
Preu, son cares	43949	17,7	15,1	48,8	51,2	48,8
Manteniment, punxades	32260	25,1	0	100	0	100
Manca cultura ciclista / No es fomenta prou	85425	46	9,1	63,9	36,1	72,9
Limitacions físiques / de salut	40019	40,8	19,3	39,9	60,1	80,7

	Total	NO USUARIS		POSSESIÓ BICICLETA		Sí
		Mai o gairebé mai	No hi sap anar	Sí	No	
% Horitzontals						
Total	6205031	47,7	12,0	54,2	45,8	68,9
Mostra real	800	47,8	11,9	54,5	45,5	69,0
Incòmode / difícil circular	95481	41,9	17,3	42	58	50,2
Limitat (càrrega)	122790	80,6	13,1	50,7	49,3	62,6
Manca civisme dels ciclistes / perill per als vianants i la gent gran	552812	58,3	37,8	19,2	80,8	36,4
Els ciclistes molesten el trànsit	52351	84,2	15,8	14,7	85,3	29,5
Orografia, terreny / tanques i trampes als camins	317296	54,7	5,3	58,9	41,1	66,7
Falta de respecte als ciclistes (cotxes) / manca d'educació vial	491775	37,5	14	59,1	40,9	70
Cansat / Exigent / Cal estar en forma / cal l'hàbit	429341	55,9	0	62,2	37,8	70,9
Lent, no útil per a distàncies llargues	557878	60,9	5,8	48,5	51,5	69,4
Robatori / Inseguretat	450845	44,4	5	63,3	36,7	77,7
Aparcament / Llocs per guardar-la	703912	41,9	5,7	59,4	40,6	66,4
Clima	1045961	53,2	10	52,1	47,9	71,5
Manquen infraestructures per als ciclistes	917119	40,4	12,5	59,3	40,7	75,6
Per la circulació i el trànsit	1117095	34,5	7,4	67,3	32,7	78
Perillós / seguretat / accidents / gent no porta casc	1443012	54,2	15,4	45,9	54,1	62,1
Pol·lució	178389	41,4	9,6	56,5	43,5	73,3
Equipament: obligatori, necessari, car	56972	71,6	13,8	14,6	85,4	43,1
Limitacions d'edat	38190	77,4	22,6	21,1	78,9	21,1
Assegurança necessària per anar tranquil / assegurar-la	14733	54,5	0	45,5	54,5	45,5
Manca de normativa / no es respecten normes / Policia no vetlla per normes	84668	51,6	39,1	9,3	90,7	35,8
La gent / els vianants / massificació de gent/ molta gent	6695	0	0	100	0	100
No apta per ciutat	135596	62,4	4,9	31,4	68,6	54,6
Molesta en el transport públic / l'has de vigilar al transport públic / ocupa molt espai	98107	28,6	6,8	64,3	35,7	70

	Total	NO USUARIS		POSSESIÓ BICICLETA		Sí
		Mai o gairebé mai	No hi sap anar	Sí	No	
% Horitzontals						
Total	6205031	47,7	12,0	54,2	45,8	68,9
Mostra real	800	47,8	11,9	54,5	45,5	69,0
Mobilitat, logística / l'has de transportar en altre mitjà / no la pots entrar a bars o locals	93073	32,4	0	100	0	100
Individual / no pots portar família / has d'anar sol	29913	74,4	25,6	0	100	52
Mal estat de l'asfalt, els carrils, les vies verdes, vorals (arcenes), infraestructures	60627	50,4	0	74	26	87,5
Manca de senyalització, enllumenat	39714	60,1	0	79,9	20,1	79,9
Poca oferta de Bicing / falten bicis	16216	49,5	0	0	100	49,5
Massa carrils bici a la ciutat	23567	66,6	33,4	34,1	65,9	67,5
Obligació d'usar el carril bici	0	0	0	0	0	0
Manca de temps, treu temps (per família, per voler fer altres coses...)	45653	52,7	0	65,2	34,8	82,1
Casc / obligació de dur casc /	7732	100	0	0	100	100
Excés de bicis-ciclistes / massificació / caòtic	22399	65,5	0	100	0	100
Sudoració / manca d'higiene	149366	40,6	0	68,5	31,5	89,2
CAP	549297	34,8	11,6	68,3	31,7	78,4
Altres	63259	12,2	12,7	64,3	35,7	100
No sap	197830	66	3,3	69,7	30,3	77,7
No contesta	0	0	0	0	0	0
PERILL PEL TRÀNSIT	2460020	46,2	12,1	54	46	68,7
MANCA FACILITATS	804252	43,4	5	61,5	38,5	68,6
CONVIVÈNCIA I CIVISME	1362925	51	23,4	38,4	61,6	54,4
INCONVENIENTS EXÒGENS	2075387	47,2	10,3	56	44	73,4
LIMITACIONS	1430748	56,2	6,7	52,3	47,7	68,5
INVERSIÓ-COST	147914	43,8	9,8	46,5	53,5	57,5


	Total	NO USUARIS		POSSESIÓ BICICLETA		Sí
		Mai o gairebé mai	No hi sap anar	Sí	No	
% Horizontals						
Total	6205031	47,7	12,0	54,2	45,8	68,9
Mostra real	800	47,8	11,9	54,5	45,5	69,0
ALTRES	716060	41,5	7,8	60,7	39,3	78,2


P26. Paraules relaciona anar en bici (PRIMERA RESPOSTA)

	6205031	47,7	12,0	54,2	45,8	68,9
P26_1	800	47,8	11,9	54,5	45,5	69,0
Salut	2003311	48,1	11,5	53,3	46,7	70,6
Esport	1305177	47,7	8,8	61,3	38,7	73,4
Mobilitat	975351	43,9	14,5	49,4	50,6	61,5
Lleure	613968	34,8	5,2	73,5	26,5	81,4
Medi ambient	1284196	56	16,8	43,1	56,9	62
Estalvi / econòmica	0	0	0	0	0	0
CAP	0	0	0	0	0	0
Altres	14779	100	0	54,6	45,4	54,6
No sap	8249	0	100	0	100	0
No contesta	0	0	0	0	0	0
Ns/Nc	0	0	0	0	0	0

P26. Paraules relaciona anar en bici (TOTAL)

	6205031	47,7	12,0	54,2	45,8	68,9
P26	800	47,8	11,9	54,5	45,5	69,0
Salut	3576602	49,3	10,8	54,3	45,7	69,7
Esport	2755681	44,3	11,3	60,4	39,6	72,9
Mobilitat	1911361	46,7	14,6	50,8	49,2	65,1

	Total	NO USUARIS		POSSESIÓ BICICLETA		
		Mai o gairebé mai	No hi sap anar	Sí	No	Sí
% Horizontals						
Total	6205031	47,7	12,0	54,2	45,8	68,9
Mostra real	800	47,8	11,9	54,5	45,5	69,0
Lleure	1113420	40,7	6,4	68,5	31,5	77,8
Medi ambient	3005004	52,3	13,9	45,6	54,4	63,9
Estalvi / econòmica	0	0	0	0	0	0
CAP	0	0	0	0	0	0
Altres	14779	100	0	54,6	45,4	54,6
No sap	16896	0	100	0	100	0
No contesta	8069	100	0	100	0	100
P27.1. Bici en ciutat és més ràpida que cotxe en distàncies curtes						
	6205031	47,7	12,0	54,2	45,8	68,9
P27_1	800	47,8	11,9	54,5	45,5	69,0
Molt d'acord	2595890	46	9,2	57,2	42,8	72,4
Bastant d'acord	2492615	49,9	13,2	53,3	46,7	66,5
Poc d'acord	707648	51,8	16	44,4	55,6	65,8
Gens d'acord	153551	41,8	13,9	55,2	44,8	61
NO SAP	224356	31	15,1	67,5	32,5	72
NO CONTESTA	30971	73,6	26,4	0	100	51,4
Ns/Nc	0	0	0	0	0	0
P27.2. És el mitjà més econòmic						
	6205031	47,7	12,0	54,2	45,8	68,9
P27_2	800	47,8	11,9	54,5	45,5	69,0
Molt d'acord	3503007	47,2	11,9	53,7	46,3	69,4


	Total	NO USUARIS		POSSESIÓ BICICLETA		Sí
		Mai o gairebé mai	No hi sap anar	Sí	No	
% Horizontals						
Total	6205031	47,7	12,0	54,2	45,8	68,9
Mostra real	800	47,8	11,9	54,5	45,5	69,0
Bastant d'acord	2341295	48,7	12,4	53,2	46,8	66,3
Poc d'acord	250270	50,5	9,2	68,6	31,4	81,1
Gens d'acord	72363	29,8	0	81,5	18,5	90,7
NO SAP	31447	48,7	51,3	0	100	48,7
NO CONTESTA	6649	100	0	100	0	100
Ns/Nc	0	0	0	0	0	0

P27.3. La reducció de la contaminació ha de passar per major ús de la bici


	6205031	47,7	12,0	54,2	45,8	68,9
P27_3	800	47,8	11,9	54,5	45,5	69,0
Molt d'acord	3191923	40,9	10	58,6	41,4	73,8
Bastant d'acord	2228533	50,1	14,7	50,5	49,5	65,3
Poc d'acord	520822	67,6	12,4	44,1	55,9	57,7
Gens d'acord	240502	68,1	12,8	54,9	45,1	61,2
NO SAP	15383	100	0	50,2	49,8	100
NO CONTESTA	7868	100	0	0	100	0
Ns/Nc	0	0	0	0	0	0

P27.4. Moure's en bici per ciutat és saludable

	6205031	47,7	12,0	54,2	45,8	68,9
P27_4	800	47,8	11,9	54,5	45,5	69,0
Molt d'acord	2161845	47,2	9,6	54,7	45,3	69,1

	Total	NO USUARIS		POSSESIÓ BICICLETA		
		Mai o gairebé mai	No hi sap anar	Sí	No	Sí
% Horizontals						
Total	6205031	47,7	12,0	54,2	45,8	68,9
Mostra real	800	47,8	11,9	54,5	45,5	69,0
Bastant d'acord	2244146	48,3	13,3	54,3	45,7	69,4
Poc d'acord	1293608	48,5	12,4	55,4	44,6	70,6
Gens d'acord	423226	54,6	10,9	46,6	53,4	61,5
NO SAP	74137	0	44,2	55,8	44,2	55,8
NO CONTESTA	8069	0	0	100	0	100
Ns/Nc	0	0	0	0	0	0
P27.5. Moure's en bici per ciutat és còmode						
	6205031	47,7	12,0	54,2	45,8	68,9
P27_5	800	47,8	11,9	54,5	45,5	69,0
Molt d'acord	1064748	46,3	9,7	54,2	45,8	67,5
Bastant d'acord	2702148	48,7	9,4	55,5	44,5	68,9
Poc d'acord	1754310	49,9	13,8	50,2	49,8	70,6
Gens d'acord	413937	46,7	13,3	60,2	39,8	67,6
NO SAP	262171	29,8	33,8	60,2	39,8	66,5
NO CONTESTA	7718	100	0	0	100	0
Ns/Nc	0	0	0	0	0	0
P27.6. Desplaçant-te en bici estalvies temps						
	6205031	47,7	12,0	54,2	45,8	68,9
P27_6	800	47,8	11,9	54,5	45,5	69,0
Molt d'acord	1360404	39,5	13	57,5	42,5	71,4
Bastant d'acord	2823259	45,1	13,2	54,2	45,8	67,5


DYM MARKET RESEARCH	Total	NO USUARIS		POSSESIÓ BICICLETA		
		Mai o gairebé mai	No hi sap anar	Sí	No	Sí
% Horizontals						
Total	6205031	47,7	12,0	54,2	45,8	68,9
Mostra real	800	47,8	11,9	54,5	45,5	69,0
Poc d'acord	1488967	56,8	7,8	52,2	47,8	67,7
Gens d'acord	363965	59,8	10,3	53,3	46,7	79,1
NO SAP	135244	46,6	30,1	46,5	53,5	63,8
NO CONTESTA	33192	76,7	0	48,1	51,9	48,1
Ns/Nc	0	0	0	0	0	0
P27.7. La bici és un transport segur						
	6205031	47,7	12,0	54,2	45,8	68,9
P27_7	800	47,8	11,9	54,5	45,5	69,0
Molt d'acord	270603	24,9	8,8	66	34	74,5
Bastant d'acord	1790807	43,4	9,3	66,4	33,6	80,1
Poc d'acord	3218142	48,9	11,8	50	50	63,7
Gens d'acord	869231	58,8	18	41,7	58,3	64,2
NO SAP	48682	65,6	34,4	32,8	67,2	50,3
NO CONTESTA	7566	0	0	100	0	100
Ns/Nc	0	0	0	0	0	0
P28. Coneixement sistema bici pública						
	6205031	47,7	12,0	54,2	45,8	68,9
P28	800	47,8	11,9	54,5	45,5	69,0
SI	4766568	49,3	9,4	54,8	45,2	68,4
NO	1438463	42,6	20,6	52,1	47,9	70,6
NO SAP	0	0	0	0	0	0


	Total	NO USUARIS		POSSESIÓ BICICLETA		
		Mai o gairebé mai	No hi sap anar	Sí	No	Sí
% Horizontals						
Total	6205031	47,7	12,0	54,2	45,8	68,9
Mostra real	800	47,8	11,9	54,5	45,5	69,0
NO CONTESTA	0	0	0	0	0	0
Ns/Nc	0	0	0	0	0	0
	4766568	49,3	9,4	54,8	45,2	68,4
Base Coneixen sistema bici pública	616	49,2	9,4	55,2	44,8	68,5
P28.1. Abonat a bici pública						
	4766568	49,3	9,4	54,8	45,2	68,4
P28_1	616	49,2	9,4	55,2	44,8	68,5
SI	176201	4,6	0	27,2	72,8	62,9
NO	4590367	51	9,8	55,9	44,1	68,6
NO SAP	0	0	0	0	0	0
NO CONTESTA	0	0	0	0	0	0
Ns/Nc	0	0	0	0	0	0
	176201	4,6	0,0	27,2	72,8	62,9
Base Abonats a bici pública	22	4,5	0,0	27,3	72,7	63,6
P28.2. A quin sistema de bici pública?						
	176201	4,6	0,0	27,2	72,8	62,9
P28_2	22	4,5	0,0	27,3	72,7	63,6
Bicing	153874	5,3	0	21,1	78,9	57,6
Altres	7718	0	0	100	0	100


DYM MARKET RESEARCH	Total	NO USUARIS		POSSESIÓ BICICLETA		Sí
		Mai o gairebé mai	No hi sap anar	Sí	No	
% Horizontals						
Total	6205031	47,7	12,0	54,2	45,8	68,9
Mostra real	800	47,8	11,9	54,5	45,5	69,0
NO SAP	14609	0	0	53,4	46,6	100
NO CONTESTA	0	0	0	0	0	0
Ns/Nc	0	0	0	0	0	0
	4766568	49,3	9,4	54,8	45,2	68,4
Base Coneixen sistema bici pública	616	49,2	9,4	55,2	44,8	68,5
P28.3. Opinió implantació sistema bici pública						
	4766568	49,3	9,4	54,8	45,2	68,4
P28_3	616	49,2	9,4	55,2	44,8	68,5
Molt positiu	3062243	45,5	6,8	58	42	72,4
Més aviat positiu	1513308	54	14,3	49,9	50,1	63,5
Més aviat negatiu	89669	60,8	9,2	48	52	46,4
Molt negatiu	38696	100	0	20,9	79,1	40,8
NO SAP	62652	75,1	24,9	52,1	47,9	38,2
NO CONTESTA	0	0	0	0	0	0
Ns/Nc	0	0	0	0	0	0
	6205031					
Base TOTAL	0	47,7	12	54,2	45,8	68,9
P29. Cal adequar espais bici al transport públic?						

DYM MARKET RESEARCH	Total	NO USUARIS		POSSESIÓ BICICLETA		Sí
		Mai o gairebé mai	No hi sap anar	Sí	No	
% Horizontals						
Total	6205031	47,7	12,0	54,2	45,8	68,9
Mostra real	800	47,8	11,9	54,5	45,5	69,0
	6205031	47,7	12,0	54,2	45,8	68,9
P29	800	47,8	11,9	54,5	45,5	69,0
SI	5552013	47,1	11,1	56,4	43,6	71,5
NO	542473	55,8	17	34,6	65,4	46,2
NO SAP	102827	38,7	32,5	36,8	63,2	45
NO CONTESTA	7718	100	0	100	0	100
Ns/Nc	0	0	0	0	0	0
P30. Cal habilitat aparcaments segurs a les estacions?						
	6205031	47,7	12,0	54,2	45,8	68,9
P30	800	47,8	11,9	54,5	45,5	69,0
SI	6063372	47,4	11,9	54,3	45,7	68,9
NO	117242	61	19,1	40,3	59,7	60,4
NO SAP	24417	66,5	0	100	0	100
NO CONTESTA	0	0	0	0	0	0
Ns/Nc	0	0	0	0	0	0
P31. Creu que les Admin. haurien de fomentar l'ús de la bici?						
	6205031	47,7	12,0	54,2	45,8	68,9
P31	800	47,8	11,9	54,5	45,5	69,0
Molt	3167909	40,1	10	57,6	42,4	73,9
Bastant	2692137	55,9	12,8	52,9	47,1	66,2
Poc	194288	51,4	16,6	40	60	42,8


DYM MARKET RESEARCH	Total	NO USUARIS		POSSESIÓ BICICLETA		Sí
		Mai o gairebé mai	No hi sap anar	Sí	No	
% Horizontals						
Total	6205031	47,7	12,0	54,2	45,8	68,9
Mostra real	800	47,8	11,9	54,5	45,5	69,0
Gens	111441	63,1	29,6	27,7	72,3	42,4
NO SAP	9221	0	100	0	100	100
NO CONTESTA	30034	52,7	25	22,3	77,7	47,8
Ns/Nc	0	0	0	0	0	0
P31.1. Cal invertir per adaptar més el seu municipi						
	6205031	47,7	12,0	54,2	45,8	68,9
P31_1	800	47,8	11,9	54,5	45,5	69,0
SI	4803095	45,8	10,4	56,4	43,6	71,5
NO	1287033	56	15,6	48,4	51,6	60,2
NO SAP	97833	33,2	35,9	23	77	48,5
NO CONTESTA	17070	46	54	46	54	100
Ns/Nc	0	0	0	0	0	0
P32. Coneix rutes de cicloturisme						
	6205031	47,7	12,0	54,2	45,8	68,9
P32	800	47,8	11,9	54,5	45,5	69,0
SI	3790474	43,2	10,4	60,7	39,3	73,4
NO	2389746	55,2	13,8	44,2	55,8	61,7
NO SAP	24811	30,9	69,1	30,9	69,1	65,1
NO CONTESTA	0	0	0	0	0	0
Ns/Nc	0	0	0	0	0	0

	Total	NO USUARIS		POSSESIÓ BICICLETA		Sí
		Mai o gairebé mai	No hi sap anar	Sí	No	
% Horizontals						
Total	6205031	47,7	12,0	54,2	45,8	68,9
Mostra real	800	47,8	11,9	54,5	45,5	69,0
	3790474	43,2	10,4	60,7	39,3	73,4
Base Coneixen rutes	488	43,2	10,2	61,1	38,9	73,6
P33. Quines?						
	3790474	43,2	10,4	60,7	39,3	73,4
P33	488	43,2	10,2	61,1	38,9	73,6
Comarques de Barcelona	68208	46,8	11,3	88,7	11,3	88,5
Comarques de Girona	39711	60,2	0	60,4	39,6	100
Comarques de Lleida	29084	54,1	0	100	0	100
Comarques de Tarragona	75825	50,7	0	59,4	40,6	78,4
Costa Brava	6649	100	0	0	100	0
La Garrotxa – Ripollès / Olot / Vic	94905	17,1	8,5	66,1	33,9	100
Pirineus / La Pirenaica / Puigcerdà / Cerdanya / Camprodon	87628	28,5	18	52,9	47,1	89,5
Ruta del Carrilet – Via verda Girona / Girona-Olot / Girona-St Feliu G	428127	36,5	2,2	75,9	24,1	81,6
Ruta del ferro i del carbó	180301	30	22,2	55,5	44,5	73,2
Comarques centrals / Viladecavalls/ Manresa/ Cardona/ Vic/ Berga/ Castell de St Benet de Bergadà	76602	28	0	82,6	17,4	91,3
Ruta Montseny – Montnegre	45581	51,2	0	65,4	34,6	65,4
Ruta Sant Feliu de Guíxols a Olot	0	0	0	0	0	0
Ruta del Maresme / Camí del Nord / Mataró	37632	20,1	20,5	59,4	40,6	59,4
Ruta del Vallès / Vallesos / Serra de Galliners / St Eulàlia / Codines...	23236	0	33,2	66,8	33,2	66,8
Montserrat	40150	40,3	19,3	40,4	59,6	40,4

	Total	NO USUARIS		POSSESIÓ BICICLETA		Sí
		Mai o gairebé mai	No hi sap anar	Sí	No	
% Horitzontals						
Total	6205031	47,7	12,0	54,2	45,8	68,9
Mostra real	800	47,8	11,9	54,5	45,5	69,0
Ronda Verda – Anella verda BCN/ Barcelonès / Besòs / Marina / Montjuic / Llobregat / Collserola	136323	27,5	6,3	82,1	17,9	88,5
Ruta del Císter	0	0	0	0	0	0
Rodalies de Barcelona	6564	100	0	100	0	0
Baix Llobregat / Ruta d'Aixeta/ St Feliu Llobregat	52640	14,6	16,1	83,9	16,1	83,9
Collserola	69032	44,8	11,1	55,7	44,3	66,8
Penedès – Garraf / Terramar / Anoia / Sant Sadurní/ Vinyes/ Sitges	79758	39,8	0	70,5	29,5	80,6
Terra Alta – Via Verda Terra Alta / Priorat / Baix Camp / Ribera d'Ebre	40289	39,1	21,5	58,5	41,5	58,5
Via Verda del Baix Ebre	114825	32	0	86,5	13,5	93,3
Delta de l'Ebre	160743	33	4,7	85,3	14,7	90,3
Vies verdes (sense especificar)	608092	42,5	6,4	66,4	33,6	84,4
Camí de Santiago	45771	17,5	0	82,5	17,5	82,5
Rutes per Espanya (agrupar totes les que siguin fora de Catalunya excepte codi 26)	178692	21,1	12,3	66	34	75,2
Rutes per l'estranger (agrupar-les totes)	39131	0	0	100	0	100
Empordà / Baix Empordà	126573	32	6,1	74	26	100
Barcelona ciutat / barris (Barceloneta, Raval, Centre històric...)	14858	54	0	46	54	100
Zona Urgell - Pla d'Urgell - Canal Urgell	8174	100	0	100	0	100
Pedals de foc / Aiguestortes - Sant Maurici	8245	100	0	0	100	0
Camins de Ronda / costa en general / platjes / passeig marítim	94801	66,6	0	49,8	50,2	58,3
Camins rurals / àrees rurals / rieres / passeig fluvial / parcs naturals	38504	58,4	0	80,3	19,7	80,3
Vall d'Aran - Vielha - Vall de Boí - Pallars	24356	0	0	100	0	100
Cadí - Moixeró / Ruta dels Segadors / Pedraforca	0	0	0	0	0	0

	Total	NO USUARIS		POSSESIÓ BICICLETA		Sí
		Mai o gairebé mai	No hi sap anar	Sí	No	
% Horizontals						
Total	6205031	47,7	12,0	54,2	45,8	68,9
Mostra real	800	47,8	11,9	54,5	45,5	69,0
Ruta del Ter / vorera del Ter	16544	49,4	0	100	0	100
Ruta dels Maquis (Catalunya Central)	0	0	0	0	0	0
Barcelona-Garraf	7732	0	0	100	0	100
Pedals d'Occitània	0	0	0	0	0	0
Delta Llobregat / riu Llobregat	46160	33,6	17	83	17	100
Ruta dels Castells (La Segarra)	21518	100	0	100	0	100
Ruta del tren petit (Palamós-Palafrugell)	0	0	0	0	0	0
Tarragona - Montblanc	28700	23,2	0	76,8	23,2	100
Rutes urbanes	8230	0	0	100	0	100
Andorra	9221	100	0	0	100	0
De muntanya / a la muntanya	37973	40,5	17,7	60,8	39,2	60,8
Montserrat / La Montserratina	6832	100	0	100	0	100
Altres	38566	58,9	0	20,4	79,6	40,3
No sap	1327528	52,8	15,7	46,9	53,1	60
No contesta	31002	0	0	100	0	100
Ns/Nc	0	0	0	0	0	0
	6205031					
Base TOTAL	0	47,7	12	54,2	45,8	68,9
P34.1. Els ciclistes són respectuosos amb vianants						
	6205031	47,7	12,0	54,2	45,8	68,9
P34_1	800	47,8	11,9	54,5	45,5	69,0

DYM MARKET RESEARCH	Total	NO USUARIS		POSSESIÓ BICICLETA		
		Mai o gairebé mai	No hi sap anar	Sí	No	Sí
% Horizontals						
Total	6205031	47,7	12,0	54,2	45,8	68,9
Mostra real	800	47,8	11,9	54,5	45,5	69,0
SI	3189148	43,1	10,8	62	38	73,8
NO	2725727	52,8	12,1	47,1	52,9	63,5
NO SAP	220189	46,3	32,5	35,1	64,9	71,4
NO CONTESTA	69967	66,3	0	33,7	66,3	44,8
Ns/Nc	0	0	0	0	0	0
P34.2. Els conductors són respectuosos amb ciclistes						
	6205031	47,7	12,0	54,2	45,8	68,9
P34_2	800	47,8	11,9	54,5	45,5	69,0
SI	2575974	50,2	12,6	55,5	44,5	66,9
NO	3292466	47,2	9,1	55	45	71,2
NO SAP	240981	28,1	46,1	31,9	68,1	65,7
NO CONTESTA	95610	51	8,4	48,6	51,4	48,6
Ns/Nc	0	0	0	0	0	0
P34.3. Coneix obligació de deixar 1.5 metres						
	6205031	47,7	12,0	54,2	45,8	68,9
P34_3	800	47,8	11,9	54,5	45,5	69,0
SI	5804946	47,4	11,2	55,2	44,8	70
NO	400085	52,8	23,4	39,2	60,8	52,5
NO SAP	0	0	0	0	0	0
NO CONTESTA	0	0	0	0	0	0
Ns/Nc	0	0	0	0	0	0

	Total	NO USUARIS		POSSESIÓ BICICLETA		Sí
		Mai o gairebé mai	No hi sap anar	Sí	No	
% Horizontals						
Total	6205031	47,7	12,0	54,2	45,8	68,9
Mostra real	800	47,8	11,9	54,5	45,5	69,0

P34.4. Coneix senyal informatiu dels 1.5 metres

	6205031	47,7	12,0	54,2	45,8	68,9
P34_4	800	47,8	11,9	54,5	45,5	69,0
SI	4568179	46,7	9,7	57,1	42,9	70,7
NO	1568727	50,5	18,5	46,8	53,2	63,1
NO SAP	68125	54,7	12,1	33,2	66,8	79,1
NO CONTESTA	0	0	0	0	0	0
Ns/Nc	0	0	0	0	0	0
	2498557	0,0	0,0	90,2	9,8	92,5
Base Usuaris bici	323	0,0	0,0	90,4	9,6	92,6

P35. Ha tingut accident en darrers cinc anys

	2498557	0,0	0,0	90,2	9,8	92,5
P35	323	0,0	0,0	90,4	9,6	92,6
SI	248663	0	0	90,7	9,3	96,7
NO	2249894	0	0	90,2	9,8	92
NO SAP	0	0	0	0	0	0
NO CONTESTA	0	0	0	0	0	0
Ns/Nc	0	0	0	0	0	0

DYM MARKET RESEARCH	Total	NO USUARIS		POSSESIÓ BICICLETA		Sí
		Mai o gairebé mai	No hi sap anar	Sí	No	
% Horizontals						
Total	6205031	47,7	12,0	54,2	45,8	68,9
Mostra real	800	47,8	11,9	54,5	45,5	69,0


Base TOTAL	6205031	0	47,7	12	54,2	45,8	68,9
------------	---------	---	------	----	------	------	------

P36. Ha tingut accident en cotxe amb una bici

	6205031	47,7	12,0	54,2	45,8	68,9
P36	800	47,8	11,9	54,5	45,5	69,0
SI	61488	36,9	0	100	0	100
NO	6143543	47,9	12,1	53,8	46,2	68,6
NO SAP	0	0	0	0	0	0
NO CONTESTA	0	0	0	0	0	0
Ns/Nc	0	0	0	0	0	0

P37. L'ha atropellat una bici

	6205031	47,7	12,0	54,2	45,8	68,9
P37	800	47,8	11,9	54,5	45,5	69,0
SI	428921	48,7	20,1	41,3	58,7	63,5
NO	5753384	47,6	11,4	55,3	44,7	69,3
NO SAP	8069	100	0	100	0	100
NO CONTESTA	14657	53,5	0	0	100	46,5
Ns/Nc	0	0	0	0	0	0
Base Usuaris bici	2498557	0,0	0,0	90,2	9,8	92,5
	323	0,0	0,0	90,4	9,6	92,6


	Total	NO USUARIS		POSSESIÓ BICICLETA		Sí
		Mai o gairebé mai	No hi sap anar	Sí	No	
% Horizontals						
Total	6205031	47,7	12,0	54,2	45,8	68,9
Mostra real	800	47,8	11,9	54,5	45,5	69,0


P38. Li han robat bici últims cinc anys

	2498557	0,0	0,0	90,2	9,8	92,5
P38	323	0,0	0,0	90,4	9,6	92,6
Sí, una vegada	297310	0	0	94,6	5,4	94,6
Sí, més d'una vegada	78039	0	0	70,9	29,1	100
No	2123208	0	0	90,3	9,7	91,9
NO SAP	0	0	0	0	0	0
NO CONTESTA	0	0	0	0	0	0
Ns/Nc	0	0	0	0	0	0


P39. Pren prevencions?


	2498557	0,0	0,0	90,2	9,8	92,5
P39	323	0,0	0,0	90,4	9,6	92,6
Si	1820547	0	0	95,8	4,2	96,2
No	669819	0	0	76,3	23,7	83,5
NO SAP	0	0	0	0	0	0
NO CONTESTA	8190	0	0	0	100	0
Ns/Nc	0	0	0	0	0	0
	1820547	0,0	0,0	95,8	4,2	96,2
Base Prenen prevencions robatori	236	0,0	0,0	95,8	4,2	96,2

	Total	NO USUARIS		POSSESIÓ BICICLETA		Sí
		Mai o gairebé mai	No hi sap anar	Sí	No	
% Horitzontals						
Total	6205031	47,7	12,0	54,2	45,8	68,9
Mostra real	800	47,8	11,9	54,5	45,5	69,0
P39.1. Quines prevencions?						
	1820547	0,0	0,0	95,8	4,2	96,2
P39_1	236	0,0	0,0	95,8	4,2	96,2
Número d' identificació, registrar-la	0	0	0	0	0	0
Treure el seient	36075	0	0	100	0	100
Vigilar-la, no deixar-la sola	159794	0	0	95,8	4,2	95,8
Guardar-la al garatge	155411	0	0	95	5	100
Guardar-la a casa	130719	0	0	100	0	93,8
Lligar-la amb cadena / cademat (candado) / pinça/ segur (seguro)	1441323	0	0	96,2	3,8	97,3
Alarma / sistema d'alarma	15594	0	0	100	0	100
Fer-la servir menys / utilitzar Bicing	8040	0	0	0	100	0
Treure una roda	6649	0	0	100	0	100
Sistema d'Aparcament Segur	15127	0	0	100	0	100
Guardar-la – no deixar-la al carrer – tenir un lloc segur	156251	0	0	94,8	5,2	89,7
Sistema de bloqueig de roda	0	0	0	0	0	0
Canviar-la de lloc cada X hores	16066	0	0	100	0	100
Guardar-la al traster / a la roulotte...	37725	0	0	79,5	20,5	100
Guardar-la a la feina	0	0	0	0	0	0
Treure la cadena del plat	0	0	0	0	0	0
Antirroboratori amb GPS	0	0	0	0	0	0
Treure alguna part de la bici (sense especificar)	0	0	0	0	0	0
Antirroboratori	8230	0	0	100	0	100
Altres	7801	0	0	100	0	100

	Total	NO USUARIS		POSSESIÓ BICICLETA		Sí
		Mai o gairebé mai	No hi sap anar	Sí	No	
% Horizontals						
Total	6205031	47,7	12,0	54,2	45,8	68,9
Mostra real	800	47,8	11,9	54,5	45,5	69,0
No sap	0	0	0	0	0	0
No contesta	0	0	0	0	0	0
TOTAL GUARDEN	440584	0	0	96,4	3,6	94,5
TOTAL TREUEN UNA PART	36075	0	0	100	0	100
TOTAL PINSES, CAND AUS, ETC	1441323	0	0	96,2	3,8	97,3
TOTAL SISTEMES COMPLEXOS	30721	0	0	100	0	100
Ns/Nc	0	0	0	0	0	0
	2254276	0,0	0,0	100,0	0,0	98,3
Base Tenen bici	292	0,0	0,0	100,0	0,0	98,3
P40. Possibilitat registrar-se amb ajuntament						
	2254276	0,0	0,0	100,0	0,0	98,3
P40	292	0,0	0,0	100,0	0,0	98,3
Sí, amb tota seguretat	1030242	0	0	100	0	98,5
Sí, probablement	889511	0	0	100	0	97,5
Probablement no	180905	0	0	100	0	100
Segur que no	145953	0	0	100	0	100
NO SAP	7665	0	0	100	0	100
NO CONTESTA	0	0	0	0	0	0
Ns/Nc	0	0	0	0	0	0
P41. Registre nacional reduiria robatoris						

DYM MARKET RESEARCH	Total	NO USUARIS		POSSESIÓ BICICLETA		
		Mai o gairebé mai	No hi sap anar	Sí	No	Sí
% Horizontals						
Total	6205031	47,7	12,0	54,2	45,8	68,9
Mostra real	800	47,8	11,9	54,5	45,5	69,0
	2254276	0,0	0,0	100,0	0,0	98,3
P41	292	0,0	0,0	100,0	0,0	98,3
SI	1533901	0	0	100	0	97,9
NO	573016	0	0	100	0	98,8
NO SAP	147359	0	0	100	0	100
NO CONTESTA	0	0	0	0	0	0
Ns/Nc	0	0	0	0	0	0
P42. Asseguraria bici per 35-50€						
	2254276	0,0	0,0	100,0	0,0	98,3
P42	292	0,0	0,0	100,0	0,0	98,3
SI	1473976	0	0	100	0	98,9
NO	663062	0	0	100	0	96,6
NO SAP	101705	0	0	100	0	100
NO CONTESTA	15533	0	0	100	0	100
Ns/Nc	0	0	0	0	0	0
	6205031					
Base TOTAL	0	47,7	12	54,2	45,8	68,9
P43. Bicycles té a casa						
	6205031	47,7	12,0	54,2	45,8	68,9
P43	800	47,8	11,9	54,5	45,5	69,0


	Total	NO USUARIS		POSSESIÓ BICICLETA		Sí
		Mai o gairebé mai	No hi sap anar	Sí	No	
% Horizontals						
Total	6205031	47,7	12,0	54,2	45,8	68,9
Mostra real	800	47,8	11,9	54,5	45,5	69,0
1 bicicleta	1058788	54,6	7,4	59,5	40,5	100
2 bicicletes	1083618	44,2	5,8	72,7	27,3	100
3 bicicletes	893917	36,4	7,4	75,3	24,7	99,1
4 bicicletes	739014	33,7	1	96,8	3,2	100
5 bicicletes	280041	18,9	2,9	91,4	8,6	100
Més de 5	242938	19,9	7	93	7	93,5
Total tenen	4298315	40,3	5,6	76,5	23,5	99,5
No tenen	1906716	64,5	26,4	3,9	96,1	0
Ns/Nc	0	0	0	0	0	0
Mitjana	1,93	1,41	0,821	2,962	0,716	2,785
Desviació	1,898	1,715	1,605	1,751	1,228	1,68
	4282639	40,4	5,6	76,4	23,6	99,8
Base Tenen alguna bicicleta	553	40,5	5,4	76,7	23,3	99,8
P44. On la guarda?						
	4282639	40,4	5,6	76,4	23,6	99,8
P44	553	40,5	5,4	76,7	23,3	99,8
Carrer	38913	20,2	0	100	0	100
Garatge / parking	2536158	40,3	4,5	79,9	20,1	100
Portal / entrada de casa	108485	57,7	7,1	71,1	28,9	100
Habitació del pis	426104	33,8	11,3	72,3	27,7	100


	Total	NO USUARIS		POSSESIÓ BICICLETA		Sí
		Mai o gairebé mai	No hi sap anar	Sí	No	
% Horizontals						
Total	6205031	47,7	12,0	54,2	45,8	68,9
Mostra real	800	47,8	11,9	54,5	45,5	69,0
Al balcó del pis	397980	40,4	2,2	70,3	29,7	100
A les golfes / traster / soterrani	644827	34,7	5,6	79,9	20,1	100
Pati / terrassa	215278	58,2	3,5	64,2	35,8	100
Magatzem / local	53687	27,5	16,1	83,9	16,1	100
A casa / segona residència / al mas / casa d'un veí / casa d'amics	40643	21,4	19,8	60,6	39,4	100
Espai especial per bicis / taller	23784	32,4	0	66,2	33,8	100
Cotxe / roulotte	7801	0	0	100	0	100
Cobert / galeria	8245	0	0	100	0	100
Jardí	48471	31,6	0	100	0	100
Altres	437327	42,9	5,5	74,9	25,1	100
No sap	0	0	0	0	0	0
No contesta	23259	66,8	0	67	33	66,1
TOTAL LOCALS	2597789	40,2	4,8	80	20	100
TOTAL TRASTERS	653072	34,3	5,5	80,1	19,9	100
TOTAL CASA GENÈRIC	149129	47,8	10,6	68,2	31,8	100
Ns/Nc	0	0	0	0	0	0
	6205031					
Base TOTAL	0	47,7	12	54,2	45,8	68,9


M1. En un dia laborable qualsevol (o en un dia normal, habitual) quin és el mitjà de transport que més utilitza?


DYM MARKET RESEARCH	Total	NO USUARIS		POSSESIÓ BICICLETA		Sí
		Mai o gairebé mai	No hi sap anar	Sí	No	
% Horitzontals						
Total	6205031	47,7	12,0	54,2	45,8	68,9
Mostra real	800	47,8	11,9	54,5	45,5	69,0
	6205031	47,7	12,0	54,2	45,8	68,9
M1	800	47,8	11,9	54,5	45,5	69,0
Metro	623647	47,5	20	34,5	65,5	41,6
Rodalies Renfe o FGC	341747	56,4	11,3	33,9	66,1	56,5
Bus/Autobús	701621	49,5	19,1	43,2	56,8	60
Tramvia/Trambaix	15728	48,1	0	0	100	48,1
Moto	284951	38,3	2,7	78,1	21,9	86,5
Cotxe	2692805	51,1	8,3	62,4	37,6	76,5
Bicicleta	266396	0	0	81,8	18,2	93,9
Patinet o altres vehicles de mobilitat personal	39875	60,1	0	59,3	40,7	59,3
A peu	1229613	49,5	16,7	47,5	52,5	66,1
Altres)	0	0	0	0	0	0
NS	8647	0	100	0	100	0
NC	0	0	0	0	0	0
Ns/Nc	0	0	0	0	0	0
P47. Lloc naixement						
	6205031	47,7	12,0	54,2	45,8	68,9
P47	800	47,8	11,9	54,5	45,5	69,0
Catalunya	5185602	48,6	9,4	56,8	43,2	71
Resta d'Espanya	753158	44	27,3	38,6	61,4	57,6
Estranger	259707	43,6	17,9	50	50	61,7
NO SAP	0	0	0	0	0	0


DYM MARKET RESEARCH	Total	NO USUARIS		POSSESIÓ BICICLETA		Sí
		Mai o gairebé mai	No hi sap anar	Sí	No	
% Horizontals						
Total	6205031	47,7	12,0	54,2	45,8	68,9
Mostra real	800	47,8	11,9	54,5	45,5	69,0
NO CONTESTA	6564	0	100	0	100	0
Ns/Nc	0	0	0	0	0	0
	753158	44,0	27,3	38,6	61,4	57,6
Base Resta Espanya	97	43,3	27,8	39,2	60,8	57,7
P47. Resta Espanya: desenvolupar províncies						
	753158	44,0	27,3	38,6	61,4	57,6
P47_1	97	43,3	27,8	39,2	60,8	57,7
Àlaba	0	0	0	0	0	0
Albacete	8647	100	0	0	100	0
Alacant	7732	0	0	100	0	100
Almeria	43588	18,9	59,9	21,2	78,8	61,2
Àvila	0	0	0	0	0	0
Badajoz	29972	75	25	22,3	77,7	22,3
Balears (Illes)	8040	100	0	0	100	0
Barcelona	0	0	0	0	0	0
Burgos	0	0	0	0	0	0
Càceres	8044	100	0	0	100	0
Cadis	0	0	0	0	0	0
Castelló de la Plana	0	0	0	0	0	0
Ciudad Real	22929	100	0	0	100	69,1
Còrdova	53496	45,8	27	42,6	57,4	42,6


	Total	NO USUARIS		POSSESIÓ BICICLETA		Sí
		Mai o gairebé mai	No hi sap anar	Sí	No	
% Horizontals						
Total	6205031	47,7	12,0	54,2	45,8	68,9
Mostra real	800	47,8	11,9	54,5	45,5	69,0
Corunya, la	15736	0	0	100	0	100
Conca	7735	100	0	0	100	100
Girona	0	0	0	0	0	0
Granada	75201	20,3	49,9	50,1	49,9	71,4
Guadalajara	0	0	0	0	0	0
Guipúscoa	0	0	0	0	0	0
Huelva	8044	100	0	0	100	0
Oscá	30943	49,2	25	75	25	100
Jaén	30284	77,9	0	73	27	100
Lleó	31286	50,6	49,4	50,6	49,4	50,6
Lleida	0	0	0	0	0	0
Rioja, la	0	0	0	0	0	0
Lugo	0	0	0	0	0	0
Madrid	38200	41,6	19,6	59	41	78,6
Màlaga	15779	49	51	0	100	0
Múrcia	13542	0	100	0	100	49,5
Navarra	0	0	0	0	0	0
Ourense	8040	0	0	0	100	100
Astúries	16234	100	0	0	100	47,6
Palència	0	0	0	0	0	0
Palmas, Las	7971	0	0	0	100	100
Pontevedra	0	0	0	0	0	0
Salamanca	7501	100	0	0	100	0

	Total	NO USUARIS		POSSESIÓ BICICLETA		Sí
		Mai o gairebé mai	No hi sap anar	Sí	No	
% Horizontals						
Total	6205031	47,7	12,0	54,2	45,8	68,9
Mostra real	800	47,8	11,9	54,5	45,5	69,0
Santa Cruz de Tenerife	0	0	0	0	0	0
Cantàbria	7090	0	0	0	100	0
Segòvia	8190	100	0	0	100	0
Sevilla	47069	49,8	0	33,4	66,6	50,2
Sòria	0	0	0	0	0	0
Tarragona	0	0	0	0	0	0
Terol	30447	21,6	78,4	21,6	78,4	21,6
Toledo	0	0	0	0	0	0
València	15892	0	0	100	0	100
Valladolid	8992	100	0	0	100	0
Biscaia	0	0	0	0	0	0
Zamora	6710	0	100	0	100	0
Saragossa	16434	100	0	47	53	100
Ceuta	7566	0	100	0	100	0
Melilla	7735	100	0	0	100	0
NS/NC	108086	22,4	27,4	56,7	43,3	71,2
	259707	43,6	17,9	50,0	50,0	61,7
Base Estranger	34	44,1	17,6	50,0	50,0	61,8
P47. Estranger: desenvolupar països						
	259707	43,6	17,9	50,0	50,0	61,7
P47_2	34	44,1	17,6	50,0	50,0	61,8


	Total	NO USUARIS		POSSESIÓ BICICLETA		Sí
		Mai o gairebé mai	No hi sap anar	Sí	No	
% Horizontals						
Total	6205031	47,7	12,0	54,2	45,8	68,9
Mostra real	800	47,8	11,9	54,5	45,5	69,0
Afganistan	0	0	0	0	0	0
Albània	0	0	0	0	0	0
Alemanya	8230	0	0	100	0	100
Algèria	0	0	0	0	0	0
Andorra	0	0	0	0	0	0
Angola	0	0	0	0	0	0
Antigua i Barbuda	0	0	0	0	0	0
Aràbia Saudita	0	0	0	0	0	0
Argentina	7566	100	0	0	100	100
Armènia	0	0	0	0	0	0
Austràlia	0	0	0	0	0	0
Àustria	0	0	0	0	0	0
Azerbaidjan	0	0	0	0	0	0
Bahames	0	0	0	0	0	0
Bahrain	0	0	0	0	0	0
Bangla Desh	0	0	0	0	0	0
Barbados	0	0	0	0	0	0
Bèlgica	0	0	0	0	0	0
Belize	0	0	0	0	0	0
Benín	0	0	0	0	0	0
Bhutan	0	0	0	0	0	0
Bielorússia	0	0	0	0	0	0
Bolívia	0	0	0	0	0	0


	Total	NO USUARIS		POSSESIÓ BICICLETA		Sí
		Mai o gairebé mai	No hi sap anar	Sí	No	
% Horizontals						
Total	6205031	47,7	12,0	54,2	45,8	68,9
Mostra real	800	47,8	11,9	54,5	45,5	69,0
Bòsnia i Hercegovina	0	0	0	0	0	0
Botswana	0	0	0	0	0	0
Brasil	6707	100	0	0	100	0
Brunei	0	0	0	0	0	0
Bulgària	8370	0	0	100	0	100
Burkina Faso	0	0	0	0	0	0
Burundi	0	0	0	0	0	0
Cambodja	0	0	0	0	0	0
Camerun	0	0	0	0	0	0
Canadà	0	0	0	0	0	0
Cap Verd	0	0	0	0	0	0
Centreafricana, República	0	0	0	0	0	0
Colòmbia	7971	0	0	0	100	0
Comores	0	0	0	0	0	0
Congo	0	0	0	0	0	0
Congo, República Democràtica del	0	0	0	0	0	0
Cook, illes	0	0	0	0	0	0
Corea, República de	0	0	0	0	0	0
Corea, República Democràtica Popular de	0	0	0	0	0	0
Costa d'Ivori	0	0	0	0	0	0
Costa Rica	0	0	0	0	0	0
Croàcia	0	0	0	0	0	0
Cuba	0	0	0	0	0	0

	Total	NO USUARIS		POSSESIÓ BICICLETA		Sí
		Mai o gairebé mai	No hi sap anar	Sí	No	
% Horizontals						
Total	6205031	47,7	12,0	54,2	45,8	68,9
Mostra real	800	47,8	11,9	54,5	45,5	69,0
Dinamarca	0	0	0	0	0	0
Djibouti	0	0	0	0	0	0
Dominica	0	0	0	0	0	0
Dominicana, República	6808	0	0	0	100	100
Egipte	0	0	0	0	0	0
Equador	27122	75,5	24,5	50,3	49,7	75,5
Eritrea	0	0	0	0	0	0
Eslovàquia	0	0	0	0	0	0
Eslovènia	0	0	0	0	0	0
Espanya	0	0	0	0	0	0
Estats Units d'Amèrica	0	0	0	0	0	0
Estònia	0	0	0	0	0	0
Etiòpia	0	0	0	0	0	0
Fiji	0	0	0	0	0	0
Filipines	0	0	0	0	0	0
Finlàndia	0	0	0	0	0	0
França	23950	65,9	0	66,4	33,6	66,4
Gabon	0	0	0	0	0	0
Gàmbia	0	0	0	0	0	0
Geòrgia	0	0	0	0	0	0
Ghana	0	0	0	0	0	0
Grècia	0	0	0	0	0	0
Grenada	0	0	0	0	0	0


	Total	NO USUARIS		POSSESIÓ BICICLETA		Sí
		Mai o gairebé mai	No hi sap anar	Sí	No	
% Horizontals						
Total	6205031	47,7	12,0	54,2	45,8	68,9
Mostra real	800	47,8	11,9	54,5	45,5	69,0
Guatemala	0	0	0	0	0	0
Guinea	0	0	0	0	0	0
Guinea Bissau	0	0	0	0	0	0
Guinea Equatorial	0	0	0	0	0	0
Guyana	0	0	0	0	0	0
Haití	0	0	0	0	0	0
Hondures	15855	48,3	51,7	0	100	0
Hongria	0	0	0	0	0	0
Iemen	0	0	0	0	0	0
Índia	0	0	0	0	0	0
Indonèsia	0	0	0	0	0	0
Iran	0	0	0	0	0	0
Iraq	0	0	0	0	0	0
Irlanda	0	0	0	0	0	0
Islàndia	0	0	0	0	0	0
Israel	0	0	0	0	0	0
Itàlia	6808	0	0	100	0	100
Jamaica	0	0	0	0	0	0
Japó	0	0	0	0	0	0
Jordània	0	0	0	0	0	0
Kazakhstan	0	0	0	0	0	0
Kenya	0	0	0	0	0	0
Kirguizistan	0	0	0	0	0	0


DYM MARKET RESEARCH	Total	NO USUARIS		POSSESIÓ BICICLETA		Sí
		Mai o gairebé mai	No hi sap anar	Sí	No	
% Horizontals						
Total	6205031	47,7	12,0	54,2	45,8	68,9
Mostra real	800	47,8	11,9	54,5	45,5	69,0
Kiribati	0	0	0	0	0	0
Kuwait	0	0	0	0	0	0
Laos	0	0	0	0	0	0
Lesotho	0	0	0	0	0	0
Letònia	0	0	0	0	0	0
Líban	0	0	0	0	0	0
Libèria	0	0	0	0	0	0
Líbia	0	0	0	0	0	0
Liechtenstein	0	0	0	0	0	0
Lituània	0	0	0	0	0	0
Luxemburg	0	0	0	0	0	0
Macedònia	0	0	0	0	0	0
Madagascar	0	0	0	0	0	0
Malàisia	0	0	0	0	0	0
Malawi	0	0	0	0	0	0
Maldives	0	0	0	0	0	0
Mali	0	0	0	0	0	0
Malta	0	0	0	0	0	0
Marroc	17639	51	49	0	100	51
Marshall	0	0	0	0	0	0
Maurici	0	0	0	0	0	0
Mauritània	0	0	0	0	0	0
Mèxic	0	0	0	0	0	0


	Total	NO USUARIS		POSSESIÓ BICICLETA		Sí
		Mai o gairebé mai	No hi sap anar	Sí	No	
% Horizontals						
Total	6205031	47,7	12,0	54,2	45,8	68,9
Mostra real	800	47,8	11,9	54,5	45,5	69,0
Micrònesia, Estats Federats de	0	0	0	0	0	0
Moçambic	0	0	0	0	0	0
Moldàvia	0	0	0	0	0	0
Mònaco	0	0	0	0	0	0
Mongòlia	0	0	0	0	0	0
Montenegro	0	0	0	0	0	0
Myanma	0	0	0	0	0	0
Namíbia	0	0	0	0	0	0
Nauru	0	0	0	0	0	0
Nepal	0	0	0	0	0	0
Nicaragua	0	0	0	0	0	0
Níger	0	0	0	0	0	0
Nigèria	0	0	0	0	0	0
Noruega	0	0	0	0	0	0
Nova Zelanda	0	0	0	0	0	0
Oman	0	0	0	0	0	0
Països Baixos	0	0	0	0	0	0
Pakistan	0	0	0	0	0	0
Palau	0	0	0	0	0	0
Panamà	0	0	0	0	0	0
Papua Nova Guinea	0	0	0	0	0	0
Paraguai	0	0	0	0	0	0
Perú	14957	54,8	0	45,2	54,8	45,2


	Total	NO USUARIS		POSSESIÓ BICICLETA		Sí
		Mai o gairebé mai	No hi sap anar	Sí	No	
% Horizontals						
Total	6205031	47,7	12,0	54,2	45,8	68,9
Mostra real	800	47,8	11,9	54,5	45,5	69,0
Polònia	0	0	0	0	0	0
Portugal	0	0	0	0	0	0
Qatar	0	0	0	0	0	0
Regne Unit	8069	0	100	0	100	0
Romania	31455	50,4	0	74,7	25,3	49,6
Rússia	0	0	0	0	0	0
Rwanda	0	0	0	0	0	0
Saint Christopher i Nevis	0	0	0	0	0	0
Saint Lucia	0	0	0	0	0	0
Saint Vincent i les Grenadines	0	0	0	0	0	0
Salomó	0	0	0	0	0	0
Salvador, el	0	0	0	0	0	0
Samoa Occidental	0	0	0	0	0	0
San Marino	0	0	0	0	0	0
São Tomé i Príncipe	0	0	0	0	0	0
Senegal	0	0	0	0	0	0
Sèrbia	0	0	0	0	0	0
Seychelles	0	0	0	0	0	0
Sierra Leone	0	0	0	0	0	0
Singapur	0	0	0	0	0	0
Síria	0	0	0	0	0	0
Somàlia	0	0	0	0	0	0
Sri Lanka	0	0	0	0	0	0


DYM MARKET RESEARCH	Total	NO USUARIS		POSSESIÓ BICICLETA		
		Mai o gairebé mai	No hi sap anar	Sí	No	Sí
% Horizontals						
Total	6205031	47,7	12,0	54,2	45,8	68,9
Mostra real	800	47,8	11,9	54,5	45,5	69,0
Sud-àfrica, República de	0	0	0	0	0	0
Sudan	0	0	0	0	0	0
Suècia	0	0	0	0	0	0
Suïssa	30016	25,5	22,8	77,2	22,8	77,2
Surinam	0	0	0	0	0	0
Swazilàndia	0	0	0	0	0	0
Tadjikistan	0	0	0	0	0	0
Tailàndia	0	0	0	0	0	0
Taiwan	0	0	0	0	0	0
Tanzània	0	0	0	0	0	0
Timor Oriental	0	0	0	0	0	0
Togo	0	0	0	0	0	0
Tonga	0	0	0	0	0	0
Trinitat i Tobago	0	0	0	0	0	0
Tunísia	0	0	0	0	0	0
Turkmenistan	0	0	0	0	0	0
Turquia	0	0	0	0	0	0
Tuvalu	0	0	0	0	0	0
Txad	0	0	0	0	0	0
Txeca, República	0	0	0	0	0	0
Ucraïna	7876	0	0	100	0	100
Uganda	0	0	0	0	0	0
Unió dels Emirats Àrabs	0	0	0	0	0	0


	Total	NO USUARIS		POSSESIÓ BICICLETA		Sí
		Mai o gairebé mai	No hi sap anar	Sí	No	
% Horizontals						
Total	6205031	47,7	12,0	54,2	45,8	68,9
Mostra real	800	47,8	11,9	54,5	45,5	69,0
Uruguai	7735	0	0	100	0	100
Uzbekistan	0	0	0	0	0	0
Vanuatu	0	0	0	0	0	0
Vaticà	0	0	0	0	0	0
Veneçuela	14839	44,8	55,2	0	100	55,2
Vietnam	0	0	0	0	0	0
Xile	7732	100	0	100	0	100
Xina	0	0	0	0	0	0
Xipre	0	0	0	0	0	0
Zàmbia	0	0	0	0	0	0
Zimbabwe	0	0	0	0	0	0
Altres	0	0	0	0	0	0
NS/NC	0	0	0	0	0	0
Base TOTAL	6205031	47,7	12	54,2	45,8	68,9
P48. Nivell d'estudis						
	6205031	47,7	12,0	54,2	45,8	68,9
P48	800	47,8	11,9	54,5	45,5	69,0
Sense estudis	199109	30,8	49,2	39,9	60,1	53,6
Acabats als 14/15 anys	988759	44,2	24,5	48,8	51,2	64,9
Acabats als 16/19 anys	1523911	54,7	12,9	45,5	54,5	64,8


	Total	NO USUARIS		POSSESIÓ BICICLETA		
		Mai o gairebé mai	No hi sap anar	Sí	No	Sí
% Horitzontals						
Total	6205031	47,7	12,0	54,2	45,8	68,9
Mostra real	800	47,8	11,9	54,5	45,5	69,0
Cicle formatiu grau superior / FP	1025791	53,5	8,4	56,5	43,5	69,3
Universitaris	1991127	47,4	5,4	58,9	41,1	72,2
ESTÀ ESTUDIANT ACTUALMENT	447753	27,6	1,5	76	24	82,4
NO SAP	0	0	0	0	0	0
NO CONTESTA	28580	49,7	23	53,8	46,2	77
Ns/Nc	0	0	0	0	0	0
P49. Ocupació						
	6205031	47,7	12,0	54,2	45,8	68,9
P49	800	47,8	11,9	54,5	45,5	69,0
Pagès petita explotació	40670	19,8	20,3	59,9	40,1	80,2
Autònom o empresari (5 empleats o menys)	399132	55,5	0	66,1	33,9	82,1
Empresari (6 empleats o més)	47830	66,3	0	100	0	100
Professionals	843727	46,2	4,5	58,7	41,3	74,5
Membre de direcció (5 subordinats o menys)	34717	19,3	0	80,7	19,3	80,7
Membre de direcció (6 subordinats o més)	109425	21,7	7,1	78,3	21,7	92,7
Càrrecs intermedis	404125	39,1	15	61	39	76,5
Altres empleats amb treball d'oficina	657216	59,9	4,7	51,7	48,3	69,2
Altres empleats amb treball fora d'oficina i obrers qualificats	557521	41,9	6,6	69,3	30,7	85,6
Treballadors manuals no qualificats	376441	65,5	6	41,4	58,6	58
Jubilats, pensionistes	1145306	47,6	30,2	33,1	66,9	49,4
Aturats	384190	62,6	15,9	39,4	60,6	49,6
Mestresses de casa	287014	44,6	41,2	21,6	78,4	52,6


	Total	NO USUARIS		POSSESIÓ BICICLETA		Sí
		Mai o gairebé mai	No hi sap anar	Sí	No	
% Horizontals						
Total	6205031	47,7	12,0	54,2	45,8	68,9
Mostra real	800	47,8	11,9	54,5	45,5	69,0
Estudiants	887580	36,1	0,8	76,8	23,2	81,8
NO CONTESTA	30137	52,3	21,8	51,5	48,5	51,5
Ns/Nc	0	0	0	0	0	0
P49b. Persona aporta més ingressos						
	6205031	47,7	12,0	54,2	45,8	68,9
P49B	800	47,8	11,9	54,5	45,5	69,0
Sí	2764317	48,8	13,3	53,1	46,9	68,2
NO	3440714	46,9	10,9	55,1	44,9	69,5
Ns/Nc	0	0	0	0	0	0
P48+P50. Estudis persona amb més ingressos:						
	6205031	47,7	12,0	54,2	45,8	68,9
P48_P50	800	47,8	11,9	54,5	45,5	69,0
Pagès petita explotació	236407	29,2	47,2	26,9	73,1	48,1
Autònom o empresari (5 empleats o menys)	1043256	54,2	17,7	49,3	50,7	62,9
Empresari (6 empleats o més)	1443675	54,8	14,7	45,4	54,6	64,1
Professionals	2317443	44	5,9	59,6	40,4	72,3
Membre de direcció (5 subordinats o menys)	566548	35	9,5	68,4	31,6	82
Membre de direcció (6 subordinats o més)	455694	53	5	59,9	40,1	73,6
Càrrecs intermedis	0	0	0	0	0	0
Altres empleats amb treball d'oficina	0	0	0	0	0	0
Altres empleats amb treball fora d'oficina i obrers qualificats	0	0	0	0	0	0


	Total	NO USUARIS		POSSESIÓ BICICLETA		Sí
		Mai o gairebé mai	No hi sap anar	Sí	No	
% Horizontals						
Total	6205031	47,7	12,0	54,2	45,8	68,9
Mostra real	800	47,8	11,9	54,5	45,5	69,0
Treballadors manuals no qualificats	0	0	0	0	0	0
Jubilats, pensionistes	0	0	0	0	0	0
Aturats	0	0	0	0	0	0
Mestresses de casa	0	0	0	0	0	0
Estudiants	0	0	0	0	0	0
NO SAP	121230	52,5	13,9	66,6	33,4	73,6
NO CONTESTA	20779	68,4	31,6	36,4	63,6	68,4
P49+P51. Estudiis persona amb més ingressos						
	6205031	47,7	12,0	54,2	45,8	68,9
P49_P51	800	47,8	11,9	54,5	45,5	69,0
Pagès petita explotació	57168	14,1	14,4	71,5	28,5	85,9
Autònom o empresari (5 empleats o menys)	624422	54,2	3,7	61	39	77,3
Empresari (6 empleats o més)	109503	43,6	6,2	86,4	13,6	92,7
Professionals	930041	41,4	6,5	61,5	38,5	75,8
Membre de direcció (5 subordinats o menys)	89584	33,8	0	56,9	43,1	65,9
Membre de direcció (6 subordinats o més)	241775	38,9	3,2	67	33	74
Càrrecs intermedis	622409	46,1	7,4	60	40	72,3
Altres empleats amb treball d'oficina	603111	48,4	5	60,6	39,4	74,5
Altres empleats amb treball fora d'oficina i obrers qualificats	641443	47,1	6,2	68,8	31,2	83,2
Treballadors manuals no qualificats	391185	65,3	7,5	41,2	58,8	63
Jubilats, pensionistes	1695273	48	27,8	34,9	65,1	51,7
Aturats	97054	46,9	15,9	69	31	76,9

	Total	NO USUARIS		POSSESIÓ BICICLETA		Sí
		Mai o gairebé mai	No hi sap anar	Sí	No	
% Horizontals						
Total	6205031	47,7	12,0	54,2	45,8	68,9
Mostra real	800	47,8	11,9	54,5	45,5	69,0
Mestresses de casa	33170	100	0	24,3	75,7	47,6
Estudiants	0	0	0	0	0	0
NO SAP	55682	41,8	0	85,3	14,7	85,3
NO CONTESTA	13213	50,3	49,7	50,3	49,7	50,3
P55. Nacionalitat						
	6205031	47,7	12,0	54,2	45,8	68,9
P55	800	47,8	11,9	54,5	45,5	69,0
Espanyola	3947632	49,2	12,6	52,7	47,3	67,3
Estrangera	130847	40,3	18,7	47,7	52,3	53,1
Doble nacionalitat, espanyola i estrangera	52660	27,3	27,9	42,6	57,4	57
Catalana	2027314	45,9	9,5	57,6	42,4	73,3
NO CONTESTA	46578	48,4	33,8	66,2	33,8	70,4
Espanyola + catalana	5974946	48,1	11,5	54,4	45,6	69,3
Ns/Nc	0	0	0	0	0	0
	130847	40,3	18,7	47,7	52,3	53,1
Base Estrangera (P55)	17	41,2	17,6	47,1	52,9	52,9
P55. Nacionalitat estrangera						
	130847	40,3	18,7	47,7	52,3	53,1
P55_1	17	41,2	17,6	47,1	52,9	52,9
Afganistan	0	0	0	0	0	0


	Total	NO USUARIS		POSSESIÓ BICICLETA		Sí
		Mai o gairebé mai	No hi sap anar	Sí	No	
% Horizontals						
Total	6205031	47,7	12,0	54,2	45,8	68,9
Mostra real	800	47,8	11,9	54,5	45,5	69,0
Albània	0	0	0	0	0	0
Alemanya	0	0	0	0	0	0
Algèria	0	0	0	0	0	0
Andorra	0	0	0	0	0	0
Angola	0	0	0	0	0	0
Antigua i Barbuda	0	0	0	0	0	0
Aràbia Saudita	0	0	0	0	0	0
Argentina	0	0	0	0	0	0
Armènia	0	0	0	0	0	0
Austràlia	0	0	0	0	0	0
Àustria	0	0	0	0	0	0
Azerbaidjan	0	0	0	0	0	0
Bahames	0	0	0	0	0	0
Bahrain	0	0	0	0	0	0
Bangla Desh	0	0	0	0	0	0
Barbados	0	0	0	0	0	0
Bèlgica	0	0	0	0	0	0
Belize	0	0	0	0	0	0
Benín	0	0	0	0	0	0
Bhutan	0	0	0	0	0	0
Bielorússia	0	0	0	0	0	0
Bolívia	0	0	0	0	0	0
Bòsnia i Hercegovina	0	0	0	0	0	0


	Total	NO USUARIS		POSSESIÓ BICICLETA		Sí
		Mai o gairebé mai	No hi sap anar	Sí	No	
% Horizontals						
Total	6205031	47,7	12,0	54,2	45,8	68,9
Mostra real	800	47,8	11,9	54,5	45,5	69,0
Botswana	0	0	0	0	0	0
Brasil	6707	100	0	0	100	0
Brunei	0	0	0	0	0	0
Bulgària	8370	0	0	100	0	100
Burkina Faso	0	0	0	0	0	0
Burundi	0	0	0	0	0	0
Cambodja	0	0	0	0	0	0
Camerun	0	0	0	0	0	0
Canadà	0	0	0	0	0	0
Cap Verd	0	0	0	0	0	0
Centreafricana, República	0	0	0	0	0	0
Colòmbia	0	0	0	0	0	0
Comores	0	0	0	0	0	0
Congo	0	0	0	0	0	0
Congo, República Democràtica del	0	0	0	0	0	0
Cook, illes	0	0	0	0	0	0
Corea, República de	0	0	0	0	0	0
Corea, República Democràtica Popular de	0	0	0	0	0	0
Costa d'Ivori	0	0	0	0	0	0
Costa Rica	0	0	0	0	0	0
Croàcia	0	0	0	0	0	0
Cuba	0	0	0	0	0	0
Dinamarca	0	0	0	0	0	0


	Total	NO USUARIS		POSSESIÓ BICICLETA		Sí
		Mai o gairebé mai	No hi sap anar	Sí	No	
% Horizontals						
Total	6205031	47,7	12,0	54,2	45,8	68,9
Mostra real	800	47,8	11,9	54,5	45,5	69,0
Djibouti	0	0	0	0	0	0
Dominica	0	0	0	0	0	0
Dominicana, República	6808	0	0	0	100	100
Egipte	0	0	0	0	0	0
Equador	0	0	0	0	0	0
Eritrea	0	0	0	0	0	0
Eslovàquia	0	0	0	0	0	0
Eslovènia	0	0	0	0	0	0
Espanya	0	0	0	0	0	0
Estats Units d'Amèrica	0	0	0	0	0	0
Estònia	0	0	0	0	0	0
Etiòpia	0	0	0	0	0	0
Fiji	0	0	0	0	0	0
Filipines	0	0	0	0	0	0
Finlàndia	0	0	0	0	0	0
França	15909	48,6	0	100	0	100
Gabon	0	0	0	0	0	0
Gàmbia	0	0	0	0	0	0
Geòrgia	0	0	0	0	0	0
Ghana	0	0	0	0	0	0
Grècia	0	0	0	0	0	0
Grenada	0	0	0	0	0	0
Guatemala	0	0	0	0	0	0


	Total	NO USUARIS		POSSESIÓ BICICLETA		Sí
		Mai o gairebé mai	No hi sap anar	Sí	No	
% Horizontals						
Total	6205031	47,7	12,0	54,2	45,8	68,9
Mostra real	800	47,8	11,9	54,5	45,5	69,0
Guinea	0	0	0	0	0	0
Guinea Bissau	0	0	0	0	0	0
Guinea Equatorial	0	0	0	0	0	0
Guyana	0	0	0	0	0	0
Haití	0	0	0	0	0	0
Hondures	15855	48,3	51,7	0	100	0
Hongria	0	0	0	0	0	0
Iemen	0	0	0	0	0	0
Índia	0	0	0	0	0	0
Indonèsia	0	0	0	0	0	0
Iran	0	0	0	0	0	0
Iraq	0	0	0	0	0	0
Irlanda	0	0	0	0	0	0
Islàndia	0	0	0	0	0	0
Israel	0	0	0	0	0	0
Itàlia	0	0	0	0	0	0
Jamaica	0	0	0	0	0	0
Japó	0	0	0	0	0	0
Jordània	0	0	0	0	0	0
Kazakhstan	0	0	0	0	0	0
Kenya	0	0	0	0	0	0
Kirguizistan	0	0	0	0	0	0
Kiribati	0	0	0	0	0	0


DYM MARKET RESEARCH	Total	NO USUARIS		POSSESIÓ BICICLETA		Sí
		Mai o gairebé mai	No hi sap anar	Sí	No	
% Horizontals						
Total	6205031	47,7	12,0	54,2	45,8	68,9
Mostra real	800	47,8	11,9	54,5	45,5	69,0
Kuwait	0	0	0	0	0	0
Laos	0	0	0	0	0	0
Lesotho	0	0	0	0	0	0
Letònia	0	0	0	0	0	0
Líban	0	0	0	0	0	0
Libèria	0	0	0	0	0	0
Líbia	0	0	0	0	0	0
Liechtenstein	0	0	0	0	0	0
Lituània	0	0	0	0	0	0
Luxemburg	0	0	0	0	0	0
Macedònia	0	0	0	0	0	0
Madagascar	0	0	0	0	0	0
Malàisia	0	0	0	0	0	0
Malawi	0	0	0	0	0	0
Maldives	0	0	0	0	0	0
Mali	0	0	0	0	0	0
Malta	0	0	0	0	0	0
Marroc	0	0	0	0	0	0
Marshall	0	0	0	0	0	0
Maurici	0	0	0	0	0	0
Mauritània	0	0	0	0	0	0
Mèxic	0	0	0	0	0	0
Micrònesia, Estats Federats de	0	0	0	0	0	0


	Total	NO USUARIS		POSSESIÓ BICICLETA		Sí
		Mai o gairebé mai	No hi sap anar	Sí	No	
% Horizontals						
Total	6205031	47,7	12,0	54,2	45,8	68,9
Mostra real	800	47,8	11,9	54,5	45,5	69,0
Moçambic	0	0	0	0	0	0
Moldàvia	0	0	0	0	0	0
Mònaco	0	0	0	0	0	0
Mongòlia	0	0	0	0	0	0
Montenegro	0	0	0	0	0	0
Myanma	0	0	0	0	0	0
Namíbia	0	0	0	0	0	0
Nauru	0	0	0	0	0	0
Nepal	0	0	0	0	0	0
Nicaragua	0	0	0	0	0	0
Níger	0	0	0	0	0	0
Nigèria	0	0	0	0	0	0
Noruega	0	0	0	0	0	0
Nova Zelanda	0	0	0	0	0	0
Oman	0	0	0	0	0	0
Països Baixos	0	0	0	0	0	0
Pakistan	0	0	0	0	0	0
Palau	0	0	0	0	0	0
Panamà	0	0	0	0	0	0
Papua Nova Guinea	0	0	0	0	0	0
Paraguai	0	0	0	0	0	0
Perú	46412	51,8	0	65,2	34,8	48,2
Polònia	0	0	0	0	0	0


	Total	NO USUARIS		POSSESIÓ BICICLETA		Sí
		Mai o gairebé mai	No hi sap anar	Sí	No	
% Horizontals						
Total	6205031	47,7	12,0	54,2	45,8	68,9
Mostra real	800	47,8	11,9	54,5	45,5	69,0
Portugal	0	0	0	0	0	0
Qatar	0	0	0	0	0	0
Regne Unit	8069	0	100	0	100	0
Romania	0	0	0	0	0	0
Rússia	0	0	0	0	0	0
Rwanda	0	0	0	0	0	0
Saint Christopher i Nevis	0	0	0	0	0	0
Saint Lucia	0	0	0	0	0	0
Saint Vincent i les Grenadines	0	0	0	0	0	0
Salomó	0	0	0	0	0	0
Salvador, el	0	0	0	0	0	0
Samoa Occidental	0	0	0	0	0	0
San Marino	0	0	0	0	0	0
São Tomé i Príncipe	0	0	0	0	0	0
Senegal	0	0	0	0	0	0
Sèrbia	0	0	0	0	0	0
Seychelles	0	0	0	0	0	0
Sierra Leone	0	0	0	0	0	0
Singapur	0	0	0	0	0	0
Síria	0	0	0	0	0	0
Somàlia	0	0	0	0	0	0
Sri Lanka	0	0	0	0	0	0
Sud-àfrica, República de	0	0	0	0	0	0

	Total	NO USUARIS		POSSESIÓ BICICLETA		Sí
		Mai o gairebé mai	No hi sap anar	Sí	No	
% Horizontals						
Total	6205031	47,7	12,0	54,2	45,8	68,9
Mostra real	800	47,8	11,9	54,5	45,5	69,0
Sudan	0	0	0	0	0	0
Suècia	0	0	0	0	0	0
Suïssa	0	0	0	0	0	0
Surinam	0	0	0	0	0	0
Swazilàndia	0	0	0	0	0	0
Tadjikistan	0	0	0	0	0	0
Tailàndia	0	0	0	0	0	0
Taiwan	0	0	0	0	0	0
Tanzània	0	0	0	0	0	0
Timor Oriental	0	0	0	0	0	0
Togo	0	0	0	0	0	0
Tonga	0	0	0	0	0	0
Trinitat i Tobago	0	0	0	0	0	0
Tunísia	0	0	0	0	0	0
Turkmenistan	0	0	0	0	0	0
Turquia	0	0	0	0	0	0
Tuvalu	0	0	0	0	0	0
Txad	0	0	0	0	0	0
Txeca, República	0	0	0	0	0	0
Ucraïna	7876	0	0	100	0	100
Uganda	0	0	0	0	0	0
Unió dels Emirats Àrabs	0	0	0	0	0	0
Uruguai	0	0	0	0	0	0


	Total	NO USUARIS		POSSESIÓ BICICLETA		
		Mai o gairebé mai	No hi sap anar	Sí	No	Sí
% Horizontals						
Total	6205031	47,7	12,0	54,2	45,8	68,9
Mostra real	800	47,8	11,9	54,5	45,5	69,0
Uzbekistan	0	0	0	0	0	0
Vanuatu	0	0	0	0	0	0
Vaticà	0	0	0	0	0	0
Veneçuela	14839	44,8	55,2	0	100	55,2
Vietnam	0	0	0	0	0	0
Xile	0	0	0	0	0	0
Xina	0	0	0	0	0	0
Xipre	0	0	0	0	0	0
Zàmbia	0	0	0	0	0	0
Zimbabwe	0	0	0	0	0	0
Altres	0	0	0	0	0	0
NS/NC	0	0	0	0	0	0
	52660	27,3	27,9	42,6	57,4	57,0
Base Doble nacionalitat	7	28,6	28,6	42,9	57,1	57,1
P55. Doble nacionalitat						
	52660	27,3	27,9	42,6	57,4	57,0
P55_2	7	28,6	28,6	42,9	57,1	57,1
Afganistan	0	0	0	0	0	0
Albània	0	0	0	0	0	0
Alemanya	8040	0	100	0	100	0
Algèria	0	0	0	0	0	0

	Total	NO USUARIS		POSSESIÓ BICICLETA		Sí
		Mai o gairebé mai	No hi sap anar	Sí	No	
% Horizontals						
Total	6205031	47,7	12,0	54,2	45,8	68,9
Mostra real	800	47,8	11,9	54,5	45,5	69,0
Andorra	0	0	0	0	0	0
Angola	0	0	0	0	0	0
Antigua i Barbuda	0	0	0	0	0	0
Aràbia Saudita	0	0	0	0	0	0
Argentina	7566	100	0	0	100	100
Armènia	0	0	0	0	0	0
Austràlia	0	0	0	0	0	0
Àustria	0	0	0	0	0	0
Azerbaidjan	0	0	0	0	0	0
Bahames	0	0	0	0	0	0
Bahrain	0	0	0	0	0	0
Bangla Desh	0	0	0	0	0	0
Barbados	0	0	0	0	0	0
Bèlgica	0	0	0	0	0	0
Belize	0	0	0	0	0	0
Benín	0	0	0	0	0	0
Bhutan	0	0	0	0	0	0
Bielorússia	0	0	0	0	0	0
Bolívia	0	0	0	0	0	0
Bòsnia i Hercegovina	0	0	0	0	0	0
Botswana	0	0	0	0	0	0
Brasil	0	0	0	0	0	0
Brunei	0	0	0	0	0	0


	Total	NO USUARIS		POSSESIÓ BICICLETA		Sí
		Mai o gairebé mai	No hi sap anar	Sí	No	
% Horizontals						
Total	6205031	47,7	12,0	54,2	45,8	68,9
Mostra real	800	47,8	11,9	54,5	45,5	69,0
Bulgària	0	0	0	0	0	0
Burkina Faso	0	0	0	0	0	0
Burundi	0	0	0	0	0	0
Cambodja	0	0	0	0	0	0
Camerun	0	0	0	0	0	0
Canadà	0	0	0	0	0	0
Cap Verd	0	0	0	0	0	0
Centreafricana, República	0	0	0	0	0	0
Colòmbia	7971	0	0	0	100	0
Comores	0	0	0	0	0	0
Congo	0	0	0	0	0	0
Congo, República Democràtica del	0	0	0	0	0	0
Cook, illes	0	0	0	0	0	0
Corea, República de	0	0	0	0	0	0
Corea, República Democràtica Popular de	0	0	0	0	0	0
Costa d'Ivori	0	0	0	0	0	0
Costa Rica	0	0	0	0	0	0
Croàcia	0	0	0	0	0	0
Cuba	0	0	0	0	0	0
Dinamarca	0	0	0	0	0	0
Djibouti	0	0	0	0	0	0
Dominica	0	0	0	0	0	0
Dominicana, República	0	0	0	0	0	0


	Total	NO USUARIS		POSSESIÓ BICICLETA		Sí
		Mai o gairebé mai	No hi sap anar	Sí	No	
% Horizontals						
Total	6205031	47,7	12,0	54,2	45,8	68,9
Mostra real	800	47,8	11,9	54,5	45,5	69,0
Egipte	0	0	0	0	0	0
Equador	13481	50,7	49,3	50,7	49,3	50,7
Eritrea	0	0	0	0	0	0
Eslovàquia	0	0	0	0	0	0
Eslovènia	0	0	0	0	0	0
Espanya	14215	53,2	46,8	0	100	53,2
Estats Units d'Amèrica	0	0	0	0	0	0
Estònia	0	0	0	0	0	0
Etiòpia	0	0	0	0	0	0
Fiji	0	0	0	0	0	0
Filipines	0	0	0	0	0	0
Finlàndia	0	0	0	0	0	0
França	0	0	0	0	0	0
Gabon	0	0	0	0	0	0
Gàmbia	0	0	0	0	0	0
Geòrgia	0	0	0	0	0	0
Ghana	0	0	0	0	0	0
Grècia	0	0	0	0	0	0
Grenada	0	0	0	0	0	0
Guatemala	0	0	0	0	0	0
Guinea	0	0	0	0	0	0
Guinea Bissau	0	0	0	0	0	0
Guinea Equatorial	0	0	0	0	0	0

DYM MARKET RESEARCH	Total	NO USUARIS		POSSESIÓ BICICLETA		Sí
		Mai o gairebé mai	No hi sap anar	Sí	No	
% Horizontals						
Total	6205031	47,7	12,0	54,2	45,8	68,9
Mostra real	800	47,8	11,9	54,5	45,5	69,0
Guyana	0	0	0	0	0	0
Haití	0	0	0	0	0	0
Hondures	0	0	0	0	0	0
Hongria	0	0	0	0	0	0
Iemen	0	0	0	0	0	0
Índia	0	0	0	0	0	0
Indonèsia	0	0	0	0	0	0
Iran	0	0	0	0	0	0
Iraq	0	0	0	0	0	0
Irlanda	0	0	0	0	0	0
Islàndia	0	0	0	0	0	0
Israel	0	0	0	0	0	0
Itàlia	0	0	0	0	0	0
Jamaica	0	0	0	0	0	0
Japó	0	0	0	0	0	0
Jordània	0	0	0	0	0	0
Kazakhstan	0	0	0	0	0	0
Kenya	0	0	0	0	0	0
Kirguizistan	0	0	0	0	0	0
Kiribati	0	0	0	0	0	0
Kuwait	0	0	0	0	0	0
Laos	0	0	0	0	0	0
Lesotho	0	0	0	0	0	0


	Total	NO USUARIS		POSSESIÓ BICICLETA		Sí
		Mai o gairebé mai	No hi sap anar	Sí	No	
% Horizontals						
Total	6205031	47,7	12,0	54,2	45,8	68,9
Mostra real	800	47,8	11,9	54,5	45,5	69,0
Letònia	0	0	0	0	0	0
Líban	0	0	0	0	0	0
Libèria	0	0	0	0	0	0
Líbia	0	0	0	0	0	0
Liechtenstein	0	0	0	0	0	0
Lituània	0	0	0	0	0	0
Luxemburg	0	0	0	0	0	0
Macedònia	0	0	0	0	0	0
Madagascar	0	0	0	0	0	0
Malàisia	0	0	0	0	0	0
Malawi	0	0	0	0	0	0
Maldives	0	0	0	0	0	0
Mali	0	0	0	0	0	0
Malta	0	0	0	0	0	0
Marroc	0	0	0	0	0	0
Marshall	0	0	0	0	0	0
Maurici	0	0	0	0	0	0
Mauritània	0	0	0	0	0	0
Mèxic	0	0	0	0	0	0
Micrònesia, Estats Federats de	0	0	0	0	0	0
Moçambic	0	0	0	0	0	0
Moldàvia	0	0	0	0	0	0
Mònaco	0	0	0	0	0	0


DYM MARKET RESEARCH	Total	NO USUARIS		POSSESIÓ BICICLETA		Sí
		Mai o gairebé mai	No hi sap anar	Sí	No	
% Horizontals						
Total	6205031	47,7	12,0	54,2	45,8	68,9
Mostra real	800	47,8	11,9	54,5	45,5	69,0
Mongòlia	0	0	0	0	0	0
Montenegro	0	0	0	0	0	0
Myanma	0	0	0	0	0	0
Namíbia	0	0	0	0	0	0
Nauru	0	0	0	0	0	0
Nepal	0	0	0	0	0	0
Nicaragua	0	0	0	0	0	0
Níger	0	0	0	0	0	0
Nigèria	0	0	0	0	0	0
Noruega	0	0	0	0	0	0
Nova Zelanda	0	0	0	0	0	0
Oman	0	0	0	0	0	0
Països Baixos	0	0	0	0	0	0
Pakistan	0	0	0	0	0	0
Palau	0	0	0	0	0	0
Panamà	0	0	0	0	0	0
Papua Nova Guinea	0	0	0	0	0	0
Paraguai	0	0	0	0	0	0
Perú	0	0	0	0	0	0
Polònia	0	0	0	0	0	0
Portugal	7801	0	0	100	0	100
Qatar	0	0	0	0	0	0
Regne Unit	0	0	0	0	0	0


	Total	NO USUARIS		POSSESIÓ BICICLETA		Sí
		Mai o gairebé mai	No hi sap anar	Sí	No	
% Horizontals						
Total	6205031	47,7	12,0	54,2	45,8	68,9
Mostra real	800	47,8	11,9	54,5	45,5	69,0
Romania	0	0	0	0	0	0
Rússia	0	0	0	0	0	0
Rwanda	0	0	0	0	0	0
Saint Christopher i Nevis	0	0	0	0	0	0
Saint Lucia	0	0	0	0	0	0
Saint Vincent i les Grenadines	0	0	0	0	0	0
Salomó	0	0	0	0	0	0
Salvador, el	0	0	0	0	0	0
Samoa Occidental	0	0	0	0	0	0
San Marino	0	0	0	0	0	0
São Tomé i Príncipe	0	0	0	0	0	0
Senegal	0	0	0	0	0	0
Sèrbia	0	0	0	0	0	0
Seychelles	0	0	0	0	0	0
Sierra Leone	0	0	0	0	0	0
Singapur	0	0	0	0	0	0
Síria	0	0	0	0	0	0
Somàlia	0	0	0	0	0	0
Sri Lanka	0	0	0	0	0	0
Sud-àfrica, República de	0	0	0	0	0	0
Sudan	0	0	0	0	0	0
Suècia	0	0	0	0	0	0
Suïssa	7801	0	0	100	0	100


	Total	NO USUARIS		POSSESIÓ BICICLETA		Sí
		Mai o gairebé mai	No hi sap anar	Sí	No	
% Horizontals						
Total	6205031	47,7	12,0	54,2	45,8	68,9
Mostra real	800	47,8	11,9	54,5	45,5	69,0
Surinam	0	0	0	0	0	0
Swazilàndia	0	0	0	0	0	0
Tadjikistan	0	0	0	0	0	0
Tailàndia	0	0	0	0	0	0
Taiwan	0	0	0	0	0	0
Tanzània	0	0	0	0	0	0
Timor Oriental	0	0	0	0	0	0
Togo	0	0	0	0	0	0
Tonga	0	0	0	0	0	0
Trinitat i Tobago	0	0	0	0	0	0
Tunísia	0	0	0	0	0	0
Turkmenistan	0	0	0	0	0	0
Turquia	0	0	0	0	0	0
Tuvalu	0	0	0	0	0	0
Txad	0	0	0	0	0	0
Txeca, República	0	0	0	0	0	0
Ucraïna	0	0	0	0	0	0
Uganda	0	0	0	0	0	0
Unió dels Emirats Àrabs	0	0	0	0	0	0
Uruguai	0	0	0	0	0	0
Uzbekistan	0	0	0	0	0	0
Vanuatu	0	0	0	0	0	0
Vaticà	0	0	0	0	0	0


DYM MARKET RESEARCH	Total	NO USUARIS		POSSESIÓ BICICLETA		Sí
		Mai o gairebé mai	No hi sap anar	Sí	No	
% Horizontals						
Total	6205031	47,7	12,0	54,2	45,8	68,9
Mostra real	800	47,8	11,9	54,5	45,5	69,0
Veneçuela	0	0	0	0	0	0
Vietnam	0	0	0	0	0	0
Xile	0	0	0	0	0	0
Xina	0	0	0	0	0	0
Xipre	0	0	0	0	0	0
Zàmbia	0	0	0	0	0	0
Zimbabwe	0	0	0	0	0	0
Altres	0	0	0	0	0	0
NS/NC	0	0	0	0	0	0
	183506	36,6	21,3	46,2	53,8	54,2
Base Estrangera o doble nacionalitat	24	37,5	20,8	45,8	54,2	54,2
P55. Doble nacionalitat o estrangera						
	183506	36,6	21,3	46,2	53,8	54,2
P55_1_2	24	37,5	20,8	45,8	54,2	54,2
Afganistan	0	0	0	0	0	0
Albània	0	0	0	0	0	0
Alemanya	8040	0	100	0	100	0
Algèria	0	0	0	0	0	0
Andorra	0	0	0	0	0	0
Angola	0	0	0	0	0	0
Antigua i Barbuda	0	0	0	0	0	0


	Total	NO USUARIS		POSSESIÓ BICICLETA		Sí
		Mai o gairebé mai	No hi sap anar	Sí	No	
% Horizontals						
Total	6205031	47,7	12,0	54,2	45,8	68,9
Mostra real	800	47,8	11,9	54,5	45,5	69,0
Aràbia Saudita	0	0	0	0	0	0
Argentina	7566	100	0	0	100	100
Armènia	0	0	0	0	0	0
Austràlia	0	0	0	0	0	0
Àustria	0	0	0	0	0	0
Azerbaidjan	0	0	0	0	0	0
Bahames	0	0	0	0	0	0
Bahrain	0	0	0	0	0	0
Bangla Desh	0	0	0	0	0	0
Barbados	0	0	0	0	0	0
Bèlgica	0	0	0	0	0	0
Belize	0	0	0	0	0	0
Benín	0	0	0	0	0	0
Bhutan	0	0	0	0	0	0
Bielorússia	0	0	0	0	0	0
Bolívia	0	0	0	0	0	0
Bòsnia i Hercegovina	0	0	0	0	0	0
Botswana	0	0	0	0	0	0
Brasil	6707	100	0	0	100	0
Brunei	0	0	0	0	0	0
Bulgària	8370	0	0	100	0	100
Burkina Faso	0	0	0	0	0	0
Burundi	0	0	0	0	0	0


	Total	NO USUARIS		POSSESIÓ BICICLETA		Sí
		Mai o gairebé mai	No hi sap anar	Sí	No	
% Horizontals						
Total	6205031	47,7	12,0	54,2	45,8	68,9
Mostra real	800	47,8	11,9	54,5	45,5	69,0
Cambodja	0	0	0	0	0	0
Camerun	0	0	0	0	0	0
Canadà	0	0	0	0	0	0
Cap Verd	0	0	0	0	0	0
Centreafricana, República	0	0	0	0	0	0
Colòmbia	7971	0	0	0	100	0
Comores	0	0	0	0	0	0
Congo	0	0	0	0	0	0
Congo, República Democràtica del	0	0	0	0	0	0
Cook, illes	0	0	0	0	0	0
Corea, República de	0	0	0	0	0	0
Corea, República Democràtica Popular de	0	0	0	0	0	0
Costa d'Ivori	0	0	0	0	0	0
Costa Rica	0	0	0	0	0	0
Croàcia	0	0	0	0	0	0
Cuba	0	0	0	0	0	0
Dinamarca	0	0	0	0	0	0
Djibouti	0	0	0	0	0	0
Dominica	0	0	0	0	0	0
Dominicana, República	6808	0	0	0	100	100
Egipte	0	0	0	0	0	0
Equador	13481	50,7	49,3	50,7	49,3	50,7
Eritrea	0	0	0	0	0	0


	Total	NO USUARIS		POSSESIÓ BICICLETA		Sí
		Mai o gairebé mai	No hi sap anar	Sí	No	
% Horizontals						
Total	6205031	47,7	12,0	54,2	45,8	68,9
Mostra real	800	47,8	11,9	54,5	45,5	69,0
Eslovàquia	0	0	0	0	0	0
Eslovènia	0	0	0	0	0	0
Espanya	14215	53,2	46,8	0	100	53,2
Estats Units d'Amèrica	0	0	0	0	0	0
Estònia	0	0	0	0	0	0
Etiòpia	0	0	0	0	0	0
Fiji	0	0	0	0	0	0
Filipines	0	0	0	0	0	0
Finlàndia	0	0	0	0	0	0
França	15909	48,6	0	100	0	100
Gabon	0	0	0	0	0	0
Gàmbia	0	0	0	0	0	0
Geòrgia	0	0	0	0	0	0
Ghana	0	0	0	0	0	0
Grècia	0	0	0	0	0	0
Grenada	0	0	0	0	0	0
Guatemala	0	0	0	0	0	0
Guinea	0	0	0	0	0	0
Guinea Bissau	0	0	0	0	0	0
Guinea Equatorial	0	0	0	0	0	0
Guyana	0	0	0	0	0	0
Haití	0	0	0	0	0	0
Hondures	15855	48,3	51,7	0	100	0


	Total	NO USUARIS		POSSESIÓ BICICLETA		Sí
		Mai o gairebé mai	No hi sap anar	Sí	No	
% Horizontals						
Total	6205031	47,7	12,0	54,2	45,8	68,9
Mostra real	800	47,8	11,9	54,5	45,5	69,0
Hongria	0	0	0	0	0	0
Iemen	0	0	0	0	0	0
Índia	0	0	0	0	0	0
Indonèsia	0	0	0	0	0	0
Iran	0	0	0	0	0	0
Iraq	0	0	0	0	0	0
Irlanda	0	0	0	0	0	0
Islàndia	0	0	0	0	0	0
Israel	0	0	0	0	0	0
Itàlia	0	0	0	0	0	0
Jamaica	0	0	0	0	0	0
Japó	0	0	0	0	0	0
Jordània	0	0	0	0	0	0
Kazakhstan	0	0	0	0	0	0
Kenya	0	0	0	0	0	0
Kirguizistan	0	0	0	0	0	0
Kiribati	0	0	0	0	0	0
Kuwait	0	0	0	0	0	0
Laos	0	0	0	0	0	0
Lesotho	0	0	0	0	0	0
Letònia	0	0	0	0	0	0
Líban	0	0	0	0	0	0
Libèria	0	0	0	0	0	0


	Total	NO USUARIS		POSSESIÓ BICICLETA		Sí
		Mai o gairebé mai	No hi sap anar	Sí	No	
% Horizontals						
Total	6205031	47,7	12,0	54,2	45,8	68,9
Mostra real	800	47,8	11,9	54,5	45,5	69,0
Líbia	0	0	0	0	0	0
Liechtenstein	0	0	0	0	0	0
Lituània	0	0	0	0	0	0
Luxemburg	0	0	0	0	0	0
Macedònia	0	0	0	0	0	0
Madagascar	0	0	0	0	0	0
Malàisia	0	0	0	0	0	0
Malawi	0	0	0	0	0	0
Maldives	0	0	0	0	0	0
Mali	0	0	0	0	0	0
Malta	0	0	0	0	0	0
Marroc	0	0	0	0	0	0
Marshall	0	0	0	0	0	0
Maurici	0	0	0	0	0	0
Mauritània	0	0	0	0	0	0
Mèxic	0	0	0	0	0	0
Micrònesia, Estats Federats de	0	0	0	0	0	0
Moçambic	0	0	0	0	0	0
Moldàvia	0	0	0	0	0	0
Mònaco	0	0	0	0	0	0
Mongòlia	0	0	0	0	0	0
Montenegro	0	0	0	0	0	0
Myanma	0	0	0	0	0	0

	Total	NO USUARIS		POSSESIÓ BICICLETA		Sí
		Mai o gairebé mai	No hi sap anar	Sí	No	
% Horizontals						
Total	6205031	47,7	12,0	54,2	45,8	68,9
Mostra real	800	47,8	11,9	54,5	45,5	69,0
Namíbia	0	0	0	0	0	0
Nauru	0	0	0	0	0	0
Nepal	0	0	0	0	0	0
Nicaragua	0	0	0	0	0	0
Níger	0	0	0	0	0	0
Nigèria	0	0	0	0	0	0
Noruega	0	0	0	0	0	0
Nova Zelanda	0	0	0	0	0	0
Oman	0	0	0	0	0	0
Països Baixos	0	0	0	0	0	0
Pakistan	0	0	0	0	0	0
Palau	0	0	0	0	0	0
Panamà	0	0	0	0	0	0
Papua Nova Guinea	0	0	0	0	0	0
Paraguai	0	0	0	0	0	0
Perú	46412	51,8	0	65,2	34,8	48,2
Polònia	0	0	0	0	0	0
Portugal	7801	0	0	100	0	100
Qatar	0	0	0	0	0	0
Regne Unit	8069	0	100	0	100	0
Romania	0	0	0	0	0	0
Rússia	0	0	0	0	0	0
Rwanda	0	0	0	0	0	0


	Total	NO USUARIS		POSSESIÓ BICICLETA		Sí
		Mai o gairebé mai	No hi sap anar	Sí	No	
% Horizontals						
Total	6205031	47,7	12,0	54,2	45,8	68,9
Mostra real	800	47,8	11,9	54,5	45,5	69,0
Saint Christopher i Nevis	0	0	0	0	0	0
Saint Lucia	0	0	0	0	0	0
Saint Vincent i les Grenadines	0	0	0	0	0	0
Salomó	0	0	0	0	0	0
Salvador, el	0	0	0	0	0	0
Samoa Occidental	0	0	0	0	0	0
San Marino	0	0	0	0	0	0
São Tomé i Príncipe	0	0	0	0	0	0
Senegal	0	0	0	0	0	0
Sèrbia	0	0	0	0	0	0
Seychelles	0	0	0	0	0	0
Sierra Leone	0	0	0	0	0	0
Singapur	0	0	0	0	0	0
Síria	0	0	0	0	0	0
Somàlia	0	0	0	0	0	0
Sri Lanka	0	0	0	0	0	0
Sud-àfrica, República de	0	0	0	0	0	0
Sudan	0	0	0	0	0	0
Suècia	0	0	0	0	0	0
Suïssa	7801	0	0	100	0	100
Surinam	0	0	0	0	0	0
Swazilàndia	0	0	0	0	0	0
Tadjikistan	0	0	0	0	0	0


	Total	NO USUARIS		POSSESIÓ BICICLETA		Sí
		Mai o gairebé mai	No hi sap anar	Sí	No	
% Horizontals						
Total	6205031	47,7	12,0	54,2	45,8	68,9
Mostra real	800	47,8	11,9	54,5	45,5	69,0
Tailàndia	0	0	0	0	0	0
Taiwan	0	0	0	0	0	0
Tanzània	0	0	0	0	0	0
Timor Oriental	0	0	0	0	0	0
Togo	0	0	0	0	0	0
Tonga	0	0	0	0	0	0
Trinitat i Tobago	0	0	0	0	0	0
Tunísia	0	0	0	0	0	0
Turkmenistan	0	0	0	0	0	0
Turquia	0	0	0	0	0	0
Tuvalu	0	0	0	0	0	0
Txad	0	0	0	0	0	0
Txeca, República	0	0	0	0	0	0
Ucraïna	7876	0	0	100	0	100
Uganda	0	0	0	0	0	0
Unió dels Emirats Àrabs	0	0	0	0	0	0
Uruguai	0	0	0	0	0	0
Uzbekistan	0	0	0	0	0	0
Vanuatu	0	0	0	0	0	0
Vaticà	0	0	0	0	0	0
Veneçuela	14839	44,8	55,2	0	100	55,2
Vietnam	0	0	0	0	0	0
Xile	0	0	0	0	0	0

	Total	NO USUARIS		POSSESIÓ BICICLETA		Sí
		Mai o gairebé mai	No hi sap anar	Sí	No	
% Horizontals						
Total	6205031	47,7	12,0	54,2	45,8	68,9
Mostra real	800	47,8	11,9	54,5	45,5	69,0
Xina	0	0	0	0	0	0
Xipre	0	0	0	0	0	0
Zàmbia	0	0	0	0	0	0
Zimbabwe	0	0	0	0	0	0
Altres	0	0	0	0	0	0
NS/NC	0	0	0	0	0	0


	Total	TENEN BICICLETES A CASA					
		1 bicicleta	2 bicicletes	3 bicicletes	4 bicicletes	5 bicicletes	Més de 5
% Horizontals							
Total	6205031	17,1	17,3	14,3	11,9	4,5	3,8
Mostra real	800	17,3	17,4	14,3	11,9	4,5	3,8
. SEXE							
	6205031	17,1	17,3	14,3	11,9	4,5	3,8
SEXE	800	17,3	17,4	14,3	11,9	4,5	3,8
Home	3081442	19,5	19,1	13,1	11,6	5,6	5,6
Dona	3123589	14,7	15,6	15,4	12,2	3,4	2
Ns/Nc	0	0	0	0	0	0	0
. EDAT							
	6205031	17,1	17,3	14,3	11,9	4,5	3,8
EDAT	800	17,3	17,4	14,3	11,9	4,5	3,8
Casos vàlids	6205031	17,1	17,3	14,3	11,9	4,5	3,8
Ns/Nc	0	0	0	0	0	0	0
Mitjana	44,705	45,594	43,625	42,686	37,365	39,679	41,537
Desviació	18,06	17,05	15,899	18,287	17,384	16,356	17,828
. EDAT TRAMS							
	6205031	17,1	17,3	14,3	11,9	4,5	3,8
EDAT	800	17,3	17,4	14,3	11,9	4,5	3,8
De 12 a 24	985280	13,8	12,7	21,8	23	6,3	5,7
De 25 a 39	1499940	19,9	22,1	8,5	8,7	4,2	2,1
De 40 a 54	1840258	14	18,1	19,3	15,2	6,3	5,4
De 55 a 69	1304246	21,9	17,9	11,1	7,1	3,1	3,1


DYM MARKET RESEARCH								
		Total	TENEN BICICLETES A CASA					
% Horizontals			1 bicicleta	2 bicicletes	3 bicicletes	4 bicicletes	5 bicicletes	Més de 5
Total	6205031	17,1	17,3	14,3	11,9	4,5	3,8	
Mostra real	800	17,3	17,4	14,3	11,9	4,5	3,8	
De 70 a 79	575307	14,2	9	7,6	1,5	0	1,5	
Ns/Nc	0	0	0	0	0	0	0	
. NACIONALITAT		6205031	17,1	17,3	14,3	11,9	4,5	3,8
	800	17,3	17,4	14,3	11,9	4,5	3,8	
Espanyola+catalana	5974946	17,2	17,5	13,9	12,2	4,6	3,9	
Estrangera, doble	183506	8,7	12,3	29	0	4,3	0	
Ns/Nc	46578	36,4	16,2	0	17,7	0	0	
. NIVELL D'ESTUDIS		6205031	17,1	17,3	14,3	11,9	4,5	3,8
	800	17,3	17,4	14,3	11,9	4,5	3,8	
NIVELL D'ESTUDIS								
Baix	1187868	16,4	15,9	12,7	10,6	4	3,3	
Mitjà	2997456	17,4	15,7	15,7	12,5	4,4	3,2	
Alt	1991127	17,1	20,1	12,9	12	5,1	5	
Ns/Nc	28580	0	49,7	27,3	0	0	0	
. ACTIVITAT		6205031	17,1	17,3	14,3	11,9	4,5	3,8
	800	17,3	17,4	14,3	11,9	4,5	3,8	
ACTIVITAT								
Ocupats	3470805	17,5	21,7	13,9	13,4	5	4,3	
Aturats	384190	23,4	14,1	7,9	4,1	0	0	
Jubilats, pensionistes	1145306	18,4	11,7	11	3,5	2,8	2,1	


	Total	TENEN BICICLETES A CASA					
		1 bicicleta	2 bicicletes	3 bicicletes	4 bicicletes	5 bicicletes	Més de 5
% Horizontals							
Total	6205031	17,1	17,3	14,3	11,9	4,5	3,8
Mostra real	800	17,3	17,4	14,3	11,9	4,5	3,8
Tasques de la llar	287014	13,4	14,3	19,5	0	2,4	3
Estudiants	887580	12,8	9,7	21,6	24,7	6,9	6,2
Ns/Nc	30137	0	25,7	0	0	25,9	0
. DIMENSIO MUNICIPI							
	6205031	17,1	17,3	14,3	11,9	4,5	3,8
DIMENSIO MUNICIPI	800	17,3	17,4	14,3	11,9	4,5	3,8
< 10000	1293956	12,1	19,2	19,9	14,7	6,4	8,3
10001-100MIL	2514340	17,6	20	15,1	13	5,2	3,7
100001-500MIL	1065178	20,4	15,2	12	8,8	3,2	2,5
+500MIL	1331557	18,3	12,1	9	9,7	2,4	0,6
Ns/Nc	0	0	0	0	0	0	0
. USUARIS DE BICICLETA							
	6205031	17,1	17,3	14,3	11,9	4,5	3,8
USUARIS DE BICICLETA	800	17,3	17,4	14,3	11,9	4,5	3,8
Total Usuaris	2498557	16,1	21,4	20,1	19,3	8,8	6,8
Cada dia o gairebé	300226	17,9	12,9	10,6	18,7	10,6	15,6
Al menys un cop per setmana	604227	15	23,2	24,2	15,7	14,3	7,6
Només caps de setmana	317469	19,3	12,3	26,9	31,6	7,4	2,5
Algun cop al mes	646465	22,4	20,1	17,8	14,3	6,2	10,7
Menor freqüència	630170	8,3	29,5	19,6	22	5,9	0
Ns/Nc	3706474	17,7	14,6	10,4	6,9	1,6	1,8

	Total	TENEN BICICLETES A CASA					
		1 bicicleta	2 bicicletes	3 bicicletes	4 bicicletes	5 bicicletes	Més de 5
% Horizontals							
Total	6205031	17,1	17,3	14,3	11,9	4,5	3,8
Mostra real	800	17,3	17,4	14,3	11,9	4,5	3,8

. NO USUARIS							
	6205031	17,1	17,3	14,3	11,9	4,5	3,8
NO USUARIS	800	17,3	17,4	14,3	11,9	4,5	3,8
Mai o gairebé mai	2962603	19,5	16,2	10,7	8,4	1,8	1,6
No hi sap anar	743871	10,5	8,4	8,9	1	1,1	2,3
Ns/Nc	2498557	16,1	21,4	20,1	19,3	8,8	6,8
Usuaris vs No usuaris							
	6205031	17,1	17,3	14,3	11,9	4,5	3,8
USUARIS_NO_USUARIS	800	17,3	17,4	14,3	11,9	4,5	3,8
Usuaris	2498557	16,1	21,4	20,1	19,3	8,8	6,8
No usuaris	3706474	17,7	14,6	10,4	6,9	1,6	1,8
. POSSESIÓ BICICLETA							
	6205031	17,1	17,3	14,3	11,9	4,5	3,8
POSSESIÓ BICICLETA	800	17,3	17,4	14,3	11,9	4,5	3,8
Sí	3363925	18,7	23,2	19,8	21,3	7,6	6,5
No	2841106	15,1	10,4	7,8	0,8	0,9	0,6
. TENEN BICICLETES A CASA							
	6205031	17,1	17,3	14,3	11,9	4,5	3,8
TENEN BICICLETES A CASA	800	17,3	17,4	14,3	11,9	4,5	3,8

	Total	TENEN BICICLETES A CASA					
		1 bicicleta	2 bicicletes	3 bicicletes	4 bicicletes	5 bicicletes	Més de 5
% Horizontals							
Total	6205031	17,1	17,3	14,3	11,9	4,5	3,8
Mostra real	800	17,3	17,4	14,3	11,9	4,5	3,8
Sí	4274762	24,8	25,2	20,7	17,3	6,6	5,5
1 bicicleta	1058788	100	0	0	0	0	0
2 bicicletes	1075373	0	100	0	0	0	0
3 bicicletes	886041	0	0	100	0	0	0
4 bicicletes	739014	0	0	0	100	0	0
5 bicicletes	280041	0	0	0	0	100	0
Més de 5	235506	0	0	0	0	0	100
No	1930269	0	0	0	0	0	0
. VAN FER-LA SERVIR AHIR							
	6205031	17,1	17,3	14,3	11,9	4,5	3,8
VAN FER-LA SERVIR AHIR	800	17,3	17,4	14,3	11,9	4,5	3,8
Sí	456334	11,7	20,6	17,4	17,5	13,6	13,8
No	2042223	17,1	21,5	20,7	19,7	7,7	5,3
Resta	3706474	17,7	14,6	10,4	6,9	1,6	1,8
. DESPLAÇAMENT QUOTIDIÀ AHIR							
	6205031	17,1	17,3	14,3	11,9	4,5	3,8
DESPLAÇAMENT QUOTIDIÀ AHIR	800	17,3	17,4	14,3	11,9	4,5	3,8
Sí	266807	17	14,4	17,6	17,9	11,8	12
No	475275	15,9	16,5	27,8	16,2	4,7	7,3
Resta	5462949	17,2	17,5	12,9	11,2	4,1	3,1


	Total	TENEN BICICLETES A CASA					
		1 bicicleta	2 bicicletes	3 bicicletes	4 bicicletes	5 bicicletes	Més de 5
% Horizontals							
Total	6205031	17,1	17,3	14,3	11,9	4,5	3,8
Mostra real	800	17,3	17,4	14,3	11,9	4,5	3,8
Base BASE CONTESTAN (TIPUS DE DESPLAÇAMENT)	2498557	16,1	21,4	20,1	19,3	8,8	6,8
	323	16,4	21,4	20,1	19,2	8,7	6,8
. TIPUS DE DESPLAÇAMENTS							
	2498557	16,1	21,4	20,1	19,3	8,8	6,8
TIPUS DE DESPLAÇAMENTS	323	16,4	21,4	20,1	19,2	8,7	6,8
Quotidians	758341	17,1	15,4	23,6	16,5	7,1	9,8
Passeig, lleure, turisme	1683635	15,3	21,4	23,2	19,3	7,9	6,4
Esport	1282941	15,5	22,8	22,3	19,4	11,6	7,2
Base TOTAL	6205031						
	0	17,1	17,3	14,3	11,9	4,5	3,8
. TIPUS DE DESPLAÇAMENTS							
	6205031	17,1	17,3	14,3	11,9	4,5	3,8
TIPUS DE DESPLAÇAMENTS	800	17,3	17,4	14,3	11,9	4,5	3,8
Quotidians	758341	17,1	15,4	23,6	16,5	7,1	9,8
Passeig, lleure, turisme	1683635	15,3	21,4	23,2	19,3	7,9	6,4
Esport	1282941	15,5	22,8	22,3	19,4	11,6	7,2
Ns/Nc	3706474	17,7	14,6	10,4	6,9	1,6	1,8
Base BASE CONTESTAN (LLOC D'US)	2490756	16,2	21,4	20,2	19,4	8,8	6,8
	322	16,5	21,4	20,2	19,3	8,7	6,8


	Total	TENEN BICICLETES A CASA					
		1 bicicleta	2 bicicletes	3 bicicletes	4 bicicletes	5 bicicletes	Més de 5
% Horizontals							
Total	6205031	17,1	17,3	14,3	11,9	4,5	3,8
Mostra real	800	17,3	17,4	14,3	11,9	4,5	3,8


. LLOCS D'ÚS								
	2490756	16,2	21,4	20,2	19,4	8,8	6,8	
LLOCS D'ÚS	322	16,5	21,4	20,2	19,3	8,7	6,8	
Nucli urbà	598637	24,5	20,6	19,6	16,9	0	3,5	
Carretera	209943	13,6	25,9	18,6	22,8	7,8	7,6	
Camins, vies verdes, altres indrets	1682176	13,5	21,2	20,6	19,8	12,1	7,9	
Base TOTAL	6205031	0	17,1	17,3	14,3	11,9	4,5	3,8


. LLOCS D'ÚS							
	6205031	17,1	17,3	14,3	11,9	4,5	3,8
LLOCS D'ÚS	800	17,3	17,4	14,3	11,9	4,5	3,8
Nucli urbà	598637	24,5	20,6	19,6	16,9	0	3,5
Carretera	209943	13,6	25,9	18,6	22,8	7,8	7,6
Camins, vies verdes, altres indrets	1682176	13,5	21,2	20,6	19,8	12,1	7,9
Ns/Nc	3714275	17,7	14,6	10,3	6,9	1,6	1,8


P1. Sap anar en bicicleta?							
	6205031	17,1	17,3	14,3	11,9	4,5	3,8
P1	800	17,3	17,4	14,3	11,9	4,5	3,8
SI	5461160	18	18,5	15	13,4	5	4

	Total	TENEN BICICLETES A CASA					
		1 bicicleta	2 bicicletas	3 bicicletas	4 bicicletas	5 bicicletas	Més de 5
% Horizontals							
Total	6205031	17,1	17,3	14,3	11,9	4,5	3,8
Mostra real	800	17,3	17,4	14,3	11,9	4,5	3,8
NO	743871	10,5	8,4	8,9	1	1,1	2,3
NO SAP	0	0	0	0	0	0	0
NO CONTESTA	0	0	0	0	0	0	0
Ns/Nc	0	0	0	0	0	0	0
	743871	10,5	8,4	8,9	1,0	1,1	2,3
Base No sap anar en bicicleta	95	10,5	8,4	8,4	1,1	1,1	2,1
P1.1. Li agradaria aprendre							
	743871	10,5	8,4	8,9	1,0	1,1	2,3
P1_1	95	10,5	8,4	8,4	1,1	1,1	2,1
SI	152472	15,2	19,3	15,4	0	0	5,7
NO	544224	8,6	6,1	7,9	1,4	1,5	1,5
NO SAP	15453	0	0	0	0	0	0
NO CONTESTA	0	0	0	0	0	0	0
Ns/Nc	31721	26	0	0	0	0	0
	5461160	18,0	18,5	15,0	13,4	5,0	4,0
Base Si sap anar en bicicleta	705	18,2	18,6	15,0	13,3	5,0	4,0
P2. Freqüència d'ús							
	5461160	18,0	18,5	15,0	13,4	5,0	4,0
P2	705	18,2	18,6	15,0	13,3	5,0	4,0


	Total	TENEN BICICLETES A CASA					
		1 bicicleta	2 bicicletes	3 bicicletes	4 bicicletes	5 bicicletes	Més de 5
% Horitzontals							
Total	6205031	17,1	17,3	14,3	11,9	4,5	3,8
Mostra real	800	17,3	17,4	14,3	11,9	4,5	3,8
Cada dia	125970	18,3	11,8	18,9	12,8	6,4	18,9
5-6 cops per setmana	174256	17,6	13,8	4,7	23	13,7	13,3
3-4 cops per setmana	293842	12,6	23,6	29,2	16,1	15,8	2,7
1-2 cops per setmana	310385	17,2	22,8	19,5	15,3	12,9	12,3
Només els caps de setmana (de la major part de l'any)	317469	19,3	12,3	26,9	31,6	7,4	2,5
Algun cop al mes (de la major part de l'any)	646465	22,4	20,1	17,8	14,3	6,2	10,7
Menor freqüència	630170	8,3	29,5	19,6	22	5,9	0
Mai o gairebé mai	2962603	19,5	16,2	10,7	8,4	1,8	1,6
Ns/Nc	0	0	0	0	0	0	0
	3592773	17,5	18,5	12,3	10,8	2,5	1,3
Base Utilitzen amb poca freqüència o mai	464	17,7	18,5	12,3	10,8	2,6	1,3
P2.1. Motius usa poc la bicicleta							
	3592773	17,5	18,5	12,3	10,8	2,5	1,3
P2_1	464	17,7	18,5	12,3	10,8	2,6	1,3
Bici robada	15744	0	0	49	0	0	0
Cap motiu en concret, NS/NC	0	0	0	0	0	0	0
Estàtica	15194	0	0	0	0	0	0
Fa servir bicíng	0	0	0	0	0	0	0
La fa servir a l'estiu	62934	25,2	12,8	13,3	36	0	0
La zona on viu no permet o facilita (cotxe)	134210	5,8	21,7	22,7	17	5	0
L'orografia no ho permet	103839	7,9	8,9	7,7	0	13,8	7,9


	Total	TENEN BICICLETES A CASA					
		1 bicicleta	2 bicicletes	3 bicicletes	4 bicicletes	5 bicicletes	Més de 5
% Horitzontals							
Total	6205031	17,1	17,3	14,3	11,9	4,5	3,8
Mostra real	800	17,3	17,4	14,3	11,9	4,5	3,8
Manca de costum, mandra	188039	31,5	12,1	11,8	16,7	4,1	0
Manca de temps	267743	25,1	17,5	26,1	5,7	2,9	0
No hi ha lloc on deixar la bici	62552	0	12,4	0	12,8	0	0
No li motiva, no la necessita, no li agrada	358634	17,6	17,1	17,1	17,7	2,2	2,3
No pot compartir l'afició	23541	32,1	33,1	0	34,7	0	0
No sap o no vol	15984	0	0	0	51,6	0	0
No te bicicleta/Espatlлада	664342	13,9	9,1	2,4	1,2	1	0
Pel tràfic, por, seguretat, comoditat	276801	19,6	10,8	18,9	8,1	2,5	3
Per la forma de viure	15758	0	49,1	0	0	50,9	0
Per l'edat	166238	20	10,5	0	5,2	0	0
Prefereix caminar	523099	15,3	26,4	14,6	14,3	4,3	1,6
Prefereix cotxe, moto o transport públic/ o altres mitjans	794786	19,3	21,5	17	8,7	2	2
Salut, accident o malaltia	346214	22,7	20,5	13	2,2	4,2	0
Se li va trancar	0	0	0	0	0	0	0
Té la bici al poble	116595	12,7	6,6	7	34,4	0	0
Té nens petits	40245	0	59,3	0	0	0	0
Treballa lluny	138531	11,6	33,8	4,8	17,1	5,6	0
Usos molt concrets: nens, oci, determinats moments	31669	0	75,8	0	24,2	0	0
Va perdre afició, es cansa, té altres interessos	129304	12,6	24	0	12,5	6,2	6,4
Distàncies llargues / poc útil-pràctica pel dia a dia	98560	14,6	22,3	23,7	15,9	0	0
Manca de pràctica	14678	100	0	0	0	0	0
Fa altres esports	141358	33,6	39	5,9	16	5,5	0
Incòmoda baixar-la de casa	6695	0	100	0	0	0	0

	Total	TENEN BICICLETES A CASA					
		1 bicicleta	2 bicicletes	3 bicicletes	4 bicicletes	5 bicicletes	Més de 5
% Horizontals							
Total	6205031	17,1	17,3	14,3	11,9	4,5	3,8
Mostra real	800	17,3	17,4	14,3	11,9	4,5	3,8
Altes respostes	22662	34,1	30,1	0	35,8	0	0
No sap	15594	50,5	0	0	0	0	49,5
No contesta	0	0	0	0	0	0	0
TOTAL NO LI CAL/ NO VOL	2859757	17,6	19,4	12,5	11,7	2,7	1,1
No té/ espatllada	680085	13,6	8,9	3,5	1,2	1	0
Manca costum	196009	34,3	11,6	11,3	16	3,9	0
No li agrada, etc.	531852	22,2	23,4	13,1	17,8	3	1,6
Per distàncies	237091	12,8	29	12,7	16,6	3,3	0
Estil de vida	47427	0	66,9	0	16,2	16,9	0
TOTAL NO POT	574079	20,9	13,9	9,3	2,9	5,1	1,4
Per edat i forma	166238	20	10,5	0	5,2	0	0
TOTAL MANCA FACILITATS	452206	13,7	14,7	18,3	11,8	3	1,8
TOTAL ALTRES	37856	20,4	18	0	21,4	0	0
Ns/Nc	0	0	0	0	0	0	0
	2498557	16,1	21,4	20,1	19,3	8,8	6,8
Base Utilitzen amb alguna freqüència	323	16,4	21,4	20,1	19,2	8,7	6,8
P2.2. Utilitza el dia anterior							
	2498557	16,1	21,4	20,1	19,3	8,8	6,8
P2_2	323	16,4	21,4	20,1	19,2	8,7	6,8
SI	456334	11,7	20,6	17,4	17,5	13,6	13,8
NO	2042223	17,1	21,5	20,7	19,7	7,7	5,3

	Total	TENEN BICICLETES A CASA					
		1 bicicleta	2 bicicletes	3 bicicletes	4 bicicletes	5 bicicletes	Més de 5
% Horizontals							
Total	6205031	17,1	17,3	14,3	11,9	4,5	3,8
Mostra real	800	17,3	17,4	14,3	11,9	4,5	3,8
NO SAP	0	0	0	0	0	0	0
NO CONTESTA	0	0	0	0	0	0	0
Ns/Nc	0	0	0	0	0	0	0
	207792	25,5	10,6	26,3	15,2	11,4	3,2
Base Usan con alguna frecuencia y ayer no utilizaron bici	27	25,9	11,1	25,9	14,8	11,1	3,7
P2.3. Principalment, per quin dels següents motius no va utilitzar ahir la bicicleta?							
	207792	25,5	10,6	26,3	15,2	11,4	3,2
P2_3	27	25,9	11,1	25,9	14,8	11,1	3,7
Perquè va ploure	0	0	0	0	0	0	0
Per motius relacionats amb el clima (fred, neu, vent...)	29708	25,5	22,6	25,5	26,5	0	0
Raons de salut / no es trobava bé	30241	47,9	0	25	0	0	0
Motius laborals	30143	0	25,6	26,7	25,7	0	22,1
Raons familiars	6832	100	0	0	0	0	0
Raons personals / canvi de plans / per un imprevist	63266	25,5	12	24,8	12,2	12,8	0
ALTRES MOTIUS	39733	0	0	40	20,7	39,2	0
NO SAP	0	0	0	0	0	0	0
NO CONTESTA	7868	100	0	0	0	0	0
Ns/Nc	0	0	0	0	0	0	0

DYM MARKET RESEARCH	Total	TENEN BICICLETES A CASA					
		1 bicicleta	2 bicicletes	3 bicicletes	4 bicicletes	5 bicicletes	Més de 5
% Horizontals							
Total	6205031	17,1	17,3	14,3	11,9	4,5	3,8
Mostra real	800	17,3	17,4	14,3	11,9	4,5	3,8
	207792	25,5	10,6	26,3	15,2	11,4	3,2
Base No citan pluja	27	25,9	11,1	25,9	14,8	11,1	3,7
P2.4. Els dies de pluja fa servir la bicicleta?							
	207792	25,5	10,6	26,3	15,2	11,4	3,2
P2_4	27	25,9	11,1	25,9	14,8	11,1	3,7
SI	24060	0	32,1	0	34,2	33,7	0
SÍ, SI LA PLUJA NO ÉS MOLT FORTA	23949	34,2	0	0	32,2	0	0
NO SI LA PLUJA ÉS FORTA	13416	50,4	0	0	0	0	49,6
NO, MAI	138632	27,4	10,3	39,5	5,7	11,2	0
NO SAP	0	0	0	0	0	0	0
NO CONTESTA	7735	0	0	0	100	0	0
Ns/Nc	0	0	0	0	0	0	0
	2042223	17,1	21,5	20,7	19,7	7,7	5,3
Base Saben anar i ahor no van utilitzar	265	17,4	21,5	20,8	19,6	7,5	5,3
P3. Últim cop que la va utilitzar							
	2042223	17,1	21,5	20,7	19,7	7,7	5,3
P3	265	17,4	21,5	20,8	19,6	7,5	5,3
Menys d'una setmana	635096	19,1	22	21,7	19,9	8,8	6
Menys d'un mes	541048	14	15,5	25,9	19,8	11,7	8,5
Entre 1 i 3 mesos	584320	21,1	21,3	17,9	22,4	4	4

	Total	TENEN BICICLETES A CASA					
		1 bicicleta	2 bicicletes	3 bicicletes	4 bicicletes	5 bicicletes	Més de 5
% Horizontals							
Total	6205031	17,1	17,3	14,3	11,9	4,5	3,8
Mostra real	800	17,3	17,4	14,3	11,9	4,5	3,8
Entre 3 i 6 mesos	146662	14,3	26,3	11	21,6	5,3	0
Entre 6 mesos i 1 any	82903	9,7	36,7	9,9	8	8	0
Més d'un any	52194	0	43,4	28,7	0	0	0
NO SAP	0	0	0	0	0	0	0
NO CONTESTA	0	0	0	0	0	0	0
Ns/Nc	0	0	0	0	0	0	0
	6205031						
Base TOTAL	0	17,1	17,3	14,3	11,9	4,5	3,8
P3. Últim cop que la va utilitzar							
	6205031	17,1	17,3	14,3	11,9	4,5	3,8
P3_MOD	800	17,3	17,4	14,3	11,9	4,5	3,8
Menys d'una setmana	1091430	16	21,4	19,9	18,9	10,8	9,2
Menys d'un mes	541048	14	15,5	25,9	19,8	11,7	8,5
Entre 1 i 3 mesos	584320	21,1	21,3	17,9	22,4	4	4
Entre 3 i 6 mesos	146662	14,3	26,3	11	21,6	5,3	0
Entre 6 mesos i 1 any	82903	9,7	36,7	9,9	8	8	0
Més d'un any	3014797	19,2	16,6	11	8,3	1,8	1,6
No hi sap anar	743871	10,5	8,4	8,9	1	1,1	2,3
	5461160	18,0	18,5	15,0	13,4	5,0	4,0
Base Si sap anar en bicicleta	705	18,2	18,6	15,0	13,3	5,0	4,0

	Total	TENEN BICICLETES A CASA					
		1 bicicleta	2 bicicletes	3 bicicletes	4 bicicletes	5 bicicletes	Més de 5
% Horizontals							
Total	6205031	17,1	17,3	14,3	11,9	4,5	3,8
Mostra real	800	17,3	17,4	14,3	11,9	4,5	3,8


P4. Possessió bicicleta per ús personal


	5461160	18,0	18,5	15,0	13,4	5,0	4,0
P4	705	18,2	18,6	15,0	13,3	5,0	4,0
SI	3363925	18,7	23,2	19,8	21,3	7,6	6,5
NO	2097235	16,7	11,1	7,3	0,8	0,8	0
NO SAP	0	0	0	0	0	0	0
NO CONTESTA	0	0	0	0	0	0	0
Total No & resta	2097235	16,7	11,1	7,3	0,8	0,8	0
Ns/Nc	0	0	0	0	0	0	0
	3363925	18,7	23,2	19,8	21,3	7,6	6,5
Base Té bicicleta per ús personal	436	19,0	23,2	19,7	21,1	7,6	6,4

P5.1. Tipus bicicleta té


	3363925	18,7	23,2	19,8	21,3	7,6	6,5
P5_1	436	19,0	23,2	19,7	21,1	7,6	6,4
Carretera / corredor	444927	5,3	15,8	21	17,7	17,4	20,9
BTT/ Mountain bike/ de muntanya	2407540	18,8	22,4	18,8	21,3	8,7	8,1
De ciutat / de passeig	891155	15,4	21,4	25,4	20,5	7,9	6,9
Híbrida / versàtil	204732	8	19,6	18,8	30,5	7,8	11,3
Elèctrica	0	0	0	0	0	0	0
Plegable	0	0	0	0	0	0	0

DYM MARKET RESEARCH	Total	TENEN BICICLETES A CASA					
		1 bicicleta	2 bicicletes	3 bicicletes	4 bicicletes	5 bicicletes	Més de 5
% Horizontals							
Total	6205031	17,1	17,3	14,3	11,9	4,5	3,8
Mostra real	800	17,3	17,4	14,3	11,9	4,5	3,8
BMX / Freestyle	7732	0	100	0	0	0	0
No en té	0	0	0	0	0	0	0
Altes respostes	8249	0	0	0	0	0	100
No sap	70772	11,5	11	22,8	32,8	0	0
No contesta	16119	0	0	0	51,6	48,4	0
Ns/Nc	0	0	0	0	0	0	0
	444927	5,3	15,8	21,0	17,7	17,4	20,9
Base De carretera	57	5,3	15,8	21,1	17,5	17,5	21,1
P5.1. De carretera							
	444927	5,3	15,8	21,0	17,7	17,4	20,9
P5_1_1_N	57	5,3	15,8	21,1	17,5	17,5	21,1
1 bici de carretera	343816	6,9	14	20,5	15,9	20,2	20,2
2 bicis de carretera	85219	0	26,4	26,6	18,9	9,4	18,7
3 o més bicis de carretera	15892	0	0	0	51,4	0	48,6
Número total de bicicletes	444927	5,3	15,8	21	17,7	17,4	20,9
Ns/Nc	0	0	0	0	0	0	0
Mitjana	1,281	1	1,319	1,243	1,515	1,104	1,338
Desviació	0,589	0	0,466	0,429	0,934	0,305	0,624
P5.1. De carretera i elèctrica							


	Total	TENEN BICICLETES A CASA					
		1 bicicleta	2 bicicletes	3 bicicletes	4 bicicletes	5 bicicletes	Més de 5
% Horitzontals							
Total	6205031	17,1	17,3	14,3	11,9	4,5	3,8
Mostra real	800	17,3	17,4	14,3	11,9	4,5	3,8
	444927	5,3	15,8	21,0	17,7	17,4	20,9
P5_CAR_EL	57	5,3	15,8	21,1	17,5	17,5	21,1
Carretera elèctrica	0	0	0	0	0	0	0
No	0	0	0	0	0	0	0
Ns/Nc	444927	5,3	15,8	21	17,7	17,4	20,9
Mitjana							
Desviació							
P5.1. De carretera i plegable							
	444927	5,3	15,8	21,0	17,7	17,4	20,9
P5_CAR_PL	57	5,3	15,8	21,1	17,5	17,5	21,1
Carretera plegable	0	0	0	0	0	0	0
No	0	0	0	0	0	0	0
Ns/Nc	444927	5,3	15,8	21	17,7	17,4	20,9
Mitjana							
Desviació							
P5.1. De carretera i elèctrica i plegable							
	444927	5,3	15,8	21,0	17,7	17,4	20,9
P5_CAR_EL_PL	57	5,3	15,8	21,1	17,5	17,5	21,1
Carretera elèctrica i plegable	0	0	0	0	0	0	0

	Total	TENEN BICICLETES A CASA					
		1 bicicleta	2 bicicletes	3 bicicletes	4 bicicletes	5 bicicletes	Més de 5
% Horizontals							
Total	6205031	17,1	17,3	14,3	11,9	4,5	3,8
Mostra real	800	17,3	17,4	14,3	11,9	4,5	3,8
No	444927	5,3	15,8	21	17,7	17,4	20,9
Mitjana	0	0	0	0	0	0	0
Desviació	0	0	0	0	0	0	0
	2407540	18,8	22,4	18,8	21,3	8,7	8,1
Base Muntanya (BTT)	312	19,2	22,4	18,6	21,2	8,7	8,0
P5.1. Muntanya							
	2407540	18,8	22,4	18,8	21,3	8,7	8,1
P5_1_2_N	312	19,2	22,4	18,6	21,2	8,7	8,0
1	1827356	24,8	20,3	19,2	19,6	8,2	5,5
2	357946	0	45,2	6,6	26,1	6,5	15,6
3	145110	0	5,2	53,2	9,8	15,3	16,4
4	77128	0	0	0	62,5	18,8	18,7
5	0	0	0	0	0	0	0
6	0	0	0	0	0	0	0
7	0	0	0	0	0	0	0
8	0	0	0	0	0	0	0
9	0	0	0	0	0	0	0
10	0	0	0	0	0	0	0
Més de 10	0	0	0	0	0	0	0
Numero total	2407540	18,8	22,4	18,8	21,3	8,7	8,1


DYM MARKET RESEARCH	Total	TENEN BICICLETES A CASA					
		1 bicicleta	2 bicicletes	3 bicicletes	4 bicicletes	5 bicicletes	Més de 5
% Horitzontals							
Total	6205031	17,1	17,3	14,3	11,9	4,5	3,8
Mostra real	800	17,3	17,4	14,3	11,9	4,5	3,8
Ns/Nc	0	0	0	0	0	0	0
Mitjana	1,365	1	1,328	1,394	1,519	1,532	1,751
Desviació	0,738	0	0,498	0,762	0,932	0,937	0,935
P5.1. Muntanya i elèctrica							
	2407540	18,8	22,4	18,8	21,3	8,7	8,1
P5_MUN_EL	312	19,2	22,4	18,6	21,2	8,7	8,0
Muntanya elèctrica	86124	16,7	0	18,7	18	18,5	28
No	0	0	0	0	0	0	0
Ns/Nc	2321416	18,9	23,2	18,8	21,4	8,3	7,4
Mitjana	2,765	1		3,511	1	2,953	4,334
Desviació	1,709	0		0,5	0	2	0,943
P5.1. Muntanya i plegable							
	2407540	18,8	22,4	18,8	21,3	8,7	8,1
P5_MUN_PL	312	19,2	22,4	18,6	21,2	8,7	8,0
Muntanya plegable	22161	0	0	65,4	34,6	0	0
No	0	0	0	0	0	0	0
Ns/Nc	2385379	19	22,6	18,4	21,2	8,8	8,2
Mitjana	1			1	1		


	Total	TENEN BICICLETES A CASA					
		1 bicicleta	2 bicicletes	3 bicicletes	4 bicicletes	5 bicicletes	Més de 5
% Horizontals							
Total	6205031	17,1	17,3	14,3	11,9	4,5	3,8
Mostra real	800	17,3	17,4	14,3	11,9	4,5	3,8
Desviació	0			0	0		
P5.1. Muntanya i elèctrica i plegable							
	2407540	18,8	22,4	18,8	21,3	8,7	8,1
P5_MUN_EL_PL	312	19,2	22,4	18,6	21,2	8,7	8,0
Muntanya elèctrica i plegable	7665	0	0	0	100	0	0
No	2399875	18,9	22,5	18,9	21,1	8,7	8,1
Mitjana	0,003	0	0	0	0,015	0	0
Desviació	0,056	0	0	0	0,121	0	0
	891155	15,4	21,4	25,4	20,5	7,9	6,9
Base Urbana	117	15,4	21,4	25,6	20,5	7,7	6,8
P5.1. Urbana							
	891155	15,4	21,4	25,4	20,5	7,9	6,9
P5_1_3_N	117	15,4	21,4	25,6	20,5	7,7	6,8
1	682475	20,1	19,8	26,8	21	8	3,3
2	152669	0	36,1	28,6	10,3	5,1	14,9
3	23816	0	0	0	34,6	33	32,4
4	23826	0	0	0	65,6	0	0
5	0	0	0	0	0	0	0
6	0	0	0	0	0	0	0


	Total	TENEN BICICLETES A CASA					
		1 bicicleta	2 bicicletes	3 bicicletes	4 bicicletes	5 bicicletes	Més de 5
% Horizontals							
Total	6205031	17,1	17,3	14,3	11,9	4,5	3,8
Mostra real	800	17,3	17,4	14,3	11,9	4,5	3,8
7	0	0	0	0	0	0	0
8	0	0	0	0	0	0	0
9	0	0	0	0	0	0	0
10	0	0	0	0	0	0	0
Més de 10	8370	0	0	0	0	0	100
Numero total	891155	15,4	21,4	25,4	20,5	7,9	6,9
Ns/Nc	0	0	0	0	0	0	0
Mitjana	1,436	1	1,289	1,193	1,433	1,334	3,524
Desviació	1,473	0	0,453	0,394	0,921	0,668	4,6
P5.1. Urbana i elèctrica							
	891155	15,4	21,4	25,4	20,5	7,9	6,9
P5_URB_EL	117	15,4	21,4	25,6	20,5	7,7	6,8
Urbana elèctrica	31219	0	24,2	24,8	25,8	25,1	0
No	0	0	0	0	0	0	0
Ns/Nc	859936	16	21,3	25,4	20,3	7,3	7,2
Mitjana	3,007		3	1	3	5	
Desviació	1,413			0	0	0	
P5.1. Urbana i plegable							


	Total	TENEN BICICLETES A CASA					
		1 bicicleta	2 bicicletes	3 bicicletes	4 bicicletes	5 bicicletes	Més de 5
% Horizontals							
Total	6205031	17,1	17,3	14,3	11,9	4,5	3,8
Mostra real	800	17,3	17,4	14,3	11,9	4,5	3,8
	891155	15,4	21,4	25,4	20,5	7,9	6,9
P5_URB_PL	117	15,4	21,4	25,6	20,5	7,7	6,8
Urbana plegable	104085	13	15,3	27	30,5	0	14,3
No	0	0	0	0	0	0	0
Ns/Nc	787070	15,7	22,2	25,2	19,2	8,9	5,9
Mitjana	2,249	1	1	2,293	3,016		3
Desviació	1,647	0	0	0,822	2,449		0
P5.1. Urbana i elèctrica i plegable							
	891155	15,4	21,4	25,4	20,5	7,9	6,9
P5_URB_EL_PL	117	15,4	21,4	25,6	20,5	7,7	6,8
Urbana elèctrica i plegable	8069	0	0	0	100	0	0
No	883086	15,6	21,6	25,6	19,8	8	7
Mitjana	0,009	0	0	0	0,044	0	0
Desviació	0,095	0	0	0	0,205	0	0
	204732	8,0	19,6	18,8	30,5	7,8	11,3
Base Híbrida	26	7,7	19,2	19,2	30,8	7,7	11,5
P5.1. Híbrida							


DYM MARKET RESEARCH	Total	TENEN BICICLETES A CASA					
		1 bicicleta	2 bicicletes	3 bicicletes	4 bicicletes	5 bicicletes	Més de 5
% Horizontals							
Total	6205031	17,1	17,3	14,3	11,9	4,5	3,8
Mostra real	800	17,3	17,4	14,3	11,9	4,5	3,8
	204732	8,0	19,6	18,8	30,5	7,8	11,3
P5_1_4_N	26	7,7	19,2	19,2	30,8	7,7	11,5
1	158544	10,3	20,2	15,1	24,6	10,1	14,6
2	22745	0	35,5	29,9	34,6	0	0
3	15725	0	0	49,9	50,1	0	0
4	7718	0	0	0	100	0	0
5	0	0	0	0	0	0	0
6	0	0	0	0	0	0	0
7	0	0	0	0	0	0	0
8	0	0	0	0	0	0	0
9	0	0	0	0	0	0	0
10	0	0	0	0	0	0	0
Més de 10	0	0	0	0	0	0	0
Numero total	204732	8	19,6	18,8	30,5	7,8	11,3
Ns/Nc	0	0	0	0	0	0	0
Mitjana	1,378	1	1,201	1,583	1,749	1	1
Desviació	0,784	0	0,401	0,806	1,087	0	0
P5.1. Híbrida i elèctrica							
	204732	8,0	19,6	18,8	30,5	7,8	11,3
P5_HIB_EL	26	7,7	19,2	19,2	30,8	7,7	11,5
Híbrida elèctrica	40160	20,1	0	20,4	39,2	20,4	0


	Total	TENEN BICICLETES A CASA					
		1 bicicleta	2 bicicletes	3 bicicletes	4 bicicletes	5 bicicletes	Més de 5
% Horizontals							
Total	6205031	17,1	17,3	14,3	11,9	4,5	3,8
Mostra real	800	17,3	17,4	14,3	11,9	4,5	3,8
No	0	0	0	0	0	0	0
Ns/Nc	164572	5	24,4	18,5	28,4	4,7	14,1
Mitjana	1,588	1		1	2,5	1	
Desviació	0,797	0		0	0,5	0	
P5.1. Híbrida i plegable							
	204732	8,0	19,6	18,8	30,5	7,8	11,3
P5_HIB_PL	26	7,7	19,2	19,2	30,8	7,7	11,5
Híbrida plegable	38116	0	0	0	62	20,5	17,6
No	0	0	0	0	0	0	0
Ns/Nc	166616	9,8	24,1	23,2	23,3	4,9	9,9
Mitjana	2,033				2,667	1	1
Desviació	1,564				1,7	0	0
P5.1. Híbrida i elèctrica i plegable							
	204732	8,0	19,6	18,8	30,5	7,8	11,3
P5_HIB_EL_PL	26	7,7	19,2	19,2	30,8	7,7	11,5
Híbrida elèctrica i plegable	15744	0	0	0	100	0	0
No	188988	8,6	21,2	20,4	24,7	8,5	12,3
Mitjana	0,115	0	0	0	0,378	0	0

	Total	TENEN BICICLETES A CASA					
		1 bicicleta	2 bicicletes	3 bicicletes	4 bicicletes	5 bicicletes	Més de 5
% Horizontals							
Total	6205031	17,1	17,3	14,3	11,9	4,5	3,8
Mostra real	800	17,3	17,4	14,3	11,9	4,5	3,8
Desviació	0,423	0	0	0	0,698	0	0
	3293153	18,9	23,4	19,7	21,0	7,8	6,6
Base Total bicicletes	427	19,2	23,4	19,7	20,8	7,7	6,6
P5.1. Bicicletes població Catalunya							
	3293153	18,9	23,4	19,7	21,0	7,8	6,6
P5_BIC_TOTAL	427	19,2	23,4	19,7	20,8	7,7	6,6
1 bicicleta	2139935	28,7	21,6	17,4	19,9	6,5	2,6
2 bicicletes	643985	1,3	45,5	19,2	13,5	8,6	10,7
3 o més bicicletes	509233	0	3	29,9	35,3	11,9	18,3
Total bicicletes	3293153	18,9	23,4	19,7	21	7,8	6,6
Mitjana	1,646	1,013	1,43	1,66	1,835	2,014	3,232
Desviació	1,228	0,114	0,571	0,833	1,192	1,39	2,877
P5.1. Bicicletes elèctrica							
	3293153	18,9	23,4	19,7	21,0	7,8	6,6
P5_ELECTRICA	427	19,2	23,4	19,7	20,8	7,7	6,6
Bicicletes elèctriques	141461	15,9	5,3	22,6	22,3	16,8	17
Ns/Nc	3151692	19	24,2	19,6	21	7,4	6,2
Mitjana	0,122	0,036	0,039	0,112	0,114	0,37	0,478

	Total	TENEN BICICLETES A CASA					
		1 bicicleta	2 bicicletes	3 bicicletes	4 bicicletes	5 bicicletes	Més de 5
% Horizontals							
Total	6205031	17,1	17,3	14,3	11,9	4,5	3,8
Mostra real	800	17,3	17,4	14,3	11,9	4,5	3,8
Desviació	0,66	0,187	0,394	0,569	0,555	1,233	1,393
P5.1. Bicicletes plegable							
	3293153	18,9	23,4	19,7	21,0	7,8	6,6
P5_PLEGABLE	427	19,2	23,4	19,7	20,8	7,7	6,6
Bicicletes plegables	150001	9	10,6	23,9	36,9	5,2	14,4
Ns/Nc	3143152	19,4	24	19,5	20,3	7,9	6,3
Mitjana	0,101	0,022	0,021	0,121	0,24	0,03	0,235
Desviació	0,575	0,146	0,142	0,552	1,004	0,172	0,767
P5.1. Bicicletes elèctrica i plegable							
	3293153	18,9	23,4	19,7	21,0	7,8	6,6
P5_ELEC_PLG	427	19,2	23,4	19,7	20,8	7,7	6,6
Bicicletes elèctriques i plegables	31478	0	0	0	100	0	0
Ns/Nc	3261675	19,1	23,7	19,9	20,3	7,8	6,7
Mitjana	0,014	0	0	0	0,068	0	0
Desviació	0,169	0	0	0	0,363	0	0
	3363925	18,7	23,2	19,8	21,3	7,6	6,5
Base Té bicicleta per ús personal	436	19,0	23,2	19,7	21,1	7,6	6,4

	Total	TENEN BICICLETES A CASA					
		1 bicicleta	2 bicicletes	3 bicicletes	4 bicicletes	5 bicicletes	Més de 5
% Horizontals							
Total	6205031	17,1	17,3	14,3	11,9	4,5	3,8
Mostra real	800	17,3	17,4	14,3	11,9	4,5	3,8
P5.2. Quan la va comprar							
	3363925	18,7	23,2	19,8	21,3	7,6	6,5
P5_2	436	19,0	23,2	19,7	21,1	7,6	6,4
FA UN ANY O MENYS	262684	5,5	17,7	23,9	29,7	11,7	11,5
ENTRE 1 I 2 ANYS	364909	10,3	17,3	18,4	23,9	21,4	8,8
ENTRE 2 I 3 ANYS	316007	17,2	16,4	17,8	36,2	7,7	4,7
ENTRE 3 I 4 ANYS	337269	10,2	20,7	27,5	16,2	11,3	11,6
ENTRE 4 I 5 ANYS	376500	15,6	27,5	23,5	16,7	2,1	8,6
ENTRE 5 I 10 ANYS	631909	20,5	23,3	17,4	24,5	7,4	5,8
10 O MÉS ANYS	879603	28	28,7	16,9	14,9	2,5	2,8
NO SAP	187175	25	23,9	21,1	17,4	4,2	4,3
NO CONTESTA	7868	100	0	0	0	0	0
Ns/Nc	0	0	0	0	0	0	0
P5.3. Quant li va costar							
	3363925	18,7	23,2	19,8	21,3	7,6	6,5
P5_3	436	19,0	23,2	19,7	21,1	7,6	6,4
(120)-MENYS DE 150 €	345194	24,5	26,1	13,3	31,5	4,6	0
(200)-DE 150 A 249 €	348031	17,1	22,4	17,8	35,9	4,6	2,2
(350)-DE 250 A 499 €	501532	21	25,9	25,2	10,8	7,6	9,5
(650)-DE 500 A 999 €	425667	17	28,6	16,2	23,9	9	5,3
(1200)-DE 1000 A 1499 €	143580	16,6	16,1	16,6	17,1	16,7	16,9
(1700)-DE 1500 A 1999 €	68780	11,2	0	12	9,5	34,3	32,9

	Total	TENEN BICICLETES A CASA					
		1 bicicleta	2 bicicletes	3 bicicletes	4 bicicletes	5 bicicletes	Més de 5
% Horizontals							
Total	6205031	17,1	17,3	14,3	11,9	4,5	3,8
Mostra real	800	17,3	17,4	14,3	11,9	4,5	3,8
(2200)-DE 2000 A 2499 €	76745	0	31	10,9	39,3	0	18,8
(2700)-DE 2500 A 2999	39609	0	0	0	20,8	38,6	40,6
(3100)-3000 € O MÉS	83862	17,6	19	26,6	9,8	17,8	9,2
NO SAP	1315110	18,8	22,6	22,8	18,9	5,3	4,2
NO CONTESTA	15815	100	0	0	0	0	0
Ns/Nc	0	0	0	0	0	0	0
Mitjana	682,846	525,556	581,134	647,917	594,615	1074,335	1223,186
Desviació	763,103	625,593	660,196	752,039	701,829	941,831	903,087
P5.4. On la va comprar							
	3363925	18,7	23,2	19,8	21,3	7,6	6,5
P5_4	436	19,0	23,2	19,7	21,1	7,6	6,4
Per internet	201405	3,3	19,2	29,5	28,1	15,8	4,1
En un centre comercial	240006	22,3	31,8	19,5	23	0	3,4
En una gran superfície especialitzada en esports	809428	22,5	28,6	14,3	24,6	5	4
En una botiga especialitzada en ciclisme	1434381	16,5	24,8	18,9	20,1	9,6	8
ALTRES	311721	25	10,1	20,2	22,4	7,3	10,4
NO SAP	359417	18,4	12,7	30,3	13	6,4	6,3
NO CONTESTA	7566	100	0	0	0	0	0
Ns/Nc	0	0	0	0	0	0	0

	Total	TENEN BICICLETES A CASA					
		1 bicicleta	2 bicicletes	3 bicicletes	4 bicicletes	5 bicicletes	Més de 5
% Horizontals							
Total	6205031	17,1	17,3	14,3	11,9	4,5	3,8
Mostra real	800	17,3	17,4	14,3	11,9	4,5	3,8


	6205031						
Base TOTAL	0	17,1	17,3	14,3	11,9	4,5	3,8

P5_1_3. Altres vehicles de mobilitat personal

	6205031	17,1	17,3	14,3	11,9	4,5	3,8
P5_1_3	800	17,3	17,4	14,3	11,9	4,5	3,8
Patinet elèctric	124842	17,8	18,5	19	6,4	6,5	6,3
Plataforma elèctrica	31801	0	0	74,5	0	25,5	0
Roda elèctrica	8040	0	0	100	0	0	0
Cicle destinat al transport de passatgers	0	0	0	0	0	0	0
Patinet no elèctric / normal	37445	0	39,5	0	39,8	20,6	0
Skate board / long board	53924	15,2	0	29	28,8	0	12,4
Patins en línia / patins de rodes	22998	0	35,6	29,4	0	0	0
Cap	5957974	17,3	17,3	14	11,8	4,4	3,7
No sap	0	0	0	0	0	0	0
No contesta	0	0	0	0	0	0	0
Ns/Nc	0	0	0	0	0	0	0
	2498557	16,1	21,4	20,1	19,3	8,8	6,8
Base Usuaris de bici	323	16,4	21,4	20,1	19,2	8,7	6,8


P6. Tipus de desplaçaments


	Total	TENEN BICICLETES A CASA					
		1 bicicleta	2 bicicletes	3 bicicletes	4 bicicletes	5 bicicletes	Més de 5
% Horizontals							
Total	6205031	17,1	17,3	14,3	11,9	4,5	3,8
Mostra real	800	17,3	17,4	14,3	11,9	4,5	3,8
	2498557	16,1	21,4	20,1	19,3	8,8	6,8
P6	323	16,4	21,4	20,1	19,2	8,7	6,8
Desplaçaments quotidians (feina, estudis, compres...)	758341	17,1	15,4	23,6	16,5	7,1	9,8
Passeig, lleure o turisme	1683635	15,3	21,4	23,2	19,3	7,9	6,4
Esport	1282941	15,5	22,8	22,3	19,4	11,6	7,2
Altres	47734	17,2	16,2	0	32,6	0	16,9
NS	0	0	0	0	0	0	0
NC	0	0	0	0	0	0	0
Ns/Nc	0	0	0	0	0	0	0
P6.1. Desplaçaments combinats							
	2498557	16,1	21,4	20,1	19,3	8,8	6,8
P6_1	323	16,4	21,4	20,1	19,2	8,7	6,8
Sí, sempre	46474	14,4	0	16,8	51,5	17,3	0
Sí, sovint	116277	13,6	18,6	0	33,7	13,3	13,8
Alguna vegada	411209	16,9	16,8	21,6	18,6	7,7	12,6
No	1924597	16,2	23	21,1	17,8	8,5	5,3
NO SAP	0	0	0	0	0	0	0
NO CONTESTA	0	0	0	0	0	0	0
Ns/Nc	0	0	0	0	0	0	0
	573960	16,0	15,8	16,9	24,3	9,6	11,8
Base Fan combinats	75	16,0	16,0	17,3	24,0	9,3	12,0


	Total	TENEN BICICLETES A CASA					
		1 bicicleta	2 bicicletes	3 bicicletes	4 bicicletes	5 bicicletes	Més de 5
% Horitzontals							
Total	6205031	17,1	17,3	14,3	11,9	4,5	3,8
Mostra real	800	17,3	17,4	14,3	11,9	4,5	3,8

P6.2. Mitjans utilitzats darrer desplaçament


	573960	16,0	15,8	16,9	24,3	9,6	11,8
P6_2	75	16,0	16,0	17,3	24,0	9,3	12,0
Autobús urbà	83436	36,8	36,5	17,4	0	9,3	0
Tramvia	16274	49,8	0	50,2	0	0	0
Metro	85740	35,8	18,4	0	36,3	0	0
Autobús interurbà	28769	26,3	23,3	50,4	0	0	0
Rodales / FGC	190058	19,6	12	23,9	16,7	12,4	11,1
Regionals/ Llarga distància	38752	21,1	0	17,3	20,3	20,1	0
Cotxe	213012	6,7	10,7	20,6	32,3	14,8	14,9
Furgoneta, autocaravana, camió, etc.	6649	0	0	0	0	0	100
AVE	0	0	0	0	0	0	0
Moto	0	0	0	0	0	0	0
Altres	14839	55,2	0	0	0	0	44,8
CAP	23216	35,3	28,9	0	0	0	35,8
NS	7732	0	0	0	0	0	0
NC	0	0	0	0	0	0	0
Ns/Nc	0	0	0	0	0	0	0
	1924597	16,2	23,0	21,1	17,8	8,5	5,3
Base No fan combinats	248	16,5	23,0	21,0	17,7	8,5	5,2


	Total	TENEN BICICLETES A CASA					
		1 bicicleta	2 bicicletes	3 bicicletes	4 bicicletes	5 bicicletes	Més de 5
% Horitzontals							
Total	6205031	17,1	17,3	14,3	11,9	4,5	3,8
Mostra real	800	17,3	17,4	14,3	11,9	4,5	3,8
P6.3. Facilitats per utilitzar més la bici							
	1924597	16,2	23,0	21,1	17,8	8,5	5,3
P6_3	248	16,5	23,0	21,0	17,7	8,5	5,2
Sí, si disposés d'aparcament segur de bicicletes en les estacions d'origen o destinació	495813	13,7	14,1	32,8	25,1	6,1	1,7
Sí, si disposés de més espais reservats en trens i autobusos interurbans	186336	12	24,6	29,2	4,2	21,5	8,6
Sí, si pogués combinar amb un sistema de bicicleta pública en les estacions d'origen o destinació	243077	28,6	32,4	9,4	13,1	3,2	0
No	938600	14,6	25,7	15,9	18,2	9,1	8,3
NO SAP	60771	23,7	13,5	27,1	13	0	0
NO CONTESTA	0	0	0	0	0	0	0
Ns/Nc	0	0	0	0	0	0	0
P6.4. Transport gratuït bicis							
	1924597	16,2	23,0	21,1	17,8	8,5	5,3
P6_4	248	16,5	23,0	21,0	17,7	8,5	5,2
SI	1370135	18,2	25,6	20,1	15,5	6,9	5,8
NO	524405	11,7	17,7	23,3	23,4	12,1	4,4
NO SAP	30057	0	0	27,4	26,8	22,1	0
NO CONTESTA	0	0	0	0	0	0	0
Ns/Nc	0	0	0	0	0	0	0


	Total	TENEN BICICLETES A CASA					
		1 bicicleta	2 bicicletes	3 bicicletes	4 bicicletes	5 bicicletes	Més de 5
% Horizontals							
Total	6205031	17,1	17,3	14,3	11,9	4,5	3,8
Mostra real	800	17,3	17,4	14,3	11,9	4,5	3,8
	758341	17,1	15,4	23,6	16,5	7,1	9,8
Base Fa desplaçaments quotidians	98	17,3	15,3	23,5	16,3	7,1	10,2
P7. Mitjans transport previs							
	758341	17,1	15,4	23,6	16,5	7,1	9,8
P7	98	17,3	15,3	23,5	16,3	7,1	10,2
SI	527246	20,2	17,7	18,9	11,9	7,5	9,9
NO	214836	6,7	10,9	36,8	28,9	6,8	6,7
NO SAP	0	0	0	0	0	0	0
NO CONTESTA	16259	50,4	0	0	0	0	49,6
Ns/Nc	0	0	0	0	0	0	0
	527246	20,2	17,7	18,9	11,9	7,5	9,9
Base Feia servir altres mitjans	68	20,6	17,6	19,1	11,8	7,4	10,3
P8. Mitjans utilitzats							
	527246	20,2	17,7	18,9	11,9	7,5	9,9
P8	68	20,6	17,6	19,1	11,8	7,4	10,3
Transport públic	257975	29,7	18,1	6,2	12,4	3	5,6
Moto	104834	13,6	20,6	36,6	7,3	15,5	6,4
Cotxe	215811	12,9	22,1	10,4	18,7	11	17,4
A peu	179957	28,2	16,9	25,3	4,3	4,3	7,4
NS	6808	0	0	0	100	0	0

	Total	TENEN BICICLETES A CASA					
		1 bicicleta	2 bicicletes	3 bicicletes	4 bicicletes	5 bicicletes	Més de 5
% Horitzontals							
Total	6205031	17,1	17,3	14,3	11,9	4,5	3,8
Mostra real	800	17,3	17,4	14,3	11,9	4,5	3,8
NC	0	0	0	0	0	0	0
Ns/Nc	0	0	0	0	0	0	0
	758341	17,1	15,4	23,6	16,5	7,1	9,8
Base Fa desplaçaments quotidians	98	17,3	15,3	23,5	16,3	7,1	10,2
P9.1. Freqüència anar a la feina							
	758341	17,1	15,4	23,6	16,5	7,1	9,8
P9_1	98	17,3	15,3	23,5	16,3	7,1	10,2
Diàriament o gairebé	243711	15,9	19,2	12,5	16,5	9,9	9,5
Setmanalment	68855	11,9	44,7	11,3	11,1	20,9	0
Alguna/es vegades al mes	31275	0	24,7	24,2	24,9	0	0
Menor freqüència	29070	26,6	0	23,3	27,1	0	23
Mai o quasi mai	185209	24,1	12,8	35,1	0	4,2	11,4
NO TREBALLA	183961	11,8	4,2	33,3	33,5	4,2	8,5
NO SAP	0	0	0	0	0	0	0
NO CONTESTA	16259	50,4	0	0	0	0	49,6
Ns/Nc	0	0	0	0	0	0	0
	372911	14,7	22,9	14,1	17,0	10,3	8,0
Base Va a la feina en bici	48	14,6	22,9	14,6	16,7	10,4	8,3
P9.1.1. Distància últim desplaçament							

	Total	TENEN BICICLETES A CASA					
		1 bicicleta	2 bicicletes	3 bicicletes	4 bicicletes	5 bicicletes	Més de 5
% Horizontals							
Total	6205031	17,1	17,3	14,3	11,9	4,5	3,8
Mostra real	800	17,3	17,4	14,3	11,9	4,5	3,8
	372911	14,7	22,9	14,1	17,0	10,3	8,0
P9_1_1	48	14,6	22,9	14,6	16,7	10,4	8,3
(1)-MENYS DE 2 KM	64133	0	0	12,1	36,8	0	12,9
(3)-DE 2 A 3,99 KM	101054	16,2	23,5	7,5	15,4	8,1	13,2
(5)-DE 4 A 5,99 KM	102986	30,8	37,8	7,8	15,9	7,8	0
(7)-DE 6 A 7,99 KM	15991	0	51,2	48,8	0	0	0
(9)-DE 8 A 9,99 KM	14425	0	100	0	0	0	0
(12,5)-10 a 14,99	36204	18,5	0	18,5	0	40,2	22,7
(15)-15 o més	23620	0	0	34	33,3	32,7	0
NO SAP	14499	0	0	46,7	0	0	0
NO CONTESTA	0	0	0	0	0	0	0
Ns/Nc	0	0	0	0	0	0	0
Mitjana	5,387	5,32	5,312	7,181	4,261	9,418	5,069
Desviació	4,115	2,825	2,027	5	4,337	4,76	4,662
	758341	17,1	15,4	23,6	16,5	7,1	9,8
Base Fa desplaçaments quotidians	98	17,3	15,3	23,5	16,3	7,1	10,2
P9.2. Freqüència desplaçaments estudis							
	758341	17,1	15,4	23,6	16,5	7,1	9,8
P9_2	98	17,3	15,3	23,5	16,3	7,1	10,2
Diàriament o gairebé	71529	20,8	0	0	56,4	0	0

	Total	TENEN BICICLETES A CASA					
		1 bicicleta	2 bicicletes	3 bicicletes	4 bicicletes	5 bicicletes	Més de 5
% Horitzontals							
Total	6205031	17,1	17,3	14,3	11,9	4,5	3,8
Mostra real	800	17,3	17,4	14,3	11,9	4,5	3,8
Setmanalment	46159	14,7	17,7	0	0	16,9	50,7
Alguna/es vegades al mes	32271	50,1	0	25,8	0	24,2	0
Menor freqüència	0	0	0	0	0	0	0
Mai o quasi mai	234118	12,6	16,7	29,1	15,8	6,2	6,4
NO ESTUDIA	358004	15	19,4	28,6	13,3	6,7	7,9
NO SAP	0	0	0	0	0	0	0
NO CONTESTA	16259	50,4	0	0	0	0	49,6
Ns/Nc	0	0	0	0	0	0	0
	149960	25,2	5,5	5,5	26,9	10,4	15,6
Base Va a estudiar en bici	19	26,3	5,3	5,3	26,3	10,5	15,8
P9.2.1. Distància últim desplaçament							
	149960	25,2	5,5	5,5	26,9	10,4	15,6
P9_2_1	19	26,3	5,3	5,3	26,3	10,5	15,8
(1)-MENYS DE 2 KM	32130	0	0	0	74,6	0	0
(3)-DE 2 A 3,99 KM	45097	30	0	0	0	34,6	17,3
(5)-DE 4 A 5,99 KM	23953	33,9	0	0	33,6	0	32,6
(7)-DE 6 A 7,99 KM	8040	100	0	0	0	0	0
(9)-DE 8 A 9,99 KM	8112	100	0	0	0	0	0
(12,5)-10 a 14,99	24828	0	33	33,5	33,5	0	0
(15)-15 o més	7801	0	0	0	0	0	100
NO SAP	0	0	0	0	0	0	0

	Total	TENEN BICICLETES A CASA					
		1 bicicleta	2 bicicletes	3 bicicletes	4 bicicletes	5 bicicletes	Més de 5
% Horitzontals							
Total	6205031	17,1	17,3	14,3	11,9	4,5	3,8
Mostra real	800	17,3	17,4	14,3	11,9	4,5	3,8
NO CONTESTA	0	0	0	0	0	0	0
Ns/Nc	0	0	0	0	0	0	0
Mitjana	5,627	5,568	12,5	12,5	4,17	3	7,667
Desviació	4,453	2,323	0	0	4,519	0	5,249
	758341	17,1	15,4	23,6	16,5	7,1	9,8
Base Fa desplaçaments quotidians	98	17,3	15,3	23,5	16,3	7,1	10,2
P9.3. Freqüència altres desplaçaments quotidians							
	758341	17,1	15,4	23,6	16,5	7,1	9,8
P9_3	98	17,3	15,3	23,5	16,3	7,1	10,2
Diàriament o gairebé	61033	13,4	11	25,8	25,7	13,2	10,9
Setmanalment	228751	16,5	13,9	34,9	17,6	3,4	6,5
Alguna/es vegades al mes	146319	25,6	16,2	15,9	20	5,6	0
Menor freqüència	46683	0	17,7	34	33,9	0	14,4
Mai o quasi mai	259296	14,6	17,8	17	9,2	11,6	14,8
NO SAP	0	0	0	0	0	0	0
NO CONTESTA	16259	50,4	0	0	0	0	49,6
Ns/Nc	0	0	0	0	0	0	0
	482786	17,3	14,6	27,9	21,0	5,0	5,9
Base Altres desplaçaments quotidians	62	17,7	14,5	27,4	21,0	4,8	6,5


	Total	TENEN BICICLETES A CASA					
		1 bicicleta	2 bicicletes	3 bicicletes	4 bicicletes	5 bicicletes	Més de 5
% Horitzontals							
Total	6205031	17,1	17,3	14,3	11,9	4,5	3,8
Mostra real	800	17,3	17,4	14,3	11,9	4,5	3,8


P9.3.1. Distància últim desplaçament

	482786	17,3	14,6	27,9	21,0	5,0	5,9
P9_3_1	62	17,7	14,5	27,4	21,0	4,8	6,5
(1)-MENYS DE 2 KM	131221	22,8	5,1	30,4	24,1	0	5,1
(3)-DE 2 A 3,99 KM	149892	10	20,8	32,1	26,5	5,2	0
(5)-DE 4 A 5,99 KM	91402	25	17,8	24,8	0	0	23,6
(7)-DE 6 A 7,99 KM	40400	0	20,3	19,5	40	20,2	0
(9)-DE 8 A 9,99 KM	0	0	0	0	0	0	0
(12,5)-10 a 14,99	32124	23,9	25,7	25,4	0	25	0
(15)-15 o més	14807	0	0	54,3	45,7	0	0
NO SAP	22941	34,7	0	0	29,7	0	0
NO CONTESTA	0	0	0	0	0	0	0
Ns/Nc	0	0	0	0	0	0	0
Mitjana	4,228	3,781	4,846	4,269	3,874	7,542	4,054
Desviació	3,574	3,372	3,21	3,905	3,694	3,877	1,7
Base Fa desplaçaments quotidians	758341	17,1	15,4	23,6	16,5	7,1	9,8
	98	17,3	15,3	23,5	16,3	7,1	10,2

P9.4. Desplaçament quotidià dia anterior

	Total	TENEN BICICLETES A CASA					
		1 bicicleta	2 bicicletes	3 bicicletes	4 bicicletes	5 bicicletes	Més de 5
% Horizontals							
Total	6205031	17,1	17,3	14,3	11,9	4,5	3,8
Mostra real	800	17,3	17,4	14,3	11,9	4,5	3,8
	758341	17,1	15,4	23,6	16,5	7,1	9,8
P9_4	98	17,3	15,3	23,5	16,3	7,1	10,2
SI	266807	17	14,4	17,6	17,9	11,8	12
NO	475275	15,9	16,5	27,8	16,2	4,7	7,3
NO SAP	0	0	0	0	0	0	0
NO CONTESTA	16259	50,4	0	0	0	0	49,6
Ns/Nc	0	0	0	0	0	0	0
	1683635	15,3	21,4	23,2	19,3	7,9	6,4
Base Fa desplaçaments passeig, lleure o turisme	218	15,6	21,6	22,9	19,3	7,8	6,4
P10. Passeig o lleure prop residència							
	1683635	15,3	21,4	23,2	19,3	7,9	6,4
P10	218	15,6	21,6	22,9	19,3	7,8	6,4
Diàriament o gairebé	75147	8,9	8,9	21	40,5	0	20,7
Setmanalment	444001	18,8	20,8	17,6	21,6	10,9	6,8
Alguna/es vegades al mes	542600	17,3	22,3	30,3	12,6	10,1	6
Menor freqüència	404286	10,8	21,4	22,7	26,3	7,5	0
Mai o quasi mai	201093	14,6	26,3	20,2	8	0	14,8
NO SAP	8319	0	0	0	100	0	0
NO CONTESTA	8190	0	0	0	0	0	0
Ns/Nc	0	0	0	0	0	0	0

	Total	TENEN BICICLETES A CASA					
		1 bicicleta	2 bicicletes	3 bicicletes	4 bicicletes	5 bicicletes	Més de 5
% Horizontals							
Total	6205031	17,1	17,3	14,3	11,9	4,5	3,8
Mostra real	800	17,3	17,4	14,3	11,9	4,5	3,8
	1466033	15,5	20,9	23,9	20,5	9,1	5,3
Base Passeig o lleure freq.	190	15,8	21,1	23,7	20,5	8,9	5,3
P10.1. Distància últim passeig							
	1466033	15,5	20,9	23,9	20,5	9,1	5,3
P10_1	190	15,8	21,1	23,7	20,5	8,9	5,3
(1)-MENYS DE 2 KM	52061	27,8	15,6	13	0	15	0
(3)-DE 2 A 3,99 KM	174319	18,5	18	23,3	13,1	13,2	4,7
(5)-DE 4 A 5,99 KM	206734	21,6	22,1	26,2	18,9	4	4
(7)-DE 6 A 7,99 KM	117007	19,9	19,8	19,4	27,3	13,6	0
(9)-DE 8 A 9,99 KM	61363	0	38	25,9	23,5	12,6	0
(11)-DE 10 A 11,99 KM	199172	15,5	22,6	19,9	22,8	15,4	0
(13)-DE 12 a 14,99	78832	8,3	0	30,8	50,5	0	10,5
(15)-15 o més	479263	15,8	24,1	24,4	17,9	8,3	9,5
NO SAP	97281	0	15,3	29,9	22,3	0	8
NO CONTESTA	0	0	0	0	0	0	0
Ns/Nc	0	0	0	0	0	0	0
Mitjana	9,779	9,033	10,03	9,995	10,461	9,258	12,181
Desviació	4,825	5,068	4,718	4,767	4,183	4,798	4,603
	1683635	15,3	21,4	23,2	19,3	7,9	6,4
Base Fa desplaçaments passeig, lleure o turisme	218	15,6	21,6	22,9	19,3	7,8	6,4


	Total	TENEN BICICLETES A CASA					
		1 bicicleta	2 bicicletes	3 bicicletes	4 bicicletes	5 bicicletes	Més de 5
% Horitzontals							
Total	6205031	17,1	17,3	14,3	11,9	4,5	3,8
Mostra real	800	17,3	17,4	14,3	11,9	4,5	3,8

P11. Cicloturisme petit o mitjà fora residència


	1683635	15,3	21,4	23,2	19,3	7,9	6,4
P11	218	15,6	21,6	22,9	19,3	7,8	6,4
Diàriament o gairebé	7718	0	0	0	0	0	100
Setmanalment	15844	0	48,8	0	51,2	0	0
Alguna/es vegades al mes	131484	11,6	5,9	23,5	24,5	18,4	16,1
Menor freqüència	241912	8,9	15,9	29,9	25,8	9,6	6,6
Mai o quasi mai	1278487	17,2	23,9	22,5	17,4	6,7	4,9
NO SAP	0	0	0	0	0	0	0
NO CONTESTA	8190	0	0	0	0	0	0
Ns/Nc	0	0	0	0	0	0	0
	396958	9,3	13,6	26,0	25,9	12,0	11,3
Base Cicloturisme petit o mitjà	51	9,8	13,7	25,5	25,5	11,8	11,8


P11.1. Distància habitual


	396958	9,3	13,6	26,0	25,9	12,0	11,3
P11_1	51	9,8	13,7	25,5	25,5	11,8	11,8
(2,5)-MENYS DE 5 KM	24306	0	0	65,8	34,2	0	0
(7,5)-DE 5 A 9,99 KM	30315	22,1	0	0	25,9	0	25,7
(12,5)-DE 10 A 14,99 KM	55417	13,7	0	58,1	28,2	0	0
(17,5)-DE 15 A 19,99 KM	38529	0	20	20,4	42,3	0	17,3

	Total	TENEN BICICLETES A CASA					
		1 bicicleta	2 bicicletes	3 bicicletes	4 bicicletes	5 bicicletes	Més de 5
% Horizontals							
Total	6205031	17,1	17,3	14,3	11,9	4,5	3,8
Mostra real	800	17,3	17,4	14,3	11,9	4,5	3,8
(22,5)-DE 20 A 24,99 KM	15689	0	0	0	50,8	0	49,2
(30)-DE 25 A 34,99 KM	59993	11,4	50,3	0	12,9	12,6	12,9
(40)-DE 35 A 44,99 KM	31361	0	26,3	0	26,2	26,1	21,4
(50)-DE 45 A 54,99 KM	39632	19,5	0	21,1	0	59,4	0
(60)-DE 55 A 64,99 KM	8230	0	0	0	0	100	0
(70)-DE 65 A 74,99 KM	8230	0	0	100	0	0	0
(76)-75 O MÉS KM	39225	20,6	0	37,5	20,9	0	21
NO SAP	38004	0	20,4	41,5	38,1	0	0
NO CONTESTA	8026	0	0	0	100	0	0
Ns/Nc	0	0	0	0	0	0	0
Mitjana	31,616	36,575	29,697	30,825	23,972	46,827	32,896
Desviació	22,601	25,655	6,629	28,462	20,372	9,389	22,729
	1282941	15,5	22,8	22,3	19,4	11,6	7,2
Base Fa esport	167	16,2	22,8	22,2	19,2	11,4	7,2
P12.1. Muntanya (BTT)							
	1282941	15,5	22,8	22,3	19,4	11,6	7,2
P12_1	167	16,2	22,8	22,2	19,2	11,4	7,2
Diàriament o gairebé	47805	0	0	50,1	17,4	0	32,5
Setmanalment	372874	7,9	18,6	20,6	19,3	23,2	8,5
Alguna/es vegades al mes	312134	21,4	21,7	22,4	17,3	12,7	4,6

DYM MARKET RESEARCH	Total	TENEN BICICLETES A CASA					
		1 bicicleta	2 bicicletes	3 bicicletes	4 bicicletes	5 bicicletes	Més de 5
% Horizontals							
Total	6205031	17,1	17,3	14,3	11,9	4,5	3,8
Mostra real	800	17,3	17,4	14,3	11,9	4,5	3,8
Menor freqüència	211297	17,7	25,6	23	22,7	3,2	7,8
Mai o quasi mai	338832	19,4	29,8	19,6	19,9	4,7	4,3
NO SAP	0	0	0	0	0	0	0
NO CONTESTA	0	0	0	0	0	0	0
Ns/Nc	0	0	0	0	0	0	0
	944109	14,1	20,2	23,2	19,3	14,1	8,3
Base Fa muntanya (BTT)	122	14,8	20,5	23,0	18,9	13,9	8,2
P12.1.1. Distància habitual							
	944109	14,1	20,2	23,2	19,3	14,1	8,3
P12_1_1	122	14,8	20,5	23,0	18,9	13,9	8,2
(2,5)-MENYS DE 5 KM	70526	21,3	11,1	11,1	34,1	22,4	0
(7,5)-DE 5 A 9,99 KM	70948	9,4	11,1	23,3	44,4	11,7	0
(12,5)-DE 10 A 14,99 KM	102371	15,6	6,4	47,2	7,7	16,2	0
(17,5)-DE 15 A 19,99 KM	145574	20,4	26,6	20,8	16,6	5,3	10,3
(22,5)-DE 20 A 24,99 KM	143044	21,5	26	9,3	16,6	10	16,5
(30)-DE 25 A 34,99 KM	162341	4,7	28,6	38,3	9,1	9,7	9,6
(40)-DE 35 A 44,99 KM	86014	7,8	27,1	9,6	18,2	28,3	9
(50)-DE 45 A 54,99 KM	93599	22,6	17,5	17,1	17,2	8,2	17,4
(56)-55 O MÉS KM	37028	0	18,1	0	43	38,9	0
NO SAP	32663	0	0	51,1	25	23,9	0
NO CONTESTA	0	0	0	0	0	0	0

	Total	TENEN BICICLETES A CASA					
		1 bicicleta	2 bicicletes	3 bicicletes	4 bicicletes	5 bicicletes	Més de 5
% Horitzontals							
Total	6205031	17,1	17,3	14,3	11,9	4,5	3,8
Mostra real	800	17,3	17,4	14,3	11,9	4,5	3,8
Ns/Nc	0	0	0	0	0	0	0
Mitjana	25,035	22,846	27,209	22,551	23,689	27,248	30,486
Desviació	14,813	14,56	12,934	12,276	17,542	17,337	11,822
	1282941	15,5	22,8	22,3	19,4	11,6	7,2
Base Fa esport	167	16,2	22,8	22,2	19,2	11,4	7,2
P12.2. Carretera							
	1282941	15,5	22,8	22,3	19,4	11,6	7,2
P12_2	167	16,2	22,8	22,2	19,2	11,4	7,2
Diàriament o gairebé	15607	48,5	0	51,5	0	0	0
Setmanalment	180244	4,5	14,1	16,9	17,2	30,5	12,9
Alguna/es vegades al mes	146595	15,3	15,5	21,7	15,9	10,8	20,7
Menor freqüència	129770	5,2	22,8	23,4	48,7	0	0
Mai o quasi mai	810726	19,1	26,5	22,8	16,3	9,6	4,8
NO SAP	0	0	0	0	0	0	0
NO CONTESTA	0	0	0	0	0	0	0
Ns/Nc	0	0	0	0	0	0	0
	472215	9,5	16,4	21,3	24,9	15,0	11,4
Base Fa carretera	61	9,8	16,4	21,3	24,6	14,8	11,5

	Total	TENEN BICICLETES A CASA					
		1 bicicleta	2 bicicletes	3 bicicletes	4 bicicletes	5 bicicletes	Més de 5
% Horizontals							
Total	6205031	17,1	17,3	14,3	11,9	4,5	3,8
Mostra real	800	17,3	17,4	14,3	11,9	4,5	3,8
P12.2.1. Distància habitual							
	472215	9,5	16,4	21,3	24,9	15,0	11,4
P12_2_1	61	9,8	16,4	21,3	24,6	14,8	11,5
(2,5)-MENYS DE 5 KM	62073	0	12,7	23,5	38,1	13,1	12,6
(7,5)-DE 5 A 9,99 KM	38388	0	38,3	0	61,7	0	0
(12,5)-DE 10 A 14,99 KM	36351	39,4	0	41,1	0	0	0
(17,5)-DE 15 A 19,99 KM	30867	21,7	0	53	0	25,3	0
(22,5)-DE 20 A 24,99 KM	31196	0	21,5	53,5	25	0	0
(27,5)-DE 25 A 29,99 KM	47883	16,8	33,5	33,3	16,4	0	0
(40)-DE 30 A 49,99 KM	86791	9,3	37,2	0	18,5	9,4	25,5
(60)-DE 50 A 69,99 KM	62443	0	0	12,1	48,6	39,3	0
(80)-DE 70 A 89,99 KM	68422	11,1	0	9,8	12	32,6	34,6
(100)-DE 90 A 109,99 KM	0	0	0	0	0	0	0
(115)-110 O MÉS KM	7801	0	0	100	0	0	0
NO SAP	0	0	0	0	0	0	0
NO CONTESTA	0	0	0	0	0	0	0
Ns/Nc	0	0	0	0	0	0	0
Mitjana	36,097	32,331	25,948	31,912	31,86	52,726	52,204
Desviació	27,577	23,629	14,279	31,334	25,978	26,383	27,601
	1282941	15,5	22,8	22,3	19,4	11,6	7,2
Base Fa esport	167	16,2	22,8	22,2	19,2	11,4	7,2


	Total	TENEN BICICLETES A CASA					
		1 bicicleta	2 bicicletes	3 bicicletes	4 bicicletes	5 bicicletes	Més de 5
% Horitzontals							
Total	6205031	17,1	17,3	14,3	11,9	4,5	3,8
Mostra real	800	17,3	17,4	14,3	11,9	4,5	3,8


P12.3. Cicloturisme esportiu


	1282941	15,5	22,8	22,3	19,4	11,6	7,2
P12_3	167	16,2	22,8	22,2	19,2	11,4	7,2
Diàriament o gairebé	6695	100	0	0	0	0	0
Setmanalment	15678	0	0	0	51,7	48,3	0
Alguna/es vegades al mes	167254	12,6	18,2	8,9	9,6	28,5	22,2
Menor freqüència	241683	5,5	16	17,8	31,8	12,5	16,3
Mai o quasi mai	851631	18,6	26,2	26,8	17,4	7,4	1,9
NO SAP	0	0	0	0	0	0	0
NO CONTESTA	0	0	0	0	0	0	0
Ns/Nc	0	0	0	0	0	0	0
	431310	9,6	16,0	13,4	23,4	19,8	17,8
Base Fa cicloturisme esportiu	57	10,5	15,8	14,0	22,8	19,3	17,5


P12.3.1. Distància habitual


	431310	9,6	16,0	13,4	23,4	19,8	17,8
P12_3_1	57	10,5	15,8	14,0	22,8	19,3	17,5
(2,5)-MENYS DE 5 KM	29070	23	0	23,4	27	26,5	0
(7,5)-DE 5 A 9,99 KM	15649	0	0	0	50,2	0	49,8
(12,5)-DE 10 A 14,99 KM	7876	0	0	0	100	0	0
(17,5)-DE 15 A 19,99 KM	45043	14,9	35	17,3	18	0	14,8

	Total	TENEN BICICLETES A CASA					
		1 bicicleta	2 bicicletes	3 bicicletes	4 bicicletes	5 bicicletes	Més de 5
% Horizontals							
Total	6205031	17,1	17,3	14,3	11,9	4,5	3,8
Mostra real	800	17,3	17,4	14,3	11,9	4,5	3,8
(22,5)-DE 20 A 24,99 KM	61226	0	0	24,5	26	23,5	26
(27,5)-DE 25 A 29,99 KM	29046	0	50,1	23	0	0	26,9
(40)-DE 30 A 49,99 KM	135945	20,5	17,5	6,1	27,6	11,9	16,5
(60)-DE 50 A 69,99 KM	38174	0	17,6	0	0	62,2	20,2
(80)-DE 70 A 89,99 KM	32015	0	25,7	0	25,6	48,7	0
(100)-DE 90 A 109,99 KM	22817	0	0	29,3	34,5	0	36,1
(115)-110 O MÉS KM	0	0	0	0	0	0	0
NO SAP	14450	0	0	46	0	54	0
NO CONTESTA	0	0	0	0	0	0	0
Ns/Nc	0	0	0	0	0	0	0
Mitjana	37,96	30,254	38,933	32,671	35,782	47,189	38,295
Desviació	24,799	14,686	19,411	28,119	27,04	24,27	25,612
P12.3.2. Tipus de bicicleta							
	431310	9,6	16,0	13,4	23,4	19,8	17,8
P12_3_2	57	10,5	15,8	14,0	22,8	19,3	17,5
BTT/ Mountain bike/ de muntanya	354386	11,6	19,5	12,5	21,8	15,1	19,4
Carretera / corredor	69206	0	0	19,5	34,3	46,2	0
De ciutat / de passeig	0	0	0	0	0	0	0
Híbrida / versàtil	0	0	0	0	0	0	0
Elèctrica	0	0	0	0	0	0	0
Plegable	0	0	0	0	0	0	0

	Total	TENEN BICICLETES A CASA					
		1 bicicleta	2 bicicletes	3 bicicletes	4 bicicletes	5 bicicletes	Més de 5
% Horizontals							
Total	6205031	17,1	17,3	14,3	11,9	4,5	3,8
Mostra real	800	17,3	17,4	14,3	11,9	4,5	3,8
No en té	0	0	0	0	0	0	0
Altres respostes	0	0	0	0	0	0	0
No sap	7718	0	0	0	0	0	100
No contesta	0	0	0	0	0	0	0
Ns/Nc	0	0	0	0	0	0	0
	651573	9,8	14,2	22,4	25,1	14,3	12,9
Base Fa cicloturisme d'algun tipus	85	10,6	14,1	22,4	24,7	14,1	12,9
P13. Tipus de bicicleta							
	651573	9,8	14,2	22,4	25,1	14,3	12,9
P13	85	10,6	14,1	22,4	24,7	14,1	12,9
D'ús personal	607942	8,3	13,9	22,9	26,9	14,1	13,9
De lloguer	90239	23,8	8,6	16,4	7,4	17,4	17,7
Altres	0	0	0	0	0	0	0
No ho sap	0	0	0	0	0	0	0
No contesta	0	0	0	0	0	0	0
Ns/Nc	0	0	0	0	0	0	0
P14.1. Allotjament							
	651573	9,8	14,2	22,4	25,1	14,3	12,9
P14_1	85	10,6	14,1	22,4	24,7	14,1	12,9
Total citacions	244804	11,9	18,9	27,5	13,1	9,6	15,8

	Total	TENEN BICICLETES A CASA					
		1 bicicleta	2 bicicletes	3 bicicletes	4 bicicletes	5 bicicletes	Més de 5
% Horizontals							
Total	6205031	17,1	17,3	14,3	11,9	4,5	3,8
Mostra real	800	17,3	17,4	14,3	11,9	4,5	3,8
Ns/Nc	406769	8,5	11,4	19,4	32,3	17,2	11,2
Mitjana	89,761	107,486	87,177	36,028	34,671	295,759	91,8
Desviació	145,94	105,315	67,249	19,798	15,158	353,823	104,403
P14.2. Alimentació							
	651573	9,8	14,2	22,4	25,1	14,3	12,9
P14_2	85	10,6	14,1	22,4	24,7	14,1	12,9
Total citacions	535717	11,9	17,3	22,7	19,2	11,7	15,7
Ns/Nc	115856	0	0	21	52,5	26,5	0
Mitjana	42,52	48,671	41,046	45,12	25,394	76,253	30,834
Desviació	54,77	45,097	27,309	47,34	23,17	121,655	20,589
P14.3. Transport complementari							
	651573	9,8	14,2	22,4	25,1	14,3	12,9
P14_3	85	10,6	14,1	22,4	24,7	14,1	12,9
Total citacions	328761	13,3	14,1	18,4	26,3	16,7	11,2
Ns/Nc	322812	6,2	14,2	26,5	23,9	11,9	14,7
Mitjana	24,8	26,855	28,978	31,221	18,574	29,644	13,945
Desviació	18,663	17,741	15,613	27,983	9,227	16,734	13,67

	Total	TENEN BICICLETES A CASA					
		1 bicicleta	2 bicicletes	3 bicicletes	4 bicicletes	5 bicicletes	Més de 5
% Horizontals							
Total	6205031	17,1	17,3	14,3	11,9	4,5	3,8
Mostra real	800	17,3	17,4	14,3	11,9	4,5	3,8
P14.4. Mapes i guies							
	651573	9,8	14,2	22,4	25,1	14,3	12,9
P14_4	85	10,6	14,1	22,4	24,7	14,1	12,9
Total citacions	48314	16,7	0	16,6	0	32,6	34,1
Ns/Nc	603259	9,2	15,3	22,9	27,1	12,9	11,2
Mitjana	16,129	35		7		14,902	12,507
Desviació	10,277			0		4,999	7,5
P14.5. Lloguer bicis							
	651573	9,8	14,2	22,4	25,1	14,3	12,9
P14_5_N	85	10,6	14,1	22,4	24,7	14,1	12,9
Total citacions	0	0	0	0	0	0	0
Ns/Nc	651573	9,8	14,2	22,4	25,1	14,3	12,9
Mitjana							
Desviació							
P14.6. Museus, espectacles, parc atraccions							
	651573	9,8	14,2	22,4	25,1	14,3	12,9
P14_6_N	85	10,6	14,1	22,4	24,7	14,1	12,9
Total citacions	15734	51,3	0	0	48,7	0	0
Ns/Nc	635839	8,7	14,5	23	24,5	14,7	13,3

	Total	TENEN BICICLETES A CASA					
		1 bicicleta	2 bicicletes	3 bicicletes	4 bicicletes	5 bicicletes	Més de 5
% Horizontals							
Total	6205031	17,1	17,3	14,3	11,9	4,5	3,8
Mostra real	800	17,3	17,4	14,3	11,9	4,5	3,8

Mitjana 7,436 5 10
 Desviació 2,499 0

P14.7. Records, souvenirs, compres

	651573	9,8	14,2	22,4	25,1	14,3	12,9
P14_7_N	85	10,6	14,1	22,4	24,7	14,1	12,9
Total citacions	0	0	0	0	0	0	0
Ns/Nc	651573	9,8	14,2	22,4	25,1	14,3	12,9


Mitjana
 Desviació


P14.8. Reparació bici o peces bici

	651573	9,8	14,2	22,4	25,1	14,3	12,9
P14_8_N	85	10,6	14,1	22,4	24,7	14,1	12,9
Total citacions	8245	0	0	0	0	0	100
Ns/Nc	643327	9,9	14,4	22,7	25,4	14,5	11,8

Mitjana 10 10
 Desviació

P14.9. Inscripció curses

	Total	TENEN BICICLETES A CASA					
		1 bicicleta	2 bicicletas	3 bicicletas	4 bicicletas	5 bicicletas	Més de 5
% Horizontals							
Total	6205031	17,1	17,3	14,3	11,9	4,5	3,8
Mostra real	800	17,3	17,4	14,3	11,9	4,5	3,8
	651573	9,8	14,2	22,4	25,1	14,3	12,9
P14_9_N	85	10,6	14,1	22,4	24,7	14,1	12,9
Total citaciones	0	0	0	0	0	0	0
Ns/Nc	651573	9,8	14,2	22,4	25,1	14,3	12,9
Mitjana							
Desviació							
P14.10. Oci, esbarjo							
	651573	9,8	14,2	22,4	25,1	14,3	12,9
P14_10_N	85	10,6	14,1	22,4	24,7	14,1	12,9
Total citaciones	0	0	0	0	0	0	0
Ns/Nc	651573	9,8	14,2	22,4	25,1	14,3	12,9
Mitjana							
Desviació							
P14.90. Otros							
	651573	9,8	14,2	22,4	25,1	14,3	12,9
P14_90_N	85	10,6	14,1	22,4	24,7	14,1	12,9
Total citaciones	0	0	0	0	0	0	0
Ns/Nc	651573	9,8	14,2	22,4	25,1	14,3	12,9

	Total	TENEN BICICLETES A CASA					
		1 bicicleta	2 bicicletes	3 bicicletes	4 bicicletes	5 bicicletes	Més de 5
% Horitzontals							
Total	6205031	17,1	17,3	14,3	11,9	4,5	3,8
Mostra real	800	17,3	17,4	14,3	11,9	4,5	3,8

Mitjana
Desviació


P14.5. Altres


	651573	9,8	14,2	22,4	25,1	14,3	12,9
P14_OTROS	85	10,6	14,1	22,4	24,7	14,1	12,9
Total citaciones	23979	33,6	0	0	32	0	34,4
Ns/Nc	627594	8,9	14,7	23,3	24,8	14,9	12,1
Mitjana	8,318	5			10		10
Desviació	2,363	0					
	1556241	14,5	22,6	24,6	20,4	8,6	6,9
Base Usuaris & tenen bici	202	14,9	22,8	24,3	20,3	8,4	6,9


P15. Pertinença a entitats de ciclisme


	1556241	14,5	22,6	24,6	20,4	8,6	6,9
P15	202	14,9	22,8	24,3	20,3	8,4	6,9
Sí, d'una associació	16476	0	0	0	50	0	50
Sí d'un club	55128	15	14	42	14,9	0	14,1
Sí, d'una federació	8190	0	0	0	100	0	0
No	1484637	14,6	23,2	24,2	20,2	9	6,2
NS	0	0	0	0	0	0	0


DYM MARKET RESEARCH	Total	TENEN BICICLETES A CASA					
		1 bicicleta	2 bicicletes	3 bicicletes	4 bicicletes	5 bicicletes	Més de 5
% Horizontals							
Total	6205031	17,1	17,3	14,3	11,9	4,5	3,8
Mostra real	800	17,3	17,4	14,3	11,9	4,5	3,8
NC	0	0	0	0	0	0	0
Ns/Nc	0	0	0	0	0	0	0
	125832	6,6	12,7	18,4	19,6	17,7	25,1
Base Pertinença a entitats	16	6,3	12,5	18,8	18,8	18,8	25,0
P15.1. Entitats							
	125832	6,6	12,7	18,4	19,6	17,7	25,1
P15_1	16	6,3	12,5	18,8	18,8	18,8	25,0
Associació ciclista de Manresa	0	0	0	0	0	0	0
Centre excursionista de cat	0	0	0	0	0	0	0
Club ciclisme Sant Andreu	0	0	0	0	0	0	0
Club ciclista d'argentera	0	0	0	0	0	0	0
Club ciclista de Bellver	0	0	0	0	0	0	0
Club de ciclistes del poble de motbrió-Tarragona-	0	0	0	0	0	0	0
Club de excursionisme de Breda	0	0	0	0	0	0	0
Club esportiu orientació btt Barcelona	0	0	0	0	0	0	0
Club natació de Vilafranca	0	0	0	0	0	0	0
Club Natació Terrassa	0	0	0	0	0	0	0
Club Olèrdola	0	0	0	0	0	0	0
Club Villa	0	0	0	0	0	0	0
Esport ciclista de Manresa	7801	0	0	0	0	0	100
Federació catalana de ciclisme	7718	0	0	0	0	100	0


	Total	TENEN BICICLETES A CASA					
		1 bicicleta	2 bicicletes	3 bicicletes	4 bicicletes	5 bicicletes	Més de 5
% Horitzontals							
Total	6205031	17,1	17,3	14,3	11,9	4,5	3,8
Mostra real	800	17,3	17,4	14,3	11,9	4,5	3,8
Federació catalana i espanyola de ciclisme	0	0	0	0	0	0	0
Federació orientació amb bicicleta	0	0	0	0	0	0	0
Federación de ciclistas estatal	0	0	0	0	0	0	0
Motoclub Sant Andreu de la Barca	0	0	0	0	0	0	0
Muntanyes	0	0	0	0	0	0	0
Pedal club de Almacelles	0	0	0	0	0	0	0
Pedal Team	0	0	0	0	0	0	0
Penya ciclista del poble	0	0	0	0	0	0	0
Q wellness	0	0	0	0	0	0	0
Sant Cebrià	0	0	0	0	0	0	0
Club BiciSport	0	0	0	0	0	0	0
Amics Ciclistes Anoia	0	0	0	0	0	0	0
Calders	0	0	0	0	0	0	0
Ciclistes d'Altafulla	0	0	0	0	0	0	0
Club Ciclisme Vilanova	0	0	0	0	0	0	0
Club Ciclista Ripoll	0	0	0	0	0	0	0
Centre Excursionista de Lleida	0	0	0	0	0	0	0
Club Ciclista de Banyoles	0	0	0	0	0	0	0
Associació Esportiva Nou Barris	0	0	0	0	0	0	0
CEC (Ciclismo en cadena)	0	0	0	0	0	0	0
Club Baix Penedès de ciclisme	0	0	0	0	0	0	0
Club La Riera	0	0	0	0	0	0	0
Trek BiciSprint	0	0	0	0	0	0	0


	Total	TENEN BICICLETES A CASA					
		1 bicicleta	2 bicicletes	3 bicicletes	4 bicicletes	5 bicicletes	Més de 5
% Horizontals							
Total	6205031	17,1	17,3	14,3	11,9	4,5	3,8
Mostra real	800	17,3	17,4	14,3	11,9	4,5	3,8
Ciclisme Cultural de Figaró	0	0	0	0	0	0	0
De Cales	0	0	0	0	0	0	0
FC Barcelona	0	0	0	0	0	0	0
Associació de Cicloturisme de Muntanya	0	0	0	0	0	0	0
Club ciclista Besòs	0	0	0	0	0	0	0
Club Ciclista BTT Premià de Dalt	0	0	0	0	0	0	0
Club Ciclista Piera	0	0	0	0	0	0	0
Club Esportiu Tordera	0	0	0	0	0	0	0
salou club ciclista	0	0	0	0	0	0	0
Altres	110314	7,5	14,4	21	22,3	13,2	21,5
No sap	0	0	0	0	0	0	0
No contesta	0	0	0	0	0	0	0
Ns/Nc	0	0	0	0	0	0	0
	2498557	16,1	21,4	20,1	19,3	8,8	6,8
Base Usuaris de bici	323	16,4	21,4	20,1	19,2	8,7	6,8
P16. Llocs d'ús							
	2498557	16,1	21,4	20,1	19,3	8,8	6,8
P16	323	16,4	21,4	20,1	19,2	8,7	6,8
Nucli urbà	1195256	17,9	21,9	19,4	20	3,7	8,2
Carretera	510996	11,6	22,8	18,2	16,9	12,3	15,3
Camins o vies verdes / cicloturisme	1596786	13,8	20,8	20,2	19,9	11,7	8,3


	Total	TENEN BICICLETES A CASA					
		1 bicicleta	2 bicicletes	3 bicicletes	4 bicicletes	5 bicicletes	Més de 5
% Horitzontals							
Total	6205031	17,1	17,3	14,3	11,9	4,5	3,8
Mostra real	800	17,3	17,4	14,3	11,9	4,5	3,8
Platja / passeig marítim	6808	0	0	100	0	0	0
Muntanya	130849	11	11,4	24,2	12	35,5	5,9
Pista / velòdrom/ carreteres velles sense trànsit	31749	0	48,7	25,9	25,4	0	0
Espais oberts / camp / càmping	7876	0	0	0	0	100	0
Altres	255175	14	21,7	24,6	12,4	21,3	6
No sap	0	0	0	0	0	0	0
No contesta	7801	0	0	0	0	0	0
Ns/Nc	0	0	0	0	0	0	0
	510996	11,6	22,8	18,2	16,9	12,3	15,3
Base Circulen per carretera	66	12,1	22,7	18,2	16,7	12,1	15,2
P17. Comparteix espai amb vehicles							
	510996	11,6	22,8	18,2	16,9	12,3	15,3
P17	66	12,1	22,7	18,2	16,7	12,1	15,2
Sempre o gairebé sempre	255781	17,4	8,8	12,3	21,3	18,9	21,3
A vegades	164035	4,1	38,8	23,7	9,7	4,9	9,7
Mai o quasi mai	91179	9	33,1	24,8	17,2	7,3	8,6
NO SAP	0	0	0	0	0	0	0
NO CONTESTA	0	0	0	0	0	0	0
Ns/Nc	0	0	0	0	0	0	0

	Total	TENEN BICICLETES A CASA					
		1 bicicleta	2 bicicletes	3 bicicletes	4 bicicletes	5 bicicletes	Més de 5
% Horizontals							
Total	6205031	17,1	17,3	14,3	11,9	4,5	3,8
Mostra real	800	17,3	17,4	14,3	11,9	4,5	3,8
	91179	9,0	33,1	24,8	17,2	7,3	8,6
Base No comparteixen espai	12	8,3	33,3	25,0	16,7	8,3	8,3
P17.1. Motius no comparteix espai amb vehicles							
	91179	9,0	33,1	24,8	17,2	7,3	8,6
P17_1	12	8,3	33,3	25,0	16,7	8,3	8,3
ESPECIFICAR	0	0	0	0	0	0	0
Per seguretat / evitar accidents/ és perillós	45547	0	16,9	16,8	34,4	14,7	17,1
Té por	6808	0	0	100	0	0	0
No respecten regles	8190	100	0	0	0	0	0
Incòmode / intranquil	0	0	0	0	0	0	0
No li agrada	8190	100	0	0	0	0	0
Fa servir carril bici	15777	0	100	0	0	0	0
No té alternativa	0	0	0	0	0	0	0
Altres respostes	6695	0	100	0	0	0	0
Cap motiu en especial	8162	0	0	100	0	0	0
No sap	0	0	0	0	0	0	0
No contesta	0	0	0	0	0	0	0
Ns/Nc	0	0	0	0	0	0	0
	510996	11,6	22,8	18,2	16,9	12,3	15,3
Base Circulen per carretera	66	12,1	22,7	18,2	16,7	12,1	15,2

	Total	TENEN BICICLETES A CASA					
		1 bicicleta	2 bicicletes	3 bicicletes	4 bicicletes	5 bicicletes	Més de 5
% Horizontals							
Total	6205031	17,1	17,3	14,3	11,9	4,5	3,8
Mostra real	800	17,3	17,4	14,3	11,9	4,5	3,8
P18. Moderació velocitat vehicle							
	510996	11,6	22,8	18,2	16,9	12,3	15,3
P18	66	12,1	22,7	18,2	16,7	12,1	15,2
Sempre o gairebé sempre	284792	8,2	22,3	20,1	18,9	16,5	11,3
A vegades	171540	11,8	17,7	20,8	9,3	9,4	26,9
Mai o quasi mai	46999	33,5	31,5	0	34,9	0	0
NO SAP	7665	0	100	0	0	0	0
NO CONTESTA	0	0	0	0	0	0	0
Ns/Nc	0	0	0	0	0	0	0
P19. Distància vehicle							
	510996	11,6	22,8	18,2	16,9	12,3	15,3
P19	66	12,1	22,7	18,2	16,7	12,1	15,2
Sempre o gairebé sempre	219051	3,7	21,1	18,1	21,2	21,3	11,1
A vegades	222420	16,2	25	24	10,7	7,4	13,6
Mai o quasi mai	69525	21,8	21,3	0	22,9	0	34,1
NO SAP	0	0	0	0	0	0	0
NO CONTESTA	0	0	0	0	0	0	0
Ns/Nc	0	0	0	0	0	0	0
P20.1. Fa servir el casc							
	510996	11,6	22,8	18,2	16,9	12,3	15,3
P20_1	66	12,1	22,7	18,2	16,7	12,1	15,2

	Total	TENEN BICICLETES A CASA					
		1 bicicleta	2 bicicletes	3 bicicletes	4 bicicletes	5 bicicletes	Més de 5
% Horizontals							
Total	6205031	17,1	17,3	14,3	11,9	4,5	3,8
Mostra real	800	17,3	17,4	14,3	11,9	4,5	3,8
Sempre o gairebé sempre	366161	8,2	17,8	20,8	21,3	15	17
A vegades	52930	27,5	57,3	0	0	15,2	0
Mai o quasi mai	91905	16,3	23	18,2	9	0	17,5
NS	0	0	0	0	0	0	0
NC	0	0	0	0	0	0	0
Ns/Nc	0	0	0	0	0	0	0
P20.2. Fa servir enllumenat sense visibilitat							
	510996	11,6	22,8	18,2	16,9	12,3	15,3
P20_2	66	12,1	22,7	18,2	16,7	12,1	15,2
Sempre o gairebé sempre	379189	9,7	26,9	18,3	16,4	12,3	14,3
A vegades	8069	0	0	0	0	100	0
Mai o quasi mai	123738	18,1	11,8	19	19,2	6,7	19,5
NS	0	0	0	0	0	0	0
NC	0	0	0	0	0	0	0
Ns/Nc	0	0	0	0	0	0	0
P20.3. Fa servir elements reflectants							
	510996	11,6	22,8	18,2	16,9	12,3	15,3
P20_3	66	12,1	22,7	18,2	16,7	12,1	15,2
Sempre o gairebé sempre	291374	10,4	24,5	18,9	16,4	13,9	15,9
A vegades	49945	13,4	13,1	42,4	15,6	0	15,5
Mai o quasi mai	169676	13,2	22,7	9,8	17,9	13,3	14,2

	Total	TENEN BICICLETES A CASA					
		1 bicicleta	2 bicicletes	3 bicicletes	4 bicicletes	5 bicicletes	Més de 5
% Horizontals							
Total	6205031	17,1	17,3	14,3	11,9	4,5	3,8
Mostra real	800	17,3	17,4	14,3	11,9	4,5	3,8
NS	0	0	0	0	0	0	0
NC	0	0	0	0	0	0	0
Ns/Nc	0	0	0	0	0	0	0
P20.4. Circula per llocs amb poc trànsit							
	510996	11,6	22,8	18,2	16,9	12,3	15,3
P20_4	66	12,1	22,7	18,2	16,7	12,1	15,2
Sempre o gairebé sempre	283855	10,8	20,1	13,6	19,5	19,4	11,5
A vegades	210522	13,7	28,3	21,8	10,7	3,8	21,7
Mai o quasi mai	16619	0	0	50,4	49,6	0	0
NS	0	0	0	0	0	0	0
NC	0	0	0	0	0	0	0
Ns/Nc	0	0	0	0	0	0	0
P20.5. Circula sol							
	510996	11,6	22,8	18,2	16,9	12,3	15,3
P20_5	66	12,1	22,7	18,2	16,7	12,1	15,2
Sempre o gairebé sempre	176426	16,2	17,5	17,5	17,2	9	18,2
A vegades	201055	12	29,9	11,3	8,1	20,1	15
Mai o quasi mai	133515	5	19	29,5	29,5	5	12
NS	0	0	0	0	0	0	0
NC	0	0	0	0	0	0	0
Ns/Nc	0	0	0	0	0	0	0


	Total	TENEN BICICLETES A CASA					
		1 bicicleta	2 bicicletes	3 bicicletes	4 bicicletes	5 bicicletes	Més de 5
% Horitzontals							
Total	6205031	17,1	17,3	14,3	11,9	4,5	3,8
Mostra real	800	17,3	17,4	14,3	11,9	4,5	3,8


P20.6. Circula en grup


	510996	11,6	22,8	18,2	16,9	12,3	15,3
P20_6	66	12,1	22,7	18,2	16,7	12,1	15,2
Sempre o gairebé sempre	163492	4,9	9,7	32,6	29,1	4,1	19,6
A vegades	180456	4,5	26,1	17,4	8,9	22,4	16,7
Mai o quasi mai	167047	25,8	31,9	5	13,5	9,5	9,6
NS	0	0	0	0	0	0	0
NC	0	0	0	0	0	0	0
Ns/Nc	0	0	0	0	0	0	0


P21. Dificultats per carretera (1a resposta)

	510996	11,6	22,8	18,2	16,9	12,3	15,3
P21_1	66	12,1	22,7	18,2	16,7	12,1	15,2
Interacció amb el trànsit motoritzat	196705	7,4	20,9	20	12,1	11,7	28
Insuficients espais adequats per circular amb bicicleta	174978	21,8	30	8,5	22,1	9,1	8,5
Manca de facilitats per a portar les bicicletes al transport públic	45086	14,8	0	15,1	34,5	35,6	0
Condicions atmosfèriques adverses	24123	0	33,4	66,6	0	0	0
Condicions orogràfiques adverses (pujades i baixades)	31002	0	26,2	0	0	26	0
Manca d'hàbit	31437	0	21,3	26,5	26	0	26,2
Manca de respecte pels usuaris de bici	0	0	0	0	0	0	0
Altres	0	0	0	0	0	0	0
NO SAP	0	0	0	0	0	0	0

	Total	TENEN BICICLETES A CASA					
		1 bicicleta	2 bicicletes	3 bicicletes	4 bicicletes	5 bicicletes	Més de 5
% Horizontals							
Total	6205031	17,1	17,3	14,3	11,9	4,5	3,8
Mostra real	800	17,3	17,4	14,3	11,9	4,5	3,8
NO CONTESTA	7665	0	0	100	0	0	0
Ns/Nc	0	0	0	0	0	0	0
P21. Dificultats per carretera (TOTAL)							
	510996	11,6	22,8	18,2	16,9	12,3	15,3
P21_TOTAL	66	12,1	22,7	18,2	16,7	12,1	15,2
Interacció amb el trànsit motoritzat	314156	12	18,2	22,3	15,3	12,5	19,6
Insuficients espais adequats per circular amb bicicleta	321182	13,9	23,3	9,3	22	9,5	19,5
Manca de facilitats per a portar les bicicletes al transport públic	117015	12,7	20,3	12,9	13,3	27,2	13,6
Condicions atmosfèriques adverses	54866	12,3	45,5	29,3	0	0	0
Condicions orogràfiques adverses (pujades i baixades)	83741	9,4	28,7	8,1	26,5	9,6	0
Manca d'hàbit	70442	0	18,8	46,2	11,6	11,7	11,7
Manca de respecte pels usuaris de bici	0	0	0	0	0	0	0
Altres	0	0	0	0	0	0	0
NO SAP	37529	17,9	39,8	0	0	21,5	20,8
NO CONTESTA	15397	0	0	49,8	50,2	0	0
	1682176	13,5	21,2	20,6	19,8	12,1	7,9
Base Circulen per camins, vies verdes o altres indrets	218	13,8	21,1	20,6	19,7	11,9	7,8
P18a.1. Fa servir el casc							
	1682176	13,5	21,2	20,6	19,8	12,1	7,9
P18A_1	218	13,8	21,1	20,6	19,7	11,9	7,8

	Total	TENEN BICICLETES A CASA					
		1 bicicleta	2 bicicletes	3 bicicletes	4 bicicletes	5 bicicletes	Més de 5
% Horizontals							
Total	6205031	17,1	17,3	14,3	11,9	4,5	3,8
Mostra real	800	17,3	17,4	14,3	11,9	4,5	3,8
Sempre o gairebé sempre	1113129	14,1	16,8	22,1	22,8	14,6	7,6
A vegades	178796	4,4	42,1	12,6	13,6	13,7	13,6
Mai o quasi mai	390252	16,2	24,1	19,8	14,2	4,1	6,2
NS	0	0	0	0	0	0	0
NC	0	0	0	0	0	0	0
Ns/Nc	0	0	0	0	0	0	0
P18a.2. Fa servir enllumenat sense visibilitat							
	1682176	13,5	21,2	20,6	19,8	12,1	7,9
P18A_2	218	13,8	21,1	20,6	19,7	11,9	7,8
Sempre o gairebé sempre	1000062	15,7	21,7	19,9	20,3	10,8	7,9
A vegades	122265	6,3	12,2	19,1	25,1	25,4	11,9
Mai o quasi mai	483468	11,3	24,2	24	16,3	9,8	5
NS	16117	0	0	0	0	100	0
NC	60264	13,7	12,8	12,7	34,9	0	25,9
Ns/Nc	0	0	0	0	0	0	0
P18a.3. Fa servir elements reflectants							
	1682176	13,5	21,2	20,6	19,8	12,1	7,9
P18A_3	218	13,8	21,1	20,6	19,7	11,9	7,8
Sempre o gairebé sempre	952155	15,8	21,5	22,3	19	14	5,7
A vegades	166951	9	18,2	13,9	36,5	9,7	8,6
Mai o quasi mai	555030	11,3	21,8	19,8	16,5	9,6	11,5

	Total	TENEN BICICLETES A CASA					
		1 bicicleta	2 bicicletes	3 bicicletes	4 bicicletes	5 bicicletes	Més de 5
% Horizontals							
Total	6205031	17,1	17,3	14,3	11,9	4,5	3,8
Mostra real	800	17,3	17,4	14,3	11,9	4,5	3,8
NS	8040	0	0	0	0	0	0
NC	0	0	0	0	0	0	0
Ns/Nc	0	0	0	0	0	0	0
P18a.4. Circula per llocs amb poc trànsit							
	1682176	13,5	21,2	20,6	19,8	12,1	7,9
P18A_4	218	13,8	21,1	20,6	19,7	11,9	7,8
Sempre o gairebé sempre	1379718	13,9	20,3	20,1	19,7	13,5	8
A vegades	240690	11,6	31,9	21,8	9,5	6,6	9,6
Mai o quasi mai	61769	13,3	0	24,7	62,1	0	0
NS	0	0	0	0	0	0	0
NC	0	0	0	0	0	0	0
Ns/Nc	0	0	0	0	0	0	0
P18a.5. Circula sol							
	1682176	13,5	21,2	20,6	19,8	12,1	7,9
P18A_5	218	13,8	21,1	20,6	19,7	11,9	7,8
Sempre o gairebé sempre	465688	16,7	22,1	21,3	15	11,6	8,7
A vegades	476283	15,4	29,3	19,6	9,7	13,3	6,3
Mai o quasi mai	740205	10,3	15,4	20,7	29,4	11,5	8,4
NS	0	0	0	0	0	0	0
NC	0	0	0	0	0	0	0
Ns/Nc	0	0	0	0	0	0	0


	Total	TENEN BICICLETES A CASA					
		1 bicicleta	2 bicicletes	3 bicicletes	4 bicicletes	5 bicicletes	Més de 5
% Horizontals							
Total	6205031	17,1	17,3	14,3	11,9	4,5	3,8
Mostra real	800	17,3	17,4	14,3	11,9	4,5	3,8

P18a.6. Circula en grup

	1682176	13,5	21,2	20,6	19,8	12,1	7,9
P18A_6	218	13,8	21,1	20,6	19,7	11,9	7,8
Sempre o gairebé sempre	835693	11,7	14,6	22,8	24,1	13,8	7,5
A vegades	457409	13	29	16,9	18,9	7	10,1
Mai o quasi mai	389074	18,1	26,2	20,1	11,8	14,2	6,1
NS	0	0	0	0	0	0	0
NC	0	0	0	0	0	0	0
Ns/Nc	0	0	0	0	0	0	0
	1195256	17,9	21,9	19,4	20,0	3,7	8,2
Base Circulen amb bicicleta per la ciutat	155	18,1	21,9	19,4	20,0	3,9	8,4

P22.1. Fa servir el casc

	1195256	17,9	21,9	19,4	20,0	3,7	8,2
P22_1	155	18,1	21,9	19,4	20,0	3,9	8,4
Sempre o gairebé sempre	502799	11,7	18,6	27,5	21	7,3	9,1
A vegades	130901	0	28,9	35,7	24	0	11,4
Mai o quasi mai	546019	28,4	23,8	8,6	17,3	1,4	5,5
NS	0	0	0	0	0	0	0
NC	15537	0	0	0	51,3	0	48,7
Ns/Nc	0	0	0	0	0	0	0

	Total	TENEN BICICLETES A CASA					
		1 bicicleta	2 bicicletes	3 bicicletes	4 bicicletes	5 bicicletes	Més de 5
% Horizontals							
Total	6205031	17,1	17,3	14,3	11,9	4,5	3,8
Mostra real	800	17,3	17,4	14,3	11,9	4,5	3,8

P22.2. Fa servir enllumenat sense visibilitat


	1195256	17,9	21,9	19,4	20,0	3,7	8,2
P22_2	155	18,1	21,9	19,4	20,0	3,9	8,4
Sempre o gairebé sempre	824756	18,4	20,6	19,7	17,8	3,6	8,1
A vegades	45951	0	16,8	83,2	0	0	0
Mai o quasi mai	248281	25	24,5	12,6	18,9	6	9,6
NS	0	0	0	0	0	0	0
NC	76268	0	30,3	0	59,8	0	9,9
Ns/Nc	0	0	0	0	0	0	0


P22.3. Fa servir elements reflectants

	1195256	17,9	21,9	19,4	20,0	3,7	8,2
P22_3	155	18,1	21,9	19,4	20,0	3,9	8,4
Sempre o gairebé sempre	534480	16,9	24,7	18,5	19,8	5,9	9,6
A vegades	116083	7	33,2	32,8	20,3	0	6,7
Mai o quasi mai	513144	20,9	17,7	18,5	19,8	2,6	6,2
NS	8040	0	0	0	0	0	0
NC	23508	33,9	0	0	33,9	0	32,2
Ns/Nc	0	0	0	0	0	0	0

P22.4. Va per la vorera


DYM MARKET RESEARCH	Total	TENEN BICICLETES A CASA					
		1 bicicleta	2 bicicletes	3 bicicletes	4 bicicletes	5 bicicletes	Més de 5
% Horizontals							
Total	6205031	17,1	17,3	14,3	11,9	4,5	3,8
Mostra real	800	17,3	17,4	14,3	11,9	4,5	3,8
	1195256	17,9	21,9	19,4	20,0	3,7	8,2
P22_4	155	18,1	21,9	19,4	20,0	3,9	8,4
Sempre o gairebé sempre	215739	17,1	20,8	21,3	26,9	6,6	0
A vegades	440269	26,1	22,3	21,1	15,8	0	5,5
Mai o quasi mai	515642	12,1	23	18,1	20,1	5,9	11,4
NS	0	0	0	0	0	0	0
NC	23606	0	0	0	33,8	0	66,2
Ns/Nc	0	0	0	0	0	0	0
P22.5. Es para a semàfors vermells							
	1195256	17,9	21,9	19,4	20,0	3,7	8,2
P22_5	155	18,1	21,9	19,4	20,0	3,9	8,4
Sempre o gairebé sempre	938800	18,5	21,6	19,6	20,5	4,8	4,7
A vegades	115894	14	31,9	20,6	12,8	0	13,6
Mai o quasi mai	78033	31,4	27,5	0	20,6	0	20,6
NS	8230	0	0	100	0	0	0
NC	54298	0	0	29,9	29	0	41
Ns/Nc	0	0	0	0	0	0	0
P22.6. Respecta sentit circulació de la via							
	1195256	17,9	21,9	19,4	20,0	3,7	8,2
P22_6	155	18,1	21,9	19,4	20,0	3,9	8,4
Sempre o gairebé sempre	1056225	17,3	22	21,3	20,4	4,2	6,3


	Total	TENEN BICICLETES A CASA					
		1 bicicleta	2 bicicletes	3 bicicletes	4 bicicletes	5 bicicletes	Més de 5
% Horitzontals							
Total	6205031	17,1	17,3	14,3	11,9	4,5	3,8
Mostra real	800	17,3	17,4	14,3	11,9	4,5	3,8
A vegades	100930	30,8	14,4	6,7	15,7	0	16,1
Mai o quasi mai	14496	0	100	0	0	0	0
NS	0	0	0	0	0	0	0
NC	23606	0	0	0	33,8	0	66,2
Ns/Nc	0	0	0	0	0	0	0
P23. Dificultats desplaçar-se per ciutat (PRIMERA RESPOSTA)							
	1195256	17,9	21,9	19,4	20,0	3,7	8,2
P23_1	155	18,1	21,9	19,4	20,0	3,9	8,4
Interacció amb el trànsit motoritzat	347066	18	24,6	15,1	15,6	4,6	12,8
Insuficients espais adequats per circular amb bicicleta	249478	20,8	21,5	21,9	26,3	3,1	3,1
Insuficient aparcament per a bicicletes	99444	38	7,9	15	7,9	6,7	0
Manca de facilitats per a portar les bicicletes al transport públic	53657	12,5	15,1	29	28,9	0	14,5
Risc de robatori	147999	10,9	15,3	20,9	27	5,3	9,7
Condicions atmosfèriques adverses	70357	0	31,6	22,1	34,6	0	11,7
Condicions orogràfiques adverses (pujades i baixades)	102885	23,2	30,3	16	22,6	0	0
Manca d'hàbit	92970	16,5	32,9	25,7	8,8	7,2	0
Espais per bicis que no respecten els vianants	0	0	0	0	0	0	0
Estat dels carrils bici / asfalt	0	0	0	0	0	0	0
Cap	15869	0	0	49,2	0	0	50,8
Altres	0	0	0	0	0	0	0
NO SAP	7732	0	0	0	0	0	0
NO CONTESTA	7801	0	0	0	0	0	100


	Total	TENEN BICICLETES A CASA					
		1 bicicleta	2 bicicletes	3 bicicletes	4 bicicletes	5 bicicletes	Més de 5
% Horitzontals							
Total	6205031	17,1	17,3	14,3	11,9	4,5	3,8
Mostra real	800	17,3	17,4	14,3	11,9	4,5	3,8
Ns/Nc	0	0	0	0	0	0	0


P23. Dificultats desplaçar-se per ciutat (TOTAL)


	1195256	17,9	21,9	19,4	20,0	3,7	8,2
P23_TOTAL	155	18,1	21,9	19,4	20,0	3,9	8,4
Interacció amb el trànsit motoritzat	537646	14,1	21,8	12,5	25,5	4,2	9,8
Insuficients espais adequats per circular amb bicicleta	455516	14,6	23,3	25,6	21,2	1,7	8,2
Insuficient aparcament per a bicicletes	214412	17,6	14,4	32,4	10,5	7	6,7
Manca de facilitats per a portar les bicicletes al transport públic	132629	22,7	23,8	23,5	24,1	0	5,9
Risc de robatori	384763	14,2	29,5	13,9	22,6	7,7	5,8
Condicions atmosfèriques adverses	181861	30,1	12,2	12,9	18	0	8,9
Condicions orogràfiques adverses (pujades i baixades)	185687	33	20,8	16,9	21,2	0	3,6
Manca d'hàbit	172515	13,4	36,5	18,5	14	8,4	4,5
Espais per bicis que no respecten els vianants	15761	0	0	100	0	0	0
Estat dels carrils bici / asfalt	0	0	0	0	0	0	0
Cap	15869	0	0	49,2	0	0	50,8
Altres	7801	0	0	100	0	0	0
NO SAP	46783	34,2	0	17,6	14,2	0	0
NO CONTESTA	15669	50,2	0	0	0	0	49,8
	6205031						
Base TOTAL	0	17,1	17,3	14,3	11,9	4,5	3,8


	Total	TENEN BICICLETES A CASA					
		1 bicicleta	2 bicicletes	3 bicicletes	4 bicicletes	5 bicicletes	Més de 5
% Horizontals							
Total	6205031	17,1	17,3	14,3	11,9	4,5	3,8
Mostra real	800	17,3	17,4	14,3	11,9	4,5	3,8
P24. Principals avantatges d'anar en bici (PRIMERA RESPOSTA)							
	6205031	17,1	17,3	14,3	11,9	4,5	3,8
P24_1	800	17,3	17,4	14,3	11,9	4,5	3,8
Esport / Exercici	1721578	17	19,6	14,6	13,9	4,5	4,2
Saludable	907300	17,5	19,4	17,8	7,6	7,7	4,1
Ràpid (en recorreguts curts)	474075	11,5	16,5	12,8	13,3	9,9	1,8
Llibertat de moviments, autonomia	302226	17,2	16,9	18,6	2,2	0	2,9
Comoditat, pràctic	178508	21,5	12,6	8,9	17,7	8,7	4,6
Evitar embussos, circulació fluïda	47468	0	0	16,6	33,7	0	16,4
Aparcament	108134	21,7	42,6	7,6	7	0	0
Transport	13575	49,8	0	0	0	50,2	0
Descongestió del trànsit	24747	0	0	0	68,5	0	31,5
Contacte natura (aire, sol)	6649	0	0	100	0	0	0
Li agrada, és agradable	17471	0	52,8	0	47,2	0	0
Diversió / millora l'estat d'ànim	48212	16,6	16	17	50,4	0	0
Passejar	15892	0	0	51,4	0	0	48,6
Temps lliure, oci	39211	21	20,6	20,3	0	0	21
Gaudir viatge / paisatge	15536	0	0	0	50,2	0	0
Ecologia, no contamina/ Sostenible	1601507	19,9	13,9	11,6	9,8	2,5	2,8
Economia, és barat	366806	14,4	19	16,8	19	1,9	0
Silenciós	6564	0	0	0	0	0	0
Socialitzar, sortir amb els amics, anar en família	8319	0	0	0	100	0	0
Turisme / coneixes llocs / coneixes la ciutat/ turisme rural	31601	0	0	0	23,9	25,5	26


	Total	TENEN BICICLETES A CASA					
		1 bicicleta	2 bicicletes	3 bicicletes	4 bicicletes	5 bicicletes	Més de 5
% Horitzontals							
Total	6205031	17,1	17,3	14,3	11,9	4,5	3,8
Mostra real	800	17,3	17,4	14,3	11,9	4,5	3,8
Agafes experiència	0	0	0	0	0	0	0
Seguretat / vaig més segur/ menys accidents/ més tranquil	6695	0	0	100	0	0	0
Tens temps per pensar	7718	0	0	0	0	0	100
Bones infraestructures / molts carrils bicis	14953	0	55,1	0	0	0	0
Pots guardar-la a casa / a la feina/ no ocupa espai	22408	0	0	34,8	0	0	0
Et canses menys / no camines tant	13641	100	0	0	0	0	0
CAP	116830	20,7	12,8	14,1	5,7	6,9	0
Altres	8230	0	100	0	0	0	0
No sap	71442	0	20,8	22,2	0	0	11,3
No contesta	7735	100	0	0	0	0	0
TOTAL SALUT	2628878	17,1	19,5	15,7	11,7	5,6	4,2
TOTAL MOBILITAT	3138694	17,4	15,9	12,8	11,7	3,7	2,7
TOTAL OCI-DIVERSIÓ	159007	10,2	15,7	19,5	30,6	0	14,9
Ns/Nc	0	0	0	0	0	0	0
P24. Principals avantatges d'anar en bici (TOTAL)							
	6205031	17,1	17,3	14,3	11,9	4,5	3,8
P24	800	17,3	17,4	14,3	11,9	4,5	3,8
Esport / Exercici	3304448	16,6	18,1	15,1	13,6	4,5	3,8
Saludable	1632420	18,3	18,8	16,2	11,8	6,7	2,8
Ràpid (en recorreguts curts)	1142841	15,6	16,8	14,4	12,4	5,5	2
Llibertat de moviments, autonomia	657488	19,5	18,6	12,2	10,5	0	2,5
Comoditat, pràctic	458368	21,7	16,2	11,8	13,9	3,4	5,4


	Total	TENEN BICICLETES A CASA					
		1 bicicleta	2 bicicletes	3 bicicletes	4 bicicletes	5 bicicletes	Més de 5
% Horizontals							
Total	6205031	17,1	17,3	14,3	11,9	4,5	3,8
Mostra real	800	17,3	17,4	14,3	11,9	4,5	3,8
Evitar embussos, circulació fluida	234581	3,5	10,1	9,5	13,4	2,8	3,3
Aparcament	457870	18,3	19,8	15,6	6,7	0	5,1
Transport	29414	49,8	0	0	0	23,1	0
Descongestió del trànsit	113997	32,8	5,8	0	14,9	6,9	20,8
Contacte natura (aire, sol)	144787	36,6	5,4	31,1	5,5	0	5,4
Li agrada, és agradable	88402	18,2	19,7	0	26,2	26,8	0
Diversió / millora l'estat d'ànim	255682	16,1	18,6	19	22	0	6,5
Passejar	47484	0	32,9	33,5	0	17,4	16,3
Temps lliure, oci	134369	12	12	12,1	17	23,7	12,1
Gaudir viatge / paisatge	86070	28,5	7,8	9,7	9,1	9,6	18,6
Ecologia, no contamina/ Sostenible	3668958	16,8	16,8	12,6	9,9	4,8	3,8
Economia, és barat	1414918	17,2	19,4	12,7	11	3,8	3,2
Silenciós	14604	0	0	0	0	0	0
Socialitzar, sortir amb els amics, anar en família	133758	17,2	28,7	23,8	18,4	6,2	0
Turisme / coneixes llocs / coneixes la ciutat/ turisme rural	126194	13,1	18,8	25,1	24,1	6,4	6,5
Agafes experiència	0	0	0	0	0	0	0
Seguretat / vaig més segur/ menys accidents/ més tranquil	75850	31,2	10,2	28,1	19,7	0	0
Tens temps per pensar	15436	0	0	0	0	0	100
Bones infraestructures / molts carrils bicis	39445	20,6	20,9	0	0	0	0
Pots guardar-la a casa / a la feina/ no ocupa espai	62091	0	11	24,9	14	0	0
Et canses menys / no camines tant	35475	38,5	0	0	0	19,2	23,4
CAP	116830	20,7	12,8	14,1	5,7	6,9	0
Altres	8230	0	100	0	0	0	0


	Total	TENEN BICICLETES A CASA					
		1 bicicleta	2 bicicletes	3 bicicletes	4 bicicletes	5 bicicletes	Més de 5
% Horitzontals							
Total	6205031	17,1	17,3	14,3	11,9	4,5	3,8
Mostra real	800	17,3	17,4	14,3	11,9	4,5	3,8
No sap	71442	0	20,8	22,2	0	0	11,3
No contesta	7735	100	0	0	0	0	0
TOTAL SALUT	4453158	17,8	18,2	15,2	12,7	5,2	3,7
TOTAL MOBILITAT	5167532	17,3	17	13	11,9	4	3,9
TOTAL OCI-DIVERSIÓ	842289	18,8	15,9	18,7	16	8,5	8,6
P25. Principals desavantatges d'anar en bici (PRIMERA RESPOSTA)							
	6205031	17,1	17,3	14,3	11,9	4,5	3,8
P25_1	800	17,3	17,4	14,3	11,9	4,5	3,8
Preu, son cares	13390	50	0	0	0	0	50
Manteniment, punxades	7718	0	0	100	0	0	0
Manca cultura ciclista / No es fomenta prou	6695	0	0	0	0	0	0
Limitacions físiques / de salut	40019	20,2	20,6	19,3	0	0	20,6
Incòmode / difícil circular	38935	0	21	20,2	0	20,5	21,1
Limitat (càrrega)	53950	14,2	44,2	14,6	0	0	0
Manca civisme dels ciclistes / perill per als vianants i la gent gran	385668	14,3	12	2	3,8	0	0
Els ciclistes molesten el trànsit	30889	0	0	25	25	0	0
Orografia, terreny / tanques i trampes als camins	164593	24,8	18,8	18,1	14,3	0	0
Falta de respecte als ciclistes (cotxes) / manca d'educació vial	314395	14,3	17,7	9,4	7,6	7,4	9,3
Cansat / Exigent / Cal estar en forma / cal l'hàbit	280913	27,7	8,4	8,6	11,3	8,4	3
Lent, no útil per a distàncies llargues	386413	23,3	18,5	8,3	16,2	4	2,1
Robatori / Inseguretat	115831	19,8	0	19,7	39,8	0	0
Aparcament / Llocs per guardar-la	350037	13	27,1	6,6	12,8	6,6	0

	Total	TENEN BICICLETES A CASA					
		1 bicicleta	2 bicicletes	3 bicicletes	4 bicicletes	5 bicicletes	Més de 5
% Horitzontals							
Total	6205031	17,1	17,3	14,3	11,9	4,5	3,8
Mostra real	800	17,3	17,4	14,3	11,9	4,5	3,8
Clima	528200	21,6	18,7	9,1	13,4	5,7	4,6
Manquen infraestructures per als ciclistes	462549	21,9	15,9	16,7	11,2	3,4	0
Per la circulació i el trànsit	818193	14,3	24,5	19,5	11,5	4,9	5,8
Perillós / seguretat / accidents / gent no porta casc	969933	14,2	16,7	12,1	11,4	3,8	4
Pol·lució	45058	34,6	0	0	32,7	0	0
Equipament: obligatori, necessari, car	8190	0	0	0	0	0	0
Limitacions d'edat	14764	54,7	0	0	0	0	0
Assegurança necessària per anar tranquil / assegurar-la	0	0	0	0	0	0	0
Manca de normativa / no es respecten normes / Policia no vetlla per normes	46284	14,7	0	0	17	0	0
La gent / els vianants / massificació de gent/ molta gent	6695	0	100	0	0	0	0
No apta per ciutat	88953	7,5	7,5	17,5	7,4	0	0
Molesta en el transport públic / l'has de vigilar al transport públic / ocupa molt espai	7735	0	0	100	0	0	0
Mobilitat, logística / l'has de transportar en altre mitjà / no la pots entrar a bars o locals	62630	25,2	37,8	24,2	0	12,8	0
Individual / no pots portar família / has d'anar sol	7876	100	0	0	0	0	0
Mal estat de l'asfalt, els carrils, les vies verdes, vorals (arcenes), infraestructures	15415	0	0	50,9	0	0	0
Manca de senyalització, enllumenat	23873	0	0	0	66,6	0	0
Poca oferta de Bicing / falten bicis	0	0	0	0	0	0	0
Massa carrils bici a la ciutat	15541	0	0	50,7	0	0	0
Obligació d'usar el carril bici	0	0	0	0	0	0	0
Manca de temps, treu temps (per família, per voler fer altres coses...)	37935	17,7	0	39,1	21,7	0	0

	Total	TENEN BICICLETES A CASA					
		1 bicicleta	2 bicicletes	3 bicicletes	4 bicicletes	5 bicicletes	Més de 5
% Horitzontals							
Total	6205031	17,1	17,3	14,3	11,9	4,5	3,8
Mostra real	800	17,3	17,4	14,3	11,9	4,5	3,8
Casc / obligació de dur casc /	0	0	0	0	0	0	0
Excés de bicis-ciclistes / massificació / caòtic	22399	30,5	34,5	0	0	0	35
Sudoració / manca d'higiene	47511	16,9	0	33,5	32,7	0	0
CAP	549297	12,8	18,5	23,6	10,3	7,4	5,9
Altres	38722	20	20,8	38,3	0	20,8	0
No sap	197830	14,8	11,9	23,7	15,8	3,4	8,2
No contesta	0	0	0	0	0	0	0
PERILL PEL TRÀNSIT	1788126	14,2	20,3	15,5	11,5	4,3	4,8
MANCA FACILITATS	389325	11,7	24,3	7,9	15,6	5,9	0
CONVIVÈNCIA I CIVISME	901978	13,3	13,6	6,7	6,7	2,6	4,1
INCONVENIENTS EXÒGENS	1155343	22,1	17,6	13,4	12,7	4	2,1
LIMITACIONS	931171	23,8	17,1	12,6	11	5,9	3,5
INVERSIÓ-COST	29298	22,9	0	26,3	0	0	22,9
ALTRES	215152	21,5	3,8	21,2	28,3	3,8	0
Ns/Nc	0	0	0	0	0	0	0
P25. Principals desavantatges d'anar en bici (TOTAL)							
	6205031	17,1	17,3	14,3	11,9	4,5	3,8
P25	800	17,3	17,4	14,3	11,9	4,5	3,8
Preu, son cares	43949	15,2	0	0	18,4	0	15,2
Manteniment, punxades	32260	25,1	0	23,9	50,9	0	0
Manca cultura ciclista / No es fomenta prou	85425	18,4	27	9,1	9,4	0	9
Limitacions físiques / de salut	40019	20,2	20,6	19,3	0	0	20,6

	Total	TENEN BICICLETES A CASA					
		1 bicicleta	2 bicicletes	3 bicicletes	4 bicicletes	5 bicicletes	Més de 5
% Horitzontals							
Total	6205031	17,1	17,3	14,3	11,9	4,5	3,8
Mostra real	800	17,3	17,4	14,3	11,9	4,5	3,8
Incòmode / difícil circular	95481	0	16,8	16,4	0	8,3	8,6
Limitat (càrrega)	122790	23,6	19,4	13,9	5,6	0	0
Manca civisme dels ciclistes / perill per als vianants i la gent gran	552812	18,4	9,8	2,9	5,2	0	0
Els ciclistes molesten el trànsit	52351	0	0	14,7	14,7	0	0
Orografia, terreny / tanques i trampes als camins	317296	22,7	14,5	16,9	12,6	0	0
Falta de respecte als ciclistes (cotxes) / manca d'educació vial	491775	13,7	21	10,7	6,5	10,7	7,5
Cansat / Exigent / Cal estar en forma / cal l'hàbit	429341	21,5	20	9,3	11,1	7,1	1,9
Lent, no útil per a distàncies llargues	557878	22,9	16,9	10	15,4	2,8	1,5
Robatori / Inseguretat	450845	22	8,5	12	26,9	3,3	5
Aparcament / Llocs per guardar-la	703912	12,1	22	9,9	14,8	5,5	2,1
Clima	1045961	18,2	21,3	10,5	13,4	3,6	4,5
Manquen infraestructures per als ciclistes	917119	21,8	14,6	19,3	12,6	3,4	3,9
Per la circulació i el trànsit	1117095	13,6	21,3	17,8	13,9	6,4	4,9
Perillós / seguretat / accidents / gent no porta casc	1443012	15,3	15,5	10,7	11,5	4,2	4,9
Pol·lució	178389	29,9	8,8	13,3	12,6	8,8	0
Equipament: obligatori, necessari, car	56972	0	14,4	0	28,8	0	0
Limitacions d'edat	38190	21,1	0	0	0	0	0
Assegurança necessària per anar tranquil / assegurar-la	14733	0	45,5	0	0	0	0
Manca de normativa / no es respecten normes / Policia no vetlla per normes	84668	8	0	9,3	18,4	0	0
La gent / els vianants / massificació de gent/ molta gent	6695	0	100	0	0	0	0
No apta per ciutat	135596	16,5	10,9	22,4	4,8	0	0
Molesta en el transport públic / l'has de vigilar al transport públic / ocupa molt espai	98107	0	54	7,9	8,1	0	0

	Total	TENEN BICICLETES A CASA					
		1 bicicleta	2 bicicletes	3 bicicletes	4 bicicletes	5 bicicletes	Més de 5
% Horitzontals							
Total	6205031	17,1	17,3	14,3	11,9	4,5	3,8
Mostra real	800	17,3	17,4	14,3	11,9	4,5	3,8
Mobilitat, logística / l'has de transportar en altre mitjà / no la pots entrar a bars o locals	93073	24,2	25,4	16,3	25,4	8,6	0
Individual / no pots portar família / has d'anar sol	29913	26,3	0	25,6	0	0	0
Mal estat de l'asfalt, els carrils, les vies verdes, vorals (arcenes), infraestructures	60627	0	13,5	37,4	23,9	12,7	0
Manca de senyalització, enllumenat	39714	0	0	39,9	40	0	0
Poca oferta de Bicing / falten bicis	16216	49,5	0	0	0	0	0
Massa carrils bici a la ciutat	23567	34,1	0	33,4	0	0	0
Obligació d'usar el carril bici	0	0	0	0	0	0	0
Manca de temps, treu temps (per família, per voler fer altres coses...)	45653	14,7	16,9	32,5	18	0	0
Casc / obligació de dur casc /	7732	100	0	0	0	0	0
Excés de bicis-ciclistes / massificació / caòtic	22399	30,5	34,5	0	0	0	35
Sudoració / manca d'higiene	149366	25,3	16,2	10,7	31,5	0	5,5
CAP	549297	12,8	18,5	23,6	10,3	7,4	5,9
Altres	63259	12,2	12,8	36,7	25,6	12,8	0
No sap	197830	14,8	11,9	23,7	15,8	3,4	8,2
No contesta	0	0	0	0	0	0	0
PERILL PEL TRÀNSIT	2460020	14,5	18,2	13,8	12,1	5,4	4,8
MANCA FACILITATS	804252	10,6	20,3	13,4	16,7	5,8	1,9
CONVIVÈNCIA I CIVISME	1362925	16,2	15,4	8,4	6,7	3,8	3,9
INCONVENIENTS EXÒGENS	2075387	19,6	18,7	15,3	13,1	3	3,7
LIMITACIONS	1430748	20,2	19,1	11	11,5	4,3	2,3
INVERSIÓ-COST	147914	10	10,1	5,2	27,6	0	4,5


	Total	TENEN BICICLETES A CASA					
		1 bicicleta	2 bicicletes	3 bicicletes	4 bicicletes	5 bicicletes	Més de 5
% Horizontals							
Total	6205031	17,1	17,3	14,3	11,9	4,5	3,8
Mostra real	800	17,3	17,4	14,3	11,9	4,5	3,8
ALTRES	716060	23,5	8,7	15,2	22,3	5,4	3,2


P26. Paraules relaciona anar en bici (PRIMERA RESPOTA)

	6205031	17,1	17,3	14,3	11,9	4,5	3,8
P26_1	800	17,3	17,4	14,3	11,9	4,5	3,8
Salut	2003311	16,9	20,9	12	11,6	4,2	5
Esport	1305177	18	15	16,6	14,8	5,4	3,5
Mobilitat	975351	12,2	14,4	15,5	14,6	2,4	2,5
Lleure	613968	21,6	23,8	15,3	11,6	6,4	2,6
Medi ambient	1284196	17,5	13,6	14,3	7,8	5	3,8
Estalvi / econòmica	0	0	0	0	0	0	0
CAP	0	0	0	0	0	0	0
Altres	14779	54,6	0	0	0	0	0
No sap	8249	0	0	0	0	0	0
No contesta	0	0	0	0	0	0	0
Ns/Nc	0	0	0	0	0	0	0

P26. Paraules relaciona anar en bici (TOTAL)

	6205031	17,1	17,3	14,3	11,9	4,5	3,8
P26	800	17,3	17,4	14,3	11,9	4,5	3,8
Salut	3576602	16,4	18,2	13,7	11,2	5,2	5
Esport	2755681	17,6	15	16,7	14,8	5,1	3,7
Mobilitat	1911361	17,5	15,8	14,8	12,5	2,4	2,1

	Total	TENEN BICICLETES A CASA					
		1 bicicleta	2 bicicletes	3 bicicletes	4 bicicletes	5 bicicletes	Més de 5
% Horizontals							
Total	6205031	17,1	17,3	14,3	11,9	4,5	3,8
Mostra real	800	17,3	17,4	14,3	11,9	4,5	3,8
Lleure	1113420	18,2	21,4	15,8	14	5	3,5
Medi ambient	3005004	16,4	18,2	12	9,2	4,4	3,7
Estalvi / econòmica	0	0	0	0	0	0	0
CAP	0	0	0	0	0	0	0
Altres	14779	54,6	0	0	0	0	0
No sap	16896	0	0	0	0	0	0
No contesta	8069	100	0	0	0	0	0
P27.1. Bici en ciutat és més ràpida que cotxe en distàncies curtes							
	6205031	17,1	17,3	14,3	11,9	4,5	3,8
P27_1	800	17,3	17,4	14,3	11,9	4,5	3,8
Molt d'acord	2595890	15,3	20	13,4	12,7	6,5	4,5
Bastant d'acord	2492615	18,1	15,3	13,2	13,4	3,2	3,5
Poc d'acord	707648	20,8	18,7	19,8	5,4	0	1,1
Gens d'acord	153551	20,5	6	4,4	14,3	10,3	5,4
NO SAP	224356	10,6	14,7	24,9	7,1	7,4	7,3
NO CONTESTA	30971	26,4	0	25	0	0	0
Ns/Nc	0	0	0	0	0	0	0
P27.2. És el mitjà més econòmic							
	6205031	17,1	17,3	14,3	11,9	4,5	3,8
P27_2	800	17,3	17,4	14,3	11,9	4,5	3,8
Molt d'acord	3503007	18	16,5	14,6	11,1	5,4	3,8


	Total	TENEN BICICLETES A CASA					
		1 bicicleta	2 bicicletes	3 bicicletes	4 bicicletes	5 bicicletes	Més de 5
% Horizontals							
Total	6205031	17,1	17,3	14,3	11,9	4,5	3,8
Mostra real	800	17,3	17,4	14,3	11,9	4,5	3,8
Bastant d'acord	2341295	16	18,4	12,1	12,5	3,2	4
Poc d'acord	250270	9,5	21,8	24,6	15,6	6,4	3,1
Gens d'acord	72363	40,1	9,3	29,8	11,5	0	0
NO SAP	31447	0	0	24,4	24,4	0	0
NO CONTESTA	6649	0	100	0	0	0	0
Ns/Nc	0	0	0	0	0	0	0

P27.3. La reducció de la contaminació ha de passar per major ús de la bici


	6205031	17,1	17,3	14,3	11,9	4,5	3,8
P27_3	800	17,3	17,4	14,3	11,9	4,5	3,8
Molt d'acord	3191923	17,5	16,3	16,1	13	6,3	4,6
Bastant d'acord	2228533	17,4	19,7	12,5	10,4	2,4	2,9
Poc d'acord	520822	14,8	16,8	11,5	10,2	3	1,5
Gens d'acord	240502	15,1	9,4	13,6	16,3	3,4	3,4
NO SAP	15383	0	49,8	0	0	0	50,2
NO CONTESTA	7868	0	0	0	0	0	0
Ns/Nc	0	0	0	0	0	0	0


P27.4. Moure's en bici per ciutat és saludable


	6205031	17,1	17,3	14,3	11,9	4,5	3,8
P27_4	800	17,3	17,4	14,3	11,9	4,5	3,8
Molt d'acord	2161845	16,3	15,7	15,1	13	3,6	5,4

	Total	TENEN BICICLETES A CASA					
		1 bicicleta	2 bicicletes	3 bicicletes	4 bicicletes	5 bicicletes	Més de 5
% Horizontals							
Total	6205031	17,1	17,3	14,3	11,9	4,5	3,8
Mostra real	800	17,3	17,4	14,3	11,9	4,5	3,8
Bastant d'acord	2244146	17,2	20,4	11,9	10,6	6,2	3,1
Poc d'acord	1293608	18,9	16,8	15,4	14	3,7	1,9
Gens d'acord	423226	16	12,7	20,2	7,1	1,9	3,7
NO SAP	74137	11,1	0	11,2	11,1	11,1	11,2
NO CONTESTA	8069	0	100	0	0	0	0
Ns/Nc	0	0	0	0	0	0	0
P27.5. Moure's en bici per ciutat és còmode							
	6205031	17,1	17,3	14,3	11,9	4,5	3,8
P27_5	800	17,3	17,4	14,3	11,9	4,5	3,8
Molt d'acord	1064748	9,4	17,3	17,5	14,4	3	5,8
Bastant d'acord	2702148	18,7	17,3	12,4	11,9	4,8	3,8
Poc d'acord	1754310	20,1	19,6	12,8	11,5	3,9	2,6
Gens d'acord	413937	16,6	13,3	22,3	3,8	5,8	5,8
NO SAP	262171	12,3	9,2	17,9	17,7	9,4	0
NO CONTESTA	7718	0	0	0	0	0	0
Ns/Nc	0	0	0	0	0	0	0
P27.6. Desplaçant-te en bici estalvies temps							
	6205031	17,1	17,3	14,3	11,9	4,5	3,8
P27_6	800	17,3	17,4	14,3	11,9	4,5	3,8
Molt d'acord	1360404	17,9	13,5	17,9	12	5,1	5,2
Bastant d'acord	2823259	16,4	19,5	10,3	12,5	5	3,9


DYM MARKET RESEARCH	Total	TENEN BICICLETES A CASA					
		1 bicicleta	2 bicicletes	3 bicicletes	4 bicicletes	5 bicicletes	Més de 5
% Horizontals							
Total	6205031	17,1	17,3	14,3	11,9	4,5	3,8
Mostra real	800	17,3	17,4	14,3	11,9	4,5	3,8
Poc d'acord	1488967	18,6	17,8	16,7	8,8	3,1	2,6
Gens d'acord	363965	16,7	8,5	24,1	20,8	4,5	4,5
NO SAP	135244	11,7	22,6	11,6	11,8	6,1	0
NO CONTESTA	33192	0	48,1	0	0	0	0
Ns/Nc	0	0	0	0	0	0	0
P27.7. La bici és un transport segur							
	6205031	17,1	17,3	14,3	11,9	4,5	3,8
P27_7	800	17,3	17,4	14,3	11,9	4,5	3,8
Molt d'acord	270603	13,7	25,6	21	11,3	0	2,9
Bastant d'acord	1790807	18,5	18	17	14,4	5,1	7
Poc d'acord	3218142	16,6	16,8	11,4	11,6	5,1	2,2
Gens d'acord	869231	16,8	15,6	17,2	8,1	2,8	3,7
NO SAP	48682	17,5	15,9	0	16,9	0	0
NO CONTESTA	7566	0	0	100	0	0	0
Ns/Nc	0	0	0	0	0	0	0
P28. Coneixement sistema bici pública							
	6205031	17,1	17,3	14,3	11,9	4,5	3,8
P28	800	17,3	17,4	14,3	11,9	4,5	3,8
SI	4766568	18,3	17,2	13,5	11,2	4,5	3,8
NO	1438463	13,1	17,8	17	14,3	4,4	3,9
NO SAP	0	0	0	0	0	0	0


	Total	TENEN BICICLETES A CASA					
		1 bicicleta	2 bicicletes	3 bicicletes	4 bicicletes	5 bicicletes	Més de 5
% Horizontals							
Total	6205031	17,1	17,3	14,3	11,9	4,5	3,8
Mostra real	800	17,3	17,4	14,3	11,9	4,5	3,8
NO CONTESTA	0	0	0	0	0	0	0
Ns/Nc	0	0	0	0	0	0	0
	4766568	18,3	17,2	13,5	11,2	4,5	3,8
Base Coneixen sistema bici pública	616	18,3	17,2	13,5	11,2	4,5	3,7
P28.1. Abonat a bici pública							
	4766568	18,3	17,2	13,5	11,2	4,5	3,8
P28_1	616	18,3	17,2	13,5	11,2	4,5	3,7
SI	176201	41	8,9	3,9	4,7	0	4,4
NO	4590367	17,4	17,5	13,8	11,4	4,7	3,7
NO SAP	0	0	0	0	0	0	0
NO CONTESTA	0	0	0	0	0	0	0
Ns/Nc	0	0	0	0	0	0	0
	176201	41,0	8,9	3,9	4,7	0,0	4,4
Base Abonats a bici pública	22	40,9	9,1	4,5	4,5	0,0	4,5
P28.2. A quin sistema de bici pública?							
	176201	41,0	8,9	3,9	4,7	0,0	4,4
P28_2	22	40,9	9,1	4,5	4,5	0,0	4,5
Bicing	153874	46,9	5,2	0	5,4	0	0
Altres	7718	0	100	0	0	0	0


	Total	TENEN BICICLETES A CASA					
		1 bicicleta	2 bicicletes	3 bicicletes	4 bicicletes	5 bicicletes	Més de 5
% Horizontals							
Total	6205031	17,1	17,3	14,3	11,9	4,5	3,8
Mostra real	800	17,3	17,4	14,3	11,9	4,5	3,8
NO SAP	14609	0	0	46,6	0	0	53,4
NO CONTESTA	0	0	0	0	0	0	0
Ns/Nc	0	0	0	0	0	0	0
	4766568	18,3	17,2	13,5	11,2	4,5	3,8
Base Coneixen sistema bici pública	616	18,3	17,2	13,5	11,2	4,5	3,7
P28.3. Opinió implantació sistema bici pública							
	4766568	18,3	17,2	13,5	11,2	4,5	3,8
P28_3	616	18,3	17,2	13,5	11,2	4,5	3,7
Molt positiu	3062243	19,1	16,4	13,4	12,3	5,8	5,3
Més aviat positiu	1513308	17,5	20,5	12,7	9,3	2,5	1,1
Més aviat negatiu	89669	14,9	7,5	7,6	16,4	0	0
Molt negatiu	38696	0	0	40,8	0	0	0
NO SAP	62652	12,9	0	25,3	0	0	0
NO CONTESTA	0	0	0	0	0	0	0
Ns/Nc	0	0	0	0	0	0	0
	6205031						
Base TOTAL	0	17,1	17,3	14,3	11,9	4,5	3,8
P29. Cal adequar espais bici al transport públic?							


	Total	TENEN BICICLETES A CASA					
		1 bicicleta	2 bicicletes	3 bicicletes	4 bicicletes	5 bicicletes	Més de 5
% Horizontals							
Total	6205031	17,1	17,3	14,3	11,9	4,5	3,8
Mostra real	800	17,3	17,4	14,3	11,9	4,5	3,8
	6205031	17,1	17,3	14,3	11,9	4,5	3,8
P29	800	17,3	17,4	14,3	11,9	4,5	3,8
SI	5552013	17,7	17,9	14,5	12,6	4,9	4
NO	542473	12,8	12,7	11,9	5,8	0	2,9
NO SAP	102827	8	14	15,3	7,8	0	0
NO CONTESTA	7718	0	0	0	0	100	0
Ns/Nc	0	0	0	0	0	0	0
P30. Cal habilitat aparcaments segurs a les estacions?							
	6205031	17,1	17,3	14,3	11,9	4,5	3,8
P30	800	17,3	17,4	14,3	11,9	4,5	3,8
SI	6063372	17	17,6	13,8	12,2	4,5	3,9
NO	117242	19,4	6,7	27,6	0	6,7	0
NO SAP	24417	33	0	67	0	0	0
NO CONTESTA	0	0	0	0	0	0	0
Ns/Nc	0	0	0	0	0	0	0
P31. Creu que les Admin. haurien de fomentar l'ús de la bici?							
	6205031	17,1	17,3	14,3	11,9	4,5	3,8
P31	800	17,3	17,4	14,3	11,9	4,5	3,8
Molt	3167909	19,3	17,7	13,8	12,8	5,9	4,4
Bastant	2692137	14,3	18,9	14,3	11,9	3,5	3,2
Poc	194288	15,7	3,4	15,3	4,1	0	4,2


DYM MARKET RESEARCH	Total	TENEN BICICLETES A CASA					
		1 bicicleta	2 bicicletes	3 bicicletes	4 bicicletes	5 bicicletes	Més de 5
% Horizontals							
Total	6205031	17,1	17,3	14,3	11,9	4,5	3,8
Mostra real	800	17,3	17,4	14,3	11,9	4,5	3,8
Gens	111441	14,5	0	22	6	0	0
NO SAP	9221	0	0	100	0	0	0
NO CONTESTA	30034	47,8	0	0	0	0	0
Ns/Nc	0	0	0	0	0	0	0
P31.1. Cal invertir per adaptar més el seu municipi							
	6205031	17,1	17,3	14,3	11,9	4,5	3,8
P31_1	800	17,3	17,4	14,3	11,9	4,5	3,8
SI	4803095	18	17,1	14,4	13,8	4,8	3,4
NO	1287033	15	17,8	13,8	6	2,5	5,1
NO SAP	97833	0	25,1	6,7	0	7,9	8,8
NO CONTESTA	17070	0	0	54	0	46	0
Ns/Nc	0	0	0	0	0	0	0
P32. Coneix rutes de cicloturisme							
	6205031	17,1	17,3	14,3	11,9	4,5	3,8
P32	800	17,3	17,4	14,3	11,9	4,5	3,8
SI	3790474	15,8	18	15,8	13	5,6	5,4
NO	2389746	18,9	16,5	12	10,1	2,9	1,3
NO SAP	24811	34,3	0	0	30,9	0	0
NO CONTESTA	0	0	0	0	0	0	0
Ns/Nc	0	0	0	0	0	0	0

	Total	TENEN BICICLETES A CASA					
		1 bicicleta	2 bicicletes	3 bicicletes	4 bicicletes	5 bicicletes	Més de 5
% Horizontals							
Total	6205031	17,1	17,3	14,3	11,9	4,5	3,8
Mostra real	800	17,3	17,4	14,3	11,9	4,5	3,8
	3790474	15,8	18,0	15,8	13,0	5,6	5,4
Base Coneixen rutes	488	16,0	18,0	15,8	12,9	5,5	5,3
P33. Quines?							
	3790474	15,8	18,0	15,8	13,0	5,6	5,4
P33	488	16,0	18,0	15,8	12,9	5,5	5,3
Comarques de Barcelona	68208	0	21,5	20,8	11,3	11,3	23,5
Comarques de Girona	39711	0	0	60,2	19,1	0	20,7
Comarques de Lleida	29084	0	49	0	0	0	51
Comarques de Tarragona	75825	10,2	0	39,1	20,3	8,8	0
Costa Brava	6649	0	0	0	0	0	0
La Garrotxa – Ripollès / Olot / Vic	94905	16,9	17	8,2	16,4	16,5	25
Pirineus / La Pirenaica / Puigcerdà / Cerdanya / Camprodon	87628	18	18,5	8,8	25,6	18,5	0
Ruta del Carrilet – Via verda Girona / Girona-Olot / Girona-St Feliu G	428127	14,6	15,8	14,6	17	10,9	8,7
Ruta del ferro i del carbó	180301	17,6	11,8	22,5	8,6	4,3	8,5
Comarques centrals / Viladecavalls/ Manresa/ Cardona/ Vic/ Berga/ Castell de St Benet de Bergadà	76602	8,8	19,2	21,5	10,7	0	31,1
Ruta Montseny – Montnegre	45581	31,3	17	0	0	0	17,1
Ruta Sant Feliu de Guíxols a Olot	0	0	0	0	0	0	0
Ruta del Maresme / Camí del Nord / Mataró	37632	0	38,5	0	20,9	0	0
Ruta del Vallès / Vallesos / Serra de Galliners / St Eulàlia / Codines...	23236	0	0	0	33,6	33,2	0
Montserrat	40150	0	0	0	20,4	20	0

	Total	TENEN BICICLETES A CASA					
		1 bicicleta	2 bicicletes	3 bicicletes	4 bicicletes	5 bicicletes	Més de 5
% Horitzontals							
Total	6205031	17,1	17,3	14,3	11,9	4,5	3,8
Mostra real	800	17,3	17,4	14,3	11,9	4,5	3,8
Ronda Verda – Anella verda BCN/ Barcelonès / Besòs / Marina / Montjuic / Llobregat / Collserola	136323	17,2	16,7	17,8	15,6	16,3	4,9
Ruta del Císter	0	0	0	0	0	0	0
Rodalies de Barcelona	6564	0	0	0	0	0	0
Baix Llobregat / Ruta d'Aixeta/ St Feliu Llobregat	52640	25,5	29,2	14,6	14,6	0	0
Collserola	69032	0	22,4	23,3	21,1	0	0
Penedès – Garraf / Terramar / Anoia / Sant Sadurní/ Vinyes/ Sitges	79758	0	19,8	20,2	10,5	10,1	20
Terra Alta – Via Verda Terra Alta / Priorat / Baix Camp / Ribera d'Ebre	40289	0	39,4	0	0	0	19,2
Via Verda del Baix Ebre	114825	26,8	13,9	18,2	20,9	6,6	7
Delta de l'Ebre	160743	10,3	19	10	22,6	19,3	9,2
Vies verdes (sense especificar)	608092	20	22	18,2	11,3	9	3,9
Camí de Santiago	45771	14,3	32,6	0	35,5	0	0
Rutes per Espanya (agrupar totes les que siguin fora de Catalunya excepte codi 26)	178692	8,8	21,6	18	13,5	8,6	4,6
Rutes per l'estranger (agrupar-les totes)	39131	40,8	38,2	21	0	0	0
Empordà / Baix Empordà	126573	13,1	12,3	25,6	24,3	6,1	18,6
Barcelona ciutat / barris (Barceloneta, Raval, Centre històric...)	14858	54	46	0	0	0	0
Zona Urgell - Pla d'Urgell - Canal Urgell	8174	0	0	100	0	0	0
Pedals de foc / Aiguestortes - Sant Maurici	8245	0	0	0	0	0	0
Camins de Ronda / costa en general / platjes / passeig marítim	94801	15,7	16,7	8,6	17,3	0	0
Camins rurals / àrees rurals / rieres / passeig fluvial / parcs naturals	38504	21	0	0	37,8	0	21,6
Vall d'Aran - Vielha - Vall de Boí - Pallars	24356	0	0	0	100	0	0
Cadí - Moixeró / Ruta dels Segadors / Pedraforca	0	0	0	0	0	0	0

	Total	TENEN BICICLETES A CASA					
		1 bicicleta	2 bicicletes	3 bicicletes	4 bicicletes	5 bicicletes	Més de 5
% Horizontals							
Total	6205031	17,1	17,3	14,3	11,9	4,5	3,8
Mostra real	800	17,3	17,4	14,3	11,9	4,5	3,8
Ruta del Ter / vorera del Ter	16544	0	0	100	0	0	0
Ruta dels Maquis (Catalunya Central)	0	0	0	0	0	0	0
Barcelona-Garraf	7732	0	0	0	100	0	0
Pedals d'Occitània	0	0	0	0	0	0	0
Delta Llobregat / riu Llobregat	46160	16,4	50	0	0	33,6	0
Ruta dels Castells (La Segarra)	21518	0	31,1	68,9	0	0	0
Ruta del tren petit (Palamós-Palafrugell)	0	0	0	0	0	0	0
Tarragona - Montblanc	28700	0	49,9	23,2	0	26,9	0
Rutes urbanes	8230	0	0	0	0	0	100
Andorra	9221	0	0	0	0	0	0
De muntanya / a la muntanya	37973	40,5	0	0	0	20,3	0
Montserrat / La Montserratina	6832	0	100	0	0	0	0
Altres	38566	0	20,4	19,9	0	0	0
No sap	1327528	15,6	14,4	14,5	10,1	3,1	2,4
No contesta	31002	24,9	24,9	25,3	24,9	0	0
Ns/Nc	0	0	0	0	0	0	0
	6205031						
Base TOTAL	0	17,1	17,3	14,3	11,9	4,5	3,8
P34.1. Els ciclistes són respectuosos amb vianants							
	6205031	17,1	17,3	14,3	11,9	4,5	3,8
P34_1	800	17,3	17,4	14,3	11,9	4,5	3,8

	Total	TENEN BICICLETES A CASA					
		1 bicicleta	2 bicicletes	3 bicicletes	4 bicicletes	5 bicicletes	Més de 5
% Horizontals							
Total	6205031	17,1	17,3	14,3	11,9	4,5	3,8
Mostra real	800	17,3	17,4	14,3	11,9	4,5	3,8
SI	3189148	15,3	18	15,2	15,6	6,1	3,7
NO	2725727	18,4	17,2	12,1	8,9	3,1	3,8
NO SAP	220189	28,1	15,1	21,7	0	0	6,5
NO CONTESTA	69967	11,1	0	33,7	0	0	0
Ns/Nc	0	0	0	0	0	0	0
P34.2. Els conductors són respectuosos amb ciclistes							
	6205031	17,1	17,3	14,3	11,9	4,5	3,8
P34_2	800	17,3	17,4	14,3	11,9	4,5	3,8
SI	2575974	17,8	17,3	14	10	4	3,9
NO	3292466	17,3	17,9	13,3	13,7	5,2	3,8
NO SAP	240981	12	17,1	19,9	9,7	3,5	3,6
NO CONTESTA	95610	0	0	40,6	8	0	0
Ns/Nc	0	0	0	0	0	0	0
P34.3. Coneix obligació de deixar 1.5 metres							
	6205031	17,1	17,3	14,3	11,9	4,5	3,8
P34_3	800	17,3	17,4	14,3	11,9	4,5	3,8
SI	5804946	17,4	18,1	13,6	12,2	4,5	4,1
NO	400085	11,7	5,6	23,6	7,7	4	0
NO SAP	0	0	0	0	0	0	0
NO CONTESTA	0	0	0	0	0	0	0
Ns/Nc	0	0	0	0	0	0	0

	Total	TENEN BICICLETES A CASA					
		1 bicicleta	2 bicicletes	3 bicicletes	4 bicicletes	5 bicicletes	Més de 5
% Horizontals							
Total	6205031	17,1	17,3	14,3	11,9	4,5	3,8
Mostra real	800	17,3	17,4	14,3	11,9	4,5	3,8


P34.4. Coneix senyal informatiu dels 1.5 metres

	6205031	17,1	17,3	14,3	11,9	4,5	3,8
P34_4	800	17,3	17,4	14,3	11,9	4,5	3,8
SI	4568179	17,4	18	14,3	12,1	4,7	4,2
NO	1568727	15,8	15,2	14,4	11,4	3,6	2,6
NO SAP	68125	21,2	22,6	11,3	12	12,1	0
NO CONTESTA	0	0	0	0	0	0	0
Ns/Nc	0	0	0	0	0	0	0
	2498557	16,1	21,4	20,1	19,3	8,8	6,8
Base Usuaris bici	323	16,4	21,4	20,1	19,2	8,7	6,8

P35. Ha tingut accident en darrers cinc anys

	2498557	16,1	21,4	20,1	19,3	8,8	6,8
P35	323	16,4	21,4	20,1	19,2	8,7	6,8
SI	248663	18,4	21,7	21,3	16,1	3,2	16
NO	2249894	15,9	21,3	20	19,7	9,4	5,8
NO SAP	0	0	0	0	0	0	0
NO CONTESTA	0	0	0	0	0	0	0
Ns/Nc	0	0	0	0	0	0	0

DYM MARKET RESEARCH	Total	TENEN BICICLETES A CASA					
		1 bicicleta	2 bicicletes	3 bicicletes	4 bicicletes	5 bicicletes	Més de 5
% Horizontals							
Total	6205031	17,1	17,3	14,3	11,9	4,5	3,8
Mostra real	800	17,3	17,4	14,3	11,9	4,5	3,8
	6205031						
Base TOTAL	0	17,1	17,3	14,3	11,9	4,5	3,8
P36. Ha tingut accident en cotxe amb una bici							
	6205031	17,1	17,3	14,3	11,9	4,5	3,8
P36	800	17,3	17,4	14,3	11,9	4,5	3,8
SI	61488	25,8	0	12,6	26,3	11,1	24,3
NO	6143543	17	17,5	14,3	11,8	4,4	3,6
NO SAP	0	0	0	0	0	0	0
NO CONTESTA	0	0	0	0	0	0	0
Ns/Nc	0	0	0	0	0	0	0
P37. L'ha atropellat una bici							
	6205031	17,1	17,3	14,3	11,9	4,5	3,8
P37	800	17,3	17,4	14,3	11,9	4,5	3,8
SI	428921	20	21,8	5,3	7,1	3,7	5,6
NO	5753384	16,8	17,1	14,9	12,3	4,6	3,7
NO SAP	8069	100	0	0	0	0	0
NO CONTESTA	14657	0	0	46,5	0	0	0
Ns/Nc	0	0	0	0	0	0	0
	2498557	16,1	21,4	20,1	19,3	8,8	6,8
Base Usuaris bici	323	16,4	21,4	20,1	19,2	8,7	6,8


	Total	TENEN BICICLETES A CASA					
		1 bicicleta	2 bicicletes	3 bicicletes	4 bicicletes	5 bicicletes	Més de 5
% Horizontals							
Total	6205031	17,1	17,3	14,3	11,9	4,5	3,8
Mostra real	800	17,3	17,4	14,3	11,9	4,5	3,8


P38. Li han robat bici últims cinc anys

	2498557	16,1	21,4	20,1	19,3	8,8	6,8
P38	323	16,4	21,4	20,1	19,2	8,7	6,8
Sí, una vegada	297310	12,8	25,8	23,2	13,3	10,1	9,4
Sí, més d'una vegada	78039	20,4	10,1	8,7	60,8	0	0
No	2123208	16,4	21,2	20,1	18,6	8,9	6,7
NO SAP	0	0	0	0	0	0	0
NO CONTESTA	0	0	0	0	0	0	0
Ns/Nc	0	0	0	0	0	0	0


P39. Pren prevencions?


	2498557	16,1	21,4	20,1	19,3	8,8	6,8
P39	323	16,4	21,4	20,1	19,2	8,7	6,8
Si	1820547	15,4	22,1	22,1	20,9	8,6	7,1
No	669819	18,2	19,5	15	15,3	9,4	6,1
NO SAP	0	0	0	0	0	0	0
NO CONTESTA	8190	0	0	0	0	0	0
Ns/Nc	0	0	0	0	0	0	0
	1820547	15,4	22,1	22,1	20,9	8,6	7,1
Base Prenen prevencions robatori	236	15,7	22,0	22,0	20,8	8,5	7,2

	Total	TENEN BICICLETES A CASA					
		1 bicicleta	2 bicicletes	3 bicicletes	4 bicicletes	5 bicicletes	Més de 5
% Horitzontals							
Total	6205031	17,1	17,3	14,3	11,9	4,5	3,8
Mostra real	800	17,3	17,4	14,3	11,9	4,5	3,8
P39.1. Quines prevencions?							
	1820547	15,4	22,1	22,1	20,9	8,6	7,1
P39_1	236	15,7	22,0	22,0	20,8	8,5	7,2
Número d' identificació, registrar-la	0	0	0	0	0	0	0
Treure el seient	36075	37,2	22,3	0	22,1	0	18,4
Vigilar-la, no deixar-la sola	159794	9,8	14,2	27,9	29	5,1	9,7
Guardar-la al garatge	155411	5	24,6	30,1	19,8	10,5	10,1
Guardar-la a casa	130719	10,3	47,2	12,2	6,1	5,9	12,2
Lligar-la amb cadena / cademat (candado) / pinça/ segur (seguro)	1441323	16,9	24,2	20,8	20,5	8,6	6,3
Alarma / sistema d'alarma	15594	0	0	0	50,5	0	49,5
Fer-la servir menys / utilitzar Bicing	8040	0	0	0	0	0	0
Treure una roda	6649	0	0	0	0	0	100
Sistema d'Aparcament Segur	15127	0	0	0	0	45	55
Guardar-la – no deixar-la al carrer – tenir un lloc segur	156251	4,8	10,2	20,4	34,7	10,4	9,2
Sistema de bloqueig de roda	0	0	0	0	0	0	0
Canviar-la de lloc cada X hores	16066	0	100	0	0	0	0
Guardar-la al traster / a la roulotte...	37725	38,2	20,5	0	20,9	20,5	0
Guardar-la a la feina	0	0	0	0	0	0	0
Treure la cadena del plat	0	0	0	0	0	0	0
Antirroboratori amb GPS	0	0	0	0	0	0	0
Treure alguna part de la bici (sense especificar)	0	0	0	0	0	0	0
Antirroboratori	8230	0	0	100	0	0	0
Altres	7801	0	0	0	0	0	100


	Total	TENEN BICICLETES A CASA					
		1 bicicleta	2 bicicletes	3 bicicletes	4 bicicletes	5 bicicletes	Més de 5
% Horizontals							
Total	6205031	17,1	17,3	14,3	11,9	4,5	3,8
Mostra real	800	17,3	17,4	14,3	11,9	4,5	3,8
No sap	0	0	0	0	0	0	0
No contesta	0	0	0	0	0	0	0
TOTAL GUARDEN	440584	8	24,5	19,6	21	10,9	10,4
TOTAL TREUEN UNA PART	36075	37,2	22,3	0	22,1	0	18,4
TOTAL PINSES, CAND AUS, ETC	1441323	16,9	24,2	20,8	20,5	8,6	6,3
TOTAL SISTEMES COMPLEXOS	30721	0	0	0	25,6	22,2	52,2
Ns/Nc	0	0	0	0	0	0	0
	2254276	15,0	23,0	21,6	21,4	9,7	7,6
Base Tenen bici	292	15,4	22,9	21,6	21,2	9,6	7,5
P40. Possibilitat registrar-se amb ajuntament							
	2254276	15,0	23,0	21,6	21,4	9,7	7,6
P40	292	15,4	22,9	21,6	21,2	9,6	7,5
Sí, amb tota seguretat	1030242	17,6	17,2	20,4	22	15,2	6
Sí, probablement	889511	9,8	26,1	25,7	20,9	6,2	8,7
Probablement no	180905	13,1	38,6	17,6	22	4,3	4,5
Segur que no	145953	31,7	26,1	11,3	15,5	0	15,4
NO SAP	7665	0	0	0	100	0	0
NO CONTESTA	0	0	0	0	0	0	0
Ns/Nc	0	0	0	0	0	0	0
P41. Registre nacional reduiria robatoris							


DYM MARKET RESEARCH								
		Total	TENEN BICICLETES A CASA					
			1 bicicleta	2 bicicletas	3 bicicletas	4 bicicletas	5 bicicletas	Més de 5
% Horizontals								
Total	6205031	17,1	17,3	14,3	11,9	4,5	3,8	
Mostra real	800	17,3	17,4	14,3	11,9	4,5	3,8	
	2254276	15,0	23,0	21,6	21,4	9,7	7,6	
P41	292	15,4	22,9	21,6	21,2	9,6	7,5	
SI	1533901	13,7	18,4	21	26,4	11,3	7,1	
NO	573016	17,2	36,9	21,9	6,8	6,6	9,4	
NO SAP	147359	20,4	16,5	26,4	26,2	5,2	5,3	
NO CONTESTA	0	0	0	0	0	0	0	
Ns/Nc	0	0	0	0	0	0	0	
P42. Asseguraria bici per 35-50€								
	2254276	15,0	23,0	21,6	21,4	9,7	7,6	
P42	292	15,4	22,9	21,6	21,2	9,6	7,5	
SI	1473976	15,6	22	25,4	17,4	10,2	8,4	
NO	663062	13	25,7	11,2	31,6	9,2	5,8	
NO SAP	101705	23,1	22,1	23,3	15,8	7,7	8,1	
NO CONTESTA	15533	0	0	100	0	0	0	
Ns/Nc	0	0	0	0	0	0	0	
	6205031							
Base TOTAL	0	17,1	17,3	14,3	11,9	4,5	3,8	
P43. Bicicletes té a casa								
	6205031	17,1	17,3	14,3	11,9	4,5	3,8	
P43	800	17,3	17,4	14,3	11,9	4,5	3,8	


	Total	TENEN BICICLETES A CASA					
		1 bicicleta	2 bicicletes	3 bicicletes	4 bicicletes	5 bicicletes	Més de 5
% Horizontals							
Total	6205031	17,1	17,3	14,3	11,9	4,5	3,8
Mostra real	800	17,3	17,4	14,3	11,9	4,5	3,8
1 bicicleta	1058788	100	0	0	0	0	0
2 bicicletes	1083618	0	99,2	0	0	0	0,8
3 bicicletes	893917	0	0	99,1	0	0	0
4 bicicletes	739014	0	0	0	100	0	0
5 bicicletes	280041	0	0	0	0	100	0
Més de 5	242938	0	0	0	0	0	93,5
Total tenen	4298315	24,6	25	20,6	17,2	6,5	5,5
No tenen	1906716	0	0	0	0	0	0
Ns/Nc	0	0	0	0	0	0	0
Mitjana	1,93	1	2	3	4	5	7,131
Desviació	1,898	0	0		0		2,141
Base Tenen alguna bicicleta	4282639	24,7	25,1	20,7	17,3	6,5	5,5
P44. On la guarda?	553	25,0	25,1	20,6	17,2	6,5	5,4
P44	553	25,0	25,1	20,6	17,2	6,5	5,4
Carrer	38913	21	20,2	37,7	21	0	0
Garatge / parking	2536158	17,2	27,1	23,2	18,9	7,4	6,2
Portal / entrada de casa	108485	35,2	14,5	28,4	7,5	7,2	7,1
Habitació del pis	426104	40,4	26,7	20,1	9,1	3,7	0


	Total	TENEN BICICLETES A CASA					
		1 bicicleta	2 bicicletes	3 bicicletes	4 bicicletes	5 bicicletes	Més de 5
% Horitzontals							
Total	6205031	17,1	17,3	14,3	11,9	4,5	3,8
Mostra real	800	17,3	17,4	14,3	11,9	4,5	3,8
Al balcó del pis	397980	35,6	34,8	9,5	14,6	5,4	0
A les golfes / traster / soterrani	644827	22,5	17,7	22,6	23,6	8	5,7
Pati / terrassa	215278	43,1	13,4	14,1	25,4	0	3,9
Magatzem / local	53687	0	0	12,4	15,1	15,1	57,4
A casa / segona residència / al mas / casa d'un veí / casa d'amics	40643	19,6	19,8	19,8	21,4	19,4	0
Espai especial per bicis / taller	23784	0	33,8	66,2	0	0	0
Cotxe / roulotte	7801	0	0	0	100	0	0
Cobert / galeria	8245	0	100	0	0	0	0
Jardí	48471	31,6	51,5	0	16,9	0	0
Altres	437327	30,2	19,6	17,6	20	3,7	9
No sap	0	0	0	0	0	0	0
No contesta	23259	0	0	33	0	0	33,2
TOTAL LOCALS	2597789	16,8	26,4	23,5	18,8	7,5	7
TOTAL TRASTERS	653072	22,2	18,7	22,3	23,3	7,9	5,7
TOTAL CASA GENÈRIC	149129	31	15,9	26,1	11,3	10,5	5,2
Ns/Nc	0	0	0	0	0	0	0
	6205031						
Base TOTAL	0	17,1	17,3	14,3	11,9	4,5	3,8


M1. En un dia laborable qualsevol (o en un dia normal, habitual) quin és el mitjà de transport que més utilitza?


	Total	TENEN BICICLETES A CASA					
		1 bicicleta	2 bicicletes	3 bicicletes	4 bicicletes	5 bicicletes	Més de 5
% Horitzontals							
Total	6205031	17,1	17,3	14,3	11,9	4,5	3,8
Mostra real	800	17,3	17,4	14,3	11,9	4,5	3,8
	6205031	17,1	17,3	14,3	11,9	4,5	3,8
M1	800	17,3	17,4	14,3	11,9	4,5	3,8
Metro	623647	13	9,7	11,4	6,5	1,1	0
Rodalies Renfe o FGC	341747	16,2	8,8	11,7	13,2	2,2	4,4
Bus/Autobús	701621	23,1	12,9	12,1	8,8	2,1	1,1
Tramvia/Trambaix	15728	48,1	0	0	0	0	0
Moto	284951	27	26,7	11,1	16,2	2,8	2,7
Cotxe	2692805	15	19,5	16,6	14	6,1	5,3
Bicicleta	266396	23,2	17,6	14,4	23,7	6	9,1
Patinet o altres vehicles de mobilitat personal	39875	19,4	0	0	19,6	20,3	0
A peu	1229613	16,4	20	14,2	8,1	4,4	3
Altres)	0	0	0	0	0	0	0
NS	8647	0	0	0	0	0	0
NC	0	0	0	0	0	0	0
Ns/Nc	0	0	0	0	0	0	0
P47. Lloc naixement							
	6205031	17,1	17,3	14,3	11,9	4,5	3,8
P47	800	17,3	17,4	14,3	11,9	4,5	3,8
Catalunya	5185602	16,1	18,2	14	13	5,3	4,4
Resta d'Espanya	753158	23,3	13,6	11,3	7,3	1	1,1
Estranger	259707	17,8	11,6	29,3	3	0	0
NO SAP	0	0	0	0	0	0	0


	Total	TENEN BICICLETES A CASA					
		1 bicicleta	2 bicicletes	3 bicicletes	4 bicicletes	5 bicicletes	Més de 5
% Horizontals							
Total	6205031	17,1	17,3	14,3	11,9	4,5	3,8
Mostra real	800	17,3	17,4	14,3	11,9	4,5	3,8
NO CONTESTA	6564	0	0	0	0	0	0
Ns/Nc	0	0	0	0	0	0	0
	753158	23,3	13,6	11,3	7,3	1,0	1,1
Base Resta Espanya	97	23,7	13,4	11,3	7,2	1,0	1,0
P47. Resta Espanya: desenvolupar províncies							
	753158	23,3	13,6	11,3	7,3	1,0	1,1
P47_1	97	23,7	13,4	11,3	7,2	1,0	1,0
Àlaba	0	0	0	0	0	0	0
Albacete	8647	0	0	0	0	0	0
Alacant	7732	0	100	0	0	0	0
Almeria	43588	18,9	42,3	0	0	0	0
Àvila	0	0	0	0	0	0	0
Badajoz	29972	0	22,3	0	0	0	0
Balears (Illes)	8040	0	0	0	0	0	0
Barcelona	0	0	0	0	0	0	0
Burgos	0	0	0	0	0	0	0
Càceres	8044	0	0	0	0	0	0
Cadis	0	0	0	0	0	0	0
Castelló de la Plana	0	0	0	0	0	0	0
Ciudad Real	22929	0	0	35,6	33,4	0	0
Còrdova	53496	27,2	15,4	0	0	0	0


	Total	TENEN BICICLETES A CASA					
		1 bicicleta	2 bicicletas	3 bicicletas	4 bicicletas	5 bicicletas	Més de 5
% Horizontals							
Total	6205031	17,1	17,3	14,3	11,9	4,5	3,8
Mostra real	800	17,3	17,4	14,3	11,9	4,5	3,8
Corunya, la	15736	0	100	0	0	0	0
Conca	7735	100	0	0	0	0	0
Girona	0	0	0	0	0	0	0
Granada	75201	20,1	30	0	10,3	0	11
Guadalajara	0	0	0	0	0	0	0
Guipúscoa	0	0	0	0	0	0	0
Huelva	8044	0	0	0	0	0	0
Osca	30943	25	24,2	25	25,8	0	0
Jaén	30284	25,9	25	49,1	0	0	0
Lleó	31286	24,2	0	0	26,4	0	0
Lleida	0	0	0	0	0	0	0
Rioja, la	0	0	0	0	0	0	0
Lugo	0	0	0	0	0	0	0
Madrid	38200	37,2	0	21,2	20,2	0	0
Màlaga	15779	0	0	0	0	0	0
Múrcia	13542	49,5	0	0	0	0	0
Navarra	0	0	0	0	0	0	0
Ourense	8040	100	0	0	0	0	0
Astúries	16234	0	47,6	0	0	0	0
Palència	0	0	0	0	0	0	0
Palmas, Las	7971	100	0	0	0	0	0
Pontevedra	0	0	0	0	0	0	0
Salamanca	7501	0	0	0	0	0	0


	Total	TENEN BICICLETES A CASA					
		1 bicicleta	2 bicicletas	3 bicicletas	4 bicicletas	5 bicicletas	Més de 5
% Horizontals							
Total	6205031	17,1	17,3	14,3	11,9	4,5	3,8
Mostra real	800	17,3	17,4	14,3	11,9	4,5	3,8
Santa Cruz de Tenerife	0	0	0	0	0	0	0
Cantàbria	7090	0	0	0	0	0	0
Segòvia	8190	0	0	0	0	0	0
Sevilla	47069	33,8	0	0	16,4	0	0
Sòria	0	0	0	0	0	0	0
Tarragona	0	0	0	0	0	0	0
Terol	30447	0	0	21,6	0	0	0
Toledo	0	0	0	0	0	0	0
València	15892	0	0	51,4	0	48,6	0
Valladolid	8992	0	0	0	0	0	0
Biscaia	0	0	0	0	0	0	0
Zamora	6710	0	0	0	0	0	0
Saragossa	16434	100	0	0	0	0	0
Ceuta	7566	0	0	0	0	0	0
Melilla	7735	0	0	0	0	0	0
NS/NC	108086	34,3	0	29,4	7,5	0	0
	259707	17,8	11,6	29,3	3,0	0,0	0,0
Base Estranger	34	17,6	11,8	29,4	2,9	0,0	0,0
P47. Estranger: desenvolupar països							
	259707	17,8	11,6	29,3	3,0	0,0	0,0
P47_2	34	17,6	11,8	29,4	2,9	0,0	0,0


	Total	TENEN BICICLETES A CASA					
		1 bicicleta	2 bicicletes	3 bicicletes	4 bicicletes	5 bicicletes	Més de 5
% Horizontals							
Total	6205031	17,1	17,3	14,3	11,9	4,5	3,8
Mostra real	800	17,3	17,4	14,3	11,9	4,5	3,8
Afganistan	0	0	0	0	0	0	0
Albània	0	0	0	0	0	0	0
Alemanya	8230	0	0	100	0	0	0
Algèria	0	0	0	0	0	0	0
Andorra	0	0	0	0	0	0	0
Angola	0	0	0	0	0	0	0
Antigua i Barbuda	0	0	0	0	0	0	0
Aràbia Saudita	0	0	0	0	0	0	0
Argentina	7566	0	0	100	0	0	0
Armènia	0	0	0	0	0	0	0
Austràlia	0	0	0	0	0	0	0
Àustria	0	0	0	0	0	0	0
Azerbaidjan	0	0	0	0	0	0	0
Bahames	0	0	0	0	0	0	0
Bahrain	0	0	0	0	0	0	0
Bangla Desh	0	0	0	0	0	0	0
Barbados	0	0	0	0	0	0	0
Bèlgica	0	0	0	0	0	0	0
Belize	0	0	0	0	0	0	0
Benín	0	0	0	0	0	0	0
Bhutan	0	0	0	0	0	0	0
Bielorússia	0	0	0	0	0	0	0
Bolívia	0	0	0	0	0	0	0


	Total	TENEN BICICLETES A CASA					
		1 bicicleta	2 bicicletes	3 bicicletes	4 bicicletes	5 bicicletes	Més de 5
% Horitzontals							
Total	6205031	17,1	17,3	14,3	11,9	4,5	3,8
Mostra real	800	17,3	17,4	14,3	11,9	4,5	3,8
Bòsnia i Hercegovina	0	0	0	0	0	0	0
Botswana	0	0	0	0	0	0	0
Brasil	6707	0	0	0	0	0	0
Brunei	0	0	0	0	0	0	0
Bulgària	8370	0	0	100	0	0	0
Burkina Faso	0	0	0	0	0	0	0
Burundi	0	0	0	0	0	0	0
Cambodja	0	0	0	0	0	0	0
Camerun	0	0	0	0	0	0	0
Canadà	0	0	0	0	0	0	0
Cap Verd	0	0	0	0	0	0	0
Centreafricana, República	0	0	0	0	0	0	0
Colòmbia	7971	0	0	0	0	0	0
Comores	0	0	0	0	0	0	0
Congo	0	0	0	0	0	0	0
Congo, República Democràtica del	0	0	0	0	0	0	0
Cook, illes	0	0	0	0	0	0	0
Corea, República de	0	0	0	0	0	0	0
Corea, República Democràtica Popular de	0	0	0	0	0	0	0
Costa d'Ivori	0	0	0	0	0	0	0
Costa Rica	0	0	0	0	0	0	0
Croàcia	0	0	0	0	0	0	0
Cuba	0	0	0	0	0	0	0


	Total	TENEN BICICLETES A CASA					
		1 bicicleta	2 bicicletes	3 bicicletes	4 bicicletes	5 bicicletes	Més de 5
% Horizontals							
Total	6205031	17,1	17,3	14,3	11,9	4,5	3,8
Mostra real	800	17,3	17,4	14,3	11,9	4,5	3,8
Dinamarca	0	0	0	0	0	0	0
Djibouti	0	0	0	0	0	0	0
Dominica	0	0	0	0	0	0	0
Dominicana, República	6808	0	0	100	0	0	0
Egipte	0	0	0	0	0	0	0
Equador	27122	50,3	25,2	0	0	0	0
Eritrea	0	0	0	0	0	0	0
Eslovàquia	0	0	0	0	0	0	0
Eslovènia	0	0	0	0	0	0	0
Espanya	0	0	0	0	0	0	0
Estats Units d'Amèrica	0	0	0	0	0	0	0
Estònia	0	0	0	0	0	0	0
Etiòpia	0	0	0	0	0	0	0
Fiji	0	0	0	0	0	0	0
Filipines	0	0	0	0	0	0	0
Finlàndia	0	0	0	0	0	0	0
França	23950	32,3	0	34,1	0	0	0
Gabon	0	0	0	0	0	0	0
Gàmbia	0	0	0	0	0	0	0
Geòrgia	0	0	0	0	0	0	0
Ghana	0	0	0	0	0	0	0
Grècia	0	0	0	0	0	0	0
Grenada	0	0	0	0	0	0	0

	Total	TENEN BICICLETES A CASA					
		1 bicicleta	2 bicicletas	3 bicicletas	4 bicicletas	5 bicicletas	Més de 5
% Horizontals							
Total	6205031	17,1	17,3	14,3	11,9	4,5	3,8
Mostra real	800	17,3	17,4	14,3	11,9	4,5	3,8
Guatemala	0	0	0	0	0	0	0
Guinea	0	0	0	0	0	0	0
Guinea Bissau	0	0	0	0	0	0	0
Guinea Equatorial	0	0	0	0	0	0	0
Guyana	0	0	0	0	0	0	0
Haití	0	0	0	0	0	0	0
Hondures	15855	0	0	0	0	0	0
Hongria	0	0	0	0	0	0	0
Iemen	0	0	0	0	0	0	0
Índia	0	0	0	0	0	0	0
Indonèsia	0	0	0	0	0	0	0
Iran	0	0	0	0	0	0	0
Iraq	0	0	0	0	0	0	0
Irlanda	0	0	0	0	0	0	0
Islàndia	0	0	0	0	0	0	0
Israel	0	0	0	0	0	0	0
Itàlia	6808	0	0	100	0	0	0
Jamaica	0	0	0	0	0	0	0
Japó	0	0	0	0	0	0	0
Jordània	0	0	0	0	0	0	0
Kazakhstan	0	0	0	0	0	0	0
Kenya	0	0	0	0	0	0	0
Kirguizistan	0	0	0	0	0	0	0


	Total	TENEN BICICLETES A CASA					
		1 bicicleta	2 bicicletes	3 bicicletes	4 bicicletes	5 bicicletes	Més de 5
% Horizontals							
Total	6205031	17,1	17,3	14,3	11,9	4,5	3,8
Mostra real	800	17,3	17,4	14,3	11,9	4,5	3,8
Kiribati	0	0	0	0	0	0	0
Kuwait	0	0	0	0	0	0	0
Laos	0	0	0	0	0	0	0
Lesotho	0	0	0	0	0	0	0
Letònia	0	0	0	0	0	0	0
Líban	0	0	0	0	0	0	0
Libèria	0	0	0	0	0	0	0
Líbia	0	0	0	0	0	0	0
Liechtenstein	0	0	0	0	0	0	0
Lituània	0	0	0	0	0	0	0
Luxemburg	0	0	0	0	0	0	0
Macedònia	0	0	0	0	0	0	0
Madagascar	0	0	0	0	0	0	0
Malàisia	0	0	0	0	0	0	0
Malawi	0	0	0	0	0	0	0
Maldives	0	0	0	0	0	0	0
Mali	0	0	0	0	0	0	0
Malta	0	0	0	0	0	0	0
Marroc	17639	51	0	0	0	0	0
Marshall	0	0	0	0	0	0	0
Maurici	0	0	0	0	0	0	0
Mauritània	0	0	0	0	0	0	0
Mèxic	0	0	0	0	0	0	0


	Total	TENEN BICICLETES A CASA					
		1 bicicleta	2 bicicletes	3 bicicletes	4 bicicletes	5 bicicletes	Més de 5
% Horizontals							
Total	6205031	17,1	17,3	14,3	11,9	4,5	3,8
Mostra real	800	17,3	17,4	14,3	11,9	4,5	3,8
Micrònesia, Estats Federats de	0	0	0	0	0	0	0
Moçambic	0	0	0	0	0	0	0
Moldàvia	0	0	0	0	0	0	0
Mònaco	0	0	0	0	0	0	0
Mongòlia	0	0	0	0	0	0	0
Montenegro	0	0	0	0	0	0	0
Myanma	0	0	0	0	0	0	0
Namíbia	0	0	0	0	0	0	0
Nauru	0	0	0	0	0	0	0
Nepal	0	0	0	0	0	0	0
Nicaragua	0	0	0	0	0	0	0
Níger	0	0	0	0	0	0	0
Nigèria	0	0	0	0	0	0	0
Noruega	0	0	0	0	0	0	0
Nova Zelanda	0	0	0	0	0	0	0
Oman	0	0	0	0	0	0	0
Països Baixos	0	0	0	0	0	0	0
Pakistan	0	0	0	0	0	0	0
Palau	0	0	0	0	0	0	0
Panamà	0	0	0	0	0	0	0
Papua Nova Guinea	0	0	0	0	0	0	0
Paraguai	0	0	0	0	0	0	0
Perú	14957	0	0	45,2	0	0	0


	Total	TENEN BICICLETES A CASA					
		1 bicicleta	2 bicicletes	3 bicicletes	4 bicicletes	5 bicicletes	Més de 5
% Horizontals							
Total	6205031	17,1	17,3	14,3	11,9	4,5	3,8
Mostra real	800	17,3	17,4	14,3	11,9	4,5	3,8
Polònia	0	0	0	0	0	0	0
Portugal	0	0	0	0	0	0	0
Qatar	0	0	0	0	0	0	0
Regne Unit	8069	0	0	0	0	0	0
Romania	31455	0	0	49,6	0	0	0
Rússia	0	0	0	0	0	0	0
Rwanda	0	0	0	0	0	0	0
Saint Christopher i Nevis	0	0	0	0	0	0	0
Saint Lucia	0	0	0	0	0	0	0
Saint Vincent i les Grenadines	0	0	0	0	0	0	0
Salomó	0	0	0	0	0	0	0
Salvador, el	0	0	0	0	0	0	0
Samoa Occidental	0	0	0	0	0	0	0
San Marino	0	0	0	0	0	0	0
São Tomé i Príncipe	0	0	0	0	0	0	0
Senegal	0	0	0	0	0	0	0
Sèrbia	0	0	0	0	0	0	0
Seychelles	0	0	0	0	0	0	0
Sierra Leone	0	0	0	0	0	0	0
Singapur	0	0	0	0	0	0	0
Síria	0	0	0	0	0	0	0
Somàlia	0	0	0	0	0	0	0
Sri Lanka	0	0	0	0	0	0	0


	Total	TENEN BICICLETES A CASA					
		1 bicicleta	2 bicicletes	3 bicicletes	4 bicicletes	5 bicicletes	Més de 5
% Horizontals							
Total	6205031	17,1	17,3	14,3	11,9	4,5	3,8
Mostra real	800	17,3	17,4	14,3	11,9	4,5	3,8
Sud-àfrica, República de	0	0	0	0	0	0	0
Sudan	0	0	0	0	0	0	0
Suècia	0	0	0	0	0	0	0
Suïssa	30016	0	26	25,5	25,7	0	0
Surinam	0	0	0	0	0	0	0
Swazilàndia	0	0	0	0	0	0	0
Tadjikistan	0	0	0	0	0	0	0
Tailàndia	0	0	0	0	0	0	0
Taiwan	0	0	0	0	0	0	0
Tanzània	0	0	0	0	0	0	0
Timor Oriental	0	0	0	0	0	0	0
Togo	0	0	0	0	0	0	0
Tonga	0	0	0	0	0	0	0
Trinitat i Tobago	0	0	0	0	0	0	0
Tunísia	0	0	0	0	0	0	0
Turkmenistan	0	0	0	0	0	0	0
Turquia	0	0	0	0	0	0	0
Tuvalu	0	0	0	0	0	0	0
Txad	0	0	0	0	0	0	0
Txeca, República	0	0	0	0	0	0	0
Ucraïna	7876	0	100	0	0	0	0
Uganda	0	0	0	0	0	0	0
Unió dels Emirats Àrabs	0	0	0	0	0	0	0


DYM MARKET RESEARCH	Total	TENEN BICICLETES A CASA					
		1 bicicleta	2 bicicletes	3 bicicletes	4 bicicletes	5 bicicletes	Més de 5
% Horizontals							
Total	6205031	17,1	17,3	14,3	11,9	4,5	3,8
Mostra real	800	17,3	17,4	14,3	11,9	4,5	3,8
Uruguai	7735	0	100	0	0	0	0
Uzbekistan	0	0	0	0	0	0	0
Vanuatu	0	0	0	0	0	0	0
Vaticà	0	0	0	0	0	0	0
Veneçuela	14839	55,2	0	0	0	0	0
Vietnam	0	0	0	0	0	0	0
Xile	7732	100	0	0	0	0	0
Xina	0	0	0	0	0	0	0
Xipre	0	0	0	0	0	0	0
Zàmbia	0	0	0	0	0	0	0
Zimbabwe	0	0	0	0	0	0	0
Altres	0	0	0	0	0	0	0
NS/NC	0	0	0	0	0	0	0
	6205031						
Base TOTAL	0	17,1	17,3	14,3	11,9	4,5	3,8
P48. Nivell d'estudis							
	6205031	17,1	17,3	14,3	11,9	4,5	3,8
P48	800	17,3	17,4	14,3	11,9	4,5	3,8
Sense estudis	199109	8,6	20,6	8,3	11,9	0	4,2
Acabats als 14/15 anys	988759	18	15	13,6	10,3	4,9	3,1
Acabats als 16/19 anys	1523911	19	14,4	13,8	8,7	4,2	4,8


	Total	TENEN BICICLETES A CASA					
		1 bicicleta	2 bicicletes	3 bicicletes	4 bicicletes	5 bicicletes	Més de 5
% Horitzontals							
Total	6205031	17,1	17,3	14,3	11,9	4,5	3,8
Mostra real	800	17,3	17,4	14,3	11,9	4,5	3,8
Cicle formatiu grau superior / FP	1025791	17,6	20	13,6	13	3,7	1,6
Universitaris	1991127	17,1	20,1	12,9	12	5,1	5
ESTÀ ESTUDIANT ACTUALMENT	447753	11,8	10,7	27,3	24,5	6,6	1,5
NO SAP	0	0	0	0	0	0	0
NO CONTESTA	28580	0	49,7	27,3	0	0	0
Ns/Nc	0	0	0	0	0	0	0
P49. Ocupació							
	6205031	17,1	17,3	14,3	11,9	4,5	3,8
P49	800	17,3	17,4	14,3	11,9	4,5	3,8
Pagès petita explotació	40670	0	20,2	19,4	0	20,3	20,3
Autònom o empresari (5 empleats o menys)	399132	17,6	27,4	21,8	7,4	6	1,9
Empresari (6 empleats o més)	47830	16,9	32,6	33,7	0	0	16,9
Professionals	843727	14,6	19,9	11,9	16,3	6,4	5,4
Membre de direcció (5 subordinats o menys)	34717	0	42,5	0	18,9	0	19,3
Membre de direcció (6 subordinats o més)	109425	36	21,5	7,1	6,2	14,5	7,3
Càrrecs intermedis	404125	20,7	18,8	9,5	12	7,4	8
Altres empleats amb treball d'oficina	657216	20	19,5	13,1	14,1	2,5	0
Altres empleats amb treball fora d'oficina i obrers qualificats	557521	17,3	30,7	14,9	15,4	2,9	4,2
Treballadors manuals no qualificats	376441	14,1	10,1	14,8	14,9	2,1	2,1
Jubilats, pensionistes	1145306	18,4	11,7	11	3,5	2,8	2,1
Aturats	384190	23,4	14,1	7,9	4,1	0	0
Mestresses de casa	287014	13,4	14,3	19,5	0	2,4	3


	Total	TENEN BICICLETES A CASA					
		1 bicicleta	2 bicicletes	3 bicicletes	4 bicicletes	5 bicicletes	Més de 5
% Horizontals							
Total	6205031	17,1	17,3	14,3	11,9	4,5	3,8
Mostra real	800	17,3	17,4	14,3	11,9	4,5	3,8
Estudiants	887580	12,8	9,7	21,6	24,7	6,9	6,2
NO CONTESTA	30137	0	25,7	0	0	25,9	0
Ns/Nc	0	0	0	0	0	0	0
P49b. Persona aporta més ingressos							
	6205031	17,1	17,3	14,3	11,9	4,5	3,8
P49B	800	17,3	17,4	14,3	11,9	4,5	3,8
Sí	2764317	20,5	18,1	11,8	9,3	4	4,5
NO	3440714	14,3	16,7	16,2	14	4,9	3,3
Ns/Nc	0	0	0	0	0	0	0
P48+P50. Estudis persona amb més ingressos:							
	6205031	17,1	17,3	14,3	11,9	4,5	3,8
P48_P50	800	17,3	17,4	14,3	11,9	4,5	3,8
Pagès petita explotació	236407	17,1	17,4	6,9	3,5	0	3,3
Autònom o empresari (5 empleats o menys)	1043256	19,6	16,4	15,4	6,8	2,3	2,3
Empresari (6 empleats o més)	1443675	19,1	14,1	17,2	7,6	3,9	2,2
Professionals	2317443	16,1	16,6	13,6	14,1	5,6	6,3
Membre de direcció (5 subordinats o menys)	566548	8,1	21,5	14,7	26,9	9,5	1,4
Membre de direcció (6 subordinats o més)	455694	22,9	25,1	12	8,2	3,6	1,8
Càrrecs intermedis	0	0	0	0	0	0	0
Altres empleats amb treball d'oficina	0	0	0	0	0	0	0
Altres empleats amb treball fora d'oficina i obrers qualificats	0	0	0	0	0	0	0


	Total	TENEN BICICLETES A CASA					
		1 bicicleta	2 bicicletes	3 bicicletes	4 bicicletes	5 bicicletes	Més de 5
% Horizontals							
Total	6205031	17,1	17,3	14,3	11,9	4,5	3,8
Mostra real	800	17,3	17,4	14,3	11,9	4,5	3,8
Treballadors manuals no qualificats	0	0	0	0	0	0	0
Jubilats, pensionistes	0	0	0	0	0	0	0
Aturats	0	0	0	0	0	0	0
Mestresses de casa	0	0	0	0	0	0	0
Estudiants	0	0	0	0	0	0	0
NO SAP	121230	13,2	19,4	6,9	27	0	7,1
NO CONTESTA	20779	0	68,4	0	0	0	0
P49+P51. Estudiis persona amb més ingressos							
	6205031	17,1	17,3	14,3	11,9	4,5	3,8
P49_P51	800	17,3	17,4	14,3	11,9	4,5	3,8
Pagès petita explotació	57168	0	14,4	42,6	0	14,4	14,4
Autònom o empresari (5 empleats o menys)	624422	18,4	21,9	20,6	6,1	6,3	3,9
Empresari (6 empleats o més)	109503	13,6	0	36,3	14,4	13,4	15
Professionals	930041	11,7	20,3	12,4	19,3	6,5	5,6
Membre de direcció (5 subordinats o menys)	89584	9	18,2	7,5	23,7	0	7,5
Membre de direcció (6 subordinats o més)	241775	22,9	22,3	9,6	3,3	12,6	3,3
Càrrecs intermedis	622409	18,3	15,1	18,6	16,5	1,2	2,6
Altres empleats amb treball d'oficina	603111	15,1	22	10,4	19	5,4	2,7
Altres empleats amb treball fora d'oficina i obrers qualificats	641443	18,6	25,4	14	16,9	4,6	3,7
Treballadors manuals no qualificats	391185	15,5	11,9	23,4	10	2,1	0
Jubilats, pensionistes	1695273	18,4	12,1	9,8	5,2	2,8	3,3
Aturats	97054	46,1	15,9	14,9	0	0	0


	Total	TENEN BICICLETES A CASA					
		1 bicicleta	2 bicicletes	3 bicicletes	4 bicicletes	5 bicicletes	Més de 5
% Horizontals							
Total	6205031	17,1	17,3	14,3	11,9	4,5	3,8
Mostra real	800	17,3	17,4	14,3	11,9	4,5	3,8
Mestresses de casa	33170	47,6	0	0	0	0	0
Estudiants	0	0	0	0	0	0	0
NO SAP	55682	0	14,6	14,9	41,8	0	14
NO CONTESTA	13213	0	50,3	0	0	0	0
P55. Nacionalitat							
	6205031	17,1	17,3	14,3	11,9	4,5	3,8
P55	800	17,3	17,4	14,3	11,9	4,5	3,8
Espanyola	3947632	18,8	17,3	13,3	12	3,5	2,4
Estrangera	130847	12,2	6	34,9	0	0	0
Doble nacionalitat, espanyola i estrangera	52660	0	27,8	14,4	0	14,8	0
Catalana	2027314	14	17,9	15,1	12,7	6,5	7
NO CONTESTA	46578	36,4	16,2	0	17,7	0	0
Espanyola + catalana	5974946	17,2	17,5	13,9	12,2	4,6	3,9
Ns/Nc	0	0	0	0	0	0	0
	130847	12,2	6,0	34,9	0,0	0,0	0,0
Base Estrangera (P55)	17	11,8	5,9	35,3	0,0	0,0	0,0
P55. Nacionalitat estrangera							
	130847	12,2	6,0	34,9	0,0	0,0	0,0
P55_1	17	11,8	5,9	35,3	0,0	0,0	0,0
Afganistan	0	0	0	0	0	0	0


	Total	TENEN BICICLETES A CASA					
		1 bicicleta	2 bicicletes	3 bicicletes	4 bicicletes	5 bicicletes	Més de 5
% Horizontals							
Total	6205031	17,1	17,3	14,3	11,9	4,5	3,8
Mostra real	800	17,3	17,4	14,3	11,9	4,5	3,8
Albània	0	0	0	0	0	0	0
Alemanya	0	0	0	0	0	0	0
Algèria	0	0	0	0	0	0	0
Andorra	0	0	0	0	0	0	0
Angola	0	0	0	0	0	0	0
Antigua i Barbuda	0	0	0	0	0	0	0
Aràbia Saudita	0	0	0	0	0	0	0
Argentina	0	0	0	0	0	0	0
Armènia	0	0	0	0	0	0	0
Austràlia	0	0	0	0	0	0	0
Àustria	0	0	0	0	0	0	0
Azerbaidjan	0	0	0	0	0	0	0
Bahames	0	0	0	0	0	0	0
Bahrain	0	0	0	0	0	0	0
Bangla Desh	0	0	0	0	0	0	0
Barbados	0	0	0	0	0	0	0
Bèlgica	0	0	0	0	0	0	0
Belize	0	0	0	0	0	0	0
Benín	0	0	0	0	0	0	0
Bhutan	0	0	0	0	0	0	0
Bielorússia	0	0	0	0	0	0	0
Bolívia	0	0	0	0	0	0	0
Bòsnia i Hercegovina	0	0	0	0	0	0	0


	Total	TENEN BICICLETES A CASA					
		1 bicicleta	2 bicicletes	3 bicicletes	4 bicicletes	5 bicicletes	Més de 5
% Horizontals							
Total	6205031	17,1	17,3	14,3	11,9	4,5	3,8
Mostra real	800	17,3	17,4	14,3	11,9	4,5	3,8
Botswana	0	0	0	0	0	0	0
Brasil	6707	0	0	0	0	0	0
Brunei	0	0	0	0	0	0	0
Bulgària	8370	0	0	100	0	0	0
Burkina Faso	0	0	0	0	0	0	0
Burundi	0	0	0	0	0	0	0
Cambodja	0	0	0	0	0	0	0
Camerun	0	0	0	0	0	0	0
Canadà	0	0	0	0	0	0	0
Cap Verd	0	0	0	0	0	0	0
Centreafricana, República	0	0	0	0	0	0	0
Colòmbia	0	0	0	0	0	0	0
Comores	0	0	0	0	0	0	0
Congo	0	0	0	0	0	0	0
Congo, República Democràtica del	0	0	0	0	0	0	0
Cook, illes	0	0	0	0	0	0	0
Corea, República de	0	0	0	0	0	0	0
Corea, República Democràtica Popular de	0	0	0	0	0	0	0
Costa d'Ivori	0	0	0	0	0	0	0
Costa Rica	0	0	0	0	0	0	0
Croàcia	0	0	0	0	0	0	0
Cuba	0	0	0	0	0	0	0
Dinamarca	0	0	0	0	0	0	0


	Total	TENEN BICICLETES A CASA					
		1 bicicleta	2 bicicletes	3 bicicletes	4 bicicletes	5 bicicletes	Més de 5
% Horizontals							
Total	6205031	17,1	17,3	14,3	11,9	4,5	3,8
Mostra real	800	17,3	17,4	14,3	11,9	4,5	3,8
Djibouti	0	0	0	0	0	0	0
Dominica	0	0	0	0	0	0	0
Dominicana, República	6808	0	0	100	0	0	0
Egipte	0	0	0	0	0	0	0
Equador	0	0	0	0	0	0	0
Eritrea	0	0	0	0	0	0	0
Eslovàquia	0	0	0	0	0	0	0
Eslovènia	0	0	0	0	0	0	0
Espanya	0	0	0	0	0	0	0
Estats Units d'Amèrica	0	0	0	0	0	0	0
Estònia	0	0	0	0	0	0	0
Etiòpia	0	0	0	0	0	0	0
Fiji	0	0	0	0	0	0	0
Filipines	0	0	0	0	0	0	0
Finlàndia	0	0	0	0	0	0	0
França	15909	48,6	0	51,4	0	0	0
Gabon	0	0	0	0	0	0	0
Gàmbia	0	0	0	0	0	0	0
Geòrgia	0	0	0	0	0	0	0
Ghana	0	0	0	0	0	0	0
Grècia	0	0	0	0	0	0	0
Grenada	0	0	0	0	0	0	0
Guatemala	0	0	0	0	0	0	0


	Total	TENEN BICICLETES A CASA					
		1 bicicleta	2 bicicletas	3 bicicletas	4 bicicletas	5 bicicletas	Més de 5
% Horizontals							
Total	6205031	17,1	17,3	14,3	11,9	4,5	3,8
Mostra real	800	17,3	17,4	14,3	11,9	4,5	3,8
Guinea	0	0	0	0	0	0	0
Guinea Bissau	0	0	0	0	0	0	0
Guinea Equatorial	0	0	0	0	0	0	0
Guyana	0	0	0	0	0	0	0
Haití	0	0	0	0	0	0	0
Hondures	15855	0	0	0	0	0	0
Hongria	0	0	0	0	0	0	0
Iemen	0	0	0	0	0	0	0
Índia	0	0	0	0	0	0	0
Indonèsia	0	0	0	0	0	0	0
Iran	0	0	0	0	0	0	0
Iraq	0	0	0	0	0	0	0
Irlanda	0	0	0	0	0	0	0
Islàndia	0	0	0	0	0	0	0
Israel	0	0	0	0	0	0	0
Itàlia	0	0	0	0	0	0	0
Jamaica	0	0	0	0	0	0	0
Japó	0	0	0	0	0	0	0
Jordània	0	0	0	0	0	0	0
Kazakhstan	0	0	0	0	0	0	0
Kenya	0	0	0	0	0	0	0
Kirguizistan	0	0	0	0	0	0	0
Kiribati	0	0	0	0	0	0	0


	Total	TENEN BICICLETES A CASA					
		1 bicicleta	2 bicicletes	3 bicicletes	4 bicicletes	5 bicicletes	Més de 5
% Horizontals							
Total	6205031	17,1	17,3	14,3	11,9	4,5	3,8
Mostra real	800	17,3	17,4	14,3	11,9	4,5	3,8
Kuwait	0	0	0	0	0	0	0
Laos	0	0	0	0	0	0	0
Lesotho	0	0	0	0	0	0	0
Letònia	0	0	0	0	0	0	0
Líban	0	0	0	0	0	0	0
Libèria	0	0	0	0	0	0	0
Líbia	0	0	0	0	0	0	0
Liechtenstein	0	0	0	0	0	0	0
Lituània	0	0	0	0	0	0	0
Luxemburg	0	0	0	0	0	0	0
Macedònia	0	0	0	0	0	0	0
Madagascar	0	0	0	0	0	0	0
Malàisia	0	0	0	0	0	0	0
Malawi	0	0	0	0	0	0	0
Maldives	0	0	0	0	0	0	0
Mali	0	0	0	0	0	0	0
Malta	0	0	0	0	0	0	0
Marroc	0	0	0	0	0	0	0
Marshall	0	0	0	0	0	0	0
Maurici	0	0	0	0	0	0	0
Mauritània	0	0	0	0	0	0	0
Mèxic	0	0	0	0	0	0	0
Micrònesia, Estats Federats de	0	0	0	0	0	0	0


	Total	TENEN BICICLETES A CASA					
		1 bicicleta	2 bicicletes	3 bicicletes	4 bicicletes	5 bicicletes	Més de 5
% Horizontals							
Total	6205031	17,1	17,3	14,3	11,9	4,5	3,8
Mostra real	800	17,3	17,4	14,3	11,9	4,5	3,8
Moçambic	0	0	0	0	0	0	0
Moldàvia	0	0	0	0	0	0	0
Mònaco	0	0	0	0	0	0	0
Mongòlia	0	0	0	0	0	0	0
Montenegro	0	0	0	0	0	0	0
Myanma	0	0	0	0	0	0	0
Namíbia	0	0	0	0	0	0	0
Nauru	0	0	0	0	0	0	0
Nepal	0	0	0	0	0	0	0
Nicaragua	0	0	0	0	0	0	0
Níger	0	0	0	0	0	0	0
Nigèria	0	0	0	0	0	0	0
Noruega	0	0	0	0	0	0	0
Nova Zelanda	0	0	0	0	0	0	0
Oman	0	0	0	0	0	0	0
Països Baixos	0	0	0	0	0	0	0
Pakistan	0	0	0	0	0	0	0
Palau	0	0	0	0	0	0	0
Panamà	0	0	0	0	0	0	0
Papua Nova Guinea	0	0	0	0	0	0	0
Paraguai	0	0	0	0	0	0	0
Perú	46412	0	0	48,2	0	0	0
Polònia	0	0	0	0	0	0	0


	Total	TENEN BICICLETES A CASA					
		1 bicicleta	2 bicicletes	3 bicicletes	4 bicicletes	5 bicicletes	Més de 5
% Horizontals							
Total	6205031	17,1	17,3	14,3	11,9	4,5	3,8
Mostra real	800	17,3	17,4	14,3	11,9	4,5	3,8
Portugal	0	0	0	0	0	0	0
Qatar	0	0	0	0	0	0	0
Regne Unit	8069	0	0	0	0	0	0
Romania	0	0	0	0	0	0	0
Rússia	0	0	0	0	0	0	0
Rwanda	0	0	0	0	0	0	0
Saint Christopher i Nevis	0	0	0	0	0	0	0
Saint Lucia	0	0	0	0	0	0	0
Saint Vincent i les Grenadines	0	0	0	0	0	0	0
Salomó	0	0	0	0	0	0	0
Salvador, el	0	0	0	0	0	0	0
Samoa Occidental	0	0	0	0	0	0	0
San Marino	0	0	0	0	0	0	0
São Tomé i Príncipe	0	0	0	0	0	0	0
Senegal	0	0	0	0	0	0	0
Sèrbia	0	0	0	0	0	0	0
Seychelles	0	0	0	0	0	0	0
Sierra Leone	0	0	0	0	0	0	0
Singapur	0	0	0	0	0	0	0
Síria	0	0	0	0	0	0	0
Somàlia	0	0	0	0	0	0	0
Sri Lanka	0	0	0	0	0	0	0
Sud-àfrica, República de	0	0	0	0	0	0	0


	Total	TENEN BICICLETES A CASA					
		1 bicicleta	2 bicicletes	3 bicicletes	4 bicicletes	5 bicicletes	Més de 5
% Horizontals							
Total	6205031	17,1	17,3	14,3	11,9	4,5	3,8
Mostra real	800	17,3	17,4	14,3	11,9	4,5	3,8
Sudan	0	0	0	0	0	0	0
Suècia	0	0	0	0	0	0	0
Suïssa	0	0	0	0	0	0	0
Surinam	0	0	0	0	0	0	0
Swazilàndia	0	0	0	0	0	0	0
Tadjikistan	0	0	0	0	0	0	0
Tailàndia	0	0	0	0	0	0	0
Taiwan	0	0	0	0	0	0	0
Tanzània	0	0	0	0	0	0	0
Timor Oriental	0	0	0	0	0	0	0
Togo	0	0	0	0	0	0	0
Tonga	0	0	0	0	0	0	0
Trinitat i Tobago	0	0	0	0	0	0	0
Tunísia	0	0	0	0	0	0	0
Turkmenistan	0	0	0	0	0	0	0
Turquia	0	0	0	0	0	0	0
Tuvalu	0	0	0	0	0	0	0
Txad	0	0	0	0	0	0	0
Txeca, República	0	0	0	0	0	0	0
Ucraïna	7876	0	100	0	0	0	0
Uganda	0	0	0	0	0	0	0
Unió dels Emirats Àrabs	0	0	0	0	0	0	0
Uruguai	0	0	0	0	0	0	0


	Total	TENEN BICICLETES A CASA					
		1 bicicleta	2 bicicletes	3 bicicletes	4 bicicletes	5 bicicletes	Més de 5
% Horizontals							
Total	6205031	17,1	17,3	14,3	11,9	4,5	3,8
Mostra real	800	17,3	17,4	14,3	11,9	4,5	3,8
Uzbekistan	0	0	0	0	0	0	0
Vanuatu	0	0	0	0	0	0	0
Vaticà	0	0	0	0	0	0	0
Veneçuela	14839	55,2	0	0	0	0	0
Vietnam	0	0	0	0	0	0	0
Xile	0	0	0	0	0	0	0
Xina	0	0	0	0	0	0	0
Xipre	0	0	0	0	0	0	0
Zàmbia	0	0	0	0	0	0	0
Zimbabwe	0	0	0	0	0	0	0
Altres	0	0	0	0	0	0	0
NS/NC	0	0	0	0	0	0	0
	52660	0,0	27,8	14,4	0,0	14,8	0,0
Base Doble nacionalitat	7	0,0	28,6	14,3	0,0	14,3	0,0
P55. Doble nacionalitat							
	52660	0,0	27,8	14,4	0,0	14,8	0,0
P55_2	7	0,0	28,6	14,3	0,0	14,3	0,0
Afganistan	0	0	0	0	0	0	0
Albània	0	0	0	0	0	0	0
Alemanya	8040	0	0	0	0	0	0
Algèria	0	0	0	0	0	0	0


	Total	TENEN BICICLETES A CASA					
		1 bicicleta	2 bicicletes	3 bicicletes	4 bicicletes	5 bicicletes	Més de 5
% Horizontals							
Total	6205031	17,1	17,3	14,3	11,9	4,5	3,8
Mostra real	800	17,3	17,4	14,3	11,9	4,5	3,8
Andorra	0	0	0	0	0	0	0
Angola	0	0	0	0	0	0	0
Antigua i Barbuda	0	0	0	0	0	0	0
Aràbia Saudita	0	0	0	0	0	0	0
Argentina	7566	0	0	100	0	0	0
Armènia	0	0	0	0	0	0	0
Austràlia	0	0	0	0	0	0	0
Àustria	0	0	0	0	0	0	0
Azerbaidjan	0	0	0	0	0	0	0
Bahames	0	0	0	0	0	0	0
Bahrain	0	0	0	0	0	0	0
Bangla Desh	0	0	0	0	0	0	0
Barbados	0	0	0	0	0	0	0
Bèlgica	0	0	0	0	0	0	0
Belize	0	0	0	0	0	0	0
Benín	0	0	0	0	0	0	0
Bhutan	0	0	0	0	0	0	0
Bielorússia	0	0	0	0	0	0	0
Bolívia	0	0	0	0	0	0	0
Bòsnia i Hercegovina	0	0	0	0	0	0	0
Botswana	0	0	0	0	0	0	0
Brasil	0	0	0	0	0	0	0
Brunei	0	0	0	0	0	0	0


	Total	TENEN BICICLETES A CASA					
		1 bicicleta	2 bicicletes	3 bicicletes	4 bicicletes	5 bicicletes	Més de 5
% Horizontals							
Total	6205031	17,1	17,3	14,3	11,9	4,5	3,8
Mostra real	800	17,3	17,4	14,3	11,9	4,5	3,8
Bulgària	0	0	0	0	0	0	0
Burkina Faso	0	0	0	0	0	0	0
Burundi	0	0	0	0	0	0	0
Cambodja	0	0	0	0	0	0	0
Camerun	0	0	0	0	0	0	0
Canadà	0	0	0	0	0	0	0
Cap Verd	0	0	0	0	0	0	0
Centreafricana, República	0	0	0	0	0	0	0
Colòmbia	7971	0	0	0	0	0	0
Comores	0	0	0	0	0	0	0
Congo	0	0	0	0	0	0	0
Congo, República Democràtica del	0	0	0	0	0	0	0
Cook, illes	0	0	0	0	0	0	0
Corea, República de	0	0	0	0	0	0	0
Corea, República Democràtica Popular de	0	0	0	0	0	0	0
Costa d'Ivori	0	0	0	0	0	0	0
Costa Rica	0	0	0	0	0	0	0
Croàcia	0	0	0	0	0	0	0
Cuba	0	0	0	0	0	0	0
Dinamarca	0	0	0	0	0	0	0
Djibouti	0	0	0	0	0	0	0
Dominica	0	0	0	0	0	0	0
Dominicana, República	0	0	0	0	0	0	0


	Total	TENEN BICICLETES A CASA					
		1 bicicleta	2 bicicletes	3 bicicletes	4 bicicletes	5 bicicletes	Més de 5
% Horizontals							
Total	6205031	17,1	17,3	14,3	11,9	4,5	3,8
Mostra real	800	17,3	17,4	14,3	11,9	4,5	3,8
Egipte	0	0	0	0	0	0	0
Equador	13481	0	50,7	0	0	0	0
Eritrea	0	0	0	0	0	0	0
Eslovàquia	0	0	0	0	0	0	0
Eslovènia	0	0	0	0	0	0	0
Espanya	14215	0	0	53,2	0	0	0
Estats Units d'Amèrica	0	0	0	0	0	0	0
Estònia	0	0	0	0	0	0	0
Etiòpia	0	0	0	0	0	0	0
Fiji	0	0	0	0	0	0	0
Filipines	0	0	0	0	0	0	0
Finlàndia	0	0	0	0	0	0	0
França	0	0	0	0	0	0	0
Gabon	0	0	0	0	0	0	0
Gàmbia	0	0	0	0	0	0	0
Geòrgia	0	0	0	0	0	0	0
Ghana	0	0	0	0	0	0	0
Grècia	0	0	0	0	0	0	0
Grenada	0	0	0	0	0	0	0
Guatemala	0	0	0	0	0	0	0
Guinea	0	0	0	0	0	0	0
Guinea Bissau	0	0	0	0	0	0	0
Guinea Equatorial	0	0	0	0	0	0	0

	Total	TENEN BICICLETES A CASA					
		1 bicicleta	2 bicicletes	3 bicicletes	4 bicicletes	5 bicicletes	Més de 5
% Horizontals							
Total	6205031	17,1	17,3	14,3	11,9	4,5	3,8
Mostra real	800	17,3	17,4	14,3	11,9	4,5	3,8
Guyana	0	0	0	0	0	0	0
Haití	0	0	0	0	0	0	0
Hondures	0	0	0	0	0	0	0
Hongria	0	0	0	0	0	0	0
Iemen	0	0	0	0	0	0	0
Índia	0	0	0	0	0	0	0
Indonèsia	0	0	0	0	0	0	0
Iran	0	0	0	0	0	0	0
Iraq	0	0	0	0	0	0	0
Irlanda	0	0	0	0	0	0	0
Islàndia	0	0	0	0	0	0	0
Israel	0	0	0	0	0	0	0
Itàlia	0	0	0	0	0	0	0
Jamaica	0	0	0	0	0	0	0
Japó	0	0	0	0	0	0	0
Jordània	0	0	0	0	0	0	0
Kazakhstan	0	0	0	0	0	0	0
Kenya	0	0	0	0	0	0	0
Kirguizistan	0	0	0	0	0	0	0
Kiribati	0	0	0	0	0	0	0
Kuwait	0	0	0	0	0	0	0
Laos	0	0	0	0	0	0	0
Lesotho	0	0	0	0	0	0	0


	Total	TENEN BICICLETES A CASA					
		1 bicicleta	2 bicicletes	3 bicicletes	4 bicicletes	5 bicicletes	Més de 5
% Horizontals							
Total	6205031	17,1	17,3	14,3	11,9	4,5	3,8
Mostra real	800	17,3	17,4	14,3	11,9	4,5	3,8
Letònia	0	0	0	0	0	0	0
Líban	0	0	0	0	0	0	0
Libèria	0	0	0	0	0	0	0
Líbia	0	0	0	0	0	0	0
Liechtenstein	0	0	0	0	0	0	0
Lituània	0	0	0	0	0	0	0
Luxemburg	0	0	0	0	0	0	0
Macedònia	0	0	0	0	0	0	0
Madagascar	0	0	0	0	0	0	0
Malàisia	0	0	0	0	0	0	0
Malawi	0	0	0	0	0	0	0
Maldives	0	0	0	0	0	0	0
Mali	0	0	0	0	0	0	0
Malta	0	0	0	0	0	0	0
Marroc	0	0	0	0	0	0	0
Marshall	0	0	0	0	0	0	0
Maurici	0	0	0	0	0	0	0
Mauritània	0	0	0	0	0	0	0
Mèxic	0	0	0	0	0	0	0
Micrònesia, Estats Federats de	0	0	0	0	0	0	0
Moçambic	0	0	0	0	0	0	0
Moldàvia	0	0	0	0	0	0	0
Mònaco	0	0	0	0	0	0	0


	Total	TENEN BICICLETES A CASA					
		1 bicicleta	2 bicicletes	3 bicicletes	4 bicicletes	5 bicicletes	Més de 5
% Horizontals							
Total	6205031	17,1	17,3	14,3	11,9	4,5	3,8
Mostra real	800	17,3	17,4	14,3	11,9	4,5	3,8
Mongòlia	0	0	0	0	0	0	0
Montenegro	0	0	0	0	0	0	0
Myanma	0	0	0	0	0	0	0
Namíbia	0	0	0	0	0	0	0
Nauru	0	0	0	0	0	0	0
Nepal	0	0	0	0	0	0	0
Nicaragua	0	0	0	0	0	0	0
Níger	0	0	0	0	0	0	0
Nigèria	0	0	0	0	0	0	0
Noruega	0	0	0	0	0	0	0
Nova Zelanda	0	0	0	0	0	0	0
Oman	0	0	0	0	0	0	0
Països Baixos	0	0	0	0	0	0	0
Pakistan	0	0	0	0	0	0	0
Palau	0	0	0	0	0	0	0
Panamà	0	0	0	0	0	0	0
Papua Nova Guinea	0	0	0	0	0	0	0
Paraguai	0	0	0	0	0	0	0
Perú	0	0	0	0	0	0	0
Polònia	0	0	0	0	0	0	0
Portugal	7801	0	0	0	0	100	0
Qatar	0	0	0	0	0	0	0
Regne Unit	0	0	0	0	0	0	0


	Total	TENEN BICICLETES A CASA					
		1 bicicleta	2 bicicletes	3 bicicletes	4 bicicletes	5 bicicletes	Més de 5
% Horizontals							
Total	6205031	17,1	17,3	14,3	11,9	4,5	3,8
Mostra real	800	17,3	17,4	14,3	11,9	4,5	3,8
Romania	0	0	0	0	0	0	0
Rússia	0	0	0	0	0	0	0
Rwanda	0	0	0	0	0	0	0
Saint Christopher i Nevis	0	0	0	0	0	0	0
Saint Lucia	0	0	0	0	0	0	0
Saint Vincent i les Grenadines	0	0	0	0	0	0	0
Salomó	0	0	0	0	0	0	0
Salvador, el	0	0	0	0	0	0	0
Samoa Occidental	0	0	0	0	0	0	0
San Marino	0	0	0	0	0	0	0
São Tomé i Príncipe	0	0	0	0	0	0	0
Senegal	0	0	0	0	0	0	0
Sèrbia	0	0	0	0	0	0	0
Seychelles	0	0	0	0	0	0	0
Sierra Leone	0	0	0	0	0	0	0
Singapur	0	0	0	0	0	0	0
Síria	0	0	0	0	0	0	0
Somàlia	0	0	0	0	0	0	0
Sri Lanka	0	0	0	0	0	0	0
Sud-àfrica, República de	0	0	0	0	0	0	0
Sudan	0	0	0	0	0	0	0
Suècia	0	0	0	0	0	0	0
Suïssa	7801	0	100	0	0	0	0


	Total	TENEN BICICLETES A CASA					
		1 bicicleta	2 bicicletes	3 bicicletes	4 bicicletes	5 bicicletes	Més de 5
% Horizontals							
Total	6205031	17,1	17,3	14,3	11,9	4,5	3,8
Mostra real	800	17,3	17,4	14,3	11,9	4,5	3,8
Surinam	0	0	0	0	0	0	0
Swazilàndia	0	0	0	0	0	0	0
Tadjikistan	0	0	0	0	0	0	0
Tailàndia	0	0	0	0	0	0	0
Taiwan	0	0	0	0	0	0	0
Tanzània	0	0	0	0	0	0	0
Timor Oriental	0	0	0	0	0	0	0
Togo	0	0	0	0	0	0	0
Tonga	0	0	0	0	0	0	0
Trinitat i Tobago	0	0	0	0	0	0	0
Tunísia	0	0	0	0	0	0	0
Turkmenistan	0	0	0	0	0	0	0
Turquia	0	0	0	0	0	0	0
Tuvalu	0	0	0	0	0	0	0
Txad	0	0	0	0	0	0	0
Txeca, República	0	0	0	0	0	0	0
Ucraïna	0	0	0	0	0	0	0
Uganda	0	0	0	0	0	0	0
Unió dels Emirats Àrabs	0	0	0	0	0	0	0
Uruguai	0	0	0	0	0	0	0
Uzbekistan	0	0	0	0	0	0	0
Vanuatu	0	0	0	0	0	0	0
Vaticà	0	0	0	0	0	0	0


DYM MARKET RESEARCH	Total	TENEN BICICLETES A CASA					
		1 bicicleta	2 bicicletes	3 bicicletes	4 bicicletes	5 bicicletes	Més de 5
% Horizontals							
Total	6205031	17,1	17,3	14,3	11,9	4,5	3,8
Mostra real	800	17,3	17,4	14,3	11,9	4,5	3,8
Veneçuela	0	0	0	0	0	0	0
Vietnam	0	0	0	0	0	0	0
Xile	0	0	0	0	0	0	0
Xina	0	0	0	0	0	0	0
Xipre	0	0	0	0	0	0	0
Zàmbia	0	0	0	0	0	0	0
Zimbabwe	0	0	0	0	0	0	0
Altres	0	0	0	0	0	0	0
NS/NC	0	0	0	0	0	0	0
	183506	8,7	12,3	29,0	0,0	4,3	0,0
Base Estrangera o doble nacionalitat	24	8,3	12,5	29,2	0,0	4,2	0,0
P55. Doble nacionalitat o estrangera							
	183506	8,7	12,3	29,0	0,0	4,3	0,0
P55_1_2	24	8,3	12,5	29,2	0,0	4,2	0,0
Afganistan	0	0	0	0	0	0	0
Albània	0	0	0	0	0	0	0
Alemanya	8040	0	0	0	0	0	0
Algèria	0	0	0	0	0	0	0
Andorra	0	0	0	0	0	0	0
Angola	0	0	0	0	0	0	0
Antigua i Barbuda	0	0	0	0	0	0	0


	Total	TENEN BICICLETES A CASA					
		1 bicicleta	2 bicicletes	3 bicicletes	4 bicicletes	5 bicicletes	Més de 5
% Horizontals							
Total	6205031	17,1	17,3	14,3	11,9	4,5	3,8
Mostra real	800	17,3	17,4	14,3	11,9	4,5	3,8
Aràbia Saudita	0	0	0	0	0	0	0
Argentina	7566	0	0	100	0	0	0
Armènia	0	0	0	0	0	0	0
Austràlia	0	0	0	0	0	0	0
Àustria	0	0	0	0	0	0	0
Azerbaidjan	0	0	0	0	0	0	0
Bahames	0	0	0	0	0	0	0
Bahrain	0	0	0	0	0	0	0
Bangla Desh	0	0	0	0	0	0	0
Barbados	0	0	0	0	0	0	0
Bèlgica	0	0	0	0	0	0	0
Belize	0	0	0	0	0	0	0
Benín	0	0	0	0	0	0	0
Bhutan	0	0	0	0	0	0	0
Bielorússia	0	0	0	0	0	0	0
Bolívia	0	0	0	0	0	0	0
Bòsnia i Hercegovina	0	0	0	0	0	0	0
Botswana	0	0	0	0	0	0	0
Brasil	6707	0	0	0	0	0	0
Brunei	0	0	0	0	0	0	0
Bulgària	8370	0	0	100	0	0	0
Burkina Faso	0	0	0	0	0	0	0
Burundi	0	0	0	0	0	0	0


	Total	TENEN BICICLETES A CASA					
		1 bicicleta	2 bicicletas	3 bicicletas	4 bicicletas	5 bicicletas	Més de 5
% Horizontals							
Total	6205031	17,1	17,3	14,3	11,9	4,5	3,8
Mostra real	800	17,3	17,4	14,3	11,9	4,5	3,8
Cambodja	0	0	0	0	0	0	0
Camerun	0	0	0	0	0	0	0
Canadà	0	0	0	0	0	0	0
Cap Verd	0	0	0	0	0	0	0
Centreafricana, República	0	0	0	0	0	0	0
Colòmbia	7971	0	0	0	0	0	0
Comores	0	0	0	0	0	0	0
Congo	0	0	0	0	0	0	0
Congo, República Democràtica del	0	0	0	0	0	0	0
Cook, illes	0	0	0	0	0	0	0
Corea, República de	0	0	0	0	0	0	0
Corea, República Democràtica Popular de	0	0	0	0	0	0	0
Costa d'Ivori	0	0	0	0	0	0	0
Costa Rica	0	0	0	0	0	0	0
Croàcia	0	0	0	0	0	0	0
Cuba	0	0	0	0	0	0	0
Dinamarca	0	0	0	0	0	0	0
Djibouti	0	0	0	0	0	0	0
Dominica	0	0	0	0	0	0	0
Dominicana, República	6808	0	0	100	0	0	0
Egipte	0	0	0	0	0	0	0
Equador	13481	0	50,7	0	0	0	0
Eritrea	0	0	0	0	0	0	0


	Total	TENEN BICICLETES A CASA					
		1 bicicleta	2 bicicletes	3 bicicletes	4 bicicletes	5 bicicletes	Més de 5
% Horitzontals							
Total	6205031	17,1	17,3	14,3	11,9	4,5	3,8
Mostra real	800	17,3	17,4	14,3	11,9	4,5	3,8
Eslovàquia	0	0	0	0	0	0	0
Eslovènia	0	0	0	0	0	0	0
Espanya	14215	0	0	53,2	0	0	0
Estats Units d'Amèrica	0	0	0	0	0	0	0
Estònia	0	0	0	0	0	0	0
Etiòpia	0	0	0	0	0	0	0
Fiji	0	0	0	0	0	0	0
Filipines	0	0	0	0	0	0	0
Finlàndia	0	0	0	0	0	0	0
França	15909	48,6	0	51,4	0	0	0
Gabon	0	0	0	0	0	0	0
Gàmbia	0	0	0	0	0	0	0
Geòrgia	0	0	0	0	0	0	0
Ghana	0	0	0	0	0	0	0
Grècia	0	0	0	0	0	0	0
Grenada	0	0	0	0	0	0	0
Guatemala	0	0	0	0	0	0	0
Guinea	0	0	0	0	0	0	0
Guinea Bissau	0	0	0	0	0	0	0
Guinea Equatorial	0	0	0	0	0	0	0
Guyana	0	0	0	0	0	0	0
Haití	0	0	0	0	0	0	0
Hondures	15855	0	0	0	0	0	0


	Total	TENEN BICICLETES A CASA					
		1 bicicleta	2 bicicletes	3 bicicletes	4 bicicletes	5 bicicletes	Més de 5
% Horizontals							
Total	6205031	17,1	17,3	14,3	11,9	4,5	3,8
Mostra real	800	17,3	17,4	14,3	11,9	4,5	3,8
Hongria	0	0	0	0	0	0	0
Iemen	0	0	0	0	0	0	0
Índia	0	0	0	0	0	0	0
Indonèsia	0	0	0	0	0	0	0
Iran	0	0	0	0	0	0	0
Iraq	0	0	0	0	0	0	0
Irlanda	0	0	0	0	0	0	0
Islàndia	0	0	0	0	0	0	0
Israel	0	0	0	0	0	0	0
Itàlia	0	0	0	0	0	0	0
Jamaica	0	0	0	0	0	0	0
Japó	0	0	0	0	0	0	0
Jordània	0	0	0	0	0	0	0
Kazakhstan	0	0	0	0	0	0	0
Kenya	0	0	0	0	0	0	0
Kirguizistan	0	0	0	0	0	0	0
Kiribati	0	0	0	0	0	0	0
Kuwait	0	0	0	0	0	0	0
Laos	0	0	0	0	0	0	0
Lesotho	0	0	0	0	0	0	0
Letònia	0	0	0	0	0	0	0
Líban	0	0	0	0	0	0	0
Libèria	0	0	0	0	0	0	0


	Total	TENEN BICICLETES A CASA					
		1 bicicleta	2 bicicletes	3 bicicletes	4 bicicletes	5 bicicletes	Més de 5
% Horizontals							
Total	6205031	17,1	17,3	14,3	11,9	4,5	3,8
Mostra real	800	17,3	17,4	14,3	11,9	4,5	3,8
Líbia	0	0	0	0	0	0	0
Liechtenstein	0	0	0	0	0	0	0
Lituània	0	0	0	0	0	0	0
Luxemburg	0	0	0	0	0	0	0
Macedònia	0	0	0	0	0	0	0
Madagascar	0	0	0	0	0	0	0
Malàisia	0	0	0	0	0	0	0
Malawi	0	0	0	0	0	0	0
Maldives	0	0	0	0	0	0	0
Mali	0	0	0	0	0	0	0
Malta	0	0	0	0	0	0	0
Marroc	0	0	0	0	0	0	0
Marshall	0	0	0	0	0	0	0
Maurici	0	0	0	0	0	0	0
Mauritània	0	0	0	0	0	0	0
Mèxic	0	0	0	0	0	0	0
Micrònesia, Estats Federats de	0	0	0	0	0	0	0
Moçambic	0	0	0	0	0	0	0
Moldàvia	0	0	0	0	0	0	0
Mònaco	0	0	0	0	0	0	0
Mongòlia	0	0	0	0	0	0	0
Montenegro	0	0	0	0	0	0	0
Myanma	0	0	0	0	0	0	0

	Total	TENEN BICICLETES A CASA					
		1 bicicleta	2 bicicletas	3 bicicletas	4 bicicletas	5 bicicletas	Més de 5
% Horizontals							
Total	6205031	17,1	17,3	14,3	11,9	4,5	3,8
Mostra real	800	17,3	17,4	14,3	11,9	4,5	3,8
Namíbia	0	0	0	0	0	0	0
Nauru	0	0	0	0	0	0	0
Nepal	0	0	0	0	0	0	0
Nicaragua	0	0	0	0	0	0	0
Níger	0	0	0	0	0	0	0
Nigèria	0	0	0	0	0	0	0
Noruega	0	0	0	0	0	0	0
Nova Zelanda	0	0	0	0	0	0	0
Oman	0	0	0	0	0	0	0
Països Baixos	0	0	0	0	0	0	0
Pakistan	0	0	0	0	0	0	0
Palau	0	0	0	0	0	0	0
Panamà	0	0	0	0	0	0	0
Papua Nova Guinea	0	0	0	0	0	0	0
Paraguai	0	0	0	0	0	0	0
Perú	46412	0	0	48,2	0	0	0
Polònia	0	0	0	0	0	0	0
Portugal	7801	0	0	0	0	100	0
Qatar	0	0	0	0	0	0	0
Regne Unit	8069	0	0	0	0	0	0
Romania	0	0	0	0	0	0	0
Rússia	0	0	0	0	0	0	0
Rwanda	0	0	0	0	0	0	0


	Total	TENEN BICICLETES A CASA					
		1 bicicleta	2 bicicletes	3 bicicletes	4 bicicletes	5 bicicletes	Més de 5
% Horizontals							
Total	6205031	17,1	17,3	14,3	11,9	4,5	3,8
Mostra real	800	17,3	17,4	14,3	11,9	4,5	3,8
Saint Christopher i Nevis	0	0	0	0	0	0	0
Saint Lucia	0	0	0	0	0	0	0
Saint Vincent i les Grenadines	0	0	0	0	0	0	0
Salomó	0	0	0	0	0	0	0
Salvador, el	0	0	0	0	0	0	0
Samoa Occidental	0	0	0	0	0	0	0
San Marino	0	0	0	0	0	0	0
São Tomé i Príncipe	0	0	0	0	0	0	0
Senegal	0	0	0	0	0	0	0
Sèrbia	0	0	0	0	0	0	0
Seychelles	0	0	0	0	0	0	0
Sierra Leone	0	0	0	0	0	0	0
Singapur	0	0	0	0	0	0	0
Síria	0	0	0	0	0	0	0
Somàlia	0	0	0	0	0	0	0
Sri Lanka	0	0	0	0	0	0	0
Sud-àfrica, República de	0	0	0	0	0	0	0
Sudan	0	0	0	0	0	0	0
Suècia	0	0	0	0	0	0	0
Suïssa	7801	0	100	0	0	0	0
Surinam	0	0	0	0	0	0	0
Swazilàndia	0	0	0	0	0	0	0
Tadjikistan	0	0	0	0	0	0	0


	Total	TENEN BICICLETES A CASA					
		1 bicicleta	2 bicicletes	3 bicicletes	4 bicicletes	5 bicicletes	Més de 5
% Horizontals							
Total	6205031	17,1	17,3	14,3	11,9	4,5	3,8
Mostra real	800	17,3	17,4	14,3	11,9	4,5	3,8
Tailàndia	0	0	0	0	0	0	0
Taiwan	0	0	0	0	0	0	0
Tanzània	0	0	0	0	0	0	0
Timor Oriental	0	0	0	0	0	0	0
Togo	0	0	0	0	0	0	0
Tonga	0	0	0	0	0	0	0
Trinitat i Tobago	0	0	0	0	0	0	0
Tunísia	0	0	0	0	0	0	0
Turkmenistan	0	0	0	0	0	0	0
Turquia	0	0	0	0	0	0	0
Tuvalu	0	0	0	0	0	0	0
Txad	0	0	0	0	0	0	0
Txeca, República	0	0	0	0	0	0	0
Ucraïna	7876	0	100	0	0	0	0
Uganda	0	0	0	0	0	0	0
Unió dels Emirats Àrabs	0	0	0	0	0	0	0
Uruguai	0	0	0	0	0	0	0
Uzbekistan	0	0	0	0	0	0	0
Vanuatu	0	0	0	0	0	0	0
Vaticà	0	0	0	0	0	0	0
Veneçuela	14839	55,2	0	0	0	0	0
Vietnam	0	0	0	0	0	0	0
Xile	0	0	0	0	0	0	0

	Total	TENEN BICICLETES A CASA					
		1 bicicleta	2 bicicletas	3 bicicletas	4 bicicletas	5 bicicletas	Més de 5
% Horizontals							
Total	6205031	17,1	17,3	14,3	11,9	4,5	3,8
Mostra real	800	17,3	17,4	14,3	11,9	4,5	3,8
Xina	0	0	0	0	0	0	0
Xipre	0	0	0	0	0	0	0
Zàmbia	0	0	0	0	0	0	0
Zimbabwe	0	0	0	0	0	0	0
Altres	0	0	0	0	0	0	0
NS/NC	0	0	0	0	0	0	0

	Total	VAN FER-LA SERVIR AHIR			
		No	Sí	No	Resta
% Horizontals					
Total	6205031	31,1	7,4	32,9	59,7
Mostra real	800	31,0	7,3	33,1	59,6
. SEXE					
	6205031	31,1	7,4	32,9	59,7
SEXE	800	31,0	7,3	33,1	59,6
Home	3081442	25,5	10,9	40,5	48,6
Dona	3123589	36,6	3,8	25,4	70,8
Ns/Nc	0	0	0	0	0
. EDAT					
	6205031	31,1	7,4	32,9	59,7
EDAT	800	31,0	7,3	33,1	59,6
Casos vàlids	6205031	31,1	7,4	32,9	59,7
Ns/Nc	0	0	0	0	0
Mitjana	44,705	49,673	35,551	38,875	49,045
Desviació	18,06	18,663	15,698	16,867	17,637
. EDAT TRAMS					
	6205031	31,1	7,4	32,9	59,7
EDAT	800	31,0	7,3	33,1	59,6
De 12 a 24	985280	16,8	13,7	49,4	37
De 25 a 39	1499940	34,5	8,4	36,8	54,8
De 40 a 54	1840258	21,7	9,3	34,3	56,3
De 55 a 69	1304246	35,8	1,3	27,2	71,5

DYM MARKET RESEARCH	Total	VAN FER-LA SERVIR AHIR			
		No	Sí	No	Resta
% Horizontals					
Total	6205031	31,1	7,4	32,9	59,7
Mostra real	800	31,0	7,3	33,1	59,6
De 70 a 79	575307	66,2	1,4	2,8	95,7
Ns/Nc	0	0	0	0	0
. NACIONALITAT					
	6205031	31,1	7,4	32,9	59,7
	800	31,0	7,3	33,1	59,6
Espanyola+catalana	5974946	30,7	7,2	33,1	59,6
Estrangera, doble	183506	45,8	12,8	29,3	57,9
Ns/Nc	46578	29,6	0	17,9	82,1
. NIVELL D'ESTUDIS					
	6205031	31,1	7,4	32,9	59,7
	800	31,0	7,3	33,1	59,6
NIVELL D'ESTUDIS					
Baix	1187868	37	3,3	26,1	70,6
Mitjà	2997456	31	8,4	31,8	59,9
Alt	1991127	27,8	8,3	38,8	52,9
Ns/Nc	28580	23	0	27,3	72,7
. ACTIVITAT					
	6205031	31,1	7,4	32,9	59,7
	800	31,0	7,3	33,1	59,6
ACTIVITAT					
Ocupats	3470805	24,4	8,8	35,9	55,2
Aturats	384190	50,4	2	19,5	78,5
Jubilats, pensionistes	1145306	50,6	2,1	20	77,8

	Total	VAN FER-LA SERVIR AHIR			
		No	Sí	No	Resta
% Horizontals					
Total	6205031	31,1	7,4	32,9	59,7
Mostra real	800	31,0	7,3	33,1	59,6
Tasques de la llar	287014	47,4	2,7	11,5	85,8
Estudiants	887580	18,2	12,5	50,6	36,9
Ns/Nc	30137	48,5	0	25,9	74,1
. DIMENSIO MUNICIPI					
	6205031	31,1	7,4	32,9	59,7
DIMENSIO MUNICIPI	800	31,0	7,3	33,1	59,6
< 10000	1293956	19,5	9,6	35,1	55,4
10001-100MIL	2514340	25,3	7,1	30,5	62,4
100001-500MIL	1065178	37,9	3,8	34,1	62,1
+500MIL	1331557	47,8	8,5	34,4	57
Ns/Nc	0	0	0	0	0
. USUARIS DE BICICLETA					
	6205031	31,1	7,4	32,9	59,7
USUARIS DE BICICLETA	800	31,0	7,3	33,1	59,6
Total Usuaris	2498557	7,5	18,3	81,7	0
Cada dia o gairebé	300226	13,6	84,5	15,5	0
Al menys un cop per setmana	604227	0	25,9	74,1	0
Només caps de setmana	317469	0	7,3	92,7	0
Algun cop al mes	646465	8,4	3,5	96,5	0
Menor freqüència	630170	14,8	0	100	0
Ns/Nc	3706474	47	0	0	100

	Total	VAN FER-LA SERVIR AHIR			
		No	Sí	No	Resta
% Horizontals					
Total	6205031	31,1	7,4	32,9	59,7
Mostra real	800	31,0	7,3	33,1	59,6

. NO USUARIS

	6205031	31,1	7,4	32,9	59,7
NO USUARIS	800	31,0	7,3	33,1	59,6
Mai o gairebé mai	2962603	41,8	0	0	100
No hi sap anar	743871	67,7	0	0	100
Ns/Nc	2498557	7,5	18,3	81,7	0

Usuaris vs No usuaris


	6205031	31,1	7,4	32,9	59,7
USUARIS_NO_USUARIS	800	31,0	7,3	33,1	59,6
Usuaris	2498557	7,5	18,3	81,7	0
No usuaris	3706474	47	0	0	100


. POSSESIÓ BICICLETA


	6205031	31,1	7,4	32,9	59,7
POSSESIÓ BICICLETA	800	31,0	7,3	33,1	59,6
Sí	3363925	2,9	12,1	54,9	33
No	2841106	64,5	1,7	6,9	91,4

. TENEN BICICLETES A CASA

	6205031	31,1	7,4	32,9	59,7
TENEN BICICLETES A CASA	800	31,0	7,3	33,1	59,6

	Total	VAN FER-LA SERVIR AHIR			
		No	Sí	No	Resta
% Horizontals					
Total	6205031	31,1	7,4	32,9	59,7
Mostra real	800	31,0	7,3	33,1	59,6
Sí	4274762	0	10,1	43,9	46
1 bicicleta	1058788	0	5	33	62
2 bicicletes	1075373	0	8,8	40,9	50,4
3 bicicletes	886041	0	9	47,7	43,3
4 bicicletes	739014	0	10,8	54,5	34,7
5 bicicletes	280041	0	22,2	56	21,8
Més de 5	235506	0	26,7	45,6	27,7
No	1930269	100	1,3	8,5	90,2
. VAN FER-LA SERVIR AHIR					
	6205031	31,1	7,4	32,9	59,7
VAN FER-LA SERVIR AHIR	800	31,0	7,3	33,1	59,6
Sí	456334	5,4	100	0	0
No	2042223	8	0	100	0
Resta	3706474	47	0	0	100
. DESPLAÇAMENT QUOTIDIÀ AHIR					
	6205031	31,1	7,4	32,9	59,7
DESPLAÇAMENT QUOTIDIÀ AHIR	800	31,0	7,3	33,1	59,6
Sí	266807	9,2	100	0	0
No	475275	11,6	14,7	85,3	0
Resta	5462949	33,9	2,2	30	67,8


	Total	VAN FER-LA SERVIR AHIR			
		No	Sí	No	Resta
% Horizontals					
Total	6205031	31,1	7,4	32,9	59,7
Mostra real	800	31,0	7,3	33,1	59,6
	2498557	7,5	18,3	81,7	0,0
Base BASE CONTESTAN (TIPUS DE DESPLAÇAMENT)	323	7,4	18,0	82,0	0,0
. TIPUS DE DESPLAÇAMENTS					
	2498557	7,5	18,3	81,7	0,0
TIPUS DE DESPLAÇAMENTS	323	7,4	18,0	82,0	0,0
Quotidians	758341	10,5	45,5	54,5	0
Passeig, lleure, turisme	1683635	6,5	13,5	86,5	0
Esport	1282941	1,2	19,5	80,5	0
	6205031				
Base TOTAL	0	31,1	7,4	32,9	59,7
. TIPUS DE DESPLAÇAMENTS					
	6205031	31,1	7,4	32,9	59,7
TIPUS DE DESPLAÇAMENTS	800	31,0	7,3	33,1	59,6
Quotidians	758341	10,5	45,5	54,5	0
Passeig, lleure, turisme	1683635	6,5	13,5	86,5	0
Esport	1282941	1,2	19,5	80,5	0
Ns/Nc	3706474	47	0	0	100
	2490756	7,2	18,3	81,7	0,0
Base BASE CONTESTAN (LLOC D'US)	322	7,1	18,0	82,0	0,0


	Total	VAN FER-LA SERVIR AHIR			
		No	Sí	No	Resta
% Horizontals					
Total	6205031	31,1	7,4	32,9	59,7
Mostra real	800	31,0	7,3	33,1	59,6


. LLOCS D'ÚS					
	2490756	7,2	18,3	81,7	0,0
LLOCS D'ÚS	322	7,1	18,0	82,0	0,0
Nucli urbà	598637	14,9	25,1	74,9	0
Carretera	209943	3,7	40,2	59,8	0
Camins, vies verdes, altres indrets	1682176	4,9	13,2	86,8	0
	6205031				
Base TOTAL	0	31,1	7,4	32,9	59,7

. LLOCS D'ÚS					
	6205031	31,1	7,4	32,9	59,7
LLOCS D'ÚS	800	31,0	7,3	33,1	59,6
Nucli urbà	598637	14,9	25,1	74,9	0
Carretera	209943	3,7	40,2	59,8	0
Camins, vies verdes, altres indrets	1682176	4,9	13,2	86,8	0
Ns/Nc	3714275	47,1	0	0,2	99,8


P1. Sap anar en bicicleta?					
	6205031	31,1	7,4	32,9	59,7
P1	800	31,0	7,3	33,1	59,6
SI	5461160	26,1	8,4	37,4	54,2

	Total	VAN FER-LA SERVIR AHIR			
		No	Sí	No	Resta
% Horizontals					
Total	6205031	31,1	7,4	32,9	59,7
Mostra real	800	31,0	7,3	33,1	59,6
NO	743871	67,7	0	0	100
NO SAP	0	0	0	0	0
NO CONTESTA	0	0	0	0	0
Ns/Nc	0	0	0	0	0
	743871	67,7	0,0	0,0	100,0
Base No sap anar en bicicleta	95	68,4	0,0	0,0	100,0
P1.1. Li agradaria aprendre					
	743871	67,7	0,0	0,0	100,0
P1_1	95	68,4	0,0	0,0	100,0
SI	152472	44,4	0	0	100
NO	544224	72,9	0	0	100
NO SAP	15453	100	0	0	100
NO CONTESTA	0	0	0	0	0
Ns/Nc	31721	74	0	0	100
	5461160	26,1	8,4	37,4	54,2
Base Si sap anar en bicicleta	705	26,0	8,2	37,6	54,2
P2. Freqüència d'ús					
	5461160	26,1	8,4	37,4	54,2
P2	705	26,0	8,2	37,6	54,2


	Total	VAN FER-LA SERVIR AHIR			
		No	Sí	No	Resta
% Horizontals					
Total	6205031	31,1	7,4	32,9	59,7
Mostra real	800	31,0	7,3	33,1	59,6
Cada dia	125970	13	100	0	0
5-6 cops per setmana	174256	14	73,3	26,7	0
3-4 cops per setmana	293842	0	45,1	54,9	0
1-2 cops per setmana	310385	0	7,8	92,2	0
Només els caps de setmana (de la major part de l'any)	317469	0	7,3	92,7	0
Algun cop al mes (de la major part de l'any)	646465	8,4	3,5	96,5	0
Menor freqüència	630170	14,8	0	100	0
Mai o gairebé mai	2962603	41,8	0	0	100
Ns/Nc	0	0	0	0	0
	3592773	37,1	0,0	17,5	82,5
Base Utilitzen amb poca freqüència o mai	464	36,9	0,0	17,7	82,3
P2.1. Motius usa poc la bicicleta					
	3592773	37,1	0,0	17,5	82,5
P2_1	464	36,9	0,0	17,7	82,3
Bici robada	15744	51	0	0	100
Cap motiu en concret, NS/NC	0	0	0	0	0
Estàtica	15194	100	0	44,1	55,9
Fa servir bicing	0	0	0	0	0
La fa servir a l'estiu	62934	12,8	0	87,5	12,5
La zona on viu no permet o facilita (cotxe)	134210	27,9	0	48,9	51,1
L'orografia no ho permet	103839	53,8	0	14,1	85,9


	Total	VAN FER-LA SERVIR AHIR			
		No	Sí	No	Resta
% Horitzontals					
Total	6205031	31,1	7,4	32,9	59,7
Mostra real	800	31,0	7,3	33,1	59,6
Manca de costum, mandra	188039	23,9	0	12,9	87,1
Manca de temps	267743	22,7	0	25,4	74,6
No hi ha lloc on deixar la bici	62552	74,8	0	12,8	87,2
No li motiva, no la necessita, no li agrada	358634	25,9	0	4,4	95,6
No pot compartir l'afició	23541	0	0	33,1	66,9
No sap o no vol	15984	48,4	0	0	100
No te bicicleta/Espatlada	664342	72,3	0	5,7	94,3
Pel tràfic, por, seguretat, comoditat	276801	37,2	0	13,4	86,6
Per la forma de viure	15758	0	0	50,9	49,1
Per l'edat	166238	64,3	0	0	100
Prefereix caminar	523099	23,4	0	28,9	71,1
Prefereix cotxe, moto o transport públic/ o altres mitjans	794786	29,5	0	20,6	79,4
Salut, accident o malaltia	346214	37,4	0	8,8	91,2
Se li va trancar	0	0	0	0	0
Té la bici al poble	116595	39,3	0	59,8	40,2
Té nens petits	40245	40,7	0	0	100
Treballa lluny	138531	27,2	0	39,5	60,5
Usos molt concrets: nens, oci, determinats moments	31669	0	0	75,8	24,2
Va perdre afició, es cansa, té altres interessos	129304	38,3	0	12,7	87,3
Distàncies llargues / poc útil-pràctica pel dia a dia	98560	23,5	0	29,6	70,4
Manca de pràctica	14678	0	0	0	100
Fa altres esports	141358	0	0	27,7	72,3
Incòmoda baixar-la de casa	6695	0	0	0	100

DYM MARKET RESEARCH	Total	VAN FER-LA SERVIR AHIR			
		No	Sí	No	Resta
% Horizontals					
Total	6205031	31,1	7,4	32,9	59,7
Mostra real	800	31,0	7,3	33,1	59,6
Altes respostes	22662	0	0	0	100
No sap	15594	0	0	0	100
No contesta	0	0	0	0	0
TOTAL NO LI CAL/ NO VOL	2859757	35	0	18,9	81,1
No té/ espatllada	680085	71,8	0	5,5	94,5
Manca costum	196009	22,9	0	12,4	87,6
No li agrada, etc.	531852	18,9	0	11,8	88,2
Per distàncies	237091	25,6	0	35,3	64,7
Estil de vida	47427	0	0	67,5	32,5
TOTAL NO POT	574079	46,6	0	7,9	92,1
Per edat i forma	166238	64,3	0	0	100
TOTAL MANCA FACILITATS	452206	36,7	0	24,5	75,5
TOTAL ALTRES	37856	40,1	0	17,7	82,3
Ns/Nc	0	0	0	0	0
	2498557	7,5	18,3	81,7	0,0
Base Utilitzen amb alguna freqüència	323	7,4	18,0	82,0	0,0
P2.2. Utilitza el dia anterior					
	2498557	7,5	18,3	81,7	0,0
P2_2	323	7,4	18,0	82,0	0,0
SI	456334	5,4	100	0	0
NO	2042223	8	0	100	0

	Total	VAN FER-LA SERVIR AHIR			
		No	Sí	No	Resta
% Horizontals					
Total	6205031	31,1	7,4	32,9	59,7
Mostra real	800	31,0	7,3	33,1	59,6
NO SAP	0	0	0	0	0
NO CONTESTA	0	0	0	0	0
Ns/Nc	0	0	0	0	0
	207792	7,8	0,0	100,0	0,0
Base Usan con alguna frecuencia y ayer no utilizaron bici	27	7,4	0,0	100,0	0,0
P2.3. Principalment, per quin dels següents motius no va utilitzar ahir la bicicleta?					
	207792	7,8	0,0	100,0	0,0
P2_3	27	7,4	0,0	100,0	0,0
Perquè va ploure	0	0	0	0	0
Per motius relacionats amb el clima (fred, neu, vent...)	29708	0	0	100	0
Raons de salut / no es trobava bé	30241	27,1	0	100	0
Motius laborals	30143	0	0	100	0
Raons familiars	6832	0	0	100	0
Raons personals / canvi de plans / per un imprevist	63266	12,7	0	100	0
ALTRES MOTIUS	39733	0	0	100	0
NO SAP	0	0	0	0	0
NO CONTESTA	7868	0	0	100	0
Ns/Nc	0	0	0	0	0

DYM MARKET RESEARCH	Total	VAN FER-LA SERVIR AHIR			
		No	Sí	No	Resta
% Horizontals					
Total	6205031	31,1	7,4	32,9	59,7
Mostra real	800	31,0	7,3	33,1	59,6
	207792	7,8	0,0	100,0	0,0
Base No citan pluja	27	7,4	0,0	100,0	0,0
P2.4. Els dies de pluja fa servir la bicicleta?					
	207792	7,8	0,0	100,0	0,0
P2_4	27	7,4	0,0	100,0	0,0
SI	24060	0	0	100	0
SÍ, SI LA PLUJA NO ÉS MOLT FORTA	23949	33,6	0	100	0
NO SI LA PLUJA ÉS FORTA	13416	0	0	100	0
NO, MAI	138632	5,9	0	100	0
NO SAP	0	0	0	0	0
NO CONTESTA	7735	0	0	100	0
Ns/Nc	0	0	0	0	0
	2042223	8,0	0,0	100,0	0,0
Base Saben anar i ahor no van utilitzar	265	7,9	0,0	100,0	0,0
P3. Últim cop que la va utilitzar					
	2042223	8,0	0,0	100,0	0,0
P3	265	7,9	0,0	100,0	0,0
Menys d'una setmana	635096	2,6	0	100	0
Menys d'un mes	541048	4,5	0	100	0
Entre 1 i 3 mesos	584320	9,3	0	100	0

	Total	VAN FER-LA SERVIR AHIR			
		No	Sí	No	Resta
% Horizontals					
Total	6205031	31,1	7,4	32,9	59,7
Mostra real	800	31,0	7,3	33,1	59,6
Entre 3 i 6 mesos	146662	21,5	0	100	0
Entre 6 mesos i 1 any	82903	27,6	0	100	0
Més d'un any	52194	27,9	0	100	0
NO SAP	0	0	0	0	0
NO CONTESTA	0	0	0	0	0
Ns/Nc	0	0	0	0	0
	6205031				
Base TOTAL	0	31,1	7,4	32,9	59,7
P3. Últim cop que la va utilitzar					
	6205031	31,1	7,4	32,9	59,7
P3_MOD	800	31,0	7,3	33,1	59,6
Menys d'una setmana	1091430	3,7	41,8	58,2	0
Menys d'un mes	541048	4,5	0	100	0
Entre 1 i 3 mesos	584320	9,3	0	100	0
Entre 3 i 6 mesos	146662	21,5	0	100	0
Entre 6 mesos i 1 any	82903	27,6	0	100	0
Més d'un any	3014797	41,6	0	1,7	98,3
No hi sap anar	743871	67,7	0	0	100
	5461160	26,1	8,4	37,4	54,2
Base Si sap anar en bicicleta	705	26,0	8,2	37,6	54,2


	Total	VAN FER-LA SERVIR AHIR			
		No	Sí	No	Resta
% Horizontals					
Total	6205031	31,1	7,4	32,9	59,7
Mostra real	800	31,0	7,3	33,1	59,6


P4. Possessió bicicleta per ús personal

	5461160	26,1	8,4	37,4	54,2
P4	705	26,0	8,2	37,6	54,2
SI	3363925	2,9	12,1	54,9	33
NO	2097235	63,3	2,3	9,3	88,4
NO SAP	0	0	0	0	0
NO CONTESTA	0	0	0	0	0
Total No & resta	2097235	63,3	2,3	9,3	88,4
Ns/Nc	0	0	0	0	0
	3363925	2,9	12,1	54,9	33,0
Base Té bicicleta per ús personal	436	3,0	11,9	55,0	33,0

P5.1. Tipus bicicleta té


	3363925	2,9	12,1	54,9	33,0
P5_1	436	3,0	11,9	55,0	33,0
Carretera / corredor	444927	1,8	31,4	50,9	17,7
BTT/ Mountain bike/ de muntanya	2407540	1,9	12,7	56,2	31,1
De ciutat / de passeig	891155	2,5	13,1	51,1	35,8
Híbrida / versàtil	204732	4	46,5	38,2	15,3
Elèctrica	0	0	0	0	0
Plegable	0	0	0	0	0

	Total	VAN FER-LA SERVIR AHIR			
		No	Sí	No	Resta
% Horizontals					
Total	6205031	31,1	7,4	32,9	59,7
Mostra real	800	31,0	7,3	33,1	59,6
BMX / Freestyle	7732	0	0	100	0
No en té	0	0	0	0	0
Altes respostes	8249	0	100	0	0
No sap	70772	21,8	0	11,3	88,7
No contesta	16119	0	51,6	48,4	0
Ns/Nc	0	0	0	0	0
	444927	1,8	31,4	50,9	17,7
Base De carretera	57	1,8	31,6	50,9	17,5
P5.1. De carretera					
	444927	1,8	31,4	50,9	17,7
P5_1_1_N	57	1,8	31,6	50,9	17,5
1 bici de carretera	343816	2,3	31,5	54,8	13,7
2 bicis de carretera	85219	0	36,6	44,7	18,7
3 o més bicis de carretera	15892	0	0	0	100
Número total de bicicletes	444927	1,8	31,4	50,9	17,7
Ns/Nc	0	0	0	0	0
Mitjana	1,281	1	1,223	1,168	1,71
Desviació	0,589	0	0,416	0,374	1,012
P5.1. De carretera i elèctrica					

	Total	VAN FER-LA SERVIR AHIR			
		No	Sí	No	Resta
% Horitzontals					
Total	6205031	31,1	7,4	32,9	59,7
Mostra real	800	31,0	7,3	33,1	59,6
	444927	1,8	31,4	50,9	17,7
P5_CAR_EL	57	1,8	31,6	50,9	17,5
Carretera elèctrica	0	0	0	0	0
No	0	0	0	0	0
Ns/Nc	444927	1,8	31,4	50,9	17,7
Mitjana					
Desviació					
P5.1. De carretera i plegable					
	444927	1,8	31,4	50,9	17,7
P5_CAR_PL	57	1,8	31,6	50,9	17,5
Carretera plegable	0	0	0	0	0
No	0	0	0	0	0
Ns/Nc	444927	1,8	31,4	50,9	17,7
Mitjana					
Desviació					
P5.1. De carretera i elèctrica i plegable					
	444927	1,8	31,4	50,9	17,7
P5_CAR_EL_PL	57	1,8	31,6	50,9	17,5
Carretera elèctrica i plegable	0	0	0	0	0

DYM MARKET RESEARCH	Total	VAN FER-LA SERVIR AHIR			
		No	Sí	No	Resta
% Horizontals					
Total	6205031	31,1	7,4	32,9	59,7
Mostra real	800	31,0	7,3	33,1	59,6
No	444927	1,8	31,4	50,9	17,7
Mitjana	0	0	0	0	0
Desviació	0	0	0	0	0
	2407540	1,9	12,7	56,2	31,1
Base Muntanya (BTT)	312	1,9	12,5	56,4	31,1
P5.1. Muntanya					
	2407540	1,9	12,7	56,2	31,1
P5_1_2_N	312	1,9	12,5	56,4	31,1
1	1827356	2,4	12,4	57,6	30,1
2	357946	0	9,1	56,4	34,6
3	145110	0	27,1	46,4	26,5
4	77128	0	10,7	39,4	49,9
5	0	0	0	0	0
6	0	0	0	0	0
7	0	0	0	0	0
8	0	0	0	0	0
9	0	0	0	0	0
10	0	0	0	0	0
Més de 10	0	0	0	0	0
Numero total	2407540	1,9	12,7	56,2	31,1

DYM MARKET RESEARCH	Total	VAN FER-LA SERVIR AHIR			
		No	Sí	No	Resta
% Horizontals					
Total	6205031	31,1	7,4	32,9	59,7
Mostra real	800	31,0	7,3	33,1	59,6
Ns/Nc	0	0	0	0	0
Mitjana	1,365	1	1,444	1,316	1,422
Desviació	0,738	0	0,816	0,671	0,809
P5.1. Muntanya i elèctrica					
	2407540	1,9	12,7	56,2	31,1
P5_MUN_EL	312	1,9	12,5	56,4	31,1
Muntanya elèctrica	86124	0	46,6	44,3	9,1
No	0	0	0	0	0
Ns/Nc	2321416	1,9	11,4	56,6	32
Mitjana	2,765		3,215	1,833	5
Desviació	1,709		1,827	0,986	0
P5.1. Muntanya i plegable					
	2407540	1,9	12,7	56,2	31,1
P5_MUN_PL	312	1,9	12,5	56,4	31,1
Muntanya plegable	22161	0	34,6	65,4	0
No	0	0	0	0	0
Ns/Nc	2385379	1,9	12,5	56,1	31,4
Mitjana	1		1	1	

	Total	VAN FER-LA SERVIR AHIR			
		No	Sí	No	Resta
% Horizontals					
Total	6205031	31,1	7,4	32,9	59,7
Mostra real	800	31,0	7,3	33,1	59,6
Desviació	0		0	0	


P5.1. Muntanya i elèctrica i plegable

	2407540	1,9	12,7	56,2	31,1
P5_MUN_EL_PL	312	1,9	12,5	56,4	31,1
Muntanya elèctrica i plegable	7665	0	100	0	0
No	2399875	1,9	12,4	56,3	31,2
Mitjana	0,003	0	0,025	0	0
Desviació	0,056	0	0,156	0	0
	891155	2,5	13,1	51,1	35,8
Base Urbana	117	2,6	12,8	51,3	35,9

P5.1. Urbana


	891155	2,5	13,1	51,1	35,8
P5_1_3_N	117	2,6	12,8	51,3	35,9
1	682475	1	14,8	48,8	36,4
2	152669	5,1	10,4	59,3	30,3
3	23816	0	0	67	33
4	23826	34,4	0	65,6	34,4
5	0	0	0	0	0
6	0	0	0	0	0


DYM MARKET RESEARCH	Total	VAN FER-LA SERVIR AHIR			
		No	Sí	No	Resta
% Horizontals					
Total	6205031	31,1	7,4	32,9	59,7
Mostra real	800	31,0	7,3	33,1	59,6
7	0	0	0	0	0
8	0	0	0	0	0
9	0	0	0	0	0
10	0	0	0	0	0
Més de 10	8370	0	0	0	100
Numero total	891155	2,5	13,1	51,1	35,8
Ns/Nc	0	0	0	0	0
Mitjana	1,436	2,437	1,136	1,372	1,638
Desviació	1,473	1,248	0,342	0,714	2,282
P5.1. Urbana i elèctrica					
	891155	2,5	13,1	51,1	35,8
P5_URB_EL	117	2,6	12,8	51,3	35,9
Urbana elèctrica	31219	0	0	74,9	25,1
No	0	0	0	0	0
Ns/Nc	859936	2,6	13,6	50,2	36,2
Mitjana	3,007			2,338	5
Desviació	1,413			0,941	0
P5.1. Urbana i plegable					


	Total	VAN FER-LA SERVIR AHIR			
		No	Sí	No	Resta
% Horizontals					
Total	6205031	31,1	7,4	32,9	59,7
Mostra real	800	31,0	7,3	33,1	59,6
	891155	2,5	13,1	51,1	35,8
P5_URB_PL	117	2,6	12,8	51,3	35,9
Urbana plegable	104085	0	15,1	70,5	14,4
No	0	0	0	0	0
Ns/Nc	787070	2,9	12,9	48,5	38,6
Mitjana	2,249		2,023	2,329	2,095
Desviació	1,647		1	1,846	0,996
P5.1. Urbana i elèctrica i plegable					
	891155	2,5	13,1	51,1	35,8
P5_URB_EL_PL	117	2,6	12,8	51,3	35,9
Urbana elèctrica i plegable	8069	0	0	100	0
No	883086	2,5	13,3	50,6	36,1
Mitjana	0,009	0	0	0,018	0
Desviació	0,095	0	0	0,132	0
	204732	4,0	46,5	38,2	15,3
Base Híbrida	26	3,8	46,2	38,5	15,4
P5.1. Híbrida					


	Total	VAN FER-LA SERVIR AHIR			
		No	Sí	No	Resta
% Horizontals					
Total	6205031	31,1	7,4	32,9	59,7
Mostra real	800	31,0	7,3	33,1	59,6
	204732	4,0	46,5	38,2	15,3
P5_1_4_N	26	3,8	46,2	38,5	15,4
1	158544	5,1	60	30	9,9
2	22745	0	0	100	0
3	15725	0	0	50,1	49,9
4	7718	0	0	0	100
5	0	0	0	0	0
6	0	0	0	0	0
7	0	0	0	0	0
8	0	0	0	0	0
9	0	0	0	0	0
10	0	0	0	0	0
Més de 10	0	0	0	0	0
Numero total	204732	4	46,5	38,2	15,3
Ns/Nc	0	0	0	0	0
Mitjana	1,378	1	1	1,492	2,241
Desviació	0,784	0	0	0,672	1,297
P5.1. Híbrida i elèctrica					
	204732	4,0	46,5	38,2	15,3
P5_HIB_EL	26	3,8	46,2	38,5	15,4
Híbrida elèctrica	40160	0	40,7	59,3	0


DYM MARKET RESEARCH	Total	VAN FER-LA SERVIR AHIR			
		No	Sí	No	Resta
% Horizontals					
Total	6205031	31,1	7,4	32,9	59,7
Mostra real	800	31,0	7,3	33,1	59,6
No	0	0	0	0	0
Ns/Nc	164572	4,9	47,9	33,1	19
Mitjana	1,588		1	1,992	
Desviació	0,797		0	0,818	
P5.1. Híbrida i plegable					
	204732	4,0	46,5	38,2	15,3
P5_HIB_PL	26	3,8	46,2	38,5	15,4
Híbrida plegable	38116	0	38	41,3	20,7
No	0	0	0	0	0
Ns/Nc	166616	4,9	48,4	37,5	14,1
Mitjana	2,033		1	3,501	1
Desviació	1,564		0	1,5	0
P5.1. Híbrida i elèctrica i plegable					
	204732	4,0	46,5	38,2	15,3
P5_HIB_EL_PL	26	3,8	46,2	38,5	15,4
Híbrida elèctrica i plegable	15744	0	0	100	0
No	188988	4,3	50,4	33,1	16,6
Mitjana	0,115	0	0	0,302	0

	Total	VAN FER-LA SERVIR AHIR			
		No	Sí	No	Resta
% Horitzontals					
Total	6205031	31,1	7,4	32,9	59,7
Mostra real	800	31,0	7,3	33,1	59,6
Desviació	0,423	0	0	0,642	0
	3293153	2,5	12,4	55,8	31,8
Base Total bicicletes	427	2,6	12,2	56,0	31,9
P5.1. Bicicletes població Catalunya					
	3293153	2,5	12,4	55,8	31,8
P5_BIC_TOTAL	427	2,6	12,2	56,0	31,9
1 bicicleta	2139935	3,2	6,9	58	35,1
2 bicicletes	643985	1,2	24,6	59,7	15,7
3 o més bicicletes	509233	1,6	20	41,7	38,3
Total bicicletes	3293153	2,5	12,4	55,8	31,8
Mitjana	1,646	1,387	2,061	1,515	1,713
Desviació	1,228	0,909	1,117	0,916	1,638
P5.1. Bicicletes elèctrica					
	3293153	2,5	12,4	55,8	31,8
P5_ELECTRICA	427	2,6	12,2	56,0	31,9
Bicicletes elèctriques	141461	0	34,1	54,8	11,1
Ns/Nc	3151692	2,6	11,4	55,9	32,7
Mitjana	0,122	0	0,356	0,098	0,075

	Total	VAN FER-LA SERVIR AHIR			
		No	Sí	No	Resta
% Horizontals					
Total	6205031	31,1	7,4	32,9	59,7
Mostra real	800	31,0	7,3	33,1	59,6
Desviació	0,66	0	1,139	0,517	0,608
P5.1. Bicycles plegable					
	3293153	2,5	12,4	55,8	31,8
P5_PLEGABLE	427	2,6	12,2	56,0	31,9
Bicycles plegables	150001	0	20,1	64,6	15,3
Ns/Nc	3143152	2,7	12	55,4	32,6
Mitjana	0,101	0	0,132	0,131	0,038
Desviació	0,575	0	0,52	0,694	0,289
P5.1. Bicycles elèctrica i plegable					
	3293153	2,5	12,4	55,8	31,8
P5_ELEC_PLG	427	2,6	12,2	56,0	31,9
Bicycles elèctriques i plegables	31478	0	24,4	75,6	0
Ns/Nc	3261675	2,6	12,3	55,6	32,1
Mitjana	0,014	0	0,019	0,022	0
Desviació	0,169	0	0,136	0,216	0
	3363925	2,9	12,1	54,9	33,0
Base Té bicicleta per ús personal	436	3,0	11,9	55,0	33,0

	Total	VAN FER-LA SERVIR AHIR			
		No	Sí	No	Resta
% Horizontals					
Total	6205031	31,1	7,4	32,9	59,7
Mostra real	800	31,0	7,3	33,1	59,6
P5.2. Quan la va comprar					
	3363925	2,9	12,1	54,9	33,0
P5_2	436	3,0	11,9	55,0	33,0
FA UN ANY O MENYS	262684	0	32,6	55,5	11,9
ENTRE 1 I 2 ANYS	364909	0	15,4	71,9	12,7
ENTRE 2 I 3 ANYS	316007	0	10,1	60,6	29,3
ENTRE 3 I 4 ANYS	337269	2,6	20,3	63	16,7
ENTRE 4 I 5 ANYS	376500	6	17	63,2	19,8
ENTRE 5 I 10 ANYS	631909	1,1	7,4	58,4	34,2
10 O MÉS ANYS	879603	6,1	5,3	38,8	56
NO SAP	187175	4,1	4,3	42,2	53,4
NO CONTESTA	7868	0	0	100	0
Ns/Nc	0	0	0	0	0
P5.3. Quant li va costar					
	3363925	2,9	12,1	54,9	33,0
P5_3	436	3,0	11,9	55,0	33,0
(120)-MENYS DE 150 €	345194	0	6,6	44,9	48,5
(200)-DE 150 A 249 €	348031	0	17,8	55,7	26,5
(350)-DE 250 A 499 €	501532	0	9,6	62,7	27,6
(650)-DE 500 A 999 €	425667	0	12,9	74,4	12,7
(1200)-DE 1000 A 1499 €	143580	0	16,5	66,9	16,6
(1700)-DE 1500 A 1999 €	68780	0	56,8	43,2	0

	Total	VAN FER-LA SERVIR AHIR			
		No	Sí	No	Resta
% Horizontals					
Total	6205031	31,1	7,4	32,9	59,7
Mostra real	800	31,0	7,3	33,1	59,6
(2200)-DE 2000 A 2499 €	76745	0	20,2	50,1	29,6
(2700)-DE 2500 A 2999	39609	0	19,5	60,1	20,4
(3100)-3000 € O MÉS	83862	0	54,6	45,4	0
NO SAP	1315110	7,5	6,7	48,7	44,6
NO CONTESTA	15815	0	0	0	100
Ns/Nc	0	0	0	0	0
Mitjana	682,846		1123,871	668,289	439,158
Desviació	763,103		1040,202	701,582	546,572
P5.4. On la va comprar					
	3363925	2,9	12,1	54,9	33,0
P5_4	436	3,0	11,9	55,0	33,0
Per internet	201405	0	12,1	71,9	16,1
En un centre comercial	240006	0	13,3	38,4	48,4
En una gran superfície especialitzada en esports	809428	1	7,7	63,1	29,2
En una botiga especialitzada en ciclisme	1434381	2,1	15,2	53,4	31,4
ALTRES	311721	4,7	17,6	50,3	32,1
NO SAP	359417	12,8	4,5	49	46,5
NO CONTESTA	7566	0	0	0	100
Ns/Nc	0	0	0	0	0

	Total	VAN FER-LA SERVIR AHIR			
		No	Sí	No	Resta
% Horizontals					
Total	6205031	31,1	7,4	32,9	59,7
Mostra real	800	31,0	7,3	33,1	59,6


Base TOTAL	6205031	0	31,1	7,4	32,9	59,7
------------	---------	---	------	-----	------	------

P5_1_3. Altres vehicles de mobilitat personal

	6205031	31,1	7,4	32,9	59,7
P5_1_3	800	31,0	7,3	33,1	59,6
Patinet elèctric	124842	25,5	5,4	31,6	63
Plataforma elèctrica	31801	0	0	50	50
Roda elèctrica	8040	0	0	0	100
Cicle destinat al transport de passatgers	0	0	0	0	0
Patinet no elèctric / normal	37445	0	0	100	0
Skate board / long board	53924	14,6	12,4	29,7	57,8
Patins en línia / patins de rodes	22998	35	0	29,4	70,6
Cap	5957974	31,6	7,4	32,6	60
No sap	0	0	0	0	0
No contesta	0	0	0	0	0
Ns/Nc	0	0	0	0	0
Base Usuaris de bici	2498557	7,5	18,3	81,7	0,0
	323	7,4	18,0	82,0	0,0


P6. Tipus de desplaçaments


DYM MARKET RESEARCH	Total	VAN FER-LA SERVIR AHIR			
		No	Sí	No	Resta
% Horizontals					
Total	6205031	31,1	7,4	32,9	59,7
Mostra real	800	31,0	7,3	33,1	59,6
	2498557	7,5	18,3	81,7	0,0
P6	323	7,4	18,0	82,0	0,0
Desplaçaments quotidians (feina, estudis, compres...)	758341	10,5	45,5	54,5	0
Passeig, lleure o turisme	1683635	6,5	13,5	86,5	0
Esport	1282941	1,2	19,5	80,5	0
Altres	47734	17,2	16,9	83,1	0
NS	0	0	0	0	0
NC	0	0	0	0	0
Ns/Nc	0	0	0	0	0
P6.1. Desplaçaments combinats					
	2498557	7,5	18,3	81,7	0,0
P6_1	323	7,4	18,0	82,0	0,0
Sí, sempre	46474	0	33,8	66,2	0
Sí, sovint	116277	7	47,7	52,3	0
Alguna vegada	411209	5,9	17,3	82,7	0
No	1924597	8,1	16,3	83,7	0
NO SAP	0	0	0	0	0
NO CONTESTA	0	0	0	0	0
Ns/Nc	0	0	0	0	0
	573960	5,6	24,8	75,2	0,0
Base Fan combinats	75	5,3	24,0	76,0	0,0


	Total	VAN FER-LA SERVIR AHIR			
		No	Sí	No	Resta
% Horizontals					
Total	6205031	31,1	7,4	32,9	59,7
Mostra real	800	31,0	7,3	33,1	59,6

P6.2. Mitjans utilitzats darrer desplaçament


	573960	5,6	24,8	75,2	0,0
P6_2	75	5,3	24,0	76,0	0,0
Autobús urbà	83436	0	38,1	61,9	0
Tramvia	16274	0	0	100	0
Metro	85740	9,5	28,6	71,4	0
Autobús interurbà	28769	0	0	100	0
Rodales / FGC	190058	4,3	28,7	71,3	0
Regionals/ Llarga distància	38752	21,1	41,3	58,7	0
Cotxe	213012	0	18,4	81,6	0
Furgoneta, autocaravana, camió, etc.	6649	0	0	100	0
AVE	0	0	0	0	0
Moto	0	0	0	0	0
Altres	14839	0	0	100	0
CAP	23216	0	0	100	0
NS	7732	100	0	100	0
NC	0	0	0	0	0
Ns/Nc	0	0	0	0	0
	1924597	8,1	16,3	83,7	0,0
Base No fan combinats	248	8,1	16,1	83,9	0,0


	Total	VAN FER-LA SERVIR AHIR			
		No	Sí	No	Resta
% Horizontals					
Total	6205031	31,1	7,4	32,9	59,7
Mostra real	800	31,0	7,3	33,1	59,6
P6.3. Facilitats per utilitzar més la bici					
	1924597	8,1	16,3	83,7	0,0
P6_3	248	8,1	16,1	83,9	0,0
Sí, si disposés d'aparcament segur de bicicletes en les estacions d'origen o destinació	495813	6,5	17,3	82,7	0
Sí, si disposés de més espais reservats en trens i autobusos interurbans	186336	0	17,4	82,6	0
Sí, si pogués combinar amb un sistema de bicicleta pública en les estacions d'origen o destinació	243077	13,2	16,4	83,6	0
No	938600	8,3	14,9	85,1	0
NO SAP	60771	22,7	27,2	72,8	0
NO CONTESTA	0	0	0	0	0
Ns/Nc	0	0	0	0	0
P6.4. Transport gratuït bicis					
	1924597	8,1	16,3	83,7	0,0
P6_4	248	8,1	16,1	83,9	0,0
SI	1370135	8	17,1	82,9	0
NO	524405	7,4	15,1	84,9	0
NO SAP	30057	23,6	0	100	0
NO CONTESTA	0	0	0	0	0
Ns/Nc	0	0	0	0	0


	Total	VAN FER-LA SERVIR AHIR			
		No	Sí	No	Resta
% Horizontals					
Total	6205031	31,1	7,4	32,9	59,7
Mostra real	800	31,0	7,3	33,1	59,6
	758341	10,5	45,5	54,5	0,0
Base Fa desplaçaments quotidians	98	10,2	44,9	55,1	0,0
P7. Mitjans transport previs					
	758341	10,5	45,5	54,5	0,0
P7	98	10,2	44,9	55,1	0,0
SI	527246	13,8	50,5	49,5	0
NO	214836	3,1	32,9	67,1	0
NO SAP	0	0	0	0	0
NO CONTESTA	16259	0	49,6	50,4	0
Ns/Nc	0	0	0	0	0
	527246	13,8	50,5	49,5	0,0
Base Feia servir altres mitjans	68	13,2	50,0	50,0	0,0
P8. Mitjans utilitzats					
	527246	13,8	50,5	49,5	0,0
P8	68	13,2	50,0	50,0	0,0
Transport públic	257975	25,1	48,8	51,2	0
Moto	104834	0	65,1	34,9	0
Cotxe	215811	7,6	54,7	45,3	0
A peu	179957	13,5	41,2	58,8	0
NS	6808	0	0	100	0

	Total	VAN FER-LA SERVIR AHIR			
		No	Sí	No	Resta
% Horitzontals					
Total	6205031	31,1	7,4	32,9	59,7
Mostra real	800	31,0	7,3	33,1	59,6
NC	0	0	0	0	0
Ns/Nc	0	0	0	0	0
	758341	10,5	45,5	54,5	0,0
Base Fa desplaçaments quotidians	98	10,2	44,9	55,1	0,0
P9.1. Freqüència anar a la feina					
	758341	10,5	45,5	54,5	0,0
P9_1	98	10,2	44,9	55,1	0,0
Diàriament o gairebé	243711	16,5	77,7	22,3	0
Setmanalment	68855	0	66,5	33,5	0
Alguna/es vegades al mes	31275	26,2	24,9	75,1	0
Menor freqüència	29070	0	23	77	0
Mai o quasi mai	185209	12,4	8,6	91,4	0
NO TREBALLA	183961	4,4	38,7	61,3	0
NO SAP	0	0	0	0	0
NO CONTESTA	16259	0	49,6	50,4	0
Ns/Nc	0	0	0	0	0
	372911	13,0	67,0	33,0	0,0
Base Va a la feina en bici	48	12,5	66,7	33,3	0,0
P9.1.1. Distància últim desplaçament					

DYM MARKET RESEARCH	Total	VAN FER-LA SERVIR AHIR			
		No	Sí	No	Resta
% Horizontals					
Total	6205031	31,1	7,4	32,9	59,7
Mostra real	800	31,0	7,3	33,1	59,6
	372911	13,0	67,0	33,0	0,0
P9_1_1	48	12,5	66,7	33,3	0,0
(1)-MENYS DE 2 KM	64133	38,3	75,2	24,8	0
(3)-DE 2 A 3,99 KM	101054	16,1	45,6	54,4	0
(5)-DE 4 A 5,99 KM	102986	0	78,5	21,5	0
(7)-DE 6 A 7,99 KM	15991	0	100	0	0
(9)-DE 8 A 9,99 KM	14425	0	46,5	53,5	0
(12,5)-10 a 14,99	36204	0	100	0	0
(15)-15 o més	23620	0	66,7	33,3	0
NO SAP	14499	53,3	0	100	0
NO CONTESTA	0	0	0	0	0
Ns/Nc	0	0	0	0	0
Mitjana	5,387	1,796	5,812	4,411	
Desviació	4,115	0,979	4,279	3,522	
	758341	10,5	45,5	54,5	0,0
Base Fa desplaçaments quotidians	98	10,2	44,9	55,1	0,0
P9.2. Freqüència desplaçaments estudis					
	758341	10,5	45,5	54,5	0,0
P9_2	98	10,2	44,9	55,1	0,0
Diàriament o gairebé	71529	22,8	89	11	0

	Total	VAN FER-LA SERVIR AHIR			
		No	Sí	No	Resta
% Horitzontals					
Total	6205031	31,1	7,4	32,9	59,7
Mostra real	800	31,0	7,3	33,1	59,6
Setmanalment	46159	0	68,4	31,6	0
Alguna/es vegades al mes	32271	0	24,9	75,1	0
Menor freqüència	0	0	0	0	0
Mai o quasi mai	234118	13,1	33,1	66,9	0
NO ESTUDIA	358004	9,1	43,6	56,4	0
NO SAP	0	0	0	0	0
NO CONTESTA	16259	0	49,6	50,4	0
Ns/Nc	0	0	0	0	0
	149960	10,9	68,9	31,1	0,0
Base Va a estudiar en bici	19	10,5	68,4	31,6	0,0
P9.2.1. Distància últim desplaçament					
	149960	10,9	68,9	31,1	0,0
P9_2_1	19	10,5	68,4	31,6	0,0
(1)-MENYS DE 2 KM	32130	25,4	75,6	24,4	0
(3)-DE 2 A 3,99 KM	45097	18,1	67,7	32,3	0
(5)-DE 4 A 5,99 KM	23953	0	66,1	33,9	0
(7)-DE 6 A 7,99 KM	8040	0	100	0	0
(9)-DE 8 A 9,99 KM	8112	0	100	0	0
(12,5)-10 a 14,99	24828	0	66,5	33,5	0
(15)-15 o més	7801	0	0	100	0
NO SAP	0	0	0	0	0


	Total	VAN FER-LA SERVIR AHIR			
		No	Sí	No	Resta
% Horitzontals					
Total	6205031	31,1	7,4	32,9	59,7
Mostra real	800	31,0	7,3	33,1	59,6
NO CONTESTA	0	0	0	0	0
Ns/Nc	0	0	0	0	0
Mitjana	5,627	2	5,137	6,712	
Desviació	4,453	1	3,934	5,269	
	758341	10,5	45,5	54,5	0,0
Base Fa desplaçaments quotidians	98	10,2	44,9	55,1	0,0
P9.3. Freqüència altres desplaçaments quotidians					
	758341	10,5	45,5	54,5	0,0
P9_3	98	10,2	44,9	55,1	0,0
Diàriament o gairebé	61033	0	63,4	36,6	0
Setmanalment	228751	7,1	52,3	47,7	0
Alguna/es vegades al mes	146319	16,7	32,3	67,7	0
Menor freqüència	46683	0	33,9	66,1	0
Mai o quasi mai	259296	15	44,6	55,4	0
NO SAP	0	0	0	0	0
NO CONTESTA	16259	0	49,6	50,4	0
Ns/Nc	0	0	0	0	0
	482786	8,4	45,8	54,2	0,0
Base Altres desplaçaments quotidians	62	8,1	45,2	54,8	0,0


	Total	VAN FER-LA SERVIR AHIR			
		No	Sí	No	Resta
% Horizontals					
Total	6205031	31,1	7,4	32,9	59,7
Mostra real	800	31,0	7,3	33,1	59,6


P9.3.1. Distància últim desplaçament

	482786	8,4	45,8	54,2	0,0
P9_3_1	62	8,1	45,2	54,8	0,0
(1)-MENYS DE 2 KM	131221	12,5	34	66	0
(3)-DE 2 A 3,99 KM	149892	5,5	58,3	41,7	0
(5)-DE 4 A 5,99 KM	91402	8,8	44,5	55,5	0
(7)-DE 6 A 7,99 KM	40400	0	61,1	38,9	0
(9)-DE 8 A 9,99 KM	0	0	0	0	0
(12,5)-10 a 14,99	32124	0	74,3	25,7	0
(15)-15 o més	14807	0	0	100	0
NO SAP	22941	35,6	0	100	0
NO CONTESTA	0	0	0	0	0
Ns/Nc	0	0	0	0	0
Mitjana	4,228	2,49	4,435	4,037	
Desviació	3,574	1,654	3,317	3,787	
	758341	10,5	45,5	54,5	0,0
Base Fa desplaçaments quotidians	98	10,2	44,9	55,1	0,0

P9.4. Desplaçament quotidià dia anterior

	Total	VAN FER-LA SERVIR AHIR			
		No	Sí	No	Resta
% Horizontals					
Total	6205031	31,1	7,4	32,9	59,7
Mostra real	800	31,0	7,3	33,1	59,6
	758341	10,5	45,5	54,5	0,0
P9_4	98	10,2	44,9	55,1	0,0
SI	266807	9,2	100	0	0
NO	475275	11,6	14,7	85,3	0
NO SAP	0	0	0	0	0
NO CONTESTA	16259	0	49,6	50,4	0
Ns/Nc	0	0	0	0	0
	1683635	6,5	13,5	86,5	0,0
Base Fa desplaçaments passeig, lleure o turisme	218	6,4	13,3	86,7	0,0
P10. Passeig o lleure prop residència					
	1683635	6,5	13,5	86,5	0,0
P10	218	6,4	13,3	86,7	0,0
Diàriament o gairebé	75147	0	69,9	30,1	0
Setmanalment	444001	3,6	21,7	78,3	0
Alguna/es vegades al mes	542600	1,5	13	87	0
Menor freqüència	404286	11,2	0	100	0
Mai o quasi mai	201093	16,2	4	96	0
NO SAP	8319	0	0	100	0
NO CONTESTA	8190	100	0	100	0
Ns/Nc	0	0	0	0	0

	Total	VAN FER-LA SERVIR AHIR			
		No	Sí	No	Resta
% Horizontals					
Total	6205031	31,1	7,4	32,9	59,7
Mostra real	800	31,0	7,3	33,1	59,6
	1466033	4,7	14,9	85,1	0,0
Base Passeig o lleure freq.	190	4,7	14,7	85,3	0,0
P10.1. Distància últim passeig					
	1466033	4,7	14,9	85,1	0,0
P10_1	190	4,7	14,7	85,3	0,0
(1)-MENYS DE 2 KM	52061	28,6	15	85	0
(3)-DE 2 A 3,99 KM	174319	9,3	23	77	0
(5)-DE 4 A 5,99 KM	206734	3,2	11,6	88,4	0
(7)-DE 6 A 7,99 KM	117007	0	12,3	87,7	0
(9)-DE 8 A 9,99 KM	61363	0	0	100	0
(11)-DE 10 A 11,99 KM	199172	3,9	7,8	92,2	0
(13)-DE 12 a 14,99	78832	0	31,2	68,8	0
(15)-15 o més	479263	0	19,4	80,6	0
NO SAP	97281	24,5	0	100	0
NO CONTESTA	0	0	0	0	0
Ns/Nc	0	0	0	0	0
Mitjana	9,779	3,997	10,184	9,701	
Desviació	4,825	3,43	5,176	4,751	
	1683635	6,5	13,5	86,5	0,0
Base Fa desplaçaments passeig, lleure o turisme	218	6,4	13,3	86,7	0,0


	Total	VAN FER-LA SERVIR AHIR			
		No	Sí	No	Resta
% Horitzontals					
Total	6205031	31,1	7,4	32,9	59,7
Mostra real	800	31,0	7,3	33,1	59,6


P11. Cicloturisme petit o mitjà fora residència


	1683635	6,5	13,5	86,5	0,0
P11	218	6,4	13,3	86,7	0,0
Diàriament o gairebé	7718	0	100	0	0
Setmanalment	15844	0	0	100	0
Alguna/es vegades al mes	131484	0	41,9	58,1	0
Menor freqüència	241912	3,3	9,9	90,1	0
Mai o quasi mai	1278487	7,3	11	89	0
NO SAP	0	0	0	0	0
NO CONTESTA	8190	100	0	100	0
Ns/Nc	0	0	0	0	0
	396958	2,0	21,9	78,1	0,0
Base Cicloturisme petit o mitjà	51	2,0	21,6	78,4	0,0


P11.1. Distància habitual


	396958	2,0	21,9	78,1	0,0
P11_1	51	2,0	21,6	78,4	0,0
(2,5)-MENYS DE 5 KM	24306	0	0	100	0
(7,5)-DE 5 A 9,99 KM	30315	26,3	25,7	74,3	0
(12,5)-DE 10 A 14,99 KM	55417	0	0	100	0
(17,5)-DE 15 A 19,99 KM	38529	0	0	100	0

	Total	VAN FER-LA SERVIR AHIR			
		No	Sí	No	Resta
% Horizontals					
Total	6205031	31,1	7,4	32,9	59,7
Mostra real	800	31,0	7,3	33,1	59,6
(22,5)-DE 20 A 24,99 KM	15689	0	49,2	50,8	0
(30)-DE 25 A 34,99 KM	59993	0	0	100	0
(40)-DE 35 A 44,99 KM	31361	0	26,1	73,9	0
(50)-DE 45 A 54,99 KM	39632	0	39,2	60,8	0
(60)-DE 55 A 64,99 KM	8230	0	100	0	0
(70)-DE 65 A 74,99 KM	8230	0	100	0	0
(76)-75 O MÉS KM	39225	0	79,4	20,6	0
NO SAP	38004	0	0	100	0
NO CONTESTA	8026	0	0	100	0
Ns/Nc	0	0	0	0	0
Mitjana	31,616	7,5	54,969	23,938	
Desviació	22,601	0	22,454	16,575	
	1282941	1,2	19,5	80,5	0,0
Base Fa esport	167	1,2	19,2	80,8	0,0
P12.1. Muntanya (BTT)					
	1282941	1,2	19,5	80,5	0,0
P12_1	167	1,2	19,2	80,8	0,0
Diàriament o gairebé	47805	0	49,9	50,1	0
Setmanalment	372874	1,9	29,1	70,9	0
Alguna/es vegades al mes	312134	0	17,9	82,1	0

	Total	VAN FER-LA SERVIR AHIR			
		No	Sí	No	Resta
% Horizontals					
Total	6205031	31,1	7,4	32,9	59,7
Mostra real	800	31,0	7,3	33,1	59,6
Menor freqüència	211297	0	7,6	92,4	0
Mai o quasi mai	338832	2,3	13,4	86,6	0
NO SAP	0	0	0	0	0
NO CONTESTA	0	0	0	0	0
Ns/Nc	0	0	0	0	0
	944109	0,8	21,6	78,4	0,0
Base Fa muntanya (BTT)	122	0,8	21,3	78,7	0,0
P12.1.1. Distància habitual					
	944109	0,8	21,6	78,4	0,0
P12_1_1	122	0,8	21,3	78,7	0,0
(2,5)-MENYS DE 5 KM	70526	0	11,1	88,9	0
(7,5)-DE 5 A 9,99 KM	70948	0	22,5	77,5	0
(12,5)-DE 10 A 14,99 KM	102371	6,9	15,5	84,5	0
(17,5)-DE 15 A 19,99 KM	145574	0	10,8	89,2	0
(22,5)-DE 20 A 24,99 KM	143044	0	10,1	89,9	0
(30)-DE 25 A 34,99 KM	162341	0	28,9	71,1	0
(40)-DE 35 A 44,99 KM	86014	0	18,6	81,4	0
(50)-DE 45 A 54,99 KM	93599	0	35,1	64,9	0
(56)-55 O MÉS KM	37028	0	81,9	18,1	0
NO SAP	32663	0	25,5	74,5	0
NO CONTESTA	0	0	0	0	0

			VAN FER-LA SERVIR AHIR		
	Total	No	Sí	No	Resta
% Horizontals					
Total	6205031	31,1	7,4	32,9	59,7
Mostra real	800	31,0	7,3	33,1	59,6
Ns/Nc	0	0	0	0	0
Mitjana	25,035	12,5	32,287	23,049	
Desviació	14,813		16,957	13,506	
	1282941	1,2	19,5	80,5	0,0
Base Fa esport	167	1,2	19,2	80,8	0,0
P12.2. Carretera					
	1282941	1,2	19,5	80,5	0,0
P12_2	167	1,2	19,2	80,8	0,0
Diàriament o gairebé	15607	0	0	100	0
Setmanalment	180244	3,9	43,1	56,9	0
Alguna/es vegades al mes	146595	0	21,8	78,2	0
Menor freqüència	129770	0	12,1	87,9	0
Mai o quasi mai	810726	1	15,3	84,7	0
NO SAP	0	0	0	0	0
NO CONTESTA	0	0	0	0	0
Ns/Nc	0	0	0	0	0
	472215	1,5	26,5	73,5	0,0
Base Fa carretera	61	1,6	26,2	73,8	0,0

	Total	VAN FER-LA SERVIR AHIR			
		No	Sí	No	Resta
% Horizontals					
Total	6205031	31,1	7,4	32,9	59,7
Mostra real	800	31,0	7,3	33,1	59,6
P12.2.1. Distància habitual					
	472215	1,5	26,5	73,5	0,0
P12_2_1	61	1,6	26,2	73,8	0,0
(2,5)-MENYS DE 5 KM	62073	0	12,3	87,7	0
(7,5)-DE 5 A 9,99 KM	38388	0	0	100	0
(12,5)-DE 10 A 14,99 KM	36351	19,5	0	100	0
(17,5)-DE 15 A 19,99 KM	30867	0	0	100	0
(22,5)-DE 20 A 24,99 KM	31196	0	51,7	48,3	0
(27,5)-DE 25 A 29,99 KM	47883	0	0	100	0
(40)-DE 30 A 49,99 KM	86791	0	46	54	0
(60)-DE 50 A 69,99 KM	62443	0	26,1	73,9	0
(80)-DE 70 A 89,99 KM	68422	0	54,9	45,1	0
(100)-DE 90 A 109,99 KM	0	0	0	0	0
(115)-110 O MÉS KM	7801	0	100	0	0
NO SAP	0	0	0	0	0
NO CONTESTA	0	0	0	0	0
Ns/Nc	0	0	0	0	0
Mitjana	36,097	12,5	54,699	29,373	
Desviació	27,577		28,114	24,072	
	1282941	1,2	19,5	80,5	0,0
Base Fa esport	167	1,2	19,2	80,8	0,0


	Total	VAN FER-LA SERVIR AHIR			
		No	Sí	No	Resta
% Horitzontals					
Total	6205031	31,1	7,4	32,9	59,7
Mostra real	800	31,0	7,3	33,1	59,6


P12.3. Cicloturisme esportiu


	1282941	1,2	19,5	80,5	0,0
P12_3	167	1,2	19,2	80,8	0,0
Diàriament o gairebé	6695	0	0	100	0
Setmanalment	15678	0	0	100	0
Alguna/es vegades al mes	167254	0	38,5	61,5	0
Menor freqüència	241683	0	29	71	0
Mai o quasi mai	851631	1,8	13,5	86,5	0
NO SAP	0	0	0	0	0
NO CONTESTA	0	0	0	0	0
Ns/Nc	0	0	0	0	0
	431310	0,0	31,2	68,8	0,0
Base Fa cicloturisme esportiu	57	0,0	29,8	70,2	0,0


P12.3.1. Distància habitual


	431310	0,0	31,2	68,8	0,0
P12_3_1	57	0,0	29,8	70,2	0,0
(2,5)-MENYS DE 5 KM	29070	0	0	100	0
(7,5)-DE 5 A 9,99 KM	15649	0	49,8	50,2	0
(12,5)-DE 10 A 14,99 KM	7876	0	0	100	0
(17,5)-DE 15 A 19,99 KM	45043	0	17,3	82,7	0

	Total	VAN FER-LA SERVIR AHIR			
		No	Sí	No	Resta
% Horizontals					
Total	6205031	31,1	7,4	32,9	59,7
Mostra real	800	31,0	7,3	33,1	59,6
(22,5)-DE 20 A 24,99 KM	61226	0	39,3	60,7	0
(27,5)-DE 25 A 29,99 KM	29046	0	26,9	73,1	0
(40)-DE 30 A 49,99 KM	135945	0	17,7	82,3	0
(60)-DE 50 A 69,99 KM	38174	0	62,2	37,8	0
(80)-DE 70 A 89,99 KM	32015	0	75,4	24,6	0
(100)-DE 90 A 109,99 KM	22817	0	65,5	34,5	0
(115)-110 O MÉS KM	0	0	0	0	0
NO SAP	14450	0	0	100	0
NO CONTESTA	0	0	0	0	0
Ns/Nc	0	0	0	0	0
Mitjana	37,96		50,337	32,073	
Desviació	24,799		28,393	20,408	
P12.3.2. Tipus de bicicleta					
	431310	0,0	31,2	68,8	0,0
P12_3_2	57	0,0	29,8	70,2	0,0
BTT/ Mountain bike/ de muntanya	354386	0	24,7	75,3	0
Carretera / corredor	69206	0	67,4	32,6	0
De ciutat / de passeig	0	0	0	0	0
Híbrida / versàtil	0	0	0	0	0
Elèctrica	0	0	0	0	0
Plegable	0	0	0	0	0

	Total	VAN FER-LA SERVIR AHIR			
		No	Sí	No	Resta
% Horizontals					
Total	6205031	31,1	7,4	32,9	59,7
Mostra real	800	31,0	7,3	33,1	59,6
No en té	0	0	0	0	0
Altres respostes	0	0	0	0	0
No sap	7718	0	0	100	0
No contesta	0	0	0	0	0
Ns/Nc	0	0	0	0	0
	651573	1,2	21,9	78,1	0,0
Base Fa cicloturisme d'algun tipus	85	1,2	21,2	78,8	0,0
P13. Tipus de bicicleta					
	651573	1,2	21,9	78,1	0,0
P13	85	1,2	21,2	78,8	0,0
D'ús personal	607942	0	23,4	76,6	0
De lloguer	90239	8,8	0	100	0
Altres	0	0	0	0	0
No ho sap	0	0	0	0	0
No contesta	0	0	0	0	0
Ns/Nc	0	0	0	0	0
P14.1. Allotjament					
	651573	1,2	21,9	78,1	0,0
P14_1	85	1,2	21,2	78,8	0,0
Total citacions	244804	3,3	31,9	68,1	0

	Total	VAN FER-LA SERVIR AHIR			
		No	Sí	No	Resta
% Horizontals					
Total	6205031	31,1	7,4	32,9	59,7
Mostra real	800	31,0	7,3	33,1	59,6
Ns/Nc	406769	0	15,8	84,2	0
Mitjana	89,761	100	84,023	92,447	
Desviació	145,94		88,087	166,18	
P14.2. Alimentació					
	651573	1,2	21,9	78,1	0,0
P14_2	85	1,2	21,2	78,8	0,0
Total citacions	535717	1,5	22	78	0
Ns/Nc	115856	0	21,2	78,8	0
Mitjana	42,52	50	45,185	41,769	
Desviació	54,77		46,124	56,948	
P14.3. Transport complementari					
	651573	1,2	21,9	78,1	0,0
P14_3	85	1,2	21,2	78,8	0,0
Total citacions	328761	0	23,7	76,3	0
Ns/Nc	322812	2,5	20	80	0
Mitjana	24,8		30,09	23,158	
Desviació	18,663		27,197	14,679	

	Total	VAN FER-LA SERVIR AHIR			
		No	Sí	No	Resta
% Horizontals					
Total	6205031	31,1	7,4	32,9	59,7
Mostra real	800	31,0	7,3	33,1	59,6
P14.4. Mapes i guies					
	651573	1,2	21,9	78,1	0,0
P14_4	85	1,2	21,2	78,8	0,0
Total citacions	48314	0	33,7	66,3	0
Ns/Nc	603259	1,3	20,9	79,1	0
Mitjana	16,129		13,588	17,42	
Desviació	10,277		6,5	11,526	
P14.5. Lloguer bicis					
	651573	1,2	21,9	78,1	0,0
P14_5_N	85	1,2	21,2	78,8	0,0
Total citacions	0	0	0	0	0
Ns/Nc	651573	1,2	21,9	78,1	0
Mitjana					
Desviació					
P14.6. Museus, espectacles, parc atraccions					
	651573	1,2	21,9	78,1	0,0
P14_6_N	85	1,2	21,2	78,8	0,0
Total citacions	15734	0	48,7	51,3	0
Ns/Nc	635839	1,3	21,2	78,8	0

	Total	VAN FER-LA SERVIR AHIR			
		No	Sí	No	Resta
% Horizontals					
Total	6205031	31,1	7,4	32,9	59,7
Mostra real	800	31,0	7,3	33,1	59,6

Mitjana	7,436		10	5	
Desviació	2,499			0	

P14.7. Records, souvenirs, compres

	651573	1,2	21,9	78,1	0,0
P14_7_N	85	1,2	21,2	78,8	0,0
Total citaciones	0	0	0	0	0
Ns/Nc	651573	1,2	21,9	78,1	0


Mitjana	
Desviació	


P14.8. Reparació bici o peces bici

	651573	1,2	21,9	78,1	0,0
P14_8_N	85	1,2	21,2	78,8	0,0
Total citaciones	8245	0	100	0	0
Ns/Nc	643327	1,2	20,9	79,1	0

Mitjana	10	10
Desviació		

P14.9. Inscripció curses

	Total	VAN FER-LA SERVIR AHIR			
		No	Sí	No	Resta
% Horizontals					
Total	6205031	31,1	7,4	32,9	59,7
Mostra real	800	31,0	7,3	33,1	59,6
	651573	1,2	21,9	78,1	0,0
P14_9_N	85	1,2	21,2	78,8	0,0
Total citaciones	0	0	0	0	0
Ns/Nc	651573	1,2	21,9	78,1	0
Mitjana					
Desviació					
P14.10. Oci, esbarjo					
	651573	1,2	21,9	78,1	0,0
P14_10_N	85	1,2	21,2	78,8	0,0
Total citaciones	0	0	0	0	0
Ns/Nc	651573	1,2	21,9	78,1	0
Mitjana					
Desviació					
P14.90. Otros					
	651573	1,2	21,9	78,1	0,0
P14_90_N	85	1,2	21,2	78,8	0,0
Total citaciones	0	0	0	0	0
Ns/Nc	651573	1,2	21,9	78,1	0

	Total	VAN FER-LA SERVIR AHIR			
		No	Sí	No	Resta
% Horitzontals					
Total	6205031	31,1	7,4	32,9	59,7
Mostra real	800	31,0	7,3	33,1	59,6


Mitjana
Desviació


P14.5. Altres


	651573	1,2	21,9	78,1	0,0
P14_OTROS	85	1,2	21,2	78,8	0,0
Total citaciones	23979	0	66,4	33,6	0
Ns/Nc	627594	1,3	20,2	79,8	0
Mitjana	8,318		10	5	
Desviació	2,363			0	
	1556241	2,5	14,1	85,9	0,0
Base Usuaris & tenen bici	202	2,5	13,9	86,1	0,0


P15. Pertinença a entitats de ciclisme


	1556241	2,5	14,1	85,9	0,0
P15	202	2,5	13,9	86,1	0,0
Sí, d'una associació	16476	0	0	100	0
Sí d'un club	55128	0	70,1	29,9	0
Sí, d'una federació	8190	0	100	0	0
No	1484637	2,6	12,1	87,9	0
NS	0	0	0	0	0


	Total	VAN FER-LA SERVIR AHIR			
		No	Sí	No	Resta
% Horitzontals					
Total	6205031	31,1	7,4	32,9	59,7
Mostra real	800	31,0	7,3	33,1	59,6
NC	0	0	0	0	0
Ns/Nc	0	0	0	0	0
	125832	0,0	54,9	45,1	0,0
Base Pertinença a entitats	16	0,0	56,3	43,8	0,0
P15.1. Entitats					
	125832	0,0	54,9	45,1	0,0
P15_1	16	0,0	56,3	43,8	0,0
Associació ciclista de Manresa	0	0	0	0	0
Centre excursionista de cat	0	0	0	0	0
Club ciclisme Sant Andreu	0	0	0	0	0
Club ciclista d'argentera	0	0	0	0	0
Club ciclista de Bellver	0	0	0	0	0
Club de ciclistes del poble de motbrió-Tarragona-	0	0	0	0	0
Club de excursionisme de Breda	0	0	0	0	0
Club esportiu orientació btt Barcelona	0	0	0	0	0
Club natació de Vilafranca	0	0	0	0	0
Club Natació Terrassa	0	0	0	0	0
Club Olèrdola	0	0	0	0	0
Club Villa	0	0	0	0	0
Esport ciclista de Manresa	7801	0	100	0	0
Federació catalana de ciclisme	7718	0	100	0	0


	Total	VAN FER-LA SERVIR AHIR			
		No	Sí	No	Resta
% Horizontals					
Total	6205031	31,1	7,4	32,9	59,7
Mostra real	800	31,0	7,3	33,1	59,6
Federació catalana i espanyola de ciclisme	0	0	0	0	0
Federació orientació amb bicicleta	0	0	0	0	0
Federación de ciclistas estatal	0	0	0	0	0
Motoclub Sant Andreu de la Barca	0	0	0	0	0
Muntanyes	0	0	0	0	0
Pedal club de Almacelles	0	0	0	0	0
Pedal Team	0	0	0	0	0
Penya ciclista del poble	0	0	0	0	0
Q wellness	0	0	0	0	0
Sant Cebrià	0	0	0	0	0
Club BiciSport	0	0	0	0	0
Amics Ciclistes Anoia	0	0	0	0	0
Calders	0	0	0	0	0
Ciclistes d'Altafulla	0	0	0	0	0
Club Ciclisme Vilanova	0	0	0	0	0
Club Ciclista Ripoll	0	0	0	0	0
Centre Excursionista de Lleida	0	0	0	0	0
Club Ciclista de Banyoles	0	0	0	0	0
Associació Esportiva Nou Barris	0	0	0	0	0
CEC (Ciclismo en cadena)	0	0	0	0	0
Club Baix Penedès de ciclisme	0	0	0	0	0
Club La Riera	0	0	0	0	0
Trek BiciSprint	0	0	0	0	0


	Total	VAN FER-LA SERVIR AHIR			
		No	Sí	No	Resta
% Horizontals					
Total	6205031	31,1	7,4	32,9	59,7
Mostra real	800	31,0	7,3	33,1	59,6
Ciclisme Cultural de Figaró	0	0	0	0	0
De Cales	0	0	0	0	0
FC Barcelona	0	0	0	0	0
Associació de Cicloturisme de Muntanya	0	0	0	0	0
Club ciclista Besòs	0	0	0	0	0
Club Ciclista BTT Premià de Dalt	0	0	0	0	0
Club Ciclista Piera	0	0	0	0	0
Club Esportiu Tordera	0	0	0	0	0
salou club ciclista	0	0	0	0	0
Altres	110314	0	48,5	51,5	0
No sap	0	0	0	0	0
No contesta	0	0	0	0	0
Ns/Nc	0	0	0	0	0
	2498557	7,5	18,3	81,7	0,0
Base Usuaris de bici	323	7,4	18,0	82,0	0,0
P16. Llocs d'ús					
	2498557	7,5	18,3	81,7	0,0
P16	323	7,4	18,0	82,0	0,0
Nucli urbà	1195256	8,8	22,9	77,1	0
Carretera	510996	2,9	31,8	68,2	0
Camins o vies verdes / cicloturisme	1596786	5,2	12,9	87,1	0


	Total	VAN FER-LA SERVIR AHIR			
		No	Sí	No	Resta
% Horitzontals					
Total	6205031	31,1	7,4	32,9	59,7
Mostra real	800	31,0	7,3	33,1	59,6
Platja / passeig marítim	6808	0	0	100	0
Muntanya	130849	0	18,1	81,9	0
Pista / velòdrom/ carreteres velles sense trànsit	31749	0	25,9	74,1	0
Espais oberts / camp / càmping	7876	0	0	100	0
Altres	255175	0	21,3	78,7	0
No sap	0	0	0	0	0
No contesta	7801	100	0	100	0
Ns/Nc	0	0	0	0	0
	510996	2,9	31,8	68,2	0,0
Base Circulen per carretera	66	3,0	31,8	68,2	0,0
P17. Comparteix espai amb vehicles					
	510996	2,9	31,8	68,2	0,0
P17	66	3,0	31,8	68,2	0,0
Sempre o gairebé sempre	255781	0	36	64	0
A vegades	164035	9	29,4	70,6	0
Mai o quasi mai	91179	0	24,5	75,5	0
NO SAP	0	0	0	0	0
NO CONTESTA	0	0	0	0	0
Ns/Nc	0	0	0	0	0

	Total	VAN FER-LA SERVIR AHIR			
		No	Sí	No	Resta
% Horizontals					
Total	6205031	31,1	7,4	32,9	59,7
Mostra real	800	31,0	7,3	33,1	59,6
	91179	0,0	24,5	75,5	0,0
Base No comparteixen espai	12	0,0	25,0	75,0	0,0
P17.1. Motius no comparteix espai amb vehicles					
	91179	0,0	24,5	75,5	0,0
P17_1	12	0,0	25,0	75,0	0,0
ESPECIFICAR	0	0	0	0	0
Per seguretat / evitar accidents/ és perillós	45547	0	49	51	0
Té por	6808	0	0	100	0
No respecten regles	8190	0	0	100	0
Incòmode / intranquil	0	0	0	0	0
No li agrada	8190	0	0	100	0
Fa servir carril bici	15777	0	0	100	0
No té alternativa	0	0	0	0	0
Altres respostes	6695	0	0	100	0
Cap motiu en especial	8162	0	0	100	0
No sap	0	0	0	0	0
No contesta	0	0	0	0	0
Ns/Nc	0	0	0	0	0
	510996	2,9	31,8	68,2	0,0
Base Circulen per carretera	66	3,0	31,8	68,2	0,0

	Total	VAN FER-LA SERVIR AHIR			
		No	Sí	No	Resta
% Horizontals					
Total	6205031	31,1	7,4	32,9	59,7
Mostra real	800	31,0	7,3	33,1	59,6
P18. Moderació velocitat vehicle					
	510996	2,9	31,8	68,2	0,0
P18	66	3,0	31,8	68,2	0,0
Sempre o gairebé sempre	284792	2,7	24,8	75,2	0
A vegades	171540	4,1	49,7	50,3	0
Mai o quasi mai	46999	0	14,3	85,7	0
NO SAP	7665	0	0	100	0
NO CONTESTA	0	0	0	0	0
Ns/Nc	0	0	0	0	0
P19. Distància vehicle					
	510996	2,9	31,8	68,2	0,0
P19	66	3,0	31,8	68,2	0,0
Sempre o gairebé sempre	219051	3,5	27,8	72,2	0
A vegades	222420	3,2	35,6	64,4	0
Mai o quasi mai	69525	0	32,6	67,4	0
NO SAP	0	0	0	0	0
NO CONTESTA	0	0	0	0	0
Ns/Nc	0	0	0	0	0
P20.1. Fa servir el casc					
	510996	2,9	31,8	68,2	0,0
P20_1	66	3,0	31,8	68,2	0,0

	Total	VAN FER-LA SERVIR AHIR			
		No	Sí	No	Resta
% Horizontals					
Total	6205031	31,1	7,4	32,9	59,7
Mostra real	800	31,0	7,3	33,1	59,6
Sempre o gairebé sempre	366161	0	34,2	65,8	0
A vegades	52930	0	42,4	57,6	0
Mai o quasi mai	91905	16,1	16,3	83,7	0
NS	0	0	0	0	0
NC	0	0	0	0	0
Ns/Nc	0	0	0	0	0
P20.2. Fa servir enllumenat sense visibilitat					
	510996	2,9	31,8	68,2	0,0
P20_2	66	3,0	31,8	68,2	0,0
Sempre o gairebé sempre	379189	2	40,7	59,3	0
A vegades	8069	0	0	100	0
Mai o quasi mai	123738	5,7	6,7	93,3	0
NS	0	0	0	0	0
NC	0	0	0	0	0
Ns/Nc	0	0	0	0	0
P20.3. Fa servir elements reflectants					
	510996	2,9	31,8	68,2	0,0
P20_3	66	3,0	31,8	68,2	0,0
Sempre o gairebé sempre	291374	0	33,1	66,9	0
A vegades	49945	0	44,5	55,5	0
Mai o quasi mai	169676	8,7	26	74	0

	Total	VAN FER-LA SERVIR AHIR			
		No	Sí	No	Resta
% Horitzontals					
Total	6205031	31,1	7,4	32,9	59,7
Mostra real	800	31,0	7,3	33,1	59,6
NS	0	0	0	0	0
NC	0	0	0	0	0
Ns/Nc	0	0	0	0	0
P20.4. Circula per llocs amb poc trànsit					
	510996	2,9	31,8	68,2	0,0
P20_4	66	3,0	31,8	68,2	0,0
Sempre o gairebé sempre	283855	5,2	35,8	64,2	0
A vegades	210522	0	29,1	70,9	0
Mai o quasi mai	16619	0	0	100	0
NS	0	0	0	0	0
NC	0	0	0	0	0
Ns/Nc	0	0	0	0	0
P20.5. Circula sol					
	510996	2,9	31,8	68,2	0,0
P20_5	66	3,0	31,8	68,2	0,0
Sempre o gairebé sempre	176426	4,4	36,3	63,7	0
A vegades	201055	3,5	42,3	57,7	0
Mai o quasi mai	133515	0	10	90	0
NS	0	0	0	0	0
NC	0	0	0	0	0
Ns/Nc	0	0	0	0	0


	Total	VAN FER-LA SERVIR AHIR			
		No	Sí	No	Resta
% Horitzontals					
Total	6205031	31,1	7,4	32,9	59,7
Mostra real	800	31,0	7,3	33,1	59,6

P20.6. Circula en grup

	510996	2,9	31,8	68,2	0,0
P20_6	66	3,0	31,8	68,2	0,0
Sempre o gairebé sempre	163492	0	28,5	71,5	0
A vegades	180456	3,9	30,2	69,8	0
Mai o quasi mai	167047	4,6	36,9	63,1	0
NS	0	0	0	0	0
NC	0	0	0	0	0
Ns/Nc	0	0	0	0	0


P21. Dificultats per carretera (1a resposta)

	510996	2,9	31,8	68,2	0,0
P21_1	66	3,0	31,8	68,2	0,0
Interacció amb el trànsit motoritzat	196705	0	35,1	64,9	0
Insuficients espais adequats per circular amb bicicleta	174978	0	30,4	69,6	0
Manca de facilitats per a portar les bicicletes al transport públic	45086	0	52,9	47,1	0
Condicions atmosfèriques adverses	24123	0	0	100	0
Condicions orogràfiques adverses (pujades i baixades)	31002	47,8	0	100	0
Manca d'hàbit	31437	0	52,7	47,3	0
Manca de respecte pels usuaris de bici	0	0	0	0	0
Altres	0	0	0	0	0
NO SAP	0	0	0	0	0

	Total	VAN FER-LA SERVIR AHIR			
		No	Sí	No	Resta
% Horizontals					
Total	6205031	31,1	7,4	32,9	59,7
Mostra real	800	31,0	7,3	33,1	59,6
NO CONTESTA	7665	0	0	100	0
Ns/Nc	0	0	0	0	0
P21. Dificultats per carretera (TOTAL)					
	510996	2,9	31,8	68,2	0,0
P21_TOTAL	66	3,0	31,8	68,2	0,0
Interacció amb el trànsit motoritzat	314156	0	34,9	65,1	0
Insuficients espais adequats per circular amb bicicleta	321182	2,4	30,7	69,3	0
Manca de facilitats per a portar les bicicletes al transport públic	117015	0	40,4	59,6	0
Condicions atmosfèriques adverses	54866	12,9	0	100	0
Condicions orogràfiques adverses (pujades i baixades)	83741	17,7	28,1	71,9	0
Manca d'hàbit	70442	0	46,3	53,7	0
Manca de respecte pels usuaris de bici	0	0	0	0	0
Altres	0	0	0	0	0
NO SAP	37529	0	35,7	64,3	0
NO CONTESTA	15397	0	0	100	0
	1682176	4,9	13,2	86,8	0,0
Base Circulen per camins, vies verdes o altres indrets	218	5,0	12,8	87,2	0,0
P18a.1. Fa servir el casc					
	1682176	4,9	13,2	86,8	0,0
P18A_1	218	5,0	12,8	87,2	0,0

DYM MARKET RESEARCH	Total	VAN FER-LA SERVIR AHIR			
		No	Sí	No	Resta
% Horizontals					
Total	6205031	31,1	7,4	32,9	59,7
Mostra real	800	31,0	7,3	33,1	59,6
Sempre o gairebé sempre	1113129	2,1	13,4	86,6	0
A vegades	178796	0	17,8	82,2	0
Mai o quasi mai	390252	15,3	10,3	89,7	0
NS	0	0	0	0	0
NC	0	0	0	0	0
Ns/Nc	0	0	0	0	0
P18a.2. Fa servir enlluminat sense visibilitat					
	1682176	4,9	13,2	86,8	0,0
P18A_2	218	5,0	12,8	87,2	0,0
Sempre o gairebé sempre	1000062	3,8	14,2	85,8	0
A vegades	122265	0	26,2	73,8	0
Mai o quasi mai	483468	9,5	8,2	91,8	0
NS	16117	0	0	100	0
NC	60264	0	13,4	86,6	0
Ns/Nc	0	0	0	0	0
P18a.3. Fa servir elements reflectants					
	1682176	4,9	13,2	86,8	0,0
P18A_3	218	5,0	12,8	87,2	0,0
Sempre o gairebé sempre	952155	1,7	13,3	86,7	0
A vegades	166951	4	23,8	76,2	0
Mai o quasi mai	555030	9,5	9,9	90,1	0

DYM MARKET RESEARCH	Total	VAN FER-LA SERVIR AHIR			
		No	Sí	No	Resta
% Horizontals					
Total	6205031	31,1	7,4	32,9	59,7
Mostra real	800	31,0	7,3	33,1	59,6
NS	8040	100	0	100	0
NC	0	0	0	0	0
Ns/Nc	0	0	0	0	0
P18a.4. Circula per llocs amb poc trànsit					
	1682176	4,9	13,2	86,8	0,0
P18A_4	218	5,0	12,8	87,2	0,0
Sempre o gairebé sempre	1379718	4,4	12,6	87,4	0
A vegades	240690	9,1	20	80	0
Mai o quasi mai	61769	0	0	100	0
NS	0	0	0	0	0
NC	0	0	0	0	0
Ns/Nc	0	0	0	0	0
P18a.5. Circula sol					
	1682176	4,9	13,2	86,8	0,0
P18A_5	218	5,0	12,8	87,2	0,0
Sempre o gairebé sempre	465688	4,6	18,8	81,2	0
A vegades	476283	6,2	16,7	83,3	0
Mai o quasi mai	740205	4,3	7,4	92,6	0
NS	0	0	0	0	0
NC	0	0	0	0	0
Ns/Nc	0	0	0	0	0


	Total	VAN FER-LA SERVIR AHIR			
		No	Sí	No	Resta
% Horizontals					
Total	6205031	31,1	7,4	32,9	59,7
Mostra real	800	31,0	7,3	33,1	59,6

P18a.6. Circula en grup

	1682176	4,9	13,2	86,8	0,0
P18A_6	218	5,0	12,8	87,2	0,0
Sempre o gairebé sempre	835693	5,6	9,4	90,6	0
A vegades	457409	5,1	12,1	87,9	0
Mai o quasi mai	389074	3,4	22,5	77,5	0
NS	0	0	0	0	0
NC	0	0	0	0	0
Ns/Nc	0	0	0	0	0
	1195256	8,8	22,9	77,1	0,0
Base Circulen amb bicicleta per la ciutat	155	8,4	22,6	77,4	0,0

P22.1. Fa servir el casc

	1195256	8,8	22,9	77,1	0,0
P22_1	155	8,4	22,6	77,4	0,0
Sempre o gairebé sempre	502799	4,8	16,8	83,2	0
A vegades	130901	0	18,2	81,8	0
Mai o quasi mai	546019	14,9	30,3	69,7	0
NS	0	0	0	0	0
NC	15537	0	0	100	0
Ns/Nc	0	0	0	0	0

	Total	VAN FER-LA SERVIR AHIR			
		No	Sí	No	Resta
% Horizontals					
Total	6205031	31,1	7,4	32,9	59,7
Mostra real	800	31,0	7,3	33,1	59,6


P22.2. Fa servir enllumenat sense visibilitat


	1195256	8,8	22,9	77,1	0,0
P22_2	155	8,4	22,6	77,4	0,0
Sempre o gairebé sempre	824756	11,8	26,3	73,7	0
A vegades	45951	0	0	100	0
Mai o quasi mai	248281	3,3	16,2	83,8	0
NS	0	0	0	0	0
NC	76268	0	21	79	0
Ns/Nc	0	0	0	0	0


P22.3. Fa servir elements reflectants

	1195256	8,8	22,9	77,1	0,0
P22_3	155	8,4	22,6	77,4	0,0
Sempre o gairebé sempre	534480	4,6	20,6	79,4	0
A vegades	116083	0	14	86	0
Mai o quasi mai	513144	14,3	28,6	71,4	0
NS	8040	100	0	100	0
NC	23508	0	0	100	0
Ns/Nc	0	0	0	0	0

P22.4. Va per la vorera


	Total	VAN FER-LA SERVIR AHIR			
		No	Sí	No	Resta
% Horizontals					
Total	6205031	31,1	7,4	32,9	59,7
Mostra real	800	31,0	7,3	33,1	59,6
	1195256	8,8	22,9	77,1	0,0
P22_4	155	8,4	22,6	77,4	0,0
Sempre o gairebé sempre	215739	7,3	13,9	86,1	0
A vegades	440269	9,3	28,2	71,8	0
Mai o quasi mai	515642	9,5	21,6	78,4	0
NS	0	0	0	0	0
NC	23606	0	34,2	65,8	0
Ns/Nc	0	0	0	0	0
P22.5. Es para a semàfors vermells					
	1195256	8,8	22,9	77,1	0,0
P22_5	155	8,4	22,6	77,4	0,0
Sempre o gairebé sempre	938800	10,4	20,6	79,4	0
A vegades	115894	7	48,7	51,3	0
Mai o quasi mai	78033	0	19,2	80,8	0
NS	8230	0	0	100	0
NC	54298	0	14,9	85,1	0
Ns/Nc	0	0	0	0	0
P22.6. Respecta sentit circulació de la via					
	1195256	8,8	22,9	77,1	0,0
P22_6	155	8,4	22,6	77,4	0,0
Sempre o gairebé sempre	1056225	8,4	20,8	79,2	0


	Total	VAN FER-LA SERVIR AHIR			
		No	Sí	No	Resta
% Horitzontals					
Total	6205031	31,1	7,4	32,9	59,7
Mostra real	800	31,0	7,3	33,1	59,6
A vegades	100930	16,2	37,6	62,4	0
Mai o quasi mai	14496	0	53,8	46,2	0
NS	0	0	0	0	0
NC	23606	0	34,2	65,8	0
Ns/Nc	0	0	0	0	0
P23. Dificultats desplaçar-se per ciutat (PRIMERA RESPOSTA)					
	1195256	8,8	22,9	77,1	0,0
P23_1	155	8,4	22,6	77,4	0,0
Interacció amb el trànsit motoritzat	347066	9,4	18	82	0
Insuficients espais adequats per circular amb bicicleta	249478	3,3	28,2	71,8	0
Insuficient aparcament per a bicicletes	99444	24,5	29,9	70,1	0
Manca de facilitats per a portar les bicicletes al transport públic	53657	0	14,3	85,7	0
Risc de robatori	147999	11	26,1	73,9	0
Condicions atmosfèriques adverses	70357	0	23,5	76,5	0
Condicions orogràfiques adverses (pujades i baixades)	102885	8	23,4	76,6	0
Manca d'hàbit	92970	8,8	16,7	83,3	0
Espais per bicis que no respecten els vianants	0	0	0	0	0
Estat dels carrils bici / asfalt	0	0	0	0	0
Cap	15869	0	50,8	49,2	0
Altres	0	0	0	0	0
NO SAP	7732	100	0	100	0
NO CONTESTA	7801	0	0	100	0


	Total	VAN FER-LA SERVIR AHIR			
		No	Sí	No	Resta
% Horitzontals					
Total	6205031	31,1	7,4	32,9	59,7
Mostra real	800	31,0	7,3	33,1	59,6
Ns/Nc	0	0	0	0	0


P23. Dificultats desplaçar-se per ciutat (TOTAL)

	1195256	8,8	22,9	77,1	0,0
P23_TOTAL	155	8,4	22,6	77,4	0,0
Interacció amb el trànsit motoritzat	537646	12,1	21,9	78,1	0
Insuficients espais adequats per circular amb bicicleta	455516	5,4	20,7	79,3	0
Insuficient aparcament per a bicicletes	214412	11,4	32,4	67,6	0
Manca de facilitats per a portar les bicicletes al transport públic	132629	0	17,6	82,4	0
Risc de robatori	384763	6,4	23,6	76,4	0
Condicions atmosfèriques adverses	181861	17,9	22,4	77,6	0
Condicions orogràfiques adverses (pujades i baixades)	185687	4,4	37,9	62,1	0
Manca d'hàbit	172515	4,7	9	91	0
Espais per bicis que no respecten els vianants	15761	0	50,9	49,1	0
Estat dels carrils bici / asfalt	0	0	0	0	0
Cap	15869	0	50,8	49,2	0
Altres	7801	0	0	100	0
NO SAP	46783	34	0	100	0
NO CONTESTA	15669	0	0	100	0
	6205031				
Base TOTAL	0	31,1	7,4	32,9	59,7

	Total	VAN FER-LA SERVIR AHIR			
		No	Sí	No	Resta
% Horitzontals					
Total	6205031	31,1	7,4	32,9	59,7
Mostra real	800	31,0	7,3	33,1	59,6
P24. Principals avantatges d'anar en bici (PRIMERA RESPOSTA)					
	6205031	31,1	7,4	32,9	59,7
P24_1	800	31,0	7,3	33,1	59,6
Esport / Exercici	1721578	26,3	4,9	38,7	56,3
Saludable	907300	25,8	8,7	40,8	50,5
Ràpid (en recorreguts curts)	474075	34,2	15,1	34,9	50
Llibertat de moviments, autonomia	302226	42,2	7,6	32,2	60,2
Comoditat, pràctic	178508	26	13,4	29,8	56,7
Evitar embussos, circulació fluïda	47468	33,3	32,9	17,3	49,9
Aparcament	108134	21,2	7,3	20,8	71,9
Transport	13575	0	0	100	0
Descongestió del trànsit	24747	0	64,8	0	35,2
Contacte natura (aire, sol)	6649	0	0	100	0
Li agrada, és agradable	17471	0	0	47,2	52,8
Diversió / millora l'estat d'ànim	48212	0	16	67,3	16,6
Passejar	15892	0	0	51,4	48,6
Temps lliure, oci	39211	17,1	21	58,4	20,6
Gaudir viatge / paisatge	15536	49,8	0	50,2	49,8
Ecologia, no contamina/ Sostenible	1601507	39,6	3,5	23,8	72,7
Economia, és barat	366806	28,8	12,5	29,5	58
Silenciós	6564	100	0	0	100
Socialitzar, sortir amb els amics, anar en família	8319	0	0	100	0
Turisme / coneixes llocs / coneixes la ciutat/ turisme rural	31601	24,5	0	75,5	24,5


	Total	VAN FER-LA SERVIR AHIR			
		No	Sí	No	Resta
% Horizontals					
Total	6205031	31,1	7,4	32,9	59,7
Mostra real	800	31,0	7,3	33,1	59,6
Agafes experiència	0	0	0	0	0
Seguretat / vaig més segur/ menys accidents/ més tranquil	6695	0	0	100	0
Tens temps per pensar	7718	0	0	100	0
Bones infraestructures / molts carrils bicis	14953	44,9	0	55,1	44,9
Pots guardar-la a casa / a la feina/ no ocupa espai	22408	65,2	0	34,8	65,2
Et canses menys / no camines tant	13641	0	0	0	100
CAP	116830	39,8	0	5,7	94,3
Altres	8230	0	100	0	0
No sap	71442	45,7	11,3	0	88,7
No contesta	7735	0	0	0	100
TOTAL SALUT	2628878	26,1	6,3	39,4	54,3
TOTAL MOBILITAT	3138694	35,7	8,3	27,6	64,2
TOTAL OCI-DIVERSIÓ	159007	9,1	10	64,3	25,6
Ns/Nc	0	0	0	0	0
P24. Principals avantatges d'anar en bici (TOTAL)					
	6205031	31,1	7,4	32,9	59,7
P24	800	31,0	7,3	33,1	59,6
Esport / Exercici	3304448	28,2	7,1	38,9	54
Saludable	1632420	25,4	11,2	35,9	52,9
Ràpid (en recorreguts curts)	1142841	33,3	9,7	32,4	58
Llibertat de moviments, autonomia	657488	36,7	6	31,5	62,6
Comoditat, pràctic	458368	27,5	8,8	31,4	59,8


	Total	VAN FER-LA SERVIR AHIR			
		No	Sí	No	Resta
% Horizontals					
Total	6205031	31,1	7,4	32,9	59,7
Mostra real	800	31,0	7,3	33,1	59,6
Evitar embussos, circulació fluida	234581	57,4	13,4	13,1	73,5
Aparcament	457870	34,5	6,9	17,6	75,4
Transport	29414	27,1	0	72,9	27,1
Descongestió del trànsit	113997	18,9	14,1	40	46
Contacte natura (aire, sol)	144787	16	5,4	68,8	25,8
Li agrada, és agradable	88402	9,1	8,7	64,2	27,1
Diversió / millora l'estat d'ànim	255682	17,9	9,4	56,2	34,3
Passejar	47484	0	16,3	67,5	16,3
Temps lliure, oci	134369	11,1	12,3	69,8	17,8
Gaudir viatge / paisatge	86070	16,8	28,3	28	43,7
Ecologia, no contamina/ Sostenible	3668958	35,3	6,1	30,3	63,6
Economia, és barat	1414918	32,7	8,2	30,2	61,6
Silenciós	14604	100	0	0	100
Socialitzar, sortir amb els amics, anar en família	133758	5,7	0	76,4	23,6
Turisme / coneixes llocs / coneixes la ciutat/ turisme rural	126194	6,1	12,7	68,1	19,2
Agafes experiència	0	0	0	0	0
Seguretat / vaig més segur/ menys accidents/ més tranquil	75850	10,8	0	70,1	29,9
Tens temps per pensar	15436	0	0	100	0
Bones infraestructures / molts carrils bicis	39445	58,5	20,6	20,9	58,5
Pots guardar-la a casa / a la feina/ no ocupa espai	62091	50,1	0	12,6	87,4
Et canses menys / no camines tant	35475	18,9	0	42,6	57,4
CAP	116830	39,8	0	5,7	94,3
Altres	8230	0	100	0	0


	Total	VAN FER-LA SERVIR AHIR			
		No	Sí	No	Resta
% Horitzontals					
Total	6205031	31,1	7,4	32,9	59,7
Mostra real	800	31,0	7,3	33,1	59,6
No sap	71442	45,7	11,3	0	88,7
No contesta	7735	0	0	0	100
TOTAL SALUT	4453158	27,1	8,3	37,3	54,4
TOTAL MOBILITAT	5167532	32,8	7,1	31,6	61,2
TOTAL OCI-DIVERSIÓ	842289	13,5	9,6	61,7	28,7


P25. Principals desavantatges d'anar en bici (PRIMERA RESPOSTA)


	6205031	31,1	7,4	32,9	59,7
P25_1	800	31,0	7,3	33,1	59,6
Preu, son cares	13390	0	50	50	0
Manteniment, punxades	7718	0	0	100	0
Manca cultura ciclista / No es fomenta prou	6695	100	0	0	100
Limitacions físiques / de salut	40019	19,3	0	39,9	60,1
Incòmode / difícil circular	38935	17,2	21,1	58,7	20,2
Limitat (càrrega)	53950	27	0	14,3	85,7
Manca civisme dels ciclistes / perill per als vianants i la gent gran	385668	67,9	0	2	98
Els ciclistes molesten el trànsit	30889	50	0	0	100
Orografia, terreny / tanques i trampes als camins	164593	24	5	32,7	62,3
Falta de respecte als ciclistes (cotxes) / manca d'educació vial	314395	34,4	2,5	41,2	56,3
Cansat / Exigent / Cal estar en forma / cal l'hàbit	280913	32,7	2,8	42,5	54,7
Lent, no útil per a distàncies llargues	386413	27,6	3,9	32	64,2
Robatori / Inseguretat	115831	20,7	0	46,1	53,9
Aparcament / Llocs per guardar-la	350037	34	6,8	46,2	47,1

	Total	VAN FER-LA SERVIR AHIR			
		No	Sí	No	Resta
% Horitzontals					
Total	6205031	31,1	7,4	32,9	59,7
Mostra real	800	31,0	7,3	33,1	59,6
Clima	528200	26,9	11,7	30,8	57,5
Manquen infraestructures per als ciclistes	462549	30,9	3,5	30,9	65,7
Per la circulació i el trànsit	818193	19,5	12,6	46,1	41,3
Perillós / seguretat / accidents / gent no porta casc	969933	37,8	8,9	20,6	70,5
Pol·lució	45058	32,7	17,8	34,6	47,6
Equipament: obligatori, necessari, car	8190	100	0	0	100
Limitacions d'edat	14764	45,3	0	0	100
Assegurança necessària per anar tranquil / assegurar-la	0	0	0	0	0
Manca de normativa / no es respecten normes / Policia no vetlla per normes	46284	68,3	0	17	83
La gent / els vianants / massificació de gent/ molta gent	6695	0	0	100	0
No apta per ciutat	88953	60,2	0	33,2	66,8
Molesta en el transport públic / l'has de vigilar al transport públic / ocupa molt espai	7735	0	0	100	0
Mobilitat, logística / l'has de transportar en altre mitjà / no la pots entrar a bars o locals	62630	0	12,8	62,2	25
Individual / no pots portar família / has d'anar sol	7876	0	0	0	100
Mal estat de l'asfalt, els carrils, les vies verdes, vorals (arcenes), infraestructures	15415	49,1	0	50,9	49,1
Manca de senyalització, enllumenat	23873	33,4	0	0	100
Poca oferta de Bicing / falten bicis	0	0	0	0	0
Massa carrils bici a la ciutat	15541	49,3	0	0	100
Obligació d'usar el carril bici	0	0	0	0	0
Manca de temps, treu temps (per família, per voler fer altres coses...)	37935	21,5	0	56,9	43,1

	Total	VAN FER-LA SERVIR AHIR			
		No	Sí	No	Resta
% Horitzontals					
Total	6205031	31,1	7,4	32,9	59,7
Mostra real	800	31,0	7,3	33,1	59,6
Casc / obligació de dur casc /	0	0	0	0	0
Excés de bicis-ciclistes / massificació / caòtic	22399	0	0	34,5	65,5
Sudoració / manca d'higiene	47511	16,9	0	50,8	49,2
CAP	549297	21,6	13,3	40,3	46,4
Altres	38722	0	0	59,3	40,7
No sap	197830	22,3	11,4	19,3	69,3
No contesta	0	0	0	0	0
PERILL PEL TRÀNSIT	1788126	29,4	10,6	32,3	57,1
MANCA FACILITATS	389325	34,6	6,1	43,5	50,4
CONVIVÈNCIA I CIVISME	901978	52,9	0,9	21	78,2
INCONVENIENTS EXÒGENS	1155343	28,1	7,4	31,1	61,5
LIMITACIONS	931171	26	4,2	38,4	57,4
INVERSIÓ-COST	29298	28	22,9	49,2	28
ALTRES	215152	21,6	3,7	42,7	53,5
Ns/Nc	0	0	0	0	0
P25. Principals desavantatges d'anar en bici (TOTAL)					
	6205031	31,1	7,4	32,9	59,7
P25	800	31,0	7,3	33,1	59,6
Preu, son cares	43949	51,2	15,2	51,9	32,9
Manteniment, punxades	32260	0	0	74,9	25,1
Manca cultura ciclista / No es fomenta prou	85425	27,1	9,6	35,3	55,1
Limitacions físiques / de salut	40019	19,3	0	39,9	60,1

	Total	VAN FER-LA SERVIR AHIR			
		No	Sí	No	Resta
% Horitzontals					
Total	6205031	31,1	7,4	32,9	59,7
Mostra real	800	31,0	7,3	33,1	59,6
Incòmode / difícil circular	95481	49,8	8,6	32,2	59,2
Limitat (càrrega)	122790	37,4	0	6,3	93,7
Manca civisme dels ciclistes / perill per als vianants i la gent gran	552812	63,6	1,2	2,6	96,2
Els ciclistes molesten el trànsit	52351	70,5	0	0	100
Orografia, terreny / tanques i trampes als camins	317296	33,3	7,7	32,3	60
Falta de respecte als ciclistes (cotxes) / manca d'educació vial	491775	30	4,6	43,9	51,5
Cansat / Exigent / Cal estar en forma / cal l'hàbit	429341	29,1	5,3	38,8	55,9
Lent, no útil per a distàncies llargues	557878	30,6	2,7	30,7	66,6
Robatori / Inseguretat	450845	22,3	7	43,6	49,4
Aparcament / Llocs per guardar-la	703912	33,6	6,8	45,6	47,6
Clima	1045961	28,5	11	25,8	63,2
Manquen infraestructures per als ciclistes	917119	24,4	6,6	40,4	52,9
Per la circulació i el trànsit	1117095	22	11,3	46,7	42
Perillós / seguretat / accidents / gent no porta casc	1443012	37,9	7,1	23,4	69,6
Pol·lució	178389	26,7	13,4	35,6	51
Equipament: obligatori, necessari, car	56972	56,9	0	14,6	85,4
Limitacions d'edat	38190	78,9	0	0	100
Assegurança necessària per anar tranquil / assegurar-la	14733	54,5	0	45,5	54,5
Manca de normativa / no es respecten normes / Policia no vetlla per normes	84668	64,2	0	9,3	90,7
La gent / els vianants / massificació de gent/ molta gent	6695	0	0	100	0
No apta per ciutat	135596	45,4	4,9	27,8	67,3
Molesta en el transport públic / l'has de vigilar al transport públic / ocupa molt espai	98107	30	0	64,6	35,4

	Total	VAN FER-LA SERVIR AHIR			
		No	Sí	No	Resta
% Horizontals					
Total	6205031	31,1	7,4	32,9	59,7
Mostra real	800	31,0	7,3	33,1	59,6
Mobilitat, logística / l'has de transportar en altre mitjà / no la pots entrar a bars o locals	93073	0	8,6	58,9	32,4
Individual / no pots portar família / has d'anar sol	29913	48	0	0	100
Mal estat de l'asfalt, els carrils, les vies verdes, vorals (arcenes), infraestructures	60627	12,5	25,4	24,2	50,4
Manca de senyalització, enllumenat	39714	20,1	19,6	20,2	60,1
Poca oferta de Bicing / falten bicis	16216	50,5	50,5	0	49,5
Massa carrils bici a la ciutat	23567	32,5	0	0	100
Obligació d'usar el carril bici	0	0	0	0	0
Manca de temps, treu temps (per família, per voler fer altres coses...)	45653	17,9	0	47,3	52,7
Casc / obligació de dur casc /	7732	0	0	0	100
Excés de bicis-ciclistes / massificació / caòtic	22399	0	0	34,5	65,5
Sudoració / manca d'higiene	149366	10,8	10,9	48,5	40,6
CAP	549297	21,6	13,3	40,3	46,4
Altres	63259	0	0	75,1	24,9
No sap	197830	22,3	11,4	19,3	69,3
No contesta	0	0	0	0	0
PERILL PEL TRÀNSIT	2460020	31,3	9,3	32,4	58,3
MANCA FACILITATS	804252	31,4	8,8	42,8	48,4
CONVIVÈNCIA I CIVISME	1362925	45,6	3,2	22,4	74,4
INCONVENIENTS EXÒGENS	2075387	26,6	8,6	33,9	57,5
LIMITACIONS	1430748	31,5	4,3	32,8	62,9
INVERSIÓ-COST	147914	42,5	4,5	41,9	53,6


	Total	VAN FER-LA SERVIR AHIR			
		No	Sí	No	Resta
% Horizontals					
Total	6205031	31,1	7,4	32,9	59,7
Mostra real	800	31,0	7,3	33,1	59,6
ALTRES	716060	21,8	7,7	42,9	49,3


P26. Paraules relaciona anar en bici (PRIMERA RESPOSTA)

	6205031	31,1	7,4	32,9	59,7
P26_1	800	31,0	7,3	33,1	59,6
Salut	2003311	29,4	7,7	32,7	59,7
Esport	1305177	26,6	6,7	36,8	56,5
Mobilitat	975351	38,5	10,6	30,9	58,5
Lleure	613968	18,6	3,9	56,1	40
Medi ambient	1284196	38	6,7	20,4	72,9
Estalvi / econòmica	0	0	0	0	0
CAP	0	0	0	0	0
Altres	14779	45,4	0	0	100
No sap	8249	100	0	0	100
No contesta	0	0	0	0	0
Ns/Nc	0	0	0	0	0

P26. Paraules relaciona anar en bici (TOTAL)

	6205031	31,1	7,4	32,9	59,7
P26	800	31,0	7,3	33,1	59,6
Salut	3576602	30,3	7,9	32	60,1
Esport	2755681	27,1	5,9	38,5	55,6
Mobilitat	1911361	34,9	9,6	29,1	61,3

	Total	VAN FER-LA SERVIR AHIR			
		No	Sí	No	Resta
% Horizontals					
Total	6205031	31,1	7,4	32,9	59,7
Mostra real	800	31,0	7,3	33,1	59,6
Lleure	1113420	22,2	4,2	48,6	47,2
Medi ambient	3005004	36,1	7,9	26	66,1
Estalvi / econòmica	0	0	0	0	0
CAP	0	0	0	0	0
Altres	14779	45,4	0	0	100
No sap	16896	100	0	0	100
No contesta	8069	0	0	0	100
P27.1. Bici en ciutat és més ràpida que cotxe en distàncies curtes					
	6205031	31,1	7,4	32,9	59,7
P27_1	800	31,0	7,3	33,1	59,6
Molt d'acord	2595890	27,6	10,8	34	55,2
Bastant d'acord	2492615	33,5	5,8	31,1	63,1
Poc d'acord	707648	34,2	2,3	30	67,7
Gens d'acord	153551	39	0	44,3	55,7
NO SAP	224356	28	7,3	46,6	46,1
NO CONTESTA	30971	48,6	0	0	100
Ns/Nc	0	0	0	0	0
P27.2. És el mitjà més econòmic					
	6205031	31,1	7,4	32,9	59,7
P27_2	800	31,0	7,3	33,1	59,6
Molt d'acord	3503007	30,6	8,6	32,4	59,1

	Total	VAN FER-LA SERVIR AHIR			
		No	Sí	No	Resta
% Horizontals					
Total	6205031	31,1	7,4	32,9	59,7
Mostra real	800	31,0	7,3	33,1	59,6
Bastant d'acord	2341295	33,7	5,4	33,6	61
Poc d'acord	250270	18,9	12,5	27,9	59,6
Gens d'acord	72363	9,3	0	70,2	29,8
NO SAP	31447	51,3	0	0	100
NO CONTESTA	6649	0	0	0	100
Ns/Nc	0	0	0	0	0


P27.3. La reducció de la contaminació ha de passar per major ús de la bici

	6205031	31,1	7,4	32,9	59,7
P27_3	800	31,0	7,3	33,1	59,6
Molt d'acord	3191923	26,2	10,3	38,7	51
Bastant d'acord	2228533	34,7	5	30,2	64,9
Poc d'acord	520822	42,3	1,5	18,6	80
Gens d'acord	240502	38,8	3,4	15,7	80,9
NO SAP	15383	0	0	0	100
NO CONTESTA	7868	100	0	0	100
Ns/Nc	0	0	0	0	0


P27.4. Moure's en bici per ciutat és saludable

	6205031	31,1	7,4	32,9	59,7
P27_4	800	31,0	7,3	33,1	59,6
Molt d'acord	2161845	30,9	10,1	33,2	56,8

DYM MARKET RESEARCH	Total	VAN FER-LA SERVIR AHIR			
		No	Sí	No	Resta
% Horizontals					
Total	6205031	31,1	7,4	32,9	59,7
Mostra real	800	31,0	7,3	33,1	59,6
Bastant d'acord	2244146	30,6	5,7	32,8	61,5
Poc d'acord	1293608	29,4	6,7	32,4	60,9
Gens d'acord	423226	38,5	3,8	30,7	65,5
NO SAP	74137	44,2	11,2	44,6	44,2
NO CONTESTA	8069	0	0	100	0
Ns/Nc	0	0	0	0	0
P27.5. Moure's en bici per ciutat és còmode					
	6205031	31,1	7,4	32,9	59,7
P27_5	800	31,0	7,3	33,1	59,6
Molt d'acord	1064748	32,5	8,8	35,3	56
Bastant d'acord	2702148	31,1	8,2	33,7	58,1
Poc d'acord	1754310	29,4	7,2	29,1	63,7
Gens d'acord	413937	32,4	3,9	36,1	60
NO SAP	262171	33,5	0	36,4	63,6
NO CONTESTA	7718	100	0	0	100
Ns/Nc	0	0	0	0	0
P27.6. Desplaçant-te en bici estalvies temps					
	6205031	31,1	7,4	32,9	59,7
P27_6	800	31,0	7,3	33,1	59,6
Molt d'acord	1360404	28,6	13,9	33,6	52,5
Bastant d'acord	2823259	32,5	6,9	34,8	58,2


	Total	VAN FER-LA SERVIR AHIR			
		No	Sí	No	Resta
% Horizontals					
Total	6205031	31,1	7,4	32,9	59,7
Mostra real	800	31,0	7,3	33,1	59,6
Poc d'acord	1488967	32,3	4,3	31	64,7
Gens d'acord	363965	20,9	2,1	27,7	70,2
NO SAP	135244	36,2	0	23,4	76,6
NO CONTESTA	33192	51,9	0	23,3	76,7
Ns/Nc	0	0	0	0	0
P27.7. La bici és un transport segur					
	6205031	31,1	7,4	32,9	59,7
P27_7	800	31,0	7,3	33,1	59,6
Molt d'acord	270603	25,5	5,9	60,3	33,8
Bastant d'acord	1790807	19,9	12,2	35,1	52,7
Poc d'acord	3218142	36,3	6,6	32,6	60,8
Gens d'acord	869231	35,8	0,9	22,3	76,8
NO SAP	48682	49,7	0	0	100
NO CONTESTA	7566	0	0	100	0
Ns/Nc	0	0	0	0	0
P28. Coneixement sistema bici pública					
	6205031	31,1	7,4	32,9	59,7
P28	800	31,0	7,3	33,1	59,6
SI	4766568	31,6	7	34,4	58,7
NO	1438463	29,4	8,7	28,1	63,2
NO SAP	0	0	0	0	0


DYM MARKET RESEARCH	Total	VAN FER-LA SERVIR AHIR			
		No	Sí	No	Resta
% Horizontals					
Total	6205031	31,1	7,4	32,9	59,7
Mostra real	800	31,0	7,3	33,1	59,6
NO CONTESTA	0	0	0	0	0
Ns/Nc	0	0	0	0	0
	4766568	31,6	7,0	34,4	58,7
Base Coneixen sistema bici pública	616	31,5	6,8	34,6	58,6
P28.1. Abonat a bici pública					
	4766568	31,6	7,0	34,4	58,7
P28_1	616	31,5	6,8	34,6	58,6
SI	176201	37,1	45,8	49,5	4,6
NO	4590367	31,4	5,5	33,8	60,8
NO SAP	0	0	0	0	0
NO CONTESTA	0	0	0	0	0
Ns/Nc	0	0	0	0	0
	176201	37,1	45,8	49,5	4,6
Base Abonats a bici pública	22	36,4	45,5	50,0	4,5
P28.2. A quin sistema de bici pública?					
	176201	37,1	45,8	49,5	4,6
P28_2	22	36,4	45,5	50,0	4,5
Bicing	153874	42,4	42,4	52,3	5,3
Altres	7718	0	100	0	0


	Total	VAN FER-LA SERVIR AHIR			
		No	Sí	No	Resta
% Horizontals					
Total	6205031	31,1	7,4	32,9	59,7
Mostra real	800	31,0	7,3	33,1	59,6
NO SAP	14609	0	53,4	46,6	0
NO CONTESTA	0	0	0	0	0
Ns/Nc	0	0	0	0	0
	4766568	31,6	7,0	34,4	58,7
Base Coneixen sistema bici pública	616	31,5	6,8	34,6	58,6
P28.3. Opinió implantació sistema bici pública					
	4766568	31,6	7,0	34,4	58,7
P28_3	616	31,5	6,8	34,6	58,6
Molt positiu	3062243	27,6	7,5	40,2	52,3
Més aviat positiu	1513308	36,5	6,7	25	68,2
Més aviat negatiu	89669	53,6	0	30	70
Molt negatiu	38696	59,2	0	0	100
NO SAP	62652	61,8	0	0	100
NO CONTESTA	0	0	0	0	0
Ns/Nc	0	0	0	0	0
	6205031				
Base TOTAL	0	31,1	7,4	32,9	59,7
P29. Cal adequar espais bici al transport públic?					


DYM MARKET RESEARCH	Total	VAN FER-LA SERVIR AHIR			
		No	Sí	No	Resta
% Horizontals					
Total	6205031	31,1	7,4	32,9	59,7
Mostra real	800	31,0	7,3	33,1	59,6
	6205031	31,1	7,4	32,9	59,7
P29	800	31,0	7,3	33,1	59,6
SI	5552013	28,5	7,9	33,9	58,2
NO	542473	53,8	2,9	24,2	72,8
NO SAP	102827	55	0	28,8	71,2
NO CONTESTA	7718	0	0	0	100
Ns/Nc	0	0	0	0	0
P30. Cal habilitat aparcaments segurs a les estacions?					
	6205031	31,1	7,4	32,9	59,7
P30	800	31,0	7,3	33,1	59,6
SI	6063372	31,1	7,5	33,2	59,3
NO	117242	39,6	0	19,9	80,1
NO SAP	24417	0	0	33,5	66,5
NO CONTESTA	0	0	0	0	0
Ns/Nc	0	0	0	0	0
P31. Creu que les Admin. haurien de fomentar l'ús de la bici?					
	6205031	31,1	7,4	32,9	59,7
P31	800	31,0	7,3	33,1	59,6
Molt	3167909	26,1	10,7	39,2	50,2
Bastant	2692137	33,8	3,8	27,5	68,7
Poc	194288	57,2	8,2	23,8	68


DYM MARKET RESEARCH	Total	VAN FER-LA SERVIR AHIR			
		No	Sí	No	Resta
% Horizontals					
Total	6205031	31,1	7,4	32,9	59,7
Mostra real	800	31,0	7,3	33,1	59,6
Gens	111441	57,6	0	7,2	92,8
NO SAP	9221	0	0	0	100
NO CONTESTA	30034	52,2	0	22,3	77,7
Ns/Nc	0	0	0	0	0
P31.1. Cal invertir per adaptar més el seu municipi					
	6205031	31,1	7,4	32,9	59,7
P31_1	800	31,0	7,3	33,1	59,6
SI	4803095	28,5	9	34,8	56,2
NO	1287033	39,8	1,9	26,5	71,6
NO SAP	97833	51,5	0	30,9	69,1
NO CONTESTA	17070	0	0	0	100
Ns/Nc	0	0	0	0	0
P32. Coneix rutes de cicloturisme					
	6205031	31,1	7,4	32,9	59,7
P32	800	31,0	7,3	33,1	59,6
SI	3790474	26,6	8,3	38	53,6
NO	2389746	38,3	5,9	25,1	69
NO SAP	24811	34,9	0	0	100
NO CONTESTA	0	0	0	0	0
Ns/Nc	0	0	0	0	0

	Total	VAN FER-LA SERVIR AHIR			
		No	Sí	No	Resta
% Horizontals					
Total	6205031	31,1	7,4	32,9	59,7
Mostra real	800	31,0	7,3	33,1	59,6
	3790474	26,6	8,3	38,0	53,6
Base Coneixen rutes	488	26,4	8,2	38,3	53,5
P33. Quines?					
	3790474	26,6	8,3	38,0	53,6
P33	488	26,4	8,2	38,3	53,5
Comarques de Barcelona	68208	11,5	11,4	30,5	58,1
Comarques de Girona	39711	0	0	39,8	60,2
Comarques de Lleida	29084	0	0	45,9	54,1
Comarques de Tarragona	75825	21,6	10,8	38,6	50,7
Costa Brava	6649	100	0	0	100
La Garrotxa – Ripollès / Olot / Vic	94905	0	25	49,4	25,6
Pirineus / La Pirenaica / Puigcerdà / Cerdanya / Camprodon	87628	10,5	18,7	34,8	46,5
Ruta del Carrilet – Via verda Girona / Girona-Olot / Girona-St Feliu G	428127	18,4	14,7	46,6	38,6
Ruta del ferro i del carbó	180301	26,8	4,6	43,2	52,2
Comarques centrals / Viladecavalls/ Manresa/ Cardona/ Vic/ Berga/ Castell de St Benet de Bergadà	76602	8,7	18,9	53,1	28
Ruta Montseny – Montnegre	45581	34,6	17,1	31,7	51,2
Ruta Sant Feliu de Guíxols a Olot	0	0	0	0	0
Ruta del Maresme / Camí del Nord / Mataró	37632	40,6	0	59,4	40,6
Ruta del Vallès / Vallesos / Serra de Galliners / St Eulàlia / Codines...	23236	33,2	33,2	33,6	33,2
Montserrat	40150	59,6	20	20,4	59,6

	Total	VAN FER-LA SERVIR AHIR			
		No	Sí	No	Resta
% Horitzontals					
Total	6205031	31,1	7,4	32,9	59,7
Mostra real	800	31,0	7,3	33,1	59,6
Ronda Verda – Anella verda BCN/ Barcelonès / Besòs / Marina / Montjuic / Llobregat / Collserola	136323	11,5	17,6	48,5	33,9
Ruta del Císter	0	0	0	0	0
Rodales de Barcelona	6564	100	0	0	100
Baix Llobregat / Ruta d'Aixeta/ St Feliu Llobregat	52640	16,1	29,2	40	30,7
Collserola	69032	33,2	11,6	32,5	55,9
Penedès – Garraf / Terramar / Anoia / Sant Sadurní/ Vinyes/ Sitges	79758	19,4	0	60,2	39,8
Terra Alta – Via Verda Terra Alta / Priorat / Baix Camp / Ribera d'Ebre	40289	41,5	20,3	19,2	60,5
Via Verda del Baix Ebre	114825	6,7	7	61	32
Delta de l'Ebre	160743	9,7	9,8	52,5	37,7
Vies verdes (sense especificar)	608092	15,6	9,1	42,1	48,9
Camí de Santiago	45771	17,5	18	64,5	17,5
Rutes per Espanya (agrupar totes les que siguin fora de Catalunya excepte codi 26)	178692	24,8	18,1	48,5	33,4
Rutes per l'estranger (agrupar-les totes)	39131	0	21	79	0
Empordà / Baix Empordà	126573	0	12,6	49,3	38,1
Barcelona ciutat / barris (Barceloneta, Raval, Centre històric...)	14858	0	0	46	54
Zona Urgell - Pla d'Urgell - Canal Urgell	8174	0	0	0	100
Pedals de foc / Aiguestortes - Sant Maurici	8245	100	0	0	100
Camins de Ronda / costa en general / platjes / passeig marítim	94801	41,7	0	33,4	66,6
Camins rurals / àrees rurals / rieres / passeig fluvial / parcs naturals	38504	19,7	20	21,6	58,4
Vall d'Aran - Vielha - Vall de Boí - Pallars	24356	0	0	100	0
Cadí - Moixeró / Ruta dels Segadors / Pedraforca	0	0	0	0	0

	Total	VAN FER-LA SERVIR AHIR			
		No	Sí	No	Resta
% Horizontals					
Total	6205031	31,1	7,4	32,9	59,7
Mostra real	800	31,0	7,3	33,1	59,6
Ruta del Ter / vorera del Ter	16544	0	0	50,6	49,4
Ruta dels Maquis (Catalunya Central)	0	0	0	0	0
Barcelona-Garraf	7732	0	0	100	0
Pedals d'Occitània	0	0	0	0	0
Delta Llobregat / riu Llobregat	46160	0	0	49,4	50,6
Ruta dels Castells (La Segarra)	21518	0	0	0	100
Ruta del tren petit (Palamós-Palafrugell)	0	0	0	0	0
Tarragona - Montblanc	28700	0	26,9	49,9	23,2
Rutes urbanes	8230	0	0	100	0
Andorra	9221	100	0	0	100
De muntanya / a la muntanya	37973	39,2	21,5	20,3	58,2
Montserrat / La Montserratina	6832	0	0	0	100
Altres	38566	59,7	0	41,1	58,9
No sap	1327528	40	4,2	27,4	68,4
No contesta	31002	0	0	100	0
Ns/Nc	0	0	0	0	0
	6205031				
Base TOTAL	0	31,1	7,4	32,9	59,7
P34.1. Els ciclistes són respectuosos amb vianants					
	6205031	31,1	7,4	32,9	59,7
P34_1	800	31,0	7,3	33,1	59,6

	Total	VAN FER-LA SERVIR AHIR			
		No	Sí	No	Resta
% Horizontals					
Total	6205031	31,1	7,4	32,9	59,7
Mostra real	800	31,0	7,3	33,1	59,6
SI	3189148	26,2	9,9	36,3	53,9
NO	2725727	36,5	5,2	29,9	64,9
NO SAP	220189	28,6	0	21,2	78,8
NO CONTESTA	69967	55,2	0	33,7	66,3
Ns/Nc	0	0	0	0	0
P34.2. Els conductors són respectuosos amb ciclistes					
	6205031	31,1	7,4	32,9	59,7
P34_2	800	31,0	7,3	33,1	59,6
SI	2575974	33,1	7,3	29,9	62,8
NO	3292466	28,8	7,6	36,1	56,3
NO SAP	240981	34,3	3,2	22,6	74,2
NO CONTESTA	95610	51,4	8	32,5	59,4
Ns/Nc	0	0	0	0	0
P34.3. Coneix obligació de deixar 1.5 metres					
	6205031	31,1	7,4	32,9	59,7
P34_3	800	31,0	7,3	33,1	59,6
SI	5804946	30	7,9	33,5	58,6
NO	400085	47,5	0	23,7	76,3
NO SAP	0	0	0	0	0
NO CONTESTA	0	0	0	0	0
Ns/Nc	0	0	0	0	0


	Total	VAN FER-LA SERVIR AHIR			
		No	Sí	No	Resta
% Horizontals					
Total	6205031	31,1	7,4	32,9	59,7
Mostra real	800	31,0	7,3	33,1	59,6

P34.4. Coneix senyal informatiu dels 1.5 metres

	6205031	31,1	7,4	32,9	59,7
P34_4	800	31,0	7,3	33,1	59,6
SI	4568179	29,3	8,8	34,8	56,4
NO	1568727	36,9	3,1	27,9	69,1
NO SAP	68125	20,9	11,3	21,8	66,8
NO CONTESTA	0	0	0	0	0
Ns/Nc	0	0	0	0	0
	2498557	7,5	18,3	81,7	0,0
Base Usuaris bici	323	7,4	18,0	82,0	0,0

P35. Ha tingut accident en darrers cinc anys

	2498557	7,5	18,3	81,7	0,0
P35	323	7,4	18,0	82,0	0,0
SI	248663	3,3	41,7	58,3	0
NO	2249894	8	15,7	84,3	0
NO SAP	0	0	0	0	0
NO CONTESTA	0	0	0	0	0
Ns/Nc	0	0	0	0	0

	Total	VAN FER-LA SERVIR AHIR			
		No	Sí	No	Resta
% Horizontals					
Total	6205031	31,1	7,4	32,9	59,7
Mostra real	800	31,0	7,3	33,1	59,6


Base TOTAL	6205031	0	31,1	7,4	32,9	59,7
------------	---------	---	------	-----	------	------

P36. Ha tingut accident en cotxe amb una bici

	6205031	31,1	7,4	32,9	59,7
P36	800	31,0	7,3	33,1	59,6
SI	61488	0	13,4	49,7	36,9
NO	6143543	31,4	7,3	32,7	60
NO SAP	0	0	0	0	0
NO CONTESTA	0	0	0	0	0
Ns/Nc	0	0	0	0	0

P37. L'ha atropellat una bici

	6205031	31,1	7,4	32,9	59,7
P37	800	31,0	7,3	33,1	59,6
SI	428921	36,5	3,8	27,4	68,8
NO	5753384	30,7	7,6	33,3	59
NO SAP	8069	0	0	0	100
NO CONTESTA	14657	53,5	0	46,5	53,5
Ns/Nc	0	0	0	0	0
	2498557	7,5	18,3	81,7	0,0
Base Usuaris bici	323	7,4	18,0	82,0	0,0


	Total	VAN FER-LA SERVIR AHIR			
		No	Sí	No	Resta
% Horizontals					
Total	6205031	31,1	7,4	32,9	59,7
Mostra real	800	31,0	7,3	33,1	59,6


P38. Li han robat bici últims cinc anys


	2498557	7,5	18,3	81,7	0,0
P38	323	7,4	18,0	82,0	0,0
Sí, una vegada	297310	5,4	25,6	74,4	0
Sí, més d'una vegada	78039	0	30,4	69,6	0
No	2123208	8,1	16,8	83,2	0
NO SAP	0	0	0	0	0
NO CONTESTA	0	0	0	0	0
Ns/Nc	0	0	0	0	0


P39. Pren prevencions?


	2498557	7,5	18,3	81,7	0,0
P39	323	7,4	18,0	82,0	0,0
Si	1820547	3,8	20,6	79,4	0
No	669819	16,5	10,8	89,2	0
NO SAP	0	0	0	0	0
NO CONTESTA	8190	100	100	0	0
Ns/Nc	0	0	0	0	0
	1820547	3,8	20,6	79,4	0,0
Base Prenen prevencions robatori	236	3,8	20,3	79,7	0,0

	Total	VAN FER-LA SERVIR AHIR			
		No	Sí	No	Resta
% Horizontals					
Total	6205031	31,1	7,4	32,9	59,7
Mostra real	800	31,0	7,3	33,1	59,6
P39.1. Quines prevencions?					
	1820547	3,8	20,6	79,4	0,0
P39_1	236	3,8	20,3	79,7	0,0
Número d' identificació, registrar-la	0	0	0	0	0
Treure el seient	36075	0	0	100	0
Vigilar-la, no deixar-la sola	159794	4,2	5,1	94,9	0
Guardar-la al garatge	155411	0	20,7	79,3	0
Guardar-la a casa	130719	6,2	17,4	82,6	0
Lligar-la amb cadena / cademat (candado) / pinça/ segur (seguro)	1441323	2,7	20,7	79,3	0
Alarma / sistema d'alarma	15594	0	0	100	0
Fer-la servir menys / utilitzar Bicing	8040	100	0	100	0
Treure una roda	6649	0	0	100	0
Sistema d'Aparcament Segur	15127	0	0	100	0
Guardar-la – no deixar-la al carrer – tenir un lloc segur	156251	10,3	25,3	74,7	0
Sistema de bloqueig de roda	0	0	0	0	0
Canviar-la de lloc cada X hores	16066	0	100	0	0
Guardar-la al traster / a la roulotte...	37725	0	0	100	0
Guardar-la a la feina	0	0	0	0	0
Treure la cadena del plat	0	0	0	0	0
Antirroboratori amb GPS	0	0	0	0	0
Treure alguna part de la bici (sense especificar)	0	0	0	0	0
Antirroboratori	8230	0	100	0	0
Altres	7801	0	100	0	0


	Total	VAN FER-LA SERVIR AHIR			
		No	Sí	No	Resta
% Horizontals					
Total	6205031	31,1	7,4	32,9	59,7
Mostra real	800	31,0	7,3	33,1	59,6
No sap	0	0	0	0	0
No contesta	0	0	0	0	0
TOTAL GUARDEN	440584	5,5	21,4	78,6	0
TOTAL TREUEN UNA PART	36075	0	0	100	0
TOTAL PINSES, CAND AUS, ETC	1441323	2,7	20,7	79,3	0
TOTAL SISTEMES COMPLEXOS	30721	0	0	100	0
Ns/Nc	0	0	0	0	0
	2254276	1,7	18,1	81,9	0,0
Base Tenen bici	292	1,7	17,8	82,2	0,0
P40. Possibilitat registrar-se amb ajuntament					
	2254276	1,7	18,1	81,9	0,0
P40	292	1,7	17,8	82,2	0,0
Sí, amb tota seguretat	1030242	1,5	20,4	79,6	0
Sí, probablement	889511	2,5	16,2	83,8	0
Probablement no	180905	0	13,4	86,6	0
Segur que no	145953	0	14,5	85,5	0
NO SAP	7665	0	100	0	0
NO CONTESTA	0	0	0	0	0
Ns/Nc	0	0	0	0	0
P41. Registre nacional reduiria robatoris					

	Total	VAN FER-LA SERVIR AHIR			
		No	Sí	No	Resta
% Horizontals					
Total	6205031	31,1	7,4	32,9	59,7
Mostra real	800	31,0	7,3	33,1	59,6
	2254276	1,7	18,1	81,9	0,0
P41	292	1,7	17,8	82,2	0,0
SI	1533901	2,1	20,1	79,9	0
NO	573016	1,2	15,9	84,1	0
NO SAP	147359	0	5,2	94,8	0
NO CONTESTA	0	0	0	0	0
Ns/Nc	0	0	0	0	0
P42. Asseguraria bici per 35-50€					
	2254276	1,7	18,1	81,9	0,0
P42	292	1,7	17,8	82,2	0,0
SI	1473976	1,1	20,1	79,9	0
NO	663062	3,4	11,9	88,1	0
NO SAP	101705	0	24	76	0
NO CONTESTA	15533	0	49,8	50,2	0
Ns/Nc	0	0	0	0	0
	6205031				
Base TOTAL	0	31,1	7,4	32,9	59,7
P43. Bicicletes té a casa					
	6205031	31,1	7,4	32,9	59,7
P43	800	31,0	7,3	33,1	59,6


	Total	VAN FER-LA SERVIR AHIR			
		No	Sí	No	Resta
% Horizontals					
Total	6205031	31,1	7,4	32,9	59,7
Mostra real	800	31,0	7,3	33,1	59,6
1 bicicleta	1058788	0	5	33	62
2 bicicletes	1083618	0	8,7	41,3	50
3 bicicletes	893917	0,9	8,9	47,3	43,8
4 bicicletes	739014	0	10,8	54,5	34,7
5 bicicletes	280041	0	22,2	56	21,8
Més de 5	242938	6,5	25,9	47,3	26,9
Total tenen	4298315	0,5	10	44,1	45,9
No tenen	1906716	100	1,3	7,8	91
Ns/Nc	0	0	0	0	0
Mitjana	1,93	0,012	3,349	2,78	1,292
Desviació	1,898	0,192	1,922	1,705	1,709
	4282639	0,2	10,1	43,9	46,1
Base Tenen alguna bicicleta	553	0,2	9,9	44,1	45,9
P44. On la guarda?					
	4282639	0,2	10,1	43,9	46,1
P44	553	0,2	9,9	44,1	45,9
Carrer	38913	0	20,2	59,5	20,2
Garatge / parking	2536158	0	9,7	45,4	44,9
Portal / entrada de casa	108485	0	20,4	14,8	64,8
Habitació del pis	426104	0	10,7	44,1	45,2


	Total	VAN FER-LA SERVIR AHIR			
		No	Sí	No	Resta
% Horizontals					
Total	6205031	31,1	7,4	32,9	59,7
Mostra real	800	31,0	7,3	33,1	59,6
Al balcó del pis	397980	0	7,6	49,8	42,6
A les golfes / traster / soterrani	644827	0	10,9	48,8	40,3
Pati / terrassa	215278	0	7,5	30,8	61,7
Magatzem / local	53687	0	0	56,4	43,6
A casa / segona residència / al mas / casa d'un veí / casa d'amics	40643	0	0	58,8	41,2
Espai especial per bicis / taller	23784	0	67,6	0	32,4
Cotxe / roulotte	7801	0	0	100	0
Cobert / galeria	8245	0	0	100	0
Jardí	48471	0	16,6	51,9	31,6
Altres	437327	0	9,2	42,4	48,4
No sap	0	0	0	0	0
No contesta	23259	33,9	0	33,2	66,8
TOTAL LOCALS	2597789	0	9,8	45,2	45
TOTAL TRASTERS	653072	0	10,7	49,5	39,8
TOTAL CASA GENÈRIC	149129	0	14,9	26,8	58,4
Ns/Nc	0	0	0	0	0
	6205031				
Base TOTAL	0	31,1	7,4	32,9	59,7


M1. En un dia laborable qualsevol (o en un dia normal, habitual) quin és el mitjà de transport que més utilitza?


	Total	VAN FER-LA SERVIR AHIR			
		No	Sí	No	Resta
% Horitzontals					
Total	6205031	31,1	7,4	32,9	59,7
Mostra real	800	31,0	7,3	33,1	59,6
	6205031	31,1	7,4	32,9	59,7
M1	800	31,0	7,3	33,1	59,6
Metro	623647	58,4	0	32,5	67,5
Rodalies Renfe o FGC	341747	43,5	4,7	27,6	67,7
Bus/Autobús	701621	40	1,2	30,2	68,7
Tramvia/Trambaix	15728	51,9	0	51,9	48,1
Moto	284951	13,5	0	59	41
Cotxe	2692805	23,5	5,6	35	59,4
Bicicleta	266396	6,1	80,1	19,9	0
Patinet o altres vehicles de mobilitat personal	39875	40,7	0	39,9	60,1
A peu	1229613	33,9	5,5	28,2	66,2
Altres)	0	0	0	0	0
NS	8647	100	0	0	100
NC	0	0	0	0	0
Ns/Nc	0	0	0	0	0
P47. Lloc naixement					
	6205031	31,1	7,4	32,9	59,7
P47	800	31,0	7,3	33,1	59,6
Catalunya	5185602	29	7,9	34,2	57,9
Resta d'Espanya	753158	42,4	3,2	25,5	71,3
Estranger	259707	38,3	9	29,5	61,5
NO SAP	0	0	0	0	0


DYM MARKET RESEARCH	Total	VAN FER-LA SERVIR AHIR			
		No	Sí	No	Resta
% Horizontals					
Total	6205031	31,1	7,4	32,9	59,7
Mostra real	800	31,0	7,3	33,1	59,6
NO CONTESTA	6564	100	0	0	100
Ns/Nc	0	0	0	0	0
	753158	42,4	3,2	25,5	71,3
Base Resta Espanya	97	42,3	3,1	25,8	71,1
P47. Resta Espanya: desenvolupar províncies					
	753158	42,4	3,2	25,5	71,3
P47_1	97	42,3	3,1	25,8	71,1
Àlaba	0	0	0	0	0
Albacete	8647	100	0	0	100
Alacant	7732	0	0	100	0
Almeria	43588	38,8	0	21,2	78,8
Àvila	0	0	0	0	0
Badajoz	29972	77,7	0	0	100
Balears (Illes)	8040	100	0	0	100
Barcelona	0	0	0	0	0
Burgos	0	0	0	0	0
Càceres	8044	100	0	0	100
Cadis	0	0	0	0	0
Castelló de la Plana	0	0	0	0	0
Ciudad Real	22929	30,9	0	0	100
Còrdova	53496	57,4	0	27,2	72,8


	Total	VAN FER-LA SERVIR AHIR			
		No	Sí	No	Resta
% Horizontals					
Total	6205031	31,1	7,4	32,9	59,7
Mostra real	800	31,0	7,3	33,1	59,6
Corunya, la	15736	0	0	100	0
Conca	7735	0	0	0	100
Girona	0	0	0	0	0
Granada	75201	28,6	11	18,8	70,2
Guadalajara	0	0	0	0	0
Guipúscoa	0	0	0	0	0
Huelva	8044	100	0	0	100
Oscá	30943	0	0	25,8	74,2
Jaén	30284	0	0	22,1	77,9
Lleó	31286	49,4	0	0	100
Lleida	0	0	0	0	0
Rioja, la	0	0	0	0	0
Lugo	0	0	0	0	0
Madrid	38200	21,4	0	38,8	61,2
Màlaga	15779	100	0	0	100
Múrcia	13542	50,5	0	0	100
Navarra	0	0	0	0	0
Ourense	8040	0	0	100	0
Astúries	16234	52,4	0	0	100
Palència	0	0	0	0	0
Palmas, Las	7971	0	0	100	0
Pontevedra	0	0	0	0	0
Salamanca	7501	100	0	0	100


	Total	VAN FER-LA SERVIR AHIR			
		No	Sí	No	Resta
% Horizontals					
Total	6205031	31,1	7,4	32,9	59,7
Mostra real	800	31,0	7,3	33,1	59,6
Santa Cruz de Tenerife	0	0	0	0	0
Cantàbria	7090	100	0	100	0
Segòvia	8190	100	0	0	100
Sevilla	47069	49,8	0	50,2	49,8
Sòria	0	0	0	0	0
Tarragona	0	0	0	0	0
Terol	30447	78,4	0	0	100
Toledo	0	0	0	0	0
València	15892	0	0	100	0
Valladolid	8992	100	0	0	100
Biscaia	0	0	0	0	0
Zamora	6710	100	0	0	100
Saragossa	16434	0	0	0	100
Ceuta	7566	100	0	0	100
Melilla	7735	100	0	0	100
NS/NC	108086	28,8	14,7	35,5	49,8
	259707	38,3	9,0	29,5	61,5
Base Estranger	34	38,2	8,8	29,4	61,8
P47. Estranger: desenvolupar països					
	259707	38,3	9,0	29,5	61,5
P47_2	34	38,2	8,8	29,4	61,8


	Total	VAN FER-LA SERVIR AHIR			
		No	Sí	No	Resta
% Horizontals					
Total	6205031	31,1	7,4	32,9	59,7
Mostra real	800	31,0	7,3	33,1	59,6
Afganistan	0	0	0	0	0
Albània	0	0	0	0	0
Alemanya	8230	0	0	100	0
Algèria	0	0	0	0	0
Andorra	0	0	0	0	0
Angola	0	0	0	0	0
Antigua i Barbuda	0	0	0	0	0
Aràbia Saudita	0	0	0	0	0
Argentina	7566	0	0	0	100
Armènia	0	0	0	0	0
Austràlia	0	0	0	0	0
Àustria	0	0	0	0	0
Azerbaidjan	0	0	0	0	0
Bahames	0	0	0	0	0
Bahrain	0	0	0	0	0
Bangla Desh	0	0	0	0	0
Barbados	0	0	0	0	0
Bèlgica	0	0	0	0	0
Belize	0	0	0	0	0
Benín	0	0	0	0	0
Bhutan	0	0	0	0	0
Bielorússia	0	0	0	0	0
Bolívia	0	0	0	0	0


	Total	VAN FER-LA SERVIR AHIR			
		No	Sí	No	Resta
% Horitzontals					
Total	6205031	31,1	7,4	32,9	59,7
Mostra real	800	31,0	7,3	33,1	59,6
Bòsnia i Hercegovina	0	0	0	0	0
Botswana	0	0	0	0	0
Brasil	6707	100	0	0	100
Brunei	0	0	0	0	0
Bulgària	8370	0	0	100	0
Burkina Faso	0	0	0	0	0
Burundi	0	0	0	0	0
Cambodja	0	0	0	0	0
Camerun	0	0	0	0	0
Canadà	0	0	0	0	0
Cap Verd	0	0	0	0	0
Centreafricana, República	0	0	0	0	0
Colòmbia	7971	100	0	100	0
Comores	0	0	0	0	0
Congo	0	0	0	0	0
Congo, República Democràtica del	0	0	0	0	0
Cook, illes	0	0	0	0	0
Corea, República de	0	0	0	0	0
Corea, República Democràtica Popular de	0	0	0	0	0
Costa d'Ivori	0	0	0	0	0
Costa Rica	0	0	0	0	0
Croàcia	0	0	0	0	0
Cuba	0	0	0	0	0


	Total	VAN FER-LA SERVIR AHIR			
		No	Sí	No	Resta
% Horizontals					
Total	6205031	31,1	7,4	32,9	59,7
Mostra real	800	31,0	7,3	33,1	59,6
Dinamarca	0	0	0	0	0
Djibouti	0	0	0	0	0
Dominica	0	0	0	0	0
Dominicana, República	6808	0	0	100	0
Egipte	0	0	0	0	0
Equador	27122	24,5	0	0	100
Eritrea	0	0	0	0	0
Eslovàquia	0	0	0	0	0
Eslovènia	0	0	0	0	0
Espanya	0	0	0	0	0
Estats Units d'Amèrica	0	0	0	0	0
Estònia	0	0	0	0	0
Etiòpia	0	0	0	0	0
Fiji	0	0	0	0	0
Filipines	0	0	0	0	0
Finlàndia	0	0	0	0	0
França	23950	33,6	0	34,1	65,9
Gabon	0	0	0	0	0
Gàmbia	0	0	0	0	0
Geòrgia	0	0	0	0	0
Ghana	0	0	0	0	0
Grècia	0	0	0	0	0
Grenada	0	0	0	0	0

			VAN FER-LA SERVIR AHIR		
	Total	No	Sí	No	Resta
% Horizontals					
Total	6205031	31,1	7,4	32,9	59,7
Mostra real	800	31,0	7,3	33,1	59,6
Guatemala	0	0	0	0	0
Guinea	0	0	0	0	0
Guinea Bissau	0	0	0	0	0
Guinea Equatorial	0	0	0	0	0
Guyana	0	0	0	0	0
Haití	0	0	0	0	0
Hondures	15855	100	0	0	100
Hongria	0	0	0	0	0
Iemen	0	0	0	0	0
Índia	0	0	0	0	0
Indonèsia	0	0	0	0	0
Iran	0	0	0	0	0
Iraq	0	0	0	0	0
Irlanda	0	0	0	0	0
Islàndia	0	0	0	0	0
Israel	0	0	0	0	0
Itàlia	6808	0	0	100	0
Jamaica	0	0	0	0	0
Japó	0	0	0	0	0
Jordània	0	0	0	0	0
Kazakhstan	0	0	0	0	0
Kenya	0	0	0	0	0
Kirguizistan	0	0	0	0	0


	Total	VAN FER-LA SERVIR AHIR			
		No	Sí	No	Resta
% Horizontals					
Total	6205031	31,1	7,4	32,9	59,7
Mostra real	800	31,0	7,3	33,1	59,6
Kiribati	0	0	0	0	0
Kuwait	0	0	0	0	0
Laos	0	0	0	0	0
Lesotho	0	0	0	0	0
Letònia	0	0	0	0	0
Líban	0	0	0	0	0
Libèria	0	0	0	0	0
Líbia	0	0	0	0	0
Liechtenstein	0	0	0	0	0
Lituània	0	0	0	0	0
Luxemburg	0	0	0	0	0
Macedònia	0	0	0	0	0
Madagascar	0	0	0	0	0
Malàisia	0	0	0	0	0
Malawi	0	0	0	0	0
Maldives	0	0	0	0	0
Mali	0	0	0	0	0
Malta	0	0	0	0	0
Marroc	17639	49	0	0	100
Marshall	0	0	0	0	0
Maurici	0	0	0	0	0
Mauritània	0	0	0	0	0
Mèxic	0	0	0	0	0


	Total	VAN FER-LA SERVIR AHIR			
		No	Sí	No	Resta
% Horitzontals					
Total	6205031	31,1	7,4	32,9	59,7
Mostra real	800	31,0	7,3	33,1	59,6
Micrònesia, Estats Federats de	0	0	0	0	0
Moçambic	0	0	0	0	0
Moldàvia	0	0	0	0	0
Mònaco	0	0	0	0	0
Mongòlia	0	0	0	0	0
Montenegro	0	0	0	0	0
Myanma	0	0	0	0	0
Namíbia	0	0	0	0	0
Nauru	0	0	0	0	0
Nepal	0	0	0	0	0
Nicaragua	0	0	0	0	0
Níger	0	0	0	0	0
Nigèria	0	0	0	0	0
Noruega	0	0	0	0	0
Nova Zelanda	0	0	0	0	0
Oman	0	0	0	0	0
Països Baixos	0	0	0	0	0
Pakistan	0	0	0	0	0
Palau	0	0	0	0	0
Panamà	0	0	0	0	0
Papua Nova Guinea	0	0	0	0	0
Paraguai	0	0	0	0	0
Perú	14957	54,8	0	45,2	54,8


	Total	VAN FER-LA SERVIR AHIR			
		No	Sí	No	Resta
% Horizontals					
Total	6205031	31,1	7,4	32,9	59,7
Mostra real	800	31,0	7,3	33,1	59,6
Polònia	0	0	0	0	0
Portugal	0	0	0	0	0
Qatar	0	0	0	0	0
Regne Unit	8069	100	0	0	100
Romania	31455	50,4	24,6	25	50,4
Rússia	0	0	0	0	0
Rwanda	0	0	0	0	0
Saint Christopher i Nevis	0	0	0	0	0
Saint Lucia	0	0	0	0	0
Saint Vincent i les Grenadines	0	0	0	0	0
Salomó	0	0	0	0	0
Salvador, el	0	0	0	0	0
Samoa Occidental	0	0	0	0	0
San Marino	0	0	0	0	0
São Tomé i Príncipe	0	0	0	0	0
Senegal	0	0	0	0	0
Sèrbia	0	0	0	0	0
Seychelles	0	0	0	0	0
Sierra Leone	0	0	0	0	0
Singapur	0	0	0	0	0
Síria	0	0	0	0	0
Somàlia	0	0	0	0	0
Sri Lanka	0	0	0	0	0


	Total	VAN FER-LA SERVIR AHIR			
		No	Sí	No	Resta
% Horizontals					
Total	6205031	31,1	7,4	32,9	59,7
Mostra real	800	31,0	7,3	33,1	59,6
Sud-àfrica, República de	0	0	0	0	0
Sudan	0	0	0	0	0
Suècia	0	0	0	0	0
Suïssa	30016	22,8	25,7	26	48,3
Surinam	0	0	0	0	0
Swazilàndia	0	0	0	0	0
Tadjikistan	0	0	0	0	0
Tailàndia	0	0	0	0	0
Taiwan	0	0	0	0	0
Tanzània	0	0	0	0	0
Timor Oriental	0	0	0	0	0
Togo	0	0	0	0	0
Tonga	0	0	0	0	0
Trinitat i Tobago	0	0	0	0	0
Tunísia	0	0	0	0	0
Turkmenistan	0	0	0	0	0
Turquia	0	0	0	0	0
Tuvalu	0	0	0	0	0
Txad	0	0	0	0	0
Txeca, República	0	0	0	0	0
Ucraïna	7876	0	100	0	0
Uganda	0	0	0	0	0
Unió dels Emirats Àrabs	0	0	0	0	0


DYM MARKET RESEARCH	Total	VAN FER-LA SERVIR AHIR			
		No	Sí	No	Resta
% Horizontals					
Total	6205031	31,1	7,4	32,9	59,7
Mostra real	800	31,0	7,3	33,1	59,6
Uruguai	7735	0	0	100	0
Uzbekistan	0	0	0	0	0
Vanuatu	0	0	0	0	0
Vaticà	0	0	0	0	0
Veneçuela	14839	44,8	0	0	100
Vietnam	0	0	0	0	0
Xile	7732	0	0	0	100
Xina	0	0	0	0	0
Xipre	0	0	0	0	0
Zàmbia	0	0	0	0	0
Zimbabwe	0	0	0	0	0
Altres	0	0	0	0	0
NS/NC	0	0	0	0	0
	6205031				
Base TOTAL	0	31,1	7,4	32,9	59,7
P48. Nivell d'estudis					
	6205031	31,1	7,4	32,9	59,7
P48	800	31,0	7,3	33,1	59,6
Sense estudis	199109	46,4	3,9	16,1	80
Acabats als 14/15 anys	988759	35,1	3,2	28,1	68,7
Acabats als 16/19 anys	1523911	35,2	7,7	24,8	67,5


	Total	VAN FER-LA SERVIR AHIR			
		No	Sí	No	Resta
% Horitzontals					
Total	6205031	31,1	7,4	32,9	59,7
Mostra real	800	31,0	7,3	33,1	59,6
Cicle formatiu grau superior / FP	1025791	30,7	7,5	30,6	61,9
Universitaris	1991127	27,8	8,3	38,8	52,9
ESTÀ ESTUDIANT ACTUALMENT	447753	17,6	12,6	58,3	29,1
NO SAP	0	0	0	0	0
NO CONTESTA	28580	23	0	27,3	72,7
Ns/Nc	0	0	0	0	0
P49. Ocupació					
	6205031	31,1	7,4	32,9	59,7
P49	800	31,0	7,3	33,1	59,6
Pagès petita explotació	40670	19,8	20,2	39,6	40,1
Autònom o empresari (5 empleats o menys)	399132	17,9	7,9	36,5	55,5
Empresari (6 empleats o més)	47830	0	0	33,7	66,3
Professionals	843727	25,5	11,2	38,1	50,7
Membre de direcció (5 subordinats o menys)	34717	19,3	19,3	61,4	19,3
Membre de direcció (6 subordinats o més)	109425	7,3	14,7	56,6	28,8
Càrrecs intermedis	404125	23,5	11,6	34,3	54,1
Altres empleats amb treball d'oficina	657216	30,8	0	35,4	64,6
Altres empleats amb treball fora d'oficina i obrers qualificats	557521	14,4	13,9	37,7	48,4
Treballadors manuals no qualificats	376441	42	6,4	22,1	71,5
Jubilats, pensionistes	1145306	50,6	2,1	20	77,8
Aturats	384190	50,4	2	19,5	78,5
Mestresses de casa	287014	47,4	2,7	11,5	85,8


	Total	VAN FER-LA SERVIR AHIR			
		No	Sí	No	Resta
% Horizontals					
Total	6205031	31,1	7,4	32,9	59,7
Mostra real	800	31,0	7,3	33,1	59,6
Estudiants	887580	18,2	12,5	50,6	36,9
NO CONTESTA	30137	48,5	0	25,9	74,1
Ns/Nc	0	0	0	0	0
P49b. Persona aporta més ingressos					
	6205031	31,1	7,4	32,9	59,7
P49B	800	31,0	7,3	33,1	59,6
Sí	2764317	31,8	7,1	30,8	62,1
NO	3440714	30,5	7,6	34,6	57,8
Ns/Nc	0	0	0	0	0
P48+P50. Estudis persona amb més ingressos:					
	6205031	31,1	7,4	32,9	59,7
P48_P50	800	31,0	7,3	33,1	59,6
Pagès petita explotació	236407	51,9	9,8	13,7	76,4
Autònom o empresari (5 empleats o menys)	1043256	37,1	3,1	25	71,9
Empresari (6 empleats o més)	1443675	35,9	7	23,5	69,4
Professionals	2317443	27,7	8,5	41,7	49,9
Membre de direcció (5 subordinats o menys)	566548	18	11,1	44,4	44,5
Membre de direcció (6 subordinats o més)	455694	26,4	7,1	35	58
Càrrecs intermedis	0	0	0	0	0
Altres empleats amb treball d'oficina	0	0	0	0	0
Altres empleats amb treball fora d'oficina i obrers qualificats	0	0	0	0	0


	Total	VAN FER-LA SERVIR AHIR			
		No	Sí	No	Resta
% Horizontals					
Total	6205031	31,1	7,4	32,9	59,7
Mostra real	800	31,0	7,3	33,1	59,6
Treballadors manuals no qualificats	0	0	0	0	0
Jubilats, pensionistes	0	0	0	0	0
Aturats	0	0	0	0	0
Mestresses de casa	0	0	0	0	0
Estudiants	0	0	0	0	0
NO SAP	121230	26,4	6,9	26,7	66,5
NO CONTESTA	20779	31,6	0	0	100
P49+P51. Estudis persona amb més ingressos					
	6205031	31,1	7,4	32,9	59,7
P49_P51	800	31,0	7,3	33,1	59,6
Pagès petita explotació	57168	14,1	14,4	57,1	28,5
Autònom o empresari (5 empleats o menys)	624422	22,7	10	32,2	57,9
Empresari (6 empleats o més)	109503	7,3	0	50,2	49,8
Professionals	930041	24,2	10,2	41,9	47,9
Membre de direcció (5 subordinats o menys)	89584	34,1	16,4	49,8	33,8
Membre de direcció (6 subordinats o més)	241775	26	6,6	51,3	42,1
Càrrecs intermedis	622409	27,7	9	37,5	53,4
Altres empleats amb treball d'oficina	603111	25,5	6,4	40,2	53,4
Altres empleats amb treball fora d'oficina i obrers qualificats	641443	16,8	12	34,8	53,3
Treballadors manuals no qualificats	391185	37	2,1	25,1	72,8
Jubilats, pensionistes	1695273	48,3	3,4	20,9	75,8
Aturats	97054	23,1	8	29,2	62,8


	Total	VAN FER-LA SERVIR AHIR			
		No	Sí	No	Resta
% Horizontals					
Total	6205031	31,1	7,4	32,9	59,7
Mostra real	800	31,0	7,3	33,1	59,6
Mestresses de casa	33170	52,4	0	0	100
Estudiants	0	0	0	0	0
NO SAP	55682	14,7	28,9	29,2	41,8
NO CONTESTA	13213	49,7	0	0	100
P55. Nacionalitat					
	6205031	31,1	7,4	32,9	59,7
P55	800	31,0	7,3	33,1	59,6
Espanyola	3947632	32,7	6,3	31,9	61,8
Estrangera	130847	46,9	11,9	29	59
Doble nacionalitat, espanyola i estrangera	52660	43	14,8	29,9	55,2
Catalana	2027314	26,7	9	35,6	55,4
NO CONTESTA	46578	29,6	0	17,9	82,1
Espanyola + catalana	5974946	30,7	7,2	33,1	59,6
Ns/Nc	0	0	0	0	0
	130847	46,9	11,9	29,0	59,0
Base Estrangera (P55)	17	47,1	11,8	29,4	58,8
P55. Nacionalitat estrangera					
	130847	46,9	11,9	29,0	59,0
P55_1	17	47,1	11,8	29,4	58,8
Afganistan	0	0	0	0	0


	Total	VAN FER-LA SERVIR AHIR			
		No	Sí	No	Resta
% Horizontals					
Total	6205031	31,1	7,4	32,9	59,7
Mostra real	800	31,0	7,3	33,1	59,6
Albània	0	0	0	0	0
Alemanya	0	0	0	0	0
Algèria	0	0	0	0	0
Andorra	0	0	0	0	0
Angola	0	0	0	0	0
Antigua i Barbuda	0	0	0	0	0
Aràbia Saudita	0	0	0	0	0
Argentina	0	0	0	0	0
Armènia	0	0	0	0	0
Austràlia	0	0	0	0	0
Àustria	0	0	0	0	0
Azerbaidjan	0	0	0	0	0
Bahames	0	0	0	0	0
Bahrain	0	0	0	0	0
Bangla Desh	0	0	0	0	0
Barbados	0	0	0	0	0
Bèlgica	0	0	0	0	0
Belize	0	0	0	0	0
Benín	0	0	0	0	0
Bhutan	0	0	0	0	0
Bielorússia	0	0	0	0	0
Bolívia	0	0	0	0	0
Bòsnia i Hercegovina	0	0	0	0	0


	Total	VAN FER-LA SERVIR AHIR			
		No	Sí	No	Resta
% Horizontals					
Total	6205031	31,1	7,4	32,9	59,7
Mostra real	800	31,0	7,3	33,1	59,6
Botswana	0	0	0	0	0
Brasil	6707	100	0	0	100
Brunei	0	0	0	0	0
Bulgària	8370	0	0	100	0
Burkina Faso	0	0	0	0	0
Burundi	0	0	0	0	0
Cambodja	0	0	0	0	0
Camerun	0	0	0	0	0
Canadà	0	0	0	0	0
Cap Verd	0	0	0	0	0
Centreafricana, República	0	0	0	0	0
Colòmbia	0	0	0	0	0
Comores	0	0	0	0	0
Congo	0	0	0	0	0
Congo, República Democràtica del	0	0	0	0	0
Cook, illes	0	0	0	0	0
Corea, República de	0	0	0	0	0
Corea, República Democràtica Popular de	0	0	0	0	0
Costa d'Ivori	0	0	0	0	0
Costa Rica	0	0	0	0	0
Croàcia	0	0	0	0	0
Cuba	0	0	0	0	0
Dinamarca	0	0	0	0	0


	Total	VAN FER-LA SERVIR AHIR			
		No	Sí	No	Resta
% Horitzontals					
Total	6205031	31,1	7,4	32,9	59,7
Mostra real	800	31,0	7,3	33,1	59,6
Djibouti	0	0	0	0	0
Dominica	0	0	0	0	0
Dominicana, República	6808	0	0	100	0
Egipte	0	0	0	0	0
Equador	0	0	0	0	0
Eritrea	0	0	0	0	0
Eslovàquia	0	0	0	0	0
Eslovènia	0	0	0	0	0
Espanya	0	0	0	0	0
Estats Units d'Amèrica	0	0	0	0	0
Estònia	0	0	0	0	0
Etiòpia	0	0	0	0	0
Fiji	0	0	0	0	0
Filipines	0	0	0	0	0
Finlàndia	0	0	0	0	0
França	15909	0	0	51,4	48,6
Gabon	0	0	0	0	0
Gàmbia	0	0	0	0	0
Geòrgia	0	0	0	0	0
Ghana	0	0	0	0	0
Grècia	0	0	0	0	0
Grenada	0	0	0	0	0
Guatemala	0	0	0	0	0


	Total	VAN FER-LA SERVIR AHIR			
		No	Sí	No	Resta
% Horizontals					
Total	6205031	31,1	7,4	32,9	59,7
Mostra real	800	31,0	7,3	33,1	59,6
Guinea	0	0	0	0	0
Guinea Bissau	0	0	0	0	0
Guinea Equatorial	0	0	0	0	0
Guyana	0	0	0	0	0
Haití	0	0	0	0	0
Hondures	15855	100	0	0	100
Hongria	0	0	0	0	0
Iemen	0	0	0	0	0
Índia	0	0	0	0	0
Indonèsia	0	0	0	0	0
Iran	0	0	0	0	0
Iraq	0	0	0	0	0
Irlanda	0	0	0	0	0
Islàndia	0	0	0	0	0
Israel	0	0	0	0	0
Itàlia	0	0	0	0	0
Jamaica	0	0	0	0	0
Japó	0	0	0	0	0
Jordània	0	0	0	0	0
Kazakhstan	0	0	0	0	0
Kenya	0	0	0	0	0
Kirguizistan	0	0	0	0	0
Kiribati	0	0	0	0	0


	Total	VAN FER-LA SERVIR AHIR			
		No	Sí	No	Resta
% Horizontals					
Total	6205031	31,1	7,4	32,9	59,7
Mostra real	800	31,0	7,3	33,1	59,6
Kuwait	0	0	0	0	0
Laos	0	0	0	0	0
Lesotho	0	0	0	0	0
Letònia	0	0	0	0	0
Líban	0	0	0	0	0
Libèria	0	0	0	0	0
Líbia	0	0	0	0	0
Liechtenstein	0	0	0	0	0
Lituània	0	0	0	0	0
Luxemburg	0	0	0	0	0
Macedònia	0	0	0	0	0
Madagascar	0	0	0	0	0
Malàisia	0	0	0	0	0
Malawi	0	0	0	0	0
Maldives	0	0	0	0	0
Mali	0	0	0	0	0
Malta	0	0	0	0	0
Marroc	0	0	0	0	0
Marshall	0	0	0	0	0
Maurici	0	0	0	0	0
Mauritània	0	0	0	0	0
Mèxic	0	0	0	0	0
Micrònesia, Estats Federats de	0	0	0	0	0


	Total	VAN FER-LA SERVIR AHIR			
		No	Sí	No	Resta
% Horizontals					
Total	6205031	31,1	7,4	32,9	59,7
Mostra real	800	31,0	7,3	33,1	59,6
Moçambic	0	0	0	0	0
Moldàvia	0	0	0	0	0
Mònaco	0	0	0	0	0
Mongòlia	0	0	0	0	0
Montenegro	0	0	0	0	0
Myanma	0	0	0	0	0
Namíbia	0	0	0	0	0
Nauru	0	0	0	0	0
Nepal	0	0	0	0	0
Nicaragua	0	0	0	0	0
Níger	0	0	0	0	0
Nigèria	0	0	0	0	0
Noruega	0	0	0	0	0
Nova Zelanda	0	0	0	0	0
Oman	0	0	0	0	0
Països Baixos	0	0	0	0	0
Pakistan	0	0	0	0	0
Palau	0	0	0	0	0
Panamà	0	0	0	0	0
Papua Nova Guinea	0	0	0	0	0
Paraguai	0	0	0	0	0
Perú	46412	51,8	16,7	31,5	51,8
Polònia	0	0	0	0	0


	Total	VAN FER-LA SERVIR AHIR			
		No	Sí	No	Resta
% Horizontals					
Total	6205031	31,1	7,4	32,9	59,7
Mostra real	800	31,0	7,3	33,1	59,6
Portugal	0	0	0	0	0
Qatar	0	0	0	0	0
Regne Unit	8069	100	0	0	100
Romania	0	0	0	0	0
Rússia	0	0	0	0	0
Rwanda	0	0	0	0	0
Saint Christopher i Nevis	0	0	0	0	0
Saint Lucia	0	0	0	0	0
Saint Vincent i les Grenadines	0	0	0	0	0
Salomó	0	0	0	0	0
Salvador, el	0	0	0	0	0
Samoa Occidental	0	0	0	0	0
San Marino	0	0	0	0	0
São Tomé i Príncipe	0	0	0	0	0
Senegal	0	0	0	0	0
Sèrbia	0	0	0	0	0
Seychelles	0	0	0	0	0
Sierra Leone	0	0	0	0	0
Singapur	0	0	0	0	0
Síria	0	0	0	0	0
Somàlia	0	0	0	0	0
Sri Lanka	0	0	0	0	0
Sud-àfrica, República de	0	0	0	0	0


			VAN FER-LA SERVIR AHIR		
	Total	No	Sí	No	Resta
% Horizontals					
Total	6205031	31,1	7,4	32,9	59,7
Mostra real	800	31,0	7,3	33,1	59,6
Sudan	0	0	0	0	0
Suècia	0	0	0	0	0
Suïssa	0	0	0	0	0
Surinam	0	0	0	0	0
Swazilàndia	0	0	0	0	0
Tadjikistan	0	0	0	0	0
Tailàndia	0	0	0	0	0
Taiwan	0	0	0	0	0
Tanzània	0	0	0	0	0
Timor Oriental	0	0	0	0	0
Togo	0	0	0	0	0
Tonga	0	0	0	0	0
Trinitat i Tobago	0	0	0	0	0
Tunísia	0	0	0	0	0
Turkmenistan	0	0	0	0	0
Turquia	0	0	0	0	0
Tuvalu	0	0	0	0	0
Txad	0	0	0	0	0
Txeca, República	0	0	0	0	0
Ucraïna	7876	0	100	0	0
Uganda	0	0	0	0	0
Unió dels Emirats Àrabs	0	0	0	0	0
Uruguai	0	0	0	0	0


	Total	VAN FER-LA SERVIR AHIR			
		No	Sí	No	Resta
% Horizontals					
Total	6205031	31,1	7,4	32,9	59,7
Mostra real	800	31,0	7,3	33,1	59,6
Uzbekistan	0	0	0	0	0
Vanuatu	0	0	0	0	0
Vaticà	0	0	0	0	0
Veneçuela	14839	44,8	0	0	100
Vietnam	0	0	0	0	0
Xile	0	0	0	0	0
Xina	0	0	0	0	0
Xipre	0	0	0	0	0
Zàmbia	0	0	0	0	0
Zimbabwe	0	0	0	0	0
Altres	0	0	0	0	0
NS/NC	0	0	0	0	0
	52660	43,0	14,8	29,9	55,2
Base Doble nacionalitat	7	42,9	14,3	28,6	57,1
P55. Doble nacionalitat					
	52660	43,0	14,8	29,9	55,2
P55_2	7	42,9	14,3	28,6	57,1
Afganistan	0	0	0	0	0
Albània	0	0	0	0	0
Alemanya	8040	100	0	0	100
Algèria	0	0	0	0	0


	Total	VAN FER-LA SERVIR AHIR			
		No	Sí	No	Resta
% Horizontals					
Total	6205031	31,1	7,4	32,9	59,7
Mostra real	800	31,0	7,3	33,1	59,6
Andorra	0	0	0	0	0
Angola	0	0	0	0	0
Antigua i Barbuda	0	0	0	0	0
Aràbia Saudita	0	0	0	0	0
Argentina	7566	0	0	0	100
Armènia	0	0	0	0	0
Austràlia	0	0	0	0	0
Àustria	0	0	0	0	0
Azerbaidjan	0	0	0	0	0
Bahames	0	0	0	0	0
Bahrain	0	0	0	0	0
Bangla Desh	0	0	0	0	0
Barbados	0	0	0	0	0
Bèlgica	0	0	0	0	0
Belize	0	0	0	0	0
Benín	0	0	0	0	0
Bhutan	0	0	0	0	0
Bielorússia	0	0	0	0	0
Bolívia	0	0	0	0	0
Bòsnia i Hercegovina	0	0	0	0	0
Botswana	0	0	0	0	0
Brasil	0	0	0	0	0
Brunei	0	0	0	0	0


			VAN FER-LA SERVIR AHIR		
	Total	No	Sí	No	Resta
% Horizontals					
Total	6205031	31,1	7,4	32,9	59,7
Mostra real	800	31,0	7,3	33,1	59,6
Bulgària	0	0	0	0	0
Burkina Faso	0	0	0	0	0
Burundi	0	0	0	0	0
Cambodja	0	0	0	0	0
Camerun	0	0	0	0	0
Canadà	0	0	0	0	0
Cap Verd	0	0	0	0	0
Centreafricana, República	0	0	0	0	0
Colòmbia	7971	100	0	100	0
Comores	0	0	0	0	0
Congo	0	0	0	0	0
Congo, República Democràtica del	0	0	0	0	0
Cook, illes	0	0	0	0	0
Corea, República de	0	0	0	0	0
Corea, República Democràtica Popular de	0	0	0	0	0
Costa d'Ivori	0	0	0	0	0
Costa Rica	0	0	0	0	0
Croàcia	0	0	0	0	0
Cuba	0	0	0	0	0
Dinamarca	0	0	0	0	0
Djibouti	0	0	0	0	0
Dominica	0	0	0	0	0
Dominicana, República	0	0	0	0	0


	Total	VAN FER-LA SERVIR AHIR			
		No	Sí	No	Resta
% Horizontals					
Total	6205031	31,1	7,4	32,9	59,7
Mostra real	800	31,0	7,3	33,1	59,6
Egipte	0	0	0	0	0
Equador	13481	49,3	0	0	100
Eritrea	0	0	0	0	0
Eslovàquia	0	0	0	0	0
Eslovènia	0	0	0	0	0
Espanya	14215	46,8	0	0	100
Estats Units d'Amèrica	0	0	0	0	0
Estònia	0	0	0	0	0
Etiòpia	0	0	0	0	0
Fiji	0	0	0	0	0
Filipines	0	0	0	0	0
Finlàndia	0	0	0	0	0
França	0	0	0	0	0
Gabon	0	0	0	0	0
Gàmbia	0	0	0	0	0
Geòrgia	0	0	0	0	0
Ghana	0	0	0	0	0
Grècia	0	0	0	0	0
Grenada	0	0	0	0	0
Guatemala	0	0	0	0	0
Guinea	0	0	0	0	0
Guinea Bissau	0	0	0	0	0
Guinea Equatorial	0	0	0	0	0


	Total	VAN FER-LA SERVIR AHIR			
		No	Sí	No	Resta
% Horizontals					
Total	6205031	31,1	7,4	32,9	59,7
Mostra real	800	31,0	7,3	33,1	59,6
Guyana	0	0	0	0	0
Haití	0	0	0	0	0
Hondures	0	0	0	0	0
Hongria	0	0	0	0	0
Iemen	0	0	0	0	0
Índia	0	0	0	0	0
Indonèsia	0	0	0	0	0
Iran	0	0	0	0	0
Iraq	0	0	0	0	0
Irlanda	0	0	0	0	0
Islàndia	0	0	0	0	0
Israel	0	0	0	0	0
Itàlia	0	0	0	0	0
Jamaica	0	0	0	0	0
Japó	0	0	0	0	0
Jordània	0	0	0	0	0
Kazakhstan	0	0	0	0	0
Kenya	0	0	0	0	0
Kirguizistan	0	0	0	0	0
Kiribati	0	0	0	0	0
Kuwait	0	0	0	0	0
Laos	0	0	0	0	0
Lesotho	0	0	0	0	0


	Total	VAN FER-LA SERVIR AHIR			
		No	Sí	No	Resta
% Horizontals					
Total	6205031	31,1	7,4	32,9	59,7
Mostra real	800	31,0	7,3	33,1	59,6
Letònia	0	0	0	0	0
Líban	0	0	0	0	0
Libèria	0	0	0	0	0
Líbia	0	0	0	0	0
Liechtenstein	0	0	0	0	0
Lituània	0	0	0	0	0
Luxemburg	0	0	0	0	0
Macedònia	0	0	0	0	0
Madagascar	0	0	0	0	0
Malàisia	0	0	0	0	0
Malawi	0	0	0	0	0
Maldives	0	0	0	0	0
Mali	0	0	0	0	0
Malta	0	0	0	0	0
Marroc	0	0	0	0	0
Marshall	0	0	0	0	0
Maurici	0	0	0	0	0
Mauritània	0	0	0	0	0
Mèxic	0	0	0	0	0
Micrònesia, Estats Federats de	0	0	0	0	0
Moçambic	0	0	0	0	0
Moldàvia	0	0	0	0	0
Mònaco	0	0	0	0	0


	Total	VAN FER-LA SERVIR AHIR			
		No	Sí	No	Resta
% Horizontals					
Total	6205031	31,1	7,4	32,9	59,7
Mostra real	800	31,0	7,3	33,1	59,6
Mongòlia	0	0	0	0	0
Montenegro	0	0	0	0	0
Myanma	0	0	0	0	0
Namíbia	0	0	0	0	0
Nauru	0	0	0	0	0
Nepal	0	0	0	0	0
Nicaragua	0	0	0	0	0
Níger	0	0	0	0	0
Nigèria	0	0	0	0	0
Noruega	0	0	0	0	0
Nova Zelanda	0	0	0	0	0
Oman	0	0	0	0	0
Països Baixos	0	0	0	0	0
Pakistan	0	0	0	0	0
Palau	0	0	0	0	0
Panamà	0	0	0	0	0
Papua Nova Guinea	0	0	0	0	0
Paraguai	0	0	0	0	0
Perú	0	0	0	0	0
Polònia	0	0	0	0	0
Portugal	7801	0	100	0	0
Qatar	0	0	0	0	0
Regne Unit	0	0	0	0	0


	Total	VAN FER-LA SERVIR AHIR			
		No	Sí	No	Resta
% Horizontals					
Total	6205031	31,1	7,4	32,9	59,7
Mostra real	800	31,0	7,3	33,1	59,6
Romania	0	0	0	0	0
Rússia	0	0	0	0	0
Rwanda	0	0	0	0	0
Saint Christopher i Nevis	0	0	0	0	0
Saint Lucia	0	0	0	0	0
Saint Vincent i les Grenadines	0	0	0	0	0
Salomó	0	0	0	0	0
Salvador, el	0	0	0	0	0
Samoa Occidental	0	0	0	0	0
San Marino	0	0	0	0	0
São Tomé i Príncipe	0	0	0	0	0
Senegal	0	0	0	0	0
Sèrbia	0	0	0	0	0
Seychelles	0	0	0	0	0
Sierra Leone	0	0	0	0	0
Singapur	0	0	0	0	0
Síria	0	0	0	0	0
Somàlia	0	0	0	0	0
Sri Lanka	0	0	0	0	0
Sud-àfrica, República de	0	0	0	0	0
Sudan	0	0	0	0	0
Suècia	0	0	0	0	0
Suïssa	7801	0	0	100	0


	Total	VAN FER-LA SERVIR AHIR			
		No	Sí	No	Resta
% Horizontals					
Total	6205031	31,1	7,4	32,9	59,7
Mostra real	800	31,0	7,3	33,1	59,6
Surinam	0	0	0	0	0
Swazilàndia	0	0	0	0	0
Tadjikistan	0	0	0	0	0
Tailàndia	0	0	0	0	0
Taiwan	0	0	0	0	0
Tanzània	0	0	0	0	0
Timor Oriental	0	0	0	0	0
Togo	0	0	0	0	0
Tonga	0	0	0	0	0
Trinitat i Tobago	0	0	0	0	0
Tunísia	0	0	0	0	0
Turkmenistan	0	0	0	0	0
Turquia	0	0	0	0	0
Tuvalu	0	0	0	0	0
Txad	0	0	0	0	0
Txeca, República	0	0	0	0	0
Ucraïna	0	0	0	0	0
Uganda	0	0	0	0	0
Unió dels Emirats Àrabs	0	0	0	0	0
Uruguai	0	0	0	0	0
Uzbekistan	0	0	0	0	0
Vanuatu	0	0	0	0	0
Vaticà	0	0	0	0	0


	Total	VAN FER-LA SERVIR AHIR			
		No	Sí	No	Resta
% Horizontals					
Total	6205031	31,1	7,4	32,9	59,7
Mostra real	800	31,0	7,3	33,1	59,6
Veneçuela	0	0	0	0	0
Vietnam	0	0	0	0	0
Xile	0	0	0	0	0
Xina	0	0	0	0	0
Xipre	0	0	0	0	0
Zàmbia	0	0	0	0	0
Zimbabwe	0	0	0	0	0
Altres	0	0	0	0	0
NS/NC	0	0	0	0	0
	183506	45,8	12,8	29,3	57,9
Base Estrangera o doble nacionalitat	24	45,8	12,5	29,2	58,3
P55. Doble nacionalitat o estrangera					
	183506	45,8	12,8	29,3	57,9
P55_1_2	24	45,8	12,5	29,2	58,3
Afganistan	0	0	0	0	0
Albània	0	0	0	0	0
Alemanya	8040	100	0	0	100
Algèria	0	0	0	0	0
Andorra	0	0	0	0	0
Angola	0	0	0	0	0
Antigua i Barbuda	0	0	0	0	0


	Total	VAN FER-LA SERVIR AHIR			
		No	Sí	No	Resta
% Horizontals					
Total	6205031	31,1	7,4	32,9	59,7
Mostra real	800	31,0	7,3	33,1	59,6
Aràbia Saudita	0	0	0	0	0
Argentina	7566	0	0	0	100
Armènia	0	0	0	0	0
Austràlia	0	0	0	0	0
Àustria	0	0	0	0	0
Azerbaidjan	0	0	0	0	0
Bahames	0	0	0	0	0
Bahrain	0	0	0	0	0
Bangla Desh	0	0	0	0	0
Barbados	0	0	0	0	0
Bèlgica	0	0	0	0	0
Belize	0	0	0	0	0
Benín	0	0	0	0	0
Bhutan	0	0	0	0	0
Bielorússia	0	0	0	0	0
Bolívia	0	0	0	0	0
Bòsnia i Hercegovina	0	0	0	0	0
Botswana	0	0	0	0	0
Brasil	6707	100	0	0	100
Brunei	0	0	0	0	0
Bulgària	8370	0	0	100	0
Burkina Faso	0	0	0	0	0
Burundi	0	0	0	0	0


	Total	VAN FER-LA SERVIR AHIR			
		No	Sí	No	Resta
% Horizontals					
Total	6205031	31,1	7,4	32,9	59,7
Mostra real	800	31,0	7,3	33,1	59,6
Cambodja	0	0	0	0	0
Camerun	0	0	0	0	0
Canadà	0	0	0	0	0
Cap Verd	0	0	0	0	0
Centreafricana, República	0	0	0	0	0
Colòmbia	7971	100	0	100	0
Comores	0	0	0	0	0
Congo	0	0	0	0	0
Congo, República Democràtica del	0	0	0	0	0
Cook, illes	0	0	0	0	0
Corea, República de	0	0	0	0	0
Corea, República Democràtica Popular de	0	0	0	0	0
Costa d'Ivori	0	0	0	0	0
Costa Rica	0	0	0	0	0
Croàcia	0	0	0	0	0
Cuba	0	0	0	0	0
Dinamarca	0	0	0	0	0
Djibouti	0	0	0	0	0
Dominica	0	0	0	0	0
Dominicana, República	6808	0	0	100	0
Egipte	0	0	0	0	0
Equador	13481	49,3	0	0	100
Eritrea	0	0	0	0	0


	Total	VAN FER-LA SERVIR AHIR			
		No	Sí	No	Resta
% Horitzontals					
Total	6205031	31,1	7,4	32,9	59,7
Mostra real	800	31,0	7,3	33,1	59,6
Eslovàquia	0	0	0	0	0
Eslovènia	0	0	0	0	0
Espanya	14215	46,8	0	0	100
Estats Units d'Amèrica	0	0	0	0	0
Estònia	0	0	0	0	0
Etiòpia	0	0	0	0	0
Fiji	0	0	0	0	0
Filipines	0	0	0	0	0
Finlàndia	0	0	0	0	0
França	15909	0	0	51,4	48,6
Gabon	0	0	0	0	0
Gàmbia	0	0	0	0	0
Geòrgia	0	0	0	0	0
Ghana	0	0	0	0	0
Grècia	0	0	0	0	0
Grenada	0	0	0	0	0
Guatemala	0	0	0	0	0
Guinea	0	0	0	0	0
Guinea Bissau	0	0	0	0	0
Guinea Equatorial	0	0	0	0	0
Guyana	0	0	0	0	0
Haití	0	0	0	0	0
Hondures	15855	100	0	0	100


	Total	VAN FER-LA SERVIR AHIR			
		No	Sí	No	Resta
% Horizontals					
Total	6205031	31,1	7,4	32,9	59,7
Mostra real	800	31,0	7,3	33,1	59,6
Hongria	0	0	0	0	0
Iemen	0	0	0	0	0
Índia	0	0	0	0	0
Indonèsia	0	0	0	0	0
Iran	0	0	0	0	0
Iraq	0	0	0	0	0
Irlanda	0	0	0	0	0
Islàndia	0	0	0	0	0
Israel	0	0	0	0	0
Itàlia	0	0	0	0	0
Jamaica	0	0	0	0	0
Japó	0	0	0	0	0
Jordània	0	0	0	0	0
Kazakhstan	0	0	0	0	0
Kenya	0	0	0	0	0
Kirguizistan	0	0	0	0	0
Kiribati	0	0	0	0	0
Kuwait	0	0	0	0	0
Laos	0	0	0	0	0
Lesotho	0	0	0	0	0
Letònia	0	0	0	0	0
Líban	0	0	0	0	0
Libèria	0	0	0	0	0

	Total	VAN FER-LA SERVIR AHIR			
		No	Sí	No	Resta
% Horizontals					
Total	6205031	31,1	7,4	32,9	59,7
Mostra real	800	31,0	7,3	33,1	59,6
Líbia	0	0	0	0	0
Liechtenstein	0	0	0	0	0
Lituània	0	0	0	0	0
Luxemburg	0	0	0	0	0
Macedònia	0	0	0	0	0
Madagascar	0	0	0	0	0
Malàisia	0	0	0	0	0
Malawi	0	0	0	0	0
Maldives	0	0	0	0	0
Mali	0	0	0	0	0
Malta	0	0	0	0	0
Marroc	0	0	0	0	0
Marshall	0	0	0	0	0
Maurici	0	0	0	0	0
Mauritània	0	0	0	0	0
Mèxic	0	0	0	0	0
Micrònesia, Estats Federats de	0	0	0	0	0
Moçambic	0	0	0	0	0
Moldàvia	0	0	0	0	0
Mònaco	0	0	0	0	0
Mongòlia	0	0	0	0	0
Montenegro	0	0	0	0	0
Myanma	0	0	0	0	0


	Total	VAN FER-LA SERVIR AHIR			
		No	Sí	No	Resta
% Horizontals					
Total	6205031	31,1	7,4	32,9	59,7
Mostra real	800	31,0	7,3	33,1	59,6
Namíbia	0	0	0	0	0
Nauru	0	0	0	0	0
Nepal	0	0	0	0	0
Nicaragua	0	0	0	0	0
Níger	0	0	0	0	0
Nigèria	0	0	0	0	0
Noruega	0	0	0	0	0
Nova Zelanda	0	0	0	0	0
Oman	0	0	0	0	0
Països Baixos	0	0	0	0	0
Pakistan	0	0	0	0	0
Palau	0	0	0	0	0
Panamà	0	0	0	0	0
Papua Nova Guinea	0	0	0	0	0
Paraguai	0	0	0	0	0
Perú	46412	51,8	16,7	31,5	51,8
Polònia	0	0	0	0	0
Portugal	7801	0	100	0	0
Qatar	0	0	0	0	0
Regne Unit	8069	100	0	0	100
Romania	0	0	0	0	0
Rússia	0	0	0	0	0
Rwanda	0	0	0	0	0


	Total	VAN FER-LA SERVIR AHIR			
		No	Sí	No	Resta
% Horizontals					
Total	6205031	31,1	7,4	32,9	59,7
Mostra real	800	31,0	7,3	33,1	59,6
Saint Christopher i Nevis	0	0	0	0	0
Saint Lucia	0	0	0	0	0
Saint Vincent i les Grenadines	0	0	0	0	0
Salomó	0	0	0	0	0
Salvador, el	0	0	0	0	0
Samoa Occidental	0	0	0	0	0
San Marino	0	0	0	0	0
São Tomé i Príncipe	0	0	0	0	0
Senegal	0	0	0	0	0
Sèrbia	0	0	0	0	0
Seychelles	0	0	0	0	0
Sierra Leone	0	0	0	0	0
Singapur	0	0	0	0	0
Síria	0	0	0	0	0
Somàlia	0	0	0	0	0
Sri Lanka	0	0	0	0	0
Sud-àfrica, República de	0	0	0	0	0
Sudan	0	0	0	0	0
Suècia	0	0	0	0	0
Suïssa	7801	0	0	100	0
Surinam	0	0	0	0	0
Swazilàndia	0	0	0	0	0
Tadjikistan	0	0	0	0	0


	Total	VAN FER-LA SERVIR AHIR			
		No	Sí	No	Resta
% Horizontals					
Total	6205031	31,1	7,4	32,9	59,7
Mostra real	800	31,0	7,3	33,1	59,6
Tailàndia	0	0	0	0	0
Taiwan	0	0	0	0	0
Tanzània	0	0	0	0	0
Timor Oriental	0	0	0	0	0
Togo	0	0	0	0	0
Tonga	0	0	0	0	0
Trinitat i Tobago	0	0	0	0	0
Tunísia	0	0	0	0	0
Turkmenistan	0	0	0	0	0
Turquia	0	0	0	0	0
Tuvalu	0	0	0	0	0
Txad	0	0	0	0	0
Txeca, República	0	0	0	0	0
Ucraïna	7876	0	100	0	0
Uganda	0	0	0	0	0
Unió dels Emirats Àrabs	0	0	0	0	0
Uruguai	0	0	0	0	0
Uzbekistan	0	0	0	0	0
Vanuatu	0	0	0	0	0
Vaticà	0	0	0	0	0
Veneçuela	14839	44,8	0	0	100
Vietnam	0	0	0	0	0
Xile	0	0	0	0	0

	Total	VAN FER-LA SERVIR AHIR			
		No	Sí	No	Resta
% Horizontals					
Total	6205031	31,1	7,4	32,9	59,7
Mostra real	800	31,0	7,3	33,1	59,6
Xina	0	0	0	0	0
Xipre	0	0	0	0	0
Zàmbia	0	0	0	0	0
Zimbabwe	0	0	0	0	0
Altres	0	0	0	0	0
NS/NC	0	0	0	0	0


DYM MARKET RESEARCH	Total	DESPLAÇAMENT QUOTIDIÀ AHIR		
		Sí	No	Resta
% Horizontals				
Total	6205031	4,3	7,7	88,0
Mostra real	800	4,3	7,8	88,0
. SEXE				
	6205031	4,3	7,7	88,0
SEXE	800	4,3	7,8	88,0
Home	3081442	5,8	11,1	83,1
Dona	3123589	2,8	4,3	92,9
Ns/Nc	0	0	0	0
. EDAT				
	6205031	4,3	7,7	88,0
EDAT	800	4,3	7,8	88,0
Casos vàlids	6205031	4,3	7,7	88
Ns/Nc	0	0	0	0
Mitjana	44,705	32,609	34,342	46,198
Desviació	18,06	14,979	15,984	17,849
. EDAT TRAMS				
	6205031	4,3	7,7	88,0
EDAT	800	4,3	7,8	88,0
De 12 a 24	985280	9,6	14,7	75,7
De 25 a 39	1499940	5,7	10,4	83,8
De 40 a 54	1840258	4,2	6,9	88,8
De 55 a 69	1304246	0	3,5	96,5

	Total	DESPLAÇAMENT QUOTIDIÀ AHIR		
		Sí	No	Resta
% Horitzontals				
Total	6205031	4,3	7,7	88,0
Mostra real	800	4,3	7,8	88,0
De 70 a 79	575307	1,4	0	98,6
Ns/Nc	0	0	0	0
. NACIONALITAT				
	6205031	4,3	7,7	88,0
	800	4,3	7,8	88,0
Espanyola+catalana	5974946	4,1	7,8	88,1
Estrangera, doble	183506	12,8	4,5	82,8
Ns/Nc	46578	0	0	100
. NIVELL D'ESTUDIS				
	6205031	4,3	7,7	88,0
	800	4,3	7,8	88,0
NIVELL D'ESTUDIS				
Baix	1187868	1,3	6,4	92,3
Mitjà	2997456	5,4	7,9	86,7
Alt	1991127	4,4	7,8	87,7
Ns/Nc	28580	0	27,3	72,7
. ACTIVITAT				
	6205031	4,3	7,7	88,0
	800	4,3	7,8	88,0
ACTIVITAT				
Ocupats	3470805	5,2	8	86,8
Aturats	384190	0	8,1	91,9
Jubilats, pensionistes	1145306	0,7	1,3	98


	Total	DESPLAÇAMENT QUOTIDIÀ AHIR		
		Sí	No	Resta
% Horizontals				
Total	6205031	4,3	7,7	88,0
Mostra real	800	4,3	7,8	88,0
Tasques de la llar	287014	2,7	0	97,3
Estudiants	887580	8	16,2	75,8
Ns/Nc	30137	0	25,9	74,1
. DIMENSIO MUNICIPI				
	6205031	4,3	7,7	88,0
DIMENSIO MUNICIPI	800	4,3	7,8	88,0
< 10000	1293956	3,8	5,7	90,4
10001-100MIL	2514340	4,3	6,2	89,5
100001-500MIL	1065178	2,5	9,4	88
+500MIL	1331557	6,1	10,9	83
Ns/Nc	0	0	0	0
. USUARIS DE BICICLETA				
	6205031	4,3	7,7	88,0
USUARIS DE BICICLETA	800	4,3	7,8	88,0
Total Usuaris	2498557	10,7	19	70,3
Cada dia o gairebé	300226	65,8	26,4	7,9
Al menys un cop per setmana	604227	8,9	30,3	60,8
Només caps de setmana	317469	4,9	11,9	83,2
Algun cop al mes	646465	0	22,2	77,8
Menor freqüència	630170	0	5	95
Ns/Nc	3706474	0	0	100

	Total	DESPLAÇAMENT QUOTIDIÀ AHIR		
		Sí	No	Resta
% Horizontals				
Total	6205031	4,3	7,7	88,0
Mostra real	800	4,3	7,8	88,0

. NO USUARIS				
	6205031	4,3	7,7	88,0
NO USUARIS	800	4,3	7,8	88,0
Mai o gairebé mai	2962603	0	0	100
No hi sap anar	743871	0	0	100
Ns/Nc	2498557	10,7	19	70,3
Usuaris vs No usuaris				
	6205031	4,3	7,7	88,0
USUARIS_NO_USUARIS	800	4,3	7,8	88,0
Usuaris	2498557	10,7	19	70,3
No usuaris	3706474	0	0	100
. POSSESIÓ BICICLETA				
	6205031	4,3	7,7	88,0
POSSESIÓ BICICLETA	800	4,3	7,8	88,0
Sí	3363925	6,7	11,8	81,5
No	2841106	1,4	2,8	95,8
. TENEN BICICLETES A CASA				
	6205031	4,3	7,7	88,0
TENEN BICICLETES A CASA	800	4,3	7,8	88,0

	Total	DESPLAÇAMENT QUOTIDIÀ AHIR		
		Sí	No	Resta
% Horizontals				
Total	6205031	4,3	7,7	88,0
Mostra real	800	4,3	7,8	88,0
Sí	4274762	5,7	9,8	84,5
1 bicicleta	1058788	4,3	7,1	88,6
2 bicicletes	1075373	3,6	7,3	89,1
3 bicicletes	886041	5,3	14,9	79,8
4 bicicletes	739014	6,5	10,4	83,1
5 bicicletes	280041	11,3	8	80,7
Més de 5	235506	13,6	14,6	71,7
No	1930269	1,3	2,9	95,9
. VAN FER-LA SERVIR AHIR				
	6205031	4,3	7,7	88,0
VAN FER-LA SERVIR AHIR	800	4,3	7,8	88,0
Sí	456334	58,5	15,4	26,2
No	2042223	0	19,8	80,2
Resta	3706474	0	0	100
. DESPLAÇAMENT QUOTIDIÀ AHIR				
	6205031	4,3	7,7	88,0
DESPLAÇAMENT QUOTIDIÀ AHIR	800	4,3	7,8	88,0
Sí	266807	100	0	0
No	475275	0	100	0
Resta	5462949	0	0	100

DYM MARKET RESEARCH	Total	DESPLAÇAMENT QUOTIDIÀ AHIR		
		Sí	No	Resta
% Horizontals				
Total	6205031	4,3	7,7	88,0
Mostra real	800	4,3	7,8	88,0
	2498557	10,7	19,0	70,3
Base BASE CONTESTAN (TIPUS DE DESPLAÇAMENT)	323	10,5	19,2	70,3
. TIPUS DE DESPLAÇAMENTS				
	2498557	10,7	19,0	70,3
TIPUS DE DESPLAÇAMENTS	323	10,5	19,2	70,3
Quotidians	758341	35,2	62,7	2,1
Passeig, lleure, turisme	1683635	8,3	10,3	81,4
Esport	1282941	10,3	17	72,7
	6205031			
Base TOTAL	0	4,3	7,7	88
. TIPUS DE DESPLAÇAMENTS				
	6205031	4,3	7,7	88,0
TIPUS DE DESPLAÇAMENTS	800	4,3	7,8	88,0
Quotidians	758341	35,2	62,7	2,1
Passeig, lleure, turisme	1683635	8,3	10,3	81,4
Esport	1282941	10,3	17	72,7
Ns/Nc	3706474	0	0	100
	2490756	10,7	19,1	70,2
Base BASE CONTESTAN (LLOC D'US)	322	10,6	19,3	70,2


	Total	DESPLAÇAMENT QUOTIDIÀ AHIR		
		Sí	No	Resta
% Horizontals				
Total	6205031	4,3	7,7	88,0
Mostra real	800	4,3	7,8	88,0


. LLOCS D'ÚS				
	2490756	10,7	19,1	70,2
LLOCS D'ÚS	322	10,6	19,3	70,2
Nucli urbà	598637	20	38,6	41,3
Carretera	209943	17,3	22,2	60,5
Camins, vies verdes, altres indrets	1682176	6,6	11,7	81,7
	6205031			
Base TOTAL	0	4,3	7,7	88


. LLOCS D'ÚS				
	6205031	4,3	7,7	88,0
LLOCS D'ÚS	800	4,3	7,8	88,0
Nucli urbà	598637	20	38,6	41,3
Carretera	209943	17,3	22,2	60,5
Camins, vies verdes, altres indrets	1682176	6,6	11,7	81,7
Ns/Nc	3714275	0	0	100


P1. Sap anar en bicicleta?				
	6205031	4,3	7,7	88,0
P1	800	4,3	7,8	88,0
SI	5461160	4,9	8,7	86,4

DYM MARKET RESEARCH	Total	DESPLAÇAMENT QUOTIDIÀ AHIR		
		Sí	No	Resta
% Horizontals				
Total	6205031	4,3	7,7	88,0
Mostra real	800	4,3	7,8	88,0
NO	743871	0	0	100
NO SAP	0	0	0	0
NO CONTESTA	0	0	0	0
Ns/Nc	0	0	0	0
	743871	0,0	0,0	100,0
Base No sap anar en bicicleta	95	0,0	0,0	100,0
P1.1. Li agradaria aprendre				
	743871	0,0	0,0	100,0
P1_1	95	0,0	0,0	100,0
SI	152472	0	0	100
NO	544224	0	0	100
NO SAP	15453	0	0	100
NO CONTESTA	0	0	0	0
Ns/Nc	31721	0	0	100
	5461160	4,9	8,7	86,4
Base Si sap anar en bicicleta	705	4,8	8,8	86,4
P2. Freqüència d'ús				
	5461160	4,9	8,7	86,4
P2	705	4,8	8,8	86,4


	Total	DESPLAÇAMENT QUOTIDIÀ AHIR		
		Sí	No	Resta
% Horitzontals				
Total	6205031	4,3	7,7	88,0
Mostra real	800	4,3	7,8	88,0
Cada dia	125970	74,3	13	12,7
5-6 cops per setmana	174256	59,6	36	4,4
3-4 cops per setmana	293842	18,4	31	50,7
1-2 cops per setmana	310385	0	29,7	70,3
Només els caps de setmana (de la major part de l'any)	317469	4,9	11,9	83,2
Algun cop al mes (de la major part de l'any)	646465	0	22,2	77,8
Menor freqüència	630170	0	5	95
Mai o gairebé mai	2962603	0	0	100
Ns/Nc	0	0	0	0
	3592773	0,0	0,9	99,1
Base Utilitzen amb poca freqüència o mai	464	0,0	0,9	99,1
P2.1. Motius usa poc la bicicleta				
	3592773	0,0	0,9	99,1
P2_1	464	0,0	0,9	99,1
Bici robada	15744	0	0	100
Cap motiu en concret, NS/NC	0	0	0	0
Estàtica	15194	0	0	100
Fa servir bicíng	0	0	0	0
La fa servir a l'estiu	62934	0	0	100
La zona on viu no permet o facilita (cotxe)	134210	0	0	100
L'orografia no ho permet	103839	0	7,7	92,3


	Total	DESPLAÇAMENT QUOTIDIÀ AHIR		
		Sí	No	Resta
% Horizontals				
Total	6205031	4,3	7,7	88,0
Mostra real	800	4,3	7,8	88,0
Manca de costum, mandra	188039	0	0	100
Manca de temps	267743	0	0	100
No hi ha lloc on deixar la bici	62552	0	0	100
No li motiva, no la necessita, no li agrada	358634	0	0	100
No pot compartir l'afició	23541	0	33,1	66,9
No sap o no vol	15984	0	0	100
No te bicicleta/Espatlada	664342	0	0	100
Pel tràfic, por, seguretat, comoditat	276801	0	0	100
Per la forma de viure	15758	0	0	100
Per l'edat	166238	0	0	100
Prefereix caminar	523099	0	0	100
Prefereix cotxe, moto o transport públic/ o altres mitjans	794786	0	1	99
Salut, accident o malaltia	346214	0	0	100
Se li va trancar	0	0	0	0
Té la bici al poble	116595	0	0	100
Té nens petits	40245	0	0	100
Treballa lluny	138531	0	0	100
Usos molt concrets: nens, oci, determinats moments	31669	0	0	100
Va perdre afició, es cansa, té altres interessos	129304	0	0	100
Distàncies llargues / poc útil-pràctica pel dia a dia	98560	0	8	92
Manca de pràctica	14678	0	0	100
Fa altres esports	141358	0	0	100
Incòmoda baixar-la de casa	6695	0	0	100

	Total	DESPLAÇAMENT QUOTIDIÀ AHIR		
		Sí	No	Resta
% Horizontals				
Total	6205031	4,3	7,7	88,0
Mostra real	800	4,3	7,8	88,0
Altes respostes	22662	0	0	100
No sap	15594	0	0	100
No contesta	0	0	0	0
TOTAL NO LI CAL/ NO VOL	2859757	0	0,8	99,2
No té/ espatllada	680085	0	0	100
Manca costum	196009	0	0	100
No li agrada, etc.	531852	0	1,5	98,5
Per distàncies	237091	0	3,3	96,7
Estil de vida	47427	0	0	100
TOTAL NO POT	574079	0	1,4	98,6
Per edat i forma	166238	0	0	100
TOTAL MANCA FACILITATS	452206	0	0	100
TOTAL ALTRES	37856	0	0	100
Ns/Nc	0	0	0	0
	2498557	10,7	19,0	70,3
Base Utilitzen amb alguna freqüència	323	10,5	19,2	70,3
P2.2. Utilitza el dia anterior				
	2498557	10,7	19,0	70,3
P2_2	323	10,5	19,2	70,3
SI	456334	58,5	15,4	26,2
NO	2042223	0	19,8	80,2

	Total	DESPLAÇAMENT QUOTIDIÀ AHIR		
		Sí	No	Resta
% Horizontals				
Total	6205031	4,3	7,7	88,0
Mostra real	800	4,3	7,8	88,0
NO SAP	0	0	0	0
NO CONTESTA	0	0	0	0
Ns/Nc	0	0	0	0
	207792	0,0	55,3	44,7
Base Usan con alguna frecuencia y ayer no utilizaron bici	27	0,0	55,6	44,4
P2.3. Principalment, per quin dels següents motius no va utilitzar ahir la bicicleta?				
	207792	0,0	55,3	44,7
P2_3	27	0,0	55,6	44,4
Perquè va ploure	0	0	0	0
Per motius relacionats amb el clima (fred, neu, vent...)	29708	0	48	52
Raons de salut / no es trobava bé	30241	0	75	25
Motius laborals	30143	0	74,3	25,7
Raons familiars	6832	0	0	100
Raons personals / canvi de plans / per un imprevist	63266	0	75,2	24,8
ALTRES MOTIUS	39733	0	20,2	79,8
NO SAP	0	0	0	0
NO CONTESTA	7868	0	0	100
Ns/Nc	0	0	0	0

DYM MARKET RESEARCH	Total	DESPLAÇAMENT QUOTIDIÀ AHIR		
		Sí	No	Resta
% Horizontals				
Total	6205031	4,3	7,7	88,0
Mostra real	800	4,3	7,8	88,0
	207792	0,0	55,3	44,7
Base No citan pluja	27	0,0	55,6	44,4
P2.4. Els dies de pluja fa servir la bicicleta?				
	207792	0,0	55,3	44,7
P2_4	27	0,0	55,6	44,4
SI	24060	0	32,1	67,9
SÍ, SI LA PLUJA NO ÉS MOLT FORTA	23949	0	100	0
NO SI LA PLUJA ÉS FORTA	13416	0	100	0
NO, MAI	138632	0	50,4	49,6
NO SAP	0	0	0	0
NO CONTESTA	7735	0	0	100
Ns/Nc	0	0	0	0
	2042223	0,0	19,8	80,2
Base Saben anar i ahor no van utilitzar	265	0,0	20,0	80,0
P3. Últim cop que la va utilitzar				
	2042223	0,0	19,8	80,2
P3	265	0,0	20,0	80,0
Menys d'una setmana	635096	0	32,8	67,2
Menys d'un mes	541048	0	22,2	77,8
Entre 1 i 3 mesos	584320	0	9,4	90,6

	Total	DESPLAÇAMENT QUOTIDIÀ AHIR		
		Sí	No	Resta
% Horitzontals				
Total	6205031	4,3	7,7	88,0
Mostra real	800	4,3	7,8	88,0
Entre 3 i 6 mesos	146662	0	10,4	89,6
Entre 6 mesos i 1 any	82903	0	0	100
Més d'un any	52194	0	12,8	87,2
NO SAP	0	0	0	0
NO CONTESTA	0	0	0	0
Ns/Nc	0	0	0	0
	6205031			
Base TOTAL	0	4,3	7,7	88
P3. Últim cop que la va utilitzar				
	6205031	4,3	7,7	88,0
P3_MOD	800	4,3	7,8	88,0
Menys d'una setmana	1091430	24,4	25,5	50
Menys d'un mes	541048	0	22,2	77,8
Entre 1 i 3 mesos	584320	0	9,4	90,6
Entre 3 i 6 mesos	146662	0	10,4	89,6
Entre 6 mesos i 1 any	82903	0	0	100
Més d'un any	3014797	0	0,2	99,8
No hi sap anar	743871	0	0	100
	5461160	4,9	8,7	86,4
Base Si sap anar en bicicleta	705	4,8	8,8	86,4

	Total	DESPLAÇAMENT QUOTIDIÀ AHIR		
		Sí	No	Resta
% Horizontals				
Total	6205031	4,3	7,7	88,0
Mostra real	800	4,3	7,8	88,0

P4. Possessió bicicleta per ús personal


	5461160	4,9	8,7	86,4
P4	705	4,8	8,8	86,4
SI	3363925	6,7	11,8	81,5
NO	2097235	1,9	3,8	94,3
NO SAP	0	0	0	0
NO CONTESTA	0	0	0	0
Total No & resta	2097235	1,9	3,8	94,3
Ns/Nc	0	0	0	0
	3363925	6,7	11,8	81,5
Base Té bicicleta per ús personal	436	6,7	11,9	81,4

P5.1. Tipus bicicleta té


	3363925	6,7	11,8	81,5
P5_1	436	6,7	11,9	81,4
Carretera / corredor	444927	17,5	15,1	67,4
BTT/ Mountain bike/ de muntanya	2407540	5,8	12	82,2
De ciutat / de passeig	891155	8	16	76
Híbrida / versàtil	204732	39,2	7,3	53,5
Elèctrica	0	0	0	0
Plegable	0	0	0	0

DYM MARKET RESEARCH	Total	DESPLAÇAMENT QUOTIDIÀ AHIR		
		Sí	No	Resta
% Horizontals				
Total	6205031	4,3	7,7	88,0
Mostra real	800	4,3	7,8	88,0
BMX / Freestyle	7732	0	100	0
No en té	0	0	0	0
Altes respostes	8249	0	0	100
No sap	70772	0	0	100
No contesta	16119	51,6	48,4	0
Ns/Nc	0	0	0	0
	444927	17,5	15,1	67,4
Base De carretera	57	17,5	15,8	66,7
P5.1. De carretera				
	444927	17,5	15,1	67,4
P5_1_1_N	57	17,5	15,8	66,7
1 bici de carretera	343816	18,3	17,2	64,4
2 bicis de carretera	85219	17,5	9,4	73
3 o més bicis de carretera	15892	0	0	100
Número total de bicicletes	444927	17,5	15,1	67,4
Ns/Nc	0	0	0	0
Mitjana	1,281	1,192	1,119	1,341
Desviació	0,589	0,394	0,324	0,663
P5.1. De carretera i elèctrica				

DYM MARKET RESEARCH	Total	DESPLAÇAMENT QUOTIDIÀ AHIR		
		Sí	No	Resta
% Horitzontals				
Total	6205031	4,3	7,7	88,0
Mostra real	800	4,3	7,8	88,0
	444927	17,5	15,1	67,4
P5_CAR_EL	57	17,5	15,8	66,7
Carretera elèctrica	0	0	0	0
No	0	0	0	0
Ns/Nc	444927	17,5	15,1	67,4
Mitjana				
Desviació				
P5.1. De carretera i plegable				
	444927	17,5	15,1	67,4
P5_CAR_PL	57	17,5	15,8	66,7
Carretera plegable	0	0	0	0
No	0	0	0	0
Ns/Nc	444927	17,5	15,1	67,4
Mitjana				
Desviació				
P5.1. De carretera i elèctrica i plegable				
	444927	17,5	15,1	67,4
P5_CAR_EL_PL	57	17,5	15,8	66,7
Carretera elèctrica i plegable	0	0	0	0

	Total	DESPLAÇAMENT QUOTIDIÀ AHIR		
		Sí	No	Resta
% Horizontals				
Total	6205031	4,3	7,7	88,0
Mostra real	800	4,3	7,8	88,0
No	444927	17,5	15,1	67,4
Mitjana	0	0	0	0
Desviació	0	0	0	0
	2407540	5,8	12,0	82,2
Base Muntanya (BTT)	312	5,8	12,2	82,1
P5.1. Muntanya				
	2407540	5,8	12,0	82,2
P5_1_2_N	312	5,8	12,2	82,1
1	1827356	5,9	13,4	80,7
2	357946	2,3	6,8	90,9
3	145110	11	9,3	79,7
4	77128	10,7	8,7	80,6
5	0	0	0	0
6	0	0	0	0
7	0	0	0	0
8	0	0	0	0
9	0	0	0	0
10	0	0	0	0
Més de 10	0	0	0	0
Numero total	2407540	5,8	12	82,2

DYM MARKET RESEARCH	Total	DESPLAÇAMENT QUOTIDIÀ AHIR		
		Sí	No	Resta
% Horitzontals				
Total	6205031	4,3	7,7	88,0
Mostra real	800	4,3	7,8	88,0
Ns/Nc	0	0	0	0
Mitjana	1,365	1,464	1,246	1,376
Desviació	0,738	0,911	0,646	0,735
P5.1. Muntanya i elèctrica				
	2407540	5,8	12,0	82,2
P5_MUN_EL	312	5,8	12,2	82,1
Muntanya elèctrica	86124	28,1	9	62,9
No	0	0	0	0
Ns/Nc	2321416	5	12,1	82,9
Mitjana	2,765	3,649	1	2,621
Desviació	1,709	1,892	0	1,493
P5.1. Muntanya i plegable				
	2407540	5,8	12,0	82,2
P5_MUN_PL	312	5,8	12,2	82,1
Muntanya plegable	22161	0	35,2	64,8
No	0	0	0	0
Ns/Nc	2385379	5,9	11,8	82,3
Mitjana	1		1	1

	Total	DESPLAÇAMENT QUOTIDIÀ AHIR		
		Sí	No	Resta
% Horizontals				
Total	6205031	4,3	7,7	88,0
Mostra real	800	4,3	7,8	88,0
Desviació	0		0	0

P5.1. Muntanya i elèctrica i plegable

	2407540	5,8	12,0	82,2
P5_MUN_EL_PL	312	5,8	12,2	82,1
Muntanya elèctrica i plegable	7665	0	0	100
No	2399875	5,8	12,1	82,1
Mitjana	0,003	0	0	0,004
Desviació	0,056	0	0	0,062
	891155	8,0	16,0	76,0
Base Urbana	117	7,7	16,2	76,1


P5.1. Urbana

	891155	8,0	16,0	76,0
P5_1_3_N	117	7,7	16,2	76,1
1	682475	8,1	17,6	74,3
2	152669	10,4	9,3	80,3
3	23816	0	34,6	65,4
4	23826	0	0	100
5	0	0	0	0
6	0	0	0	0


DYM MARKET RESEARCH	Total	DESPLAÇAMENT QUOTIDIÀ AHIR		
		Sí	No	Resta
% Horizontals				
Total	6205031	4,3	7,7	88,0
Mostra real	800	4,3	7,8	88,0
7	0	0	0	0
8	0	0	0	0
9	0	0	0	0
10	0	0	0	0
Més de 10	8370	0	0	100
Numero total	891155	8	16	76
Ns/Nc	0	0	0	0
Mitjana	1,436	1,224	1,215	1,505
Desviació	1,473	0,417	0,533	1,66
P5.1. Urbana i elèctrica				
	891155	8,0	16,0	76,0
P5_URB_EL	117	7,7	16,2	76,1
Urbana elèctrica	31219	0	0	100
No	0	0	0	0
Ns/Nc	859936	8,2	16,6	75,1
Mitjana	3,007			3,007
Desviació	1,413			1,413
P5.1. Urbana i plegable				


DYM MARKET RESEARCH	Total	DESPLAÇAMENT QUOTIDIÀ AHIR		
		Sí	No	Resta
% Horitzontals				
Total	6205031	4,3	7,7	88,0
Mostra real	800	4,3	7,8	88,0
	891155	8,0	16,0	76,0
P5_URB_PL	117	7,7	16,2	76,1
Urbana plegable	104085	7,7	19,1	73,2
No	0	0	0	0
Ns/Nc	787070	8	15,6	76,4
Mitjana	2,249	3	1,668	2,322
Desviació	1,647		0,943	1,822
P5.1. Urbana i elèctrica i plegable				
	891155	8,0	16,0	76,0
P5_URB_EL_PL	117	7,7	16,2	76,1
Urbana elèctrica i plegable	8069	0	0	100
No	883086	8	16,2	75,8
Mitjana	0,009	0	0	0,012
Desviació	0,095	0	0	0,108
	204732	39,2	7,3	53,5
Base Híbrida	26	38,5	7,7	53,8
P5.1. Híbrida				


DYM MARKET RESEARCH	Total	DESPLAÇAMENT QUOTIDIÀ AHIR		
		Sí	No	Resta
% Horizontals				
Total	6205031	4,3	7,7	88,0
Mostra real	800	4,3	7,8	88,0
	204732	39,2	7,3	53,5
P5_1_4_N	26	38,5	7,7	53,8
1	158544	50,6	9,4	40
2	22745	0	0	100
3	15725	0	0	100
4	7718	0	0	100
5	0	0	0	0
6	0	0	0	0
7	0	0	0	0
8	0	0	0	0
9	0	0	0	0
10	0	0	0	0
Més de 10	0	0	0	0
Numero total	204732	39,2	7,3	53,5
Ns/Nc	0	0	0	0
Mitjana	1,378	1	1	1,706
Desviació	0,784	0	0	0,958
P5.1. Híbrida i elèctrica				
	204732	39,2	7,3	53,5
P5_HIB_EL	26	38,5	7,7	53,8
Híbrida elèctrica	40160	40,7	0	59,3


	Total	DESPLAÇAMENT QUOTIDIÀ AHIR		
		Sí	No	Resta
% Horizontals				
Total	6205031	4,3	7,7	88,0
Mostra real	800	4,3	7,8	88,0
No	0	0	0	0
Ns/Nc	164572	38,8	9,1	52,1
Mitjana	1,588	1		1,992
Desviació	0,797	0		0,818
P5.1. Híbrida i plegable				
	204732	39,2	7,3	53,5
P5_HIB_PL	26	38,5	7,7	53,8
Híbrida plegable	38116	20,5	17,6	62
No	0	0	0	0
Ns/Nc	166616	43,5	4,9	51,6
Mitjana	2,033	1	1	2,667
Desviació	1,564	0	0	1,7
P5.1. Híbrida i elèctrica i plegable				
	204732	39,2	7,3	53,5
P5_HIB_EL_PL	26	38,5	7,7	53,8
Híbrida elèctrica i plegable	15744	0	0	100
No	188988	42,5	7,9	49,6
Mitjana	0,115	0	0	0,216

DYM MARKET RESEARCH	Total	DESPLAÇAMENT QUOTIDIÀ AHIR		
		Sí	No	Resta
% Horitzontals				
Total	6205031	4,3	7,7	88,0
Mostra real	800	4,3	7,8	88,0
Desviació	0,423	0	0	0,559
	3293153	6,9	12,0	81,1
Base Total bicicletes	427	6,8	12,2	81,0
P5.1. Bicicletes població Catalunya				
	3293153	6,9	12,0	81,1
P5_BIC_TOTAL	427	6,8	12,2	81,0
1 bicicleta	2139935	4,3	11,2	84,6
2 bicicletes	643985	12,3	16,4	71,2
3 o més bicicletes	509233	10,9	10	79,1
Total bicicletes	3293153	6,9	12	81,1
Mitjana	1,646	2,057	1,596	1,618
Desviació	1,228	1,23	0,884	1,265
P5.1. Bicicletes elèctrica				
	3293153	6,9	12,0	81,1
P5_ELECTRICA	427	6,8	12,2	81,0
Bicicletes elèctriques	141461	22,9	5,5	71,7
Ns/Nc	3151692	6,1	12,3	81,5
Mitjana	0,122	0,463	0,019	0,109

	Total	DESPLAÇAMENT QUOTIDIÀ AHIR		
		Sí	No	Resta
% Horitzontals				
Total	6205031	4,3	7,7	88,0
Mostra real	800	4,3	7,8	88,0
Desviació	0,66	1,319	0,138	0,612
P5.1. Bicycletes plegable				
	3293153	6,9	12,0	81,1
P5_PLEGABLE	427	6,8	12,2	81,0
Bicycletes plegables	150001	10,6	22,9	66,5
Ns/Nc	3143152	6,7	11,5	81,8
Mitjana	0,101	0,141	0,12	0,095
Desviació	0,575	0,578	0,455	0,591
P5.1. Bicycletes elèctrica i plegable				
	3293153	6,9	12,0	81,1
P5_ELEC_PLG	427	6,8	12,2	81,0
Bicycletes elèctriques i plegables	31478	0	0	100
Ns/Nc	3261675	6,9	12,1	80,9
Mitjana	0,014	0	0	0,018
Desviació	0,169	0	0	0,187
	3363925	6,7	11,8	81,5
Base Té bicicleta per ús personal	436	6,7	11,9	81,4

	Total	DESPLAÇAMENT QUOTIDIÀ AHIR		
		Sí	No	Resta
% Horizontals				
Total	6205031	4,3	7,7	88,0
Mostra real	800	4,3	7,8	88,0
P5.2. Quan la va comprar				
	3363925	6,7	11,8	81,5
P5_2	436	6,7	11,9	81,4
FA UN ANY O MENYS	262684	15,3	13,8	70,9
ENTRE 1 I 2 ANYS	364909	11,1	24,7	64,2
ENTRE 2 I 3 ANYS	316007	5	14,2	80,8
ENTRE 3 I 4 ANYS	337269	8,7	15,9	75,5
ENTRE 4 I 5 ANYS	376500	8,4	8,1	83,5
ENTRE 5 I 10 ANYS	631909	4,9	7,2	87,9
10 O MÉS ANYS	879603	4,3	7,2	88,5
NO SAP	187175	0	17	83
NO CONTESTA	7868	0	0	100
Ns/Nc	0	0	0	0
P5.3. Quant li va costar				
	3363925	6,7	11,8	81,5
P5_3	436	6,7	11,9	81,4
(120)-MENYS DE 150 €	345194	4,3	11,1	84,6
(200)-DE 150 A 249 €	348031	15,6	10,7	73,7
(350)-DE 250 A 499 €	501532	4,7	18,4	76,9
(650)-DE 500 A 999 €	425667	9,2	12,6	78,1
(1200)-DE 1000 A 1499 €	143580	11,1	5,4	83,5
(1700)-DE 1500 A 1999 €	68780	35,1	9,7	55,2

	Total	DESPLAÇAMENT QUOTIDIÀ AHIR		
		Sí	No	Resta
% Horitzontals				
Total	6205031	4,3	7,7	88,0
Mostra real	800	4,3	7,8	88,0
(2200)-DE 2000 A 2499 €	76745	10,2	8,7	81,2
(2700)-DE 2500 A 2999	39609	0	0	100
(3100)-3000 € O MÉS	83862	8	26,6	65,4
NO SAP	1315110	3	10	87,1
NO CONTESTA	15815	0	0	100
Ns/Nc	0	0	0	0
Mitjana	682,846	773,795	693,16	670,366
Desviació	763,103	748,912	837,041	750,915
P5.4. On la va comprar				
	3363925	6,7	11,8	81,5
P5_4	436	6,7	11,9	81,4
Per internet	201405	8,2	15,1	76,7
En un centre comercial	240006	10,1	3,4	86,6
En una gran superfície especialitzada en esports	809428	5,7	8,3	86
En una botiga especialitzada en ciclisme	1434381	5,9	12,8	81,4
ALTRES	311721	15	19,6	65,4
NO SAP	359417	2,2	12,9	84,9
NO CONTESTA	7566	0	0	100
Ns/Nc	0	0	0	0

	Total	DESPLAÇAMENT QUOTIDIÀ AHIR		
		Sí	No	Resta
% Horitzontals				
Total	6205031	4,3	7,7	88,0
Mostra real	800	4,3	7,8	88,0


6205031


Base TOTAL 0 4,3 7,7 88

P5_1_3. Altres vehicles de mobilitat personal

	6205031	4,3	7,7	88,0
P5_1_3	800	4,3	7,8	88,0
Patinet elèctric	124842	5,4	6,2	88,4
Plataforma elèctrica	31801	0	24,5	75,5
Roda elèctrica	8040	0	0	100
Cicle destinat al transport de passatgers	0	0	0	0
Patinet no elèctric / normal	37445	0	18,2	81,8
Skate board / long board	53924	0	12,4	87,6
Patins en línia / patins de rodes	22998	0	0	100
Cap	5957974	4,4	7,6	88
No sap	0	0	0	0
No contesta	0	0	0	0
Ns/Nc	0	0	0	0
	2498557	10,7	19,0	70,3
Base Usuaris de bici	323	10,5	19,2	70,3


P6. Tipus de desplaçaments

	Total	DESPLAÇAMENT QUOTIDIÀ AHIR		
		Sí	No	Resta
% Horizontals				
Total	6205031	4,3	7,7	88,0
Mostra real	800	4,3	7,8	88,0
	2498557	10,7	19,0	70,3
P6	323	10,5	19,2	70,3
Desplaçaments quotidians (feina, estudis, compres...)	758341	35,2	62,7	2,1
Passeig, lleure o turisme	1683635	8,3	10,3	81,4
Esport	1282941	10,3	17	72,7
Altres	47734	0	16,2	83,8
NS	0	0	0	0
NC	0	0	0	0
Ns/Nc	0	0	0	0
P6.1. Desplaçaments combinats				
	2498557	10,7	19,0	70,3
P6_1	323	10,5	19,2	70,3
Sí, sempre	46474	16,5	17,3	66,2
Sí, sovint	116277	27,5	20,7	51,7
Alguna vegada	411209	13,7	25	61,3
No	1924597	8,9	17,7	73,4
NO SAP	0	0	0	0
NO CONTESTA	0	0	0	0
Ns/Nc	0	0	0	0
	573960	16,7	23,5	59,8
Base Fan combinats	75	16,0	24,0	60,0


	Total	DESPLAÇAMENT QUOTIDIÀ AHIR		
		Sí	No	Resta
% Horizontals				
Total	6205031	4,3	7,7	88,0
Mostra real	800	4,3	7,8	88,0

P6.2. Mitjans utilitzats darrer desplaçament


	573960	16,7	23,5	59,8
P6_2	75	16,0	24,0	60,0
Autobús urbà	83436	28,4	28,7	42,9
Tramvia	16274	0	49,8	50,2
Metro	85740	19,2	27,9	52,9
Autobús interurbà	28769	0	0	100
Rodales / FGC	190058	12,5	26,7	60,8
Regionals/ Llarga distància	38752	41,3	20,3	38,4
Cotxe	213012	14,8	11	74,3
Furgoneta, autocaravana, camió, etc.	6649	0	100	0
AVE	0	0	0	0
Moto	0	0	0	0
Altres	14839	0	44,8	55,2
CAP	23216	0	64,2	35,8
NS	7732	0	100	0
NC	0	0	0	0
Ns/Nc	0	0	0	0
	1924597	8,9	17,7	73,4
Base No fan combinats	248	8,9	17,7	73,4


	Total	DESPLAÇAMENT QUOTIDIÀ AHIR		
		Sí	No	Resta
% Horitzontals				
Total	6205031	4,3	7,7	88,0
Mostra real	800	4,3	7,8	88,0
P6.3. Facilitats per utilitzar més la bici				
	1924597	8,9	17,7	73,4
P6_3	248	8,9	17,7	73,4
Sí, si disposés d'aparcament segur de bicicletes en les estacions d'origen o destinació	495813	7,7	21,9	70,4
Sí, si disposés de més espais reservats en trens i autobusos interurbans	186336	17,4	20	62,6
Sí, si pogués combinar amb un sistema de bicicleta pública en les estacions d'origen o destinació	243077	9,9	19,3	70,8
No	938600	7,3	13,3	79,4
NO SAP	60771	13,5	37,2	49,3
NO CONTESTA	0	0	0	0
Ns/Nc	0	0	0	0
P6.4. Transport gratuït bicis				
	1924597	8,9	17,7	73,4
P6_4	248	8,9	17,7	73,4
SI	1370135	9,6	17,5	72,9
NO	524405	7,6	19,1	73,3
NO SAP	30057	0	0	100
NO CONTESTA	0	0	0	0
Ns/Nc	0	0	0	0


DYM MARKET RESEARCH	Total	DESPLAÇAMENT QUOTIDIÀ AHIR		
		Sí	No	Resta
% Horizontals				
Total	6205031	4,3	7,7	88,0
Mostra real	800	4,3	7,8	88,0
	758341	35,2	62,7	2,1
Base Fa desplaçaments quotidians	98	34,7	63,3	2,0
P7. Mitjans transport previs				
	758341	35,2	62,7	2,1
P7	98	34,7	63,3	2,0
SI	527246	41,6	58,4	0
NO	214836	22,2	77,8	0
NO SAP	0	0	0	0
NO CONTESTA	16259	0	0	100
Ns/Nc	0	0	0	0
	527246	41,6	58,4	0,0
Base Feia servir altres mitjans	68	41,2	58,8	0,0
P8. Mitjans utilitzats				
	527246	41,6	58,4	0,0
P8	68	41,2	58,8	0,0
Transport públic	257975	45,7	54,3	0
Moto	104834	43,2	56,8	0
Cotxe	215811	44	56	0
A peu	179957	33,1	66,9	0
NS	6808	0	100	0

	Total	DESPLAÇAMENT QUOTIDIÀ AHIR		
		Sí	No	Resta
% Horitzontals				
Total	6205031	4,3	7,7	88,0
Mostra real	800	4,3	7,8	88,0
NC	0	0	0	0
Ns/Nc	0	0	0	0
	758341	35,2	62,7	2,1
Base Fa desplaçaments quotidians	98	34,7	63,3	2,0
P9.1. Freqüència anar a la feina				
	758341	35,2	62,7	2,1
P9_1	98	34,7	63,3	2,0
Diàriament o gairebé	243711	67,8	32,2	0
Setmanalment	68855	33,7	66,3	0
Alguna/es vegades al mes	31275	24,9	75,1	0
Menor freqüència	29070	0	100	0
Mai o quasi mai	185209	4,1	95,9	0
NO TREBALLA	183961	34,2	65,8	0
NO SAP	0	0	0	0
NO CONTESTA	16259	0	0	100
Ns/Nc	0	0	0	0
	372911	52,6	47,4	0,0
Base Va a la feina en bici	48	52,1	47,9	0,0
P9.1.1. Distància últim desplaçament				

DYM MARKET RESEARCH	Total	DESPLAÇAMENT QUOTIDIÀ AHIR		
		Sí	No	Resta
% Horitzontals				
Total	6205031	4,3	7,7	88,0
Mostra real	800	4,3	7,8	88,0
	372911	52,6	47,4	0,0
P9_1_1	48	52,1	47,9	0,0
(1)-MENYS DE 2 KM	64133	75,2	24,8	0
(3)-DE 2 A 3,99 KM	101054	38,9	61,1	0
(5)-DE 4 A 5,99 KM	102986	47,1	52,9	0
(7)-DE 6 A 7,99 KM	15991	51,2	48,8	0
(9)-DE 8 A 9,99 KM	14425	46,5	53,5	0
(12,5)-10 a 14,99	36204	81,5	18,5	0
(15)-15 o més	23620	66,7	33,3	0
NO SAP	14499	0	100	0
NO CONTESTA	0	0	0	0
Ns/Nc	0	0	0	0
Mitjana	5,387	5,766	4,928	
Desviació	4,115	4,62	3,349	
	758341	35,2	62,7	2,1
Base Fa desplaçaments quotidians	98	34,7	63,3	2,0
P9.2. Freqüència desplaçaments estudis				
	758341	35,2	62,7	2,1
P9_2	98	34,7	63,3	2,0
Diàriament o gairebé	71529	77,4	22,6	0

	Total	DESPLAÇAMENT QUOTIDIÀ AHIR		
		Sí	No	Resta
% Horitzontals				
Total	6205031	4,3	7,7	88,0
Mostra real	800	4,3	7,8	88,0
Setmanalment	46159	68,4	31,6	0
Alguna/es vegades al mes	32271	24,9	75,1	0
Menor freqüència	0	0	0	0
Mai o quasi mai	234118	23,4	76,6	0
NO ESTUDIA	358004	32,7	67,3	0
NO SAP	0	0	0	0
NO CONTESTA	16259	0	0	100
Ns/Nc	0	0	0	0
	149960	63,3	36,7	0,0
Base Va a estudiar en bici	19	63,2	36,8	0,0
P9.2.1. Distància últim desplaçament				
	149960	63,3	36,7	0,0
P9_2_1	19	63,2	36,8	0,0
(1)-MENYS DE 2 KM	32130	49,7	50,3	0
(3)-DE 2 A 3,99 KM	45097	67,7	32,3	0
(5)-DE 4 A 5,99 KM	23953	66,1	33,9	0
(7)-DE 6 A 7,99 KM	8040	100	0	0
(9)-DE 8 A 9,99 KM	8112	100	0	0
(12,5)-10 a 14,99	24828	66,5	33,5	0
(15)-15 o més	7801	0	100	0
NO SAP	0	0	0	0


	Total	DESPLAÇAMENT QUOTIDIÀ AHIR		
		Sí	No	Resta
% Horizontals				
Total	6205031	4,3	7,7	88,0
Mostra real	800	4,3	7,8	88,0
NO CONTESTA	0	0	0	0
Ns/Nc	0	0	0	0
Mitjana	5,627	5,499	5,848	
Desviació	4,453	3,899	5,268	
	758341	35,2	62,7	2,1
Base Fa desplaçaments quotidians	98	34,7	63,3	2,0
P9.3. Freqüència altres desplaçaments quotidians				
	758341	35,2	62,7	2,1
P9_3	98	34,7	63,3	2,0
Diàriament o gairebé	61033	50,2	49,8	0
Setmanalment	228751	35,2	64,8	0
Alguna/es vegades al mes	146319	32,3	67,7	0
Menor freqüència	46683	33,9	66,1	0
Mai o quasi mai	259296	35,7	64,3	0
NO SAP	0	0	0	0
NO CONTESTA	16259	0	0	100
Ns/Nc	0	0	0	0
	482786	36,1	63,9	0,0
Base Altres desplaçaments quotidians	62	35,5	64,5	0,0


	Total	DESPLAÇAMENT QUOTIDIÀ AHIR		
		Sí	No	Resta
% Horizontals				
Total	6205031	4,3	7,7	88,0
Mostra real	800	4,3	7,8	88,0


P9.3.1. Distància últim desplaçament

	482786	36,1	63,9	0,0
P9_3_1	62	35,5	64,5	0,0
(1)-MENYS DE 2 KM	131221	22,6	77,4	0
(3)-DE 2 A 3,99 KM	149892	53,1	46,9	0
(5)-DE 4 A 5,99 KM	91402	26,7	73,3	0
(7)-DE 6 A 7,99 KM	40400	61,1	38,9	0
(9)-DE 8 A 9,99 KM	0	0	0	0
(12,5)-10 a 14,99	32124	49,3	50,7	0
(15)-15 o més	14807	0	100	0
NO SAP	22941	0	100	0
NO CONTESTA	0	0	0	0
Ns/Nc	0	0	0	0
Mitjana	4,228	4,37	4,142	
Desviació	3,574	3,136	3,814	
	758341	35,2	62,7	2,1
Base Fa desplaçaments quotidians	98	34,7	63,3	2,0

P9.4. Desplaçament quotidià dia anterior

	Total	DESPLAÇAMENT QUOTIDIÀ AHIR		
		Sí	No	Resta
% Horitzontals				
Total	6205031	4,3	7,7	88,0
Mostra real	800	4,3	7,8	88,0
	758341	35,2	62,7	2,1
P9_4	98	34,7	63,3	2,0
SI	266807	100	0	0
NO	475275	0	100	0
NO SAP	0	0	0	0
NO CONTESTA	16259	0	0	100
Ns/Nc	0	0	0	0
	1683635	8,3	10,3	81,4
Base Fa desplaçaments passeig, lleure o turisme	218	8,3	10,6	81,2
P10. Passeig o lleure prop residència				
	1683635	8,3	10,3	81,4
P10	218	8,3	10,6	81,2
Diàriament o gairebé	75147	59,6	0	40,4
Setmanalment	444001	12,7	11,7	75,7
Alguna/es vegades al mes	542600	7,1	15,6	77,3
Menor freqüència	404286	0	1,9	98,1
Mai o quasi mai	201093	0	14,6	85,4
NO SAP	8319	0	0	100
NO CONTESTA	8190	0	0	100
Ns/Nc	0	0	0	0

	Total	DESPLAÇAMENT QUOTIDIÀ AHIR		
		Sí	No	Resta
% Horizontals				
Total	6205031	4,3	7,7	88,0
Mostra real	800	4,3	7,8	88,0
	1466033	9,5	9,9	80,6
Base Passeig o lleure freq.	190	9,5	10,0	80,5
P10.1. Distància últim passeig				
	1466033	9,5	9,9	80,6
P10_1	190	9,5	10,0	80,5
(1)-MENYS DE 2 KM	52061	15	15,7	69,3
(3)-DE 2 A 3,99 KM	174319	13,7	0	86,3
(5)-DE 4 A 5,99 KM	206734	7,6	14,4	78
(7)-DE 6 A 7,99 KM	117007	5,7	13,7	80,6
(9)-DE 8 A 9,99 KM	61363	0	0	100
(11)-DE 10 A 11,99 KM	199172	7,8	19,4	72,8
(13)-DE 12 a 14,99	78832	20,8	0	79,2
(15)-15 o més	479263	11,1	9,4	79,5
NO SAP	97281	0	7	93
NO CONTESTA	0	0	0	0
Ns/Nc	0	0	0	0
Mitjana	9,779	9,962	9,951	9,734
Desviació	4,825	5,189	4,44	4,822
	1683635	8,3	10,3	81,4
Base Fa desplaçaments passeig, lleure o turisme	218	8,3	10,6	81,2


	Total	DESPLAÇAMENT QUOTIDIÀ AHIR		
		Sí	No	Resta
% Horitzontals				
Total	6205031	4,3	7,7	88,0
Mostra real	800	4,3	7,8	88,0


P11. Cicloturisme petit o mitjà fora residència

	1683635	8,3	10,3	81,4
P11	218	8,3	10,6	81,2
Diàriament o gairebé	7718	0	0	100
Setmanalment	15844	0	0	100
Alguna/es vegades al mes	131484	23,2	16	60,8
Menor freqüència	241912	6,7	9,9	83,4
Mai o quasi mai	1278487	7,2	10,1	82,7
NO SAP	0	0	0	0
NO CONTESTA	8190	0	0	100
Ns/Nc	0	0	0	0
	396958	11,8	11,3	76,9
Base Cicloturisme petit o mitjà	51	11,8	11,8	76,5


P11.1. Distància habitual


	396958	11,8	11,3	76,9
P11_1	51	11,8	11,8	76,5
(2,5)-MENYS DE 5 KM	24306	0	0	100
(7,5)-DE 5 A 9,99 KM	30315	25,7	0	74,3
(12,5)-DE 10 A 14,99 KM	55417	0	43,3	56,7
(17,5)-DE 15 A 19,99 KM	38529	0	17,3	82,7

	Total	DESPLAÇAMENT QUOTIDIÀ AHIR		
		Sí	No	Resta
% Horitzontals				
Total	6205031	4,3	7,7	88,0
Mostra real	800	4,3	7,8	88,0
(22,5)-DE 20 A 24,99 KM	15689	0	0	100
(30)-DE 25 A 34,99 KM	59993	0	12,9	87,1
(40)-DE 35 A 44,99 KM	31361	26,1	21,4	52,5
(50)-DE 45 A 54,99 KM	39632	19,7	0	80,3
(60)-DE 55 A 64,99 KM	8230	0	0	100
(70)-DE 65 A 74,99 KM	8230	0	0	100
(76)-75 O MÉS KM	39225	58,5	0	41,5
NO SAP	38004	0	0	100
NO CONTESTA	8026	0	0	100
Ns/Nc	0	0	0	0
Mitjana	31,616	53,934	20,331	29,552
Desviació	22,601	25,212	10,365	21,028
	1282941	10,3	17,0	72,7
Base Fa esport	167	10,2	17,4	72,5
P12.1. Muntanya (BTT)				
	1282941	10,3	17,0	72,7
P12_1	167	10,2	17,4	72,5
Diàriament o gairebé	47805	16,3	16,3	67,4
Setmanalment	372874	10,2	14,1	75,6
Alguna/es vegades al mes	312134	10,4	19,4	70,2

	Total	DESPLAÇAMENT QUOTIDIÀ AHIR		
		Sí	No	Resta
% Horizontals				
Total	6205031	4,3	7,7	88,0
Mostra real	800	4,3	7,8	88,0
Menor freqüència	211297	7,6	14,5	77,9
Mai o quasi mai	338832	11	19,7	69,3
NO SAP	0	0	0	0
NO CONTESTA	0	0	0	0
Ns/Nc	0	0	0	0
	944109	10,0	16,1	73,9
Base Fa muntanya (BTT)	122	9,8	16,4	73,8
P12.1.1. Distància habitual				
	944109	10,0	16,1	73,9
P12_1_1	122	9,8	16,4	73,8
(2,5)-MENYS DE 5 KM	70526	0	11,1	88,9
(7,5)-DE 5 A 9,99 KM	70948	0	11,6	88,4
(12,5)-DE 10 A 14,99 KM	102371	15,5	15,7	68,8
(17,5)-DE 15 A 19,99 KM	145574	5,5	15,2	79,2
(22,5)-DE 20 A 24,99 KM	143044	4,7	20,2	75,2
(30)-DE 25 A 34,99 KM	162341	19,4	28,4	52,2
(40)-DE 35 A 44,99 KM	86014	0	0	100
(50)-DE 45 A 54,99 KM	93599	17,6	8,4	74
(56)-55 O MÉS KM	37028	20,8	18,1	61,1
NO SAP	32663	25,5	23,9	50,7
NO CONTESTA	0	0	0	0

DYM MARKET RESEARCH	Total	DESPLAÇAMENT QUOTIDIÀ AHIR		
		Sí	No	Resta
% Horitzontals				
Total	6205031	4,3	7,7	88,0
Mostra real	800	4,3	7,8	88,0
Ns/Nc	0	0	0	0
Mitjana	25,035	31,162	24,139	24,449
Desviació	14,813	14,52	12,594	15,103
	1282941	10,3	17,0	72,7
Base Fa esport	167	10,2	17,4	72,5
P12.2. Carretera				
	1282941	10,3	17,0	72,7
P12_2	167	10,2	17,4	72,5
Diàriament o gairebé	15607	0	51,5	48,5
Setmanalment	180244	17,1	8	74,8
Alguna/es vegades al mes	146595	16,3	40,7	43
Menor freqüència	129770	6,2	11,3	82,5
Mai o quasi mai	810726	8,5	15	76,5
NO SAP	0	0	0	0
NO CONTESTA	0	0	0	0
Ns/Nc	0	0	0	0
	472215	13,3	20,5	66,2
Base Fa carretera	61	13,1	21,3	65,6

	Total	DESPLAÇAMENT QUOTIDIÀ AHIR		
		Sí	No	Resta
% Horizontals				
Total	6205031	4,3	7,7	88,0
Mostra real	800	4,3	7,8	88,0
P12.2.1. Distància habitual				
	472215	13,3	20,5	66,2
P12_2_1	61	13,1	21,3	65,6
(2,5)-MENYS DE 5 KM	62073	0	12,6	87,4
(7,5)-DE 5 A 9,99 KM	38388	0	0	100
(12,5)-DE 10 A 14,99 KM	36351	0	37,2	62,8
(17,5)-DE 15 A 19,99 KM	30867	0	78,3	21,7
(22,5)-DE 20 A 24,99 KM	31196	51,7	21,5	26,8
(27,5)-DE 25 A 29,99 KM	47883	0	0	100
(40)-DE 30 A 49,99 KM	86791	27,7	7,7	64,7
(60)-DE 50 A 69,99 KM	62443	0	37,6	62,4
(80)-DE 70 A 89,99 KM	68422	33,1	9,8	57,1
(100)-DE 90 A 109,99 KM	0	0	0	0
(115)-110 O MÉS KM	7801	0	100	0
NO SAP	0	0	0	0
NO CONTESTA	0	0	0	0
Ns/Nc	0	0	0	0
Mitjana	36,097	49,941	39,962	32,119
Desviació	27,577	23,604	32,055	25,686
	1282941	10,3	17,0	72,7
Base Fa esport	167	10,2	17,4	72,5


	Total	DESPLAÇAMENT QUOTIDIÀ AHIR		
		Sí	No	Resta
% Horitzontals				
Total	6205031	4,3	7,7	88,0
Mostra real	800	4,3	7,8	88,0


P12.3. Cicloturisme esportiu


	1282941	10,3	17,0	72,7
P12_3	167	10,2	17,4	72,5
Diàriament o gairebé	6695	0	0	100
Setmanalment	15678	0	0	100
Alguna/es vegades al mes	167254	14,2	22	63,8
Menor freqüència	241683	15,9	9,3	74,8
Mai o quasi mai	851631	8,2	18,7	73,1
NO SAP	0	0	0	0
NO CONTESTA	0	0	0	0
Ns/Nc	0	0	0	0
	431310	14,4	13,7	71,8
Base Fa cicloturisme esportiu	57	14,0	14,0	71,9


P12.3.1. Distància habitual


	431310	14,4	13,7	71,8
P12_3_1	57	14,0	14,0	71,9
(2,5)-MENYS DE 5 KM	29070	0	0	100
(7,5)-DE 5 A 9,99 KM	15649	49,8	0	50,2
(12,5)-DE 10 A 14,99 KM	7876	0	0	100
(17,5)-DE 15 A 19,99 KM	45043	0	32,1	67,9

	Total	DESPLAÇAMENT QUOTIDIÀ AHIR		
		Sí	No	Resta
% Horitzontals				
Total	6205031	4,3	7,7	88,0
Mostra real	800	4,3	7,8	88,0
(22,5)-DE 20 A 24,99 KM	61226	13,1	12,8	74
(27,5)-DE 25 A 29,99 KM	29046	26,9	26,6	46,6
(40)-DE 30 A 49,99 KM	135945	6	9,9	84,1
(60)-DE 50 A 69,99 KM	38174	20,4	0	79,6
(80)-DE 70 A 89,99 KM	32015	24,1	0	75,9
(100)-DE 90 A 109,99 KM	22817	65,5	34,5	0
(115)-110 O MÉS KM	0	0	0	0
NO SAP	14450	0	54	46
NO CONTESTA	0	0	0	0
Ns/Nc	0	0	0	0
Mitjana	37,96	53,961	38,318	34,613
Desviació	24,799	33,296	27,602	20,613
P12.3.2. Tipus de bicicleta				
	431310	14,4	13,7	71,8
P12_3_2	57	14,0	14,0	71,9
BTT/ Mountain bike/ de muntanya	354386	11,2	14,5	74,3
Carretera / corredor	69206	32,6	11,3	56
De ciutat / de passeig	0	0	0	0
Híbrida / versàtil	0	0	0	0
Elèctrica	0	0	0	0
Plegable	0	0	0	0

	Total	DESPLAÇAMENT QUOTIDIÀ AHIR		
		Sí	No	Resta
% Horizontals				
Total	6205031	4,3	7,7	88,0
Mostra real	800	4,3	7,8	88,0
No en té	0	0	0	0
Altres respostes	0	0	0	0
No sap	7718	0	0	100
No contesta	0	0	0	0
Ns/Nc	0	0	0	0
	651573	10,8	12,8	76,5
Base Fa cicloturisme d'algun tipus	85	10,6	12,9	76,5
P13. Tipus de bicicleta				
	651573	10,8	12,8	76,5
P13	85	10,6	12,9	76,5
D'ús personal	607942	11,6	13,7	74,8
De lloguer	90239	0	0	100
Altres	0	0	0	0
No ho sap	0	0	0	0
No contesta	0	0	0	0
Ns/Nc	0	0	0	0
P14.1. Allotjament				
	651573	10,8	12,8	76,5
P14_1	85	10,6	12,9	76,5
Total citacions	244804	15,5	9,7	74,8

	Total	DESPLAÇAMENT QUOTIDIÀ AHIR		
		Sí	No	Resta
% Horizontals				
Total	6205031	4,3	7,7	88,0
Mostra real	800	4,3	7,8	88,0
Ns/Nc	406769	7,9	14,6	77,5
Mitjana	89,761	35,412	43,327	107,056
Desviació	145,94	19,042	4,712	164,947
P14.2. Alimentació				
	651573	10,8	12,8	76,5
P14_2	85	10,6	12,9	76,5
Total citaciones	535717	11,6	11,3	77
Ns/Nc	115856	6,9	19,4	73,7
Mitjana	42,52	26,683	32,359	46,403
Desviació	54,77	12,82	26,926	60,777
P14.3. Transport complementari				
	651573	10,8	12,8	76,5
P14_3	85	10,6	12,9	76,5
Total citaciones	328761	16,5	10,9	72,6
Ns/Nc	322812	5	14,6	80,4
Mitjana	24,8	24,337	13,956	26,534
Desviació	18,663	13,788	7,647	20,176

	Total	DESPLAÇAMENT QUOTIDIÀ AHIR		
		Sí	No	Resta
% Horitzontals				
Total	6205031	4,3	7,7	88,0
Mostra real	800	4,3	7,8	88,0
P14.4. Mapes i guies				
	651573	10,8	12,8	76,5
P14_4	85	10,6	12,9	76,5
Total citacions	48314	33,7	0	66,3
Ns/Nc	603259	9	13,8	77,3
Mitjana	16,129	13,588		17,42
Desviació	10,277	6,5		11,526
P14.5. Lloguer bicis				
	651573	10,8	12,8	76,5
P14_5_N	85	10,6	12,9	76,5
Total citacions	0	0	0	0
Ns/Nc	651573	10,8	12,8	76,5
Mitjana				
Desviació				
P14.6. Museus, espectacles, parc atraccions				
	651573	10,8	12,8	76,5
P14_6_N	85	10,6	12,9	76,5
Total citacions	15734	0	0	100
Ns/Nc	635839	11,1	13,1	75,9

	Total	DESPLAÇAMENT QUOTIDIÀ AHIR		
		Sí	No	Resta
% Horizontals				
Total	6205031	4,3	7,7	88,0
Mostra real	800	4,3	7,8	88,0

Mitjana 7,436 7,436
 Desviació 2,499 2,499

P14.7. Records, souvenirs, compres

	651573	10,8	12,8	76,5
P14_7_N	85	10,6	12,9	76,5
Total citaciones	0	0	0	0
Ns/Nc	651573	10,8	12,8	76,5


Mitjana
 Desviació


P14.8. Reparació bici o peces bici

	651573	10,8	12,8	76,5
P14_8_N	85	10,6	12,9	76,5
Total citaciones	8245	100	0	0
Ns/Nc	643327	9,6	12,9	77,4

Mitjana 10 10
 Desviació

P14.9. Inscripció curses

	Total	DESPLAÇAMENT QUOTIDIÀ AHIR		
		Sí	No	Resta
% Horizontals				
Total	6205031	4,3	7,7	88,0
Mostra real	800	4,3	7,8	88,0
	651573	10,8	12,8	76,5
P14_9_N	85	10,6	12,9	76,5
Total citaciones	0	0	0	0
Ns/Nc	651573	10,8	12,8	76,5
Mitjana				
Desviació				
P14.10. Oci, esbarjo				
	651573	10,8	12,8	76,5
P14_10_N	85	10,6	12,9	76,5
Total citaciones	0	0	0	0
Ns/Nc	651573	10,8	12,8	76,5
Mitjana				
Desviació				
P14.90. Otros				
	651573	10,8	12,8	76,5
P14_90_N	85	10,6	12,9	76,5
Total citaciones	0	0	0	0
Ns/Nc	651573	10,8	12,8	76,5

	Total	DESPLAÇAMENT QUOTIDIÀ AHIR		
		Sí	No	Resta
% Horitzontals				
Total	6205031	4,3	7,7	88,0
Mostra real	800	4,3	7,8	88,0

Mitjana


Desviació


P14.5. Altres

	651573	10,8	12,8	76,5
P14_OTROS	85	10,6	12,9	76,5
Total citaciones	23979	34,4	0	65,6
Ns/Nc	627594	9,9	13,2	76,9
Mitjana	8,318	10		7,436
Desviació	2,363			2,499
	1556241	8,4	10,6	80,9
Base Usuaris & tenen bici	202	8,4	10,9	80,7


P15. Pertinença a entitats de ciclisme


	1556241	8,4	10,6	80,9
P15	202	8,4	10,9	80,7
Sí, d'una associació	16476	0	0	100
Sí d'un club	55128	26,3	0	73,7
Sí, d'una federació	8190	0	0	100
No	1484637	7,9	11,2	81
NS	0	0	0	0


	Total	DESPLAÇAMENT QUOTIDIÀ AHIR		
		Sí	No	Resta
% Horizontals				
Total	6205031	4,3	7,7	88,0
Mostra real	800	4,3	7,8	88,0
NC	0	0	0	0
Ns/Nc	0	0	0	0
	125832	30,4	5,3	64,3
Base Pertinença a entitats	16	31,3	6,3	62,5
P15.1. Entitats				
	125832	30,4	5,3	64,3
P15_1	16	31,3	6,3	62,5
Associació ciclista de Manresa	0	0	0	0
Centre excursionista de cat	0	0	0	0
Club ciclisme Sant Andreu	0	0	0	0
Club ciclista d'argentera	0	0	0	0
Club ciclista de Bellver	0	0	0	0
Club de ciclistes del poble de motbrió-Tarragona-	0	0	0	0
Club de excursionisme de Breda	0	0	0	0
Club esportiu orientació btt Barcelona	0	0	0	0
Club natació de Vilafranca	0	0	0	0
Club Natació Terrassa	0	0	0	0
Club Olèrdola	0	0	0	0
Club Villa	0	0	0	0
Esport ciclista de Manresa	7801	100	0	0
Federació catalana de ciclisme	7718	100	0	0

	Total	DESPLAÇAMENT QUOTIDIÀ AHIR		
		Sí	No	Resta
% Horizontals				
Total	6205031	4,3	7,7	88,0
Mostra real	800	4,3	7,8	88,0
Federació catalana i espanyola de ciclisme	0	0	0	0
Federació orientació amb bicicleta	0	0	0	0
Federación de ciclistas estatal	0	0	0	0
Motoclub Sant Andreu de la Barca	0	0	0	0
Muntanyes	0	0	0	0
Pedal club de Almacelles	0	0	0	0
Pedal Team	0	0	0	0
Penya ciclista del poble	0	0	0	0
Q wellness	0	0	0	0
Sant Cebrià	0	0	0	0
Club BiciSport	0	0	0	0
Amics Ciclistes Anoia	0	0	0	0
Calders	0	0	0	0
Ciclistes d'Altafulla	0	0	0	0
Club Ciclisme Vilanova	0	0	0	0
Club Ciclista Ripoll	0	0	0	0
Centre Excursionista de Lleida	0	0	0	0
Club Ciclista de Banyoles	0	0	0	0
Associació Esportiva Nou Barris	0	0	0	0
CEC (Ciclismo en cadena)	0	0	0	0
Club Baix Penedès de ciclisme	0	0	0	0
Club La Riera	0	0	0	0
Trek BiciSprint	0	0	0	0


DYM MARKET RESEARCH	Total	DESPLAÇAMENT QUOTIDIÀ AHIR		
		Sí	No	Resta
% Horizontals				
Total	6205031	4,3	7,7	88,0
Mostra real	800	4,3	7,8	88,0
Ciclisme Cultural de Figaró	0	0	0	0
De Cales	0	0	0	0
FC Barcelona	0	0	0	0
Associació de Cicloturisme de Muntanya	0	0	0	0
Club ciclista Besòs	0	0	0	0
Club Ciclista BTT Premià de Dalt	0	0	0	0
Club Ciclista Piera	0	0	0	0
Club Esportiu Tordera	0	0	0	0
salou club ciclista	0	0	0	0
Altres	110314	20,6	6,1	73,4
No sap	0	0	0	0
No contesta	0	0	0	0
Ns/Nc	0	0	0	0
	2498557	10,7	19,0	70,3
Base Usuaris de bici	323	10,5	19,2	70,3
P16. Llocs d'ús				
	2498557	10,7	19,0	70,3
P16	323	10,5	19,2	70,3
Nucli urbà	1195256	17,1	28,2	54,8
Carretera	510996	16,4	16,5	67,1
Camins o vies verdes / cicloturisme	1596786	5,9	11,4	82,7


	Total	DESPLAÇAMENT QUOTIDIÀ AHIR		
		Sí	No	Resta
% Horitzontals				
Total	6205031	4,3	7,7	88,0
Mostra real	800	4,3	7,8	88,0
Platja / passeig marítim	6808	0	0	100
Muntanya	130849	18,1	11,8	70,1
Pista / velòdrom/ carreteres velles sense trànsit	31749	0	24,4	75,6
Espais oberts / camp / càmping	7876	0	0	100
Altres	255175	14,9	11,7	73,3
No sap	0	0	0	0
No contesta	7801	0	0	100
Ns/Nc	0	0	0	0
	510996	16,4	16,5	67,1
Base Circulen per carretera	66	16,7	16,7	66,7
P17. Comparteix espai amb vehicles				
	510996	16,4	16,5	67,1
P17	66	16,7	16,7	66,7
Sempre o gairebé sempre	255781	17,2	17,8	65,1
A vegades	164035	14,9	19,6	65,5
Mai o quasi mai	91179	17,1	7,3	75,5
NO SAP	0	0	0	0
NO CONTESTA	0	0	0	0
Ns/Nc	0	0	0	0

	Total	DESPLAÇAMENT QUOTIDIÀ AHIR		
		Sí	No	Resta
% Horizontals				
Total	6205031	4,3	7,7	88,0
Mostra real	800	4,3	7,8	88,0
	91179	17,1	7,3	75,5
Base No comparteixen espai	12	16,7	8,3	75,0
P17.1. Motius no comparteix espai amb vehicles				
	91179	17,1	7,3	75,5
P17_1	12	16,7	8,3	75,0
ESPECIFICAR	0	0	0	0
Per seguretat / evitar accidents/ és perillós	45547	34,3	14,7	51
Té por	6808	0	0	100
No respecten regles	8190	0	0	100
Incòmode / intranquil	0	0	0	0
No li agrada	8190	0	0	100
Fa servir carril bici	15777	0	0	100
No té alternativa	0	0	0	0
Altres respostes	6695	0	0	100
Cap motiu en especial	8162	0	0	100
No sap	0	0	0	0
No contesta	0	0	0	0
Ns/Nc	0	0	0	0
	510996	16,4	16,5	67,1
Base Circulen per carretera	66	16,7	16,7	66,7

	Total	DESPLAÇAMENT QUOTIDIÀ AHIR		
		Sí	No	Resta
% Horizontals				
Total	6205031	4,3	7,7	88,0
Mostra real	800	4,3	7,8	88,0
P18. Moderació velocitat vehicle				
	510996	16,4	16,5	67,1
P18	66	16,7	16,7	66,7
Sempre o gairebé sempre	284792	14	19,2	66,8
A vegades	171540	21,8	12,4	65,9
Mai o quasi mai	46999	14,3	17,6	68,2
NO SAP	7665	0	0	100
NO CONTESTA	0	0	0	0
Ns/Nc	0	0	0	0
P19. Distància vehicle				
	510996	16,4	16,5	67,1
P19	66	16,7	16,7	66,7
Sempre o gairebé sempre	219051	17,3	21,5	61,2
A vegades	222420	14	13,3	72,7
Mai o quasi mai	69525	21,5	11,1	67,4
NO SAP	0	0	0	0
NO CONTESTA	0	0	0	0
Ns/Nc	0	0	0	0
P20.1. Fa servir el casc				
	510996	16,4	16,5	67,1
P20_1	66	16,7	16,7	66,7

DYM MARKET RESEARCH	Total	DESPLAÇAMENT QUOTIDIÀ AHIR		
		Sí	No	Resta
% Horizontals				
Total	6205031	4,3	7,7	88,0
Mostra real	800	4,3	7,8	88,0
Sempre o gairebé sempre	366161	17,1	14,5	68,4
A vegades	52930	27,6	0	72,4
Mai o quasi mai	91905	7,3	33,8	58,9
NS	0	0	0	0
NC	0	0	0	0
Ns/Nc	0	0	0	0
P20.2. Fa servir enllumenat sense visibilitat				
	510996	16,4	16,5	67,1
P20_2	66	16,7	16,7	66,7
Sempre o gairebé sempre	379189	22,1	15,8	62,1
A vegades	8069	0	0	100
Mai o quasi mai	123738	0	19,6	80,4
NS	0	0	0	0
NC	0	0	0	0
Ns/Nc	0	0	0	0
P20.3. Fa servir elements reflectants				
	510996	16,4	16,5	67,1
P20_3	66	16,7	16,7	66,7
Sempre o gairebé sempre	291374	13,8	18,3	67,9
A vegades	49945	29	0	71
Mai o quasi mai	169676	17,1	18,3	64,6

	Total	DESPLAÇAMENT QUOTIDIÀ AHIR		
		Sí	No	Resta
% Horitzontals				
Total	6205031	4,3	7,7	88,0
Mostra real	800	4,3	7,8	88,0
NS	0	0	0	0
NC	0	0	0	0
Ns/Nc	0	0	0	0
P20.4. Circula per llocs amb poc trànsit				
	510996	16,4	16,5	67,1
P20_4	66	16,7	16,7	66,7
Sempre o gairebé sempre	283855	24,8	13,5	61,7
A vegades	210522	6,4	18	75,7
Mai o quasi mai	16619	0	49,6	50,4
NS	0	0	0	0
NC	0	0	0	0
Ns/Nc	0	0	0	0
P20.5. Circula sol				
	510996	16,4	16,5	67,1
P20_5	66	16,7	16,7	66,7
Sempre o gairebé sempre	176426	22,4	31,1	46,5
A vegades	201055	18,7	7,2	74,1
Mai o quasi mai	133515	5	11,2	83,7
NS	0	0	0	0
NC	0	0	0	0
Ns/Nc	0	0	0	0


	Total	DESPLAÇAMENT QUOTIDIÀ AHIR		
		Sí	No	Resta
% Horitzontals				
Total	6205031	4,3	7,7	88,0
Mostra real	800	4,3	7,8	88,0

P20.6. Circula en grup

	510996	16,4	16,5	67,1
P20_6	66	16,7	16,7	66,7
Sempre o gairebé sempre	163492	14,6	8,9	76,5
A vegades	180456	12,5	12,7	74,7
Mai o quasi mai	167047	22,4	28	49,6
NS	0	0	0	0
NC	0	0	0	0
Ns/Nc	0	0	0	0


P21. Dificultats per carretera (1a resposta)

	510996	16,4	16,5	67,1
P21_1	66	16,7	16,7	66,7
Interacció amb el trànsit motoritzat	196705	11,6	27,1	61,3
Insuficients espais adequats per circular amb bicicleta	174978	16,6	8,5	74,9
Manca de facilitats per a portar les bicicletes al transport públic	45086	52,9	0	47,1
Condicions atmosfèriques adverses	24123	0	34,5	65,5
Condicions orogràfiques adverses (pujades i baixades)	31002	0	24,9	75,1
Manca d'hàbit	31437	26,5	0	73,5
Manca de respecte pels usuaris de bici	0	0	0	0
Altres	0	0	0	0
NO SAP	0	0	0	0

	Total	DESPLAÇAMENT QUOTIDIÀ AHIR		
		Sí	No	Resta
% Horizontals				
Total	6205031	4,3	7,7	88,0
Mostra real	800	4,3	7,8	88,0
NO CONTESTA	7665	0	0	100
Ns/Nc	0	0	0	0
P21. Dificultats per carretera (TOTAL)				
	510996	16,4	16,5	67,1
P21_TOTAL	66	16,7	16,7	66,7
Interacció amb el trànsit motoritzat	314156	12,5	21,7	65,8
Insuficients espais adequats per circular amb bicicleta	321182	18,6	11,5	69,9
Manca de facilitats per a portar les bicicletes al transport públic	117015	27	14	59
Condicions atmosfèriques adverses	54866	0	27,5	72,5
Condicions orogràfiques adverses (pujades i baixades)	83741	18,7	9,2	72
Manca d'hàbit	70442	11,8	22,5	65,7
Manca de respecte pels usuaris de bici	0	0	0	0
Altres	0	0	0	0
NO SAP	37529	35,7	22	42,3
NO CONTESTA	15397	0	0	100
	1682176	6,6	11,7	81,7
Base Circulen per camins, vies verdes o altres indrets	218	6,4	11,9	81,7
P18a.1. Fa servir el casc				
	1682176	6,6	11,7	81,7
P18A_1	218	6,4	11,9	81,7

DYM MARKET RESEARCH	Total	DESPLAÇAMENT QUOTIDIÀ AHIR		
		Sí	No	Resta
% Horizontals				
Total	6205031	4,3	7,7	88,0
Mostra real	800	4,3	7,8	88,0
Sempre o gairebé sempre	1113129	6,4	12,8	80,8
A vegades	178796	8,8	4,6	86,6
Mai o quasi mai	390252	6,1	11,9	82,1
NS	0	0	0	0
NC	0	0	0	0
Ns/Nc	0	0	0	0
P18a.2. Fa servir enllumenat sense visibilitat				
	1682176	6,6	11,7	81,7
P18A_2	218	6,4	11,9	81,7
Sempre o gairebé sempre	1000062	7,1	10,7	82,2
A vegades	122265	19,4	17,4	63,2
Mai o quasi mai	483468	3,2	12,7	84,1
NS	16117	0	0	100
NC	60264	0	12,8	87,2
Ns/Nc	0	0	0	0
P18a.3. Fa servir elements reflectants				
	1682176	6,6	11,7	81,7
P18A_3	218	6,4	11,9	81,7
Sempre o gairebé sempre	952155	6,6	8,8	84,6
A vegades	166951	14,2	13	72,8
Mai o quasi mai	555030	4,3	16,6	79,1

DYM MARKET RESEARCH	Total	DESPLAÇAMENT QUOTIDIÀ AHIR		
		Sí	No	Resta
% Horitzontals				
Total	6205031	4,3	7,7	88,0
Mostra real	800	4,3	7,8	88,0
NS	8040	0	0	100
NC	0	0	0	0
Ns/Nc	0	0	0	0
P18a.4. Circula per llocs amb poc trànsit				
	1682176	6,6	11,7	81,7
P18A_4	218	6,4	11,9	81,7
Sempre o gairebé sempre	1379718	6,3	9,8	83,9
A vegades	240690	9,9	19,7	70,4
Mai o quasi mai	61769	0	24,2	75,8
NS	0	0	0	0
NC	0	0	0	0
Ns/Nc	0	0	0	0
P18a.5. Circula sol				
	1682176	6,6	11,7	81,7
P18A_5	218	6,4	11,9	81,7
Sempre o gairebé sempre	465688	10,2	18,2	71,6
A vegades	476283	10	11,3	78,8
Mai o quasi mai	740205	2,1	8	89,9
NS	0	0	0	0
NC	0	0	0	0
Ns/Nc	0	0	0	0


	Total	DESPLAÇAMENT QUOTIDIÀ AHIR		
		Sí	No	Resta
% Horizontals				
Total	6205031	4,3	7,7	88,0
Mostra real	800	4,3	7,8	88,0

P18a.6. Circula en grup

	1682176	6,6	11,7	81,7
P18A_6	218	6,4	11,9	81,7
Sempre o gairebé sempre	835693	3,8	8,8	87,4
A vegades	457409	7	11,4	81,6
Mai o quasi mai	389074	12,1	18,4	69,5
NS	0	0	0	0
NC	0	0	0	0
Ns/Nc	0	0	0	0
	1195256	17,1	28,2	54,8
Base Circulen amb bicicleta per la ciutat	155	16,8	28,4	54,8

P22.1. Fa servir el casc

	1195256	17,1	28,2	54,8
P22_1	155	16,8	28,4	54,8
Sempre o gairebé sempre	502799	10,7	22,4	66,9
A vegades	130901	18,2	35	46,8
Mai o quasi mai	546019	23,2	31,2	45,7
NS	0	0	0	0
NC	15537	0	51,3	48,7
Ns/Nc	0	0	0	0

	Total	DESPLAÇAMENT QUOTIDIÀ AHIR		
		Sí	No	Resta
% Horizontals				
Total	6205031	4,3	7,7	88,0
Mostra real	800	4,3	7,8	88,0

P22.2. Fa servir enllumenat sense visibilitat


	1195256	17,1	28,2	54,8
P22_2	155	16,8	28,4	54,8
Sempre o gairebé sempre	824756	21,8	32,4	45,8
A vegades	45951	0	33,9	66,1
Mai o quasi mai	248281	6,4	15,5	78
NS	0	0	0	0
NC	76268	10,8	20,6	68,6
Ns/Nc	0	0	0	0


P22.3. Fa servir elements reflectants

	1195256	17,1	28,2	54,8
P22_3	155	16,8	28,4	54,8
Sempre o gairebé sempre	534480	14,9	28,2	56,9
A vegades	116083	14	33,2	52,8
Mai o quasi mai	513144	21,1	24	54,9
NS	8040	0	100	0
NC	23508	0	67,8	32,2
Ns/Nc	0	0	0	0

P22.4. Va per la vorera


DYM MARKET RESEARCH	Total	DESPLAÇAMENT QUOTIDIÀ AHIR		
		Sí	No	Resta
% Horizontals				
Total	6205031	4,3	7,7	88,0
Mostra real	800	4,3	7,8	88,0
	1195256	17,1	28,2	54,8
P22_4	155	16,8	28,4	54,8
Sempre o gairebé sempre	215739	3,6	30,6	65,8
A vegades	440269	24,6	24,7	50,8
Mai o quasi mai	515642	17,1	29,9	53
NS	0	0	0	0
NC	23606	0	33,8	66,2
Ns/Nc	0	0	0	0
P22.5. Es para a semàfors vermells				
	1195256	17,1	28,2	54,8
P22_5	155	16,8	28,4	54,8
Sempre o gairebé sempre	938800	14,1	31	54,8
A vegades	115894	48,7	12,9	38,4
Mai o quasi mai	78033	19,2	10,1	70,8
NS	8230	0	0	100
NC	54298	0	41,8	58,2
Ns/Nc	0	0	0	0
P22.6. Respecta sentit circulació de la via				
	1195256	17,1	28,2	54,8
P22_6	155	16,8	28,4	54,8
Sempre o gairebé sempre	1056225	15,7	29,7	54,6


	Total	DESPLAÇAMENT QUOTIDIÀ AHIR		
		Sí	No	Resta
% Horitzontals				
Total	6205031	4,3	7,7	88,0
Mostra real	800	4,3	7,8	88,0
A vegades	100930	37,6	14,8	47,6
Mai o quasi mai	14496	0	0	100
NS	0	0	0	0
NC	23606	0	33,8	66,2
Ns/Nc	0	0	0	0
P23. Dificultats desplaçar-se per ciutat (PRIMERA RESPOSTA)				
	1195256	17,1	28,2	54,8
P23_1	155	16,8	28,4	54,8
Interacció amb el trànsit motoritzat	347066	9,2	28,9	61,9
Insuficients espais adequats per circular amb bicicleta	249478	25,1	26,7	48,1
Insuficient aparcament per a bicicletes	99444	23,2	38	38,9
Manca de facilitats per a portar les bicicletes al transport públic	53657	14,3	29,2	56,5
Risc de robatori	147999	20,5	20,9	58,6
Condicions atmosfèriques adverses	70357	23,5	42,7	33,8
Condicions orogràfiques adverses (pujades i baixades)	102885	15,8	23,2	61
Manca d'hàbit	92970	16,7	25,6	57,7
Espais per bicis que no respecten els vianants	0	0	0	0
Estat dels carrils bici / asfalt	0	0	0	0
Cap	15869	0	0	100
Altres	0	0	0	0
NO SAP	7732	0	100	0
NO CONTESTA	7801	0	0	100


	Total	DESPLAÇAMENT QUOTIDIÀ AHIR		
		Sí	No	Resta
% Horitzontals				
Total	6205031	4,3	7,7	88,0
Mostra real	800	4,3	7,8	88,0
Ns/Nc	0	0	0	0


P23. Dificultats desplaçar-se per ciutat (TOTAL)

	1195256	17,1	28,2	54,8
P23_TOTAL	155	16,8	28,4	54,8
Interacció amb el trànsit motoritzat	537646	16,2	25,6	58,2
Insuficients espais adequats per circular amb bicicleta	455516	19	23,1	57,9
Insuficient aparcament per a bicicletes	214412	25,6	41,9	32,6
Manca de facilitats per a portar les bicicletes al transport públic	132629	17,6	23,7	58,7
Risc de robatori	384763	13,6	26,4	60
Condicions atmosfèriques adverses	181861	13,5	51,4	35,1
Condicions orogràfiques adverses (pujades i baixades)	185687	30	27,9	42,1
Manca d'hàbit	172515	9	23	68
Espais per bicis que no respecten els vianants	15761	50,9	0	49,1
Estat dels carrils bici / asfalt	0	0	0	0
Cap	15869	0	0	100
Altres	7801	0	0	100
NO SAP	46783	0	33,1	66,9
NO CONTESTA	15669	0	0	100
	6205031			
Base TOTAL	0	4,3	7,7	88

	Total	DESPLAÇAMENT QUOTIDIÀ AHIR		
		Sí	No	Resta
% Horitzontals				
Total	6205031	4,3	7,7	88,0
Mostra real	800	4,3	7,8	88,0
P24. Principals avantatges d'anar en bici (PRIMERA RESPOSTA)				
	6205031	4,3	7,7	88,0
P24_1	800	4,3	7,8	88,0
Esport / Exercici	1721578	3,2	4,8	92
Saludable	907300	1,8	9,9	88,3
Ràpid (en recorreguts curts)	474075	6,7	20	73,3
Llibertat de moviments, autonomia	302226	2,2	10,5	87,3
Comoditat, pràctic	178508	8,8	8,3	83
Evitar embussos, circulació fluïda	47468	32,9	0	67,1
Aparcament	108134	7,3	7,6	85,1
Transport	13575	0	0	100
Descongestió del trànsit	24747	64,8	0	35,2
Contacte natura (aire, sol)	6649	0	0	100
Li agrada, és agradable	17471	0	47,2	52,8
Diversió / millora l'estat d'ànim	48212	0	0	100
Passejar	15892	0	0	100
Temps lliure, oci	39211	21	0	79
Gaudir viatge / paisatge	15536	0	50,2	49,8
Ecologia, no contamina/ Sostenible	1601507	3	7	90
Economia, és barat	366806	12,5	4,4	83,1
Silenciós	6564	0	0	100
Socialitzar, sortir amb els amics, anar en família	8319	0	0	100
Turisme / coneixes llocs / coneixes la ciutat/ turisme rural	31601	0	0	100


	Total	DESPLAÇAMENT QUOTIDIÀ AHIR		
		Sí	No	Resta
% Horitzontals				
Total	6205031	4,3	7,7	88,0
Mostra real	800	4,3	7,8	88,0
Agafes experiència	0	0	0	0
Seguretat / vaig més segur/ menys accidents/ més tranquil	6695	0	0	100
Tens temps per pensar	7718	0	0	100
Bones infraestructures / molts carrils bicis	14953	0	0	100
Pots guardar-la a casa / a la feina/ no ocupa espai	22408	0	0	100
Et canses menys / no camines tant	13641	0	0	100
CAP	116830	0	0	100
Altres	8230	0	100	0
No sap	71442	0	0	100
No contesta	7735	0	0	100
TOTAL SALUT	2628878	2,7	6,6	90,7
TOTAL MOBILITAT	3138694	6	8,9	85,2
TOTAL OCI-DIVERSIÓ	159007	5,2	10,1	84,7
Ns/Nc	0	0	0	0
P24. Principals avantatges d'anar en bici (TOTAL)				
	6205031	4,3	7,7	88,0
P24	800	4,3	7,8	88,0
Esport / Exercici	3304448	4,2	7,8	87,9
Saludable	1632420	5,9	8,4	85,7
Ràpid (en recorreguts curts)	1142841	5,5	16,3	78,2
Llibertat de moviments, autonomia	657488	2,3	8,4	89,3
Comoditat, pràctic	458368	5,2	9,8	85


	Total	DESPLAÇAMENT QUOTIDIÀ AHIR		
		Sí	No	Resta
% Horitzontals				
Total	6205031	4,3	7,7	88,0
Mostra real	800	4,3	7,8	88,0
Evitar embussos, circulació fluida	234581	13,4	3,5	83,1
Aparcament	457870	6,9	6,5	86,6
Transport	29414	0	0	100
Descongestió del trànsit	113997	14,1	0	85,9
Contacte natura (aire, sol)	144787	5,4	5,3	89,3
Li agrada, és agradable	88402	0	18,6	81,4
Diversió / millora l'estat d'ànim	255682	3,2	6,2	90,6
Passejar	47484	16,3	0	83,7
Temps lliure, oci	134369	6,1	5,1	88,8
Gaudir viatge / paisatge	86070	28,3	9,1	62,6
Ecologia, no contamina/ Sostenible	3668958	4,2	7	88,7
Economia, és barat	1414918	7,2	6,9	85,9
Silenciós	14604	0	0	100
Socialitzar, sortir amb els amics, anar en família	133758	0	5,8	94,2
Turisme / coneixes llocs / coneixes la ciutat/ turisme rural	126194	0	24,2	75,8
Agafes experiència	0	0	0	0
Seguretat / vaig més segur/ menys accidents/ més tranquil	75850	0	41,5	58,5
Tens temps per pensar	15436	0	0	100
Bones infraestructures / molts carrils bicis	39445	20,6	0	79,4
Pots guardar-la a casa / a la feina/ no ocupa espai	62091	0	0	100
Et canses menys / no camines tant	35475	0	0	100
CAP	116830	0	0	100
Altres	8230	0	100	0


	Total	DESPLAÇAMENT QUOTIDIÀ AHIR		
		Sí	No	Resta
% Horitzontals				
Total	6205031	4,3	7,7	88,0
Mostra real	800	4,3	7,8	88,0
No sap	71442	0	0	100
No contesta	7735	0	0	100
TOTAL SALUT	4453158	5,1	8,2	86,7
TOTAL MOBILITAT	5167532	4,8	8	87,1
TOTAL OCI-DIVERSIÓ	842289	5,8	7,4	86,8


P25. Principals desavantatges d'anar en bici (PRIMERA RESPOSTA)

	6205031	4,3	7,7	88,0
P25_1	800	4,3	7,8	88,0
Preu, son cares	13390	0	50	50
Manteniment, punxades	7718	0	0	100
Manca cultura ciclista / No es fomenta prou	6695	0	0	100
Limitacions físiques / de salut	40019	0	0	100
Incòmode / difícil circular	38935	21,1	17,2	61,7
Limitat (càrrega)	53950	0	0	100
Manca civisme dels ciclistes / perill per als vianants i la gent gran	385668	0	2	98
Els ciclistes molesten el trànsit	30889	0	0	100
Orografia, terreny / tanques i trampes als camins	164593	5	13,9	81,1
Falta de respecte als ciclistes (cotxes) / manca d'educació vial	314395	0	6,8	93,2
Cansat / Exigent / Cal estar en forma / cal l'hàbit	280913	2,8	8,5	88,7
Lent, no útil per a distàncies llargues	386413	3,9	4,2	92
Robatori / Inseguretat	115831	0	13,7	86,3
Aparcament / Llocs per guardar-la	350037	6,8	15,1	78,1

	Total	DESPLAÇAMENT QUOTIDIÀ AHIR		
		Sí	No	Resta
% Horitzontals				
Total	6205031	4,3	7,7	88,0
Mostra real	800	4,3	7,8	88,0
Clima	528200	10,2	6	83,8
Manquen infraestructures per als ciclistes	462549	1,7	9,6	88,8
Per la circulació i el trànsit	818193	6,8	9,4	83,9
Perillós / seguretat / accidents / gent no porta casc	969933	4	4,8	91,1
Pol·lució	45058	17,8	0	82,2
Equipament: obligatori, necessari, car	8190	0	0	100
Limitacions d'edat	14764	0	0	100
Assegurança necessària per anar tranquil / assegurar-la	0	0	0	0
Manca de normativa / no es respecten normes / Policia no vetlla per normes	46284	0	0	100
La gent / els vianants / massificació de gent/ molta gent	6695	0	0	100
No apta per ciutat	88953	0	0	100
Molesta en el transport públic / l'has de vigilar al transport públic / ocupa molt espai	7735	0	0	100
Mobilitat, logística / l'has de transportar en altre mitjà / no la pots entrar a bars o locals	62630	0	25,9	74,1
Individual / no pots portar família / has d'anar sol	7876	0	0	100
Mal estat de l'asfalt, els carrils, les vies verdes, vorals (arcenes), infraestructures	15415	0	0	100
Manca de senyalització, enllumenat	23873	0	0	100
Poca oferta de Bicing / falten bicis	0	0	0	0
Massa carrils bici a la ciutat	15541	0	0	100
Obligació d'usar el carril bici	0	0	0	0
Manca de temps, treu temps (per família, per voler fer altres coses...)	37935	0	17,7	82,3

	Total	DESPLAÇAMENT QUOTIDIÀ AHIR		
		Sí	No	Resta
% Horitzontals				
Total	6205031	4,3	7,7	88,0
Mostra real	800	4,3	7,8	88,0
Casc / obligació de dur casc /	0	0	0	0
Excés de bicis-ciclistes / massificació / caòtic	22399	0	34,5	65,5
Sudoració / manca d'higiene	47511	0	16,9	83,1
CAP	549297	5,9	7,4	86,8
Altres	38722	0	0	100
No sap	197830	3,9	11,2	84,8
No contesta	0	0	0	0
PERILL PEL TRÀNSIT	1788126	5,3	6,9	87,8
MANCA FACILITATS	389325	6,1	13,6	80,3
CONVIVÈNCIA I CIVISME	901978	0	4,1	95,9
INCONVENIENTS EXÒGENS	1155343	6	8,6	85,4
LIMITACIONS	931171	3,3	7,5	89,2
INVERSIÓ-COST	29298	0	22,9	77,1
ALTRES	215152	3,7	7,4	88,9
Ns/Nc	0	0	0	0
P25. Principals desavantatges d'anar en bici (TOTAL)				
	6205031	4,3	7,7	88,0
P25	800	4,3	7,8	88,0
Preu, son cares	43949	0	15,2	84,8
Manteniment, punxades	32260	0	0	100
Manca cultura ciclista / No es fomenta prou	85425	9,6	18,4	72
Limitacions físiques / de salut	40019	0	0	100

	Total	DESPLAÇAMENT QUOTIDIÀ AHIR		
		Sí	No	Resta
% Horitzontals				
Total	6205031	4,3	7,7	88,0
Mostra real	800	4,3	7,8	88,0
Incòmode / difícil circular	95481	8,6	7	84,4
Limitat (càrrega)	122790	0	0	100
Manca civisme dels ciclistes / perill per als vianants i la gent gran	552812	1,2	1,4	97,4
Els ciclistes molesten el trànsit	52351	0	0	100
Orografia, terreny / tanques i trampes als camins	317296	7,7	12,2	80
Falta de respecte als ciclistes (cotxes) / manca d'educació vial	491775	1,4	9,2	89,4
Cansat / Exigent / Cal estar en forma / cal l'hàbit	429341	5,3	5,5	89,2
Lent, no útil per a distàncies llargues	557878	2,7	4,3	93
Robatori / Inseguretat	450845	7	17	76
Aparcament / Llocs per guardar-la	703912	5,6	13,1	81,3
Clima	1045961	9,6	5,2	85,2
Manquen infraestructures per als ciclistes	917119	3,3	13,5	83,2
Per la circulació i el trànsit	1117095	6,4	11,5	82,1
Perillós / seguretat / accidents / gent no porta casc	1443012	3,8	4,3	91,9
Pol·lució	178389	9	8,8	82,2
Equipament: obligatori, necessari, car	56972	0	0	100
Limitacions d'edat	38190	0	0	100
Assegurança necessària per anar tranquil / assegurar-la	14733	0	0	100
Manca de normativa / no es respecten normes / Policia no vetlla per normes	84668	0	0	100
La gent / els vianants / massificació de gent/ molta gent	6695	0	0	100
No apta per ciutat	135596	4,9	0	95,1
Molesta en el transport públic / l'has de vigilar al transport públic / ocupa molt espai	98107	0	8,3	91,7

	Total	DESPLAÇAMENT QUOTIDIÀ AHIR		
		Sí	No	Resta
% Horitzontals				
Total	6205031	4,3	7,7	88,0
Mostra real	800	4,3	7,8	88,0
Mobilitat, logística / l'has de transportar en altre mitjà / no la pots entrar a bars o locals	93073	0	17,4	82,6
Individual / no pots portar família / has d'anar sol	29913	0	0	100
Mal estat de l'asfalt, els carrils, les vies verdes, vorals (arcenes), infraestructures	60627	12,7	0	87,3
Manca de senyalització, enllumenat	39714	0	39,9	60,1
Poca oferta de Bicing / falten bicis	16216	50,5	0	49,5
Massa carrils bici a la ciutat	23567	0	0	100
Obligació d'usar el carril bici	0	0	0	0
Manca de temps, treu temps (per família, per voler fer altres coses...)	45653	0	14,7	85,3
Casc / obligació de dur casc /	7732	0	0	100
Excés de bicis-ciclistes / massificació / caòtic	22399	0	34,5	65,5
Sudoració / manca d'higiene	149366	10,9	21,8	67,3
CAP	549297	5,9	7,4	86,8
Altres	63259	0	0	100
No sap	197830	3,9	11,2	84,8
No contesta	0	0	0	0
PERILL PEL TRÀNSIT	2460020	5,1	7,1	87,7
MANCA FACILITATS	804252	5,9	13,4	80,7
CONVIVÈNCIA I CIVISME	1362925	2,1	5,6	92,3
INCONVENIENTS EXÒGENS	2075387	6,7	9	84,3
LIMITACIONS	1430748	3,8	5,4	90,8
INVERSIÓ-COST	147914	0	4,5	95,5


DYM MARKET RESEARCH	Total	DESPLAÇAMENT QUOTIDIÀ AHIR		
		Sí	No	Resta
% Horitzontals				
Total	6205031	4,3	7,7	88,0
Mostra real	800	4,3	7,8	88,0
ALTRES	716060	6,6	12,9	80,4


P26. Paraules relaciona anar en bici (PRIMERA RESPOSTA)

	6205031	4,3	7,7	88,0
P26_1	800	4,3	7,8	88,0
Salut	2003311	4,2	7,9	87,9
Esport	1305177	2,4	7	90,6
Mobilitat	975351	9	13,6	77,3
Lleure	613968	1,3	5,1	93,6
Medi ambient	1284196	4,3	4,8	90,8
Estalvi / econòmica	0	0	0	0
CAP	0	0	0	0
Altres	14779	0	0	100
No sap	8249	0	0	100
No contesta	0	0	0	0
Ns/Nc	0	0	0	0

P26. Paraules relaciona anar en bici (TOTAL)

	6205031	4,3	7,7	88,0
P26	800	4,3	7,8	88,0
Salut	3576602	4,4	7,9	87,7
Esport	2755681	2,8	7,1	90,1
Mobilitat	1911361	6,3	11,8	81,9

	Total	DESPLAÇAMENT QUOTIDIÀ AHIR		
		Sí	No	Resta
% Horitzontals				
Total	6205031	4,3	7,7	88,0
Mostra real	800	4,3	7,8	88,0
Lleure	1113420	2	5,3	92,6
Medi ambient	3005004	5,3	6,2	88,5
Estalvi / econòmica	0	0	0	0
CAP	0	0	0	0
Altres	14779	0	0	100
No sap	16896	0	0	100
No contesta	8069	0	0	100
P27.1. Bici en ciutat és més ràpida que cotxe en distàncies curtes				
	6205031	4,3	7,7	88,0
P27_1	800	4,3	7,8	88,0
Molt d'acord	2595890	7,2	10	82,9
Bastant d'acord	2492615	2,9	5	92
Poc d'acord	707648	1,1	11,7	87,2
Gens d'acord	153551	0	0	100
NO SAP	224356	0	3,7	96,3
NO CONTESTA	30971	0	0	100
Ns/Nc	0	0	0	0
P27.2. És el mitjà més econòmic				
	6205031	4,3	7,7	88,0
P27_2	800	4,3	7,8	88,0
Molt d'acord	3503007	5,2	7,7	87,2

	Total	DESPLAÇAMENT QUOTIDIÀ AHIR		
		Sí	No	Resta
% Horizontals				
Total	6205031	4,3	7,7	88,0
Mostra real	800	4,3	7,8	88,0
Bastant d'acord	2341295	3	7,9	89,1
Poc d'acord	250270	6,4	6,2	87,4
Gens d'acord	72363	0	9,4	90,6
NO SAP	31447	0	0	100
NO CONTESTA	6649	0	0	100
Ns/Nc	0	0	0	0

P27.3. La reducció de la contaminació ha de passar per major ús de la bici


	6205031	4,3	7,7	88,0
P27_3	800	4,3	7,8	88,0
Molt d'acord	3191923	6,3	10,6	83,1
Bastant d'acord	2228533	2,9	5,2	92
Poc d'acord	520822	0	4,4	95,6
Gens d'acord	240502	0	0	100
NO SAP	15383	0	0	100
NO CONTESTA	7868	0	0	100
Ns/Nc	0	0	0	0


P27.4. Moure's en bici per ciutat és saludable


	6205031	4,3	7,7	88,0
P27_4	800	4,3	7,8	88,0
Molt d'acord	2161845	5	9,6	85,4

DYM MARKET RESEARCH	Total	DESPLAÇAMENT QUOTIDIÀ AHIR		
		Sí	No	Resta
% Horizontals				
Total	6205031	4,3	7,7	88,0
Mostra real	800	4,3	7,8	88,0
Bastant d'acord	2244146	3,9	8,1	88
Poc d'acord	1293608	5,5	5,4	89,1
Gens d'acord	423226	0	1,9	98,1
NO SAP	74137	0	11,1	88,9
NO CONTESTA	8069	0	0	100
Ns/Nc	0	0	0	0
P27.5. Moure's en bici per ciutat és còmode				
	6205031	4,3	7,7	88,0
P27_5	800	4,3	7,8	88,0
Molt d'acord	1064748	5,1	11,2	83,7
Bastant d'acord	2702148	5,2	9	85,8
Poc d'acord	1754310	3,6	5,6	90,9
Gens d'acord	413937	2	1,6	96,4
NO SAP	262171	0	3,1	96,9
NO CONTESTA	7718	0	0	100
Ns/Nc	0	0	0	0
P27.6. Desplaçant-te en bici estalvies temps				
	6205031	4,3	7,7	88,0
P27_6	800	4,3	7,8	88,0
Molt d'acord	1360404	8,7	13,3	77,9
Bastant d'acord	2823259	3,6	8,4	88


DYM MARKET RESEARCH	Total	DESPLAÇAMENT QUOTIDIÀ AHIR		
		Sí	No	Resta
% Horizontals				
Total	6205031	4,3	7,7	88,0
Mostra real	800	4,3	7,8	88,0
Poc d'acord	1488967	3,2	3,2	93,6
Gens d'acord	363965	0	0	100
NO SAP	135244	0	5,7	94,3
NO CONTESTA	33192	0	0	100
Ns/Nc	0	0	0	0
P27.7. La bici és un transport segur				
	6205031	4,3	7,7	88,0
P27_7	800	4,3	7,8	88,0
Molt d'acord	270603	5,9	8,4	85,6
Bastant d'acord	1790807	7	11,6	81,4
Poc d'acord	3218142	3,7	6,9	89,5
Gens d'acord	869231	0,9	2,7	96,3
NO SAP	48682	0	0	100
NO CONTESTA	7566	0	0	100
Ns/Nc	0	0	0	0
P28. Coneixement sistema bici pública				
	6205031	4,3	7,7	88,0
P28	800	4,3	7,8	88,0
SI	4766568	4,3	8,2	87,5
NO	1438463	4,2	6	89,8
NO SAP	0	0	0	0


	Total	DESPLAÇAMENT QUOTIDIÀ AHIR		
		Sí	No	Resta
% Horizontals				
Total	6205031	4,3	7,7	88,0
Mostra real	800	4,3	7,8	88,0
NO CONTESTA	0	0	0	0
Ns/Nc	0	0	0	0
	4766568	4,3	8,2	87,5
Base Coneixen sistema bici pública	616	4,2	8,3	87,5
P28.1. Abonat a bici pública				
	4766568	4,3	8,2	87,5
P28_1	616	4,2	8,3	87,5
SI	176201	41,3	32,2	26,6
NO	4590367	2,9	7,2	89,8
NO SAP	0	0	0	0
NO CONTESTA	0	0	0	0
Ns/Nc	0	0	0	0
	176201	41,3	32,2	26,6
Base Abonats a bici pública	22	40,9	31,8	27,3
P28.2. A quin sistema de bici pública?				
	176201	41,3	32,2	26,6
P28_2	22	40,9	31,8	27,3
Bicing	153874	37,2	36,9	26
Altres	7718	100	0	0


	Total	DESPLAÇAMENT QUOTIDIÀ AHIR		
		Sí	No	Resta
% Horizontals				
Total	6205031	4,3	7,7	88,0
Mostra real	800	4,3	7,8	88,0
NO SAP	14609	53,4	0	46,6
NO CONTESTA	0	0	0	0
Ns/Nc	0	0	0	0
	4766568	4,3	8,2	87,5
Base Coneixen sistema bici pública	616	4,2	8,3	87,5
P28.3. Opinió implantació sistema bici pública				
	4766568	4,3	8,2	87,5
P28_3	616	4,2	8,3	87,5
Molt positiu	3062243	4,7	10,5	84,8
Més aviat positiu	1513308	4,2	4,5	91,3
Més aviat negatiu	89669	0	0	100
Molt negatiu	38696	0	0	100
NO SAP	62652	0	0	100
NO CONTESTA	0	0	0	0
Ns/Nc	0	0	0	0
	6205031			
Base TOTAL	0	4,3	7,7	88
P29. Cal adequar espais bici al transport públic?				

	Total	DESPLAÇAMENT QUOTIDIÀ AHIR		
		Sí	No	Resta
% Horitzontals				
Total	6205031	4,3	7,7	88,0
Mostra real	800	4,3	7,8	88,0
	6205031	4,3	7,7	88,0
P29	800	4,3	7,8	88,0
SI	5552013	4,8	7,7	87,5
NO	542473	0	5,9	94,1
NO SAP	102827	0	15,7	84,3
NO CONTESTA	7718	0	0	100
Ns/Nc	0	0	0	0
P30. Cal habilitat aparcaments segurs a les estacions?				
	6205031	4,3	7,7	88,0
P30	800	4,3	7,8	88,0
SI	6063372	4,4	7,7	87,9
NO	117242	0	6,7	93,3
NO SAP	24417	0	0	100
NO CONTESTA	0	0	0	0
Ns/Nc	0	0	0	0
P31. Creu que les Admin. haurien de fomentar l'ús de la bici?				
	6205031	4,3	7,7	88,0
P31	800	4,3	7,8	88,0
Molt	3167909	6,7	10,5	82,8
Bastant	2692137	2	4,9	93
Poc	194288	0	4,2	95,8


DYM MARKET RESEARCH	Total	DESPLAÇAMENT QUOTIDIÀ AHIR		
		Sí	No	Resta
% Horizontals				
Total	6205031	4,3	7,7	88,0
Mostra real	800	4,3	7,8	88,0
Gens	111441	0	0	100
NO SAP	9221	0	0	100
NO CONTESTA	30034	0	0	100
Ns/Nc	0	0	0	0
P31.1. Cal invertir per adaptar més el seu municipi				
	6205031	4,3	7,7	88,0
P31_1	800	4,3	7,8	88,0
SI	4803095	5,2	7,9	86,9
NO	1287033	1,2	6,2	92,5
NO SAP	97833	0	14,6	85,4
NO CONTESTA	17070	0	0	100
Ns/Nc	0	0	0	0
P32. Coneix rutes de cicloturisme				
	6205031	4,3	7,7	88,0
P32	800	4,3	7,8	88,0
SI	3790474	4,2	6,8	89
NO	2389746	4,5	9	86,5
NO SAP	24811	0	0	100
NO CONTESTA	0	0	0	0
Ns/Nc	0	0	0	0

	Total	DESPLAÇAMENT QUOTIDIÀ AHIR		
		Sí	No	Resta
% Horitzontals				
Total	6205031	4,3	7,7	88,0
Mostra real	800	4,3	7,8	88,0
	3790474	4,2	6,8	89,0
Base Coneixen rutes	488	4,1	7,0	88,9
P33. Quines?				
	3790474	4,2	6,8	89,0
P33	488	4,1	7,0	88,9
Comarques de Barcelona	68208	11,4	11,1	77,5
Comarques de Girona	39711	0	0	100
Comarques de Lleida	29084	0	22,9	77,1
Comarques de Tarragona	75825	10,8	0	89,2
Costa Brava	6649	0	0	100
La Garrotxa – Ripollès / Olot / Vic	94905	0	16,4	83,6
Pirineus / La Pirenaica / Puigcerdà / Cerdanya / Camprodon	87628	18,7	0	81,3
Ruta del Carrilet – Via verda Girona / Girona-Olot / Girona-St Feliu G	428127	9,4	14	76,5
Ruta del ferro i del carbó	180301	0	9,1	90,9
Comarques centrals / Viladecavalls/ Manresa/ Cardona/ Vic/ Berga/ Castell de St Benet de Bergadà	76602	18,9	0	81,1
Ruta Montseny – Montnegre	45581	17,1	17	65,9
Ruta Sant Feliu de Guíxols a Olot	0	0	0	0
Ruta del Maresme / Camí del Nord / Mataró	37632	0	20,5	79,5
Ruta del Vallès / Vallesos / Serra de Galliners / St Eulàlia / Codines...	23236	33,2	0	66,8
Montserrat	40150	0	20	80

	Total	DESPLAÇAMENT QUOTIDIÀ AHIR		
		Sí	No	Resta
% Horitzontals				
Total	6205031	4,3	7,7	88,0
Mostra real	800	4,3	7,8	88,0
Ronda Verda – Anella verda BCN/ Barcelonès / Besòs / Marina / Montjuic / Llobregat / Collserola	136323	5,9	10,9	83,2
Ruta del Císter	0	0	0	0
Rodales de Barcelona	6564	0	0	100
Baix Llobregat / Ruta d'Aixeta/ St Feliu Llobregat	52640	0	0	100
Collserola	69032	11,6	11,6	76,7
Penedès – Garraf / Terramar / Anoia / Sant Sadurní/ Vinyes/ Sitges	79758	0	0	100
Terra Alta – Via Verda Terra Alta / Priorat / Baix Camp / Ribera d'Ebre	40289	20,3	0	79,7
Via Verda del Baix Ebre	114825	7	12,4	80,6
Delta de l'Ebre	160743	0	13,3	86,7
Vies verdes (sense especificar)	608092	0	6,4	93,6
Camí de Santiago	45771	0	18	82
Rutes per Espanya (agrupar totes les que siguin fora de Catalunya excepte codi 26)	178692	13,5	9	77,5
Rutes per l'estranger (agrupar-les totes)	39131	0	21	79
Empordà / Baix Empordà	126573	0	6,2	93,8
Barcelona ciutat / barris (Barceloneta, Raval, Centre històric...)	14858	0	0	100
Zona Urgell - Pla d'Urgell - Canal Urgell	8174	0	0	100
Pedals de foc / Aiguestortes - Sant Maurici	8245	0	0	100
Camins de Ronda / costa en general / platjes / passeig marítim	94801	0	8,6	91,4
Camins rurals / àrees rurals / rieres / passeig fluvial / parcs naturals	38504	0	0	100
Vall d'Aran - Vielha - Vall de Boí - Pallars	24356	0	66,2	33,8
Cadí - Moixeró / Ruta dels Segadors / Pedraforca	0	0	0	0

	Total	DESPLAÇAMENT QUOTIDIÀ AHIR		
		Sí	No	Resta
% Horitzontals				
Total	6205031	4,3	7,7	88,0
Mostra real	800	4,3	7,8	88,0
Ruta del Ter / vorera del Ter	16544	0	0	100
Ruta dels Maquis (Catalunya Central)	0	0	0	0
Barcelona-Garraf	7732	0	0	100
Pedals d'Occitània	0	0	0	0
Delta Llobregat / riu Llobregat	46160	0	0	100
Ruta dels Castells (La Segarra)	21518	0	0	100
Ruta del tren petit (Palamós-Palafrugell)	0	0	0	0
Tarragona - Montblanc	28700	0	0	100
Rutes urbanes	8230	0	0	100
Andorra	9221	0	0	100
De muntanya / a la muntanya	37973	21,5	0	78,5
Montserrat / La Montserratina	6832	0	0	100
Altres	38566	0	0	100
No sap	1327528	3	3,9	93,1
No contesta	31002	0	50,2	49,8
Ns/Nc	0	0	0	0
	6205031			
Base TOTAL	0	4,3	7,7	88
P34.1. Els ciclistes són respectuosos amb vianants				
	6205031	4,3	7,7	88,0
P34_1	800	4,3	7,8	88,0

DYM MARKET RESEARCH	Total	DESPLAÇAMENT QUOTIDIÀ AHIR		
		Sí	No	Resta
% Horizontals				
Total	6205031	4,3	7,7	88,0
Mostra real	800	4,3	7,8	88,0
SI	3189148	5,1	9,6	85,3
NO	2725727	3,8	5,4	90,8
NO SAP	220189	0	10,4	89,6
NO CONTESTA	69967	0	0	100
Ns/Nc	0	0	0	0
P34.2. Els conductors són respectuosos amb ciclistes				
	6205031	4,3	7,7	88,0
P34_2	800	4,3	7,8	88,0
SI	2575974	3,9	8	88,1
NO	3292466	4,8	7,4	87,8
NO SAP	240981	3,2	6,6	90,1
NO CONTESTA	95610	0	8,4	91,6
Ns/Nc	0	0	0	0
P34.3. Coneix obligació de deixar 1.5 metres				
	6205031	4,3	7,7	88,0
P34_3	800	4,3	7,8	88,0
SI	5804946	4,6	8,1	87,4
NO	400085	0	2	98
NO SAP	0	0	0	0
NO CONTESTA	0	0	0	0
Ns/Nc	0	0	0	0


	Total	DESPLAÇAMENT QUOTIDIÀ AHIR		
		Sí	No	Resta
% Horitzontals				
Total	6205031	4,3	7,7	88,0
Mostra real	800	4,3	7,8	88,0

P34.4. Coneix senyal informatiu dels 1.5 metres

	6205031	4,3	7,7	88,0
P34_4	800	4,3	7,8	88,0
SI	4568179	5,1	9,1	85,8
NO	1568727	1,5	3,8	94,6
NO SAP	68125	11,3	0	88,7
NO CONTESTA	0	0	0	0
Ns/Nc	0	0	0	0
	2498557	10,7	19,0	70,3
Base Usuaris bici	323	10,5	19,2	70,3

P35. Ha tingut accident en darrers cinc anys

	2498557	10,7	19,0	70,3
P35	323	10,5	19,2	70,3
SI	248663	31,9	21,6	46,5
NO	2249894	8,3	18,7	72,9
NO SAP	0	0	0	0
NO CONTESTA	0	0	0	0
Ns/Nc	0	0	0	0

	Total	DESPLAÇAMENT QUOTIDIÀ AHIR		
		Sí	No	Resta
% Horizontals				
Total	6205031	4,3	7,7	88,0
Mostra real	800	4,3	7,8	88,0


	6205031			
Base TOTAL	0	4,3	7,7	88

P36. Ha tingut accident en cotxe amb una bici

	6205031	4,3	7,7	88,0
P36	800	4,3	7,8	88,0
SI	61488	13,4	10,9	75,7
NO	6143543	4,2	7,6	88,2
NO SAP	0	0	0	0
NO CONTESTA	0	0	0	0
Ns/Nc	0	0	0	0

P37. L'ha atropellat una bici

	6205031	4,3	7,7	88,0
P37	800	4,3	7,8	88,0
SI	428921	3,8	1,9	94,3
NO	5753384	4,4	8,1	87,5
NO SAP	8069	0	0	100
NO CONTESTA	14657	0	0	100
Ns/Nc	0	0	0	0
	2498557	10,7	19,0	70,3
Base Usuaris bici	323	10,5	19,2	70,3


	Total	DESPLAÇAMENT QUOTIDIÀ AHIR		
		Sí	No	Resta
% Horizontals				
Total	6205031	4,3	7,7	88,0
Mostra real	800	4,3	7,8	88,0

P38. Li han robat bici últims cinc anys

	2498557	10,7	19,0	70,3
P38	323	10,5	19,2	70,3
Sí, una vegada	297310	10,5	37,5	52
Sí, més d'una vegada	78039	30,4	0	69,6
No	2123208	10	17,1	72,9
NO SAP	0	0	0	0
NO CONTESTA	0	0	0	0
Ns/Nc	0	0	0	0


P39. Pren prevencions?


	2498557	10,7	19,0	70,3
P39	323	10,5	19,2	70,3
Si	1820547	12	20,9	67,1
No	669819	6	14,1	79,9
NO SAP	0	0	0	0
NO CONTESTA	8190	100	0	0
Ns/Nc	0	0	0	0
	1820547	12,0	20,9	67,1
Base Prenen prevencions robatori	236	11,9	21,2	66,9

	Total	DESPLAÇAMENT QUOTIDIÀ AHIR		
		Sí	No	Resta
% Horizontals				
Total	6205031	4,3	7,7	88,0
Mostra real	800	4,3	7,8	88,0
P39.1. Quines prevencions?				
	1820547	12,0	20,9	67,1
P39_1	236	11,9	21,2	66,9
Número d' identificació, registrar-la	0	0	0	0
Treure el seient	36075	0	37	63
Vigilar-la, no deixar-la sola	159794	5,1	19,2	75,7
Guardar-la al garatge	155411	15,5	14,6	69,9
Guardar-la a casa	130719	11,4	11,1	77,5
Lligar-la amb cadena / cademat (candado) / pinça/ segur (seguro)	1441323	12,5	23,3	64,3
Alarma / sistema d'alarma	15594	0	0	100
Fer-la servir menys / utilitzar Bicing	8040	0	100	0
Treure una roda	6649	0	100	0
Sistema d'Aparcament Segur	15127	0	0	100
Guardar-la – no deixar-la al carrer – tenir un lloc segur	156251	10,5	19,7	69,8
Sistema de bloqueig de roda	0	0	0	0
Canviar-la de lloc cada X hores	16066	100	0	0
Guardar-la al traster / a la roulotte...	37725	0	0	100
Guardar-la a la feina	0	0	0	0
Treure la cadena del plat	0	0	0	0
Antirroboratori amb GPS	0	0	0	0
Treure alguna part de la bici (sense especificar)	0	0	0	0
Antirroboratori	8230	0	0	100
Altres	7801	100	0	0


DYM MARKET RESEARCH	Total	DESPLAÇAMENT QUOTIDIÀ AHIR		
		Sí	No	Resta
% Horizontals				
Total	6205031	4,3	7,7	88,0
Mostra real	800	4,3	7,8	88,0
No sap	0	0	0	0
No contesta	0	0	0	0
TOTAL GUARDEN	440584	12,6	11,8	75,6
TOTAL TREUEN UNA PART	36075	0	37	63
TOTAL PINSES, CAND AUS, ETC	1441323	12,5	23,3	64,3
TOTAL SISTEMES COMPLEXOS	30721	0	0	100
Ns/Nc	0	0	0	0
	2254276	10,0	17,6	72,4
Base Tenen bici	292	9,9	17,8	72,3
P40. Possibilitat registrar-se amb ajuntament				
	2254276	10,0	17,6	72,4
P40	292	9,9	17,8	72,3
Sí, amb tota seguretat	1030242	12,1	19,5	68,4
Sí, probablement	889511	8	15,2	76,8
Probablement no	180905	9	12,7	78,3
Segur que no	145953	4,6	25,3	70,1
NO SAP	7665	100	0	0
NO CONTESTA	0	0	0	0
Ns/Nc	0	0	0	0
P41. Registre nacional reduiria robatoris				


DYM MARKET RESEARCH	Total	DESPLAÇAMENT QUOTIDIÀ AHIR		
		Sí	No	Resta
% Horizontals				
Total	6205031	4,3	7,7	88,0
Mostra real	800	4,3	7,8	88,0
	2254276	10,0	17,6	72,4
P41	292	9,9	17,8	72,3
SI	1533901	10,3	18	71,7
NO	573016	10,5	14,3	75,3
NO SAP	147359	5,2	26,1	68,7
NO CONTESTA	0	0	0	0
Ns/Nc	0	0	0	0
P42. Asseguraria bici per 35-50€				
	2254276	10,0	17,6	72,4
P42	292	9,9	17,8	72,3
SI	1473976	11,1	16,1	72,8
NO	663062	5,8	21,6	72,6
NO SAP	101705	15,9	7,6	76,6
NO CONTESTA	15533	49,8	50,2	0
Ns/Nc	0	0	0	0
	6205031			
Base TOTAL	0	4,3	7,7	88
P43. Bicicletes té a casa				
	6205031	4,3	7,7	88,0
P43	800	4,3	7,8	88,0


	Total	DESPLAÇAMENT QUOTIDIÀ AHIR		
		Sí	No	Resta
% Horizontals				
Total	6205031	4,3	7,7	88,0
Mostra real	800	4,3	7,8	88,0
1 bicicleta	1058788	4,3	7,1	88,6
2 bicicletes	1083618	3,5	7,2	89,2
3 bicicletes	893917	5,3	14,8	80
4 bicicletes	739014	6,5	10,4	83,1
5 bicicletes	280041	11,3	8	80,7
Més de 5	242938	13,2	14,2	72,6
Total tenen	4298315	5,6	9,8	84,6
No tenen	1906716	1,3	2,9	95,8
Ns/Nc	0	0	0	0
Mitjana	1,93	3,047	2,789	1,8
Desviació	1,898	1,898	2,04	1,847
	4282639	5,7	9,8	84,5
Base Tenen alguna bicicleta	553	5,6	9,9	84,4
P44. On la guarda?				
	4282639	5,7	9,8	84,5
P44	553	5,6	9,9	84,4
Carrer	38913	20,2	21	58,7
Garatge / parking	2536158	4,1	8,6	87,4
Portal / entrada de casa	108485	13,3	0	86,7
Habitació del pis	426104	5,1	12,1	82,9


	Total	DESPLAÇAMENT QUOTIDIÀ AHIR		
		Sí	No	Resta
% Horitzontals				
Total	6205031	4,3	7,7	88,0
Mostra real	800	4,3	7,8	88,0
Al balcó del pis	397980	4	11,1	85
A les golfes / traster / soterrani	644827	9,8	13,7	76,4
Pati / terrassa	215278	7,5	6,7	85,8
Magatzem / local	53687	0	12,4	87,6
A casa / segona residència / al mas / casa d'un veí / casa d'amics	40643	0	19,6	80,4
Espai especial per bicis / taller	23784	33,7	33,8	32,4
Cotxe / roulotte	7801	0	0	100
Cobert / galeria	8245	0	100	0
Jardí	48471	0	32,5	67,5
Altres	437327	5,5	14	80,5
No sap	0	0	0	0
No contesta	23259	0	0	100
TOTAL LOCALS	2597789	4,3	8,6	87,1
TOTAL TRASTERS	653072	9,7	14,8	75,5
TOTAL CASA GENÈRIC	149129	9,7	5,3	85
Ns/Nc	0	0	0	0
	6205031			
Base TOTAL	0	4,3	7,7	88

M1. En un dia laborable qualsevol (o en un dia normal, habitual) quin és el mitjà de transport que més utilitza?


	Total	DESPLAÇAMENT QUOTIDIÀ AHIR		
		Sí	No	Resta
% Horitzontals				
Total	6205031	4,3	7,7	88,0
Mostra real	800	4,3	7,8	88,0
	6205031	4,3	7,7	88,0
M1	800	4,3	7,8	88,0
Metro	623647	0	10,1	89,9
Rodalies Renfe o FGC	341747	2,4	9	88,6
Bus/Autobús	701621	1,2	5	93,8
Tramvia/Trambaix	15728	0	0	100
Moto	284951	0	11,2	88,8
Cotxe	2692805	1,8	4,1	94,2
Bicicleta	266396	64,9	35,1	0
Patinet o altres vehicles de mobilitat personal	39875	0	0	100
A peu	1229613	2,4	9,1	88,5
Altres)	0	0	0	0
NS	8647	0	0	100
NC	0	0	0	0
Ns/Nc	0	0	0	0
P47. Lloc naixement				
	6205031	4,3	7,7	88,0
P47	800	4,3	7,8	88,0
Catalunya	5185602	4,7	8,4	86,9
Resta d'Espanya	753158	1	4,1	94,9
Estranger	259707	6	3,1	90,8
NO SAP	0	0	0	0


	Total	DESPLAÇAMENT QUOTIDIÀ AHIR		
		Sí	No	Resta
% Horizontals				
Total	6205031	4,3	7,7	88,0
Mostra real	800	4,3	7,8	88,0
NO CONTESTA	6564	0	0	100
Ns/Nc	0	0	0	0
	753158	1,0	4,1	94,9
Base Resta Espanya	97	1,0	4,1	94,8
P47. Resta Espanya: desenvolupar províncies				
	753158	1,0	4,1	94,9
P47_1	97	1,0	4,1	94,8
Àlaba	0	0	0	0
Albacete	8647	0	0	100
Alacant	7732	0	0	100
Almeria	43588	0	0	100
Àvila	0	0	0	0
Badajoz	29972	0	0	100
Balears (Illes)	8040	0	0	100
Barcelona	0	0	0	0
Burgos	0	0	0	0
Càceres	8044	0	0	100
Cadis	0	0	0	0
Castelló de la Plana	0	0	0	0
Ciudad Real	22929	0	0	100
Còrdova	53496	0	0	100


	Total	DESPLAÇAMENT QUOTIDIÀ AHIR		
		Sí	No	Resta
% Horitzontals				
Total	6205031	4,3	7,7	88,0
Mostra real	800	4,3	7,8	88,0
Corunya, la	15736	0	0	100
Conca	7735	0	0	100
Girona	0	0	0	0
Granada	75201	0	0	100
Guadalajara	0	0	0	0
Guipúscoa	0	0	0	0
Huelva	8044	0	0	100
Oscá	30943	0	25,8	74,2
Jaén	30284	0	0	100
Lleó	31286	0	0	100
Lleida	0	0	0	0
Rioja, la	0	0	0	0
Lugo	0	0	0	0
Madrid	38200	0	0	100
Màlaga	15779	0	0	100
Múrcia	13542	0	0	100
Navarra	0	0	0	0
Ourense	8040	0	0	100
Astúries	16234	0	0	100
Palència	0	0	0	0
Palmas, Las	7971	0	100	0
Pontevedra	0	0	0	0
Salamanca	7501	0	0	100

	Total	DESPLAÇAMENT QUOTIDIÀ AHIR		
		Sí	No	Resta
% Horizontals				
Total	6205031	4,3	7,7	88,0
Mostra real	800	4,3	7,8	88,0
Santa Cruz de Tenerife	0	0	0	0
Cantàbria	7090	0	0	100
Segòvia	8190	0	0	100
Sevilla	47069	0	0	100
Sòria	0	0	0	0
Tarragona	0	0	0	0
Terol	30447	0	0	100
Toledo	0	0	0	0
València	15892	0	0	100
Valladolid	8992	0	0	100
Biscaia	0	0	0	0
Zamora	6710	0	0	100
Saragossa	16434	0	0	100
Ceuta	7566	0	0	100
Melilla	7735	0	0	100
NS/NC	108086	7,1	13,8	79,1
	259707	6,0	3,1	90,8
Base Estranger	34	5,9	2,9	91,2
P47. Estranger: desenvolupar països				
	259707	6,0	3,1	90,8
P47_2	34	5,9	2,9	91,2


DYM MARKET RESEARCH	Total	DESPLAÇAMENT QUOTIDIÀ AHIR		
		Sí	No	Resta
% Horitzontals				
Total	6205031	4,3	7,7	88,0
Mostra real	800	4,3	7,8	88,0
Afganistan	0	0	0	0
Albània	0	0	0	0
Alemanya	8230	0	0	100
Algèria	0	0	0	0
Andorra	0	0	0	0
Angola	0	0	0	0
Antigua i Barbuda	0	0	0	0
Aràbia Saudita	0	0	0	0
Argentina	7566	0	0	100
Armènia	0	0	0	0
Austràlia	0	0	0	0
Àustria	0	0	0	0
Azerbaidjan	0	0	0	0
Bahames	0	0	0	0
Bahrain	0	0	0	0
Bangla Desh	0	0	0	0
Barbados	0	0	0	0
Bèlgica	0	0	0	0
Belize	0	0	0	0
Benín	0	0	0	0
Bhutan	0	0	0	0
Bielorússia	0	0	0	0
Bolívia	0	0	0	0


	Total	DESPLAÇAMENT QUOTIDIÀ AHIR		
		Sí	No	Resta
% Horitzontals				
Total	6205031	4,3	7,7	88,0
Mostra real	800	4,3	7,8	88,0
Bòsnia i Hercegovina	0	0	0	0
Botswana	0	0	0	0
Brasil	6707	0	0	100
Brunei	0	0	0	0
Bulgària	8370	0	0	100
Burkina Faso	0	0	0	0
Burundi	0	0	0	0
Cambodja	0	0	0	0
Camerun	0	0	0	0
Canadà	0	0	0	0
Cap Verd	0	0	0	0
Centreafricana, República	0	0	0	0
Colòmbia	7971	0	0	100
Comores	0	0	0	0
Congo	0	0	0	0
Congo, República Democràtica del	0	0	0	0
Cook, illes	0	0	0	0
Corea, República de	0	0	0	0
Corea, República Democràtica Popular de	0	0	0	0
Costa d'Ivori	0	0	0	0
Costa Rica	0	0	0	0
Croàcia	0	0	0	0
Cuba	0	0	0	0


	Total	DESPLAÇAMENT QUOTIDIÀ AHIR		
		Sí	No	Resta
% Horizontals				
Total	6205031	4,3	7,7	88,0
Mostra real	800	4,3	7,8	88,0
Dinamarca	0	0	0	0
Djibouti	0	0	0	0
Dominica	0	0	0	0
Dominicana, República	6808	0	0	100
Egipte	0	0	0	0
Equador	27122	0	0	100
Eritrea	0	0	0	0
Eslovàquia	0	0	0	0
Eslovènia	0	0	0	0
Espanya	0	0	0	0
Estats Units d'Amèrica	0	0	0	0
Estònia	0	0	0	0
Etiòpia	0	0	0	0
Fiji	0	0	0	0
Filipines	0	0	0	0
Finlàndia	0	0	0	0
França	23950	0	34,1	65,9
Gabon	0	0	0	0
Gàmbia	0	0	0	0
Geòrgia	0	0	0	0
Ghana	0	0	0	0
Grècia	0	0	0	0
Grenada	0	0	0	0

	Total	DESPLAÇAMENT QUOTIDIÀ AHIR		
		Sí	No	Resta
% Horizontals				
Total	6205031	4,3	7,7	88,0
Mostra real	800	4,3	7,8	88,0
Guatemala	0	0	0	0
Guinea	0	0	0	0
Guinea Bissau	0	0	0	0
Guinea Equatorial	0	0	0	0
Guyana	0	0	0	0
Haití	0	0	0	0
Hondures	15855	0	0	100
Hongria	0	0	0	0
Iemen	0	0	0	0
Índia	0	0	0	0
Indonèsia	0	0	0	0
Iran	0	0	0	0
Iraq	0	0	0	0
Irlanda	0	0	0	0
Islàndia	0	0	0	0
Israel	0	0	0	0
Itàlia	6808	0	0	100
Jamaica	0	0	0	0
Japó	0	0	0	0
Jordània	0	0	0	0
Kazakhstan	0	0	0	0
Kenya	0	0	0	0
Kirguizistan	0	0	0	0


DYM MARKET RESEARCH	Total	DESPLAÇAMENT QUOTIDIÀ AHIR		
		Sí	No	Resta
% Horizontals				
Total	6205031	4,3	7,7	88,0
Mostra real	800	4,3	7,8	88,0
Kiribati	0	0	0	0
Kuwait	0	0	0	0
Laos	0	0	0	0
Lesotho	0	0	0	0
Letònia	0	0	0	0
Líban	0	0	0	0
Libèria	0	0	0	0
Líbia	0	0	0	0
Liechtenstein	0	0	0	0
Lituània	0	0	0	0
Luxemburg	0	0	0	0
Macedònia	0	0	0	0
Madagascar	0	0	0	0
Malàisia	0	0	0	0
Malawi	0	0	0	0
Maldives	0	0	0	0
Mali	0	0	0	0
Malta	0	0	0	0
Marroc	17639	0	0	100
Marshall	0	0	0	0
Maurici	0	0	0	0
Mauritània	0	0	0	0
Mèxic	0	0	0	0


	Total	DESPLAÇAMENT QUOTIDIÀ AHIR		
		Sí	No	Resta
% Horizontals				
Total	6205031	4,3	7,7	88,0
Mostra real	800	4,3	7,8	88,0
Micrònesia, Estats Federats de	0	0	0	0
Moçambic	0	0	0	0
Moldàvia	0	0	0	0
Mònaco	0	0	0	0
Mongòlia	0	0	0	0
Montenegro	0	0	0	0
Myanma	0	0	0	0
Namíbia	0	0	0	0
Nauru	0	0	0	0
Nepal	0	0	0	0
Nicaragua	0	0	0	0
Níger	0	0	0	0
Nigèria	0	0	0	0
Noruega	0	0	0	0
Nova Zelanda	0	0	0	0
Oman	0	0	0	0
Països Baixos	0	0	0	0
Pakistan	0	0	0	0
Palau	0	0	0	0
Panamà	0	0	0	0
Papua Nova Guinea	0	0	0	0
Paraguai	0	0	0	0
Perú	14957	0	0	100


	Total	DESPLAÇAMENT QUOTIDIÀ AHIR		
		Sí	No	Resta
% Horizontals				
Total	6205031	4,3	7,7	88,0
Mostra real	800	4,3	7,8	88,0
Polònia	0	0	0	0
Portugal	0	0	0	0
Qatar	0	0	0	0
Regne Unit	8069	0	0	100
Romania	31455	24,6	0	75,4
Rússia	0	0	0	0
Rwanda	0	0	0	0
Saint Christopher i Nevis	0	0	0	0
Saint Lucia	0	0	0	0
Saint Vincent i les Grenadines	0	0	0	0
Salomó	0	0	0	0
Salvador, el	0	0	0	0
Samoa Occidental	0	0	0	0
San Marino	0	0	0	0
São Tomé i Príncipe	0	0	0	0
Senegal	0	0	0	0
Sèrbia	0	0	0	0
Seychelles	0	0	0	0
Sierra Leone	0	0	0	0
Singapur	0	0	0	0
Síria	0	0	0	0
Somàlia	0	0	0	0
Sri Lanka	0	0	0	0

	Total	DESPLAÇAMENT QUOTIDIÀ AHIR		
		Sí	No	Resta
% Horizontals				
Total	6205031	4,3	7,7	88,0
Mostra real	800	4,3	7,8	88,0
Sud-àfrica, República de	0	0	0	0
Sudan	0	0	0	0
Suècia	0	0	0	0
Suïssa	30016	0	0	100
Surinam	0	0	0	0
Swazilàndia	0	0	0	0
Tadjikistan	0	0	0	0
Tailàndia	0	0	0	0
Taiwan	0	0	0	0
Tanzània	0	0	0	0
Timor Oriental	0	0	0	0
Togo	0	0	0	0
Tonga	0	0	0	0
Trinitat i Tobago	0	0	0	0
Tunísia	0	0	0	0
Turkmenistan	0	0	0	0
Turquia	0	0	0	0
Tuvalu	0	0	0	0
Txad	0	0	0	0
Txeca, República	0	0	0	0
Ucraïna	7876	100	0	0
Uganda	0	0	0	0
Unió dels Emirats Àrabs	0	0	0	0


DYM MARKET RESEARCH	Total	DESPLAÇAMENT QUOTIDIÀ AHIR		
		Sí	No	Resta
% Horizontals				
Total	6205031	4,3	7,7	88,0
Mostra real	800	4,3	7,8	88,0
Uruguai	7735	0	0	100
Uzbekistan	0	0	0	0
Vanuatu	0	0	0	0
Vaticà	0	0	0	0
Veneçuela	14839	0	0	100
Vietnam	0	0	0	0
Xile	7732	0	0	100
Xina	0	0	0	0
Xipre	0	0	0	0
Zàmbia	0	0	0	0
Zimbabwe	0	0	0	0
Altres	0	0	0	0
NS/NC	0	0	0	0
	6205031			
Base TOTAL	0	4,3	7,7	88
P48. Nivell d'estudis				
	6205031	4,3	7,7	88,0
P48	800	4,3	7,8	88,0
Sense estudis	199109	0	0	100
Acabats als 14/15 anys	988759	1,6	7,7	90,7
Acabats als 16/19 anys	1523911	4,5	6,1	89,4


	Total	DESPLAÇAMENT QUOTIDIÀ AHIR		
		Sí	No	Resta
% Horitzontals				
Total	6205031	4,3	7,7	88,0
Mostra real	800	4,3	7,8	88,0
Cicle formatiu grau superior / FP	1025791	6,1	6,7	87,2
Universitaris	1991127	4,4	7,8	87,7
ESTÀ ESTUDIANT ACTUALMENT	447753	7,3	16,4	76,3
NO SAP	0	0	0	0
NO CONTESTA	28580	0	27,3	72,7
Ns/Nc	0	0	0	0
P49. Ocupació				
	6205031	4,3	7,7	88,0
P49	800	4,3	7,8	88,0
Pagès petita explotació	40670	0	20,2	79,8
Autònom o empresari (5 empleats o menys)	399132	0	6,1	93,9
Empresari (6 empleats o més)	47830	0	16,5	83,5
Professionals	843727	9,3	7,3	83,4
Membre de direcció (5 subordinats o menys)	34717	0	19,3	80,7
Membre de direcció (6 subordinats o més)	109425	14,7	0	85,3
Càrrecs intermedis	404125	7,9	15	77
Altres empleats amb treball d'oficina	657216	0	9,5	90,5
Altres empleats amb treball fora d'oficina i obrers qualificats	557521	5,3	4,2	90,5
Treballadors manuals no qualificats	376441	6,4	6	87,6
Jubilats, pensionistes	1145306	0,7	1,3	98
Aturats	384190	0	8,1	91,9
Mestresses de casa	287014	2,7	0	97,3


	Total	DESPLAÇAMENT QUOTIDIÀ AHIR		
		Sí	No	Resta
% Horizontals				
Total	6205031	4,3	7,7	88,0
Mostra real	800	4,3	7,8	88,0
Estudiants	887580	8	16,2	75,8
NO CONTESTA	30137	0	25,9	74,1
Ns/Nc	0	0	0	0
P49b. Persona aporta més ingressos				
	6205031	4,3	7,7	88,0
P49B	800	4,3	7,8	88,0
Sí	2764317	3,4	6	90,6
NO	3440714	5,1	9	86
Ns/Nc	0	0	0	0
P48+P50. Estudis persona amb més ingressos:				
	6205031	4,3	7,7	88,0
P48_P50	800	4,3	7,8	88,0
Pagès petita explotació	236407	3,2	3,3	93,5
Autònom o empresari (5 empleats o menys)	1043256	1,5	5,1	93,4
Empresari (6 empleats o més)	1443675	3,7	6,9	89,4
Professionals	2317443	5,1	10,6	84,3
Membre de direcció (5 subordinats o menys)	566548	8,3	8,2	83,5
Membre de direcció (6 subordinats o més)	455694	5,3	5,2	89,6
Càrrecs intermedis	0	0	0	0
Altres empleats amb treball d'oficina	0	0	0	0
Altres empleats amb treball fora d'oficina i obrers qualificats	0	0	0	0


	Total	DESPLAÇAMENT QUOTIDIÀ AHIR		
		Sí	No	Resta
% Horitzontals				
Total	6205031	4,3	7,7	88,0
Mostra real	800	4,3	7,8	88,0
Treballadors manuals no qualificats	0	0	0	0
Jubilats, pensionistes	0	0	0	0
Aturats	0	0	0	0
Mestresses de casa	0	0	0	0
Estudiants	0	0	0	0
NO SAP	121230	0	0	100
NO CONTESTA	20779	0	0	100
P49+P51. Estudiis persona amb més ingressos				
	6205031	4,3	7,7	88,0
P49_P51	800	4,3	7,8	88,0
Pagès petita explotació	57168	0	14,4	85,6
Autònom o empresari (5 empleats o menys)	624422	4,9	5,2	89,9
Empresari (6 empleats o més)	109503	0	21,7	78,3
Professionals	930041	7,7	12,8	79,5
Membre de direcció (5 subordinats o menys)	89584	9	16,6	74,4
Membre de direcció (6 subordinats o més)	241775	6,6	6,6	86,8
Càrrecs intermedis	622409	6,4	8,8	84,8
Altres empleats amb treball d'oficina	603111	3,8	10,5	85,8
Altres empleats amb treball fora d'oficina i obrers qualificats	641443	4,5	4,8	90,7
Treballadors manuals no qualificats	391185	2,1	7,7	90,2
Jubilats, pensionistes	1695273	1,9	3,6	94,5
Aturats	97054	0	13,9	86,1


DYM MARKET RESEARCH	Total	DESPLAÇAMENT QUOTIDIÀ AHIR		
		Sí	No	Resta
% Horizontals				
Total	6205031	4,3	7,7	88,0
Mostra real	800	4,3	7,8	88,0
Mestresses de casa	33170	0	0	100
Estudiants	0	0	0	0
NO SAP	55682	14	14,7	71,3
NO CONTESTA	13213	0	0	100
P55. Nacionalitat				
	6205031	4,3	7,7	88,0
P55	800	4,3	7,8	88,0
Espanyola	3947632	3,4	7,2	89,5
Estrangera	130847	11,9	6,2	81,8
Doble nacionalitat, espanyola i estrangera	52660	14,8	0	85,2
Catalana	2027314	5,5	9	85,5
NO CONTESTA	46578	0	0	100
Espanyola + catalana	5974946	4,1	7,8	88,1
Ns/Nc	0	0	0	0
	130847	11,9	6,2	81,8
Base Estrangera (P55)	17	11,8	5,9	82,4
P55. Nacionalitat estrangera				
	130847	11,9	6,2	81,8
P55_1	17	11,8	5,9	82,4
Afganistan	0	0	0	0


	Total	DESPLAÇAMENT QUOTIDIÀ AHIR		
		Sí	No	Resta
% Horizontals				
Total	6205031	4,3	7,7	88,0
Mostra real	800	4,3	7,8	88,0
Albània	0	0	0	0
Alemanya	0	0	0	0
Algèria	0	0	0	0
Andorra	0	0	0	0
Angola	0	0	0	0
Antigua i Barbuda	0	0	0	0
Aràbia Saudita	0	0	0	0
Argentina	0	0	0	0
Armènia	0	0	0	0
Austràlia	0	0	0	0
Àustria	0	0	0	0
Azerbaidjan	0	0	0	0
Bahames	0	0	0	0
Bahrain	0	0	0	0
Bangla Desh	0	0	0	0
Barbados	0	0	0	0
Bèlgica	0	0	0	0
Belize	0	0	0	0
Benín	0	0	0	0
Bhutan	0	0	0	0
Bielorússia	0	0	0	0
Bolívia	0	0	0	0
Bòsnia i Hercegovina	0	0	0	0

	Total	DESPLAÇAMENT QUOTIDIÀ AHIR		
		Sí	No	Resta
% Horizontals				
Total	6205031	4,3	7,7	88,0
Mostra real	800	4,3	7,8	88,0
Botswana	0	0	0	0
Brasil	6707	0	0	100
Brunei	0	0	0	0
Bulgària	8370	0	0	100
Burkina Faso	0	0	0	0
Burundi	0	0	0	0
Cambodja	0	0	0	0
Camerun	0	0	0	0
Canadà	0	0	0	0
Cap Verd	0	0	0	0
Centreafricana, República	0	0	0	0
Colòmbia	0	0	0	0
Comores	0	0	0	0
Congo	0	0	0	0
Congo, República Democràtica del	0	0	0	0
Cook, illes	0	0	0	0
Corea, República de	0	0	0	0
Corea, República Democràtica Popular de	0	0	0	0
Costa d'Ivori	0	0	0	0
Costa Rica	0	0	0	0
Croàcia	0	0	0	0
Cuba	0	0	0	0
Dinamarca	0	0	0	0


	Total	DESPLAÇAMENT QUOTIDIÀ AHIR		
		Sí	No	Resta
% Horizontals				
Total	6205031	4,3	7,7	88,0
Mostra real	800	4,3	7,8	88,0
Djibouti	0	0	0	0
Dominica	0	0	0	0
Dominicana, República	6808	0	0	100
Egipte	0	0	0	0
Equador	0	0	0	0
Eritrea	0	0	0	0
Eslovàquia	0	0	0	0
Eslovènia	0	0	0	0
Espanya	0	0	0	0
Estats Units d'Amèrica	0	0	0	0
Estònia	0	0	0	0
Etiòpia	0	0	0	0
Fiji	0	0	0	0
Filipines	0	0	0	0
Finlàndia	0	0	0	0
França	15909	0	51,4	48,6
Gabon	0	0	0	0
Gàmbia	0	0	0	0
Geòrgia	0	0	0	0
Ghana	0	0	0	0
Grècia	0	0	0	0
Grenada	0	0	0	0
Guatemala	0	0	0	0

	Total	DESPLAÇAMENT QUOTIDIÀ AHIR		
		Sí	No	Resta
% Horizontals				
Total	6205031	4,3	7,7	88,0
Mostra real	800	4,3	7,8	88,0
Guinea	0	0	0	0
Guinea Bissau	0	0	0	0
Guinea Equatorial	0	0	0	0
Guyana	0	0	0	0
Haití	0	0	0	0
Hondures	15855	0	0	100
Hongria	0	0	0	0
Iemen	0	0	0	0
Índia	0	0	0	0
Indonèsia	0	0	0	0
Iran	0	0	0	0
Iraq	0	0	0	0
Irlanda	0	0	0	0
Islàndia	0	0	0	0
Israel	0	0	0	0
Itàlia	0	0	0	0
Jamaica	0	0	0	0
Japó	0	0	0	0
Jordània	0	0	0	0
Kazakhstan	0	0	0	0
Kenya	0	0	0	0
Kirguizistan	0	0	0	0
Kiribati	0	0	0	0

	Total	DESPLAÇAMENT QUOTIDIÀ AHIR		
		Sí	No	Resta
% Horizontals				
Total	6205031	4,3	7,7	88,0
Mostra real	800	4,3	7,8	88,0
Kuwait	0	0	0	0
Laos	0	0	0	0
Lesotho	0	0	0	0
Letònia	0	0	0	0
Líban	0	0	0	0
Libèria	0	0	0	0
Líbia	0	0	0	0
Liechtenstein	0	0	0	0
Lituània	0	0	0	0
Luxemburg	0	0	0	0
Macedònia	0	0	0	0
Madagascar	0	0	0	0
Malàisia	0	0	0	0
Malawi	0	0	0	0
Maldives	0	0	0	0
Mali	0	0	0	0
Malta	0	0	0	0
Marroc	0	0	0	0
Marshall	0	0	0	0
Maurici	0	0	0	0
Mauritània	0	0	0	0
Mèxic	0	0	0	0
Micrònesia, Estats Federats de	0	0	0	0


	Total	DESPLAÇAMENT QUOTIDIÀ AHIR		
		Sí	No	Resta
% Horizontals				
Total	6205031	4,3	7,7	88,0
Mostra real	800	4,3	7,8	88,0
Moçambic	0	0	0	0
Moldàvia	0	0	0	0
Mònaco	0	0	0	0
Mongòlia	0	0	0	0
Montenegro	0	0	0	0
Myanma	0	0	0	0
Namíbia	0	0	0	0
Nauru	0	0	0	0
Nepal	0	0	0	0
Nicaragua	0	0	0	0
Níger	0	0	0	0
Nigèria	0	0	0	0
Noruega	0	0	0	0
Nova Zelanda	0	0	0	0
Oman	0	0	0	0
Països Baixos	0	0	0	0
Pakistan	0	0	0	0
Palau	0	0	0	0
Panamà	0	0	0	0
Papua Nova Guinea	0	0	0	0
Paraguai	0	0	0	0
Perú	46412	16,7	0	83,3
Polònia	0	0	0	0


DYM MARKET RESEARCH	Total	DESPLAÇAMENT QUOTIDIÀ AHIR		
		Sí	No	Resta
% Horizontals				
Total	6205031	4,3	7,7	88,0
Mostra real	800	4,3	7,8	88,0
Portugal	0	0	0	0
Qatar	0	0	0	0
Regne Unit	8069	0	0	100
Romania	0	0	0	0
Rússia	0	0	0	0
Rwanda	0	0	0	0
Saint Christopher i Nevis	0	0	0	0
Saint Lucia	0	0	0	0
Saint Vincent i les Grenadines	0	0	0	0
Salomó	0	0	0	0
Salvador, el	0	0	0	0
Samoa Occidental	0	0	0	0
San Marino	0	0	0	0
São Tomé i Príncipe	0	0	0	0
Senegal	0	0	0	0
Sèrbia	0	0	0	0
Seychelles	0	0	0	0
Sierra Leone	0	0	0	0
Singapur	0	0	0	0
Síria	0	0	0	0
Somàlia	0	0	0	0
Sri Lanka	0	0	0	0
Sud-àfrica, República de	0	0	0	0


	Total	DESPLAÇAMENT QUOTIDIÀ AHIR		
		Sí	No	Resta
% Horizontals				
Total	6205031	4,3	7,7	88,0
Mostra real	800	4,3	7,8	88,0
Sudan	0	0	0	0
Suècia	0	0	0	0
Suïssa	0	0	0	0
Surinam	0	0	0	0
Swazilàndia	0	0	0	0
Tadjikistan	0	0	0	0
Tailàndia	0	0	0	0
Taiwan	0	0	0	0
Tanzània	0	0	0	0
Timor Oriental	0	0	0	0
Togo	0	0	0	0
Tonga	0	0	0	0
Trinitat i Tobago	0	0	0	0
Tunísia	0	0	0	0
Turkmenistan	0	0	0	0
Turquia	0	0	0	0
Tuvalu	0	0	0	0
Txad	0	0	0	0
Txeca, República	0	0	0	0
Ucraïna	7876	100	0	0
Uganda	0	0	0	0
Unió dels Emirats Àrabs	0	0	0	0
Uruguai	0	0	0	0


DYM MARKET RESEARCH	Total	DESPLAÇAMENT QUOTIDIÀ AHIR		
		Sí	No	Resta
% Horizontals				
Total	6205031	4,3	7,7	88,0
Mostra real	800	4,3	7,8	88,0
Uzbekistan	0	0	0	0
Vanuatu	0	0	0	0
Vaticà	0	0	0	0
Veneçuela	14839	0	0	100
Vietnam	0	0	0	0
Xile	0	0	0	0
Xina	0	0	0	0
Xipre	0	0	0	0
Zàmbia	0	0	0	0
Zimbabwe	0	0	0	0
Altres	0	0	0	0
NS/NC	0	0	0	0
	52660	14,8	0,0	85,2
Base Doble nacionalitat	7	14,3	0,0	85,7
P55. Doble nacionalitat				
	52660	14,8	0,0	85,2
P55_2	7	14,3	0,0	85,7
Afganistan	0	0	0	0
Albània	0	0	0	0
Alemanya	8040	0	0	100
Algèria	0	0	0	0


DYM MARKET RESEARCH	Total	DESPLAÇAMENT QUOTIDIÀ AHIR		
		Sí	No	Resta
% Horizontals				
Total	6205031	4,3	7,7	88,0
Mostra real	800	4,3	7,8	88,0
Andorra	0	0	0	0
Angola	0	0	0	0
Antigua i Barbuda	0	0	0	0
Aràbia Saudita	0	0	0	0
Argentina	7566	0	0	100
Armènia	0	0	0	0
Austràlia	0	0	0	0
Àustria	0	0	0	0
Azerbaidjan	0	0	0	0
Bahames	0	0	0	0
Bahrain	0	0	0	0
Bangla Desh	0	0	0	0
Barbados	0	0	0	0
Bèlgica	0	0	0	0
Belize	0	0	0	0
Benín	0	0	0	0
Bhutan	0	0	0	0
Bielorússia	0	0	0	0
Bolívia	0	0	0	0
Bòsnia i Hercegovina	0	0	0	0
Botswana	0	0	0	0
Brasil	0	0	0	0
Brunei	0	0	0	0


	Total	DESPLAÇAMENT QUOTIDIÀ AHIR		
		Sí	No	Resta
% Horizontals				
Total	6205031	4,3	7,7	88,0
Mostra real	800	4,3	7,8	88,0
Bulgària	0	0	0	0
Burkina Faso	0	0	0	0
Burundi	0	0	0	0
Cambodja	0	0	0	0
Camerun	0	0	0	0
Canadà	0	0	0	0
Cap Verd	0	0	0	0
Centreafricana, República	0	0	0	0
Colòmbia	7971	0	0	100
Comores	0	0	0	0
Congo	0	0	0	0
Congo, República Democràtica del	0	0	0	0
Cook, illes	0	0	0	0
Corea, República de	0	0	0	0
Corea, República Democràtica Popular de	0	0	0	0
Costa d'Ivori	0	0	0	0
Costa Rica	0	0	0	0
Croàcia	0	0	0	0
Cuba	0	0	0	0
Dinamarca	0	0	0	0
Djibouti	0	0	0	0
Dominica	0	0	0	0
Dominicana, República	0	0	0	0

	Total	DESPLAÇAMENT QUOTIDIÀ AHIR		
		Sí	No	Resta
% Horizontals				
Total	6205031	4,3	7,7	88,0
Mostra real	800	4,3	7,8	88,0
Egipte	0	0	0	0
Equador	13481	0	0	100
Eritrea	0	0	0	0
Eslovàquia	0	0	0	0
Eslovènia	0	0	0	0
Espanya	14215	0	0	100
Estats Units d'Amèrica	0	0	0	0
Estònia	0	0	0	0
Etiòpia	0	0	0	0
Fiji	0	0	0	0
Filipines	0	0	0	0
Finlàndia	0	0	0	0
França	0	0	0	0
Gabon	0	0	0	0
Gàmbia	0	0	0	0
Geòrgia	0	0	0	0
Ghana	0	0	0	0
Grècia	0	0	0	0
Grenada	0	0	0	0
Guatemala	0	0	0	0
Guinea	0	0	0	0
Guinea Bissau	0	0	0	0
Guinea Equatorial	0	0	0	0

	Total	DESPLAÇAMENT QUOTIDIÀ AHIR		
		Sí	No	Resta
% Horizontals				
Total	6205031	4,3	7,7	88,0
Mostra real	800	4,3	7,8	88,0
Guyana	0	0	0	0
Haití	0	0	0	0
Hondures	0	0	0	0
Hongria	0	0	0	0
Iemen	0	0	0	0
Índia	0	0	0	0
Indonèsia	0	0	0	0
Iran	0	0	0	0
Iraq	0	0	0	0
Irlanda	0	0	0	0
Islàndia	0	0	0	0
Israel	0	0	0	0
Itàlia	0	0	0	0
Jamaica	0	0	0	0
Japó	0	0	0	0
Jordània	0	0	0	0
Kazakhstan	0	0	0	0
Kenya	0	0	0	0
Kirguizistan	0	0	0	0
Kiribati	0	0	0	0
Kuwait	0	0	0	0
Laos	0	0	0	0
Lesotho	0	0	0	0


	Total	DESPLAÇAMENT QUOTIDIÀ AHIR		
		Sí	No	Resta
% Horizontals				
Total	6205031	4,3	7,7	88,0
Mostra real	800	4,3	7,8	88,0
Letònia	0	0	0	0
Líban	0	0	0	0
Libèria	0	0	0	0
Líbia	0	0	0	0
Liechtenstein	0	0	0	0
Lituània	0	0	0	0
Luxemburg	0	0	0	0
Macedònia	0	0	0	0
Madagascar	0	0	0	0
Malàisia	0	0	0	0
Malawi	0	0	0	0
Maldives	0	0	0	0
Mali	0	0	0	0
Malta	0	0	0	0
Marroc	0	0	0	0
Marshall	0	0	0	0
Maurici	0	0	0	0
Mauritània	0	0	0	0
Mèxic	0	0	0	0
Micrònesia, Estats Federats de	0	0	0	0
Moçambic	0	0	0	0
Moldàvia	0	0	0	0
Mònaco	0	0	0	0


	Total	DESPLAÇAMENT QUOTIDIÀ AHIR		
		Sí	No	Resta
% Horizontals				
Total	6205031	4,3	7,7	88,0
Mostra real	800	4,3	7,8	88,0
Mongòlia	0	0	0	0
Montenegro	0	0	0	0
Myanma	0	0	0	0
Namíbia	0	0	0	0
Nauru	0	0	0	0
Nepal	0	0	0	0
Nicaragua	0	0	0	0
Níger	0	0	0	0
Nigèria	0	0	0	0
Noruega	0	0	0	0
Nova Zelanda	0	0	0	0
Oman	0	0	0	0
Països Baixos	0	0	0	0
Pakistan	0	0	0	0
Palau	0	0	0	0
Panamà	0	0	0	0
Papua Nova Guinea	0	0	0	0
Paraguai	0	0	0	0
Perú	0	0	0	0
Polònia	0	0	0	0
Portugal	7801	100	0	0
Qatar	0	0	0	0
Regne Unit	0	0	0	0


	Total	DESPLAÇAMENT QUOTIDIÀ AHIR		
		Sí	No	Resta
% Horizontals				
Total	6205031	4,3	7,7	88,0
Mostra real	800	4,3	7,8	88,0
Romania	0	0	0	0
Rússia	0	0	0	0
Rwanda	0	0	0	0
Saint Christopher i Nevis	0	0	0	0
Saint Lucia	0	0	0	0
Saint Vincent i les Grenadines	0	0	0	0
Salomó	0	0	0	0
Salvador, el	0	0	0	0
Samoa Occidental	0	0	0	0
San Marino	0	0	0	0
São Tomé i Príncipe	0	0	0	0
Senegal	0	0	0	0
Sèrbia	0	0	0	0
Seychelles	0	0	0	0
Sierra Leone	0	0	0	0
Singapur	0	0	0	0
Síria	0	0	0	0
Somàlia	0	0	0	0
Sri Lanka	0	0	0	0
Sud-àfrica, República de	0	0	0	0
Sudan	0	0	0	0
Suècia	0	0	0	0
Suïssa	7801	0	0	100


DYM MARKET RESEARCH	Total	DESPLAÇAMENT QUOTIDIÀ AHIR		
		Sí	No	Resta
% Horizontals				
Total	6205031	4,3	7,7	88,0
Mostra real	800	4,3	7,8	88,0
Surinam	0	0	0	0
Swazilàndia	0	0	0	0
Tadjikistan	0	0	0	0
Tailàndia	0	0	0	0
Taiwan	0	0	0	0
Tanzània	0	0	0	0
Timor Oriental	0	0	0	0
Togo	0	0	0	0
Tonga	0	0	0	0
Trinitat i Tobago	0	0	0	0
Tunísia	0	0	0	0
Turkmenistan	0	0	0	0
Turquia	0	0	0	0
Tuvalu	0	0	0	0
Txad	0	0	0	0
Txeca, República	0	0	0	0
Ucraïna	0	0	0	0
Uganda	0	0	0	0
Unió dels Emirats Àrabs	0	0	0	0
Uruguai	0	0	0	0
Uzbekistan	0	0	0	0
Vanuatu	0	0	0	0
Vaticà	0	0	0	0


DYM MARKET RESEARCH	Total	DESPLAÇAMENT QUOTIDIÀ AHIR		
		Sí	No	Resta
% Horizontals				
Total	6205031	4,3	7,7	88,0
Mostra real	800	4,3	7,8	88,0
Veneçuela	0	0	0	0
Vietnam	0	0	0	0
Xile	0	0	0	0
Xina	0	0	0	0
Xipre	0	0	0	0
Zàmbia	0	0	0	0
Zimbabwe	0	0	0	0
Altres	0	0	0	0
NS/NC	0	0	0	0
	183506	12,8	4,5	82,8
Base Estrangera o doble nacionalitat	24	12,5	4,2	83,3
P55. Doble nacionalitat o estrangera				
	183506	12,8	4,5	82,8
P55_1_2	24	12,5	4,2	83,3
Afganistan	0	0	0	0
Albània	0	0	0	0
Alemanya	8040	0	0	100
Algèria	0	0	0	0
Andorra	0	0	0	0
Angola	0	0	0	0
Antigua i Barbuda	0	0	0	0


	Total	DESPLAÇAMENT QUOTIDIÀ AHIR		
		Sí	No	Resta
% Horizontals				
Total	6205031	4,3	7,7	88,0
Mostra real	800	4,3	7,8	88,0
Aràbia Saudita	0	0	0	0
Argentina	7566	0	0	100
Armènia	0	0	0	0
Austràlia	0	0	0	0
Àustria	0	0	0	0
Azerbaidjan	0	0	0	0
Bahames	0	0	0	0
Bahrain	0	0	0	0
Bangla Desh	0	0	0	0
Barbados	0	0	0	0
Bèlgica	0	0	0	0
Belize	0	0	0	0
Benín	0	0	0	0
Bhutan	0	0	0	0
Bielorússia	0	0	0	0
Bolívia	0	0	0	0
Bòsnia i Hercegovina	0	0	0	0
Botswana	0	0	0	0
Brasil	6707	0	0	100
Brunei	0	0	0	0
Bulgària	8370	0	0	100
Burkina Faso	0	0	0	0
Burundi	0	0	0	0


	Total	DESPLAÇAMENT QUOTIDIÀ AHIR		
		Sí	No	Resta
% Horizontals				
Total	6205031	4,3	7,7	88,0
Mostra real	800	4,3	7,8	88,0
Cambodja	0	0	0	0
Camerun	0	0	0	0
Canadà	0	0	0	0
Cap Verd	0	0	0	0
Centreafricana, República	0	0	0	0
Colòmbia	7971	0	0	100
Comores	0	0	0	0
Congo	0	0	0	0
Congo, República Democràtica del	0	0	0	0
Cook, illes	0	0	0	0
Corea, República de	0	0	0	0
Corea, República Democràtica Popular de	0	0	0	0
Costa d'Ivori	0	0	0	0
Costa Rica	0	0	0	0
Croàcia	0	0	0	0
Cuba	0	0	0	0
Dinamarca	0	0	0	0
Djibouti	0	0	0	0
Dominica	0	0	0	0
Dominicana, República	6808	0	0	100
Egipte	0	0	0	0
Equador	13481	0	0	100
Eritrea	0	0	0	0


	Total	DESPLAÇAMENT QUOTIDIÀ AHIR		
		Sí	No	Resta
% Horitzontals				
Total	6205031	4,3	7,7	88,0
Mostra real	800	4,3	7,8	88,0
Eslovàquia	0	0	0	0
Eslovènia	0	0	0	0
Espanya	14215	0	0	100
Estats Units d'Amèrica	0	0	0	0
Estònia	0	0	0	0
Etiòpia	0	0	0	0
Fiji	0	0	0	0
Filipines	0	0	0	0
Finlàndia	0	0	0	0
França	15909	0	51,4	48,6
Gabon	0	0	0	0
Gàmbia	0	0	0	0
Geòrgia	0	0	0	0
Ghana	0	0	0	0
Grècia	0	0	0	0
Grenada	0	0	0	0
Guatemala	0	0	0	0
Guinea	0	0	0	0
Guinea Bissau	0	0	0	0
Guinea Equatorial	0	0	0	0
Guyana	0	0	0	0
Haití	0	0	0	0
Hondures	15855	0	0	100


	Total	DESPLAÇAMENT QUOTIDIÀ AHIR		
		Sí	No	Resta
% Horizontals				
Total	6205031	4,3	7,7	88,0
Mostra real	800	4,3	7,8	88,0
Hongria	0	0	0	0
Iemen	0	0	0	0
Índia	0	0	0	0
Indonèsia	0	0	0	0
Iran	0	0	0	0
Iraq	0	0	0	0
Irlanda	0	0	0	0
Islàndia	0	0	0	0
Israel	0	0	0	0
Itàlia	0	0	0	0
Jamaica	0	0	0	0
Japó	0	0	0	0
Jordània	0	0	0	0
Kazakhstan	0	0	0	0
Kenya	0	0	0	0
Kirguizistan	0	0	0	0
Kiribati	0	0	0	0
Kuwait	0	0	0	0
Laos	0	0	0	0
Lesotho	0	0	0	0
Letònia	0	0	0	0
Líban	0	0	0	0
Libèria	0	0	0	0

	Total	DESPLAÇAMENT QUOTIDIÀ AHIR		
		Sí	No	Resta
% Horizontals				
Total	6205031	4,3	7,7	88,0
Mostra real	800	4,3	7,8	88,0
Líbia	0	0	0	0
Liechtenstein	0	0	0	0
Lituània	0	0	0	0
Luxemburg	0	0	0	0
Macedònia	0	0	0	0
Madagascar	0	0	0	0
Malàisia	0	0	0	0
Malawi	0	0	0	0
Maldives	0	0	0	0
Mali	0	0	0	0
Malta	0	0	0	0
Marroc	0	0	0	0
Marshall	0	0	0	0
Maurici	0	0	0	0
Mauritània	0	0	0	0
Mèxic	0	0	0	0
Micrònesia, Estats Federats de	0	0	0	0
Moçambic	0	0	0	0
Moldàvia	0	0	0	0
Mònaco	0	0	0	0
Mongòlia	0	0	0	0
Montenegro	0	0	0	0
Myanma	0	0	0	0

	Total	DESPLAÇAMENT QUOTIDIÀ AHIR		
		Sí	No	Resta
% Horizontals				
Total	6205031	4,3	7,7	88,0
Mostra real	800	4,3	7,8	88,0
Namíbia	0	0	0	0
Nauru	0	0	0	0
Nepal	0	0	0	0
Nicaragua	0	0	0	0
Níger	0	0	0	0
Nigèria	0	0	0	0
Noruega	0	0	0	0
Nova Zelanda	0	0	0	0
Oman	0	0	0	0
Països Baixos	0	0	0	0
Pakistan	0	0	0	0
Palau	0	0	0	0
Panamà	0	0	0	0
Papua Nova Guinea	0	0	0	0
Paraguai	0	0	0	0
Perú	46412	16,7	0	83,3
Polònia	0	0	0	0
Portugal	7801	100	0	0
Qatar	0	0	0	0
Regne Unit	8069	0	0	100
Romania	0	0	0	0
Rússia	0	0	0	0
Rwanda	0	0	0	0


	Total	DESPLAÇAMENT QUOTIDIÀ AHIR		
		Sí	No	Resta
% Horizontals				
Total	6205031	4,3	7,7	88,0
Mostra real	800	4,3	7,8	88,0
Saint Christopher i Nevis	0	0	0	0
Saint Lucia	0	0	0	0
Saint Vincent i les Grenadines	0	0	0	0
Salomó	0	0	0	0
Salvador, el	0	0	0	0
Samoa Occidental	0	0	0	0
San Marino	0	0	0	0
São Tomé i Príncipe	0	0	0	0
Senegal	0	0	0	0
Sèrbia	0	0	0	0
Seychelles	0	0	0	0
Sierra Leone	0	0	0	0
Singapur	0	0	0	0
Síria	0	0	0	0
Somàlia	0	0	0	0
Sri Lanka	0	0	0	0
Sud-àfrica, República de	0	0	0	0
Sudan	0	0	0	0
Suècia	0	0	0	0
Suïssa	7801	0	0	100
Surinam	0	0	0	0
Swazilàndia	0	0	0	0
Tadjikistan	0	0	0	0


	Total	DESPLAÇAMENT QUOTIDIÀ AHIR		
		Sí	No	Resta
% Horizontals				
Total	6205031	4,3	7,7	88,0
Mostra real	800	4,3	7,8	88,0
Tailàndia	0	0	0	0
Taiwan	0	0	0	0
Tanzània	0	0	0	0
Timor Oriental	0	0	0	0
Togo	0	0	0	0
Tonga	0	0	0	0
Trinitat i Tobago	0	0	0	0
Tunísia	0	0	0	0
Turkmenistan	0	0	0	0
Turquia	0	0	0	0
Tuvalu	0	0	0	0
Txad	0	0	0	0
Txeca, República	0	0	0	0
Ucraïna	7876	100	0	0
Uganda	0	0	0	0
Unió dels Emirats Àrabs	0	0	0	0
Uruguai	0	0	0	0
Uzbekistan	0	0	0	0
Vanuatu	0	0	0	0
Vaticà	0	0	0	0
Veneçuela	14839	0	0	100
Vietnam	0	0	0	0
Xile	0	0	0	0

	Total	DESPLAÇAMENT QUOTIDIÀ AHIR		
		Sí	No	Resta
% Horizontals				
Total	6205031	4,3	7,7	88,0
Mostra real	800	4,3	7,8	88,0
Xina	0	0	0	0
Xipre	0	0	0	0
Zàmbia	0	0	0	0
Zimbabwe	0	0	0	0
Altres	0	0	0	0
NS/NC	0	0	0	0

DYM MARKET RESEARCH								
		Total	TIPUS DE DESPLAÇAMENTS			LLOCS D'ÚS		
% Horitzontals			Quotidians	Passeig, lleure, turisme	Esport	Nucli urbà	Carretera	Camins, vies verdes, altres indrets
Total		6205031	12,2	27,1	20,7	9,6	3,4	27,1
Mostra real		800	12,3	27,3	20,9	9,6	3,4	27,3
. SEXE								
		6205031	12,2	27,1	20,7	9,6	3,4	27,1
SEXE		800	12,3	27,3	20,9	9,6	3,4	27,3
Home		3081442	17,2	32,2	29,7	11,7	5,2	34,3
Dona		3123589	7,3	22,1	11,8	7,6	1,6	20
Ns/Nc		0	0	0	0	0	0	0
. EDAT								
		6205031	12,2	27,1	20,7	9,6	3,4	27,1
EDAT		800	12,3	27,3	20,9	9,6	3,4	27,3
Casos vàlids		6205031	12,2	27,1	20,7	9,6	3,4	27,1
Ns/Nc		0	0	0	0	0	0	0
Mitjana		44,705	34,109	39,186	37,506	36,338	37,543	39,13
Desviació		18,06	15,858	16,594	16,794	17,324	19,624	16,005
. EDAT TRAMS								
		6205031	12,2	27,1	20,7	9,6	3,4	27,1
EDAT		800	12,3	27,3	20,9	9,6	3,4	27,3
De 12 a 24		985280	24,3	40	34,8	20,5	6,4	35,4
De 25 a 39		1499940	16,7	30,4	21,5	10	4,6	30,6
De 40 a 54		1840258	11,2	29,6	23,2	8,3	1,2	34,2
De 55 a 69		1304246	4,1	21,5	13,4	6,5	3,6	18,3

DYM MARKET RESEARCH								
		Total	TIPUS DE DESPLAÇAMENTS			LLOCS D'ÚS		
% Horitzontals			Quotidians	Passeig, lleure, turisme	Esport	Nucli urbà	Carretera	Camins, vies verdes, altres indrets
Total		6205031	12,2	27,1	20,7	9,6	3,4	27,1
Mostra real		800	12,3	27,3	20,9	9,6	3,4	27,3
De 70 a 79		575307	1,4	1,4	2,8	1,4	1,6	1,2
Ns/Nc		0	0	0	0	0	0	0
. NACIONALITAT		6205031	12,2	27,1	20,7	9,6	3,4	27,1
Espanyola+catalana		800	12,3	27,3	20,9	9,6	3,4	27,3
Estrangera, doble		5974946	12,2	26,9	21	9,6	3,5	27,1
Ns/Nc		183506	17,2	38,3	16,7	13	0	29
. NIVELL D'ESTUDIS		6205031	12,2	27,1	20,7	9,6	3,4	27,1
NIVELL D'ESTUDIS		800	12,3	27,3	20,9	9,6	3,4	27,3
Baix		1187868	7,7	19,6	15,6	9,1	2,1	17,5
Mitjà		2997456	13,6	27,2	21,5	9,5	4,9	25,7
Alt		1991127	12,7	31,9	22,4	10,3	2	34,9
Ns/Nc		28580	27,3	0	27,3	0	0	27,3
. ACTIVITAT		6205031	12,2	27,1	20,7	9,6	3,4	27,1
ACTIVITAT		800	12,3	27,3	20,9	9,6	3,4	27,3
Ocupats		3470805	13,4	30,4	22,9	10,1	3,1	31,6
Aturats		384190	8,1	13,6	8,2	1,7	4,2	15,6
Jubilats, pensionistes		1145306	2,7	17,7	10,5	4,9	2,7	14,6

	Total	TIPUS DE DESPLAÇAMENTS			LLOCS D'ÚS		
		Quotidians	Passeig, lleure, turisme	Esport	Nucli urbà	Carretera	Camins, vies verdes, altres indrets
% Horitzontals							
Total	6205031	12,2	27,1	20,7	9,6	3,4	27,1
Mostra real	800	12,3	27,3	20,9	9,6	3,4	27,3
Tasques de la llar	287014	2,7	11	3,2	2,7	3,2	8,3
Estudiants	887580	24,2	38,4	36,1	20	5,3	36,9
Ns/Nc	30137	25,9	0	25,9	0	0	25,9
. DIMENSIO MUNICIPI							
	6205031	12,2	27,1	20,7	9,6	3,4	27,1
DIMENSIO MUNICIPI	800	12,3	27,3	20,9	9,6	3,4	27,3
< 10000	1293956	10,2	31,8	23	5,1	3,9	35,7
10001-100MIL	2514340	10,5	25,6	21,2	6,8	2,8	27,7
100001-500MIL	1065178	12	26,5	22,7	8,2	3,2	26,5
+500MIL	1331557	17,6	26	15,7	20,6	4,2	18,1
Ns/Nc	0	0	0	0	0	0	0
. USUARIS DE BICICLETA							
	6205031	12,2	27,1	20,7	9,6	3,4	27,1
USUARIS DE BICICLETA	800	12,3	27,3	20,9	9,6	3,4	27,3
Total Usuaris	2498557	30,4	67,4	51,3	24	8,4	67,3
Cada dia o gairebé	300226	92,1	49,1	43,8	48,2	12,5	39,3
Al menys un cop per setmana	604227	40,6	53,8	72,5	25,7	17	57,4
Només caps de setmana	317469	16,8	76,5	50,9	17	0	83
Algun cop al mes	646465	22,2	70,1	42,9	23,5	6,1	69,2
Menor freqüència	630170	6,3	81,7	43,5	14,7	4,9	80,4
Ns/Nc	3706474	0	0	0	0	0	0

	Total	TIPUS DE DESPLAÇAMENTS			LLOCS D'ÚS		
		Quotidians	Passeig, lleure, turisme	Esport	Nucli urbà	Carretera	Camins, vies verdes, altres indrets
% Horitzontals							
Total	6205031	12,2	27,1	20,7	9,6	3,4	27,1
Mostra real	800	12,3	27,3	20,9	9,6	3,4	27,3

. NO USUARIS


	6205031	12,2	27,1	20,7	9,6	3,4	27,1
NO USUARIS	800	12,3	27,3	20,9	9,6	3,4	27,3
Mai o gairebé mai	2962603	0	0	0	0	0	0
No hi sap anar	743871	0	0	0	0	0	0
Ns/Nc	2498557	30,4	67,4	51,3	24	8,4	67,3
Usuaris vs No usuaris							
	6205031	12,2	27,1	20,7	9,6	3,4	27,1
USUARIS_NO_USUARIS	800	12,3	27,3	20,9	9,6	3,4	27,3
Usuaris	2498557	30,4	67,4	51,3	24	8,4	67,3
No usuaris	3706474	0	0	0	0	0	0


. POSSESIÓ BICICLETA


	6205031	12,2	27,1	20,7	9,6	3,4	27,1
POSSESIÓ BICICLETA	800	12,3	27,3	20,9	9,6	3,4	27,3
Sí	3363925	18,7	46,5	37,3	13,2	6	47,5
No	2841106	4,5	4,2	1	5,4	0,3	2,9

. TENEN BICICLETES A CASA

	6205031	12,2	27,1	20,7	9,6	3,4	27,1
TENEN BICICLETES A CASA	800	12,3	27,3	20,9	9,6	3,4	27,3

	Total	TIPUS DE DESPLAÇAMENTS			LLOCS D'ÚS		
		Quotidians	Passeig, lleure, turisme	Esport	Nucli urbà	Carretera	Camins, vies verdes, altres indrets
% Horitzontals							
Total	6205031	12,2	27,1	20,7	9,6	3,4	27,1
Mostra real	800	12,3	27,3	20,9	9,6	3,4	27,3
Sí	4274762	15,9	36,8	29,7	11,9	4,7	37,4
1 bicicleta	1058788	12,2	24,3	18,8	13,8	2,7	21,5
2 bicicletes	1075373	10,9	33,4	27,2	11,5	5,1	33,1
3 bicicletes	886041	20,2	44,1	32,2	13,2	4,4	39
4 bicicletes	739014	16,9	44	33,8	13,7	6,5	45,1
5 bicicletes	280041	19,3	47,6	53,1	0	5,8	72,4
Més de 5	235506	31,7	45,7	39,4	9	6,8	56,5
No	1930269	4,1	5,7	0,8	4,6	0,4	4,3
. VAN FER-LA SERVIR AHIR							
	6205031	12,2	27,1	20,7	9,6	3,4	27,1
VAN FER-LA SERVIR AHIR	800	12,3	27,3	20,9	9,6	3,4	27,3
Sí	456334	75,6	49,8	54,7	33	18,5	48,5
No	2042223	20,2	71,3	50,6	21,9	6,1	71,5
Resta	3706474	0	0	0	0	0	0
. DESPLAÇAMENT QUOTIDIÀ AHIR							
	6205031	12,2	27,1	20,7	9,6	3,4	27,1
DESPLAÇAMENT QUOTIDIÀ AHIR	800	12,3	27,3	20,9	9,6	3,4	27,3
Sí	266807	100	52,2	49,4	45	13,6	41,5
No	475275	100	36,6	46	48,7	9,8	41,5
Resta	5462949	0,3	25,1	17,1	4,5	2,3	25,2

	Total	TIPUS DE DESPLAÇAMENTS			LLOCS D'ÚS		
		Quotidians	Passeig, lleure, turisme	Esport	Nucli urbà	Carretera	Camins, vies verdes, altres indrets
% Horitzontals							
Total	6205031	12,2	27,1	20,7	9,6	3,4	27,1
Mostra real	800	12,3	27,3	20,9	9,6	3,4	27,3
	2498557	30,4	67,4	51,3	24,0	8,4	67,3
Base BASE CONTESTAN (TIPUS DE DESPLAÇAMENT)	323	30,3	67,5	51,7	23,8	8,4	67,5
. TIPUS DE DESPLAÇAMENTS							
	2498557	30,4	67,4	51,3	24,0	8,4	67,3
TIPUS DE DESPLAÇAMENTS	323	30,3	67,5	51,7	23,8	8,4	67,5
Quotidians	758341	100	43,4	46,2	46,3	10,9	42,8
Passeig, lleure, turisme	1683635	19,6	100	44,2	19,7	7,8	72
Esport	1282941	27,3	58	100	12,9	12	75,1
	6205031						
Base TOTAL	0	12,2	27,1	20,7	9,6	3,4	27,1
. TIPUS DE DESPLAÇAMENTS							
	6205031	12,2	27,1	20,7	9,6	3,4	27,1
TIPUS DE DESPLAÇAMENTS	800	12,3	27,3	20,9	9,6	3,4	27,3
Quotidians	758341	100	43,4	46,2	46,3	10,9	42,8
Passeig, lleure, turisme	1683635	19,6	100	44,2	19,7	7,8	72
Esport	1282941	27,3	58	100	12,9	12	75,1
Ns/Nc	3706474	0	0	0	0	0	0
	2490756	30,4	67,3	51,5	24,0	8,4	67,5
Base BASE CONTESTAN (LLOC D'US)	322	30,4	67,4	51,9	23,9	8,4	67,7


	Total	TIPUS DE DESPLAÇAMENTS			LLOCS D'ÚS		
		Quotidians	Passeig, lleure, turisme	Esport	Nucli urbà	Carretera	Camins, vies verdes, altres indrets
% Horizontals							
Total	6205031	12,2	27,1	20,7	9,6	3,4	27,1
Mostra real	800	12,3	27,3	20,9	9,6	3,4	27,3


. LLOCS D'ÚS								
	2490756	30,4	67,3	51,5	24,0	8,4	67,5	
LLOCS D'ÚS	322	30,4	67,4	51,9	23,9	8,4	67,7	
Nucli urbà	598637	58,7	55,5	27,7	100	0	0	
Carretera	209943	39,5	62,6	73,4	0	100	0	
Camins, vies verdes, altres indrets	1682176	19,3	72,1	57,3	0	0	100	
Base TOTAL	6205031	0	12,2	27,1	20,7	9,6	3,4	27,1

. LLOCS D'ÚS							
	6205031	12,2	27,1	20,7	9,6	3,4	27,1
LLOCS D'ÚS	800	12,3	27,3	20,9	9,6	3,4	27,3
Nucli urbà	598637	58,7	55,5	27,7	100	0	0
Carretera	209943	39,5	62,6	73,4	0	100	0
Camins, vies verdes, altres indrets	1682176	19,3	72,1	57,3	0	0	100
Ns/Nc	3714275	0	0,2	0	0	0	0


P1. Sap anar en bicicleta?							
	6205031	12,2	27,1	20,7	9,6	3,4	27,1
P1	800	12,3	27,3	20,9	9,6	3,4	27,3
SI	5461160	13,9	30,8	23,5	11	3,8	30,8

DYM MARKET RESEARCH			TIPUS DE DESPLAÇAMENTS			LLOCS D'ÚS		
		Total	Quotidians	Passeig, lleure, turisme	Esport	Nucli urbà	Carretera	Camins, vies verdes, altres indrets
% Horizontals								
Total		6205031	12,2	27,1	20,7	9,6	3,4	27,1
Mostra real		800	12,3	27,3	20,9	9,6	3,4	27,3
NO		743871	0	0	0	0	0	0
NO SAP		0	0	0	0	0	0	0
NO CONTESTA		0	0	0	0	0	0	0
Ns/Nc		0	0	0	0	0	0	0
		743871	0,0	0,0	0,0	0,0	0,0	0,0
Base No sap anar en bicicleta		95	0,0	0,0	0,0	0,0	0,0	0,0
P1.1. Li agradaria aprendre								
		743871	0,0	0,0	0,0	0,0	0,0	0,0
P1_1		95	0,0	0,0	0,0	0,0	0,0	0,0
SI		152472	0	0	0	0	0	0
NO		544224	0	0	0	0	0	0
NO SAP		15453	0	0	0	0	0	0
NO CONTESTA		0	0	0	0	0	0	0
Ns/Nc		31721	0	0	0	0	0	0
		5461160	13,9	30,8	23,5	11,0	3,8	30,8
Base Si sap anar en bicicleta		705	13,9	30,9	23,7	10,9	3,8	30,9
P2. Freqüència d'ús								
		5461160	13,9	30,8	23,5	11,0	3,8	30,8
P2		705	13,9	30,9	23,7	10,9	3,8	30,9

	Total	TIPUS DE DESPLAÇAMENTS			LLOCS D'ÚS		
		Quotidians	Passeig, lleure, turisme	Esport	Nucli urbà	Carretera	Camins, vies verdes, altres indrets
% Horitzontals							
Total	6205031	12,2	27,1	20,7	9,6	3,4	27,1
Mostra real	800	12,3	27,3	20,9	9,6	3,4	27,3
Cada dia	125970	87,3	54,7	54,6	38,7	29,8	31,6
5-6 cops per setmana	174256	95,6	45,1	36	55	0	45
3-4 cops per setmana	293842	49,3	52,2	78,9	21	23,6	55,4
1-2 cops per setmana	310385	32,3	55,4	66,4	30,1	10,7	59,3
Només els caps de setmana (de la major part de l'any)	317469	16,8	76,5	50,9	17	0	83
Algun cop al mes (de la major part de l'any)	646465	22,2	70,1	42,9	23,5	6,1	69,2
Menor freqüència	630170	6,3	81,7	43,5	14,7	4,9	80,4
Mai o gairebé mai	2962603	0	0	0	0	0	0
Ns/Nc	0	0	0	0	0	0	0
	3592773	1,1	14,3	7,6	2,6	0,9	14,1
Base Utilitzen amb poca freqüència o mai	464	1,1	14,4	7,8	2,6	0,9	14,2
P2.1. Motius usa poc la bicicleta							
	3592773	1,1	14,3	7,6	2,6	0,9	14,1
P2_1	464	1,1	14,4	7,8	2,6	0,9	14,2
Bici robada	15744	0	0	0	0	0	0
Cap motiu en concret, NS/NC	0	0	0	0	0	0	0
Estàtica	15194	0	44,1	0	0	0	44,1
Fa servir bicing	0	0	0	0	0	0	0
La fa servir a l'estiu	62934	13	87,5	25,5	10,8	12,8	63,9
La zona on viu no permet o facilita (cotxe)	134210	0	48,9	11,2	5,9	0	43
L'orografia no ho permet	103839	7,7	6,4	7,7	0	0	14,1


	Total	TIPUS DE DESPLAÇAMENTS			LLOCS D'ÚS		
		Quotidians	Passeig, lleure, turisme	Esport	Nucli urbà	Carretera	Camins, vies verdes, altres indrets
% Horitzontals							
Total	6205031	12,2	27,1	20,7	9,6	3,4	27,1
Mostra real	800	12,3	27,3	20,9	9,6	3,4	27,3
Manca de costum, mandra	188039	0	12,9	4,2	8,5	0	4,4
Manca de temps	267743	0	22,9	10,9	0	0	25,4
No hi ha lloc on deixar la bici	62552	0	0	12,8	0	0	12,8
No li motiva, no la necessita, no li agrada	358634	0	4,4	0	0	0	4,4
No pot compartir l'afició	23541	33,1	0	33,1	33,1	0	0
No sap o no vol	15984	0	0	0	0	0	0
No te bicicleta/Espatlada	664342	0	4,5	1,2	0	0	5,7
Pel tràfic, por, seguretat, comoditat	276801	0	8	13,4	0	0	13,4
Per la forma de viure	15758	0	50,9	0	0	0	50,9
Per l'edat	166238	0	0	0	0	0	0
Prefereix caminar	523099	0	24,4	15,9	5,7	2,8	20,4
Prefereix cotxe, moto o transport públic/ o altres mitjans	794786	2	16,6	9,7	3,9	0	16,7
Salut, accident o malaltia	346214	0	6,9	2	0	0	8,8
Se li va trancar	0	0	0	0	0	0	0
Té la bici al poble	116595	0	46,8	32,6	7	7	45,8
Té nens petits	40245	0	0	0	0	0	0
Treballa lluny	138531	5,9	39,5	17	5,8	0	33,7
Usos molt concrets: nens, oci, determinats moments	31669	0	75,8	24,4	0	25,4	50,4
Va perdre afició, es cansa, té altres interessos	129304	0	6,4	6,3	0	0	12,7
Distàncies llargues / poc útil-pràctica pel dia a dia	98560	8	21,6	22,8	6,8	0	22,8
Manca de pràctica	14678	0	0	0	0	0	0
Fa altres esports	141358	0	17,1	22	0	0	27,7
Incòmoda baixar-la de casa	6695	0	0	0	0	0	0

DYM MARKET RESEARCH	Total	TIPUS DE DESPLAÇAMENTS			LLOCS D'ÚS		
		Quotidians	Passeig, lleure, turisme	Esport	Nucli urbà	Carretera	Camins, vies verdes, altres indrets
% Horitzontals							
Total	6205031	12,2	27,1	20,7	9,6	3,4	27,1
Mostra real	800	12,3	27,3	20,9	9,6	3,4	27,3
Altes respostes	22662	0	0	0	0	0	0
No sap	15594	0	0	0	0	0	0
No contesta	0	0	0	0	0	0	0
TOTAL NO LI CAL/ NO VOL	2859757	1,1	15,6	8,8	3	1,1	14,8
No té/ espatllada	680085	0	4,4	1,2	0	0	5,5
Manca costum	196009	0	12,4	4	8,2	0	4,2
No li agrada, etc.	531852	1,5	7,5	7,3	1,5	0	10,3
Per distàncies	237091	6,8	32	19,4	6,2	0	29,1
Estil de vida	47427	0	67,5	16,3	0	17	50,6
TOTAL NO POT	574079	1,4	5,3	2,6	0	0	7,9
Per edat i forma	166238	0	0	0	0	0	0
TOTAL MANCA FACILITATS	452206	0	19,4	13,3	1,8	0	22,7
TOTAL ALTRES	37856	0	17,7	0	0	0	17,7
Ns/Nc	0	0	0	0	0	0	0
	2498557	30,4	67,4	51,3	24,0	8,4	67,3
Base Utilitzen amb alguna freqüència	323	30,3	67,5	51,7	23,8	8,4	67,5
P2.2. Utilitza el dia anterior							
	2498557	30,4	67,4	51,3	24,0	8,4	67,3
P2_2	323	30,3	67,5	51,7	23,8	8,4	67,5
SI	456334	75,6	49,8	54,7	33	18,5	48,5
NO	2042223	20,2	71,3	50,6	21,9	6,1	71,5

	Total	TIPUS DE DESPLAÇAMENTS			LLOCS D'ÚS		
		Quotidians	Passeig, lleure, turisme	Esport	Nucli urbà	Carretera	Camins, vies verdes, altres indrets
% Horitzontals							
Total	6205031	12,2	27,1	20,7	9,6	3,4	27,1
Mostra real	800	12,3	27,3	20,9	9,6	3,4	27,3
NO SAP	0	0	0	0	0	0	0
NO CONTESTA	0	0	0	0	0	0	0
Ns/Nc	0	0	0	0	0	0	0
	207792	55,3	62,2	66,1	33,9	10,8	55,4
Base Usan con alguna frecuencia y ayer no utilizaron bici	27	55,6	63,0	66,7	33,3	11,1	55,6
P2.3. Principalment, per quin dels següents motius no va utilitzar ahir la bicicleta?							
	207792	55,3	62,2	66,1	33,9	10,8	55,4
P2_3	27	55,6	63,0	66,7	33,3	11,1	55,6
Perquè va ploure	0	0	0	0	0	0	0
Per motius relacionats amb el clima (fred, neu, vent...)	29708	48	74,5	100	22,6	25,5	52
Raons de salut / no es trobava bé	30241	75	49,5	47,4	52,6	22,4	25
Motius laborals	30143	74,3	100	74,3	0	0	100
Raons familiars	6832	0	100	0	0	0	100
Raons personals / canvi de plans / per un imprevist	63266	75,2	49,5	61,7	63	0	37
ALTRES MOTIUS	39733	20,2	40	80,2	0	20,2	79,8
NO SAP	0	0	0	0	0	0	0
NO CONTESTA	7868	0	100	0	100	0	0
Ns/Nc	0	0	0	0	0	0	0

DYM MARKET RESEARCH	Total	TIPUS DE DESPLAÇAMENTS			LLOCS D'ÚS		
		Quotidians	Passeig, lleure, turisme	Esport	Nucli urbà	Carretera	Camins, vies verdes, altres indrets
% Horitzontals							
Total	6205031	12,2	27,1	20,7	9,6	3,4	27,1
Mostra real	800	12,3	27,3	20,9	9,6	3,4	27,3
	207792	55,3	62,2	66,1	33,9	10,8	55,4
Base No citan pluja	27	55,6	63,0	66,7	33,3	11,1	55,6
P2.4. Els dies de pluja fa servir la bicicleta?							
	207792	55,3	62,2	66,1	33,9	10,8	55,4
P2_4	27	55,6	63,0	66,7	33,3	11,1	55,6
SI	24060	32,1	32,1	100	0	0	100
SÍ, SI LA PLUJA NO ÉS MOLT FORTA	23949	100	66,4	32,2	67,8	0	32,2
NO SI LA PLUJA ÉS FORTA	13416	100	100	100	0	50,4	49,6
NO, MAI	138632	50,4	60,9	66,5	39	11,3	49,7
NO SAP	0	0	0	0	0	0	0
NO CONTESTA	7735	0	100	0	0	0	100
Ns/Nc	0	0	0	0	0	0	0
	2042223	20,2	71,3	50,6	21,9	6,1	71,5
Base Saben anar i ahor no van utilitzar	265	20,4	71,3	50,9	21,9	6,0	71,7
P3. Últim cop que la va utilitzar							
	2042223	20,2	71,3	50,6	21,9	6,1	71,5
P3	265	20,4	71,3	50,9	21,9	6,0	71,7
Menys d'una setmana	635096	32,8	62,2	60,6	28,1	8,7	63,2
Menys d'un mes	541048	22,2	62,9	55,6	19,8	4,4	75,8
Entre 1 i 3 mesos	584320	10,8	86,6	44,1	21,3	4,1	74,7

DYM MARKET RESEARCH	Total	TIPUS DE DESPLAÇAMENTS			LLOCS D'ÚS		
		Quotidians	Passeig, lleure, turisme	Esport	Nucli urbà	Carretera	Camins, vies verdes, altres indrets
% Horitzontals							
Total	6205031	12,2	27,1	20,7	9,6	3,4	27,1
Mostra real	800	12,3	27,3	20,9	9,6	3,4	27,3
Entre 3 i 6 mesos	146662	10,4	79,5	30,1	20,5	9,8	64,4
Entre 6 mesos i 1 any	82903	0	82,2	37,1	9,8	9,7	80,5
Més d'un any	52194	12,8	59,1	28,1	0	0	100
NO SAP	0	0	0	0	0	0	0
NO CONTESTA	0	0	0	0	0	0	0
Ns/Nc	0	0	0	0	0	0	0
	6205031						
Base TOTAL	0	12,2	27,1	20,7	9,6	3,4	27,1
P3. Últim cop que la va utilitzar							
	6205031	12,2	27,1	20,7	9,6	3,4	27,1
P3_MOD	800	12,3	27,3	20,9	9,6	3,4	27,3
Menys d'una setmana	1091430	50,7	57	58,1	30,1	12,8	57
Menys d'un mes	541048	22,2	62,9	55,6	19,8	4,4	75,8
Entre 1 i 3 mesos	584320	10,8	86,6	44,1	21,3	4,1	74,7
Entre 3 i 6 mesos	146662	10,4	79,5	30,1	20,5	9,8	64,4
Entre 6 mesos i 1 any	82903	0	82,2	37,1	9,8	9,7	80,5
Més d'un any	3014797	0,2	1	0,5	0	0	1,7
No hi sap anar	743871	0	0	0	0	0	0
	5461160	13,9	30,8	23,5	11,0	3,8	30,8
Base Si sap anar en bicicleta	705	13,9	30,9	23,7	10,9	3,8	30,9


	Total	TIPUS DE DESPLAÇAMENTS			LLOCS D'ÚS		
		Quotidians	Passeig, lleure, turisme	Esport	Nucli urbà	Carretera	Camins, vies verdes, altres indrets
% Horizontals							
Total	6205031	12,2	27,1	20,7	9,6	3,4	27,1
Mostra real	800	12,3	27,3	20,9	9,6	3,4	27,3


P4. Possessió bicicleta per ús personal

	5461160	13,9	30,8	23,5	11,0	3,8	30,8
P4	705	13,9	30,9	23,7	10,9	3,8	30,9
SI	3363925	18,7	46,5	37,3	13,2	6	47,5
NO	2097235	6,1	5,7	1,4	7,3	0,4	4
NO SAP	0	0	0	0	0	0	0
NO CONTESTA	0	0	0	0	0	0	0
Total No & resta	2097235	6,1	5,7	1,4	7,3	0,4	4
Ns/Nc	0	0	0	0	0	0	0
	3363925	18,7	46,5	37,3	13,2	6,0	47,5
Base Té bicicleta per ús personal	436	18,8	46,6	37,4	13,3	6,0	47,5


P5.1. Tipus bicicleta té

	3363925	18,7	46,5	37,3	13,2	6,0	47,5
P5_1	436	18,8	46,6	37,4	13,3	6,0	47,5
Carretera / corredor	444927	32,6	47	56,2	10,4	19,5	52,4
BTT/ Mountain bike/ de muntanya	2407540	18,2	44,7	44	10,3	6,1	52,2
De ciutat / de passeig	891155	24	44,9	24,4	20,4	1,8	42
Híbrida / versàtil	204732	46,5	61,7	38,8	22,7	3,9	58,1
Elèctrica	0	0	0	0	0	0	0
Plegable	0	0	0	0	0	0	0

	Total	TIPUS DE DESPLAÇAMENTS			LLOCS D'ÚS		
		Quotidians	Passeig, lleure, turisme	Esport	Nucli urbà	Carretera	Camins, vies verdes, altres indrets
% Horitzontals							
Total	6205031	12,2	27,1	20,7	9,6	3,4	27,1
Mostra real	800	12,3	27,3	20,9	9,6	3,4	27,3
BMX / Freestyle	7732	100	100	0	0	0	100
No en té	0	0	0	0	0	0	0
Altes respostes	8249	0	100	0	0	100	0
No sap	70772	0	11,3	0	0	0	11,3
No contesta	16119	100	0	100	51,6	0	48,4
Ns/Nc	0	0	0	0	0	0	0
	444927	32,6	47,0	56,2	10,4	19,5	52,4
Base De carretera	57	33,3	47,4	56,1	10,5	19,3	52,6
P5.1. De carretera							
	444927	32,6	47,0	56,2	10,4	19,5	52,4
P5_1_1_N	57	33,3	47,4	56,1	10,5	19,3	52,6
1 bici de carretera	343816	35,6	45,3	57,1	11,2	18,5	56,6
2 bicis de carretera	85219	27	62,8	62,9	9,2	26,9	45,2
3 o més bicis de carretera	15892	0	0	0	0	0	0
Número total de bicicletes	444927	32,6	47	56,2	10,4	19,5	52,4
Ns/Nc	0	0	0	0	0	0	0
Mitjana	1,281	1,158	1,256	1,214	1,168	1,265	1,165
Desviació	0,589	0,365	0,436	0,41	0,374	0,441	0,371
P5.1. De carretera i elèctrica							

	Total	TIPUS DE DESPLAÇAMENTS			LLOCS D'ÚS		
		Quotidians	Passeig, lleure, turisme	Esport	Nucli urbà	Carretera	Camins, vies verdes, altres indrets
% Horitzontals							
Total	6205031	12,2	27,1	20,7	9,6	3,4	27,1
Mostra real	800	12,3	27,3	20,9	9,6	3,4	27,3
	444927	32,6	47,0	56,2	10,4	19,5	52,4
P5_CAR_EL	57	33,3	47,4	56,1	10,5	19,3	52,6
Carretera elèctrica	0	0	0	0	0	0	0
No	0	0	0	0	0	0	0
Ns/Nc	444927	32,6	47	56,2	10,4	19,5	52,4
Mitjana							
Desviació							
P5.1. De carretera i plegable							
	444927	32,6	47,0	56,2	10,4	19,5	52,4
P5_CAR_PL	57	33,3	47,4	56,1	10,5	19,3	52,6
Carretera plegable	0	0	0	0	0	0	0
No	0	0	0	0	0	0	0
Ns/Nc	444927	32,6	47	56,2	10,4	19,5	52,4
Mitjana							
Desviació							
P5.1. De carretera i elèctrica i plegable							
	444927	32,6	47,0	56,2	10,4	19,5	52,4
P5_CAR_EL_PL	57	33,3	47,4	56,1	10,5	19,3	52,6
Carretera elèctrica i plegable	0	0	0	0	0	0	0

DYM MARKET RESEARCH			TIPUS DE DESPLAÇAMENTS			LLOCS D'ÚS		
		Total	Quotidians	Passeig, lleure, turisme	Esport	Nucli urbà	Carretera	Camins, vies verdes, altres indrets
% Horitzontals								
Total		6205031	12,2	27,1	20,7	9,6	3,4	27,1
Mostra real		800	12,3	27,3	20,9	9,6	3,4	27,3
No		444927	32,6	47	56,2	10,4	19,5	52,4
Mitjana		0	0	0	0	0	0	0
Desviació		0	0	0	0	0	0	0
		2407540	18,2	44,7	44,0	10,3	6,1	52,2
Base Muntanya (BTT)		312	18,3	44,9	44,2	10,3	6,1	52,2
P5.1. Muntanya								
		2407540	18,2	44,7	44,0	10,3	6,1	52,2
P5_1_2_N		312	18,3	44,9	44,2	10,3	6,1	52,2
1		1827356	19,7	46,2	44,9	10,1	6,7	52,7
2		357946	9,1	43,5	39,5	15,3	6,3	43,8
3		145110	20,3	37,7	52,5	0	0	73,5
4		77128	19,4	29,4	29,3	10,7	0	39,4
5		0	0	0	0	0	0	0
6		0	0	0	0	0	0	0
7		0	0	0	0	0	0	0
8		0	0	0	0	0	0	0
9		0	0	0	0	0	0	0
10		0	0	0	0	0	0	0
Més de 10		0	0	0	0	0	0	0
Numero total		2407540	18,2	44,7	44	10,3	6,1	52,2

	Total	TIPUS DE DESPLAÇAMENTS			LLOCS D'ÚS		
		Quotidians	Passeig, lleure, turisme	Esport	Nucli urbà	Carretera	Camins, vies verdes, altres indrets
% Horitzontals							
Total	6205031	12,2	27,1	20,7	9,6	3,4	27,1
Mostra real	800	12,3	27,3	20,9	9,6	3,4	27,3
Ns/Nc	0	0	0	0	0	0	0
Mitjana	1,365	1,312	1,309	1,341	1,322	1,156	1,367
Desviació	0,738	0,744	0,665	0,705	0,647	0,363	0,74
P5.1. Muntanya i elèctrica							
	2407540	18,2	44,7	44,0	10,3	6,1	52,2
P5_MUN_EL	312	18,3	44,9	44,2	10,3	6,1	52,2
Muntanya elèctrica	86124	37,1	55,7	63,2	9	0	81,9
No	0	0	0	0	0	0	0
Ns/Nc	2321416	17,5	44,3	43,3	10,3	6,3	51,1
Mitjana	2,765	3,009	2,828	2,321	1		2,709
Desviació	1,709	2	1,46	1,58	0		1,632
P5.1. Muntanya i plegable							
	2407540	18,2	44,7	44,0	10,3	6,1	52,2
P5_MUN_PL	312	18,3	44,9	44,2	10,3	6,1	52,2
Muntanya plegable	22161	35,2	0	100	35,2	0	64,8
No	0	0	0	0	0	0	0
Ns/Nc	2385379	18	45,1	43,5	10	6,1	52,1
Mitjana	1	1		1	1		1


DYM MARKET RESEARCH								
		Total	TIPUS DE DESPLAÇAMENTS			LLOCS D'ÚS		
% Horitzontals		Quotidians	Passeig, lleure, turisme	Esport	Nucli urbà	Carretera	Camins, vies verdes, altres indrets	
Total	6205031	12,2	27,1	20,7	9,6	3,4	27,1	
Mostra real	800	12,3	27,3	20,9	9,6	3,4	27,3	
Desviació	0	0		0	0		0	
P5.1. Muntanya i elèctrica i plegable								
	2407540	18,2	44,7	44,0	10,3	6,1	52,2	
P5_MUN_EL_PL	312	18,3	44,9	44,2	10,3	6,1	52,2	
Muntanya elèctrica i plegable	7665	0	0	100	0	0	100	
No	2399875	18,2	44,9	43,9	10,3	6,1	52,1	
Mitjana	0,003	0	0	0,007	0	0	0,006	
Desviació	0,056	0	0	0,085	0	0	0,078	
	891155	24,0	44,9	24,4	20,4	1,8	42,0	
Base Urbana	117	23,9	44,4	24,8	20,5	1,7	41,9	
P5.1. Urbana								
	891155	24,0	44,9	24,4	20,4	1,8	42,0	
P5_1_3_N	117	23,9	44,4	24,8	20,5	1,7	41,9	
1	682475	25,7	42,9	20,6	19,8	1,1	42,7	
2	152669	19,7	55	45,4	25,3	0	44,4	
3	23816	34,6	32,4	0	0	34,6	32,4	
4	23826	0	65,6	32,2	33,5	0	32,2	
5	0	0	0	0	0	0	0	
6	0	0	0	0	0	0	0	

DYM MARKET RESEARCH			TIPUS DE DESPLAÇAMENTS			LLOCS D'ÚS		
		Total	Quotidians	Passeig, lleure, turisme	Esport	Nucli urbà	Carretera	Camins, vies verdes, altres indrets
% Horitzontals								
Total		6205031	12,2	27,1	20,7	9,6	3,4	27,1
Mostra real		800	12,3	27,3	20,9	9,6	3,4	27,3
7		0	0	0	0	0	0	0
8		0	0	0	0	0	0	0
9		0	0	0	0	0	0	0
10		0	0	0	0	0	0	0
Més de 10		8370	0	0	0	0	0	0
Numero total		891155	24	44,9	24,4	20,4	1,8	42
Ns/Nc		0	0	0	0	0	0	0
Mitjana		1,436	1,218	1,366	1,424	1,344	2,043	1,284
Desviació		1,473	0,498	0,711	0,675	0,699	0,999	0,606
P5.1. Urbana i elèctrica								
		891155	24,0	44,9	24,4	20,4	1,8	42,0
P5_URB_EL		117	23,9	44,4	24,8	20,5	1,7	41,9
Urbana elèctrica		31219	0	74,9	50,1	0	0	74,9
No		0	0	0	0	0	0	0
Ns/Nc		859936	24,9	43,8	23,5	21,1	1,8	40,8
Mitjana		3,007		2,338	3			2,338
Desviació		1,413		0,941				0,941
P5.1. Urbana i plegable								


DYM MARKET RESEARCH			TIPUS DE DESPLAÇAMENTS			LLOCS D'ÚS		
		Total	Quotidians	Passeig, lleure, turisme	Esport	Nucli urbà	Carretera	Camins, vies verdes, altres indrets
% Horitzontals								
Total		6205031	12,2	27,1	20,7	9,6	3,4	27,1
Mostra real		800	12,3	27,3	20,9	9,6	3,4	27,3
		891155	24,0	44,9	24,4	20,4	1,8	42,0
P5_URB_PL		117	23,9	44,4	24,8	20,5	1,7	41,9
Urbana plegable		104085	26,8	50	49,7	35,9	0	49,6
No		0	0	0	0	0	0	0
Ns/Nc		787070	23,6	44,2	21	18,3	2	41
Mitjana		2,249	2,051	2,744	1,752	3,064		1,704
Desviació		1,647	0,999	2,03	0,899	2,233		0,885
P5.1. Urbana i elèctrica i plegable								
		891155	24,0	44,9	24,4	20,4	1,8	42,0
P5_URB_EL_PL		117	23,9	44,4	24,8	20,5	1,7	41,9
Urbana elèctrica i plegable		8069	0	100	100	0	0	100
No		883086	24,2	44,4	23,7	20,6	1,8	41,5
Mitjana		0,009	0	0,02	0,037	0	0	0,022
Desviació		0,095	0	0,141	0,189	0	0	0,145
		204732	46,5	61,7	38,8	22,7	3,9	58,1
Base Híbrida		26	46,2	61,5	38,5	23,1	3,8	57,7
P5.1. Híbrida								


DYM MARKET RESEARCH								
		Total	TIPUS DE DESPLAÇAMENTS			LLOCS D'ÚS		
% Horitzontals			Quotidians	Passeig, lleure, turisme	Esport	Nucli urbà	Carretera	Camins, vies verdes, altres indrets
Total		6205031	12,2	27,1	20,7	9,6	3,4	27,1
Mostra real		800	12,3	27,3	20,9	9,6	3,4	27,3
		204732	46,5	61,7	38,8	22,7	3,9	58,1
P5_1_4_N		26	46,2	61,5	38,5	23,1	3,8	57,7
1		158544	60	60,4	45,2	29,3	0	60,8
2		22745	0	100	34,6	0	35,5	64,5
3		15725	0	50,1	0	0	0	50,1
4		7718	0	0	0	0	0	0
5		0	0	0	0	0	0	0
6		0	0	0	0	0	0	0
7		0	0	0	0	0	0	0
8		0	0	0	0	0	0	0
9		0	0	0	0	0	0	0
10		0	0	0	0	0	0	0
Més de 10		0	0	0	0	0	0	0
Numero total		204732	46,5	61,7	38,8	22,7	3,9	58,1
Ns/Nc		0	0	0	0	0	0	0
Mitjana		1,378	1	1,305	1,099	1	2	1,256
Desviació		0,784	0	0,58	0,299	0	0	0,568
P5.1. Híbrida i elèctrica								
		204732	46,5	61,7	38,8	22,7	3,9	58,1
P5_HIB_EL		26	46,2	61,5	38,5	23,1	3,8	57,7
Híbrida elèctrica		40160	40,7	100	60	20,4	0	79,6

DYM MARKET RESEARCH		Total	TIPUS DE DESPLAÇAMENTS			LLOCS D'ÚS		
% Horitzontals			Quotidians	Passeig, lleure, turisme	Esport	Nucli urbà	Carretera	Camins, vies verdes, altres indrets
Total		6205031	12,2	27,1	20,7	9,6	3,4	27,1
Mostra real		800	12,3	27,3	20,9	9,6	3,4	27,3
No		0	0	0	0	0	0	0
Ns/Nc		164572	47,9	52,4	33,6	23,2	4,9	52,8
Mitjana		1,588	1	1,588	1,326	1		1,738
Desviació		0,797	0	0,797	0,469	0		0,828
P5.1. Híbrida i plegable								
		204732	46,5	61,7	38,8	22,7	3,9	58,1
P5_HIB_PL		26	46,2	61,5	38,5	23,1	3,8	57,7
Híbrida plegable		38116	38	61,8	41,1	17,6	0	61,8
No		0	0	0	0	0	0	0
Ns/Nc		166616	48,4	61,7	38,3	23,8	4,8	57,3
Mitjana		2,033	1	2,672	1,502	1		2,672
Desviació		1,564	0	1,7	0,5	0		1,7
P5.1. Híbrida i elèctrica i plegable								
		204732	46,5	61,7	38,8	22,7	3,9	58,1
P5_HIB_EL_PL		26	46,2	61,5	38,5	23,1	3,8	57,7
Híbrida elèctrica i plegable		15744	0	100	50	0	0	100
No		188988	50,4	58,5	37,9	24,6	4,3	54,6
Mitjana		0,115	0	0,187	0,198	0	0	0,199


	Total	TIPUS DE DESPLAÇAMENTS			LLOCS D'ÚS		
		Quotidians	Passeig, lleure, turisme	Esport	Nucli urbà	Carretera	Camins, vies verdes, altres indrets
% Horitzontals							
Total	6205031	12,2	27,1	20,7	9,6	3,4	27,1
Mostra real	800	12,3	27,3	20,9	9,6	3,4	27,3
Desviació	0,423	0	0,526	0,597	0	0	0,54
	3293153	19,1	47,3	38,1	13,5	6,1	48,3
Base Total bicicletes	427	19,2	47,3	38,2	13,6	6,1	48,2
P5.1. Bicicletes població Catalunya							
	3293153	19,1	47,3	38,1	13,5	6,1	48,3
P5_BIC_TOTAL	427	19,2	47,3	38,2	13,6	6,1	48,2
1 bicicleta	2139935	15,8	47,1	33,3	12,8	5,1	46,7
2 bicicletes	643985	28,8	57,5	51,7	21,9	10,8	51,5
3 o més bicicletes	509233	20,9	34,9	40,7	6,1	4,5	51,1
Total bicicletes	3293153	19,1	47,3	38,1	13,5	6,1	48,3
Mitjana	1,646	1,754	1,536	1,687	1,508	1,614	1,647
Desviació	1,228	1,044	0,887	0,979	0,771	0,792	1,049
P5.1. Bicicletes elèctrica							
	3293153	19,1	47,3	38,1	13,5	6,1	48,3
P5_ELECTRICA	427	19,2	47,3	38,2	13,6	6,1	48,2
Bicicletes elèctriques	141461	28,3	67,5	55,3	11,2	0	77,7
Ns/Nc	3151692	18,7	46,4	37,3	13,6	6,4	47
Mitjana	0,122	0,178	0,168	0,17	0,036	0	0,194


DYM MARKET RESEARCH	Total	TIPUS DE DESPLAÇAMENTS			LLOCS D'ÚS		
		Quotidians	Passeig, lleure, turisme	Esport	Nucli urbà	Carretera	Camins, vies verdes, altres indrets
% Horitzontals							
Total	6205031	12,2	27,1	20,7	9,6	3,4	27,1
Mostra real	800	12,3	27,3	20,9	9,6	3,4	27,3
Desviació	0,66	0,825	0,725	0,738	0,186	0	0,798
P5.1. Bicycletes plegable							
	3293153	19,1	47,3	38,1	13,5	6,1	48,3
P5_PLEGABLE	427	19,2	47,3	38,2	13,6	6,1	48,2
Bicycletes plegables	150001	33,5	50,4	50,1	34,6	0	50,1
Ns/Nc	3143152	18,5	47,1	37,5	12,5	6,4	48,2
Mitjana	0,101	0,126	0,132	0,109	0,29	0	0,104
Desviació	0,575	0,5	0,724	0,48	1,075	0	0,541
P5.1. Bicycletes elèctrica i plegable							
	3293153	19,1	47,3	38,1	13,5	6,1	48,3
P5_ELEC_PLG	427	19,2	47,3	38,2	13,6	6,1	48,2
Bicycletes elèctriques i plegables	31478	0	75,6	75	0	0	100
Ns/Nc	3261675	19,3	47	37,7	13,7	6,2	47,8
Mitjana	0,014	0	0,025	0,031	0	0	0,03
Desviació	0,169	0	0,235	0,261	0	0	0,242
	3363925	18,7	46,5	37,3	13,2	6,0	47,5
Base Té bicycleta per ús personal	436	18,8	46,6	37,4	13,3	6,0	47,5

	Total	TIPUS DE DESPLAÇAMENTS			LLOCS D'ÚS		
		Quotidians	Passeig, lleure, turisme	Esport	Nucli urbà	Carretera	Camins, vies verdes, altres indrets
% Horitzontals							
Total	6205031	12,2	27,1	20,7	9,6	3,4	27,1
Mostra real	800	12,3	27,3	20,9	9,6	3,4	27,3
P5.2. Quan la va comprar							
	3363925	18,7	46,5	37,3	13,2	6,0	47,5
P5_2	436	18,8	46,6	37,4	13,3	6,0	47,5
FA UN ANY O MENYS	262684	29,1	59,9	67,9	11,2	9,4	67,5
ENTRE 1 I 2 ANYS	364909	35,8	52,6	50,7	19,5	8,4	59,3
ENTRE 2 I 3 ANYS	316007	19,2	46,4	40,9	9,1	9,5	52,1
ENTRE 3 I 4 ANYS	337269	24,5	56,2	63,2	22,7	11,5	49,1
ENTRE 4 I 5 ANYS	376500	16,5	59,3	35,1	12,4	4,6	61
ENTRE 5 I 10 ANYS	631909	12,1	49,8	36,5	12,1	6	47,8
10 O MÉS ANYS	879603	11,5	31,6	16,5	7,8	2,6	33,7
NO SAP	187175	21,3	29,5	21	21,2	0	25,4
NO CONTESTA	7868	0	100	0	100	0	0
Ns/Nc	0	0	0	0	0	0	0
P5.3. Quant li va costar							
	3363925	18,7	46,5	37,3	13,2	6,0	47,5
P5_3	436	18,8	46,6	37,4	13,3	6,0	47,5
(120)-MENYS DE 150 €	345194	15,4	33,8	19,4	9,1	6,1	36,2
(200)-DE 150 A 249 €	348031	26,3	49	39,8	17,8	6,9	48,8
(350)-DE 250 A 499 €	501532	23,1	53,8	41,3	18,5	6,1	47,8
(650)-DE 500 A 999 €	425667	21,9	58,5	55,2	14,3	9,2	63,8
(1200)-DE 1000 A 1499 €	143580	16,5	38,7	61	0	5,3	78,1
(1700)-DE 1500 A 1999 €	68780	44,8	56,6	90,3	19,3	0	80,7

	Total	TIPUS DE DESPLAÇAMENTS			LLOCS D'ÚS		
		Quotidians	Passeig, lleure, turisme	Esport	Nucli urbà	Carretera	Camins, vies verdes, altres indrets
% Horitzontals							
Total	6205031	12,2	27,1	20,7	9,6	3,4	27,1
Mostra real	800	12,3	27,3	20,9	9,6	3,4	27,3
(2200)-DE 2000 A 2499 €	76745	18,8	60,3	60,1	0	0	70,4
(2700)-DE 2500 A 2999	39609	0	58,8	79,6	0	0	79,6
(3100)-3000 € O MÉS	83862	34,6	65	100	0	37,2	62,8
NO SAP	1315110	13,6	41	22,4	14,1	3,7	37
NO CONTESTA	15815	0	0	0	0	0	0
Ns/Nc	0	0	0	0	0	0	0
Mitjana	682,846	726,502	752,441	957,688	425,555	971,779	814,315
Desviació	763,103	802,758	812,775	922,806	346,257	1104,302	812,806
P5.4. On la va comprar							
	3363925	18,7	46,5	37,3	13,2	6,0	47,5
P5_4	436	18,8	46,6	37,4	13,3	6,0	47,5
Per internet	201405	23,3	53,2	50,2	11,9	3,8	68,2
En un centre comercial	240006	13,4	32,6	31,8	10,3	6	35,3
En una gran superfície especialitzada en esports	809428	14	56,4	29,7	15,8	6,7	48,3
En una botiga especialitzada en ciclisme	1434381	18,6	44,4	48,1	9	7,2	52
ALTRES	311721	37,2	47,6	24,9	17,9	2,2	47,8
NO SAP	359417	15,1	38,1	19,2	23,5	4,6	25,5
NO CONTESTA	7566	0	0	0	0	0	0
Ns/Nc	0	0	0	0	0	0	0


DYM MARKET RESEARCH			TIPUS DE DESPLAÇAMENTS			LLOCS D'ÚS		
		Total	Quotidians	Passeig, lleure, turisme	Esport	Nucli urbà	Carretera	Camins, vies verdes, altres indrets
% Horitzontals								
Total		6205031	12,2	27,1	20,7	9,6	3,4	27,1
Mostra real		800	12,3	27,3	20,9	9,6	3,4	27,3
		6205031						
Base TOTAL		0	12,2	27,1	20,7	9,6	3,4	27,1
P5_1_3. Altres vehicles de mobilitat personal								
		6205031	12,2	27,1	20,7	9,6	3,4	27,1
P5_1_3		800	12,3	27,3	20,9	9,6	3,4	27,3
Patinet elèctric		124842	11,6	24,3	18,1	6,2	5,4	25,4
Plataforma elèctrica		31801	24,5	0	50	24,5	0	25,5
Roda elèctrica		8040	0	0	0	0	0	0
Cicle destinat al transport de passatgers		0	0	0	0	0	0	0
Patinet no elèctric / normal		37445	18,2	79,4	60,2	17,9	0	82,1
Skate board / long board		53924	27,6	29,7	14,6	12,4	0	29,7
Patins en línia / patins de rodes		22998	0	29,4	0	0	0	29,4
Cap		5957974	12,1	26,9	20,6	9,7	3,4	26,8
No sap		0	0	0	0	0	0	0
No contesta		0	0	0	0	0	0	0
Ns/Nc		0	0	0	0	0	0	0
		2498557	30,4	67,4	51,3	24,0	8,4	67,3
Base Usuaris de bici		323	30,3	67,5	51,7	23,8	8,4	67,5
P6. Tipus de desplaçaments								

	Total	TIPUS DE DESPLAÇAMENTS			LLOCS D'ÚS		
		Quotidians	Passeig, lleure, turisme	Esport	Nucli urbà	Carretera	Camins, vies verdes, altres indrets
% Horitzontals							
Total	6205031	12,2	27,1	20,7	9,6	3,4	27,1
Mostra real	800	12,3	27,3	20,9	9,6	3,4	27,3
	2498557	30,4	67,4	51,3	24,0	8,4	67,3
P6	323	30,3	67,5	51,7	23,8	8,4	67,5
Desplaçaments quotidians (feina, estudis, compres...)	758341	100	43,4	46,2	46,3	10,9	42,8
Passeig, lleure o turisme	1683635	19,6	100	44,2	19,7	7,8	72
Esport	1282941	27,3	58	100	12,9	12	75,1
Altres	47734	50,2	100	48,8	17,2	0	82,8
NS	0	0	0	0	0	0	0
NC	0	0	0	0	0	0	0
Ns/Nc	0	0	0	0	0	0	0
P6.1. Desplaçaments combinats							
	2498557	30,4	67,4	51,3	24,0	8,4	67,3
P6_1	323	30,3	67,5	51,7	23,8	8,4	67,5
Sí, sempre	46474	33,8	66,2	66,7	33,3	34,9	31,9
Sí, sovint	116277	48,3	65,3	59,8	13,9	0	86,1
Alguna vegada	411209	40,7	63	59	30,2	3,9	65,9
No	1924597	27	68,5	48,8	23	9,2	67,3
NO SAP	0	0	0	0	0	0	0
NO CONTESTA	0	0	0	0	0	0	0
Ns/Nc	0	0	0	0	0	0	0
	573960	41,7	63,7	59,8	27,2	5,6	67,2
Base Fan combinats	75	41,3	64,0	60,0	26,7	5,3	68,0


	Total	TIPUS DE DESPLAÇAMENTS			LLOCS D'ÚS		
		Quotidians	Passeig, lleure, turisme	Esport	Nucli urbà	Carretera	Camins, vies verdes, altres indrets
% Horitzontals							
Total	6205031	12,2	27,1	20,7	9,6	3,4	27,1
Mostra real	800	12,3	27,3	20,9	9,6	3,4	27,3

P6.2. Mitjans utilitzats darrer desplaçament


	573960	41,7	63,7	59,8	27,2	5,6	67,2
P6_2	75	41,3	64,0	60,0	26,7	5,3	68,0
Autobús urbà	83436	57,1	53,6	34,7	57,1	0	42,9
Tramvia	16274	49,8	50,2	50,2	49,8	50,2	0
Metro	85740	47,1	52,6	36,3	56,6	0	43,4
Autobús interurbà	28769	0	76,7	49,6	27,1	0	72,9
Rodales / FGC	190058	39,2	64,3	68,2	23,9	4,2	71,9
Regionals/ Llarga distància	38752	82,7	62,4	57,7	21,1	0	78,9
Cotxe	213012	25,7	68,2	75	10,9	3,8	85,2
Furgoneta, autocaravana, camió, etc.	6649	100	100	100	0	0	100
AVE	0	0	0	0	0	0	0
Moto	0	0	0	0	0	0	0
Altres	14839	100	100	44,8	0	0	100
CAP	23216	64,2	64,2	64,7	64,2	0	35,8
NS	7732	100	0	0	0	100	0
NC	0	0	0	0	0	0	0
Ns/Nc	0	0	0	0	0	0	0
	1924597	27,0	68,5	48,8	23,0	9,2	67,3
Base No fan combinats	248	27,0	68,5	49,2	23,0	9,3	67,3


	Total	TIPUS DE DESPLAÇAMENTS			LLOCS D'ÚS		
		Quotidians	Passeig, lleure, turisme	Esport	Nucli urbà	Carretera	Camins, vies verdes, altres indrets
% Horitzontals							
Total	6205031	12,2	27,1	20,7	9,6	3,4	27,1
Mostra real	800	12,3	27,3	20,9	9,6	3,4	27,3
P6.3. Facilitats per utilitzar més la bici							
	1924597	27,0	68,5	48,8	23,0	9,2	67,3
P6_3	248	27,0	68,5	49,2	23,0	9,3	67,3
Sí, si disposés d'aparcament segur de bicicletes en les estacions d'origen o destinació	495813	29,6	73,5	59,2	17	12,4	70,6
Sí, si disposés de més espais reservats en trens i autobusos interurbans	186336	37,4	74,4	49,8	12,7	12,3	75
Sí, si pogués combinar amb un sistema de bicicleta pública en les estacions d'origen o destinació	243077	29,2	57,9	47,1	38,7	3,3	58
No	938600	21,4	70,9	41,9	24,8	9,1	65,3
NO SAP	60771	50,7	13,5	75,5	13,5	0	86,5
NO CONTESTA	0	0	0	0	0	0	0
Ns/Nc	0	0	0	0	0	0	0
P6.4. Transport gratuït bicis							
	1924597	27,0	68,5	48,8	23,0	9,2	67,3
P6_4	248	27,0	68,5	49,2	23,0	9,3	67,3
SI	1370135	27,7	68,7	48,4	24,9	10	64,5
NO	524405	26,7	67,4	49,8	19,4	7,7	72,9
NO SAP	30057	0	76,4	50,4	0	0	100
NO CONTESTA	0	0	0	0	0	0	0
Ns/Nc	0	0	0	0	0	0	0


DYM MARKET RESEARCH			TIPUS DE DESPLAÇAMENTS			LLOCS D'ÚS		
		Total	Quotidians	Passeig, lleure, turisme	Esport	Nucli urbà	Carretera	Camins, vies verdes, altres indrets
% Horitzontals								
Total		6205031	12,2	27,1	20,7	9,6	3,4	27,1
Mostra real		800	12,3	27,3	20,9	9,6	3,4	27,3
Base Fa desplaçaments quotidians		758341	100,0	43,4	46,2	46,3	10,9	42,8
		98	100,0	43,9	46,9	45,9	11,2	42,9
P7. Mitjans transport previs								
		758341	100,0	43,4	46,2	46,3	10,9	42,8
P7		98	100,0	43,9	46,9	45,9	11,2	42,9
SI		527246	100	44,5	46,1	50,8	12,6	36,6
NO		214836	100	36,6	50	38,7	7,7	53,6
NO SAP		0	0	0	0	0	0	0
NO CONTESTA		16259	100	100	0	0	0	100
Ns/Nc		0	0	0	0	0	0	0
Base Feia servir altres mitjans		527246	100,0	44,5	46,1	50,8	12,6	36,6
		68	100,0	45,6	47,1	50,0	13,2	36,8
P8. Mitjans utilitzats								
		527246	100,0	44,5	46,1	50,8	12,6	36,6
P8		68	100,0	45,6	47,1	50,0	13,2	36,8
Transport públic		257975	100	41	41,2	64,7	11,2	24
Moto		104834	100	55,9	63,6	49	28,1	22,9
Cotxe		215811	100	42,4	56,5	35,3	3,1	61,5
A peu		179957	100	53,2	48,7	47,1	15,5	37,4
NS		6808	100	100	0	0	0	100

	Total	TIPUS DE DESPLAÇAMENTS			LLOCS D'ÚS		
		Quotidians	Passeig, lleure, turisme	Esport	Nucli urbà	Carretera	Camins, vies verdes, altres indrets
% Horitzontals							
Total	6205031	12,2	27,1	20,7	9,6	3,4	27,1
Mostra real	800	12,3	27,3	20,9	9,6	3,4	27,3
NC	0	0	0	0	0	0	0
Ns/Nc	0	0	0	0	0	0	0
	758341	100,0	43,4	46,2	46,3	10,9	42,8
Base Fa desplaçaments quotidians	98	100,0	43,9	46,9	45,9	11,2	42,9
P9.1. Freqüència anar a la feina							
	758341	100,0	43,4	46,2	46,3	10,9	42,8
P9_1	98	100,0	43,9	46,9	45,9	11,2	42,9
Diàriament o gairebé	243711	100	47	43,9	46,5	17,9	35,6
Setmanalment	68855	100	21,1	53,4	55,8	11,3	32,8
Alguna/es vegades al mes	31275	100	73,8	48,9	26,2	0	73,8
Menor freqüència	29070	100	23,3	53,7	23	0	77
Mai o quasi mai	185209	100	54,3	42,1	49,4	4,3	46,3
NO TREBALLA	183961	100	29,1	53,1	50,6	12,7	36,8
NO SAP	0	0	0	0	0	0	0
NO CONTESTA	16259	100	100	0	0	0	100
Ns/Nc	0	0	0	0	0	0	0
	372911	100,0	42,6	46,8	44,7	13,8	41,5
Base Va a la feina en bici	48	100,0	43,8	47,9	43,8	14,6	41,7
P9.1.1. Distància últim desplaçament							

DYM MARKET RESEARCH			TIPUS DE DESPLAÇAMENTS			LLOCS D'ÚS		
		Total	Quotidians	Passeig, lleure, turisme	Esport	Nucli urbà	Carretera	Camins, vies verdes, altres indrets
% Horitzontals								
Total		6205031	12,2	27,1	20,7	9,6	3,4	27,1
Mostra real		800	12,3	27,3	20,9	9,6	3,4	27,3
		372911	100,0	42,6	46,8	44,7	13,8	41,5
P9_1_1		48	100,0	43,8	47,9	43,8	14,6	41,7
(1)-MENYS DE 2 KM		64133	100	62,5	36,9	63,1	0	36,9
(3)-DE 2 A 3,99 KM		101054	100	61,1	37,6	46,7	7,7	45,6
(5)-DE 4 A 5,99 KM		102986	100	22	37,7	69	7,8	23,1
(7)-DE 6 A 7,99 KM		15991	100	0	100	0	48,8	51,2
(9)-DE 8 A 9,99 KM		14425	100	100	100	0	46,5	53,5
(12,5)-10 a 14,99		36204	100	37	55,5	0	37	63
(15)-15 o més		23620	100	0	100	34	0	66
NO SAP		14499	100	46,7	0	0	53,3	46,7
NO CONTESTA		0	0	0	0	0	0	0
Ns/Nc		0	0	0	0	0	0	0
Mitjana		5,387	5,387	4,175	6,75	3,946	7,911	6,266
Desviació		4,115	4,115	3,409	4,654	2,952	3,555	4,741
		758341	100,0	43,4	46,2	46,3	10,9	42,8
Base Fa desplaçaments quotidians		98	100,0	43,9	46,9	45,9	11,2	42,9
P9.2. Freqüència desplaçaments estudis								
		758341	100,0	43,4	46,2	46,3	10,9	42,8
P9_2		98	100,0	43,9	46,9	45,9	11,2	42,9
Diàriament o gairebé		71529	100	10,9	33,8	77,5	10,9	11,6

	Total	TIPUS DE DESPLAÇAMENTS			LLOCS D'ÚS		
		Quotidians	Passeig, lleure, turisme	Esport	Nucli urbà	Carretera	Camins, vies verdes, altres indrets
% Horitzontals							
Total	6205031	12,2	27,1	20,7	9,6	3,4	27,1
Mostra real	800	12,3	27,3	20,9	9,6	3,4	27,3
Setmanalment	46159	100	48,5	83,1	16,9	14,7	68,4
Alguna/es vegades al mes	32271	100	25,8	49,9	50,1	0	49,9
Menor freqüència	0	0	0	0	0	0	0
Mai o quasi mai	234118	100	41,8	44,3	42,5	13	44,5
NO ESTUDIA	358004	100	49,4	46,9	48,1	10,5	41,3
NO SAP	0	0	0	0	0	0	0
NO CONTESTA	16259	100	100	0	0	0	100
Ns/Nc	0	0	0	0	0	0	0
	149960	100,0	25,7	52,4	52,9	9,7	37,4
Base Va a estudiar en bici	19	100,0	26,3	52,6	52,6	10,5	36,8
P9.2.1. Distància últim desplaçament							
	149960	100,0	25,7	52,4	52,9	9,7	37,4
P9_2_1	19	100,0	26,3	52,6	52,6	10,5	36,8
(1)-MENYS DE 2 KM	32130	100	24,3	24,3	49,8	24,3	25,9
(3)-DE 2 A 3,99 KM	45097	100	49,6	66,9	33,1	15	51,9
(5)-DE 4 A 5,99 KM	23953	100	0	66,1	67,4	0	32,6
(7)-DE 6 A 7,99 KM	8040	100	0	0	100	0	0
(9)-DE 8 A 9,99 KM	8112	100	0	0	100	0	0
(12,5)-10 a 14,99	24828	100	33,5	100	33,5	0	66,5
(15)-15 o més	7801	100	0	0	100	0	0
NO SAP	0	0	0	0	0	0	0

	Total	TIPUS DE DESPLAÇAMENTS			LLOCS D'ÚS		
		Quotidians	Passeig, lleure, turisme	Esport	Nucli urbà	Carretera	Camins, vies verdes, altres indrets
% Horitzontals							
Total	6205031	12,2	27,1	20,7	9,6	3,4	27,1
Mostra real	800	12,3	27,3	20,9	9,6	3,4	27,3
NO CONTESTA	0	0	0	0	0	0	0
Ns/Nc	0	0	0	0	0	0	0
Mitjana	5,627	5,627	4,648	6,204	6,197	1,929	5,781
Desviació	4,453	4,453	4,195	4,408	4,507	0,998	4,473
	758341	100,0	43,4	46,2	46,3	10,9	42,8
Base Fa desplaçaments quotidians	98	100,0	43,9	46,9	45,9	11,2	42,9
P9.3. Freqüència altres desplaçaments quotidians							
	758341	100,0	43,4	46,2	46,3	10,9	42,8
P9_3	98	100,0	43,9	46,9	45,9	11,2	42,9
Diàriament o gairebé	61033	100	60,3	60,4	26,6	24,2	49,3
Setmanalment	228751	100	41,1	40,7	61,9	13,5	24,6
Alguna/es vegades al mes	146319	100	37,7	42,4	52,1	5,7	42,2
Menor freqüència	46683	100	65,6	83,3	34	0	66
Mai o quasi mai	259296	100	37,2	46	39,1	11,2	49,8
NO SAP	0	0	0	0	0	0	0
NO CONTESTA	16259	100	100	0	0	0	100
Ns/Nc	0	0	0	0	0	0	0
	482786	100,0	44,9	47,9	51,8	11,2	37,1
Base Altres desplaçaments quotidians	62	100,0	45,2	48,4	51,6	11,3	37,1


	Total	TIPUS DE DESPLAÇAMENTS			LLOCS D'ÚS		
		Quotidians	Passeig, lleure, turisme	Esport	Nucli urbà	Carretera	Camins, vies verdes, altres indrets
% Horitzontals							
Total	6205031	12,2	27,1	20,7	9,6	3,4	27,1
Mostra real	800	12,3	27,3	20,9	9,6	3,4	27,3


P9.3.1. Distància últim desplaçament

	482786	100,0	44,9	47,9	51,8	11,2	37,1
P9_3_1	62	100,0	45,2	48,4	51,6	11,3	37,1
(1)-MENYS DE 2 KM	131221	100	35,9	29,2	64,2	5,1	30,7
(3)-DE 2 A 3,99 KM	149892	100	47	46,9	42,6	20,8	36,7
(5)-DE 4 A 5,99 KM	91402	100	48,3	55,7	58,6	0	41,4
(7)-DE 6 A 7,99 KM	40400	100	39,7	100	59,5	0	40,5
(9)-DE 8 A 9,99 KM	0	0	0	0	0	0	0
(12,5)-10 a 14,99	32124	100	75	50,7	25,4	25	49,5
(15)-15 o més	14807	100	54,3	100	0	54,3	45,7
NO SAP	22941	100	29,7	0	70,3	0	29,7
NO CONTESTA	0	0	0	0	0	0	0
Ns/Nc	0	0	0	0	0	0	0
Mitjana	4,228	4,228	4,829	5,248	3,48	5,957	4,702
Desviació	3,574	3,574	3,937	3,857	2,632	5,166	3,8
	758341	100,0	43,4	46,2	46,3	10,9	42,8
Base Fa desplaçaments quotidians	98	100,0	43,9	46,9	45,9	11,2	42,9

P9.4. Desplaçament quotidià dia anterior

DYM MARKET RESEARCH	Total	TIPUS DE DESPLAÇAMENTS			LLOCS D'ÚS		
		Quotidians	Passeig, lleure, turisme	Esport	Nucli urbà	Carretera	Camins, vies verdes, altres indrets
% Horitzontals							
Total	6205031	12,2	27,1	20,7	9,6	3,4	27,1
Mostra real	800	12,3	27,3	20,9	9,6	3,4	27,3
	758341	100,0	43,4	46,2	46,3	10,9	42,8
P9_4	98	100,0	43,9	46,9	45,9	11,2	42,9
SI	266807	100	52,2	49,4	45	13,6	41,5
NO	475275	100	36,6	46	48,7	9,8	41,5
NO SAP	0	0	0	0	0	0	0
NO CONTESTA	16259	100	100	0	0	0	100
Ns/Nc	0	0	0	0	0	0	0
	1683635	19,6	100,0	44,2	19,7	7,8	72,0
Base Fa desplaçaments passeig, lleure o turisme	218	19,7	100,0	44,5	19,7	7,8	72,0
P10. Passeig o lleure prop residència							
	1683635	19,6	100,0	44,2	19,7	7,8	72,0
P10	218	19,7	100,0	44,5	19,7	7,8	72,0
Diàriament o gairebé	75147	59,6	100	69,8	19,7	28,2	52
Setmanalment	444001	24,3	100	58,1	19,3	10,7	70
Alguna/es vegades al mes	542600	22,7	100	40,9	21,2	7,1	71,6
Menor freqüència	404286	1,9	100	35,4	25,1	3,9	69
Mai o quasi mai	201093	22,7	100	33,9	3,3	4,1	92,6
NO SAP	8319	0	100	0	0	0	100
NO CONTESTA	8190	0	100	0	100	0	0
Ns/Nc	0	0	0	0	0	0	0

	Total	TIPUS DE DESPLAÇAMENTS			LLOCS D'ÚS		
		Quotidians	Passeig, lleure, turisme	Esport	Nucli urbà	Carretera	Camins, vies verdes, altres indrets
% Horitzontals							
Total	6205031	12,2	27,1	20,7	9,6	3,4	27,1
Mostra real	800	12,3	27,3	20,9	9,6	3,4	27,3
	1466033	19,4	100,0	46,1	21,6	8,4	69,4
Base Passeig o lleure freq.	190	19,5	100,0	46,3	21,6	8,4	69,5
P10.1. Distància últim passeig							
	1466033	19,4	100,0	46,1	21,6	8,4	69,4
P10_1	190	19,5	100,0	46,3	21,6	8,4	69,5
(1)-MENYS DE 2 KM	52061	30,7	100	42,8	30,6	0	69,4
(3)-DE 2 A 3,99 KM	174319	13,7	100	27,8	45	9,4	45,5
(5)-DE 4 A 5,99 KM	206734	22	100	32,1	18,7	7	74,3
(7)-DE 6 A 7,99 KM	117007	19,4	100	46,1	34,4	5,7	59,8
(9)-DE 8 A 9,99 KM	61363	0	100	25,2	26,1	0	73,9
(11)-DE 10 A 11,99 KM	199172	27,2	100	37,6	26	4	69,9
(13)-DE 12 a 14,99	78832	20,8	100	41,4	10,4	10,4	79,2
(15)-15 o més	479263	20,5	100	69,3	9,4	12,9	77,8
NO SAP	97281	7	100	29,9	23,8	8	60,2
NO CONTESTA	0	0	0	0	0	0	0
Ns/Nc	0	0	0	0	0	0	0
Mitjana	9,779	9,956	9,779	11,213	7,546	11,149	10,299
Desviació	4,825	4,831	4,825	4,665	4,499	4,833	4,709
	1683635	19,6	100,0	44,2	19,7	7,8	72,0
Base Fa desplaçaments passeig, lleure o turisme	218	19,7	100,0	44,5	19,7	7,8	72,0


	Total	TIPUS DE DESPLAÇAMENTS			LLOCS D'ÚS		
		Quotidians	Passeig, lleure, turisme	Esport	Nucli urbà	Carretera	Camins, vies verdes, altres indrets
% Horitzontals							
Total	6205031	12,2	27,1	20,7	9,6	3,4	27,1
Mostra real	800	12,3	27,3	20,9	9,6	3,4	27,3


P11. Cicloturisme petit o mitjà fora residència


	1683635	19,6	100,0	44,2	19,7	7,8	72,0
P11	218	19,7	100,0	44,5	19,7	7,8	72,0
Diàriament o gairebé	7718	0	100	100	0	0	100
Setmanalment	15844	0	100	100	0	0	100
Alguna/es vegades al mes	131484	39,2	100	81,5	0	17,6	82,4
Menor freqüència	241912	16,6	100	51,9	16,5	0	83,5
Mai o quasi mai	1278487	18,6	100	38,1	22,2	8,5	68,7
NO SAP	0	0	0	0	0	0	0
NO CONTESTA	8190	0	100	0	100	0	0
Ns/Nc	0	0	0	0	0	0	0
	396958	23,1	100,0	64,6	10,0	5,8	84,1
Base Cicloturisme petit o mitjà	51	23,5	100,0	64,7	9,8	5,9	84,3


P11.1. Distància habitual


	396958	23,1	100,0	64,6	10,0	5,8	84,1
P11_1	51	23,5	100,0	64,7	9,8	5,9	84,3
(2,5)-MENYS DE 5 KM	24306	0	100	0	0	0	100
(7,5)-DE 5 A 9,99 KM	30315	25,7	100	73,7	26,3	0	73,7
(12,5)-DE 10 A 14,99 KM	55417	43,3	100	71,2	14,8	0	85,2
(17,5)-DE 15 A 19,99 KM	38529	17,3	100	79,6	0	0	100

	Total	TIPUS DE DESPLAÇAMENTS			LLOCS D'ÚS		
		Quotidians	Passeig, lleure, turisme	Esport	Nucli urbà	Carretera	Camins, vies verdes, altres indrets
% Horitzontals							
Total	6205031	12,2	27,1	20,7	9,6	3,4	27,1
Mostra real	800	12,3	27,3	20,9	9,6	3,4	27,3
(22,5)-DE 20 A 24,99 KM	15689	0	100	49,2	0	0	100
(30)-DE 25 A 34,99 KM	59993	12,9	100	49,8	0	0	100
(40)-DE 35 A 44,99 KM	31361	47,5	100	100	0	0	100
(50)-DE 45 A 54,99 KM	39632	19,7	100	79,7	0	0	100
(60)-DE 55 A 64,99 KM	8230	0	100	100	0	100	0
(70)-DE 65 A 74,99 KM	8230	0	100	100	0	0	100
(76)-75 O MÉS KM	39225	58,5	100	79,5	20,5	37,9	41,6
NO SAP	38004	0	100	41,2	41,2	0	58,8
NO CONTESTA	8026	0	100	0	0	0	100
Ns/Nc	0	0	0	0	0	0	0
Mitjana	31,616	37,443	31,616	35,498	31,936	70,303	28,646
Desviació	22,601	25,663	22,601	22,674	31,136	7,661	19,645
Base Fa esport	1282941	27,3	58,0	100,0	12,9	12,0	75,1
Base Fa esport	167	27,5	58,1	100,0	13,2	12,0	74,9
P12.1. Muntanya (BTT)							
	1282941	27,3	58,0	100,0	12,9	12,0	75,1
P12_1	167	27,5	58,1	100,0	13,2	12,0	74,9
Diàriament o gairebé	47805	32,6	48,9	100	0	0	100
Setmanalment	372874	24,4	53,2	100	2,2	12,6	85,2
Alguna/es vegades al mes	312134	29,8	45,6	100	12,3	7,7	80

	Total	TIPUS DE DESPLAÇAMENTS			LLOCS D'ÚS		
		Quotidians	Passeig, lleure, turisme	Esport	Nucli urbà	Carretera	Camins, vies verdes, altres indrets
% Horitzontals							
Total	6205031	12,2	27,1	20,7	9,6	3,4	27,1
Mostra real	800	12,3	27,3	20,9	9,6	3,4	27,3
Menor freqüència	211297	22,1	62,4	100	10,7	3,9	85,4
Mai o quasi mai	338832	30,7	73	100	28,5	22,1	49,4
NO SAP	0	0	0	0	0	0	0
NO CONTESTA	0	0	0	0	0	0	0
Ns/Nc	0	0	0	0	0	0	0
	944109	26,1	52,5	100,0	7,3	8,4	84,3
Base Fa muntanya (BTT)	122	26,2	52,5	100,0	7,4	8,2	84,4
P12.1.1. Distància habitual							
	944109	26,1	52,5	100,0	7,3	8,4	84,3
P12_1_1	122	26,2	52,5	100,0	7,4	8,2	84,4
(2,5)-MENYS DE 5 KM	70526	11,1	55,4	100	33,8	11,6	54,6
(7,5)-DE 5 A 9,99 KM	70948	11,6	55,3	100	0	0	100
(12,5)-DE 10 A 14,99 KM	102371	31,2	69,5	100	0	7,9	92,1
(17,5)-DE 15 A 19,99 KM	145574	20,8	51,3	100	15,6	5,6	78,7
(22,5)-DE 20 A 24,99 KM	143044	24,8	52,5	100	10,2	10,2	79,6
(30)-DE 25 A 34,99 KM	162341	47,8	48,1	100	4,9	9,6	85,5
(40)-DE 35 A 44,99 KM	86014	0	45,2	100	0	9,6	90,4
(50)-DE 45 A 54,99 KM	93599	26	41,6	100	0	0	100
(56)-55 O MÉS KM	37028	38,9	43	100	0	22,1	77,9
NO SAP	32663	49,3	76,1	100	0	25,5	74,5
NO CONTESTA	0	0	0	0	0	0	0

	Total	TIPUS DE DESPLAÇAMENTS			LLOCS D'ÚS		
		Quotidians	Passeig, lleure, turisme	Esport	Nucli urbà	Carretera	Camins, vies verdes, altres indrets
% Horitzontals							
Total	6205031	12,2	27,1	20,7	9,6	3,4	27,1
Mostra real	800	12,3	27,3	20,9	9,6	3,4	27,3
Ns/Nc	0	0	0	0	0	0	0
Mitjana	25,035	26,771	23,379	25,035	14,832	26,033	25,859
Desviació	14,813	13,774	14,324	14,813	9,685	15,011	14,834
	1282941	27,3	58,0	100,0	12,9	12,0	75,1
Base Fa esport	167	27,5	58,1	100,0	13,2	12,0	74,9
P12.2. Carretera							
	1282941	27,3	58,0	100,0	12,9	12,0	75,1
P12_2	167	27,5	58,1	100,0	13,2	12,0	74,9
Diàriament o gairebé	15607	51,5	51,5	100	0	100	0
Setmanalment	180244	25,2	48,5	100	0	35,7	64,3
Alguna/es vegades al mes	146595	57	46,6	100	9,9	31,5	58,6
Menor freqüència	129770	17,5	52,5	100	28,7	0	71,3
Mai o quasi mai	810726	23,5	63,1	100	14,1	3,4	82,5
NO SAP	0	0	0	0	0	0	0
NO CONTESTA	0	0	0	0	0	0	0
Ns/Nc	0	0	0	0	0	0	0
	472215	33,8	49,1	100,0	11,0	26,7	62,3
Base Fa carretera	61	34,4	49,2	100,0	11,5	26,2	62,3

	Total	TIPUS DE DESPLAÇAMENTS			LLOCS D'ÚS		
		Quotidians	Passeig, lleure, turisme	Esport	Nucli urbà	Carretera	Camins, vies verdes, altres indrets
% Horitzontals							
Total	6205031	12,2	27,1	20,7	9,6	3,4	27,1
Mostra real	800	12,3	27,3	20,9	9,6	3,4	27,3
P12.2.1. Distància habitual							
	472215	33,8	49,1	100,0	11,0	26,7	62,3
P12_2_1	61	34,4	49,2	100,0	11,5	26,2	62,3
(2,5)-MENYS DE 5 KM	62073	12,6	38,4	100	12,6	25,7	61,7
(7,5)-DE 5 A 9,99 KM	38388	0	79,5	100	0	20,5	79,5
(12,5)-DE 10 A 14,99 KM	36351	37,2	41,1	100	18,6	61,9	19,5
(17,5)-DE 15 A 19,99 KM	30867	78,3	74,7	100	21,7	26	52,2
(22,5)-DE 20 A 24,99 KM	31196	73,2	100	100	21,5	51,7	26,8
(27,5)-DE 25 A 29,99 KM	47883	0	64,9	100	16,4	19,3	64,4
(40)-DE 30 A 49,99 KM	86791	35,3	44,1	100	9,3	0	90,7
(60)-DE 50 A 69,99 KM	62443	37,6	25,3	100	12,6	26,1	61,4
(80)-DE 70 A 89,99 KM	68422	42,9	33,8	100	0	32,8	67,2
(100)-DE 90 A 109,99 KM	0	0	0	0	0	0	0
(115)-110 O MÉS KM	7801	100	0	100	0	100	0
NO SAP	0	0	0	0	0	0	0
NO CONTESTA	0	0	0	0	0	0	0
Ns/Nc	0	0	0	0	0	0	0
Mitjana	36,097	43,888	29,179	36,097	26,697	38,078	36,899
Desviació	27,577	29,431	22,686	27,577	17,996	33,783	25,614
	1282941	27,3	58,0	100,0	12,9	12,0	75,1
Base Fa esport	167	27,5	58,1	100,0	13,2	12,0	74,9


	Total	TIPUS DE DESPLAÇAMENTS			LLOCS D'ÚS		
		Quotidians	Passeig, lleure, turisme	Esport	Nucli urbà	Carretera	Camins, vies verdes, altres indrets
% Horitzontals							
Total	6205031	12,2	27,1	20,7	9,6	3,4	27,1
Mostra real	800	12,3	27,3	20,9	9,6	3,4	27,3


P12.3. Cicloturisme esportiu

	1282941	27,3	58,0	100,0	12,9	12,0	75,1
P12_3	167	27,5	58,1	100,0	13,2	12,0	74,9
Diàriament o gairebé	6695	0	0	100	0	0	100
Setmanalment	15678	0	100	100	0	0	100
Alguna/es vegades al mes	167254	36,2	67,5	100	4,7	9,8	85,5
Menor freqüència	241683	25,2	31,6	100	3,3	6	90,7
Mai o quasi mai	851631	26,9	63,2	100	17,6	14,5	67,9
NO SAP	0	0	0	0	0	0	0
NO CONTESTA	0	0	0	0	0	0	0
Ns/Nc	0	0	0	0	0	0	0
	431310	28,2	47,5	100,0	3,7	7,2	89,1
Base Fa cicloturisme esportiu	57	28,1	47,4	100,0	3,5	7,0	89,5


P12.3.1. Distància habitual


	431310	28,2	47,5	100,0	3,7	7,2	89,1
P12_3_1	57	28,1	47,4	100,0	3,5	7,0	89,5
(2,5)-MENYS DE 5 KM	29070	0	50	100	0	0	100
(7,5)-DE 5 A 9,99 KM	15649	49,8	100	100	0	0	100
(12,5)-DE 10 A 14,99 KM	7876	0	0	100	0	0	100
(17,5)-DE 15 A 19,99 KM	45043	32,1	49,9	100	0	17,3	82,7

	Total	TIPUS DE DESPLAÇAMENTS			LLOCS D'ÚS		
		Quotidians	Passeig, lleure, turisme	Esport	Nucli urbà	Carretera	Camins, vies verdes, altres indrets
% Horizontals							
Total	6205031	12,2	27,1	20,7	9,6	3,4	27,1
Mostra real	800	12,3	27,3	20,9	9,6	3,4	27,3
(22,5)-DE 20 A 24,99 KM	61226	26	36,1	100	26	0	74
(27,5)-DE 25 A 29,99 KM	29046	53,4	50,1	100	0	0	100
(40)-DE 30 A 49,99 KM	135945	15,9	50,6	100	0	0	100
(60)-DE 50 A 69,99 KM	38174	20,4	62,2	100	0	21,6	78,4
(80)-DE 70 A 89,99 KM	32015	24,1	25,6	100	0	25,6	74,4
(100)-DE 90 A 109,99 KM	22817	100	65,5	100	0	29,3	70,7
(115)-110 O MÉS KM	0	0	0	0	0	0	0
NO SAP	14450	54	0	100	0	0	100
NO CONTESTA	0	0	0	0	0	0	0
Ns/Nc	0	0	0	0	0	0	0
Mitjana	37,96	46,891	37,906	37,96	22,5	63,237	36,512
Desviació	24,799	31,82	25,464	24,799		29,962	23,495
P12.3.2. Tipus de bicicleta							
	431310	28,2	47,5	100,0	3,7	7,2	89,1
P12_3_2	57	28,1	47,4	100,0	3,5	7,0	89,5
BTT/ Mountain bike/ de muntanya	354386	25,7	49	100	2,3	2,2	95,5
Carretera / corredor	69206	44	45,2	100	11,3	33,4	55,3
De ciutat / de passeig	0	0	0	0	0	0	0
Híbrida / versàtil	0	0	0	0	0	0	0
Elèctrica	0	0	0	0	0	0	0
Plegable	0	0	0	0	0	0	0

	Total	TIPUS DE DESPLAÇAMENTS			LLOCS D'ÚS		
		Quotidians	Passeig, lleure, turisme	Esport	Nucli urbà	Carretera	Camins, vies verdes, altres indrets
% Horizontals							
Total	6205031	12,2	27,1	20,7	9,6	3,4	27,1
Mostra real	800	12,3	27,3	20,9	9,6	3,4	27,3
No en té	0	0	0	0	0	0	0
Altres respostes	0	0	0	0	0	0	0
No sap	7718	0	0	100	0	0	100
No contesta	0	0	0	0	0	0	0
Ns/Nc	0	0	0	0	0	0	0
	651573	23,5	65,3	78,4	8,5	4,7	86,7
Base Fa cicloturisme d'algun tipus	85	23,5	64,7	78,8	8,2	4,7	87,1
P13. Tipus de bicicleta							
	651573	23,5	65,3	78,4	8,5	4,7	86,7
P13	85	23,5	64,7	78,8	8,2	4,7	87,1
D'ús personal	607942	25,2	66,3	78,2	7,9	5,1	87,1
De lloguer	90239	0	58,5	66,4	8,8	0	91,2
Altres	0	0	0	0	0	0	0
No ho sap	0	0	0	0	0	0	0
No contesta	0	0	0	0	0	0	0
Ns/Nc	0	0	0	0	0	0	0
P14.1. Allotjament							
	651573	23,5	65,3	78,4	8,5	4,7	86,7
P14_1	85	23,5	64,7	78,8	8,2	4,7	87,1
Total citacions	244804	25,2	51,5	86,9	6,5	6,1	87,4

DYM MARKET RESEARCH								
		Total	TIPUS DE DESPLAÇAMENTS			LLOCS D'ÚS		
% Horizontals			Quotidians	Passeig, lleure, turisme	Esport	Nucli urbà	Carretera	Camins, vies verdes, altres indrets
Total		6205031	12,2	27,1	20,7	9,6	3,4	27,1
Mostra real		800	12,3	27,3	20,9	9,6	3,4	27,3
Ns/Nc		406769	22,5	73,5	73,3	9,8	3,9	86,3
Mitjana		89,761	38,448	58,64	97,86	52,336	44,498	95,709
Desviació		145,94	15,711	65,806	154,228	47,501	4,975	154,661
P14.2. Alimentació								
		651573	23,5	65,3	78,4	8,5	4,7	86,7
P14_2		85	23,5	64,7	78,8	8,2	4,7	87,1
Total citaciones		535717	23	69,2	75,2	6	4,2	89,8
Ns/Nc		115856	26,3	47,2	93,1	20,4	7,1	72,4
Mitjana		42,52	29,485	37,913	42,116	42,914	40,487	42,59
Desviació		54,77	21,193	35,894	61,001	31,801	7,979	57,187
P14.3. Transport complementari								
		651573	23,5	65,3	78,4	8,5	4,7	86,7
P14_3		85	23,5	64,7	78,8	8,2	4,7	87,1
Total citaciones		328761	27,4	67,5	81,1	7,3	2	90,7
Ns/Nc		322812	19,6	63	75,7	9,8	7,5	82,6
Mitjana		24,8	20,207	26,441	23,962	23,356	25	24,911
Desviació		18,663	12,789	20,571	19,56	4,722	0	19,547

	Total	TIPUS DE DESPLAÇAMENTS			LLOCS D'ÚS		
		Quotidians	Passeig, lleure, turisme	Esport	Nucli urbà	Carretera	Camins, vies verdes, altres indrets
% Horitzontals							
Total	6205031	12,2	27,1	20,7	9,6	3,4	27,1
Mostra real	800	12,3	27,3	20,9	9,6	3,4	27,3
P14.4. Mapes i guies							
	651573	23,5	65,3	78,4	8,5	4,7	86,7
P14_4	85	23,5	64,7	78,8	8,2	4,7	87,1
Total citacions	48314	33,7	67	66,8	16,6	0	83,4
Ns/Nc	603259	22,7	65,1	79,3	7,9	5,1	87
Mitjana	16,129	13,588	18,036	19,925	7		17,948
Desviació	10,277	6,5	10,906	10,662	0		10,331
P14.5. Lloguer bicis							
	651573	23,5	65,3	78,4	8,5	4,7	86,7
P14_5_N	85	23,5	64,7	78,8	8,2	4,7	87,1
Total citacions	0	0	0	0	0	0	0
Ns/Nc	651573	23,5	65,3	78,4	8,5	4,7	86,7
Mitjana							
Desviació							
P14.6. Museus, espectacles, parc atraccions							
	651573	23,5	65,3	78,4	8,5	4,7	86,7
P14_6_N	85	23,5	64,7	78,8	8,2	4,7	87,1
Total citacions	15734	0	51,3	100	0	0	100
Ns/Nc	635839	24,1	65,6	77,9	8,8	4,9	86,4

	Total	TIPUS DE DESPLAÇAMENTS			LLOCS D'ÚS		
		Quotidians	Passeig, lleure, turisme	Esport	Nucli urbà	Carretera	Camins, vies verdes, altres indrets
% Horitzontals							
Total	6205031	12,2	27,1	20,7	9,6	3,4	27,1
Mostra real	800	12,3	27,3	20,9	9,6	3,4	27,3

Mitjana	7,436		5	7,436			7,436
Desviació	2,499		0	2,499			2,499

P14.7. Records, souvenirs, compres

	651573	23,5	65,3	78,4	8,5	4,7	86,7
P14_7_N	85	23,5	64,7	78,8	8,2	4,7	87,1
Total citacions	0	0	0	0	0	0	0
Ns/Nc	651573	23,5	65,3	78,4	8,5	4,7	86,7


Mitjana							
Desviació							


P14.8. Reparació bici o peces bici

	651573	23,5	65,3	78,4	8,5	4,7	86,7
P14_8_N	85	23,5	64,7	78,8	8,2	4,7	87,1
Total citacions	8245	100	100	100	0	0	100
Ns/Nc	643327	22,6	64,8	78,1	8,7	4,8	86,5

Mitjana	10	10	10	10			10
Desviació							

P14.9. Inscripció curses

	Total	TIPUS DE DESPLAÇAMENTS			LLOCS D'ÚS		
		Quotidians	Passeig, lleure, turisme	Esport	Nucli urbà	Carretera	Camins, vies verdes, altres indrets
% Horitzontals							
Total	6205031	12,2	27,1	20,7	9,6	3,4	27,1
Mostra real	800	12,3	27,3	20,9	9,6	3,4	27,3
	651573	23,5	65,3	78,4	8,5	4,7	86,7
P14_9_N	85	23,5	64,7	78,8	8,2	4,7	87,1
Total citacions	0	0	0	0	0	0	0
Ns/Nc	651573	23,5	65,3	78,4	8,5	4,7	86,7
Mitjana							
Desviació							
P14.10. Oci, esbarjo							
	651573	23,5	65,3	78,4	8,5	4,7	86,7
P14_10_N	85	23,5	64,7	78,8	8,2	4,7	87,1
Total citacions	0	0	0	0	0	0	0
Ns/Nc	651573	23,5	65,3	78,4	8,5	4,7	86,7
Mitjana							
Desviació							
P14.90. Otros							
	651573	23,5	65,3	78,4	8,5	4,7	86,7
P14_90_N	85	23,5	64,7	78,8	8,2	4,7	87,1
Total citacions	0	0	0	0	0	0	0
Ns/Nc	651573	23,5	65,3	78,4	8,5	4,7	86,7

	Total	TIPUS DE DESPLAÇAMENTS			LLOCS D'ÚS		
		Quotidians	Passeig, lleure, turisme	Esport	Nucli urbà	Carretera	Camins, vies verdes, altres indrets
% Horitzontals							
Total	6205031	12,2	27,1	20,7	9,6	3,4	27,1
Mostra real	800	12,3	27,3	20,9	9,6	3,4	27,3

Mitjana

Desviació


P14.5. Altres


	651573	23,5	65,3	78,4	8,5	4,7	86,7
P14_OTROS	85	23,5	64,7	78,8	8,2	4,7	87,1
Total citaciones	23979	34,4	68	100	0	0	100
Ns/Nc	627594	23,1	65,2	77,6	8,9	4,9	86,2
Mitjana	8,318	10	7,527	8,318			8,318
Desviació	2,363		2,5	2,363			2,363
	1556241	19,6	100,0	47,3	17,2	8,4	73,8
Base Usuaris & tenen bici	202	19,8	100,0	47,5	17,3	8,4	73,8

P15. Pertinença a entitats de ciclisme


	1556241	19,6	100,0	47,3	17,2	8,4	73,8
P15	202	19,8	100,0	47,5	17,3	8,4	73,8
Sí, d'una associació	16476	0	100	0	0	0	100
Sí d'un club	55128	26,3	100	85	0	27	73
Sí, d'una federació	8190	0	100	100	0	100	0
No	1484637	19,6	100	46,4	18	7,9	73,6
NS	0	0	0	0	0	0	0


DYM MARKET RESEARCH	Total	TIPUS DE DESPLAÇAMENTS			LLOCS D'ÚS		
		Quotidians	Passeig, lleure, turisme	Esport	Nucli urbà	Carretera	Camins, vies verdes, altres indrets
% Horitzontals							
Total	6205031	12,2	27,1	20,7	9,6	3,4	27,1
Mostra real	800	12,3	27,3	20,9	9,6	3,4	27,3
NC	0	0	0	0	0	0	0
Ns/Nc	0	0	0	0	0	0	0
	125832	35,7	56,9	80,4	0,0	11,8	88,2
Base Pertinença a entitats	16	37,5	56,3	81,3	0,0	12,5	87,5
P15.1. Entitats							
	125832	35,7	56,9	80,4	0,0	11,8	88,2
P15_1	16	37,5	56,3	81,3	0,0	12,5	87,5
Associació ciclista de Manresa	0	0	0	0	0	0	0
Centre excursionista de cat	0	0	0	0	0	0	0
Club ciclisme Sant Andreu	0	0	0	0	0	0	0
Club ciclista d'argentera	0	0	0	0	0	0	0
Club ciclista de Bellver	0	0	0	0	0	0	0
Club de ciclistes del poble de motbrió-Tarragona-	0	0	0	0	0	0	0
Club de excursionisme de Breda	0	0	0	0	0	0	0
Club esportiu orientació btt Barcelona	0	0	0	0	0	0	0
Club natació de Vilafranca	0	0	0	0	0	0	0
Club Natació Terrassa	0	0	0	0	0	0	0
Club Olèrdola	0	0	0	0	0	0	0
Club Villa	0	0	0	0	0	0	0
Esport ciclista de Manresa	7801	100	100	100	0	0	100
Federació catalana de ciclisme	7718	100	0	100	0	0	100


	Total	TIPUS DE DESPLAÇAMENTS			LLOCS D'ÚS		
		Quotidians	Passeig, lleure, turisme	Esport	Nucli urbà	Carretera	Camins, vies verdes, altres indrets
% Horitzontals							
Total	6205031	12,2	27,1	20,7	9,6	3,4	27,1
Mostra real	800	12,3	27,3	20,9	9,6	3,4	27,3
Federació catalana i espanyola de ciclisme	0	0	0	0	0	0	0
Federació orientació amb bicicleta	0	0	0	0	0	0	0
Federación de ciclistas estatal	0	0	0	0	0	0	0
Motoclub Sant Andreu de la Barca	0	0	0	0	0	0	0
Muntanyes	0	0	0	0	0	0	0
Pedal club de Almacelles	0	0	0	0	0	0	0
Pedal Team	0	0	0	0	0	0	0
Penya ciclista del poble	0	0	0	0	0	0	0
Q wellness	0	0	0	0	0	0	0
Sant Cebrià	0	0	0	0	0	0	0
Club BiciSport	0	0	0	0	0	0	0
Amics Ciclistes Anoia	0	0	0	0	0	0	0
Calders	0	0	0	0	0	0	0
Ciclistes d'Altafulla	0	0	0	0	0	0	0
Club Ciclisme Vilanova	0	0	0	0	0	0	0
Club Ciclista Ripoll	0	0	0	0	0	0	0
Centre Excursionista de Lleida	0	0	0	0	0	0	0
Club Ciclista de Banyoles	0	0	0	0	0	0	0
Associació Esportiva Nou Barris	0	0	0	0	0	0	0
CEC (Ciclismo en cadena)	0	0	0	0	0	0	0
Club Baix Penedès de ciclisme	0	0	0	0	0	0	0
Club La Riera	0	0	0	0	0	0	0
Trek BiciSprint	0	0	0	0	0	0	0

	Total	TIPUS DE DESPLAÇAMENTS			LLOCS D'ÚS		
		Quotidians	Passeig, lleure, turisme	Esport	Nucli urbà	Carretera	Camins, vies verdes, altres indrets
% Horitzontals							
Total	6205031	12,2	27,1	20,7	9,6	3,4	27,1
Mostra real	800	12,3	27,3	20,9	9,6	3,4	27,3
Ciclisme Cultural de Figaró	0	0	0	0	0	0	0
De Cales	0	0	0	0	0	0	0
FC Barcelona	0	0	0	0	0	0	0
Associació de Cicloturisme de Muntanya	0	0	0	0	0	0	0
Club ciclista Besòs	0	0	0	0	0	0	0
Club Ciclista BTT Premià de Dalt	0	0	0	0	0	0	0
Club Ciclista Piera	0	0	0	0	0	0	0
Club Esportiu Tordera	0	0	0	0	0	0	0
salou club ciclista	0	0	0	0	0	0	0
Altres	110314	26,6	57,8	77,6	0	13,5	86,5
No sap	0	0	0	0	0	0	0
No contesta	0	0	0	0	0	0	0
Ns/Nc	0	0	0	0	0	0	0
	2498557	30,4	67,4	51,3	24,0	8,4	67,3
Base Usuaris de bici	323	30,3	67,5	51,7	23,8	8,4	67,5
P16. Llocs d'ús							
	2498557	30,4	67,4	51,3	24,0	8,4	67,3
P16	323	30,3	67,5	51,7	23,8	8,4	67,5
Nucli urbà	1195256	46,6	62,9	42,6	50,1	6,3	43,6
Carretera	510996	34,5	65,7	76,6	0	41,1	58,9
Camins o vies verdes / cicloturisme	1596786	18,3	72,1	56,9	0	0	100


DYM MARKET RESEARCH								
		Total	TIPUS DE DESPLAÇAMENTS			LLOCS D'ÚS		
% Horitzontals		Quotidians	Passeig, lleure, turisme	Esport	Nucli urbà	Carretera	Camins, vies verdes, altres indrets	
Total	6205031	12,2	27,1	20,7	9,6	3,4	27,1	
Mostra real	800	12,3	27,3	20,9	9,6	3,4	27,3	
Platja / passeig marítim	6808	0	100	0	0	0	100	
Muntanya	130849	29,9	63,9	70,9	0	0	100	
Pista / velòdrom/ carreteres velles sense trànsit	31749	24,4	75,7	75,6	0	0	100	
Espais oberts / camp / càmping	7876	0	0	100	0	0	100	
Altres	255175	26,7	68,8	69,9	0	12,1	87,9	
No sap	0	0	0	0	0	0	0	
No contesta	7801	0	100	0	0	0	0	
Ns/Nc	0	0	0	0	0	0	0	
	510996	34,5	65,7	76,6	0,0	41,1	58,9	
Base Circulen per carretera	66	34,8	65,2	77,3	0,0	40,9	59,1	
P17. Comparteix espai amb vehicles								
	510996	34,5	65,7	76,6	0,0	41,1	58,9	
P17	66	34,8	65,2	77,3	0,0	40,9	59,1	
Sempre o gairebé sempre	255781	34,9	66,7	78	0	47,9	52,1	
A vegades	164035	34,5	62,1	71,2	0	39,5	60,5	
Mai o quasi mai	91179	33,4	69,3	82,6	0	24,8	75,2	
NO SAP	0	0	0	0	0	0	0	
NO CONTESTA	0	0	0	0	0	0	0	
Ns/Nc	0	0	0	0	0	0	0	

	Total	TIPUS DE DESPLAÇAMENTS			LLOCS D'ÚS		
		Quotidians	Passeig, lleure, turisme	Esport	Nucli urbà	Carretera	Camins, vies verdes, altres indrets
% Horitzontals							
Total	6205031	12,2	27,1	20,7	9,6	3,4	27,1
Mostra real	800	12,3	27,3	20,9	9,6	3,4	27,3
	91179	33,4	69,3	82,6	0,0	24,8	75,2
Base No comparteixen espai	12	33,3	66,7	83,3	0,0	25,0	75,0
P17.1. Motius no comparteix espai amb vehicles							
	91179	33,4	69,3	82,6	0,0	24,8	75,2
P17_1	12	33,3	66,7	83,3	0,0	25,0	75,0
ESPECIFICAR	0	0	0	0	0	0	0
Per seguretat / evitar accidents/ és perillós	45547	49	68,2	100	0	17,1	82,9
Té por	6808	0	0	100	0	0	100
No respecten regles	8190	100	100	0	0	0	100
Incòmode / intranquil	0	0	0	0	0	0	0
No li agrada	8190	100	100	0	0	0	100
Fa servir carril bici	15777	0	100	51,4	0	0	100
No té alternativa	0	0	0	0	0	0	0
Altres respostes	6695	0	0	100	0	100	0
Cap motiu en especial	8162	0	100	100	0	100	0
No sap	0	0	0	0	0	0	0
No contesta	0	0	0	0	0	0	0
Ns/Nc	0	0	0	0	0	0	0
	510996	34,5	65,7	76,6	0,0	41,1	58,9
Base Circulen per carretera	66	34,8	65,2	77,3	0,0	40,9	59,1

	Total	TIPUS DE DESPLAÇAMENTS			LLOCS D'ÚS		
		Quotidians	Passeig, lleure, turisme	Esport	Nucli urbà	Carretera	Camins, vies verdes, altres indrets
% Horitzontals							
Total	6205031	12,2	27,1	20,7	9,6	3,4	27,1
Mostra real	800	12,3	27,3	20,9	9,6	3,4	27,3
P18. Moderació velocitat vehicle							
	510996	34,5	65,7	76,6	0,0	41,1	58,9
P18	66	34,8	65,2	77,3	0,0	40,9	59,1
Sempre o gairebé sempre	284792	33,2	70	72	0	42,4	57,6
A vegades	171540	34,1	56,6	90,9	0	38,8	61,2
Mai o quasi mai	46999	49,2	66,3	65	0	47,9	52,1
NO SAP	7665	0	100	0	0	0	100
NO CONTESTA	0	0	0	0	0	0	0
Ns/Nc	0	0	0	0	0	0	0
P19. Distància vehicle							
	510996	34,5	65,7	76,6	0,0	41,1	58,9
P19	66	34,8	65,2	77,3	0,0	40,9	59,1
Sempre o gairebé sempre	219051	42,5	61,4	63,4	0	43,3	56,7
A vegades	222420	27,3	69,4	82,4	0	41,9	58,1
Mai o quasi mai	69525	32,6	67,1	100	0	31,4	68,6
NO SAP	0	0	0	0	0	0	0
NO CONTESTA	0	0	0	0	0	0	0
Ns/Nc	0	0	0	0	0	0	0
P20.1. Fa servir el casc							
	510996	34,5	65,7	76,6	0,0	41,1	58,9
P20_1	66	34,8	65,2	77,3	0,0	40,9	59,1

	Total	TIPUS DE DESPLAÇAMENTS			LLOCS D'ÚS		
		Quotidians	Passeig, lleure, turisme	Esport	Nucli urbà	Carretera	Camins, vies verdes, altres indrets
% Horitzontals							
Total	6205031	12,2	27,1	20,7	9,6	3,4	27,1
Mostra real	800	12,3	27,3	20,9	9,6	3,4	27,3
Sempre o gairebé sempre	366161	31,6	62,4	87	0	36,9	63,1
A vegades	52930	27,6	87,4	25,3	0	40,6	59,4
Mai o quasi mai	91905	50	66,3	64,7	0	58,1	41,9
NS	0	0	0	0	0	0	0
NC	0	0	0	0	0	0	0
Ns/Nc	0	0	0	0	0	0	0
P20.2. Fa servir enllumenat sense visibilitat							
	510996	34,5	65,7	76,6	0,0	41,1	58,9
P20_2	66	34,8	65,2	77,3	0,0	40,9	59,1
Sempre o gairebé sempre	379189	37,9	69,6	77,2	0	43,1	56,9
A vegades	8069	0	100	0	0	0	100
Mai o quasi mai	123738	26,2	51,2	80	0	37,5	62,5
NS	0	0	0	0	0	0	0
NC	0	0	0	0	0	0	0
Ns/Nc	0	0	0	0	0	0	0
P20.3. Fa servir elements reflectants							
	510996	34,5	65,7	76,6	0,0	41,1	58,9
P20_3	66	34,8	65,2	77,3	0,0	40,9	59,1
Sempre o gairebé sempre	291374	32,1	65,3	86,4	0	43,4	56,6
A vegades	49945	29	86,4	100	0	29	71
Mai o quasi mai	169676	40,2	60,3	52,9	0	40,7	59,3

DYM MARKET RESEARCH								
		Total	TIPUS DE DESPLAÇAMENTS			LLOCS D'ÚS		
% Horitzontals			Quotidians	Passeig, lleure, turisme	Esport	Nucli urbà	Carretera	Camins, vies verdes, altres indrets
Total		6205031	12,2	27,1	20,7	9,6	3,4	27,1
Mostra real		800	12,3	27,3	20,9	9,6	3,4	27,3
NS		0	0	0	0	0	0	0
NC		0	0	0	0	0	0	0
Ns/Nc		0	0	0	0	0	0	0
P20.4. Circula per llocs amb poc trànsit								
		510996	34,5	65,7	76,6	0,0	41,1	58,9
P20_4		66	34,8	65,2	77,3	0,0	40,9	59,1
Sempre o gairebé sempre		283855	41,2	67,5	63,6	0	44,9	55,1
A vegades		210522	24,3	64,4	96,3	0	35,3	64,7
Mai o quasi mai		16619	49,6	50,4	50,4	0	49,6	50,4
NS		0	0	0	0	0	0	0
NC		0	0	0	0	0	0	0
Ns/Nc		0	0	0	0	0	0	0
P20.5. Circula sol								
		510996	34,5	65,7	76,6	0,0	41,1	58,9
P20_5		66	34,8	65,2	77,3	0,0	40,9	59,1
Sempre o gairebé sempre		176426	53,5	56,7	73	0	44,1	55,9
A vegades		201055	30	69,7	80,2	0	42	58
Mai o quasi mai		133515	16,3	71,3	76,1	0	35,7	64,3
NS		0	0	0	0	0	0	0
NC		0	0	0	0	0	0	0
Ns/Nc		0	0	0	0	0	0	0

	Total	TIPUS DE DESPLAÇAMENTS			LLOCS D'ÚS		
		Quotidians	Passeig, lleure, turisme	Esport	Nucli urbà	Carretera	Camins, vies verdes, altres indrets
% Horitzontals							
Total	6205031	12,2	27,1	20,7	9,6	3,4	27,1
Mostra real	800	12,3	27,3	20,9	9,6	3,4	27,3

P20.6. Circula en grup

	510996	34,5	65,7	76,6	0,0	41,1	58,9
P20_6	66	34,8	65,2	77,3	0,0	40,9	59,1
Sempre o gairebé sempre	163492	23,5	63,8	75,8	0	38,8	61,2
A vegades	180456	29,8	74,1	86,7	0	21,5	78,5
Mai o quasi mai	167047	50,4	58,4	66,6	0	64,4	35,6
NS	0	0	0	0	0	0	0
NC	0	0	0	0	0	0	0
Ns/Nc	0	0	0	0	0	0	0


P21. Dificultats per carretera (1a resposta)

	510996	34,5	65,7	76,6	0,0	41,1	58,9
P21_1	66	34,8	65,2	77,3	0,0	40,9	59,1
Interacció amb el trànsit motoritzat	196705	38,7	64,1	91,9	0	44,1	55,9
Insuficients espais adequats per circular amb bicicleta	174978	29,8	60,8	72,6	0	39,3	60,7
Manca de facilitats per a portar les bicicletes al transport públic	45086	52,9	67,4	65,4	0	34,5	65,5
Condicions atmosfèriques adverses	24123	34,5	100	34,5	0	33,4	66,6
Condicions orogràfiques adverses (pujades i baixades)	31002	24,9	52,2	49	0	24,9	75,1
Manca d'hàbit	31437	26,5	78,7	73,8	0	74	26
Manca de respecte pels usuaris de bici	0	0	0	0	0	0	0
Altres	0	0	0	0	0	0	0
NO SAP	0	0	0	0	0	0	0

DYM MARKET RESEARCH	Total	TIPUS DE DESPLAÇAMENTS			LLOCS D'ÚS		
		Quotidians	Passeig, lleure, turisme	Esport	Nucli urbà	Carretera	Camins, vies verdes, altres indrets
% Horitzontals							
Total	6205031	12,2	27,1	20,7	9,6	3,4	27,1
Mostra real	800	12,3	27,3	20,9	9,6	3,4	27,3
NO CONTESTA	7665	0	100	100	0	0	100
Ns/Nc	0	0	0	0	0	0	0
P21. Dificultats per carretera (TOTAL)							
	510996	34,5	65,7	76,6	0,0	41,1	58,9
P21_TOTAL	66	34,8	65,2	77,3	0,0	40,9	59,1
Interacció amb el trànsit motoritzat	314156	34,2	60,2	89,9	0	45,3	54,7
Insuficients espais adequats per circular amb bicicleta	321182	32,6	59,9	75,1	0	35,6	64,4
Manca de facilitats per a portar les bicicletes al transport públic	117015	48	67,3	72,6	0	26,9	73,1
Condicions atmosfèriques adverses	54866	27,5	70,3	57,2	0	43,8	56,2
Condicions orogràfiques adverses (pujades i baixades)	83741	28	66,3	43,4	0	37,5	62,5
Manca d'hàbit	70442	34,3	79,4	88,3	0	67,2	32,8
Manca de respecte pels usuaris de bici	0	0	0	0	0	0	0
Altres	0	0	0	0	0	0	0
NO SAP	37529	57,7	100	78,5	0	56,5	43,5
NO CONTESTA	15397	0	100	49,8	0	50,2	49,8
	1682176	19,3	72,1	57,3	0,0	0,0	100,0
Base Circulen per camins, vies verdes o altres indrets	218	19,3	72,0	57,3	0,0	0,0	100,0
P18a.1. Fa servir el casc							
	1682176	19,3	72,1	57,3	0,0	0,0	100,0
P18A_1	218	19,3	72,0	57,3	0,0	0,0	100,0

DYM MARKET RESEARCH	Total	TIPUS DE DESPLAÇAMENTS			LLOCS D'ÚS		
		Quotidians	Passeig, lleure, turisme	Esport	Nucli urbà	Carretera	Camins, vies verdes, altres indrets
% Horitzontals							
Total	6205031	12,2	27,1	20,7	9,6	3,4	27,1
Mostra real	800	12,3	27,3	20,9	9,6	3,4	27,3
Sempre o gairebé sempre	1113129	19,2	67	69,8	0	0	100
A vegades	178796	13,4	91	34	0	0	100
Mai o quasi mai	390252	22,1	77,7	32,1	0	0	100
NS	0	0	0	0	0	0	0
NC	0	0	0	0	0	0	0
Ns/Nc	0	0	0	0	0	0	0
P18a.2. Fa servir enllumenat sense visibilitat							
	1682176	19,3	72,1	57,3	0,0	0,0	100,0
P18A_2	218	19,3	72,0	57,3	0,0	0,0	100,0
Sempre o gairebé sempre	1000062	17,8	69,9	57,5	0	0	100
A vegades	122265	36,8	69,3	73,5	0	0	100
Mai o quasi mai	483468	17,6	72,7	53,7	0	0	100
NS	16117	0	100	100	0	0	100
NC	60264	26,2	100	38,3	0	0	100
Ns/Nc	0	0	0	0	0	0	0
P18a.3. Fa servir elements reflectants							
	1682176	19,3	72,1	57,3	0,0	0,0	100,0
P18A_3	218	19,3	72,0	57,3	0,0	0,0	100,0
Sempre o gairebé sempre	952155	15,4	74,6	60,2	0	0	100
A vegades	166951	27,2	67,5	62,6	0	0	100
Mai o quasi mai	555030	23,8	68,7	51,5	0	0	100

DYM MARKET RESEARCH								
		Total	TIPUS DE DESPLAÇAMENTS			LLOCS D'ÚS		
% Horitzontals			Quotidians	Passeig, lleure, turisme	Esport	Nucli urbà	Carretera	Camins, vies verdes, altres indrets
Total		6205031	12,2	27,1	20,7	9,6	3,4	27,1
Mostra real		800	12,3	27,3	20,9	9,6	3,4	27,3
NS		8040	0	100	0	0	0	100
NC		0	0	0	0	0	0	0
Ns/Nc		0	0	0	0	0	0	0
P18a.4. Circula per llocs amb poc trànsit								
		1682176	19,3	72,1	57,3	0,0	0,0	100,0
P18A_4		218	19,3	72,0	57,3	0,0	0,0	100,0
Sempre o gairebé sempre		1379718	17,3	73,6	57,4	0	0	100
A vegades		240690	29,6	65,4	59	0	0	100
Mai o quasi mai		61769	24,2	63,5	48,3	0	0	100
NS		0	0	0	0	0	0	0
NC		0	0	0	0	0	0	0
Ns/Nc		0	0	0	0	0	0	0
P18a.5. Circula sol								
		1682176	19,3	72,1	57,3	0,0	0,0	100,0
P18A_5		218	19,3	72,0	57,3	0,0	0,0	100,0
Sempre o gairebé sempre		465688	30,2	65,1	51,7	0	0	100
A vegades		476283	21,2	72,5	67,7	0	0	100
Mai o quasi mai		740205	11,2	76,2	54	0	0	100
NS		0	0	0	0	0	0	0
NC		0	0	0	0	0	0	0
Ns/Nc		0	0	0	0	0	0	0


	Total	TIPUS DE DESPLAÇAMENTS			LLOCS D'ÚS		
		Quotidians	Passeig, lleure, turisme	Esport	Nucli urbà	Carretera	Camins, vies verdes, altres indrets
% Horitzontals							
Total	6205031	12,2	27,1	20,7	9,6	3,4	27,1
Mostra real	800	12,3	27,3	20,9	9,6	3,4	27,3

P18a.6. Circula en grup

	1682176	19,3	72,1	57,3	0,0	0,0	100,0
P18A_6	218	19,3	72,0	57,3	0,0	0,0	100,0
Sempre o gairebé sempre	835693	13,6	72,7	56,8	0	0	100
A vegades	457409	18,4	71,3	69,3	0	0	100
Mai o quasi mai	389074	32,6	71,6	44	0	0	100
NS	0	0	0	0	0	0	0
NC	0	0	0	0	0	0	0
Ns/Nc	0	0	0	0	0	0	0
	1195256	46,6	62,9	42,6	50,1	6,3	43,6
Base Circulen amb bicicleta per la ciutat	155	46,5	63,2	43,2	49,7	6,5	43,9

P22.1. Fa servir el casc

	1195256	46,6	62,9	42,6	50,1	6,3	43,6
P22_1	155	46,5	63,2	43,2	49,7	6,5	43,9
Sempre o gairebé sempre	502799	33,1	63,6	60,1	35,2	7,6	57,2
A vegades	130901	53,2	64,2	58,9	52,2	0	47,8
Mai o quasi mai	546019	57,3	62,4	23,8	64,7	6,8	28,5
NS	0	0	0	0	0	0	0
NC	15537	51,3	48,7	0	0	0	100
Ns/Nc	0	0	0	0	0	0	0

	Total	TIPUS DE DESPLAÇAMENTS			LLOCS D'ÚS		
		Quotidians	Passeig, lleure, turisme	Esport	Nucli urbà	Carretera	Camins, vies verdes, altres indrets
% Horitzontals							
Total	6205031	12,2	27,1	20,7	9,6	3,4	27,1
Mostra real	800	12,3	27,3	20,9	9,6	3,4	27,3


P22.2. Fa servir enllumenat sense visibilitat


	1195256	46,6	62,9	42,6	50,1	6,3	43,6
P22_2	155	46,5	63,2	43,2	49,7	6,5	43,9
Sempre o gairebé sempre	824756	54,2	57,5	44,2	50,9	6,4	42,7
A vegades	45951	33,9	68,4	66,4	67,7	0	32,3
Mai o quasi mai	248281	28,5	78,1	36,5	50	9	41
NS	0	0	0	0	0	0	0
NC	76268	31,4	68,5	30,5	30,9	0	69,1
Ns/Nc	0	0	0	0	0	0	0


P22.3. Fa servir elements reflectants

	1195256	46,6	62,9	42,6	50,1	6,3	43,6
P22_3	155	46,5	63,2	43,2	49,7	6,5	43,9
Sempre o gairebé sempre	534480	43,1	65,1	50	47,3	8,6	44,1
A vegades	116083	47,2	40	58,7	40,5	0	59,5
Mai o quasi mai	513144	48,3	68,3	33,9	55,1	5,7	39,2
NS	8040	100	0	0	100	0	0
NC	23508	67,8	32,2	0	33,9	0	66,1
Ns/Nc	0	0	0	0	0	0	0

P22.4. Va per la vorera


	Total	TIPUS DE DESPLAÇAMENTS			LLOCS D'ÚS		
		Quotidians	Passeig, lleure, turisme	Esport	Nucli urbà	Carretera	Camins, vies verdes, altres indrets
% Horitzontals							
Total	6205031	12,2	27,1	20,7	9,6	3,4	27,1
Mostra real	800	12,3	27,3	20,9	9,6	3,4	27,3
	1195256	46,6	62,9	42,6	50,1	6,3	43,6
P22_4	155	46,5	63,2	43,2	49,7	6,5	43,9
Sempre o gairebé sempre	215739	34,2	62,4	52	59,4	7,3	33,3
A vegades	440269	49,2	66,5	51,3	54,8	6,4	38,9
Mai o quasi mai	515642	48,6	59,9	33,2	44,5	6,1	49,4
NS	0	0	0	0	0	0	0
NC	23606	67,9	66,2	0	0	0	100
Ns/Nc	0	0	0	0	0	0	0
P22.5. Es para a semàfors vermells							
	1195256	46,6	62,9	42,6	50,1	6,3	43,6
P22_5	155	46,5	63,2	43,2	49,7	6,5	43,9
Sempre o gairebé sempre	938800	45,2	61,2	42	49,7	5,6	44,7
A vegades	115894	61,6	52,5	59,6	53,6	0	46,4
Mai o quasi mai	78033	39,7	89,9	58,4	39,5	28,9	31,6
NS	8230	0	100	0	100	0	0
NC	54298	56,6	70,5	0	56,5	0	43,5
Ns/Nc	0	0	0	0	0	0	0
P22.6. Respecta sentit circulació de la via							
	1195256	46,6	62,9	42,6	50,1	6,3	43,6
P22_6	155	46,5	63,2	43,2	49,7	6,5	43,9
Sempre o gairebé sempre	1056225	46,2	63,1	41	50,2	5,7	44,1


	Total	TIPUS DE DESPLAÇAMENTS			LLOCS D'ÚS		
		Quotidians	Passeig, lleure, turisme	Esport	Nucli urbà	Carretera	Camins, vies verdes, altres indrets
% Horitzontals							
Total	6205031	12,2	27,1	20,7	9,6	3,4	27,1
Mostra real	800	12,3	27,3	20,9	9,6	3,4	27,3
A vegades	100930	52,4	62,7	61,1	53,7	14,4	31,8
Mai o quasi mai	14496	0	46,2	100	100	0	0
NS	0	0	0	0	0	0	0
NC	23606	67,9	66,2	0	0	0	100
Ns/Nc	0	0	0	0	0	0	0
P23. Dificultats desplaçar-se per ciutat (PRIMERA RESPOSTA)							
	1195256	46,6	62,9	42,6	50,1	6,3	43,6
P23_1	155	46,5	63,2	43,2	49,7	6,5	43,9
Interacció amb el trànsit motoritzat	347066	38,1	66,6	38,8	46,8	4,5	48,8
Insuficients espais adequats per circular amb bicicleta	249478	51,9	65,7	52	46,1	6,4	47,5
Insuficient aparcament per a bicicletes	99444	61,1	29,9	44,5	70,7	14,7	14,6
Manca de facilitats per a portar les bicicletes al transport públic	53657	43,5	56,5	42,1	72,4	0	27,6
Risc de robatori	147999	47	68,4	46,6	37	4,5	58,5
Condicions atmosfèriques adverses	70357	66,2	55	55,3	65,6	0	34,4
Condicions orogràfiques adverses (pujades i baixades)	102885	39	61,4	38,9	46	0	54
Manca d'hàbit	92970	42,3	75,7	24,1	60,5	7,2	32,3
Espais per bicis que no respecten els vianants	0	0	0	0	0	0	0
Estat dels carrils bici / asfalt	0	0	0	0	0	0	0
Cap	15869	50,8	100	0	49,2	0	50,8
Altres	0	0	0	0	0	0	0
NO SAP	7732	100	0	0	0	100	0
NO CONTESTA	7801	0	100	100	0	100	0


	Total	TIPUS DE DESPLAÇAMENTS			LLOCS D'ÚS		
		Quotidians	Passeig, lleure, turisme	Esport	Nucli urbà	Carretera	Camins, vies verdes, altres indrets
% Horitzontals							
Total	6205031	12,2	27,1	20,7	9,6	3,4	27,1
Mostra real	800	12,3	27,3	20,9	9,6	3,4	27,3
Ns/Nc	0	0	0	0	0	0	0


P23. Dificultats desplaçar-se per ciutat (TOTAL)


	1195256	46,6	62,9	42,6	50,1	6,3	43,6
P23_TOTAL	155	46,5	63,2	43,2	49,7	6,5	43,9
Interacció amb el trànsit motoritzat	537646	41,8	66,8	38,9	42,1	7,1	50,7
Insuficients espais adequats per circular amb bicicleta	455516	42,1	71	49,9	40,3	5,3	54,4
Insuficient aparcament per a bicicletes	214412	67,4	42,1	63,6	56,3	6,8	36,8
Manca de facilitats per a portar les bicicletes al transport públic	132629	41,3	58,6	40,6	41	5,9	53
Risc de robatori	384763	42,1	62	44,7	50,7	7,2	42,1
Condicions atmosfèriques adverses	181861	69,4	47,7	30,1	68,9	0	31,1
Condicions orogràfiques adverses (pujades i baixades)	185687	57,9	53,9	29,6	66,4	0	33,6
Manca d'hàbit	172515	32	77,7	40,6	60,3	3,9	35,8
Espais per bicis que no respecten els vianants	15761	50,9	49,1	50,9	100	0	0
Estat dels carrils bici / asfalt	0	0	0	0	0	0	0
Cap	15869	50,8	100	0	49,2	0	50,8
Altres	7801	0	100	0	100	0	0
NO SAP	46783	33,1	66,9	34,2	52,7	16,5	30,7
NO CONTESTA	15669	0	100	49,8	50,2	49,8	0
	6205031						
Base TOTAL	0	12,2	27,1	20,7	9,6	3,4	27,1


	Total	TIPUS DE DESPLAÇAMENTS			LLOCS D'ÚS		
		Quotidians	Passeig, lleure, turisme	Esport	Nucli urbà	Carretera	Camins, vies verdes, altres indrets
% Horitzontals							
Total	6205031	12,2	27,1	20,7	9,6	3,4	27,1
Mostra real	800	12,3	27,3	20,9	9,6	3,4	27,3
P24. Principals avantatges d'anar en bici (PRIMERA RESPOSTA)							
	6205031	12,2	27,1	20,7	9,6	3,4	27,1
P24_1	800	12,3	27,3	20,9	9,6	3,4	27,3
Esport / Exercici	1721578	8	29,9	26,7	6,8	4,6	31,8
Saludable	907300	12,6	31	23,1	10,8	4,4	34,3
Ràpid (en recorreguts curts)	474075	26,7	24,8	23,1	21,3	5	23,6
Llibertat de moviments, autonomia	302226	12,7	32	19,9	12,8	4,8	22,3
Comoditat, pràctic	178508	17	34,3	12,5	12,8	9	21,5
Evitar embussos, circulació fluida	47468	32,9	50,1	16,4	17,3	0	32,9
Aparcament	108134	14,9	28,1	20,8	0	0	28,1
Transport	13575	0	100	100	0	0	100
Descongestió del trànsit	24747	64,8	0	31,5	33,3	0	31,5
Contacte natura (aire, sol)	6649	0	100	0	0	0	100
Li agrada, és agradable	17471	47,2	0	0	0	47,2	0
Diversió / millora l'estat d'ànim	48212	0	83,4	33	17	0	66,4
Passejar	15892	0	51,4	0	0	0	51,4
Temps lliure, oci	39211	21	79,4	21	0	0	79,4
Gaudir viatge / paisatge	15536	50,2	0	0	50,2	0	0
Ecologia, no contamina/ Sostenible	1601507	10	20,4	13,9	7,5	0,9	18,9
Economia, és barat	366806	16,9	25,1	19	16,9	1,8	23,3
Silenciós	6564	0	0	0	0	0	0
Socialitzar, sortir amb els amics, anar en família	8319	0	0	100	0	0	100
Turisme / coneixes llocs / coneixes la ciutat/ turisme rural	31601	0	49,5	50	0	0	75,5


	Total	TIPUS DE DESPLAÇAMENTS			LLOCS D'ÚS		
		Quotidians	Passeig, lleure, turisme	Esport	Nucli urbà	Carretera	Camins, vies verdes, altres indrets
% Horitzontals							
Total	6205031	12,2	27,1	20,7	9,6	3,4	27,1
Mostra real	800	12,3	27,3	20,9	9,6	3,4	27,3
Agafes experiència	0	0	0	0	0	0	0
Seguretat / vaig més segur/ menys accidents/ més tranquil	6695	0	0	100	0	0	100
Tens temps per pensar	7718	0	0	100	0	0	100
Bones infraestructures / molts carrils bicis	14953	0	55,1	0	0	0	55,1
Pots guardar-la a casa / a la feina/ no ocupa espai	22408	0	34,8	34,8	34,8	0	0
Et canses menys / no camines tant	13641	0	0	0	0	0	0
CAP	116830	0	0	5,7	0	5,7	0
Altres	8230	100	0	0	0	0	100
No sap	71442	11,3	11,3	0	0	0	11,3
No contesta	7735	0	0	0	0	0	0
TOTAL SALUT	2628878	9,6	30,2	25,5	8,2	4,5	32,7
TOTAL MOBILITAT	3138694	14,8	24,6	17,3	11,5	2,4	21,9
TOTAL OCI-DIVERSIÓ	159007	15,3	54,2	25,3	10	5,2	59,1
Ns/Nc	0	0	0	0	0	0	0
P24. Principals avantatges d'anar en bici (TOTAL)							
	6205031	12,2	27,1	20,7	9,6	3,4	27,1
P24	800	12,3	27,3	20,9	9,6	3,4	27,3
Esport / Exercici	3304448	12,1	31,9	25,6	8,3	4,7	32,7
Saludable	1632420	14,8	31,1	24,3	10,9	2,9	32,8
Ràpid (en recorreguts curts)	1142841	21,8	23,4	18,2	15,1	3,3	23,7
Llibertat de moviments, autonomia	657488	10,7	28,9	15,1	13,2	5,8	18,4
Comoditat, pràctic	458368	15	30	17,7	13,7	3,5	23


	Total	TIPUS DE DESPLAÇAMENTS			LLOCS D'ÚS		
		Quotidians	Passeig, lleure, turisme	Esport	Nucli urbà	Carretera	Camins, vies verdes, altres indrets
% Horitzontals							
Total	6205031	12,2	27,1	20,7	9,6	3,4	27,1
Mostra real	800	12,3	27,3	20,9	9,6	3,4	27,3
Evitar embussos, circulació fluida	234581	16,9	19,8	6,6	13,7	0	12,8
Aparcament	457870	13,4	21	14,1	6,8	0	17,8
Transport	29414	0	72,9	46,2	26,7	0	46,2
Descongestió del trànsit	113997	14,1	27	32,8	14,5	0	39,6
Contacte natura (aire, sol)	144787	10,7	53,5	42,4	10,8	5,2	58,1
Li agrada, és agradable	88402	18,6	45,3	36,3	27,5	9,3	36,1
Diversió / millora l'estat d'ànim	255682	12,6	53,4	24,7	12,6	6,3	46,7
Passejar	47484	16,3	83,7	32,9	0	0	83,7
Temps lliure, oci	134369	11,2	64,2	30,1	0	0	82,2
Gaudir viatge / paisatge	86070	37,4	37,7	28,1	9,1	9,7	37,6
Ecologia, no contamina/ Sostenible	3668958	11,5	24,8	19	8,8	2,3	25,3
Economia, és barat	1414918	14,1	27,1	17,3	11,3	2,1	25
Silenciós	14604	0	0	0	0	0	0
Socialitzar, sortir amb els amics, anar en família	133758	5,8	46,2	41,3	11,7	6	58,7
Turisme / coneixes llocs / coneixes la ciutat/ turisme rural	126194	24,2	50	49,4	0	6,2	74,6
Agafes experiència	0	0	0	0	0	0	0
Seguretat / vaig més segur/ menys accidents/ més tranquil	75850	41,5	29,9	40,3	20,8	0	49,3
Tens temps per pensar	15436	0	50	50	0	0	100
Bones infraestructures / molts carrils bicis	39445	20,6	20,9	0	20,6	0	20,9
Pots guardar-la a casa / a la feina/ no ocupa espai	62091	0	12,6	12,6	12,6	0	0
Et canses menys / no camines tant	35475	0	19,2	42,6	0	0	42,6
CAP	116830	0	0	5,7	0	5,7	0
Altres	8230	100	0	0	0	0	100


	Total	TIPUS DE DESPLAÇAMENTS			LLOCS D'ÚS		
		Quotidians	Passeig, lleure, turisme	Esport	Nucli urbà	Carretera	Camins, vies verdes, altres indrets
% Horitzontals							
Total	6205031	12,2	27,1	20,7	9,6	3,4	27,1
Mostra real	800	12,3	27,3	20,9	9,6	3,4	27,3
No sap	71442	11,3	11,3	0	0	0	11,3
No contesta	7735	0	0	0	0	0	0
TOTAL SALUT	4453158	13,5	30,5	24,2	9,8	4	31,6
TOTAL MOBILITAT	5167532	13	26,3	19,5	10,8	2,4	25,6
TOTAL OCI-DIVERSIÓ	842289	14,2	50,6	32,8	11,4	4,8	55,1
P25. Principals desavantatges d'anar en bici (PRIMERA RESPOSTA)							
	6205031	12,2	27,1	20,7	9,6	3,4	27,1
P25_1	800	12,3	27,3	20,9	9,6	3,4	27,3
Preu, son cares	13390	50	0	50	50	0	50
Manteniment, punxades	7718	0	100	0	0	0	100
Manca cultura ciclista / No es fomenta prou	6695	0	0	0	0	0	0
Limitacions físiques / de salut	40019	0	19,3	20,6	0	0	39,9
Incòmode / difícil circular	38935	38,3	0	41,5	0	0	79,8
Limitat (càrrega)	53950	0	14,3	14,3	0	0	14,3
Manca civisme dels ciclistes / perill per als vianants i la gent gran	385668	2	0	0	0	2	0
Els ciclistes molesten el trànsit	30889	0	0	0	0	0	0
Orografia, terreny / tanques i trampes als camins	164593	18,9	18,8	9	24,1	0	13,6
Falta de respecte als ciclistes (cotxes) / manca d'educació vial	314395	6,8	31	17,1	9,8	0	33,9
Cansat / Exigent / Cal estar en forma / cal l'hàbit	280913	11,3	31,1	22,9	5,7	0	39,6
Lent, no útil per a distàncies llargues	386413	8	25,8	23,7	7,9	4,1	23,8
Robatori / Inseguretat	115831	13,7	39,4	14	19,6	0	26,5
Aparcament / Llocs per guardar-la	350037	21,9	32,1	26,1	15,6	6,8	30,6

	Total	TIPUS DE DESPLAÇAMENTS			LLOCS D'ÚS		
		Quotidians	Passeig, lleure, turisme	Esport	Nucli urbà	Carretera	Camins, vies verdes, altres indrets
% Horitzontals							
Total	6205031	12,2	27,1	20,7	9,6	3,4	27,1
Mostra real	800	12,3	27,3	20,9	9,6	3,4	27,3
Clima	528200	16,2	27,6	15,9	15,2	1,3	26
Manquen infraestructures per als ciclistes	462549	11,2	26,1	18,1	8,3	0	26
Per la circulació i el trànsit	818193	16,1	42,7	35,5	11,5	9,7	37,6
Perillós / seguretat / accidents / gent no porta casc	969933	9,7	22,9	10,9	8	1,5	20,1
Pol·lució	45058	17,8	34,6	35	52,4	0	0
Equipament: obligatori, necessari, car	8190	0	0	0	0	0	0
Limitacions d'edat	14764	0	0	0	0	0	0
Assegurança necessària per anar tranquil / assegurar-la	0	0	0	0	0	0	0
Manca de normativa / no es respecten normes / Policia no vetlla per normes	46284	0	17	17	0	0	17
La gent / els vianants / massificació de gent/ molta gent	6695	0	0	100	0	100	0
No apta per ciutat	88953	0	18,3	14,9	0	0	33,2
Molesta en el transport públic / l'has de vigilar al transport públic / ocupa molt espai	7735	0	100	0	100	0	0
Mobilitat, logística / l'has de transportar en altre mitjà / no la pots entrar a bars o locals	62630	25,9	24,2	62	10,9	25,4	38,8
Individual / no pots portar família / has d'anar sol	7876	0	0	0	0	0	0
Mal estat de l'asfalt, els carrils, les vies verdes, vorals (arcenes), infraestructures	15415	0	50,9	0	0	0	50,9
Manca de senyalització, enllumenat	23873	0	0	0	0	0	0
Poca oferta de Bicing / falten bicis	0	0	0	0	0	0	0
Massa carrils bici a la ciutat	15541	0	0	0	0	0	0
Obligació d'usar el carril bici	0	0	0	0	0	0	0
Manca de temps, treu temps (per família, per voler fer altres coses...)	37935	17,7	17,5	21,7	17,7	0	39,2

	Total	TIPUS DE DESPLAÇAMENTS			LLOCS D'ÚS		
		Quotidians	Passeig, lleure, turisme	Esport	Nucli urbà	Carretera	Camins, vies verdes, altres indrets
% Horitzontals							
Total	6205031	12,2	27,1	20,7	9,6	3,4	27,1
Mostra real	800	12,3	27,3	20,9	9,6	3,4	27,3
Casc / obligació de dur casc /	0	0	0	0	0	0	0
Excés de bicis-ciclistes / massificació / caòtic	22399	34,5	34,5	34,5	0	0	34,5
Sudoració / manca d'higiene	47511	16,9	50,8	16,9	16,9	16,9	16,9
CAP	549297	13,2	33,6	36,1	5,9	2,9	43,3
Altres	38722	0	41,7	17,6	0	0	59,3
No sap	197830	19,3	19,5	18,6	11,8	8	10,9
No contesta	0	0	0	0	0	0	0
PERILL PEL TRÀNSIT	1788126	12,6	32	22,2	9,6	5,2	28,1
MANCA FACILITATS	389325	19,7	30,9	23,5	14	6,1	29,5
CONVIVÈNCIA I CIVISME	901978	4,1	14,4	9,9	3,4	1,6	16,8
INCONVENIENTS EXÒGENS	1155343	14,6	25,7	15,8	13,7	0,6	24,3
LIMITACIONS	931171	10,8	24,9	25,2	7,3	3,4	31,9
INVERSIÓ-COST	29298	22,9	26,3	22,9	22,9	0	49,2
ALTRES	215152	11,1	35,9	18	21,5	0	25
Ns/Nc	0	0	0	0	0	0	0
P25. Principals desavantatges d'anar en bici (TOTAL)							
	6205031	12,2	27,1	20,7	9,6	3,4	27,1
P25	800	12,3	27,3	20,9	9,6	3,4	27,3
Preu, son cares	43949	15,2	36,7	33,6	15,2	0	51,9
Manteniment, punxades	32260	0	49,1	50,9	0	0	74,9
Manca cultura ciclista / No es fomenta prou	85425	28	26,5	9,6	18,4	0	26,5
Limitacions físiques / de salut	40019	0	19,3	20,6	0	0	39,9

	Total	TIPUS DE DESPLAÇAMENTS			LLOCS D'ÚS		
		Quotidians	Passeig, lleure, turisme	Esport	Nucli urbà	Carretera	Camins, vies verdes, altres indrets
% Horitzontals							
Total	6205031	12,2	27,1	20,7	9,6	3,4	27,1
Mostra real	800	12,3	27,3	20,9	9,6	3,4	27,3
Incòmode / difícil circular	95481	15,6	8,2	25,1	0	0	40,8
Limitat (càrrega)	122790	0	6,3	6,3	0	0	6,3
Manca civisme dels ciclistes / perill per als vianants i la gent gran	552812	2,6	2,4	1,2	0	2,6	1,2
Els ciclistes molesten el trànsit	52351	0	0	0	0	0	0
Orografia, terreny / tanques i trampes als camins	317296	20	25,1	12,3	22,6	0	17,4
Falta de respecte als ciclistes (cotxes) / manca d'educació vial	491775	10,6	32,4	23,9	12,5	3,5	32,5
Cansat / Exigent / Cal estar en forma / cal l'hàbit	429341	10,8	31,1	23,9	3,7	3,4	37
Lent, no útil per a distàncies llargues	557878	7	22,2	19,3	8,4	4,3	20,8
Robatori / Inseguretat	450845	25,8	36,8	23,4	17,1	1,7	31,7
Aparcament / Llocs per guardar-la	703912	18,7	34,4	22,6	10,8	5,5	36,2
Clima	1045961	14,8	24,3	13,7	11,4	2,7	22,7
Manquen infraestructures per als ciclistes	917119	17,7	32	23,9	9,7	3,5	33,8
Per la circulació i el trànsit	1117095	17,9	41,4	32,1	12,6	7,7	37,8
Perillós / seguretat / accidents / gent no porta casc	1443012	8,7	24,4	13,7	7	1	22,5
Pol·lució	178389	17,8	35,5	17,8	26,8	0	22,2
Equipament: obligatori, necessari, car	56972	0	14,6	0	0	0	14,6
Limitacions d'edat	38190	0	0	0	0	0	0
Assegurança necessària per anar tranquil / assegurar-la	14733	0	45,5	0	0	0	45,5
Manca de normativa / no es respecten normes / Policia no vetlla per normes	84668	0	9,3	9,3	0	0	9,3
La gent / els vianants / massificació de gent/ molta gent	6695	0	0	100	0	100	0
No apta per ciutat	135596	4,9	23	20,7	0	11	21,8
Molesta en el transport públic / l'has de vigilar al transport públic / ocupa molt espai	98107	8,3	48,4	31,8	24,8	0	39,9

	Total	TIPUS DE DESPLAÇAMENTS			LLOCS D'ÚS		
		Quotidians	Passeig, lleure, turisme	Esport	Nucli urbà	Carretera	Camins, vies verdes, altres indrets
% Horitzontals							
Total	6205031	12,2	27,1	20,7	9,6	3,4	27,1
Mostra real	800	12,3	27,3	20,9	9,6	3,4	27,3
Mobilitat, logística / l'has de transportar en altre mitjà / no la pots entrar a bars o locals	93073	17,4	33,4	41,7	7,3	17,1	43,2
Individual / no pots portar família / has d'anar sol	29913	0	0	0	0	0	0
Mal estat de l'asfalt, els carrils, les vies verdes, vorals (arcenes), infraestructures	60627	12,7	24,2	36,6	0	0	49,6
Manca de senyalització, enllumenat	39714	39,9	20,2	39,9	0	19,6	20,2
Poca oferta de Bicing / falten bicis	16216	50,5	50,5	0	50,5	0	0
Massa carrils bici a la ciutat	23567	0	0	0	0	0	0
Obligació d'usar el carril bici	0	0	0	0	0	0	0
Manca de temps, treu temps (per família, per voler fer altres coses...)	45653	14,7	14,6	18	14,7	0	32,6
Casc / obligació de dur casc /	7732	0	0	0	0	0	0
Excés de bicis-ciclistes / massificació / caòtic	22399	34,5	34,5	34,5	0	0	34,5
Sudoració / manca d'higiene	149366	32,7	37,8	32,6	21,7	10,6	27,2
CAP	549297	13,2	33,6	36,1	5,9	2,9	43,3
Altres	63259	0	51,1	49,6	0	0	75,1
No sap	197830	19,3	19,5	18,6	11,8	8	10,9
No contesta	0	0	0	0	0	0	0
PERILL PEL TRÀNSIT	2460020	12,6	31,2	21,7	9,2	4,1	28,5
MANCA FACILITATS	804252	19,3	33	24,5	9,4	5,8	36,4
CONVIVÈNCIA I CIVISME	1362925	7,7	16,6	12,9	5,7	3,9	16
INCONVENIENTS EXÒGENS	2075387	16,1	29,1	18,2	12	2,9	27,6
LIMITACIONS	1430748	9,2	22,3	20,8	7	3,2	26,9
INVERSIÓ-COST	147914	4,5	31,8	21,1	4,5	0	41,9


	Total	TIPUS DE DESPLAÇAMENTS			LLOCS D'ÚS		
		Quotidians	Passeig, lleure, turisme	Esport	Nucli urbà	Carretera	Camins, vies verdes, altres indrets
% Horitzontals							
Total	6205031	12,2	27,1	20,7	9,6	3,4	27,1
Mostra real	800	12,3	27,3	20,9	9,6	3,4	27,3
ALTRES	716060	20,7	36,5	23,5	17,5	1,1	32,2


P26. Paraules relaciona anar en bici (PRIMERA RESPOSTA)

	6205031	12,2	27,1	20,7	9,6	3,4	27,1
P26_1	800	12,3	27,3	20,9	9,6	3,4	27,3
Salut	2003311	12,1	26,9	21,3	10,7	5,8	23,9
Esport	1305177	9,4	23	31,1	4,7	3,5	34,7
Mobilitat	975351	22,7	25,2	20,6	19,4	0,8	21,3
Lleure	613968	9,1	53,7	21,7	7,9	2,6	49,5
Medi ambient	1284196	9,2	20,9	9,1	6,6	2	18,5
Estalvi / econòmica	0	0	0	0	0	0	0
CAP	0	0	0	0	0	0	0
Altres	14779	0	0	0	0	0	0
No sap	8249	0	0	0	0	0	0
No contesta	0	0	0	0	0	0	0
Ns/Nc	0	0	0	0	0	0	0

P26. Paraules relaciona anar en bici (TOTAL)

	6205031	12,2	27,1	20,7	9,6	3,4	27,1
P26	800	12,3	27,3	20,9	9,6	3,4	27,3
Salut	3576602	12,3	26,9	20,5	9,3	4,5	25,9
Esport	2755681	10,1	28,3	30,1	7	4,5	32,7
Mobilitat	1911361	18,5	24,6	17,8	13,6	2	23,1

	Total	TIPUS DE DESPLAÇAMENTS			LLOCS D'ÚS		
		Quotidians	Passeig, lleure, turisme	Esport	Nucli urbà	Carretera	Camins, vies verdes, altres indrets
% Horitzontals							
Total	6205031	12,2	27,1	20,7	9,6	3,4	27,1
Mostra real	800	12,3	27,3	20,9	9,6	3,4	27,3
Lleure	1113420	8,8	41,6	24,1	7,1	3,5	42,3
Medi ambient	3005004	11,5	23,1	13,2	11,1	1,9	20,9
Estalvi / econòmica	0	0	0	0	0	0	0
CAP	0	0	0	0	0	0	0
Altres	14779	0	0	0	0	0	0
No sap	16896	0	0	0	0	0	0
No contesta	8069	0	0	0	0	0	0
P27.1. Bici en ciutat és més ràpida que cotxe en distàncies curtes							
	6205031	12,2	27,1	20,7	9,6	3,4	27,1
P27_1	800	12,3	27,3	20,9	9,6	3,4	27,3
Molt d'acord	2595890	17,1	32	24,1	11,8	3,2	29,8
Bastant d'acord	2492615	8,3	24	19	7,3	3,1	26,1
Poc d'acord	707648	12,8	18,6	15	11	1,1	20,1
Gens d'acord	153551	0	28,5	25,4	9,6	11,1	23,6
NO SAP	224356	7,3	36	17,6	7,3	10,6	35,9
NO CONTESTA	30971	0	0	0	0	0	0
Ns/Nc	0	0	0	0	0	0	0
P27.2. És el mitjà més econòmic							
	6205031	12,2	27,1	20,7	9,6	3,4	27,1
P27_2	800	12,3	27,3	20,9	9,6	3,4	27,3
Molt d'acord	3503007	13,1	28,4	20,4	10,4	4	26,3


	Total	TIPUS DE DESPLAÇAMENTS			LLOCS D'ÚS		
		Quotidians	Passeig, lleure, turisme	Esport	Nucli urbà	Carretera	Camins, vies verdes, altres indrets
% Horitzontals							
Total	6205031	12,2	27,1	20,7	9,6	3,4	27,1
Mostra real	800	12,3	27,3	20,9	9,6	3,4	27,3
Bastant d'acord	2341295	11,2	24,5	21,3	8,7	2,7	27,6
Poc d'acord	250270	12,6	34	15,8	12,6	0	27,8
Gens d'acord	72363	9,4	40,6	40,2	0	9,3	61
NO SAP	31447	0	0	0	0	0	0
NO CONTESTA	6649	0	0	0	0	0	0
Ns/Nc	0	0	0	0	0	0	0


P27.3. La reducció de la contaminació ha de passar per major ús de la bici


	6205031	12,2	27,1	20,7	9,6	3,4	27,1
P27_3	800	12,3	27,3	20,9	9,6	3,4	27,3
Molt d'acord	3191923	16,9	32,8	26,6	11,5	4,9	32,6
Bastant d'acord	2228533	8,4	24	15,5	9,3	1,8	23,7
Poc d'acord	520822	4,4	12,9	12,7	2,9	1,5	15,6
Gens d'acord	240502	3,4	13,5	9	3,4	2,8	12,9
NO SAP	15383	0	0	0	0	0	0
NO CONTESTA	7868	0	0	0	0	0	0
Ns/Nc	0	0	0	0	0	0	0


P27.4. Moure's en bici per ciutat és saludable


	6205031	12,2	27,1	20,7	9,6	3,4	27,1
P27_4	800	12,3	27,3	20,9	9,6	3,4	27,3
Molt d'acord	2161845	15	27,1	24,6	11,3	3,6	27,9

	Total	TIPUS DE DESPLAÇAMENTS			LLOCS D'ÚS		
		Quotidians	Passeig, lleure, turisme	Esport	Nucli urbà	Carretera	Camins, vies verdes, altres indrets
% Horitzontals							
Total	6205031	12,2	27,1	20,7	9,6	3,4	27,1
Mostra real	800	12,3	27,3	20,9	9,6	3,4	27,3
Bastant d'acord	2244146	12	27,8	19,1	9,4	3,1	26
Poc d'acord	1293608	10,9	26,4	17,7	8,5	1,1	29,4
Gens d'acord	423226	3,8	25,5	18,5	7,7	7,5	19,4
NO SAP	74137	11,1	22,2	22,4	0	11,1	44,7
NO CONTESTA	8069	0	100	0	0	100	0
Ns/Nc	0	0	0	0	0	0	0
P27.5. Moure's en bici per ciutat és còmode							
	6205031	12,2	27,1	20,7	9,6	3,4	27,1
P27_5	800	12,3	27,3	20,9	9,6	3,4	27,3
Molt d'acord	1064748	16,3	32,6	23	13	4,4	25,9
Bastant d'acord	2702148	14,2	27,2	20,8	11,6	2,9	27,5
Poc d'acord	1754310	9,1	23,9	20,3	6,6	4	25,7
Gens d'acord	413937	7,5	32,5	19,2	5,9	1,9	32,2
NO SAP	262171	3,1	18,2	15,1	3,1	3,1	30,1
NO CONTESTA	7718	0	0	0	0	0	0
Ns/Nc	0	0	0	0	0	0	0
P27.6. Desplaçant-te en bici estalvies temps							
	6205031	12,2	27,1	20,7	9,6	3,4	27,1
P27_6	800	12,3	27,3	20,9	9,6	3,4	27,3
Molt d'acord	1360404	22,1	32,2	22,9	11,9	4,7	30,9
Bastant d'acord	2823259	12,3	26,3	22,6	11,3	3,2	26,9


	Total	TIPUS DE DESPLAÇAMENTS			LLOCS D'ÚS		
		Quotidians	Passeig, lleure, turisme	Esport	Nucli urbà	Carretera	Camins, vies verdes, altres indrets
% Horitzontals							
Total	6205031	12,2	27,1	20,7	9,6	3,4	27,1
Mostra real	800	12,3	27,3	20,9	9,6	3,4	27,3
Poc d'acord	1488967	7	26,4	17,3	6,9	2,6	25,8
Gens d'acord	363965	0	21,4	20,9	4	2,1	23,7
NO SAP	135244	5,7	17,7	0	0	5,7	17,7
NO CONTESTA	33192	0	23,3	0	0	0	23,3
Ns/Nc	0	0	0	0	0	0	0
P27.7. La bici és un transport segur							
	6205031	12,2	27,1	20,7	9,6	3,4	27,1
P27_7	800	12,3	27,3	20,9	9,6	3,4	27,3
Molt d'acord	270603	14,4	49	38	17,7	5,7	40
Bastant d'acord	1790807	19	27,6	26,3	10,8	5,3	31,1
Poc d'acord	3218142	10,5	27,7	19,2	9,6	2,9	26,7
Gens d'acord	869231	4,6	18,9	9,7	5,4	0,8	17,1
NO SAP	48682	0	0	0	0	0	0
NO CONTESTA	7566	0	0	100	0	0	100
Ns/Nc	0	0	0	0	0	0	0
P28. Coneixement sistema bici pública							
	6205031	12,2	27,1	20,7	9,6	3,4	27,1
P28	800	12,3	27,3	20,9	9,6	3,4	27,3
SI	4766568	12,7	27,4	20,8	10,9	2,9	27,4
NO	1438463	10,8	26,1	20,1	5,4	4,8	26
NO SAP	0	0	0	0	0	0	0


	Total	TIPUS DE DESPLAÇAMENTS			LLOCS D'ÚS		
		Quotidians	Passeig, lleure, turisme	Esport	Nucli urbà	Carretera	Camins, vies verdes, altres indrets
% Horitzontals							
Total	6205031	12,2	27,1	20,7	9,6	3,4	27,1
Mostra real	800	12,3	27,3	20,9	9,6	3,4	27,3
NO CONTESTA	0	0	0	0	0	0	0
Ns/Nc	0	0	0	0	0	0	0
	4766568	12,7	27,4	20,8	10,9	2,9	27,4
Base Coneixen sistema bici pública	616	12,7	27,6	21,1	10,9	2,9	27,6
P28.1. Abonat a bici pública							
	4766568	12,7	27,4	20,8	10,9	2,9	27,4
P28_1	616	12,7	27,6	21,1	10,9	2,9	27,6
SI	176201	73,4	36,2	13	82,7	0	12,7
NO	4590367	10,3	27,1	21,1	8,2	3,1	28
NO SAP	0	0	0	0	0	0	0
NO CONTESTA	0	0	0	0	0	0	0
Ns/Nc	0	0	0	0	0	0	0
	176201	73,4	36,2	13,0	82,7	0,0	12,7
Base Abonats a bici pública	22	72,7	36,4	13,6	81,8	0,0	13,6
P28.2. A quin sistema de bici pública?							
	176201	73,4	36,2	13,0	82,7	0,0	12,7
P28_2	22	72,7	36,4	13,6	81,8	0,0	13,6
Bicing	153874	74	31,3	5,4	94,7	0	0
Altres	7718	100	100	0	0	0	100


	Total	TIPUS DE DESPLAÇAMENTS			LLOCS D'ÚS		
		Quotidians	Passeig, lleure, turisme	Esport	Nucli urbà	Carretera	Camins, vies verdes, altres indrets
% Horitzontals							
Total	6205031	12,2	27,1	20,7	9,6	3,4	27,1
Mostra real	800	12,3	27,3	20,9	9,6	3,4	27,3
NO SAP	14609	53,4	53,4	100	0	0	100
NO CONTESTA	0	0	0	0	0	0	0
Ns/Nc	0	0	0	0	0	0	0
	4766568	12,7	27,4	20,8	10,9	2,9	27,4
Base Coneixen sistema bici pública	616	12,7	27,6	21,1	10,9	2,9	27,6
P28.3. Opinió implantació sistema bici pública							
	4766568	12,7	27,4	20,8	10,9	2,9	27,4
P28_3	616	12,7	27,6	21,1	10,9	2,9	27,6
Molt positiu	3062243	15,2	32,1	23,2	13,3	3,6	30,8
Més aviat positiu	1513308	9,2	21	16,8	7,4	1,6	22,7
Més aviat negatiu	89669	0	7,5	30	0	7,5	22,5
Molt negatiu	38696	0	0	0	0	0	0
NO SAP	62652	0	0	0	0	0	0
NO CONTESTA	0	0	0	0	0	0	0
Ns/Nc	0	0	0	0	0	0	0
	6205031						
Base TOTAL	0	12,2	27,1	20,7	9,6	3,4	27,1
P29. Cal adequar espais bici al transport públic?							


	Total	TIPUS DE DESPLAÇAMENTS			LLOCS D'ÚS		
		Quotidians	Passeig, lleure, turisme	Esport	Nucli urbà	Carretera	Camins, vies verdes, altres indrets
% Horitzontals							
Total	6205031	12,2	27,1	20,7	9,6	3,4	27,1
Mostra real	800	12,3	27,3	20,9	9,6	3,4	27,3
	6205031	12,2	27,1	20,7	9,6	3,4	27,1
P29	800	12,3	27,3	20,9	9,6	3,4	27,3
SI	5552013	12,6	28,2	22	10,1	3,5	28,2
NO	542473	7,4	20,1	10,2	6	1,4	18,3
NO SAP	102827	15,7	6,5	6,5	8	6,5	14,3
NO CONTESTA	7718	0	0	0	0	0	0
Ns/Nc	0	0	0	0	0	0	0
P30. Cal habilitat aparcaments segurs a les estacions?							
	6205031	12,2	27,1	20,7	9,6	3,4	27,1
P30	800	12,3	27,3	20,9	9,6	3,4	27,3
SI	6063372	12,4	27,5	20,9	9,7	3,5	27,4
NO	117242	6,7	6,7	13,2	6,7	0	13,2
NO SAP	24417	0	33,5	0	0	0	33,5
NO CONTESTA	0	0	0	0	0	0	0
Ns/Nc	0	0	0	0	0	0	0
P31. Creu que les Admin. haurien de fomentar l'ús de la bici?							
	6205031	12,2	27,1	20,7	9,6	3,4	27,1
P31	800	12,3	27,3	20,9	9,6	3,4	27,3
Molt	3167909	17,5	32,9	24,8	12,7	4,1	33
Bastant	2692137	7	22,1	17,3	6,7	2,9	21,4
Poc	194288	8,4	24,2	7,8	8,5	0	23,5


DYM MARKET RESEARCH								
		Total	TIPUS DE DESPLAÇAMENTS			LLOCS D'ÚS		
% Horitzontals			Quotidians	Passeig, lleure, turisme	Esport	Nucli urbà	Carretera	Camins, vies verdes, altres indrets
Total		6205031	12,2	27,1	20,7	9,6	3,4	27,1
Mostra real		800	12,3	27,3	20,9	9,6	3,4	27,3
Gens		111441	0	0	7,2	0	0	7,2
NO SAP		9221	0	0	0	0	0	0
NO CONTESTA		30034	0	0	22,3	0	0	22,3
Ns/Nc		0	0	0	0	0	0	0
P31.1. Cal invertir per adaptar més el seu municipi								
		6205031	12,2	27,1	20,7	9,6	3,4	27,1
P31_1		800	12,3	27,3	20,9	9,6	3,4	27,3
SI		4803095	13,3	29,6	23	11,1	4	28,6
NO		1287033	8,1	20,4	12,2	5	0,6	22,1
NO SAP		97833	14,6	0	23	0	7,9	23
NO CONTESTA		17070	0	0	0	0	0	0
Ns/Nc		0	0	0	0	0	0	0
P32. Coneix rutes de cicloturisme								
		6205031	12,2	27,1	20,7	9,6	3,4	27,1
P32		800	12,3	27,3	20,9	9,6	3,4	27,3
SI		3790474	11,5	33,3	24,8	9,1	3,6	33,5
NO		2389746	13,5	17,6	14,3	10,7	3,1	17,2
NO SAP		24811	0	0	0	0	0	0
NO CONTESTA		0	0	0	0	0	0	0
Ns/Nc		0	0	0	0	0	0	0

	Total	TIPUS DE DESPLAÇAMENTS			LLOCS D'ÚS		
		Quotidians	Passeig, lleure, turisme	Esport	Nucli urbà	Carretera	Camins, vies verdes, altres indrets
% Horitzontals							
Total	6205031	12,2	27,1	20,7	9,6	3,4	27,1
Mostra real	800	12,3	27,3	20,9	9,6	3,4	27,3
	3790474	11,5	33,3	24,8	9,1	3,6	33,5
Base Coneixen rutes	488	11,5	33,4	25,0	9,0	3,5	33,8
P33. Quines?							
	3790474	11,5	33,3	24,8	9,1	3,6	33,5
P33	488	11,5	33,4	25,0	9,0	3,5	33,8
Comarques de Barcelona	68208	22,5	32,2	41,9	0	0	41,9
Comarques de Girona	39711	0	19,1	39,8	0	0	39,8
Comarques de Lleida	29084	22,9	45,9	0	45,9	0	0
Comarques de Tarragona	75825	10,8	40,5	19,6	10,8	21	17,6
Costa Brava	6649	0	0	0	0	0	0
La Garrotxa – Ripollès / Olot / Vic	94905	16,4	41,4	49,3	8,3	16,9	49,2
Pirineus / La Pirenaica / Puigcerdà / Cerdanya / Camprodon	87628	28	35,5	44,1	7,5	8,6	37,3
Ruta del Carrilet – Via verda Girona / Girona-Olot / Girona-St Feliu G	428127	23,5	38,2	44,9	9,1	1,9	50,3
Ruta del ferro i del carbó	180301	9,1	34,7	31,1	4,5	0	43,3
Comarques centrals / Viladecavalls/ Manresa/ Cardona/ Vic/ Berga/ Castell de St Benet de Bergadà	76602	18,9	61,9	50,5	10,7	18,9	42,4
Ruta Montseny – Montnegre	45581	34,1	31,7	31,8	0	0	48,8
Ruta Sant Feliu de Guíxols a Olot	0	0	0	0	0	0	0
Ruta del Maresme / Camí del Nord / Mataró	37632	20,5	59,4	20,9	0	0	59,4
Ruta del Vallès / Vallesos / Serra de Galliners / St Eulàlia / Codines...	23236	33,2	33,6	33,2	0	0	66,8
Montserrat	40150	20	20,4	20	0	20	20,4

	Total	TIPUS DE DESPLAÇAMENTS			LLOCS D'ÚS		
		Quotidians	Passeig, lleure, turisme	Esport	Nucli urbà	Carretera	Camins, vies verdes, altres indrets
% Horitzontals							
Total	6205031	12,2	27,1	20,7	9,6	3,4	27,1
Mostra real	800	12,3	27,3	20,9	9,6	3,4	27,3
Ronda Verda – Anella verda BCN/ Barcelonès / Besòs / Marina / Montjuïc / Llobregat / Collserola	136323	16,8	54,6	48,5	10,7	0	55,4
Ruta del Císter	0	0	0	0	0	0	0
Rodalies de Barcelona	6564	0	0	0	0	0	0
Baix Llobregat / Ruta d'Aixeta/ St Feliu Llobregat	52640	0	54,7	69,3	0	0	69,3
Collserola	69032	23,3	44,1	32,5	21,1	11,6	11,3
Penedès – Garraf / Terramar / Anoia / Sant Sadurní/ Vinyes/ Sitges	79758	0	50,5	29,9	0	10,1	50,1
Terra Alta – Via Verda Terra Alta / Priorat / Baix Camp / Ribera d'Ebre	40289	20,3	19,2	20,3	0	0	39,5
Via Verda del Baix Ebre	114825	19,4	48,1	47,4	7	0	61
Delta de l'Ebre	160743	18,3	52,2	33	19,1	0	43,2
Vies verdes (sense especificar)	608092	6,4	36,2	25	11,6	6,6	32,9
Camí de Santiago	45771	18	29	50,1	14,6	0	67,8
Rutes per Espanya (agrupar totes les que siguin fora de Catalunya excepte codi 26)	178692	22,5	35,5	66,6	8,1	0	58,5
Rutes per l'estranger (agrupar-les totes)	39131	21	40,8	100	0	0	100
Empordà / Baix Empordà	126573	6,2	61,9	24,2	6,2	6,5	49,2
Barcelona ciutat / barris (Barceloneta, Raval, Centre històric...)	14858	0	46	46	0	0	46
Zona Urgell - Pla d'Urgell - Canal Urgell	8174	0	0	0	0	0	0
Pedals de foc / Aiguestortes - Sant Maurici	8245	0	0	0	0	0	0
Camins de Ronda / costa en general / platjes / passeig marítim	94801	8,6	33,4	8,7	8,6	0	24,7
Camins rurals / àrees rurals / rieres / passeig fluvial / parcs naturals	38504	0	20	41,6	0	0	41,6
Vall d'Aran - Vielha - Vall de Boí - Pallars	24356	66,2	33,8	32,3	0	33,9	66,1
Cadí - Moixeró / Ruta dels Segadors / Pedraforca	0	0	0	0	0	0	0

	Total	TIPUS DE DESPLAÇAMENTS			LLOCS D'ÚS		
		Quotidians	Passeig, lleure, turisme	Esport	Nucli urbà	Carretera	Camins, vies verdes, altres indrets
% Horitzontals							
Total	6205031	12,2	27,1	20,7	9,6	3,4	27,1
Mostra real	800	12,3	27,3	20,9	9,6	3,4	27,3
Ruta del Ter / vorera del Ter	16544	0	50,6	50,6	0	0	50,6
Ruta dels Maquis (Catalunya Central)	0	0	0	0	0	0	0
Barcelona-Garraf	7732	0	100	0	0	100	0
Pedals d'Occitània	0	0	0	0	0	0	0
Delta Llobregat / riu Llobregat	46160	0	33	33	0	0	49,4
Ruta dels Castells (La Segarra)	21518	0	0	0	0	0	0
Ruta del tren petit (Palamós-Palafrugell)	0	0	0	0	0	0	0
Tarragona - Montblanc	28700	0	76,8	53,3	0	0	76,8
Rutes urbanes	8230	0	0	100	0	0	100
Andorra	9221	0	0	0	0	0	0
De muntanya / a la muntanya	37973	21,5	20,3	0	21,5	0	20,3
Montserrat / La Montserratina	6832	0	0	0	0	0	0
Altres	38566	0	20,7	20,4	20,7	0	20,4
No sap	1327528	6,9	23,3	12,5	8,3	1,8	20,8
No contesta	31002	50,2	50,2	75,1	50,2	0	49,8
Ns/Nc	0	0	0	0	0	0	0
	6205031						
Base TOTAL	0	12,2	27,1	20,7	9,6	3,4	27,1
P34.1. Els ciclistes són respectuosos amb vianants							
	6205031	12,2	27,1	20,7	9,6	3,4	27,1
P34_1	800	12,3	27,3	20,9	9,6	3,4	27,3

	Total	TIPUS DE DESPLAÇAMENTS			LLOCS D'ÚS		
		Quotidians	Passeig, lleure, turisme	Esport	Nucli urbà	Carretera	Camins, vies verdes, altres indrets
% Horitzontals							
Total	6205031	12,2	27,1	20,7	9,6	3,4	27,1
Mostra real	800	12,3	27,3	20,9	9,6	3,4	27,3
SI	3189148	14,7	31,9	24,6	10,1	4,4	31,5
NO	2725727	9,8	22,4	16,9	9,8	2,5	22,5
NO SAP	220189	10,4	14	10,3	3,7	0	17,5
NO CONTESTA	69967	0	33,7	21,9	0	0	33,7
Ns/Nc	0	0	0	0	0	0	0
P34.2. Els conductors són respectuosos amb ciclistes							
	6205031	12,2	27,1	20,7	9,6	3,4	27,1
P34_2	800	12,3	27,3	20,9	9,6	3,4	27,3
SI	2575974	12,2	25,7	19,4	8,9	3,8	24,6
NO	3292466	12,5	28,9	21,4	11	2,7	30
NO SAP	240981	9,9	16,6	19,4	0	6,4	16,1
NO CONTESTA	95610	8,4	32,5	32,5	8,1	8,4	24,1
Ns/Nc	0	0	0	0	0	0	0
P34.3. Coneix obligació de deixar 1.5 metres							
	6205031	12,2	27,1	20,7	9,6	3,4	27,1
P34_3	800	12,3	27,3	20,9	9,6	3,4	27,3
SI	5804946	12,9	27,5	21,4	9,8	3,5	28,2
NO	400085	2	21,7	10,2	7,9	2	11,8
NO SAP	0	0	0	0	0	0	0
NO CONTESTA	0	0	0	0	0	0	0
Ns/Nc	0	0	0	0	0	0	0

	Total	TIPUS DE DESPLAÇAMENTS			LLOCS D'ÚS		
		Quotidians	Passeig, lleure, turisme	Esport	Nucli urbà	Carretera	Camins, vies verdes, altres indrets
% Horitzontals							
Total	6205031	12,2	27,1	20,7	9,6	3,4	27,1
Mostra real	800	12,3	27,3	20,9	9,6	3,4	27,3


P34.4. Coneix senyal informatiu dels 1.5 metres

	6205031	12,2	27,1	20,7	9,6	3,4	27,1
P34_4	800	12,3	27,3	20,9	9,6	3,4	27,3
SI	4568179	14,4	28,3	23,4	10,7	3,7	29,1
NO	1568727	5,9	23,4	13	7	2,5	20,9
NO SAP	68125	11,3	33,2	12	0	0	33,2
NO CONTESTA	0	0	0	0	0	0	0
Ns/Nc	0	0	0	0	0	0	0
	2498557	30,4	67,4	51,3	24,0	8,4	67,3
Base Usuaris bici	323	30,3	67,5	51,7	23,8	8,4	67,5

P35. Ha tingut accident en darrers cinc anys

	2498557	30,4	67,4	51,3	24,0	8,4	67,3
P35	323	30,3	67,5	51,7	23,8	8,4	67,5
SI	248663	53,5	48,9	61,4	34,9	14,9	50,2
NO	2249894	27,8	69,4	50,2	22,8	7,7	69,2
NO SAP	0	0	0	0	0	0	0
NO CONTESTA	0	0	0	0	0	0	0
Ns/Nc	0	0	0	0	0	0	0

DYM MARKET RESEARCH			TIPUS DE DESPLAÇAMENTS			LLOCS D'ÚS		
		Total	Quotidians	Passeig, lleure, turisme	Esport	Nucli urbà	Carretera	Camins, vies verdes, altres indrets
% Horitzontals								
Total		6205031	12,2	27,1	20,7	9,6	3,4	27,1
Mostra real		800	12,3	27,3	20,9	9,6	3,4	27,3
		6205031						
Base TOTAL		0	12,2	27,1	20,7	9,6	3,4	27,1
P36. Ha tingut accident en cotxe amb una bici								
		6205031	12,2	27,1	20,7	9,6	3,4	27,1
P36		800	12,3	27,3	20,9	9,6	3,4	27,3
SI		61488	24,3	49,7	24,2	25,5	0	37,6
NO		6143543	12,1	26,9	20,6	9,5	3,4	27
NO SAP		0	0	0	0	0	0	0
NO CONTESTA		0	0	0	0	0	0	0
Ns/Nc		0	0	0	0	0	0	0
P37. L'ha atropellat una bici								
		6205031	12,2	27,1	20,7	9,6	3,4	27,1
P37		800	12,3	27,3	20,9	9,6	3,4	27,3
SI		428921	5,7	25,6	11	7,6	0	23,7
NO		5753384	12,8	27,4	21,4	9,8	3,6	27,4
NO SAP		8069	0	0	0	0	0	0
NO CONTESTA		14657	0	0	46,5	0	0	46,5
Ns/Nc		0	0	0	0	0	0	0
		2498557	30,4	67,4	51,3	24,0	8,4	67,3
Base Usuaris bici		323	30,3	67,5	51,7	23,8	8,4	67,5


	Total	TIPUS DE DESPLAÇAMENTS			LLOCS D'ÚS		
		Quotidians	Passeig, lleure, turisme	Esport	Nucli urbà	Carretera	Camins, vies verdes, altres indrets
% Horitzontals							
Total	6205031	12,2	27,1	20,7	9,6	3,4	27,1
Mostra real	800	12,3	27,3	20,9	9,6	3,4	27,3


P38. Li han robat bici últims cinc anys

	2498557	30,4	67,4	51,3	24,0	8,4	67,3
P38	323	30,3	67,5	51,7	23,8	8,4	67,5
Sí, una vegada	297310	48	56,8	58	38,9	5,2	55,9
Sí, més d'una vegada	78039	30,4	70,9	28,8	41,1	19,9	39
No	2123208	27,9	68,7	51,2	21,2	8,4	70
NO SAP	0	0	0	0	0	0	0
NO CONTESTA	0	0	0	0	0	0	0
Ns/Nc	0	0	0	0	0	0	0

P39. Pren prevencions?


	2498557	30,4	67,4	51,3	24,0	8,4	67,3
P39	323	30,3	67,5	51,7	23,8	8,4	67,5
Si	1820547	33,4	66,5	57,7	24	8,5	67,5
No	669819	21,3	69,4	34,6	22,9	8,3	67,6
NO SAP	0	0	0	0	0	0	0
NO CONTESTA	8190	100	100	0	100	0	0
Ns/Nc	0	0	0	0	0	0	0
	1820547	33,4	66,5	57,7	24,0	8,5	67,5
Base Prenen prevencions robatori	236	33,5	66,5	58,1	24,2	8,5	67,4

	Total	TIPUS DE DESPLAÇAMENTS			LLOCS D'ÚS		
		Quotidians	Passeig, lleure, turisme	Esport	Nucli urbà	Carretera	Camins, vies verdes, altres indrets
% Horitzontals							
Total	6205031	12,2	27,1	20,7	9,6	3,4	27,1
Mostra real	800	12,3	27,3	20,9	9,6	3,4	27,3
P39.1. Quines prevencions?							
	1820547	33,4	66,5	57,7	24,0	8,5	67,5
P39_1	236	33,5	66,5	58,1	24,2	8,5	67,4
Número d' identificació, registrar-la	0	0	0	0	0	0	0
Treure el seient	36075	37	81,4	40,9	81,4	0	18,6
Vigilar-la, no deixar-la sola	159794	24,3	72,8	66,8	15	9,9	75
Guardar-la al garatge	155411	35,3	80,4	43,9	40,3	5,2	54,5
Guardar-la a casa	130719	22,5	76,2	69,5	22,4	5,1	72,5
Lligar-la amb cadena / cademat (candado) / pinça/ segur (seguro)	1441323	35,7	62,9	57,5	24,5	9,1	66,4
Alarma / sistema d'alarma	15594	0	50,5	49,5	0	0	100
Fer-la servir menys / utilitzar Bicing	8040	100	0	0	100	0	0
Treure una roda	6649	100	100	0	100	0	0
Sistema d'Aparcament Segur	15127	0	45	100	0	0	100
Guardar-la – no deixar-la al carrer – tenir un lloc segur	156251	30,2	65	70	14,8	5	80,2
Sistema de bloqueig de roda	0	0	0	0	0	0	0
Canviar-la de lloc cada X hores	16066	100	49	51	0	0	100
Guardar-la al traster / a la roulotte...	37725	0	61,4	100	20,5	0	79,5
Guardar-la a la feina	0	0	0	0	0	0	0
Treure la cadena del plat	0	0	0	0	0	0	0
Antirroboratori amb GPS	0	0	0	0	0	0	0
Treure alguna part de la bici (sense especificar)	0	0	0	0	0	0	0
Antirroboratori	8230	0	100	100	0	0	100
Altres	7801	100	100	100	0	0	100

	Total	TIPUS DE DESPLAÇAMENTS			LLOCS D'ÚS		
		Quotidians	Passeig, lleure, turisme	Esport	Nucli urbà	Carretera	Camins, vies verdes, altres indrets
% Horitzontals							
Total	6205031	12,2	27,1	20,7	9,6	3,4	27,1
Mostra real	800	12,3	27,3	20,9	9,6	3,4	27,3
No sap	0	0	0	0	0	0	0
No contesta	0	0	0	0	0	0	0
TOTAL GUARDEN	440584	26,2	72,1	62,4	22,5	5,1	72,4
TOTAL TREUEN UNA PART	36075	37	81,4	40,9	81,4	0	18,6
TOTAL PINSES, CAND AUS, ETC	1441323	35,7	62,9	57,5	24,5	9,1	66,4
TOTAL SISTEMES COMPLEXOS	30721	0	47,8	74,4	0	0	100
Ns/Nc	0	0	0	0	0	0	0
	2254276	28,0	69,4	55,6	19,8	9,0	70,9
Base Tenen bici	292	28,1	69,5	55,8	19,9	8,9	70,9
P40. Possibilitat registrar-se amb ajuntament							
	2254276	28,0	69,4	55,6	19,8	9,0	70,9
P40	292	28,1	69,5	55,8	19,9	8,9	70,9
Sí, amb tota seguretat	1030242	31,6	62,2	60,9	19,3	10,4	70,4
Sí, probablement	889511	23,2	75,2	55,6	14,8	8	76,3
Probablement no	180905	26,2	77,9	33,5	39,2	4,6	56,3
Segur que no	145953	29,9	78,3	48,2	25,1	10,9	64
NO SAP	7665	100	0	0	100	0	0
NO CONTESTA	0	0	0	0	0	0	0
Ns/Nc	0	0	0	0	0	0	0
P41. Registre nacional reduiria robatoris							


DYM MARKET RESEARCH			TIPUS DE DESPLAÇAMENTS			LLOCS D'ÚS		
		Total	Quotidians	Passeig, lleure, turisme	Esport	Nucli urbà	Carretera	Camins, vies verdes, altres indrets
% Horizontals								
Total		6205031	12,2	27,1	20,7	9,6	3,4	27,1
Mostra real		800	12,3	27,3	20,9	9,6	3,4	27,3
		2254276	28,0	69,4	55,6	19,8	9,0	70,9
P41		292	28,1	69,5	55,8	19,9	8,9	70,9
SI		1533901	28,3	68,9	56,7	18	9,4	72,1
NO		573016	26,1	73,2	52,3	18,3	7,5	74,3
NO SAP		147359	31,3	59,4	56,9	43,5	10,4	46,2
NO CONTESTA		0	0	0	0	0	0	0
Ns/Nc		0	0	0	0	0	0	0
P42. Asseguraria bici per 35-50€								
		2254276	28,0	69,4	55,6	19,8	9,0	70,9
P42		292	28,1	69,5	55,8	19,9	8,9	70,9
SI		1473976	27,2	67,7	59,4	19,2	9,5	70,8
NO		663062	28,6	73,8	42,9	22,2	9,3	68,5
NO SAP		101705	23,4	68,8	77	15,5	0	84,5
NO CONTESTA		15533	100	49,8	100	0	0	100
Ns/Nc		0	0	0	0	0	0	0
		6205031						
Base TOTAL		0	12,2	27,1	20,7	9,6	3,4	27,1
P43. Bicicletes té a casa								
		6205031	12,2	27,1	20,7	9,6	3,4	27,1
P43		800	12,3	27,3	20,9	9,6	3,4	27,3


DYM MARKET RESEARCH								
		Total	TIPUS DE DESPLAÇAMENTS			LLOCS D'ÚS		
% Horitzontals			Quotidians	Passeig, lleure, turisme	Esport	Nucli urbà	Carretera	Camins, vies verdes, altres indrets
Total		6205031	12,2	27,1	20,7	9,6	3,4	27,1
Mostra real		800	12,3	27,3	20,9	9,6	3,4	27,3
1 bicicleta		1058788	12,2	24,3	18,8	13,8	2,7	21,5
2 bicicletes		1083618	10,8	33,9	27	11,4	5	33,6
3 bicicletes		893917	20	43,7	32	13,1	4,4	38,7
4 bicicletes		739014	16,9	44	33,8	13,7	6,5	45,1
5 bicicletes		280041	19,3	47,6	53,1	0	5,8	72,4
Més de 5		242938	30,7	47,4	38,2	8,7	6,6	54,6
Total tenen		4298315	15,8	37	29,5	11,8	4,7	37,4
No tenen		1906716	4,2	5	0,8	4,7	0,4	4
Ns/Nc		0	0	0	0	0	0	0
Mitjana		1,93	2,916	2,915	3,138	2,168	3,049	3,122
Desviació		1,898	2,051	1,711	1,687	1,616	1,729	1,746
Base Tenen alguna bicicleta		4282639	15,8	36,7	29,6	11,9	4,7	37,3
		553	15,9	36,9	29,8	11,9	4,7	37,4
P44. On la guarda?								
		4282639	15,8	36,7	29,6	11,9	4,7	37,3
P44		553	15,9	36,9	29,8	11,9	4,7	37,4
Carrer		38913	41,3	58,7	38,5	17,5	21	41,3
Garatge / parking		2536158	13	39,2	29,2	9,6	3,8	41,7
Portal / entrada de casa		108485	13,3	27,6	28	0	6,2	29
Habitació del pis		426104	17,1	42,7	29,2	12,5	11,9	30,4


	Total	TIPUS DE DESPLAÇAMENTS			LLOCS D'ÚS		
		Quotidians	Passeig, lleure, turisme	Esport	Nucli urbà	Carretera	Camins, vies verdes, altres indrets
% Horitzontals							
Total	6205031	12,2	27,1	20,7	9,6	3,4	27,1
Mostra real	800	12,3	27,3	20,9	9,6	3,4	27,3
Al balcó del pis	397980	17,1	38,8	36,5	13,3	2	42,1
A les golfes / traster / soterrani	644827	23,6	35,3	36,1	16,6	2,5	40,7
Pati / terrassa	215278	14,2	27,7	20,9	17,4	3,8	17,1
Magatzem / local	53687	12,4	26,9	44	12,4	14,5	29,5
A casa / segona residència / al mas / casa d'un veí / casa d'amics	40643	19,6	19,8	19,4	19,6	19,8	19,4
Espai especial per bicis / taller	23784	67,6	33,7	0	67,6	0	0
Cotxe / roulotte	7801	0	100	0	0	100	0
Cobert / galeria	8245	100	100	100	0	0	100
Jardí	48471	32,5	32,8	19	33,5	19	16
Altres	437327	19,5	33,3	23,4	21,1	9,4	21,1
No sap	0	0	0	0	0	0	0
No contesta	23259	0	0	33,2	0	0	33,2
TOTAL LOCALS	2597789	13,2	38,9	29,2	9,9	3,7	41,4
TOTAL TRASTERS	653072	24,5	36,1	36,9	16,4	2,4	41,4
TOTAL CASA GENÈRIC	149129	15	25,5	25,7	5,3	9,9	26,4
Ns/Nc	0	0	0	0	0	0	0
	6205031						
Base TOTAL	0	12,2	27,1	20,7	9,6	3,4	27,1


M1. En un dia laborable qualsevol (o en un dia normal, habitual) quin és el mitjà de transport que més utilitza?


DYM MARKET RESEARCH	Total	TIPUS DE DESPLAÇAMENTS			LLOCS D'ÚS		
		Quotidians	Passeig, lleure, turisme	Esport	Nucli urbà	Carretera	Camins, vies verdes, altres indrets
% Horitzontals							
Total	6205031	12,2	27,1	20,7	9,6	3,4	27,1
Mostra real	800	12,3	27,3	20,9	9,6	3,4	27,3
	6205031	12,2	27,1	20,7	9,6	3,4	27,1
M1	800	12,3	27,3	20,9	9,6	3,4	27,3
Metro	623647	10,1	22,4	15,7	10,1	2,6	19,8
Rodalies Renfe o FGC	341747	13,8	22,8	6,7	11,8	2,3	18,2
Bus/Autobús	701621	6,2	23,7	12,2	8,9	4,3	17
Tramvia/Trambaix	15728	0	51,9	0	51,9	0	0
Moto	284951	11,2	40,4	36,7	13,1	2,8	43,1
Cotxe	2692805	6,1	31,6	23,7	4,9	2,7	32,9
Bicicleta	266396	100	31,9	43	50,5	13,9	35,5
Patinet o altres vehicles de mobilitat personal	39875	0	19,6	20,3	19,6	0	20,3
A peu	1229613	11,5	19	17,3	9,2	3	21,5
Altres)	0	0	0	0	0	0	0
NS	8647	0	0	0	0	0	0
NC	0	0	0	0	0	0	0
Ns/Nc	0	0	0	0	0	0	0
P47. Lloc naixement							
	6205031	12,2	27,1	20,7	9,6	3,4	27,1
P47	800	12,3	27,3	20,9	9,6	3,4	27,3
Catalunya	5185602	13,4	28	22,1	9,9	3,4	28,6
Resta d'Espanya	753158	5,1	18,5	12,8	8,3	4,4	16
Estranger	259707	9,2	35,8	15	9,2	0	29,2
NO SAP	0	0	0	0	0	0	0


	Total	TIPUS DE DESPLAÇAMENTS			LLOCS D'ÚS		
		Quotidians	Passeig, lleure, turisme	Esport	Nucli urbà	Carretera	Camins, vies verdes, altres indrets
% Horitzontals							
Total	6205031	12,2	27,1	20,7	9,6	3,4	27,1
Mostra real	800	12,3	27,3	20,9	9,6	3,4	27,3
NO CONTESTA	6564	0	0	0	0	0	0
Ns/Nc	0	0	0	0	0	0	0
	753158	5,1	18,5	12,8	8,3	4,4	16,0
Base Resta Espanya	97	5,2	18,6	13,4	8,2	4,1	16,5
P47. Resta Espanya: desenvolupar províncies							
	753158	5,1	18,5	12,8	8,3	4,4	16,0
P47_1	97	5,2	18,6	13,4	8,2	4,1	16,5
Àlaba	0	0	0	0	0	0	0
Albacete	8647	0	0	0	0	0	0
Alacant	7732	0	100	0	0	0	100
Almeria	43588	0	0	21,2	0	21,2	0
Àvila	0	0	0	0	0	0	0
Badajoz	29972	0	0	0	0	0	0
Balears (Illes)	8040	0	0	0	0	0	0
Barcelona	0	0	0	0	0	0	0
Burgos	0	0	0	0	0	0	0
Càceres	8044	0	0	0	0	0	0
Cadis	0	0	0	0	0	0	0
Castelló de la Plana	0	0	0	0	0	0	0
Ciudad Real	22929	0	0	0	0	0	0
Còrdova	53496	0	27,2	12,5	14,7	0	12,5


	Total	TIPUS DE DESPLAÇAMENTS			LLOCS D'ÚS		
		Quotidians	Passeig, lleure, turisme	Esport	Nucli urbà	Carretera	Camins, vies verdes, altres indrets
% Horitzontals							
Total	6205031	12,2	27,1	20,7	9,6	3,4	27,1
Mostra real	800	12,3	27,3	20,9	9,6	3,4	27,3
Corunya, la	15736	0	0	100	0	50	50
Conca	7735	0	0	0	0	0	0
Girona	0	0	0	0	0	0	0
Granada	75201	0	19,7	18,8	0	21	8,7
Guadalajara	0	0	0	0	0	0	0
Guipúscoa	0	0	0	0	0	0	0
Huelva	8044	0	0	0	0	0	0
Osca	30943	25,8	0	0	0	0	25,8
Jaén	30284	0	0	22,1	0	0	22,1
Lleó	31286	0	0	0	0	0	0
Lleida	0	0	0	0	0	0	0
Rioja, la	0	0	0	0	0	0	0
Lugo	0	0	0	0	0	0	0
Madrid	38200	0	21,2	17,5	0	0	38,8
Màlaga	15779	0	0	0	0	0	0
Múrcia	13542	0	0	0	0	0	0
Navarra	0	0	0	0	0	0	0
Ourense	8040	0	100	0	100	0	0
Astúries	16234	0	0	0	0	0	0
Palència	0	0	0	0	0	0	0
Palmas, Las	7971	100	0	0	100	0	0
Pontevedra	0	0	0	0	0	0	0
Salamanca	7501	0	0	0	0	0	0


	Total	TIPUS DE DESPLAÇAMENTS			LLOCS D'ÚS		
		Quotidians	Passeig, lleure, turisme	Esport	Nucli urbà	Carretera	Camins, vies verdes, altres indrets
% Horitzontals							
Total	6205031	12,2	27,1	20,7	9,6	3,4	27,1
Mostra real	800	12,3	27,3	20,9	9,6	3,4	27,3
Santa Cruz de Tenerife	0	0	0	0	0	0	0
Cantàbria	7090	0	0	100	0	0	100
Segòvia	8190	0	0	0	0	0	0
Sevilla	47069	0	50,2	0	33,8	0	16,4
Sòria	0	0	0	0	0	0	0
Tarragona	0	0	0	0	0	0	0
Terol	30447	0	0	0	0	0	0
Toledo	0	0	0	0	0	0	0
València	15892	0	51,4	48,6	51,4	0	48,6
Valladolid	8992	0	0	0	0	0	0
Biscaia	0	0	0	0	0	0	0
Zamora	6710	0	0	0	0	0	0
Saragossa	16434	0	0	0	0	0	0
Ceuta	7566	0	0	0	0	0	0
Melilla	7735	0	0	0	0	0	0
NS/NC	108086	20,9	50,2	20,8	13,4	0	36,8
	259707	9,2	35,8	15,0	9,2	0,0	29,2
Base Estranger	34	8,8	35,3	14,7	8,8	0,0	29,4
P47. Estranger: desenvolupar països							
	259707	9,2	35,8	15,0	9,2	0,0	29,2
P47_2	34	8,8	35,3	14,7	8,8	0,0	29,4


	Total	TIPUS DE DESPLAÇAMENTS			LLOCS D'ÚS		
		Quotidians	Passeig, lleure, turisme	Esport	Nucli urbà	Carretera	Camins, vies verdes, altres indrets
% Horitzontals							
Total	6205031	12,2	27,1	20,7	9,6	3,4	27,1
Mostra real	800	12,3	27,3	20,9	9,6	3,4	27,3
Afganistan	0	0	0	0	0	0	0
Albània	0	0	0	0	0	0	0
Alemanya	8230	0	100	100	0	0	100
Algèria	0	0	0	0	0	0	0
Andorra	0	0	0	0	0	0	0
Angola	0	0	0	0	0	0	0
Antigua i Barbuda	0	0	0	0	0	0	0
Aràbia Saudita	0	0	0	0	0	0	0
Argentina	7566	0	0	0	0	0	0
Armènia	0	0	0	0	0	0	0
Austràlia	0	0	0	0	0	0	0
Àustria	0	0	0	0	0	0	0
Azerbaidjan	0	0	0	0	0	0	0
Bahames	0	0	0	0	0	0	0
Bahrain	0	0	0	0	0	0	0
Bangla Desh	0	0	0	0	0	0	0
Barbados	0	0	0	0	0	0	0
Bèlgica	0	0	0	0	0	0	0
Belize	0	0	0	0	0	0	0
Benín	0	0	0	0	0	0	0
Bhutan	0	0	0	0	0	0	0
Bielorússia	0	0	0	0	0	0	0
Bolívia	0	0	0	0	0	0	0


	Total	TIPUS DE DESPLAÇAMENTS			LLOCS D'ÚS		
		Quotidians	Passeig, lleure, turisme	Esport	Nucli urbà	Carretera	Camins, vies verdes, altres indrets
% Horitzontals							
Total	6205031	12,2	27,1	20,7	9,6	3,4	27,1
Mostra real	800	12,3	27,3	20,9	9,6	3,4	27,3
Bòsnia i Hercegovina	0	0	0	0	0	0	0
Botswana	0	0	0	0	0	0	0
Brasil	6707	0	0	0	0	0	0
Brunei	0	0	0	0	0	0	0
Bulgària	8370	0	100	100	0	0	100
Burkina Faso	0	0	0	0	0	0	0
Burundi	0	0	0	0	0	0	0
Cambodja	0	0	0	0	0	0	0
Camerun	0	0	0	0	0	0	0
Canadà	0	0	0	0	0	0	0
Cap Verd	0	0	0	0	0	0	0
Centreafricana, República	0	0	0	0	0	0	0
Colòmbia	7971	0	100	0	100	0	0
Comores	0	0	0	0	0	0	0
Congo	0	0	0	0	0	0	0
Congo, República Democràtica del	0	0	0	0	0	0	0
Cook, illes	0	0	0	0	0	0	0
Corea, República de	0	0	0	0	0	0	0
Corea, República Democràtica Popular de	0	0	0	0	0	0	0
Costa d'Ivori	0	0	0	0	0	0	0
Costa Rica	0	0	0	0	0	0	0
Croàcia	0	0	0	0	0	0	0
Cuba	0	0	0	0	0	0	0


	Total	TIPUS DE DESPLAÇAMENTS			LLOCS D'ÚS		
		Quotidians	Passeig, lleure, turisme	Esport	Nucli urbà	Carretera	Camins, vies verdes, altres indrets
% Horitzontals							
Total	6205031	12,2	27,1	20,7	9,6	3,4	27,1
Mostra real	800	12,3	27,3	20,9	9,6	3,4	27,3
Dinamarca	0	0	0	0	0	0	0
Djibouti	0	0	0	0	0	0	0
Dominica	0	0	0	0	0	0	0
Dominicana, República	6808	0	0	100	0	0	100
Egipte	0	0	0	0	0	0	0
Equador	27122	0	0	0	0	0	0
Eritrea	0	0	0	0	0	0	0
Eslovàquia	0	0	0	0	0	0	0
Eslovènia	0	0	0	0	0	0	0
Espanya	0	0	0	0	0	0	0
Estats Units d'Amèrica	0	0	0	0	0	0	0
Estònia	0	0	0	0	0	0	0
Etiòpia	0	0	0	0	0	0	0
Fiji	0	0	0	0	0	0	0
Filipines	0	0	0	0	0	0	0
Finlàndia	0	0	0	0	0	0	0
França	23950	34,1	34,1	0	34,1	0	0
Gabon	0	0	0	0	0	0	0
Gàmbia	0	0	0	0	0	0	0
Geòrgia	0	0	0	0	0	0	0
Ghana	0	0	0	0	0	0	0
Grècia	0	0	0	0	0	0	0
Grenada	0	0	0	0	0	0	0

	Total	TIPUS DE DESPLAÇAMENTS			LLOCS D'ÚS		
		Quotidians	Passeig, lleure, turisme	Esport	Nucli urbà	Carretera	Camins, vies verdes, altres indrets
% Horitzontals							
Total	6205031	12,2	27,1	20,7	9,6	3,4	27,1
Mostra real	800	12,3	27,3	20,9	9,6	3,4	27,3
Guatemala	0	0	0	0	0	0	0
Guinea	0	0	0	0	0	0	0
Guinea Bissau	0	0	0	0	0	0	0
Guinea Equatorial	0	0	0	0	0	0	0
Guyana	0	0	0	0	0	0	0
Haití	0	0	0	0	0	0	0
Hondures	15855	0	0	0	0	0	0
Hongria	0	0	0	0	0	0	0
Iemen	0	0	0	0	0	0	0
Índia	0	0	0	0	0	0	0
Indonèsia	0	0	0	0	0	0	0
Iran	0	0	0	0	0	0	0
Iraq	0	0	0	0	0	0	0
Irlanda	0	0	0	0	0	0	0
Islàndia	0	0	0	0	0	0	0
Israel	0	0	0	0	0	0	0
Itàlia	6808	0	100	0	0	0	100
Jamaica	0	0	0	0	0	0	0
Japó	0	0	0	0	0	0	0
Jordània	0	0	0	0	0	0	0
Kazakhstan	0	0	0	0	0	0	0
Kenya	0	0	0	0	0	0	0
Kirguizistan	0	0	0	0	0	0	0


	Total	TIPUS DE DESPLAÇAMENTS			LLOCS D'ÚS		
		Quotidians	Passeig, lleure, turisme	Esport	Nucli urbà	Carretera	Camins, vies verdes, altres indrets
% Horitzontals							
Total	6205031	12,2	27,1	20,7	9,6	3,4	27,1
Mostra real	800	12,3	27,3	20,9	9,6	3,4	27,3
Kiribati	0	0	0	0	0	0	0
Kuwait	0	0	0	0	0	0	0
Laos	0	0	0	0	0	0	0
Lesotho	0	0	0	0	0	0	0
Letònia	0	0	0	0	0	0	0
Líban	0	0	0	0	0	0	0
Libèria	0	0	0	0	0	0	0
Líbia	0	0	0	0	0	0	0
Liechtenstein	0	0	0	0	0	0	0
Lituània	0	0	0	0	0	0	0
Luxemburg	0	0	0	0	0	0	0
Macedònia	0	0	0	0	0	0	0
Madagascar	0	0	0	0	0	0	0
Malàisia	0	0	0	0	0	0	0
Malawi	0	0	0	0	0	0	0
Maldives	0	0	0	0	0	0	0
Mali	0	0	0	0	0	0	0
Malta	0	0	0	0	0	0	0
Marroc	17639	0	0	0	0	0	0
Marshall	0	0	0	0	0	0	0
Maurici	0	0	0	0	0	0	0
Mauritània	0	0	0	0	0	0	0
Mèxic	0	0	0	0	0	0	0


	Total	TIPUS DE DESPLAÇAMENTS			LLOCS D'ÚS		
		Quotidians	Passeig, lleure, turisme	Esport	Nucli urbà	Carretera	Camins, vies verdes, altres indrets
% Horitzontals							
Total	6205031	12,2	27,1	20,7	9,6	3,4	27,1
Mostra real	800	12,3	27,3	20,9	9,6	3,4	27,3
Micrònesia, Estats Federats de	0	0	0	0	0	0	0
Moçambic	0	0	0	0	0	0	0
Moldàvia	0	0	0	0	0	0	0
Mònaco	0	0	0	0	0	0	0
Mongòlia	0	0	0	0	0	0	0
Montenegro	0	0	0	0	0	0	0
Myanma	0	0	0	0	0	0	0
Namíbia	0	0	0	0	0	0	0
Nauru	0	0	0	0	0	0	0
Nepal	0	0	0	0	0	0	0
Nicaragua	0	0	0	0	0	0	0
Níger	0	0	0	0	0	0	0
Nigèria	0	0	0	0	0	0	0
Noruega	0	0	0	0	0	0	0
Nova Zelanda	0	0	0	0	0	0	0
Oman	0	0	0	0	0	0	0
Països Baixos	0	0	0	0	0	0	0
Pakistan	0	0	0	0	0	0	0
Palau	0	0	0	0	0	0	0
Panamà	0	0	0	0	0	0	0
Papua Nova Guinea	0	0	0	0	0	0	0
Paraguai	0	0	0	0	0	0	0
Perú	14957	0	45,2	0	0	0	45,2


	Total	TIPUS DE DESPLAÇAMENTS			LLOCS D'ÚS		
		Quotidians	Passeig, lleure, turisme	Esport	Nucli urbà	Carretera	Camins, vies verdes, altres indrets
% Horitzontals							
Total	6205031	12,2	27,1	20,7	9,6	3,4	27,1
Mostra real	800	12,3	27,3	20,9	9,6	3,4	27,3
Polònia	0	0	0	0	0	0	0
Portugal	0	0	0	0	0	0	0
Qatar	0	0	0	0	0	0	0
Regne Unit	8069	0	0	0	0	0	0
Romania	31455	24,6	49,6	24,6	0	0	49,6
Rússia	0	0	0	0	0	0	0
Rwanda	0	0	0	0	0	0	0
Saint Christopher i Nevis	0	0	0	0	0	0	0
Saint Lucia	0	0	0	0	0	0	0
Saint Vincent i les Grenadines	0	0	0	0	0	0	0
Salomó	0	0	0	0	0	0	0
Salvador, el	0	0	0	0	0	0	0
Samoa Occidental	0	0	0	0	0	0	0
San Marino	0	0	0	0	0	0	0
São Tomé i Príncipe	0	0	0	0	0	0	0
Senegal	0	0	0	0	0	0	0
Sèrbia	0	0	0	0	0	0	0
Seychelles	0	0	0	0	0	0	0
Sierra Leone	0	0	0	0	0	0	0
Singapur	0	0	0	0	0	0	0
Síria	0	0	0	0	0	0	0
Somàlia	0	0	0	0	0	0	0
Sri Lanka	0	0	0	0	0	0	0


	Total	TIPUS DE DESPLAÇAMENTS			LLOCS D'ÚS		
		Quotidians	Passeig, lleure, turisme	Esport	Nucli urbà	Carretera	Camins, vies verdes, altres indrets
% Horitzontals							
Total	6205031	12,2	27,1	20,7	9,6	3,4	27,1
Mostra real	800	12,3	27,3	20,9	9,6	3,4	27,3
Sud-àfrica, República de	0	0	0	0	0	0	0
Sudan	0	0	0	0	0	0	0
Suècia	0	0	0	0	0	0	0
Suïssa	30016	0	51,7	25,7	26	0	25,7
Surinam	0	0	0	0	0	0	0
Swazilàndia	0	0	0	0	0	0	0
Tadjikistan	0	0	0	0	0	0	0
Tailàndia	0	0	0	0	0	0	0
Taiwan	0	0	0	0	0	0	0
Tanzània	0	0	0	0	0	0	0
Timor Oriental	0	0	0	0	0	0	0
Togo	0	0	0	0	0	0	0
Tonga	0	0	0	0	0	0	0
Trinitat i Tobago	0	0	0	0	0	0	0
Tunísia	0	0	0	0	0	0	0
Turkmenistan	0	0	0	0	0	0	0
Turquia	0	0	0	0	0	0	0
Tuvalu	0	0	0	0	0	0	0
Txad	0	0	0	0	0	0	0
Txeca, República	0	0	0	0	0	0	0
Ucraïna	7876	100	100	0	0	0	100
Uganda	0	0	0	0	0	0	0
Unió dels Emirats Àrabs	0	0	0	0	0	0	0


DYM MARKET RESEARCH	Total	TIPUS DE DESPLAÇAMENTS			LLOCS D'ÚS		
		Quotidians	Passeig, lleure, turisme	Esport	Nucli urbà	Carretera	Camins, vies verdes, altres indrets
% Horitzontals							
Total	6205031	12,2	27,1	20,7	9,6	3,4	27,1
Mostra real	800	12,3	27,3	20,9	9,6	3,4	27,3
Uruguai	7735	0	100	0	0	0	100
Uzbekistan	0	0	0	0	0	0	0
Vanuatu	0	0	0	0	0	0	0
Vaticà	0	0	0	0	0	0	0
Veneçuela	14839	0	0	0	0	0	0
Vietnam	0	0	0	0	0	0	0
Xile	7732	0	0	0	0	0	0
Xina	0	0	0	0	0	0	0
Xipre	0	0	0	0	0	0	0
Zàmbia	0	0	0	0	0	0	0
Zimbabwe	0	0	0	0	0	0	0
Altres	0	0	0	0	0	0	0
NS/NC	0	0	0	0	0	0	0
	6205031						
Base TOTAL	0	12,2	27,1	20,7	9,6	3,4	27,1
P48. Nivell d'estudis							
	6205031	12,2	27,1	20,7	9,6	3,4	27,1
P48	800	12,3	27,3	20,9	9,6	3,4	27,3
Sense estudis	199109	0	11,9	8,1	7,8	0	8,3
Acabats als 14/15 anys	988759	9,3	21,1	17,2	9,4	2,6	19,4
Acabats als 16/19 anys	1523911	10,6	20,7	12,6	9,7	3,5	19,2


	Total	TIPUS DE DESPLAÇAMENTS			LLOCS D'ÚS		
		Quotidians	Passeig, lleure, turisme	Esport	Nucli urbà	Carretera	Camins, vies verdes, altres indrets
% Horitzontals							
Total	6205031	12,2	27,1	20,7	9,6	3,4	27,1
Mostra real	800	12,3	27,3	20,9	9,6	3,4	27,3
Cicle formatiu grau superior / FP	1025791	13,6	27,7	24,3	5,8	5,2	27,1
Universitaris	1991127	12,7	31,9	22,4	10,3	2	34,9
ESTÀ ESTUDIANT ACTUALMENT	447753	23,7	48,1	45,2	17,5	8,7	44,7
NO SAP	0	0	0	0	0	0	0
NO CONTESTA	28580	27,3	0	27,3	0	0	27,3
Ns/Nc	0	0	0	0	0	0	0
P49. Ocupació							
	6205031	12,2	27,1	20,7	9,6	3,4	27,1
P49	800	12,3	27,3	20,9	9,6	3,4	27,3
Pagès petita explotació	40670	20,2	39,6	0	0	0	59,9
Autònom o empresari (5 empleats o menys)	399132	6,1	39,1	14,9	11,4	3,7	29,4
Empresari (6 empleats o més)	47830	16,5	33,7	33,7	16,5	0	17,2
Professionals	843727	17,6	33,6	23,5	12,1	0,8	36,4
Membre de direcció (5 subordinats o menys)	34717	19,3	23,2	38,2	42,5	0	38,2
Membre de direcció (6 subordinats o més)	109425	14,7	49,6	56,7	7,3	7,2	56,7
Càrrecs intermedis	404125	23	26,6	20,8	17,5	2	26,5
Altres empleats amb treball d'oficina	657216	9,5	23,4	13,8	8,1	0	27,3
Altres empleats amb treball fora d'oficina i obrers qualificats	557521	9,5	34,6	39,1	4,3	9,6	37,7
Treballadors manuals no qualificats	376441	12,4	18,1	13,8	6,5	4,1	17,8
Jubilats, pensionistes	1145306	2,7	17,7	10,5	4,9	2,7	14,6
Aturats	384190	8,1	13,6	8,2	1,7	4,2	15,6
Mestresses de casa	287014	2,7	11	3,2	2,7	3,2	8,3


	Total	TIPUS DE DESPLAÇAMENTS			LLOCS D'ÚS		
		Quotidians	Passeig, lleure, turisme	Esport	Nucli urbà	Carretera	Camins, vies verdes, altres indrets
% Horitzontals							
Total	6205031	12,2	27,1	20,7	9,6	3,4	27,1
Mostra real	800	12,3	27,3	20,9	9,6	3,4	27,3
Estudiants	887580	24,2	38,4	36,1	20	5,3	36,9
NO CONTESTA	30137	25,9	0	25,9	0	0	25,9
Ns/Nc	0	0	0	0	0	0	0
P49b. Persona aporta més ingressos							
	6205031	12,2	27,1	20,7	9,6	3,4	27,1
P49B	800	12,3	27,3	20,9	9,6	3,4	27,3
Sí	2764317	9,7	26,9	20,6	7,7	2,7	27,4
NO	3440714	14,3	27,3	20,7	11,2	3,9	26,9
Ns/Nc	0	0	0	0	0	0	0
P48+P50. Estudis persona amb més ingressos:							
	6205031	12,2	27,1	20,7	9,6	3,4	27,1
P48_P50	800	12,3	27,3	20,9	9,6	3,4	27,3
Pagès petita explotació	236407	6,5	17	13,5	3,3	6,6	13,7
Autònom o empresari (5 empleats o menys)	1043256	6,6	20,4	15,6	6	1,6	20,5
Empresari (6 empleats o més)	1443675	10,6	19,7	17	9,2	3,1	18,3
Professionals	2317443	16,4	34,2	22,8	13,4	1,7	35
Membre de direcció (5 subordinats o menys)	566548	16,5	36,3	25,6	9,8	9,6	36,1
Membre de direcció (6 subordinats o més)	455694	10,4	26,9	30	6,4	8,4	27,2
Càrrecs intermedis	0	0	0	0	0	0	0
Altres empleats amb treball d'oficina	0	0	0	0	0	0	0
Altres empleats amb treball fora d'oficina i obrers qualificats	0	0	0	0	0	0	0


	Total	TIPUS DE DESPLAÇAMENTS			LLOCS D'ÚS		
		Quotidians	Passeig, lleure, turisme	Esport	Nucli urbà	Carretera	Camins, vies verdes, altres indrets
% Horitzontals							
Total	6205031	12,2	27,1	20,7	9,6	3,4	27,1
Mostra real	800	12,3	27,3	20,9	9,6	3,4	27,3
Treballadors manuals no qualificats	0	0	0	0	0	0	0
Jubilats, pensionistes	0	0	0	0	0	0	0
Aturats	0	0	0	0	0	0	0
Mestresses de casa	0	0	0	0	0	0	0
Estudiants	0	0	0	0	0	0	0
NO SAP	121230	0	19,8	27,1	0	0	27,1
NO CONTESTA	20779	0	0	0	0	0	0
P49+P51. Estudiis persona amb més ingressos							
	6205031	12,2	27,1	20,7	9,6	3,4	27,1
P49_P51	800	12,3	27,3	20,9	9,6	3,4	27,3
Pagès petita explotació	57168	14,4	57,1	14,7	13,6	0	57,8
Autònom o empresari (5 empleats o menys)	624422	10,1	33,7	17,1	12,3	2,4	27,5
Empresari (6 empleats o més)	109503	21,7	35,4	43,1	7,2	0	43
Professionals	930041	20,5	36,3	25,6	16,7	1,8	33,6
Membre de direcció (5 subordinats o menys)	89584	25,6	35	24	34,6	0	31,6
Membre de direcció (6 subordinats o més)	241775	13,2	45,4	29	10	3,3	41,4
Càrrecs intermedis	622409	15,2	29,8	19,8	10,1	2,5	34
Altres empleats amb treball d'oficina	603111	14,2	27,1	24,3	10,3	6,4	29,9
Altres empleats amb treball fora d'oficina i obrers qualificats	641443	9,3	29,8	33,6	3,7	7,1	35,9
Treballadors manuals no qualificats	391185	9,8	17,4	15,7	5,8	2	19,3
Jubilats, pensionistes	1695273	6,5	16,4	11,6	6	3,3	14,9
Aturats	97054	13,9	22,3	23,3	14,9	7	15,3


	Total	TIPUS DE DESPLAÇAMENTS			LLOCS D'ÚS		
		Quotidians	Passeig, lleure, turisme	Esport	Nucli urbà	Carretera	Camins, vies verdes, altres indrets
% Horitzontals							
Total	6205031	12,2	27,1	20,7	9,6	3,4	27,1
Mostra real	800	12,3	27,3	20,9	9,6	3,4	27,3
Mestresses de casa	33170	0	0	0	0	0	0
Estudiants	0	0	0	0	0	0	0
NO SAP	55682	28,7	28,6	43,5	14,7	0	43,5
NO CONTESTA	13213	0	0	0	0	0	0
P55. Nacionalitat							
	6205031	12,2	27,1	20,7	9,6	3,4	27,1
P55	800	12,3	27,3	20,9	9,6	3,4	27,3
Espanyola	3947632	10,7	25,2	21,3	10,6	3,5	23,9
Estrangera	130847	18,2	35,8	17,5	6,2	0	34,7
Doble nacionalitat, espanyola i estrangera	52660	14,8	44,8	14,8	29,9	0	14,8
Catalana	2027314	14,9	30	20,3	7,7	3,5	33,4
NO CONTESTA	46578	0	17,9	0	0	0	17,9
Espanyola + catalana	5974946	12,2	26,9	21	9,6	3,5	27,1
Ns/Nc	0	0	0	0	0	0	0
	130847	18,2	35,8	17,5	6,2	0,0	34,7
Base Estrangera (P55)	17	17,6	35,3	17,6	5,9	0,0	35,3
P55. Nacionalitat estrangera							
	130847	18,2	35,8	17,5	6,2	0,0	34,7
P55_1	17	17,6	35,3	17,6	5,9	0,0	35,3
Afganistan	0	0	0	0	0	0	0


	Total	TIPUS DE DESPLAÇAMENTS			LLOCS D'ÚS		
		Quotidians	Passeig, lleure, turisme	Esport	Nucli urbà	Carretera	Camins, vies verdes, altres indrets
% Horitzontals							
Total	6205031	12,2	27,1	20,7	9,6	3,4	27,1
Mostra real	800	12,3	27,3	20,9	9,6	3,4	27,3
Albània	0	0	0	0	0	0	0
Alemanya	0	0	0	0	0	0	0
Algèria	0	0	0	0	0	0	0
Andorra	0	0	0	0	0	0	0
Angola	0	0	0	0	0	0	0
Antigua i Barbuda	0	0	0	0	0	0	0
Aràbia Saudita	0	0	0	0	0	0	0
Argentina	0	0	0	0	0	0	0
Armènia	0	0	0	0	0	0	0
Austràlia	0	0	0	0	0	0	0
Àustria	0	0	0	0	0	0	0
Azerbaidjan	0	0	0	0	0	0	0
Bahames	0	0	0	0	0	0	0
Bahrain	0	0	0	0	0	0	0
Bangla Desh	0	0	0	0	0	0	0
Barbados	0	0	0	0	0	0	0
Bèlgica	0	0	0	0	0	0	0
Belize	0	0	0	0	0	0	0
Benín	0	0	0	0	0	0	0
Bhutan	0	0	0	0	0	0	0
Bielorússia	0	0	0	0	0	0	0
Bolívia	0	0	0	0	0	0	0
Bòsnia i Hercegovina	0	0	0	0	0	0	0


	Total	TIPUS DE DESPLAÇAMENTS			LLOCS D'ÚS		
		Quotidians	Passeig, lleure, turisme	Esport	Nucli urbà	Carretera	Camins, vies verdes, altres indrets
% Horitzontals							
Total	6205031	12,2	27,1	20,7	9,6	3,4	27,1
Mostra real	800	12,3	27,3	20,9	9,6	3,4	27,3
Botswana	0	0	0	0	0	0	0
Brasil	6707	0	0	0	0	0	0
Brunei	0	0	0	0	0	0	0
Bulgària	8370	0	100	100	0	0	100
Burkina Faso	0	0	0	0	0	0	0
Burundi	0	0	0	0	0	0	0
Cambodja	0	0	0	0	0	0	0
Camerun	0	0	0	0	0	0	0
Canadà	0	0	0	0	0	0	0
Cap Verd	0	0	0	0	0	0	0
Centreafricana, República	0	0	0	0	0	0	0
Colòmbia	0	0	0	0	0	0	0
Comores	0	0	0	0	0	0	0
Congo	0	0	0	0	0	0	0
Congo, República Democràtica del	0	0	0	0	0	0	0
Cook, illes	0	0	0	0	0	0	0
Corea, República de	0	0	0	0	0	0	0
Corea, República Democràtica Popular de	0	0	0	0	0	0	0
Costa d'Ivori	0	0	0	0	0	0	0
Costa Rica	0	0	0	0	0	0	0
Croàcia	0	0	0	0	0	0	0
Cuba	0	0	0	0	0	0	0
Dinamarca	0	0	0	0	0	0	0


	Total	TIPUS DE DESPLAÇAMENTS			LLOCS D'ÚS		
		Quotidians	Passeig, lleure, turisme	Esport	Nucli urbà	Carretera	Camins, vies verdes, altres indrets
% Horitzontals							
Total	6205031	12,2	27,1	20,7	9,6	3,4	27,1
Mostra real	800	12,3	27,3	20,9	9,6	3,4	27,3
Djibouti	0	0	0	0	0	0	0
Dominica	0	0	0	0	0	0	0
Dominicana, República	6808	0	0	100	0	0	100
Egipte	0	0	0	0	0	0	0
Equador	0	0	0	0	0	0	0
Eritrea	0	0	0	0	0	0	0
Eslovàquia	0	0	0	0	0	0	0
Eslovènia	0	0	0	0	0	0	0
Espanya	0	0	0	0	0	0	0
Estats Units d'Amèrica	0	0	0	0	0	0	0
Estònia	0	0	0	0	0	0	0
Etiòpia	0	0	0	0	0	0	0
Fiji	0	0	0	0	0	0	0
Filipines	0	0	0	0	0	0	0
Finlàndia	0	0	0	0	0	0	0
França	15909	51,4	51,4	0	51,4	0	0
Gabon	0	0	0	0	0	0	0
Gàmbia	0	0	0	0	0	0	0
Geòrgia	0	0	0	0	0	0	0
Ghana	0	0	0	0	0	0	0
Grècia	0	0	0	0	0	0	0
Grenada	0	0	0	0	0	0	0
Guatemala	0	0	0	0	0	0	0

	Total	TIPUS DE DESPLAÇAMENTS			LLOCS D'ÚS		
		Quotidians	Passeig, lleure, turisme	Esport	Nucli urbà	Carretera	Camins, vies verdes, altres indrets
% Horitzontals							
Total	6205031	12,2	27,1	20,7	9,6	3,4	27,1
Mostra real	800	12,3	27,3	20,9	9,6	3,4	27,3
Guinea	0	0	0	0	0	0	0
Guinea Bissau	0	0	0	0	0	0	0
Guinea Equatorial	0	0	0	0	0	0	0
Guyana	0	0	0	0	0	0	0
Haití	0	0	0	0	0	0	0
Hondures	15855	0	0	0	0	0	0
Hongria	0	0	0	0	0	0	0
Iemen	0	0	0	0	0	0	0
Índia	0	0	0	0	0	0	0
Indonèsia	0	0	0	0	0	0	0
Iran	0	0	0	0	0	0	0
Iraq	0	0	0	0	0	0	0
Irlanda	0	0	0	0	0	0	0
Islàndia	0	0	0	0	0	0	0
Israel	0	0	0	0	0	0	0
Itàlia	0	0	0	0	0	0	0
Jamaica	0	0	0	0	0	0	0
Japó	0	0	0	0	0	0	0
Jordània	0	0	0	0	0	0	0
Kazakhstan	0	0	0	0	0	0	0
Kenya	0	0	0	0	0	0	0
Kirguizistan	0	0	0	0	0	0	0
Kiribati	0	0	0	0	0	0	0


	Total	TIPUS DE DESPLAÇAMENTS			LLOCS D'ÚS		
		Quotidians	Passeig, lleure, turisme	Esport	Nucli urbà	Carretera	Camins, vies verdes, altres indrets
% Horitzontals							
Total	6205031	12,2	27,1	20,7	9,6	3,4	27,1
Mostra real	800	12,3	27,3	20,9	9,6	3,4	27,3
Kuwait	0	0	0	0	0	0	0
Laos	0	0	0	0	0	0	0
Lesotho	0	0	0	0	0	0	0
Letònia	0	0	0	0	0	0	0
Líban	0	0	0	0	0	0	0
Libèria	0	0	0	0	0	0	0
Líbia	0	0	0	0	0	0	0
Liechtenstein	0	0	0	0	0	0	0
Lituània	0	0	0	0	0	0	0
Luxemburg	0	0	0	0	0	0	0
Macedònia	0	0	0	0	0	0	0
Madagascar	0	0	0	0	0	0	0
Malàisia	0	0	0	0	0	0	0
Malawi	0	0	0	0	0	0	0
Maldives	0	0	0	0	0	0	0
Mali	0	0	0	0	0	0	0
Malta	0	0	0	0	0	0	0
Marroc	0	0	0	0	0	0	0
Marshall	0	0	0	0	0	0	0
Maurici	0	0	0	0	0	0	0
Mauritània	0	0	0	0	0	0	0
Mèxic	0	0	0	0	0	0	0
Micrònesia, Estats Federats de	0	0	0	0	0	0	0


	Total	TIPUS DE DESPLAÇAMENTS			LLOCS D'ÚS		
		Quotidians	Passeig, lleure, turisme	Esport	Nucli urbà	Carretera	Camins, vies verdes, altres indrets
% Horitzontals							
Total	6205031	12,2	27,1	20,7	9,6	3,4	27,1
Mostra real	800	12,3	27,3	20,9	9,6	3,4	27,3
Moçambic	0	0	0	0	0	0	0
Moldàvia	0	0	0	0	0	0	0
Mònaco	0	0	0	0	0	0	0
Mongòlia	0	0	0	0	0	0	0
Montenegro	0	0	0	0	0	0	0
Myanma	0	0	0	0	0	0	0
Namíbia	0	0	0	0	0	0	0
Nauru	0	0	0	0	0	0	0
Nepal	0	0	0	0	0	0	0
Nicaragua	0	0	0	0	0	0	0
Níger	0	0	0	0	0	0	0
Nigèria	0	0	0	0	0	0	0
Noruega	0	0	0	0	0	0	0
Nova Zelanda	0	0	0	0	0	0	0
Oman	0	0	0	0	0	0	0
Països Baixos	0	0	0	0	0	0	0
Pakistan	0	0	0	0	0	0	0
Palau	0	0	0	0	0	0	0
Panamà	0	0	0	0	0	0	0
Papua Nova Guinea	0	0	0	0	0	0	0
Paraguai	0	0	0	0	0	0	0
Perú	46412	16,7	48,2	16,7	0	0	48,2
Polònia	0	0	0	0	0	0	0


	Total	TIPUS DE DESPLAÇAMENTS			LLOCS D'ÚS		
		Quotidians	Passeig, lleure, turisme	Esport	Nucli urbà	Carretera	Camins, vies verdes, altres indrets
% Horitzontals							
Total	6205031	12,2	27,1	20,7	9,6	3,4	27,1
Mostra real	800	12,3	27,3	20,9	9,6	3,4	27,3
Portugal	0	0	0	0	0	0	0
Qatar	0	0	0	0	0	0	0
Regne Unit	8069	0	0	0	0	0	0
Romania	0	0	0	0	0	0	0
Rússia	0	0	0	0	0	0	0
Rwanda	0	0	0	0	0	0	0
Saint Christopher i Nevis	0	0	0	0	0	0	0
Saint Lucia	0	0	0	0	0	0	0
Saint Vincent i les Grenadines	0	0	0	0	0	0	0
Salomó	0	0	0	0	0	0	0
Salvador, el	0	0	0	0	0	0	0
Samoa Occidental	0	0	0	0	0	0	0
San Marino	0	0	0	0	0	0	0
São Tomé i Príncipe	0	0	0	0	0	0	0
Senegal	0	0	0	0	0	0	0
Sèrbia	0	0	0	0	0	0	0
Seychelles	0	0	0	0	0	0	0
Sierra Leone	0	0	0	0	0	0	0
Singapur	0	0	0	0	0	0	0
Síria	0	0	0	0	0	0	0
Somàlia	0	0	0	0	0	0	0
Sri Lanka	0	0	0	0	0	0	0
Sud-àfrica, República de	0	0	0	0	0	0	0

	Total	TIPUS DE DESPLAÇAMENTS			LLOCS D'ÚS		
		Quotidians	Passeig, lleure, turisme	Esport	Nucli urbà	Carretera	Camins, vies verdes, altres indrets
% Horitzontals							
Total	6205031	12,2	27,1	20,7	9,6	3,4	27,1
Mostra real	800	12,3	27,3	20,9	9,6	3,4	27,3
Sudan	0	0	0	0	0	0	0
Suècia	0	0	0	0	0	0	0
Suïssa	0	0	0	0	0	0	0
Surinam	0	0	0	0	0	0	0
Swazilàndia	0	0	0	0	0	0	0
Tadjikistan	0	0	0	0	0	0	0
Tailàndia	0	0	0	0	0	0	0
Taiwan	0	0	0	0	0	0	0
Tanzània	0	0	0	0	0	0	0
Timor Oriental	0	0	0	0	0	0	0
Togo	0	0	0	0	0	0	0
Tonga	0	0	0	0	0	0	0
Trinitat i Tobago	0	0	0	0	0	0	0
Tunísia	0	0	0	0	0	0	0
Turkmenistan	0	0	0	0	0	0	0
Turquia	0	0	0	0	0	0	0
Tuvalu	0	0	0	0	0	0	0
Txad	0	0	0	0	0	0	0
Txeca, República	0	0	0	0	0	0	0
Ucraïna	7876	100	100	0	0	0	100
Uganda	0	0	0	0	0	0	0
Unió dels Emirats Àrabs	0	0	0	0	0	0	0
Uruguai	0	0	0	0	0	0	0


DYM MARKET RESEARCH	Total	TIPUS DE DESPLAÇAMENTS			LLOCS D'ÚS		
		Quotidians	Passeig, lleure, turisme	Esport	Nucli urbà	Carretera	Camins, vies verdes, altres indrets
% Horitzontals							
Total	6205031	12,2	27,1	20,7	9,6	3,4	27,1
Mostra real	800	12,3	27,3	20,9	9,6	3,4	27,3
Uzbekistan	0	0	0	0	0	0	0
Vanuatu	0	0	0	0	0	0	0
Vaticà	0	0	0	0	0	0	0
Veneçuela	14839	0	0	0	0	0	0
Vietnam	0	0	0	0	0	0	0
Xile	0	0	0	0	0	0	0
Xina	0	0	0	0	0	0	0
Xipre	0	0	0	0	0	0	0
Zàmbia	0	0	0	0	0	0	0
Zimbabwe	0	0	0	0	0	0	0
Altres	0	0	0	0	0	0	0
NS/NC	0	0	0	0	0	0	0
	52660	14,8	44,8	14,8	29,9	0,0	14,8
Base Doble nacionalitat	7	14,3	42,9	14,3	28,6	0,0	14,3
P55. Doble nacionalitat							
	52660	14,8	44,8	14,8	29,9	0,0	14,8
P55_2	7	14,3	42,9	14,3	28,6	0,0	14,3
Afganistan	0	0	0	0	0	0	0
Albània	0	0	0	0	0	0	0
Alemanya	8040	0	0	0	0	0	0
Algèria	0	0	0	0	0	0	0


	Total	TIPUS DE DESPLAÇAMENTS			LLOCS D'ÚS		
		Quotidians	Passeig, lleure, turisme	Esport	Nucli urbà	Carretera	Camins, vies verdes, altres indrets
% Horitzontals							
Total	6205031	12,2	27,1	20,7	9,6	3,4	27,1
Mostra real	800	12,3	27,3	20,9	9,6	3,4	27,3
Andorra	0	0	0	0	0	0	0
Angola	0	0	0	0	0	0	0
Antigua i Barbuda	0	0	0	0	0	0	0
Aràbia Saudita	0	0	0	0	0	0	0
Argentina	7566	0	0	0	0	0	0
Armènia	0	0	0	0	0	0	0
Austràlia	0	0	0	0	0	0	0
Àustria	0	0	0	0	0	0	0
Azerbaidjan	0	0	0	0	0	0	0
Bahames	0	0	0	0	0	0	0
Bahrain	0	0	0	0	0	0	0
Bangla Desh	0	0	0	0	0	0	0
Barbados	0	0	0	0	0	0	0
Bèlgica	0	0	0	0	0	0	0
Belize	0	0	0	0	0	0	0
Benín	0	0	0	0	0	0	0
Bhutan	0	0	0	0	0	0	0
Bielorússia	0	0	0	0	0	0	0
Bolívia	0	0	0	0	0	0	0
Bòsnia i Hercegovina	0	0	0	0	0	0	0
Botswana	0	0	0	0	0	0	0
Brasil	0	0	0	0	0	0	0
Brunei	0	0	0	0	0	0	0


	Total	TIPUS DE DESPLAÇAMENTS			LLOCS D'ÚS		
		Quotidians	Passeig, lleure, turisme	Esport	Nucli urbà	Carretera	Camins, vies verdes, altres indrets
% Horitzontals							
Total	6205031	12,2	27,1	20,7	9,6	3,4	27,1
Mostra real	800	12,3	27,3	20,9	9,6	3,4	27,3
Bulgària	0	0	0	0	0	0	0
Burkina Faso	0	0	0	0	0	0	0
Burundi	0	0	0	0	0	0	0
Cambodja	0	0	0	0	0	0	0
Camerun	0	0	0	0	0	0	0
Canadà	0	0	0	0	0	0	0
Cap Verd	0	0	0	0	0	0	0
Centreafricana, República	0	0	0	0	0	0	0
Colòmbia	7971	0	100	0	100	0	0
Comores	0	0	0	0	0	0	0
Congo	0	0	0	0	0	0	0
Congo, República Democràtica del	0	0	0	0	0	0	0
Cook, illes	0	0	0	0	0	0	0
Corea, República de	0	0	0	0	0	0	0
Corea, República Democràtica Popular de	0	0	0	0	0	0	0
Costa d'Ivori	0	0	0	0	0	0	0
Costa Rica	0	0	0	0	0	0	0
Croàcia	0	0	0	0	0	0	0
Cuba	0	0	0	0	0	0	0
Dinamarca	0	0	0	0	0	0	0
Djibouti	0	0	0	0	0	0	0
Dominica	0	0	0	0	0	0	0
Dominicana, República	0	0	0	0	0	0	0


	Total	TIPUS DE DESPLAÇAMENTS			LLOCS D'ÚS		
		Quotidians	Passeig, lleure, turisme	Esport	Nucli urbà	Carretera	Camins, vies verdes, altres indrets
% Horitzontals							
Total	6205031	12,2	27,1	20,7	9,6	3,4	27,1
Mostra real	800	12,3	27,3	20,9	9,6	3,4	27,3
Egipte	0	0	0	0	0	0	0
Equador	13481	0	0	0	0	0	0
Eritrea	0	0	0	0	0	0	0
Eslovàquia	0	0	0	0	0	0	0
Eslovènia	0	0	0	0	0	0	0
Espanya	14215	0	0	0	0	0	0
Estats Units d'Amèrica	0	0	0	0	0	0	0
Estònia	0	0	0	0	0	0	0
Etiòpia	0	0	0	0	0	0	0
Fiji	0	0	0	0	0	0	0
Filipines	0	0	0	0	0	0	0
Finlàndia	0	0	0	0	0	0	0
França	0	0	0	0	0	0	0
Gabon	0	0	0	0	0	0	0
Gàmbia	0	0	0	0	0	0	0
Geòrgia	0	0	0	0	0	0	0
Ghana	0	0	0	0	0	0	0
Grècia	0	0	0	0	0	0	0
Grenada	0	0	0	0	0	0	0
Guatemala	0	0	0	0	0	0	0
Guinea	0	0	0	0	0	0	0
Guinea Bissau	0	0	0	0	0	0	0
Guinea Equatorial	0	0	0	0	0	0	0

DYM MARKET RESEARCH	Total	TIPUS DE DESPLAÇAMENTS			LLOCS D'ÚS		
		Quotidians	Passeig, lleure, turisme	Esport	Nucli urbà	Carretera	Camins, vies verdes, altres indrets
% Horitzontals							
Total	6205031	12,2	27,1	20,7	9,6	3,4	27,1
Mostra real	800	12,3	27,3	20,9	9,6	3,4	27,3
Guyana	0	0	0	0	0	0	0
Haití	0	0	0	0	0	0	0
Hondures	0	0	0	0	0	0	0
Hongria	0	0	0	0	0	0	0
Iemen	0	0	0	0	0	0	0
Índia	0	0	0	0	0	0	0
Indonèsia	0	0	0	0	0	0	0
Iran	0	0	0	0	0	0	0
Iraq	0	0	0	0	0	0	0
Irlanda	0	0	0	0	0	0	0
Islàndia	0	0	0	0	0	0	0
Israel	0	0	0	0	0	0	0
Itàlia	0	0	0	0	0	0	0
Jamaica	0	0	0	0	0	0	0
Japó	0	0	0	0	0	0	0
Jordània	0	0	0	0	0	0	0
Kazakhstan	0	0	0	0	0	0	0
Kenya	0	0	0	0	0	0	0
Kirguizistan	0	0	0	0	0	0	0
Kiribati	0	0	0	0	0	0	0
Kuwait	0	0	0	0	0	0	0
Laos	0	0	0	0	0	0	0
Lesotho	0	0	0	0	0	0	0


	Total	TIPUS DE DESPLAÇAMENTS			LLOCS D'ÚS		
		Quotidians	Passeig, lleure, turisme	Esport	Nucli urbà	Carretera	Camins, vies verdes, altres indrets
% Horitzontals							
Total	6205031	12,2	27,1	20,7	9,6	3,4	27,1
Mostra real	800	12,3	27,3	20,9	9,6	3,4	27,3
Letònia	0	0	0	0	0	0	0
Líban	0	0	0	0	0	0	0
Libèria	0	0	0	0	0	0	0
Líbia	0	0	0	0	0	0	0
Liechtenstein	0	0	0	0	0	0	0
Lituània	0	0	0	0	0	0	0
Luxemburg	0	0	0	0	0	0	0
Macedònia	0	0	0	0	0	0	0
Madagascar	0	0	0	0	0	0	0
Malàisia	0	0	0	0	0	0	0
Malawi	0	0	0	0	0	0	0
Maldives	0	0	0	0	0	0	0
Mali	0	0	0	0	0	0	0
Malta	0	0	0	0	0	0	0
Marroc	0	0	0	0	0	0	0
Marshall	0	0	0	0	0	0	0
Maurici	0	0	0	0	0	0	0
Mauritània	0	0	0	0	0	0	0
Mèxic	0	0	0	0	0	0	0
Micrònesia, Estats Federats de	0	0	0	0	0	0	0
Moçambic	0	0	0	0	0	0	0
Moldàvia	0	0	0	0	0	0	0
Mònaco	0	0	0	0	0	0	0


	Total	TIPUS DE DESPLAÇAMENTS			LLOCS D'ÚS		
		Quotidians	Passeig, lleure, turisme	Esport	Nucli urbà	Carretera	Camins, vies verdes, altres indrets
% Horitzontals							
Total	6205031	12,2	27,1	20,7	9,6	3,4	27,1
Mostra real	800	12,3	27,3	20,9	9,6	3,4	27,3
Mongòlia	0	0	0	0	0	0	0
Montenegro	0	0	0	0	0	0	0
Myanma	0	0	0	0	0	0	0
Namíbia	0	0	0	0	0	0	0
Nauru	0	0	0	0	0	0	0
Nepal	0	0	0	0	0	0	0
Nicaragua	0	0	0	0	0	0	0
Níger	0	0	0	0	0	0	0
Nigèria	0	0	0	0	0	0	0
Noruega	0	0	0	0	0	0	0
Nova Zelanda	0	0	0	0	0	0	0
Oman	0	0	0	0	0	0	0
Països Baixos	0	0	0	0	0	0	0
Pakistan	0	0	0	0	0	0	0
Palau	0	0	0	0	0	0	0
Panamà	0	0	0	0	0	0	0
Papua Nova Guinea	0	0	0	0	0	0	0
Paraguai	0	0	0	0	0	0	0
Perú	0	0	0	0	0	0	0
Polònia	0	0	0	0	0	0	0
Portugal	7801	100	100	100	0	0	100
Qatar	0	0	0	0	0	0	0
Regne Unit	0	0	0	0	0	0	0


	Total	TIPUS DE DESPLAÇAMENTS			LLOCS D'ÚS		
		Quotidians	Passeig, lleure, turisme	Esport	Nucli urbà	Carretera	Camins, vies verdes, altres indrets
% Horitzontals							
Total	6205031	12,2	27,1	20,7	9,6	3,4	27,1
Mostra real	800	12,3	27,3	20,9	9,6	3,4	27,3
Romania	0	0	0	0	0	0	0
Rússia	0	0	0	0	0	0	0
Rwanda	0	0	0	0	0	0	0
Saint Christopher i Nevis	0	0	0	0	0	0	0
Saint Lucia	0	0	0	0	0	0	0
Saint Vincent i les Grenadines	0	0	0	0	0	0	0
Salomó	0	0	0	0	0	0	0
Salvador, el	0	0	0	0	0	0	0
Samoa Occidental	0	0	0	0	0	0	0
San Marino	0	0	0	0	0	0	0
São Tomé i Príncipe	0	0	0	0	0	0	0
Senegal	0	0	0	0	0	0	0
Sèrbia	0	0	0	0	0	0	0
Seychelles	0	0	0	0	0	0	0
Sierra Leone	0	0	0	0	0	0	0
Singapur	0	0	0	0	0	0	0
Síria	0	0	0	0	0	0	0
Somàlia	0	0	0	0	0	0	0
Sri Lanka	0	0	0	0	0	0	0
Sud-àfrica, República de	0	0	0	0	0	0	0
Sudan	0	0	0	0	0	0	0
Suècia	0	0	0	0	0	0	0
Suïssa	7801	0	100	0	100	0	0


	Total	TIPUS DE DESPLAÇAMENTS			LLOCS D'ÚS		
		Quotidians	Passeig, lleure, turisme	Esport	Nucli urbà	Carretera	Camins, vies verdes, altres indrets
% Horitzontals							
Total	6205031	12,2	27,1	20,7	9,6	3,4	27,1
Mostra real	800	12,3	27,3	20,9	9,6	3,4	27,3
Surinam	0	0	0	0	0	0	0
Swazilàndia	0	0	0	0	0	0	0
Tadjikistan	0	0	0	0	0	0	0
Tailàndia	0	0	0	0	0	0	0
Taiwan	0	0	0	0	0	0	0
Tanzània	0	0	0	0	0	0	0
Timor Oriental	0	0	0	0	0	0	0
Togo	0	0	0	0	0	0	0
Tonga	0	0	0	0	0	0	0
Trinitat i Tobago	0	0	0	0	0	0	0
Tunísia	0	0	0	0	0	0	0
Turkmenistan	0	0	0	0	0	0	0
Turquia	0	0	0	0	0	0	0
Tuvalu	0	0	0	0	0	0	0
Txad	0	0	0	0	0	0	0
Txeca, República	0	0	0	0	0	0	0
Ucraïna	0	0	0	0	0	0	0
Uganda	0	0	0	0	0	0	0
Unió dels Emirats Àrabs	0	0	0	0	0	0	0
Uruguai	0	0	0	0	0	0	0
Uzbekistan	0	0	0	0	0	0	0
Vanuatu	0	0	0	0	0	0	0
Vaticà	0	0	0	0	0	0	0


DYM MARKET RESEARCH	Total	TIPUS DE DESPLAÇAMENTS			LLOCS D'ÚS		
		Quotidians	Passeig, lleure, turisme	Esport	Nucli urbà	Carretera	Camins, vies verdes, altres indrets
% Horitzontals							
Total	6205031	12,2	27,1	20,7	9,6	3,4	27,1
Mostra real	800	12,3	27,3	20,9	9,6	3,4	27,3
Veneçuela	0	0	0	0	0	0	0
Vietnam	0	0	0	0	0	0	0
Xile	0	0	0	0	0	0	0
Xina	0	0	0	0	0	0	0
Xipre	0	0	0	0	0	0	0
Zàmbia	0	0	0	0	0	0	0
Zimbabwe	0	0	0	0	0	0	0
Altres	0	0	0	0	0	0	0
NS/NC	0	0	0	0	0	0	0
	183506	17,2	38,3	16,7	13,0	0,0	29,0
Base Estrangera o doble nacionalitat	24	16,7	37,5	16,7	12,5	0,0	29,2
P55. Doble nacionalitat o estrangera							
	183506	17,2	38,3	16,7	13,0	0,0	29,0
P55_1_2	24	16,7	37,5	16,7	12,5	0,0	29,2
Afganistan	0	0	0	0	0	0	0
Albània	0	0	0	0	0	0	0
Alemanya	8040	0	0	0	0	0	0
Algèria	0	0	0	0	0	0	0
Andorra	0	0	0	0	0	0	0
Angola	0	0	0	0	0	0	0
Antigua i Barbuda	0	0	0	0	0	0	0


	Total	TIPUS DE DESPLAÇAMENTS			LLOCS D'ÚS		
		Quotidians	Passeig, lleure, turisme	Esport	Nucli urbà	Carretera	Camins, vies verdes, altres indrets
% Horitzontals							
Total	6205031	12,2	27,1	20,7	9,6	3,4	27,1
Mostra real	800	12,3	27,3	20,9	9,6	3,4	27,3
Aràbia Saudita	0	0	0	0	0	0	0
Argentina	7566	0	0	0	0	0	0
Armènia	0	0	0	0	0	0	0
Austràlia	0	0	0	0	0	0	0
Àustria	0	0	0	0	0	0	0
Azerbaidjan	0	0	0	0	0	0	0
Bahames	0	0	0	0	0	0	0
Bahrain	0	0	0	0	0	0	0
Bangla Desh	0	0	0	0	0	0	0
Barbados	0	0	0	0	0	0	0
Bèlgica	0	0	0	0	0	0	0
Belize	0	0	0	0	0	0	0
Benín	0	0	0	0	0	0	0
Bhutan	0	0	0	0	0	0	0
Bielorússia	0	0	0	0	0	0	0
Bolívia	0	0	0	0	0	0	0
Bòsnia i Hercegovina	0	0	0	0	0	0	0
Botswana	0	0	0	0	0	0	0
Brasil	6707	0	0	0	0	0	0
Brunei	0	0	0	0	0	0	0
Bulgària	8370	0	100	100	0	0	100
Burkina Faso	0	0	0	0	0	0	0
Burundi	0	0	0	0	0	0	0


	Total	TIPUS DE DESPLAÇAMENTS			LLOCS D'ÚS		
		Quotidians	Passeig, lleure, turisme	Esport	Nucli urbà	Carretera	Camins, vies verdes, altres indrets
% Horizontals							
Total	6205031	12,2	27,1	20,7	9,6	3,4	27,1
Mostra real	800	12,3	27,3	20,9	9,6	3,4	27,3
Cambodja	0	0	0	0	0	0	0
Camerun	0	0	0	0	0	0	0
Canadà	0	0	0	0	0	0	0
Cap Verd	0	0	0	0	0	0	0
Centreafricana, República	0	0	0	0	0	0	0
Colòmbia	7971	0	100	0	100	0	0
Comores	0	0	0	0	0	0	0
Congo	0	0	0	0	0	0	0
Congo, República Democràtica del	0	0	0	0	0	0	0
Cook, illes	0	0	0	0	0	0	0
Corea, República de	0	0	0	0	0	0	0
Corea, República Democràtica Popular de	0	0	0	0	0	0	0
Costa d'Ivori	0	0	0	0	0	0	0
Costa Rica	0	0	0	0	0	0	0
Croàcia	0	0	0	0	0	0	0
Cuba	0	0	0	0	0	0	0
Dinamarca	0	0	0	0	0	0	0
Djibouti	0	0	0	0	0	0	0
Dominica	0	0	0	0	0	0	0
Dominicana, República	6808	0	0	100	0	0	100
Egipte	0	0	0	0	0	0	0
Equador	13481	0	0	0	0	0	0
Eritrea	0	0	0	0	0	0	0


	Total	TIPUS DE DESPLAÇAMENTS			LLOCS D'ÚS		
		Quotidians	Passeig, lleure, turisme	Esport	Nucli urbà	Carretera	Camins, vies verdes, altres indrets
% Horitzontals							
Total	6205031	12,2	27,1	20,7	9,6	3,4	27,1
Mostra real	800	12,3	27,3	20,9	9,6	3,4	27,3
Eslovàquia	0	0	0	0	0	0	0
Eslovènia	0	0	0	0	0	0	0
Espanya	14215	0	0	0	0	0	0
Estats Units d'Amèrica	0	0	0	0	0	0	0
Estònia	0	0	0	0	0	0	0
Etiòpia	0	0	0	0	0	0	0
Fiji	0	0	0	0	0	0	0
Filipines	0	0	0	0	0	0	0
Finlàndia	0	0	0	0	0	0	0
França	15909	51,4	51,4	0	51,4	0	0
Gabon	0	0	0	0	0	0	0
Gàmbia	0	0	0	0	0	0	0
Geòrgia	0	0	0	0	0	0	0
Ghana	0	0	0	0	0	0	0
Grècia	0	0	0	0	0	0	0
Grenada	0	0	0	0	0	0	0
Guatemala	0	0	0	0	0	0	0
Guinea	0	0	0	0	0	0	0
Guinea Bissau	0	0	0	0	0	0	0
Guinea Equatorial	0	0	0	0	0	0	0
Guyana	0	0	0	0	0	0	0
Haití	0	0	0	0	0	0	0
Hondures	15855	0	0	0	0	0	0


	Total	TIPUS DE DESPLAÇAMENTS			LLOCS D'ÚS		
		Quotidians	Passeig, lleure, turisme	Esport	Nucli urbà	Carretera	Camins, vies verdes, altres indrets
% Horitzontals							
Total	6205031	12,2	27,1	20,7	9,6	3,4	27,1
Mostra real	800	12,3	27,3	20,9	9,6	3,4	27,3
Hongria	0	0	0	0	0	0	0
Iemen	0	0	0	0	0	0	0
Índia	0	0	0	0	0	0	0
Indonèsia	0	0	0	0	0	0	0
Iran	0	0	0	0	0	0	0
Iraq	0	0	0	0	0	0	0
Irlanda	0	0	0	0	0	0	0
Islàndia	0	0	0	0	0	0	0
Israel	0	0	0	0	0	0	0
Itàlia	0	0	0	0	0	0	0
Jamaica	0	0	0	0	0	0	0
Japó	0	0	0	0	0	0	0
Jordània	0	0	0	0	0	0	0
Kazakhstan	0	0	0	0	0	0	0
Kenya	0	0	0	0	0	0	0
Kirguizistan	0	0	0	0	0	0	0
Kiribati	0	0	0	0	0	0	0
Kuwait	0	0	0	0	0	0	0
Laos	0	0	0	0	0	0	0
Lesotho	0	0	0	0	0	0	0
Letònia	0	0	0	0	0	0	0
Líban	0	0	0	0	0	0	0
Libèria	0	0	0	0	0	0	0

	Total	TIPUS DE DESPLAÇAMENTS			LLOCS D'ÚS		
		Quotidians	Passeig, lleure, turisme	Esport	Nucli urbà	Carretera	Camins, vies verdes, altres indrets
% Horitzontals							
Total	6205031	12,2	27,1	20,7	9,6	3,4	27,1
Mostra real	800	12,3	27,3	20,9	9,6	3,4	27,3
Líbia	0	0	0	0	0	0	0
Liechtenstein	0	0	0	0	0	0	0
Lituània	0	0	0	0	0	0	0
Luxemburg	0	0	0	0	0	0	0
Macedònia	0	0	0	0	0	0	0
Madagascar	0	0	0	0	0	0	0
Malàisia	0	0	0	0	0	0	0
Malawi	0	0	0	0	0	0	0
Maldives	0	0	0	0	0	0	0
Mali	0	0	0	0	0	0	0
Malta	0	0	0	0	0	0	0
Marroc	0	0	0	0	0	0	0
Marshall	0	0	0	0	0	0	0
Maurici	0	0	0	0	0	0	0
Mauritània	0	0	0	0	0	0	0
Mèxic	0	0	0	0	0	0	0
Micrònesia, Estats Federats de	0	0	0	0	0	0	0
Moçambic	0	0	0	0	0	0	0
Moldàvia	0	0	0	0	0	0	0
Mònaco	0	0	0	0	0	0	0
Mongòlia	0	0	0	0	0	0	0
Montenegro	0	0	0	0	0	0	0
Myanma	0	0	0	0	0	0	0

	Total	TIPUS DE DESPLAÇAMENTS			LLOCS D'ÚS		
		Quotidians	Passeig, lleure, turisme	Esport	Nucli urbà	Carretera	Camins, vies verdes, altres indrets
% Horitzontals							
Total	6205031	12,2	27,1	20,7	9,6	3,4	27,1
Mostra real	800	12,3	27,3	20,9	9,6	3,4	27,3
Namíbia	0	0	0	0	0	0	0
Nauru	0	0	0	0	0	0	0
Nepal	0	0	0	0	0	0	0
Nicaragua	0	0	0	0	0	0	0
Níger	0	0	0	0	0	0	0
Nigèria	0	0	0	0	0	0	0
Noruega	0	0	0	0	0	0	0
Nova Zelanda	0	0	0	0	0	0	0
Oman	0	0	0	0	0	0	0
Països Baixos	0	0	0	0	0	0	0
Pakistan	0	0	0	0	0	0	0
Palau	0	0	0	0	0	0	0
Panamà	0	0	0	0	0	0	0
Papua Nova Guinea	0	0	0	0	0	0	0
Paraguai	0	0	0	0	0	0	0
Perú	46412	16,7	48,2	16,7	0	0	48,2
Polònia	0	0	0	0	0	0	0
Portugal	7801	100	100	100	0	0	100
Qatar	0	0	0	0	0	0	0
Regne Unit	8069	0	0	0	0	0	0
Romania	0	0	0	0	0	0	0
Rússia	0	0	0	0	0	0	0
Rwanda	0	0	0	0	0	0	0

	Total	TIPUS DE DESPLAÇAMENTS			LLOCS D'ÚS		
		Quotidians	Passeig, lleure, turisme	Esport	Nucli urbà	Carretera	Camins, vies verdes, altres indrets
% Horitzontals							
Total	6205031	12,2	27,1	20,7	9,6	3,4	27,1
Mostra real	800	12,3	27,3	20,9	9,6	3,4	27,3
Saint Christopher i Nevis	0	0	0	0	0	0	0
Saint Lucia	0	0	0	0	0	0	0
Saint Vincent i les Grenadines	0	0	0	0	0	0	0
Salomó	0	0	0	0	0	0	0
Salvador, el	0	0	0	0	0	0	0
Samoa Occidental	0	0	0	0	0	0	0
San Marino	0	0	0	0	0	0	0
São Tomé i Príncipe	0	0	0	0	0	0	0
Senegal	0	0	0	0	0	0	0
Sèrbia	0	0	0	0	0	0	0
Seychelles	0	0	0	0	0	0	0
Sierra Leone	0	0	0	0	0	0	0
Singapur	0	0	0	0	0	0	0
Síria	0	0	0	0	0	0	0
Somàlia	0	0	0	0	0	0	0
Sri Lanka	0	0	0	0	0	0	0
Sud-àfrica, República de	0	0	0	0	0	0	0
Sudan	0	0	0	0	0	0	0
Suècia	0	0	0	0	0	0	0
Suïssa	7801	0	100	0	100	0	0
Surinam	0	0	0	0	0	0	0
Swazilàndia	0	0	0	0	0	0	0
Tadjikistan	0	0	0	0	0	0	0

	Total	TIPUS DE DESPLAÇAMENTS			LLOCS D'ÚS		
		Quotidians	Passeig, lleure, turisme	Esport	Nucli urbà	Carretera	Camins, vies verdes, altres indrets
% Horitzontals							
Total	6205031	12,2	27,1	20,7	9,6	3,4	27,1
Mostra real	800	12,3	27,3	20,9	9,6	3,4	27,3
Tailàndia	0	0	0	0	0	0	0
Taiwan	0	0	0	0	0	0	0
Tanzània	0	0	0	0	0	0	0
Timor Oriental	0	0	0	0	0	0	0
Togo	0	0	0	0	0	0	0
Tonga	0	0	0	0	0	0	0
Trinitat i Tobago	0	0	0	0	0	0	0
Tunísia	0	0	0	0	0	0	0
Turkmenistan	0	0	0	0	0	0	0
Turquia	0	0	0	0	0	0	0
Tuvalu	0	0	0	0	0	0	0
Txad	0	0	0	0	0	0	0
Txeca, República	0	0	0	0	0	0	0
Ucraïna	7876	100	100	0	0	0	100
Uganda	0	0	0	0	0	0	0
Unió dels Emirats Àrabs	0	0	0	0	0	0	0
Uruguai	0	0	0	0	0	0	0
Uzbekistan	0	0	0	0	0	0	0
Vanuatu	0	0	0	0	0	0	0
Vaticà	0	0	0	0	0	0	0
Veneçuela	14839	0	0	0	0	0	0
Vietnam	0	0	0	0	0	0	0
Xile	0	0	0	0	0	0	0

	Total	TIPUS DE DESPLAÇAMENTS			LLOCS D'ÚS		
		Quotidians	Passeig, lleure, turisme	Esport	Nucli urbà	Carretera	Camins, vies verdes, altres indrets
% Horizontals							
Total	6205031	12,2	27,1	20,7	9,6	3,4	27,1
Mostra real	800	12,3	27,3	20,9	9,6	3,4	27,3
Xina	0	0	0	0	0	0	0
Xipre	0	0	0	0	0	0	0
Zàmbia	0	0	0	0	0	0	0
Zimbabwe	0	0	0	0	0	0	0
Altres	0	0	0	0	0	0	0
NS/NC	0	0	0	0	0	0	0