



Percepció de les polítiques públiques i valoració del Govern. 2019

Dossier de premsa



Centre
d'Estudis
d'Opinió



Generalitat
de Catalunya

Continguts

1. Fitxa tècnica	3
2. Necessitats, satisfacció i expectatives de la ciutadania	6
3. Accés als serveis i prestacions	45
4. Prioritats	49
5. Valoració del Govern	58
6. Actituds i valors polítics	66



Fitxa tècnica

Quadre - resum

Nivell de confiança:	95%
Variància	p=q=50%
Grandària de la mostra:	1.600 individus
Marge d'error:	± 3,13%

Àmbit: Catalunya

Univers: Població de **18 i més anys residents a Catalunya**

Mètode de recollida de la informació: Enquesta **personal domiciliària assistida per ordinador** (mètode CAPI)

Punts de mostreig: 88 municipis i 90 seccions censals

Procediment de mostreig:

Polietàpic, estratificat per conglomerats amb la selecció de les unitats primàries de mostreig (municipis) i de les unitats secundàries (seccions censals) de forma aleatòria proporcional. Les unitats últimes (individus) segons rutes aleatòries i quotes encreuades de lloc de naixement, sexe i edat. Els punts de mostreig inicials son 62 municipis i 147 seccions censals.

Els estrats s'han format per l'encreuament de les 4 províncies amb la grandària dels municipis dividits en categories: menor o igual a 2.000 habitants; de 2.001 a 10.000 habitants; de 10.001 a 50.000 habitants; de 50.001 a 150.000 habitants; de 150.001 a 1.000.000 d'habitants i més d'1 milió d'habitants.

Pel càlcul de les quotes s'ha utilitzat com a base el Padró continu de població de l'any 2018. les quotes d'edat corresponen als següents intervals: de 18 a 24 anys; de 25 a 34 anys; de 35 a 49 anys; de 50 a 64 anys i 65 anys i més. Per les quotes de lloc de naixement s'han tingut en compte les següents categories: nascuts a Catalunya; nascuts a la resta d'Espanya i nascuts a l'estranger.

Grandària de la mostra: **1.600** enquestes amb la següent distribució provincial:

- Barcelona 574
- Girona 360
- Lleida 306
- Tarragona 360

Afixació: **No proporcional.** Per tal que els resultats siguin representatius per al conjunt de Catalunya s'han ponderat amb els següents coeficients:

- Barcelona 2,0627178
- Girona 0,4388889
- Lleida 0,4611111
- Tarragona 0,3006536

Error mostral: Per un nivell de confiança del 95% (1,96 sigmes) i $P=Q$, l'error real és de **$\pm 3,13$** per al conjunt de la mostra i en el supòsit de mostreig aleatori simple.

- Barcelona $\pm 4,09$
- Girona $\pm 5,17$
- Lleida $\pm 5,60$
- Tarragona $\pm 5,17$

Treball de camp: El treball de camp ha estat realitzat per **OPINOMÈTRE, SL** del 18 de novembre al 12 de desembre de 2019.

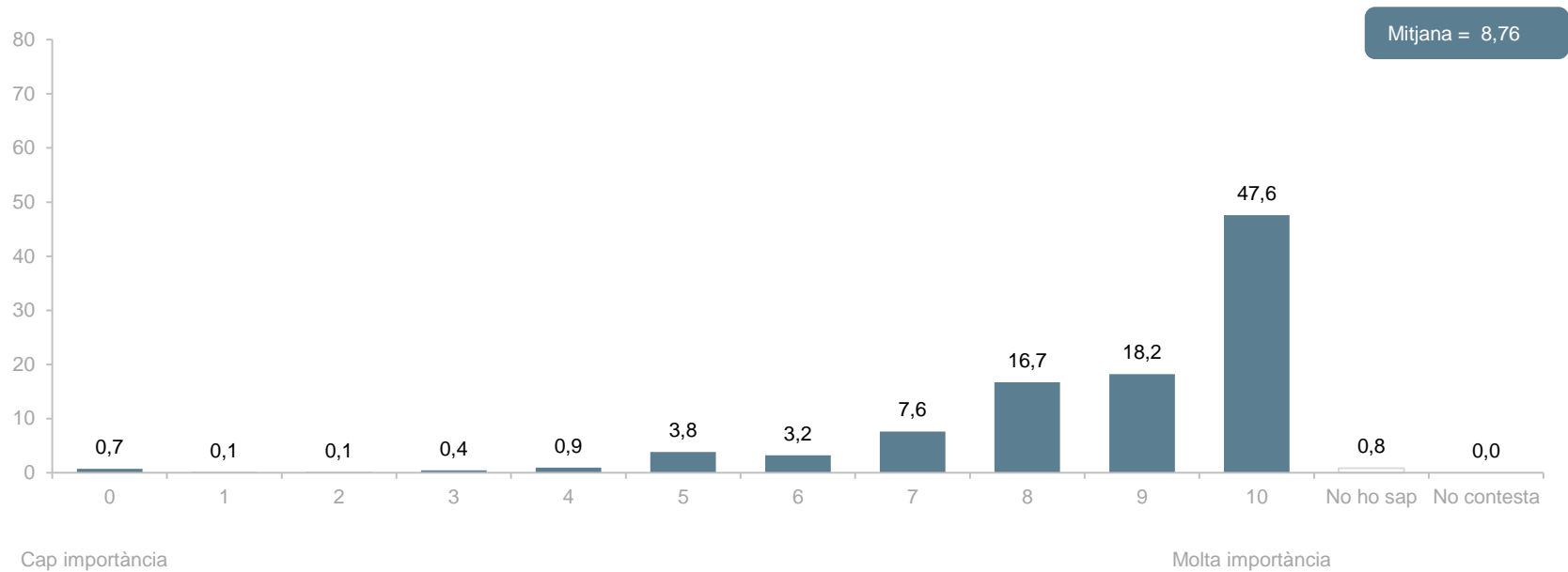
2

Necessitats, satisfacció i expectatives de la ciutadania

Pregunta 1

Podria dir-me quina importància tenen per a vostè els serveis públics en general, en una escala de 0 a 10, en la qual 0 significa cap importància i 10 molta importància?

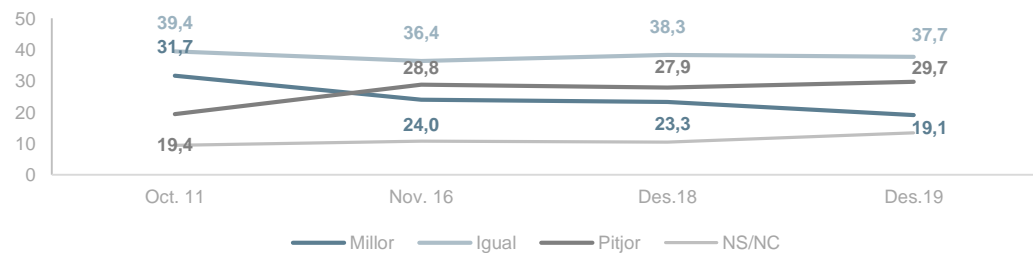
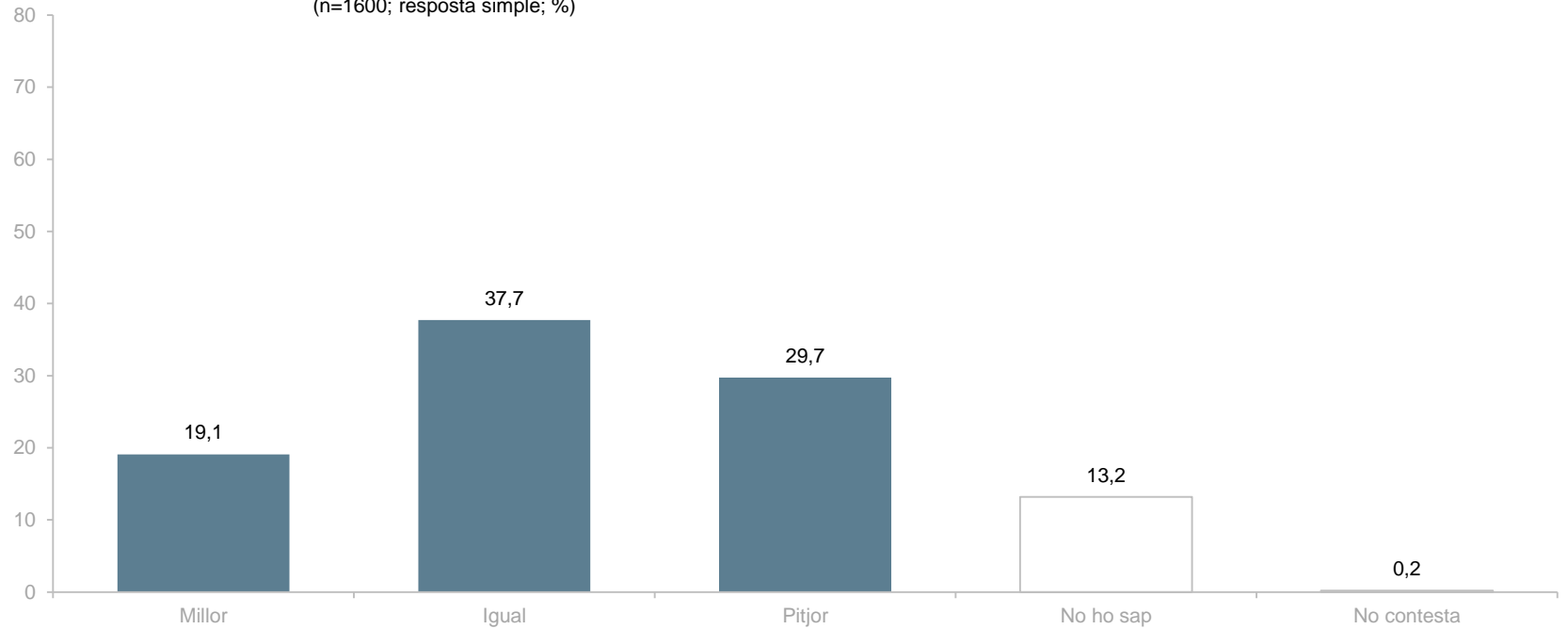
(n=1600; resposta simple; %; mitjana)



Pregunta 2

En general, vostè creu que els serveis públics gestionats per organitzacions o empreses privades funcionen millor, igual o pitjor que els gestionats directament per l'Administració pública?

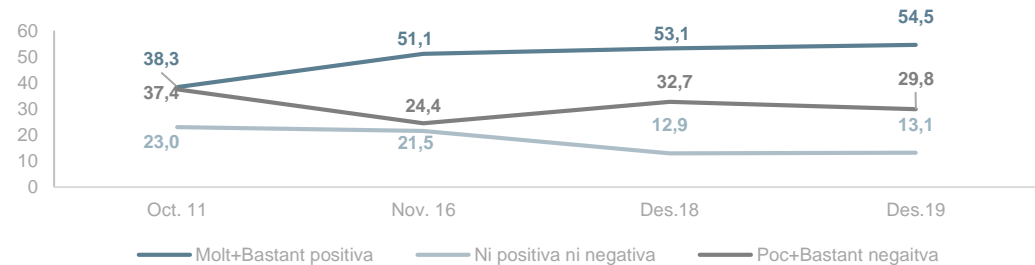
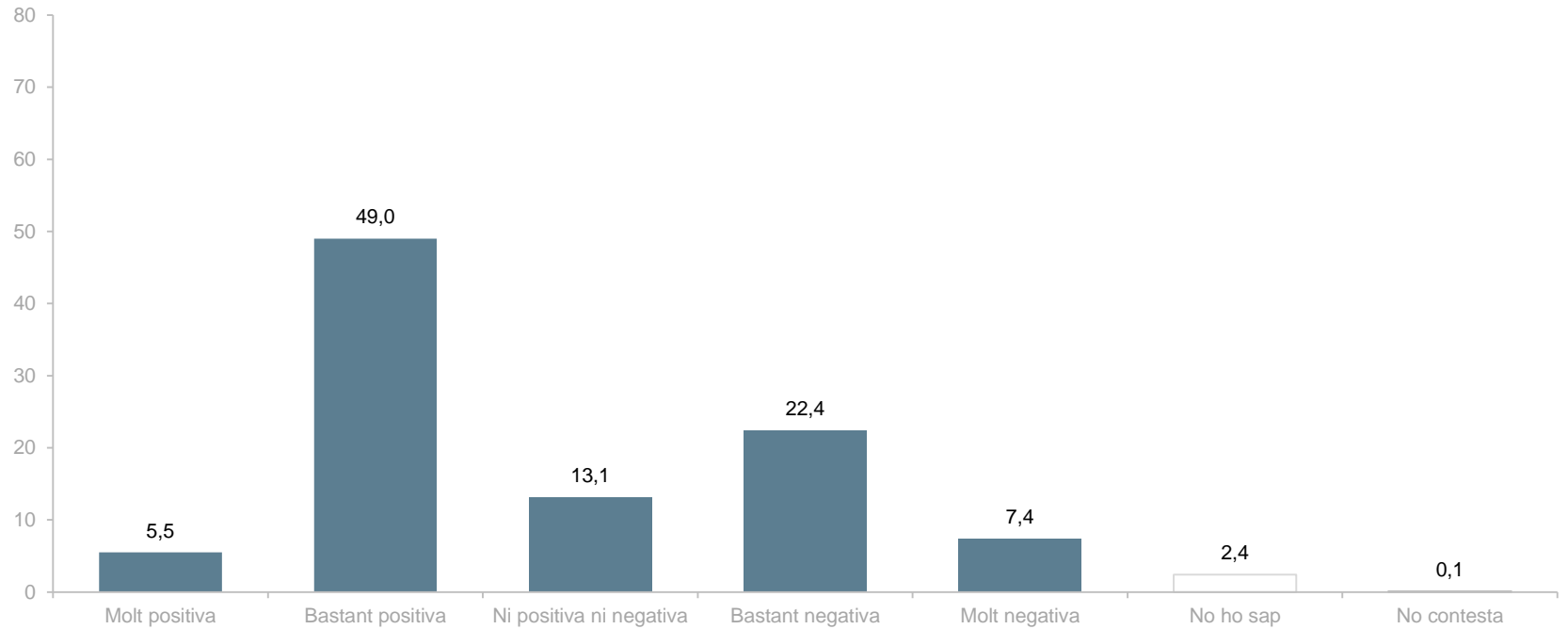
(n=1600; resposta simple; %)



Pregunta 3a

En general, la imatge que té vostè de la forma en què funciona l'Administraci3 pública de la Generalitat és?








(n=1600; resposta simple; %)



Encreuament

Imatge de com funciona l'Administració pública de la Generalitat segons record de vot al Parlament de Catalunya:

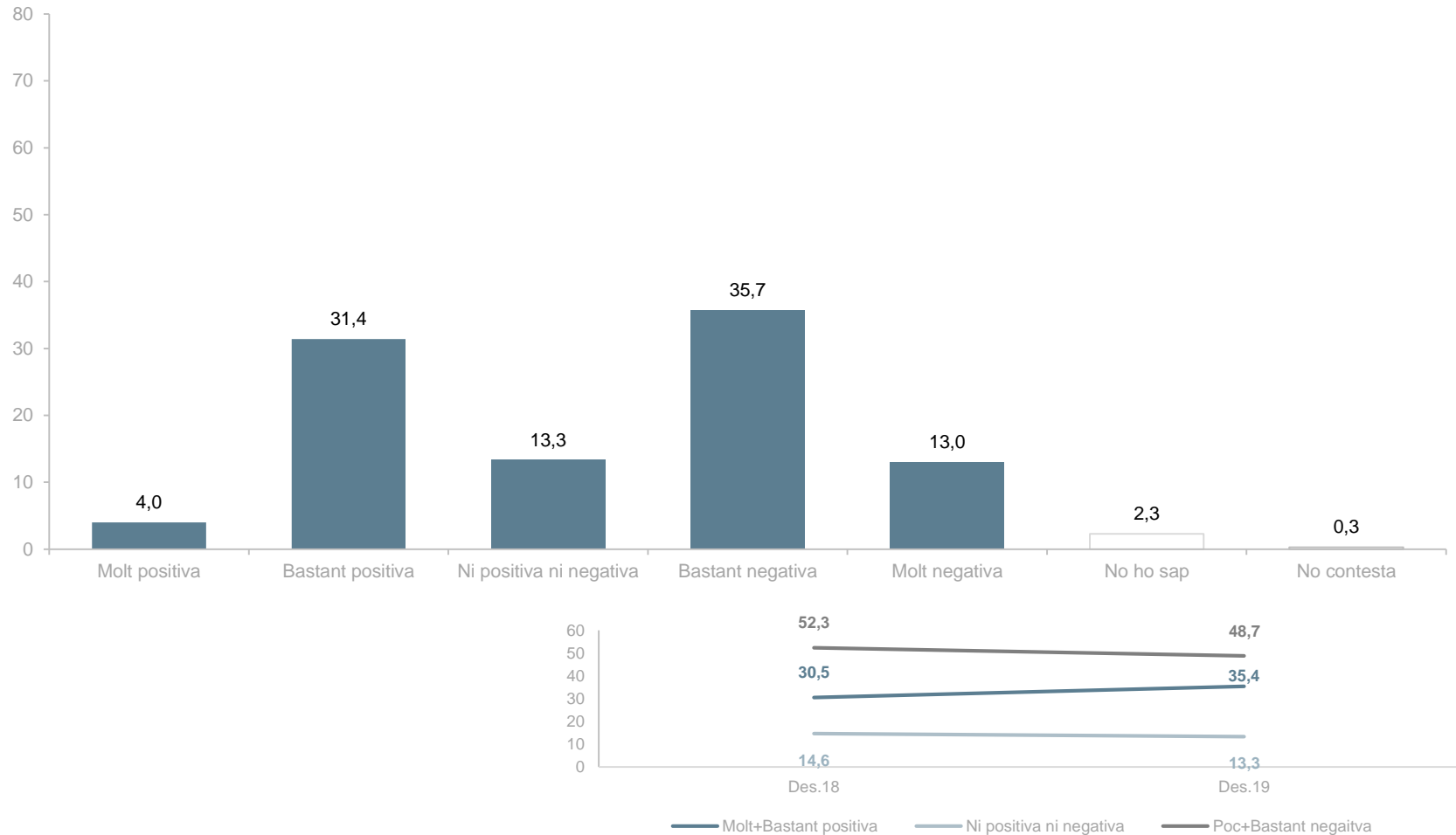
(n=1600; resposta simple; %)

								
Molt positiva	5,5	3,6	5,0	7	3,5	9,1	0,0	0,0
Bastant positiva	49,0	34,1	65,7	63,6	36,7	43,4	53,3	28,6
Ni positiva ni negativa	13,1	4,6	11,4	11,6	12,9	16,0	20,3	13,5
Bastant negativa	22,4	33,1	11,3	15,3	28,5	29,7	25,2	27,7
Molt negativa	7,4	22,5	4,5	2,1	17,3	1,0	1,2	30,1
No ho sap	2,4	2,1	2,2	0,5	1,1	0,8	0,0	0,0
No contesta	0,1	0,0	0,0	0,0	0,0	0,0	0,0	0,0
Base		(65)	(113)	(280)	(186)	(118)	(63)	(30)

Pregunta 3b

En general, la imatge que té vostè de la forma en què funciona l'Administraci3 pública de l'Estat espanyol és?








(n=1600; resposta simple; %)



Encreuament

Imatge de com funciona l'Administració pública de l'Estat espanyol segons record de vot al Parlament de Catalunya :

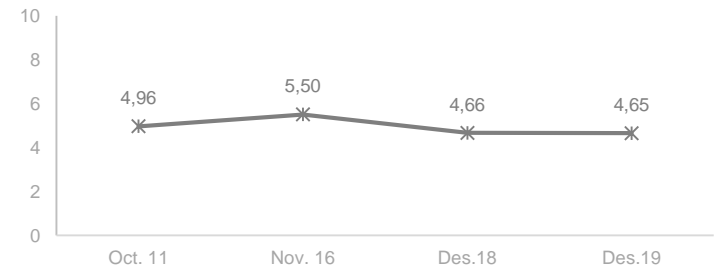
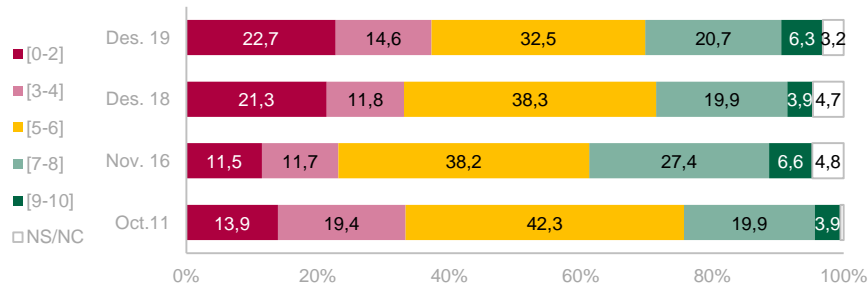
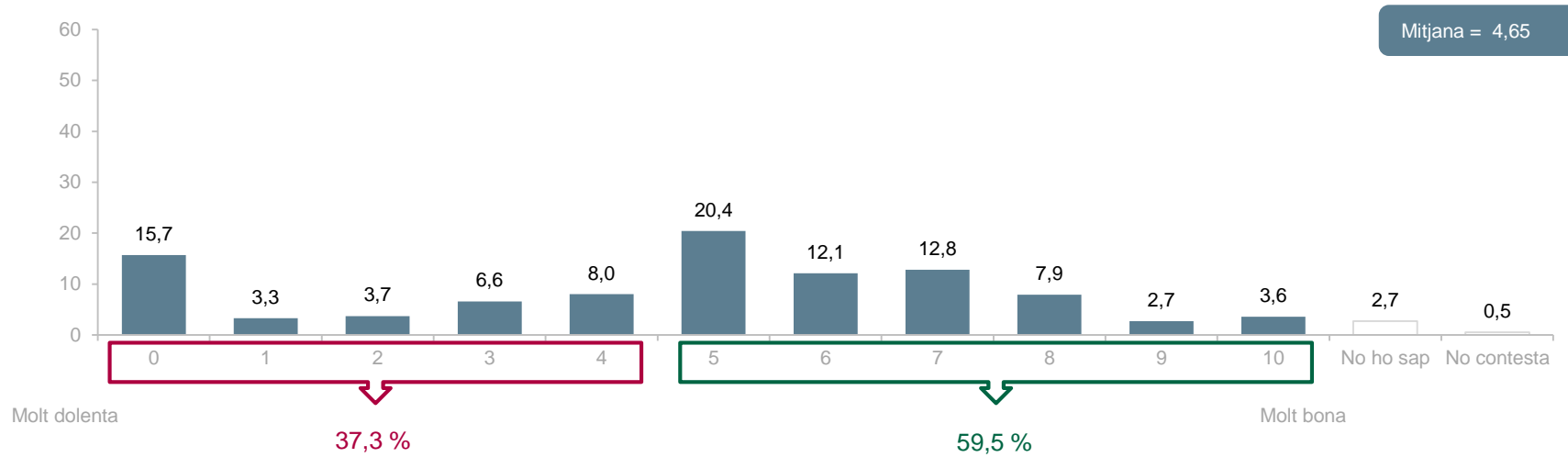
(n=1600; resposta simple; %)

								
Molt positiva	4,0	6,3	2,1	2,4	3,6	3,7	0,0	1
Bastant positiva	31,4	34,6	2,4	20,7	46,2	27,2	9,1	36,4
Ni positiva ni negativa	13,3	10,0	13,1	8,1	18,3	18,7	4,5	15,1
Bastant negativa	35,7	42,6	38,0	44,5	22,9	37,3	61,1	29,6
Molt negativa	13,0	3,9	43,0	23,3	6,3	12,4	24,8	18,0
No ho sap	2,3	2,6	1,2	0,9	2,7	0,6	0,5	0,0
No contesta	0,3	0,0	0,3	0,1	0,0	0,0	0,0	0,0
Base		(65)	(113)	(280)	(186)	(118)	(63)	(30)

Pregunta 4

En el seu conjunt, com valora la gesti3 de l'actual Govern de la Generalitat en l'últim any, en una escala de 0 a 10, en la qual 0 és molt dolenta i 10 molt bona.








(n=1600; resposta simple; %; mitjana)



Encreuament

Valoració de la gestió del Govern de la Generalitat en l'últim any segons record de vot al Parlament de Catalunya:

(n=1600; resposta simple; mitjanes 0-10)

								
% de 0-4	37,3	66,4	11,8	21,7	59,5	45,6	34,8	76,6
% de 5-10	59,5	29,6	88,2	78,2	40,2	54,4	64,5	23,3
Mitjana	4,65	2,61	6,23	5,80	3,11	4,34	4,56	2,21
Base		(65)	(113)	(280)	(186)	(118)	(63)	(30)

Pregunta 6

Ara li llegiré un seguit d'afirmacions sobre l'Administració de la Generalitat. Per cadascuna d'elles digui'm, si us plau, si està totalment d'acord, més aviat d'acord, més aviat en desacord o totalment en desacord.

(n=1600; resposta simple; %)

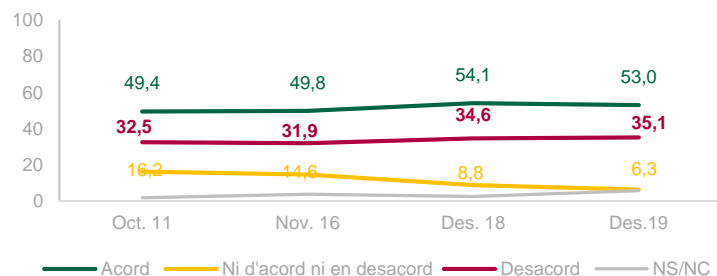


Pregunta 6

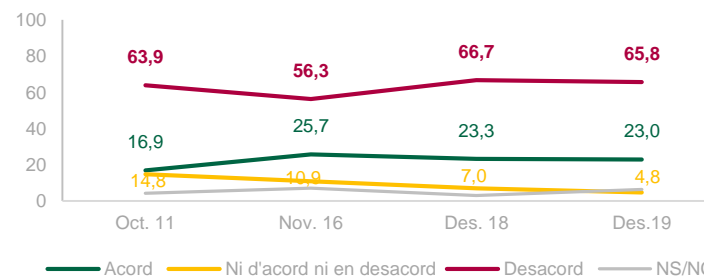
Ara li llegiré un seguit d'afirmacions sobre l'Administració de la Generalitat. Per cadascuna d'elles digui'm, si us plau, si està totalment d'acord, més aviat d'acord, més aviat en desacord o totalment en desacord.

(n=1600; resposta simple; %)

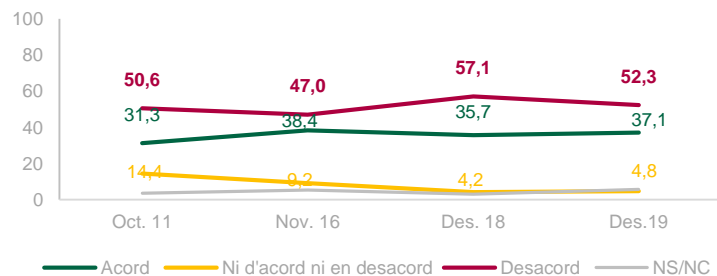
... Presta serveis de qualitat



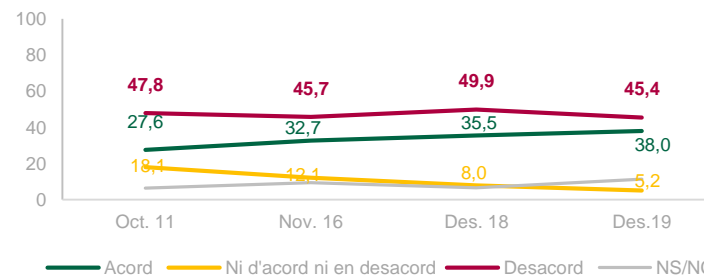
... Resol ràpidament els problemes



... Explica a la ciutadania el què fa i per què



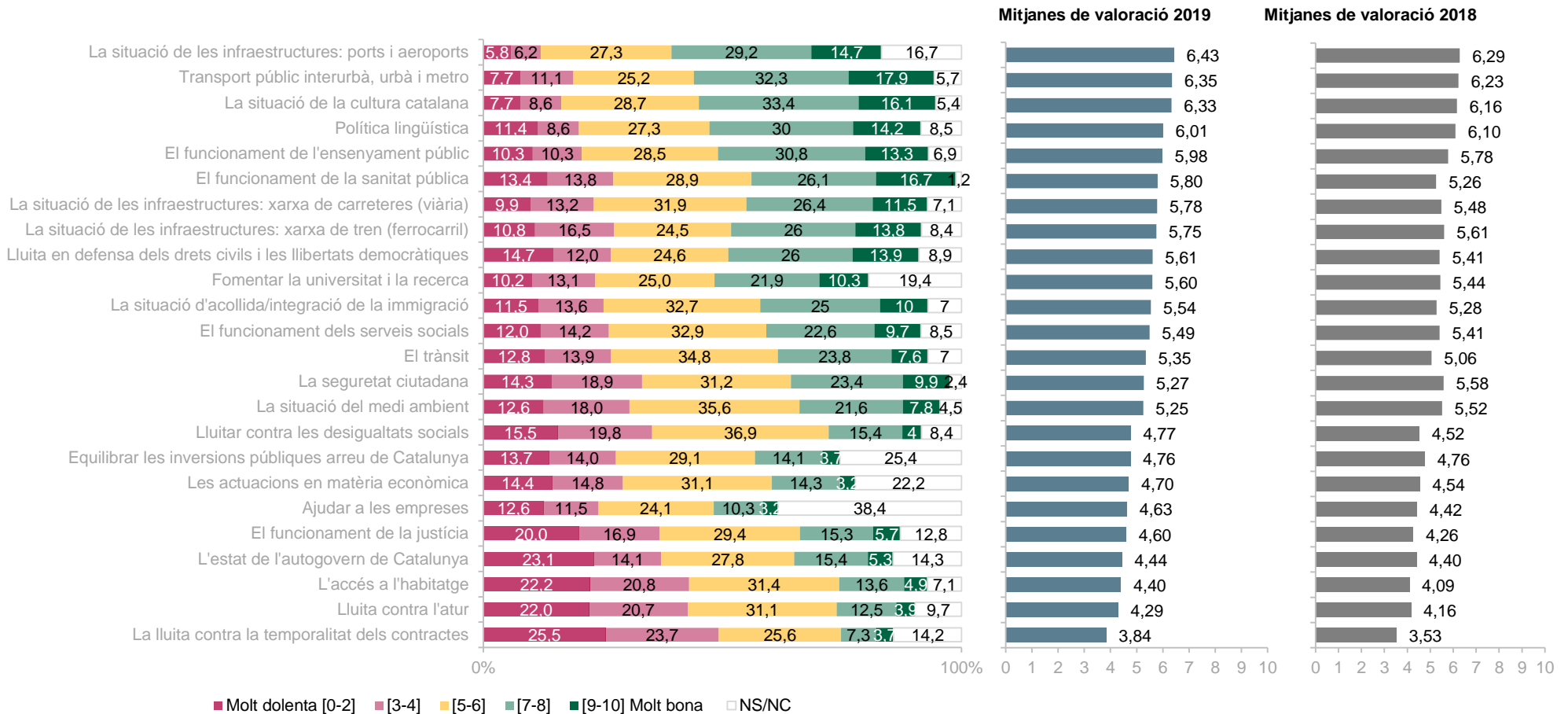
... Es fa càrrec de la meva situació i entén els meus problemes



Pregunta 5

En una escala de 0 a 10, en la qual 0 és molt dolenta i 10 molt bona, quina nota posaria a l'actuació del Govern de la Generalitat pel que fa a:

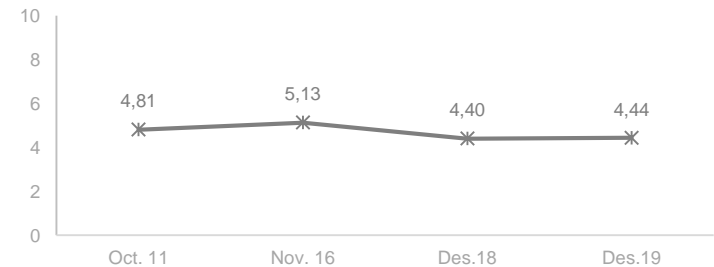
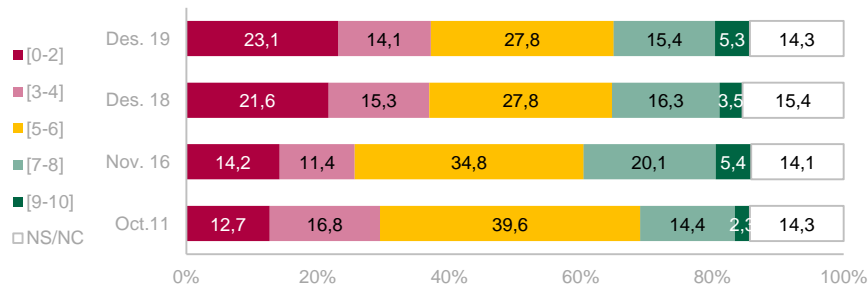
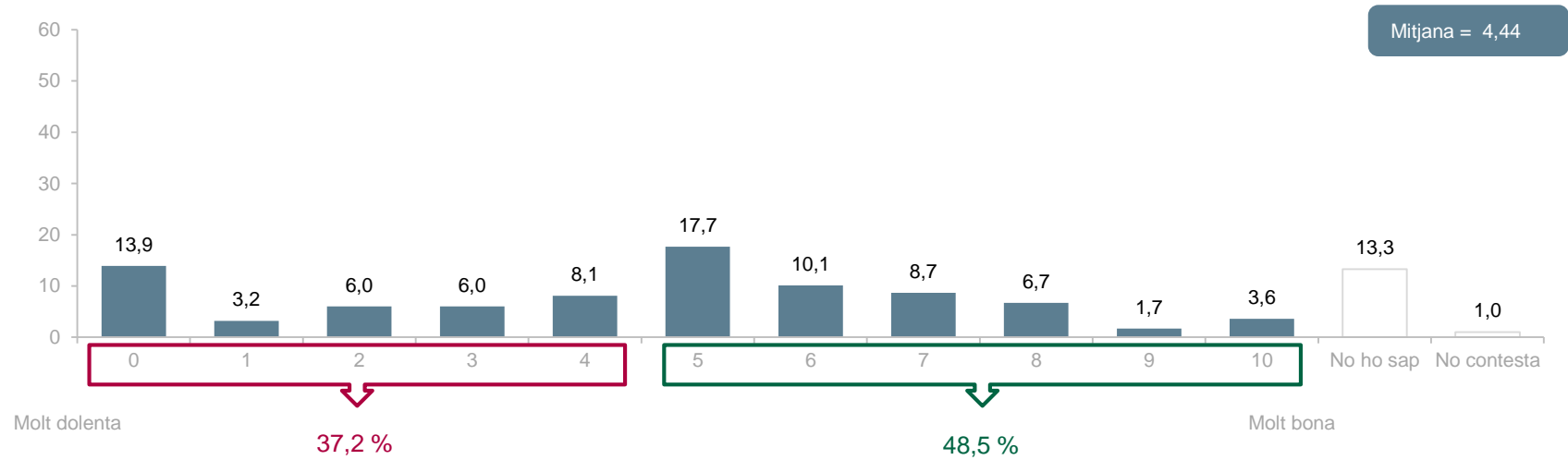
(n=1600; resposta simple; %; mitjanes 0-10)



Pregunta 5a

En una escala de 0 a 10, en la qual 0 és molt dolenta i 10 molt bona, quina nota posaria a l'actuació del Govern de la Generalitat de Catalunya pel que fa a: L'estat de l'autogovern

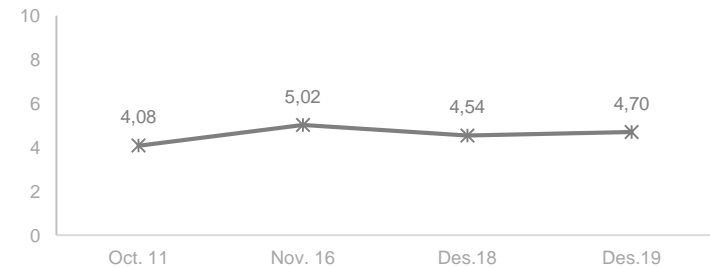
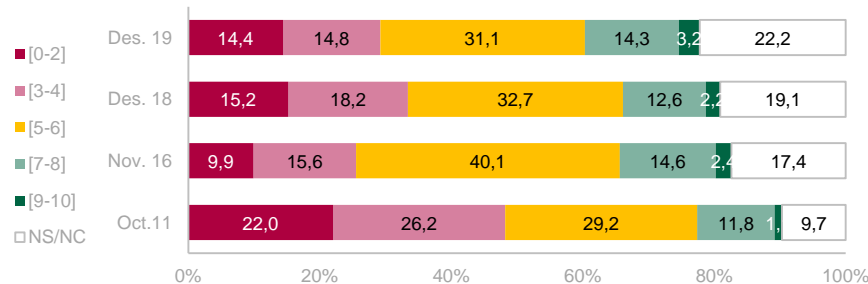
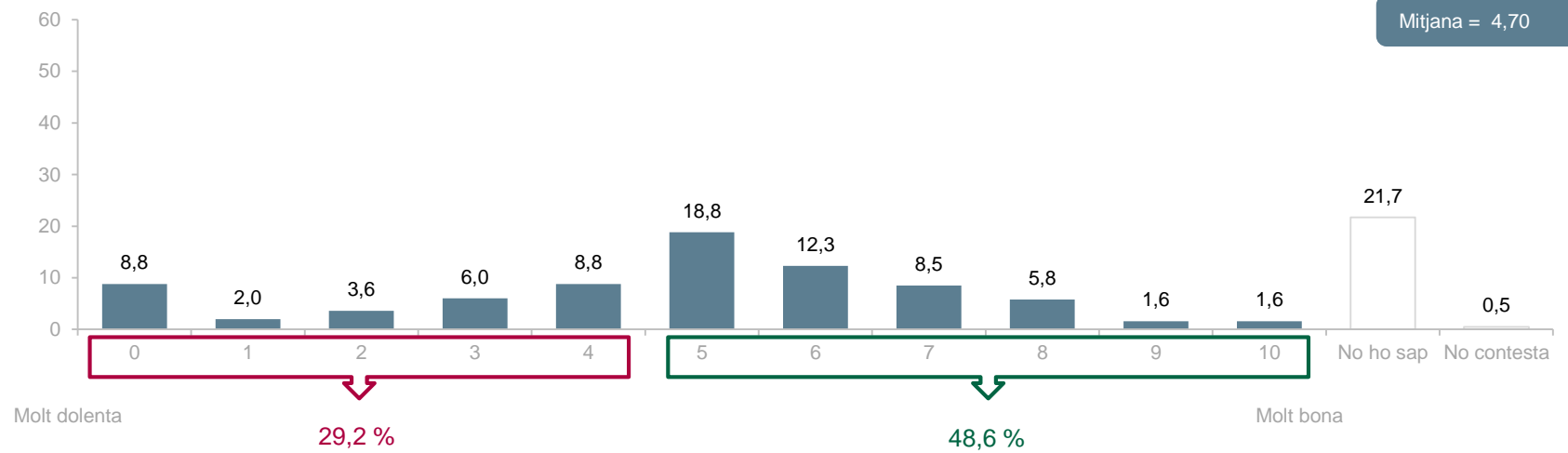
(n=1600; resposta simple; %)



Pregunta 5b

En una escala de 0 a 10, en la qual 0 és molt dolenta i 10 molt bona, quina nota posaria a l'actuaci3 del Govern de la Generalitat de Catalunya pel que fa a: **Actuacions en matèria econ3mica**

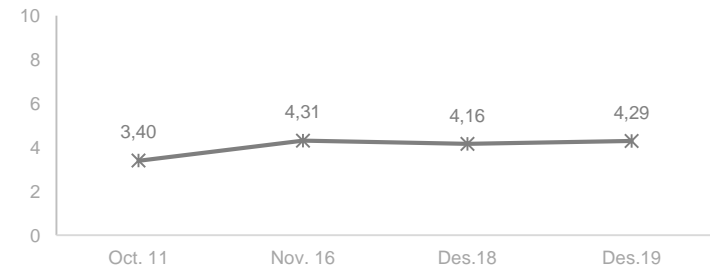
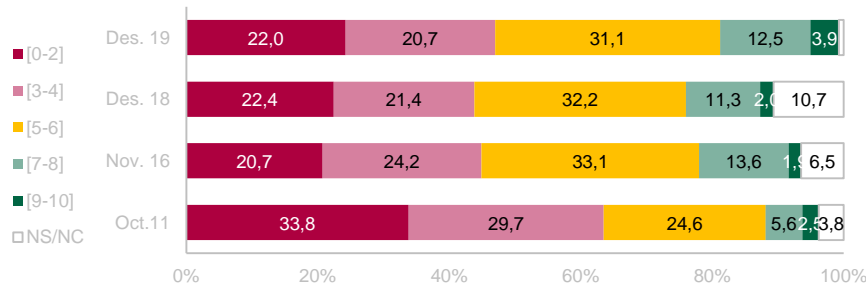
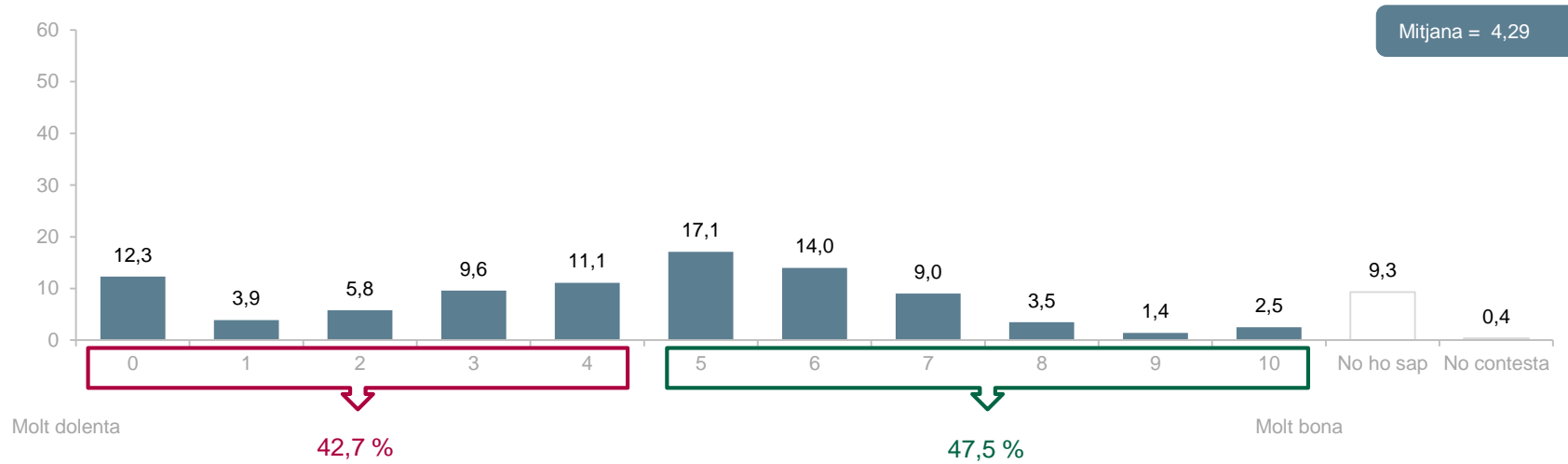
(n=1600; resposta simple; %)



Pregunta 5c

En una escala de 0 a 10, en la qual 0 és molt dolenta i 10 molt bona, quina nota posaria a l'actuació del Govern de la Generalitat de Catalunya pel que fa a: **Lluita contra l'atur**

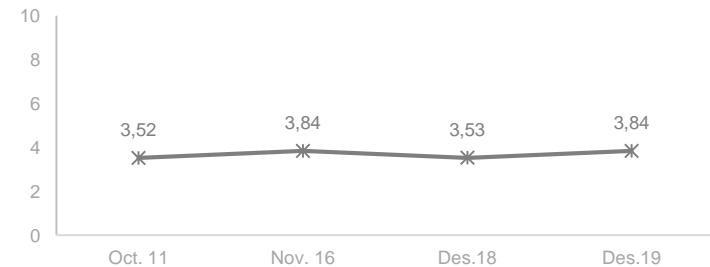
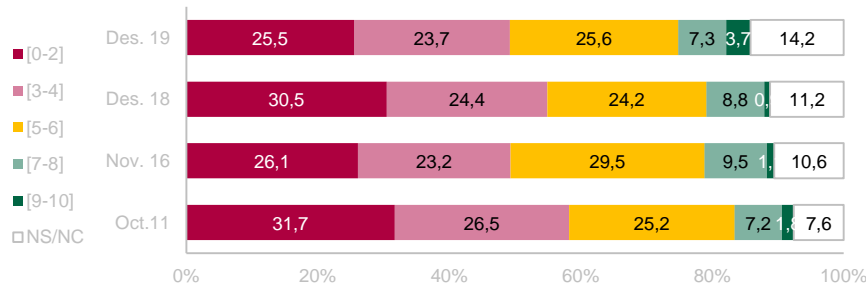
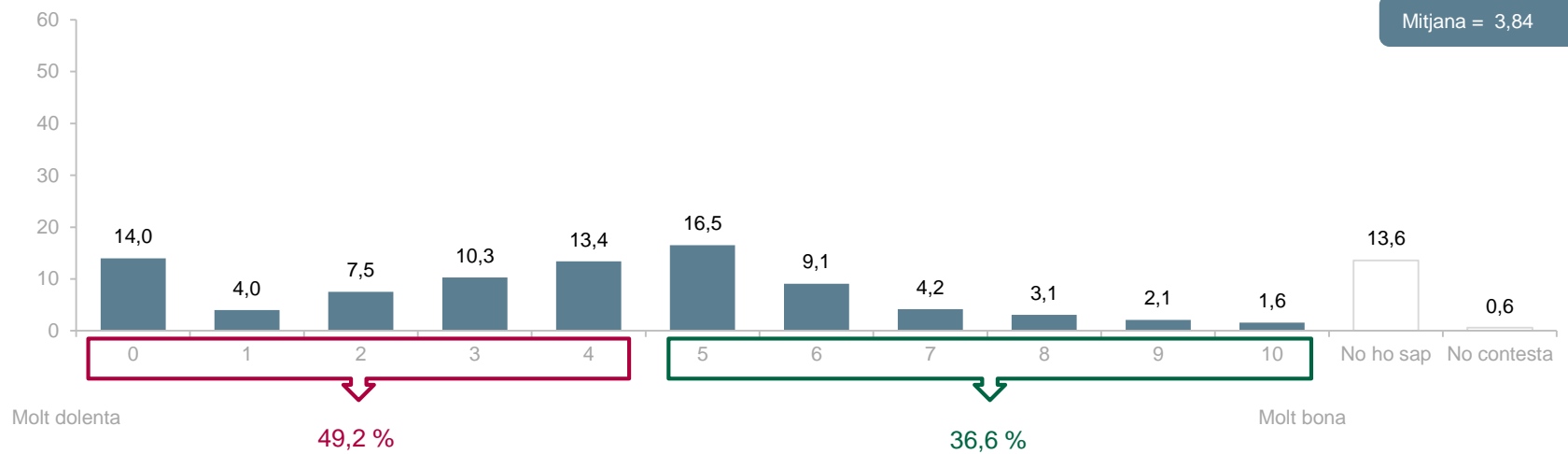
(n=1600; resposta simple; %)



Pregunta 5d

En una escala de 0 a 10, en la qual 0 és molt dolenta i 10 molt bona, quina nota posaria a l'actuació del Govern de la Generalitat de Catalunya pel que fa a: **Lluita contra la temporalitat dels contractes**

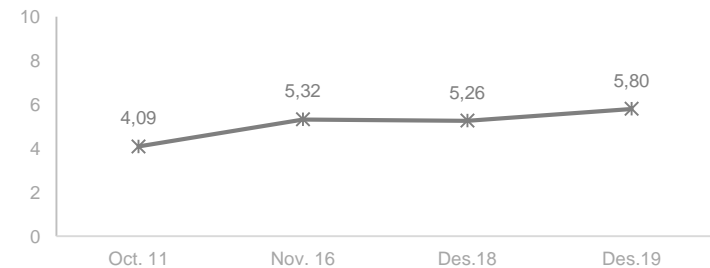
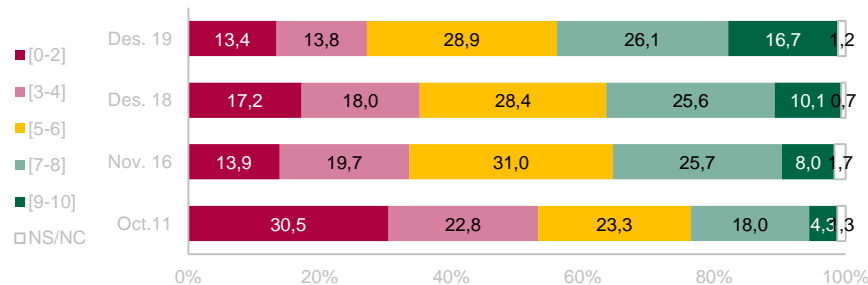
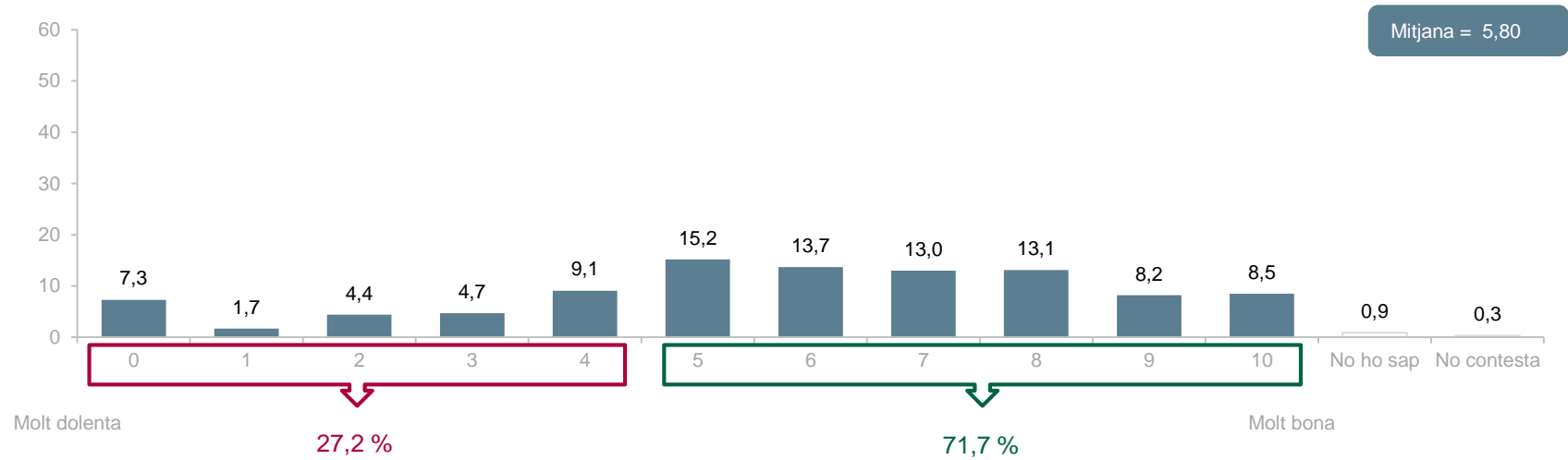
(n=1600; resposta simple; %)



Pregunta 5e

En una escala de 0 a 10, en la qual 0 és molt dolenta i 10 molt bona, quina nota posaria a l'actuaci3 del Govern de la Generalitat de Catalunya pel que fa a: **Sanitat pública**

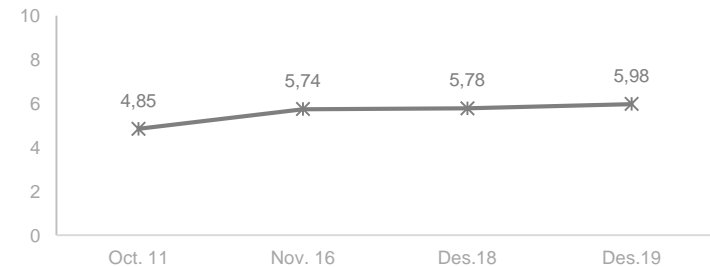
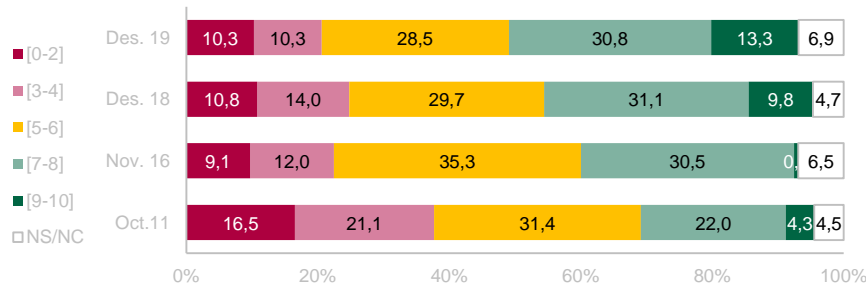
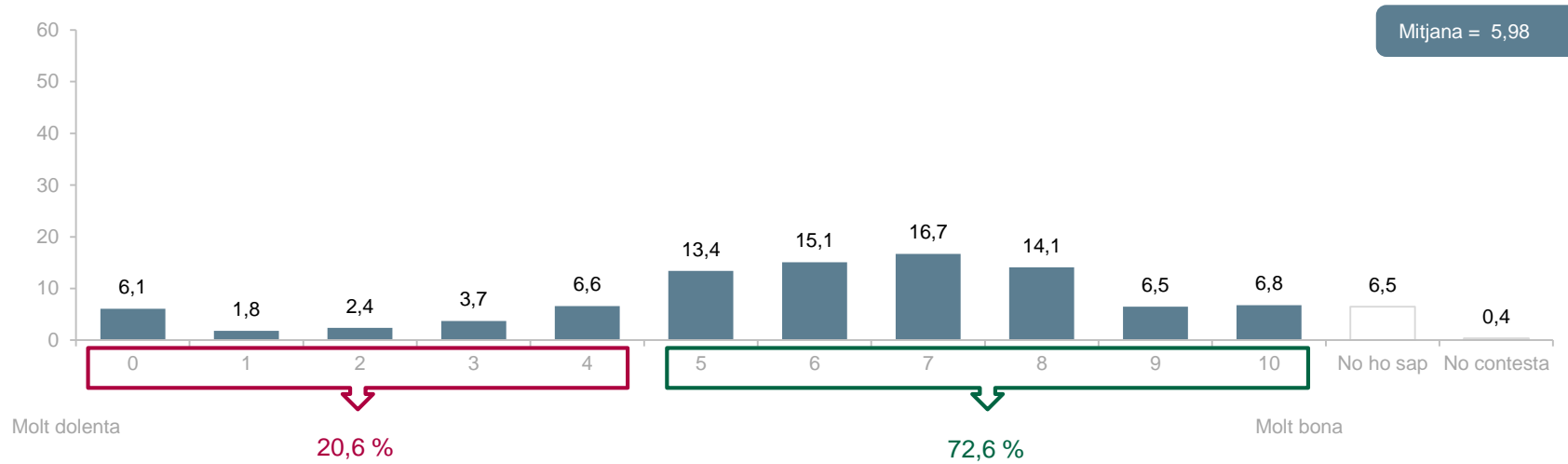
(n=1600; resposta simple; %)



Pregunta 5f

En una escala de 0 a 10, en la qual 0 és molt dolenta i 10 molt bona, quina nota posaria a l'actuació del Govern de la Generalitat de Catalunya pel que fa a: **Ensenyament públic**

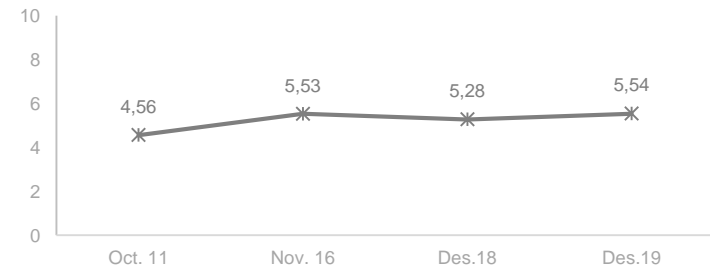
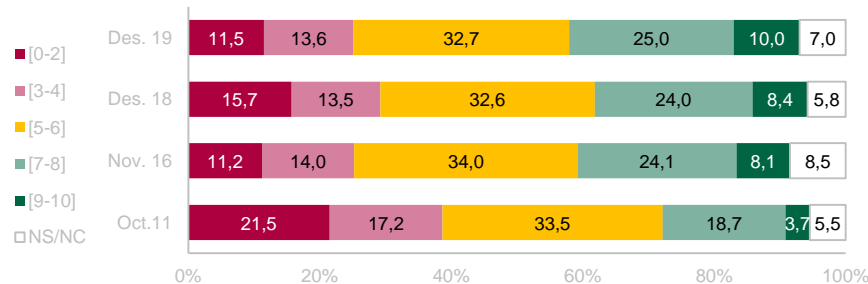
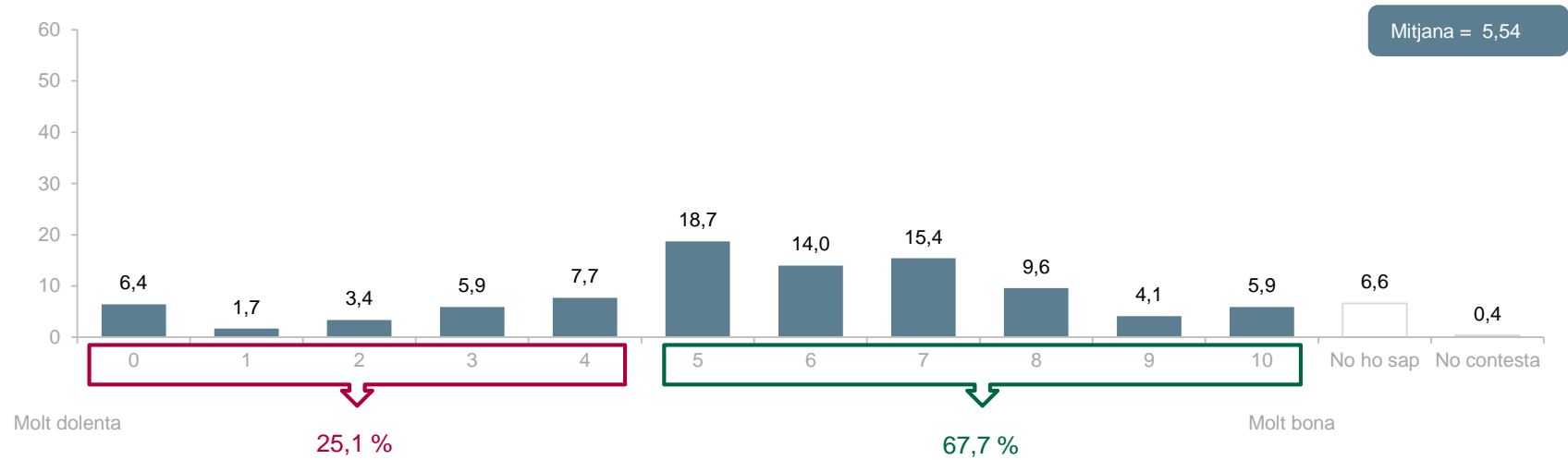
(n=1600; resposta simple; %)



Pregunta 5g

En una escala de 0 a 10, en la qual 0 és molt dolenta i 10 molt bona, quina nota posaria a l'actuaci3 del Govern de la Generalitat de Catalunya pel que fa a: **L'acollida/integraci3 de la immigraci3**

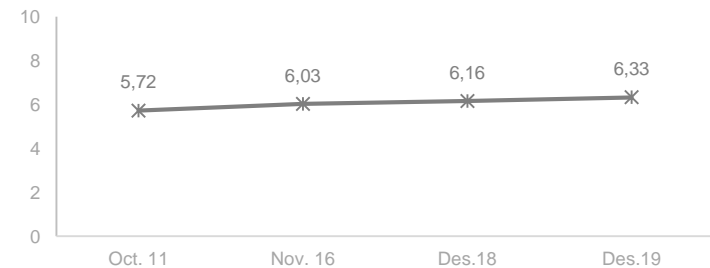
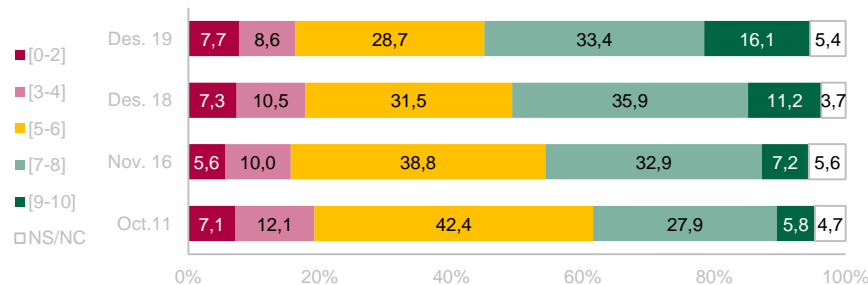
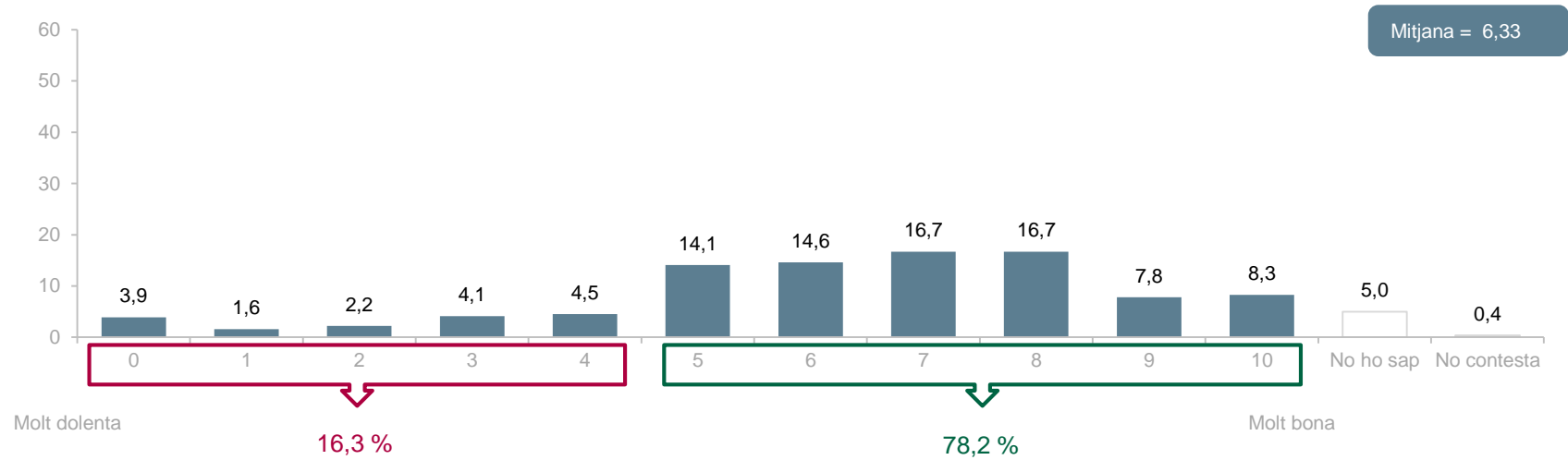
(n=1600; resposta simple; %)



Pregunta 5h

En una escala de 0 a 10, en la qual 0 és molt dolenta i 10 molt bona, quina nota posaria a l'actuaci3 del Govern de la Generalitat de Catalunya pel que fa a: **Cultura**

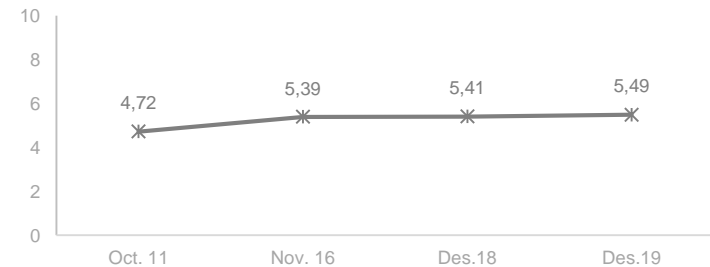
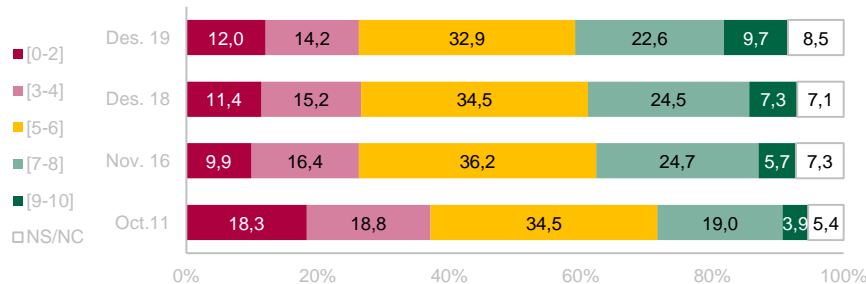
(n=1600; resposta simple; %)



Pregunta 5i

En una escala de 0 a 10, en la qual 0 és molt dolenta i 10 molt bona, quina nota posaria a l'actuació del Govern de la Generalitat de Catalunya pel que fa a: **Serveis socials**

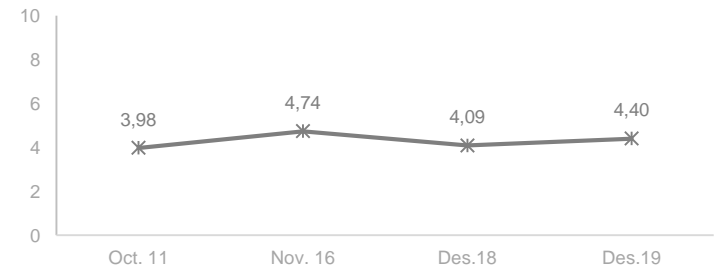
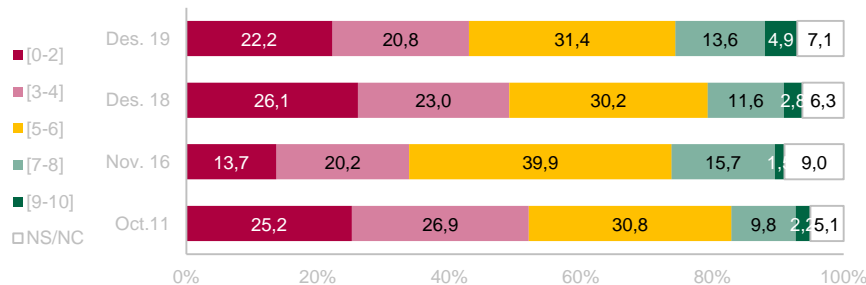
(n=1600; resposta simple; %)



Pregunta 5j

En una escala de 0 a 10, en la qual 0 és molt dolenta i 10 molt bona, quina nota posaria a l'actuaci3 del Govern de la Generalitat de Catalunya pel que fa a: **Habitatge**

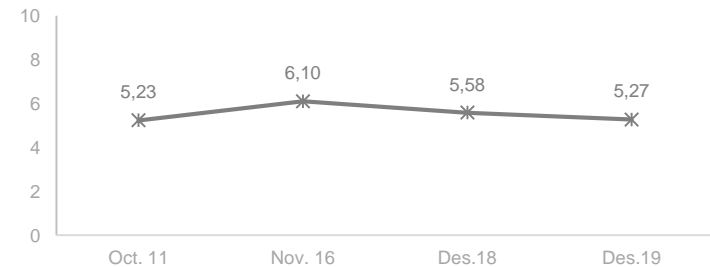
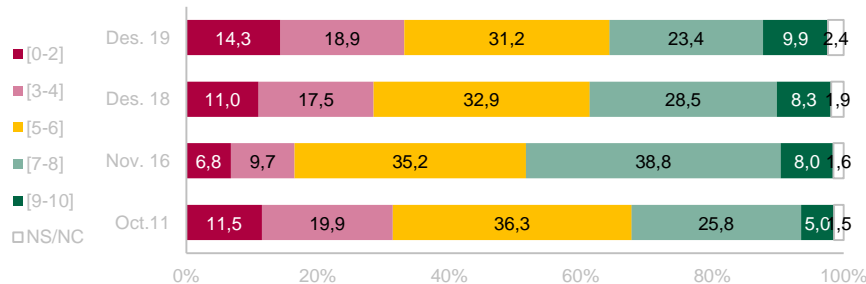
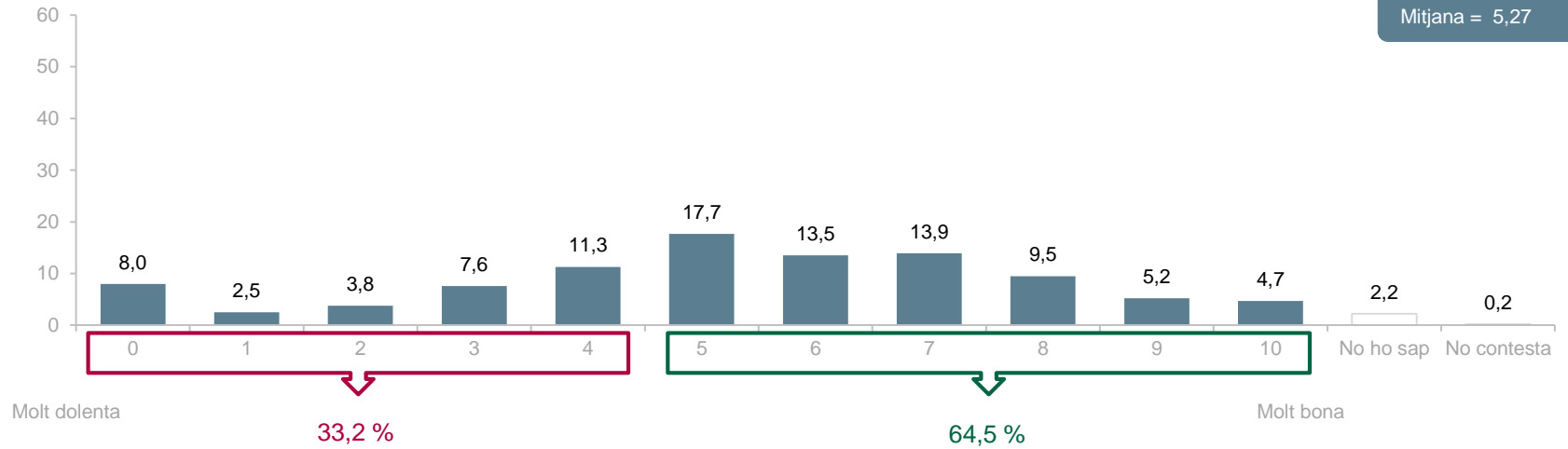
(n=1600; resposta simple; %)



Pregunta 5k

En una escala de 0 a 10, en la qual 0 és molt dolenta i 10 molt bona, quina nota posaria a l'actuació del Govern de la Generalitat de Catalunya pel que fa a: **Seguretat ciutadana**

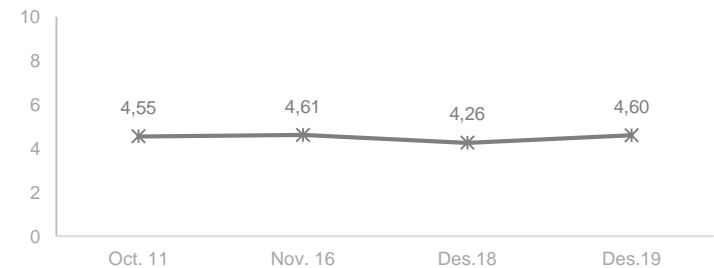
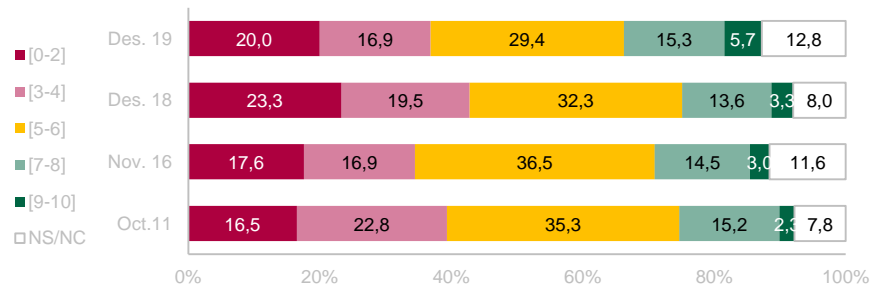
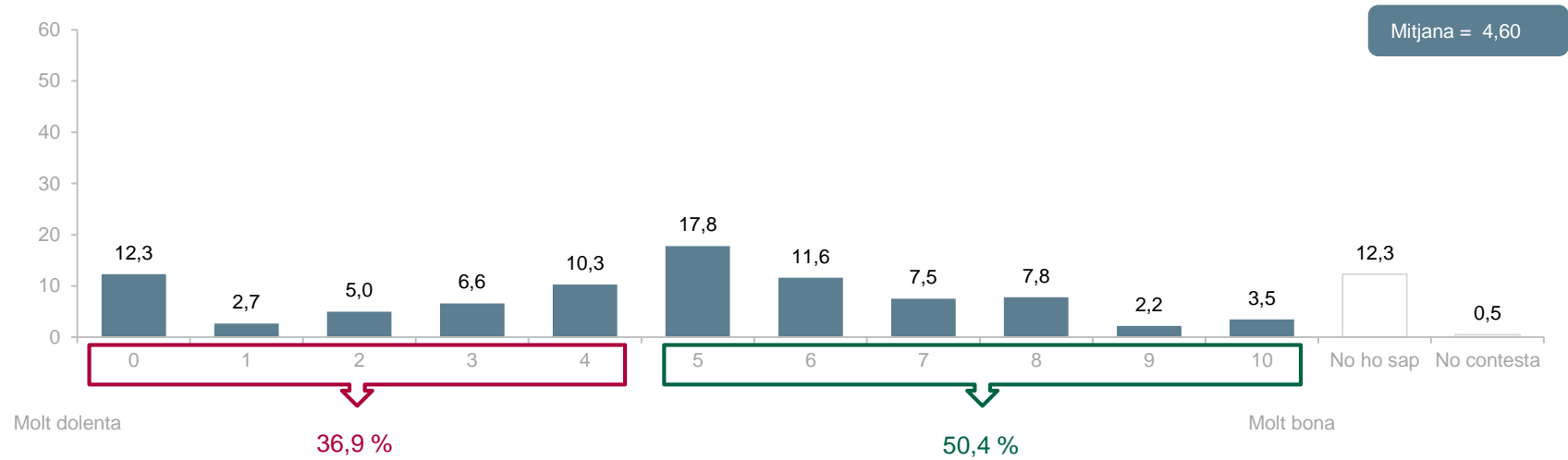
(n=1600; resposta simple; %)



Pregunta 5l

En una escala de 0 a 10, en la qual 0 és molt dolenta i 10 molt bona, quina nota posaria a l'actuació del Govern de la Generalitat de Catalunya pel que fa a: **Justícia**

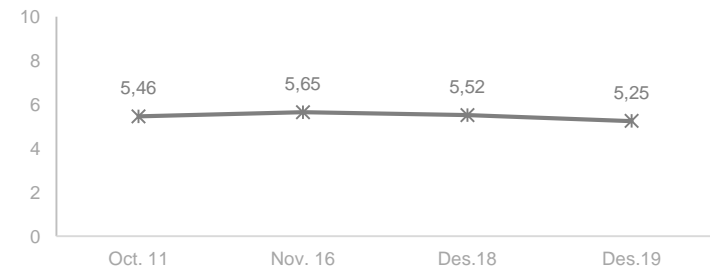
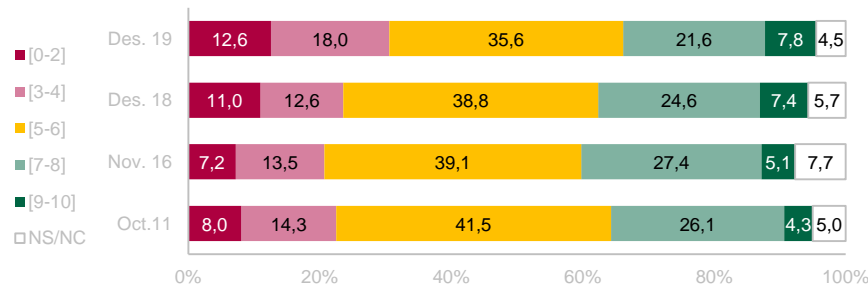
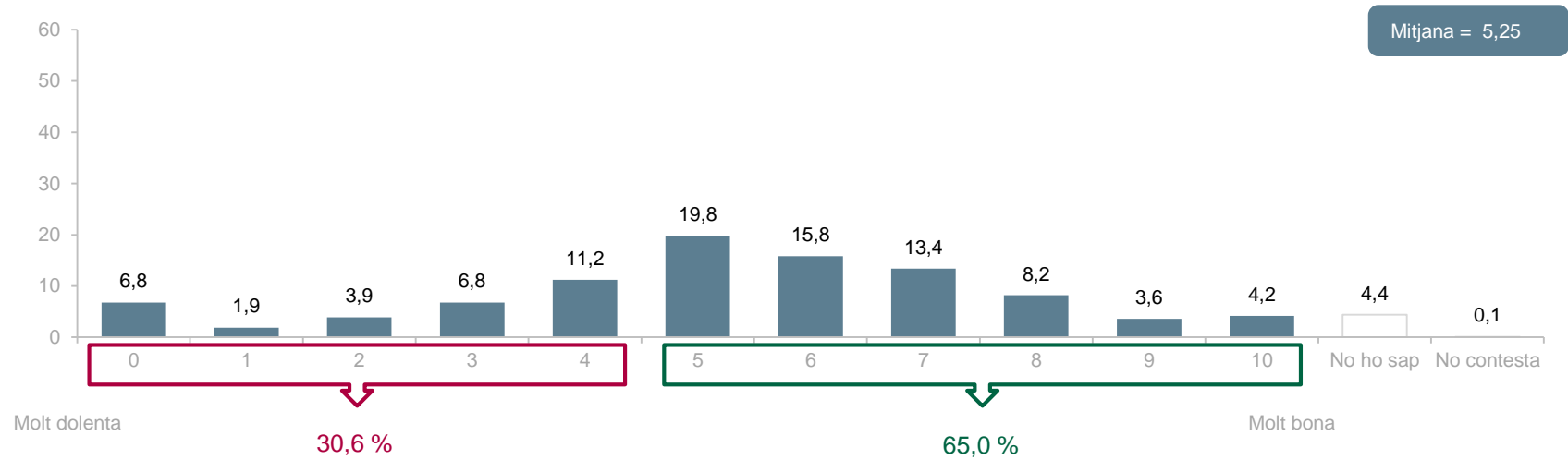
(n=1600; resposta simple; %)



Pregunta 5m

En una escala de 0 a 10, en la qual 0 és molt dolenta i 10 molt bona, quina nota posaria a l'actuaci3 del Govern de la Generalitat de Catalunya pel que fa a: **Medi ambient**

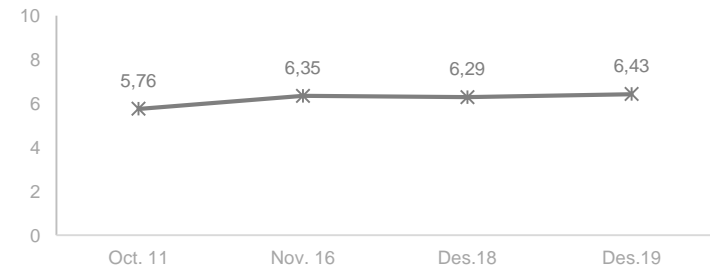
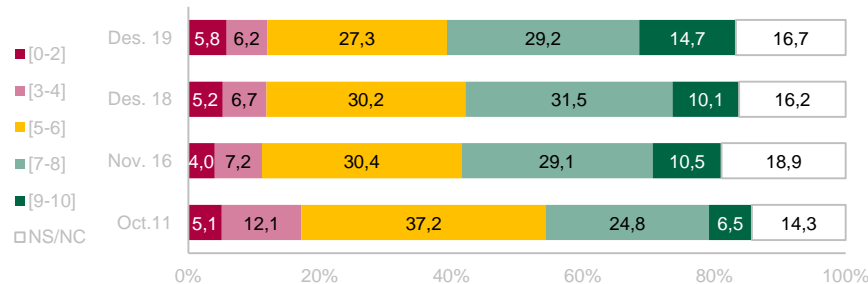
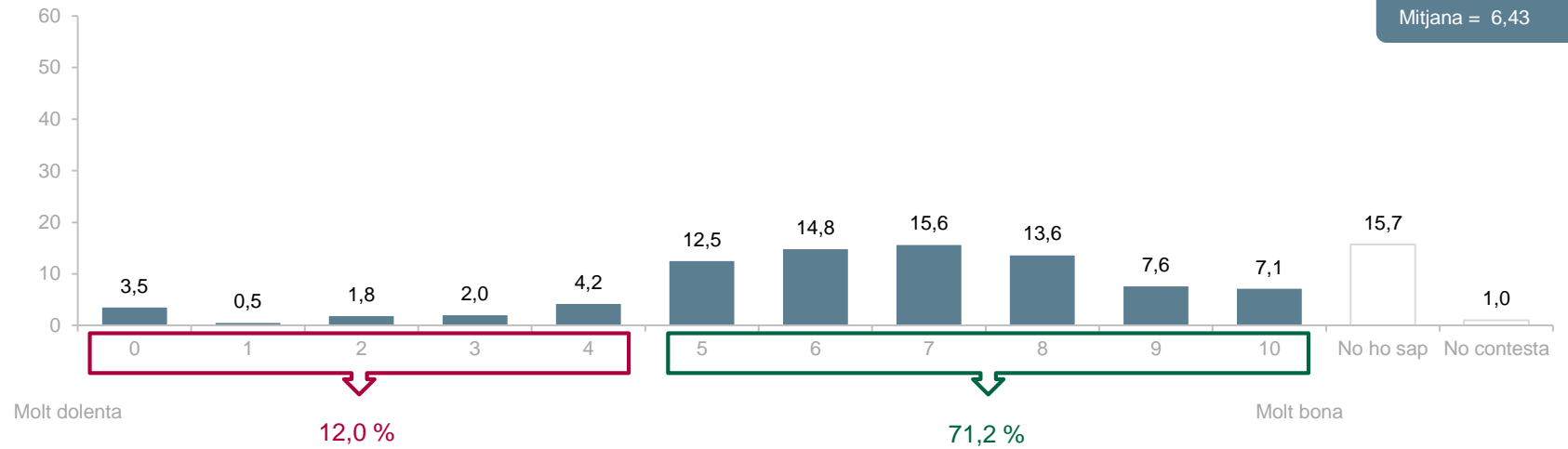
(n=1600; resposta simple; %)



Pregunta 5n

En una escala de 0 a 10, en la qual 0 és molt dolenta i 10 molt bona, quina nota posaria a l'actuaci3 del Govern de la Generalitat de Catalunya pel que fa a: **Infraestructures: ports i aeroports**

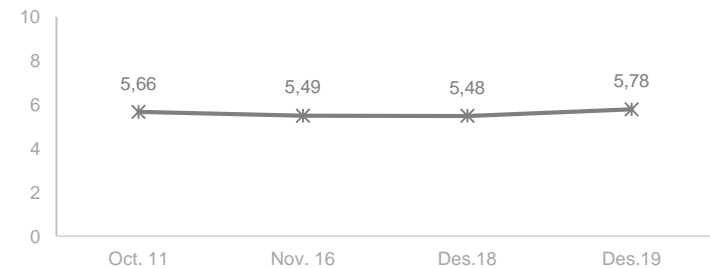
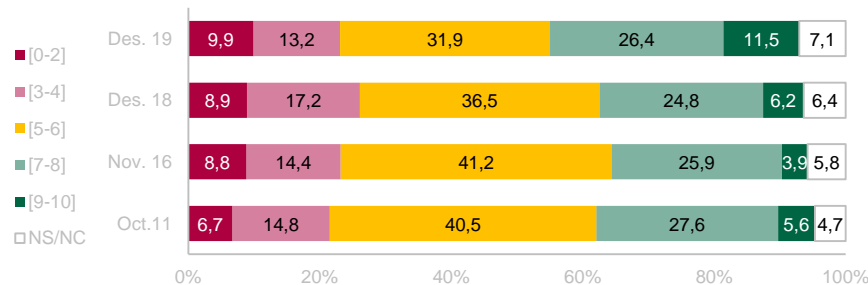
(n=1600; resposta simple; %)



Pregunta 5o

En una escala de 0 a 10, en la qual 0 és molt dolenta i 10 molt bona, quina nota posaria a l'actuació del Govern de la Generalitat de Catalunya pel que fa a: **Infraestructures: xarxa de carreteres (viària)**

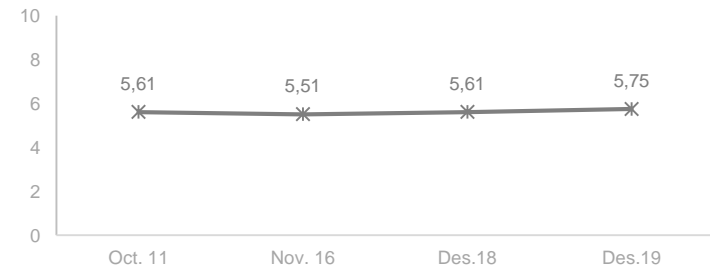
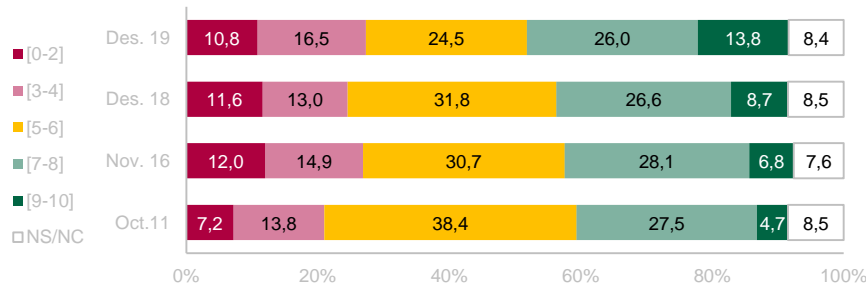
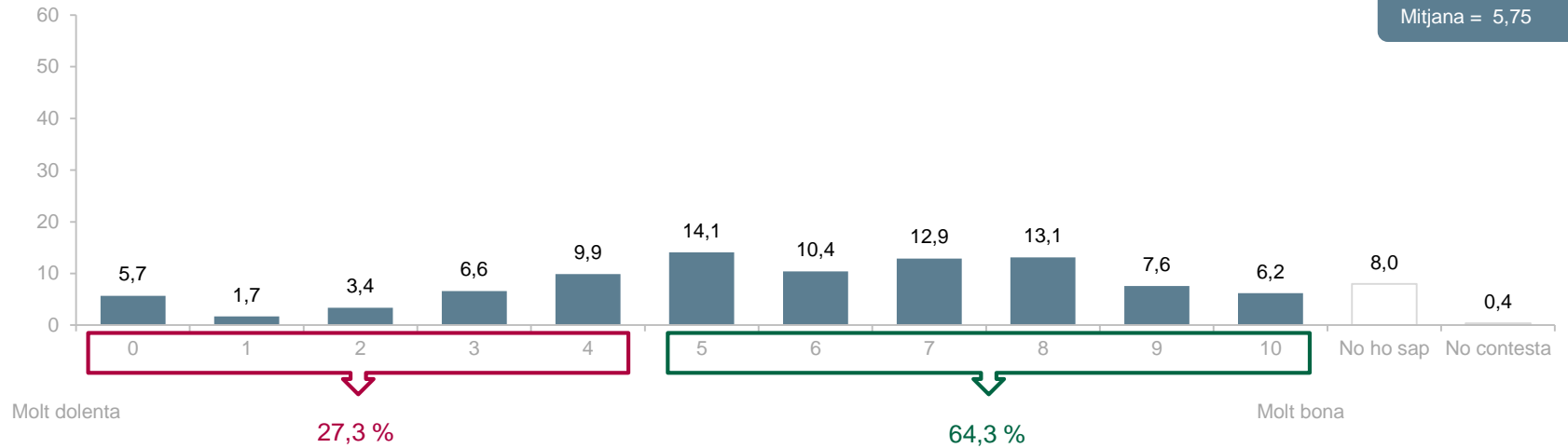
(n=1600; resposta simple; %)



Pregunta 5p

En una escala de 0 a 10, en la qual 0 és molt dolenta i 10 molt bona, quina nota posaria a l'actuació del Govern de la Generalitat de Catalunya pel que fa a: **Infraestructures: xarxa de tren (ferrocarril)**

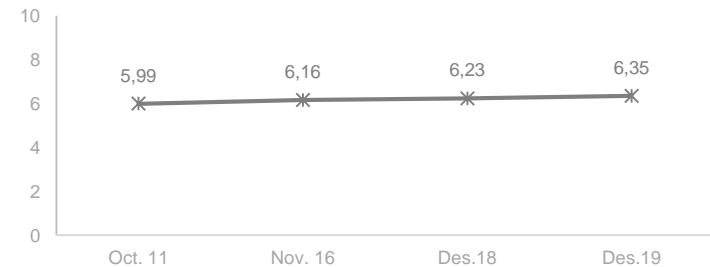
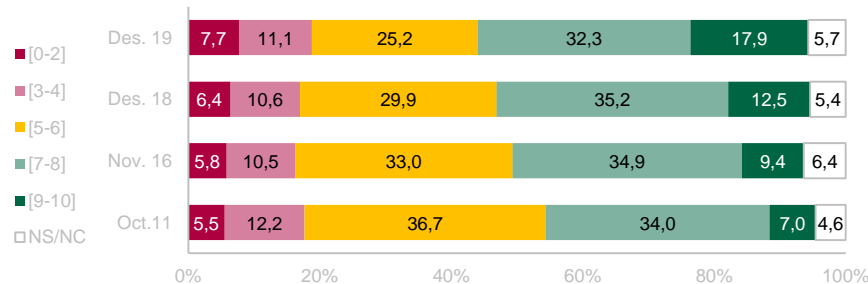
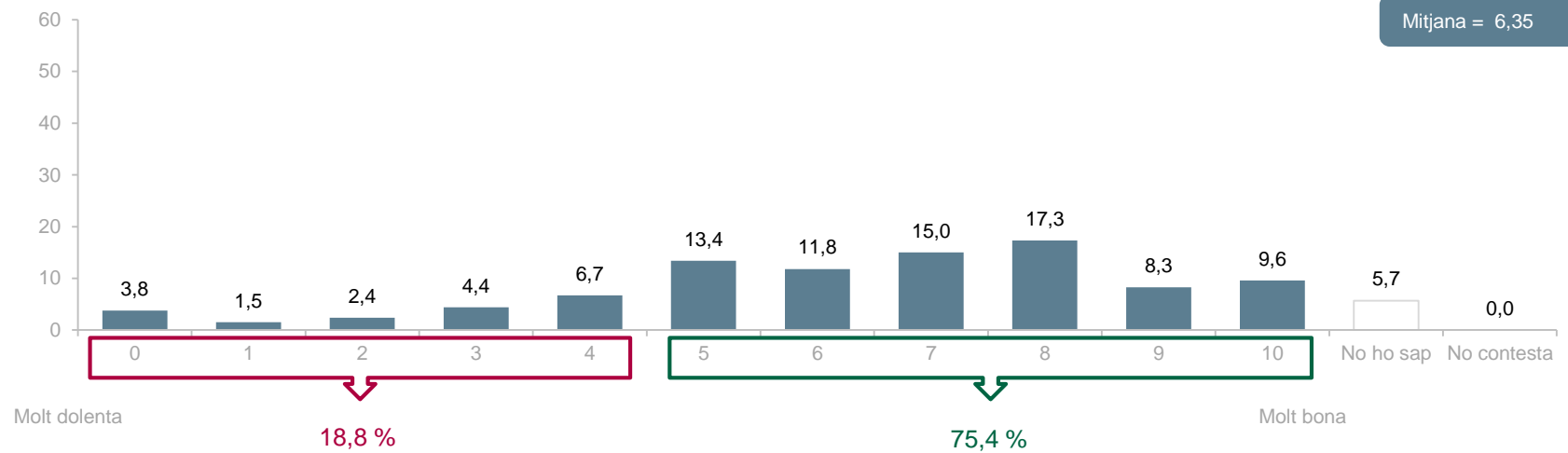
(n=1600; resposta simple; %)



Pregunta 5q

En una escala de 0 a 10, en la qual 0 és molt dolenta i 10 molt bona, quina nota posaria a l'actuaci3 del Govern de la Generalitat de Catalunya pel que fa a: **Transport públic interurbà, urbà i metro**

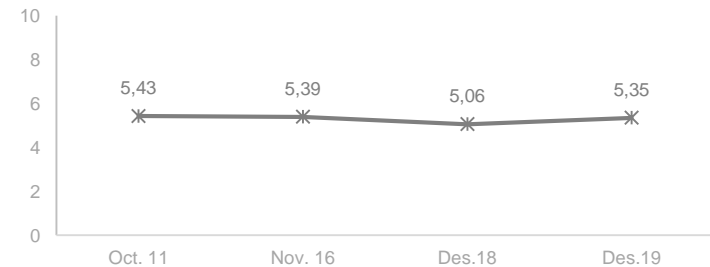
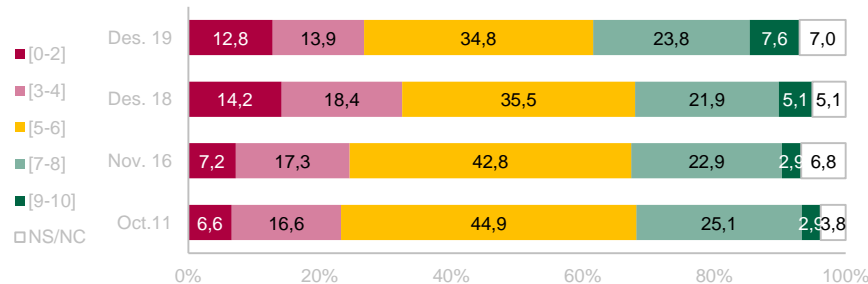
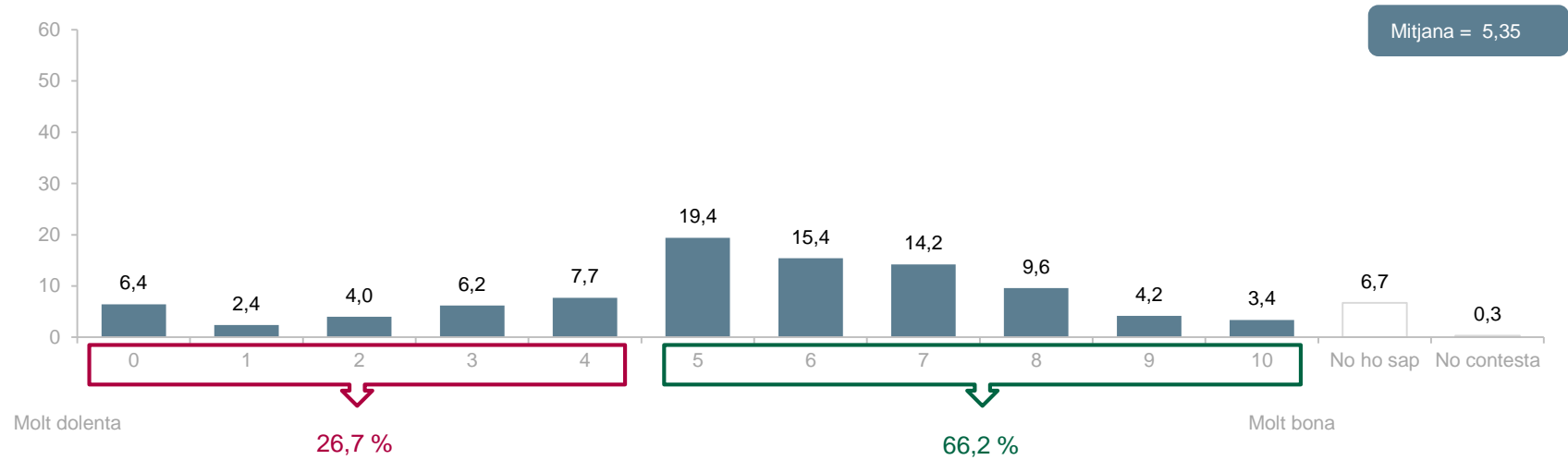
(n=1600; resposta simple; %)



Pregunta 5r

En una escala de 0 a 10, en la qual 0 és molt dolenta i 10 molt bona, quina nota posaria a l'actuació del Govern de la Generalitat de Catalunya pel que fa a: **El trànsit**

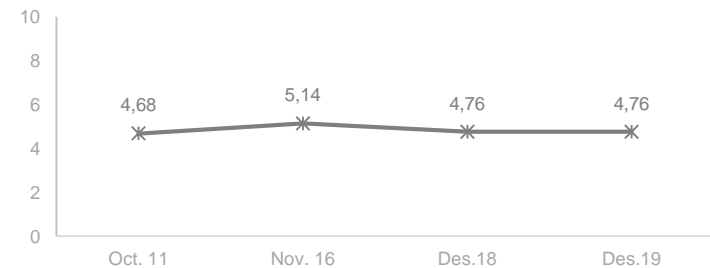
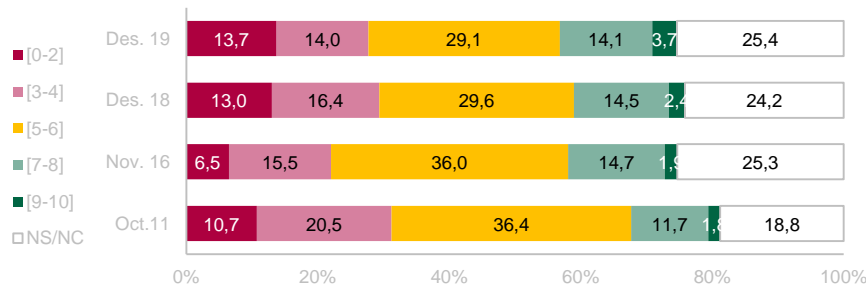
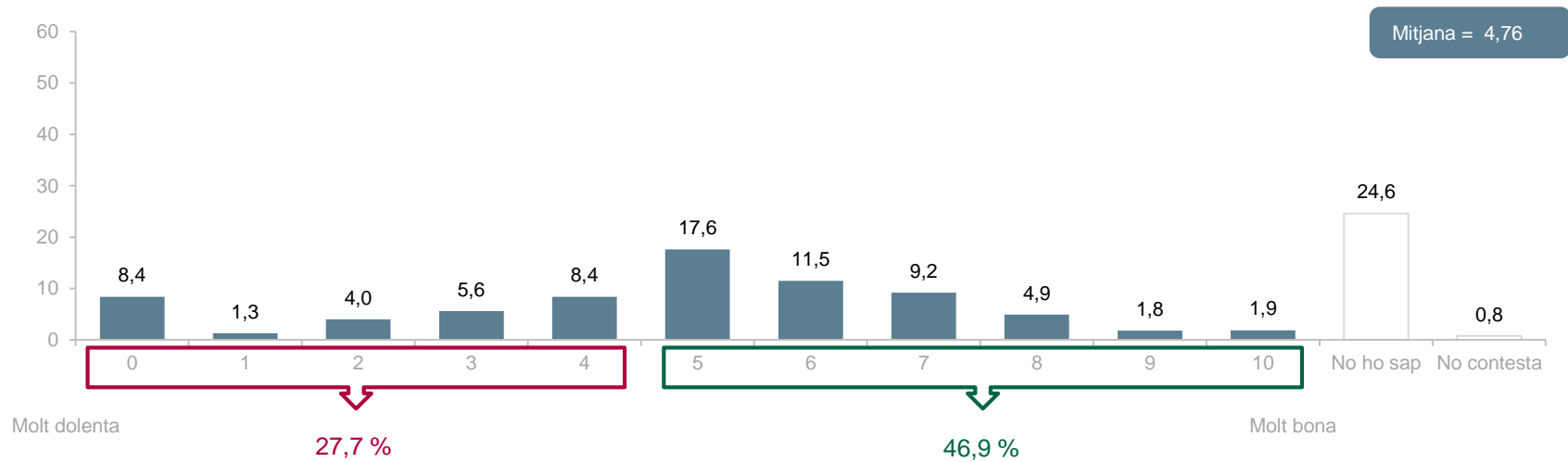
(n=1600; resposta simple; %)



Pregunta 5s

En una escala de 0 a 10, en la qual 0 és molt dolenta i 10 molt bona, quina nota posaria a l'actuació del Govern de la Generalitat de Catalunya pel que fa a: **Equilibri territorial: equilibri en les inversions públiques arreu de Catalunya**

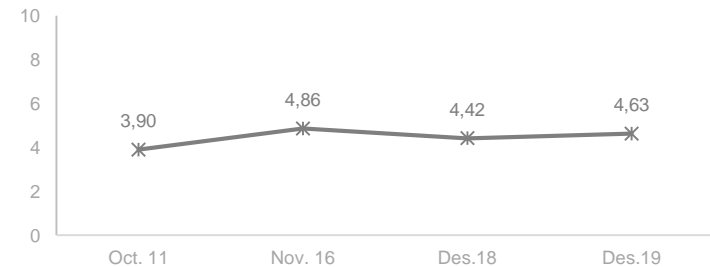
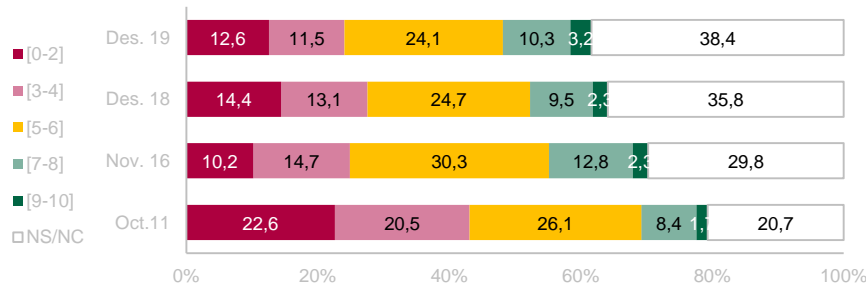
(n=1600; resposta simple; %)



Pregunta 5t

En una escala de 0 a 10, en la qual 0 és molt dolenta i 10 molt bona, quina nota posaria a l'actuació del Govern de la Generalitat de Catalunya pel que fa a: **Ajuts a empreses**

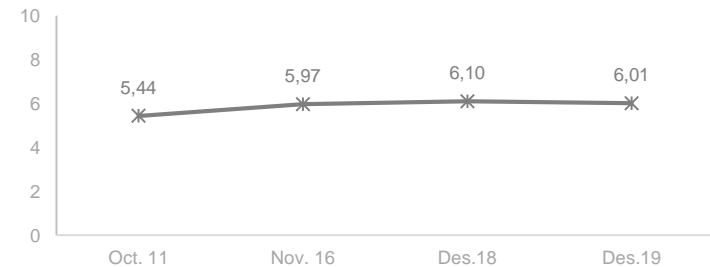
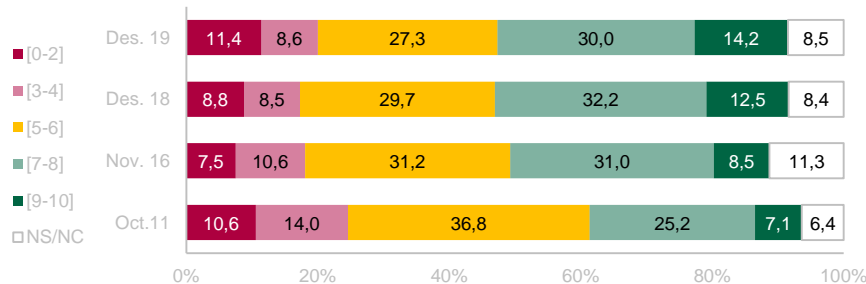
(n=1600; resposta simple; %)



Pregunta 5u

En una escala de 0 a 10, en la qual 0 és molt dolenta i 10 molt bona, quina nota posaria a l'actuació del Govern de la Generalitat de Catalunya pel que fa a: **Política lingüística**

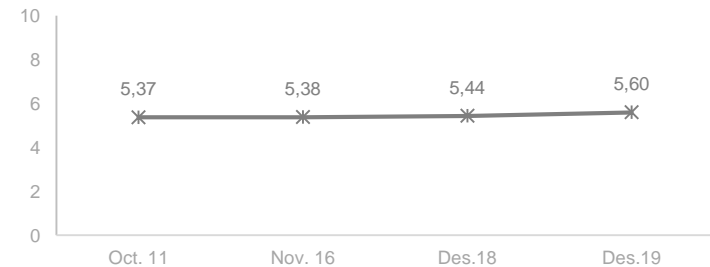
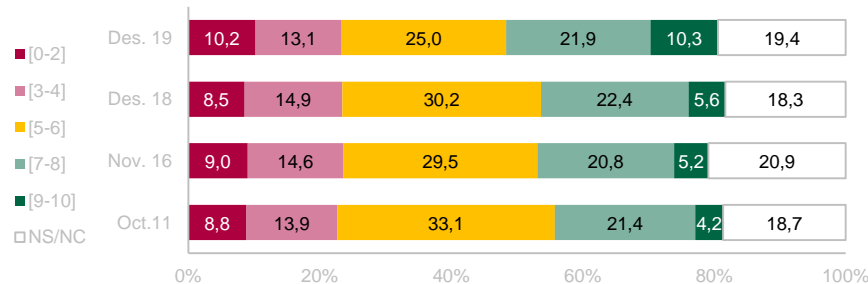
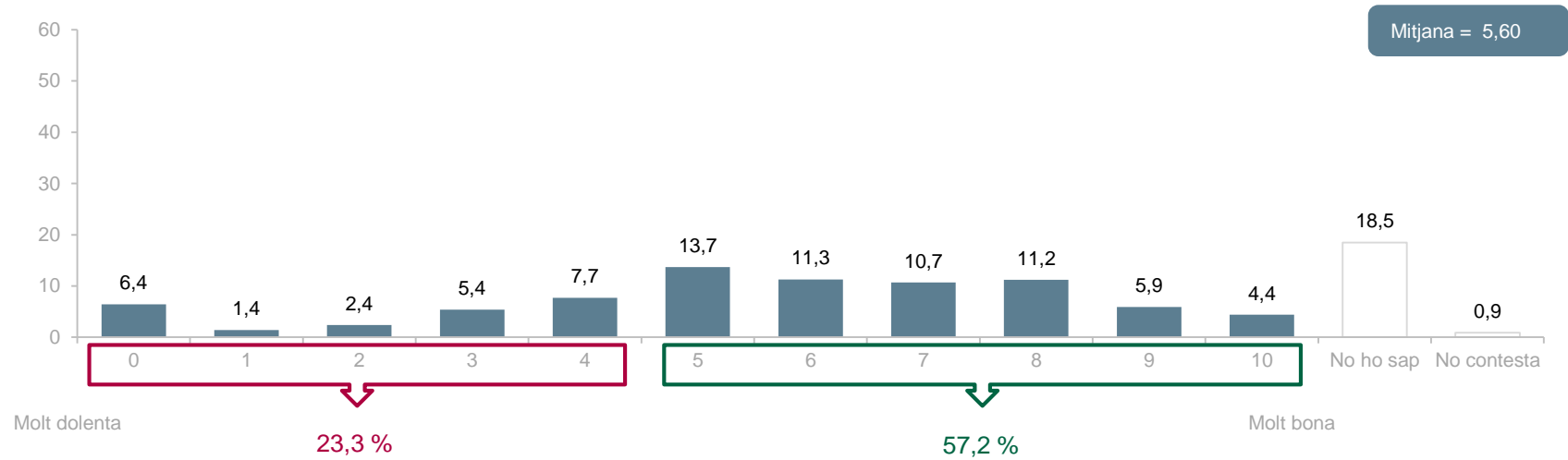
(n=1600; resposta simple; %)



Pregunta 5v

En una escala de 0 a 10, en la qual 0 és molt dolenta i 10 molt bona, quina nota posaria a l'actuaci3 del Govern de la Generalitat de Catalunya pel que fa a: **Universitat i recerca**

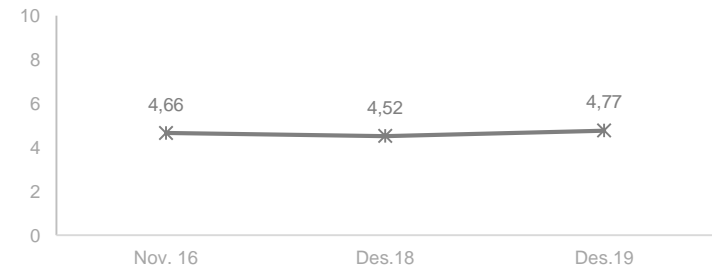
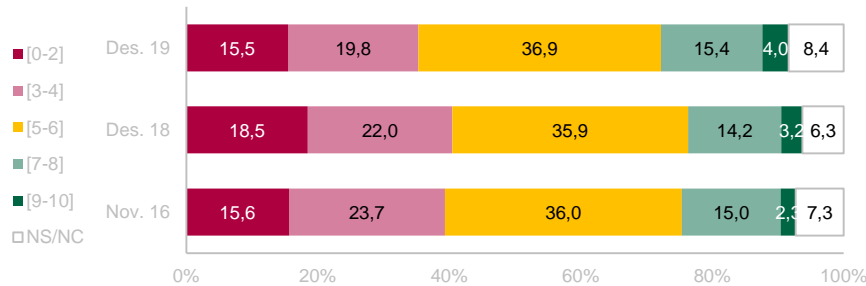
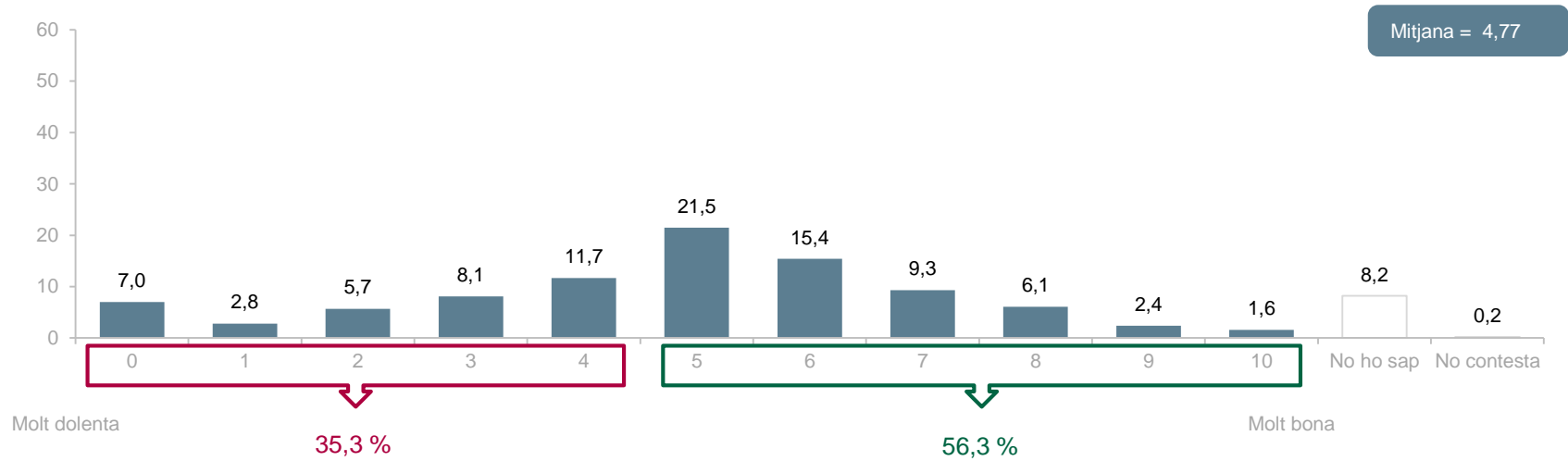
(n=1600; resposta simple; %)



Pregunta 5w

En una escala de 0 a 10, en la qual 0 és molt dolenta i 10 molt bona, quina nota posaria a l'actuació del Govern de la Generalitat de Catalunya pel que fa a: **Les desigualtats socials**

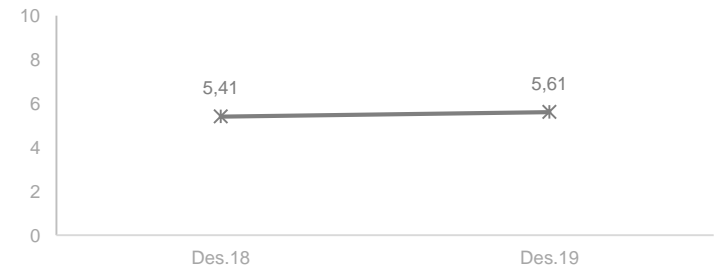
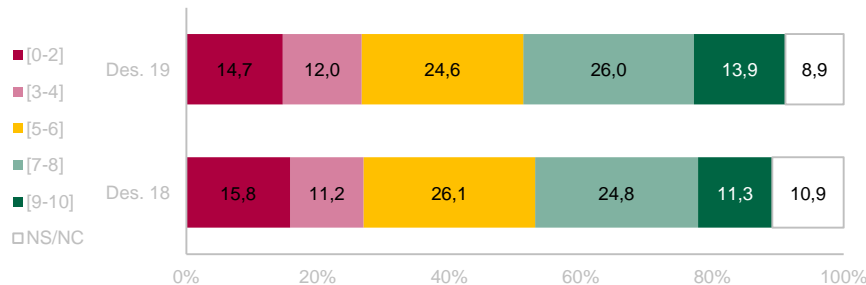
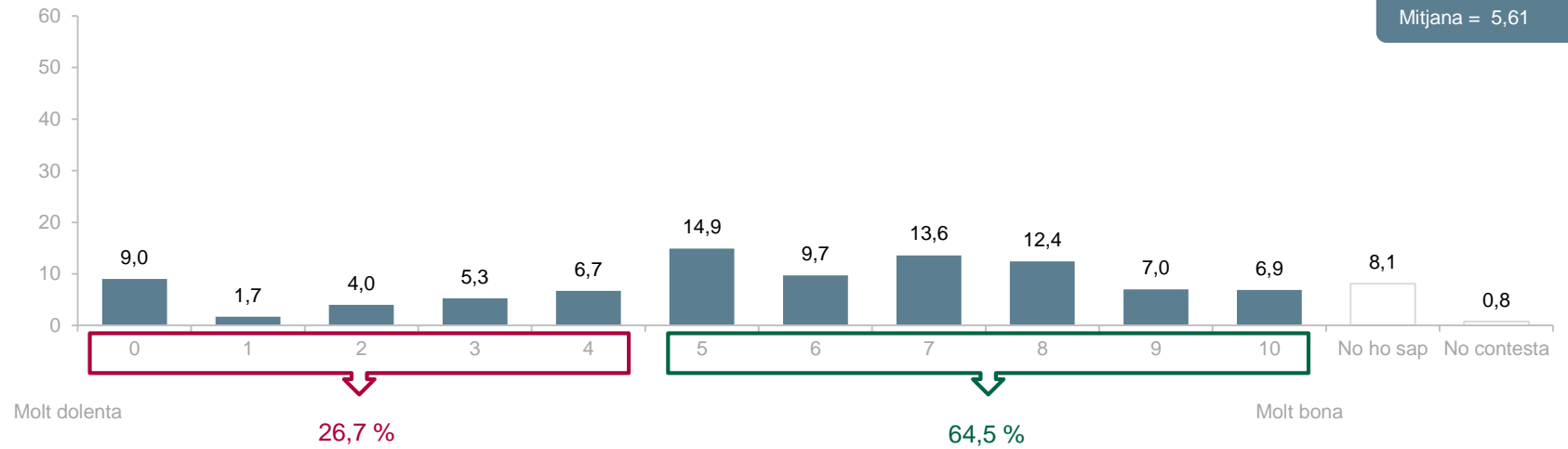
(n=1600; resposta simple; %)



Pregunta 5x

En una escala de 0 a 10, en la qual 0 és molt dolenta i 10 molt bona, quina nota posaria a l'actuació del Govern de la Generalitat de Catalunya pel que fa a: **Lluita en defensa dels drets civils i les llibertats democràtiques**

(n=1600; resposta simple; %)



Encreuament

Valoracions a l'actuació del Govern de la Generalitat per àrees segons record de vot al Parlament de Catalunya:

(n=1600; resposta simple; mitjanes 0-10)



L'estat de l'autogovern	4,44	2,60	6,11	5,64	3,25	4,26	3,76	1,63
Actuacions en matèria econòmica	4,70	3,60	5,34	5,31	3,93	3,89	4,92	3,13
Lluita contra l'atur	4,29	3,57	5,21	4,78	3,66	3,82	4,25	2,85
Lluita contra la temporalitat dels contractes	3,84	3,04	4,69	4,18	3,24	2,73	4,03	3,88
Sanitat pública	5,80	5,28	6,40	6,03	4,84	5,06	5,14	5,52
Ensenyament públic	5,98	4,99	6,59	6,43	5,22	5,31	6,02	4,84
L'acollida/integració de la immigració	5,54	4,73	5,96	5,95	5,28	5,56	5,36	4,67
Cultura	6,33	5,40	6,90	6,74	5,88	5,90	6,05	5,48
Serveis socials	5,49	4,61	6,20	5,87	4,65	4,73	5,06	5,45
Habitatge	4,40	3,44	5,20	4,78	3,71	3,34	4,04	3,40
Seguretat ciutadana	5,27	4,57	5,53	5,49	4,47	5,41	5,03	3,05
Justícia	4,60	4,81	4,75	4,69	3,94	4,75	4,14	3,25
Base		(65)	(113)	(280)	(186)	(118)	(63)	(30)

Encreuament

Valoracions a l'actuació del Govern de la Generalitat per àrees segons record de vot al Parlament de Catalunya:

(n=1600; resposta simple; mitjanes 0-10)

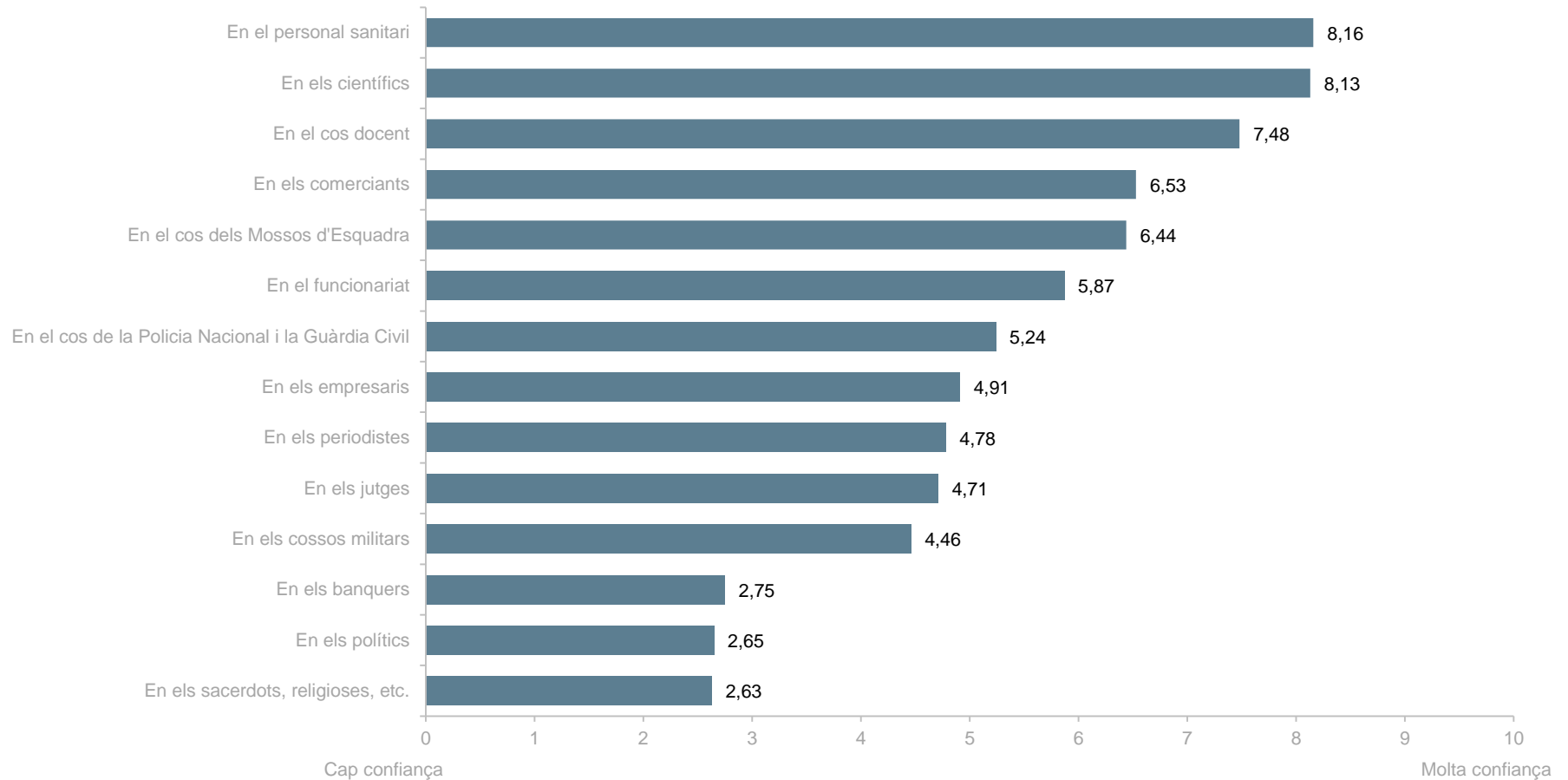


Medi ambient	5,25	5,35	5,59	5,76	4,56	4,66	4,92	4,58
Infraestructures: ports i aeroports	6,43	6,17	6,28	6,55	5,87	6,42	5,65	6,83
Infraestructures: xarxa de carreteres (viària)	5,78	5,65	5,93	5,66	5,17	5,09	5,41	6,34
Infraestructures: xarxa de tren (ferrocarril)	5,75	5,35	5,31	5,56	5,49	5,51	5,30	6,57
Transport públic interurbà, urbà i metro	6,35	5,94	6,35	6,15	6,09	6,03	5,42	7,11
El trànsit	5,35	4,33	5,40	5,43	4,80	4,75	5,12	4,54
Equilibri territorial: equilibri en les inversions públiques arreu de Catalunya	4,76	3,11	5,50	5,27	3,93	4,79	4,75	3,31
Ajuts a empreses	4,63	2,96	5,20	4,87	3,95	4,10	5,58	3,91
Política lingüística	6,01	4,25	7,18	7,15	5,03	6,34	6,37	4,08
Universitats i recerca	5,60	4,15	5,81	6,14	4,65	5,10	4,53	5,70
Les desigualtats socials	4,77	4,73	5,34	5,33	3,98	4,19	4,37	4,38
Lluita en defensa dels drets civils i les llibertats democràtiques	5,61	3,56	7,07	6,91	4,24	5,70	6,37	3,04
Base		(65)	(113)	(280)	(186)	(118)	(63)	(30)

Pregunta 16

A continuació, li llegiré una sèrie de grups de professionals. En quina mesura confia vostè en cadascun d'ells, en una escala de 0 a 10, en la qual 0 significa cap confiança i 10 molta confiança?

(n=1600; resposta simple; mitjanes 0-10)



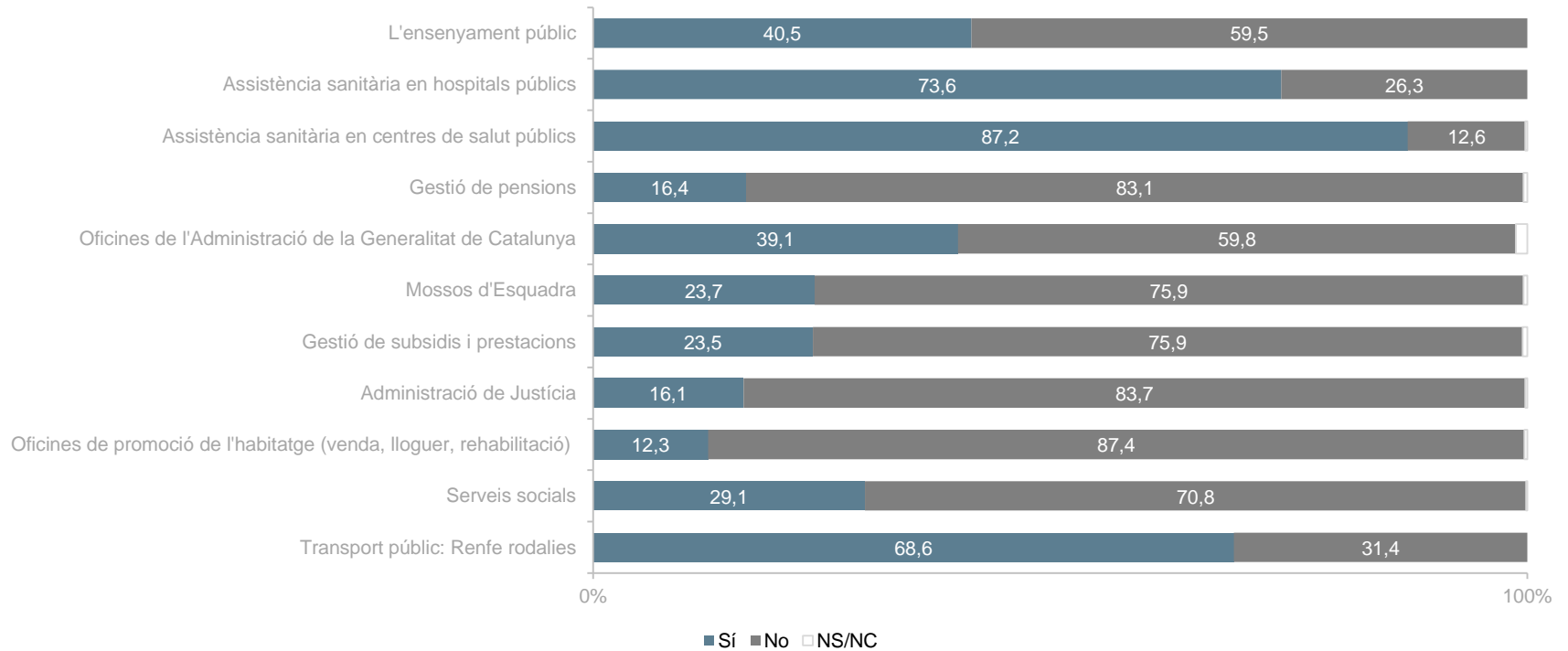
3

Accés als serveis i prestacions

Pregunta 15

Digui'm, si us plau, si ha utilitzat alguns dels següents serveis públics en alguna ocasió, durant els últims 12 mesos.

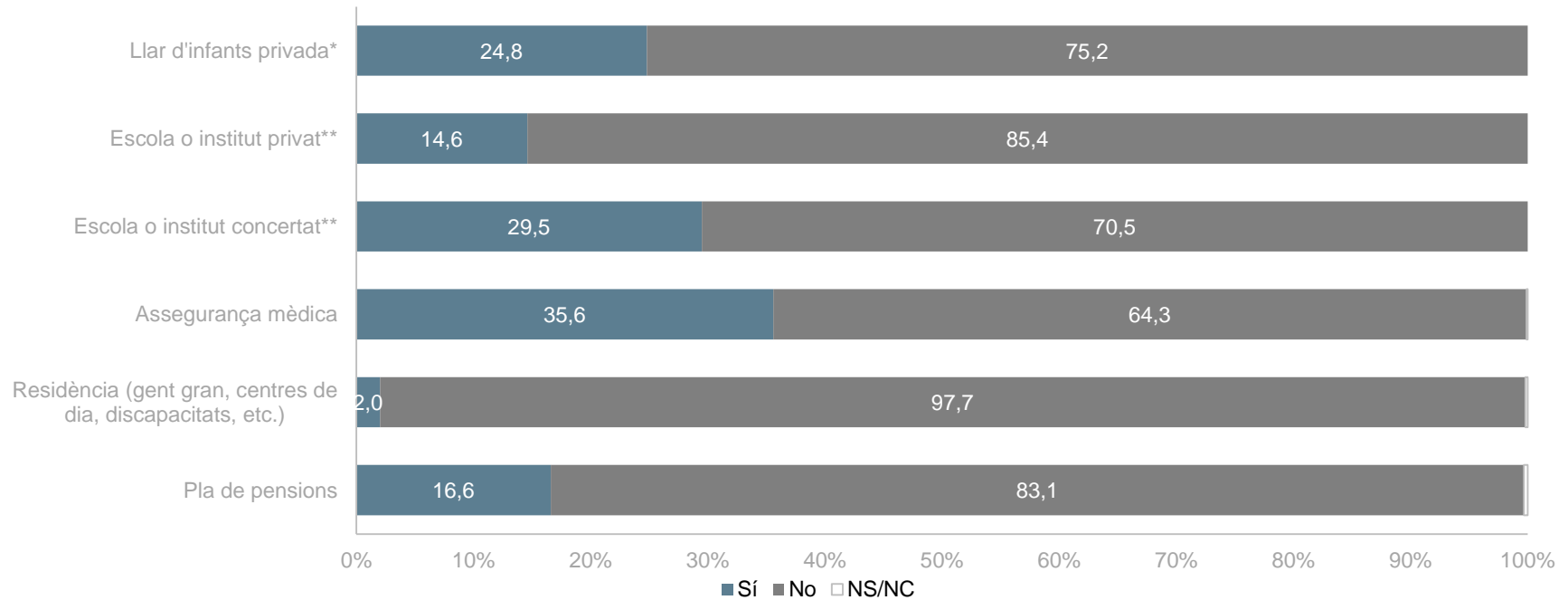
(n=1600; resposta simple; %)



Pregunta 33

Quin dels següents serveis té contractats amb el sector privat?

(n=1600; resposta simple; %)










* Percentatge calculat sobre la submostra d'enquestats amb fills menors de 3 anys.

** Percentatge calculat sobre la submostra d'enquestats amb fills entre 4 i 18 anys.

Encreuament

Serveis contractats amb el sector privat segons record de vot al Parlament de Catalunya:

(n=1600; resposta simple; % de resposta afirmativa)

								
Assegurança mèdica	35,6	35,0	49,3	44,1	26,6	33,7	32,9	32,1
Residència (gent gran, centres de dia, discapacitats, etc.)	2,0	1,3	1,6	2,1	1,5	0,0	4,9	6,8
Pla de pensions	16,6	29,5	37,7	22,7	17,3	10,8	11,9	9,3
Base		(65)	(113)	(280)	(186)	(118)	(63)	(30)

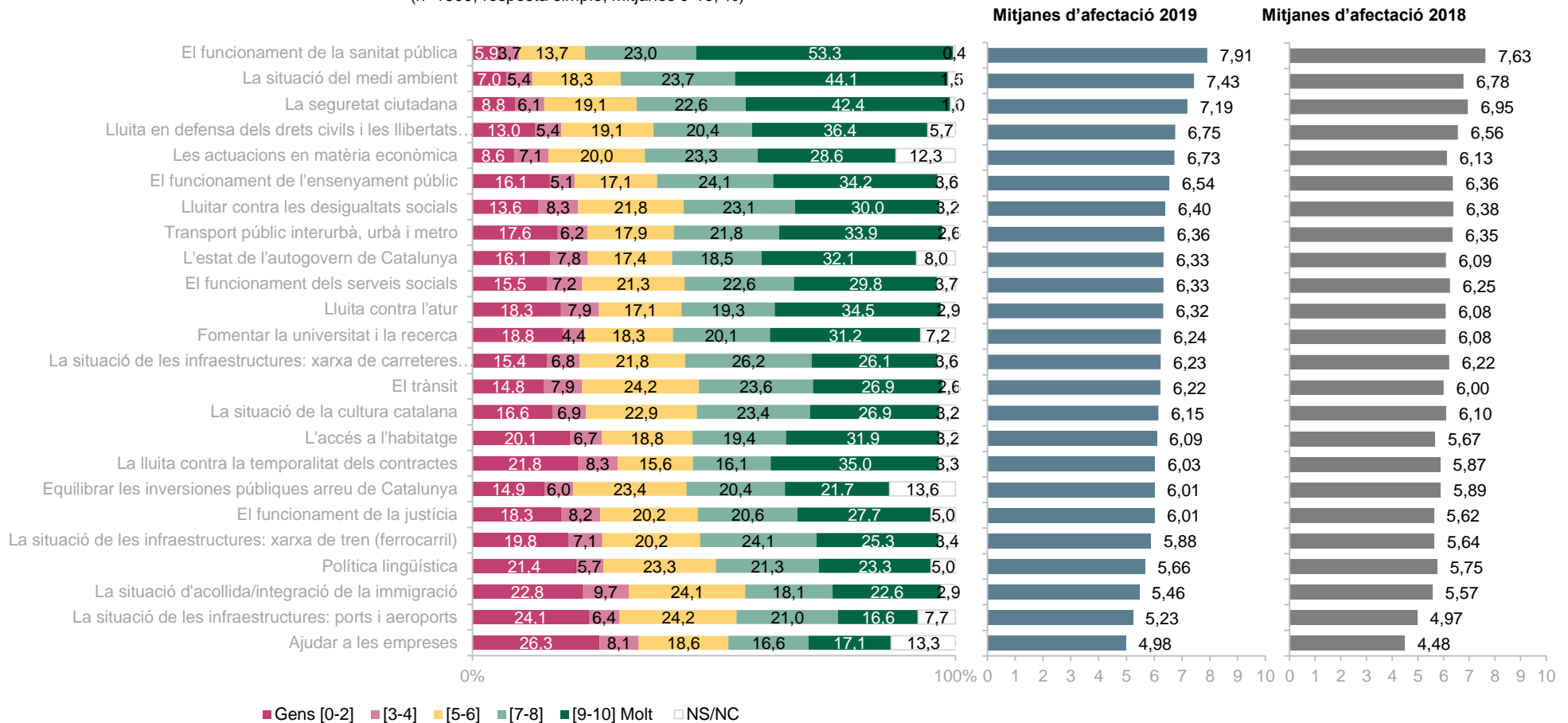


Prioritats

Pregunta 7

Abans li hem preguntat pel seu grau de satisfacció amb diferents polítiques públiques. Ara no li demano la satisfacció, sinó com li afecten en la seva vida quotidiana cadascun dels següents temes, utilitzant una escala de 0 a 10, en la qual 0 és gens i 10 molt.

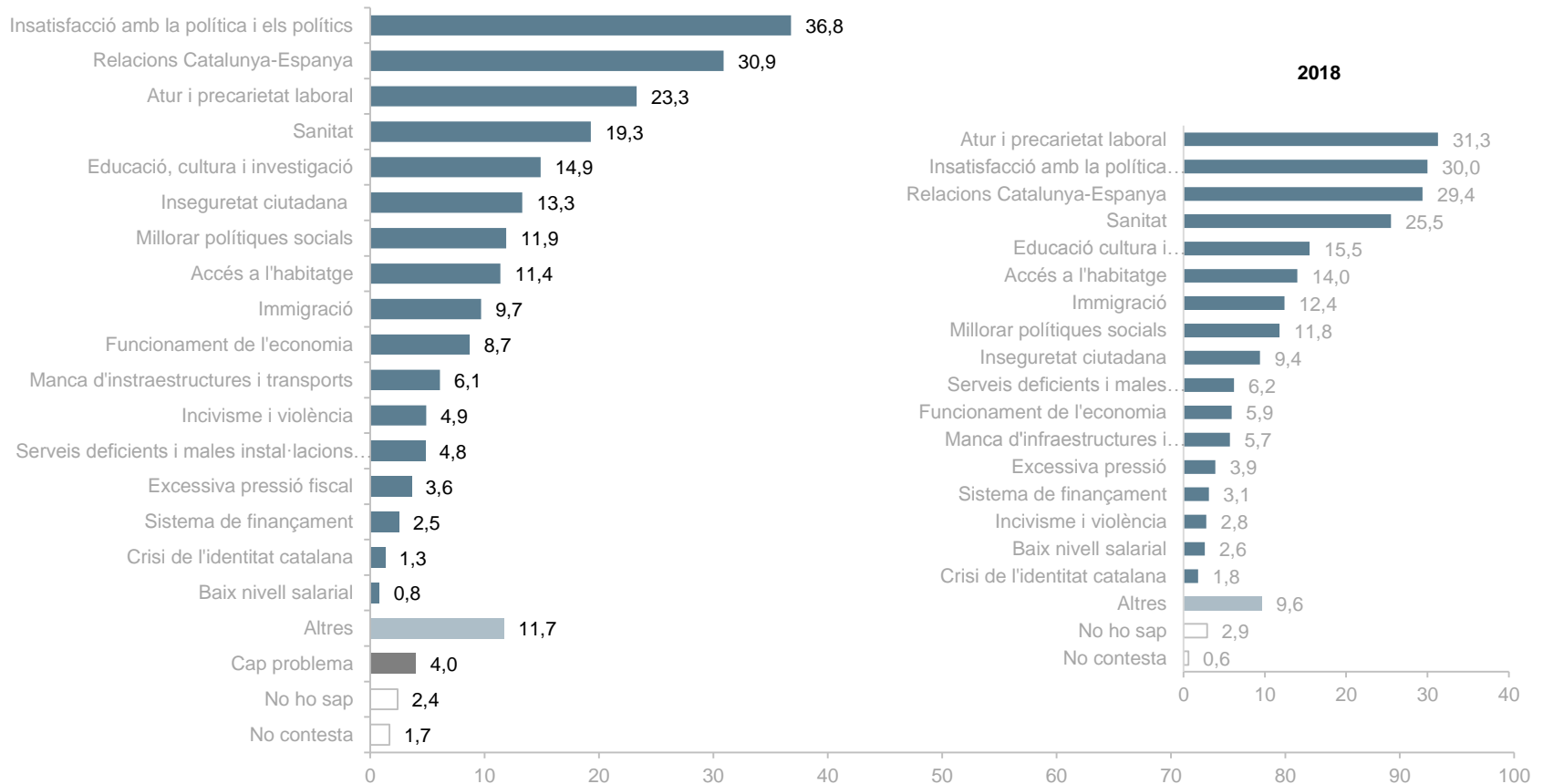
(n=1600; resposta simple; mitjanes 0-10; %)



Pregunta 10

En la seva opinió, quins creu vostè que són els tres principals problemes que té actualment Catalunya?

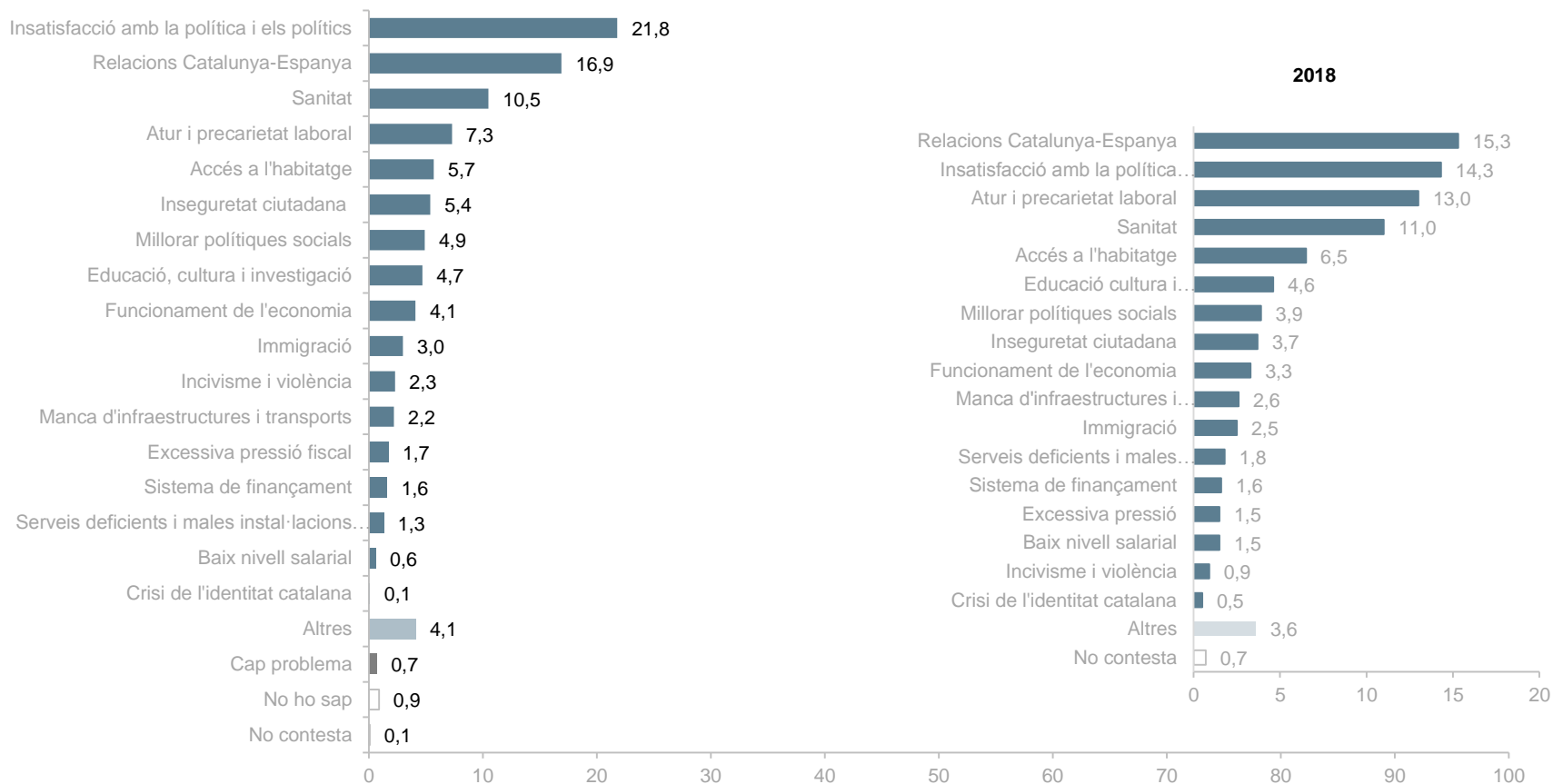
(n=1600; resposta múltiple;%)



Pregunta 11

I quins dels problemes que acaba de mencionar li afecta més a vostè personalment?

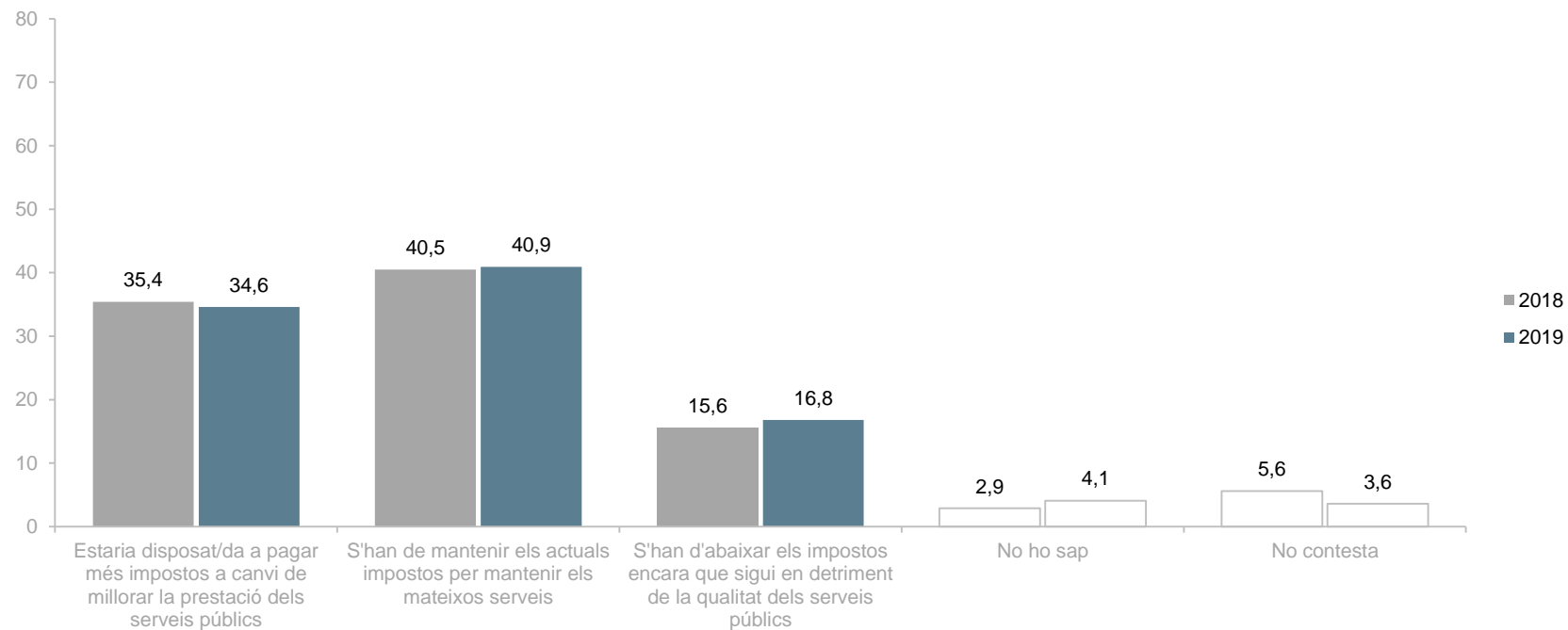
(n=1471 responen P10; resposta simple; %)



Pregunta 8

Digui'm, si us plau, amb quina de les següents frases està més d'acord:








(n=1600; resposta simple; %)



Encreuament

Posicionament vers impostos segons record de vot al Parlament de Catalunya:

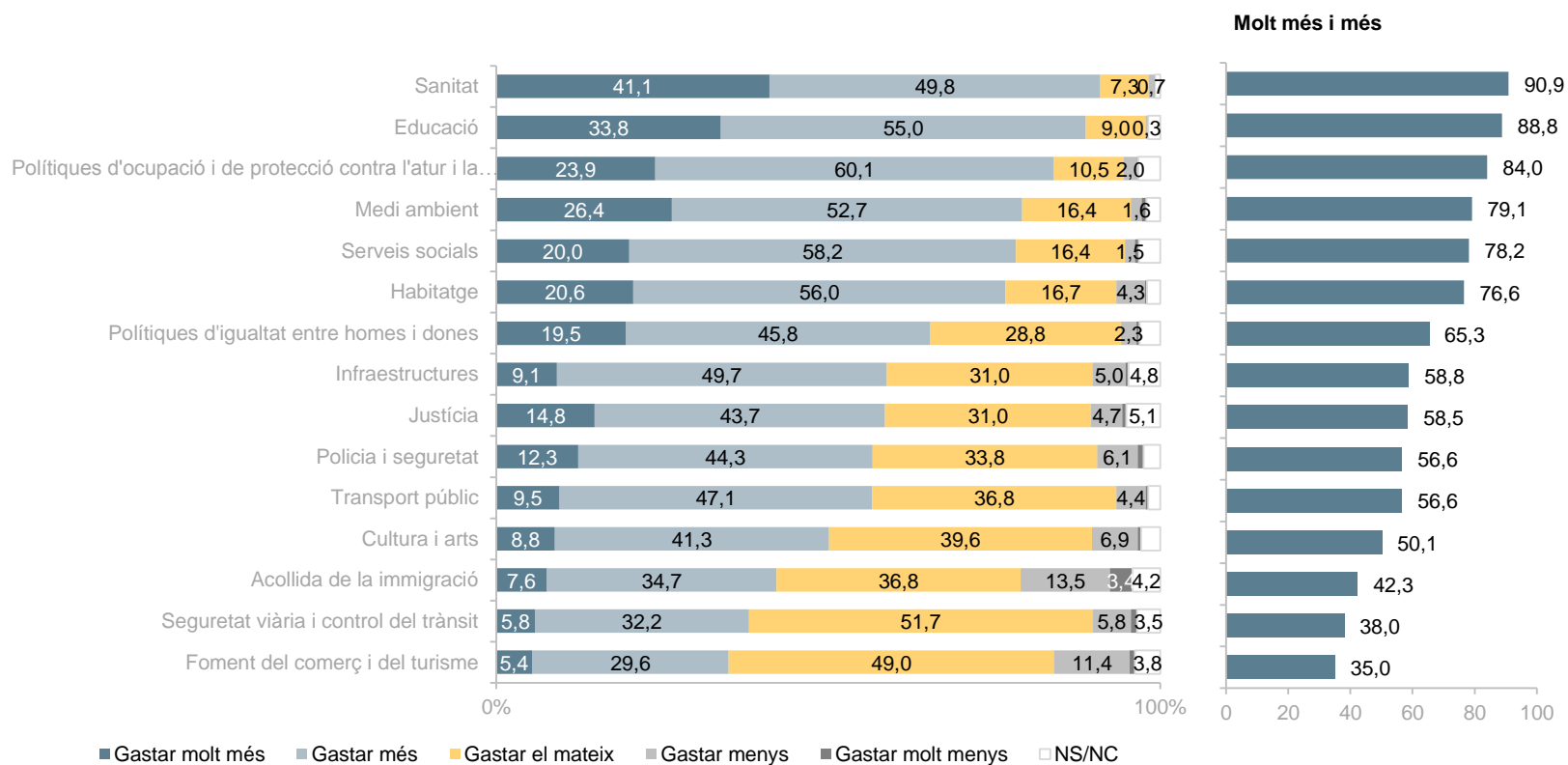
(n=1600; resposta simple; %)

								
Estaria disposat/ada a pagar més impostos a canvi de millorar la prestació dels serveis públics	34,6	22,1	44,8	45,3	41,2	50,1	54,7	17,6
S'han de mantenir els actuals impostos per mantenir els mateixos serveis	40,9	52,8	37,4	39,4	47,4	34,3	29,9	52,9
S'han d'abaixar els impostos encara que sigui en detriment de la qualitat dels serveis públics	16,8	16,6	11,8	9,7	8,0	9,7	1,5	29,5
No ho sap	4,1	6,0	3,1	2,3	2,9	1,7	7,5	0,0
No contesta	3,6	2,5	3,0	3,3	0,5	4,3	6,5	0,0
Base		(65)	(113)	(280)	(186)	(118)	(63)	(30)

Pregunta 9

A continuació li llegiré diferents àrees de despesa del Govern. Per cadascuna d'elles, digui'm si s'hauria de dedicar molt més, més, els mateixos, menys o molts menys diners.


(n=1600; resposta simple; mitjanes 0-10; %)



Encreuament

Gastar molt més i més en àrees de despesa segons record de vot al Parlament de Catalunya:








(n=1600; resposta simple; % de resposta afirmativa)

								
Sanitat	90,9	84,6	92,7	94,7	91,8	100,0	95,3	92,3
Educació	88,8	86,3	93,8	94,4	90,4	95,3	95,5	86,5
Polítiques d'ocupació i de protecció contra l'atur i la precarietat laboral	84,0	79,7	86,9	88,3	86,4	93,4	90,4	71,9
Medi ambient	79,1	43,3	82,2	85,5	84,7	92,7	93,4	68,3
Serveis socials	78,2	60,6	79,3	85,1	79,5	91,2	84,6	70,4
Habitatge	76,6	59,3	77,0	83,0	84,6	83,9	81,3	43,9
Polítiques d'igualtat entre homes i dones	65,3	48,0	70,0	71,9	67,0	85,4	82,0	59,2
Infraestructures	58,8	56,9	76,8	67,9	65,7	63,5	59,4	41,4
Base		(65)	(113)	(280)	(186)	(118)	(63)	(30)

Encreuament

Gastar molt més i més en àrees de despesa segons record de vot al Parlament de Catalunya:

(n=1600; resposta simple; % de resposta afirmativa)

								
Justícia	58,5	51,8	53,8	60,6	67,8	66,0	34,9	63,1
Polícia i seguretat	56,6	60,0	55,3	49,9	69,8	61,2	19,9	90,7
Transport públic	56,6	46,0	62,7	63,1	58,9	66,1	66,1	42,8
Cultura i arts	50,1	33,1	64,1	58,1	42,0	52,0	71,5	60,7
Acollida de la immigració	42,3	13,0	48,1	47,3	37,5	56,8	79,7	9,3
Seguretat viària i control del trànsit	38,0	17,9	38,5	42,4	44,7	34,8	24,5	52,4
Foment del comerç i del turisme	35,0	40,7	35,6	33,8	38,0	31,9	19,8	54,9
Base		(65)	(113)	(280)	(186)	(118)	(63)	(30)

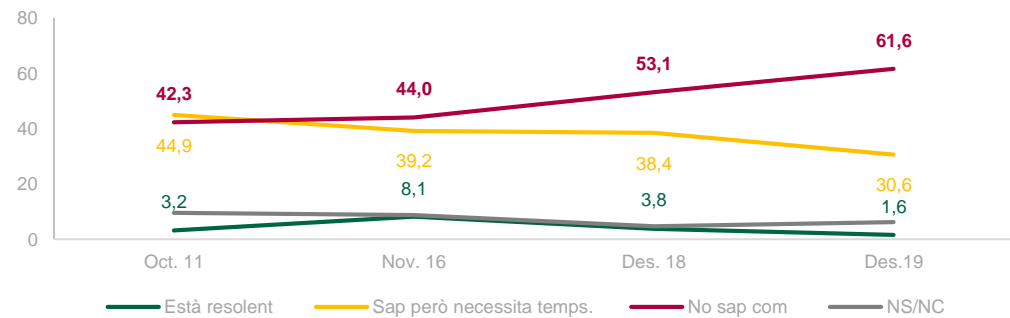
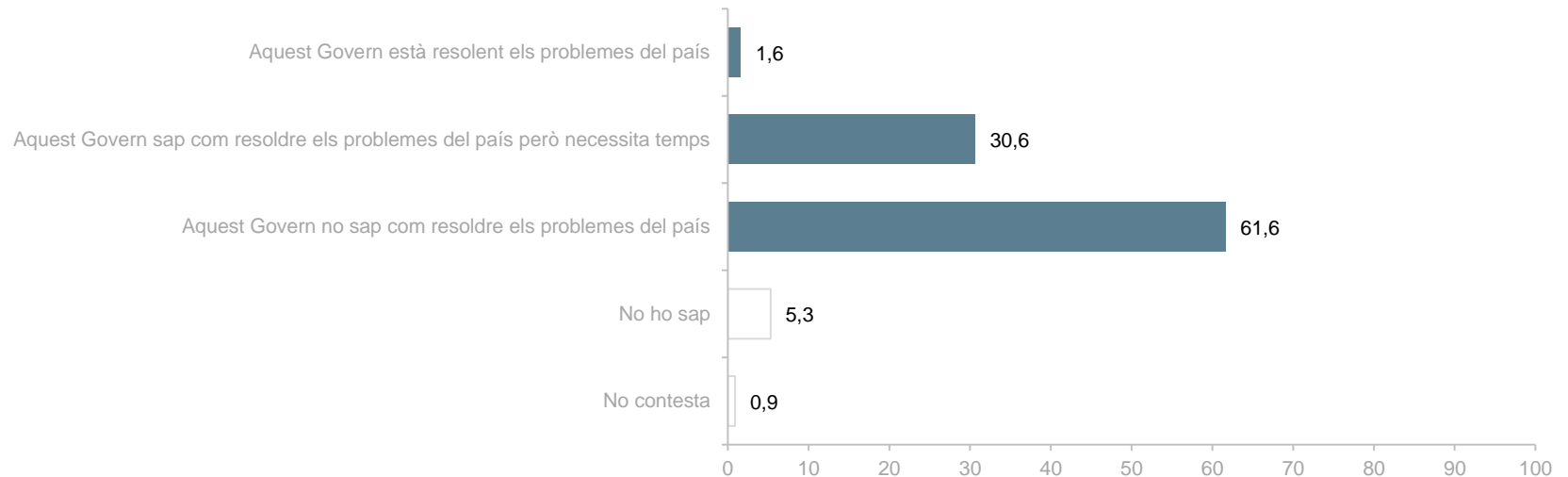
5

Valoració del Govern

Pregunta 12

Quina de les següents frases s'apropa més al que vostè opina sobre el Govern de la Generalitat de Catalunya?








(n=1600; resposta simple; %)



Encreuament

Opinió sobre com resol els problemes del país el Govern de la Generalitat segons record de vot al Parlament de Catalunya:

(n=1600; resposta simple; %)

							
Aquest Govern està resolent els problemes del país	1,6	0,0	4,7	3,9	0,2	1,7	0,0
Aquest Govern sap com resoldre els problemes del país però necessita temps	30,6	6,8	63,1	52,4	12,4	24,5	6,8
Aquest Govern no sap com resoldre els problemes del país	61,6	88,6	25,8	40,7	85,8	72,0	93,2
No ho sap	5,3	4,6	6,0	1,5	1,5	1,7	0,0
No contesta	0,9	0,0	0,4	1,6	0,0	0,0	0,0
Base		(65)	(113)	(280)	(186)	(118)	(63)

Encreuament

Opinió sobre com resol els problemes del país el Govern de la Generalitat segons problema que li afecta més personalment:

(n=1600; resposta simple; %)

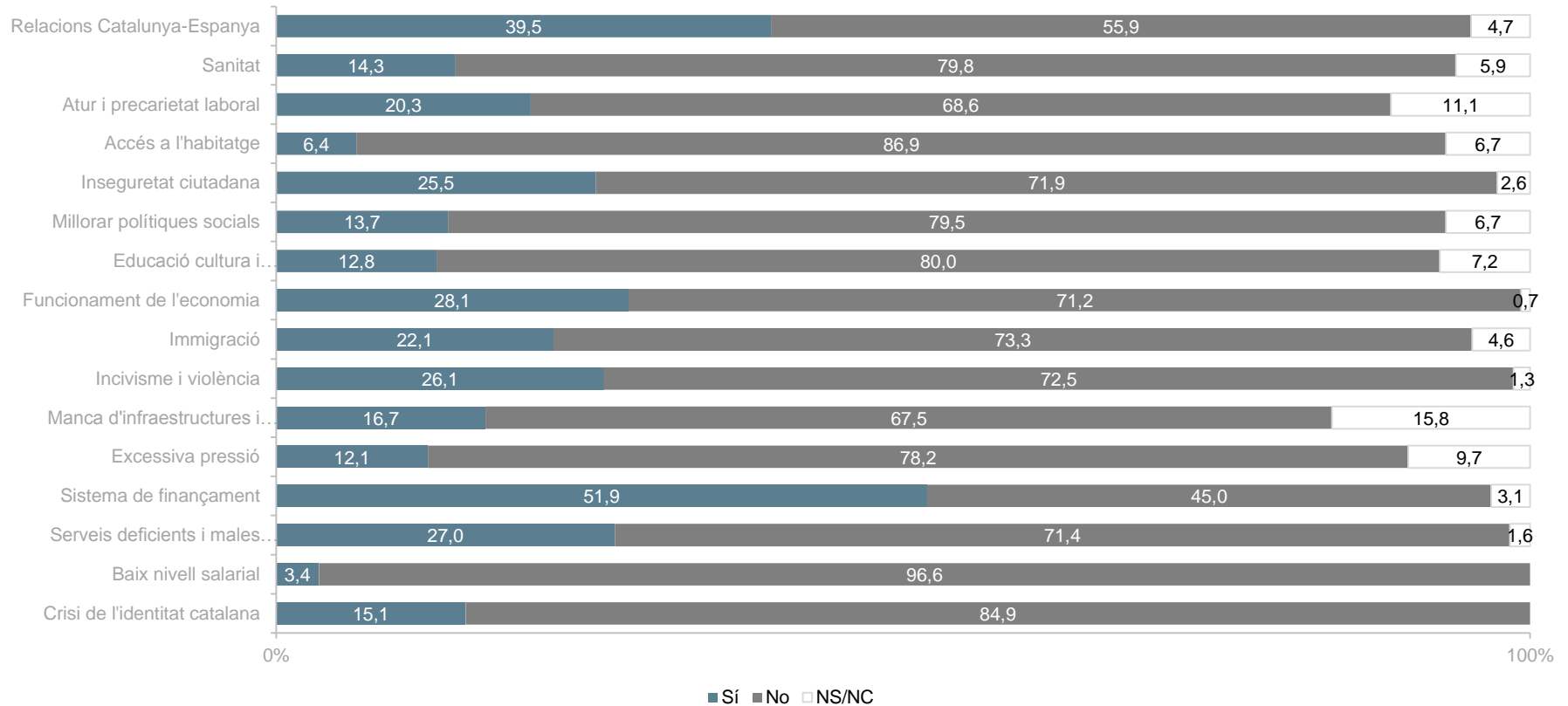
	Està resolent els problemes del país (1,6)	Sap com resoldre els problemes del país però necessita temps (30,6)	No sap com resoldre els problemes del país (61,6)
Insatisfacció amb la política i els polítics	1,2	26,9	69,6
Relacions Catalunya-Espanya	2,7	34,5	56,9
Sanitat	1,4	32,2	63,0
Atur i precarietat laboral	4,1	28,0	57,4
Accés a l'habitatge	0,0	29,5	62,5
Inseguretat ciutadana	0,9	35,0	61,4
Millorar polítiques socials	4,7	26,6	60,2
Educació, cultura i investigació	0,4	38,1	56,0
Funcionament de l'economia	1,2	28,6	65,2
Immigració	1,0	43,9	48,8
Incivisme i violència	1,3	34,6	61,5
Manca d'infraestructures i transports	0,0	54,4	45,6
Excessiva pressió fiscal	0,0	6,7	71,0
Sistema de finançament	3,1	53,6	34,6
Serveis deficients i males instal·lacions públiques	0,0	38,1	61,9
Baix nivell salarial	0,0	31,7	63,4
Crisi de l'identitat catalana	0,0	46,5	53,5

Pregunta 13

I concretament, pel que fa al problema que a vostè li afecta personalment, creu que l'actual Govern de la Generalitat està actuant per resoldre'l?

(n=1470 responen la P11; resposta simple; %)








Dada filtrada pel problema que més afecta personalment:



Encreuament

Opinió sobre si el Govern de la Generalitat està actuant per resoldre el problema que li afecta personalment segons record de vot al Parlament de Catalunya:

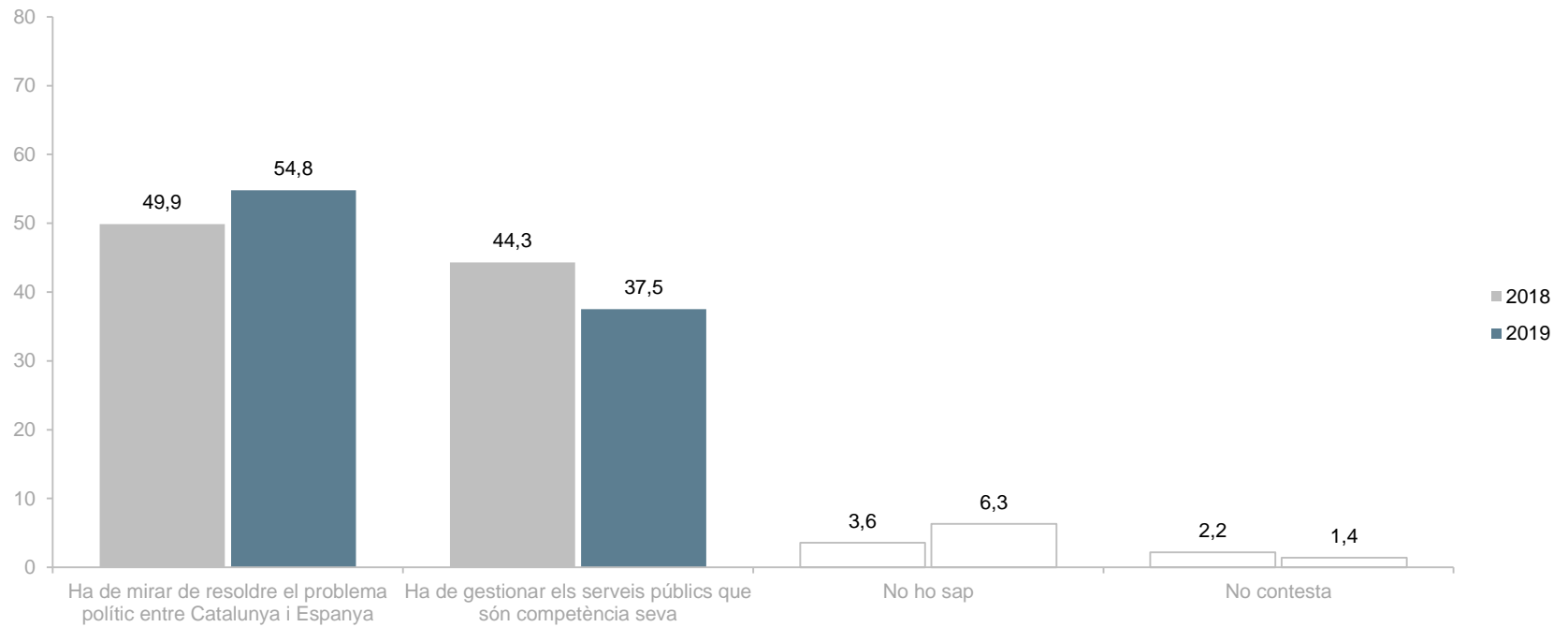
(n=1600; resposta simple; %)

								
Sí	24,5	3,7	60,3	41,6	15,4	19,8	17,5	13,5
No	70,3	96,3	38,1	51,5	81,1	80,2	75,9	86,5
No ho sap	4,8	0,0	1,2	6,9	3,2	0,0	6,6	0,0
No contesta	0,4	0,0	0,4	0,0	0,0	0,0	0,0	0,0
Base		(65)	(113)	(280)	(186)	(118)	(63)	(30)

Pregunta 14

Segons la seva opinió, el Govern de la Generalitat prioritàriament...








(n=1600; resposta simple; %)



Encreuament

Prioritat de Govern de la Generalitat segons record de vot al Parlament de Catalunya:

(n=1600; resposta simple; %)

								
Ha de mirar de resoldre el problema polític entre Catalunya i Espanya	54,8	38,6	71,9	71,8	57,7	43,7	55,9	63,4
Ha de gestionar els serveis públics que són competència seva	37,5	54,8	24,1	24,8	35,1	53,8	37,5	35,1
No ho sap	6,3	6,0	1,8	3,1	6,2	2,1	2,6	0,0
No contesta	1,4	0,7	2,2	0,3	1,1	0,4	4,0	1,5
Base		(65)	(113)	(280)	(186)	(118)	(63)	(30)



6

Actituds i valors polítics

Encreuament

Interès per la política segons record de vot al Parlament de Catalunya:

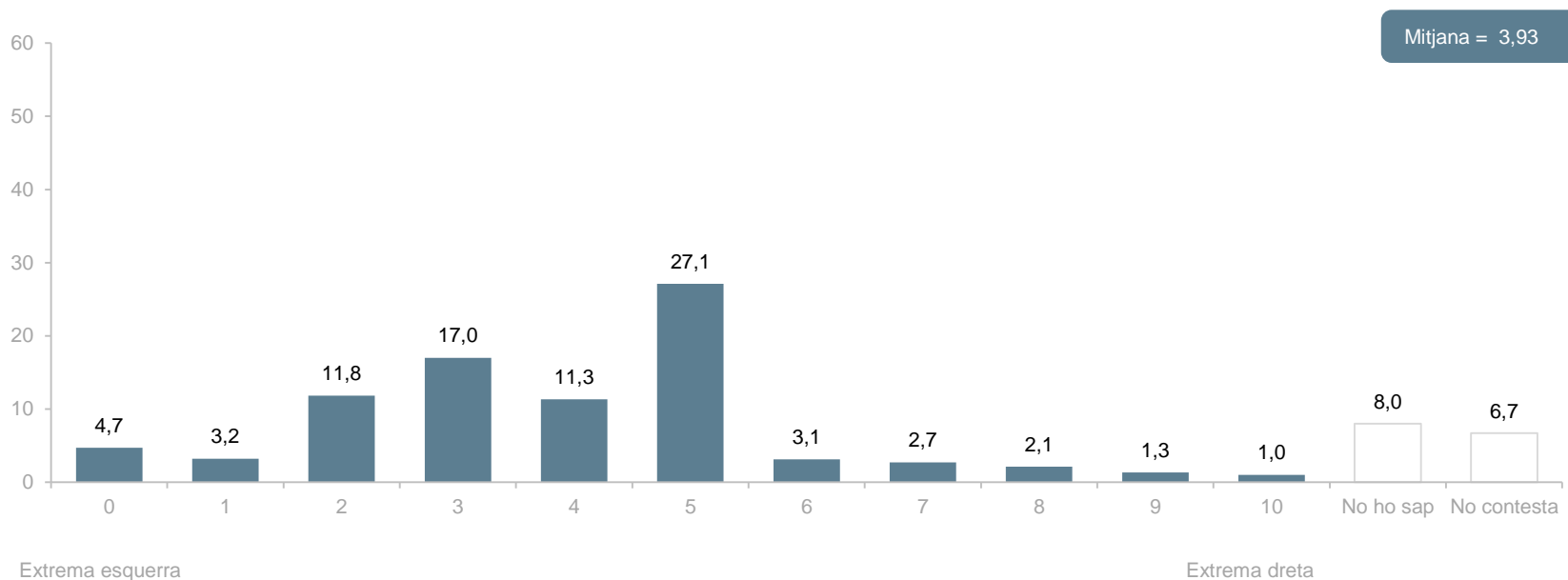
(n=1600; resposta simple; mitjanes 0-10)

								
Mitjana	5,94	6,15	7,22	7,40	5,67	6,95	8,00	8,01
Base		(65)	(113)	(280)	(186)	(118)	(63)	(30)

Pregunta 18

Quan es parla de política, normalment s'utilitzen les expressions esquerra i dreta. Em pot dir on s'ubica vostè en una escala de 0 a 10 on 0 significa extrema esquerra i 10 extrema dreta?








(n=1600; resposta simple; %)



Encreuament

Posicionament esquerra-dreta segons record de vot al Parlament de Catalunya:

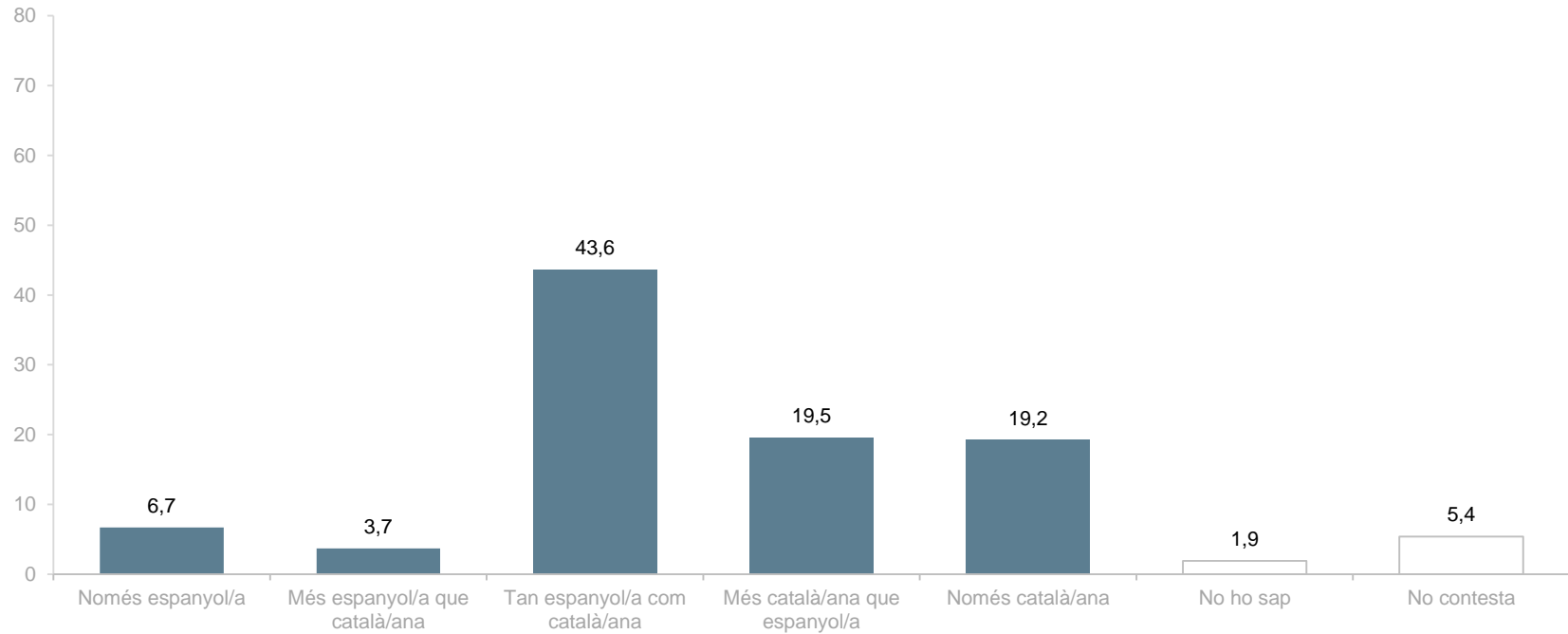
(n=1600; resposta simple; mitjanes 0-10)

								
Mitjana	3,93	6,12	3,77	2,96	4,07	2,88	1,62	6,66
Base		(65)	(113)	(280)	(186)	(118)	(63)	(30)

Pregunta 19

Amb quina de les següents frases se sent més identificat/ada: em sento només espanyol/a, més espanyol/a que català/ana, tan espanyol/a com català/ana, més català/ana que espanyol/a o només català/ana?








(n=1600; resposta simple; %)



Encreuament

Posicionament eix nacional segons record de vot al Parlament de Catalunya:

(n=1600; resposta simple; %)

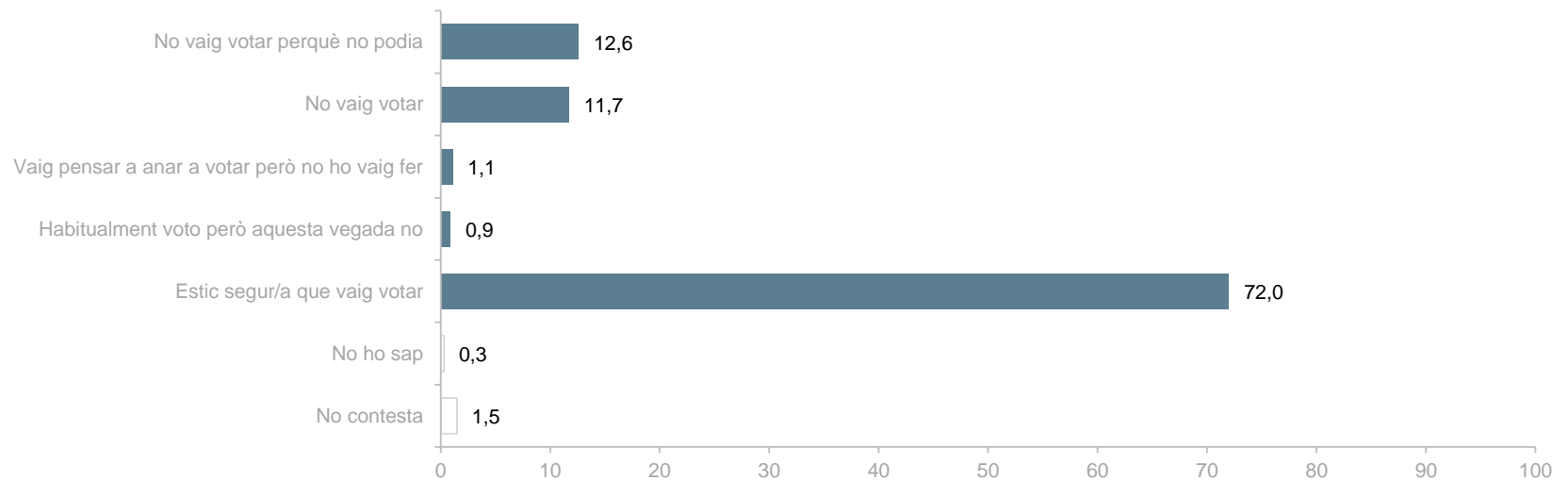
								
Només espanyol/a	6,7	15,9	0,0	0,0	10,0	0,4	0,0	21,8
Més espanyol/a que català/ana	3,7	6,0	0,0	0,0	6,2	10,7	0,0	1,0
Tan espanyol/a com català/ana	43,6	72,9	5,6	13,1	74,5	61,2	15,6	70,4
Més català/ana que espanyol/a	19,5	4,6	29,4	40,5	6,1	19,6	18,9	0,0
Només català/ana	19,2	0,7	62,8	44,9	2,2	2,8	60,4	6,8
No ho sap	1,9	0,0	1,8	0,7	0,5	0,6	3,7	0,0
No contesta	5,4	0,0	0,4	0,7	0,5	4,6	1,4	0,0
Base		(65)	(113)	(280)	(186)	(118)	(63)	(30)

Pregunta 20

Com vostè sap, votar és un dret que tenim tots/es (com el de reunir-se o manifestar-se) i ningú està obligat/ada a votar si no pot o no vol fer-ho.

En concret, quina de les següents frases descriu millor la seva situació en les passades eleccions al Parlament de Catalunya del 21 de desembre de 2017?

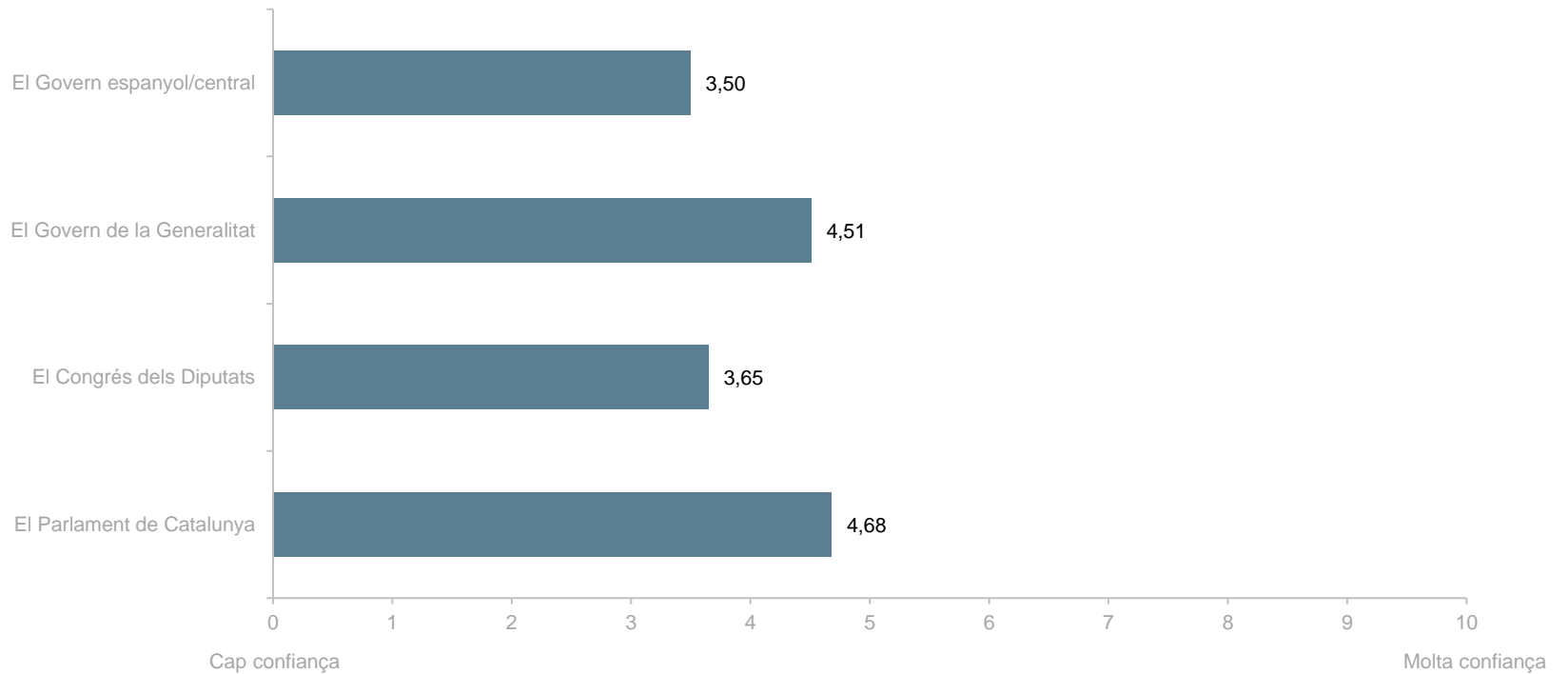
(n=1600; resposta simple; %)



Pregunta 22

A continuació, li llegiré una sèrie de grups d'institucions. Posi nota, si us plau, al grau de confiança que li mereixen cadascuna d'elles en una escala del 0 a 10, on 0 és cap confiança i 10 és molta confiança.








(n=1600; resposta simple; mitjanes 0-10)



Encreuament

Confiança en institucions segons record de vot al Parlament de Catalunya:

(n=1600; resposta simple; mitjanes 0-10)

								
El Govern espanyol/central	3,50	3,83	1,44	2,29	5,20	3,54	1,43	4,77
El Govern de la Generalitat	4,51	2,34	6,44	6,00	3,00	3,82	5,12	2,00
El Congrés dels Diputats	3,65	4,03	2,53	3,27	4,61	3,81	2,54	5,05
El Parlament de Catalunya	4,68	2,69	6,53	6,30	3,64	4,00	5,39	2,73
Base		(65)	(113)	(280)	(186)	(118)	(63)	(30)