



REO núm: 921
Data: 24/04/2019



Taules estadístiques usuaris
Percentatges verticals

Baròmetre de la bicicleta. 2018

Organisme promotor: Direcció General d'Infraestructures de Mobilitat del Departament de Territori i Sostenibilitat



Centre
d'Estudis
d'Opinió



Generalitat
de Catalunya

DYM MARKET RESEARCH				
		TOTAL	SEXE	
			Home	Dona
% Verticals				
I Mostra real		2499550	1555720	943830
. SEXE				
		2499550	1555720	943830
SEXE		525	323	202
Home		62,24	100	0
Dona		37,76	0	100
. EDAT				
		2499550	1555720	943830
EDAT		525	323	202
Casos válidos		100	100	100
Mitjana		37,16	37,48	36,63
Desviació		15,6	15,58	15,63
. EDAT TRAMS				
		2499550	1555720	943830
EDAT		525	323	202
De 12 a 24		27,76	26,12	30,46
De 25 a 39		29,18	28,22	30,76
De 40 a 54		28,63	31,61	23,72
De 55 a 69		11,97	11,5	12,74
De 70 a 79		2,46	2,55	2,32

DYM MARKET RESEARCH	TOTAL	SEXE	
		Home	Dona
% Verticals			
I Mostra real	2499550 525	1555720 323	943830 202

. NACIONALITAT

	2499550	1555720	943830
NACIONALITAT	525	323	202
Espanyola	94,43	96,36	91,25
Estrangera, doble	5,57	3,64	8,75

. NIVELL D'ESTUDIS

	2499550	1555720	943830
NIVELL D'ESTUDIS	525	323	202
Baix	11,78	13,52	8,9
Mitjà	53,07	51,2	56,16
Alt	35,15	35,28	34,95

. ACTIVITAT

	2499550	1555720	943830
ACTIVITAT	525	323	202
Ocupats	64,48	67,71	59,16
Aturats	4,16	3,72	4,88
Jubilats, pensionistes	7,22	6,95	7,68
Tasques de la llar	1,44	0	3,82
Estudiants	21,37	20,39	23

DYM MARKET RESEARCH	TOTAL	SEXE	
		Home	Dona
% Verticals			
I Mostra real	2499550 525	1555720 323	943830 202
Ns/Nc	1,32	1,23	1,46

. DIMENSIO MUNICIPI

	2499550	1555720	943830
DIMENSIO MUNICIPI	525	323	202
< 10000	20,76	19,82	22,31
10001-100MIL	39,1	41,09	35,82
100001-500MIL	17,4	17,55	17,16
+500MIL	22,74	21,54	24,71

. USUARIS DE BICICLETA

	2499550	1555720	943830
USUARIS DE BICICLETA	525	323	202
Cada dia o gairebé	15,27	17,7	11,27
Al menys un cop per setmana	28,12	30,21	24,67
Només caps de setmana	14,39	14,58	14,07
Algun cop al mes	24,14	22,74	26,46
Menor freqüència	18,08	14,77	23,53

. POSSESIÓ BICICLETA

	2499550	1555720	943830
POSSESIÓ BICICLETA	525	323	202

DYM MARKET RESEARCH	TOTAL	SEXE	
		Home	Dona
% Verticals			
I Mostra real	2499550	1555720	943830
Sí	91,37	92,9	88,84
No	8,63	7,1	11,16


. TENEN BICICLETES A CASA


	2499550	1555720	943830
TENEN BICICLETES A CASA	525	323	202
Sí	95,48	96,96	93,03
1 bicicleta	25,11	28,12	20,14
2 bicicletes	24,52	23,92	25,52
3 bicicletes	19,19	17,69	21,66
4 bicicletes	12,42	12,95	11,53
5 bicicletes	7,97	8,29	7,44
Més de 5	6,28	6	6,74
No	4,7	3,04	7,44


. VAN FER-LA SERVIR AHIR


	2499550	1555720	943830
VAN FER-LA SERVIR AHIR	525	323	202
Sí	30,99	32,53	28,46
No	69,01	67,47	71,54


. DESPLAÇAMENT QUOTIDIÀ AHIR


	TOTAL	SEXE	
		Home	Dona
% Verticals			
I Mostra real	2499550	1555720	943830
	525	323	202
	2499550	1555720	943830
DESPLAÇAMENT QUOTIDIÀ AHIR	525	323	202
Sí	16,69	17,77	14,92
No	16,54	17,14	15,55
Resta	66,77	65,1	69,53
. TIPUS DE DESPLAÇAMENTS			
	2499550	1555720	943830
TIPUS DE DESPLAÇAMENTS	525	323	202
Quotidians	33,23	34,9	30,47
Passeig, lleure, turisme	66,78	59,58	78,65
Esport	46,1	52,47	35,61
Ns/Nc	0,39	0,31	0,51
. LLOCS D'ÚS			
	2499550	1555720	943830
LLOCS D'ÚS	525	323	202
Nucli urbà	23,03	21,8	25,06
Carretera	8,58	8,84	8,15
Camins, vies verdes, altres indrets	67,44	68,43	65,82
Ns/Nc	0,95	0,94	0,97


	TOTAL	SEXE	
		Home	Dona
% Verticals			
I Mostra real	2499550 525	1555720 323	943830 202
P1. Sap anar en bicicleta?			
	2499550	1555720	943830
P1	525	323	202
SI	100	100	100
	2499550	1555720	943830
Base Si sap anar en bicicleta	525	323	202
P2. Freqüència d'ús			
	2499550	1555720	943830
P2	525	323	202
Cada dia	9,73	10,78	7,99
5-6 cops per setmana	5,54	6,91	3,28
3-4 cops per setmana	12,79	12,22	13,74
1-2 cops per setmana	15,32	17,99	10,92
Només els caps de setmana (de la major part de l'any)	14,39	14,58	14,07
Algun cop al mes (de la major part de l'any)	24,14	22,74	26,46
Menor freqüència	18,08	14,77	23,53
	2499550	1555720	943830
Base Utilitzen amb alguna freqüència	525	323	202

	TOTAL	SEXE	
		Home	Dona
% Verticals			
I Mostra real	2499550 525	1555720 323	943830 202
P2.2. Utilitza el dia anterior			
	2499550	1555720	943830
P2_2	525	323	202
SI	30,99	32,53	28,46
NO	69,01	67,47	71,54
	1724862	1049690	675172
Base Saben anar i ahor no van utilitzar	361	217	144
P3. Últim cop que la va utilitzar			
	1724862	1049690	675172
P3	361	217	144
Menys d'una setmana	31,37	33,7	27,73
Menys d'un mes	27,63	29,47	24,78
Entre 1 i 3 mesos	23,87	21,95	26,86
Entre 3 i 6 mesos	8,66	6,98	11,28
Entre 6 mesos i 1 any	5,09	5,07	5,1
Més d'un any	3,38	2,82	4,24
	2499550	1555720	943830
Base Si sap anar en bicicleta	525	323	202

	TOTAL	SEXE	
		Home	Dona
% Verticals			
I Mostra real	2499550 525	1555720 323	943830 202
P4. Possessió bicicleta per ús personal			
	2499550	1555720	943830
P4	525	323	202
SI	91,37	92,9	88,84
NO	8,63	7,1	11,16
Total No & resta	8,63	7,1	11,16
	2283793	1445329	838464
Base Té bicicleta per ús personal	480	300	180
P5.1. Tipus bicicleta té			
	2283793	1445329	838464
P5_1	480	300	180
Carretera / corredor	20,46	22,74	16,52
BTT/ Mountain bike/ de muntanya	66,72	75,87	50,95
De ciutat / de passeig	37,29	25,58	57,47
Híbrida / versàtil	9,54	10,56	7,78
BMX / Freestyle	1,07	1,07	1,07
Altes respostes	3,53	3,14	4,21
No sap	0,65	1,02	0
No contesta	0,46	0,36	0,63

			
	TOTAL	SEXE	
		Home	Dona
% Verticals			
I Mostra real	2499550	1555720	943830
	525	323	202
	467257	328701	138555
Base De carretera	100	70	30
P5.1. De carretera			
	467257	328701	138555
P5_1_1_N	100	70	30
1 bici de carretera	85,89	88,06	80,75
2 bicis de carretera	7,89	5,83	12,76
3 o més bicis de carretera	5,12	4,55	6,49
Número total de bicicletes	98,9	98,44	100
Ns/Nc	1,1	1,56	0
Mitjana	1,17	1,13	1,26
Desviació	0,52	0,49	0,57
P5.1. De carretera i elèctrica			
	467257	328701	138555
P5_CAR_EL_TOTAL	100	70	30
Carretera elèctrica	6,93	4,4	12,94
No	93,07	95,6	87,06
Mitjana	0,17	0,14	0,26

	TOTAL	SEXE	
		Home	Dona
% Verticals			
I Mostra real	2499550	1555720	943830
Desviació	0,79	0,73	0,91
P5.1. De carretera i plegable			
	467257	328701	138555
P5_CAR_PL_TOTAL	100	70	30
Carretera plegable	9,09	8,77	9,87
No	90,91	91,23	90,13
Mitjana	0,2	0,19	0,23
Desviació	0,74	0,73	0,79
P5.1. De carretera i elèctrica i plegable			
	467257	328701	138555
P5_CAR_EL_PL_TOTAL	100	70	30
Carretera elèctrica i plegable	5,13	4,4	6,85
No	94,87	95,6	93,15
Mitjana	0,07	0,07	0,07
Desviació	0,33	0,36	0,25
Base Muntanya (BTT)	1523792	1096621	427171
	320	228	92


	TOTAL	SEXE	
		Home	Dona
% Verticals			
I Mostra real	2499550 525	1555720 323	943830 202


P5.1. Muntanya

	1523792	1096621	427171
P5_1_2_N	320	228	92
1	79,89	77,03	87,23
2	11,21	13,05	6,51
3	5,83	6,05	5,27
4	2,45	3,02	1
5	0,27	0,37	0
10	0,34	0,47	0
Numero total	100	100	100
Mitjana	1,34	1,4	1,2
Desviació	0,88	0,96	0,57

P5.1. Muntanya i elèctrica

	1523792	1096621	427171
P5_MUN_EL_TOTAL	320	228	92
Muntanya elèctrica	3,67	4,7	1,04
No	96,33	95,3	98,96
Mitjana	0,12	0,15	0,04

	TOTAL	SEXE	
		Home	Dona
% Verticals			
I Mostra real	2499550	1555720	943830
Desviació	525	323	202
	0,69	0,77	0,41
P5.1. Muntanya i plegable			
	1523792	1096621	427171
P5_MUN_PL_TOTAL	320	228	92
Muntanya plegable	3,77	3,1	5,48
No	96,23	96,9	94,52
Mitjana	0,08	0,06	0,12
Desviació	0,46	0,4	0,59
P5.1. Muntanya i elèctrica i plegable			
	1523792	1096621	427171
P5_MUN_EL_PL_TOTAL	320	228	92
Muntanya elèctrica i plegable	1,55	1,75	1,04
No	98,45	98,25	98,96
Mitjana	0,05	0,05	0,04
Desviació	0,4	0,39	0,41
	851632	369759	481874
Base Urbana	182	78	104


	TOTAL	SEXE	
		Home	Dona
% Verticals			
I Mostra real	2499550 525	1555720 323	943830 202


P5.1. Urbana


	851632	369759	481874
P5_1_3_N	182	78	104
1	87,8	86,18	89,04
2	6,29	7,67	5,23
3	3,8	3,86	3,76
4	2,11	2,29	1,97
Numero total	100	100	100
Mitjana	1,2	1,22	1,19
Desviació	0,6	0,62	0,59


P5.1. Urbana i elèctrica


	851632	369759	481874
P5_URB_EL_TOTAL	182	78	104
Urbana elèctrica	7,28	10,47	4,83
No	92,72	89,53	95,17
Mitjana	0,17	0,28	0,09
Desviació	0,81	1	0,6


	TOTAL	SEXE	
		Home	Dona
% Verticals			
I Mostra real	2499550 525	1555720 323	943830 202
P5.1. Urbana i plegable			
	851632	369759	481874
P5_URB_PL_TOTAL	182	78	104
Urbana plegable	25,07	29,03	22,03
No	74,93	70,97	77,97
Mitjana	0,39	0,45	0,35
Desviació	0,92	0,92	0,92
P5.1. Urbana i elèctrica i plegable			
	851632	369759	481874
P5_URB_EL_PL_TOTAL	182	78	104
Urbana elèctrica i plegable	4,36	6,48	2,73
No	95,64	93,52	97,27
Mitjana	0,07	0,13	0,03
Desviació	0,47	0,69	0,16
	217855	152640	65215
Base Híbrida	46	32	14
P5.1. Híbrida			

			
	TOTAL	SEXE	
		Home	Dona
% Verticals			
I Mostra real	2499550 525	1555720 323	943830 202
	217855	152640	65215
P5_1_4_N	46	32	14
1	81,11	81,67	79,81
2	5,99	5,63	6,81
3	8,45	9,09	6,96
4	4,45	3,61	6,41
Numero total	100	100	100
Mitjana	1,36	1,35	1,4
Desviació	0,82	0,79	0,87
P5.1. Híbrida i elèctrica			
	217855	152640	65215
P5_HIB_EL_TOTAL	46	32	14
Híbrida elèctrica	32,15	31	34,86
No	67,85	69	65,14
Mitjana	0,62	0,52	0,87
Desviació	1,35	1,09	1,79
P5.1. Híbrida i plegable			

	TOTAL	SEXE	
		Home	Dona
% Verticals			
I Mostra real	2499550 525	1555720 323	943830 202
	217855	152640	65215
P5_HIB_PL_TOTAL	46	32	14
Hibrida plegable	21,99	25,54	13,67
No	78,01	74,46	86,33
Mitjana	0,62	0,69	0,46
Desviació	1,6	1,65	1,47
P5.1. Hibrida i elèctrica i plegable			
	217855	152640	65215
P5_HIB_EL_PL_TOTAL	46	32	14
Hibrida elèctrica i plegable	12,78	15,5	6,41
No	87,22	84,5	93,59
Mitjana	0,22	0,21	0,26
Desviació	0,72	0,57	0,98
	2263742	1430547	833194
Base Total bicicletes	476	297	179
P5.1. Bicicletes població Catalunya			

			
	TOTAL	SEXE	
		Home	Dona
% Verticals			
I Mostra real	2499550 525	1555720 323	943830 202
	2263742	1430547	833194
P5_TOTAL	476	297	179
1 bicicleta	46,44	46,96	45,55
2 bicletes	14,49	14,06	15,24
3 o més bicicletes	8,66	10,06	6,26
Total bicicletes	69,59	71,08	67,05
Ns/Nc	30,41	28,92	32,95
Mitjana	1,37	1,41	1,3
Desviació	3,3	3,25	3,39
P5.1. Bicicletes elèctrica			
	2263742	1430547	833194
P5_ELECTRICA_TOTAL	476	297	179
Bicicletes elèctriques	6,92	7,45	6
Ns/Nc	93,08	92,55	94
Mitjana	0,25	0,28	0,21
Desviació	1,65	1,58	1,76
P5.1. Bicicletes plegable			

			
	TOTAL	SEXE	
		Home	Dona
% Verticals			
I Mostra real	2499550	1555720	943830
	525	323	202
	2263742	1430547	833194
P5_PLEGABLE_TOTAL	476	297	179
Bicicletes plegables	13,25	12,18	15,09
Ns/Nc	86,75	87,82	84,91
Mitjana	0,32	0,3	0,35
Desviació	1,73	1,71	1,76
P5.1. Bicicletes elèctrica i plegable			
	2263742	1430547	833194
P5_ELEC_PLG_TOTAL	476	297	179
Bicicletes elèctriques i plegables	3,09	3,32	2,69
Ns/Nc	96,91	96,68	97,31
Mitjana	0,1	0,11	0,07
Desviació	0,82	0,94	0,53
	2283793	1445329	838464
Base Té bicicleta per ús personal	480	300	180
P5.2. Quan la va comprar			

			
	TOTAL	SEXE	
		Home	Dona
% Verticals			
I Mostra real	2499550	1555720	943830
	525	323	202
	2283793	1445329	838464
P5_2	480	300	180
FA UN ANY O MENYS	14,47	16,51	10,95
ENTRE 1 I 2 ANYS	16,52	17,55	14,75
ENTRE 2 I 3 ANYS	15,46	14,88	16,45
ENTRE 3 I 4 ANYS	10,66	10,03	11,74
ENTRE 4 I 5 ANYS	12,86	13,19	12,27
ENTRE 5 I 10 ANYS	16,56	18,51	13,19
10 O MÉS ANYS	11,37	7,89	17,36
NO SAP	2,11	1,42	3,28
P5.3. Quant li va costar			
	2283793	1445329	838464
P5_3	480	300	180
MENYS DE 150 €	11,02	9,31	13,98
DE 150 A 249 €	15,33	13,96	17,7
DE 250 A 499 €	24,61	24,67	24,5
DE 500 A 999 €	19,29	23,38	12,24
DE 1000 A 1499 €	5,57	7	3,09
DE 1500 A 1999 €	1,87	2,38	1,01
DE 2000 A 2499 €	1,58	2,49	0
DE 2500 A 2999	0,6	0,94	0


DYM MARKET RESEARCH	TOTAL	SEXE	
		Home	Dona
% Verticals			
I Mostra real	2499550	1555720	943830
3000 € O MÉS	525	323	202
NO SAP	2,64	4,17	0
NO CONTESTA	17,1	11,37	26,97
	0,4	0,34	0,51


P5.4. On la va comprar


	2283793	1445329	838464
P5_4	480	300	180
Per internet	11,16	11,43	10,71
En un centre comercial	13,59	13,17	14,33
En una gran superfície especialitzada en esports	30,78	26	39,01
En una botiga especialitzada en ciclisme	36,26	40,71	28,58
ALTRES	5,84	6,23	5,16
NO SAP	2,37	2,45	2,21
Base TOTAL	2499550	1555720	943830
	0	323	202


P5_1_3. Altres vehicles de mobilitat personal

	2499550	1555720	943830
P5_1_3	525	323	202
Patinet elèctric	7,05	7,22	6,77
Plataforma elèctrica	1,66	1,8	1,44

	TOTAL	SEXE	
		Home	Dona
% Verticals			
I Mostra real	2499550 525	1555720 323	943830 202
Roda elèctrica	0,78	0,63	1,02
Cicle destinat al transport de passatgers	1,14	0,67	1,92
Patinet no elèctric / normal	2,44	3,03	1,46
Skate board / long board	3,01	3,96	1,45
Patins en línia / patins de rodes	3,29	0,98	7,09
Cap	83,71	84,29	82,74
No contesta	0,22	0,35	0
	2499550	1555720	943830
Base Usuaris de bici	525	323	202
P6. Tipus de desplaçaments			
	2499550	1555720	943830
P6	525	323	202
Desplaçaments quotidians (feina, estudis, compres...)	33,23	34,9	30,47
Passeig, lleure o turisme	66,78	59,58	78,65
Esport	46,1	52,47	35,61
Altres	0,99	0,67	1,51
P6.1. Desplaçaments combinats			
	2499550	1555720	943830
P6_1	525	323	202

	TOTAL	SEXE	
		Home	Dona
% Verticals			
I Mostra real	2499550	1555720	943830
Sí, sempre	3,67	4,45	2,38
Sí, sovint	9,09	8,11	10,69
Alguna vegada	22,36	22,76	21,7
No	64,88	64,67	65,23
	877769	549611	328158
Base Fan combinats	186	115	71
P6.2. Mitjans utilitzats darrer desplaçament			
	877769	549611	328158
P6_2	186	115	71
Autobús urbà	26,21	19,62	37,25
Tramvia	8,9	7,89	10,61
Metro	31	27,37	37,07
Autobús interurbà	6,18	4,27	9,36
Rodales / FGC	33,63	37,41	27,3
Regionals/ Llarga distància	10,89	10,31	11,86
Cotxe	34,77	34,82	34,68
Altres	2,74	2,57	3,04
CAP	1,68	1,9	1,3

	TOTAL	SEXE	
		Home	Dona
% Verticals			
I Mostra real	2499550	1555720	943830
	525	323	202
	1621781	1006109	615672
Base No fan combinats	339	208	131
P6.3. Facilitats per utilitzar més la bici			
	1621781	1006109	615672
P6_3	339	208	131
Sí, si disposés d'aparcament segur de bicicletes en les estacions d'origen o destinació	25,03	25,82	23,76
Sí, si disposés de més espais reservats en trens i autobusos interurbans	16,91	15,81	18,7
Sí, si pogués combinar amb un sistema de bicicleta pública en les estacions d'origen o destinació	15,24	15,68	14,52
No	41,3	40,66	42,33
NO SAP	0,86	0,96	0,69
NO CONTESTA	0,67	1,07	0
P6.4. Transport gratuït bicis			
	1621781	1006109	615672
P6_4	339	208	131
SI	73,68	73,01	74,77
NO	24,8	25,05	24,37
NO SAP	1,52	1,93	0,86

	TOTAL	SEXE	
		Home	Dona
% Verticals			
I Mostra real	2499550 525	1555720 323	943830 202

	830606	543000	287606
Base Fa desplaçaments quotidians	176	113	63

P7. Mitjans transport previs

	830606	543000	287606
P7	176	113	63
SI	72,34	70,38	76,03
NO	27,66	29,62	23,97

	600843	382191	218653
Base Feia servir altres mitjans	128	80	48

P8. Mitjans utilitzats


	600843	382191	218653
P8	128	80	48
Transport públic	55,81	47,06	71,1
Moto	14,29	19,17	5,76
Cotxe	31,72	33,44	28,7
A peu	25,35	27	22,48


DYM MARKET RESEARCH	TOTAL	SEXE	
		Home	Dona
% Verticals			
I Mostra real	2499550 525	1555720 323	943830 202
	830606	543000	287606
Base Fa desplaçaments quotidians	176	113	63
P9.1. Freqüència anar a la feina			
	830606	543000	287606
P9_1	176	113	63
Diàriament o gairebé	32,01	32,71	30,69
Setmanalment	17,16	13,87	23,37
Alguna/es vegades al mes	13,52	15,39	9,98
Menor freqüència	5,77	6,39	4,6
Mai o quasi mai	18,93	20,87	15,27
NO TREBALLA	12,61	10,77	16,08
	568606	371191	197415
Base Va a la feina en bici	121	78	43
P9.1.1. Distància últim desplaçament			
	568606	371191	197415
P9_1_1	121	78	43
(1)-MENYS DE 2 KM	22,92	19,24	29,85
(3)-DE 2 A 3,99 KM	28,89	31,36	24,27
(5)-DE 4 A 5,99 KM	24,72	22,21	29,46


DYM MARKET RESEARCH	TOTAL	SEXE	
		Home	Dona
% Verticals			
I Mostra real	2499550	1555720	943830
	525	323	202
(7)-DE 6 A 7,99 KM	3,81	3,56	4,28
(9)-DE 8 A 9,99 KM	7,76	10,53	2,56
(12,5)-10 a 14,99	4,84	4,95	4,63
(15)-15 o més	3,56	5,45	0
NO SAP	3,5	2,71	4,97
Mitjana	4,6	5,01	3,8
Desviació	3,58	3,85	2,82
	830606	543000	287606
Base Fa desplaçaments quotidians	176	113	63
P9.2. Freqüència desplaçaments estudis			
	830606	543000	287606
P9_2	176	113	63
Diàriament o gairebé	16,06	14,1	19,77
Setmanalment	11,19	8,69	15,91
Alguna/es vegades al mes	6,57	7,3	5,17
Menor freqüència	2,46	2,84	1,74
Mai o quasi mai	19,72	21,16	17
NO ESTUDIA	44,01	45,92	40,41


DYM MARKET RESEARCH	TOTAL	SEXE	
		Home	Dona
% Verticals			
I Mostra real	2499550	1555720	943830
	525	323	202
	301293	178796	122497
Base Va a estudiar en bici	63	37	26
P9.2.1. Distància últim desplaçament			
	301293	178796	122497
P9_2_1	63	37	26
(1)-MENYS DE 2 KM	24,12	26,46	20,71
(3)-DE 2 A 3,99 KM	24,33	27,31	19,98
(5)-DE 4 A 5,99 KM	22,64	25,95	17,79
(7)-DE 6 A 7,99 KM	13,71	8,14	21,84
(9)-DE 8 A 9,99 KM	3,12	2,89	3,45
(12,5)-10 a 14,99	3,39	3,08	3,83
(15)-15 o més	1,83	3,08	0
NO SAP	6,87	3,08	12,41
Mitjana	4,34	4,19	4,58
Desviació	3,14	3,26	2,93
	830606	543000	287606
Base Fa desplaçaments quotidians	176	113	63

P9.3. Freqüència altres desplaçaments quotidians

			
	TOTAL	SEXE	
		Home	Dona
% Verticals			
I Mostra real	2499550	1555720	943830
	525	323	202
	830606	543000	287606
P9_3	176	113	63
Diàriament o gairebé	16,2	15,99	16,59
Setmanalment	21,35	20,15	23,62
Alguna/es vegades al mes	23,09	24,32	20,76
Menor freqüència	14,3	14,85	13,27
Mai o quasi mai	25,06	24,69	25,76
	622461	408950	213511
Base Altres desplaçaments quotidians	133	86	47
P9.3.1. Distància últim desplaçament			
	622461	408950	213511
P9_3_1	133	86	47
(1)-MENYS DE 2 KM	32,94	34,68	29,62
(3)-DE 2 A 3,99 KM	33,91	32,87	35,89
(5)-DE 4 A 5,99 KM	20,6	21,54	18,81
(7)-DE 6 A 7,99 KM	5,61	5,2	6,41
(9)-DE 8 A 9,99 KM	2,15	2,04	2,36
(12,5)-10 a 14,99	1,53	2,32	0
(15)-15 o més	0,89	1,35	0
NO SAP	1,52	0	4,44

			
	TOTAL	SEXE	
		Home	Dona
% Verticals			
I Mostra real	2499550	1555720	943830
NO CONTESTA	525	323	202
	0,85	0	2,47
Mitjana	3,37	3,45	3,2
Desviació	2,55	2,77	2,01
	830606	543000	287606
Base Fa desplaçaments quotidians	176	113	63
P9.4. Desplaçament quotidià dia anterior			
	830606	543000	287606
P9_4	176	113	63
SI	50,23	50,91	48,96
NO	49,77	49,09	51,04
	1669174	926849	742325
Base Fa desplaçaments passeig, lleure o turisme	350	192	158
P10. Passeig o lleure prop residència			
	1669174	926849	742325
P10	350	192	158
Diàriament o gairebé	8,01	10,55	4,83
Setmanalment	26,09	27,5	24,34

			
	TOTAL	SEXE	
		Home	Dona
% Verticals			
I Mostra real	2499550	1555720	943830
	525	323	202
Alguna/es vegades al mes	36,99	33,35	41,54
Menor freqüència	18,1	18,58	17,5
Mai o quasi mai	10,81	10,02	11,79
	1488792	833954	654838
Base Passeig o lleure freq.	313	173	140
P10.1. Distància últim passeig			
	1488792	833954	654838
P10_1	313	173	140
(1)-MENYS DE 2 KM	10,85	8,59	13,74
(3)-DE 2 A 3,99 KM	15,16	17,24	12,51
(5)-DE 4 A 5,99 KM	20,77	18,81	23,27
(7)-DE 6 A 7,99 KM	11,8	8,5	15,99
(9)-DE 8 A 9,99 KM	8,29	9,33	6,97
(11)-DE 10 A 11,99 KM	11,19	10,09	12,58
(13)-DE 12 a 14,99	6,95	9,72	3,43
(15)-15 o més	12,94	16,42	8,51
NO SAP	2,05	1,31	3
Mitjana	7,4	7,92	6,73
Desviació	4,51	4,7	4,16

	TOTAL	SEXE	
		Home	Dona
% Verticals			
I Mostra real	2499550 525	1555720 323	943830 202

	1669174	926849	742325
Base Fa desplaçaments passeig, lleure o turisme	350	192	158


P11. Cicloturisme petit o mitjà fora residència


	1669174	926849	742325
P11	350	192	158
Diàriament o gairebé	2,89	4,2	1,24
Setmanalment	9,14	9,22	9,03
Alguna/es vegades al mes	13,63	14,11	13,03
Menor freqüència	16,67	14,52	19,36
Mai o quasi mai	57,67	57,94	57,33

	706504	389788	316716
Base Cicloturisme petit o mitjà	150	82	68


P11.1. Distància habitual


	706504	389788	316716
P11_1	150	82	68
(2,5)-MENYS DE 5 KM	12,04	13,67	10,04
(7,5)-DE 5 A 9,99 KM	27,34	20,86	35,31
(12,5)-DE 10 A 14,99 KM	14,1	16,38	11,28


	TOTAL	SEXE	
		Home	Dona
% Verticals			
I Mostra real	2499550 525	1555720 323	943830 202
(17,5)-DE 15 A 19,99 KM	10,97	11,96	9,75
(22,5)-DE 20 A 24,99 KM	10,66	9,64	11,92
(30)-DE 25 A 34,99 KM	6,39	7,88	4,56
(40)-DE 35 A 44,99 KM	3,9	4,68	2,94
(50)-DE 45 A 54,99 KM	5,54	6,3	4,61
(60)-DE 55 A 64,99 KM	1,32	2,4	0
(70)-DE 65 A 74,99 KM	1,47	2,66	0
(76)-75 O MÉS KM	1,94	2,24	1,58
NO SAP	4,32	1,33	8,02
Mitjana	18,79	20,88	16,03
Desviació	17,05	18,64	14,24
	1152346	816218	336127
Base Fa esport	241	169	72
P12.1. Muntanya (BTT)			
	1152346	816218	336127
P12_1	241	169	72
Diàriament o gairebé	4,57	6,45	0
Setmanalment	31,47	32,69	28,49
Alguna/es vegades al mes	34,06	35,27	31,1


	TOTAL	SEXE	
		Home	Dona
% Verticals			
I Mostra real	2499550 525	1555720 323	943830 202
Menor freqüència	14,23	14,14	14,45
Mai o quasi mai	15,68	11,45	25,95
	971667	722781	248887
Base Fa muntanya (BTT)	204	150	54
P12.1.1. Distància habitual			
	971667	722781	248887
P12_1_1	204	150	54
(2,5)-MENYS DE 5 KM	8,55	5,25	18,11
(7,5)-DE 5 A 9,99 KM	17,04	12,53	30,13
(12,5)-DE 10 A 14,99 KM	13,56	13,37	14,14
(17,5)-DE 15 A 19,99 KM	12,77	11,87	15,4
(22,5)-DE 20 A 24,99 KM	11,23	10,67	12,86
(30)-DE 25 A 34,99 KM	15,12	18,28	5,93
(40)-DE 35 A 44,99 KM	10,18	13,09	1,71
(50)-DE 45 A 54,99 KM	4,51	6,07	0
(56)-55 O MÉS KM	5,46	6,75	1,72
NO SAP	1,13	1,53	0
NO CONTESTA	0,45	0,6	0
Mitjana	22,22	25,29	13,49

DYM MARKET RESEARCH	TOTAL	SEXE	
		Home	Dona
% Verticals			
I Mostra real	2499550 525	1555720 323	943830 202
Desviació	15,1	15,33	10,25
	1152346	816218	336127
Base Fa esport	241	169	72
P12.2. Carretera			
	1152346	816218	336127
P12_2	241	169	72
Diàriament o gairebé	3,47	3,58	3,2
Setmanalment	12,32	12,09	12,9
Alguna/es vegades al mes	17,84	18,02	17,4
Menor freqüència	9,71	8,24	13,3
Mai o quasi mai	56,21	57,45	53,19
NO SAP	0,45	0,63	0
	499475	342134	157341
Base Fa carretera	104	71	33
P12.2.1. Distància habitual			
	499475	342134	157341
P12_2_1	104	71	33
(2,5)-MENYS DE 5 KM	9,19	4,12	20,21

	TOTAL	SEXE	
		Home	Dona
% Verticals			
I Mostra real	2499550 525	1555720 323	943830 202
(7,5)-DE 5 A 9,99 KM	15,12	14,3	16,92
(12,5)-DE 10 A 14,99 KM	9,72	11,32	6,24
(17,5)-DE 15 A 19,99 KM	9,82	11,35	6,49
(22,5)-DE 20 A 24,99 KM	9,29	8,25	11,54
(27,5)-DE 25 A 29,99 KM	12,08	14,86	6,03
(40)-DE 30 A 49,99 KM	4,85	4,29	6,07
(60)-DE 50 A 69,99 KM	10,31	13,47	3,42
(80)-DE 70 A 89,99 KM	8,21	9,24	5,96
(100)-DE 90 A 109,99 KM	1,92	2,81	0
(115)-110 O MÉS KM	2,12	3,09	0
NO SAP	7,37	2,89	17,11
Mitjana	31,05	35,09	20,75
Desviació	28,38	29,65	21,68
	1152346	816218	336127
Base Fa esport	241	169	72
P12.3. Cicloturisme esportiu			
	1152346	816218	336127
P12_3	241	169	72
Diàriament o gairebé	1,49	1,56	1,32

			
	TOTAL	SEXE	
		Home	Dona
% Verticals			
I Mostra real	2499550 525	1555720 323	943830 202
Setmanalment	5,53	5,11	6,57
Alguna/es vegades al mes	19,11	20,58	15,53
Menor freqüència	20,22	20,05	20,63
Mai o quasi mai	53,65	52,7	55,96
	534090	386060	148030
Base Fa cicloturisme esportiu	112	80	32
P12.3.1. Distància habitual			
	534090	386060	148030
P12_3_1	112	80	32
(2,5)-MENYS DE 5 KM	8,53	8,36	8,96
(7,5)-DE 5 A 9,99 KM	17,2	13,58	26,64
(12,5)-DE 10 A 14,99 KM	16,51	11,31	30,09
(17,5)-DE 15 A 19,99 KM	4,44	2,52	9,47
(22,5)-DE 20 A 24,99 KM	9,72	8,81	12,09
(27,5)-DE 25 A 29,99 KM	5,24	6,16	2,83
(40)-DE 30 A 49,99 KM	12,98	16,85	2,88
(60)-DE 50 A 69,99 KM	7,17	8,61	3,41
(80)-DE 70 A 89,99 KM	8,06	11,15	0
(100)-DE 90 A 109,99 KM	1,58	2,19	0
(115)-110 O MÉS KM	3,49	4,83	0

	TOTAL	SEXE	
		Home	Dona
% Verticals			
I Mostra real	2499550	1555720	943830
NO SAP	5,07	5,62	3,64
Mitjana	31,09	37,44	14,88
Desviació	29,44	31,78	11,6
P12.3.2. Tipus de bicicleta			
	534090	386060	148030
P12_3_2	112	80	32
BTT/ Mountain bike/ de muntanya	78,54	82,23	68,92
Carretera / corredor	15,89	13,76	21,45
De ciutat / de passeig	2,8	1,34	6,63
Híbrida / versàtil	1,73	1,24	3
Altres respostes	1,03	1,43	0
	995698	622578	373120
Base Fa cicloturisme d'algun tipus	210	130	80
P13. Tipus de bicicleta			
	995698	622578	373120
P13	210	130	80
D'ús personal	89,78	89,02	91,04
De lloguer	15,02	15,01	15,03

	TOTAL	SEXE	
		Home	Dona
% Verticals			
I Mostra real	2499550	1555720	943830
Altres	525	323	202
	0,45	0	1,19
P14.1. Allotjament			
	995698	622578	373120
P14_1	210	130	80
Total citacions	35,05	41,05	25,04
Ns/Nc	64,95	58,95	74,96
Mitjana	111,61	90,98	168,03
Desviació	144,58	87,1	230,17
P14.2. Alimentació			
	995698	622578	373120
P14_2	210	130	80
Total citacions	75,55	78,14	71,21
Ns/Nc	24,45	21,86	28,79
Mitjana	41,76	40,28	44,46
Desviació	57,27	39,02	80,54
P14.3. Transport complementari			

DYM MARKET RESEARCH	TOTAL	SEXE	
		Home	Dona
% Verticals			
I Mostra real	2499550 525	1555720 323	943830 202
	995698	622578	373120
P14_3	210	130	80
Total citacions	46,58	52,06	37,44
Ns/Nc	53,42	47,94	62,56
Mitjana	26,67	25,88	28,49
Desviació	36,08	25,6	52,9
P14.4. Mapes i guies			
	995698	622578	373120
P14_4	210	130	80
Total citacions	9,97	7,78	13,63
Ns/Nc	90,03	92,22	86,37
Mitjana	22,29	23,91	20,75
Desviació	26,29	26,97	25,54
P14.5. Lloguer bicis			
	995698	622578	373120
P14_5_N	210	130	80
Total citacions	0,51	0	1,35
Ns/Nc	99,49	100	98,65

DYM MARKET RESEARCH	TOTAL	SEXE	
		Home	Dona
% Verticals			
I Mostra real	2499550 525	1555720 323	943830 202

Mitjana	10	10
Desviació	0	0

P14.6. Museus, espectacles, parc atraccions

	995698	622578	373120
P14_6_N	210	130	80
Total citacions	1,83	2,26	1,12
Ns/Nc	98,17	97,74	98,88

Mitjana	19,98	22,96	10
Desviació	17,31	18,72	0

P14.7. Records, souvenirs, compres

	995698	622578	373120
P14_7_N	210	130	80
Ns/Nc	100	100	100

P14.8. Reparació bici o peces bici

	995698	622578	373120
P14_8_N	210	130	80
Ns/Nc	100	100	100


DYM MARKET RESEARCH	TOTAL	SEXE	
		Home	Dona
% Verticals			
I Mostra real	2499550 525	1555720 323	943830 202


P14.9. Inscripció curses

	995698	622578	373120
P14_9_N	210	130	80
Total citaciones	0,47	0,75	0
Ns/Nc	99,53	99,25	100
Mitjana	12	12	
Desviació	0	0	


P14.9. Altres


	995698	622578	373120
P14_OTROS	210	130	80
Total citaciones	2,8	3	2,47
Ns/Nc	97,2	97	97,53
Mitjana	16,85	20,23	10
Desviació	14,64	16,9	0
Base Usuaris & tenen bici	1527817 321	864137 179	663680 142


	TOTAL	SEXE	
		Home	Dona
% Verticals			
I Mostra real	2499550 525	1555720 323	943830 202
P15. Pertinença a entitats de ciclisme			
	1527817	864137	663680
P15	321	179	142
Sí, d'una associació	1,72	1,06	2,58
Sí d'un club	2,89	3,68	1,87
Sí, d'una federació	0,53	0,47	0,6
No	95,38	95,26	95,54
	70579	40975	29604
Base Pertinença a entitats	16	9	7
P15.1. Entitats			
	70579	40975	29604
P15_1	16	9	7
Federació catalana de ciclisme	5,81	10,01	0
Penya ciclista del poble	5,93	0	14,13
Amics Ciclistes Anoia	7,45	12,83	0
Ciclistes d'Altafulla	6,06	0	14,44
Centre Excursionista de Lleida	6,86	11,82	0
Club Ciclista de Banyoles	5,81	10,01	0
Associació Esportiva Nou Barris	6,17	10,63	0
CEC (Ciclismo en cadena)	5,76	9,92	0


	TOTAL	SEXE	
		Home	Dona
% Verticals			
I Mostra real	2499550 525	1555720 323	943830 202
Club Baix Penedès de ciclisme	6,86	11,82	0
Club La Riera	5,63	0	13,42
Trek Bicisprint	5,81	10,01	0
Ciclisme Cultural de Figaró	6,07	10,45	0
FC Barcelona	7,26	12,5	0
Associació de Cicloturisme de Muntanya	5,93	0	14,13
Altres	6,44	0	15,34
No contesta	11,97	0	28,55
	2499550	1555720	943830
Base Usuaris de bici	525	323	202
P16. Llocs d'ús			
	2499550	1555720	943830
P16	525	323	202
Nucli urbà	54,28	51,62	58,68
Carretera	22,06	24,7	17,7
Camins o vies verdes / cicloturisme	65,72	67,13	63,41
Platja / passeig marítim	0,57	0,33	0,97
Muntanya	1,77	1,67	1,92
Pista / velòdrom/ carreteres velles sense trànsit	0,22	0,35	0
Espais oberts / camp / càmping	0,57	0,31	0,99


DYM MARKET RESEARCH	TOTAL	SEXE	
		Home	Dona
% Verticals			
I Mostra real	2499550 525	1555720 323	943830 202
Altres	4,05	3,89	4,32
No sap	0,17	0,28	0
No contesta	0,41	0,33	0,53
	551366	384316	167050
Base Circulen per carretera	114	80	34
P17. Comparteix espai amb vehicles			
	551366	384316	167050
P17	114	80	34
Sempre o gairebé sempre	45,15	48,87	36,57
A vegades	41,16	40,73	42,16
Mai o quasi mai	13,69	10,4	21,26
	75486	39966	35520
Base No comparteixen espai	15	8	7
P17.1. Motius no comparteix espai amb vehicles			
	75486	39966	35520
P17_1	15	8	7
Per seguretat / evitar accidents/ és perillós	54,19	76,24	29,37
Té por	6,98	0	14,84


	TOTAL	SEXE	
		Home	Dona
% Verticals			
I Mostra real	2499550 525	1555720 323	943830 202
No respecten regles	5,43	10,26	0
Incòmode / intranquil	14,13	13,5	14,84
No li agrada	14,13	13,5	14,84
Fa servir carril bici	6,54	0	13,91
Altres respostes	12,57	0	26,72
Cap motiu en especial	7,13	0	15,16
	551366	384316	167050
Base Circulen per carretera	114	80	34
P18. Moderació velocitat vehicle			
	551366	384316	167050
P18	114	80	34
Sempre o gairebé sempre	24,57	23,65	26,69
A vegades	61,18	59,22	65,67
Mai o quasi mai	14,25	17,13	7,64
P19. Distància vehicle			
	551366	384316	167050
P19	114	80	34
Sempre o gairebé sempre	35,21	36,33	32,62
A vegades	41,71	43,15	38,41

	TOTAL	SEXE	
		Home	Dona
% Verticals			
I Mostra real	2499550 525	1555720 323	943830 202
Mai o quasi mai	22,17	20,52	25,98
NO SAP	0,91	0	3
P20.1. Fa servir el casc			
	551366	384316	167050
P20_1	114	80	34
Sempre o gairebé sempre	67,52	69,29	63,46
A vegades	14,53	13,77	16,27
Mai o quasi mai	17,95	16,95	20,27
P20.2. Fa servir enllumenat sense visibilitat			
	551366	384316	167050
P20_2	114	80	34
Sempre o gairebé sempre	63,2	68,92	50,05
A vegades	17,37	14,71	23,49
Mai o quasi mai	17,65	14,93	23,9
NS	1	1,43	0
NC	0,78	0	2,56
P20.3. Fa servir elements reflectants			
	551366	384316	167050
P20_3	114	80	34

	TOTAL	SEXE	
		Home	Dona
% Verticals			
I Mostra real	2499550 525	1555720 323	943830 202
Sempre o gairebé sempre	52,5	60,13	34,93
A vegades	21,04	22,5	17,67
Mai o quasi mai	26,46	17,36	47,4
P20.4. Circula per llocs amb poc trànsit			
	551366	384316	167050
P20_4	114	80	34
Sempre o gairebé sempre	43,18	42,8	44,07
A vegades	52,43	53,63	49,68
Mai o quasi mai	4,38	3,57	6,25
P20.5. Circula sol			
	551366	384316	167050
P20_5	114	80	34
Sempre o gairebé sempre	38,83	45,39	23,75
A vegades	44,64	43,01	48,37
Mai o quasi mai	16,53	11,6	27,88
P20.6. Circula en grup			
	551366	384316	167050
P20_6	114	80	34
Sempre o gairebé sempre	20,99	14,05	36,98

	TOTAL	SEXE	
		Home	Dona
% Verticals			
I Mostra real	2499550 525	1555720 323	943830 202
A vegades	52,17	53,33	49,5
Mai o quasi mai	26,84	32,63	13,52
P21. Dificultats per carretera (1a resposta)			
	551366	384316	167050
P21_1	114	80	34
Interacció amb el trànsit motoritzat	39,42	39,53	39,18
Insuficients espais adequats per circular amb bicicleta	22,92	21,06	27,21
Manca de facilitats per a portar les bicicletes al transport públic	4,49	3,96	5,71
Condicions atmosfèriques adverses	7,07	8,74	3,22
Condicions orogràfiques adverses (pujades i baixades)	7,4	7,16	7,97
Manca d'hàbit	5,1	6,01	3,02
Manca de respecte pels usuaris de bici	6,05	7,64	2,4
Altres	0,81	0	2,66
NO CONTESTA	6,74	5,91	8,62
P21. Dificultats per carretera (TOTAL)			
	551366	384316	167050
P21_TOTAL	114	80	34
Interacció amb el trànsit motoritzat	53,24	52,01	56,07
Insuficients espais adequats per circular amb bicicleta	44,45	42,82	48,21

	TOTAL	SEXE	
		Home	Dona
% Verticals			
I Mostra real	2499550 525	1555720 323	943830 202
Manca de facilitats per a portar les bicicletes al transport públic	11,91	13,23	8,87
Condicions atmosfèriques adverses	23,35	24,59	20,51
Condicions orogràfiques adverses (pujades i baixades)	18,04	18,3	17,44
Manca d'hàbit	10,29	10,74	9,27
Manca de respecte pels usuaris de bici	13,64	13,56	13,84
Altres	1,72	0	5,68
NO SAP	1	1,43	0
NO CONTESTA	9,35	9,69	8,57
	1685791	1064544	621247
Base Circulen per camins, vies verdes o altres indrets	353	220	133
P18a.1. Fa servir el casc			
	1685791	1064544	621247
P18A_1	353	220	133
Sempre o gairebé sempre	62,89	66,56	56,6
A vegades	14,44	13,01	16,9
Mai o quasi mai	22,67	20,43	26,51
P18a.2. Fa servir enllumenat sense visibilitat			

	TOTAL	SEXE	
		Home	Dona
% Verticals			
I Mostra real	2499550 525	1555720 323	943830 202
	1685791	1064544	621247
P18A_2	353	220	133
Sempre o gairebé sempre	61,26	61,17	61,41
A vegades	15,85	14,7	17,82
Mai o quasi mai	21,72	22,74	19,97
NS	0,62	0,52	0,8
NC	0,55	0,86	0
P18a.3. Fa servir elements reflectants			
	1685791	1064544	621247
P18A_3	353	220	133
Sempre o gairebé sempre	51,98	52,67	50,8
A vegades	20,32	20,97	19,2
Mai o quasi mai	27,44	26,36	29,3
NS	0,26	0	0,7
P18a.4. Circula per llocs amb poc trànsit			
	1685791	1064544	621247
P18A_4	353	220	133
Sempre o gairebé sempre	70,61	71,73	68,68
A vegades	23,08	21,39	25,99
Mai o quasi mai	6,04	6,46	5,33

DYM MARKET RESEARCH	TOTAL	SEXE	
		Home	Dona
% Verticals			
I Mostra real	2499550	1555720	943830
NC	0,27	0,43	0

P18a.5. Circula sol


	1685791	1064544	621247
P18A_5	353	220	133
Sempre o gairebé sempre	28,65	31,71	23,42
A vegades	39,14	40,94	36,06
Mai o quasi mai	32,21	27,35	40,52

P18a.6. Circula en grup

	1685791	1064544	621247
P18A_6	353	220	133
Sempre o gairebé sempre	33,77	31,5	37,67
A vegades	39,44	41,62	35,71
Mai o quasi mai	26,48	26,4	26,62
NS	0,3	0,48	0

	1356818	803006	553812
Base Circulen amb bicicleta per la ciutat	286	167	119

P22.1. Fa servir el casc

	TOTAL	SEXE	
		Home	Dona
% Verticals			
I Mostra real	2499550	1555720	943830
	525	323	202
	1356818	803006	553812
P22_1	286	167	119
Sempre o gairebé sempre	43,34	43,14	43,64
A vegades	18,98	18,64	19,49
Mai o quasi mai	37,36	38,22	36,12
NC	0,31	0	0,76
P22.2. Fa servir enllumenat sense visibilitat			
	1356818	803006	553812
P22_2	286	167	119
Sempre o gairebé sempre	62,45	63,05	61,57
A vegades	17,04	16,18	18,29
Mai o quasi mai	19,81	20,76	18,43
NS	0,39	0	0,95
NC	0,31	0	0,76
P22.3. Fa servir elements reflectants			
	1356818	803006	553812
P22_3	286	167	119
Sempre o gairebé sempre	50,52	50,44	50,63
A vegades	20,23	20,36	20,04
Mai o quasi mai	28,95	29,21	28,57

DYM MARKET RESEARCH	TOTAL	SEXE	
		Home	Dona
% Verticals			
I Mostra real	2499550	1555720	943830
NC	525	323	202
	0,31	0	0,76

P22.4. Va per la vorera


	1356818	803006	553812
P22_4	286	167	119
Sempre o gairebé sempre	21,99	24,77	17,96
A vegades	46,61	44,5	49,68
Mai o quasi mai	30,75	30,16	31,6
NC	0,64	0,57	0,76

P22.5. Es para a semàfors vermells

	1356818	803006	553812
P22_5	286	167	119
Sempre o gairebé sempre	75,36	70,06	83,04
A vegades	17,15	20,66	12,05
Mai o quasi mai	5,42	8,63	0,76
NS	0,69	0	1,68
NC	1,39	0,64	2,48


P22.6. Respecta sentit circulació de la via

	1356818	803006	553812
P22_6	286	167	119

	TOTAL	SEXE	
		Home	Dona
% Verticals			
I Mostra real	2499550 525	1555720 323	943830 202
Sempre o gairebé sempre	87,48	83,81	92,8
A vegades	8,78	12,66	3,15
Mai o quasi mai	2,04	2,89	0,8
NS	0,31	0	0,77
NC	1,39	0,64	2,48


P23. Dificultats desplaçar-se per ciutat (PRIMERA RESPOSTA)

	1356818	803006	553812
P23_1	286	167	119
Interacció amb el trànsit motoritzat	20,07	19,71	20,58
Insuficients espais adequats per circular amb bicicleta	15,73	16,1	15,19
Insuficient aparcament per a bicicletes	4,5	5,82	2,59
Manca de facilitats per a portar les bicicletes al transport públic	3,64	3,15	4,35
Risc de robatori	20,57	21,12	19,78
Condicions atmosfèriques adverses	8,16	8,73	7,35
Condicions orogràfiques adverses (pujades i baixades)	8,8	9,19	8,23
Manca d'hàbit	14,55	12,82	17,07
Espais per bicis que no respecten els vianants	1,32	1,68	0,8
Estat dels carrils bici / asfalt	1,31	1,12	1,57
Altres	0,64	0,55	0,76

	TOTAL	SEXE	
		Home	Dona
% Verticals			
I Mostra real	2499550	1555720	943830
NO SAP	525	323	202
	0,71	0	1,73

P23. Dificultats desplaçar-se per ciutat (TOTAL)

	1356818	803006	553812
P23_TOTAL	286	167	119
Interacció amb el trànsit motoritzat	35,56	34,32	37,36
Insuficients espais adequats per circular amb bicicleta	30,4	29,96	31,04
Insuficient aparcament per a bicicletes	13,64	14,65	12,19
Manca de facilitats per a portar les bicicletes al transport públic	9,15	8,65	9,87
Risc de robatori	36,87	41	30,87
Condicions atmosfèriques adverses	16,49	16,19	16,93
Condicions orogràfiques adverses (pujades i baixades)	18,51	15,84	22,37
Manca d'hàbit	26,67	25,76	27,99
Espais per bicis que no respecten els vianants	3,29	4,48	1,57
Estat dels carrils bici / asfalt	2,7	2,33	3,24
Altres	1,96	2,26	1,53
NO SAP	1,11	0,67	1,73
NO CONTESTA	0,3	0,51	0
	2499550	1555720	943830
Base Usuaris bici	525	323	202

	TOTAL	SEXE	
		Home	Dona
% Verticals			
I Mostra real	2499550 525	1555720 323	943830 202

P35. Ha tingut accident en darrers cinc anys

	2499550	1555720	943830
P35	525	323	202
SI	16,81	22	8,26
NO	83,19	78	91,74

P38. Li han robat bici últims cinc anys

	2499550	1555720	943830
P38	525	323	202
Sí, una vegada	14,08	15,82	11,22
Sí, més d'una vegada	2,97	3,27	2,47
No	82,95	80,91	86,32


P39. Pren prevencions?

	2499550	1555720	943830
P39	525	323	202
Si	75,71	78,63	70,91
No	24,29	21,37	29,09
Base Prenen prevencions robatori	1892434 395	1223201 251	669232 144

DYM MARKET RESEARCH	TOTAL	SEXE	
		Home	Dona
% Verticals			
I Mostra real	2499550 525	1555720 323	943830 202

P39.1. Quines prevencions?

	1892434	1223201	669232
P39_1	395	251	144
Número d' identificació, registrar-la	0,49	0,76	0
Treure el seient	3,52	2,08	6,15
Vigilar-la, no deixar-la sola	6,52	7,32	5,05
Guardar-la al garatge	7,35	8,71	4,86
Guardar-la a casa	11,33	13,16	7,98
Lligar-la amb cadena / cademat (candado) / pinça/ segur (seguro)	75,57	73,96	78,51
Alarma / sistema d'alarma	0,76	0,37	1,47
Fer-la servir menys / utilitzar Bicing	0,7	0,35	1,34
Treure una roda	1,07	0,88	1,41
Sistema d'Aparcament Segur	0,29	0,44	0
Guardar-la – no deixar-la al carrer – tenir un lloc segur	7,53	7,91	6,83
Sistema de bloqueig de roda	0,47	0,39	0,6
Canviar-la de lloc cada X hores	0,47	0	1,33
Guardar-la al traster / a la roulotte...	1,47	1,86	0,75
Guardar-la a la feina	0,83	0,88	0,74
Treure la cadena del plat	0,21	0,33	0
Altres	0,7	0,7	0,7

	TOTAL	SEXE	
		Home	Dona
% Verticals			
I Mostra real	2499550 525	1555720 323	943830 202


	2283793	1445329	838464
Base Tenen bici	480	300	180


P40. Possibilitat registrar-se amb ajuntament

	2283793	1445329	838464
P40	480	300	180
Sí, amb tota seguretat	46,59	46,17	47,32
Sí, probablement	39,26	39,47	38,89
Probablement no	6,62	5,37	8,77
Segur que no	5,45	6,97	2,84
NO SAP	1,67	1,73	1,58
NO CONTESTA	0,41	0,3	0,6

P41. Registre nacional reduiria robatoris

	2283793	1445329	838464
P41	480	300	180
SI	66,72	65,39	69,01
NO	28,27	29,32	26,48
NO SAP	4,82	5,3	4,01
NO CONTESTA	0,18	0	0,5

		TOTAL	
		Home	Dona
% Verticals			
I Mostra real		2499550	943830
P42. Asseguraria bici per 35-50€		525	202
		2283793	838464
P42		480	180
SI		66	64,74
NO		32,34	32,46
NO SAP		1,25	2,3
NO CONTESTA		0,41	0,5
Base TOTAL		2499550	943830
		0	202
P43. Bicicletes té a casa		2499550	943830
P43		525	202
1 bicicleta		25,11	20,14
2 bicicletes		24,52	25,52
3 bicicletes		19,19	21,66
4 bicicletes		12,42	11,53
5 bicicletes		7,97	7,44
Més de 5		6,28	6,74
Total tenen		95,48	93,03
No tenen		4,52	6,97

	TOTAL	SEXE	
		Home	Dona
% Verticals			
I Mostra real	2499550 525	1555720 323	943830 202


Mitjana	2,9	2,83	3,01
Desviació	3,09	2,56	3,81

	2386575	1508499	878076
Base Tenen alguna bicicleta	501	313	188

P44. On la guarda?

	2386575	1508499	878076
P44	501	313	188
Carrer	0,91	1,16	0,48
Garatge / parking	49,93	48,55	52,31
Portal / entrada de casa	5,27	4,65	6,33
Habitació del pis	18,91	18,62	19,42
Al balcó del pis	16,31	18,6	12,38
A les golfes / traster / soterrani	15,83	16,69	14,35
Pati / terrassa	1,03	1,63	0
Magatzem / local	0,78	0,62	1,05
A casa / segona residència / al mas / casa d'un veí / casa d'amics	0,77	0,29	1,59
Cotxe / roulotte	0,21	0	0,57
Cobert / galeria	0,42	0,34	0,56

DYM MARKET RESEARCH	TOTAL	SEXE	
		Home	Dona
% Verticals			
I Mostra real	2499550 525	1555720 323	943830 202
Jardí	0,45	0,37	0,6
Altres	4,87	5,16	4,37
Base TOTAL	2499550 0	1555720 323	943830 202
P47. Lloc naixement			
P47	2499550 525	1555720 323	943830 202
Catalunya	83,99	85,28	81,86
Resta d'Espanya	8,05	7,56	8,84
Estranger	7,96	7,16	9,3
Base Resta Espanya	201121 43	117659 25	83462 18
P47. Resta Espanya: desenvolupar províncies			
P47_RESTA_ESP	201121 43	117659 25	83462 18
Araba/Álava	2,21	0	5,32
Alicante/Alacant	2,21	3,77	0
Almería	9,13	4,39	15,81


			
	TOTAL	SEXE	
		Home	Dona
% Verticals			
I Mostra real	2499550	1555720	943830
	525	323	202
Balears, Illes	2,51	4,3	0
Barcelona	2,18	3,72	0
Córdoba	7,31	8,2	6,05
Coruña, A	2,26	3,87	0
Granada	4,51	3,46	6
Gipuzkoa	2,51	4,3	0
Huelva	2,68	4,58	0
Jaén	4,81	4,35	5,44
León	4,19	3,7	4,89
Rioja, La	2,41	4,12	0
Madrid	5	4,35	5,92
Málaga	1,99	0	4,8
Murcia	2,61	4,47	0
Ourense	2,17	3,7	0
Asturias	4,78	4,39	5,32
Sevilla	2,49	0	6
Valencia/València	8,86	10,89	6
Zaragoza	6,79	3,7	11,15
NS/NC	16,39	15,73	17,31
	199081	111318	87762
Base Estranger	42	23	19


DYM MARKET RESEARCH	TOTAL	SEXE	
		Home	Dona
% Verticals			
I Mostra real	2499550 525	1555720 323	943830 202


P47. Estranger: desenvolupar països

	199081	111318	87762
P47_ESTRANGER	42	23	19
ALTRES	5,31	4,95	5,75
ALEMANYA	2,43	4,35	0
ANDORRA	4,58	8,2	0
BOLÍVIA	5,42	4,95	6
BULGÀRIA	2,01	0	4,57
COLÒMBIA	6,87	7,84	5,63
EQUADOR	2,6	4,64	0
FRANÇA	6,92	12,38	0
HONDURES	5,05	4,95	5,18
ITÀLIA	4,62	8,27	0
NORUEGA	2,18	0	4,94
PARAGUAI	4,38	3,85	5,06
PERÚ	4,46	0	10,13
REPÚBLICA DOMINICANA	4,52	0	10,26
ROMANIA	4,92	4,95	4,87
RÚSSIA	4,97	8,88	0
SUÈCIA	2,41	4,31	0
UCRAÏNA	4,74	8,47	0

DYM MARKET RESEARCH	TOTAL	SEXE	
		Home	Dona
% Verticals			
I Mostra real	2499550 525	1555720 323	943830 202
URUGUAI	2,14	0	4,85
VENEÇUELA	10,19	8,99	11,71
XILE	2,28	0	5,18
XINA	7	0	15,88
Base TOTAL	2499550 0	1555720 323	943830 202
P48. Nivell d'estudis			
P48	2499550 525	1555720 323	943830 202
Sense estudis	2,82	3,24	2,13
Acabats als 14/15 anys	8,96	10,28	6,77
Acabats als 16/19 anys	17,29	16,14	19,18
Cicle formatiu grau superior / FP	14,76	14,43	15,3
Universitaris	35,15	35,28	34,95
ESTÀ ESTUDIANT ACTUALMENT	21,02	20,63	21,67
P49. Ocupació			
P49	2499550 525	1555720 323	943830 202
Pagès petita explotació	0,34	0,54	0

			
	TOTAL	SEXE	
		Home	Dona
% Verticals			
I Mostra real	2499550	1555720	943830
	525	323	202
Autònom o empresari (5 empleats o menys)	4,89	4,02	6,31
Empresari (6 empleats o més)	1,45	2,05	0,47
Professionals	19,88	21,79	16,73
Membre de direcció (5 subordinats o menys)	2,77	3,01	2,38
Membre de direcció (6 subordinats o més)	2,08	3,03	0,52
Càrrecs intermedis	8,43	9,67	6,39
Altres empleats amb treball d'oficina	11,32	9,43	14,45
Altres empleats amb treball fora d'oficina i obrers qualificats	7,64	8,94	5,5
Treballadors manuals no qualificats	5,67	5,23	6,41
Jubilats, pensionistes	7,22	6,95	7,68
Aturats	4,16	3,72	4,88
Mestresses de casa	1,44	0	3,82
Estudiants	21,37	20,39	23
NO CONTESTA	1,32	1,23	1,46
P49b. Persona aporta més ingressos			
	2499550	1555720	943830
P49B	525	323	202
Sí	50,31	58,29	37,16
NO	49,69	41,71	62,84


	TOTAL	SEXE	
		Home	Dona
% Verticals			
I Mostra real	2499550 525	1555720 323	943830 202
P48+P50. Estudis persona amb més ingressos:			
	2499550	1555720	943830
P48_P50	525	323	202
Pagès petita explotació	1,74	1,51	2,11
Autònom o empresari (5 empleats o menys)	9,98	8,98	11,64
Empresari (6 empleats o més)	16,58	17,6	14,89
Professionals	40,82	38,76	44,21
Membre de direcció (5 subordinats o menys)	20,77	21,2	20,07
Membre de direcció (6 subordinats o més)	5,82	7,04	3,81
NO SAP	4,09	4,91	2,73
NO CONTESTA	0,2	0	0,53
P49+P51. Estudis persona amb més ingressos			
	2499550	1555720	943830
P49_P51	525	323	202
Pagès petita explotació	0,85	0,82	0,89
Autònom o empresari (5 empleats o menys)	7,6	6,51	9,39
Empresari (6 empleats o més)	3,2	3,94	1,99
Professionals	25,54	26,82	23,43
Membre de direcció (5 subordinats o menys)	2,82	3,09	2,38
Membre de direcció (6 subordinats o més)	2,44	3,38	0,88
Càrrecs intermedis	10,94	12,19	8,88

			
	TOTAL	SEXE	
		Home	Dona
% Verticals			
I Mostra real	2499550 525	1555720 323	943830 202
Altres empleats amb treball d'oficina	12,03	11,6	12,75
Altres empleats amb treball fora d'oficina i obrers qualificats	10,24	10,68	9,52
Treballadors manuals no qualificats	5,68	5,29	6,3
Jubilats, pensionistes	11,97	10,31	14,7
Aturats	1,65	1,53	1,86
Mestresses de casa	0,73	0	1,92
Estudiants	1,27	0,89	1,89
NO SAP	2,1	2,05	2,19
NO CONTESTA	0,96	0,91	1,03
P55. Nacionalitat			
	2499550	1555720	943830
P55	525	323	202
Espanyola	94,43	96,36	91,25
Estrangera	3,88	2,74	5,77
Doble nacionalitat, espanyola i estrangera	0,95	0,33	1,96
NO CONTESTA	0,74	0,57	1,01
	97061	42556	54505
Base Estrangera (P55)	21	9	12

DYM MARKET RESEARCH	TOTAL	SEXE	
		Home	Dona
% Verticals			
I Mostra real	2499550	1555720	943830
P55. Nacionalitat			
	97061	42556	54505
P55_NACIONALITAT	21	9	12
AFGANISTAN	4,51	10,28	0
ALGÈRIA	4,09	0	7,29
ARGENTINA	4,99	11,38	0
ÀUSTRIA	4,31	0	7,67
AZERBAIDJAN	4,46	0	7,95
BENÍN	4,4	0	7,84
BULGÀRIA	4,13	0	7,35
COLÒMBIA	4,51	10,28	0
FRANÇA	4,19	9,55	0
HONDURES	5,68	12,95	0
ITÀLIA	4,49	10,24	0
LÍBIA	5,43	0	9,67
LITUÀNIA	5,09	0	9,06
MALÀISIA	4,58	0	8,15
MARROC	4,58	0	8,15
MÈXIC	5,2	0	9,26
MONTSERRAT	5,2	0	9,26
SUÈCIA	4,95	11,28	0
UCRAÏNA	5,21	11,88	0

DYM MARKET RESEARCH	TOTAL	SEXE	
		Home	Dona
% Verticals			
I Mostra real	2499550	1555720	943830
	525	323	202
VENEÇUELA	5,32	12,14	0
XILE	4,68	0	8,33
	23698	5168	18530
Base Doble nacionalitat	5	1	4
P55. Doble nacionalitat			
	23698	5168	18530
P55_DNACIONALITAT	5	1	4
ALGÈRIA	18,75	0	23,98
ANGOLA	21,81	100	0
KAZAKHSTAN	19,17	0	24,51
LAOS	18,04	0	23,07
MALÀISIA	18,75	0	23,98
VENEÇUELA	22,24	0	28,44
	120760	47724	73035
Base Estrangera o doble nacionalitat	26	10	16
P55. Doble nacionalitat o estrangera			
	120760	47724	73035
P55_1_2	26	10	16

	TOTAL	SEXE	
		Home	Dona
% Verticals			
I Mostra real	2499550	1555720	943830
	525	323	202
AFGANISTAN	3,62	9,17	0
ALGÈRIA	6,97	0	11,52
ANGOLA	4,28	10,83	0
ARGENTINA	4,01	10,15	0
ÀUSTRIA	3,46	0	5,73
AZERBAIDJAN	3,59	0	5,93
BENÍN	3,54	0	5,85
BULGÀRIA	3,32	0	5,49
COLÒMBIA	3,62	9,17	0
FRANÇA	3,37	8,52	0
HONDURES	4,56	11,55	0
ITÀLIA	3,61	9,13	0
KAZAKHSTAN	3,76	0	6,22
LAOS	3,54	0	5,85
LÍBIA	4,36	0	7,22
LITUÀNIA	4,09	0	6,76
MALÀISIA	7,36	0	12,17
MARROC	3,68	0	6,08
MÈXIC	4,18	0	6,91
MONTSERRAT	4,18	0	6,91
SUÈCIA	3,98	10,06	0
UCRAÏNA	4,19	10,6	0

	TOTAL	SEXE	
		Home	Dona
% Verticals			
I Mostra real	2499550	1555720	943830
VENEÇUELA	8,64	10,83	7,22
XILE	3,76	0	6,22

DYM MARKET RESEARCH	TOTAL	EDAT				
		De 12 a 24	De 25 a 39	De 40 a 54	De 55 a 69	De 70 a 79
% Verticals						
I Mostra real	2499550	693875	729369	715621	299196	61489
. SEXE	525	140	152	155	65	13
SEXE	2499550	693875	729369	715621	299196	61489
Home	62,24	58,57	60,19	68,72	59,81	64,4
Dona	37,76	41,43	39,81	31,28	40,19	35,6
. EDAT						
EDAT	2499550	693875	729369	715621	299196	61489
Casos válidos	525	140	152	155	65	13
Mitjana	100	100	100	100	100	100
Desviació	37,16	18,93	32,07	46,98	61,05	72,68
	15,6	3,66	4,33	4,23	4,35	2,53
. EDAT TRAMS						
EDAT	2499550	693875	729369	715621	299196	61489
De 12 a 24	525	140	152	155	65	13
De 25 a 39	27,76	100	0	0	0	0
De 40 a 54	29,18	0	100	0	0	0
De 55 a 69	28,63	0	0	100	0	0
De 70 a 79	11,97	0	0	0	100	0
	2,46	0	0	0	0	100

DYM MARKET RESEARCH	TOTAL	EDAT				
		De 12 a 24	De 25 a 39	De 40 a 54	De 55 a 69	De 70 a 79
% Verticals						
I Mostra real	2499550 525	693875 140	729369 152	715621 155	299196 65	61489 13

. NACIONALITAT

	2499550	693875	729369	715621	299196	61489
NACIONALITAT	525	140	152	155	65	13
Espanyola	94,43	92,65	94,16	96,73	94,04	92,95
Estrangera, doble	5,57	7,35	5,84	3,27	5,96	7,05

. NIVELL D'ESTUDIS

	2499550	693875	729369	715621	299196	61489
NIVELL D'ESTUDIS	525	140	152	155	65	13
Baix	11,78	17,26	9,96	7,86	13,51	8,55
Mitjà	53,07	66,06	45,59	45,67	54,23	75,68
Alt	35,15	16,67	44,46	46,47	32,26	15,76

. ACTIVITAT

	2499550	693875	729369	715621	299196	61489
ACTIVITAT	525	140	152	155	65	13
Ocupats	64,48	23,6	88,3	89,25	53,77	7,05
Aturats	4,16	2,78	5,32	4,99	3,38	0
Jubilats, pensionistes	7,22	0	0	1,96	36,56	92,95
Tasques de la llar	1,44	0,65	0,57	2,57	3	0
Estudiants	21,37	70,93	5,1	0,68	0	0

DYM MARKET RESEARCH	TOTAL	EDAT				
		De 12 a 24	De 25 a 39	De 40 a 54	De 55 a 69	De 70 a 79
% Verticals						
I Mostra real	2499550 525	693875 140	729369 152	715621 155	299196 65	61489 13
Ns/Nc	1,32	2,03	0,69	0,56	3,28	0

. DIMENSIO MUNICIPI

	2499550	693875	729369	715621	299196	61489
DIMENSIO MUNICIPI	525	140	152	155	65	13
< 10000	20,76	21,25	20,91	21,57	20,23	6,63
10001-100MIL	39,1	42,54	36,69	37,28	40,62	42,76
100001-500MIL	17,4	17,67	16,48	18,2	19,08	7,83
+500MIL	22,74	18,54	25,92	22,96	20,08	42,78

. USUARIS DE BICICLETA

	2499550	693875	729369	715621	299196	61489
USUARIS DE BICICLETA	525	140	152	155	65	13
Cada dia o gairebé	15,27	13,83	17,76	15,23	10,83	24,15
Al menys un cop per setmana	28,12	26,44	29,76	24,21	37,07	29,3
Només caps de setmana	14,39	9,45	15,1	19,22	15,51	0
Algun cop al mes	24,14	28,27	22,27	24,92	19,33	14,26
Menor freqüència	18,08	22,01	15,11	16,42	17,27	32,29


. POSSESIÓ BICICLETA

	2499550	693875	729369	715621	299196	61489
POSSESIÓ BICICLETA	525	140	152	155	65	13

DYM MARKET RESEARCH	TOTAL	EDAT				
		De 12 a 24	De 25 a 39	De 40 a 54	De 55 a 69	De 70 a 79
% Verticals						
I Mostra real	2499550	693875	729369	715621	299196	61489
	525	140	152	155	65	13
Sí	91,37	93,54	86,35	93,47	94,94	84,4
No	8,63	6,46	13,65	6,53	5,06	15,6
. TENEN BICICLETES A CASA						
	2499550	693875	729369	715621	299196	61489
TENEN BICICLETES A CASA	525	140	152	155	65	13
Sí	95,48	97,05	96,22	94,97	93,27	85,74
1 bicicleta	25,11	20,9	28,8	23,19	25,78	47,75
2 bicicletes	24,52	18,89	32,24	22,2	28,01	6,63
3 bicicletes	19,19	21,66	19,54	16,36	20,12	15,6
4 bicicletes	12,42	18,35	7,84	14,27	7,92	0
5 bicicletes	7,97	12,37	3,2	10,25	5,57	0
Més de 5	6,28	4,88	4,6	8,7	5,86	15,76
No	4,7	2,95	4,39	5,03	6,73	14,26
. VAN FER-LA SERVIR AHIR						
	2499550	693875	729369	715621	299196	61489
VAN FER-LA SERVIR AHIR	525	140	152	155	65	13
Sí	30,99	30,5	33,47	30,44	22,82	53,45
No	69,01	69,5	66,53	69,56	77,18	46,55
. DESPLAÇAMENT QUOTIDIÀ AHIR						

DYM MARKET RESEARCH	TOTAL	EDAT				
		De 12 a 24	De 25 a 39	De 40 a 54	De 55 a 69	De 70 a 79
% Verticals						
I Mostra real	2499550	693875	729369	715621	299196	61489
	525	140	152	155	65	13
	2499550	693875	729369	715621	299196	61489
DESPLAÇAMENT QUOTIDIÀ AHIR	525	140	152	155	65	13
Sí	16,69	18,77	16,45	18,42	10,32	7,05
No	16,54	19,29	19,92	11,64	15,7	6,63
Resta	66,77	61,94	63,64	69,94	73,99	86,32
. TIPUS DE DESPLAÇAMENTS						
	2499550	693875	729369	715621	299196	61489
TIPUS DE DESPLAÇAMENTS	525	140	152	155	65	13
Quotidians	33,23	38,06	36,36	30,06	26,01	13,68
Passeig, lleure, turisme	66,78	66,63	65,73	64,51	74,3	70,86
Esport	46,1	49,83	50,43	44,07	35,49	28,1
Ns/Nc	0,39	0	0	0,68	0	7,83
. LLOCS D'ÚS						
	2499550	693875	729369	715621	299196	61489
LLOCS D'ÚS	525	140	152	155	65	13
Nucli urbà	23,03	22,87	24,43	18,89	28,13	31,36
Carretera	8,58	11,45	6,56	9	5,84	8,55
Camins, vies verdes, altres indrets	67,44	64,94	68,44	72,1	61,2	60,09
Ns/Nc	0,95	0,74	0,57	0	4,83	0

DYM MARKET RESEARCH	TOTAL	EDAT				
		De 12 a 24	De 25 a 39	De 40 a 54	De 55 a 69	De 70 a 79
% Verticals						
I Mostra real	2499550 525	693875 140	729369 152	715621 155	299196 65	61489 13
P1. Sap anar en bicicleta?						
	2499550	693875	729369	715621	299196	61489
P1	525	140	152	155	65	13
SI	100	100	100	100	100	100
	2499550	693875	729369	715621	299196	61489
Base Si sap anar en bicicleta	525	140	152	155	65	13
P2. Freqüència d'ús						
	2499550	693875	729369	715621	299196	61489
P2	525	140	152	155	65	13
Cada dia	9,73	9,35	10,68	10,08	4,48	24,15
5-6 cops per setmana	5,54	4,48	7,08	5,14	6,36	0
3-4 cops per setmana	12,79	9,92	11,61	13	19,92	22,09
1-2 cops per setmana	15,32	16,52	18,15	11,21	17,14	7,21
Només els caps de setmana (de la major part de l'any)	14,39	9,45	15,1	19,22	15,51	0
Algun cop al mes (de la major part de l'any)	24,14	28,27	22,27	24,92	19,33	14,26
Menor freqüència	18,08	22,01	15,11	16,42	17,27	32,29
	2499550	693875	729369	715621	299196	61489
Base Utilitzen amb alguna freqüència	525	140	152	155	65	13

	TOTAL	EDAT				
		De 12 a 24	De 25 a 39	De 40 a 54	De 55 a 69	De 70 a 79
% Verticals						
I Mostra real	2499550 525	693875 140	729369 152	715621 155	299196 65	61489 13
P2.2. Utilitza el dia anterior						
	2499550	693875	729369	715621	299196	61489
P2_2	525	140	152	155	65	13
SI	30,99	30,5	33,47	30,44	22,82	53,45
NO	69,01	69,5	66,53	69,56	77,18	46,55
	1724862	482238	485269	497815	230919	28621
Base Saben anar i ahor no van utilitzar	361	97	101	107	50	6
P3. Últim cop que la va utilitzar						
	1724862	482238	485269	497815	230919	28621
P3	361	97	101	107	50	6
Menys d'una setmana	31,37	22,68	40,2	31,24	33,18	15,49
Menys d'un mes	27,63	25,53	22,92	34,89	27,94	14,25
Entre 1 i 3 mesos	23,87	32,09	21,91	18,82	20,51	33,51
Entre 3 i 6 mesos	8,66	12,45	8,96	6,61	5,65	0
Entre 6 mesos i 1 any	5,09	2,95	5,12	4,63	6,52	36,75
Més d'un any	3,38	4,3	0,88	3,81	6,21	0
	2499550	693875	729369	715621	299196	61489
Base Si sap anar en bicicleta	525	140	152	155	65	13

DYM MARKET RESEARCH	TOTAL	EDAT				
		De 12 a 24	De 25 a 39	De 40 a 54	De 55 a 69	De 70 a 79
% Verticals						
I Mostra real	2499550 525	693875 140	729369 152	715621 155	299196 65	61489 13
P4. Possessió bicicleta per ús personal						
	2499550	693875	729369	715621	299196	61489
P4	525	140	152	155	65	13
SI	91,37	93,54	86,35	93,47	94,94	84,4
NO	8,63	6,46	13,65	6,53	5,06	15,6
Total No & resta	8,63	6,46	13,65	6,53	5,06	15,6
	2283793	649083	629838	668910	284064	51898
Base Té bicicleta per ús personal	480	131	131	145	62	11
P5.1. Tipus bicicleta té						
	2283793	649083	629838	668910	284064	51898
P5_1	480	131	131	145	62	11
Carretera / corredor	20,46	16,41	26,68	19,95	17,46	18,68
BTT/ Mountain bike/ de muntanya	66,72	62,77	77,92	67,46	49,71	63,69
De ciutat / de passeig	37,29	38,7	28,95	37,01	50,4	52,71
Híbrida / versàtil	9,54	10,73	8,72	9,86	8,06	8,55
BMX / Freestyle	1,07	3,07	0,71	0	0	0
Altes respostes	3,53	3,61	5,04	1,83	4,68	0
No sap	0,65	1,65	0	0,61	0	0
No contesta	0,46	0	0,84	0,77	0	0

DYM MARKET RESEARCH	TOTAL	EDAT				
		De 12 a 24	De 25 a 39	De 40 a 54	De 55 a 69	De 70 a 79
% Verticals						
I Mostra real	2499550	693875	729369	715621	299196	61489
	525	140	152	155	65	13
	467257	106531	168013	133426	49594	9693
Base De carretera	100	22	36	29	11	2
P5.1. De carretera						
	467257	106531	168013	133426	49594	9693
P5_1_1_N	100	22	36	29	11	2
1 bici de carretera	85,89	86,2	89,67	82,4	89,67	45,75
2 bicis de carretera	7,89	4,36	5,13	13,73	0	54,25
3 o més bicis de carretera	5,12	9,44	5,19	3,87	0	0
Número total de bicicletes	98,9	100	100	100	89,67	100
Ns/Nc	1,1	0	0	0	10,33	0
Mitjana	1,17	1,23	1,16	1,21	0,9	1,54
Desviació	0,52	0,61	0,48	0,5	0,3	0,5
P5.1. De carretera i elèctrica						
	467257	106531	168013	133426	49594	9693
P5_CAR_EL_TOTAL	100	22	36	29	11	2
Carretera elèctrica	6,93	5,17	5,13	13,68	0	0
No	93,07	94,83	94,87	86,32	100	100
Mitjana	0,17	0,26	0,16	0,2	0	0

DYM MARKET RESEARCH	TOTAL	EDAT				
		De 12 a 24	De 25 a 39	De 40 a 54	De 55 a 69	De 70 a 79
% Verticals						
I Mostra real	2499550 525	693875 140	729369 152	715621 155	299196 65	61489 13
Desviació	0,79	1,11	0,81	0,59	0	0
P5.1. De carretera i plegable						
	467257	106531	168013	133426	49594	9693
P5_CAR_PL_TOTAL	100	22	36	29	11	2
Carretera plegable	9,09	9,54	7,84	14,36	0	0
No	90,91	90,46	92,16	85,64	100	100
Mitjana	0,2	0,25	0,18	0,28	0	0
Desviació	0,74	0,9	0,72	0,79	0	0
P5.1. De carretera i elèctrica i plegable						
	467257	106531	168013	133426	49594	9693
P5_CAR_EL_PL_TOTAL	100	22	36	29	11	2
Carretera elèctrica i plegable	5,13	5,17	2,65	10,49	0	0
No	94,87	94,83	97,35	89,51	100	100
Mitjana	0,07	0,1	0,03	0,14	0	0
Desviació	0,33	0,44	0,16	0,42	0	0
Base Muntanya (BTT)	1523792 320	407455 83	490799 101	451278 98	141204 31	33055 7


DYM MARKET RESEARCH	TOTAL	EDAT				
		De 12 a 24	De 25 a 39	De 40 a 54	De 55 a 69	De 70 a 79
% Verticals						
I Mostra real	2499550 525	693875 140	729369 152	715621 155	299196 65	61489 13

P5.1. Muntanya

	1523792	407455	490799	451278	141204	33055
P5_1_2_N	320	83	101	98	31	7
1	79,89	81,83	82,33	74,91	83,93	70,68
2	11,21	12,38	10,07	9,7	12,45	29,32
3	5,83	5,8	6,5	6,25	3,63	0
4	2,45	0	1,1	7,09	0	0
5	0,27	0	0	0,91	0	0
10	0,34	0	0	1,14	0	0
Numero total	100	100	100	100	100	100
Mitjana	1,34	1,24	1,26	1,57	1,2	1,29
Desviació	0,88	0,55	0,62	1,31	0,48	0,46

P5.1. Muntanya i elèctrica

	1523792	407455	490799	451278	141204	33055
P5_MUN_EL_TOTAL	320	83	101	98	31	7
Muntanya elèctrica	3,67	3,63	2,93	4,95	0	13,42
No	96,33	96,37	97,07	95,05	100	86,58
Mitjana	0,12	0,14	0,08	0,18	0	0,4

	TOTAL	EDAT				
		De 12 a 24	De 25 a 39	De 40 a 54	De 55 a 69	De 70 a 79
% Verticals						
I Mostra real	2499550 525	693875 140	729369 152	715621 155	299196 65	61489 13
Desviació	0,69	0,79	0,48	0,85	0	1,02
P5.1. Muntanya i plegable						
	1523792	407455	490799	451278	141204	33055
P5_MUN_PL_TOTAL	320	83	101	98	31	7
Muntanya plegable	3,77	3,95	3,66	4,07	3,54	0
No	96,23	96,05	96,34	95,93	96,46	100
Mitjana	0,08	0,07	0,09	0,09	0,04	0
Desviació	0,46	0,38	0,54	0,51	0,18	0
P5.1. Muntanya i elèctrica i plegable						
	1523792	407455	490799	451278	141204	33055
P5_MUN_EL_PL_TOTAL	320	83	101	98	31	7
Muntanya elèctrica i plegable	1,55	1,35	0,91	3,02	0	0
No	98,45	98,65	99,09	96,98	100	100
Mitjana	0,05	0,04	0,04	0,08	0	0
Desviació	0,4	0,35	0,38	0,52	0	0
Base Urbana	851632 182	251210 51	182315 39	247592 55	143161 31	27355 6


DYM MARKET RESEARCH	TOTAL	EDAT				
		De 12 a 24	De 25 a 39	De 40 a 54	De 55 a 69	De 70 a 79
% Verticals						
I Mostra real	2499550 525	693875 140	729369 152	715621 155	299196 65	61489 13

P5.1. Urbana

	851632	251210	182315	247592	143161	27355
P5_1_3_N	182	51	39	55	31	6
1	87,8	85,97	82,47	86,82	97,16	100
2	6,29	4,29	12,8	6,21	2,84	0
3	3,8	8	2,29	3,27	0	0
4	2,11	1,74	2,44	3,7	0	0
Numero total	100	100	100	100	100	100
Mitjana	1,2	1,26	1,25	1,24	1,03	1
Desviació	0,6	0,67	0,61	0,68	0,17	0

P5.1. Urbana i elèctrica

	851632	251210	182315	247592	143161	27355
P5_URB_EL_TOTAL	182	51	39	55	31	6
Urbana elèctrica	7,28	7,75	10,46	5,78	6,37	0
No	92,72	92,25	89,54	94,22	93,63	100
Mitjana	0,17	0,17	0,29	0,18	0,06	0
Desviació	0,81	0,76	1,05	0,88	0,24	0

	TOTAL	EDAT				
		De 12 a 24	De 25 a 39	De 40 a 54	De 55 a 69	De 70 a 79
% Verticals						
I Mostra real	2499550 525	693875 140	729369 152	715621 155	299196 65	61489 13
P5.1. Urbana i plegable						
	851632	251210	182315	247592	143161	27355
P5_URB_PL_TOTAL	182	51	39	55	31	6
Urbana plegable	25,07	27,51	22,27	23,76	28,32	16,21
No	74,93	72,49	77,73	76,24	71,68	83,79
Mitjana	0,39	0,36	0,45	0,45	0,31	0,16
Desviació	0,92	0,73	1,09	1,15	0,52	0,37
P5.1. Urbana i elèctrica i plegable						
	851632	251210	182315	247592	143161	27355
P5_URB_EL_PL_TOTAL	182	51	39	55	31	6
Urbana elèctrica i plegable	4,36	5,74	4,73	3,74	3,35	0
No	95,64	94,26	95,27	96,26	96,65	100
Mitjana	0,07	0,06	0,05	0,14	0,03	0
Desviació	0,47	0,23	0,21	0,81	0,18	0
	217855	69665	54913	65958	22885	4435
Base Híbrida	46	14	12	14	5	1
P5.1. Híbrida						

DYM MARKET RESEARCH	TOTAL	EDAT				
		De 12 a 24	De 25 a 39	De 40 a 54	De 55 a 69	De 70 a 79
% Verticals						
I Mostra real	2499550 525	693875 140	729369 152	715621 155	299196 65	61489 13
	217855	69665	54913	65958	22885	4435
P5_1_4_N	46	14	12	14	5	1
1	81,11	78,89	76,49	93,78	58,74	100
2	5,99	0	15,89	0	18,88	0
3	8,45	13,19	0	6,22	22,38	0
4	4,45	7,91	7,62	0	0	0
Numero total	100	100	100	100	100	100
Mitjana	1,36	1,5	1,39	1,12	1,64	1
Desviació	0,82	0,99	0,83	0,48	0,82	0
P5.1. Híbrida i elèctrica						
	217855	69665	54913	65958	22885	4435
P5_HIB_EL_TOTAL	46	14	12	14	5	1
Híbrida elèctrica	32,15	20,53	58,44	28,1	22,38	0
No	67,85	79,47	41,56	71,9	77,62	100
Mitjana	0,62	0,21	1,2	0,53	0,9	0
Desviació	1,35	0,4	1,85	1,22	1,67	0
P5.1. Híbrida i plegable						

DYM MARKET RESEARCH	TOTAL	EDAT				
		De 12 a 24	De 25 a 39	De 40 a 54	De 55 a 69	De 70 a 79
% Verticals						
I Mostra real	2499550	693875	729369	715621	299196	61489
	525	140	152	155	65	13
	217855	69665	54913	65958	22885	4435
P5_HIB_PL_TOTAL	46	14	12	14	5	1
Hibrida plegable	21,99	14,59	7,62	43,11	22,38	0
No	78,01	85,41	92,38	56,89	77,62	100
Mitjana	0,62	0,62	0,46	0,62	1,12	0
Desviació	1,6	1,89	1,59	0,99	2,08	0
P5.1. Hibrida i elèctrica i plegable						
	217855	69665	54913	65958	22885	4435
P5_HIB_EL_PL_TOTAL	46	14	12	14	5	1
Hibrida elèctrica i plegable	12,78	0	7,62	28,1	22,38	0
No	87,22	100	92,38	71,9	77,62	100
Mitjana	0,22	0	0,3	0,41	0,22	0
Desviació	0,72	0	1,06	0,78	0,42	0
	2263742	638402	624568	664809	284064	51898
Base Total bicicletes	476	129	130	144	62	11
P5.1. Bicicletes població Catalunya						

DYM MARKET RESEARCH	TOTAL	EDAT				
		De 12 a 24	De 25 a 39	De 40 a 54	De 55 a 69	De 70 a 79
% Verticals						
I Mostra real	2499550 525	693875 140	729369 152	715621 155	299196 65	61489 13
	2263742	638402	624568	664809	284064	51898
P5_TOTAL	476	129	130	144	62	11
1 bicicleta	46,44	53,94	42,58	41,14	50,96	43,92
2 bicletes	14,49	14,3	16,88	13,57	11,18	17,99
3 o més bicicletes	8,66	7,13	6,02	13,98	3,61	18,68
Total bicicletes	69,59	75,37	65,48	68,69	65,75	80,59
Ns/Nc	30,41	24,63	34,52	31,31	34,25	19,41
Mitjana	1,37	1,33	1,38	1,61	0,84	1,44
Desviació	3,3	3,34	3,87	3,43	0,76	1,16
P5.1. Bicicletes elèctrica						
	2263742	638402	624568	664809	284064	51898
P5_ELECTRICA_TOTAL	476	129	130	144	62	11
Bicicletes elèctriques	6,92	6,75	7,21	7,5	5,01	8,55
Ns/Nc	93,08	93,25	92,79	92,5	94,99	91,45
Mitjana	0,25	0,22	0,33	0,29	0,1	0,26
Desviació	1,65	1,46	2,08	1,71	0,56	0,84
P5.1. Bicicletes plegable						


DYM MARKET RESEARCH	TOTAL	EDAT				
		De 12 a 24	De 25 a 39	De 40 a 54	De 55 a 69	De 70 a 79
% Verticals						
I Mostra real	2499550 525	693875 140	729369 152	715621 155	299196 65	61489 13
	2263742	638402	624568	664809	284064	51898
P5_PLEGABLE_TOTAL	476	129	130	144	62	11
Bicicletes plegables	13,25	13,94	9,59	15,21	16,07	8,55
Ns/Nc	86,75	86,06	90,41	84,79	83,93	91,45
Mitjana	0,32	0,32	0,33	0,35	0,26	0,09
Desviació	1,73	1,97	1,95	1,62	0,79	0,28
P5.1. Bicicletes elèctrica i plegable						
	2263742	638402	624568	664809	284064	51898
P5_ELEC_PLG_TOTAL	476	129	130	144	62	11
Bicicletes elèctriques i plegables	3,09	2,26	2,05	4,93	3,49	0
Ns/Nc	96,91	97,74	97,95	95,07	96,51	100
Mitjana	0,1	0,07	0,08	0,18	0,03	0
Desviació	0,82	0,57	0,6	1,26	0,18	0
	2283793	649083	629838	668910	284064	51898
Base Té bicicleta per ús personal	480	131	131	145	62	11
P5.2. Quan la va comprar						

DYM MARKET RESEARCH	TOTAL	EDAT				
		De 12 a 24	De 25 a 39	De 40 a 54	De 55 a 69	De 70 a 79
% Verticals						
I Mostra real	2499550	693875	729369	715621	299196	61489
	525	140	152	155	65	13
	2283793	649083	629838	668910	284064	51898
P5_2	480	131	131	145	62	11
FA UN ANY O MENYS	14,47	18,41	15,31	14,45	4,76	8,55
ENTRE 1 I 2 ANYS	16,52	16,81	22,08	13,77	13,05	0
ENTRE 2 I 3 ANYS	15,46	10,84	16,25	17,17	21,47	8,55
ENTRE 3 I 4 ANYS	10,66	10,76	12,43	9,53	11,11	0
ENTRE 4 I 5 ANYS	12,86	13,03	11,64	14,71	9,43	20,27
ENTRE 5 I 10 ANYS	16,56	19,36	12,36	16,14	20,53	16,21
10 O MÉS ANYS	11,37	6,92	9,09	12,23	19,65	38,09
NO SAP	2,11	3,86	0,84	2,01	0	8,35
P5.3. Quant li va costar						
	2283793	649083	629838	668910	284064	51898
P5_3	480	131	131	145	62	11
MENYS DE 150 €	11,02	11,03	12,18	11,82	1,49	38,75
DE 150 A 249 €	15,33	18,54	15,03	16,1	9,67	0
DE 250 A 499 €	24,61	25,42	23,89	22,72	31,77	8,35
DE 500 A 999 €	19,29	12,43	26,21	20,64	16,71	17,83
DE 1000 A 1499 €	5,57	4	8,73	3,37	8,32	0
DE 1500 A 1999 €	1,87	0	1,52	3,56	3,32	0
DE 2000 A 2499 €	1,58	1,43	1,53	1,34	2,86	0
DE 2500 A 2999	0,6	0	0	0,65	1,69	8,55

DYM MARKET RESEARCH	TOTAL	EDAT				
		De 12 a 24	De 25 a 39	De 40 a 54	De 55 a 69	De 70 a 79
% Verticals						
I Mostra real	2499550	693875	729369	715621	299196	61489
3000 € O MÉS	525	140	152	155	65	13
NO SAP	2,64	0,67	1,48	5,41	1,8	10,13
NO CONTESTA	17,1	25,82	9,43	13,66	22,37	16,4
	0,4	0,66	0	0,72	0	0
P5.4. On la va comprar						
	2283793	649083	629838	668910	284064	51898
P5_4	480	131	131	145	62	11
Per internet	11,16	11,65	16,01	7,71	7,95	8,35
En un centre comercial	13,59	8,72	12,97	19,84	10,91	16,4
En una gran superfície especialitzada en esports	30,78	41,79	33,54	22,75	20,64	18,48
En una botiga especialitzada en ciclisme	36,26	27,5	27,39	46,26	50,51	46,64
ALTRES	5,84	7,37	7,59	2,08	6,54	10,13
NO SAP	2,37	2,98	2,5	1,37	3,45	0
Base TOTAL	2499550	693875	729369	715621	299196	61489
	0	140	152	155	65	13
P5_1_3. Altres vehicles de mobilitat personal						
	2499550	693875	729369	715621	299196	61489
P5_1_3	525	140	152	155	65	13
Patinet elèctric	7,05	11,16	9,24	2,49	4,56	0
Plataforma elèctrica	1,66	3,45	1,2	1,24	0	0

DYM MARKET RESEARCH	TOTAL	EDAT				
		De 12 a 24	De 25 a 39	De 40 a 54	De 55 a 69	De 70 a 79
% Verticals						
I Mostra real	2499550 525	693875 140	729369 152	715621 155	299196 65	61489 13
Roda elèctrica	0,78	1,45	0	0,71	1,44	0
Cicle destinat al transport de passatgers	1,14	0,73	3,22	0	0	0
Patinet no elèctric / normal	2,44	5,32	2,04	0,72	1,33	0
Skate board / long board	3,01	8,09	1,92	0,72	0	0
Patins en línia / patins de rodes	3,29	4,38	5,69	1,43	0	0
Cap	83,71	70,47	81,83	92,7	94,11	100
No contesta	0,22	0,79	0	0	0	0
	2499550	693875	729369	715621	299196	61489
Base Usuaris de bici	525	140	152	155	65	13
P6. Tipus de desplaçaments						
	2499550	693875	729369	715621	299196	61489
P6	525	140	152	155	65	13
Desplaçaments quotidians (feina, estudis, compres...)	33,23	38,06	36,36	30,06	26,01	13,68
Passeig, lleure o turisme	66,78	66,63	65,73	64,51	74,3	70,86
Esport	46,1	49,83	50,43	44,07	35,49	28,1
Altres	0,99	1,57	0	0,68	0	14,46
P6.1. Desplaçaments combinats						
	2499550	693875	729369	715621	299196	61489
P6_1	525	140	152	155	65	13

DYM MARKET RESEARCH	TOTAL	EDAT				
		De 12 a 24	De 25 a 39	De 40 a 54	De 55 a 69	De 70 a 79
% Verticals						
I Mostra real	2499550	693875	729369	715621	299196	61489
Sí, sempre	3,67	2,86	4,88	3,78	3,03	0
Sí, sovint	9,09	13,39	7,33	7,43	9,22	0
Alguna vegada	22,36	20,6	27,67	20,16	18,7	22,81
No	64,88	63,15	60,12	68,62	69,05	77,19
	877769	255727	290874	224541	92602	14026
Base Fan combinats	186	52	62	49	20	3
P6.2. Mitjans utilitzats darrer desplaçament						
	877769	255727	290874	224541	92602	14026
P6_2	186	52	62	49	20	3
Autobús urbà	26,21	28,55	23,32	33,39	15,37	0
Tramvia	8,9	1,78	18,91	6,07	5,4	0
Metro	31	26,26	36,89	31,61	19,32	62,51
Autobús interurbà	6,18	3,55	7,72	7,81	5,53	0
Rodales / FGC	33,63	46,37	27,51	33,11	24,04	0
Regionals/ Llarga distància	10,89	13,99	9,29	10,58	9,74	0
Cotxe	34,77	26,93	34,92	34,32	56,63	37,49
Altres	2,74	0	3,67	3,88	5,07	0
CAP	1,68	0	3,59	1,9	0	0

	TOTAL	EDAT				
		De 12 a 24	De 25 a 39	De 40 a 54	De 55 a 69	De 70 a 79
% Verticals						
I Mostra real	2499550	693875	729369	715621	299196	61489
	525	140	152	155	65	13
	1621781	438148	438495	491080	206594	47463
Base No fan combinats	339	88	90	106	45	10
P6.3. Facilitats per utilitzar més la bici						
	1621781	438148	438495	491080	206594	47463
P6_3	339	88	90	106	45	10
Sí, si disposés d'aparcament segur de bicicletes en les estacions d'origen o destinació	25,03	38,3	18,16	23,24	17,44	17,72
Sí, si disposés de més espais reservats en trens i autobusos interurbans	16,91	18,64	19,24	18,4	6,48	9,34
Sí, si pogués combinar amb un sistema de bicicleta pública en les estacions d'origen o destinació	15,24	17,48	18,93	13,07	11,29	0
No	41,3	23,6	41,22	45,29	64,79	61,86
NO SAP	0,86	1,97	0	0	0	11,08
NO CONTESTA	0,67	0	2,46	0	0	0
P6.4. Transport gratuït bicis						
	1621781	438148	438495	491080	206594	47463
P6_4	339	88	90	106	45	10
SI	73,68	69,9	79,89	72,35	74,41	61,86
NO	24,8	28,84	17,68	26,82	25,59	28,8
NO SAP	1,52	1,26	2,43	0,84	0	9,34

DYM MARKET RESEARCH	TOTAL	EDAT				
		De 12 a 24	De 25 a 39	De 40 a 54	De 55 a 69	De 70 a 79
% Verticals						
I Mostra real	2499550 525	693875 140	729369 152	715621 155	299196 65	61489 13
Base Fa desplaçaments quotidians	830606 176	264070 53	265208 56	215091 48	77826 17	8410 2
P7. Mitjans transport previs						
	830606	264070	265208	215091	77826	8410
P7	176	53	56	48	17	2
SI	72,34	68,27	77,46	72,57	70,64	48,48
NO	27,66	31,73	22,54	27,43	29,36	51,52
Base Feia servir altres mitjans	600843 128	180269 36	205418 44	156101 35	54977 12	4078 1
P8. Mitjans utilitzats						
	600843	180269	205418	156101	54977	4078
P8	128	36	44	35	12	1
Transport públic	55,81	54,76	58,98	50,81	58,31	100
Moto	14,29	3,06	11	28,13	25,15	0
Cotxe	31,72	24,9	29,48	34,53	49,37	100
A peu	25,35	25,97	27,72	19,75	24,85	100

DYM MARKET RESEARCH	TOTAL	EDAT				
		De 12 a 24	De 25 a 39	De 40 a 54	De 55 a 69	De 70 a 79
% Verticals						
I Mostra real	2499550	693875	729369	715621	299196	61489
	525	140	152	155	65	13
	830606	264070	265208	215091	77826	8410
Base Fa desplaçaments quotidians	176	53	56	48	17	2
P9.1. Freqüència anar a la feina						
	830606	264070	265208	215091	77826	8410
P9_1	176	53	56	48	17	2
Diàriament o gairebé	32,01	23,24	39,54	35,88	28,88	0
Setmanalment	17,16	8,92	25,25	22,33	5,1	0
Alguna/es vegades al mes	13,52	12,37	9,4	16,67	24,18	0
Menor freqüència	5,77	7,85	1,58	8,32	6,58	0
Mai o quasi mai	18,93	28,6	20,93	10,29	0	48,48
NO TREBALLA	12,61	19,03	3,29	6,51	35,25	51,52
	568606	138299	200959	178958	50391	0
Base Va a la feina en bici	121	28	42	40	11	0
P9.1.1. Distància últim desplaçament						
	568606	138299	200959	178958	50391	0
P9_1_1	121	28	42	40	11	0
(1)-MENYS DE 2 KM	22,92	23,88	26,22	14,43	37,29	0
(3)-DE 2 A 3,99 KM	28,89	40,97	36,22	14,63	17,19	0
(5)-DE 4 A 5,99 KM	24,72	17,57	18,65	36,25	27,63	0

	DYM MARKET RESEARCH					
	TOTAL	EDAT				
		De 12 a 24	De 25 a 39	De 40 a 54	De 55 a 69	De 70 a 79
% Verticals						
I Mostra real	2499550	693875	729369	715621	299196	61489
	525	140	152	155	65	13
(7)-DE 6 A 7,99 KM	3,81	0	6,61	4,67	0	0
(9)-DE 8 A 9,99 KM	7,76	0	2,68	19,24	8,57	0
(12,5)-10 a 14,99	4,84	3,16	4,73	5	9,31	0
(15)-15 o més	3,56	7,15	0	5,77	0	0
NO SAP	3,5	7,27	4,89	0	0	0
Mitjana	4,6	4,11	3,76	5,95	4,21	
Desviació	3,58	3,84	2,81	3,72	3,55	
	830606	264070	265208	215091	77826	8410
Base Fa desplaçaments quotidians	176	53	56	48	17	2
P9.2. Freqüència desplaçaments estudis						
	830606	264070	265208	215091	77826	8410
P9_2	176	53	56	48	17	2
Diàriament o gairebé	16,06	24,5	14,33	12,1	6,03	0
Setmanalment	11,19	16,15	14,01	1,91	11,59	0
Alguna/es vegades al mes	6,57	11,71	5,01	4,8	0	0
Menor freqüència	2,46	5,83	0	0	6,43	0
Mai o quasi mai	19,72	34,06	19,47	6,41	5,55	48,48
NO ESTUDIA	44,01	7,74	47,18	74,79	70,4	51,52

	TOTAL	EDAT				
		De 12 a 24	De 25 a 39	De 40 a 54	De 55 a 69	De 70 a 79
% Verticals						
I Mostra real	2499550	693875	729369	715621	299196	61489
	525	140	152	155	65	13
	301293	153669	88452	40453	18719	0
Base Va a estudiar en bici	63	31	19	9	4	0
P9.2.1. Distància últim desplaçament						
	301293	153669	88452	40453	18719	0
P9_2_1	63	31	19	9	4	0
(1)-MENYS DE 2 KM	24,12	32,35	6,1	31,05	26,74	0
(3)-DE 2 A 3,99 KM	24,33	32,4	21,1	11,97	0	0
(5)-DE 4 A 5,99 KM	22,64	8,83	45,57	23,54	25,65	0
(7)-DE 6 A 7,99 KM	13,71	9,2	21,27	20,66	0	0
(9)-DE 8 A 9,99 KM	3,12	0	0	12,77	22,55	0
(12,5)-10 a 14,99	3,39	3,59	0	0	25,06	0
(15)-15 o més	1,83	3,59	0	0	0	0
NO SAP	6,87	10,05	5,96	0	0	0
Mitjana	4,34	3,74	4,74	4,44	6,71	
Desviació	3,14	3,5	1,67	2,83	4,36	
	830606	264070	265208	215091	77826	8410
Base Fa desplaçaments quotidians	176	53	56	48	17	2

P9.3. Freqüència altres desplaçaments quotidians

DYM MARKET RESEARCH	TOTAL	EDAT				
		De 12 a 24	De 25 a 39	De 40 a 54	De 55 a 69	De 70 a 79
% Verticals						
I Mostra real	2499550	693875	729369	715621	299196	61489
	525	140	152	155	65	13
	830606	264070	265208	215091	77826	8410
P9_3	176	53	56	48	17	2
Diàriament o gairebé	16,2	14,99	17,43	16,41	11,69	51,52
Setmanalment	21,35	19,91	23,57	16,38	34,72	0
Alguna/es vegades al mes	23,09	27,98	20,89	20,74	22,97	0
Menor freqüència	14,3	11,48	18,32	16,23	6,43	0
Mai o quasi mai	25,06	25,63	19,8	30,24	24,19	48,48
	622461	196392	212699	150037	59001	4333
Base Altres desplaçaments quotidians	133	40	45	34	13	1
P9.3.1. Distància últim desplaçament						
	622461	196392	212699	150037	59001	4333
P9_3_1	133	40	45	34	13	1
(1)-MENYS DE 2 KM	32,94	50,04	27,34	17,04	39,11	0
(3)-DE 2 A 3,99 KM	33,91	37,68	35,04	29,65	30,57	0
(5)-DE 4 A 5,99 KM	20,6	4,6	24,22	33,03	23,43	100
(7)-DE 6 A 7,99 KM	5,61	2,57	4,06	14,18	0	0
(9)-DE 8 A 9,99 KM	2,15	0	2,01	3,36	6,89	0
(12,5)-10 a 14,99	1,53	0	2,54	2,73	0	0
(15)-15 o més	0,89	2,81	0	0	0	0
NO SAP	1,52	2,31	2,32	0	0	0

DYM MARKET RESEARCH	TOTAL	EDAT				
		De 12 a 24	De 25 a 39	De 40 a 54	De 55 a 69	De 70 a 79
% Verticals						
I Mostra real	2499550	693875	729369	715621	299196	61489
NO CONTESTA	525	140	152	155	65	13
	0,85	0	2,48	0	0	0
Mitjana	3,37	2,52	3,48	4,35	3,1	5
Desviació	2,55	2,56	2,4	2,48	2,23	0
	830606	264070	265208	215091	77826	8410
Base Fa desplaçaments quotidians	176	53	56	48	17	2
P9.4. Desplaçament quotidià dia anterior						
	830606	264070	265208	215091	77826	8410
P9_4	176	53	56	48	17	2
SI	50,23	49,33	45,23	61,29	39,66	51,52
NO	49,77	50,67	54,77	38,71	60,34	48,48
	1669174	462295	479388	461626	222292	43573
Base Fa desplaçaments passeig, lleure o turisme	350	94	99	100	48	9
P10. Passeig o lleure prop residència						
	1669174	462295	479388	461626	222292	43573
P10	350	94	99	100	48	9
Diàriament o gairebé	8,01	6,46	7,05	4,75	15,06	33,5
Setmanalment	26,09	27,38	31,02	26,99	16,01	0

DYM MARKET RESEARCH	TOTAL	EDAT				
		De 12 a 24	De 25 a 39	De 40 a 54	De 55 a 69	De 70 a 79
I Mostra real	2499550	693875	729369	715621	299196	61489
	525	140	152	155	65	13
Alguna/es vegades al mes	36,99	30,89	37,69	41,57	39,98	30,3
Menor freqüència	18,1	20,99	15,05	17,53	18,67	24,14
Mai o quasi mai	10,81	14,28	9,19	9,15	10,27	12,07
	1488792	396281	435356	419381	199460	38314
Base Passeig o lleure freq.	313	81	90	91	43	8
P10.1. Distància últim passeig						
	1488792	396281	435356	419381	199460	38314
P10_1	313	81	90	91	43	8
(1)-MENYS DE 2 KM	10,85	16,18	11,09	8,36	7,07	0
(3)-DE 2 A 3,99 KM	15,16	16,57	17,67	13,94	7,06	27,45
(5)-DE 4 A 5,99 KM	20,77	22,68	12,5	22,39	33,39	11,57
(7)-DE 6 A 7,99 KM	11,8	10,73	12,04	14,17	10,67	0
(9)-DE 8 A 9,99 KM	8,29	5,06	8,49	9,03	11,69	13,72
(11)-DE 10 A 11,99 KM	11,19	13,62	8,12	13,19	10,97	0
(13)-DE 12 a 14,99	6,95	1,39	7,9	6,48	14,02	22,22
(15)-15 o més	12,94	9,93	19,81	11,25	5,14	25,03
NO SAP	2,05	3,83	2,37	1,2	0	0
Mitjana	7,4	6,41	7,95	7,5	7,55	9,28
Desviació	4,51	4,36	4,92	4,26	3,91	4,92

DYM MARKET RESEARCH	TOTAL	EDAT				
		De 12 a 24	De 25 a 39	De 40 a 54	De 55 a 69	De 70 a 79
% Verticals						
I Mostra real	2499550 525	693875 140	729369 152	715621 155	299196 65	61489 13

	1669174	462295	479388	461626	222292	43573
Base Fa desplaçaments passeig, lleure o turisme	350	94	99	100	48	9

P11. Cicloturisme petit o mitjà fora residència

	1669174	462295	479388	461626	222292	43573
P11	350	94	99	100	48	9
Diàriament o gairebé	2,89	4,08	2	0,94	4,56	12,07
Setmanalment	9,14	9,34	13,56	7,71	3,94	0
Alguna/es vegades al mes	13,63	16,26	10,95	12,8	16,33	10,18
Menor freqüència	16,67	11,4	18,3	21,06	18,29	0
Mai o quasi mai	57,67	58,92	55,19	57,49	56,88	77,75
	706504	189898	214821	196244	95847	9693
Base Cicloturisme petit o mitjà	150	39	45	43	21	2

P11.1. Distància habitual

	706504	189898	214821	196244	95847	9693
P11_1	150	39	45	43	21	2
(2,5)-MENYS DE 5 KM	12,04	15,2	9,36	15,78	5,34	0
(7,5)-DE 5 A 9,99 KM	27,34	38,57	25,51	18,96	29,12	0
(12,5)-DE 10 A 14,99 KM	14,1	19,9	8,39	8,82	27,63	0

DYM MARKET RESEARCH	TOTAL	EDAT				
		De 12 a 24	De 25 a 39	De 40 a 54	De 55 a 69	De 70 a 79
% Verticals						
I Mostra real	2499550	693875	729369	715621	299196	61489
	525	140	152	155	65	13
(17,5)-DE 15 A 19,99 KM	10,97	2,45	19,25	13,97	4,24	0
(22,5)-DE 20 A 24,99 KM	10,66	5,21	11,66	11,34	18,92	0
(30)-DE 25 A 34,99 KM	6,39	0	14,57	2,41	9,52	0
(40)-DE 35 A 44,99 KM	3,9	0	1,99	9,6	0	45,75
(50)-DE 45 A 54,99 KM	5,54	2,25	7,32	9,76	0	0
(60)-DE 55 A 64,99 KM	1,32	0	0	2,09	0	54,25
(70)-DE 65 A 74,99 KM	1,47	2,9	0	2,47	0	0
(76)-75 O MÉS KM	1,94	2,3	0	2,22	5,22	0
NO SAP	4,32	11,23	1,95	2,57	0	0
Mitjana	18,79	13,82	18,37	22,61	17,59	50,85
Desviació	17,05	16,77	12,81	19,52	15,7	9,96
	1152346	345726	367807	315342	106191	17280
Base Fa esport	241	70	76	68	23	4
P12.1. Muntanya (BTT)						
	1152346	345726	367807	315342	106191	17280
P12_1	241	70	76	68	23	4
Diàriament o gairebé	4,57	2,61	6,85	4,22	4,82	0
Setmanalment	31,47	26,52	33,8	39,12	17,7	25,66
Alguna/es vegades al mes	34,06	36,23	34,23	30,03	39,71	25,66


DYM MARKET RESEARCH	TOTAL	EDAT				
		De 12 a 24	De 25 a 39	De 40 a 54	De 55 a 69	De 70 a 79
% Verticals						
I Mostra real	2499550 525	693875 140	729369 152	715621 155	299196 65	61489 13
Menor freqüència	14,23	13,51	13,29	19,03	7,9	0
Mai o quasi mai	15,68	21,13	11,83	7,61	29,87	48,67
	971667	272689	324291	291345	74472	8869
Base Fa muntanya (BTT)	204	56	67	63	16	2
P12.1.1. Distància habitual						
	971667	272689	324291	291345	74472	8869
P12_1_1	204	56	67	63	16	2
(2,5)-MENYS DE 5 KM	8,55	22,96	2,61	2,75	5,33	0
(7,5)-DE 5 A 9,99 KM	17,04	30,22	12,91	12,41	6,88	0
(12,5)-DE 10 A 14,99 KM	13,56	13,78	15,2	12,18	12,68	0
(17,5)-DE 15 A 19,99 KM	12,77	11,2	20,3	7,81	6,72	0
(22,5)-DE 20 A 24,99 KM	11,23	7,17	12,12	14	12,68	0
(30)-DE 25 A 34,99 KM	15,12	3,73	18,68	20,1	23,6	0
(40)-DE 35 A 44,99 KM	10,18	3,31	7,71	15,91	12,9	100
(50)-DE 45 A 54,99 KM	4,51	0	7,5	3,55	12,34	0
(56)-55 O MÉS KM	5,46	3,59	2,96	9,8	6,88	0
NO SAP	1,13	4,04	0	0	0	0
NO CONTESTA	0,45	0	0	1,5	0	0
Mitjana	22,22	13,12	23,31	27,1	28,52	40

DYM MARKET RESEARCH	TOTAL	EDAT				
		De 12 a 24	De 25 a 39	De 40 a 54	De 55 a 69	De 70 a 79
% Verticals						
I Mostra real	2499550 525	693875 140	729369 152	715621 155	299196 65	61489 13
Desviació	15,1	12,27	13,54	15,25	15,43	0
	1152346	345726	367807	315342	106191	17280
Base Fa esport	241	70	76	68	23	4
P12.2. Carretera						
	1152346	345726	367807	315342	106191	17280
P12_2	241	70	76	68	23	4
Diàriament o gairebé	3,47	7,57	1,47	1,38	3,83	0
Setmanalment	12,32	6,97	21,84	10,63	3,83	0
Alguna/es vegades al mes	17,84	23,34	15,04	17,51	13,48	0
Menor freqüència	9,71	9,43	12	7,28	11,54	0
Mai o quasi mai	56,21	52,69	49,66	61,56	67,32	100
NO SAP	0,45	0	0	1,64	0	0
	499475	163561	185156	116059	34700	0
Base Fa carretera	104	33	38	25	8	0
P12.2.1. Distància habitual						
	499475	163561	185156	116059	34700	0
P12_2_1	104	33	38	25	8	0
(2,5)-MENYS DE 5 KM	9,19	11,32	7,56	7,9	12,16	0

DYM MARKET RESEARCH	TOTAL	EDAT				
		De 12 a 24	De 25 a 39	De 40 a 54	De 55 a 69	De 70 a 79
% Verticals						
I Mostra real	2499550 525	693875 140	729369 152	715621 155	299196 65	61489 13
(7,5)-DE 5 A 9,99 KM	15,12	23,93	9,94	12,08	11,45	0
(12,5)-DE 10 A 14,99 KM	9,72	18,19	5,16	4,45	11,72	0
(17,5)-DE 15 A 19,99 KM	9,82	2,68	18,98	8,21	0	0
(22,5)-DE 20 A 24,99 KM	9,29	2,68	13,33	14,93	0	0
(27,5)-DE 25 A 29,99 KM	12,08	6,05	16,33	17,43	0	0
(40)-DE 30 A 49,99 KM	4,85	2,61	2,85	12,66	0	0
(60)-DE 50 A 69,99 KM	10,31	6,66	7,96	14,36	26,48	0
(80)-DE 70 A 89,99 KM	8,21	0	9,98	7,99	38,2	0
(100)-DE 90 A 109,99 KM	1,92	0	5,19	0	0	0
(115)-110 O MÉS KM	2,12	3,37	2,73	0	0	0
NO SAP	7,37	22,51	0	0	0	0
Mitjana	31,05	20,65	34,62	31,31	49,07	
Desviació	28,38	25,58	30,26	22,29	31,86	
	1152346	345726	367807	315342	106191	17280
Base Fa esport	241	70	76	68	23	4
P12.3. Cicloturisme esportiu						
	1152346	345726	367807	315342	106191	17280
P12_3	241	70	76	68	23	4
Diàriament o gairebé	1,49	0	2,44	1,3	3,83	0

DYM MARKET RESEARCH	TOTAL	EDAT				
		De 12 a 24	De 25 a 39	De 40 a 54	De 55 a 69	De 70 a 79
% Verticals						
I Mostra real	2499550	693875	729369	715621	299196	61489
Setmanalment	5,53	5,33	6,47	5,49	3,97	0
Alguna/es vegades al mes	19,11	21,97	25,41	10,52	12,39	25,66
Menor freqüència	20,22	16,75	19,54	22,08	27,58	25,07
Mai o quasi mai	53,65	55,96	46,13	60,61	52,22	49,26
	534090	152245	198129	124211	50738	8767
Base Fa cicloturisme esportiu	112	31	41	27	11	2
P12.3.1. Distància habitual						
	534090	152245	198129	124211	50738	8767
P12_3_1	112	31	41	27	11	2
(2,5)-MENYS DE 5 KM	8,53	15,34	8,59	4,16	0	0
(7,5)-DE 5 A 9,99 KM	17,2	32,87	11,94	3,9	26,24	0
(12,5)-DE 10 A 14,99 KM	16,51	12,63	11,94	24,99	19,56	49,42
(17,5)-DE 15 A 19,99 KM	4,44	3,54	6,65	4,16	0	0
(22,5)-DE 20 A 24,99 KM	9,72	5,75	17,56	6,73	0	0
(27,5)-DE 25 A 29,99 KM	5,24	0	4,83	8,06	16,53	0
(40)-DE 30 A 49,99 KM	12,98	3,05	16,16	18,3	19,56	0
(60)-DE 50 A 69,99 KM	7,17	3,05	12,2	4,06	0	50,58
(80)-DE 70 A 89,99 KM	8,06	6,49	7,57	11,36	8,01	0
(100)-DE 90 A 109,99 KM	1,58	0	0	6,81	0	0
(115)-110 O MÉS KM	3,49	2,87	2,55	3,3	10,1	0

DYM MARKET RESEARCH	TOTAL	EDAT				
		De 12 a 24	De 25 a 39	De 40 a 54	De 55 a 69	De 70 a 79
% Verticals						
I Mostra real	2499550	693875	729369	715621	299196	61489
NO SAP	525	140	152	155	65	13
	5,07	14,4	0	4,16	0	0
Mitjana	31,09	20,9	31,82	39,06	34,8	36,53
Desviació	29,44	27,76	26,05	31,83	33,47	23,75
P12.3.2. Tipus de bicicleta						
	534090	152245	198129	124211	50738	8767
P12_3_2	112	31	41	27	11	2
BTT/ Mountain bike/ de muntanya	78,54	73,89	78,48	88,64	64,29	100
Carretera / corredor	15,89	19,51	16,61	7,2	26,24	0
De ciutat / de passeig	2,8	2,98	2,66	4,16	0	0
Híbrida / versàtil	1,73	0	2,24	0	9,46	0
Altres respostes	1,03	3,62	0	0	0	0
	995698	266351	329587	256996	124303	18461
Base Fa cicloturisme d'algun tipus	210	54	69	56	27	4
P13. Tipus de bicicleta						
	995698	266351	329587	256996	124303	18461
P13	210	54	69	56	27	4
D'ús personal	89,78	86,89	88,04	91,31	95,88	100
De lloguer	15,02	16,61	16,41	12,71	11,44	23,47

	TOTAL	EDAT				
		De 12 a 24	De 25 a 39	De 40 a 54	De 55 a 69	De 70 a 79
% Verticals						
I Mostra real	2499550 525	693875 140	729369 152	715621 155	299196 65	61489 13
Altres	0,45	0	1,35	0	0	0
P14.1. Allotjament						
	995698	266351	329587	256996	124303	18461
P14_1	210	54	69	56	27	4
Total citacions	35,05	23,46	44,83	40,01	21,86	47,49
Ns/Nc	64,95	76,54	55,17	59,99	78,14	52,51
Mitjana	111,61	77,18	131,88	92,18	125,96	198,84
Desviació	144,58	105,18	193,49	76,63	70,5	100
P14.2. Alimentació						
	995698	266351	329587	256996	124303	18461
P14_2	210	54	69	56	27	4
Total citacions	75,55	61,56	85,3	80,14	66,53	100
Ns/Nc	24,45	38,44	14,7	19,86	33,47	0
Mitjana	41,76	29,6	43,8	39,94	42,19	137,07
Desviació	57,27	28,84	58,53	39,11	36,23	201,61
P14.3. Transport complementari						

DYM MARKET RESEARCH	TOTAL	EDAT				
		De 12 a 24	De 25 a 39	De 40 a 54	De 55 a 69	De 70 a 79
% Verticals						
I Mostra real	2499550	693875	729369	715621	299196	61489
	525	140	152	155	65	13
	995698	266351	329587	256996	124303	18461
P14_3	210	54	69	56	27	4
Total citaciones	46,58	38,11	52,18	51,25	43,61	24,02
Ns/Nc	53,42	61,89	47,82	48,75	56,39	75,98
Mitjana	26,67	20,09	29,66	29,08	20,87	60
Desviació	36,08	21,86	48,13	30,28	20,55	0
P14.4. Mapes i guies						
	995698	266351	329587	256996	124303	18461
P14_4	210	54	69	56	27	4
Total citaciones	9,97	8,9	11,61	12,57	4,03	0
Ns/Nc	90,03	91,1	88,39	87,43	95,97	100
Mitjana	22,29	15,48	23,85	25,94	19	
Desviació	26,29	8,5	28,96	32,03	0	
P14.5. Lloguer bicis						
	995698	266351	329587	256996	124303	18461
P14_5_N	210	54	69	56	27	4
Total citaciones	0,51	0	0	1,96	0	0
Ns/Nc	99,49	100	100	98,04	100	100

DYM MARKET RESEARCH	TOTAL	EDAT				
		De 12 a 24	De 25 a 39	De 40 a 54	De 55 a 69	De 70 a 79
% Verticals						
I Mostra real	2499550 525	693875 140	729369 152	715621 155	299196 65	61489 13

Mitjana	10	10
Desviació	0	0

P14.6. Museus, espectacles, parc atraccions

	995698	266351	329587	256996	124303	18461
P14_6_N	210	54	69	56	27	4
Total citacions	1,83	0	4,29	1,6	0	0
Ns/Nc	98,17	100	95,71	98,4	100	100

Mitjana	19,98	22,88	10
Desviació	17,31	18,69	0

P14.7. Records, souvenirs, compres

	995698	266351	329587	256996	124303	18461
P14_7_N	210	54	69	56	27	4
Ns/Nc	100	100	100	100	100	100

P14.8. Reparació bici o peces bici

	995698	266351	329587	256996	124303	18461
P14_8_N	210	54	69	56	27	4
Ns/Nc	100	100	100	100	100	100

DYM MARKET RESEARCH	TOTAL	EDAT				
		De 12 a 24	De 25 a 39	De 40 a 54	De 55 a 69	De 70 a 79
% Verticals						
I Mostra real	2499550 525	693875 140	729369 152	715621 155	299196 65	61489 13

P14.9. Inscripció curses

	995698	266351	329587	256996	124303	18461
P14_9_N	210	54	69	56	27	4
Total citaciones	0,47	1,75	0	0	0	0
Ns/Nc	99,53	98,25	100	100	100	100
Mitjana	12	12				
Desviació	0	0				

P14.9. Altres

	995698	266351	329587	256996	124303	18461
P14_OTROS	210	54	69	56	27	4
Total citaciones	2,8	1,75	4,29	3,56	0	0
Ns/Nc	97,2	98,25	95,71	96,44	100	100
Mitjana	16,85	12	22,88	10		
Desviació	14,64	0	18,69	0		
	1527817	428065	425876	423279	212283	38314
Base Usuaris & tenen bici	321	87	88	92	46	8


DYM MARKET RESEARCH	TOTAL	EDAT				
		De 12 a 24	De 25 a 39	De 40 a 54	De 55 a 69	De 70 a 79
% Verticals						
I Mostra real	2499550 525	693875 140	729369 152	715621 155	299196 65	61489 13
P15. Pertinença a entitats de ciclisme						
	1527817	428065	425876	423279	212283	38314
P15	321	87	88	92	46	8
Sí, d'una associació	1,72	1,06	2,03	2,17	1,87	0
Sí d'un club	2,89	1	1,99	3,08	6,2	13,72
Sí, d'una federació	0,53	0	0	1,92	0	0
No	95,38	97,94	95,99	93,8	93,8	86,28
	70579	8817	17090	26254	13160	5259
Base Pertinença a entitats	16	2	4	6	3	1
P15.1. Entitats						
	70579	8817	17090	26254	13160	5259
P15_1	16	2	4	6	3	1
Federació catalana de ciclisme	5,81	0	0	15,62	0	0
Penya ciclista del poble	5,93	0	24,47	0	0	0
Amics Ciclistes Anoia	7,45	0	0	0	0	100
Ciclistes d'Altafulla	6,06	48,48	0	0	0	0
Centre Excursionista de Lleida	6,86	0	0	18,45	0	0
Club Ciclista de Banyoles	5,81	0	0	15,62	0	0
Associació Esportiva Nou Barris	6,17	0	0	16,6	0	0
CEC (Ciclismo en cadena)	5,76	0	0	0	30,89	0


DYM MARKET RESEARCH	TOTAL	EDAT				
		De 12 a 24	De 25 a 39	De 40 a 54	De 55 a 69	De 70 a 79
% Verticals						
I Mostra real	2499550	693875	729369	715621	299196	61489
	525	140	152	155	65	13
Club Baix Penedès de ciclisme	6,86	0	0	18,45	0	0
Club La Riera	5,63	0	0	0	30,18	0
Trek Bicisprint	5,81	0	0	15,62	0	0
Ciclisme Cultural de Figaró	6,07	0	25,05	0	0	0
FC Barcelona	7,26	0	0	0	38,92	0
Associació de Cicloturisme de Muntanya	5,93	0	24,47	0	0	0
Altres	6,44	51,52	0	0	0	0
No contesta	11,97	0	26	15,26	0	0
	2499550	693875	729369	715621	299196	61489
Base Usuaris de bici	525	140	152	155	65	13
P16. Llocs d'ús						
	2499550	693875	729369	715621	299196	61489
P16	525	140	152	155	65	13
Nucli urbà	54,28	50,34	59,79	53,72	51,23	54,79
Carretera	22,06	24,54	25,61	19,3	13,65	24,94
Camins o vies verdes / cicloturisme	65,72	62,12	67,87	70,82	57,82	60,09
Platja / passeig marítim	0,57	0	0	0,71	1,71	6,63
Muntanya	1,77	4,39	1,31	0,57	0	0
Pista / velòdrom/ carreteres velles sense trànsit	0,22	0,79	0	0	0	0
Espais oberts / camp / càmping	0,57	0	0	0,68	1,67	7,05


DYM MARKET RESEARCH	TOTAL	EDAT				
		De 12 a 24	De 25 a 39	De 40 a 54	De 55 a 69	De 70 a 79
% Verticals						
I Mostra real	2499550	693875	729369	715621	299196	61489
Altres	525	140	152	155	65	13
No sap	4,05	6,56	2,63	2,53	3,38	13,68
No contesta	0,17	0	0	0	1,44	0
	0,41	0	0	0	3,38	0
	551366	170257	186813	138108	40855	15334
Base Circulen per carretera	114	34	38	30	9	3
P17. Comparteix espai amb vehicles						
	551366	170257	186813	138108	40855	15334
P17	114	34	38	30	9	3
Sempre o gairebé sempre	45,15	43,78	39,29	49,44	67,18	34,29
A vegades	41,16	40,68	44,36	43,94	9,95	65,71
Mai o quasi mai	13,69	15,53	16,35	6,62	22,87	0
	75486	26446	30548	9149	9343	0
Base No comparteixen espai	15	5	6	2	2	0
P17.1. Motius no comparteix espai amb vehicles						
	75486	26446	30548	9149	9343	0
P17_1	15	5	6	2	2	0
Per seguretat / evitar accidents/ és perillós	54,19	79,63	31,67	55,18	54,83	0
Té por	6,98	0	17,25	0	0	0

DYM MARKET RESEARCH	TOTAL	EDAT				
		De 12 a 24	De 25 a 39	De 40 a 54	De 55 a 69	De 70 a 79
% Verticals						
I Mostra real	2499550	693875	729369	715621	299196	61489
	525	140	152	155	65	13
No respecten regles	5,43	0	0	44,82	0	0
Incòmode / intranquil	14,13	0	34,91	0	0	0
No li agrada	14,13	0	34,91	0	0	0
Fa servir carril bici	6,54	0	16,17	0	0	0
Altres respostes	12,57	0	17,25	0	45,17	0
Cap motiu en especial	7,13	20,37	0	0	0	0
	551366	170257	186813	138108	40855	15334
Base Circulen per carretera	114	34	38	30	9	3
P18. Moderació velocitat vehicle						
	551366	170257	186813	138108	40855	15334
P18	114	34	38	30	9	3
Sempre o gairebé sempre	24,57	20,72	21,67	33,72	32,15	0
A vegades	61,18	68,58	62,51	50,73	44,98	100
Mai o quasi mai	14,25	10,7	15,82	15,55	22,87	0
P19. Distància vehicle						
	551366	170257	186813	138108	40855	15334
P19	114	34	38	30	9	3
Sempre o gairebé sempre	35,21	24,04	35,19	40,11	52,72	68,59
A vegades	41,71	50,01	39,82	43,58	25,08	0

DYM MARKET RESEARCH	TOTAL	EDAT				
		De 12 a 24	De 25 a 39	De 40 a 54	De 55 a 69	De 70 a 79
I Mostra real	2499550 525	693875 140	729369 152	715621 155	299196 65	61489 13
Mai o quasi mai	22,17	25,95	24,99	16,3	9,95	31,41
NO SAP	0,91	0	0	0	12,25	0
P20.1. Fa servir el casc						
	551366	170257	186813	138108	40855	15334
P20_1	114	34	38	30	9	3
Sempre o gairebé sempre	67,52	56,52	81,38	66,79	64,88	34,29
A vegades	14,53	19,61	7,52	19,94	12,54	0
Mai o quasi mai	17,95	23,87	11,1	13,27	22,58	65,71
P20.2. Fa servir enlluminat sense visibilitat						
	551366	170257	186813	138108	40855	15334
P20_2	114	34	38	30	9	3
Sempre o gairebé sempre	63,2	32,62	74,64	86,73	44,98	100
A vegades	17,37	31,63	18,11	5,87	0	0
Mai o quasi mai	17,65	30	7,25	7,4	55,02	0
NS	1	3,24	0	0	0	0
NC	0,78	2,51	0	0	0	0
P20.3. Fa servir elements reflectants						
	551366	170257	186813	138108	40855	15334
P20_3	114	34	38	30	9	3

	TOTAL	EDAT				
		De 12 a 24	De 25 a 39	De 40 a 54	De 55 a 69	De 70 a 79
% Verticals						
I Mostra real	2499550 525	693875 140	729369 152	715621 155	299196 65	61489 13
Sempre o gairebé sempre	52,5	30,05	66,35	69,48	44,98	0
A vegades	21,04	22,63	20,67	14,19	22,49	65,71
Mai o quasi mai	26,46	47,31	12,98	16,33	32,53	34,29
P20.4. Circula per llocs amb poc trànsit						
	551366	170257	186813	138108	40855	15334
P20_4	114	34	38	30	9	3
Sempre o gairebé sempre	43,18	49,89	45,32	26,71	52,72	65,71
A vegades	52,43	46,95	52,25	69,64	24,79	34,29
Mai o quasi mai	4,38	3,16	2,43	3,66	22,49	0
P20.5. Circula sol						
	551366	170257	186813	138108	40855	15334
P20_5	114	34	38	30	9	3
Sempre o gairebé sempre	38,83	36,91	40,15	29,39	62,67	65,71
A vegades	44,64	47,2	41,35	52,93	24,79	34,29
Mai o quasi mai	16,53	15,89	18,5	17,68	12,54	0
P20.6. Circula en grup						
	551366	170257	186813	138108	40855	15334
P20_6	114	34	38	30	9	3
Sempre o gairebé sempre	20,99	19,13	29,79	16,99	9,95	0

	TOTAL	EDAT				
		De 12 a 24	De 25 a 39	De 40 a 54	De 55 a 69	De 70 a 79
% Verticals						
I Mostra real	2499550	693875	729369	715621	299196	61489
A vegades	52,17	57,95	46	56,7	47,66	34,29
Mai o quasi mai	26,84	22,92	24,21	26,31	42,39	65,71
P21. Dificultats per carretera (1a resposta)						
	551366	170257	186813	138108	40855	15334
P21_1	114	34	38	30	9	3
Interacció amb el trànsit motoritzat	39,42	43,01	39,39	38,43	42,77	0
Insuficients espais adequats per circular amb bicicleta	22,92	19,6	27,3	16,44	47,28	0
Manca de facilitats per a portar les bicicletes al transport públic	4,49	5,75	2,82	7,01	0	0
Condicions atmosfèriques adverses	7,07	9,64	4,73	6,12	0	34,29
Condicions orogràfiques adverses (pujades i baixades)	7,4	5,7	7,29	9,72	9,95	0
Manca d'hàbit	5,1	2,97	5,77	8,91	0	0
Manca de respecte pels usuaris de bici	6,05	0	5,18	13,35	0	34,29
Altres	0,81	0	2,38	0	0	0
NO CONTESTA	6,74	13,34	5,14	0	0	31,41
P21. Dificultats per carretera (TOTAL)						
	551366	170257	186813	138108	40855	15334
P21_TOTAL	114	34	38	30	9	3
Interacció amb el trànsit motoritzat	53,24	48,25	58,06	54,43	55,02	34,29
Insuficients espais adequats per circular amb bicicleta	44,45	47,08	50,93	33,6	57,23	0

	TOTAL	EDAT				
		De 12 a 24	De 25 a 39	De 40 a 54	De 55 a 69	De 70 a 79
% Verticals						
I Mostra real	2499550 525	693875 140	729369 152	715621 155	299196 65	61489 13
Manca de facilitats per a portar les bicicletes al transport públic	11,91	14,79	13,71	10,76	0	0
Condicions atmosfèriques adverses	23,35	21,58	17,77	25,37	45,36	34,29
Condicions orogràfiques adverses (pujades i baixades)	18,04	17,99	12,61	26,03	9,95	34,29
Manca d'hàbit	10,29	8,86	8,66	12,56	19,9	0
Manca de respecte pels usuaris de bici	13,64	8,36	12,58	23,33	0	34,29
Altres	1,72	2,97	2,38	0	0	0
NO SAP	1	3,24	0	0	0	0
NO CONTESTA	9,35	10,67	12,7	3,51	0	31,41
	1685791	450587	499174	515976	183108	36946
Base Circulen per camins, vies verdes o altres indrets	353	91	103	111	40	8
P18a.1. Fa servir el casc						
	1685791	450587	499174	515976	183108	36946
P18A_1	353	91	103	111	40	8
Sempre o gairebé sempre	62,89	53,06	65,34	69,3	67,8	35,73
A vegades	14,44	18,69	15,38	11,7	12,09	0
Mai o quasi mai	22,67	28,26	19,29	19	20,11	64,27
P18a.2. Fa servir enllumenat sense visibilitat						

DYM MARKET RESEARCH	TOTAL	EDAT				
		De 12 a 24	De 25 a 39	De 40 a 54	De 55 a 69	De 70 a 79
% Verticals						
I Mostra real	2499550	693875	729369	715621	299196	61489
	525	140	152	155	65	13
	1685791	450587	499174	515976	183108	36946
P18A_2	353	91	103	111	40	8
Sempre o gairebé sempre	61,26	54,78	67,95	62,62	50,19	85,77
A vegades	15,85	17,8	18,71	12,07	17,13	0
Mai o quasi mai	21,72	26,2	12,35	25,32	27,66	14,23
NS	0,62	1,22	0,99	0	0	0
NC	0,55	0	0	0	5,02	0
P18a.3. Fa servir elements reflectants						
	1685791	450587	499174	515976	183108	36946
P18A_3	353	91	103	111	40	8
Sempre o gairebé sempre	51,98	28,84	58,89	64,05	54,5	59,81
A vegades	20,32	26,51	22,25	12,35	20,62	28,47
Mai o quasi mai	27,44	44,65	18,86	23,6	24,88	0
NS	0,26	0	0	0	0	11,73
P18a.4. Circula per llocs amb poc trànsit						
	1685791	450587	499174	515976	183108	36946
P18A_4	353	91	103	111	40	8
Sempre o gairebé sempre	70,61	69,82	60,54	77,41	83,24	58,5
A vegades	23,08	19,89	34,79	17,07	12,23	41,5
Mai o quasi mai	6,04	10,29	3,75	5,52	4,53	0

DYM MARKET RESEARCH	TOTAL	EDAT				
		De 12 a 24	De 25 a 39	De 40 a 54	De 55 a 69	De 70 a 79
% Verticals						
I Mostra real	2499550	693875	729369	715621	299196	61489
NC	525	140	152	155	65	13
	0,27	0	0,91	0	0	0
P18a.5. Circula sol						
	1685791	450587	499174	515976	183108	36946
P18A_5	353	91	103	111	40	8
Sempre o gairebé sempre	28,65	26,02	31,51	20,31	43,93	63
A vegades	39,14	32,3	39,4	43,35	46,2	25,27
Mai o quasi mai	32,21	41,68	29,09	36,34	9,87	11,73
P18a.6. Circula en grup						
	1685791	450587	499174	515976	183108	36946
P18A_6	353	91	103	111	40	8
Sempre o gairebé sempre	33,77	40,38	29,4	38,94	19,35	11,73
A vegades	39,44	37,79	44,46	35,81	40,53	37,27
Mai o quasi mai	26,48	21,84	26,14	25,26	37,32	51
NS	0,3	0	0	0	2,8	0
	1356818	349277	436112	384460	153276	33692
Base Circulen amb bicicleta per la ciutat	286	70	91	85	33	7
P22.1. Fa servir el casc						

DYM MARKET RESEARCH	TOTAL	EDAT				
		De 12 a 24	De 25 a 39	De 40 a 54	De 55 a 69	De 70 a 79
I Mostra real	2499550	693875	729369	715621	299196	61489
	525	140	152	155	65	13
	1356818	349277	436112	384460	153276	33692
P22_1	286	70	91	85	33	7
Sempre o gairebé sempre	43,34	44,67	41,98	49,42	38,47	0
A vegades	18,98	19,77	20,83	17,77	16,27	13,16
Mai o quasi mai	37,36	35,56	36,23	32,81	45,25	86,84
NC	0,31	0	0,96	0	0	0
P22.2. Fa servir enllumenat sense visibilitat						
	1356818	349277	436112	384460	153276	33692
P22_2	286	70	91	85	33	7
Sempre o gairebé sempre	62,45	46,85	70,54	64,21	68,63	71,23
A vegades	17,04	31,21	16,16	11	6,16	0
Mai o quasi mai	19,81	21,94	11,14	24,79	25,21	28,77
NS	0,39	0	1,21	0	0	0
NC	0,31	0	0,96	0	0	0
P22.3. Fa servir elements reflectants						
	1356818	349277	436112	384460	153276	33692
P22_3	286	70	91	85	33	7
Sempre o gairebé sempre	50,52	37,39	53,89	57,14	55,9	42,76
A vegades	20,23	28,33	14,78	17,57	22,09	28,77
Mai o quasi mai	28,95	34,28	30,37	25,29	22,01	28,47

DYM MARKET RESEARCH	TOTAL	EDAT				
		De 12 a 24	De 25 a 39	De 40 a 54	De 55 a 69	De 70 a 79
% Verticals						
I Mostra real	2499550 525	693875 140	729369 152	715621 155	299196 65	61489 13
NC	0,31	0	0,96	0	0	0

P22.4. Va per la vorera

	1356818	349277	436112	384460	153276	33692
P22_4	286	70	91	85	33	7
Sempre o gairebé sempre	21,99	29,09	22,47	18,06	15,73	15,61
A vegades	46,61	50,03	45,81	49,16	39,3	25,72
Mai o quasi mai	30,75	20,88	29,71	32,78	44,97	58,67
NC	0,64	0	2	0	0	0

P22.5. Es para a semàfors vermells

	1356818	349277	436112	384460	153276	33692
P22_5	286	70	91	85	33	7
Sempre o gairebé sempre	75,36	79,03	69,71	75,68	79,66	87,14
A vegades	17,15	19,39	21,56	12,72	11,52	12,86
Mai o quasi mai	5,42	1,58	6,56	6,73	8,81	0
NS	0,69	0	0	2,42	0	0
NC	1,39	0	2,17	2,45	0	0

P22.6. Respecta sentit circulació de la via

	1356818	349277	436112	384460	153276	33692
P22_6	286	70	91	85	33	7

DYM MARKET RESEARCH	TOTAL	EDAT				
		De 12 a 24	De 25 a 39	De 40 a 54	De 55 a 69	De 70 a 79
% Verticals						
I Mostra real	2499550	693875	729369	715621	299196	61489
	525	140	152	155	65	13
Sempre o gairebé sempre	87,48	87,4	87,11	87,18	90,18	84,39
A vegades	8,78	12,6	9,7	5,93	6,48	0
Mai o quasi mai	2,04	0	1,02	3,33	3,34	15,61
NS	0,31	0	0	1,11	0	0
NC	1,39	0	2,17	2,45	0	0

P23. Dificultats desplaçar-se per ciutat (PRIMERA RESPOSTA)

	1356818	349277	436112	384460	153276	33692
P23_1	286	70	91	85	33	7
Interacció amb el trànsit motoritzat	20,07	13,44	14,34	35,27	14,91	12,86
Insuficients espais adequats per circular amb bicicleta	15,73	14,5	14,4	15,06	27,42	0
Insuficient aparcament per a bicicletes	4,5	7,6	3,49	2,45	3,34	14,3
Manca de facilitats per a portar les bicicletes al transport públic	3,64	7,48	2	2,57	3,06	0
Risc de robatori	20,57	16,76	27,78	18,21	15,76	15,61
Condicions atmosfèriques adverses	8,16	5,5	10,98	6,95	11,05	0
Condicions orogràfiques adverses (pujades i baixades)	8,8	11,2	6,26	8,78	9,08	15,61
Manca d'hàbit	14,55	19,68	15,41	9,6	12,61	15,61
Espais per bicis que no respecten els vianants	1,32	1,25	3,11	0	0	0
Estat dels carrils bici / asfalt	1,31	2,58	1,02	1,11	0	0
Altres	0,64	0	0	0	2,75	13,16

DYM MARKET RESEARCH	TOTAL	EDAT				
		De 12 a 24	De 25 a 39	De 40 a 54	De 55 a 69	De 70 a 79
% Verticals						
I Mostra real	2499550	693875	729369	715621	299196	61489
NO SAP	525	140	152	155	65	13
	0,71	0	1,21	0	0	12,86

P23. Dificultats desplaçar-se per ciutat (TOTAL)

	1356818	349277	436112	384460	153276	33692
P23_TOTAL	286	70	91	85	33	7
Interacció amb el trànsit motoritzat	35,56	23,5	38,18	46,33	30,19	28,47
Insuficients espais adequats per circular amb bicicleta	30,4	25,88	28,85	37,52	33,9	0
Insuficient aparcament per a bicicletes	13,64	21,17	12,44	8,57	9,67	27,15
Manca de facilitats per a portar les bicicletes al transport públic	9,15	14,49	6,21	9,62	6,19	0
Risc de robatori	36,87	36,17	40,85	32,3	36,69	45,51
Condicions atmosfèriques adverses	16,49	8,43	21,13	16,03	26,49	0
Condicions orogràfiques adverses (pujades i baixades)	18,51	26,44	11,93	15,64	23,57	31,22
Manca d'hàbit	26,67	34,81	26,42	23,79	18,49	15,61
Espais per bicis que no respecten els vianants	3,29	2,51	4,09	3,58	2,82	0
Estat dels carrils bici / asfalt	2,7	4,03	4,2	1,11	0	0
Altres	1,96	0	1,04	2,24	5,89	13,16
NO SAP	1,11	0	2,45	0	0	12,86
NO CONTESTA	0,3	0	0	1,07	0	0
	2499550	693875	729369	715621	299196	61489
Base Usuaris bici	525	140	152	155	65	13

DYM MARKET RESEARCH	TOTAL	EDAT				
		De 12 a 24	De 25 a 39	De 40 a 54	De 55 a 69	De 70 a 79
% Verticals						
I Mostra real	2499550 525	693875 140	729369 152	715621 155	299196 65	61489 13

P35. Ha tingut accident en darrers cinc anys

	2499550	693875	729369	715621	299196	61489
P35	525	140	152	155	65	13
SI	16,81	19,5	20,54	13,18	8,94	22,81
NO	83,19	80,5	79,46	86,82	91,06	77,19

P38. Li han robat bici últims cinc anys

	2499550	693875	729369	715621	299196	61489
P38	525	140	152	155	65	13
Sí, una vegada	14,08	15,13	14,25	16,41	7,09	7,21
Sí, més d'una vegada	2,97	1,92	2,37	1,35	7,95	16,38
No	82,95	82,95	83,38	82,24	84,96	76,4

P39. Pren prevencions?

	2499550	693875	729369	715621	299196	61489
P39	525	140	152	155	65	13
Si	75,71	79,04	71,11	76,35	80,35	62,73
No	24,29	20,96	28,89	23,65	19,65	37,27
Base Prenen prevencions robatori	1892434 395	548445 110	518642 107	546389 118	240389 52	38569 8

DYM MARKET RESEARCH	TOTAL	EDAT				
		De 12 a 24	De 25 a 39	De 40 a 54	De 55 a 69	De 70 a 79
% Verticals						
I Mostra real	2499550 525	693875 140	729369 152	715621 155	299196 65	61489 13

P39.1. Quines prevencions?

	1892434	548445	518642	546389	240389	38569
P39_1	395	110	107	118	52	8
Número d' identificació, registrar-la	0,49	0,94	0	0,75	0	0
Treure el seient	3,52	0,92	8,33	1,7	1,95	11,23
Vigilar-la, no deixar-la sola	6,52	3,79	8,77	8,9	3,49	0
Guardar-la al garatge	7,35	5,85	8,54	6,29	11,79	0
Guardar-la a casa	11,33	8,85	13,19	11,2	13,28	11,23
Lligar-la amb cadena / cademat (candado) / pinça/ segur (seguro)	75,57	82,62	72,72	76,47	63,69	74,87
Alarma / sistema d'alarma	0,76	0,98	1,73	0	0	0
Fer-la servir menys / utilitzar Bicing	0,7	0,83	0,86	0	1,8	0
Treure una roda	1,07	0	3,9	0	0	0
Sistema d'Aparcament Segur	0,29	0	1,04	0	0	0
Guardar-la – no deixar-la al carrer – tenir un lloc segur	7,53	5,63	5,48	9,17	11,6	13,63
Sistema de bloqueig de roda	0,47	0	0	0,73	2	0
Canviar-la de lloc cada X hores	0,47	0	1,71	0	0	0
Guardar-la al traster / a la roulotte...	1,47	0,85	0,88	2,67	1,69	0
Guardar-la a la feina	0,83	0	3,03	0	0	0
Treure la cadena del plat	0,21	0	0	0	1,69	0
Altres	0,7	0	0	0,75	1,95	11,5

DYM MARKET RESEARCH	TOTAL	EDAT				
		De 12 a 24	De 25 a 39	De 40 a 54	De 55 a 69	De 70 a 79
% Verticals						
I Mostra real	2499550 525	693875 140	729369 152	715621 155	299196 65	61489 13

	2283793	649083	629838	668910	284064	51898
Base Tenen bici	480	131	131	145	62	11

P40. Possibilitat registrar-se amb ajuntament

	2283793	649083	629838	668910	284064	51898
P40	480	131	131	145	62	11
Sí, amb tota seguretat	46,59	40,45	51,67	47,95	46,5	44,66
Sí, probablement	39,26	51,27	30,02	38,48	39,74	8,55
Probablement no	6,62	5,89	9,83	5,13	5,87	0
Segur que no	5,45	2,4	6,24	5,55	6,2	28,81
NO SAP	1,67	0	1,56	2,13	1,69	17,99
NO CONTESTA	0,41	0	0,68	0,75	0	0

P41. Registre nacional reduiria robatoris

	2283793	649083	629838	668910	284064	51898
P41	480	131	131	145	62	11
SI	66,72	69,45	64,67	67,11	61,11	83,11
NO	28,27	26,48	32,27	26,68	30,91	8,35
NO SAP	4,82	4,07	3,06	6,21	6,49	8,55
NO CONTESTA	0,18	0	0	0	1,49	0

DYM MARKET RESEARCH	TOTAL	EDAT				
		De 12 a 24	De 25 a 39	De 40 a 54	De 55 a 69	De 70 a 79
I Mostra real	2499550	693875	729369	715621	299196	61489
P42. Asseguraria bici per 35-50€	525	140	152	155	65	13
	2283793	649083	629838	668910	284064	51898
P42	480	131	131	145	62	11
SI	66	65,83	68,84	66,21	59,85	64,38
NO	32,34	34,17	30,49	30,89	35,1	35,62
NO SAP	1,25	0	0,66	2,12	3,57	0
NO CONTESTA	0,41	0	0	0,77	1,49	0
	2499550	693875	729369	715621	299196	61489
Base TOTAL	0	140	152	155	65	13
P43. Bicicletes té a casa						
	2499550	693875	729369	715621	299196	61489
P43	525	140	152	155	65	13
1 bicicleta	25,11	20,9	28,8	23,19	25,78	47,75
2 bicicletes	24,52	18,89	32,24	22,2	28,01	6,63
3 bicicletes	19,19	21,66	19,54	16,36	20,12	15,6
4 bicicletes	12,42	18,35	7,84	14,27	7,92	0
5 bicicletes	7,97	12,37	3,2	10,25	5,57	0
Més de 5	6,28	4,88	4,6	8,7	5,86	15,76
Total tenen	95,48	97,05	96,22	94,97	93,27	85,74
No tenen	4,52	2,95	3,78	5,03	6,73	14,26

DYM MARKET RESEARCH	TOTAL	EDAT				
		De 12 a 24	De 25 a 39	De 40 a 54	De 55 a 69	De 70 a 79
% Verticals						
I Mostra real	2499550 525	693875 140	729369 152	715621 155	299196 65	61489 13
Mitjana	2,9	2,98	2,77	3,12	2,52	2,65
Desviació	3,09	1,91	4,37	2,85	1,69	3,13
	2386575	673386	701807	679601	279060	52722
Base Tenen alguna bicicleta	501	136	146	147	61	11
P44. On la guarda?						
	2386575	673386	701807	679601	279060	52722
P44	501	136	146	147	61	11
Carrer	0,91	0,69	1,22	1,27	0	0
Garatge / parking	49,93	57,26	43,95	48,89	50,91	44,31
Portal / entrada de casa	5,27	7,87	3,99	2,53	8,28	8,22
Habitació del pis	18,91	9,27	21,58	24,61	23,43	9,14
Al balcó del pis	16,31	19,03	17,26	14,66	11,33	16,63
A les golfes / traster / soterrani	15,83	12,62	16,79	17,01	17,47	19,95
Pati / terrassa	1,03	1,64	0	1,24	1,84	0
Magatzem / local	0,78	0	0,6	1,35	0	9,97
A casa / segona residència / al mas / casa d'un veí / casa d'amics	0,77	0,75	1,27	0,64	0	0
Cotxe / roulotte	0,21	0	0	0	1,79	0
Cobert / galeria	0,42	0	0,7	0,76	0	0

DYM MARKET RESEARCH	TOTAL	EDAT				
		De 12 a 24	De 25 a 39	De 40 a 54	De 55 a 69	De 70 a 79
% Verticals						
I Mostra real	2499550 525	693875 140	729369 152	715621 155	299196 65	61489 13
Jardí	0,45	0,82	0,75	0	0	0
Altres	4,87	3,9	5,41	4,75	5,18	9,97
Base TOTAL	2499550 0	693875 140	729369 152	715621 155	299196 65	61489 13
P47. Lloc naixement						
P47	2499550 525	693875 140	729369 152	715621 155	299196 65	61489 13
Catalunya	83,99	85,36	87,01	82,64	80,93	63,35
Resta d'Espanya	8,05	2,01	6,55	10,9	14,44	29,61
Estranger	7,96	12,63	6,44	6,46	4,64	7,05
Base Resta Espanya	201121 43	13966 3	47780 10	77973 17	43197 9	18206 4
P47. Resta Espanya: desenvolupar províncies						
P47_RESTA_ESP	201121 43	13966 3	47780 10	77973 17	43197 9	18206 4
Araba/Álava	2,21	0	9,3	0	0	0
Alicante/Alacant	2,21	0	0	0	0	24,36
Almería	9,13	0	8,75	11,77	11,59	0

DYM MARKET RESEARCH	TOTAL	EDAT				
		De 12 a 24	De 25 a 39	De 40 a 54	De 55 a 69	De 70 a 79
% Verticals						
I Mostra real	2499550	693875	729369	715621	299196	61489
Balears, Illes	2,51	0	10,58	0	0	0
Barcelona	2,18	31,33	0	0	0	0
Córdoba	7,31	0	0	12,69	11,12	0
Coruña, A	2,26	0	9,52	0	0	0
Granada	4,51	0	0	0	21	0
Gipuzkoa	2,51	0	10,58	0	0	0
Huelva	2,68	0	11,29	0	0	0
Jaén	4,81	32,52	0	0	11,86	0
León	4,19	0	0	5,59	0	22,4
Rioja, La	2,41	0	0	6,21	0	0
Madrid	5	0	10,34	0	11,86	0
Málaga	1,99	0	0	5,14	0	0
Murcia	2,61	0	0	0	0	28,88
Ourense	2,17	0	0	5,59	0	0
Asturias	4,78	0	9,3	6,63	0	0
Sevilla	2,49	0	0	0	11,59	0
Valencia/València	8,86	0	0	16,44	11,59	0
Zaragoza	6,79	36,15	0	11,05	0	0
NS/NC	16,39	0	20,33	18,91	9,41	24,36
	199081	87642	46979	46254	13872	4333
Base Estranger	42	18	10	10	3	1

DYM MARKET RESEARCH	TOTAL	EDAT				
		De 12 a 24	De 25 a 39	De 40 a 54	De 55 a 69	De 70 a 79
% Verticals						
I Mostra real	2499550 525	693875 140	729369 152	715621 155	299196 65	61489 13

P47. Estranger: desenvolupar països

	199081	87642	46979	46254	13872	4333
P47_ESTRANGER	42	18	10	10	3	1
ALTRES	5,31	12,05	0	0	0	0
ALEMANYA	2,43	0	0	10,47	0	0
ANDORRA	4,58	0	9,11	10,47	0	0
BOLÍVIA	5,42	6,29	11,22	0	0	0
BULGÀRIA	2,01	0	0	8,66	0	0
COLÒMBIA	6,87	4,99	10,52	9,42	0	0
EQUADOR	2,6	5,9	0	0	0	0
FRANÇA	6,92	5,9	9,68	0	29,31	0
HONDURES	5,05	11,47	0	0	0	0
ITÀLIA	4,62	0	0	19,89	0	0
NORUEGA	2,18	0	0	0	0	100
PARAGUAI	4,38	0	18,57	0	0	0
PERÚ	4,46	0	18,92	0	0	0
REPÚBLICA DOMINICANA	4,52	4,88	0	10,23	0	0
ROMANIA	4,92	11,17	0	0	0	0
RÚSSIA	4,97	11,28	0	0	0	0
SUÈCIA	2,41	0	0	0	34,62	0
UCRAÏNA	4,74	4,99	10,76	0	0	0

DYM MARKET RESEARCH	TOTAL	EDAT				
		De 12 a 24	De 25 a 39	De 40 a 54	De 55 a 69	De 70 a 79
% Verticals						
I Mostra real	2499550 525	693875 140	729369 152	715621 155	299196 65	61489 13
URUGUAI	2,14	0	0	9,2	0	0
VENEÇUELA	10,19	0	11,22	21,64	36,08	0
XILE	2,28	5,18	0	0	0	0
XINA	7	15,9	0	0	0	0
Base TOTAL	2499550 0	693875 140	729369 152	715621 155	299196 65	61489 13
P48. Nivell d'estudis						
P48	2499550 525	693875 140	729369 152	715621 155	299196 65	61489 13
Sense estudis	2,82	7,55	1,33	1,17	0	0
Acabats als 14/15 anys	8,96	9,71	8,63	6,69	13,51	8,55
Acabats als 16/19 anys	17,29	21,25	10,45	15,52	24,65	38,41
Cicle formatiu grau superior / FP	14,76	18,16	12,82	14,23	11,31	22,23
Universitaris	35,15	16,67	44,46	46,47	32,26	15,76
ESTÀ ESTUDIANT ACTUALMENT	21,02	26,65	22,31	15,92	18,27	15,05
P49. Ocupació						
P49	2499550 525	693875 140	729369 152	715621 155	299196 65	61489 13
Pagès petita explotació	0,34	0	0,59	0,57	0	0


DYM MARKET RESEARCH	TOTAL	EDAT				
		De 12 a 24	De 25 a 39	De 40 a 54	De 55 a 69	De 70 a 79
% Verticals						
I Mostra real	2499550	693875	729369	715621	299196	61489
	525	140	152	155	65	13
Autònom o empresari (5 empleats o menys)	4,89	0,65	6,45	7,1	6,59	0
Empresari (6 empleats o més)	1,45	0	1,82	1,9	3,16	0
Professionals	19,88	5,09	30,03	31,25	6,32	0
Membre de direcció (5 subordinats o menys)	2,77	1,36	1,22	4,38	6,58	0
Membre de direcció (6 subordinats o més)	2,08	0,63	2,04	2,84	4,16	0
Càrrecs intermedis	8,43	3,45	9,22	14,16	6,08	0
Altres empleats amb treball d'oficina	11,32	3,76	17,39	13,68	10,75	0
Altres empleats amb treball fora d'oficina i obrers qualificats	7,64	4,23	10,38	8,43	7,09	7,05
Treballadors manuals no qualificats	5,67	4,43	9,16	4,93	3,03	0
Jubilats, pensionistes	7,22	0	0	1,96	36,56	92,95
Aturats	4,16	2,78	5,32	4,99	3,38	0
Mestresses de casa	1,44	0,65	0,57	2,57	3	0
Estudiants	21,37	70,93	5,1	0,68	0	0
NO CONTESTA	1,32	2,03	0,69	0,56	3,28	0
P49b. Persona aporta més ingressos						
	2499550	693875	729369	715621	299196	61489
P49B	525	140	152	155	65	13
Sí	50,31	14,47	51,73	72,32	69,94	86,32
NO	49,69	85,53	48,27	27,68	30,06	13,68

DYM MARKET RESEARCH	TOTAL	EDAT				
		De 12 a 24	De 25 a 39	De 40 a 54	De 55 a 69	De 70 a 79
% Verticals						
I Mostra real	2499550 525	693875 140	729369 152	715621 155	299196 65	61489 13
P48+P50. Estudis persona amb més ingressos:						
	2499550	693875	729369	715621	299196	61489
P48_P50	525	140	152	155	65	13
Pagès petita explotació	1,74	2,04	2,74	1,3	0	0
Autònom o empresari (5 empleats o menys)	9,98	12,26	11,95	4,56	13,18	8,55
Empresari (6 empleats o més)	16,58	16,22	14,69	15,51	20,08	38,41
Professionals	40,82	40,02	39,68	45,78	37,37	22,4
Membre de direcció (5 subordinats o menys)	20,77	15	26,27	21,18	20,95	15,05
Membre de direcció (6 subordinats o més)	5,82	1,9	3,31	10,96	6,74	15,6
NO SAP	4,09	12,56	1,36	0,71	0	0
NO CONTESTA	0,2	0	0	0	1,67	0
P49+P51. Estudis persona amb més ingressos						
	2499550	693875	729369	715621	299196	61489
P49_P51	525	140	152	155	65	13
Pagès petita explotació	0,85	0,63	1,73	0,57	0	0
Autònom o empresari (5 empleats o menys)	7,6	7,79	7,77	7,66	8,16	0
Empresari (6 empleats o més)	3,2	3,42	3,18	2,61	4,83	0
Professionals	25,54	23,72	26,46	35,27	9,48	0
Membre de direcció (5 subordinats o menys)	2,82	2,14	1,22	3,78	6,58	0
Membre de direcció (6 subordinats o més)	2,44	1,43	1,36	4	4,16	0
Càrrecs intermedis	10,94	10,62	11,75	13,45	5,96	0

DYM MARKET RESEARCH	TOTAL	EDAT				
		De 12 a 24	De 25 a 39	De 40 a 54	De 55 a 69	De 70 a 79
% Verticals						
I Mostra real	2499550 525	693875 140	729369 152	715621 155	299196 65	61489 13
Altres empleats amb treball d'oficina	12,03	9,36	14,47	13,89	10,3	0
Altres empleats amb treball fora d'oficina i obrers qualificats	10,24	13,27	10,77	8,91	5,77	7,05
Treballadors manuals no qualificats	5,68	6,28	9,21	3,07	3,03	0
Jubilats, pensionistes	11,97	5,15	10,87	3,08	35,06	92,95
Aturats	1,65	2,71	0	1,73	3,38	0
Mestresses de casa	0,73	1,31	0	1,27	0	0
Estudiants	1,27	3,3	1,2	0	0	0
NO SAP	2,1	7,58	0	0	0	0
NO CONTESTA	0,96	1,3	0	0,71	3,28	0
P55. Nacionalitat						
	2499550	693875	729369	715621	299196	61489
P55	525	140	152	155	65	13
Espanyola	94,43	92,65	94,16	96,73	94,04	92,95
Estrangera	3,88	4,05	3,89	3,27	4,29	7,05
Doble nacionalitat, espanyola i estrangera	0,95	2,02	1,33	0	0	0
NO CONTESTA	0,74	1,29	0,62	0	1,67	0
	97061	28129	28337	23423	12840	4333
Base Estrangera (P55)	21	6	6	5	3	1

DYM MARKET RESEARCH	TOTAL	EDAT				
		De 12 a 24	De 25 a 39	De 40 a 54	De 55 a 69	De 70 a 79
% Verticals						
I Mostra real	2499550	693875	729369	715621	299196	61489
P55. Nacionalitat						
	97061	28129	28337	23423	12840	4333
P55_NACIONALITAT	21	6	6	5	3	1
AFGANISTAN	4,51	15,55	0	0	0	0
ALGÈRIA	4,09	0	0	0	30,93	0
ARGENTINA	4,99	0	0	20,68	0	0
ÀUSTRIA	4,31	0	14,76	0	0	0
AZERBAIDJAN	4,46	0	0	0	0	100
BENÍN	4,4	15,2	0	0	0	0
BULGÀRIA	4,13	0	0	17,11	0	0
COLÒMBIA	4,51	15,55	0	0	0	0
FRANÇA	4,19	0	0	0	31,66	0
HONDURES	5,68	19,6	0	0	0	0
ITÀLIA	4,49	0	0	18,6	0	0
LÍBIA	5,43	0	18,6	0	0	0
LITUÀNIA	5,09	0	17,43	0	0	0
MALÀISIA	4,58	0	15,68	0	0	0
MARROC	4,58	0	15,68	0	0	0
MÈXIC	5,2	17,95	0	0	0	0
MONTSERRAT	5,2	0	0	21,55	0	0
SUÈCIA	4,95	0	0	0	37,4	0
UCRAÏNA	5,21	0	17,84	0	0	0

DYM MARKET RESEARCH	TOTAL	EDAT				
		De 12 a 24	De 25 a 39	De 40 a 54	De 55 a 69	De 70 a 79
% Verticals						
I Mostra real	2499550	693875	729369	715621	299196	61489
	525	140	152	155	65	13
VENEÇUELA	5,32	0	0	22,06	0	0
XILE	4,68	16,15	0	0	0	0
	23698	13985	9714	0	0	0
Base Doble nacionalitat	5	3	2	0	0	0
P55. Doble nacionalitat						
	23698	13985	9714	0	0	0
P55_DNACIONALITAT	5	3	2	0	0	0
ALGÈRIA	18,75	0	45,75	0	0	0
ANGOLA	21,81	36,96	0	0	0	0
KAZAKHSTAN	19,17	32,48	0	0	0	0
LAOS	18,04	30,57	0	0	0	0
MALÀISIA	18,75	0	45,75	0	0	0
VENEÇUELA	22,24	0	54,25	0	0	0
	120760	42113	38051	23423	12840	4333
Base Estrangera o doble nacionalitat	26	9	8	5	3	1
P55. Doble nacionalitat o estrangera						
	120760	42113	38051	23423	12840	4333
P55_1_2	26	9	8	5	3	1

	TOTAL	EDAT				
		De 12 a 24	De 25 a 39	De 40 a 54	De 55 a 69	De 70 a 79
% Verticals						
I Mostra real	2499550	693875	729369	715621	299196	61489
	525	140	152	155	65	13
AFGANISTAN	3,62	10,39	0	0	0	0
ALGÈRIA	6,97	0	11,68	0	30,93	0
ANGOLA	4,28	12,27	0	0	0	0
ARGENTINA	4,01	0	0	20,68	0	0
ÀUSTRIA	3,46	0	10,99	0	0	0
AZERBAIDJAN	3,59	0	0	0	0	100
BENÍN	3,54	10,15	0	0	0	0
BULGÀRIA	3,32	0	0	17,11	0	0
COLÒMBIA	3,62	10,39	0	0	0	0
FRANÇA	3,37	0	0	0	31,66	0
HONDURES	4,56	13,09	0	0	0	0
ITÀLIA	3,61	0	0	18,6	0	0
KAZAKHSTAN	3,76	10,79	0	0	0	0
LAOS	3,54	10,15	0	0	0	0
LÍBIA	4,36	0	13,85	0	0	0
LITUÀNIA	4,09	0	12,98	0	0	0
MALÀISIA	7,36	0	23,36	0	0	0
MARROC	3,68	0	11,68	0	0	0
MÈXIC	4,18	11,99	0	0	0	0
MONTSERRAT	4,18	0	0	21,55	0	0
SUÈCIA	3,98	0	0	0	37,4	0
UCRAÏNA	4,19	0	13,29	0	0	0

DYM MARKET RESEARCH	TOTAL	EDAT				
		De 12 a 24	De 25 a 39	De 40 a 54	De 55 a 69	De 70 a 79
% Verticals						
I Mostra real	2499550	693875	729369	715621	299196	61489
	525	140	152	155	65	13
VENEÇUELA	8,64	0	13,85	22,06	0	0
XILE	3,76	10,79	0	0	0	0

DYM MARKET RESEARCH							
		TOTAL	NACIONALITAT		NIVELL D'ESTUDIS		
			Espanyola	Estrangera, doble	Baix	Mitjà	Alt
% Verticals							
I Mostra real		2499550	2360320	139230	294349	1326515	878686
. SEXE		525	495	30	61	278	186
		2499550	2360320	139230	294349	1326515	878686
SEXE		525	495	30	61	278	186
Home		62,24	63,51	40,69	71,47	60,04	62,46
Dona		37,76	36,49	59,31	28,53	39,96	37,54
. EDAT		2499550	2360320	139230	294349	1326515	878686
EDAT		525	495	30	61	278	186
Casos vàlids		100	100	100	100	100	100
Mitjana		37,16	37,26	35,43	33,54	36,27	39,71
Desviació		15,6	15,57	16,05	18,61	16,02	13,3
. EDAT TRAMS		2499550	2360320	139230	294349	1326515	878686
EDAT		525	495	30	61	278	186
De 12 a 24		27,76	27,24	36,65	40,7	34,56	13,17
De 25 a 39		29,18	29,1	30,6	24,67	25,07	36,9
De 40 a 54		28,63	29,33	16,82	19,11	24,64	37,84
De 55 a 69		11,97	11,92	12,82	13,73	12,23	10,99
De 70 a 79		2,46	2,42	3,11	1,79	3,51	1,1

DYM MARKET RESEARCH	TOTAL	NACIONALITAT		NIVELL D'ESTUDIS		
		Espanyola	Estrangera, doble	Baix	Mitjà	Alt
% Verticals						
I Mostra real	2499550 525	2360320 495	139230 30	294349 61	1326515 278	878686 186

. NACIONALITAT

	2499550	2360320	139230	294349	1326515	878686
NACIONALITAT	525	495	30	61	278	186
Espanyola	94,43	100	0	95,41	94,13	94,56
Estrangera, doble	5,57	0	100	4,59	5,87	5,44

. NIVELL D'ESTUDIS

	2499550	2360320	139230	294349	1326515	878686
NIVELL D'ESTUDIS	525	495	30	61	278	186
Baix	11,78	11,9	9,71	100	0	0
Mitjà	53,07	52,9	55,95	0	100	0
Alt	35,15	35,2	34,34	0	0	100

. ACTIVITAT

	2499550	2360320	139230	294349	1326515	878686
ACTIVITAT	525	495	30	61	278	186
Ocupats	64,48	64,62	62,1	39,82	61,42	77,37
Aturats	4,16	4,22	3,14	3,43	3,84	4,89
Jubilats, pensionistes	7,22	7,08	9,63	9,83	6,3	7,75
Tasques de la llar	1,44	1,19	5,73	4,76	1,66	0
Estudiants	21,37	21,68	16,26	42,15	24,98	8,97

DYM MARKET RESEARCH	TOTAL	NACIONALITAT		NIVELL D'ESTUDIS		
		Espanyola	Estrangera, doble	Baix	Mitjà	Alt
% Verticals						
I Mostra real	2499550 525	2360320 495	139230 30	294349 61	1326515 278	878686 186
Ns/Nc	1,32	1,21	3,14	0	1,8	1,03

. DIMENSIO MUNICIPI


	2499550	2360320	139230	294349	1326515	878686
DIMENSIO MUNICIPI	525	495	30	61	278	186
< 10000	20,76	20,38	27,22	25,57	20,58	19,42
10001-100MIL	39,1	40,08	22,46	43,15	39,17	37,64
100001-500MIL	17,4	17,16	21,45	18,96	17,12	17,3
+500MIL	22,74	22,38	28,87	12,32	23,13	25,65


. USUARIS DE BICICLETA


	2499550	2360320	139230	294349	1326515	878686
USUARIS DE BICICLETA	525	495	30	61	278	186
Cada dia o gairebé	15,27	14,62	26,22	21,06	13,24	16,39
Al menys un cop per setmana	28,12	27,79	33,59	17,02	30,93	27,58
Només caps de setmana	14,39	14,65	9,93	7,84	14,09	17,03
Algun cop al mes	24,14	24,34	20,81	32,38	21,76	24,98
Menor freqüència	18,08	18,59	9,44	21,7	19,97	14,02

. POSSESIÓ BICICLETA

	2499550	2360320	139230	294349	1326515	878686
POSSESIÓ BICICLETA	525	495	30	61	278	186

	TOTAL	NACIONALITAT		NIVELL D'ESTUDIS		
		Espanyola	Estrangera, doble	Baix	Mitjà	Alt
% Verticals						
I Mostra real	2499550	2360320	139230	294349	1326515	878686
	525	495	30	61	278	186
Sí	91,37	91,64	86,77	93,47	92,76	88,57
No	8,63	8,36	13,23	6,53	7,24	11,43
. TENEN BICICLETES A CASA						
	2499550	2360320	139230	294349	1326515	878686
TENEN BICICLETES A CASA	525	495	30	61	278	186
Sí	95,48	95,4	96,89	95,59	95,7	95,11
1 bicicleta	25,11	24,24	39,85	12,69	25,3	28,97
2 bicicletes	24,52	23,99	33,61	33,85	21,64	25,75
3 bicicletes	19,19	19,73	10,1	17,05	23,12	13,97
4 bicicletes	12,42	12,93	3,71	20,5	11,69	10,81
5 bicicletes	7,97	8,05	6,55	10,11	7,84	7,45
Més de 5	6,28	6,47	3,07	1,39	6,11	8,17
No	4,7	4,79	3,11	4,41	4,3	5,39
. VAN FER-LA SERVIR AHIR						
	2499550	2360320	139230	294349	1326515	878686
VAN FER-LA SERVIR AHIR	525	495	30	61	278	186
Sí	30,99	29,53	55,76	32,18	31,62	29,65
No	69,01	70,47	44,24	67,82	68,38	70,35
. DESPLAÇAMENT QUOTIDIÀ AHIR						


	TOTAL	NACIONALITAT		NIVELL D'ESTUDIS		
		Espanyola	Estrangera, doble	Baix	Mitjà	Alt
% Verticals						
I Mostra real	2499550	2360320	139230	294349	1326515	878686
	525	495	30	61	278	186
	2499550	2360320	139230	294349	1326515	878686
DESPLAÇAMENT QUOTIDIÀ AHIR	525	495	30	61	278	186
Sí	16,69	15,79	32,03	18,87	16,37	16,45
No	16,54	17,14	6,4	8,45	16,98	18,58
Resta	66,77	67,08	61,57	72,68	66,65	64,98
. TIPUS DE DESPLAÇAMENTS						
	2499550	2360320	139230	294349	1326515	878686
TIPUS DE DESPLAÇAMENTS	525	495	30	61	278	186
Quotidians	33,23	32,92	38,43	27,32	33,35	35,02
Passeig, lleure, turisme	66,78	66,12	77,91	68,62	64,05	70,28
Esport	46,1	45,86	50,18	42,44	48,8	43,25
Ns/Nc	0,39	0,41	0	0	0,73	0
. LLOCS D'ÚS						
	2499550	2360320	139230	294349	1326515	878686
LLOCS D'ÚS	525	495	30	61	278	186
Nucli urbà	23,03	22,67	29,01	19,71	21,16	26,95
Carretera	8,58	8,11	16,57	13,83	9,39	5,59
Camins, vies verdes, altres indrets	67,44	68,21	54,42	65,04	68,67	66,4
Ns/Nc	0,95	1,01	0	1,42	0,78	1,06

	TOTAL	NACIONALITAT		NIVELL D'ESTUDIS		
		Espanyola	Estrangera, doble	Baix	Mitjà	Alt
% Verticals						
I Mostra real	2499550 525	2360320 495	139230 30	294349 61	1326515 278	878686 186
P1. Sap anar en bicicleta?						
	2499550	2360320	139230	294349	1326515	878686
P1	525	495	30	61	278	186
SI	100	100	100	100	100	100
	2499550	2360320	139230	294349	1326515	878686
Base Si sap anar en bicicleta	525	495	30	61	278	186
P2. Freqüència d'ús						
	2499550	2360320	139230	294349	1326515	878686
P2	525	495	30	61	278	186
Cada dia	9,73	8,93	23,34	14,52	7,8	11,04
5-6 cops per setmana	5,54	5,7	2,88	6,54	5,45	5,35
3-4 cops per setmana	12,79	12,75	13,53	4,75	14,55	12,83
1-2 cops per setmana	15,32	15,04	20,06	12,27	16,38	14,75
Només els caps de setmana (de la major part de l'any)	14,39	14,65	9,93	7,84	14,09	17,03
Algun cop al mes (de la major part de l'any)	24,14	24,34	20,81	32,38	21,76	24,98
Menor freqüència	18,08	18,59	9,44	21,7	19,97	14,02
	2499550	2360320	139230	294349	1326515	878686
Base Utilitzen amb alguna freqüència	525	495	30	61	278	186

DYM MARKET RESEARCH						
	TOTAL	NACIONALITAT		NIVELL D'ESTUDIS		
		Espanyola	Estrangera, doble	Baix	Mitjà	Alt
% Verticals						
I Mostra real	2499550 525	2360320 495	139230 30	294349 61	1326515 278	878686 186
P2.2. Utilitza el dia anterior						
	2499550	2360320	139230	294349	1326515	878686
P2_2	525	495	30	61	278	186
SI	30,99	29,53	55,76	32,18	31,62	29,65
NO	69,01	70,47	44,24	67,82	68,38	70,35
	1724862	1663265	61597	199642	907031	618189
Base Saben anar i ahor no van utilitzar	361	348	13	41	189	131
P3. Últim cop que la va utilitzar						
	1724862	1663265	61597	199642	907031	618189
P3	361	348	13	41	189	131
Menys d'una setmana	31,37	31,96	15,34	21,16	33,29	31,85
Menys d'un mes	27,63	28,08	15,57	27,45	25,15	31,34
Entre 1 i 3 mesos	23,87	23,62	30,56	34,63	22,97	21,72
Entre 3 i 6 mesos	8,66	8,44	14,8	12,19	9,42	6,41
Entre 6 mesos i 1 any	5,09	4,67	16,35	2,57	5,3	5,58
Més d'un any	3,38	3,23	7,37	2,01	3,87	3,1
	2499550	2360320	139230	294349	1326515	878686
Base Si sap anar en bicicleta	525	495	30	61	278	186

DYM MARKET RESEARCH	TOTAL	NACIONALITAT		NIVELL D'ESTUDIS		
		Espanyola	Estrangera, doble	Baix	Mitjà	Alt
% Verticals						
I Mostra real	2499550 525	2360320 495	139230 30	294349 61	1326515 278	878686 186
P4. Possessió bicicleta per ús personal						
	2499550	2360320	139230	294349	1326515	878686
P4	525	495	30	61	278	186
SI	91,37	91,64	86,77	93,47	92,76	88,57
NO	8,63	8,36	13,23	6,53	7,24	11,43
Total No & resta	8,63	8,36	13,23	6,53	7,24	11,43
	2283793	2162984	120809	275135	1230440	778218
Base Té bicicleta per ús personal	480	454	26	57	258	165
P5.1. Tipus bicicleta té						
	2283793	2162984	120809	275135	1230440	778218
P5_1	480	454	26	57	258	165
Carretera / corredor	20,46	19,91	30,27	21,88	20,92	19,23
BTT/ Mountain bike/ de muntanya	66,72	67,95	44,82	72,51	63,79	69,31
De ciutat / de passeig	37,29	35,75	64,94	32,11	39,05	36,34
Híbrida / versàtil	9,54	9,68	7,08	8,45	9,57	9,87
BMX / Freestyle	1,07	1,13	0	0	1,61	0,58
Altes respostes	3,53	3,33	7,23	1,56	3,96	3,56
No sap	0,65	0,68	0	3,49	0,42	0
No contesta	0,46	0,48	0	0	0,43	0,66

DYM MARKET RESEARCH	TOTAL	NACIONALITAT		NIVELL D'ESTUDIS		
		Espanyola	Estrangera, doble	Baix	Mitjà	Alt
% Verticals						
I Mostra real	2499550	2360320	139230	294349	1326515	878686
	525	495	30	61	278	186
	467257	430690	36567	60198	257435	149624
Base De carretera	100	92	8	13	55	32
P5.1. De carretera						
	467257	430690	36567	60198	257435	149624
P5_1_1_N	100	92	8	13	55	32
1 bici de carretera	85,89	86,59	77,61	84,15	89,33	80,67
2 bicis de carretera	7,89	6,66	22,39	8,74	6,92	9,22
3 o més bicis de carretera	5,12	5,56	0	7,11	1,76	10,11
Número total de bicicletes	98,9	98,81	100	100	98,01	100
Ns/Nc	1,1	1,19	0	0	1,99	0
Mitjana	1,17	1,17	1,22	1,23	1,08	1,29
Desviació	0,52	0,52	0,42	0,56	0,39	0,64
P5.1. De carretera i elèctrica						
	467257	430690	36567	60198	257435	149624
P5_CAR_EL_TOTAL	100	92	8	13	55	32
Carretera elèctrica	6,93	7,52	0	22,41	1,59	9,89
No	93,07	92,48	100	77,59	98,41	90,11
Mitjana	0,17	0,19	0	0,22	0,05	0,37

	TOTAL	NACIONALITAT		NIVELL D'ESTUDIS		
		Espanyola	Estrangera, doble	Baix	Mitjà	Alt
% Verticals						
I Mostra real	2499550	2360320	139230	294349	1326515	878686
Desviació	0,79	0,82	0	0,42	0,38	1,25
P5.1. De carretera i plegable						
	467257	430690	36567	60198	257435	149624
P5_CAR_PL_TOTAL	100	92	8	13	55	32
Carretera plegable	9,09	8,9	11,44	8,39	5,17	16,14
No	90,91	91,1	88,56	91,61	94,83	83,86
Mitjana	0,2	0,2	0,23	0,08	0,08	0,46
Desviació	0,74	0,75	0,64	0,28	0,41	1,14
P5.1. De carretera i elèctrica i plegable						
	467257	430690	36567	60198	257435	149624
P5_CAR_EL_PL_TOTAL	100	92	8	13	55	32
Carretera elèctrica i plegable	5,13	5,56	0	8,39	1,59	9,89
No	94,87	94,44	100	91,61	98,41	90,11
Mitjana	0,07	0,08	0	0,08	0,03	0,14
Desviació	0,33	0,34	0	0,28	0,25	0,44
Base Muntanya (BTT)	1523792	1469649	54143	199492	784935	539365
	320	308	12	41	165	114

DYM MARKET RESEARCH	TOTAL	NACIONALITAT		NIVELL D'ESTUDIS		
		Espanyola	Estrangera, doble	Baix	Mitjà	Alt
% Verticals						
I Mostra real	2499550 525	2360320 495	139230 30	294349 61	1326515 278	878686 186

P5.1. Muntanya

	1523792	1469649	54143	199492	784935	539365
P5_1_2_N	320	308	12	41	165	114
1	79,89	79,78	82,95	85,89	81,42	75,44
2	11,21	11,63	0	9,63	12,21	10,35
3	5,83	5,42	17,05	4,48	4,65	8,05
4	2,45	2,54	0	0	1,71	4,44
5	0,27	0,28	0	0	0	0,76
10	0,34	0,35	0	0	0	0,96
Numero total	100	100	100	100	100	100
Mitjana	1,34	1,34	1,34	1,19	1,27	1,51
Desviació	0,88	0,88	0,75	0,49	0,63	1,21

P5.1. Muntanya i elèctrica

	1523792	1469649	54143	199492	784935	539365
P5_MUN_EL_TOTAL	320	308	12	41	165	114
Muntanya elèctrica	3,67	3,81	0	0	1,69	7,91
No	96,33	96,19	100	100	98,31	92,09
Mitjana	0,12	0,13	0	0	0,07	0,24

DYM MARKET RESEARCH	TOTAL	NACIONALITAT		NIVELL D'ESTUDIS		
		Espanyola	Estrangera, doble	Baix	Mitjà	Alt
% Verticals						
I Mostra real	2499550	2360320	139230	294349	1326515	878686
Desviació	0,69	0,7	0	0	0,57	0,93

P5.1. Muntanya i plegable

	1523792	1469649	54143	199492	784935	539365
P5_MUN_PL_TOTAL	320	308	12	41	165	114
Muntanya plegable	3,77	3,62	7,72	5,04	2,31	5,41
No	96,23	96,38	92,28	94,96	97,69	94,59
Mitjana	0,08	0,07	0,31	0,05	0,04	0,14
Desviació	0,46	0,42	1,07	0,22	0,32	0,66

P5.1. Muntanya i elèctrica i plegable

	1523792	1469649	54143	199492	784935	539365
P5_MUN_EL_PL_TOTAL	320	308	12	41	165	114
Muntanya elèctrica i plegable	1,55	1,6	0	0	0,52	3,61
No	98,45	98,4	100	100	99,48	96,39
Mitjana	0,05	0,05	0	0	0,02	0,11
Desviació	0,4	0,41	0	0	0,22	0,61
Base Urbana	851632	773175	78457	88344	480477	282812
	182	165	17	19	102	61


DYM MARKET RESEARCH	TOTAL	NACIONALITAT		NIVELL D'ESTUDIS		
		Espanyola	Estrangera, doble	Baix	Mitjà	Alt
% Verticals						
I Mostra real	2499550 525	2360320 495	139230 30	294349 61	1326515 278	878686 186

P5.1. Urbana


	851632	773175	78457	88344	480477	282812
P5_1_3_N	182	165	17	19	102	61
1	87,8	88,39	81,94	90,55	89,24	84,5
2	6,29	5,64	12,73	9,45	5,13	7,27
3	3,8	3,65	5,33	0	3,87	4,88
4	2,11	2,32	0	0	1,76	3,36
Numero total	100	100	100	100	100	100
Mitjana	1,2	1,2	1,23	1,09	1,18	1,27
Desviació	0,6	0,61	0,53	0,29	0,58	0,7

P5.1. Urbana i elèctrica


	851632	773175	78457	88344	480477	282812
P5_URB_EL_TOTAL	182	165	17	19	102	61
Urbana elèctrica	7,28	8,02	0	16,87	3,61	10,52
No	92,72	91,98	100	83,13	96,39	89,48
Mitjana	0,17	0,19	0	0,17	0,08	0,34
Desviació	0,81	0,84	0	0,37	0,57	1,14

	TOTAL	NACIONALITAT		NIVELL D'ESTUDIS		
		Epanyola	Estrangera, doble	Baix	Mitjà	Alt
% Verticals						
I Mostra real	2499550 525	2360320 495	139230 30	294349 61	1326515 278	878686 186
P5.1. Urbana i plegable						
	851632	773175	78457	88344	480477	282812
P5_URB_PL_TOTAL	182	165	17	19	102	61
Urbana plegable	25,07	25,12	24,58	20,54	20,07	34,98
No	74,93	74,88	75,42	79,46	79,93	65,02
Mitjana	0,39	0,39	0,41	0,25	0,25	0,68
Desviació	0,92	0,92	0,94	0,53	0,62	1,3
P5.1. Urbana i elèctrica i plegable						
	851632	773175	78457	88344	480477	282812
P5_URB_EL_PL_TOTAL	182	165	17	19	102	61
Urbana elèctrica i plegable	4,36	4,8	0	5,44	2,71	6,83
No	95,64	95,2	100	94,56	97,29	93,17
Mitjana	0,07	0,08	0	0,05	0,07	0,09
Desviació	0,47	0,5	0	0,23	0,57	0,34
	217855	209297	8558	23261	117761	76833
Base Híbrida	46	44	2	5	25	16
P5.1. Híbrida						

DYM MARKET RESEARCH	TOTAL	NACIONALITAT		NIVELL D'ESTUDIS		
		Espanyola	Estrangera, doble	Baix	Mitjà	Alt
% Verticals						
I Mostra real	2499550 525	2360320 495	139230 30	294349 61	1326515 278	878686 186
	217855	209297	8558	23261	117761	76833
P5_1_4_N	46	44	2	5	25	16
1	81,11	82,34	51,13	81,6	80,69	81,6
2	5,99	6,23	0	18,4	3,67	5,78
3	8,45	8,8	0	0	15,64	0
4	4,45	2,63	48,87	0	0	12,62
Numero total	100	100	100	100	100	100
Mitjana	1,36	1,32	2,47	1,18	1,35	1,44
Desviació	0,82	0,74	1,5	0,39	0,73	1
P5.1. Híbrida i elèctrica						
	217855	209297	8558	23261	117761	76833
P5_HIB_EL_TOTAL	46	44	2	5	25	16
Híbrida elèctrica	32,15	31,47	48,87	44,89	30,84	30,31
No	67,85	68,53	51,13	55,11	69,16	69,69
Mitjana	0,62	0,51	3,42	0,45	0,58	0,75
Desviació	1,35	1,03	3,5	0,5	1,21	1,68
P5.1. Híbrida i plegable						

	TOTAL	NACIONALITAT		NIVELL D'ESTUDIS		
		Espanyola	Estrangera, doble	Baix	Mitjà	Alt
% Verticals						
I Mostra real	2499550	2360320	139230	294349	1326515	878686
	525	495	30	61	278	186
	217855	209297	8558	23261	117761	76833
P5_HIB_PL_TOTAL	46	44	2	5	25	16
Hibrida plegable	21,99	20,89	48,87	0	20,56	30,84
No	78,01	79,11	51,13	100	79,44	69,16
Mitjana	0,62	0,52	2,93	0	0,48	1,01
Desviació	1,6	1,44	3	0	1,24	2,15
P5.1. Hibrida i elèctrica i plegable						
	217855	209297	8558	23261	117761	76833
P5_HIB_EL_PL_TOTAL	46	44	2	5	25	16
Hibrida elèctrica i plegable	12,78	11,3	48,87	0	12,22	17,51
No	87,22	88,7	51,13	100	87,78	82,49
Mitjana	0,22	0,15	1,95	0	0,19	0,34
Desviació	0,72	0,5	2	0	0,6	0,94
	2263742	2142933	120809	265521	1220002	778218
Base Total bicicletes	476	450	26	55	256	165
P5.1. Bicicletes població Catalunya						


DYM MARKET RESEARCH						
	TOTAL	NACIONALITAT		NIVELL D'ESTUDIS		
		Espanyola	Estrangera, doble	Baix	Mitjà	Alt
% Verticals						
I Mostra real	2499550	2360320	139230	294349	1326515	878686
	525	495	30	61	278	186
	2263742	2142933	120809	265521	1220002	778218
P5_TOTAL	476	450	26	55	256	165
1 bicicleta	46,44	47,3	31,29	64,71	39,87	50,51
2 bicletes	14,49	14,67	11,25	22,95	11,92	15,63
3 o més bicicletes	8,66	8,72	7,64	5,63	7,42	11,63
Total bicicletes	69,59	70,69	50,18	93,3	59,22	77,77
Ns/Nc	30,41	29,31	49,82	6,7	40,78	22,23
Mitjana	1,37	1,36	1,54	1,28	0,99	1,99
Desviació	3,3	3,24	4,21	0,67	2,2	4,83
P5.1. Bicicletes elèctrica						
	2263742	2142933	120809	265521	1220002	778218
P5_ELECTRICA_TOTAL	476	450	26	55	256	165
Bicicletes elèctriques	6,92	7,11	3,46	10,82	5,15	8,36
Ns/Nc	93,08	92,89	96,54	89,18	94,85	91,64
Mitjana	0,25	0,26	0,24	0,15	0,15	0,46
Desviació	1,65	1,67	1,28	0,45	1,19	2,35
P5.1. Bicicletes plegable						

	TOTAL	NACIONALITAT		NIVELL D'ESTUDIS		
		Espanyola	Estrangera, doble	Baix	Mitjà	Alt
% Verticals						
I Mostra real	2499550	2360320	139230	294349	1326515	878686
	525	495	30	61	278	186
	2263742	2142933	120809	265521	1220002	778218
P5_PLEGABLE_TOTAL	476	450	26	55	256	165
Bicicletes plegables	13,25	13,1	15,96	10,64	11,79	16,43
Ns/Nc	86,75	86,9	84,04	89,36	88,21	83,57
Mitjana	0,32	0,3	0,68	0,14	0,19	0,58
Desviació	1,73	1,64	2,92	0,43	1,03	2,63
P5.1. Bicicletes elèctrica i plegable						
	2263742	2142933	120809	265521	1220002	778218
P5_ELEC_PLG_TOTAL	476	450	26	55	256	165
Bicicletes elèctriques i plegables	3,09	3,07	3,46	3,71	1,91	4,73
Ns/Nc	96,91	96,93	96,54	96,29	98,09	95,27
Mitjana	0,1	0,09	0,14	0,04	0,06	0,17
Desviació	0,82	0,82	0,73	0,19	0,82	0,93
	2283793	2162984	120809	275135	1230440	778218
Base Té bicicleta per ús personal	480	454	26	57	258	165
P5.2. Quan la va comprar						

DYM MARKET RESEARCH	TOTAL	NACIONALITAT		NIVELL D'ESTUDIS		
		Espanyola	Estrangera, doble	Baix	Mitjà	Alt
% Verticals						
I Mostra real	2499550	2360320	139230	294349	1326515	878686
	525	495	30	61	278	186
	2283793	2162984	120809	275135	1230440	778218
P5_2	480	454	26	57	258	165
FA UN ANY O MENYS	14,47	14,4	15,76	15,38	12,94	16,57
ENTRE 1 I 2 ANYS	16,52	16,79	11,74	11,98	19,12	14,03
ENTRE 2 I 3 ANYS	15,46	14,95	24,46	15,8	14,98	16,09
ENTRE 3 I 4 ANYS	10,66	10,43	14,85	8,41	10,47	11,75
ENTRE 4 I 5 ANYS	12,86	12,54	18,51	10,97	13,44	12,59
ENTRE 5 I 10 ANYS	16,56	16,66	14,67	11,2	17,1	17,6
10 O MÉS ANYS	11,37	12	0	18,74	10,48	10,16
NO SAP	2,11	2,22	0	7,52	1,46	1,21
P5.3. Quant li va costar						
	2283793	2162984	120809	275135	1230440	778218
P5_3	480	454	26	57	258	165
MENYS DE 150 €	11,02	10,59	18,72	1,55	12,96	11,31
DE 150 A 249 €	15,33	14,87	23,62	13,34	15,19	16,26
DE 250 A 499 €	24,61	25,09	16,05	18,93	24,22	27,24
DE 500 A 999 €	19,29	19,93	7,81	14,41	21,15	18,08
DE 1000 A 1499 €	5,57	5,4	8,5	6,48	6,88	3,16
DE 1500 A 1999 €	1,87	1,79	3,46	0	2,02	2,31
DE 2000 A 2499 €	1,58	1,48	3,37	0	1,82	1,75
DE 2500 A 2999	0,6	0,63	0	0	0	1,75

DYM MARKET RESEARCH	TOTAL	NACIONALITAT		NIVELL D'ESTUDIS		
		Espanyola	Estrangera, doble	Baix	Mitjà	Alt
% Verticals						
I Mostra real	2499550	2360320	139230	294349	1326515	878686
3000 € O MÉS	525	495	30	61	278	186
NO SAP	2,64	2,79	0	3,79	1,46	4,1
NO CONTESTA	17,1	17,24	14,45	39,94	13,91	14,06
	0,4	0,2	4,01	1,55	0,39	0
P5.4. On la va comprar						
	2283793	2162984	120809	275135	1230440	778218
P5_4	480	454	26	57	258	165
Per internet	11,16	10,49	23,21	3,39	14,88	8,03
En un centre comercial	13,59	13,53	14,79	9,23	14,1	14,34
En una gran superfície especialitzada en esports	30,78	31,14	24,36	41,72	29,02	29,69
En una botiga especialitzada en ciclisme	36,26	36,79	26,73	34,84	34,25	39,94
ALTRES	5,84	5,75	7,37	6,85	5,06	6,71
NO SAP	2,37	2,3	3,54	3,96	2,69	1,28
Base TOTAL	2499550	2360320	139230	294349	1326515	878686
	0	495	30	61	278	186
P5_1_3. Altres vehicles de mobilitat personal						
	2499550	2360320	139230	294349	1326515	878686
P5_1_3	525	495	30	61	278	186
Patinet elèctric	7,05	6,88	9,91	8,98	5,53	8,71
Plataforma elèctrica	1,66	1,4	6,15	3,32	1,33	1,62

DYM MARKET RESEARCH	TOTAL	NACIONALITAT		NIVELL D'ESTUDIS		
		Espanyola	Estrangera, doble	Baix	Mitjà	Alt
% Verticals						
I Mostra real	2499550	2360320	139230	294349	1326515	878686
	525	495	30	61	278	186
Roda elèctrica	0,78	0,82	0	0	1,05	0,63
Cicle destinat al transport de passatgers	1,14	0,84	6,2	1,72	0,38	2,1
Patinet no elèctric / normal	2,44	2,37	3,63	3,63	2,64	1,73
Skate board / long board	3,01	3,01	3	6,9	3,42	1,09
Patins en línia / patins de rodes	3,29	3,29	3,26	3,7	3,57	2,72
Cap	83,71	84,1	77	78,66	83,82	85,23
No contesta	0,22	0,23	0	0	0,42	0
	2499550	2360320	139230	294349	1326515	878686
Base Usuaris de bici	525	495	30	61	278	186
P6. Tipus de desplaçaments						
	2499550	2360320	139230	294349	1326515	878686
P6	525	495	30	61	278	186
Desplaçaments quotidians (feina, estudis, compres...)	33,23	32,92	38,43	27,32	33,35	35,02
Passeig, lleure o turisme	66,78	66,12	77,91	68,62	64,05	70,28
Esport	46,1	45,86	50,18	42,44	48,8	43,25
Altres	0,99	1,04	0	1,83	1,45	0
P6.1. Desplaçaments combinats						
	2499550	2360320	139230	294349	1326515	878686
P6_1	525	495	30	61	278	186

	TOTAL	NACIONALITAT		NIVELL D'ESTUDIS		
		Espanyola	Estrangera, doble	Baix	Mitjà	Alt
% Verticals						
I Mostra real	2499550	2360320	139230	294349	1326515	878686
Sí, sempre	3,67	3,66	3,71	7,76	3,49	2,56
Sí, sovint	9,09	8,22	23,78	4,36	11,04	7,73
Alguna vegada	22,36	22,54	19,29	16,72	24,17	21,52
No	64,88	65,57	53,21	71,16	61,3	68,19
	877769	812629	65140	84889	513364	279516
Base Fan combinats	186	172	14	18	109	59
P6.2. Mitjans utilitzats darrer desplaçament						
	877769	812629	65140	84889	513364	279516
P6_2	186	172	14	18	109	59
Autobús urbà	26,21	24,65	45,63	48,58	23,19	24,96
Tramvia	8,9	9	7,68	11	10,53	5,27
Metro	31	29,46	50,23	22,93	30,41	34,54
Autobús interurbà	6,18	6,67	0	4,93	8,74	1,85
Rodales / FGC	33,63	33,98	29,25	5,96	41,13	28,27
Regionals/ Llarga distància	10,89	10,17	19,85	15,1	12,55	6,57
Cotxe	34,77	35,31	28,02	40,19	34,57	33,49
Altres	2,74	2,96	0	0	4,69	0
CAP	1,68	1,81	0	0	1,81	1,93

DYM MARKET RESEARCH						
	TOTAL	NACIONALITAT		NIVELL D'ESTUDIS		
		Espanyola	Estrangera, doble	Baix	Mitjà	Alt
% Verticals						
I Mostra real	2499550	2360320	139230	294349	1326515	878686
	525	495	30	61	278	186
	1621781	1547691	74090	209460	813151	599170
Base No fan combinats	339	323	16	43	169	127
P6.3. Facilitats per utilitzar més la bici						
	1621781	1547691	74090	209460	813151	599170
P6_3	339	323	16	43	169	127
Sí, si disposés d'aparcament segur de bicicletes en les estacions d'origen o destinació	25,03	25,01	25,49	18,5	27,82	23,55
Sí, si disposés de més espais reservats en trens i autobusos interurbans	16,91	17,38	6,97	16,21	16,2	18,11
Sí, si pogués combinar amb un sistema de bicicleta pública en les estacions d'origen o destinació	15,24	14,53	29,94	9,49	15,45	16,96
No	41,3	41,48	37,59	53,77	39,35	39,58
NO SAP	0,86	0,9	0	2,04	1,18	0
NO CONTESTA	0,67	0,7	0	0	0	1,8
P6.4. Transport gratuït bicis						
	1621781	1547691	74090	209460	813151	599170
P6_4	339	323	16	43	169	127
SI	73,68	73,01	87,61	61,86	74,42	76,81
NO	24,8	25,39	12,39	36,18	24,24	21,57
NO SAP	1,52	1,6	0	1,96	1,34	1,62

DYM MARKET RESEARCH							
		TOTAL	NACIONALITAT		NIVELL D'ESTUDIS		
			Espanyola	Estrangera, doble	Baix	Mitjà	Alt
% Verticals							
I Mostra real		2499550 525	2360320 495	139230 30	294349 61	1326515 278	878686 186
		830606	777101	53506	80420	442428	307759
Base Fa desplaçaments quotidians		176	164	12	17	94	65
P7. Mitjans transport previs							
		830606	777101	53506	80420	442428	307759
P7		176	164	12	17	94	65
SI		72,34	72,59	68,64	82,2	67,71	76,42
NO		27,66	27,41	31,36	17,8	32,29	23,58
		600843	564118	36726	66103	299558	235183
Base Feia servir altres mitjans		128	120	8	14	64	50
P8. Mitjans utilitzats							
		600843	564118	36726	66103	299558	235183
P8		128	120	8	14	64	50
Transport públic		55,81	55,39	62,26	56,62	51,94	60,51
Moto		14,29	14,24	15,01	13,47	11,73	17,77
Cotxe		31,72	32,3	22,73	35,57	32,47	29,68
A peu		25,35	27	0	30,11	20,3	30,45

DYM MARKET RESEARCH	TOTAL	NACIONALITAT		NIVELL D'ESTUDIS		
		Espanyola	Estrangera, doble	Baix	Mitjà	Alt
% Verticals						
I Mostra real	2499550	2360320	139230	294349	1326515	878686
	525	495	30	61	278	186
	830606	777101	53506	80420	442428	307759
Base Fa desplaçaments quotidians	176	164	12	17	94	65
P9.1. Freqüència anar a la feina						
	830606	777101	53506	80420	442428	307759
P9_1	176	164	12	17	94	65
Diàriament o gairebé	32,01	31,8	35,11	25,56	25,1	43,63
Setmanalment	17,16	16,67	24,35	15,36	19,84	13,77
Alguna/es vegades al mes	13,52	12,74	24,84	16,71	12,92	13,54
Menor freqüència	5,77	6,17	0	18,43	4,08	4,89
Mai o quasi mai	18,93	20,24	0	11,74	21,59	16,99
NO TREBALLA	12,61	12,4	15,7	12,21	16,46	7,18
	568606	523499	45108	61161	274062	233383
Base Va a la feina en bici	121	111	10	13	59	49
P9.1.1. Distància últim desplaçament						
	568606	523499	45108	61161	274062	233383
P9_1_1	121	111	10	13	59	49
(1)-MENYS DE 2 KM	22,92	22,46	28,24	24,19	23,54	21,86
(3)-DE 2 A 3,99 KM	28,89	27,77	41,92	21,92	22,9	37,76
(5)-DE 4 A 5,99 KM	24,72	25,99	10,07	36,62	24,41	21,97

DYM MARKET RESEARCH	TOTAL	NACIONALITAT		NIVELL D'ESTUDIS		
		Espanyola	Estrangera, doble	Baix	Mitjà	Alt
% Verticals						
I Mostra real	2499550	2360320	139230	294349	1326515	878686
(7)-DE 6 A 7,99 KM	3,81	4,13	0	0	4,82	3,62
(9)-DE 8 A 9,99 KM	7,76	8,43	0	8,25	12,38	2,21
(12,5)-10 a 14,99	4,84	5,26	0	0	4,8	6,15
(15)-15 o més	3,56	3,03	9,7	0	5,49	2,21
NO SAP	3,5	2,93	10,07	9,01	1,66	4,21
Mitjana	4,6	4,65	3,89	3,82	5,1	4,18
Desviació	3,58	3,53	4,06	2,3	3,91	3,32
	830606	777101	53506	80420	442428	307759
Base Fa desplaçaments quotidians	176	164	12	17	94	65
P9.2. Freqüència desplaçaments estudis						
	830606	777101	53506	80420	442428	307759
P9_2	176	164	12	17	94	65
Diàriament o gairebé	16,06	15,46	24,81	18,01	14,93	17,18
Setmanalment	11,19	10,81	16,67	15,96	11,57	9,4
Alguna/es vegades al mes	6,57	7,02	0	0	10,13	3,16
Menor freqüència	2,46	1,92	10,3	6,85	0,99	3,42
Mai o quasi mai	19,72	21,07	0	17,52	22,85	15,78
NO ESTUDIA	44,01	43,72	48,22	41,65	39,53	51,07

DYM MARKET RESEARCH	TOTAL	NACIONALITAT		NIVELL D'ESTUDIS		
		Espanyola	Estrangera, doble	Baix	Mitjà	Alt
% Verticals						
I Mostra real	2499550	2360320	139230	294349	1326515	878686
	525	495	30	61	278	186
	301293	273588	27705	32833	166438	102022
Base Va a estudiar en bici	63	57	6	7	35	21
P9.2.1. Distància últim desplaçament						
	301293	273588	27705	32833	166438	102022
P9_2_1	63	57	6	7	35	21
(1)-MENYS DE 2 KM	24,12	22,95	35,63	0	28,58	24,6
(3)-DE 2 A 3,99 KM	24,33	25,19	15,79	15,74	26,56	23,46
(5)-DE 4 A 5,99 KM	22,64	23,33	15,79	39,1	16,12	27,97
(7)-DE 6 A 7,99 KM	13,71	13,44	16,39	28,37	13,47	9,39
(9)-DE 8 A 9,99 KM	3,12	3,43	0	0	3,1	4,14
(12,5)-10 a 14,99	3,39	3,73	0	0	6,13	0
(15)-15 o més	1,83	2,01	0	0	3,31	0
NO SAP	6,87	5,91	16,39	16,79	2,73	10,44
Mitjana	4,34	4,43	3,31	5,3	4,5	3,77
Desviació	3,14	3,19	2,35	1,42	3,68	2,26
	830606	777101	53506	80420	442428	307759
Base Fa desplaçaments quotidians	176	164	12	17	94	65

P9.3. Freqüència altres desplaçaments quotidians

DYM MARKET RESEARCH							
		TOTAL	NACIONALITAT		NIVELL D'ESTUDIS		
			Espanyola	Estrangera, doble	Baix	Mitjà	Alt
% Verticals							
I Mostra real		2499550	2360320	139230	294349	1326515	878686
		525	495	30	61	278	186
		830606	777101	53506	80420	442428	307759
P9_3		176	164	12	17	94	65
Diàriament o gairebé		16,2	15,61	24,73	22,58	14,8	16,54
Setmanalment		21,35	19,95	41,7	16,54	20,36	24,03
Alguna/es vegades al mes		23,09	23,08	23,26	23,41	26,05	18,75
Menor freqüència		14,3	15,29	0	6,29	16,11	13,8
Mai o quasi mai		25,06	26,08	10,3	31,18	22,68	26,88
		622461	574468	47993	55349	342082	225031
Base Altres desplaçaments quotidians		133	122	11	12	73	48
P9.3.1. Distància últim desplaçament							
		622461	574468	47993	55349	342082	225031
P9_3_1		133	122	11	12	73	48
(1)-MENYS DE 2 KM		32,94	31,11	54,84	32,43	35,22	29,61
(3)-DE 2 A 3,99 KM		33,91	35,22	18,2	42,08	30,56	36,98
(5)-DE 4 A 5,99 KM		20,6	21,57	9,03	16,37	19,86	22,78
(7)-DE 6 A 7,99 KM		5,61	6,08	0	0	6,24	6,04
(9)-DE 8 A 9,99 KM		2,15	1,62	8,47	9,12	2,44	0
(12,5)-10 a 14,99		1,53	1,65	0	0	1,2	2,4
(15)-15 o més		0,89	0,96	0	0	1,61	0
NO SAP		1,52	0,86	9,46	0	1,33	2,2

DYM MARKET RESEARCH	TOTAL	NACIONALITAT		NIVELL D'ESTUDIS		
		Espanyola	Estrangera, doble	Baix	Mitjà	Alt
% Verticals						
I Mostra real	2499550	2360320	139230	294349	1326515	878686
NO CONTESTA	525	495	30	61	278	186
	0,85	0,92	0	0	1,54	0
Mitjana	3,37	3,43	2,55	3,23	3,41	3,34
Desviació	2,55	2,54	2,45	2,28	2,75	2,29
	830606	777101	53506	80420	442428	307759
Base Fa desplaçaments quotidians	176	164	12	17	94	65
P9.4. Desplaçament quotidià dia anterior						
	830606	777101	53506	80420	442428	307759
P9_4	176	164	12	17	94	65
SI	50,23	47,95	83,33	69,06	49,08	46,97
NO	49,77	52,05	16,67	30,94	50,92	53,03
	1669174	1560706	108468	201986	849641	617547
Base Fa desplaçaments passeig, lleure o turisme	350	327	23	42	178	130
P10. Passeig o lleure prop residència						
	1669174	1560706	108468	201986	849641	617547
P10	350	327	23	42	178	130
Diàriament o gairebé	8,01	7,68	12,66	14,54	7,4	6,71
Setmanalment	26,09	25,45	35,34	17,04	28,7	25,47

DYM MARKET RESEARCH	TOTAL	NACIONALITAT		NIVELL D'ESTUDIS		
		Espanyola	Estrangera, doble	Baix	Mitjà	Alt
% Verticals						
I Mostra real	2499550	2360320	139230	294349	1326515	878686
	525	495	30	61	278	186
Alguna/es vegades al mes	36,99	37,72	26,5	42,1	32,15	41,98
Menor freqüència	18,1	18,16	17,27	11,89	22,51	14,07
Mai o quasi mai	10,81	10,99	8,23	14,43	9,24	11,77
	1488792	1389249	99544	172835	771111	544846
Base Passeig o lleure freq.	313	292	21	36	162	115
P10.1. Distància últim passeig						
	1488792	1389249	99544	172835	771111	544846
P10_1	313	292	21	36	162	115
(1)-MENYS DE 2 KM	10,85	9,65	27,59	7,86	9,53	13,67
(3)-DE 2 A 3,99 KM	15,16	15,87	5,19	9,9	17,97	12,85
(5)-DE 4 A 5,99 KM	20,77	20,14	29,61	19,43	21,45	20,24
(7)-DE 6 A 7,99 KM	11,8	11,95	9,63	5,91	12,55	12,6
(9)-DE 8 A 9,99 KM	8,29	8,25	8,86	7,59	9,11	7,36
(11)-DE 10 A 11,99 KM	11,19	11,28	9,86	17,66	11,63	8,5
(13)-DE 12 a 14,99	6,95	7,45	0	2,48	7,34	7,82
(15)-15 o més	12,94	13,56	4,29	23,78	9,01	15,06
NO SAP	2,05	1,84	4,96	5,39	1,41	1,9
Mitjana	7,4	7,54	5,38	8,75	7,09	7,43
Desviació	4,51	4,52	3,86	4,77	4,25	4,7

DYM MARKET RESEARCH	TOTAL	NACIONALITAT		NIVELL D'ESTUDIS		
		Espanyola	Estrangera, doble	Baix	Mitjà	Alt
% Verticals						
I Mostra real	2499550 525	2360320 495	139230 30	294349 61	1326515 278	878686 186

	1669174	1560706	108468	201986	849641	617547
Base Fa desplaçaments passeig, lleure o turisme	350	327	23	42	178	130

P11. Cicloturisme petit o mitjà fora residència

	1669174	1560706	108468	201986	849641	617547
P11	350	327	23	42	178	130
Diàriament o gairebé	2,89	2,48	8,65	2,6	2,77	3,14
Setmanalment	9,14	8,54	17,74	4,62	10,15	9,23
Alguna/es vegades al mes	13,63	13,71	12,47	16,85	14,57	11,29
Menor freqüència	16,67	17,16	9,62	10,23	15,92	19,82
Mai o quasi mai	57,67	58,1	51,52	65,7	56,6	56,52
	706504	653916	52587	69283	368717	268504
Base Cicloturisme petit o mitjà	150	139	11	14	79	57


P11.1. Distància habitual

	706504	653916	52587	69283	368717	268504
P11_1	150	139	11	14	79	57
(2,5)-MENYS DE 5 KM	12,04	10,74	28,17	7,96	10,14	15,71
(7,5)-DE 5 A 9,99 KM	27,34	26,7	35,34	41,72	26,38	24,95
(12,5)-DE 10 A 14,99 KM	14,1	14,54	8,64	6,17	18,23	10,46


DYM MARKET RESEARCH	TOTAL	NACIONALITAT		NIVELL D'ESTUDIS		
		Espanyola	Estrangera, doble	Baix	Mitjà	Alt
% Verticals						
I Mostra real	2499550 525	2360320 495	139230 30	294349 61	1326515 278	878686 186
(17,5)-DE 15 A 19,99 KM	10,97	11,85	0	0	13,48	10,34
(22,5)-DE 20 A 24,99 KM	10,66	11,52	0	0	9	15,7
(30)-DE 25 A 34,99 KM	6,39	6,9	0	6,93	5,35	7,68
(40)-DE 35 A 44,99 KM	3,9	4,21	0	7,29	2,38	5,1
(50)-DE 45 A 54,99 KM	5,54	5,18	10,02	7,29	8,14	1,53
(60)-DE 55 A 64,99 KM	1,32	1,43	0	7,59	0	1,53
(70)-DE 65 A 74,99 KM	1,47	1,58	0	0	1,5	1,8
(76)-75 O MÉS KM	1,94	0,67	17,84	0	2,54	1,62
NO SAP	4,32	4,67	0	15,06	2,86	3,56
Mitjana	18,79	18,44	23	20,36	19,05	18,08
Desviació	17,05	15,72	28,05	19,29	17,23	16,21
	1152346	1082479	69867	124910	647381	380055
Base Fa esport	241	226	15	25	135	81
P12.1. Muntanya (BTT)						
	1152346	1082479	69867	124910	647381	380055
P12_1	241	226	15	25	135	81
Diàriament o gairebé	4,57	4,46	6,26	4,05	3,72	6,18
Setmanalment	31,47	32,29	18,75	32,97	32,1	29,89
Alguna/es vegades al mes	34,06	34,04	34,3	36,34	33,59	34,1

DYM MARKET RESEARCH	TOTAL	NACIONALITAT		NIVELL D'ESTUDIS		
		Espanyola	Estrangera, doble	Baix	Mitjà	Alt
% Verticals						
I Mostra real	2499550	2360320	139230	294349	1326515	878686
	525	495	30	61	278	186
Menor freqüència	14,23	12,98	33,62	8,27	15,01	14,86
Mai o quasi mai	15,68	16,23	7,07	18,37	15,58	14,97
	971667	906741	64927	101968	546529	323170
Base Fa muntanya (BTT)	204	190	14	20	115	69
P12.1.1. Distància habitual						
	971667	906741	64927	101968	546529	323170
P12_1_1	204	190	14	20	115	69
(2,5)-MENYS DE 5 KM	8,55	8,08	15,07	0	9,17	10,19
(7,5)-DE 5 A 9,99 KM	17,04	16,77	20,73	14,45	20,18	12,54
(12,5)-DE 10 A 14,99 KM	13,56	13,48	14,7	20,5	15,04	8,89
(17,5)-DE 15 A 19,99 KM	12,77	13,69	0	25,74	12,07	9,87
(22,5)-DE 20 A 24,99 KM	11,23	11,01	14,23	4,02	9,92	15,7
(30)-DE 25 A 34,99 KM	15,12	14,14	28,68	9,6	14,35	18,14
(40)-DE 35 A 44,99 KM	10,18	10,9	0	5,29	6,76	17,5
(50)-DE 45 A 54,99 KM	4,51	4,84	0	4,96	4,45	4,49
(56)-55 O MÉS KM	5,46	5,38	6,58	10,03	6,26	2,68
NO SAP	1,13	1,22	0	5,41	1,01	0
NO CONTESTA	0,45	0,48	0	0	0,8	0
Mitjana	22,22	22,44	19,26	23,41	21,08	23,75

DYM MARKET RESEARCH	TOTAL	NACIONALITAT		NIVELL D'ESTUDIS		
		Espanyola	Estrangera, doble	Baix	Mitjà	Alt
% Verticals						
I Mostra real	2499550 525	2360320 495	139230 30	294349 61	1326515 278	878686 186
Desviació	15,1	15,14	14,18	15,6	15,33	14,37
	1152346	1082479	69867	124910	647381	380055
Base Fa esport	241	226	15	25	135	81
P12.2. Carretera						
	1152346	1082479	69867	124910	647381	380055
P12_2	241	226	15	25	135	81
Diàriament o gairebé	3,47	2,41	19,97	0	5,33	1,45
Setmanalment	12,32	11,78	20,77	11,7	13,22	11,01
Alguna/es vegades al mes	17,84	18,09	13,9	16,74	21,1	12,64
Menor freqüència	9,71	9,53	12,62	7,39	8,15	13,13
Mai o quasi mai	56,21	57,72	32,74	64,17	51,41	61,77
NO SAP	0,45	0,48	0	0	0,8	0
	499475	452484	46992	44756	309421	145298
Base Fa carretera	104	94	10	9	64	31
P12.2.1. Distància habitual						
	499475	452484	46992	44756	309421	145298
P12_2_1	104	94	10	9	64	31
(2,5)-MENYS DE 5 KM	9,19	10,14	0	11,54	10,49	5,7

	TOTAL	NACIONALITAT		NIVELL D'ESTUDIS		
		Espanyola	Estrangera, doble	Baix	Mitjà	Alt
% Verticals						
I Mostra real	2499550 525	2360320 495	139230 30	294349 61	1326515 278	878686 186
(7,5)-DE 5 A 9,99 KM	15,12	13,33	32,39	11,55	16,5	13,3
(12,5)-DE 10 A 14,99 KM	9,72	9,76	9,31	20,63	9,65	6,5
(17,5)-DE 15 A 19,99 KM	9,82	9,72	10,76	0	10,97	10,4
(22,5)-DE 20 A 24,99 KM	9,29	9,33	8,9	0	7,7	15,53
(27,5)-DE 25 A 29,99 KM	12,08	12,37	9,31	12,32	6,41	24,09
(40)-DE 30 A 49,99 KM	4,85	4,19	11,21	0	7,83	0
(60)-DE 50 A 69,99 KM	10,31	11,38	0	9,08	11,29	8,59
(80)-DE 70 A 89,99 KM	8,21	7,18	18,11	11,54	5,75	12,41
(100)-DE 90 A 109,99 KM	1,92	2,12	0	0	1,47	3,48
(115)-110 O MÉS KM	2,12	2,34	0	11,3	1,78	0
NO SAP	7,37	8,14	0	12,03	10,16	0
Mitjana	31,05	31,28	29,01	39,56	29,11	32,46
Desviació	28,38	28,62	26,04	38,68	27,26	26,63
	1152346	1082479	69867	124910	647381	380055
Base Fa esport	241	226	15	25	135	81
P12.3. Cicloturisme esportiu						
	1152346	1082479	69867	124910	647381	380055
P12_3	241	226	15	25	135	81
Diàriament o gairebé	1,49	0,8	12,18	0	1,96	1,17

DYM MARKET RESEARCH	TOTAL	NACIONALITAT		NIVELL D'ESTUDIS		
		Espanyola	Estrangera, doble	Baix	Mitjà	Alt
% Verticals						
I Mostra real	2499550	2360320	139230	294349	1326515	878686
Setmanalment	5,53	5,5	5,99	0	7,71	3,65
Alguna/es vegades al mes	19,11	19,47	13,5	24,17	18,34	18,74
Menor freqüència	20,22	21,12	6,26	21,05	19,8	20,67
Mai o quasi mai	53,65	53,11	62,07	54,78	52,19	55,77
	534090	507591	26499	56489	309507	168094
Base Fa cicloturisme esportiu	112	106	6	11	65	36
P12.3.1. Distància habitual						
	534090	507591	26499	56489	309507	168094
P12_3_1	112	106	6	11	65	36
(2,5)-MENYS DE 5 KM	8,53	8,97	0	9,76	9,91	5,56
(7,5)-DE 5 A 9,99 KM	17,2	18,1	0	16,46	22,51	7,67
(12,5)-DE 10 A 14,99 KM	16,51	16,5	16,77	18,1	16,14	16,67
(17,5)-DE 15 A 19,99 KM	4,44	4,67	0	0	7,67	0
(22,5)-DE 20 A 24,99 KM	9,72	8,37	35,59	0	11,08	10,48
(27,5)-DE 25 A 29,99 KM	5,24	4,69	15,78	0	4,27	8,77
(40)-DE 30 A 49,99 KM	12,98	13,66	0	18,5	8,21	19,91
(60)-DE 50 A 69,99 KM	7,17	7,55	0	8,94	3,21	13,87
(80)-DE 70 A 89,99 KM	8,06	7,68	15,34	0	9,05	8,96
(100)-DE 90 A 109,99 KM	1,58	1,67	0	0	0	5,03
(115)-110 O MÉS KM	3,49	2,81	16,51	8,95	4,39	0

	TOTAL	NACIONALITAT		NIVELL D'ESTUDIS		
		Espanyola	Estrangera, doble	Baix	Mitjà	Alt
% Verticals						
I Mostra real	2499550	2360320	139230	294349	1326515	878686
NO SAP	5,07	5,34	0	19,29	3,56	3,07
Mitjana	31,09	30,29	45,71	33,2	27,44	37,2
Desviació	29,44	28,72	37,45	34,31	29,36	26,94
P12.3.2. Tipus de bicicleta						
	534090	507591	26499	56489	309507	168094
P12_3_2	112	106	6	11	65	36
BTT/ Mountain bike/ de muntanya	78,54	79,24	65,13	100	72,92	81,68
Carretera / corredor	15,89	14,9	34,87	0	20,73	12,33
De ciutat / de passeig	2,8	2,95	0	0	3,14	3,13
Híbrida / versàtil	1,73	1,82	0	0	1,44	2,86
Altres respostes	1,03	1,09	0	0	1,78	0
	995698	929806	65892	104657	542666	348375
Base Fa cicloturisme d'algun tipus	210	196	14	21	115	74
P13. Tipus de bicicleta						
	995698	929806	65892	104657	542666	348375
P13	210	196	14	21	115	74
D'ús personal	89,78	89,62	92	90,12	90,5	88,55
De lloguer	15,02	15,07	14,34	9,88	14,85	16,82

DYM MARKET RESEARCH	TOTAL	NACIONALITAT		NIVELL D'ESTUDIS		
		Espanyola	Estrangera, doble	Baix	Mitjà	Alt
% Verticals						
I Mostra real	2499550	2360320	139230	294349	1326515	878686
Altres	525	495	30	61	278	186
	0,45	0,48	0	0	0,82	0


P14.1. Allotjament

	995698	929806	65892	104657	542666	348375
P14_1	210	196	14	21	115	74
Total citaciones	35,05	34,54	42,31	23,62	32,19	42,94
Ns/Nc	64,95	65,46	57,69	76,38	67,81	57,06
Mitjana	111,61	105,81	178,37	40,77	119,23	114,42
Desviació	144,58	139,96	176,66	11,32	162,07	131,04

P14.2. Alimentació

	995698	929806	65892	104657	542666	348375
P14_2	210	196	14	21	115	74
Total citaciones	75,55	73,81	100	56,4	74,83	82,41
Ns/Nc	24,45	26,19	0	43,6	25,17	17,59
Mitjana	41,76	42,21	37,02	34,34	48,18	34,21
Desviació	57,27	57,34	56,36	52,14	69,68	32,26

P14.3. Transport complementari

	TOTAL	NACIONALITAT		NIVELL D'ESTUDIS		
		Espanyola	Estrangera, doble	Baix	Mitjà	Alt
% Verticals						
I Mostra real	2499550	2360320	139230	294349	1326515	878686
	525	495	30	61	278	186
	995698	929806	65892	104657	542666	348375
P14_3	210	196	14	21	115	74
Total citaciones	46,58	46,28	50,91	38,79	44,42	52,29
Ns/Nc	53,42	53,72	49,09	61,21	55,58	47,71
Mitjana	26,67	27,39	17,36	28,43	27,71	24,89
Desviació	36,08	37,12	15,39	29,23	42,05	27,92
P14.4. Mapes i guies						
	995698	929806	65892	104657	542666	348375
P14_4	210	196	14	21	115	74
Total citaciones	9,97	10,14	7,6	9,76	7,36	14,1
Ns/Nc	90,03	89,86	92,4	90,24	92,64	85,9
Mitjana	22,29	22,46	19	12,47	22,46	24,19
Desviació	26,29	26,97	0	2,5	28,72	26,49
P14.5. Lloguer bicis						
	995698	929806	65892	104657	542666	348375
P14_5_N	210	196	14	21	115	74
Total citaciones	0,51	0,54	0	4,82	0	0
Ns/Nc	99,49	99,46	100	95,18	100	100

DYM MARKET RESEARCH	TOTAL	NACIONALITAT		NIVELL D'ESTUDIS		
		Espanyola	Estrangera, doble	Baix	Mitjà	Alt
% Verticals						
I Mostra real	2499550 525	2360320 495	139230 30	294349 61	1326515 278	878686 186

Mitjana	10	10	10
Desviació	0	0	0

P14.6. Museus, espectacles, parc atraccions

	995698	929806	65892	104657	542666	348375
P14_6_N	210	196	14	21	115	74
Total citaciones	1,83	1,96	0	0	0,76	4,05
Ns/Nc	98,17	98,04	100	100	99,24	95,95
Mitjana	19,98	19,98			10	22,88
Desviació	17,31	17,31			0	18,69

P14.7. Records, souvenirs, compres

	995698	929806	65892	104657	542666	348375
P14_7_N	210	196	14	21	115	74
Ns/Nc	100	100	100	100	100	100

P14.8. Reparació bici o peces bici

	995698	929806	65892	104657	542666	348375
P14_8_N	210	196	14	21	115	74
Ns/Nc	100	100	100	100	100	100


DYM MARKET RESEARCH	TOTAL	NACIONALITAT		NIVELL D'ESTUDIS		
		Espanyola	Estrangera, doble	Baix	Mitjà	Alt
% Verticals						
I Mostra real	2499550 525	2360320 495	139230 30	294349 61	1326515 278	878686 186

P14.9. Inscripció curses

	995698	929806	65892	104657	542666	348375
P14_9_N	210	196	14	21	115	74
Total citaciones	0,47	0,5	0	0	0,86	0
Ns/Nc	99,53	99,5	100	100	99,14	100
Mitjana	12	12			12	
Desviació	0	0			0	


P14.9. Altres


	995698	929806	65892	104657	542666	348375
P14_OTROS	210	196	14	21	115	74
Total citaciones	2,8	3	0	4,82	1,61	4,05
Ns/Nc	97,2	97	100	95,18	98,39	95,95
Mitjana	16,85	16,85		10	11,06	22,88
Desviació	14,64	14,64		0	1	18,69
Base Usuaris & tenen bici	1527817 321	1433438 301	94379 20	187894 39	791648 166	548274 116


	TOTAL	NACIONALITAT		NIVELL D'ESTUDIS		
		Espanyola	Estrangera, doble	Baix	Mitjà	Alt
% Verticals						
I Mostra real	2499550 525	2360320 495	139230 30	294349 61	1326515 278	878686 186
P15. Pertinença a entitats de ciclisme						
	1527817	1433438	94379	187894	791648	548274
P15	321	301	20	39	166	116
Sí, d'una associació	1,72	1,84	0	0	1,12	3,18
Sí d'un club	2,89	3,08	0	2,8	2,24	3,87
Sí, d'una federació	0,53	0,57	0	0	0	1,48
No	95,38	95,08	100	97,2	96,63	92,95
	70579	70579	0	5259	26643	38677
Base Pertinença a entitats	16	16	0	1	6	9
P15.1. Entitats						
	70579	70579	0	5259	26643	38677
P15_1	16	16	0	1	6	9
Federació catalana de ciclisme	5,81	5,81	0	0	0	10,6
Penya ciclista del poble	5,93	5,93	0	0	0	10,81
Amics Ciclistes Anoia	7,45	7,45	0	100	0	0
Ciclistes d'Altafulla	6,06	6,06	0	0	16,04	0
Centre Excursionista de Lleida	6,86	6,86	0	0	0	12,52
Club Ciclista de Banyoles	5,81	5,81	0	0	0	10,6
Associació Esportiva Nou Barris	6,17	6,17	0	0	16,36	0
CEC (Ciclismo en cadena)	5,76	5,76	0	0	15,26	0


DYM MARKET RESEARCH	TOTAL	NACIONALITAT		NIVELL D'ESTUDIS		
		Espanyola	Estrangera, doble	Baix	Mitjà	Alt
% Verticals						
I Mostra real	2499550	2360320	139230	294349	1326515	878686
	525	495	30	61	278	186
Club Baix Penedès de ciclisme	6,86	6,86	0	0	0	12,52
Club La Riera	5,63	5,63	0	0	0	10,27
Trek Bicisprint	5,81	5,81	0	0	0	10,6
Ciclisme Cultural de Figaró	6,07	6,07	0	0	16,07	0
FC Barcelona	7,26	7,26	0	0	19,23	0
Associació de Cicloturisme de Muntanya	5,93	5,93	0	0	0	10,81
Altres	6,44	6,44	0	0	17,05	0
No contesta	11,97	11,97	0	0	0	21,85
	2499550	2360320	139230	294349	1326515	878686
Base Usuaris de bici	525	495	30	61	278	186
P16. Llocs d'ús						
	2499550	2360320	139230	294349	1326515	878686
P16	525	495	30	61	278	186
Nucli urbà	54,28	54,76	46,16	46,88	54,51	56,41
Carretera	22,06	21,57	30,35	27,47	22,01	20,32
Camins o vies verdes / cicloturisme	65,72	66,57	51,35	63,33	66,43	65,45
Platja / passeig marítim	0,57	0,6	0	1,71	0,69	0
Muntanya	1,77	1,69	3,07	5,53	1,48	0,94
Pista / velòdrom/ carreteres velles sense trànsit	0,22	0,23	0	0	0,42	0
Espais oberts / camp / càmping	0,57	0,6	0	0	0,7	0,55


DYM MARKET RESEARCH	TOTAL	NACIONALITAT		NIVELL D'ESTUDIS		
		Espanyola	Estrangera, doble	Baix	Mitjà	Alt
% Verticals						
I Mostra real	2499550	2360320	139230	294349	1326515	878686
Altres	4,05	3,93	6,21	11,99	3,99	1,49
No sap	0,17	0,18	0	0	0	0,49
No contesta	0,41	0,43	0	0	0,39	0,57
	551366	509111	42255	80872	291914	178580
Base Circulen per carretera	114	105	9	17	60	37
P17. Comparteix espai amb vehicles						
	551366	509111	42255	80872	291914	178580
P17	114	105	9	17	60	37
Sempre o gairebé sempre	45,15	44,4	54,2	46,9	39,74	53,19
A vegades	41,16	40,78	45,8	34,7	44,48	38,66
Mai o quasi mai	13,69	14,83	0	18,4	15,78	8,15
	75486	75486	0	14881	46051	14555
Base No comparteixen espai	15	15	0	3	9	3
P17.1. Motius no comparteix espai amb vehicles						
	75486	75486	0	14881	46051	14555
P17_1	15	15	0	3	9	3
Per seguretat / evitar accidents/ és perillós	54,19	54,19	0	0	77,11	37,06
Té por	6,98	6,98	0	0	11,44	0

	TOTAL	NACIONALITAT		NIVELL D'ESTUDIS		
		Espanyola	Estrangera, doble	Baix	Mitjà	Alt
% Verticals						
I Mostra real	2499550	2360320	139230	294349	1326515	878686
	525	495	30	61	278	186
No respecten regles	5,43	5,43	0	27,56	0	0
Incòmode / intranquil	14,13	14,13	0	36,25	11,44	0
No li agrada	14,13	14,13	0	0	11,44	37,06
Fa servir carril bici	6,54	6,54	0	0	0	33,94
Altres respostes	12,57	12,57	0	0	11,44	29
Cap motiu en especial	7,13	7,13	0	36,19	0	0
	551366	509111	42255	80872	291914	178580
Base Circulen per carretera	114	105	9	17	60	37
P18. Moderació velocitat vehicle						
	551366	509111	42255	80872	291914	178580
P18	114	105	9	17	60	37
Sempre o gairebé sempre	24,57	23,15	41,69	22,96	28,41	19,02
A vegades	61,18	62,31	47,56	59,84	59,38	64,71
Mai o quasi mai	14,25	14,55	10,75	17,21	12,2	16,27
P19. Distància vehicle						
	551366	509111	42255	80872	291914	178580
P19	114	105	9	17	60	37
Sempre o gairebé sempre	35,21	33,55	55,13	35,91	36,35	33,02
A vegades	41,71	42,42	33,18	35,89	41,95	43,96

	TOTAL	NACIONALITAT		NIVELL D'ESTUDIS		
		Espanyola	Estrangera, doble	Baix	Mitjà	Alt
% Verticals						
I Mostra real	2499550	2360320	139230	294349	1326515	878686
Mai o quasi mai	22,17	23,04	11,69	28,2	19,99	23,02
NO SAP	0,91	0,98	0	0	1,71	0
P20.1. Fa servir el casc						
	551366	509111	42255	80872	291914	178580
P20_1	114	105	9	17	60	37
Sempre o gairebé sempre	67,52	69,46	44,14	57,26	67,16	72,75
A vegades	14,53	13,76	23,8	11,52	17,41	11,18
Mai o quasi mai	17,95	16,78	32,07	31,23	15,43	16,07
P20.2. Fa servir enlluminat sense visibilitat						
	551366	509111	42255	80872	291914	178580
P20_2	114	105	9	17	60	37
Sempre o gairebé sempre	63,2	65,76	32,45	42,82	61,18	75,75
A vegades	17,37	15,31	42,28	29,7	19,66	8,05
Mai o quasi mai	17,65	17,02	25,28	22,19	17,27	16,21
NS	1	1,08	0	0	1,89	0
NC	0,78	0,84	0	5,29	0	0
P20.3. Fa servir elements reflectants						
	551366	509111	42255	80872	291914	178580
P20_3	114	105	9	17	60	37

	TOTAL	NACIONALITAT		NIVELL D'ESTUDIS		
		Espanyola	Estrangera, doble	Baix	Mitjà	Alt
% Verticals						
I Mostra real	2499550	2360320	139230	294349	1326515	878686
	525	495	30	61	278	186
Sempre o gairebé sempre	52,5	54,17	32,31	53,36	51,03	54,5
A vegades	21,04	19,22	42,96	18,81	19,51	24,55
Mai o quasi mai	26,46	26,61	24,74	27,83	29,46	20,95
P20.4. Circula per llocs amb poc trànsit						
	551366	509111	42255	80872	291914	178580
P20_4	114	105	9	17	60	37
Sempre o gairebé sempre	43,18	41,24	66,6	52,66	47,33	32,11
A vegades	52,43	54,01	33,4	42,32	49,07	62,52
Mai o quasi mai	4,38	4,75	0	5,03	3,6	5,37
P20.5. Circula sol						
	551366	509111	42255	80872	291914	178580
P20_5	114	105	9	17	60	37
Sempre o gairebé sempre	38,83	36,65	65,09	58,59	27,44	48,51
A vegades	44,64	45,44	34,91	29,68	54,82	34,75
Mai o quasi mai	16,53	17,9	0	11,73	17,74	16,74
P20.6. Circula en grup						
	551366	509111	42255	80872	291914	178580
P20_6	114	105	9	17	60	37
Sempre o gairebé sempre	20,99	21,7	12,47	24,65	22,79	16,39

	TOTAL	NACIONALITAT		NIVELL D'ESTUDIS		
		Espanyola	Estrangera, doble	Baix	Mitjà	Alt
% Verticals						
I Mostra real	2499550	2360320	139230	294349	1326515	878686
A vegades	52,17	52,79	44,63	40,12	56,31	50,85
Mai o quasi mai	26,84	25,5	42,9	35,23	20,89	32,75
P21. Dificultats per carretera (1a resposta)						
	551366	509111	42255	80872	291914	178580
P21_1	114	105	9	17	60	37
Interacció amb el trànsit motoritzat	39,42	39,85	34,32	36,74	42,96	34,85
Insuficients espais adequats per circular amb bicicleta	22,92	22,1	32,79	29,85	21,41	22,26
Manca de facilitats per a portar les bicicletes al transport públic	4,49	4,86	0	0	5,16	5,43
Condicions atmosfèriques adverses	7,07	6,57	13,05	11,8	6,63	5,63
Condicions orogràfiques adverses (pujades i baixades)	7,4	8,02	0	16,54	4,43	8,12
Manca d'hàbit	5,1	5,53	0	5,07	3,58	7,61
Manca de respecte pels usuaris de bici	6,05	5,77	9,48	0	4,61	11,15
Altres	0,81	0,87	0	0	0	2,49
NO CONTESTA	6,74	6,44	10,35	0	11,22	2,45
P21. Dificultats per carretera (TOTAL)						
	551366	509111	42255	80872	291914	178580
P21_TOTAL	114	105	9	17	60	37
Interacció amb el trànsit motoritzat	53,24	53,84	46,01	55,66	54,19	50,59
Insuficients espais adequats per circular amb bicicleta	44,45	44,4	45,03	60,84	42,13	40,82

	TOTAL	NACIONALITAT		NIVELL D'ESTUDIS		
		Espanyola	Estrangera, doble	Baix	Mitjà	Alt
% Verticals						
I Mostra real	2499550 525	2360320 495	139230 30	294349 61	1326515 278	878686 186
Manca de facilitats per a portar les bicicletes al transport públic	11,91	12,04	10,35	0	15,55	11,34
Condicions atmosfèriques adverses	23,35	21,59	44,62	11,8	29,35	18,79
Condicions orogràfiques adverses (pujades i baixades)	18,04	18,45	13,05	34,02	11,33	21,76
Manca d'hàbit	10,29	11,15	0	20,87	5,42	13,46
Manca de respecte pels usuaris de bici	13,64	13,99	9,48	10,56	12,52	16,88
Altres	1,72	1,86	0	0	1,73	2,49
NO SAP	1	1,08	0	0	1,89	0
NO CONTESTA	9,35	9,27	10,35	0	11,13	10,67
	1685791	1610019	75772	191457	910926	583407
Base Circulen per camins, vies verdes o altres indrets	353	337	16	39	191	123
P18a.1. Fa servir el casc						
	1685791	1610019	75772	191457	910926	583407
P18A_1	353	337	16	39	191	123
Sempre o gairebé sempre	62,89	64,03	38,6	55,88	61,9	66,73
A vegades	14,44	14,01	23,61	18,92	16,47	9,8
Mai o quasi mai	22,67	21,96	37,79	25,21	21,63	23,46
P18a.2. Fa servir enllumenat sense visibilitat						

DYM MARKET RESEARCH							
		TOTAL	NACIONALITAT		NIVELL D'ESTUDIS		
			Espanyola	Estrangera, doble	Baix	Mitjà	Alt
% Verticals							
I Mostra real		2499550	2360320	139230	294349	1326515	878686
		525	495	30	61	278	186
		1685791	1610019	75772	191457	910926	583407
P18A_2		353	337	16	39	191	123
Sempre o gairebé sempre		61,26	60,91	68,71	58,06	59,04	65,77
A vegades		15,85	16,03	12,17	17,52	16,73	13,94
Mai o quasi mai		21,72	21,84	19,12	24,42	23,06	18,75
NS		0,62	0,65	0	0	0,61	0,85
NC		0,55	0,57	0	0	0,56	0,7
P18a.3. Fa servir elements reflectants							
		1685791	1610019	75772	191457	910926	583407
P18A_3		353	337	16	39	191	123
Sempre o gairebé sempre		51,98	52,08	49,95	45,58	48,31	59,81
A vegades		20,32	20,31	20,38	31,88	20,76	15,83
Mai o quasi mai		27,44	27,34	29,67	22,54	30,45	24,36
NS		0,26	0,27	0	0	0,48	0
P18a.4. Circula per llocs amb poc trànsit							
		1685791	1610019	75772	191457	910926	583407
P18A_4		353	337	16	39	191	123
Sempre o gairebé sempre		70,61	70,15	80,28	71,71	70,34	70,65
A vegades		23,08	23,55	13,06	17,82	25,02	21,78
Mai o quasi mai		6,04	6,01	6,66	10,47	4,63	6,79

DYM MARKET RESEARCH	TOTAL	NACIONALITAT		NIVELL D'ESTUDIS		
		Espanyola	Estrangera, doble	Baix	Mitjà	Alt
% Verticals						
I Mostra real	2499550	2360320	139230	294349	1326515	878686
NC	0,27	0,28	0	0	0	0,78
P18a.5. Circula sol						
	1685791	1610019	75772	191457	910926	583407
P18A_5	353	337	16	39	191	123
Sempre o gairebé sempre	28,65	28,08	40,82	24,85	28,17	30,66
A vegades	39,14	38,83	45,7	26,65	41,49	39,57
Mai o quasi mai	32,21	33,09	13,48	48,5	30,34	29,77
P18a.6. Circula en grup						
	1685791	1610019	75772	191457	910926	583407
P18A_6	353	337	16	39	191	123
Sempre o gairebé sempre	33,77	34,09	27,04	43,57	31,48	34,14
A vegades	39,44	39,24	43,74	28,67	40,73	40,97
Mai o quasi mai	26,48	26,35	29,22	27,75	27,23	24,89
NS	0,3	0,32	0	0	0,56	0
Base Circulen amb bicicleta per la ciutat	1356818	1292556	64262	137988	723119	495710
	286	272	14	28	152	106
P22.1. Fa servir el casc						

DYM MARKET RESEARCH							
		TOTAL	NACIONALITAT		NIVELL D'ESTUDIS		
			Espanyola	Estrangera, doble	Baix	Mitjà	Alt
% Verticals							
I Mostra real		2499550	2360320	139230	294349	1326515	878686
		525	495	30	61	278	186
		1356818	1292556	64262	137988	723119	495710
P22_1		286	272	14	28	152	106
Sempre o gairebé sempre		43,34	43,75	35,23	47,08	44,46	40,68
A vegades		18,98	18,52	28,27	14,31	19,78	19,13
Mai o quasi mai		37,36	37,41	36,5	38,61	35,19	40,19
NC		0,31	0,32	0	0	0,58	0
P22.2. Fa servir enllumenat sense visibilitat							
		1356818	1292556	64262	137988	723119	495710
P22_2		286	272	14	28	152	106
Sempre o gairebé sempre		62,45	62,65	58,48	49,97	60,26	69,12
A vegades		17,04	16,49	28,23	25,38	20,5	9,67
Mai o quasi mai		19,81	20,14	13,29	24,65	18,66	20,15
NS		0,39	0,41	0	0	0	1,06
NC		0,31	0,32	0	0	0,58	0
P22.3. Fa servir elements reflectants							
		1356818	1292556	64262	137988	723119	495710
P22_3		286	272	14	28	152	106
Sempre o gairebé sempre		50,52	50,8	44,78	68,18	50,21	46,05
A vegades		20,23	19,84	28,13	13,17	20,83	21,32
Mai o quasi mai		28,95	29,04	27,09	18,64	28,39	32,63

DYM MARKET RESEARCH	TOTAL	NACIONALITAT		NIVELL D'ESTUDIS		
		Espanyola	Estrangera, doble	Baix	Mitjà	Alt
% Verticals						
I Mostra real	2499550	2360320	139230	294349	1326515	878686
NC	0,31	0,32	0	0	0,58	0

P22.4. Va per la vorera

	1356818	1292556	64262	137988	723119	495710
P22_4	286	272	14	28	152	106
Sempre o gairebé sempre	21,99	21,61	29,75	37,62	22,72	16,59
A vegades	46,61	46,53	48,22	41,78	47,98	45,96
Mai o quasi mai	30,75	31,18	22,02	17,3	28,72	37,45
NC	0,64	0,68	0	3,3	0,58	0

P22.5. Es para a semàfors vermells

	1356818	1292556	64262	137988	723119	495710
P22_5	286	272	14	28	152	106
Sempre o gairebé sempre	75,36	74,8	86,58	73,31	79,53	69,84
A vegades	17,15	17,33	13,42	13,98	14,29	22,2
Mai o quasi mai	5,42	5,69	0	9,05	3,57	7,11
NS	0,69	0,72	0	3,66	0	0,86
NC	1,39	1,46	0	0	2,61	0

P22.6. Respecta sentit circulació de la via

	1356818	1292556	64262	137988	723119	495710
P22_6	286	272	14	28	152	106

DYM MARKET RESEARCH	TOTAL	NACIONALITAT		NIVELL D'ESTUDIS		
		Espanyola	Estrangera, doble	Baix	Mitjà	Alt
% Verticals						
I Mostra real	2499550	2360320	139230	294349	1326515	878686
	525	495	30	61	278	186
Sempre o gairebé sempre	87,48	87,54	86,28	93,54	86,97	86,55
A vegades	8,78	8,53	13,72	6,46	7,77	10,89
Mai o quasi mai	2,04	2,14	0	0	2,65	1,71
NS	0,31	0,33	0	0	0	0,86
NC	1,39	1,46	0	0	2,61	0

P23. Dificultats desplaçar-se per ciutat (PRIMERA RESPOSTA)

	1356818	1292556	64262	137988	723119	495710
P23_1	286	272	14	28	152	106
Interacció amb el trànsit motoritzat	20,07	20,73	6,78	10,06	21,13	21,3
Insuficients espais adequats per circular amb bicicleta	15,73	16,51	0	26,13	13,09	16,69
Insuficient aparcament per a bicicletes	4,5	4,73	0	7,74	2,8	6,08
Manca de facilitats per a portar les bicicletes al transport públic	3,64	3,82	0	7,56	4	2,03
Risc de robatori	20,57	20,56	20,79	21,64	22,01	18,18
Condicions atmosfèriques adverses	8,16	7,85	14,51	6,1	7,81	9,25
Condicions orogràfiques adverses (pujades i baixades)	8,8	9,23	0	3,29	9,36	9,5
Manca d'hàbit	14,55	13,82	29,25	14,3	16,71	11,48
Espais per bicis que no respecten els vianants	1,32	0,7	13,72	3,17	0,63	1,81
Estat dels carrils bici / asfalt	1,31	1,37	0	0	1,25	1,76
Altres	0,64	0,67	0	0	0,61	0,85

DYM MARKET RESEARCH	TOTAL	NACIONALITAT		NIVELL D'ESTUDIS		
		Espanyola	Estrangera, doble	Baix	Mitjà	Alt
% Verticals						
I Mostra real	2499550	2360320	139230	294349	1326515	878686
NO SAP	525	495	30	61	278	186
	0,71	0	14,94	0	0,6	1,06

P23. Dificultats desplaçar-se per ciutat (TOTAL)

	1356818	1292556	64262	137988	723119	495710
P23_TOTAL	286	272	14	28	152	106
Interacció amb el trànsit motoritzat	35,56	36,65	13,7	31,75	33,65	39,41
Insuficients espais adequats per circular amb bicicleta	30,4	30,84	21,47	40,89	28,33	30,49
Insuficient aparcament per a bicicletes	13,64	14,32	0	30,83	11,66	11,75
Manca de facilitats per a portar les bicicletes al transport públic	9,15	9,61	0	10,59	11,18	5,79
Risc de robatori	36,87	37,67	20,79	38,9	38,62	33,75
Condicions atmosfèriques adverses	16,49	15,86	29,21	9,85	18,15	15,93
Condicions orogràfiques adverses (pujades i baixades)	18,51	18,74	13,88	10,09	19,22	19,82
Manca d'hàbit	26,67	26,2	36,06	17,47	28,52	26,54
Espais per bicis que no respecten els vianants	3,29	2,77	13,72	3,17	2,54	4,43
Estat dels carrils bici / asfalt	2,7	2,12	14,37	0	1,84	4,71
Altres	1,96	2,06	0	3,48	0,61	3,51
NO SAP	1,11	0,42	14,94	0	1,35	1,06
NO CONTESTA	0,3	0,32	0	2,97	0	0
	2499550	2360320	139230	294349	1326515	878686
Base Usuaris bici	525	495	30	61	278	186

DYM MARKET RESEARCH	TOTAL	NACIONALITAT		NIVELL D'ESTUDIS		
		Espanyola	Estrangera, doble	Baix	Mitjà	Alt
% Verticals						
I Mostra real	2499550 525	2360320 495	139230 30	294349 61	1326515 278	878686 186

P35. Ha tingut accident en darrers cinc anys

	2499550	2360320	139230	294349	1326515	878686
P35	525	495	30	61	278	186
SI	16,81	16,47	22,62	10,34	17,07	18,58
NO	83,19	83,53	77,38	89,66	82,93	81,42

P38. Li han robat bici últims cinc anys

	2499550	2360320	139230	294349	1326515	878686
P38	525	495	30	61	278	186
Sí, una vegada	14,08	13,93	16,74	9,7	13,5	16,43
Sí, més d'una vegada	2,97	2,75	6,6	1,45	3,49	2,68
No	82,95	83,32	76,66	88,85	83	80,89

P39. Pren prevencions?

	2499550	2360320	139230	294349	1326515	878686
P39	525	495	30	61	278	186
Si	75,71	75,87	73,09	71,04	75,05	78,28
No	24,29	24,13	26,91	28,96	24,95	21,72
Base Prenen prevencions robatori	1892434 395	1790670 373	101763 22	209116 43	995489 208	687829 144

DYM MARKET RESEARCH	TOTAL	NACIONALITAT		NIVELL D'ESTUDIS		
		Espanyola	Estrangera, doble	Baix	Mitjà	Alt
% Verticals						
I Mostra real	2499550 525	2360320 495	139230 30	294349 61	1326515 278	878686 186

P39.1. Quines prevencions?

	1892434	1790670	101763	209116	995489	687829
P39_1	395	373	22	43	208	144
Número d' identificació, registrar-la	0,49	0,52	0	2,47	0	0,6
Treure el seient	3,52	3,72	0	2,42	2,31	5,6
Vigilar-la, no deixar-la sola	6,52	6,65	4,2	10,16	4,77	7,93
Guardar-la al garatge	7,35	7,5	4,72	8,99	8,08	5,79
Guardar-la a casa	11,33	11	17,12	10,88	10,13	13,21
Lligar-la amb cadena / cademat (candado) / pinça/ segur (seguro)	75,57	75,66	74,02	77,49	76,05	74,29
Alarma / sistema d'alarma	0,76	0,8	0	0	0,54	1,31
Fer-la servir menys / utilitzar Bicing	0,7	0,74	0	0	0,88	0,66
Treure una roda	1,07	1,13	0	0	1,5	0,77
Sistema d'Aparcament Segur	0,29	0,3	0	0	0	0,78
Guardar-la – no deixar-la al carrer – tenir un lloc segur	7,53	7,96	0	0	8,25	8,78
Sistema de bloqueig de roda	0,47	0,27	3,94	2,3	0,4	0
Canviar-la de lloc cada X hores	0,47	0,5	0	0	0,45	0,65
Guardar-la al traster / a la roulotte...	1,47	1,55	0	2,22	0,44	2,74
Guardar-la a la feina	0,83	0,88	0	0	0	2,29
Treure la cadena del plat	0,21	0,23	0	0	0,41	0
Altres	0,7	0,74	0	0	1,33	0

DYM MARKET RESEARCH	TOTAL	NACIONALITAT		NIVELL D'ESTUDIS		
		Espanyola	Estrangera, doble	Baix	Mitjà	Alt
% Verticals						
I Mostra real	2499550 525	2360320 495	139230 30	294349 61	1326515 278	878686 186

	2283793	2162984	120809	275135	1230440	778218
Base Tenen bici	480	454	26	57	258	165

P40. Possibilitat registrar-se amb ajuntament

	2283793	2162984	120809	275135	1230440	778218
P40	480	454	26	57	258	165
Sí, amb tota seguretat	46,59	46,8	42,77	43,16	45,79	49,07
Sí, probablement	39,26	38,64	50,32	41,53	39,86	37,5
Probablement no	6,62	6,6	6,91	6,47	5,76	8,02
Segur que no	5,45	5,76	0	6,92	6,01	4,05
NO SAP	1,67	1,77	0	1,91	1,82	1,36
NO CONTESTA	0,41	0,43	0	0	0,76	0

P41. Registre nacional reduiria robatoris

	2283793	2162984	120809	275135	1230440	778218
P41	480	454	26	57	258	165
SI	66,72	66,56	69,58	79,15	68,14	60,07
NO	28,27	28,38	26,41	17,52	27,45	33,38
NO SAP	4,82	4,87	4,01	3,33	4,41	6,01
NO CONTESTA	0,18	0,2	0	0	0	0,54

DYM MARKET RESEARCH						
	TOTAL	NACIONALITAT		NIVELL D'ESTUDIS		
		Espanyola	Estrangera, doble	Baix	Mitjà	Alt
% Verticals						
I Mostra real	2499550	2360320	139230	294349	1326515	878686
	525	495	30	61	278	186
P42. Asseguraria bici per 35-50€						
	2283793	2162984	120809	275135	1230440	778218
P42	480	454	26	57	258	165
SI	66	66,63	54,64	63,73	67,5	64,42
NO	32,34	31,62	45,36	32,62	32,17	32,53
NO SAP	1,25	1,32	0	3,65	0,33	1,84
NO CONTESTA	0,41	0,43	0	0	0	1,21
	2499550	2360320	139230	294349	1326515	878686
Base TOTAL	0	495	30	61	278	186
P43. Bicicletes té a casa						
	2499550	2360320	139230	294349	1326515	878686
P43	525	495	30	61	278	186
1 bicicleta	25,11	24,24	39,85	12,69	25,3	28,97
2 bicicletes	24,52	23,99	33,61	33,85	21,64	25,75
3 bicicletes	19,19	19,73	10,1	17,05	23,12	13,97
4 bicicletes	12,42	12,93	3,71	20,5	11,69	10,81
5 bicicletes	7,97	8,05	6,55	10,11	7,84	7,45
Més de 5	6,28	6,47	3,07	1,39	6,11	8,17
Total tenen	95,48	95,4	96,89	95,59	95,7	95,11
No tenen	4,52	4,6	3,11	4,41	4,3	4,89

DYM MARKET RESEARCH	TOTAL	NACIONALITAT		NIVELL D'ESTUDIS		
		Espanyola	Estrangera, doble	Baix	Mitjà	Alt
% Verticals						
I Mostra real	2499550 525	2360320 495	139230 30	294349 61	1326515 278	878686 186


Mitjana	2,9	2,95	2,03	2,83	3,02	2,73
Desviació	3,09	3,16	1,36	1,4	3,72	2,36

	2386575	2251678	134898	281361	1269471	835743
Base Tenen alguna bicicleta	501	472	29	58	266	177

P44. On la guarda?

	2386575	2251678	134898	281361	1269471	835743
P44	501	472	29	58	266	177
Carrer	0,91	0,78	3,23	1,52	1,04	0,51
Garatge / parking	49,93	51,17	29,34	43,09	51,4	50,01
Portal / entrada de casa	5,27	5,19	6,49	6,64	4,75	5,59
Habitació del pis	18,91	18,52	25,45	14,92	19,43	19,48
Al balcó del pis	16,31	14,95	38,97	24,63	15,49	14,76
A les golfes / traster / soterrani	15,83	16,41	6,11	19,44	15,77	14,69
Pati / terrassa	1,03	1,09	0	1,82	1,21	0,49
Magatzem / local	0,78	0,83	0	0	0,41	1,6
A casa / segona residència / al mas / casa d'un veí / casa d'amics	0,77	0,59	3,74	0	0,69	1,14
Cotxe / roulotte	0,21	0,22	0	0	0,39	0
Cobert / galeria	0,42	0,45	0	0	0	1,21

DYM MARKET RESEARCH	TOTAL	NACIONALITAT		NIVELL D'ESTUDIS		
		Espanyola	Estrangera, doble	Baix	Mitjà	Alt
% Verticals						
I Mostra real	2499550 525	2360320 495	139230 30	294349 61	1326515 278	878686 186
Jardí	0,45	0,48	0	0	0,43	0,63
Altres	4,87	4,94	3,74	3,62	4,61	5,68
Base TOTAL	2499550 0	2360320 495	139230 30	294349 61	1326515 278	878686 186
P47. Lloc naixement						
P47	2499550 525	2360320 495	139230 30	294349 61	1326515 278	878686 186
Catalunya	83,99	87,82	19,03	87,74	80,01	88,73
Resta d'Espanya	8,05	8,33	3,19	7,6	9,44	6,09
Estranger	7,96	3,85	77,78	4,66	10,54	5,18
Base Resta Espanya	201121 43	196677 42	4444 1	22375 5	125278 27	53469 11
P47. Resta Espanya: desenvolupar províncies						
P47_RESTA_ESP	201121 43	196677 42	4444 1	22375 5	125278 27	53469 11
Araba/Álava	2,21	0	100	0	0	8,31
Alicante/Alacant	2,21	2,25	0	0	3,54	0
Almería	9,13	9,34	0	18,69	7,32	9,36

	TOTAL	NACIONALITAT		NIVELL D'ESTUDIS		
		Espanyola	Estrangera, doble	Baix	Mitjà	Alt
% Verticals						
I Mostra real	2499550	2360320	139230	294349	1326515	878686
	525	495	30	61	278	186
Balears, Illes	2,51	2,57	0	22,6	0	0
Barcelona	2,18	2,22	0	0	3,49	0
Córdoba	7,31	7,47	0	0	4,03	18,04
Coruña, A	2,26	2,31	0	0	3,63	0
Granada	4,51	4,61	0	18,17	3,99	0
Gipuzkoa	2,51	2,57	0	0	0	9,46
Huelva	2,68	2,74	0	0	0	10,09
Jaén	4,81	4,91	0	0	4,09	8,49
León	4,19	4,29	0	0	6,73	0
Rioja, La	2,41	2,46	0	0	0	9,06
Madrid	5	5,12	0	0	8,03	0
Málaga	1,99	2,04	0	0	3,2	0
Murcia	2,61	2,67	0	0	4,2	0
Ourense	2,17	2,22	0	0	3,48	0
Asturias	4,78	4,89	0	0	3,55	9,66
Sevilla	2,49	2,54	0	0	3,99	0
Valencia/València	8,86	9,06	0	22,37	6,96	7,67
Zaragoza	6,79	6,95	0	0	10,91	0
NS/NC	16,39	16,76	0	18,17	18,86	9,86
	199081	90789	108291	13724	139835	45522
Base Estranger	42	19	23	3	30	9


DYM MARKET RESEARCH	TOTAL	NACIONALITAT		NIVELL D'ESTUDIS		
		Espanyola	Estrangera, doble	Baix	Mitjà	Alt
% Verticals						
I Mostra real	2499550 525	2360320 495	139230 30	294349 61	1326515 278	878686 186


P47. Estranger: desenvolupar països


	199081	90789	108291	13724	139835	45522
P47_ESTRANGER	42	19	23	3	30	9
ALTRES	5,31	6,07	4,66	0	0	23,2
ALEMANYA	2,43	5,34	0	0	3,46	0
ANDORRA	4,58	10,05	0	31,19	3,46	0
BOLÍVIA	5,42	6,07	4,87	0	0	23,69
BULGÀRIA	2,01	0	3,7	0	2,87	0
COLÒMBIA	6,87	9,62	4,56	0	6,25	10,85
EQUADOR	2,6	5,69	0	0	3,7	0
FRANÇA	6,92	0	12,73	37,66	2,91	9,99
HONDURES	5,05	0	9,28	0	3,25	12,11
ITÀLIA	4,62	0	8,5	0	6,58	0
NORUEGA	2,18	0	4	0	3,1	0
PARAGUAI	4,38	9,61	0	0	6,24	0
PERÚ	4,46	0	8,21	0	3,18	9,76
REPÚBLICA DOMINICANA	4,52	5,21	3,95	0	3,06	10,4
ROMANIA	4,92	6,07	3,95	0	7	0
RÚSSIA	4,97	6,07	4,04	0	7,07	0
SUÈCIA	2,41	0	4,43	0	3,43	0
UCRAÏNA	4,74	4,82	4,67	0	6,75	0

DYM MARKET RESEARCH	TOTAL	NACIONALITAT		NIVELL D'ESTUDIS		
		Espanyola	Estrangera, doble	Baix	Mitjà	Alt
% Verticals						
I Mostra real	2499550 525	2360320 495	139230 30	294349 61	1326515 278	878686 186
URUGUAI	2,14	4,69	0	0	3,04	0
VENEÇUELA	10,19	5,34	14,26	0	14,51	0
XILE	2,28	0	4,19	0	3,25	0
XINA	7	15,35	0	31,15	6,91	0
Base TOTAL	2499550 0	2360320 495	139230 30	294349 61	1326515 278	878686 186
P48. Nivell d'estudis						
P48	2499550 525	2360320 495	139230 30	294349 61	1326515 278	878686 186
Sense estudis	2,82	2,98	0	23,93	0	0
Acabats als 14/15 anys	8,96	8,91	9,71	76,07	0	0
Acabats als 16/19 anys	17,29	16,58	29,29	0	32,58	0
Cicle formatiu grau superior / FP	14,76	15,25	6,4	0	27,81	0
Universitaris	35,15	35,2	34,34	0	0	100
ESTÀ ESTUDIANT ACTUALMENT	21,02	21,07	20,26	0	39,61	0
P49. Ocupació						
P49	2499550 525	2360320 495	139230 30	294349 61	1326515 278	878686 186
Pagès petita explotació	0,34	0,36	0	0	0,63	0


DYM MARKET RESEARCH	TOTAL	NACIONALITAT		NIVELL D'ESTUDIS		
		Espanyola	Estrangera, doble	Baix	Mitjà	Alt
% Verticals						
I Mostra real	2499550	2360320	139230	294349	1326515	878686
	525	495	30	61	278	186
Autònom o empresari (5 empleats o menys)	4,89	4,97	3,45	5,9	5,54	3,56
Empresari (6 empleats o més)	1,45	1,35	3,19	0	1,77	1,46
Professionals	19,88	20,02	17,5	6,35	15,91	30,41
Membre de direcció (5 subordinats o menys)	2,77	2,72	3,63	1,45	2,85	3,11
Membre de direcció (6 subordinats o més)	2,08	2,21	0	0	1,72	3,33
Càrrecs intermedis	8,43	8,31	10,44	1,71	8,23	10,98
Altres empleats amb treball d'oficina	11,32	11,37	10,52	1,39	9,76	17
Altres empleats amb treball fora d'oficina i obrers qualificats	7,64	7,91	3,13	13,86	7,4	5,92
Treballadors manuals no qualificats	5,67	5,41	10,24	9,15	7,61	1,58
Jubilats, pensionistes	7,22	7,08	9,63	9,83	6,3	7,75
Aturats	4,16	4,22	3,14	3,43	3,84	4,89
Mestresses de casa	1,44	1,19	5,73	4,76	1,66	0
Estudiants	21,37	21,68	16,26	42,15	24,98	8,97
NO CONTESTA	1,32	1,21	3,14	0	1,8	1,03
P49b. Persona aporta més ingressos						
	2499550	2360320	139230	294349	1326515	878686
P49B	525	495	30	61	278	186
Sí	50,31	49,87	57,84	33,44	49,69	56,9
NO	49,69	50,13	42,16	66,56	50,31	43,1


	TOTAL	NACIONALITAT		NIVELL D'ESTUDIS		
		Espanyola	Estrangera, doble	Baix	Mitjà	Alt
% Verticals						
I Mostra real	2499550 525	2360320 495	139230 30	294349 61	1326515 278	878686 186
P48+P50. Estudis persona amb més ingressos:						
	2499550	2360320	139230	294349	1326515	878686
P48_P50	525	495	30	61	278	186
Pagès petita explotació	1,74	1,84	0	6,33	1,06	1,23
Autònom o empresari (5 empleats o menys)	9,98	10,2	6,4	44,93	6,74	3,18
Empresari (6 empleats o més)	16,58	16,25	22,22	14,47	24,38	5,52
Professionals	40,82	40,21	51,19	10,25	21,38	80,4
Membre de direcció (5 subordinats o menys)	20,77	20,81	20,19	8,38	31,22	9,16
Membre de direcció (6 subordinats o més)	5,82	6,16	0	0	10,97	0
NO SAP	4,09	4,33	0	13,93	4,27	0,52
NO CONTESTA	0,2	0,21	0	1,7	0	0
P49+P51. Estudis persona amb més ingressos						
	2499550	2360320	139230	294349	1326515	878686
P49_P51	525	495	30	61	278	186
Pagès petita explotació	0,85	0,89	0	0	0,96	0,95
Autònom o empresari (5 empleats o menys)	7,6	7,84	3,45	9,42	8,46	5,69
Empresari (6 empleats o més)	3,2	2,99	6,82	0	3,14	4,36
Professionals	25,54	25,8	21,09	18,13	24,16	30,11
Membre de direcció (5 subordinats o menys)	2,82	2,77	3,63	1,45	3,25	2,63
Membre de direcció (6 subordinats o més)	2,44	2,58	0	0	2,43	3,25
Càrrecs intermedis	10,94	10,97	10,44	5,23	12,03	11,2

	TOTAL	NACIONALITAT		NIVELL D'ESTUDIS		
		Espanyola	Estrangera, doble	Baix	Mitjà	Alt
% Verticals						
I Mostra real	2499550 525	2360320 495	139230 30	294349 61	1326515 278	878686 186
Altres empleats amb treball d'oficina	12,03	11,77	16,38	8,01	9,92	16,56
Altres empleats amb treball fora d'oficina i obrers qualificats	10,24	10,66	3,13	20,38	8,93	8,82
Treballadors manuals no qualificats	5,68	5,04	16,38	4,52	7,91	2,69
Jubilats, pensionistes	11,97	12,49	3,11	23,06	10,74	10,1
Aturats	1,65	1,56	3,14	0	2,07	1,58
Mestresses de casa	0,73	0,6	2,88	1,54	1,02	0
Estudiants	1,27	0,96	6,4	2,94	1,4	0,51
NO SAP	2,1	2,23	0	5,33	2,44	0,52
NO CONTESTA	0,96	0,83	3,14	0	1,12	1,03
P55. Nacionalitat						
	2499550	2360320	139230	294349	1326515	878686
P55	525	495	30	61	278	186
Espanyola	94,43	100	0	95,41	94,13	94,56
Estrangera	3,88	0	69,71	2,84	4,09	3,92
Doble nacionalitat, espanyola i estrangera	0,95	0	17,02	1,76	1,06	0,51
NO CONTESTA	0,74	0	13,27	0	0,72	1,02
	97061	0	97061	8347	54268	34446
Base Estrangera (P55)	21	0	21	2	12	7

	TOTAL	NACIONALITAT		NIVELL D'ESTUDIS		
		Espanyola	Estrangera, doble	Baix	Mitjà	Alt
% Verticals						
I Mostra real	2499550	2360320	139230	294349	1326515	878686
P55. Nacionalitat						
	97061	0	97061	8347	54268	34446
P55_NACIONALITAT	21	0	21	2	12	7
AFGANISTAN	4,51	0	4,51	52,42	0	0
ALGÈRIA	4,09	0	4,09	47,58	0	0
ARGENTINA	4,99	0	4,99	0	8,93	0
ÀUSTRIA	4,31	0	4,31	0	0	12,14
AZERBAIDJAN	4,46	0	4,46	0	7,98	0
BENÍN	4,4	0	4,4	0	7,88	0
BULGÀRIA	4,13	0	4,13	0	7,38	0
COLÒMBIA	4,51	0	4,51	0	8,06	0
FRANÇA	4,19	0	4,19	0	7,49	0
HONDURES	5,68	0	5,68	0	0	16
ITÀLIA	4,49	0	4,49	0	8,03	0
LÍBIA	5,43	0	5,43	0	0	15,3
LITUÀNIA	5,09	0	5,09	0	0	14,34
MALÀISIA	4,58	0	4,58	0	8,19	0
MARROC	4,58	0	4,58	0	0	12,9
MÈXIC	5,2	0	5,2	0	0	14,66
MONTSERRAT	5,2	0	5,2	0	0	14,66
SUÈCIA	4,95	0	4,95	0	8,85	0
UCRAÏNA	5,21	0	5,21	0	9,32	0

DYM MARKET RESEARCH	TOTAL	NACIONALITAT		NIVELL D'ESTUDIS		
		Espanyola	Estrangera, doble	Baix	Mitjà	Alt
% Verticals						
I Mostra real	2499550	2360320	139230	294349	1326515	878686
	525	495	30	61	278	186
VENEÇUELA	5,32	0	5,32	0	9,52	0
XILE	4,68	0	4,68	0	8,37	0
	23698	0	23698	5168	14086	4444
Base Doble nacionalitat	5	0	5	1	3	1
P55. Doble nacionalitat						
	23698	0	23698	5168	14086	4444
P55_DNACIONALITAT	5	0	5	1	3	1
ALGÈRIA	18,75	0	18,75	0	0	100
ANGOLA	21,81	0	21,81	100	0	0
KAZAKHSTAN	19,17	0	19,17	0	32,24	0
LAOS	18,04	0	18,04	0	30,35	0
MALÀISIA	18,75	0	18,75	0	0	100
VENEÇUELA	22,24	0	22,24	0	37,41	0
	120760	0	120760	13515	68354	38890
Base Estrangera o doble nacionalitat	26	0	26	3	15	8
P55. Doble nacionalitat o estrangera						
	120760	0	120760	13515	68354	38890
P55_1_2	26	0	26	3	15	8

	TOTAL	NACIONALITAT		NIVELL D'ESTUDIS		
		Espanyola	Estrangera, doble	Baix	Mitjà	Alt
% Verticals						
I Mostra real	2499550	2360320	139230	294349	1326515	878686
	525	495	30	61	278	186
AFGANISTAN	3,62	0	3,62	32,37	0	0
ALGÈRIA	6,97	0	6,97	29,39	0	11,43
ANGOLA	4,28	0	4,28	38,24	0	0
ARGENTINA	4,01	0	4,01	0	7,09	0
ÀUSTRIA	3,46	0	3,46	0	0	10,75
AZERBAIDJAN	3,59	0	3,59	0	6,34	0
BENÍN	3,54	0	3,54	0	6,25	0
BULGÀRIA	3,32	0	3,32	0	5,86	0
COLÒMBIA	3,62	0	3,62	0	6,4	0
FRANÇA	3,37	0	3,37	0	5,95	0
HONDURES	4,56	0	4,56	0	0	14,17
ITÀLIA	3,61	0	3,61	0	6,37	0
KAZAKHSTAN	3,76	0	3,76	0	6,64	0
LAOS	3,54	0	3,54	0	6,25	0
LÍBIA	4,36	0	4,36	0	0	13,55
LITUÀNIA	4,09	0	4,09	0	0	12,7
MALÀISIA	7,36	0	7,36	0	6,5	11,43
MARROC	3,68	0	3,68	0	0	11,43
MÈXIC	4,18	0	4,18	0	0	12,98
MONTSERRAT	4,18	0	4,18	0	0	12,98
SUÈCIA	3,98	0	3,98	0	7,03	0
UCRAÏNA	4,19	0	4,19	0	7,4	0

	TOTAL	NACIONALITAT		NIVELL D'ESTUDIS		
		Espanyola	Estrangera, doble	Baix	Mitjà	Alt
% Verticals						
I Mostra real	2499550	2360320	139230	294349	1326515	878686
	525	495	30	61	278	186
VENEÇUELA	8,64	0	8,64	0	15,27	0
XILE	3,76	0	3,76	0	6,64	0

DYM MARKET RESEARCH							
		TOTAL	ACTIVITAT				
			Ocupats	Aturats	Jubilats, pensionistes	Tasques de la llar	Estudiants
% Verticals							
I Mostra real		2499550	1611763	103952	180569	36061	534254
. SEXE		525	341	22	39	8	108
		2499550	1611763	103952	180569	36061	534254
SEXE		525	341	22	39	8	108
Home		62,24	65,35	55,69	59,88	0	59,37
Dona		37,76	34,65	44,31	40,12	100	40,63
. EDAT		2499550	1611763	103952	180569	36061	534254
EDAT		525	341	22	39	8	108
Casos vàlids		100	100	100	100	100	100
Mitjana		37,16	39,81	37,76	65,64	45,72	18,93
Desviació		15,6	11,45	13,08	6,8	14,46	5,58
. EDAT TRAMS		2499550	1611763	103952	180569	36061	534254
EDAT		525	341	22	39	8	108
De 12 a 24		27,76	10,16	18,58	0	12,6	92,12
De 25 a 39		29,18	39,96	37,36	0	11,6	6,97
De 40 a 54		28,63	39,63	34,32	7,76	50,91	0,91
De 55 a 69		11,97	9,98	9,74	60,58	24,89	0
De 70 a 79		2,46	0,27	0	31,65	0	0

DYM MARKET RESEARCH	TOTAL	ACTIVITAT				
		Ocupats	Aturats	Jubilats, pensionistes	Tasques de la llar	Estudiants
% Verticals						
I Mostra real	2499550 525	1611763 341	103952 22	180569 39	36061 8	534254 108

. NACIONALITAT

NACIONALITAT	2499550	1611763	103952	180569	36061	534254
Espanyola	525	341	22	39	8	108
Estrangera, doble	94,43	94,64	95,79	92,58	77,87	95,76
	5,57	5,36	4,21	7,42	22,13	4,24

. NIVELL D'ESTUDIS

NIVELL D'ESTUDIS	2499550	1611763	103952	180569	36061	534254
Baix	525	341	22	39	8	108
Mitjà	11,78	7,27	9,72	16,03	38,89	23,22
Alt	53,07	50,55	48,94	46,28	61,11	62,02
	35,15	42,18	41,34	37,7	0	14,75

. ACTIVITAT

ACTIVITAT	2499550	1611763	103952	180569	36061	534254
Ocupats	525	341	22	39	8	108
Aturats	64,48	100	0	0	0	0
Jubilats, pensionistes	4,16	0	100	0	0	0
Tasques de la llar	7,22	0	0	100	0	0
Estudiants	1,44	0	0	0	100	0
	21,37	0	0	0	0	100

DYM MARKET RESEARCH	TOTAL	ACTIVITAT				
		Ocupats	Aturats	Jubilats, pensionistes	Tasques de la llar	Estudiants
% Verticals						
I Mostra real	2499550 525	1611763 341	103952 22	180569 39	36061 8	534254 108
Ns/Nc	1,32	0	0	0	0	0

. DIMENSIO MUNICIPI

	2499550	1611763	103952	180569	36061	534254
DIMENSIO MUNICIPI	525	341	22	39	8	108
< 10000	20,76	20,92	24	15,68	33,72	20,21
10001-100MIL	39,1	38,13	40,2	42,56	41,88	41,9
100001-500MIL	17,4	17,92	14,38	10,67	0	18,16
+500MIL	22,74	23,03	21,41	31,09	24,4	19,72

. USUARIS DE BICICLETA

	2499550	1611763	103952	180569	36061	534254
USUARIS DE BICICLETA	525	341	22	39	8	108
Cada dia o gairebé	15,27	14,64	19,1	18,5	25,11	13,93
Al menys un cop per setmana	28,12	29,54	18,44	37,99	0	24,18
Només caps de setmana	14,39	17,4	9,06	7,94	0	9,63
Algun cop al mes	24,14	22,64	39,2	14,33	26,59	30,39
Menor freqüència	18,08	15,79	14,2	21,24	48,3	21,86


. POSSESIÓ BICICLETA

	2499550	1611763	103952	180569	36061	534254
POSSESIÓ BICICLETA	525	341	22	39	8	108

DYM MARKET RESEARCH	TOTAL	ACTIVITAT				
		Ocupats	Aturats	Jubilats, pensionistes	Tasques de la llar	Estudiants
% Verticals						
I Mostra real	2499550 525	1611763 341	103952 22	180569 39	36061 8	534254 108
Sí	91,37	91,16	94,81	86,86	100	91,73
No	8,63	8,84	5,19	13,14	0	8,27
. TENEN BICICLETES A CASA						
	2499550	1611763	103952	180569	36061	534254
TENEN BICICLETES A CASA	525	341	22	39	8	108
Sí	95,48	95,08	100	92,37	100	96,28
1 bicicleta	25,11	24,94	40,55	41,49	14	18,4
2 bicicletes	24,52	24,98	18,4	28,36	36,61	21,96
3 bicicletes	19,19	20,75	23,41	8,02	11,11	16,45
4 bicicletes	12,42	10,36	17,63	0	38,28	20,06
5 bicicletes	7,97	7,12	0	2,25	0	15,03
Més de 5	6,28	6,91	0	12,24	0	4,39
No	4,7	4,92	4,28	7,63	0	3,72
. VAN FER-LA SERVIR AHIR						
	2499550	1611763	103952	180569	36061	534254
VAN FER-LA SERVIR AHIR	525	341	22	39	8	108
Sí	30,99	32,43	26,36	33,76	22,13	27,44
No	69,01	67,57	73,64	66,24	77,87	72,56
. DESPLAÇAMENT QUOTIDIÀ AHIR						


DYM MARKET RESEARCH	TOTAL	ACTIVITAT				
		Ocupats	Aturats	Jubilats, pensionistes	Tasques de la llar	Estudiants
% Verticals						
I Mostra real	2499550	1611763	103952	180569	36061	534254
	525	341	22	39	8	108
	2499550	1611763	103952	180569	36061	534254
DESPLAÇAMENT QUOTIDIÀ AHIR	525	341	22	39	8	108
Sí	16,69	18,89	9,51	4,65	22,13	14,38
No	16,54	14,85	14,93	15,2	37,4	21,2
Resta	66,77	66,26	75,56	80,15	40,47	64,42
. TIPUS DE DESPLAÇAMENTS						
	2499550	1611763	103952	180569	36061	534254
TIPUS DE DESPLAÇAMENTS	525	341	22	39	8	108
Quotidians	33,23	33,74	24,44	19,85	59,53	35,58
Passeig, lleure, turisme	66,78	66,82	81,11	59,75	88,89	63,64
Esport	46,1	46,17	46,03	32,22	38,28	51,35
Ns/Nc	0,39	0	0	5,35	0	0
. LLOCS D'ÚS						
	2499550	1611763	103952	180569	36061	534254
LLOCS D'ÚS	525	341	22	39	8	108
Nucli urbà	23,03	21,79	23,27	31,61	11,6	25,99
Carretera	8,58	7,94	5,3	12,61	23,71	9,27
Camins, vies verdes, altres indrets	67,44	69,37	66,5	53,38	64,7	64,74
Ns/Nc	0,95	0,89	4,93	2,39	0	0

DYM MARKET RESEARCH	TOTAL	ACTIVITAT				
		Ocupats	Aturats	Jubilats, pensionistes	Tasques de la llar	Estudiants
% Verticals						
I Mostra real	2499550 525	1611763 341	103952 22	180569 39	36061 8	534254 108
P1. Sap anar en bicicleta?						
	2499550	1611763	103952	180569	36061	534254
P1	525	341	22	39	8	108
SI	100	100	100	100	100	100
	2499550	1611763	103952	180569	36061	534254
Base Si sap anar en bicicleta	525	341	22	39	8	108
P2. Freqüència d'ús						
	2499550	1611763	103952	180569	36061	534254
P2	525	341	22	39	8	108
Cada dia	9,73	8,84	4,21	15,64	14	10,1
5-6 cops per setmana	5,54	5,79	14,89	2,86	11,11	3,84
3-4 cops per setmana	12,79	15,21	8,06	15,26	0	7,24
1-2 cops per setmana	15,32	14,33	10,38	22,73	0	16,94
Només els caps de setmana (de la major part de l'any)	14,39	17,4	9,06	7,94	0	9,63
Algun cop al mes (de la major part de l'any)	24,14	22,64	39,2	14,33	26,59	30,39
Menor freqüència	18,08	15,79	14,2	21,24	48,3	21,86
	2499550	1611763	103952	180569	36061	534254
Base Utilitzen amb alguna freqüència	525	341	22	39	8	108

	TOTAL	ACTIVITAT				
		Ocupats	Aturats	Jubilats, pensionistes	Tasques de la llar	Estudiants
% Verticals						
I Mostra real	2499550 525	1611763 341	103952 22	180569 39	36061 8	534254 108
P2.2. Utilitza el dia anterior						
	2499550	1611763	103952	180569	36061	534254
P2_2	525	341	22	39	8	108
SI	30,99	32,43	26,36	33,76	22,13	27,44
NO	69,01	67,57	73,64	66,24	77,87	72,56
	1724862	1089060	76553	119604	28082	387636
Base Saben anar i ahor no van utilitzar	361	230	16	26	6	78
P3. Últim cop que la va utilitzar						
	1724862	1089060	76553	119604	28082	387636
P3	361	230	16	26	6	78
Menys d'una setmana	31,37	32,77	33,9	29,9	33,99	25,59
Menys d'un mes	27,63	27,5	28,27	34,41	35,95	26,88
Entre 1 i 3 mesos	23,87	22,08	32,02	14,95	0	30,63
Entre 3 i 6 mesos	8,66	7,92	5,81	0	30,05	12,98
Entre 6 mesos i 1 any	5,09	6,2	0	13,08	0	1,17
Més d'un any	3,38	3,53	0	7,66	0	2,76
	2499550	1611763	103952	180569	36061	534254
Base Si sap anar en bicicleta	525	341	22	39	8	108

DYM MARKET RESEARCH	TOTAL	ACTIVITAT				
		Ocupats	Aturats	Jubilats, pensionistes	Tasques de la llar	Estudiants
% Verticals						
I Mostra real	2499550 525	1611763 341	103952 22	180569 39	36061 8	534254 108
P4. Possessió bicicleta per ús personal						
	2499550	1611763	103952	180569	36061	534254
P4	525	341	22	39	8	108
SI	91,37	91,16	94,81	86,86	100	91,73
NO	8,63	8,84	5,19	13,14	0	8,27
Total No & resta	8,63	8,84	5,19	13,14	0	8,27
	2283793	1469311	98558	156845	36061	490067
Base Té bicicleta per ús personal	480	311	21	34	8	99
P5.1. Tipus bicicleta té						
	2283793	1469311	98558	156845	36061	490067
P5_1	480	311	21	34	8	99
Carretera / corredor	20,46	22,81	4,51	17,41	37,7	15,79
BTT/ Mountain bike/ de muntanya	66,72	69,43	65,97	55,56	52,28	65
De ciutat / de passeig	37,29	36,85	38,19	44,42	60,2	34,17
Híbrida / versàtil	9,54	9,93	10,03	5,58	12,6	9,96
BMX / Freestyle	1,07	0,3	4,44	0	0	3,18
Altes respostes	3,53	3,93	0	2,69	0	3,83
No sap	0,65	0,28	0	0	0	2,18
No contesta	0,46	0,71	0	0	0	0

DYM MARKET RESEARCH	TOTAL	ACTIVITAT				
		Ocupats	Aturats	Jubilats, pensionistes	Tasques de la llar	Estudiants
% Verticals						
I Mostra real	2499550	1611763	103952	180569	36061	534254
	525	341	22	39	8	108
	467257	335093	4444	27311	13597	77379
Base De carretera	100	72	1	6	3	16
P5.1. De carretera						
	467257	335093	4444	27311	13597	77379
P5_1_1_N	100	72	1	6	3	16
1 bici de carretera	85,89	90,02	0	80,75	37,13	81,6
2 bicis de carretera	7,89	6,91	100	19,25	29,47	0
3 o més bicis de carretera	5,12	1,54	0	0	33,41	18,4
Número total de bicicletes	98,9	98,47	100	100	100	100
Ns/Nc	1,1	1,53	0	0	0	0
Mitjana	1,17	1,08	2	1,19	1,96	1,37
Desviació	0,52	0,37	0	0,39	0,84	0,77
P5.1. De carretera i elèctrica						
	467257	335093	4444	27311	13597	77379
P5_CAR_EL_TOTAL	100	72	1	6	3	16
Carretera elèctrica	6,93	6,69	0	0	0	12,87
No	93,07	93,31	100	100	100	87,13
Mitjana	0,17	0,09	0	0	0	0,64

	TOTAL	ACTIVITAT				
		Ocupats	Aturats	Jubilats, pensionistes	Tasques de la llar	Estudiants
% Verticals						
I Mostra real	2499550	1611763	103952	180569	36061	534254
Desviació	0,79	0,4	0	0	0	1,67
P5.1. De carretera i plegable						
	467257	335093	4444	27311	13597	77379
P5_CAR_PL_TOTAL	100	72	1	6	3	16
Carretera plegable	9,09	8,32	0	0	0	18,88
No	90,91	91,68	100	100	100	81,12
Mitjana	0,2	0,15	0	0	0	0,57
Desviació	0,74	0,56	0	0	0	1,34
P5.1. De carretera i elèctrica i plegable						
	467257	335093	4444	27311	13597	77379
P5_CAR_EL_PL_TOTAL	100	72	1	6	3	16
Carretera elèctrica i plegable	5,13	4,18	0	0	0	12,87
No	94,87	95,82	100	100	100	87,13
Mitjana	0,07	0,05	0	0	0	0,2
Desviació	0,33	0,27	0	0	0	0,55
Base Muntanya (BTT)	1523792	1020084	65018	87143	18852	318548
	320	215	14	19	4	65

DYM MARKET RESEARCH	TOTAL	ACTIVITAT				
		Ocupats	Aturats	Jubilats, pensionistes	Tasques de la llar	Estudiants
% Verticals						
I Mostra real	2499550 525	1611763 341	103952 22	180569 39	36061 8	534254 108

P5.1. Muntanya

	1523792	1020084	65018	87143	18852	318548
P5_1_2_N	320	215	14	19	4	65
1	79,89	80,21	91,7	84,21	53,32	77,55
2	11,21	10,59	8,3	15,79	0	13,72
3	5,83	5,04	0	0	24,09	8,73
4	2,45	3,25	0	0	22,58	0
5	0,27	0,4	0	0	0	0
10	0,34	0,51	0	0	0	0
Numero total	100	100	100	100	100	100
Mitjana	1,34	1,37	1,08	1,16	2,16	1,31
Desviació	0,88	0,97	0,28	0,36	1,29	0,62

P5.1. Muntanya i elèctrica

	1523792	1020084	65018	87143	18852	318548
P5_MUN_EL_TOTAL	320	215	14	19	4	65
Muntanya elèctrica	3,67	3,19	6,7	5,09	0	4,59
No	96,33	96,81	93,3	94,91	100	95,41
Mitjana	0,12	0,1	0,07	0,15	0	0,22

DYM MARKET RESEARCH	TOTAL	ACTIVITAT				
		Ocupats	Aturats	Jubilats, pensionistes	Tasques de la llar	Estudiants
% Verticals						
I Mostra real	2499550	1611763	103952	180569	36061	534254
Desviació	525	341	22	39	8	108
	0,69	0,61	0,25	0,66	0	0,99
P5.1. Muntanya i plegable						
	1523792	1020084	65018	87143	18852	318548
P5_MUN_PL_TOTAL	320	215	14	19	4	65
Muntanya plegable	3,77	3,24	6,7	0	26,55	4,71
No	96,23	96,76	93,3	100	73,45	95,29
Mitjana	0,08	0,07	0,07	0	0,27	0,12
Desviació	0,46	0,44	0,25	0	0,44	0,62
P5.1. Muntanya i elèctrica i plegable						
	1523792	1020084	65018	87143	18852	318548
P5_MUN_EL_PL_TOTAL	320	215	14	19	4	65
Muntanya elèctrica i plegable	1,55	0,91	6,7	0	0	3,13
No	98,45	99,09	93,3	100	100	96,87
Mitjana	0,05	0,03	0,07	0	0	0,11
Desviació	0,4	0,34	0,25	0	0	0,61
Base Urbana	851632	541390	37643	69674	21707	167471
	182	117	8	15	5	34


DYM MARKET RESEARCH	TOTAL	ACTIVITAT				
		Ocupats	Aturats	Jubilats, pensionistes	Tasques de la llar	Estudiants
% Verticals						
I Mostra real	2499550 525	1611763 341	103952 22	180569 39	36061 8	534254 108

P5.1. Urbana

	851632	541390	37643	69674	21707	167471
P5_1_3_N	182	117	8	15	5	34
1	87,8	86,27	100	100	79,08	85,07
2	6,29	7,11	0	0	0	8,99
3	3,8	4,12	0	0	20,92	3,29
4	2,11	2,5	0	0	0	2,65
Numero total	100	100	100	100	100	100
Mitjana	1,2	1,23	1	1	1,42	1,24
Desviació	0,6	0,64	0	0	0,81	0,64

P5.1. Urbana i elèctrica

	851632	541390	37643	69674	21707	167471
P5_URB_EL_TOTAL	182	117	8	15	5	34
Urbana elèctrica	7,28	9,61	0	0	0	5,95
No	92,72	90,39	100	100	100	94,05
Mitjana	0,17	0,17	0	0	0	0,32
Desviació	0,81	0,7	0	0	0	1,29

	TOTAL	ACTIVITAT				
		Ocupats	Aturats	Jubilats, pensionistes	Tasques de la llar	Estudiants
% Verticals						
I Mostra real	2499550 525	1611763 341	103952 22	180569 39	36061 8	534254 108
P5.1. Urbana i plegable						
	851632	541390	37643	69674	21707	167471
P5_URB_PL_TOTAL	182	117	8	15	5	34
Urbana plegable	25,07	29,51	13,41	6,37	42,32	20,93
No	74,93	70,49	86,59	93,63	57,68	79,07
Mitjana	0,39	0,44	0,13	0,06	0,42	0,45
Desviació	0,92	0,95	0,34	0,24	0,49	1,11
P5.1. Urbana i elèctrica i plegable						
	851632	541390	37643	69674	21707	167471
P5_URB_EL_PL_TOTAL	182	117	8	15	5	34
Urbana elèctrica i plegable	4,36	5,02	0	0	0	5,95
No	95,64	94,98	100	100	100	94,05
Mitjana	0,07	0,1	0	0	0	0,06
Desviació	0,47	0,58	0	0	0	0,24
	217855	145867	9888	8755	4542	48804
Base Híbrida	46	31	2	2	1	10
P5.1. Híbrida						

DYM MARKET RESEARCH	TOTAL	ACTIVITAT				
		Ocupats	Aturats	Jubilats, pensionistes	Tasques de la llar	Estudiants
% Verticals						
I Mostra real	2499550	1611763	103952	180569	36061	534254
	525	341	22	39	8	108
	217855	145867	9888	8755	4542	48804
P5_1_4_N	46	31	2	2	1	10
1	81,11	84,66	100	100	0	70,83
2	5,99	2,96	0	0	0	17,88
3	8,45	9,51	0	0	100	0
4	4,45	2,87	0	0	0	11,3
Numero total	100	100	100	100	100	100
Mitjana	1,36	1,31	1	1	3	1,52
Desviació	0,82	0,76	0	0	0	0,96
P5.1. Híbrida i elèctrica						
	217855	145867	9888	8755	4542	48804
P5_HIB_EL_TOTAL	46	31	2	2	1	10
Híbrida elèctrica	32,15	38,17	0	0	0	29,45
No	67,85	61,83	100	100	100	70,55
Mitjana	0,62	0,77	0	0	0	0,48
Desviació	1,35	1,54	0	0	0	0,89
P5.1. Híbrida i plegable						

DYM MARKET RESEARCH	TOTAL	ACTIVITAT				
		Ocupats	Aturats	Jubilats, pensionistes	Tasques de la llar	Estudiants
% Verticals						
I Mostra real	2499550	1611763	103952	180569	36061	534254
	525	341	22	39	8	108
	217855	145867	9888	8755	4542	48804
P5_HIB_PL_TOTAL	46	31	2	2	1	10
Hibrida plegable	21,99	25,87	0	0	0	20,82
No	78,01	74,13	100	100	100	79,18
Mitjana	0,62	0,63	0	0	0	0,89
Desviació	1,6	1,46	0	0	0	2,2
P5.1. Hibrida i elèctrica i plegable						
	217855	145867	9888	8755	4542	48804
P5_HIB_EL_PL_TOTAL	46	31	2	2	1	10
Hibrida elèctrica i plegable	12,78	19,09	0	0	0	0
No	87,22	80,91	100	100	100	100
Mitjana	0,22	0,33	0	0	0	0
Desviació	0,72	0,86	0	0	0	0
	2263742	1459941	98558	156845	36061	479387
Base Total bicicletes	476	309	21	34	8	97
P5.1. Bicicletes població Catalunya						

DYM MARKET RESEARCH	TOTAL	ACTIVITAT				
		Ocupats	Aturats	Jubilats, pensionistes	Tasques de la llar	Estudiants
% Verticals						
I Mostra real	2499550 525	1611763 341	103952 22	180569 39	36061 8	534254 108
	2263742	1459941	98558	156845	36061	479387
P5_TOTAL	476	309	21	34	8	97
1 bicicleta	46,44	45,85	48,45	49,35	36,61	50,83
2 bicletes	14,49	14,3	23,98	12	13,88	14,98
3 o més bicicletes	8,66	9,44	0	6,18	11,81	8,15
Total bicicletes	69,59	69,59	72,44	67,53	62,3	73,96
Ns/Nc	30,41	30,41	27,56	32,47	37,7	26,04
Mitjana	1,37	1,33	0,96	0,95	1,12	1,78
Desviació	3,3	2,7	0,72	0,91	1,25	5,32
P5.1. Bicicletes elèctrica						
	2263742	1459941	98558	156845	36061	479387
P5_ELECTRICA_TOTAL	476	309	21	34	8	97
Bicicletes elèctriques	6,92	8,45	4,42	2,83	0	5,12
Ns/Nc	93,08	91,55	95,58	97,17	100	94,88
Mitjana	0,25	0,23	0,04	0,08	0	0,45
Desviació	1,65	1,3	0,21	0,5	0	2,75
P5.1. Bicicletes plegable						

DYM MARKET RESEARCH	TOTAL	ACTIVITAT				
		Ocupats	Aturats	Jubilats, pensionistes	Tasques de la llar	Estudiants
% Verticals						
I Mostra real	2499550 525	1611763 341	103952 22	180569 39	36061 8	534254 108
	2263742	1459941	98558	156845	36061	479387
P5_PLEGABLE_TOTAL	476	309	21	34	8	97
Bicicletes plegables	13,25	15,59	9,54	2,83	25,48	10,31
Ns/Nc	86,75	84,41	90,46	97,17	74,52	89,69
Mitjana	0,32	0,31	0,1	0,03	0,39	0,49
Desviació	1,73	1,45	0,29	0,17	0,72	2,76
P5.1. Bicicletes elèctrica i plegable						
	2263742	1459941	98558	156845	36061	479387
P5_ELEC_PLG_TOTAL	476	309	21	34	8	97
Bicicletes elèctriques i plegables	3,09	3,81	4,42	0	0	2,08
Ns/Nc	96,91	96,19	95,58	100	100	97,92
Mitjana	0,1	0,1	0,04	0	0	0,12
Desviació	0,82	0,89	0,21	0	0	0,86
	2283793	1469311	98558	156845	36061	490067
Base Té bicicleta per ús personal	480	311	21	34	8	99
P5.2. Quan la va comprar						

DYM MARKET RESEARCH	TOTAL	ACTIVITAT				
		Ocupats	Aturats	Jubilats, pensionistes	Tasques de la llar	Estudiants
% Verticals						
I Mostra real	2499550	1611763	103952	180569	36061	534254
	525	341	22	39	8	108
	2283793	1469311	98558	156845	36061	490067
P5_2	480	311	21	34	8	99
FA UN ANY O MENYS	14,47	16,31	4,44	2,83	14	14,75
ENTRE 1 I 2 ANYS	16,52	18,3	10,04	5,95	0	16,28
ENTRE 2 I 3 ANYS	15,46	15,44	23,06	15,64	11,81	13,23
ENTRE 3 I 4 ANYS	10,66	9,78	9,69	11,8	35,21	12,03
ENTRE 4 I 5 ANYS	12,86	12,55	5,12	20,53	11,11	13,87
ENTRE 5 I 10 ANYS	16,56	16,33	24,19	5,19	0	21,68
10 O MÉS ANYS	11,37	9,7	23,47	35,3	27,88	3,95
NO SAP	2,11	1,57	0	2,76	0	4,22
P5.3. Quant li va costar						
	2283793	1469311	98558	156845	36061	490067
P5_3	480	311	21	34	8	99
MENYS DE 150 €	11,02	10,64	5,12	15,84	22,71	11,69
DE 150 A 249 €	15,33	14,12	9,66	8,2	38,4	18,91
DE 250 A 499 €	24,61	25,02	42,39	16,48	0	25,85
DE 500 A 999 €	19,29	22,97	9,32	18,3	0	10,42
DE 1000 A 1499 €	5,57	6,5	5,47	6,46	0	3,28
DE 1500 A 1999 €	1,87	2,62	4,42	0	0	0
DE 2000 A 2499 €	1,58	1,51	0	2,59	0	0,95
DE 2500 A 2999	0,6	0,3	0	5,89	0	0

DYM MARKET RESEARCH	TOTAL	ACTIVITAT				
		Ocupats	Aturats	Jubilats, pensionistes	Tasques de la llar	Estudiants
% Verticals						
I Mostra real	2499550	1611763	103952	180569	36061	534254
3000 € O MÉS	525	341	22	39	8	108
NO SAP	2,64	2,8	4,44	6,65	0	0,87
NO CONTESTA	17,1	13,18	19,18	19,59	38,89	27,16
	0,4	0,33	0	0	0	0,87
P5.4. On la va comprar						
	2283793	1469311	98558	156845	36061	490067
P5_4	480	311	21	34	8	99
Per internet	11,16	12,34	13,63	5,78	11,6	8,56
En un centre comercial	13,59	15,3	4,24	19,41	22,92	7,84
En una gran superfície especialitzada en esports	30,78	27,9	29,11	20,27	40,59	43,63
En una botiga especialitzada en ciclisme	36,26	37,6	43,96	45,53	11,01	28,99
ALTRES	5,84	4,21	9,05	9,01	13,88	7,92
NO SAP	2,37	2,66	0	0	0	3,05
Base TOTAL	2499550	1611763	103952	180569	36061	534254
	0	341	22	39	8	108
P5_1_3. Altres vehicles de mobilitat personal						
	2499550	1611763	103952	180569	36061	534254
P5_1_3	525	341	22	39	8	108
Patinet elèctric	7,05	6,61	8,23	2,77	0	8,82
Plataforma elèctrica	1,66	1,36	0	0	0	3,66

DYM MARKET RESEARCH	TOTAL	ACTIVITAT				
		Ocupats	Aturats	Jubilats, pensionistes	Tasques de la llar	Estudiants
% Verticals						
I Mostra real	2499550	1611763	103952	180569	36061	534254
	525	341	22	39	8	108
Roda elèctrica	0,78	0,86	0	0	0	1,03
Cicle destinat al transport de passatgers	1,14	1,18	0	0	0	1,78
Patinet no elèctric / normal	2,44	1,24	0	2,2	0	6,91
Skate board / long board	3,01	1,19	0	0	0	10,5
Patins en línia / patins de rodes	3,29	2,92	4,02	0	14	4,82
Cap	83,71	87,22	87,75	95,03	86	69,01
No contesta	0,22	0	0	0	0	1,03
	2499550	1611763	103952	180569	36061	534254
Base Usuaris de bici	525	341	22	39	8	108
P6. Tipus de desplaçaments						
	2499550	1611763	103952	180569	36061	534254
P6	525	341	22	39	8	108
Desplaçaments quotidians (feina, estudis, compres...)	33,23	33,74	24,44	19,85	59,53	35,58
Passeig, lleure o turisme	66,78	66,82	81,11	59,75	88,89	63,64
Esport	46,1	46,17	46,03	32,22	38,28	51,35
Altres	0,99	0	0	7,61	0	2,04
P6.1. Desplaçaments combinats						
	2499550	1611763	103952	180569	36061	534254
P6_1	525	341	22	39	8	108

DYM MARKET RESEARCH	TOTAL	ACTIVITAT				
		Ocupats	Aturats	Jubilats, pensionistes	Tasques de la llar	Estudiants
% Verticals						
I Mostra real	2499550	1611763	103952	180569	36061	534254
Sí, sempre	3,67	3,92	0	2,77	0	4,38
Sí, sovint	9,09	9,65	3,85	7,77	12,6	8,3
Alguna vegada	22,36	23,58	41,41	15,13	36,59	15,96
No	64,88	62,84	54,73	74,33	50,82	71,36
	877769	598872	47054	46348	17735	153004
Base Fan combinats	186	128	10	10	4	31
P6.2. Mitjans utilitzats darrer desplaçament						
	877769	598872	47054	46348	17735	153004
P6_2	186	128	10	10	4	31
Autobús urbà	26,21	27,59	8,51	30,7	0	30,45
Tramvia	8,9	12,22	0	10,8	0	0
Metro	31	33,94	17,78	38,82	23,58	25,05
Autobús interurbà	6,18	6,93	8,51	0	23,58	2,97
Rodalies / FGC	33,63	32,99	49,58	10,8	0	41,99
Regionals/ Llarga distància	10,89	11,59	17,81	9,11	0	8,87
Cotxe	34,77	33,26	38,21	52,07	76,42	29,88
Altres	2,74	4,02	0	0	0	0
CAP	1,68	0,71	11,46	0	0	0

DYM MARKET RESEARCH						
	TOTAL	ACTIVITAT				
		Ocupats	Aturats	Jubilats, pensionistes	Tasques de la llar	Estudiants
% Verticals						
I Mostra real	2499550	1611763	103952	180569	36061	534254
	525	341	22	39	8	108
	1621781	1012890	56898	134221	18325	381250
Base No fan combinats	339	213	12	29	4	77
P6.3. Facilitats per utilitzar més la bici						
	1621781	1012890	56898	134221	18325	381250
P6_3	339	213	12	29	4	77
Sí, si disposés d'aparcament segur de bicicletes en les estacions d'origen o destinació	25,03	22,35	8,8	6,26	0	42,55
Sí, si disposés de més espais reservats en trens i autobusos interurbans	16,91	17,77	43,13	7,15	0	15,75
Sí, si pogués combinar amb un sistema de bicicleta pública en les estacions d'origen o destinació	15,24	14,72	31,85	3,03	0	17,5
No	41,3	44,09	16,22	79,64	100	21,94
NO SAP	0,86	0	0	3,92	0	2,27
NO CONTESTA	0,67	1,07	0	0	0	0
P6.4. Transport gratuït bicis						
	1621781	1012890	56898	134221	18325	381250
P6_4	339	213	12	29	4	77
SI	73,68	75,47	74,22	76,09	72,45	70,34
NO	24,8	24,12	7,04	20,61	27,55	28,21
NO SAP	1,52	0,4	18,74	3,3	0	1,45

DYM MARKET RESEARCH	TOTAL	ACTIVITAT				
		Ocupats	Aturats	Jubilats, pensionistes	Tasques de la llar	Estudiants
% Verticals						
I Mostra real	2499550 525	1611763 341	103952 22	180569 39	36061 8	534254 108

	830606	543746	25409	35846	21466	190066
Base Fa desplaçaments quotidians	176	116	5	8	5	39

P7. Mitjans transport previs

	830606	543746	25409	35846	21466	190066
P7	176	116	5	8	5	39
SI	72,34	77,79	80,3	49,21	37,99	64,18
NO	27,66	22,21	19,7	50,79	62,01	35,82

	600843	422957	20404	17641	8154	121989
Base Feia servir altres mitjans	128	91	4	4	2	25

P8. Mitjans utilitzats

	600843	422957	20404	17641	8154	121989
P8	128	91	4	4	2	25
Transport públic	55,81	55,66	78,56	47,04	0	58,16
Moto	14,29	18,22	0	23,92	0	3,73
Cotxe	31,72	29,33	21,44	100	48,71	29,08
A peu	25,35	22,14	26,43	76,08	51,29	29,26

DYM MARKET RESEARCH	TOTAL	ACTIVITAT				
		Ocupats	Aturats	Jubilats, pensionistes	Tasques de la llar	Estudiants
% Verticals						
I Mostra real	2499550 525	1611763 341	103952 22	180569 39	36061 8	534254 108
	830606	543746	25409	35846	21466	190066
Base Fa desplaçaments quotidians	176	116	5	8	5	39
P9.1. Freqüència anar a la feina						
	830606	543746	25409	35846	21466	190066
P9_1	176	116	5	8	5	39
Diàriament o gairebé	32,01	40,01	17,22	0	0	20,68
Setmanalment	17,16	23,11	0	0	37,17	4,69
Alguna/es vegades al mes	13,52	15,51	0	13,96	0	9,77
Menor freqüència	5,77	5,07	0	14,29	0	8
Mai o quasi mai	18,93	15,55	42,92	11,38	19,83	28,13
NO TREBALLA	12,61	0,75	39,86	60,37	43	28,73
	568606	455100	4375	10127	7979	82001
Base Va a la feina en bici	121	97	1	2	2	17
P9.1.1. Distància últim desplaçament						
	568606	455100	4375	10127	7979	82001
P9_1_1	121	97	1	2	2	17
(1)-MENYS DE 2 KM	22,92	17,3	0	100	50,22	34,69
(3)-DE 2 A 3,99 KM	28,89	29,63	0	0	49,78	31,09
(5)-DE 4 A 5,99 KM	24,72	27,87	0	0	0	16,75

DYM MARKET RESEARCH	TOTAL	ACTIVITAT				
		Ocupats	Aturats	Jubilats, pensionistes	Tasques de la llar	Estudiants
% Verticals						
I Mostra real	2499550	1611763	103952	180569	36061	534254
(7)-DE 6 A 7,99 KM	3,81	4,75	0	0	0	0
(9)-DE 8 A 9,99 KM	7,76	9,7	0	0	0	0
(12,5)-10 a 14,99	4,84	4,11	0	0	0	10,76
(15)-15 o més	3,56	3,48	100	0	0	0
NO SAP	3,5	3,16	0	0	0	6,72
Mitjana	4,6	4,85	15	1	2	3,71
Desviació	3,58	3,44	0	0	1	3,48
	830606	543746	25409	35846	21466	190066
Base Fa desplaçaments quotidians	176	116	5	8	5	39
P9.2. Freqüència desplaçaments estudis						
	830606	543746	25409	35846	21466	190066
P9_2	176	116	5	8	5	39
Diàriament o gairebé	16,06	12,12	0	0	0	30,78
Setmanalment	11,19	11,07	0	11,77	0	15
Alguna/es vegades al mes	6,57	4,34	0	0	0	13,62
Menor freqüència	2,46	1,01	0	13,96	0	5,2
Mai o quasi mai	19,72	15,82	42,92	11,38	0	33,01
NO ESTUDIA	44,01	55,63	57,08	62,89	100	2,39

DYM MARKET RESEARCH	TOTAL	ACTIVITAT				
		Ocupats	Aturats	Jubilats, pensionistes	Tasques de la llar	Estudiants
% Verticals						
I Mostra real	2499550	1611763	103952	180569	36061	534254
	525	341	22	39	8	108
	301293	155211	0	9225	0	122783
Base Va a estudiar en bici	63	33	0	2	0	25
P9.2.1. Distància últim desplaçament						
	301293	155211	0	9225	0	122783
P9_2_1	63	33	0	2	0	25
(1)-MENYS DE 2 KM	24,12	15,12	0	54,25	0	32,21
(3)-DE 2 A 3,99 KM	24,33	19,44	0	0	0	31,57
(5)-DE 4 A 5,99 KM	22,64	32,34	0	0	0	14,67
(7)-DE 6 A 7,99 KM	13,71	20,43	0	0	0	3,7
(9)-DE 8 A 9,99 KM	3,12	3,33	0	45,75	0	0
(12,5)-10 a 14,99	3,39	3,02	0	0	0	4,49
(15)-15 o més	1,83	0	0	0	0	4,49
NO SAP	6,87	6,32	0	0	0	8,88
Mitjana	4,34	4,76		4,66		3,84
Desviació	3,14	2,57		3,99		3,68
	830606	543746	25409	35846	21466	190066
Base Fa desplaçaments quotidians	176	116	5	8	5	39

P9.3. Freqüència altres desplaçaments quotidians

DYM MARKET RESEARCH	TOTAL	ACTIVITAT				
		Ocupats	Aturats	Jubilats, pensionistes	Tasques de la llar	Estudiants
% Verticals						
I Mostra real	2499550	1611763	103952	180569	36061	534254
	525	341	22	39	8	108
	830606	543746	25409	35846	21466	190066
P9_3	176	116	5	8	5	39
Diàriament o gairebé	16,2	17,77	41,86	12,09	0	12,08
Setmanalment	21,35	20,9	17,22	50,91	18,5	17,23
Alguna/es vegades al mes	23,09	22,27	0	11,34	18,66	32,94
Menor freqüència	14,3	14,6	40,92	0	19,48	7,95
Mai o quasi mai	25,06	24,46	0	25,67	43,35	29,81
	622461	410760	25409	26646	12161	133412
Base Altres desplaçaments quotidians	133	88	5	6	3	28
P9.3.1. Distància últim desplaçament						
	622461	410760	25409	26646	12161	133412
P9_3_1	133	88	5	6	3	28
(1)-MENYS DE 2 KM	32,94	24,29	78,77	18,78	65,61	47,43
(3)-DE 2 A 3,99 KM	33,91	34,22	0	33,86	34,39	39,14
(5)-DE 4 A 5,99 KM	20,6	25,86	0	32,1	0	10,1
(7)-DE 6 A 7,99 KM	5,61	7,43	0	0	0	3,33
(9)-DE 8 A 9,99 KM	2,15	2,27	0	15,26	0	0
(12,5)-10 a 14,99	1,53	1	21,23	0	0	0
(15)-15 o més	0,89	1,34	0	0	0	0
NO SAP	1,52	2,31	0	0	0	0

DYM MARKET RESEARCH	TOTAL	ACTIVITAT				
		Ocupats	Aturats	Jubilats, pensionistes	Tasques de la llar	Estudiants
% Verticals						
I Mostra real	2499550	1611763	103952	180569	36061	534254
NO CONTESTA	525	341	22	39	8	108
	0,85	1,28	0	0	0	0
Mitjana	3,37	3,75	3,44	4,18	1,69	2,39
Desviació	2,55	2,56	4,7	2,48	0,95	1,57
	830606	543746	25409	35846	21466	190066
Base Fa desplaçaments quotidians	176	116	5	8	5	39
P9.4. Desplaçament quotidià dia anterior						
	830606	543746	25409	35846	21466	190066
P9_4	176	116	5	8	5	39
SI	50,23	55,99	38,92	23,43	37,17	40,41
NO	49,77	44,01	61,08	76,57	62,83	59,59
	1669174	1077003	84314	107894	32054	340007
Base Fa desplaçaments passeig, lleure o turisme	350	227	18	23	7	69
P10. Passeig o lleure prop residència						
	1669174	1077003	84314	107894	32054	340007
P10	350	227	18	23	7	69
Diàriament o gairebé	8,01	5,78	11,26	30,72	0	5,71
Setmanalment	26,09	30,08	17,18	12,55	14,17	23,24

DYM MARKET RESEARCH	TOTAL	ACTIVITAT				
		Ocupats	Aturats	Jubilats, pensionistes	Tasques de la llar	Estudiants
% Verticals						
I Mostra real	2499550	1611763	103952	180569	36061	534254
	525	341	22	39	8	108
Alguna/es vegades al mes	36,99	35,91	65,56	34,57	28,8	35,24
Menor freqüència	18,1	18,8	5,99	13,52	12,39	20,86
Mai o quasi mai	10,81	9,42	0	8,64	44,64	14,96
	1488792	975498	84314	98570	17744	289140
Base Passeig o lleure freq.	313	206	18	21	4	59
P10.1. Distància últim passeig						
	1488792	975498	84314	98570	17744	289140
P10_1	313	206	18	21	4	59
(1)-MENYS DE 2 KM	10,85	10,13	17,2	0	22,38	13,7
(3)-DE 2 A 3,99 KM	15,16	13,44	4,75	24,95	25,6	18,09
(5)-DE 4 A 5,99 KM	20,77	21,14	10,5	29,19	23,57	19,54
(7)-DE 6 A 7,99 KM	11,8	12,89	10,74	12,69	0	9,79
(9)-DE 8 A 9,99 KM	8,29	10,63	0	5,33	0	5,03
(11)-DE 10 A 11,99 KM	11,19	9,59	23,54	8,66	0	15,43
(13)-DE 12 a 14,99	6,95	6,73	15,83	13,83	0	3,77
(15)-15 o més	12,94	13,82	17,44	5,33	0	11,3
NO SAP	2,05	1,62	0	0	28,45	3,34
Mitjana	7,4	7,55	8,85	7,13	3,03	6,91
Desviació	4,51	4,46	4,96	3,89	1,6	4,53

DYM MARKET RESEARCH	TOTAL	ACTIVITAT				
		Ocupats	Aturats	Jubilats, pensionistes	Tasques de la llar	Estudiants
% Verticals						
I Mostra real	2499550 525	1611763 341	103952 22	180569 39	36061 8	534254 108

	1669174	1077003	84314	107894	32054	340007
Base Fa desplaçaments passeig, lleure o turisme	350	227	18	23	7	69

P11. Cicloturisme petit o mitjà fora residència

	1669174	1077003	84314	107894	32054	340007
P11	350	227	18	23	7	69
Diàriament o gairebé	2,89	1,73	11,26	9,51	0	1,52
Setmanalment	9,14	10,17	0	0	14,17	8,55
Alguna/es vegades al mes	13,63	13,82	16,34	8,02	0	16,52
Menor freqüència	16,67	18,97	21,18	4	0	12,69
Mai o quasi mai	57,67	55,32	51,22	78,46	85,83	60,72
	706504	481256	41130	23238	4542	133559
Base Cicloturisme petit o mitjà	150	103	9	5	1	27

P11.1. Distància habitual

	706504	481256	41130	23238	4542	133559
P11_1	150	103	9	5	1	27
(2,5)-MENYS DE 5 KM	12,04	8,74	32,83	0	0	15,82
(7,5)-DE 5 A 9,99 KM	27,34	27,43	9,74	18,59	100	36,17
(12,5)-DE 10 A 14,99 KM	14,1	10,99	0	18,16	0	24,81

DYM MARKET RESEARCH	TOTAL	ACTIVITAT				
		Ocupats	Aturats	Jubilats, pensionistes	Tasques de la llar	Estudiants
% Verticals						
I Mostra real	2499550	1611763	103952	180569	36061	534254
	525	341	22	39	8	108
(17,5)-DE 15 A 19,99 KM	10,97	15,2	10,59	0	0	0
(22,5)-DE 20 A 24,99 KM	10,66	15,65	0	0	0	0
(30)-DE 25 A 34,99 KM	6,39	6,22	23,92	0	0	4,04
(40)-DE 35 A 44,99 KM	3,9	4,8	0	19,08	0	0
(50)-DE 45 A 54,99 KM	5,54	6,2	0	0	0	3,2
(60)-DE 55 A 64,99 KM	1,32	0,85	0	22,63	0	0
(70)-DE 65 A 74,99 KM	1,47	2,15	0	0	0	0
(76)-75 O MÉS KM	1,94	0,91	10,64	21,54	0	0
NO SAP	4,32	0,87	12,27	0	0	15,97
Mitjana	18,79	19,59	21,28	41,24	7,5	10,74
Desviació	17,05	16,03	23,21	26,49	0	9,73
	1152346	744090	47854	58172	13804	274345
Base Fa esport	241	157	10	13	3	55
P12.1. Muntanya (BTT)						
	1152346	744090	47854	58172	13804	274345
P12_1	241	157	10	13	3	55
Diàriament o gairebé	4,57	5,86	9,14	0	0	0
Setmanalment	31,47	36,47	11,27	40,45	32,9	19,45
Alguna/es vegades al mes	34,06	30,86	48,66	16,43	67,1	44,01

DYM MARKET RESEARCH	TOTAL	ACTIVITAT				
		Ocupats	Aturats	Jubilats, pensionistes	Tasques de la llar	Estudiants
% Verticals						
I Mostra real	2499550	1611763	103952	180569	36061	534254
	525	341	22	39	8	108
Menor freqüència	14,23	14,51	20,38	6,99	0	15,37
Mai o quasi mai	15,68	12,3	10,55	36,13	0	21,16
	971667	652593	42806	37156	13804	216285
Base Fa muntanya (BTT)	204	138	9	8	3	44
P12.1.1. Distància habitual						
	971667	652593	42806	37156	13804	216285
P12_1_1	204	138	9	8	3	44
(2,5)-MENYS DE 5 KM	8,55	5,32	10,22	0	0	20,33
(7,5)-DE 5 A 9,99 KM	17,04	13,39	22,19	10,78	32,9	27,8
(12,5)-DE 10 A 14,99 KM	13,56	12,81	35,38	0	0	13,26
(17,5)-DE 15 A 19,99 KM	12,77	9,49	20,4	0	67,1	18,29
(22,5)-DE 20 A 24,99 KM	11,23	13,75	0	13,79	0	6,58
(30)-DE 25 A 34,99 KM	15,12	20,21	0	10,94	0	5,04
(40)-DE 35 A 44,99 KM	10,18	11,67	0	36,8	0	4,17
(50)-DE 45 A 54,99 KM	4,51	5,94	0	13,79	0	0
(56)-55 O MÉS KM	5,46	5,91	11,81	13,91	0	1,98
NO SAP	1,13	0,84	0	0	0	2,55
NO CONTESTA	0,45	0,67	0	0	0	0
Mitjana	22,22	24,88	16,53	36,59	14,21	13,57

DYM MARKET RESEARCH	TOTAL	ACTIVITAT				
		Ocupats	Aturats	Jubilats, pensionistes	Tasques de la llar	Estudiants
% Verticals						
I Mostra real	2499550 525	1611763 341	103952 22	180569 39	36061 8	534254 108
Desviació	15,1	14,92	15,11	14,31	4,7	11,18
	1152346	744090	47854	58172	13804	274345
Base Fa esport	241	157	10	13	3	55
P12.2. Carretera						
	1152346	744090	47854	58172	13804	274345
P12_2	241	157	10	13	3	55
Diàriament o gairebé	3,47	2,79	9,14	6,99	0	3,93
Setmanalment	12,32	15,26	0	15,87	32,9	3,52
Alguna/es vegades al mes	17,84	17,16	10,57	0	0	26,54
Menor freqüència	9,71	9,38	11,27	7,26	0	10,25
Mai o quasi mai	56,21	54,72	69,02	69,88	67,1	55,76
NO SAP	0,45	0,69	0	0	0	0
	499475	331792	14826	17519	4542	121365
Base Fa carretera	104	70	3	4	1	24
P12.2.1. Distància habitual						
	499475	331792	14826	17519	4542	121365
P12_2_1	104	70	3	4	1	24
(2,5)-MENYS DE 5 KM	9,19	8,27	0	24,09	100	7,99

DYM MARKET RESEARCH	TOTAL	ACTIVITAT				
		Ocupats	Aturats	Jubilats, pensionistes	Tasques de la llar	Estudiants
% Verticals						
I Mostra real	2499550	1611763	103952	180569	36061	534254
	525	341	22	39	8	108
(7,5)-DE 5 A 9,99 KM	15,12	15,01	36,38	0	0	16,76
(12,5)-DE 10 A 14,99 KM	9,72	4,51	29,51	23,21	0	20,7
(17,5)-DE 15 A 19,99 KM	9,82	13,47	0	0	0	3,61
(22,5)-DE 20 A 24,99 KM	9,29	13,98	0	0	0	0
(27,5)-DE 25 A 29,99 KM	12,08	12,24	0	0	0	12,65
(40)-DE 30 A 49,99 KM	4,85	6,02	0	0	0	3,52
(60)-DE 50 A 69,99 KM	10,31	10,71	0	0	0	8,98
(80)-DE 70 A 89,99 KM	8,21	9,58	0	52,7	0	0
(100)-DE 90 A 109,99 KM	1,92	2,89	0	0	0	0
(115)-110 O MÉS KM	2,12	1,66	34,11	0	0	0
NO SAP	7,37	1,66	0	0	0	25,79
Mitjana	31,05	32,6	45,64	45,66	2,5	20,15
Desviació	28,38	28,15	49,94	36,41	0	17,51
	1152346	744090	47854	58172	13804	274345
Base Fa esport	241	157	10	13	3	55
P12.3. Cicloturisme esportiu						
	1152346	744090	47854	58172	13804	274345
P12_3	241	157	10	13	3	55
Diàriament o gairebé	1,49	1,76	0	6,99	0	0

DYM MARKET RESEARCH	TOTAL	ACTIVITAT				
		Ocupats	Aturats	Jubilats, pensionistes	Tasques de la llar	Estudiants
% Verticals						
I Mostra real	2499550	1611763	103952	180569	36061	534254
	525	341	22	39	8	108
Setmanalment	5,53	6,11	0	7,26	0	5,12
Alguna/es vegades al mes	19,11	19,33	19,71	7,62	32,9	17,83
Menor freqüència	20,22	20,63	37,94	23,14	0	17,45
Mai o quasi mai	53,65	52,17	42,35	54,99	67,1	59,6
	534090	355918	27586	26183	4542	110838
Base Fa cicloturisme esportiu	112	75	6	6	1	22
P12.3.1. Distància habitual						
	534090	355918	27586	26183	4542	110838
P12_3_1	112	75	6	6	1	22
(2,5)-MENYS DE 5 KM	8,53	8,74	15,86	0	100	4,97
(7,5)-DE 5 A 9,99 KM	17,2	10,56	16,49	16,12	0	41,06
(12,5)-DE 10 A 14,99 KM	16,51	15,61	18,3	31,85	0	17,35
(17,5)-DE 15 A 19,99 KM	4,44	3,98	15,16	0	0	4,86
(22,5)-DE 20 A 24,99 KM	9,72	12,13	0	0	0	3,95
(27,5)-DE 25 A 29,99 KM	5,24	7,86	0	0	0	0
(40)-DE 30 A 49,99 KM	12,98	15,22	0	19,56	0	9,06
(60)-DE 50 A 69,99 KM	7,17	8,21	0	16,94	0	0
(80)-DE 70 A 89,99 KM	8,06	8,18	0	15,53	0	8,92
(100)-DE 90 A 109,99 KM	1,58	2,38	0	0	0	0
(115)-110 O MÉS KM	3,49	2,59	34,19	0	0	0

DYM MARKET RESEARCH	TOTAL	ACTIVITAT				
		Ocupats	Aturats	Jubilats, pensionistes	Tasques de la llar	Estudiants
% Verticals						
I Mostra real	2499550	1611763	103952	180569	36061	534254
NO SAP	525	341	22	39	8	108
	5,07	4,55	0	0	0	9,83
Mitjana	31,09	32,96	45,89	35,6	2,5	19,82
Desviació	29,44	28,4	50,01	26,61	0	22,27
P12.3.2. Tipus de bicicleta						
	534090	355918	27586	26183	4542	110838
P12_3_2	112	75	6	6	1	22
BTT/ Mountain bike/ de muntanya	78,54	77,65	100	83,88	0	76,27
Carretera / corredor	15,89	15,55	0	16,12	100	18,75
De ciutat / de passeig	2,8	4,21	0	0	0	0
Híbrida / versàtil	1,73	2,6	0	0	0	0
Altres respostes	1,03	0	0	0	0	4,97
	995698	654491	59965	49421	4542	204499
Base Fa cicloturisme d'algun tipus	210	139	13	11	1	41
P13. Tipus de bicicleta						
	995698	654491	59965	49421	4542	204499
P13	210	139	13	11	1	41
D'ús personal	89,78	90,39	84,78	91,89	100	87,4
De lloguer	15,02	14,82	15,22	16,87	0	17,16

DYM MARKET RESEARCH	TOTAL	ACTIVITAT				
		Ocupats	Aturats	Jubilats, pensionistes	Tasques de la llar	Estudiants
% Verticals						
I Mostra real	2499550	1611763	103952	180569	36061	534254
Altres	525	341	22	39	8	108
	0,45	0,68	0	0	0	0
P14.1. Allotjament						
	995698	654491	59965	49421	4542	204499
P14_1	210	139	13	11	1	41
Total citacions	35,05	38,96	30,11	34,39	0	24,41
Ns/Nc	64,95	61,04	69,89	65,61	100	75,59
Mitjana	111,61	118,85	47,43	156,33		97,82
Desviació	144,58	156,08	32,84	88,64		121,33
P14.2. Alimentació						
	995698	654491	59965	49421	4542	204499
P14_2	210	139	13	11	1	41
Total citacions	75,55	80,22	68,49	82,72	100	57,66
Ns/Nc	24,45	19,78	31,51	17,28	0	42,34
Mitjana	41,76	44,11	35,94	78,39	50	23,77
Desviació	57,27	51,35	28,12	147,81	0	20,2
P14.3. Transport complementari						

DYM MARKET RESEARCH	TOTAL	ACTIVITAT				
		Ocupats	Aturats	Jubilats, pensionistes	Tasques de la llar	Estudiants
% Verticals						
I Mostra real	2499550	1611763	103952	180569	36061	534254
	525	341	22	39	8	108
	995698	654491	59965	49421	4542	204499
P14_3	210	139	13	11	1	41
Total citaciones	46,58	50,58	51,03	35,75	100	39,11
Ns/Nc	53,42	49,42	48,97	64,25	0	60,89
Mitjana	26,67	27,98	22,75	36,64	25	20,61
Desviació	36,08	40,36	18,47	19,77	0	22,77
P14.4. Mapes i guies						
	995698	654491	59965	49421	4542	204499
P14_4	210	139	13	11	1	41
Total citaciones	9,97	10	6,68	10,13	0	12,12
Ns/Nc	90,03	90	93,32	89,87	100	87,88
Mitjana	22,29	27,77	10	19		10,47
Desviació	26,29	30,72	0	0		5,55
P14.5. Lloguer bicis						
	995698	654491	59965	49421	4542	204499
P14_5_N	210	139	13	11	1	41
Total citaciones	0,51	0,77	0	0	0	0
Ns/Nc	99,49	99,23	100	100	100	100

DYM MARKET RESEARCH	TOTAL	ACTIVITAT				
		Ocupats	Aturats	Jubilats, pensionistes	Tasques de la llar	Estudiants
% Verticals						
I Mostra real	2499550 525	1611763 341	103952 22	180569 39	36061 8	534254 108

Mitjana	10	10
Desviació	0	0

P14.6. Museus, espectacles, parc atraccions

	995698	654491	59965	49421	4542	204499
P14_6_N	210	139	13	11	1	41
Total citacions	1,83	2,09	7,59	0	0	0
Ns/Nc	98,17	97,91	92,41	100	100	100

Mitjana	19,98	10	50
Desviació	17,31	0	0

P14.7. Records, souvenirs, compres

	995698	654491	59965	49421	4542	204499
P14_7_N	210	139	13	11	1	41
Ns/Nc	100	100	100	100	100	100

P14.8. Reparació bici o peces bici

	995698	654491	59965	49421	4542	204499
P14_8_N	210	139	13	11	1	41
Ns/Nc	100	100	100	100	100	100

DYM MARKET RESEARCH	TOTAL	ACTIVITAT				
		Ocupats	Aturats	Jubilats, pensionistes	Tasques de la llar	Estudiants
% Verticals						
I Mostra real	2499550 525	1611763 341	103952 22	180569 39	36061 8	534254 108

P14.9. Inscripció curses

	995698	654491	59965	49421	4542	204499
P14_9_N	210	139	13	11	1	41
Total citacions	0,47	0	0	0	0	2,27
Ns/Nc	99,53	100	100	100	100	97,73
Mitjana	12					12
Desviació	0					0

P14.9. Altres


	995698	654491	59965	49421	4542	204499
P14_OTROS	210	139	13	11	1	41
Total citacions	2,8	2,86	7,59	0	0	2,27
Ns/Nc	97,2	97,14	92,41	100	100	97,73
Mitjana	16,85	10	50			12
Desviació	14,64	0	0			0
Base Usuaris & tenen bici	1527817 321	989977 209	78921 17	97631 21	32054 7	301333 61


DYM MARKET RESEARCH	TOTAL	ACTIVITAT				
		Ocupats	Aturats	Jubilats, pensionistes	Tasques de la llar	Estudiants
% Verticals						
I Mostra real	2499550 525	1611763 341	103952 22	180569 39	36061 8	534254 108
P15. Pertinença a entitats de ciclisme						
	1527817	989977	78921	97631	32054	301333
P15	321	209	17	21	7	61
Sí, d'una associació	1,72	2,21	0	0	0	1,47
Sí d'un club	2,89	3,5	0	5,39	0	1,42
Sí, d'una federació	0,53	0,82	0	0	0	0
No	95,38	94,28	100	94,61	100	97,11
	70579	56602	0	5259	0	8719
Base Pertinença a entitats	16	13	0	1	0	2
P15.1. Entitats						
	70579	56602	0	5259	0	8719
P15_1	16	13	0	1	0	2
Federació catalana de ciclisme	5,81	7,25	0	0	0	0
Penya ciclista del poble	5,93	7,39	0	0	0	0
Amics Ciclistes Anoia	7,45	0	0	100	0	0
Ciclistes d'Altafulla	6,06	0	0	0	0	49,03
Centre Excursionista de Lleida	6,86	8,56	0	0	0	0
Club Ciclista de Banyoles	5,81	7,25	0	0	0	0
Associació Esportiva Nou Barris	6,17	7,7	0	0	0	0
CEC (Ciclismo en cadena)	5,76	7,18	0	0	0	0

DYM MARKET RESEARCH	TOTAL	ACTIVITAT				
		Ocupats	Aturats	Jubilats, pensionistes	Tasques de la llar	Estudiants
% Verticals						
I Mostra real	2499550	1611763	103952	180569	36061	534254
	525	341	22	39	8	108
Club Baix Penedès de ciclisme	6,86	8,56	0	0	0	0
Club La Riera	5,63	7,02	0	0	0	0
Trek Bicisprint	5,81	7,25	0	0	0	0
Ciclisme Cultural de Figaró	6,07	7,56	0	0	0	0
FC Barcelona	7,26	9,05	0	0	0	0
Associació de Cicloturisme de Muntanya	5,93	7,39	0	0	0	0
Altres	6,44	8,02	0	0	0	0
No contesta	11,97	7,08	0	0	0	50,97
	2499550	1611763	103952	180569	36061	534254
Base Usuaris de bici	525	341	22	39	8	108
P16. Llocs d'ús						
	2499550	1611763	103952	180569	36061	534254
P16	525	341	22	39	8	108
Nucli urbà	54,28	55,8	59,54	49,89	37,4	52,95
Carretera	22,06	22,05	24,42	18,19	23,71	22,41
Camins o vies verdes / cicloturisme	65,72	68,23	61,64	53,38	64,7	61,07
Platja / passeig marítim	0,57	0,32	4,86	2,26	0	0
Muntanya	1,77	0,85	0	0	0	5,7
Pista / velòdrom/ carreteres velles sense trànsit	0,22	0	0	0	0	1,03
Espais oberts / camp / càmping	0,57	0,61	0	2,4	0	0


DYM MARKET RESEARCH	TOTAL	ACTIVITAT				
		Ocupats	Aturats	Jubilats, pensionistes	Tasques de la llar	Estudiants
% Verticals						
I Mostra real	2499550	1611763	103952	180569	36061	534254
Altres	525	341	22	39	8	108
No sap	4,05	2,95	4,86	4,66	0	7,55
No contesta	0,17	0	0	2,39	0	0
	0,41	0,31	4,93	0	0	0
	551366	355437	25387	32852	8549	119709
Base Circulen per carretera	114	74	5	7	2	24
P17. Comparteix espai amb vehicles						
	551366	355437	25387	32852	8549	119709
P17	114	74	5	7	2	24
Sempre o gairebé sempre	45,15	44,49	38,95	56,49	46,87	48,72
A vegades	41,16	41,38	61,05	30,67	53,13	33,68
Mai o quasi mai	13,69	14,12	0	12,85	0	17,59
	75486	50205	0	4221	0	21060
Base No comparteixen espai	15	10	0	1	0	4
P17.1. Motius no comparteix espai amb vehicles						
	75486	50205	0	4221	0	21060
P17_1	15	10	0	1	0	4
Per seguretat / evitar accidents/ és perillós	54,19	50,26	0	0	0	74,43
Té por	6,98	10,5	0	0	0	0

DYM MARKET RESEARCH	TOTAL	ACTIVITAT				
		Ocupats	Aturats	Jubilats, pensionistes	Tasques de la llar	Estudiants
% Verticals						
I Mostra real	2499550	1611763	103952	180569	36061	534254
	525	341	22	39	8	108
No respecten regles	5,43	8,17	0	0	0	0
Incòmode / intranquil	14,13	21,24	0	0	0	0
No li agrada	14,13	21,24	0	0	0	0
Fa servir carril bici	6,54	9,84	0	0	0	0
Altres respostes	12,57	10,5	0	100	0	0
Cap motiu en especial	7,13	0	0	0	0	25,57
	551366	355437	25387	32852	8549	119709
Base Circulen per carretera	114	74	5	7	2	24
P18. Moderació velocitat vehicle						
	551366	355437	25387	32852	8549	119709
P18	114	74	5	7	2	24
Sempre o gairebé sempre	24,57	25,04	37,12	24,75	46,87	20,79
A vegades	61,18	59,33	62,88	46,67	53,13	67,79
Mai o quasi mai	14,25	15,62	0	28,58	0	11,42
P19. Distància vehicle						
	551366	355437	25387	32852	8549	119709
P19	114	74	5	7	2	24
Sempre o gairebé sempre	35,21	36,94	19,89	69,61	46,87	21,58
A vegades	41,71	43,79	58,4	0	53,13	42,26

	TOTAL	ACTIVITAT				
		Ocupats	Aturats	Jubilats, pensionistes	Tasques de la llar	Estudiants
% Verticals						
I Mostra real	2499550	1611763	103952	180569	36061	534254
Mai o quasi mai	22,17	17,86	21,71	30,39	0	36,16
NO SAP	0,91	1,41	0	0	0	0
P20.1. Fa servir el casc						
	551366	355437	25387	32852	8549	119709
P20_1	114	74	5	7	2	24
Sempre o gairebé sempre	67,52	68,28	61,05	56,49	0	71,91
A vegades	14,53	18,7	0	0	53,13	7,6
Mai o quasi mai	17,95	13,02	38,95	43,51	46,87	20,49
P20.2. Fa servir enlluminat sense visibilitat						
	551366	355437	25387	32852	8549	119709
P20_2	114	74	5	7	2	24
Sempre o gairebé sempre	63,2	71,26	80,11	74,78	0	37,79
A vegades	17,37	14,73	0	0	100	25,48
Mai o quasi mai	17,65	14,01	19,89	25,22	0	28,56
NS	1	0	0	0	0	4,61
NC	0,78	0	0	0	0	3,57
P20.3. Fa servir elements reflectants						
	551366	355437	25387	32852	8549	119709
P20_3	114	74	5	7	2	24


	TOTAL	ACTIVITAT				
		Ocupats	Aturats	Jubilats, pensionistes	Tasques de la llar	Estudiants
% Verticals						
I Mostra real	2499550	1611763	103952	180569	36061	534254
	525	341	22	39	8	108
Sempre o gairebé sempre	52,5	63,2	58,87	15,73	46,87	33,99
A vegades	21,04	16,14	21,25	43,04	0	24,79
Mai o quasi mai	26,46	20,66	19,89	41,23	53,13	41,22
P20.4. Circula per llocs amb poc trànsit						
	551366	355437	25387	32852	8549	119709
P20_4	114	74	5	7	2	24
Sempre o gairebé sempre	43,18	36,64	38,95	83,99	0	50,93
A vegades	52,43	59,36	61,05	16,01	100	40,77
Mai o quasi mai	4,38	4,01	0	0	0	8,3
P20.5. Circula sol						
	551366	355437	25387	32852	8549	119709
P20_5	114	74	5	7	2	24
Sempre o gairebé sempre	38,83	30,08	58,4	68,27	46,87	47,2
A vegades	44,64	50,37	41,6	31,73	53,13	34,69
Mai o quasi mai	16,53	19,54	0	0	0	18,11
P20.6. Circula en grup						
	551366	355437	25387	32852	8549	119709
P20_6	114	74	5	7	2	24
Sempre o gairebé sempre	20,99	22,15	0	0	0	30,93

DYM MARKET RESEARCH	TOTAL	ACTIVITAT				
		Ocupats	Aturats	Jubilats, pensionistes	Tasques de la llar	Estudiants
% Verticals						
I Mostra real	2499550	1611763	103952	180569	36061	534254
A vegades	52,17	53,29	37,12	44,58	53,13	50,28
Mai o quasi mai	26,84	24,56	62,88	55,42	46,87	18,79
P21. Dificultats per carretera (1a resposta)						
	551366	355437	25387	32852	8549	119709
P21_1	114	74	5	7	2	24
Interacció amb el trànsit motoritzat	39,42	37,16	41,16	40,95	0	51,28
Insuficients espais adequats per circular amb bicicleta	22,92	25,93	17,23	0	0	24,93
Manca de facilitats per a portar les bicicletes al transport públic	4,49	4,21	21,71	0	0	3,57
Condicions atmosfèriques adverses	7,07	6,65	0	16,01	0	8,4
Condicions orogràfiques adverses (pujades i baixades)	7,4	9,03	0	12,38	0	3,88
Manca d'hàbit	5,1	6,5	0	0	0	4,22
Manca de respecte pels usuaris de bici	6,05	6,78	0	16,01	46,87	0
Altres	0,81	0	0	0	0	3,71
NO CONTESTA	6,74	3,74	19,89	14,66	53,13	0
P21. Dificultats per carretera (TOTAL)						
	551366	355437	25387	32852	8549	119709
P21_TOTAL	114	74	5	7	2	24
Interacció amb el trànsit motoritzat	53,24	53,32	41,16	56,96	0	62,54
Insuficients espais adequats per circular amb bicicleta	44,45	45,07	58,87	15,73	0	54,12

	TOTAL	ACTIVITAT				
		Ocupats	Aturats	Jubilats, pensionistes	Tasques de la llar	Estudiants
% Verticals						
I Mostra real	2499550 525	1611763 341	103952 22	180569 39	36061 8	534254 108
Manca de facilitats per a portar les bicicletes al transport públic	11,91	9,87	38,95	0	0	17,29
Condicions atmosfèriques adverses	23,35	25,52	0	41,23	46,87	17,12
Condicions orogràfiques adverses (pujades i baixades)	18,04	18,2	21,25	28,38	0	16,77
Manca d'hàbit	10,29	10,58	0	12,38	0	12,6
Manca de respecte pels usuaris de bici	13,64	15,97	0	16,01	100	3,88
Altres	1,72	0	19,89	0	0	3,71
NO SAP	1	0	0	0	0	4,61
NO CONTESTA	9,35	7,83	19,89	14,66	0	3,71
	1685791	1118141	69125	96389	23330	345855
Base Circulen per camins, vies verdes o altres indrets	353	235	15	21	5	70
P18a.1. Fa servir el casc						
	1685791	1118141	69125	96389	23330	345855
P18A_1	353	235	15	21	5	70
Sempre o gairebé sempre	62,89	63,28	60,6	71,36	21,45	61,71
A vegades	14,44	12,88	32,97	4,12	17,03	17,14
Mai o quasi mai	22,67	23,84	6,43	24,52	61,52	21,16
P18a.2. Fa servir enllumenat sense visibilitat						

DYM MARKET RESEARCH	TOTAL	ACTIVITAT				
		Ocupats	Aturats	Jubilats, pensionistes	Tasques de la llar	Estudiants
% Verticals						
I Mostra real	2499550	1611763	103952	180569	36061	534254
	525	341	22	39	8	108
	1685791	1118141	69125	96389	23330	345855
P18A_2	353	235	15	21	5	70
Sempre o gairebé sempre	61,26	60,7	65,67	67,81	56,72	61,07
A vegades	15,85	15,2	19,72	8,86	21,64	18,98
Mai o quasi mai	21,72	23,65	14,61	19,11	21,64	18,36
NS	0,62	0,44	0	0	0	1,59
NC	0,55	0	0	4,22	0	0
P18a.3. Fa servir elements reflectants						
	1685791	1118141	69125	96389	23330	345855
P18A_3	353	235	15	21	5	70
Sempre o gairebé sempre	51,98	58,22	52	61,7	38,66	30,85
A vegades	20,32	16,95	19,97	21,09	0	30,1
Mai o quasi mai	27,44	24,83	28,03	12,72	61,34	39,06
NS	0,26	0	0	4,49	0	0
P18a.4. Circula per llocs amb poc trànsit						
	1685791	1118141	69125	96389	23330	345855
P18A_4	353	235	15	21	5	70
Sempre o gairebé sempre	70,61	71,13	85,39	75,39	78,36	61,3
A vegades	23,08	24,74	7,3	20,13	21,64	23,98
Mai o quasi mai	6,04	4,13	7,3	4,48	0	13,4

DYM MARKET RESEARCH	TOTAL	ACTIVITAT				
		Ocupats	Aturats	Jubilats, pensionistes	Tasques de la llar	Estudiants
% Verticals						
I Mostra real	2499550	1611763	103952	180569	36061	534254
NC	525	341	22	39	8	108
	0,27	0	0	0	0	1,32
P18a.5. Circula sol						
	1685791	1118141	69125	96389	23330	345855
P18A_5	353	235	15	21	5	70
Sempre o gairebé sempre	28,65	29,93	27,24	52,44	17,03	18,96
A vegades	39,14	42,37	33,61	33,92	39,89	30,77
Mai o quasi mai	32,21	27,7	39,15	13,64	43,09	50,27
P18a.6. Circula en grup						
	1685791	1118141	69125	96389	23330	345855
P18A_6	353	235	15	21	5	70
Sempre o gairebé sempre	33,77	32,28	25,8	23,21	21,45	44,37
A vegades	39,44	40,24	44,54	47,72	18,25	34,65
Mai o quasi mai	26,48	27,03	29,66	29,07	60,3	20,98
NS	0,3	0,46	0	0	0	0
	1356818	899382	61897	90091	13488	282904
Base Circulen amb bicicleta per la ciutat	286	192	13	19	3	57
P22.1. Fa servir el casc						

	TOTAL	ACTIVITAT				
		Ocupats	Aturats	Jubilats, pensionistes	Tasques de la llar	Estudiants
% Verticals						
I Mostra real	2499550	1611763	103952	180569	36061	534254
	525	341	22	39	8	108
	1356818	899382	61897	90091	13488	282904
P22_1	286	192	13	19	3	57
Sempre o gairebé sempre	43,34	44,26	36,05	25,57	0	49,73
A vegades	18,98	21,55	23,31	10,48	31,01	10,84
Mai o quasi mai	37,36	33,73	40,64	63,96	68,99	39,43
NC	0,31	0,47	0	0	0	0
P22.2. Fa servir enllumenat sense visibilitat						
	1356818	899382	61897	90091	13488	282904
P22_2	286	192	13	19	3	57
Sempre o gairebé sempre	62,45	64,32	75,86	68	31,01	52,11
A vegades	17,04	16,9	7,83	0	0	26,3
Mai o quasi mai	19,81	17,74	16,31	32	68,99	21,59
NS	0,39	0,59	0	0	0	0
NC	0,31	0,47	0	0	0	0
P22.3. Fa servir elements reflectants						
	1356818	899382	61897	90091	13488	282904
P22_3	286	192	13	19	3	57
Sempre o gairebé sempre	50,52	55,73	52,83	46,23	68,44	35,55
A vegades	20,23	18,96	8,09	21,64	0	26,29
Mai o quasi mai	28,95	24,84	39,08	32,13	31,56	38,16

DYM MARKET RESEARCH	TOTAL	ACTIVITAT				
		Ocupats	Aturats	Jubilats, pensionistes	Tasques de la llar	Estudiants
% Verticals						
I Mostra real	2499550	1611763	103952	180569	36061	534254
NC	525	341	22	39	8	108
	0,31	0,47	0	0	0	0

P22.4. Va per la vorera

	1356818	899382	61897	90091	13488	282904
P22_4	286	192	13	19	3	57
Sempre o gairebé sempre	21,99	21,22	8,71	22,59	0	28,93
A vegades	46,61	48,66	53,38	19,84	37,43	45,88
Mai o quasi mai	30,75	29,15	37,91	57,57	62,57	25,19
NC	0,64	0,97	0	0	0	0

P22.5. Es para a semàfors vermells

	1356818	899382	61897	90091	13488	282904
P22_5	286	192	13	19	3	57
Sempre o gairebé sempre	75,36	72,34	76,09	90,52	68,44	79,5
A vegades	17,15	18,48	15,75	4,68	0	18,55
Mai o quasi mai	5,42	7,08	0	4,8	0	1,95
NS	0,69	0,47	8,16	0	0	0
NC	1,39	1,63	0	0	31,56	0

P22.6. Respecta sentit circulació de la via

	1356818	899382	61897	90091	13488	282904
P22_6	286	192	13	19	3	57

DYM MARKET RESEARCH	TOTAL	ACTIVITAT				
		Ocupats	Aturats	Jubilats, pensionistes	Tasques de la llar	Estudiants
% Verticals						
I Mostra real	2499550	1611763	103952	180569	36061	534254
	525	341	22	39	8	108
Sempre o gairebé sempre	87,48	86,45	84,05	94,16	68,44	89,88
A vegades	8,78	8,96	15,95	0	0	10,12
Mai o quasi mai	2,04	2,49	0	5,84	0	0
NS	0,31	0,47	0	0	0	0
NC	1,39	1,63	0	0	31,56	0

P23. Dificultats desplaçar-se per ciutat (PRIMERA RESPOSTA)

	1356818	899382	61897	90091	13488	282904
P23_1	286	192	13	19	3	57
Interacció amb el trànsit motoritzat	20,07	24,6	16,24	5,74	31,56	9,35
Insuficients espais adequats per circular amb bicicleta	15,73	16,08	8,91	26,28	0	14,01
Insuficient aparcament per a bicicletes	4,5	3,31	0	5,35	0	9,38
Manca de facilitats per a portar les bicicletes al transport públic	3,64	2,67	0	0	0	9
Risc de robatori	20,57	19,49	53,51	10,52	31,01	18,77
Condicions atmosfèriques adverses	8,16	8,29	21,34	4,8	0	6,61
Condicions orogràfiques adverses (pujades i baixades)	8,8	7,81	0	11,17	37,43	12,01
Manca d'hàbit	14,55	13,7	0	21,74	0	19,33
Espais per bicis que no respecten els vianants	1,32	1,51	0	0	0	1,55
Estat dels carrils bici / asfalt	1,31	1,97	0	0	0	0
Altres	0,64	0	0	9,61	0	0

DYM MARKET RESEARCH	TOTAL	ACTIVITAT				
		Ocupats	Aturats	Jubilats, pensionistes	Tasques de la llar	Estudiants
% Verticals						
I Mostra real	2499550	1611763	103952	180569	36061	534254
NO SAP	525	341	22	39	8	108
	0,71	0,59	0	4,81	0	0

P23. Dificultats desplaçar-se per ciutat (TOTAL)

	1356818	899382	61897	90091	13488	282904
P23_TOTAL	286	192	13	19	3	57
Interacció amb el trànsit motoritzat	35,56	40,93	40,71	27,5	31,56	19,48
Insuficients espais adequats per circular amb bicicleta	30,4	31,2	31,69	37,34	37,43	26,01
Insuficient aparcament per a bicicletes	13,64	10,32	7,35	10,9	0	26,14
Manca de facilitats per a portar les bicicletes al transport públic	9,15	8,25	8,91	0	0	15,71
Risc de robatori	36,87	36,18	60,55	26,5	31,01	35,45
Condicions atmosfèriques adverses	16,49	18,11	21,34	15,91	0	11,8
Condicions orogràfiques adverses (pujades i baixades)	18,51	14,47	15,15	26,48	68,99	27,73
Manca d'hàbit	26,67	25,72	14,3	21,74	31,01	34,61
Espais per bicis que no respecten els vianants	3,29	3,51	0	4,8	0	3,09
Estat dels carrils bici / asfalt	2,7	4,07	0	0	0	0
Altres	1,96	2	0	9,61	0	0
NO SAP	1,11	1,19	0	4,81	0	0
NO CONTESTA	0,3	0,46	0	0	0	0
	2499550	1611763	103952	180569	36061	534254
Base Usuaris bici	525	341	22	39	8	108

DYM MARKET RESEARCH	TOTAL	ACTIVITAT				
		Ocupats	Aturats	Jubilats, pensionistes	Tasques de la llar	Estudiants
% Verticals						
I Mostra real	2499550 525	1611763 341	103952 22	180569 39	36061 8	534254 108

P35. Ha tingut accident en darrers cinc anys

	2499550	1611763	103952	180569	36061	534254
P35	525	341	22	39	8	108
SI	16,81	17,31	13,7	12,86	0	18,57
NO	83,19	82,69	86,3	87,14	100	81,43

P38. Li han robat bici últims cinc anys

	2499550	1611763	103952	180569	36061	534254
P38	525	341	22	39	8	108
Sí, una vegada	14,08	15,78	18,8	6,91	0	11,54
Sí, més d'una vegada	2,97	2,8	4,81	8,35	0	0,8
No	82,95	81,42	76,39	84,74	100	87,66

P39. Pren prevencions?

	2499550	1611763	103952	180569	36061	534254
P39	525	341	22	39	8	108
Si	75,71	75,96	78,55	55,27	59,41	81,74
No	24,29	24,04	21,45	44,73	40,59	18,26
	1892434	1224275	81652	99799	21423	436710
Base Prenen prevencions robatori	395	258	17	21	5	88

DYM MARKET RESEARCH	TOTAL	ACTIVITAT				
		Ocupats	Aturats	Jubilats, pensionistes	Tasques de la llar	Estudiants
% Verticals						
I Mostra real	2499550 525	1611763 341	103952 22	180569 39	36061 8	534254 108

P39.1. Quines prevencions?

	1892434	1224275	81652	99799	21423	436710
P39_1	395	258	17	21	5	88
Número d' identificació, registrar-la	0,49	0,33	0	0	0	1,18
Treure el seient	3,52	4,01	5,44	4,34	19,52	1,04
Vigilar-la, no deixar-la sola	6,52	7,54	6,18	5,18	0	4,77
Guardar-la al garatge	7,35	8,95	5,57	4,23	0	3,56
Guardar-la a casa	11,33	11,82	0	22,88	18,54	8,74
Lligar-la amb cadena / cademat (candado) / pinça/ segur (seguro)	75,57	73,91	76,21	67,41	62,76	82,17
Alarma / sistema d'alarma	0,76	0,37	0	0	0	2,25
Fer-la servir menys / utilitzar Bicing	0,7	0,72	0	0	0	1,04
Treure una roda	1,07	1,31	0	0	19,52	0
Sistema d'Aparcament Segur	0,29	0	6,61	0	0	0
Guardar-la – no deixar-la al carrer – tenir un lloc segur	7,53	8,79	11,61	5,27	0	4,62
Sistema de bloqueig de roda	0,47	0,39	0	0	18,7	0
Canviar-la de lloc cada X hores	0,47	0,36	0	0	0	1,02
Guardar-la al traster / a la roulotte...	1,47	1,19	5,57	4,07	0	1,06
Guardar-la a la feina	0,83	1,28	0	0	0	0
Treure la cadena del plat	0,21	0,33	0	0	0	0
Altres	0,7	0,72	0	4,44	0	0

DYM MARKET RESEARCH	TOTAL	ACTIVITAT				
		Ocupats	Aturats	Jubilats, pensionistes	Tasques de la llar	Estudiants
% Verticals						
I Mostra real	2499550 525	1611763 341	103952 22	180569 39	36061 8	534254 108

	2283793	1469311	98558	156845	36061	490067
Base Tenen bici	480	311	21	34	8	99

P40. Possibilitat registrar-se amb ajuntament

	2283793	1469311	98558	156845	36061	490067
P40	480	311	21	34	8	99
Sí, amb tota seguretat	46,59	48,99	43,96	37,87	39,47	44,51
Sí, probablement	39,26	36,32	46,41	35,54	49,51	47,7
Probablement no	6,62	6,52	9,63	2,59	11,01	4,84
Segur que no	5,45	5,9	0	14,98	0	2,95
NO SAP	1,67	1,64	0	9,01	0	0
NO CONTESTA	0,41	0,63	0	0	0	0


P41. Registre nacional reduiria robatoris

	2283793	1469311	98558	156845	36061	490067
P41	480	311	21	34	8	99
SI	66,72	65,48	65,87	65,49	64,7	72,8
NO	28,27	29,04	34,13	26,23	35,3	22,93
NO SAP	4,82	5,48	0	5,58	0	4,26
NO CONTESTA	0,18	0	0	2,69	0	0

DYM MARKET RESEARCH	TOTAL	ACTIVITAT				
		Ocupats	Aturats	Jubilats, pensionistes	Tasques de la llar	Estudiants
% Verticals						
I Mostra real	2499550 525	1611763 341	103952 22	180569 39	36061 8	534254 108
P42. Asseguraria bici per 35-50€						
	2283793	1469311	98558	156845	36061	490067
P42	480	311	21	34	8	99
SI	66	67,71	81,18	61,78	39,6	61,76
NO	32,34	31,03	13,7	32,26	46,53	38,24
NO SAP	1,25	0,91	5,12	3,27	13,88	0
NO CONTESTA	0,41	0,35	0	2,69	0	0
Base TOTAL	2499550 0	1611763 341	103952 22	180569 39	36061 8	534254 108
P43. Bicicletes té a casa						
	2499550	1611763	103952	180569	36061	534254
P43	525	341	22	39	8	108
1 bicicleta	25,11	24,94	40,55	41,49	14	18,4
2 bicicletes	24,52	24,98	18,4	28,36	36,61	21,96
3 bicicletes	19,19	20,75	23,41	8,02	11,11	16,45
4 bicicletes	12,42	10,36	17,63	0	38,28	20,06
5 bicicletes	7,97	7,12	0	2,25	0	15,03
Més de 5	6,28	6,91	0	12,24	0	4,39
Total tenen	95,48	95,08	100	92,37	100	96,28
No tenen	4,52	4,92	0	7,63	0	3,72

DYM MARKET RESEARCH	TOTAL	ACTIVITAT				
		Ocupats	Aturats	Jubilats, pensionistes	Tasques de la llar	Estudiants
% Verticals						
I Mostra real	2499550 525	1611763 341	103952 22	180569 39	36061 8	534254 108
Mitjana	2,9	2,98	2,18	2,39	2,74	2,98
Desviació	3,09	3,61	1,15	2,46	1,11	1,7
	2386575	1532444	103952	166797	36061	514370
Base Tenen alguna bicicleta	501	324	22	36	8	104
P44. On la guarda?						
	2386575	1532444	103952	166797	36061	514370
P44	501	324	22	36	8	104
Carrer	0,91	0,84	0	0	0	1,74
Garatge / parking	49,93	48,84	35,24	39,09	74,4	57,5
Portal / entrada de casa	5,27	4,87	8,05	5,13	0	5,8
Habitació del pis	18,91	20,78	17,92	25,33	39,47	10,32
Al balcó del pis	16,31	16,52	24,13	12,96	0	16,4
A les golfes / traster / soterrani	15,83	16,05	28,49	16,81	0	14,41
Pati / terrassa	1,03	0,55	0	3,07	0	2,14
Magatzem / local	0,78	0,87	0	3,15	0	0
A casa / segona residència / al mas / casa d'un veí / casa d'amics	0,77	0,9	4,28	0	0	0
Cotxe / roulotte	0,21	0,33	0	0	0	0
Cobert / galeria	0,42	0,66	0	0	0	0

DYM MARKET RESEARCH	TOTAL	ACTIVITAT				
		Ocupats	Aturats	Jubilats, pensionistes	Tasques de la llar	Estudiants
% Verticals						
I Mostra real	2499550 525	1611763 341	103952 22	180569 39	36061 8	534254 108
Jardí	0,45	0,34	0	0	0	1,07
Altres	4,87	5,22	0	6,22	0	5
Base TOTAL	2499550 0	1611763 341	103952 22	180569 39	36061 8	534254 108
P47. Lloc naixement						
P47	2499550	1611763	103952	180569	36061	534254
Catalunya	83,99	84,34	83,42	69,2	77,08	87,51
Resta d'Espanya	8,05	8,5	7,71	23,37	11,81	1,8
Estranger	7,96	7,15	8,87	7,42	11,11	10,69
Base Resta Espanya	201121 43	137055 29	8013 2	42205 9	4257 1	9591 2
P47. Resta Espanya: desenvolupar províncies						
P47_RESTA_ESP	201121	137055	8013	42205	4257	9591
Araba/Álava	43	29	2	9	1	2
Alicante/Alacant	2,21	3,24	0	0	0	0
Almería	2,21	0	0	10,51	0	0
	9,13	6,82	50	11,86	0	0

	TOTAL	ACTIVITAT				
		Ocupats	Aturats	Jubilats, pensionistes	Tasques de la llar	Estudiants
% Verticals						
I Mostra real	2499550	1611763	103952	180569	36061	534254
Balears, Illes	2,51	3,69	0	0	0	0
Barcelona	2,18	3,19	0	0	0	0
Córdoba	7,31	7,22	0	11,38	0	0
Coruña, A	2,26	3,32	0	0	0	0
Granada	4,51	3,65	0	9,63	0	0
Gipuzkoa	2,51	3,69	0	0	0	0
Huelva	2,68	3,94	0	0	0	0
Jaén	4,81	0	0	12,14	0	47,36
León	4,19	3,18	0	9,66	0	0
Rioja, La	2,41	3,53	0	0	0	0
Madrid	5	7,34	0	0	0	0
Málaga	1,99	0	50	0	0	0
Murcia	2,61	0	0	12,46	0	0
Ourense	2,17	3,18	0	0	0	0
Asturias	4,78	7,01	0	0	0	0
Sevilla	2,49	3,65	0	0	0	0
Valencia/València	8,86	9,35	0	11,86	0	0
Zaragoza	6,79	3,18	0	0	100	52,64
NS/NC	16,39	20,81	0	10,51	0	0
	199081	115314	9219	13403	4007	57138
Base Estranger	42	24	2	3	1	12


DYM MARKET RESEARCH	TOTAL	ACTIVITAT				
		Ocupats	Aturats	Jubilats, pensionistes	Tasques de la llar	Estudiants
% Verticals						
I Mostra real	2499550 525	1611763 341	103952 22	180569 39	36061 8	534254 108

P47. Estranger: desenvolupar països


	199081	115314	9219	13403	4007	57138
P47_ESTRANGER	42	24	2	3	1	12
ALTRES	5,31	9,16	0	0	0	0
ALEMANYA	2,43	4,2	0	0	0	0
ANDORRA	4,58	7,91	0	0	0	0
BOLÍVIA	5,42	4,57	0	0	0	9,65
BULGÀRIA	2,01	0	0	0	100	0
COLÒMBIA	6,87	8,06	0	0	0	7,66
EQUADOR	2,6	0	0	0	0	9,04
FRANÇA	6,92	3,94	0	30,33	0	9,04
HONDURES	5,05	8,72	0	0	0	0
ITÀLIA	4,62	7,98	0	0	0	0
NORUEGA	2,18	0	0	32,33	0	0
PARAGUAI	4,38	7,57	0	0	0	0
PERÚ	4,46	7,71	0	0	0	0
REPÚBLICA DOMINICANA	4,52	4,1	0	0	0	7,48
ROMANIA	4,92	4,78	0	0	0	7,48
RÚSSIA	4,97	0	47,46	0	0	9,65
SUÈCIA	2,41	4,16	0	0	0	0
UCRAÏNA	4,74	4,39	0	0	0	7,66

DYM MARKET RESEARCH	TOTAL	ACTIVITAT				
		Ocupats	Aturats	Jubilats, pensionistes	Tasques de la llar	Estudiants
% Verticals						
I Mostra real	2499550 525	1611763 341	103952 22	180569 39	36061 8	534254 108
URUGUAI	2,14	3,69	0	0	0	0
VENEÇUELA	10,19	9,05	52,54	37,34	0	0
XILE	2,28	0	0	0	0	7,95
XINA	7	0	0	0	0	24,39
Base TOTAL	2499550 0	1611763 341	103952 22	180569 39	36061 8	534254 108
P48. Nivell d'estudis						
P48	2499550 525	1611763 341	103952 22	180569 39	36061 8	534254 108
Sense estudis	2,82	0,85	0	0	0	10,61
Acabats als 14/15 anys	8,96	6,42	9,72	16,03	38,89	12,61
Acabats als 16/19 anys	17,29	15,58	22,68	23,06	48,51	17,54
Cicle formatiu grau superior / FP	14,76	14,62	17,58	13,07	0	15,21
Universitaris	35,15	42,18	41,34	37,7	0	14,75
ESTÀ ESTUDIANT ACTUALMENT	21,02	20,36	8,68	10,15	12,6	29,27
P49. Ocupació						
P49	2499550 525	1611763 341	103952 22	180569 39	36061 8	534254 108
Pagès petita explotació	0,34	0,52	0	0	0	0


DYM MARKET RESEARCH	TOTAL	ACTIVITAT				
		Ocupats	Aturats	Jubilats, pensionistes	Tasques de la llar	Estudiants
% Verticals						
I Mostra real	2499550	1611763	103952	180569	36061	534254
	525	341	22	39	8	108
Autònom o empresari (5 empleats o menys)	4,89	7,58	0	0	0	0
Empresari (6 empleats o més)	1,45	2,25	0	0	0	0
Professionals	19,88	30,83	0	0	0	0
Membre de direcció (5 subordinats o menys)	2,77	4,3	0	0	0	0
Membre de direcció (6 subordinats o més)	2,08	3,23	0	0	0	0
Càrrecs intermedis	8,43	13,08	0	0	0	0
Altres empleats amb treball d'oficina	11,32	17,56	0	0	0	0
Altres empleats amb treball fora d'oficina i obrers qualificats	7,64	11,85	0	0	0	0
Treballadors manuals no qualificats	5,67	8,8	0	0	0	0
Jubilats, pensionistes	7,22	0	0	100	0	0
Aturats	4,16	0	100	0	0	0
Mestresses de casa	1,44	0	0	0	100	0
Estudiants	21,37	0	0	0	0	100
NO CONTESTA	1,32	0	0	0	0	0
P49b. Persona aporta més ingressos						
	2499550	1611763	103952	180569	36061	534254
P49B	525	341	22	39	8	108
Sí	50,31	65,13	25,85	67,25	37,7	5,07
NO	49,69	34,87	74,15	32,75	62,3	94,93

	TOTAL	ACTIVITAT				
		Ocupats	Aturats	Jubilats, pensionistes	Tasques de la llar	Estudiants
% Verticals						
I Mostra real	2499550 525	1611763 341	103952 22	180569 39	36061 8	534254 108
P48+P50. Estudis persona amb més ingressos:						
	2499550	1611763	103952	180569	36061	534254
P48_P50	525	341	22	39	8	108
Pagès petita explotació	1,74	1,51	0	0	14	2,63
Autònom o empresari (5 empleats o menys)	9,98	8,6	8,89	17,85	0	13,01
Empresari (6 empleats o més)	16,58	14,78	22,2	18,09	47,72	18,44
Professionals	40,82	43,01	41,12	40,86	0	35,84
Membre de direcció (5 subordinats o menys)	20,77	23,85	19,72	9,63	38,28	14,83
Membre de direcció (6 subordinats o més)	5,82	6,71	8,06	10,81	0	0,8
NO SAP	4,09	1,54	0	0	0	14,46
NO CONTESTA	0,2	0	0	2,77	0	0
P49+P51. Estudis persona amb més ingressos						
	2499550	1611763	103952	180569	36061	534254
P49_P51	525	341	22	39	8	108
Pagès petita explotació	0,85	1,04	0	0	0	0,82
Autònom o empresari (5 empleats o menys)	7,6	8,78	0	0	0	9,06
Empresari (6 empleats o més)	3,2	3,46	0	2,77	0	3,62
Professionals	25,54	29,24	22,63	5,02	0	24,24
Membre de direcció (5 subordinats o menys)	2,82	3,77	0	0	0	1,83
Membre de direcció (6 subordinats o més)	2,44	3,19	0	0	0	1,03
Càrrecs intermedis	10,94	13,35	14,42	2,39	0	7,3

DYM MARKET RESEARCH	TOTAL	ACTIVITAT				
		Ocupats	Aturats	Jubilats, pensionistes	Tasques de la llar	Estudiants
% Verticals						
I Mostra real	2499550 525	1611763 341	103952 22	180569 39	36061 8	534254 108
Altres empleats amb treball d'oficina	12,03	14,17	14,43	5,11	11,01	7,31
Altres empleats amb treball fora d'oficina i obrers qualificats	10,24	10,85	0	0	11,81	14,38
Treballadors manuals no qualificats	5,68	6,45	4,38	0	11,6	5,46
Jubilats, pensionistes	11,97	5,06	14,08	84,7	27,88	7,46
Aturats	1,65	0	30,06	0	0	1,88
Mestresses de casa	0,73	0	0	0	37,7	0,85
Estudiants	1,27	0	0	0	0	5,92
NO SAP	2,1	0,33	0	0	0	8,83
NO CONTESTA	0,96	0,31	0	0	0	0
P55. Nacionalitat						
	2499550	1611763	103952	180569	36061	534254
P55	525	341	22	39	8	108
Espanyola	94,43	94,64	95,79	92,58	77,87	95,76
Estrangera	3,88	3,92	4,21	4,65	22,13	2,47
Doble nacionalitat, espanyola i estrangera	0,95	0,88	0	0	0	1,77
NO CONTESTA	0,74	0,56	0	2,77	0	0
	97061	63118	4375	8398	7979	13192
Base Estrangera (P55)	21	13	1	2	2	3

	TOTAL	ACTIVITAT				
		Ocupats	Aturats	Jubilats, pensionistes	Tasques de la llar	Estudiants
% Verticals						
I Mostra real	2499550	1611763	103952	180569	36061	534254
P55. Nacionalitat						
	97061	63118	4375	8398	7979	13192
P55_NACIONALITAT	21	13	1	2	2	3
AFGANISTAN	4,51	0	0	0	0	33,17
ALGÈRIA	4,09	0	0	0	49,78	0
ARGENTINA	4,99	7,67	0	0	0	0
ÀUSTRIA	4,31	6,63	0	0	0	0
AZERBAIDJAN	4,46	0	0	51,59	0	0
BENÍN	4,4	0	0	0	0	32,4
BULGÀRIA	4,13	0	0	0	50,22	0
COLÒMBIA	4,51	0	100	0	0	0
FRANÇA	4,19	0	0	48,41	0	0
HONDURES	5,68	8,73	0	0	0	0
ITÀLIA	4,49	6,9	0	0	0	0
LÍBIA	5,43	8,35	0	0	0	0
LITUÀNIA	5,09	7,83	0	0	0	0
MALÀISIA	4,58	7,04	0	0	0	0
MARROC	4,58	7,04	0	0	0	0
MÈXIC	5,2	8	0	0	0	0
MONTSERRAT	5,2	8	0	0	0	0
SUÈCIA	4,95	7,61	0	0	0	0
UCRAÏNA	5,21	8,01	0	0	0	0

DYM MARKET RESEARCH	TOTAL	ACTIVITAT				
		Ocupats	Aturats	Jubilats, pensionistes	Tasques de la llar	Estudiants
% Verticals						
I Mostra real	2499550	1611763	103952	180569	36061	534254
	525	341	22	39	8	108
VENEÇUELA	5,32	8,19	0	0	0	0
XILE	4,68	0	0	0	0	34,43
	23698	14256	0	0	0	9443
Base Doble nacionalitat	5	3	0	0	0	2
P55. Doble nacionalitat						
	23698	14256	0	0	0	9443
P55_DNACIONALITAT	5	3	0	0	0	2
ALGÈRIA	18,75	31,17	0	0	0	0
ANGOLA	21,81	0	0	0	0	54,73
KAZAKHSTAN	19,17	31,86	0	0	0	0
LAOS	18,04	0	0	0	0	45,27
MALÀISIA	18,75	31,17	0	0	0	0
VENEÇUELA	22,24	36,97	0	0	0	0
	120760	77373	4375	8398	7979	22634
Base Estrangera o doble nacionalitat	26	16	1	2	2	5
P55. Doble nacionalitat o estrangera						
	120760	77373	4375	8398	7979	22634
P55_1_2	26	16	1	2	2	5

	TOTAL	ACTIVITAT				
		Ocupats	Aturats	Jubilats, pensionistes	Tasques de la llar	Estudiants
% Verticals						
I Mostra real	2499550	1611763	103952	180569	36061	534254
	525	341	22	39	8	108
AFGANISTAN	3,62	0	0	0	0	19,33
ALGÈRIA	6,97	5,74	0	0	49,78	0
ANGOLA	4,28	0	0	0	0	22,83
ARGENTINA	4,01	6,26	0	0	0	0
ÀUSTRIA	3,46	5,41	0	0	0	0
AZERBAIDJAN	3,59	0	0	51,59	0	0
BENÍN	3,54	0	0	0	0	18,89
BULGÀRIA	3,32	0	0	0	50,22	0
COLÒMBIA	3,62	0	100	0	0	0
FRANÇA	3,37	0	0	48,41	0	0
HONDURES	4,56	7,12	0	0	0	0
ITÀLIA	3,61	5,63	0	0	0	0
KAZAKHSTAN	3,76	5,87	0	0	0	0
LAOS	3,54	0	0	0	0	18,89
LÍBIA	4,36	6,81	0	0	0	0
LITUÀNIA	4,09	6,38	0	0	0	0
MALÀISIA	7,36	11,49	0	0	0	0
MARROC	3,68	5,74	0	0	0	0
MÈXIC	4,18	6,53	0	0	0	0
MONTSERRAT	4,18	6,52	0	0	0	0
SUÈCIA	3,98	6,21	0	0	0	0
UCRAÏNA	4,19	6,54	0	0	0	0

DYM MARKET RESEARCH	TOTAL	ACTIVITAT				
		Ocupats	Aturats	Jubilats, pensionistes	Tasques de la llar	Estudiants
% Verticals						
I Mostra real	2499550	1611763	103952	180569	36061	534254
	525	341	22	39	8	108
VENEÇUELA	8,64	13,49	0	0	0	0
XILE	3,76	0	0	0	0	20,07

DYM MARKET RESEARCH	TOTAL	DIMENSIO MUNICIPI			
		< 10000	10001- 100MIL	100001- 500MIL	+500MIL
% Verticals					
I Mostra real	2499550	518906	977324	434922	568398
. SEXE	525	124	185	88	128
	2499550	518906	977324	434922	568398
SEXE	525	124	185	88	128
Home	62,24	59,43	65,4	62,77	58,96
Dona	37,76	40,57	34,6	37,23	41,04
. EDAT					
	2499550	518906	977324	434922	568398
EDAT	525	124	185	88	128
Casos vàlidos	100	100	100	100	100
Mitjana	37,16	36,37	36,92	37,22	38,23
Desviació	15,6	14,59	16,35	14,89	15,66
. EDAT TRAMS					
	2499550	518906	977324	434922	568398
EDAT	525	124	185	88	128
De 12 a 24	27,76	28,42	30,2	28,19	22,64
De 25 a 39	29,18	29,4	27,38	27,64	33,26
De 40 a 54	28,63	29,74	27,3	29,94	28,9
De 55 a 69	11,97	11,66	12,43	13,12	10,57
De 70 a 79	2,46	0,79	2,69	1,11	4,63

DYM MARKET RESEARCH	TOTAL	DIMENSIO MUNICIPI			
		< 10000	10001-100MIL	100001-500MIL	+500MIL
% Verticals					
I Mostra real	2499550 525	518906 124	977324 185	434922 88	568398 128

. NACIONALITAT

	2499550	518906	977324	434922	568398
NACIONALITAT	525	124	185	88	128
Espanyola	94,43	92,7	96,8	93,13	92,93
Estrangera, doble	5,57	7,3	3,2	6,87	7,07

. NIVELL D'ESTUDIS

	2499550	518906	977324	434922	568398
NIVELL D'ESTUDIS	525	124	185	88	128
Baix	11,78	14,5	13	12,83	6,38
Mitjà	53,07	52,62	53,16	52,23	53,97
Alt	35,15	32,88	33,84	34,94	39,65

. ACTIVITAT

	2499550	518906	977324	434922	568398
ACTIVITAT	525	124	185	88	128
Ocupats	64,48	64,97	62,88	66,42	65,31
Aturats	4,16	4,81	4,28	3,44	3,92
Jubilats, pensionistes	7,22	5,46	7,86	4,43	9,88
Tasques de la llar	1,44	2,34	1,55	0	1,55
Estudiants	21,37	20,81	22,91	22,31	18,54

DYM MARKET RESEARCH	TOTAL	DIMENSIO MUNICIPI			
		< 10000	10001-100MIL	100001-500MIL	+500MIL
% Verticals					
I Mostra real	2499550	518906	977324	434922	568398
Ns/Nc	525	124	185	88	128
	1,32	1,62	0,52	3,4	0,82

. DIMENSIO MUNICIPI


	2499550	518906	977324	434922	568398
DIMENSIO MUNICIPI	525	124	185	88	128
< 10000	20,76	100	0	0	0
10001-100MIL	39,1	0	100	0	0
100001-500MIL	17,4	0	0	100	0
+500MIL	22,74	0	0	0	100


. USUARIS DE BICICLETA


	2499550	518906	977324	434922	568398
USUARIS DE BICICLETA	525	124	185	88	128
Cada dia o gairebé	15,27	12,82	14,67	14,88	18,83
Al menys un cop per setmana	28,12	30,76	24,4	28,32	31,94
Només caps de setmana	14,39	16,13	12,33	12,28	17,95
Algun cop al mes	24,14	25,76	24,31	30,84	17,26
Menor freqüència	18,08	14,54	24,28	13,69	14,02


. POSSESIÓ BICICLETA


	2499550	518906	977324	434922	568398
POSSESIÓ BICICLETA	525	124	185	88	128

	TOTAL	DIMENSIO MUNICIPI			
		< 10000	10001-100MIL	100001-500MIL	+500MIL
% Verticals					
I Mostra real	2499550	518906	977324	434922	568398
	525	124	185	88	128
Sí	91,37	98,38	91,99	91,92	83,48
No	8,63	1,62	8,01	8,08	16,52
. TENEN BICICLETES A CASA					
	2499550	518906	977324	434922	568398
TENEN BICICLETES A CASA	525	124	185	88	128
Sí	95,48	97,63	95,24	97,73	92,21
1 bicicleta	25,11	17,77	20,03	34,09	33,65
2 bicicletes	24,52	27,66	24,18	26,21	20,95
3 bicicletes	19,19	19,33	21,64	17,07	16,48
4 bicicletes	12,42	12,89	15,8	10,2	7,86
5 bicicletes	7,97	10,38	8,73	4,53	7,11
Més de 5	6,28	9,59	4,86	5,64	6,17
No	4,7	2,37	4,76	2,27	8,57
. VAN FER-LA SERVIR AHIR					
	2499550	518906	977324	434922	568398
VAN FER-LA SERVIR AHIR	525	124	185	88	128
Sí	30,99	33,9	27,7	28,37	36
No	69,01	66,1	72,3	71,63	64
. DESPLAÇAMENT QUOTIDIÀ AHIR					


	TOTAL	DIMENSIO MUNICIPI			
		< 10000	10001-100MIL	100001-500MIL	+500MIL
% Verticals					
I Mostra real	2499550	518906	977324	434922	568398
	525	124	185	88	128
	2499550	518906	977324	434922	568398
DESPLAÇAMENT QUOTIDIÀ AHIR	525	124	185	88	128
Sí	16,69	15,24	14,25	18,15	21,11
No	16,54	19,47	13,09	13,8	21,9
Resta	66,77	65,29	72,67	68,06	57
. TIPUS DE DESPLAÇAMENTS					
	2499550	518906	977324	434922	568398
TIPUS DE DESPLAÇAMENTS	525	124	185	88	128
Quotidians	33,23	34,71	27,33	31,94	43
Passeig, lleure, turisme	66,78	67,77	69,47	70,51	58,39
Esport	46,1	49,5	48,95	37,67	44,56
Ns/Nc	0,39	0	0	2,22	0
. LLOCS D'ÚS					
	2499550	518906	977324	434922	568398
LLOCS D'ÚS	525	124	185	88	128
Nucli urbà	23,03	14,55	17,79	23,96	39,05
Carretera	8,58	9,64	9,24	5,64	8,71
Camins, vies verdes, altres indrets	67,44	75	71,93	69,21	51,48
Ns/Nc	0,95	0,81	1,04	1,19	0,76


	TOTAL	DIMENSIO MUNICIPI			
		< 10000	10001-100MIL	100001-500MIL	+500MIL
% Verticals					
I Mostra real	2499550 525	518906 124	977324 185	434922 88	568398 128
P1. Sap anar en bicicleta?					
	2499550	518906	977324	434922	568398
P1	525	124	185	88	128
SI	100	100	100	100	100
	2499550	518906	977324	434922	568398
Base Si sap anar en bicicleta	525	124	185	88	128
P2. Freqüència d'ús					
	2499550	518906	977324	434922	568398
P2	525	124	185	88	128
Cada dia	9,73	7,26	9,82	6,8	14,07
5-6 cops per setmana	5,54	5,56	4,85	8,08	4,77
3-4 cops per setmana	12,79	12,13	11,82	11,16	16,32
1-2 cops per setmana	15,32	18,63	12,58	17,16	15,62
Només els caps de setmana (de la major part de l'any)	14,39	16,13	12,33	12,28	17,95
Algun cop al mes (de la major part de l'any)	24,14	25,76	24,31	30,84	17,26
Menor freqüència	18,08	14,54	24,28	13,69	14,02
	2499550	518906	977324	434922	568398
Base Utilitzen amb alguna freqüència	525	124	185	88	128

	TOTAL	DIMENSIO MUNICIPI			
		< 10000	10001-100MIL	100001-500MIL	+500MIL
% Verticals					
I Mostra real	2499550 525	518906 124	977324 185	434922 88	568398 128
P2.2. Utilitza el dia anterior					
	2499550	518906	977324	434922	568398
P2_2	525	124	185	88	128
SI	30,99	33,9	27,7	28,37	36
NO	69,01	66,1	72,3	71,63	64
	1724862	342979	706609	311514	363759
Base Saben anar i ahor no van utilitzar	361	82	134	63	82
P3. Últim cop que la va utilitzar					
	1724862	342979	706609	311514	363759
P3	361	82	134	63	82
Menys d'una setmana	31,37	40,16	27,72	26,76	34,09
Menys d'un mes	27,63	27,98	27,48	28,54	26,82
Entre 1 i 3 mesos	23,87	19,69	26,19	24,03	23,17
Entre 3 i 6 mesos	8,66	7,36	9,04	8,01	9,73
Entre 6 mesos i 1 any	5,09	2,39	5,16	9,44	3,75
Més d'un any	3,38	2,42	4,41	3,21	2,44
	2499550	518906	977324	434922	568398
Base Si sap anar en bicicleta	525	124	185	88	128

	TOTAL	DIMENSIO MUNICIPI			
		< 10000	10001-100MIL	100001-500MIL	+500MIL
% Verticals					
I Mostra real	2499550	518906	977324	434922	568398
P4. Possessió bicicleta per ús personal	525	124	185	88	128
	2499550	518906	977324	434922	568398
P4	525	124	185	88	128
SI	91,37	98,38	91,99	91,92	83,48
NO	8,63	1,62	8,01	8,08	16,52
Total No & resta	8,63	1,62	8,01	8,08	16,52
	2283793	510524	899009	399763	474497
Base Té bicicleta per ús personal	480	122	170	81	107
P5.1. Tipus bicicleta té					
	2283793	510524	899009	399763	474497
P5_1	480	122	170	81	107
Carretera / corredor	20,46	27,07	17,56	13,72	24,53
BTT/ Mountain bike/ de muntanya	66,72	74,86	66,12	66,83	59,02
De ciutat / de passeig	37,29	39,14	33,26	33,17	46,41
Híbrida / versàtil	9,54	8,28	9,42	4,94	15
BMX / Freestyle	1,07	0,86	1,23	0	1,89
Altes respostes	3,53	6,56	1,77	0	6,59
No sap	0,65	0,8	0,61	1,29	0
No contesta	0,46	0	1,16	0	0

DYM MARKET RESEARCH	TOTAL	DIMENSIO MUNICIPI			
		< 10000	10001-100MIL	100001-500MIL	+500MIL
% Verticals					
I Mostra real	2499550	518906	977324	434922	568398
	525	124	185	88	128
	467257	138194	157827	54856	116379
Base De carretera	100	33	30	11	26
P5.1. De carretera					
	467257	138194	157827	54856	116379
P5_1_1_N	100	33	30	11	26
1 bici de carretera	85,89	88,01	80,18	100	84,47
2 bicis de carretera	7,89	8,89	9,8	0	7,81
3 o més bicis de carretera	5,12	3,1	6,77	0	7,72
Número total de bicicletes	98,9	100	96,75	100	100
Ns/Nc	1,1	0	3,25	0	0
Mitjana	1,17	1,15	1,2	1	1,23
Desviació	0,52	0,44	0,6	0	0,58
P5.1. De carretera i elèctrica					
	467257	138194	157827	54856	116379
P5_CAR_EL_TOTAL	100	33	30	11	26
Carretera elèctrica	6,93	5,99	6,69	8,83	7,48
No	93,07	94,01	93,31	91,17	92,52
Mitjana	0,17	0,12	0,21	0,09	0,23

	TOTAL	DIMENSIO MUNICIPI			
		< 10000	10001-100MIL	100001-500MIL	+500MIL
% Verticals					
I Mostra real	2499550	518906	977324	434922	568398
Desviació	0,79	0,53	0,93	0,28	0,97
P5.1. De carretera i plegable					
	467257	138194	157827	54856	116379
P5_CAR_PL_TOTAL	100	33	30	11	26
Carretera plegable	9,09	5,99	9,97	8,83	11,72
No	90,91	94,01	90,03	91,17	88,28
Mitjana	0,2	0,15	0,27	0,09	0,23
Desviació	0,74	0,6	0,9	0,28	0,8
P5.1. De carretera i elèctrica i plegable					
	467257	138194	157827	54856	116379
P5_CAR_EL_PL_TOTAL	100	33	30	11	26
Carretera elèctrica i plegable	5,13	2,97	6,69	8,83	3,82
No	94,87	97,03	93,31	91,17	96,18
Mitjana	0,07	0,06	0,1	0,09	0,04
Desviació	0,33	0,34	0,4	0,28	0,19
Base Muntanya (BTT)	1523792	382176	594406	267161	280049
	320	91	112	54	63


	TOTAL	DIMENSIO MUNICIPI			
		< 10000	10001-100MIL	100001-500MIL	+500MIL
% Verticals					
I Mostra real	2499550 525	518906 124	977324 185	434922 88	568398 128

P5.1. Muntanya

	1523792	382176	594406	267161	280049
P5_1_2_N	320	91	112	54	63
1	79,89	77,07	79,45	88,88	76,1
2	11,21	13,07	11,75	7,41	11,18
3	5,83	6,65	5,28	1,89	9,64
4	2,45	2,15	2,65	1,81	3,08
5	0,27	1,07	0	0	0
10	0,34	0	0,87	0	0
Numero total	100	100	100	100	100
Mitjana	1,34	1,37	1,38	1,17	1,4
Desviació	0,88	0,79	1,06	0,53	0,79

P5.1. Muntanya i elèctrica

	1523792	382176	594406	267161	280049
P5_MUN_EL_TOTAL	320	91	112	54	63
Muntanya elèctrica	3,67	1,07	2,7	0	12,78
No	96,33	98,93	97,3	100	87,22
Mitjana	0,12	0,05	0,09	0	0,4

	TOTAL	DIMENSIO MUNICIPI			
		< 10000	10001-100MIL	100001-500MIL	+500MIL
% Verticals					
I Mostra real	2499550	518906	977324	434922	568398
Desviació	0,69	0,52	0,61	0	1,17
P5.1. Muntanya i plegable					
	1523792	382176	594406	267161	280049
P5_MUN_PL_TOTAL	320	91	112	54	63
Muntanya plegable	3,77	3,29	3,57	5,55	3,14
No	96,23	96,71	96,43	94,45	96,86
Mitjana	0,08	0,1	0,07	0,06	0,08
Desviació	0,46	0,59	0,42	0,23	0,51
P5.1. Muntanya i elèctrica i plegable					
	1523792	382176	594406	267161	280049
P5_MUN_EL_PL_TOTAL	320	91	112	54	63
Muntanya elèctrica i plegable	1,55	1,07	1,8	0	3,14
No	98,45	98,93	98,2	100	96,86
Mitjana	0,05	0,03	0,06	0	0,08
Desviació	0,4	0,31	0,47	0	0,51
Base Urbana	851632	199795	299037	132583	220218
	182	48	57	27	50


DYM MARKET RESEARCH	TOTAL	DIMENSIO MUNICIPI			
		< 10000	10001-100MIL	100001-500MIL	+500MIL
% Verticals					
I Mostra real	2499550 525	518906 124	977324 185	434922 88	568398 128


P5.1. Urbana


	851632	199795	299037	132583	220218
P5_1_3_N	182	48	57	27	50
1	87,8	83,29	84,12	96,27	91,79
2	6,29	6,32	10,55	3,73	2,02
3	3,8	6,15	3,64	0	4,17
4	2,11	4,24	1,69	0	2,02
Numero total	100	100	100	100	100
Mitjana	1,2	1,31	1,23	1,04	1,16
Desviació	0,6	0,77	0,59	0,19	0,58


P5.1. Urbana i elèctrica

	851632	199795	299037	132583	220218
P5_URB_EL_TOTAL	182	48	57	27	50
Urbana elèctrica	7,28	6,34	7,06	11,24	6,04
No	92,72	93,66	92,94	88,76	93,96
Mitjana	0,17	0,17	0,22	0,11	0,16
Desviació	0,81	0,87	0,87	0,32	0,86


	TOTAL	DIMENSIO MUNICIPI			
		< 10000	10001-100MIL	100001-500MIL	+500MIL
% Verticals					
I Mostra real	2499550 525	518906 124	977324 185	434922 88	568398 128
P5.1. Urbana i plegable					
	851632	199795	299037	132583	220218
P5_URB_PL_TOTAL	182	48	57	27	50
Urbana plegable	25,07	24,9	24,67	11,16	34,15
No	74,93	75,1	75,33	88,84	65,85
Mitjana	0,39	0,41	0,48	0,11	0,42
Desviació	0,92	0,97	1,11	0,31	0,8
P5.1. Urbana i elèctrica i plegable					
	851632	199795	299037	132583	220218
P5_URB_EL_PL_TOTAL	182	48	57	27	50
Urbana elèctrica i plegable	4,36	6,34	3,57	3,62	4,08
No	95,64	93,66	96,43	96,38	95,92
Mitjana	0,07	0,17	0,05	0,04	0,04
Desviació	0,47	0,87	0,29	0,19	0,2
	217855	42261	84658	19759	71176
Base Híbrida	46	10	16	4	16
P5.1. Híbrida					


	TOTAL	DIMENSIO MUNICIPI			
		< 10000	10001-100MIL	100001-500MIL	+500MIL
% Verticals					
I Mostra real	2499550	518906	977324	434922	568398
	525	124	185	88	128
	217855	42261	84658	19759	71176
P5_1_4_N	46	10	16	4	16
1	81,11	70,27	87,44	100	74,77
2	5,99	10,13	0	0	12,31
3	8,45	9,7	6,05	0	12,91
4	4,45	9,9	6,51	0	0
Numero total	100	100	100	100	100
Mitjana	1,36	1,59	1,32	1	1,38
Desviació	0,82	1,01	0,85	0	0,7
P5.1. Híbrida i elèctrica					
	217855	42261	84658	19759	71176
P5_HIB_EL_TOTAL	46	10	16	4	16
Híbrida elèctrica	32,15	59,68	30,99	25,59	19,02
No	67,85	40,32	69,01	74,41	80,98
Mitjana	0,62	1,58	0,49	0,26	0,32
Desviació	1,35	2,28	0,99	0,44	0,77
P5.1. Híbrida i plegable					


	TOTAL	DIMENSIO MUNICIPI			
		< 10000	10001-100MIL	100001-500MIL	+500MIL
% Verticals					
I Mostra real	2499550	518906	977324	434922	568398
	525	124	185	88	128
	217855	42261	84658	19759	71176
P5_HIB_PL_TOTAL	46	10	16	4	16
Hibrida plegable	21,99	29,3	30,87	23,95	6,53
No	78,01	70,7	69,13	76,05	93,47
Mitjana	0,62	1,08	0,94	0,24	0,07
Desviació	1,6	2,01	2	0,43	0,25
P5.1. Hibrida i elèctrica i plegable					
	217855	42261	84658	19759	71176
P5_HIB_EL_PL_TOTAL	46	10	16	4	16
Hibrida elèctrica i plegable	12,78	29,3	18,26	0	0
No	87,22	70,7	81,74	100	100
Mitjana	0,22	0,78	0,18	0	0
Desviació	0,72	1,39	0,39	0	0
	2263742	506423	888226	394595	474497
Base Total bicicletes	476	121	168	80	107
P5.1. Bicicletes població Catalunya					


	TOTAL	DIMENSIO MUNICIPI			
		< 10000	10001-100MIL	100001-500MIL	+500MIL
% Verticals					
I Mostra real	2499550	518906	977324	434922	568398
	525	124	185	88	128
	2263742	506423	888226	394595	474497
P5_TOTAL	476	121	168	80	107
1 bicicleta	46,44	37,12	52,65	47,41	43,98
2 bicletes	14,49	19,83	11,93	15,08	13,1
3 o més bicicletes	8,66	7,39	11,22	2,51	10,34
Total bicicletes	69,59	64,34	75,8	64,99	67,42
Ns/Nc	30,41	35,66	24,2	35,01	32,58
Mitjana	1,37	1,45	1,53	0,86	1,4
Desviació	3,3	3,76	3,34	0,8	3,89
P5.1. Bicicletes elèctrica					
	2263742	506423	888226	394595	474497
P5_ELECTRICA_TOTAL	476	121	168	80	107
Bicicletes elèctriques	6,92	8,31	4,14	5,01	12,23
Ns/Nc	93,08	91,69	95,86	94,99	87,77
Mitjana	0,25	0,28	0,22	0,06	0,46
Desviació	1,65	1,82	1,41	0,29	2,35
P5.1. Bicicletes plegable					


DYM MARKET RESEARCH	TOTAL	DIMENSIO MUNICIPI			
		< 10000	10001-100MIL	100001-500MIL	+500MIL
% Verticals					
I Mostra real	2499550	518906	977324	434922	568398
	525	124	185	88	128
	2263742	506423	888226	394595	474497
P5_PLEGABLE_TOTAL	476	121	168	80	107
Bicicletes plegables	13,25	12,29	11,84	9,94	19,69
Ns/Nc	86,75	87,71	88,16	90,06	80,31
Mitjana	0,32	0,38	0,37	0,1	0,35
Desviació	1,73	2,04	1,93	0,3	1,67
P5.1. Bicicletes elèctrica i plegable					
	2263742	506423	888226	394595	474497
P5_ELEC_PLG_TOTAL	476	121	168	80	107
Bicicletes elèctriques i plegables	3,09	4,14	2,93	2,44	2,81
Ns/Nc	96,91	95,86	97,07	97,56	97,19
Mitjana	0,1	0,17	0,1	0,02	0,07
Desviació	0,82	1,31	0,72	0,15	0,59
	2283793	510524	899009	399763	474497
Base Té bicicleta per ús personal	480	122	170	81	107
P5.2. Quan la va comprar					


	TOTAL	DIMENSIO MUNICIPI			
		< 10000	10001-100MIL	100001-500MIL	+500MIL
% Verticals					
I Mostra real	2499550	518906	977324	434922	568398
	525	124	185	88	128
	2283793	510524	899009	399763	474497
P5_2	480	122	170	81	107
FA UN ANY O MENYS	14,47	14,16	10,64	14,99	21,62
ENTRE 1 I 2 ANYS	16,52	14,89	17,76	9,76	21,63
ENTRE 2 I 3 ANYS	15,46	17,92	14,01	18,43	13,04
ENTRE 3 I 4 ANYS	10,66	8,13	11,77	6,32	14,94
ENTRE 4 I 5 ANYS	12,86	13,13	15,27	12,4	8,37
ENTRE 5 I 10 ANYS	16,56	18,79	15,98	24,64	8,45
10 O MÉS ANYS	11,37	10,5	11,58	13,45	10,14
NO SAP	2,11	2,48	2,99	0	1,81
P5.3. Quant li va costar					
	2283793	510524	899009	399763	474497
P5_3	480	122	170	81	107
MENYS DE 150 €	11,02	8,37	10,53	8,64	16,81
DE 150 A 249 €	15,33	16,26	11,88	11,1	24,44
DE 250 A 499 €	24,61	27,13	21,72	27,2	25,19
DE 500 A 999 €	19,29	15,63	22,32	22,23	15,01
DE 1000 A 1499 €	5,57	5,78	7,67	5,01	1,83
DE 1500 A 1999 €	1,87	0,82	2,32	1,21	2,73
DE 2000 A 2499 €	1,58	2,4	0	2,48	2,92
DE 2500 A 2999	0,6	0	0	1,2	1,85

	TOTAL	DIMENSIO MUNICIPI			
		< 10000	10001-100MIL	100001-500MIL	+500MIL
% Verticals					
I Mostra real	2499550	518906	977324	434922	568398
3000 € O MÉS	525	124	185	88	128
NO SAP	2,64	4,11	2,3	2,48	1,84
NO CONTESTA	17,1	18,68	21,25	17,26	7,38
	0,4	0,84	0	1,21	0
P5.4. On la va comprar					
	2283793	510524	899009	399763	474497
P5_4	480	122	170	81	107
Per internet	11,16	14,06	10,01	8,8	12,22
En un centre comercial	13,59	22,08	8,71	12,16	14,92
En una gran superfície especialitzada en esports	30,78	21,37	34,38	32,48	32,65
En una botiga especialitzada en ciclisme	36,26	34,99	39,26	36,63	31,64
ALTRES	5,84	5,02	4,71	6,17	8,57
NO SAP	2,37	2,48	2,93	3,76	0
Base TOTAL	2499550	518906	977324	434922	568398
	0	124	185	88	128
P5_1_3. Altres vehicles de mobilitat personal					
	2499550	518906	977324	434922	568398
P5_1_3	525	124	185	88	128
Patinet elèctric	7,05	12,34	4,39	4,65	8,65
Plataforma elèctrica	1,66	3,26	0,55	2,3	1,62

	TOTAL	DIMENSIO MUNICIPI			
		< 10000	10001-100MIL	100001-500MIL	+500MIL
% Verticals					
I Mostra real	2499550	518906	977324	434922	568398
	525	124	185	88	128
Roda elèctrica	0,78	0	1,08	0	1,56
Cicle destinat al transport de passatgers	1,14	0,81	0,55	2,32	1,56
Patinet no elèctric / normal	2,44	0,77	3,32	3,54	1,6
Skate board / long board	3,01	1,65	3,9	2,35	3,24
Patins en línia / patins de rodes	3,29	0,81	3,79	1,16	6,31
Cap	83,71	82,83	85,2	86	80,19
No contesta	0,22	0	0,56	0	0
	2499550	518906	977324	434922	568398
Base Usuaris de bici	525	124	185	88	128
P6. Tipus de desplaçaments					
	2499550	518906	977324	434922	568398
P6	525	124	185	88	128
Desplaçaments quotidians (feina, estudis, compres...)	33,23	34,71	27,33	31,94	43
Passeig, lleure o turisme	66,78	67,77	69,47	70,51	58,39
Esport	46,1	49,5	48,95	37,67	44,56
Altres	0,99	0,79	1,12	2,22	0
P6.1. Desplaçaments combinats					
	2499550	518906	977324	434922	568398
P6_1	525	124	185	88	128

	TOTAL	DIMENSIO MUNICIPI			
		< 10000	10001-100MIL	100001-500MIL	+500MIL
% Verticals					
I Mostra real	2499550	518906	977324	434922	568398
Sí, sempre	3,67	4,85	1,6	3,46	6,28
Sí, sovint	9,09	13,73	5,47	10,13	10,28
Alguna vegada	22,36	19,36	22,61	20,75	25,92
No	64,88	62,06	70,32	65,66	57,52
	877769	196894	290067	149374	241434
Base Fan combinats	186	47	55	30	54
P6.2. Mitjans utilitzats darrer desplaçament					
	877769	196894	290067	149374	241434
P6_2	186	47	55	30	54
Autobús urbà	26,21	38,2	19,79	23,69	25,71
Tramvia	8,9	6,38	14,49	6,77	5,57
Metro	31	29,58	16,36	36,83	46,13
Autobús interurbà	6,18	10,49	5,36	0	7,45
Rodalies / FGC	33,63	34,2	36,74	29,94	31,72
Regionals/ Llarga distància	10,89	17,35	7,2	3,21	14,81
Cotxe	34,77	50,97	41,52	26,53	18,54
Altres	2,74	0	3,68	3,14	3,61
CAP	1,68	0	1,86	3,39	1,76

	TOTAL	DIMENSIO MUNICIPI			
		< 10000	10001-100MIL	100001-500MIL	+500MIL
% Verticals					
I Mostra real	2499550	518906	977324	434922	568398
	525	124	185	88	128
	1621781	322012	687257	285548	326964
Base No fan combinats	339	77	130	58	74
P6.3. Facilitats per utilitzar més la bici					
	1621781	322012	687257	285548	326964
P6_3	339	77	130	58	74
Sí, si disposés d'aparcament segur de bicicletes en les estacions d'origen o destinació	25,03	33,81	24,15	24,16	19,02
Sí, si disposés de més espais reservats en trens i autobusos interurbans	16,91	16,76	17,05	19,13	14,81
Sí, si pogués combinar amb un sistema de bicicleta pública en les estacions d'origen o destinació	15,24	13,08	11,61	17,38	23,1
No	41,3	33,66	44,85	39,33	43,07
NO SAP	0,86	2,69	0,77	0	0
NO CONTESTA	0,67	0	1,57	0	0
P6.4. Transport gratuït bicis					
	1621781	322012	687257	285548	326964
P6_4	339	77	130	58	74
SI	73,68	66,32	72,18	70,81	86,59
NO	24,8	32,4	25,47	29,19	12,05
NO SAP	1,52	1,27	2,35	0	1,36

	TOTAL	DIMENSIO MUNICIPI			
		< 10000	10001-100MIL	100001-500MIL	+500MIL
% Verticals					
I Mostra real	2499550 525	518906 124	977324 185	434922 88	568398 128

	830606	180100	267133	138936	244437
Base Fa desplaçaments quotidians	176	43	50	28	55

P7. Mitjans transport previs

	830606	180100	267133	138936	244437
P7	176	43	50	28	55
SI	72,34	67,32	66,09	67,81	85,44
NO	27,66	32,68	33,91	32,19	14,56

	600843	121235	176555	94212	208842
Base Feia servir altres mitjans	128	29	33	19	47

P8. Mitjans utilitzats


	600843	121235	176555	94212	208842
P8	128	29	33	19	47
Transport públic	55,81	31,07	39,5	62,74	80,83
Moto	14,29	27,34	12,03	10,19	10,46
Cotxe	31,72	51,41	39,1	15,55	21,33
A peu	25,35	24,02	30,46	26,85	21,13

DYM MARKET RESEARCH	TOTAL	DIMENSIO MUNICIPI			
		< 10000	10001-100MIL	100001-500MIL	+500MIL
% Verticals					
I Mostra real	2499550	518906	977324	434922	568398
	525	124	185	88	128
	830606	180100	267133	138936	244437
Base Fa desplaçaments quotidians	176	43	50	28	55
P9.1. Freqüència anar a la feina					
	830606	180100	267133	138936	244437
P9_1	176	43	50	28	55
Diàriament o gairebé	32,01	25,31	34,11	35,06	32,92
Setmanalment	17,16	23,09	11,9	18,1	18
Alguna/es vegades al mes	13,52	14,22	9,73	21,47	12,62
Menor freqüència	5,77	4,55	7,98	3,63	5,47
Mai o quasi mai	18,93	23,6	22,39	7,44	18,24
NO TREBALLA	12,61	9,23	13,89	14,3	12,75
	568606	120971	170222	108736	168678
Base Va a la feina en bici	121	29	32	22	38
P9.1.1. Distància últim desplaçament					
	568606	120971	170222	108736	168678
P9_1_1	121	29	32	22	38
(1)-MENYS DE 2 KM	22,92	27,68	21,79	17,96	23,86
(3)-DE 2 A 3,99 KM	28,89	24,15	31,75	41,6	21,22
(5)-DE 4 A 5,99 KM	24,72	30,7	12,54	27,02	31,25


DYM MARKET RESEARCH	TOTAL	DIMENSIO MUNICIPI			
		< 10000	10001-100MIL	100001-500MIL	+500MIL
% Verticals					
I Mostra real	2499550	518906	977324	434922	568398
(7)-DE 6 A 7,99 KM	3,81	6,85	0	0	7,92
(9)-DE 8 A 9,99 KM	7,76	0	18,28	0	7,73
(12,5)-10 a 14,99	4,84	7,01	0	13,42	2,63
(15)-15 o més	3,56	3,62	9,31	0	0
NO SAP	3,5	0	6,33	0	5,39
Mitjana	4,6	4,43	5,17	4,46	4,25
Desviació	3,58	3,59	4,26	3,43	2,75
	830606	180100	267133	138936	244437
Base Fa desplaçaments quotidians	176	43	50	28	55
P9.2. Freqüència desplaçaments estudis					
	830606	180100	267133	138936	244437
P9_2	176	43	50	28	55
Diàriament o gairebé	16,06	9,31	14,21	17,86	22,04
Setmanalment	11,19	18,86	8,07	10,72	9,2
Alguna/es vegades al mes	6,57	2,38	7,95	11,07	5,58
Menor freqüència	2,46	2,43	6	0	0
Mai o quasi mai	19,72	21,32	24,45	11	18,31
NO ESTUDIA	44,01	45,71	39,31	49,35	44,86

DYM MARKET RESEARCH	TOTAL	DIMENSIO MUNICIPI			
		< 10000	10001-100MIL	100001-500MIL	+500MIL
% Verticals					
I Mostra real	2499550	518906	977324	434922	568398
	525	124	185	88	128
	301293	59376	96802	55095	90019
Base Va a estudiar en bici	63	14	18	11	20
P9.2.1. Distància últim desplaçament					
	301293	59376	96802	55095	90019
P9_2_1	63	14	18	11	20
(1)-MENYS DE 2 KM	24,12	21,18	33,26	9,16	25,38
(3)-DE 2 A 3,99 KM	24,33	21,95	16,83	55,26	15,04
(5)-DE 4 A 5,99 KM	22,64	35,88	10,91	8,72	35,03
(7)-DE 6 A 7,99 KM	13,71	20,99	5,57	18,34	14,82
(9)-DE 8 A 9,99 KM	3,12	0	5,34	0	4,69
(12,5)-10 a 14,99	3,39	0	5,69	8,52	0
(15)-15 o més	1,83	0	5,69	0	0
NO SAP	6,87	0	16,7	0	5,05
Mitjana	4,34	4,13	4,59	4,53	4,12
Desviació	3,14	2,09	4,36	3	2,36
	830606	180100	267133	138936	244437
Base Fa desplaçaments quotidians	176	43	50	28	55

P9.3. Freqüència altres desplaçaments quotidians

	TOTAL	DIMENSIO MUNICIPI			
		< 10000	10001-100MIL	100001-500MIL	+500MIL
% Verticals					
I Mostra real	2499550	518906	977324	434922	568398
	525	124	185	88	128
	830606	180100	267133	138936	244437
P9_3	176	43	50	28	55
Diàriament o gairebé	16,2	20,7	14,08	10,76	18,28
Setmanalment	21,35	23,56	17,98	21,31	23,43
Alguna/es vegades al mes	23,09	30,53	20,1	21,39	21,84
Menor freqüència	14,3	11,53	13,99	18,02	14,57
Mai o quasi mai	25,06	13,69	33,84	28,51	21,88
	622461	155449	176736	99319	190958
Base Altres desplaçaments quotidians	133	37	33	20	43
P9.3.1. Distància últim desplaçament					
	622461	155449	176736	99319	190958
P9_3_1	133	37	33	20	43
(1)-MENYS DE 2 KM	32,94	40,68	45,58	25,34	18,9
(3)-DE 2 A 3,99 KM	33,91	32,56	27,6	49,96	32,48
(5)-DE 4 A 5,99 KM	20,6	10,78	14,8	14,64	37,07
(7)-DE 6 A 7,99 KM	5,61	7,97	0	5,08	9,17
(9)-DE 8 A 9,99 KM	2,15	5,37	2,86	0	0
(12,5)-10 a 14,99	1,53	2,64	3,05	0	0
(15)-15 o més	0,89	0	3,12	0	0
NO SAP	1,52	0	0	4,97	2,38

DYM MARKET RESEARCH	TOTAL	DIMENSIO MUNICIPI			
		< 10000	10001-100MIL	100001-500MIL	+500MIL
% Verticals					
I Mostra real	2499550	518906	977324	434922	568398
NO CONTESTA	0,85	0	2,98	0	0
Mitjana	3,37	3,29	3,23	2,99	3,75
Desviació	2,55	2,75	3,31	1,59	1,8
Base Fa desplaçaments quotidians	830606	180100	267133	138936	244437
	176	43	50	28	55
P9.4. Desplaçament quotidià dia anterior					
	830606	180100	267133	138936	244437
P9_4	176	43	50	28	55
SI	50,23	43,91	52,12	56,81	49,08
NO	49,77	56,09	47,88	43,19	50,92
Base Fa desplaçaments passeig, lleure o turisme	1669174	351684	678947	306650	331892
	350	84	129	62	75
P10. Passeig o lleure prop residència					
	1669174	351684	678947	306650	331892
P10	350	84	129	62	75
Diàriament o gairebé	8,01	5,98	7,74	8,09	10,62
Setmanalment	26,09	33,36	23,38	25,8	24,22

	TOTAL	DIMENSIO MUNICIPI			
		< 10000	10001-100MIL	100001-500MIL	+500MIL
% Verticals					
I Mostra real	2499550	518906	977324	434922	568398
	525	124	185	88	128
Alguna/es vegades al mes	36,99	41,7	34,72	33,65	39,73
Menor freqüència	18,1	9,48	21,75	17,84	20,01
Mai o quasi mai	10,81	9,48	12,4	14,62	5,42
	1488792	318330	594737	261830	313895
Base Passeig o lleure freq.	313	76	113	53	71
P10.1. Distància últim passeig					
	1488792	318330	594737	261830	313895
P10_1	313	76	113	53	71
(1)-MENYS DE 2 KM	10,85	11,75	9,74	11,62	11,4
(3)-DE 2 A 3,99 KM	15,16	21,27	10,61	21,04	12,67
(5)-DE 4 A 5,99 KM	20,77	19,77	20,16	27,96	16,93
(7)-DE 6 A 7,99 KM	11,8	15,62	9,7	7,5	15,48
(9)-DE 8 A 9,99 KM	8,29	7,83	8,8	7,46	8,49
(11)-DE 10 A 11,99 KM	11,19	4,04	11,55	5,57	22,43
(13)-DE 12 a 14,99	6,95	6,45	7,95	1,89	9,81
(15)-15 o més	12,94	11,93	17,89	15,08	2,8
NO SAP	2,05	1,34	3,59	1,89	0
Mitjana	7,4	6,7	8,18	6,59	7,35
Desviació	4,51	4,42	4,69	4,52	3,99

DYM MARKET RESEARCH	TOTAL	DIMENSIO MUNICIPI			
		< 10000	10001-100MIL	100001-500MIL	+500MIL
% Verticals					
I Mostra real	2499550 525	518906 124	977324 185	434922 88	568398 128

	1669174	351684	678947	306650	331892
Base Fa desplaçaments passeig, lleure o turisme	350	84	129	62	75


P11. Cicloturisme petit o mitjà fora residència


	1669174	351684	678947	306650	331892
P11	350	84	129	62	75
Diàriament o gairebé	2,89	2,43	3,06	1,69	4,11
Setmanalment	9,14	17,91	4,73	12,86	5,42
Alguna/es vegades al mes	13,63	19,12	9,28	12,85	17,43
Menor freqüència	16,67	11,66	18,65	17,53	17,16
Mai o quasi mai	57,67	48,88	64,28	55,07	55,88

	706504	179784	242508	137774	146438
Base Cicloturisme petit o mitjà	150	43	46	28	33


P11.1. Distància habitual

	706504	179784	242508	137774	146438
P11_1	150	43	46	28	33
(2,5)-MENYS DE 5 KM	12,04	18,59	13,09	14,45	0
(7,5)-DE 5 A 9,99 KM	27,34	23,27	21,58	36,01	33,72
(12,5)-DE 10 A 14,99 KM	14,1	23,37	8,83	6,92	18,19


	TOTAL	DIMENSIO MUNICIPI			
		< 10000	10001-100MIL	100001-500MIL	+500MIL
% Verticals					
I Mostra real	2499550	518906	977324	434922	568398
	525	124	185	88	128
(17,5)-DE 15 A 19,99 KM	10,97	11,47	6,49	7,17	21,35
(22,5)-DE 20 A 24,99 KM	10,66	9,22	10,87	14,08	8,88
(30)-DE 25 A 34,99 KM	6,39	0	11,07	6,92	5,98
(40)-DE 35 A 44,99 KM	3,9	2,38	4,21	0	8,91
(50)-DE 45 A 54,99 KM	5,54	4,66	8,61	7,19	0
(60)-DE 55 A 64,99 KM	1,32	2,28	2,17	0	0
(70)-DE 65 A 74,99 KM	1,47	0	2,27	3,52	0
(76)-75 O MÉS KM	1,94	2,43	2,06	0	2,98
NO SAP	4,32	2,33	8,74	3,75	0
Mitjana	18,79	16,09	22,36	17,12	18,16
Desviació	17,05	16,22	19,2	16,35	14,01
	1152346	256843	478364	163841	253298
Base Fa esport	241	61	90	33	57
P12.1. Muntanya (BTT)					
	1152346	256843	478364	163841	253298
P12_1	241	61	90	33	57
Diàriament o gairebé	4,57	4,97	3,33	9,13	3,56
Setmanalment	31,47	40,87	29,98	17,75	33,61
Alguna/es vegades al mes	34,06	36,48	32,18	42,62	29,61


	TOTAL	DIMENSIO MUNICIPI			
		< 10000	10001-100MIL	100001-500MIL	+500MIL
% Verticals					
I Mostra real	2499550	518906	977324	434922	568398
Menor freqüència	14,23	8	15,59	12,22	19,27
Mai o quasi mai	15,68	9,68	18,93	18,28	13,95
	971667	231988	387825	133884	217970
Base Fa muntanya (BTT)	204	55	73	27	49
P12.1.1. Distància habitual					
	971667	231988	387825	133884	217970
P12_1_1	204	55	73	27	49
(2,5)-MENYS DE 5 KM	8,55	20,04	5,62	7,63	2,08
(7,5)-DE 5 A 9,99 KM	17,04	23,79	16,61	10,77	14,46
(12,5)-DE 10 A 14,99 KM	13,56	10,99	8,31	22,42	20,23
(17,5)-DE 15 A 19,99 KM	12,77	7,34	9,54	18,8	20,61
(22,5)-DE 20 A 24,99 KM	11,23	12,64	13,66	3,78	9,97
(30)-DE 25 A 34,99 KM	15,12	8,96	23,13	7,24	12,24
(40)-DE 35 A 44,99 KM	10,18	7,27	8,17	14,41	14,24
(50)-DE 45 A 54,99 KM	4,51	3,6	5,38	7,55	2,09
(56)-55 O MÉS KM	5,46	5,38	6,74	7,39	2,09
NO SAP	1,13	0	2,84	0	0
NO CONTESTA	0,45	0	0	0	2
Mitjana	22,22	18,19	24,53	23,79	21,52


DYM MARKET RESEARCH	TOTAL	DIMENSIO MUNICIPI			
		< 10000	10001-100MIL	100001-500MIL	+500MIL
% Verticals					
I Mostra real	2499550	518906	977324	434922	568398
Desviació	525	124	185	88	128
	15,1	15,58	15,08	16,39	12,58
	1152346	256843	478364	163841	253298
Base Fa esport	241	61	90	33	57
P12.2. Carretera					
	1152346	256843	478364	163841	253298
P12_2	241	61	90	33	57
Diàriament o gairebé	3,47	3,29	5,68	0	1,72
Setmanalment	12,32	14,84	9,95	15,1	12,45
Alguna/es vegades al mes	17,84	13	22,27	15,42	15,93
Menor freqüència	9,71	13,13	7,77	6,24	12,17
Mai o quasi mai	56,21	55,74	53,25	63,23	57,73
NO SAP	0,45	0	1,08	0	0
	499475	113689	218490	60237	107060
Base Fa carretera	104	27	41	12	24
P12.2.1. Distància habitual					
	499475	113689	218490	60237	107060
P12_2_1	104	27	41	12	24
(2,5)-MENYS DE 5 KM	9,19	11,05	4,78	8,38	16,68

	TOTAL	DIMENSIO MUNICIPI			
		< 10000	10001-100MIL	100001-500MIL	+500MIL
% Verticals					
I Mostra real	2499550	518906	977324	434922	568398
	525	124	185	88	128
(7,5)-DE 5 A 9,99 KM	15,12	26,01	12,34	16,62	8,39
(12,5)-DE 10 A 14,99 KM	9,72	11,19	9,82	8,58	8,58
(17,5)-DE 15 A 19,99 KM	9,82	3,85	9,71	16,6	12,57
(22,5)-DE 20 A 24,99 KM	9,29	7,53	7,35	0	20,34
(27,5)-DE 25 A 29,99 KM	12,08	3,85	16,97	16,44	8,4
(40)-DE 30 A 49,99 KM	4,85	3,76	7,14	0	4,07
(60)-DE 50 A 69,99 KM	10,31	18,16	9,8	8,39	4,07
(80)-DE 70 A 89,99 KM	8,21	10,76	4,71	8,2	12,65
(100)-DE 90 A 109,99 KM	1,92	0	0	8,39	4,25
(115)-110 O MÉS KM	2,12	0	2,52	8,39	0
NO SAP	7,37	3,85	14,85	0	0
Mitjana	31,05	29,18	30,18	39,6	29,64
Desviació	28,38	26,9	25,29	37,51	28,13
	1152346	256843	478364	163841	253298
Base Fa esport	241	61	90	33	57
P12.3. Cicloturisme esportiu					
	1152346	256843	478364	163841	253298
P12_3	241	61	90	33	57
Diàriament o gairebé	1,49	3,18	0	0	3,55

DYM MARKET RESEARCH	TOTAL	DIMENSIO MUNICIPI			
		< 10000	10001-100MIL	100001-500MIL	+500MIL
% Verticals					
I Mostra real	2499550	518906	977324	434922	568398
Setmanalment	5,53	11,52	3,38	2,96	5,18
Alguna/es vegades al mes	19,11	18,17	16,71	18,39	25,05
Menor freqüència	20,22	16,27	25,52	18,02	15,64
Mai o quasi mai	53,65	50,86	54,39	60,64	50,58
	534090	126219	218196	64488	125188
Base Fa cicloturisme esportiu	112	30	41	13	28
P12.3.1. Distància habitual					
	534090	126219	218196	64488	125188
P12_3_1	112	30	41	13	28
(2,5)-MENYS DE 5 KM	8,53	20,42	4,89	0	7,26
(7,5)-DE 5 A 9,99 KM	17,2	13,4	19,64	7,51	21,77
(12,5)-DE 10 A 14,99 KM	16,51	16,37	11,97	23,3	21,07
(17,5)-DE 15 A 19,99 KM	4,44	3,31	4,84	0	7,18
(22,5)-DE 20 A 24,99 KM	9,72	13,42	7,36	15,68	7,03
(27,5)-DE 25 A 29,99 KM	5,24	6,53	4,84	7,51	3,45
(40)-DE 30 A 49,99 KM	12,98	3,25	17,08	22,8	10,6
(60)-DE 50 A 69,99 KM	7,17	3,39	7,26	0	14,52
(80)-DE 70 A 89,99 KM	8,06	9,94	7,37	15,35	3,63
(100)-DE 90 A 109,99 KM	1,58	3,25	0	0	3,48
(115)-110 O MÉS KM	3,49	6,72	2,35	7,84	0

	TOTAL	DIMENSIO MUNICIPI			
		< 10000	10001-100MIL	100001-500MIL	+500MIL
% Verticals					
I Mostra real	2499550	518906	977324	434922	568398
NO SAP	5,07	0	12,42	0	0
Mitjana	31,09	31,21	30,49	39,49	27,58
Desviació	29,44	34,79	26,63	31,65	25,34
P12.3.2. Tipus de bicicleta					
	534090	126219	218196	64488	125188
P12_3_2	112	30	41	13	28
BTT/ Mountain bike/ de muntanya	78,54	76,65	77,93	77,2	82,19
Carretera / corredor	15,89	23,35	14,76	15,35	10,63
De ciutat / de passeig	2,8	0	4,78	0	3,63
Híbrida / versàtil	1,73	0	0	7,45	3,55
Altres respostes	1,03	0	2,53	0	0
	995698	234399	370227	172703	218369
Base Fa cicloturisme d'algun tipus	210	56	70	35	49
P13. Tipus de bicicleta					
	995698	234399	370227	172703	218369
P13	210	56	70	35	49
D'ús personal	89,78	92,97	87,15	94,02	87,46
De lloguer	15,02	14,16	19,9	8,91	12,49

	TOTAL	DIMENSIO MUNICIPI			
		< 10000	10001-100MIL	100001-500MIL	+500MIL
% Verticals					
I Mostra real	2499550	518906	977324	434922	568398
Altres	525	124	185	88	128
	0,45	0	0	0	2,04
P14.1. Allotjament					
	995698	234399	370227	172703	218369
P14_1	210	56	70	35	49
Total citacions	35,05	39,27	25,77	31,83	48,81
Ns/Nc	64,95	60,73	74,23	68,17	51,19
Mitjana	111,61	51,99	94,9	109,83	178,98
Desviació	144,58	37,2	93,28	122,86	209,33
P14.2. Alimentació					
	995698	234399	370227	172703	218369
P14_2	210	56	70	35	49
Total citacions	75,55	85,66	66,99	80,07	75,61
Ns/Nc	24,45	14,34	33,01	19,93	24,39
Mitjana	41,76	32,59	29,9	33,48	77,67
Desviació	57,27	40,12	23,55	38,29	96,26
P14.3. Transport complementari					

	TOTAL	DIMENSIO MUNICIPI			
		< 10000	10001-100MIL	100001-500MIL	+500MIL
% Verticals					
I Mostra real	2499550	518906	977324	434922	568398
	525	124	185	88	128
	995698	234399	370227	172703	218369
P14_3	210	56	70	35	49
Total citacions	46,58	53,44	38,58	48,88	50,99
Ns/Nc	53,42	46,56	61,42	51,12	49,01
Mitjana	26,67	18,94	21,7	25,17	42,87
Desviació	36,08	19,22	14,09	37,9	57,46
P14.4. Mapes i guies					
	995698	234399	370227	172703	218369
P14_4	210	56	70	35	49
Total citacions	9,97	14,33	11,3	8,66	4,07
Ns/Nc	90,03	85,67	88,7	91,34	95,93
Mitjana	22,29	12,97	16,14	42,46	52,5
Desviació	26,29	9,2	8,55	40,04	47,5
P14.5. Lloguer bicis					
	995698	234399	370227	172703	218369
P14_5_N	210	56	70	35	49
Total citacions	0,51	0	1,36	0	0
Ns/Nc	99,49	100	98,64	100	100

DYM MARKET RESEARCH	TOTAL	DIMENSIO MUNICIPI			
		< 10000	10001-100MIL	100001-500MIL	+500MIL
% Verticals					
I Mostra real	2499550 525	518906 124	977324 185	434922 88	568398 128

Mitjana	10	10
Desviació	0	0

P14.6. Museus, espectacles, parc atraccions

	995698	234399	370227	172703	218369
P14_6_N	210	56	70	35	49
Total citacions	1,83	3,53	1,46	0	2,08
Ns/Nc	98,17	96,47	98,54	100	97,92
Mitjana	19,98	10	10		50
Desviació	17,31	0	0		0

P14.7. Records, souvenirs, compres

	995698	234399	370227	172703	218369
P14_7_N	210	56	70	35	49
Ns/Nc	100	100	100	100	100

P14.8. Reparació bici o peces bici

	995698	234399	370227	172703	218369
P14_8_N	210	56	70	35	49
Ns/Nc	100	100	100	100	100


DYM MARKET RESEARCH	TOTAL	DIMENSIO MUNICIPI			
		< 10000	10001-100MIL	100001-500MIL	+500MIL
% Verticals					
I Mostra real	2499550 525	518906 124	977324 185	434922 88	568398 128


P14.9. Inscripció curses

	995698	234399	370227	172703	218369
P14_9_N	210	56	70	35	49
Total citacions	0,47	0	0	0	2,13
Ns/Nc	99,53	100	100	100	97,87
Mitjana	12				12
Desviació	0				0


P14.9. Altres


	995698	234399	370227	172703	218369
P14_OTROS	210	56	70	35	49
Total citacions	2,8	3,53	2,82	0	4,21
Ns/Nc	97,2	96,47	97,18	100	95,79
Mitjana	16,85	10	10		30,79
Desviació	14,64	0	0		19
Base Usuaris & tenen bici	1527817 321	347309 83	616661 117	276541 56	287306 65


	TOTAL	DIMENSIO MUNICIPI			
		< 10000	10001-100MIL	100001-500MIL	+500MIL
% Verticals					
I Mostra real	2499550 525	518906 124	977324 185	434922 88	568398 128
P15. Pertinença a entitats de ciclisme					
	1527817	347309	616661	276541	287306
P15	321	83	117	56	65
Sí, d'una associació	1,72	2,35	0	1,75	4,64
Sí d'un club	2,89	8,34	1,68	1,75	0
Sí, d'una federació	0,53	2,33	0	0	0
No	95,38	89,3	98,32	96,5	95,36
	70579	37166	10381	9688	13344
Base Pertinença a entitats	16	9	2	2	3
P15.1. Entitats					
	70579	37166	10381	9688	13344
P15_1	16	9	2	2	3
Federació catalana de ciclisme	5,81	11,03	0	0	0
Penya ciclista del poble	5,93	11,25	0	0	0
Amics Ciclistes Anoia	7,45	0	50,66	0	0
Ciclistes d'Altafulla	6,06	11,5	0	0	0
Centre Excursionista de Lleida	6,86	0	0	50	0
Club Ciclista de Banyoles	5,81	11,03	0	0	0
Associació Esportiva Nou Barris	6,17	0	0	0	32,66
CEC (Ciclismo en cadena)	5,76	10,94	0	0	0


	TOTAL	DIMENSIO MUNICIPI			
		< 10000	10001-100MIL	100001-500MIL	+500MIL
% Verticals					
I Mostra real	2499550	518906	977324	434922	568398
	525	124	185	88	128
Club Baix Penedès de ciclisme	6,86	0	0	50	0
Club La Riera	5,63	10,69	0	0	0
Trek Bicisprint	5,81	11,03	0	0	0
Ciclisme Cultural de Figaró	6,07	11,52	0	0	0
FC Barcelona	7,26	0	49,34	0	0
Associació de Cicloturisme de Muntanya	5,93	11,25	0	0	0
Altres	6,44	0	0	0	34,04
No contesta	11,97	10,78	0	0	33,3
	2499550	518906	977324	434922	568398
Base Usuaris de bici	525	124	185	88	128
P16. Llocs d'ús					
	2499550	518906	977324	434922	568398
P16	525	124	185	88	128
Nucli urbà	54,28	46,62	50,33	54,53	67,89
Carretera	22,06	22,6	26,09	19,43	16,64
Camins o vies verdes / cicloturisme	65,72	71,76	69,25	69,21	51,48
Platja / passeig marítim	0,57	0,79	1,04	0	0
Muntanya	1,77	3,24	2,8	0	0
Pista / velòdrom/ carreteres velles sense trànsit	0,22	0	0,56	0	0
Espais oberts / camp / càmping	0,57	0	0,51	1,11	0,76


DYM MARKET RESEARCH	TOTAL	DIMENSIO MUNICIPI			
		< 10000	10001-100MIL	100001-500MIL	+500MIL
% Verticals					
I Mostra real	2499550	518906	977324	434922	568398
Altres	4,05	6,47	5,46	2,3	0,76
No sap	0,17	0	0	0	0,76
No contesta	0,41	0	1,04	0	0
	551366	117295	254967	84495	94609
Base Circulen per carretera	114	28	48	17	21
P17. Comparteix espai amb vehicles					
	551366	117295	254967	84495	94609
P17	114	28	48	17	21
Sempre o gairebé sempre	45,15	64,22	45,9	34,99	28,53
A vegades	41,16	28,63	33,19	59,16	62,09
Mai o quasi mai	13,69	7,15	20,9	5,85	9,37
	75486	8382	53294	4940	8870
Base No comparteixen espai	15	2	10	1	2
P17.1. Motius no comparteix espai amb vehicles					
	75486	8382	53294	4940	8870
P17_1	15	2	10	1	2
Per seguretat / evitar accidents/ és perillós	54,19	51,07	60	0	52,42
Té por	6,98	0	9,89	0	0


	TOTAL	DIMENSIO MUNICIPI			
		< 10000	10001-100MIL	100001-500MIL	+500MIL
% Verticals					
I Mostra real	2499550	518906	977324	434922	568398
	525	124	185	88	128
No respecten regles	5,43	48,93	0	0	0
Incòmode / intranquil	14,13	0	20,01	0	0
No li agrada	14,13	0	20,01	0	0
Fa servir carril bici	6,54	0	0	100	0
Altres respostes	12,57	0	9,89	0	47,58
Cap motiu en especial	7,13	0	10,11	0	0
	551366	117295	254967	84495	94609
Base Circulen per carretera	114	28	48	17	21
P18. Moderació velocitat vehicle					
	551366	117295	254967	84495	94609
P18	114	28	48	17	21
Sempre o gairebé sempre	24,57	24,87	26,89	23,81	18,63
A vegades	61,18	53,85	62,73	76,19	52,67
Mai o quasi mai	14,25	21,28	10,38	0	28,71
P19. Distància vehicle					
	551366	117295	254967	84495	94609
P19	114	28	48	17	21
Sempre o gairebé sempre	35,21	35,49	39,47	35,53	23,08
A vegades	41,71	39,53	48,07	29,41	38,25

	TOTAL	DIMENSIO MUNICIPI			
		< 10000	10001-100MIL	100001-500MIL	+500MIL
% Verticals					
I Mostra real	2499550	518906	977324	434922	568398
Mai o quasi mai	22,17	24,98	10,49	35,06	38,67
NO SAP	0,91	0	1,96	0	0
P20.1. Fa servir el casc					
	551366	117295	254967	84495	94609
P20_1	114	28	48	17	21
Sempre o gairebé sempre	67,52	74,99	66,74	76,47	52,38
A vegades	14,53	14,37	10,34	11,72	28,52
Mai o quasi mai	17,95	10,64	22,93	11,82	19,1
P20.2. Fa servir enllumenat sense visibilitat					
	551366	117295	254967	84495	94609
P20_2	114	28	48	17	21
Sempre o gairebé sempre	63,2	67,67	68,58	64,12	42,35
A vegades	17,37	18,02	10,61	23,79	29,05
Mai o quasi mai	17,65	10,66	18,64	12,09	28,6
NS	1	0	2,16	0	0
NC	0,78	3,64	0	0	0
P20.3. Fa servir elements reflectants					
	551366	117295	254967	84495	94609
P20_3	114	28	48	17	21

	TOTAL	DIMENSIO MUNICIPI			
		< 10000	10001-100MIL	100001-500MIL	+500MIL
% Verticals					
I Mostra real	2499550	518906	977324	434922	568398
	525	124	185	88	128
Sempre o gairebé sempre	52,5	60,36	54,24	52,71	37,85
A vegades	21,04	18,07	18,61	23,65	28,94
Mai o quasi mai	26,46	21,56	27,15	23,64	33,21
P20.4. Circula per llocs amb poc trànsit					
	551366	117295	254967	84495	94609
P20_4	114	28	48	17	21
Sempre o gairebé sempre	43,18	53,96	46,2	41,06	23,59
A vegades	52,43	42,57	47,7	58,94	71,6
Mai o quasi mai	4,38	3,47	6,1	0	4,81
P20.5. Circula sol					
	551366	117295	254967	84495	94609
P20_5	114	28	48	17	21
Sempre o gairebé sempre	38,83	46,25	29,47	47,08	47,52
A vegades	44,64	46,61	45,72	35,24	47,67
Mai o quasi mai	16,53	7,15	24,82	17,68	4,81
P20.6. Circula en grup					
	551366	117295	254967	84495	94609
P20_6	114	28	48	17	21
Sempre o gairebé sempre	20,99	14,11	31,31	17,68	4,7

	TOTAL	DIMENSIO MUNICIPI			
		< 10000	10001-100MIL	100001-500MIL	+500MIL
% Verticals					
I Mostra real	2499550	518906	977324	434922	568398
A vegades	52,17	54,21	45,62	53,32	66,25
Mai o quasi mai	26,84	31,68	23,07	29	29,05
P21. Dificultats per carretera (1a resposta)					
	551366	117295	254967	84495	94609
P21_1	114	28	48	17	21
Interacció amb el trànsit motoritzat	39,42	24,72	50,07	23,68	43,03
Insuficients espais adequats per circular amb bicicleta	22,92	18,07	22,71	29,26	23,84
Manca de facilitats per a portar les bicicletes al transport públic	4,49	3,64	4,23	11,47	0
Condicions atmosfèriques adverses	7,07	7,15	8,5	0	9,41
Condicions orogràfiques adverses (pujades i baixades)	7,4	14,18	2,03	11,96	9,41
Manca d'hàbit	5,1	10,49	4,23	5,98	0
Manca de respecte pels usuaris de bici	6,05	10,56	8,23	0	0
Altres	0,81	0	0	0	4,7
NO CONTESTA	6,74	11,19	0	17,66	9,61
P21. Dificultats per carretera (TOTAL)					
	551366	117295	254967	84495	94609
P21_TOTAL	114	28	48	17	21
Interacció amb el trànsit motoritzat	53,24	42,42	62,42	41,11	52,75
Insuficients espais adequats per circular amb bicicleta	44,45	32,18	47,91	47,21	47,88

	TOTAL	DIMENSIO MUNICIPI			
		< 10000	10001-100MIL	100001-500MIL	+500MIL
% Verticals					
I Mostra real	2499550 525	518906 124	977324 185	434922 88	568398 128
Manca de facilitats per a portar les bicicletes al transport públic	11,91	11,02	16,88	11,47	0
Condicions atmosfèriques adverses	23,35	24,75	20,88	23,54	28,1
Condicions orogràfiques adverses (pujades i baixades)	18,04	24,67	16,6	11,96	19,14
Manca d'hàbit	10,29	17,42	10,44	5,98	4,91
Manca de respecte pels usuaris de bici	13,64	17,86	12,32	5,98	18,82
Altres	1,72	0	0	5,98	4,7
NO SAP	1	0	2,16	0	0
NO CONTESTA	9,35	14,84	2,12	23,39	9,51
	1685791	389175	702969	301023	292623
Base Circulen per camins, vies verdes o altres indrets	353	93	133	61	66
P18a.1. Fa servir el casc					
	1685791	389175	702969	301023	292623
P18A_1	353	93	133	61	66
Sempre o gairebé sempre	62,89	58,04	59,48	76,71	63,27
A vegades	14,44	19,38	15,79	10	9,22
Mai o quasi mai	22,67	22,58	24,73	13,29	27,5
P18a.2. Fa servir enllumenat sense visibilitat					

	TOTAL	DIMENSIO MUNICIPI			
		< 10000	10001-100MIL	100001-500MIL	+500MIL
% Verticals					
I Mostra real	2499550	518906	977324	434922	568398
	525	124	185	88	128
	1685791	389175	702969	301023	292623
P18A_2	353	93	133	61	66
Sempre o gairebé sempre	61,26	55,76	58,86	70,41	64,93
A vegades	15,85	16,37	15,8	13,08	18,13
Mai o quasi mai	21,72	26,82	23,82	14,87	16,94
NS	0,62	0	0,78	1,64	0
NC	0,55	1,04	0,73	0	0
P18a.3. Fa servir elements reflectants					
	1685791	389175	702969	301023	292623
P18A_3	353	93	133	61	66
Sempre o gairebé sempre	51,98	43,74	54,6	58,78	49,65
A vegades	20,32	18,55	20,44	21,5	21,17
Mai o quasi mai	27,44	37,71	24,96	19,73	27,7
NS	0,26	0	0	0	1,48
P18a.4. Circula per llocs amb poc trànsit					
	1685791	389175	702969	301023	292623
P18A_4	353	93	133	61	66
Sempre o gairebé sempre	70,61	79,45	74,3	60,33	60,52
A vegades	23,08	17,33	21,14	27,98	30,36
Mai o quasi mai	6,04	3,22	4,55	11,69	7,56

DYM MARKET RESEARCH	TOTAL	DIMENSIO MUNICIPI			
		< 10000	10001- 100MIL	100001- 500MIL	+500MIL
% Verticals					
I Mostra real	2499550	518906	977324	434922	568398
NC	0,27	0	0	0	1,55
P18a.5. Circula sol					
	1685791	389175	702969	301023	292623
P18A_5	353	93	133	61	66
Sempre o gairebé sempre	28,65	28,91	26,48	22,98	39,37
A vegades	39,14	44,27	38,13	39,11	34,78
Mai o quasi mai	32,21	26,81	35,39	37,92	25,86
P18a.6. Circula en grup					
	1685791	389175	702969	301023	292623
P18A_6	353	93	133	61	66
Sempre o gairebé sempre	33,77	32,19	36,88	37,81	24,26
A vegades	39,44	44,33	36,87	37,72	40,9
Mai o quasi mai	26,48	23,48	25,52	24,47	34,85
NS	0,3	0	0,73	0	0
	1356818	241904	491897	237144	385874
Base Circulen amb bicicleta per la ciutat	286	58	93	48	87
P22.1. Fa servir el casc					

DYM MARKET RESEARCH	TOTAL	DIMENSIO MUNICIPI			
		< 10000	10001-100MIL	100001-500MIL	+500MIL
% Verticals					
I Mostra real	2499550	518906	977324	434922	568398
	525	124	185	88	128
	1356818	241904	491897	237144	385874
P22_1	286	58	93	48	87
Sempre o gairebé sempre	43,34	46,53	42,15	49,85	38,87
A vegades	18,98	22,51	21,33	16,89	15,07
Mai o quasi mai	37,36	29,23	36,52	33,26	46,06
NC	0,31	1,73	0	0	0
P22.2. Fa servir enllumenat sense visibilitat					
	1356818	241904	491897	237144	385874
P22_2	286	58	93	48	87
Sempre o gairebé sempre	62,45	65,29	58,06	60,31	67,58
A vegades	17,04	14,24	15,15	23,22	17,41
Mai o quasi mai	19,81	18,75	25,72	16,46	15,01
NS	0,39	0	1,07	0	0
NC	0,31	1,73	0	0	0
P22.3. Fa servir elements reflectants					
	1356818	241904	491897	237144	385874
P22_3	286	58	93	48	87
Sempre o gairebé sempre	50,52	53,14	55,7	54,36	39,9
A vegades	20,23	19,24	17,3	22,72	23,05
Mai o quasi mai	28,95	25,9	26,99	22,92	37,05

DYM MARKET RESEARCH	TOTAL	DIMENSIO MUNICIPI			
		< 10000	10001- 100MIL	100001- 500MIL	+500MIL
% Verticals					
I Mostra real	2499550	518906	977324	434922	568398
NC	0,31	1,73	0	0	0

P22.4. Va per la vorera


	1356818	241904	491897	237144	385874
P22_4	286	58	93	48	87
Sempre o gairebé sempre	21,99	17,3	26,91	29,88	13,81
A vegades	46,61	46,63	42,07	47,83	51,65
Mai o quasi mai	30,75	34,34	31,02	22,29	33,36
NC	0,64	1,73	0	0	1,18

P22.5. Es para a semàfors vermells

	1356818	241904	491897	237144	385874
P22_5	286	58	93	48	87
Sempre o gairebé sempre	75,36	70,65	81,55	85,37	64,26
A vegades	17,15	19,12	10,95	12,59	26,62
Mai o quasi mai	5,42	8,5	4,36	2,04	6,91
NS	0,69	0	1,03	0	1,1
NC	1,39	1,73	2,12	0	1,1

P22.6. Respecta sentit circulació de la via

	1356818	241904	491897	237144	385874
P22_6	286	58	93	48	87

	TOTAL	DIMENSIO MUNICIPI			
		< 10000	10001-100MIL	100001-500MIL	+500MIL
% Verticals					
I Mostra real	2499550	518906	977324	434922	568398
	525	124	185	88	128
Sempre o gairebé sempre	87,48	86,03	88,17	91,53	85,03
A vegades	8,78	10,55	7,6	8,47	9,35
Mai o quasi mai	2,04	1,7	2,11	0	3,41
NS	0,31	0	0	0	1,1
NC	1,39	1,73	2,12	0	1,1
P23. Dificultats desplaçar-se per ciutat (PRIMERA RESPOSTA)					
	1356818	241904	491897	237144	385874
P23_1	286	58	93	48	87
Interacció amb el trànsit motoritzat	20,07	16,81	20,27	16,41	24,1
Insuficients espais adequats per circular amb bicicleta	15,73	17,23	13,97	24,98	11,34
Insuficient aparcament per a bicicletes	4,5	0	6,5	8,57	2,28
Manca de facilitats per a portar les bicicletes al transport públic	3,64	1,77	4,36	6,2	2,33
Risc de robatori	20,57	25,78	20,43	18,94	18,5
Condicions atmosfèriques adverses	8,16	12,07	6,51	4,17	10,28
Condicions orogràfiques adverses (pujades i baixades)	8,8	6,92	8,58	10,35	9,29
Manca d'hàbit	14,55	15,81	18,3	10,38	11,55
Espais per bicis que no respecten els vianants	1,32	1,81	0	0	3,51
Estat dels carrils bici / asfalt	1,31	1,81	0	0	3,46
Altres	0,64	0	0	0	2,24

DYM MARKET RESEARCH	TOTAL	DIMENSIO MUNICIPI			
		< 10000	10001-100MIL	100001-500MIL	+500MIL
% Verticals					
I Mostra real	2499550	518906	977324	434922	568398
NO SAP	525	124	185	88	128
	0,71	0	1,07	0	1,12

P23. Dificultats desplaçar-se per ciutat (TOTAL)

	1356818	241904	491897	237144	385874
P23_TOTAL	286	58	93	48	87
Interacció amb el trànsit motoritzat	35,56	32,37	39,58	24,62	39,18
Insuficients espais adequats per circular amb bicicleta	30,4	34,12	29,96	39,57	22,98
Insuficient aparcament per a bicicletes	13,64	5,23	20,58	16,94	8,04
Manca de facilitats per a portar les bicicletes al transport públic	9,15	6,92	8,68	10,36	10,4
Risc de robatori	36,87	32,62	36,79	37,69	39,13
Condicions atmosfèriques adverses	16,49	18,8	14,95	12,54	19,46
Condicions orogràfiques adverses (pujades i baixades)	18,51	19,14	16,15	24,89	17,19
Manca d'hàbit	26,67	34,9	26,89	29,24	19,66
Espais per bicis que no respecten els vianants	3,29	5,39	1,05	0	6,86
Estat dels carrils bici / asfalt	2,7	5,31	1,1	2,13	3,46
Altres	1,96	0	0	2,03	5,65
NO SAP	1,11	0	2,17	0	1,12
NO CONTESTA	0,3	1,7	0	0	0
	2499550	518906	977324	434922	568398
Base Usuaris bici	525	124	185	88	128

DYM MARKET RESEARCH	TOTAL	DIMENSIO MUNICIPI			
		< 10000	10001-100MIL	100001-500MIL	+500MIL
% Verticals					
I Mostra real	2499550 525	518906 124	977324 185	434922 88	568398 128

P35. Ha tingut accident en darrers cinc anys

	2499550	518906	977324	434922	568398
P35	525	124	185	88	128
SI	16,81	14,66	19,19	10,21	19,73
NO	83,19	85,34	80,81	89,79	80,27

P38. Li han robat bici últims cinc anys

	2499550	518906	977324	434922	568398
P38	525	124	185	88	128
Sí, una vegada	14,08	14,55	14,7	9,1	16,42
Sí, més d'una vegada	2,97	4,12	2,09	3,33	3,14
No	82,95	81,33	83,21	87,57	80,45

P39. Pren prevencions?

	2499550	518906	977324	434922	568398
P39	525	124	185	88	128
Si	75,71	68,39	81,25	74,9	73,48
No	24,29	31,61	18,75	25,1	26,52
Base Prenen prevencions robatori	1892434 395	354900 85	794102 150	325759 66	417672 94

DYM MARKET RESEARCH	TOTAL	DIMENSIO MUNICIPI			
		< 10000	10001- 100MIL	100001- 500MIL	+500MIL
% Verticals					
I Mostra real	2499550 525	518906 124	977324 185	434922 88	568398 128

P39.1. Quines prevencions?

	1892434	354900	794102	325759	417672
P39_1	395	85	150	66	94
Número d' identificació, registrar-la	0,49	1,16	0	1,59	0
Treure el seient	3,52	2,36	1,99	7,61	4,21
Vigilar-la, no deixar-la sola	6,52	3,51	9,31	4,59	5,27
Guardar-la al garatge	7,35	4,66	11,36	4,45	4,28
Guardar-la a casa	11,33	9,35	8,63	16,75	13,93
Lligar-la amb cadena / cademat (candado) / pinça/ segur (seguro)	75,57	79,14	77,47	72,65	71,19
Alarma / sistema d'alarma	0,76	0	0,68	0	2,15
Fer-la servir menys / utilitzar Bicing	0,7	0	0	0	3,19
Treure una roda	1,07	1,18	2,02	0	0
Sistema d'Aparcament Segur	0,29	0	0,68	0	0
Guardar-la – no deixar-la al carrer – tenir un lloc segur	7,53	5,68	7,92	4,54	10,71
Sistema de bloqueig de roda	0,47	1,13	0	1,47	0
Canviar-la de lloc cada X hores	0,47	0	0	0	2,13
Guardar-la al traster / a la roulotte...	1,47	1,15	1,29	0	3,25
Guardar-la a la feina	0,83	0	1,36	1,52	0
Treure la cadena del plat	0,21	1,15	0	0	0
Altres	0,7	1,16	0	1,44	1,06

DYM MARKET RESEARCH	TOTAL	DIMENSIO MUNICIPI			
		< 10000	10001-100MIL	100001-500MIL	+500MIL
% Verticals					
I Mostra real	2499550 525	518906 124	977324 185	434922 88	568398 128


	2283793	510524	899009	399763	474497
Base Tenen bici	480	122	170	81	107

P40. Possibilitat registrar-se amb ajuntament

	2283793	510524	899009	399763	474497
P40	480	122	170	81	107
Sí, amb tota seguretat	46,59	45,75	49,95	44,31	43,05
Sí, probablement	39,26	37,84	36,52	47,09	39,37
Probablement no	6,62	10,69	4,74	2,5	9,24
Segur que no	5,45	4,08	6,46	3,71	6,49
NO SAP	1,67	0,8	1,76	2,39	1,85
NO CONTESTA	0,41	0,84	0,56	0	0

P41. Registre nacional reduiria robatoris

	2283793	510524	899009	399763	474497
P41	480	122	170	81	107
SI	66,72	71,99	67,18	60,37	65,52
NO	28,27	25,58	28,73	30,91	28,08
NO SAP	4,82	2,43	4,09	8,71	5,51
NO CONTESTA	0,18	0	0	0	0,89

	TOTAL	DIMENSIO MUNICIPI			
		< 10000	10001-100MIL	100001-500MIL	+500MIL
% Verticals					
I Mostra real	2499550 525	518906 124	977324 185	434922 88	568398 128
P42. Asseguraria bici per 35-50€					
	2283793	510524	899009	399763	474497
P42	480	122	170	81	107
SI	66	63,18	68,41	61,43	68,29
NO	32,34	35,19	28,76	38,57	30,82
NO SAP	1,25	1,62	2,25	0	0
NO CONTESTA	0,41	0	0,57	0	0,89
Base TOTAL	2499550 0	518906 124	977324 185	434922 88	568398 128
P43. Bicicletes té a casa					
	2499550	518906	977324	434922	568398
P43	525	124	185	88	128
1 bicicleta	25,11	17,77	20,03	34,09	33,65
2 bicicletes	24,52	27,66	24,18	26,21	20,95
3 bicicletes	19,19	19,33	21,64	17,07	16,48
4 bicicletes	12,42	12,89	15,8	10,2	7,86
5 bicicletes	7,97	10,38	8,73	4,53	7,11
Més de 5	6,28	9,59	4,86	5,64	6,17
Total tenen	95,48	97,63	95,24	97,73	92,21
No tenen	4,52	2,37	4,76	2,27	7,79


DYM MARKET RESEARCH	TOTAL	DIMENSIO MUNICIPI			
		< 10000	10001-100MIL	100001-500MIL	+500MIL
% Verticals					
I Mostra real	2499550 525	518906 124	977324 185	434922 88	568398 128

Mitjana	2,9	3,13	3,04	2,71	2,59
Desviació	3,09	2,04	3,64	3,23	2,67
	2386575	506616	930799	425029	524131
Base Tenen alguna bicicleta	501	121	176	86	118

P44. On la guarda?

	2386575	506616	930799	425029	524131
P44	501	121	176	86	118
Carrer	0,91	1,69	0	0	2,53
Garatge / parking	49,93	70,39	52,35	46,36	28,76
Portal / entrada de casa	5,27	6,71	4,57	1,14	8,45
Habitació del pis	18,91	13,08	17,9	23,15	22,92
Al balcó del pis	16,31	4,23	12,53	22,37	29,79
A les golfes / traster / soterrani	15,83	12,26	17,07	13,93	18,59
Pati / terrassa	1,03	0,81	1,73	0	0,83
Magatzem / local	0,78	1,64	1,11	0	0
A casa / segona residència / al mas / casa d'un veí / casa d'amics	0,77	0	0	1,19	2,53
Cotxe / roulotte	0,21	0	0,54	0	0
Cobert / galeria	0,42	0	0,56	1,16	0

DYM MARKET RESEARCH	TOTAL	DIMENSIO MUNICIPI			
		< 10000	10001-100MIL	100001-500MIL	+500MIL
% Verticals					
I Mostra real	2499550	518906	977324	434922	568398
Jardí	0,45	0	1,16	0	0
Altres	4,87	2,44	5,65	4,73	5,94
Base TOTAL	2499550	518906	977324	434922	568398
	0	124	185	88	128
P47. Lloc naixement					
P47	2499550	518906	977324	434922	568398
Catalunya	83,99	84,63	87,68	77,36	82,12
Resta d'Espanya	8,05	6,34	6,83	10,16	10,09
Estranger	7,96	9,03	5,49	12,48	7,79
Base Resta Espanya	201121	32880	66734	44169	57337
	43	8	13	9	13
P47. Resta Espanya: desenvolupar províncies					
P47_RESTA_ESP	201121	32880	66734	44169	57337
Araba/Álava	43	8	13	9	13
Alicante/Alacant	2,21	0	0	0	7,75
Almería	2,21	0	0	0	7,73
	9,13	24,91	15,24	0	0

	TOTAL	DIMENSIO MUNICIPI			
		< 10000	10001-100MIL	100001-500MIL	+500MIL
% Verticals					
I Mostra real	2499550	518906	977324	434922	568398
Balears, Illes	2,51	0	0	11,45	0
Barcelona	2,18	13,31	0	0	0
Córdoba	7,31	0	7,56	21,84	0
Coruña, A	2,26	0	0	0	7,93
Granada	4,51	12,36	7,5	0	0
Gipuzkoa	2,51	0	0	11,45	0
Huelva	2,68	0	8,08	0	0
Jaén	4,81	0	7,68	0	7,92
León	4,19	12,4	0	0	7,6
Rioja, La	2,41	0	0	10,97	0
Madrid	5	0	7,68	11,18	0
Málaga	1,99	12,19	0	0	0
Murcia	2,61	0	7,88	0	0
Ourense	2,17	0	0	0	7,6
Asturias	4,78	0	7,74	0	7,75
Sevilla	2,49	0	7,5	0	0
Valencia/València	8,86	12,47	7,5	0	15,2
Zaragoza	6,79	0	0	11,43	15,02
NS/NC	16,39	12,36	15,64	21,68	15,49
	199081	46858	53660	54293	44270
Base Estranger	42	11	10	11	10


DYM MARKET RESEARCH	TOTAL	DIMENSIO MUNICIPI			
		< 10000	10001- 100MIL	100001- 500MIL	+500MIL
% Verticals					
I Mostra real	2499550 525	518906 124	977324 185	434922 88	568398 128


P47. Estranger: desenvolupar països

	199081	46858	53660	54293	44270
P47_ESTRANGER	42	11	10	11	10
ALTRES	5,31	0	10,27	9,3	0
ALEMANYA	2,43	0	0	8,92	0
ANDORRA	4,58	9,14	0	8,92	0
BOLÍVIA	5,42	0	20,09	0	0
BULGÀRIA	2,01	8,55	0	0	0
COLÒMBIA	6,87	9,34	0	9,1	9,84
EQUADOR	2,6	0	0	9,52	0
FRANÇA	6,92	8,68	0	9,52	10,28
HONDURES	5,05	0	10,27	0	10,26
ITÀLIA	4,62	0	0	8,92	9,84
NORUEGA	2,18	0	0	0	9,79
PARAGUAI	4,38	9,14	0	0	10,04
PERÚ	4,46	0	0	0	20,08
REPÚBLICA DOMINICANA	4,52	9,12	0	8,72	0
ROMANIA	4,92	9,12	10,27	0	0
RÚSSIA	4,97	9,34	10,27	0	0
SUÈCIA	2,41	0	0	8,85	0
UCRAÏNA	4,74	9,34	0	9,31	0

DYM MARKET RESEARCH	TOTAL	DIMENSIO MUNICIPI			
		< 10000	10001-100MIL	100001-500MIL	+500MIL
% Verticals					
I Mostra real	2499550	518906	977324	434922	568398
	525	124	185	88	128
URUGUAI	2,14	0	0	0	9,62
VENEÇUELA	10,19	0	28,78	8,92	0
XILE	2,28	0	0	0	10,26
XINA	7	18,24	10,04	0	0
	2499550	518906	977324	434922	568398
Base TOTAL	0	124	185	88	128
P48. Nivell d'estudis					
	2499550	518906	977324	434922	568398
P48	525	124	185	88	128
Sense estudis	2,82	2,46	4,47	1,16	1,57
Acabats als 14/15 anys	8,96	12,05	8,52	11,67	4,81
Acabats als 16/19 anys	17,29	21,85	17,78	18,18	11,61
Cicle formatiu grau superior / FP	14,76	14,61	15,18	15,79	13,37
Universitaris	35,15	32,88	33,84	34,94	39,65
ESTÀ ESTUDIANT ACTUALMENT	21,02	16,16	20,2	18,26	28,99
P49. Ocupació					
	2499550	518906	977324	434922	568398
P49	525	124	185	88	128
Pagès petita explotació	0,34	1,62	0	0	0


DYM MARKET RESEARCH	TOTAL	DIMENSIO MUNICIPI			
		< 10000	10001-100MIL	100001-500MIL	+500MIL
% Verticals					
I Mostra real	2499550	518906	977324	434922	568398
	525	124	185	88	128
Autònom o empresari (5 empleats o menys)	4,89	10,36	3,72	3,3	3,11
Empresari (6 empleats o més)	1,45	1,62	1,05	0	3,11
Professionals	19,88	19,3	19,31	20,39	21,01
Membre de direcció (5 subordinats o menys)	2,77	1,63	2,1	2,27	5,35
Membre de direcció (6 subordinats o més)	2,08	2,41	2,14	2,25	1,56
Càrrecs intermedis	8,43	6,47	8,58	12,28	7,02
Altres empleats amb treball d'oficina	11,32	7,96	12,4	14,46	10,14
Altres empleats amb treball fora d'oficina i obrers qualificats	7,64	7,23	7,58	9,17	6,94
Treballadors manuals no qualificats	5,67	6,38	5,99	2,3	7,06
Jubilats, pensionistes	7,22	5,46	7,86	4,43	9,88
Aturats	4,16	4,81	4,28	3,44	3,92
Mestresses de casa	1,44	2,34	1,55	0	1,55
Estudiants	21,37	20,81	22,91	22,31	18,54
NO CONTESTA	1,32	1,62	0,52	3,4	0,82
P49b. Persona aporta més ingressos					
	2499550	518906	977324	434922	568398
P49B	525	124	185	88	128
Sí	50,31	52,15	46,4	52,87	53,41
NO	49,69	47,85	53,6	47,13	46,59


	TOTAL	DIMENSIO MUNICIPI			
		< 10000	10001-100MIL	100001-500MIL	+500MIL
% Verticals					
I Mostra real	2499550 525	518906 124	977324 185	434922 88	568398 128
P48+P50. Estudis persona amb més ingressos:					
	2499550	518906	977324	434922	568398
P48_P50	525	124	185	88	128
Pagès petita explotació	1,74	2,51	2,16	1,16	0,75
Autònom o empresari (5 empleats o menys)	9,98	13,68	10,87	11,5	3,92
Empresari (6 empleats o més)	16,58	20,2	16,14	11,39	17,99
Professionals	40,82	36,18	39,36	48,83	41,44
Membre de direcció (5 subordinats o menys)	20,77	20,11	19,51	17	26,44
Membre de direcció (6 subordinats o més)	5,82	5,63	4,78	8,92	5,41
NO SAP	4,09	1,69	6,67	1,19	4,05
NO CONTESTA	0,2	0	0,51	0	0
P49+P51. Estudis persona amb més ingressos					
	2499550	518906	977324	434922	568398
P49_P51	525	124	185	88	128
Pagès petita explotació	0,85	4,07	0	0	0
Autònom o empresari (5 empleats o menys)	7,6	13,66	6,52	5,51	5,53
Empresari (6 empleats o més)	3,2	4,13	3,2	1,19	3,91
Professionals	25,54	21,9	25,37	34,03	22,66
Membre de direcció (5 subordinats o menys)	2,82	1,61	2,67	2,27	4,61
Membre de direcció (6 subordinats o més)	2,44	3,18	2,7	1,11	2,31
Càrrecs intermedis	10,94	7,31	10,21	13,8	13,31

	TOTAL	DIMENSIO MUNICIPI			
		< 10000	10001-100MIL	100001-500MIL	+500MIL
% Verticals					
I Mostra real	2499550	518906	977324	434922	568398
	525	124	185	88	128
Altres empleats amb treball d'oficina	12,03	11,15	11,34	16,9	10,3
Altres empleats amb treball fora d'oficina i obrers qualificats	10,24	8,92	11,55	9,16	10,02
Treballadors manuals no qualificats	5,68	8,1	5,47	3,49	5,5
Jubilats, pensionistes	11,97	8,63	13,91	9,08	13,88
Aturats	1,65	3,23	1,6	0	1,57
Mestresses de casa	0,73	0,77	0,52	0	1,6
Estudiants	1,27	2,49	0	1,19	2,38
NO SAP	2,1	0	3,91	1,19	1,62
NO CONTESTA	0,96	0,84	1,04	1,08	0,82
P55. Nacionalitat					
	2499550	518906	977324	434922	568398
P55	525	124	185	88	128
Espanyola	94,43	92,7	96,8	93,13	92,93
Estrangera	3,88	5,64	2,15	5,68	3,89
Doble nacionalitat, espanyola i estrangera	0,95	0,82	0,54	1,19	1,58
NO CONTESTA	0,74	0,84	0,51	0	1,6
	97061	29252	20997	24692	22120
Base Estrangera (P55)	21	7	4	5	5

DYM MARKET RESEARCH	TOTAL	DIMENSIO MUNICIPI			
		< 10000	10001-100MIL	100001-500MIL	+500MIL
% Verticals					
I Mostra real	2499550	518906	977324	434922	568398
P55. Nacionalitat					
	97061	29252	20997	24692	22120
P55_NACIONALITAT	21	7	4	5	5
AFGANISTAN	4,51	14,96	0	0	0
ALGÈRIA	4,09	13,58	0	0	0
ARGENTINA	4,99	0	0	19,62	0
ÀUSTRIA	4,31	14,3	0	0	0
AZERBAIDJAN	4,46	0	0	0	19,59
BENÍN	4,4	14,61	0	0	0
BULGÀRIA	4,13	13,7	0	0	0
COLÒMBIA	4,51	14,96	0	0	0
FRANÇA	4,19	13,9	0	0	0
HONDURES	5,68	0	26,25	0	0
ITÀLIA	4,49	0	0	0	19,7
LÍBIA	5,43	0	25,1	0	0
LITUÀNIA	5,09	0	0	20,01	0
MALÀISIA	4,58	0	0	0	20,09
MARROC	4,58	0	0	0	20,09
MÈXIC	5,2	0	0	20,45	0
MONTSERRAT	5,2	0	24,04	0	0
SUÈCIA	4,95	0	0	19,45	0
UCRAÏNA	5,21	0	0	20,48	0

DYM MARKET RESEARCH	TOTAL	DIMENSIO MUNICIPI			
		< 10000	10001-100MIL	100001-500MIL	+500MIL
% Verticals					
I Mostra real	2499550	518906	977324	434922	568398
	525	124	185	88	128
VENEÇUELA	5,32	0	24,61	0	0
XILE	4,68	0	0	0	20,53
	23698	4275	5270	5168	8986
Base Doble nacionalitat	5	1	1	1	2
P55. Doble nacionalitat					
	23698	4275	5270	5168	8986
P55_DNACIONALITAT	5	1	1	1	2
ALGÈRIA	18,75	0	0	0	49,46
ANGOLA	21,81	0	0	100	0
KAZAKHSTAN	19,17	0	0	0	50,54
LAOS	18,04	100	0	0	0
MALÀISIA	18,75	0	0	0	49,46
VENEÇUELA	22,24	0	100	0	0
	120760	33526	26267	29860	31106
Base Estrangera o doble nacionalitat	26	8	5	6	7
P55. Doble nacionalitat o estrangera					
	120760	33526	26267	29860	31106
P55_1_2	26	8	5	6	7

	TOTAL	DIMENSIO MUNICIPI			
		< 10000	10001-100MIL	100001-500MIL	+500MIL
% Verticals					
I Mostra real	2499550	518906	977324	434922	568398
	525	124	185	88	128
AFGANISTAN	3,62	13,05	0	0	0
ALGÈRIA	6,97	11,85	0	0	14,29
ANGOLA	4,28	0	0	17,31	0
ARGENTINA	4,01	0	0	16,22	0
ÀUSTRIA	3,46	12,47	0	0	0
AZERBAIDJAN	3,59	0	0	0	13,93
BENÍN	3,54	12,75	0	0	0
BULGÀRIA	3,32	11,95	0	0	0
COLÒMBIA	3,62	13,05	0	0	0
FRANÇA	3,37	12,13	0	0	0
HONDURES	4,56	0	20,99	0	0
ITÀLIA	3,61	0	0	0	14,01
KAZAKHSTAN	3,76	0	0	0	14,6
LAOS	3,54	12,75	0	0	0
LÍBIA	4,36	0	20,06	0	0
LITUÀNIA	4,09	0	0	16,54	0
MALÀISIA	7,36	0	0	0	28,57
MARROC	3,68	0	0	0	14,29
MÈXIC	4,18	0	0	16,91	0
MONTSERRAT	4,18	0	19,22	0	0
SUÈCIA	3,98	0	0	16,08	0
UCRAÏNA	4,19	0	0	16,93	0

	TOTAL	DIMENSIO MUNICIPI			
		< 10000	10001-100MIL	100001-500MIL	+500MIL
% Verticals					
I Mostra real	2499550	518906	977324	434922	568398
VENEÇUELA	8,64	0	39,73	0	0
XILE	3,76	0	0	0	14,6

DYM MARKET RESEARCH							
		TOTAL	USUARIS DE BICICLETA				
			Cada dia o gairebé	Al menys un cop per setmana	Només caps de setmana	Algun cop al mes	Menor freqüència
% Verticals							
I Mostra real		2499550	381693	702750	359656	603504	451947
. SEXE							
		2499550	381693	702750	359656	603504	451947
SEXE		525	80	149	77	126	93
Home		62,24	72,14	66,87	63,07	58,62	50,85
Dona		37,76	27,86	33,13	36,93	41,38	49,15
. EDAT							
		2499550	381693	702750	359656	603504	451947
EDAT		525	80	149	77	126	93
Casos vàlids		100	100	100	100	100	100
Mitjana		37,16	37,4	37,59	38,89	35,38	37,26
Desviació		15,6	14,9	16,1	13,9	15,27	16,85
. EDAT TRAMS							
		2499550	381693	702750	359656	603504	451947
EDAT		525	80	149	77	126	93
De 12 a 24		27,76	25,14	26,11	18,23	32,5	33,8
De 25 a 39		29,18	33,93	30,89	30,62	26,92	24,38
De 40 a 54		28,63	28,55	24,66	38,25	29,55	26
De 55 a 69		11,97	8,49	15,78	12,9	9,58	11,43
De 70 a 79		2,46	3,89	2,56	0	1,45	4,39

DYM MARKET RESEARCH	TOTAL	USUARIS DE BICICLETA				
		Cada dia o gairebé	Al menys un cop per setmana	Només caps de setmana	Algun cop al mes	Menor freqüència
% Verticals						
I Mostra real	2499550 525	381693 80	702750 149	359656 77	603504 126	451947 93

. NACIONALITAT

	2499550	381693	702750	359656	603504	451947
NACIONALITAT	525	80	149	77	126	93
Espanyola	94,43	90,44	93,34	96,15	95,2	97,09
Estrangera, doble	5,57	9,56	6,66	3,85	4,8	2,91

. NIVELL D'ESTUDIS

	2499550	381693	702750	359656	603504	451947
NIVELL D'ESTUDIS	525	80	149	77	126	93
Baix	11,78	16,24	7,13	6,42	15,79	14,13
Mitjà	53,07	46,03	58,39	51,97	47,84	58,61
Alt	35,15	37,73	34,48	41,61	36,37	27,26

. ACTIVITAT

	2499550	381693	702750	359656	603504	451947
ACTIVITAT	525	80	149	77	126	93
Ocupats	64,48	61,81	67,74	77,98	60,47	56,3
Aturats	4,16	5,2	2,73	2,62	6,75	3,27
Jubilats, pensionistes	7,22	8,75	9,76	3,98	4,29	8,49
Tasques de la llar	1,44	2,37	0	0	1,59	3,85
Estudiants	21,37	19,5	18,38	14,31	26,9	25,84

DYM MARKET RESEARCH	TOTAL	USUARIS DE BICICLETA				
		Cada dia o gairebé	Al menys un cop per setmana	Només caps de setmana	Algun cop al mes	Menor freqüència
% Verticals						
I Mostra real	2499550	381693	702750	359656	603504	451947
Ns/Nc	525	80	149	77	126	93
	1,32	2,36	1,39	1,11	0	2,25

. DIMENSIO MUNICIPI

	2499550	381693	702750	359656	603504	451947
DIMENSIO MUNICIPI	525	80	149	77	126	93
< 10000	20,76	17,43	22,71	23,27	22,15	16,69
10001-100MIL	39,1	37,57	33,94	33,52	39,37	52,5
100001-500MIL	17,4	16,96	17,52	14,84	22,23	13,17
+500MIL	22,74	28,05	25,83	28,37	16,25	17,64

. USUARIS DE BICICLETA

	2499550	381693	702750	359656	603504	451947
USUARIS DE BICICLETA	525	80	149	77	126	93
Cada dia o gairebé	15,27	100	0	0	0	0
Al menys un cop per setmana	28,12	0	100	0	0	0
Només caps de setmana	14,39	0	0	100	0	0
Algun cop al mes	24,14	0	0	0	100	0
Menor freqüència	18,08	0	0	0	0	100

. POSSESIÓ BICICLETA


	2499550	381693	702750	359656	603504	451947
POSSESIÓ BICICLETA	525	80	149	77	126	93

DYM MARKET RESEARCH							
		TOTAL	USUARIS DE BICICLETA				
			Cada dia o gairebé	Al menys un cop per setmana	Només caps de setmana	Algun cop al mes	Menor freqüència
% Verticals							
I Mostra real		2499550	381693	702750	359656	603504	451947
		525	80	149	77	126	93
Sí		91,37	92,94	94,71	96,31	91,78	80,37
No		8,63	7,06	5,29	3,69	8,22	19,63
. TENEN BICICLETES A CASA							
		2499550	381693	702750	359656	603504	451947
TENEN BICICLETES A CASA		525	80	149	77	126	93
Sí		95,48	96,59	96,03	97,4	98,41	88,26
1 bicicleta		25,11	28,89	26,97	23,98	24,45	20,78
2 bicicletes		24,52	19,99	24,15	32,14	25,94	20,99
3 bicicletes		19,19	20,01	19,47	18,21	19,14	18,9
4 bicicletes		12,42	9,14	12,18	7,81	13,72	17,47
5 bicicletes		7,97	9,55	8,03	10,3	7,96	4,7
Més de 5		6,28	9	5,22	4,95	7,21	5,42
No		4,7	3,41	3,97	2,6	1,59	12,73
. VAN FER-LA SERVIR AHIR							
		2499550	381693	702750	359656	603504	451947
VAN FER-LA SERVIR AHIR		525	80	149	77	126	93
Sí		30,99	86,26	45,86	15,49	6,21	6,62
No		69,01	13,74	54,14	84,51	93,79	93,38
. DESPLAÇAMENT QUOTIDIÀ AHIR							


DYM MARKET RESEARCH							
		TOTAL	USUARIS DE BICICLETA				
			Cada dia o gairebé	Al menys un cop per setmana	Només caps de setmana	Algun cop al mes	Menor freqüència
% Verticals							
I Mostra real		2499550	381693	702750	359656	603504	451947
		525	80	149	77	126	93
		2499550	381693	702750	359656	603504	451947
DESPLAÇAMENT QUOTIDIÀ AHIR		525	80	149	77	126	93
Sí		16,69	60,21	23,39	0	0,68	4,18
No		16,54	19,82	23,18	14,04	12,18	11,25
Resta		66,77	19,97	53,42	85,96	87,14	84,57
. TIPUS DE DESPLAÇAMENTS							
		2499550	381693	702750	359656	603504	451947
TIPUS DE DESPLAÇAMENTS		525	80	149	77	126	93
Quotidians		33,23	80,03	46,58	14,04	12,86	15,43
Passeig, lleure, turisme		66,78	56,99	58,62	72,79	73,58	73,87
Esport		46,1	36,72	52,72	58,44	48,4	30,84
Ns/Nc		0,39	0	0,69	0	0	1,07
. LLOCS D'ÚS							
		2499550	381693	702750	359656	603504	451947
LLOCS D'ÚS		525	80	149	77	126	93
Nucli urbà		23,03	30,99	22,45	22,84	20,06	21,3
Carretera		8,58	18,27	6,87	9,36	5,48	6,56
Camins, vies verdes, altres indrets		67,44	49,39	69,94	66,41	73,77	71,18
Ns/Nc		0,95	1,34	0,74	1,39	0,69	0,96


DYM MARKET RESEARCH						
	TOTAL	USUARIS DE BICICLETA				
		Cada dia o gairebé	Al menys un cop per setmana	Només caps de setmana	Algun cop al mes	Menor freqüència
% Verticals						
I Mostra real	2499550	381693	702750	359656	603504	451947
I	525	80	149	77	126	93
P1. Sap anar en bicicleta?						
	2499550	381693	702750	359656	603504	451947
P1	525	80	149	77	126	93
SI	100	100	100	100	100	100
	2499550	381693	702750	359656	603504	451947
Base Si sap anar en bicicleta	525	80	149	77	126	93
P2. Freqüència d'ús						
	2499550	381693	702750	359656	603504	451947
P2	525	80	149	77	126	93
Cada dia	9,73	63,71	0	0	0	0
5-6 cops per setmana	5,54	36,29	0	0	0	0
3-4 cops per setmana	12,79	0	45,5	0	0	0
1-2 cops per setmana	15,32	0	54,5	0	0	0
Només els caps de setmana (de la major part de l'any)	14,39	0	0	100	0	0
Algun cop al mes (de la major part de l'any)	24,14	0	0	0	100	0
Menor freqüència	18,08	0	0	0	0	100
	2499550	381693	702750	359656	603504	451947
Base Utilitzen amb alguna freqüència	525	80	149	77	126	93

DYM MARKET RESEARCH							
		TOTAL	USUARIS DE BICICLETA				
			Cada dia o gairebé	Al menys un cop per setmana	Només caps de setmana	Algun cop al mes	Menor freqüència
% Verticals							
I Mostra real		2499550	381693	702750	359656	603504	451947
I Mostra real		525	80	149	77	126	93
P2.2. Utilitza el dia anterior							
		2499550	381693	702750	359656	603504	451947
P2_2		525	80	149	77	126	93
SI		30,99	86,26	45,86	15,49	6,21	6,62
NO		69,01	13,74	54,14	84,51	93,79	93,38
		1724862	52460	380435	303941	566005	422022
Base Saben anar i ahor no van utilitzar		361	11	80	65	118	87
P3. Últim cop que la va utilitzar							
		1724862	52460	380435	303941	566005	422022
P3		361	11	80	65	118	87
Menys d'una setmana		31,37	90,38	69,9	40,75	12,39	7,98
Menys d'un mes		27,63	9,62	23,7	42,43	39,49	6,86
Entre 1 i 3 mesos		23,87	0	2,62	13,7	38,54	33,64
Entre 3 i 6 mesos		8,66	0	0	1,59	5,84	26,43
Entre 6 mesos i 1 any		5,09	0	1,27	1,53	1,84	16,06
Més d'un any		3,38	0	2,51	0	1,89	9,02
		2499550	381693	702750	359656	603504	451947
Base Si sap anar en bicicleta		525	80	149	77	126	93

						
	TOTAL	USUARIS DE BICICLETA				
% Verticals		Cada dia o gairebé	Al menys un cop per setmana	Només caps de setmana	Algun cop al mes	Menor freqüència
I Mostra real	2499550	381693	702750	359656	603504	451947
	525	80	149	77	126	93
P4. Possessió bicicleta per ús personal						
	2499550	381693	702750	359656	603504	451947
P4	525	80	149	77	126	93
SI	91,37	92,94	94,71	96,31	91,78	80,37
NO	8,63	7,06	5,29	3,69	8,22	19,63
Total No & resta	8,63	7,06	5,29	3,69	8,22	19,63
	2283793	354728	665546	346392	553905	363222
Base Té bicicleta per ús personal	480	74	141	74	116	75
P5.1. Tipus bicicleta té						
	2283793	354728	665546	346392	553905	363222
P5_1	480	74	141	74	116	75
Carretera / corredor	20,46	43,15	27,33	12,13	6,55	14,87
BTT/ Mountain bike/ de muntanya	66,72	67,87	62,74	66,45	78,25	55,59
De ciutat / de passeig	37,29	39,72	45,64	37,53	26,31	36,13
Híbrida / versàtil	9,54	15,85	11,85	5,16	6,3	8,25
BMX / Freestyle	1,07	1,55	1,49	0	0,82	1,22
Altes respostes	3,53	4,77	6,85	4,07	0,73	0
No sap	0,65	0	1,39	0	1	0
No contesta	0,46	1,46	0	0	0,95	0

DYM MARKET RESEARCH						
	TOTAL	USUARIS DE BICICLETA				
		Cada dia o gairebé	Al menys un cop per setmana	Només caps de setmana	Algun cop al mes	Menor freqüència
% Verticals						
I Mostra real	2499550	381693	702750	359656	603504	451947
	525	80	149	77	126	93
	467257	153057	181905	42023	36274	53998
Base De carretera	100	33	39	9	8	11
P5.1. De carretera						
	467257	153057	181905	42023	36274	53998
P5_1_1_N	100	33	39	9	8	11
1 bici de carretera	85,89	84,87	86,8	88,94	87,48	82,28
2 bicis de carretera	7,89	6,05	10,17	11,06	0	8,23
3 o més bicis de carretera	5,12	9,08	3,03	0	12,52	0
Número total de bicicletes	98,9	100	100	100	100	90,51
Ns/Nc	1,1	0	0	0	0	9,49
Mitjana	1,17	1,24	1,16	1,11	1,25	0,99
Desviació	0,52	0,6	0,44	0,31	0,66	0,42
P5.1. De carretera i elèctrica						
	467257	153057	181905	42023	36274	53998
P5_CAR_EL_TOTAL	100	33	39	9	8	11
Carretera elèctrica	6,93	8,98	10,25	0	0	0
No	93,07	91,02	89,75	100	100	100
Mitjana	0,17	0,21	0,27	0	0	0

	TOTAL	USUARIS DE BICICLETA				
		Cada dia o gairebé	Al menys un cop per setmana	Només caps de setmana	Algun cop al mes	Menor freqüència
% Verticals						
I Mostra real	2499550	381693	702750	359656	603504	451947
Desviació	0,79	0,86	0,97	0	0	0
P5.1. De carretera i plegable						
	467257	153057	181905	42023	36274	53998
P5_CAR_PL_TOTAL	100	33	39	9	8	11
Carretera plegable	9,09	6,2	18,14	0	0	0
No	90,91	93,8	81,86	100	100	100
Mitjana	0,2	0,15	0,4	0	0	0
Desviació	0,74	0,69	0,98	0	0	0
P5.1. De carretera i elèctrica i plegable						
	467257	153057	181905	42023	36274	53998
P5_CAR_EL_PL_TOTAL	100	33	39	9	8	11
Carretera elèctrica i plegable	5,13	6,2	7,95	0	0	0
No	94,87	93,8	92,05	100	100	100
Mitjana	0,07	0,06	0,13	0	0	0
Desviació	0,33	0,24	0,47	0	0	0
Base Muntanya (BTT)	1523792	240745	417564	230163	433418	201902
	320	50	88	49	91	42

	TOTAL	USUARIS DE BICICLETA				
		Cada dia o gairebé	Al menys un cop per setmana	Només caps de setmana	Algun cop al mes	Menor freqüència
% Verticals						
I Mostra real	2499550 525	381693 80	702750 149	359656 77	603504 126	451947 93

P5.1. Muntanya

	1523792	240745	417564	230163	433418	201902
P5_1_2_N	320	50	88	49	91	42
1	79,89	78,06	81,67	74,31	81,43	81,44
2	11,21	10,41	9,5	15,45	10,79	11,79
3	5,83	3,62	6,87	7,99	5,46	4,66
4	2,45	4,05	1,96	2,24	2,31	2,11
5	0,27	1,7	0	0	0	0
10	0,34	2,15	0	0	0	0
Numero total	100	100	100	100	100	100
Mitjana	1,34	1,56	1,29	1,38	1,29	1,27
Desviació	0,88	1,52	0,68	0,73	0,67	0,65

P5.1. Muntanya i elèctrica

	1523792	240745	417564	230163	433418	201902
P5_MUN_EL_TOTAL	320	50	88	49	91	42
Muntanya elèctrica	3,67	5,98	5,72	5,81	1,01	0
No	96,33	94,02	94,28	94,19	98,99	100
Mitjana	0,12	0,15	0,25	0,17	0,01	0

DYM MARKET RESEARCH							
		TOTAL	USUARIS DE BICICLETA				
% Verticals			Cada dia o gairebé	Al menys un cop per setmana	Només caps de setmana	Algun cop al mes	Menor freqüència
I Mostra real		2499550	381693	702750	359656	603504	451947
Desviació		525	80	149	77	126	93
		0,69	0,68	1,04	0,8	0,1	0
P5.1. Muntanya i plegable							
		1523792	240745	417564	230163	433418	201902
P5_MUN_PL_TOTAL		320	50	88	49	91	42
Muntanya plegable		3,77	3,62	5,86	2,06	3,34	2,48
No		96,23	96,38	94,14	97,94	96,66	97,52
Mitjana		0,08	0,09	0,17	0,02	0,03	0,02
Desviació		0,46	0,55	0,73	0,14	0,18	0,16
P5.1. Muntanya i elèctrica i plegable							
		1523792	240745	417564	230163	433418	201902
P5_MUN_EL_PL_TOTAL		320	50	88	49	91	42
Muntanya elèctrica i plegable		1,55	1,85	3,54	0	1,01	0
No		98,45	98,15	96,46	100	98,99	100
Mitjana		0,05	0,07	0,12	0	0,01	0
Desviació		0,4	0,54	0,63	0	0,1	0
Base Urbana		851632	140913	303736	129999	145759	131225
		182	30	66	28	31	27


DYM MARKET RESEARCH	TOTAL	USUARIS DE BICICLETA				
		Cada dia o gairebé	Al menys un cop per setmana	Només caps de setmana	Algun cop al mes	Menor freqüència
% Verticals						
I Mostra real	2499550 525	381693 80	702750 149	359656 77	603504 126	451947 93

P5.1. Urbana


	851632	140913	303736	129999	145759	131225
P5_1_3_N	182	30	66	28	31	27
1	87,8	89,98	89,24	89,32	84,47	84,3
2	6,29	6,87	3,11	7,1	6,85	11,59
3	3,8	0	3,19	3,58	8,68	4,1
4	2,11	3,15	4,45	0	0	0
Numero total	100	100	100	100	100	100
Mitjana	1,2	1,16	1,23	1,14	1,24	1,2
Desviació	0,6	0,57	0,71	0,44	0,6	0,49


P5.1. Urbana i elèctrica

	851632	140913	303736	129999	145759	131225
P5_URB_EL_TOTAL	182	30	66	28	31	27
Urbana elèctrica	7,28	23,93	6,29	3,69	0	3,33
No	92,72	76,07	93,71	96,31	100	96,67
Mitjana	0,17	0,47	0,24	0,04	0	0,03
Desviació	0,81	1,19	1,03	0,19	0	0,18

						
	TOTAL	USUARIS DE BICICLETA				
% Verticals		Cada dia o gairebé	Al menys un cop per setmana	Només caps de setmana	Algun cop al mes	Menor freqüència
I Mostra real	2499550	381693	702750	359656	603504	451947
P5.1. Urbana i plegable						
	851632	140913	303736	129999	145759	131225
P5_URB_PL_TOTAL	182	30	66	28	31	27
Urbana plegable	25,07	24	29,05	27,73	12,77	28,03
No	74,93	76	70,95	72,27	87,23	71,97
Mitjana	0,39	0,44	0,56	0,31	0,13	0,32
Desviació	0,92	1,05	1,22	0,53	0,33	0,55
P5.1. Urbana i elèctrica i plegable						
	851632	140913	303736	129999	145759	131225
P5_URB_EL_PL_TOTAL	182	30	66	28	31	27
Urbana elèctrica i plegable	4,36	9,35	4,87	3,69	0	3,33
No	95,64	90,65	95,13	96,31	100	96,67
Mitjana	0,07	0,09	0,13	0,04	0	0,03
Desviació	0,47	0,29	0,74	0,19	0	0,18
	217855	56220	78884	17875	34897	29978
Base Híbrida	46	12	17	4	7	6
P5.1. Híbrida						

DYM MARKET RESEARCH							
		TOTAL	USUARIS DE BICICLETA				
			Cada dia o gairebé	Al menys un cop per setmana	Només caps de setmana	Algun cop al mes	Menor freqüència
% Verticals							
I Mostra real		2499550	381693	702750	359656	603504	451947
		525	80	149	77	126	93
		217855	56220	78884	17875	34897	29978
P5_1_4_N		46	12	17	4	7	6
1		81,11	84,48	82,51	49,82	72,31	100
2		5,99	15,52	0	24,17	0	0
3		8,45	0	5,2	26,01	27,69	0
4		4,45	0	12,29	0	0	0
Numero total		100	100	100	100	100	100
Mitjana		1,36	1,16	1,47	1,76	1,55	1
Desviació		0,82	0,36	1,04	0,84	0,89	0
P5.1. Híbrida i elèctrica							
		217855	56220	78884	17875	34897	29978
P5_HIB_EL_TOTAL		46	12	17	4	7	6
Híbrida elèctrica		32,15	34,58	57,66	0	14,68	0
No		67,85	65,42	42,34	100	85,32	100
Mitjana		0,62	0,5	1,1	0	0,59	0
Desviació		1,35	0,85	1,78	0	1,42	0
P5.1. Híbrida i plegable							

						
	TOTAL	USUARIS DE BICICLETA				
% Verticals		Cada dia o gairebé	Al menys un cop per setmana	Només caps de setmana	Algun cop al mes	Menor freqüència
I Mostra real	2499550	381693	702750	359656	603504	451947
	525	80	149	77	126	93
	217855	56220	78884	17875	34897	29978
P5_HIB_PL_TOTAL	46	12	17	4	7	6
Hibrida plegable	21,99	9,19	35,79	26,01	28,24	0
No	78,01	90,81	64,21	73,99	71,76	100
Mitjana	0,62	0,09	1,2	0,26	0,87	0
Desviació	1,6	0,29	2,22	0,44	1,75	0
P5.1. Hibrida i elèctrica i plegable						
	217855	56220	78884	17875	34897	29978
P5_HIB_EL_PL_TOTAL	46	12	17	4	7	6
Hibrida elèctrica i plegable	12,78	0	28,8	0	14,68	0
No	87,22	100	71,2	100	85,32	100
Mitjana	0,22	0	0,55	0	0,15	0
Desviació	0,72	0	1,09	0	0,35	0
	2263742	354728	656277	346392	543122	363222
Base Total bicicletes	476	74	139	74	114	75
P5.1. Bicicletes població Catalunya						

						
	TOTAL	USUARIS DE BICICLETA				
% Verticals		Cada dia o gairebé	Al menys un cop per setmana	Només caps de setmana	Algun cop al mes	Menor freqüència
I Mostra real	2499550	381693	702750	359656	603504	451947
	525	80	149	77	126	93
	2263742	354728	656277	346392	543122	363222
P5_TOTAL	476	74	139	74	114	75
1 bicicleta	46,44	32	45,32	46,96	51,38	54,71
2 bicletes	14,49	18,35	12,36	13,1	15,78	13,97
3 o més bicicletes	8,66	11,2	9,3	9,4	7,05	6,73
Total bicicletes	69,59	61,55	66,98	69,46	74,21	75,41
Ns/Nc	30,41	38,45	33,02	30,54	25,79	24,59
Mitjana	1,37	1,72	1,77	1,04	1,09	1,04
Desviació	3,3	4,72	4,83	0,99	0,99	0,84
P5.1. Bicicletes elèctrica						
	2263742	354728	656277	346392	543122	363222
P5_ELECTRICA_TOTAL	476	74	139	74	114	75
Bicicletes elèctriques	6,92	14,43	11,19	5,24	1,75	1,2
Ns/Nc	93,08	85,57	88,81	94,76	98,25	98,8
Mitjana	0,25	0,53	0,48	0,13	0,05	0,01
Desviació	1,65	2,65	2,25	0,66	0,4	0,11
P5.1. Bicicletes plegable						

DYM MARKET RESEARCH						
	TOTAL	USUARIS DE BICICLETA				
		Cada dia o gairebé	Al menys un cop per setmana	Només caps de setmana	Algun cop al mes	Menor freqüència
% Verticals						
I Mostra real	2499550	381693	702750	359656	603504	451947
	525	80	149	77	126	93
	2263742	354728	656277	346392	543122	363222
P5_PLEGABLE_TOTAL	476	74	139	74	114	75
Bicicletes plegables	13,25	16,3	17,84	13,12	7,91	10,13
Ns/Nc	86,75	83,7	82,16	86,88	92,09	89,87
Mitjana	0,32	0,39	0,65	0,14	0,12	0,13
Desviació	1,73	1,93	2,78	0,38	0,54	0,41
P5.1. Bicicletes elèctrica i plegable						
	2263742	354728	656277	346392	543122	363222
P5_ELEC_PLG_TOTAL	476	74	139	74	114	75
Bicicletes elèctriques i plegables	3,09	5,14	5,04	1,39	1,75	1,2
Ns/Nc	96,91	94,86	94,96	98,61	98,25	98,8
Mitjana	0,1	0,11	0,24	0,01	0,02	0,01
Desviació	0,82	0,69	1,41	0,12	0,13	0,11
	2283793	354728	665546	346392	553905	363222
Base Té bicicleta per ús personal	480	74	141	74	116	75
P5.2. Quan la va comprar						

DYM MARKET RESEARCH							
		TOTAL	USUARIS DE BICICLETA				
			Cada dia o gairebé	Al menys un cop per setmana	Només caps de setmana	Algun cop al mes	Menor freqüència
% Verticals							
I Mostra real		2499550	381693	702750	359656	603504	451947
		525	80	149	77	126	93
		2283793	354728	665546	346392	553905	363222
P5_2		480	74	141	74	116	75
FA UN ANY O MENYS		14,47	24,45	18,98	16,97	8,83	2,69
ENTRE 1 I 2 ANYS		16,52	21,62	19,62	18,32	11,41	11,95
ENTRE 2 I 3 ANYS		15,46	14,9	17,46	18,89	14,92	9,88
ENTRE 3 I 4 ANYS		10,66	7,68	13,93	9,5	6,84	14,5
ENTRE 4 I 5 ANYS		12,86	11	12,29	12,05	20,3	5,12
ENTRE 5 I 10 ANYS		16,56	15,02	8,68	16,27	22,39	23,89
10 O MÉS ANYS		11,37	3,86	7,41	7,99	11,82	28,5
NO SAP		2,11	1,46	1,64	0	3,5	3,48
P5.3. Quant li va costar							
		2283793	354728	665546	346392	553905	363222
P5_3		480	74	141	74	116	75
MENYS DE 150 €		11,02	13,24	12,51	9,58	6,11	14,99
DE 150 A 249 €		15,33	21,75	12,16	15,12	13,3	18,17
DE 250 A 499 €		24,61	18,76	25,43	30,99	27,46	18,39
DE 500 A 999 €		19,29	23,17	22,68	20,9	16,04	12,71
DE 1000 A 1499 €		5,57	5,55	5,96	8,42	5,21	2,69
DE 1500 A 1999 €		1,87	0	2,04	0	4,31	1,48
DE 2000 A 2499 €		1,58	2,65	3,3	1,34	0	0
DE 2500 A 2999		0,6	0	1,39	1,26	0	0

DYM MARKET RESEARCH	TOTAL	USUARIS DE BICICLETA				
		Cada dia o gairebé	Al menys un cop per setmana	Només caps de setmana	Algun cop al mes	Menor freqüència
% Verticals						
I Mostra real	2499550	381693	702750	359656	603504	451947
	525	80	149	77	126	93
3000 € O MÉS	2,64	8,13	2,77	2,49	0	1,2
NO SAP	17,1	6,74	11,78	8,49	26,8	30,37
NO CONTESTA	0,4	0	0	1,4	0,77	0
P5.4. On la va comprar						
	2283793	354728	665546	346392	553905	363222
P5_4	480	74	141	74	116	75
Per internet	11,16	17,8	12,1	6,36	10,2	9,01
En un centre comercial	13,59	11,13	13,06	20,35	13,73	10,33
En una gran superfície especialitzada en esports	30,78	26,53	33,5	25,77	33,67	30,29
En una botiga especialitzada en ciclisme	36,26	31	32,71	47,51	34,58	39,73
ALTRES	5,84	12,08	7,02	0	4,31	5,47
NO SAP	2,37	1,46	1,6	0	3,5	5,17
Base TOTAL	2499550	381693	702750	359656	603504	451947
	0	80	149	77	126	93
P5_1_3. Altres vehicles de mobilitat personal						
	2499550	381693	702750	359656	603504	451947
P5_1_3	525	80	149	77	126	93
Patinet elèctric	7,05	16,97	9,88	5,37	1,42	3,16
Plataforma elèctrica	1,66	2,55	2,48	1,29	0	2,16

DYM MARKET RESEARCH						
	TOTAL	USUARIS DE BICICLETA				
		Cada dia o gairebé	Al menys un cop per setmana	Només caps de setmana	Algun cop al mes	Menor freqüència
% Verticals						
I Mostra real	2499550	381693	702750	359656	603504	451947
	525	80	149	77	126	93
Roda elèctrica	0,78	1,19	2,12	0	0	0
Cicle destinat al transport de passatgers	1,14	5,23	1,23	0	0	0
Patinet no elèctric / normal	2,44	2,52	0,72	2,79	3,32	3,58
Skate board / long board	3,01	1,44	4,03	3,03	5,06	0
Patins en línia / patins de rodes	3,29	2,54	3,28	2,7	2,44	5,52
Cap	83,71	73,82	79,43	87,61	89,59	87,75
No contesta	0,22	0	0,78	0	0	0
	2499550	381693	702750	359656	603504	451947
Base Usuaris de bici	525	80	149	77	126	93
P6. Tipus de desplaçaments						
	2499550	381693	702750	359656	603504	451947
P6	525	80	149	77	126	93
Desplaçaments quotidians (feina, estudis, compres...)	33,23	80,03	46,58	14,04	12,86	15,43
Passeig, lleure o turisme	66,78	56,99	58,62	72,79	73,58	73,87
Esport	46,1	36,72	52,72	58,44	48,4	30,84
Altres	0,99	0	2,24	0	0	1,97
P6.1. Desplaçaments combinats						
	2499550	381693	702750	359656	603504	451947
P6_1	525	80	149	77	126	93

DYM MARKET RESEARCH	TOTAL	USUARIS DE BICICLETA				
		Cada dia o gairebé	Al menys un cop per setmana	Només caps de setmana	Algun cop al mes	Menor freqüència
% Verticals						
I Mostra real	2499550	381693	702750	359656	603504	451947
Sí, sempre	3,67	10,59	4,07	5,03	0,75	0
Sí, sovint	9,09	15,22	16,81	5,24	4,6	0,97
Alguna vegada	22,36	27,26	28,38	24,15	13,42	19,4
No	64,88	46,93	50,75	65,58	81,23	79,64
	877769	202561	346131	123776	113264	92038
Base Fan combinats	186	43	74	26	24	19
P6.2. Mitjans utilitzats darrer desplaçament						
	877769	202561	346131	123776	113264	92038
P6_2	186	43	74	26	24	19
Autobús urbà	26,21	34,31	30,56	18,65	11,79	19,95
Tramvia	8,9	18,79	3,94	12,77	0	11,59
Metro	31	35,2	39,44	13,95	11,81	36,56
Autobús interurbà	6,18	2,24	6,63	0	11,25	15,2
Rodalies / FGC	33,63	26,64	37,07	45,66	25,03	30,49
Regionals/ Llarga distància	10,89	11,43	10,31	11,52	11,25	10,61
Cotxe	34,77	29,35	30,56	23,65	61,65	44,38
Altres	2,74	2,15	2,61	8,62	0	0
CAP	1,68	0	3,02	3,44	0	0

DYM MARKET RESEARCH						
	TOTAL	USUARIS DE BICICLETA				
		Cada dia o gairebé	Al menys un cop per setmana	Només caps de setmana	Algun cop al mes	Menor freqüència
% Verticals						
I Mostra real	2499550	381693	702750	359656	603504	451947
	525	80	149	77	126	93
	1621781	179132	356619	235880	490241	359909
Base No fan combinats	339	37	75	51	102	74
P6.3. Facilitats per utilitzar més la bici						
	1621781	179132	356619	235880	490241	359909
P6_3	339	37	75	51	102	74
Sí, si disposés d'aparcament segur de bicicletes en les estacions d'origen o destinació	25,03	22,83	25,31	29,35	31,09	14,79
Sí, si disposés de més espais reservats en trens i autobusos interurbans	16,91	13,73	11,76	16,96	20,93	18,08
Sí, si pogués combinar amb un sistema de bicicleta pública en les estacions d'origen o destinació	15,24	21,43	12,14	15,17	10,97	21,07
No	41,3	39,09	50,79	33,95	36,14	44,84
NO SAP	0,86	2,94	0	0	0,87	1,22
NO CONTESTA	0,67	0	0	4,57	0	0
P6.4. Transport gratuït bicis						
	1621781	179132	356619	235880	490241	359909
P6_4	339	37	75	51	102	74
SI	73,68	84,77	67,56	78,89	77,08	66,18
NO	24,8	15,23	28,53	18,77	22,92	32,36
NO SAP	1,52	0	3,91	2,34	0	1,46

DYM MARKET RESEARCH							
		TOTAL	USUARIS DE BICICLETA				
			Cada dia o gairebé	Al menys un cop per setmana	Només caps de setmana	Algun cop al mes	Menor freqüència
% Verticals							
I Mostra real		2499550	381693	702750	359656	603504	451947
		525	80	149	77	126	93
Base Fa desplaçaments quotidians		830606	305473	327319	50498	77584	69733
		176	64	70	11	16	15
P7. Mitjans transport previs							
		830606	305473	327319	50498	77584	69733
P7		176	64	70	11	16	15
SI		72,34	71,57	72,08	73,13	62,93	86,81
NO		27,66	28,43	27,92	26,87	37,07	13,19
Base Feia servir altres mitjans		600843	218637	235919	36931	48820	60536
		128	46	51	8	10	13
P8. Mitjans utilitzats							
		600843	218637	235919	36931	48820	60536
P8		128	46	51	8	10	13
Transport públic		55,81	64,35	54,49	49,12	49,7	39,11
Moto		14,29	10,87	20,58	13	17,85	0
Cotxe		31,72	22,51	37,08	35,95	16,77	53,49
A peu		25,35	19,42	21,84	14,93	52,17	45,21

DYM MARKET RESEARCH						
	TOTAL	USUARIS DE BICICLETA				
		Cada dia o gairebé	Al menys un cop per setmana	Només caps de setmana	Algun cop al mes	Menor freqüència
% Verticals						
I Mostra real	2499550	381693	702750	359656	603504	451947
	525	80	149	77	126	93
	830606	305473	327319	50498	77584	69733
Base Fa desplaçaments quotidians	176	64	70	11	16	15
P9.1. Freqüència anar a la feina						
	830606	305473	327319	50498	77584	69733
P9_1	176	64	70	11	16	15
Diàriament o gairebé	32,01	66,87	18,82	0	0	0
Setmanalment	17,16	13,85	27,9	0	0	12,78
Alguna/es vegades al mes	13,52	4,48	15,96	63,12	13,03	6,27
Menor freqüència	5,77	0	8,94	0	10,78	14,76
Mai o quasi mai	18,93	5,1	17,25	36,88	45,33	45,05
NO TREBALLA	12,61	9,7	11,13	0	30,86	21,14
	568606	260270	234413	31874	18472	23577
Base Va a la feina en bici	121	55	50	7	4	5
P9.1.1. Distància últim desplaçament						
	568606	260270	234413	31874	18472	23577
P9_1_1	121	55	50	7	4	5
(1)-MENYS DE 2 KM	22,92	30,05	13,81	30,42	0	42,68
(3)-DE 2 A 3,99 KM	28,89	32,05	26,62	0	54,72	35,4
(5)-DE 4 A 5,99 KM	24,72	16,44	34,35	41,6	21,69	0

DYM MARKET RESEARCH	TOTAL	USUARIS DE BICICLETA				
		Cada dia o gairebé	Al menys un cop per setmana	Només caps de setmana	Algun cop al mes	Menor freqüència
% Verticals						
I Mostra real	2499550	381693	702750	359656	603504	451947
(7)-DE 6 A 7,99 KM	3,81	3,35	5,51	0	0	0
(9)-DE 8 A 9,99 KM	7,76	5,6	8,55	0	23,59	21,92
(12,5)-10 a 14,99	4,84	7,09	2	13,73	0	0
(15)-15 o més	3,56	3,67	4,56	0	0	0
NO SAP	3,5	1,75	4,6	14,25	0	0
Mitjana	4,6	4,33	4,97	4,78	4,85	3,46
Desviació	3,58	3,82	3,32	3,83	2,44	3,06
	830606	305473	327319	50498	77584	69733
Base Fa desplaçaments quotidians	176	64	70	11	16	15
P9.2. Freqüència desplaçaments estudis						
	830606	305473	327319	50498	77584	69733
P9_2	176	64	70	11	16	15
Diàriament o gairebé	16,06	35,94	7,22	0	0	0
Setmanalment	11,19	9,29	17	8,99	0	6,27
Alguna/es vegades al mes	6,57	0	8,89	0	20,43	13,76
Menor freqüència	2,46	1,8	3,02	9,91	0	0
Mai o quasi mai	19,72	6,62	17,56	37,07	50,55	40,32
NO ESTUDIA	44,01	46,35	46,31	44,03	29,02	39,64

DYM MARKET RESEARCH						
	TOTAL	USUARIS DE BICICLETA				
		Cada dia o gairebé	Al menys un cop per setmana	Només caps de setmana	Algun cop al mes	Menor freqüència
% Verticals						
I Mostra real	2499550	381693	702750	359656	603504	451947
	525	80	149	77	126	93
	301293	143677	118247	9547	15849	13973
Base Va a estudiar en bici	63	30	25	2	3	3
P9.2.1. Distància últim desplaçament						
	301293	143677	118247	9547	15849	13973
P9_2_1	63	30	25	2	3	3
(1)-MENYS DE 2 KM	24,12	29,99	16,12	52,42	34,78	0
(3)-DE 2 A 3,99 KM	24,33	23,62	24,55	0	65,22	0
(5)-DE 4 A 5,99 KM	22,64	19,25	26,74	0	0	63,87
(7)-DE 6 A 7,99 KM	13,71	15,72	11,57	0	0	36,13
(9)-DE 8 A 9,99 KM	3,12	0	7,94	0	0	0
(12,5)-10 a 14,99	3,39	3,84	3,97	0	0	0
(15)-15 o més	1,83	3,84	0	0	0	0
NO SAP	6,87	3,75	9,12	47,58	0	0
Mitjana	4,34	4,29	4,68	1	2,3	5,72
Desviació	3,14	3,51	2,86	0	0,95	0,96
	830606	305473	327319	50498	77584	69733
Base Fa desplaçaments quotidians	176	64	70	11	16	15

P9.3. Freqüència altres desplaçaments quotidians

DYM MARKET RESEARCH							
		TOTAL	USUARIS DE BICICLETA				
			Cada dia o gairebé	Al menys un cop per setmana	Només caps de setmana	Algun cop al mes	Menor freqüència
% Verticals							
I Mostra real		2499550	381693	702750	359656	603504	451947
		525	80	149	77	126	93
		830606	305473	327319	50498	77584	69733
P9_3		176	64	70	11	16	15
Diàriament o gairebé		16,2	36,64	6,91	0	0	0
Setmanalment		21,35	17,18	30,07	44,49	0	5,7
Alguna/es vegades al mes		23,09	15,87	25,22	47,39	24,58	25,44
Menor freqüència		14,3	10,51	14,62	0	32,31	19,75
Mai o quasi mai		25,06	19,8	23,18	8,12	43,11	49,11
		622461	244992	251443	46397	44141	35489
Base Altres desplaçaments quotidians		133	52	54	10	9	8
P9.3.1. Distància últim desplaçament							
		622461	244992	251443	46397	44141	35489
P9_3_1		133	52	54	10	9	8
(1)-MENYS DE 2 KM		32,94	32,35	32,89	31,89	55,09	11,19
(3)-DE 2 A 3,99 KM		33,91	31,37	35,17	19,54	21,78	76,29
(5)-DE 4 A 5,99 KM		20,6	26,89	17,59	29,55	0	12,52
(7)-DE 6 A 7,99 KM		5,61	5,65	8,39	0	0	0
(9)-DE 8 A 9,99 KM		2,15	2,06	1,62	9,23	0	0
(12,5)-10 a 14,99		1,53	1,67	2,15	0	0	0
(15)-15 o més		0,89	0	2,19	0	0	0
NO SAP		1,52	0	0	9,79	11,19	0

DYM MARKET RESEARCH	TOTAL	USUARIS DE BICICLETA				
		Cada dia o gairebé	Al menys un cop per setmana	Només caps de setmana	Algun cop al mes	Menor freqüència
% Verticals						
I Mostra real	2499550	381693	702750	359656	603504	451947
NO CONTESTA	525	80	149	77	126	93
	0,85	0	0	0	11,94	0
Mitjana	3,37	3,4	3,59	3,56	1,57	3,03
Desviació	2,55	2,32	2,95	2,47	0,9	0,97
	830606	305473	327319	50498	77584	69733
Base Fa desplaçaments quotidians	176	64	70	11	16	15
P9.4. Desplaçament quotidià dia anterior						
	830606	305473	327319	50498	77584	69733
P9_4	176	64	70	11	16	15
SI	50,23	75,23	50,23	0	5,29	27,12
NO	49,77	24,77	49,77	100	94,71	72,88
	1669174	217510	411941	261805	444076	333842
Base Fa desplaçaments passeig, lleure o turisme	350	45	87	56	93	69
P10. Passeig o lleure prop residència						
	1669174	217510	411941	261805	444076	333842
P10	350	45	87	56	93	69
Diàriament o gairebé	8,01	42	6,1	3,4	0	2,49
Setmanalment	26,09	30,57	58,63	33,92	5,44	4,37

DYM MARKET RESEARCH	TOTAL	USUARIS DE BICICLETA				
		Cada dia o gairebé	Al menys un cop per setmana	Només caps de setmana	Algun cop al mes	Menor freqüència
% Verticals						
I Mostra real	2499550	381693	702750	359656	603504	451947
	525	80	149	77	126	93
Alguna/es vegades al mes	36,99	8,76	22,84	51,84	69,95	17,37
Menor freqüència	18,1	14,43	6,87	3,65	15,48	49,16
Mai o quasi mai	10,81	4,24	5,57	7,18	9,13	26,62
	1488792	208290	389016	243005	403513	244969
Base Passeig o lleure freq.	313	43	82	52	85	51
P10.1. Distància últim passeig						
	1488792	208290	389016	243005	403513	244969
P10_1	313	43	82	52	85	51
(1)-MENYS DE 2 KM	10,85	20,48	10,2	5,16	9,56	11,48
(3)-DE 2 A 3,99 KM	15,16	11,32	19,39	14,9	14,06	13,76
(5)-DE 4 A 5,99 KM	20,77	21,28	19,89	28,92	13,36	25,86
(7)-DE 6 A 7,99 KM	11,8	7,14	9,35	15,31	13,47	13,42
(9)-DE 8 A 9,99 KM	8,29	11,32	11,33	7,43	4,64	7,76
(11)-DE 10 A 11,99 KM	11,19	6,74	10,84	8,21	14,24	13,43
(13)-DE 12 a 14,99	6,95	6,93	5,06	3,43	13,03	3,48
(15)-15 o més	12,94	12,38	11,14	16,64	15,37	8,6
NO SAP	2,05	2,42	2,8	0	2,28	2,2
Mitjana	7,4	6,79	7,07	7,53	8,3	6,83
Desviació	4,51	4,74	4,39	4,31	4,7	4,11

DYM MARKET RESEARCH	TOTAL	USUARIS DE BICICLETA				
		Cada dia o gairebé	Al menys un cop per setmana	Només caps de setmana	Algun cop al mes	Menor freqüència
% Verticals						
I Mostra real	2499550 525	381693 80	702750 149	359656 77	603504 126	451947 93

	1669174	217510	411941	261805	444076	333842
Base Fa desplaçaments passeig, lleure o turisme	350	45	87	56	93	69

P11. Cicloturisme petit o mitjà fora residència

	1669174	217510	411941	261805	444076	333842
P11	350	45	87	56	93	69
Diàriament o gairebé	2,89	20	0	1,78	0	0
Setmanalment	9,14	12,75	19,54	15,18	1,02	0
Alguna/es vegades al mes	13,63	6,2	29,23	9,45	13,36	2,85
Menor freqüència	16,67	14,16	9,91	20,05	21,89	17,07
Mai o quasi mai	57,67	46,88	41,32	53,54	63,72	80,08
	706504	115536	241712	121626	161120	66509
Base Cicloturisme petit o mitjà	150	24	52	27	34	13

P11.1. Distància habitual

	706504	115536	241712	121626	161120	66509
P11_1	150	24	52	27	34	13
(2,5)-MENYS DE 5 KM	12,04	12,69	11,17	15,05	12,16	8,29
(7,5)-DE 5 A 9,99 KM	27,34	20,97	24,62	33,75	29,26	31,93
(12,5)-DE 10 A 14,99 KM	14,1	20,93	22,08	10,23	5,95	0


DYM MARKET RESEARCH	TOTAL	USUARIS DE BICICLETA				
		Cada dia o gairebé	Al menys un cop per setmana	Només caps de setmana	Algun cop al mes	Menor freqüència
% Verticals						
I Mostra real	2499550	381693	702750	359656	603504	451947
	525	80	149	77	126	93
(17,5)-DE 15 A 19,99 KM	10,97	7,24	5,41	18,09	18,06	7,43
(22,5)-DE 20 A 24,99 KM	10,66	12,91	6,18	3,44	16,52	22,06
(30)-DE 25 A 34,99 KM	6,39	4,67	2,23	11,93	6,28	14,61
(40)-DE 35 A 44,99 KM	3,9	4,37	9,31	0	0	0
(50)-DE 45 A 54,99 KM	5,54	3,55	10,65	3,51	3,13	0
(60)-DE 55 A 64,99 KM	1,32	4,55	1,7	0	0	0
(70)-DE 65 A 74,99 KM	1,47	0	2,28	3,98	0	0
(76)-75 O MÉS KM	1,94	8,12	0	0	2,7	0
NO SAP	4,32	0	4,37	0	5,94	15,69
Mitjana	18,79	22,5	20,45	16,25	16,61	15,71
Desviació	17,05	21,45	17,86	15,33	14,47	9,51
	1152346	140146	370523	210171	292115	139391
Base Fa esport	241	29	78	45	61	28
P12.1. Muntanya (BTT)						
	1152346	140146	370523	210171	292115	139391
P12_1	241	29	78	45	61	28
Diàriament o gairebé	4,57	13,9	8,95	0	0	0
Setmanalment	31,47	48,04	43,47	43,78	7,77	14
Alguna/es vegades al mes	34,06	31,73	25,32	36,21	50,71	21,47


DYM MARKET RESEARCH							
		TOTAL	USUARIS DE BICICLETA				
			Cada dia o gairebé	Al menys un cop per setmana	Només caps de setmana	Algun cop al mes	Menor freqüència
% Verticals							
I Mostra real		2499550	381693	702750	359656	603504	451947
		525	80	149	77	126	93
Menor freqüència		14,23	0	15,42	4,28	19,82	28,64
Mai o quasi mai		15,68	6,33	6,84	15,73	21,7	35,89
		971667	131278	345181	177112	228738	89358
Base Fa muntanya (BTT)		204	27	73	38	48	18
P12.1.1. Distància habitual							
		971667	131278	345181	177112	228738	89358
P12_1_1		204	27	73	38	48	18
(2,5)-MENYS DE 5 KM		8,55	7,25	7,43	7,94	12,43	6,03
(7,5)-DE 5 A 9,99 KM		17,04	22,91	13,35	20,16	12,36	28,47
(12,5)-DE 10 A 14,99 KM		13,56	11,34	13,93	7,49	20,19	10,5
(17,5)-DE 15 A 19,99 KM		12,77	7,23	10,98	10,77	16,86	21,35
(22,5)-DE 20 A 24,99 KM		11,23	10,52	12,71	9,59	12,68	6,03
(30)-DE 25 A 34,99 KM		15,12	8,04	12,35	27,65	17,18	6,04
(40)-DE 35 A 44,99 KM		10,18	14,21	13,65	4,88	2,26	21,59
(50)-DE 45 A 54,99 KM		4,51	11,43	5,4	5,77	0	0
(56)-55 O MÉS KM		5,46	7,06	7	5,75	4,13	0
NO SAP		1,13	0	3,19	0	0	0
NO CONTESTA		0,45	0	0	0	1,91	0
Mitjana		22,22	24,72	24,27	23,04	18,28	19,14

DYM MARKET RESEARCH							
		TOTAL	USUARIS DE BICICLETA				
			Cada dia o gairebé	Al menys un cop per setmana	Només caps de setmana	Algun cop al mes	Menor freqüència
% Verticals							
I Mostra real		2499550	381693	702750	359656	603504	451947
Desviació		15,1	17,39	15,8	15,02	12,26	12,74
		1152346	140146	370523	210171	292115	139391
Base Fa esport		241	29	78	45	61	28
P12.2. Carretera							
		1152346	140146	370523	210171	292115	139391
P12_2		241	29	78	45	61	28
Diàriament o gairebé		3,47	7,06	5,21	2,56	0	3,87
Setmanalment		12,32	20,59	19,14	13,73	4,58	0
Alguna/es vegades al mes		17,84	23,81	21,65	9,51	16	18,1
Menor freqüència		9,71	13,28	7,72	8,21	6,15	21,18
Mai o quasi mai		56,21	35,28	46,28	65,98	71,5	56,85
NO SAP		0,45	0	0	0	1,77	0
		499475	90706	199053	71491	78078	60148
Base Fa carretera		104	19	42	15	16	12
P12.2.1. Distància habitual							
		499475	90706	199053	71491	78078	60148
P12_2_1		104	19	42	15	16	12
(2,5)-MENYS DE 5 KM		9,19	9,14	2,12	6,22	24,51	16,32


DYM MARKET RESEARCH	TOTAL	USUARIS DE BICICLETA				
		Cada dia o gairebé	Al menys un cop per setmana	Només caps de setmana	Algun cop al mes	Menor freqüència
% Verticals						
I Mostra real	2499550	381693	702750	359656	603504	451947
	525	80	149	77	126	93
(7,5)-DE 5 A 9,99 KM	15,12	6,08	22,97	20,29	12,54	0
(12,5)-DE 10 A 14,99 KM	9,72	21,19	5,05	12,49	13,24	0
(17,5)-DE 15 A 19,99 KM	9,82	0	14,52	7,37	12,73	8,21
(22,5)-DE 20 A 24,99 KM	9,29	0	9,19	5,95	11,18	25,12
(27,5)-DE 25 A 29,99 KM	12,08	21,62	9,8	7,23	20,59	0
(40)-DE 30 A 49,99 KM	4,85	5,7	2,65	19,3	0	0
(60)-DE 50 A 69,99 KM	10,31	9,04	12,23	7,17	5,21	16,21
(80)-DE 70 A 89,99 KM	8,21	10,71	13,24	6,91	0	0
(100)-DE 90 A 109,99 KM	1,92	10,59	0	0	0	0
(115)-110 O MÉS KM	2,12	0	2,77	7,07	0	0
NO SAP	7,37	5,94	5,48	0	0	34,14
Mitjana	31,05	38,42	33,72	33,54	16,74	26,15
Desviació	28,38	32,17	29,22	30,96	13,71	20,86
	1152346	140146	370523	210171	292115	139391
Base Fa esport	241	29	78	45	61	28
P12.3. Cicloturisme esportiu						
	1152346	140146	370523	210171	292115	139391
P12_3	241	29	78	45	61	28
Diàriament o gairebé	1,49	6,17	2,3	0	0	0

DYM MARKET RESEARCH						
	TOTAL	USUARIS DE BICICLETA				
		Cada dia o gairebé	Al menys un cop per setmana	Només caps de setmana	Algun cop al mes	Menor freqüència
% Verticals						
I Mostra real	2499550	381693	702750	359656	603504	451947
	525	80	149	77	126	93
Setmanalment	5,53	3,85	8,04	6,29	1,56	7,73
Alguna/es vegades al mes	19,11	31,11	23,39	22,57	12,69	3,86
Menor freqüència	20,22	27,67	19,81	11,37	19,49	28,72
Mai o quasi mai	53,65	31,2	46,46	59,77	66,26	59,68
	534090	96423	198372	84548	98549	56199
Base Fa cicloturisme esportiu	112	20	42	18	21	11
P12.3.1. Distància habitual						
	534090	96423	198372	84548	98549	56199
P12_3_1	112	20	42	18	21	11
(2,5)-MENYS DE 5 KM	8,53	4,44	11,46	4,95	8,95	9,81
(7,5)-DE 5 A 9,99 KM	17,2	16,77	9,07	27,9	29,15	9,58
(12,5)-DE 10 A 14,99 KM	16,51	10,29	18,11	14,96	14,87	26,76
(17,5)-DE 15 A 19,99 KM	4,44	5,36	0	0	8,86	17,49
(22,5)-DE 20 A 24,99 KM	9,72	4,54	9,5	5,26	13,78	18,97
(27,5)-DE 25 A 29,99 KM	5,24	5,59	4,55	5,11	9,37	0
(40)-DE 30 A 49,99 KM	12,98	9,28	17,65	23,63	5,47	0
(60)-DE 50 A 69,99 KM	7,17	20,73	6,69	0	5,12	0
(80)-DE 70 A 89,99 KM	8,06	14,21	7,27	6,11	0	17,38
(100)-DE 90 A 109,99 KM	1,58	0	2,07	0	4,42	0
(115)-110 O MÉS KM	3,49	8,79	2,58	5,98	0	0

						
	TOTAL	USUARIS DE BICICLETA				
% Verticals		Cada dia o gairebé	Al menys un cop per setmana	Només caps de setmana	Algun cop al mes	Menor freqüència
I Mostra real	2499550	381693	702750	359656	603504	451947
NO SAP	5,07	0	11,05	6,11	0	0
Mitjana	31,09	43,78	32,09	29,71	21,18	25,55
Desviació	29,44	34,02	28,79	29,84	21,76	25,64
P12.3.2. Tipus de bicicleta						
	534090	96423	198372	84548	98549	56199
P12_3_2	112	20	42	18	21	11
BTT/ Mountain bike/ de muntanya	78,54	90,3	67,15	89,68	90,04	61,63
Carretera / corredor	15,89	4,72	25,23	4,95	4,61	38,37
De ciutat / de passeig	2,8	0	2,6	5,37	5,35	0
Híbrida / versàtil	1,73	4,98	2,24	0	0	0
Altres respostes	1,03	0	2,78	0	0	0
	995698	158119	360502	156247	218429	102400
Base Fa cicloturisme d'algun tipus	210	33	77	34	46	20
P13. Tipus de bicicleta						
	995698	158119	360502	156247	218429	102400
P13	210	33	77	34	46	20
D'ús personal	89,78	96,76	90,99	94,11	84,02	80,42
De lloguer	15,02	13,22	13,9	8,62	22,64	15,24

						
	TOTAL	USUARIS DE BICICLETA				
% Verticals		Cada dia o gairebé	Al menys un cop per setmana	Només caps de setmana	Algun cop al mes	Menor freqüència
I Mostra real	2499550	381693	702750	359656	603504	451947
Altres	525	80	149	77	126	93
	0,45	0	0	0	0	4,34
P14.1. Allotjament						
	995698	158119	360502	156247	218429	102400
P14_1	210	33	77	34	46	20
Total citacions	35,05	53,66	37,53	23,6	28,58	28,88
Ns/Nc	64,95	46,34	62,47	76,4	71,42	71,12
Mitjana	111,61	65,99	118,55	92,18	120,15	216,99
Desviació	144,58	70,77	121,68	66,45	113,87	337,33
P14.2. Alimentació						
	995698	158119	360502	156247	218429	102400
P14_2	210	33	77	34	46	20
Total citacions	75,55	78,78	78,81	73,1	84,61	43,46
Ns/Nc	24,45	21,22	21,19	26,9	15,39	56,54
Mitjana	41,76	41,5	41	34,52	38,54	79,28
Desviació	57,27	50,24	40,3	39,42	76,65	89,65
P14.3. Transport complementari						

DYM MARKET RESEARCH	TOTAL	USUARIS DE BICICLETA				
		Cada dia o gairebé	Al menys un cop per setmana	Només caps de setmana	Algun cop al mes	Menor freqüència
% Verticals						
I Mostra real	2499550	381693	702750	359656	603504	451947
	525	80	149	77	126	93
	995698	158119	360502	156247	218429	102400
P14_3	210	33	77	34	46	20
Total citaciones	46,58	55,2	49,13	44,44	45,98	28,88
Ns/Nc	53,42	44,8	50,87	55,56	54,02	71,12
Mitjana	26,67	19,98	24,82	19,59	23,81	83,79
Desviació	36,08	23,22	25,76	15,73	18,33	97,85
P14.4. Mapes i guies						
	995698	158119	360502	156247	218429	102400
P14_4	210	33	77	34	46	20
Total citaciones	9,97	20,41	8,23	5,41	6,46	14,42
Ns/Nc	90,03	79,59	91,77	94,59	93,54	85,58
Mitjana	22,29	14,31	28,93	12,42	13,5	40,44
Desviació	26,29	9,72	32,36	7,5	4,77	39,97
P14.5. Lloguer bicis						
	995698	158119	360502	156247	218429	102400
P14_5_N	210	33	77	34	46	20
Total citaciones	0,51	0	0	0	2,31	0
Ns/Nc	99,49	100	100	100	97,69	100

	TOTAL	USUARIS DE BICICLETA				
		Cada dia o gairebé	Al menys un cop per setmana	Només caps de setmana	Algun cop al mes	Menor freqüència
% Verticals						
I Mostra real	2499550 525	381693 80	702750 149	359656 77	603504 126	451947 93

Mitjana	10	10
Desviació	0	0

P14.6. Museus, espectacles, parc atraccions

	995698	158119	360502	156247	218429	102400
P14_6_N	210	33	77	34	46	20
Total citacions	1,83	2,59	1,5	2,68	2,08	0
Ns/Nc	98,17	97,41	98,5	97,32	97,92	100

Mitjana	19,98	10	10	10	50
Desviació	17,31	0	0	0	0

P14.7. Records, souvenirs, compres

	995698	158119	360502	156247	218429	102400
P14_7_N	210	33	77	34	46	20
Ns/Nc	100	100	100	100	100	100

P14.8. Reparació bici o peces bici

	995698	158119	360502	156247	218429	102400
P14_8_N	210	33	77	34	46	20
Ns/Nc	100	100	100	100	100	100


DYM MARKET RESEARCH	TOTAL	USUARIS DE BICICLETA				
		Cada dia o gairebé	Al menys un cop per setmana	Només caps de setmana	Algun cop al mes	Menor freqüència
% Verticals						
I Mostra real	2499550 525	381693 80	702750 149	359656 77	603504 126	451947 93

P14.9. Inscripció curses

	995698	158119	360502	156247	218429	102400
P14_9_N	210	33	77	34	46	20
Total citaciones	0,47	0	1,29	0	0	0
Ns/Nc	99,53	100	98,71	100	100	100
Mitjana	12		12			
Desviació	0		0			

P14.9. Altres

	995698	158119	360502	156247	218429	102400
P14_OTROS	210	33	77	34	46	20
Total citaciones	2,8	2,59	2,79	2,68	4,39	0
Ns/Nc	97,2	97,41	97,21	97,32	95,61	100
Mitjana	16,85	10	10,93	10	28,96	
Desviació	14,64	0	1	0	19,97	
Base Usuaris & tenen bici	1527817 321	208419 43	387737 82	253090 54	403383 85	275188 57

						
	TOTAL	USUARIS DE BICICLETA				
% Verticals		Cada dia o gairebé	Al menys un cop per setmana	Només caps de setmana	Algun cop al mes	Menor freqüència
I Mostra real	2499550	381693	702750	359656	603504	451947
	525	80	149	77	126	93
P15. Pertinença a entitats de ciclisme						
	1527817	208419	387737	253090	403383	275188
P15	321	43	82	54	85	57
Sí, d'una associació	1,72	4,14	3,32	1,91	0	0
Sí d'un club	2,89	6,5	5,76	1,69	1,01	0
Sí, d'una federació	0,53	0	2,09	0	0	0
No	95,38	89,36	90,91	96,4	98,99	100
	70579	22168	35226	9119	4066	0
Base Pertinença a entitats	16	5	8	2	1	0
P15.1. Entitats						
	70579	22168	35226	9119	4066	0
P15_1	16	5	8	2	1	0
Federació catalana de ciclisme	5,81	0	11,64	0	0	0
Penya ciclista del poble	5,93	18,87	0	0	0	0
Amics Ciclistes Anoia	7,45	23,72	0	0	0	0
Ciclistes d'Altafulla	6,06	0	0	46,88	0	0
Centre Excursionista de Lleida	6,86	0	0	53,12	0	0
Club Ciclista de Banyoles	5,81	0	11,64	0	0	0
Associació Esportiva Nou Barris	6,17	0	12,37	0	0	0
CEC (Ciclismo en cadena)	5,76	0	0	0	100	0

DYM MARKET RESEARCH	TOTAL	USUARIS DE BICICLETA				
		Cada dia o gairebé	Al menys un cop per setmana	Només caps de setmana	Algun cop al mes	Menor freqüència
% Verticals						
I Mostra real	2499550	381693	702750	359656	603504	451947
	525	80	149	77	126	93
Club Baix Penedès de ciclisme	6,86	0	13,75	0	0	0
Club La Riera	5,63	0	11,28	0	0	0
Trek Bicisprint	5,81	18,5	0	0	0	0
Ciclisme Cultural de Figaró	6,07	0	12,15	0	0	0
FC Barcelona	7,26	0	14,54	0	0	0
Associació de Cicloturisme de Muntanya	5,93	18,87	0	0	0	0
Altres	6,44	0	12,89	0	0	0
No contesta	11,97	20,05	11,37	0	0	0
	2499550	381693	702750	359656	603504	451947
Base Usuaris de bici	525	80	149	77	126	93
P16. Llocs d'ús						
	2499550	381693	702750	359656	603504	451947
P16	525	80	149	77	126	93
Nucli urbà	54,28	75,98	55,66	53,08	46,4	45,3
Carretera	22,06	39,91	28,96	13,66	11,8	16,63
Camins o vies verdes / cicloturisme	65,72	49,39	67,98	66,41	71,44	67,82
Platja / passeig marítim	0,57	0	0	0	0	3,15
Muntanya	1,77	1,44	2,71	0	2,33	1,22
Pista / velòdrom/ carreteres velles sense trànsit	0,22	0	0,78	0	0	0
Espais oberts / camp / càmping	0,57	0	0	1,35	0,72	1,11

DYM MARKET RESEARCH						
	TOTAL	USUARIS DE BICICLETA				
		Cada dia o gairebé	Al menys un cop per setmana	Només caps de setmana	Algun cop al mes	Menor freqüència
% Verticals						
I Mostra real	2499550	381693	702750	359656	603504	451947
	525	80	149	77	126	93
Altres	4,05	3,93	4,23	1,35	3,74	6,45
No sap	0,17	0	0	0	0	0,96
No contesta	0,41	1,34	0	1,39	0	0
	551366	152320	203530	49141	71217	75157
Base Circulen per carretera	114	32	42	10	15	15
P17. Comparteix espai amb vehicles						
	551366	152320	203530	49141	71217	75157
P17	114	32	42	10	15	15
Sempre o gairebé sempre	45,15	53,73	49,02	50,2	18,65	39,07
A vegades	41,16	36,48	40,49	21,27	67,02	40,97
Mai o quasi mai	13,69	9,79	10,49	28,53	14,34	19,96
	75486	14916	21340	14020	10210	15000
Base No comparteixen espai	15	3	4	3	2	3
P17.1. Motius no comparteix espai amb vehicles						
	75486	14916	21340	14020	10210	15000
P17_1	15	3	4	3	2	3
Per seguretat / evitar accidents/ és perillós	54,19	100	74,76	33,16	0	35,9
Té por	6,98	0	0	37,59	0	0

DYM MARKET RESEARCH	TOTAL	USUARIS DE BICICLETA				
		Cada dia o gairebé	Al menys un cop per setmana	Només caps de setmana	Algun cop al mes	Menor freqüència
% Verticals						
I Mostra real	2499550	381693	702750	359656	603504	451947
	525	80	149	77	126	93
No respecten regles	5,43	0	0	29,25	0	0
Incòmode / intranquil	14,13	0	0	37,59	0	35,96
No li agrada	14,13	0	25,28	37,59	0	0
Fa servir carril bici	6,54	0	0	0	48,39	0
Altres respostes	12,57	0	0	0	51,61	28,14
Cap motiu en especial	7,13	0	25,24	0	0	0
	551366	152320	203530	49141	71217	75157
Base Circulen per carretera	114	32	42	10	15	15
P18. Moderació velocitat vehicle						
	551366	152320	203530	49141	71217	75157
P18	114	32	42	10	15	15
Sempre o gairebé sempre	24,57	27,59	21,21	31,75	26,61	20,9
A vegades	61,18	53,07	67,69	50,44	60,48	67,66
Mai o quasi mai	14,25	19,34	11,1	17,81	12,92	11,44
P19. Distància vehicle						
	551366	152320	203530	49141	71217	75157
P19	114	32	42	10	15	15
Sempre o gairebé sempre	35,21	32,43	34,42	40,01	20,61	53,68
A vegades	41,71	42,78	47,41	40,48	33,8	32,41

DYM MARKET RESEARCH						
	TOTAL	USUARIS DE BICICLETA				
		Cada dia o gairebé	Al menys un cop per setmana	Només caps de setmana	Algun cop al mes	Menor freqüència
% Verticals						
I Mostra real	2499550	381693	702750	359656	603504	451947
	525	80	149	77	126	93
Mai o quasi mai	22,17	24,8	15,72	19,51	45,59	13,91
NO SAP	0,91	0	2,46	0	0	0
P20.1. Fa servir el casc						
	551366	152320	203530	49141	71217	75157
P20_1	114	32	42	10	15	15
Sempre o gairebé sempre	67,52	62,19	66,92	89,49	80,71	53,09
A vegades	14,53	18,71	18,35	10,51	12,76	0
Mai o quasi mai	17,95	19,11	14,73	0	6,53	46,91
P20.2. Fa servir enlluminat sense visibilitat						
	551366	152320	203530	49141	71217	75157
P20_2	114	32	42	10	15	15
Sempre o gairebé sempre	63,2	63,45	75,19	80,02	34,97	46,01
A vegades	17,37	20,36	14,46	0	26,93	21,51
Mai o quasi mai	17,65	12,57	10,35	19,98	32,1	32,49
NS	1	3,62	0	0	0	0
NC	0,78	0	0	0	6	0
P20.3. Fa servir elements reflectants						
	551366	152320	203530	49141	71217	75157
P20_3	114	32	42	10	15	15

DYM MARKET RESEARCH							
		TOTAL	USUARIS DE BICICLETA				
% Verticals			Cada dia o gairebé	Al menys un cop per setmana	Només caps de setmana	Algun cop al mes	Menor freqüència
I Mostra real		2499550	381693	702750	359656	603504	451947
		525	80	149	77	126	93
Sempre o gairebé sempre		52,5	59,33	59,57	59,25	33,01	33,55
A vegades		21,04	15,24	25,69	20,57	20,17	21,34
Mai o quasi mai		26,46	25,43	14,74	20,18	46,82	45,11
P20.4. Circula per llocs amb poc trànsit							
		551366	152320	203530	49141	71217	75157
P20_4		114	32	42	10	15	15
Sempre o gairebé sempre		43,18	48,27	38	27,77	46,46	53,88
A vegades		52,43	48,2	59,76	61,81	47,83	39,41
Mai o quasi mai		4,38	3,54	2,23	10,42	5,71	6,72
P20.5. Circula sol							
		551366	152320	203530	49141	71217	75157
P20_5		114	32	42	10	15	15
Sempre o gairebé sempre		38,83	45,83	41,09	28,45	25,03	38,4
A vegades		44,64	54,17	38,71	21,24	68,58	33,98
Mai o quasi mai		16,53	0	20,2	50,31	6,39	27,62
P20.6. Circula en grup							
		551366	152320	203530	49141	71217	75157
P20_6		114	32	42	10	15	15
Sempre o gairebé sempre		20,99	16,09	19,82	39,89	7,4	34,63

DYM MARKET RESEARCH						
	TOTAL	USUARIS DE BICICLETA				
		Cada dia o gairebé	Al menys un cop per setmana	Només caps de setmana	Algun cop al mes	Menor freqüència
% Verticals						
I Mostra real	2499550	381693	702750	359656	603504	451947
	525	80	149	77	126	93
A vegades	52,17	58,68	53,54	31,66	59,78	41,46
Mai o quasi mai	26,84	25,23	26,64	28,45	32,82	23,91
P21. Dificultats per carretera (1a resposta)						
	551366	152320	203530	49141	71217	75157
P21_1	114	32	42	10	15	15
Interacció amb el trànsit motoritzat	39,42	28,33	39,08	61,47	26,17	60,97
Insuficients espais adequats per circular amb bicicleta	22,92	19,06	26,74	0	39,63	19,56
Manca de facilitats per a portar les bicicletes al transport públic	4,49	6,8	2,38	8,7	0	7,01
Condicions atmosfèriques adverses	7,07	19,05	4,88	0	0	0
Condicions orogràfiques adverses (pujades i baixades)	7,4	12,1	8,46	0	7,26	0
Manca d'hàbit	5,1	0	4,67	19,32	7,09	5,46
Manca de respecte pels usuaris de bici	6,05	8,86	4,64	10,51	0	7
Altres	0,81	2,92	0	0	0	0
NO CONTESTA	6,74	2,87	9,15	0	19,85	0
P21. Dificultats per carretera (TOTAL)						
	551366	152320	203530	49141	71217	75157
P21_TOTAL	114	32	42	10	15	15
Interacció amb el trànsit motoritzat	53,24	41,2	54,99	81,14	39,64	67,55
Insuficients espais adequats per circular amb bicicleta	44,45	37,99	46,29	40,53	59,27	41,07

DYM MARKET RESEARCH						
	TOTAL	USUARIS DE BICICLETA				
		Cada dia o gairebé	Al menys un cop per setmana	Només caps de setmana	Algun cop al mes	Menor freqüència
% Verticals						
I Mostra real	2499550	381693	702750	359656	603504	451947
	525	80	149	77	126	93
Manca de facilitats per a portar les bicicletes al transport públic	11,91	12,48	7,74	19,21	7,4	21,52
Condicions atmosfèriques adverses	23,35	37,1	23,35	10,42	14,03	12,78
Condicions orogràfiques adverses (pujades i baixades)	18,04	22,31	16,24	18,86	13,64	17,91
Manca d'hàbit	10,29	2,67	7,32	19,32	19,33	19,34
Manca de respecte pels usuaris de bici	13,64	20,64	9,03	10,51	13,63	14,01
Altres	1,72	2,92	0	0	7,09	0
NO SAP	1	3,62	0	0	0	0
NO CONTESTA	9,35	9,33	13,63	0	13,48	0
	1685791	188524	491513	238854	445207	321693
Base Circulen per camins, vies verdes o altres indrets	353	39	104	51	93	66
P18a.1. Fa servir el casc						
	1685791	188524	491513	238854	445207	321693
P18A_1	353	39	104	51	93	66
Sempre o gairebé sempre	62,89	59,37	65,66	79,1	64,37	46,61
A vegades	14,44	15,24	15,13	11,79	13,04	16,82
Mai o quasi mai	22,67	25,4	19,2	9,1	22,58	36,57
P18a.2. Fa servir enllumenat sense visibilitat						

DYM MARKET RESEARCH							
		TOTAL	USUARIS DE BICICLETA				
			Cada dia o gairebé	Al menys un cop per setmana	Només caps de setmana	Algun cop al mes	Menor freqüència
% Verticals							
I Mostra real		2499550	381693	702750	359656	603504	451947
		525	80	149	77	126	93
		1685791	188524	491513	238854	445207	321693
P18A_2		353	39	104	51	93	66
Sempre o gairebé sempre		61,26	67,1	67,26	69,18	50,86	57,18
A vegades		15,85	22,44	15,31	13,24	16,6	13,73
Mai o quasi mai		21,72	7,54	17,43	17,58	31,63	25,96
NS		0,62	2,92	0	0	0	1,54
NC		0,55	0	0	0	0,91	1,59
P18a.3. Fa servir elements reflectants							
		1685791	188524	491513	238854	445207	321693
P18A_3		353	39	104	51	93	66
Sempre o gairebé sempre		51,98	58,6	54,14	53,68	46,61	50,97
A vegades		20,32	25,78	20,35	19,43	22,12	15,24
Mai o quasi mai		27,44	15,62	25,51	26,9	30,3	33,79
NS		0,26	0	0	0	0,97	0
P18a.4. Circula per llocs amb poc trànsit							
		1685791	188524	491513	238854	445207	321693
P18A_4		353	39	104	51	93	66
Sempre o gairebé sempre		70,61	49,67	64,49	73,67	75,66	82,94
A vegades		23,08	45,47	30,83	22,71	17,38	6,3
Mai o quasi mai		6,04	4,86	3,76	3,61	6,96	10,76

DYM MARKET RESEARCH	TOTAL	USUARIS DE BICICLETA				
		Cada dia o gairebé	Al menys un cop per setmana	Només caps de setmana	Algun cop al mes	Menor freqüència
% Verticals						
I Mostra real	2499550	381693	702750	359656	603504	451947
NC	0,27	0	0,93	0	0	0

P18a.5. Circula sol

	1685791	188524	491513	238854	445207	321693
P18A_5	353	39	104	51	93	66
Sempre o gairebé sempre	28,65	50,41	34,72	23,13	17,76	25,81
A vegades	39,14	41,24	42,54	38,25	38,98	33,6
Mai o quasi mai	32,21	8,34	22,75	38,61	43,26	40,58

P18a.6. Circula en grup

	1685791	188524	491513	238854	445207	321693
P18A_6	353	39	104	51	93	66
Sempre o gairebé sempre	33,77	18,5	27,93	39,58	42,04	35,91
A vegades	39,44	46,56	45,91	39,43	36,73	29,15
Mai o quasi mai	26,48	34,94	26,16	20,99	21,23	33,35
NS	0,3	0	0	0	0	1,59
	1356818	290006	391158	190889	280044	204721
Base Circulen amb bicicleta per la ciutat	286	61	84	41	58	42

P22.1. Fa servir el casc

DYM MARKET RESEARCH							
		TOTAL	USUARIS DE BICICLETA				
			Cada dia o gairebé	Al menys un cop per setmana	Només caps de setmana	Algun cop al mes	Menor freqüència
% Verticals							
I Mostra real		2499550	381693	702750	359656	603504	451947
		525	80	149	77	126	93
		1356818	290006	391158	190889	280044	204721
P22_1		286	61	84	41	58	42
Sempre o gairebé sempre		43,34	41,92	40,21	54,29	49,19	33,14
A vegades		18,98	18,77	18,49	19,97	19,34	18,83
Mai o quasi mai		37,36	39,31	40,23	25,74	31,47	48,03
NC		0,31	0	1,07	0	0	0
P22.2. Fa servir enllumenat sense visibilitat							
		1356818	290006	391158	190889	280044	204721
P22_2		286	61	84	41	58	42
Sempre o gairebé sempre		62,45	76,6	57,04	68,58	56,63	54,98
A vegades		17,04	13,38	22,27	17,18	13,83	16,49
Mai o quasi mai		19,81	10,02	18,27	14,24	29,54	28,53
NS		0,39	0	1,35	0	0	0
NC		0,31	0	1,07	0	0	0
P22.3. Fa servir elements reflectants							
		1356818	290006	391158	190889	280044	204721
P22_3		286	61	84	41	58	42
Sempre o gairebé sempre		50,52	46,14	51,02	51,37	50,33	55,22
A vegades		20,23	26,29	16,01	25,32	20,63	14,41
Mai o quasi mai		28,95	27,57	31,9	23,31	29,05	30,37

DYM MARKET RESEARCH	TOTAL	USUARIS DE BICICLETA				
		Cada dia o gairebé	Al menys un cop per setmana	Només caps de setmana	Algun cop al mes	Menor freqüència
% Verticals						
I Mostra real	2499550	381693	702750	359656	603504	451947
NC	525	80	149	77	126	93
	0,31	0	1,07	0	0	0

P22.4. Va per la vorera

	1356818	290006	391158	190889	280044	204721
P22_4	286	61	84	41	58	42
Sempre o gairebé sempre	21,99	18,76	15,77	26,02	29,67	24,21
A vegades	46,61	57,31	46,19	41,48	42,4	42,81
Mai o quasi mai	30,75	23,93	36,97	32,49	27,93	30,76
NC	0,64	0	1,07	0	0	2,22

P22.5. Es para a semàfors vermells

	1356818	290006	391158	190889	280044	204721
P22_5	286	61	84	41	58	42
Sempre o gairebé sempre	75,36	69,99	66,7	79,01	84,67	83,36
A vegades	17,15	23,71	26,02	12,2	6,88	9,57
Mai o quasi mai	5,42	6,3	6,22	6,56	6,57	0
NS	0,69	0	0	2,23	0	2,47
NC	1,39	0	1,07	0	1,88	4,6

P22.6. Respecta sentit circulació de la via

	1356818	290006	391158	190889	280044	204721
P22_6	286	61	84	41	58	42

DYM MARKET RESEARCH	TOTAL	USUARIS DE BICICLETA				
		Cada dia o gairebé	Al menys un cop per setmana	Només caps de setmana	Algun cop al mes	Menor freqüència
% Verticals						
I Mostra real	2499550	381693	702750	359656	603504	451947
	525	80	149	77	126	93
Sempre o gairebé sempre	87,48	83,57	82,88	95,49	88,29	93,26
A vegades	8,78	14,62	14,91	0	4,98	2,14
Mai o quasi mai	2,04	1,81	1,14	2,28	4,85	0
NS	0,31	0	0	2,23	0	0
NC	1,39	0	1,07	0	1,88	4,6

P23. Dificultats desplaçar-se per ciutat (PRIMERA RESPOSTA)

	1356818	290006	391158	190889	280044	204721
P23_1	286	61	84	41	58	42
Interacció amb el trànsit motoritzat	20,07	15,25	15,56	32,55	20,66	23,05
Insuficients espais adequats per circular amb bicicleta	15,73	17,1	19,9	11,27	17,58	7,44
Insuficient aparcament per a bicicletes	4,5	3,64	3,67	2,89	9,33	2,22
Manca de facilitats per a portar les bicicletes al transport públic	3,64	8,35	3,99	0	1,85	2,17
Risc de robatori	20,57	23,26	22,64	18,87	12,2	25,87
Condicions atmosfèriques adverses	8,16	11,39	10,12	5,47	7,92	2,69
Condicions orogràfiques adverses (pujades i baixades)	8,8	11,26	3,62	9,64	12,02	10
Manca d'hàbit	14,55	3,58	17,18	16,87	14,96	22,34
Espais per bicis que no respecten els vianants	1,32	3,14	1,14	0	0	2,14
Estat dels carrils bici / asfalt	1,31	1,53	1,12	2,44	0	2,08
Altres	0,64	0	1,08	0	1,58	0

DYM MARKET RESEARCH	TOTAL	USUARIS DE BICICLETA				
		Cada dia o gairebé	Al menys un cop per setmana	Només caps de setmana	Algun cop al mes	Menor freqüència
% Verticals						
I Mostra real	2499550	381693	702750	359656	603504	451947
NO SAP	525	80	149	77	126	93
	0,71	1,49	0	0	1,88	0

P23. Dificultats desplaçar-se per ciutat (TOTAL)

	1356818	290006	391158	190889	280044	204721
P23_TOTAL	286	61	84	41	58	42
Interacció amb el trànsit motoritzat	35,56	35,19	37,02	41,69	30,08	35,1
Insuficients espais adequats per circular amb bicicleta	30,4	34,73	31,71	19,29	41,48	16,96
Insuficient aparcament per a bicicletes	13,64	7,44	13,48	9,61	22,21	14,78
Manca de facilitats per a portar les bicicletes al transport públic	9,15	18,19	8,49	7,59	6,87	2,17
Risc de robatori	36,87	33,51	38,34	38,8	34,24	40,62
Condicions atmosfèriques adverses	16,49	18,88	19,72	13,38	11,53	16,63
Condicions orogràfiques adverses (pujades i baixades)	18,51	17,57	12,13	21,75	18,5	29,02
Manca d'hàbit	26,67	20,48	26,63	30,89	23,51	35,9
Espais per bicis que no respecten els vianants	3,29	4,64	1,14	4,49	3,09	4,66
Estat dels carrils bici / asfalt	2,7	3,39	4,57	2,44	0	2,08
Altres	1,96	1,57	1,08	4,8	1,58	2,08
NO SAP	1,11	1,49	0	2,83	1,88	0
NO CONTESTA	0,3	0	1,05	0	0	0
	2499550	381693	702750	359656	603504	451947
Base Usuaris bici	525	80	149	77	126	93

DYM MARKET RESEARCH	TOTAL	USUARIS DE BICICLETA				
		Cada dia o gairebé	Al menys un cop per setmana	Només caps de setmana	Algun cop al mes	Menor freqüència
% Verticals						
I Mostra real	2499550 525	381693 80	702750 149	359656 77	603504 126	451947 93

P35. Ha tingut accident en darrers cinc anys

	2499550	381693	702750	359656	603504	451947
P35	525	80	149	77	126	93
SI	16,81	31,49	21,46	11,21	9,94	10,81
NO	83,19	68,51	78,54	88,79	90,06	89,19

P38. Li han robat bici últims cinc anys

	2499550	381693	702750	359656	603504	451947
P38	525	80	149	77	126	93
Sí, una vegada	14,08	18,85	17,77	11,67	10,11	11,55
Sí, més d'una vegada	2,97	8,61	3,94	1,19	1,55	0
No	82,95	72,54	78,29	87,14	88,35	88,45

P39. Pren prevencions?

	2499550	381693	702750	359656	603504	451947
P39	525	80	149	77	126	93
Si	75,71	71,95	79,28	75,57	76,37	72,58
No	24,29	28,05	20,72	24,43	23,63	27,42
Base Prenen prevencions robatori	1892434 395	274612 57	557126 117	271786 58	460907 96	328003 67

DYM MARKET RESEARCH	TOTAL	USUARIS DE BICICLETA				
		Cada dia o gairebé	Al menys un cop per setmana	Només caps de setmana	Algun cop al mes	Menor freqüència
% Verticals						
I Mostra real	2499550 525	381693 80	702750 149	359656 77	603504 126	451947 93

P39.1. Quines prevencions?

	1892434	274612	557126	271786	460907	328003
P39_1	395	57	117	58	96	67
Número d' identificació, registrar-la	0,49	0	0,74	0	1,12	0
Treure el seient	3,52	5,64	3,44	0	3,05	5,43
Vigilar-la, no deixar-la sola	6,52	1,88	6,05	10,95	7,39	6,3
Guardar-la al garatge	7,35	5,5	6,18	5,72	10,82	7,35
Guardar-la a casa	11,33	8,61	14,6	13,99	9,55	8,34
Lligar-la amb cadena / cademat (candado) / pinça/ segur (seguro)	75,57	81,15	71,44	73,96	78,23	75,5
Alarma / sistema d'alarma	0,76	1,62	0,82	0	0	1,64
Fer-la servir menys / utilitzar Bicing	0,7	0	1,57	0	0,99	0
Treure una roda	1,07	0	0,97	1,98	1,14	1,28
Sistema d'Aparcament Segur	0,29	0	0,97	0	0	0
Guardar-la – no deixar-la al carrer – tenir un lloc segur	7,53	9,13	6,78	8,47	6,37	8,33
Sistema de bloqueig de roda	0,47	1,46	0	1,77	0	0
Canviar-la de lloc cada X hores	0,47	1,62	0,8	0	0	0
Guardar-la al traster / a la roulotte...	1,47	1,69	0,91	0	3,94	0
Guardar-la a la feina	0,83	1,96	0,97	0	1,07	0
Treure la cadena del plat	0,21	0	0,73	0	0	0
Altres	0,7	0	1,64	1,51	0	0

DYM MARKET RESEARCH	TOTAL	USUARIS DE BICICLETA				
		Cada dia o gairebé	Al menys un cop per setmana	Només caps de setmana	Algun cop al mes	Menor freqüència
% Verticals						
I Mostra real	2499550 525	381693 80	702750 149	359656 77	603504 126	451947 93

	2283793	354728	665546	346392	553905	363222
Base Tenen bici	480	74	141	74	116	75

P40. Possibilitat registrar-se amb ajuntament

	2283793	354728	665546	346392	553905	363222
P40	480	74	141	74	116	75
Sí, amb tota seguretat	46,59	50,58	49,14	45,66	43,95	42,93
Sí, probablement	39,26	29,51	40,15	38,37	44,98	39,26
Probablement no	6,62	9,08	5,1	8,89	5,67	6,26
Segur que no	5,45	8,11	4,24	4,16	4,47	7,82
NO SAP	1,67	2,71	0,72	2,92	0,93	2,35
NO CONTESTA	0,41	0	0,64	0	0	1,39

P41. Registre nacional reduiria robatoris

	2283793	354728	665546	346392	553905	363222
P41	480	74	141	74	116	75
SI	66,72	67,84	64,2	64,37	71,52	65,17
NO	28,27	29,58	29,22	33,05	24,16	26,98
NO SAP	4,82	2,58	6,58	2,58	4,31	6,7
NO CONTESTA	0,18	0	0	0	0	1,16

DYM MARKET RESEARCH							
		TOTAL	USUARIS DE BICICLETA				
			Cada dia o gairebé	Al menys un cop per setmana	Només caps de setmana	Algun cop al mes	Menor freqüència
% Verticals							
I Mostra real		2499550	381693	702750	359656	603504	451947
I Mostra real		525	80	149	77	126	93
P42. Asseguraria bici per 35-50€							
		2283793	354728	665546	346392	553905	363222
P42		480	74	141	74	116	75
SI		66	83,44	58,83	74,52	66,34	53,45
NO		32,34	16,56	40,4	25,48	31,98	40,1
NO SAP		1,25	0	0,77	0	0,76	5,29
NO CONTESTA		0,41	0	0	0	0,93	1,16
Base TOTAL		2499550	381693	702750	359656	603504	451947
		0	80	149	77	126	93
P43. Bicycletes té a casa							
		2499550	381693	702750	359656	603504	451947
P43		525	80	149	77	126	93
1 bicicleta		25,11	28,89	26,97	23,98	24,45	20,78
2 bicycletes		24,52	19,99	24,15	32,14	25,94	20,99
3 bicycletes		19,19	20,01	19,47	18,21	19,14	18,9
4 bicycletes		12,42	9,14	12,18	7,81	13,72	17,47
5 bicycletes		7,97	9,55	8,03	10,3	7,96	4,7
Més de 5		6,28	9	5,22	4,95	7,21	5,42
Total tenen		95,48	96,59	96,03	97,4	98,41	88,26
No tenen		4,52	3,41	3,97	2,6	1,59	11,74


DYM MARKET RESEARCH	TOTAL	USUARIS DE BICICLETA				
		Cada dia o gairebé	Al menys un cop per setmana	Només caps de setmana	Algun cop al mes	Menor freqüència
% Verticals						
I Mostra real	2499550 525	381693 80	702750 149	359656 77	603504 126	451947 93

Mitjana	2,9	3,15	2,78	2,88	2,79	3,02
Desviació	3,09	3,43	2,38	2,78	1,7	4,89
	2386575	368659	674820	350294	593936	398867
Base Tenen alguna bicicleta	501	77	143	75	124	82

P44. On la guarda?

	2386575	368659	674820	350294	593936	398867
P44	501	77	143	75	124	82
Carrer	0,91	3,5	1,32	0	0	0
Garatge / parking	49,93	42,84	47,24	44,18	54,85	58,79
Portal / entrada de casa	5,27	8,99	5,53	4,02	3,79	4,67
Habitació del pis	18,91	23,59	20,79	25,14	14,6	12,36
Al balcó del pis	16,31	25	19,11	17,32	13,94	6,19
A les golfes / traster / soterrani	15,83	10,34	20,22	10,61	19,39	12,73
Pati / terrassa	1,03	0	0	2,74	0,73	2,67
Magatzem / local	0,78	1,11	0	1,19	0	2,58
A casa / segona residència / al mas / casa d'un veí / casa d'amics	0,77	0	0,75	0	0,73	2,23
Cotxe / roulotte	0,21	0	0	0	0	1,25
Cobert / galeria	0,42	0	0	1,48	0	1,24

DYM MARKET RESEARCH	TOTAL	USUARIS DE BICICLETA				
		Cada dia o gairebé	Al menys un cop per setmana	Només caps de setmana	Algun cop al mes	Menor freqüència
% Verticals						
I Mostra real	2499550	381693	702750	359656	603504	451947
Jardí	525	80	149	77	126	93
Altres	0,45	0	0	0	0	2,7
	4,87	1,11	2,94	6,65	2,32	13,84
Base TOTAL	2499550	381693	702750	359656	603504	451947
	0	80	149	77	126	93
P47. Lloc naixement						
P47	2499550	381693	702750	359656	603504	451947
Catalunya	525	80	149	77	126	93
Resta d'Espanya	83,99	77,46	80,49	88,35	86,92	87,55
Estranger	8,05	7,43	11,31	4,08	5,96	9,43
	7,96	15,11	8,2	7,56	7,12	3,01
Base Resta Espanya	201121	28356	79475	14692	35972	42627
	43	6	17	3	8	9
P47. Resta Espanya: desenvolupar províncies						
P47_RESTA_ESP	201121	28356	79475	14692	35972	42627
Araba/Álava	43	6	17	3	8	9
Alicante/Alacant	2,21	0	5,59	0	0	0
Almería	2,21	0	5,58	0	0	0
	9,13	0	18,06	0	11,14	0


						
	TOTAL	USUARIS DE BICICLETA				
% Verticals		Cada dia o gairebé	Al menys un cop per setmana	Només caps de setmana	Algun cop al mes	Menor freqüència
I Mostra real	2499550	381693	702750	359656	603504	451947
	525	80	149	77	126	93
Balears, Illes	2,51	17,83	0	0	0	0
Barcelona	2,18	0	5,51	0	0	0
Córdoba	7,31	0	12,14	0	0	11,84
Coruña, A	2,26	0	5,72	0	0	0
Granada	4,51	14,34	6,3	0	0	0
Gipuzkoa	2,51	0	0	0	0	11,86
Huelva	2,68	19,02	0	0	0	0
Jaén	4,81	16,02	6,45	0	0	0
León	4,19	15,37	0	0	0	9,57
Rioja, La	2,41	0	6,09	0	0	0
Madrid	5	17,42	0	0	0	12,02
Málaga	1,99	0	5,04	0	0	0
Murcia	2,61	0	0	0	0	12,34
Ourense	2,17	0	0	29,66	0	0
Asturias	4,78	0	5,59	35,17	0	0
Sevilla	2,49	0	0	0	0	11,74
Valencia/València	8,86	0	5,48	0	37,43	0
Zaragoza	6,79	0	6,35	0	0	20,21
NS/NC	16,39	0	6,09	35,17	51,44	10,43
	199081	57667	57634	27206	42952	13622
Base Estranger	42	12	12	6	9	3


DYM MARKET RESEARCH	TOTAL	USUARIS DE BICICLETA				
		Cada dia o gairebé	Al menys un cop per setmana	Només caps de setmana	Algun cop al mes	Menor freqüència
% Verticals						
I Mostra real	2499550 525	381693 80	702750 149	359656 77	603504 126	451947 93


P47. Estranger: desenvolupar països


	199081	57667	57634	27206	42952	13622
P47_ESTRANGER	42	12	12	6	9	3
ALTRES	5,31	9,56	8,76	0	0	0
ALEMANYA	2,43	0	0	0	11,28	0
ANDORRA	4,58	7,42	0	17,81	0	0
BOLÍVIA	5,42	0	9,56	0	12,27	0
BULGÀRIA	2,01	6,95	0	0	0	0
COLÒMBIA	6,87	0	15,15	0	11,5	0
EQUADOR	2,6	0	0	0	12,03	0
FRANÇA	6,92	0	23,91	0	0	0
HONDURES	5,05	9,56	0	16,69	0	0
ITÀLIA	4,62	7,56	0	17,81	0	0
NORUEGA	2,18	7,51	0	0	0	0
PARAGUAI	4,38	0	0	0	9,97	32,63
PERÚ	4,46	0	7,71	16,33	0	0
REPÚBLICA DOMINICANA	4,52	0	0	0	20,97	0
ROMANIA	4,92	0	9,56	0	9,95	0
RÚSSIA	4,97	17,15	0	0	0	0
SUÈCIA	2,41	0	0	0	0	35,25
UCRAÏNA	4,74	0	8,77	0	0	32,12

DYM MARKET RESEARCH						
	TOTAL	USUARIS DE BICICLETA				
		Cada dia o gairebé	Al menys un cop per setmana	Només caps de setmana	Algun cop al mes	Menor freqüència
% Verticals						
I Mostra real	2499550	381693	702750	359656	603504	451947
	525	80	149	77	126	93
URUGUAI	2,14	0	0	15,65	0	0
VENEÇUELA	10,19	17,08	9,14	0	12,03	0
XILE	2,28	7,88	0	0	0	0
XINA	7	9,34	7,42	15,71	0	0
	2499550	381693	702750	359656	603504	451947
Base TOTAL	0	80	149	77	126	93
P48. Nivell d'estudis						
	2499550	381693	702750	359656	603504	451947
P48	525	80	149	77	126	93
Sense estudis	2,82	3,65	3,12	1,14	3,25	2,41
Acabats als 14/15 anys	8,96	12,59	4,01	5,28	12,55	11,72
Acabats als 16/19 anys	17,29	11,98	17,32	8,97	18,51	26,73
Cicle formatiu grau superior / FP	14,76	13,42	15,61	15,83	14,44	14,14
Universitaris	35,15	37,73	34,48	41,61	36,37	27,26
ESTÀ ESTUDIANT ACTUALMENT	21,02	20,64	25,46	27,17	14,89	17,74
P49. Ocupació						
	2499550	381693	702750	359656	603504	451947
P49	525	80	149	77	126	93
Pagès petita explotació	0,34	0	0	1,19	0	0,91

	TOTAL	USUARIS DE BICICLETA				
		Cada dia o gairebé	Al menys un cop per setmana	Només caps de setmana	Algun cop al mes	Menor freqüència
% Verticals						
I Mostra real	2499550	381693	702750	359656	603504	451947
	525	80	149	77	126	93
Autònom o empresari (5 empleats o menys)	4,89	3,53	5,76	6,49	5,21	2,98
Empresari (6 empleats o més)	1,45	0	3,17	0	2,33	0
Professionals	19,88	28,41	17,95	24,84	17,52	14,88
Membre de direcció (5 subordinats o menys)	2,77	2,26	5,27	1,44	1,52	2,08
Membre de direcció (6 subordinats o més)	2,08	2,6	2,05	2,33	1,53	2,24
Càrrecs intermedis	8,43	7,88	9,28	8,9	11,36	3,3
Altres empleats amb treball d'oficina	11,32	2,36	11,91	15,73	12,25	13,24
Altres empleats amb treball fora d'oficina i obrers qualificats	7,64	8,79	6,12	11,95	5,79	8,07
Treballadors manuals no qualificats	5,67	5,99	6,24	5,11	2,96	8,6
Jubilats, pensionistes	7,22	8,75	9,76	3,98	4,29	8,49
Aturats	4,16	5,2	2,73	2,62	6,75	3,27
Mestresses de casa	1,44	2,37	0	0	1,59	3,85
Estudiants	21,37	19,5	18,38	14,31	26,9	25,84
NO CONTESTA	1,32	2,36	1,39	1,11	0	2,25
P49b. Persona aporta més ingressos						
	2499550	381693	702750	359656	603504	451947
P49B	525	80	149	77	126	93
Sí	50,31	62,17	55,02	53,38	45,76	36,62
NO	49,69	37,83	44,98	46,62	54,24	63,38


						
	TOTAL	USUARIS DE BICICLETA				
% Verticals		Cada dia o gairebé	Al menys un cop per setmana	Només caps de setmana	Algun cop al mes	Menor freqüència
I Mostra real	2499550	381693	702750	359656	603504	451947
P48+P50. Estudis persona amb més ingressos:						
	2499550	381693	702750	359656	603504	451947
P48_P50	525	80	149	77	126	93
Pagès petita explotació	1,74	4,97	1,39	1,47	0,84	0,97
Autònom o empresari (5 empleats o menys)	9,98	10,02	6,09	7,84	13,34	13,22
Empresari (6 empleats o més)	16,58	10,61	18,62	8,51	19,37	21,14
Professionals	40,82	44,52	38,77	44,42	40,2	38,85
Membre de direcció (5 subordinats o menys)	20,77	18,56	26,7	25,74	16,15	15,65
Membre de direcció (6 subordinats o més)	5,82	5,86	5,34	7,95	5,38	5,42
NO SAP	4,09	5,46	3,09	4,08	3,89	4,75
NO CONTESTA	0,2	0	0	0	0,83	0
P49+P51. Estudis persona amb més ingressos						
	2499550	381693	702750	359656	603504	451947
P49_P51	525	80	149	77	126	93
Pagès petita explotació	0,85	0	0	2,35	0,69	1,88
Autònom o empresari (5 empleats o menys)	7,6	4,97	7,03	11,78	9,3	5,11
Empresari (6 empleats o més)	3,2	1,19	3,94	3,8	4,02	2,19
Professionals	25,54	32,6	22,58	23,84	24,34	27,15
Membre de direcció (5 subordinats o menys)	2,82	3,7	4,64	2,63	1,52	1,13
Membre de direcció (6 subordinats o més)	2,44	2,6	2,83	3,45	1,53	2,09
Càrrecs intermedis	10,94	10,4	10,57	10,36	15,44	6,42

	TOTAL	USUARIS DE BICICLETA				
		Cada dia o gairebé	Al menys un cop per setmana	Només caps de setmana	Algun cop al mes	Menor freqüència
% Verticals						
I Mostra real	2499550 525	381693 80	702750 149	359656 77	603504 126	451947 93
Altres empleats amb treball d'oficina	12,03	6,59	12,54	14,39	11,17	15,1
Altres empleats amb treball fora d'oficina i obrers qualificats	10,24	10,11	11,39	12,85	8,99	8,17
Treballadors manuals no qualificats	5,68	3,38	6,85	5,47	5,98	5,54
Jubilats, pensionistes	11,97	11,03	14,96	7,9	8,5	15,97
Aturats	1,65	3,68	0,62	0	2,88	1,22
Mestresses de casa	0,73	1,05	0	0	2,34	0
Estudiants	1,27	3,48	0,65	1,19	0,86	0,97
NO SAP	2,1	2,86	0,74	0	2,44	4,82
NO CONTESTA	0,96	2,36	0,67	0	0	2,25
P55. Nacionalitat						
	2499550	381693	702750	359656	603504	451947
P55	525	80	149	77	126	93
Espanyola	94,43	90,44	93,34	96,15	95,2	97,09
Estrangera	3,88	7,11	3,88	1,35	4,09	2,91
Doble nacionalitat, espanyola i estrangera	0,95	0	1,49	2,5	0,71	0
NO CONTESTA	0,74	2,46	1,29	0	0	0
	97061	27127	27242	4844	24700	13150
Base Estrangera (P55)	21	6	6	1	5	3

						
	TOTAL	USUARIS DE BICICLETA				
% Verticals		Cada dia o gairebé	Al menys un cop per setmana	Només caps de setmana	Algun cop al mes	Menor freqüència
I Mostra real	2499550	381693	702750	359656	603504	451947
P55. Nacionalitat						
	97061	27127	27242	4844	24700	13150
P55_NACIONALITAT	21	6	6	1	5	3
AFGANISTAN	4,51	0	0	0	0	33,27
ALGÈRIA	4,09	0	0	0	0	30,21
ARGENTINA	4,99	0	0	100	0	0
ÀUSTRIA	4,31	0	15,35	0	0	0
AZERBAIDJAN	4,46	15,97	0	0	0	0
BENÍN	4,4	0	0	0	17,31	0
BULGÀRIA	4,13	14,77	0	0	0	0
COLÒMBIA	4,51	16,13	0	0	0	0
FRANÇA	4,19	0	14,92	0	0	0
HONDURES	5,68	20,32	0	0	0	0
ITÀLIA	4,49	16,06	0	0	0	0
LÍBIA	5,43	0	0	0	21,33	0
LITUÀNIA	5,09	0	0	0	20	0
MALÀISIA	4,58	0	16,31	0	0	0
MARROC	4,58	0	16,31	0	0	0
MÈXIC	5,2	0	18,53	0	0	0
MONTSERRAT	5,2	0	0	0	20,44	0
SUÈCIA	4,95	0	0	0	0	36,52
UCRAÏNA	5,21	0	18,56	0	0	0

DYM MARKET RESEARCH	TOTAL	USUARIS DE BICICLETA				
		Cada dia o gairebé	Al menys un cop per setmana	Només caps de setmana	Algun cop al mes	Menor freqüència
% Verticals						
I Mostra real	2499550	381693	702750	359656	603504	451947
	525	80	149	77	126	93
VENEÇUELA	5,32	0	0	0	20,92	0
XILE	4,68	16,74	0	0	0	0
	23698	0	10438	8986	4275	0
Base Doble nacionalitat	5	0	2	2	1	0
P55. Doble nacionalitat						
	23698	0	10438	8986	4275	0
P55_DNACIONALITAT	5	0	2	2	1	0
ALGÈRIA	18,75	0	0	49,46	0	0
ANGOLA	21,81	0	49,51	0	0	0
KAZAKHSTAN	19,17	0	0	50,54	0	0
LAOS	18,04	0	0	0	100	0
MALÀISIA	18,75	0	0	49,46	0	0
VENEÇUELA	22,24	0	50,49	0	0	0
	120760	27127	37679	13830	28974	13150
Base Estrangera o doble nacionalitat	26	6	8	3	6	3
P55. Doble nacionalitat o estrangera						
	120760	27127	37679	13830	28974	13150
P55_1_2	26	6	8	3	6	3

DYM MARKET RESEARCH						
	TOTAL	USUARIS DE BICICLETA				
% Verticals		Cada dia o gairebé	Al menys un cop per setmana	Només caps de setmana	Algun cop al mes	Menor freqüència
I Mostra real	2499550	381693	702750	359656	603504	451947
	525	80	149	77	126	93
AFGANISTAN	3,62	0	0	0	0	33,27
ALGÈRIA	6,97	0	0	32,13	0	30,21
ANGOLA	4,28	0	13,72	0	0	0
ARGENTINA	4,01	0	0	35,03	0	0
ÀUSTRIA	3,46	0	11,1	0	0	0
AZERBAIDJAN	3,59	15,97	0	0	0	0
BENÍN	3,54	0	0	0	14,75	0
BULGÀRIA	3,32	14,77	0	0	0	0
COLÒMBIA	3,62	16,13	0	0	0	0
FRANÇA	3,37	0	10,79	0	0	0
HONDURES	4,56	20,32	0	0	0	0
ITÀLIA	3,61	16,06	0	0	0	0
KAZAKHSTAN	3,76	0	0	32,84	0	0
LAOS	3,54	0	0	0	14,75	0
LÍBIA	4,36	0	0	0	18,19	0
LITUÀNIA	4,09	0	0	0	17,05	0
MALÀISIA	7,36	0	11,79	32,13	0	0
MARROC	3,68	0	11,79	0	0	0
MÈXIC	4,18	0	13,4	0	0	0
MONTSERRAT	4,18	0	0	0	17,42	0
SUÈCIA	3,98	0	0	0	0	36,52
UCRAÏNA	4,19	0	13,42	0	0	0

	TOTAL	USUARIS DE BICICLETA				
		Cada dia o gairebé	Al menys un cop per setmana	Només caps de setmana	Algun cop al mes	Menor freqüència
% Verticals						
I Mostra real	2499550	381693	702750	359656	603504	451947
	525	80	149	77	126	93
VENEÇUELA	8,64	0	13,99	0	17,83	0
XILE	3,76	16,74	0	0	0	0

DYM MARKET RESEARCH	TOTAL	POSSESIÓ BICICLETA		TENEN BICICLETA			
		Sí	No	Sí	1 bicicleta	2 bicicletes	3 bicicletes
% Verticals							
I Mostra real	2499550	2283793	215757	2386575	627526	612969	479657
. SEXE	525	480	45	501	132	129	100
SEXE	2499550	2283793	215757	2386575	627526	612969	479657
Home	525	480	45	501	132	129	100
Dona	62,24	63,29	51,16	63,21	69,71	60,71	57,37
	37,76	36,71	48,84	36,79	30,29	39,29	42,63
. EDAT							
EDAT	2499550	2283793	215757	2386575	627526	612969	479657
Casos vàlids	525	480	45	501	132	129	100
	100	100	100	100	100	100	100
Mitjana	37,16	37,27	35,98	36,9	38,6	37,45	35,98
Desviació	15,6	15,69	14,66	15,47	15,47	14,63	15,23
. EDAT TRAMS							
EDAT	2499550	2283793	215757	2386575	627526	612969	479657
De 12 a 24	525	480	45	501	132	129	100
De 25 a 39	27,76	28,42	20,76	28,22	23,11	21,38	31,33
De 40 a 54	29,18	27,58	46,13	29,41	33,47	38,36	29,71
De 55 a 69	28,63	29,29	21,65	28,48	26,45	25,92	24,41
De 70 a 79	11,97	12,44	7,01	11,69	12,29	13,67	12,55
	2,46	2,27	4,45	2,21	4,68	0,67	2

DYM MARKET RESEARCH	TOTAL	POSSESIÓ BICICLETA		TENEN BICICLETA			
		Sí	No	Sí	1 bicicleta	2 bicicletes	3 bicicletes
% Verticals							
I Mostra real	2499550 525	2283793 480	215757 45	2386575 501	627526 132	612969 129	479657 100

. NACIONALITAT

	2499550	2283793	215757	2386575	627526	612969	479657
NACIONALITAT	525	480	45	501	132	129	100
Espanyola	94,43	94,71	91,46	94,35	91,16	92,37	97,07
Estrangera, doble	5,57	5,29	8,54	5,65	8,84	7,63	2,93

. NIVELL D'ESTUDIS

	2499550	2283793	215757	2386575	627526	612969	479657
NIVELL D'ESTUDIS	525	480	45	501	132	129	100
Baix	11,78	12,05	8,91	11,79	5,95	16,25	10,46
Mitjà	53,07	53,88	44,53	53,19	53,48	46,84	63,94
Alt	35,15	34,08	46,56	35,02	40,57	36,91	25,6

. ACTIVITAT

	2499550	2283793	215757	2386575	627526	612969	479657
ACTIVITAT	525	480	45	501	132	129	100
Ocupats	64,48	64,34	66,02	64,21	64,07	65,69	69,73
Aturats	4,16	4,32	2,5	4,36	6,72	3,12	5,07
Jubilats, pensionistes	7,22	6,87	11	6,99	11,94	8,36	3,02
Tasques de la llar	1,44	1,58	0	1,51	0,8	2,15	0,84
Estudiants	21,37	21,46	20,48	21,55	15,66	19,14	18,32

DYM MARKET RESEARCH	TOTAL	POSSESIÓ BICICLETA		TENEN BICICLETA			
		Sí	No	Sí	1 bicicleta	2 bicicletes	3 bicicletes
% Verticals							
I Mostra real	2499550	2283793	215757	2386575	627526	612969	479657
Ns/Nc	525	480	45	501	132	129	100
	1,32	1,44	0	1,38	0,81	1,54	3,02

. DIMENSIO MUNICIPI

	2499550	2283793	215757	2386575	627526	612969	479657
DIMENSIO MUNICIPI	525	480	45	501	132	129	100
< 10000	20,76	22,35	3,88	21,23	14,7	23,42	20,91
10001-100MIL	39,1	39,36	36,3	39	31,2	38,56	44,09
100001-500MIL	17,4	17,5	16,3	17,81	23,63	18,59	15,48
+500MIL	22,74	20,78	43,52	21,96	30,48	19,43	19,52

. USUARIS DE BICICLETA

	2499550	2283793	215757	2386575	627526	612969	479657
USUARIS DE BICICLETA	525	480	45	501	132	129	100
Cada dia o gairebé	15,27	15,53	12,5	15,45	17,57	12,45	15,93
Al menys un cop per setmana	28,12	29,14	17,24	28,28	30,21	27,68	28,53
Només caps de setmana	14,39	15,17	6,15	14,68	13,74	18,86	13,66
Algun cop al mes	24,14	24,25	22,99	24,89	23,51	25,54	24,08
Menor freqüència	18,08	15,9	41,12	16,71	14,96	15,47	17,81

. POSSESIÓ BICICLETA

	2499550	2283793	215757	2386575	627526	612969	479657
POSSESIÓ BICICLETA	525	480	45	501	132	129	100

DYM MARKET RESEARCH	TOTAL	POSSESIÓ BICICLETA		TENEN BICICLETA			
		Sí	No	Sí	1 bicicleta	2 bicicletes	3 bicicletes
% Verticals							
I Mostra real	2499550	2283793	215757	2386575	627526	612969	479657
	525	480	45	501	132	129	100
Sí	91,37	100	0	94,39	87,75	93,85	95,97
No	8,63	0	100	5,61	12,25	6,15	4,03
. TENEN BICICLETES A CASA							
	2499550	2283793	215757	2386575	627526	612969	479657
TENEN BICICLETES A CASA	525	480	45	501	132	129	100
Sí	95,48	98,64	62,06	100	100	100	100
1 bicicleta	25,11	24,11	35,62	26,29	100	0	0
2 bicicletes	24,52	25,19	17,48	25,68	0	100	0
3 bicicletes	19,19	20,16	8,96	20,1	0	0	100
4 bicicletes	12,42	13,59	0	13	0	0	0
5 bicicletes	7,97	8,72	0	8,35	0	0	0
Més de 5	6,28	6,87	0	6,57	0	0	0
No	4,7	1,56	37,94	0,19	0,71	0	0
. VAN FER-LA SERVIR AHIR							
	2499550	2283793	215757	2386575	627526	612969	479657
VAN FER-LA SERVIR AHIR	525	480	45	501	132	129	100
Sí	30,99	32,48	15,23	31,28	33,72	30,6	30,17
No	69,01	67,52	84,77	68,72	66,28	69,4	69,83
. DESPLAÇAMENT QUOTIDIÀ AHIR							

DYM MARKET RESEARCH	TOTAL	POSSESIÓ BICICLETA		TENEN BICICLETA			
		Sí	No	Sí	1 bicicleta	2 bicicletes	3 bicicletes
% Verticals							
I Mostra real	2499550	2283793	215757	2386575	627526	612969	479657
	525	480	45	501	132	129	100
	2499550	2283793	215757	2386575	627526	612969	479657
DESPLAÇAMENT QUOTIDIÀ AHIR	525	480	45	501	132	129	100
Sí	16,69	17,49	8,25	16,95	14,4	17,77	16,73
No	16,54	15,24	30,28	16,58	21,92	15,93	12,27
Resta	66,77	67,27	61,47	66,47	63,68	66,29	71
. TIPUS DE DESPLAÇAMENTS							
	2499550	2283793	215757	2386575	627526	612969	479657
TIPUS DE DESPLAÇAMENTS	525	480	45	501	132	129	100
Quotidians	33,23	32,73	38,53	33,53	36,32	33,71	29
Passeig, lleure, turisme	66,78	66,9	65,52	66,78	61,83	73,73	67,51
Esport	46,1	48,12	24,75	46,73	39,39	48,41	41,56
Ns/Nc	0,39	0,42	0	0,4	1,54	0	0
. LLOCS D'ÚS							
	2499550	2283793	215757	2386575	627526	612969	479657
LLOCS D'ÚS	525	480	45	501	132	129	100
Nucli urbà	23,03	21,16	42,8	22,37	35,33	19,61	23,02
Carretera	8,58	8,97	4,45	8,59	6,7	7,83	11,29
Camins, vies verdes, altres indrets	67,44	68,83	52,75	68,43	56,46	72,55	64,62
Ns/Nc	0,95	1,04	0	0,61	1,5	0	1,08

DYM MARKET RESEARCH	TOTAL	POSSESIÓ BICICLETA		TENEN BICICLETA			
		Sí	No	Sí	1 bicicleta	2 bicicletes	3 bicicletes
% Verticals							
I Mostra real	2499550 525	2283793 480	215757 45	2386575 501	627526 132	612969 129	479657 100
P1. Sap anar en bicicleta?							
	2499550	2283793	215757	2386575	627526	612969	479657
P1	525	480	45	501	132	129	100
SI	100	100	100	100	100	100	100
	2499550	2283793	215757	2386575	627526	612969	479657
Base Si sap anar en bicicleta	525	480	45	501	132	129	100
P2. Freqüència d'ús							
	2499550	2283793	215757	2386575	627526	612969	479657
P2	525	480	45	501	132	129	100
Cada dia	9,73	10,06	6,22	9,83	12,92	7,62	9,16
5-6 cops per setmana	5,54	5,47	6,28	5,62	4,65	4,83	6,76
3-4 cops per setmana	12,79	13,17	8,77	12,41	10,95	13,16	14,14
1-2 cops per setmana	15,32	15,97	8,48	15,86	19,26	14,52	14,39
Només els caps de setmana (de la major part de l'any)	14,39	15,17	6,15	14,68	13,74	18,86	13,66
Algun cop al mes (de la major part de l'any)	24,14	24,25	22,99	24,89	23,51	25,54	24,08
Menor freqüència	18,08	15,9	41,12	16,71	14,96	15,47	17,81
	2499550	2283793	215757	2386575	627526	612969	479657
Base Utilitzen amb alguna freqüència	525	480	45	501	132	129	100

DYM MARKET RESEARCH	TOTAL	POSSESIÓ BICICLETA		TENEN BICICLETA			
		Sí	No	Sí	1 bicicleta	2 bicicletes	3 bicicletes
% Verticals							
I Mostra real	2499550 525	2283793 480	215757 45	2386575 501	627526 132	612969 129	479657 100
P2.2. Utilitza el dia anterior							
	2499550	2283793	215757	2386575	627526	612969	479657
P2_2	525	480	45	501	132	129	100
SI	30,99	32,48	15,23	31,28	33,72	30,6	30,17
NO	69,01	67,52	84,77	68,72	66,28	69,4	69,83
	1724862	1541969	182892	1640123	415939	425382	334943
Base Saben anar i ahor no van utilitzar	361	323	38	343	87	89	70
P3. Últim cop que la va utilitzar							
	1724862	1541969	182892	1640123	415939	425382	334943
P3	361	323	38	343	87	89	70
Menys d'una setmana	31,37	32,42	22,5	31,35	30,57	29,47	29,91
Menys d'un mes	27,63	29,64	10,75	28,73	30,99	29,51	26,91
Entre 1 i 3 mesos	23,87	24,22	20,96	24,52	20,87	27,14	27,5
Entre 3 i 6 mesos	8,66	7,18	21,2	7,96	5,66	9,4	8,46
Entre 6 mesos i 1 any	5,09	3,42	19,1	4,5	8,62	3,53	2,68
Més d'un any	3,38	3,13	5,5	2,94	3,3	0,94	4,54
	2499550	2283793	215757	2386575	627526	612969	479657
Base Si sap anar en bicicleta	525	480	45	501	132	129	100

DYM MARKET RESEARCH	TOTAL	POSSESIÓ BICICLETA		TENEN BICICLETA			
		Sí	No	Sí	1 bicicleta	2 bicicletes	3 bicicletes
% Verticals							
I Mostra real	2499550	2283793	215757	2386575	627526	612969	479657
	525	480	45	501	132	129	100
P4. Possessió bicicleta per ús personal							
	2499550	2283793	215757	2386575	627526	612969	479657
P4	525	480	45	501	132	129	100
SI	91,37	100	0	94,39	87,75	93,85	95,97
NO	8,63	0	100	5,61	12,25	6,15	4,03
Total No & resta	8,63	0	100	5,61	12,25	6,15	4,03
	2283793	2283793	0	2252684	550668	575261	460332
Base Té bicicleta per ús personal	480	480	0	473	116	121	96
P5.1. Tipus bicicleta té							
	2283793	2283793	0	2252684	550668	575261	460332
P5_1	480	480	0	473	116	121	96
Carretera / corredor	20,46	20,46	0	20,15	15,28	20,66	17,37
BTT/ Mountain bike/ de muntanya	66,72	66,72	0	66,67	55,42	69,52	66,11
De ciutat / de passeig	37,29	37,29	0	37,01	32,41	44,9	35,34
Híbrida / versàtil	9,54	9,54	0	9,48	6,47	5,13	7,28
BMX / Freestyle	1,07	1,07	0	1,08	0,81	0,76	0
Altes respostes	3,53	3,53	0	3,36	4,74	3,94	3,91
No sap	0,65	0,65	0	0,66	0,94	0	0
No contesta	0,46	0,46	0	0,46	0	0	1,14

DYM MARKET RESEARCH	TOTAL	POSSESIÓ BICICLETA		TENEN BICICLETA			
		Sí	No	Sí	1 bicicleta	2 bicicletes	3 bicicletes
% Verticals							
I Mostra real	2499550	2283793	215757	2386575	627526	612969	479657
	525	480	45	501	132	129	100
	467257	467257	0	453988	84124	118845	79940
Base De carretera	100	100	0	97	18	25	17
P5.1. De carretera							
	467257	467257	0	453988	84124	118845	79940
P5_1_1_N	100	100	0	97	18	25	17
1 bici de carretera	85,89	85,89	0	85,48	73,14	87,49	82,85
2 bicis de carretera	7,89	7,89	0	8,12	15,68	7,87	11,59
3 o més bicis de carretera	5,12	5,12	0	5,27	5,09	4,64	5,56
Número total de bicicletes	98,9	98,9	0	98,87	93,91	100	100
Ns/Nc	1,1	1,1	0	1,13	6,09	0	0
Mitjana	1,17	1,17		1,18	1,2	1,17	1,23
Desviació	0,52	0,52		0,52	0,62	0,48	0,54
P5.1. De carretera i elèctrica							
	467257	467257	0	453988	84124	118845	79940
P5_CAR_EL_TOTAL	100	100	0	97	18	25	17
Carretera elèctrica	6,93	6,93	0	6,2	4,87	12,41	11,62
No	93,07	93,07	0	93,8	95,13	87,59	88,38
Mitjana	0,17	0,17		0,17	0,15	0,31	0,34

DYM MARKET RESEARCH	TOTAL	POSSESIÓ BICICLETA		TENEN BICICLETA			
		Sí	No	Sí	1 bicicleta	2 bicicletes	3 bicicletes
% Verticals							
I Mostra real	2499550	2283793	215757	2386575	627526	612969	479657
Desviació	0,79	0,79		0,8	0,65	1,07	1,16
P5.1. De carretera i plegable							
	467257	467257	0	453988	84124	118845	79940
P5_CAR_PL_TOTAL	100	100	0	97	18	25	17
Carretera plegable	9,09	9,09	0	9,36	10,4	16,75	11,62
No	90,91	90,91	0	90,64	89,6	83,25	88,38
Mitjana	0,2	0,2		0,21	0,2	0,43	0,28
Desviació	0,74	0,74		0,75	0,67	1,06	0,93
P5.1. De carretera i elèctrica i plegable							
	467257	467257	0	453988	84124	118845	79940
P5_CAR_EL_PL_TOTAL	100	100	0	97	18	25	17
Carretera elèctrica i plegable	5,13	5,13	0	5,28	4,87	8,89	11,62
No	94,87	94,87	0	94,72	95,13	91,11	88,38
Mitjana	0,07	0,07		0,07	0,1	0,14	0,12
Desviació	0,33	0,33		0,33	0,43	0,46	0,32
Base Muntanya (BTT)	1523792	1523792	0	1501812	305204	399947	304343
	320	320	0	315	64	84	63

DYM MARKET RESEARCH	TOTAL	POSSESIÓ BICICLETA		TENEN BICICLETA			
		Sí	No	Sí	1 bicicleta	2 bicicletes	3 bicicletes
% Verticals							
I Mostra real	2499550 525	2283793 480	215757 45	2386575 501	627526 132	612969 129	479657 100

P5.1. Muntanya

	1523792	1523792	0	1501812	305204	399947	304343
P5_1_2_N	320	320	0	315	64	84	63
1	79,89	79,89	0	79,6	97,25	77,65	71,14
2	11,21	11,21	0	11,38	0	18,63	14,82
3	5,83	5,83	0	5,92	2,75	3,72	14,05
4	2,45	2,45	0	2,49	0	0	0
5	0,27	0,27	0	0,27	0	0	0
10	0,34	0,34	0	0,34	0	0	0
Numero total	100	100	0	100	100	100	100
Mitjana	1,34	1,34		1,35	1,05	1,26	1,43
Desviació	0,88	0,88		0,88	0,33	0,52	0,73

P5.1. Muntanya i elèctrica

	1523792	1523792	0	1501812	305204	399947	304343
P5_MUN_EL_TOTAL	320	320	0	315	64	84	63
Muntanya elèctrica	3,67	3,67	0	3,73	4,29	2,67	2,95
No	96,33	96,33	0	96,27	95,71	97,33	97,05
Mitjana	0,12	0,12		0,12	0,1	0,12	0,1

DYM MARKET RESEARCH	TOTAL	POSSESIÓ BICICLETA		TENEN BICICLETA			
		Sí	No	Sí	1 bicicleta	2 bicicletes	3 bicicletes
% Verticals							
I Mostra real	2499550	2283793	215757	2386575	627526	612969	479657
Desviació	0,69	0,69		0,7	0,6	0,73	0,6

P5.1. Muntanya i plegable

	1523792	1523792	0	1501812	305204	399947	304343
P5_MUN_PL_TOTAL	320	320	0	315	64	84	63
Muntanya plegable	3,77	3,77	0	3,82	4,43	5,09	3,02
No	96,23	96,23	0	96,18	95,57	94,91	96,98
Mitjana	0,08	0,08		0,08	0,08	0,14	0,07
Desviació	0,46	0,46		0,46	0,49	0,63	0,49

P5.1. Muntanya i elèctrica i plegable

	1523792	1523792	0	1501812	305204	399947	304343
P5_MUN_EL_PL_TOTAL	320	320	0	315	64	84	63
Muntanya elèctrica i plegable	1,55	1,55	0	1,57	2,77	2,67	1,46
No	98,45	98,45	0	98,43	97,23	97,33	98,54
Mitjana	0,05	0,05		0,05	0,05	0,09	0,06
Desviació	0,4	0,4		0,4	0,36	0,57	0,48
Base Urbana	851632	851632	0	833811	178472	258269	162658
	182	182	0	178	38	55	35

DYM MARKET RESEARCH	TOTAL	POSSESIÓ BICICLETA		TENEN BICICLETA			
		Sí	No	Sí	1 bicicleta	2 bicicletes	3 bicicletes
% Verticals							
I Mostra real	2499550 525	2283793 480	215757 45	2386575 501	627526 132	612969 129	479657 100

P5.1. Urbana

	851632	851632	0	833811	178472	258269	162658
P5_1_3_N	182	182	0	178	38	55	35
1	87,8	87,8	0	87,54	90,25	86,67	88,7
2	6,29	6,29	0	6,42	2,4	9,57	2,73
3	3,8	3,8	0	3,88	2,6	3,75	5,83
4	2,11	2,11	0	2,15	4,75	0	2,73
Numero total	100	100	0	100	100	100	100
Mitjana	1,2	1,2		1,21	1,22	1,17	1,23
Desviació	0,6	0,6		0,61	0,71	0,47	0,67

P5.1. Urbana i elèctrica

	851632	851632	0	833811	178472	258269	162658
P5_URB_EL_TOTAL	182	182	0	178	38	55	35
Urbana elèctrica	7,28	7,28	0	7,44	2,3	13,62	7,99
No	92,72	92,72	0	92,56	97,7	86,38	92,01
Mitjana	0,17	0,17		0,18	0,14	0,26	0,22
Desviació	0,81	0,81		0,81	0,9	0,86	0,99

DYM MARKET RESEARCH	TOTAL	POSSESIÓ BICICLETA		TENEN BICICLETA			
		Sí	No	Sí	1 bicicleta	2 bicicletes	3 bicicletes
% Verticals							
I Mostra real	2499550	2283793	215757	2386575	627526	612969	479657
	525	480	45	501	132	129	100
P5.1. Urbana i plegable							
	851632	851632	0	833811	178472	258269	162658
P5_URB_PL_TOTAL	182	182	0	178	38	55	35
Urbana plegable	25,07	25,07	0	24,46	20,61	26,65	30,71
No	74,93	74,93	0	75,54	79,39	73,35	69,29
Mitjana	0,39	0,39		0,39	0,3	0,46	0,42
Desviació	0,92	0,92		0,93	0,82	0,94	0,89
P5.1. Urbana i elèctrica i plegable							
	851632	851632	0	833811	178472	258269	162658
P5_URB_EL_PL_TOTAL	182	182	0	178	38	55	35
Urbana elèctrica i plegable	4,36	4,36	0	4,45	2,3	7,75	7,99
No	95,64	95,64	0	95,55	97,7	92,25	92,01
Mitjana	0,07	0,07		0,08	0,14	0,1	0,08
Desviació	0,47	0,47		0,48	0,9	0,36	0,27
	217855	217855	0	213598	35648	29530	33516
Base Híbrida	46	46	0	45	8	6	7
P5.1. Híbrida							

DYM MARKET RESEARCH	TOTAL	POSSESIÓ BICICLETA		TENEN BICICLETA			
		Sí	No	Sí	1 bicicleta	2 bicicletes	3 bicicletes
% Verticals							
I Mostra real	2499550	2283793	215757	2386575	627526	612969	479657
	525	480	45	501	132	129	100
	217855	217855	0	213598	35648	29530	33516
P5_1_4_N	46	46	0	45	8	6	7
1	81,11	81,11	0	80,73	63,45	67,17	86,74
2	5,99	5,99	0	6,11	12,01	0	13,26
3	8,45	8,45	0	8,62	24,55	0	0
4	4,45	4,45	0	4,54	0	32,83	0
Numero total	100	100	0	100	100	100	100
Mitjana	1,36	1,36		1,37	1,61	1,98	1,13
Desviació	0,82	0,82		0,82	0,85	1,41	0,34
P5.1. Híbrida i elèctrica							
	217855	217855	0	213598	35648	29530	33516
P5_HIB_EL_TOTAL	46	46	0	45	8	6	7
Híbrida elèctrica	32,15	32,15	0	32,8	11,5	48,78	25,74
No	67,85	67,85	0	67,2	88,5	51,22	74,26
Mitjana	0,62	0,62		0,64	0,58	1,34	0,52
Desviació	1,35	1,35		1,36	1,6	2,34	1,02
P5.1. Híbrida i plegable							

DYM MARKET RESEARCH	TOTAL	POSSESIÓ BICICLETA		TENEN BICICLETA			
		Sí	No	Sí	1 bicicleta	2 bicicletes	3 bicicletes
% Verticals							
I Mostra real	2499550	2283793	215757	2386575	627526	612969	479657
	525	480	45	501	132	129	100
	217855	217855	0	213598	35648	29530	33516
P5_HIB_PL_TOTAL	46	46	0	45	8	6	7
Hibrida plegable	21,99	21,99	0	22,43	11,5	50,33	0
No	78,01	78,01	0	77,57	88,5	49,67	100
Mitjana	0,62	0,62		0,63	0,46	2,33	0
Desviació	1,6	1,6		1,62	1,28	3	0
P5.1. Hibrida i elèctrica i plegable							
	217855	217855	0	213598	35648	29530	33516
P5_HIB_EL_PL_TOTAL	46	46	0	45	8	6	7
Hibrida elèctrica i plegable	12,78	12,78	0	13,03	11,5	31,66	0
No	87,22	87,22	0	86,97	88,5	68,34	100
Mitjana	0,22	0,22		0,23	0,35	0,74	0
Desviació	0,72	0,72		0,73	0,96	1,38	0
	2263742	2263742	0	2232633	545500	575261	455062
Base Total bicicletes	476	476	0	469	115	121	95
P5.1. Bicicletes població Catalunya							

DYM MARKET RESEARCH	TOTAL	POSSESIÓ BICICLETA		TENEN BICICLETA			
		Sí	No	Sí	1 bicicleta	2 bicicletes	3 bicicletes
% Verticals							
I Mostra real	2499550	2283793	215757	2386575	627526	612969	479657
	525	480	45	501	132	129	100
	2263742	2263742	0	2232633	545500	575261	455062
P5_TOTAL	476	476	0	469	115	121	95
1 bicicleta	46,44	46,44	0	46,47	54,83	35,21	45,72
2 bicletes	14,49	14,49	0	14,69	1,62	20,26	17,94
3 o més bicicletes	8,66	8,66	0	8,78	0,75	3,46	12,73
Total bicicletes	69,59	69,59	0	69,95	57,19	58,93	76,39
Ns/Nc	30,41	30,41	0	30,05	42,81	41,07	23,61
Mitjana	1,37	1,37		1,38	0,84	1,46	1,56
Desviació	3,3	3,3		3,32	3,02	4,28	3,93
P5.1. Bicicletes elèctrica							
	2263742	2263742	0	2232633	545500	575261	455062
P5_ELECTRICA_TOTAL	476	476	0	469	115	121	95
Bicicletes elèctriques	6,92	6,92	0	6,82	2,4	7,57	6,74
Ns/Nc	93,08	93,08	0	93,18	97,6	92,43	93,26
Mitjana	0,25	0,25		0,26	0,16	0,33	0,3
Desviació	1,65	1,65		1,66	1,64	1,75	2,28
P5.1. Bicicletes plegable							


DYM MARKET RESEARCH	TOTAL	POSSESIÓ BICICLETA		TENEN BICICLETA			
		Sí	No	Sí	1 bicicleta	2 bicicletes	3 bicicletes
% Verticals							
I Mostra real	2499550	2283793	215757	2386575	627526	612969	479657
	525	480	45	501	132	129	100
	2263742	2263742	0	2232633	545500	575261	455062
P5_PLEGABLE_TOTAL	476	476	0	469	115	121	95
Bicicletes plegables	13,25	13,25	0	13,01	9,32	13,8	13,98
Ns/Nc	86,75	86,75	0	86,99	90,68	86,2	86,02
Mitjana	0,32	0,32		0,32	0,21	0,54	0,3
Desviació	1,73	1,73		1,74	1,4	2,62	1,69
P5.1. Bicicletes elèctrica i plegable							
	2263742	2263742	0	2232633	545500	575261	455062
P5_ELEC_PLG_TOTAL	476	476	0	469	115	121	95
Bicicletes elèctriques i plegables	3,09	3,09	0	3,13	1,55	5,09	3,92
Ns/Nc	96,91	96,91	0	96,87	98,45	94,91	96,08
Mitjana	0,1	0,1		0,1	0,11	0,17	0,09
Desviació	0,82	0,82		0,82	1,21	0,95	0,61
	2283793	2283793	0	2252684	550668	575261	460332
Base Té bicicleta per ús personal	480	480	0	473	116	121	96
P5.2. Quan la va comprar							

DYM MARKET RESEARCH	TOTAL	POSSESIÓ BICICLETA		TENEN BICICLETA			
		Sí	No	Sí	1 bicicleta	2 bicicletes	3 bicicletes
% Verticals							
I Mostra real	2499550	2283793	215757	2386575	627526	612969	479657
	525	480	45	501	132	129	100
	2283793	2283793	0	2252684	550668	575261	460332
P5_2	480	480	0	473	116	121	96
FA UN ANY O MENYS	14,47	14,47	0	14,48	11,21	13,9	15,58
ENTRE 1 I 2 ANYS	16,52	16,52	0	16,34	22,31	17,48	12,01
ENTRE 2 I 3 ANYS	15,46	15,46	0	14,89	23,74	13,5	12,57
ENTRE 3 I 4 ANYS	10,66	10,66	0	10,81	5,04	17,52	11,67
ENTRE 4 I 5 ANYS	12,86	12,86	0	13,03	7,78	12,37	18,15
ENTRE 5 I 10 ANYS	16,56	16,56	0	16,79	16,18	14,57	17,85
10 O MÉS ANYS	11,37	11,37	0	11,52	12,18	10,65	10,16
NO SAP	2,11	2,11	0	2,13	1,56	0	2,02
P5.3. Quant li va costar							
	2283793	2283793	0	2252684	550668	575261	460332
P5_3	480	480	0	473	116	121	96
MENYS DE 150 €	11,02	11,02	0	10,98	18,81	8	11,11
DE 150 A 249 €	15,33	15,33	0	15,54	18,48	11,14	16,87
DE 250 A 499 €	24,61	24,61	0	24,54	26,8	26,34	26,61
DE 500 A 999 €	19,29	19,29	0	19	13,42	25,34	18,02
DE 1000 A 1499 €	5,57	5,57	0	5,64	2,43	7,15	5,27
DE 1500 A 1999 €	1,87	1,87	0	1,67	1,58	3,25	1,12
DE 2000 A 2499 €	1,58	1,58	0	1,6	1,76	0,71	0,99
DE 2500 A 2999	0,6	0,6	0	0,6	0,87	0	0

DYM MARKET RESEARCH	TOTAL	POSSESIÓ BICICLETA		TENEN BICICLETA			
		Sí	No	Sí	1 bicicleta	2 bicicletes	3 bicicletes
% Verticals							
I Mostra real	2499550	2283793	215757	2386575	627526	612969	479657
3000 € O MÉS	525	480	45	501	132	129	100
NO SAP	2,64	2,64	0	2,68	0	4	1,14
NO CONTESTA	17,1	17,1	0	17,33	14,96	14,07	18,87
	0,4	0,4	0	0,4	0,88	0	0
P5.4. On la va comprar							
	2283793	2283793	0	2252684	550668	575261	460332
P5_4	480	480	0	473	116	121	96
Per internet	11,16	11,16	0	11,13	9,48	10,51	15
En un centre comercial	13,59	13,59	0	13,56	18,98	13,37	14,74
En una gran superfície especialitzada en esports	30,78	30,78	0	30,84	30,16	34,57	26,49
En una botiga especialitzada en ciclisme	36,26	36,26	0	36,15	25,92	38,13	36,51
ALTRES	5,84	5,84	0	5,92	13,77	3,42	2
NO SAP	2,37	2,37	0	2,4	1,69	0	5,27
Base TOTAL	2499550	2283793	215757	2386575	627526	612969	479657
	0	480	45	501	132	129	100
P5_1_3. Altres vehicles de mobilitat personal							
	2499550	2283793	215757	2386575	627526	612969	479657
P5_1_3	525	480	45	501	132	129	100
Patinet elèctric	7,05	7,53	2,03	7,21	8,09	10,07	6,71
Plataforma elèctrica	1,66	1,63	2,03	1,57	0,82	1,4	2,13

DYM MARKET RESEARCH	TOTAL	POSSESIÓ BICICLETA		TENEN BICICLETA			
		Sí	No	Sí	1 bicicleta	2 bicicletes	3 bicicletes
% Verticals							
I Mostra real	2499550	2283793	215757	2386575	627526	612969	479657
	525	480	45	501	132	129	100
Roda elèctrica	0,78	0,85	0	0,81	0,69	1,64	1,05
Cicle destinat al transport de passatgers	1,14	1,25	0	1,2	1,51	1,51	0,93
Patinet no elèctric / normal	2,44	2,01	7,01	2,14	1,63	1,72	2,2
Skate board / long board	3,01	3,3	0	3,15	0,74	2,94	3,17
Patins en línia / patins de rodes	3,29	2,78	8,62	3,07	3,88	2,31	3,87
Cap	83,71	83,64	84,4	83,88	84,13	83,68	83,11
No contesta	0,22	0,24	0	0,23	0	0	0
	2499550	2283793	215757	2386575	627526	612969	479657
Base Usuaris de bici	525	480	45	501	132	129	100
P6. Tipus de desplaçaments							
	2499550	2283793	215757	2386575	627526	612969	479657
P6	525	480	45	501	132	129	100
Desplaçaments quotidians (feina, estudis, compres...)	33,23	32,73	38,53	33,53	36,32	33,71	29
Passeig, lleure o turisme	66,78	66,9	65,52	66,78	61,83	73,73	67,51
Esport	46,1	48,12	24,75	46,73	39,39	48,41	41,56
Altres	0,99	1,08	0	1,03	1,54	0,67	0
P6.1. Desplaçaments combinats							
	2499550	2283793	215757	2386575	627526	612969	479657
P6_1	525	480	45	501	132	129	100

DYM MARKET RESEARCH	TOTAL	POSSESIÓ BICICLETA		TENEN BICICLETA			
		Sí	No	Sí	1 bicicleta	2 bicicletes	3 bicicletes
% Verticals							
I Mostra real	2499550	2283793	215757	2386575	627526	612969	479657
	525	480	45	501	132	129	100
Sí, sempre	3,67	3,62	4,13	3,48	1,41	4,59	2,75
Sí, sovint	9,09	9,56	4,05	9,17	10,34	5,86	9,85
Alguna vegada	22,36	21,71	29,29	21,61	25,36	26,71	16,14
No	64,88	65,1	62,53	65,74	62,9	62,84	71,26
	877769	796933	80836	817663	232821	227799	137854
Base Fan combinats	186	169	17	173	50	48	29
P6.2. Mitjans utilitzats darrer desplaçament							
	877769	796933	80836	817663	232821	227799	137854
P6_2	186	169	17	173	50	48	29
Autobús urbà	26,21	27,75	11,01	25,53	27,09	22,31	30,62
Tramvia	8,9	8,58	12,06	8,37	6,17	8,8	13,9
Metro	31	28,99	50,81	28,88	30,5	32,69	23,38
Autobús interurbà	6,18	6,23	5,63	5	3,67	8,01	3,29
Rodales / FGC	33,63	35,25	17,64	35,06	37,99	27,8	34,79
Regionals/ Llarga distància	10,89	10,2	17,71	10	7,43	12,24	3,29
Cotxe	34,77	36,32	19,46	35,03	30,32	33,99	43,63
Altres	2,74	3,02	0	2,94	0	4,28	3,82
CAP	1,68	1,17	6,67	1,8	4,49	1,87	0

	TOTAL	POSSESIÓ BICICLETA		TENEN BICICLETA			
		Sí	No	Sí	1 bicicleta	2 bicicletes	3 bicicletes
% Verticals							
I Mostra real	2499550	2283793	215757	2386575	627526	612969	479657
	525	480	45	501	132	129	100
	1621781	1486860	134921	1568912	394705	385169	341804
Base No fan combinats	339	311	28	328	82	81	71
P6.3. Facilitats per utilitzar més la bici							
	1621781	1486860	134921	1568912	394705	385169	341804
P6_3	339	311	28	328	82	81	71
Sí, si disposés d'aparcament segur de bicicletes en les estacions d'origen o destinació	25,03	26,65	7,22	25,22	16,96	30,55	31,41
Sí, si disposés de més espais reservats en trens i autobusos interurbans	16,91	16,17	25	16,3	13,3	13,13	19,41
Sí, si pogués combinar amb un sistema de bicicleta pública en les estacions d'origen o destinació	15,24	14,99	17,91	15,44	19,64	15,53	16,26
No	41,3	40,52	49,87	41,47	47,4	39,38	32,91
NO SAP	0,86	0,94	0	0,89	1,33	0	0
NO CONTESTA	0,67	0,73	0	0,69	1,37	1,4	0
P6.4. Transport gratuït bicis							
	1621781	1486860	134921	1568912	394705	385169	341804
P6_4	339	311	28	328	82	81	71
SI	73,68	73,95	70,73	73,12	75,19	69,13	70,14
NO	24,8	24,39	29,27	25,31	24,81	29,47	29,86
NO SAP	1,52	1,66	0	1,58	0	1,4	0

DYM MARKET RESEARCH	TOTAL	POSSESIÓ BICICLETA		TENEN BICICLETA			
		Sí	No	Sí	1 bicicleta	2 bicicletes	3 bicicletes
% Verticals							
I Mostra real	2499550 525	2283793 480	215757 45	2386575 501	627526 132	612969 129	479657 100
Base Fa desplaçaments quotidians	830606 176	747479 158	83128 18	800302 169	227925 48	206617 44	139098 29
P7. Mitjans transport previs							
	830606	747479	83128	800302	227925	206617	139098
P7	176	158	18	169	48	44	29
SI	72,34	72,37	72,04	72,38	73,78	77,56	61,71
NO	27,66	27,63	27,96	27,62	26,22	22,44	38,29
Base Feia servir altres mitjans	600843 128	540958 115	59885 13	579229 123	168173 36	160243 34	85837 18
P8. Mitjans utilitzats							
	600843	540958	59885	579229	168173	160243	85837
P8	128	115	13	123	36	34	18
Transport públic	55,81	52,71	83,85	54,95	63,71	52,45	42,97
Moto	14,29	15,06	7,28	14,82	10,69	12,31	21,08
Cotxe	31,72	32,6	23,75	32,11	25,01	26	38,34
A peu	25,35	24,55	32,58	25,53	25,83	26,04	23,37

DYM MARKET RESEARCH	TOTAL	POSSESIÓ BICICLETA		TENEN BICICLETA			
		Sí	No	Sí	1 bicicleta	2 bicicletes	3 bicicletes
% Verticals							
I Mostra real	2499550	2283793	215757	2386575	627526	612969	479657
	525	480	45	501	132	129	100
	830606	747479	83128	800302	227925	206617	139098
Base Fa desplaçaments quotidians	176	158	18	169	48	44	29
P9.1. Freqüència anar a la feina							
	830606	747479	83128	800302	227925	206617	139098
P9_1	176	158	18	169	48	44	29
Diàriament o gairebé	32,01	33,14	21,88	33,22	39,94	19,96	33,84
Setmanalment	17,16	17,23	16,53	16,21	7,72	29,26	13,47
Alguna/es vegades al mes	13,52	13,85	10,51	12,95	6,4	15,99	25,07
Menor freqüència	5,77	5,14	11,4	5,99	12,59	4,69	0
Mai o quasi mai	18,93	17,2	34,47	19,08	20,57	18,1	21,24
NO TREBALLA	12,61	13,43	5,21	12,55	12,78	12	6,38
	568606	518464	50143	547184	151920	144440	100685
Base Va a la feina en bici	121	110	11	116	32	31	21
P9.1.1. Distància últim desplaçament							
	568606	518464	50143	547184	151920	144440	100685
P9_1_1	121	110	11	116	32	31	21
(1)-MENYS DE 2 KM	22,92	22,32	29,13	23,82	38	19,64	31,25
(3)-DE 2 A 3,99 KM	28,89	28,23	35,73	29,21	32,64	31,42	35,33
(5)-DE 4 A 5,99 KM	24,72	25,43	17,38	22,59	5,81	29,66	13,54

DYM MARKET RESEARCH	TOTAL	POSSESIÓ BICICLETA		TENEN BICICLETA			
		Sí	No	Sí	1 bicicleta	2 bicicletes	3 bicicletes
% Verticals							
I Mostra real	2499550	2283793	215757	2386575	627526	612969	479657
	525	480	45	501	132	129	100
(7)-DE 6 A 7,99 KM	3,81	4,17	0	3,95	2,7	6,1	4,15
(9)-DE 8 A 9,99 KM	7,76	7,67	8,69	8,07	11,98	3,49	10,49
(12,5)-10 a 14,99	4,84	5,31	0	5,03	0	6,11	0
(15)-15 o més	3,56	3,9	0	3,7	2,88	3,58	0
NO SAP	3,5	2,96	9,07	3,63	5,98	0	5,23
Mitjana	4,6	4,71	3,32	4,6	3,56	4,66	3,47
Desviació	3,58	3,65	2,32	3,64	3,32	3,48	2,52
	830606	747479	83128	800302	227925	206617	139098
Base Fa desplaçaments quotidians	176	158	18	169	48	44	29
P9.2. Freqüència desplaçaments estudis							
	830606	747479	83128	800302	227925	206617	139098
P9_2	176	158	18	169	48	44	29
Diàriament o gairebé	16,06	16,63	10,94	16,14	12,47	13,31	26,93
Setmanalment	11,19	11,85	5,26	11,61	14,61	10,9	6,87
Alguna/es vegades al mes	6,57	6	11,69	6,25	4,31	9,62	3,72
Menor freqüència	2,46	2,73	0	2,55	0	4,54	3,96
Mai o quasi mai	19,72	19,38	22,78	20,46	24,61	18,28	17,91
NO ESTUDIA	44,01	43,42	49,33	42,99	44	43,34	40,61

DYM MARKET RESEARCH	TOTAL	POSSESIÓ BICICLETA		TENEN BICICLETA			
		Sí	No	Sí	1 bicicleta	2 bicicletes	3 bicicletes
% Verticals							
I Mostra real	2499550	2283793	215757	2386575	627526	612969	479657
	525	480	45	501	132	129	100
	301293	278110	23183	292487	71553	79289	57697
Base Va a estudiar en bici	63	58	5	61	15	17	12
P9.2.1. Distància últim desplaçament							
	301293	278110	23183	292487	71553	79289	57697
P9_2_1	63	58	5	61	15	17	12
(1)-MENYS DE 2 KM	24,12	24,5	19,59	24,84	32,49	23,79	34,05
(3)-DE 2 A 3,99 KM	24,33	22,86	41,91	25,06	34,52	29,32	26,21
(5)-DE 4 A 5,99 KM	22,64	21,31	38,49	21,76	0	28,41	15,48
(7)-DE 6 A 7,99 KM	13,71	14,85	0	12,67	19,11	18,47	15,12
(9)-DE 8 A 9,99 KM	3,12	3,38	0	3,21	0	0	0
(12,5)-10 a 14,99	3,39	3,67	0	3,49	0	0	0
(15)-15 o més	1,83	1,98	0	1,88	0	0	0
NO SAP	6,87	7,45	0	7,08	13,87	0	9,13
Mitjana	4,34	4,43	3,38	4,29	3,13	3,83	3,26
Desviació	3,14	3,24	1,48	3,18	2,25	2,09	2,19
	830606	747479	83128	800302	227925	206617	139098
Base Fa desplaçaments quotidians	176	158	18	169	48	44	29

P9.3. Freqüència altres desplaçaments quotidians

DYM MARKET RESEARCH	TOTAL	POSSESIÓ BICICLETA		TENEN BICICLETA			
		Sí	No	Sí	1 bicicleta	2 bicicletes	3 bicicletes
% Verticals							
I Mostra real	2499550	2283793	215757	2386575	627526	612969	479657
	525	480	45	501	132	129	100
	830606	747479	83128	800302	227925	206617	139098
P9_3	176	158	18	169	48	44	29
Diàriament o gairebé	16,2	16,81	10,68	16,27	12,78	17,11	20,27
Setmanalment	21,35	21,94	16,05	21,12	20,24	22,53	20,42
Alguna/es vegades al mes	23,09	21,97	33,14	22,32	26,63	25,67	16,32
Menor freqüència	14,3	15,17	6,49	14,84	8,75	20,22	20,53
Mai o quasi mai	25,06	24,11	33,64	25,45	31,6	14,48	22,46
	622461	567295	55166	596601	155906	176703	107862
Base Altres desplaçaments quotidians	133	121	12	127	33	38	23
P9.3.1. Distància últim desplaçament							
	622461	567295	55166	596601	155906	176703	107862
P9_3_1	133	121	12	127	33	38	23
(1)-MENYS DE 2 KM	32,94	33,65	25,67	34,37	46,53	36,26	36,28
(3)-DE 2 A 3,99 KM	33,91	34,83	24,41	34,61	29,91	26,66	39,56
(5)-DE 4 A 5,99 KM	20,6	18,7	40,14	17,92	9,08	20,61	16,15
(7)-DE 6 A 7,99 KM	5,61	6,16	0	5,86	8,11	7,84	4,04
(9)-DE 8 A 9,99 KM	2,15	2,36	0	2,25	0	2,86	3,97
(12,5)-10 a 14,99	1,53	0,72	9,78	1,59	3,46	0	0
(15)-15 o més	0,89	0,97	0	0,92	0	0	0
NO SAP	1,52	1,67	0	1,59	2,91	2,8	0

DYM MARKET RESEARCH	TOTAL	POSSESIÓ BICICLETA		TENEN BICICLETA			
		Sí	No	Sí	1 bicicleta	2 bicicletes	3 bicicletes
% Verticals							
I Mostra real	2499550	2283793	215757	2386575	627526	612969	479657
NO CONTESTA	525	480	45	501	132	129	100
	0,85	0,93	0	0,88	0	2,98	0
Mitjana	3,37	3,28	4,22	3,31	2,9	3,18	3
Desviació	2,55	2,46	3,16	2,58	2,61	2,19	2,04
	830606	747479	83128	800302	227925	206617	139098
Base Fa desplaçaments quotidians	176	158	18	169	48	44	29
P9.4. Desplaçament quotidià dia anterior							
	830606	747479	83128	800302	227925	206617	139098
P9_4	176	158	18	169	48	44	29
SI	50,23	53,44	21,41	50,56	39,64	52,73	57,68
NO	49,77	46,56	78,59	49,44	60,36	47,27	42,32
	1669174	1527817	141357	1593839	388000	451945	323812
Base Fa desplaçaments passeig, lleure o turisme	350	321	29	334	81	95	68
P10. Passeig o lleure prop residència							
	1669174	1527817	141357	1593839	388000	451945	323812
P10	350	321	29	334	81	95	68
Diàriament o gairebé	8,01	8,75	0	8,39	12,36	7,15	7,35
Setmanalment	26,09	26,98	16,48	26,17	27,97	22,31	24,57

DYM MARKET RESEARCH	TOTAL	POSSESIÓ BICICLETA		TENEN BICICLETA			
		Sí	No	Sí	1 bicicleta	2 bicicletes	3 bicicletes
% Verticals							
I Mostra real	2499550	2283793	215757	2386575	627526	612969	479657
	525	480	45	501	132	129	100
Alguna/es vegades al mes	36,99	37,81	28,14	37,56	31,76	44,43	33,35
Menor freqüència	18,1	15,67	44,34	17,21	16,46	17,06	21
Mai o quasi mai	10,81	10,79	11,04	10,66	11,45	9,06	13,73
	1488792	1363037	125756	1423891	343555	411001	279359
Base Passeig o lleure freq.	313	287	26	299	72	86	59
P10.1. Distància últim passeig							
	1488792	1363037	125756	1423891	343555	411001	279359
P10_1	313	287	26	299	72	86	59
(1)-MENYS DE 2 KM	10,85	8,64	34,82	10,67	14,17	9,34	12,96
(3)-DE 2 A 3,99 KM	15,16	14,82	18,84	15,18	18,08	15,97	15,6
(5)-DE 4 A 5,99 KM	20,77	22,05	6,93	19,82	21,92	23,2	15,36
(7)-DE 6 A 7,99 KM	11,8	11,46	15,45	12,02	12,32	7,54	13,66
(9)-DE 8 A 9,99 KM	8,29	8,35	7,66	8,67	6,91	9,47	7,46
(11)-DE 10 A 11,99 KM	11,19	11,47	8,14	11,36	9,47	15,2	10,1
(13)-DE 12 a 14,99	6,95	7,23	3,98	6,61	5,07	5,87	6,85
(15)-15 o més	12,94	13,74	4,19	13,53	10,5	10,98	16,03
NO SAP	2,05	2,24	0	2,15	1,57	2,43	1,97
Mitjana	7,4	7,62	5,07	7,47	6,64	7,37	7,55
Desviació	4,51	4,47	4,22	4,53	4,4	4,37	4,75

DYM MARKET RESEARCH	TOTAL	POSSESIÓ BICICLETA		TENEN BICICLETA			
		Sí	No	Sí	1 bicicleta	2 bicicletes	3 bicicletes
% Verticals							
I Mostra real	2499550 525	2283793 480	215757 45	2386575 501	627526 132	612969 129	479657 100

	1669174	1527817	141357	1593839	388000	451945	323812
Base Fa desplaçaments passeig, lleure o turisme	350	321	29	334	81	95	68

P11. Cicloturisme petit o mitjà fora residència

	1669174	1527817	141357	1593839	388000	451945	323812
P11	350	321	29	334	81	95	68
Diàriament o gairebé	2,89	3,15	0	3,02	7,39	0	3,06
Setmanalment	9,14	9,98	0	9,32	11,7	9,55	9,63
Alguna/es vegades al mes	13,63	13,85	11,2	13,1	10,93	15,48	14,23
Menor freqüència	16,67	16,85	14,76	16,81	12,5	21,27	8,96
Mai o quasi mai	57,67	56,16	74,04	57,75	57,48	53,7	64,12
	706504	669802	36702	673319	164969	209250	116183
Base Cicloturisme petit o mitjà	150	143	7	143	35	44	25

P11.1. Distància habitual

	706504	669802	36702	673319	164969	209250	116183
P11_1	150	143	7	143	35	44	25
(2,5)-MENYS DE 5 KM	12,04	11,91	14,36	12,63	17,45	14,16	11,3
(7,5)-DE 5 A 9,99 KM	27,34	27,28	28,44	26,56	33,61	31,51	28,8
(12,5)-DE 10 A 14,99 KM	14,1	14,87	0	14,2	5,11	11,18	26,45

DYM MARKET RESEARCH	TOTAL	POSSESIÓ BICICLETA		TENEN BICICLETA			
		Sí	No	Sí	1 bicicleta	2 bicicletes	3 bicicletes
% Verticals							
I Mostra real	2499550	2283793	215757	2386575	627526	612969	479657
	525	480	45	501	132	129	100
(17,5)-DE 15 A 19,99 KM	10,97	10,8	14,08	11,51	13,91	6,68	15,49
(22,5)-DE 20 A 24,99 KM	10,66	10,49	13,75	10,44	2,62	15,96	0
(30)-DE 25 A 34,99 KM	6,39	5,93	14,7	6,7	15,3	4,87	0
(40)-DE 35 A 44,99 KM	3,9	4,11	0	3,43	0	11,04	0
(50)-DE 45 A 54,99 KM	5,54	5,85	0	5,82	3,07	2,52	4,64
(60)-DE 55 A 64,99 KM	1,32	1,4	0	1,39	0	0	4,53
(70)-DE 65 A 74,99 KM	1,47	1,55	0	1,54	0	0	0
(76)-75 O MÉS KM	1,94	2,05	0	2,04	5,69	2,08	0
NO SAP	4,32	3,76	14,67	3,74	3,26	0	8,79
Mitjana	18,79	18,99	14,6	18,91	17,64	17,59	14,8
Desviació	17,05	17,3	9,68	17,23	18,35	15,22	14,24
	1152346	1098946	53400	1115308	247195	296719	199330
Base Fa esport	241	230	11	233	52	63	41
P12.1. Muntanya (BTT)							
	1152346	1098946	53400	1115308	247195	296719	199330
P12_1	241	230	11	233	52	63	41
Diàriament o gairebé	4,57	4,79	0	4,72	3,95	3,17	7,47
Setmanalment	31,47	31,73	26,12	31,67	20,62	30,72	33,2
Alguna/es vegades al mes	34,06	34,77	19,36	34,42	43,19	41,64	34,12

DYM MARKET RESEARCH	TOTAL	POSSESIÓ BICICLETA		TENEN BICICLETA			
		Sí	No	Sí	1 bicicleta	2 bicicletes	3 bicicletes
% Verticals							
I Mostra real	2499550	2283793	215757	2386575	627526	612969	479657
	525	480	45	501	132	129	100
Menor freqüència	14,23	13,13	36,91	13,84	15,17	14,99	7,21
Mai o quasi mai	15,68	15,59	17,62	15,36	17,08	9,48	18
	971667	927674	43993	944036	204982	268599	163459
Base Fa muntanya (BTT)	204	195	9	198	43	57	34
P12.1.1. Distància habitual							
	971667	927674	43993	944036	204982	268599	163459
P12_1_1	204	195	9	198	43	57	34
(2,5)-MENYS DE 5 KM	8,55	8,4	11,75	8,8	15,54	8,74	8,44
(7,5)-DE 5 A 9,99 KM	17,04	16,82	21,64	16,08	16,69	18,46	14,66
(12,5)-DE 10 A 14,99 KM	13,56	13,15	22,36	13,54	14,05	21,06	13,51
(17,5)-DE 15 A 19,99 KM	12,77	12,33	22,09	13,15	16,43	14,27	14,6
(22,5)-DE 20 A 24,99 KM	11,23	11,76	0	11,55	11,34	10,61	6,46
(30)-DE 25 A 34,99 KM	15,12	15,25	12,26	14,99	14,04	11,1	14,87
(40)-DE 35 A 44,99 KM	10,18	10,66	0	10	7,32	8,5	5,97
(50)-DE 45 A 54,99 KM	4,51	4,73	0	4,65	0	3,42	6,08
(56)-55 O MÉS KM	5,46	5,72	0	5,62	2,47	3,85	12,04
NO SAP	1,13	1,19	0	1,17	0	0	3,37
NO CONTESTA	0,45	0	9,9	0,46	2,13	0	0
Mitjana	22,22	22,59	13,6	22,35	17,72	19,71	24,46

DYM MARKET RESEARCH	TOTAL	POSSESIÓ BICICLETA		TENEN BICICLETA			
		Sí	No	Sí	1 bicicleta	2 bicicletes	3 bicicletes
% Verticals							
I Mostra real	2499550	2283793	215757	2386575	627526	612969	479657
Desviació	15,1	15,22	8,1	15,14	12,52	13,95	17,26
Base Fa esport	1152346	1098946	53400	1115308	247195	296719	199330
	241	230	11	233	52	63	41
P12.2. Carretera							
	1152346	1098946	53400	1115308	247195	296719	199330
P12_2	241	230	11	233	52	63	41
Diàriament o gairebé	3,47	3,15	10,1	3,1	1,77	1,47	2,77
Setmanalment	12,32	12,51	8,52	12,73	13,15	11,09	11,99
Alguna/es vegades al mes	17,84	18,7	0	18,07	18,37	19,41	11,88
Menor freqüència	9,71	9,29	18,42	10,04	13,13	10,88	6,83
Mai o quasi mai	56,21	55,88	62,96	55,6	53,58	57,15	63,94
NO SAP	0,45	0,47	0	0,46	0	0	2,59
Base Fa carretera	499475	479695	19780	490075	114741	127144	66721
	104	100	4	102	24	27	14
P12.2.1. Distància habitual							
	499475	479695	19780	490075	114741	127144	66721
P12_2_1	104	100	4	102	24	27	14
(2,5)-MENYS DE 5 KM	9,19	9,57	0	9,37	7,73	11,61	12,41

DYM MARKET RESEARCH	TOTAL	POSSESIÓ BICICLETA		TENEN BICICLETA			
		Sí	No	Sí	1 bicicleta	2 bicicletes	3 bicicletes
% Verticals							
I Mostra real	2499550	2283793	215757	2386575	627526	612969	479657
	525	480	45	501	132	129	100
(7,5)-DE 5 A 9,99 KM	15,12	14,62	27,27	14,6	23,97	17,93	16,01
(12,5)-DE 10 A 14,99 KM	9,72	10,12	0	9,91	7,36	7,43	6,81
(17,5)-DE 15 A 19,99 KM	9,82	9,28	23	10,01	26,04	15,08	0
(22,5)-DE 20 A 24,99 KM	9,29	7,62	49,74	8,37	8,51	10,14	13,19
(27,5)-DE 25 A 29,99 KM	12,08	12,58	0	12,31	9,01	15,16	0
(40)-DE 30 A 49,99 KM	4,85	5,05	0	4,95	0	4,14	6,53
(60)-DE 50 A 69,99 KM	10,31	10,73	0	10,5	4,41	7,67	7,68
(80)-DE 70 A 89,99 KM	8,21	8,55	0	8,37	3,87	7,26	21,04
(100)-DE 90 A 109,99 KM	1,92	2	0	1,96	0	3,58	0
(115)-110 O MÉS KM	2,12	2,2	0	2,16	4,41	0	0
NO SAP	7,37	7,68	0	7,51	4,69	0	16,33
Mitjana	31,05	31,66	17,26	31,36	23,79	27,3	35,12
Desviació	28,38	28,82	6,3	28,57	26,44	25,58	30,59
	1152346	1098946	53400	1115308	247195	296719	199330
Base Fa esport	241	230	11	233	52	63	41
P12.3. Cicloturisme esportiu							
	1152346	1098946	53400	1115308	247195	296719	199330
P12_3	241	230	11	233	52	63	41
Diàriament o gairebé	1,49	1,56	0	1,54	1,8	0	2,28

DYM MARKET RESEARCH	TOTAL	POSSESIÓ BICICLETA		TENEN BICICLETA			
		Sí	No	Sí	1 bicicleta	2 bicicletes	3 bicicletes
% Verticals							
I Mostra real	2499550	2283793	215757	2386575	627526	612969	479657
Setmanalment	5,53	4,9	18,62	4,87	7,28	8,99	0
Alguna/es vegades al mes	19,11	20,03	0	19,74	16,21	16,9	24,27
Menor freqüència	20,22	19,46	35,83	20,4	9,4	20,33	17,69
Mai o quasi mai	53,65	54,05	45,55	53,45	65,32	53,79	55,76
	534090	505016	29074	519177	85737	137125	88181
Base Fa cicloturisme esportiu	112	106	6	109	18	30	18
P12.3.1. Distància habitual							
	534090	505016	29074	519177	85737	137125	88181
P12_3_1	112	106	6	109	18	30	18
(2,5)-MENYS DE 5 KM	8,53	9,02	0	8,77	5,1	16,25	5,15
(7,5)-DE 5 A 9,99 KM	17,2	18,19	0	17,69	31,95	9,43	17,49
(12,5)-DE 10 A 14,99 KM	16,51	14,55	50,52	15,15	10,24	29,29	11,59
(17,5)-DE 15 A 19,99 KM	4,44	2,92	30,93	4,57	5,31	3,93	9,78
(22,5)-DE 20 A 24,99 KM	9,72	9,21	18,55	8,96	12,19	13,31	4,94
(27,5)-DE 25 A 29,99 KM	5,24	5,54	0	5,39	0	3,05	4,61
(40)-DE 30 A 49,99 KM	12,98	13,73	0	13,35	18,18	10,77	12,23
(60)-DE 50 A 69,99 KM	7,17	7,58	0	7,38	0	0	21,71
(80)-DE 70 A 89,99 KM	8,06	8,53	0	8,29	0	10,78	0
(100)-DE 90 A 109,99 KM	1,58	1,67	0	1,63	0	3,18	0
(115)-110 O MÉS KM	3,49	3,69	0	3,59	11	0	0

DYM MARKET RESEARCH	TOTAL	POSSESIÓ BICICLETA		TENEN BICICLETA			
		Sí	No	Sí	1 bicicleta	2 bicicletes	3 bicicletes
% Verticals							
I Mostra real	2499550	2283793	215757	2386575	627526	612969	479657
NO SAP	5,07	5,36	0	5,22	6,03	0	12,5
Mitjana	31,09	32,02	15,9	31,55	29,16	25,41	28,45
Desviació	29,44	30,06	3,84	29,75	33,57	26,25	21,03
P12.3.2. Tipus de bicicleta							
	534090	505016	29074	519177	85737	137125	88181
P12_3_2	112	106	6	109	18	30	18
BTT/ Mountain bike/ de muntanya	78,54	78,4	81,04	78,99	74,15	76,29	100
Carretera / corredor	15,89	15,72	18,96	15,29	20,56	20,47	0
De ciutat / de passeig	2,8	2,97	0	2,89	5,3	0	0
Híbrida / versàtil	1,73	1,83	0	1,78	0	3,24	0
Altres respostes	1,03	1,09	0	1,06	0	0	0
	995698	935090	60608	951607	213490	269529	176189
Base Fa cicloturisme d'algun tipus	210	198	12	201	45	57	37
P13. Tipus de bicicleta							
	995698	935090	60608	951607	213490	269529	176189
P13	210	198	12	201	45	57	37
D'ús personal	89,78	94,43	18	90,97	86,65	90,59	89,23
De lloguer	15,02	11,15	74,67	14,05	17,24	18,57	8,25

DYM MARKET RESEARCH	TOTAL	POSSESIÓ BICICLETA		TENEN BICICLETA			
		Sí	No	Sí	1 bicicleta	2 bicicletes	3 bicicletes
% Verticals							
I Mostra real	2499550	2283793	215757	2386575	627526	612969	479657
Altres	525	480	45	501	132	129	100
	0,45	0	7,33	0,47	0	0	2,52

P14.1. Allotjament

	995698	935090	60608	951607	213490	269529	176189
P14_1	210	198	12	201	45	57	37
Total citacions	35,05	34,83	38,5	36,25	35,19	38,13	28,72
Ns/Nc	64,95	65,17	61,5	63,75	64,81	61,87	71,28
Mitjana	111,61	102,5	238,79	111,16	141,97	106,63	184,81
Desviació	144,58	106,48	370,23	145,36	150,12	99,29	271,72

P14.2. Alimentació

	995698	935090	60608	951607	213490	269529	176189
P14_2	210	198	12	201	45	57	37
Total citacions	75,55	76,82	55,89	77,18	71,15	84,61	79,45
Ns/Nc	24,45	23,18	44,11	22,82	28,85	15,39	20,55
Mitjana	41,76	40,39	70,76	40,86	50,21	35,06	40,49
Desviació	57,27	54,81	90,81	56,64	87,16	46,52	56,84

P14.3. Transport complementari

DYM MARKET RESEARCH	TOTAL	POSSESIÓ BICICLETA		TENEN BICICLETA			
		Sí	No	Sí	1 bicicleta	2 bicicletes	3 bicicletes
% Verticals							
I Mostra real	2499550	2283793	215757	2386575	627526	612969	479657
	525	480	45	501	132	129	100
	995698	935090	60608	951607	213490	269529	176189
P14_3	210	198	12	201	45	57	37
Total citaciones	46,58	47,11	38,5	47,74	41,95	50,62	44,74
Ns/Nc	53,42	52,89	61,5	52,26	58,05	49,38	55,26
Mitjana	26,67	22,5	105,25	26,53	20,43	18,87	46,69
Desviació	36,08	22,91	97,33	36,27	16,19	18,35	73,56
P14.4. Mapes i guies							
	995698	935090	60608	951607	213490	269529	176189
P14_4	210	198	12	201	45	57	37
Total citaciones	9,97	9,6	15,66	9,9	8,58	11,31	7,79
Ns/Nc	90,03	90,4	84,34	90,1	91,42	88,69	92,21
Mitjana	22,29	18,29	60,11	22,14	15,63	13,16	69,26
Desviació	26,29	21,19	37,43	26,98	4,28	5,5	44,45
P14.5. Lloguer bicis							
	995698	935090	60608	951607	213490	269529	176189
P14_5_N	210	198	12	201	45	57	37
Total citaciones	0,51	0,54	0	0,53	0	0	0
Ns/Nc	99,49	99,46	100	99,47	100	100	100

DYM MARKET RESEARCH	TOTAL	POSSESIÓ BICICLETA		TENEN BICICLETA			
		Sí	No	Sí	1 bicicleta	2 bicicletes	3 bicicletes
% Verticals							
I Mostra real	2499550 525	2283793 480	215757 45	2386575 501	627526 132	612969 129	479657 100

Mitjana	10	10	10
Desviació	0	0	0

P14.6. Museus, espectacles, parc atraccions

	995698	935090	60608	951607	213490	269529	176189
P14_6_N	210	198	12	201	45	57	37
Total citacions	1,83	1,95	0	1,92	4,66	1,55	0
Ns/Nc	98,17	98,05	100	98,08	95,34	98,45	100
Mitjana	19,98	19,98		19,98	28,3	10	
Desviació	17,31	17,31		17,31	19,93	0	

P14.7. Records, souvenirs, compres

	995698	935090	60608	951607	213490	269529	176189
P14_7_N	210	198	12	201	45	57	37
Ns/Nc	100	100	100	100	100	100	100

P14.8. Reparació bici o peces bici

	995698	935090	60608	951607	213490	269529	176189
P14_8_N	210	198	12	201	45	57	37
Ns/Nc	100	100	100	100	100	100	100

DYM MARKET RESEARCH	TOTAL	POSSESIÓ BICICLETA		TENEN BICICLETA			
		Sí	No	Sí	1 bicicleta	2 bicicletes	3 bicicletes
% Verticals							
I Mostra real	2499550 525	2283793 480	215757 45	2386575 501	627526 132	612969 129	479657 100

P14.9. Inscripció curses

	995698	935090	60608	951607	213490	269529	176189
P14_9_N	210	198	12	201	45	57	37
Total citacions	0,47	0,5	0	0,49	0	0	0
Ns/Nc	99,53	99,5	100	99,51	100	100	100
Mitjana	12	12		12			
Desviació	0	0		0			

P14.9. Altres

	995698	935090	60608	951607	213490	269529	176189
P14_OTROS	210	198	12	201	45	57	37
Total citacions	2,8	2,99	0	2,93	4,66	1,55	0
Ns/Nc	97,2	97,01	100	97,07	95,34	98,45	100
Mitjana	16,85	16,85		16,85	28,3	10	
Desviació	14,64	14,64		14,64	19,93	0	
Base Usuaris & tenen bici	1527817 321	1527817 321	0 0	1505066 316	343261 72	422792 89	308930 65

DYM MARKET RESEARCH	TOTAL	POSSESIÓ BICICLETA		TENEN BICICLETA			
		Sí	No	Sí	1 bicicleta	2 bicicletes	3 bicicletes
% Verticals							
I Mostra real	2499550	2283793	215757	2386575	627526	612969	479657
	525	480	45	501	132	129	100
P15. Pertinença a entitats de ciclisme							
	1527817	1527817	0	1505066	343261	422792	308930
P15	321	321	0	316	72	89	65
Sí, d'una associació	1,72	1,72	0	1,75	1,16	0	5,67
Sí d'un club	2,89	2,89	0	2,6	1,16	0	4,59
Sí, d'una federació	0,53	0,53	0	0,54	1,17	0	0
No	95,38	95,38	0	95,65	97,68	100	89,74
	70579	70579	0	65457	7979	0	31694
Base Pertinença a entitats	16	16	0	15	2	0	7
P15.1. Entitats							
	70579	70579	0	65457	7979	0	31694
P15_1	16	16	0	15	2	0	7
Federació catalana de ciclisme	5,81	5,81	0	6,27	0	0	0
Penya ciclista del poble	5,93	5,93	0	6,39	0	0	0
Amics Ciclistes Anoia	7,45	7,45	0	8,03	0	0	16,59
Ciclistes d'Altafulla	6,06	6,06	0	6,53	0	0	0
Centre Excursionista de Lleida	6,86	6,86	0	7,4	0	0	0
Club Ciclista de Banyoles	5,81	5,81	0	6,27	0	0	0
Associació Esportiva Nou Barris	6,17	6,17	0	6,66	0	0	13,75
CEC (Ciclismo en cadena)	5,76	5,76	0	6,21	0	0	12,83


DYM MARKET RESEARCH	TOTAL	POSSESIÓ BICICLETA		TENEN BICICLETA			
		Sí	No	Sí	1 bicicleta	2 bicicletes	3 bicicletes
I Mostra real	2499550	2283793	215757	2386575	627526	612969	479657
	525	480	45	501	132	129	100
Club Baix Penedès de ciclisme	6,86	6,86	0	7,4	0	0	15,28
Club La Riera	5,63	5,63	0	6,07	49,78	0	0
Trek Bicisprint	5,81	5,81	0	6,27	0	0	0
Ciclisme Cultural de Figaró	6,07	6,07	0	6,54	0	0	0
FC Barcelona	7,26	7,26	0	0	0	0	0
Associació de Cicloturisme de Muntanya	5,93	5,93	0	6,39	0	0	13,2
Altres	6,44	6,44	0	6,94	0	0	14,33
No contesta	11,97	11,97	0	12,91	50,22	0	14,02
	2499550	2283793	215757	2386575	627526	612969	479657
Base Usuaris de bici	525	480	45	501	132	129	100
P16. Llocs d'ús							
	2499550	2283793	215757	2386575	627526	612969	479657
P16	525	480	45	501	132	129	100
Nucli urbà	54,28	53,24	65,33	54,15	62,94	58,98	41,63
Carretera	22,06	23,27	9,27	22,16	14,72	20,63	20,33
Camins o vies verdes / cicloturisme	65,72	66,95	52,75	66,62	55,64	71,06	61,52
Platja / passeig marítim	0,57	0,62	0	0,6	0,82	0,67	1,05
Muntanya	1,77	1,93	0	1,85	0	0,68	3,16
Pista / velòdrom/ carreteres velles sense trànsit	0,22	0,24	0	0,23	0	0	0
Espais oberts / camp / càmping	0,57	0,62	0	0,59	0,69	0,82	0

DYM MARKET RESEARCH	TOTAL	POSSESIÓ BICICLETA		TENEN BICICLETA			
		Sí	No	Sí	1 bicicleta	2 bicicletes	3 bicicletes
% Verticals							
I Mostra real	2499550	2283793	215757	2386575	627526	612969	479657
Altres	525	480	45	501	132	129	100
No sap	4,05	4,24	2,03	4,07	2,37	2,88	5,29
No contesta	0,17	0,19	0	0,18	0,69	0	0
	0,41	0,44	0	0,21	0,82	0	0
	551366	531371	19995	528949	92398	126483	97510
Base Circulen per carretera	114	110	4	109	19	26	20
P17. Comparteix espai amb vehicles							
	551366	531371	19995	528949	92398	126483	97510
P17	114	110	4	109	19	26	20
Sempre o gairebé sempre	45,15	44,95	50,28	44,4	36,86	34,74	69,99
A vegades	41,16	40,84	49,72	41,33	52,87	48,97	30,01
Mai o quasi mai	13,69	14,21	0	14,27	10,28	16,29	0
	75486	75486	0	75486	9495	20602	0
Base No comparteixen espai	15	15	0	15	2	4	0
P17.1. Motius no comparteix espai amb vehicles							
	75486	75486	0	75486	9495	20602	0
P17_1	15	15	0	15	2	4	0
Per seguretat / evitar accidents/ és perillós	54,19	54,19	0	54,19	56,81	24,86	0
Té por	6,98	6,98	0	6,98	0	25,58	0


DYM MARKET RESEARCH	TOTAL	POSSESIÓ BICICLETA		TENEN BICICLETA			
		Sí	No	Sí	1 bicicleta	2 bicicletes	3 bicicletes
% Verticals							
I Mostra real	2499550	2283793	215757	2386575	627526	612969	479657
	525	480	45	501	132	129	100
No respecten regles	5,43	5,43	0	5,43	43,19	0	0
Incòmode / intranquil	14,13	14,13	0	14,13	0	25,58	0
No li agrada	14,13	14,13	0	14,13	56,81	25,58	0
Fa servir carril bici	6,54	6,54	0	6,54	0	23,98	0
Altres respostes	12,57	12,57	0	12,57	0	25,58	0
Cap motiu en especial	7,13	7,13	0	7,13	0	0	0
	551366	531371	19995	528949	92398	126483	97510
Base Circulen per carretera	114	110	4	109	19	26	20
P18. Moderació velocitat vehicle							
	551366	531371	19995	528949	92398	126483	97510
P18	114	110	4	109	19	26	20
Sempre o gairebé sempre	24,57	23,6	50,28	23,71	13,85	28,39	23,96
A vegades	61,18	61,61	49,72	62,19	70,96	59,88	71,55
Mai o quasi mai	14,25	14,79	0	14,1	15,19	11,73	4,49
P19. Distància vehicle							
	551366	531371	19995	528949	92398	126483	97510
P19	114	110	4	109	19	26	20
Sempre o gairebé sempre	35,21	35,58	25,25	35,75	41,31	26,64	45,36
A vegades	41,71	41,41	49,72	41,14	42,17	54,35	34,48

DYM MARKET RESEARCH	TOTAL	POSSESIÓ BICICLETA		TENEN BICICLETA			
		Sí	No	Sí	1 bicicleta	2 bicicletes	3 bicicletes
% Verticals							
I Mostra real	2499550	2283793	215757	2386575	627526	612969	479657
	525	480	45	501	132	129	100
Mai o quasi mai	22,17	23,01	0	23,11	16,53	19,01	20,15
NO SAP	0,91	0	25,03	0	0	0	0
P20.1. Fa servir el casc							
	551366	531371	19995	528949	92398	126483	97510
P20_1	114	110	4	109	19	26	20
Sempre o gairebé sempre	67,52	68,09	52,22	68,65	47,11	77,3	64,36
A vegades	14,53	14,22	22,75	13,58	19,61	19,46	15,18
Mai o quasi mai	17,95	17,69	25,03	17,77	33,28	3,24	20,46
P20.2. Fa servir enllumenat sense visibilitat							
	551366	531371	19995	528949	92398	126483	97510
P20_2	114	110	4	109	19	26	20
Sempre o gairebé sempre	63,2	64,57	26,98	63,55	81,03	69,23	55,67
A vegades	17,37	18,03	0	18,11	9,65	23,13	24,11
Mai o quasi mai	17,65	15,56	73,02	16,5	9,32	7,65	20,22
NS	1	1,04	0	1,04	0	0	0
NC	0,78	0,8	0	0,81	0	0	0
P20.3. Fa servir elements reflectants							
	551366	531371	19995	528949	92398	126483	97510
P20_3	114	110	4	109	19	26	20

DYM MARKET RESEARCH	TOTAL	POSSESIÓ BICICLETA		TENEN BICICLETA			
		Sí	No	Sí	1 bicicleta	2 bicicletes	3 bicicletes
% Verticals							
I Mostra real	2499550	2283793	215757	2386575	627526	612969	479657
	525	480	45	501	132	129	100
Sempre o gairebé sempre	52,5	54,47	0	53,97	48,19	61,82	52,86
A vegades	21,04	20,82	26,98	21,93	42,49	26,2	9,73
Mai o quasi mai	26,46	24,71	73,02	24,1	9,32	11,98	37,41
P20.4. Circula per llocs amb poc trànsit							
	551366	531371	19995	528949	92398	126483	97510
P20_4	114	110	4	109	19	26	20
Sempre o gairebé sempre	43,18	44,81	0	45,01	52,16	59,12	25,58
A vegades	52,43	51,59	74,75	51,37	47,84	40,88	63,65
Mai o quasi mai	4,38	3,6	25,25	3,62	0	0	10,78
P20.5. Circula sol							
	551366	531371	19995	528949	92398	126483	97510
P20_5	114	110	4	109	19	26	20
Sempre o gairebé sempre	38,83	39,28	26,98	38,9	65,33	30	34,42
A vegades	44,64	45,37	25,03	44,82	19,96	61,47	39,37
Mai o quasi mai	16,53	15,35	48	16,28	14,71	8,53	26,21
P20.6. Circula en grup							
	551366	531371	19995	528949	92398	126483	97510
P20_6	114	110	4	109	19	26	20
Sempre o gairebé sempre	20,99	20,83	25,25	20,93	15,62	28,33	9,62

	TOTAL	POSSESIÓ BICICLETA		TENEN BICICLETA			
		Sí	No	Sí	1 bicicleta	2 bicicletes	3 bicicletes
% Verticals							
I Mostra real	2499550	2283793	215757	2386575	627526	612969	479657
A vegades	52,17	52,33	47,78	51,87	52,7	52,61	45,26
Mai o quasi mai	26,84	26,83	26,98	27,2	31,68	19,06	45,12
P21. Dificultats per carretera (1a resposta)							
	551366	531371	19995	528949	92398	126483	97510
P21_1	114	110	4	109	19	26	20
Interacció amb el trànsit motoritzat	39,42	38,94	52,22	39,36	17,28	34,87	46,37
Insuficients espais adequats per circular amb bicicleta	22,92	22,84	25,03	22,95	26,67	34,62	18,91
Manca de facilitats per a portar les bicicletes al transport públic	4,49	4,66	0	4,68	0	0	10,62
Condicions atmosfèriques adverses	7,07	7,33	0	7,37	4,72	0	15,44
Condicions orogràfiques adverses (pujades i baixades)	7,4	7,68	0	6,15	15,02	11,37	0
Manca d'hàbit	5,1	5,3	0	5,32	10,28	7,51	0
Manca de respecte pels usuaris de bici	6,05	6,28	0	6,31	5,69	8,17	4,11
Altres	0,81	0,84	0	0,84	0	0	4,56
NO CONTESTA	6,74	6,13	22,75	7,02	20,34	3,46	0
P21. Dificultats per carretera (TOTAL)							
	551366	531371	19995	528949	92398	126483	97510
P21_TOTAL	114	110	4	109	19	26	20
Interacció amb el trànsit motoritzat	53,24	52,34	77,25	52,06	34,3	43,04	56,53
Insuficients espais adequats per circular amb bicicleta	44,45	45,18	25,03	45,39	32,15	57,46	49,32

DYM MARKET RESEARCH	TOTAL	POSSESIÓ BICICLETA		TENEN BICICLETA			
		Sí	No	Sí	1 bicicleta	2 bicicletes	3 bicicletes
% Verticals							
I Mostra real	2499550 525	2283793 480	215757 45	2386575 501	627526 132	612969 129	479657 100
Manca de facilitats per a portar les bicicletes al transport públic	11,91	12,35	0	12,41	10,7	12,7	10,62
Condicions atmosfèriques adverses	23,35	24,23	0	24,34	4,72	18,96	40,11
Condicions orogràfiques adverses (pujades i baixades)	18,04	16,85	49,72	16,47	35,91	18,7	16,35
Manca d'hàbit	10,29	9,73	25,25	9,77	20,51	11,76	0
Manca de respecte pels usuaris de bici	13,64	14,16	0	13,42	21,03	15,55	8,5
Altres	1,72	1,79	0	1,79	0	0	4,56
NO SAP	1	1,04	0	1,04	0	0	0
NO CONTESTA	9,35	8,85	22,75	9,75	20,34	3,46	9,53
	1685791	1571975	113816	1633073	354288	444738	309943
Base Circulen per camins, vies verdes o altres indrets	353	330	23	342	74	93	65
P18a.1. Fa servir el casc							
	1685791	1571975	113816	1633073	354288	444738	309943
P18A_1	353	330	23	342	74	93	65
Sempre o gairebé sempre	62,89	64,04	46,92	63,23	55,29	57,68	68,9
A vegades	14,44	14,49	13,73	14,27	11,76	24,04	11,3
Mai o quasi mai	22,67	21,46	39,35	22,5	32,95	18,28	19,79
P18a.2. Fa servir enllumenat sense visibilitat							

	TOTAL	POSSESIÓ BICICLETA		TENEN BICICLETA			
		Sí	No	Sí	1 bicicleta	2 bicicletes	3 bicicletes
% Verticals							
I Mostra real	2499550	2283793	215757	2386575	627526	612969	479657
	525	480	45	501	132	129	100
	1685791	1571975	113816	1633073	354288	444738	309943
P18A_2	353	330	23	342	74	93	65
Sempre o gairebé sempre	61,26	61,05	64,19	61,25	65,36	65,79	49,61
A vegades	15,85	15,98	14,01	15,7	12,91	17,66	20,91
Mai o quasi mai	21,72	22,03	17,46	21,85	20,58	15,44	27,82
NS	0,62	0,35	4,34	0,64	0	1,11	0
NC	0,55	0,58	0	0,56	1,15	0	1,65
P18a.3. Fa servir elements reflectants							
	1685791	1571975	113816	1633073	354288	444738	309943
P18A_3	353	330	23	342	74	93	65
Sempre o gairebé sempre	51,98	50,73	69,26	51,32	46,51	59,01	47,65
A vegades	20,32	20,79	13,79	20,97	24,05	18,94	20,4
Mai o quasi mai	27,44	28,2	16,95	27,44	28,22	22,05	31,95
NS	0,26	0,28	0	0,27	1,22	0	0
P18a.4. Circula per llocs amb poc trànsit							
	1685791	1571975	113816	1633073	354288	444738	309943
P18A_4	353	330	23	342	74	93	65
Sempre o gairebé sempre	70,61	71,27	61,45	70,56	62,39	71,35	73,47
A vegades	23,08	23,24	20,91	23,25	29,75	24,34	15,57
Mai o quasi mai	6,04	5,2	17,64	5,91	7,86	4,31	10,96

DYM MARKET RESEARCH	TOTAL	POSSESIÓ BICICLETA		TENEN BICICLETA			
		Sí	No	Sí	1 bicicleta	2 bicicletes	3 bicicletes
% Verticals							
I Mostra real	2499550	2283793	215757	2386575	627526	612969	479657
NC	0,27	0,29	0	0,28	0	0	0
P18a.5. Circula sol							
	1685791	1571975	113816	1633073	354288	444738	309943
P18A_5	353	330	23	342	74	93	65
Sempre o gairebé sempre	28,65	28,87	25,71	28,54	43,7	32,14	21,93
A vegades	39,14	40,08	26,16	39,77	37,19	45,79	39,11
Mai o quasi mai	32,21	31,05	48,13	31,69	19,11	22,07	38,96
P18a.6. Circula en grup							
	1685791	1571975	113816	1633073	354288	444738	309943
P18A_6	353	330	23	342	74	93	65
Sempre o gairebé sempre	33,77	33,07	43,5	33,07	23,38	24,04	37,25
A vegades	39,44	40,73	21,63	40,41	39,21	47,82	38,38
Mai o quasi mai	26,48	25,87	34,87	26,21	35,96	28,14	24,37
NS	0,3	0,33	0	0,31	1,45	0	0
Base Circulen amb bicicleta per la ciutat	1356818	1215860	140958	1292448	394959	361532	199704
	286	256	30	272	83	76	42
P22.1. Fa servir el casc							

DYM MARKET RESEARCH	TOTAL	POSSESIÓ BICICLETA		TENEN BICICLETA			
		Sí	No	Sí	1 bicicleta	2 bicicletes	3 bicicletes
% Verticals							
I Mostra real	2499550	2283793	215757	2386575	627526	612969	479657
	525	480	45	501	132	129	100
	1356818	1215860	140958	1292448	394959	361532	199704
P22_1	286	256	30	272	83	76	42
Sempre o gairebé sempre	43,34	45,28	26,66	43,74	38,57	40,08	44,08
A vegades	18,98	20,76	3,67	19,93	14,07	32,32	24,48
Mai o quasi mai	37,36	33,62	69,68	36,01	47,36	27,6	29,34
NC	0,31	0,34	0	0,32	0	0	2,09
P22.2. Fa servir enllumenat sense visibilitat							
	1356818	1215860	140958	1292448	394959	361532	199704
P22_2	286	256	30	272	83	76	42
Sempre o gairebé sempre	62,45	62,05	65,92	62,83	67,15	69,52	55,67
A vegades	17,04	17,09	16,66	16,76	14,3	17,16	18
Mai o quasi mai	19,81	20,09	17,42	19,68	18,55	13,32	21,6
NS	0,39	0,43	0	0,41	0	0	2,64
NC	0,31	0,34	0	0,32	0	0	2,09
P22.3. Fa servir elements reflectants							
	1356818	1215860	140958	1292448	394959	361532	199704
P22_3	286	256	30	272	83	76	42
Sempre o gairebé sempre	50,52	51,98	37,92	51,58	43,89	58,74	54,58
A vegades	20,23	20,65	16,56	20,5	23,75	23,55	9,11
Mai o quasi mai	28,95	27,02	45,52	27,59	32,36	17,71	34,21

DYM MARKET RESEARCH	TOTAL	POSSESIÓ BICICLETA		TENEN BICICLETA			
		Sí	No	Sí	1 bicicleta	2 bicicletes	3 bicicletes
% Verticals							
I Mostra real	2499550	2283793	215757	2386575	627526	612969	479657
NC	0,31	0,34	0	0,32	0	0	2,09

P22.4. Va per la vorera

	1356818	1215860	140958	1292448	394959	361532	199704
P22_4	286	256	30	272	83	76	42
Sempre o gairebé sempre	21,99	20,98	30,72	22,05	26,44	24,63	25,91
A vegades	46,61	47	43,29	46,77	40,97	48,27	41,02
Mai o quasi mai	30,75	31,68	22,76	30,86	32,6	27,1	30,97
NC	0,64	0,34	3,23	0,32	0	0	2,09

P22.5. Es para a semàfors vermells

	1356818	1215860	140958	1292448	394959	361532	199704
P22_5	286	256	30	272	83	76	42
Sempre o gairebé sempre	75,36	76,76	63,24	75,59	75,04	71,42	81,61
A vegades	17,15	16,77	20,45	17,28	17,43	22,59	8,99
Mai o quasi mai	5,42	4,58	12,64	4,95	6,21	5,99	0
NS	0,69	0,77	0	0,72	0	0	4,66
NC	1,39	1,13	3,67	1,46	1,31	0	4,73

P22.6. Respecta sentit circulació de la via

	1356818	1215860	140958	1292448	394959	361532	199704
P22_6	286	256	30	272	83	76	42

DYM MARKET RESEARCH	TOTAL	POSSESIÓ BICICLETA		TENEN BICICLETA			
		Sí	No	Sí	1 bicicleta	2 bicicletes	3 bicicletes
% Verticals							
I Mostra real	2499550	2283793	215757	2386575	627526	612969	479657
	525	480	45	501	132	129	100
Sempre o gairebé sempre	87,48	88,27	80,67	87,59	85,77	89,2	83,56
A vegades	8,78	9,06	6,33	8,82	9,36	10,8	9,58
Mai o quasi mai	2,04	1,19	9,34	1,8	3,56	0	0
NS	0,31	0,35	0	0,33	0	0	2,13
NC	1,39	1,13	3,67	1,46	1,31	0	4,73

P23. Dificultats desplaçar-se per ciutat (PRIMERA RESPOSTA)

	1356818	1215860	140958	1292448	394959	361532	199704
P23_1	286	256	30	272	83	76	42
Interacció amb el trànsit motoritzat	20,07	20,89	12,99	20,02	10,58	22,22	30,91
Insuficients espais adequats per circular amb bicicleta	15,73	15,59	16,9	16,17	14,44	12,8	17,2
Insuficient aparcament per a bicicletes	4,5	4,65	3,23	4,38	3,92	1,43	5,23
Manca de facilitats per a portar les bicicletes al transport públic	3,64	3,27	6,89	3,82	3,58	2,92	0
Risc de robatori	20,57	20,98	17,1	20,2	23,29	18,36	23,82
Condicions atmosfèriques adverses	8,16	8,37	6,38	8,57	9,13	9,06	2,64
Condicions orogràfiques adverses (pujades i baixades)	8,8	9,44	3,23	9,24	8,67	11,84	8,87
Manca d'hàbit	14,55	14,27	16,99	14,11	19,63	18,7	6,94
Espais per bicis que no respecten els vianants	1,32	0,74	6,33	1,39	2,28	1,21	2,28
Estat dels carrils bici / asfalt	1,31	1,09	3,15	1,03	3,36	0	0
Altres	0,64	0,71	0	0,67	1,12	0	2,11

DYM MARKET RESEARCH	TOTAL	POSSESIÓ BICICLETA		TENEN BICICLETA			
		Sí	No	Sí	1 bicicleta	2 bicicletes	3 bicicletes
% Verticals							
I Mostra real	2499550	2283793	215757	2386575	627526	612969	479657
NO SAP	525	480	45	501	132	129	100
	0,71	0	6,81	0,41	0	1,46	0

P23. Dificultats desplaçar-se per ciutat (TOTAL)

	1356818	1215860	140958	1292448	394959	361532	199704
P23_TOTAL	286	256	30	272	83	76	42
Interacció amb el trànsit motoritzat	35,56	35,01	40,34	34,9	30,2	32,24	40,51
Insuficients espais adequats per circular amb bicicleta	30,4	30,43	30,09	31,18	27,27	27,96	32,94
Insuficient aparcament per a bicicletes	13,64	14,48	6,45	13,97	8,77	11,26	24,61
Manca de facilitats per a portar les bicicletes al transport públic	9,15	9,41	6,89	9,61	7,02	7,95	7,62
Risc de robatori	36,87	38,08	26,43	37,3	41,53	35,13	33,78
Condicions atmosfèriques adverses	16,49	15,73	23,07	15,9	16,87	18,12	12,24
Condicions orogràfiques adverses (pujades i baixades)	18,51	19,87	6,73	19,43	21,78	24,2	15,41
Manca d'hàbit	26,67	26,22	30,56	26,13	29,56	30,27	23,79
Espais per bicis que no respecten els vianants	3,29	2,94	6,33	3,46	3,38	5,98	4,87
Estat dels carrils bici / asfalt	2,7	2,65	3,15	2,49	4,64	1,16	0
Altres	1,96	1,46	6,32	1,72	3,35	1,33	2,11
NO SAP	1,11	0,44	6,81	0,83	0	2,95	0
NO CONTESTA	0,3	0,34	0	0,32	0	0	0
	2499550	2283793	215757	2386575	627526	612969	479657
Base Usuaris bici	525	480	45	501	132	129	100

DYM MARKET RESEARCH	TOTAL	POSSESIÓ BICICLETA		TENEN BICICLETA			
		Sí	No	Sí	1 bicicleta	2 bicicletes	3 bicicletes
% Verticals							
I Mostra real	2499550 525	2283793 480	215757 45	2386575 501	627526 132	612969 129	479657 100

P35. Ha tingut accident en darrers cinc anys

	2499550	2283793	215757	2386575	627526	612969	479657
P35	525	480	45	501	132	129	100
SI	16,81	17,36	10,99	17,02	9,75	14,85	23,8
NO	83,19	82,64	89,01	82,98	90,25	85,15	76,2

P38. Li han robat bici últims cinc anys

	2499550	2283793	215757	2386575	627526	612969	479657
P38	525	480	45	501	132	129	100
Sí, una vegada	14,08	14,15	13,34	14,18	12,37	17,48	13,52
Sí, més d'una vegada	2,97	3,25	0	2,89	3,09	2,2	3,77
No	82,95	82,6	86,66	82,93	84,54	80,32	82,71

P39. Pren prevencions?

	2499550	2283793	215757	2386575	627526	612969	479657
P39	525	480	45	501	132	129	100
Si	75,71	78,97	41,17	77,07	71,01	74,03	79,25
No	24,29	21,03	58,83	22,93	28,99	25,97	20,75
Base Prenen prevencions robatori	1892434 395	1803613 377	88820 18	1839350 384	445580 93	453758 95	380125 79

DYM MARKET RESEARCH	TOTAL	POSSESIÓ BICICLETA		TENEN BICICLETA			
		Sí	No	Sí	1 bicicleta	2 bicicletes	3 bicicletes
% Verticals							
I Mostra real	2499550 525	2283793 480	215757 45	2386575 501	627526 132	612969 129	479657 100

P39.1. Quines prevencions?

	1892434	1803613	88820	1839350	445580	453758	380125
P39_1	395	377	18	384	93	95	79
Número d' identificació, registrar-la	0,49	0,51	0	0,5	0	1,14	0
Treure el seient	3,52	3,69	0	3,62	6,18	5,3	0
Vigilar-la, no deixar-la sola	6,52	6,56	5,56	6,71	5,56	8,96	5,03
Guardar-la al garatge	7,35	7,71	0	7,33	7,8	3,49	11,94
Guardar-la a casa	11,33	11,89	0	11,66	16,69	13,07	10,15
Lligar-la amb cadena / cademat (candado) / pinça/ segur (seguro)	75,57	75,43	78,34	75,35	74,52	73,37	76,48
Alarma / sistema d'alarma	0,76	0,8	0	0,78	0	1,19	2,37
Fer-la servir menys / utilitzar Bicing	0,7	0,74	0	0,72	0,97	0,98	0
Treure una roda	1,07	1,12	0	1,1	1,21	2,11	0
Sistema d'Aparcament Segur	0,29	0	6,07	0,29	1,21	0	0
Guardar-la – no deixar-la al carrer – tenir un lloc segur	7,53	7,65	5,12	7,5	7,6	5,35	4,65
Sistema de bloqueig de roda	0,47	0,49	0	0,48	0	1,06	1,05
Canviar-la de lloc cada X hores	0,47	0,49	0	0,48	0	1,96	0
Guardar-la al traster / a la roulotte...	1,47	1,3	4,91	1,51	0,98	0,9	1,2
Guardar-la a la feina	0,83	0,87	0	0,86	1,21	1,09	0
Treure la cadena del plat	0,21	0,23	0	0,22	0	0,9	0
Altres	0,7	0,73	0	0,48	0	0,9	0

DYM MARKET RESEARCH	TOTAL	POSSESIÓ BICICLETA		TENEN BICICLETA			
		Sí	No	Sí	1 bicicleta	2 bicicletes	3 bicicletes
% Verticals							
I Mostra real	2499550	2283793	215757	2386575	627526	612969	479657
	525	480	45	501	132	129	100

	2283793	2283793	0	2252684	550668	575261	460332
Base Tenen bici	480	480	0	473	116	121	96

P40. Possibilitat registrar-se amb ajuntament

	2283793	2283793	0	2252684	550668	575261	460332
P40	480	480	0	473	116	121	96
Sí, amb tota seguretat	46,59	46,59	0	47,23	44,92	45,47	45,75
Sí, probablement	39,26	39,26	0	38,79	39,87	41,45	40,54
Probablement no	6,62	6,62	0	6,33	9,26	3,68	5,13
Segur que no	5,45	5,45	0	5,53	5,08	7	4,35
NO SAP	1,67	1,67	0	1,7	0,87	1,65	3,14
NO CONTESTA	0,41	0,41	0	0,41	0	0,74	1,1

P41. Registre nacional reduiria robatoris

	2283793	2283793	0	2252684	550668	575261	460332
P41	480	480	0	473	116	121	96
SI	66,72	66,72	0	66,48	64,96	64,52	67,93
NO	28,27	28,27	0	28,44	29,9	32,93	27,71
NO SAP	4,82	4,82	0	4,89	5,14	2,54	4,36
NO CONTESTA	0,18	0,18	0	0,19	0	0	0

DYM MARKET RESEARCH	TOTAL	POSSESIÓ BICICLETA		TENEN BICICLETA			
		Sí	No	Sí	1 bicicleta	2 bicicletes	3 bicicletes
% Verticals							
I Mostra real	2499550	2283793	215757	2386575	627526	612969	479657
	525	480	45	501	132	129	100
P42. Asseguraria bici per 35-50€							
	2283793	2283793	0	2252684	550668	575261	460332
P42	480	480	0	473	116	121	96
SI	66	66	0	66,16	62,06	67,23	67,31
NO	32,34	32,34	0	32,16	37,94	31	31,6
NO SAP	1,25	1,25	0	1,27	0	1,77	1,1
NO CONTESTA	0,41	0,41	0	0,42	0	0	0
	2499550	2283793	215757	2386575	627526	612969	479657
Base TOTAL	0	480	45	501	132	129	100
P43. Bicicletes té a casa							
	2499550	2283793	215757	2386575	627526	612969	479657
P43	525	480	45	501	132	129	100
1 bicicleta	25,11	24,11	35,62	26,29	100	0	0
2 bicicletes	24,52	25,19	17,48	25,68	0	100	0
3 bicicletes	19,19	20,16	8,96	20,1	0	0	100
4 bicicletes	12,42	13,59	0	13	0	0	0
5 bicicletes	7,97	8,72	0	8,35	0	0	0
Més de 5	6,28	6,87	0	6,57	0	0	0
Total tenen	95,48	98,64	62,06	100	100	100	100
No tenen	4,52	1,36	37,94	0	0	0	0

DYM MARKET RESEARCH	TOTAL	POSSESIÓ BICICLETA		TENEN BICICLETA			
		Sí	No	Sí	1 bicicleta	2 bicicletes	3 bicicletes
% Verticals							
I Mostra real	2499550 525	2283793 480	215757 45	2386575 501	627526 132	612969 129	479657 100


Mitjana	2,9	3,08	0,97	3	1	2	3
Desviació	3,09	3,16	0,95	3,09	0	0	0

	2386575	2252684	133891	2386575	627526	612969	479657
Base Tenen alguna bicicleta	501	473	28	501	132	129	100

P44. On la guarda?

	2386575	2252684	133891	2386575	627526	612969	479657
P44	501	473	28	501	132	129	100
Carrer	0,91	0,97	0	0,91	2,8	0,7	0
Garatge / parking	49,93	50,98	32,33	49,93	34,53	42,61	56,17
Portal / entrada de casa	5,27	5,38	3,27	5,27	5,17	5,2	4,97
Habitació del pis	18,91	18,78	21,16	18,91	23,86	22,38	17,54
Al balcó del pis	16,31	16,05	20,62	16,31	22,19	21,04	12,4
A les golfes / traster / soterrani	15,83	15,88	14,97	15,83	8,91	15,57	21,97
Pati / terrassa	1,03	0,86	3,83	1,03	2,39	0	0
Magatzem / local	0,78	0,83	0	0,78	0	1,51	0
A casa / segona residència / al mas / casa d'un veí / casa d'amics	0,77	0,61	3,32	0,77	1,51	0	0,93
Cotxe / roulotte	0,21	0,22	0	0,21	0	0,82	0
Cobert / galeria	0,42	0,23	3,69	0,42	0	0,81	0

DYM MARKET RESEARCH	TOTAL	POSSESIÓ BICICLETA		TENEN BICICLETA			
		Sí	No	Sí	1 bicicleta	2 bicicletes	3 bicicletes
% Verticals							
I Mostra real	2499550	2283793	215757	2386575	627526	612969	479657
Jardí	0,45	0,24	3,94	0,45	0,88	0,86	0
Altres	4,87	4,28	14,77	4,87	5,62	4,71	1,98
Base TOTAL	2499550	2283793	215757	2386575	627526	612969	479657
	0	480	45	501	132	129	100
P47. Lloc naixement							
P47	2499550	2283793	215757	2386575	627526	612969	479657
Catalunya	83,99	84,15	82,33	84,2	79,02	82,08	88,15
Resta d'Espanya	8,05	8,17	6,74	7,82	11,2	8,55	3,91
Estranger	7,96	7,68	10,93	7,98	9,78	9,37	7,93
Base Resta Espanya	201121	186570	14551	186677	70301	52393	18768
	43	40	3	40	15	11	4
P47. Resta Espanya: desenvolupar províncies							
P47_RESTA_ESP	201121	186570	14551	186677	70301	52393	18768
Araba/Álava	2,21	2,38	0	2,38	6,32	0	0
Alicante/Alacant	2,21	2,38	0	0	0	0	0
Almería	9,13	7,16	34,39	7,15	0	17,84	0

	TOTAL	POSSESIÓ BICICLETA		TENEN BICICLETA			
		Sí	No	Sí	1 bicicleta	2 bicicletes	3 bicicletes
I Mostra real	2499550	2283793	215757	2386575	627526	612969	479657
Balears, Illes	2,51	2,71	0	2,71	0	9,65	0
Barcelona	2,18	2,35	0	2,34	6,22	0	0
Córdoba	7,31	7,88	0	7,87	6,83	9,25	26,9
Coruña, A	2,26	2,44	0	2,44	0	0	0
Granada	4,51	2,18	34,39	2,18	5,78	0	0
Gipuzkoa	2,51	2,71	0	2,71	0	9,65	0
Huelva	2,68	2,89	0	2,89	7,67	0	0
Jaén	4,81	2,75	31,21	5,18	6,46	9,78	0
León	4,19	4,52	0	4,52	6,2	7,78	0
Rioja, La	2,41	2,6	0	2,59	0	0	0
Madrid	5	5,39	0	5,39	7,29	0	0
Málaga	1,99	2,15	0	2,15	0	0	0
Murcia	2,61	2,82	0	2,82	0	0	0
Ourense	2,17	2,34	0	2,33	0	0	23,22
Asturias	4,78	5,15	0	5,15	7,35	0	0
Sevilla	2,49	2,68	0	2,68	0	0	26,67
Valencia/València	8,86	9,55	0	9,55	5,83	17,87	23,22
Zaragoza	6,79	7,32	0	7,32	7,18	8,32	0
NS/NC	16,39	17,66	0	17,65	26,86	9,86	0
	199081	175509	23572	190390	61353	57437	38060
Base Estranger	42	37	5	40	13	12	8


DYM MARKET RESEARCH	TOTAL	POSSESIÓ BICICLETA		TENEN BICICLETA			
		Sí	No	Sí	1 bicicleta	2 bicicletes	3 bicicletes
% Verticals							
I Mostra real	2499550 525	2283793 480	215757 45	2386575 501	627526 132	612969 129	479657 100

P47. Estranger: desenvolupar països


	199081	175509	23572	190390	61353	57437	38060
P47_ESTRANGER	42	37	5	40	13	12	8
ALTRES	5,31	6,02	0	5,55	8,23	0	14,48
ALEMANYA	2,43	2,76	0	2,54	0	8,43	0
ANDORRA	4,58	5,2	0	4,79	7,9	0	11,25
BOLÍVIA	5,42	3,14	22,36	5,66	0	18,77	0
BULGÀRIA	2,01	2,28	0	2,1	0	0	10,53
COLÒMBIA	6,87	5,31	18,49	4,89	0	16,22	0
EQUADOR	2,6	0	21,92	2,71	8,42	0	0
FRANÇA	6,92	7,85	0	7,24	7,41	0	0
HONDURES	5,05	5,73	0	5,28	7,4	0	14,48
ITÀLIA	4,62	5,24	0	4,83	15	0	0
NORUEGA	2,18	0	18,38	0	0	0	0
PARAGUAI	4,38	4,97	0	4,58	0	7,45	11,68
PERÚ	4,46	2,53	18,85	4,67	7,24	7,74	0
REPÚBLICA DOMINICANA	4,52	5,13	0	4,73	6,97	0	0
ROMANIA	4,92	5,58	0	5,14	0	0	0
RÚSSIA	4,97	5,63	0	5,19	7,13	0	0
SUÈCIA	2,41	2,74	0	2,52	0	8,36	0
UCRAÏNA	4,74	5,37	0	4,95	8,24	0	11,5

DYM MARKET RESEARCH	TOTAL	POSSESIÓ BICICLETA		TENEN BICICLETA			
		Sí	No	Sí	1 bicicleta	2 bicicletes	3 bicicletes
% Verticals							
I Mostra real	2499550	2283793	215757	2386575	627526	612969	479657
	525	480	45	501	132	129	100
URUGUAI	2,14	2,43	0	2,24	0	7,41	0
VENEÇUELA	10,19	11,56	0	10,65	16,05	18,17	0
XILE	2,28	2,59	0	2,39	0	0	11,93
XINA	7	7,94	0	7,32	0	7,44	14,15
Base TOTAL	2499550	2283793	215757	2386575	627526	612969	479657
	0	480	45	501	132	129	100
P48. Nivell d'estudis							
P48	2499550	2283793	215757	2386575	627526	612969	479657
Sense estudis	525	480	45	501	132	129	100
Acabats als 14/15 anys	2,82	3,08	0	2,77	2,2	0,82	2,27
Acabats als 16/19 anys	8,96	8,96	8,91	9,02	3,76	15,43	8,19
Cicle formatiu grau superior / FP	17,29	17,41	16,02	17,72	21,92	9,4	25,31
Universitaris	14,76	14,91	13,1	15,04	15,8	16,5	19,32
ESTÀ ESTUDIANT ACTUALMENT	35,15	34,08	46,56	35,02	40,57	36,91	25,6
	21,02	21,55	15,41	20,43	15,75	20,94	19,3
P49. Ocupació							
P49	2499550	2283793	215757	2386575	627526	612969	479657
Pagès petita explotació	525	480	45	501	132	129	100
	0,34	0,37	0	0,35	0	0	0,89

DYM MARKET RESEARCH	TOTAL	POSSESIÓ BICICLETA		TENEN BICICLETA			
		Sí	No	Sí	1 bicicleta	2 bicicletes	3 bicicletes
% Verticals							
I Mostra real	2499550	2283793	215757	2386575	627526	612969	479657
	525	480	45	501	132	129	100
Autònom o empresari (5 empleats o menys)	4,89	5,15	2,11	4,38	3,56	4,52	4,94
Empresari (6 empleats o més)	1,45	1,39	2,11	1,52	2,12	1,41	0
Professionals	19,88	19,28	26,25	19,81	14,27	23,92	15,14
Membre de direcció (5 subordinats o menys)	2,77	3,04	0	2,51	2,32	2,24	2,86
Membre de direcció (6 subordinats o més)	2,08	1,86	4,4	2,18	1,35	1,55	3
Càrrecs intermedis	8,43	8,81	4,45	8,83	8,51	11	9,1
Altres empleats amb treball d'oficina	11,32	10,91	15,7	11,26	14,78	10,15	10,73
Altres empleats amb treball fora d'oficina i obrers qualificats	7,64	8,14	2,34	7,62	10,67	6,01	10,07
Treballadors manuals no qualificats	5,67	5,39	8,67	5,75	6,5	4,9	13
Jubilats, pensionistes	7,22	6,87	11	6,99	11,94	8,36	3,02
Aturats	4,16	4,32	2,5	4,36	6,72	3,12	5,07
Mestresses de casa	1,44	1,58	0	1,51	0,8	2,15	0,84
Estudiants	21,37	21,46	20,48	21,55	15,66	19,14	18,32
NO CONTESTA	1,32	1,44	0	1,38	0,81	1,54	3,02
P49b. Persona aporta més ingressos							
	2499550	2283793	215757	2386575	627526	612969	479657
P49B	525	480	45	501	132	129	100
Sí	50,31	50,48	48,53	50,18	59,5	55,37	49,05
NO	49,69	49,52	51,47	49,82	40,5	44,63	50,95

	TOTAL	POSSESIÓ BICICLETA		TENEN BICICLETA			
		Sí	No	Sí	1 bicicleta	2 bicicletes	3 bicicletes
% Verticals							
I Mostra real	2499550 525	2283793 480	215757 45	2386575 501	627526 132	612969 129	479657 100
P48+P50. Estudis persona amb més ingressos:							
	2499550	2283793	215757	2386575	627526	612969	479657
P48_P50	525	480	45	501	132	129	100
Pagès petita explotació	1,74	1,9	0	1,64	4,05	1,54	0
Autònom o empresari (5 empleats o menys)	9,98	10,06	9,14	10,28	7,56	10,96	13,23
Empresari (6 empleats o més)	16,58	15,82	24,57	16,17	17,96	14,53	20,86
Professionals	40,82	40,28	46,5	40,52	40,97	35,71	35,55
Membre de direcció (5 subordinats o menys)	20,77	21,69	11,02	21,01	18,79	27,22	18,81
Membre de direcció (6 subordinats o més)	5,82	5,74	6,66	5,89	8,21	7,01	6
NO SAP	4,09	4,27	2,11	4,28	2,46	2,21	5,55
NO CONTESTA	0,2	0,22	0	0,21	0	0,82	0
P49+P51. Estudis persona amb més ingressos							
	2499550	2283793	215757	2386575	627526	612969	479657
P49_P51	525	480	45	501	132	129	100
Pagès petita explotació	0,85	0,92	0	0,89	0	0,68	0,89
Autònom o empresari (5 empleats o menys)	7,6	8,1	2,29	7,58	4,25	7,78	9,68
Empresari (6 empleats o més)	3,2	2,88	6,61	3,35	4,53	2,94	0,91
Professionals	25,54	25,63	24,6	25,72	18,22	25,43	23,47
Membre de direcció (5 subordinats o menys)	2,82	3,09	0	2,56	2,32	2,24	1,97
Membre de direcció (6 subordinats o més)	2,44	2,47	2,11	2,55	1,35	0,74	3,89
Càrrecs intermedis	10,94	10,74	13,07	10,87	9,01	13,62	12,34

DYM MARKET RESEARCH	TOTAL	POSSESIÓ BICICLETA		TENEN BICICLETA			
		Sí	No	Sí	1 bicicleta	2 bicicletes	3 bicicletes
I Mostra real	2499550	2283793	215757	2386575	627526	612969	479657
	525	480	45	501	132	129	100
Altres empleats amb treball d'oficina	12,03	11,88	13,64	12,19	18,49	11,13	11,84
Altres empleats amb treball fora d'oficina i obrers qualificats	10,24	10,79	4,45	10,36	10,08	11,3	9,08
Treballadors manuals no qualificats	5,68	5,79	4,5	5,77	8,23	4,97	7,83
Jubilats, pensionistes	11,97	11,01	22,04	11,37	17,59	14,01	8,05
Aturats	1,65	1,37	4,66	1,5	3,57	1,53	0
Mestresses de casa	0,73	0,79	0	0,76	0,8	0,74	0,84
Estudiants	1,27	1,19	2,03	1,33	0,68	1,41	2,95
NO SAP	2,1	2,3	0	2,2	0,88	0,76	2,2
NO CONTESTA	0,96	1,05	0	1	0	0,71	4,07
P55. Nacionalitat							
	2499550	2283793	215757	2386575	627526	612969	479657
P55	525	480	45	501	132	129	100
Espanyola	94,43	94,71	91,46	94,35	91,16	92,37	97,07
Estrangera	3,88	3,44	8,54	3,89	5,19	5,34	2,93
Doble nacionalitat, espanyola i estrangera	0,95	1,04	0	0,99	1,4	1,58	0
NO CONTESTA	0,74	0,81	0	0,77	2,25	0,71	0
	97061	78640	18422	92729	32571	32709	14061
Base Estrangera (P55)	21	17	4	20	7	7	3

	TOTAL		POSSESIÓ BICICLETA		TENEN BICICLETA									
			Sí	No	Sí	1 bicicleta	2 bicicletes	3 bicicletes						
	% Verticals													
I Mostra real	2499550	525	2283793	480	215757	45	2386575	501	627526	132	612969	129	479657	100
P55. Nacionalitat														
	97061		78640		18422		92729		32571		32709		14061	
P55_NACIONALITAT	21		17		4		20		7		7		3	
AFGANISTAN	4,51		0		23,75		4,72		0		13,38		0	
ALGÈRIA	4,09		5,05		0		4,28		0		12,14		0	
ARGENTINA	4,99		6,16		0		5,22		14,87		0		0	
ÀUSTRIA	4,31		5,32		0		4,51		0		12,79		0	
AZERBAIDJAN	4,46		0		23,52		0		0		0		0	
BENÍN	4,4		5,44		0		4,61		0		0		0	
BULGÀRIA	4,13		5,09		0		4,32		0		0		28,49	
COLÒMBIA	4,51		5,56		0		4,72		13,43		0		0	
FRANÇA	4,19		5,17		0		4,38		0		0		0	
HONDURES	5,68		7,01		0		5,94		0		0		39,2	
ITÀLIA	4,49		5,54		0		4,7		13,38		0		0	
LÍBIA	5,43		0		28,61		5,68		0		16,11		0	
LITUÀNIA	5,09		6,28		0		5,33		0		15,1		0	
MALÀISIA	4,58		0		24,12		4,79		13,64		0		0	
MARROC	4,58		5,65		0		4,79		13,64		0		0	
MÈXIC	5,2		6,42		0		5,44		15,5		0		0	
MONTSERRAT	5,2		6,42		0		5,44		0		0		0	
SUÈCIA	4,95		6,11		0		5,18		0		14,68		0	
UCRAÏNA	5,21		6,43		0		5,45		15,53		0		0	

DYM MARKET RESEARCH	TOTAL	POSSESIÓ BICICLETA		TENEN BICICLETA			
		Sí	No	Sí	1 bicicleta	2 bicicletes	3 bicicletes
I Mostra real	2499550	2283793	215757	2386575	627526	612969	479657
VENEÇUELA	5,32	6,57	0	5,57	0	15,8	0
XILE	4,68	5,78	0	4,9	0	0	32,3
Base Doble nacionalitat	23698	23698	0	23698	8817	9714	0
	5	5	0	5	2	2	0
P55. Doble nacionalitat							
	23698	23698	0	23698	8817	9714	0
P55_DNACIONALITAT	5	5	0	5	2	2	0
ALGÈRIA	18,75	18,75	0	18,75	0	45,75	0
ANGOLA	21,81	21,81	0	21,81	0	0	0
KAZAKHSTAN	19,17	19,17	0	19,17	51,52	0	0
LAOS	18,04	18,04	0	18,04	48,48	0	0
MALÀISIA	18,75	18,75	0	18,75	0	45,75	0
VENEÇUELA	22,24	22,24	0	22,24	0	54,25	0
Base Estrangera o doble nacionalitat	120760	102338	18422	116427	41387	42422	14061
	26	22	4	25	9	9	3
P55. Doble nacionalitat o estrangera							
	120760	102338	18422	116427	41387	42422	14061
P55_1_2	26	22	4	25	9	9	3

DYM MARKET RESEARCH	TOTAL	POSSESIÓ BICICLETA		TENEN BICICLETA			
		Sí	No	Sí	1 bicicleta	2 bicicletes	3 bicicletes
% Verticals							
I Mostra real	2499550	2283793	215757	2386575	627526	612969	479657
	525	480	45	501	132	129	100
AFGANISTAN	3,62	0	23,75	3,76	0	10,31	0
ALGÈRIA	6,97	8,22	0	7,23	0	19,84	0
ANGOLA	4,28	5,05	0	4,44	0	0	0
ARGENTINA	4,01	4,73	0	4,16	11,7	0	0
ÀUSTRIA	3,46	4,09	0	3,59	0	9,86	0
AZERBAIDJAN	3,59	0	23,52	0	0	0	0
BENÍN	3,54	4,18	0	3,67	0	0	0
BULGÀRIA	3,32	3,92	0	3,44	0	0	28,49
COLÒMBIA	3,62	4,28	0	3,76	10,57	0	0
FRANÇA	3,37	3,97	0	3,49	0	0	0
HONDURES	4,56	5,39	0	4,73	0	0	39,2
ITÀLIA	3,61	4,26	0	3,74	10,53	0	0
KAZAKHSTAN	3,76	4,44	0	3,9	10,97	0	0
LAOS	3,54	4,18	0	3,67	10,33	0	0
LÍBIA	4,36	0	28,61	4,53	0	12,42	0
LITUÀNIA	4,09	4,83	0	4,24	0	11,65	0
MALÀISIA	7,36	4,34	24,12	7,63	10,74	10,48	0
MARROC	3,68	4,34	0	3,82	10,74	0	0
MÈXIC	4,18	4,93	0	4,34	12,2	0	0
MONTSERRAT	4,18	4,93	0	4,34	0	0	0
SUÈCIA	3,98	4,69	0	4,12	0	11,32	0
UCRAÏNA	4,19	4,94	0	4,34	12,22	0	0

DYM MARKET RESEARCH	TOTAL	POSSESIÓ BICICLETA		TENEN BICICLETA			
		Sí	No	Sí	1 bicicleta	2 bicicletas	3 bicicletas
% Verticals							
I Mostra real	2499550	2283793	215757	2386575	627526	612969	479657
	525	480	45	501	132	129	100
VENEÇUELA	8,64	10,2	0	8,96	0	24,6	0
XILE	3,76	4,44	0	3,9	0	0	32,3

DYM MARKET RESEARCH		TOTAL BICICLETES A CASA				VAN FER-LA SERVIR AHIR		
		4 bicicletes	5 bicicletes	Més de 5	No	Sí	No	
% Verticals								
I Mostra real		2499550	310340	199192	156891	117419	774688	1724862
. SEXE		525	64	42	34	25	164	361
		2499550	310340	199192	156891	117419	774688	1724862
SEXE		525	64	42	34	25	164	361
Home		62,24	64,94	64,74	59,45	40,22	65,32	60,86
Dona		37,76	35,06	35,26	40,55	59,78	34,68	39,14
. EDAT		2499550	310340	199192	156891	117419	774688	1724862
EDAT		525	64	42	34	25	164	361
Casos vàlids		100	100	100	100	100	100	100
Mitjana		37,16	33,21	33,64	42,16	42,02	37,26	37,11
Desviació		15,6	15,23	16,21	16,15	17,32	15,52	15,64
. EDAT TRAMS		2499550	310340	199192	156891	117419	774688	1724862
EDAT		525	64	42	34	25	164	361
De 12 a 24		27,76	41,03	43,08	21,58	17,45	27,32	27,96
De 25 a 39		29,18	18,43	11,72	21,4	27,26	31,51	28,13
De 40 a 54		28,63	32,9	36,83	39,66	30,68	28,12	28,86
De 55 a 69		11,97	7,63	8,37	11,18	17,15	8,81	13,39
De 70 a 79		2,46	0	0	6,18	7,47	4,24	1,66

DYM MARKET RESEARCH	TOTAL BICICLETES A CASA				VAN FER-LA SERVIR AHIR		
		4 bicicletes	5 bicicletes	Més de 5	No	Sí	No
% Verticals							
I Mostra real	2499550 525	310340 64	199192 42	156891 34	117419 25	774688 164	1724862 361

. NACIONALITAT

	2499550	310340	199192	156891	117419	774688	1724862
NACIONALITAT	525	64	42	34	25	164	361
Espanyola	94,43	98,33	95,42	97,28	96,31	89,98	96,43
Estrangera, doble	5,57	1,67	4,58	2,72	3,69	10,02	3,57

. NIVELL D'ESTUDIS

	2499550	310340	199192	156891	117419	774688	1724862
NIVELL D'ESTUDIS	525	64	42	34	25	164	361
Baix	11,78	19,44	14,93	2,61	11,06	12,23	11,57
Mitjà	53,07	49,97	52,22	51,64	48,58	54,15	52,59
Alt	35,15	30,59	32,84	45,74	40,36	33,63	35,84

. ACTIVITAT

	2499550	310340	199192	156891	117419	774688	1724862
ACTIVITAT	525	64	42	34	25	164	361
Ocupats	64,48	53,83	57,65	70,98	67,55	67,47	63,14
Aturats	4,16	5,91	0	0	3,78	3,54	4,44
Jubilats, pensionistes	7,22	0	2,04	14,09	11,73	7,87	6,93
Tasques de la llar	1,44	4,45	0	0	0	1,03	1,63
Estudiants	21,37	34,53	40,31	14,93	16,93	18,93	22,47

DYM MARKET RESEARCH	TOTAL BICICLETES A CASA				VAN FER-LA SERVIR AHIR		
		4 bicicletes	5 bicicletes	Més de 5	No	Sí	No
% Verticals							
I Mostra real	2499550	310340	199192	156891	117419	774688	1724862
Ns/Nc	525	64	42	34	25	164	361
	1,32	1,29	0	0	0	1,16	1,39

. DIMENSIO MUNICIPI

	2499550	310340	199192	156891	117419	774688	1724862
DIMENSIO MUNICIPI	525	64	42	34	25	164	361
< 10000	20,76	21,56	27,03	31,72	10,47	22,71	19,88
10001-100MIL	39,1	49,75	42,81	30,3	39,62	34,94	40,97
100001-500MIL	17,4	14,29	9,88	15,63	8,43	15,93	18,06
+500MIL	22,74	14,4	20,28	22,34	41,49	26,42	21,09

. USUARIS DE BICICLETA

	2499550	310340	199192	156891	117419	774688	1724862
USUARIS DE BICICLETA	525	64	42	34	25	164	361
Cada dia o gairebé	15,27	11,25	18,3	21,89	11,1	42,5	3,04
Al menys un cop per setmana	28,12	27,59	28,31	23,39	23,79	41,61	22,06
Només caps de setmana	14,39	9,05	18,6	11,35	7,97	7,19	17,62
Algun cop al mes	24,14	26,67	24,13	27,74	8,15	4,84	32,81
Menor freqüència	18,08	25,45	10,66	15,62	48,99	3,86	24,47

. POSSESIÓ BICICLETA

	2499550	310340	199192	156891	117419	774688	1724862
POSSESIÓ BICICLETA	525	64	42	34	25	164	361

DYM MARKET RESEARCH	TOTAL BICICLETES A CASA				VAN FER-LA SERVIR AHIR		
		4 bicicletes	5 bicicletes	Més de 5	No	Sí	No
% Verticals							
I Mostra real	2499550	310340	199192	156891	117419	774688	1724862
	525	64	42	34	25	164	361
Sí	91,37	100	100	100	30,28	95,76	89,4
No	8,63	0	0	0	69,72	4,24	10,6

. TENEN BICICLETES A CASA

	2499550	310340	199192	156891	117419	774688	1724862
TENEN BICICLETES A CASA	525	64	42	34	25	164	361
Sí	95,48	100	100	100	3,78	96,36	95,09
1 bicicleta	25,11	0	0	0	3,78	27,31	24,11
2 bicicletes	24,52	0	0	0	0	24,21	24,66
3 bicicletes	19,19	0	0	0	0	18,68	19,42
4 bicicletes	12,42	100	0	0	0	9,74	13,62
5 bicicletes	7,97	0	100	0	0	9,53	7,27
Més de 5	6,28	0	0	100	0	6,88	6,01
No	4,7	0	0	0	100	3,64	5,17

. VAN FER-LA SERVIR AHIR

	2499550	310340	199192	156891	117419	774688	1724862
VAN FER-LA SERVIR AHIR	525	64	42	34	25	164	361
Sí	30,99	24,31	37,06	33,96	24,05	100	0
No	69,01	75,69	62,94	66,04	75,95	0	100

. DESPLAÇAMENT QUOTIDIÀ AHIR


DYM MARKET RESEARCH		TOTAL BICICLETES A CASA				VAN FER-LA SERVIR AHIR	
		4 bicicletes	5 bicicletes	Més de 5	No	Sí	No
% Verticals							
I Mostra real	2499550	310340	199192	156891	117419	774688	1724862
	525	64	42	34	25	164	361
	2499550	310340	199192	156891	117419	774688	1724862
DESPLAÇAMENT QUOTIDIÀ AHIR	525	64	42	34	25	164	361
Sí	16,69	14,2	23,2	22,18	10,73	48,65	2,34
No	16,54	11,35	18,28	19,08	15,08	11,28	18,9
Resta	66,77	74,45	58,52	58,73	74,19	40,07	78,76
. TIPUS DE DESPLAÇAMENTS							
	2499550	310340	199192	156891	117419	774688	1724862
TIPUS DE DESPLAÇAMENTS	525	64	42	34	25	164	361
Quotidians	33,23	25,55	41,48	41,27	25,81	59,93	21,24
Passeig, lleure, turisme	66,78	63,88	62,41	68,53	67,94	58,19	70,64
Esport	46,1	54,26	52,23	63,51	31,54	47,07	45,67
Ns/Nc	0,39	0	0	0	0	0,62	0,28
. LLOCS D'ÚS							
	2499550	310340	199192	156891	117419	774688	1724862
LLOCS D'ÚS	525	64	42	34	25	164	361
Nucli urbà	23,03	15,55	7,15	12,08	35,57	26,1	21,65
Carretera	8,58	6,07	13,84	9,21	7,92	14,53	5,91
Camins, vies verdes, altres indrets	67,44	78,38	79,01	78,7	48,68	58,71	71,37
Ns/Nc	0,95	0	0	0	7,82	0,66	1,08

DYM MARKET RESEARCH	TOTAL BICICLETES A CASA				VAN FER-LA SERVIR AHIR		
		4 bicicletes	5 bicicletes	Més de 5	No	Sí	No
% Verticals							
I Mostra real	2499550 525	310340 64	199192 42	156891 34	117419 25	774688 164	1724862 361
P1. Sap anar en bicicleta?							
	2499550	310340	199192	156891	117419	774688	1724862
P1	525	64	42	34	25	164	361
SI	100	100	100	100	100	100	100
	2499550	310340	199192	156891	117419	774688	1724862
Base Si sap anar en bicicleta	525	64	42	34	25	164	361
P2. Freqüència d'ús							
	2499550	310340	199192	156891	117419	774688	1724862
P2	525	64	42	34	25	164	361
Cada dia	9,73	3,18	11,92	18,67	7,32	28,94	1,1
5-6 cops per setmana	5,54	8,07	6,39	3,22	3,78	13,55	1,94
3-4 cops per setmana	12,79	13,25	8,89	12,86	20,01	27,74	6,08
1-2 cops per setmana	15,32	14,33	19,42	10,53	3,78	13,87	15,98
Només els caps de setmana (de la major part de l'any)	14,39	9,05	18,6	11,35	7,97	7,19	17,62
Algun cop al mes (de la major part de l'any)	24,14	26,67	24,13	27,74	8,15	4,84	32,81
Menor freqüència	18,08	25,45	10,66	15,62	48,99	3,86	24,47
	2499550	310340	199192	156891	117419	774688	1724862
Base Utilitzen amb alguna freqüència	525	64	42	34	25	164	361

DYM MARKET RESEARCH		TOTAL BICICLETES A CASA				VAN FER-LA SERVIR AHIR		
		4 bicicletes	5 bicicletes	Més de 5	No	Sí	No	
% Verticals								
I Mostra real		2499550	310340	199192	156891	117419	774688	1724862
		525	64	42	34	25	164	361
P2.2. Utilitza el dia anterior								
		2499550	310340	199192	156891	117419	774688	1724862
P2_2		525	64	42	34	25	164	361
SI		30,99	24,31	37,06	33,96	24,05	100	0
NO		69,01	75,69	62,94	66,04	75,95	0	100
Base Saben anar i ahor no van utilitzar		1724862	234881	125366	103612	89183	0	1724862
		361	48	26	23	19	0	361
P3. Últim cop que la va utilitzar								
		1724862	234881	125366	103612	89183	0	1724862
P3		361	48	26	23	19	0	361
Menys d'una setmana		31,37	38,26	26,5	37,07	30,08	0	31,37
Menys d'un mes		27,63	20,07	45,14	22,14	6,05	0	27,63
Entre 1 i 3 mesos		23,87	25,5	15,63	27,36	10,71	0	23,87
Entre 3 i 6 mesos		8,66	8,19	4,4	13,43	26,2	0	8,66
Entre 6 mesos i 1 any		5,09	3,81	3,94	0	15,69	0	5,09
Més d'un any		3,38	4,17	4,4	0	11,27	0	3,38
Base Si sap anar en bicicleta		2499550	310340	199192	156891	117419	774688	1724862
		525	64	42	34	25	164	361

DYM MARKET RESEARCH	TOTAL BICICLETES A CASA				VAN FER-LA SERVIR AHIR		
		4 bicicletes	5 bicicletes	Més de 5	No	Sí	No
% Verticals							
I Mostra real	2499550 525	310340 64	199192 42	156891 34	117419 25	774688 164	1724862 361
P4. Possessió bicicleta per ús personal							
	2499550	310340	199192	156891	117419	774688	1724862
P4	525	64	42	34	25	164	361
SI	91,37	100	100	100	30,28	95,76	89,4
NO	8,63	0	0	0	69,72	4,24	10,6
Total No & resta	8,63	0	0	0	69,72	4,24	10,6
Base Té bicicleta per ús personal	2283793 480	310340 64	199192 42	156891 34	35553 8	741824 157	1541969 323
P5.1. Tipus bicicleta té							
	2283793	310340	199192	156891	35553	741824	1541969
P5_1	480	64	42	34	8	157	323
Carretera / corredor	20,46	16,32	31,78	36,41	49,82	35,85	13,05
BTT/ Mountain bike/ de muntanya	66,72	77,35	70,96	70,69	61,82	62,71	68,65
De ciutat / de passeig	37,29	28,52	41,8	39,91	50,13	48,36	31,96
Híbrida / versàtil	9,54	12,73	26,11	14,91	11,97	14,36	7,22
BMX / Freestyle	1,07	3,24	2,77	0	0	1,33	0,94
Altes respostes	3,53	1,41	2,28	0	14,08	6,38	2,17
No sap	0,65	0	2,77	2,61	0	0	0,96
No contesta	0,46	0	0	3,29	0	1,41	0

DYM MARKET RESEARCH	TOTAL BICICLETES A CASA				VAN FER-LA SERVIR AHIR		
		4 bicicletes	5 bicicletes	Més de 5	No	Sí	No
% Verticals							
I Mostra real	2499550	310340	199192	156891	117419	774688	1724862
	525	64	42	34	25	164	361
	467257	50659	63296	57125	17712	265967	201290
Base De carretera	100	11	14	12	4	58	42
P5.1. De carretera							
	467257	50659	63296	57125	17712	265967	201290
P5_1_1_N	100	11	14	12	4	58	42
1 bici de carretera	85,89	91,03	92,02	90,95	74,91	86,24	85,43
2 bicis de carretera	7,89	0	7,98	0	25,09	8,54	7,03
3 o més bicis de carretera	5,12	8,97	0	9,05	0	5,22	5
Número total de bicicletes	98,9	100	100	100	100	100	97,46
Ns/Nc	1,1	0	0	0	0	0	2,54
Mitjana	1,17	1,18	1,08	1,18	1,25	1,19	1,14
Desviació	0,52	0,57	0,27	0,57	0,43	0,51	0,52
P5.1. De carretera i elèctrica							
	467257	50659	63296	57125	17712	265967	201290
P5_CAR_EL_TOTAL	100	11	14	12	4	58	42
Carretera elèctrica	6,93	0	0	0	24,04	10,11	2,74
No	93,07	100	100	100	75,96	89,89	97,26
Mitjana	0,17	0	0	0	0,24	0,2	0,14

	TOTAL BICICLETES A CASA				VAN FER-LA SERVIR AHIR		
		4 bicicletes	5 bicicletes	Més de 5	No	Sí	No
% Verticals							
I Mostra real	2499550	310340	199192	156891	117419	774688	1724862
Desviació	0,79	0	0	0	0,43	0,77	0,82
P5.1. De carretera i plegable							
	467257	50659	63296	57125	17712	265967	201290
P5_CAR_PL_TOTAL	100	11	14	12	4	58	42
Carretera plegable	9,09	8,98	0	0	0	13,91	2,74
No	90,91	91,02	100	100	100	86,09	97,26
Mitjana	0,2	0,09	0	0	0	0,27	0,11
Desviació	0,74	0,29	0	0	0	0,8	0,65
P5.1. De carretera i elèctrica i plegable							
	467257	50659	63296	57125	17712	265967	201290
P5_CAR_EL_PL_TOTAL	100	11	14	12	4	58	42
Carretera elèctrica i plegable	5,13	0	0	0	0	6,93	2,74
No	94,87	100	100	100	100	93,07	97,26
Mitjana	0,07	0	0	0	0	0,08	0,05
Desviació	0,33	0	0	0	0	0,33	0,33
Base Muntanya (BTT)	1523792	240063	141348	110906	21980	465209	1058583
	320	50	30	24	5	98	222

DYM MARKET RESEARCH	TOTAL BICICLETES A CASA				VAN FER-LA SERVIR AHIR		
		4 bicicletes	5 bicicletes	Més de 5	No	Sí	No
% Verticals							
I Mostra real	2499550 525	310340 64	199192 42	156891 34	117419 25	774688 164	1724862 361

P5.1. Muntanya

	1523792	240063	141348	110906	21980	465209	1058583
P5_1_2_N	320	50	30	24	5	98	222
1	79,89	82,54	74,51	61,34	100	78,14	80,66
2	11,21	4,31	8,99	25,44	0	10,31	11,61
3	5,83	3,68	9,94	0	0	6,64	5,48
4	2,45	9,47	6,56	4,86	0	2,92	2,25
5	0,27	0	0	3,7	0	0,88	0
10	0,34	0	0	4,66	0	1,11	0
Numero total	100	100	100	100	100	100	100
Mitjana	1,34	1,4	1,49	1,97	1	1,46	1,29
Desviació	0,88	0,94	0,92	2,03	0	1,21	0,67

P5.1. Muntanya i elèctrica

	1523792	240063	141348	110906	21980	465209	1058583
P5_MUN_EL_TOTAL	320	50	30	24	5	98	222
Muntanya elèctrica	3,67	0	10,19	7,93	0	6,97	2,22
No	96,33	100	89,81	92,07	100	93,03	97,78
Mitjana	0,12	0	0,36	0,24	0	0,24	0,07

DYM MARKET RESEARCH	TOTAL BICICLETES A CASA				VAN FER-LA SERVIR AHIR		
		4 bicicletes	5 bicicletes	Més de 5	No	Sí	No
% Verticals							
I Mostra real	2499550	310340	199192	156891	117419	774688	1724862
Desviació	0,69	0	1,23	0,81	0	0,95	0,53

P5.1. Muntanya i plegable

	1523792	240063	141348	110906	21980	465209	1058583
P5_MUN_PL_TOTAL	320	50	30	24	5	98	222
Muntanya plegable	3,77	5,97	0	0	0	5,95	2,81
No	96,23	94,03	100	100	100	94,05	97,19
Mitjana	0,08	0,06	0	0	0	0,16	0,04
Desviació	0,46	0,24	0	0	0	0,73	0,26

P5.1. Muntanya i elèctrica i plegable

	1523792	240063	141348	110906	21980	465209	1058583
P5_MUN_EL_PL_TOTAL	320	50	30	24	5	98	222
Muntanya elèctrica i plegable	1,55	0	0	0	0	2,95	0,93
No	98,45	100	100	100	100	97,05	99,07
Mitjana	0,05	0	0	0	0	0,11	0,02
Desviació	0,4	0	0	0	0	0,63	0,22
Base Urbana	851632	88523	83270	62620	17821	358750	492883
	182	18	18	14	4	77	105

DYM MARKET RESEARCH	TOTAL BICICLETES A CASA				VAN FER-LA SERVIR AHIR		
		4 bicicletes	5 bicicletes	Més de 5	No	Sí	No
% Verticals							
I Mostra real	2499550 525	310340 64	199192 42	156891 34	117419 25	774688 164	1724862 361

P5.1. Urbana

	851632	88523	83270	62620	17821	358750	492883
P5_1_3_N	182	18	18	14	4	77	105
1	87,8	89,17	75,85	93,6	100	88,4	87,36
2	6,29	0	24,15	0	0	6,83	5,89
3	3,8	5,13	0	6,4	0	1,17	5,72
4	2,11	5,7	0	0	0	3,6	1,02
Numero total	100	100	100	100	100	100	100
Mitjana	1,2	1,27	1,24	1,13	1	1,2	1,2
Desviació	0,6	0,8	0,43	0,49	0	0,63	0,58

P5.1. Urbana i elèctrica

	851632	88523	83270	62620	17821	358750	492883
P5_URB_EL_TOTAL	182	18	18	14	4	77	105
Urbana elèctrica	7,28	0	11,67	0	0	13,19	2,98
No	92,72	100	88,33	100	100	86,81	97,02
Mitjana	0,17	0	0,25	0	0	0,31	0,07
Desviació	0,81	0	0,76	0	0	1,05	0,54

DYM MARKET RESEARCH	TOTAL BICICLETES A CASA				VAN FER-LA SERVIR AHIR		
		4 bicicletes	5 bicicletes	Més de 5	No	Sí	No
% Verticals							
I Mostra real	2499550 525	310340 64	199192 42	156891 34	117419 25	774688 164	1724862 361
P5.1. Urbana i plegable							
	851632	88523	83270	62620	17821	358750	492883
P5_URB_PL_TOTAL	182	18	18	14	4	77	105
Urbana plegable	25,07	28,5	22,35	7,26	53,63	24,75	25,31
No	74,93	71,5	77,65	92,74	46,37	75,25	74,69
Mitjana	0,39	0,57	0,35	0,07	0,54	0,44	0,36
Desviació	0,92	1,4	0,79	0,26	0,5	1,02	0,84
P5.1. Urbana i elèctrica i plegable							
	851632	88523	83270	62620	17821	358750	492883
P5_URB_EL_PL_TOTAL	182	18	18	14	4	77	105
Urbana elèctrica i plegable	4,36	0	0	0	0	6,25	2,98
No	95,64	100	100	100	100	93,75	97,02
Mitjana	0,07	0	0	0	0	0,13	0,03
Desviació	0,47	0	0	0	0	0,7	0,17
	217855	39501	52004	23399	4257	106509	111346
Base Híbrida	46	8	11	5	1	23	23
P5.1. Híbrida							

DYM MARKET RESEARCH	TOTAL BICICLETES A CASA				VAN FER-LA SERVIR AHIR		
		4 bicicletes	5 bicicletes	Més de 5	No	Sí	No
% Verticals							
I Mostra real	2499550	310340	199192	156891	117419	774688	1724862
	525	64	42	34	25	164	361
	217855	39501	52004	23399	4257	106509	111346
P5_1_4_N	46	8	11	5	1	23	23
1	81,11	88,5	91,69	78,11	100	84,03	78,31
2	5,99	0	8,31	0	0	8,19	3,88
3	8,45	11,5	0	21,89	0	3,85	12,85
4	4,45	0	0	0	0	3,93	4,95
Numero total	100	100	100	100	100	100	100
Mitjana	1,36	1,23	1,08	1,44	1	1,28	1,44
Desviació	0,82	0,64	0,28	0,83	0	0,72	0,9
P5.1. Híbrida i elèctrica							
	217855	39501	52004	23399	4257	106509	111346
P5_HIB_EL_TOTAL	46	8	11	5	1	23	23
Híbrida elèctrica	32,15	24,71	46,02	39,42	0	43,86	20,96
No	67,85	75,29	53,98	60,58	100	56,14	79,04
Mitjana	0,62	0,25	0,46	1,05	0	0,91	0,35
Desviació	1,35	0,43	0,5	1,6	0	1,66	0,88
P5.1. Híbrida i plegable							

DYM MARKET RESEARCH	TOTAL BICICLETES A CASA				VAN FER-LA SERVIR AHIR		
		4 bicicletes	5 bicicletes	Més de 5	No	Sí	No
% Verticals							
I Mostra real	2499550	310340	199192	156891	117419	774688	1724862
	525	64	42	34	25	164	361
	217855	39501	52004	23399	4257	106509	111346
P5_HIB_PL_TOTAL	46	8	11	5	1	23	23
Hibrida plegable	21,99	13,08	19,04	59,29	0	26,7	17,48
No	78,01	86,92	80,96	40,71	100	73,3	82,52
Mitjana	0,62	0,13	0,19	1,47	0	0,58	0,66
Desviació	1,6	0,34	0,39	1,92	0	1,37	1,8
P5.1. Hibrida i elèctrica i plegable							
	217855	39501	52004	23399	4257	106509	111346
P5_HIB_EL_PL_TOTAL	46	8	11	5	1	23	23
Hibrida elèctrica i plegable	12,78	0	9,94	39,42	0	17,48	8,28
No	87,22	100	90,06	60,58	100	82,52	91,72
Mitjana	0,22	0	0,1	0,39	0	0,37	0,08
Desviació	0,72	0	0,3	0,49	0	0,97	0,28
	2263742	310340	193679	152790	35553	736554	1527188
Base Total bicicletes	476	64	41	33	8	156	320
P5.1. Bicicletes població Catalunya							

DYM MARKET RESEARCH	TOTAL BICICLETES A CASA				VAN FER-LA SERVIR AHIR		
		4 bicicletes	5 bicicletes	Més de 5	No	Sí	No
% Verticals							
I Mostra real	2499550	310340	199192	156891	117419	774688	1724862
	525	64	42	34	25	164	361
	2263742	310340	193679	152790	35553	736554	1527188
P5_TOTAL	476	64	41	33	8	156	320
1 bicicleta	46,44	53,91	54,16	36,43	38,86	37,21	50,9
2 bicletes	14,49	16,95	16,58	23,79	12,5	11,95	15,72
3 o més bicicletes	8,66	12,11	20,21	24,45	0	11,64	7,22
Total bicicletes	69,59	82,96	90,96	84,67	51,36	60,8	73,84
Ns/Nc	30,41	17,04	9,04	15,33	48,64	39,2	26,16
Mitjana	1,37	1,36	1,82	1,99	0,64	1,71	1,21
Desviació	3,3	1,18	1,67	2,36	0,69	4,71	2,31
P5.1. Bicicletes elèctrica							
	2263742	310340	193679	152790	35553	736554	1527188
P5_ELECTRICA_TOTAL	476	64	41	33	8	156	320
Bicicletes elèctriques	6,92	3,15	19,24	11,79	11,97	13,66	3,67
Ns/Nc	93,08	96,85	80,76	88,21	88,03	86,34	96,33
Mitjana	0,25	0,03	0,49	0,33	0,12	0,54	0,12
Desviació	1,65	0,17	1,32	0,98	0,32	2,49	0,99
P5.1. Bicicletes plegable							

DYM MARKET RESEARCH	TOTAL BICICLETES A CASA				VAN FER-LA SERVIR AHIR		
		4 bicicletes	5 bicicletes	Més de 5	No	Sí	No
% Verticals							
I Mostra real	2499550	310340	199192	156891	117419	774688	1724862
	525	64	42	34	25	164	361
	2263742	310340	193679	152790	35553	736554	1527188
P5_PLEGABLE_TOTAL	476	64	41	33	8	156	320
Bicicletes plegables	13,25	14,27	14,72	15,59	26,88	19,3	10,34
Ns/Nc	86,75	85,73	85,28	84,41	73,12	80,7	89,66
Mitjana	0,32	0,24	0,2	0,29	0,27	0,54	0,21
Desviació	1,73	0,84	0,57	0,94	0,44	2,29	1,37
P5.1. Bicicletes elèctrica i plegable							
	2263742	310340	193679	152790	35553	736554	1527188
P5_ELEC_PLG_TOTAL	476	64	41	33	8	156	320
Bicicletes elèctriques i plegables	3,09	0	2,67	6,04	0	5,66	1,85
Ns/Nc	96,91	100	97,33	93,96	100	94,34	98,15
Mitjana	0,1	0	0,03	0,06	0	0,22	0,04
Desviació	0,82	0	0,16	0,24	0	1,31	0,38
	2283793	310340	199192	156891	35553	741824	1541969
Base Té bicicleta per ús personal	480	64	42	34	8	157	323
P5.2. Quan la va comprar							


DYM MARKET RESEARCH	TOTAL BICICLETES A CASA				VAN FER-LA SERVIR AHIR		
		4 bicicletes	5 bicicletes	Més de 5	No	Sí	No
% Verticals							
I Mostra real	2499550	310340	199192	156891	117419	774688	1724862
	525	64	42	34	25	164	361
	2283793	310340	199192	156891	35553	741824	1541969
P5_2	480	64	42	34	8	157	323
FA UN ANY O MENYS	14,47	15,28	19,11	17,43	11,97	21,36	11,16
ENTRE 1 I 2 ANYS	16,52	8,65	19,69	14,94	25,94	17,59	16,01
ENTRE 2 I 3 ANYS	15,46	10,77	10,94	8,84	49,58	19,24	13,64
ENTRE 3 I 4 ANYS	10,66	10,55	10,03	5,39	0	12,12	9,96
ENTRE 4 I 5 ANYS	12,86	14,35	14,27	14,67	0	12,94	12,81
ENTRE 5 I 10 ANYS	16,56	21,94	16,08	14,67	0	11,59	18,95
10 O MÉS ANYS	11,37	15,34	4,35	17,98	12,5	3,75	15,03
NO SAP	2,11	3,11	5,54	6,08	0	1,41	2,44
P5.3. Quant li va costar							
	2283793	310340	199192	156891	35553	741824	1541969
P5_3	480	64	42	34	8	157	323
MENYS DE 150 €	11,02	4,73	5,36	13,58	11,97	10,63	11,21
DE 150 A 249 €	15,33	22,96	7,35	13,25	0	17,22	14,42
DE 250 A 499 €	24,61	21,68	18,67	17,13	25,61	27,2	23,36
DE 500 A 999 €	19,29	22,19	18,85	12,05	35,51	21,42	18,27
DE 1000 A 1499 €	5,57	6,03	9,53	6,78	0	6,6	5,07
DE 1500 A 1999 €	1,87	1,66	0	0	14,41	1,83	1,9
DE 2000 A 2499 €	1,58	0	4,37	5,7	0	1,81	1,46
DE 2500 A 2999	0,6	0	0	5,6	0	1,25	0,28

DYM MARKET RESEARCH							
		TOTAL BICICLETES A CASA				VAN FER-LA SERVIR AHIR	
		4 bicicletes	5 bicicletes	Més de 5	No	Sí	No
% Verticals							
I Mostra real	2499550	310340	199192	156891	117419	774688	1724862
3000 € O MÉS	2,64	1,65	6,31	9,13	0	4,94	1,53
NO SAP	17,1	17,73	29,56	16,78	12,5	7,11	21,9
NO CONTESTA	0,4	1,38	0	0	0	0	0,59
P5.4. On la va comprar							
	2283793	310340	199192	156891	35553	741824	1541969
P5_4	480	64	42	34	8	157	323
Per internet	11,16	7,7	15,79	8,67	11,97	13,31	10,13
En un centre comercial	13,59	10,07	4,3	10,45	14,08	14,72	13,05
En una gran superfície especialitzada en esports	30,78	38,34	20,57	30,53	35,53	34,35	29,06
En una botiga especialitzada en ciclisme	36,26	36,32	53,99	40,84	38,42	28,62	39,93
ALTRES	5,84	5,83	2,59	3,44	0	7,6	4,99
NO SAP	2,37	1,74	2,77	6,08	0	1,41	2,83
Base TOTAL	2499550	310340	199192	156891	117419	774688	1724862
	0	64	42	34	25	164	361
P5_1_3. Altres vehicles de mobilitat personal							
	2499550	310340	199192	156891	117419	774688	1724862
P5_1_3	525	64	42	34	25	164	361
Patinet elèctric	7,05	0	11,41	2,96	3,63	17,32	2,44
Plataforma elèctrica	1,66	1,41	2,28	2,96	3,41	4,67	0,31

DYM MARKET RESEARCH	TOTAL BICICLETES A CASA				VAN FER-LA SERVIR AHIR		
		4 bicicletes	5 bicicletes	Més de 5	No	Sí	No
% Verticals							
I Mostra real	2499550	310340	199192	156891	117419	774688	1724862
	525	64	42	34	25	164	361
Roda elèctrica	0,78	0	0	0	0	1,8	0,32
Cicle destinat al transport de passatgers	1,14	0	2,71	0	0	3,69	0
Patinet no elèctric / normal	2,44	5,05	0	2,53	8,48	2,03	2,62
Skate board / long board	3,01	8,88	4,93	0	0	2,39	3,29
Patins en línia / patins de rodes	3,29	3,47	2,7	0	7,57	3,76	3,07
Cap	83,71	84,74	75,91	94,51	80,7	70,88	89,47
No contesta	0,22	0	2,77	0	0	0	0,32
	2499550	310340	199192	156891	117419	774688	1724862
Base Usuaris de bici	525	64	42	34	25	164	361
P6. Tipus de desplaçaments							
	2499550	310340	199192	156891	117419	774688	1724862
P6	525	64	42	34	25	164	361
Desplaçaments quotidians (feina, estudis, compres...)	33,23	25,55	41,48	41,27	25,81	59,93	21,24
Passeig, lleure o turisme	66,78	63,88	62,41	68,53	67,94	58,19	70,64
Esport	46,1	54,26	52,23	63,51	31,54	47,07	45,67
Altres	0,99	1,74	2,77	0	0	0,62	1,15
P6.1. Desplaçaments combinats							
	2499550	310340	199192	156891	117419	774688	1724862
P6_1	525	64	42	34	25	164	361

DYM MARKET RESEARCH	TOTAL .ETES A CASA				VAN FER-LA SERVIR AHIR		
		4 bicicletes	5 bicicletes	Més de 5	No	Sí	No
% Verticals							
I Mostra real	2499550	310340	199192	156891	117419	774688	1724862
Sí, sempre	3,67	4,45	2,06	9,56	7,34	8,41	1,54
Sí, sovint	9,09	10,8	16,68	2,55	7,12	20,33	4,04
Alguna vegada	22,36	16,04	18,8	18,03	36,73	30,65	18,64
No	64,88	68,71	62,45	69,85	48,81	40,62	75,78
Base Fan combinats	877769	97104	74787	47298	60106	460013	417756
	186	20	16	10	13	98	88
P6.2. Mitjans utilitzats darrer desplaçament							
	877769	97104	74787	47298	60106	460013	417756
P6_2	186	20	16	10	13	98	88
Autobús urbà	26,21	19,57	24,05	33,04	35,51	36,27	15,13
Tramvia	8,9	0	12,8	11,14	16,22	10,35	7,32
Metro	31	24,67	31,67	22,8	59,87	36,11	25,37
Autobús interurbà	6,18	0	5,72	11,14	22,15	6,84	5,44
Rodales / FGC	33,63	45,01	31,03	42,29	14,22	32,8	34,55
Regionals/ Llarga distància	10,89	14,77	11,8	18,75	23,02	14,68	6,72
Cotxe	34,77	34,19	42,12	28,72	31,19	29,25	40,84
Altres	2,74	9,32	0	0	0	1,97	3,6
CAP	1,68	0	0	0	0	0	3,52

DYM MARKET RESEARCH		TOTAL BICICLETES A CASA				VAN FER-LA SERVIR AHIR	
		4 bicicletes	5 bicicletes	Més de 5	No	Sí	No
% Verticals							
I Mostra real	2499550	310340	199192	156891	117419	774688	1724862
	525	64	42	34	25	164	361
	1621781	213236	124405	109593	57313	314676	1307106
Base No fan combinats	339	44	26	24	12	66	273
P6.3. Facilitats per utilitzar més la bici							
	1621781	213236	124405	109593	57313	314676	1307106
P6_3	339	44	26	24	12	66	273
Sí, si disposés d'aparcament segur de bicicletes en les estacions d'origen o destinació	25,03	27,3	26,29	11,6	18,13	27,63	24,41
Sí, si disposés de més espais reservats en trens i autobusos interurbans	16,91	16,06	15,86	29,56	32,16	13,69	17,68
Sí, si pogués combinar amb un sistema de bicicleta pública en les estacions d'origen o destinació	15,24	14,13	11,44	4,51	16,21	16,33	14,97
No	41,3	38,46	46,41	54,33	33,5	40,67	41,45
NO SAP	0,86	4,06	0	0	0	1,67	0,66
NO CONTESTA	0,67	0	0	0	0	0	0,83
P6.4. Transport gratuït bicis							
	1621781	213236	124405	109593	57313	314676	1307106
P6_4	339	44	26	24	12	66	273
SI	73,68	70,33	85,71	80,08	91,19	75,95	73,14
NO	24,8	24,62	14,29	12,13	8,81	22,65	25,31
NO SAP	1,52	5,06	0	7,79	0	1,41	1,55

	TOTAL BICICLETES A CASA				VAN FER-LA SERVIR AHIR		
	4 bicicletes	5 bicicletes	Més de 5	No	Sí	No	
% Verticals							
I Mostra real	2499550 525	310340 64	199192 42	156891 34	117419 25	774688 164	1724862 361

	830606	79293	82624	64745	30304	464291	366315
Base Fa desplaçaments quotidians	176	16	18	14	7	98	78

P7. Mitjans transport previs

	830606	79293	82624	64745	30304	464291	366315
P7	176	16	18	14	7	98	78
SI	72,34	74,08	72,47	71,6	71,32	75,38	68,48
NO	27,66	25,92	27,53	28,4	28,68	24,62	31,52

	600843	58741	59876	46359	21614	349986	250857
Base Feia servir altres mitjans	128	12	13	10	5	74	54

P8. Mitjans utilitzats

	600843	58741	59876	46359	21614	349986	250857
P8	128	12	13	10	5	74	54
Transport públic	55,81	64,26	46,03	53,65	78,95	62,63	46,29
Moto	14,29	15,92	20,85	17,69	0	13,37	15,56
Cotxe	31,72	35,74	46,38	44,46	21,05	22,32	44,83
A peu	25,35	26,19	15,48	38,85	20,56	13,58	41,78

DYM MARKET RESEARCH		TOTAL .ETES A CASA				VAN FER-LA SERVIR AHIR	
		4 bicicletes	5 bicicletes	Més de 5	No	Sí	No
% Verticals							
I Mostra real	2499550	310340	199192	156891	117419	774688	1724862
	525	64	42	34	25	164	361
	830606	79293	82624	64745	30304	464291	366315
Base Fa desplaçaments quotidians	176	16	18	14	7	98	78
P9.1. Freqüència anar a la feina							
	830606	79293	82624	64745	30304	464291	366315
P9_1	176	16	18	14	7	98	78
Diàriament o gairebé	32,01	43,33	26,87	46,27	0	48,34	11,31
Setmanalment	17,16	17,75	11,75	14,14	42,27	19,79	13,82
Alguna/es vegades al mes	13,52	0	20,65	6,33	28,43	11,17	16,49
Menor freqüència	5,77	6,95	0	6,19	0	5,12	6,6
Mai o quasi mai	18,93	19,27	23,52	6,46	15,01	6,34	34,89
NO TREBALLA	12,61	12,69	17,22	20,6	14,3	9,24	16,89
	568606	53949	48966	47224	21423	391962	176645
Base Va a la feina en bici	121	11	11	10	5	83	38
P9.1.1. Distància últim desplaçament							
	568606	53949	48966	47224	21423	391962	176645
P9_1_1	121	11	11	10	5	83	38
(1)-MENYS DE 2 KM	22,92	16,31	8,11	0	0	24,04	20,43
(3)-DE 2 A 3,99 KM	28,89	20,2	29,2	8,68	20,74	29,45	27,67
(5)-DE 4 A 5,99 KM	24,72	26,56	43,76	47,74	79,26	23,73	26,92

DYM MARKET RESEARCH	TOTAL BICICLETES A CASA				VAN FER-LA SERVIR AHIR		
		4 bicicletes	5 bicicletes	Més de 5	No	Sí	No
% Verticals							
I Mostra real	2499550	310340	199192	156891	117419	774688	1724862
(7)-DE 6 A 7,99 KM	3,81	8,43	0	0	0	5,52	0
(9)-DE 8 A 9,99 KM	7,76	9,58	10,55	0	0	6,14	11,37
(12,5)-10 a 14,99	4,84	8,7	8,38	20,97	0	4,61	5,34
(15)-15 o més	3,56	0	0	22,62	0	5,16	0
NO SAP	3,5	10,22	0	0	0	1,34	8,27
Mitjana	4,6	5,16	5,14	8,66	4,59	4,66	4,44
Desviació	3,58	3,36	2,97	4,62	0,81	3,75	3,12
Base Fa desplaçaments quotidians	830606	79293	82624	64745	30304	464291	366315
	176	16	18	14	7	98	78
P9.2. Freqüència desplaçaments estudis							
	830606	79293	82624	64745	30304	464291	366315
P9_2	176	16	18	14	7	98	78
Diàriament o gairebé	16,06	12,71	18,71	15,81	14,05	27,8	1,19
Setmanalment	11,19	13,01	15,74	6,52	0	15,09	6,25
Alguna/es vegades al mes	6,57	12,56	6,25	0	15,01	3,18	10,85
Menor freqüència	2,46	6,95	0	0	0	3,21	1,5
Mai o quasi mai	19,72	13,9	24,18	21,58	0	5,47	37,77
NO ESTUDIA	44,01	40,87	35,12	56,09	70,94	45,26	42,43

DYM MARKET RESEARCH	TOTAL .ETES A CASA				VAN FER-LA SERVIR AHIR		
		4 bicicletes	5 bicicletes	Més de 5	No	Sí	No
% Verticals							
I Mostra real	2499550	310340	199192	156891	117419	774688	1724862
	525	64	42	34	25	164	361
	301293	35862	33628	14458	8806	228780	72513
Base Va a estudiar en bici	63	7	7	3	2	48	15
P9.2.1. Distància últim desplaçament							
	301293	35862	33628	14458	8806	228780	72513
P9_2_1	63	7	7	3	2	48	15
(1)-MENYS DE 2 KM	24,12	15,37	16,04	0	0	24,97	21,44
(3)-DE 2 A 3,99 KM	24,33	15,02	0	33,5	0	25,65	20,16
(5)-DE 4 A 5,99 KM	22,64	25,78	52,2	37,31	51,66	23,93	18,55
(7)-DE 6 A 7,99 KM	13,71	0	0	0	48,34	11,66	20,17
(9)-DE 8 A 9,99 KM	3,12	0	15,37	29,19	0	2,26	5,82
(12,5)-10 a 14,99	3,39	13,08	16,39	0	0	4,46	0
(15)-15 o més	1,83	15,37	0	0	0	2,41	0
NO SAP	6,87	15,37	0	0	0	4,66	13,87
Mitjana	4,34	6,89	6,2	5,5	5,97	4,36	4,27
Desviació	3,14	5,19	3,58	2,4	1	3,3	2,53
	830606	79293	82624	64745	30304	464291	366315
Base Fa desplaçaments quotidians	176	16	18	14	7	98	78

P9.3. Freqüència altres desplaçaments quotidians

	TOTAL BICICLETES A CASA				VAN FER-LA SERVIR AHIR		
		4 bicicletes	5 bicicletes	Més de 5	No	Sí	No
% Verticals							
I Mostra real	2499550	310340	199192	156891	117419	774688	1724862
	525	64	42	34	25	164	361
	830606	79293	82624	64745	30304	464291	366315
P9_3	176	16	18	14	7	98	78
Diàriament o gairebé	16,2	6,52	21	23,18	14,3	26,26	3,44
Setmanalment	21,35	31,27	12,03	20,33	27,6	24,57	17,28
Alguna/es vegades al mes	23,09	20,55	20,29	14,08	43,44	19,94	27,08
Menor freqüència	14,3	12,56	16,49	7,63	0	13,04	15,91
Mai o quasi mai	25,06	29,1	30,19	34,77	14,66	16,2	36,29
	622461	56217	57681	42232	25860	389094	233368
Base Altres desplaçaments quotidians	133	11	13	9	6	83	50
P9.3.1. Distància últim desplaçament							
	622461	56217	57681	42232	25860	389094	233368
P9_3_1	133	11	13	9	6	83	50
(1)-MENYS DE 2 KM	32,94	19,61	24,3	10,12	0	30,33	37,3
(3)-DE 2 A 3,99 KM	33,91	45,19	39,13	52,36	17,59	31,98	37,11
(5)-DE 4 A 5,99 KM	20,6	35,2	15,31	24,47	82,41	24,97	13,32
(7)-DE 6 A 7,99 KM	5,61	0	7,11	0	0	7,91	1,79
(9)-DE 8 A 9,99 KM	2,15	0	7,05	0	0	2,34	1,83
(12,5)-10 a 14,99	1,53	0	7,11	0	0	1,05	2,31
(15)-15 o més	0,89	0	0	13,05	0	1,42	0
NO SAP	1,52	0	0	0	0	0	4,06

DYM MARKET RESEARCH							
		TOTAL BICICLETES A CASA				VAN FER-LA SERVIR AHIR	
		4 bicicletes	5 bicicletes	Més de 5	No	Sí	No
% Verticals							
I Mostra real	2499550	310340	199192	156891	117419	774688	1724862
NO CONTESTA	0,85	0	0	0	0	0	2,26
Mitjana	3,37	3,31	4,2	4,85	4,65	3,62	2,92
Desviació	2,55	1,45	3,2	4,09	0,76	2,63	2,32
	830606	79293	82624	64745	30304	464291	366315
Base Fa desplaçaments quotidians	176	16	18	14	7	98	78
P9.4. Desplaçament quotidià dia anterior							
	830606	79293	82624	64745	30304	464291	366315
P9_4	176	16	18	14	7	98	78
SI	50,23	55,59	55,94	53,75	41,57	81,17	11,02
NO	49,77	44,41	44,06	46,25	58,43	18,83	88,98
	1669174	198244	124323	107515	79780	450776	1218398
Base Fa desplaçaments passeig, lleure o turisme	350	41	26	23	17	95	255
P10. Passeig o lleure prop residència							
	1669174	198244	124323	107515	79780	450776	1218398
P10	350	41	26	23	17	95	255
Diàriament o gairebé	8,01	2,78	4,34	17,37	0	21,44	3,04
Setmanalment	26,09	29,7	36,66	22,16	23,03	43,46	19,67

DYM MARKET RESEARCH	TOTAL .ETES A CASA				VAN FER-LA SERVIR AHIR		
		4 bicicletes	5 bicicletes	Més de 5	No	Sí	No
% Verticals							
I Mostra real	2499550	310340	199192	156891	117419	774688	1724862
	525	64	42	34	25	164	361
Alguna/es vegades al mes	36,99	40,29	37,67	37,23	29,07	18,94	43,67
Menor freqüència	18,1	17,43	12,92	13,72	34,83	12,04	20,34
Mai o quasi mai	10,81	9,8	8,41	9,51	13,08	4,13	13,28
	1488792	178820	113870	97285	69346	432164	1056628
Base Passeig o lleure freq.	313	37	24	21	15	91	222
P10.1. Distància últim passeig							
	1488792	178820	113870	97285	69346	432164	1056628
P10_1	313	37	24	21	15	91	222
(1)-MENYS DE 2 KM	10,85	2,82	17,17	4,22	13,84	13,13	9,92
(3)-DE 2 A 3,99 KM	15,16	16,84	4,54	9,9	13,63	12,88	16,09
(5)-DE 4 A 5,99 KM	20,77	18,91	17,5	15,28	38,98	27,56	17,99
(7)-DE 6 A 7,99 KM	11,8	13,86	19,62	12,81	6,55	12,96	11,32
(9)-DE 8 A 9,99 KM	8,29	11,28	8,62	10,24	0	10,99	7,19
(11)-DE 10 A 11,99 KM	11,19	11,21	8,63	8,82	6,99	7,69	12,61
(13)-DE 12 a 14,99	6,95	8,21	3,79	14,84	20,02	3,34	8,43
(15)-15 o més	12,94	14,46	15,4	23,89	0	10,2	14,06
NO SAP	2,05	2,39	4,73	0	0	1,25	2,38
Mitjana	7,4	8,13	7,44	9,4	6,33	6,69	7,7
Desviació	4,51	4,26	4,62	4,51	4,07	4,17	4,61

DYM MARKET RESEARCH	TOTAL BICICLETES A CASA				VAN FER-LA SERVIR AHIR		
		4 bicicletes	5 bicicletes	Més de 5	No	Sí	No
% Verticals							
I Mostra real	2499550 525	310340 64	199192 42	156891 34	117419 25	774688 164	1724862 361

	1669174	198244	124323	107515	79780	450776	1218398
Base Fa desplaçaments passeig, lleure o turisme	350	41	26	23	17	95	255

P11. Cicloturisme petit o mitjà fora residència

	1669174	198244	124323	107515	79780	450776	1218398
P11	350	41	26	23	17	95	255
Diàriament o gairebé	2,89	0	7,7	0	0	8,54	0,79
Setmanalment	9,14	6,86	3,44	10,14	5,02	18,61	5,63
Alguna/es vegades al mes	13,63	7,22	18,37	12,25	23,49	19,31	11,53
Menor freqüència	16,67	21,81	14,73	30,4	18,65	13,18	17,97
Mai o quasi mai	57,67	64,11	55,76	47,21	52,83	40,36	64,08
	706504	71149	55006	56761	37629	268846	437658
Base Cicloturisme petit o mitjà	150	15	12	12	8	57	93

P11.1. Distància habitual

	706504	71149	55006	56761	37629	268846	437658
P11_1	150	15	12	12	8	57	93
(2,5)-MENYS DE 5 KM	12,04	19,01	0	0	0	12	12,06
(7,5)-DE 5 A 9,99 KM	27,34	18,61	9,81	9,49	38,03	33,51	23,55
(12,5)-DE 10 A 14,99 KM	14,1	21,3	16,04	15,97	10,65	13,6	14,4

	TOTAL BICICLETES A CASA				VAN FER-LA SERVIR AHIR		
		4 bicicletes	5 bicicletes	Més de 5	No	Sí	No
% Verticals							
I Mostra real	2499550	310340	199192	156891	117419	774688	1724862
	525	64	42	34	25	164	361
(17,5)-DE 15 A 19,99 KM	10,97	6,39	16,58	15,69	0	11,61	10,58
(22,5)-DE 20 A 24,99 KM	10,66	20,31	14,57	17,82	13,42	9,23	11,55
(30)-DE 25 A 34,99 KM	6,39	0	7,85	9,5	11,81	2,01	9,08
(40)-DE 35 A 44,99 KM	3,9	0	0	0	11,79	7	1,99
(50)-DE 45 A 54,99 KM	5,54	0	35,15	7,22	0	5,41	5,62
(60)-DE 55 A 64,99 KM	1,32	0	0	7,22	0	1,96	0,94
(70)-DE 65 A 74,99 KM	1,47	6,81	0	9,71	0	2,05	1,11
(76)-75 O MÉS KM	1,94	0	0	0	0	1,63	2,14
NO SAP	4,32	7,57	0	7,37	14,31	0	6,98
Mitjana	18,79	16,21	28,85	29,21	18,04	18,57	18,93
Desviació	17,05	16,7	16,5	20,26	11,93	17,56	16,71
	1152346	168377	104045	99642	37038	364640	787705
Base Fa esport	241	34	22	21	8	77	164
P12.1. Muntanya (BTT)							
	1152346	168377	104045	99642	37038	364640	787705
P12_1	241	34	22	21	8	77	164
Diàriament o gairebé	4,57	8,02	0	5,07	0	8,97	2,53
Setmanalment	31,47	29,49	45,47	48,12	25,38	42,36	26,42
Alguna/es vegades al mes	34,06	29,46	17,5	17,8	23,27	28,3	36,72

DYM MARKET RESEARCH	TOTAL BICICLETES A CASA					VAN FER-LA SERVIR AHIR	
		4 bicicletes	5 bicicletes	Més de 5	No	Sí	No
% Verticals							
I Mostra real	2499550	310340	199192	156891	117419	774688	1724862
	525	64	42	34	25	164	361
Menor freqüència	14,23	15,55	16,91	14,27	25,96	13,57	14,54
Mai o quasi mai	15,68	17,49	20,12	14,74	25,4	6,8	19,79
	971667	138933	83112	84951	27631	339834	631833
Base Fa muntanya (BTT)	204	28	18	18	6	72	132
P12.1.1. Distància habitual							
	971667	138933	83112	84951	27631	339834	631833
P12_1_1	204	28	18	18	6	72	132
(2,5)-MENYS DE 5 KM	8,55	7,15	4,82	0	0	9,12	8,24
(7,5)-DE 5 A 9,99 KM	17,04	17,91	5,24	17,38	49,93	18,43	16,29
(12,5)-DE 10 A 14,99 KM	13,56	7,69	11,63	0	14,5	9,71	15,64
(17,5)-DE 15 A 19,99 KM	12,77	13,21	6,07	5,7	0	11,33	13,55
(22,5)-DE 20 A 24,99 KM	11,23	14,43	15,32	16,48	0	16,43	8,43
(30)-DE 25 A 34,99 KM	15,12	18,81	22,38	16,31	19,52	9,97	17,89
(40)-DE 35 A 44,99 KM	10,18	14,07	10,53	21,83	16,05	13,54	8,37
(50)-DE 45 A 54,99 KM	4,51	6,72	12,43	5,95	0	5,71	3,87
(56)-55 O MÉS KM	5,46	0	4,93	16,35	0	5,77	5,29
NO SAP	1,13	0	6,63	0	0	0	1,74
NO CONTESTA	0,45	0	0	0	0	0	0,69
Mitjana	22,22	22,68	28,26	31,77	17,83	23	21,79

DYM MARKET RESEARCH	TOTAL BICICLETES A CASA				VAN FER-LA SERVIR AHIR		
		4 bicicletes	5 bicicletes	Més de 5	No	Sí	No
% Verticals							
I Mostra real	2499550	310340	199192	156891	117419	774688	1724862
	525	64	42	34	25	164	361
Desviació	15,1	13,58	14,91	16,1	12,85	15,66	14,76
	1152346	168377	104045	99642	37038	364640	787705
Base Fa esport	241	34	22	21	8	77	164
P12.2. Carretera							
	1152346	168377	104045	99642	37038	364640	787705
P12_2	241	34	22	21	8	77	164
Diàriament o gairebé	3,47	0	9,08	10,94	14,56	6,82	1,92
Setmanalment	12,32	10,98	23,05	10,27	0	22,92	7,42
Alguna/es vegades al mes	17,84	27,9	14,42	12,9	10,82	24,6	14,71
Menor freqüència	9,71	11,28	0	14,64	0	9,83	9,66
Mai o quasi mai	56,21	49,84	53,45	51,25	74,62	35,83	65,64
NO SAP	0,45	0	0	0	0	0	0,66
	499475	84464	48435	48571	9400	233978	265497
Base Fa carretera	104	17	10	10	2	50	54
P12.2.1. Distància habitual							
	499475	84464	48435	48571	9400	233978	265497
P12_2_1	104	17	10	10	2	50	54
(2,5)-MENYS DE 5 KM	9,19	16,56	0	0	0	5,44	12,49

DYM MARKET RESEARCH	TOTAL BICICLETES A CASA				VAN FER-LA SERVIR AHIR		
		4 bicicletes	5 bicicletes	Més de 5	No	Sí	No
% Verticals							
I Mostra real	2499550	310340	199192	156891	117419	774688	1724862
	525	64	42	34	25	164	361
(7,5)-DE 5 A 9,99 KM	15,12	6,12	11,12	0	42,62	21,78	9,26
(12,5)-DE 10 A 14,99 KM	9,72	18,88	11,38	9,57	0	12,14	7,58
(17,5)-DE 15 A 19,99 KM	9,82	0	0	0	0	10,8	8,96
(22,5)-DE 20 A 24,99 KM	9,29	0	0	19,61	57,38	5,51	12,61
(27,5)-DE 25 A 29,99 KM	12,08	11,91	21,56	21,08	0	12,39	11,81
(40)-DE 30 A 49,99 KM	4,85	6,12	19,49	0	0	8,15	1,95
(60)-DE 50 A 69,99 KM	10,31	16,41	8,47	27,98	0	5,34	14,69
(80)-DE 70 A 89,99 KM	8,21	6,06	16,86	0	0	9,54	7,03
(100)-DE 90 A 109,99 KM	1,92	0	0	10,41	0	1,94	1,9
(115)-110 O MÉS KM	2,12	0	0	11,35	0	2,36	1,9
NO SAP	7,37	17,93	11,12	0	0	4,6	9,81
Mitjana	31,05	28,82	38,87	51,65	16,11	29,95	32,07
Desviació	28,38	25,15	24,64	33,98	7,42	28,4	28,32
	1152346	168377	104045	99642	37038	364640	787705
Base Fa esport	241	34	22	21	8	77	164
P12.3. Cicloturisme esportiu							
	1152346	168377	104045	99642	37038	364640	787705
P12_3	241	34	22	21	8	77	164
Diàriament o gairebé	1,49	0	7,85	0	0	4,71	0

DYM MARKET RESEARCH	TOTAL BICICLETES A CASA				VAN FER-LA SERVIR AHIR		
		4 bicicletes	5 bicicletes	Més de 5	No	Sí	No
% Verticals							
I Mostra real	2499550	310340	199192	156891	117419	774688	1724862
Setmanalment	5,53	2,54	5,18	0	25,38	8,47	4,17
Alguna/es vegades al mes	19,11	14,91	26,92	28,57	0	29,97	14,08
Menor freqüència	20,22	30,44	27,06	29,41	14,88	18,61	20,97
Mai o quasi mai	53,65	52,11	32,99	42,02	59,74	38,25	60,78
	534090	80643	69723	57768	14913	225167	308924
Base Fa cicloturisme esportiu	112	16	15	12	3	48	64
P12.3.1. Distància habitual							
	534090	80643	69723	57768	14913	225167	308924
P12_3_1	112	16	15	12	3	48	64
(2,5)-MENYS DE 5 KM	8,53	17,78	0	0	0	12	5,99
(7,5)-DE 5 A 9,99 KM	17,2	20,05	14,57	16,92	0	11,01	21,71
(12,5)-DE 10 A 14,99 KM	16,51	12,49	13,54	0	63,83	18,72	14,9
(17,5)-DE 15 A 19,99 KM	4,44	6,41	0	0	0	2,29	6,01
(22,5)-DE 20 A 24,99 KM	9,72	0	5,75	16,36	36,17	12,44	7,74
(27,5)-DE 25 A 29,99 KM	5,24	6,41	13,93	8,39	0	6,4	4,39
(40)-DE 30 A 49,99 KM	12,98	6,27	14,08	23,03	0	8,26	16,42
(60)-DE 50 A 69,99 KM	7,17	5,31	7,24	17,01	0	12,75	3,11
(80)-DE 70 A 89,99 KM	8,06	12,26	19,12	8,75	0	5,65	9,82
(100)-DE 90 A 109,99 KM	1,58	0	5,88	0	0	1,82	1,41
(115)-110 O MÉS KM	3,49	6,35	5,88	0	0	3,76	3,3

DYM MARKET RESEARCH	TOTAL BICICLETES A CASA				VAN FER-LA SERVIR AHIR		
		4 bicicletes	5 bicicletes	Més de 5	No	Sí	No
% Verticals							
I Mostra real	2499550	310340	199192	156891	117419	774688	1724862
NO SAP	5,07	6,68	0	9,54	0	4,9	5,2
Mitjana	31,09	31,29	45,83	37,23	16,12	31,59	30,73
Desviació	29,44	34,37	33,75	22,13	4,81	29,68	29,26
P12.3.2. Tipus de bicicleta							
	534090	80643	69723	57768	14913	225167	308924
P12_3_2	112	16	15	12	3	48	64
BTT/ Mountain bike/ de muntanya	78,54	63,38	78,8	82,49	63,03	73,5	82,21
Carretera / corredor	15,89	24,13	5,88	17,51	36,97	20,1	12,83
De ciutat / de passeig	2,8	6,53	7,41	0	0	2,29	3,18
Híbrida / versàtil	1,73	5,95	0	0	0	4,11	0
Altres respostes	1,03	0	7,91	0	0	0	1,78
	995698	115498	96519	80381	48535	377113	618585
Base Fa cicloturisme d'algun tipus	210	24	21	17	10	80	130
P13. Tipus de bicicleta							
	995698	115498	96519	80381	48535	377113	618585
P13	210	24	21	17	10	80	130
D'ús personal	89,78	92,59	100	94,34	67,39	93,61	87,44
De lloguer	15,02	11,97	14,45	5,66	32,61	13,89	15,71

DYM MARKET RESEARCH	TOTAL BICICLETES A CASA				VAN FER-LA SERVIR AHIR		
		4 bicicletes	5 bicicletes	Més de 5	No	Sí	No
% Verticals							
I Mostra real	2499550	310340	199192	156891	117419	774688	1724862
Altres	525	64	42	34	25	164	361
	0,45	0	0	0	0	0	0,72
P14.1. Allotjament							
	995698	115498	96519	80381	48535	377113	618585
P14_1	210	24	21	17	10	80	130
Total citacions	35,05	25,6	46,51	52,29	8,25	48,65	26,76
Ns/Nc	64,95	74,4	53,49	47,71	91,75	51,35	73,24
Mitjana	111,61	85,72	43,03	69,18	150	99,84	124,65
Desviació	144,58	61,53	24,01	37,68	0	114,77	170,74
P14.2. Alimentació							
	995698	115498	96519	80381	48535	377113	618585
P14_2	210	24	21	17	10	80	130
Total citacions	75,55	65,86	75,3	81,83	36,56	77,96	74,08
Ns/Nc	24,45	34,14	24,7	18,17	63,44	22,04	25,92
Mitjana	41,76	43,35	32,11	46,93	79,03	48,45	37,47
Desviació	57,27	42,56	21,8	28,88	69,5	51,75	60,16
P14.3. Transport complementari							

DYM MARKET RESEARCH	TOTAL BICICLETES A CASA				VAN FER-LA SERVIR AHIR		
		4 bicicletes	5 bicicletes	Més de 5	No	Sí	No
% Verticals							
I Mostra real	2499550	310340	199192	156891	117419	774688	1724862
	525	64	42	34	25	164	361
	995698	115498	96519	80381	48535	377113	618585
P14_3	210	24	21	17	10	80	130
Total citacions	46,58	44,9	57,66	52,22	19,69	52,04	43,26
Ns/Nc	53,42	55,1	42,34	47,78	80,31	47,96	56,74
Mitjana	26,67	27,55	26,38	25,52	33,2	23,81	28,76
Desviació	36,08	16,92	22,68	18,74	24,94	28,24	40,76
P14.4. Mapes i guies							
	995698	115498	96519	80381	48535	377113	618585
P14_4	210	24	21	17	10	80	130
Total citacions	9,97	3,79	22,85	6,56	10,4	14,58	7,16
Ns/Nc	90,03	96,21	77,15	93,44	89,6	85,42	92,84
Mitjana	22,29	30	13,16	5	25	21,82	22,87
Desviació	26,29	0	11,45	0	0	26,01	26,63
P14.5. Lloguer bicis							
	995698	115498	96519	80381	48535	377113	618585
P14_5_N	210	24	21	17	10	80	130
Total citacions	0,51	0	5,23	0	0	0	0,82
Ns/Nc	99,49	100	94,77	100	100	100	99,18

DYM MARKET RESEARCH	TOTAL BICICLETES A CASA				VAN FER-LA SERVIR AHIR		
		4 bicicletes	5 bicicletes	Més de 5	No	Sí	No
% Verticals							
I Mostra real	2499550 525	310340 64	199192 42	156891 34	117419 25	774688 164	1724862 361

Mitjana	10		10			10	
Desviació	0		0			0	

P14.6. Museus, espectacles, parc atraccions

	995698	115498	96519	80381	48535	377113	618585
P14_6_N	210	24	21	17	10	80	130
Total citacions	1,83	0	4,25	0	0	1,09	2,28
Ns/Nc	98,17	100	95,75	100	100	98,91	97,72
Mitjana	19,98		10			10	22,88
Desviació	17,31		0			0	18,69

P14.7. Records, souvenirs, compres

	995698	115498	96519	80381	48535	377113	618585
P14_7_N	210	24	21	17	10	80	130
Ns/Nc	100	100	100	100	100	100	100

P14.8. Reparació bici o peces bici

	995698	115498	96519	80381	48535	377113	618585
P14_8_N	210	24	21	17	10	80	130
Ns/Nc	100	100	100	100	100	100	100

DYM MARKET RESEARCH	TOTAL BICICLETES A CASA				VAN FER-LA SERVIR AHIR		
		4 bicicletes	5 bicicletes	Més de 5	No	Sí	No
% Verticals							
I Mostra real	2499550 525	310340 64	199192 42	156891 34	117419 25	774688 164	1724862 361

P14.9. Inscripció curses

	995698	115498	96519	80381	48535	377113	618585
P14_9_N	210	24	21	17	10	80	130
Total citacions	0,47	0	4,82	0	0	0	0,75
Ns/Nc	99,53	100	95,18	100	100	100	99,25
Mitjana	12		12				12
Desviació	0		0				0

P14.9. Altres

	995698	115498	96519	80381	48535	377113	618585
P14_OTROS	210	24	21	17	10	80	130
Total citacions	2,8	0	14,3	0	0	1,09	3,85
Ns/Nc	97,2	100	85,7	100	100	98,91	96,15
Mitjana	16,85		10,67			10	18,03
Desviació	14,64		0,95			0	15,55
Base Usuaris & tenen bici	1527817 321	198244 41	124323 26	107515 23	27195 6	432306 91	1095511 230

DYM MARKET RESEARCH	TOTAL BICICLETES A CASA				VAN FER-LA SERVIR AHIR		
		4 bicicletes	5 bicicletes	Més de 5	No	Sí	No
% Verticals							
I Mostra real	2499550	310340	199192	156891	117419	774688	1724862
	525	64	42	34	25	164	361
P15. Pertinença a entitats de ciclisme							
	1527817	198244	124323	107515	27195	432306	1095511
P15	321	41	26	23	6	91	230
Sí, d'una associació	1,72	2,44	0	0	0	4,97	0,44
Sí d'un club	2,89	0	13,54	3,81	18,84	8,3	0,76
Sí, d'una federació	0,53	0	3,3	0	0	1,88	0
No	95,38	97,56	86,46	96,19	81,16	86,72	98,8
	70579	4844	16839	4101	5122	57395	13184
Base Pertinença a entitats	16	1	4	1	1	13	3
P15.1. Entitats							
	70579	4844	16839	4101	5122	57395	13184
P15_1	16	1	4	1	1	13	3
Federació catalana de ciclisme	5,81	0	24,35	0	0	7,15	0
Penya ciclista del poble	5,93	0	24,84	0	0	7,29	0
Amics Ciclistes Anoia	7,45	0	0	0	0	9,16	0
Ciclistes d'Altafulla	6,06	0	25,39	0	0	0	32,42
Centre Excursionista de Lleida	6,86	100	0	0	0	0	36,74
Club Ciclista de Banyoles	5,81	0	24,35	0	0	7,15	0
Associació Esportiva Nou Barris	6,17	0	0	0	0	7,59	0
CEC (Ciclismo en cadena)	5,76	0	0	0	0	0	30,84


DYM MARKET RESEARCH	TOTAL BICICLETES A CASA				VAN FER-LA SERVIR AHIR		
		4 bicicletes	5 bicicletes	Més de 5	No	Sí	No
% Verticals							
I Mostra real	2499550	310340	199192	156891	117419	774688	1724862
	525	64	42	34	25	164	361
Club Baix Penedès de ciclisme	6,86	0	0	0	0	8,44	0
Club La Riera	5,63	0	0	0	0	6,92	0
Trek Bicisprint	5,81	0	0	100	0	7,15	0
Ciclisme Cultural de Figaró	6,07	0	25,42	0	0	7,46	0
FC Barcelona	7,26	0	0	0	100	8,92	0
Associació de Cicloturisme de Muntanya	5,93	0	0	0	0	7,29	0
Altres	6,44	0	0	0	0	7,91	0
No contesta	11,97	0	0	0	0	14,72	0
	2499550	310340	199192	156891	117419	774688	1724862
Base Usuaris de bici	525	64	42	34	25	164	361
P16. Llocs d'ús							
	2499550	310340	199192	156891	117419	774688	1724862
P16	525	64	42	34	25	164	361
Nucli urbà	54,28	45,66	51,42	58,72	54,82	65,29	49,34
Carretera	22,06	33,26	33,14	27,62	19,09	32,94	17,17
Camins o vies verdes / cicloturisme	65,72	77,06	76,24	75,98	48,68	58,18	69,11
Platja / passeig marítim	0,57	0	0	0	0	0	0,83
Muntanya	1,77	6,61	0	2,72	0	1,94	1,69
Pista / velòdrom/ carreteres velles sense trànsit	0,22	0	2,77	0	0	0	0,32
Espais oberts / camp / càmping	0,57	1,56	0	0	0	0	0,82


DYM MARKET RESEARCH	TOTAL BICICLETES A CASA				VAN FER-LA SERVIR AHIR		
		4 bicicletes	5 bicicletes	Més de 5	No	Sí	No
% Verticals							
I Mostra real	2499550	310340	199192	156891	117419	774688	1724862
Altres	525	64	42	34	25	164	361
No sap	4,05	8,17	4,83	2,72	3,56	3,73	4,2
No contesta	0,17	0	0	0	0	0	0,25
	0,41	0	0	0	4,26	0,66	0,29
	551366	103211	66021	43327	22417	255206	296160
Base Circulen per carretera	114	21	14	9	5	54	60
P17. Comparteix espai amb vehicles							
	551366	103211	66021	43327	22417	255206	296160
P17	114	21	14	9	5	54	60
Sempre o gairebé sempre	45,15	36,52	41,05	54,99	62,72	47,44	43,17
A vegades	41,16	33,82	42,95	35,27	37,28	45,05	37,81
Mai o quasi mai	13,69	29,66	16	9,74	0	7,51	19,02
	75486	30608	10561	4221	0	19164	56322
Base No comparteixen espai	15	6	2	1	0	4	11
P17.1. Motius no comparteix espai amb vehicles							
	75486	30608	10561	4221	0	19164	56322
P17_1	15	6	2	1	0	4	11
Per seguretat / evitar accidents/ és perillós	54,19	64,78	100	0	0	51,1	55,24
Té por	6,98	0	0	0	0	27,5	0

DYM MARKET RESEARCH	TOTAL BICICLETES A CASA				VAN FER-LA SERVIR AHIR		
		4 bicicletes	5 bicicletes	Més de 5	No	Sí	No
% Verticals							
I Mostra real	2499550	310340	199192	156891	117419	774688	1724862
	525	64	42	34	25	164	361
No respecten regles	5,43	0	0	0	0	21,4	0
Incòmode / intranquil	14,13	17,62	0	0	0	27,5	9,58
No li agrada	14,13	0	0	0	0	27,5	9,58
Fa servir carril bici	6,54	0	0	0	0	0	8,77
Altres respostes	12,57	0	0	100	0	0	16,85
Cap motiu en especial	7,13	17,6	0	0	0	0	9,56
	551366	103211	66021	43327	22417	255206	296160
Base Circulen per carretera	114	21	14	9	5	54	60
P18. Moderació velocitat vehicle							
	551366	103211	66021	43327	22417	255206	296160
P18	114	21	14	9	5	54	60
Sempre o gairebé sempre	24,57	27,94	13,98	35,27	44,84	27,39	22,14
A vegades	61,18	59	58,38	42,54	37,28	56,51	65,2
Mai o quasi mai	14,25	13,06	27,63	22,19	17,87	16,1	12,66
P19. Distància vehicle							
	551366	103211	66021	43327	22417	255206	296160
P19	114	21	14	9	5	54	60
Sempre o gairebé sempre	35,21	24,61	36,8	53,73	22,52	35,53	34,93
A vegades	41,71	35,37	36,09	36,81	55,16	40,52	42,74

DYM MARKET RESEARCH	TOTAL BICICLETES A CASA				VAN FER-LA SERVIR AHIR		
		4 bicicletes	5 bicicletes	Més de 5	No	Sí	No
% Verticals							
I Mostra real	2499550	310340	199192	156891	117419	774688	1724862
	525	64	42	34	25	164	361
Mai o quasi mai	22,17	40,02	27,11	9,47	0	23,95	20,65
NO SAP	0,91	0	0	0	22,32	0	1,69
P20.1. Fa servir el casc							
	551366	103211	66021	43327	22417	255206	296160
P20_1	114	21	14	9	5	54	60
Sempre o gairebé sempre	67,52	66,28	85,92	78,33	40,81	58,53	75,26
A vegades	14,53	13,86	0	0	36,86	22,01	8,08
Mai o quasi mai	17,95	19,86	14,08	21,67	22,32	19,45	16,66
P20.2. Fa servir enllumenat sense visibilitat							
	551366	103211	66021	43327	22417	255206	296160
P20_2	114	21	14	9	5	54	60
Sempre o gairebé sempre	63,2	48,04	54,69	77,83	55,16	74,72	53,28
A vegades	17,37	18,92	22,09	0	0	17,76	17,04
Mai o quasi mai	17,65	23,56	23,22	22,17	44,84	7,52	26,38
NS	1	5,34	0	0	0	0	1,86
NC	0,78	4,14	0	0	0	0	1,44
P20.3. Fa servir elements reflectants							
	551366	103211	66021	43327	22417	255206	296160
P20_3	114	21	14	9	5	54	60

DYM MARKET RESEARCH								
		TOTAL .ETES A CASA				VAN FER-LA SERVIR AHIR		
		4 bicicletes	5 bicicletes	Més de 5	No	Sí	No	
% Verticals								
I Mostra real		2499550	310340	199192	156891	117419	774688	1724862
		525	64	42	34	25	164	361
Sempre o gairebé sempre		52,5	47,73	56,77	56,44	17,87	59,15	46,77
A vegades		21,04	10,23	19,68	24,36	0	17,81	23,82
Mai o quasi mai		26,46	42,04	23,55	19,21	82,13	23,05	29,41
P20.4. Circula per llocs amb poc trànsit								
		551366	103211	66021	43327	22417	255206	296160
P20_4		114	21	14	9	5	54	60
Sempre o gairebé sempre		43,18	38,58	54,58	33,08	0	46,58	40,26
A vegades		52,43	53,07	45,42	66,92	77,48	51,31	53,4
Mai o quasi mai		4,38	8,35	0	0	22,52	2,11	6,34
P20.5. Circula sol								
		551366	103211	66021	43327	22417	255206	296160
P20_5		114	21	14	9	5	54	60
Sempre o gairebé sempre		38,83	32,57	32,1	44,03	37,28	42,13	35,99
A vegades		44,64	52,85	44,08	43,54	40,2	52,61	37,77
Mai o quasi mai		16,53	14,58	23,82	12,43	22,52	5,26	26,24
P20.6. Circula en grup								
		551366	103211	66021	43327	22417	255206	296160
P20_6		114	21	14	9	5	54	60
Sempre o gairebé sempre		20,99	19,93	30,03	24,59	22,52	12,79	28,06

	TOTAL BICICLETES A CASA				VAN FER-LA SERVIR AHIR		
		4 bicicletes	5 bicicletes	Més de 5	No	Sí	No
% Verticals							
I Mostra real	2499550	310340	199192	156891	117419	774688	1724862
	525	64	42	34	25	164	361
A vegades	52,17	56,99	50,29	53,05	59,19	64,99	41,12
Mai o quasi mai	26,84	23,08	19,67	22,36	18,29	22,22	30,82
P21. Dificultats per carretera (1a resposta)							
	551366	103211	66021	43327	22417	255206	296160
P21_1	114	21	14	9	5	54	60
Interacció amb el trànsit motoritzat	39,42	48,34	51,76	43,56	40,81	34,8	43,4
Insuficients espais adequats per circular amb bicicleta	22,92	14,12	22,86	11,18	22,32	12,98	31,49
Manca de facilitats per a portar les bicicletes al transport públic	4,49	0	6,47	23,34	0	7,63	1,78
Condicions atmosfèriques adverses	7,07	14,97	6,21	0	0	11,32	3,4
Condicions orogràfiques adverses (pujades i baixades)	7,4	4,15	0	0	36,86	12,29	3,19
Manca d'hàbit	5,1	4,89	6,21	0	0	3,21	6,73
Manca de respecte pels usuaris de bici	6,05	0	6,48	21,91	0	8,99	3,52
Altres	0,81	0	0	0	0	1,74	0
NO CONTESTA	6,74	13,53	0	0	0	7,03	6,48
P21. Dificultats per carretera (TOTAL)							
	551366	103211	66021	43327	22417	255206	296160
P21_TOTAL	114	21	14	9	5	54	60
Interacció amb el trànsit motoritzat	53,24	56,9	78,3	54,74	81,01	49,01	56,88
Insuficients espais adequats per circular amb bicicleta	44,45	52,97	31,21	33,08	22,32	32,26	54,96

	TOTAL BICICLETES A CASA				VAN FER-LA SERVIR AHIR		
		4 bicicletes	5 bicicletes	Més de 5	No	Sí	No
% Verticals							
I Mostra real	2499550 525	310340 64	199192 42	156891 34	117419 25	774688 164	1724862 361
Manca de facilitats per a portar les bicicletes al transport públic	11,91	9,49	14,3	23,34	0	13,18	10,81
Condicions atmosfèriques adverses	23,35	24,1	34,75	31,13	0	29,28	18,24
Condicions orogràfiques adverses (pujades i baixades)	18,04	9,37	7,04	0	55,16	21,97	14,66
Manca d'hàbit	10,29	8,83	13,25	0	22,52	4,81	15,02
Manca de respecte pels usuaris de bici	13,64	4,4	6,48	34,08	18,99	17,85	10,02
Altres	1,72	4,89	0	0	0	1,74	1,7
NO SAP	1	5,34	0	0	0	0	1,86
NO CONTESTA	9,35	9,13	6,48	12,45	0	14,46	4,95
	1685791	243242	157382	123480	57161	454837	1230953
Base Circulen per camins, vies verdes o altres indrets	353	50	33	27	12	96	257
P18a.1. Fa servir el casc							
	1685791	243242	157382	123480	57161	454837	1230953
P18A_1	353	50	33	27	12	96	257
Sempre o gairebé sempre	62,89	72,82	67,31	67,65	48,16	53,5	66,35
A vegades	14,44	7,33	9,43	13,62	18,12	25,24	10,45
Mai o quasi mai	22,67	19,85	23,26	18,72	33,73	21,26	23,2
P18a.2. Fa servir enllumenat sense visibilitat							

DYM MARKET RESEARCH		TOTAL .ETES A CASA				VAN FER-LA SERVIR AHIR	
		4 bicicletes	5 bicicletes	Més de 5	No	Sí	No
% Verticals							
I Mostra real	2499550	310340	199192	156891	117419	774688	1724862
	525	64	42	34	25	164	361
	1685791	243242	157382	123480	57161	454837	1230953
P18A_2	353	50	33	27	12	96	257
Sempre o gairebé sempre	61,26	67,17	53,59	60,4	56,84	73,17	56,86
A vegades	15,85	8,62	18,32	14,22	26,63	19,79	14,4
Mai o quasi mai	21,72	21,95	28,09	25,38	16,53	7,04	27,15
NS	0,62	2,27	0	0	0	0	0,85
NC	0,55	0	0	0	0	0	0,75
P18a.3. Fa servir elements reflectants							
	1685791	243242	157382	123480	57161	454837	1230953
P18A_3	353	50	33	27	12	96	257
Sempre o gairebé sempre	51,98	50,47	50,62	49,19	66,87	55,06	50,85
A vegades	20,32	16,28	30,25	18,31	7,77	28,61	17,25
Mai o quasi mai	27,44	33,25	19,13	32,51	25,35	16,33	31,55
NS	0,26	0	0	0	0	0	0,35
P18a.4. Circula per llocs amb poc trànsit							
	1685791	243242	157382	123480	57161	454837	1230953
P18A_4	353	50	33	27	12	96	257
Sempre o gairebé sempre	70,61	81,22	65,58	69,27	74,05	56,46	75,83
A vegades	23,08	16,91	24,57	30,73	16,53	39,7	16,94
Mai o quasi mai	6,04	0	9,85	0	9,42	3,85	6,85

DYM MARKET RESEARCH	TOTAL .ETES A CASA				VAN FER-LA SERVIR AHIR		
		4 bicicletes	5 bicicletes	Més de 5	No	Sí	No
% Verticals							
I Mostra real	2499550	310340	199192	156891	117419	774688	1724862
NC	525	64	42	34	25	164	361
	0,27	1,87	0	0	0	0	0,37
P18a.5. Circula sol							
	1685791	243242	157382	123480	57161	454837	1230953
P18A_5	353	50	33	27	12	96	257
Sempre o gairebé sempre	28,65	13,63	19,36	29,73	29,72	40,33	24,34
A vegades	39,14	38,12	30,7	41,92	25,97	44,67	37,1
Mai o quasi mai	32,21	48,25	49,95	28,36	44,32	15	38,56
P18a.6. Circula en grup							
	1685791	243242	157382	123480	57161	454837	1230953
P18A_6	353	50	33	27	12	96	257
Sempre o gairebé sempre	33,77	46,98	48,31	36,04	51,33	22,22	38,04
A vegades	39,44	32,62	31,67	48,74	16,53	53,33	34,31
Mai o quasi mai	26,48	20,4	20,01	15,22	32,14	24,45	27,23
NS	0,3	0	0	0	0	0	0,42
	1356818	141698	102433	92123	64370	505822	850996
Base Circulen amb bicicleta per la ciutat	286	29	22	20	14	107	179
P22.1. Fa servir el casc							

DYM MARKET RESEARCH	TOTAL BICICLETES A CASA				VAN FER-LA SERVIR AHIR		
		4 bicicletes	5 bicicletes	Més de 5	No	Sí	No
% Verticals							
I Mostra real	2499550	310340	199192	156891	117419	774688	1724862
	525	64	42	34	25	164	361
	1356818	141698	102433	92123	64370	505822	850996
P22_1	286	29	22	20	14	107	179
Sempre o gairebé sempre	43,34	55,89	55,89	47,3	35,46	46,8	41,29
A vegades	18,98	6,46	17,96	9,48	0	23,98	16,02
Mai o quasi mai	37,36	37,65	26,15	43,22	64,54	29,22	42,2
NC	0,31	0	0	0	0	0	0,49
P22.2. Fa servir enllumenat sense visibilitat							
	1356818	141698	102433	92123	64370	505822	850996
P22_2	286	29	22	20	14	107	179
Sempre o gairebé sempre	62,45	55,33	34,14	76,98	54,84	70,49	57,67
A vegades	17,04	21,27	22,63	9,58	22,71	20	15,28
Mai o quasi mai	19,81	23,4	43,23	13,44	22,45	8,47	26,56
NS	0,39	0	0	0	0	1,04	0
NC	0,31	0	0	0	0	0	0,49
P22.3. Fa servir elements reflectants							
	1356818	141698	102433	92123	64370	505822	850996
P22_3	286	29	22	20	14	107	179
Sempre o gairebé sempre	50,52	52,33	39,24	62,54	29,09	56,23	47,12
A vegades	20,23	14,89	37,04	9,58	14,75	21,91	19,23
Mai o quasi mai	28,95	32,78	23,72	27,88	56,16	21,86	33,16

DYM MARKET RESEARCH	TOTAL BICICLETES A CASA				VAN FER-LA SERVIR AHIR		
		4 bicicletes	5 bicicletes	Més de 5	No	Sí	No
% Verticals							
I Mostra real	2499550	310340	199192	156891	117419	774688	1724862
NC	525	64	42	34	25	164	361
	0,31	0	0	0	0	0	0,49

P22.4. Va per la vorera

	1356818	141698	102433	92123	64370	505822	850996
P22_4	286	29	22	20	14	107	179
Sempre o gairebé sempre	21,99	17,59	9,56	5,56	20,77	17,31	24,78
A vegades	46,61	61,8	65,33	34,42	43,52	55,77	41,17
Mai o quasi mai	30,75	20,61	25,11	60,02	28,65	26,93	33,02
NC	0,64	0	0	0	7,07	0	1,03

P22.5. Es para a semàfors vermells

	1356818	141698	102433	92123	64370	505822	850996
P22_5	286	29	22	20	14	107	179
Sempre o gairebé sempre	75,36	80,35	64,15	86,65	70,66	70,81	78,06
A vegades	17,15	16,65	26,46	4,45	14,61	24,43	12,82
Mai o quasi mai	5,42	0	9,39	8,9	14,73	3,72	6,42
NS	0,69	0	0	0	0	0	1,09
NC	1,39	3	0	0	0	1,04	1,6

P22.6. Respecta sentit circulació de la via

	1356818	141698	102433	92123	64370	505822	850996
P22_6	286	29	22	20	14	107	179

DYM MARKET RESEARCH	TOTAL BICICLETES A CASA				VAN FER-LA SERVIR AHIR		
		4 bicicletes	5 bicicletes	Més de 5	No	Sí	No
% Verticals							
I Mostra real	2499550	310340	199192	156891	117419	774688	1724862
	525	64	42	34	25	164	361
Sempre o gairebé sempre	87,48	89,96	91,38	89,99	85,27	81,91	90,79
A vegades	8,78	7,04	8,62	0	7,96	16,01	4,48
Mai o quasi mai	2,04	0	0	10,01	6,77	1,04	2,63
NS	0,31	0	0	0	0	0	0,5
NC	1,39	3	0	0	0	1,04	1,6

P23. Dificultats desplaçar-se per ciutat (PRIMERA RESPOSTA)

	1356818	141698	102433	92123	64370	505822	850996
P23_1	286	29	22	20	14	107	179
Interacció amb el trànsit motoritzat	20,07	23,43	32,02	9,71	20,98	16,36	22,27
Insuficients espais adequats per circular amb bicicleta	15,73	21,43	12,98	30,09	6,77	13,57	17,01
Insuficient aparcament per a bicicletes	4,5	6,89	10,31	5,56	7,07	4,92	4,25
Manca de facilitats per a portar les bicicletes al transport públic	3,64	10,13	5,38	5,26	0	6,81	1,76
Risc de robatori	20,57	16,34	22,62	9,48	28,15	21,45	20,05
Condicions atmosfèriques adverses	8,16	10,19	8,3	14,95	0	13,62	4,92
Condicions orogràfiques adverses (pujades i baixades)	8,8	7,78	4,22	10,06	0	8,67	8,88
Manca d'hàbit	14,55	3,81	4,18	14,9	23,39	8,46	18,17
Espais per bicis que no respecten els vianants	1,32	0	0	0	0	3,54	0
Estat dels carrils bici / asfalt	1,31	0	0	0	6,9	0,86	1,57
Altres	0,64	0	0	0	0	0,88	0,5

DYM MARKET RESEARCH	TOTAL BICICLETES A CASA				VAN FER-LA SERVIR AHIR		
		4 bicicletes	5 bicicletes	Més de 5	No	Sí	No
% Verticals							
I Mostra real	2499550	310340	199192	156891	117419	774688	1724862
NO SAP	525	64	42	34	25	164	361
	0,71	0	0	0	6,73	0,86	0,62

P23. Dificultats desplaçar-se per ciutat (TOTAL)

	1356818	141698	102433	92123	64370	505822	850996
P23_TOTAL	286	29	22	20	14	107	179
Interacció amb el trànsit motoritzat	35,56	44,59	50,56	20,95	48,95	30,7	38,46
Insuficients espais adequats per circular amb bicicleta	30,4	35,75	27,2	54,24	14,61	30,07	30,59
Insuficient aparcament per a bicicletes	13,64	24,62	15,69	5,56	7,07	12,91	14,08
Manca de facilitats per a portar les bicicletes al transport públic	9,15	20,49	14,26	9,61	0	15,18	5,57
Risc de robatori	36,87	33,36	47,06	30,56	28,15	35,68	37,57
Condicions atmosfèriques adverses	16,49	13,08	16,18	14,95	28,51	20,78	13,95
Condicions orogràfiques adverses (pujades i baixades)	18,51	10,79	4,22	29,54	0	13,93	21,23
Manca d'hàbit	26,67	17,33	16,65	24,29	37,61	22,96	28,87
Espais per bicis que no respecten els vianants	3,29	0	0	0	0	5,25	2,13
Estat dels carrils bici / asfalt	2,7	0	4,18	5,85	6,9	4,6	1,57
Altres	1,96	0	0	0	6,77	1,78	2,07
NO SAP	1,11	0	0	0	6,73	0,86	1,25
NO CONTESTA	0,3	0	0	4,45	0	0	0,48
	2499550	310340	199192	156891	117419	774688	1724862
Base Usuaris bici	525	64	42	34	25	164	361

DYM MARKET RESEARCH	TOTAL BICICLETES A CASA				VAN FER-LA SERVIR AHIR		
		4 bicicletes	5 bicicletes	Més de 5	No	Sí	No
% Verticals							
I Mostra real	2499550 525	310340 64	199192 42	156891 34	117419 25	774688 164	1724862 361

P35. Ha tingut accident en darrers cinc anys

	2499550	310340	199192	156891	117419	774688	1724862
P35	525	64	42	34	25	164	361
SI	16,81	17,21	23,6	25,07	12	26,45	12,48
NO	83,19	82,79	76,4	74,93	88	73,55	87,52

P38. Li han robat bici últims cinc anys

	2499550	310340	199192	156891	117419	774688	1724862
P38	525	64	42	34	25	164	361
Sí, una vegada	14,08	12,25	16,55	11,33	11,62	19,04	11,86
Sí, més d'una vegada	2,97	2,79	2,28	3,09	4,36	7,72	0,83
No	82,95	84,96	81,17	85,59	84,02	73,24	87,31

P39. Pren prevencions?

	2499550	310340	199192	156891	117419	774688	1724862
P39	525	64	42	34	25	164	361
Si	75,71	83,6	85,68	82,72	48,99	75,61	75,76
No	24,29	16,4	14,32	17,28	51,01	24,39	24,24
Base Prenen prevencions robatori	1892434 395	259439 53	170668 36	129780 28	57528 12	585735 123	1306699 272

DYM MARKET RESEARCH	TOTAL BICICLETES A CASA				VAN FER-LA SERVIR AHIR		
		4 bicicletes	5 bicicletes	Més de 5	No	Sí	No
% Verticals							
I Mostra real	2499550 525	310340 64	199192 42	156891 34	117419 25	774688 164	1724862 361

P39.1. Quines prevencions?

	1892434	259439	170668	129780	57528	585735	1306699
P39_1	395	53	36	28	12	123	272
Número d' identificació, registrar-la	0,49	0	2,4	0	0	0,7	0,4
Treure el seient	3,52	1,75	0	8,05	7,73	3,57	3,5
Vigilar-la, no deixar-la sola	6,52	4,16	11,19	6,86	0	4,83	7,27
Guardar-la al garatge	7,35	5,43	12,08	3,25	7,27	4,25	8,74
Guardar-la a casa	11,33	1,87	14	10,31	0	11,11	11,43
Lligar-la amb cadena / cademat (candado) / pinça/ segur (seguro)	75,57	83,72	68,28	74,38	84,38	80	73,58
Alarma / sistema d'alarma	0,76	0	0	0	0	0,76	0,76
Fer-la servir menys / utilitzar Bicing	0,7	1,75	0	0	0	1,5	0,35
Treure una roda	1,07	2,03	0	0	0	0,92	1,14
Sistema d'Aparcament Segur	0,29	0	0	0	0	0	0,41
Guardar-la – no deixar-la al carrer – tenir un lloc segur	7,53	13,21	5,51	14,23	7,91	8,16	7,25
Sistema de bloqueig de roda	0,47	0	0	0	0	0,68	0,37
Canviar-la de lloc cada X hores	0,47	0	0	0	0	1,52	0
Guardar-la al traster / a la roulotte...	1,47	3,94	2,72	0	0	0,79	1,77
Guardar-la a la feina	0,83	0	0	4,16	0	0,92	0,79
Treure la cadena del plat	0,21	0	0	0	0	0	0,31
Altres	0,7	1,81	0	0	7,71	0,8	0,65

DYM MARKET RESEARCH	TOTAL TENEN A CASA				VAN FER-LA SERVIR AHIR		
	4 bicicletes	5 bicicletes	Més de 5	No	Sí	No	
% Verticals							
I Mostra real	2499550	310340	199192	156891	117419	774688	1724862
	525	64	42	34	25	164	361

	2283793	310340	199192	156891	35553	741824	1541969
Base Tenen bici	480	64	42	34	8	157	323

P40. Possibilitat registrar-se amb ajuntament

	2283793	310340	199192	156891	35553	741824	1541969
P40	480	64	42	34	8	157	323
Sí, amb tota seguretat	46,59	53,3	51,99	48,1	0	52,06	43,96
Sí, probablement	39,26	33,27	41,04	28,23	63,76	32,03	42,74
Probablement no	6,62	7,72	6,97	5,76	36,24	7,59	6,15
Segur que no	5,45	2,64	0	17,9	0	7,61	4,42
NO SAP	1,67	3,07	0	0	0	0,71	2,14
NO CONTESTA	0,41	0	0	0	0	0	0,61

P41. Registre nacional reduiria robatoris

	2283793	310340	199192	156891	35553	741824	1541969
P41	480	64	42	34	8	157	323
SI	66,72	75,44	64,2	59,94	73,42	69,1	65,57
NO	28,27	20,05	23,47	31,87	26,58	26,94	28,92
NO SAP	4,82	4,51	12,32	5,49	0	3,96	5,24
NO CONTESTA	0,18	0	0	2,69	0	0	0,27

DYM MARKET RESEARCH	TOTAL BICICLETES A CASA				VAN FER-LA SERVIR AHIR		
		4 bicicletes	5 bicicletes	Més de 5	No	Sí	No
% Verticals							
I Mostra real	2499550	310340	199192	156891	117419	774688	1724862
	525	64	42	34	25	164	361
P42. Asseguraria bici per 35-50€							
	2283793	310340	199192	156891	35553	741824	1541969
P42	480	64	42	34	8	157	323
SI	66	66,5	73,21	63,6	47,48	70,02	64,06
NO	32,34	28,9	26,79	31,05	52,52	29,28	33,82
NO SAP	1,25	2,93	0	2,67	0	0	1,85
NO CONTESTA	0,41	1,66	0	2,69	0	0,7	0,27
	2499550	310340	199192	156891	117419	774688	1724862
Base TOTAL	0	64	42	34	25	164	361
P43. Bicicletes té a casa							
	2499550	310340	199192	156891	117419	774688	1724862
P43	525	64	42	34	25	164	361
1 bicicleta	25,11	0	0	0	3,78	27,31	24,11
2 bicicletes	24,52	0	0	0	0	24,21	24,66
3 bicicletes	19,19	0	0	0	0	18,68	19,42
4 bicicletes	12,42	100	0	0	0	9,74	13,62
5 bicicletes	7,97	0	100	0	0	9,53	7,27
Més de 5	6,28	0	0	100	0	6,88	6,01
Total tenen	95,48	100	100	100	3,78	96,36	95,09
No tenen	4,52	0	0	0	96,22	3,64	4,91

DYM MARKET RESEARCH	TOTAL BICICLETES A CASA				VAN FER-LA SERVIR AHIR		
		4 bicicletes	5 bicicletes	Més de 5	No	Sí	No
% Verticals							
I Mostra real	2499550	310340	199192	156891	117419	774688	1724862
	525	64	42	34	25	164	361

Mitjana	2,9	4	5	10,33	0,05	3,13	2,79
Desviació	3,09	0	0	8,06	0,22	3,48	2,89
	2386575	310340	199192	156891	4444	746452	1640123
Base Tenen alguna bicicleta	501	64	42	34	1	158	343

P44. On la guarda?

	2386575	310340	199192	156891	4444	746452	1640123
P44	501	64	42	34	1	158	343
Carrer	0,91	0	0	0	0	2,92	0
Garatge / parking	49,93	63,76	73,64	63,64	0	45,61	51,9
Portal / entrada de casa	5,27	6,23	7,04	2,69	0	9,17	3,49
Habitació del pis	18,91	9,28	11,22	18,59	0	22,63	17,22
Al balcó del pis	16,31	10,6	10,14	5,39	0	19,92	14,67
A les golfes / traster / soterrani	15,83	20,41	14,6	18,2	0	15,04	16,18
Pati / terrassa	1,03	1,78	2,06	0	0	0,74	1,16
Magatzem / local	0,78	0	0	5,97	0	0,55	0,88
A casa / segona residència / al mas / casa d'un veí / casa d'amics	0,77	0	0	2,78	100	0,68	0,81
Cotxe / roulotte	0,21	0	0	0	0	0	0,31
Cobert / galeria	0,42	0	2,59	0	0	0	0,62

DYM MARKET RESEARCH	TOTAL BICICLETES A CASA				VAN FER-LA SERVIR AHIR		
		4 bicicletes	5 bicicletes	Més de 5	No	Sí	No
% Verticals							
I Mostra real	2499550	310340	199192	156891	117419	774688	1724862
Jardí	0,45	0	0	0	0	0	0,66
Altres	4,87	3,24	9,42	8,74	0	2,66	5,87
Base TOTAL	2499550	310340	199192	156891	117419	774688	1724862
	0	64	42	34	25	164	361
P47. Lloc naixement							
P47	2499550	310340	199192	156891	117419	774688	1724862
Catalunya	83,99	88,61	88,24	87,26	80,3	77,6	86,86
Resta d'Espanya	8,05	9,72	2,43	6,5	12,3	10,63	6,89
Estranger	7,96	1,67	9,33	6,24	7,4	11,77	6,26
Base Resta Espanya	201121	30173	4844	10199	14444	82362	118759
	43	7	1	2	3	18	25
P47. Resta Espanya: desenvolupar províncies							
P47_RESTA_ESP	201121	30173	4844	10199	14444	82362	118759
Araba/Álava	2,21	0	0	0	0	5,4	0
Alicante/Alacant	2,21	0	0	0	30,7	0	3,73
Almería	9,13	13,28	0	0	34,65	16,02	4,35

DYM MARKET RESEARCH	TOTAL BICICLETES A CASA				VAN FER-LA SERVIR AHIR		
		4 bicicletes	5 bicicletes	Més de 5	No	Sí	No
% Verticals							
I Mostra real	2499550	310340	199192	156891	117419	774688	1724862
	525	64	42	34	25	164	361
Balears, Illes	2,51	0	0	0	0	6,14	0
Barcelona	2,18	0	0	0	0	5,31	0
Córdoba	7,31	0	0	0	0	5,83	8,33
Coruña, A	2,26	15,08	0	0	0	5,52	0
Granada	4,51	0	0	0	34,65	4,94	4,21
Gipuzkoa	2,51	0	0	0	0	0	4,26
Huelva	2,68	0	0	0	0	6,55	0
Jaén	4,81	0	0	0	0	5,51	4,31
León	4,19	0	0	0	0	5,29	3,43
Rioja, La	2,41	16,05	0	0	0	0	4,08
Madrid	5	0	0	48,44	0	6	4,31
Málaga	1,99	13,28	0	0	0	0	3,37
Murcia	2,61	0	0	51,56	0	0	4,43
Ourense	2,17	0	0	0	0	5,29	0
Asturias	4,78	14,73	0	0	0	5,4	4,35
Sevilla	2,49	0	0	0	0	0	4,21
Valencia/València	8,86	0	0	0	0	5,29	11,34
Zaragoza	6,79	14,11	0	0	0	6,13	7,25
NS/NC	16,39	13,47	100	0	0	5,38	24,02
	199081	5168	18585	9787	8690	91145	107935
Base Estranger	42	1	4	2	2	19	23


DYM MARKET RESEARCH	TOTAL BICICLETES A CASA				VAN FER-LA SERVIR AHIR		
		4 bicicletes	5 bicicletes	Més de 5	No	Sí	No
% Verticals							
I Mostra real	2499550 525	310340 64	199192 42	156891 34	117419 25	774688 164	1724862 361

P47. Estranger: desenvolupar països

	199081	5168	18585	9787	8690	91145	107935
P47_ESTRANGER	42	1	4	2	2	19	23
ALTRES	5,31	0	0	0	0	11,59	0
ALEMANYA	2,43	0	0	0	0	0	4,49
ANDORRA	4,58	0	0	0	0	4,7	4,49
BOLÍVIA	5,42	0	0	0	0	0	9,99
BULGÀRIA	2,01	0	0	0	0	4,4	0
COLÒMBIA	6,87	0	0	0	50,14	4,8	8,61
EQUADOR	2,6	0	0	0	0	0	4,79
FRANÇA	6,92	100	21,88	0	0	15,12	0
HONDURES	5,05	0	0	0	0	6,05	4,21
ITÀLIA	4,62	0	0	0	0	4,78	4,49
NORUEGA	2,18	0	0	0	49,86	4,75	0
PARAGUAI	4,38	0	0	0	0	4,7	4,12
PERÚ	4,46	0	0	0	0	0	8,23
REPÚBLICA DOMINICANA	4,52	0	25,46	0	0	0	8,34
ROMANIA	4,92	0	0	100	0	6,05	3,96
RÚSSIA	4,97	0	29,66	0	0	10,85	0
SUÈCIA	2,41	0	0	0	0	0	4,45
UCRAÏNA	4,74	0	0	0	0	5,55	4,05

DYM MARKET RESEARCH		TOTAL BICICLETES A CASA				VAN FER-LA SERVIR AHIR	
		4 bicicletes	5 bicicletes	Més de 5	No	Sí	No
% Verticals							
I Mostra real	2499550	310340	199192	156891	117419	774688	1724862
	525	64	42	34	25	164	361
URUGUAI	2,14	0	0	0	0	0	3,94
VENEÇUELA	10,19	0	0	0	0	5,78	13,91
XILE	2,28	0	0	0	0	4,98	0
XINA	7	0	23	0	0	5,91	7,92
Base TOTAL	2499550	310340	199192	156891	117419	774688	1724862
	0	64	42	34	25	164	361
P48. Nivell d'estudis							
	2499550	310340	199192	156891	117419	774688	1724862
P48	525	64	42	34	25	164	361
Sense estudis	2,82	7,06	7,3	0	3,63	3,04	2,72
Acabats als 14/15 anys	8,96	12,38	7,64	2,61	7,44	9,19	8,86
Acabats als 16/19 anys	17,29	16,48	11,66	20,3	7,99	13,02	19,21
Cicle formatiu grau superior / FP	14,76	7,43	11,78	12,45	8,39	14,54	14,86
Universitaris	35,15	30,59	32,84	45,74	40,36	33,63	35,84
ESTÀ ESTUDIANT ACTUALMENT	21,02	26,06	28,79	18,89	32,2	26,59	18,52
P49. Ocupació							
	2499550	310340	199192	156891	117419	774688	1724862
P49	525	64	42	34	25	164	361
Pagès petita explotació	0,34	1,32	0	0	0	0	0,49

DYM MARKET RESEARCH	TOTAL BICICLETES A CASA				VAN FER-LA SERVIR AHIR		
		4 bicicletes	5 bicicletes	Més de 5	No	Sí	No
% Verticals							
I Mostra real	2499550	310340	199192	156891	117419	774688	1724862
	525	64	42	34	25	164	361
Autònom o empresari (5 empleats o menys)	4,89	4,31	2,06	8,43	15,11	7,23	3,83
Empresari (6 empleats o més)	1,45	4,64	0	0	0	1,1	1,61
Professionals	19,88	16,88	25,33	38,97	20,58	21,65	19,09
Membre de direcció (5 subordinats o menys)	2,77	1,41	4,78	2,61	7,99	4,14	2,16
Membre de direcció (6 subordinats o més)	2,08	1,66	4,88	3,09	0	2,47	1,91
Càrrecs intermedis	8,43	6,22	11,35	2,78	0	8,59	8,36
Altres empleats amb treball d'oficina	11,32	7,9	9,25	12,3	12,21	7,99	12,82
Altres empleats amb treball fora d'oficina i obrers qualificats	7,64	8,17	0	2,79	7,79	8,96	7,05
Treballadors manuals no qualificats	5,67	1,31	0	0	3,87	5,34	5,83
Jubilats, pensionistes	7,22	0	2,04	14,09	11,73	7,87	6,93
Aturats	4,16	5,91	0	0	3,78	3,54	4,44
Mestresses de casa	1,44	4,45	0	0	0	1,03	1,63
Estudiants	21,37	34,53	40,31	14,93	16,93	18,93	22,47
NO CONTESTA	1,32	1,29	0	0	0	1,16	1,39
P49b. Persona aporta més ingressos							
	2499550	310340	199192	156891	117419	774688	1724862
P49B	525	64	42	34	25	164	361
Sí	50,31	31,88	41,64	43,21	51,03	66,58	43,01
NO	49,69	68,12	58,36	56,79	48,97	33,42	56,99

	TOTAL BICICLETES A CASA				VAN FER-LA SERVIR AHIR		
		4 bicicletes	5 bicicletes	Més de 5	No	Sí	No
% Verticals							
I Mostra real	2499550 525	310340 64	199192 42	156891 34	117419 25	774688 164	1724862 361
P48+P50. Estudis persona amb més ingressos:							
	2499550	310340	199192	156891	117419	774688	1724862
P48_P50	525	64	42	34	25	164	361
Pagès petita explotació	1,74	0	0	2,79	3,63	2,36	1,46
Autònom o empresari (5 empleats o menys)	9,98	12,61	5,3	11,24	3,56	9,21	10,33
Empresari (6 empleats o més)	16,58	12,04	11,84	14,78	24,22	14,03	17,72
Professionals	40,82	44,39	47,49	56,15	49,21	38,91	41,67
Membre de direcció (5 subordinats o menys)	20,77	21,45	20,5	12,07	15,26	24,48	19,11
Membre de direcció (6 subordinats o més)	5,82	2,7	4,49	0	4,13	6,33	5,59
NO SAP	4,09	6,83	10,37	2,96	0	4,68	3,82
NO CONTESTA	0,2	0	0	0	0	0	0,29
P49+P51. Estudis persona amb més ingressos							
	2499550	310340	199192	156891	117419	774688	1724862
P49_P51	525	64	42	34	25	164	361
Pagès petita explotació	0,85	2,73	0	2,67	0	0	1,22
Autònom o empresari (5 empleats o menys)	7,6	7,86	8,97	11,4	7,67	9,8	6,61
Empresari (6 empleats o més)	3,2	4,64	7,45	0	0	2,34	3,59
Professionals	25,54	29,57	36,17	42,88	20,9	24,85	25,85
Membre de direcció (5 subordinats o menys)	2,82	0	9,7	2,61	7,99	4,84	1,92
Membre de direcció (6 subordinats o més)	2,44	4,73	4,88	3,09	0	2,47	2,42
Càrrecs intermedis	10,94	7,6	14,11	5,44	11,95	9,78	11,46

DYM MARKET RESEARCH	TOTAL .ETES A CASA				VAN FER-LA SERVIR AHIR		
		4 bicicletes	5 bicicletes	Més de 5	No	Sí	No
% Verticals							
I Mostra real	2499550 525	310340 64	199192 42	156891 34	117419 25	774688 164	1724862 361
Altres empleats amb treball d'oficina	12,03	7,88	6,22	8,24	12,21	11,22	12,4
Altres empleats amb treball fora d'oficina i obrers qualificats	10,24	19,44	2,77	3,43	7,37	10,32	10,21
Treballadors manuals no qualificats	5,68	4,42	0	2,72	3,56	5,96	5,55
Jubilats, pensionistes	11,97	3,35	1,99	14,09	23,65	8,4	13,57
Aturats	1,65	1,29	0	0	4,69	4,12	0,54
Mestresses de casa	0,73	1,46	0	0	0	0,52	0,82
Estudiants	1,27	0	2,28	0	0	2,83	0,56
NO SAP	2,1	5,02	5,47	3,43	0	1,39	2,42
NO CONTESTA	0,96	0	0	0	0	1,16	0,86
P55. Nacionalitat							
	2499550	310340	199192	156891	117419	774688	1724862
P55	525	64	42	34	25	164	361
Espanyola	94,43	98,33	95,42	97,28	96,31	89,98	96,43
Estrangera	3,88	0	4,58	2,72	3,69	7,52	2,25
Doble nacionalitat, espanyola i estrangera	0,95	1,67	0	0	0	1,35	0,77
NO CONTESTA	0,74	0	0	0	0	1,15	0,55
	97061	0	9114	4275	4333	58272	38790
Base Estrangera (P55)	21	0	2	1	1	13	8

DYM MARKET RESEARCH	TOTAL BICICLETES A CASA				VAN FER-LA SERVIR AHIR		
		4 bicicletes	5 bicicletes	Més de 5	No	Sí	No
% Verticals							
I Mostra real	2499550	310340	199192	156891	117419	774688	1724862
P55. Nacionalitat							
	97061	0	9114	4275	4333	58272	38790
P55_NACIONALITAT	21	0	2	1	1	13	8
AFGANISTAN	4,51	0	0	0	0	7,51	0
ALGÈRIA	4,09	0	0	0	0	6,82	0
ARGENTINA	4,99	0	0	0	0	0	12,49
ÀUSTRIA	4,31	0	0	0	0	7,18	0
AZERBAIDJAN	4,46	0	0	0	100	7,44	0
BENÍN	4,4	0	0	100	0	0	11,02
BULGÀRIA	4,13	0	0	0	0	6,88	0
COLÒMBIA	4,51	0	0	0	0	7,51	0
FRANÇA	4,19	0	44,61	0	0	6,98	0
HONDURES	5,68	0	0	0	0	9,46	0
ITÀLIA	4,49	0	0	0	0	7,48	0
LÍBIA	5,43	0	0	0	0	0	13,59
LITUÀNIA	5,09	0	0	0	0	0	12,74
MALÀISIA	4,58	0	0	0	0	0	11,46
MARROC	4,58	0	0	0	0	7,63	0
MÈXIC	5,2	0	0	0	0	8,66	0
MONTSERRAT	5,2	0	55,39	0	0	0	13,01
SUÈCIA	4,95	0	0	0	0	0	12,38
UCRAÏNA	5,21	0	0	0	0	8,68	0

DYM MARKET RESEARCH	TOTAL BICICLETES A CASA				VAN FER-LA SERVIR AHIR		
		4 bicicletes	5 bicicletes	Més de 5	No	Sí	No
% Verticals							
I Mostra real	2499550	310340	199192	156891	117419	774688	1724862
	525	64	42	34	25	164	361
VENEÇUELA	5,32	0	0	0	0	0	13,32
XILE	4,68	0	0	0	0	7,79	0
	23698	5168	0	0	0	10438	13261
Base Doble nacionalitat	5	1	0	0	0	2	3
P55. Doble nacionalitat							
	23698	5168	0	0	0	10438	13261
P55_DNACIONALITAT	5	1	0	0	0	2	3
ALGÈRIA	18,75	0	0	0	0	0	33,51
ANGOLA	21,81	100	0	0	0	49,51	0
KAZAKHSTAN	19,17	0	0	0	0	0	34,25
LAOS	18,04	0	0	0	0	0	32,24
MALÀISIA	18,75	0	0	0	0	0	33,51
VENEÇUELA	22,24	0	0	0	0	50,49	0
	120760	5168	9114	4275	4333	68709	52050
Base Estrangera o doble nacionalitat	26	1	2	1	1	15	11
P55. Doble nacionalitat o estrangera							
	120760	5168	9114	4275	4333	68709	52050
P55_1_2	26	1	2	1	1	15	11

DYM MARKET RESEARCH	TOTAL BICICLETES A CASA				VAN FER-LA SERVIR AHIR		
		4 bicicletes	5 bicicletes	Més de 5	No	Sí	No
% Verticals							
I Mostra real	2499550	310340	199192	156891	117419	774688	1724862
	525	64	42	34	25	164	361
AFGANISTAN	3,62	0	0	0	0	6,37	0
ALGÈRIA	6,97	0	0	0	0	5,78	8,54
ANGOLA	4,28	100	0	0	0	7,52	0
ARGENTINA	4,01	0	0	0	0	0	9,31
ÀUSTRIA	3,46	0	0	0	0	6,09	0
AZERBAIDJAN	3,59	0	0	0	100	6,31	0
BENÍN	3,54	0	0	100	0	0	8,21
BULGÀRIA	3,32	0	0	0	0	5,83	0
COLÒMBIA	3,62	0	0	0	0	6,37	0
FRANÇA	3,37	0	44,61	0	0	5,92	0
HONDURES	4,56	0	0	0	0	8,02	0
ITÀLIA	3,61	0	0	0	0	6,34	0
KAZAKHSTAN	3,76	0	0	0	0	0	8,73
LAOS	3,54	0	0	0	0	0	8,21
LÍBIA	4,36	0	0	0	0	0	10,12
LITUÀNIA	4,09	0	0	0	0	0	9,49
MALÀISIA	7,36	0	0	0	0	0	17,08
MARROC	3,68	0	0	0	0	6,47	0
MÈXIC	4,18	0	0	0	0	7,35	0
MONTSERRAT	4,18	0	55,39	0	0	0	9,7
SUÈCIA	3,98	0	0	0	0	0	9,23
UCRAÏNA	4,19	0	0	0	0	7,36	0

DYM MARKET RESEARCH	TOTAL BICICLETAS A CASA				VAN FER-LA SERVIR AHIR		
		4 bicicletas	5 bicicletas	Més de 5	No	Sí	No
% Verticals							
I Mostra real	2499550	310340	199192	156891	117419	774688	1724862
	525	64	42	34	25	164	361
VENEZUELA	8,64	0	0	0	0	7,67	9,93
XILE	3,76	0	0	0	0	6,61	0

DYM MARKET RESEARCH	TOTAL	DESPLAÇAMENT QUOTIDIÀ AHIR			TIPUS DE DESPLAÇAMENTS		
		Sí	No	Resta	Quotidians	Passeig, lleure, turisme	Esport
% Verticals							
I Mostra real	2499550	417221	413385	1668944	830606	1669174	1152346
. SEXE	525	88	88	349	176	350	241
SEXE	2499550	417221	413385	1668944	830606	1669174	1152346
Home	62,24	66,25	64,49	60,68	65,37	55,53	70,83
Dona	37,76	33,75	35,51	39,32	34,63	44,47	29,17
. EDAT							
EDAT	2499550	417221	413385	1668944	830606	1669174	1152346
Casos vàlids	525	88	88	349	176	350	241
Mitjana	100	100	100	100	100	100	100
Desviació	37,16	35,47	33,84	38,4	34,66	37,79	35,25
	15,6	13,61	14,22	16,23	13,94	15,88	14,88
. EDAT TRAMS							
EDAT	2499550	417221	413385	1668944	830606	1669174	1152346
De 12 a 24	525	88	88	349	176	350	241
De 25 a 39	27,76	31,22	32,37	25,75	31,79	27,7	30
De 40 a 54	29,18	28,75	35,14	27,81	31,93	28,72	31,92
De 55 a 69	28,63	31,6	20,14	29,99	25,9	27,66	27,37
De 70 a 79	11,97	7,4	11,36	13,26	9,37	13,32	9,22
	2,46	1,04	0,99	3,18	1,01	2,61	1,5

DYM MARKET RESEARCH	TOTAL	DESPLAÇAMENT QUOTIDIÀ AHIR			TIPUS DE DESPLAÇAMENTS		
		Sí	No	Resta	Quotidians	Passeig, lleure, turisme	Esport
% Verticals							
I Mostra real	2499550 525	417221 88	413385 88	1668944 349	830606 176	1669174 350	1152346 241

. NACIONALITAT

	2499550	417221	413385	1668944	830606	1669174	1152346
NACIONALITAT	525	88	88	349	176	350	241
Espanyola	94,43	89,31	97,84	94,86	93,56	93,5	93,94
Estrangera, doble	5,57	10,69	2,16	5,14	6,44	6,5	6,06

. NIVELL D'ESTUDIS

	2499550	417221	413385	1668944	830606	1669174	1152346
NIVELL D'ESTUDIS	525	88	88	349	176	350	241
Baix	11,78	13,31	6,02	12,82	9,68	12,1	10,84
Mitjà	53,07	52,04	54,5	52,97	53,27	50,9	56,18
Alt	35,15	34,64	39,48	34,21	37,05	37	32,98

. ACTIVITAT

	2499550	417221	413385	1668944	830606	1669174	1152346
ACTIVITAT	525	88	88	349	176	350	241
Ocupats	64,48	72,97	57,89	63,99	65,46	64,52	64,57
Aturats	4,16	2,37	3,75	4,71	3,06	5,05	4,15
Jubilats, pensionistes	7,22	2,01	6,64	8,67	4,32	6,46	5,05
Tasques de la llar	1,44	1,91	3,26	0,87	2,58	1,92	1,2
Estudiants	21,37	18,41	27,4	20,62	22,88	20,37	23,81

DYM MARKET RESEARCH	TOTAL	DESPLAÇAMENT QUOTIDIÀ AHIR			TIPUS DE DESPLAÇAMENTS		
		Sí	No	Resta	Quotidians	Passeig, lleure, turisme	Esport
% Verticals							
I Mostra real	2499550	417221	413385	1668944	830606	1669174	1152346
Ns/Nc	525	88	88	349	176	350	241
	1,32	2,32	1,06	1,13	1,69	1,67	1,22

. DIMENSIO MUNICIPI

	2499550	417221	413385	1668944	830606	1669174	1152346
DIMENSIO MUNICIPI	525	88	88	349	176	350	241
< 10000	20,76	18,95	24,44	20,3	21,68	21,07	22,29
10001-100MIL	39,1	33,37	30,94	42,55	32,16	40,68	41,51
100001-500MIL	17,4	18,92	14,52	17,73	16,73	18,37	14,22
+500MIL	22,74	28,76	30,11	19,41	29,43	19,88	21,98

. USUARIS DE BICICLETA


	2499550	417221	413385	1668944	830606	1669174	1152346
USUARIS DE BICICLETA	525	88	88	349	176	350	241
Cada dia o gairebé	15,27	55,08	18,3	4,57	36,78	13,03	12,16
Al menys un cop per setmana	28,12	39,4	39,41	22,5	39,41	24,68	32,15
Només caps de setmana	14,39	0	12,22	18,52	6,08	15,68	18,24
Algun cop al mes	24,14	0,98	17,78	31,51	9,34	26,6	25,35
Menor freqüència	18,08	4,53	12,29	22,9	8,4	20	12,1

. POSSESIÓ BICICLETA

	2499550	417221	413385	1668944	830606	1669174	1152346
POSSESIÓ BICICLETA	525	88	88	349	176	350	241

DYM MARKET RESEARCH								
		TOTAL	DESPLAÇAMENT QUOTIDIÀ AHIR			TIPUS DE DESPLAÇAMENTS		
			Sí	No	Resta	Quotidians	Passeig, lleure, turisme	Esport
% Verticals								
I Mostra real		2499550	417221	413385	1668944	830606	1669174	1152346
		525	88	88	349	176	350	241
Sí		91,37	95,73	84,2	92,05	89,99	91,53	95,37
No		8,63	4,27	15,8	7,95	10,01	8,47	4,63
. TENEN BICICLETES A CASA								
		2499550	417221	413385	1668944	830606	1669174	1152346
TENEN BICICLETES A CASA		525	88	88	349	176	350	241
Sí		95,48	96,98	95,72	95,05	96,35	95,49	96,79
1 bicicleta		25,11	21,66	33,28	23,94	27,44	23,25	21,45
2 bicicletes		24,52	26,11	23,63	24,35	24,88	27,08	25,75
3 bicicletes		19,19	19,23	14,24	20,41	16,75	19,4	17,3
4 bicicletes		12,42	10,56	8,52	13,84	9,55	11,88	14,61
5 bicicletes		7,97	11,08	8,81	6,98	9,95	7,45	9,03
Més de 5		6,28	8,34	7,24	5,52	7,79	6,44	8,65
No		4,7	3,02	4,28	5,22	3,65	4,78	3,21
. VAN FER-LA SERVIR AHIR								
		2499550	417221	413385	1668944	830606	1669174	1152346
VAN FER-LA SERVIR AHIR		525	88	88	349	176	350	241
Sí		30,99	90,33	21,15	18,6	55,9	27,01	31,64
No		69,01	9,67	78,85	81,4	44,1	72,99	68,36
. DESPLAÇAMENT QUOTIDIÀ AHIR								

DYM MARKET RESEARCH							
	TOTAL	DESPLAÇAMENT QUOTIDIÀ AHIR			TIPUS DE DESPLAÇAMENTS		
		Sí	No	Resta	Quotidians	Passeig, lleure, turisme	Esport
% Verticals							
I Mostra real	2499550	417221	413385	1668944	830606	1669174	1152346
	525	88	88	349	176	350	241
	2499550	417221	413385	1668944	830606	1669174	1152346
DESPLAÇAMENT QUOTIDIÀ AHIR	525	88	88	349	176	350	241
Sí	16,69	100	0	0	50,23	13,44	11,72
No	16,54	0	100	0	49,77	13,3	13,43
Resta	66,77	0	0	100	0	73,26	74,85
. TIPUS DE DESPLAÇAMENTS							
	2499550	417221	413385	1668944	830606	1669174	1152346
TIPUS DE DESPLAÇAMENTS	525	88	88	349	176	350	241
Quotidians	33,23	100	100	0	100	26,74	25,15
Passeig, lleure, turisme	66,78	53,76	53,72	73,27	53,74	100	53,6
Esport	46,1	32,36	37,44	51,68	34,89	37	100
Ns/Nc	0,39	0	0	0,58	0	0	0
. LLOCS D'ÚS							
	2499550	417221	413385	1668944	830606	1669174	1152346
LLOCS D'ÚS	525	88	88	349	176	350	241
Nucli urbà	23,03	31,05	35,1	18,03	33,07	21,16	9,58
Carretera	8,58	14,62	4,63	8,04	9,65	7,29	9,6
Camins, vies verdes, altres indrets	67,44	54,33	57,78	73,12	56,05	70,38	79,64
Ns/Nc	0,95	0	2,49	0,81	1,24	1,17	1,18

	TOTAL	DESPLAÇAMENT QUOTIDIÀ AHIR			TIPUS DE DESPLAÇAMENTS		
		Sí	No	Resta	Quotidians	Passeig, lleure, turisme	Esport
% Verticals							
I Mostra real	2499550 525	417221 88	413385 88	1668944 349	830606 176	1669174 350	1152346 241
P1. Sap anar en bicicleta?							
	2499550	417221	413385	1668944	830606	1669174	1152346
P1	525	88	88	349	176	350	241
SI	100	100	100	100	100	100	100
	2499550	417221	413385	1668944	830606	1669174	1152346
Base Si sap anar en bicicleta	525	88	88	349	176	350	241
P2. Freqüència d'ús							
	2499550	417221	413385	1668944	830606	1669174	1152346
P2	525	88	88	349	176	350	241
Cada dia	9,73	35,71	11,6	2,77	23,71	9,25	7,13
5-6 cops per setmana	5,54	19,38	6,7	1,8	13,07	3,78	5,04
3-4 cops per setmana	12,79	29,21	11,45	9,02	20,37	11,02	14,6
1-2 cops per setmana	15,32	10,19	27,96	13,48	19,03	13,66	17,55
Només els caps de setmana (de la major part de l'any)	14,39	0	12,22	18,52	6,08	15,68	18,24
Algun cop al mes (de la major part de l'any)	24,14	0,98	17,78	31,51	9,34	26,6	25,35
Menor freqüència	18,08	4,53	12,29	22,9	8,4	20	12,1
	2499550	417221	413385	1668944	830606	1669174	1152346
Base Utilitzen amb alguna freqüència	525	88	88	349	176	350	241

DYM MARKET RESEARCH	TOTAL	DESPLAÇAMENT QUOTIDIÀ AHIR			TIPUS DE DESPLAÇAMENTS		
		Sí	No	Resta	Quotidians	Passeig, lleure, turisme	Esport
% Verticals							
I Mostra real	2499550 525	417221 88	413385 88	1668944 349	830606 176	1669174 350	1152346 241
P2.2. Utilitza el dia anterior							
	2499550	417221	413385	1668944	830606	1669174	1152346
P2_2	525	88	88	349	176	350	241
SI	30,99	90,33	21,15	18,6	55,9	27,01	31,64
NO	69,01	9,67	78,85	81,4	44,1	72,99	68,36
	1724862	40350	325966	1358546	366315	1218398	787705
Base Saben anar i ahor no van utilitzar	361	8	70	283	78	255	164
P3. Últim cop que la va utilitzar							
	1724862	40350	325966	1358546	366315	1218398	787705
P3	361	8	70	283	78	255	164
Menys d'una setmana	31,37	63,66	43,97	27,38	46,14	30,27	35,95
Menys d'un mes	27,63	0	28,05	28,35	24,96	27,24	28,89
Entre 1 i 3 mesos	23,87	36,34	16,3	25,32	18,5	25,33	21,77
Entre 3 i 6 mesos	8,66	0	5,51	9,68	4,9	9,94	6,72
Entre 6 mesos i 1 any	5,09	0	4,48	5,38	3,99	4,42	3,65
Més d'un any	3,38	0	1,69	3,88	1,5	2,8	3,02
	2499550	417221	413385	1668944	830606	1669174	1152346
Base Si sap anar en bicicleta	525	88	88	349	176	350	241

DYM MARKET RESEARCH	TOTAL	DESPLAÇAMENT QUOTIDIÀ AHIR			TIPUS DE DESPLAÇAMENTS		
		Sí	No	Resta	Quotidians	Passeig, lleure, turisme	Esport
% Verticals							
I Mostra real	2499550 525	417221 88	413385 88	1668944 349	830606 176	1669174 350	1152346 241
P4. Possessió bicicleta per ús personal							
	2499550	417221	413385	1668944	830606	1669174	1152346
P4	525	88	88	349	176	350	241
SI	91,37	95,73	84,2	92,05	89,99	91,53	95,37
NO	8,63	4,27	15,8	7,95	10,01	8,47	4,63
Total No & resta	8,63	4,27	15,8	7,95	10,01	8,47	4,63
Base Té bicicleta per ús personal							
	2283793	399422	348056	1536314	747479	1527817	1098946
	480	84	74	322	158	321	230
P5.1. Tipus bicicleta té							
	2283793	399422	348056	1536314	747479	1527817	1098946
P5_1	480	84	74	322	158	321	230
Carretera / corredor	20,46	39,53	15,6	16,6	28,39	16,71	21,36
BTT/ Mountain bike/ de muntanya	66,72	61,56	58,24	69,98	60,02	65,33	81,92
De ciutat / de passeig	37,29	52,49	46,82	31,18	49,85	42,9	28,67
Híbrida / versàtil	9,54	17,74	13,28	6,56	15,67	9,15	9,47
BMX / Freestyle	1,07	0	2,86	0,94	1,33	1,31	1,81
Altes respostes	3,53	3,17	2,85	3,78	3,02	4,19	2,83
No sap	0,65	1,03	0	0,7	0,55	0,7	0
No contesta	0,46	1,29	0	0,34	0,69	0,68	0,47

DYM MARKET RESEARCH	TOTAL	DESPLAÇAMENT QUOTIDIÀ AHIR			TIPUS DE DESPLAÇAMENTS		
		Sí	No	Resta	Quotidians	Passeig, lleure, turisme	Esport
% Verticals							
I Mostra real	2499550	417221	413385	1668944	830606	1669174	1152346
	525	88	88	349	176	350	241
	467257	157894	54311	255052	212205	255247	234767
Base De carretera	100	34	12	54	46	54	50
P5.1. De carretera							
	467257	157894	54311	255052	212205	255247	234767
P5_1_1_N	100	34	12	54	46	54	50
1 bici de carretera	85,89	88,1	92,45	83,12	89,22	82,97	87,55
2 bicis de carretera	7,89	5,81	7,55	9,25	6,26	7,65	6,13
3 o més bicis de carretera	5,12	6,09	0	5,62	4,53	9,38	4,14
Número total de bicicletes	98,9	100	100	97,99	100	100	97,82
Ns/Nc	1,1	0	0	2,01	0	0	2,18
Mitjana	1,17	1,18	1,08	1,18	1,15	1,26	1,12
Desviació	0,52	0,52	0,26	0,55	0,47	0,62	0,48
P5.1. De carretera i elèctrica							
	467257	157894	54311	255052	212205	255247	234767
P5_CAR_EL_TOTAL	100	34	12	54	46	54	50
Carretera elèctrica	6,93	11,36	7,55	4,06	10,38	7,78	0
No	93,07	88,64	92,45	95,94	89,62	92,22	100
Mitjana	0,17	0,23	0,23	0,13	0,23	0,23	0

DYM MARKET RESEARCH	TOTAL	DESPLAÇAMENT QUOTIDIÀ AHIR			TIPUS DE DESPLAÇAMENTS		
		Sí	No	Resta	Quotidians	Passeig, lleure, turisme	Esport
% Verticals							
I Mostra real	2499550	417221	413385	1668944	830606	1669174	1152346
Desviació	0,79	0,86	0,79	0,74	0,84	0,98	0
P5.1. De carretera i plegable							
	467257	157894	54311	255052	212205	255247	234767
P5_CAR_PL_TOTAL	100	34	12	54	46	54	50
Carretera plegable	9,09	15,11	7,55	5,7	13,17	11,58	5,92
No	90,91	84,89	92,45	94,3	86,83	88,42	94,08
Mitjana	0,2	0,3	0,23	0,14	0,28	0,27	0,12
Desviació	0,74	0,86	0,79	0,64	0,85	0,89	0,52
P5.1. De carretera i elèctrica i plegable							
	467257	157894	54311	255052	212205	255247	234767
P5_CAR_EL_PL_TOTAL	100	34	12	54	46	54	50
Carretera elèctrica i plegable	5,13	6,01	7,55	4,06	6,41	7,78	0
No	94,87	93,99	92,45	95,94	93,59	92,22	100
Mitjana	0,07	0,06	0,15	0,06	0,08	0,1	0
Desviació	0,33	0,24	0,53	0,32	0,34	0,36	0
Base Muntanya (BTT)	1523792	245894	202709	1075189	448603	998091	900260
	320	51	43	226	94	210	189

DYM MARKET RESEARCH	TOTAL	DESPLAÇAMENT QUOTIDIÀ AHIR			TIPUS DE DESPLAÇAMENTS		
		Sí	No	Resta	Quotidians	Passeig, lleure, turisme	Esport
% Verticals							
I Mostra real	2499550 525	417221 88	413385 88	1668944 349	830606 176	1669174 350	1152346 241

P5.1. Muntanya

	1523792	245894	202709	1075189	448603	998091	900260
P5_1_2_N	320	51	43	226	94	210	189
1	79,89	77,79	78,14	80,7	77,95	79,97	79,16
2	11,21	14,01	6,75	11,42	10,73	11,93	11,02
3	5,83	3,91	6,81	6,09	5,22	4,35	5,67
4	2,45	2,19	6,27	1,79	4,04	2,82	3,13
5	0,27	0	2,02	0	0,91	0,41	0,46
10	0,34	2,1	0	0	1,15	0,52	0,57
Numero total	100	100	100	100	100	100	100
Mitjana	1,34	1,47	1,47	1,29	1,47	1,35	1,39
Desviació	0,88	1,4	1	0,66	1,24	0,95	1

P5.1. Muntanya i elèctrica

	1523792	245894	202709	1075189	448603	998091	900260
P5_MUN_EL_TOTAL	320	51	43	226	94	210	189
Muntanya elèctrica	3,67	6,1	4,32	3	5,3	2,49	4,66
No	96,33	93,9	95,68	97	94,7	97,51	95,34
Mitjana	0,12	0,18	0,22	0,09	0,2	0,08	0,13

DYM MARKET RESEARCH	TOTAL	DESPLAÇAMENT QUOTIDIÀ AHIR			TIPUS DE DESPLAÇAMENTS		
		Sí	No	Resta	Quotidians	Passeig, lleure, turisme	Esport
% Verticals							
I Mostra real	2499550	417221	413385	1668944	830606	1669174	1152346
Desviació	525	88	88	349	176	350	241
	0,69	0,78	1,02	0,58	0,9	0,54	0,69
P5.1. Muntanya i plegable							
	1523792	245894	202709	1075189	448603	998091	900260
P5_MUN_PL_TOTAL	320	51	43	226	94	210	189
Muntanya plegable	3,77	6,15	2,02	3,55	4,29	4,02	3,08
No	96,23	93,85	97,98	96,45	95,71	95,98	96,92
Mitjana	0,08	0,16	0,08	0,06	0,12	0,07	0,06
Desviació	0,46	0,69	0,56	0,36	0,64	0,43	0,38
P5.1. Muntanya i elèctrica i plegable							
	1523792	245894	202709	1075189	448603	998091	900260
P5_MUN_EL_PL_TOTAL	320	51	43	226	94	210	189
Muntanya elèctrica i plegable	1,55	3,91	2,02	0,92	3,06	1,95	1,06
No	98,45	96,09	97,98	99,08	96,94	98,05	98,94
Mitjana	0,05	0,16	0,06	0,02	0,11	0,06	0,03
Desviació	0,4	0,78	0,42	0,22	0,64	0,45	0,31
	851632	209671	162959	479003	372630	655391	315087
Base Urbana	182	45	35	102	80	140	67

DYM MARKET RESEARCH	TOTAL	DESPLAÇAMENT QUOTIDIÀ AHIR			TIPUS DE DESPLAÇAMENTS		
		Sí	No	Resta	Quotidians	Passeig, lleure, turisme	Esport
% Verticals							
I Mostra real	2499550 525	417221 88	413385 88	1668944 349	830606 176	1669174 350	1152346 241

P5.1. Urbana

	851632	209671	162959	479003	372630	655391	315087
P5_1_3_N	182	45	35	102	80	140	67
1	87,8	90,8	95,02	84,03	92,65	86,84	87,5
2	6,29	7,08	0	8,08	3,98	7,35	8,34
3	3,8	0	2,46	5,92	1,08	3,69	2,77
4	2,11	2,12	2,52	1,97	2,29	2,12	1,39
Numero total	100	100	100	100	100	100	100
Mitjana	1,2	1,13	1,12	1,26	1,13	1,21	1,18
Desviació	0,6	0,49	0,56	0,65	0,52	0,61	0,54


P5.1. Urbana i elèctrica

	851632	209671	162959	479003	372630	655391	315087
P5_URB_EL_TOTAL	182	45	35	102	80	140	67
Urbana elèctrica	7,28	20,61	5,46	2,06	13,98	8,14	3,35
No	92,72	79,39	94,54	97,94	86,02	91,86	96,65
Mitjana	0,17	0,41	0,18	0,07	0,31	0,18	0,1
Desviació	0,81	1,09	0,95	0,54	1,04	0,79	0,54

DYM MARKET RESEARCH	TOTAL	DESPLAÇAMENT QUOTIDIÀ AHIR			TIPUS DE DESPLAÇAMENTS		
		Sí	No	Resta	Quotidians	Passeig, lleure, turisme	Esport
% Verticals							
I Mostra real	2499550	417221	413385	1668944	830606	1669174	1152346
I Mostra real	525	88	88	349	176	350	241
P5.1. Urbana i plegable							
	851632	209671	162959	479003	372630	655391	315087
P5_URB_PL_TOTAL	182	45	35	102	80	140	67
Urbana plegable	25,07	25,07	31,35	22,94	27,82	23,89	29,95
No	74,93	74,93	68,65	77,06	72,18	76,11	70,05
Mitjana	0,39	0,44	0,41	0,36	0,43	0,37	0,42
Desviació	0,92	0,99	0,86	0,91	0,93	0,9	0,8
P5.1. Urbana i elèctrica i plegable							
	851632	209671	162959	479003	372630	655391	315087
P5_URB_EL_PL_TOTAL	182	45	35	102	80	140	67
Urbana elèctrica i plegable	4,36	8,74	5,46	2,06	7,31	4,35	1,64
No	95,64	91,26	94,54	97,94	92,69	95,65	98,36
Mitjana	0,07	0,11	0,18	0,02	0,14	0,05	0,03
Desviació	0,47	0,39	0,95	0,14	0,69	0,25	0,25
	217855	70874	46222	100758	117097	139831	104107
Base Híbrida	46	15	10	21	25	29	22
P5.1. Híbrida							

DYM MARKET RESEARCH	TOTAL	DESPLAÇAMENT QUOTIDIÀ AHIR			TIPUS DE DESPLAÇAMENTS		
		Sí	No	Resta	Quotidians	Passeig, lleure, turisme	Esport
% Verticals							
I Mostra real	2499550	417221	413385	1668944	830606	1669174	1152346
	525	88	88	349	176	350	241
	217855	70874	46222	100758	117097	139831	104107
P5_1_4_N	46	15	10	21	25	29	22
1	81,11	93,73	91,13	67,64	92,7	76,49	82,55
2	5,99	6,27	0	8,54	3,8	9,33	4,15
3	8,45	0	8,87	14,21	3,5	10,24	9,28
4	4,45	0	0	9,62	0	3,94	4,02
Numero total	100	100	100	100	100	100	100
Mitjana	1,36	1,06	1,18	1,66	1,11	1,42	1,35
Desviació	0,82	0,24	0,57	1,04	0,41	0,83	0,81
P5.1. Híbrida i elèctrica							
	217855	70874	46222	100758	117097	139831	104107
P5_HIB_EL_TOTAL	46	15	10	21	25	29	22
Híbrida elèctrica	32,15	48,05	36,62	18,92	43,54	37,99	33,16
No	67,85	51,95	63,38	81,08	56,46	62,01	66,84
Mitjana	0,62	0,61	0,72	0,59	0,65	0,55	0,72
Desviació	1,35	0,78	1,41	1,61	1,07	0,94	1,57
P5.1. Híbrida i plegable							


DYM MARKET RESEARCH	TOTAL	DESPLAÇAMENT QUOTIDIÀ AHIR			TIPUS DE DESPLAÇAMENTS		
		Sí	No	Resta	Quotidians	Passeig, lleure, turisme	Esport
% Verticals							
I Mostra real	2499550	417221	413385	1668944	830606	1669174	1152346
	525	88	88	349	176	350	241
	217855	70874	46222	100758	117097	139831	104107
P5_HIB_PL_TOTAL	46	15	10	21	25	29	22
Hibrida plegable	21,99	21,87	17,74	24,02	20,24	18,38	32,23
No	78,01	78,13	82,26	75,98	79,76	81,62	67,77
Mitjana	0,62	0,22	0,44	0,98	0,31	0,57	0,72
Desviació	1,6	0,41	1,15	2,14	0,8	1,62	1,55
P5.1. Hibrida i elèctrica i plegable							
	217855	70874	46222	100758	117097	139831	104107
P5_HIB_EL_PL_TOTAL	46	15	10	21	25	29	22
Hibrida elèctrica i plegable	12,78	14,58	17,74	9,23	15,83	11,05	22,8
No	87,22	85,42	82,26	90,77	84,17	88,95	77,2
Mitjana	0,22	0,15	0,35	0,22	0,23	0,11	0,35
Desviació	0,72	0,35	0,87	0,82	0,62	0,31	0,84
	2263742	395321	348056	1520364	743378	1511866	1098946
Base Total bicicletes	476	83	74	319	157	318	230
P5.1. Bicicletes població Catalunya							

	TOTAL	DESPLAÇAMENT QUOTIDIÀ AHIR			TIPUS DE DESPLAÇAMENTS		
		Sí	No	Resta	Quotidians	Passeig, lleure, turisme	Esport
% Verticals							
I Mostra real	2499550	417221	413385	1668944	830606	1669174	1152346
	525	88	88	349	176	350	241
	2263742	395321	348056	1520364	743378	1511866	1098946
P5_TOTAL	476	83	74	319	157	318	230
1 bicicleta	46,44	41,99	46,21	47,66	43,97	42,55	43,21
2 bicletes	14,49	14,08	13,76	14,77	13,93	15,5	17,06
3 o més bicicletes	8,66	7,77	10,36	8,5	8,98	7,56	11,69
Total bicicletes	69,59	63,84	70,32	70,92	66,88	65,61	71,96
Ns/Nc	30,41	36,16	29,68	29,08	33,12	34,39	28,04
Mitjana	1,37	1,75	1,51	1,24	1,64	1,33	1,38
Desviació	3,3	4,85	3,83	2,59	4,4	3,38	2,25
P5.1. Bicicletes elèctrica							
	2263742	395321	348056	1520364	743378	1511866	1098946
P5_ELECTRICA_TOTAL	476	83	74	319	157	318	230
Bicicletes elèctriques	6,92	17,64	7,58	3,98	12,93	6,32	5,99
Ns/Nc	93,08	82,36	92,42	96,02	87,07	93,68	94,01
Mitjana	0,25	0,6	0,34	0,15	0,48	0,23	0,21
Desviació	1,65	2,64	2,13	1,07	2,42	1,66	0,99
P5.1. Bicicletes plegable							


DYM MARKET RESEARCH	TOTAL	DESPLAÇAMENT QUOTIDIÀ AHIR			TIPUS DE DESPLAÇAMENTS		
		Sí	No	Resta	Quotidians	Passeig, lleure, turisme	Esport
% Verticals							
I Mostra real	2499550	417221	413385	1668944	830606	1669174	1152346
	525	88	88	349	176	350	241
	2263742	395321	348056	1520364	743378	1511866	1098946
P5_PLEGABLE_TOTAL	476	83	74	319	157	318	230
Bicicletes plegables	13,25	23,31	15,85	10,04	19,82	13,98	12,91
Ns/Nc	86,75	76,69	84,15	89,96	80,18	86,02	87,09
Mitjana	0,32	0,56	0,34	0,25	0,45	0,33	0,27
Desviació	1,73	2,14	1,75	1,6	1,97	1,75	1,29
P5.1. Bicicletes elèctrica i plegable							
	2263742	395321	348056	1520364	743378	1511866	1098946
P5_ELEC_PLG_TOTAL	476	83	74	319	157	318	230
Bicicletes elèctriques i plegables	3,09	7,22	3,74	1,87	5,59	3,51	2,56
Ns/Nc	96,91	92,78	96,26	98,13	94,41	96,49	97,44
Mitjana	0,1	0,21	0,19	0,05	0,2	0,09	0,07
Desviació	0,82	1,02	1,52	0,43	1,28	0,65	0,55
	2283793	399422	348056	1536314	747479	1527817	1098946
Base Té bicicleta per ús personal	480	84	74	322	158	321	230
P5.2. Quan la va comprar							

DYM MARKET RESEARCH	TOTAL	DESPLAÇAMENT QUOTIDIÀ AHIR			TIPUS DE DESPLAÇAMENTS		
		Sí	No	Resta	Quotidians	Passeig, lleure, turisme	Esport
% Verticals							
I Mostra real	2499550	417221	413385	1668944	830606	1669174	1152346
	525	88	88	349	176	350	241
	2283793	399422	348056	1536314	747479	1527817	1098946
P5_2	480	84	74	322	158	321	230
FA UN ANY O MENYS	14,47	19,57	17,55	12,45	18,63	15,93	16,17
ENTRE 1 I 2 ANYS	16,52	19,63	22,84	14,29	21,12	16,34	17,32
ENTRE 2 I 3 ANYS	15,46	19,64	12,07	15,14	16,11	13,41	19,19
ENTRE 3 I 4 ANYS	10,66	13,81	10,82	9,8	12,42	10,3	10,94
ENTRE 4 I 5 ANYS	12,86	8,01	15,37	13,54	11,44	13,32	13,15
ENTRE 5 I 10 ANYS	16,56	13,67	16,08	17,42	14,79	16,47	13,55
10 O MÉS ANYS	11,37	4,38	5,28	14,56	4,8	11,72	7,83
NO SAP	2,11	1,29	0	2,79	0,69	2,5	1,86
P5.3. Quant li va costar							
	2283793	399422	348056	1536314	747479	1527817	1098946
P5_3	480	84	74	322	158	321	230
MENYS DE 150 €	11,02	15,01	16,07	8,84	15,5	11,4	8,17
DE 150 A 249 €	15,33	20,42	20,29	12,89	20,36	16,97	10,15
DE 250 A 499 €	24,61	22,64	20,66	26,02	21,72	26,5	22,65
DE 500 A 999 €	19,29	25,63	18,25	17,88	22,2	18,61	22,89
DE 1000 A 1499 €	5,57	4,75	6,97	5,46	5,79	4,96	7,53
DE 1500 A 1999 €	1,87	1,07	0	2,51	0,57	1,18	3,43
DE 2000 A 2499 €	1,58	2,23	1,34	1,46	1,81	0,92	3,27
DE 2500 A 2999	0,6	0	0	0,88	0	0	1,24

DYM MARKET RESEARCH	TOTAL	DESPLAÇAMENT QUOTIDIÀ AHIR			TIPUS DE DESPLAÇAMENTS		
		Sí	No	Resta	Quotidians	Passeig, lleure, turisme	Esport
% Verticals							
I Mostra real	2499550	417221	413385	1668944	830606	1669174	1152346
3000 € O MÉS	525	88	88	349	176	350	241
NO SAP	2,64	1,29	3,81	2,72	2,47	2,07	5,01
NO CONTESTA	17,1	6,96	12,62	20,75	9,59	17,11	15,22
	0,4	0	0	0,59	0	0,28	0,44
P5.4. On la va comprar							
	2283793	399422	348056	1536314	747479	1527817	1098946
P5_4	480	84	74	322	158	321	230
Per internet	11,16	17,58	19,37	7,63	18,41	10,14	10,13
En un centre comercial	13,59	14,44	9,82	14,23	12,29	14,44	10,04
En una gran superfície especialitzada en esports	30,78	31,77	26,08	31,59	29,12	35,16	32,66
En una botiga especialitzada en ciclisme	36,26	24,02	37,82	39,09	30,45	31,69	40,62
ALTRES	5,84	10,89	6,92	4,28	9,04	5,67	5,2
NO SAP	2,37	1,29	0	3,18	0,69	2,9	1,36
Base TOTAL	2499550	417221	413385	1668944	830606	1669174	1152346
	0	88	88	349	176	350	241
P5_1_3. Altres vehicles de mobilitat personal							
	2499550	417221	413385	1668944	830606	1669174	1152346
P5_1_3	525	88	88	349	176	350	241
Patinet elèctric	7,05	23,34	7,54	2,86	15,48	7,56	4,52
Plataforma elèctrica	1,66	3,1	0	1,71	1,56	1,69	1,11

	TOTAL	DESPLAÇAMENT QUOTIDIÀ AHIR			TIPUS DE DESPLAÇAMENTS		
		Sí	No	Resta	Quotidians	Passeig, lleure, turisme	Esport
% Verticals							
I Mostra real	2499550	417221	413385	1668944	830606	1669174	1152346
Roda elèctrica	0,78	2,12	0	0,63	1,07	0,63	0
Cicle destinat al transport de passatgers	1,14	4,78	0	0,52	2,4	1,16	1,22
Patinet no elèctric / normal	2,44	1,24	3,66	2,44	2,44	1,81	2,33
Skate board / long board	3,01	3,35	6,38	2,09	4,86	2,41	3,89
Patins en línia / patins de rodes	3,29	2,33	4,62	3,2	3,47	2,97	4,16
Cap	83,71	67,54	81,44	88,31	74,46	83,85	85,28
No contesta	0,22	0	0	0,33	0	0,33	0,48
Base Usuaris de bici	2499550	417221	413385	1668944	830606	1669174	1152346
	525	88	88	349	176	350	241
P6. Tipus de desplaçaments							
	2499550	417221	413385	1668944	830606	1669174	1152346
P6	525	88	88	349	176	350	241
Desplaçaments quotidians (feina, estudis, compres...)	33,23	100	100	0	100	26,74	25,15
Passeig, lleure o turisme	66,78	53,76	53,72	73,27	53,74	100	53,6
Esport	46,1	32,36	37,44	51,68	34,89	37	100
Altres	0,99	0	0,99	1,23	0,49	0,9	1,3
P6.1. Desplaçaments combinats							
	2499550	417221	413385	1668944	830606	1669174	1152346
P6_1	525	88	88	349	176	350	241

DYM MARKET RESEARCH	TOTAL	DESPLAÇAMENT QUOTIDIÀ AHIR			TIPUS DE DESPLAÇAMENTS		
		Sí	No	Resta	Quotidians	Passeig, lleure, turisme	Esport
% Verticals							
I Mostra real	2499550	417221	413385	1668944	830606	1669174	1152346
Sí, sempre	3,67	10,12	3,12	2,19	6,63	3,09	4,09
Sí, sovint	9,09	25,71	11,01	4,46	18,4	8,59	7,71
Alguna vegada	22,36	25,01	29,02	20,05	27,01	22,65	24,41
No	64,88	39,16	56,84	73,31	47,96	65,67	63,79
Base Fan combinats	877769	253846	178404	445519	432250	573055	417277
	186	54	38	94	92	121	87
P6.2. Mitjans utilitzats darrer desplaçament							
	877769	253846	178404	445519	432250	573055	417277
P6_2	186	54	38	94	92	121	87
Autobús urbà	26,21	40,43	23,23	19,3	33,33	29,33	21,59
Tramvia	8,9	13,27	4,74	8,09	9,75	9,51	8,7
Metro	31	42,78	38,23	21,39	40,91	32,38	25,73
Autobús interurbà	6,18	8,81	4,89	5,19	7,19	7,87	6,6
Rodalies / FGC	33,63	32,36	30,91	35,45	31,76	32,78	38
Regionals/ Llarga distància	10,89	14,56	4,91	11,19	10,58	10,97	13,38
Cotxe	34,77	19,3	27,54	46,48	22,7	36,95	37,6
Altres	2,74	3,56	2,44	2,39	3,1	4,2	2,34
CAP	1,68	0	3,02	2,09	1,25	2,57	3,52

	TOTAL	DESPLAÇAMENT QUOTIDIÀ AHIR			TIPUS DE DESPLAÇAMENTS		
		Sí	No	Resta	Quotidians	Passeig, lleure, turisme	Esport
% Verticals							
I Mostra real	2499550	417221	413385	1668944	830606	1669174	1152346
	525	88	88	349	176	350	241
	1621781	163375	234981	1223425	398356	1096120	735069
Base No fan combinats	339	34	50	255	84	229	154
P6.3. Facilitats per utilitzar més la bici							
	1621781	163375	234981	1223425	398356	1096120	735069
P6_3	339	34	50	255	84	229	154
Sí, si disposés d'aparcament segur de bicicletes en les estacions d'origen o destinació	25,03	32,42	28,55	23,37	30,14	22,82	29,44
Sí, si disposés de més espais reservats en trens i autobusos interurbans	16,91	8,79	15,9	18,19	12,98	17,89	20,29
Sí, si pogués combinar amb un sistema de bicicleta pública en les estacions d'origen o destinació	15,24	14,72	19,62	14,46	17,61	17,4	11,63
No	41,3	44,07	35,93	41,96	39,27	40,04	36,57
NO SAP	0,86	0	0	1,14	0	0,87	0,6
NO CONTESTA	0,67	0	0	0,88	0	0,98	1,47
P6.4. Transport gratuït bicis							
	1621781	163375	234981	1223425	398356	1096120	735069
P6_4	339	34	50	255	84	229	154
SI	73,68	82,4	66,8	73,84	73,2	73,75	73,83
NO	24,8	15,09	33,2	24,48	25,77	25,27	24,84
NO SAP	1,52	2,51	0	1,68	1,03	0,98	1,34

DYM MARKET RESEARCH	TOTAL	DESPLAÇAMENT QUOTIDIÀ AHIR			TIPUS DE DESPLAÇAMENTS		
		Sí	No	Resta	Quotidians	Passeig, lleure, turisme	Esport
% Verticals							
I Mostra real	2499550 525	417221 88	413385 88	1668944 349	830606 176	1669174 350	1152346 241

	830606	417221	413385	0	830606	446356	289778
Base Fa desplaçaments quotidians	176	88	88	0	176	94	61

P7. Mitjans transport previs


	830606	417221	413385	0	830606	446356	289778
P7	176	88	88	0	176	94	61
SI	72,34	73,31	71,35	0	72,34	72,94	72,66
NO	27,66	26,69	28,65	0	27,66	27,06	27,34

	600843	305873	294970	0	600843	325577	210553
Base Feia servir altres mitjans	128	65	63	0	128	69	44

P8. Mitjans utilitzats

	600843	305873	294970	0	600843	325577	210553
P8	128	65	63	0	128	69	44
Transport públic	55,81	65,43	45,83	0	55,81	58,08	47,47
Moto	14,29	12,2	16,45	0	14,29	14,3	21,57
Cotxe	31,72	18,65	45,26	0	31,72	26,79	45,18
A peu	25,35	13,81	37,32	0	25,35	20,55	23,02

DYM MARKET RESEARCH	TOTAL	DESPLAÇAMENT QUOTIDIÀ AHIR			TIPUS DE DESPLAÇAMENTS		
		Sí	No	Resta	Quotidians	Passeig, lleure, turisme	Esport
% Verticals							
I Mostra real	2499550	417221	413385	1668944	830606	1669174	1152346
	525	88	88	349	176	350	241
	830606	417221	413385	0	830606	446356	289778
Base Fa desplaçaments quotidians	176	88	88	0	176	94	61
P9.1. Freqüència anar a la feina							
	830606	417221	413385	0	830606	446356	289778
P9_1	176	88	88	0	176	94	61
Diàriament o gairebé	32,01	48,33	15,54	0	32,01	34,51	35,13
Setmanalment	17,16	19,68	14,61	0	17,16	19,84	16,12
Alguna/es vegades al mes	13,52	8,86	18,21	0	13,52	17,68	12,3
Menor freqüència	5,77	4,48	7,07	0	5,77	1,24	5,15
Mai o quasi mai	18,93	6,07	31,91	0	18,93	17,02	24,9
NO TREBALLA	12,61	12,57	12,66	0	12,61	9,72	6,41
	568606	339452	229154	0	568606	326994	199054
Base Va a la feina en bici	121	72	49	0	121	69	42
P9.1.1. Distància últim desplaçament							
	568606	339452	229154	0	568606	326994	199054
P9_1_1	121	72	49	0	121	69	42
(1)-MENYS DE 2 KM	22,92	19,05	28,66	0	22,92	25,85	18,8
(3)-DE 2 A 3,99 KM	28,89	29,9	27,4	0	28,89	22,54	14,59
(5)-DE 4 A 5,99 KM	24,72	27,33	20,87	0	24,72	31,26	25,74

	TOTAL	DESPLAÇAMENT QUOTIDIÀ AHIR			TIPUS DE DESPLAÇAMENTS		
		Sí	No	Resta	Quotidians	Passeig, lleure, turisme	Esport
% Verticals							
I Mostra real	2499550	417221	413385	1668944	830606	1669174	1152346
	525	88	88	349	176	350	241
(7)-DE 6 A 7,99 KM	3,81	3,83	3,77	0	3,81	3,97	6,71
(9)-DE 8 A 9,99 KM	7,76	8,61	6,51	0	7,76	4,77	10,09
(12,5)-10 a 14,99	4,84	5,33	4,12	0	4,84	5,61	11,46
(15)-15 o més	3,56	5,96	0	0	3,56	4,6	7,56
NO SAP	3,5	0	8,67	0	3,5	1,39	5,05
Mitjana	4,6	5,06	3,85		4,6	4,66	6,17
Desviació	3,58	3,84	2,96		3,58	3,71	4,38
	830606	417221	413385	0	830606	446356	289778
Base Fa desplaçaments quotidians	176	88	88	0	176	94	61
P9.2. Freqüència desplaçaments estudis							
	830606	417221	413385	0	830606	446356	289778
P9_2	176	88	88	0	176	94	61
Diàriament o gairebé	16,06	26,21	5,82	0	16,06	14,79	13,4
Setmanalment	11,19	10,96	11,42	0	11,19	13,61	10,24
Alguna/es vegades al mes	6,57	4,75	8,4	0	6,57	6,96	6,83
Menor freqüència	2,46	2,37	2,54	0	2,46	3,34	5,31
Mai o quasi mai	19,72	8,73	30,81	0	19,72	19,49	18,75
NO ESTUDIA	44,01	46,97	41,02	0	44,01	41,82	45,46

DYM MARKET RESEARCH	TOTAL	DESPLAÇAMENT QUOTIDIÀ AHIR			TIPUS DE DESPLAÇAMENTS		
		Sí	No	Resta	Quotidians	Passeig, lleure, turisme	Esport
% Verticals							
I Mostra real	2499550	417221	413385	1668944	830606	1669174	1152346
	525	88	88	349	176	350	241
	301293	184821	116472	0	301293	172707	103702
Base Va a estudiar en bici	63	39	24	0	63	36	21
P9.2.1. Distància últim desplaçament							
	301293	184821	116472	0	301293	172707	103702
P9_2_1	63	39	24	0	63	36	21
(1)-MENYS DE 2 KM	24,12	22,92	26,03	0	24,12	29,18	24,41
(3)-DE 2 A 3,99 KM	24,33	21,28	29,18	0	24,33	19,31	27,09
(5)-DE 4 A 5,99 KM	22,64	29,62	11,55	0	22,64	24,01	23,3
(7)-DE 6 A 7,99 KM	13,71	17,87	7,11	0	13,71	13,52	5,2
(9)-DE 8 A 9,99 KM	3,12	2,8	3,62	0	3,12	5,44	4,98
(12,5)-10 a 14,99	3,39	5,52	0	0	3,39	2,72	0
(15)-15 o més	1,83	0	4,73	0	1,83	3,19	5,32
NO SAP	6,87	0	17,78	0	6,87	2,63	9,7
Mitjana	4,34	4,54	3,95		4,34	4,44	4,24
Desviació	3,14	2,93	3,49		3,14	3,4	3,46
	830606	417221	413385	0	830606	446356	289778
Base Fa desplaçaments quotidians	176	88	88	0	176	94	61

P9.3. Freqüència altres desplaçaments quotidians

DYM MARKET RESEARCH	TOTAL	DESPLAÇAMENT QUOTIDIÀ AHIR			TIPUS DE DESPLAÇAMENTS		
		Sí	No	Resta	Quotidians	Passeig, lleure, turisme	Esport
% Verticals							
I Mostra real	2499550	417221	413385	1668944	830606	1669174	1152346
	525	88	88	349	176	350	241
	830606	417221	413385	0	830606	446356	289778
P9_3	176	88	88	0	176	94	61
Diàriament o gairebé	16,2	25,72	6,58	0	16,2	14,49	11,62
Setmanalment	21,35	21,46	21,25	0	21,35	21,89	26,92
Alguna/es vegades al mes	23,09	20,45	25,75	0	23,09	30,99	23,03
Menor freqüència	14,3	13,35	15,26	0	14,3	15,18	19,96
Mai o quasi mai	25,06	19,01	31,16	0	25,06	17,44	18,48
	622461	337890	284571	0	622461	368518	236226
Base Altres desplaçaments quotidians	133	72	61	0	133	78	50
P9.3.1. Distància últim desplaçament							
	622461	337890	284571	0	622461	368518	236226
P9_3_1	133	72	61	0	133	78	50
(1)-MENYS DE 2 KM	32,94	24,97	42,41	0	32,94	32,6	32,56
(3)-DE 2 A 3,99 KM	33,91	36,69	30,6	0	33,91	32,84	22,28
(5)-DE 4 A 5,99 KM	20,6	26,12	14,05	0	20,6	19,04	23,81
(7)-DE 6 A 7,99 KM	5,61	6,68	4,35	0	5,61	7,19	7,31
(9)-DE 8 A 9,99 KM	2,15	2,7	1,5	0	2,15	1,37	3,53
(12,5)-10 a 14,99	1,53	1,21	1,9	0	1,53	1,46	4,02
(15)-15 o més	0,89	1,63	0	0	0,89	1,5	2,33
NO SAP	1,52	0	3,33	0	1,52	2,57	1,92

DYM MARKET RESEARCH	TOTAL	DESPLAÇAMENT QUOTIDIÀ AHIR			TIPUS DE DESPLAÇAMENTS		
		Sí	No	Resta	Quotidians	Passeig, lleure, turisme	Esport
% Verticals							
I Mostra real	2499550	417221	413385	1668944	830606	1669174	1152346
NO CONTESTA	525	88	88	349	176	350	241
	0,85	0	1,85	0	0,85	1,43	2,23
Mitjana	3,37	3,76	2,87		3,37	3,43	4,03
Desviació	2,55	2,64	2,34		2,55	2,7	3,33
	830606	417221	413385	0	830606	446356	289778
Base Fa desplaçaments quotidians	176	88	88	0	176	94	61
P9.4. Desplaçament quotidià dia anterior							
	830606	417221	413385	0	830606	446356	289778
P9_4	176	88	88	0	176	94	61
SI	50,23	100	0	0	50,23	50,25	46,6
NO	49,77	0	100	0	49,77	49,75	53,4
	1669174	224289	222067	1222818	446356	1669174	617646
Base Fa desplaçaments passeig, lleure o turisme	350	47	47	256	94	350	129
P10. Passeig o lleure prop residència							
	1669174	224289	222067	1222818	446356	1669174	617646
P10	350	47	47	256	94	350	129
Diàriament o gairebé	8,01	21,59	8,47	5,43	15,06	8,01	10,11
Setmanalment	26,09	48,15	22,27	22,74	35,27	26,09	31,54

DYM MARKET RESEARCH	TOTAL	DESPLAÇAMENT QUOTIDIÀ AHIR			TIPUS DE DESPLAÇAMENTS		
		Sí	No	Resta	Quotidians	Passeig, lleure, turisme	Esport
% Verticals							
I Mostra real	2499550	417221	413385	1668944	830606	1669174	1152346
	525	88	88	349	176	350	241
Alguna/es vegades al mes	36,99	10,45	39,07	41,48	24,69	36,99	38,21
Menor freqüència	18,1	17,65	13,44	19,03	15,55	18,1	8,95
Mai o quasi mai	10,81	2,16	16,75	11,31	9,42	10,81	11,19
	1488792	219445	184862	1084485	404308	1488792	548548
Base Passeig o lleure freq.	313	46	39	228	85	313	115
P10.1. Distància últim passeig							
	1488792	219445	184862	1084485	404308	1488792	548548
P10_1	313	46	39	228	85	313	115
(1)-MENYS DE 2 KM	10,85	21,17	15,38	7,99	18,52	10,85	8,76
(3)-DE 2 A 3,99 KM	15,16	6,48	23,46	15,5	14,25	15,16	9,42
(5)-DE 4 A 5,99 KM	20,77	17,46	20,53	21,48	18,86	20,77	19,68
(7)-DE 6 A 7,99 KM	11,8	10,09	18,24	11,05	13,82	11,8	12,72
(9)-DE 8 A 9,99 KM	8,29	15,42	0	8,26	8,37	8,29	7,29
(11)-DE 10 A 11,99 KM	11,19	10,35	10,02	11,55	10,2	11,19	8,77
(13)-DE 12 a 14,99	6,95	4,71	7,41	7,33	5,94	6,95	11,81
(15)-15 o més	12,94	11,86	4,95	14,52	8,7	12,94	17,67
NO SAP	2,05	2,46	0	2,32	1,33	2,05	3,87
Mitjana	7,4	7,08	5,97	7,72	6,56	7,4	8,38
Desviació	4,51	4,63	4,06	4,5	4,41	4,51	4,66

DYM MARKET RESEARCH	TOTAL	DESPLAÇAMENT QUOTIDIÀ AHIR			TIPUS DE DESPLAÇAMENTS		
		Sí	No	Resta	Quotidians	Passeig, lleure, turisme	Esport
% Verticals							
I Mostra real	2499550 525	417221 88	413385 88	1668944 349	830606 176	1669174 350	1152346 241

	1669174	224289	222067	1222818	446356	1669174	617646
Base Fa desplaçaments passeig, lleure o turisme	350	47	47	256	94	350	129

P11. Cicloturisme petit o mitjà fora residència

	1669174	224289	222067	1222818	446356	1669174	617646
P11	350	47	47	256	94	350	129
Diàriament o gairebé	2,89	8,29	2,31	2	5,31	2,89	3,16
Setmanalment	9,14	17,09	3,85	8,64	10,51	9,14	10,47
Alguna/es vegades al mes	13,63	21,02	18,66	11,36	19,85	13,63	21,07
Menor freqüència	16,67	10,89	6,84	19,52	8,87	16,67	22,05
Mai o quasi mai	57,67	42,7	68,34	58,48	55,46	57,67	43,25
	706504	128516	70303	507685	198819	706504	350498
Base Cicloturisme petit o mitjà	150	27	15	108	42	150	74


P11.1. Distància habitual

	706504	128516	70303	507685	198819	706504	350498
P11_1	150	27	15	108	42	150	74
(2,5)-MENYS DE 5 KM	12,04	0	13,51	14,89	4,78	12,04	10,92
(7,5)-DE 5 A 9,99 KM	27,34	23,1	6,61	31,29	17,27	27,34	23,9
(12,5)-DE 10 A 14,99 KM	14,1	17	32,33	10,83	22,43	14,1	10,81

DYM MARKET RESEARCH	TOTAL	DESPLAÇAMENT QUOTIDIÀ AHIR			TIPUS DE DESPLAÇAMENTS		
		Sí	No	Resta	Quotidians	Passeig, lleure, turisme	Esport
% Verticals							
I Mostra real	2499550	417221	413385	1668944	830606	1669174	1152346
	525	88	88	349	176	350	241
(17,5)-DE 15 A 19,99 KM	10,97	13,44	5,95	11,04	10,79	10,97	7,75
(22,5)-DE 20 A 24,99 KM	10,66	15,9	7,5	9,78	12,93	10,66	14,75
(30)-DE 25 A 34,99 KM	6,39	4,2	14,5	5,82	7,84	6,39	7,39
(40)-DE 35 A 44,99 KM	3,9	14,65	6,09	0,87	11,62	3,9	5,2
(50)-DE 45 A 54,99 KM	5,54	4,02	13,51	4,82	7,37	5,54	9,79
(60)-DE 55 A 64,99 KM	1,32	0	0	1,84	0	1,32	1,17
(70)-DE 65 A 74,99 KM	1,47	4,29	0	0,95	2,77	1,47	1,57
(76)-75 O MÉS KM	1,94	3,4	0	1,84	2,2	1,94	2,49
NO SAP	4,32	0	0	6,02	0	4,32	4,27
Mitjana	18,79	24,51	21,14	16,91	23,32	18,79	21,91
Desviació	17,05	18,44	15,16	16,53	17,43	17,05	18,49
	1152346	135023	154755	862568	289778	617646	1152346
Base Fa esport	241	28	33	180	61	129	241
P12.1. Muntanya (BTT)							
	1152346	135023	154755	862568	289778	617646	1152346
P12_1	241	28	33	180	61	129	241
Diàriament o gairebé	4,57	14,42	6,08	2,75	9,97	3,94	4,57
Setmanalment	31,47	39,56	35,69	29,44	37,49	26,39	31,47
Alguna/es vegades al mes	34,06	35,63	33,88	33,84	34,69	39,83	34,06


DYM MARKET RESEARCH	TOTAL	DESPLAÇAMENT QUOTIDIÀ AHIR			TIPUS DE DESPLAÇAMENTS		
		Sí	No	Resta	Quotidians	Passeig, lleure, turisme	Esport
% Verticals							
I Mostra real	2499550	417221	413385	1668944	830606	1669174	1152346
Menor freqüència	14,23	6,84	15,49	15,16	11,46	13,04	14,23
Mai o quasi mai	15,68	3,56	8,86	18,8	6,39	16,8	15,68
	971667	130221	141050	700396	271271	513854	971667
Base Fa muntanya (BTT)	204	27	30	147	57	108	204
P12.1.1. Distància habitual							
	971667	130221	141050	700396	271271	513854	971667
P12_1_1	204	27	30	147	57	108	204
(2,5)-MENYS DE 5 KM	8,55	7,31	13,64	7,75	10,6	13,65	8,55
(7,5)-DE 5 A 9,99 KM	17,04	15	20,77	16,66	18	19,97	17,04
(12,5)-DE 10 A 14,99 KM	13,56	11,1	20,05	12,72	15,75	16,53	13,56
(17,5)-DE 15 A 19,99 KM	12,77	14,13	9,82	13,12	11,89	13,25	12,77
(22,5)-DE 20 A 24,99 KM	11,23	18,72	3,91	11,31	11,02	10,35	11,23
(30)-DE 25 A 34,99 KM	15,12	14,58	9,77	16,29	12,08	10,45	15,12
(40)-DE 35 A 44,99 KM	10,18	10,96	15,37	8,98	13,25	7,09	10,18
(50)-DE 45 A 54,99 KM	4,51	3,97	3,58	4,8	3,77	1,01	4,51
(56)-55 O MÉS KM	5,46	4,23	0	6,79	2,03	6,63	5,46
NO SAP	1,13	0	0	1,57	0	1,07	1,13
NO CONTESTA	0,45	0	3,09	0	1,61	0	0,45
Mitjana	22,22	22,49	18,44	22,92	20,42	18,94	22,22

DYM MARKET RESEARCH	TOTAL	DESPLAÇAMENT QUOTIDIÀ AHIR			TIPUS DE DESPLAÇAMENTS		
		Sí	No	Resta	Quotidians	Passeig, lleure, turisme	Esport
% Verticals							
I Mostra real	2499550 525	417221 88	413385 88	1668944 349	830606 176	1669174 350	1152346 241
Desviació	15,1	14,03	13,91	15,4	14,12	14,79	15,1
Base Fa esport	1152346 241	135023 28	154755 33	862568 180	289778 61	617646 129	1152346 241
P12.2. Carretera							
	1152346	135023	154755	862568	289778	617646	1152346
P12_2	241	28	33	180	61	129	241
Diàriament o gairebé	3,47	14,42	2,82	1,87	8,22	2,49	3,47
Setmanalment	12,32	7,99	5,42	14,24	6,62	10,51	12,32
Alguna/es vegades al mes	17,84	27,81	22,43	15,45	24,93	22,87	17,84
Menor freqüència	9,71	6,79	9,58	10,19	8,28	10,51	9,71
Mai o quasi mai	56,21	42,99	59,76	57,64	51,95	53,62	56,21
NO SAP	0,45	0	0	0,6	0	0	0,45
Base Fa carretera	499475 104	76972 16	62271 13	360232 75	139243 29	286488 59	499475 104
P12.2.1. Distància habitual							
	499475	76972	62271	360232	139243	286488	499475
P12_2_1	104	16	13	75	29	59	104
(2,5)-MENYS DE 5 KM	9,19	5,21	8,46	10,17	6,66	9,63	9,19

	TOTAL	DESPLAÇAMENT QUOTIDIÀ AHIR			TIPUS DE DESPLAÇAMENTS		
		Sí	No	Resta	Quotidians	Passeig, lleure, turisme	Esport
% Verticals							
I Mostra real	2499550	417221	413385	1668944	830606	1669174	1152346
	525	88	88	349	176	350	241
(7,5)-DE 5 A 9,99 KM	15,12	12,37	15,54	15,64	13,78	18,02	15,12
(12,5)-DE 10 A 14,99 KM	9,72	12,53	8,85	9,27	10,89	13,9	9,72
(17,5)-DE 15 A 19,99 KM	9,82	13,72	14,02	8,26	13,86	7,25	9,82
(22,5)-DE 20 A 24,99 KM	9,29	11,32	0	10,46	6,26	7,93	9,29
(27,5)-DE 25 A 29,99 KM	12,08	25,7	7,03	10,05	17,35	13,77	12,08
(40)-DE 30 A 49,99 KM	4,85	6,71	0	5,29	3,71	1,84	4,85
(60)-DE 50 A 69,99 KM	10,31	0	15,44	11,62	6,9	7,94	10,31
(80)-DE 70 A 89,99 KM	8,21	5,28	6,59	9,12	5,86	4,71	8,21
(100)-DE 90 A 109,99 KM	1,92	0	15,43	0	6,9	0	1,92
(115)-110 O MÉS KM	2,12	7,16	0	1,4	3,96	3,69	2,12
NO SAP	7,37	0	8,65	8,73	3,87	11,32	7,37
Mitjana	31,05	29,79	40,31	29,74	34,26	26,7	31,05
Desviació	28,38	28,74	35,55	26,54	32,23	27,51	28,38
	1152346	135023	154755	862568	289778	617646	1152346
Base Fa esport	241	28	33	180	61	129	241
P12.3. Cicloturisme esportiu							
	1152346	135023	154755	862568	289778	617646	1152346
P12_3	241	28	33	180	61	129	241
Diàriament o gairebé	1,49	6,05	0	1,04	2,82	0,72	1,49

DYM MARKET RESEARCH	TOTAL	DESPLAÇAMENT QUOTIDIÀ AHIR			TIPUS DE DESPLAÇAMENTS		
		Sí	No	Resta	Quotidians	Passeig, lleure, turisme	Esport
% Verticals							
I Mostra real	2499550	417221	413385	1668944	830606	1669174	1152346
Setmanalment	5,53	6,96	5,64	5,29	6,26	4,37	5,53
Alguna/es vegades al mes	19,11	21,66	22,39	18,12	22,05	21,05	19,11
Menor freqüència	20,22	25,76	11,8	20,87	18,3	22,71	20,22
Mai o quasi mai	53,65	39,58	60,16	54,69	50,57	51,15	53,65
	534090	81586	61650	390854	143236	301713	534090
Base Fa cicloturisme esportiu	112	17	13	82	30	63	112
P12.3.1. Distància habitual							
	534090	81586	61650	390854	143236	301713	534090
P12_3_1	112	17	13	82	30	63	112
(2,5)-MENYS DE 5 KM	8,53	6,33	6,94	9,23	6,6	10,84	8,53
(7,5)-DE 5 A 9,99 KM	17,2	6,46	17,68	19,36	11,29	21,13	17,2
(12,5)-DE 10 A 14,99 KM	16,51	23,33	7,07	16,58	16,33	21,72	16,51
(17,5)-DE 15 A 19,99 KM	4,44	6,33	0	4,75	3,61	0	4,44
(22,5)-DE 20 A 24,99 KM	9,72	5,34	14,19	9,93	9,15	10,5	9,72
(27,5)-DE 25 A 29,99 KM	5,24	6,61	0	5,78	3,77	6,17	5,24
(40)-DE 30 A 49,99 KM	12,98	11,16	22,94	11,79	16,23	11,44	12,98
(60)-DE 50 A 69,99 KM	7,17	12,31	0	7,23	7,01	5	7,17
(80)-DE 70 A 89,99 KM	8,06	4,98	24,52	6,11	13,39	0	8,06
(100)-DE 90 A 109,99 KM	1,58	0	6,65	1,11	2,86	2,8	1,58
(115)-110 O MÉS KM	3,49	10,39	0	2,6	5,92	3,13	3,49

DYM MARKET RESEARCH	TOTAL	DESPLAÇAMENT QUOTIDIÀ AHIR			TIPUS DE DESPLAÇAMENTS		
		Sí	No	Resta	Quotidians	Passeig, lleure, turisme	Esport
% Verticals							
I Mostra real	2499550	417221	413385	1668944	830606	1669174	1152346
NO SAP	5,07	6,76	0	5,52	3,85	7,27	5,07
Mitjana	31,09	38,04	41,02	28,01	39,37	24,38	31,09
Desviació	29,44	34,38	31,81	27,23	33,29	26,52	29,44
P12.3.2. Tipus de bicicleta							
	534090	81586	61650	390854	143236	301713	534090
P12_3_2	112	17	13	82	30	63	112
BTT/ Mountain bike/ de muntanya	78,54	87,78	69,93	77,97	80,1	79,77	78,54
Carretera / corredor	15,89	0	30,07	16,97	12,94	10,37	15,89
De ciutat / de passeig	2,8	6,33	0	2,51	3,61	4,96	2,8
Híbrida / versàtil	1,73	5,89	0	1,14	3,35	3,06	1,73
Altres respostes	1,03	0	0	1,41	0	1,83	1,03
	995698	146906	112570	736221	259477	763320	639692
Base Fa cicloturisme d'algun tipus	210	31	24	155	55	161	134
P13. Tipus de bicicleta							
	995698	146906	112570	736221	259477	763320	639692
P13	210	31	24	155	55	161	134
D'ús personal	89,78	93,15	91,32	88,87	92,36	89,08	93,31
De lloguer	15,02	20,54	8,68	14,89	15,39	16,65	12,68

	TOTAL	DESPLAÇAMENT QUOTIDIÀ AHIR			TIPUS DE DESPLAÇAMENTS		
		Sí	No	Resta	Quotidians	Passeig, lleure, turisme	Esport
% Verticals							
I Mostra real	2499550	417221	413385	1668944	830606	1669174	1152346
Altres	525	88	88	349	176	350	241
	0,45	0	0	0,6	0	0	0,69
P14.1. Allotjament							
	995698	146906	112570	736221	259477	763320	639692
P14_1	210	31	24	155	55	161	134
Total citaciones	35,05	47,57	32,89	32,88	41,2	32,12	38,65
Ns/Nc	64,95	52,43	67,11	67,12	58,8	67,88	61,35
Mitjana	111,61	51,63	57,76	137,16	53,75	102,13	106,64
Desviació	144,58	50,36	40,02	164,39	47,13	113,54	153
P14.2. Alimentació							
	995698	146906	112570	736221	259477	763320	639692
P14_2	210	31	24	155	55	161	134
Total citaciones	75,55	83,47	66,75	75,31	76,21	74,51	78,34
Ns/Nc	24,45	16,53	33,25	24,69	23,79	25,49	21,66
Mitjana	41,76	42,99	31,64	42,86	38,67	36,83	45,86
Desviació	57,27	51,32	25,15	61,37	43,63	43,15	64,37
P14.3. Transport complementari							

DYM MARKET RESEARCH	TOTAL	DESPLAÇAMENT QUOTIDIÀ AHIR			TIPUS DE DESPLAÇAMENTS		
		Sí	No	Resta	Quotidians	Passeig, lleure, turisme	Esport
% Verticals							
I Mostra real	2499550	417221	413385	1668944	830606	1669174	1152346
	525	88	88	349	176	350	241
	995698	146906	112570	736221	259477	763320	639692
P14_3	210	31	24	155	55	161	134
Total citacions	46,58	48,62	54,4	44,98	51,13	44,69	49,48
Ns/Nc	53,42	51,38	45,6	55,02	48,87	55,31	50,52
Mitjana	26,67	20,68	17,56	29,64	19,24	24,85	26,35
Desviació	36,08	24,81	11,71	40,42	19,93	26,42	37,76
P14.4. Mapes i guies							
	995698	146906	112570	736221	259477	763320	639692
P14_4	210	31	24	155	55	161	134
Total citacions	9,97	19,29	0	9,64	10,92	11,35	7,27
Ns/Nc	90,03	80,71	100	90,36	89,08	88,65	92,73
Mitjana	22,29	10,96		26,81	10,96	19,42	20,52
Desviació	26,29	10,18		29,23	10,18	21,27	27,27
P14.5. Lloguer bicis							
	995698	146906	112570	736221	259477	763320	639692
P14_5_N	210	31	24	155	55	161	134
Total citacions	0,51	0	0	0,69	0	0,66	0,79
Ns/Nc	99,49	100	100	99,31	100	99,34	99,21

DYM MARKET RESEARCH	TOTAL	DESPLAÇAMENT QUOTIDIÀ AHIR			TIPUS DE DESPLAÇAMENTS		
		Sí	No	Resta	Quotidians	Passeig, lleure, turisme	Esport
% Verticals							
I Mostra real	2499550 525	417221 88	413385 88	1668944 349	830606 176	1669174 350	1152346 241

Mitjana	10			10		10	10
Desviació	0			0		0	0

P14.6. Museus, espectacles, parc atraccions

	995698	146906	112570	736221	259477	763320	639692
P14_6_N	210	31	24	155	55	161	134
Total citacions	1,83	0	0	2,48	0	0,55	2,85
Ns/Nc	98,17	100	100	97,52	100	99,45	97,15

Mitjana	19,98			19,98		10	19,98
Desviació	17,31			17,31		0	17,31

P14.7. Records, souvenirs, compres

	995698	146906	112570	736221	259477	763320	639692
P14_7_N	210	31	24	155	55	161	134
Ns/Nc	100	100	100	100	100	100	100

P14.8. Reparació bici o peces bici

	995698	146906	112570	736221	259477	763320	639692
P14_8_N	210	31	24	155	55	161	134
Ns/Nc	100	100	100	100	100	100	100


DYM MARKET RESEARCH	TOTAL	DESPLAÇAMENT QUOTIDIÀ AHIR			TIPUS DE DESPLAÇAMENTS		
		Sí	No	Resta	Quotidians	Passeig, lleure, turisme	Esport
% Verticals							
I Mostra real	2499550 525	417221 88	413385 88	1668944 349	830606 176	1669174 350	1152346 241

P14.9. Inscripció curses

	995698	146906	112570	736221	259477	763320	639692
P14_9_N	210	31	24	155	55	161	134
Total citaciones	0,47	0	4,13	0	1,79	0	0,73
Ns/Nc	99,53	100	95,87	100	98,21	100	99,27
Mitjana	12		12		12		12
Desviació	0		0		0		0

P14.9. Altres

	995698	146906	112570	736221	259477	763320	639692
P14_OTROS	210	31	24	155	55	161	134
Total citaciones	2,8	0	4,13	3,16	1,79	1,21	4,37
Ns/Nc	97,2	100	95,87	96,84	98,21	98,79	95,63
Mitjana	16,85		12	17,82	12	10	16,85
Desviació	14,64		0	15,86	0	0	14,64
Base Usuaris & tenen bici	1527817 321	215372 45	193301 41	1119143 235	408673 86	1527817 321	597558 125


	TOTAL	DESPLAÇAMENT QUOTIDIÀ AHIR			TIPUS DE DESPLAÇAMENTS		
		Sí	No	Resta	Quotidians	Passeig, lleure, turisme	Esport
% Verticals							
I Mostra real	2499550	417221	413385	1668944	830606	1669174	1152346
	525	88	88	349	176	350	241
P15. Pertinença a entitats de ciclisme							
	1527817	215372	193301	1119143	408673	1527817	597558
P15	321	45	41	235	86	321	125
Sí, d'una associació	1,72	6,03	0	1,19	3,18	1,72	2,15
Sí d'un club	2,89	3,93	4,24	2,46	4,08	2,89	3,43
Sí, d'una federació	0,53	0	2,12	0,36	1	0,53	0,69
No	95,38	90,04	95,76	96,34	92,75	95,38	95,08
	70579	21447	8202	40930	29649	70579	29414
Base Pertinença a entitats	16	5	2	9	7	16	7
P15.1. Entitats							
	70579	21447	8202	40930	29649	70579	29414
P15_1	16	5	2	9	7	16	7
Federació catalana de ciclisme	5,81	0	50	0	13,83	5,81	13,94
Penya ciclista del poble	5,93	19,5	0	0	14,11	5,93	0
Amics Ciclistes Anoia	7,45	0	0	12,85	0	7,45	0
Ciclistes d'Altafulla	6,06	0	0	10,44	0	6,06	14,53
Centre Excursionista de Lleida	6,86	0	0	11,83	0	6,86	0
Club Ciclista de Banyoles	5,81	0	50	0	13,83	5,81	13,94
Associació Esportiva Nou Barris	6,17	20,32	0	0	14,7	6,17	14,81
CEC (Ciclismo en cadena)	5,76	0	0	9,93	0	5,76	13,82


DYM MARKET RESEARCH	TOTAL	DESPLAÇAMENT QUOTIDIÀ AHIR			TIPUS DE DESPLAÇAMENTS		
		Sí	No	Resta	Quotidians	Passeig, lleure, turisme	Esport
% Verticals							
I Mostra real	2499550	417221	413385	1668944	830606	1669174	1152346
Club Baix Penedès de ciclisme	6,86	0	0	11,83	0	6,86	0
Club La Riera	5,63	0	0	9,7	0	5,63	13,5
Trek Bicisprint	5,81	0	50	0	13,83	5,81	13,94
Ciclisme Cultural de Figaró	6,07	19,96	0	0	14,44	6,07	0
FC Barcelona	7,26	0	0	12,52	0	7,26	0
Associació de Cicloturisme de Muntanya	5,93	19,5	0	0	14,11	5,93	0
Altres	6,44	0	0	11,1	0	6,44	15,44
No contesta	11,97	20,72	0	9,79	14,99	11,97	0
	2499550	417221	413385	1668944	830606	1669174	1152346
Base Usuaris de bici	525	88	88	349	176	350	241
P16. Llocs d'ús							
	2499550	417221	413385	1668944	830606	1669174	1152346
P16	525	88	88	349	176	350	241
Nucli urbà	54,28	79,26	75,96	42,67	77,62	56,2	43,51
Carretera	22,06	36,9	16,28	19,78	26,64	21,77	29,36
Camins o vies verdes / cicloturisme	65,72	54,33	57,78	70,54	56,05	68,94	76,78
Platja / passeig marítim	0,57	0	0,99	0,61	0,49	0,55	0,8
Muntanya	1,77	0	1,33	2,32	0,66	1,49	3,83
Pista / velòdrom/ carreteres velles sense trànsit	0,22	0	0	0,33	0	0,33	0,48
Espais oberts / camp / càmping	0,57	0	0	0,85	0	0,59	0,38


DYM MARKET RESEARCH	TOTAL	DESPLAÇAMENT QUOTIDIÀ AHIR			TIPUS DE DESPLAÇAMENTS		
		Sí	No	Resta	Quotidians	Passeig, lleure, turisme	Esport
% Verticals							
I Mostra real	2499550	417221	413385	1668944	830606	1669174	1152346
Altres	4,05	2,34	3,57	4,6	2,95	4,1	6,2
No sap	0,17	0	0	0,26	0	0	0,37
No contesta	0,41	0	1,24	0,3	0,62	0,61	0,44
	551366	153972	67308	330086	221280	363447	338359
Base Circulen per carretera	114	32	14	68	46	74	70
P17. Comparteix espai amb vehicles							
	551366	153972	67308	330086	221280	363447	338359
P17	114	32	14	68	46	74	70
Sempre o gairebé sempre	45,15	63,09	33,49	39,15	54,09	44,86	41,95
A vegades	41,16	36,91	43,15	42,74	38,81	39,55	43,01
Mai o quasi mai	13,69	0	23,36	18,11	7,11	15,59	15,04
	75486	0	15723	59763	15723	56662	50897
Base No comparteixen espai	15	0	3	12	3	11	10
P17.1. Motius no comparteix espai amb vehicles							
	75486	0	15723	59763	15723	56662	50897
P17_1	15	0	3	12	3	11	10
Per seguretat / evitar accidents/ és perillós	54,19	0	35,06	59,22	35,06	46,21	60,65
Té por	6,98	0	0	8,82	0	9,3	10,35

DYM MARKET RESEARCH	TOTAL	DESPLAÇAMENT QUOTIDIÀ AHIR			TIPUS DE DESPLAÇAMENTS		
		Sí	No	Resta	Quotidians	Passeig, lleure, turisme	Esport
% Verticals							
I Mostra real	2499550	417221	413385	1668944	830606	1669174	1152346
	525	88	88	349	176	350	241
No respecten regles	5,43	0	0	6,86	0	0	8,06
Incòmode / intranquil	14,13	0	0	17,84	0	18,82	10,35
No li agrada	14,13	0	0	17,84	0	9,3	20,95
Fa servir carril bici	6,54	0	31,42	0	31,42	8,72	0
Altres respostes	12,57	0	33,52	7,06	33,52	16,75	10,35
Cap motiu en especial	7,13	0	0	9,01	0	9,51	10,58
	551366	153972	67308	330086	221280	363447	338359
Base Circulen per carretera	114	32	14	68	46	74	70
P18. Moderació velocitat vehicle							
	551366	153972	67308	330086	221280	363447	338359
P18	114	32	14	68	46	74	70
Sempre o gairebé sempre	24,57	30,88	22,59	22,03	28,36	24,47	24,35
A vegades	61,18	53,05	71,32	62,9	58,61	61,29	56,34
Mai o quasi mai	14,25	16,07	6,09	15,07	13,03	14,24	19,31
P19. Distància vehicle							
	551366	153972	67308	330086	221280	363447	338359
P19	114	32	14	68	46	74	70
Sempre o gairebé sempre	35,21	34,81	22,19	38,05	30,97	39,66	37,26
A vegades	41,71	52,75	43,34	36,23	49,89	39,44	39,54

DYM MARKET RESEARCH	TOTAL	DESPLAÇAMENT QUOTIDIÀ AHIR			TIPUS DE DESPLAÇAMENTS		
		Sí	No	Resta	Quotidians	Passeig, lleure, turisme	Esport
% Verticals							
I Mostra real	2499550	417221	413385	1668944	830606	1669174	1152346
Mai o quasi mai	22,17	12,44	34,47	24,21	19,14	19,53	23,2
NO SAP	0,91	0	0	1,52	0	1,38	0
P20.1. Fa servir el casc							
	551366	153972	67308	330086	221280	363447	338359
P20_1	114	32	14	68	46	74	70
Sempre o gairebé sempre	67,52	49,94	93,24	70,47	63,11	63,51	78,57
A vegades	14,53	27,65	0	11,37	19,24	15,73	11,18
Mai o quasi mai	17,95	22,41	6,76	18,16	17,65	20,76	10,25
P20.2. Fa servir enllumenat sense visibilitat							
	551366	153972	67308	330086	221280	363447	338359
P20_2	114	32	14	68	46	74	70
Sempre o gairebé sempre	63,2	66,11	85,99	57,2	72,16	62,35	66,71
A vegades	17,37	23,84	14,01	15,04	20,85	17,11	15,82
Mai o quasi mai	17,65	6,47	0	26,46	4,5	17,85	17,48
NS	1	3,58	0	0	2,49	1,52	0
NC	0,78	0	0	1,29	0	1,18	0
P20.3. Fa servir elements reflectants							
	551366	153972	67308	330086	221280	363447	338359
P20_3	114	32	14	68	46	74	70

	TOTAL	DESPLAÇAMENT QUOTIDIÀ AHIR			TIPUS DE DESPLAÇAMENTS		
		Sí	No	Resta	Quotidians	Passeig, lleure, turisme	Esport
% Verticals							
I Mostra real	2499550	417221	413385	1668944	830606	1669174	1152346
	525	88	88	349	176	350	241
Sempre o gairebé sempre	52,5	69,71	49,1	45,16	63,44	48,39	55,33
A vegades	21,04	17,35	14,51	24,09	16,48	18,9	24,33
Mai o quasi mai	26,46	12,94	36,38	30,75	20,07	32,71	20,34
P20.4. Circula per llocs amb poc trànsit							
	551366	153972	67308	330086	221280	363447	338359
P20_4	114	32	14	68	46	74	70
Sempre o gairebé sempre	43,18	31,92	44,14	48,24	35,64	42,22	46,94
A vegades	52,43	68,08	41,1	47,45	59,87	53,5	47,41
Mai o quasi mai	4,38	0	14,76	4,31	4,49	4,28	5,65
P20.5. Circula sol							
	551366	153972	67308	330086	221280	363447	338359
P20_5	114	32	14	68	46	74	70
Sempre o gairebé sempre	38,83	53,47	42,89	31,18	50,25	34,95	37,69
A vegades	44,64	46,53	49,59	42,74	47,46	47,82	44,63
Mai o quasi mai	16,53	0	7,51	26,08	2,29	17,23	17,68
P20.6. Circula en grup							
	551366	153972	67308	330086	221280	363447	338359
P20_6	114	32	14	68	46	74	70
Sempre o gairebé sempre	20,99	13,25	7,83	27,29	11,6	21,52	21,91

	TOTAL	DESPLAÇAMENT QUOTIDIÀ AHIR			TIPUS DE DESPLAÇAMENTS		
		Sí	No	Resta	Quotidians	Passeig, lleure, turisme	Esport
% Verticals							
I Mostra real	2499550	417221	413385	1668944	830606	1669174	1152346
A vegades	52,17	54,59	70,06	47,39	59,3	57,96	51,45
Mai o quasi mai	26,84	32,15	22,11	25,32	29,1	20,52	26,64
P21. Dificultats per carretera (1a resposta)							
	551366	153972	67308	330086	221280	363447	338359
P21_1	114	32	14	68	46	74	70
Interacció amb el trànsit motoritzat	39,42	27,89	39,15	44,86	31,32	36,1	45,41
Insuficients espais adequats per circular amb bicicleta	22,92	18,36	29,04	23,8	21,61	25,48	24,59
Manca de facilitats per a portar les bicicletes al transport públic	4,49	6,73	0	4,36	4,68	4,12	4,25
Condicions atmosfèriques adverses	7,07	13,44	6,76	4,16	11,41	6,86	4,19
Condicions orogràfiques adverses (pujades i baixades)	7,4	14,95	6,36	4,09	12,34	3,88	6,44
Manca d'hàbit	5,1	3,5	6,09	5,65	4,29	6,61	4,02
Manca de respecte pels usuaris de bici	6,05	12,24	6,09	3,16	10,37	8,08	4,33
Altres	0,81	2,89	0	0	2,01	1,22	0
NO CONTESTA	6,74	0	6,5	9,93	1,98	7,64	6,77
P21. Dificultats per carretera (TOTAL)							
	551366	153972	67308	330086	221280	363447	338359
P21_TOTAL	114	32	14	68	46	74	70
Interacció amb el trànsit motoritzat	53,24	40,65	52	59,36	44,1	49,66	61,71
Insuficients espais adequats per circular amb bicicleta	44,45	37,3	43,32	48,01	39,14	46,07	49,48

	TOTAL	DESPLAÇAMENT QUOTIDIÀ AHIR			TIPUS DE DESPLAÇAMENTS		
		Sí	No	Resta	Quotidians	Passeig, lleure, turisme	Esport
% Verticals							
I Mostra real	2499550 525	417221 88	413385 88	1668944 349	830606 176	1669174 350	1152346 241
Manca de facilitats per a portar les bicicletes al transport públic	11,91	9,57	16,02	12,16	11,53	9,77	13,12
Condicions atmosfèriques adverses	23,35	34,07	28,37	17,33	32,33	24,19	16,94
Condicions orogràfiques adverses (pujades i baixades)	18,04	21,55	22,38	15,52	21,8	16,51	16,62
Manca d'hàbit	10,29	3,5	6,09	14,32	4,29	8	10,98
Manca de respecte pels usuaris de bici	13,64	24,09	12,45	9,02	20,55	14,55	10,03
Altres	1,72	2,89	0	1,53	2,01	2,61	0
NO SAP	1	3,58	0	0	2,49	1,52	0
NO CONTESTA	9,35	9,17	6,5	10,02	8,36	11,61	7,02
	1685791	226678	238839	1220273	465517	1174817	917729
Base Circulen per camins, vies verdes o altres indrets	353	47	51	255	98	246	192
P18a.1. Fa servir el casc							
	1685791	226678	238839	1220273	465517	1174817	917729
P18A_1	353	47	51	255	98	246	192
Sempre o gairebé sempre	62,89	50,9	49,44	67,74	50,15	60,19	72,57
A vegades	14,44	27,66	13,48	12,17	20,39	15,05	12,1
Mai o quasi mai	22,67	21,45	37,07	20,08	29,46	24,76	15,33
P18a.2. Fa servir enllumenat sense visibilitat							

DYM MARKET RESEARCH							
	TOTAL	DESPLAÇAMENT QUOTIDIÀ AHIR			TIPUS DE DESPLAÇAMENTS		
		Sí	No	Resta	Quotidians	Passeig, lleure, turisme	Esport
% Verticals							
I Mostra real	2499550	417221	413385	1668944	830606	1669174	1152346
	525	88	88	349	176	350	241
	1685791	226678	238839	1220273	465517	1174817	917729
P18A_2	353	47	51	255	98	246	192
Sempre o gairebé sempre	61,26	74,28	68,53	57,42	71,33	60,25	64,97
A vegades	15,85	17,5	13,61	15,98	15,5	17,75	14,19
Mai o quasi mai	21,72	5,78	15,8	25,84	10,92	20,32	20,83
NS	0,62	2,43	2,07	0	2,25	0,89	0
NC	0,55	0	0	0,75	0	0,78	0
P18a.3. Fa servir elements reflectants							
	1685791	226678	238839	1220273	465517	1174817	917729
P18A_3	353	47	51	255	98	246	192
Sempre o gairebé sempre	51,98	54,73	49,24	52,01	51,91	51,64	53,48
A vegades	20,32	31,88	17,34	18,75	24,42	22,5	19,9
Mai o quasi mai	27,44	13,39	33,42	28,89	23,66	25,86	26,15
NS	0,26	0	0	0,36	0	0	0,47
P18a.4. Circula per llocs amb poc trànsit							
	1685791	226678	238839	1220273	465517	1174817	917729
P18A_4	353	47	51	255	98	246	192
Sempre o gairebé sempre	70,61	47,59	58,76	77,2	53,32	69,83	72,42
A vegades	23,08	50,28	35,35	15,63	42,62	24,31	21,39
Mai o quasi mai	6,04	2,14	3,99	7,17	3,09	5,87	5,7

DYM MARKET RESEARCH	TOTAL	DESPLAÇAMENT QUOTIDIÀ AHIR			TIPUS DE DESPLAÇAMENTS		
		Sí	No	Resta	Quotidians	Passeig, lleure, turisme	Esport
% Verticals							
I Mostra real	2499550	417221	413385	1668944	830606	1669174	1152346
NC	525	88	88	349	176	350	241
	0,27	0	1,9	0	0,98	0	0,5
P18a.5. Circula sol							
	1685791	226678	238839	1220273	465517	1174817	917729
P18A_5	353	47	51	255	98	246	192
Sempre o gairebé sempre	28,65	50,91	35,69	23,14	43,1	26,49	28,82
A vegades	39,14	44,37	48,47	36,34	46,47	40,78	44,49
Mai o quasi mai	32,21	4,71	15,85	40,51	10,42	32,73	26,7
P18a.6. Circula en grup							
	1685791	226678	238839	1220273	465517	1174817	917729
P18A_6	353	47	51	255	98	246	192
Sempre o gairebé sempre	33,77	13,14	19,58	40,38	16,45	34,62	31,46
A vegades	39,44	51,19	44,74	36,22	47,88	41,75	43,9
Mai o quasi mai	26,48	35,67	35,68	22,97	35,67	23,63	24,08
NS	0,3	0	0	0,42	0	0	0,56
	1356818	330706	314023	712089	644729	938137	501430
Base Circulen amb bicicleta per la ciutat	286	70	67	149	137	197	105
P22.1. Fa servir el casc							

DYM MARKET RESEARCH								
		TOTAL	DESPLAÇAMENT QUOTIDIÀ AHIR			TIPUS DE DESPLAÇAMENTS		
			Sí	No	Resta	Quotidians	Passeig, lleure, turisme	Esport
% Verticals								
I Mostra real		2499550	417221	413385	1668944	830606	1669174	1152346
		525	88	88	349	176	350	241
		1356818	330706	314023	712089	644729	938137	501430
P22_1		286	70	67	149	137	197	105
Sempre o gairebé sempre		43,34	46,67	32,74	46,47	39,88	44,73	57,4
A vegades		18,98	18,53	21,01	18,3	19,74	19,55	18,97
Mai o quasi mai		37,36	34,8	44,92	35,22	39,73	35,27	23,63
NC		0,31	0	1,33	0	0,65	0,45	0
P22.2. Fa servir enllumenat sense visibilitat								
		1356818	330706	314023	712089	644729	938137	501430
P22_2		286	70	67	149	137	197	105
Sempre o gairebé sempre		62,45	73,66	70,86	53,54	72,29	59,76	67,1
A vegades		17,04	19,03	6,39	20,81	12,87	19	18,32
Mai o quasi mai		19,81	7,31	19,75	25,65	13,37	20,79	14,57
NS		0,39	0	1,68	0	0,82	0	0
NC		0,31	0	1,33	0	0,65	0,45	0
P22.3. Fa servir elements reflectants								
		1356818	330706	314023	712089	644729	938137	501430
P22_3		286	70	67	149	137	197	105
Sempre o gairebé sempre		50,52	52,81	46,61	51,17	49,79	53,33	56,68
A vegades		20,23	23,88	15,53	20,6	19,82	20,53	16,25
Mai o quasi mai		28,95	23,31	36,52	28,22	29,75	25,7	27,07

DYM MARKET RESEARCH	TOTAL	DESPLAÇAMENT QUOTIDIÀ AHIR			TIPUS DE DESPLAÇAMENTS		
		Sí	No	Resta	Quotidians	Passeig, lleure, turisme	Esport
% Verticals							
I Mostra real	2499550	417221	413385	1668944	830606	1669174	1152346
NC	0,31	0	1,33	0	0,65	0,45	0

P22.4. Va per la vorera


	1356818	330706	314023	712089	644729	938137	501430
P22_4	286	70	67	149	137	197	105
Sempre o gairebé sempre	21,99	12,78	20,7	26,84	16,64	21,58	18,51
A vegades	46,61	56,93	39,24	45,07	48,31	46,56	52,01
Mai o quasi mai	30,75	30,29	38,73	27,45	34,4	30,93	29,47
NC	0,64	0	1,33	0,64	0,65	0,93	0

P22.5. Es para a semàfors vermells

	1356818	330706	314023	712089	644729	938137	501430
P22_5	286	70	67	149	137	197	105
Sempre o gairebé sempre	75,36	70,51	74,27	78,09	72,34	75,84	68,63
A vegades	17,15	25,41	17,52	13,15	21,56	15,68	24,87
Mai o quasi mai	5,42	4,08	5,53	5,99	4,79	5,48	5,65
NS	0,69	0	0	1,31	0	0,99	0
NC	1,39	0	2,69	1,47	1,31	2,01	0,85

P22.6. Respecta sentit circulació de la via

	1356818	330706	314023	712089	644729	938137	501430
P22_6	286	70	67	149	137	197	105

	TOTAL	DESPLAÇAMENT QUOTIDIÀ AHIR			TIPUS DE DESPLAÇAMENTS		
		Sí	No	Resta	Quotidians	Passeig, lleure, turisme	Esport
% Verticals							
I Mostra real	2499550	417221	413385	1668944	830606	1669174	1152346
	525	88	88	349	176	350	241
Sempre o gairebé sempre	87,48	84,01	87,19	89,22	85,56	86,91	87,08
A vegades	8,78	15,99	5,93	6,68	11,09	8,62	9,31
Mai o quasi mai	2,04	0	4,19	2,03	2,04	2,01	2,76
NS	0,31	0	0	0,6	0	0,45	0
NC	1,39	0	2,69	1,47	1,31	2,01	0,85

P23. Dificultats desplaçar-se per ciutat (PRIMERA RESPOSTA)

	1356818	330706	314023	712089	644729	938137	501430
P23_1	286	70	67	149	137	197	105
Interacció amb el trànsit motoritzat	20,07	12,26	14,73	26,04	13,46	20,71	27,4
Insuficients espais adequats per circular amb bicicleta	15,73	19,12	22,19	11,3	20,61	14,52	15,14
Insuficient aparcament per a bicicletes	4,5	4,48	8,17	2,9	6,28	3,36	5,33
Manca de facilitats per a portar les bicicletes al transport públic	3,64	9,12	3,06	1,36	6,17	3,23	3,92
Risc de robatori	20,57	25,47	16,38	20,14	21,05	21,8	22,18
Condicions atmosfèriques adverses	8,16	12,63	4,25	7,82	8,55	7,96	7,53
Condicions orogràfiques adverses (pujades i baixades)	8,8	10,06	13,24	6,25	11,61	9,22	5,6
Manca d'hàbit	14,55	4,23	13,77	19,7	8,87	15,33	10,24
Espais per bicis que no respecten els vianants	1,32	1,32	1,45	1,26	1,38	1,42	1,79
Estat dels carrils bici / asfalt	1,31	0	1,42	1,87	0,69	1,42	0,87
Altres	0,64	0	1,34	0,62	0,65	0,47	0

DYM MARKET RESEARCH	TOTAL	DESPLAÇAMENT QUOTIDIÀ AHIR			TIPUS DE DESPLAÇAMENTS		
		Sí	No	Resta	Quotidians	Passeig, lleure, turisme	Esport
% Verticals							
I Mostra real	2499550	417221	413385	1668944	830606	1669174	1152346
NO SAP	525	88	88	349	176	350	241
	0,71	1,31	0	0,74	0,67	0,56	0

P23. Dificultats desplaçar-se per ciutat (TOTAL)

	1356818	330706	314023	712089	644729	938137	501430
P23_TOTAL	286	70	67	149	137	197	105
Interacció amb el trànsit motoritzat	35,56	28,06	32,91	40,22	30,42	34,51	42,74
Insuficients espais adequats per circular amb bicicleta	30,4	34,56	35,48	26,23	35,01	28,63	34,7
Insuficient aparcament per a bicicletes	13,64	8,89	16,18	14,74	12,44	12,28	15,42
Manca de facilitats per a portar les bicicletes al transport públic	9,15	19,1	10,28	4,03	14,8	7,28	6,64
Risc de robatori	36,87	40,21	27,17	39,59	33,86	36,67	41,41
Condicions atmosfèriques adverses	16,49	19,55	12,92	16,65	16,32	16,24	14,97
Condicions orogràfiques adverses (pujades i baixades)	18,51	15,95	25,05	16,81	20,39	22,21	11,92
Manca d'hàbit	26,67	21,49	28,71	28,18	25	28,84	19,65
Espais per bicis que no respecten els vianants	3,29	2,64	1,45	4,41	2,06	3,36	4,37
Estat dels carrils bici / asfalt	2,7	4,45	1,42	2,45	2,97	2,99	2,78
Altres	1,96	0	5,71	1,22	2,78	2,39	0,87
NO SAP	1,11	1,31	0	1,5	0,67	1,14	1,08
NO CONTESTA	0,3	1,24	0	0	0,64	0	0
	2499550	417221	413385	1668944	830606	1669174	1152346
Base Usuaris bici	525	88	88	349	176	350	241

DYM MARKET RESEARCH	TOTAL	DESPLAÇAMENT QUOTIDIÀ AHIR			TIPUS DE DESPLAÇAMENTS		
		Sí	No	Resta	Quotidians	Passeig, lleure, turisme	Esport
% Verticals							
I Mostra real	2499550 525	417221 88	413385 88	1668944 349	830606 176	1669174 350	1152346 241

P35. Ha tingut accident en darrers cinc anys

	2499550	417221	413385	1668944	830606	1669174	1152346
P35	525	88	88	349	176	350	241
SI	16,81	29,96	16,66	13,56	23,34	13,94	25,35
NO	83,19	70,04	83,34	86,44	76,66	86,06	74,65

P38. Li han robat bici últims cinc anys

	2499550	417221	413385	1668944	830606	1669174	1152346
P38	525	88	88	349	176	350	241
Sí, una vegada	14,08	25,17	18,5	10,22	21,85	14,1	14,32
Sí, més d'una vegada	2,97	5,43	1,21	2,78	3,33	3,11	1,93
No	82,95	69,4	80,29	87	74,82	82,78	83,76

P39. Pren prevencions?

	2499550	417221	413385	1668944	830606	1669174	1152346
P39	525	88	88	349	176	350	241
Si	75,71	81,79	78,17	73,58	79,99	77,78	78,64
No	24,29	18,21	21,83	26,42	20,01	22,22	21,36
Base Prenen prevencions robatori	1892434 395	341257 72	323124 68	1228052 255	664381 140	1298289 271	906171 188

DYM MARKET RESEARCH	TOTAL	DESPLAÇAMENT QUOTIDIÀ AHIR			TIPUS DE DESPLAÇAMENTS		
		Sí	No	Resta	Quotidians	Passeig, lleure, turisme	Esport
% Verticals							
I Mostra real	2499550 525	417221 88	413385 88	1668944 349	830606 176	1669174 350	1152346 241

P39.1. Quines prevencions?

	1892434	341257	323124	1228052	664381	1298289	906171
P39_1	395	72	68	255	140	271	188
Número d' identificació, registrar-la	0,49	0	1,27	0,42	0,62	0,71	1,02
Treure el seient	3,52	4,54	5,67	2,67	5,09	4,44	3,14
Vigilar-la, no deixar-la sola	6,52	4,24	4,4	7,71	4,32	7,17	9,66
Guardar-la al garatge	7,35	6,33	4,42	8,41	5,4	6,86	7,71
Guardar-la a casa	11,33	10,9	11,09	11,51	10,99	10,52	10,45
Lligar-la amb cadena / cademat (candado) / pinça/ segur (seguro)	75,57	79,2	78,66	73,74	78,94	73,19	78,03
Alarma / sistema d'alarma	0,76	1,3	0	0,81	0,67	0,34	1,1
Fer-la servir menys / utilitzar Bicing	0,7	2,57	0	0,37	1,32	0,69	0,5
Treure una roda	1,07	0	2,96	0,87	1,44	1,56	1,18
Sistema d'Aparcament Segur	0,29	0	1,67	0	0,81	0,42	0,6
Guardar-la – no deixar-la al carrer – tenir un lloc segur	7,53	5,36	10,64	7,32	7,93	6,63	6,91
Sistema de bloqueig de roda	0,47	1,17	1,49	0	1,33	0,37	0
Canviar-la de lloc cada X hores	0,47	2,6	0	0	1,34	0,68	0,49
Guardar-la al traster / a la roulotte...	1,47	1,36	1,35	1,53	1,36	1,81	1,05
Guardar-la a la feina	0,83	3,16	1,53	0	2,37	1,21	1,19
Treure la cadena del plat	0,21	0	0	0,33	0	0	0,45
Altres	0,7	1,37	0	0,7	0,71	1,02	0,94

DYM MARKET RESEARCH	TOTAL	DESPLAÇAMENT QUOTIDIÀ AHIR			TIPUS DE DESPLAÇAMENTS		
		Sí	No	Resta	Quotidians	Passeig, lleure, turisme	Esport
% Verticals							
I Mostra real	2499550	417221	413385	1668944	830606	1669174	1152346
	525	88	88	349	176	350	241


	2283793	399422	348056	1536314	747479	1527817	1098946
Base Tenen bici	480	84	74	322	158	321	230

P40. Possibilitat registrar-se amb ajuntament

	2283793	399422	348056	1536314	747479	1527817	1098946
P40	480	84	74	322	158	321	230
Sí, amb tota seguretat	46,59	49,01	59,36	43,07	53,83	42,74	47,84
Sí, probablement	39,26	37,61	31,86	41,36	34,94	42,29	39,32
Probablement no	6,62	8,18	4,97	6,58	6,68	6,79	6,81
Segur que no	5,45	5,2	0	6,75	2,78	6,31	3,87
NO SAP	1,67	0	3,8	1,63	1,77	1,54	1,76
NO CONTESTA	0,41	0	0	0,61	0	0,33	0,39

P41. Registre nacional reduiria robatoris

	2283793	399422	348056	1536314	747479	1527817	1098946
P41	480	84	74	322	158	321	230
SI	66,72	70,38	63,98	66,39	67,4	67,34	66,46
NO	28,27	25,96	28,17	28,9	26,99	27,65	30,48
NO SAP	4,82	3,66	7,85	4,44	5,61	4,74	3,06
NO CONTESTA	0,18	0	0	0,27	0	0,28	0

		TOTAL	DESPLAÇAMENT QUOTIDIÀ AHIR			TIPUS DE DESPLAÇAMENTS		
			Sí	No	Resta	Quotidians	Passeig, lleure, turisme	Esport
% Verticals								
I Mostra real		2499550	417221	413385	1668944	830606	1669174	1152346
I Mostra real		525	88	88	349	176	350	241
P42. Asseguraria bici per 35-50€								
		2283793	399422	348056	1536314	747479	1527817	1098946
P42		480	84	74	322	158	321	230
SI		66	73,67	64,26	64,39	69,29	65,88	68,35
NO		32,34	26,33	34,54	33,41	30,15	32,26	30,26
NO SAP		1,25	0	1,2	1,58	0,56	1,59	0,92
NO CONTESTA		0,41	0	0	0,61	0	0,28	0,47
Base TOTAL		2499550	417221	413385	1668944	830606	1669174	1152346
		0	88	88	349	176	350	241
P43. Bicicletes té a casa								
		2499550	417221	413385	1668944	830606	1669174	1152346
P43		525	88	88	349	176	350	241
1 bicicleta		25,11	21,66	33,28	23,94	27,44	23,25	21,45
2 bicicletes		24,52	26,11	23,63	24,35	24,88	27,08	25,75
3 bicicletes		19,19	19,23	14,24	20,41	16,75	19,4	17,3
4 bicicletes		12,42	10,56	8,52	13,84	9,55	11,88	14,61
5 bicicletes		7,97	11,08	8,81	6,98	9,95	7,45	9,03
Més de 5		6,28	8,34	7,24	5,52	7,79	6,44	8,65
Total tenen		95,48	96,98	95,72	95,05	96,35	95,49	96,79
No tenen		4,52	3,02	4,28	4,95	3,65	4,51	3,21

DYM MARKET RESEARCH	TOTAL	DESPLAÇAMENT QUOTIDIÀ AHIR			TIPUS DE DESPLAÇAMENTS		
		Sí	No	Resta	Quotidians	Passeig, lleure, turisme	Esport
% Verticals							
I Mostra real	2499550 525	417221 88	413385 88	1668944 349	830606 176	1669174 350	1152346 241


Mitjana	2,9	3,25	2,51	2,91	2,88	3	3,23
Desviació	3,09	3,25	1,83	3,28	2,66	3,54	3,72

	2386575	404625	395677	1586273	800302	1593839	1115308
Base Tenen alguna bicicleta	501	85	84	332	169	334	233

P44. On la guarda?

	2386575	404625	395677	1586273	800302	1593839	1115308
P44	501	85	84	332	169	334	233
Carrer	0,91	4,34	0	0,27	2,19	0,54	0
Garatge / parking	49,93	45,56	45,39	52,18	45,48	51,23	53,72
Portal / entrada de casa	5,27	7,76	2,47	5,33	5,14	5,47	5
Habitació del pis	18,91	23,43	23,61	16,59	23,52	16,51	20,45
Al balcó del pis	16,31	20,58	17,64	14,89	19,13	16,39	12,76
A les golfes / traster / soterrani	15,83	13,52	13,48	17	13,5	15,31	18,36
Pati / terrassa	1,03	0	3,43	0,7	1,7	1,22	0,39
Magatzem / local	0,78	0	1,04	0,91	0,51	1,17	0,74
A casa / segona residència / al mas / casa d'un veí / casa d'amics	0,77	1,25	0	0,84	0,63	0,87	0,79
Cotxe / roulotte	0,21	0	0	0,32	0	0,31	0
Cobert / galeria	0,42	0	1,25	0,33	0,62	0,31	0,46

DYM MARKET RESEARCH	TOTAL	DESPLAÇAMENT QUOTIDIÀ AHIR			TIPUS DE DESPLAÇAMENTS		
		Sí	No	Resta	Quotidians	Passeig, lleure, turisme	Esport
% Verticals							
I Mostra real	2499550 525	417221 88	413385 88	1668944 349	830606 176	1669174 350	1152346 241
Jardí	0,45	1,36	0	0,33	0,69	0,33	0
Altres	4,87	3,89	8,14	4,3	5,99	5,44	4,06
Base TOTAL	2499550 0	417221 88	413385 88	1668944 349	830606 176	1669174 350	1152346 241
P47. Lloc naixement							
P47	2499550	417221	413385	1668944	830606	1669174	1152346
Catalunya	83,99	75,31	89,95	84,68	82,6	82,42	84,54
Resta d'Espanya	8,05	9,96	4,31	8,49	7,15	8,16	7,61
Estranger	7,96	14,72	5,74	6,83	10,25	9,42	7,85
Base Resta Espanya	201121 43	41566 9	17828 4	141727 30	59394 13	136283 29	87686 19
P47. Resta Espanya: desenvolupar províncies							
P47_RESTA_ESP	201121	41566	17828	141727	59394	136283	87686
Araba/Álava	43	9	4	30	13	29	19
Alicante/Alacant	2,21	0	0	3,14	0	3,26	5,07
Almería	2,21	0	0	3,13	0	3,25	5,06
	9,13	10,06	0	10	7,04	10,4	5,89

	TOTAL	DESPLAÇAMENT QUOTIDIÀ AHIR			TIPUS DE DESPLAÇAMENTS		
		Sí	No	Resta	Quotidians	Passeig, lleure, turisme	Esport
% Verticals							
I Mostra real	2499550	417221	413385	1668944	830606	1669174	1152346
Balears, Illes	2,51	12,17	0	0	8,51	3,71	0
Barcelona	2,18	0	0	3,09	0	3,21	4,99
Córdoba	7,31	0	0	10,37	0	3,7	11
Coruña, A	2,26	10,94	0	0	7,66	3,34	5,19
Granada	4,51	0	0	6,4	0	3,67	4,64
Gipuzkoa	2,51	0	0	3,57	0	3,71	0
Huelva	2,68	12,98	0	0	9,08	0	6,15
Jaén	4,81	10,93	0	3,61	7,65	3,33	5,84
León	4,19	0	22,87	3,07	6,87	6,19	4,65
Rioja, La	2,41	0	0	3,42	0	0	5,52
Madrid	5	11,89	0	3,61	8,32	3,62	5,84
Málaga	1,99	0	0	2,83	0	2,94	0
Murcia	2,61	0	0	3,71	0	3,86	0
Ourense	2,17	0	0	3,07	0	0	4,97
Asturias	4,78	10,69	0	3,65	7,48	3,79	0
Sevilla	2,49	0	0	3,53	0	3,67	0
Valencia/València	8,86	20,35	0	6,61	14,24	10,07	4,97
Zaragoza	6,79	0	52,2	3,07	15,67	6,32	15,58
NS/NC	16,39	0	24,93	20,12	7,48	17,94	4,64
	199081	61435	23728	113917	85163	157194	90422
Base Estranger	42	13	5	24	18	33	19


DYM MARKET RESEARCH	TOTAL	DESPLAÇAMENT QUOTIDIÀ AHIR			TIPUS DE DESPLAÇAMENTS		
		Sí	No	Resta	Quotidians	Passeig, lleure, turisme	Esport
% Verticals							
I Mostra real	2499550 525	417221 88	413385 88	1668944 349	830606 176	1669174 350	1152346 241


P47. Estranger: desenvolupar països


	199081	61435	23728	113917	85163	157194	90422
P47_ESTRANGER	42	13	5	24	18	33	19
ALTRES	5,31	17,19	0	0	12,4	3,21	0
ALEMANYA	2,43	0	0	4,25	0	3,08	0
ANDORRA	4,58	6,97	0	4,25	5,03	5,8	5,36
BOLÍVIA	5,42	0	0	9,47	0	6,86	0
BULGÀRIA	2,01	6,52	0	0	4,7	0	0
COLÒMBIA	6,87	7,12	18,36	4,34	10,25	8,7	10,3
EQUADOR	2,6	0	21,78	0	6,07	3,29	5,72
FRANÇA	6,92	6,62	0	8,53	4,77	6,18	10,21
HONDURES	5,05	8,97	19,14	0	11,81	6,4	11,12
ITÀLIA	4,62	7,09	0	4,25	5,12	2,77	5,36
NORUEGA	2,18	7,05	0	0	5,09	0	0
PARAGUAI	4,38	0	0	7,66	0	2,83	4,73
PERÚ	4,46	0	0	7,8	0	5,65	0
REPÚBLICA DOMINICANA	4,52	0	0	7,91	0	3,01	4,73
ROMANIA	4,92	8,97	0	3,75	6,47	6,23	10,82
RÚSSIA	4,97	16,09	0	0	11,61	2,78	4,84
SUÈCIA	2,41	0	0	4,22	0	3,05	0
UCRAÏNA	4,74	0	0	8,28	0	2,78	5,59

DYM MARKET RESEARCH	TOTAL	DESPLAÇAMENT QUOTIDIÀ AHIR			TIPUS DE DESPLAÇAMENTS		
		Sí	No	Resta	Quotidians	Passeig, lleure, turisme	Esport
% Verticals							
I Mostra real	2499550 525	417221 88	413385 88	1668944 349	830606 176	1669174 350	1152346 241
URUGUAI	2,14	0	0	3,74	0	2,71	4,71
VENEÇUELA	10,19	0	0	17,81	0	12,9	5,83
XILE	2,28	7,39	0	0	5,33	2,89	0
XINA	7	0	40,71	3,75	11,34	8,86	10,68
Base TOTAL	2499550 0	417221 88	413385 88	1668944 349	830606 176	1669174 350	1152346 241
P48. Nivell d'estudis							
P48	2499550 525	417221 88	413385 88	1668944 349	830606 176	1669174 350	1152346 241
Sense estudis	2,82	2,31	1,33	3,31	1,83	2,45	3,62
Acabats als 14/15 anys	8,96	11	4,68	9,51	7,86	9,65	7,22
Acabats als 16/19 anys	17,29	12,95	14,44	19,08	13,69	16,07	17,19
Cicle formatiu grau superior / FP	14,76	16,12	20,85	12,91	18,47	13,27	14,25
Universitaris	35,15	34,64	39,48	34,21	37,05	37	32,98
ESTÀ ESTUDIANT ACTUALMENT	21,02	22,97	19,21	20,98	21,1	21,57	24,75
P49. Ocupació							
P49	2499550 525	417221 88	413385 88	1668944 349	830606 176	1669174 350	1152346 241
Pagès petita explotació	0,34	0	0	0,5	0	0,5	0


DYM MARKET RESEARCH	TOTAL	DESPLAÇAMENT QUOTIDIÀ AHIR			TIPUS DE DESPLAÇAMENTS		
		Sí	No	Resta	Quotidians	Passeig, lleure, turisme	Esport
% Verticals							
I Mostra real	2499550	417221	413385	1668944	830606	1669174	1152346
	525	88	88	349	176	350	241
Autònom o empresari (5 empleats o menys)	4,89	3,36	6,55	4,86	4,95	5,38	5,51
Empresari (6 empleats o més)	1,45	0	2,09	1,66	1,04	0,78	2,78
Professionals	19,88	29,31	22,41	16,9	25,88	18,45	20,51
Membre de direcció (5 subordinats o menys)	2,77	2,23	1,05	3,34	1,65	2,47	2,82
Membre de direcció (6 subordinats o més)	2,08	2,38	1,2	2,23	1,79	2,23	3,34
Càrrecs intermedis	8,43	12,73	4,57	8,32	8,66	8,26	10,12
Altres empleats amb treball d'oficina	11,32	6,57	9,04	13,08	7,8	14,2	7,81
Altres empleats amb treball fora d'oficina i obrers qualificats	7,64	10,61	5,51	7,42	8,07	6,82	6,68
Treballadors manuals no qualificats	5,67	5,77	5,47	5,7	5,62	5,43	5
Jubilats, pensionistes	7,22	2,01	6,64	8,67	4,32	6,46	5,05
Aturats	4,16	2,37	3,75	4,71	3,06	5,05	4,15
Mestresses de casa	1,44	1,91	3,26	0,87	2,58	1,92	1,2
Estudiants	21,37	18,41	27,4	20,62	22,88	20,37	23,81
NO CONTESTA	1,32	2,32	1,06	1,13	1,69	1,67	1,22
P49b. Persona aporta més ingressos							
	2499550	417221	413385	1668944	830606	1669174	1152346
P49B	525	88	88	349	176	350	241
Sí	50,31	62,72	37,37	50,42	50,1	50,37	48,62
NO	49,69	37,28	62,63	49,58	49,9	49,63	51,38


	TOTAL	DESPLAÇAMENT QUOTIDIÀ AHIR			TIPUS DE DESPLAÇAMENTS		
		Sí	No	Resta	Quotidians	Passeig, lleure, turisme	Esport
% Verticals							
I Mostra real	2499550 525	417221 88	413385 88	1668944 349	830606 176	1669174 350	1152346 241
P48+P50. Estudis persona amb més ingressos:							
	2499550	417221	413385	1668944	830606	1669174	1152346
P48_P50	525	88	88	349	176	350	241
Pagès petita explotació	1,74	2,31	2,36	1,44	2,34	1,76	1,31
Autònom o empresari (5 empleats o menys)	9,98	11,31	9,35	9,81	10,34	9,26	10,61
Empresari (6 empleats o més)	16,58	13,85	12,34	18,31	13,1	14,66	16,97
Professionals	40,82	44,21	46,17	38,64	45,19	41,49	38,39
Membre de direcció (5 subordinats o menys)	20,77	19,94	20,7	21	20,32	23,06	23,73
Membre de direcció (6 subordinats o més)	5,82	4,44	5,34	6,28	4,89	4,61	5,27
NO SAP	4,09	3,94	3,74	4,21	3,84	4,86	3,72
NO CONTESTA	0,2	0	0	0,3	0	0,3	0
P49+P51. Estudis persona amb més ingressos							
	2499550	417221	413385	1668944	830606	1669174	1152346
P49_P51	525	88	88	349	176	350	241
Pagès petita explotació	0,85	0	1,01	1,01	0,5	0,75	0,74
Autònom o empresari (5 empleats o menys)	7,6	5,67	7,7	8,06	6,68	7,71	9,45
Empresari (6 empleats o més)	3,2	0	6,71	3,13	3,34	3,08	4,45
Professionals	25,54	33,66	25,22	23,59	29,46	25,2	23,39
Membre de direcció (5 subordinats o menys)	2,82	3,55	1,05	3,07	2,31	1,95	3,19
Membre de direcció (6 subordinats o més)	2,44	2,38	1,33	2,72	1,86	2,43	3,82
Càrrecs intermedis	10,94	13,89	7,87	10,96	10,89	10,27	13,06

	TOTAL	DESPLAÇAMENT QUOTIDIÀ AHIR			TIPUS DE DESPLAÇAMENTS		
		Sí	No	Resta	Quotidians	Passeig, lleure, turisme	Esport
% Verticals							
I Mostra real	2499550	417221	413385	1668944	830606	1669174	1152346
	525	88	88	349	176	350	241
Altres empleats amb treball d'oficina	12,03	10	12,58	12,4	11,28	12,28	9
Altres empleats amb treball fora d'oficina i obrers qualificats	10,24	10,53	11,54	9,85	11,03	9,44	10,16
Treballadors manuals no qualificats	5,68	6,86	3,12	6,01	5	5,8	6,11
Jubilats, pensionistes	11,97	3,4	14,73	13,42	9,04	12,29	10,29
Aturats	1,65	2,14	2,45	1,33	2,29	2,14	2,06
Mestresses de casa	0,73	0,96	1,22	0,54	1,09	0,85	0,39
Estudiants	1,27	3,2	1,1	0,82	2,16	1,59	0,82
NO SAP	2,1	2,64	1,3	2,17	1,98	2,82	2,27
NO CONTESTA	0,96	1,11	1,06	0,89	1,09	1,43	0,78
P55. Nacionalitat							
	2499550	417221	413385	1668944	830606	1669174	1152346
P55	525	88	88	349	176	350	241
Espanyola	94,43	89,31	97,84	94,86	93,56	93,5	93,94
Estrangera	3,88	10,69	0	3,14	5,37	4,23	3,62
Doble nacionalitat, espanyola i estrangera	0,95	0	1,1	1,15	0,55	1,16	1,67
NO CONTESTA	0,74	0	1,06	0,84	0,53	1,11	0,77
	97061	44589	0	52473	44589	70574	41695
Base Estrangera (P55)	21	10	0	11	10	15	9

	TOTAL	DESPLAÇAMENT QUOTIDIÀ AHIR			TIPUS DE DESPLAÇAMENTS		
		Sí	No	Resta	Quotidians	Passeig, lleure, turisme	Esport
% Verticals							
I Mostra real	2499550	417221	413385	1668944	830606	1669174	1152346
P55. Nacionalitat							
	97061	44589	0	52473	44589	70574	41695
P55_NACIONALITAT	21	10	0	11	10	15	9
AFGANISTAN	4,51	9,81	0	0	9,81	6,2	0
ALGÈRIA	4,09	8,91	0	0	8,91	5,63	0
ARGENTINA	4,99	0	0	9,23	0	0	11,62
ÀUSTRIA	4,31	0	0	7,97	0	0	10,03
AZERBAIDJAN	4,46	9,72	0	0	9,72	0	0
BENÍN	4,4	0	0	8,15	0	6,06	10,25
BULGÀRIA	4,13	8,99	0	0	8,99	0	0
COLÒMBIA	4,51	9,81	0	0	9,81	6,2	10,49
FRANÇA	4,19	9,12	0	0	9,12	0	9,75
HONDURES	5,68	12,36	0	0	12,36	7,81	13,22
ITÀLIA	4,49	9,77	0	0	9,77	6,17	0
LÍBIA	5,43	0	0	10,04	0	7,47	0
LITUÀNIA	5,09	0	0	9,41	0	7	11,85
MALÀISIA	4,58	0	0	8,47	0	6,3	0
MARROC	4,58	0	0	8,47	0	6,3	10,66
MÈXIC	5,2	11,32	0	0	11,32	7,15	0
MONTSERRAT	5,2	0	0	9,62	0	7,15	0
SUÈCIA	4,95	0	0	9,15	0	6,8	0
UCRAÏNA	5,21	0	0	9,64	0	0	12,13

DYM MARKET RESEARCH	TOTAL	DESPLAÇAMENT QUOTIDIÀ AHIR			TIPUS DE DESPLAÇAMENTS		
		Sí	No	Resta	Quotidians	Passeig, lleure, turisme	Esport
% Verticals							
I Mostra real	2499550	417221	413385	1668944	830606	1669174	1152346
	525	88	88	349	176	350	241
VENEÇUELA	5,32	0	0	9,85	0	7,32	0
XILE	4,68	10,19	0	0	10,19	6,44	0
	23698	0	4542	19156	4542	19424	19254
Base Doble nacionalitat	5	0	1	4	1	4	4
P55. Doble nacionalitat							
	23698	0	4542	19156	4542	19424	19254
P55_DNACIONALITAT	5	0	1	4	1	4	4
ALGÈRIA	18,75	0	0	23,2	0	22,88	0
ANGOLA	21,81	0	0	26,98	0	26,61	26,84
KAZAKHSTAN	19,17	0	100	0	100	23,38	23,59
LAOS	18,04	0	0	22,31	0	0	22,2
MALÀISIA	18,75	0	0	23,2	0	22,88	0
VENEÇUELA	22,24	0	0	27,51	0	27,13	27,37
	120760	44589	4542	71629	49131	89997	60950
Base Estrangera o doble nacionalitat	26	10	1	15	11	19	13
P55. Doble nacionalitat o estrangera							
	120760	44589	4542	71629	49131	89997	60950
P55_1_2	26	10	1	15	11	19	13

	TOTAL	DESPLAÇAMENT QUOTIDIÀ AHIR			TIPUS DE DESPLAÇAMENTS		
		Sí	No	Resta	Quotidians	Passeig, lleure, turisme	Esport
% Verticals							
I Mostra real	2499550	417221	413385	1668944	830606	1669174	1152346
	525	88	88	349	176	350	241
AFGANISTAN	3,62	9,81	0	0	8,91	4,86	0
ALGÈRIA	6,97	8,91	0	6,2	8,08	9,35	0
ANGOLA	4,28	0	0	7,22	0	5,74	8,48
ARGENTINA	4,01	0	0	6,76	0	0	7,95
ÀUSTRIA	3,46	0	0	5,84	0	0	6,86
AZERBAIDJAN	3,59	9,72	0	0	8,82	0	0
BENÍN	3,54	0	0	5,97	0	4,75	7,01
BULGÀRIA	3,32	8,99	0	0	8,15	0	0
COLÒMBIA	3,62	9,81	0	0	8,91	4,86	7,18
FRANÇA	3,37	9,12	0	0	8,28	0	6,67
HONDURES	4,56	12,36	0	0	11,22	6,13	9,04
ITÀLIA	3,61	9,77	0	0	8,87	4,84	0
KAZAKHSTAN	3,76	0	100	0	9,24	5,05	7,45
LAOS	3,54	0	0	5,97	0	0	7,01
LÍBIA	4,36	0	0	7,36	0	5,86	0
LITUÀNIA	4,09	0	0	6,9	0	5,49	8,11
MALÀISIA	7,36	0	0	12,41	0	9,88	0
MARROC	3,68	0	0	6,2	0	4,94	7,29
MÈXIC	4,18	11,32	0	0	10,28	5,61	0
MONTSERRAT	4,18	0	0	7,05	0	5,61	0
SUÈCIA	3,98	0	0	6,7	0	5,34	0
UCRAÏNA	4,19	0	0	7,06	0	0	8,3

	TOTAL	DESPLAÇAMENT QUOTIDIÀ AHIR			TIPUS DE DESPLAÇAMENTS		
		Sí	No	Resta	Quotidians	Passeig, lleure, turisme	Esport
% Verticals							
I Mostra real	2499550	417221	413385	1668944	830606	1669174	1152346
	525	88	88	349	176	350	241
VENEÇUELA	8,64	0	0	14,57	0	11,6	8,65
XILE	3,76	10,19	0	0	9,24	5,05	0

DYM MARKET RESEARCH					
		TOTAL	LLOCS D'ÚS		
			Nucli urbà	Carretera	Camins, vies verdes, altres indrets
% Verticals					
I Mostra real		2499550	575561	214401	1685791
. SEXE					
		2499550	575561	214401	1685791
SEXE		525	122	45	353
Home		62,24	58,91	64,13	63,15
Dona		37,76	41,09	35,87	36,85
. EDAT					
		2499550	575561	214401	1685791
EDAT		525	122	45	353
Casos vàlids		100	100	100	100
Mitjana		37,16	37,98	33,67	37,2
Desviació		15,6	16,13	15,73	15,31
. EDAT TRAMS					
		2499550	575561	214401	1685791
EDAT		525	122	45	353
De 12 a 24		27,76	27,57	37,04	26,73
De 25 a 39		29,18	30,96	22,3	29,61
De 40 a 54		28,63	23,49	30,05	30,61
De 55 a 69		11,97	14,62	8,15	10,86
De 70 a 79		2,46	3,35	2,45	2,19

DYM MARKET RESEARCH	TOTAL	LLOCS D'ÚS		
		Nucli urbà	Carretera	Camins, vies verdes, altres indrets
% Verticals				
I Mostra real	2499550 525	575561 122	214401 45	1685791 353

. NACIONALITAT

	2499550	575561	214401	1685791
NACIONALITAT	525	122	45	353
Espanyola	94,43	92,98	89,24	95,51
Estrangera, doble	5,57	7,02	10,76	4,49

. NIVELL D'ESTUDIS

	2499550	575561	214401	1685791
NIVELL D'ESTUDIS	525	122	45	353
Baix	11,78	10,08	18,98	11,36
Mitjà	53,07	48,77	58,11	54,04
Alt	35,15	41,15	22,9	34,61

. ACTIVITAT

	2499550	575561	214401	1685791
ACTIVITAT	525	122	45	353
Ocupats	64,48	61,03	59,71	66,33
Aturats	4,16	4,2	2,57	4,1
Jubilats, pensionistes	7,22	9,92	10,62	5,72
Tasques de la llar	1,44	0,73	3,99	1,38
Estudiants	21,37	24,12	23,11	20,52

DYM MARKET RESEARCH	TOTAL	LLOCS D'ÚS		
		Nucli urbà	Carretera	Camins, vies verdes, altres indrets
% Verticals				
I Mostra real	2499550 525	575561 122	214401 45	1685791 353
Ns/Nc	1,32	0	0	1,95

. DIMENSIO MUNICIPI

	2499550	575561	214401	1685791
DIMENSIO MUNICIPI	525	122	45	353
< 10000	20,76	13,12	23,33	23,09
10001-100MIL	39,1	30,21	42,14	41,7
100001-500MIL	17,4	18,11	11,43	17,86
+500MIL	22,74	38,56	23,09	17,36

. USUARIS DE BICICLETA

	2499550	575561	214401	1685791
USUARIS DE BICICLETA	525	122	45	353
Cada dia o gairebé	15,27	20,55	32,53	11,18
Al menys un cop per setmana	28,12	27,41	22,52	29,16
Només caps de setmana	14,39	14,27	15,69	14,17
Algún cop al mes	24,14	21,03	15,42	26,41
Menor freqüència	18,08	16,73	13,83	19,08


. POSSESIÓ BICICLETA

	2499550	575561	214401	1685791
POSSESIÓ BICICLETA	525	122	45	353

DYM MARKET RESEARCH					
		TOTAL	LLOCS D'ÚS		
% Verticals			Nucli urbà	Carretera	Camins, vies verdes, altres indrets
I Mostra real		2499550	575561	214401	1685791
		525	122	45	353
Sí		91,37	83,96	95,52	93,25
No		8,63	16,04	4,48	6,75
. TENEN BICICLETES A CASA					
		2499550	575561	214401	1685791
TENEN BICICLETES A CASA		525	122	45	353
Sí		95,48	92,74	95,66	96,87
1 bicicleta		25,11	38,52	19,62	21,02
2 bicicletes		24,52	20,88	22,4	26,38
3 bicicletes		19,19	19,18	25,25	18,39
4 bicicletes		12,42	8,38	8,79	14,43
5 bicicletes		7,97	2,47	12,86	9,34
Més de 5		6,28	3,29	6,74	7,32
No		4,7	7,26	4,34	3,39
. VAN FER-LA SERVIR AHIR					
		2499550	575561	214401	1685791
VAN FER-LA SERVIR AHIR		525	122	45	353
Sí		30,99	35,13	52,49	26,98
No		69,01	64,87	47,51	73,02
. DESPLAÇAMENT QUOTIDIÀ AHIR					


DYM MARKET RESEARCH				
	TOTAL	LLOCS D'ÚS		
		Nucli urbà	Carretera	Camins, vies verdes, altres indrets
% Verticals				
I Mostra real	2499550	575561	214401	1685791
	525	122	45	353
	2499550	575561	214401	1685791
DESPLAÇAMENT QUOTIDIÀ AHIR	525	122	45	353
Sí	16,69	22,51	28,44	13,45
No	16,54	25,21	8,93	14,17
Resta	66,77	52,28	62,62	72,39
. TIPUS DE DESPLAÇAMENTS				
	2499550	575561	214401	1685791
TIPUS DE DESPLAÇAMENTS	525	122	45	353
Quotidians	33,23	47,72	37,38	27,61
Passeig, lleure, turisme	66,78	61,37	56,75	69,69
Esport	46,1	19,18	51,6	54,44
Ns/Nc	0,39	0	0	0,57
. LLOCS D'ÚS				
	2499550	575561	214401	1685791
LLOCS D'ÚS	525	122	45	353
Nucli urbà	23,03	100	0	0
Carretera	8,58	0	100	0
Camins, vies verdes, altres indrets	67,44	0	0	100
Ns/Nc	0,95	0	0	0

DYM MARKET RESEARCH	TOTAL	LLOCS D'ÚS		
		Nucli urbà	Carretera	Camins, vies verdes, altres indrets
% Verticals				
I Mostra real	2499550 525	575561 122	214401 45	1685791 353
P1. Sap anar en bicicleta?				
	2499550	575561	214401	1685791
P1	525	122	45	353
SI	100	100	100	100
	2499550	575561	214401	1685791
Base Si sap anar en bicicleta	525	122	45	353
P2. Freqüència d'ús				
	2499550	575561	214401	1685791
P2	525	122	45	353
Cada dia	9,73	12,27	19,4	7,77
5-6 cops per setmana	5,54	8,28	13,14	3,41
3-4 cops per setmana	12,79	13,02	18,41	11,87
1-2 cops per setmana	15,32	14,39	4,12	17,28
Només els caps de setmana (de la major part de l'any)	14,39	14,27	15,69	14,17
Algun cop al mes (de la major part de l'any)	24,14	21,03	15,42	26,41
Menor freqüència	18,08	16,73	13,83	19,08
	2499550	575561	214401	1685791
Base Utilitzen amb alguna freqüència	525	122	45	353

					
		TOTAL	LLOCS D'ÚS		
% Verticals			Nucli urbà	Carretera	Camins, vies verdes, altres indrets
I Mostra real		2499550	575561	214401	1685791
P2.2. Utilitza el dia anterior					
		2499550	575561	214401	1685791
P2_2		525	122	45	353
SI		30,99	35,13	52,49	26,98
NO		69,01	64,87	47,51	73,02
		1724862	373374	101859	1230953
Base Saben anar i ahor no van utilitzar		361	79	21	257
P3. Últim cop que la va utilitzar					
		1724862	373374	101859	1230953
P3		361	79	21	257
Menys d'una setmana		31,37	34,63	33,74	29,9
Menys d'un mes		27,63	18,92	19,39	31,38
Entre 1 i 3 mesos		23,87	26,7	32,38	22,26
Entre 3 i 6 mesos		8,66	7,41	0	9,89
Entre 6 mesos i 1 any		5,09	6,79	5,07	4,65
Més d'un any		3,38	5,55	9,42	1,92
		2499550	575561	214401	1685791
Base Si sap anar en bicicleta		525	122	45	353

DYM MARKET RESEARCH				
	TOTAL	LLOCS D'ÚS		
		Nucli urbà	Carretera	Camins, vies verdes, altres indrets
% Verticals				
I Mostra real	2499550	575561	214401	1685791
	525	122	45	353
P4. Possessió bicicleta per ús personal				
	2499550	575561	214401	1685791
P4	525	122	45	353
SI	91,37	83,96	95,52	93,25
NO	8,63	16,04	4,48	6,75
Total No & resta	8,63	16,04	4,48	6,75
	2283793	483217	204804	1571975
Base Té bicicleta per ús personal	480	102	43	330
P5.1. Tipus bicicleta té				
	2283793	483217	204804	1571975
P5_1	480	102	43	330
Carretera / corredor	20,46	19,31	48,78	17,11
BTT/ Mountain bike/ de muntanya	66,72	47,75	47,78	75,12
De ciutat / de passeig	37,29	51,01	48,59	31,84
Híbrida / versàtil	9,54	7,83	11,3	9,38
BMX / Freestyle	1,07	0,92	0	1,27
Altes respostes	3,53	4,74	4	2,84
No sap	0,65	1,07	0	0,61
No contesta	0,46	0	0	0,66

DYM MARKET RESEARCH	TOTAL	LLOCS D'ÚS		
		Nucli urbà	Carretera	Camins, vies verdes, altres indrets
% Verticals				
I Mostra real	2499550	575561	214401	1685791
	525	122	45	353
	467257	93326	99908	269017
Base De carretera	100	20	21	58
P5.1. De carretera				
	467257	93326	99908	269017
P5_1_1_N	100	20	21	58
1 bici de carretera	85,89	84,63	86,18	85,96
2 bicis de carretera	7,89	9,46	9,27	6,97
3 o més bicis de carretera	5,12	5,91	4,55	5,16
Número total de bicicletes	98,9	100	100	98,1
Ns/Nc	1,1	0	0	1,9
Mitjana	1,17	1,21	1,18	1,15
Desviació	0,52	0,53	0,49	0,52
P5.1. De carretera i elèctrica				
	467257	93326	99908	269017
P5_CAR_EL_TOTAL	100	20	21	58
Carretera elèctrica	6,93	5,91	9,11	6,61
No	93,07	94,09	90,89	93,39
Mitjana	0,17	0,3	0,09	0,16

	TOTAL	LLOCS D'ÚS		
		Nucli urbà	Carretera	Camins, vies verdes, altres indrets
% Verticals				
I Mostra real	2499550	575561	214401	1685791
Desviació	0,79	1,18	0,29	0,75
P5.1. De carretera i plegable				
	467257	93326	99908	269017
P5_CAR_PL_TOTAL	100	20	21	58
Carretera plegable	9,09	10,39	4,85	10,39
No	90,91	89,61	95,15	89,61
Mitjana	0,2	0,33	0,05	0,22
Desviació	0,74	1,01	0,21	0,76
P5.1. De carretera i elèctrica i plegable				
	467257	93326	99908	269017
P5_CAR_EL_PL_TOTAL	100	20	21	58
Carretera elèctrica i plegable	5,13	5,91	4,85	5,05
No	94,87	94,09	95,15	94,95
Mitjana	0,07	0,12	0,05	0,07
Desviació	0,33	0,47	0,21	0,3
Base Muntanya (BTT)	1523792	230759	97864	1180814
	320	48	21	248


DYM MARKET RESEARCH	TOTAL	LLOCS D'ÚS		
		Nucli urbà	Carretera	Camins, vies verdes, altres indrets
% Verticals				
I Mostra real	2499550 525	575561 122	214401 45	1685791 353

P5.1. Muntanya

	1523792	230759	97864	1180814
P5_1_2_N	320	48	21	248
1	79,89	74,83	91,17	79,7
2	11,21	19,08	4,19	10,4
3	5,83	4,2	4,64	6,32
4	2,45	1,89	0	2,8
5	0,27	0	0	0,35
10	0,34	0	0	0,44
Numero total	100	100	100	100
Mitjana	1,34	1,33	1,13	1,37
Desviació	0,88	0,65	0,46	0,94

P5.1. Muntanya i elèctrica

	1523792	230759	97864	1180814
P5_MUN_EL_TOTAL	320	48	21	248
Muntanya elèctrica	3,67	6,25	0	3,52
No	96,33	93,75	100	96,48
Mitjana	0,12	0,2	0	0,12

				
	TOTAL	LLOCS D'ÚS		
% Verticals		Nucli urbà	Carretera	Camins, vies verdes, altres indrets
I Mostra real	2499550	575561	214401	1685791
Desviació	525	122	45	353
	0,69	0,87	0	0,68
P5.1. Muntanya i plegable				
	1523792	230759	97864	1180814
P5_MUN_PL_TOTAL	320	48	21	248
Muntanya plegable	3,77	6,09	0	3,67
No	96,23	93,91	100	96,33
Mitjana	0,08	0,16	0	0,07
Desviació	0,46	0,71	0	0,42
P5.1. Muntanya i elèctrica i plegable				
	1523792	230759	97864	1180814
P5_MUN_EL_PL_TOTAL	320	48	21	248
Muntanya elèctrica i plegable	1,55	4,28	0	1,16
No	98,45	95,72	100	98,84
Mitjana	0,05	0,09	0	0,04
Desviació	0,4	0,48	0	0,4
Base Urbana	851632	246484	99509	500517
	182	53	21	107


DYM MARKET RESEARCH	TOTAL	LLOCS D'ÚS		
		Nucli urbà	Carretera	Camins, vies verdes, altres indrets
% Verticals				
I Mostra real	2499550 525	575561 122	214401 45	1685791 353

P5.1. Urbana


	851632	246484	99509	500517
P5_1_3_N	182	53	21	107
1	87,8	90,91	70,06	89,67
2	6,29	1,65	20,98	5,72
3	3,8	7,44	4,56	1,9
4	2,11	0	4,4	2,72
Numero total	100	100	100	100
Mitjana	1,2	1,17	1,43	1,18
Desviació	0,6	0,54	0,77	0,59


P5.1. Urbana i elèctrica


	851632	246484	99509	500517
P5_URB_EL_TOTAL	182	53	21	107
Urbana elèctrica	7,28	6,03	0	9,42
No	92,72	93,97	100	90,58
Mitjana	0,17	0,15	0	0,22
Desviació	0,81	0,76	0	0,9


	TOTAL	LLOCS D'ÚS		
		Nucli urbà	Carretera	Camins, vies verdes, altres indrets
% Verticals				
I Mostra real	2499550 525	575561 122	214401 45	1685791 353
P5.1. Urbana i plegable				
	851632	246484	99509	500517
P5_URB_PL_TOTAL	182	53	21	107
Urbana plegable	25,07	29,75	25,62	22,91
No	74,93	70,25	74,38	77,09
Mitjana	0,39	0,43	0,31	0,39
Desviació	0,92	0,87	0,57	1
P5.1. Urbana i elèctrica i plegable				
	851632	246484	99509	500517
P5_URB_EL_PL_TOTAL	182	53	21	107
Urbana elèctrica i plegable	4,36	6,03	0	4,45
No	95,64	93,97	100	95,55
Mitjana	0,07	0,06	0	0,1
Desviació	0,47	0,24	0	0,59
	217855	37829	23142	147397
Base Híbrida	46	8	5	31
P5.1. Híbrida				


DYM MARKET RESEARCH	TOTAL	LLOCS D'ÚS		
		Nucli urbà	Carretera	Camins, vies verdes, altres indrets
% Verticals				
I Mostra real	2499550 525	575561 122	214401 45	1685791 353
	217855	37829	23142	147397
P5_1_4_N	46	8	5	31
1	81,11	62,08	80,37	84,89
2	5,99	0	0	8,85
3	8,45	12,29	19,63	6,26
4	4,45	25,63	0	0
Numero total	100	100	100	100
Mitjana	1,36	2,01	1,39	1,21
Desviació	0,82	1,33	0,79	0,54
P5.1. Híbrida i elèctrica				
	217855	37829	23142	147397
P5_HIB_EL_TOTAL	46	8	5	31
Híbrida elèctrica	32,15	23,06	19,66	38,52
No	67,85	76,94	80,34	61,48
Mitjana	0,62	0,89	0,2	0,66
Desviació	1,35	2,18	0,4	1,17
P5.1. Híbrida i plegable				

				
	TOTAL	LLOCS D'ÚS		
% Verticals		Nucli urbà	Carretera	Camins, vies verdes, altres indrets
I Mostra real	2499550 525	575561 122	214401 45	1685791 353
	217855	37829	23142	147397
P5_HIB_PL_TOTAL	46	8	5	31
Hibrida plegable	21,99	25,63	0	25,92
No	78,01	74,37	100	74,08
Mitjana	0,62	1,68	0	0,48
Desviació	1,6	2,88	0	1,13
P5.1. Hibrida i elèctrica i plegable				
	217855	37829	23142	147397
P5_HIB_EL_PL_TOTAL	46	8	5	31
Hibrida elèctrica i plegable	12,78	11,06	0	16,05
No	87,22	88,94	100	83,95
Mitjana	0,22	0,44	0	0,22
Desviació	0,72	1,25	0	0,58
	2263742	478049	204804	1557091
Base Total bicicletes	476	101	43	327
P5.1. Bicicletes població Catalunya				

				
	TOTAL	LLOCS D'ÚS		
% Verticals		Nucli urbà	Carretera	Camins, vies verdes, altres indrets
I Mostra real	2499550 525	575561 122	214401 45	1685791 353
	2263742	478049	204804	1557091
P5_TOTAL	476	101	43	327
1 bicicleta	46,44	49,26	42,78	46,49
2 bicletes	14,49	12,97	23,57	13,65
3 o més bicicletes	8,66	5,88	5,2	10,1
Total bicicletes	69,59	68,11	71,54	70,25
Ns/Nc	30,41	31,89	28,46	29,75
Mitjana	1,37	1,51	1,06	1,38
Desviació	3,3	4,34	0,85	3,15
P5.1. Bicicletes elèctrica				
	2263742	478049	204804	1557091
P5_ELECTRICA_TOTAL	476	101	43	327
Bicicletes elèctriques	6,92	6,8	8,67	6,83
Ns/Nc	93,08	93,2	91,33	93,17
Mitjana	0,25	0,3	0,09	0,27
Desviació	1,65	1,75	0,28	1,73
P5.1. Bicicletes plegable				


				
	TOTAL	LLOCS D'ÚS		
% Verticals		Nucli urbà	Carretera	Camins, vies verdes, altres indrets
I Mostra real	2499550 525	575561 122	214401 45	1685791 353
	2263742	478049	204804	1557091
P5_PLEGABLE_TOTAL	476	101	43	327
Bicicletes plegables	13,25	16,25	16,82	12,07
Ns/Nc	86,75	83,75	83,18	87,93
Mitjana	0,32	0,53	0,19	0,28
Desviació	1,73	2,68	0,46	1,45
P5.1. Bicicletes elèctrica i plegable				
	2263742	478049	204804	1557091
P5_ELEC_PLG_TOTAL	476	101	43	327
Bicicletes elèctriques i plegables	3,09	4,89	2,37	2,68
Ns/Nc	96,91	95,11	97,63	97,32
Mitjana	0,1	0,13	0,02	0,1
Desviació	0,82	0,75	0,15	0,89
	2283793	483217	204804	1571975
Base Té bicicleta per ús personal	480	102	43	330
P5.2. Quan la va comprar				


	TOTAL	LLOCS D'ÚS		
		Nucli urbà	Carretera	Camins, vies verdes, altres indrets
% Verticals				
I Mostra real	2499550 525	575561 122	214401 45	1685791 353
	2283793	483217	204804	1571975
P5_2	480	102	43	330
FA UN ANY O MENYS	14,47	12,4	17,63	14,92
ENTRE 1 I 2 ANYS	16,52	16,6	24,74	15,68
ENTRE 2 I 3 ANYS	15,46	16,26	12,23	14,95
ENTRE 3 I 4 ANYS	10,66	10,6	6,21	11,15
ENTRE 4 I 5 ANYS	12,86	10,87	18,17	12,97
ENTRE 5 I 10 ANYS	16,56	20,65	11,97	15,82
10 O MÉS ANYS	11,37	12,62	6,96	11,73
NO SAP	2,11	0	2,09	2,79
P5.3. Quant li va costar				
	2283793	483217	204804	1571975
P5_3	480	102	43	330
MENYS DE 150 €	11,02	21,31	11,6	7,95
DE 150 A 249 €	15,33	19,58	26,23	12,84
DE 250 A 499 €	24,61	23,03	15,56	26
DE 500 A 999 €	19,29	9,93	15,76	22,05
DE 1000 A 1499 €	5,57	4,37	9,68	5,48
DE 1500 A 1999 €	1,87	2,83	0	1,85
DE 2000 A 2499 €	1,58	0,94	1,99	1,74
DE 2500 A 2999	0,6	0	0	0,86

	TOTAL	LLOCS D'ÚS		
		Nucli urbà	Carretera	Camins, vies verdes, altres indrets
% Verticals				
I Mostra real	2499550	575561	214401	1685791
3000 € O MÉS	525	122	45	353
NO SAP	2,64	0	5,09	3,17
NO CONTESTA	17,1	18,02	12	17,74
	0,4	0	2,09	0,31
P5.4. On la va comprar				
	2283793	483217	204804	1571975
P5_4	480	102	43	330
Per internet	11,16	10,35	13,91	10,89
En un centre comercial	13,59	17,97	22,7	10,95
En una gran superfície especialitzada en esports	30,78	26,79	18,81	33,16
En una botiga especialitzada en ciclisme	36,26	30,04	37,88	38,51
ALTRES	5,84	11,77	6,71	3,99
NO SAP	2,37	3,08	0	2,49
Base TOTAL	2499550	575561	214401	1685791
	0	122	45	353
P5_1_3. Altres vehicles de mobilitat personal				
	2499550	575561	214401	1685791
P5_1_3	525	122	45	353
Patinet elèctric	7,05	9,38	6,55	6,42
Plataforma elèctrica	1,66	2,38	4,38	1,09

DYM MARKET RESEARCH	TOTAL	LLOCS D'ÚS		
		Nucli urbà	Carretera	Camins, vies verdes, altres indrets
% Verticals				
I Mostra real	2499550 525	575561 122	214401 45	1685791 353
Roda elèctrica	0,78	2,5	0	0,3
Cicle destinat al transport de passatgers	1,14	2,38	0	0,88
Patinet no elèctric / normal	2,44	2,75	2,17	2,4
Skate board / long board	3,01	3,26	4,58	2,77
Patins en línia / patins de rodes	3,29	2,44	2,51	3,72
Cap	83,71	81,35	79,81	84,78
No contesta	0,22	0	0	0,33
	2499550	575561	214401	1685791
Base Usuaris de bici	525	122	45	353
P6. Tipus de desplaçaments				
	2499550	575561	214401	1685791
P6	525	122	45	353
Desplaçaments quotidians (feina, estudis, compres...)	33,23	47,72	37,38	27,61
Passeig, lleure o turisme	66,78	61,37	56,75	69,69
Esport	46,1	19,18	51,6	54,44
Altres	0,99	0	0	1,46
P6.1. Desplaçaments combinats				
	2499550	575561	214401	1685791
P6_1	525	122	45	353

DYM MARKET RESEARCH	TOTAL	LLOCS D'ÚS		
		Nucli urbà	Carretera	Camins, vies verdes, altres indrets
% Verticals				
I Mostra real	2499550	575561	214401	1685791
Sí, sempre	3,67	5,5	4,11	3,04
Sí, sovint	9,09	10,39	21,79	7,16
Alguna vegada	22,36	18,25	19,22	23,93
No	64,88	65,86	54,89	65,88
	877769	196498	96717	575203
Base Fan combinats	186	43	21	120
P6.2. Mitjans utilitzats darrer desplaçament				
	877769	196498	96717	575203
P6_2	186	43	21	120
Autobús urbà	26,21	29,77	32,81	23,58
Tramvia	8,9	11,55	4,43	8,9
Metro	31	41,3	18,57	30,07
Autobús interurbà	6,18	7,05	4,7	5,5
Rodales / FGC	33,63	31,92	28,78	35,58
Regionals/ Llarga distància	10,89	11,42	14,45	9,56
Cotxe	34,77	20,44	32,47	38,99
Altres	2,74	2,22	0	3,43
CAP	1,68	0	0	2,56

				
	TOTAL	LLOCS D'ÚS		
% Verticals		Nucli urbà	Carretera	Camins, vies verdes, altres indrets
I Mostra real	2499550	575561	214401	1685791
	525	122	45	353
	1621781	379063	117683	1110588
Base No fan combinats	339	79	24	233
P6.3. Facilitats per utilitzar més la bici				
	1621781	379063	117683	1110588
P6_3	339	79	24	233
Sí, si disposés d'aparcament segur de bicicletes en les estacions d'origen o destinació	25,03	21,8	29,6	25,53
Sí, si disposés de més espais reservats en trens i autobusos interurbans	16,91	13,55	17,14	18,25
Sí, si pogués combinar amb un sistema de bicicleta pública en les estacions d'origen o destinació	15,24	17,42	20,4	13,68
No	41,3	45,84	29,23	41,17
NO SAP	0,86	1,39	3,63	0,39
NO CONTESTA	0,67	0	0	0,97
P6.4. Transport gratuït bicis				
	1621781	379063	117683	1110588
P6_4	339	79	24	233
SI	73,68	80,64	79,8	70,32
NO	24,8	17,94	20,2	27,95
NO SAP	1,52	1,42	0	1,74

	TOTAL	LLOCS D'ÚS		
		Nucli urbà	Carretera	Camins, vies verdes, altres indrets
% Verticals				
I Mostra real	2499550 525	575561 122	214401 45	1685791 353

	830606	274661	80138	465517
Base Fa desplaçaments quotidians	176	59	17	98

P7. Mitjans transport previs

	830606	274661	80138	465517
P7	176	59	17	98
SI	72,34	79,66	65,27	69,73
NO	27,66	20,34	34,73	30,27

	600843	218786	52307	324628
Base Feia servir altres mitjans	128	47	11	69

P8. Mitjans utilitzats

	600843	218786	52307	324628
P8	128	47	11	69
Transport públic	55,81	57,81	54,44	53,99
Moto	14,29	11,15	10,54	17,23
Cotxe	31,72	25,68	35,02	35,75
A peu	25,35	34,37	0	23,76

DYM MARKET RESEARCH	TOTAL	LLOCS D'ÚS		
		Nucli urbà	Carretera	Camins, vies verdes, altres indrets
% Verticals				
I Mostra real	2499550 525	575561 122	214401 45	1685791 353
	830606	274661	80138	465517
Base Fa desplaçaments quotidians	176	59	17	98
P9.1. Freqüència anar a la feina				
	830606	274661	80138	465517
P9_1	176	59	17	98
Diàriament o gairebé	32,01	35,53	48,64	27,78
Setmanalment	17,16	11,58	15,68	21,09
Alguna/es vegades al mes	13,52	15,56	17,92	10,74
Menor freqüència	5,77	4,91	0	7,4
Mai o quasi mai	18,93	14,95	6,88	23,78
NO TREBALLA	12,61	17,47	10,87	9,22
	568606	185613	65910	311915
Base Va a la feina en bici	121	40	14	66
P9.1.1. Distància últim desplaçament				
	568606	185613	65910	311915
P9_1_1	121	40	14	66
(1)-MENYS DE 2 KM	22,92	19,28	20,75	25,93
(3)-DE 2 A 3,99 KM	28,89	36,56	58,05	16,99
(5)-DE 4 A 5,99 KM	24,72	28,87	6,46	26,53

DYM MARKET RESEARCH	TOTAL	LLOCS D'ÚS		
		Nucli urbà	Carretera	Camins, vies verdes, altres indrets
% Verticals				
I Mostra real	2499550	575561	214401	1685791
(7)-DE 6 A 7,99 KM	3,81	0	6,9	5,48
(9)-DE 8 A 9,99 KM	7,76	4,68	7,84	9,71
(12,5)-10 a 14,99	4,84	2,36	0	7,42
(15)-15 o més	3,56	2,97	0	4,72
NO SAP	3,5	5,29	0	3,22
Mitjana	4,6	4,11	3,46	5,15
Desviació	3,58	3,06	2,19	4
	830606	274661	80138	465517
Base Fa desplaçaments quotidians	176	59	17	98
P9.2. Freqüència desplaçaments estudis				
	830606	274661	80138	465517
P9_2	176	59	17	98
Diàriament o gairebé	16,06	12,62	34,66	15,25
Setmanalment	11,19	10,09	12,07	11,93
Alguna/es vegades al mes	6,57	8,86	5,34	5,57
Menor freqüència	2,46	0	6,88	3,2
Mai o quasi mai	19,72	20,47	18,84	18,75
NO ESTUDIA	44,01	47,96	22,2	45,31

DYM MARKET RESEARCH	TOTAL	LLOCS D'ÚS		
		Nucli urbà	Carretera	Camins, vies verdes, altres indrets
% Verticals				
I Mostra real	2499550 525	575561 122	214401 45	1685791 353
	301293	86700	47248	167345
Base Va a estudiar en bici	63	18	10	35
P9.2.1. Distància últim desplaçament				
	301293	86700	47248	167345
P9_2_1	63	18	10	35
(1)-MENYS DE 2 KM	24,12	22,57	40,43	20,32
(3)-DE 2 A 3,99 KM	24,33	11,92	20,46	31,85
(5)-DE 4 A 5,99 KM	22,64	36,38	18,69	16,63
(7)-DE 6 A 7,99 KM	13,71	10,48	20,43	13,49
(9)-DE 8 A 9,99 KM	3,12	0	0	5,61
(12,5)-10 a 14,99	3,39	6,36	0	2,8
(15)-15 o més	1,83	0	0	3,29
NO SAP	6,87	12,29	0	6,01
Mitjana	4,34	4,48	3,38	4,56
Desviació	3,14	2,99	2,34	3,37
	830606	274661	80138	465517
Base Fa desplaçaments quotidians	176	59	17	98

P9.3. Freqüència altres desplaçaments quotidians

DYM MARKET RESEARCH				
	TOTAL	LLOCS D'ÚS		
		Nucli urbà	Carretera	Camins, vies verdes, altres indrets
% Verticals				
I Mostra real	2499550	575561	214401	1685791
	525	122	45	353
	830606	274661	80138	465517
P9_3	176	59	17	98
Diàriament o gairebé	16,2	20,06	23,47	11,92
Setmanalment	21,35	20,04	12,06	24,2
Alguna/es vegades al mes	23,09	21,88	20,73	23,61
Menor freqüència	14,3	8,23	16,96	17,75
Mai o quasi mai	25,06	29,78	26,78	22,53
	622461	192861	58678	360631
Base Altres desplaçaments quotidians	133	42	13	76
P9.3.1. Distància últim desplaçament				
	622461	192861	58678	360631
P9_3_1	133	42	13	76
(1)-MENYS DE 2 KM	32,94	21,88	38,43	37,48
(3)-DE 2 A 3,99 KM	33,91	44,69	16,47	30,51
(5)-DE 4 A 5,99 KM	20,6	28,3	29,75	15,59
(7)-DE 6 A 7,99 KM	5,61	2,26	0	8,48
(9)-DE 8 A 9,99 KM	2,15	0	6,93	2,59
(12,5)-10 a 14,99	1,53	0	0	2,63
(15)-15 o més	0,89	2,86	0	0
NO SAP	1,52	0	8,42	1,26

DYM MARKET RESEARCH	TOTAL	LLOCS D'ÚS		
		Nucli urbà	Carretera	Camins, vies verdes, altres indrets
% Verticals				
I Mostra real	2499550 525	575561 122	214401 45	1685791 353
NO CONTESTA	0,85	0	0	1,46
Mitjana	3,37	3,56	3,26	3,32
Desviació	2,55	2,48	2,37	2,62
	830606	274661	80138	465517
Base Fa desplaçaments quotidians	176	59	17	98
P9.4. Desplaçament quotidià dia anterior				
	830606	274661	80138	465517
P9_4	176	59	17	98
SI	50,23	47,17	76,1	48,69
NO	49,77	52,83	23,9	51,31
	1669174	353199	121681	1174817
Base Fa desplaçaments passeig, lleure o turisme	350	75	25	246
P10. Passeig o lleure prop residència				
	1669174	353199	121681	1174817
P10	350	75	25	246
Diàriament o gairebé	8,01	8,48	15,35	6,8
Setmanalment	26,09	26,49	31,33	25,42

DYM MARKET RESEARCH	TOTAL	LLOCS D'ÚS		
		Nucli urbà	Carretera	Camins, vies verdes, altres indrets
% Verticals				
I Mostra real	2499550 525	575561 122	214401 45	1685791 353
Alguna/es vegades al mes	36,99	39,36	16,25	38,26
Menor freqüència	18,1	17,35	21,68	18,25
Mai o quasi mai	10,81	8,32	15,4	11,26
	1488792	323827	102943	1042545
Base Passeig o lleure freq.	313	69	21	219
P10.1. Distància últim passeig				
	1488792	323827	102943	1042545
P10_1	313	69	21	219
(1)-MENYS DE 2 KM	10,85	14,23	0	10,58
(3)-DE 2 A 3,99 KM	15,16	27,99	17,53	10,73
(5)-DE 4 A 5,99 KM	20,77	23,05	20,35	19,61
(7)-DE 6 A 7,99 KM	11,8	8,39	4,1	13,84
(9)-DE 8 A 9,99 KM	8,29	7,39	13,45	8,22
(11)-DE 10 A 11,99 KM	11,19	11,51	5,02	11,9
(13)-DE 12 a 14,99	6,95	4,45	0	8,55
(15)-15 o més	12,94	2,99	20,12	15,56
NO SAP	2,05	0	19,42	1,01
Mitjana	7,4	5,68	8,21	7,95
Desviació	4,51	3,8	4,55	4,57

DYM MARKET RESEARCH	TOTAL	LLOCS D'ÚS		
		Nucli urbà	Carretera	Camins, vies verdes, altres indrets
% Verticals				
I Mostra real	2499550 525	575561 122	214401 45	1685791 353

	1669174	353199	121681	1174817
Base Fa desplaçaments passeig, lleure o turisme	350	75	25	246


P11. Cicloturisme petit o mitjà fora residència

	1669174	353199	121681	1174817
P11	350	75	25	246
Diàriament o gairebé	2,89	3,96	7,9	1,65
Setmanalment	9,14	6,85	11,31	9,75
Alguna/es vegades al mes	13,63	12,02	3,73	14,58
Menor freqüència	16,67	13,45	8,51	18,76
Mai o quasi mai	57,67	63,72	68,54	55,25
	706504	128133	38276	525785
Base Cicloturisme petit o mitjà	150	27	8	112


P11.1. Distància habitual

	706504	128133	38276	525785
P11_1	150	27	8	112
(2,5)-MENYS DE 5 KM	12,04	15,05	24,09	9,78
(7,5)-DE 5 A 9,99 KM	27,34	29,73	38,14	24,97
(12,5)-DE 10 A 14,99 KM	14,1	25,29	24,04	11,03

DYM MARKET RESEARCH	TOTAL	LLOCS D'ÚS		
		Nucli urbà	Carretera	Camins, vies verdes, altres indrets
% Verticals				
I Mostra real	2499550 525	575561 122	214401 45	1685791 353
(17,5)-DE 15 A 19,99 KM	10,97	10,75	0	12,12
(22,5)-DE 20 A 24,99 KM	10,66	3,75	0	13,41
(30)-DE 25 A 34,99 KM	6,39	7,86	0	6,67
(40)-DE 35 A 44,99 KM	3,9	0	0	5,24
(50)-DE 45 A 54,99 KM	5,54	0	0	7,45
(60)-DE 55 A 64,99 KM	1,32	0	13,74	0,78
(70)-DE 65 A 74,99 KM	1,47	4,3	0	0,92
(76)-75 O MÉS KM	1,94	0	0	2,61
NO SAP	4,32	3,26	0	5,02
Mitjana	18,79	14,33	14,71	20,59
Desviació	17,05	14,09	18,4	17,43
	1152346	110368	110624	917729
Base Fa esport	241	23	23	192
P12.1. Muntanya (BTT)				
	1152346	110368	110624	917729
P12_1	241	23	23	192
Diàriament o gairebé	4,57	0	4,88	5,15
Setmanalment	31,47	29,02	24,42	33,08
Alguna/es vegades al mes	34,06	13,64	22,46	37,4

	TOTAL	LLOCS D'ÚS		
		Nucli urbà	Carretera	Camins, vies verdes, altres indrets
% Verticals				
I Mostra real	2499550 525	575561 122	214401 45	1685791 353
Menor freqüència	14,23	17,54	17,03	13,71
Mai o quasi mai	15,68	39,8	31,22	10,67
	971667	66436	76090	819836
Base Fa muntanya (BTT)	204	14	16	172
P12.1.1. Distància habitual				
	971667	66436	76090	819836
P12_1_1	204	14	16	172
(2,5)-MENYS DE 5 KM	8,55	14,33	12,99	7,76
(7,5)-DE 5 A 9,99 KM	17,04	28,64	39,55	13,07
(12,5)-DE 10 A 14,99 KM	13,56	22,46	5,63	13,73
(17,5)-DE 15 A 19,99 KM	12,77	6,44	5,98	14,06
(22,5)-DE 20 A 24,99 KM	11,23	6,3	11,01	11,77
(30)-DE 25 A 34,99 KM	15,12	6,69	5,34	16,88
(40)-DE 35 A 44,99 KM	10,18	0	5,98	11,51
(50)-DE 45 A 54,99 KM	4,51	6,85	0	4,79
(56)-55 O MÉS KM	5,46	8,3	13,52	4,54
NO SAP	1,13	0	0	1,34
NO CONTESTA	0,45	0	0	0,53
Mitjana	22,22	17,93	19,08	23,04

DYM MARKET RESEARCH	TOTAL	LLOCS D'ÚS		
		Nucli urbà	Carretera	Camins, vies verdes, altres indrets
% Verticals				
I Mostra real	2499550 525	575561 122	214401 45	1685791 353
Desviació	15,1	16,54	17,59	14,61
	1152346	110368	110624	917729
Base Fa esport	241	23	23	192
P12.2. Carretera				
	1152346	110368	110624	917729
P12_2	241	23	23	192
Diàriament o gairebé	3,47	4,99	13,53	2,13
Setmanalment	12,32	11,79	37,1	9,58
Alguna/es vegades al mes	17,84	4,68	32,13	17,96
Menor freqüència	9,71	12,34	0	10,71
Mai o quasi mai	56,21	66,19	17,24	59,05
NO SAP	0,45	0	0	0,56
	499475	37310	91548	370617
Base Fa carretera	104	8	19	77
P12.2.1. Distància habitual				
	499475	37310	91548	370617
P12_2_1	104	8	19	77
(2,5)-MENYS DE 5 KM	9,19	24,59	4,96	8,68

	TOTAL	LLOCS D'ÚS		
		Nucli urbà	Carretera	Camins, vies verdes, altres indrets
% Verticals				
I Mostra real	2499550 525	575561 122	214401 45	1685791 353
(7,5)-DE 5 A 9,99 KM	15,12	11,47	20,44	14,18
(12,5)-DE 10 A 14,99 KM	9,72	13,85	4,44	10,61
(17,5)-DE 15 A 19,99 KM	9,82	0	10,86	10,55
(22,5)-DE 20 A 24,99 KM	9,29	11,21	0	11,39
(27,5)-DE 25 A 29,99 KM	12,08	0	10,94	13,58
(40)-DE 30 A 49,99 KM	4,85	0	4,67	5,39
(60)-DE 50 A 69,99 KM	10,31	0	11,48	11,05
(80)-DE 70 A 89,99 KM	8,21	24,1	15,48	4,81
(100)-DE 90 A 109,99 KM	1,92	0	4,97	1,36
(115)-110 O MÉS KM	2,12	14,78	0	1,36
NO SAP	7,37	0	11,77	7,03
Mitjana	31,05	42	37,66	28,31
Desviació	28,38	42,65	31,2	25,01
	1152346	110368	110624	917729
Base Fa esport	241	23	23	192
P12.3. Cicloturisme esportiu				
	1152346	110368	110624	917729
P12_3	241	23	23	192
Diàriament o gairebé	1,49	8,15	3,68	0,45

DYM MARKET RESEARCH				
	TOTAL	LLOCS D'ÚS		
% Verticals		Nucli urbà	Carretera	Camins, vies verdes, altres indrets
I Mostra real	2499550	575561	214401	1685791
	525	122	45	353
Setmanalment	5,53	7,51	12,94	4,48
Alguna/es vegades al mes	19,11	7,99	17,05	20,97
Menor freqüència	20,22	27,36	8,49	21,08
Mai o quasi mai	53,65	48,99	57,85	53,02
	534090	56300	46626	431165
Base Fa cicloturisme esportiu	112	12	10	90
P12.3.1. Distància habitual				
	534090	56300	46626	431165
P12_3_1	112	12	10	90
(2,5)-MENYS DE 5 KM	8,53	7,6	28,31	6,51
(7,5)-DE 5 A 9,99 KM	17,2	17,63	21,52	16,67
(12,5)-DE 10 A 14,99 KM	16,51	42,03	0	14,97
(17,5)-DE 15 A 19,99 KM	4,44	0	21,31	3,2
(22,5)-DE 20 A 24,99 KM	9,72	7,43	0	11,07
(27,5)-DE 25 A 29,99 KM	5,24	7,43	10,39	4,39
(40)-DE 30 A 49,99 KM	12,98	0	0	16,08
(60)-DE 50 A 69,99 KM	7,17	8,08	0	7,83
(80)-DE 70 A 89,99 KM	8,06	0	18,48	7,99
(100)-DE 90 A 109,99 KM	1,58	0	0	1,96
(115)-110 O MÉS KM	3,49	0	0	4,33

DYM MARKET RESEARCH	TOTAL	LLOCS D'ÚS		
		Nucli urbà	Carretera	Camins, vies verdes, altres indrets
% Verticals				
I Mostra real	2499550	575561	214401	1685791
	525	122	45	353
NO SAP	5,07	9,79	0	5
Mitjana	31,09	16,99	23,69	33,69
Desviació	29,44	14,9	27,91	30,32
P12.3.2. Tipus de bicicleta				
	534090	56300	46626	431165
P12_3_2	112	12	10	90
BTT/ Mountain bike/ de muntanya	78,54	66,61	49,18	83,27
Carretera / corredor	15,89	7,43	50,82	13,22
De ciutat / de passeig	2,8	17,43	0	1,2
Híbrida / versàtil	1,73	8,53	0	1,03
Altres respostes	1,03	0	0	1,28
	995698	151579	71141	758669
Base Fa cicloturisme d'algun tipus	210	32	15	160
P13. Tipus de bicicleta				
	995698	151579	71141	758669
P13	210	32	15	160
D'ús personal	89,78	86,98	87,46	91,04
De lloguer	15,02	15,78	12,54	14,71

DYM MARKET RESEARCH	TOTAL	LLOCS D'ÚS		
		Nucli urbà	Carretera	Camins, vies verdes, altres indrets
% Verticals				
I Mostra real	2499550	575561	214401	1685791
Altres	525	122	45	353
	0,45	0	0	0,59

P14.1. Allotjament

	995698	151579	71141	758669
P14_1	210	32	15	160
Total citaciones	35,05	27,29	25,48	37,49
Ns/Nc	64,95	72,71	74,52	62,51
Mitjana	111,61	229,41	119,66	95,61
Desviació	144,58	184,71	113,14	132,08

P14.2. Alimentació

	995698	151579	71141	758669
P14_2	210	32	15	160
Total citaciones	75,55	66,01	58,16	79,28
Ns/Nc	24,45	33,99	41,84	20,72
Mitjana	41,76	37,75	25,41	43,73
Desviació	57,27	43,78	19,05	61,02

P14.3. Transport complementari

DYM MARKET RESEARCH	TOTAL	LLOCS D'ÚS		
		Nucli urbà	Carretera	Camins, vies verdes, altres indrets
% Verticals				
I Mostra real	2499550 525	575561 122	214401 45	1685791 353
	995698	151579	71141	758669
P14_3	210	32	15	160
Total citaciones	46,58	45,41	44,69	47,2
Ns/Nc	53,42	54,59	55,31	52,8
Mitjana	26,67	20,78	38,52	26,98
Desviació	36,08	24,19	49,38	36,53
P14.4. Mapes i guies				
	995698	151579	71141	758669
P14_4	210	32	15	160
Total citaciones	9,97	13,06	12,96	9,26
Ns/Nc	90,03	86,94	87,04	90,74
Mitjana	22,29	14,22	58,24	19,84
Desviació	26,29	6,34	43,95	22,76
P14.5. Lloguer bicis				
	995698	151579	71141	758669
P14_5_N	210	32	15	160
Total citaciones	0,51	0	0	0,67
Ns/Nc	99,49	100	100	99,33

DYM MARKET RESEARCH	TOTAL	LLOCS D'ÚS		
		Nucli urbà	Carretera	Camins, vies verdes, altres indrets
% Verticals				
I Mostra real	2499550 525	575561 122	214401 45	1685791 353

Mitjana	10	10
Desviació	0	0

P14.6. Museus, espectacles, parc atraccions

	995698	151579	71141	758669
P14_6_N	210	32	15	160
Total citacions	1,83	0	0	2,4
Ns/Nc	98,17	100	100	97,6


Mitjana	19,98	19,98
Desviació	17,31	17,31

P14.7. Records, souvenirs, compres

	995698	151579	71141	758669
P14_7_N	210	32	15	160
Ns/Nc	100	100	100	100

P14.8. Reparació bici o peces bici

	995698	151579	71141	758669
P14_8_N	210	32	15	160
Ns/Nc	100	100	100	100


	TOTAL	LLOCS D'ÚS		
		Nucli urbà	Carretera	Camins, vies verdes, altres indrets
% Verticals				
I Mostra real	2499550 525	575561 122	214401 45	1685791 353

P14.9. Inscripció curses

	995698	151579	71141	758669
P14_9_N	210	32	15	160
Total citaciones	0,47	0	0	0,61
Ns/Nc	99,53	100	100	99,39
Mitjana	12			12
Desviació	0			0


P14.9. Altres


	995698	151579	71141	758669
P14_OTROS	210	32	15	160
Total citaciones	2,8	0	0	3,68
Ns/Nc	97,2	100	100	96,32
Mitjana	16,85			16,85
Desviació	14,64			14,64
Base Usuaris & tenen bici	1527817 321	302547 64	116633 24	1089159 229

	TOTAL	LLOCS D'ÚS		
		Nucli urbà	Carretera	Camins, vies verdes, altres indrets
% Verticals				
I Mostra real	2499550 525	575561 122	214401 45	1685791 353
P15. Pertinença a entitats de ciclisme				
	1527817	302547	116633	1089159
P15	321	64	24	229
Sí, d'una associació	1,72	0	0	2,42
Sí d'un club	2,89	3,08	8,66	2,28
Sí, d'una federació	0,53	1,32	0	0,38
No	95,38	95,6	91,34	95,67
	70579	13311	10103	47165
Base Pertinença a entitats	16	3	2	11
P15.1. Entitats				
	70579	13311	10103	47165
P15_1	16	3	2	11
Federació catalana de ciclisme	5,81	0	0	8,69
Penya ciclista del poble	5,93	31,42	0	0
Amics Ciclistes Anoia	7,45	0	52,05	0
Ciclistes d'Altafulla	6,06	0	0	9,06
Centre Excursionista de Lleida	6,86	0	0	10,27
Club Ciclista de Banyoles	5,81	0	0	8,69
Associació Esportiva Nou Barris	6,17	0	0	9,24
CEC (Ciclismo en cadena)	5,76	0	0	8,62

DYM MARKET RESEARCH	TOTAL	LLOCS D'ÚS		
		Nucli urbà	Carretera	Camins, vies verdes, altres indrets
% Verticals				
I Mostra real	2499550	575561	214401	1685791
	525	122	45	353
Club Baix Penedès de ciclisme	6,86	0	47,95	0
Club La Riera	5,63	0	0	8,42
Trek Bicisprint	5,81	0	0	8,69
Ciclisme Cultural de Figaró	6,07	0	0	9,08
FC Barcelona	7,26	38,48	0	0
Associació de Cicloturisme de Muntanya	5,93	0	0	8,87
Altres	6,44	0	0	9,63
No contesta	11,97	30,1	0	9,42
	2499550	575561	214401	1685791
Base Usuaris de bici	525	122	45	353
P16. Llocs d'ús				
	2499550	575561	214401	1685791
P16	525	122	45	353
Nucli urbà	54,28	100	36,33	41,72
Carretera	22,06	0	100	19,99
Camins o vies verdes / cicloturisme	65,72	0	0	97,45
Platja / passeig marítim	0,57	0	0	0,85
Muntanya	1,77	0	0	2,62
Pista / velòdrom/ carreteres velles sense trànsit	0,22	0	0	0,33
Espais oberts / camp / càmping	0,57	0	0	0,84


DYM MARKET RESEARCH	TOTAL	LLOCS D'ÚS		
		Nucli urbà	Carretera	Camins, vies verdes, altres indrets
% Verticals				
I Mostra real	2499550	575561	214401	1685791
	525	122	45	353
Altres	4,05	0,76	0	5,2
No sap	0,17	0	0	0
No contesta	0,41	0	0	0
	551366	0	214401	336965
Base Circulen per carretera	114	0	45	69
P17. Comparteix espai amb vehicles				
	551366	0	214401	336965
P17	114	0	45	69
Sempre o gairebé sempre	45,15	0	49,46	42,4
A vegades	41,16	0	42,19	40,51
Mai o quasi mai	13,69	0	8,35	17,09
	75486	0	17911	57575
Base No comparteixen espai	15	0	4	11
P17.1. Motius no comparteix espai amb vehicles				
	75486	0	17911	57575
P17_1	15	0	4	11
Per seguretat / evitar accidents/ és perillós	54,19	0	25,96	62,97
Té por	6,98	0	0	9,15

	TOTAL	LLOCS D'ÚS		
		Nucli urbà	Carretera	Camins, vies verdes, altres indrets
% Verticals				
I Mostra real	2499550	575561	214401	1685791
	525	122	45	353
No respecten regles	5,43	0	22,9	0
Incòmode / intranquil	14,13	0	0	18,52
No li agrada	14,13	0	0	18,52
Fa servir carril bici	6,54	0	27,58	0
Altres respostes	12,57	0	23,56	9,15
Cap motiu en especial	7,13	0	0	9,35
	551366	0	214401	336965
Base Circulen per carretera	114	0	45	69
P18. Moderació velocitat vehicle				
	551366	0	214401	336965
P18	114	0	45	69
Sempre o gairebé sempre	24,57	0	21,14	26,75
A vegades	61,18	0	63,6	59,63
Mai o quasi mai	14,25	0	15,26	13,61
P19. Distància vehicle				
	551366	0	214401	336965
P19	114	0	45	69
Sempre o gairebé sempre	35,21	0	37,67	33,64
A vegades	41,71	0	41,54	41,82

	TOTAL	LLOCS D'ÚS		
		Nucli urbà	Carretera	Camins, vies verdes, altres indrets
% Verticals				
I Mostra real	2499550 525	575561 122	214401 45	1685791 353
Mai o quasi mai	22,17	0	20,8	23,05
NO SAP	0,91	0	0	1,49
P20.1. Fa servir el casc				
	551366	0	214401	336965
P20_1	114	0	45	69
Sempre o gairebé sempre	67,52	0	60,2	72,17
A vegades	14,53	0	22,05	9,74
Mai o quasi mai	17,95	0	17,74	18,09
P20.2. Fa servir enllumenat sense visibilitat				
	551366	0	214401	336965
P20_2	114	0	45	69
Sempre o gairebé sempre	63,2	0	56,57	67,42
A vegades	17,37	0	23,67	13,36
Mai o quasi mai	17,65	0	17,76	17,58
NS	1	0	0	1,64
NC	0,78	0	1,99	0
P20.3. Fa servir elements reflectants				
	551366	0	214401	336965
P20_3	114	0	45	69

DYM MARKET RESEARCH	TOTAL	LLOCS D'ÚS		
		Nucli urbà	Carretera	Camins, vies verdes, altres indrets
% Verticals				
I Mostra real	2499550	575561	214401	1685791
	525	122	45	353
Sempre o gairebé sempre	52,5	0	44,28	57,72
A vegades	21,04	0	22,28	20,25
Mai o quasi mai	26,46	0	33,43	22,03
P20.4. Circula per llocs amb poc trànsit				
	551366	0	214401	336965
P20_4	114	0	45	69
Sempre o gairebé sempre	43,18	0	37,6	46,74
A vegades	52,43	0	55,15	50,71
Mai o quasi mai	4,38	0	7,26	2,56
P20.5. Circula sol				
	551366	0	214401	336965
P20_5	114	0	45	69
Sempre o gairebé sempre	38,83	0	32,57	42,82
A vegades	44,64	0	51,32	40,38
Mai o quasi mai	16,53	0	16,11	16,8
P20.6. Circula en grup				
	551366	0	214401	336965
P20_6	114	0	45	69
Sempre o gairebé sempre	20,99	0	14,11	25,37

DYM MARKET RESEARCH	TOTAL	LLOCS D'ÚS		
		Nucli urbà	Carretera	Camins, vies verdes, altres indrets
% Verticals				
I Mostra real	2499550 525	575561 122	214401 45	1685791 353
A vegades	52,17	0	50,87	53
Mai o quasi mai	26,84	0	35,02	21,63
P21. Dificultats per carretera (1a resposta)				
	551366	0	214401	336965
P21_1	114	0	45	69
Interacció amb el trànsit motoritzat	39,42	0	38,33	40,12
Insuficients espais adequats per circular amb bicicleta	22,92	0	15,58	27,6
Manca de facilitats per a portar les bicicletes al transport públic	4,49	0	6,82	3
Condicions atmosfèriques adverses	7,07	0	11,57	4,2
Condicions orogràfiques adverses (pujades i baixades)	7,4	0	8,29	6,84
Manca d'hàbit	5,1	0	8,86	2,72
Manca de respecte pels usuaris de bici	6,05	0	4,28	7,18
Altres	0,81	0	0	1,32
NO CONTESTA	6,74	0	6,28	7,03
P21. Dificultats per carretera (TOTAL)				
	551366	0	214401	336965
P21_TOTAL	114	0	45	69
Interacció amb el trànsit motoritzat	53,24	0	50,11	55,23
Insuficients espais adequats per circular amb bicicleta	44,45	0	33,86	51,19

	TOTAL	LLOCS D'ÚS		
		Nucli urbà	Carretera	Camins, vies verdes, altres indrets
% Verticals				
I Mostra real	2499550 525	575561 122	214401 45	1685791 353
Manca de facilitats per a portar les bicicletes al transport públic	11,91	0	9,4	13,5
Condicions atmosfèriques adverses	23,35	0	30,66	18,7
Condicions orogràfiques adverses (pujades i baixades)	18,04	0	23,9	14,31
Manca d'hàbit	10,29	0	17,79	5,52
Manca de respecte pels usuaris de bici	13,64	0	16,82	11,62
Altres	1,72	0	0	2,82
NO SAP	1	0	0	1,64
NO CONTESTA	9,35	0	6,42	11,22
	1685791	0	0	1685791
Base Circulen per camins, vies verdes o altres indrets	353	0	0	353
P18a.1. Fa servir el casc				
	1685791	0	0	1685791
P18A_1	353	0	0	353
Sempre o gairebé sempre	62,89	0	0	62,89
A vegades	14,44	0	0	14,44
Mai o quasi mai	22,67	0	0	22,67
P18a.2. Fa servir enllumenat sense visibilitat				

DYM MARKET RESEARCH	TOTAL	LLOCS D'ÚS		
		Nucli urbà	Carretera	Camins, vies verdes, altres indrets
% Verticals				
I Mostra real	2499550 525	575561 122	214401 45	1685791 353
	1685791	0	0	1685791
P18A_2	353	0	0	353
Sempre o gairebé sempre	61,26	0	0	61,26
A vegades	15,85	0	0	15,85
Mai o quasi mai	21,72	0	0	21,72
NS	0,62	0	0	0,62
NC	0,55	0	0	0,55
P18a.3. Fa servir elements reflectants				
	1685791	0	0	1685791
P18A_3	353	0	0	353
Sempre o gairebé sempre	51,98	0	0	51,98
A vegades	20,32	0	0	20,32
Mai o quasi mai	27,44	0	0	27,44
NS	0,26	0	0	0,26
P18a.4. Circula per llocs amb poc trànsit				
	1685791	0	0	1685791
P18A_4	353	0	0	353
Sempre o gairebé sempre	70,61	0	0	70,61
A vegades	23,08	0	0	23,08
Mai o quasi mai	6,04	0	0	6,04

DYM MARKET RESEARCH	TOTAL	LLOCS D'ÚS		
		Nucli urbà	Carretera	Camins, vies verdes, altres indrets
% Verticals				
I Mostra real	2499550	575561	214401	1685791
NC	525	122	45	353
	0,27	0	0	0,27
P18a.5. Circula sol				
	1685791	0	0	1685791
P18A_5	353	0	0	353
Sempre o gairebé sempre	28,65	0	0	28,65
A vegades	39,14	0	0	39,14
Mai o quasi mai	32,21	0	0	32,21
P18a.6. Circula en grup				
	1685791	0	0	1685791
P18A_6	353	0	0	353
Sempre o gairebé sempre	33,77	0	0	33,77
A vegades	39,44	0	0	39,44
Mai o quasi mai	26,48	0	0	26,48
NS	0,3	0	0	0,3
	1356818	575561	77899	703357
Base Circulen amb bicicleta per la ciutat	286	122	16	148
P22.1. Fa servir el casc				

DYM MARKET RESEARCH				
	TOTAL	LLOCS D'ÚS		
		Nucli urbà	Carretera	Camins, vies verdes, altres indrets
% Verticals				
I Mostra real	2499550	575561	214401	1685791
	525	122	45	353
	1356818	575561	77899	703357
P22_1	286	122	16	148
Sempre o gairebé sempre	43,34	34,98	44,5	50,06
A vegades	18,98	15,23	35,53	20,22
Mai o quasi mai	37,36	49,79	19,97	29,13
NC	0,31	0	0	0,59
P22.2. Fa servir enllumenat sense visibilitat				
	1356818	575561	77899	703357
P22_2	286	122	16	148
Sempre o gairebé sempre	62,45	61,74	64,43	62,81
A vegades	17,04	13,02	29,6	18,94
Mai o quasi mai	19,81	24,33	5,97	17,65
NS	0,39	0,92	0	0
NC	0,31	0	0	0,59
P22.3. Fa servir elements reflectants				
	1356818	575561	77899	703357
P22_3	286	122	16	148
Sempre o gairebé sempre	50,52	38,28	57,42	59,77
A vegades	20,23	23,08	23,35	17,55
Mai o quasi mai	28,95	38,64	19,22	22,09

DYM MARKET RESEARCH	TOTAL	LLOCS D'ÚS		
		Nucli urbà	Carretera	Camins, vies verdes, altres indrets
% Verticals				
I Mostra real	2499550 525	575561 122	214401 45	1685791 353
NC	0,31	0	0	0,59

P22.4. Va per la vorera

	1356818	575561	77899	703357
P22_4	286	122	16	148
Sempre o gairebé sempre	21,99	33,03	6,63	14,66
A vegades	46,61	37,52	75,34	50,87
Mai o quasi mai	30,75	28,66	18,03	33,87
NC	0,64	0,79	0	0,59

P22.5. Es para a semàfors vermells

	1356818	575561	77899	703357
P22_5	286	122	16	148
Sempre o gairebé sempre	75,36	81,57	89,12	68,75
A vegades	17,15	13,76	10,88	20,62
Mai o quasi mai	5,42	3,93	0	7,23
NS	0,69	0,74	0	0,72
NC	1,39	0	0	2,68

P22.6. Respecta sentit circulació de la via

	1356818	575561	77899	703357
P22_6	286	122	16	148

DYM MARKET RESEARCH	TOTAL	LLOCS D'ÚS		
		Nucli urbà	Carretera	Camins, vies verdes, altres indrets
% Verticals				
I Mostra real	2499550 525	575561 122	214401 45	1685791 353
Sempre o gairebé sempre	87,48	85,44	76,2	90,41
A vegades	8,78	11,38	23,8	4,98
Mai o quasi mai	2,04	2,44	0	1,93
NS	0,31	0,74	0	0
NC	1,39	0	0	2,68


P23. Dificultats desplaçar-se per ciutat (PRIMERA RESPOSTA)

	1356818	575561	77899	703357
P23_1	286	122	16	148
Interacció amb el trànsit motoritzat	20,07	13,36	43,41	22,97
Insuficients espais adequats per circular amb bicicleta	15,73	20,27	18,68	11,69
Insuficient aparcament per a bicicletes	4,5	6,1	0	3,7
Manca de facilitats per a portar les bicicletes al transport públic	3,64	1,73	0	5,61
Risc de robatori	20,57	17,03	18,73	23,68
Condicions atmosfèriques adverses	8,16	9,51	0	7,97
Condicions orogràfiques adverses (pujades i baixades)	8,8	9,03	6,63	8,84
Manca d'hàbit	14,55	16,68	6,92	13,65
Espais per bicis que no respecten els vianants	1,32	2,32	0	0,65
Estat dels carrils bici / asfalt	1,31	0,81	5,62	1,24
Altres	0,64	1,5	0	0

DYM MARKET RESEARCH	TOTAL	LLOCS D'ÚS		
		Nucli urbà	Carretera	Camins, vies verdes, altres indrets
% Verticals				
I Mostra real	2499550	575561	214401	1685791
NO SAP	525	122	45	353
	0,71	1,67	0	0

P23. Dificultats desplaçar-se per ciutat (TOTAL)

	1356818	575561	77899	703357
P23_TOTAL	286	122	16	148
Interacció amb el trànsit motoritzat	35,56	31,67	49,38	37,22
Insuficients espais adequats per circular amb bicicleta	30,4	29,8	36,8	30,18
Insuficient aparcament per a bicicletes	13,64	14,83	0	14,18
Manca de facilitats per a portar les bicicletes al transport públic	9,15	9,81	19,55	7,46
Risc de robatori	36,87	34,25	44,03	38,22
Condicions atmosfèriques adverses	16,49	17,76	25,45	14,47
Condicions orogràfiques adverses (pujades i baixades)	18,51	17,25	6,63	20,85
Manca d'hàbit	26,67	27,23	6,92	28,4
Espais per bicis que no respecten els vianants	3,29	5,47	0	1,87
Estat dels carrils bici / asfalt	2,7	1,53	5,62	3,33
Altres	1,96	3,1	0	1,25
NO SAP	1,11	1,67	0	0,77
NO CONTESTA	0,3	0	0	0,58
	2499550	575561	214401	1685791
Base Usuaris bici	525	122	45	353

	TOTAL	LLOCS D'ÚS		
		Nucli urbà	Carretera	Camins, vies verdes, altres indrets
% Verticals				
I Mostra real	2499550 525	575561 122	214401 45	1685791 353

P35. Ha tingut accident en darrers cinc anys

	2499550	575561	214401	1685791
P35	525	122	45	353
SI	16,81	11,74	20,67	18,29
NO	83,19	88,26	79,33	81,71

P38. Li han robat bici últims cinc anys

	2499550	575561	214401	1685791
P38	525	122	45	353
Sí, una vegada	14,08	11,62	11,13	15,5
Sí, més d'una vegada	2,97	3,28	6,38	2,47
No	82,95	85,09	82,49	82,04

P39. Pren prevencions?

	2499550	575561	214401	1685791
P39	525	122	45	353
Si	75,71	76,82	69,37	76,05
No	24,29	23,18	30,63	23,95
Base Prenen prevencions robatori	1892434 395	442168 93	148730 31	1282058 267

DYM MARKET RESEARCH	TOTAL	LLOCS D'ÚS		
		Nucli urbà	Carretera	Camins, vies verdes, altres indrets
% Verticals				
I Mostra real	2499550 525	575561 122	214401 45	1685791 353

P39.1. Quines prevencions?

	1892434	442168	148730	1282058
P39_1	395	93	31	267
Número d' identificació, registrar-la	0,49	1,17	0	0,32
Treure el seient	3,52	0,95	0	4,87
Vigilar-la, no deixar-la sola	6,52	3,48	10,27	7,23
Guardar-la al garatge	7,35	7,94	3,44	7,39
Guardar-la a casa	11,33	6,18	15,99	12,74
Lligar-la amb cadena / cademat (candado) / pinça/ segur (seguro)	75,57	82,8	70,85	74,05
Alarma / sistema d'alarma	0,76	0	3,62	0,7
Fer-la servir menys / utilitzar Bicing	0,7	1,98	0	0,35
Treure una roda	1,07	2,14	0	0,84
Sistema d'Aparcament Segur	0,29	0	0	0,42
Guardar-la – no deixar-la al carrer – tenir un lloc segur	7,53	6,45	5,88	7,41
Sistema de bloqueig de roda	0,47	1,09	2,69	0
Canviar-la de lloc cada X hores	0,47	1,01	0	0,35
Guardar-la al traster / a la roulotte...	1,47	1,03	3,13	1,45
Guardar-la a la feina	0,83	0	6,95	0,42
Treure la cadena del plat	0,21	0	0	0,32
Altres	0,7	0,93	0	0,71

DYM MARKET RESEARCH	TOTAL	LLOCS D'ÚS		
		Nucli urbà	Carretera	Camins, vies verdes, altres indrets
% Verticals				
I Mostra real	2499550 525	575561 122	214401 45	1685791 353

	2283793	483217	204804	1571975
Base Tenen bici	480	102	43	330

P40. Possibilitat registrar-se amb ajuntament

	2283793	483217	204804	1571975
P40	480	102	43	330
Sí, amb tota seguretat	46,59	45,95	41,73	47,8
Sí, probablement	39,26	40,3	44,17	37,97
Probablement no	6,62	5,55	4,71	7,02
Segur que no	5,45	5,26	6,82	5,42
NO SAP	1,67	1,9	2,57	1,51
NO CONTESTA	0,41	1,04	0	0,27

P41. Registre nacional reduiria robatoris

	2283793	483217	204804	1571975
P41	480	102	43	330
SI	66,72	69,1	71,45	66,11
NO	28,27	24,15	23,86	29,57
NO SAP	4,82	6,75	2,63	4,31
NO CONTESTA	0,18	0	2,06	0

DYM MARKET RESEARCH				
	TOTAL	LLOCS D'ÚS		
		Nucli urbà	Carretera	Camins, vies verdes, altres indrets
% Verticals				
I Mostra real	2499550	575561	214401	1685791
	525	122	45	353
P42. Asseguraria bici per 35-50€				
	2283793	483217	204804	1571975
P42	480	102	43	330
SI	66	65,71	71,97	65,11
NO	32,34	34,29	25,97	32,75
NO SAP	1,25	0	0	1,81
NO CONTESTA	0,41	0	2,06	0,33
	2499550	575561	214401	1685791
Base TOTAL	0	122	45	353
P43. Bicicletes té a casa				
	2499550	575561	214401	1685791
P43	525	122	45	353
1 bicicleta	25,11	38,52	19,62	21,02
2 bicicletes	24,52	20,88	22,4	26,38
3 bicicletes	19,19	19,18	25,25	18,39
4 bicicletes	12,42	8,38	8,79	14,43
5 bicicletes	7,97	2,47	12,86	9,34
Més de 5	6,28	3,29	6,74	7,32
Total tenen	95,48	92,74	95,66	96,87
No tenen	4,52	7,26	4,34	3,13

DYM MARKET RESEARCH	TOTAL	LLOCS D'ÚS		
		Nucli urbà	Carretera	Camins, vies verdes, altres indrets
% Verticals				
I Mostra real	2499550 525	575561 122	214401 45	1685791 353


Mitjana	2,9	2,06	3,27	3,14
Desviació	3,09	1,42	3,29	3,42

	2386575	533796	205095	1633073
Base Tenen alguna bicicleta	501	113	43	342

P44. On la guarda?

	2386575	533796	205095	1633073
P44	501	113	43	342
Carrer	0,91	2,42	0	0,55
Garatge / parking	49,93	40,05	48,57	53,46
Portal / entrada de casa	5,27	5,13	6,55	5,19
Habitació del pis	18,91	23,53	30,26	16,15
Al balcó del pis	16,31	22,84	9,75	14,57
A les golfes / traster / soterrani	15,83	13,75	15,54	16,68
Pati / terrassa	1,03	0,96	2,69	0,86
Magatzem / local	0,78	0,99	0	0,82
A casa / segona residència / al mas / casa d'un veí / casa d'amics	0,77	0	0	1,12
Cotxe / roulotte	0,21	0	0	0,31
Cobert / galeria	0,42	0	0	0,62

DYM MARKET RESEARCH	TOTAL	LLOCS D'ÚS		
		Nucli urbà	Carretera	Camins, vies verdes, altres indrets
% Verticals				
I Mostra real	2499550 525	575561 122	214401 45	1685791 353
Jardí	0,45	1,03	0	0,32
Altres	4,87	3,81	2,69	5,53
Base TOTAL	2499550 0	575561 122	214401 45	1685791 353
P47. Lloc naixement				
P47	2499550 525	575561 122	214401 45	1685791 353
Catalunya	83,99	80,01	80,88	85,52
Resta d'Espanya	8,05	10,01	5,97	7,75
Estranger	7,96	9,97	13,15	6,73
Base Resta Espanya	201121 43	57625 12	12798 3	130698 28
P47. Resta Espanya: desenvolupar províncies				
P47_RESTA_ESP	201121 43	57625 12	12798 3	130698 28
Araba/Álava	2,21	7,71	0	0
Alicante/Alacant	2,21	0	0	3,39
Almería	9,13	8,68	0	10,22


	TOTAL	LLOCS D'ÚS		
		Nucli urbà	Carretera	Camins, vies verdes, altres indrets
% Verticals				
I Mostra real	2499550 525	575561 122	214401 45	1685791 353
Balears, Illes	2,51	0	0	3,87
Barcelona	2,18	0	34,19	0
Córdoba	7,31	8,76	0	7,38
Coruña, A	2,26	0	0	3,48
Granada	4,51	0	31,77	3,83
Gipuzkoa	2,51	0	0	3,87
Huelva	2,68	0	0	4,13
Jaén	4,81	0	0	7,39
León	4,19	0	34,05	3,12
Rioja, La	2,41	0	0	3,71
Madrid	5	0	0	7,7
Málaga	1,99	0	0	3,07
Murcia	2,61	9,13	0	0
Ourense	2,17	0	0	3,33
Asturias	4,78	16,68	0	0
Sevilla	2,49	8,68	0	0
Valencia/València	8,86	15,8	0	6,67
Zaragoza	6,79	0	0	10,45
NS/NC	16,39	24,55	0	14,39
	199081	57410	28192	113479
Base Estranger	42	12	6	24


DYM MARKET RESEARCH	TOTAL	LLOCS D'ÚS		
		Nucli urbà	Carretera	Camins, vies verdes, altres indrets
% Verticals				
I Mostra real	2499550 525	575561 122	214401 45	1685791 353


P47. Estranger: desenvolupar països

	199081	57410	28192	113479
P47_ESTRANGER	42	12	6	24
ALTRES	5,31	0	0	9,31
ALEMANYA	2,43	0	0	4,27
ANDORRA	4,58	0	15,19	4,27
BOLÍVIA	5,42	18,78	0	0
BULGÀRIA	2,01	0	14,21	0
COLÒMBIA	6,87	7,59	17,52	3,86
EQUADOR	2,6	0	0	4,55
FRANÇA	6,92	0	14,42	8,56
HONDURES	5,05	0	19,55	4
ITÀLIA	4,62	7,59	0	4,27
NORUEGA	2,18	7,55	0	0
PARAGUAI	4,38	7,46	0	3,92
PERÚ	4,46	15,48	0	0
REPÚBLICA DOMINICANA	4,52	0	0	7,94
ROMANIA	4,92	9,6	0	3,77
RÚSSIA	4,97	9,6	0	3,86
SUÈCIA	2,41	0	0	4,23
UCRAÏNA	4,74	0	0	8,31

DYM MARKET RESEARCH	TOTAL	LLOCS D'ÚS		
		Nucli urbà	Carretera	Camins, vies verdes, altres indrets
% Verticals				
I Mostra real	2499550 525	575561 122	214401 45	1685791 353
URUGUAI	2,14	0	0	3,75
VENEÇUELA	10,19	8,44	0	13,61
XILE	2,28	7,91	0	0
XINA	7	0	19,1	7,53
Base TOTAL	2499550 0	575561 122	214401 45	1685791 353
P48. Nivell d'estudis				
P48	2499550 525	575561 122	214401 45	1685791 353
Sense estudis	2,82	0	6,07	3,41
Acabats als 14/15 anys	8,96	10,08	12,92	7,95
Acabats als 16/19 anys	17,29	17,33	17,44	17,2
Cicle formatiu grau superior / FP	14,76	14,03	9,39	15,59
Universitaris	35,15	41,15	22,9	34,61
ESTÀ ESTUDIANT ACTUALMENT	21,02	17,42	31,29	21,24
P49. Ocupació				
P49	2499550 525	575561 122	214401 45	1685791 353
Pagès petita explotació	0,34	0	0	0,5


	TOTAL	LLOCS D'ÚS		
		Nucli urbà	Carretera	Camins, vies verdes, altres indrets
% Verticals				
I Mostra real	2499550 525	575561 122	214401 45	1685791 353
Autònom o empresari (5 empleats o menys)	4,89	4,75	0	5,08
Empresari (6 empleats o més)	1,45	0,77	2,12	1,62
Professionals	19,88	21,83	20,09	19,16
Membre de direcció (5 subordinats o menys)	2,77	1,63	4,02	3,05
Membre de direcció (6 subordinats o més)	2,08	1,5	2,26	2,29
Càrrecs intermedis	8,43	6,99	9,49	8,91
Altres empleats amb treball d'oficina	11,32	7,41	6,61	13,42
Altres empleats amb treball fora d'oficina i obrers qualificats	7,64	9,71	9,24	6,84
Treballadors manuals no qualificats	5,67	6,44	5,87	5,47
Jubilats, pensionistes	7,22	9,92	10,62	5,72
Aturats	4,16	4,2	2,57	4,1
Mestresses de casa	1,44	0,73	3,99	1,38
Estudiants	21,37	24,12	23,11	20,52
NO CONTESTA	1,32	0	0	1,95
P49b. Persona aporta més ingressos				
	2499550	575561	214401	1685791
P49B	525	122	45	353
Sí	50,31	50,85	56,68	49,43
NO	49,69	49,15	43,32	50,57


	TOTAL	LLOCS D'ÚS		
		Nucli urbà	Carretera	Camins, vies verdes, altres indrets
% Verticals				
I Mostra real	2499550 525	575561 122	214401 45	1685791 353
P48+P50. Estudis persona amb més ingressos:				
	2499550	575561	214401	1685791
P48_P50	525	122	45	353
Pagès petita explotació	1,74	0,94	4,5	1,69
Autònom o empresari (5 empleats o menys)	9,98	10,23	13,78	9,05
Empresari (6 empleats o més)	16,58	19,4	16,43	15,56
Professionals	40,82	43,73	28,87	41,62
Membre de direcció (5 subordinats o menys)	20,77	15,64	24,92	21,99
Membre de direcció (6 subordinats o més)	5,82	5,77	4,3	6,11
NO SAP	4,09	3,43	7,19	3,97
NO CONTESTA	0,2	0,87	0	0
P49+P51. Estudis persona amb més ingressos				
	2499550	575561	214401	1685791
P49_P51	525	122	45	353
Pagès petita explotació	0,85	0	0	1,25
Autònom o empresari (5 empleats o menys)	7,6	4,62	0	9,39
Empresari (6 empleats o més)	3,2	1,53	2,12	3,96
Professionals	25,54	27,1	23,91	25,58
Membre de direcció (5 subordinats o menys)	2,82	1,85	6,01	2,79
Membre de direcció (6 subordinats o més)	2,44	2,24	2,26	2,56
Càrrecs intermedis	10,94	12,04	9,49	10,34

	TOTAL	LLOCS D'ÚS		
		Nucli urbà	Carretera	Camins, vies verdes, altres indrets
% Verticals				
I Mostra real	2499550 525	575561 122	214401 45	1685791 353
Altres empleats amb treball d'oficina	12,03	8,47	16	12,91
Altres empleats amb treball fora d'oficina i obrers qualificats	10,24	15,97	16,44	7,64
Treballadors manuals no qualificats	5,68	6,5	6,52	5,12
Jubilats, pensionistes	11,97	12,25	8,23	12,51
Aturats	1,65	0,76	0	1,89
Mestresses de casa	0,73	0,79	3,99	0,3
Estudiants	1,27	3,24	0	0,77
NO SAP	2,1	1,77	5,02	1,88
NO CONTESTA	0,96	0,88	0	1,12
P55. Nacionalitat				
	2499550	575561	214401	1685791
P55	525	122	45	353
Espanyola	94,43	92,98	89,24	95,51
Estrangera	3,88	6,25	8,64	2,53
Doble nacionalitat, espanyola i estrangera	0,95	0,77	0	1,14
NO CONTESTA	0,74	0	2,12	0,83
	97061	35948	18525	42589
Base Estrangera (P55)	21	8	4	9

DYM MARKET RESEARCH	TOTAL	LLOCS D'ÚS		
		Nucli urbà	Carretera	Camins, vies verdes, altres indrets
% Verticals				
I Mostra real	2499550 525	575561 122	214401 45	1685791 353
P55. Nacionalitat				
	97061	35948	18525	42589
P55_NACIONALITAT	21	8	4	9
AFGANISTAN	4,51	12,17	0	0
ALGÈRIA	4,09	0	0	9,33
ARGENTINA	4,99	0	0	11,37
ÀUSTRIA	4,31	11,63	0	0
AZERBAIDJAN	4,46	12,05	0	0
BENÍN	4,4	0	0	10,04
BULGÀRIA	4,13	0	21,63	0
COLÒMBIA	4,51	0	0	10,27
FRANÇA	4,19	0	21,95	0
HONDURES	5,68	0	29,76	0
ITÀLIA	4,49	12,12	0	0
LÍBIA	5,43	14,66	0	0
LITUÀNIA	5,09	0	26,67	0
MALÀISIA	4,58	12,36	0	0
MARROC	4,58	12,36	0	0
MÈXIC	5,2	0	0	11,86
MONTSERRAT	5,2	0	0	11,85
SUÈCIA	4,95	0	0	11,28
UCRAÏNA	5,21	0	0	11,87

DYM MARKET RESEARCH	TOTAL	LLOCS D'ÚS		
		Nucli urbà	Carretera	Camins, vies verdes, altres indrets
% Verticals				
I Mostra real	2499550 525	575561 122	214401 45	1685791 353
VENEÇUELA	5,32	0	0	12,13
XILE	4,68	12,64	0	0
	23698	4444	0	19254
Base Doble nacionalitat	5	1	0	4
P55. Doble nacionalitat				
	23698	4444	0	19254
P55_DNACIONALITAT	5	1	0	4
ALGÈRIA	18,75	100	0	0
ANGOLA	21,81	0	0	26,84
KAZAKHSTAN	19,17	0	0	23,59
LAOS	18,04	0	0	22,2
MALÀISIA	18,75	100	0	0
VENEÇUELA	22,24	0	0	27,37
	120760	40392	18525	61843
Base Estrangera o doble nacionalitat	26	9	4	13
P55. Doble nacionalitat o estrangera				
	120760	40392	18525	61843
P55_1_2	26	9	4	13

				
	TOTAL	LLOCS D'ÚS		
% Verticals		Nucli urbà	Carretera	Camins, vies verdes, altres indrets
I Mostra real	2499550 525	575561 122	214401 45	1685791 353
AFGANISTAN	3,62	10,83	0	0
ALGÈRIA	6,97	11	0	6,42
ANGOLA	4,28	0	0	8,36
ARGENTINA	4,01	0	0	7,83
ÀUSTRIA	3,46	10,35	0	0
AZERBAIDJAN	3,59	10,73	0	0
BENÍN	3,54	0	0	6,91
BULGÀRIA	3,32	0	21,63	0
COLÒMBIA	3,62	0	0	7,07
FRANÇA	3,37	0	21,95	0
HONDURES	4,56	0	29,76	0
ITÀLIA	3,61	10,79	0	0
KAZAKHSTAN	3,76	0	0	7,34
LAOS	3,54	0	0	6,91
LÍBIA	4,36	13,05	0	0
LITUÀNIA	4,09	0	26,67	0
MALÀISIA	7,36	22	0	0
MARROC	3,68	11	0	0
MÈXIC	4,18	0	0	8,16
MONTSERRAT	4,18	0	0	8,16
SUÈCIA	3,98	0	0	7,77
UCRAÏNA	4,19	0	0	8,18

	TOTAL	LLOCS D'ÚS		
		Nucli urbà	Carretera	Camins, vies verdes, altres indrets
% Verticals				
I Mostra real	2499550 525	575561 122	214401 45	1685791 353
VENEÇUELA	8,64	0	0	16,88
XILE	3,76	11,24	0	0