



REO núm: 921
Data: 24/04/2019



Taules estadístiques usuaris
Percentatges horitzontals

Baròmetre de la bicicleta. 2018


Organisme promotor: Direcció General d'Infraestructures de Mobilitat del Departament de Territori i Sostenibilitat




Centre
d'Estudis
d'Opinió



Generalitat
de Catalunya

	TOTAL	SEXE	
		Home	Dona
% Horizontals			
I Mostra real	2499550 525	62,24 0,01	37,76 0,01
. SEXE			
	2499550	62,24	37,76
SEXE	525	61,52	38,48
Home	1555720	100	0
Dona	943830	0	100
. EDAT			
	2499550	62,24	37,76
EDAT	525	61,52	38,48
Casos vàlidos	2499550	62,24	37,76
Mitjana	37,16	37,48	36,63
Desviació	15,6	15,58	15,63
. EDAT TRAMS			
	2499550	62,24	37,76
EDAT	525	61,52	38,48
De 12 a 24	693875	58,57	41,43
De 25 a 39	729369	60,19	39,81
De 40 a 54	715621	68,72	31,28
De 55 a 69	299196	59,81	40,19
De 70 a 79	61489	64,4	35,6

	TOTAL	SEXE	
		Home	Dona
% Horizontals			
I Mostra real	2499550 525	62,24 0,01	37,76 0,01

. NACIONALITAT


	2499550	62,24	37,76
NACIONALITAT	525	61,52	38,48
Espanyola	2360320	63,51	36,49
Estrangera, doble	139230	40,69	59,31

. NIVELL D'ESTUDIS

	2499550	62,24	37,76
NIVELL D'ESTUDIS	525	61,52	38,48
Baix	294349	71,47	28,53
Mitjà	1326515	60,04	39,96
Alt	878686	62,46	37,54

. ACTIVITAT

	2499550	62,24	37,76
ACTIVITAT	525	61,52	38,48
Ocupats	1611763	65,35	34,65
Aturats	103952	55,69	44,31
Jubilats, pensionistes	180569	59,88	40,12
Tasques de la llar	36061	0	100
Estudiants	534254	59,37	40,63

	TOTAL	SEXE	
		Home	Dona
% Horizontals			
I Mostra real	2499550 525	62,24 0,01	37,76 0,01
Ns/Nc	32951	58,28	41,72

. DIMENSIO MUNICIPI


	2499550	62,24	37,76
DIMENSIO MUNICIPI	525	61,52	38,48
< 10000	518906	59,43	40,57
10001-100MIL	977324	65,4	34,6
100001-500MIL	434922	62,77	37,23
+500MIL	568398	58,96	41,04


. USUARIS DE BICICLETA


	2499550	62,24	37,76
USUARIS DE BICICLETA	525	61,52	38,48
Cada dia o gairebé	381693	72,14	27,86
Al menys un cop per setmana	702750	66,87	33,13
Només caps de setmana	359656	63,07	36,93
Algun cop al mes	603504	58,62	41,38
Menor freqüència	451947	50,85	49,15


. POSSESIÓ BICICLETA


	2499550	62,24	37,76
POSSESIÓ BICICLETA	525	61,52	38,48


	TOTAL	SEXE	
		Home	Dona
% Horizontals			
I Mostra real	2499550 525	62,24 0,01	37,76 0,01
Sí	2283793	63,29	36,71
No	215757	51,16	48,84
. TENEN BICICLETES A CASA			
	2499550	62,24	37,76
TENEN BICICLETES A CASA	525	61,52	38,48
Sí	2386575	63,21	36,79
1 bicicleta	627526	69,71	30,29
2 bicicletes	612969	60,71	39,29
3 bicicletes	479657	57,37	42,63
4 bicicletes	310340	64,94	35,06
5 bicicletes	199192	64,74	35,26
Més de 5	156891	59,45	40,55
No	117419	40,22	59,78
. VAN FER-LA SERVIR AHIR			
	2499550	62,24	37,76
VAN FER-LA SERVIR AHIR	525	61,52	38,48
Sí	774688	65,32	34,68
No	1724862	60,86	39,14
. DESPLAÇAMENT QUOTIDIÀ AHIR			


	TOTAL	SEXE	
		Home	Dona
% Horizontals			
I Mostra real	2499550	62,24	37,76
	525	0,01	0,01
	2499550	62,24	37,76
DESPLAÇAMENT QUOTIDIÀ AHIR	525	61,52	38,48
Sí	417221	66,25	33,75
No	413385	64,49	35,51
Resta	1668944	60,68	39,32
. TIPUS DE DESPLAÇAMENTS			
	2499550	62,24	37,76
TIPUS DE DESPLAÇAMENTS	525	61,52	38,48
Quotidians	830606	65,37	34,63
Passeig, lleure, turisme	1669174	55,53	44,47
Esport	1152346	70,83	29,17
Ns/Nc	9660	50,14	49,86
. LLOCS D'ÚS			
	2499550	62,24	37,76
LLOCS D'ÚS	525	61,52	38,48
Nucli urbà	575561	58,91	41,09
Carretera	214401	64,13	35,87
Camins, vies verdes, altres indrets	1685791	63,15	36,85
Ns/Nc	23797	61,4	38,6


			
	TOTAL	SEXE	
		Home	Dona
% Horitzontals			
I Mostra real	2499550 525	62,24 0,01	37,76 0,01
P1. Sap anar en bicicleta?			
	2499550	62,24	37,76
P1	525	61,52	38,48
SI	2499550	62,24	37,76
	2499550	62,24	37,76
Base Si sap anar en bicicleta	525	61,52	38,48
P2. Freqüència d'ús			
	2499550	62,24	37,76
P2	525	61,52	38,48
Cada dia	243186	68,99	31,01
5-6 cops per setmana	138507	77,67	22,33
3-4 cops per setmana	319745	59,44	40,56
1-2 cops per setmana	383005	73,08	26,92
Només els caps de setmana (de la major part de l'any)	359656	63,07	36,93
Algun cop al mes (de la major part de l'any)	603504	58,62	41,38
Menor freqüència	451947	50,85	49,15
	2499550	62,24	37,76
Base Utilitzen amb alguna freqüència	525	61,52	38,48

			
	TOTAL	SEXE	
		Home	Dona
% Horizontals			
I Mostra real	2499550	62,24	37,76
	525	0,01	0,01
P2.2. Utilitza el dia anterior			
	2499550	62,24	37,76
P2_2	525	61,52	38,48
SI	774688	65,32	34,68
NO	1724862	60,86	39,14
	1724862	60,86	39,14
Base Saben anar i ahor no van utilitzar	361	60,11	39,89
P3. Últim cop que la va utilitzar			
	1724862	60,86	39,14
P3	361	60,11	39,89
Menys d'una setmana	541037	65,39	34,61
Menys d'un mes	476625	64,9	35,1
Entre 1 i 3 mesos	411735	55,96	44,04
Entre 3 i 6 mesos	149447	49,03	50,97
Entre 6 mesos i 1 any	87725	60,72	39,28
Més d'un any	58292	50,84	49,16
	2499550	62,24	37,76
Base Si sap anar en bicicleta	525	61,52	38,48

	TOTAL	SEXE	
		Home	Dona
% Horizontals			
I Mostra real	2499550 525	62,24 0,01	37,76 0,01
P4. Possessió bicicleta per ús personal			
	2499550	62,24	37,76
P4	525	61,52	38,48
SI	2283793	63,29	36,71
NO	215757	51,16	48,84
Total No & resta	215757	51,16	48,84
	2283793	63,29	36,71
Base Té bicicleta per ús personal	480	62,50	37,50
P5.1. Tipus bicicleta té			
	2283793	63,29	36,71
P5_1	480	62,50	37,50
Carretera / corredor	467257	70,35	29,65
BTT/ Mountain bike/ de muntanya	1523792	71,97	28,03
De ciutat / de passeig	851632	43,42	56,58
Híbrida / versàtil	217855	70,06	29,94
BMX / Freestyle	24387	63,15	36,85
Altes respostes	80691	56,27	43,73
No sap	14782	100	0
No contesta	10437	49,51	50,49

	TOTAL	SEXE	
		Home	Dona
% Horizontals			
I Mostra real	2499550	62,24	37,76
	525	0,01	0,01
	467257	70,35	29,65
Base De carretera	100	70,00	30,00
P5.1. De carretera			
	467257	70,35	29,65
P5_1_1_N	100	70,00	30,00
1 bici de carretera	401331	72,12	27,88
2 bicis de carretera	36857	52,03	47,97
3 o més bicis de carretera	23947	62,47	37,53
Número total de bicicletes	462134	70,02	29,98
Ns/Nc	5122	100	0
Mitjana	1,17	1,13	1,26
Desviació	0,52	0,49	0,57
P5.1. De carretera i elèctrica			
	467257	70,35	29,65
P5_CAR_EL_TOTAL	100	70,00	30,00
Carretera elèctrica	32389	44,64	55,36
No	434867	72,26	27,74
Mitjana	0,17	0,14	0,26

	TOTAL	SEXE	
		Home	Dona
% Horizontals			
I Mostra real	2499550	62,24	37,76
Desviació	525	0,01	0,01
	0,79	0,73	0,91
P5.1. De carretera i plegable			
	467257	70,35	29,65
P5_CAR_PL_TOTAL	100	70,00	30,00
Carretera plegable	42497	67,82	32,18
No	424760	70,6	29,4
Mitjana	0,2	0,19	0,23
Desviació	0,74	0,73	0,79
P5.1. De carretera i elèctrica i plegable			
	467257	70,35	29,65
P5_CAR_EL_PL_TOTAL	100	70,00	30,00
Carretera elèctrica i plegable	23950	60,37	39,63
No	443307	70,89	29,11
Mitjana	0,07	0,07	0,07
Desviació	0,33	0,36	0,25
	1523792	71,97	28,03
Base Muntanya (BTT)	320	71,25	28,75


	TOTAL	SEXE	
		Home	Dona
% Horizontals			
I Mostra real	2499550 525	62,24 0,01	37,76 0,01


P5.1. Muntanya

	1523792	71,97	28,03
P5_1_2_N	320	71,25	28,75
1	1217384	69,39	30,61
2	170884	83,74	16,26
3	88867	74,69	25,31
4	37389	88,61	11,39
5	4101	100	0
10	5167	100	0
Numero total	1523792	71,97	28,03
Mitjana	1,34	1,4	1,2
Desviació	0,88	0,96	0,57

P5.1. Muntanya i elèctrica

	1523792	71,97	28,03
P5_MUN_EL_TOTAL	320	71,25	28,75
Muntanya elèctrica	55973	92,06	7,94
No	1467819	71,2	28,8
Mitjana	0,12	0,15	0,04

	TOTAL	SEXE	
		Home	Dona
% Horizontals			
I Mostra real	2499550	62,24	37,76
Desviació	525	0,01	0,01
	0,69	0,77	0,41
P5.1. Muntanya i plegable			
	1523792	71,97	28,03
P5_MUN_PL_TOTAL	320	71,25	28,75
Muntanya plegable	57401	59,21	40,79
No	1466391	72,47	27,53
Mitjana	0,08	0,06	0,12
Desviació	0,46	0,4	0,59
P5.1. Muntanya i elèctrica i plegable			
	1523792	71,97	28,03
P5_MUN_EL_PL_TOTAL	320	71,25	28,75
Muntanya elèctrica i plegable	23582	81,16	18,84
No	1500209	71,82	28,18
Mitjana	0,05	0,05	0,04
Desviació	0,4	0,39	0,41
	851632	43,42	56,58
Base Urbana	182	42,86	57,14


	TOTAL	SEXE	
		Home	Dona
% Horizontals			
I Mostra real	2499550 525	62,24 0,01	37,76 0,01


P5.1. Urbana


	851632	43,42	56,58
P5_1_3_N	182	42,86	57,14
1	747725	42,62	57,38
2	53559	52,94	47,06
3	32379	44,05	55,95
4	17968	47,17	52,83
Numero total	851632	43,42	56,58
Mitjana	1,2	1,22	1,19
Desviació	0,6	0,62	0,59


P5.1. Urbana i elèctrica


	851632	43,42	56,58
P5_URB_EL_TOTAL	182	42,86	57,14
Urbana elèctrica	61994	62,47	37,53
No	789638	41,92	58,08
Mitjana	0,17	0,28	0,09
Desviació	0,81	1	0,6


	TOTAL	SEXE	
		Home	Dona
% Horizontals			
I Mostra real	2499550 525	62,24 0,01	37,76 0,01
P5.1. Urbana i plegable			
	851632	43,42	56,58
P5_URB_PL_TOTAL	182	42,86	57,14
Urbana plegable	213518	50,28	49,72
No	638114	41,12	58,88
Mitjana	0,39	0,45	0,35
Desviació	0,92	0,92	0,92
P5.1. Urbana i elèctrica i plegable			
	851632	43,42	56,58
P5_URB_EL_PL_TOTAL	182	42,86	57,14
Urbana elèctrica i plegable	37127	64,53	35,47
No	814506	42,46	57,54
Mitjana	0,07	0,13	0,03
Desviació	0,47	0,69	0,16
	217855	70,06	29,94
Base Híbrida	46	69,57	30,43
P5.1. Híbrida			


	TOTAL	SEXE	
		Home	Dona
% Horizontals			
I Mostra real	2499550 525	62,24 0,01	37,76 0,01
	217855	70,06	29,94
P5_1_4_N	46	69,57	30,43
1	176700	70,55	29,45
2	13045	65,93	34,07
3	18414	75,33	24,67
4	9695	56,86	43,14
Numero total	217855	70,06	29,94
Mitjana	1,36	1,35	1,4
Desviació	0,82	0,79	0,87
P5.1. Híbrida i elèctrica			
	217855	70,06	29,94
P5_HIB_EL_TOTAL	46	69,57	30,43
Híbrida elèctrica	70050	67,54	32,46
No	147804	71,26	28,74
Mitjana	0,62	0,52	0,87
Desviació	1,35	1,09	1,79
P5.1. Híbrida i plegable			


	TOTAL	SEXE	
		Home	Dona
% Horizontals			
I Mostra real	2499550	62,24	37,76
	525	0,01	0,01
	217855	70,06	29,94
P5_HIB_PL_TOTAL	46	69,57	30,43
Hibrida plegable	47902	81,39	18,61
No	169953	66,87	33,13
Mitjana	0,62	0,69	0,46
Desviació	1,6	1,65	1,47
P5.1. Hibrida i elèctrica i plegable			
	217855	70,06	29,94
P5_HIB_EL_PL_TOTAL	46	69,57	30,43
Hibrida elèctrica i plegable	27841	84,98	15,02
No	190014	67,88	32,12
Mitjana	0,22	0,21	0,26
Desviació	0,72	0,57	0,98
	2263742	63,19	36,81
Base Total bicicletes	476	62,39	37,61
P5.1. Bicicletes població Catalunya			


	TOTAL	SEXE	
		Home	Dona
% Horizontals			
I Mostra real	2499550	62,24	37,76
	525	0,01	0,01
	2263742	63,19	36,81
P5_TOTAL	476	62,39	37,61
1 bicicleta	1051364	63,9	36,1
2 bicletes	328053	61,3	38,7
3 o més bicicletes	196020	73,41	26,59
Total bicicletes	1575436	64,54	35,46
Ns/Nc	688306	60,11	39,89
Mitjana	1,37	1,41	1,3
Desviació	3,3	3,25	3,39
P5.1. Bicicletes elèctrica			
	2263742	63,19	36,81
P5_ELECTRICA_TOTAL	476	62,39	37,61
Bicicletes elèctriques	156621	68,08	31,92
Ns/Nc	2107121	62,83	37,17
Mitjana	0,25	0,28	0,21
Desviació	1,65	1,58	1,76
P5.1. Bicicletes plegable			


	TOTAL	SEXE	
		Home	Dona
% Horizontals			
I Mostra real	2499550 525	62,24 0,01	37,76 0,01
	2263742	63,19	36,81
P5_PLEGABLE_TOTAL	476	62,39	37,61
Bicicletes plegables	300031	58,1	41,9
Ns/Nc	1963711	63,97	36,03
Mitjana	0,32	0,3	0,35
Desviació	1,73	1,71	1,76
P5.1. Bicicletes elèctrica i plegable			
	2263742	63,19	36,81
P5_ELEC_PLG_TOTAL	476	62,39	37,61
Bicicletes elèctriques i plegables	69949	67,98	32,02
Ns/Nc	2193793	63,04	36,96
Mitjana	0,1	0,11	0,07
Desviació	0,82	0,94	0,53
	2283793	63,29	36,71
Base Té bicicleta per ús personal	480	62,50	37,50
P5.2. Quan la va comprar			


			
	TOTAL	SEXE	
		Home	Dona
% Horizontals			
I Mostra real	2499550	62,24	37,76
	525	0,01	0,01
	2283793	63,29	36,71
P5_2	480	62,50	37,50
FA UN ANY O MENYS	330501	72,22	27,78
ENTRE 1 I 2 ANYS	377370	67,23	32,77
ENTRE 2 I 3 ANYS	353001	60,92	39,08
ENTRE 3 I 4 ANYS	243445	59,58	40,42
ENTRE 4 I 5 ANYS	293586	64,94	35,06
ENTRE 5 I 10 ANYS	378185	70,75	29,25
10 O MÉS ANYS	259612	43,94	56,06
NO SAP	48094	42,77	57,23
P5.3. Quant li va costar			
	2283793	63,29	36,71
P5_3	480	62,50	37,50
MENYS DE 150 €	251703	53,44	46,56
DE 150 A 249 €	350164	57,61	42,39
DE 250 A 499 €	562004	63,45	36,55
DE 500 A 999 €	440574	76,7	23,3
DE 1000 A 1499 €	127114	79,65	20,35
DE 1500 A 1999 €	42811	80,29	19,71
DE 2000 A 2499 €	35980	100	0
DE 2500 A 2999	13595	100	0

	TOTAL	SEXE	
		Home	Dona
% Horizontals			
I Mostra real	2499550	62,24	37,76
3000 € O MÉS	60290	100	0
NO SAP	390441	42,08	57,92
NO CONTESTA	9119	53,12	46,88
P5.4. On la va comprar			
	2283793	63,29	36,71
P5_4	480	62,50	37,50
Per internet	254935	64,77	35,23
En un centre comercial	310477	61,3	38,7
En una gran superfície especialitzada en esports	702906	53,47	46,53
En una botiga especialitzada en ciclisme	828106	71,06	28,94
ALTRES	133338	67,57	32,43
NO SAP	54031	65,66	34,34
	2499550		
Base TOTAL	0	62,24	37,76
P5_1_3. Altres vehicles de mobilitat personal			
	2499550	62,24	37,76
P5_1_3	525	61,52	38,48
Patinet elèctric	176285	63,73	36,27
Plataforma elèctrica	41535	67,32	32,68

	TOTAL	SEXE	
		Home	Dona
% Horizontals			
I Mostra real	2499550	62,24	37,76
	525	0,01	0,01
Roda elèctrica	19423	50,62	49,38
Cicle destinat al transport de passatgers	28570	36,58	63,42
Patinet no elèctric / normal	60942	77,35	22,65
Skate board / long board	75290	81,84	18,16
Patins en línia / patins de rodes	82123	18,54	81,46
Cap	2092270	62,68	37,32
No contesta	5513	100	0
	2499550	62,24	37,76
Base Usuaris de bici	525	61,52	38,48
P6. Tipus de desplaçaments			
	2499550	62,24	37,76
P6	525	61,52	38,48
Desplaçaments quotidians (feina, estudis, compres...)	830606	65,37	34,63
Passeig, lleure o turisme	1669174	55,53	44,47
Esport	1152346	70,83	29,17
Altres	24636	42,04	57,96
P6.1. Desplaçaments combinats			
	2499550	62,24	37,76
P6_1	525	61,52	38,48

	TOTAL	SEXE	
		Home	Dona
% Horizontals			
I Mostra real	2499550	62,24	37,76
	525	0,01	0,01
Sí, sempre	91649	75,53	24,47
Sí, sovint	227174	55,57	44,43
Alguna vegada	558945	63,36	36,64
No	1621781	62,04	37,96
	877769	62,61	37,39
Base Fan combinats	186	61,83	38,17
P6.2. Mitjans utilitzats darrer desplaçament			
	877769	62,61	37,39
P6_2	186	61,83	38,17
Autobús urbà	230067	46,86	53,14
Tramvia	78163	55,47	44,53
Metro	272091	55,29	44,71
Autobús interurbà	54208	43,31	56,69
Rodales / FGC	295211	69,65	30,35
Regionals/ Llarga distància	95596	59,29	40,71
Cotxe	305194	62,71	37,29
Altres	24070	58,62	41,38
CAP	14708	71,05	28,95

	TOTAL	SEXE	
		Home	Dona
% Horizontals			
I Mostra real	2499550	62,24	37,76
	525	0,01	0,01
	1621781	62,04	37,96
Base No fan combinats	339	61,36	38,64
P6.3. Facilitats per utilitzar més la bici			
	1621781	62,04	37,96
P6_3	339	61,36	38,64
Sí, si disposés d'aparcament segur de bicicletes en les estacions d'origen o destinació	406005	63,98	36,02
Sí, si disposés de més espais reservats en trens i autobusos interurbans	274226	58,02	41,98
Sí, si pogués combinar amb un sistema de bicicleta pública en les estacions d'origen o destinació	247091	63,83	36,17
No	669763	61,09	38,91
NO SAP	13908	69,27	30,73
NO CONTESTA	10788	100	0
P6.4. Transport gratuït bicis			
	1621781	62,04	37,96
P6_4	339	61,36	38,64
SI	1194946	61,47	38,53
NO	402124	62,69	37,31
NO SAP	24712	78,68	21,32

	TOTAL	SEXE	
		Home	Dona
% Horizontals			
I Mostra real	2499550 525	62,24 0,01	37,76 0,01

	830606	65,37	34,63
Base Fa desplaçaments quotidians	176	64,20	35,80


P7. Mitjans transport previs


	830606	65,37	34,63
P7	176	64,20	35,80
SI	600843	63,61	36,39
NO	229763	69,99	30,01


	600843	63,61	36,39
Base Feia servir altres mitjans	128	62,50	37,50

P8. Mitjans utilitzats

	600843	63,61	36,39
P8	128	62,50	37,50
Transport públic	335332	53,64	46,36
Moto	85837	85,34	14,66
Cotxe	190558	67,06	32,94
A peu	152331	67,73	32,27


	TOTAL	SEXE	
		Home	Dona
% Horizontals			
I Mostra real	2499550 525	62,24 0,01	37,76 0,01
	830606	65,37	34,63
Base Fa desplaçaments quotidians	176	64,20	35,80
P9.1. Freqüència anar a la feina			
	830606	65,37	34,63
P9_1	176	64,20	35,80
Diàriament o gairebé	265880	66,81	33,19
Setmanalment	142532	52,84	47,16
Alguna/es vegades al mes	112278	74,43	25,57
Menor freqüència	47917	72,37	27,63
Mai o quasi mai	157252	72,06	27,94
NO TREBALLA	104748	55,84	44,16
	568606	65,28	34,72
Base Va a la feina en bici	121	64,46	35,54
P9.1.1. Distància últim desplaçament			
	568606	65,28	34,72
P9_1_1	121	64,46	35,54
(1)-MENYS DE 2 KM	130342	54,79	45,21
(3)-DE 2 A 3,99 KM	164291	70,84	29,16
(5)-DE 4 A 5,99 KM	140583	58,64	41,36


	TOTAL	SEXE	
		Home	Dona
% Horizontals			
I Mostra real	2499550	62,24	37,76
	525	0,01	0,01
(7)-DE 6 A 7,99 KM	21638	61	39
(9)-DE 8 A 9,99 KM	44145	88,56	11,44
(12,5)-10 a 14,99	27513	66,79	33,21
(15)-15 o més	20222	100	0
NO SAP	19873	50,63	49,37
Mitjana	4,6	5,01	3,8
Desviació	3,58	3,85	2,82
	830606	65,37	34,63
Base Fa desplaçaments quotidians	176	64,20	35,80
P9.2. Freqüència desplaçaments estudis			
	830606	65,37	34,63
P9_2	176	64,20	35,80
Diàriament o gairebé	133421	57,39	42,61
Setmanalment	92926	50,76	49,24
Alguna/es vegades al mes	54540	72,72	27,28
Menor freqüència	20405	75,47	24,53
Mai o quasi mai	163760	70,15	29,85
NO ESTUDIA	365553	68,21	31,79


	TOTAL	SEXE	
		Home	Dona
% Horizontals			
I Mostra real	2499550	62,24	37,76
	525	0,01	0,01
	301293	59,34	40,66
Base Va a estudiar en bici	63	58,73	41,27
P9.2.1. Distància últim desplaçament			
	301293	59,34	40,66
P9_2_1	63	58,73	41,27
(1)-MENYS DE 2 KM	72668	65,09	34,91
(3)-DE 2 A 3,99 KM	73305	66,62	33,38
(5)-DE 4 A 5,99 KM	68199	68,04	31,96
(7)-DE 6 A 7,99 KM	41306	35,23	64,77
(9)-DE 8 A 9,99 KM	9388	55,04	44,96
(12,5)-10 a 14,99	10204	54,02	45,98
(15)-15 o més	5513	100	0
NO SAP	20710	26,62	73,38
Mitjana	4,34	4,19	4,58
Desviació	3,14	3,26	2,93
	830606	65,37	34,63
Base Fa desplaçaments quotidians	176	64,20	35,80


P9.3. Freqüència altres desplaçaments quotidians

(#)

	TOTAL	SEXE	
		Home	Dona
% Horizontals			
I Mostra real	2499550	62,24	37,76
	525	0,01	0,01
	830606	65,37	34,63
P9_3	176	64,20	35,80
Diàriament o gairebé	134528	64,54	35,46
Setmanalment	177355	61,7	38,3
Alguna/es vegades al mes	191785	68,86	31,14
Menor freqüència	118794	67,88	32,12
Mai o quasi mai	208145	64,4	35,6
	622461	65,70	34,30
Base Altres desplaçaments quotidians	133	64,66	35,34
P9.3.1. Distància últim desplaçament			
	622461	65,70	34,30
P9_3_1	133	64,66	35,34
(1)-MENYS DE 2 KM	205058	69,16	30,84
(3)-DE 2 A 3,99 KM	211048	63,69	36,31
(5)-DE 4 A 5,99 KM	128252	68,68	31,32
(7)-DE 6 A 7,99 KM	34950	60,87	39,13
(9)-DE 8 A 9,99 KM	13395	62,31	37,69
(12,5)-10 a 14,99	9495	100	0
(15)-15 o més	5513	100	0
NO SAP	9482	0	100

	TOTAL	SEXE	
		Home	Dona
% Horizontals			
I Mostra real	2499550	62,24	37,76
NO CONTESTA	525	0,01	0,01
	5270	0	100
Mitjana	3,37	3,45	3,2
Desviació	2,55	2,77	2,01
	830606	65,37	34,63
Base Fa desplaçaments quotidians	176	64,20	35,80
P9.4. Desplaçament quotidià dia anterior			
	830606	65,37	34,63
P9_4	176	64,20	35,80
SI	417221	66,25	33,75
NO	413385	64,49	35,51
	1669174	55,53	44,47
Base Fa desplaçaments passeig, lleure o turisme	350	54,86	45,14
P10. Passeig o lleure prop residència			
	1669174	55,53	44,47
P10	350	54,86	45,14
Diàriament o gairebé	133673	73,16	26,84
Setmanalment	435533	58,51	41,49

	TOTAL	SEXE	
		Home	Dona
% Horizontals			
I Mostra real	2499550	62,24	37,76
	525	0,01	0,01
Alguna/es vegades al mes	617463	50,06	49,94
Menor freqüència	302123	57	43
Mai o quasi mai	180382	51,5	48,5
	1488792	56,02	43,98
Base Passeig o lleure freq.	313	55,27	44,73
P10.1. Distància últim passeig			
	1488792	56,02	43,98
P10_1	313	55,27	44,73
(1)-MENYS DE 2 KM	161560	44,32	55,68
(3)-DE 2 A 3,99 KM	225662	63,7	36,3
(5)-DE 4 A 5,99 KM	309235	50,73	49,27
(7)-DE 6 A 7,99 KM	175648	40,37	59,63
(9)-DE 8 A 9,99 KM	123452	63,02	36,98
(11)-DE 10 A 11,99 KM	166531	50,52	49,48
(13)-DE 12 a 14,99	103532	78,29	21,71
(15)-15 o més	192618	71,07	28,93
NO SAP	30555	35,69	64,31
Mitjana	7,4	7,92	6,73
Desviació	4,51	4,7	4,16

	TOTAL	SEXE	
		Home	Dona
% Horizontals			
I Mostra real	2499550 525	62,24 0,01	37,76 0,01


	1669174	55,53	44,47
Base Fa desplaçaments passeig, lleure o turisme	350	54,86	45,14


P11. Cicloturisme petit o mitjà fora residència


	1669174	55,53	44,47
P11	350	54,86	45,14
Diàriament o gairebé	48161	80,92	19,08
Setmanalment	152529	56,03	43,97
Alguna/es vegades al mes	227501	57,47	42,53
Menor freqüència	278313	48,37	51,63
Mai o quasi mai	962670	55,79	44,21
	706504	55,17	44,83
Base Cicloturisme petit o mitjà	150	54,67	45,33


P11.1. Distància habitual


	706504	55,17	44,83
P11_1	150	54,67	45,33
(2,5)-MENYS DE 5 KM	85069	62,63	37,37
(7,5)-DE 5 A 9,99 KM	193166	42,1	57,9
(12,5)-DE 10 A 14,99 KM	99592	64,12	35,88


	TOTAL	SEXE	
		Home	Dona
% Horizontals			
I Mostra real	2499550	62,24	37,76
	525	0,01	0,01
(17,5)-DE 15 A 19,99 KM	77491	60,15	39,85
(22,5)-DE 20 A 24,99 KM	75332	49,9	50,1
(30)-DE 25 A 34,99 KM	45144	68	32
(40)-DE 35 A 44,99 KM	27546	66,22	33,78
(50)-DE 45 A 54,99 KM	39155	62,73	37,27
(60)-DE 55 A 64,99 KM	9360	100	0
(70)-DE 65 A 74,99 KM	10357	100	0
(76)-75 O MÉS KM	13737	63,57	36,43
NO SAP	30556	16,91	83,09
Mitjana	18,79	20,88	16,03
Desviació	17,05	18,64	14,24
	1152346	70,83	29,17
Base Fa esport	241	70,12	29,88
P12.1. Muntanya (BTT)			
	1152346	70,83	29,17
P12_1	241	70,12	29,88
Diàriament o gairebé	52631	100	0
Setmanalment	362604	73,59	26,41
Alguna/es vegades al mes	392460	73,36	26,64

	TOTAL	SEXE	
		Home	Dona
% Horizontals			
I Mostra real	2499550	62,24	37,76
Menor freqüència	525	0,01	0,01
Mai o quasi mai	163972	70,37	29,63
	180678	51,72	48,28
	971667	74,39	25,61
Base Fa muntanya (BTT)	204	73,53	26,47
P12.1.1. Distància habitual			
	971667	74,39	25,61
P12_1_1	204	73,53	26,47
(2,5)-MENYS DE 5 KM	83055	45,72	54,28
(7,5)-DE 5 A 9,99 KM	165554	54,71	45,29
(12,5)-DE 10 A 14,99 KM	131804	73,29	26,71
(17,5)-DE 15 A 19,99 KM	124124	69,11	30,89
(22,5)-DE 20 A 24,99 KM	109083	70,67	29,33
(30)-DE 25 A 34,99 KM	146870	89,95	10,05
(40)-DE 35 A 44,99 KM	98873	95,69	4,31
(50)-DE 45 A 54,99 KM	43859	100	0
(56)-55 O MÉS KM	53062	91,94	8,06
NO SAP	11025	100	0
NO CONTESTA	4358	100	0
Mitjana	22,22	25,29	13,49

	TOTAL	SEXE	
		Home	Dona
% Horizontals			
I Mostra real	2499550	62,24	37,76
Desviació	525	0,01	0,01
	15,1	15,33	10,25
	1152346	70,83	29,17
Base Fa esport	241	70,12	29,88
P12.2. Carretera			
	1152346	70,83	29,17
P12_2	241	70,12	29,88
Diàriament o gairebé	39989	73,06	26,94
Setmanalment	142010	69,47	30,53
Alguna/es vegades al mes	205539	71,54	28,46
Menor freqüència	111937	60,05	39,95
Mai o quasi mai	647703	72,4	27,6
NO SAP	5167	100	0
	499475	68,50	31,50
Base Fa carretera	104	68,27	31,73
P12.2.1. Distància habitual			
	499475	68,50	31,50
P12_2_1	104	68,27	31,73
(2,5)-MENYS DE 5 KM	45903	30,71	69,29

	TOTAL	SEXE	
		Home	Dona
		% Horizontals	
I Mostra real	2499550 525	62,24 0,01	37,76 0,01
(7,5)-DE 5 A 9,99 KM	75536	64,75	35,25
(12,5)-DE 10 A 14,99 KM	48543	79,79	20,21
(17,5)-DE 15 A 19,99 KM	49051	79,19	20,81
(22,5)-DE 20 A 24,99 KM	46389	60,87	39,13
(27,5)-DE 25 A 29,99 KM	60345	84,27	15,73
(40)-DE 30 A 49,99 KM	24236	60,62	39,38
(60)-DE 50 A 69,99 KM	51478	89,54	10,46
(80)-DE 70 A 89,99 KM	41003	77,11	22,89
(100)-DE 90 A 109,99 KM	9605	100	0
(115)-110 O MÉS KM	10569	100	0
NO SAP	36817	26,86	73,14
Mitjana	31,05	35,09	20,75
Desviació	28,38	29,65	21,68
	1152346	70,83	29,17
Base Fa esport	241	70,12	29,88
P12.3. Cicloturisme esportiu			
	1152346	70,83	29,17
P12_3	241	70,12	29,88
Diàriament o gairebé	17159	74,1	25,9

	TOTAL	SEXE	
		Home	Dona
% Horizontals			
I Mostra real	2499550	62,24	37,76
	525	0,01	0,01
Setmanalment	63740	65,38	34,62
Alguna/es vegades al mes	220173	76,3	23,7
Menor freqüència	233018	70,25	29,75
Mai o quasi mai	618255	69,58	30,42
	534090	72,28	27,72
Base Fa cicloturisme esportiu	112	71,43	28,57
P12.3.1. Distància habitual			
	534090	72,28	27,72
P12_3_1	112	71,43	28,57
(2,5)-MENYS DE 5 KM	45539	70,87	29,13
(7,5)-DE 5 A 9,99 KM	91856	57,07	42,93
(12,5)-DE 10 A 14,99 KM	88190	49,49	50,51
(17,5)-DE 15 A 19,99 KM	23728	40,95	59,05
(22,5)-DE 20 A 24,99 KM	51912	65,51	34,49
(27,5)-DE 25 A 29,99 KM	27973	85,05	14,95
(40)-DE 30 A 49,99 KM	69326	93,86	6,14
(60)-DE 50 A 69,99 KM	38298	86,82	13,18
(80)-DE 70 A 89,99 KM	43065	100	0
(100)-DE 90 A 109,99 KM	8458	100	0
(115)-110 O MÉS KM	18655	100	0

	TOTAL	SEXE	
		Home	Dona
% Horizontals			
I Mostra real	2499550	62,24	37,76
NO SAP	525	0,01	0,01
	27091	80,12	19,88
Mitjana	31,09	37,44	14,88
Desviació	29,44	31,78	11,6
P12.3.2. Tipus de bicicleta			
	534090	72,28	27,72
P12_3_2	112	71,43	28,57
BTT/ Mountain bike/ de muntanya	419475	75,68	24,32
Carretera / corredor	84878	62,59	37,41
De ciutat / de passeig	14979	34,5	65,5
Híbrida / versàtil	9246	51,94	48,06
Altres respostes	5513	100	0
	995698	62,53	37,47
Base Fa cicloturisme d'algun tipus	210	61,90	38,10
P13. Tipus de bicicleta			
	995698	62,53	37,47
P13	210	61,90	38,10
D'ús personal	893921	62	38
De lloguer	149544	62,51	37,49

	TOTAL	SEXE	
		Home	Dona
% Horizontals			
I Mostra real	2499550	62,24	37,76
Altres	525	0,01	0,01
	4444	0	100


P14.1. Allotjament


	995698	62,53	37,47
P14_1	210	61,90	38,10
Total citacions	349001	73,23	26,77
Ns/Nc	646697	56,75	43,25
Mitjana	111,61	90,98	168,03
Desviació	144,58	87,1	230,17

P14.2. Alimentació

	995698	62,53	37,47
P14_2	210	61,90	38,10
Total citacions	752201	64,68	35,32
Ns/Nc	243497	55,88	44,12
Mitjana	41,76	40,28	44,46
Desviació	57,27	39,02	80,54

P14.3. Transport complementari

	TOTAL	SEXE	
		Home	Dona
% Horizontals			
I Mostra real	2499550	62,24	37,76
	525	0,01	0,01
	995698	62,53	37,47
P14_3	210	61,90	38,10
Total citacions	463835	69,88	30,12
Ns/Nc	531863	56,11	43,89
Mitjana	26,67	25,88	28,49
Desviació	36,08	25,6	52,9
P14.4. Mapes i guies			
	995698	62,53	37,47
P14_4	210	61,90	38,10
Total citacions	99276	48,78	51,22
Ns/Nc	896421	64,05	35,95
Mitjana	22,29	23,91	20,75
Desviació	26,29	26,97	25,54
P14.5. Lloguer bicis			
	995698	62,53	37,47
P14_5_N	210	61,90	38,10
Total citacions	5048	0	100
Ns/Nc	990650	62,85	37,15

	TOTAL	SEXE	
		Home	Dona
% Horizontals			
I Mostra real	2499550 525	62,24 0,01	37,76 0,01

Mitjana	10		10
Desviació	0		0

P14.6. Museus, espectacles, parc atraccions

	995698	62,53	37,47
P14_6_N	210	61,90	38,10
Total citacions	18226	77,05	22,95
Ns/Nc	977472	62,26	37,74


Mitjana	19,98	22,96	10
Desviació	17,31	18,72	0

P14.7. Records, souvenirs, compres

	995698	62,53	37,47
P14_7_N	210	61,90	38,10
Ns/Nc	995698	62,53	37,47

P14.8. Reparació bici o peces bici

	995698	62,53	37,47
P14_8_N	210	61,90	38,10
Ns/Nc	995698	62,53	37,47


	TOTAL	SEXE	
		Home	Dona
% Horizontals			
I Mostra real	2499550 525	62,24 0,01	37,76 0,01


P14.9. Inscripció curses


	995698	62,53	37,47
P14_9_N	210	61,90	38,10
Total citacions	4649	100	0
Ns/Nc	991049	62,35	37,65
Mitjana	12	12	
Desviació	0	0	


P14.9. Altres


	995698	62,53	37,47
P14_OTROS	210	61,90	38,10
Total citacions	27923	66,94	33,06
Ns/Nc	967775	62,4	37,6
Mitjana	16,85	20,23	10
Desviació	14,64	16,9	0
	1527817	56,56	43,44
Base Usuaris & tenen bici	321	55,76	44,24


	TOTAL	SEXE	
		Home	Dona
% Horizontals			
I Mostra real	2499550 525	62,24 0,01	37,76 0,01
P15. Pertinença a entitats de ciclisme			
	1527817	56,56	43,44
P15	321	55,76	44,24
Sí, d'una associació	26342	34,93	65,07
Sí d'un club	44202	71,88	28,12
Sí, d'una federació	8108	50,58	49,42
No	1457238	56,49	43,51
	70579	58,06	41,94
Base Pertinença a entitats	16	56,25	43,75
P15.1. Entitats			
	70579	58,06	41,94
P15_1	16	56,25	43,75
Federació catalana de ciclisme	4101	100	0
Penya ciclista del poble	4182	0	100
Amics Ciclistes Anoia	5259	100	0
Ciclistes d'Altafulla	4275	0	100
Centre Excursionista de Lleida	4844	100	0
Club Ciclista de Banyoles	4101	100	0
Associació Esportiva Nou Barris	4358	100	0
CEC (Ciclismo en cadena)	4066	100	0


	TOTAL	SEXE	
		Home	Dona
% Horizontals			
I Mostra real	2499550	62,24	37,76
	525	0,01	0,01
Club Baix Penedès de ciclisme	4844	100	0
Club La Riera	3972	0	100
Trek Bicisprint	4101	100	0
Ciclisme Cultural de Figaró	4281	100	0
FC Barcelona	5122	100	0
Associació de Cicloturisme de Muntanya	4182	0	100
Altres	4542	0	100
No contesta	8451	0	100
	2499550	62,24	37,76
Base Usuaris de bici	525	61,52	38,48
P16. Llocs d'ús			
	2499550	62,24	37,76
P16	525	61,52	38,48
Nucli urbà	1356818	59,18	40,82
Carretera	551366	69,7	30,3
Camins o vies verdes / cicloturisme	1642758	63,57	36,43
Platja / passeig marítim	14248	35,95	64,05
Muntanya	44150	58,96	41,04
Pista / velòdrom/ carreteres velles sense trànsit	5513	100	0
Espais oberts / camp / càmping	14181	34,16	65,84


	TOTAL	SEXE	
		Home	Dona
% Horizontals			
I Mostra real	2499550	62,24	37,76
	525	0,01	0,01
Altres	101312	59,77	40,23
No sap	4320	100	0
No contesta	10127	50,58	49,42
	551366	69,70	30,30
Base Circulen per carretera	114	70,18	29,82
P17. Comparteix espai amb vehicles			
	551366	69,70	30,30
P17	114	70,18	29,82
Sempre o gairebé sempre	248925	75,46	24,54
A vegades	226955	68,97	31,03
Mai o quasi mai	75486	52,95	47,05
	75486	52,95	47,05
Base No comparteixen espai	15	53,33	46,67
P17.1. Motius no comparteix espai amb vehicles			
	75486	52,95	47,05
P17_1	15	53,33	46,67
Per seguretat / evitar accidents/ és perillós	40905	74,49	25,51
Té por	5270	0	100


	TOTAL	SEXE	
		Home	Dona
% Horizontals			
I Mostra real	2499550	62,24	37,76
	525	0,01	0,01
No respecten regles	4101	100	0
Incòmode / intranquil	10663	50,58	49,42
No li agrada	10663	50,58	49,42
Fa servir carril bici	4940	0	100
Altres respostes	9490	0	100
Cap motiu en especial	5386	0	100
	551366	69,70	30,30
Base Circulen per carretera	114	70,18	29,82
P18. Moderació velocitat vehicle			
	551366	69,70	30,30
P18	114	70,18	29,82
Sempre o gairebé sempre	135470	67,09	32,91
A vegades	337302	67,48	32,52
Mai o quasi mai	78595	83,75	16,25
P19. Distància vehicle			
	551366	69,70	30,30
P19	114	70,18	29,82
Sempre o gairebé sempre	194121	71,93	28,07
A vegades	229976	72,1	27,9


	TOTAL	SEXE	
		Home	Dona
% Horizontals			
I Mostra real	2499550	62,24	37,76
	525	0,01	0,01
Mai o quasi mai	122265	64,51	35,49
NO SAP	5005	0	100
P20.1. Fa servir el casc			
	551366	69,70	30,30
P20_1	114	70,18	29,82
Sempre o gairebé sempre	372279	71,53	28,47
A vegades	80097	66,07	33,93
Mai o quasi mai	98991	65,79	34,21
P20.2. Fa servir enllumenat sense visibilitat			
	551366	69,70	30,30
P20_2	114	70,18	29,82
Sempre o gairebé sempre	348486	76,01	23,99
A vegades	95785	59,04	40,96
Mai o quasi mai	97308	58,97	41,03
NS	5513	100	0
NC	4275	0	100
P20.3. Fa servir elements reflectants			
	551366	69,70	30,30
P20_3	114	70,18	29,82

	TOTAL	SEXE	
		Home	Dona
% Horizontals			
I Mostra real	2499550	62,24	37,76
	525	0,01	0,01
Sempre o gairebé sempre	289455	79,84	20,16
A vegades	116002	74,56	25,44
Mai o quasi mai	145909	45,73	54,27
P20.4. Circula per llocs amb poc trànsit			
	551366	69,70	30,30
P20_4	114	70,18	29,82
Sempre o gairebé sempre	238097	69,08	30,92
A vegades	289099	71,29	28,71
Mai o quasi mai	24171	56,83	43,17
P20.5. Circula sol			
	551366	69,70	30,30
P20_5	114	70,18	29,82
Sempre o gairebé sempre	214117	81,47	18,53
A vegades	246105	67,17	32,83
Mai o quasi mai	91145	48,91	51,09
P20.6. Circula en grup			
	551366	69,70	30,30
P20_6	114	70,18	29,82
Sempre o gairebé sempre	115751	46,63	53,37

	TOTAL	SEXE	
		Home	Dona
% Horizontals			
I Mostra real	2499550 525	62,24 0,01	37,76 0,01
A vegades	287643	71,25	28,75
Mai o quasi mai	147972	84,74	15,26
P21. Dificultats per carretera (1a resposta)			
	551366	69,70	30,30
P21_1	114	70,18	29,82
Interacció amb el trànsit motoritzat	217365	69,89	30,11
Insuficients espais adequats per circular amb bicicleta	126388	64,03	35,97
Manca de facilitats per a portar les bicicletes al transport públic	24745	61,43	38,57
Condicions atmosfèriques adverses	38958	86,18	13,82
Condicions orogràfiques adverses (pujades i baixades)	40813	67,38	32,62
Manca d'hàbit	28140	82,06	17,94
Manca de respecte pels usuaris de bici	33375	88	12
Altres	4444	0	100
NO CONTESTA	37139	61,21	38,79
P21. Dificultats per carretera (TOTAL)			
	551366	69,70	30,30
P21_TOTAL	114	70,18	29,82
Interacció amb el trànsit motoritzat	293544	68,09	31,91
Insuficients espais adequats per circular amb bicicleta	245088	67,14	32,86

	TOTAL	SEXE	
		Home	Dona
% Horizontals			
I Mostra real	2499550	62,24	37,76
	525	0,01	0,01
Manca de facilitats per a portar les bicicletes al transport públic	65651	77,44	22,56
Condicions atmosfèriques adverses	128753	73,39	26,61
Condicions orogràfiques adverses (pujades i baixades)	99465	70,71	29,29
Manca d'hàbit	56747	72,72	27,28
Manca de respecte pels usuaris de bici	75228	69,26	30,74
Altres	9493	0	100
NO SAP	5513	100	0
NO CONTESTA	51559	72,25	27,75
	1685791	63,15	36,85
Base Circulen per camins, vies verdes o altres indrets	353	62,32	37,68
P18a.1. Fa servir el casc			
	1685791	63,15	36,85
P18A_1	353	62,32	37,68
Sempre o gairebé sempre	1060124	66,83	33,17
A vegades	243463	56,88	43,12
Mai o quasi mai	382203	56,91	43,09
P18a.2. Fa servir enllumenat sense visibilitat			

	TOTAL	SEXE	
		Home	Dona
% Horizontals			
I Mostra real	2499550	62,24	37,76
	525	0,01	0,01
	1685791	63,15	36,85
P18A_2	353	62,32	37,68
Sempre o gairebé sempre	1032725	63,06	36,94
A vegades	267228	58,57	41,43
Mai o quasi mai	366197	66,12	33,88
NS	10453	52,74	47,26
NC	9188	100	0
P18a.3. Fa servir elements reflectants			
	1685791	63,15	36,85
P18A_3	353	62,32	37,68
Sempre o gairebé sempre	876293	63,98	36,02
A vegades	342515	65,18	34,82
Mai o quasi mai	462650	60,65	39,35
NS	4333	0	100
P18a.4. Circula per llocs amb poc trànsit			
	1685791	63,15	36,85
P18A_4	353	62,32	37,68
Sempre o gairebé sempre	1190258	64,15	35,85
A vegades	389119	58,51	41,49
Mai o quasi mai	101864	67,49	32,51

	TOTAL	SEXE	
		Home	Dona
% Horizontals			
I Mostra real	2499550	62,24	37,76
NC	525	0,01	0,01
	4549	100	0


P18a.5. Circula sol

	1685791	63,15	36,85
P18A_5	353	62,32	37,68
Sempre o gairebé sempre	483041	69,88	30,12
A vegades	659835	66,05	33,95
Mai o quasi mai	542914	53,63	46,37

P18a.6. Circula en grup

	1685791	63,15	36,85
P18A_6	353	62,32	37,68
Sempre o gairebé sempre	569343	58,89	41,11
A vegades	664925	66,63	33,37
Mai o quasi mai	446400	62,96	37,04
NS	5122	100	0
	1356818	59,18	40,82
Base Circulen amb bicicleta per la ciutat	286	58,39	41,61

P22.1. Fa servir el casc

	TOTAL	SEXE	
		Home	Dona
% Horizontals			
I Mostra real	2499550	62,24	37,76
	525	0,01	0,01
	1356818	59,18	40,82
P22_1	286	58,39	41,61
Sempre o gairebé sempre	588088	58,91	41,09
A vegades	257591	58,1	41,9
Mai o quasi mai	506956	60,54	39,46
NC	4182	0	100
P22.2. Fa servir enllumenat sense visibilitat			
	1356818	59,18	40,82
P22_2	286	58,39	41,61
Sempre o gairebé sempre	847319	59,76	40,24
A vegades	231221	56,2	43,8
Mai o quasi mai	268826	62,03	37,97
NS	5270	0	100
NC	4182	0	100
P22.3. Fa servir elements reflectants			
	1356818	59,18	40,82
P22_3	286	58,39	41,61
Sempre o gairebé sempre	685413	59,09	40,91
A vegades	274478	59,56	40,44
Mai o quasi mai	392745	59,72	40,28

	TOTAL	SEXE	
		Home	Dona
% Horizontals			
I Mostra real	2499550	62,24	37,76
NC	525	0,01	0,01
	4182	0	100

P22.4. Va per la vorera


	1356818	59,18	40,82
P22_4	286	58,39	41,61
Sempre o gairebé sempre	298406	66,67	33,33
A vegades	632449	56,49	43,51
Mai o quasi mai	417232	58,05	41,95
NC	8731	52,1	47,9

P22.5. Es para a semàfors vermells

	1356818	59,18	40,82
P22_5	286	58,39	41,61
Sempre o gairebé sempre	1022457	55,02	44,98
A vegades	232681	71,31	28,69
Mai o quasi mai	73499	94,31	5,69
NS	9305	0	100
NC	18876	27,37	72,63


P22.6. Respecta sentit circulació de la via

	1356818	59,18	40,82
P22_6	286	58,39	41,61

	TOTAL	SEXE	
		Home	Dona
% Horizontals			
I Mostra real	2499550	62,24	37,76
	525	0,01	0,01
Sempre o gairebé sempre	1186974	56,7	43,3
A vegades	119069	85,36	14,64
Mai o quasi mai	27641	83,92	16,08
NS	4257	0	100
NC	18876	27,37	72,63


P23. Dificultats desplaçar-se per ciutat (PRIMERA RESPOSTA)

	1356818	59,18	40,82
P23_1	286	58,39	41,61
Interacció amb el trànsit motoritzat	272264	58,14	41,86
Insuficients espais adequats per circular amb bicicleta	213406	60,59	39,41
Insuficient aparcament per a bicicletes	61105	76,53	23,47
Manca de facilitats per a portar les bicicletes al transport públic	49430	51,22	48,78
Risc de robatori	279139	60,77	39,23
Condicions atmosfèriques adverses	110758	63,26	36,74
Condicions orogràfiques adverses (pujades i baixades)	119365	61,81	38,19
Manca d'hàbit	197452	52,13	47,87
Espais per bicis que no respecten els vianants	17917	75,2	24,8
Estat dels carrils bici / asfalt	17726	50,91	49,09
Altres	8655	51,24	48,76

	TOTAL	SEXE	
		Home	Dona
% Horizontals			
I Mostra real	2499550	62,24	37,76
NO SAP	525	0,01	0,01
	9602	0	100

P23. Dificultats desplaçar-se per ciutat (TOTAL)

	1356818	59,18	40,82
P23_TOTAL	286	58,39	41,61
Interacció amb el trànsit motoritzat	482540	57,12	42,88
Insuficients espais adequats per circular amb bicicleta	412447	58,33	41,67
Insuficient aparcament per a bicicletes	185124	63,54	36,46
Manca de facilitats per a portar les bicicletes al transport públic	124153	55,96	44,04
Risc de robatori	500236	65,82	34,18
Condicions atmosfèriques adverses	223805	58,1	41,9
Condicions orogràfiques adverses (pujades i baixades)	251125	50,66	49,34
Manca d'hàbit	361873	57,16	42,84
Espais per bicis que no respecten els vianants	44675	80,52	19,48
Estat dels carrils bici / asfalt	36632	51,05	48,95
Altres	26621	68,15	31,85
NO SAP	14996	35,97	64,03
NO CONTESTA	4101	100	0
	2499550	62,24	37,76
Base Usuaris bici	525	61,52	38,48

			
	TOTAL	SEXE	
		Home	Dona
% Horizontals			
I Mostra real	2499550 525	62,24 0,01	37,76 0,01

P35. Ha tingut accident en darrers cinc anys


	2499550	62,24	37,76
P35	525	61,52	38,48
SI	420225	81,44	18,56
NO	2079325	58,36	41,64

P38. Li han robat bici últims cinc anys

	2499550	62,24	37,76
P38	525	61,52	38,48
Sí, una vegada	352036	69,93	30,07
Sí, més d'una vegada	74126	68,59	31,41
No	2073388	60,71	39,29


P39. Pren prevencions?

	2499550	62,24	37,76
P39	525	61,52	38,48
Si	1892434	64,64	35,36
No	607116	54,77	45,23
Base Prenen prevencions robatori	1892434 395	64,64 63,54	35,36 36,46

	TOTAL	SEXE	
		Home	Dona
% Horizontals			
I Mostra real	2499550 525	62,24 0,01	37,76 0,01

P39.1. Quines prevencions?

	1892434	64,64	35,36
P39_1	395	63,54	36,46
Número d' identificació, registrar-la	9269	100	0
Treure el seient	66577	38,23	61,77
Vigilar-la, no deixar-la sola	123331	72,61	27,39
Guardar-la al garatge	139087	76,64	23,36
Guardar-la a casa	214399	75,09	24,91
Lligar-la amb cadena / cademat (candado) / pinça/ segur (seguro)	1430068	63,26	36,74
Alarma / sistema d'alarma	14379	31,64	68,36
Fer-la servir menys / utilitzar Bicing	13306	32,47	67,53
Treure una roda	20240	53,3	46,7
Sistema d'Aparcament Segur	5394	100	0
Guardar-la – no deixar-la al carrer – tenir un lloc segur	142533	67,92	32,08
Sistema de bloqueig de roda	8809	54,52	45,48
Canviar-la de lloc cada X hores	8888	0	100
Guardar-la al traster / a la roulotte...	27836	81,86	18,14
Guardar-la a la feina	15728	68,59	31,41
Treure la cadena del plat	4066	100	0
Altres	13227	64,53	35,47

	TOTAL	SEXE	
		Home	Dona
% Horizontals			
I Mostra real	2499550 525	62,24 0,01	37,76 0,01


	2283793	63,29	36,71
Base Tenen bici	480	62,50	37,50


P40. Possibilitat registrar-se amb ajuntament

	2283793	63,29	36,71
P40	480	62,50	37,50
Sí, amb tota seguretat	1064016	62,71	37,29
Sí, probablement	896568	63,63	36,37
Probablement no	151086	51,35	48,65
Segur que no	124561	80,9	19,1
NO SAP	38233	65,33	34,67
NO CONTESTA	9329	45,89	54,11

P41. Registre nacional reduiria robatoris

	2283793	63,29	36,71
P41	480	62,50	37,50
SI	1523730	62,02	37,98
NO	645704	65,62	34,38
NO SAP	110138	69,5	30,5
NO CONTESTA	4221	0	100

		TOTAL	SEXE	
			Home	Dona
% Horizontals				
I Mostra real		2499550	62,24	37,76
P42. Asseguraria bici per 35-50€		525	0,01	0,01
		2283793	63,29	36,71
P42		480	62,50	37,50
SI		1507210	63,99	36,01
NO		738689	63,16	36,84
NO SAP		28507	32,36	67,64
NO CONTESTA		9388	55,04	44,96
Base TOTAL		2499550	0	62,24
				37,76
P43. Bicicletes té a casa		2499550	62,24	37,76
P43		525	61,52	38,48
1 bicicleta		627526	69,71	30,29
2 bicicletes		612969	60,71	39,29
3 bicicletes		479657	57,37	42,63
4 bicicletes		310340	64,94	35,06
5 bicicletes		199192	64,74	35,26
Més de 5		156891	59,45	40,55
Total tenen		2386575	63,21	36,79
No tenen		112975	41,8	58,2

	TOTAL	SEXE	
		Home	Dona
% Horizontals			
I Mostra real	2499550 525	62,24 0,01	37,76 0,01


Mitjana	2,9	2,83	3,01
Desviació	3,09	2,56	3,81


	2386575	63,21	36,79
Base Tenen alguna bicicleta	501	62,48	37,52

P44. On la guarda?

	2386575	63,21	36,79
P44	501	62,48	37,52
Carrer	21826	80,49	19,51
Garatge / parking	1191693	61,46	38,54
Portal / entrada de casa	125679	55,76	44,24
Habitació del pis	451367	62,22	37,78
Al balcó del pis	389283	72,08	27,92
A les golfes / traster / soterrani	377687	66,64	33,36
Pati / terrassa	24606	100	0
Magatzem / local	18590	50,35	49,65
A casa / segona residència / al mas / casa d'un veí / casa d'amics	18295	23,82	76,18
Cotxe / roulotte	5005	0	100
Cobert / galeria	10107	51,12	48,88


DYM MARKET RESEARCH	TOTAL	SEXE	
		Home	Dona
% Horizontals			
I Mostra real	2499550 525	62,24 0,01	37,76 0,01
Jardí	10782	51,13	48,87
Altres	116183	66,96	33,04
Base TOTAL	2499550 0	62,24	37,76
P47. Lloc naixement			
P47	2499550 525	62,24 61,52	37,76 38,48
Catalunya	2099348	63,2	36,8
Resta d'Espanya	201121	58,5	41,5
Estranger	199081	55,92	44,08
Base Resta Espanya	201121 43	58,50 58,14	41,50 41,86
P47. Resta Espanya: desenvolupar províncies			
P47_RESTA_ESP	201121 43	58,50 58,14	41,50 41,86
Araba/Álava	4444	0	100
Alicante/Alacant	4435	100	0
Almería	18361	28,14	71,86


	TOTAL	SEXE	
		Home	Dona
% Horizontals			
I Mostra real	2499550	62,24	37,76
	525	0,01	0,01
Balears, Illes	5057	100	0
Barcelona	4375	100	0
Córdoba	14694	65,65	34,35
Coruña, A	4549	100	0
Granada	9070	44,82	55,18
Gipuzkoa	5057	100	0
Huelva	5394	100	0
Jaén	9664	53	47
León	8435	51,66	48,34
Rioja, La	4844	100	0
Madrid	10063	50,91	49,09
Málaga	4007	0	100
Murcia	5259	100	0
Ourense	4358	100	0
Asturias	9611	53,76	46,24
Sevilla	5005	0	100
Valencia/València	17821	71,92	28,08
Zaragoza	13664	31,89	68,11
NS/NC	32958	56,17	43,83
	199081	55,92	44,08
Base Estranger	42	54,76	45,24


	TOTAL	SEXE	
		Home	Dona
% Horizontals			
I Mostra real	2499550 525	62,24 0,01	37,76 0,01


P47. Estranger: desenvolupar països


	199081	55,92	44,08
P47_ESTRANGER	42	54,76	45,24
ALTRES	10562	52,19	47,81
ALEMANYA	4844	100	0
ANDORRA	9125	100	0
BOLÍVIA	10782	51,13	48,87
BULGÀRIA	4007	0	100
COLÒMBIA	13673	63,87	36,13
EQUADOR	5168	100	0
FRANÇA	13782	100	0
HONDURES	10055	54,83	45,17
ITÀLIA	9202	100	0
NORUEGA	4333	0	100
PARAGUAI	8725	49,07	50,93
PERÚ	8888	0	100
REPÚBLICA DOMINICANA	9007	0	100
ROMANIA	9787	56,33	43,67
RÚSSIA	9888	100	0
SUÈCIA	4802	100	0
UCRAÏNA	9432	100	0


	TOTAL	SEXE	
		Home	Dona
% Horizontals			
I Mostra real	2499550 525	62,24 0,01	37,76 0,01
URUGUAI	4257	0	100
VENEÇUELA	20285	49,35	50,65
XILE	4542	0	100
XINA	13935	0	100
	2499550		
Base TOTAL	0	62,24	37,76
P48. Nivell d'estudis			
	2499550	62,24	37,76
P48	525	61,52	38,48
Sense estudis	70441	71,5	28,5
Acabats als 14/15 anys	223908	71,46	28,54
Acabats als 16/19 anys	432175	58,1	41,9
Cicle formatiu grau superior / FP	368886	60,86	39,14
Universitaris	878686	62,46	37,54
ESTÀ ESTUDIANT ACTUALMENT	525454	61,07	38,93
P49. Ocupació			
	2499550	62,24	37,76
P49	525	61,52	38,48
Pagès petita explotació	8382	100	0


	TOTAL	SEXE	
		Home	Dona
% Horitzontals			
I Mostra real	2499550	62,24	37,76
	525	0,01	0,01
Autònom o empresari (5 empleats o menys)	122156	51,21	48,79
Empresari (6 empleats o més)	36342	87,77	12,23
Professionals	496924	68,23	31,77
Membre de direcció (5 subordinats o menys)	69341	67,62	32,38
Membre de direcció (6 subordinats o més)	52054	90,51	9,49
Càrrecs intermedis	210775	71,37	28,63
Altres empleats amb treball d'oficina	283013	51,82	48,18
Altres empleats amb treball fora d'oficina i obrers qualificats	190942	72,8	27,2
Treballadors manuals no qualificats	141833	57,35	42,65
Jubilats, pensionistes	180569	59,88	40,12
Aturats	103952	55,69	44,31
Mestresses de casa	36061	0	100
Estudiants	534254	59,37	40,63
NO CONTESTA	32951	58,28	41,72
P49b. Persona aporta més ingressos			
	2499550	62,24	37,76
P49B	525	61,52	38,48
Sí	1257616	72,11	27,89
NO	1241934	52,25	47,75


	TOTAL	SEXE	
		Home	Dona
% Horitzontals			
I Mostra real	2499550 525	62,24 0,01	37,76 0,01
P48+P50. Estudis persona amb més ingressos:			
	2499550	62,24	37,76
P48_P50	525	61,52	38,48
Pagès petita explotació	43443	54,05	45,95
Autònom o empresari (5 empleats o menys)	249553	55,96	44,04
Empresari (6 empleats o més)	414412	66,09	33,91
Professionals	1020284	59,11	40,89
Membre de direcció (5 subordinats o menys)	519238	63,51	36,49
Membre de direcció (6 subordinats o més)	145473	75,25	24,75
NO SAP	102144	74,79	25,21
NO CONTESTA	5005	0	100
P49+P51. Estudis persona amb més ingressos			
	2499550	62,24	37,76
P49_P51	525	61,52	38,48
Pagès petita explotació	21122	60,4	39,6
Autònom o empresari (5 empleats o menys)	189967	53,33	46,67
Empresari (6 empleats o més)	80043	76,55	23,45
Professionals	638421	65,36	34,64
Membre de direcció (5 subordinats o menys)	70496	68,13	31,87
Membre de direcció (6 subordinats o més)	60890	86,43	13,57
Càrrecs intermedis	273457	69,34	30,66

	TOTAL	SEXE	
		Home	Dona
% Horizontals			
I Mostra real	2499550 525	62,24 0,01	37,76 0,01
Altres empleats amb treball d'oficina	300704	59,99	40,01
Altres empleats amb treball fora d'oficina i obrers qualificats	255990	64,88	35,12
Treballadors manuals no qualificats	141853	58,07	41,93
Jubilats, pensionistes	299084	53,62	46,38
Aturats	41303	57,49	42,51
Mestresses de casa	18139	0	100
Estudiants	31627	43,71	56,29
NO SAP	52567	60,62	39,38
NO CONTESTA	23887	59,22	40,78
P55. Nacionalitat			
	2499550	62,24	37,76
P55	525	61,52	38,48
Espanyola	2360320	63,51	36,49
Estrangera	97061	43,84	56,16
Doble nacionalitat, espanyola i estrangera	23698	21,81	78,19
NO CONTESTA	18471	48,31	51,69
	97061	43,84	56,16
Base Estrangera (P55)	21	42,86	57,14

	TOTAL	SEXE	
		Home	Dona
% Horizontals			
I Mostra real	2499550	62,24	37,76
P55. Nacionalitat			
	97061	43,84	56,16
P55_NACIONALITAT	21	42,86	57,14
AFGANISTAN	4375	100	0
ALGÈRIA	3972	0	100
ARGENTINA	4844	100	0
ÀUSTRIA	4182	0	100
AZERBAIDJAN	4333	0	100
BENÍN	4275	0	100
BULGÀRIA	4007	0	100
COLÒMBIA	4375	100	0
FRANÇA	4066	100	0
HONDURES	5513	100	0
ITÀLIA	4358	100	0
LÍBIA	5270	0	100
LITUÀNIA	4940	0	100
MALÀISIA	4444	0	100
MARROC	4444	0	100
MÈXIC	5049	0	100
MONTSERRAT	5048	0	100
SUÈCIA	4802	100	0
UCRAÏNA	5057	100	0

	TOTAL	SEXE	
		Home	Dona
% Horizontals			
I Mostra real	2499550	62,24	37,76
VENEÇUELA	5167	100	0
XILE	4542	0	100
	23698	21,81	78,19
Base Doble nacionalitat	5	20,00	80,00
P55. Doble nacionalitat			
	23698	21,81	78,19
P55_DNACIONALITAT	5	20,00	80,00
ALGÈRIA	4444	0	100
ANGOLA	5168	100	0
KAZAKHSTAN	4542	0	100
LAOS	4275	0	100
MALÀISIA	4444	0	100
VENEÇUELA	5270	0	100
	120760	39,52	60,48
Base Estrangera o doble nacionalitat	26	38,46	61,54
P55. Doble nacionalitat o estrangera			
	120760	39,52	60,48
P55_1_2	26	38,46	61,54

	TOTAL	SEXE	
		Home	Dona
% Horizontals			
I Mostra real	2499550	62,24	37,76
	525	0,01	0,01
AFGANISTAN	4375	100	0
ALGÈRIA	8416	0	100
ANGOLA	5168	100	0
ARGENTINA	4844	100	0
ÀUSTRIA	4182	0	100
AZERBAIDJAN	4333	0	100
BENÍN	4275	0	100
BULGÀRIA	4007	0	100
COLÒMBIA	4375	100	0
FRANÇA	4066	100	0
HONDURES	5513	100	0
ITÀLIA	4358	100	0
KAZAKHSTAN	4542	0	100
LAOS	4275	0	100
LÍBIA	5270	0	100
LITUÀNIA	4940	0	100
MALÀISIA	8888	0	100
MARROC	4444	0	100
MÈXIC	5049	0	100
MONTSERRAT	5048	0	100
SUÈCIA	4802	100	0
UCRAÏNA	5057	100	0

	TOTAL	SEXE	
		Home	Dona
% Horizontals			
I Mostra real	2499550	62,24	37,76
VENEÇUELA	525	0,01	0,01
XILE	10437	49,51	50,49
	4542	0	100

DYM MARKET RESEARCH	TOTAL	EDAT				
		De 12 a 24	De 25 a 39	De 40 a 54	De 55 a 69	De 70 a 79
% Horizontals						
I Mostra real	2499550	27,76	29,18	28,63	11,97	2,46
. SEXE	525	0,01	0,01	0,01	0,00	0,00
. SEXE						
	2499550	27,76	29,18	28,63	11,97	2,46
SEXE	525	26,67	28,95	29,52	12,38	2,48
Home	1555720	26,12	28,22	31,61	11,5	2,55
Dona	943830	30,46	30,76	23,72	12,74	2,32
. EDAT						
	2499550	27,76	29,18	28,63	11,97	2,46
EDAT	525	26,67	28,95	29,52	12,38	2,48
Casos vàlids	2499550	27,76	29,18	28,63	11,97	2,46
Mitjana	37,16	18,93	32,07	46,98	61,05	72,68
Desviació	15,6	3,66	4,33	4,23	4,35	2,53
. EDAT TRAMS						
	2499550	27,76	29,18	28,63	11,97	2,46
EDAT	525	26,67	28,95	29,52	12,38	2,48
De 12 a 24	693875	100	0	0	0	0
De 25 a 39	729369	0	100	0	0	0
De 40 a 54	715621	0	0	100	0	0
De 55 a 69	299196	0	0	0	100	0
De 70 a 79	61489	0	0	0	0	100

DYM MARKET RESEARCH	TOTAL	EDAT				
		De 12 a 24	De 25 a 39	De 40 a 54	De 55 a 69	De 70 a 79
% Horizontals						
I Mostra real	2499550 525	27,76 0,01	29,18 0,01	28,63 0,01	11,97 0,00	2,46 0,00

. NACIONALITAT

	2499550	27,76	29,18	28,63	11,97	2,46
NACIONALITAT	525	26,67	28,95	29,52	12,38	2,48
Espanyola	2360320	27,24	29,1	29,33	11,92	2,42
Estrangera, doble	139230	36,65	30,6	16,82	12,82	3,11

. NIVELL D'ESTUDIS

	2499550	27,76	29,18	28,63	11,97	2,46
NIVELL D'ESTUDIS	525	26,67	28,95	29,52	12,38	2,48
Baix	294349	40,7	24,67	19,11	13,73	1,79
Mitjà	1326515	34,56	25,07	24,64	12,23	3,51
Alt	878686	13,17	36,9	37,84	10,99	1,1

. ACTIVITAT

	2499550	27,76	29,18	28,63	11,97	2,46
ACTIVITAT	525	26,67	28,95	29,52	12,38	2,48
Ocupats	1611763	10,16	39,96	39,63	9,98	0,27
Aturats	103952	18,58	37,36	34,32	9,74	0
Jubilats, pensionistes	180569	0	0	7,76	60,58	31,65
Tasques de la llar	36061	12,6	11,6	50,91	24,89	0
Estudiants	534254	92,12	6,97	0,91	0	0

DYM MARKET RESEARCH	TOTAL	EDAT				
		De 12 a 24	De 25 a 39	De 40 a 54	De 55 a 69	De 70 a 79
% Horizontals						
I Mostra real	2499550 525	27,76 0,01	29,18 0,01	28,63 0,01	11,97 0,00	2,46 0,00
Ns/Nc	32951	42,71	15,35	12,16	29,78	0

. DIMENSIO MUNICIPI

	2499550	27,76	29,18	28,63	11,97	2,46
DIMENSIO MUNICIPI	525	26,67	28,95	29,52	12,38	2,48
< 10000	518906	28,42	29,4	29,74	11,66	0,79
10001-100MIL	977324	30,2	27,38	27,3	12,43	2,69
100001-500MIL	434922	28,19	27,64	29,94	13,12	1,11
+500MIL	568398	22,64	33,26	28,9	10,57	4,63

. USUARIS DE BICICLETA


	2499550	27,76	29,18	28,63	11,97	2,46
USUARIS DE BICICLETA	525	26,67	28,95	29,52	12,38	2,48
Cada dia o gairebé	381693	25,14	33,93	28,55	8,49	3,89
Al menys un cop per setmana	702750	26,11	30,89	24,66	15,78	2,56
Només caps de setmana	359656	18,23	30,62	38,25	12,9	0
Algun cop al mes	603504	32,5	26,92	29,55	9,58	1,45
Menor freqüència	451947	33,8	24,38	26	11,43	4,39


. POSSESIÓ BICICLETA

	2499550	27,76	29,18	28,63	11,97	2,46
POSSESIÓ BICICLETA	525	26,67	28,95	29,52	12,38	2,48

DYM MARKET RESEARCH	TOTAL	EDAT				
		De 12 a 24	De 25 a 39	De 40 a 54	De 55 a 69	De 70 a 79
% Horizontals						
I Mostra real	2499550 525	27,76 0,01	29,18 0,01	28,63 0,01	11,97 0,00	2,46 0,00
Sí	2283793	28,42	27,58	29,29	12,44	2,27
No	215757	20,76	46,13	21,65	7,01	4,45
. TENEN BICICLETES A CASA						
	2499550	27,76	29,18	28,63	11,97	2,46
TENEN BICICLETES A CASA	525	26,67	28,95	29,52	12,38	2,48
Sí	2386575	28,22	29,41	28,48	11,69	2,21
1 bicicleta	627526	23,11	33,47	26,45	12,29	4,68
2 bicicletes	612969	21,38	38,36	25,92	13,67	0,67
3 bicicletes	479657	31,33	29,71	24,41	12,55	2
4 bicicletes	310340	41,03	18,43	32,9	7,63	0
5 bicicletes	199192	43,08	11,72	36,83	8,37	0
Més de 5	156891	21,58	21,4	39,66	11,18	6,18
No	117419	17,45	27,26	30,68	17,15	7,47
. VAN FER-LA SERVIR AHIR						
	2499550	27,76	29,18	28,63	11,97	2,46
VAN FER-LA SERVIR AHIR	525	26,67	28,95	29,52	12,38	2,48
Sí	774688	27,32	31,51	28,12	8,81	4,24
No	1724862	27,96	28,13	28,86	13,39	1,66
. DESPLAÇAMENT QUOTIDIÀ AHIR						


DYM MARKET RESEARCH	TOTAL	EDAT				
		De 12 a 24	De 25 a 39	De 40 a 54	De 55 a 69	De 70 a 79
% Horizontals						
I Mostra real	2499550	27,76	29,18	28,63	11,97	2,46
	525	0,01	0,01	0,01	0,00	0,00
	2499550	27,76	29,18	28,63	11,97	2,46
DESPLAÇAMENT QUOTIDIÀ AHIR	525	26,67	28,95	29,52	12,38	2,48
Sí	417221	31,22	28,75	31,6	7,4	1,04
No	413385	32,37	35,14	20,14	11,36	0,99
Resta	1668944	25,75	27,81	29,99	13,26	3,18
. TIPUS DE DESPLAÇAMENTS						
	2499550	27,76	29,18	28,63	11,97	2,46
TIPUS DE DESPLAÇAMENTS	525	26,67	28,95	29,52	12,38	2,48
Quotidians	830606	31,79	31,93	25,9	9,37	1,01
Passeig, lleure, turisme	1669174	27,7	28,72	27,66	13,32	2,61
Esport	1152346	30	31,92	27,37	9,22	1,5
Ns/Nc	9660	0	0	50,14	0	49,86
. LLOCS D'ÚS						
	2499550	27,76	29,18	28,63	11,97	2,46
LLOCS D'ÚS	525	26,67	28,95	29,52	12,38	2,48
Nucli urbà	575561	27,57	30,96	23,49	14,62	3,35
Carretera	214401	37,04	22,3	30,05	8,15	2,45
Camins, vies verdes, altres indrets	1685791	26,73	29,61	30,61	10,86	2,19
Ns/Nc	23797	21,72	17,57	0	60,71	0

	TOTAL	EDAT				
		De 12 a 24	De 25 a 39	De 40 a 54	De 55 a 69	De 70 a 79
		% Horitzontals				
I Mostra real	2499550 525	27,76 0,01	29,18 0,01	28,63 0,01	11,97 0,00	2,46 0,00
P1. Sap anar en bicicleta?						
	2499550	27,76	29,18	28,63	11,97	2,46
P1	525	26,67	28,95	29,52	12,38	2,48
SI	2499550	27,76	29,18	28,63	11,97	2,46
	2499550	27,76	29,18	28,63	11,97	2,46
Base Si sap anar en bicicleta	525	26,67	28,95	29,52	12,38	2,48
P2. Freqüència d'ús						
	2499550	27,76	29,18	28,63	11,97	2,46
P2	525	26,67	28,95	29,52	12,38	2,48
Cada dia	243186	26,69	32,04	29,67	5,51	6,11
5-6 cops per setmana	138507	22,42	37,26	26,58	13,73	0
3-4 cops per setmana	319745	21,53	26,48	29,1	18,64	4,25
1-2 cops per setmana	383005	29,93	34,57	20,95	13,39	1,16
Només els caps de setmana (de la major part de l'any)	359656	18,23	30,62	38,25	12,9	0
Algun cop al mes (de la major part de l'any)	603504	32,5	26,92	29,55	9,58	1,45
Menor freqüència	451947	33,8	24,38	26	11,43	4,39
	2499550	27,76	29,18	28,63	11,97	2,46
Base Utilitzen amb alguna freqüència	525	26,67	28,95	29,52	12,38	2,48

	TOTAL	EDAT				
		De 12 a 24	De 25 a 39	De 40 a 54	De 55 a 69	De 70 a 79
		% Horizontals				
I Mostra real	2499550	27,76	29,18	28,63	11,97	2,46
	525	0,01	0,01	0,01	0,00	0,00
P2.2. Utilitza el dia anterior						
	2499550	27,76	29,18	28,63	11,97	2,46
P2_2	525	26,67	28,95	29,52	12,38	2,48
SI	774688	27,32	31,51	28,12	8,81	4,24
NO	1724862	27,96	28,13	28,86	13,39	1,66
	1724862	27,96	28,13	28,86	13,39	1,66
Base Saben anar i ahor no van utilitzar	361	26,87	27,98	29,64	13,85	1,66
P3. Últim cop que la va utilitzar						
	1724862	27,96	28,13	28,86	13,39	1,66
P3	361	26,87	27,98	29,64	13,85	1,66
Menys d'una setmana	541037	20,22	36,05	28,75	14,16	0,82
Menys d'un mes	476625	25,83	23,34	36,45	13,54	0,86
Entre 1 i 3 mesos	411735	37,59	25,83	22,75	11,5	2,33
Entre 3 i 6 mesos	149447	40,16	29,1	22,01	8,73	0
Entre 6 mesos i 1 any	87725	16,23	28,34	26,28	17,15	11,99
Més d'un any	58292	35,57	7,34	32,5	24,58	0
	2499550	27,76	29,18	28,63	11,97	2,46
Base Si sap anar en bicicleta	525	26,67	28,95	29,52	12,38	2,48

DYM MARKET RESEARCH	TOTAL	EDAT				
		De 12 a 24	De 25 a 39	De 40 a 54	De 55 a 69	De 70 a 79
I Mostra real	2499550	27,76	29,18	28,63	11,97	2,46
	525	0,01	0,01	0,01	0,00	0,00
P4. Possessió bicicleta per ús personal						
	2499550	27,76	29,18	28,63	11,97	2,46
P4	525	26,67	28,95	29,52	12,38	2,48
SI	2283793	28,42	27,58	29,29	12,44	2,27
NO	215757	20,76	46,13	21,65	7,01	4,45
Total No & resta	215757	20,76	46,13	21,65	7,01	4,45
	2283793	28,42	27,58	29,29	12,44	2,27
Base Té bicicleta per ús personal	480	27,29	27,29	30,21	12,92	2,29
P5.1. Tipus bicicleta té						
	2283793	28,42	27,58	29,29	12,44	2,27
P5_1	480	27,29	27,29	30,21	12,92	2,29
Carretera / corredor	467257	22,8	35,96	28,56	10,61	2,07
BTT/ Mountain bike/ de muntanya	1523792	26,74	32,21	29,62	9,27	2,17
De ciutat / de passeig	851632	29,5	21,41	29,07	16,81	3,21
Híbrida / versàtil	217855	31,98	25,21	30,28	10,5	2,04
BMX / Freestyle	24387	81,78	18,22	0	0	0
Altes respostes	80691	29,07	39,33	15,13	16,47	0
No sap	14782	72,26	0	27,74	0	0
No contesta	10437	0	50,49	49,51	0	0

DYM MARKET RESEARCH	TOTAL	EDAT				
		De 12 a 24	De 25 a 39	De 40 a 54	De 55 a 69	De 70 a 79
% Horizontals						
I Mostra real	2499550	27,76	29,18	28,63	11,97	2,46
	525	0,01	0,01	0,01	0,00	0,00
	467257	22,80	35,96	28,56	10,61	2,07
Base De carretera	100	22,00	36,00	29,00	11,00	2,00
P5.1. De carretera						
	467257	22,80	35,96	28,56	10,61	2,07
P5_1_1_N	100	22,00	36,00	29,00	11,00	2,00
1 bici de carretera	401331	22,88	37,54	27,39	11,08	1,11
2 bicis de carretera	36857	12,61	23,41	49,71	0	14,27
3 o més bicis de carretera	23947	41,99	36,44	21,58	0	0
Número total de bicicletes	462134	23,05	36,36	28,87	9,62	2,1
Ns/Nc	5122	0	0	0	100	0
Mitjana	1,17	1,23	1,16	1,21	0,9	1,54
Desviació	0,52	0,61	0,48	0,5	0,3	0,5
P5.1. De carretera i elèctrica						
	467257	22,80	35,96	28,56	10,61	2,07
P5_CAR_EL_TOTAL	100	22,00	36,00	29,00	11,00	2,00
Carretera elèctrica	32389	17,02	26,63	56,35	0	0
No	434867	23,23	36,65	26,49	11,4	2,23
Mitjana	0,17	0,26	0,16	0,2	0	0

	TOTAL	EDAT				
		De 12 a 24	De 25 a 39	De 40 a 54	De 55 a 69	De 70 a 79
% Horitzontals						
I Mostra real	2499550	27,76	29,18	28,63	11,97	2,46
Desviació	525	0,01	0,01	0,01	0,00	0,00
	0,79	1,11	0,81	0,59	0	0
P5.1. De carretera i plegable						
	467257	22,80	35,96	28,56	10,61	2,07
P5_CAR_PL_TOTAL	100	22,00	36,00	29,00	11,00	2,00
Carretera plegable	42497	23,91	31	45,09	0	0
No	424760	22,69	36,45	26,9	11,68	2,28
Mitjana	0,2	0,25	0,18	0,28	0	0
Desviació	0,74	0,9	0,72	0,79	0	0
P5.1. De carretera i elèctrica i plegable						
	467257	22,80	35,96	28,56	10,61	2,07
P5_CAR_EL_PL_TOTAL	100	22,00	36,00	29,00	11,00	2,00
Carretera elèctrica i plegable	23950	23,02	18,56	58,43	0	0
No	443307	22,79	36,9	26,94	11,19	2,19
Mitjana	0,07	0,1	0,03	0,14	0	0
Desviació	0,33	0,44	0,16	0,42	0	0
	1523792	26,74	32,21	29,62	9,27	2,17
Base Muntanya (BTT)	320	25,94	31,56	30,63	9,69	2,19


DYM MARKET RESEARCH	TOTAL	EDAT				
		De 12 a 24	De 25 a 39	De 40 a 54	De 55 a 69	De 70 a 79
% Horizontals						
I Mostra real	2499550 525	27,76 0,01	29,18 0,01	28,63 0,01	11,97 0,00	2,46 0,00

P5.1. Muntanya

	1523792	26,74	32,21	29,62	9,27	2,17
P5_1_2_N	320	25,94	31,56	30,63	9,69	2,19
1	1217384	27,39	33,19	27,77	9,73	1,92
2	170884	29,51	28,92	25,62	10,28	5,67
3	88867	26,59	35,92	31,73	5,76	0
4	37389	0	14,43	85,57	0	0
5	4101	0	0	100	0	0
10	5167	0	0	100	0	0
Numero total	1523792	26,74	32,21	29,62	9,27	2,17
Mitjana	1,34	1,24	1,26	1,57	1,2	1,29
Desviació	0,88	0,55	0,62	1,31	0,48	0,46

P5.1. Muntanya i elèctrica

	1523792	26,74	32,21	29,62	9,27	2,17
P5_MUN_EL_TOTAL	320	25,94	31,56	30,63	9,69	2,19
Muntanya elèctrica	55973	26,46	25,7	39,91	0	7,92
No	1467819	26,75	32,46	29,22	9,62	1,95
Mitjana	0,12	0,14	0,08	0,18	0	0,4

	TOTAL	EDAT				
		De 12 a 24	De 25 a 39	De 40 a 54	De 55 a 69	De 70 a 79
% Horitzontals						
I Mostra real	2499550	27,76	29,18	28,63	11,97	2,46
Desviació	525	0,01	0,01	0,01	0,00	0,00
	0,69	0,79	0,48	0,85	0	1,02
P5.1. Muntanya i plegable						
	1523792	26,74	32,21	29,62	9,27	2,17
P5_MUN_PL_TOTAL	320	25,94	31,56	30,63	9,69	2,19
Muntanya plegable	57401	28	31,3	31,98	8,72	0
No	1466391	26,69	32,24	29,52	9,29	2,25
Mitjana	0,08	0,07	0,09	0,09	0,04	0
Desviació	0,46	0,38	0,54	0,51	0,18	0
P5.1. Muntanya i elèctrica i plegable						
	1523792	26,74	32,21	29,62	9,27	2,17
P5_MUN_EL_PL_TOTAL	320	25,94	31,56	30,63	9,69	2,19
Muntanya elèctrica i plegable	23582	23,38	18,84	57,78	0	0
No	1500209	26,79	32,42	29,17	9,41	2,2
Mitjana	0,05	0,04	0,04	0,08	0	0
Desviació	0,4	0,35	0,38	0,52	0	0
	851632	29,50	21,41	29,07	16,81	3,21
Base Urbana	182	28,02	21,43	30,22	17,03	3,30


DYM MARKET RESEARCH	TOTAL	EDAT				
		De 12 a 24	De 25 a 39	De 40 a 54	De 55 a 69	De 70 a 79
% Horizontals						
I Mostra real	2499550 525	27,76 0,01	29,18 0,01	28,63 0,01	11,97 0,00	2,46 0,00

P5.1. Urbana


	851632	29,50	21,41	29,07	16,81	3,21
P5_1_3_N	182	28,02	21,43	30,22	17,03	3,30
1	747725	28,88	20,11	28,75	18,6	3,66
2	53559	20,11	43,58	28,72	7,59	0
3	32379	62,04	12,92	25,04	0	0
4	17968	24,35	24,73	50,92	0	0
Numero total	851632	29,5	21,41	29,07	16,81	3,21
Mitjana	1,2	1,26	1,25	1,24	1,03	1
Desviació	0,6	0,67	0,61	0,68	0,17	0


P5.1. Urbana i elèctrica

	851632	29,50	21,41	29,07	16,81	3,21
P5_URB_EL_TOTAL	182	28,02	21,43	30,22	17,03	3,30
Urbana elèctrica	61994	31,42	30,77	23,09	14,71	0
No	789638	29,35	20,67	29,54	16,97	3,46
Mitjana	0,17	0,17	0,29	0,18	0,06	0
Desviació	0,81	0,76	1,05	0,88	0,24	0

	TOTAL	EDAT				
		De 12 a 24	De 25 a 39	De 40 a 54	De 55 a 69	De 70 a 79
% Horizontals						
I Mostra real	2499550 525	27,76 0,01	29,18 0,01	28,63 0,01	11,97 0,00	2,46 0,00
P5.1. Urbana i plegable						
	851632	29,50	21,41	29,07	16,81	3,21
P5_URB_PL_TOTAL	182	28,02	21,43	30,22	17,03	3,30
Urbana plegable	213518	32,36	19,01	27,56	18,99	2,08
No	638114	28,54	22,21	29,58	16,08	3,59
Mitjana	0,39	0,36	0,45	0,45	0,31	0,16
Desviació	0,92	0,73	1,09	1,15	0,52	0,37
P5.1. Urbana i elèctrica i plegable						
	851632	29,50	21,41	29,07	16,81	3,21
P5_URB_EL_PL_TOTAL	182	28,02	21,43	30,22	17,03	3,30
Urbana elèctrica i plegable	37127	38,87	23,24	24,96	12,93	0
No	814506	29,07	21,32	29,26	16,99	3,36
Mitjana	0,07	0,06	0,05	0,14	0,03	0
Desviació	0,47	0,23	0,21	0,81	0,18	0
	217855	31,98	25,21	30,28	10,50	2,04
Base Híbrida	46	30,43	26,09	30,43	10,87	2,17
P5.1. Híbrida						

DYM MARKET RESEARCH	TOTAL	EDAT				
		De 12 a 24	De 25 a 39	De 40 a 54	De 55 a 69	De 70 a 79
% Horizontals						
I Mostra real	2499550	27,76	29,18	28,63	11,97	2,46
	525	0,01	0,01	0,01	0,00	0,00
	217855	31,98	25,21	30,28	10,50	2,04
P5_1_4_N	46	30,43	26,09	30,43	10,87	2,17
1	176700	31,1	23,77	35,01	7,61	2,51
2	13045	0	66,88	0	33,12	0
3	18414	49,91	0	22,27	27,82	0
4	9695	56,86	43,14	0	0	0
Numero total	217855	31,98	25,21	30,28	10,5	2,04
Mitjana	1,36	1,5	1,39	1,12	1,64	1
Desviació	0,82	0,99	0,83	0,48	0,82	0
P5.1. Híbrida i elèctrica						
	217855	31,98	25,21	30,28	10,50	2,04
P5_HIB_EL_TOTAL	46	30,43	26,09	30,43	10,87	2,17
Híbrida elèctrica	70050	20,42	45,81	26,46	7,31	0
No	147804	37,46	15,44	32,08	12,02	3
Mitjana	0,62	0,21	1,2	0,53	0,9	0
Desviació	1,35	0,4	1,85	1,22	1,67	0
P5.1. Híbrida i plegable						

						
	TOTAL	EDAT				
		De 12 a 24	De 25 a 39	De 40 a 54	De 55 a 69	De 70 a 79
% Horizontals						
I Mostra real	2499550	27,76	29,18	28,63	11,97	2,46
	525	0,01	0,01	0,01	0,00	0,00
	217855	31,98	25,21	30,28	10,50	2,04
P5_HIB_PL_TOTAL	46	30,43	26,09	30,43	10,87	2,17
Hibrida plegable	47902	21,21	8,73	59,36	10,69	0
No	169953	35,01	29,85	22,08	10,45	2,61
Mitjana	0,62	0,62	0,46	0,62	1,12	0
Desviació	1,6	1,89	1,59	0,99	2,08	0
P5.1. Hibrida i elèctrica i plegable						
	217855	31,98	25,21	30,28	10,50	2,04
P5_HIB_EL_PL_TOTAL	46	30,43	26,09	30,43	10,87	2,17
Hibrida elèctrica i plegable	27841	0	15,02	66,58	18,4	0
No	190014	36,66	26,7	24,96	9,35	2,33
Mitjana	0,22	0	0,3	0,41	0,22	0
Desviació	0,72	0	1,06	0,78	0,42	0
	2263742	28,20	27,59	29,37	12,55	2,29
Base Total bicicletes	476	27,10	27,31	30,25	13,03	2,31
P5.1. Bicicletes població Catalunya						


						
	TOTAL	EDAT				
		De 12 a 24	De 25 a 39	De 40 a 54	De 55 a 69	De 70 a 79
% Horizontals						
I Mostra real	2499550	27,76	29,18	28,63	11,97	2,46
	525	0,01	0,01	0,01	0,00	0,00
	2263742	28,20	27,59	29,37	12,55	2,29
P5_TOTAL	476	27,10	27,31	30,25	13,03	2,31
1 bicicleta	1051364	32,75	25,3	26,01	13,77	2,17
2 bicletes	328053	27,83	32,14	27,5	9,68	2,85
3 o més bicicletes	196020	23,23	19,17	47,43	5,23	4,95
Total bicicletes	1575436	30,54	25,96	28,99	11,86	2,65
Ns/Nc	688306	22,84	31,32	30,24	14,13	1,46
Mitjana	1,37	1,33	1,38	1,61	0,84	1,44
Desviació	3,3	3,34	3,87	3,43	0,76	1,16
P5.1. Bicicletes elèctrica						
	2263742	28,20	27,59	29,37	12,55	2,29
P5_ELECTRICA_TOTAL	476	27,10	27,31	30,25	13,03	2,31
Bicicletes elèctriques	156621	27,51	28,73	31,83	9,1	2,83
Ns/Nc	2107121	28,25	27,51	29,18	12,81	2,25
Mitjana	0,25	0,22	0,33	0,29	0,1	0,26
Desviació	1,65	1,46	2,08	1,71	0,56	0,84
P5.1. Bicicletes plegable						

DYM MARKET RESEARCH	TOTAL	EDAT				
		De 12 a 24	De 25 a 39	De 40 a 54	De 55 a 69	De 70 a 79
% Horizontals						
I Mostra real	2499550 525	27,76 0,01	29,18 0,01	28,63 0,01	11,97 0,00	2,46 0,00
	2263742	28,20	27,59	29,37	12,55	2,29
P5_PLEGABLE_TOTAL	476	27,10	27,31	30,25	13,03	2,31
Bicicletes plegables	300031	29,65	19,96	33,69	15,22	1,48
Ns/Nc	1963711	27,98	28,76	28,71	12,14	2,42
Mitjana	0,32	0,32	0,33	0,35	0,26	0,09
Desviació	1,73	1,97	1,95	1,62	0,79	0,28
P5.1. Bicicletes elèctrica i plegable						
	2263742	28,20	27,59	29,37	12,55	2,29
P5_ELEC_PLG_TOTAL	476	27,10	27,31	30,25	13,03	2,31
Bicicletes elèctriques i plegables	69949	20,63	18,31	46,87	14,19	0
Ns/Nc	2193793	28,44	27,89	28,81	12,5	2,37
Mitjana	0,1	0,07	0,08	0,18	0,03	0
Desviació	0,82	0,57	0,6	1,26	0,18	0
	2283793	28,42	27,58	29,29	12,44	2,27
Base Té bicicleta per ús personal	480	27,29	27,29	30,21	12,92	2,29
P5.2. Quan la va comprar						

DYM MARKET RESEARCH	TOTAL	EDAT				
		De 12 a 24	De 25 a 39	De 40 a 54	De 55 a 69	De 70 a 79
% Horizontals						
I Mostra real	2499550	27,76	29,18	28,63	11,97	2,46
	525	0,01	0,01	0,01	0,00	0,00
	2283793	28,42	27,58	29,29	12,44	2,27
P5_2	480	27,29	27,29	30,21	12,92	2,29
FA UN ANY O MENYS	330501	36,16	29,17	29,24	4,09	1,34
ENTRE 1 I 2 ANYS	377370	28,92	36,86	24,4	9,83	0
ENTRE 2 I 3 ANYS	353001	19,92	29	32,54	17,28	1,26
ENTRE 3 I 4 ANYS	243445	28,69	32,17	26,18	12,96	0
ENTRE 4 I 5 ANYS	293586	28,81	24,96	33,51	9,13	3,58
ENTRE 5 I 10 ANYS	378185	33,23	20,58	28,54	15,42	2,22
10 O MÉS ANYS	259612	17,31	22,05	31,52	21,5	7,61
NO SAP	48094	52,11	10,96	27,93	0	9,01
P5.3. Quant li va costar						
	2283793	28,42	27,58	29,29	12,44	2,27
P5_3	480	27,29	27,29	30,21	12,92	2,29
MENYS DE 150 €	251703	28,44	30,49	31,41	1,68	7,99
DE 150 A 249 €	350164	34,36	27,04	30,75	7,85	0
DE 250 A 499 €	562004	29,36	26,77	27,04	16,06	0,77
DE 500 A 999 €	440574	18,32	37,47	31,34	10,77	2,1
DE 1000 A 1499 €	127114	20,42	43,23	17,76	18,59	0
DE 1500 A 1999 €	42811	0	22,37	55,58	22,06	0
DE 2000 A 2499 €	35980	25,84	26,7	24,86	22,6	0
DE 2500 A 2999	13595	0	0	32,05	35,32	32,62


DYM MARKET RESEARCH	TOTAL	EDAT				
		De 12 a 24	De 25 a 39	De 40 a 54	De 55 a 69	De 70 a 79
% Horizontals						
I Mostra real	2499550	27,76	29,18	28,63	11,97	2,46
3000 € O MÉS	525	0,01	0,01	0,01	0,00	0,00
NO SAP	60290	7,26	15,49	60,04	8,5	8,72
NO CONTESTA	390441	42,92	15,22	23,41	16,27	2,18
	9119	46,88	0	53,12	0	0
P5.4. On la va comprar						
	2283793	28,42	27,58	29,29	12,44	2,27
P5_4	480	27,29	27,29	30,21	12,92	2,29
Per internet	254935	29,66	39,56	20,22	8,86	1,7
En un centre comercial	310477	18,23	26,31	42,74	9,98	2,74
En una gran superfície especialitzada en esports	702906	38,59	30,06	21,65	8,34	1,36
En una botiga especialitzada en ciclisme	828106	21,55	20,83	37,36	17,33	2,92
ALTRES	133338	35,86	35,86	10,41	13,92	3,94
NO SAP	54031	35,78	29,09	16,98	18,15	0
	2499550					
Base TOTAL	0	27,76	29,18	28,63	11,97	2,46
P5_1_3. Altres vehicles de mobilitat personal						
	2499550	27,76	29,18	28,63	11,97	2,46
P5_1_3	525	26,67	28,95	29,52	12,38	2,48
Patinet elèctric	176285	43,94	38,23	10,09	7,74	0
Plataforma elèctrica	41535	57,67	21,02	21,31	0	0

DYM MARKET RESEARCH	TOTAL	EDAT				
		De 12 a 24	De 25 a 39	De 40 a 54	De 55 a 69	De 70 a 79
I Mostra real	2499550 525	27,76 0,01	29,18 0,01	28,63 0,01	11,97 0,00	2,46 0,00
Roda elèctrica	19423	51,77	0	25,99	22,24	0
Cicle destinat al transport de passatgers	28570	17,67	82,33	0	0	0
Patinet no elèctric / normal	60942	60,56	24,44	8,48	6,52	0
Skate board / long board	75290	74,52	18,62	6,86	0	0
Patins en línia / patins de rodes	82123	37,04	50,52	12,44	0	0
Cap	2092270	23,37	28,53	31,71	13,46	2,94
No contesta	5513	100	0	0	0	0
	2499550	27,76	29,18	28,63	11,97	2,46
Base Usuaris de bici	525	26,67	28,95	29,52	12,38	2,48
P6. Tipus de desplaçaments						
	2499550	27,76	29,18	28,63	11,97	2,46
P6	525	26,67	28,95	29,52	12,38	2,48
Desplaçaments quotidians (feina, estudis, compres...)	830606	31,79	31,93	25,9	9,37	1,01
Passeig, lleure o turisme	1669174	27,7	28,72	27,66	13,32	2,61
Esport	1152346	30	31,92	27,37	9,22	1,5
Altres	24636	44,24	0	19,66	0	36,1
P6.1. Desplaçaments combinats						
	2499550	27,76	29,18	28,63	11,97	2,46
P6_1	525	26,67	28,95	29,52	12,38	2,48

						
	TOTAL	EDAT				
		De 12 a 24	De 25 a 39	De 40 a 54	De 55 a 69	De 70 a 79
% Horizontals						
I Mostra real	2499550	27,76	29,18	28,63	11,97	2,46
	525	0,01	0,01	0,01	0,00	0,00
Sí, sempre	91649	21,68	38,87	29,55	9,9	0
Sí, sovint	227174	40,91	23,53	23,42	12,14	0
Alguna vegada	558945	25,57	36,1	25,81	10,01	2,51
No	1621781	27,02	27,04	30,28	12,74	2,93
	877769	29,13	33,14	25,58	10,55	1,60
Base Fan combinats	186	27,96	33,33	26,34	10,75	1,61
P6.2. Mitjans utilitzats darrer desplaçament						
	877769	29,13	33,14	25,58	10,55	1,60
P6_2	186	27,96	33,33	26,34	10,75	1,61
Autobús urbà	230067	31,74	29,49	32,59	6,19	0
Tramvia	78163	5,81	70,35	17,43	6,4	0
Metro	272091	24,68	39,44	26,09	6,57	3,22
Autobús interurbà	54208	16,76	41,44	32,35	9,45	0
Rodales / FGC	295211	40,17	27,11	25,19	7,54	0
Regionals/ Llarga distància	95596	37,42	28,28	24,86	9,44	0
Cotxe	305194	22,57	33,28	25,25	17,18	1,72
Altres	24070	0	44,3	36,21	19,49	0
CAP	14708	0	71,05	28,95	0	0

DYM MARKET RESEARCH	TOTAL	EDAT				
		De 12 a 24	De 25 a 39	De 40 a 54	De 55 a 69	De 70 a 79
		% Horitzontals				
I Mostra real	2499550	27,76	29,18	28,63	11,97	2,46
	525	0,01	0,01	0,01	0,00	0,00
	1621781	27,02	27,04	30,28	12,74	2,93
Base No fan combinats	339	25,96	26,55	31,27	13,27	2,95
P6.3. Facilitats per utilitzar més la bici						
	1621781	27,02	27,04	30,28	12,74	2,93
P6_3	339	25,96	26,55	31,27	13,27	2,95
Sí, si disposés d'aparcament segur de bicicletes en les estacions d'origen o destinació	406005	41,33	19,61	28,11	8,88	2,07
Sí, si disposés de més espais reservats en trens i autobusos interurbans	274226	29,79	30,76	32,95	4,88	1,62
Sí, si pogués combinar amb un sistema de bicicleta pública en les estacions d'origen o destinació	247091	31	33,59	25,98	9,44	0
No	669763	15,44	26,98	33,21	19,98	4,38
NO SAP	13908	62,19	0	0	0	37,81
NO CONTESTA	10788	0	100	0	0	0
P6.4. Transport gratuït bicis						
	1621781	27,02	27,04	30,28	12,74	2,93
P6_4	339	25,96	26,55	31,27	13,27	2,95
SI	1194946	25,63	29,31	29,73	12,87	2,46
NO	402124	31,42	19,28	32,75	13,15	3,4
NO SAP	24712	22,31	43,15	16,6	0	17,95

DYM MARKET RESEARCH	TOTAL	EDAT				
		De 12 a 24	De 25 a 39	De 40 a 54	De 55 a 69	De 70 a 79
% Horizontals						
I Mostra real	2499550 525	27,76 0,01	29,18 0,01	28,63 0,01	11,97 0,00	2,46 0,00
	830606	31,79	31,93	25,90	9,37	1,01
Base Fa desplaçaments quotidians	176	30,11	31,82	27,27	9,66	1,14
P7. Mitjans transport previs						
	830606	31,79	31,93	25,90	9,37	1,01
P7	176	30,11	31,82	27,27	9,66	1,14
SI	600843	30	34,19	25,98	9,15	0,68
NO	229763	36,47	26,02	25,67	9,94	1,89
	600843	30,00	34,19	25,98	9,15	0,68
Base Feia servir altres mitjans	128	28,13	34,38	27,34	9,38	0,78
P8. Mitjans utilitzats						
	600843	30,00	34,19	25,98	9,15	0,68
P8	128	28,13	34,38	27,34	9,38	0,78
Transport públic	335332	29,44	36,13	23,65	9,56	1,22
Moto	85837	6,42	26,32	51,16	16,11	0
Cotxe	190558	23,56	31,78	28,28	14,24	2,14
A peu	152331	30,73	37,38	20,24	8,97	2,68

						
	TOTAL	EDAT				
		De 12 a 24	De 25 a 39	De 40 a 54	De 55 a 69	De 70 a 79
% Horizontals						
I Mostra real	2499550	27,76	29,18	28,63	11,97	2,46
	525	0,01	0,01	0,01	0,00	0,00
	830606	31,79	31,93	25,90	9,37	1,01
Base Fa desplaçaments quotidians	176	30,11	31,82	27,27	9,66	1,14
P9.1. Freqüència anar a la feina						
	830606	31,79	31,93	25,90	9,37	1,01
P9_1	176	30,11	31,82	27,27	9,66	1,14
Diàriament o gairebé	265880	23,08	39,44	29,02	8,45	0
Setmanalment	142532	16,53	46,98	33,7	2,79	0
Alguna/es vegades al mes	112278	29,08	22,21	31,94	16,76	0
Menor freqüència	47917	43,25	8,73	37,33	10,69	0
Mai o quasi mai	157252	48,02	35,31	14,08	0	2,59
NO TREBALLA	104748	47,98	8,34	13,36	26,19	4,14
	568606	24,32	35,34	31,47	8,86	0,00
Base Va a la feina en bici	121	23,14	34,71	33,06	9,09	0,00
P9.1.1. Distància últim desplaçament						
	568606	24,32	35,34	31,47	8,86	0,00
P9_1_1	121	23,14	34,71	33,06	9,09	0,00
(1)-MENYS DE 2 KM	130342	25,34	40,43	19,82	14,42	0
(3)-DE 2 A 3,99 KM	164291	34,49	44,3	15,94	5,27	0
(5)-DE 4 A 5,99 KM	140583	17,28	26,67	46,15	9,9	0

	DYM MARKET RESEARCH					
	TOTAL	EDAT				
		De 12 a 24	De 25 a 39	De 40 a 54	De 55 a 69	De 70 a 79
% Horizontals						
I Mostra real	2499550	27,76	29,18	28,63	11,97	2,46
	525	0,01	0,01	0,01	0,00	0,00
(7)-DE 6 A 7,99 KM	21638	0	61,37	38,63	0	0
(9)-DE 8 A 9,99 KM	44145	0	12,22	78	9,79	0
(12,5)-10 a 14,99	27513	15,9	34,53	32,51	17,05	0
(15)-15 o més	20222	48,9	0	51,1	0	0
NO SAP	19873	50,59	49,41	0	0	0
Mitjana	4,6	4,11	3,76	5,95	4,21	
Desviació	3,58	3,84	2,81	3,72	3,55	
	830606	31,79	31,93	25,90	9,37	1,01
Base Fa desplaçaments quotidians	176	30,11	31,82	27,27	9,66	1,14
P9.2. Freqüència desplaçaments estudis						
	830606	31,79	31,93	25,90	9,37	1,01
P9_2	176	30,11	31,82	27,27	9,66	1,14
Diàriament o gairebé	133421	48,49	28,49	19,5	3,52	0
Setmanalment	92926	45,88	40	4,41	9,71	0
Alguna/es vegades al mes	54540	56,72	24,34	18,95	0	0
Menor freqüència	20405	75,47	0	0	24,53	0
Mai o quasi mai	163760	54,93	31,53	8,42	2,64	2,49
NO ESTUDIA	365553	5,59	34,23	44	14,99	1,19


DYM MARKET RESEARCH	TOTAL	EDAT				
		De 12 a 24	De 25 a 39	De 40 a 54	De 55 a 69	De 70 a 79
% Horizontals						
I Mostra real	2499550	27,76	29,18	28,63	11,97	2,46
	525	0,01	0,01	0,01	0,00	0,00
	301293	51,00	29,36	13,43	6,21	0,00
Base Va a estudiar en bici	63	49,21	30,16	14,29	6,35	0,00
P9.2.1. Distància últim desplaçament						
	301293	51,00	29,36	13,43	6,21	0,00
P9_2_1	63	49,21	30,16	14,29	6,35	0,00
(1)-MENYS DE 2 KM	72668	68,41	7,42	17,28	6,89	0
(3)-DE 2 A 3,99 KM	73305	67,93	25,47	6,61	0	0
(5)-DE 4 A 5,99 KM	68199	19,89	59,1	13,97	7,04	0
(7)-DE 6 A 7,99 KM	41306	34,22	45,55	20,23	0	0
(9)-DE 8 A 9,99 KM	9388	0	0	55,04	44,96	0
(12,5)-10 a 14,99	10204	54,02	0	0	45,98	0
(15)-15 o més	5513	100	0	0	0	0
NO SAP	20710	74,56	25,44	0	0	0
Mitjana	4,34	3,74	4,74	4,44	6,71	
Desviació	3,14	3,5	1,67	2,83	4,36	
	830606	31,79	31,93	25,90	9,37	1,01
Base Fa desplaçaments quotidians	176	30,11	31,82	27,27	9,66	1,14

P9.3. Freqüència altres desplaçaments quotidians

(#)

DYM MARKET RESEARCH	TOTAL	EDAT				
		De 12 a 24	De 25 a 39	De 40 a 54	De 55 a 69	De 70 a 79
		% Horizontals				
I Mostra real	2499550	27,76	29,18	28,63	11,97	2,46
	525	0,01	0,01	0,01	0,00	0,00
	830606	31,79	31,93	25,90	9,37	1,01
P9_3	176	30,11	31,82	27,27	9,66	1,14
Diàriament o gairebé	134528	29,43	34,35	26,23	6,76	3,22
Setmanalment	177355	29,65	35,25	19,86	15,24	0
Alguna/es vegades al mes	191785	38,53	28,88	23,26	9,32	0
Menor freqüència	118794	25,52	40,89	29,38	4,21	0
Mai o quasi mai	208145	32,52	25,23	31,25	9,04	1,96
	622461	31,55	34,17	24,10	9,48	0,70
Base Altres desplaçaments quotidians	133	30,08	33,83	25,56	9,77	0,75
P9.3.1. Distància últim desplaçament						
	622461	31,55	34,17	24,10	9,48	0,70
P9_3_1	133	30,08	33,83	25,56	9,77	0,75
(1)-MENYS DE 2 KM	205058	47,92	28,35	12,47	11,25	0
(3)-DE 2 A 3,99 KM	211048	35,06	35,31	21,08	8,55	0
(5)-DE 4 A 5,99 KM	128252	7,04	40,17	38,64	10,78	3,38
(7)-DE 6 A 7,99 KM	34950	14,45	24,68	60,87	0	0
(9)-DE 8 A 9,99 KM	13395	0	31,96	37,69	30,35	0
(12,5)-10 a 14,99	9495	0	56,81	43,19	0	0
(15)-15 o més	5513	100	0	0	0	0
NO SAP	9482	47,9	52,1	0	0	0

DYM MARKET RESEARCH	TOTAL	EDAT				
		De 12 a 24	De 25 a 39	De 40 a 54	De 55 a 69	De 70 a 79
% Horizontals						
I Mostra real	2499550	27,76	29,18	28,63	11,97	2,46
NO CONTESTA	5270	0	100	0	0	0
Mitjana	3,37	2,52	3,48	4,35	3,1	5
Desviació	2,55	2,56	2,4	2,48	2,23	0
	830606	31,79	31,93	25,90	9,37	1,01
Base Fa desplaçaments quotidians	176	30,11	31,82	27,27	9,66	1,14
P9.4. Desplaçament quotidià dia anterior						
	830606	31,79	31,93	25,90	9,37	1,01
P9_4	176	30,11	31,82	27,27	9,66	1,14
SI	417221	31,22	28,75	31,6	7,4	1,04
NO	413385	32,37	35,14	20,14	11,36	0,99
	1669174	27,70	28,72	27,66	13,32	2,61
Base Fa desplaçaments passeig, lleure o turisme	350	26,86	28,29	28,57	13,71	2,57
P10. Passeig o lleure prop residència						
	1669174	27,70	28,72	27,66	13,32	2,61
P10	350	26,86	28,29	28,57	13,71	2,57
Diàriament o gairebé	133673	22,34	25,29	16,4	25,05	10,92
Setmanalment	435533	29,07	34,15	28,61	8,17	0

						
	TOTAL	EDAT				
		De 12 a 24	De 25 a 39	De 40 a 54	De 55 a 69	De 70 a 79
% Horizontals						
I Mostra real	2499550	27,76	29,18	28,63	11,97	2,46
	525	0,01	0,01	0,01	0,00	0,00
Alguna/es vegades al mes	617463	23,13	29,26	31,08	14,39	2,14
Menor freqüència	302123	32,11	23,88	26,79	13,74	3,48
Mai o quasi mai	180382	36,6	24,41	23,42	12,66	2,92
	1488792	26,62	29,24	28,17	13,40	2,57
Base Passeig o lleure freq.	313	25,88	28,75	29,07	13,74	2,56
P10.1. Distància últim passeig						
	1488792	26,62	29,24	28,17	13,40	2,57
P10_1	313	25,88	28,75	29,07	13,74	2,56
(1)-MENYS DE 2 KM	161560	39,7	29,89	21,69	8,73	0
(3)-DE 2 A 3,99 KM	225662	29,11	34,08	25,91	6,24	4,66
(5)-DE 4 A 5,99 KM	309235	29,07	17,6	30,36	21,54	1,43
(7)-DE 6 A 7,99 KM	175648	24,21	29,85	33,83	12,12	0
(9)-DE 8 A 9,99 KM	123452	16,24	29,94	30,67	18,89	4,26
(11)-DE 10 A 11,99 KM	166531	32,41	21,23	33,22	13,13	0
(13)-DE 12 a 14,99	103532	5,32	33,22	26,23	27	8,22
(15)-15 o més	192618	20,43	44,78	24,49	5,32	4,98
NO SAP	30555	49,66	33,82	16,52	0	0
Mitjana	7,4	6,41	7,95	7,5	7,55	9,28
Desviació	4,51	4,36	4,92	4,26	3,91	4,92

DYM MARKET RESEARCH	TOTAL	EDAT				
		De 12 a 24	De 25 a 39	De 40 a 54	De 55 a 69	De 70 a 79
% Horizontals						
I Mostra real	2499550 525	27,76 0,01	29,18 0,01	28,63 0,01	11,97 0,00	2,46 0,00

	1669174	27,70	28,72	27,66	13,32	2,61
Base Fa desplaçaments passeig, lleure o turisme	350	26,86	28,29	28,57	13,71	2,57

P11. Cicloturisme petit o mitjà fora residència

	1669174	27,70	28,72	27,66	13,32	2,61
P11	350	26,86	28,29	28,57	13,71	2,57
Diàriament o gairebé	48161	39,12	19,88	9,05	21,03	10,92
Setmanalment	152529	28,31	42,61	23,33	5,74	0
Alguna/es vegades al mes	227501	33,03	23,08	25,97	15,96	1,95
Menor freqüència	278313	18,94	31,52	34,93	14,61	0
Mai o quasi mai	962670	28,3	27,48	27,57	13,13	3,52
	706504	26,88	30,41	27,78	13,57	1,37
Base Cicloturisme petit o mitjà	150	26,00	30,00	28,67	14,00	1,33

P11.1. Distància habitual


	706504	26,88	30,41	27,78	13,57	1,37
P11_1	150	26,00	30,00	28,67	14,00	1,33
(2,5)-MENYS DE 5 KM	85069	33,92	23,65	36,41	6,02	0
(7,5)-DE 5 A 9,99 KM	193166	37,91	28,37	19,26	14,45	0
(12,5)-DE 10 A 14,99 KM	99592	37,94	18,09	17,38	26,59	0

DYM MARKET RESEARCH	TOTAL	EDAT				
		De 12 a 24	De 25 a 39	De 40 a 54	De 55 a 69	De 70 a 79
% Horizontals						
I Mostra real	2499550	27,76	29,18	28,63	11,97	2,46
	525	0,01	0,01	0,01	0,00	0,00
(17,5)-DE 15 A 19,99 KM	77491	6	53,38	35,38	5,25	0
(22,5)-DE 20 A 24,99 KM	75332	13,13	33,25	29,55	24,07	0
(30)-DE 25 A 34,99 KM	45144	0	69,31	10,48	20,21	0
(40)-DE 35 A 44,99 KM	27546	0	15,54	68,36	0	16,1
(50)-DE 45 A 54,99 KM	39155	10,92	40,15	48,93	0	0
(60)-DE 55 A 64,99 KM	9360	0	0	43,82	0	56,18
(70)-DE 65 A 74,99 KM	10357	53,23	0	46,77	0	0
(76)-75 O MÉS KM	13737	31,85	0	31,72	36,43	0
NO SAP	30556	69,79	13,69	16,52	0	0
Mitjana	18,79	13,82	18,37	22,61	17,59	50,85
Desviació	17,05	16,77	12,81	19,52	15,7	9,96
	1152346	30,00	31,92	27,37	9,22	1,50
Base Fa esport	241	29,05	31,54	28,22	9,54	1,66
P12.1. Muntanya (BTT)						
	1152346	30,00	31,92	27,37	9,22	1,50
P12_1	241	29,05	31,54	28,22	9,54	1,66
Diàriament o gairebé	52631	17,15	47,85	25,28	9,73	0
Setmanalment	362604	25,29	34,29	34,02	5,18	1,22
Alguna/es vegades al mes	392460	31,92	32,08	24,13	10,75	1,13


DYM MARKET RESEARCH	TOTAL	EDAT				
		De 12 a 24	De 25 a 39	De 40 a 54	De 55 a 69	De 70 a 79
% Horizontals						
I Mostra real	2499550 525	27,76 0,01	29,18 0,01	28,63 0,01	11,97 0,00	2,46 0,00
Menor freqüència	163972	28,49	29,81	36,59	5,11	0
Mai o quasi mai	180678	40,42	24,08	13,28	17,56	4,65
	971667	28,06	33,37	29,98	7,66	0,91
Base Fa muntanya (BTT)	204	27,45	32,84	30,88	7,84	0,98
P12.1.1. Distància habitual						
	971667	28,06	33,37	29,98	7,66	0,91
P12_1_1	204	27,45	32,84	30,88	7,84	0,98
(2,5)-MENYS DE 5 KM	83055	75,38	10,19	9,65	4,78	0
(7,5)-DE 5 A 9,99 KM	165554	49,78	25,29	21,84	3,09	0
(12,5)-DE 10 A 14,99 KM	131804	28,52	37,4	26,92	7,16	0
(17,5)-DE 15 A 19,99 KM	124124	24,6	53,02	18,34	4,03	0
(22,5)-DE 20 A 24,99 KM	109083	17,92	36,04	37,38	8,66	0
(30)-DE 25 A 34,99 KM	146870	6,92	41,25	39,87	11,97	0
(40)-DE 35 A 44,99 KM	98873	9,13	25,3	46,89	9,71	8,97
(50)-DE 45 A 54,99 KM	43859	0	55,49	23,56	20,95	0
(56)-55 O MÉS KM	53062	18,44	18,1	53,8	9,65	0
NO SAP	11025	100	0	0	0	0
NO CONTESTA	4358	0	0	100	0	0
Mitjana	22,22	13,12	23,31	27,1	28,52	40

DYM MARKET RESEARCH	TOTAL	EDAT				
		De 12 a 24	De 25 a 39	De 40 a 54	De 55 a 69	De 70 a 79
% Horizontals						
I Mostra real	2499550	27,76	29,18	28,63	11,97	2,46
Desviació	525	0,01	0,01	0,01	0,00	0,00
	15,1	12,27	13,54	15,25	15,43	0
	1152346	30,00	31,92	27,37	9,22	1,50
Base Fa esport	241	29,05	31,54	28,22	9,54	1,66
P12.2. Carretera						
	1152346	30,00	31,92	27,37	9,22	1,50
P12_2	241	29,05	31,54	28,22	9,54	1,66
Diàriament o gairebé	39989	65,45	13,49	10,9	10,17	0
Setmanalment	142010	16,96	56,56	23,61	2,86	0
Alguna/es vegades al mes	205539	39,26	26,91	26,86	6,96	0
Menor freqüència	111937	29,13	39,42	20,51	10,95	0
Mai o quasi mai	647703	28,12	28,2	29,97	11,04	2,67
NO SAP	5167	0	0	100	0	0
	499475	32,75	37,07	23,24	6,95	0,00
Base Fa carretera	104	31,73	36,54	24,04	7,69	0,00
P12.2.1. Distància habitual						
	499475	32,75	37,07	23,24	6,95	0,00
P12_2_1	104	31,73	36,54	24,04	7,69	0,00
(2,5)-MENYS DE 5 KM	45903	40,33	30,49	19,98	9,19	0

DYM MARKET RESEARCH	TOTAL	EDAT				
		De 12 a 24	De 25 a 39	De 40 a 54	De 55 a 69	De 70 a 79
% Horizontals						
I Mostra real	2499550	27,76	29,18	28,63	11,97	2,46
	525	0,01	0,01	0,01	0,00	0,00
(7,5)-DE 5 A 9,99 KM	75536	51,82	24,36	18,56	5,26	0
(12,5)-DE 10 A 14,99 KM	48543	61,31	19,67	10,64	8,38	0
(17,5)-DE 15 A 19,99 KM	49051	8,92	71,66	19,42	0	0
(22,5)-DE 20 A 24,99 KM	46389	9,43	53,21	37,36	0	0
(27,5)-DE 25 A 29,99 KM	60345	16,39	50,1	33,52	0	0
(40)-DE 30 A 49,99 KM	24236	17,64	21,74	60,62	0	0
(60)-DE 50 A 69,99 KM	51478	21,17	28,62	32,36	17,85	0
(80)-DE 70 A 89,99 KM	41003	0	45,07	22,6	32,32	0
(100)-DE 90 A 109,99 KM	9605	0	100	0	0	0
(115)-110 O MÉS KM	10569	52,16	47,84	0	0	0
NO SAP	36817	100	0	0	0	0
Mitjana	31,05	20,65	34,62	31,31	49,07	
Desviació	28,38	25,58	30,26	22,29	31,86	
	1152346	30,00	31,92	27,37	9,22	1,50
Base Fa esport	241	29,05	31,54	28,22	9,54	1,66
P12.3. Cicloturisme esportiu						
	1152346	30,00	31,92	27,37	9,22	1,50
P12_3	241	29,05	31,54	28,22	9,54	1,66
Diàriament o gairebé	17159	0	52,41	23,9	23,69	0

						
	TOTAL	EDAT				
		De 12 a 24	De 25 a 39	De 40 a 54	De 55 a 69	De 70 a 79
% Horizontals						
I Mostra real	2499550	27,76	29,18	28,63	11,97	2,46
	525	0,01	0,01	0,01	0,00	0,00
Setmanalment	63740	28,88	37,34	27,16	6,62	0
Alguna/es vegades al mes	220173	34,49	42,46	15,06	5,98	2,01
Menor freqüència	233018	24,84	30,84	29,89	12,57	1,86
Mai o quasi mai	618255	31,29	27,44	30,91	8,97	1,38
	534090	28,51	37,10	23,26	9,50	1,64
Base Fa cicloturisme esportiu	112	27,68	36,61	24,11	9,82	1,79
P12.3.1. Distància habitual						
	534090	28,51	37,10	23,26	9,50	1,64
P12_3_1	112	27,68	36,61	24,11	9,82	1,79
(2,5)-MENYS DE 5 KM	45539	51,27	37,39	11,35	0	0
(7,5)-DE 5 A 9,99 KM	91856	54,48	25,75	5,27	14,5	0
(12,5)-DE 10 A 14,99 KM	88190	21,81	26,83	35,2	11,25	4,91
(17,5)-DE 15 A 19,99 KM	23728	22,7	55,53	21,78	0	0
(22,5)-DE 20 A 24,99 KM	51912	16,86	67,03	16,11	0	0
(27,5)-DE 25 A 29,99 KM	27973	0	34,23	35,79	29,98	0
(40)-DE 30 A 49,99 KM	69326	6,71	46,2	32,78	14,32	0
(60)-DE 50 A 69,99 KM	38298	12,14	63,1	13,18	0	11,58
(80)-DE 70 A 89,99 KM	43065	22,96	34,83	32,77	9,44	0
(100)-DE 90 A 109,99 KM	8458	0	0	100	0	0
(115)-110 O MÉS KM	18655	23,45	27,11	21,98	27,46	0

DYM MARKET RESEARCH	TOTAL	EDAT				
		De 12 a 24	De 25 a 39	De 40 a 54	De 55 a 69	De 70 a 79
% Horizontals						
I Mostra real	2499550	27,76	29,18	28,63	11,97	2,46
NO SAP	525	0,01	0,01	0,01	0,00	0,00
	27091	80,93	0	19,07	0	0
Mitjana	31,09	20,9	31,82	39,06	34,8	36,53
Desviació	29,44	27,76	26,05	31,83	33,47	23,75
P12.3.2. Tipus de bicicleta						
	534090	28,51	37,10	23,26	9,50	1,64
P12_3_2	112	27,68	36,61	24,11	9,82	1,79
BTT/ Mountain bike/ de muntanya	419475	26,82	37,07	26,25	7,78	2,09
Carretera / corredor	84878	35	38,78	10,54	15,69	0
De ciutat / de passeig	14979	30,32	35,18	34,5	0	0
Híbrida / versàtil	9246	0	48,06	0	51,94	0
Altres respostes	5513	100	0	0	0	0
	995698	26,75	33,10	25,81	12,48	1,85
Base Fa cicloturisme d'algun tipus	210	25,71	32,86	26,67	12,86	1,90
P13. Tipus de bicicleta						
	995698	26,75	33,10	25,81	12,48	1,85
P13	210	25,71	32,86	26,67	12,86	1,90
D'ús personal	893921	25,89	32,46	26,25	13,33	2,07
De lloguer	149544	29,58	36,18	21,84	9,51	2,9

	TOTAL	EDAT				
		De 12 a 24	De 25 a 39	De 40 a 54	De 55 a 69	De 70 a 79
% Horizontals						
I Mostra real	2499550	27,76	29,18	28,63	11,97	2,46
Altres	525	0,01	0,01	0,01	0,00	0,00
	4444	0	100	0	0	0
P14.1. Allotjament						
	995698	26,75	33,10	25,81	12,48	1,85
P14_1	210	25,71	32,86	26,67	12,86	1,90
Total citacions	349001	17,91	42,33	29,46	7,79	2,51
Ns/Nc	646697	31,52	28,12	23,84	15,02	1,5
Mitjana	111,61	77,18	131,88	92,18	125,96	198,84
Desviació	144,58	105,18	193,49	76,63	70,5	100
P14.2. Alimentació						
	995698	26,75	33,10	25,81	12,48	1,85
P14_2	210	25,71	32,86	26,67	12,86	1,90
Total citacions	752201	21,8	37,37	27,38	10,99	2,45
Ns/Nc	243497	42,05	19,9	20,96	17,09	0
Mitjana	41,76	29,6	43,8	39,94	42,19	137,07
Desviació	57,27	28,84	58,53	39,11	36,23	201,61
P14.3. Transport complementari						

DYM MARKET RESEARCH	TOTAL	EDAT				
		De 12 a 24	De 25 a 39	De 40 a 54	De 55 a 69	De 70 a 79
		% Horizontals				
I Mostra real	2499550	27,76	29,18	28,63	11,97	2,46
	525	0,01	0,01	0,01	0,00	0,00
	995698	26,75	33,10	25,81	12,48	1,85
P14_3	210	25,71	32,86	26,67	12,86	1,90
Total citaciones	463835	21,88	37,08	28,4	11,69	0,96
Ns/Nc	531863	31	29,63	23,55	13,18	2,64
Mitjana	26,67	20,09	29,66	29,08	20,87	60
Desviació	36,08	21,86	48,13	30,28	20,55	0
P14.4. Mapes i guies						
	995698	26,75	33,10	25,81	12,48	1,85
P14_4	210	25,71	32,86	26,67	12,86	1,90
Total citaciones	99276	23,88	38,53	32,55	5,04	0
Ns/Nc	896421	27,07	32,5	25,06	13,31	2,06
Mitjana	22,29	15,48	23,85	25,94	19	
Desviació	26,29	8,5	28,96	32,03	0	
P14.5. Lloguer bicis						
	995698	26,75	33,10	25,81	12,48	1,85
P14_5_N	210	25,71	32,86	26,67	12,86	1,90
Total citaciones	5048	0	0	100	0	0
Ns/Nc	990650	26,89	33,27	25,43	12,55	1,86

DYM MARKET RESEARCH	TOTAL	EDAT				
		De 12 a 24	De 25 a 39	De 40 a 54	De 55 a 69	De 70 a 79
% Horizontals						
I Mostra real	2499550 525	27,76 0,01	29,18 0,01	28,63 0,01	11,97 0,00	2,46 0,00

Mitjana	10	10
Desviació	0	0

P14.6. Museus, espectacles, parc atraccions

	995698	26,75	33,10	25,81	12,48	1,85
P14_6_N	210	25,71	32,86	26,67	12,86	1,90
Total citacions	18226	0	77,5	22,5	0	0
Ns/Nc	977472	27,25	32,27	25,87	12,72	1,89

Mitjana	19,98	22,88	10
Desviació	17,31	18,69	0

P14.7. Records, souvenirs, compres

	995698	26,75	33,10	25,81	12,48	1,85
P14_7_N	210	25,71	32,86	26,67	12,86	1,90
Ns/Nc	995698	26,75	33,1	25,81	12,48	1,85

P14.8. Reparació bici o peces bici

	995698	26,75	33,10	25,81	12,48	1,85
P14_8_N	210	25,71	32,86	26,67	12,86	1,90
Ns/Nc	995698	26,75	33,1	25,81	12,48	1,85


DYM MARKET RESEARCH	TOTAL	EDAT				
		De 12 a 24	De 25 a 39	De 40 a 54	De 55 a 69	De 70 a 79
% Horizontals						
I Mostra real	2499550 525	27,76 0,01	29,18 0,01	28,63 0,01	11,97 0,00	2,46 0,00


P14.9. Inscripció curses

	995698	26,75	33,10	25,81	12,48	1,85
P14_9_N	210	25,71	32,86	26,67	12,86	1,90
Total citacions	4649	100	0	0	0	0
Ns/Nc	991049	26,41	33,26	25,93	12,54	1,86
Mitjana	12	12				
Desviació	0	0				


P14.9. Altres

	995698	26,75	33,10	25,81	12,48	1,85
P14_OTROS	210	25,71	32,86	26,67	12,86	1,90
Total citacions	27923	16,65	50,59	32,77	0	0
Ns/Nc	967775	27,04	32,6	25,61	12,84	1,91
Mitjana	16,85	12	22,88	10		
Desviació	14,64	0	18,69	0		
	1527817	28,02	27,87	27,70	13,89	2,51
Base Usuaris & tenen bici	321	27,10	27,41	28,66	14,33	2,49


	TOTAL	EDAT				
		De 12 a 24	De 25 a 39	De 40 a 54	De 55 a 69	De 70 a 79
% Horizontals						
I Mostra real	2499550	27,76	29,18	28,63	11,97	2,46
	525	0,01	0,01	0,01	0,00	0,00
P15. Pertinença a entitats de ciclisme						
	1527817	28,02	27,87	27,70	13,89	2,51
P15	321	27,10	27,41	28,66	14,33	2,49
Sí, d'una associació	26342	17,24	32,75	34,93	15,08	0
Sí d'un club	44202	9,67	19,15	29,51	29,77	11,9
Sí, d'una federació	8108	0	0	100	0	0
No	1457238	28,77	28,05	27,25	13,66	2,27
	70579	12,49	24,21	37,20	18,65	7,45
Base Pertinença a entitats	16	12,50	25,00	37,50	18,75	6,25
P15.1. Entitats						
	70579	12,49	24,21	37,20	18,65	7,45
P15_1	16	12,50	25,00	37,50	18,75	6,25
Federació catalana de ciclisme	4101	0	0	100	0	0
Penya ciclista del poble	4182	0	100	0	0	0
Amics Ciclistes Anoia	5259	0	0	0	0	100
Ciclistes d'Altafulla	4275	100	0	0	0	0
Centre Excursionista de Lleida	4844	0	0	100	0	0
Club Ciclista de Banyoles	4101	0	0	100	0	0
Associació Esportiva Nou Barris	4358	0	0	100	0	0
CEC (Ciclismo en cadena)	4066	0	0	0	100	0


	TOTAL	EDAT				
		De 12 a 24	De 25 a 39	De 40 a 54	De 55 a 69	De 70 a 79
% Horizontals						
I Mostra real	2499550	27,76	29,18	28,63	11,97	2,46
	525	0,01	0,01	0,01	0,00	0,00
Club Baix Penedès de ciclisme	4844	0	0	100	0	0
Club La Riera	3972	0	0	0	100	0
Trek Bicisprint	4101	0	0	100	0	0
Ciclisme Cultural de Figaró	4281	0	100	0	0	0
FC Barcelona	5122	0	0	0	100	0
Associació de Cicloturisme de Muntanya	4182	0	100	0	0	0
Altres	4542	100	0	0	0	0
No contesta	8451	0	52,59	47,41	0	0
	2499550	27,76	29,18	28,63	11,97	2,46
Base Usuaris de bici	525	26,67	28,95	29,52	12,38	2,48
P16. Llocs d'ús						
	2499550	27,76	29,18	28,63	11,97	2,46
P16	525	26,67	28,95	29,52	12,38	2,48
Nucli urbà	1356818	25,74	32,14	28,34	11,3	2,48
Carretera	551366	30,88	33,88	25,05	7,41	2,78
Camins o vies verdes / cicloturisme	1642758	26,24	30,13	30,85	10,53	2,25
Platja / passeig marítim	14248	0	0	35,43	35,95	28,62
Muntanya	44150	69,02	21,69	9,29	0	0
Pista / velòdrom/ carreteres velles sense trànsit	5513	100	0	0	0	0
Espais oberts / camp / càmping	14181	0	0	34,16	35,29	30,55


DYM MARKET RESEARCH	TOTAL	EDAT				
		De 12 a 24	De 25 a 39	De 40 a 54	De 55 a 69	De 70 a 79
% Horizontals						
I Mostra real	2499550	27,76	29,18	28,63	11,97	2,46
	525	0,01	0,01	0,01	0,00	0,00
Altres	101312	44,94	18,9	17,86	10	8,3
No sap	4320	0	0	0	100	0
No contesta	10127	0	0	0	100	0
	551366	30,88	33,88	25,05	7,41	2,78
Base Circulen per carretera	114	29,82	33,33	26,32	7,89	2,63
P17. Comparteix espai amb vehicles						
	551366	30,88	33,88	25,05	7,41	2,78
P17	114	29,82	33,33	26,32	7,89	2,63
Sempre o gairebé sempre	248925	29,95	29,48	27,43	11,03	2,11
A vegades	226955	30,52	36,51	26,74	1,79	4,44
Mai o quasi mai	75486	35,03	40,47	12,12	12,38	0
	75486	35,03	40,47	12,12	12,38	0,00
Base No comparteixen espai	15	33,33	40,00	13,33	13,33	0,00
P17.1. Motius no comparteix espai amb vehicles						
	75486	35,03	40,47	12,12	12,38	0,00
P17_1	15	33,33	40,00	13,33	13,33	0,00
Per seguretat / evitar accidents/ és perillós	40905	51,48	23,65	12,34	12,52	0
Té por	5270	0	100	0	0	0


	TOTAL	EDAT				
		De 12 a 24	De 25 a 39	De 40 a 54	De 55 a 69	De 70 a 79
% Horizontals						
I Mostra real	2499550	27,76	29,18	28,63	11,97	2,46
	525	0,01	0,01	0,01	0,00	0,00
No respecten regles	4101	0	0	100	0	0
Incòmode / intranquil	10663	0	100	0	0	0
No li agrada	10663	0	100	0	0	0
Fa servir carril bici	4940	0	100	0	0	0
Altres respostes	9490	0	55,53	0	44,47	0
Cap motiu en especial	5386	100	0	0	0	0
	551366	30,88	33,88	25,05	7,41	2,78
Base Circulen per carretera	114	29,82	33,33	26,32	7,89	2,63
P18. Moderació velocitat vehicle						
	551366	30,88	33,88	25,05	7,41	2,78
P18	114	29,82	33,33	26,32	7,89	2,63
Sempre o gairebé sempre	135470	26,04	29,88	34,38	9,7	0
A vegades	337302	34,62	34,62	20,77	5,45	4,55
Mai o quasi mai	78595	23,18	37,61	27,33	11,89	0
P19. Distància vehicle						
	551366	30,88	33,88	25,05	7,41	2,78
P19	114	29,82	33,33	26,32	7,89	2,63
Sempre o gairebé sempre	194121	21,09	33,86	28,54	11,1	5,42
A vegades	229976	37,02	32,35	26,17	4,45	0

DYM MARKET RESEARCH	TOTAL	EDAT				
		De 12 a 24	De 25 a 39	De 40 a 54	De 55 a 69	De 70 a 79
% Horizontals						
I Mostra real	2499550	27,76	29,18	28,63	11,97	2,46
	525	0,01	0,01	0,01	0,00	0,00
Mai o quasi mai	122265	36,14	38,18	18,42	3,33	3,94
NO SAP	5005	0	0	0	100	0
P20.1. Fa servir el casc						
	551366	30,88	33,88	25,05	7,41	2,78
P20_1	114	29,82	33,33	26,32	7,89	2,63
Sempre o gairebé sempre	372279	25,85	40,84	24,78	7,12	1,41
A vegades	80097	41,68	17,54	34,39	6,4	0
Mai o quasi mai	98991	41,05	20,94	18,51	9,32	10,18
P20.2. Fa servir enllumenat sense visibilitat						
	551366	30,88	33,88	25,05	7,41	2,78
P20_2	114	29,82	33,33	26,32	7,89	2,63
Sempre o gairebé sempre	348486	15,94	40,01	34,37	5,27	4,4
A vegades	95785	56,22	35,31	8,46	0	0
Mai o quasi mai	97308	52,49	13,92	10,5	23,1	0
NS	5513	100	0	0	0	0
NC	4275	100	0	0	0	0
P20.3. Fa servir elements reflectants						
	551366	30,88	33,88	25,05	7,41	2,78
P20_3	114	29,82	33,33	26,32	7,89	2,63


	TOTAL	EDAT				
		De 12 a 24	De 25 a 39	De 40 a 54	De 55 a 69	De 70 a 79
% Horizontals						
I Mostra real	2499550 525	27,76 0,01	29,18 0,01	28,63 0,01	11,97 0,00	2,46 0,00
Sempre o gairebé sempre	289455	17,68	42,82	33,15	6,35	0
A vegades	116002	33,22	33,28	16,9	7,92	8,69
Mai o quasi mai	145909	55,21	16,62	15,46	9,11	3,6
P20.4. Circula per llocs amb poc trànsit						
	551366	30,88	33,88	25,05	7,41	2,78
P20_4	114	29,82	33,33	26,32	7,89	2,63
Sempre o gairebé sempre	238097	35,67	35,56	15,49	9,05	4,23
A vegades	289099	27,65	33,76	33,27	3,5	1,82
Mai o quasi mai	24171	22,28	18,82	20,89	38,01	0
P20.5. Circula sol						
	551366	30,88	33,88	25,05	7,41	2,78
P20_5	114	29,82	33,33	26,32	7,89	2,63
Sempre o gairebé sempre	214117	29,35	35,03	18,96	11,96	4,71
A vegades	246105	32,65	31,39	29,71	4,11	2,14
Mai o quasi mai	91145	29,68	37,91	26,78	5,62	0
P20.6. Circula en grup						
	551366	30,88	33,88	25,05	7,41	2,78
P20_6	114	29,82	33,33	26,32	7,89	2,63
Sempre o gairebé sempre	115751	28,14	48,08	20,27	3,51	0

	TOTAL	EDAT				
		De 12 a 24	De 25 a 39	De 40 a 54	De 55 a 69	De 70 a 79
% Horitzontals						
I Mostra real	2499550	27,76	29,18	28,63	11,97	2,46
	525	0,01	0,01	0,01	0,00	0,00
A vegades	287643	34,3	29,88	27,23	6,77	1,83
Mai o quasi mai	147972	26,38	30,56	24,55	11,7	6,81
P21. Dificultats per carretera (1a resposta)						
	551366	30,88	33,88	25,05	7,41	2,78
P21_1	114	29,82	33,33	26,32	7,89	2,63
Interacció amb el trànsit motoritzat	217365	33,69	33,85	24,42	8,04	0
Insuficients espais adequats per circular amb bicicleta	126388	26,4	40,35	17,97	15,28	0
Manca de facilitats per a portar les bicicletes al transport públic	24745	39,55	21,3	39,15	0	0
Condicions atmosfèriques adverses	38958	42,13	22,66	21,71	0	13,5
Condicions orogràfiques adverses (pujades i baixades)	40813	23,76	33,37	32,91	9,96	0
Manca d'hàbit	28140	17,94	38,34	43,72	0	0
Manca de respecte pels usuaris de bici	33375	0	28,99	55,26	0	15,76
Altres	4444	0	100	0	0	0
NO CONTESTA	37139	61,17	25,86	0	0	12,97
P21. Dificultats per carretera (TOTAL)						
	551366	30,88	33,88	25,05	7,41	2,78
P21_TOTAL	114	29,82	33,33	26,32	7,89	2,63
Interacció amb el trànsit motoritzat	293544	27,99	36,95	25,61	7,66	1,79
Insuficients espais adequats per circular amb bicicleta	245088	32,7	38,82	18,94	9,54	0

	TOTAL	EDAT				
		De 12 a 24	De 25 a 39	De 40 a 54	De 55 a 69	De 70 a 79
% Horitzontals						
I Mostra real	2499550 525	27,76 0,01	29,18 0,01	28,63 0,01	11,97 0,00	2,46 0,00
Manca de facilitats per a portar les bicicletes al transport públic	65651	38,37	39,01	22,63	0	0
Condicions atmosfèriques adverses	128753	28,53	25,78	27,21	14,39	4,08
Condicions orogràfiques adverses (pujades i baixades)	99465	30,8	23,69	36,14	4,09	5,29
Manca d'hàbit	56747	26,58	28,51	30,58	14,33	0
Manca de respecte pels usuaris de bici	75228	18,93	31,25	42,83	0	6,99
Altres	9493	53,19	46,81	0	0	0
NO SAP	5513	100	0	0	0	0
NO CONTESTA	51559	35,25	46,01	9,4	0	9,34
	1685791	26,73	29,61	30,61	10,86	2,19
Base Circulen per camins, vies verdes o altres indrets	353	25,78	29,18	31,44	11,33	2,27
P18a.1. Fa servir el casc						
	1685791	26,73	29,61	30,61	10,86	2,19
P18A_1	353	25,78	29,18	31,44	11,33	2,27
Sempre o gairebé sempre	1060124	22,55	30,76	33,73	11,71	1,25
A vegades	243463	34,58	31,53	24,8	9,09	0
Mai o quasi mai	382203	33,32	25,19	25,64	9,64	6,21
P18a.2. Fa servir enllumenat sense visibilitat						

	TOTAL	EDAT				
		De 12 a 24	De 25 a 39	De 40 a 54	De 55 a 69	De 70 a 79
% Horizontals						
I Mostra real	2499550	27,76	29,18	28,63	11,97	2,46
	525	0,01	0,01	0,01	0,00	0,00
	1685791	26,73	29,61	30,61	10,86	2,19
P18A_2	353	25,78	29,18	31,44	11,33	2,27
Sempre o gairebé sempre	1032725	23,9	32,85	31,29	8,9	3,07
A vegades	267228	30,01	34,95	23,3	11,74	0
Mai o quasi mai	366197	32,23	16,83	35,67	13,83	1,44
NS	10453	52,74	47,26	0	0	0
NC	9188	0	0	0	100	0
P18a.3. Fa servir elements reflectants						
	1685791	26,73	29,61	30,61	10,86	2,19
P18A_3	353	25,78	29,18	31,44	11,33	2,27
Sempre o gairebé sempre	876293	14,83	33,54	37,72	11,39	2,52
A vegades	342515	34,87	32,43	18,6	11,02	3,07
Mai o quasi mai	462650	43,49	20,35	26,32	9,85	0
NS	4333	0	0	0	0	100
P18a.4. Circula per llocs amb poc trànsit						
	1685791	26,73	29,61	30,61	10,86	2,19
P18A_4	353	25,78	29,18	31,44	11,33	2,27
Sempre o gairebé sempre	1190258	26,43	25,39	33,56	12,81	1,82
A vegades	389119	23,04	44,63	22,63	5,76	3,94
Mai o quasi mai	101864	45,5	18,38	27,98	8,14	0

DYM MARKET RESEARCH	TOTAL	EDAT				
		De 12 a 24	De 25 a 39	De 40 a 54	De 55 a 69	De 70 a 79
% Horizontals						
I Mostra real	2499550	27,76	29,18	28,63	11,97	2,46
NC	525	0,01	0,01	0,01	0,00	0,00
	4549	0	100	0	0	0
P18a.5. Circula sol						
	1685791	26,73	29,61	30,61	10,86	2,19
P18A_5	353	25,78	29,18	31,44	11,33	2,27
Sempre o gairebé sempre	483041	24,27	32,56	21,69	16,65	4,82
A vegades	659835	22,06	29,81	33,9	12,82	1,41
Mai o quasi mai	542914	34,59	26,74	34,54	3,33	0,8
P18a.6. Circula en grup						
	1685791	26,73	29,61	30,61	10,86	2,19
P18A_6	353	25,78	29,18	31,44	11,33	2,27
Sempre o gairebé sempre	569343	31,96	25,77	35,29	6,22	0,76
A vegades	664925	25,61	33,38	27,78	11,16	2,07
Mai o quasi mai	446400	22,04	29,23	29,19	15,31	4,22
NS	5122	0	0	0	100	0
	1356818	25,74	32,14	28,34	11,30	2,48
Base Circulen amb bicicleta per la ciutat	286	24,48	31,82	29,72	11,54	2,45
P22.1. Fa servir el casc						

						
	TOTAL	EDAT				
		De 12 a 24	De 25 a 39	De 40 a 54	De 55 a 69	De 70 a 79
% Horizontals						
I Mostra real	2499550	27,76	29,18	28,63	11,97	2,46
	525	0,01	0,01	0,01	0,00	0,00
	1356818	25,74	32,14	28,34	11,30	2,48
P22_1	286	24,48	31,82	29,72	11,54	2,45
Sempre o gairebé sempre	588088	26,53	31,13	32,31	10,03	0
A vegades	257591	26,81	35,27	26,52	9,68	1,72
Mai o quasi mai	506956	24,5	31,16	24,88	13,68	5,77
NC	4182	0	100	0	0	0
P22.2. Fa servir enllumenat sense visibilitat						
	1356818	25,74	32,14	28,34	11,30	2,48
P22_2	286	24,48	31,82	29,72	11,54	2,45
Sempre o gairebé sempre	847319	19,31	36,31	29,13	12,41	2,83
A vegades	231221	47,15	30,47	18,3	4,08	0
Mai o quasi mai	268826	28,51	18,06	35,45	14,37	3,61
NS	5270	0	100	0	0	0
NC	4182	0	100	0	0	0
P22.3. Fa servir elements reflectants						
	1356818	25,74	32,14	28,34	11,30	2,48
P22_3	286	24,48	31,82	29,72	11,54	2,45
Sempre o gairebé sempre	685413	19,06	34,29	32,05	12,5	2,1
A vegades	274478	36,04	23,48	24,61	12,34	3,53
Mai o quasi mai	392745	30,49	33,72	24,76	8,59	2,44

DYM MARKET RESEARCH	TOTAL	EDAT				
		De 12 a 24	De 25 a 39	De 40 a 54	De 55 a 69	De 70 a 79
% Horizontals						
I Mostra real	2499550	27,76	29,18	28,63	11,97	2,46
NC	525	0,01	0,01	0,01	0,00	0,00
	4182	0	100	0	0	0

P22.4. Va per la vorera

	1356818	25,74	32,14	28,34	11,30	2,48
P22_4	286	24,48	31,82	29,72	11,54	2,45
Sempre o gairebé sempre	298406	34,05	32,84	23,27	8,08	1,76
A vegades	632449	27,63	31,59	29,89	9,52	1,37
Mai o quasi mai	417232	17,48	31,06	30,2	16,52	4,74
NC	8731	0	100	0	0	0

P22.5. Es para a semàfors vermells

	1356818	25,74	32,14	28,34	11,30	2,48
P22_5	286	24,48	31,82	29,72	11,54	2,45
Sempre o gairebé sempre	1022457	27	29,73	28,46	11,94	2,87
A vegades	232681	29,11	40,42	21,02	7,59	1,86
Mai o quasi mai	73499	7,5	38,93	35,19	18,38	0
NS	9305	0	0	100	0	0
NC	18876	0	50,07	49,93	0	0

P22.6. Respecta sentit circulació de la via

	1356818	25,74	32,14	28,34	11,30	2,48
P22_6	286	24,48	31,82	29,72	11,54	2,45

DYM MARKET RESEARCH	TOTAL	EDAT				
		De 12 a 24	De 25 a 39	De 40 a 54	De 55 a 69	De 70 a 79
% Horitzontals						
I Mostra real	2499550	27,76	29,18	28,63	11,97	2,46
	525	0,01	0,01	0,01	0,00	0,00
Sempre o gairebé sempre	1186974	25,72	32,01	28,24	11,65	2,4
A vegades	119069	36,97	35,54	19,15	8,34	0
Mai o quasi mai	27641	0	16,08	46,37	18,53	19,02
NS	4257	0	0	100	0	0
NC	18876	0	50,07	49,93	0	0

P23. Dificultats desplaçar-se per ciutat (PRIMERA RESPOSTA)

	1356818	25,74	32,14	28,34	11,30	2,48
P23_1	286	24,48	31,82	29,72	11,54	2,45
Interacció amb el trànsit motoritzat	272264	17,24	22,97	49,8	8,39	1,59
Insuficients espais adequats per circular amb bicicleta	213406	23,74	29,43	27,13	19,7	0
Insuficient aparcament per a bicicletes	61105	43,42	24,9	15,42	8,38	7,88
Manca de facilitats per a portar les bicicletes al transport públic	49430	52,84	17,65	20,01	9,49	0
Risc de robatori	279139	20,97	43,4	25,09	8,66	1,88
Condicions atmosfèriques adverses	110758	17,35	43,25	24,12	15,29	0
Condicions orogràfiques adverses (pujades i baixades)	119365	32,78	22,87	28,28	11,67	4,41
Manca d'hàbit	197452	34,82	34,04	18,68	9,79	2,66
Espais per bicis que no respecten els vianants	17917	24,42	75,58	0	0	0
Estat dels carrils bici / asfalt	17726	50,91	25,07	24,02	0	0
Altres	8655	0	0	0	48,76	51,24

DYM MARKET RESEARCH	TOTAL	EDAT				
		De 12 a 24	De 25 a 39	De 40 a 54	De 55 a 69	De 70 a 79
% Horitzontals						
I Mostra real	2499550	27,76	29,18	28,63	11,97	2,46
	525	0,01	0,01	0,01	0,00	0,00
NO SAP	9602	0	54,88	0	0	45,12

P23. Dificultats desplaçar-se per ciutat (TOTAL)

	1356818	25,74	32,14	28,34	11,30	2,48
P23_TOTAL	286	24,48	31,82	29,72	11,54	2,45
Interacció amb el trànsit motoritzat	482540	17,01	34,5	36,91	9,59	1,99
Insuficients espais adequats per circular amb bicicleta	412447	21,92	30,51	34,98	12,6	0
Insuficient aparcament per a bicicletes	185124	39,94	29,31	17,8	8	4,94
Manca de facilitats per a portar les bicicletes al transport públic	124153	40,77	21,8	29,79	7,65	0
Risc de robatori	500236	25,26	35,61	24,83	11,24	3,07
Condicions atmosfèriques adverses	223805	13,15	41,18	27,53	18,14	0
Condicions orogràfiques adverses (pujades i baixades)	251125	36,77	20,71	23,94	14,39	4,19
Manca d'hàbit	361873	33,6	31,84	25,27	7,83	1,45
Espais per bicis que no respecten els vianants	44675	19,59	39,89	30,85	9,67	0
Estat dels carrils bici / asfalt	36632	38,42	49,96	11,62	0	0
Altres	26621	0	17,09	32,36	33,89	16,66
NO SAP	14996	0	71,11	0	0	28,89
NO CONTESTA	4101	0	0	100	0	0
	2499550	27,76	29,18	28,63	11,97	2,46
Base Usuaris bici	525	26,67	28,95	29,52	12,38	2,48

DYM MARKET RESEARCH	TOTAL	EDAT				
		De 12 a 24	De 25 a 39	De 40 a 54	De 55 a 69	De 70 a 79
% Horizontals						
I Mostra real	2499550 525	27,76 0,01	29,18 0,01	28,63 0,01	11,97 0,00	2,46 0,00

P35. Ha tingut accident en darrers cinc anys

	2499550	27,76	29,18	28,63	11,97	2,46
P35	525	26,67	28,95	29,52	12,38	2,48
SI	420225	32,19	35,65	22,45	6,37	3,34
NO	2079325	26,86	27,87	29,88	13,1	2,28

P38. Li han robat bici últims cinc anys

	2499550	27,76	29,18	28,63	11,97	2,46
P38	525	26,67	28,95	29,52	12,38	2,48
Sí, una vegada	352036	29,82	29,53	33,36	6,03	1,26
Sí, més d'una vegada	74126	17,94	23,33	13,07	32,07	13,59
No	2073388	27,76	29,33	28,38	12,26	2,27

P39. Pren prevencions?

	2499550	27,76	29,18	28,63	11,97	2,46
P39	525	26,67	28,95	29,52	12,38	2,48
Si	1892434	28,98	27,41	28,87	12,7	2,04
No	607116	23,95	34,71	27,87	9,69	3,78
Base Prenen prevencions robatori	1892434 395	28,98 27,85	27,41 27,09	28,87 29,87	12,70 13,16	2,04 2,03

DYM MARKET RESEARCH	TOTAL	EDAT				
		De 12 a 24	De 25 a 39	De 40 a 54	De 55 a 69	De 70 a 79
% Horizontals						
I Mostra real	2499550 525	27,76 0,01	29,18 0,01	28,63 0,01	11,97 0,00	2,46 0,00

P39.1. Quines prevencions?

	1892434	28,98	27,41	28,87	12,70	2,04
P39_1	395	27,85	27,09	29,87	13,16	2,03
Número d' identificació, registrar-la	9269	55,76	0	44,24	0	0
Treure el seient	66577	7,58	64,88	13,98	7,05	6,51
Vigilar-la, no deixar-la sola	123331	16,88	36,88	39,44	6,8	0
Guardar-la al garatge	139087	23,08	31,84	24,71	20,37	0
Guardar-la a casa	214399	22,64	31,91	28,54	14,89	2,02
Lligar-la amb cadena / cademat (candado) / pinça/ segur (seguro)	1430068	31,68	26,37	29,22	10,71	2,02
Alarma / sistema d'alarma	14379	37,46	62,54	0	0	0
Fer-la servir menys / utilitzar Bicing	13306	34,13	33,4	0	32,47	0
Treure una roda	20240	0	100	0	0	0
Sistema d'Aparcament Segur	5394	0	100	0	0	0
Guardar-la – no deixar-la al carrer – tenir un lloc segur	142533	21,66	19,94	35,14	19,56	3,69
Sistema de bloqueig de roda	8809	0	0	45,48	54,52	0
Canviar-la de lloc cada X hores	8888	0	100	0	0	0
Guardar-la al traster / a la roulotte...	27836	16,7	16,34	52,35	14,61	0
Guardar-la a la feina	15728	0	100	0	0	0
Treure la cadena del plat	4066	0	0	0	100	0
Altres	13227	0	0	31	35,47	33,53

DYM MARKET RESEARCH	TOTAL	EDAT				
		De 12 a 24	De 25 a 39	De 40 a 54	De 55 a 69	De 70 a 79
% Horizontals						
I Mostra real	2499550 525	27,76 0,01	29,18 0,01	28,63 0,01	11,97 0,00	2,46 0,00

	2283793	28,42	27,58	29,29	12,44	2,27
Base Tenen bici	480	27,29	27,29	30,21	12,92	2,29

P40. Possibilitat registrar-se amb ajuntament

	2283793	28,42	27,58	29,29	12,44	2,27
P40	480	27,29	27,29	30,21	12,92	2,29
Sí, amb tota seguretat	1064016	24,68	30,58	30,15	12,41	2,18
Sí, probablement	896568	37,12	21,09	28,71	12,59	0,49
Probablement no	151086	25,29	40,98	22,69	11,04	0
Segur que no	124561	12,48	31,55	29,83	14,14	12
NO SAP	38233	0	25,73	37,29	12,56	24,42
NO CONTESTA	9329	0	45,89	54,11	0	0

P41. Registre nacional reduiria robatoris

	2283793	28,42	27,58	29,29	12,44	2,27
P41	480	27,29	27,29	30,21	12,92	2,29
SI	1523730	29,58	26,73	29,46	11,39	2,83
NO	645704	26,62	31,48	27,64	13,6	0,67
NO SAP	110138	23,97	17,51	37,74	16,75	4,03
NO CONTESTA	4221	0	0	0	100	0

DYM MARKET RESEARCH	TOTAL	EDAT				
		De 12 a 24	De 25 a 39	De 40 a 54	De 55 a 69	De 70 a 79
I Mostra real	2499550	27,76	29,18	28,63	11,97	2,46
P42. Asseguraria bici per 35-50€	525	0,01	0,01	0,01	0,00	0,00
	2283793	28,42	27,58	29,29	12,44	2,27
P42	480	27,29	27,29	30,21	12,92	2,29
SI	1507210	28,35	28,77	29,39	11,28	2,22
NO	738689	30,02	26	27,98	13,5	2,5
NO SAP	28507	0	14,67	49,8	35,53	0
NO CONTESTA	9388	0	0	55,04	44,96	0
	2499550					
Base TOTAL	0	27,76	29,18	28,63	11,97	2,46
P43. Bicicletes té a casa	2499550	27,76	29,18	28,63	11,97	2,46
P43	525	26,67	28,95	29,52	12,38	2,48
1 bicicleta	627526	23,11	33,47	26,45	12,29	4,68
2 bicicletes	612969	21,38	38,36	25,92	13,67	0,67
3 bicicletes	479657	31,33	29,71	24,41	12,55	2
4 bicicletes	310340	41,03	18,43	32,9	7,63	0
5 bicicletes	199192	43,08	11,72	36,83	8,37	0
Més de 5	156891	21,58	21,4	39,66	11,18	6,18
Total tenen	2386575	28,22	29,41	28,48	11,69	2,21
No tenen	112975	18,14	24,4	31,88	17,82	7,76

DYM MARKET RESEARCH	TOTAL	EDAT				
		De 12 a 24	De 25 a 39	De 40 a 54	De 55 a 69	De 70 a 79
% Horizontals						
I Mostra real	2499550 525	27,76 0,01	29,18 0,01	28,63 0,01	11,97 0,00	2,46 0,00

Mitjana	2,9	2,98	2,77	3,12	2,52	2,65
Desviació	3,09	1,91	4,37	2,85	1,69	3,13
	2386575	28,22	29,41	28,48	11,69	2,21
Base Tenen alguna bicicleta	501	27,15	29,14	29,34	12,18	2,20

P44. On la guarda?

	2386575	28,22	29,41	28,48	11,69	2,21
P44	501	27,15	29,14	29,34	12,18	2,20
Carrer	21826	21,3	39,23	39,47	0	0
Garatge / parking	1191693	32,35	25,88	27,88	11,92	1,96
Portal / entrada de casa	125679	42,18	22,29	13,7	18,38	3,45
Habitació del pis	451367	13,84	33,56	37,05	14,49	1,07
Al balcó del pis	389283	32,92	31,12	25,59	8,12	2,25
A les golfes / traster / soterrani	377687	22,5	31,19	30,61	12,91	2,78
Pati / terrassa	24606	44,81	0	34,38	20,82	0
Magatzem / local	18590	0	22,5	49,21	0	28,29
A casa / segona residència / al mas / casa d'un veí / casa d'amics	18295	27,6	48,58	23,82	0	0
Cotxe / roulotte	5005	0	0	0	100	0
Cobert / galeria	10107	0	48,88	51,12	0	0

DYM MARKET RESEARCH	TOTAL	EDAT				
		De 12 a 24	De 25 a 39	De 40 a 54	De 55 a 69	De 70 a 79
% Horizontals						
I Mostra real	2499550 525	27,76 0,01	29,18 0,01	28,63 0,01	11,97 0,00	2,46 0,00
Jardí	10782	51,13	48,87	0	0	0
Altres	116183	22,58	32,66	27,8	12,43	4,53
Base TOTAL	2499550 0	27,76	29,18	28,63	11,97	2,46
P47. Lloc naixement						
	2499550	27,76	29,18	28,63	11,97	2,46
P47	525	26,67	28,95	29,52	12,38	2,48
Catalunya	2099348	28,21	30,23	28,17	11,53	1,86
Resta d'Espanya	201121	6,94	23,76	38,77	21,48	9,05
Estranger	199081	44,02	23,6	23,23	6,97	2,18
Base Resta Espanya	201121 43	6,94 6,98	23,76 23,26	38,77 39,53	21,48 20,93	9,05 9,30
P47. Resta Espanya: desenvolupar províncies						
	201121	6,94	23,76	38,77	21,48	9,05
P47_RESTA_ESP	43	6,98	23,26	39,53	20,93	9,30
Araba/Álava	4444	0	100	0	0	0
Alicante/Alacant	4435	0	0	0	0	100
Almería	18361	0	22,78	49,96	27,26	0

DYM MARKET RESEARCH	TOTAL	EDAT				
		De 12 a 24	De 25 a 39	De 40 a 54	De 55 a 69	De 70 a 79
% Horizontals						
I Mostra real	2499550	27,76	29,18	28,63	11,97	2,46
	525	0,01	0,01	0,01	0,00	0,00
Balears, Illes	5057	0	100	0	0	0
Barcelona	4375	100	0	0	0	0
Córdoba	14694	0	0	67,32	32,68	0
Coruña, A	4549	0	100	0	0	0
Granada	9070	0	0	0	100	0
Gipuzkoa	5057	0	100	0	0	0
Huelva	5394	0	100	0	0	0
Jaén	9664	47	0	0	53	0
León	8435	0	0	51,66	0	48,34
Rioja, La	4844	0	0	100	0	0
Madrid	10063	0	49,09	0	50,91	0
Málaga	4007	0	0	100	0	0
Murcia	5259	0	0	0	0	100
Ourense	4358	0	0	100	0	0
Asturias	9611	0	46,24	53,76	0	0
Sevilla	5005	0	0	0	100	0
Valencia/València	17821	0	0	71,92	28,08	0
Zaragoza	13664	36,95	0	63,05	0	0
NS/NC	32958	0	29,47	44,73	12,34	13,46
	199081	44,02	23,60	23,23	6,97	2,18
Base Estranger	42	42,86	23,81	23,81	7,14	2,38


DYM MARKET RESEARCH	TOTAL	EDAT				
		De 12 a 24	De 25 a 39	De 40 a 54	De 55 a 69	De 70 a 79
% Horizontals						
I Mostra real	2499550 525	27,76 0,01	29,18 0,01	28,63 0,01	11,97 0,00	2,46 0,00


P47. Estranger: desenvolupar països

	199081	44,02	23,60	23,23	6,97	2,18
P47_ESTRANGER	42	42,86	23,81	23,81	7,14	2,38
ALTRES	10562	100	0	0	0	0
ALEMANYA	4844	0	0	100	0	0
ANDORRA	9125	0	46,91	53,09	0	0
BOLÍVIA	10782	51,13	48,87	0	0	0
BULGÀRIA	4007	0	0	100	0	0
COLÒMBIA	13673	32	36,13	31,87	0	0
EQUADOR	5168	100	0	0	0	0
FRANÇA	13782	37,5	33	0	29,5	0
HONDURES	10055	100	0	0	0	0
ITÀLIA	9202	0	0	100	0	0
NORUEGA	4333	0	0	0	0	100
PARAGUAI	8725	0	100	0	0	0
PERÚ	8888	0	100	0	0	0
REPÚBLICA DOMINICANA	9007	47,46	0	52,54	0	0
ROMANIA	9787	100	0	0	0	0
RÚSSIA	9888	100	0	0	0	0
SUÈCIA	4802	0	0	0	100	0
UCRAÏNA	9432	46,39	53,61	0	0	0

DYM MARKET RESEARCH	TOTAL	EDAT				
		De 12 a 24	De 25 a 39	De 40 a 54	De 55 a 69	De 70 a 79
I Mostra real	2499550	27,76	29,18	28,63	11,97	2,46
	525	0,01	0,01	0,01	0,00	0,00
URUGUAI	4257	0	0	100	0	0
VENEÇUELA	20285	0	25,98	49,35	24,67	0
XILE	4542	100	0	0	0	0
XINA	13935	100	0	0	0	0
	2499550					
Base TOTAL	0	27,76	29,18	28,63	11,97	2,46
P48. Nivell d'estudis						
	2499550	27,76	29,18	28,63	11,97	2,46
P48	525	26,67	28,95	29,52	12,38	2,48
Sense estudis	70441	74,4	13,73	11,87	0	0
Acabats als 14/15 anys	223908	30,1	28,11	21,39	18,05	2,35
Acabats als 16/19 anys	432175	34,12	17,64	25,71	17,07	5,46
Cicle formatiu grau superior / FP	368886	34,16	25,35	27,61	9,17	3,71
Universitaris	878686	13,17	36,9	37,84	10,99	1,1
ESTÀ ESTUDIANT ACTUALMENT	525454	35,19	30,97	21,68	10,4	1,76
P49. Ocupació						
	2499550	27,76	29,18	28,63	11,97	2,46
P49	525	26,67	28,95	29,52	12,38	2,48
Pagès petita explotació	8382	0	51,07	48,93	0	0


DYM MARKET RESEARCH	TOTAL	EDAT				
		De 12 a 24	De 25 a 39	De 40 a 54	De 55 a 69	De 70 a 79
		% Horizontals				
I Mostra real	2499550 525	27,76 0,01	29,18 0,01	28,63 0,01	11,97 0,00	2,46 0,00
Autònom o empresari (5 empleats o menys)	122156	3,72	38,52	41,61	16,15	0
Empresari (6 empleats o més)	36342	0	36,52	37,49	25,98	0
Professionals	496924	7,11	44,08	45,01	3,8	0
Membre de direcció (5 subordinats o menys)	69341	13,59	12,82	45,2	28,39	0
Membre de direcció (6 subordinats o més)	52054	8,41	28,59	39,08	23,92	0
Càrrecs intermedis	210775	11,37	31,92	48,08	8,63	0
Altres empleats amb treball d'oficina	283013	9,21	44,83	34,59	11,37	0
Altres empleats amb treball fora d'oficina i obrers qualificats	190942	15,37	39,65	31,6	11,12	2,27
Treballadors manuals no qualificats	141833	21,66	47,09	24,86	6,39	0
Jubilats, pensionistes	180569	0	0	7,76	60,58	31,65
Aturats	103952	18,58	37,36	34,32	9,74	0
Mestresses de casa	36061	12,6	11,6	50,91	24,89	0
Estudiants	534254	92,12	6,97	0,91	0	0
NO CONTESTA	32951	42,71	15,35	12,16	29,78	0
P49b. Persona aporta més ingressos						
	2499550	27,76	29,18	28,63	11,97	2,46
P49B	525	26,67	28,95	29,52	12,38	2,48
Sí	1257616	7,99	30	41,16	16,64	4,22
NO	1241934	47,78	28,35	15,95	7,24	0,68


	TOTAL	EDAT				
		De 12 a 24	De 25 a 39	De 40 a 54	De 55 a 69	De 70 a 79
% Horizontals						
I Mostra real	2499550 525	27,76 0,01	29,18 0,01	28,63 0,01	11,97 0,00	2,46 0,00
P48+P50. Estudis persona amb més ingressos:						
	2499550	27,76	29,18	28,63	11,97	2,46
P48_P50	525	26,67	28,95	29,52	12,38	2,48
Pagès petita explotació	43443	32,54	46,04	21,42	0	0
Autònom o empresari (5 empleats o menys)	249553	34,08	34,94	13,08	15,8	2,11
Empresari (6 empleats o més)	414412	27,15	25,86	26,79	14,5	5,7
Professionals	1020284	27,22	28,36	32,11	10,96	1,35
Membre de direcció (5 subordinats o menys)	519238	20,05	36,9	29,19	12,07	1,78
Membre de direcció (6 subordinats o més)	145473	9,07	16,58	53,9	13,86	6,59
NO SAP	102144	85,32	9,73	4,94	0	0
NO CONTESTA	5005	0	0	0	100	0
P49+P51. Estudis persona amb més ingressos						
	2499550	27,76	29,18	28,63	11,97	2,46
P49_P51	525	26,67	28,95	29,52	12,38	2,48
Pagès petita explotació	21122	20,71	59,87	19,42	0	0
Autònom o empresari (5 empleats o menys)	189967	28,45	29,83	28,86	12,86	0
Empresari (6 empleats o més)	80043	29,62	29	23,33	18,05	0
Professionals	638421	25,78	30,23	39,54	4,45	0
Membre de direcció (5 subordinats o menys)	70496	21,05	12,61	38,42	27,93	0
Membre de direcció (6 subordinats o més)	60890	16,24	16,33	46,98	20,45	0
Càrrecs intermedis	273457	26,95	31,34	35,19	6,52	0

	TOTAL	EDAT				
		De 12 a 24	De 25 a 39	De 40 a 54	De 55 a 69	De 70 a 79
		% Horizontals				
I Mostra real	2499550	27,76	29,18	28,63	11,97	2,46
	525	0,01	0,01	0,01	0,00	0,00
Altres empleats amb treball d'oficina	300704	21,59	35,1	33,06	10,25	0
Altres empleats amb treball fora d'oficina i obrers qualificats	255990	35,97	30,68	24,92	6,74	1,69
Treballadors manuals no qualificats	141853	30,73	47,38	15,5	6,39	0
Jubilats, pensionistes	299084	11,95	26,51	7,36	35,07	19,11
Aturats	41303	45,53	0	29,95	24,52	0
Mestresses de casa	18139	50,08	0	49,92	0	0
Estudiants	31627	72,41	27,59	0	0	0
NO SAP	52567	100	0	0	0	0
NO CONTESTA	23887	37,78	0	21,13	41,09	0
P55. Nacionalitat						
	2499550	27,76	29,18	28,63	11,97	2,46
P55	525	26,67	28,95	29,52	12,38	2,48
Espanyola	2360320	27,24	29,1	29,33	11,92	2,42
Estrangera	97061	28,98	29,19	24,13	13,23	4,46
Doble nacionalitat, espanyola i estrangera	23698	59,01	40,99	0	0	0
NO CONTESTA	18471	48,28	24,63	0	27,09	0
	97061	28,98	29,19	24,13	13,23	4,46
Base Estrangera (P55)	21	28,57	28,57	23,81	14,29	4,76


DYM MARKET RESEARCH	TOTAL	EDAT				
		De 12 a 24	De 25 a 39	De 40 a 54	De 55 a 69	De 70 a 79
% Horizontals						
I Mostra real	2499550	27,76	29,18	28,63	11,97	2,46
P55. Nacionalitat	525	0,01	0,01	0,01	0,00	0,00
	97061	28,98	29,19	24,13	13,23	4,46
P55_NACIONALITAT	21	28,57	28,57	23,81	14,29	4,76
AFGANISTAN	4375	100	0	0	0	0
ALGÈRIA	3972	0	0	0	100	0
ARGENTINA	4844	0	0	100	0	0
ÀUSTRIA	4182	0	100	0	0	0
AZERBAIDJAN	4333	0	0	0	0	100
BENÍN	4275	100	0	0	0	0
BULGÀRIA	4007	0	0	100	0	0
COLÒMBIA	4375	100	0	0	0	0
FRANÇA	4066	0	0	0	100	0
HONDURES	5513	100	0	0	0	0
ITÀLIA	4358	0	0	100	0	0
LÍBIA	5270	0	100	0	0	0
LITUÀNIA	4940	0	100	0	0	0
MALÀISIA	4444	0	100	0	0	0
MARROC	4444	0	100	0	0	0
MÈXIC	5049	100	0	0	0	0
MONTSERRAT	5048	0	0	100	0	0
SUÈCIA	4802	0	0	0	100	0
UCRAÏNA	5057	0	100	0	0	0

DYM MARKET RESEARCH	TOTAL	EDAT				
		De 12 a 24	De 25 a 39	De 40 a 54	De 55 a 69	De 70 a 79
% Horizontals						
I Mostra real	2499550	27,76	29,18	28,63	11,97	2,46
	525	0,01	0,01	0,01	0,00	0,00
VENEÇUELA	5167	0	0	100	0	0
XILE	4542	100	0	0	0	0
	23698	59,01	40,99	0,00	0,00	0,00
Base Doble nacionalitat	5	60,00	40,00	0,00	0,00	0,00
P55. Doble nacionalitat						
	23698	59,01	40,99	0,00	0,00	0,00
P55_DNACIONALITAT	5	60,00	40,00	0,00	0,00	0,00
ALGÈRIA	4444	0	100	0	0	0
ANGOLA	5168	100	0	0	0	0
KAZAKHSTAN	4542	100	0	0	0	0
LAOS	4275	100	0	0	0	0
MALÀISIA	4444	0	100	0	0	0
VENEÇUELA	5270	0	100	0	0	0
	120760	34,87	31,51	19,40	10,63	3,59
Base Estrangera o doble nacionalitat	26	34,62	30,77	19,23	11,54	3,85
P55. Doble nacionalitat o estrangera						
	120760	34,87	31,51	19,40	10,63	3,59
P55_1_2	26	34,62	30,77	19,23	11,54	3,85

	TOTAL	EDAT				
		De 12 a 24	De 25 a 39	De 40 a 54	De 55 a 69	De 70 a 79
		% Horizontals				
I Mostra real	2499550	27,76	29,18	28,63	11,97	2,46
	525	0,01	0,01	0,01	0,00	0,00
AFGANISTAN	4375	100	0	0	0	0
ALGÈRIA	8416	0	52,8	0	47,2	0
ANGOLA	5168	100	0	0	0	0
ARGENTINA	4844	0	0	100	0	0
ÀUSTRIA	4182	0	100	0	0	0
AZERBAIDJAN	4333	0	0	0	0	100
BENÍN	4275	100	0	0	0	0
BULGÀRIA	4007	0	0	100	0	0
COLÒMBIA	4375	100	0	0	0	0
FRANÇA	4066	0	0	0	100	0
HONDURES	5513	100	0	0	0	0
ITÀLIA	4358	0	0	100	0	0
KAZAKHSTAN	4542	100	0	0	0	0
LAOS	4275	100	0	0	0	0
LÍBIA	5270	0	100	0	0	0
LITUÀNIA	4940	0	100	0	0	0
MALÀISIA	8888	0	100	0	0	0
MARROC	4444	0	100	0	0	0
MÈXIC	5049	100	0	0	0	0
MONTSERRAT	5048	0	0	100	0	0
SUÈCIA	4802	0	0	0	100	0
UCRAÏNA	5057	0	100	0	0	0

	TOTAL	EDAT				
		De 12 a 24	De 25 a 39	De 40 a 54	De 55 a 69	De 70 a 79
% Horizontals						
I Mostra real	2499550 525	27,76 0,01	29,18 0,01	28,63 0,01	11,97 0,00	2,46 0,00
VENEÇUELA	10437	0	50,49	49,51	0	0
XILE	4542	100	0	0	0	0

DYM MARKET RESEARCH	TOTAL	NACIONALITAT		NIVELL D'ESTUDIS		
		Espanyola	Estrangera, doble	Baix	Mitjà	Alt
% Horizontals						
I Mostra real	2499550	94,43	5,57	11,78	53,07	35,15
. SEXE	525	0,02	0,00	0,00	0,01	0,01
	2499550	94,43	5,57	11,78	53,07	35,15
SEXE	525	94,29	5,71	11,62	52,95	35,43
Home	1555720	96,36	3,64	13,52	51,2	35,28
Dona	943830	91,25	8,75	8,9	56,16	34,95
. EDAT						
	2499550	94,43	5,57	11,78	53,07	35,15
EDAT	525	94,29	5,71	11,62	52,95	35,43
Casos vàlids	2499550	94,43	5,57	11,78	53,07	35,15
Mitjana	37,16	37,26	35,43	33,54	36,27	39,71
Desviació	15,6	15,57	16,05	18,61	16,02	13,3
. EDAT TRAMS						
	2499550	94,43	5,57	11,78	53,07	35,15
EDAT	525	94,29	5,71	11,62	52,95	35,43
De 12 a 24	693875	92,65	7,35	17,26	66,06	16,67
De 25 a 39	729369	94,16	5,84	9,96	45,59	44,46
De 40 a 54	715621	96,73	3,27	7,86	45,67	46,47
De 55 a 69	299196	94,04	5,96	13,51	54,23	32,26
De 70 a 79	61489	92,95	7,05	8,55	75,68	15,76

	TOTAL	NACIONALITAT		NIVELL D'ESTUDIS		
		Espanyola	Estrangera, doble	Baix	Mitjà	Alt
% Horitzontals						
I Mostra real	2499550 525	94,43 0,02	5,57 0,00	11,78 0,00	53,07 0,01	35,15 0,01

. NACIONALITAT

	2499550	94,43	5,57	11,78	53,07	35,15
NACIONALITAT	525	94,29	5,71	11,62	52,95	35,43
Espanyola	2360320	100	0	11,9	52,9	35,2
Estrangera, doble	139230	0	100	9,71	55,95	34,34

. NIVELL D'ESTUDIS

	2499550	94,43	5,57	11,78	53,07	35,15
NIVELL D'ESTUDIS	525	94,29	5,71	11,62	52,95	35,43
Baix	294349	95,41	4,59	100	0	0
Mitjà	1326515	94,13	5,87	0	100	0
Alt	878686	94,56	5,44	0	0	100

. ACTIVITAT

	2499550	94,43	5,57	11,78	53,07	35,15
ACTIVITAT	525	94,29	5,71	11,62	52,95	35,43
Ocupats	1611763	94,64	5,36	7,27	50,55	42,18
Aturats	103952	95,79	4,21	9,72	48,94	41,34
Jubilats, pensionistes	180569	92,58	7,42	16,03	46,28	37,7
Tasques de la llar	36061	77,87	22,13	38,89	61,11	0
Estudiants	534254	95,76	4,24	23,22	62,02	14,75

DYM MARKET RESEARCH	TOTAL	NACIONALITAT		NIVELL D'ESTUDIS		
		Espanyola	Estrangera, doble	Baix	Mitjà	Alt
% Horitzontals						
I Mostra real	2499550 525	94,43 0,02	5,57 0,00	11,78 0,00	53,07 0,01	35,15 0,01
Ns/Nc	32951	86,72	13,28	0	72,61	27,39

. DIMENSIO MUNICIPI

	2499550	94,43	5,57	11,78	53,07	35,15
DIMENSIO MUNICIPI	525	94,29	5,71	11,62	52,95	35,43
< 10000	518906	92,7	7,3	14,5	52,62	32,88
10001-100MIL	977324	96,8	3,2	13	53,16	33,84
100001-500MIL	434922	93,13	6,87	12,83	52,23	34,94
+500MIL	568398	92,93	7,07	6,38	53,97	39,65

. USUARIS DE BICICLETA


	2499550	94,43	5,57	11,78	53,07	35,15
USUARIS DE BICICLETA	525	94,29	5,71	11,62	52,95	35,43
Cada dia o gairebé	381693	90,44	9,56	16,24	46,03	37,73
Al menys un cop per setmana	702750	93,34	6,66	7,13	58,39	34,48
Només caps de setmana	359656	96,15	3,85	6,42	51,97	41,61
Algun cop al mes	603504	95,2	4,8	15,79	47,84	36,37
Menor freqüència	451947	97,09	2,91	14,13	58,61	27,26


. POSSESIÓ BICICLETA


	2499550	94,43	5,57	11,78	53,07	35,15
POSSESIÓ BICICLETA	525	94,29	5,71	11,62	52,95	35,43

DYM MARKET RESEARCH							
		TOTAL	NACIONALITAT		NIVELL D'ESTUDIS		
			Espanyola	Estrangera, doble	Baix	Mitjà	Alt
% Horitzontals							
I Mostra real		2499550	94,43	5,57	11,78	53,07	35,15
		525	0,02	0,00	0,00	0,01	0,01
Sí		2283793	94,71	5,29	12,05	53,88	34,08
No		215757	91,46	8,54	8,91	44,53	46,56
. TENEN BICICLETES A CASA							
		2499550	94,43	5,57	11,78	53,07	35,15
TENEN BICICLETES A CASA		525	94,29	5,71	11,62	52,95	35,43
Sí		2386575	94,35	5,65	11,79	53,19	35,02
1 bicicleta		627526	91,16	8,84	5,95	53,48	40,57
2 bicicletes		612969	92,37	7,63	16,25	46,84	36,91
3 bicicletes		479657	97,07	2,93	10,46	63,94	25,6
4 bicicletes		310340	98,33	1,67	19,44	49,97	30,59
5 bicicletes		199192	95,42	4,58	14,93	52,22	32,84
Més de 5		156891	97,28	2,72	2,61	51,64	45,74
No		117419	96,31	3,69	11,06	48,58	40,36
. VAN FER-LA SERVIR AHIR							
		2499550	94,43	5,57	11,78	53,07	35,15
VAN FER-LA SERVIR AHIR		525	94,29	5,71	11,62	52,95	35,43
Sí		774688	89,98	10,02	12,23	54,15	33,63
No		1724862	96,43	3,57	11,57	52,59	35,84
. DESPLAÇAMENT QUOTIDIÀ AHIR							


DYM MARKET RESEARCH							
		TOTAL	NACIONALITAT		NIVELL D'ESTUDIS		
			Espanyola	Estrangera, doble	Baix	Mitjà	Alt
% Horizontals							
I Mostra real		2499550	94,43	5,57	11,78	53,07	35,15
		525	0,02	0,00	0,00	0,01	0,01
		2499550	94,43	5,57	11,78	53,07	35,15
DESPLAÇAMENT QUOTIDIÀ AHIR		525	94,29	5,71	11,62	52,95	35,43
Sí		417221	89,31	10,69	13,31	52,04	34,64
No		413385	97,84	2,16	6,02	54,5	39,48
Resta		1668944	94,86	5,14	12,82	52,97	34,21
. TIPUS DE DESPLAÇAMENTS							
		2499550	94,43	5,57	11,78	53,07	35,15
TIPUS DE DESPLAÇAMENTS		525	94,29	5,71	11,62	52,95	35,43
Quotidians		830606	93,56	6,44	9,68	53,27	37,05
Passeig, lleure, turisme		1669174	93,5	6,5	12,1	50,9	37
Esport		1152346	93,94	6,06	10,84	56,18	32,98
Ns/Nc		9660	100	0	0	100	0
. LLOCS D'ÚS							
		2499550	94,43	5,57	11,78	53,07	35,15
LLOCS D'ÚS		525	94,29	5,71	11,62	52,95	35,43
Nucli urbà		575561	92,98	7,02	10,08	48,77	41,15
Carretera		214401	89,24	10,76	18,98	58,11	22,9
Camins, vies verdes, altres indrets		1685791	95,51	4,49	11,36	54,04	34,61
Ns/Nc		23797	100	0	17,57	43,24	39,18

	TOTAL	NACIONALITAT		NIVELL D'ESTUDIS		
		Espanyola	Estrangera, doble	Baix	Mitjà	Alt
% Horitzontals						
I Mostra real	2499550 525	94,43 0,02	5,57 0,00	11,78 0,00	53,07 0,01	35,15 0,01
P1. Sap anar en bicicleta?						
	2499550	94,43	5,57	11,78	53,07	35,15
P1	525	94,29	5,71	11,62	52,95	35,43
SI	2499550	94,43	5,57	11,78	53,07	35,15
	2499550	94,43	5,57	11,78	53,07	35,15
Base Si sap anar en bicicleta	525	94,29	5,71	11,62	52,95	35,43
P2. Freqüència d'ús						
	2499550	94,43	5,57	11,78	53,07	35,15
P2	525	94,29	5,71	11,62	52,95	35,43
Cada dia	243186	86,64	13,36	17,57	42,53	39,9
5-6 cops per setmana	138507	97,11	2,89	13,91	52,18	33,91
3-4 cops per setmana	319745	94,11	5,89	4,37	60,38	35,25
1-2 cops per setmana	383005	92,71	7,29	9,43	56,73	33,84
Només els caps de setmana (de la major part de l'any)	359656	96,15	3,85	6,42	51,97	41,61
Algun cop al mes (de la major part de l'any)	603504	95,2	4,8	15,79	47,84	36,37
Menor freqüència	451947	97,09	2,91	14,13	58,61	27,26
	2499550	94,43	5,57	11,78	53,07	35,15
Base Utilitzen amb alguna freqüència	525	94,29	5,71	11,62	52,95	35,43

	TOTAL	NACIONALITAT		NIVELL D'ESTUDIS		
		Espanyola	Estrangera, doble	Baix	Mitjà	Alt
% Horitzontals						
I Mostra real	2499550 525	94,43 0,02	5,57 0,00	11,78 0,00	53,07 0,01	35,15 0,01
P2.2. Utilitza el dia anterior						
	2499550	94,43	5,57	11,78	53,07	35,15
P2_2	525	94,29	5,71	11,62	52,95	35,43
SI	774688	89,98	10,02	12,23	54,15	33,63
NO	1724862	96,43	3,57	11,57	52,59	35,84
	1724862	96,43	3,57	11,57	52,59	35,84
Base Saben anar i ahor no van utilitzar	361	96,40	3,60	11,36	52,35	36,29
P3. Últim cop que la va utilitzar						
	1724862	96,43	3,57	11,57	52,59	35,84
P3	361	96,40	3,60	11,36	52,35	36,29
Menys d'una setmana	541037	98,25	1,75	7,81	55,8	36,39
Menys d'un mes	476625	97,99	2,01	11,5	47,86	40,65
Entre 1 i 3 mesos	411735	95,43	4,57	16,79	50,6	32,6
Entre 3 i 6 mesos	149447	93,9	6,1	16,29	57,18	26,53
Entre 6 mesos i 1 any	87725	88,52	11,48	5,84	54,81	39,35
Més d'un any	58292	92,21	7,79	6,87	60,26	32,87
	2499550	94,43	5,57	11,78	53,07	35,15
Base Si sap anar en bicicleta	525	94,29	5,71	11,62	52,95	35,43

	TOTAL	NACIONALITAT		NIVELL D'ESTUDIS		
		Espanyola	Estrangera, doble	Baix	Mitjà	Alt
% Horizontals						
I Mostra real	2499550 525	94,43 0,02	5,57 0,00	11,78 0,00	53,07 0,01	35,15 0,01
P4. Possessió bicicleta per ús personal						
	2499550	94,43	5,57	11,78	53,07	35,15
P4	525	94,29	5,71	11,62	52,95	35,43
SI	2283793	94,71	5,29	12,05	53,88	34,08
NO	215757	91,46	8,54	8,91	44,53	46,56
Total No & resta	215757	91,46	8,54	8,91	44,53	46,56
	2283793	94,71	5,29	12,05	53,88	34,08
Base Té bicicleta per ús personal	480	94,58	5,42	11,88	53,75	34,38
P5.1. Tipus bicicleta té						
	2283793	94,71	5,29	12,05	53,88	34,08
P5_1	480	94,58	5,42	11,88	53,75	34,38
Carretera / corredor	467257	92,17	7,83	12,88	55,09	32,02
BTT/ Mountain bike/ de muntanya	1523792	96,45	3,55	13,09	51,51	35,4
De ciutat / de passeig	851632	90,79	9,21	10,37	56,42	33,21
Híbrida / versàtil	217855	96,07	3,93	10,68	54,05	35,27
BMX / Freestyle	24387	100	0	0	81,38	18,62
Altes respostes	80691	89,18	10,82	5,31	60,37	34,33
No sap	14782	100	0	65,04	34,96	0
No contesta	10437	100	0	0	50,49	49,51

DYM MARKET RESEARCH	TOTAL	NACIONALITAT		NIVELL D'ESTUDIS		
		Espanyola	Estrangera, doble	Baix	Mitjà	Alt
% Horitzontals						
I Mostra real	2499550	94,43	5,57	11,78	53,07	35,15
	525	0,02	0,00	0,00	0,01	0,01
	467257	92,17	7,83	12,88	55,09	32,02
Base De carretera	100	92,00	8,00	13,00	55,00	32,00
P5.1. De carretera						
	467257	92,17	7,83	12,88	55,09	32,02
P5_1_1_N	100	92,00	8,00	13,00	55,00	32,00
1 bici de carretera	401331	92,93	7,07	12,62	57,3	30,08
2 bicis de carretera	36857	77,78	22,22	14,27	48,31	37,42
3 o més bicis de carretera	23947	100	0	17,88	18,97	63,16
Número total de bicicletes	462134	92,09	7,91	13,03	54,6	32,38
Ns/Nc	5122	100	0	0	100	0
Mitjana	1,17	1,17	1,22	1,23	1,08	1,29
Desviació	0,52	0,52	0,42	0,56	0,39	0,64
P5.1. De carretera i elèctrica						
	467257	92,17	7,83	12,88	55,09	32,02
P5_CAR_EL_TOTAL	100	92,00	8,00	13,00	55,00	32,00
Carretera elèctrica	32389	100	0	41,64	12,66	45,7
No	434867	91,59	8,41	10,74	58,26	31
Mitjana	0,17	0,19	0	0,22	0,05	0,37

	TOTAL	NACIONALITAT		NIVELL D'ESTUDIS		
		Espanyola	Estrangera, doble	Baix	Mitjà	Alt
% Horitzontals						
I Mostra real	2499550	94,43	5,57	11,78	53,07	35,15
Desviació	525	0,02	0,00	0,00	0,01	0,01
	0,79	0,82	0	0,42	0,38	1,25
P5.1. De carretera i plegable						
	467257	92,17	7,83	12,88	55,09	32,02
P5_CAR_PL_TOTAL	100	92,00	8,00	13,00	55,00	32,00
Carretera plegable	42497	90,16	9,84	11,88	31,29	56,83
No	424760	92,38	7,62	12,98	57,48	29,54
Mitjana	0,2	0,2	0,23	0,08	0,08	0,46
Desviació	0,74	0,75	0,64	0,28	0,41	1,14
P5.1. De carretera i elèctrica i plegable						
	467257	92,17	7,83	12,88	55,09	32,02
P5_CAR_EL_PL_TOTAL	100	92,00	8,00	13,00	55,00	32,00
Carretera elèctrica i plegable	23950	100	0	21,08	17,12	61,8
No	443307	91,75	8,25	12,44	57,15	30,41
Mitjana	0,07	0,08	0	0,08	0,03	0,14
Desviació	0,33	0,34	0	0,28	0,25	0,44
	1523792	96,45	3,55	13,09	51,51	35,40
Base Muntanya (BTT)	320	96,25	3,75	12,81	51,56	35,63


DYM MARKET RESEARCH	TOTAL	NACIONALITAT		NIVELL D'ESTUDIS		
		Espanyola	Estrangera, doble	Baix	Mitjà	Alt
% Horitzontals						
I Mostra real	2499550 525	94,43 0,02	5,57 0,00	11,78 0,00	53,07 0,01	35,15 0,01

P5.1. Muntanya

	1523792	96,45	3,55	13,09	51,51	35,40
P5_1_2_N	320	96,25	3,75	12,81	51,56	35,63
1	1217384	96,31	3,69	14,07	52,5	33,42
2	170884	100	0	11,25	56,09	32,66
3	88867	89,61	10,39	10,05	41,07	48,89
4	37389	100	0	0	36	64
5	4101	100	0	0	0	100
10	5167	100	0	0	0	100
Numero total	1523792	96,45	3,55	13,09	51,51	35,4
Mitjana	1,34	1,34	1,34	1,19	1,27	1,51
Desviació	0,88	0,88	0,75	0,49	0,63	1,21

P5.1. Muntanya i elèctrica

	1523792	96,45	3,55	13,09	51,51	35,40
P5_MUN_EL_TOTAL	320	96,25	3,75	12,81	51,56	35,63
Muntanya elèctrica	55973	100	0	0	23,76	76,24
No	1467819	96,31	3,69	13,59	52,57	33,84
Mitjana	0,12	0,13	0	0	0,07	0,24

	TOTAL	NACIONALITAT		NIVELL D'ESTUDIS		
		Espanyola	Estrangera, doble	Baix	Mitjà	Alt
% Horitzontals						
I Mostra real	2499550	94,43	5,57	11,78	53,07	35,15
Desviació	525	0,02	0,00	0,00	0,01	0,01
	0,69	0,7	0	0	0,57	0,93
P5.1. Muntanya i plegable						
	1523792	96,45	3,55	13,09	51,51	35,40
P5_MUN_PL_TOTAL	320	96,25	3,75	12,81	51,56	35,63
Muntanya plegable	57401	92,71	7,29	17,53	31,64	50,83
No	1466391	96,59	3,41	12,92	52,29	34,79
Mitjana	0,08	0,07	0,31	0,05	0,04	0,14
Desviació	0,46	0,42	1,07	0,22	0,32	0,66
P5.1. Muntanya i elèctrica i plegable						
	1523792	96,45	3,55	13,09	51,51	35,40
P5_MUN_EL_PL_TOTAL	320	96,25	3,75	12,81	51,56	35,63
Muntanya elèctrica i plegable	23582	100	0	0	17,39	82,61
No	1500209	96,39	3,61	13,3	52,05	34,65
Mitjana	0,05	0,05	0	0	0,02	0,11
Desviació	0,4	0,41	0	0	0,22	0,61
	851632	90,79	9,21	10,37	56,42	33,21
Base Urbana	182	90,66	9,34	10,44	56,04	33,52


DYM MARKET RESEARCH	TOTAL	NACIONALITAT		NIVELL D'ESTUDIS		
		Espanyola	Estrangera, doble	Baix	Mitjà	Alt
% Horitzontals						
I Mostra real	2499550 525	94,43 0,02	5,57 0,00	11,78 0,00	53,07 0,01	35,15 0,01

P5.1. Urbana


	851632	90,79	9,21	10,37	56,42	33,21
P5_1_3_N	182	90,66	9,34	10,44	56,04	33,52
1	747725	91,4	8,6	10,7	57,34	31,96
2	53559	81,35	18,65	15,58	46,05	38,37
3	32379	87,08	12,92	0	57,39	42,61
4	17968	100	0	0	47,17	52,83
Numero total	851632	90,79	9,21	10,37	56,42	33,21
Mitjana	1,2	1,2	1,23	1,09	1,18	1,27
Desviació	0,6	0,61	0,53	0,29	0,58	0,7

P5.1. Urbana i elèctrica

	851632	90,79	9,21	10,37	56,42	33,21
P5_URB_EL_TOTAL	182	90,66	9,34	10,44	56,04	33,52
Urbana elèctrica	61994	100	0	24,05	27,97	47,99
No	789638	90,06	9,94	9,3	58,65	32,05
Mitjana	0,17	0,19	0	0,17	0,08	0,34
Desviació	0,81	0,84	0	0,37	0,57	1,14

	TOTAL	NACIONALITAT		NIVELL D'ESTUDIS		
		Espanyola	Estrangera, doble	Baix	Mitjà	Alt
% Horitzontals						
I Mostra real	2499550 525	94,43 0,02	5,57 0,00	11,78 0,00	53,07 0,01	35,15 0,01
P5.1. Urbana i plegable						
	851632	90,79	9,21	10,37	56,42	33,21
P5_URB_PL_TOTAL	182	90,66	9,34	10,44	56,04	33,52
Urbana plegable	213518	90,97	9,03	8,5	45,16	46,34
No	638114	90,73	9,27	11	60,18	28,82
Mitjana	0,39	0,39	0,41	0,25	0,25	0,68
Desviació	0,92	0,92	0,94	0,53	0,62	1,3
P5.1. Urbana i elèctrica i plegable						
	851632	90,79	9,21	10,37	56,42	33,21
P5_URB_EL_PL_TOTAL	182	90,66	9,34	10,44	56,04	33,52
Urbana elèctrica i plegable	37127	100	0	12,93	35,06	52
No	814506	90,37	9,63	10,26	57,39	32,35
Mitjana	0,07	0,08	0	0,05	0,07	0,09
Desviació	0,47	0,5	0	0,23	0,57	0,34
	217855	96,07	3,93	10,68	54,05	35,27
Base Híbrida	46	95,65	4,35	10,87	54,35	34,78
P5.1. Híbrida						

DYM MARKET RESEARCH							
		TOTAL	NACIONALITAT		NIVELL D'ESTUDIS		
			Espanyola	Estrangera, doble	Baix	Mitjà	Alt
% Horizontals							
I Mostra real		2499550	94,43	5,57	11,78	53,07	35,15
		525	0,02	0,00	0,00	0,01	0,01
		217855	96,07	3,93	10,68	54,05	35,27
P5_1_4_N		46	95,65	4,35	10,87	54,35	34,78
1		176700	97,52	2,48	10,74	53,78	35,48
2		13045	100	0	32,82	33,12	34,07
3		18414	100	0	0	100	0
4		9695	56,86	43,14	0	0	100
Numero total		217855	96,07	3,93	10,68	54,05	35,27
Mitjana		1,36	1,32	2,47	1,18	1,35	1,44
Desviació		0,82	0,74	1,5	0,39	0,73	1
P5.1. Híbrida i elèctrica							
		217855	96,07	3,93	10,68	54,05	35,27
P5_HIB_EL_TOTAL		46	95,65	4,35	10,87	54,35	34,78
Híbrida elèctrica		70050	94,03	5,97	14,91	51,85	33,24
No		147804	97,04	2,96	8,67	55,1	36,23
Mitjana		0,62	0,51	3,42	0,45	0,58	0,75
Desviació		1,35	1,03	3,5	0,5	1,21	1,68
P5.1. Híbrida i plegable							

	TOTAL	NACIONALITAT		NIVELL D'ESTUDIS		
		Espanyola	Estrangera, doble	Baix	Mitjà	Alt
% Horitzontals						
I Mostra real	2499550	94,43	5,57	11,78	53,07	35,15
	525	0,02	0,00	0,00	0,01	0,01
	217855	96,07	3,93	10,68	54,05	35,27
P5_HIB_PL_TOTAL	46	95,65	4,35	10,87	54,35	34,78
Hibrida plegable	47902	91,27	8,73	0	50,53	49,47
No	169953	97,43	2,57	13,69	55,05	31,27
Mitjana	0,62	0,52	2,93	0	0,48	1,01
Desviació	1,6	1,44	3	0	1,24	2,15
P5.1. Hibrida i elèctrica i plegable						
	217855	96,07	3,93	10,68	54,05	35,27
P5_HIB_EL_PL_TOTAL	46	95,65	4,35	10,87	54,35	34,78
Hibrida elèctrica i plegable	27841	84,98	15,02	0	51,69	48,31
No	190014	97,7	2,3	12,24	54,4	33,36
Mitjana	0,22	0,15	1,95	0	0,19	0,34
Desviació	0,72	0,5	2	0	0,6	0,94
	2263742	94,66	5,34	11,73	53,89	34,38
Base Total bicicletes	476	94,54	5,46	11,55	53,78	34,66
P5.1. Bicicletes població Catalunya						

DYM MARKET RESEARCH							
		TOTAL	NACIONALITAT		NIVELL D'ESTUDIS		
			Espanyola	Estrangera, doble	Baix	Mitjà	Alt
% Horizontals							
I Mostra real		2499550	94,43	5,57	11,78	53,07	35,15
		525	0,02	0,00	0,00	0,01	0,01
		2263742	94,66	5,34	11,73	53,89	34,38
P5_TOTAL		476	94,54	5,46	11,55	53,78	34,66
1 bicicleta		1051364	96,4	3,6	16,34	46,27	37,39
2 bicletes		328053	95,86	4,14	18,58	44,35	37,08
3 o més bicicletes		196020	95,29	4,71	7,63	46,21	46,16
Total bicicletes		1575436	96,15	3,85	15,72	45,86	38,41
Ns/Nc		688306	91,26	8,74	2,59	72,28	25,14
Mitjana		1,37	1,36	1,54	1,28	0,99	1,99
Desviació		3,3	3,24	4,21	0,67	2,2	4,83
P5.1. Bicicletes elèctrica							
		2263742	94,66	5,34	11,73	53,89	34,38
P5_ELECTRICA_TOTAL		476	94,54	5,46	11,55	53,78	34,66
Bicicletes elèctriques		156621	97,33	2,67	18,35	40,13	41,52
Ns/Nc		2107121	94,47	5,53	11,24	54,92	33,85
Mitjana		0,25	0,26	0,24	0,15	0,15	0,46
Desviació		1,65	1,67	1,28	0,45	1,19	2,35
P5.1. Bicicletes plegable							


DYM MARKET RESEARCH							
		TOTAL	NACIONALITAT		NIVELL D'ESTUDIS		
			Espanyola	Estrangera, doble	Baix	Mitjà	Alt
% Horizontals							
I Mostra real		2499550	94,43	5,57	11,78	53,07	35,15
		525	0,02	0,00	0,00	0,01	0,01
		2263742	94,66	5,34	11,73	53,89	34,38
P5_PLEGABLE_TOTAL		476	94,54	5,46	11,55	53,78	34,66
Bicicletes plegables		300031	93,57	6,43	9,42	47,96	42,62
Ns/Nc		1963711	94,83	5,17	12,08	54,8	33,12
Mitjana		0,32	0,3	0,68	0,14	0,19	0,58
Desviació		1,73	1,64	2,92	0,43	1,03	2,63
P5.1. Bicicletes elèctrica i plegable							
		2263742	94,66	5,34	11,73	53,89	34,38
P5_ELEC_PLG_TOTAL		476	94,54	5,46	11,55	53,78	34,66
Bicicletes elèctriques i plegables		69949	94,02	5,98	14,08	33,32	52,6
Ns/Nc		2193793	94,68	5,32	11,65	54,55	33,8
Mitjana		0,1	0,09	0,14	0,04	0,06	0,17
Desviació		0,82	0,82	0,73	0,19	0,82	0,93
		2283793	94,71	5,29	12,05	53,88	34,08
Base Té bicicleta per ús personal		480	94,58	5,42	11,88	53,75	34,38
P5.2. Quan la va comprar							


DYM MARKET RESEARCH							
		TOTAL	NACIONALITAT		NIVELL D'ESTUDIS		
			Espanyola	Estrangera, doble	Baix	Mitjà	Alt
% Horitzontals							
I Mostra real		2499550	94,43	5,57	11,78	53,07	35,15
		525	0,02	0,00	0,00	0,01	0,01
		2283793	94,71	5,29	12,05	53,88	34,08
P5_2		480	94,58	5,42	11,88	53,75	34,38
FA UN ANY O MENYS		330501	94,24	5,76	12,8	48,19	39,01
ENTRE 1 I 2 ANYS		377370	96,24	3,76	8,73	62,34	28,93
ENTRE 2 I 3 ANYS		353001	91,63	8,37	12,32	52,21	35,47
ENTRE 3 I 4 ANYS		243445	92,63	7,37	9,51	52,93	37,56
ENTRE 4 I 5 ANYS		293586	92,38	7,62	10,28	56,33	33,39
ENTRE 5 I 10 ANYS		378185	95,31	4,69	8,15	55,63	36,22
10 O MÉS ANYS		259612	100	0	19,87	49,68	30,45
NO SAP		48094	100	0	43,01	37,39	19,6
P5.3. Quant li va costar							
		2283793	94,71	5,29	12,05	53,88	34,08
P5_3		480	94,58	5,42	11,88	53,75	34,38
MENYS DE 150 €		251703	91,02	8,98	1,69	63,34	34,96
DE 150 A 249 €		350164	91,85	8,15	10,48	53,39	36,13
DE 250 A 499 €		562004	96,55	3,45	9,27	53,02	37,71
DE 500 A 999 €		440574	97,86	2,14	9	59,07	31,93
DE 1000 A 1499 €		127114	91,92	8,08	14,04	66,63	19,34
DE 1500 A 1999 €		42811	90,23	9,77	0	58,04	41,96
DE 2000 A 2499 €		35980	88,7	11,3	0	62,22	37,78
DE 2500 A 2999		13595	100	0	0	0	100


DYM MARKET RESEARCH							
		TOTAL	NACIONALITAT		NIVELL D'ESTUDIS		
			Espanyola	Estrangera, doble	Baix	Mitjà	Alt
% Horitzontals							
I Mostra real		2499550	94,43	5,57	11,78	53,07	35,15
3000 € O MÉS		525	0,02	0,00	0,00	0,01	0,01
NO SAP		60290	100	0	17,29	29,78	52,92
NO CONTESTA		390441	95,53	4,47	28,15	43,83	28,02
		9119	46,88	53,12	46,88	53,12	0
P5.4. On la va comprar							
		2283793	94,71	5,29	12,05	53,88	34,08
P5_4		480	94,58	5,42	11,88	53,75	34,38
Per internet		254935	89	11	3,65	71,83	24,51
En un centre comercial		310477	94,25	5,75	8,18	55,87	35,95
En una gran superfície especialitzada en esports		702906	95,81	4,19	16,33	50,79	32,87
En una botiga especialitzada en ciclisme		828106	96,1	3,9	11,58	50,89	37,53
ALTRES		133338	93,32	6,68	14,14	46,68	39,18
NO SAP		54031	92,09	7,91	20,19	61,36	18,45
Base TOTAL		2499550	94,43	5,57	11,78	53,07	35,15
P5_1_3. Altres vehicles de mobilitat personal							
		2499550	94,43	5,57	11,78	53,07	35,15
P5_1_3		525	94,29	5,71	11,62	52,95	35,43
Patinet elèctric		176285	92,17	7,83	14,99	41,61	43,39
Plataforma elèctrica		41535	79,4	20,6	23,5	42,32	34,17

DYM MARKET RESEARCH	TOTAL	NACIONALITAT		NIVELL D'ESTUDIS		
		Espanyola	Estrangera, doble	Baix	Mitjà	Alt
% Horitzontals						
I Mostra real	2499550	94,43	5,57	11,78	53,07	35,15
	525	0,02	0,00	0,00	0,01	0,01
Roda elèctrica	19423	100	0	0	71,62	28,38
Cicle destinat al transport de passatgers	28570	69,81	30,19	17,7	17,67	64,63
Patinet no elèctric / normal	60942	91,7	8,3	17,53	57,49	24,98
Skate board / long board	75290	94,44	5,56	26,99	60,29	12,72
Patins en línia / patins de rodes	82123	94,47	5,53	13,27	57,66	29,07
Cap	2092270	94,88	5,12	11,07	53,14	35,79
No contesta	5513	100	0	0	100	0
	2499550	94,43	5,57	11,78	53,07	35,15
Base Usuaris de bici	525	94,29	5,71	11,62	52,95	35,43
P6. Tipus de desplaçaments						
	2499550	94,43	5,57	11,78	53,07	35,15
P6	525	94,29	5,71	11,62	52,95	35,43
Desplaçaments quotidians (feina, estudis, compres...)	830606	93,56	6,44	9,68	53,27	37,05
Passeig, lleure o turisme	1669174	93,5	6,5	12,1	50,9	37
Esport	1152346	93,94	6,06	10,84	56,18	32,98
Altres	24636	100	0	21,86	78,14	0
P6.1. Desplaçaments combinats						
	2499550	94,43	5,57	11,78	53,07	35,15
P6_1	525	94,29	5,71	11,62	52,95	35,43

DYM MARKET RESEARCH	TOTAL	NACIONALITAT		NIVELL D'ESTUDIS		
		Espanyola	Estrangera, doble	Baix	Mitjà	Alt
% Horitzontals						
I Mostra real	2499550	94,43	5,57	11,78	53,07	35,15
	525	0,02	0,00	0,00	0,01	0,01
Sí, sempre	91649	94,36	5,64	24,91	50,51	24,58
Sí, sovint	227174	85,43	14,57	5,65	64,45	29,9
Alguna vegada	558945	95,19	4,81	8,81	57,37	33,83
No	1621781	95,43	4,57	12,92	50,14	36,95
	877769	92,58	7,42	9,67	58,49	31,84
Base Fan combinats	186	92,47	7,53	9,68	58,60	31,72
P6.2. Mitjans utilitzats darrer desplaçament						
	877769	92,58	7,42	9,67	58,49	31,84
P6_2	186	92,47	7,53	9,68	58,60	31,72
Autobús urbà	230067	87,08	12,92	17,92	51,75	30,33
Tramvia	78163	93,6	6,4	11,95	69,19	18,86
Metro	272091	87,97	12,03	7,15	57,37	35,48
Autobús interurbà	54208	100	0	7,72	82,75	9,53
Rodales / FGC	295211	93,55	6,45	1,71	71,52	26,77
Regionals/ Llarga distància	95596	86,47	13,53	13,41	67,38	19,22
Cotxe	305194	94,02	5,98	11,18	58,15	30,67
Altres	24070	100	0	0	100	0
CAP	14708	100	0	0	63,33	36,67

	TOTAL	NACIONALITAT		NIVELL D'ESTUDIS		
		Espanyola	Estrangera, doble	Baix	Mitjà	Alt
% Horitzontals						
I Mostra real	2499550	94,43	5,57	11,78	53,07	35,15
	525	0,02	0,00	0,00	0,01	0,01
	1621781	95,43	4,57	12,92	50,14	36,95
Base No fan combinats	339	95,28	4,72	12,68	49,85	37,46
P6.3. Facilitats per utilitzar més la bici						
	1621781	95,43	4,57	12,92	50,14	36,95
P6_3	339	95,28	4,72	12,68	49,85	37,46
Sí, si disposés d'aparcament segur de bicicletes en les estacions d'origen o destinació	406005	95,35	4,65	9,54	55,71	34,75
Sí, si disposés de més espais reservats en trens i autobusos interurbans	274226	98,12	1,88	12,38	48,04	39,58
Sí, si pogués combinar amb un sistema de bicicleta pública en les estacions d'origen o destinació	247091	91,02	8,98	8,04	50,83	41,13
No	669763	95,84	4,16	16,81	47,78	35,41
NO SAP	13908	100	0	30,73	69,27	0
NO CONTESTA	10788	100	0	0	0	100
P6.4. Transport gratuït bicis						
	1621781	95,43	4,57	12,92	50,14	36,95
P6_4	339	95,28	4,72	12,68	49,85	37,46
SI	1194946	94,57	5,43	10,84	50,64	38,51
NO	402124	97,72	2,28	18,85	49,01	32,14
NO SAP	24712	100	0	16,6	44,13	39,27

	TOTAL	NACIONALITAT		NIVELL D'ESTUDIS		
		Espanyola	Estrangera, doble	Baix	Mitjà	Alt
% Horitzontals						
I Mostra real	2499550 525	94,43 0,02	5,57 0,00	11,78 0,00	53,07 0,01	35,15 0,01
	830606	93,56	6,44	9,68	53,27	37,05
Base Fa desplaçaments quotidians	176	93,18	6,82	9,66	53,41	36,93
P7. Mitjans transport previs						
	830606	93,56	6,44	9,68	53,27	37,05
P7	176	93,18	6,82	9,66	53,41	36,93
SI	600843	93,89	6,11	11	49,86	39,14
NO	229763	92,7	7,3	6,23	62,18	31,59
	600843	93,89	6,11	11,00	49,86	39,14
Base Feia servir altres mitjans	128	93,75	6,25	10,94	50,00	39,06
P8. Mitjans utilitzats						
	600843	93,89	6,11	11,00	49,86	39,14
P8	128	93,75	6,25	10,94	50,00	39,06
Transport públic	335332	93,18	6,82	11,16	46,4	42,44
Moto	85837	93,58	6,42	10,37	40,93	48,7
Cotxe	190558	95,62	4,38	12,34	51,04	36,63
A peu	152331	100	0	13,07	39,93	47


	TOTAL	NACIONALITAT		NIVELL D'ESTUDIS		
		Espanyola	Estrangera, doble	Baix	Mitjà	Alt
% Horitzontals						
I Mostra real	2499550	94,43	5,57	11,78	53,07	35,15
	525	0,02	0,00	0,00	0,01	0,01
	830606	93,56	6,44	9,68	53,27	37,05
Base Fa desplaçaments quotidians	176	93,18	6,82	9,66	53,41	36,93
P9.1. Freqüència anar a la feina						
	830606	93,56	6,44	9,68	53,27	37,05
P9_1	176	93,18	6,82	9,66	53,41	36,93
Diàriament o gairebé	265880	92,93	7,07	7,73	41,76	50,5
Setmanalment	142532	90,86	9,14	8,67	61,59	29,74
Alguna/es vegades al mes	112278	88,16	11,84	11,97	50,92	37,12
Menor freqüència	47917	100	0	30,92	37,69	31,38
Mai o quasi mai	157252	100	0	6	60,75	33,25
NO TREBALLA	104748	91,98	8,02	9,37	69,53	21,09
	568606	92,07	7,93	10,76	48,20	41,04
Base Va a la feina en bici	121	91,74	8,26	10,74	48,76	40,50
P9.1.1. Distància últim desplaçament						
	568606	92,07	7,93	10,76	48,20	41,04
P9_1_1	121	91,74	8,26	10,74	48,76	40,50
(1)-MENYS DE 2 KM	130342	90,23	9,77	11,35	49,5	39,15
(3)-DE 2 A 3,99 KM	164291	88,49	11,51	8,16	38,2	53,65
(5)-DE 4 A 5,99 KM	140583	96,77	3,23	15,93	47,59	36,48


DYM MARKET RESEARCH	TOTAL	NACIONALITAT		NIVELL D'ESTUDIS		
		Espanyola	Estrangera, doble	Baix	Mitjà	Alt
% Horitzontals						
I Mostra real	2499550	94,43	5,57	11,78	53,07	35,15
(7)-DE 6 A 7,99 KM	21638	100	0	0	61	39
(9)-DE 8 A 9,99 KM	44145	100	0	11,44	76,86	11,7
(12,5)-10 a 14,99	27513	100	0	0	47,86	52,14
(15)-15 o més	20222	78,36	21,64	0	74,45	25,55
NO SAP	19873	77,14	22,86	27,74	22,86	49,41
Mitjana	4,6	4,65	3,89	3,82	5,1	4,18
Desviació	3,58	3,53	4,06	2,3	3,91	3,32
	830606	93,56	6,44	9,68	53,27	37,05
Base Fa desplaçaments quotidians	176	93,18	6,82	9,66	53,41	36,93
P9.2. Freqüència desplaçaments estudis						
	830606	93,56	6,44	9,68	53,27	37,05
P9_2	176	93,18	6,82	9,66	53,41	36,93
Diàriament o gairebé	133421	90,05	9,95	10,85	49,52	39,63
Setmanalment	92926	90,4	9,6	13,82	55,07	31,12
Alguna/es vegades al mes	54540	100	0	0	82,19	17,81
Menor freqüència	20405	72,98	27,02	27,02	21,44	51,54
Mai o quasi mai	163760	100	0	8,6	61,74	29,66
NO ESTUDIA	365553	92,94	7,06	9,16	47,84	42,99

DYM MARKET RESEARCH	TOTAL	NACIONALITAT		NIVELL D'ESTUDIS		
		Espanyola	Estrangera, doble	Baix	Mitjà	Alt
% Horitzontals						
I Mostra real	2499550	94,43	5,57	11,78	53,07	35,15
	525	0,02	0,00	0,00	0,01	0,01
	301293	90,80	9,20	10,90	55,24	33,86
Base Va a estudiar en bici	63	90,48	9,52	11,11	55,56	33,33
P9.2.1. Distància últim desplaçament						
	301293	90,80	9,20	10,90	55,24	33,86
P9_2_1	63	90,48	9,52	11,11	55,56	33,33
(1)-MENYS DE 2 KM	72668	86,42	13,58	0	65,46	34,54
(3)-DE 2 A 3,99 KM	73305	94,03	5,97	7,05	60,31	32,64
(5)-DE 4 A 5,99 KM	68199	93,58	6,42	18,83	39,33	41,85
(7)-DE 6 A 7,99 KM	41306	89	11	22,55	54,27	23,18
(9)-DE 8 A 9,99 KM	9388	100	0	0	55,04	44,96
(12,5)-10 a 14,99	10204	100	0	0	100	0
(15)-15 o més	5513	100	0	0	100	0
NO SAP	20710	78,07	21,93	26,62	21,93	51,45
Mitjana	4,34	4,43	3,31	5,3	4,5	3,77
Desviació	3,14	3,19	2,35	1,42	3,68	2,26
	830606	93,56	6,44	9,68	53,27	37,05
Base Fa desplaçaments quotidians	176	93,18	6,82	9,66	53,41	36,93


P9.3. Freqüència altres desplaçaments quotidians

(#)

	TOTAL	NACIONALITAT		NIVELL D'ESTUDIS		
		Espanyola	Estrangera, doble	Baix	Mitjà	Alt
% Horitzontals						
I Mostra real	2499550	94,43	5,57	11,78	53,07	35,15
	525	0,02	0,00	0,00	0,01	0,01
	830606	93,56	6,44	9,68	53,27	37,05
P9_3	176	93,18	6,82	9,66	53,41	36,93
Diàriament o gairebé	134528	90,16	9,84	13,5	48,67	37,83
Setmanalment	177355	87,42	12,58	7,5	50,8	41,7
Alguna/es vegades al mes	191785	93,51	6,49	9,82	60,1	30,09
Menor freqüència	118794	100	0	4,26	59,99	35,76
Mai o quasi mai	208145	97,35	2,65	12,05	48,21	39,75
	622461	92,29	7,71	8,89	54,96	36,15
Base Altres desplaçaments quotidians	133	91,73	8,27	9,02	54,89	36,09
P9.3.1. Distància últim desplaçament						
	622461	92,29	7,71	8,89	54,96	36,15
P9_3_1	133	91,73	8,27	9,02	54,89	36,09
(1)-MENYS DE 2 KM	205058	87,16	12,84	8,75	58,75	32,49
(3)-DE 2 A 3,99 KM	211048	95,86	4,14	11,03	49,54	39,43
(5)-DE 4 A 5,99 KM	128252	96,62	3,38	7,06	52,96	39,97
(7)-DE 6 A 7,99 KM	34950	100	0	0	61,1	38,9
(9)-DE 8 A 9,99 KM	13395	69,65	30,35	37,69	62,31	0
(12,5)-10 a 14,99	9495	100	0	0	43,19	56,81
(15)-15 o més	5513	100	0	0	100	0
NO SAP	9482	52,1	47,9	0	47,9	52,1

	TOTAL	NACIONALITAT		NIVELL D'ESTUDIS		
		Espanyola	Estrangera, doble	Baix	Mitjà	Alt
% Horitzontals						
I Mostra real	2499550	94,43	5,57	11,78	53,07	35,15
NO CONTESTA	5270	100	0	0	100	0
Mitjana	3,37	3,43	2,55	3,23	3,41	3,34
Desviació	2,55	2,54	2,45	2,28	2,75	2,29
	830606	93,56	6,44	9,68	53,27	37,05
Base Fa desplaçaments quotidians	176	93,18	6,82	9,66	53,41	36,93
P9.4. Desplaçament quotidià dia anterior						
	830606	93,56	6,44	9,68	53,27	37,05
P9_4	176	93,18	6,82	9,66	53,41	36,93
SI	417221	89,31	10,69	13,31	52,04	34,64
NO	413385	97,84	2,16	6,02	54,5	39,48
	1669174	93,50	6,50	12,10	50,90	37,00
Base Fa desplaçaments passeig, lleure o turisme	350	93,43	6,57	12,00	50,86	37,14
P10. Passeig o lleure prop residència						
	1669174	93,50	6,50	12,10	50,90	37,00
P10	350	93,43	6,57	12,00	50,86	37,14
Diàriament o gairebé	133673	89,72	10,28	21,97	47,04	30,99
Setmanalment	435533	91,2	8,8	7,9	55,99	36,11

DYM MARKET RESEARCH	TOTAL	NACIONALITAT		NIVELL D'ESTUDIS		
		Espanyola	Estrangera, doble	Baix	Mitjà	Alt
% Horitzontals						
I Mostra real	2499550 525	94,43 0,02	5,57 0,00	11,78 0,00	53,07 0,01	35,15 0,01
Alguna/es vegades al mes	617463	95,34	4,66	13,77	44,24	41,99
Menor freqüència	302123	93,8	6,2	7,95	63,29	28,76
Mai o quasi mai	180382	95,05	4,95	16,16	43,54	40,3
	1488792	93,31	6,69	11,61	51,79	36,60
Base Passeig o lleure freq.	313	93,29	6,71	11,50	51,76	36,74
P10.1. Distància últim passeig						
	1488792	93,31	6,69	11,61	51,79	36,60
P10_1	313	93,29	6,71	11,50	51,76	36,74
(1)-MENYS DE 2 KM	161560	83	17	8,4	45,5	46,1
(3)-DE 2 A 3,99 KM	225662	97,71	2,29	7,58	61,4	31,01
(5)-DE 4 A 5,99 KM	309235	90,47	9,53	10,86	53,48	35,66
(7)-DE 6 A 7,99 KM	175648	94,54	5,46	5,82	55,08	39,1
(9)-DE 8 A 9,99 KM	123452	92,86	7,14	10,63	56,89	32,47
(11)-DE 10 A 11,99 KM	166531	94,11	5,89	18,33	53,86	27,81
(13)-DE 12 a 14,99	103532	100	0	4,13	54,7	41,16
(15)-15 o més	192618	97,78	2,22	21,34	36,06	42,61
NO SAP	30555	83,83	16,17	30,51	35,67	33,82
Mitjana	7,4	7,54	5,38	8,75	7,09	7,43
Desviació	4,51	4,52	3,86	4,77	4,25	4,7

	TOTAL	NACIONALITAT		NIVELL D'ESTUDIS		
		Espanyola	Estrangera, doble	Baix	Mitjà	Alt
% Horizontals						
I Mostra real	2499550 525	94,43 0,02	5,57 0,00	11,78 0,00	53,07 0,01	35,15 0,01


	1669174	93,50	6,50	12,10	50,90	37,00
Base Fa desplaçaments passeig, lleure o turisme	350	93,43	6,57	12,00	50,86	37,14

P11. Cicloturisme petit o mitjà fora residència

	1669174	93,50	6,50	12,10	50,90	37,00
P11	350	93,43	6,57	12,00	50,86	37,14
Diàriament o gairebé	48161	80,52	19,48	10,92	48,81	40,27
Setmanalment	152529	87,38	12,62	6,12	56,52	37,36
Alguna/es vegades al mes	227501	94,05	5,95	14,96	54,4	30,64
Menor freqüència	278313	96,25	3,75	7,42	48,59	43,99
Mai o quasi mai	962670	94,2	5,8	13,78	49,96	36,26
	706504	92,56	7,44	9,81	52,19	38,00
Base Cicloturisme petit o mitjà	150	92,67	7,33	9,33	52,67	38,00


P11.1. Distància habitual


	706504	92,56	7,44	9,81	52,19	38,00
P11_1	150	92,67	7,33	9,33	52,67	38,00
(2,5)-MENYS DE 5 KM	85069	82,59	17,41	6,48	43,93	49,59
(7,5)-DE 5 A 9,99 KM	193166	90,38	9,62	14,96	50,35	34,69
(12,5)-DE 10 A 14,99 KM	99592	95,44	4,56	4,29	67,5	28,21

	TOTAL	NACIONALITAT		NIVELL D'ESTUDIS		
		Espanyola	Estrangera, doble	Baix	Mitjà	Alt
% Horitzontals						
I Mostra real	2499550	94,43	5,57	11,78	53,07	35,15
	525	0,02	0,00	0,00	0,01	0,01
(17,5)-DE 15 A 19,99 KM	77491	100	0	0	64,16	35,84
(22,5)-DE 20 A 24,99 KM	75332	100	0	0	44,05	55,95
(30)-DE 25 A 34,99 KM	45144	100	0	10,64	43,67	45,69
(40)-DE 35 A 44,99 KM	27546	100	0	18,33	31,92	49,75
(50)-DE 45 A 54,99 KM	39155	86,54	13,46	12,89	76,63	10,47
(60)-DE 55 A 64,99 KM	9360	100	0	56,18	0	43,82
(70)-DE 65 A 74,99 KM	10357	100	0	0	53,23	46,77
(76)-75 O MÉS KM	13737	31,72	68,28	0	68,28	31,72
NO SAP	30556	100	0	34,15	34,54	31,31
Mitjana	18,79	18,44	23	20,36	19,05	18,08
Desviació	17,05	15,72	28,05	19,29	17,23	16,21
	1152346	93,94	6,06	10,84	56,18	32,98
Base Fa esport	241	93,78	6,22	10,37	56,02	33,61
P12.1. Muntanya (BTT)						
	1152346	93,94	6,06	10,84	56,18	32,98
P12_1	241	93,78	6,22	10,37	56,02	33,61
Diàriament o gairebé	52631	91,69	8,31	9,61	45,78	44,61
Setmanalment	362604	96,39	3,61	11,36	57,32	31,33
Alguna/es vegades al mes	392460	93,89	6,11	11,57	55,41	33,02


DYM MARKET RESEARCH	TOTAL	NACIONALITAT		NIVELL D'ESTUDIS		
		Espanyola	Estrangera, doble	Baix	Mitjà	Alt
% Horizontals						
I Mostra real	2499550 525	94,43 0,02	5,57 0,00	11,78 0,00	53,07 0,01	35,15 0,01
Menor freqüència	163972	85,67	14,33	6,3	59,24	34,45
Mai o quasi mai	180678	97,27	2,73	12,7	55,82	31,48
	971667	93,32	6,68	10,49	56,25	33,26
Base Fa muntanya (BTT)	204	93,14	6,86	9,80	56,37	33,82
P12.1.1. Distància habitual						
	971667	93,32	6,68	10,49	56,25	33,26
P12_1_1	204	93,14	6,86	9,80	56,37	33,82
(2,5)-MENYS DE 5 KM	83055	88,22	11,78	0	60,34	39,66
(7,5)-DE 5 A 9,99 KM	165554	91,87	8,13	8,9	66,62	24,48
(12,5)-DE 10 A 14,99 KM	131804	92,76	7,24	15,86	62,35	21,79
(17,5)-DE 15 A 19,99 KM	124124	100	0	21,14	53,16	25,69
(22,5)-DE 20 A 24,99 KM	109083	91,53	8,47	3,76	49,72	46,52
(30)-DE 25 A 34,99 KM	146870	87,32	12,68	6,67	53,41	39,92
(40)-DE 35 A 44,99 KM	98873	100	0	5,46	37,34	57,2
(50)-DE 45 A 54,99 KM	43859	100	0	11,53	55,4	33,07
(56)-55 O MÉS KM	53062	91,94	8,06	19,27	64,43	16,3
NO SAP	11025	100	0	50	50	0
NO CONTESTA	4358	100	0	0	100	0
Mitjana	22,22	22,44	19,26	23,41	21,08	23,75


DYM MARKET RESEARCH	TOTAL	NACIONALITAT		NIVELL D'ESTUDIS		
		Espanyola	Estrangera, doble	Baix	Mitjà	Alt
% Horitzontals						
I Mostra real	2499550	94,43	5,57	11,78	53,07	35,15
Desviació	525	0,02	0,00	0,00	0,01	0,01
	15,1	15,14	14,18	15,6	15,33	14,37
	1152346	93,94	6,06	10,84	56,18	32,98
Base Fa esport	241	93,78	6,22	10,37	56,02	33,61
P12.2. Carretera						
	1152346	93,94	6,06	10,84	56,18	32,98
P12_2	241	93,78	6,22	10,37	56,02	33,61
Diàriament o gairebé	39989	65,11	34,89	0	86,21	13,79
Setmanalment	142010	89,78	10,22	10,29	60,25	29,46
Alguna/es vegades al mes	205539	95,28	4,72	10,17	66,46	23,37
Menor freqüència	111937	92,12	7,88	8,25	47,16	44,59
Mai o quasi mai	647703	96,47	3,53	12,38	51,38	36,24
NO SAP	5167	100	0	0	100	0
	499475	90,59	9,41	8,96	61,95	29,09
Base Fa carretera	104	90,38	9,62	8,65	61,54	29,81
P12.2.1. Distància habitual						
	499475	90,59	9,41	8,96	61,95	29,09
P12_2_1	104	90,38	9,62	8,65	61,54	29,81
(2,5)-MENYS DE 5 KM	45903	100	0	11,26	70,7	18,04

	TOTAL	NACIONALITAT		NIVELL D'ESTUDIS		
		Espanyola	Estrangera, doble	Baix	Mitjà	Alt
% Horitzontals						
I Mostra real	2499550	94,43	5,57	11,78	53,07	35,15
	525	0,02	0,00	0,00	0,01	0,01
(7,5)-DE 5 A 9,99 KM	75536	79,85	20,15	6,84	67,58	25,58
(12,5)-DE 10 A 14,99 KM	48543	90,99	9,01	19,02	61,52	19,46
(17,5)-DE 15 A 19,99 KM	49051	89,69	10,31	0	69,2	30,8
(22,5)-DE 20 A 24,99 KM	46389	90,98	9,02	0	51,35	48,65
(27,5)-DE 25 A 29,99 KM	60345	92,75	7,25	9,14	32,87	58
(40)-DE 30 A 49,99 KM	24236	78,26	21,74	0	100	0
(60)-DE 50 A 69,99 KM	51478	100	0	7,9	67,85	24,25
(80)-DE 70 A 89,99 KM	41003	79,25	20,75	12,6	43,42	43,98
(100)-DE 90 A 109,99 KM	9605	100	0	0	47,36	52,64
(115)-110 O MÉS KM	10569	100	0	47,84	52,16	0
NO SAP	36817	100	0	14,63	85,37	0
Mitjana	31,05	31,28	29,01	39,56	29,11	32,46
Desviació	28,38	28,62	26,04	38,68	27,26	26,63
	1152346	93,94	6,06	10,84	56,18	32,98
Base Fa esport	241	93,78	6,22	10,37	56,02	33,61
P12.3. Cicloturisme esportiu						
	1152346	93,94	6,06	10,84	56,18	32,98
P12_3	241	93,78	6,22	10,37	56,02	33,61
Diàriament o gairebé	17159	50,41	49,59	0	74,1	25,9

	TOTAL	NACIONALITAT		NIVELL D'ESTUDIS		
		Espanyola	Estrangera, doble	Baix	Mitjà	Alt
% Horitzontals						
I Mostra real	2499550	94,43	5,57	11,78	53,07	35,15
Setmanalment	63740	93,44	6,56	0	78,26	21,74
Alguna/es vegades al mes	220173	95,72	4,28	13,71	53,93	32,35
Menor freqüència	233018	98,12	1,88	11,29	55	33,71
Mai o quasi mai	618255	92,99	7,01	11,07	54,65	34,28
	534090	95,04	4,96	10,58	57,95	31,47
Base Fa cicloturisme esportiu	112	94,64	5,36	9,82	58,04	32,14
P12.3.1. Distància habitual						
	534090	95,04	4,96	10,58	57,95	31,47
P12_3_1	112	94,64	5,36	9,82	58,04	32,14
(2,5)-MENYS DE 5 KM	45539	100	0	12,11	67,36	20,53
(7,5)-DE 5 A 9,99 KM	91856	100	0	10,12	75,84	14,04
(12,5)-DE 10 A 14,99 KM	88190	94,96	5,04	11,59	56,64	31,77
(17,5)-DE 15 A 19,99 KM	23728	100	0	0	100	0
(22,5)-DE 20 A 24,99 KM	51912	81,83	18,17	0	66,06	33,94
(27,5)-DE 25 A 29,99 KM	27973	85,05	14,95	0	47,29	52,71
(40)-DE 30 A 49,99 KM	69326	100	0	15,07	36,65	48,28
(60)-DE 50 A 69,99 KM	38298	100	0	13,18	25,96	60,86
(80)-DE 70 A 89,99 KM	43065	90,56	9,44	0	65,01	34,99
(100)-DE 90 A 109,99 KM	8458	100	0	0	0	100
(115)-110 O MÉS KM	18655	76,55	23,45	27,11	72,89	0

DYM MARKET RESEARCH	TOTAL	NACIONALITAT		NIVELL D'ESTUDIS		
		Espanyola	Estrangera, doble	Baix	Mitjà	Alt
% Horitzontals						
I Mostra real	2499550	94,43	5,57	11,78	53,07	35,15
NO SAP	525	0,02	0,00	0,00	0,01	0,01
	27091	100	0	40,23	40,7	19,07
Mitjana	31,09	30,29	45,71	33,2	27,44	37,2
Desviació	29,44	28,72	37,45	34,31	29,36	26,94
P12.3.2. Tipus de bicicleta						
	534090	95,04	4,96	10,58	57,95	31,47
P12_3_2	112	94,64	5,36	9,82	58,04	32,14
BTT/ Mountain bike/ de muntanya	419475	95,89	4,11	13,47	53,8	32,73
Carretera / corredor	84878	89,11	10,89	0	75,59	24,41
De ciutat / de passeig	14979	100	0	0	64,82	35,18
Híbrida / versàtil	9246	100	0	0	48,06	51,94
Altres respostes	5513	100	0	0	100	0
	995698	93,38	6,62	10,51	54,50	34,99
Base Fa cicloturisme d'algun tipus	210	93,33	6,67	10,00	54,76	35,24
P13. Tipus de bicicleta						
	995698	93,38	6,62	10,51	54,50	34,99
P13	210	93,33	6,67	10,00	54,76	35,24
D'ús personal	893921	93,22	6,78	10,55	54,94	34,51
De lloguer	149544	93,68	6,32	6,91	53,9	39,19

	TOTAL	NACIONALITAT		NIVELL D'ESTUDIS		
		Espanyola	Estrangera, doble	Baix	Mitjà	Alt
% Horitzontals						
I Mostra real	2499550	94,43	5,57	11,78	53,07	35,15
Altres	525	0,02	0,00	0,00	0,01	0,01
	4444	100	0	0	100	0
P14.1. Allotjament						
	995698	93,38	6,62	10,51	54,50	34,99
P14_1	210	93,33	6,67	10,00	54,76	35,24
Total citacions	349001	92,01	7,99	7,08	50,05	42,86
Ns/Nc	646697	94,12	5,88	12,36	56,9	30,74
Mitjana	111,61	105,81	178,37	40,77	119,23	114,42
Desviació	144,58	139,96	176,66	11,32	162,07	131,04
P14.2. Alimentació						
	995698	93,38	6,62	10,51	54,50	34,99
P14_2	210	93,33	6,67	10,00	54,76	35,24
Total citacions	752201	91,24	8,76	7,85	53,99	38,17
Ns/Nc	243497	100	0	18,74	56,09	25,17
Mitjana	41,76	42,21	37,02	34,34	48,18	34,21
Desviació	57,27	57,34	56,36	52,14	69,68	32,26
P14.3. Transport complementari						

	TOTAL	NACIONALITAT		NIVELL D'ESTUDIS		
		Espanyola	Estrangera, doble	Baix	Mitjà	Alt
% Horitzontals						
I Mostra real	2499550	94,43	5,57	11,78	53,07	35,15
	525	0,02	0,00	0,00	0,01	0,01
	995698	93,38	6,62	10,51	54,50	34,99
P14_3	210	93,33	6,67	10,00	54,76	35,24
Total citaciones	463835	92,77	7,23	8,75	51,97	39,27
Ns/Nc	531863	93,92	6,08	12,04	56,71	31,25
Mitjana	26,67	27,39	17,36	28,43	27,71	24,89
Desviació	36,08	37,12	15,39	29,23	42,05	27,92
P14.4. Mapes i guies						
	995698	93,38	6,62	10,51	54,50	34,99
P14_4	210	93,33	6,67	10,00	54,76	35,24
Total citaciones	99276	94,96	5,04	10,29	40,24	49,47
Ns/Nc	896421	93,21	6,79	10,54	56,08	33,38
Mitjana	22,29	22,46	19	12,47	22,46	24,19
Desviació	26,29	26,97	0	2,5	28,72	26,49
P14.5. Lloguer bicis						
	995698	93,38	6,62	10,51	54,50	34,99
P14_5_N	210	93,33	6,67	10,00	54,76	35,24
Total citaciones	5048	100	0	100	0	0
Ns/Nc	990650	93,35	6,65	10,05	54,78	35,17

DYM MARKET RESEARCH	TOTAL	NACIONALITAT		NIVELL D'ESTUDIS		
		Espanyola	Estrangera, doble	Baix	Mitjà	Alt
% Horizontals						
I Mostra real	2499550 525	94,43 0,02	5,57 0,00	11,78 0,00	53,07 0,01	35,15 0,01

Mitjana	10	10	10
Desviació	0	0	0

P14.6. Museus, espectacles, parc atraccions

	995698	93,38	6,62	10,51	54,50	34,99
P14_6_N	210	93,33	6,67	10,00	54,76	35,24
Total citacions	18226	100	0	0	22,5	77,5
Ns/Nc	977472	93,26	6,74	10,71	55,1	34,2
Mitjana	19,98	19,98			10	22,88
Desviació	17,31	17,31			0	18,69

P14.7. Records, souvenirs, compres

	995698	93,38	6,62	10,51	54,50	34,99
P14_7_N	210	93,33	6,67	10,00	54,76	35,24
Ns/Nc	995698	93,38	6,62	10,51	54,5	34,99

P14.8. Reparació bici o peces bici

	995698	93,38	6,62	10,51	54,50	34,99
P14_8_N	210	93,33	6,67	10,00	54,76	35,24
Ns/Nc	995698	93,38	6,62	10,51	54,5	34,99


DYM MARKET RESEARCH	TOTAL	NACIONALITAT		NIVELL D'ESTUDIS		
		Espanyola	Estrangera, doble	Baix	Mitjà	Alt
% Horizontals						
I Mostra real	2499550 525	94,43 0,02	5,57 0,00	11,78 0,00	53,07 0,01	35,15 0,01


P14.9. Inscripció curses

	995698	93,38	6,62	10,51	54,50	34,99
P14_9_N	210	93,33	6,67	10,00	54,76	35,24
Total citaciones Ns/Nc	4649	100	0	0	100	0
	991049	93,35	6,65	10,56	54,29	35,15
Mitjana	12	12			12	
Desviació	0	0			0	

P14.9. Altres


	995698	93,38	6,62	10,51	54,50	34,99
P14_OTROS	210	93,33	6,67	10,00	54,76	35,24
Total citaciones Ns/Nc	27923	100	0	18,08	31,34	50,59
	967775	93,19	6,81	10,29	55,17	34,54
Mitjana	16,85	16,85		10	11,06	22,88
Desviació	14,64	14,64		0	1	18,69
	1527817	93,82	6,18	12,30	51,82	35,89
Base Usuaris & tenen bici	321	93,77	6,23	12,15	51,71	36,14


	TOTAL	NACIONALITAT		NIVELL D'ESTUDIS		
		Espanyola	Estrangera, doble	Baix	Mitjà	Alt
% Horitzontals						
I Mostra real	2499550 525	94,43 0,02	5,57 0,00	11,78 0,00	53,07 0,01	35,15 0,01
P15. Pertinença a entitats de ciclisme						
	1527817	93,82	6,18	12,30	51,82	35,89
P15	321	93,77	6,23	12,15	51,71	36,14
Sí, d'una associació	26342	100	0	0	33,78	66,22
Sí d'un club	44202	100	0	11,9	40,14	47,96
Sí, d'una federació	8108	100	0	0	0	100
No	1457238	93,52	6,48	12,53	52,5	34,97
	70579	100,00	0,00	7,45	37,75	54,80
Base Pertinença a entitats	16	100,00	0,00	6,25	37,50	56,25
P15.1. Entitats						
	70579	100,00	0,00	7,45	37,75	54,80
P15_1	16	100,00	0,00	6,25	37,50	56,25
Federació catalana de ciclisme	4101	100	0	0	0	100
Penya ciclista del poble	4182	100	0	0	0	100
Amics Ciclistes Anoia	5259	100	0	100	0	0
Ciclistes d'Altafulla	4275	100	0	0	100	0
Centre Excursionista de Lleida	4844	100	0	0	0	100
Club Ciclista de Banyoles	4101	100	0	0	0	100
Associació Esportiva Nou Barris	4358	100	0	0	100	0
CEC (Ciclismo en cadena)	4066	100	0	0	100	0


	TOTAL	NACIONALITAT		NIVELL D'ESTUDIS		
		Espanyola	Estrangera, doble	Baix	Mitjà	Alt
% Horitzontals						
I Mostra real	2499550	94,43	5,57	11,78	53,07	35,15
	525	0,02	0,00	0,00	0,01	0,01
Club Baix Penedès de ciclisme	4844	100	0	0	0	100
Club La Riera	3972	100	0	0	0	100
Trek Bicisprint	4101	100	0	0	0	100
Ciclisme Cultural de Figaró	4281	100	0	0	100	0
FC Barcelona	5122	100	0	0	100	0
Associació de Cicloturisme de Muntanya	4182	100	0	0	0	100
Altres	4542	100	0	0	100	0
No contesta	8451	100	0	0	0	100
	2499550	94,43	5,57	11,78	53,07	35,15
Base Usuaris de bici	525	94,29	5,71	11,62	52,95	35,43
P16. Llocs d'ús						
	2499550	94,43	5,57	11,78	53,07	35,15
P16	525	94,29	5,71	11,62	52,95	35,43
Nucli urbà	1356818	95,26	4,74	10,17	53,3	36,53
Carretera	551366	92,34	7,66	14,67	52,94	32,39
Camins o vies verdes / cicloturisme	1642758	95,65	4,35	11,35	53,64	35,01
Platja / passeig marítim	14248	100	0	35,43	64,57	0
Muntanya	44150	90,32	9,68	36,9	44,34	18,76
Pista / velòdrom/ carreteres velles sense trànsit	5513	100	0	0	100	0
Espais oberts / camp / càmping	14181	100	0	0	65,84	34,16


DYM MARKET RESEARCH	TOTAL	NACIONALITAT		NIVELL D'ESTUDIS		
		Espanyola	Estrangera, doble	Baix	Mitjà	Alt
% Horizontals						
I Mostra real	2499550	94,43	5,57	11,78	53,07	35,15
Altres	101312	91,46	8,54	34,83	52,21	12,96
No sap	4320	100	0	0	0	100
No contesta	10127	100	0	0	50,58	49,42
	551366	92,34	7,66	14,67	52,94	32,39
Base Circulen per carretera	114	92,11	7,89	14,91	52,63	32,46
P17. Comparteix espai amb vehicles						
	551366	92,34	7,66	14,67	52,94	32,39
P17	114	92,11	7,89	14,91	52,63	32,46
Sempre o gairebé sempre	248925	90,8	9,2	15,24	46,61	38,16
A vegades	226955	91,47	8,53	12,36	57,21	30,42
Mai o quasi mai	75486	100	0	19,71	61,01	19,28
	75486	100,00	0,00	19,71	61,01	19,28
Base No comparteixen espai	15	100,00	0,00	20,00	60,00	20,00
P17.1. Motius no comparteix espai amb vehicles						
	75486	100,00	0,00	19,71	61,01	19,28
P17_1	15	100,00	0,00	20,00	60,00	20,00
Per seguretat / evitar accidents/ és perillós	40905	100	0	0	86,81	13,19
Té por	5270	100	0	0	100	0

DYM MARKET RESEARCH						
	TOTAL	NACIONALITAT		NIVELL D'ESTUDIS		
		Espanyola	Estrangera, doble	Baix	Mitjà	Alt
% Horizontals						
I Mostra real	2499550	94,43	5,57	11,78	53,07	35,15
	525	0,02	0,00	0,00	0,01	0,01
No respecten regles	4101	100	0	100	0	0
Incòmode / intranquil	10663	100	0	50,58	49,42	0
No li agrada	10663	100	0	0	49,42	50,58
Fa servir carril bici	4940	100	0	0	0	100
Altres respostes	9490	100	0	0	55,53	44,47
Cap motiu en especial	5386	100	0	100	0	0
	551366	92,34	7,66	14,67	52,94	32,39
Base Circulen per carretera	114	92,11	7,89	14,91	52,63	32,46
P18. Moderació velocitat vehicle						
	551366	92,34	7,66	14,67	52,94	32,39
P18	114	92,11	7,89	14,91	52,63	32,46
Sempre o gairebé sempre	135470	87	13	13,7	61,23	25,07
A vegades	337302	94,04	5,96	14,35	51,39	34,26
Mai o quasi mai	78595	94,22	5,78	17,71	45,33	36,96
P19. Distància vehicle						
	551366	92,34	7,66	14,67	52,94	32,39
P19	114	92,11	7,89	14,91	52,63	32,46
Sempre o gairebé sempre	194121	88	12	14,96	54,66	30,38
A vegades	229976	93,9	6,1	12,62	53,25	34,13


	TOTAL	NACIONALITAT		NIVELL D'ESTUDIS		
		Espanyola	Estrangera, doble	Baix	Mitjà	Alt
% Horizontals						
I Mostra real	2499550	94,43	5,57	11,78	53,07	35,15
	525	0,02	0,00	0,00	0,01	0,01
Mai o quasi mai	122265	95,96	4,04	18,65	47,72	33,63
NO SAP	5005	100	0	0	100	0
P20.1. Fa servir el casc						
	551366	92,34	7,66	14,67	52,94	32,39
P20_1	114	92,11	7,89	14,91	52,63	32,46
Sempre o gairebé sempre	372279	94,99	5,01	12,44	52,66	34,9
A vegades	80097	87,45	12,55	11,63	63,44	24,93
Mai o quasi mai	98991	86,31	13,69	25,51	45,51	28,98
P20.2. Fa servir enllumenat sense visibilitat						
	551366	92,34	7,66	14,67	52,94	32,39
P20_2	114	92,11	7,89	14,91	52,63	32,46
Sempre o gairebé sempre	348486	96,07	3,93	9,94	51,25	38,82
A vegades	95785	81,35	18,65	25,08	59,92	15
Mai o quasi mai	97308	89,02	10,98	18,44	51,81	29,74
NS	5513	100	0	0	100	0
NC	4275	100	0	100	0	0
P20.3. Fa servir elements reflectants						
	551366	92,34	7,66	14,67	52,94	32,39
P20_3	114	92,11	7,89	14,91	52,63	32,46


	TOTAL	NACIONALITAT		NIVELL D'ESTUDIS		
		Espanyola	Estrangera, doble	Baix	Mitjà	Alt
% Horitzontals						
I Mostra real	2499550 525	94,43 0,02	5,57 0,00	11,78 0,00	53,07 0,01	35,15 0,01
Sempre o gairebé sempre	289455	95,28	4,72	14,91	51,47	33,62
A vegades	116002	84,35	15,65	13,11	49,09	37,8
Mai o quasi mai	145909	92,84	7,16	15,42	58,94	25,64
P20.4. Circula per llocs amb poc trànsit						
	551366	92,34	7,66	14,67	52,94	32,39
P20_4	114	92,11	7,89	14,91	52,63	32,46
Sempre o gairebé sempre	238097	88,18	11,82	17,89	58,03	24,08
A vegades	289099	95,12	4,88	11,84	49,55	38,62
Mai o quasi mai	24171	100	0	16,82	43,48	39,7
P20.5. Circula sol						
	551366	92,34	7,66	14,67	52,94	32,39
P20_5	114	92,11	7,89	14,91	52,63	32,46
Sempre o gairebé sempre	214117	87,15	12,85	22,13	37,41	40,46
A vegades	246105	94,01	5,99	9,75	65,03	25,22
Mai o quasi mai	91145	100	0	10,41	56,8	32,79
P20.6. Circula en grup						
	551366	92,34	7,66	14,67	52,94	32,39
P20_6	114	92,11	7,89	14,91	52,63	32,46
Sempre o gairebé sempre	115751	95,45	4,55	17,22	57,49	25,29

	TOTAL	NACIONALITAT		NIVELL D'ESTUDIS		
		Espanyola	Estrangera, doble	Baix	Mitjà	Alt
% Horitzontals						
I Mostra real	2499550	94,43	5,57	11,78	53,07	35,15
A vegades	525	0,02	0,00	0,00	0,01	0,01
Mai o quasi mai	287643	93,44	6,56	11,28	57,15	31,57
	147972	87,75	12,25	19,25	41,22	39,53
P21. Dificultats per carretera (1a resposta)						
	551366	92,34	7,66	14,67	52,94	32,39
P21_1	114	92,11	7,89	14,91	52,63	32,46
Interacció amb el trànsit motoritzat	217365	93,33	6,67	13,67	57,7	28,63
Insuficients espais adequats per circular amb bicicleta	126388	89,04	10,96	19,1	49,44	31,46
Manca de facilitats per a portar les bicicletes al transport públic	24745	100	0	0	60,85	39,15
Condicions atmosfèriques adverses	38958	85,85	14,15	24,49	49,69	25,83
Condicions orogràfiques adverses (pujades i baixades)	40813	100	0	32,78	31,7	35,52
Manca d'hàbit	28140	100	0	14,57	37,11	48,32
Manca de respecte pels usuaris de bici	33375	88	12	0	40,31	59,69
Altres	4444	100	0	0	0	100
NO CONTESTA	37139	88,22	11,78	0	88,22	11,78
P21. Dificultats per carretera (TOTAL)						
	551366	92,34	7,66	14,67	52,94	32,39
P21_TOTAL	114	92,11	7,89	14,91	52,63	32,46
Interacció amb el trànsit motoritzat	293544	93,38	6,62	15,33	53,89	30,78
Insuficients espais adequats per circular amb bicicleta	245088	92,24	7,76	20,08	50,18	29,74

	TOTAL	NACIONALITAT		NIVELL D'ESTUDIS		
		Espanyola	Estrangera, doble	Baix	Mitjà	Alt
% Horitzontals						
I Mostra real	2499550 525	94,43 0,02	5,57 0,00	11,78 0,00	53,07 0,01	35,15 0,01
Manca de facilitats per a portar les bicicletes al transport públic	65651	93,34	6,66	0	69,16	30,84
Condicions atmosfèriques adverses	128753	85,36	14,64	7,41	66,54	26,06
Condicions orogràfiques adverses (pujades i baixades)	99465	94,46	5,54	27,66	33,26	39,07
Manca d'hàbit	56747	100	0	29,75	27,89	42,36
Manca de respecte pels usuaris de bici	75228	94,67	5,33	11,35	48,59	40,06
Altres	9493	100	0	0	53,19	46,81
NO SAP	5513	100	0	0	100	0
NO CONTESTA	51559	91,51	8,49	0	63,04	36,96
	1685791	95,51	4,49	11,36	54,04	34,61
Base Circulen per camins, vies verdes o altres indrets	353	95,47	4,53	11,05	54,11	34,84
P18a.1. Fa servir el casc						
	1685791	95,51	4,49	11,36	54,04	34,61
P18A_1	353	95,47	4,53	11,05	54,11	34,84
Sempre o gairebé sempre	1060124	97,24	2,76	10,09	53,19	36,72
A vegades	243463	92,65	7,35	14,88	61,63	23,49
Mai o quasi mai	382203	92,51	7,49	12,63	51,56	35,82
P18a.2. Fa servir enllumenat sense visibilitat						

DYM MARKET RESEARCH							
		TOTAL	NACIONALITAT		NIVELL D'ESTUDIS		
			Espanyola	Estrangera, doble	Baix	Mitjà	Alt
% Horizontals							
I Mostra real		2499550	94,43	5,57	11,78	53,07	35,15
		525	0,02	0,00	0,00	0,01	0,01
		1685791	95,51	4,49	11,36	54,04	34,61
P18A_2		353	95,47	4,53	11,05	54,11	34,84
Sempre o gairebé sempre		1032725	94,96	5,04	10,76	52,08	37,16
A vegades		267228	96,55	3,45	12,55	57,02	30,43
Mai o quasi mai		366197	96,04	3,96	12,77	57,36	29,87
NS		10453	100	0	0	52,74	47,26
NC		9188	100	0	0	55,75	44,25
P18a.3. Fa servir elements reflectants							
		1685791	95,51	4,49	11,36	54,04	34,61
P18A_3		353	95,47	4,53	11,05	54,11	34,84
Sempre o gairebé sempre		876293	95,68	4,32	9,96	50,22	39,82
A vegades		342515	95,49	4,51	17,82	55,22	26,96
Mai o quasi mai		462650	95,14	4,86	9,33	59,95	30,72
NS		4333	100	0	0	100	0
P18a.4. Circula per llocs amb poc trànsit							
		1685791	95,51	4,49	11,36	54,04	34,61
P18A_4		353	95,47	4,53	11,05	54,11	34,84
Sempre o gairebé sempre		1190258	94,89	5,11	11,53	53,84	34,63
A vegades		389119	97,46	2,54	8,77	58,58	32,66
Mai o quasi mai		101864	95,04	4,96	19,68	41,44	38,88

	TOTAL	NACIONALITAT		NIVELL D'ESTUDIS		
		Espanyola	Estrangera, doble	Baix	Mitjà	Alt
% Horitzontals						
I Mostra real	2499550	94,43	5,57	11,78	53,07	35,15
NC	525	0,02	0,00	0,00	0,01	0,01
	4549	100	0	0	0	100
P18a.5. Circula sol						
	1685791	95,51	4,49	11,36	54,04	34,61
P18A_5	353	95,47	4,53	11,05	54,11	34,84
Sempre o gairebé sempre	483041	93,6	6,4	9,85	53,12	37,02
A vegades	659835	94,75	5,25	7,73	57,28	34,99
Mai o quasi mai	542914	98,12	1,88	17,1	50,91	31,99
P18a.6. Circula en grup						
	1685791	95,51	4,49	11,36	54,04	34,61
P18A_6	353	95,47	4,53	11,05	54,11	34,84
Sempre o gairebé sempre	569343	96,4	3,6	14,65	50,36	34,99
A vegades	664925	95,02	4,98	8,26	55,8	35,95
Mai o quasi mai	446400	95,04	4,96	11,9	55,57	32,53
NS	5122	100	0	0	100	0
	1356818	95,26	4,74	10,17	53,30	36,53
Base Circulen amb bicicleta per la ciutat	286	95,10	4,90	9,79	53,15	37,06
P22.1. Fa servir el casc						

	TOTAL	NACIONALITAT		NIVELL D'ESTUDIS		
		Espanyola	Estrangera, doble	Baix	Mitjà	Alt
% Horitzontals						
I Mostra real	2499550	94,43	5,57	11,78	53,07	35,15
	525	0,02	0,00	0,00	0,01	0,01
	1356818	95,26	4,74	10,17	53,30	36,53
P22_1	286	95,10	4,90	9,79	53,15	37,06
Sempre o gairebé sempre	588088	96,15	3,85	11,05	54,67	34,29
A vegades	257591	92,95	7,05	7,67	55,52	36,82
Mai o quasi mai	506956	95,37	4,63	10,51	50,19	39,3
NC	4182	100	0	0	100	0
P22.2. Fa servir enllumenat sense visibilitat						
	1356818	95,26	4,74	10,17	53,30	36,53
P22_2	286	95,10	4,90	9,79	53,15	37,06
Sempre o gairebé sempre	847319	95,56	4,44	8,14	51,43	40,43
A vegades	231221	92,15	7,85	15,15	64,12	20,73
Mai o quasi mai	268826	96,82	3,18	12,65	50,19	37,16
NS	5270	100	0	0	0	100
NC	4182	100	0	0	100	0
P22.3. Fa servir elements reflectants						
	1356818	95,26	4,74	10,17	53,30	36,53
P22_3	286	95,10	4,90	9,79	53,15	37,06
Sempre o gairebé sempre	685413	95,8	4,2	13,73	52,97	33,3
A vegades	274478	93,41	6,59	6,62	54,87	38,51
Mai o quasi mai	392745	95,57	4,43	6,55	52,27	41,18

DYM MARKET RESEARCH	TOTAL	NACIONALITAT		NIVELL D'ESTUDIS		
		Espanyola	Estrangera, doble	Baix	Mitjà	Alt
% Horizontals						
I Mostra real	2499550	94,43	5,57	11,78	53,07	35,15
NC	525	0,02	0,00	0,00	0,01	0,01
	4182	100	0	0	100	0

P22.4. Va per la vorera

	1356818	95,26	4,74	10,17	53,30	36,53
P22_4	286	95,10	4,90	9,79	53,15	37,06
Sempre o gairebé sempre	298406	93,59	6,41	17,4	55,05	27,56
A vegades	632449	95,1	4,9	9,12	54,86	36,02
Mai o quasi mai	417232	96,61	3,39	5,72	49,78	44,5
NC	8731	100	0	52,1	47,9	0

P22.5. Es para a semàfors vermells

	1356818	95,26	4,74	10,17	53,30	36,53
P22_5	286	95,10	4,90	9,79	53,15	37,06
Sempre o gairebé sempre	1022457	94,56	5,44	9,89	56,25	33,86
A vegades	232681	96,29	3,71	8,29	44,42	47,29
Mai o quasi mai	73499	100	0	16,99	35,08	47,94
NS	9305	100	0	54,25	0	45,75
NC	18876	100	0	0	100	0

P22.6. Respecta sentit circulació de la via

	1356818	95,26	4,74	10,17	53,30	36,53
P22_6	286	95,10	4,90	9,79	53,15	37,06

DYM MARKET RESEARCH	TOTAL	NACIONALITAT		NIVELL D'ESTUDIS		
		Espanyola	Estrangera, doble	Baix	Mitjà	Alt
% Horitzontals						
I Mostra real	2499550	94,43	5,57	11,78	53,07	35,15
	525	0,02	0,00	0,00	0,01	0,01
Sempre o gairebé sempre	1186974	95,33	4,67	10,87	52,98	36,14
A vegades	119069	92,59	7,41	7,49	47,18	45,33
Mai o quasi mai	27641	100	0	0	69,4	30,6
NS	4257	100	0	0	0	100
NC	18876	100	0	0	100	0

P23. Dificultats desplaçar-se per ciutat (PRIMERA RESPOSTA)

	1356818	95,26	4,74	10,17	53,30	36,53
P23_1	286	95,10	4,90	9,79	53,15	37,06
Interacció amb el trànsit motoritzat	272264	98,4	1,6	5,1	56,11	38,79
Insuficients espais adequats per circular amb bicicleta	213406	100	0	16,89	44,34	38,76
Insuficient aparcament per a bicicletes	61105	100	0	17,48	33,18	49,34
Manca de facilitats per a portar les bicicletes al transport públic	49430	100	0	21,11	58,55	20,34
Risc de robatori	279139	95,21	4,79	10,7	57,01	32,29
Condicions atmosfèriques adverses	110758	91,58	8,42	7,6	51,02	41,38
Condicions orogràfiques adverses (pujades i baixades)	119365	100	0	3,81	56,73	39,47
Manca d'hàbit	197452	90,48	9,52	10	61,18	28,82
Espais per bicis que no respecten els vianants	17917	50,78	49,22	24,42	25,39	50,19
Estat dels carrils bici / asfalt	17726	100	0	0	50,91	49,09
Altres	8655	100	0	0	51,24	48,76

DYM MARKET RESEARCH	TOTAL	NACIONALITAT		NIVELL D'ESTUDIS		
		Espanyola	Estrangera, doble	Baix	Mitjà	Alt
% Horitzontals						
I Mostra real	2499550	94,43	5,57	11,78	53,07	35,15
NO SAP	525	0,02	0,00	0,00	0,01	0,01
	9602	0	100	0	45,12	54,88

P23. Dificultats desplaçar-se per ciutat (TOTAL)

	1356818	95,26	4,74	10,17	53,30	36,53
P23_TOTAL	286	95,10	4,90	9,79	53,15	37,06
Interacció amb el trànsit motoritzat	482540	98,18	1,82	9,08	50,43	40,49
Insuficients espais adequats per circular amb bicicleta	412447	96,65	3,35	13,68	49,67	36,65
Insuficient aparcament per a bicicletes	185124	100	0	22,98	45,55	31,47
Manca de facilitats per a portar les bicicletes al transport públic	124153	100	0	11,77	65,1	23,13
Risc de robatori	500236	97,33	2,67	10,73	55,83	33,44
Condicions atmosfèriques adverses	223805	91,61	8,39	6,07	58,65	35,28
Condicions orogràfiques adverses (pujades i baixades)	251125	96,45	3,55	5,54	55,33	39,12
Manca d'hàbit	361873	93,6	6,4	6,66	56,99	36,35
Espais per bicis que no respecten els vianants	44675	80,26	19,74	9,79	41,08	49,12
Estat dels carrils bici / asfalt	36632	74,8	25,2	0	36,32	63,68
Altres	26621	100	0	18,04	16,66	65,3
NO SAP	14996	35,97	64,03	0	64,86	35,14
NO CONTESTA	4101	100	0	100	0	0
	2499550	94,43	5,57	11,78	53,07	35,15
Base Usuaris bici	525	94,29	5,71	11,62	52,95	35,43

DYM MARKET RESEARCH	TOTAL	NACIONALITAT		NIVELL D'ESTUDIS		
		Espanyola	Estrangera, doble	Baix	Mitjà	Alt
% Horizontals						
I Mostra real	2499550 525	94,43 0,02	5,57 0,00	11,78 0,00	53,07 0,01	35,15 0,01

P35. Ha tingut accident en darrers cinc anys

	2499550	94,43	5,57	11,78	53,07	35,15
P35	525	94,29	5,71	11,62	52,95	35,43
SI	420225	92,5	7,5	7,24	53,9	38,86
NO	2079325	94,82	5,18	12,69	52,9	34,4

P38. Li han robat bici últims cinc anys

	2499550	94,43	5,57	11,78	53,07	35,15
P38	525	94,29	5,71	11,62	52,95	35,43
Sí, una vegada	352036	93,38	6,62	8,11	50,89	41,01
Sí, més d'una vegada	74126	87,61	12,39	5,78	62,49	31,74
No	2073388	94,85	5,15	12,61	53,1	34,28

P39. Pren prevencions?

	2499550	94,43	5,57	11,78	53,07	35,15
P39	525	94,29	5,71	11,62	52,95	35,43
Si	1892434	94,62	5,38	11,05	52,6	36,35
No	607116	93,83	6,17	14,04	54,52	31,44
	1892434	94,62	5,38	11,05	52,60	36,35
Base Prenen prevencions robatori	395	94,43	5,57	10,89	52,66	36,46

DYM MARKET RESEARCH	TOTAL	NACIONALITAT		NIVELL D'ESTUDIS		
		Espanyola	Estrangera, doble	Baix	Mitjà	Alt
% Horizontals						
I Mostra real	2499550 525	94,43 0,02	5,57 0,00	11,78 0,00	53,07 0,01	35,15 0,01

P39.1. Quines prevencions?

	1892434	94,62	5,38	11,05	52,60	36,35
P39_1	395	94,43	5,57	10,89	52,66	36,46
Número d' identificació, registrar-la	9269	100	0	55,76	0	44,24
Treure el seient	66577	100	0	7,6	34,59	57,81
Vigilar-la, no deixar-la sola	123331	96,53	3,47	17,23	38,52	44,25
Guardar-la al garatge	139087	96,55	3,45	13,52	57,86	28,62
Guardar-la a casa	214399	91,87	8,13	10,61	47,02	42,37
Lligar-la amb cadena / cademat (candado) / pinça/ segur (seguro)	1430068	94,73	5,27	11,33	52,94	35,73
Alarma / sistema d'alarma	14379	100	0	0	37,46	62,54
Fer-la servir menys / utilitzar Bicing	13306	100	0	0	65,87	34,13
Treure una roda	20240	100	0	0	73,96	26,04
Sistema d'Aparcament Segur	5394	100	0	0	0	100
Guardar-la – no deixar-la al carrer – tenir un lloc segur	142533	100	0	0	57,61	42,39
Sistema de bloqueig de roda	8809	54,52	45,48	54,52	45,48	0
Canviar-la de lloc cada X hores	8888	100	0	0	50	50
Guardar-la al traster / a la roulotte...	27836	100	0	16,7	15,65	67,64
Guardar-la a la feina	15728	100	0	0	0	100
Treure la cadena del plat	4066	100	0	0	100	0
Altres	13227	100	0	0	100	0

DYM MARKET RESEARCH	TOTAL	NACIONALITAT		NIVELL D'ESTUDIS		
		Espanyola	Estrangera, doble	Baix	Mitjà	Alt
% Horizontals						
I Mostra real	2499550 525	94,43 0,02	5,57 0,00	11,78 0,00	53,07 0,01	35,15 0,01

	2283793	94,71	5,29	12,05	53,88	34,08
Base Tenen bici	480	94,58	5,42	11,88	53,75	34,38

P40. Possibilitat registrar-se amb ajuntament

	2283793	94,71	5,29	12,05	53,88	34,08
P40	480	94,58	5,42	11,88	53,75	34,38
Sí, amb tota seguretat	1064016	95,14	4,86	11,16	52,95	35,89
Sí, probablement	896568	93,22	6,78	12,74	54,71	32,55
Probablement no	151086	94,48	5,52	11,78	46,9	41,32
Segur que no	124561	100	0	15,29	59,38	25,33
NO SAP	38233	100	0	13,75	58,62	27,62
NO CONTESTA	9329	100	0	0	100	0

P41. Registre nacional reduiria robatoris

	2283793	94,71	5,29	12,05	53,88	34,08
P41	480	94,58	5,42	11,88	53,75	34,38
SI	1523730	94,48	5,52	14,29	55,03	30,68
NO	645704	95,06	4,94	7,47	52,31	40,23
NO SAP	110138	95,6	4,4	8,31	49,23	42,47
NO CONTESTA	4221	100	0	0	0	100

DYM MARKET RESEARCH	TOTAL	NACIONALITAT		NIVELL D'ESTUDIS		
		Espanyola	Estrangera, doble	Baix	Mitjà	Alt
% Horitzontals						
I Mostra real	2499550	94,43	5,57	11,78	53,07	35,15
	525	0,02	0,00	0,00	0,01	0,01
P42. Asseguraria bici per 35-50€						
	2283793	94,71	5,29	12,05	53,88	34,08
P42	480	94,58	5,42	11,88	53,75	34,38
SI	1507210	95,62	4,38	11,63	55,1	33,26
NO	738689	92,58	7,42	12,15	53,58	34,27
NO SAP	28507	100	0	35,26	14,39	50,35
NO CONTESTA	9388	100	0	0	0	100
	2499550					
Base TOTAL	0	94,43	5,57	11,78	53,07	35,15
P43. Bicicletes té a casa						
	2499550	94,43	5,57	11,78	53,07	35,15
P43	525	94,29	5,71	11,62	52,95	35,43
1 bicicleta	627526	91,16	8,84	5,95	53,48	40,57
2 bicicletes	612969	92,37	7,63	16,25	46,84	36,91
3 bicicletes	479657	97,07	2,93	10,46	63,94	25,6
4 bicicletes	310340	98,33	1,67	19,44	49,97	30,59
5 bicicletes	199192	95,42	4,58	14,93	52,22	32,84
Més de 5	156891	97,28	2,72	2,61	51,64	45,74
Total tenen	2386575	94,35	5,65	11,79	53,19	35,02
No tenen	112975	96,16	3,84	11,5	50,49	38,01

DYM MARKET RESEARCH	TOTAL	NACIONALITAT		NIVELL D'ESTUDIS		
		Espanyola	Estrangera, doble	Baix	Mitjà	Alt
% Horitzontals						
I Mostra real	2499550 525	94,43 0,02	5,57 0,00	11,78 0,00	53,07 0,01	35,15 0,01

Mitjana	2,9	2,95	2,03	2,83	3,02	2,73
Desviació	3,09	3,16	1,36	1,4	3,72	2,36


	2386575	94,35	5,65	11,79	53,19	35,02
Base Tenen alguna bicicleta	501	94,21	5,79	11,58	53,09	35,33

P44. On la guarda?

	2386575	94,35	5,65	11,79	53,19	35,02
P44	501	94,21	5,79	11,58	53,09	35,33
Carrer	21826	80,03	19,97	19,61	60,77	19,61
Garatge / parking	1191693	96,68	3,32	10,17	54,75	35,07
Portal / entrada de casa	125679	93,04	6,96	14,87	47,95	37,18
Habitació del pis	451367	92,39	7,61	9,3	54,63	36,07
Al balcó del pis	389283	86,5	13,5	17,8	50,51	31,69
A les golfes / traster / soterrani	377687	97,82	2,18	14,48	53,02	32,5
Pati / terrassa	24606	100	0	20,82	62,52	16,67
Magatzem / local	18590	100	0	0	28,29	71,71
A casa / segona residència / al mas / casa d'un veí / casa d'amics	18295	72,4	27,6	0	48,11	51,89
Cotxe / roulotte	5005	100	0	0	100	0
Cobert / galeria	10107	100	0	0	0	100

DYM MARKET RESEARCH	TOTAL	NACIONALITAT		NIVELL D'ESTUDIS		
		Espanyola	Estrangera, doble	Baix	Mitjà	Alt
% Horizontals						
I Mostra real	2499550 525	94,43 0,02	5,57 0,00	11,78 0,00	53,07 0,01	35,15 0,01
Jardí	10782	100	0	0	51,13	48,87
Altres	116183	95,65	4,35	8,76	50,39	40,85
Base TOTAL	2499550 0	94,43	5,57	11,78	53,07	35,15
P47. Lloc naixement						
P47	2499550 525	94,43 94,29	5,57 5,71	11,78 11,62	53,07 52,95	35,15 35,43
Catalunya	2099348	98,74	1,26	12,3	50,56	37,14
Resta d'Espanya	201121	97,79	2,21	11,12	62,29	26,59
Estranger	199081	45,6	54,4	6,89	70,24	22,87
Base Resta Espanya	201121 43	97,79 97,67	2,21 2,33	11,12 11,63	62,29 62,79	26,59 25,58
P47. Resta Espanya: desenvolupar províncies						
P47_RESTA_ESP	201121 43	97,79 97,67	2,21 2,33	11,12 11,63	62,29 62,79	26,59 25,58
Araba/Álava	4444	0	100	0	0	100
Alicante/Alacant	4435	100	0	0	100	0
Almería	18361	100	0	22,78	49,96	27,26


DYM MARKET RESEARCH	TOTAL	NACIONALITAT		NIVELL D'ESTUDIS		
		Espanyola	Estrangera, doble	Baix	Mitjà	Alt
% Horitzontals						
I Mostra real	2499550	94,43	5,57	11,78	53,07	35,15
	525	0,02	0,00	0,00	0,01	0,01
Balears, Illes	5057	100	0	100	0	0
Barcelona	4375	100	0	0	100	0
Córdoba	14694	100	0	0	34,35	65,65
Coruña, A	4549	100	0	0	100	0
Granada	9070	100	0	44,82	55,18	0
Gipuzkoa	5057	100	0	0	0	100
Huelva	5394	100	0	0	0	100
Jaén	9664	100	0	0	53	47
León	8435	100	0	0	100	0
Rioja, La	4844	100	0	0	0	100
Madrid	10063	100	0	0	100	0
Málaga	4007	100	0	0	100	0
Murcia	5259	100	0	0	100	0
Ourense	4358	100	0	0	100	0
Asturias	9611	100	0	0	46,24	53,76
Sevilla	5005	100	0	0	100	0
Valencia/València	17821	100	0	28,08	48,9	23,01
Zaragoza	13664	100	0	0	100	0
NS/NC	32958	100	0	12,34	71,68	15,99
	199081	45,60	54,40	6,89	70,24	22,87
Base Estranger	42	45,24	54,76	7,14	71,43	21,43


	TOTAL	NACIONALITAT		NIVELL D'ESTUDIS		
		Espanyola	Estrangera, doble	Baix	Mitjà	Alt
% Horitzontals						
I Mostra real	2499550 525	94,43 0,02	5,57 0,00	11,78 0,00	53,07 0,01	35,15 0,01


P47. Estranger: desenvolupar països


	199081	45,60	54,40	6,89	70,24	22,87
P47_ESTRANGER	42	45,24	54,76	7,14	71,43	21,43
ALTRES	10562	52,19	47,81	0	0	100
ALEMANYA	4844	100	0	0	100	0
ANDORRA	9125	100	0	46,91	53,09	0
BOLÍVIA	10782	51,13	48,87	0	0	100
BULGÀRIA	4007	0	100	0	100	0
COLÒMBIA	13673	63,87	36,13	0	63,87	36,13
EQUADOR	5168	100	0	0	100	0
FRANÇA	13782	0	100	37,5	29,5	33
HONDURES	10055	0	100	0	45,17	54,83
ITÀLIA	9202	0	100	0	100	0
NORUEGA	4333	0	100	0	100	0
PARAGUAI	8725	100	0	0	100	0
PERÚ	8888	0	100	0	50	50
REPÚBLICA DOMINICANA	9007	52,54	47,46	0	47,46	52,54
ROMANIA	9787	56,33	43,67	0	100	0
RÚSSIA	9888	55,75	44,25	0	100	0
SUÈCIA	4802	0	100	0	100	0
UCRAÏNA	9432	46,39	53,61	0	100	0

DYM MARKET RESEARCH	TOTAL	NACIONALITAT		NIVELL D'ESTUDIS		
		Espanyola	Estrangera, doble	Baix	Mitjà	Alt
% Horizontals						
I Mostra real	2499550	94,43	5,57	11,78	53,07	35,15
	525	0,02	0,00	0,00	0,01	0,01
URUGUAI	4257	100	0	0	100	0
VENEÇUELA	20285	23,88	76,12	0	100	0
XILE	4542	0	100	0	100	0
XINA	13935	100	0	30,68	69,32	0
	2499550					
Base TOTAL	0	94,43	5,57	11,78	53,07	35,15
P48. Nivell d'estudis						
	2499550	94,43	5,57	11,78	53,07	35,15
P48	525	94,29	5,71	11,62	52,95	35,43
Sense estudis	70441	100	0	100	0	0
Acabats als 14/15 anys	223908	93,96	6,04	100	0	0
Acabats als 16/19 anys	432175	90,56	9,44	0	100	0
Cicle formatiu grau superior / FP	368886	97,58	2,42	0	100	0
Universitaris	878686	94,56	5,44	0	0	100
ESTÀ ESTUDIANT ACTUALMENT	525454	94,63	5,37	0	100	0
P49. Ocupació						
	2499550	94,43	5,57	11,78	53,07	35,15
P49	525	94,29	5,71	11,62	52,95	35,43
Pagès petita explotació	8382	100	0	0	100	0


	TOTAL	NACIONALITAT		NIVELL D'ESTUDIS		
		Espanyola	Estrangera, doble	Baix	Mitjà	Alt
% Horizontals						
I Mostra real	2499550	94,43	5,57	11,78	53,07	35,15
	525	0,02	0,00	0,00	0,01	0,01
Autònom o empresari (5 empleats o menys)	122156	96,07	3,93	14,22	60,17	25,61
Empresari (6 empleats o més)	36342	87,77	12,23	0	64,71	35,29
Professionals	496924	95,1	4,9	3,76	42,47	53,77
Membre de direcció (5 subordinats o menys)	69341	92,72	7,28	6,14	54,44	39,42
Membre de direcció (6 subordinats o més)	52054	100	0	0	43,75	56,25
Càrrecs intermedis	210775	93,1	6,9	2,4	51,82	45,79
Altres empleats amb treball d'oficina	283013	94,82	5,18	1,45	45,76	52,79
Altres empleats amb treball fora d'oficina i obrers qualificats	190942	97,72	2,28	21,37	51,38	27,25
Treballadors manuals no qualificats	141833	89,95	10,05	19	71,19	9,81
Jubilats, pensionistes	180569	92,58	7,42	16,03	46,28	37,7
Aturats	103952	95,79	4,21	9,72	48,94	41,34
Mestresses de casa	36061	77,87	22,13	38,89	61,11	0
Estudiants	534254	95,76	4,24	23,22	62,02	14,75
NO CONTESTA	32951	86,72	13,28	0	72,61	27,39
P49b. Persona aporta més ingressos						
	2499550	94,43	5,57	11,78	53,07	35,15
P49B	525	94,29	5,71	11,62	52,95	35,43
Sí	1257616	93,6	6,4	7,83	52,42	39,76
NO	1241934	95,27	4,73	15,78	53,73	30,49


	TOTAL	NACIONALITAT		NIVELL D'ESTUDIS		
		Espanyola	Estrangera, doble	Baix	Mitjà	Alt
I Mostra real	2499550	94,43	5,57	11,78	53,07	35,15
P48+P50. Estudis persona amb més ingressos:	525	0,02	0,00	0,00	0,01	0,01
	2499550	94,43	5,57	11,78	53,07	35,15
P48_P50	525	94,29	5,71	11,62	52,95	35,43
Pagès petita explotació	43443	100	0	42,91	32,27	24,81
Autònom o empresari (5 empleats o menys)	249553	96,43	3,57	53	35,8	11,2
Empresari (6 empleats o més)	414412	92,54	7,46	10,28	78,02	11,69
Professionals	1020284	93,01	6,99	2,96	27,8	69,24
Membre de direcció (5 subordinats o menys)	519238	94,59	5,41	4,75	79,75	15,5
Membre de direcció (6 subordinats o més)	145473	100	0	0	100	0
NO SAP	102144	100	0	40,15	55,4	4,45
NO CONTESTA	5005	100	0	100	0	0
P49+P51. Estudis persona amb més ingressos						
	2499550	94,43	5,57	11,78	53,07	35,15
P49_P51	525	94,29	5,71	11,62	52,95	35,43
Pagès petita explotació	21122	100	0	0	60,4	39,6
Autònom o empresari (5 empleats o menys)	189967	97,47	2,53	14,59	59,07	26,33
Empresari (6 empleats o més)	80043	88,14	11,86	0	52,11	47,89
Professionals	638421	95,4	4,6	8,36	50,2	41,44
Membre de direcció (5 subordinats o menys)	70496	92,84	7,16	6,04	61,23	32,73
Membre de direcció (6 subordinats o més)	60890	100	0	0	53,03	46,97
Càrrecs intermedis	273457	94,68	5,32	5,63	58,37	36

	TOTAL	NACIONALITAT		NIVELL D'ESTUDIS		
		Espanyola	Estrangera, doble	Baix	Mitjà	Alt
% Horitzontals						
I Mostra real	2499550	94,43	5,57	11,78	53,07	35,15
	525	0,02	0,00	0,00	0,01	0,01
Altres empleats amb treball d'oficina	300704	92,41	7,59	7,84	43,76	48,4
Altres empleats amb treball fora d'oficina i obrers qualificats	255990	98,3	1,7	23,43	46,28	30,28
Treballadors manuals no qualificats	141853	83,92	16,08	9,38	73,99	16,63
Jubilats, pensionistes	299084	98,55	1,45	22,7	47,64	29,66
Aturats	41303	89,41	10,59	0	66,34	33,66
Mestresses de casa	18139	77,91	22,09	25,04	74,96	0
Estudiants	31627	71,8	28,2	27,37	58,58	14,05
NO SAP	52567	100	0	29,82	61,54	8,64
NO CONTESTA	23887	81,68	18,32	0	62,22	37,78
P55. Nacionalitat						
	2499550	94,43	5,57	11,78	53,07	35,15
P55	525	94,29	5,71	11,62	52,95	35,43
Espanyola	2360320	100	0	11,9	52,9	35,2
Estrangera	97061	0	100	8,6	55,91	35,49
Doble nacionalitat, espanyola i estrangera	23698	0	100	21,81	59,44	18,75
NO CONTESTA	18471	0	100	0	51,69	48,31
	97061	0,00	100,00	8,60	55,91	35,49
Base Estrangera (P55)	21	0,00	100,00	9,52	57,14	33,33

	TOTAL	NACIONALITAT		NIVELL D'ESTUDIS		
		Espanyola	Estrangera, doble	Baix	Mitjà	Alt
% Horitzontals						
I Mostra real	2499550	94,43	5,57	11,78	53,07	35,15
P55. Nacionalitat	525	0,02	0,00	0,00	0,01	0,01
	97061	0,00	100,00	8,60	55,91	35,49
P55_NACIONALITAT	21	0,00	100,00	9,52	57,14	33,33
AFGANISTAN	4375	0	100	100	0	0
ALGÈRIA	3972	0	100	100	0	0
ARGENTINA	4844	0	100	0	100	0
ÀUSTRIA	4182	0	100	0	0	100
AZERBAIDJAN	4333	0	100	0	100	0
BENÍN	4275	0	100	0	100	0
BULGÀRIA	4007	0	100	0	100	0
COLÒMBIA	4375	0	100	0	100	0
FRANÇA	4066	0	100	0	100	0
HONDURES	5513	0	100	0	0	100
ITÀLIA	4358	0	100	0	100	0
LÍBIA	5270	0	100	0	0	100
LITUÀNIA	4940	0	100	0	0	100
MALÀISIA	4444	0	100	0	100	0
MARROC	4444	0	100	0	0	100
MÈXIC	5049	0	100	0	0	100
MONTSERRAT	5048	0	100	0	0	100
SUÈCIA	4802	0	100	0	100	0
UCRAÏNA	5057	0	100	0	100	0

DYM MARKET RESEARCH	TOTAL	NACIONALITAT		NIVELL D'ESTUDIS		
		Espanyola	Estrangera, doble	Baix	Mitjà	Alt
% Horizontals						
I Mostra real	2499550	94,43	5,57	11,78	53,07	35,15
VENEÇUELA	5167	0	100	0	100	0
XILE	4542	0	100	0	100	0
	23698	0,00	100,00	21,81	59,44	18,75
Base Doble nacionalitat	5	0,00	100,00	20,00	60,00	20,00
P55. Doble nacionalitat						
	23698	0,00	100,00	21,81	59,44	18,75
P55_DNACIONALITAT	5	0,00	100,00	20,00	60,00	20,00
ALGÈRIA	4444	0	100	0	0	100
ANGOLA	5168	0	100	100	0	0
KAZAKHSTAN	4542	0	100	0	100	0
LAOS	4275	0	100	0	100	0
MALÀISIA	4444	0	100	0	0	100
VENEÇUELA	5270	0	100	0	100	0
	120760	0,00	100,00	11,19	56,60	32,20
Base Estrangera o doble nacionalitat	26	0,00	100,00	11,54	57,69	30,77
P55. Doble nacionalitat o estrangera						
	120760	0,00	100,00	11,19	56,60	32,20
P55_1_2	26	0,00	100,00	11,54	57,69	30,77

	TOTAL	NACIONALITAT		NIVELL D'ESTUDIS		
		Espanyola	Estrangera, doble	Baix	Mitjà	Alt
I Mostra real	2499550	94,43	5,57	11,78	53,07	35,15
	525	0,02	0,00	0,00	0,01	0,01
AFGANISTAN	4375	0	100	100	0	0
ALGÈRIA	8416	0	100	47,2	0	52,8
ANGOLA	5168	0	100	100	0	0
ARGENTINA	4844	0	100	0	100	0
ÀUSTRIA	4182	0	100	0	0	100
AZERBAIDJAN	4333	0	100	0	100	0
BENÍN	4275	0	100	0	100	0
BULGÀRIA	4007	0	100	0	100	0
COLÒMBIA	4375	0	100	0	100	0
FRANÇA	4066	0	100	0	100	0
HONDURES	5513	0	100	0	0	100
ITÀLIA	4358	0	100	0	100	0
KAZAKHSTAN	4542	0	100	0	100	0
LAOS	4275	0	100	0	100	0
LÍBIA	5270	0	100	0	0	100
LITUÀNIA	4940	0	100	0	0	100
MALÀISIA	8888	0	100	0	50	50
MARROC	4444	0	100	0	0	100
MÈXIC	5049	0	100	0	0	100
MONTSERRAT	5048	0	100	0	0	100
SUÈCIA	4802	0	100	0	100	0
UCRAÏNA	5057	0	100	0	100	0

	TOTAL	NACIONALITAT		NIVELL D'ESTUDIS		
		Espanyola	Estrangera, doble	Baix	Mitjà	Alt
% Horitzontals						
I Mostra real	2499550	94,43	5,57	11,78	53,07	35,15
	525	0,02	0,00	0,00	0,01	0,01
VENEÇUELA	10437	0	100	0	100	0
XILE	4542	0	100	0	100	0

DYM MARKET RESEARCH	TOTAL	ACTIVITAT				
		Ocupats	Aturats	Jubilats, pensionistes	Tasques de la llar	Estudiants
% Horitzontals						
I Mostra real	2499550	64,48	4,16	7,22	1,44	21,37
. SEXE	525	0,01	0,00	0,00	0,00	0,00
	2499550	64,48	4,16	7,22	1,44	21,37
SEXE	525	64,95	4,19	7,43	1,52	20,57
Home	1555720	67,71	3,72	6,95	0	20,39
Dona	943830	59,16	4,88	7,68	3,82	23
. EDAT						
	2499550	64,48	4,16	7,22	1,44	21,37
EDAT	525	64,95	4,19	7,43	1,52	20,57
Casos vàlids	2499550	64,48	4,16	7,22	1,44	21,37
Mitjana	37,16	39,81	37,76	65,64	45,72	18,93
Desviació	15,6	11,45	13,08	6,8	14,46	5,58
. EDAT TRAMS						
	2499550	64,48	4,16	7,22	1,44	21,37
EDAT	525	64,95	4,19	7,43	1,52	20,57
De 12 a 24	693875	23,6	2,78	0	0,65	70,93
De 25 a 39	729369	88,3	5,32	0	0,57	5,1
De 40 a 54	715621	89,25	4,99	1,96	2,57	0,68
De 55 a 69	299196	53,77	3,38	36,56	3	0
De 70 a 79	61489	7,05	0	92,95	0	0

DYM MARKET RESEARCH	TOTAL	ACTIVITAT				
		Ocupats	Aturats	Jubilats, pensionistes	Tasques de la llar	Estudiants
% Horitzontals						
I Mostra real	2499550 525	64,48 0,01	4,16 0,00	7,22 0,00	1,44 0,00	21,37 0,00

. NACIONALITAT

	2499550	64,48	4,16	7,22	1,44	21,37
NACIONALITAT	525	64,95	4,19	7,43	1,52	20,57
Espanyola	2360320	64,62	4,22	7,08	1,19	21,68
Estrangera, doble	139230	62,1	3,14	9,63	5,73	16,26

. NIVELL D'ESTUDIS

	2499550	64,48	4,16	7,22	1,44	21,37
NIVELL D'ESTUDIS	525	64,95	4,19	7,43	1,52	20,57
Baix	294349	39,82	3,43	9,83	4,76	42,15
Mitjà	1326515	61,42	3,84	6,3	1,66	24,98
Alt	878686	77,37	4,89	7,75	0	8,97

. ACTIVITAT

	2499550	64,48	4,16	7,22	1,44	21,37
ACTIVITAT	525	64,95	4,19	7,43	1,52	20,57
Ocupats	1611763	100	0	0	0	0
Aturats	103952	0	100	0	0	0
Jubilats, pensionistes	180569	0	0	100	0	0
Tasques de la llar	36061	0	0	0	100	0
Estudiants	534254	0	0	0	0	100

DYM MARKET RESEARCH	TOTAL	ACTIVITAT				
		Ocupats	Aturats	Jubilats, pensionistes	Tasques de la llar	Estudiants
% Horitzontals						
I Mostra real	2499550 525	64,48 0,01	4,16 0,00	7,22 0,00	1,44 0,00	21,37 0,00
Ns/Nc	32951	0	0	0	0	0

. DIMENSIO MUNICIPI

	2499550	64,48	4,16	7,22	1,44	21,37
DIMENSIO MUNICIPI	525	64,95	4,19	7,43	1,52	20,57
< 10000	518906	64,97	4,81	5,46	2,34	20,81
10001-100MIL	977324	62,88	4,28	7,86	1,55	22,91
100001-500MIL	434922	66,42	3,44	4,43	0	22,31
+500MIL	568398	65,31	3,92	9,88	1,55	18,54

. USUARIS DE BICICLETA


	2499550	64,48	4,16	7,22	1,44	21,37
USUARIS DE BICICLETA	525	64,95	4,19	7,43	1,52	20,57
Cada dia o gairebé	381693	61,81	5,2	8,75	2,37	19,5
Al menys un cop per setmana	702750	67,74	2,73	9,76	0	18,38
Només caps de setmana	359656	77,98	2,62	3,98	0	14,31
Algun cop al mes	603504	60,47	6,75	4,29	1,59	26,9
Menor freqüència	451947	56,3	3,27	8,49	3,85	25,84


. POSSESIÓ BICICLETA


	2499550	64,48	4,16	7,22	1,44	21,37
POSSESIÓ BICICLETA	525	64,95	4,19	7,43	1,52	20,57


DYM MARKET RESEARCH	TOTAL	ACTIVITAT				
		Ocupats	Aturats	Jubilats, pensionistes	Tasques de la llar	Estudiants
% Horitzontals						
I Mostra real	2499550 525	64,48 0,01	4,16 0,00	7,22 0,00	1,44 0,00	21,37 0,00
Sí	2283793	64,34	4,32	6,87	1,58	21,46
No	215757	66,02	2,5	11	0	20,48
. TENEN BICICLETES A CASA						
	2499550	64,48	4,16	7,22	1,44	21,37
TENEN BICICLETES A CASA	525	64,95	4,19	7,43	1,52	20,57
Sí	2386575	64,21	4,36	6,99	1,51	21,55
1 bicicleta	627526	64,07	6,72	11,94	0,8	15,66
2 bicicletes	612969	65,69	3,12	8,36	2,15	19,14
3 bicicletes	479657	69,73	5,07	3,02	0,84	18,32
4 bicicletes	310340	53,83	5,91	0	4,45	34,53
5 bicicletes	199192	57,65	0	2,04	0	40,31
Més de 5	156891	70,98	0	14,09	0	14,93
No	117419	67,55	3,78	11,73	0	16,93
. VAN FER-LA SERVIR AHIR						
	2499550	64,48	4,16	7,22	1,44	21,37
VAN FER-LA SERVIR AHIR	525	64,95	4,19	7,43	1,52	20,57
Sí	774688	67,47	3,54	7,87	1,03	18,93
No	1724862	63,14	4,44	6,93	1,63	22,47
. DESPLAÇAMENT QUOTIDIÀ AHIR						


DYM MARKET RESEARCH	TOTAL	ACTIVITAT				
		Ocupats	Aturats	Jubilats, pensionistes	Tasques de la llar	Estudiants
% Horitzontals						
I Mostra real	2499550	64,48	4,16	7,22	1,44	21,37
	525	0,01	0,00	0,00	0,00	0,00
	2499550	64,48	4,16	7,22	1,44	21,37
DESPLAÇAMENT QUOTIDIÀ AHIR	525	64,95	4,19	7,43	1,52	20,57
Sí	417221	72,97	2,37	2,01	1,91	18,41
No	413385	57,89	3,75	6,64	3,26	27,4
Resta	1668944	63,99	4,71	8,67	0,87	20,62
. TIPUS DE DESPLAÇAMENTS						
	2499550	64,48	4,16	7,22	1,44	21,37
TIPUS DE DESPLAÇAMENTS	525	64,95	4,19	7,43	1,52	20,57
Quotidians	830606	65,46	3,06	4,32	2,58	22,88
Passeig, lleure, turisme	1669174	64,52	5,05	6,46	1,92	20,37
Esport	1152346	64,57	4,15	5,05	1,2	23,81
Ns/Nc	9660	0	0	100	0	0
. LLOCS D'ÚS						
	2499550	64,48	4,16	7,22	1,44	21,37
LLOCS D'ÚS	525	64,95	4,19	7,43	1,52	20,57
Nucli urbà	575561	61,03	4,2	9,92	0,73	24,12
Carretera	214401	59,71	2,57	10,62	3,99	23,11
Camins, vies verdes, altres indrets	1685791	66,33	4,1	5,72	1,38	20,52
Ns/Nc	23797	60,32	21,53	18,15	0	0

	TOTAL	ACTIVITAT				
		Ocupats	Aturats	Jubilats, pensionistes	Tasques de la llar	Estudiants
% Horitzontals						
I Mostra real	2499550 525	64,48 0,01	4,16 0,00	7,22 0,00	1,44 0,00	21,37 0,00
P1. Sap anar en bicicleta?						
	2499550	64,48	4,16	7,22	1,44	21,37
P1	525	64,95	4,19	7,43	1,52	20,57
SI	2499550	64,48	4,16	7,22	1,44	21,37
	2499550	64,48	4,16	7,22	1,44	21,37
Base Si sap anar en bicicleta	525	64,95	4,19	7,43	1,52	20,57
P2. Freqüència d'ús						
	2499550	64,48	4,16	7,22	1,44	21,37
P2	525	64,95	4,19	7,43	1,52	20,57
Cada dia	243186	58,62	1,8	11,61	2,08	22,18
5-6 cops per setmana	138507	67,4	11,18	3,73	2,89	14,8
3-4 cops per setmana	319745	76,67	2,62	8,62	0	12,1
1-2 cops per setmana	383005	60,29	2,82	10,72	0	23,63
Només els caps de setmana (de la major part de l'any)	359656	77,98	2,62	3,98	0	14,31
Algun cop al mes (de la major part de l'any)	603504	60,47	6,75	4,29	1,59	26,9
Menor freqüència	451947	56,3	3,27	8,49	3,85	25,84
	2499550	64,48	4,16	7,22	1,44	21,37
Base Utilitzen amb alguna freqüència	525	64,95	4,19	7,43	1,52	20,57

	TOTAL	ACTIVITAT				
		Ocupats	Aturats	Jubilats, pensionistes	Tasques de la llar	Estudiants
% Horitzontals						
I Mostra real	2499550	64,48	4,16	7,22	1,44	21,37
	525	0,01	0,00	0,00	0,00	0,00
P2.2. Utilitza el dia anterior						
	2499550	64,48	4,16	7,22	1,44	21,37
P2_2	525	64,95	4,19	7,43	1,52	20,57
SI	774688	67,47	3,54	7,87	1,03	18,93
NO	1724862	63,14	4,44	6,93	1,63	22,47
	1724862	63,14	4,44	6,93	1,63	22,47
Base Saben anar i ahor no van utilitzar	361	63,71	4,43	7,20	1,66	21,61
P3. Últim cop que la va utilitzar						
	1724862	63,14	4,44	6,93	1,63	22,47
P3	361	63,71	4,43	7,20	1,66	21,61
Menys d'una setmana	541037	65,95	4,8	6,61	1,76	18,33
Menys d'un mes	476625	62,85	4,54	8,64	2,12	21,86
Entre 1 i 3 mesos	411735	58,4	5,95	4,34	0	28,83
Entre 3 i 6 mesos	149447	57,71	2,97	0	5,65	33,67
Entre 6 mesos i 1 any	87725	76,99	0	17,83	0	5,18
Més d'un any	58292	65,96	0	15,72	0	18,32
	2499550	64,48	4,16	7,22	1,44	21,37
Base Si sap anar en bicicleta	525	64,95	4,19	7,43	1,52	20,57

	TOTAL	ACTIVITAT				
		Ocupats	Aturats	Jubilats, pensionistes	Tasques de la llar	Estudiants
% Horitzontals						
I Mostra real	2499550 525	64,48 0,01	4,16 0,00	7,22 0,00	1,44 0,00	21,37 0,00
P4. Possessió bicicleta per ús personal						
	2499550	64,48	4,16	7,22	1,44	21,37
P4	525	64,95	4,19	7,43	1,52	20,57
SI	2283793	64,34	4,32	6,87	1,58	21,46
NO	215757	66,02	2,5	11	0	20,48
Total No & resta	215757	66,02	2,5	11	0	20,48
	2283793	64,34	4,32	6,87	1,58	21,46
Base Té bicicleta per ús personal	480	64,79	4,38	7,08	1,67	20,63
P5.1. Tipus bicicleta té						
	2283793	64,34	4,32	6,87	1,58	21,46
P5_1	480	64,79	4,38	7,08	1,67	20,63
Carretera / corredor	467257	71,72	0,95	5,85	2,91	16,56
BTT/ Mountain bike/ de muntanya	1523792	66,94	4,27	5,72	1,24	20,9
De ciutat / de passeig	851632	63,57	4,42	8,18	2,55	19,66
Híbrida / versàtil	217855	66,96	4,54	4,02	2,08	22,4
BMX / Freestyle	24387	18,22	17,94	0	0	63,84
Altes respostes	80691	71,5	0	5,23	0	23,27
No sap	14782	27,74	0	0	0	72,26
No contesta	10437	100	0	0	0	0

	TOTAL	ACTIVITAT				
		Ocupats	Aturats	Jubilats, pensionistes	Tasques de la llar	Estudiants
% Horitzontals						
I Mostra real	2499550	64,48	4,16	7,22	1,44	21,37
	525	0,01	0,00	0,00	0,00	0,00
	467257	71,72	0,95	5,85	2,91	16,56
Base De carretera	100	72,00	1,00	6,00	3,00	16,00
P5.1. De carretera						
	467257	71,72	0,95	5,85	2,91	16,56
P5_1_1_N	100	72,00	1,00	6,00	3,00	16,00
1 bici de carretera	401331	75,16	0	5,49	1,26	15,73
2 bicis de carretera	36857	62,8	12,06	14,27	10,87	0
3 o més bicis de carretera	23947	21,58	0	0	18,97	59,46
Número total de bicicletes	462134	71,4	0,96	5,91	2,94	16,74
Ns/Nc	5122	100	0	0	0	0
Mitjana	1,17	1,08	2	1,19	1,96	1,37
Desviació	0,52	0,37	0	0,39	0,84	0,77
P5.1. De carretera i elèctrica						
	467257	71,72	0,95	5,85	2,91	16,56
P5_CAR_EL_TOTAL	100	72,00	1,00	6,00	3,00	16,00
Carretera elèctrica	32389	69,26	0	0	0	30,74
No	434867	71,9	1,02	6,28	3,13	15,5
Mitjana	0,17	0,09	0	0	0	0,64

	TOTAL	ACTIVITAT				
		Ocupats	Aturats	Jubilats, pensionistes	Tasques de la llar	Estudiants
% Horitzontals						
I Mostra real	2499550	64,48	4,16	7,22	1,44	21,37
Desviació	525	0,01	0,00	0,00	0,00	0,00
	0,79	0,4	0	0	0	1,67
P5.1. De carretera i plegable						
	467257	71,72	0,95	5,85	2,91	16,56
P5_CAR_PL_TOTAL	100	72,00	1,00	6,00	3,00	16,00
Carretera plegable	42497	65,63	0	0	0	34,37
No	424760	72,32	1,05	6,43	3,2	14,78
Mitjana	0,2	0,15	0	0	0	0,57
Desviació	0,74	0,56	0	0	0	1,34
P5.1. De carretera i elèctrica i plegable						
	467257	71,72	0,95	5,85	2,91	16,56
P5_CAR_EL_PL_TOTAL	100	72,00	1,00	6,00	3,00	16,00
Carretera elèctrica i plegable	23950	58,43	0	0	0	41,57
No	443307	72,43	1	6,16	3,07	15,21
Mitjana	0,07	0,05	0	0	0	0,2
Desviació	0,33	0,27	0	0	0	0,55
	1523792	66,94	4,27	5,72	1,24	20,90
Base Muntanya (BTT)	320	67,19	4,38	5,94	1,25	20,31


DYM MARKET RESEARCH	TOTAL	ACTIVITAT				
		Ocupats	Aturats	Jubilats, pensionistes	Tasques de la llar	Estudiants
% Horitzontals						
I Mostra real	2499550 525	64,48 0,01	4,16 0,00	7,22 0,00	1,44 0,00	21,37 0,00

P5.1. Muntanya

	1523792	66,94	4,27	5,72	1,24	20,90
P5_1_2_N	320	67,19	4,38	5,94	1,25	20,31
1	1217384	67,21	4,9	6,03	0,83	20,29
2	170884	63,23	3,16	8,05	0	25,57
3	88867	57,83	0	0	5,11	31,29
4	37389	88,61	0	0	11,39	0
5	4101	100	0	0	0	0
10	5167	100	0	0	0	0
Numero total	1523792	66,94	4,27	5,72	1,24	20,9
Mitjana	1,34	1,37	1,08	1,16	2,16	1,31
Desviació	0,88	0,97	0,28	0,36	1,29	0,62

P5.1. Muntanya i elèctrica

	1523792	66,94	4,27	5,72	1,24	20,90
P5_MUN_EL_TOTAL	320	67,19	4,38	5,94	1,25	20,31
Muntanya elèctrica	55973	58,2	7,79	7,92	0	26,09
No	1467819	67,28	4,13	5,63	1,28	20,71
Mitjana	0,12	0,1	0,07	0,15	0	0,22

	TOTAL	ACTIVITAT				
		Ocupats	Aturats	Jubilats, pensionistes	Tasques de la llar	Estudiants
% Horitzontals						
I Mostra real	2499550	64,48	4,16	7,22	1,44	21,37
Desviació	525	0,01	0,00	0,00	0,00	0,00
	0,69	0,61	0,25	0,66	0	0,99
P5.1. Muntanya i plegable						
	1523792	66,94	4,27	5,72	1,24	20,90
P5_MUN_PL_TOTAL	320	67,19	4,38	5,94	1,25	20,31
Muntanya plegable	57401	57,55	7,59	0	8,72	26,14
No	1466391	67,31	4,14	5,94	0,94	20,7
Mitjana	0,08	0,07	0,07	0	0,27	0,12
Desviació	0,46	0,44	0,25	0	0,44	0,62
P5.1. Muntanya i elèctrica i plegable						
	1523792	66,94	4,27	5,72	1,24	20,90
P5_MUN_EL_PL_TOTAL	320	67,19	4,38	5,94	1,25	20,31
Muntanya elèctrica i plegable	23582	39,3	18,48	0	0	42,22
No	1500209	67,38	4,04	5,81	1,26	20,57
Mitjana	0,05	0,03	0,07	0	0	0,11
Desviació	0,4	0,34	0,25	0	0	0,61
	851632	63,57	4,42	8,18	2,55	19,66
Base Urbana	182	64,29	4,40	8,24	2,75	18,68


DYM MARKET RESEARCH	TOTAL	ACTIVITAT				
		Ocupats	Aturats	Jubilats, pensionistes	Tasques de la llar	Estudiants
% Horitzontals						
I Mostra real	2499550 525	64,48 0,01	4,16 0,00	7,22 0,00	1,44 0,00	21,37 0,00

P5.1. Urbana


	851632	63,57	4,42	8,18	2,55	19,66
P5_1_3_N	182	64,29	4,40	8,24	2,75	18,68
1	747725	62,46	5,03	9,32	2,3	19,05
2	53559	71,9	0	0	0	28,1
3	32379	68,95	0	0	14,03	17,03
4	17968	75,27	0	0	0	24,73
Numero total	851632	63,57	4,42	8,18	2,55	19,66
Mitjana	1,2	1,23	1	1	1,42	1,24
Desviació	0,6	0,64	0	0	0,81	0,64


P5.1. Urbana i elèctrica

	851632	63,57	4,42	8,18	2,55	19,66
P5_URB_EL_TOTAL	182	64,29	4,40	8,24	2,75	18,68
Urbana elèctrica	61994	83,94	0	0	0	16,06
No	789638	61,97	4,77	8,82	2,75	19,95
Mitjana	0,17	0,17	0	0	0	0,32
Desviació	0,81	0,7	0	0	0	1,29


	TOTAL	ACTIVITAT				
		Ocupats	Aturats	Jubilats, pensionistes	Tasques de la llar	Estudiants
% Horitzontals						
I Mostra real	2499550 525	64,48 0,01	4,16 0,00	7,22 0,00	1,44 0,00	21,37 0,00
P5.1. Urbana i plegable						
	851632	63,57	4,42	8,18	2,55	19,66
P5_URB_PL_TOTAL	182	64,29	4,40	8,24	2,75	18,68
Urbana plegable	213518	74,84	2,36	2,08	4,3	16,42
No	638114	59,8	5,11	10,22	1,96	20,75
Mitjana	0,39	0,44	0,13	0,06	0,42	0,45
Desviació	0,92	0,95	0,34	0,24	0,49	1,11
P5.1. Urbana i elèctrica i plegable						
	851632	63,57	4,42	8,18	2,55	19,66
P5_URB_EL_PL_TOTAL	182	64,29	4,40	8,24	2,75	18,68
Urbana elèctrica i plegable	37127	73,18	0	0	0	26,82
No	814506	63,13	4,62	8,55	2,67	19,34
Mitjana	0,07	0,1	0	0	0	0,06
Desviació	0,47	0,58	0	0	0	0,24
	217855	66,96	4,54	4,02	2,08	22,40
Base Híbrida	46	67,39	4,35	4,35	2,17	21,74
P5.1. Híbrida						

DYM MARKET RESEARCH	TOTAL	ACTIVITAT				
		Ocupats	Aturats	Jubilats, pensionistes	Tasques de la llar	Estudiants
% Horitzontals						
I Mostra real	2499550	64,48	4,16	7,22	1,44	21,37
	525	0,01	0,00	0,00	0,00	0,00
	217855	66,96	4,54	4,02	2,08	22,40
P5_1_4_N	46	67,39	4,35	4,35	2,17	21,74
1	176700	69,89	5,6	4,95	0	19,56
2	13045	33,12	0	0	0	66,88
3	18414	75,33	0	0	24,67	0
4	9695	43,14	0	0	0	56,86
Numero total	217855	66,96	4,54	4,02	2,08	22,4
Mitjana	1,36	1,31	1	1	3	1,52
Desviació	0,82	0,76	0	0	0	0,96
P5.1. Híbrida i elèctrica						
	217855	66,96	4,54	4,02	2,08	22,40
P5_HIB_EL_TOTAL	46	67,39	4,35	4,35	2,17	21,74
Híbrida elèctrica	70050	79,48	0	0	0	20,52
No	147804	61,02	6,69	5,92	3,07	23,3
Mitjana	0,62	0,77	0	0	0	0,48
Desviació	1,35	1,54	0	0	0	0,89
P5.1. Híbrida i plegable						

	TOTAL	ACTIVITAT				
		Ocupats	Aturats	Jubilats, pensionistes	Tasques de la llar	Estudiants
% Horitzontals						
I Mostra real	2499550 525	64,48 0,01	4,16 0,00	7,22 0,00	1,44 0,00	21,37 0,00
	217855	66,96	4,54	4,02	2,08	22,40
P5_HIB_PL_TOTAL	46	67,39	4,35	4,35	2,17	21,74
Hibrida plegable	47902	78,79	0	0	0	21,21
No	169953	63,62	5,82	5,15	2,67	22,74
Mitjana	0,62	0,63	0	0	0	0,89
Desviació	1,6	1,46	0	0	0	2,2
P5.1. Hibrida i elèctrica i plegable						
	217855	66,96	4,54	4,02	2,08	22,40
P5_HIB_EL_PL_TOTAL	46	67,39	4,35	4,35	2,17	21,74
Hibrida elèctrica i plegable	27841	100	0	0	0	0
No	190014	62,11	5,2	4,61	2,39	25,68
Mitjana	0,22	0,33	0	0	0	0
Desviació	0,72	0,86	0	0	0	0
	2263742	64,49	4,35	6,93	1,59	21,18
Base Total bicicletes	476	64,92	4,41	7,14	1,68	20,38
P5.1. Bicicletes població Catalunya						

	TOTAL	ACTIVITAT				
		Ocupats	Aturats	Jubilats, pensionistes	Tasques de la llar	Estudiants
% Horitzontals						
I Mostra real	2499550	64,48	4,16	7,22	1,44	21,37
	525	0,01	0,00	0,00	0,00	0,00
	2263742	64,49	4,35	6,93	1,59	21,18
P5_TOTAL	476	64,92	4,41	7,14	1,68	20,38
1 bicicleta	1051364	63,66	4,54	7,36	1,26	23,18
2 bicletes	328053	63,65	7,21	5,74	1,53	21,89
3 o més bicicletes	196020	70,33	0	4,95	2,17	19,94
Total bicicletes	1575436	64,49	4,53	6,72	1,43	22,5
Ns/Nc	688306	64,5	3,95	7,4	1,98	18,14
Mitjana	1,37	1,33	0,96	0,95	1,12	1,78
Desviació	3,3	2,7	0,72	0,91	1,25	5,32
P5.1. Bicicletes elèctrica						
	2263742	64,49	4,35	6,93	1,59	21,18
P5_ELECTRICA_TOTAL	476	64,92	4,41	7,14	1,68	20,38
Bicicletes elèctriques	156621	78,72	2,78	2,83	0	15,66
Ns/Nc	2107121	63,43	4,47	7,23	1,71	21,59
Mitjana	0,25	0,23	0,04	0,08	0	0,45
Desviació	1,65	1,3	0,21	0,5	0	2,75
P5.1. Bicicletes plegable						

DYM MARKET RESEARCH	TOTAL	ACTIVITAT				
		Ocupats	Aturats	Jubilats, pensionistes	Tasques de la llar	Estudiants
% Horizontals						
I Mostra real	2499550 525	64,48 0,01	4,16 0,00	7,22 0,00	1,44 0,00	21,37 0,00
	2263742	64,49	4,35	6,93	1,59	21,18
P5_PLEGABLE_TOTAL	476	64,92	4,41	7,14	1,68	20,38
Bicicletes plegables	300031	75,86	3,13	1,48	3,06	16,47
Ns/Nc	1963711	62,76	4,54	7,76	1,37	21,9
Mitjana	0,32	0,31	0,1	0,03	0,39	0,49
Desviació	1,73	1,45	0,29	0,17	0,72	2,76
P5.1. Bicicletes elèctrica i plegable						
	2263742	64,49	4,35	6,93	1,59	21,18
P5_ELEC_PLG_TOTAL	476	64,92	4,41	7,14	1,68	20,38
Bicicletes elèctriques i plegables	69949	79,54	6,23	0	0	14,23
Ns/Nc	2193793	64,01	4,29	7,15	1,64	21,4
Mitjana	0,1	0,1	0,04	0	0	0,12
Desviació	0,82	0,89	0,21	0	0	0,86
	2283793	64,34	4,32	6,87	1,58	21,46
Base Té bicicleta per ús personal	480	64,79	4,38	7,08	1,67	20,63
P5.2. Quan la va comprar						


	TOTAL	ACTIVITAT				
		Ocupats	Aturats	Jubilats, pensionistes	Tasques de la llar	Estudiants
% Horitzontals						
I Mostra real	2499550	64,48	4,16	7,22	1,44	21,37
	525	0,01	0,00	0,00	0,00	0,00
	2283793	64,34	4,32	6,87	1,58	21,46
P5_2	480	64,79	4,38	7,08	1,67	20,63
FA UN ANY O MENYS	330501	72,53	1,32	1,34	1,53	21,87
ENTRE 1 I 2 ANYS	377370	71,27	2,62	2,47	0	21,14
ENTRE 2 I 3 ANYS	353001	64,29	6,44	6,95	1,21	18,36
ENTRE 3 I 4 ANYS	243445	59,04	3,92	7,6	5,22	24,21
ENTRE 4 I 5 ANYS	293586	62,8	1,72	10,97	1,36	23,15
ENTRE 5 I 10 ANYS	378185	63,45	6,3	2,15	0	28,09
10 O MÉS ANYS	259612	54,92	8,91	21,33	3,87	7,46
NO SAP	48094	47,98	0	9,01	0	43,01
P5.3. Quant li va costar						
	2283793	64,34	4,32	6,87	1,58	21,46
P5_3	480	64,79	4,38	7,08	1,67	20,63
MENYS DE 150 €	251703	62,12	2,01	9,87	3,25	22,75
DE 150 A 249 €	350164	59,24	2,72	3,67	3,95	26,47
DE 250 A 499 €	562004	65,43	7,43	4,6	0	22,54
DE 500 A 999 €	440574	76,62	2,09	6,51	0	11,59
DE 1000 A 1499 €	127114	75,15	4,24	7,97	0	12,64
DE 1500 A 1999 €	42811	89,82	10,18	0	0	0
DE 2000 A 2499 €	35980	61,72	0	11,3	0	12,92
DE 2500 A 2999	13595	32,05	0	67,95	0	0

DYM MARKET RESEARCH	TOTAL	ACTIVITAT				
		Ocupats	Aturats	Jubilats, pensionistes	Tasques de la llar	Estudiants
% Horitzontals						
I Mostra real	2499550	64,48	4,16	7,22	1,44	21,37
	525	0,01	0,00	0,00	0,00	0,00
3000 € O MÉS	60290	68,35	7,26	17,29	0	7,1
NO SAP	390441	49,61	4,84	7,87	3,59	34,09
NO CONTESTA	9119	53,12	0	0	0	46,88
P5.4. On la va comprar						
	2283793	64,34	4,32	6,87	1,58	21,46
P5_4	480	64,79	4,38	7,08	1,67	20,63
Per internet	254935	71,09	5,27	3,56	1,64	16,46
En un centre comercial	310477	72,4	1,35	9,81	2,66	12,38
En una gran superfície especialitzada en esports	702906	58,32	4,08	4,52	2,08	30,42
En una botiga especialitzada en ciclisme	828106	66,71	5,23	8,62	0,48	17,16
ALTRES	133338	46,38	6,69	10,59	3,75	29,09
NO SAP	54031	72,32	0	0	0	27,68
Base TOTAL	2499550	64,48	4,16	7,22	1,44	21,37
	0					
P5_1_3. Altres vehicles de mobilitat personal						
	2499550	64,48	4,16	7,22	1,44	21,37
P5_1_3	525	64,95	4,19	7,43	1,52	20,57
Patinet elèctric	176285	60,46	4,85	2,84	0	26,73
Plataforma elèctrica	41535	52,86	0	0	0	47,14

DYM MARKET RESEARCH						
	TOTAL	ACTIVITAT				
		Ocupats	Aturats	Jubilats, pensionistes	Tasques de la llar	Estudiants
% Horitzontals						
I Mostra real	2499550	64,48	4,16	7,22	1,44	21,37
	525	0,01	0,00	0,00	0,00	0,00
Roda elèctrica	19423	71,62	0	0	0	28,38
Cicle destinat al transport de passatgers	28570	66,77	0	0	0	33,23
Patinet no elèctric / normal	60942	32,92	0	6,52	0	60,56
Skate board / long board	75290	25,48	0	0	0	74,52
Patins en línia / patins de rodes	82123	57,37	5,09	0	6,15	31,39
Cap	2092270	67,19	4,36	8,2	1,48	17,62
No contesta	5513	0	0	0	0	100
	2499550	64,48	4,16	7,22	1,44	21,37
Base Usuaris de bici	525	64,95	4,19	7,43	1,52	20,57
P6. Tipus de desplaçaments						
	2499550	64,48	4,16	7,22	1,44	21,37
P6	525	64,95	4,19	7,43	1,52	20,57
Desplaçaments quotidians (feina, estudis, compres...)	830606	65,46	3,06	4,32	2,58	22,88
Passeig, lleure o turisme	1669174	64,52	5,05	6,46	1,92	20,37
Esport	1152346	64,57	4,15	5,05	1,2	23,81
Altres	24636	0	0	55,76	0	44,24
P6.1. Desplaçaments combinats						
	2499550	64,48	4,16	7,22	1,44	21,37
P6_1	525	64,95	4,19	7,43	1,52	20,57

DYM MARKET RESEARCH	TOTAL	ACTIVITAT				
		Ocupats	Aturats	Jubilats, pensionistes	Tasques de la llar	Estudiants
% Horitzontals						
I Mostra real	2499550 525	64,48 0,01	4,16 0,00	7,22 0,00	1,44 0,00	21,37 0,00
Sí, sempre	91649	69,02	0	5,46	0	25,52
Sí, sovint	227174	68,5	1,76	6,17	2	19,52
Alguna vegada	558945	67,99	7,7	4,89	2,36	15,26
No	1621781	62,46	3,51	8,28	1,13	23,51
	877769	68,23	5,36	5,28	2,02	17,43
Base Fan combinats	186	68,82	5,38	5,38	2,15	16,67
P6.2. Mitjans utilitzats darrer desplaçament						
	877769	68,23	5,36	5,28	2,02	17,43
P6_2	186	68,82	5,38	5,38	2,15	16,67
Autobús urbà	230067	71,82	1,74	6,19	0	20,25
Tramvia	78163	93,6	0	6,4	0	0
Metro	272091	74,69	3,07	6,61	1,54	14,08
Autobús interurbà	54208	76,51	7,39	0	7,72	8,38
Rodalies / FGC	295211	66,93	7,9	1,7	0	21,76
Regionals/ Llarga distància	95596	72,63	8,77	4,41	0	14,19
Cotxe	305194	65,26	5,89	7,91	4,44	14,98
Altres	24070	100	0	0	0	0
CAP	14708	28,95	36,67	0	0	0

DYM MARKET RESEARCH	TOTAL	ACTIVITAT				
		Ocupats	Aturats	Jubilats, pensionistes	Tasques de la llar	Estudiants
% Horitzontals						
I Mostra real	2499550	64,48	4,16	7,22	1,44	21,37
	525	0,01	0,00	0,00	0,00	0,00
	1621781	62,46	3,51	8,28	1,13	23,51
Base No fan combinats	339	62,83	3,54	8,55	1,18	22,71
P6.3. Facilitats per utilitzar més la bici						
	1621781	62,46	3,51	8,28	1,13	23,51
P6_3	339	62,83	3,54	8,55	1,18	22,71
Sí, si disposés d'aparcament segur de bicicletes en les estacions d'origen o destinació	406005	55,76	1,23	2,07	0	39,95
Sí, si disposés de més espais reservats en trens i autobusos interurbans	274226	65,65	8,95	3,5	0	21,9
Sí, si pogués combinar amb un sistema de bicicleta pública en les estacions d'origen o destinació	247091	60,36	7,33	1,65	0	26,99
No	669763	66,67	1,38	15,96	2,74	12,49
NO SAP	13908	0	0	37,81	0	62,19
NO CONTESTA	10788	100	0	0	0	0
P6.4. Transport gratuït bicis						
	1621781	62,46	3,51	8,28	1,13	23,51
P6_4	339	62,83	3,54	8,55	1,18	22,71
SI	1194946	63,97	3,53	8,55	1,11	22,44
NO	402124	60,76	1	6,88	1,26	26,75
NO SAP	24712	16,6	43,15	17,95	0	22,31

	TOTAL	ACTIVITAT				
		Ocupats	Aturats	Jubilats, pensionistes	Tasques de la llar	Estudiants
% Horitzontals						
I Mostra real	2499550 525	64,48 0,01	4,16 0,00	7,22 0,00	1,44 0,00	21,37 0,00
	830606	65,46	3,06	4,32	2,58	22,88
Base Fa desplaçaments quotidians	176	65,91	2,84	4,55	2,84	22,16
P7. Mitjans transport previs						
	830606	65,46	3,06	4,32	2,58	22,88
P7	176	65,91	2,84	4,55	2,84	22,16
SI	600843	70,39	3,4	2,94	1,36	20,3
NO	229763	52,57	2,18	7,92	5,79	29,63
	600843	70,39	3,40	2,94	1,36	20,30
Base Feia servir altres mitjans	128	71,09	3,13	3,13	1,56	19,53
P8. Mitjans utilitzats						
	600843	70,39	3,40	2,94	1,36	20,30
P8	128	71,09	3,13	3,13	1,56	19,53
Transport públic	335332	70,2	4,78	2,47	0	21,16
Moto	85837	89,78	0	4,92	0	5,3
Cotxe	190558	65,1	2,3	9,26	2,08	18,61
A peu	152331	61,47	3,54	8,81	2,75	23,43

DYM MARKET RESEARCH	TOTAL	ACTIVITAT				
		Ocupats	Aturats	Jubilats, pensionistes	Tasques de la llar	Estudiants
% Horitzontals						
I Mostra real	2499550	64,48	4,16	7,22	1,44	21,37
	525	0,01	0,00	0,00	0,00	0,00
	830606	65,46	3,06	4,32	2,58	22,88
Base Fa desplaçaments quotidians	176	65,91	2,84	4,55	2,84	22,16
P9.1. Freqüència anar a la feina						
	830606	65,46	3,06	4,32	2,58	22,88
P9_1	176	65,91	2,84	4,55	2,84	22,16
Diàriament o gairebé	265880	81,82	1,65	0	0	14,78
Setmanalment	142532	88,15	0	0	5,6	6,26
Alguna/es vegades al mes	112278	75,11	0	4,46	0	16,54
Menor freqüència	47917	57,57	0	10,69	0	31,74
Mai o quasi mai	157252	53,76	6,94	2,59	2,71	34
NO TREBALLA	104748	3,92	9,67	20,66	8,81	52,12
	568606	80,04	0,77	1,78	1,40	14,42
Base Va a la feina en bici	121	80,17	0,83	1,65	1,65	14,05
P9.1.1. Distància últim desplaçament						
	568606	80,04	0,77	1,78	1,40	14,42
P9_1_1	121	80,17	0,83	1,65	1,65	14,05
(1)-MENYS DE 2 KM	130342	60,41	0	7,77	3,07	21,82
(3)-DE 2 A 3,99 KM	164291	82,07	0	0	2,42	15,52
(5)-DE 4 A 5,99 KM	140583	90,23	0	0	0	9,77

DYM MARKET RESEARCH	TOTAL	ACTIVITAT				
		Ocupats	Aturats	Jubilats, pensionistes	Tasques de la llar	Estudiants
% Horitzontals						
I Mostra real	2499550	64,48	4,16	7,22	1,44	21,37
	525	0,01	0,00	0,00	0,00	0,00
(7)-DE 6 A 7,99 KM	21638	100	0	0	0	0
(9)-DE 8 A 9,99 KM	44145	100	0	0	0	0
(12,5)-10 a 14,99	27513	67,94	0	0	0	32,06
(15)-15 o més	20222	78,36	21,64	0	0	0
NO SAP	19873	72,26	0	0	0	27,74
Mitjana	4,6	4,85	15	1	2	3,71
Desviació	3,58	3,44	0	0	1	3,48
	830606	65,46	3,06	4,32	2,58	22,88
Base Fa desplaçaments quotidians	176	65,91	2,84	4,55	2,84	22,16
P9.2. Freqüència desplaçaments estudis						
	830606	65,46	3,06	4,32	2,58	22,88
P9_2	176	65,91	2,84	4,55	2,84	22,16
Diàriament o gairebé	133421	49,38	0	0	0	43,85
Setmanalment	92926	64,79	0	4,54	0	30,67
Alguna/es vegades al mes	54540	43,28	0	0	0	47,46
Menor freqüència	20405	27,02	0	24,53	0	48,46
Mai o quasi mai	163760	52,54	6,66	2,49	0	38,31
NO ESTUDIA	365553	82,75	3,97	6,17	5,87	1,24

DYM MARKET RESEARCH	TOTAL	ACTIVITAT				
		Ocupats	Aturats	Jubilats, pensionistes	Tasques de la llar	Estudiants
% Horitzontals						
I Mostra real	2499550	64,48	4,16	7,22	1,44	21,37
	525	0,01	0,00	0,00	0,00	0,00
	301293	51,52	0,00	3,06	0,00	40,75
Base Va a estudiar en bici	63	52,38	0,00	3,17	0,00	39,68
P9.2.1. Distància últim desplaçament						
	301293	51,52	0,00	3,06	0,00	40,75
P9_2_1	63	52,38	0,00	3,17	0,00	39,68
(1)-MENYS DE 2 KM	72668	32,29	0	6,89	0	54,42
(3)-DE 2 A 3,99 KM	73305	41,16	0	0	0	52,87
(5)-DE 4 A 5,99 KM	68199	73,59	0	0	0	26,41
(7)-DE 6 A 7,99 KM	41306	76,78	0	0	0	11
(9)-DE 8 A 9,99 KM	9388	55,04	0	44,96	0	0
(12,5)-10 a 14,99	10204	45,98	0	0	0	54,02
(15)-15 o més	5513	0	0	0	0	100
NO SAP	20710	47,38	0	0	0	52,62
Mitjana	4,34	4,76		4,66		3,84
Desviació	3,14	2,57		3,99		3,68
	830606	65,46	3,06	4,32	2,58	22,88
Base Fa desplaçaments quotidians	176	65,91	2,84	4,55	2,84	22,16

P9.3. Freqüència altres desplaçaments quotidians

(#)

DYM MARKET RESEARCH	TOTAL	ACTIVITAT				
		Ocupats	Aturats	Jubilats, pensionistes	Tasques de la llar	Estudiants
% Horitzontals						
I Mostra real	2499550	64,48	4,16	7,22	1,44	21,37
	525	0,01	0,00	0,00	0,00	0,00
	830606	65,46	3,06	4,32	2,58	22,88
P9_3	176	65,91	2,84	4,55	2,84	22,16
Diàriament o gairebé	134528	71,81	7,91	3,22	0	17,07
Setmanalment	177355	64,08	2,47	10,29	2,24	18,46
Alguna/es vegades al mes	191785	63,15	0	2,12	2,09	32,65
Menor freqüència	118794	66,85	8,75	0	3,52	12,71
Mai o quasi mai	208145	63,89	0	4,42	4,47	27,22
	622461	65,99	4,08	4,28	1,95	21,43
Base Altres desplaçaments quotidians	133	66,17	3,76	4,51	2,26	21,05
P9.3.1. Distància últim desplaçament						
	622461	65,99	4,08	4,28	1,95	21,43
P9_3_1	133	66,17	3,76	4,51	2,26	21,05
(1)-MENYS DE 2 KM	205058	48,65	9,76	2,44	3,89	30,86
(3)-DE 2 A 3,99 KM	211048	66,61	0	4,28	1,98	24,74
(5)-DE 4 A 5,99 KM	128252	82,83	0	6,67	0	10,5
(7)-DE 6 A 7,99 KM	34950	87,28	0	0	0	12,72
(9)-DE 8 A 9,99 KM	13395	69,65	0	30,35	0	0
(12,5)-10 a 14,99	9495	43,19	56,81	0	0	0
(15)-15 o més	5513	100	0	0	0	0
NO SAP	9482	100	0	0	0	0


DYM MARKET RESEARCH	TOTAL	ACTIVITAT				
		Ocupats	Aturats	Jubilats, pensionistes	Tasques de la llar	Estudiants
% Horitzontals						
I Mostra real	2499550	64,48	4,16	7,22	1,44	21,37
NO CONTESTA	5270	100	0	0	0	0
Mitjana	3,37	3,75	3,44	4,18	1,69	2,39
Desviació	2,55	2,56	4,7	2,48	0,95	1,57
	830606	65,46	3,06	4,32	2,58	22,88
Base Fa desplaçaments quotidians	176	65,91	2,84	4,55	2,84	22,16
P9.4. Desplaçament quotidià dia anterior						
	830606	65,46	3,06	4,32	2,58	22,88
P9_4	176	65,91	2,84	4,55	2,84	22,16
SI	417221	72,97	2,37	2,01	1,91	18,41
NO	413385	57,89	3,75	6,64	3,26	27,4
	1669174	64,52	5,05	6,46	1,92	20,37
Base Fa desplaçaments passeig, lleure o turisme	350	64,86	5,14	6,57	2,00	19,71
P10. Passeig o lleure prop residència						
	1669174	64,52	5,05	6,46	1,92	20,37
P10	350	64,86	5,14	6,57	2,00	19,71
Diàriament o gairebé	133673	46,59	7,11	24,8	0	14,52
Setmanalment	435533	74,38	3,33	3,11	1,04	18,14

DYM MARKET RESEARCH	TOTAL	ACTIVITAT				
		Ocupats	Aturats	Jubilats, pensionistes	Tasques de la llar	Estudiants
% Horitzontals						
I Mostra real	2499550 525	64,48 0,01	4,16 0,00	7,22 0,00	1,44 0,00	21,37 0,00
Alguna/es vegades al mes	617463	62,64	8,95	6,04	1,49	19,4
Menor freqüència	302123	67,02	1,67	4,83	1,31	23,47
Mai o quasi mai	180382	56,27	0	5,17	7,93	28,2
	1488792	65,52	5,66	6,62	1,19	19,42
Base Passeig o lleure freq.	313	65,81	5,75	6,71	1,28	18,85
P10.1. Distància últim passeig						
	1488792	65,52	5,66	6,62	1,19	19,42
P10_1	313	65,81	5,75	6,71	1,28	18,85
(1)-MENYS DE 2 KM	161560	61,16	8,98	0	2,46	24,53
(3)-DE 2 A 3,99 KM	225662	58,11	1,78	10,9	2,01	23,18
(5)-DE 4 A 5,99 KM	309235	66,7	2,86	9,3	1,35	18,27
(7)-DE 6 A 7,99 KM	175648	71,6	5,15	7,12	0	16,12
(9)-DE 8 A 9,99 KM	123452	83,97	0	4,26	0	11,78
(11)-DE 10 A 11,99 KM	166531	56,16	11,92	5,13	0	26,8
(13)-DE 12 a 14,99	103532	63,4	12,89	13,17	0	10,53
(15)-15 o més	192618	70,01	7,63	2,73	0	16,96
NO SAP	30555	51,86	0	0	16,52	31,62
Mitjana	7,4	7,55	8,85	7,13	3,03	6,91
Desviació	4,51	4,46	4,96	3,89	1,6	4,53


DYM MARKET RESEARCH	TOTAL	ACTIVITAT				
		Ocupats	Aturats	Jubilats, pensionistes	Tasques de la llar	Estudiants
% Horitzontals						
I Mostra real	2499550 525	64,48 0,01	4,16 0,00	7,22 0,00	1,44 0,00	21,37 0,00
	1669174	64,52	5,05	6,46	1,92	20,37
Base Fa desplaçaments passeig, lleure o turisme	350	64,86	5,14	6,57	2,00	19,71
P11. Cicloturisme petit o mitjà fora residència						
	1669174	64,52	5,05	6,46	1,92	20,37
P11	350	64,86	5,14	6,57	2,00	19,71
Diàriament o gairebé	48161	38,58	19,72	21,31	0	10,73
Setmanalment	152529	71,78	0	0	2,98	19,06
Alguna/es vegades al mes	227501	65,45	6,06	3,8	0	24,69
Menor freqüència	278313	73,41	6,42	1,55	0	15,5
Mai o quasi mai	962670	61,88	4,49	8,79	2,86	21,45
	706504	68,12	5,82	3,29	0,64	18,90
Base Cicloturisme petit o mitjà	150	68,67	6,00	3,33	0,67	18,00
P11.1. Distància habitual						
	706504	68,12	5,82	3,29	0,64	18,90
P11_1	150	68,67	6,00	3,33	0,67	18,00
(2,5)-MENYS DE 5 KM	85069	49,44	15,87	0	0	24,83
(7,5)-DE 5 A 9,99 KM	193166	68,33	2,07	2,24	2,35	25,01
(12,5)-DE 10 A 14,99 KM	99592	53,11	0	4,24	0	33,27


DYM MARKET RESEARCH	TOTAL	ACTIVITAT				
		Ocupats	Aturats	Jubilats, pensionistes	Tasques de la llar	Estudiants
% Horitzontals						
I Mostra real	2499550 525	64,48 0,01	4,16 0,00	7,22 0,00	1,44 0,00	21,37 0,00
(17,5)-DE 15 A 19,99 KM	77491	94,38	5,62	0	0	0
(22,5)-DE 20 A 24,99 KM	75332	100	0	0	0	0
(30)-DE 25 A 34,99 KM	45144	66,26	21,79	0	0	11,95
(40)-DE 35 A 44,99 KM	27546	83,9	0	16,1	0	0
(50)-DE 45 A 54,99 KM	39155	76,17	0	0	0	10,92
(60)-DE 55 A 64,99 KM	9360	43,82	0	56,18	0	0
(70)-DE 65 A 74,99 KM	10357	100	0	0	0	0
(76)-75 O MÉS KM	13737	31,72	31,85	36,43	0	0
NO SAP	30556	13,69	16,52	0	0	69,79
Mitjana	18,79	19,59	21,28	41,24	7,5	10,74
Desviació	17,05	16,03	23,21	26,49	0	9,73
	1152346	64,57	4,15	5,05	1,20	23,81
Base Fa esport	241	65,15	4,15	5,39	1,24	22,82
P12.1. Muntanya (BTT)						
	1152346	64,57	4,15	5,05	1,20	23,81
P12_1	241	65,15	4,15	5,39	1,24	22,82
Diàriament o gairebé	52631	82,85	8,31	0	0	0
Setmanalment	362604	74,85	1,49	6,49	1,25	14,72
Alguna/es vegades al mes	392460	58,5	5,93	2,44	2,36	30,77


DYM MARKET RESEARCH	TOTAL	ACTIVITAT				
		Ocupats	Aturats	Jubilats, pensionistes	Tasques de la llar	Estudiants
% Horitzontals						
I Mostra real	2499550 525	64,48 0,01	4,16 0,00	7,22 0,00	1,44 0,00	21,37 0,00
Menor freqüència	163972	65,86	5,95	2,48	0	25,72
Mai o quasi mai	180678	50,64	2,79	11,63	0	32,13
	971667	67,16	4,41	3,82	1,42	22,26
Base Fa muntanya (BTT)	204	67,65	4,41	3,92	1,47	21,57
P12.1.1. Distància habitual						
	971667	67,16	4,41	3,82	1,42	22,26
P12_1_1	204	67,65	4,41	3,92	1,47	21,57
(2,5)-MENYS DE 5 KM	83055	41,79	5,27	0	0	52,94
(7,5)-DE 5 A 9,99 KM	165554	52,78	5,74	2,42	2,74	36,32
(12,5)-DE 10 A 14,99 KM	131804	63,44	11,49	0	0	21,75
(17,5)-DE 15 A 19,99 KM	124124	49,88	7,03	0	7,46	31,88
(22,5)-DE 20 A 24,99 KM	109083	82,26	0	4,7	0	13,05
(30)-DE 25 A 34,99 KM	146870	89,81	0	2,77	0	7,43
(40)-DE 35 A 44,99 KM	98873	77,05	0	13,83	0	9,13
(50)-DE 45 A 54,99 KM	43859	88,32	0	11,68	0	0
(56)-55 O MÉS KM	53062	72,68	9,53	9,74	0	8,06
NO SAP	11025	50	0	0	0	50
NO CONTESTA	4358	100	0	0	0	0
Mitjana	22,22	24,88	16,53	36,59	14,21	13,57


	TOTAL	ACTIVITAT				
		Ocupats	Aturats	Jubilats, pensionistes	Tasques de la llar	Estudiants
% Horitzontals						
I Mostra real	2499550	64,48	4,16	7,22	1,44	21,37
Desviació	525	0,01	0,00	0,00	0,00	0,00
	15,1	14,92	15,11	14,31	4,7	11,18
	1152346	64,57	4,15	5,05	1,20	23,81
Base Fa esport	241	65,15	4,15	5,39	1,24	22,82
P12.2. Carretera						
	1152346	64,57	4,15	5,05	1,20	23,81
P12_2	241	65,15	4,15	5,39	1,24	22,82
Diàriament o gairebé	39989	51,96	10,94	10,17	0	26,94
Setmanalment	142010	79,94	0	6,5	3,2	6,8
Alguna/es vegades al mes	205539	62,12	2,46	0	0	35,42
Menor freqüència	111937	62,37	4,82	3,77	0	25,13
Mai o quasi mai	647703	62,86	5,1	6,28	1,43	23,62
NO SAP	5167	100	0	0	0	0
	499475	66,43	2,97	3,51	0,91	24,30
Base Fa carretera	104	67,31	2,88	3,85	0,96	23,08
P12.2.1. Distància habitual						
	499475	66,43	2,97	3,51	0,91	24,30
P12_2_1	104	67,31	2,88	3,85	0,96	23,08
(2,5)-MENYS DE 5 KM	45903	59,78	0	9,19	9,89	21,13

DYM MARKET RESEARCH	TOTAL	ACTIVITAT				
		Ocupats	Aturats	Jubilats, pensionistes	Tasques de la llar	Estudiants
% Horitzontals						
I Mostra real	2499550 525	64,48 0,01	4,16 0,00	7,22 0,00	1,44 0,00	21,37 0,00
(7,5)-DE 5 A 9,99 KM	75536	65,93	7,14	0	0	26,93
(12,5)-DE 10 A 14,99 KM	48543	30,86	9,01	8,38	0	51,75
(17,5)-DE 15 A 19,99 KM	49051	91,08	0	0	0	8,92
(22,5)-DE 20 A 24,99 KM	46389	100	0	0	0	0
(27,5)-DE 25 A 29,99 KM	60345	67,31	0	0	0	25,44
(40)-DE 30 A 49,99 KM	24236	82,36	0	0	0	17,64
(60)-DE 50 A 69,99 KM	51478	69,01	0	0	0	21,17
(80)-DE 70 A 89,99 KM	41003	77,48	0	22,52	0	0
(100)-DE 90 A 109,99 KM	9605	100	0	0	0	0
(115)-110 O MÉS KM	10569	52,16	47,84	0	0	0
NO SAP	36817	14,97	0	0	0	85,03
Mitjana	31,05	32,6	45,64	45,66	2,5	20,15
Desviació	28,38	28,15	49,94	36,41	0	17,51
	1152346	64,57	4,15	5,05	1,20	23,81
Base Fa esport	241	65,15	4,15	5,39	1,24	22,82
P12.3. Cicloturisme esportiu						
	1152346	64,57	4,15	5,05	1,20	23,81
P12_3	241	65,15	4,15	5,39	1,24	22,82
Diàriament o gairebé	17159	76,31	0	23,69	0	0

	TOTAL	ACTIVITAT				
		Ocupats	Aturats	Jubilats, pensionistes	Tasques de la llar	Estudiants
% Horitzontals						
I Mostra real	2499550	64,48	4,16	7,22	1,44	21,37
	525	0,01	0,00	0,00	0,00	0,00
Setmanalment	63740	71,36	0	6,62	0	22,02
Alguna/es vegades al mes	220173	65,32	4,28	2,01	2,06	22,22
Menor freqüència	233018	65,88	7,79	5,78	0	20,55
Mai o quasi mai	618255	62,79	3,28	5,17	1,5	26,45
	534090	66,64	5,17	4,90	0,85	20,75
Base Fa cicloturisme esportiu	112	66,96	5,36	5,36	0,89	19,64
P12.3.1. Distància habitual						
	534090	66,64	5,17	4,90	0,85	20,75
P12_3_1	112	66,96	5,36	5,36	0,89	19,64
(2,5)-MENYS DE 5 KM	45539	68,31	9,61	0	9,97	12,11
(7,5)-DE 5 A 9,99 KM	91856	40,91	4,95	4,59	0	49,54
(12,5)-DE 10 A 14,99 KM	88190	63,01	5,72	9,46	0	21,81
(17,5)-DE 15 A 19,99 KM	23728	59,68	17,63	0	0	22,7
(22,5)-DE 20 A 24,99 KM	51912	83,14	0	0	0	8,43
(27,5)-DE 25 A 29,99 KM	27973	100	0	0	0	0
(40)-DE 30 A 49,99 KM	69326	78,12	0	7,39	0	14,49
(60)-DE 50 A 69,99 KM	38298	76,28	0	11,58	0	0
(80)-DE 70 A 89,99 KM	43065	67,6	0	9,44	0	22,96
(100)-DE 90 A 109,99 KM	8458	100	0	0	0	0
(115)-110 O MÉS KM	18655	49,44	50,56	0	0	0

	TOTAL	ACTIVITAT				
		Ocupats	Aturats	Jubilats, pensionistes	Tasques de la llar	Estudiants
% Horitzontals						
I Mostra real	2499550	64,48	4,16	7,22	1,44	21,37
	525	0,01	0,00	0,00	0,00	0,00
NO SAP	27091	59,77	0	0	0	40,23
Mitjana	31,09	32,96	45,89	35,6	2,5	19,82
Desviació	29,44	28,4	50,01	26,61	0	22,27
P12.3.2. Tipus de bicicleta						
	534090	66,64	5,17	4,90	0,85	20,75
P12_3_2	112	66,96	5,36	5,36	0,89	19,64
BTT/ Mountain bike/ de muntanya	419475	65,88	6,58	5,24	0	20,15
Carretera / corredor	84878	65,19	0	4,97	5,35	24,49
De ciutat / de passeig	14979	100	0	0	0	0
Híbrida / versàtil	9246	100	0	0	0	0
Altres respostes	5513	0	0	0	0	100
	995698	65,73	6,02	4,96	0,46	20,54
Base Fa cicloturisme d'algun tipus	210	66,19	6,19	5,24	0,48	19,52
P13. Tipus de bicicleta						
	995698	65,73	6,02	4,96	0,46	20,54
P13	210	66,19	6,19	5,24	0,48	19,52
D'ús personal	893921	66,18	5,69	5,08	0,51	19,99
De lloguer	149544	64,86	6,1	5,58	0	23,46

	TOTAL	ACTIVITAT				
		Ocupats	Aturats	Jubilats, pensionistes	Tasques de la llar	Estudiants
% Horitzontals						
I Mostra real	2499550	64,48	4,16	7,22	1,44	21,37
Altres	525	0,01	0,00	0,00	0,00	0,00
	4444	100	0	0	0	0
P14.1. Allotjament						
	995698	65,73	6,02	4,96	0,46	20,54
P14_1	210	66,19	6,19	5,24	0,48	19,52
Total citacions	349001	73,07	5,17	4,87	0	14,3
Ns/Nc	646697	61,77	6,48	5,01	0,7	23,9
Mitjana	111,61	118,85	47,43	156,33		97,82
Desviació	144,58	156,08	32,84	88,64		121,33
P14.2. Alimentació						
	995698	65,73	6,02	4,96	0,46	20,54
P14_2	210	66,19	6,19	5,24	0,48	19,52
Total citacions	752201	69,8	5,46	5,43	0,6	15,68
Ns/Nc	243497	53,17	7,76	3,51	0	35,56
Mitjana	41,76	44,11	35,94	78,39	50	23,77
Desviació	57,27	51,35	28,12	147,81	0	20,2
P14.3. Transport complementari						

	TOTAL	ACTIVITAT				
		Ocupats	Aturats	Jubilats, pensionistes	Tasques de la llar	Estudiants
% Horitzontals						
I Mostra real	2499550	64,48	4,16	7,22	1,44	21,37
	525	0,01	0,00	0,00	0,00	0,00
	995698	65,73	6,02	4,96	0,46	20,54
P14_3	210	66,19	6,19	5,24	0,48	19,52
Total citacions	463835	71,37	6,6	3,81	0,98	17,24
Ns/Nc	531863	60,81	5,52	5,97	0	23,41
Mitjana	26,67	27,98	22,75	36,64	25	20,61
Desviació	36,08	40,36	18,47	19,77	0	22,77
P14.4. Mapes i guies						
	995698	65,73	6,02	4,96	0,46	20,54
P14_4	210	66,19	6,19	5,24	0,48	19,52
Total citacions	99276	65,95	4,04	5,04	0	24,97
Ns/Nc	896421	65,71	6,24	4,95	0,51	20,05
Mitjana	22,29	27,77	10	19		10,47
Desviació	26,29	30,72	0	0		5,55
P14.5. Lloguer bicis						
	995698	65,73	6,02	4,96	0,46	20,54
P14_5_N	210	66,19	6,19	5,24	0,48	19,52
Total citacions	5048	100	0	0	0	0
Ns/Nc	990650	65,56	6,05	4,99	0,46	20,64

DYM MARKET RESEARCH	TOTAL	ACTIVITAT				
		Ocupats	Aturats	Jubilats, pensionistes	Tasques de la llar	Estudiants
% Horizontals						
I Mostra real	2499550 525	64,48 0,01	4,16 0,00	7,22 0,00	1,44 0,00	21,37 0,00

Mitjana 10 10
Desviació 0 0

P14.6. Museus, espectacles, parc atraccions

	995698	65,73	6,02	4,96	0,46	20,54
P14_6_N	210	66,19	6,19	5,24	0,48	19,52
Total citaciones	18226	75,04	24,96	0	0	0
Ns/Nc	977472	65,56	5,67	5,06	0,46	20,92

Mitjana 19,98 10 50
Desviació 17,31 0 0

P14.7. Records, souvenirs, compres

	995698	65,73	6,02	4,96	0,46	20,54
P14_7_N	210	66,19	6,19	5,24	0,48	19,52
Ns/Nc	995698	65,73	6,02	4,96	0,46	20,54

P14.8. Reparació bici o peces bici

	995698	65,73	6,02	4,96	0,46	20,54
P14_8_N	210	66,19	6,19	5,24	0,48	19,52
Ns/Nc	995698	65,73	6,02	4,96	0,46	20,54

DYM MARKET RESEARCH	TOTAL	ACTIVITAT				
		Ocupats	Aturats	Jubilats, pensionistes	Tasques de la llar	Estudiants
% Horitzontals						
I Mostra real	2499550 525	64,48 0,01	4,16 0,00	7,22 0,00	1,44 0,00	21,37 0,00


P14.9. Inscripció curses

	995698	65,73	6,02	4,96	0,46	20,54
P14_9_N	210	66,19	6,19	5,24	0,48	19,52
Total citacions	4649	0	0	0	0	100
Ns/Nc	991049	66,04	6,05	4,99	0,46	20,17
Mitjana	12					12
Desviació	0					0


P14.9. Altres


	995698	65,73	6,02	4,96	0,46	20,54
P14_OTROS	210	66,19	6,19	5,24	0,48	19,52
Total citacions	27923	67,06	16,29	0	0	16,65
Ns/Nc	967775	65,69	5,73	5,11	0,47	20,65
Mitjana	16,85	10	50			12
Desviació	14,64	0	0			0
	1527817	64,80	5,17	6,39	2,10	19,72
Base Usuaris & tenen bici	321	65,11	5,30	6,54	2,18	19,00


DYM MARKET RESEARCH	TOTAL	ACTIVITAT				
		Ocupats	Aturats	Jubilats, pensionistes	Tasques de la llar	Estudiants
% Horitzontals						
I Mostra real	2499550	64,48	4,16	7,22	1,44	21,37
I Mostra real	525	0,01	0,00	0,00	0,00	0,00
P15. Pertinença a entitats de ciclisme						
	1527817	64,80	5,17	6,39	2,10	19,72
P15	321	65,11	5,30	6,54	2,18	19,00
Sí, d'una associació	26342	83,13	0	0	0	16,87
Sí d'un club	44202	78,43	0	11,9	0	9,67
Sí, d'una federació	8108	100	0	0	0	0
No	1457238	64,05	5,42	6,34	2,2	20,08
	70579	80,20	0,00	7,45	0,00	12,35
Base Pertinença a entitats	16	81,25	0,00	6,25	0,00	12,50
P15.1. Entitats						
	70579	80,20	0,00	7,45	0,00	12,35
P15_1	16	81,25	0,00	6,25	0,00	12,50
Federació catalana de ciclisme	4101	100	0	0	0	0
Penya ciclista del poble	4182	100	0	0	0	0
Amics Ciclistes Anoia	5259	0	0	100	0	0
Ciclistes d'Altafulla	4275	0	0	0	0	100
Centre Excursionista de Lleida	4844	100	0	0	0	0
Club Ciclista de Banyoles	4101	100	0	0	0	0
Associació Esportiva Nou Barris	4358	100	0	0	0	0
CEC (Ciclismo en cadena)	4066	100	0	0	0	0


	TOTAL	ACTIVITAT				
		Ocupats	Aturats	Jubilats, pensionistes	Tasques de la llar	Estudiants
% Horitzontals						
I Mostra real	2499550	64,48	4,16	7,22	1,44	21,37
	525	0,01	0,00	0,00	0,00	0,00
Club Baix Penedès de ciclisme	4844	100	0	0	0	0
Club La Riera	3972	100	0	0	0	0
Trek Bicisprint	4101	100	0	0	0	0
Ciclisme Cultural de Figaró	4281	100	0	0	0	0
FC Barcelona	5122	100	0	0	0	0
Associació de Cicloturisme de Muntanya	4182	100	0	0	0	0
Altres	4542	100	0	0	0	0
No contesta	8451	47,41	0	0	0	52,59
	2499550	64,48	4,16	7,22	1,44	21,37
Base Usuaris de bici	525	64,95	4,19	7,43	1,52	20,57
P16. Llocs d'ús						
	2499550	64,48	4,16	7,22	1,44	21,37
P16	525	64,95	4,19	7,43	1,52	20,57
Nucli urbà	1356818	66,29	4,56	6,64	0,99	20,85
Carretera	551366	64,46	4,6	5,96	1,55	21,71
Camins o vies verdes / cicloturisme	1642758	66,94	3,9	5,87	1,42	19,86
Platja / passeig marítim	14248	35,95	35,43	28,62	0	0
Muntanya	44150	30,98	0	0	0	69,02
Pista / velòdrom/ carreteres velles sense trànsit	5513	0	0	0	0	100
Espais oberts / camp / càmping	14181	69,45	0	30,55	0	0


DYM MARKET RESEARCH	TOTAL	ACTIVITAT				
		Ocupats	Aturats	Jubilats, pensionistes	Tasques de la llar	Estudiants
% Horitzontals						
I Mostra real	2499550	64,48	4,16	7,22	1,44	21,37
	525	0,01	0,00	0,00	0,00	0,00
Altres	101312	46,88	4,98	8,3	0	39,84
No sap	4320	0	0	100	0	0
No contesta	10127	49,42	50,58	0	0	0
	551366	64,46	4,60	5,96	1,55	21,71
Base Circulen per carretera	114	64,91	4,39	6,14	1,75	21,05
P17. Comparteix espai amb vehicles						
	551366	64,46	4,60	5,96	1,55	21,71
P17	114	64,91	4,39	6,14	1,75	21,05
Sempre o gairebé sempre	248925	63,53	3,97	7,45	1,61	23,43
A vegades	226955	64,81	6,83	4,44	2	17,77
Mai o quasi mai	75486	66,51	0	5,59	0	27,9
	75486	66,51	0,00	5,59	0,00	27,90
Base No comparteixen espai	15	66,67	0,00	6,67	0,00	26,67
P17.1. Motius no comparteix espai amb vehicles						
	75486	66,51	0,00	5,59	0,00	27,90
P17_1	15	66,67	0,00	6,67	0,00	26,67
Per seguretat / evitar accidents/ és perillós	40905	61,68	0	0	0	38,32
Té por	5270	100	0	0	0	0


	TOTAL	ACTIVITAT				
		Ocupats	Aturats	Jubilats, pensionistes	Tasques de la llar	Estudiants
% Horitzontals						
I Mostra real	2499550	64,48	4,16	7,22	1,44	21,37
	525	0,01	0,00	0,00	0,00	0,00
No respecten regles	4101	100	0	0	0	0
Incòmode / intranquil	10663	100	0	0	0	0
No li agrada	10663	100	0	0	0	0
Fa servir carril bici	4940	100	0	0	0	0
Altres respostes	9490	55,53	0	44,47	0	0
Cap motiu en especial	5386	0	0	0	0	100
	551366	64,46	4,60	5,96	1,55	21,71
Base Circulen per carretera	114	64,91	4,39	6,14	1,75	21,05
P18. Moderació velocitat vehicle						
	551366	64,46	4,60	5,96	1,55	21,71
P18	114	64,91	4,39	6,14	1,75	21,05
Sempre o gairebé sempre	135470	65,71	6,96	6	2,96	18,37
A vegades	337302	62,52	4,73	4,55	1,35	24,06
Mai o quasi mai	78595	70,66	0	11,94	0	17,4
P19. Distància vehicle						
	551366	64,46	4,60	5,96	1,55	21,71
P19	114	64,91	4,39	6,14	1,75	21,05
Sempre o gairebé sempre	194121	67,64	2,6	11,78	2,06	13,3
A vegades	229976	67,68	6,45	0	1,97	22

	TOTAL	ACTIVITAT				
		Ocupats	Aturats	Jubilats, pensionistes	Tasques de la llar	Estudiants
% Horitzontals						
I Mostra real	2499550	64,48	4,16	7,22	1,44	21,37
	525	0,01	0,00	0,00	0,00	0,00
Mai o quasi mai	122265	51,92	4,51	8,17	0	35,41
NO SAP	5005	100	0	0	0	0
P20.1. Fa servir el casc						
	551366	64,46	4,60	5,96	1,55	21,71
P20_1	114	64,91	4,39	6,14	1,75	21,05
Sempre o gairebé sempre	372279	65,19	4,16	4,98	0	23,12
A vegades	80097	82,98	0	0	5,67	11,35
Mai o quasi mai	98991	46,75	9,99	14,44	4,05	24,78
P20.2. Fa servir enllumenat sense visibilitat						
	551366	64,46	4,60	5,96	1,55	21,71
P20_2	114	64,91	4,39	6,14	1,75	21,05
Sempre o gairebé sempre	348486	72,68	5,84	7,05	0	12,98
A vegades	95785	54,66	0	0	8,92	31,85
Mai o quasi mai	97308	51,17	5,19	8,52	0	35,13
NS	5513	0	0	0	0	100
NC	4275	0	0	0	0	100
P20.3. Fa servir elements reflectants						
	551366	64,46	4,60	5,96	1,55	21,71
P20_3	114	64,91	4,39	6,14	1,75	21,05


	TOTAL	ACTIVITAT				
		Ocupats	Aturats	Jubilats, pensionistes	Tasques de la llar	Estudiants
% Horitzontals						
I Mostra real	2499550 525	64,48 0,01	4,16 0,00	7,22 0,00	1,44 0,00	21,37 0,00
Sempre o gairebé sempre	289455	77,61	5,16	1,79	1,38	14,06
A vegades	116002	49,44	4,65	12,19	0	25,59
Mai o quasi mai	145909	50,33	3,46	9,28	3,11	33,82
P20.4. Circula per llocs amb poc trànsit						
	551366	64,46	4,60	5,96	1,55	21,71
P20_4	114	64,91	4,39	6,14	1,75	21,05
Sempre o gairebé sempre	238097	54,69	4,15	11,59	0	25,61
A vegades	289099	72,98	5,36	1,82	2,96	16,88
Mai o quasi mai	24171	58,9	0	0	0	41,1
P20.5. Circula sol						
	551366	64,46	4,60	5,96	1,55	21,71
P20_5	114	64,91	4,39	6,14	1,75	21,05
Sempre o gairebé sempre	214117	49,94	6,92	10,47	1,87	26,39
A vegades	246105	72,75	4,29	4,24	1,85	16,87
Mai o quasi mai	91145	76,22	0	0	0	23,78
P20.6. Circula en grup						
	551366	64,46	4,60	5,96	1,55	21,71
P20_6	114	64,91	4,39	6,14	1,75	21,05
Sempre o gairebé sempre	115751	68,02	0	0	0	31,98


	TOTAL	ACTIVITAT				
		Ocupats	Aturats	Jubilats, pensionistes	Tasques de la llar	Estudiants
% Horitzontals						
I Mostra real	2499550 525	64,48 0,01	4,16 0,00	7,22 0,00	1,44 0,00	21,37 0,00
A vegades	287643	65,85	3,28	5,09	1,58	20,93
Mai o quasi mai	147972	59	10,79	12,3	2,71	15,2
P21. Dificultats per carretera (1a resposta)						
	551366	64,46	4,60	5,96	1,55	21,71
P21_1	114	64,91	4,39	6,14	1,75	21,05
Interacció amb el trànsit motoritzat	217365	60,76	4,81	6,19	0	28,24
Insuficients espais adequats per circular amb bicicleta	126388	72,93	3,46	0	0	23,61
Manca de facilitats per a portar les bicicletes al transport públic	24745	60,45	22,28	0	0	17,27
Condicions atmosfèriques adverses	38958	60,68	0	13,5	0	25,83
Condicions orogràfiques adverses (pujades i baixades)	40813	78,65	0	9,96	0	11,39
Manca d'hàbit	28140	82,06	0	0	0	17,94
Manca de respecte pels usuaris de bici	33375	72,24	0	15,76	12	0
Altres	4444	0	0	0	0	100
NO CONTESTA	37139	35,81	13,6	12,97	12,23	0
P21. Dificultats per carretera (TOTAL)						
	551366	64,46	4,60	5,96	1,55	21,71
P21_TOTAL	114	64,91	4,39	6,14	1,75	21,05
Interacció amb el trànsit motoritzat	293544	64,56	3,56	6,37	0	25,5
Insuficients espais adequats per circular amb bicicleta	245088	65,36	6,1	2,11	0	26,43

	TOTAL	ACTIVITAT				
		Ocupats	Aturats	Jubilats, pensionistes	Tasques de la llar	Estudiants
% Horitzontals						
I Mostra real	2499550 525	64,48 0,01	4,16 0,00	7,22 0,00	1,44 0,00	21,37 0,00
Manca de facilitats per a portar les bicicletes al transport públic	65651	53,42	15,06	0	0	31,52
Condicions atmosfèriques adverses	128753	70,45	0	10,52	3,11	15,92
Condicions orogràfiques adverses (pujades i baixades)	99465	65,03	5,42	9,37	0	20,18
Manca d'hàbit	56747	66,25	0	7,16	0	26,58
Manca de respecte pels usuaris de bici	75228	75,47	0	6,99	11,36	6,18
Altres	9493	0	53,19	0	0	46,81
NO SAP	5513	0	0	0	0	100
NO CONTESTA	51559	53,95	9,79	9,34	0	8,62
	1685791	66,33	4,10	5,72	1,38	20,52
Base Circulen per camins, vies verdes o altres indrets	353	66,57	4,25	5,95	1,42	19,83
P18a.1. Fa servir el casc						
	1685791	66,33	4,10	5,72	1,38	20,52
P18A_1	353	66,57	4,25	5,95	1,42	19,83
Sempre o gairebé sempre	1060124	66,74	3,95	6,49	0,47	20,13
A vegades	243463	59,16	9,36	1,63	1,63	24,35
Mai o quasi mai	382203	69,76	1,16	6,18	3,76	19,14
P18a.2. Fa servir enllumenat sense visibilitat						

	TOTAL	ACTIVITAT				
		Ocupats	Aturats	Jubilats, pensionistes	Tasques de la llar	Estudiants
% Horitzontals						
I Mostra real	2499550	64,48	4,16	7,22	1,44	21,37
	525	0,01	0,00	0,00	0,00	0,00
	1685791	66,33	4,10	5,72	1,38	20,52
P18A_2	353	66,57	4,25	5,95	1,42	19,83
Sempre o gairebé sempre	1032725	65,72	4,4	6,33	1,28	20,45
A vegades	267228	63,62	5,1	3,2	1,89	24,56
Mai o quasi mai	366197	72,22	2,76	5,03	1,38	17,34
NS	10453	47,26	0	0	0	52,74
NC	9188	0	0	44,25	0	0
P18a.3. Fa servir elements reflectants						
	1685791	66,33	4,10	5,72	1,38	20,52
P18A_3	353	66,57	4,25	5,95	1,42	19,83
Sempre o gairebé sempre	876293	74,29	4,1	6,79	1,03	12,17
A vegades	342515	55,34	4,03	5,93	0	30,39
Mai o quasi mai	462650	60,01	4,19	2,65	3,09	29,2
NS	4333	0	0	100	0	0
P18a.4. Circula per llocs amb poc trànsit						
	1685791	66,33	4,10	5,72	1,38	20,52
P18A_4	353	66,57	4,25	5,95	1,42	19,83
Sempre o gairebé sempre	1190258	66,82	4,96	6,11	1,54	17,81
A vegades	389119	71,1	1,3	4,99	1,3	21,32
Mai o quasi mai	101864	45,3	4,96	4,24	0	45,5

DYM MARKET RESEARCH	TOTAL	ACTIVITAT				
		Ocupats	Aturats	Jubilats, pensionistes	Tasques de la llar	Estudiants
% Horitzontals						
I Mostra real	2499550	64,48	4,16	7,22	1,44	21,37
NC	525	0,01	0,00	0,00	0,00	0,00
	4549	0	0	0	0	100
P18a.5. Circula sol						
	1685791	66,33	4,10	5,72	1,38	20,52
P18A_5	353	66,57	4,25	5,95	1,42	19,83
Sempre o gairebé sempre	483041	69,28	3,9	10,46	0,82	13,58
A vegades	659835	71,8	3,52	4,95	1,41	16,13
Mai o quasi mai	542914	57,04	4,98	2,42	1,85	32,02
P18a.6. Circula en grup						
	1685791	66,33	4,10	5,72	1,38	20,52
P18A_6	353	66,57	4,25	5,95	1,42	19,83
Sempre o gairebé sempre	569343	63,39	3,13	3,93	0,88	26,95
A vegades	664925	67,66	4,63	6,92	0,64	18,03
Mai o quasi mai	446400	67,7	4,59	6,28	3,15	16,25
NS	5122	100	0	0	0	0
	1356818	66,29	4,56	6,64	0,99	20,85
Base Circulen amb bicicleta per la ciutat	286	67,13	4,55	6,64	1,05	19,93
P22.1. Fa servir el casc						

	TOTAL	ACTIVITAT				
		Ocupats	Aturats	Jubilats, pensionistes	Tasques de la llar	Estudiants
% Horitzontals						
I Mostra real	2499550	64,48	4,16	7,22	1,44	21,37
	525	0,01	0,00	0,00	0,00	0,00
	1356818	66,29	4,56	6,64	0,99	20,85
P22_1	286	67,13	4,55	6,64	1,05	19,93
Sempre o gairebé sempre	588088	67,68	3,79	3,92	0	23,92
A vegades	257591	75,25	5,6	3,66	1,62	11,91
Mai o quasi mai	506956	59,83	4,96	11,37	1,84	22
NC	4182	100	0	0	0	0
P22.2. Fa servir enllumenat sense visibilitat						
	1356818	66,29	4,56	6,64	0,99	20,85
P22_2	286	67,13	4,55	6,64	1,05	19,93
Sempre o gairebé sempre	847319	68,27	5,54	7,23	0,49	17,4
A vegades	231221	65,73	2,09	0	0	32,18
Mai o quasi mai	268826	59,34	3,76	10,72	3,46	22,72
NS	5270	100	0	0	0	0
NC	4182	100	0	0	0	0
P22.3. Fa servir elements reflectants						
	1356818	66,29	4,56	6,64	0,99	20,85
P22_3	286	67,13	4,55	6,64	1,05	19,93
Sempre o gairebé sempre	685413	73,13	4,77	6,08	1,35	14,67
A vegades	274478	62,14	1,82	7,1	0	27,09
Mai o quasi mai	392745	56,88	6,16	7,37	1,08	27,49

	TOTAL	ACTIVITAT				
		Ocupats	Aturats	Jubilats, pensionistes	Tasques de la llar	Estudiants
% Horitzontals						
I Mostra real	2499550	64,48	4,16	7,22	1,44	21,37
NC	525	0,01	0,00	0,00	0,00	0,00
	4182	100	0	0	0	0

P22.4. Va per la vorera


	1356818	66,29	4,56	6,64	0,99	20,85
P22_4	286	67,13	4,55	6,64	1,05	19,93
Sempre o gairebé sempre	298406	63,95	1,81	6,82	0	27,43
A vegades	632449	69,2	5,22	2,83	0,8	20,52
Mai o quasi mai	417232	62,84	5,62	12,43	2,02	17,08
NC	8731	100	0	0	0	0

P22.5. Es para a semàfors vermells

	1356818	66,29	4,56	6,64	0,99	20,85
P22_5	286	67,13	4,55	6,64	1,05	19,93
Sempre o gairebé sempre	1022457	63,63	4,61	7,98	0,9	22
A vegades	232681	71,44	4,19	1,81	0	22,56
Mai o quasi mai	73499	86,62	0	5,88	0	7,5
NS	9305	45,75	54,25	0	0	0
NC	18876	77,45	0	0	22,55	0

P22.6. Respecta sentit circulació de la via

	1356818	66,29	4,56	6,64	0,99	20,85
P22_6	286	67,13	4,55	6,64	1,05	19,93

	TOTAL	ACTIVITAT				
		Ocupats	Aturats	Jubilats, pensionistes	Tasques de la llar	Estudiants
% Horitzontals						
I Mostra real	2499550	64,48	4,16	7,22	1,44	21,37
	525	0,01	0,00	0,00	0,00	0,00
Sempre o gairebé sempre	1186974	65,51	4,38	7,15	0,78	21,42
A vegades	119069	67,67	8,29	0	0	24,04
Mai o quasi mai	27641	80,98	0	19,02	0	0
NS	4257	100	0	0	0	0
NC	18876	77,45	0	0	22,55	0

P23. Dificultats desplaçar-se per ciutat (PRIMERA RESPOSTA)

	1356818	66,29	4,56	6,64	0,99	20,85
P23_1	286	67,13	4,55	6,64	1,05	19,93
Interacció amb el trànsit motoritzat	272264	81,28	3,69	1,9	1,56	9,71
Insuficients espais adequats per circular amb bicicleta	213406	67,75	2,58	11,09	0	18,57
Insuficient aparcament per a bicicletes	61105	48,7	0	7,88	0	43,42
Manca de facilitats per a portar les bicicletes al transport públic	49430	48,51	0	0	0	51,49
Risc de robatori	279139	62,78	11,87	3,4	1,5	19,02
Condicions atmosfèriques adverses	110758	67,28	11,93	3,9	0	16,89
Condicions orogràfiques adverses (pujades i baixades)	119365	58,88	0	8,43	4,23	28,47
Manca d'hàbit	197452	62,39	0	9,92	0	27,69
Espais per bicis que no respecten els vianants	17917	75,58	0	0	0	24,42
Estat dels carrils bici / asfalt	17726	100	0	0	0	0
Altres	8655	0	0	100	0	0

DYM MARKET RESEARCH	TOTAL	ACTIVITAT				
		Ocupats	Aturats	Jubilats, pensionistes	Tasques de la llar	Estudiants
% Horitzontals						
I Mostra real	2499550	64,48	4,16	7,22	1,44	21,37
NO SAP	525	0,01	0,00	0,00	0,00	0,00
	9602	54,88	0	45,12	0	0

P23. Dificultats desplaçar-se per ciutat (TOTAL)

	1356818	66,29	4,56	6,64	0,99	20,85
P23_TOTAL	286	67,13	4,55	6,64	1,05	19,93
Interacció amb el trànsit motoritzat	482540	76,3	5,22	5,13	0,88	11,42
Insuficients espais adequats per circular amb bicicleta	412447	68,03	4,76	8,16	1,22	17,84
Insuficient aparcament per a bicicletes	185124	50,13	2,46	5,31	0	39,94
Manca de facilitats per a portar les bicicletes al transport públic	124153	59,77	4,44	0	0	35,79
Risc de robatori	500236	65,04	7,49	4,77	0,84	20,05
Condicions atmosfèriques adverses	223805	72,78	5,9	6,4	0	14,91
Condicions orogràfiques adverses (pujades i baixades)	251125	51,82	3,74	9,5	3,71	31,24
Manca d'hàbit	361873	63,93	2,45	5,41	1,16	27,06
Espais per bicis que no respecten els vianants	44675	70,74	0	9,67	0	19,59
Estat dels carrils bici / asfalt	36632	100	0	0	0	0
Altres	26621	67,49	0	32,51	0	0
NO SAP	14996	71,11	0	28,89	0	0
NO CONTESTA	4101	100	0	0	0	0
	2499550	64,48	4,16	7,22	1,44	21,37
Base Usuaris bici	525	64,95	4,19	7,43	1,52	20,57

DYM MARKET RESEARCH	TOTAL	ACTIVITAT				
		Ocupats	Aturats	Jubilats, pensionistes	Tasques de la llar	Estudiants
% Horitzontals						
I Mostra real	2499550 525	64,48 0,01	4,16 0,00	7,22 0,00	1,44 0,00	21,37 0,00

P35. Ha tingut accident en darrers cinc anys

	2499550	64,48	4,16	7,22	1,44	21,37
P35	525	64,95	4,19	7,43	1,52	20,57
SI	420225	66,37	3,39	5,52	0	23,6
NO	2079325	64,1	4,31	7,57	1,73	20,92

P38. Li han robat bici últims cinc anys

	2499550	64,48	4,16	7,22	1,44	21,37
P38	525	64,95	4,19	7,43	1,52	20,57
Sí, una vegada	352036	72,26	5,55	3,54	0	17,51
Sí, més d'una vegada	74126	60,87	6,75	20,34	0	5,77
No	2073388	63,29	3,83	7,38	1,74	22,59

P39. Pren prevencions?

	2499550	64,48	4,16	7,22	1,44	21,37
P39	525	64,95	4,19	7,43	1,52	20,57
Si	1892434	64,69	4,31	5,27	1,13	23,08
No	607116	63,82	3,67	13,3	2,41	16,07
	1892434	64,69	4,31	5,27	1,13	23,08
Base Prenen prevencions robatori	395	65,32	4,30	5,32	1,27	22,28

DYM MARKET RESEARCH	TOTAL	ACTIVITAT				
		Ocupats	Aturats	Jubilats, pensionistes	Tasques de la llar	Estudiants
% Horitzontals						
I Mostra real	2499550 525	64,48 0,01	4,16 0,00	7,22 0,00	1,44 0,00	21,37 0,00

P39.1. Quines prevencions?

	1892434	64,69	4,31	5,27	1,13	23,08
P39_1	395	65,32	4,30	5,32	1,27	22,28
Número d' identificació, registrar-la	9269	44,24	0	0	0	55,76
Treure el seient	66577	73,7	6,68	6,51	6,28	6,83
Vigilar-la, no deixar-la sola	123331	74,84	4,09	4,19	0	16,88
Guardar-la al garatge	139087	78,82	3,27	3,03	0	11,19
Guardar-la a casa	214399	67,52	0	10,65	1,85	17,81
Lligar-la amb cadena / cademat (candado) / pinça/ segur (seguro)	1430068	63,27	4,35	4,7	0,94	25,09
Alarma / sistema d'alarma	14379	31,64	0	0	0	68,36
Fer-la servir menys / utilitzar Bicing	13306	65,87	0	0	0	34,13
Treure una roda	20240	79,34	0	0	20,66	0
Sistema d'Aparcament Segur	5394	0	100	0	0	0
Guardar-la – no deixar-la al carrer – tenir un lloc segur	142533	75,49	6,65	3,69	0	14,17
Sistema de bloqueig de roda	8809	54,52	0	0	45,48	0
Canviar-la de lloc cada X hores	8888	50	0	0	0	50
Guardar-la al traster / a la roulotte...	27836	52,35	16,34	14,61	0	16,7
Guardar-la a la feina	15728	100	0	0	0	0
Treure la cadena del plat	4066	100	0	0	0	0
Altres	13227	66,47	0	33,53	0	0

DYM MARKET RESEARCH	TOTAL	ACTIVITAT				
		Ocupats	Aturats	Jubilats, pensionistes	Tasques de la llar	Estudiants
% Horizontals						
I Mostra real	2499550 525	64,48 0,01	4,16 0,00	7,22 0,00	1,44 0,00	21,37 0,00

	2283793	64,34	4,32	6,87	1,58	21,46
Base Tenen bici	480	64,79	4,38	7,08	1,67	20,63

P40. Possibilitat registrar-se amb ajuntament

	2283793	64,34	4,32	6,87	1,58	21,46
P40	480	64,79	4,38	7,08	1,67	20,63
Sí, amb tota seguretat	1064016	67,65	4,07	5,58	1,34	20,5
Sí, probablement	896568	59,53	5,1	6,22	1,99	26,07
Probablement no	151086	63,39	6,28	2,69	2,63	15,69
Segur que no	124561	69,55	0	18,86	0	11,59
NO SAP	38233	63,02	0	36,98	0	0
NO CONTESTA	9329	100	0	0	0	0

P41. Registre nacional reduiria robatoris

	2283793	64,34	4,32	6,87	1,58	21,46
P41	480	64,79	4,38	7,08	1,67	20,63
SI	1523730	63,14	4,26	6,74	1,53	23,42
NO	645704	66,08	5,21	6,37	1,97	17,41
NO SAP	110138	73,08	0	7,95	0	18,97
NO CONTESTA	4221	0	0	100	0	0

DYM MARKET RESEARCH	TOTAL	ACTIVITAT				
		Ocupats	Aturats	Jubilats, pensionistes	Tasques de la llar	Estudiants
% Horitzontals						
I Mostra real	2499550 525	64,48 0,01	4,16 0,00	7,22 0,00	1,44 0,00	21,37 0,00
P42. Asseguraria bici per 35-50€						
	2283793	64,34	4,32	6,87	1,58	21,46
P42	480	64,79	4,38	7,08	1,67	20,63
SI	1507210	66,01	5,31	6,43	0,95	20,08
NO	738689	61,72	1,83	6,85	2,27	25,37
NO SAP	28507	46,77	17,71	17,97	17,56	0
NO CONTESTA	9388	55,04	0	44,96	0	0
	2499550					
Base TOTAL	0	64,48	4,16	7,22	1,44	21,37
P43. Bicicletes té a casa						
	2499550	64,48	4,16	7,22	1,44	21,37
P43	525	64,95	4,19	7,43	1,52	20,57
1 bicicleta	627526	64,07	6,72	11,94	0,8	15,66
2 bicicletes	612969	65,69	3,12	8,36	2,15	19,14
3 bicicletes	479657	69,73	5,07	3,02	0,84	18,32
4 bicicletes	310340	53,83	5,91	0	4,45	34,53
5 bicicletes	199192	57,65	0	2,04	0	40,31
Més de 5	156891	70,98	0	14,09	0	14,93
Total tenen	2386575	64,21	4,36	6,99	1,51	21,55
No tenen	112975	70,21	0	12,19	0	17,6

DYM MARKET RESEARCH	TOTAL	ACTIVITAT				
		Ocupats	Aturats	Jubilats, pensionistes	Tasques de la llar	Estudiants
% Horitzontals						
I Mostra real	2499550 525	64,48 0,01	4,16 0,00	7,22 0,00	1,44 0,00	21,37 0,00


Mitjana	2,9	2,98	2,18	2,39	2,74	2,98
Desviació	3,09	3,61	1,15	2,46	1,11	1,7

	2386575	64,21	4,36	6,99	1,51	21,55
Base Tenen alguna bicicleta	501	64,67	4,39	7,19	1,60	20,76

P44. On la guarda?

	2386575	64,21	4,36	6,99	1,51	21,55
P44	501	64,67	4,39	7,19	1,60	20,76
Carrer	21826	59,09	0	0	0	40,91
Garatge / parking	1191693	62,8	3,07	5,47	2,25	24,82
Portal / entrada de casa	125679	59,32	6,66	6,81	0	23,74
Habitació del pis	451367	70,56	4,13	9,36	3,15	11,77
Al balcó del pis	389283	65,03	6,44	5,55	0	21,67
A les golfes / traster / soterrani	377687	65,12	7,84	7,42	0	19,62
Pati / terrassa	24606	34,38	0	20,82	0	44,81
Magatzem / local	18590	71,71	0	28,29	0	0
A casa / segona residència / al mas / casa d'un veí / casa d'amics	18295	75,71	24,29	0	0	0
Cotxe / roulotte	5005	100	0	0	0	0
Cobert / galeria	10107	100	0	0	0	0

DYM MARKET RESEARCH	TOTAL	ACTIVITAT				
		Ocupats	Aturats	Jubilats, pensionistes	Tasques de la llar	Estudiants
% Horitzontals						
I Mostra real	2499550 525	64,48 0,01	4,16 0,00	7,22 0,00	1,44 0,00	21,37 0,00
Jardí	10782	48,87	0	0	0	51,13
Altres	116183	68,91	0	8,94	0	22,15
Base TOTAL	2499550 0	64,48	4,16	7,22	1,44	21,37
P47. Lloc naixement						
	2499550	64,48	4,16	7,22	1,44	21,37
P47	525	64,95	4,19	7,43	1,52	20,57
Catalunya	2099348	64,75	4,13	5,95	1,32	22,27
Resta d'Espanya	201121	68,15	3,98	20,98	2,12	4,77
Estranger	199081	57,92	4,63	6,73	2,01	28,7
Base Resta Espanya	201121 43	68,15 67,44	3,98 4,65	20,98 20,93	2,12 2,33	4,77 4,65
P47. Resta Espanya: desenvolupar províncies						
	201121	68,15	3,98	20,98	2,12	4,77
P47_RESTA_ESP	43	67,44	4,65	20,93	2,33	4,65
Araba/Álava	4444	100	0	0	0	0
Alicante/Alacant	4435	0	0	100	0	0
Almería	18361	50,92	21,82	27,26	0	0

	TOTAL	ACTIVITAT				
		Ocupats	Aturats	Jubilats, pensionistes	Tasques de la llar	Estudiants
% Horitzontals						
I Mostra real	2499550	64,48	4,16	7,22	1,44	21,37
	525	0,01	0,00	0,00	0,00	0,00
Balears, Illes	5057	100	0	0	0	0
Barcelona	4375	100	0	0	0	0
Córdoba	14694	67,32	0	32,68	0	0
Coruña, A	4549	100	0	0	0	0
Granada	9070	55,18	0	44,82	0	0
Gipuzkoa	5057	100	0	0	0	0
Huelva	5394	100	0	0	0	0
Jaén	9664	0	0	53	0	47
León	8435	51,66	0	48,34	0	0
Rioja, La	4844	100	0	0	0	0
Madrid	10063	100	0	0	0	0
Málaga	4007	0	100	0	0	0
Murcia	5259	0	0	100	0	0
Ourense	4358	100	0	0	0	0
Asturias	9611	100	0	0	0	0
Sevilla	5005	100	0	0	0	0
Valencia/València	17821	71,92	0	28,08	0	0
Zaragoza	13664	31,89	0	0	31,16	36,95
NS/NC	32958	86,54	0	13,46	0	0
	199081	57,92	4,63	6,73	2,01	28,70
Base Estranger	42	57,14	4,76	7,14	2,38	28,57


DYM MARKET RESEARCH	TOTAL	ACTIVITAT				
		Ocupats	Aturats	Jubilats, pensionistes	Tasques de la llar	Estudiants
% Horitzontals						
I Mostra real	2499550 525	64,48 0,01	4,16 0,00	7,22 0,00	1,44 0,00	21,37 0,00


P47. Estranger: desenvolupar països

	199081	57,92	4,63	6,73	2,01	28,70
P47_ESTRANGER	42	57,14	4,76	7,14	2,38	28,57
ALTRES	10562	100	0	0	0	0
ALEMANYA	4844	100	0	0	0	0
ANDORRA	9125	100	0	0	0	0
BOLÍVIA	10782	48,87	0	0	0	51,13
BULGÀRIA	4007	0	0	0	100	0
COLÒMBIA	13673	68	0	0	0	32
EQUADOR	5168	0	0	0	0	100
FRANÇA	13782	33	0	29,5	0	37,5
HONDURES	10055	100	0	0	0	0
ITÀLIA	9202	100	0	0	0	0
NORUEGA	4333	0	0	100	0	0
PARAGUAI	8725	100	0	0	0	0
PERÚ	8888	100	0	0	0	0
REPÚBLICA DOMINICANA	9007	52,54	0	0	0	47,46
ROMANIA	9787	56,33	0	0	0	43,67
RÚSSIA	9888	0	44,25	0	0	55,75
SUÈCIA	4802	100	0	0	0	0
UCRAÏNA	9432	53,61	0	0	0	46,39

DYM MARKET RESEARCH	TOTAL	ACTIVITAT				
		Ocupats	Aturats	Jubilats, pensionistes	Tasques de la llar	Estudiants
% Horitzontals						
I Mostra real	2499550	64,48	4,16	7,22	1,44	21,37
	525	0,01	0,00	0,00	0,00	0,00
URUGUAI	4257	100	0	0	0	0
VENEÇUELA	20285	51,45	23,88	24,67	0	0
XILE	4542	0	0	0	0	100
XINA	13935	0	0	0	0	100
	2499550					
Base TOTAL	0	64,48	4,16	7,22	1,44	21,37
P48. Nivell d'estudis						
	2499550	64,48	4,16	7,22	1,44	21,37
P48	525	64,95	4,19	7,43	1,52	20,57
Sense estudis	70441	19,52	0	0	0	80,48
Acabats als 14/15 anys	223908	46,2	4,51	12,92	6,26	30,1
Acabats als 16/19 anys	432175	58,09	5,46	9,64	4,05	21,68
Cicle formatiu grau superior / FP	368886	63,86	4,95	6,4	0	22,03
Universitaris	878686	77,37	4,89	7,75	0	8,97
ESTÀ ESTUDIANT ACTUALMENT	525454	62,44	1,72	3,49	0,86	29,76
P49. Ocupació						
	2499550	64,48	4,16	7,22	1,44	21,37
P49	525	64,95	4,19	7,43	1,52	20,57
Pagès petita explotació	8382	100	0	0	0	0


DYM MARKET RESEARCH	TOTAL	ACTIVITAT				
		Ocupats	Aturats	Jubilats, pensionistes	Tasques de la llar	Estudiants
% Horizontals						
I Mostra real	2499550 525	64,48 0,01	4,16 0,00	7,22 0,00	1,44 0,00	21,37 0,00
Autònom o empresari (5 empleats o menys)	122156	100	0	0	0	0
Empresari (6 empleats o més)	36342	100	0	0	0	0
Professionals	496924	100	0	0	0	0
Membre de direcció (5 subordinats o menys)	69341	100	0	0	0	0
Membre de direcció (6 subordinats o més)	52054	100	0	0	0	0
Càrrecs intermedis	210775	100	0	0	0	0
Altres empleats amb treball d'oficina	283013	100	0	0	0	0
Altres empleats amb treball fora d'oficina i obrers qualificats	190942	100	0	0	0	0
Treballadors manuals no qualificats	141833	100	0	0	0	0
Jubilats, pensionistes	180569	0	0	100	0	0
Aturats	103952	0	100	0	0	0
Mestresses de casa	36061	0	0	0	100	0
Estudiants	534254	0	0	0	0	100
NO CONTESTA	32951	0	0	0	0	0
P49b. Persona aporta més ingressos						
	2499550	64,48	4,16	7,22	1,44	21,37
P49B	525	64,95	4,19	7,43	1,52	20,57
Sí	1257616	83,47	2,14	9,66	1,08	2,15
NO	1241934	45,25	6,21	4,76	1,81	40,84


	TOTAL	ACTIVITAT				
		Ocupats	Aturats	Jubilats, pensionistes	Tasques de la llar	Estudiants
% Horitzontals						
I Mostra real	2499550 525	64,48 0,01	4,16 0,00	7,22 0,00	1,44 0,00	21,37 0,00
P48+P50. Estudis persona amb més ingressos:						
	2499550	64,48	4,16	7,22	1,44	21,37
P48_P50	525	64,95	4,19	7,43	1,52	20,57
Pagès petita explotació	43443	56,06	0	0	11,62	32,32
Autònom o empresari (5 empleats o menys)	249553	55,54	3,7	12,91	0	27,85
Empresari (6 empleats o més)	414412	57,49	5,57	7,88	4,15	23,77
Professionals	1020284	67,94	4,19	7,23	0	18,76
Membre de direcció (5 subordinats o menys)	519238	74,02	3,95	3,35	2,66	15,25
Membre de direcció (6 subordinats o més)	145473	74,36	5,76	13,42	0	2,94
NO SAP	102144	24,36	0	0	0	75,64
NO CONTESTA	5005	0	0	100	0	0
P49+P51. Estudis persona amb més ingressos						
	2499550	64,48	4,16	7,22	1,44	21,37
P49_P51	525	64,95	4,19	7,43	1,52	20,57
Pagès petita explotació	21122	79,29	0	0	0	20,71
Autònom o empresari (5 empleats o menys)	189967	74,52	0	0	0	25,48
Empresari (6 empleats o més)	80043	69,6	0	6,25	0	24,15
Professionals	638421	73,81	3,68	1,42	0	20,29
Membre de direcció (5 subordinats o menys)	70496	86,12	0	0	0	13,88
Membre de direcció (6 subordinats o més)	60890	84,37	0	0	0	9,05
Càrrecs intermedis	273457	78,67	5,48	1,58	0	14,27


	TOTAL	ACTIVITAT				
		Ocupats	Aturats	Jubilats, pensionistes	Tasques de la llar	Estudiants
% Horitzontals						
I Mostra real	2499550	64,48	4,16	7,22	1,44	21,37
	525	0,01	0,00	0,00	0,00	0,00
Altres empleats amb treball d'oficina	300704	75,95	4,99	3,07	1,32	12,99
Altres empleats amb treball fora d'oficina i obrers qualificats	255990	68,33	0	0	1,66	30
Treballadors manuals no qualificats	141853	73,29	3,21	0	2,95	20,55
Jubilats, pensionistes	299084	27,28	4,89	51,14	3,36	13,33
Aturats	41303	0	75,66	0	0	24,34
Mestresses de casa	18139	0	0	0	74,96	25,04
Estudiants	31627	0	0	0	0	100
NO SAP	52567	10,25	0	0	0	89,75
NO CONTESTA	23887	21,13	0	0	0	0
P55. Nacionalitat						
	2499550	64,48	4,16	7,22	1,44	21,37
P55	525	64,95	4,19	7,43	1,52	20,57
Espanyola	2360320	64,62	4,22	7,08	1,19	21,68
Estrangera	97061	65,03	4,51	8,65	8,22	13,59
Doble nacionalitat, espanyola i estrangera	23698	60,15	0	0	0	39,85
NO CONTESTA	18471	49,22	0	27,09	0	0
	97061	65,03	4,51	8,65	8,22	13,59
Base Estrangera (P55)	21	61,90	4,76	9,52	9,52	14,29

DYM MARKET RESEARCH	TOTAL	ACTIVITAT				
		Ocupats	Aturats	Jubilats, pensionistes	Tasques de la llar	Estudiants
% Horitzontals						
I Mostra real	2499550	64,48	4,16	7,22	1,44	21,37
P55. Nacionalitat	525	0,01	0,00	0,00	0,00	0,00
	97061	65,03	4,51	8,65	8,22	13,59
P55_NACIONALITAT	21	61,90	4,76	9,52	9,52	14,29
AFGANISTAN	4375	0	0	0	0	100
ALGÈRIA	3972	0	0	0	100	0
ARGENTINA	4844	100	0	0	0	0
ÀUSTRIA	4182	100	0	0	0	0
AZERBAIDJAN	4333	0	0	100	0	0
BENÍN	4275	0	0	0	0	100
BULGÀRIA	4007	0	0	0	100	0
COLÒMBIA	4375	0	100	0	0	0
FRANÇA	4066	0	0	100	0	0
HONDURES	5513	100	0	0	0	0
ITÀLIA	4358	100	0	0	0	0
LÍBIA	5270	100	0	0	0	0
LITUÀNIA	4940	100	0	0	0	0
MALÀISIA	4444	100	0	0	0	0
MARROC	4444	100	0	0	0	0
MÈXIC	5049	100	0	0	0	0
MONTSERRAT	5048	100	0	0	0	0
SUÈCIA	4802	100	0	0	0	0
UCRAÏNA	5057	100	0	0	0	0

DYM MARKET RESEARCH	TOTAL	ACTIVITAT				
		Ocupats	Aturats	Jubilats, pensionistes	Tasques de la llar	Estudiants
% Horitzontals						
I Mostra real	2499550	64,48	4,16	7,22	1,44	21,37
VENEÇUELA	525	0,01	0,00	0,00	0,00	0,00
XILE	5167	100	0	0	0	0
	4542	0	0	0	0	100
	23698	60,15	0,00	0,00	0,00	39,85
Base Doble nacionalitat	5	60,00	0,00	0,00	0,00	40,00
P55. Doble nacionalitat						
	23698	60,15	0,00	0,00	0,00	39,85
P55_DNACIONALITAT	5	60,00	0,00	0,00	0,00	40,00
ALGÈRIA	4444	100	0	0	0	0
ANGOLA	5168	0	0	0	0	100
KAZAKHSTAN	4542	100	0	0	0	0
LAOS	4275	0	0	0	0	100
MALÀISIA	4444	100	0	0	0	0
VENEÇUELA	5270	100	0	0	0	0
	120760	64,07	3,62	6,95	6,61	18,74
Base Estrangera o doble nacionalitat	26	61,54	3,85	7,69	7,69	19,23
P55. Doble nacionalitat o estrangera						
	120760	64,07	3,62	6,95	6,61	18,74
P55_1_2	26	61,54	3,85	7,69	7,69	19,23

	TOTAL	ACTIVITAT				
		Ocupats	Aturats	Jubilats, pensionistes	Tasques de la llar	Estudiants
% Horitzontals						
I Mostra real	2499550	64,48	4,16	7,22	1,44	21,37
	525	0,01	0,00	0,00	0,00	0,00
AFGANISTAN	4375	0	0	0	0	100
ALGÈRIA	8416	52,8	0	0	47,2	0
ANGOLA	5168	0	0	0	0	100
ARGENTINA	4844	100	0	0	0	0
ÀUSTRIA	4182	100	0	0	0	0
AZERBAIDJAN	4333	0	0	100	0	0
BENÍN	4275	0	0	0	0	100
BULGÀRIA	4007	0	0	0	100	0
COLÒMBIA	4375	0	100	0	0	0
FRANÇA	4066	0	0	100	0	0
HONDURES	5513	100	0	0	0	0
ITÀLIA	4358	100	0	0	0	0
KAZAKHSTAN	4542	100	0	0	0	0
LAOS	4275	0	0	0	0	100
LÍBIA	5270	100	0	0	0	0
LITUÀNIA	4940	100	0	0	0	0
MALÀISIA	8888	100	0	0	0	0
MARROC	4444	100	0	0	0	0
MÈXIC	5049	100	0	0	0	0
MONTSERRAT	5048	100	0	0	0	0
SUÈCIA	4802	100	0	0	0	0
UCRAÏNA	5057	100	0	0	0	0

	TOTAL	ACTIVITAT				
		Ocupats	Aturats	Jubilats, pensionistes	Tasques de la llar	Estudiants
% Horizontals						
I Mostra real	2499550 525	64,48 0,01	4,16 0,00	7,22 0,00	1,44 0,00	21,37 0,00
VENEÇUELA	10437	100	0	0	0	0
XILE	4542	0	0	0	0	100

	TOTAL	DIMENSIO MUNICIPI			
		< 10000	10001-100MIL	100001-500MIL	+500MIL
% Horizontals					
I Mostra real	2499550	20,76	39,10	17,40	22,74
. SEXE	525	0,00	0,01	0,00	0,01
	2499550	20,76	39,10	17,40	22,74
SEXE	525	23,62	35,24	16,76	24,38
Home	1555720	19,82	41,09	17,55	21,54
Dona	943830	22,31	35,82	17,16	24,71
. EDAT					
	2499550	20,76	39,10	17,40	22,74
EDAT	525	23,62	35,24	16,76	24,38
Casos vàlidos	2499550	20,76	39,1	17,4	22,74
Mitjana	37,16	36,37	36,92	37,22	38,23
Desviació	15,6	14,59	16,35	14,89	15,66
. EDAT TRAMS					
	2499550	20,76	39,10	17,40	22,74
EDAT	525	23,62	35,24	16,76	24,38
De 12 a 24	693875	21,25	42,54	17,67	18,54
De 25 a 39	729369	20,91	36,69	16,48	25,92
De 40 a 54	715621	21,57	37,28	18,2	22,96
De 55 a 69	299196	20,23	40,62	19,08	20,08
De 70 a 79	61489	6,63	42,76	7,83	42,78

DYM MARKET RESEARCH	TOTAL	DIMENSIO MUNICIPI			
		< 10000	10001- 100MIL	100001- 500MIL	+500MIL
% Horizontals					
I Mostra real	2499550 525	20,76 0,00	39,10 0,01	17,40 0,00	22,74 0,01

. NACIONALITAT


	2499550	20,76	39,10	17,40	22,74
NACIONALITAT	525	23,62	35,24	16,76	24,38
Espanyola	2360320	20,38	40,08	17,16	22,38
Estrangera, doble	139230	27,22	22,46	21,45	28,87

. NIVELL D'ESTUDIS

	2499550	20,76	39,10	17,40	22,74
NIVELL D'ESTUDIS	525	23,62	35,24	16,76	24,38
Baix	294349	25,57	43,15	18,96	12,32
Mitjà	1326515	20,58	39,17	17,12	23,13
Alt	878686	19,42	37,64	17,3	25,65

. ACTIVITAT

	2499550	20,76	39,10	17,40	22,74
ACTIVITAT	525	23,62	35,24	16,76	24,38
Ocupats	1611763	20,92	38,13	17,92	23,03
Aturats	103952	24	40,2	14,38	21,41
Jubilats, pensionistes	180569	15,68	42,56	10,67	31,09
Tasques de la llar	36061	33,72	41,88	0	24,4
Estudiants	534254	20,21	41,9	18,16	19,72

	TOTAL	DIMENSIO MUNICIPI			
		< 10000	10001-100MIL	100001-500MIL	+500MIL
% Horizontals					
I Mostra real	2499550 525	20,76 0,00	39,10 0,01	17,40 0,00	22,74 0,01
Ns/Nc	32951	25,44	15,55	44,91	14,11

. DIMENSIO MUNICIPI


	2499550	20,76	39,10	17,40	22,74
DIMENSIO MUNICIPI	525	23,62	35,24	16,76	24,38
< 10000	518906	100	0	0	0
10001-100MIL	977324	0	100	0	0
100001-500MIL	434922	0	0	100	0
+500MIL	568398	0	0	0	100


. USUARIS DE BICICLETA


	2499550	20,76	39,10	17,40	22,74
USUARIS DE BICICLETA	525	23,62	35,24	16,76	24,38
Cada dia o gairebé	381693	17,43	37,57	16,96	28,05
Al menys un cop per setmana	702750	22,71	33,94	17,52	25,83
Només caps de setmana	359656	23,27	33,52	14,84	28,37
Algun cop al mes	603504	22,15	39,37	22,23	16,25
Menor freqüència	451947	16,69	52,5	13,17	17,64


. POSSESIÓ BICICLETA


	2499550	20,76	39,10	17,40	22,74
POSSESIÓ BICICLETA	525	23,62	35,24	16,76	24,38


	TOTAL	DIMENSIO MUNICIPI			
		< 10000	10001-100MIL	100001-500MIL	+500MIL
% Horizontals					
I Mostra real	2499550	20,76	39,10	17,40	22,74
	525	0,00	0,01	0,00	0,01
Sí	2283793	22,35	39,36	17,5	20,78
No	215757	3,88	36,3	16,3	43,52
. TENEN BICICLETES A CASA					
	2499550	20,76	39,10	17,40	22,74
TENEN BICICLETES A CASA	525	23,62	35,24	16,76	24,38
Sí	2386575	21,23	39	17,81	21,96
1 bicicleta	627526	14,7	31,2	23,63	30,48
2 bicicletes	612969	23,42	38,56	18,59	19,43
3 bicicletes	479657	20,91	44,09	15,48	19,52
4 bicicletes	310340	21,56	49,75	14,29	14,4
5 bicicletes	199192	27,03	42,81	9,88	20,28
Més de 5	156891	31,72	30,3	15,63	22,34
No	117419	10,47	39,62	8,43	41,49
. VAN FER-LA SERVIR AHIR					
	2499550	20,76	39,10	17,40	22,74
VAN FER-LA SERVIR AHIR	525	23,62	35,24	16,76	24,38
Sí	774688	22,71	34,94	15,93	26,42
No	1724862	19,88	40,97	18,06	21,09
. DESPLAÇAMENT QUOTIDIÀ AHIR					


	TOTAL	DIMENSIO MUNICIPI			
		< 10000	10001-100MIL	100001-500MIL	+500MIL
% Horizontals					
I Mostra real	2499550	20,76	39,10	17,40	22,74
	525	0,00	0,01	0,00	0,01
	2499550	20,76	39,10	17,40	22,74
DESPLAÇAMENT QUOTIDIÀ AHIR	525	23,62	35,24	16,76	24,38
Sí	417221	18,95	33,37	18,92	28,76
No	413385	24,44	30,94	14,52	30,11
Resta	1668944	20,3	42,55	17,73	19,41
. TIPUS DE DESPLAÇAMENTS					
	2499550	20,76	39,10	17,40	22,74
TIPUS DE DESPLAÇAMENTS	525	23,62	35,24	16,76	24,38
Quotidians	830606	21,68	32,16	16,73	29,43
Passeig, lleure, turisme	1669174	21,07	40,68	18,37	19,88
Esport	1152346	22,29	41,51	14,22	21,98
Ns/Nc	9660	0	0	100	0
. LLOCS D'ÚS					
	2499550	20,76	39,10	17,40	22,74
LLOCS D'ÚS	525	23,62	35,24	16,76	24,38
Nucli urbà	575561	13,12	30,21	18,11	38,56
Carretera	214401	23,33	42,14	11,43	23,09
Camins, vies verdes, altres indrets	1685791	23,09	41,7	17,86	17,36
Ns/Nc	23797	17,57	42,56	21,72	18,15

	TOTAL	DIMENSIO MUNICIPI			
		< 10000	10001-100MIL	100001-500MIL	+500MIL
I Mostra real	2499550	20,76	39,10	17,40	22,74
	525	0,00	0,01	0,00	0,01
P1. Sap anar en bicicleta?					
	2499550	20,76	39,10	17,40	22,74
P1	525	23,62	35,24	16,76	24,38
SI	2499550	20,76	39,1	17,4	22,74
	2499550	20,76	39,10	17,40	22,74
Base Si sap anar en bicicleta	525	23,62	35,24	16,76	24,38
P2. Freqüència d'ús					
	2499550	20,76	39,10	17,40	22,74
P2	525	23,62	35,24	16,76	24,38
Cada dia	243186	15,5	39,46	12,16	32,88
5-6 cops per setmana	138507	20,82	34,25	25,37	19,56
3-4 cops per setmana	319745	19,68	36,14	15,18	29
1-2 cops per setmana	383005	25,24	32,09	19,48	23,18
Només els caps de setmana (de la major part de l'any)	359656	23,27	33,52	14,84	28,37
Algun cop al mes (de la major part de l'any)	603504	22,15	39,37	22,23	16,25
Menor freqüència	451947	16,69	52,5	13,17	17,64
	2499550	20,76	39,10	17,40	22,74
Base Utilitzen amb alguna freqüència	525	23,62	35,24	16,76	24,38

	TOTAL	DIMENSIO MUNICIPI			
		< 10000	10001-100MIL	100001-500MIL	+500MIL
I Mostra real	2499550	20,76	39,10	17,40	22,74
P2.2. Utilitza el dia anterior	525	0,00	0,01	0,00	0,01
	2499550	20,76	39,10	17,40	22,74
P2_2	525	23,62	35,24	16,76	24,38
SI	774688	22,71	34,94	15,93	26,42
NO	1724862	19,88	40,97	18,06	21,09
	1724862	19,88	40,97	18,06	21,09
Base Saben anar i ahor no van utilitzar	361	22,71	37,12	17,45	22,71
P3. Últim cop que la va utilitzar					
	1724862	19,88	40,97	18,06	21,09
P3	361	22,71	37,12	17,45	22,71
Menys d'una setmana	541037	25,46	36,21	15,41	22,92
Menys d'un mes	476625	20,14	40,74	18,65	20,47
Entre 1 i 3 mesos	411735	16,4	44,95	18,18	20,47
Entre 3 i 6 mesos	149447	16,89	42,72	16,7	23,69
Entre 6 mesos i 1 any	87725	9,35	41,57	33,54	15,54
Més d'un any	58292	14,22	53,4	17,18	15,2
	2499550	20,76	39,10	17,40	22,74
Base Si sap anar en bicicleta	525	23,62	35,24	16,76	24,38

	TOTAL	DIMENSIO MUNICIPI			
		< 10000	10001-100MIL	100001-500MIL	+500MIL
% Horizontals					
I Mostra real	2499550 525	20,76 0,00	39,10 0,01	17,40 0,00	22,74 0,01
P4. Possessió bicicleta per ús personal					
	2499550	20,76	39,10	17,40	22,74
P4	525	23,62	35,24	16,76	24,38
SI	2283793	22,35	39,36	17,5	20,78
NO	215757	3,88	36,3	16,3	43,52
Total No & resta	215757	3,88	36,3	16,3	43,52
	2283793	22,35	39,36	17,50	20,78
Base Té bicicleta per ús personal	480	25,42	35,42	16,88	22,29
P5.1. Tipus bicicleta té					
	2283793	22,35	39,36	17,50	20,78
P5_1	480	25,42	35,42	16,88	22,29
Carretera / corredor	467257	29,58	33,78	11,74	24,91
BTT/ Mountain bike/ de muntanya	1523792	25,08	39,01	17,53	18,38
De ciutat / de passeig	851632	23,46	35,11	15,57	25,86
Híbrida / versàtil	217855	19,4	38,86	9,07	32,67
BMX / Freestyle	24387	17,94	45,21	0	36,85
Altes respostes	80691	41,5	19,72	0	38,78
No sap	14782	27,74	37,29	34,96	0
No contesta	10437	0	100	0	0

	TOTAL	DIMENSIO MUNICIPI			
		< 10000	10001-100MIL	100001-500MIL	+500MIL
% Horizontals					
I Mostra real	2499550	20,76	39,10	17,40	22,74
	525	0,00	0,01	0,00	0,01
	467257	29,58	33,78	11,74	24,91
Base De carretera	100	33,00	30,00	11,00	26,00
P5.1. De carretera					
	467257	29,58	33,78	11,74	24,91
P5_1_1_N	100	33,00	30,00	11,00	26,00
1 bici de carretera	401331	30,3	31,53	13,67	24,49
2 bicis de carretera	36857	33,35	41,98	0	24,67
3 o més bicis de carretera	23947	17,88	44,6	0	37,53
Número total de bicicletes	462134	29,9	33,04	11,87	25,18
Ns/Nc	5122	0	100	0	0
Mitjana	1,17	1,15	1,2	1	1,23
Desviació	0,52	0,44	0,6	0	0,58
P5.1. De carretera i elèctrica					
	467257	29,58	33,78	11,74	24,91
P5_CAR_EL_TOTAL	100	33,00	30,00	11,00	26,00
Carretera elèctrica	32389	25,57	32,61	14,96	26,86
No	434867	29,87	33,86	11,5	24,76
Mitjana	0,17	0,12	0,21	0,09	0,23

	TOTAL	DIMENSIO MUNICIPI			
		< 10000	10001-100MIL	100001-500MIL	+500MIL
% Horizontals					
I Mostra real	2499550	20,76	39,10	17,40	22,74
Desviació	525	0,00	0,01	0,00	0,01
	0,79	0,53	0,93	0,28	0,97
P5.1. De carretera i plegable					
	467257	29,58	33,78	11,74	24,91
P5_CAR_PL_TOTAL	100	33,00	30,00	11,00	26,00
Carretera plegable	42497	19,49	37,01	11,4	32,1
No	424760	30,58	33,45	11,77	24,19
Mitjana	0,2	0,15	0,27	0,09	0,23
Desviació	0,74	0,6	0,9	0,28	0,8
P5.1. De carretera i elèctrica i plegable					
	467257	29,58	33,78	11,74	24,91
P5_CAR_EL_PL_TOTAL	100	33,00	30,00	11,00	26,00
Carretera elèctrica i plegable	23950	17,12	44,1	20,23	18,56
No	443307	30,25	33,22	11,28	25,25
Mitjana	0,07	0,06	0,1	0,09	0,04
Desviació	0,33	0,34	0,4	0,28	0,19
	1523792	25,08	39,01	17,53	18,38
Base Muntanya (BTT)	320	28,44	35,00	16,88	19,69

DYM MARKET RESEARCH	TOTAL	DIMENSIO MUNICIPI			
		< 10000	10001- 100MIL	100001- 500MIL	+500MIL
% Horizontals					
I Mostra real	2499550 525	20,76 0,00	39,10 0,01	17,40 0,00	22,74 0,01

P5.1. Muntanya

	1523792	25,08	39,01	17,53	18,38
P5_1_2_N	320	28,44	35,00	16,88	19,69
1	1217384	24,19	38,79	19,51	17,51
2	170884	29,22	40,86	11,59	18,33
3	88867	28,58	35,35	5,69	30,38
4	37389	21,94	42,07	12,96	23,04
5	4101	100	0	0	0
10	5167	0	100	0	0
Numero total	1523792	25,08	39,01	17,53	18,38
Mitjana	1,34	1,37	1,38	1,17	1,4
Desviació	0,88	0,79	1,06	0,53	0,79

P5.1. Muntanya i elèctrica

	1523792	25,08	39,01	17,53	18,38
P5_MUN_EL_TOTAL	320	28,44	35,00	16,88	19,69
Muntanya elèctrica	55973	7,33	28,72	0	63,96
No	1467819	25,76	39,4	18,2	16,64
Mitjana	0,12	0,05	0,09	0	0,4

DYM MARKET RESEARCH	TOTAL	DIMENSIO MUNICIPI			
		< 10000	10001- 100MIL	100001- 500MIL	+500MIL
I Mostra real	2499550	20,76	39,10	17,40	22,74
Desviació	525	0,00	0,01	0,00	0,01
	0,69	0,52	0,61	0	1,17
P5.1. Muntanya i plegable					
	1523792	25,08	39,01	17,53	18,38
P5_MUN_PL_TOTAL	320	28,44	35,00	16,88	19,69
Muntanya plegable	57401	21,89	36,93	25,85	15,33
No	1466391	25,21	39,09	17,21	18,5
Mitjana	0,08	0,1	0,07	0,06	0,08
Desviació	0,46	0,59	0,42	0,23	0,51
P5.1. Muntanya i elèctrica i plegable					
	1523792	25,08	39,01	17,53	18,38
P5_MUN_EL_PL_TOTAL	320	28,44	35,00	16,88	19,69
Muntanya elèctrica i plegable	23582	17,39	45,29	0	37,32
No	1500209	25,2	38,91	17,81	18,08
Mitjana	0,05	0,03	0,06	0	0,08
Desviació	0,4	0,31	0,47	0	0,51
	851632	23,46	35,11	15,57	25,86
Base Urbana	182	26,37	31,32	14,84	27,47


DYM MARKET RESEARCH	TOTAL	DIMENSIO MUNICIPI			
		< 10000	10001- 100MIL	100001- 500MIL	+500MIL
% Horizontals					
I Mostra real	2499550 525	20,76 0,00	39,10 0,01	17,40 0,00	22,74 0,01


P5.1. Urbana


	851632	23,46	35,11	15,57	25,86
P5_1_3_N	182	26,37	31,32	14,84	27,47
1	747725	22,25	33,64	17,07	27,03
2	53559	23,58	58,9	9,22	8,3
3	32379	37,96	33,66	0	28,39
4	17968	47,17	28,09	0	24,73
Numero total	851632	23,46	35,11	15,57	25,86
Mitjana	1,2	1,31	1,23	1,04	1,16
Desviació	0,6	0,77	0,59	0,19	0,58


P5.1. Urbana i elèctrica


	851632	23,46	35,11	15,57	25,86
P5_URB_EL_TOTAL	182	26,37	31,32	14,84	27,47
Urbana elèctrica	61994	20,42	34,07	24,05	21,46
No	789638	23,7	35,2	14,9	26,2
Mitjana	0,17	0,17	0,22	0,11	0,16
Desviació	0,81	0,87	0,87	0,32	0,86


	TOTAL	DIMENSIO MUNICIPI			
		< 10000	10001-100MIL	100001-500MIL	+500MIL
% Horizontals					
I Mostra real	2499550 525	20,76 0,00	39,10 0,01	17,40 0,00	22,74 0,01
P5.1. Urbana i plegable					
	851632	23,46	35,11	15,57	25,86
P5_URB_PL_TOTAL	182	26,37	31,32	14,84	27,47
Urbana plegable	213518	23,3	34,55	6,93	35,22
No	638114	23,51	35,3	18,46	22,73
Mitjana	0,39	0,41	0,48	0,11	0,42
Desviació	0,92	0,97	1,11	0,31	0,8
P5.1. Urbana i elèctrica i plegable					
	851632	23,46	35,11	15,57	25,86
P5_URB_EL_PL_TOTAL	182	26,37	31,32	14,84	27,47
Urbana elèctrica i plegable	37127	34,1	28,77	12,93	24,2
No	814506	22,98	35,4	15,69	25,93
Mitjana	0,07	0,17	0,05	0,04	0,04
Desviació	0,47	0,87	0,29	0,19	0,2
	217855	19,40	38,86	9,07	32,67
Base Híbrida	46	21,74	34,78	8,70	34,78
P5.1. Híbrida					

	TOTAL	DIMENSIO MUNICIPI			
		< 10000	10001-100MIL	100001-500MIL	+500MIL
% Horizontals					
I Mostra real	2499550	20,76	39,10	17,40	22,74
	525	0,00	0,01	0,00	0,01
	217855	19,40	38,86	9,07	32,67
P5_1_4_N	46	21,74	34,78	8,70	34,78
1	176700	16,81	41,89	11,18	30,12
2	13045	32,82	0	0	67,18
3	18414	22,27	27,82	0	49,91
4	9695	43,14	56,86	0	0
Numero total	217855	19,4	38,86	9,07	32,67
Mitjana	1,36	1,59	1,32	1	1,38
Desviació	0,82	1,01	0,85	0	0,7
P5.1. Híbrida i elèctrica					
	217855	19,40	38,86	9,07	32,67
P5_HIB_EL_TOTAL	46	21,74	34,78	8,70	34,78
Híbrida elèctrica	70050	36,01	37,45	7,22	19,32
No	147804	11,53	39,53	9,95	39
Mitjana	0,62	1,58	0,49	0,26	0,32
Desviació	1,35	2,28	0,99	0,44	0,77
P5.1. Híbrida i plegable					

	TOTAL	DIMENSIO MUNICIPI			
		< 10000	10001-100MIL	100001-500MIL	+500MIL
% Horizontals					
I Mostra real	2499550	20,76	39,10	17,40	22,74
	525	0,00	0,01	0,00	0,01
	217855	19,40	38,86	9,07	32,67
P5_HIB_PL_TOTAL	46	21,74	34,78	8,70	34,78
Hibrida plegable	47902	25,85	54,56	9,88	9,71
No	169953	17,58	34,43	8,84	39,14
Mitjana	0,62	1,08	0,94	0,24	0,07
Desviació	1,6	2,01	2	0,43	0,25
P5.1. Hibrida i elèctrica i plegable					
	217855	19,40	38,86	9,07	32,67
P5_HIB_EL_PL_TOTAL	46	21,74	34,78	8,70	34,78
Hibrida elèctrica i plegable	27841	44,48	55,52	0	0
No	190014	15,72	36,42	10,4	37,46
Mitjana	0,22	0,78	0,18	0	0
Desviació	0,72	1,39	0,39	0	0
	2263742	22,37	39,24	17,43	20,96
Base Total bicicletes	476	25,42	35,29	16,81	22,48
P5.1. Bicicletes població Catalunya					

	TOTAL	DIMENSIO MUNICIPI			
		< 10000	10001-100MIL	100001-500MIL	+500MIL
% Horizontals					
I Mostra real	2499550	20,76	39,10	17,40	22,74
	525	0,00	0,01	0,00	0,01
	2263742	22,37	39,24	17,43	20,96
P5_TOTAL	476	25,42	35,29	16,81	22,48
1 bicicleta	1051364	17,88	44,48	17,79	19,85
2 bicletes	328053	30,61	32,31	18,13	18,95
3 o més bicicletes	196020	19,09	50,83	5,05	25,03
Total bicicletes	1575436	20,68	42,73	16,28	20,31
Ns/Nc	688306	26,24	31,23	20,07	22,46
Mitjana	1,37	1,45	1,53	0,86	1,4
Desviació	3,3	3,76	3,34	0,8	3,89
P5.1. Bicicletes elèctrica					
	2263742	22,37	39,24	17,43	20,96
P5_ELECTRICA_TOTAL	476	25,42	35,29	16,81	22,48
Bicicletes elèctriques	156621	26,86	23,49	12,61	37,04
Ns/Nc	2107121	22,04	40,41	17,79	19,77
Mitjana	0,25	0,28	0,22	0,06	0,46
Desviació	1,65	1,82	1,41	0,29	2,35
P5.1. Bicicletes plegable					


	TOTAL	DIMENSIO MUNICIPI			
		< 10000	10001-100MIL	100001-500MIL	+500MIL
% Horizontals					
I Mostra real	2499550 525	20,76 0,00	39,10 0,01	17,40 0,00	22,74 0,01
	2263742	22,37	39,24	17,43	20,96
P5_PLEGABLE_TOTAL	476	25,42	35,29	16,81	22,48
Bicicletes plegables	300031	20,74	35,06	13,07	31,13
Ns/Nc	1963711	22,62	39,88	18,1	19,41
Mitjana	0,32	0,38	0,37	0,1	0,35
Desviació	1,73	2,04	1,93	0,3	1,67
P5.1. Bicicletes elèctrica i plegable					
	2263742	22,37	39,24	17,43	20,96
P5_ELEC_PLG_TOTAL	476	25,42	35,29	16,81	22,48
Bicicletes elèctriques i plegables	69949	29,94	37,19	13,79	19,08
Ns/Nc	2193793	22,13	39,3	17,55	21,02
Mitjana	0,1	0,17	0,1	0,02	0,07
Desviació	0,82	1,31	0,72	0,15	0,59
	2283793	22,35	39,36	17,50	20,78
Base Té bicicleta per ús personal	480	25,42	35,42	16,88	22,29
P5.2. Quan la va comprar					


	TOTAL	DIMENSIO MUNICIPI			
		< 10000	10001-100MIL	100001-500MIL	+500MIL
% Horizontals					
I Mostra real	2499550	20,76	39,10	17,40	22,74
	525	0,00	0,01	0,00	0,01
	2283793	22,35	39,36	17,50	20,78
P5_2	480	25,42	35,42	16,88	22,29
FA UN ANY O MENYS	330501	21,87	28,95	18,13	31,04
ENTRE 1 I 2 ANYS	377370	20,14	42,32	10,34	27,2
ENTRE 2 I 3 ANYS	353001	25,91	35,69	20,87	17,53
ENTRE 3 I 4 ANYS	243445	17,05	43,45	10,38	29,11
ENTRE 4 I 5 ANYS	293586	22,84	46,75	16,89	13,52
ENTRE 5 I 10 ANYS	378185	25,36	37,99	26,05	10,6
10 O MÉS ANYS	259612	20,65	40,1	20,72	18,53
NO SAP	48094	26,32	55,82	0	17,86
P5.3. Quant li va costar					
	2283793	22,35	39,36	17,50	20,78
P5_3	480	25,42	35,42	16,88	22,29
MENYS DE 150 €	251703	16,97	37,62	13,72	31,69
DE 150 A 249 €	350164	23,71	30,5	12,67	33,12
DE 250 A 499 €	562004	24,64	34,75	19,35	21,27
DE 500 A 999 €	440574	18,12	45,54	20,17	16,17
DE 1000 A 1499 €	127114	23,2	54,24	15,74	6,83
DE 1500 A 1999 €	42811	9,77	48,7	11,31	30,21
DE 2000 A 2499 €	35980	34	0	27,52	38,49
DE 2500 A 2999	13595	0	0	35,32	64,68


DYM MARKET RESEARCH	TOTAL	DIMENSIO MUNICIPI			
		< 10000	10001- 100MIL	100001- 500MIL	+500MIL
I Mostra real	2499550	20,76	39,10	17,40	22,74
3000 € O MÉS	525	0,00	0,01	0,00	0,01
NO SAP	60290	34,76	34,36	16,42	14,46
NO CONTESTA	390441	24,42	48,94	17,67	8,97
	9119	46,88	0	53,12	0
P5.4. On la va comprar					
	2283793	22,35	39,36	17,50	20,78
P5_4	480	25,42	35,42	16,88	22,29
Per internet	254935	28,15	35,31	13,8	22,74
En un centre comercial	310477	36,31	25,22	15,66	22,81
En una gran superfície especialitzada en esports	702906	15,52	43,97	18,47	22,04
En una botiga especialitzada en ciclisme	828106	21,57	42,62	17,68	18,13
ALTRES	133338	19,24	31,79	18,49	30,49
NO SAP	54031	23,42	48,76	27,81	0
Base TOTAL	2499550	0	20,76	39,1	17,4
					22,74
P5_1_3. Altres vehicles de mobilitat personal					
	2499550	20,76	39,10	17,40	22,74
P5_1_3	525	23,62	35,24	16,76	24,38
Patinet elèctric	176285	36,31	24,33	11,46	27,9
Plataforma elèctrica	41535	40,78	12,97	24,11	22,14


DYM MARKET RESEARCH	TOTAL	DIMENSIO MUNICIPI			
		< 10000	10001- 100MIL	100001- 500MIL	+500MIL
% Horizontals					
I Mostra real	2499550	20,76	39,10	17,40	22,74
	525	0,00	0,01	0,00	0,01
Roda elèctrica	19423	0	54,37	0	45,63
Cicle destinat al transport de passatgers	28570	14,64	18,88	35,37	31,11
Patinet no elèctric / normal	60942	6,52	53,3	25,26	14,92
Skate board / long board	75290	11,37	50,64	13,57	24,43
Patins en línia / patins de rodes	82123	5,09	45,1	6,15	43,66
Cap	2092270	20,54	39,8	17,88	21,78
No contesta	5513	0	100	0	0
	2499550	20,76	39,10	17,40	22,74
Base Usuaris de bici	525	23,62	35,24	16,76	24,38
P6. Tipus de desplaçaments					
	2499550	20,76	39,10	17,40	22,74
P6	525	23,62	35,24	16,76	24,38
Desplaçaments quotidians (feina, estudis, compres...)	830606	21,68	32,16	16,73	29,43
Passeig, lleure o turisme	1669174	21,07	40,68	18,37	19,88
Esport	1152346	22,29	41,51	14,22	21,98
Altres	24636	16,55	44,24	39,21	0
P6.1. Desplaçaments combinats					
	2499550	20,76	39,10	17,40	22,74
P6_1	525	23,62	35,24	16,76	24,38


DYM MARKET RESEARCH	TOTAL	DIMENSIO MUNICIPI			
		< 10000	10001- 100MIL	100001- 500MIL	+500MIL
I Mostra real	2499550	20,76	39,10	17,40	22,74
Sí, sempre	91649	27,49	17,11	16,44	38,96
Sí, sovint	227174	31,37	23,52	19,4	25,71
Alguna vegada	558945	17,97	39,53	16,14	26,36
No	1621781	19,86	42,38	17,61	20,16
	877769	22,43	33,05	17,02	27,51
Base Fan combinats	186	25,27	29,57	16,13	29,03
P6.2. Mitjans utilitzats darrer desplaçament					
	877769	22,43	33,05	17,02	27,51
P6_2	186	25,27	29,57	16,13	29,03
Autobús urbà	230067	32,69	24,95	15,38	26,98
Tramvia	78163	16,07	53,78	12,94	17,21
Metro	272091	21,4	17,44	20,22	40,93
Autobús interurbà	54208	38,11	28,7	0	33,19
Rodalies / FGC	295211	22,81	36,1	15,15	25,94
Regionals/ Llarga distància	95596	35,73	21,86	5,02	37,39
Cotxe	305194	32,89	39,46	12,99	14,66
Altres	24070	0	44,3	19,49	36,21
CAP	14708	0	36,67	34,38	28,95

	TOTAL	DIMENSIO MUNICIPI			
		< 10000	10001-100MIL	100001-500MIL	+500MIL
% Horizontals					
I Mostra real	2499550	20,76	39,10	17,40	22,74
	525	0,00	0,01	0,00	0,01
	1621781	19,86	42,38	17,61	20,16
Base No fan combinats	339	22,71	38,35	17,11	21,83
P6.3. Facilitats per utilitzar més la bici					
	1621781	19,86	42,38	17,61	20,16
P6_3	339	22,71	38,35	17,11	21,83
Sí, si disposés d'aparcament segur de bicicletes en les estacions d'origen o destinació	406005	26,81	40,88	16,99	15,31
Sí, si disposés de més espais reservats en trens i autobusos interurbans	274226	19,68	42,74	19,92	17,66
Sí, si pogués combinar amb un sistema de bicicleta pública en les estacions d'origen o destinació	247091	17,05	32,29	20,09	30,57
No	669763	16,19	46,02	16,77	21,03
NO SAP	13908	62,19	37,81	0	0
NO CONTESTA	10788	0	100	0	0
P6.4. Transport gratuït bicis					
	1621781	19,86	42,38	17,61	20,16
P6_4	339	22,71	38,35	17,11	21,83
SI	1194946	17,87	41,51	16,92	23,69
NO	402124	25,95	43,52	20,73	9,8
NO SAP	24712	16,6	65,46	0	17,95


	TOTAL	DIMENSIO MUNICIPI			
		< 10000	10001-100MIL	100001-500MIL	+500MIL
% Horizontals					
I Mostra real	2499550 525	20,76 0,00	39,10 0,01	17,40 0,00	22,74 0,01
	830606	21,68	32,16	16,73	29,43
Base Fa desplaçaments quotidians	176	24,43	28,41	15,91	31,25
P7. Mitjans transport previs					
	830606	21,68	32,16	16,73	29,43
P7	176	24,43	28,41	15,91	31,25
SI	600843	20,18	29,38	15,68	34,76
NO	229763	25,62	39,42	19,47	15,49
	600843	20,18	29,38	15,68	34,76
Base Feia servir altres mitjans	128	22,66	25,78	14,84	36,72
P8. Mitjans utilitzats					
	600843	20,18	29,38	15,68	34,76
P8	128	22,66	25,78	14,84	36,72
Transport públic	335332	11,23	20,8	17,63	50,34
Moto	85837	38,62	24,75	11,19	25,45
Cotxe	190558	32,7	36,23	7,69	23,38
A peu	152331	19,12	35,31	16,6	28,97


	TOTAL	DIMENSIO MUNICIPI			
		< 10000	10001-100MIL	100001-500MIL	+500MIL
% Horizontals					
I Mostra real	2499550	20,76	39,10	17,40	22,74
	525	0,00	0,01	0,00	0,01
	830606	21,68	32,16	16,73	29,43
Base Fa desplaçaments quotidians	176	24,43	28,41	15,91	31,25
P9.1. Freqüència anar a la feina					
	830606	21,68	32,16	16,73	29,43
P9_1	176	24,43	28,41	15,91	31,25
Diàriament o gairebé	265880	17,15	34,27	18,32	30,26
Setmanalment	142532	29,18	22,3	17,65	30,88
Alguna/es vegades al mes	112278	22,81	23,16	26,57	27,47
Menor freqüència	47917	17,09	44,48	10,54	27,89
Mai o quasi mai	157252	27,03	38,04	6,57	28,36
NO TREBALLA	104748	15,87	35,42	18,96	29,75
	568606	21,27	29,94	19,12	29,67
Base Va a la feina en bici	121	23,97	26,45	18,18	31,40
P9.1.1. Distància últim desplaçament					
	568606	21,27	29,94	19,12	29,67
P9_1_1	121	23,97	26,45	18,18	31,40
(1)-MENYS DE 2 KM	130342	25,69	28,45	14,98	30,88
(3)-DE 2 A 3,99 KM	164291	17,78	32,9	27,53	21,79
(5)-DE 4 A 5,99 KM	140583	26,42	15,18	20,9	37,5


	TOTAL	DIMENSIO MUNICIPI			
		< 10000	10001-100MIL	100001-500MIL	+500MIL
% Horizontals					
I Mostra real	2499550	20,76	39,10	17,40	22,74
	525	0,00	0,01	0,00	0,01
(7)-DE 6 A 7,99 KM	21638	38,28	0	0	61,72
(9)-DE 8 A 9,99 KM	44145	0	70,47	0	29,53
(12,5)-10 a 14,99	27513	30,81	0	53,04	16,15
(15)-15 o més	20222	21,64	78,36	0	0
NO SAP	19873	0	54,26	0	45,74
Mitjana	4,6	4,43	5,17	4,46	4,25
Desviació	3,58	3,59	4,26	3,43	2,75
	830606	21,68	32,16	16,73	29,43
Base Fa desplaçaments quotidians	176	24,43	28,41	15,91	31,25
P9.2. Freqüència desplaçaments estudis					
	830606	21,68	32,16	16,73	29,43
P9_2	176	24,43	28,41	15,91	31,25
Diàriament o gairebé	133421	12,56	28,46	18,59	40,38
Setmanalment	92926	36,55	23,21	16,03	24,21
Alguna/es vegades al mes	54540	7,85	38,93	28,21	25,01
Menor freqüència	20405	21,44	78,56	0	0
Mai o quasi mai	163760	23,45	39,89	9,33	27,33
NO ESTUDIA	365553	22,52	28,73	18,76	30


	TOTAL	DIMENSIO MUNICIPI			
		< 10000	10001-100MIL	100001-500MIL	+500MIL
% Horizontals					
I Mostra real	2499550	20,76	39,10	17,40	22,74
	525	0,00	0,01	0,00	0,01
	301293	19,71	32,13	18,29	29,88
Base Va a estudiar en bici	63	22,22	28,57	17,46	31,75
P9.2.1. Distància últim desplaçament					
	301293	19,71	32,13	18,29	29,88
P9_2_1	63	22,22	28,57	17,46	31,75
(1)-MENYS DE 2 KM	72668	17,31	44,3	6,95	31,44
(3)-DE 2 A 3,99 KM	73305	17,78	22,23	41,53	18,46
(5)-DE 4 A 5,99 KM	68199	31,23	15,49	7,04	46,24
(7)-DE 6 A 7,99 KM	41306	30,18	13,06	24,47	32,3
(9)-DE 8 A 9,99 KM	9388	0	55,04	0	44,96
(12,5)-10 a 14,99	10204	0	54,02	45,98	0
(15)-15 o més	5513	0	100	0	0
NO SAP	20710	0	78,07	0	21,93
Mitjana	4,34	4,13	4,59	4,53	4,12
Desviació	3,14	2,09	4,36	3	2,36
	830606	21,68	32,16	16,73	29,43
Base Fa desplaçaments quotidians	176	24,43	28,41	15,91	31,25

P9.3. Freqüència altres desplaçaments quotidians

	TOTAL	DIMENSIO MUNICIPI			
		< 10000	10001-100MIL	100001-500MIL	+500MIL
% Horizontals					
I Mostra real	2499550	20,76	39,10	17,40	22,74
	525	0,00	0,01	0,00	0,01
	830606	21,68	32,16	16,73	29,43
P9_3	176	24,43	28,41	15,91	31,25
Diàriament o gairebé	134528	27,71	27,96	11,11	33,21
Setmanalment	177355	23,92	27,09	16,7	32,3
Alguna/es vegades al mes	191785	28,67	28	15,5	27,83
Menor freqüència	118794	17,48	31,46	21,07	29,98
Mai o quasi mai	208145	11,84	43,43	19,03	25,69
	622461	24,97	28,39	15,96	30,68
Base Altres desplaçaments quotidians	133	27,82	24,81	15,04	32,33
P9.3.1. Distància últim desplaçament					
	622461	24,97	28,39	15,96	30,68
P9_3_1	133	27,82	24,81	15,04	32,33
(1)-MENYS DE 2 KM	205058	30,84	39,29	12,27	17,6
(3)-DE 2 A 3,99 KM	211048	23,99	23,12	23,51	29,39
(5)-DE 4 A 5,99 KM	128252	13,07	20,4	11,34	55,19
(7)-DE 6 A 7,99 KM	34950	35,43	0	14,45	50,12
(9)-DE 8 A 9,99 KM	13395	62,31	37,69	0	0
(12,5)-10 a 14,99	9495	43,19	56,81	0	0
(15)-15 o més	5513	0	100	0	0
NO SAP	9482	0	0	52,1	47,9

	TOTAL	DIMENSIO MUNICIPI			
		< 10000	10001-100MIL	100001-500MIL	+500MIL
% Horizontals					
I Mostra real	2499550	20,76	39,10	17,40	22,74
NO CONTESTA	5270	0	100	0	0
Mitjana	3,37	3,29	3,23	2,99	3,75
Desviació	2,55	2,75	3,31	1,59	1,8
	830606	21,68	32,16	16,73	29,43
Base Fa desplaçaments quotidians	176	24,43	28,41	15,91	31,25
P9.4. Desplaçament quotidià dia anterior					
	830606	21,68	32,16	16,73	29,43
P9_4	176	24,43	28,41	15,91	31,25
SI	417221	18,95	33,37	18,92	28,76
NO	413385	24,44	30,94	14,52	30,11
	1669174	21,07	40,68	18,37	19,88
Base Fa desplaçaments passeig, lleure o turisme	350	24,00	36,86	17,71	21,43
P10. Passeig o lleure prop residència					
	1669174	21,07	40,68	18,37	19,88
P10	350	24,00	36,86	17,71	21,43
Diàriament o gairebé	133673	15,72	39,34	18,57	26,37
Setmanalment	435533	26,94	36,44	18,17	18,45

	TOTAL	DIMENSIO MUNICIPI			
		< 10000	10001-100MIL	100001-500MIL	+500MIL
% Horizontals					
I Mostra real	2499550	20,76	39,10	17,40	22,74
	525	0,00	0,01	0,00	0,01
Alguna/es vegades al mes	617463	23,75	38,18	16,71	21,36
Menor freqüència	302123	11,03	48,88	18,11	21,98
Mai o quasi mai	180382	18,49	46,68	24,85	9,98
	1488792	21,38	39,95	17,59	21,08
Base Passeig o lleure freq.	313	24,28	36,10	16,93	22,68
P10.1. Distància últim passeig					
	1488792	21,38	39,95	17,59	21,08
P10_1	313	24,28	36,10	16,93	22,68
(1)-MENYS DE 2 KM	161560	23,15	35,87	18,83	22,15
(3)-DE 2 A 3,99 KM	225662	30,01	27,96	24,41	17,62
(5)-DE 4 A 5,99 KM	309235	20,35	38,78	23,68	17,19
(7)-DE 6 A 7,99 KM	175648	28,31	32,85	11,18	27,66
(9)-DE 8 A 9,99 KM	123452	20,18	42,4	15,82	21,59
(11)-DE 10 A 11,99 KM	166531	7,72	41,25	8,76	42,27
(13)-DE 12 a 14,99	103532	19,83	45,66	4,77	29,73
(15)-15 o més	192618	19,71	55,24	20,49	4,56
NO SAP	30555	13,99	69,84	16,17	0
Mitjana	7,4	6,7	8,18	6,59	7,35
Desviació	4,51	4,42	4,69	4,52	3,99

	TOTAL	DIMENSIO MUNICIPI			
		< 10000	10001-100MIL	100001-500MIL	+500MIL
% Horizontals					
I Mostra real	2499550 525	20,76 0,00	39,10 0,01	17,40 0,00	22,74 0,01

	1669174	21,07	40,68	18,37	19,88
Base Fa desplaçaments passeig, lleure o turisme	350	24,00	36,86	17,71	21,43


P11. Cicloturisme petit o mitjà fora residència


	1669174	21,07	40,68	18,37	19,88
P11	350	24,00	36,86	17,71	21,43
Diàriament o gairebé	48161	17,77	43,15	10,73	28,35
Setmanalment	152529	41,29	21,07	25,86	11,79
Alguna/es vegades al mes	227501	29,55	27,69	17,32	25,43
Menor freqüència	278313	14,74	45,49	19,31	20,46
Mai o quasi mai	962670	17,86	45,34	17,54	19,26


	706504	25,45	34,33	19,50	20,73
Base Cicloturisme petit o mitjà	150	28,67	30,67	18,67	22,00


P11.1. Distància habitual


	706504	25,45	34,33	19,50	20,73
P11_1	150	28,67	30,67	18,67	22,00
(2,5)-MENYS DE 5 KM	85069	39,3	37,31	23,4	0
(7,5)-DE 5 A 9,99 KM	193166	21,66	27,09	25,68	25,56
(12,5)-DE 10 A 14,99 KM	99592	42,18	21,51	9,57	26,74


	TOTAL	DIMENSIO MUNICIPI			
		< 10000	10001-100MIL	100001-500MIL	+500MIL
% Horizontals					
I Mostra real	2499550 525	20,76 0,00	39,10 0,01	17,40 0,00	22,74 0,01
(17,5)-DE 15 A 19,99 KM	77491	26,61	20,3	12,75	40,34
(22,5)-DE 20 A 24,99 KM	75332	22	35	25,75	17,25
(30)-DE 25 A 34,99 KM	45144	0	59,47	21,12	19,41
(40)-DE 35 A 44,99 KM	27546	15,54	37,08	0	47,37
(50)-DE 45 A 54,99 KM	39155	21,39	53,32	25,29	0
(60)-DE 55 A 64,99 KM	9360	43,82	56,18	0	0
(70)-DE 65 A 74,99 KM	10357	0	53,23	46,77	0
(76)-75 O MÉS KM	13737	31,85	36,43	0	31,72
NO SAP	30556	13,69	69,4	16,91	0
Mitjana	18,79	16,09	22,36	17,12	18,16
Desviació	17,05	16,22	19,2	16,35	14,01
	1152346	22,29	41,51	14,22	21,98
Base Fa esport	241	25,31	37,34	13,69	23,65
P12.1. Muntanya (BTT)					
	1152346	22,29	41,51	14,22	21,98
P12_1	241	25,31	37,34	13,69	23,65
Diàriament o gairebé	52631	24,24	30,23	28,42	17,11
Setmanalment	362604	28,95	39,55	8,02	23,48
Alguna/es vegades al mes	392460	23,88	39,22	17,79	19,11


	TOTAL	DIMENSIO MUNICIPI			
		< 10000	10001-100MIL	100001-500MIL	+500MIL
% Horizontals					
I Mostra real	2499550 525	20,76 0,00	39,10 0,01	17,40 0,00	22,74 0,01
Menor freqüència	163972	12,54	45,48	12,21	29,77
Mai o quasi mai	180678	13,76	50,11	16,58	19,55
	971667	23,88	39,91	13,78	22,43
Base Fa muntanya (BTT)	204	26,96	35,78	13,24	24,02
P12.1.1. Distància habitual					
	971667	23,88	39,91	13,78	22,43
P12_1_1	204	26,96	35,78	13,24	24,02
(2,5)-MENYS DE 5 KM	83055	55,99	26,24	12,3	5,47
(7,5)-DE 5 A 9,99 KM	165554	33,33	38,92	8,71	19,04
(12,5)-DE 10 A 14,99 KM	131804	19,34	24,44	22,78	33,45
(17,5)-DE 15 A 19,99 KM	124124	13,72	29,82	20,28	36,18
(22,5)-DE 20 A 24,99 KM	109083	26,88	48,56	4,64	19,93
(30)-DE 25 A 34,99 KM	146870	14,16	61,08	6,6	18,16
(40)-DE 35 A 44,99 KM	98873	17,05	32,04	19,51	31,39
(50)-DE 45 A 54,99 KM	43859	19,03	47,54	23,06	10,37
(56)-55 O MÉS KM	53062	23,51	49,26	18,66	8,57
NO SAP	11025	0	100	0	0
NO CONTESTA	4358	0	0	0	100
Mitjana	22,22	18,19	24,53	23,79	21,52

	TOTAL	DIMENSIO MUNICIPI			
		< 10000	10001-100MIL	100001-500MIL	+500MIL
% Horizontals					
I Mostra real	2499550	20,76	39,10	17,40	22,74
Desviació	525	0,00	0,01	0,00	0,01
	15,1	15,58	15,08	16,39	12,58
	1152346	22,29	41,51	14,22	21,98
Base Fa esport	241	25,31	37,34	13,69	23,65
P12.2. Carretera					
	1152346	22,29	41,51	14,22	21,98
P12_2	241	25,31	37,34	13,69	23,65
Diàriament o gairebé	39989	21,11	68	0	10,9
Setmanalment	142010	26,84	33,52	17,42	22,21
Alguna/es vegades al mes	205539	16,25	51,83	12,29	19,63
Menor freqüència	111937	30,13	33,21	9,13	27,53
Mai o quasi mai	647703	22,1	39,32	16	22,58
NO SAP	5167	0	100	0	0
	499475	22,76	43,74	12,06	21,43
Base Fa carretera	104	25,96	39,42	11,54	23,08
P12.2.1. Distància habitual					
	499475	22,76	43,74	12,06	21,43
P12_2_1	104	25,96	39,42	11,54	23,08
(2,5)-MENYS DE 5 KM	45903	27,37	22,74	11	38,9

	TOTAL	DIMENSIO MUNICIPI			
		< 10000	10001-100MIL	100001-500MIL	+500MIL
% Horizontals					
I Mostra real	2499550 525	20,76 0,00	39,10 0,01	17,40 0,00	22,74 0,01
(7,5)-DE 5 A 9,99 KM	75536	39,14	35,71	13,25	11,9
(12,5)-DE 10 A 14,99 KM	48543	26,21	44,21	10,65	18,93
(17,5)-DE 15 A 19,99 KM	49051	8,92	43,27	20,38	27,43
(22,5)-DE 20 A 24,99 KM	46389	18,45	34,61	0	46,94
(27,5)-DE 25 A 29,99 KM	60345	7,25	61,44	16,41	14,9
(40)-DE 30 A 49,99 KM	24236	17,64	64,38	0	17,98
(60)-DE 50 A 69,99 KM	51478	40,11	41,6	9,82	8,46
(80)-DE 70 A 89,99 KM	41003	29,83	25,09	12,05	33,03
(100)-DE 90 A 109,99 KM	9605	0	0	52,64	47,36
(115)-110 O MÉS KM	10569	0	52,16	47,84	0
NO SAP	36817	11,88	88,12	0	0
Mitjana	31,05	29,18	30,18	39,6	29,64
Desviació	28,38	26,9	25,29	37,51	28,13
	1152346	22,29	41,51	14,22	21,98
Base Fa esport	241	25,31	37,34	13,69	23,65
P12.3. Cicloturisme esportiu					
	1152346	22,29	41,51	14,22	21,98
P12_3	241	25,31	37,34	13,69	23,65
Diàriament o gairebé	17159	47,59	0	0	52,41

	TOTAL	DIMENSIO MUNICIPI			
		< 10000	10001-100MIL	100001-500MIL	+500MIL
% Horizontals					
I Mostra real	2499550	20,76	39,10	17,40	22,74
	525	0,00	0,01	0,00	0,01
Setmanalment	63740	46,43	25,37	7,6	20,59
Alguna/es vegades al mes	220173	21,19	36,3	13,68	28,82
Menor freqüència	233018	17,94	52,4	12,67	17
Mai o quasi mai	618255	21,13	42,08	16,07	20,72
	534090	23,63	40,85	12,07	23,44
Base Fa cicloturisme esportiu	112	26,79	36,61	11,61	25,00
P12.3.1. Distància habitual					
	534090	23,63	40,85	12,07	23,44
P12_3_1	112	26,79	36,61	11,61	25,00
(2,5)-MENYS DE 5 KM	45539	56,6	23,45	0	19,95
(7,5)-DE 5 A 9,99 KM	91856	18,41	46,64	5,27	29,68
(12,5)-DE 10 A 14,99 KM	88190	23,43	29,62	17,04	29,91
(17,5)-DE 15 A 19,99 KM	23728	17,63	44,47	0	37,9
(22,5)-DE 20 A 24,99 KM	51912	32,63	30,93	19,48	16,95
(27,5)-DE 25 A 29,99 KM	27973	29,49	37,75	17,32	15,44
(40)-DE 30 A 49,99 KM	69326	5,92	53,74	21,21	19,13
(60)-DE 50 A 69,99 KM	38298	11,18	41,35	0	47,47
(80)-DE 70 A 89,99 KM	43065	29,12	37,32	22,99	10,56
(100)-DE 90 A 109,99 KM	8458	48,48	0	0	51,52
(115)-110 O MÉS KM	18655	45,44	27,46	27,11	0

	TOTAL	DIMENSIO MUNICIPI			
		< 10000	10001-100MIL	100001-500MIL	+500MIL
% Horizontals					
I Mostra real	2499550	20,76	39,10	17,40	22,74
NO SAP	525	0,00	0,01	0,00	0,01
	27091	0	100	0	0
Mitjana	31,09	31,21	30,49	39,49	27,58
Desviació	29,44	34,79	26,63	31,65	25,34
P12.3.2. Tipus de bicicleta					
	534090	23,63	40,85	12,07	23,44
P12_3_2	112	26,79	36,61	11,61	25,00
BTT/ Mountain bike/ de muntanya	419475	23,06	40,54	11,87	24,53
Carretera / corredor	84878	34,72	37,93	11,66	15,68
De ciutat / de passeig	14979	0	69,68	0	30,32
Híbrida / versàtil	9246	0	0	51,94	48,06
Altres respostes	5513	0	100	0	0
	995698	23,54	37,18	17,34	21,93
Base Fa cicloturisme d'algun tipus	210	26,67	33,33	16,67	23,33
P13. Tipus de bicicleta					
	995698	23,54	37,18	17,34	21,93
P13	210	26,67	33,33	16,67	23,33
D'ús personal	893921	24,38	36,1	18,16	21,36
De lloguer	149544	22,2	49,27	10,29	18,24

	TOTAL	DIMENSIO MUNICIPI			
		< 10000	10001-100MIL	100001-500MIL	+500MIL
% Horizontals					
I Mostra real	2499550	20,76	39,10	17,40	22,74
Altres	525	0,00	0,01	0,00	0,01
	4444	0	0	0	100
P14.1. Allotjament					
	995698	23,54	37,18	17,34	21,93
P14_1	210	26,67	33,33	16,67	23,33
Total citacions	349001	26,37	27,34	15,75	30,54
Ns/Nc	646697	22,01	42,5	18,2	17,29
Mitjana	111,61	51,99	94,9	109,83	178,98
Desviació	144,58	37,2	93,28	122,86	209,33
P14.2. Alimentació					
	995698	23,54	37,18	17,34	21,93
P14_2	210	26,67	33,33	16,67	23,33
Total citacions	752201	26,69	32,97	18,38	21,95
Ns/Nc	243497	13,8	50,19	14,13	21,88
Mitjana	41,76	32,59	29,9	33,48	77,67
Desviació	57,27	40,12	23,55	38,29	96,26
P14.3. Transport complementari					

DYM MARKET RESEARCH	TOTAL	DIMENSIO MUNICIPI			
		< 10000	10001-100MIL	100001-500MIL	+500MIL
% Horizontals					
I Mostra real	2499550 525	20,76 0,00	39,10 0,01	17,40 0,00	22,74 0,01
	995698	23,54	37,18	17,34	21,93
P14_3	210	26,67	33,33	16,67	23,33
Total citacions	463835	27	30,79	18,2	24,01
Ns/Nc	531863	20,52	42,76	16,6	20,12
Mitjana	26,67	18,94	21,7	25,17	42,87
Desviació	36,08	19,22	14,09	37,9	57,46
P14.4. Mapes i guies					
	995698	23,54	37,18	17,34	21,93
P14_4	210	26,67	33,33	16,67	23,33
Total citacions	99276	33,84	42,14	15,06	8,95
Ns/Nc	896421	22,4	36,63	17,6	23,37
Mitjana	22,29	12,97	16,14	42,46	52,5
Desviació	26,29	9,2	8,55	40,04	47,5
P14.5. Lloguer bicis					
	995698	23,54	37,18	17,34	21,93
P14_5_N	210	26,67	33,33	16,67	23,33
Total citacions	5048	0	100	0	0
Ns/Nc	990650	23,66	36,86	17,43	22,04

DYM MARKET RESEARCH	TOTAL	DIMENSIO MUNICIPI			
		< 10000	10001-100MIL	100001-500MIL	+500MIL
% Horizontals					
I Mostra real	2499550 525	20,76 0,00	39,10 0,01	17,40 0,00	22,74 0,01

Mitjana	10	10
Desviació	0	0

P14.6. Museus, espectacles, parc atraccions

	995698	23,54	37,18	17,34	21,93
P14_6_N	210	26,67	33,33	16,67	23,33
Total citacions	18226	45,45	29,59	0	24,96
Ns/Nc	977472	23,13	37,32	17,67	21,87
Mitjana	19,98	10	10	50	
Desviació	17,31	0	0	0	

P14.7. Records, souvenirs, compres

	995698	23,54	37,18	17,34	21,93
P14_7_N	210	26,67	33,33	16,67	23,33
Ns/Nc	995698	23,54	37,18	17,34	21,93

P14.8. Reparació bici o peces bici

	995698	23,54	37,18	17,34	21,93
P14_8_N	210	26,67	33,33	16,67	23,33
Ns/Nc	995698	23,54	37,18	17,34	21,93


DYM MARKET RESEARCH	TOTAL	DIMENSIO MUNICIPI			
		< 10000	10001-100MIL	100001-500MIL	+500MIL
% Horizontals					
I Mostra real	2499550 525	20,76 0,00	39,10 0,01	17,40 0,00	22,74 0,01


P14.9. Inscripció curses

	995698	23,54	37,18	17,34	21,93
P14_9_N	210	26,67	33,33	16,67	23,33
Total citacions	4649	0	0	0	100
Ns/Nc	991049	23,65	37,36	17,43	21,57
Mitjana	12				12
Desviació	0				0


P14.9. Altres


	995698	23,54	37,18	17,34	21,93
P14_OTROS	210	26,67	33,33	16,67	23,33
Total citacions	27923	29,66	37,4	0	32,94
Ns/Nc	967775	23,36	37,18	17,85	21,61
Mitjana	16,85	10	10		30,79
Desviació	14,64	0	0		19
	1527817	22,73	40,36	18,10	18,81
Base Usuaris & tenen bici	321	25,86	36,45	17,45	20,25


	TOTAL	DIMENSIO MUNICIPI			
		< 10000	10001-100MIL	100001-500MIL	+500MIL
% Horizontals					
I Mostra real	2499550 525	20,76 0,00	39,10 0,01	17,40 0,00	22,74 0,01
P15. Pertinença a entitats de ciclisme					
	1527817	22,73	40,36	18,10	18,81
P15	321	25,86	36,45	17,45	20,25
Sí, d'una associació	26342	30,96	0	18,39	50,66
Sí d'un club	44202	65,56	23,49	10,96	0
Sí, d'una federació	8108	100	0	0	0
No	1457238	21,28	41,6	18,31	18,8
	70579	52,66	14,71	13,73	18,91
Base Pertinença a entitats	16	56,25	12,50	12,50	18,75
P15.1. Entitats					
	70579	52,66	14,71	13,73	18,91
P15_1	16	56,25	12,50	12,50	18,75
Federació catalana de ciclisme	4101	100	0	0	0
Penya ciclista del poble	4182	100	0	0	0
Amics Ciclistes Anoia	5259	0	100	0	0
Ciclistes d'Altafulla	4275	100	0	0	0
Centre Excursionista de Lleida	4844	0	0	100	0
Club Ciclista de Banyoles	4101	100	0	0	0
Associació Esportiva Nou Barris	4358	0	0	0	100
CEC (Ciclismo en cadena)	4066	100	0	0	0


	TOTAL	DIMENSIO MUNICIPI			
		< 10000	10001-100MIL	100001-500MIL	+500MIL
% Horizontals					
I Mostra real	2499550	20,76	39,10	17,40	22,74
	525	0,00	0,01	0,00	0,01
Club Baix Penedès de ciclisme	4844	0	0	100	0
Club La Riera	3972	100	0	0	0
Trek Bicisprint	4101	100	0	0	0
Ciclisme Cultural de Figaró	4281	100	0	0	0
FC Barcelona	5122	0	100	0	0
Associació de Cicloturisme de Muntanya	4182	100	0	0	0
Altres	4542	0	0	0	100
No contesta	8451	47,41	0	0	52,59
	2499550	20,76	39,10	17,40	22,74
Base Usuaris de bici	525	23,62	35,24	16,76	24,38
P16. Llocs d'ús					
	2499550	20,76	39,10	17,40	22,74
P16	525	23,62	35,24	16,76	24,38
Nucli urbà	1356818	17,83	36,25	17,48	28,44
Carretera	551366	21,27	46,24	15,32	17,16
Camins o vies verdes / cicloturisme	1642758	22,67	41,2	18,32	17,81
Platja / passeig marítim	14248	28,62	71,38	0	0
Muntanya	44150	38,13	61,87	0	0
Pista / velòdrom/ carreteres velles sense trànsit	5513	0	100	0	0
Espais oberts / camp / càmping	14181	0	35,29	34,16	30,55


DYM MARKET RESEARCH	TOTAL	DIMENSIO MUNICIPI			
		< 10000	10001- 100MIL	100001- 500MIL	+500MIL
% Horizontals					
I Mostra real	2499550 525	20,76 0,00	39,10 0,01	17,40 0,00	22,74 0,01
Altres	101312	33,13	52,71	9,88	4,28
No sap	4320	0	0	0	100
No contesta	10127	0	100	0	0
	551366	21,27	46,24	15,32	17,16
Base Circulen per carretera	114	24,56	42,11	14,91	18,42
P17. Comparteix espai amb vehicles					
	551366	21,27	46,24	15,32	17,16
P17	114	24,56	42,11	14,91	18,42
Sempre o gairebé sempre	248925	30,26	47,02	11,88	10,84
A vegades	226955	14,8	37,29	22,03	25,88
Mai o quasi mai	75486	11,1	70,6	6,54	11,75
	75486	11,10	70,60	6,54	11,75
Base No comparteixen espai	15	13,33	66,67	6,67	13,33
P17.1. Motius no comparteix espai amb vehicles					
	75486	11,10	70,60	6,54	11,75
P17_1	15	13,33	66,67	6,67	13,33
Per seguretat / evitar accidents/ és perillós	40905	10,47	78,17	0	11,37
Té por	5270	0	100	0	0


	TOTAL	DIMENSIO MUNICIPI			
		< 10000	10001-100MIL	100001-500MIL	+500MIL
% Horizontals					
I Mostra real	2499550	20,76	39,10	17,40	22,74
	525	0,00	0,01	0,00	0,01
No respecten regles	4101	100	0	0	0
Incòmode / intranquil	10663	0	100	0	0
No li agrada	10663	0	100	0	0
Fa servir carril bici	4940	0	0	100	0
Altres respostes	9490	0	55,53	0	44,47
Cap motiu en especial	5386	0	100	0	0
	551366	21,27	46,24	15,32	17,16
Base Circulen per carretera	114	24,56	42,11	14,91	18,42
P18. Moderació velocitat vehicle					
	551366	21,27	46,24	15,32	17,16
P18	114	24,56	42,11	14,91	18,42
Sempre o gairebé sempre	135470	21,53	50,61	14,85	13,01
A vegades	337302	18,73	47,42	19,09	14,77
Mai o quasi mai	78595	31,77	33,68	0	34,55
P19. Distància vehicle					
	551366	21,27	46,24	15,32	17,16
P19	114	24,56	42,11	14,91	18,42
Sempre o gairebé sempre	194121	21,44	51,85	15,46	11,25
A vegades	229976	20,16	53,29	10,81	15,74


	TOTAL	DIMENSIO MUNICIPI			
		< 10000	10001-100MIL	100001-500MIL	+500MIL
% Horizontals					
I Mostra real	2499550	20,76	39,10	17,40	22,74
	525	0,00	0,01	0,00	0,01
Mai o quasi mai	122265	23,96	21,88	24,23	29,92
NO SAP	5005	0	100	0	0
P20.1. Fa servir el casc					
	551366	21,27	46,24	15,32	17,16
P20_1	114	24,56	42,11	14,91	18,42
Sempre o gairebé sempre	372279	23,63	45,71	17,36	13,31
A vegades	80097	21,05	32,9	12,36	33,69
Mai o quasi mai	98991	12,61	59,05	10,09	18,25
P20.2. Fa servir enllumenat sense visibilitat					
	551366	21,27	46,24	15,32	17,16
P20_2	114	24,56	42,11	14,91	18,42
Sempre o gairebé sempre	348486	22,78	50,18	15,55	11,5
A vegades	95785	22,07	28,25	20,99	28,69
Mai o quasi mai	97308	12,85	48,84	10,5	27,81
NS	5513	0	100	0	0
NC	4275	100	0	0	0
P20.3. Fa servir elements reflectants					
	551366	21,27	46,24	15,32	17,16
P20_3	114	24,56	42,11	14,91	18,42


	TOTAL	DIMENSIO MUNICIPI			
		< 10000	10001-100MIL	100001-500MIL	+500MIL
I Mostra real	2499550 525	20,76 0,00	39,10 0,01	17,40 0,00	22,74 0,01
Sempre o gairebé sempre	289455	24,46	47,78	15,39	12,37
A vegades	116002	18,27	40,9	17,22	23,6
Mai o quasi mai	145909	17,33	47,44	13,69	21,53
P20.4. Circula per llocs amb poc trànsit					
	551366	21,27	46,24	15,32	17,16
P20_4	114	24,56	42,11	14,91	18,42
Sempre o gairebé sempre	238097	26,59	49,47	14,57	9,37
A vegades	289099	17,27	42,07	17,23	23,43
Mai o quasi mai	24171	16,82	64,36	0	18,82
P20.5. Circula sol					
	551366	21,27	46,24	15,32	17,16
P20_5	114	24,56	42,11	14,91	18,42
Sempre o gairebé sempre	214117	25,34	35,09	18,58	21
A vegades	246105	22,21	47,36	12,1	18,33
Mai o quasi mai	91145	9,2	69,42	16,39	4,99
P20.6. Circula en grup					
	551366	21,27	46,24	15,32	17,16
P20_6	114	24,56	42,11	14,91	18,42
Sempre o gairebé sempre	115751	14,3	68,96	12,9	3,84


	TOTAL	DIMENSIO MUNICIPI			
		< 10000	10001-100MIL	100001-500MIL	+500MIL
% Horizontals					
I Mostra real	2499550	20,76	39,10	17,40	22,74
A vegades	525	0,00	0,01	0,00	0,01
Mai o quasi mai	287643	22,11	40,44	15,66	21,79
	147972	25,11	39,76	16,56	18,58
P21. Dificultats per carretera (1a resposta)					
	551366	21,27	46,24	15,32	17,16
P21_1	114	24,56	42,11	14,91	18,42
Interacció amb el trànsit motoritzat	217365	13,34	58,73	9,21	18,73
Insuficients espais adequats per circular amb bicicleta	126388	16,77	45,82	19,56	17,85
Manca de facilitats per a portar les bicicletes al transport públic	24745	17,27	43,57	39,15	0
Condicions atmosfèriques adverses	38958	21,52	55,62	0	22,86
Condicions orogràfiques adverses (pujades i baixades)	40813	40,76	12,66	24,76	21,82
Manca d'hàbit	28140	43,72	38,34	17,94	0
Manca de respecte pels usuaris de bici	33375	37,12	62,88	0	0
Altres	4444	0	0	0	100
NO CONTESTA	37139	35,34	0	40,18	24,48
P21. Dificultats per carretera (TOTAL)					
	551366	21,27	46,24	15,32	17,16
P21_TOTAL	114	24,56	42,11	14,91	18,42
Interacció amb el trànsit motoritzat	293544	16,95	54,22	11,83	17
Insuficients espais adequats per circular amb bicicleta	245088	15,4	49,85	16,27	18,48

	TOTAL	DIMENSIO MUNICIPI			
		< 10000	10001-100MIL	100001-500MIL	+500MIL
% Horizontals					
I Mostra real	2499550 525	20,76 0,00	39,10 0,01	17,40 0,00	22,74 0,01
Manca de facilitats per a portar les bicicletes al transport públic	65651	19,7	65,55	14,76	0
Condicions atmosfèriques adverses	128753	22,55	41,36	15,45	20,65
Condicions orogràfiques adverses (pujades i baixades)	99465	29,09	42,55	10,16	18,2
Manca d'hàbit	56747	36,01	46,9	8,9	8,19
Manca de respecte pels usuaris de bici	75228	27,85	41,77	6,71	23,67
Altres	9493	0	0	53,19	46,81
NO SAP	5513	0	100	0	0
NO CONTESTA	51559	33,76	10,46	38,34	17,44
	1685791	23,09	41,70	17,86	17,36
Base Circulen per camins, vies verdes o altres indrets	353	26,35	37,68	17,28	18,70
P18a.1. Fa servir el casc					
	1685791	23,09	41,70	17,86	17,36
P18A_1	353	26,35	37,68	17,28	18,70
Sempre o gairebé sempre	1060124	21,31	39,44	21,78	17,47
A vegades	243463	30,97	45,58	12,36	11,08
Mai o quasi mai	382203	22,99	45,48	10,47	21,06
P18a.2. Fa servir enllumenat sense visibilitat					

	TOTAL	DIMENSIO MUNICIPI			
		< 10000	10001-100MIL	100001-500MIL	+500MIL
% Horizontals					
I Mostra real	2499550	20,76	39,10	17,40	22,74
	525	0,00	0,01	0,00	0,01
	1685791	23,09	41,70	17,86	17,36
P18A_2	353	26,35	37,68	17,28	18,70
Sempre o gairebé sempre	1032725	21,01	40,07	20,52	18,4
A vegades	267228	23,85	41,57	14,73	19,85
Mai o quasi mai	366197	28,51	45,73	12,22	13,54
NS	10453	0	52,74	47,26	0
NC	9188	44,25	55,75	0	0
P18a.3. Fa servir elements reflectants					
	1685791	23,09	41,70	17,86	17,36
P18A_3	353	26,35	37,68	17,28	18,70
Sempre o gairebé sempre	876293	19,43	43,8	20,19	16,58
A vegades	342515	21,08	41,95	18,89	18,09
Mai o quasi mai	462650	31,72	37,92	12,84	17,52
NS	4333	0	0	0	100
P18a.4. Circula per llocs amb poc trànsit					
	1685791	23,09	41,70	17,86	17,36
P18A_4	353	26,35	37,68	17,28	18,70
Sempre o gairebé sempre	1190258	25,98	43,88	15,26	14,88
A vegades	389119	17,33	38,19	21,65	22,83
Mai o quasi mai	101864	12,3	31,43	34,54	21,72

	TOTAL	DIMENSIO MUNICIPI			
		< 10000	10001-100MIL	100001-500MIL	+500MIL
% Horizontals					
I Mostra real	2499550	20,76	39,10	17,40	22,74
NC	525	0,00	0,01	0,00	0,01
	4549	0	0	0	100
P18a.5. Circula sol					
	1685791	23,09	41,70	17,86	17,36
P18A_5	353	26,35	37,68	17,28	18,70
Sempre o gairebé sempre	483041	23,29	38,54	14,32	23,85
A vegades	659835	26,11	40,62	17,84	15,42
Mai o quasi mai	542914	19,22	45,82	21,02	13,94
P18a.6. Circula en grup					
	1685791	23,09	41,70	17,86	17,36
P18A_6	353	26,35	37,68	17,28	18,70
Sempre o gairebé sempre	569343	22	45,54	19,99	12,47
A vegades	664925	25,95	38,98	17,07	18
Mai o quasi mai	446400	20,47	40,19	16,5	22,84
NS	5122	0	100	0	0
	1356818	17,83	36,25	17,48	28,44
Base Circulen amb bicicleta per la ciutat	286	20,28	32,52	16,78	30,42
P22.1. Fa servir el casc					

	TOTAL	DIMENSIO MUNICIPI			
		< 10000	10001-100MIL	100001-500MIL	+500MIL
% Horizontals					
I Mostra real	2499550	20,76	39,10	17,40	22,74
	525	0,00	0,01	0,00	0,01
	1356818	17,83	36,25	17,48	28,44
P22_1	286	20,28	32,52	16,78	30,42
Sempre o gairebé sempre	588088	19,14	35,25	20,1	25,51
A vegades	257591	21,14	40,74	15,55	22,57
Mai o quasi mai	506956	13,95	35,44	15,56	35,06
NC	4182	100	0	0	0
P22.2. Fa servir enllumenat sense visibilitat					
	1356818	17,83	36,25	17,48	28,44
P22_2	286	20,28	32,52	16,78	30,42
Sempre o gairebé sempre	847319	18,64	33,71	16,88	30,77
A vegades	231221	14,89	32,23	23,82	29,06
Mai o quasi mai	268826	16,87	47,06	14,52	21,55
NS	5270	0	100	0	0
NC	4182	100	0	0	0
P22.3. Fa servir elements reflectants					
	1356818	17,83	36,25	17,48	28,44
P22_3	286	20,28	32,52	16,78	30,42
Sempre o gairebé sempre	685413	18,75	39,97	18,81	22,46
A vegades	274478	16,95	31,01	19,63	32,41
Mai o quasi mai	392745	15,95	33,81	13,84	36,4

	TOTAL	DIMENSIO MUNICIPI			
		< 10000	10001-100MIL	100001-500MIL	+500MIL
% Horizontals					
I Mostra real	2499550	20,76	39,10	17,40	22,74
NC	525	0,00	0,01	0,00	0,01
	4182	100	0	0	0

P22.4. Va per la vorera


	1356818	17,83	36,25	17,48	28,44
P22_4	286	20,28	32,52	16,78	30,42
Sempre o gairebé sempre	298406	14,03	44,37	23,74	17,86
A vegades	632449	17,83	32,72	17,94	31,51
Mai o quasi mai	417232	19,91	36,57	12,67	30,85
NC	8731	47,9	0	0	52,1


P22.5. Es para a semàfors vermells

	1356818	17,83	36,25	17,48	28,44
P22_5	286	20,28	32,52	16,78	30,42
Sempre o gairebé sempre	1022457	16,72	39,23	19,8	24,25
A vegades	232681	19,88	23,14	12,83	44,14
Mai o quasi mai	73499	27,96	29,15	6,59	36,3
NS	9305	0	54,25	0	45,75
NC	18876	22,16	55,29	0	22,55

P22.6. Respecta sentit circulació de la via

	1356818	17,83	36,25	17,48	28,44
P22_6	286	20,28	32,52	16,78	30,42

	TOTAL	DIMENSIO MUNICIPI			
		< 10000	10001-100MIL	100001-500MIL	+500MIL
I Mostra real	2499550	20,76	39,10	17,40	22,74
Sempre o gairebé sempre	1186974	17,53	36,54	18,29	27,64
A vegades	119069	21,43	31,4	16,87	30,3
Mai o quasi mai	27641	14,84	37,56	0	47,61
NS	4257	0	0	0	100
NC	18876	22,16	55,29	0	22,55
P23. Dificultats desplaçar-se per ciutat (PRIMERA RESPOSTA)					
	1356818	17,83	36,25	17,48	28,44
P23_1	286	20,28	32,52	16,78	30,42
Interacció amb el trànsit motoritzat	272264	14,93	36,63	14,29	34,15
Insuficients espais adequats per circular amb bicicleta	213406	19,53	32,2	27,76	20,51
Insuficient aparcament per a bicicletes	61105	0	52,33	33,26	14,41
Manca de facilitats per a portar les bicicletes al transport públic	49430	8,66	43,41	29,75	18,18
Risc de robatori	279139	22,34	36	16,09	25,57
Condicions atmosfèriques adverses	110758	26,36	28,9	8,93	35,81
Condicions orogràfiques adverses (pujades i baixades)	119365	14,03	35,38	20,56	30,03
Manca d'hàbit	197452	19,36	45,6	12,47	22,57
Espais per bicis que no respecten els vianants	17917	24,42	0	0	75,58
Estat dels carrils bici / asfalt	17726	24,68	0	0	75,32
Altres	8655	0	0	0	100

	TOTAL	DIMENSIO MUNICIPI			
		< 10000	10001-100MIL	100001-500MIL	+500MIL
% Horizontals					
I Mostra real	2499550	20,76	39,10	17,40	22,74
NO SAP	525	0,00	0,01	0,00	0,01
	9602	0	54,88	0	45,12

P23. Dificultats desplaçar-se per ciutat (TOTAL)

	1356818	17,83	36,25	17,48	28,44
P23_TOTAL	286	20,28	32,52	16,78	30,42
Interacció amb el trànsit motoritzat	482540	16,23	40,34	12,1	31,33
Insuficients espais adequats per circular amb bicicleta	412447	20,01	35,73	22,75	21,5
Insuficient aparcament per a bicicletes	185124	6,84	54,69	21,7	16,77
Manca de facilitats per a portar les bicicletes al transport públic	124153	13,49	34,39	19,78	32,34
Risc de robatori	500236	15,78	36,17	17,87	30,18
Condicions atmosfèriques adverses	223805	20,32	32,85	13,29	33,55
Condicions orogràfiques adverses (pujades i baixades)	251125	18,44	31,63	23,51	26,42
Manca d'hàbit	361873	23,33	36,55	19,16	20,97
Espais per bicis que no respecten els vianants	44675	29,17	11,57	0	59,26
Estat dels carrils bici / asfalt	36632	35,05	14,72	13,78	36,44
Altres	26621	0	0	18,04	81,96
NO SAP	14996	0	71,11	0	28,89
NO CONTESTA	4101	100	0	0	0
	2499550	20,76	39,10	17,40	22,74
Base Usuaris bici	525	23,62	35,24	16,76	24,38

DYM MARKET RESEARCH	TOTAL	DIMENSIO MUNICIPI			
		< 10000	10001-100MIL	100001-500MIL	+500MIL
% Horizontals					
I Mostra real	2499550 525	20,76 0,00	39,10 0,01	17,40 0,00	22,74 0,01

P35. Ha tingut accident en darrers cinc anys

	2499550	20,76	39,10	17,40	22,74
P35	525	23,62	35,24	16,76	24,38
SI	420225	18,1	44,64	10,57	26,69
NO	2079325	21,3	37,98	18,78	21,94

P38. Li han robat bici últims cinc anys

	2499550	20,76	39,10	17,40	22,74
P38	525	23,62	35,24	16,76	24,38
Sí, una vegada	352036	21,44	40,81	11,24	26,51
Sí, més d'una vegada	74126	28,86	27,51	19,57	24,06
No	2073388	20,35	39,22	18,37	22,05


P39. Pren prevencions?

	2499550	20,76	39,10	17,40	22,74
P39	525	23,62	35,24	16,76	24,38
Si	1892434	18,75	41,96	17,21	22,07
No	607116	27,01	30,18	17,98	24,83
	1892434	18,75	41,96	17,21	22,07
Base Prenen prevencions robatori	395	21,52	37,97	16,71	23,80

DYM MARKET RESEARCH	TOTAL	DIMENSIO MUNICIPI			
		< 10000	10001-100MIL	100001-500MIL	+500MIL
% Horizontals					
I Mostra real	2499550 525	20,76 0,00	39,10 0,01	17,40 0,00	22,74 0,01

P39.1. Quines prevencions?

	1892434	18,75	41,96	17,21	22,07
P39_1	395	21,52	37,97	16,71	23,80
Número d' identificació, registrar-la	9269	44,24	0	55,76	0
Treure el seient	66577	12,56	23,79	37,24	26,41
Vigilar-la, no deixar-la sola	123331	10,09	59,94	12,11	17,86
Guardar-la al garatge	139087	11,89	64,85	10,42	12,84
Guardar-la a casa	214399	15,47	31,95	25,45	27,13
Lligar-la amb cadena / cademat (candado) / pinça/ segur (seguro)	1430068	19,64	43,02	16,55	20,79
Alarma / sistema d'alarma	14379	0	37,46	0	62,54
Fer-la servir menys / utilitzar Bicing	13306	0	0	0	100
Treure una roda	20240	20,66	79,34	0	0
Sistema d'Aparcament Segur	5394	0	100	0	0
Guardar-la – no deixar-la al carrer – tenir un lloc segur	142533	14,14	44,1	10,38	31,37
Sistema de bloqueig de roda	8809	45,48	0	54,52	0
Canviar-la de lloc cada X hores	8888	0	0	0	100
Guardar-la al traster / a la roulotte...	27836	14,61	36,7	0	48,7
Guardar-la a la feina	15728	0	68,59	31,41	0
Treure la cadena del plat	4066	100	0	0	0
Altres	13227	31	0	35,47	33,53

	TOTAL	DIMENSIO MUNICIPI			
		< 10000	10001-100MIL	100001-500MIL	+500MIL
% Horizontals					
I Mostra real	2499550 525	20,76 0,00	39,10 0,01	17,40 0,00	22,74 0,01


	2283793	22,35	39,36	17,50	20,78
Base Tenen bici	480	25,42	35,42	16,88	22,29

P40. Possibilitat registrar-se amb ajuntament

	2283793	22,35	39,36	17,50	20,78
P40	480	25,42	35,42	16,88	22,29
Sí, amb tota seguretat	1064016	21,95	42,2	16,65	19,2
Sí, probablement	896568	21,55	36,62	21	20,83
Probablement no	151086	36,12	28,23	6,62	29,03
Segur que no	124561	16,72	46,65	11,92	24,71
NO SAP	38233	10,66	41,38	24,94	23,02
NO CONTESTA	9329	45,89	54,11	0	0

P41. Registre nacional reduiria robatoris

	2283793	22,35	39,36	17,50	20,78
P41	480	25,42	35,42	16,88	22,29
SI	1523730	24,12	39,64	15,84	20,4
NO	645704	20,22	40	19,14	20,64
NO SAP	110138	11,24	33,4	31,63	23,73
NO CONTESTA	4221	0	0	0	100

	TOTAL	DIMENSIO MUNICIPI			
		< 10000	10001-100MIL	100001-500MIL	+500MIL
% Horizontals					
I Mostra real	2499550	20,76	39,10	17,40	22,74
	525	0,00	0,01	0,00	0,01
P42. Asseguraria bici per 35-50€					
	2283793	22,35	39,36	17,50	20,78
P42	480	25,42	35,42	16,88	22,29
SI	1507210	21,4	40,81	16,29	21,5
NO	738689	24,32	35	20,87	19,8
NO SAP	28507	29,06	70,94	0	0
NO CONTESTA	9388	0	55,04	0	44,96
	2499550				
Base TOTAL	0	20,76	39,1	17,4	22,74
P43. Bicicletes té a casa					
	2499550	20,76	39,10	17,40	22,74
P43	525	23,62	35,24	16,76	24,38
1 bicicleta	627526	14,7	31,2	23,63	30,48
2 bicicletes	612969	23,42	38,56	18,59	19,43
3 bicicletes	479657	20,91	44,09	15,48	19,52
4 bicicletes	310340	21,56	49,75	14,29	14,4
5 bicicletes	199192	27,03	42,81	9,88	20,28
Més de 5	156891	31,72	30,3	15,63	22,34
Total tenen	2386575	21,23	39	17,81	21,96
No tenen	112975	10,88	41,18	8,76	39,18


DYM MARKET RESEARCH	TOTAL	DIMENSIO MUNICIPI			
		< 10000	10001-100MIL	100001-500MIL	+500MIL
% Horizontals					
I Mostra real	2499550 525	20,76 0,00	39,10 0,01	17,40 0,00	22,74 0,01


Mitjana	2,9	3,13	3,04	2,71	2,59
Desviació	3,09	2,04	3,64	3,23	2,67
	2386575	21,23	39,00	17,81	21,96
Base Tenen alguna bicicleta	501	24,15	35,13	17,17	23,55

P44. On la guarda?

	2386575	21,23	39,00	17,81	21,96
P44	501	24,15	35,13	17,17	23,55
Carrer	21826	39,23	0	0	60,77
Garatge / parking	1191693	29,93	40,89	16,53	12,65
Portal / entrada de casa	125679	27,04	33,88	3,85	35,23
Habitació del pis	451367	14,69	36,9	21,8	26,61
Al balcó del pis	389283	5,5	29,96	24,43	40,11
A les golfes / traster / soterrani	377687	16,45	42,07	15,67	25,8
Pati / terrassa	24606	16,67	65,62	0	17,71
Magatzem / local	18590	44,56	55,44	0	0
A casa / segona residència / al mas / casa d'un veí / casa d'amics	18295	0	0	27,6	72,4
Cotxe / roulotte	5005	0	100	0	0
Cobert / galeria	10107	0	51,12	48,88	0

DYM MARKET RESEARCH	TOTAL	DIMENSIO MUNICIPI			
		< 10000	10001-100MIL	100001-500MIL	+500MIL
% Horizontals					
I Mostra real	2499550 525	20,76 0,00	39,10 0,01	17,40 0,00	22,74 0,01
Jardí	10782	0	100	0	0
Altres	116183	10,66	45,25	17,3	26,79
Base TOTAL	2499550 0	20,76	39,1	17,4	22,74
P47. Lloc naixement					
P47	2499550 525	20,76 23,62	39,10 35,24	17,40 16,76	22,74 24,38
Catalunya	2099348	20,92	40,82	16,03	22,24
Resta d'Espanya	201121	16,35	33,18	21,96	28,51
Estranger	199081	23,54	26,95	27,27	22,24
Base Resta Espanya	201121 43	16,35 18,60	33,18 30,23	21,96 20,93	28,51 30,23
P47. Resta Espanya: desenvolupar províncies					
P47_RESTA_ESP	201121 43	16,35 18,60	33,18 30,23	21,96 20,93	28,51 30,23
Araba/Álava	4444	0	0	0	100
Alicante/Alacant	4435	0	0	0	100
Almería	18361	44,6	55,4	0	0


	TOTAL	DIMENSIO MUNICIPI			
		< 10000	10001-100MIL	100001-500MIL	+500MIL
% Horizontals					
I Mostra real	2499550	20,76	39,10	17,40	22,74
	525	0,00	0,01	0,00	0,01
Balears, Illes	5057	0	0	100	0
Barcelona	4375	100	0	0	0
Córdoba	14694	0	34,35	65,65	0
Coruña, A	4549	0	0	0	100
Granada	9070	44,82	55,18	0	0
Gipuzkoa	5057	0	0	100	0
Huelva	5394	0	100	0	0
Jaén	9664	0	53	0	47
León	8435	48,34	0	0	51,66
Rioja, La	4844	0	0	100	0
Madrid	10063	0	50,91	49,09	0
Málaga	4007	100	0	0	0
Murcia	5259	0	100	0	0
Ourense	4358	0	0	0	100
Asturias	9611	0	53,76	0	46,24
Sevilla	5005	0	100	0	0
Valencia/València	17821	23,01	28,08	0	48,9
Zaragoza	13664	0	0	36,95	63,05
NS/NC	32958	12,34	31,67	29,06	26,94
	199081	23,54	26,95	27,27	22,24
Base Estranger	42	26,19	23,81	26,19	23,81


	TOTAL	DIMENSIO MUNICIPI			
		< 10000	10001-100MIL	100001-500MIL	+500MIL
% Horizontals					
I Mostra real	2499550 525	20,76 0,00	39,10 0,01	17,40 0,00	22,74 0,01


P47. Estranger: desenvolupar països


	199081	23,54	26,95	27,27	22,24
P47_ESTRANGER	42	26,19	23,81	26,19	23,81
ALTRES	10562	0	52,19	47,81	0
ALEMANYA	4844	0	0	100	0
ANDORRA	9125	46,91	0	53,09	0
BOLÍVIA	10782	0	100	0	0
BULGÀRIA	4007	100	0	0	0
COLÒMBIA	13673	32	0	36,13	31,87
EQUADOR	5168	0	0	100	0
FRANÇA	13782	29,5	0	37,5	33
HONDURES	10055	0	54,83	0	45,17
ITÀLIA	9202	0	0	52,64	47,36
NORUEGA	4333	0	0	0	100
PARAGUAI	8725	49,07	0	0	50,93
PERÚ	8888	0	0	0	100
REPÚBLICA DOMINICANA	9007	47,46	0	52,54	0
ROMANIA	9787	43,67	56,33	0	0
RÚSSIA	9888	44,25	55,75	0	0
SUÈCIA	4802	0	0	100	0
UCRAÏNA	9432	46,39	0	53,61	0


DYM MARKET RESEARCH	TOTAL	DIMENSIO MUNICIPI			
		< 10000	10001- 100MIL	100001- 500MIL	+500MIL
% Horizontals					
I Mostra real	2499550 525	20,76 0,00	39,10 0,01	17,40 0,00	22,74 0,01
URUGUAI	4257	0	0	0	100
VENEÇUELA	20285	0	76,12	23,88	0
XILE	4542	0	0	0	100
XINA	13935	61,35	38,65	0	0
	2499550				
Base TOTAL	0	20,76	39,1	17,4	22,74
P48. Nivell d'estudis					
	2499550	20,76	39,10	17,40	22,74
P48	525	23,62	35,24	16,76	24,38
Sense estudis	70441	18,11	62,08	7,17	12,64
Acabats als 14/15 anys	223908	27,91	37,2	22,67	12,22
Acabats als 16/19 anys	432175	26,23	40,21	18,29	15,26
Cicle formatiu grau superior / FP	368886	20,55	40,23	18,61	20,61
Universitaris	878686	19,42	37,64	17,3	25,65
ESTÀ ESTUDIANT ACTUALMENT	525454	15,96	37,56	15,12	31,36
P49. Ocupació					
	2499550	20,76	39,10	17,40	22,74
P49	525	23,62	35,24	16,76	24,38
Pagès petita explotació	8382	100	0	0	0


	TOTAL	DIMENSIO MUNICIPI			
		< 10000	10001-100MIL	100001-500MIL	+500MIL
% Horizontals					
I Mostra real	2499550	20,76	39,10	17,40	22,74
	525	0,00	0,01	0,00	0,01
Autònom o empresari (5 empleats o menys)	122156	43,99	29,78	11,74	14,49
Empresari (6 empleats o més)	36342	23,06	28,31	0	48,62
Professionals	496924	20,15	37,97	17,85	24,03
Membre de direcció (5 subordinats o menys)	69341	12,22	29,61	14,27	43,9
Membre de direcció (6 subordinats o més)	52054	24,03	40,14	18,8	17,04
Càrrecs intermedis	210775	15,92	39,79	25,35	18,94
Altres empleats amb treball d'oficina	283013	14,59	42,83	22,22	20,36
Altres empleats amb treball fora d'oficina i obrers qualificats	190942	19,65	38,82	20,88	20,65
Treballadors manuals no qualificats	141833	23,35	41,31	7,05	28,3
Jubilats, pensionistes	180569	15,68	42,56	10,67	31,09
Aturats	103952	24	40,2	14,38	21,41
Mestresses de casa	36061	33,72	41,88	0	24,4
Estudiants	534254	20,21	41,9	18,16	19,72
NO CONTESTA	32951	25,44	15,55	44,91	14,11
P49b. Persona aporta més ingressos					
	2499550	20,76	39,10	17,40	22,74
P49B	525	23,62	35,24	16,76	24,38
Sí	1257616	21,52	36,06	18,28	24,14
NO	1241934	19,99	42,18	16,51	21,32


	TOTAL	DIMENSIO MUNICIPI			
		< 10000	10001-100MIL	100001-500MIL	+500MIL
I Mostra real	2499550	20,76	39,10	17,40	22,74
P48+P50. Estudis persona amb més ingressos:	525	0,00	0,01	0,00	0,01
	2499550	20,76	39,10	17,40	22,74
P48_P50	525	23,62	35,24	16,76	24,38
Pagès petita explotació	43443	30	48,56	11,64	9,8
Autònom o empresari (5 empleats o menys)	249553	28,44	42,59	20,05	8,92
Empresari (6 empleats o més)	414412	25,3	38,07	11,95	24,68
Professionals	1020284	18,4	37,7	20,82	23,08
Membre de direcció (5 subordinats o menys)	519238	20,1	36,71	14,24	28,94
Membre de direcció (6 subordinats o més)	145473	20,1	32,09	26,67	21,14
NO SAP	102144	8,57	63,82	5,06	22,55
NO CONTESTA	5005	0	100	0	0
P49+P51. Estudis persona amb més ingressos					
	2499550	20,76	39,10	17,40	22,74
P49_P51	525	23,62	35,24	16,76	24,38
Pagès petita explotació	21122	100	0	0	0
Autònom o empresari (5 empleats o menys)	189967	37,3	33,52	12,62	16,55
Empresari (6 empleats o més)	80043	26,74	39,04	6,46	27,76
Professionals	638421	17,8	38,84	23,18	20,18
Membre de direcció (5 subordinats o menys)	70496	11,88	36,95	14,03	37,14
Membre de direcció (6 subordinats o més)	60890	27,12	43,37	7,96	21,56
Càrrecs intermedis	273457	13,87	36,5	21,95	27,67

	TOTAL	DIMENSIO MUNICIPI			
		< 10000	10001-100MIL	100001-500MIL	+500MIL
% Horizontals					
I Mostra real	2499550	20,76	39,10	17,40	22,74
	525	0,00	0,01	0,00	0,01
Altres empleats amb treball d'oficina	300704	19,25	36,85	24,44	19,46
Altres empleats amb treball fora d'oficina i obrers qualificats	255990	18,08	44,11	15,57	22,24
Treballadors manuals no qualificats	141853	29,62	37,66	10,69	22,02
Jubilats, pensionistes	299084	14,98	45,44	13,2	26,38
Aturats	41303	40,59	37,87	0	21,55
Mestresses de casa	18139	22,09	27,83	0	50,08
Estudiants	31627	40,89	0	16,34	42,77
NO SAP	52567	0	72,68	9,83	17,48
NO CONTESTA	23887	18,32	42,58	19,64	19,46
P55. Nacionalitat					
	2499550	20,76	39,10	17,40	22,74
P55	525	23,62	35,24	16,76	24,38
Espanyola	2360320	20,38	40,08	17,16	22,38
Estrangera	97061	30,14	21,63	25,44	22,79
Doble nacionalitat, espanyola i estrangera	23698	18,04	22,24	21,81	37,92
NO CONTESTA	18471	23,69	27,09	0	49,22
	97061	30,14	21,63	25,44	22,79
Base Estrangera (P55)	21	33,33	19,05	23,81	23,81


	TOTAL	DIMENSIO MUNICIPI			
		< 10000	10001-100MIL	100001-500MIL	+500MIL
% Horizontals					
I Mostra real	2499550	20,76	39,10	17,40	22,74
P55. Nacionalitat	525	0,00	0,01	0,00	0,01
	97061	30,14	21,63	25,44	22,79
P55_NACIONALITAT	21	33,33	19,05	23,81	23,81
AFGANISTAN	4375	100	0	0	0
ALGÈRIA	3972	100	0	0	0
ARGENTINA	4844	0	0	100	0
ÀUSTRIA	4182	100	0	0	0
AZERBAIDJAN	4333	0	0	0	100
BENÍN	4275	100	0	0	0
BULGÀRIA	4007	100	0	0	0
COLÒMBIA	4375	100	0	0	0
FRANÇA	4066	100	0	0	0
HONDURES	5513	0	100	0	0
ITÀLIA	4358	0	0	0	100
LÍBIA	5270	0	100	0	0
LITUÀNIA	4940	0	0	100	0
MALÀISIA	4444	0	0	0	100
MARROC	4444	0	0	0	100
MÈXIC	5049	0	0	100	0
MONTSERRAT	5048	0	100	0	0
SUÈCIA	4802	0	0	100	0
UCRAÏNA	5057	0	0	100	0

	TOTAL	DIMENSIO MUNICIPI			
		< 10000	10001-100MIL	100001-500MIL	+500MIL
% Horizontals					
I Mostra real	2499550	20,76	39,10	17,40	22,74
VENEÇUELA XILE	525	0,00	0,01	0,00	0,01
	5167	0	100	0	0
	4542	0	0	0	100
	23698	18,04	22,24	21,81	37,92
Base Doble nacionalitat	5	20,00	20,00	20,00	40,00
P55. Doble nacionalitat					
	23698	18,04	22,24	21,81	37,92
P55_DNACIONALITAT	5	20,00	20,00	20,00	40,00
ALGÈRIA	4444	0	0	0	100
ANGOLA	5168	0	0	100	0
KAZAKHSTAN	4542	0	0	0	100
LAOS	4275	100	0	0	0
MALÀISIA	4444	0	0	0	100
VENEÇUELA	5270	0	100	0	0
	120760	27,76	21,75	24,73	25,76
Base Estrangera o doble nacionalitat	26	30,77	19,23	23,08	26,92
P55. Doble nacionalitat o estrangera					
	120760	27,76	21,75	24,73	25,76
P55_1_2	26	30,77	19,23	23,08	26,92

	TOTAL	DIMENSIO MUNICIPI			
		< 10000	10001-100MIL	100001-500MIL	+500MIL
% Horizontals					
I Mostra real	2499550	20,76	39,10	17,40	22,74
	525	0,00	0,01	0,00	0,01
AFGANISTAN	4375	100	0	0	0
ALGÈRIA	8416	47,2	0	0	52,8
ANGOLA	5168	0	0	100	0
ARGENTINA	4844	0	0	100	0
ÀUSTRIA	4182	100	0	0	0
AZERBAIDJAN	4333	0	0	0	100
BENÍN	4275	100	0	0	0
BULGÀRIA	4007	100	0	0	0
COLÒMBIA	4375	100	0	0	0
FRANÇA	4066	100	0	0	0
HONDURES	5513	0	100	0	0
ITÀLIA	4358	0	0	0	100
KAZAKHSTAN	4542	0	0	0	100
LAOS	4275	100	0	0	0
LÍBIA	5270	0	100	0	0
LITUÀNIA	4940	0	0	100	0
MALÀISIA	8888	0	0	0	100
MARROC	4444	0	0	0	100
MÈXIC	5049	0	0	100	0
MONTSERRAT	5048	0	100	0	0
SUÈCIA	4802	0	0	100	0
UCRAÏNA	5057	0	0	100	0

	TOTAL	DIMENSIO MUNICIPI			
		< 10000	10001-100MIL	100001-500MIL	+500MIL
% Horizontals					
I Mostra real	2499550	20,76	39,10	17,40	22,74
	525	0,00	0,01	0,00	0,01
VENEÇUELA	10437	0	100	0	0
XILE	4542	0	0	0	100

DYM MARKET RESEARCH	TOTAL	USUARIS DE BICICLETA				
		Cada dia o gairebé	Al menys un cop per setmana	Només caps de setmana	Algun cop al mes	Menor freqüència
% Horizontals						
I Mostra real	2499550 525	15,27 0,00	28,12 0,01	14,39 0,00	24,14 0,01	18,08 0,00
. SEXE						
	2499550	15,27	28,12	14,39	24,14	18,08
SEXE	525	15,24	28,38	14,67	24,00	17,71
Home	1555720	17,7	30,21	14,58	22,74	14,77
Dona	943830	11,27	24,67	14,07	26,46	23,53
. EDAT						
	2499550	15,27	28,12	14,39	24,14	18,08
EDAT	525	15,24	28,38	14,67	24,00	17,71
Casos vàlids	2499550	15,27	28,12	14,39	24,14	18,08
Mitjana	37,16	37,4	37,59	38,89	35,38	37,26
Desviació	15,6	14,9	16,1	13,9	15,27	16,85
. EDAT TRAMS						
	2499550	15,27	28,12	14,39	24,14	18,08
EDAT	525	15,24	28,38	14,67	24,00	17,71
De 12 a 24	693875	13,83	26,44	9,45	28,27	22,01
De 25 a 39	729369	17,76	29,76	15,1	22,27	15,11
De 40 a 54	715621	15,23	24,21	19,22	24,92	16,42
De 55 a 69	299196	10,83	37,07	15,51	19,33	17,27
De 70 a 79	61489	24,15	29,3	0	14,26	32,29

	TOTAL	USUARIS DE BICICLETA				
		Cada dia o gairebé	Al menys un cop per setmana	Només caps de setmana	Algun cop al mes	Menor freqüència
% Horizontals						
I Mostra real	2499550 525	15,27 0,00	28,12 0,01	14,39 0,00	24,14 0,01	18,08 0,00

. NACIONALITAT

	2499550	15,27	28,12	14,39	24,14	18,08
NACIONALITAT	525	15,24	28,38	14,67	24,00	17,71
Espanyola	2360320	14,62	27,79	14,65	24,34	18,59
Estrangera, doble	139230	26,22	33,59	9,93	20,81	9,44

. NIVELL D'ESTUDIS

	2499550	15,27	28,12	14,39	24,14	18,08
NIVELL D'ESTUDIS	525	15,24	28,38	14,67	24,00	17,71
Baix	294349	21,06	17,02	7,84	32,38	21,7
Mitjà	1326515	13,24	30,93	14,09	21,76	19,97
Alt	878686	16,39	27,58	17,03	24,98	14,02

. ACTIVITAT

	2499550	15,27	28,12	14,39	24,14	18,08
ACTIVITAT	525	15,24	28,38	14,67	24,00	17,71
Ocupats	1611763	14,64	29,54	17,4	22,64	15,79
Aturats	103952	19,1	18,44	9,06	39,2	14,2
Jubilats, pensionistes	180569	18,5	37,99	7,94	14,33	21,24
Tasques de la llar	36061	25,11	0	0	26,59	48,3
Estudiants	534254	13,93	24,18	9,63	30,39	21,86

DYM MARKET RESEARCH	TOTAL	USUARIS DE BICICLETA				
		Cada dia o gairebé	Al menys un cop per setmana	Només caps de setmana	Algun cop al mes	Menor freqüència
% Horizontals						
I Mostra real	2499550 525	15,27 0,00	28,12 0,01	14,39 0,00	24,14 0,01	18,08 0,00
Ns/Nc	32951	27,39	29,58	12,16	0	30,87

. DIMENSIO MUNICIPI

	2499550	15,27	28,12	14,39	24,14	18,08
DIMENSIO MUNICIPI	525	15,24	28,38	14,67	24,00	17,71
< 10000	518906	12,82	30,76	16,13	25,76	14,54
10001-100MIL	977324	14,67	24,4	12,33	24,31	24,28
100001-500MIL	434922	14,88	28,32	12,28	30,84	13,69
+500MIL	568398	18,83	31,94	17,95	17,26	14,02

. USUARIS DE BICICLETA

	2499550	15,27	28,12	14,39	24,14	18,08
USUARIS DE BICICLETA	525	15,24	28,38	14,67	24,00	17,71
Cada dia o gairebé	381693	100	0	0	0	0
Al menys un cop per setmana	702750	0	100	0	0	0
Només caps de setmana	359656	0	0	100	0	0
Algun cop al mes	603504	0	0	0	100	0
Menor freqüència	451947	0	0	0	0	100


. POSSESIÓ BICICLETA


	2499550	15,27	28,12	14,39	24,14	18,08
POSSESIÓ BICICLETA	525	15,24	28,38	14,67	24,00	17,71

DYM MARKET RESEARCH							
		TOTAL	USUARIS DE BICICLETA				
% Horizontals			Cada dia o gairebé	Al menys un cop per setmana	Només caps de setmana	Algun cop al mes	Menor freqüència
I Mostra real		2499550	15,27	28,12	14,39	24,14	18,08
		525	0,00	0,01	0,00	0,01	0,00
Sí		2283793	15,53	29,14	15,17	24,25	15,9
No		215757	12,5	17,24	6,15	22,99	41,12
. TENEN BICICLETES A CASA							
		2499550	15,27	28,12	14,39	24,14	18,08
TENEN BICICLETES A CASA		525	15,24	28,38	14,67	24,00	17,71
Sí		2386575	15,45	28,28	14,68	24,89	16,71
1 bicicleta		627526	17,57	30,21	13,74	23,51	14,96
2 bicicletes		612969	12,45	27,68	18,86	25,54	15,47
3 bicicletes		479657	15,93	28,53	13,66	24,08	17,81
4 bicicletes		310340	11,25	27,59	9,05	26,67	25,45
5 bicicletes		199192	18,3	28,31	18,6	24,13	10,66
Més de 5		156891	21,89	23,39	11,35	27,74	15,62
No		117419	11,1	23,79	7,97	8,15	48,99
. VAN FER-LA SERVIR AHIR							
		2499550	15,27	28,12	14,39	24,14	18,08
VAN FER-LA SERVIR AHIR		525	15,24	28,38	14,67	24,00	17,71
Sí		774688	42,5	41,61	7,19	4,84	3,86
No		1724862	3,04	22,06	17,62	32,81	24,47
. DESPLAÇAMENT QUOTIDIÀ AHIR							


DYM MARKET RESEARCH							
		TOTAL	USUARIS DE BICICLETA				
			Cada dia o gairebé	Al menys un cop per setmana	Només caps de setmana	Algun cop al mes	Menor freqüència
% Horizontals							
I Mostra real		2499550	15,27	28,12	14,39	24,14	18,08
		525	0,00	0,01	0,00	0,01	0,00
		2499550	15,27	28,12	14,39	24,14	18,08
DESPLAÇAMENT QUOTIDIÀ AHIR		525	15,24	28,38	14,67	24,00	17,71
Sí		417221	55,08	39,4	0	0,98	4,53
No		413385	18,3	39,41	12,22	17,78	12,29
Resta		1668944	4,57	22,5	18,52	31,51	22,9
. TIPUS DE DESPLAÇAMENTS							
		2499550	15,27	28,12	14,39	24,14	18,08
TIPUS DE DESPLAÇAMENTS		525	15,24	28,38	14,67	24,00	17,71
Quotidians		830606	36,78	39,41	6,08	9,34	8,4
Passeig, lleure, turisme		1669174	13,03	24,68	15,68	26,6	20
Esport		1152346	12,16	32,15	18,24	25,35	12,1
Ns/Nc		9660	0	49,86	0	0	50,14
. LLOCS D'ÚS							
		2499550	15,27	28,12	14,39	24,14	18,08
LLOCS D'ÚS		525	15,24	28,38	14,67	24,00	17,71
Nucli urbà		575561	20,55	27,41	14,27	21,03	16,73
Carretera		214401	32,53	22,52	15,69	15,42	13,83
Camins, vies verdes, altres indrets		1685791	11,18	29,16	14,17	26,41	19,08
Ns/Nc		23797	21,53	21,72	21,03	17,57	18,15


DYM MARKET RESEARCH							
		TOTAL	USUARIS DE BICICLETA				
			Cada dia o gairebé	Al menys un cop per setmana	Només caps de setmana	Algun cop al mes	Menor freqüència
% Horizontals							
I Mostra real		2499550	15,27	28,12	14,39	24,14	18,08
I Mostra real		525	0,00	0,01	0,00	0,01	0,00
P1. Sap anar en bicicleta?							
		2499550	15,27	28,12	14,39	24,14	18,08
P1		525	15,24	28,38	14,67	24,00	17,71
SI		2499550	15,27	28,12	14,39	24,14	18,08
		2499550	15,27	28,12	14,39	24,14	18,08
Base Si sap anar en bicicleta		525	15,24	28,38	14,67	24,00	17,71
P2. Freqüència d'ús							
		2499550	15,27	28,12	14,39	24,14	18,08
P2		525	15,24	28,38	14,67	24,00	17,71
Cada dia		243186	100	0	0	0	0
5-6 cops per setmana		138507	100	0	0	0	0
3-4 cops per setmana		319745	0	100	0	0	0
1-2 cops per setmana		383005	0	100	0	0	0
Només els caps de setmana (de la major part de l'any)		359656	0	0	100	0	0
Algun cop al mes (de la major part de l'any)		603504	0	0	0	100	0
Menor freqüència		451947	0	0	0	0	100
		2499550	15,27	28,12	14,39	24,14	18,08
Base Utilitzen amb alguna freqüència		525	15,24	28,38	14,67	24,00	17,71

	TOTAL	USUARIS DE BICICLETA				
		Cada dia o gairebé	Al menys un cop per setmana	Només caps de setmana	Algun cop al mes	Menor freqüència
% Horizontals						
I Mostra real	2499550	15,27	28,12	14,39	24,14	18,08
I Mostra real	525	0,00	0,01	0,00	0,01	0,00
P2.2. Utilitza el dia anterior						
	2499550	15,27	28,12	14,39	24,14	18,08
P2_2	525	15,24	28,38	14,67	24,00	17,71
SI	774688	42,5	41,61	7,19	4,84	3,86
NO	1724862	3,04	22,06	17,62	32,81	24,47
	1724862	3,04	22,06	17,62	32,81	24,47
Base Saben anar i ahor no van utilitzar	361	3,05	22,16	18,01	32,69	24,10
P3. Últim cop que la va utilitzar						
	1724862	3,04	22,06	17,62	32,81	24,47
P3	361	3,05	22,16	18,01	32,69	24,10
Menys d'una setmana	541037	8,76	49,15	22,89	12,97	6,23
Menys d'un mes	476625	1,06	18,91	27,06	46,89	6,08
Entre 1 i 3 mesos	411735	0	2,42	10,11	52,99	34,48
Entre 3 i 6 mesos	149447	0	0	3,24	22,13	74,63
Entre 6 mesos i 1 any	87725	0	5,52	5,3	11,9	77,28
Més d'un any	58292	0	16,38	0	18,32	65,3
	2499550	15,27	28,12	14,39	24,14	18,08
Base Si sap anar en bicicleta	525	15,24	28,38	14,67	24,00	17,71

	TOTAL	USUARIS DE BICICLETA				
		Cada dia o gairebé	Al menys un cop per setmana	Només caps de setmana	Algun cop al mes	Menor freqüència
% Horizontals						
I Mostra real	2499550 525	15,27 0,00	28,12 0,01	14,39 0,00	24,14 0,01	18,08 0,00
P4. Possessió bicicleta per ús personal						
	2499550	15,27	28,12	14,39	24,14	18,08
P4	525	15,24	28,38	14,67	24,00	17,71
SI	2283793	15,53	29,14	15,17	24,25	15,9
NO	215757	12,5	17,24	6,15	22,99	41,12
Total No & resta	215757	12,5	17,24	6,15	22,99	41,12
	2283793	15,53	29,14	15,17	24,25	15,90
Base Té bicicleta per ús personal	480	15,42	29,38	15,42	24,17	15,63
P5.1. Tipus bicicleta té						
	2283793	15,53	29,14	15,17	24,25	15,90
P5_1	480	15,42	29,38	15,42	24,17	15,63
Carretera / corredor	467257	32,76	38,93	8,99	7,76	11,56
BTT/ Mountain bike/ de muntanya	1523792	15,8	27,4	15,1	28,44	13,25
De ciutat / de passeig	851632	16,55	35,67	15,26	17,12	15,41
Híbrida / versàtil	217855	25,81	36,21	8,21	16,02	13,76
BMX / Freestyle	24387	22,61	40,55	0	18,62	18,22
Altes respostes	80691	20,98	56,51	17,47	5,04	0
No sap	14782	0	62,71	0	37,29	0
No contesta	10437	49,51	0	0	50,49	0

DYM MARKET RESEARCH	TOTAL	USUARIS DE BICICLETA				
		Cada dia o gairebé	Al menys un cop per setmana	Només caps de setmana	Algun cop al mes	Menor freqüència
% Horizontals						
I Mostra real	2499550	15,27	28,12	14,39	24,14	18,08
	525	0,00	0,01	0,00	0,01	0,00
	467257	32,76	38,93	8,99	7,76	11,56
Base De carretera	100	33,00	39,00	9,00	8,00	11,00
P5.1. De carretera						
	467257	32,76	38,93	8,99	7,76	11,56
P5_1_1_N	100	33,00	39,00	9,00	8,00	11,00
1 bici de carretera	401331	32,37	39,34	9,31	7,91	11,07
2 bicis de carretera	36857	25,14	50,19	12,61	0	12,06
3 o més bicis de carretera	23947	58,01	23,02	0	18,97	0
Número total de bicicletes	462134	33,12	39,36	9,09	7,85	10,58
Ns/Nc	5122	0	0	0	0	100
Mitjana	1,17	1,24	1,16	1,11	1,25	0,99
Desviació	0,52	0,6	0,44	0,31	0,66	0,42
P5.1. De carretera i elèctrica						
	467257	32,76	38,93	8,99	7,76	11,56
P5_CAR_EL_TOTAL	100	33,00	39,00	9,00	8,00	11,00
Carretera elèctrica	32389	42,45	57,55	0	0	0
No	434867	32,03	37,54	9,66	8,34	12,42
Mitjana	0,17	0,21	0,27	0	0	0

	TOTAL	USUARIS DE BICICLETA				
		Cada dia o gairebé	Al menys un cop per setmana	Només caps de setmana	Algun cop al mes	Menor freqüència
% Horitzontals						
I Mostra real	2499550	15,27	28,12	14,39	24,14	18,08
Desviació	525	0,00	0,01	0,00	0,01	0,00
	0,79	0,86	0,97	0	0	0
P5.1. De carretera i plegable						
	467257	32,76	38,93	8,99	7,76	11,56
P5_CAR_PL_TOTAL	100	33,00	39,00	9,00	8,00	11,00
Carretera plegable	42497	22,34	77,66	0	0	0
No	424760	33,8	35,06	9,89	8,54	12,71
Mitjana	0,2	0,15	0,4	0	0	0
Desviació	0,74	0,69	0,98	0	0	0
P5.1. De carretera i elèctrica i plegable						
	467257	32,76	38,93	8,99	7,76	11,56
P5_CAR_EL_PL_TOTAL	100	33,00	39,00	9,00	8,00	11,00
Carretera elèctrica i plegable	23950	39,63	60,37	0	0	0
No	443307	32,38	37,77	9,48	8,18	12,18
Mitjana	0,07	0,06	0,13	0	0	0
Desviació	0,33	0,24	0,47	0	0	0
	1523792	15,80	27,40	15,10	28,44	13,25
Base Muntanya (BTT)	320	15,63	27,50	15,31	28,44	13,13


	TOTAL	USUARIS DE BICICLETA				
		Cada dia o gairebé	Al menys un cop per setmana	Només caps de setmana	Algun cop al mes	Menor freqüència
% Horizontals						
I Mostra real	2499550 525	15,27 0,00	28,12 0,01	14,39 0,00	24,14 0,01	18,08 0,00

P5.1. Muntanya

	1523792	15,80	27,40	15,10	28,44	13,25
P5_1_2_N	320	15,63	27,50	15,31	28,44	13,13
1	1217384	15,44	28,01	14,05	28,99	13,51
2	170884	14,67	23,21	20,81	27,37	13,93
3	88867	9,82	32,26	20,69	26,65	10,58
4	37389	26,08	21,94	13,82	26,78	11,39
5	4101	100	0	0	0	0
10	5167	100	0	0	0	0
Numero total	1523792	15,8	27,4	15,1	28,44	13,25
Mitjana	1,34	1,56	1,29	1,38	1,29	1,27
Desviació	0,88	1,52	0,68	0,73	0,67	0,65

P5.1. Muntanya i elèctrica

	1523792	15,80	27,40	15,10	28,44	13,25
P5_MUN_EL_TOTAL	320	15,63	27,50	15,31	28,44	13,13
Muntanya elèctrica	55973	25,7	42,64	23,88	7,79	0
No	1467819	15,42	26,82	14,77	29,23	13,76
Mitjana	0,12	0,15	0,25	0,17	0,01	0

	TOTAL	USUARIS DE BICICLETA				
		Cada dia o gairebé	Al menys un cop per setmana	Només caps de setmana	Algun cop al mes	Menor freqüència
% Horitzontals						
I Mostra real	2499550	15,27	28,12	14,39	24,14	18,08
Desviació	525	0,00	0,01	0,00	0,01	0,00
	0,69	0,68	1,04	0,8	0,1	0
P5.1. Muntanya i plegable						
	1523792	15,80	27,40	15,10	28,44	13,25
P5_MUN_PL_TOTAL	320	15,63	27,50	15,31	28,44	13,13
Muntanya plegable	57401	15,2	42,64	8,24	25,2	8,72
No	1466391	15,82	26,81	15,37	28,57	13,43
Mitjana	0,08	0,09	0,17	0,02	0,03	0,02
Desviació	0,46	0,55	0,73	0,14	0,18	0,16
P5.1. Muntanya i elèctrica i plegable						
	1523792	15,80	27,40	15,10	28,44	13,25
P5_MUN_EL_PL_TOTAL	320	15,63	27,50	15,31	28,44	13,13
Muntanya elèctrica i plegable	23582	18,84	62,68	0	18,48	0
No	1500209	15,75	26,85	15,34	28,6	13,46
Mitjana	0,05	0,07	0,12	0	0,01	0
Desviació	0,4	0,54	0,63	0	0,1	0
	851632	16,55	35,67	15,26	17,12	15,41
Base Urbana	182	16,48	36,26	15,38	17,03	14,84


DYM MARKET RESEARCH	TOTAL	USUARIS DE BICICLETA				
		Cada dia o gairebé	Al menys un cop per setmana	Només caps de setmana	Algun cop al mes	Menor freqüència
% Horizontals						
I Mostra real	2499550 525	15,27 0,00	28,12 0,01	14,39 0,00	24,14 0,01	18,08 0,00

P5.1. Urbana


	851632	16,55	35,67	15,26	17,12	15,41
P5_1_3_N	182	16,48	36,26	15,38	17,03	14,84
1	747725	16,96	36,25	15,53	16,47	14,79
2	53559	18,06	17,64	17,24	18,65	28,41
3	32379	0	29,94	14,36	39,07	16,63
4	17968	24,73	75,27	0	0	0
Numero total	851632	16,55	35,67	15,26	17,12	15,41
Mitjana	1,2	1,16	1,23	1,14	1,24	1,2
Desviació	0,6	0,57	0,71	0,44	0,6	0,49

P5.1. Urbana i elèctrica

	851632	16,55	35,67	15,26	17,12	15,41
P5_URB_EL_TOTAL	182	16,48	36,26	15,38	17,03	14,84
Urbana elèctrica	61994	54,39	30,81	7,75	0	7,06
No	789638	13,58	36,05	15,85	18,46	16,06
Mitjana	0,17	0,47	0,24	0,04	0	0,03
Desviació	0,81	1,19	1,03	0,19	0	0,18

	TOTAL	USUARIS DE BICICLETA				
		Cada dia o gairebé	Al menys un cop per setmana	Només caps de setmana	Algun cop al mes	Menor freqüència
% Horizontals						
I Mostra real	2499550 525	15,27 0,00	28,12 0,01	14,39 0,00	24,14 0,01	18,08 0,00
P5.1. Urbana i plegable						
	851632	16,55	35,67	15,26	17,12	15,41
P5_URB_PL_TOTAL	182	16,48	36,26	15,38	17,03	14,84
Urbana plegable	213518	15,84	41,33	16,89	8,72	17,22
No	638114	16,78	33,77	14,72	19,92	14,8
Mitjana	0,39	0,44	0,56	0,31	0,13	0,32
Desviació	0,92	1,05	1,22	0,53	0,33	0,55
P5.1. Urbana i elèctrica i plegable						
	851632	16,55	35,67	15,26	17,12	15,41
P5_URB_EL_PL_TOTAL	182	16,48	36,26	15,38	17,03	14,84
Urbana elèctrica i plegable	37127	35,47	39,81	12,93	0	11,78
No	814506	15,68	35,48	15,37	17,9	15,57
Mitjana	0,07	0,09	0,13	0,04	0	0,03
Desviació	0,47	0,29	0,74	0,19	0	0,18
	217855	25,81	36,21	8,21	16,02	13,76
Base Híbrida	46	26,09	36,96	8,70	15,22	13,04
P5.1. Híbrida						

DYM MARKET RESEARCH	TOTAL	USUARIS DE BICICLETA				
		Cada dia o gairebé	Al menys un cop per setmana	Només caps de setmana	Algun cop al mes	Menor freqüència
% Horizontals						
I Mostra real	2499550	15,27	28,12	14,39	24,14	18,08
	525	0,00	0,01	0,00	0,01	0,00
	217855	25,81	36,21	8,21	16,02	13,76
P5_1_4_N	46	26,09	36,96	8,70	15,22	13,04
1	176700	26,88	36,84	5,04	14,28	16,97
2	13045	66,88	0	33,12	0	0
3	18414	0	22,27	25,25	52,48	0
4	9695	0	100	0	0	0
Numero total	217855	25,81	36,21	8,21	16,02	13,76
Mitjana	1,36	1,16	1,47	1,76	1,55	1
Desviació	0,82	0,36	1,04	0,84	0,89	0
P5.1. Híbrida i elèctrica						
	217855	25,81	36,21	8,21	16,02	13,76
P5_HIB_EL_TOTAL	46	26,09	36,96	8,70	15,22	13,04
Híbrida elèctrica	70050	27,76	64,93	0	7,31	0
No	147804	24,88	22,6	12,09	20,14	20,28
Mitjana	0,62	0,5	1,1	0	0,59	0
Desviació	1,35	0,85	1,78	0	1,42	0
P5.1. Híbrida i plegable						

						
	TOTAL	USUARIS DE BICICLETA				
% Horizontals		Cada dia o gairebé	Al menys un cop per setmana	Només caps de setmana	Algun cop al mes	Menor freqüència
I Mostra real	2499550	15,27	28,12	14,39	24,14	18,08
	525	0,00	0,01	0,00	0,01	0,00
	217855	25,81	36,21	8,21	16,02	13,76
P5_HIB_PL_TOTAL	46	26,09	36,96	8,70	15,22	13,04
Hibrida plegable	47902	10,79	58,93	9,71	20,57	0
No	169953	30,04	29,8	7,78	14,73	17,64
Mitjana	0,62	0,09	1,2	0,26	0,87	0
Desviació	1,6	0,29	2,22	0,44	1,75	0
P5.1. Hibrida i elèctrica i plegable						
	217855	25,81	36,21	8,21	16,02	13,76
P5_HIB_EL_PL_TOTAL	46	26,09	36,96	8,70	15,22	13,04
Hibrida elèctrica i plegable	27841	0	81,6	0	18,4	0
No	190014	29,59	29,56	9,41	15,67	15,78
Mitjana	0,22	0	0,55	0	0,15	0
Desviació	0,72	0	1,09	0	0,35	0
	2263742	15,67	28,99	15,30	23,99	16,05
Base Total bicicletes	476	15,55	29,20	15,55	23,95	15,76
P5.1. Bicicletes població Catalunya						

DYM MARKET RESEARCH						
	TOTAL	USUARIS DE BICICLETA				
		Cada dia o gairebé	Al menys un cop per setmana	Només caps de setmana	Algun cop al mes	Menor freqüència
% Horizontals						
I Mostra real	2499550	15,27	28,12	14,39	24,14	18,08
	525	0,00	0,01	0,00	0,01	0,00
	2263742	15,67	28,99	15,30	23,99	16,05
P5_TOTAL	476	15,55	29,20	15,55	23,95	15,76
1 bicicleta	1051364	10,8	28,29	15,47	26,54	18,9
2 bicletes	328053	19,85	24,73	13,83	26,12	15,47
3 o més bicicletes	196020	20,27	31,13	16,61	19,53	12,46
Total bicicletes	1575436	13,86	27,9	15,27	25,58	17,39
Ns/Nc	688306	19,81	31,49	15,37	20,35	12,98
Mitjana	1,37	1,72	1,77	1,04	1,09	1,04
Desviació	3,3	4,72	4,83	0,99	0,99	0,84
P5.1. Bicicletes elèctrica						
	2263742	15,67	28,99	15,30	23,99	16,05
P5_ELECTRICA_TOTAL	476	15,55	29,20	15,55	23,95	15,76
Bicicletes elèctriques	156621	32,67	46,88	11,6	6,05	2,79
Ns/Nc	2107121	14,41	27,66	15,58	25,33	17,03
Mitjana	0,25	0,53	0,48	0,13	0,05	0,01
Desviació	1,65	2,65	2,25	0,66	0,4	0,11
P5.1. Bicicletes plegable						


DYM MARKET RESEARCH	TOTAL	USUARIS DE BICICLETA				
		Cada dia o gairebé	Al menys un cop per setmana	Només caps de setmana	Algun cop al mes	Menor freqüència
% Horizontals						
I Mostra real	2499550 525	15,27 0,00	28,12 0,01	14,39 0,00	24,14 0,01	18,08 0,00
	2263742	15,67	28,99	15,30	23,99	16,05
P5_PLEGABLE_TOTAL	476	15,55	29,20	15,55	23,95	15,76
Bicicletes plegables	300031	19,27	39,02	15,14	14,31	12,26
Ns/Nc	1963711	15,12	27,46	15,33	25,47	16,62
Mitjana	0,32	0,39	0,65	0,14	0,12	0,13
Desviació	1,73	1,93	2,78	0,38	0,54	0,41
P5.1. Bicicletes elèctrica i plegable						
	2263742	15,67	28,99	15,30	23,99	16,05
P5_ELEC_PLG_TOTAL	476	15,55	29,20	15,55	23,95	15,76
Bicicletes elèctriques i plegables	69949	26,04	47,28	6,87	13,55	6,25
Ns/Nc	2193793	15,34	28,41	15,57	24,33	16,36
Mitjana	0,1	0,11	0,24	0,01	0,02	0,01
Desviació	0,82	0,69	1,41	0,12	0,13	0,11
	2283793	15,53	29,14	15,17	24,25	15,90
Base Té bicicleta per ús personal	480	15,42	29,38	15,42	24,17	15,63
P5.2. Quan la va comprar						

DYM MARKET RESEARCH							
		TOTAL	USUARIS DE BICICLETA				
% Horizontals			Cada dia o gairebé	Al menys un cop per setmana	Només caps de setmana	Algun cop al mes	Menor freqüència
I Mostra real		2499550	15,27	28,12	14,39	24,14	18,08
		525	0,00	0,01	0,00	0,01	0,00
		2283793	15,53	29,14	15,17	24,25	15,90
P5_2		480	15,42	29,38	15,42	24,17	15,63
FA UN ANY O MENYS		330501	26,24	38,22	17,79	14,79	2,95
ENTRE 1 I 2 ANYS		377370	20,32	34,61	16,82	16,75	11,5
ENTRE 2 I 3 ANYS		353001	14,98	32,91	18,54	23,41	10,17
ENTRE 3 I 4 ANYS		243445	11,19	38,09	13,52	15,56	21,64
ENTRE 4 I 5 ANYS		293586	13,29	27,85	14,22	38,3	6,33
ENTRE 5 I 10 ANYS		378185	14,09	15,27	14,9	32,79	22,94
10 O MÉS ANYS		259612	5,28	18,99	10,66	25,21	39,87
NO SAP		48094	10,74	22,66	0	40,32	26,28
P5.3. Quant li va costar							
		2283793	15,53	29,14	15,17	24,25	15,90
P5_3		480	15,42	29,38	15,42	24,17	15,63
MENYS DE 150 €		251703	18,66	33,07	13,18	13,45	21,63
DE 150 A 249 €		350164	22,03	23,11	14,96	21,04	18,85
DE 250 A 499 €		562004	11,84	30,11	19,1	27,06	11,88
DE 500 A 999 €		440574	18,66	34,26	16,43	20,17	10,48
DE 1000 A 1499 €		127114	15,48	31,19	22,96	22,69	7,68
DE 1500 A 1999 €		42811	0	31,68	0	55,72	12,6
DE 2000 A 2499 €		35980	26,11	60,97	12,92	0	0
DE 2500 A 2999		13595	0	67,95	32,05	0	0

DYM MARKET RESEARCH							
		TOTAL	USUARIS DE BICICLETA				
% Horizontals			Cada dia o gairebé	Al menys un cop per setmana	Només caps de setmana	Algun cop al mes	Menor freqüència
I Mostra real	2499550	525	15,27	28,12	14,39	24,14	18,08
3000 € O MÉS	60290		47,85	30,59	14,33	0	7,23
NO SAP	390441		6,13	20,08	7,53	38,01	28,25
NO CONTESTA	9119		0	0	53,12	46,88	0
P5.4. On la va comprar							
	2283793		15,53	29,14	15,17	24,25	15,90
P5_4	480		15,42	29,38	15,42	24,17	15,63
Per internet	254935		24,77	31,58	8,65	22,17	12,83
En un centre comercial	310477		12,71	28	22,71	24,5	12,09
En una gran superfície especialitzada en esports	702906		13,39	31,72	12,7	26,53	15,65
En una botiga especialitzada en ciclisme	828106		13,28	26,29	19,87	23,13	17,43
ALTRES	133338		32,13	35,06	0	17,91	14,9
NO SAP	54031		9,56	19,77	0	35,91	34,76
Base TOTAL	2499550	0	15,27	28,12	14,39	24,14	18,08
P5_1_3. Altres vehicles de mobilitat personal							
	2499550		15,27	28,12	14,39	24,14	18,08
P5_1_3	525		15,24	28,38	14,67	24,00	17,71
Patinet elèctric	176285		36,73	39,38	10,95	4,85	8,09
Plataforma elèctrica	41535		23,39	41,91	11,19	0	23,5


DYM MARKET RESEARCH	TOTAL	USUARIS DE BICICLETA				
		Cada dia o gairebé	Al menys un cop per setmana	Només caps de setmana	Algun cop al mes	Menor freqüència
% Horizontals						
I Mostra real	2499550	15,27	28,12	14,39	24,14	18,08
	525	0,00	0,01	0,00	0,01	0,00
Roda elèctrica	19423	23,38	76,62	0	0	0
Cicle destinat al transport de passatgers	28570	69,81	30,19	0	0	0
Patinet no elèctric / normal	60942	15,77	8,3	16,48	32,88	26,57
Skate board / long board	75290	7,32	37,63	14,49	40,56	0
Patins en línia / patins de rodes	82123	11,83	28,04	11,82	17,95	30,36
Cap	2092270	13,47	26,68	15,06	25,84	18,95
No contesta	5513	0	100	0	0	0
	2499550	15,27	28,12	14,39	24,14	18,08
Base Usuaris de bici	525	15,24	28,38	14,67	24,00	17,71
P6. Tipus de desplaçaments						
	2499550	15,27	28,12	14,39	24,14	18,08
P6	525	15,24	28,38	14,67	24,00	17,71
Desplaçaments quotidians (feina, estudis, compres...)	830606	36,78	39,41	6,08	9,34	8,4
Passeig, lleure o turisme	1669174	13,03	24,68	15,68	26,6	20
Esport	1152346	12,16	32,15	18,24	25,35	12,1
Altres	24636	0	63,79	0	0	36,21
P6.1. Desplaçaments combinats						
	2499550	15,27	28,12	14,39	24,14	18,08
P6_1	525	15,24	28,38	14,67	24,00	17,71

DYM MARKET RESEARCH						
	TOTAL	USUARIS DE BICICLETA				
% Horizontals		Cada dia o gairebé	Al menys un cop per setmana	Només caps de setmana	Algun cop al mes	Menor freqüència
I Mostra real	2499550	15,27	28,12	14,39	24,14	18,08
	525	0,00	0,01	0,00	0,01	0,00
Sí, sempre	91649	44,12	31,2	19,72	4,96	0
Sí, sovint	227174	25,57	52	8,3	12,21	1,93
Alguna vegada	558945	18,62	35,68	15,54	14,49	15,68
No	1621781	11,05	21,99	14,54	30,23	22,19
	877769	23,08	39,43	14,10	12,90	10,49
Base Fan combinats	186	23,12	39,78	13,98	12,90	10,22
P6.2. Mitjans utilitzats darrer desplaçament						
	877769	23,08	39,43	14,10	12,90	10,49
P6_2	186	23,12	39,78	13,98	12,90	10,22
Autobús urbà	230067	30,2	45,98	10,03	5,81	7,98
Tramvia	78163	48,7	17,43	20,23	0	13,64
Metro	272091	26,2	50,17	6,34	4,92	12,37
Autobús interurbà	54208	8,38	42,31	0	23,5	25,82
Rodalies / FGC	295211	18,28	43,46	19,15	9,6	9,5
Regionals/ Llarga distància	95596	24,21	37,33	14,92	13,32	10,22
Cotxe	305194	19,48	34,66	9,59	22,88	13,38
Altres	24070	18,1	37,6	44,3	0	0
CAP	14708	0	71,05	28,95	0	0

	TOTAL	USUARIS DE BICICLETA				
		Cada dia o gairebé	Al menys un cop per setmana	Només caps de setmana	Algun cop al mes	Menor freqüència
% Horizontals						
I Mostra real	2499550	15,27	28,12	14,39	24,14	18,08
	525	0,00	0,01	0,00	0,01	0,00
	1621781	11,05	21,99	14,54	30,23	22,19
Base No fan combinats	339	10,91	22,12	15,04	30,09	21,83
P6.3. Facilitats per utilitzar més la bici						
	1621781	11,05	21,99	14,54	30,23	22,19
P6_3	339	10,91	22,12	15,04	30,09	21,83
Sí, si disposés d'aparcament segur de bicicletes en les estacions d'origen o destinació	406005	10,07	22,23	17,05	37,54	13,11
Sí, si disposés de més espais reservats en trens i autobusos interurbans	274226	8,97	15,3	14,59	37,42	23,73
Sí, si pogués combinar amb un sistema de bicicleta pública en les estacions d'origen o destinació	247091	15,53	17,52	14,48	21,76	30,7
No	669763	10,45	27,04	11,96	26,45	24,09
NO SAP	13908	37,81	0	0	30,73	31,46
NO CONTESTA	10788	0	0	100	0	0
P6.4. Transport gratuït bicis						
	1621781	11,05	21,99	14,54	30,23	22,19
P6_4	339	10,91	22,12	15,04	30,09	21,83
SI	1194946	12,71	20,16	15,57	31,62	19,93
NO	402124	6,79	25,3	11,01	27,94	28,96
NO SAP	24712	0	56,37	22,31	0	21,32

DYM MARKET RESEARCH							
		TOTAL	USUARIS DE BICICLETA				
			Cada dia o gairebé	Al menys un cop per setmana	Només caps de setmana	Algun cop al mes	Menor freqüència
% Horizontals							
I Mostra real		2499550	15,27	28,12	14,39	24,14	18,08
		525	0,00	0,01	0,00	0,01	0,00
		830606	36,78	39,41	6,08	9,34	8,40
Base Fa desplaçaments quotidians		176	36,36	39,77	6,25	9,09	8,52
P7. Mitjans transport previs							
		830606	36,78	39,41	6,08	9,34	8,40
P7		176	36,36	39,77	6,25	9,09	8,52
SI		600843	36,39	39,26	6,15	8,13	10,08
NO		229763	37,79	39,78	5,9	12,52	4
		600843	36,39	39,26	6,15	8,13	10,08
Base Feia servir altres mitjans		128	35,94	39,84	6,25	7,81	10,16
P8. Mitjans utilitzats							
		600843	36,39	39,26	6,15	8,13	10,08
P8		128	35,94	39,84	6,25	7,81	10,16
Transport públic		335332	41,96	38,34	5,41	7,24	7,06
Moto		85837	27,69	56,57	5,59	10,15	0
Cotxe		190558	25,83	45,91	6,97	4,3	16,99
A peu		152331	27,87	33,82	3,62	16,72	17,97

DYM MARKET RESEARCH						
	TOTAL	USUARIS DE BICICLETA				
		Cada dia o gairebé	Al menys un cop per setmana	Només caps de setmana	Algun cop al mes	Menor freqüència
% Horizontals						
I Mostra real	2499550	15,27	28,12	14,39	24,14	18,08
	525	0,00	0,01	0,00	0,01	0,00
	830606	36,78	39,41	6,08	9,34	8,40
Base Fa desplaçaments quotidians	176	36,36	39,77	6,25	9,09	8,52
P9.1. Freqüència anar a la feina						
	830606	36,78	39,41	6,08	9,34	8,40
P9_1	176	36,36	39,77	6,25	9,09	8,52
Diàriament o gairebé	265880	76,83	23,17	0	0	0
Setmanalment	142532	29,68	64,07	0	0	6,25
Alguna/es vegades al mes	112278	12,19	46,52	28,39	9	3,9
Menor freqüència	47917	0	61,07	0	17,46	21,47
Mai o quasi mai	157252	9,9	35,91	11,84	22,37	19,98
NO TREBALLA	104748	28,29	34,78	0	22,86	14,08
	568606	45,77	41,23	5,61	3,25	4,15
Base Va a la feina en bici	121	45,45	41,32	5,79	3,31	4,13
P9.1.1. Distància últim desplaçament						
	568606	45,77	41,23	5,61	3,25	4,15
P9_1_1	121	45,45	41,32	5,79	3,31	4,13
(1)-MENYS DE 2 KM	130342	60	24,84	7,44	0	7,72
(3)-DE 2 A 3,99 KM	164291	50,78	37,99	0	6,15	5,08
(5)-DE 4 A 5,99 KM	140583	30,44	57,28	9,43	2,85	0


	TOTAL	USUARIS DE BICICLETA				
		Cada dia o gairebé	Al menys un cop per setmana	Només caps de setmana	Algun cop al mes	Menor freqüència
% Horizontals						
I Mostra real	2499550	15,27	28,12	14,39	24,14	18,08
	525	0,00	0,01	0,00	0,01	0,00
(7)-DE 6 A 7,99 KM	21638	40,35	59,65	0	0	0
(9)-DE 8 A 9,99 KM	44145	33,01	45,41	0	9,87	11,7
(12,5)-10 a 14,99	27513	67,04	17,05	15,9	0	0
(15)-15 o més	20222	47,19	52,81	0	0	0
NO SAP	19873	22,89	54,26	22,86	0	0
Mitjana	4,6	4,33	4,97	4,78	4,85	3,46
Desviació	3,58	3,82	3,32	3,83	2,44	3,06
	830606	36,78	39,41	6,08	9,34	8,40
Base Fa desplaçaments quotidians	176	36,36	39,77	6,25	9,09	8,52
P9.2. Freqüència desplaçaments estudis						
	830606	36,78	39,41	6,08	9,34	8,40
P9_2	176	36,36	39,77	6,25	9,09	8,52
Diàriament o gairebé	133421	82,29	17,71	0	0	0
Setmanalment	92926	30,53	59,88	4,89	0	4,71
Alguna/es vegades al mes	54540	0	53,34	0	29,06	17,6
Menor freqüència	20405	27,02	48,46	24,53	0	0
Mai o quasi mai	163760	12,35	35,1	11,43	23,95	17,17
NO ESTUDIA	365553	38,73	41,47	6,08	6,16	7,56


DYM MARKET RESEARCH	TOTAL	USUARIS DE BICICLETA				
		Cada dia o gairebé	Al menys un cop per setmana	Només caps de setmana	Algun cop al mes	Menor freqüència
% Horizontals						
I Mostra real	2499550	15,27	28,12	14,39	24,14	18,08
	525	0,00	0,01	0,00	0,01	0,00
	301293	47,69	39,25	3,17	5,26	4,64
Base Va a estudiar en bici	63	47,62	39,68	3,17	4,76	4,76
P9.2.1. Distància últim desplaçament						
	301293	47,69	39,25	3,17	5,26	4,64
P9_2_1	63	47,62	39,68	3,17	4,76	4,76
(1)-MENYS DE 2 KM	72668	59,3	26,23	6,89	7,59	0
(3)-DE 2 A 3,99 KM	73305	46,3	39,6	0	14,1	0
(5)-DE 4 A 5,99 KM	68199	40,55	46,37	0	0	13,09
(7)-DE 6 A 7,99 KM	41306	54,67	33,11	0	0	12,22
(9)-DE 8 A 9,99 KM	9388	0	100	0	0	0
(12,5)-10 a 14,99	10204	54,02	45,98	0	0	0
(15)-15 o més	5513	100	0	0	0	0
NO SAP	20710	26,01	52,06	21,93	0	0
Mitjana	4,34	4,29	4,68	1	2,3	5,72
Desviació	3,14	3,51	2,86	0	0,95	0,96
	830606	36,78	39,41	6,08	9,34	8,40
Base Fa desplaçaments quotidians	176	36,36	39,77	6,25	9,09	8,52

P9.3. Freqüència altres desplaçaments quotidians

DYM MARKET RESEARCH						
	TOTAL	USUARIS DE BICICLETA				
% Horizontals		Cada dia o gairebé	Al menys un cop per setmana	Només caps de setmana	Algun cop al mes	Menor freqüència
I Mostra real	2499550	15,27	28,12	14,39	24,14	18,08
	525	0,00	0,01	0,00	0,01	0,00
	830606	36,78	39,41	6,08	9,34	8,40
P9_3	176	36,36	39,77	6,25	9,09	8,52
Diàriament o gairebé	134528	83,19	16,81	0	0	0
Setmanalment	177355	29,59	55,5	12,67	0	2,24
Alguna/es vegades al mes	191785	25,29	43,04	12,48	9,94	9,25
Menor freqüència	118794	27,01	40,29	0	21,1	11,59
Mai o quasi mai	208145	29,06	36,45	1,97	16,07	16,45
	622461	39,36	40,40	7,45	7,09	5,70
Base Altres desplaçaments quotidians	133	39,10	40,60	7,52	6,77	6,02
P9.3.1. Distància últim desplaçament						
	622461	39,36	40,40	7,45	7,09	5,70
P9_3_1	133	39,10	40,60	7,52	6,77	6,02
(1)-MENYS DE 2 KM	205058	38,65	40,33	7,22	11,86	1,94
(3)-DE 2 A 3,99 KM	211048	36,41	41,91	4,3	4,56	12,83
(5)-DE 4 A 5,99 KM	128252	51,37	34,48	10,69	0	3,47
(7)-DE 6 A 7,99 KM	34950	39,63	60,37	0	0	0
(9)-DE 8 A 9,99 KM	13395	37,69	30,35	31,96	0	0
(12,5)-10 a 14,99	9495	43,19	56,81	0	0	0
(15)-15 o més	5513	0	100	0	0	0
NO SAP	9482	0	0	47,9	52,1	0

DYM MARKET RESEARCH	TOTAL	USUARIS DE BICICLETA				
		Cada dia o gairebé	Al menys un cop per setmana	Només caps de setmana	Algun cop al mes	Menor freqüència
% Horizontals						
I Mostra real	2499550	15,27	28,12	14,39	24,14	18,08
NO CONTESTA	5270	0	0	0	100	0
Mitjana	3,37	3,4	3,59	3,56	1,57	3,03
Desviació	2,55	2,32	2,95	2,47	0,9	0,97
	830606	36,78	39,41	6,08	9,34	8,40
Base Fa desplaçaments quotidians	176	36,36	39,77	6,25	9,09	8,52
P9.4. Desplaçament quotidià dia anterior						
	830606	36,78	39,41	6,08	9,34	8,40
P9_4	176	36,36	39,77	6,25	9,09	8,52
SI	417221	55,08	39,4	0	0,98	4,53
NO	413385	18,3	39,41	12,22	17,78	12,29
	1669174	13,03	24,68	15,68	26,60	20,00
Base Fa desplaçaments passeig, lleure o turisme	350	12,86	24,86	16,00	26,57	19,71
P10. Passeig o lleure prop residència						
	1669174	13,03	24,68	15,68	26,60	20,00
P10	350	12,86	24,86	16,00	26,57	19,71
Diàriament o gairebé	133673	68,35	18,78	6,66	0	6,21
Setmanalment	435533	15,27	55,45	20,39	5,55	3,35

	TOTAL	USUARIS DE BICICLETA				
		Cada dia o gairebé	Al menys un cop per setmana	Només caps de setmana	Algun cop al mes	Menor freqüència
% Horizontals						
I Mostra real	2499550 525	15,27 0,00	28,12 0,01	14,39 0,00	24,14 0,01	18,08 0,00
Alguna/es vegades al mes	617463	3,09	15,24	21,98	50,31	9,39
Menor freqüència	302123	10,39	9,37	3,17	22,75	54,32
Mai o quasi mai	180382	5,11	12,71	10,42	22,49	49,27
	1488792	13,99	26,13	16,32	27,10	16,45
Base Passeig o lleure freq.	313	13,74	26,20	16,61	27,16	16,29
P10.1. Distància últim passeig						
	1488792	13,99	26,13	16,32	27,10	16,45
P10_1	313	13,74	26,20	16,61	27,16	16,29
(1)-MENYS DE 2 KM	161560	26,41	24,55	7,76	23,87	17,41
(3)-DE 2 A 3,99 KM	225662	10,45	33,43	16,05	25,14	14,94
(5)-DE 4 A 5,99 KM	309235	14,33	25,03	22,73	17,43	20,49
(7)-DE 6 A 7,99 KM	175648	8,46	20,7	21,18	30,93	18,72
(9)-DE 8 A 9,99 KM	123452	19,1	35,71	14,63	15,16	15,41
(11)-DE 10 A 11,99 KM	166531	8,43	25,32	11,99	34,5	19,76
(13)-DE 12 a 14,99	103532	13,94	19,01	8,04	50,77	8,23
(15)-15 o més	192618	13,38	22,49	20,99	32,21	10,93
NO SAP	30555	16,52	35,69	0	30,16	17,63
Mitjana	7,4	6,79	7,07	7,53	8,3	6,83
Desviació	4,51	4,74	4,39	4,31	4,7	4,11

	TOTAL	USUARIS DE BICICLETA				
		Cada dia o gairebé	Al menys un cop per setmana	Només caps de setmana	Algun cop al mes	Menor freqüència
% Horizontals						
I Mostra real	2499550 525	15,27 0,00	28,12 0,01	14,39 0,00	24,14 0,01	18,08 0,00

	1669174	13,03	24,68	15,68	26,60	20,00
Base Fa desplaçaments passeig, lleure o turisme	350	12,86	24,86	16,00	26,57	19,71


P11. Cicloturisme petit o mitjà fora residència


	1669174	13,03	24,68	15,68	26,60	20,00
P11	350	12,86	24,86	16,00	26,57	19,71
Diàriament o gairebé	48161	90,35	0	9,65	0	0
Setmanalment	152529	18,18	52,78	26,06	2,98	0
Alguna/es vegades al mes	227501	5,93	52,92	10,88	26,09	4,19
Menor freqüència	278313	11,07	14,66	18,86	34,94	20,47
Mai o quasi mai	962670	10,59	17,68	14,56	29,39	27,77


	706504	16,35	34,21	17,22	22,81	9,41
Base Cicloturisme petit o mitjà	150	16,00	34,67	18,00	22,67	8,67

P11.1. Distància habitual

	706504	16,35	34,21	17,22	22,81	9,41
P11_1	150	16,00	34,67	18,00	22,67	8,67
(2,5)-MENYS DE 5 KM	85069	17,24	31,74	21,51	23,02	6,48
(7,5)-DE 5 A 9,99 KM	193166	12,54	30,81	21,25	24,4	10,99
(12,5)-DE 10 A 14,99 KM	99592	24,28	53,59	12,5	9,63	0

	TOTAL	USUARIS DE BICICLETA				
		Cada dia o gairebé	Al menys un cop per setmana	Només caps de setmana	Algun cop al mes	Menor freqüència
% Horizontals						
I Mostra real	2499550 525	15,27 0,00	28,12 0,01	14,39 0,00	24,14 0,01	18,08 0,00
(17,5)-DE 15 A 19,99 KM	77491	10,79	16,89	28,4	37,54	6,38
(22,5)-DE 20 A 24,99 KM	75332	19,8	19,84	5,55	35,33	19,48
(30)-DE 25 A 34,99 KM	45144	11,95	11,95	32,16	22,43	21,52
(40)-DE 35 A 44,99 KM	27546	18,33	81,67	0	0	0
(50)-DE 45 A 54,99 KM	39155	10,47	65,72	10,92	12,89	0
(60)-DE 55 A 64,99 KM	9360	56,18	43,82	0	0	0
(70)-DE 65 A 74,99 KM	10357	0	53,23	46,77	0	0
(76)-75 O MÉS KM	13737	68,28	0	0	31,72	0
NO SAP	30556	0	34,54	0	31,31	34,15
Mitjana	18,79	22,5	20,45	16,25	16,61	15,71
Desviació	17,05	21,45	17,86	15,33	14,47	9,51
	1152346	12,16	32,15	18,24	25,35	12,10
Base Fa esport	241	12,03	32,37	18,67	25,31	11,62
P12.1. Muntanya (BTT)						
	1152346	12,16	32,15	18,24	25,35	12,10
P12_1	241	12,03	32,37	18,67	25,31	11,62
Diàriament o gairebé	52631	37	63	0	0	0
Setmanalment	362604	18,57	44,42	25,38	6,26	5,38
Alguna/es vegades al mes	392460	11,33	23,91	19,39	37,74	7,62

	TOTAL	USUARIS DE BICICLETA				
		Cada dia o gairebé	Al menys un cop per setmana	Només caps de setmana	Algun cop al mes	Menor freqüència
% Horizontals						
I Mostra real	2499550 525	15,27 0,00	28,12 0,01	14,39 0,00	24,14 0,01	18,08 0,00
Menor freqüència	163972	0	34,85	5,48	35,32	24,35
Mai o quasi mai	180678	4,91	14,03	18,3	35,08	27,69
	971667	13,51	35,52	18,23	23,54	9,20
Base Fa muntanya (BTT)	204	13,24	35,78	18,63	23,53	8,82
P12.1.1. Distància habitual						
	971667	13,51	35,52	18,23	23,54	9,20
P12_1_1	204	13,24	35,78	18,63	23,53	8,82
(2,5)-MENYS DE 5 KM	83055	11,46	30,89	16,94	34,23	6,48
(7,5)-DE 5 A 9,99 KM	165554	18,16	27,83	21,56	17,08	15,36
(12,5)-DE 10 A 14,99 KM	131804	11,3	36,47	10,07	35,05	7,12
(17,5)-DE 15 A 19,99 KM	124124	7,65	30,54	15,37	31,08	15,37
(22,5)-DE 20 A 24,99 KM	109083	12,66	40,23	15,58	26,59	4,94
(30)-DE 25 A 34,99 KM	146870	7,19	29,04	33,34	26,76	3,67
(40)-DE 35 A 44,99 KM	98873	18,87	47,65	8,74	5,23	19,51
(50)-DE 45 A 54,99 KM	43859	34,2	42,49	23,31	0	0
(56)-55 O MÉS KM	53062	17,47	45,56	19,18	17,79	0
NO SAP	11025	0	100	0	0	0
NO CONTESTA	4358	0	0	0	100	0
Mitjana	22,22	24,72	24,27	23,04	18,28	19,14

	TOTAL	USUARIS DE BICICLETA				
		Cada dia o gairebé	Al menys un cop per setmana	Només caps de setmana	Algun cop al mes	Menor freqüència
% Horizontals						
I Mostra real	2499550	15,27	28,12	14,39	24,14	18,08
Desviació	525	0,00	0,01	0,00	0,01	0,00
	15,1	17,39	15,8	15,02	12,26	12,74
	1152346	12,16	32,15	18,24	25,35	12,10
Base Fa esport	241	12,03	32,37	18,67	25,31	11,62
P12.2. Carretera						
	1152346	12,16	32,15	18,24	25,35	12,10
P12_2	241	12,03	32,37	18,67	25,31	11,62
Diàriament o gairebé	39989	24,73	48,32	13,47	0	13,49
Setmanalment	142010	20,32	49,95	20,32	9,42	0
Alguna/es vegades al mes	205539	16,23	39,02	9,73	22,74	12,28
Menor freqüència	111937	16,62	25,54	15,42	16,05	26,37
Mai o quasi mai	647703	7,63	26,47	21,41	32,25	12,23
NO SAP	5167	0	0	0	100	0
	499475	18,16	39,85	14,31	15,63	12,04
Base Fa carretera	104	18,27	40,38	14,42	15,38	11,54
P12.2.1. Distància habitual						
	499475	18,16	39,85	14,31	15,63	12,04
P12_2_1	104	18,27	40,38	14,42	15,38	11,54
(2,5)-MENYS DE 5 KM	45903	18,05	9,19	9,68	41,69	21,38

DYM MARKET RESEARCH	TOTAL	USUARIS DE BICICLETA				
		Cada dia o gairebé	Al menys un cop per setmana	Només caps de setmana	Algun cop al mes	Menor freqüència
% Horizontals						
I Mostra real	2499550 525	15,27 0,00	28,12 0,01	14,39 0,00	24,14 0,01	18,08 0,00
(7,5)-DE 5 A 9,99 KM	75536	7,3	60,53	19,2	12,97	0
(12,5)-DE 10 A 14,99 KM	48543	39,6	20,71	18,4	21,29	0
(17,5)-DE 15 A 19,99 KM	49051	0	58,92	10,74	20,27	10,07
(22,5)-DE 20 A 24,99 KM	46389	0	39,43	9,18	18,83	32,57
(27,5)-DE 25 A 29,99 KM	60345	32,49	32,31	8,56	26,64	0
(40)-DE 30 A 49,99 KM	24236	21,32	21,74	56,94	0	0
(60)-DE 50 A 69,99 KM	51478	15,93	47,28	9,95	7,9	18,94
(80)-DE 70 A 89,99 KM	41003	23,7	64,26	12,05	0	0
(100)-DE 90 A 109,99 KM	9605	100	0	0	0	0
(115)-110 O MÉS KM	10569	0	52,16	47,84	0	0
NO SAP	36817	14,63	29,6	0	0	55,77
Mitjana	31,05	38,42	33,72	33,54	16,74	26,15
Desviació	28,38	32,17	29,22	30,96	13,71	20,86
	1152346	12,16	32,15	18,24	25,35	12,10
Base Fa esport	241	12,03	32,37	18,67	25,31	11,62
P12.3. Cicloturisme esportiu						
	1152346	12,16	32,15	18,24	25,35	12,10
P12_3	241	12,03	32,37	18,67	25,31	11,62
Diàriament o gairebé	17159	50,41	49,59	0	0	0

DYM MARKET RESEARCH						
	TOTAL	USUARIS DE BICICLETA				
% Horitzontals		Cada dia o gairebé	Al menys un cop per setmana	Només caps de setmana	Algun cop al mes	Menor freqüència
I Mostra real	2499550	15,27	28,12	14,39	24,14	18,08
	525	0,00	0,01	0,00	0,01	0,00
Setmanalment	63740	8,46	46,75	20,74	7,14	16,91
Alguna/es vegades al mes	220173	19,8	39,37	21,54	16,84	2,45
Menor freqüència	233018	16,64	31,49	10,25	24,43	17,18
Mai o quasi mai	618255	7,07	27,84	20,32	31,31	13,46
	534090	18,05	37,14	15,83	18,45	10,52
Base Fa cicloturisme esportiu	112	17,86	37,50	16,07	18,75	9,82
P12.3.1. Distància habitual						
	534090	18,05	37,14	15,83	18,45	10,52
P12_3_1	112	17,86	37,50	16,07	18,75	9,82
(2,5)-MENYS DE 5 KM	45539	9,4	49,94	9,18	19,37	12,11
(7,5)-DE 5 A 9,99 KM	91856	17,6	19,58	25,68	31,28	5,86
(12,5)-DE 10 A 14,99 KM	88190	11,25	40,74	14,34	16,61	17,05
(17,5)-DE 15 A 19,99 KM	23728	21,78	0	0	36,8	41,43
(22,5)-DE 20 A 24,99 KM	51912	8,43	36,3	8,56	26,17	20,54
(27,5)-DE 25 A 29,99 KM	27973	19,28	32,27	15,44	33,01	0
(40)-DE 30 A 49,99 KM	69326	12,9	50,5	28,81	7,78	0
(60)-DE 50 A 69,99 KM	38298	52,18	34,63	0	13,18	0
(80)-DE 70 A 89,99 KM	43065	31,83	33,49	12	0	22,68
(100)-DE 90 A 109,99 KM	8458	0	48,48	0	51,52	0
(115)-110 O MÉS KM	18655	45,44	27,46	27,11	0	0

DYM MARKET RESEARCH						
	TOTAL	USUARIS DE BICICLETA				
% Horizontals		Cada dia o gairebé	Al menys un cop per setmana	Només caps de setmana	Algun cop al mes	Menor freqüència
I Mostra real	2499550	15,27	28,12	14,39	24,14	18,08
NO SAP	525	0,00	0,01	0,00	0,01	0,00
	27091	0	80,93	19,07	0	0
Mitjana	31,09	43,78	32,09	29,71	21,18	25,55
Desviació	29,44	34,02	28,79	29,84	21,76	25,64
P12.3.2. Tipus de bicicleta						
	534090	18,05	37,14	15,83	18,45	10,52
P12_3_2	112	17,86	37,50	16,07	18,75	9,82
BTT/ Mountain bike/ de muntanya	419475	20,76	31,76	18,08	21,15	8,26
Carretera / corredor	84878	5,36	58,96	4,93	5,35	25,4
De ciutat / de passeig	14979	0	34,5	30,32	35,18	0
Híbrida / versàtil	9246	51,94	48,06	0	0	0
Altres respostes	5513	0	100	0	0	0
	995698	15,88	36,21	15,69	21,94	10,28
Base Fa cicloturisme d'algun tipus	210	15,71	36,67	16,19	21,90	9,52
P13. Tipus de bicicleta						
	995698	15,88	36,21	15,69	21,94	10,28
P13	210	15,71	36,67	16,19	21,90	9,52
D'ús personal	893921	17,12	36,69	16,45	20,53	9,21
De lloguer	149544	13,98	33,5	9,01	33,07	10,44

DYM MARKET RESEARCH	TOTAL	USUARIS DE BICICLETA				
		Cada dia o gairebé	Al menys un cop per setmana	Només caps de setmana	Algun cop al mes	Menor freqüència
% Horizontals						
I Mostra real	2499550	15,27	28,12	14,39	24,14	18,08
Altres	525	0,00	0,01	0,00	0,01	0,00
	4444	0	0	0	0	100


P14.1. Allotjament

	995698	15,88	36,21	15,69	21,94	10,28
P14_1	210	15,71	36,67	16,19	21,90	9,52
Total citaciones	349001	24,31	38,76	10,57	17,89	8,47
Ns/Nc	646697	11,33	34,83	18,46	24,12	11,26
Mitjana	111,61	65,99	118,55	92,18	120,15	216,99
Desviació	144,58	70,77	121,68	66,45	113,87	337,33

P14.2. Alimentació

	995698	15,88	36,21	15,69	21,94	10,28
P14_2	210	15,71	36,67	16,19	21,90	9,52
Total citaciones	752201	16,56	37,77	15,18	24,57	5,92
Ns/Nc	243497	13,78	31,37	17,26	13,81	23,78
Mitjana	41,76	41,5	41	34,52	38,54	79,28
Desviació	57,27	50,24	40,3	39,42	76,65	89,65

P14.3. Transport complementari

	TOTAL	USUARIS DE BICICLETA				
		Cada dia o gairebé	Al menys un cop per setmana	Només caps de setmana	Algun cop al mes	Menor freqüència
% Horizontals						
I Mostra real	2499550	15,27	28,12	14,39	24,14	18,08
	525	0,00	0,01	0,00	0,01	0,00
	995698	15,88	36,21	15,69	21,94	10,28
P14_3	210	15,71	36,67	16,19	21,90	9,52
Total citaciones	463835	18,82	38,18	14,97	21,65	6,38
Ns/Nc	531863	13,32	34,48	16,32	22,18	13,69
Mitjana	26,67	19,98	24,82	19,59	23,81	83,79
Desviació	36,08	23,22	25,76	15,73	18,33	97,85
P14.4. Mapes i guies						
	995698	15,88	36,21	15,69	21,94	10,28
P14_4	210	15,71	36,67	16,19	21,90	9,52
Total citaciones	99276	32,51	29,88	8,52	14,22	14,87
Ns/Nc	896421	14,04	36,91	16,49	22,79	9,78
Mitjana	22,29	14,31	28,93	12,42	13,5	40,44
Desviació	26,29	9,72	32,36	7,5	4,77	39,97
P14.5. Lloguer bicis						
	995698	15,88	36,21	15,69	21,94	10,28
P14_5_N	210	15,71	36,67	16,19	21,90	9,52
Total citaciones	5048	0	0	0	100	0
Ns/Nc	990650	15,96	36,39	15,77	21,54	10,34

DYM MARKET RESEARCH	TOTAL	USUARIS DE BICICLETA				
		Cada dia o gairebé	Al menys un cop per setmana	Només caps de setmana	Algun cop al mes	Menor freqüència
% Horizontals						
I Mostra real	2499550 525	15,27 0,00	28,12 0,01	14,39 0,00	24,14 0,01	18,08 0,00

Mitjana	10				10	
Desviació	0				0	

P14.6. Museus, espectacles, parc atraccions

	995698	15,88	36,21	15,69	21,94	10,28
P14_6_N	210	15,71	36,67	16,19	21,90	9,52
Total citacions	18226	22,5	29,59	22,95	24,96	0
Ns/Nc	977472	15,76	36,33	15,56	21,88	10,48

Mitjana	19,98	10	10	10	50	
Desviació	17,31	0	0	0	0	

P14.7. Records, souvenirs, compres

	995698	15,88	36,21	15,69	21,94	10,28
P14_7_N	210	15,71	36,67	16,19	21,90	9,52
Ns/Nc	995698	15,88	36,21	15,69	21,94	10,28

P14.8. Reparació bici o peces bici

	995698	15,88	36,21	15,69	21,94	10,28
P14_8_N	210	15,71	36,67	16,19	21,90	9,52
Ns/Nc	995698	15,88	36,21	15,69	21,94	10,28


DYM MARKET RESEARCH	TOTAL	USUARIS DE BICICLETA				
		Cada dia o gairebé	Al menys un cop per setmana	Només caps de setmana	Algun cop al mes	Menor freqüència
% Horizontals						
I Mostra real	2499550 525	15,27 0,00	28,12 0,01	14,39 0,00	24,14 0,01	18,08 0,00


P14.9. Inscripció curses

	995698	15,88	36,21	15,69	21,94	10,28
P14_9_N	210	15,71	36,67	16,19	21,90	9,52
Total citaciones	4649	0	100	0	0	0
Ns/Nc	991049	15,95	35,91	15,77	22,04	10,33
Mitjana	12		12			
Desviació	0		0			


P14.9. Altres

	995698	15,88	36,21	15,69	21,94	10,28
P14_OTROS	210	15,71	36,67	16,19	21,90	9,52
Total citaciones	27923	14,69	35,97	14,98	34,37	0
Ns/Nc	967775	15,91	36,21	15,71	21,58	10,58
Mitjana	16,85	10	10,93	10	28,96	
Desviació	14,64	0	1	0	19,97	
	1527817	13,64	25,38	16,57	26,40	18,01
Base Usuaris & tenen bici	321	13,40	25,55	16,82	26,48	17,76

						
	TOTAL	USUARIS DE BICICLETA				
% Horizontals		Cada dia o gairebé	Al menys un cop per setmana	Només caps de setmana	Algun cop al mes	Menor freqüència
I Mostra real	2499550	15,27	28,12	14,39	24,14	18,08
I Mostra real	525	0,00	0,01	0,00	0,01	0,00
P15. Pertinença a entitats de ciclisme						
	1527817	13,64	25,38	16,57	26,40	18,01
P15	321	13,40	25,55	16,82	26,48	17,76
Sí, d'una associació	26342	32,75	48,86	18,39	0	0
Sí d'un club	44202	30,64	50,5	9,67	9,2	0
Sí, d'una federació	8108	0	100	0	0	0
No	1457238	12,78	24,19	16,74	27,4	18,88
	70579	31,41	49,91	12,92	5,76	0,00
Base Pertinença a entitats	16	31,25	50,00	12,50	6,25	0,00
P15.1. Entitats						
	70579	31,41	49,91	12,92	5,76	0,00
P15_1	16	31,25	50,00	12,50	6,25	0,00
Federació catalana de ciclisme	4101	0	100	0	0	0
Penya ciclista del poble	4182	100	0	0	0	0
Amics Ciclistes Anoia	5259	100	0	0	0	0
Ciclistes d'Altafulla	4275	0	0	100	0	0
Centre Excursionista de Lleida	4844	0	0	100	0	0
Club Ciclista de Banyoles	4101	0	100	0	0	0
Associació Esportiva Nou Barris	4358	0	100	0	0	0
CEC (Ciclismo en cadena)	4066	0	0	0	100	0


	TOTAL	USUARIS DE BICICLETA				
		Cada dia o gairebé	Al menys un cop per setmana	Només caps de setmana	Algun cop al mes	Menor freqüència
% Horizontals						
I Mostra real	2499550	15,27	28,12	14,39	24,14	18,08
	525	0,00	0,01	0,00	0,01	0,00
Club Baix Penedès de ciclisme	4844	0	100	0	0	0
Club La Riera	3972	0	100	0	0	0
Trek Bicisprint	4101	100	0	0	0	0
Ciclisme Cultural de Figaró	4281	0	100	0	0	0
FC Barcelona	5122	0	100	0	0	0
Associació de Cicloturisme de Muntanya	4182	100	0	0	0	0
Altres	4542	0	100	0	0	0
No contesta	8451	52,59	47,41	0	0	0
	2499550	15,27	28,12	14,39	24,14	18,08
Base Usuaris de bici	525	15,24	28,38	14,67	24,00	17,71
P16. Llocs d'ús						
	2499550	15,27	28,12	14,39	24,14	18,08
P16	525	15,24	28,38	14,67	24,00	17,71
Nucli urbà	1356818	21,37	28,83	14,07	20,64	15,09
Carretera	551366	27,63	36,91	8,91	12,92	13,63
Camins o vies verdes / cicloturisme	1642758	11,48	29,08	14,54	26,25	18,66
Platja / passeig marítim	14248	0	0	0	0	100
Muntanya	44150	12,49	43,18	0	31,85	12,49
Pista / velòdrom/ carreteres velles sense trànsit	5513	0	100	0	0	0
Espais oberts / camp / càmping	14181	0	0	34,16	30,55	35,29


DYM MARKET RESEARCH	TOTAL	USUARIS DE BICICLETA				
		Cada dia o gairebé	Al menys un cop per setmana	Només caps de setmana	Algun cop al mes	Menor freqüència
% Horizontals						
I Mostra real	2499550	15,27	28,12	14,39	24,14	18,08
Altres	525	0,00	0,01	0,00	0,01	0,00
No sap	101312	14,81	29,36	4,78	22,28	28,76
No contesta	4320	0	0	0	0	100
	10127	50,58	0	49,42	0	0
	551366	27,63	36,91	8,91	12,92	13,63
Base Circulen per carretera	114	28,07	36,84	8,77	13,16	13,16
P17. Comparteix espai amb vehicles						
	551366	27,63	36,91	8,91	12,92	13,63
P17	114	28,07	36,84	8,77	13,16	13,16
Sempre o gairebé sempre	248925	32,88	40,08	9,91	5,34	11,8
A vegades	226955	24,48	36,31	4,6	21,03	13,57
Mai o quasi mai	75486	19,76	28,27	18,57	13,53	19,87
	75486	19,76	28,27	18,57	13,53	19,87
Base No comparteixen espai	15	20,00	26,67	20,00	13,33	20,00
P17.1. Motius no comparteix espai amb vehicles						
	75486	19,76	28,27	18,57	13,53	19,87
P17_1	15	20,00	26,67	20,00	13,33	20,00
Per seguretat / evitar accidents/ és perillós	40905	36,46	39	11,37	0	13,17
Té por	5270	0	0	100	0	0

	TOTAL	USUARIS DE BICICLETA				
		Cada dia o gairebé	Al menys un cop per setmana	Només caps de setmana	Algun cop al mes	Menor freqüència
% Horizontals						
I Mostra real	2499550	15,27	28,12	14,39	24,14	18,08
	525	0,00	0,01	0,00	0,01	0,00
No respecten regles	4101	0	0	100	0	0
Incòmode / intranquil	10663	0	0	49,42	0	50,58
No li agrada	10663	0	50,58	49,42	0	0
Fa servir carril bici	4940	0	0	0	100	0
Altres respostes	9490	0	0	0	55,53	44,47
Cap motiu en especial	5386	0	100	0	0	0
	551366	27,63	36,91	8,91	12,92	13,63
Base Circulen per carretera	114	28,07	36,84	8,77	13,16	13,16
P18. Moderació velocitat vehicle						
	551366	27,63	36,91	8,91	12,92	13,63
P18	114	28,07	36,84	8,77	13,16	13,16
Sempre o gairebé sempre	135470	31,02	31,87	11,52	13,99	11,6
A vegades	337302	23,96	40,84	7,35	12,77	15,08
Mai o quasi mai	78595	37,48	28,75	11,13	11,7	10,94
P19. Distància vehicle						
	551366	27,63	36,91	8,91	12,92	13,63
P19	114	28,07	36,84	8,77	13,16	13,16
Sempre o gairebé sempre	194121	25,44	36,08	10,13	7,56	20,78
A vegades	229976	28,33	41,96	8,65	10,47	10,59


DYM MARKET RESEARCH							
		TOTAL	USUARIS DE BICICLETA				
% Horizontals			Cada dia o gairebé	Al menys un cop per setmana	Només caps de setmana	Algun cop al mes	Menor freqüència
I Mostra real	2499550	15,27	28,12	14,39	24,14	18,08	
	525	0,00	0,01	0,00	0,01	0,00	
Mai o quasi mai	122265	30,89	26,16	7,84	26,56	8,55	
NO SAP	5005	0	100	0	0	0	
P20.1. Fa servir el casc							
	551366	27,63	36,91	8,91	12,92	13,63	
P20_1	114	28,07	36,84	8,77	13,16	13,16	
Sempre o gairebé sempre	372279	25,44	36,59	11,81	15,44	10,72	
A vegades	80097	35,57	46,62	6,45	11,35	0	
Mai o quasi mai	98991	29,4	30,29	0	4,7	35,62	
P20.2. Fa servir enllumenat sense visibilitat							
	551366	27,63	36,91	8,91	12,92	13,63	
P20_2	114	28,07	36,84	8,77	13,16	13,16	
Sempre o gairebé sempre	348486	27,73	43,91	11,28	7,15	9,92	
A vegades	95785	32,38	30,72	0	20,02	16,88	
Mai o quasi mai	97308	19,67	21,65	10,09	23,49	25,09	
NS	5513	100	0	0	0	0	
NC	4275	0	0	0	100	0	
P20.3. Fa servir elements reflectants							
	551366	27,63	36,91	8,91	12,92	13,63	
P20_3	114	28,07	36,84	8,77	13,16	13,16	

DYM MARKET RESEARCH							
		TOTAL	USUARIS DE BICICLETA				
% Horizontals			Cada dia o gairebé	Al menys un cop per setmana	Només caps de setmana	Algun cop al mes	Menor freqüència
I Mostra real	2499550	15,27	28,12	14,39	24,14	18,08	
	525	0,00	0,01	0,00	0,01	0,00	
Sempre o gairebé sempre	289455	31,22	41,89	10,06	8,12	8,71	
A vegades	116002	20,01	45,07	8,71	12,38	13,83	
Mai o quasi mai	145909	26,55	20,56	6,8	22,85	23,24	
P20.4. Circula per llocs amb poc trànsit							
	551366	27,63	36,91	8,91	12,92	13,63	
P20_4	114	28,07	36,84	8,77	13,16	13,16	
Sempre o gairebé sempre	238097	30,88	32,49	5,73	13,9	17,01	
A vegades	289099	25,39	42,07	10,51	11,78	10,24	
Mai o quasi mai	24171	22,28	18,82	21,19	16,82	20,89	
P20.5. Circula sol							
	551366	27,63	36,91	8,91	12,92	13,63	
P20_5	114	28,07	36,84	8,77	13,16	13,16	
Sempre o gairebé sempre	214117	32,61	39,06	6,53	8,33	13,48	
A vegades	246105	33,52	32,01	4,24	19,85	10,38	
Mai o quasi mai	91145	0	45,11	27,13	4,99	22,78	
P20.6. Circula en grup							
	551366	27,63	36,91	8,91	12,92	13,63	
P20_6	114	28,07	36,84	8,77	13,16	13,16	
Sempre o gairebé sempre	115751	21,17	34,85	16,93	4,55	22,49	

	TOTAL	USUARIS DE BICICLETA				
		Cada dia o gairebé	Al menys un cop per setmana	Només caps de setmana	Algun cop al mes	Menor freqüència
% Horizontals						
I Mostra real	2499550	15,27	28,12	14,39	24,14	18,08
A vegades	525	0,00	0,01	0,00	0,01	0,00
Mai o quasi mai	287643	31,08	37,88	5,41	14,8	10,83
	147972	25,97	36,65	9,45	15,79	12,14
P21. Dificultats per carretera (1a resposta)						
	551366	27,63	36,91	8,91	12,92	13,63
P21_1	114	28,07	36,84	8,77	13,16	13,16
Interacció amb el trànsit motoritzat	217365	19,85	36,59	13,9	8,58	21,08
Insuficients espais adequats per circular amb bicicleta	126388	22,97	43,07	0	22,33	11,63
Manca de facilitats per a portar les bicicletes al transport públic	24745	41,85	19,58	17,27	0	21,3
Condicions atmosfèriques adverses	38958	74,5	25,5	0	0	0
Condicions orogràfiques adverses (pujades i baixades)	40813	45,15	42,19	0	12,66	0
Manca d'hàbit	28140	0	33,74	33,74	17,94	14,57
Manca de respecte pels usuaris de bici	33375	40,45	28,31	15,48	0	15,76
Altres	4444	100	0	0	0	0
NO CONTESTA	37139	11,78	50,15	0	38,07	0
P21. Dificultats per carretera (TOTAL)						
	551366	27,63	36,91	8,91	12,92	13,63
P21_TOTAL	114	28,07	36,84	8,77	13,16	13,16
Interacció amb el trànsit motoritzat	293544	21,38	38,13	13,58	9,62	17,29
Insuficients espais adequats per circular amb bicicleta	245088	23,61	38,44	8,13	17,22	12,59

	TOTAL	USUARIS DE BICICLETA				
		Cada dia o gairebé	Al menys un cop per setmana	Només caps de setmana	Algun cop al mes	Menor freqüència
% Horizontals						
I Mostra real	2499550 525	15,27 0,00	28,12 0,01	14,39 0,00	24,14 0,01	18,08 0,00
Manca de facilitats per a portar les bicicletes al transport públic	65651	28,96	23,99	14,38	8,03	24,64
Condicions atmosfèriques adverses	128753	43,9	36,91	3,98	7,76	7,46
Condicions orogràfiques adverses (pujades i baixades)	99465	34,16	33,22	9,32	9,77	13,53
Manca d'hàbit	56747	7,16	26,24	16,73	24,25	25,61
Manca de respecte pels usuaris de bici	75228	41,8	24,43	6,87	12,91	14
Altres	9493	46,81	0	0	53,19	0
NO SAP	5513	100	0	0	0	0
NO CONTESTA	51559	27,57	53,82	0	18,62	0
	1685791	11,18	29,16	14,17	26,41	19,08
Base Circulen per camins, vies verdes o altres indrets	353	11,05	29,46	14,45	26,35	18,70
P18a.1. Fa servir el casc						
	1685791	11,18	29,16	14,17	26,41	19,08
P18A_1	353	11,05	29,46	14,45	26,35	18,70
Sempre o gairebé sempre	1060124	10,56	30,44	17,82	27,03	14,14
A vegades	243463	11,8	30,55	11,57	23,85	22,23
Mai o quasi mai	382203	12,53	24,7	5,69	26,31	30,78
P18a.2. Fa servir enllumenat sense visibilitat						

DYM MARKET RESEARCH							
		TOTAL	USUARIS DE BICICLETA				
			Cada dia o gairebé	Al menys un cop per setmana	Només caps de setmana	Algun cop al mes	Menor freqüència
% Horizontals							
I Mostra real		2499550	15,27	28,12	14,39	24,14	18,08
		525	0,00	0,01	0,00	0,01	0,00
		1685791	11,18	29,16	14,17	26,41	19,08
P18A_2		353	11,05	29,46	14,45	26,35	18,70
Sempre o gairebé sempre		1032725	12,25	32,01	16	21,93	17,81
A vegades		267228	15,83	28,16	11,84	27,65	16,53
Mai o quasi mai		366197	3,88	23,39	11,46	38,45	22,81
NS		10453	52,74	0	0	0	47,26
NC		9188	0	0	0	44,25	55,75
P18a.3. Fa servir elements reflectants							
		1685791	11,18	29,16	14,17	26,41	19,08
P18A_3		353	11,05	29,46	14,45	26,35	18,70
Sempre o gairebé sempre		876293	12,61	30,37	14,63	23,68	18,71
A vegades		342515	14,19	29,2	13,55	28,75	14,31
Mai o quasi mai		462650	6,36	27,1	13,89	29,15	23,5
NS		4333	0	0	0	100	0
P18a.4. Circula per llocs amb poc trànsit							
		1685791	11,18	29,16	14,17	26,41	19,08
P18A_4		353	11,05	29,46	14,45	26,35	18,70
Sempre o gairebé sempre		1190258	7,87	26,63	14,78	28,3	22,42
A vegades		389119	22,03	38,94	13,94	19,88	5,21
Mai o quasi mai		101864	9	18,14	8,47	30,42	33,97

						
	TOTAL	USUARIS DE BICICLETA				
% Horizontals		Cada dia o gairebé	Al menys un cop per setmana	Només caps de setmana	Algun cop al mes	Menor freqüència
I Mostra real	2499550	15,27	28,12	14,39	24,14	18,08
NC	525	0,00	0,01	0,00	0,01	0,00
	4549	0	100	0	0	0
P18a.5. Circula sol						
	1685791	11,18	29,16	14,17	26,41	19,08
P18A_5	353	11,05	29,46	14,45	26,35	18,70
Sempre o gairebé sempre	483041	19,68	35,33	11,44	16,37	17,19
A vegades	659835	11,78	31,68	13,85	26,3	16,38
Mai o quasi mai	542914	2,9	20,59	16,99	35,48	24,05
P18a.6. Circula en grup						
	1685791	11,18	29,16	14,17	26,41	19,08
P18A_6	353	11,05	29,46	14,45	26,35	18,70
Sempre o gairebé sempre	569343	6,13	24,11	16,6	32,87	20,29
A vegades	664925	13,2	33,94	14,17	24,59	14,1
Mai o quasi mai	446400	14,76	28,8	11,23	21,18	24,03
NS	5122	0	0	0	0	100
	1356818	21,37	28,83	14,07	20,64	15,09
Base Circulen amb bicicleta per la ciutat	286	21,33	29,37	14,34	20,28	14,69
P22.1. Fa servir el casc						

DYM MARKET RESEARCH							
		TOTAL	USUARIS DE BICICLETA				
			Cada dia o gairebé	Al menys un cop per setmana	Només caps de setmana	Algun cop al mes	Menor freqüència
% Horizontals							
I Mostra real		2499550	15,27	28,12	14,39	24,14	18,08
		525	0,00	0,01	0,00	0,01	0,00
		1356818	21,37	28,83	14,07	20,64	15,09
P22_1		286	21,33	29,37	14,34	20,28	14,69
Sempre o gairebé sempre		588088	20,67	26,75	17,62	23,42	11,54
A vegades		257591	21,13	28,08	14,8	21,03	14,97
Mai o quasi mai		506956	22,49	31,04	9,69	17,38	19,4
NC		4182	0	100	0	0	0
P22.2. Fa servir enllumenat sense visibilitat							
		1356818	21,37	28,83	14,07	20,64	15,09
P22_2		286	21,33	29,37	14,34	20,28	14,69
Sempre o gairebé sempre		847319	26,22	26,33	15,45	18,72	13,28
A vegades		231221	16,78	37,68	14,18	16,75	14,6
Mai o quasi mai		268826	10,81	26,58	10,11	30,77	21,73
NS		5270	0	100	0	0	0
NC		4182	0	100	0	0	0
P22.3. Fa servir elements reflectants							
		1356818	21,37	28,83	14,07	20,64	15,09
P22_3		286	21,33	29,37	14,34	20,28	14,69
Sempre o gairebé sempre		685413	19,52	29,11	14,31	20,56	16,49
A vegades		274478	27,78	22,82	17,61	21,05	10,75
Mai o quasi mai		392745	20,36	31,77	11,33	20,71	15,83

DYM MARKET RESEARCH	TOTAL	USUARIS DE BICICLETA				
		Cada dia o gairebé	Al menys un cop per setmana	Només caps de setmana	Algun cop al mes	Menor freqüència
% Horizontals						
I Mostra real	2499550	15,27	28,12	14,39	24,14	18,08
NC	4182	0	100	0	0	0

P22.4. Va per la vorera


	1356818	21,37	28,83	14,07	20,64	15,09
P22_4	286	21,33	29,37	14,34	20,28	14,69
Sempre o gairebé sempre	298406	18,23	20,67	16,65	27,84	16,61
A vegades	632449	26,28	28,57	12,52	18,78	13,86
Mai o quasi mai	417232	16,63	34,66	14,87	18,75	15,1
NC	8731	0	47,9	0	0	52,1

P22.5. Es para a semàfors vermells

	1356818	21,37	28,83	14,07	20,64	15,09
P22_5	286	21,33	29,37	14,34	20,28	14,69
Sempre o gairebé sempre	1022457	19,85	25,52	14,75	23,19	16,69
A vegades	232681	29,55	43,74	10,01	8,28	8,42
Mai o quasi mai	73499	24,85	33,08	17,04	25,04	0
NS	9305	0	0	45,75	0	54,25
NC	18876	0	22,16	0	27,92	49,93


P22.6. Respecta sentit circulació de la via

	1356818	21,37	28,83	14,07	20,64	15,09
P22_6	286	21,33	29,37	14,34	20,28	14,69

	TOTAL	USUARIS DE BICICLETA				
		Cada dia o gairebé	Al menys un cop per setmana	Només caps de setmana	Algun cop al mes	Menor freqüència
% Horizontals						
I Mostra real	2499550	15,27	28,12	14,39	24,14	18,08
	525	0,00	0,01	0,00	0,01	0,00
Sempre o gairebé sempre	1186974	20,42	27,31	15,36	20,83	16,08
A vegades	119069	35,61	48,99	0	11,72	3,67
Mai o quasi mai	27641	19,02	16,08	15,76	49,13	0
NS	4257	0	0	100	0	0
NC	18876	0	22,16	0	27,92	49,93

P23. Dificultats desplaçar-se per ciutat (PRIMERA RESPOSTA)

	1356818	21,37	28,83	14,07	20,64	15,09
P23_1	286	21,33	29,37	14,34	20,28	14,69
Interacció amb el trànsit motoritzat	272264	16,24	22,35	22,82	21,25	17,33
Insuficients espais adequats per circular amb bicicleta	213406	23,23	36,48	10,08	23,08	7,14
Insuficient aparcament per a bicicletes	61105	17,28	23,47	9,02	42,78	7,44
Manca de facilitats per a portar les bicicletes al transport públic	49430	49,01	31,54	0	10,46	8,99
Risc de robatori	279139	24,16	31,72	12,91	12,24	18,97
Condicions atmosfèriques adverses	110758	29,83	35,73	9,43	20,03	4,98
Condicions orogràfiques adverses (pujades i baixades)	119365	27,36	11,86	15,42	28,2	17,16
Manca d'hàbit	197452	5,26	34,04	16,31	21,22	23,17
Espais per bicis que no respecten els vianants	17917	50,78	24,8	0	0	24,42
Estat dels carrils bici / asfalt	17726	25,07	24,68	26,23	0	24,02
Altres	8655	0	48,76	0	51,24	0

	TOTAL	USUARIS DE BICICLETA				
		Cada dia o gairebé	Al menys un cop per setmana	Només caps de setmana	Algun cop al mes	Menor freqüència
% Horizontals						
I Mostra real	2499550	15,27	28,12	14,39	24,14	18,08
NO SAP	525	0,00	0,01	0,00	0,01	0,00
	9602	45,12	0	0	54,88	0

P23. Dificultats desplaçar-se per ciutat (TOTAL)

	1356818	21,37	28,83	14,07	20,64	15,09
P23_TOTAL	286	21,33	29,37	14,34	20,28	14,69
Interacció amb el trànsit motoritzat	482540	21,15	30,01	16,49	17,46	14,89
Insuficients espais adequats per circular amb bicicleta	412447	24,42	30,07	8,93	28,17	8,42
Insuficient aparcament per a bicicletes	185124	11,66	28,48	9,91	33,6	16,35
Manca de facilitats per a portar les bicicletes al transport públic	124153	42,5	26,76	11,67	15,49	3,58
Risc de robatori	500236	19,43	29,98	14,81	19,17	16,62
Condicions atmosfèriques adverses	223805	24,47	34,47	11,42	14,43	15,21
Condicions orogràfiques adverses (pujades i baixades)	251125	20,29	18,89	16,53	20,63	23,65
Manca d'hàbit	361873	16,41	28,79	16,3	18,19	20,31
Espais per bicis que no respecten els vianants	44675	30,12	9,95	19,2	19,38	21,36
Estat dels carrils bici / asfalt	36632	26,86	48,83	12,69	0	11,62
Altres	26621	17,09	15,85	34,41	16,66	15,99
NO SAP	14996	28,89	0	35,97	35,14	0
NO CONTESTA	4101	0	100	0	0	0
	2499550	15,27	28,12	14,39	24,14	18,08
Base Usuaris bici	525	15,24	28,38	14,67	24,00	17,71

DYM MARKET RESEARCH	TOTAL	USUARIS DE BICICLETA				
		Cada dia o gairebé	Al menys un cop per setmana	Només caps de setmana	Algun cop al mes	Menor freqüència
% Horizontals						
I Mostra real	2499550 525	15,27 0,00	28,12 0,01	14,39 0,00	24,14 0,01	18,08 0,00

P35. Ha tingut accident en darrers cinc anys

	2499550	15,27	28,12	14,39	24,14	18,08
P35	525	15,24	28,38	14,67	24,00	17,71
SI	420225	28,6	35,9	9,6	14,27	11,63
NO	2079325	12,58	26,54	15,36	26,14	19,38

P38. Li han robat bici últims cinc anys

	2499550	15,27	28,12	14,39	24,14	18,08
P38	525	15,24	28,38	14,67	24,00	17,71
Sí, una vegada	352036	20,44	35,48	11,92	17,32	14,83
Sí, més d'una vegada	74126	44,34	37,32	5,77	12,58	0
No	2073388	13,35	26,54	15,12	25,72	19,28


P39. Pren prevencions?

	2499550	15,27	28,12	14,39	24,14	18,08
P39	525	15,24	28,38	14,67	24,00	17,71
Si	1892434	14,51	29,44	14,36	24,36	17,33
No	607116	17,64	23,99	14,47	23,49	20,42
	1892434	14,51	29,44	14,36	24,36	17,33
Base Prenen prevencions robatori	395	14,43	29,62	14,68	24,30	16,96

DYM MARKET RESEARCH	TOTAL	USUARIS DE BICICLETA				
		Cada dia o gairebé	Al menys un cop per setmana	Només caps de setmana	Algun cop al mes	Menor freqüència
% Horizontals						
I Mostra real	2499550 525	15,27 0,00	28,12 0,01	14,39 0,00	24,14 0,01	18,08 0,00

P39.1. Quines prevencions?

	1892434	14,51	29,44	14,36	24,36	17,33
P39_1	395	14,43	29,62	14,68	24,30	16,96
Número d' identificació, registrar-la	9269	0	44,24	0	55,76	0
Treure el seient	66577	23,28	28,81	0	21,14	26,77
Vigilar-la, no deixar-la sola	123331	4,19	27,32	24,13	27,6	16,76
Guardar-la al garatge	139087	10,86	24,75	11,19	35,87	17,33
Guardar-la a casa	214399	11,03	37,94	17,74	20,53	12,76
Lligar-la amb cadena / cademat (candado) / pinça/ segur (seguro)	1430068	15,58	27,83	14,06	25,21	17,32
Alarma / sistema d'alarma	14379	30,91	31,64	0	0	37,46
Fer-la servir menys / utilitzar Bicing	13306	0	65,87	0	34,13	0
Treure una roda	20240	0	26,65	26,65	26,04	20,66
Sistema d'Aparcament Segur	5394	0	100	0	0	0
Guardar-la – no deixar-la al carrer – tenir un lloc segur	142533	17,58	26,48	16,15	20,61	19,17
Sistema de bloqueig de roda	8809	45,48	0	54,52	0	0
Canviar-la de lloc cada X hores	8888	50	50	0	0	0
Guardar-la al traster / a la roulotte...	27836	16,7	18,14	0	65,16	0
Guardar-la a la feina	15728	34,29	34,29	0	31,41	0
Treure la cadena del plat	4066	0	100	0	0	0
Altres	13227	0	69	31	0	0

	TOTAL	USUARIS DE BICICLETA				
		Cada dia o gairebé	Al menys un cop per setmana	Només caps de setmana	Algun cop al mes	Menor freqüència
% Horizontals						
I Mostra real	2499550 525	15,27 0,00	28,12 0,01	14,39 0,00	24,14 0,01	18,08 0,00


	2283793	15,53	29,14	15,17	24,25	15,90
Base Tenen bici	480	15,42	29,38	15,42	24,17	15,63

P40. Possibilitat registrar-se amb ajuntament

	2283793	15,53	29,14	15,17	24,25	15,90
P40	480	15,42	29,38	15,42	24,17	15,63
Sí, amb tota seguretat	1064016	16,86	30,74	14,86	22,88	14,65
Sí, probablement	896568	11,68	29,81	14,83	27,79	15,9
Probablement no	151086	21,33	22,48	20,38	20,77	15,04
Segur que no	124561	23,1	22,65	11,56	19,88	22,81
NO SAP	38233	25,15	12,56	26,49	13,51	22,29
NO CONTESTA	9329	0	45,89	0	0	54,11

P41. Registre nacional reduiria robatoris

	2283793	15,53	29,14	15,17	24,25	15,90
P41	480	15,42	29,38	15,42	24,17	15,63
SI	1523730	15,79	28,04	14,63	26	15,53
NO	645704	16,25	30,12	17,73	20,73	15,17
NO SAP	110138	8,32	39,79	8,12	21,69	22,08
NO CONTESTA	4221	0	0	0	0	100

	TOTAL	USUARIS DE BICICLETA				
		Cada dia o gairebé	Al menys un cop per setmana	Només caps de setmana	Algun cop al mes	Menor freqüència
% Horizontals						
I Mostra real	2499550	15,27	28,12	14,39	24,14	18,08
	525	0,00	0,01	0,00	0,01	0,00
P42. Asseguraria bici per 35-50€						
	2283793	15,53	29,14	15,17	24,25	15,90
P42	480	15,42	29,38	15,42	24,17	15,63
SI	1507210	19,64	25,98	17,13	24,38	12,88
NO	738689	7,95	36,4	11,95	23,98	19,72
NO SAP	28507	0	17,97	0	14,67	67,36
NO CONTESTA	9388	0	0	0	55,04	44,96
	2499550					
Base TOTAL	0	15,27	28,12	14,39	24,14	18,08
P43. Bicycles té a casa						
	2499550	15,27	28,12	14,39	24,14	18,08
P43	525	15,24	28,38	14,67	24,00	17,71
1 bicicleta	627526	17,57	30,21	13,74	23,51	14,96
2 bicicletes	612969	12,45	27,68	18,86	25,54	15,47
3 bicicletes	479657	15,93	28,53	13,66	24,08	17,81
4 bicicletes	310340	11,25	27,59	9,05	26,67	25,45
5 bicicletes	199192	18,3	28,31	18,6	24,13	10,66
Més de 5	156891	21,89	23,39	11,35	27,74	15,62
Total tenen	2386575	15,45	28,28	14,68	24,89	16,71
No tenen	112975	11,54	24,72	8,29	8,47	46,98


DYM MARKET RESEARCH	TOTAL	USUARIS DE BICICLETA				
		Cada dia o gairebé	Al menys un cop per setmana	Només caps de setmana	Algun cop al mes	Menor freqüència
% Horizontals						
I Mostra real	2499550 525	15,27 0,00	28,12 0,01	14,39 0,00	24,14 0,01	18,08 0,00


Mitjana	2,9	3,15	2,78	2,88	2,79	3,02
Desviació	3,09	3,43	2,38	2,78	1,7	4,89
	2386575	15,45	28,28	14,68	24,89	16,71
Base Tenen alguna bicicleta	501	15,37	28,54	14,97	24,75	16,37

P44. On la guarda?

	2386575	15,45	28,28	14,68	24,89	16,71
P44	501	15,37	28,54	14,97	24,75	16,37
Carrer	21826	59,09	40,91	0	0	0
Garatge / parking	1191693	13,25	26,75	12,99	27,34	19,68
Portal / entrada de casa	125679	26,36	29,69	11,2	17,93	14,82
Habitació del pis	451367	19,27	31,09	19,51	19,21	10,93
Al balcó del pis	389283	23,67	33,13	15,58	21,27	6,35
A les golfes / traster / soterrani	377687	10,1	36,13	9,84	30,5	13,44
Pati / terrassa	24606	0	0	39,07	17,71	43,22
Magatzem / local	18590	22,06	0	22,5	0	55,44
A casa / segona residència / al mas / casa d'un veí / casa d'amics	18295	0	27,6	0	23,82	48,58
Cotxe / roulotte	5005	0	0	0	0	100
Cobert / galeria	10107	0	0	51,12	0	48,88

DYM MARKET RESEARCH	TOTAL	USUARIS DE BICICLETA				
		Cada dia o gairebé	Al menys un cop per setmana	Només caps de setmana	Algun cop al mes	Menor freqüència
% Horizontals						
I Mostra real	2499550	15,27	28,12	14,39	24,14	18,08
Jardí	525	0,00	0,01	0,00	0,01	0,00
Altres	10782	0	0	0	0	100
	116183	3,53	17,06	20,04	11,85	47,52
Base TOTAL	2499550	0	15,27	28,12	14,39	24,14
	0	15,27	28,12	14,39	24,14	18,08
P47. Lloc naixement						
	2499550	15,27	28,12	14,39	24,14	18,08
P47	525	15,24	28,38	14,67	24,00	17,71
Catalunya	2099348	14,08	26,94	15,14	24,99	18,85
Resta d'Espanya	201121	14,1	39,52	7,3	17,89	21,19
Estranger	199081	28,97	28,95	13,67	21,57	6,84
Base Resta Espanya	201121	14,10	39,52	7,30	17,89	21,19
	43	13,95	39,53	6,98	18,60	20,93
P47. Resta Espanya: desenvolupar províncies						
	201121	14,10	39,52	7,30	17,89	21,19
P47_RESTA_ESP	43	13,95	39,53	6,98	18,60	20,93
Araba/Álava	4444	0	100	0	0	0
Alicante/Alacant	4435	0	100	0	0	0
Almería	18361	0	78,18	0	21,82	0

	TOTAL	USUARIS DE BICICLETA				
		Cada dia o gairebé	Al menys un cop per setmana	Només caps de setmana	Algun cop al mes	Menor freqüència
% Horizontals						
I Mostra real	2499550	15,27	28,12	14,39	24,14	18,08
	525	0,00	0,01	0,00	0,01	0,00
Balears, Illes	5057	100	0	0	0	0
Barcelona	4375	0	100	0	0	0
Córdoba	14694	0	65,65	0	0	34,35
Coruña, A	4549	0	100	0	0	0
Granada	9070	44,82	55,18	0	0	0
Gipuzkoa	5057	0	0	0	0	100
Huelva	5394	100	0	0	0	0
Jaén	9664	47	53	0	0	0
León	8435	51,66	0	0	0	48,34
Rioja, La	4844	0	100	0	0	0
Madrid	10063	49,09	0	0	0	50,91
Málaga	4007	0	100	0	0	0
Murcia	5259	0	0	0	0	100
Ourense	4358	0	0	100	0	0
Asturias	9611	0	46,24	53,76	0	0
Sevilla	5005	0	0	0	0	100
Valencia/València	17821	0	24,45	0	75,55	0
Zaragoza	13664	0	36,95	0	0	63,05
NS/NC	32958	0	14,7	15,68	56,14	13,48
	199081	28,97	28,95	13,67	21,57	6,84
Base Estranger	42	28,57	28,57	14,29	21,43	7,14


	TOTAL	USUARIS DE BICICLETA				
		Cada dia o gairebé	Al menys un cop per setmana	Només caps de setmana	Algun cop al mes	Menor freqüència
% Horizontals						
I Mostra real	2499550 525	15,27 0,00	28,12 0,01	14,39 0,00	24,14 0,01	18,08 0,00


P47. Estranger: desenvolupar països


	199081	28,97	28,95	13,67	21,57	6,84
P47_ESTRANGER	42	28,57	28,57	14,29	21,43	7,14
ALTRES	10562	52,19	47,81	0	0	0
ALEMANYA	4844	0	0	0	100	0
ANDORRA	9125	46,91	0	53,09	0	0
BOLÍVIA	10782	0	51,13	0	48,87	0
BULGÀRIA	4007	100	0	0	0	0
COLÒMBIA	13673	0	63,87	0	36,13	0
EQUADOR	5168	0	0	0	100	0
FRANÇA	13782	0	100	0	0	0
HONDURES	10055	54,83	0	45,17	0	0
ITÀLIA	9202	47,36	0	52,64	0	0
NORUEGA	4333	100	0	0	0	0
PARAGUAI	8725	0	0	0	49,07	50,93
PERÚ	8888	0	50	50	0	0
REPÚBLICA DOMINICANA	9007	0	0	0	100	0
ROMANIA	9787	0	56,33	0	43,67	0
RÚSSIA	9888	100	0	0	0	0
SUÈCIA	4802	0	0	0	0	100
UCRAÏNA	9432	0	53,61	0	0	46,39

DYM MARKET RESEARCH							
		TOTAL	USUARIS DE BICICLETA				
			Cada dia o gairebé	Al menys un cop per setmana	Només caps de setmana	Algun cop al mes	Menor freqüència
% Horizontals							
I Mostra real		2499550	15,27	28,12	14,39	24,14	18,08
		525	0,00	0,01	0,00	0,01	0,00
URUGUAI		4257	0	0	100	0	0
VENEÇUELA		20285	48,55	25,98	0	25,47	0
XILE		4542	100	0	0	0	0
XINA		13935	38,65	30,68	30,68	0	0
		2499550					
Base TOTAL		0	15,27	28,12	14,39	24,14	18,08
P48. Nivell d'estudis							
		2499550	15,27	28,12	14,39	24,14	18,08
P48		525	15,24	28,38	14,67	24,00	17,71
Sense estudis		70441	19,78	31,12	5,82	27,8	15,47
Acabats als 14/15 anys		223908	21,46	12,58	8,48	33,82	23,66
Acabats als 16/19 anys		432175	10,58	28,16	7,46	25,85	27,95
Cicle formatiu grau superior / FP		368886	13,88	29,74	15,44	23,62	17,32
Universitaris		878686	16,39	27,58	17,03	24,98	14,02
ESTÀ ESTUDIANT ACTUALMENT		525454	14,99	34,05	18,6	17,1	15,26
P49. Ocupació							
		2499550	15,27	28,12	14,39	24,14	18,08
P49		525	15,24	28,38	14,67	24,00	17,71
Pagès petita explotació		8382	0	0	51,07	0	48,93


DYM MARKET RESEARCH	TOTAL	USUARIS DE BICICLETA				
		Cada dia o gairebé	Al menys un cop per setmana	Només caps de setmana	Algun cop al mes	Menor freqüència
% Horizontals						
I Mostra real	2499550 525	15,27 0,00	28,12 0,01	14,39 0,00	24,14 0,01	18,08 0,00
Autònom o empresari (5 empleats o menys)	122156	11,03	33,11	19,11	25,74	11,01
Empresari (6 empleats o més)	36342	0	61,38	0	38,62	0
Professionals	496924	21,82	25,39	17,98	21,28	13,54
Membre de direcció (5 subordinats o menys)	69341	12,42	53,38	7,45	13,22	13,53
Membre de direcció (6 subordinats o més)	52054	19,1	27,64	16,11	17,74	19,42
Càrrecs intermedis	210775	14,27	30,93	15,18	32,53	7,09
Altres empleats amb treball d'oficina	283013	3,18	29,56	19,99	26,12	21,14
Altres empleats amb treball fora d'oficina i obrers qualificats	190942	17,56	22,54	22,5	18,29	19,11
Treballadors manuals no qualificats	141833	16,11	30,9	12,97	12,61	27,41
Jubilats, pensionistes	180569	18,5	37,99	7,94	14,33	21,24
Aturats	103952	19,1	18,44	9,06	39,2	14,2
Mestresses de casa	36061	25,11	0	0	26,59	48,3
Estudiants	534254	13,93	24,18	9,63	30,39	21,86
NO CONTESTA	32951	27,39	29,58	12,16	0	30,87
P49b. Persona aporta més ingressos						
	2499550	15,27	28,12	14,39	24,14	18,08
P49B	525	15,24	28,38	14,67	24,00	17,71
Sí	1257616	18,87	30,74	15,26	21,96	13,16
NO	1241934	11,63	25,45	13,5	26,36	23,06


	TOTAL	USUARIS DE BICICLETA				
		Cada dia o gairebé	Al menys un cop per setmana	Només caps de setmana	Algun cop al mes	Menor freqüència
% Horizontals						
I Mostra real	2499550 525	15,27 0,00	28,12 0,01	14,39 0,00	24,14 0,01	18,08 0,00
P48+P50. Estudis persona amb més ingressos:						
	2499550	15,27	28,12	14,39	24,14	18,08
P48_P50	525	15,24	28,38	14,67	24,00	17,71
Pagès petita explotació	43443	43,67	22,49	12,13	11,64	10,07
Autònom o empresari (5 empleats o menys)	249553	15,33	17,16	11,31	32,26	23,95
Empresari (6 empleats o més)	414412	9,78	31,58	7,38	28,21	23,05
Professionals	1020284	16,66	26,7	15,66	23,78	17,21
Membre de direcció (5 subordinats o menys)	519238	13,64	36,14	17,83	18,77	13,62
Membre de direcció (6 subordinats o més)	145473	15,37	25,78	19,66	22,34	16,85
NO SAP	102144	20,4	21,25	14,38	22,96	21,01
NO CONTESTA	5005	0	0	0	100	0
P49+P51. Estudis persona amb més ingressos						
	2499550	15,27	28,12	14,39	24,14	18,08
P49_P51	525	15,24	28,38	14,67	24,00	17,71
Pagès petita explotació	21122	0	0	40,07	19,8	40,13
Autònom o empresari (5 empleats o menys)	189967	9,99	25,99	22,3	29,55	12,16
Empresari (6 empleats o més)	80043	5,68	34,61	17,06	30,3	12,35
Professionals	638421	19,49	24,85	13,43	23,01	19,22
Membre de direcció (5 subordinats o menys)	70496	20,04	46,3	13,39	13	7,27
Membre de direcció (6 subordinats o més)	60890	16,33	32,68	20,35	15,16	15,48
Càrrecs intermedis	273457	14,52	27,17	13,63	34,08	10,61

	TOTAL	USUARIS DE BICICLETA				
		Cada dia o gairebé	Al menys un cop per setmana	Només caps de setmana	Algun cop al mes	Menor freqüència
% Horizontals						
I Mostra real	2499550	15,27	28,12	14,39	24,14	18,08
	525	0,00	0,01	0,00	0,01	0,00
Altres empleats amb treball d'oficina	300704	8,37	29,31	17,21	22,42	22,69
Altres empleats amb treball fora d'oficina i obrers qualificats	255990	15,07	31,26	18,06	21,19	14,42
Treballadors manuals no qualificats	141853	9,1	33,92	13,88	25,46	17,64
Jubilats, pensionistes	299084	14,07	35,14	9,5	17,16	24,13
Aturats	41303	33,99	10,59	0	42,07	13,35
Mestresses de casa	18139	22,09	0	0	77,91	0
Estudiants	31627	41,95	14,36	13,52	16,34	13,83
NO SAP	52567	20,73	9,83	0	27,97	41,46
NO CONTESTA	23887	37,78	19,64	0	0	42,58
P55. Nacionalitat						
	2499550	15,27	28,12	14,39	24,14	18,08
P55	525	15,24	28,38	14,67	24,00	17,71
Espanyola	2360320	14,62	27,79	14,65	24,34	18,59
Estrangera	97061	27,95	28,07	4,99	25,45	13,55
Doble nacionalitat, espanyola i estrangera	23698	0	44,04	37,92	18,04	0
NO CONTESTA	18471	50,78	49,22	0	0	0
	97061	27,95	28,07	4,99	25,45	13,55
Base Estrangera (P55)	21	28,57	28,57	4,76	23,81	14,29

	TOTAL	USUARIS DE BICICLETA				
		Cada dia o gairebé	Al menys un cop per setmana	Només caps de setmana	Algun cop al mes	Menor freqüència
% Horitzontals						
I Mostra real	2499550	15,27	28,12	14,39	24,14	18,08
P55. Nacionalitat	525	0,00	0,01	0,00	0,01	0,00
	97061	27,95	28,07	4,99	25,45	13,55
P55_NACIONALITAT	21	28,57	28,57	4,76	23,81	14,29
AFGANISTAN	4375	0	0	0	0	100
ALGÈRIA	3972	0	0	0	0	100
ARGENTINA	4844	0	0	100	0	0
ÀUSTRIA	4182	0	100	0	0	0
AZERBAIDJAN	4333	100	0	0	0	0
BENÍN	4275	0	0	0	100	0
BULGÀRIA	4007	100	0	0	0	0
COLÒMBIA	4375	100	0	0	0	0
FRANÇA	4066	0	100	0	0	0
HONDURES	5513	100	0	0	0	0
ITÀLIA	4358	100	0	0	0	0
LÍBIA	5270	0	0	0	100	0
LITUÀNIA	4940	0	0	0	100	0
MALÀISIA	4444	0	100	0	0	0
MARROC	4444	0	100	0	0	0
MÈXIC	5049	0	100	0	0	0
MONTSERRAT	5048	0	0	0	100	0
SUÈCIA	4802	0	0	0	0	100
UCRAÏNA	5057	0	100	0	0	0

DYM MARKET RESEARCH						
	TOTAL	USUARIS DE BICICLETA				
		Cada dia o gairebé	Al menys un cop per setmana	Només caps de setmana	Algun cop al mes	Menor freqüència
% Horizontals						
I Mostra real	2499550	15,27	28,12	14,39	24,14	18,08
VENEÇUELA	525	0,00	0,01	0,00	0,01	0,00
XILE	5167	0	0	0	100	0
	4542	100	0	0	0	0
	23698	0,00	44,04	37,92	18,04	0,00
Base Doble nacionalitat	5	0,00	40,00	40,00	20,00	0,00
P55. Doble nacionalitat						
	23698	0,00	44,04	37,92	18,04	0,00
P55_DNACIONALITAT	5	0,00	40,00	40,00	20,00	0,00
ALGÈRIA	4444	0	0	100	0	0
ANGOLA	5168	0	100	0	0	0
KAZAKHSTAN	4542	0	0	100	0	0
LAOS	4275	0	0	0	100	0
MALÀISIA	4444	0	0	100	0	0
VENEÇUELA	5270	0	100	0	0	0
	120760	22,46	31,20	11,45	23,99	10,89
Base Estrangera o doble nacionalitat	26	23,08	30,77	11,54	23,08	11,54
P55. Doble nacionalitat o estrangera						
	120760	22,46	31,20	11,45	23,99	10,89
P55_1_2	26	23,08	30,77	11,54	23,08	11,54

	TOTAL	USUARIS DE BICICLETA				
		Cada dia o gairebé	Al menys un cop per setmana	Només caps de setmana	Algun cop al mes	Menor freqüència
% Horizontals						
I Mostra real	2499550	15,27	28,12	14,39	24,14	18,08
	525	0,00	0,01	0,00	0,01	0,00
AFGANISTAN	4375	0	0	0	0	100
ALGÈRIA	8416	0	0	52,8	0	47,2
ANGOLA	5168	0	100	0	0	0
ARGENTINA	4844	0	0	100	0	0
ÀUSTRIA	4182	0	100	0	0	0
AZERBAIDJAN	4333	100	0	0	0	0
BENÍN	4275	0	0	0	100	0
BULGÀRIA	4007	100	0	0	0	0
COLÒMBIA	4375	100	0	0	0	0
FRANÇA	4066	0	100	0	0	0
HONDURES	5513	100	0	0	0	0
ITÀLIA	4358	100	0	0	0	0
KAZAKHSTAN	4542	0	0	100	0	0
LAOS	4275	0	0	0	100	0
LÍBIA	5270	0	0	0	100	0
LITUÀNIA	4940	0	0	0	100	0
MALÀISIA	8888	0	50	50	0	0
MARROC	4444	0	100	0	0	0
MÈXIC	5049	0	100	0	0	0
MONTSERRAT	5048	0	0	0	100	0
SUÈCIA	4802	0	0	0	0	100
UCRAÏNA	5057	0	100	0	0	0

	TOTAL	USUARIS DE BICICLETA				
		Cada dia o gairebé	Al menys un cop per setmana	Només caps de setmana	Algun cop al mes	Menor freqüència
% Horizontals						
I Mostra real	2499550	15,27	28,12	14,39	24,14	18,08
VENEÇUELA	525	0,00	0,01	0,00	0,01	0,00
XILE	10437	0	50,49	0	49,51	0
	4542	100	0	0	0	0

DYM MARKET RESEARCH	TOTAL	POSSESIÓ BICICLETA		TENEN BICICLETA			
		Sí	No	Sí	1 bicicleta	2 bicicletes	3 bicicletes
% Horizontals							
I Mostra real	2499550	91,37	8,63	95,48	25,11	24,52	19,19
. SEXE	525	0,02	0,00	0,02	0,01	0,01	0,00
	2499550	91,37	8,63	95,48	25,11	24,52	19,19
SEXE	525	91,43	8,57	95,43	25,14	24,57	19,05
Home	1555720	92,9	7,1	96,96	28,12	23,92	17,69
Dona	943830	88,84	11,16	93,03	20,14	25,52	21,66
. EDAT							
	2499550	91,37	8,63	95,48	25,11	24,52	19,19
EDAT	525	91,43	8,57	95,43	25,14	24,57	19,05
Casos vàlids	2499550	91,37	8,63	95,48	25,11	24,52	19,19
Mitjana	37,16	37,27	35,98	36,9	38,6	37,45	35,98
Desviació	15,6	15,69	14,66	15,47	15,47	14,63	15,23
. EDAT TRAMS							
	2499550	91,37	8,63	95,48	25,11	24,52	19,19
EDAT	525	91,43	8,57	95,43	25,14	24,57	19,05
De 12 a 24	693875	93,54	6,46	97,05	20,9	18,89	21,66
De 25 a 39	729369	86,35	13,65	96,22	28,8	32,24	19,54
De 40 a 54	715621	93,47	6,53	94,97	23,19	22,2	16,36
De 55 a 69	299196	94,94	5,06	93,27	25,78	28,01	20,12
De 70 a 79	61489	84,4	15,6	85,74	47,75	6,63	15,6

DYM MARKET RESEARCH	TOTAL	POSSESIÓ BICICLETA		TENEN BICICLETA			
		Sí	No	Sí	1 bicicleta	2 bicicletes	3 bicicletes
% Horitzontals							
I Mostra real	2499550 525	91,37 0,02	8,63 0,00	95,48 0,02	25,11 0,01	24,52 0,01	19,19 0,00

. NACIONALITAT

	2499550	91,37	8,63	95,48	25,11	24,52	19,19
NACIONALITAT	525	91,43	8,57	95,43	25,14	24,57	19,05
Espanyola	2360320	91,64	8,36	95,4	24,24	23,99	19,73
Estrangera, doble	139230	86,77	13,23	96,89	39,85	33,61	10,1

. NIVELL D'ESTUDIS

	2499550	91,37	8,63	95,48	25,11	24,52	19,19
NIVELL D'ESTUDIS	525	91,43	8,57	95,43	25,14	24,57	19,05
Baix	294349	93,47	6,53	95,59	12,69	33,85	17,05
Mitjà	1326515	92,76	7,24	95,7	25,3	21,64	23,12
Alt	878686	88,57	11,43	95,11	28,97	25,75	13,97

. ACTIVITAT

	2499550	91,37	8,63	95,48	25,11	24,52	19,19
ACTIVITAT	525	91,43	8,57	95,43	25,14	24,57	19,05
Ocupats	1611763	91,16	8,84	95,08	24,94	24,98	20,75
Aturats	103952	94,81	5,19	100	40,55	18,4	23,41
Jubilats, pensionistes	180569	86,86	13,14	92,37	41,49	28,36	8,02
Tasques de la llar	36061	100	0	100	14	36,61	11,11
Estudiants	534254	91,73	8,27	96,28	18,4	21,96	16,45

DYM MARKET RESEARCH	TOTAL	POSSESIÓ BICICLETA		TENEN BICICLETA			
		Sí	No	Sí	1 bicicleta	2 bicicletes	3 bicicletes
% Horizontals							
I Mostra real	2499550	91,37	8,63	95,48	25,11	24,52	19,19
Ns/Nc	525	0,02	0,00	0,02	0,01	0,01	0,00
	32951	100	0	100	15,35	28,6	43,89

. DIMENSIO MUNICIPI

	2499550	91,37	8,63	95,48	25,11	24,52	19,19
DIMENSIO MUNICIPI	525	91,43	8,57	95,43	25,14	24,57	19,05
< 10000	518906	98,38	1,62	97,63	17,77	27,66	19,33
10001-100MIL	977324	91,99	8,01	95,24	20,03	24,18	21,64
100001-500MIL	434922	91,92	8,08	97,73	34,09	26,21	17,07
+500MIL	568398	83,48	16,52	92,21	33,65	20,95	16,48

. USUARIS DE BICICLETA


	2499550	91,37	8,63	95,48	25,11	24,52	19,19
USUARIS DE BICICLETA	525	91,43	8,57	95,43	25,14	24,57	19,05
Cada dia o gairebé	381693	92,94	7,06	96,59	28,89	19,99	20,01
Al menys un cop per setmana	702750	94,71	5,29	96,03	26,97	24,15	19,47
Només caps de setmana	359656	96,31	3,69	97,4	23,98	32,14	18,21
Algun cop al mes	603504	91,78	8,22	98,41	24,45	25,94	19,14
Menor freqüència	451947	80,37	19,63	88,26	20,78	20,99	18,9


. POSSESIÓ BICICLETA

	2499550	91,37	8,63	95,48	25,11	24,52	19,19
POSSESIÓ BICICLETA	525	91,43	8,57	95,43	25,14	24,57	19,05

DYM MARKET RESEARCH	TOTAL	POSSESIÓ BICICLETA		TENEN BICICLETA			
		Sí	No	Sí	1 bicicleta	2 bicicletes	3 bicicletes
% Horizontals							
I Mostra real	2499550	91,37	8,63	95,48	25,11	24,52	19,19
	525	0,02	0,00	0,02	0,01	0,01	0,00
Sí	2283793	100	0	98,64	24,11	25,19	20,16
No	215757	0	100	62,06	35,62	17,48	8,96
. TENEN BICICLETES A CASA							
	2499550	91,37	8,63	95,48	25,11	24,52	19,19
TENEN BICICLETES A CASA	525	91,43	8,57	95,43	25,14	24,57	19,05
Sí	2386575	94,39	5,61	100	26,29	25,68	20,1
1 bicicleta	627526	87,75	12,25	100	100	0	0
2 bicicletes	612969	93,85	6,15	100	0	100	0
3 bicicletes	479657	95,97	4,03	100	0	0	100
4 bicicletes	310340	100	0	100	0	0	0
5 bicicletes	199192	100	0	100	0	0	0
Més de 5	156891	100	0	100	0	0	0
No	117419	30,28	69,72	3,78	3,78	0	0
. VAN FER-LA SERVIR AHIR							
	2499550	91,37	8,63	95,48	25,11	24,52	19,19
VAN FER-LA SERVIR AHIR	525	91,43	8,57	95,43	25,14	24,57	19,05
Sí	774688	95,76	4,24	96,36	27,31	24,21	18,68
No	1724862	89,4	10,6	95,09	24,11	24,66	19,42
. DESPLAÇAMENT QUOTIDIÀ AHIR							


DYM MARKET RESEARCH	TOTAL	POSSESIÓ BICICLETA		TENEN BICICLETA			
		Sí	No	Sí	1 bicicleta	2 bicicletes	3 bicicletes
% Horizontals							
I Mostra real	2499550	91,37	8,63	95,48	25,11	24,52	19,19
	525	0,02	0,00	0,02	0,01	0,01	0,00
	2499550	91,37	8,63	95,48	25,11	24,52	19,19
DESPLAÇAMENT QUOTIDIÀ AHIR	525	91,43	8,57	95,43	25,14	24,57	19,05
Sí	417221	95,73	4,27	96,98	21,66	26,11	19,23
No	413385	84,2	15,8	95,72	33,28	23,63	14,24
Resta	1668944	92,05	7,95	95,05	23,94	24,35	20,41
. TIPUS DE DESPLAÇAMENTS							
	2499550	91,37	8,63	95,48	25,11	24,52	19,19
TIPUS DE DESPLAÇAMENTS	525	91,43	8,57	95,43	25,14	24,57	19,05
Quotidians	830606	89,99	10,01	96,35	27,44	24,88	16,75
Passeig, lleure, turisme	1669174	91,53	8,47	95,49	23,25	27,08	19,4
Esport	1152346	95,37	4,63	96,79	21,45	25,75	17,3
Ns/Nc	9660	100	0	100	100	0	0
. LLOCS D'ÚS							
	2499550	91,37	8,63	95,48	25,11	24,52	19,19
LLOCS D'ÚS	525	91,43	8,57	95,43	25,14	24,57	19,05
Nucli urbà	575561	83,96	16,04	92,74	38,52	20,88	19,18
Carretera	214401	95,52	4,48	95,66	19,62	22,4	25,25
Camins, vies verdes, altres indrets	1685791	93,25	6,75	96,87	21,02	26,38	18,39
Ns/Nc	23797	100	0	61,4	39,68	0	21,72

	TOTAL	POSSESIÓ BICICLETA		TENEN BICICLETA			
		Sí	No	Sí	1 bicicleta	2 bicicletes	3 bicicletes
% Horitzontals							
I Mostra real	2499550 525	91,37 0,02	8,63 0,00	95,48 0,02	25,11 0,01	24,52 0,01	19,19 0,00
P1. Sap anar en bicicleta?							
	2499550	91,37	8,63	95,48	25,11	24,52	19,19
P1	525	91,43	8,57	95,43	25,14	24,57	19,05
SI	2499550	91,37	8,63	95,48	25,11	24,52	19,19
	2499550	91,37	8,63	95,48	25,11	24,52	19,19
Base Si sap anar en bicicleta	525	91,43	8,57	95,43	25,14	24,57	19,05
P2. Freqüència d'ús							
	2499550	91,37	8,63	95,48	25,11	24,52	19,19
P2	525	91,43	8,57	95,43	25,14	24,57	19,05
Cada dia	243186	94,48	5,52	96,47	33,33	19,2	18,07
5-6 cops per setmana	138507	90,22	9,78	96,79	21,09	21,37	23,42
3-4 cops per setmana	319745	94,08	5,92	92,65	21,49	25,23	21,21
1-2 cops per setmana	383005	95,23	4,77	98,84	31,55	23,24	18,03
Només els caps de setmana (de la major part de l'any)	359656	96,31	3,69	97,4	23,98	32,14	18,21
Algun cop al mes (de la major part de l'any)	603504	91,78	8,22	98,41	24,45	25,94	19,14
Menor freqüència	451947	80,37	19,63	88,26	20,78	20,99	18,9
	2499550	91,37	8,63	95,48	25,11	24,52	19,19
Base Utilitzen amb alguna freqüència	525	91,43	8,57	95,43	25,14	24,57	19,05

	TOTAL		POSSESIÓ BICICLETA		TENEN BICICLETA			
			Sí	No	Sí	1 bicicleta	2 bicicletes	3 bicicletes
	% Horitzontals							
I Mostra real	2499550	525	91,37	8,63	95,48	25,11	24,52	19,19
P2.2. Utilitza el dia anterior								
	2499550	525	91,37	8,63	95,48	25,11	24,52	19,19
P2_2	525	525	91,43	8,57	95,43	25,14	24,57	19,05
SI	774688	774688	95,76	4,24	96,36	27,31	24,21	18,68
NO	1724862	1724862	89,4	10,6	95,09	24,11	24,66	19,42
	1724862	1724862	89,40	10,60	95,09	24,11	24,66	19,42
Base Saben anar i ahor no van utilitzar	361	361	89,47	10,53	95,01	24,10	24,65	19,39
P3. Últim cop que la va utilitzar								
	1724862	1724862	89,40	10,60	95,09	24,11	24,66	19,42
P3	361	361	89,47	10,53	95,01	24,10	24,65	19,39
Menys d'una setmana	541037	541037	92,39	7,61	95,04	23,5	23,17	18,52
Menys d'un mes	476625	476625	95,88	4,12	98,87	27,04	26,34	18,91
Entre 1 i 3 mesos	411735	411735	90,69	9,31	97,68	21,08	28,04	22,37
Entre 3 i 6 mesos	149447	149447	74,06	25,94	87,34	15,75	26,77	18,95
Entre 6 mesos i 1 any	87725	87725	60,18	39,82	84,05	40,86	17,11	10,24
Més d'un any	58292	58292	82,75	17,25	82,75	23,51	6,87	26,11
	2499550	2499550	91,37	8,63	95,48	25,11	24,52	19,19
Base Si sap anar en bicicleta	525	525	91,43	8,57	95,43	25,14	24,57	19,05

DYM MARKET RESEARCH	TOTAL	POSSESIÓ BICICLETA		TENEN BICICLETA			
		Sí	No	Sí	1 bicicleta	2 bicicletes	3 bicicletes
% Horizontals							
I Mostra real	2499550	91,37	8,63	95,48	25,11	24,52	19,19
	525	0,02	0,00	0,02	0,01	0,01	0,00
P4. Possessió bicicleta per ús personal							
	2499550	91,37	8,63	95,48	25,11	24,52	19,19
P4	525	91,43	8,57	95,43	25,14	24,57	19,05
SI	2283793	100	0	98,64	24,11	25,19	20,16
NO	215757	0	100	62,06	35,62	17,48	8,96
Total No & resta	215757	0	100	62,06	35,62	17,48	8,96
	2283793	100,00	0,00	98,64	24,11	25,19	20,16
Base Té bicicleta per ús personal	480	100,00	0,00	98,54	24,17	25,21	20,00
P5.1. Tipus bicicleta té							
	2283793	100,00	0,00	98,64	24,11	25,19	20,16
P5_1	480	100,00	0,00	98,54	24,17	25,21	20,00
Carretera / corredor	467257	100	0	97,16	18	25,43	17,11
BTT/ Mountain bike/ de muntanya	1523792	100	0	98,56	20,03	26,25	19,97
De ciutat / de passeig	851632	100	0	97,91	20,96	30,33	19,1
Híbrida / versàtil	217855	100	0	98,05	16,36	13,55	15,38
BMX / Freestyle	24387	100	0	100	18,22	17,94	0
Altes respostes	80691	100	0	93,8	32,32	28,11	22,31
No sap	14782	100	0	100	34,96	0	0
No contesta	10437	100	0	100	0	0	50,49

DYM MARKET RESEARCH	TOTAL	POSSESIÓ BICICLETA		TENEN BICICLETA			
		Sí	No	Sí	1 bicicleta	2 bicicletes	3 bicicletes
% Horizontals							
I Mostra real	2499550	91,37	8,63	95,48	25,11	24,52	19,19
	525	0,02	0,00	0,02	0,01	0,01	0,00
	467257	100,00	0,00	97,16	18,00	25,43	17,11
Base De carretera	100	100,00	0,00	97,00	18,00	25,00	17,00
P5.1. De carretera							
	467257	100,00	0,00	97,16	18,00	25,43	17,11
P5_1_1_N	100	100,00	0,00	97,00	18,00	25,00	17,00
1 bici de carretera	401331	100	0	96,69	15,33	25,91	16,5
2 bicis de carretera	36857	100	0	100	35,8	25,37	25,14
3 o més bicis de carretera	23947	100	0	100	17,88	23,02	18,56
Número total de bicicletes	462134	100	0	97,13	17,09	25,72	17,3
Ns/Nc	5122	100	0	100	100	0	0
Mitjana	1,17	1,17		1,18	1,2	1,17	1,23
Desviació	0,52	0,52		0,52	0,62	0,48	0,54
P5.1. De carretera i elèctrica							
	467257	100,00	0,00	97,16	18,00	25,43	17,11
P5_CAR_EL_TOTAL	100	100,00	0,00	97,00	18,00	25,00	17,00
Carretera elèctrica	32389	100	0	86,86	12,66	45,52	28,68
No	434867	100	0	97,93	18,4	23,94	16,25
Mitjana	0,17	0,17		0,17	0,15	0,31	0,34

	TOTAL	POSSESIÓ BICICLETA		TENEN BICICLETA			
		Sí	No	Sí	1 bicicleta	2 bicicletes	3 bicicletes
% Horitzontals							
I Mostra real	2499550	91,37	8,63	95,48	25,11	24,52	19,19
Desviació	525	0,02	0,00	0,02	0,01	0,01	0,00
	0,79	0,79		0,8	0,65	1,07	1,16
P5.1. De carretera i plegable							
	467257	100,00	0,00	97,16	18,00	25,43	17,11
P5_CAR_PL_TOTAL	100	100,00	0,00	97,00	18,00	25,00	17,00
Carretera plegable	42497	100	0	100	20,59	46,85	21,86
No	424760	100	0	96,88	17,75	23,29	16,63
Mitjana	0,2	0,2		0,21	0,2	0,43	0,28
Desviació	0,74	0,74		0,75	0,67	1,06	0,93
P5.1. De carretera i elèctrica i plegable							
	467257	100,00	0,00	97,16	18,00	25,43	17,11
P5_CAR_EL_PL_TOTAL	100	100,00	0,00	97,00	18,00	25,00	17,00
Carretera elèctrica i plegable	23950	100	0	100	17,12	44,1	38,78
No	443307	100	0	97,01	18,05	24,43	15,94
Mitjana	0,07	0,07		0,07	0,1	0,14	0,12
Desviació	0,33	0,33		0,33	0,43	0,46	0,32
	1523792	100,00	0,00	98,56	20,03	26,25	19,97
Base Muntanya (BTT)	320	100,00	0,00	98,44	20,00	26,25	19,69

DYM MARKET RESEARCH	TOTAL	POSSESIÓ BICICLETA		TENEN BICICLETA			
		Sí	No	Sí	1 bicicleta	2 bicicletes	3 bicicletes
% Horizontals							
I Mostra real	2499550 525	91,37 0,02	8,63 0,00	95,48 0,02	25,11 0,01	24,52 0,01	19,19 0,00

P5.1. Muntanya

	1523792	100,00	0,00	98,56	20,03	26,25	19,97
P5_1_2_N	320	100,00	0,00	98,44	20,00	26,25	19,69
1	1217384	100	0	98,19	24,38	25,51	17,78
2	170884	100	0	100	0	43,61	26,39
3	88867	100	0	100	9,43	16,72	48,1
4	37389	100	0	100	0	0	0
5	4101	100	0	100	0	0	0
10	5167	100	0	100	0	0	0
Numero total	1523792	100	0	98,56	20,03	26,25	19,97
Mitjana	1,34	1,34		1,35	1,05	1,26	1,43
Desviació	0,88	0,88		0,88	0,33	0,52	0,73

P5.1. Muntanya i elèctrica

	1523792	100,00	0,00	98,56	20,03	26,25	19,97
P5_MUN_EL_TOTAL	320	100,00	0,00	98,44	20,00	26,25	19,69
Muntanya elèctrica	55973	100	0	100	23,42	19,08	16,07
No	1467819	100	0	98,5	19,9	26,52	20,12
Mitjana	0,12	0,12		0,12	0,1	0,12	0,1

DYM MARKET RESEARCH	TOTAL	POSSESIÓ BICICLETA		TENEN BICICLETA			
		Sí	No	Sí	1 bicicleta	2 bicicletes	3 bicicletes
% Horitzontals							
I Mostra real	2499550	91,37	8,63	95,48	25,11	24,52	19,19
Desviació	525	0,02	0,00	0,02	0,01	0,01	0,00
	0,69	0,69		0,7	0,6	0,73	0,6
P5.1. Muntanya i plegable							
	1523792	100,00	0,00	98,56	20,03	26,25	19,97
P5_MUN_PL_TOTAL	320	100,00	0,00	98,44	20,00	26,25	19,69
Muntanya plegable	57401	100	0	100	23,55	35,5	15,99
No	1466391	100	0	98,5	19,89	25,88	20,13
Mitjana	0,08	0,08		0,08	0,08	0,14	0,07
Desviació	0,46	0,46		0,46	0,49	0,63	0,49
P5.1. Muntanya i elèctrica i plegable							
	1523792	100,00	0,00	98,56	20,03	26,25	19,97
P5_MUN_EL_PL_TOTAL	320	100,00	0,00	98,44	20,00	26,25	19,69
Muntanya elèctrica i plegable	23582	100	0	100	35,87	45,29	18,84
No	1500209	100	0	98,53	19,78	25,95	19,99
Mitjana	0,05	0,05		0,05	0,05	0,09	0,06
Desviació	0,4	0,4		0,4	0,36	0,57	0,48
	851632	100,00	0,00	97,91	20,96	30,33	19,10
Base Urbana	182	100,00	0,00	97,80	20,88	30,22	19,23


DYM MARKET RESEARCH	TOTAL	POSSESIÓ BICICLETA		TENEN BICICLETA			
		Sí	No	Sí	1 bicicleta	2 bicicletes	3 bicicletes
% Horizontals							
I Mostra real	2499550 525	91,37 0,02	8,63 0,00	95,48 0,02	25,11 0,01	24,52 0,01	19,19 0,00

P5.1. Urbana


	851632	100,00	0,00	97,91	20,96	30,33	19,10
P5_1_3_N	182	100,00	0,00	97,80	20,88	30,22	19,23
1	747725	100	0	97,62	21,54	29,94	19,3
2	53559	100	0	100	7,99	46,17	8,3
3	32379	100	0	100	14,36	29,94	29,3
4	17968	100	0	100	47,17	0	24,73
Numero total	851632	100	0	97,91	20,96	30,33	19,1
Mitjana	1,2	1,2		1,21	1,22	1,17	1,23
Desviació	0,6	0,6		0,61	0,71	0,47	0,67

P5.1. Urbana i elèctrica


	851632	100,00	0,00	97,91	20,96	30,33	19,10
P5_URB_EL_TOTAL	182	100,00	0,00	97,80	20,88	30,22	19,23
Urbana elèctrica	61994	100	0	100	6,62	56,74	20,97
No	789638	100	0	97,74	22,08	28,25	18,95
Mitjana	0,17	0,17		0,18	0,14	0,26	0,22
Desviació	0,81	0,81		0,81	0,9	0,86	0,99


	TOTAL	POSSESIÓ BICICLETA		TENEN BICICLETA			
		Sí	No	Sí	1 bicicleta	2 bicicletes	3 bicicletes
I Mostra real	2499550	91,37	8,63	95,48	25,11	24,52	19,19
I Mostra real	525	0,02	0,00	0,02	0,01	0,01	0,00
P5.1. Urbana i plegable							
	851632	100,00	0,00	97,91	20,96	30,33	19,10
P5_URB_PL_TOTAL	182	100,00	0,00	97,80	20,88	30,22	19,23
Urbana plegable	213518	100	0	95,52	17,23	32,24	23,4
No	638114	100	0	98,7	22,2	29,69	17,66
Mitjana	0,39	0,39		0,39	0,3	0,46	0,42
Desviació	0,92	0,92		0,93	0,82	0,94	0,89
P5.1. Urbana i elèctrica i plegable							
	851632	100,00	0,00	97,91	20,96	30,33	19,10
P5_URB_EL_PL_TOTAL	182	100,00	0,00	97,80	20,88	30,22	19,23
Urbana elèctrica i plegable	37127	100	0	100	11,05	53,93	35,02
No	814506	100	0	97,81	21,41	29,25	18,37
Mitjana	0,07	0,07		0,08	0,14	0,1	0,08
Desviació	0,47	0,47		0,48	0,9	0,36	0,27
	217855	100,00	0,00	98,05	16,36	13,55	15,38
Base Híbrida	46	100,00	0,00	97,83	17,39	13,04	15,22
P5.1. Híbrida							

DYM MARKET RESEARCH	TOTAL	POSSESIÓ BICICLETA		TENEN BICICLETA			
		Sí	No	Sí	1 bicicleta	2 bicicletes	3 bicicletes
I Mostra real	2499550	91,37	8,63	95,48	25,11	24,52	19,19
	525	0,02	0,00	0,02	0,01	0,01	0,00
	217855	100,00	0,00	98,05	16,36	13,55	15,38
P5_1_4_N	46	100,00	0,00	97,83	17,39	13,04	15,22
1	176700	100	0	97,59	12,8	11,23	16,45
2	13045	100	0	100	32,82	0	34,07
3	18414	100	0	100	47,52	0	0
4	9695	100	0	100	0	100	0
Numero total	217855	100	0	98,05	16,36	13,55	15,38
Mitjana	1,36	1,36		1,37	1,61	1,98	1,13
Desviació	0,82	0,82		0,82	0,85	1,41	0,34
P5.1. Híbrida i elèctrica							
	217855	100,00	0,00	98,05	16,36	13,55	15,38
P5_HIB_EL_TOTAL	46	100,00	0,00	97,83	17,39	13,04	15,22
Híbrida elèctrica	70050	100	0	100	5,85	20,57	12,31
No	147804	100	0	97,12	21,34	10,23	16,84
Mitjana	0,62	0,62		0,64	0,58	1,34	0,52
Desviació	1,35	1,35		1,36	1,6	2,34	1,02
P5.1. Híbrida i plegable							

	TOTAL	POSSESIÓ BICICLETA		TENEN BICICLETA			
		Sí	No	Sí	1 bicicleta	2 bicicletes	3 bicicletes
% Horitzontals							
I Mostra real	2499550	91,37	8,63	95,48	25,11	24,52	19,19
	525	0,02	0,00	0,02	0,01	0,01	0,00
	217855	100,00	0,00	98,05	16,36	13,55	15,38
P5_HIB_PL_TOTAL	46	100,00	0,00	97,83	17,39	13,04	15,22
Hibrida plegable	47902	100	0	100	8,56	31,03	0
No	169953	100	0	97,5	18,56	8,63	19,72
Mitjana	0,62	0,62		0,63	0,46	2,33	0
Desviació	1,6	1,6		1,62	1,28	3	0
P5.1. Hibrida i elèctrica i plegable							
	217855	100,00	0,00	98,05	16,36	13,55	15,38
P5_HIB_EL_PL_TOTAL	46	100,00	0,00	97,83	17,39	13,04	15,22
Hibrida elèctrica i plegable	27841	100	0	100	14,73	33,58	0
No	190014	100	0	97,76	16,6	10,62	17,64
Mitjana	0,22	0,22		0,23	0,35	0,74	0
Desviació	0,72	0,72		0,73	0,96	1,38	0
	2263742	100,00	0,00	98,63	24,10	25,41	20,10
Base Total bicicletes	476	100,00	0,00	98,53	24,16	25,42	19,96
P5.1. Bicicletes població Catalunya							

DYM MARKET RESEARCH	TOTAL	POSSESIÓ BICICLETA		TENEN BICICLETA			
		Sí	No	Sí	1 bicicleta	2 bicicletes	3 bicicletes
% Horizontals							
I Mostra real	2499550	91,37	8,63	95,48	25,11	24,52	19,19
	525	0,02	0,00	0,02	0,01	0,01	0,00
	2263742	100,00	0,00	98,63	24,10	25,41	20,10
P5_TOTAL	476	100,00	0,00	98,53	24,16	25,42	19,96
1 bicicleta	1051364	100	0	98,69	28,45	19,27	19,79
2 bicletes	328053	100	0	100	2,69	35,52	24,88
3 o més bicicletes	196020	100	0	100	2,09	10,16	29,56
Total bicicletes	1575436	100	0	99,12	19,8	21,52	22,07
Ns/Nc	688306	100	0	97,49	33,93	34,33	15,61
Mitjana	1,37	1,37		1,38	0,84	1,46	1,56
Desviació	3,3	3,3		3,32	3,02	4,28	3,93
P5.1. Bicicletes elèctrica							
	2263742	100,00	0,00	98,63	24,10	25,41	20,10
P5_ELECTRICA_TOTAL	476	100,00	0,00	98,53	24,16	25,42	19,96
Bicicletes elèctriques	156621	100	0	97,28	8,37	27,8	19,59
Ns/Nc	2107121	100	0	98,73	25,27	25,23	20,14
Mitjana	0,25	0,25		0,26	0,16	0,33	0,3
Desviació	1,65	1,65		1,66	1,64	1,75	2,28
P5.1. Bicicletes plegable							


	TOTAL	POSSESIÓ BICICLETA		TENEN BICICLETA			
		Sí	No	Sí	1 bicicleta	2 bicicletes	3 bicicletes
% Horizontals							
I Mostra real	2499550	91,37	8,63	95,48	25,11	24,52	19,19
	525	0,02	0,00	0,02	0,01	0,01	0,00
	2263742	100,00	0,00	98,63	24,10	25,41	20,10
P5_PLEGABLE_TOTAL	476	100,00	0,00	98,53	24,16	25,42	19,96
Bicicletes plegables	300031	100	0	96,81	16,95	26,46	21,21
Ns/Nc	1963711	100	0	98,9	25,19	25,25	19,93
Mitjana	0,32	0,32		0,32	0,21	0,54	0,3
Desviació	1,73	1,73		1,74	1,4	2,62	1,69
P5.1. Bicicletes elèctrica i plegable							
	2263742	100,00	0,00	98,63	24,10	25,41	20,10
P5_ELEC_PLG_TOTAL	476	100,00	0,00	98,53	24,16	25,42	19,96
Bicicletes elèctriques i plegables	69949	100	0	100	12,09	41,82	25,51
Ns/Nc	2193793	100	0	98,58	24,48	24,89	19,93
Mitjana	0,1	0,1		0,1	0,11	0,17	0,09
Desviació	0,82	0,82		0,82	1,21	0,95	0,61
	2283793	100,00	0,00	98,64	24,11	25,19	20,16
Base Té bicicleta per ús personal	480	100,00	0,00	98,54	24,17	25,21	20,00
P5.2. Quan la va comprar							

	TOTAL	POSSESIÓ BICICLETA		TENEN BICICLETA			
		Sí	No	Sí	1 bicicleta	2 bicicletes	3 bicicletes
I Mostra real	2499550	91,37	8,63	95,48	25,11	24,52	19,19
	525	0,02	0,00	0,02	0,01	0,01	0,00
	2283793	100,00	0,00	98,64	24,11	25,19	20,16
P5_2	480	100,00	0,00	98,54	24,17	25,21	20,00
FA UN ANY O MENYS	330501	100	0	98,71	18,67	24,2	21,7
ENTRE 1 I 2 ANYS	377370	100	0	97,56	32,55	26,64	14,64
ENTRE 2 I 3 ANYS	353001	100	0	95,01	37,04	22	16,39
ENTRE 3 I 4 ANYS	243445	100	0	100	11,39	41,41	22,06
ENTRE 4 I 5 ANYS	293586	100	0	100	14,6	24,25	28,46
ENTRE 5 I 10 ANYS	378185	100	0	100	23,56	22,16	21,72
10 O MÉS ANYS	259612	100	0	100	25,84	23,61	18,01
NO SAP	48094	100	0	100	17,86	0	19,29
P5.3. Quant li va costar							
	2283793	100,00	0,00	98,64	24,11	25,19	20,16
P5_3	480	100,00	0,00	98,54	24,17	25,21	20,00
MENYS DE 150 €	251703	100	0	98,31	41,16	18,29	20,32
DE 150 A 249 €	350164	100	0	100	29,07	18,3	22,17
DE 250 A 499 €	562004	100	0	98,38	26,26	26,96	21,79
DE 500 A 999 €	440574	100	0	97,13	16,78	33,09	18,83
DE 1000 A 1499 €	127114	100	0	100	10,53	32,37	19,1
DE 1500 A 1999 €	42811	100	0	88,03	20,27	43,63	12,07
DE 2000 A 2499 €	35980	100	0	100	26,98	11,3	12,64
DE 2500 A 2999	13595	100	0	100	35,32	0	0

DYM MARKET RESEARCH	TOTAL	POSSESIÓ BICICLETA		TENEN BICICLETA			
		Sí	No	Sí	1 bicicleta	2 bicicletes	3 bicicletes
I Mostra real	2499550	91,37	8,63	95,48	25,11	24,52	19,19
3000 € O MÉS	60290	100	0	100	0	38,19	8,72
NO SAP	390441	100	0	100	21,11	20,74	22,24
NO CONTESTA	9119	100	0	100	53,12	0	0
P5.4. On la va comprar							
	2283793	100,00	0,00	98,64	24,11	25,19	20,16
P5_4	480	100,00	0,00	98,54	24,17	25,21	20,00
Per internet	254935	100	0	98,33	20,48	23,72	27,08
En un centre comercial	310477	100	0	98,39	33,66	24,78	21,85
En una gran superfície especialitzada en esports	702906	100	0	98,83	23,63	28,29	17,35
En una botiga especialitzada en ciclisme	828106	100	0	98,35	17,24	26,49	20,29
ALTRES	133338	100	0	100	56,87	14,74	6,9
NO SAP	54031	100	0	100	17,27	0	44,88
Base TOTAL	2499550	91,37	8,63	95,48	25,11	24,52	19,19
P5_1_3. Altres vehicles de mobilitat personal							
	2499550	91,37	8,63	95,48	25,11	24,52	19,19
P5_1_3	525	91,43	8,57	95,43	25,14	24,57	19,05
Patinet elèctric	176285	97,52	2,48	97,59	28,8	35,01	18,25
Plataforma elèctrica	41535	89,47	10,53	90,35	12,44	20,6	24,63

DYM MARKET RESEARCH	TOTAL	POSSESIÓ BICICLETA		TENEN BICICLETA			
		Sí	No	Sí	1 bicicleta	2 bicicletes	3 bicicletes
% Horizontals							
I Mostra real	2499550	91,37	8,63	95,48	25,11	24,52	19,19
	525	0,02	0,00	0,02	0,01	0,01	0,00
Roda elèctrica	19423	100	0	100	22,24	51,77	25,99
Cicle destinat al transport de passatgers	28570	100	0	100	33,23	32,34	15,55
Patinet no elèctric / normal	60942	75,18	24,82	83,66	16,78	17,32	17,33
Skate board / long board	75290	100	0	100	6,17	23,98	20,2
Patins en línia / patins de rodes	82123	77,35	22,65	89,18	29,66	17,24	22,59
Cap	2092270	91,3	8,7	95,68	25,23	24,52	19,05
No contesta	5513	100	0	100	0	0	0
	2499550	91,37	8,63	95,48	25,11	24,52	19,19
Base Usuaris de bici	525	91,43	8,57	95,43	25,14	24,57	19,05
P6. Tipus de desplaçaments							
	2499550	91,37	8,63	95,48	25,11	24,52	19,19
P6	525	91,43	8,57	95,43	25,14	24,57	19,05
Desplaçaments quotidians (feina, estudis, compres...)	830606	89,99	10,01	96,35	27,44	24,88	16,75
Passeig, lleure o turisme	1669174	91,53	8,47	95,49	23,25	27,08	19,4
Esport	1152346	95,37	4,63	96,79	21,45	25,75	17,3
Altres	24636	100	0	100	39,21	16,55	0
P6.1. Desplaçaments combinats							
	2499550	91,37	8,63	95,48	25,11	24,52	19,19
P6_1	525	91,43	8,57	95,43	25,14	24,57	19,05

DYM MARKET RESEARCH	TOTAL	POSSESIÓ BICICLETA		TENEN BICICLETA			
		Sí	No	Sí	1 bicicleta	2 bicicletes	3 bicicletes
I Mostra real	2499550	91,37	8,63	95,48	25,11	24,52	19,19
	525	0,02	0,00	0,02	0,01	0,01	0,00
Sí, sempre	91649	90,28	9,72	90,6	9,63	30,68	14,38
Sí, sovint	227174	96,16	3,84	96,32	28,55	15,82	20,8
Alguna vegada	558945	88,69	11,31	92,28	28,47	29,3	13,85
No	1621781	91,68	8,32	96,74	24,34	23,75	21,08
	877769	90,79	9,21	93,15	26,52	25,95	15,71
Base Fan combinats	186	90,86	9,14	93,01	26,88	25,81	15,59
P6.2. Mitjans utilitzats darrer desplaçament							
	877769	90,79	9,21	93,15	26,52	25,95	15,71
P6_2	186	90,86	9,14	93,01	26,88	25,81	15,59
Autobús urbà	230067	96,13	3,87	90,72	27,42	22,09	18,35
Tramvia	78163	87,52	12,48	87,52	18,39	25,63	24,51
Metro	272091	84,9	15,1	86,78	26,1	27,37	11,84
Autobús interurbà	54208	91,61	8,39	75,44	15,78	33,66	8,38
Rodales / FGC	295211	95,17	4,83	97,1	29,96	21,46	16,25
Regionals/ Llarga distància	95596	85,02	14,98	85,53	18,1	29,16	4,75
Cotxe	305194	94,85	5,15	93,86	23,13	25,37	19,71
Altres	24070	100	0	100	0	40,51	21,89
CAP	14708	63,33	36,67	100	71,05	28,95	0

	TOTAL	POSSESIÓ BICICLETA		TENEN BICICLETA			
		Sí	No	Sí	1 bicicleta	2 bicicletes	3 bicicletes
I Mostra real	2499550	91,37	8,63	95,48	25,11	24,52	19,19
	525	0,02	0,00	0,02	0,01	0,01	0,00
	1621781	91,68	8,32	96,74	24,34	23,75	21,08
Base No fan combinats	339	91,74	8,26	96,76	24,19	23,89	20,94
P6.3. Facilitats per utilitzar més la bici							
	1621781	91,68	8,32	96,74	24,34	23,75	21,08
P6_3	339	91,74	8,26	96,76	24,19	23,89	20,94
Sí, si disposés d'aparcament segur de bicicletes en les estacions d'origen o destinació	406005	97,6	2,4	97,44	16,48	28,98	26,45
Sí, si disposés de més espais reservats en trens i autobusos interurbans	274226	87,7	12,3	93,28	19,14	18,44	24,2
Sí, si pogués combinar amb un sistema de bicicleta pública en les estacions d'origen o destinació	247091	90,22	9,78	98,04	31,38	24,22	22,49
No	669763	89,95	10,05	97,13	27,93	22,65	16,8
NO SAP	13908	100	0	100	37,81	0	0
NO CONTESTA	10788	100	0	100	50	50	0
P6.4. Transport gratuït bicis							
	1621781	91,68	8,32	96,74	24,34	23,75	21,08
P6_4	339	91,74	8,26	96,76	24,19	23,89	20,94
SI	1194946	92,01	7,99	96	24,83	22,28	20,06
NO	402124	90,18	9,82	98,74	24,36	28,23	25,38
NO SAP	24712	100	0	100	0	21,83	0

DYM MARKET RESEARCH	TOTAL	POSSESIÓ BICICLETA		TENEN BICICLETA			
		Sí	No	Sí	1 bicicleta	2 bicicletes	3 bicicletes
% Horitzontals							
I Mostra real	2499550 525	91,37 0,02	8,63 0,00	95,48 0,02	25,11 0,01	24,52 0,01	19,19 0,00

	830606	89,99	10,01	96,35	27,44	24,88	16,75
Base Fa desplaçaments quotidians	176	89,77	10,23	96,02	27,27	25,00	16,48

P7. Mitjans transport previs

	830606	89,99	10,01	96,35	27,44	24,88	16,75
P7	176	89,77	10,23	96,02	27,27	25,00	16,48
SI	600843	90,03	9,97	96,4	27,99	26,67	14,29
NO	229763	89,88	10,12	96,22	26,01	20,18	23,18
	600843	90,03	9,97	96,40	27,99	26,67	14,29
Base Feia servir altres mitjans	128	89,84	10,16	96,09	28,13	26,56	14,06

P8. Mitjans utilitzats

	600843	90,03	9,97	96,40	27,99	26,67	14,29
P8	128	89,84	10,16	96,09	28,13	26,56	14,06
Transport públic	335332	85,03	14,97	94,91	31,95	25,06	11
Moto	85837	94,92	5,08	100	20,95	22,97	21,08
Cotxe	190558	92,54	7,46	97,61	22,07	21,87	17,27
A peu	152331	87,19	12,81	97,08	28,51	27,4	13,17

DYM MARKET RESEARCH	TOTAL	POSSESIÓ BICICLETA		TENEN BICICLETA			
		Sí	No	Sí	1 bicicleta	2 bicicletes	3 bicicletes
% Horitzontals							
I Mostra real	2499550	91,37	8,63	95,48	25,11	24,52	19,19
	525	0,02	0,00	0,02	0,01	0,01	0,00
	830606	89,99	10,01	96,35	27,44	24,88	16,75
Base Fa desplaçaments quotidians	176	89,77	10,23	96,02	27,27	25,00	16,48
P9.1. Freqüència anar a la feina							
	830606	89,99	10,01	96,35	27,44	24,88	16,75
P9_1	176	89,77	10,23	96,02	27,27	25,00	16,48
Diàriament o gairebé	265880	93,16	6,84	100	34,24	15,51	17,7
Setmanalment	142532	90,36	9,64	91,01	12,34	42,41	13,15
Alguna/es vegades al mes	112278	92,22	7,78	92,33	12,99	29,43	31,06
Menor freqüència	47917	80,22	19,78	100	59,9	20,23	0
Mai o quasi mai	157252	81,78	18,22	97,11	29,81	23,78	18,79
NO TREBALLA	104748	95,86	4,14	95,86	27,81	23,67	8,47
	568606	91,18	8,82	96,23	26,72	25,40	17,71
Base Va a la feina en bici	121	90,91	9,09	95,87	26,45	25,62	17,36
P9.1.1. Distància últim desplaçament							
	568606	91,18	8,82	96,23	26,72	25,40	17,71
P9_1_1	121	90,91	9,09	95,87	26,45	25,62	17,36
(1)-MENYS DE 2 KM	130342	88,8	11,2	100	44,29	21,77	24,14
(3)-DE 2 A 3,99 KM	164291	89,09	10,91	97,3	30,18	27,63	21,65
(5)-DE 4 A 5,99 KM	140583	93,8	6,2	87,92	6,28	30,48	9,7

DYM MARKET RESEARCH	TOTAL	POSSESIÓ BICICLETA		TENEN BICICLETA			
		Sí	No	Sí	1 bicicleta	2 bicicletes	3 bicicletes
I Mostra real	2499550	91,37	8,63	95,48	25,11	24,52	19,19
	525	0,02	0,00	0,02	0,01	0,01	0,00
(7)-DE 6 A 7,99 KM	21638	100	0	100	18,95	40,7	19,33
(9)-DE 8 A 9,99 KM	44145	90,13	9,87	100	41,23	11,44	23,92
(12,5)-10 a 14,99	27513	100	0	100	0	32,06	0
(15)-15 o més	20222	100	0	100	21,64	25,55	0
NO SAP	19873	77,11	22,89	100	45,74	0	26,52
Mitjana	4,6	4,71	3,32	4,6	3,56	4,66	3,47
Desviació	3,58	3,65	2,32	3,64	3,32	3,48	2,52
	830606	89,99	10,01	96,35	27,44	24,88	16,75
Base Fa desplaçaments quotidians	176	89,77	10,23	96,02	27,27	25,00	16,48
P9.2. Freqüència desplaçaments estudis							
	830606	89,99	10,01	96,35	27,44	24,88	16,75
P9_2	176	89,77	10,23	96,02	27,27	25,00	16,48
Diàriament o gairebé	133421	93,19	6,81	96,81	21,3	20,61	28,08
Setmanalment	92926	95,29	4,71	100	35,85	24,24	10,28
Alguna/es vegades al mes	54540	82,18	17,82	91,66	18	36,46	9,48
Menor freqüència	20405	100	0	100	0	45,97	27,02
Mai o quasi mai	163760	88,44	11,56	100	34,25	23,07	15,22
NO ESTUDIA	365553	88,78	11,22	94,12	27,43	24,5	15,45

DYM MARKET RESEARCH	TOTAL	POSSESIÓ BICICLETA		TENEN BICICLETA			
		Sí	No	Sí	1 bicicleta	2 bicicletes	3 bicicletes
% Horitzontals							
I Mostra real	2499550	91,37	8,63	95,48	25,11	24,52	19,19
	525	0,02	0,00	0,02	0,01	0,01	0,00
	301293	92,31	7,69	97,08	23,75	26,32	19,15
Base Va a estudiar en bici	63	92,06	7,94	96,83	23,81	26,98	19,05
P9.2.1. Distància últim desplaçament							
	301293	92,31	7,69	97,08	23,75	26,32	19,15
P9_2_1	63	92,06	7,94	96,83	23,81	26,98	19,05
(1)-MENYS DE 2 KM	72668	93,75	6,25	100	31,99	25,96	27,04
(3)-DE 2 A 3,99 KM	73305	86,74	13,26	100	33,7	31,71	20,63
(5)-DE 4 A 5,99 KM	68199	86,91	13,09	93,33	0	33,03	13,09
(7)-DE 6 A 7,99 KM	41306	100	0	89,69	33,11	35,46	21,12
(9)-DE 8 A 9,99 KM	9388	100	0	100	0	0	0
(12,5)-10 a 14,99	10204	100	0	100	0	0	0
(15)-15 o més	5513	100	0	100	0	0	0
NO SAP	20710	100	0	100	47,94	0	25,44
Mitjana	4,34	4,43	3,38	4,29	3,13	3,83	3,26
Desviació	3,14	3,24	1,48	3,18	2,25	2,09	2,19
	830606	89,99	10,01	96,35	27,44	24,88	16,75
Base Fa desplaçaments quotidians	176	89,77	10,23	96,02	27,27	25,00	16,48
P9.3. Freqüència altres desplaçaments quotidians							

DYM MARKET RESEARCH	TOTAL	POSSESIÓ BICICLETA		TENEN BICICLETA			
		Sí	No	Sí	1 bicicleta	2 bicicletes	3 bicicletes
I Mostra real	2499550	91,37	8,63	95,48	25,11	24,52	19,19
	525	0,02	0,00	0,02	0,01	0,01	0,00
	830606	89,99	10,01	96,35	27,44	24,88	16,75
P9_3	176	89,77	10,23	96,02	27,27	25,00	16,48
Diàriament o gairebé	134528	93,4	6,6	96,78	21,65	26,27	20,96
Setmanalment	177355	92,48	7,52	95,28	26,01	26,24	16,02
Alguna/es vegades al mes	191785	85,64	14,36	93,14	31,65	27,65	11,83
Menor freqüència	118794	95,46	4,54	100	16,78	35,17	24,04
Mai o quasi mai	208145	86,57	13,43	97,86	34,6	14,37	15,01
	622461	91,14	8,86	95,85	25,05	28,39	17,33
Base Altres desplaçaments quotidians	133	90,98	9,02	95,49	24,81	28,57	17,29
P9.3.1. Distància últim desplaçament							
	622461	91,14	8,86	95,85	25,05	28,39	17,33
P9_3_1	133	90,98	9,02	95,49	24,81	28,57	17,29
(1)-MENYS DE 2 KM	205058	93,09	6,91	100	35,38	31,24	19,09
(3)-DE 2 A 3,99 KM	211048	93,62	6,38	97,84	22,09	22,32	20,22
(5)-DE 4 A 5,99 KM	128252	82,73	17,27	83,38	11,04	28,39	13,58
(7)-DE 6 A 7,99 KM	34950	100	0	100	36,17	39,63	12,47
(9)-DE 8 A 9,99 KM	13395	100	0	100	0	37,69	31,96
(12,5)-10 a 14,99	9495	43,19	56,81	100	56,81	0	0
(15)-15 o més	5513	100	0	100	0	0	0
NO SAP	9482	100	0	100	47,9	52,1	0

DYM MARKET RESEARCH	TOTAL	POSSESIÓ BICICLETA		TENEN BICICLETA			
		Sí	No	Sí	1 bicicleta	2 bicicletes	3 bicicletes
% Horitzontals							
I Mostra real	2499550	91,37	8,63	95,48	25,11	24,52	19,19
NO CONTESTA	5270	100	0	100	0	100	0
Mitjana	3,37	3,28	4,22	3,31	2,9	3,18	3
Desviació	2,55	2,46	3,16	2,58	2,61	2,19	2,04
	830606	89,99	10,01	96,35	27,44	24,88	16,75
Base Fa desplaçaments quotidians	176	89,77	10,23	96,02	27,27	25,00	16,48
P9.4. Desplaçament quotidià dia anterior							
	830606	89,99	10,01	96,35	27,44	24,88	16,75
P9_4	176	89,77	10,23	96,02	27,27	25,00	16,48
SI	417221	95,73	4,27	96,98	21,66	26,11	19,23
NO	413385	84,2	15,8	95,72	33,28	23,63	14,24
	1669174	91,53	8,47	95,49	23,25	27,08	19,40
Base Fa desplaçaments passeig, lleure o turisme	350	91,71	8,29	95,43	23,14	27,14	19,43
P10. Passeig o lleure prop residència							
	1669174	91,53	8,47	95,49	23,25	27,08	19,40
P10	350	91,71	8,29	95,43	23,14	27,14	19,43
Diàriament o gairebé	133673	100	0	100	35,88	24,19	17,79
Setmanalment	435533	94,65	5,35	95,78	24,91	23,15	18,27


DYM MARKET RESEARCH	TOTAL	POSSESIÓ BICICLETA		TENEN BICICLETA			
		Sí	No	Sí	1 bicicleta	2 bicicletes	3 bicicletes
% Horizontals							
I Mostra real	2499550	91,37	8,63	95,48	25,11	24,52	19,19
	525	0,02	0,00	0,02	0,01	0,01	0,00
Alguna/es vegades al mes	617463	93,56	6,44	96,96	19,95	32,52	17,49
Menor freqüència	302123	79,25	20,75	90,8	21,14	25,51	22,51
Mai o quasi mai	180382	91,35	8,65	94,22	24,64	22,7	24,64
	1488792	91,55	8,45	95,64	23,08	27,61	18,76
Base Passeig o lleure freq.	313	91,69	8,31	95,53	23,00	27,48	18,85
P10.1. Distància últim passeig							
	1488792	91,55	8,45	95,64	23,08	27,61	18,76
P10_1	313	91,69	8,31	95,53	23,00	27,48	18,85
(1)-MENYS DE 2 KM	161560	72,9	27,1	94,06	30,12	23,76	22,41
(3)-DE 2 A 3,99 KM	225662	89,5	10,5	95,81	27,52	29,08	19,31
(5)-DE 4 A 5,99 KM	309235	97,18	2,82	91,26	24,35	30,84	13,88
(7)-DE 6 A 7,99 KM	175648	88,94	11,06	97,41	24,1	17,65	21,73
(9)-DE 8 A 9,99 KM	123452	92,2	7,8	100	19,22	31,52	16,89
(11)-DE 10 A 11,99 KM	166531	93,85	6,15	97,09	19,53	37,52	16,95
(13)-DE 12 a 14,99	103532	95,17	4,83	90,88	16,81	23,3	18,48
(15)-15 o més	192618	97,26	2,74	100	18,73	23,42	23,25
NO SAP	30555	100	0	100	17,65	32,69	18,04
Mitjana	7,4	7,62	5,07	7,47	6,64	7,37	7,55
Desviació	4,51	4,47	4,22	4,53	4,4	4,37	4,75

DYM MARKET RESEARCH	TOTAL	POSSESIÓ BICICLETA		TENEN BICICLETA			
		Sí	No	Sí	1 bicicleta	2 bicicletes	3 bicicletes
I Mostra real	2499550 525	91,37 0,02	8,63 0,00	95,48 0,02	25,11 0,01	24,52 0,01	19,19 0,00
Base Fa desplaçaments passeig, lleure o turisme	1669174 350	91,53 91,71	8,47 8,29	95,49 95,43	23,25 23,14	27,08 27,14	19,40 19,43
P11. Cicloturisme petit o mitjà fora residència							
	1669174 350	91,53 91,71	8,47 8,29	95,49 95,43	23,25 23,14	27,08 27,14	19,40 19,43
P11							
Diàriament o gairebé	48161	100	0	100	59,54	0	20,57
Setmanalment	152529	100	0	97,37	29,76	28,3	20,43
Alguna/es vegades al mes	227501	93,04	6,96	91,76	18,64	30,75	20,25
Menor freqüència	278313	92,5	7,5	96,25	17,42	34,54	10,43
Mai o quasi mai	962670	89,13	10,87	95,62	23,17	25,21	21,57
Base Cicloturisme petit o mitjà	706504 150	94,81 95,33	5,19 4,67	95,30 95,33	23,35 23,33	29,62 29,33	16,44 16,67
P11.1. Distància habitual							
	706504 150	94,81 95,33	5,19 4,67	95,30 95,33	23,35 23,33	29,62 29,33	16,44 16,67
P11_1							
(2,5)-MENYS DE 5 KM	85069	93,81	6,19	100	33,84	34,83	15,43
(7,5)-DE 5 A 9,99 KM	193166	94,6	5,4	92,59	28,7	34,14	17,32
(12,5)-DE 10 A 14,99 KM	99592	100	0	95,98	8,46	23,48	30,86

DYM MARKET RESEARCH	TOTAL	POSSESIÓ BICICLETA		TENEN BICICLETA			
		Sí	No	Sí	1 bicicleta	2 bicicletes	3 bicicletes
% Horizontals							
I Mostra real	2499550	91,37	8,63	95,48	25,11	24,52	19,19
	525	0,02	0,00	0,02	0,01	0,01	0,00
(17,5)-DE 15 A 19,99 KM	77491	93,33	6,67	100	29,61	18,03	23,23
(22,5)-DE 20 A 24,99 KM	75332	93,3	6,7	93,3	5,73	44,32	0
(30)-DE 25 A 34,99 KM	45144	88,05	11,95	100	55,9	22,59	0
(40)-DE 35 A 44,99 KM	27546	100	0	83,9	0	83,9	0
(50)-DE 45 A 54,99 KM	39155	100	0	100	12,91	13,46	13,78
(60)-DE 55 A 64,99 KM	9360	100	0	100	0	0	56,18
(70)-DE 65 A 74,99 KM	10357	100	0	100	0	0	0
(76)-75 O MÉS KM	13737	100	0	100	68,28	31,72	0
NO SAP	30556	82,37	17,63	82,37	17,63	0	33,43
Mitjana	18,79	18,99	14,6	18,91	17,64	17,59	14,8
Desviació	17,05	17,3	9,68	17,23	18,35	15,22	14,24
	1152346	95,37	4,63	96,79	21,45	25,75	17,30
Base Fa esport	241	95,44	4,56	96,68	21,58	26,14	17,01
P12.1. Muntanya (BTT)							
	1152346	95,37	4,63	96,79	21,45	25,75	17,30
P12_1	241	95,44	4,56	96,68	21,58	26,14	17,01
Diàriament o gairebé	52631	100	0	100	18,56	17,89	28,29
Setmanalment	362604	96,15	3,85	97,41	14,06	25,14	18,25
Alguna/es vegades al mes	392460	97,37	2,63	97,8	27,2	31,48	17,33

DYM MARKET RESEARCH	TOTAL	POSSESIÓ BICICLETA		TENEN BICICLETA			
		Sí	No	Sí	1 bicicleta	2 bicicletes	3 bicicletes
		% Horizontals					
I Mostra real	2499550 525	91,37 0,02	8,63 0,00	95,48 0,02	25,11 0,01	24,52 0,01	19,19 0,00
Menor freqüència	163972	87,98	12,02	94,14	22,87	27,13	8,77
Mai o quasi mai	180678	94,79	5,21	94,79	23,36	15,56	19,85
	971667	95,47	4,53	97,16	21,10	27,64	16,82
Base Fa muntanya (BTT)	204	95,59	4,41	97,06	21,08	27,94	16,67
P12.1.1. Distància habitual							
	971667	95,47	4,53	97,16	21,10	27,64	16,82
P12_1_1	204	95,59	4,41	97,06	21,08	27,94	16,67
(2,5)-MENYS DE 5 KM	83055	93,78	6,22	100	38,36	28,25	16,61
(7,5)-DE 5 A 9,99 KM	165554	94,25	5,75	91,67	20,67	29,95	14,47
(12,5)-DE 10 A 14,99 KM	131804	92,54	7,46	96,96	21,85	42,92	16,76
(17,5)-DE 15 A 19,99 KM	124124	92,17	7,83	100	27,13	30,88	19,23
(22,5)-DE 20 A 24,99 KM	109083	100	0	100	21,31	26,12	9,68
(30)-DE 25 A 34,99 KM	146870	96,33	3,67	96,33	19,59	20,3	16,55
(40)-DE 35 A 44,99 KM	98873	100	0	95,51	15,17	23,1	9,86
(50)-DE 45 A 54,99 KM	43859	100	0	100	0	20,95	22,67
(56)-55 O MÉS KM	53062	100	0	100	9,53	19,48	37,09
NO SAP	11025	100	0	100	0	0	50
NO CONTESTA	4358	0	100	100	100	0	0
Mitjana	22,22	22,59	13,6	22,35	17,72	19,71	24,46

DYM MARKET RESEARCH	TOTAL	POSSESIÓ BICICLETA		TENEN BICICLETA			
		Sí	No	Sí	1 bicicleta	2 bicicletes	3 bicicletes
I Mostra real	2499550	91,37	8,63	95,48	25,11	24,52	19,19
Desviació	525	0,02	0,00	0,02	0,01	0,01	0,00
	15,1	15,22	8,1	15,14	12,52	13,95	17,26
Base Fa esport	1152346	95,37	4,63	96,79	21,45	25,75	17,30
	241	95,44	4,56	96,68	21,58	26,14	17,01
P12.2. Carretera							
	1152346	95,37	4,63	96,79	21,45	25,75	17,30
P12_2	241	95,44	4,56	96,68	21,58	26,14	17,01
Diàriament o gairebé	39989	86,51	13,49	86,51	10,94	10,9	13,79
Setmanalment	142010	96,8	3,2	100	22,88	23,16	16,84
Alguna/es vegades al mes	205539	100	0	98,05	22,1	28,02	11,52
Menor freqüència	111937	91,21	8,79	100	28,99	28,85	12,17
Mai o quasi mai	647703	94,81	5,19	95,73	20,45	26,18	19,68
NO SAP	5167	100	0	100	0	0	100
	499475	96,04	3,96	98,12	22,97	25,46	13,36
Base Fa carretera	104	96,15	3,85	98,08	23,08	25,96	13,46
P12.2.1. Distància habitual							
	499475	96,04	3,96	98,12	22,97	25,46	13,36
P12_2_1	104	96,15	3,85	98,08	23,08	25,96	13,46
(2,5)-MENYS DE 5 KM	45903	100	0	100	19,32	32,16	18,04

	TOTAL	POSSESIÓ BICICLETA		TENEN BICICLETA			
		Sí	No	Sí	1 bicicleta	2 bicicletes	3 bicicletes
I Mostra real	2499550 525	91,37 0,02	8,63 0,00	95,48 0,02	25,11 0,01	24,52 0,01	19,19 0,00
(7,5)-DE 5 A 9,99 KM	75536	92,86	7,14	94,7	36,41	30,18	14,14
(12,5)-DE 10 A 14,99 KM	48543	100	0	100	17,39	19,47	9,36
(17,5)-DE 15 A 19,99 KM	49051	90,73	9,27	100	60,92	39,08	0
(22,5)-DE 20 A 24,99 KM	46389	78,79	21,21	88,37	21,06	27,8	18,97
(27,5)-DE 25 A 29,99 KM	60345	100	0	100	17,12	31,93	0
(40)-DE 30 A 49,99 KM	24236	100	0	100	0	21,74	17,98
(60)-DE 50 A 69,99 KM	51478	100	0	100	9,82	18,94	9,95
(80)-DE 70 A 89,99 KM	41003	100	0	100	10,84	22,52	34,24
(100)-DE 90 A 109,99 KM	9605	100	0	100	0	47,36	0
(115)-110 O MÉS KM	10569	100	0	100	47,84	0	0
NO SAP	36817	100	0	100	14,63	0	29,6
Mitjana	31,05	31,66	17,26	31,36	23,79	27,3	35,12
Desviació	28,38	28,82	6,3	28,57	26,44	25,58	30,59
	1152346	95,37	4,63	96,79	21,45	25,75	17,30
Base Fa esport	241	95,44	4,56	96,68	21,58	26,14	17,01
P12.3. Cicloturisme esportiu							
	1152346	95,37	4,63	96,79	21,45	25,75	17,30
P12_3	241	95,44	4,56	96,68	21,58	26,14	17,01
Diàriament o gairebé	17159	100	0	100	25,9	0	26,51

DYM MARKET RESEARCH	TOTAL	POSSESIÓ BICICLETA		TENEN BICICLETA			
		Sí	No	Sí	1 bicicleta	2 bicicletes	3 bicicletes
% Horizontals							
I Mostra real	2499550	91,37	8,63	95,48	25,11	24,52	19,19
	525	0,02	0,00	0,02	0,01	0,01	0,00
Setmanalment	63740	84,4	15,6	85,25	28,22	41,85	0
Alguna/es vegades al mes	220173	100	0	100	18,2	22,77	21,97
Menor freqüència	233018	91,79	8,21	97,63	9,97	25,88	15,13
Mai o quasi mai	618255	96,07	3,93	96,42	26,12	25,81	17,98
	534090	94,56	5,44	97,21	16,05	25,67	16,51
Base Fa cicloturisme esportiu	112	94,64	5,36	97,32	16,07	26,79	16,07
P12.3.1. Distància habitual							
	534090	94,56	5,44	97,21	16,05	25,67	16,51
P12_3_1	112	94,64	5,36	97,32	16,07	26,79	16,07
(2,5)-MENYS DE 5 KM	45539	100	0	100	9,61	48,94	9,97
(7,5)-DE 5 A 9,99 KM	91856	100	0	100	29,83	14,08	16,79
(12,5)-DE 10 A 14,99 KM	88190	83,35	16,65	89,21	9,95	45,54	11,58
(17,5)-DE 15 A 19,99 KM	23728	62,1	37,9	100	19,17	22,7	36,36
(22,5)-DE 20 A 24,99 KM	51912	89,61	10,39	89,61	20,13	35,16	8,39
(27,5)-DE 25 A 29,99 KM	27973	100	0	100	0	14,95	14,53
(40)-DE 30 A 49,99 KM	69326	100	0	100	22,49	21,31	15,56
(60)-DE 50 A 69,99 KM	38298	100	0	100	0	0	49,98
(80)-DE 70 A 89,99 KM	43065	100	0	100	0	34,34	0
(100)-DE 90 A 109,99 KM	8458	100	0	100	0	51,52	0
(115)-110 O MÉS KM	18655	100	0	100	50,56	0	0

DYM MARKET RESEARCH	TOTAL	POSSESIÓ BICICLETA		TENEN BICICLETA			
		Sí	No	Sí	1 bicicleta	2 bicicletes	3 bicicletes
I Mostra real	2499550	91,37	8,63	95,48	25,11	24,52	19,19
NO SAP	525	0,02	0,00	0,02	0,01	0,01	0,00
Mitjana	27091	100	0	100	19,07	0	40,7
Desviació	31,09	32,02	15,9	31,55	29,16	25,41	28,45
	29,44	30,06	3,84	29,75	33,57	26,25	21,03
P12.3.2. Tipus de bicicleta							
	534090	94,56	5,44	97,21	16,05	25,67	16,51
P12_3_2	112	94,64	5,36	97,32	16,07	26,79	16,07
BTT/ Mountain bike/ de muntanya	419475	94,38	5,62	97,76	15,15	24,94	21,02
Carretera / corredor	84878	93,51	6,49	93,51	20,76	33,07	0
De ciutat / de passeig	14979	100	0	100	30,32	0	0
Híbrida / versàtil	9246	100	0	100	0	48,06	0
Altres respostes	5513	100	0	100	0	0	0
	995698	93,91	6,09	95,57	21,44	27,07	17,69
Base Fa cicloturisme d'algun tipus	210	94,29	5,71	95,71	21,43	27,14	17,62
P13. Tipus de bicicleta							
	995698	93,91	6,09	95,57	21,44	27,07	17,69
P13	210	94,29	5,71	95,71	21,43	27,14	17,62
D'ús personal	893921	98,78	1,22	96,84	20,69	27,32	17,59
De lloguer	149544	69,74	30,26	89,42	24,62	33,46	9,72

DYM MARKET RESEARCH	TOTAL	POSSESIÓ BICICLETA		TENEN BICICLETA			
		Sí	No	Sí	1 bicicleta	2 bicicletes	3 bicicletes
% Horizontals							
I Mostra real	2499550	91,37	8,63	95,48	25,11	24,52	19,19
Altres	525	0,02	0,00	0,02	0,01	0,01	0,00
	4444	0	100	100	0	0	100
P14.1. Allotjament							
	995698	93,91	6,09	95,57	21,44	27,07	17,69
P14_1	210	94,29	5,71	95,71	21,43	27,14	17,62
Total citacions	349001	93,31	6,69	98,85	21,53	29,44	14,5
Ns/Nc	646697	94,24	5,76	93,8	21,39	25,79	19,42
Mitjana	111,61	102,5	238,79	111,16	141,97	106,63	184,81
Desviació	144,58	106,48	370,23	145,36	150,12	99,29	271,72
P14.2. Alimentació							
	995698	93,91	6,09	95,57	21,44	27,07	17,69
P14_2	210	94,29	5,71	95,71	21,43	27,14	17,62
Total citacions	752201	95,5	4,5	97,64	20,19	30,32	18,61
Ns/Nc	243497	89,02	10,98	89,18	25,29	17,03	14,87
Mitjana	41,76	40,39	70,76	40,86	50,21	35,06	40,49
Desviació	57,27	54,81	90,81	56,64	87,16	46,52	56,84
P14.3. Transport complementari							

DYM MARKET RESEARCH	TOTAL	POSSESIÓ BICICLETA		TENEN BICICLETA			
		Sí	No	Sí	1 bicicleta	2 bicicletes	3 bicicletes
% Horizontals							
I Mostra real	2499550	91,37	8,63	95,48	25,11	24,52	19,19
	525	0,02	0,00	0,02	0,01	0,01	0,00
	995698	93,91	6,09	95,57	21,44	27,07	17,69
P14_3	210	94,29	5,71	95,71	21,43	27,14	17,62
Total citaciones	463835	94,97	5,03	97,94	19,31	29,41	16,99
Ns/Nc	531863	92,99	7,01	93,51	23,3	25,03	18,31
Mitjana	26,67	22,5	105,25	26,53	20,43	18,87	46,69
Desviació	36,08	22,91	97,33	36,27	16,19	18,35	73,56
P14.4. Mapes i guies							
	995698	93,91	6,09	95,57	21,44	27,07	17,69
P14_4	210	94,29	5,71	95,71	21,43	27,14	17,62
Total citaciones	99276	90,44	9,56	94,92	18,46	30,69	13,83
Ns/Nc	896421	94,3	5,7	95,64	21,77	26,67	18,12
Mitjana	22,29	18,29	60,11	22,14	15,63	13,16	69,26
Desviació	26,29	21,19	37,43	26,98	4,28	5,5	44,45
P14.5. Lloguer bicis							
	995698	93,91	6,09	95,57	21,44	27,07	17,69
P14_5_N	210	94,29	5,71	95,71	21,43	27,14	17,62
Total citaciones	5048	100	0	100	0	0	0
Ns/Nc	990650	93,88	6,12	95,55	21,55	27,21	17,79

DYM MARKET RESEARCH	TOTAL	POSSESIÓ BICICLETA		TENEN BICICLETA			
		Sí	No	Sí	1 bicicleta	2 bicicletes	3 bicicletes
% Horizontals							
I Mostra real	2499550 525	91,37 0,02	8,63 0,00	95,48 0,02	25,11 0,01	24,52 0,01	19,19 0,00

Mitjana	10	10	10
Desviació	0	0	0

P14.6. Museus, espectacles, parc atraccions

	995698	93,91	6,09	95,57	21,44	27,07	17,69
P14_6_N	210	94,29	5,71	95,71	21,43	27,14	17,62
Total citacions	18226	100	0	100	54,55	22,95	0
Ns/Nc	977472	93,8	6,2	95,49	20,82	27,15	18,02
Mitjana	19,98	19,98		19,98	28,3	10	
Desviació	17,31	17,31		17,31	19,93	0	

P14.7. Records, souvenirs, compres

	995698	93,91	6,09	95,57	21,44	27,07	17,69
P14_7_N	210	94,29	5,71	95,71	21,43	27,14	17,62
Ns/Nc	995698	93,91	6,09	95,57	21,44	27,07	17,69

P14.8. Reparació bici o peces bici

	995698	93,91	6,09	95,57	21,44	27,07	17,69
P14_8_N	210	94,29	5,71	95,71	21,43	27,14	17,62
Ns/Nc	995698	93,91	6,09	95,57	21,44	27,07	17,69

DYM MARKET RESEARCH	TOTAL	POSSESIÓ BICICLETA		TENEN BICICLETA			
		Sí	No	Sí	1 bicicleta	2 bicicletes	3 bicicletes
I Mostra real	2499550 525	91,37 0,02	8,63 0,00	95,48 0,02	25,11 0,01	24,52 0,01	19,19 0,00


P14.9. Inscripció curses

	995698	93,91	6,09	95,57	21,44	27,07	17,69
P14_9_N	210	94,29	5,71	95,71	21,43	27,14	17,62
Total citacions	4649	100	0	100	0	0	0
Ns/Nc	991049	93,88	6,12	95,55	21,54	27,2	17,78
Mitjana	12	12		12			
Desviació	0	0		0			


P14.9. Altres


	995698	93,91	6,09	95,57	21,44	27,07	17,69
P14_OTROS	210	94,29	5,71	95,71	21,43	27,14	17,62
Total citacions	27923	100	0	100	35,61	14,98	0
Ns/Nc	967775	93,74	6,26	95,44	21,03	27,42	18,21
Mitjana	16,85	16,85		16,85	28,3	10	
Desviació	14,64	14,64		14,64	19,93	0	
Base Usuaris & tenen bici	1527817 321	100,00 100,00	0,00 0,00	98,51 98,44	22,47 22,43	27,67 27,73	20,22 20,25


DYM MARKET RESEARCH	TOTAL	POSSESIÓ BICICLETA		TENEN BICICLETA			
		Sí	No	Sí	1 bicicleta	2 bicicletes	3 bicicletes
% Horitzontals							
I Mostra real	2499550	91,37	8,63	95,48	25,11	24,52	19,19
	525	0,02	0,00	0,02	0,01	0,01	0,00
P15. Pertinença a entitats de ciclisme							
	1527817	100,00	0,00	98,51	22,47	27,67	20,22
P15	321	100,00	0,00	98,44	22,43	27,73	20,25
Sí, d'una associació	26342	100	0	100	15,08	0	66,53
Sí d'un club	44202	100	0	88,41	8,99	0	32,05
Sí, d'una federació	8108	100	0	100	49,42	0	0
No	1457238	100	0	98,79	23,01	29,01	19,02
	70579	100,00	0,00	92,74	11,30	0,00	44,91
Base Pertinença a entitats	16	100,00	0,00	93,75	12,50	0,00	43,75
P15.1. Entitats							
	70579	100,00	0,00	92,74	11,30	0,00	44,91
P15_1	16	100,00	0,00	93,75	12,50	0,00	43,75
Federació catalana de ciclisme	4101	100	0	100	0	0	0
Penya ciclista del poble	4182	100	0	100	0	0	0
Amics Ciclistes Anoia	5259	100	0	100	0	0	100
Ciclistes d'Altafulla	4275	100	0	100	0	0	0
Centre Excursionista de Lleida	4844	100	0	100	0	0	0
Club Ciclista de Banyoles	4101	100	0	100	0	0	0
Associació Esportiva Nou Barris	4358	100	0	100	0	0	100
CEC (Ciclismo en cadena)	4066	100	0	100	0	0	100

	TOTAL	POSSESIÓ BICICLETA		TENEN BICICLETA			
		Sí	No	Sí	1 bicicleta	2 bicicletes	3 bicicletes
I Mostra real	2499550	91,37	8,63	95,48	25,11	24,52	19,19
	525	0,02	0,00	0,02	0,01	0,01	0,00
Club Baix Penedès de ciclisme	4844	100	0	100	0	0	100
Club La Riera	3972	100	0	100	100	0	0
Trek Bicisprint	4101	100	0	100	0	0	0
Ciclisme Cultural de Figaró	4281	100	0	100	0	0	0
FC Barcelona	5122	100	0	0	0	0	0
Associació de Cicloturisme de Muntanya	4182	100	0	100	0	0	100
Altres	4542	100	0	100	0	0	100
No contesta	8451	100	0	100	47,41	0	52,59
	2499550	91,37	8,63	95,48	25,11	24,52	19,19
Base Usuaris de bici	525	91,43	8,57	95,43	25,14	24,57	19,05
P16. Llocs d'ús							
	2499550	91,37	8,63	95,48	25,11	24,52	19,19
P16	525	91,43	8,57	95,43	25,14	24,57	19,05
Nucli urbà	1356818	89,61	10,39	95,26	29,11	26,65	14,72
Carretera	551366	96,37	3,63	95,93	16,76	22,94	17,69
Camins o vies verdes / cicloturisme	1642758	93,07	6,93	96,79	21,25	26,51	17,96
Platja / passeig marítim	14248	100	0	100	35,95	28,62	35,43
Muntanya	44150	100	0	100	0	9,47	34,39
Pista / velòdrom/ carreteres velles sense trànsit	5513	100	0	100	0	0	0
Espais oberts / camp / càmping	14181	100	0	100	30,55	35,29	0


DYM MARKET RESEARCH	TOTAL	POSSESIÓ BICICLETA		TENEN BICICLETA			
		Sí	No	Sí	1 bicicleta	2 bicicletes	3 bicicletes
% Horizontals							
I Mostra real	2499550	91,37	8,63	95,48	25,11	24,52	19,19
Altres	525	0,02	0,00	0,02	0,01	0,01	0,00
No sap	101312	95,68	4,32	95,87	14,66	17,41	25,07
No contesta	4320	100	0	100	100	0	0
	10127	100	0	50,58	50,58	0	0
	551366	96,37	3,63	95,93	16,76	22,94	17,69
Base Circulen per carretera	114	96,49	3,51	95,61	16,67	22,81	17,54
P17. Comparteix espai amb vehicles							
	551366	96,37	3,63	95,93	16,76	22,94	17,69
P17	114	96,49	3,51	95,61	16,67	22,81	17,54
Sempre o gairebé sempre	248925	95,96	4,04	94,35	13,68	17,65	27,42
A vegades	226955	95,62	4,38	96,32	21,52	27,29	12,89
Mai o quasi mai	75486	100	0	100	12,58	27,29	0
	75486	100,00	0,00	100,00	12,58	27,29	0,00
Base No comparteixen espai	15	100,00	0,00	100,00	13,33	26,67	0,00
P17.1. Motius no comparteix espai amb vehicles							
	75486	100,00	0,00	100,00	12,58	27,29	0,00
P17_1	15	100,00	0,00	100,00	13,33	26,67	0,00
Per seguretat / evitar accidents/ és perillós	40905	100	0	100	13,19	12,52	0
Té por	5270	100	0	100	0	100	0


	TOTAL	POSSESIÓ BICICLETA		TENEN BICICLETA			
		Sí	No	Sí	1 bicicleta	2 bicicletes	3 bicicletes
% Horizontals							
I Mostra real	2499550	91,37	8,63	95,48	25,11	24,52	19,19
	525	0,02	0,00	0,02	0,01	0,01	0,00
No respecten regles	4101	100	0	100	100	0	0
Incòmode / intranquil	10663	100	0	100	0	49,42	0
No li agrada	10663	100	0	100	50,58	49,42	0
Fa servir carril bici	4940	100	0	100	0	100	0
Altres respostes	9490	100	0	100	0	55,53	0
Cap motiu en especial	5386	100	0	100	0	0	0
	551366	96,37	3,63	95,93	16,76	22,94	17,69
Base Circulen per carretera	114	96,49	3,51	95,61	16,67	22,81	17,54
P18. Moderació velocitat vehicle							
	551366	96,37	3,63	95,93	16,76	22,94	17,69
P18	114	96,49	3,51	95,61	16,67	22,81	17,54
Sempre o gairebé sempre	135470	92,58	7,42	92,58	9,45	26,51	17,25
A vegades	337302	97,05	2,95	97,52	19,44	22,45	20,68
Mai o quasi mai	78595	100	0	94,9	17,86	18,88	5,57
P19. Distància vehicle							
	551366	96,37	3,63	95,93	16,76	22,94	17,69
P19	114	96,49	3,51	95,61	16,67	22,81	17,54
Sempre o gairebé sempre	194121	97,4	2,6	97,4	19,66	17,36	22,79
A vegades	229976	95,68	4,32	94,62	16,94	29,89	14,62

	TOTAL	POSSESIÓ BICICLETA		TENEN BICICLETA			
		Sí	No	Sí	1 bicicleta	2 bicicletes	3 bicicletes
I Mostra real	2499550	91,37	8,63	95,48	25,11	24,52	19,19
Mai o quasi mai	122265	100	0	100	12,49	19,66	16,07
NO SAP	5005	0	100	0	0	0	0
P20.1. Fa servir el casc							
	551366	96,37	3,63	95,93	16,76	22,94	17,69
P20_1	114	96,49	3,51	95,61	16,67	22,81	17,54
Sempre o gairebé sempre	372279	97,2	2,8	97,54	11,69	26,26	16,86
A vegades	80097	94,32	5,68	89,68	22,62	30,73	18,48
Mai o quasi mai	98991	94,94	5,06	94,94	31,06	4,14	20,16
P20.2. Fa servir enllumenat sense visibilitat							
	551366	96,37	3,63	95,93	16,76	22,94	17,69
P20_2	114	96,49	3,51	95,61	16,67	22,81	17,54
Sempre o gairebé sempre	348486	98,45	1,55	96,45	21,48	25,13	15,58
A vegades	95785	100	0	100	9,31	30,54	24,54
Mai o quasi mai	97308	84,99	15,01	89,67	8,85	9,94	20,26
NS	5513	100	0	100	0	0	0
NC	4275	100	0	100	0	0	0
P20.3. Fa servir elements reflectants							
	551366	96,37	3,63	95,93	16,76	22,94	17,69
P20_3	114	96,49	3,51	95,61	16,67	22,81	17,54


	TOTAL	POSSESIÓ BICICLETA		TENEN BICICLETA			
		Sí	No	Sí	1 bicicleta	2 bicicletes	3 bicicletes
% Horizontals							
I Mostra real	2499550	91,37	8,63	95,48	25,11	24,52	19,19
	525	0,02	0,00	0,02	0,01	0,01	0,00
Sempre o gairebé sempre	289455	100	0	98,62	15,38	27,01	17,81
A vegades	116002	95,35	4,65	100	33,84	28,57	8,18
Mai o quasi mai	145909	89,99	10,01	87,38	5,9	10,38	25
P20.4. Circula per llocs amb poc trànsit							
	551366	96,37	3,63	95,93	16,76	22,94	17,69
P20_4	114	96,49	3,51	95,61	16,67	22,81	17,54
Sempre o gairebé sempre	238097	100	0	100	20,24	31,41	10,47
A vegades	289099	94,83	5,17	93,99	15,29	17,89	21,47
Mai o quasi mai	24171	79,11	20,89	79,11	0	0	43,48
P20.5. Circula sol							
	551366	96,37	3,63	95,93	16,76	22,94	17,69
P20_5	114	96,49	3,51	95,61	16,67	22,81	17,54
Sempre o gairebé sempre	214117	97,48	2,52	96,1	28,19	17,72	15,68
A vegades	246105	97,97	2,03	96,34	7,49	31,59	15,6
Mai o quasi mai	91145	89,47	10,53	94,46	14,91	11,84	28,04
P20.6. Circula en grup							
	551366	96,37	3,63	95,93	16,76	22,94	17,69
P20_6	114	96,49	3,51	95,61	16,67	22,81	17,54
Sempre o gairebé sempre	115751	95,64	4,36	95,64	12,47	30,96	8,11

DYM MARKET RESEARCH	TOTAL	POSSESIÓ BICICLETA		TENEN BICICLETA			
		Sí	No	Sí	1 bicicleta	2 bicicletes	3 bicicletes
% Horitzontals							
I Mostra real	2499550	91,37	8,63	95,48	25,11	24,52	19,19
A vegades	525	0,02	0,00	0,02	0,01	0,01	0,00
Mai o quasi mai	287643	96,68	3,32	95,39	16,93	23,13	15,34
	147972	96,35	3,65	97,23	19,78	16,29	29,73
P21. Dificultats per carretera (1a resposta)							
	551366	96,37	3,63	95,93	16,76	22,94	17,69
P21_1	114	96,49	3,51	95,61	16,67	22,81	17,54
Interacció amb el trànsit motoritzat	217365	95,2	4,8	95,79	7,34	20,29	20,8
Insuficients espais adequats per circular amb bicicleta	126388	96,04	3,96	96,04	19,5	34,65	14,59
Manca de facilitats per a portar les bicicletes al transport públic	24745	100	0	100	0	0	41,85
Condicions atmosfèriques adverses	38958	100	0	100	11,19	0	38,64
Condicions orogràfiques adverses (pujades i baixades)	40813	100	0	79,75	34,01	35,25	0
Manca d'hàbit	28140	100	0	100	33,74	33,74	0
Manca de respecte pels usuaris de bici	33375	100	0	100	15,76	30,96	12
Altres	4444	100	0	100	0	0	100
NO CONTESTA	37139	87,75	12,25	100	50,61	11,78	0
P21. Dificultats per carretera (TOTAL)							
	551366	96,37	3,63	95,93	16,76	22,94	17,69
P21_TOTAL	114	96,49	3,51	95,61	16,67	22,81	17,54
Interacció amb el trànsit motoritzat	293544	94,74	5,26	93,81	10,8	18,54	18,78
Insuficients espais adequats per circular amb bicicleta	245088	97,96	2,04	97,96	12,12	29,65	19,62

	TOTAL	POSSESIÓ BICICLETA		TENEN BICICLETA			
		Sí	No	Sí	1 bicicleta	2 bicicletes	3 bicicletes
I Mostra real	2499550 525	91,37 0,02	8,63 0,00	95,48 0,02	25,11 0,01	24,52 0,01	19,19 0,00
Manca de facilitats per a portar les bicicletes al transport públic	65651	100	0	100	15,06	24,46	15,78
Condicionat atmosfèriques adverses	128753	100	0	100	3,38	18,63	30,37
Condicionat orogràfiques adverses (pujades i baixades)	99465	90	10	87,57	33,36	23,78	16,03
Manca d'hàbit	56747	91,1	8,9	91,1	33,4	26,22	0
Manca de respecte pels usuaris de bici	75228	100	0	94,34	25,83	26,14	11,02
Altres	9493	100	0	100	0	0	46,81
NO SAP	5513	100	0	100	0	0	0
NO CONTESTA	51559	91,18	8,82	100	36,46	8,49	18,01
	1685791	93,25	6,75	96,87	21,02	26,38	18,39
Base Circulen per camins, vies verdes o altres indrets	353	93,48	6,52	96,88	20,96	26,35	18,41
P18a.1. Fa servir el casc							
	1685791	93,25	6,75	96,87	21,02	26,38	18,39
P18A_1	353	93,48	6,52	96,88	20,96	26,35	18,41
Sempre o gairebé sempre	1060124	94,96	5,04	97,4	18,48	24,2	20,15
A vegades	243463	93,58	6,42	95,75	17,12	43,91	14,39
Mai o quasi mai	382203	88,28	11,72	96,12	30,54	21,27	16,05
P18a.2. Fa servir enllumenat sense visibilitat							

	TOTAL	POSSESIÓ BICICLETA		TENEN BICICLETA			
		Sí	No	Sí	1 bicicleta	2 bicicletes	3 bicicletes
% Horizontals							
I Mostra real	2499550	91,37	8,63	95,48	25,11	24,52	19,19
	525	0,02	0,00	0,02	0,01	0,01	0,00
	1685791	93,25	6,75	96,87	21,02	26,38	18,39
P18A_2	353	93,48	6,52	96,88	20,96	26,35	18,41
Sempre o gairebé sempre	1032725	92,93	7,07	96,85	22,42	28,33	14,89
A vegades	267228	94,03	5,97	95,97	17,11	29,39	24,26
Mai o quasi mai	366197	94,57	5,43	97,42	19,91	18,75	23,55
NS	10453	52,74	47,26	100	0	47,26	0
NC	9188	100	0	100	44,25	0	55,75
P18a.3. Fa servir elements reflectants							
	1685791	93,25	6,75	96,87	21,02	26,38	18,39
P18A_3	353	93,48	6,52	96,88	20,96	26,35	18,41
Sempre o gairebé sempre	876293	91	9	95,64	18,8	29,95	16,85
A vegades	342515	95,42	4,58	100	24,88	24,59	18,46
Mai o quasi mai	462650	95,83	4,17	96,87	21,61	21,19	21,4
NS	4333	100	0	100	100	0	0
P18a.4. Circula per llocs amb poc trànsit							
	1685791	93,25	6,75	96,87	21,02	26,38	18,39
P18A_4	353	93,48	6,52	96,88	20,96	26,35	18,41
Sempre o gairebé sempre	1190258	94,12	5,88	96,82	18,57	26,66	19,13
A vegades	389119	93,88	6,12	97,57	27,09	27,82	12,4
Mai o quasi mai	101864	80,29	19,71	94,71	27,33	18,82	33,35

DYM MARKET RESEARCH	TOTAL	POSSESIÓ BICICLETA		TENEN BICICLETA			
		Sí	No	Sí	1 bicicleta	2 bicicletes	3 bicicletes
% Horizontals							
I Mostra real	2499550	91,37	8,63	95,48	25,11	24,52	19,19
NC	525	0,02	0,00	0,02	0,01	0,01	0,00
	4549	100	0	100	0	0	0
P18a.5. Circula sol							
	1685791	93,25	6,75	96,87	21,02	26,38	18,39
P18A_5	353	93,48	6,52	96,88	20,96	26,35	18,41
Sempre o gairebé sempre	483041	93,94	6,06	96,48	32,05	29,59	14,07
A vegades	659835	95,49	4,51	98,42	19,97	30,86	18,37
Mai o quasi mai	542914	89,91	10,09	95,33	12,47	18,08	22,24
P18a.6. Circula en grup							
	1685791	93,25	6,75	96,87	21,02	26,38	18,39
P18A_6	353	93,48	6,52	96,88	20,96	26,35	18,41
Sempre o gairebé sempre	569343	91,3	8,7	94,85	14,55	18,78	20,28
A vegades	664925	96,3	3,7	99,25	20,89	31,99	17,89
Mai o quasi mai	446400	91,11	8,89	95,88	28,54	28,04	16,92
NS	5122	100	0	100	100	0	0
	1356818	89,61	10,39	95,26	29,11	26,65	14,72
Base Circulen amb bicicleta per la ciutat	286	89,51	10,49	95,10	29,02	26,57	14,69
P22.1. Fa servir el casc							

	TOTAL	POSSESIÓ BICICLETA		TENEN BICICLETA			
		Sí	No	Sí	1 bicicleta	2 bicicletes	3 bicicletes
% Horizontals							
I Mostra real	2499550	91,37	8,63	95,48	25,11	24,52	19,19
	525	0,02	0,00	0,02	0,01	0,01	0,00
	1356818	89,61	10,39	95,26	29,11	26,65	14,72
P22_1	286	89,51	10,49	95,10	29,02	26,57	14,69
Sempre o gairebé sempre	588088	93,61	6,39	96,12	25,9	24,64	14,97
A vegades	257591	97,99	2,01	100	21,57	45,36	18,98
Mai o quasi mai	506956	80,63	19,37	91,81	36,9	19,68	11,56
NC	4182	100	0	100	0	0	100
P22.2. Fa servir enllumenat sense visibilitat							
	1356818	89,61	10,39	95,26	29,11	26,65	14,72
P22_2	286	89,51	10,49	95,10	29,02	26,57	14,69
Sempre o gairebé sempre	847319	89,03	10,97	95,83	31,3	29,66	13,12
A vegades	231221	89,85	10,15	93,68	24,43	26,83	15,55
Mai o quasi mai	268826	90,86	9,14	94,62	27,25	17,91	16,05
NS	5270	100	0	100	0	0	100
NC	4182	100	0	100	0	0	100
P22.3. Fa servir elements reflectants							
	1356818	89,61	10,39	95,26	29,11	26,65	14,72
P22_3	286	89,51	10,49	95,10	29,02	26,57	14,69
Sempre o gairebé sempre	685413	92,2	7,8	97,27	25,29	30,98	15,9
A vegades	274478	91,5	8,5	96,54	34,17	31,02	6,63
Mai o quasi mai	392745	83,66	16,34	90,8	32,55	16,3	17,4

DYM MARKET RESEARCH	TOTAL	POSSESIÓ BICICLETA		TENEN BICICLETA			
		Sí	No	Sí	1 bicicleta	2 bicicletes	3 bicicletes
% Horizontals							
I Mostra real	2499550	91,37	8,63	95,48	25,11	24,52	19,19
NC	525	0,02	0,00	0,02	0,01	0,01	0,00
	4182	100	0	100	0	0	100

P22.4. Va per la vorera

	1356818	89,61	10,39	95,26	29,11	26,65	14,72
P22_4	286	89,51	10,49	95,10	29,02	26,57	14,69
Sempre o gairebé sempre	298406	85,49	14,51	95,52	34,99	29,84	17,34
A vegades	632449	90,35	9,65	95,57	25,58	27,59	12,95
Mai o quasi mai	417232	92,31	7,69	95,58	30,86	23,48	14,83
NC	8731	47,9	52,1	47,9	0	0	47,9

P22.5. Es para a semàfors vermells

	1356818	89,61	10,39	95,26	29,11	26,65	14,72
P22_5	286	89,51	10,49	95,10	29,02	26,57	14,69
Sempre o gairebé sempre	1022457	91,28	8,72	95,55	28,99	25,25	15,94
A vegades	232681	87,61	12,39	95,96	29,59	35,09	7,72
Mai o quasi mai	73499	75,76	24,24	87,1	33,39	29,48	0
NS	9305	100	0	100	0	0	100
NC	18876	72,63	27,37	100	27,37	0	50,07

P22.6. Respecta sentit circulació de la via

	1356818	89,61	10,39	95,26	29,11	26,65	14,72
P22_6	286	89,51	10,49	95,10	29,02	26,57	14,69

DYM MARKET RESEARCH	TOTAL	POSSESIÓ BICICLETA		TENEN BICICLETA			
		Sí	No	Sí	1 bicicleta	2 bicicletes	3 bicicletes
% Horitzontals							
I Mostra real	2499550	91,37	8,63	95,48	25,11	24,52	19,19
	525	0,02	0,00	0,02	0,01	0,01	0,00
Sempre o gairebé sempre	1186974	90,42	9,58	95,38	28,54	27,17	14,06
A vegades	119069	92,51	7,49	95,7	31,05	32,79	16,06
Mai o quasi mai	27641	52,39	47,61	84,24	50,87	0	0
NS	4257	100	0	100	0	0	100
NC	18876	72,63	27,37	100	27,37	0	50,07

P23. Dificultats desplaçar-se per ciutat (PRIMERA RESPOSTA)

	1356818	89,61	10,39	95,26	29,11	26,65	14,72
P23_1	286	89,51	10,49	95,10	29,02	26,57	14,69
Interacció amb el trànsit motoritzat	272264	93,27	6,73	95,04	15,35	29,5	22,67
Insuficients espais adequats per circular amb bicicleta	213406	88,83	11,17	97,96	26,72	21,69	16,1
Insuficient aparcament per a bicicletes	61105	92,56	7,44	92,56	25,36	8,46	17,08
Manca de facilitats per a portar les bicicletes al transport públic	49430	80,36	19,64	100	28,63	21,37	0
Risc de robatori	279139	91,37	8,63	93,51	32,96	23,78	17,04
Condicions atmosfèriques adverses	110758	91,88	8,12	100	32,54	29,56	4,76
Condicions orogràfiques adverses (pujades i baixades)	119365	96,19	3,81	100	28,68	35,87	14,84
Manca d'hàbit	197452	87,87	12,13	92,37	39,26	34,24	7,02
Espais per bicis que no respecten els vianants	17917	50,19	49,81	100	50,19	24,42	25,39
Estat dels carrils bici / asfalt	17726	74,93	25,07	74,93	74,93	0	0
Altres	8655	100	0	100	51,24	0	48,76

DYM MARKET RESEARCH	TOTAL	POSSESIÓ BICICLETA		TENEN BICICLETA			
		Sí	No	Sí	1 bicicleta	2 bicicletes	3 bicicletes
% Horitzontals							
I Mostra real	2499550	91,37	8,63	95,48	25,11	24,52	19,19
NO SAP	525	0,02	0,00	0,02	0,01	0,01	0,00
	9602	0	100	54,88	0	54,88	0

P23. Dificultats desplaçar-se per ciutat (TOTAL)

	1356818	89,61	10,39	95,26	29,11	26,65	14,72
P23_TOTAL	286	89,51	10,49	95,10	29,02	26,57	14,69
Interacció amb el trànsit motoritzat	482540	88,21	11,79	93,47	24,72	24,16	16,77
Insuficients espais adequats per circular amb bicicleta	412447	89,72	10,28	97,72	26,11	24,51	15,95
Insuficient aparcament per a bicicletes	185124	95,09	4,91	97,54	18,71	22	26,55
Manca de facilitats per a portar les bicicletes al transport públic	124153	92,18	7,82	100	22,32	23,14	12,26
Risc de robatori	500236	92,55	7,45	96,38	32,79	25,39	13,49
Condicions atmosfèriques adverses	223805	85,47	14,53	91,8	29,77	29,27	10,92
Condicions orogràfiques adverses (pujades i baixades)	251125	96,22	3,78	100	34,26	34,84	12,25
Manca d'hàbit	361873	88,1	11,9	93,31	32,26	30,24	13,13
Espais per bicis que no respecten els vianants	44675	80,02	19,98	100	29,88	48,37	21,75
Estat dels carrils bici / asfalt	36632	87,87	12,13	87,87	50,04	11,42	0
Altres	26621	66,54	33,46	83,63	49,74	18,04	15,85
NO SAP	14996	35,97	64,03	71,11	0	71,11	0
NO CONTESTA	4101	100	0	100	0	0	0
	2499550	91,37	8,63	95,48	25,11	24,52	19,19
Base Usuaris bici	525	91,43	8,57	95,43	25,14	24,57	19,05

DYM MARKET RESEARCH	TOTAL	POSSESIÓ BICICLETA		TENEN BICICLETA			
		Sí	No	Sí	1 bicicleta	2 bicicletes	3 bicicletes
I Mostra real	2499550 525	91,37 0,02	8,63 0,00	95,48 0,02	25,11 0,01	24,52 0,01	19,19 0,00

P35. Ha tingut accident en darrers cinc anys

	2499550	91,37	8,63	95,48	25,11	24,52	19,19
P35	525	91,43	8,57	95,43	25,14	24,57	19,05
SI	420225	94,36	5,64	96,65	14,56	21,67	27,16
NO	2079325	90,76	9,24	95,24	27,24	25,1	17,58

P38. Li han robat bici últims cinc anys

	2499550	91,37	8,63	95,48	25,11	24,52	19,19
P38	525	91,43	8,57	95,43	25,14	24,57	19,05
Sí, una vegada	352036	91,82	8,18	96,12	22,05	30,44	18,42
Sí, més d'una vegada	74126	100	0	93,09	26,17	18,16	24,41
No	2073388	90,98	9,02	95,46	25,59	23,75	19,13

P39. Pren prevencions?

	2499550	91,37	8,63	95,48	25,11	24,52	19,19
P39	525	91,43	8,57	95,43	25,14	24,57	19,05
Si	1892434	95,31	4,69	97,19	23,55	23,98	20,09
No	607116	79,09	20,91	90,14	29,97	26,22	16,39
	1892434	95,31	4,69	97,19	23,55	23,98	20,09
Base Prenen prevencions robatori	395	95,44	4,56	97,22	23,54	24,05	20,00

DYM MARKET RESEARCH	TOTAL	POSSESIÓ BICICLETA		TENEN BICICLETA			
		Sí	No	Sí	1 bicicleta	2 bicicletes	3 bicicletes
% Horizontals							
I Mostra real	2499550 525	91,37 0,02	8,63 0,00	95,48 0,02	25,11 0,01	24,52 0,01	19,19 0,00

P39.1. Quines prevencions?

	1892434	95,31	4,69	97,19	23,55	23,98	20,09
P39_1	395	95,44	4,56	97,22	23,54	24,05	20,00
Número d' identificació, registrar-la	9269	100	0	100	0	55,76	0
Treure el seient	66577	100	0	100	41,38	36,1	0
Vigilar-la, no deixar-la sola	123331	95,99	4,01	100	20,09	32,97	15,49
Guardar-la al garatge	139087	100	0	96,99	25	11,38	32,63
Guardar-la a casa	214399	100	0	100	34,69	27,66	18
Lligar-la amb cadena / cademat (candado) / pinça/ segur (seguro)	1430068	95,13	4,87	96,92	23,22	23,28	20,33
Alarma / sistema d'alarma	14379	100	0	100	0	37,46	62,54
Fer-la servir menys / utilitzar Bicing	13306	100	0	100	32,47	33,4	0
Treure una roda	20240	100	0	100	26,65	47,31	0
Sistema d'Aparcament Segur	5394	0	100	100	100	0	0
Guardar-la – no deixar-la al carrer – tenir un lloc segur	142533	96,81	3,19	96,81	23,77	17,03	12,41
Sistema de bloqueig de roda	8809	100	0	100	0	54,52	45,48
Canviar-la de lloc cada X hores	8888	100	0	100	0	100	0
Guardar-la al traster / a la roulotte...	27836	84,35	15,65	100	15,65	14,61	16,34
Guardar-la a la feina	15728	100	0	100	34,29	31,41	0
Treure la cadena del plat	4066	100	0	100	0	100	0
Altres	13227	100	0	66,47	0	31	0

DYM MARKET RESEARCH	TOTAL	POSSESIÓ BICICLETA		TENEN BICICLETA			
		Sí	No	Sí	1 bicicleta	2 bicicletes	3 bicicletes
% Horizontals							
I Mostra real	2499550 525	91,37 0,02	8,63 0,00	95,48 0,02	25,11 0,01	24,52 0,01	19,19 0,00

	2283793	100,00	0,00	98,64	24,11	25,19	20,16
Base Tenen bici	480	100,00	0,00	98,54	24,17	25,21	20,00

P40. Possibilitat registrar-se amb ajuntament

	2283793	100,00	0,00	98,64	24,11	25,19	20,16
P40	480	100,00	0,00	98,54	24,17	25,21	20,00
Sí, amb tota seguretat	1064016	100	0	100	23,25	24,59	19,79
Sí, probablement	896568	100	0	97,47	24,49	26,6	20,82
Probablement no	151086	100	0	94,41	33,74	14,01	15,63
Segur que no	124561	100	0	100	22,45	32,35	16,07
NO SAP	38233	100	0	100	12,56	24,77	37,76
NO CONTESTA	9329	100	0	100	0	45,89	54,11

P41. Registre nacional reduiria robatoris

	2283793	100,00	0,00	98,64	24,11	25,19	20,16
P41	480	100,00	0,00	98,54	24,17	25,21	20,00
SI	1523730	100	0	98,29	23,47	24,36	20,52
NO	645704	100	0	99,22	25,5	29,34	19,76
NO SAP	110138	100	0	100	25,7	13,27	18,21
NO CONTESTA	4221	100	0	100	0	0	0

DYM MARKET RESEARCH	TOTAL	POSSESIÓ BICICLETA		TENEN BICICLETA			
		Sí	No	Sí	1 bicicleta	2 bicicletes	3 bicicletes
I Mostra real	2499550	91,37	8,63	95,48	25,11	24,52	19,19
I Mostra real	525	0,02	0,00	0,02	0,01	0,01	0,00
P42. Asseguraria bici per 35-50€							
	2283793	100,00	0,00	98,64	24,11	25,19	20,16
P42	480	100,00	0,00	98,54	24,17	25,21	20,00
SI	1507210	100	0	98,88	22,67	25,66	20,56
NO	738689	100	0	98,07	28,28	24,14	19,69
NO SAP	28507	100	0	100	0	35,68	17,71
NO CONTESTA	9388	100	0	100	0	0	0
	2499550						
Base TOTAL	0	91,37	8,63	95,48	25,11	24,52	19,19
P43. Bicicletes té a casa							
	2499550	91,37	8,63	95,48	25,11	24,52	19,19
P43	525	91,43	8,57	95,43	25,14	24,57	19,05
1 bicicleta	627526	87,75	12,25	100	100	0	0
2 bicicletes	612969	93,85	6,15	100	0	100	0
3 bicicletes	479657	95,97	4,03	100	0	0	100
4 bicicletes	310340	100	0	100	0	0	0
5 bicicletes	199192	100	0	100	0	0	0
Més de 5	156891	100	0	100	0	0	0
Total tenen	2386575	94,39	5,61	100	26,29	25,68	20,1
No tenen	112975	27,54	72,46	0	0	0	0

DYM MARKET RESEARCH	TOTAL	POSSESIÓ BICICLETA		TENEN BICICLETA			
		Sí	No	Sí	1 bicicleta	2 bicicletes	3 bicicletes
% Horizontals							
I Mostra real	2499550 525	91,37 0,02	8,63 0,00	95,48 0,02	25,11 0,01	24,52 0,01	19,19 0,00

Mitjana	2,9	3,08	0,97	3	1	2	3
Desviació	3,09	3,16	0,95	3,09	0	0	0

	2386575	94,39	5,61	100,00	26,29	25,68	20,10
Base Tenen alguna bicicleta	501	94,41	5,59	100,00	26,35	25,75	19,96

P44. On la guarda?

	2386575	94,39	5,61	100,00	26,29	25,68	20,10
P44	501	94,41	5,59	100,00	26,35	25,75	19,96
Carrer	21826	100	0	100	80,39	19,61	0
Garatge / parking	1191693	96,37	3,63	100	18,18	21,92	22,61
Portal / entrada de casa	125679	96,52	3,48	100	25,8	25,35	18,95
Habitació del pis	451367	93,72	6,28	100	33,17	30,39	18,64
Al balcó del pis	389283	92,91	7,09	100	35,78	33,13	15,28
A les golfes / traster / soterrani	377687	94,69	5,31	100	14,8	25,27	27,9
Pati / terrassa	24606	79,18	20,82	100	60,93	0	0
Magatzem / local	18590	100	0	100	0	49,65	0
A casa / segona residència / al mas / casa d'un veí / casa d'amics	18295	75,71	24,29	100	51,89	0	24,29
Cotxe / roulotte	5005	100	0	100	0	100	0
Cobert / galeria	10107	51,12	48,88	100	0	48,88	0

DYM MARKET RESEARCH	TOTAL	POSSESIÓ BICICLETA		TENEN BICICLETA			
		Sí	No	Sí	1 bicicleta	2 bicicletes	3 bicicletes
% Horizontals							
I Mostra real	2499550	91,37	8,63	95,48	25,11	24,52	19,19
Jardí	10782	51,13	48,87	100	51,13	48,87	0
Altres	116183	82,98	17,02	100	30,35	24,87	8,18
Base TOTAL	2499550	91,37	8,63	95,48	25,11	24,52	19,19
P47. Lloc naixement							
P47	2499550	91,37	8,63	95,48	25,11	24,52	19,19
Catalunya	2099348	91,54	8,46	95,72	23,62	23,97	20,14
Resta d'Espanya	201121	92,77	7,23	92,82	34,95	26,05	9,33
Estranger	199081	88,16	11,84	95,63	30,82	28,85	19,12
Base Resta Espanya	201121	92,77	7,23	92,82	34,95	26,05	9,33
P47. Resta Espanya: desenvolupar províncies							
P47_RESTA_ESP	201121	92,77	7,23	92,82	34,95	26,05	9,33
Araba/Álava	4444	100	0	100	100	0	0
Alicante/Alacant	4435	100	0	0	0	0	0
Almería	18361	72,74	27,26	72,74	0	50,92	0

DYM MARKET RESEARCH	TOTAL	POSSESIÓ BICICLETA		TENEN BICICLETA			
		Sí	No	Sí	1 bicicleta	2 bicicletes	3 bicicletes
I Mostra real	2499550	91,37	8,63	95,48	25,11	24,52	19,19
	525	0,02	0,00	0,02	0,01	0,01	0,00
Balears, Illes	5057	100	0	100	0	100	0
Barcelona	4375	100	0	100	100	0	0
Córdoba	14694	100	0	100	32,68	32,97	34,35
Coruña, A	4549	100	0	100	0	0	0
Granada	9070	44,82	55,18	44,82	44,82	0	0
Gipuzkoa	5057	100	0	100	0	100	0
Huelva	5394	100	0	100	100	0	0
Jaén	9664	53	47	100	47	53	0
León	8435	100	0	100	51,66	48,34	0
Rioja, La	4844	100	0	100	0	0	0
Madrid	10063	100	0	100	50,91	0	0
Málaga	4007	100	0	100	0	0	0
Murcia	5259	100	0	100	0	0	0
Ourense	4358	100	0	100	0	0	100
Asturias	9611	100	0	100	53,76	0	0
Sevilla	5005	100	0	100	0	0	100
Valencia/València	17821	100	0	100	23,01	52,54	24,45
Zaragoza	13664	100	0	100	36,95	31,89	0
NS/NC	32958	100	0	100	57,29	15,68	0
	199081	88,16	11,84	95,63	30,82	28,85	19,12
Base Estranger	42	88,10	11,90	95,24	30,95	28,57	19,05


DYM MARKET RESEARCH	TOTAL	POSSESIÓ BICICLETA		TENEN BICICLETA			
		Sí	No	Sí	1 bicicleta	2 bicicletes	3 bicicletes
% Horizontals							
I Mostra real	2499550 525	91,37 0,02	8,63 0,00	95,48 0,02	25,11 0,01	24,52 0,01	19,19 0,00


P47. Estranger: desenvolupar països


	199081	88,16	11,84	95,63	30,82	28,85	19,12
P47_ESTRANGER	42	88,10	11,90	95,24	30,95	28,57	19,05
ALTRES	10562	100	0	100	47,81	0	52,19
ALEMANYA	4844	100	0	100	0	100	0
ANDORRA	9125	100	0	100	53,09	0	46,91
BOLÍVIA	10782	51,13	48,87	100	0	100	0
BULGÀRIA	4007	100	0	100	0	0	100
COLÒMBIA	13673	68,13	31,87	68,13	0	68,13	0
EQUADOR	5168	0	100	100	100	0	0
FRANÇA	13782	100	0	100	33	0	0
HONDURES	10055	100	0	100	45,17	0	54,83
ITÀLIA	9202	100	0	100	100	0	0
NORUEGA	4333	0	100	0	0	0	0
PARAGUAI	8725	100	0	100	0	49,07	50,93
PERÚ	8888	50	50	100	50	50	0
REPÚBLICA DOMINICANA	9007	100	0	100	47,46	0	0
ROMANIA	9787	100	0	100	0	0	0
RÚSSIA	9888	100	0	100	44,25	0	0
SUÈCIA	4802	100	0	100	0	100	0
UCRAÏNA	9432	100	0	100	53,61	0	46,39

DYM MARKET RESEARCH	TOTAL	POSSESIÓ BICICLETA		TENEN BICICLETA			
		Sí	No	Sí	1 bicicleta	2 bicicletes	3 bicicletes
		% Horizontals					
I Mostra real	2499550 525	91,37 0,02	8,63 0,00	95,48 0,02	25,11 0,01	24,52 0,01	19,19 0,00
URUGUAI	4257	100	0	100	0	100	0
VENEÇUELA	20285	100	0	100	48,55	51,45	0
XILE	4542	100	0	100	0	0	100
XINA	13935	100	0	100	0	30,68	38,65
Base TOTAL	2499550 0	91,37	8,63	95,48	25,11	24,52	19,19
P48. Nivell d'estudis							
P48	2499550 525	91,37 91,43	8,63 8,57	95,48 95,43	25,11 25,14	24,52 24,57	19,19 19,05
Sense estudis	70441	100	0	93,96	19,56	7,17	15,47
Acabats als 14/15 anys	223908	91,42	8,58	96,1	10,53	42,24	17,55
Acabats als 16/19 anys	432175	92	8	97,83	31,84	13,33	28,09
Cicle formatiu grau superior / FP	368886	92,34	7,66	97,33	26,88	27,42	25,13
Universitaris	878686	88,57	11,43	95,11	28,97	25,75	13,97
ESTÀ ESTUDIANT ACTUALMENT	525454	93,67	6,33	92,8	18,81	24,43	17,62
P49. Ocupació							
P49	2499550 525	91,37 91,43	8,63 8,57	95,48 95,43	25,11 25,14	24,52 24,57	19,19 19,05
Pagès petita explotació	8382	100	0	100	0	0	51,07

DYM MARKET RESEARCH	TOTAL	POSSESIÓ BICICLETA		TENEN BICICLETA			
		Sí	No	Sí	1 bicicleta	2 bicicletes	3 bicicletes
I Mostra real	2499550 525	91,37 0,02	8,63 0,00	95,48 0,02	25,11 0,01	24,52 0,01	19,19 0,00
Autònom o empresari (5 empleats o menys)	122156	96,28	3,72	85,48	18,27	22,67	19,4
Empresari (6 empleats o més)	36342	87,48	12,52	100	36,63	23,77	0
Professionals	496924	88,6	11,4	95,14	18,02	29,51	14,61
Membre de direcció (5 subordinats o menys)	69341	100	0	86,47	20,95	19,8	19,76
Membre de direcció (6 subordinats o més)	52054	81,77	18,23	100	16,22	18,23	27,66
Càrrecs intermedis	210775	95,44	4,56	100	25,35	31,98	20,72
Altres empleats amb treball d'oficina	283013	88,03	11,97	94,93	32,78	21,98	18,18
Altres empleats amb treball fora d'oficina i obrers qualificats	190942	97,36	2,64	95,21	35,06	19,28	25,29
Treballadors manuals no qualificats	141833	86,81	13,19	96,79	28,76	21,19	43,98
Jubilats, pensionistes	180569	86,86	13,14	92,37	41,49	28,36	8,02
Aturats	103952	94,81	5,19	100	40,55	18,4	23,41
Mestresses de casa	36061	100	0	100	14	36,61	11,11
Estudiants	534254	91,73	8,27	96,28	18,4	21,96	16,45
NO CONTESTA	32951	100	0	100	15,35	28,6	43,89
P49b. Persona aporta més ingressos							
	2499550	91,37	8,63	95,48	25,11	24,52	19,19
P49B	525	91,43	8,57	95,43	25,14	24,57	19,05
Sí	1257616	91,67	8,33	95,24	29,69	26,99	18,71
NO	1241934	91,06	8,94	95,73	20,47	22,03	19,68

	TOTAL	POSSESIÓ BICICLETA		TENEN BICICLETA			
		Sí	No	Sí	1 bicicleta	2 bicicletes	3 bicicletes
I Mostra real	2499550	91,37	8,63	95,48	25,11	24,52	19,19
	525	0,02	0,00	0,02	0,01	0,01	0,00
P48+P50. Estudis persona amb més ingressos:							
	2499550	91,37	8,63	95,48	25,11	24,52	19,19
P48_P50	525	91,43	8,57	95,43	25,14	24,57	19,05
Pagès petita explotació	43443	100	0	90,2	58,44	21,69	0
Autònom o empresari (5 empleats o menys)	249553	92,1	7,9	98,32	19	26,92	25,43
Empresari (6 empleats o més)	414412	87,21	12,79	93,14	27,2	21,5	24,14
Professionals	1020284	90,17	9,83	94,77	25,2	21,45	16,71
Membre de direcció (5 subordinats o menys)	519238	95,42	4,58	96,55	22,71	32,13	17,37
Membre de direcció (6 subordinats o més)	145473	90,12	9,88	96,67	35,44	29,55	19,79
NO SAP	102144	95,55	4,45	100	15,13	13,28	26,07
NO CONTESTA	5005	100	0	100	0	100	0
P49+P51. Estudis persona amb més ingressos							
	2499550	91,37	8,63	95,48	25,11	24,52	19,19
P49_P51	525	91,43	8,57	95,43	25,14	24,57	19,05
Pagès petita explotació	21122	100	0	100	0	19,8	20,27
Autònom o empresari (5 empleats o menys)	189967	97,4	2,6	95,26	14,05	25,11	24,43
Empresari (6 empleats o més)	80043	82,18	17,82	100	35,51	22,51	5,47
Professionals	638421	91,69	8,31	96,16	17,91	24,42	17,63
Membre de direcció (5 subordinats o menys)	70496	100	0	86,69	20,61	19,48	13,39
Membre de direcció (6 subordinats o més)	60890	92,53	7,47	100	13,86	7,47	30,64
Càrrecs intermedis	273457	89,69	10,31	94,87	20,69	30,52	21,64

	TOTAL	POSSESIÓ BICICLETA		TENEN BICICLETA			
		Sí	No	Sí	1 bicicleta	2 bicicletes	3 bicicletes
I Mostra real	2499550	91,37	8,63	95,48	25,11	24,52	19,19
	525	0,02	0,00	0,02	0,01	0,01	0,00
Altres empleats amb treball d'oficina	300704	90,21	9,79	96,71	38,58	22,69	18,89
Altres empleats amb treball fora d'oficina i obrers qualificats	255990	96,25	3,75	96,62	24,72	27,06	17,01
Treballadors manuals no qualificats	141853	93,15	6,85	97,05	36,4	21,48	26,48
Jubilats, pensionistes	299084	84,1	15,9	90,72	36,9	28,72	12,9
Aturats	41303	75,66	24,34	86,65	54,24	22,71	0
Mestresses de casa	18139	100	0	100	27,83	25,04	22,09
Estudiants	31627	86,17	13,83	100	13,54	27,35	44,75
NO SAP	52567	100	0	100	10,49	8,84	20,08
NO CONTESTA	23887	100	0	100	0	18,32	81,68
P55. Nacionalitat							
	2499550	91,37	8,63	95,48	25,11	24,52	19,19
P55	525	91,43	8,57	95,43	25,14	24,57	19,05
Espanyola	2360320	91,64	8,36	95,4	24,24	23,99	19,73
Estrangera	97061	81,02	18,98	95,54	33,56	33,7	14,49
Doble nacionalitat, espanyola i estrangera	23698	100	0	100	37,2	40,99	0
NO CONTESTA	18471	100	0	100	76,31	23,69	0
	97061	81,02	18,98	95,54	33,56	33,70	14,49
Base Estrangera (P55)	21	80,95	19,05	95,24	33,33	33,33	14,29

	TOTAL	POSSESIÓ BICICLETA		TENEN BICICLETA			
		Sí	No	Sí	1 bicicleta	2 bicicletes	3 bicicletes
I Mostra real	2499550	91,37	8,63	95,48	25,11	24,52	19,19
P55. Nacionalitat	525	0,02	0,00	0,02	0,01	0,01	0,00
	97061	81,02	18,98	95,54	33,56	33,70	14,49
P55_NACIONALITAT	21	80,95	19,05	95,24	33,33	33,33	14,29
AFGANISTAN	4375	0	100	100	0	100	0
ALGÈRIA	3972	100	0	100	0	100	0
ARGENTINA	4844	100	0	100	100	0	0
ÀUSTRIA	4182	100	0	100	0	100	0
AZERBAIDJAN	4333	0	100	0	0	0	0
BENÍN	4275	100	0	100	0	0	0
BULGÀRIA	4007	100	0	100	0	0	100
COLÒMBIA	4375	100	0	100	100	0	0
FRANÇA	4066	100	0	100	0	0	0
HONDURES	5513	100	0	100	0	0	100
ITÀLIA	4358	100	0	100	100	0	0
LÍBIA	5270	0	100	100	0	100	0
LITUÀNIA	4940	100	0	100	0	100	0
MALÀISIA	4444	0	100	100	100	0	0
MARROC	4444	100	0	100	100	0	0
MÈXIC	5049	100	0	100	100	0	0
MONTSERRAT	5048	100	0	100	0	0	0
SUÈCIA	4802	100	0	100	0	100	0
UCRAÏNA	5057	100	0	100	100	0	0

DYM MARKET RESEARCH	TOTAL	POSSESIÓ BICICLETA		TENEN BICICLETA			
		Sí	No	Sí	1 bicicleta	2 bicicletes	3 bicicletes
I Mostra real	2499550	91,37	8,63	95,48	25,11	24,52	19,19
VENEÇUELA	5167	100	0	100	0	100	0
XILE	4542	100	0	100	0	0	100
Base Doble nacionalitat	23698	100,00	0,00	100,00	37,20	40,99	0,00
	5	100,00	0,00	100,00	40,00	40,00	0,00
P55. Doble nacionalitat							
	23698	100,00	0,00	100,00	37,20	40,99	0,00
P55_DNACIONALITAT	5	100,00	0,00	100,00	40,00	40,00	0,00
ALGÈRIA	4444	100	0	100	0	100	0
ANGOLA	5168	100	0	100	0	0	0
KAZAKHSTAN	4542	100	0	100	100	0	0
LAOS	4275	100	0	100	100	0	0
MALÀISIA	4444	100	0	100	0	100	0
VENEÇUELA	5270	100	0	100	0	100	0
Base Estrangera o doble nacionalitat	120760	84,75	15,25	96,41	34,27	35,13	11,64
	26	84,62	15,38	96,15	34,62	34,62	11,54
P55. Doble nacionalitat o estrangera							
	120760	84,75	15,25	96,41	34,27	35,13	11,64
P55_1_2	26	84,62	15,38	96,15	34,62	34,62	11,54

DYM MARKET RESEARCH	TOTAL	POSSESIÓ BICICLETA		TENEN BICICLETA			
		Sí	No	Sí	1 bicicleta	2 bicicletes	3 bicicletes
I Mostra real	2499550	91,37	8,63	95,48	25,11	24,52	19,19
	525	0,02	0,00	0,02	0,01	0,01	0,00
AFGANISTAN	4375	0	100	100	0	100	0
ALGÈRIA	8416	100	0	100	0	100	0
ANGOLA	5168	100	0	100	0	0	0
ARGENTINA	4844	100	0	100	100	0	0
ÀUSTRIA	4182	100	0	100	0	100	0
AZERBAIDJAN	4333	0	100	0	0	0	0
BENÍN	4275	100	0	100	0	0	0
BULGÀRIA	4007	100	0	100	0	0	100
COLÒMBIA	4375	100	0	100	100	0	0
FRANÇA	4066	100	0	100	0	0	0
HONDURES	5513	100	0	100	0	0	100
ITÀLIA	4358	100	0	100	100	0	0
KAZAKHSTAN	4542	100	0	100	100	0	0
LAOS	4275	100	0	100	100	0	0
LÍBIA	5270	0	100	100	0	100	0
LITUÀNIA	4940	100	0	100	0	100	0
MALÀISIA	8888	50	50	100	50	50	0
MARROC	4444	100	0	100	100	0	0
MÈXIC	5049	100	0	100	100	0	0
MONTSERRAT	5048	100	0	100	0	0	0
SUÈCIA	4802	100	0	100	0	100	0
UCRAÏNA	5057	100	0	100	100	0	0

DYM MARKET RESEARCH	TOTAL	POSSESIÓ BICICLETA		TENEN BICICLETA			
		Sí	No	Sí	1 bicicleta	2 bicicletes	3 bicicletes
		% Horizontals					
I Mostra real	2499550	91,37	8,63	95,48	25,11	24,52	19,19
	525	0,02	0,00	0,02	0,01	0,01	0,00
VENEÇUELA	10437	100	0	100	0	100	0
XILE	4542	100	0	100	0	0	100

DYM MARKET RESEARCH	TOTAL BICICLETES A CASA				VAN FER-LA SERVIR AHIR		
		4 bicicletes	5 bicicletes	Més de 5	No	Sí	No
% Horizontals							
I Mostra real	2499550	12,42	7,97	6,28	4,70	30,99	69,01
. SEXE	525	0,00	0,00	0,00	0,00	0,01	0,01
SEXE	2499550	12,42	7,97	6,28	4,70	30,99	69,01
Home	1555720	12,19	8,00	6,48	4,76	31,24	68,76
Dona	943830	12,95	8,29	6	3,04	32,53	67,47
. EDAT	943830	11,53	7,44	6,74	7,44	28,46	71,54
EDAT	2499550	12,42	7,97	6,28	4,70	30,99	69,01
Casos vàlids	525	12,19	8,00	6,48	4,76	31,24	68,76
Mitjana	2499550	12,42	7,97	6,28	4,7	30,99	69,01
Desviació	37,16	33,21	33,64	42,16	42,02	37,26	37,11
	15,6	15,23	16,21	16,15	17,32	15,52	15,64
. EDAT TRAMS	2499550	12,42	7,97	6,28	4,70	30,99	69,01
EDAT	525	12,19	8,00	6,48	4,76	31,24	68,76
De 12 a 24	693875	18,35	12,37	4,88	2,95	30,5	69,5
De 25 a 39	729369	7,84	3,2	4,6	4,39	33,47	66,53
De 40 a 54	715621	14,27	10,25	8,7	5,03	30,44	69,56
De 55 a 69	299196	7,92	5,57	5,86	6,73	22,82	77,18
De 70 a 79	61489	0	0	15,76	14,26	53,45	46,55

DYM MARKET RESEARCH	TOTAL BICICLETES A CASA				VAN FER-LA SERVIR AHIR		
		4 bicicletes	5 bicicletes	Més de 5	No	Sí	No
% Horitzontals							
I Mostra real	2499550 525	12,42 0,00	7,97 0,00	6,28 0,00	4,70 0,00	30,99 0,01	69,01 0,01

. NACIONALITAT

	2499550	12,42	7,97	6,28	4,70	30,99	69,01
NACIONALITAT	525	12,19	8,00	6,48	4,76	31,24	68,76
Espanyola	2360320	12,93	8,05	6,47	4,79	29,53	70,47
Estrangera, doble	139230	3,71	6,55	3,07	3,11	55,76	44,24

. NIVELL D'ESTUDIS

	2499550	12,42	7,97	6,28	4,70	30,99	69,01
NIVELL D'ESTUDIS	525	12,19	8,00	6,48	4,76	31,24	68,76
Baix	294349	20,5	10,11	1,39	4,41	32,18	67,82
Mitjà	1326515	11,69	7,84	6,11	4,3	31,62	68,38
Alt	878686	10,81	7,45	8,17	5,39	29,65	70,35

. ACTIVITAT

	2499550	12,42	7,97	6,28	4,70	30,99	69,01
ACTIVITAT	525	12,19	8,00	6,48	4,76	31,24	68,76
Ocupats	1611763	10,36	7,12	6,91	4,92	32,43	67,57
Aturats	103952	17,63	0	0	4,28	26,36	73,64
Jubilats, pensionistes	180569	0	2,25	12,24	7,63	33,76	66,24
Tasques de la llar	36061	38,28	0	0	0	22,13	77,87
Estudiants	534254	20,06	15,03	4,39	3,72	27,44	72,56

DYM MARKET RESEARCH	TOTAL BICICLETES A CASA				VAN FER-LA SERVIR AHIR		
		4 bicicletes	5 bicicletes	Més de 5	No	Sí	No
% Horizontals							
I Mostra real	2499550	12,42	7,97	6,28	4,70	30,99	69,01
Ns/Nc	525	0,00	0,00	0,00	0,00	0,01	0,01
	32951	12,16	0	0	0	27,39	72,61

. DIMENSIO MUNICIPI

	2499550	12,42	7,97	6,28	4,70	30,99	69,01
DIMENSIO MUNICIPI	525	12,19	8,00	6,48	4,76	31,24	68,76
< 10000	518906	12,89	10,38	9,59	2,37	33,9	66,1
10001-100MIL	977324	15,8	8,73	4,86	4,76	27,7	72,3
100001-500MIL	434922	10,2	4,53	5,64	2,27	28,37	71,63
+500MIL	568398	7,86	7,11	6,17	8,57	36	64

. USUARIS DE BICICLETA

	2499550	12,42	7,97	6,28	4,70	30,99	69,01
USUARIS DE BICICLETA	525	12,19	8,00	6,48	4,76	31,24	68,76
Cada dia o gairebé	381693	9,14	9,55	9	3,41	86,26	13,74
Al menys un cop per setmana	702750	12,18	8,03	5,22	3,97	45,86	54,14
Només caps de setmana	359656	7,81	10,3	4,95	2,6	15,49	84,51
Algun cop al mes	603504	13,72	7,96	7,21	1,59	6,21	93,79
Menor freqüència	451947	17,47	4,7	5,42	12,73	6,62	93,38

. POSSESIÓ BICICLETA

	2499550	12,42	7,97	6,28	4,70	30,99	69,01
POSSESIÓ BICICLETA	525	12,19	8,00	6,48	4,76	31,24	68,76

DYM MARKET RESEARCH		TOTAL BICICLETES A CASA				VAN FER-LA SERVIR AHIR		
			4 bicicletes	5 bicicletes	Més de 5	No	Sí	No
% Horizontals								
I Mostra real		2499550	12,42	7,97	6,28	4,70	30,99	69,01
		525	0,00	0,00	0,00	0,00	0,01	0,01
Sí		2283793	13,59	8,72	6,87	1,56	32,48	67,52
No		215757	0	0	0	37,94	15,23	84,77
. TENEN BICICLETES A CASA								
		2499550	12,42	7,97	6,28	4,70	30,99	69,01
TENEN BICICLETES A CASA		525	12,19	8,00	6,48	4,76	31,24	68,76
Sí		2386575	13	8,35	6,57	0,19	31,28	68,72
1 bicicleta		627526	0	0	0	0,71	33,72	66,28
2 bicicletes		612969	0	0	0	0	30,6	69,4
3 bicicletes		479657	0	0	0	0	30,17	69,83
4 bicicletes		310340	100	0	0	0	24,31	75,69
5 bicicletes		199192	0	100	0	0	37,06	62,94
Més de 5		156891	0	0	100	0	33,96	66,04
No		117419	0	0	0	100	24,05	75,95
. VAN FER-LA SERVIR AHIR								
		2499550	12,42	7,97	6,28	4,70	30,99	69,01
VAN FER-LA SERVIR AHIR		525	12,19	8,00	6,48	4,76	31,24	68,76
Sí		774688	9,74	9,53	6,88	3,64	100	0
No		1724862	13,62	7,27	6,01	5,17	0	100
. DESPLAÇAMENT QUOTIDIÀ AHIR								

DYM MARKET RESEARCH	TOTAL BICICLETES A CASA				VAN FER-LA SERVIR AHIR		
		4 bicicletes	5 bicicletes	Més de 5	No	Sí	No
% Horitzontals							
I Mostra real	2499550	12,42	7,97	6,28	4,70	30,99	69,01
	525	0,00	0,00	0,00	0,00	0,01	0,01
	2499550	12,42	7,97	6,28	4,70	30,99	69,01
DESPLAÇAMENT QUOTIDIÀ AHIR	525	12,19	8,00	6,48	4,76	31,24	68,76
Sí	417221	10,56	11,08	8,34	3,02	90,33	9,67
No	413385	8,52	8,81	7,24	4,28	21,15	78,85
Resta	1668944	13,84	6,98	5,52	5,22	18,6	81,4
. TIPUS DE DESPLAÇAMENTS							
	2499550	12,42	7,97	6,28	4,70	30,99	69,01
TIPUS DE DESPLAÇAMENTS	525	12,19	8,00	6,48	4,76	31,24	68,76
Quotidians	830606	9,55	9,95	7,79	3,65	55,9	44,1
Passeig, lleure, turisme	1669174	11,88	7,45	6,44	4,78	27,01	72,99
Esport	1152346	14,61	9,03	8,65	3,21	31,64	68,36
Ns/Nc	9660	0	0	0	0	49,86	50,14
. LLOCS D'ÚS							
	2499550	12,42	7,97	6,28	4,70	30,99	69,01
LLOCS D'ÚS	525	12,19	8,00	6,48	4,76	31,24	68,76
Nucli urbà	575561	8,38	2,47	3,29	7,26	35,13	64,87
Carretera	214401	8,79	12,86	6,74	4,34	52,49	47,51
Camins, vies verdes, altres indrets	1685791	14,43	9,34	7,32	3,39	26,98	73,02
Ns/Nc	23797	0	0	0	38,6	21,53	78,47

DYM MARKET RESEARCH	TOTAL BICICLETES A CASA				VAN FER-LA SERVIR AHIR		
		4 bicicletes	5 bicicletes	Més de 5	No	Sí	No
% Horitzontals							
I Mostra real	2499550	12,42	7,97	6,28	4,70	30,99	69,01
	525	0,00	0,00	0,00	0,00	0,01	0,01
P1. Sap anar en bicicleta?							
	2499550	12,42	7,97	6,28	4,70	30,99	69,01
P1	525	12,19	8,00	6,48	4,76	31,24	68,76
SI	2499550	12,42	7,97	6,28	4,7	30,99	69,01
	2499550	12,42	7,97	6,28	4,70	30,99	69,01
Base Si sap anar en bicicleta	525	12,19	8,00	6,48	4,76	31,24	68,76
P2. Freqüència d'ús							
	2499550	12,42	7,97	6,28	4,70	30,99	69,01
P2	525	12,19	8,00	6,48	4,76	31,24	68,76
Cada dia	243186	4,06	9,76	12,04	3,53	92,2	7,8
5-6 cops per setmana	138507	18,07	9,19	3,65	3,21	75,81	24,19
3-4 cops per setmana	319745	12,86	5,54	6,31	7,35	67,2	32,8
1-2 cops per setmana	383005	11,61	10,1	4,31	1,16	28,05	71,95
Només els caps de setmana (de la major part de l'any)	359656	7,81	10,3	4,95	2,6	15,49	84,51
Algun cop al mes (de la major part de l'any)	603504	13,72	7,96	7,21	1,59	6,21	93,79
Menor freqüència	451947	17,47	4,7	5,42	12,73	6,62	93,38
	2499550	12,42	7,97	6,28	4,70	30,99	69,01
Base Utilitzen amb alguna freqüència	525	12,19	8,00	6,48	4,76	31,24	68,76

DYM MARKET RESEARCH	TOTAL BICICLETES A CASA				VAN FER-LA SERVIR AHIR		
		4 bicicletes	5 bicicletes	Més de 5	No	Sí	No
% Horizontals							
I Mostra real	2499550	12,42	7,97	6,28	4,70	30,99	69,01
	525	0,00	0,00	0,00	0,00	0,01	0,01
P2.2. Utilitza el dia anterior							
	2499550	12,42	7,97	6,28	4,70	30,99	69,01
P2_2	525	12,19	8,00	6,48	4,76	31,24	68,76
SI	774688	9,74	9,53	6,88	3,64	100	0
NO	1724862	13,62	7,27	6,01	5,17	0	100
	1724862	13,62	7,27	6,01	5,17	0,00	100,00
Base Saben anar i ahor no van utilitzar	361	13,30	7,20	6,37	5,26	0,00	100,00
P3. Últim cop que la va utilitzar							
	1724862	13,62	7,27	6,01	5,17	0,00	100,00
P3	361	13,30	7,20	6,37	5,26	0,00	100,00
Menys d'una setmana	541037	16,61	6,14	7,1	4,96	0	100
Menys d'un mes	476625	9,89	11,87	4,81	1,13	0	100
Entre 1 i 3 mesos	411735	14,55	4,76	6,89	2,32	0	100
Entre 3 i 6 mesos	149447	12,87	3,69	9,31	15,63	0	100
Entre 6 mesos i 1 any	87725	10,2	5,63	0	15,95	0	100
Més d'un any	58292	16,8	9,46	0	17,25	0	100
	2499550	12,42	7,97	6,28	4,70	30,99	69,01
Base Si sap anar en bicicleta	525	12,19	8,00	6,48	4,76	31,24	68,76

DYM MARKET RESEARCH	TOTAL BICICLETES A CASA				VAN FER-LA SERVIR AHIR		
		4 bicicletes	5 bicicletes	Més de 5	No	Sí	No
% Horizontals							
I Mostra real	2499550	12,42	7,97	6,28	4,70	30,99	69,01
	525	0,00	0,00	0,00	0,00	0,01	0,01
P4. Possessió bicicleta per ús personal							
	2499550	12,42	7,97	6,28	4,70	30,99	69,01
P4	525	12,19	8,00	6,48	4,76	31,24	68,76
SI	2283793	13,59	8,72	6,87	1,56	32,48	67,52
NO	215757	0	0	0	37,94	15,23	84,77
Total No & resta	215757	0	0	0	37,94	15,23	84,77
	2283793	13,59	8,72	6,87	1,56	32,48	67,52
Base Té bicicleta per ús personal	480	13,33	8,75	7,08	1,67	32,71	67,29
P5.1. Tipus bicicleta té							
	2283793	13,59	8,72	6,87	1,56	32,48	67,52
P5_1	480	13,33	8,75	7,08	1,67	32,71	67,29
Carretera / corredor	467257	10,84	13,55	12,23	3,79	56,92	43,08
BTT/ Mountain bike/ de muntanya	1523792	15,75	9,28	7,28	1,44	30,53	69,47
De ciutat / de passeig	851632	10,39	9,78	7,35	2,09	42,12	57,88
Híbrida / versàtil	217855	18,13	23,87	10,74	1,95	48,89	51,11
BMX / Freestyle	24387	41,23	22,61	0	0	40,55	59,45
Altes respostes	80691	5,42	5,63	0	6,2	58,62	41,38
No sap	14782	0	37,29	27,74	0	0	100
No contesta	10437	0	0	49,51	0	100	0

DYM MARKET RESEARCH	TOTAL BICICLETES A CASA				VAN FER-LA SERVIR AHIR		
		4 bicicletes	5 bicicletes	Més de 5	No	Sí	No
% Horitzontals							
I Mostra real	2499550	12,42	7,97	6,28	4,70	30,99	69,01
	525	0,00	0,00	0,00	0,00	0,01	0,01
	467257	10,84	13,55	12,23	3,79	56,92	43,08
Base De carretera	100	11,00	14,00	12,00	4,00	58,00	42,00
P5.1. De carretera							
	467257	10,84	13,55	12,23	3,79	56,92	43,08
P5_1_1_N	100	11,00	14,00	12,00	4,00	58,00	42,00
1 bici de carretera	401331	11,49	14,51	12,95	3,31	57,15	42,85
2 bicis de carretera	36857	0	13,7	0	12,06	61,63	38,37
3 o més bicis de carretera	23947	18,97	0	21,58	0	58,01	41,99
Número total de bicicletes	462134	10,96	13,7	12,36	3,83	57,55	42,45
Ns/Nc	5122	0	0	0	0	0	100
Mitjana	1,17	1,18	1,08	1,18	1,25	1,19	1,14
Desviació	0,52	0,57	0,27	0,57	0,43	0,51	0,52
P5.1. De carretera i elèctrica							
	467257	10,84	13,55	12,23	3,79	56,92	43,08
P5_CAR_EL_TOTAL	100	11,00	14,00	12,00	4,00	58,00	42,00
Carretera elèctrica	32389	0	0	0	13,14	82,98	17,02
No	434867	11,65	14,56	13,14	3,09	54,98	45,02
Mitjana	0,17	0	0	0	0,24	0,2	0,14

DYM MARKET RESEARCH	TOTAL BICICLETES A CASA				VAN FER-LA SERVIR AHIR		
		4 bicicletes	5 bicicletes	Més de 5	No	Sí	No
% Horitzontals							
I Mostra real	2499550	12,42	7,97	6,28	4,70	30,99	69,01
Desviació	525	0,00	0,00	0,00	0,00	0,01	0,01
	0,79	0	0	0	0,43	0,77	0,82
P5.1. De carretera i plegable							
	467257	10,84	13,55	12,23	3,79	56,92	43,08
P5_CAR_PL_TOTAL	100	11,00	14,00	12,00	4,00	58,00	42,00
Carretera plegable	42497	10,7	0	0	0	87,03	12,97
No	424760	10,86	14,9	13,45	4,17	53,91	46,09
Mitjana	0,2	0,09	0	0	0	0,27	0,11
Desviació	0,74	0,29	0	0	0	0,8	0,65
P5.1. De carretera i elèctrica i plegable							
	467257	10,84	13,55	12,23	3,79	56,92	43,08
P5_CAR_EL_PL_TOTAL	100	11,00	14,00	12,00	4,00	58,00	42,00
Carretera elèctrica i plegable	23950	0	0	0	0	76,98	23,02
No	443307	11,43	14,28	12,89	4	55,84	44,16
Mitjana	0,07	0	0	0	0	0,08	0,05
Desviació	0,33	0	0	0	0	0,33	0,33
	1523792	15,75	9,28	7,28	1,44	30,53	69,47
Base Muntanya (BTT)	320	15,63	9,38	7,50	1,56	30,63	69,38

DYM MARKET RESEARCH	TOTAL BICICLETES A CASA				VAN FER-LA SERVIR AHIR		
		4 bicicletes	5 bicicletes	Més de 5	No	Sí	No
% Horitzontals							
I Mostra real	2499550 525	12,42 0,00	7,97 0,00	6,28 0,00	4,70 0,00	30,99 0,01	69,01 0,01

P5.1. Muntanya

	1523792	15,75	9,28	7,28	1,44	30,53	69,47
P5_1_2_N	320	15,63	9,38	7,50	1,56	30,63	69,38
1	1217384	16,28	8,65	5,59	1,81	29,86	70,14
2	170884	6,06	7,43	16,51	0	28,06	71,94
3	88867	9,93	15,82	0	0	34,76	65,24
4	37389	60,79	24,79	14,43	0	36,36	63,64
5	4101	0	0	100	0	100	0
10	5167	0	0	100	0	100	0
Numero total	1523792	15,75	9,28	7,28	1,44	30,53	69,47
Mitjana	1,34	1,4	1,49	1,97	1	1,46	1,29
Desviació	0,88	0,94	0,92	2,03	0	1,21	0,67

P5.1. Muntanya i elèctrica

	1523792	15,75	9,28	7,28	1,44	30,53	69,47
P5_MUN_EL_TOTAL	320	15,63	9,38	7,50	1,56	30,63	69,38
Muntanya elèctrica	55973	0	25,73	15,71	0	57,97	42,03
No	1467819	16,36	8,65	6,96	1,5	29,48	70,52
Mitjana	0,12	0	0,36	0,24	0	0,24	0,07

DYM MARKET RESEARCH	TOTAL BICICLETES A CASA				VAN FER-LA SERVIR AHIR		
		4 bicicletes	5 bicicletes	Més de 5	No	Sí	No
% Horitzontals							
I Mostra real	2499550	12,42	7,97	6,28	4,70	30,99	69,01
Desviació	525	0,00	0,00	0,00	0,00	0,01	0,01
	0,69	0	1,23	0,81	0	0,95	0,53
P5.1. Muntanya i plegable							
	1523792	15,75	9,28	7,28	1,44	30,53	69,47
P5_MUN_PL_TOTAL	320	15,63	9,38	7,50	1,56	30,63	69,38
Muntanya plegable	57401	24,97	0	0	0	48,24	51,76
No	1466391	15,39	9,64	7,56	1,5	29,84	70,16
Mitjana	0,08	0,06	0	0	0	0,16	0,04
Desviació	0,46	0,24	0	0	0	0,73	0,26
P5.1. Muntanya i elèctrica i plegable							
	1523792	15,75	9,28	7,28	1,44	30,53	69,47
P5_MUN_EL_PL_TOTAL	320	15,63	9,38	7,50	1,56	30,63	69,38
Muntanya elèctrica i plegable	23582	0	0	0	0	58,15	41,85
No	1500209	16	9,42	7,39	1,47	30,1	69,9
Mitjana	0,05	0	0	0	0	0,11	0,02
Desviació	0,4	0	0	0	0	0,63	0,22
	851632	10,39	9,78	7,35	2,09	42,12	57,88
Base Urbana	182	9,89	9,89	7,69	2,20	42,31	57,69


DYM MARKET RESEARCH	TOTAL BICICLETES A CASA				VAN FER-LA SERVIR AHIR		
		4 bicicletes	5 bicicletes	Més de 5	No	Sí	No
% Horizontals							
I Mostra real	2499550 525	12,42 0,00	7,97 0,00	6,28 0,00	4,70 0,00	30,99 0,01	69,01 0,01

P5.1. Urbana

	851632	10,39	9,78	7,35	2,09	42,12	57,88
P5_1_3_N	182	9,89	9,89	7,69	2,20	42,31	57,69
1	747725	10,56	8,45	7,84	2,38	42,41	57,59
2	53559	0	37,54	0	0	45,76	54,24
3	32379	14,03	0	12,37	0	12,92	87,08
4	17968	28,09	0	0	0	71,91	28,09
Numero total	851632	10,39	9,78	7,35	2,09	42,12	57,88
Mitjana	1,2	1,27	1,24	1,13	1	1,2	1,2
Desviació	0,6	0,8	0,43	0,49	0	0,63	0,58

P5.1. Urbana i elèctrica

	851632	10,39	9,78	7,35	2,09	42,12	57,88
P5_URB_EL_TOTAL	182	9,89	9,89	7,69	2,20	42,31	57,69
Urbana elèctrica	61994	0	15,67	0	0	76,3	23,7
No	789638	11,21	9,32	7,93	2,26	39,44	60,56
Mitjana	0,17	0	0,25	0	0	0,31	0,07
Desviació	0,81	0	0,76	0	0	1,05	0,54

	TOTAL BICICLETES A CASA				VAN FER-LA SERVIR AHIR		
		4 bicicletes	5 bicicletes	Més de 5	No	Sí	No
% Horitzontals							
I Mostra real	2499550	12,42	7,97	6,28	4,70	30,99	69,01
I Mostra real	525	0,00	0,00	0,00	0,00	0,01	0,01
P5.1. Urbana i plegable							
	851632	10,39	9,78	7,35	2,09	42,12	57,88
P5_URB_PL_TOTAL	182	9,89	9,89	7,69	2,20	42,31	57,69
Urbana plegable	213518	11,81	8,72	2,13	4,48	41,58	58,42
No	638114	9,92	10,13	9,1	1,3	42,31	57,69
Mitjana	0,39	0,57	0,35	0,07	0,54	0,44	0,36
Desviació	0,92	1,4	0,79	0,26	0,5	1,02	0,84
P5.1. Urbana i elèctrica i plegable							
	851632	10,39	9,78	7,35	2,09	42,12	57,88
P5_URB_EL_PL_TOTAL	182	9,89	9,89	7,69	2,20	42,31	57,69
Urbana elèctrica i plegable	37127	0	0	0	0	60,43	39,57
No	814506	10,87	10,22	7,69	2,19	41,29	58,71
Mitjana	0,07	0	0	0	0	0,13	0,03
Desviació	0,47	0	0	0	0	0,7	0,17
	217855	18,13	23,87	10,74	1,95	48,89	51,11
Base Híbrida	46	17,39	23,91	10,87	2,17	50,00	50,00
P5.1. Híbrida							

DYM MARKET RESEARCH		TOTAL BICICLETES A CASA				VAN FER-LA SERVIR AHIR	
		4 bicicletes	5 bicicletes	Més de 5	No	Sí	No
% Horizontals							
I Mostra real	2499550	12,42	7,97	6,28	4,70	30,99	69,01
	525	0,00	0,00	0,00	0,00	0,01	0,01
	217855	18,13	23,87	10,74	1,95	48,89	51,11
P5_1_4_N	46	17,39	23,91	10,87	2,17	50,00	50,00
1	176700	19,78	26,99	10,34	2,41	50,65	49,35
2	13045	0	33,12	0	0	66,88	33,12
3	18414	24,67	0	27,82	0	22,27	77,73
4	9695	0	0	0	0	43,14	56,86
Numero total	217855	18,13	23,87	10,74	1,95	48,89	51,11
Mitjana	1,36	1,23	1,08	1,44	1	1,28	1,44
Desviació	0,82	0,64	0,28	0,83	0	0,72	0,9
P5.1. Híbrida i elèctrica							
	217855	18,13	23,87	10,74	1,95	48,89	51,11
P5_HIB_EL_TOTAL	46	17,39	23,91	10,87	2,17	50,00	50,00
Híbrida elèctrica	70050	13,93	34,16	13,17	0	66,69	33,31
No	147804	20,12	18,99	9,59	2,88	40,45	59,55
Mitjana	0,62	0,25	0,46	1,05	0	0,91	0,35
Desviació	1,35	0,43	0,5	1,6	0	1,66	0,88
P5.1. Híbrida i plegable							

DYM MARKET RESEARCH	TOTAL BICICLETES A CASA				VAN FER-LA SERVIR AHIR		
		4 bicicletes	5 bicicletes	Més de 5	No	Sí	No
% Horitzontals							
I Mostra real	2499550	12,42	7,97	6,28	4,70	30,99	69,01
	525	0,00	0,00	0,00	0,00	0,01	0,01
	217855	18,13	23,87	10,74	1,95	48,89	51,11
P5_HIB_PL_TOTAL	46	17,39	23,91	10,87	2,17	50,00	50,00
Hibrida plegable	47902	10,79	20,67	28,96	0	59,36	40,64
No	169953	20,2	24,77	5,61	2,5	45,94	54,06
Mitjana	0,62	0,13	0,19	1,47	0	0,58	0,66
Desviació	1,6	0,34	0,39	1,92	0	1,37	1,8
P5.1. Hibrida i elèctrica i plegable							
	217855	18,13	23,87	10,74	1,95	48,89	51,11
P5_HIB_EL_PL_TOTAL	46	17,39	23,91	10,87	2,17	50,00	50,00
Hibrida elèctrica i plegable	27841	0	18,56	33,13	0	66,87	33,13
No	190014	20,79	24,65	7,46	2,24	46,26	53,74
Mitjana	0,22	0	0,1	0,39	0	0,37	0,08
Desviació	0,72	0	0,3	0,49	0	0,97	0,28
	2263742	13,71	8,56	6,75	1,57	32,54	67,46
Base Total bicicletes	476	13,45	8,61	6,93	1,68	32,77	67,23
P5.1. Bicicletes població Catalunya							

DYM MARKET RESEARCH	TOTAL BICICLETES A CASA				VAN FER-LA SERVIR AHIR		
		4 bicicletes	5 bicicletes	Més de 5	No	Sí	No
% Horizontals							
I Mostra real	2499550	12,42	7,97	6,28	4,70	30,99	69,01
	525	0,00	0,00	0,00	0,00	0,01	0,01
	2263742	13,71	8,56	6,75	1,57	32,54	67,46
P5_TOTAL	476	13,45	8,61	6,93	1,68	32,77	67,23
1 bicicleta	1051364	15,91	9,98	5,29	1,31	26,07	73,93
2 bicletes	328053	16,04	9,79	11,08	1,35	26,83	73,17
3 o més bicicletes	196020	19,17	19,97	19,05	0	43,73	56,27
Total bicicletes	1575436	16,34	11,18	8,21	1,16	28,42	71,58
Ns/Nc	688306	7,68	2,54	3,4	2,51	41,95	58,05
Mitjana	1,37	1,36	1,82	1,99	0,64	1,71	1,21
Desviació	3,3	1,18	1,67	2,36	0,69	4,71	2,31
P5.1. Bicicletes elèctrica							
	2263742	13,71	8,56	6,75	1,57	32,54	67,46
P5_ELECTRICA_TOTAL	476	13,45	8,61	6,93	1,68	32,77	67,23
Bicicletes elèctriques	156621	6,23	23,79	11,5	2,72	64,22	35,78
Ns/Nc	2107121	14,26	7,42	6,4	1,49	30,18	69,82
Mitjana	0,25	0,03	0,49	0,33	0,12	0,54	0,12
Desviació	1,65	0,17	1,32	0,98	0,32	2,49	0,99
P5.1. Bicicletes plegable							


DYM MARKET RESEARCH	TOTAL BICICLETES A CASA				VAN FER-LA SERVIR AHIR		
		4 bicicletes	5 bicicletes	Més de 5	No	Sí	No
% Horizontals							
I Mostra real	2499550	12,42	7,97	6,28	4,70	30,99	69,01
	525	0,00	0,00	0,00	0,00	0,01	0,01
	2263742	13,71	8,56	6,75	1,57	32,54	67,46
P5_PLEGABLE_TOTAL	476	13,45	8,61	6,93	1,68	32,77	67,23
Bicicletes plegables	300031	14,76	9,5	7,94	3,19	47,38	52,62
Ns/Nc	1963711	13,55	8,41	6,57	1,32	30,27	69,73
Mitjana	0,32	0,24	0,2	0,29	0,27	0,54	0,21
Desviació	1,73	0,84	0,57	0,94	0,44	2,29	1,37
P5.1. Bicicletes elèctrica i plegable							
	2263742	13,71	8,56	6,75	1,57	32,54	67,46
P5_ELEC_PLG_TOTAL	476	13,45	8,61	6,93	1,68	32,77	67,23
Bicicletes elèctriques i plegables	69949	0	7,39	13,19	0	59,58	40,42
Ns/Nc	2193793	14,15	8,59	6,54	1,62	31,67	68,33
Mitjana	0,1	0	0,03	0,06	0	0,22	0,04
Desviació	0,82	0	0,16	0,24	0	1,31	0,38
	2283793	13,59	8,72	6,87	1,56	32,48	67,52
Base Té bicicleta per ús personal	480	13,33	8,75	7,08	1,67	32,71	67,29
P5.2. Quan la va comprar							

DYM MARKET RESEARCH		TOTAL BICICLETES A CASA				VAN FER-LA SERVIR AHIR		
		4 bicicletes	5 bicicletes	Més de 5	No	Sí	No	
% Horizontals								
I Mostra real		2499550	12,42	7,97	6,28	4,70	30,99	69,01
		525	0,00	0,00	0,00	0,00	0,01	0,01
		2283793	13,59	8,72	6,87	1,56	32,48	67,52
P5_2		480	13,33	8,75	7,08	1,67	32,71	67,29
FA UN ANY O MENYS		330501	14,35	11,52	8,27	1,29	47,95	52,05
ENTRE 1 I 2 ANYS		377370	7,11	10,39	6,21	2,44	34,58	65,42
ENTRE 2 I 3 ANYS		353001	9,47	6,17	3,93	4,99	40,43	59,57
ENTRE 3 I 4 ANYS		243445	13,45	8,21	3,47	0	36,93	63,07
ENTRE 4 I 5 ANYS		293586	15,17	9,68	7,84	0	32,71	67,29
ENTRE 5 I 10 ANYS		378185	18	8,47	6,09	0	22,73	77,27
10 O MÉS ANYS		259612	18,34	3,33	10,87	1,71	10,71	89,29
NO SAP		48094	20,09	22,92	19,84	0	21,7	78,3
P5.3. Quant li va costar								
		2283793	13,59	8,72	6,87	1,56	32,48	67,52
P5_3		480	13,33	8,75	7,08	1,67	32,71	67,29
MENYS DE 150 €		251703	5,83	4,24	8,47	1,69	31,33	68,67
DE 150 A 249 €		350164	20,35	4,18	5,94	0	36,48	63,52
DE 250 A 499 €		562004	11,97	6,62	4,78	1,62	35,91	64,09
DE 500 A 999 €		440574	15,63	8,52	4,29	2,87	36,06	63,94
DE 1000 A 1499 €		127114	14,71	14,93	8,37	0	38,5	61,5
DE 1500 A 1999 €		42811	12,07	0	0	11,97	31,68	68,32
DE 2000 A 2499 €		35980	0	24,22	24,86	0	37,41	62,59
DE 2500 A 2999		13595	0	0	64,68	0	67,95	32,05

DYM MARKET RESEARCH									
		TOTAL BICICLETES A CASA				VAN FER-LA SERVIR AHIR			
			4 bicicletes	5 bicicletes	Més de 5	No	Sí	No	
% Horizontals									
I Mostra real		2499550	12,42	7,97	6,28	4,70	30,99	69,01	
3000 € O MÉS		525	0,00	0,00	0,00	0,00	0,01	0,01	
NO SAP		60290	8,5	20,83	23,76	0	60,75	39,25	
NO CONTESTA		390441	14,09	15,08	6,74	1,14	13,5	86,5	
		9119	46,88	0	0	0	0	100	
P5.4. On la va comprar									
		2283793	13,59	8,72	6,87	1,56	32,48	67,52	
P5_4		480	13,33	8,75	7,08	1,67	32,71	67,29	
Per internet		254935	9,38	12,33	5,33	1,67	38,72	61,28	
En un centre comercial		310477	10,06	2,76	5,28	1,61	35,17	64,83	
En una gran superfície especialitzada en esports		702906	16,93	5,83	6,81	1,8	36,25	63,75	
En una botiga especialitzada en ciclisme		828106	13,61	12,99	7,74	1,65	25,64	74,36	
ALTRES		133338	13,57	3,88	4,05	0	42,27	57,73	
NO SAP		54031	9,98	10,2	17,66	0	19,32	80,68	
Base TOTAL		2499550	0	12,42	7,97	6,28	4,7	30,99	69,01
P5_1_3. Altres vehicles de mobilitat personal									
		2499550	12,42	7,97	6,28	4,70	30,99	69,01	
P5_1_3		525	12,19	8,00	6,48	4,76	31,24	68,76	
Patinet elèctric		176285	0	12,89	2,64	2,41	76,12	23,88	
Plataforma elèctrica		41535	10,53	10,95	11,19	9,65	87,03	12,97	

DYM MARKET RESEARCH		TOTAL BICICLETES A CASA				VAN FER-LA SERVIR AHIR	
		4 bicicletes	5 bicicletes	Més de 5	No	Sí	No
% Horitzontals							
I Mostra real	2499550	12,42	7,97	6,28	4,70	30,99	69,01
	525	0,00	0,00	0,00	0,00	0,01	0,01
Roda elèctrica	19423	0	0	0	0	71,62	28,38
Cicle destinat al transport de passatgers	28570	0	18,88	0	0	100	0
Patinet no elèctric / normal	60942	25,72	0	6,52	16,34	25,82	74,18
Skate board / long board	75290	36,61	13,04	0	0	24,59	75,41
Patins en línia / patins de rodes	82123	13,13	6,56	0	10,82	35,48	64,52
Cap	2092270	12,57	7,23	7,09	4,53	26,25	73,75
No contesta	5513	0	100	0	0	0	100
	2499550	12,42	7,97	6,28	4,70	30,99	69,01
Base Usuaris de bici	525	12,19	8,00	6,48	4,76	31,24	68,76
P6. Tipus de desplaçaments							
	2499550	12,42	7,97	6,28	4,70	30,99	69,01
P6	525	12,19	8,00	6,48	4,76	31,24	68,76
Desplaçaments quotidians (feina, estudis, compres...)	830606	9,55	9,95	7,79	3,65	55,9	44,1
Passeig, lleure o turisme	1669174	11,88	7,45	6,44	4,78	27,01	72,99
Esport	1152346	14,61	9,03	8,65	3,21	31,64	68,36
Altres	24636	21,86	22,38	0	0	19,55	80,45
P6.1. Desplaçaments combinats							
	2499550	12,42	7,97	6,28	4,70	30,99	69,01
P6_1	525	12,19	8,00	6,48	4,76	31,24	68,76

DYM MARKET RESEARCH	TOTAL BICICLETES A CASA				VAN FER-LA SERVIR AHIR		
		4 bicicletes	5 bicicletes	Més de 5	No	Sí	No
% Horizontals							
I Mostra real	2499550	12,42	7,97	6,28	4,70	30,99	69,01
	525	0,00	0,00	0,00	0,00	0,01	0,01
Sí, sempre	91649	15,06	4,47	16,37	9,4	71,07	28,93
Sí, sovint	227174	14,75	14,63	1,76	3,68	69,31	30,69
Alguna vegada	558945	8,91	6,7	5,06	7,72	42,48	57,52
No	1621781	13,15	7,67	6,76	3,53	19,4	80,6
	877769	11,06	8,52	5,39	6,85	52,41	47,59
Base Fan combinats	186	10,75	8,60	5,38	6,99	52,69	47,31
P6.2. Mitjans utilitzats darrer desplaçament							
	877769	11,06	8,52	5,39	6,85	52,41	47,59
P6_2	186	10,75	8,60	5,38	6,99	52,69	47,31
Autobús urbà	230067	8,26	7,82	6,79	9,28	72,52	27,48
Tramvia	78163	0	12,25	6,74	12,48	60,9	39,1
Metro	272091	8,8	8,71	3,96	13,22	61,05	38,95
Autobús interurbà	54208	0	7,9	9,72	24,56	58,08	41,92
Rodales / FGC	295211	14,81	7,86	6,78	2,9	51,11	48,89
Regionals/ Llarga distància	95596	15,01	9,23	9,28	14,47	70,65	29,35
Cotxe	305194	10,88	10,32	4,45	6,14	44,09	55,91
Altres	24070	37,6	0	0	0	37,6	62,4
CAP	14708	0	0	0	0	0	100

	TOTAL BICICLETES A CASA				VAN FER-LA SERVIR AHIR		
		4 bicicletes	5 bicicletes	Més de 5	No	Sí	No
% Horitzontals							
I Mostra real	2499550	12,42	7,97	6,28	4,70	30,99	69,01
	525	0,00	0,00	0,00	0,00	0,01	0,01
	1621781	13,15	7,67	6,76	3,53	19,40	80,60
Base No fan combinats	339	12,98	7,67	7,08	3,54	19,47	80,53
P6.3. Facilitats per utilitzar més la bici							
	1621781	13,15	7,67	6,76	3,53	19,40	80,60
P6_3	339	12,98	7,67	7,08	3,54	19,47	80,53
Sí, si disposés d'aparcament segur de bicicletes en les estacions d'origen o destinació	406005	14,34	8,06	3,13	2,56	21,42	78,58
Sí, si disposés de més espais reservats en trens i autobusos interurbans	274226	12,49	7,2	11,81	6,72	15,71	84,29
Sí, si pogués combinar amb un sistema de bicicleta pública en les estacions d'origen o destinació	247091	12,2	5,76	2	3,76	20,8	79,2
No	669763	12,24	8,62	8,89	2,87	19,11	80,89
NO SAP	13908	62,19	0	0	0	37,81	62,19
NO CONTESTA	10788	0	0	0	0	0	100
P6.4. Transport gratuït bicis							
	1621781	13,15	7,67	6,76	3,53	19,40	80,60
P6_4	339	12,98	7,67	7,08	3,54	19,47	80,53
SI	1194946	12,55	8,92	7,34	4,37	20	80
NO	402124	13,05	4,42	3,31	1,26	17,72	82,28
NO SAP	24712	43,63	0	34,54	0	17,95	82,05

DYM MARKET RESEARCH	TOTAL BICICLETES A CASA				VAN FER-LA SERVIR AHIR		
		4 bicicletes	5 bicicletes	Més de 5	No	Sí	No
% Horitzontals							
I Mostra real	2499550	12,42	7,97	6,28	4,70	30,99	69,01
	525	0,00	0,00	0,00	0,00	0,01	0,01

	830606	9,55	9,95	7,79	3,65	55,90	44,10
Base Fa desplaçaments quotidians	176	9,09	10,23	7,95	3,98	55,68	44,32

P7. Mitjans transport previs

	830606	9,55	9,95	7,79	3,65	55,90	44,10
P7	176	9,09	10,23	7,95	3,98	55,68	44,32
SI	600843	9,78	9,97	7,72	3,6	58,25	41,75
NO	229763	8,94	9,9	8	3,78	49,75	50,25

	600843	9,78	9,97	7,72	3,60	58,25	41,75
Base Feia servir altres mitjans	128	9,38	10,16	7,81	3,91	57,81	42,19

P8. Mitjans utilitzats

	600843	9,78	9,97	7,72	3,60	58,25	41,75
P8	128	9,38	10,16	7,81	3,91	57,81	42,19
Transport públic	335332	11,26	8,22	7,42	5,09	65,37	34,63
Moto	85837	10,89	14,54	9,56	0	54,53	45,47
Cotxe	190558	11,02	14,57	10,82	2,39	40,98	59,02
A peu	152331	10,1	6,08	11,82	2,92	31,19	68,81

DYM MARKET RESEARCH	TOTAL .ETES A CASA				VAN FER-LA SERVIR AHIR		
		4 bicicletes	5 bicicletes	Més de 5	No	Sí	No
% Horizontals							
I Mostra real	2499550	12,42	7,97	6,28	4,70	30,99	69,01
	525	0,00	0,00	0,00	0,00	0,01	0,01
	830606	9,55	9,95	7,79	3,65	55,90	44,10
Base Fa desplaçaments quotidians	176	9,09	10,23	7,95	3,98	55,68	44,32
P9.1. Freqüència anar a la feina							
	830606	9,55	9,95	7,79	3,65	55,90	44,10
P9_1	176	9,09	10,23	7,95	3,98	55,68	44,32
Diàriament o gairebé	265880	12,92	8,35	11,27	0	84,42	15,58
Setmanalment	142532	9,88	6,81	6,42	8,99	64,47	35,53
Alguna/es vegades al mes	112278	0	15,19	3,65	7,67	46,19	53,81
Menor freqüència	47917	11,5	0	8,36	0	49,57	50,43
Mai o quasi mai	157252	9,72	12,36	2,66	2,89	18,72	81,28
NO TREBALLA	104748	9,61	13,58	12,73	4,14	40,94	59,06
	568606	9,49	8,61	8,31	3,77	68,93	31,07
Base Va a la feina en bici	121	9,09	9,09	8,26	4,13	68,60	31,40
P9.1.1. Distància últim desplaçament							
	568606	9,49	8,61	8,31	3,77	68,93	31,07
P9_1_1	121	9,09	9,09	8,26	4,13	68,60	31,40
(1)-MENYS DE 2 KM	130342	6,75	3,05	0	0	72,31	27,69
(3)-DE 2 A 3,99 KM	164291	6,63	8,7	2,5	2,7	70,25	29,75
(5)-DE 4 A 5,99 KM	140583	10,19	15,24	16,04	12,08	66,17	33,83

	TOTAL BICICLETES A CASA				VAN FER-LA SERVIR AHIR		
		4 bicicletes	5 bicicletes	Més de 5	No	Sí	No
% Horitzontals							
I Mostra real	2499550	12,42	7,97	6,28	4,70	30,99	69,01
	525	0,00	0,00	0,00	0,00	0,01	0,01
(7)-DE 6 A 7,99 KM	21638	21,02	0	0	0	100	0
(9)-DE 8 A 9,99 KM	44145	11,7	11,7	0	0	54,5	45,5
(12,5)-10 a 14,99	27513	17,05	14,91	35,99	0	65,72	34,28
(15)-15 o més	20222	0	0	52,81	0	100	0
NO SAP	19873	27,74	0	0	0	26,52	73,48
Mitjana	4,6	5,16	5,14	8,66	4,59	4,66	4,44
Desviació	3,58	3,36	2,97	4,62	0,81	3,75	3,12
	830606	9,55	9,95	7,79	3,65	55,90	44,10
Base Fa desplaçaments quotidians	176	9,09	10,23	7,95	3,98	55,68	44,32
P9.2. Freqüència desplaçaments estudis							
	830606	9,55	9,95	7,79	3,65	55,90	44,10
P9_2	176	9,09	10,23	7,95	3,98	55,68	44,32
Diàriament o gairebé	133421	7,55	11,58	7,67	3,19	96,73	3,27
Setmanalment	92926	11,1	14	4,54	0	75,38	24,62
Alguna/es vegades al mes	54540	18,26	9,47	0	8,34	27,1	72,9
Menor freqüència	20405	27,02	0	0	0	72,98	27,02
Mai o quasi mai	163760	6,73	12,2	8,53	0	15,5	84,5
NO ESTUDIA	365553	8,86	7,94	9,93	5,88	57,48	42,52

DYM MARKET RESEARCH	TOTAL .ETES A CASA				VAN FER-LA SERVIR AHIR		
		4 bicicletes	5 bicicletes	Més de 5	No	Sí	No
% Horizontals							
I Mostra real	2499550	12,42	7,97	6,28	4,70	30,99	69,01
	525	0,00	0,00	0,00	0,00	0,01	0,01
	301293	11,90	11,16	4,80	2,92	75,93	24,07
Base Va a estudiar en bici	63	11,11	11,11	4,76	3,17	76,19	23,81
P9.2.1. Distància últim desplaçament							
	301293	11,90	11,16	4,80	2,92	75,93	24,07
P9_2_1	63	11,11	11,11	4,76	3,17	76,19	23,81
(1)-MENYS DE 2 KM	72668	7,59	7,42	0	0	78,6	21,4
(3)-DE 2 A 3,99 KM	73305	7,35	0	6,61	0	80,06	19,94
(5)-DE 4 A 5,99 KM	68199	13,56	25,74	7,91	6,67	80,28	19,72
(7)-DE 6 A 7,99 KM	41306	0	0	0	10,31	64,59	35,41
(9)-DE 8 A 9,99 KM	9388	0	55,04	44,96	0	55,04	44,96
(12,5)-10 a 14,99	10204	45,98	54,02	0	0	100	0
(15)-15 o més	5513	100	0	0	0	100	0
NO SAP	20710	26,62	0	0	0	51,45	48,55
Mitjana	4,34	6,89	6,2	5,5	5,97	4,36	4,27
Desviació	3,14	5,19	3,58	2,4	1	3,3	2,53
	830606	9,55	9,95	7,79	3,65	55,90	44,10
Base Fa desplaçaments quotidians	176	9,09	10,23	7,95	3,98	55,68	44,32

P9.3. Freqüència altres desplaçaments quotidians

(#)

DYM MARKET RESEARCH	TOTAL BICICLETES A CASA				VAN FER-LA SERVIR AHIR		
		4 bicicletes	5 bicicletes	Més de 5	No	Sí	No
% Horitzontals							
I Mostra real	2499550	12,42	7,97	6,28	4,70	30,99	69,01
	525	0,00	0,00	0,00	0,00	0,01	0,01
	830606	9,55	9,95	7,79	3,65	55,90	44,10
P9_3	176	9,09	10,23	7,95	3,98	55,68	44,32
Diàriament o gairebé	134528	3,84	12,9	11,16	3,22	90,63	9,37
Setmanalment	177355	13,98	5,6	7,42	4,72	64,32	35,68
Alguna/es vegades al mes	191785	8,5	8,74	4,75	6,86	48,27	51,73
Menor freqüència	118794	8,38	11,47	4,16	0	50,95	49,05
Mai o quasi mai	208145	11,09	11,98	10,82	2,14	36,13	63,87
	622461	9,03	9,27	6,78	4,15	62,51	37,49
Base Altres desplaçaments quotidians	133	8,27	9,77	6,77	4,51	62,41	37,59
P9.3.1. Distància últim desplaçament							
	622461	9,03	9,27	6,78	4,15	62,51	37,49
P9_3_1	133	8,27	9,77	6,77	4,51	62,41	37,59
(1)-MENYS DE 2 KM	205058	5,38	6,83	2,08	0	57,55	42,45
(3)-DE 2 A 3,99 KM	211048	12,04	10,69	10,48	2,16	58,96	41,04
(5)-DE 4 A 5,99 KM	128252	15,43	6,88	8,06	16,62	75,76	24,24
(7)-DE 6 A 7,99 KM	34950	0	11,73	0	0	88,03	11,97
(9)-DE 8 A 9,99 KM	13395	0	30,35	0	0	68,04	31,96
(12,5)-10 a 14,99	9495	0	43,19	0	0	43,19	56,81
(15)-15 o més	5513	0	0	100	0	100	0
NO SAP	9482	0	0	0	0	0	100

	TOTAL	BICICLETES A CASA				VAN FER-LA SERVIR AHIR	
		4 bicicletes	5 bicicletes	Més de 5	No	Sí	No
% Horitzontals							
I Mostra real	2499550	12,42	7,97	6,28	4,70	30,99	69,01
NO CONTESTA	5270	0	0	0	0	0	100
Mitjana	3,37	3,31	4,2	4,85	4,65	3,62	2,92
Desviació	2,55	1,45	3,2	4,09	0,76	2,63	2,32
	830606	9,55	9,95	7,79	3,65	55,90	44,10
Base Fa desplaçaments quotidians	176	9,09	10,23	7,95	3,98	55,68	44,32
P9.4. Desplaçament quotidià dia anterior							
	830606	9,55	9,95	7,79	3,65	55,90	44,10
P9_4	176	9,09	10,23	7,95	3,98	55,68	44,32
SI	417221	10,56	11,08	8,34	3,02	90,33	9,67
NO	413385	8,52	8,81	7,24	4,28	21,15	78,85
	1669174	11,88	7,45	6,44	4,78	27,01	72,99
Base Fa desplaçaments passeig, lleure o turisme	350	11,71	7,43	6,57	4,86	27,14	72,86
P10. Passeig o lleure prop residència							
	1669174	11,88	7,45	6,44	4,78	27,01	72,99
P10	350	11,71	7,43	6,57	4,86	27,14	72,86
Diàriament o gairebé	133673	4,12	4,04	13,97	0	72,3	27,7
Setmanalment	435533	13,52	10,47	5,47	4,22	44,98	55,02

	TOTAL BICICLETES A CASA				VAN FER-LA SERVIR AHIR		
		4 bicicletes	5 bicicletes	Més de 5	No	Sí	No
% Horitzontals							
I Mostra real	2499550	12,42	7,97	6,28	4,70	30,99	69,01
	525	0,00	0,00	0,00	0,00	0,01	0,01
Alguna/es vegades al mes	617463	12,93	7,58	6,48	3,76	13,82	86,18
Menor freqüència	302123	11,44	5,32	4,88	9,2	17,96	82,04
Mai o quasi mai	180382	10,77	5,79	5,67	5,78	10,32	89,68
	1488792	12,01	7,65	6,53	4,66	29,03	70,97
Base Passeig o lleure freq.	313	11,82	7,67	6,71	4,79	29,07	70,93
P10.1. Distància últim passeig							
	1488792	12,01	7,65	6,53	4,66	29,03	70,97
P10_1	313	11,82	7,67	6,71	4,79	29,07	70,93
(1)-MENYS DE 2 KM	161560	3,13	12,1	2,54	5,94	35,12	64,88
(3)-DE 2 A 3,99 KM	225662	13,34	2,29	4,27	4,19	24,66	75,34
(5)-DE 4 A 5,99 KM	309235	10,94	6,44	4,81	8,74	38,52	61,48
(7)-DE 6 A 7,99 KM	175648	14,11	12,72	7,1	2,59	31,88	68,12
(9)-DE 8 A 9,99 KM	123452	16,34	7,95	8,07	0	38,47	61,53
(11)-DE 10 A 11,99 KM	166531	12,04	5,9	5,15	2,91	19,97	80,03
(13)-DE 12 a 14,99	103532	14,19	4,17	13,94	13,41	13,94	86,06
(15)-15 o més	192618	13,43	9,1	12,06	0	22,89	77,11
NO SAP	30555	13,99	17,63	0	0	17,63	82,37
Mitjana	7,4	8,13	7,44	9,4	6,33	6,69	7,7
Desviació	4,51	4,26	4,62	4,51	4,07	4,17	4,61

DYM MARKET RESEARCH	TOTAL BICICLETES A CASA				VAN FER-LA SERVIR AHIR		
		4 bicicletes	5 bicicletes	Més de 5	No	Sí	No
% Horitzontals							
I Mostra real	2499550 525	12,42 0,00	7,97 0,00	6,28 0,00	4,70 0,00	30,99 0,01	69,01 0,01

	1669174	11,88	7,45	6,44	4,78	27,01	72,99
Base Fa desplaçaments passeig, lleure o turisme	350	11,71	7,43	6,57	4,86	27,14	72,86

P11. Cicloturisme petit o mitjà fora residència

	1669174	11,88	7,45	6,44	4,78	27,01	72,99
P11	350	11,71	7,43	6,57	4,86	27,14	72,86
Diàriament o gairebé	48161	0	19,88	0	0	79,96	20,04
Setmanalment	152529	8,92	2,8	7,15	2,63	55,01	44,99
Alguna/es vegades al mes	227501	6,29	10,04	5,79	8,24	38,26	61,74
Menor freqüència	278313	15,53	6,58	11,75	5,35	21,34	78,66
Mai o quasi mai	962670	13,2	7,2	5,27	4,38	18,9	81,1
	706504	10,07	7,79	8,03	5,33	38,05	61,95
Base Cicloturisme petit o mitjà	150	10,00	8,00	8,00	5,33	38,00	62,00

P11.1. Distància habitual

	706504	10,07	7,79	8,03	5,33	38,05	61,95
P11_1	150	10,00	8,00	8,00	5,33	38,00	62,00
(2,5)-MENYS DE 5 KM	85069	15,9	0	0	0	37,93	62,07
(7,5)-DE 5 A 9,99 KM	193166	6,85	2,79	2,79	7,41	46,64	53,36
(12,5)-DE 10 A 14,99 KM	99592	15,22	8,86	9,1	4,02	36,72	63,28

DYM MARKET RESEARCH	TOTAL BICICLETES A CASA				VAN FER-LA SERVIR AHIR		
		4 bicicletes	5 bicicletes	Més de 5	No	Sí	No
% Horizontals							
I Mostra real	2499550	12,42	7,97	6,28	4,70	30,99	69,01
	525	0,00	0,00	0,00	0,00	0,01	0,01
(17,5)-DE 15 A 19,99 KM	77491	5,87	11,77	11,49	0	40,27	59,73
(22,5)-DE 20 A 24,99 KM	75332	19,18	10,64	13,43	6,7	32,93	67,07
(30)-DE 25 A 34,99 KM	45144	0	9,57	11,95	9,84	11,95	88,05
(40)-DE 35 A 44,99 KM	27546	0	0	0	16,1	68,36	31,64
(50)-DE 45 A 54,99 KM	39155	0	49,38	10,47	0	37,13	62,87
(60)-DE 55 A 64,99 KM	9360	0	0	43,82	0	56,18	43,82
(70)-DE 65 A 74,99 KM	10357	46,77	0	53,23	0	53,23	46,77
(76)-75 O MÉS KM	13737	0	0	0	0	31,85	68,15
NO SAP	30556	17,63	0	13,69	17,63	0	100
Mitjana	18,79	16,21	28,85	29,21	18,04	18,57	18,93
Desviació	17,05	16,7	16,5	20,26	11,93	17,56	16,71
	1152346	14,61	9,03	8,65	3,21	31,64	68,36
Base Fa esport	241	14,11	9,13	8,71	3,32	31,95	68,05
P12.1. Muntanya (BTT)							
	1152346	14,61	9,03	8,65	3,21	31,64	68,36
P12_1	241	14,11	9,13	8,71	3,32	31,95	68,05
Diàriament o gairebé	52631	25,66	0	9,61	0	62,13	37,87
Setmanalment	362604	13,69	13,05	13,22	2,59	42,6	57,4
Alguna/es vegades al mes	392460	12,64	4,64	4,52	2,2	26,29	73,71


DYM MARKET RESEARCH	TOTAL BICICLETES A CASA				VAN FER-LA SERVIR AHIR		
		4 bicicletes	5 bicicletes	Més de 5	No	Sí	No
% Horizontals							
I Mostra real	2499550	12,42	7,97	6,28	4,70	30,99	69,01
Menor freqüència	525	0,00	0,00	0,00	0,00	0,01	0,01
Mai o quasi mai	163972	15,97	10,73	8,67	5,86	30,17	69,83
	180678	16,3	11,59	8,13	5,21	13,73	86,27
	971667	14,30	8,55	8,74	2,84	34,97	65,03
Base Fa muntanya (BTT)	204	13,73	8,82	8,82	2,94	35,29	64,71
P12.1.1. Distància habitual							
	971667	14,30	8,55	8,74	2,84	34,97	65,03
P12_1_1	204	13,73	8,82	8,82	2,94	35,29	64,71
(2,5)-MENYS DE 5 KM	83055	11,95	4,82	0	0	37,32	62,68
(7,5)-DE 5 A 9,99 KM	165554	15,03	2,63	8,92	8,33	37,82	62,18
(12,5)-DE 10 A 14,99 KM	131804	8,1	7,34	0	3,04	25,03	74,97
(17,5)-DE 15 A 19,99 KM	124124	14,79	4,07	3,9	0	31,03	68,97
(22,5)-DE 20 A 24,99 KM	109083	18,38	11,67	12,83	0	51,19	48,81
(30)-DE 25 A 34,99 KM	146870	17,8	12,66	9,43	3,67	23,06	76,94
(40)-DE 35 A 44,99 KM	98873	19,78	8,85	18,76	4,49	46,53	53,47
(50)-DE 45 A 54,99 KM	43859	21,29	23,56	11,53	0	44,21	55,79
(56)-55 O MÉS KM	53062	0	7,73	26,17	0	36,98	63,02
NO SAP	11025	0	50	0	0	0	100
NO CONTESTA	4358	0	0	0	0	0	100
Mitjana	22,22	22,68	28,26	31,77	17,83	23	21,79

DYM MARKET RESEARCH	TOTAL BICICLETES A CASA				VAN FER-LA SERVIR AHIR		
		4 bicicletes	5 bicicletes	Més de 5	No	Sí	No
% Horitzontals							
I Mostra real	2499550	12,42	7,97	6,28	4,70	30,99	69,01
Desviació	525	0,00	0,00	0,00	0,00	0,01	0,01
	15,1	13,58	14,91	16,1	12,85	15,66	14,76
	1152346	14,61	9,03	8,65	3,21	31,64	68,36
Base Fa esport	241	14,11	9,13	8,71	3,32	31,95	68,05
P12.2. Carretera							
	1152346	14,61	9,03	8,65	3,21	31,64	68,36
P12_2	241	14,11	9,13	8,71	3,32	31,95	68,05
Diàriament o gairebé	39989	0	23,63	27,25	13,49	62,15	37,85
Setmanalment	142010	13,02	16,89	7,21	0	58,86	41,14
Alguna/es vegades al mes	205539	22,86	7,3	6,25	1,95	43,64	56,36
Menor freqüència	111937	16,97	0	13,03	0	32,03	67,97
Mai o quasi mai	647703	12,96	8,59	7,88	4,27	20,17	79,83
NO SAP	5167	0	0	0	0	0	100
	499475	16,91	9,70	9,72	1,88	46,84	53,16
Base Fa carretera	104	16,35	9,62	9,62	1,92	48,08	51,92
P12.2.1. Distància habitual							
	499475	16,91	9,70	9,72	1,88	46,84	53,16
P12_2_1	104	16,35	9,62	9,62	1,92	48,08	51,92
(2,5)-MENYS DE 5 KM	45903	30,48	0	0	0	27,74	72,26

DYM MARKET RESEARCH	TOTAL BICICLETES A CASA				VAN FER-LA SERVIR AHIR		
		4 bicicletes	5 bicicletes	Més de 5	No	Sí	No
% Horitzontals							
I Mostra real	2499550	12,42	7,97	6,28	4,70	30,99	69,01
	525	0,00	0,00	0,00	0,00	0,01	0,01
(7,5)-DE 5 A 9,99 KM	75536	6,84	7,13	0	5,3	67,47	32,53
(12,5)-DE 10 A 14,99 KM	48543	32,86	11,36	9,58	0	58,53	41,47
(17,5)-DE 15 A 19,99 KM	49051	0	0	0	0	51,5	48,5
(22,5)-DE 20 A 24,99 KM	46389	0	0	20,54	11,63	27,8	72,2
(27,5)-DE 25 A 29,99 KM	60345	16,67	17,3	16,97	0	48,06	51,94
(40)-DE 30 A 49,99 KM	24236	21,32	38,96	0	0	78,68	21,32
(60)-DE 50 A 69,99 KM	51478	26,92	7,97	26,39	0	24,25	75,75
(80)-DE 70 A 89,99 KM	41003	12,49	19,92	0	0	54,45	45,55
(100)-DE 90 A 109,99 KM	9605	0	0	52,64	0	47,36	52,64
(115)-110 O MÉS KM	10569	0	0	52,16	0	52,16	47,84
NO SAP	36817	41,14	14,63	0	0	29,26	70,74
Mitjana	31,05	28,82	38,87	51,65	16,11	29,95	32,07
Desviació	28,38	25,15	24,64	33,98	7,42	28,4	28,32
	1152346	14,61	9,03	8,65	3,21	31,64	68,36
Base Fa esport	241	14,11	9,13	8,71	3,32	31,95	68,05
P12.3. Cicloturisme esportiu							
	1152346	14,61	9,03	8,65	3,21	31,64	68,36
P12_3	241	14,11	9,13	8,71	3,32	31,95	68,05
Diàriament o gairebé	17159	0	47,59	0	0	100	0

DYM MARKET RESEARCH	TOTAL BICICLETES A CASA				VAN FER-LA SERVIR AHIR		
		4 bicicletes	5 bicicletes	Més de 5	No	Sí	No
% Horitzontals							
I Mostra real	2499550	12,42	7,97	6,28	4,70	30,99	69,01
Setmanalment	63740	6,72	8,46	0	14,75	48,46	51,54
Alguna/es vegades al mes	220173	11,4	12,72	12,93	0	49,63	50,37
Menor freqüència	233018	22	12,08	12,58	2,37	29,11	70,89
Mai o quasi mai	618255	14,19	5,55	6,77	3,58	22,56	77,44
	534090	15,10	13,05	10,82	2,79	42,16	57,84
Base Fa cicloturisme esportiu	112	14,29	13,39	10,71	2,68	42,86	57,14
P12.3.1. Distància habitual							
	534090	15,10	13,05	10,82	2,79	42,16	57,84
P12_3_1	112	14,29	13,39	10,71	2,68	42,86	57,14
(2,5)-MENYS DE 5 KM	45539	31,48	0	0	0	59,34	40,66
(7,5)-DE 5 A 9,99 KM	91856	17,6	11,06	10,64	0	26,99	73,01
(12,5)-DE 10 A 14,99 KM	88190	11,42	10,71	0	10,79	47,8	52,2
(17,5)-DE 15 A 19,99 KM	23728	21,78	0	0	0	21,78	78,22
(22,5)-DE 20 A 24,99 KM	51912	0	7,72	18,21	10,39	53,94	46,06
(27,5)-DE 25 A 29,99 KM	27973	18,47	34,73	17,32	0	51,55	48,45
(40)-DE 30 A 49,99 KM	69326	7,29	14,16	19,19	0	26,82	73,18
(60)-DE 50 A 69,99 KM	38298	11,18	13,18	25,66	0	74,94	25,06
(80)-DE 70 A 89,99 KM	43065	22,96	30,96	11,74	0	29,53	70,47
(100)-DE 90 A 109,99 KM	8458	0	48,48	0	0	48,48	51,52
(115)-110 O MÉS KM	18655	27,46	21,98	0	0	45,44	54,56

DYM MARKET RESEARCH	TOTAL BICICLETES A CASA				VAN FER-LA SERVIR AHIR		
		4 bicicletes	5 bicicletes	Més de 5	No	Sí	No
% Horizontals							
I Mostra real	2499550	12,42	7,97	6,28	4,70	30,99	69,01
NO SAP	525	0,00	0,00	0,00	0,00	0,01	0,01
	27091	19,88	0	20,35	0	40,7	59,3
Mitjana	31,09	31,29	45,83	37,23	16,12	31,59	30,73
Desviació	29,44	34,37	33,75	22,13	4,81	29,68	29,26
P12.3.2. Tipus de bicicleta							
	534090	15,10	13,05	10,82	2,79	42,16	57,84
P12_3_2	112	14,29	13,39	10,71	2,68	42,86	57,14
BTT/ Mountain bike/ de muntanya	419475	12,19	13,1	11,36	2,24	39,46	60,54
Carretera / corredor	84878	22,92	4,83	11,92	6,49	53,31	46,69
De ciutat / de passeig	14979	35,18	34,5	0	0	34,5	65,5
Híbrida / versàtil	9246	51,94	0	0	0	100	0
Altres respostes	5513	0	100	0	0	0	100
	995698	11,60	9,69	8,07	4,87	37,87	62,13
Base Fa cicloturisme d'algun tipus	210	11,43	10,00	8,10	4,76	38,10	61,90
P13. Tipus de bicicleta							
	995698	11,60	9,69	8,07	4,87	37,87	62,13
P13	210	11,43	10,00	8,10	4,76	38,10	61,90
D'ús personal	893921	11,96	10,8	8,48	3,66	39,49	60,51
De lloguer	149544	9,24	9,33	3,04	10,58	35,02	64,98

	TOTAL BICICLETES A CASA				VAN FER-LA SERVIR AHIR		
		4 bicicletes	5 bicicletes	Més de 5	No	Sí	No
% Horitzontals							
I Mostra real	2499550	12,42	7,97	6,28	4,70	30,99	69,01
Altres	525	0,00	0,00	0,00	0,00	0,01	0,01
	4444	0	0	0	0	0	100
P14.1. Allotjament							
	995698	11,60	9,69	8,07	4,87	37,87	62,13
P14_1	210	11,43	10,00	8,10	4,76	38,10	61,90
Total citacions	349001	8,47	12,86	12,04	1,15	52,57	47,43
Ns/Nc	646697	13,29	7,98	5,93	6,89	29,94	70,06
Mitjana	111,61	85,72	43,03	69,18	150	99,84	124,65
Desviació	144,58	61,53	24,01	37,68	0	114,77	170,74
P14.2. Alimentació							
	995698	11,60	9,69	8,07	4,87	37,87	62,13
P14_2	210	11,43	10,00	8,10	4,76	38,10	61,90
Total citacions	752201	10,11	9,66	8,74	2,36	39,08	60,92
Ns/Nc	243497	16,19	9,79	6	12,64	34,14	65,86
Mitjana	41,76	43,35	32,11	46,93	79,03	48,45	37,47
Desviació	57,27	42,56	21,8	28,88	69,5	51,75	60,16
P14.3. Transport complementari							

DYM MARKET RESEARCH	TOTAL BICICLETES A CASA				VAN FER-LA SERVIR AHIR		
		4 bicicletes	5 bicicletes	Més de 5	No	Sí	No
% Horizontals							
I Mostra real	2499550	12,42	7,97	6,28	4,70	30,99	69,01
	525	0,00	0,00	0,00	0,00	0,01	0,01
	995698	11,60	9,69	8,07	4,87	37,87	62,13
P14_3	210	11,43	10,00	8,10	4,76	38,10	61,90
Total citacions	463835	11,18	12	9,05	2,06	42,31	57,69
Ns/Nc	531863	11,97	7,68	7,22	7,33	34,01	65,99
Mitjana	26,67	27,55	26,38	25,52	33,2	23,81	28,76
Desviació	36,08	16,92	22,68	18,74	24,94	28,24	40,76
P14.4. Mapes i guies							
	995698	11,60	9,69	8,07	4,87	37,87	62,13
P14_4	210	11,43	10,00	8,10	4,76	38,10	61,90
Total citacions	99276	4,41	22,21	5,31	5,08	55,38	44,62
Ns/Nc	896421	12,4	8,31	8,38	4,85	35,94	64,06
Mitjana	22,29	30	13,16	5	25	21,82	22,87
Desviació	26,29	0	11,45	0	0	26,01	26,63
P14.5. Lloguer bicis							
	995698	11,60	9,69	8,07	4,87	37,87	62,13
P14_5_N	210	11,43	10,00	8,10	4,76	38,10	61,90
Total citacions	5048	0	100	0	0	0	100
Ns/Nc	990650	11,66	9,23	8,11	4,9	38,07	61,93

DYM MARKET RESEARCH	TOTAL BICICLETES A CASA				VAN FER-LA SERVIR AHIR		
		4 bicicletes	5 bicicletes	Més de 5	No	Sí	No
% Horizontals							
I Mostra real	2499550 525	12,42 0,00	7,97 0,00	6,28 0,00	4,70 0,00	30,99 0,01	69,01 0,01

Mitjana	10		10			10	
Desviació	0		0			0	

P14.6. Museus, espectacles, parc atraccions

	995698	11,60	9,69	8,07	4,87	37,87	62,13
P14_6_N	210	11,43	10,00	8,10	4,76	38,10	61,90
Total citacions	18226	0	22,5	0	0	22,5	77,5
Ns/Nc	977472	11,82	9,45	8,22	4,97	38,16	61,84
Mitjana	19,98		10			10	22,88
Desviació	17,31		0			0	18,69

P14.7. Records, souvenirs, compres

	995698	11,60	9,69	8,07	4,87	37,87	62,13
P14_7_N	210	11,43	10,00	8,10	4,76	38,10	61,90
Ns/Nc	995698	11,6	9,69	8,07	4,87	37,87	62,13

P14.8. Reparació bici o peces bici

	995698	11,60	9,69	8,07	4,87	37,87	62,13
P14_8_N	210	11,43	10,00	8,10	4,76	38,10	61,90
Ns/Nc	995698	11,6	9,69	8,07	4,87	37,87	62,13

DYM MARKET RESEARCH	TOTAL BICICLETES A CASA				VAN FER-LA SERVIR AHIR		
		4 bicicletes	5 bicicletes	Més de 5	No	Sí	No
% Horizontals							
I Mostra real	2499550	12,42	7,97	6,28	4,70	30,99	69,01
	525	0,00	0,00	0,00	0,00	0,01	0,01

P14.9. Inscripció curses

	995698	11,60	9,69	8,07	4,87	37,87	62,13
P14_9_N	210	11,43	10,00	8,10	4,76	38,10	61,90
Total citacions	4649	0	100	0	0	0	100
Ns/Nc	991049	11,65	9,27	8,11	4,9	38,05	61,95
Mitjana	12		12				12
Desviació	0		0				0

P14.9. Altres


	995698	11,60	9,69	8,07	4,87	37,87	62,13
P14_OTROS	210	11,43	10,00	8,10	4,76	38,10	61,90
Total citacions	27923	0	49,41	0	0	14,69	85,31
Ns/Nc	967775	11,93	8,55	8,31	5,02	38,54	61,46
Mitjana	16,85		10,67			10	18,03
Desviació	14,64		0,95			0	15,55
	1527817	12,98	8,14	7,04	1,78	28,30	71,70
Base Usuaris & tenen bici	321	12,77	8,10	7,17	1,87	28,35	71,65

DYM MARKET RESEARCH	TOTAL BICICLETES A CASA				VAN FER-LA SERVIR AHIR		
		4 bicicletes	5 bicicletes	Més de 5	No	Sí	No
% Horitzontals							
I Mostra real	2499550	12,42	7,97	6,28	4,70	30,99	69,01
I Mostra real	525	0,00	0,00	0,00	0,00	0,01	0,01
P15. Pertinença a entitats de ciclisme							
	1527817	12,98	8,14	7,04	1,78	28,30	71,70
P15	321	12,77	8,10	7,17	1,87	28,35	71,65
Sí, d'una associació	26342	18,39	0	0	0	81,61	18,39
Sí d'un club	44202	0	38,09	9,28	11,59	81,13	18,87
Sí, d'una federació	8108	0	50,58	0	0	100	0
No	1457238	13,27	7,38	7,1	1,51	25,73	74,27
	70579	6,86	23,86	5,81	7,26	81,32	18,68
Base Pertinença a entitats	16	6,25	25,00	6,25	6,25	81,25	18,75
P15.1. Entitats							
	70579	6,86	23,86	5,81	7,26	81,32	18,68
P15_1	16	6,25	25,00	6,25	6,25	81,25	18,75
Federació catalana de ciclisme	4101	0	100	0	0	100	0
Penya ciclista del poble	4182	0	100	0	0	100	0
Amics Ciclistes Anoia	5259	0	0	0	0	100	0
Ciclistes d'Altafulla	4275	0	100	0	0	0	100
Centre Excursionista de Lleida	4844	100	0	0	0	0	100
Club Ciclista de Banyoles	4101	0	100	0	0	100	0
Associació Esportiva Nou Barris	4358	0	0	0	0	100	0
CEC (Ciclismo en cadena)	4066	0	0	0	0	0	100


DYM MARKET RESEARCH	TOTAL BICICLETES A CASA				VAN FER-LA SERVIR AHIR		
		4 bicicletes	5 bicicletes	Més de 5	No	Sí	No
% Horitzontals							
I Mostra real	2499550	12,42	7,97	6,28	4,70	30,99	69,01
	525	0,00	0,00	0,00	0,00	0,01	0,01
Club Baix Penedès de ciclisme	4844	0	0	0	0	100	0
Club La Riera	3972	0	0	0	0	100	0
Trek Bicisprint	4101	0	0	100	0	100	0
Ciclisme Cultural de Figaró	4281	0	100	0	0	100	0
FC Barcelona	5122	0	0	0	100	100	0
Associació de Cicloturisme de Muntanya	4182	0	0	0	0	100	0
Altres	4542	0	0	0	0	100	0
No contesta	8451	0	0	0	0	100	0
	2499550	12,42	7,97	6,28	4,70	30,99	69,01
Base Usuaris de bici	525	12,19	8,00	6,48	4,76	31,24	68,76
P16. Llocs d'ús							
	2499550	12,42	7,97	6,28	4,70	30,99	69,01
P16	525	12,19	8,00	6,48	4,76	31,24	68,76
Nucli urbà	1356818	10,44	7,55	6,79	4,74	37,28	62,72
Carretera	551366	18,72	11,97	7,86	4,07	46,29	53,71
Camins o vies verdes / cicloturisme	1642758	14,56	9,24	7,26	3,48	27,44	72,56
Platja / passeig marítim	14248	0	0	0	0	0	100
Muntanya	44150	46,46	0	9,68	0	33,99	66,01
Pista / velòdrom/ carreteres velles sense trànsit	5513	0	100	0	0	0	100
Espais oberts / camp / càmping	14181	34,16	0	0	0	0	100


DYM MARKET RESEARCH	TOTAL BICICLETES A CASA				VAN FER-LA SERVIR AHIR		
		4 bicicletes	5 bicicletes	Més de 5	No	Sí	No
% Horizontals							
I Mostra real	2499550	12,42	7,97	6,28	4,70	30,99	69,01
Altres	525	0,00	0,00	0,00	0,00	0,01	0,01
No sap	101312	25,03	9,49	4,22	4,13	28,5	71,5
No contesta	4320	0	0	0	0	0	100
	10127	0	0	0	49,42	50,58	49,42
	551366	18,72	11,97	7,86	4,07	46,29	53,71
Base Circulen per carretera	114	18,42	12,28	7,89	4,39	47,37	52,63
P17. Comparteix espai amb vehicles							
	551366	18,72	11,97	7,86	4,07	46,29	53,71
P17	114	18,42	12,28	7,89	4,39	47,37	52,63
Sempre o gairebé sempre	248925	15,14	10,89	9,57	5,65	48,64	51,36
A vegades	226955	15,38	12,5	6,73	3,68	50,66	49,34
Mai o quasi mai	75486	40,55	13,99	5,59	0	25,39	74,61
	75486	40,55	13,99	5,59	0,00	25,39	74,61
Base No comparteixen espai	15	40,00	13,33	6,67	0,00	26,67	73,33
P17.1. Motius no comparteix espai amb vehicles							
	75486	40,55	13,99	5,59	0,00	25,39	74,61
P17_1	15	40,00	13,33	6,67	0,00	26,67	73,33
Per seguretat / evitar accidents/ és perillós	40905	48,47	25,82	0	0	23,94	76,06
Té por	5270	0	0	0	0	100	0

DYM MARKET RESEARCH	TOTAL BICICLETES A CASA				VAN FER-LA SERVIR AHIR		
		4 bicicletes	5 bicicletes	Més de 5	No	Sí	No
% Horizontals							
I Mostra real	2499550	12,42	7,97	6,28	4,70	30,99	69,01
	525	0,00	0,00	0,00	0,00	0,01	0,01
No respecten regles	4101	0	0	0	0	100	0
Incòmode / intranquil	10663	50,58	0	0	0	49,42	50,58
No li agrada	10663	0	0	0	0	49,42	50,58
Fa servir carril bici	4940	0	0	0	0	0	100
Altres respostes	9490	0	0	44,47	0	0	100
Cap motiu en especial	5386	100	0	0	0	0	100
	551366	18,72	11,97	7,86	4,07	46,29	53,71
Base Circulen per carretera	114	18,42	12,28	7,89	4,39	47,37	52,63
P18. Moderació velocitat vehicle							
	551366	18,72	11,97	7,86	4,07	46,29	53,71
P18	114	18,42	12,28	7,89	4,39	47,37	52,63
Sempre o gairebé sempre	135470	21,28	6,82	11,28	7,42	51,59	48,41
A vegades	337302	18,05	11,43	5,46	2,48	42,76	57,24
Mai o quasi mai	78595	17,15	23,21	12,23	5,1	52,29	47,71
P19. Distància vehicle							
	551366	18,72	11,97	7,86	4,07	46,29	53,71
P19	114	18,42	12,28	7,89	4,39	47,37	52,63
Sempre o gairebé sempre	194121	13,09	12,51	11,99	2,6	46,71	53,29
A vegades	229976	15,87	10,36	6,93	5,38	44,96	55,04

	TOTAL BICICLETES A CASA				VAN FER-LA SERVIR AHIR		
		4 bicicletes	5 bicicletes	Més de 5	No	Sí	No
% Horizontals							
I Mostra real	2499550	12,42	7,97	6,28	4,70	30,99	69,01
	525	0,00	0,00	0,00	0,00	0,01	0,01
Mai o quasi mai	122265	33,78	14,64	3,35	0	49,99	50,01
NO SAP	5005	0	0	0	100	0	100
P20.1. Fa servir el casc							
	551366	18,72	11,97	7,86	4,07	46,29	53,71
P20_1	114	18,42	12,28	7,89	4,39	47,37	52,63
Sempre o gairebé sempre	372279	18,38	15,24	9,12	2,46	40,13	59,87
A vegades	80097	17,86	0	0	10,32	70,13	29,87
Mai o quasi mai	98991	20,71	9,39	9,48	5,06	50,16	49,84
P20.2. Fa servir enllumenat sense visibilitat							
	551366	18,72	11,97	7,86	4,07	46,29	53,71
P20_2	114	18,42	12,28	7,89	4,39	47,37	52,63
Sempre o gairebé sempre	348486	14,23	10,36	9,68	3,55	54,72	45,28
A vegades	95785	20,38	15,23	0	0	47,32	52,68
Mai o quasi mai	97308	24,99	15,75	9,87	10,33	19,72	80,28
NS	5513	100	0	0	0	0	100
NC	4275	100	0	0	0	0	100
P20.3. Fa servir elements reflectants							
	551366	18,72	11,97	7,86	4,07	46,29	53,71
P20_3	114	18,42	12,28	7,89	4,39	47,37	52,63

DYM MARKET RESEARCH		TOTAL BICICLETES A CASA				VAN FER-LA SERVIR AHIR	
		4 bicicletes	5 bicicletes	Més de 5	No	Sí	No
% Horizontals							
I Mostra real	2499550	12,42	7,97	6,28	4,70	30,99	69,01
	525	0,00	0,00	0,00	0,00	0,01	0,01
Sempre o gairebé sempre	289455	17,02	12,95	8,45	1,38	52,15	47,85
A vegades	116002	9,1	11,2	9,1	0	39,17	60,83
Mai o quasi mai	145909	29,74	10,66	5,7	12,62	40,31	59,69
P20.4. Circula per llocs amb poc trànsit							
	551366	18,72	11,97	7,86	4,07	46,29	53,71
P20_4	114	18,42	12,28	7,89	4,39	47,37	52,63
Sempre o gairebé sempre	238097	16,72	15,13	6,02	0	49,92	50,08
A vegades	289099	18,95	10,37	10,03	6,01	45,3	54,7
Mai o quasi mai	24171	35,64	0	0	20,89	22,28	77,72
P20.5. Circula sol							
	551366	18,72	11,97	7,86	4,07	46,29	53,71
P20_5	114	18,42	12,28	7,89	4,39	47,37	52,63
Sempre o gairebé sempre	214117	15,7	9,9	8,91	3,9	50,21	49,79
A vegades	246105	22,16	11,83	7,67	3,66	54,55	45,45
Mai o quasi mai	91145	16,51	17,26	5,91	5,54	14,73	85,27
P20.6. Circula en grup							
	551366	18,72	11,97	7,86	4,07	46,29	53,71
P20_6	114	18,42	12,28	7,89	4,39	47,37	52,63
Sempre o gairebé sempre	115751	17,77	17,13	9,21	4,36	28,2	71,8

	TOTAL BICICLETES A CASA				VAN FER-LA SERVIR AHIR		
		4 bicicletes	5 bicicletes	Més de 5	No	Sí	No
% Horitzontals							
I Mostra real	2499550	12,42	7,97	6,28	4,70	30,99	69,01
	525	0,00	0,00	0,00	0,00	0,01	0,01
A vegades	287643	20,45	11,54	7,99	4,61	57,66	42,34
Mai o quasi mai	147972	16,1	8,78	6,55	2,77	38,31	61,69
P21. Dificultats per carretera (1a resposta)							
	551366	18,72	11,97	7,86	4,07	46,29	53,71
P21_1	114	18,42	12,28	7,89	4,39	47,37	52,63
Interacció amb el trànsit motoritzat	217365	22,95	15,72	8,68	4,21	40,86	59,14
Insuficients espais adequats per circular amb bicicleta	126388	11,53	11,94	3,83	3,96	26,2	73,8
Manca de facilitats per a portar les bicicletes al transport públic	24745	0	17,27	40,87	0	78,7	21,3
Condicions atmosfèriques adverses	38958	39,65	10,53	0	0	74,17	25,83
Condicions orogràfiques adverses (pujades i baixades)	40813	10,49	0	0	20,25	76,85	23,15
Manca d'hàbit	28140	17,94	14,57	0	0	29,15	70,85
Manca de respecte pels usuaris de bici	33375	0	12,83	28,45	0	68,76	31,24
Altres	4444	0	0	0	0	100	0
NO CONTESTA	37139	37,61	0	0	0	48,31	51,69
P21. Dificultats per carretera (TOTAL)							
	551366	18,72	11,97	7,86	4,07	46,29	53,71
P21_TOTAL	114	18,42	12,28	7,89	4,39	47,37	52,63
Interacció amb el trànsit motoritzat	293544	20	17,61	8,08	6,19	42,61	57,39
Insuficients espais adequats per circular amb bicicleta	245088	22,31	8,41	5,85	2,04	33,59	66,41

	TOTAL BICICLETES A CASA				VAN FER-LA SERVIR AHIR		
		4 bicicletes	5 bicicletes	Més de 5	No	Sí	No
% Horitzontals							
I Mostra real	2499550	12,42	7,97	6,28	4,70	30,99	69,01
	525	0,00	0,00	0,00	0,00	0,01	0,01
Manca de facilitats per a portar les bicicletes al transport públic	65651	14,92	14,38	15,41	0	51,25	48,75
Condicions atmosfèriques adverses	128753	19,32	17,82	10,48	0	58,04	41,96
Condicions orogràfiques adverses (pujades i baixades)	99465	9,72	4,67	0	12,43	56,36	43,64
Manca d'hàbit	56747	16,06	15,42	0	8,9	21,62	78,38
Manca de respecte pels usuaris de bici	75228	6,04	5,69	19,63	5,66	60,54	39,46
Altres	9493	53,19	0	0	0	46,81	53,19
NO SAP	5513	100	0	0	0	0	100
NO CONTESTA	51559	18,28	8,3	10,46	0	71,58	28,42
	1685791	14,43	9,34	7,32	3,39	26,98	73,02
Base Circulen per camins, vies verdes o altres indrets	353	14,16	9,35	7,65	3,40	27,20	72,80
P18a.1. Fa servir el casc							
	1685791	14,43	9,34	7,32	3,39	26,98	73,02
P18A_1	353	14,16	9,35	7,65	3,40	27,20	72,80
Sempre o gairebé sempre	1060124	16,71	9,99	7,88	2,6	22,95	77,05
A vegades	243463	7,32	6,09	6,91	4,25	47,16	52,84
Mai o quasi mai	382203	12,63	9,58	6,05	5,04	25,29	74,71
P18a.2. Fa servir enllumenat sense visibilitat							

DYM MARKET RESEARCH		TOTAL BICICLETES A CASA				VAN FER-LA SERVIR AHIR	
		4 bicicletes	5 bicicletes	Més de 5	No	Sí	No
% Horizontals							
I Mostra real	2499550	12,42	7,97	6,28	4,70	30,99	69,01
	525	0,00	0,00	0,00	0,00	0,01	0,01
	1685791	14,43	9,34	7,32	3,39	26,98	73,02
P18A_2	353	14,16	9,35	7,65	3,40	27,20	72,80
Sempre o gairebé sempre	1032725	15,82	8,17	7,22	3,15	32,23	67,77
A vegades	267228	7,85	10,79	6,57	5,7	33,69	66,31
Mai o quasi mai	366197	14,58	12,07	8,56	2,58	8,74	91,26
NS	10453	52,74	0	0	0	0	100
NC	9188	0	0	0	0	0	100
P18a.3. Fa servir elements reflectants							
	1685791	14,43	9,34	7,32	3,39	26,98	73,02
P18A_3	353	14,16	9,35	7,65	3,40	27,20	72,80
Sempre o gairebé sempre	876293	14,01	9,09	6,93	4,36	28,58	71,42
A vegades	342515	11,56	13,9	6,6	1,3	38	62
Mai o quasi mai	462650	17,48	6,51	8,68	3,13	16,06	83,94
NS	4333	0	0	0	0	0	100
P18a.4. Circula per llocs amb poc trànsit							
	1685791	14,43	9,34	7,32	3,39	26,98	73,02
P18A_4	353	14,16	9,35	7,65	3,40	27,20	72,80
Sempre o gairebé sempre	1190258	16,6	8,67	7,19	3,56	21,57	78,43
A vegades	389119	10,57	9,94	9,75	2,43	46,4	53,6
Mai o quasi mai	101864	0	15,22	0	5,29	17,17	82,83

DYM MARKET RESEARCH	TOTAL BICICLETES A CASA				VAN FER-LA SERVIR AHIR		
		4 bicicletes	5 bicicletes	Més de 5	No	Sí	No
% Horizontals							
I Mostra real	2499550	12,42	7,97	6,28	4,70	30,99	69,01
NC	525	0,00	0,00	0,00	0,00	0,01	0,01
	4549	100	0	0	0	0	100
P18a.5. Circula sol							
	1685791	14,43	9,34	7,32	3,39	26,98	73,02
P18A_5	353	14,16	9,35	7,65	3,40	27,20	72,80
Sempre o gairebé sempre	483041	6,86	6,31	7,6	3,52	37,98	62,02
A vegades	659835	14,05	7,32	7,84	2,25	30,79	69,21
Mai o quasi mai	542914	21,62	14,48	6,45	4,67	12,57	87,43
P18a.6. Circula en grup							
	1685791	14,43	9,34	7,32	3,39	26,98	73,02
P18A_6	353	14,16	9,35	7,65	3,40	27,20	72,80
Sempre o gairebé sempre	569343	20,07	13,36	7,82	5,15	17,75	82,25
A vegades	664925	11,93	7,5	9,05	1,42	36,48	63,52
Mai o quasi mai	446400	11,12	7,06	4,21	4,12	24,91	75,09
NS	5122	0	0	0	0	0	100
	1356818	10,44	7,55	6,79	4,74	37,28	62,72
Base Circulen amb bicicleta per la ciutat	286	10,14	7,69	6,99	4,90	37,41	62,59
P22.1. Fa servir el casc							

DYM MARKET RESEARCH		TOTAL .ETES A CASA				VAN FER-LA SERVIR AHIR	
		4 bicicletes	5 bicicletes	Més de 5	No	Sí	No
% Horizontals							
I Mostra real	2499550	12,42	7,97	6,28	4,70	30,99	69,01
	525	0,00	0,00	0,00	0,00	0,01	0,01
	1356818	10,44	7,55	6,79	4,74	37,28	62,72
P22_1	286	10,14	7,69	6,99	4,90	37,41	62,59
Sempre o gairebé sempre	588088	13,47	9,73	7,41	3,88	40,25	59,75
A vegades	257591	3,56	7,14	3,39	0	47,09	52,91
Mai o quasi mai	506956	10,52	5,28	7,85	8,19	29,16	70,84
NC	4182	0	0	0	0	0	100
P22.2. Fa servir enllumenat sense visibilitat							
	1356818	10,44	7,55	6,79	4,74	37,28	62,72
P22_2	286	10,14	7,69	6,99	4,90	37,41	62,59
Sempre o gairebé sempre	847319	9,25	4,13	8,37	4,17	42,08	57,92
A vegades	231221	13,04	10,03	3,82	6,32	43,76	56,24
Mai o quasi mai	268826	12,33	16,47	4,61	5,38	15,94	84,06
NS	5270	0	0	0	0	100	0
NC	4182	0	0	0	0	0	100
P22.3. Fa servir elements reflectants							
	1356818	10,44	7,55	6,79	4,74	37,28	62,72
P22_3	286	10,14	7,69	6,99	4,90	37,41	62,59
Sempre o gairebé sempre	685413	10,82	5,86	8,41	2,73	41,5	58,5
A vegades	274478	7,69	13,82	3,21	3,46	40,38	59,62
Mai o quasi mai	392745	11,83	6,19	6,54	9,2	28,16	71,84

DYM MARKET RESEARCH	TOTAL BICICLETES A CASA				VAN FER-LA SERVIR AHIR		
		4 bicicletes	5 bicicletes	Més de 5	No	Sí	No
% Horizontals							
I Mostra real	2499550	12,42	7,97	6,28	4,70	30,99	69,01
NC	525	0,00	0,00	0,00	0,00	0,01	0,01
	4182	0	0	0	0	0	100

P22.4. Va per la vorera

	1356818	10,44	7,55	6,79	4,74	37,28	62,72
P22_4	286	10,14	7,69	6,99	4,90	37,41	62,59
Sempre o gairebé sempre	298406	8,35	3,28	1,72	4,48	29,34	70,66
A vegades	632449	13,85	10,58	5,01	4,43	44,6	55,4
Mai o quasi mai	417232	7	6,17	13,25	4,42	32,64	67,36
NC	8731	0	0	0	52,1	0	100

P22.5. Es para a semàfors vermells

	1356818	10,44	7,55	6,79	4,74	37,28	62,72
P22_5	286	10,14	7,69	6,99	4,90	37,41	62,59
Sempre o gairebé sempre	1022457	11,14	6,43	7,81	4,45	35,03	64,97
A vegades	232681	10,14	11,65	1,76	4,04	53,1	46,9
Mai o quasi mai	73499	0	13,08	11,16	12,9	25,63	74,37
NS	9305	0	0	0	0	0	100
NC	18876	22,55	0	0	0	27,92	72,08

P22.6. Respecta sentit circulació de la via

	1356818	10,44	7,55	6,79	4,74	37,28	62,72
P22_6	286	10,14	7,69	6,99	4,90	37,41	62,59

DYM MARKET RESEARCH	TOTAL BICICLETES A CASA				VAN FER-LA SERVIR AHIR		
		4 bicicletes	5 bicicletes	Més de 5	No	Sí	No
% Horitzontals							
I Mostra real	2499550	12,42	7,97	6,28	4,70	30,99	69,01
	525	0,00	0,00	0,00	0,00	0,01	0,01
Sempre o gairebé sempre	1186974	10,74	7,89	6,98	4,62	34,91	65,09
A vegades	119069	8,37	7,42	0	4,3	68	32
Mai o quasi mai	27641	0	0	33,37	15,76	19,02	80,98
NS	4257	0	0	0	0	0	100
NC	18876	22,55	0	0	0	27,92	72,08

P23. Dificultats desplaçar-se per ciutat (PRIMERA RESPOSTA)

	1356818	10,44	7,55	6,79	4,74	37,28	62,72
P23_1	286	10,14	7,69	6,99	4,90	37,41	62,59
Interacció amb el trànsit motoritzat	272264	12,19	12,04	3,29	4,96	30,39	69,61
Insuficients espais adequats per circular amb bicicleta	213406	14,23	6,23	12,99	2,04	32,16	67,84
Insuficient aparcament per a bicicletes	61105	15,99	17,28	8,38	7,44	40,76	59,24
Manca de facilitats per a portar les bicicletes al transport públic	49430	29,05	11,15	9,8	0	69,66	30,34
Risc de robatori	279139	8,29	8,3	3,13	6,49	38,88	61,12
Condicions atmosfèriques adverses	110758	13,03	7,68	12,43	0	62,21	37,79
Condicions orogràfiques adverses (pujades i baixades)	119365	9,24	3,62	7,76	0	36,73	63,27
Manca d'hàbit	197452	2,73	2,17	6,95	7,63	21,67	78,33
Espais per bicis que no respecten els vianants	17917	0	0	0	0	100	0
Estat dels carrils bici / asfalt	17726	0	0	0	25,07	24,68	75,32
Altres	8655	0	0	0	0	51,24	48,76

DYM MARKET RESEARCH	TOTAL BICICLETES A CASA				VAN FER-LA SERVIR AHIR		
		4 bicicletes	5 bicicletes	Més de 5	No	Sí	No
% Horitzontals							
I Mostra real	2499550	12,42	7,97	6,28	4,70	30,99	69,01
NO SAP	525	0,00	0,00	0,00	0,00	0,01	0,01
	9602	0	0	0	45,12	45,12	54,88

P23. Dificultats desplaçar-se per ciutat (TOTAL)

	1356818	10,44	7,55	6,79	4,74	37,28	62,72
P23_TOTAL	286	10,14	7,69	6,99	4,90	37,41	62,59
Interacció amb el trànsit motoritzat	482540	13,09	10,73	4	6,53	32,18	67,82
Insuficients espais adequats per circular amb bicicleta	412447	12,28	6,75	12,11	2,28	36,88	63,12
Insuficient aparcament per a bicicletes	185124	18,84	8,68	2,77	2,46	35,26	64,74
Manca de facilitats per a portar les bicicletes al transport públic	124153	23,38	11,76	7,13	0	61,83	38,17
Risc de robatori	500236	9,45	9,64	5,63	3,62	36,08	63,92
Condicions atmosfèriques adverses	223805	8,28	7,41	6,15	8,2	46,97	53,03
Condicions orogràfiques adverses (pujades i baixades)	251125	6,09	1,72	10,84	0	28,07	71,93
Manca d'hàbit	361873	6,79	4,71	6,18	6,69	32,1	67,9
Espais per bicis que no respecten els vianants	44675	0	0	0	0	59,44	40,56
Estat dels carrils bici / asfalt	36632	0	11,69	14,72	12,13	63,56	36,44
Altres	26621	0	0	0	16,37	33,75	66,25
NO SAP	14996	0	0	0	28,89	28,89	71,11
NO CONTESTA	4101	0	0	100	0	0	100
	2499550	12,42	7,97	6,28	4,70	30,99	69,01
Base Usuaris bici	525	12,19	8,00	6,48	4,76	31,24	68,76

DYM MARKET RESEARCH	TOTAL BICICLETES A CASA				VAN FER-LA SERVIR AHIR		
		4 bicicletes	5 bicicletes	Més de 5	No	Sí	No
% Horizontals							
I Mostra real	2499550 525	12,42 0,00	7,97 0,00	6,28 0,00	4,70 0,00	30,99 0,01	69,01 0,01

P35. Ha tingut accident en darrers cinc anys

	2499550	12,42	7,97	6,28	4,70	30,99	69,01
P35	525	12,19	8,00	6,48	4,76	31,24	68,76
SI	420225	12,71	11,19	9,36	3,35	48,77	51,23
NO	2079325	12,36	7,32	5,65	4,97	27,4	72,6

P38. Li han robat bici últims cinc anys

	2499550	12,42	7,97	6,28	4,70	30,99	69,01
P38	525	12,19	8,00	6,48	4,76	31,24	68,76
Sí, una vegada	352036	10,8	9,36	5,05	3,88	41,89	58,11
Sí, més d'una vegada	74126	11,68	6,14	6,53	6,91	80,67	19,33
No	2073388	12,72	7,8	6,48	4,76	27,37	72,63

P39. Pren prevencions?

	2499550	12,42	7,97	6,28	4,70	30,99	69,01
P39	525	12,19	8,00	6,48	4,76	31,24	68,76
Si	1892434	13,71	9,02	6,86	3,04	30,95	69,05
No	607116	8,38	4,7	4,47	9,86	31,12	68,88
Base Prenen prevencions robatori	1892434 395	13,71 13,42	9,02 9,11	6,86 7,09	3,04 3,04	30,95 31,14	69,05 68,86

DYM MARKET RESEARCH	TOTAL BICICLETES A CASA				VAN FER-LA SERVIR AHIR		
		4 bicicletes	5 bicicletes	Més de 5	No	Sí	No
% Horitzontals							
I Mostra real	2499550	12,42	7,97	6,28	4,70	30,99	69,01
	525	0,00	0,00	0,00	0,00	0,01	0,01

P39.1. Quines prevencions?

	1892434	13,71	9,02	6,86	3,04	30,95	69,05
P39_1	395	13,42	9,11	7,09	3,04	31,14	68,86
Número d' identificació, registrar-la	9269	0	44,24	0	0	44,24	55,76
Treure el seient	66577	6,83	0	15,68	6,68	31,38	68,62
Vigilar-la, no deixar-la sola	123331	8,74	15,49	7,22	0	22,94	77,06
Guardar-la al garatge	139087	10,12	14,82	3,03	3,01	17,9	82,1
Guardar-la a casa	214399	2,26	11,14	6,24	0	30,36	69,64
Lligar-la amb cadena / cademat (candado) / pinça/ segur (seguro)	1430068	15,19	8,15	6,75	3,39	32,77	67,23
Alarma / sistema d'alarma	14379	0	0	0	0	30,91	69,09
Fer-la servir menys / utilitzar Bicing	13306	34,13	0	0	0	65,87	34,13
Treure una roda	20240	26,04	0	0	0	26,65	73,35
Sistema d'Aparcament Segur	5394	0	0	0	0	0	100
Guardar-la – no deixar-la al carrer – tenir un lloc segur	142533	24,04	6,6	12,95	3,19	33,54	66,46
Sistema de bloqueig de roda	8809	0	0	0	0	45,48	54,52
Canviar-la de lloc cada X hores	8888	0	0	0	0	100	0
Guardar-la al traster / a la roulotte...	27836	36,7	16,7	0	0	16,7	83,3
Guardar-la a la feina	15728	0	0	34,29	0	34,29	65,71
Treure la cadena del plat	4066	0	0	0	0	0	100
Altres	13227	35,47	0	0	33,53	35,47	64,53

DYM MARKET RESEARCH	TOTAL BICICLETES A CASA				VAN FER-LA SERVIR AHIR		
		4 bicicletes	5 bicicletes	Més de 5	No	Sí	No
% Horizontals							
I Mostra real	2499550	12,42	7,97	6,28	4,70	30,99	69,01
	525	0,00	0,00	0,00	0,00	0,01	0,01


	2283793	13,59	8,72	6,87	1,56	32,48	67,52
Base Tenen bici	480	13,33	8,75	7,08	1,67	32,71	67,29

P40. Possibilitat registrar-se amb ajuntament

	2283793	13,59	8,72	6,87	1,56	32,48	67,52
P40	480	13,33	8,75	7,08	1,67	32,71	67,29
Sí, amb tota seguretat	1064016	15,55	9,73	7,09	0	36,3	63,7
Sí, probablement	896568	11,51	9,12	4,94	2,53	26,5	73,5
Probablement no	151086	15,86	9,19	5,98	8,53	37,26	62,74
Segur que no	124561	6,58	0	22,55	0	45,33	54,67
NO SAP	38233	24,91	0	0	0	13,75	86,25
NO CONTESTA	9329	0	0	0	0	0	100

P41. Registre nacional reduiria robatoris

	2283793	13,59	8,72	6,87	1,56	32,48	67,52
P41	480	13,33	8,75	7,08	1,67	32,71	67,29
SI	1523730	15,36	8,39	6,17	1,71	33,64	66,36
NO	645704	9,64	7,24	7,74	1,46	30,95	69,05
NO SAP	110138	12,71	22,29	7,82	0	26,68	73,32
NO CONTESTA	4221	0	0	100	0	0	100

		TOTAL BICICLETES A CASA				VAN FER-LA SERVIR AHIR		
		4 bicicletes	5 bicicletes	Més de 5	No	Sí	No	
% Horizontals								
	I Mostra real	2499550	12,42	7,97	6,28	4,70	30,99	69,01
	P42. Asseguraria bici per 35-50€	525	0,00	0,00	0,00	0,00	0,01	0,01
		2283793	13,59	8,72	6,87	1,56	32,48	67,52
	P42	480	13,33	8,75	7,08	1,67	32,71	67,29
	SI	1507210	13,69	9,68	6,62	1,12	34,46	65,54
	NO	738689	12,14	7,22	6,59	2,53	29,41	70,59
	NO SAP	28507	31,94	0	14,67	0	0	100
	NO CONTESTA	9388	55,04	0	44,96	0	55,04	44,96
		2499550						
	Base TOTAL	0	12,42	7,97	6,28	4,7	30,99	69,01
P43. Bicicletes té a casa								
		2499550	12,42	7,97	6,28	4,70	30,99	69,01
	P43	525	12,19	8,00	6,48	4,76	31,24	68,76
	1 bicicleta	627526	0	0	0	0,71	33,72	66,28
	2 bicicletes	612969	0	0	0	0	30,6	69,4
	3 bicicletes	479657	0	0	0	0	30,17	69,83
	4 bicicletes	310340	100	0	0	0	24,31	75,69
	5 bicicletes	199192	0	100	0	0	37,06	62,94
	Més de 5	156891	0	0	100	0	33,96	66,04
	Total tenen	2386575	13	8,35	6,57	0,19	31,28	68,72
	No tenen	112975	0	0	0	100	24,99	75,01

DYM MARKET RESEARCH	TOTAL BICICLETES A CASA				VAN FER-LA SERVIR AHIR		
		4 bicicletes	5 bicicletes	Més de 5	No	Sí	No
% Horitzontals							
I Mostra real	2499550 525	12,42 0,00	7,97 0,00	6,28 0,00	4,70 0,00	30,99 0,01	69,01 0,01

Mitjana	2,9	4	5	10,33	0,05	3,13	2,79
Desviació	3,09	0	0	8,06	0,22	3,48	2,89
	2386575	13,00	8,35	6,57	0,19	31,28	68,72
Base Tenen alguna bicicleta	501	12,77	8,38	6,79	0,20	31,54	68,46

P44. On la guarda?

	2386575	13,00	8,35	6,57	0,19	31,28	68,72
P44	501	12,77	8,38	6,79	0,20	31,54	68,46
Carrer	21826	0	0	0	0	100	0
Garatge / parking	1191693	16,6	12,31	8,38	0	28,57	71,43
Portal / entrada de casa	125679	15,38	11,16	3,36	0	54,47	45,53
Habitació del pis	451367	6,38	4,95	6,46	0	37,43	62,57
Al balcó del pis	389283	8,45	5,19	2,17	0	38,19	61,81
A les golfes / traster / soterrani	377687	16,77	7,7	7,56	0	29,72	70,28
Pati / terrassa	24606	22,4	16,67	0	0	22,4	77,6
Magatzem / local	18590	0	0	50,35	0	22,06	77,94
A casa / segona residència / al mas / casa d'un veí / casa d'amics	18295	0	0	23,82	24,29	27,6	72,4
Cotxe / roulotte	5005	0	0	0	0	0	100
Cobert / galeria	10107	0	51,12	0	0	0	100

DYM MARKET RESEARCH		TOTAL BICICLETES A CASA				VAN FER-LA SERVIR AHIR	
% Horizontals		4 bicicletes	5 bicicletes	Més de 5	No	Sí	No
I Mostra real	2499550	12,42	7,97	6,28	4,70	30,99	69,01
Jardí	525	0,00	0,00	0,00	0,00	0,01	0,01
Altres	10782	0	0	0	0	0	100
	116183	8,66	16,14	11,81	0	17,07	82,93
Base TOTAL	2499550	0	12,42	7,97	6,28	4,7	30,99
P47. Lloc naixement							
	2499550	12,42	7,97	6,28	4,70	30,99	69,01
P47	525	12,19	8,00	6,48	4,76	31,24	68,76
Catalunya	2099348	13,1	8,37	6,52	4,49	28,64	71,36
Resta d'Espanya	201121	15	2,41	5,07	7,18	40,95	59,05
Estranger	199081	2,6	9,34	4,92	4,37	45,78	54,22
Base Resta Espanya	201121	15,00	2,41	5,07	7,18	40,95	59,05
	43	16,28	2,33	4,65	6,98	41,86	58,14
P47. Resta Espanya: desenvolupar províncies							
	201121	15,00	2,41	5,07	7,18	40,95	59,05
P47_RESTA_ESP	43	16,28	2,33	4,65	6,98	41,86	58,14
Araba/Álava	4444	0	0	0	0	100	0
Alicante/Alacant	4435	0	0	0	100	0	100
Almería	18361	21,82	0	0	27,26	71,86	28,14

	TOTAL BICICLETES A CASA				VAN FER-LA SERVIR AHIR		
		4 bicicletes	5 bicicletes	Més de 5	No	Sí	No
% Horizontals							
I Mostra real	2499550	12,42	7,97	6,28	4,70	30,99	69,01
	525	0,00	0,00	0,00	0,00	0,01	0,01
Balears, Illes	5057	0	0	0	0	100	0
Barcelona	4375	0	0	0	0	100	0
Córdoba	14694	0	0	0	0	32,68	67,32
Coruña, A	4549	100	0	0	0	100	0
Granada	9070	0	0	0	55,18	44,82	55,18
Gipuzkoa	5057	0	0	0	0	0	100
Huelva	5394	0	0	0	0	100	0
Jaén	9664	0	0	0	0	47	53
León	8435	0	0	0	0	51,66	48,34
Rioja, La	4844	100	0	0	0	0	100
Madrid	10063	0	0	49,09	0	49,09	50,91
Málaga	4007	100	0	0	0	0	100
Murcia	5259	0	0	100	0	0	100
Ourense	4358	0	0	0	0	100	0
Asturias	9611	46,24	0	0	0	46,24	53,76
Sevilla	5005	0	0	0	0	0	100
Valencia/València	17821	0	0	0	0	24,45	75,55
Zaragoza	13664	31,16	0	0	0	36,95	63,05
NS/NC	32958	12,34	14,7	0	0	13,46	86,54
	199081	2,60	9,34	4,92	4,37	45,78	54,22
Base Estranger	42	2,38	9,52	4,76	4,76	45,24	54,76


DYM MARKET RESEARCH	TOTAL BICICLETES A CASA				VAN FER-LA SERVIR AHIR		
		4 bicicletes	5 bicicletes	Més de 5	No	Sí	No
% Horizontals							
I Mostra real	2499550	12,42	7,97	6,28	4,70	30,99	69,01
	525	0,00	0,00	0,00	0,00	0,01	0,01

P47. Estranger: desenvolupar països

	199081	2,60	9,34	4,92	4,37	45,78	54,22
P47_ESTRANGER	42	2,38	9,52	4,76	4,76	45,24	54,76
ALTRES	10562	0	0	0	0	100	0
ALEMANYA	4844	0	0	0	0	0	100
ANDORRA	9125	0	0	0	0	46,91	53,09
BOLÍVIA	10782	0	0	0	0	0	100
BULGÀRIA	4007	0	0	0	0	100	0
COLÒMBIA	13673	0	0	0	31,87	32	68
EQUADOR	5168	0	0	0	0	0	100
FRANÇA	13782	37,5	29,5	0	0	100	0
HONDURES	10055	0	0	0	0	54,83	45,17
ITÀLIA	9202	0	0	0	0	47,36	52,64
NORUEGA	4333	0	0	0	100	100	0
PARAGUAI	8725	0	0	0	0	49,07	50,93
PERÚ	8888	0	0	0	0	0	100
REPÚBLICA DOMINICANA	9007	0	52,54	0	0	0	100
ROMANIA	9787	0	0	100	0	56,33	43,67
RÚSSIA	9888	0	55,75	0	0	100	0
SUÈCIA	4802	0	0	0	0	0	100
UCRAÏNA	9432	0	0	0	0	53,61	46,39

	TOTAL	BICICLETES A CASA				VAN FER-LA SERVIR AHIR	
		4 bicicletes	5 bicicletes	Més de 5	No	Sí	No
% Horizontals							
I Mostra real	2499550	12,42	7,97	6,28	4,70	30,99	69,01
	525	0,00	0,00	0,00	0,00	0,01	0,01
URUGUAI	4257	0	0	0	0	0	100
VENEÇUELA	20285	0	0	0	0	25,98	74,02
XILE	4542	0	0	0	0	100	0
XINA	13935	0	30,68	0	0	38,65	61,35
	2499550						
Base TOTAL	0	12,42	7,97	6,28	4,7	30,99	69,01
P48. Nivell d'estudis							
	2499550	12,42	7,97	6,28	4,70	30,99	69,01
P48	525	12,19	8,00	6,48	4,76	31,24	68,76
Sense estudis	70441	31,12	20,64	0	6,04	33,43	66,57
Acabats als 14/15 anys	223908	17,15	6,79	1,83	3,9	31,78	68,22
Acabats als 16/19 anys	432175	11,83	5,37	7,37	2,17	23,34	76,66
Cicle formatiu grau superior / FP	368886	6,25	6,36	5,29	2,67	30,54	69,46
Universitaris	878686	10,81	7,45	8,17	5,39	29,65	70,35
ESTÀ ESTUDIANT ACTUALMENT	525454	15,39	10,91	5,64	7,2	39,2	60,8
P49. Ocupació							
	2499550	12,42	7,97	6,28	4,70	30,99	69,01
P49	525	12,19	8,00	6,48	4,76	31,24	68,76
Pagès petita explotació	8382	48,93	0	0	0	0	100

DYM MARKET RESEARCH	TOTAL BICICLETES A CASA				VAN FER-LA SERVIR AHIR		
		4 bicicletes	5 bicicletes	Més de 5	No	Sí	No
% Horitzontals							
I Mostra real	2499550	12,42	7,97	6,28	4,70	30,99	69,01
	525	0,00	0,00	0,00	0,00	0,01	0,01
Autònom o empresari (5 empleats o menys)	122156	10,95	3,36	10,83	14,52	45,86	54,14
Empresari (6 empleats o més)	36342	39,6	0	0	0	23,51	76,49
Professionals	496924	10,54	10,15	12,3	4,86	33,75	66,25
Membre de direcció (5 subordinats o menys)	69341	6,31	13,74	5,91	13,53	46,22	53,78
Membre de direcció (6 subordinats o més)	52054	9,93	18,66	9,31	0	36,81	63,19
Càrrecs intermedis	210775	9,16	10,73	2,07	0	31,58	68,42
Altres empleats amb treball d'oficina	283013	8,66	6,51	6,82	5,07	21,87	78,13
Altres empleats amb treball fora d'oficina i obrers qualificats	190942	13,28	0	2,29	4,79	36,34	63,66
Treballadors manuals no qualificats	141833	2,87	0	0	3,21	29,16	70,84
Jubilats, pensionistes	180569	0	2,25	12,24	7,63	33,76	66,24
Aturats	103952	17,63	0	0	4,28	26,36	73,64
Mestresses de casa	36061	38,28	0	0	0	22,13	77,87
Estudiants	534254	20,06	15,03	4,39	3,72	27,44	72,56
NO CONTESTA	32951	12,16	0	0	0	27,39	72,61
P49b. Persona aporta més ingressos							
	2499550	12,42	7,97	6,28	4,70	30,99	69,01
P49B	525	12,19	8,00	6,48	4,76	31,24	68,76
Sí	1257616	7,87	6,59	5,39	4,76	41,02	58,98
NO	1241934	17,02	9,36	7,17	4,63	20,84	79,16

	TOTAL BICICLETES A CASA				VAN FER-LA SERVIR AHIR		
		4 bicicletes	5 bicicletes	Més de 5	No	Sí	No
% Horitzontals							
	2499550	12,42	7,97	6,28	4,70	30,99	69,01
I Mostra real	525	0,00	0,00	0,00	0,00	0,01	0,01
P48+P50. Estudis persona amb més ingressos:							
	2499550	12,42	7,97	6,28	4,70	30,99	69,01
P48_P50	525	12,19	8,00	6,48	4,76	31,24	68,76
Pagès petita explotació	43443	0	0	10,07	9,8	42,12	57,88
Autònom o empresari (5 empleats o menys)	249553	15,68	4,23	7,07	1,68	28,59	71,41
Empresari (6 empleats o més)	414412	9,01	5,69	5,6	6,86	26,23	73,77
Professionals	1020284	13,5	9,27	8,63	5,66	29,55	70,45
Membre de direcció (5 subordinats o menys)	519238	12,82	7,86	3,65	3,45	36,52	63,48
Membre de direcció (6 subordinats o més)	145473	5,75	6,15	0	3,33	33,69	66,31
NO SAP	102144	20,74	20,23	4,55	0	35,5	64,5
NO CONTESTA	5005	0	0	0	0	0	100
P49+P51. Estudis persona amb més ingressos							
	2499550	12,42	7,97	6,28	4,70	30,99	69,01
P49_P51	525	12,19	8,00	6,48	4,76	31,24	68,76
Pagès petita explotació	21122	40,13	0	19,8	0	0	100
Autònom o empresari (5 empleats o menys)	189967	12,85	9,41	9,41	4,74	39,98	60,02
Empresari (6 empleats o més)	80043	17,98	18,53	0	0	22,61	77,39
Professionals	638421	14,37	11,29	10,54	3,84	30,15	69,85
Membre de direcció (5 subordinats o menys)	70496	0	27,39	5,82	13,31	53,14	46,86
Membre de direcció (6 subordinats o més)	60890	24,12	15,95	7,96	0	31,47	68,53
Càrrecs intermedis	273457	8,62	10,27	3,12	5,13	27,72	72,28

	TOTAL	BICICLETES A CASA				VAN FER-LA SERVIR AHIR	
		4 bicicletes	5 bicicletes	Més de 5	No	Sí	No
% Horitzontals							
I Mostra real	2499550	12,42	7,97	6,28	4,70	30,99	69,01
	525	0,00	0,00	0,00	0,00	0,01	0,01
Altres empleats amb treball d'oficina	300704	8,13	4,12	4,3	4,77	28,89	71,11
Altres empleats amb treball fora d'oficina i obrers qualificats	255990	23,57	2,15	2,1	3,38	31,23	68,77
Treballadors manuals no qualificats	141853	9,68	0	3,01	2,95	32,57	67,43
Jubilats, pensionistes	299084	3,48	1,33	7,39	9,28	21,75	78,25
Aturats	41303	9,7	0	0	13,35	77,33	22,67
Mestresses de casa	18139	25,04	0	0	0	22,09	77,91
Estudiants	31627	0	14,36	0	0	69,3	30,7
NO SAP	52567	29,61	20,73	10,25	0	20,49	79,51
NO CONTESTA	23887	0	0	0	0	37,78	62,22
P55. Nacionalitat							
	2499550	12,42	7,97	6,28	4,70	30,99	69,01
P55	525	12,19	8,00	6,48	4,76	31,24	68,76
Espanyola	2360320	12,93	8,05	6,47	4,79	29,53	70,47
Estrangera	97061	0	9,39	4,4	4,46	60,04	39,96
Doble nacionalitat, espanyola i estrangera	23698	21,81	0	0	0	44,04	55,96
NO CONTESTA	18471	0	0	0	0	48,31	51,69
	97061	0,00	9,39	4,40	4,46	60,04	39,96
Base Estrangera (P55)	21	0,00	9,52	4,76	4,76	61,90	38,10

DYM MARKET RESEARCH	TOTAL BICICLETES A CASA				VAN FER-LA SERVIR AHIR		
		4 bicicletes	5 bicicletes	Més de 5	No	Sí	No
% Horitzontals							
I Mostra real	2499550	12,42	7,97	6,28	4,70	30,99	69,01
P55. Nacionalitat	525	0,00	0,00	0,00	0,00	0,01	0,01
	97061	0,00	9,39	4,40	4,46	60,04	39,96
P55_NACIONALITAT	21	0,00	9,52	4,76	4,76	61,90	38,10
AFGANISTAN	4375	0	0	0	0	100	0
ALGÈRIA	3972	0	0	0	0	100	0
ARGENTINA	4844	0	0	0	0	0	100
ÀUSTRIA	4182	0	0	0	0	100	0
AZERBAIDJAN	4333	0	0	0	100	100	0
BENÍN	4275	0	0	100	0	0	100
BULGÀRIA	4007	0	0	0	0	100	0
COLÒMBIA	4375	0	0	0	0	100	0
FRANÇA	4066	0	100	0	0	100	0
HONDURES	5513	0	0	0	0	100	0
ITÀLIA	4358	0	0	0	0	100	0
LÍBIA	5270	0	0	0	0	0	100
LITUÀNIA	4940	0	0	0	0	0	100
MALÀISIA	4444	0	0	0	0	0	100
MARROC	4444	0	0	0	0	100	0
MÈXIC	5049	0	0	0	0	100	0
MONTSERRAT	5048	0	100	0	0	0	100
SUÈCIA	4802	0	0	0	0	0	100
UCRAÏNA	5057	0	0	0	0	100	0

DYM MARKET RESEARCH	TOTAL BICICLETES A CASA				VAN FER-LA SERVIR AHIR		
		4 bicicletes	5 bicicletes	Més de 5	No	Sí	No
% Horizontals							
I Mostra real	2499550	12,42	7,97	6,28	4,70	30,99	69,01
	525	0,00	0,00	0,00	0,00	0,01	0,01
VENEÇUELA	5167	0	0	0	0	0	100
XILE	4542	0	0	0	0	100	0
	23698	21,81	0,00	0,00	0,00	44,04	55,96
Base Doble nacionalitat	5	20,00	0,00	0,00	0,00	40,00	60,00
P55. Doble nacionalitat							
	23698	21,81	0,00	0,00	0,00	44,04	55,96
P55_DNACIONALITAT	5	20,00	0,00	0,00	0,00	40,00	60,00
ALGÈRIA	4444	0	0	0	0	0	100
ANGOLA	5168	100	0	0	0	100	0
KAZAKHSTAN	4542	0	0	0	0	0	100
LAOS	4275	0	0	0	0	0	100
MALÀISIA	4444	0	0	0	0	0	100
VENEÇUELA	5270	0	0	0	0	100	0
	120760	4,28	7,55	3,54	3,59	56,90	43,10
Base Estrangera o doble nacionalitat	26	3,85	7,69	3,85	3,85	57,69	42,31
P55. Doble nacionalitat o estrangera							
	120760	4,28	7,55	3,54	3,59	56,90	43,10
P55_1_2	26	3,85	7,69	3,85	3,85	57,69	42,31

DYM MARKET RESEARCH	TOTAL BICICLETES A CASA				VAN FER-LA SERVIR AHIR		
		4 bicicletes	5 bicicletes	Més de 5	No	Sí	No
% Horizontals							
I Mostra real	2499550	12,42	7,97	6,28	4,70	30,99	69,01
	525	0,00	0,00	0,00	0,00	0,01	0,01
AFGANISTAN	4375	0	0	0	0	100	0
ALGÈRIA	8416	0	0	0	0	47,2	52,8
ANGOLA	5168	100	0	0	0	100	0
ARGENTINA	4844	0	0	0	0	0	100
ÀUSTRIA	4182	0	0	0	0	100	0
AZERBAIDJAN	4333	0	0	0	100	100	0
BENÍN	4275	0	0	100	0	0	100
BULGÀRIA	4007	0	0	0	0	100	0
COLÒMBIA	4375	0	0	0	0	100	0
FRANÇA	4066	0	100	0	0	100	0
HONDURES	5513	0	0	0	0	100	0
ITÀLIA	4358	0	0	0	0	100	0
KAZAKHSTAN	4542	0	0	0	0	0	100
LAOS	4275	0	0	0	0	0	100
LÍBIA	5270	0	0	0	0	0	100
LITUÀNIA	4940	0	0	0	0	0	100
MALÀISIA	8888	0	0	0	0	0	100
MARROC	4444	0	0	0	0	100	0
MÈXIC	5049	0	0	0	0	100	0
MONTSERRAT	5048	0	100	0	0	0	100
SUÈCIA	4802	0	0	0	0	0	100
UCRAÏNA	5057	0	0	0	0	100	0

DYM MARKET RESEARCH	TOTAL BICICLETAS A CASA				VAN FER-LA SERVIR AHIR		
		4 bicicletas	5 bicicletas	Més de 5	No	Sí	No
% Horizontals							
I Mostra real	2499550	12,42	7,97	6,28	4,70	30,99	69,01
	525	0,00	0,00	0,00	0,00	0,01	0,01
VENEÇUELA	10437	0	0	0	0	50,49	49,51
XILE	4542	0	0	0	0	100	0

DYM MARKET RESEARCH	TOTAL	DESPLAÇAMENT QUOTIDIÀ AHIR			TIPUS DE DESPLAÇAMENTS		
		Sí	No	Resta	Quotidians	Passeig, lleure, turisme	Esport
% Horizontals							
I Mostra real	2499550	16,69	16,54	66,77	33,23	66,78	46,10
. SEXE	525	0,00	0,00	0,01	0,01	0,01	0,01
	2499550	16,69	16,54	66,77	33,23	66,78	46,10
SEXE	525	16,76	16,76	66,48	33,52	66,67	45,90
Home	1555720	17,77	17,14	65,1	34,9	59,58	52,47
Dona	943830	14,92	15,55	69,53	30,47	78,65	35,61
. EDAT							
	2499550	16,69	16,54	66,77	33,23	66,78	46,10
EDAT	525	16,76	16,76	66,48	33,52	66,67	45,90
Casos vàlids	2499550	16,69	16,54	66,77	33,23	66,78	46,1
Mitjana	37,16	35,47	33,84	38,4	34,66	37,79	35,25
Desviació	15,6	13,61	14,22	16,23	13,94	15,88	14,88
. EDAT TRAMS							
	2499550	16,69	16,54	66,77	33,23	66,78	46,10
EDAT	525	16,76	16,76	66,48	33,52	66,67	45,90
De 12 a 24	693875	18,77	19,29	61,94	38,06	66,63	49,83
De 25 a 39	729369	16,45	19,92	63,64	36,36	65,73	50,43
De 40 a 54	715621	18,42	11,64	69,94	30,06	64,51	44,07
De 55 a 69	299196	10,32	15,7	73,99	26,01	74,3	35,49
De 70 a 79	61489	7,05	6,63	86,32	13,68	70,86	28,1

DYM MARKET RESEARCH	TOTAL	DESPLAÇAMENT QUOTIDIÀ AHIR			TIPUS DE DESPLAÇAMENTS		
		Sí	No	Resta	Quotidians	Passeig, lleure, turisme	Esport
% Horitzontals							
I Mostra real	2499550 525	16,69 0,00	16,54 0,00	66,77 0,01	33,23 0,01	66,78 0,01	46,10 0,01

. NACIONALITAT


	2499550	16,69	16,54	66,77	33,23	66,78	46,10
NACIONALITAT	525	16,76	16,76	66,48	33,52	66,67	45,90
Espanyola	2360320	15,79	17,14	67,08	32,92	66,12	45,86
Estrangera, doble	139230	32,03	6,4	61,57	38,43	77,91	50,18

. NIVELL D'ESTUDIS

	2499550	16,69	16,54	66,77	33,23	66,78	46,10
NIVELL D'ESTUDIS	525	16,76	16,76	66,48	33,52	66,67	45,90
Baix	294349	18,87	8,45	72,68	27,32	68,62	42,44
Mitjà	1326515	16,37	16,98	66,65	33,35	64,05	48,8
Alt	878686	16,45	18,58	64,98	35,02	70,28	43,25

. ACTIVITAT

	2499550	16,69	16,54	66,77	33,23	66,78	46,10
ACTIVITAT	525	16,76	16,76	66,48	33,52	66,67	45,90
Ocupats	1611763	18,89	14,85	66,26	33,74	66,82	46,17
Aturats	103952	9,51	14,93	75,56	24,44	81,11	46,03
Jubilats, pensionistes	180569	4,65	15,2	80,15	19,85	59,75	32,22
Tasques de la llar	36061	22,13	37,4	40,47	59,53	88,89	38,28
Estudiants	534254	14,38	21,2	64,42	35,58	63,64	51,35

	TOTAL	DESPLAÇAMENT QUOTIDIÀ AHIR			TIPUS DE DESPLAÇAMENTS		
		Sí	No	Resta	Quotidians	Passeig, lleure, turisme	Esport
% Horitzontals							
I Mostra real	2499550 525	16,69 0,00	16,54 0,00	66,77 0,01	33,23 0,01	66,78 0,01	46,10 0,01
Ns/Nc	32951	29,43	13,28	57,29	42,71	84,68	42,73

. DIMENSIO MUNICIPI

	2499550	16,69	16,54	66,77	33,23	66,78	46,10
DIMENSIO MUNICIPI	525	16,76	16,76	66,48	33,52	66,67	45,90
< 10000	518906	15,24	19,47	65,29	34,71	67,77	49,5
10001-100MIL	977324	14,25	13,09	72,67	27,33	69,47	48,95
100001-500MIL	434922	18,15	13,8	68,06	31,94	70,51	37,67
+500MIL	568398	21,11	21,9	57	43	58,39	44,56

. USUARIS DE BICICLETA


	2499550	16,69	16,54	66,77	33,23	66,78	46,10
USUARIS DE BICICLETA	525	16,76	16,76	66,48	33,52	66,67	45,90
Cada dia o gairebé	381693	60,21	19,82	19,97	80,03	56,99	36,72
Al menys un cop per setmana	702750	23,39	23,18	53,42	46,58	58,62	52,72
Només caps de setmana	359656	0	14,04	85,96	14,04	72,79	58,44
Algun cop al mes	603504	0,68	12,18	87,14	12,86	73,58	48,4
Menor freqüència	451947	4,18	11,25	84,57	15,43	73,87	30,84


. POSSESIÓ BICICLETA


	2499550	16,69	16,54	66,77	33,23	66,78	46,10
POSSESIÓ BICICLETA	525	16,76	16,76	66,48	33,52	66,67	45,90


DYM MARKET RESEARCH							
	TOTAL	DESPLAÇAMENT QUOTIDIÀ AHIR			TIPUS DE DESPLAÇAMENTS		
		Sí	No	Resta	Quotidians	Passeig, lleure, turisme	Esport
% Horizontals							
I Mostra real	2499550	16,69	16,54	66,77	33,23	66,78	46,10
	525	0,00	0,00	0,01	0,01	0,01	0,01
Sí	2283793	17,49	15,24	67,27	32,73	66,9	48,12
No	215757	8,25	30,28	61,47	38,53	65,52	24,75
. TENEN BICICLETES A CASA							
	2499550	16,69	16,54	66,77	33,23	66,78	46,10
TENEN BICICLETES A CASA	525	16,76	16,76	66,48	33,52	66,67	45,90
Sí	2386575	16,95	16,58	66,47	33,53	66,78	46,73
1 bicicleta	627526	14,4	21,92	63,68	36,32	61,83	39,39
2 bicicletes	612969	17,77	15,93	66,29	33,71	73,73	48,41
3 bicicletes	479657	16,73	12,27	71	29	67,51	41,56
4 bicicletes	310340	14,2	11,35	74,45	25,55	63,88	54,26
5 bicicletes	199192	23,2	18,28	58,52	41,48	62,41	52,23
Més de 5	156891	22,18	19,08	58,73	41,27	68,53	63,51
No	117419	10,73	15,08	74,19	25,81	67,94	31,54
. VAN FER-LA SERVIR AHIR							
	2499550	16,69	16,54	66,77	33,23	66,78	46,10
VAN FER-LA SERVIR AHIR	525	16,76	16,76	66,48	33,52	66,67	45,90
Sí	774688	48,65	11,28	40,07	59,93	58,19	47,07
No	1724862	2,34	18,9	78,76	21,24	70,64	45,67
. DESPLAÇAMENT QUOTIDIÀ AHIR							


DYM MARKET RESEARCH	TOTAL	DESPLAÇAMENT QUOTIDIÀ AHIR			TIPUS DE DESPLAÇAMENTS		
		Sí	No	Resta	Quotidians	Passeig, lleure, turisme	Esport
% Horitzontals							
I Mostra real	2499550	16,69	16,54	66,77	33,23	66,78	46,10
	525	0,00	0,00	0,01	0,01	0,01	0,01
	2499550	16,69	16,54	66,77	33,23	66,78	46,10
DESPLAÇAMENT QUOTIDIÀ AHIR	525	16,76	16,76	66,48	33,52	66,67	45,90
Sí	417221	100	0	0	100	53,76	32,36
No	413385	0	100	0	100	53,72	37,44
Resta	1668944	0	0	100	0	73,27	51,68
. TIPUS DE DESPLAÇAMENTS							
	2499550	16,69	16,54	66,77	33,23	66,78	46,10
TIPUS DE DESPLAÇAMENTS	525	16,76	16,76	66,48	33,52	66,67	45,90
Quotidians	830606	50,23	49,77	0	100	53,74	34,89
Passeig, lleure, turisme	1669174	13,44	13,3	73,26	26,74	100	37
Esport	1152346	11,72	13,43	74,85	25,15	53,6	100
Ns/Nc	9660	0	0	100	0	0	0
. LLOCS D'ÚS							
	2499550	16,69	16,54	66,77	33,23	66,78	46,10
LLOCS D'ÚS	525	16,76	16,76	66,48	33,52	66,67	45,90
Nucli urbà	575561	22,51	25,21	52,28	47,72	61,37	19,18
Carretera	214401	28,44	8,93	62,62	37,38	56,75	51,6
Camins, vies verdes, altres indrets	1685791	13,45	14,17	72,39	27,61	69,69	54,44
Ns/Nc	23797	0	43,24	56,76	43,24	81,85	57,25

	TOTAL	DESPLAÇAMENT QUOTIDIÀ AHIR			TIPUS DE DESPLAÇAMENTS		
		Sí	No	Resta	Quotidians	Passeig, lleure, turisme	Esport
% Horitzontals							
I Mostra real	2499550 525	16,69 0,00	16,54 0,00	66,77 0,01	33,23 0,01	66,78 0,01	46,10 0,01
P1. Sap anar en bicicleta?							
	2499550	16,69	16,54	66,77	33,23	66,78	46,10
P1	525	16,76	16,76	66,48	33,52	66,67	45,90
SI	2499550	16,69	16,54	66,77	33,23	66,78	46,1
	2499550	16,69	16,54	66,77	33,23	66,78	46,10
Base Si sap anar en bicicleta	525	16,76	16,76	66,48	33,52	66,67	45,90
P2. Freqüència d'ús							
	2499550	16,69	16,54	66,77	33,23	66,78	46,10
P2	525	16,76	16,76	66,48	33,52	66,67	45,90
Cada dia	243186	61,26	19,72	19,02	80,98	63,46	33,76
5-6 cops per setmana	138507	58,36	19,99	21,64	78,36	45,61	41,9
3-4 cops per setmana	319745	38,12	14,81	47,07	52,93	57,52	52,63
1-2 cops per setmana	383005	11,1	30,17	58,72	41,28	59,54	52,8
Només els caps de setmana (de la major part de l'any)	359656	0	14,04	85,96	14,04	72,79	58,44
Algun cop al mes (de la major part de l'any)	603504	0,68	12,18	87,14	12,86	73,58	48,4
Menor freqüència	451947	4,18	11,25	84,57	15,43	73,87	30,84
	2499550	16,69	16,54	66,77	33,23	66,78	46,10
Base Utilitzen amb alguna freqüència	525	16,76	16,76	66,48	33,52	66,67	45,90

	TOTAL	DESPLAÇAMENT QUOTIDIÀ AHIR			TIPUS DE DESPLAÇAMENTS		
		Sí	No	Resta	Quotidians	Passeig, lleure, turisme	Esport
% Horitzontals							
I Mostra real	2499550	16,69	16,54	66,77	33,23	66,78	46,10
	525	0,00	0,00	0,01	0,01	0,01	0,01
P2.2. Utilitza el dia anterior							
	2499550	16,69	16,54	66,77	33,23	66,78	46,10
P2_2	525	16,76	16,76	66,48	33,52	66,67	45,90
SI	774688	48,65	11,28	40,07	59,93	58,19	47,07
NO	1724862	2,34	18,9	78,76	21,24	70,64	45,67
	1724862	2,34	18,90	78,76	21,24	70,64	45,67
Base Saben anar i ahor no van utilitzar	361	2,22	19,39	78,39	21,61	70,64	45,43
P3. Últim cop que la va utilitzar							
	1724862	2,34	18,90	78,76	21,24	70,64	45,67
P3	361	2,22	19,39	78,39	21,61	70,64	45,43
Menys d'una setmana	541037	4,75	26,49	68,76	31,24	68,18	52,34
Menys d'un mes	476625	0	19,19	80,81	19,19	69,63	47,74
Entre 1 i 3 mesos	411735	3,56	12,9	83,54	16,46	74,94	41,64
Entre 3 i 6 mesos	149447	0	12,02	87,98	12,02	81,01	35,43
Entre 6 mesos i 1 any	87725	0	16,65	83,35	16,65	61,41	32,75
Més d'un any	58292	0	9,46	90,54	9,46	58,61	40,87
	2499550	16,69	16,54	66,77	33,23	66,78	46,10
Base Si sap anar en bicicleta	525	16,76	16,76	66,48	33,52	66,67	45,90

	TOTAL	DESPLAÇAMENT QUOTIDIÀ AHIR			TIPUS DE DESPLAÇAMENTS		
		Sí	No	Resta	Quotidians	Passeig, lleure, turisme	Esport
% Horizontals							
I Mostra real	2499550	16,69	16,54	66,77	33,23	66,78	46,10
	525	0,00	0,00	0,01	0,01	0,01	0,01
P4. Possessió bicicleta per ús personal							
	2499550	16,69	16,54	66,77	33,23	66,78	46,10
P4	525	16,76	16,76	66,48	33,52	66,67	45,90
SI	2283793	17,49	15,24	67,27	32,73	66,9	48,12
NO	215757	8,25	30,28	61,47	38,53	65,52	24,75
Total No & resta	215757	8,25	30,28	61,47	38,53	65,52	24,75
	2283793	17,49	15,24	67,27	32,73	66,90	48,12
Base Té bicicleta per ús personal	480	17,50	15,42	67,08	32,92	66,88	47,92
P5.1. Tipus bicicleta té							
	2283793	17,49	15,24	67,27	32,73	66,90	48,12
P5_1	480	17,50	15,42	67,08	32,92	66,88	47,92
Carretera / corredor	467257	33,79	11,62	54,59	45,41	54,63	50,24
BTT/ Mountain bike/ de muntanya	1523792	16,14	13,3	70,56	29,44	65,5	59,08
De ciutat / de passeig	851632	24,62	19,13	56,25	43,75	76,96	37
Híbrida / versàtil	217855	32,53	21,22	46,25	53,75	64,19	47,79
BMX / Freestyle	24387	0	40,83	59,17	40,83	81,78	81,78
Altes respostes	80691	15,67	12,31	72,01	27,99	79,42	38,57
No sap	14782	27,74	0	72,26	27,74	72,26	0
No contesta	10437	49,51	0	50,49	49,51	100	49,51

	TOTAL	DESPLAÇAMENT QUOTIDIÀ AHIR			TIPUS DE DESPLAÇAMENTS		
		Sí	No	Resta	Quotidians	Passeig, lleure, turisme	Esport
% Horitzontals							
I Mostra real	2499550	16,69	16,54	66,77	33,23	66,78	46,10
	525	0,00	0,00	0,01	0,01	0,01	0,01
	467257	33,79	11,62	54,59	45,41	54,63	50,24
Base De carretera	100	34,00	12,00	54,00	46,00	54,00	50,00
P5.1. De carretera							
	467257	33,79	11,62	54,59	45,41	54,63	50,24
P5_1_1_N	100	34,00	12,00	54,00	46,00	54,00	50,00
1 bici de carretera	401331	34,66	12,51	52,83	47,17	52,77	51,21
2 bicis de carretera	36857	24,89	11,13	63,98	36,02	52,96	39,06
3 o més bicis de carretera	23947	40,14	0	59,86	40,14	100	40,54
Número total de bicicletes	462134	34,17	11,75	54,08	45,92	55,23	49,69
Ns/Nc	5122	0	0	100	0	0	100
Mitjana	1,17	1,18	1,08	1,18	1,15	1,26	1,12
Desviació	0,52	0,52	0,26	0,55	0,47	0,62	0,48
P5.1. De carretera i elèctrica							
	467257	33,79	11,62	54,59	45,41	54,63	50,24
P5_CAR_EL_TOTAL	100	34,00	12,00	54,00	46,00	54,00	50,00
Carretera elèctrica	32389	55,36	12,66	31,98	68,02	61,28	0
No	434867	32,18	11,55	56,27	43,73	54,13	53,99
Mitjana	0,17	0,23	0,23	0,13	0,23	0,23	0

	TOTAL	DESPLAÇAMENT QUOTIDIÀ AHIR			TIPUS DE DESPLAÇAMENTS		
		Sí	No	Resta	Quotidians	Passeig, lleure, turisme	Esport
% Horitzontals							
I Mostra real	2499550	16,69	16,54	66,77	33,23	66,78	46,10
Desviació	525	0,00	0,00	0,01	0,01	0,01	0,01
	0,79	0,86	0,79	0,74	0,84	0,98	0
P5.1. De carretera i plegable							
	467257	33,79	11,62	54,59	45,41	54,63	50,24
P5_CAR_PL_TOTAL	100	34,00	12,00	54,00	46,00	54,00	50,00
Carretera plegable	42497	56,14	9,65	34,21	65,79	69,57	32,7
No	424760	31,56	11,82	56,62	43,38	53,13	52
Mitjana	0,2	0,3	0,23	0,14	0,28	0,27	0,12
Desviació	0,74	0,86	0,79	0,64	0,85	0,89	0,52
P5.1. De carretera i elèctrica i plegable							
	467257	33,79	11,62	54,59	45,41	54,63	50,24
P5_CAR_EL_PL_TOTAL	100	34,00	12,00	54,00	46,00	54,00	50,00
Carretera elèctrica i plegable	23950	39,63	17,12	43,24	56,76	82,88	0
No	443307	33,48	11,33	55,2	44,8	53,1	52,96
Mitjana	0,07	0,06	0,15	0,06	0,08	0,1	0
Desviació	0,33	0,24	0,53	0,32	0,34	0,36	0
	1523792	16,14	13,30	70,56	29,44	65,50	59,08
Base Muntanya (BTT)	320	15,94	13,44	70,63	29,38	65,63	59,06


DYM MARKET RESEARCH	TOTAL	DESPLAÇAMENT QUOTIDIÀ AHIR			TIPUS DE DESPLAÇAMENTS		
		Sí	No	Resta	Quotidians	Passeig, lleure, turisme	Esport
% Horitzontals							
I Mostra real	2499550 525	16,69 0,00	16,54 0,00	66,77 0,01	33,23 0,01	66,78 0,01	46,10 0,01

P5.1. Muntanya

	1523792	16,14	13,30	70,56	29,44	65,50	59,08
P5_1_2_N	320	15,94	13,44	70,63	29,38	65,63	59,06
1	1217384	15,71	13,01	71,28	28,72	65,57	58,54
2	170884	20,16	8,01	71,84	28,16	69,66	58,04
3	88867	10,82	15,54	73,65	26,35	48,9	57,41
4	37389	14,43	34,01	51,56	48,44	75,21	75,39
5	4101	0	100	0	100	100	100
10	5167	100	0	0	100	100	100
Numero total	1523792	16,14	13,3	70,56	29,44	65,5	59,08
Mitjana	1,34	1,47	1,47	1,29	1,47	1,35	1,39
Desviació	0,88	1,4	1	0,66	1,24	0,95	1

P5.1. Muntanya i elèctrica

	1523792	16,14	13,30	70,56	29,44	65,50	59,08
P5_MUN_EL_TOTAL	320	15,94	13,44	70,63	29,38	65,63	59,06
Muntanya elèctrica	55973	26,81	15,63	57,56	42,44	44,44	74,88
No	1467819	15,73	13,21	71,06	28,94	66,3	58,48
Mitjana	0,12	0,18	0,22	0,09	0,2	0,08	0,13

	TOTAL	DESPLAÇAMENT QUOTIDIÀ AHIR			TIPUS DE DESPLAÇAMENTS		
		Sí	No	Resta	Quotidians	Passeig, lleure, turisme	Esport
% Horitzontals							
I Mostra real	2499550	16,69	16,54	66,77	33,23	66,78	46,10
Desviació	525	0,00	0,00	0,01	0,01	0,01	0,01
	0,69	0,78	1,02	0,58	0,9	0,54	0,69
P5.1. Muntanya i plegable							
	1523792	16,14	13,30	70,56	29,44	65,50	59,08
P5_MUN_PL_TOTAL	320	15,94	13,44	70,63	29,38	65,63	59,06
Muntanya plegable	57401	26,35	7,14	66,51	33,49	69,87	48,3
No	1466391	15,74	13,54	70,72	29,28	65,33	59,5
Mitjana	0,08	0,16	0,08	0,06	0,12	0,07	0,06
Desviació	0,46	0,69	0,56	0,36	0,64	0,43	0,38
P5.1. Muntanya i elèctrica i plegable							
	1523792	16,14	13,30	70,56	29,44	65,50	59,08
P5_MUN_EL_PL_TOTAL	320	15,94	13,44	70,63	29,38	65,63	59,06
Muntanya elèctrica i plegable	23582	40,76	17,39	41,85	58,15	82,61	40,39
No	1500209	15,75	13,24	71,01	28,99	65,23	59,37
Mitjana	0,05	0,16	0,06	0,02	0,11	0,06	0,03
Desviació	0,4	0,78	0,42	0,22	0,64	0,45	0,31
	851632	24,62	19,13	56,25	43,75	76,96	37,00
Base Urbana	182	24,73	19,23	56,04	43,96	76,92	36,81


DYM MARKET RESEARCH	TOTAL	DESPLAÇAMENT QUOTIDIÀ AHIR			TIPUS DE DESPLAÇAMENTS		
		Sí	No	Resta	Quotidians	Passeig, lleure, turisme	Esport
% Horitzontals							
I Mostra real	2499550 525	16,69 0,00	16,54 0,00	66,77 0,01	33,23 0,01	66,78 0,01	46,10 0,01

P5.1. Urbana


	851632	24,62	19,13	56,25	43,75	76,96	37,00
P5_1_3_N	182	24,73	19,23	56,04	43,96	76,92	36,81
1	747725	25,46	20,71	53,83	46,17	76,12	36,87
2	53559	27,71	0	72,29	27,71	89,94	49,05
3	32379	0	12,37	87,63	12,37	74,71	26,94
4	17968	24,73	22,82	52,44	47,56	77,18	24,35
Numero total	851632	24,62	19,13	56,25	43,75	76,96	37
Mitjana	1,2	1,13	1,12	1,26	1,13	1,21	1,18
Desviació	0,6	0,49	0,56	0,65	0,52	0,61	0,54


P5.1. Urbana i elèctrica

	851632	24,62	19,13	56,25	43,75	76,96	37,00
P5_URB_EL_TOTAL	182	24,73	19,23	56,04	43,96	76,92	36,81
Urbana elèctrica	61994	69,69	14,36	15,95	84,05	86,06	17,04
No	789638	21,08	19,51	59,41	40,59	76,24	38,57
Mitjana	0,17	0,41	0,18	0,07	0,31	0,18	0,1
Desviació	0,81	1,09	0,95	0,54	1,04	0,79	0,54


	TOTAL	DESPLAÇAMENT QUOTIDIÀ AHIR			TIPUS DE DESPLAÇAMENTS		
		Sí	No	Resta	Quotidians	Passeig, lleure, turisme	Esport
% Horitzontals							
I Mostra real	2499550	16,69	16,54	66,77	33,23	66,78	46,10
	525	0,00	0,00	0,01	0,01	0,01	0,01
P5.1. Urbana i plegable							
	851632	24,62	19,13	56,25	43,75	76,96	37,00
P5_URB_PL_TOTAL	182	24,73	19,23	56,04	43,96	76,92	36,81
Urbana plegable	213518	24,62	23,92	51,45	48,55	73,32	44,2
No	638114	24,62	17,53	57,85	42,15	78,17	34,59
Mitjana	0,39	0,44	0,41	0,36	0,43	0,37	0,42
Desviació	0,92	0,99	0,86	0,91	0,93	0,9	0,8
P5.1. Urbana i elèctrica i plegable							
	851632	24,62	19,13	56,25	43,75	76,96	37,00
P5_URB_EL_PL_TOTAL	182	24,73	19,23	56,04	43,96	76,92	36,81
Urbana elèctrica i plegable	37127	49,39	23,98	26,63	73,37	76,72	13,92
No	814506	23,49	18,91	57,6	42,4	76,97	38,05
Mitjana	0,07	0,11	0,18	0,02	0,14	0,05	0,03
Desviació	0,47	0,39	0,95	0,14	0,69	0,25	0,25
	217855	32,53	21,22	46,25	53,75	64,19	47,79
Base Híbrida	46	32,61	21,74	45,65	54,35	63,04	47,83
P5.1. Híbrida							

DYM MARKET RESEARCH	TOTAL	DESPLAÇAMENT QUOTIDIÀ AHIR			TIPUS DE DESPLAÇAMENTS		
		Sí	No	Resta	Quotidians	Passeig, lleure, turisme	Esport
% Horitzontals							
I Mostra real	2499550	16,69	16,54	66,77	33,23	66,78	46,10
	525	0,00	0,00	0,01	0,01	0,01	0,01
	217855	32,53	21,22	46,25	53,75	64,19	47,79
P5_1_4_N	46	32,61	21,74	45,65	54,35	63,04	47,83
1	176700	37,59	23,84	38,57	61,43	60,53	48,64
2	13045	34,07	0	65,93	34,07	100	33,12
3	18414	0	22,27	77,73	22,27	77,73	52,48
4	9695	0	0	100	0	56,86	43,14
Numero total	217855	32,53	21,22	46,25	53,75	64,19	47,79
Mitjana	1,36	1,06	1,18	1,66	1,11	1,42	1,35
Desviació	0,82	0,24	0,57	1,04	0,41	0,83	0,81
P5.1. Híbrida i elèctrica							
	217855	32,53	21,22	46,25	53,75	64,19	47,79
P5_HIB_EL_TOTAL	46	32,61	21,74	45,65	54,35	63,04	47,83
Híbrida elèctrica	70050	48,62	24,16	27,22	72,78	75,83	49,28
No	147804	24,91	19,82	55,27	44,73	58,67	47,08
Mitjana	0,62	0,61	0,72	0,59	0,65	0,55	0,72
Desviació	1,35	0,78	1,41	1,61	1,07	0,94	1,57
P5.1. Híbrida i plegable							

	TOTAL	DESPLAÇAMENT QUOTIDIÀ AHIR			TIPUS DE DESPLAÇAMENTS		
		Sí	No	Resta	Quotidians	Passeig, lleure, turisme	Esport
% Horitzontals							
I Mostra real	2499550	16,69	16,54	66,77	33,23	66,78	46,10
	525	0,00	0,00	0,01	0,01	0,01	0,01
	217855	32,53	21,22	46,25	53,75	64,19	47,79
P5_HIB_PL_TOTAL	46	32,61	21,74	45,65	54,35	63,04	47,83
Hibrida plegable	47902	32,36	17,12	50,52	49,48	53,65	70,05
No	169953	32,58	22,37	45,05	54,95	67,15	41,51
Mitjana	0,62	0,22	0,44	0,98	0,31	0,57	0,72
Desviació	1,6	0,41	1,15	2,14	0,8	1,62	1,55
P5.1. Hibrida i elèctrica i plegable							
	217855	32,53	21,22	46,25	53,75	64,19	47,79
P5_HIB_EL_PL_TOTAL	46	32,61	21,74	45,65	54,35	63,04	47,83
Hibrida elèctrica i plegable	27841	37,12	29,46	33,42	66,58	55,52	85,27
No	190014	31,86	20,01	48,13	51,87	65,46	42,3
Mitjana	0,22	0,15	0,35	0,22	0,23	0,11	0,35
Desviació	0,72	0,35	0,87	0,82	0,62	0,31	0,84
	2263742	17,46	15,38	67,16	32,84	66,79	48,55
Base Total bicicletes	476	17,44	15,55	67,02	32,98	66,81	48,32
P5.1. Bicicletes població Catalunya							

	TOTAL	DESPLAÇAMENT QUOTIDIÀ AHIR			TIPUS DE DESPLAÇAMENTS		
		Sí	No	Resta	Quotidians	Passeig, lleure, turisme	Esport
% Horizontals							
I Mostra real	2499550	16,69	16,54	66,77	33,23	66,78	46,10
	525	0,00	0,00	0,01	0,01	0,01	0,01
	2263742	17,46	15,38	67,16	32,84	66,79	48,55
P5_TOTAL	476	17,44	15,55	67,02	32,98	66,81	48,32
1 bicicleta	1051364	15,79	15,3	68,91	31,09	61,19	45,16
2 bicletes	328053	16,97	14,59	68,44	31,56	71,43	57,15
3 o més bicicletes	196020	15,68	18,39	65,94	34,06	58,31	65,56
Total bicicletes	1575436	16,02	15,54	68,44	31,56	62,96	50,2
Ns/Nc	688306	20,77	15,01	64,23	35,77	75,54	44,77
Mitjana	1,37	1,75	1,51	1,24	1,64	1,33	1,38
Desviació	3,3	4,85	3,83	2,59	4,4	3,38	2,25
P5.1. Bicicletes elèctrica							
	2263742	17,46	15,38	67,16	32,84	66,79	48,55
P5_ELECTRICA_TOTAL	476	17,44	15,55	67,02	32,98	66,81	48,32
Bicicletes elèctriques	156621	44,53	16,84	38,63	61,37	61,04	42,06
Ns/Nc	2107121	15,45	15,27	69,28	30,72	67,21	49,03
Mitjana	0,25	0,6	0,34	0,15	0,48	0,23	0,21
Desviació	1,65	2,64	2,13	1,07	2,42	1,66	0,99
P5.1. Bicicletes plegable							


DYM MARKET RESEARCH							
	TOTAL	DESPLAÇAMENT QUOTIDIÀ AHIR			TIPUS DE DESPLAÇAMENTS		
		Sí	No	Resta	Quotidians	Passeig, lleure, turisme	Esport
% Horizontals							
I Mostra real	2499550	16,69	16,54	66,77	33,23	66,78	46,10
	525	0,00	0,00	0,01	0,01	0,01	0,01
	2263742	17,46	15,38	67,16	32,84	66,79	48,55
P5_PLEGABLE_TOTAL	476	17,44	15,55	67,02	32,98	66,81	48,32
Bicicletes plegables	300031	30,72	18,39	50,89	49,11	70,45	47,29
Ns/Nc	1963711	15,44	14,91	69,65	30,35	66,23	48,74
Mitjana	0,32	0,56	0,34	0,25	0,45	0,33	0,27
Desviació	1,73	2,14	1,75	1,6	1,97	1,75	1,29
P5.1. Bicicletes elèctrica i plegable							
	2263742	17,46	15,38	67,16	32,84	66,79	48,55
P5_ELEC_PLG_TOTAL	476	17,44	15,55	67,02	32,98	66,81	48,32
Bicicletes elèctriques i plegables	69949	40,82	18,59	40,59	59,41	75,8	40,17
Ns/Nc	2193793	16,72	15,27	68,01	31,99	66,5	48,81
Mitjana	0,1	0,21	0,19	0,05	0,2	0,09	0,07
Desviació	0,82	1,02	1,52	0,43	1,28	0,65	0,55
	2283793	17,49	15,24	67,27	32,73	66,90	48,12
Base Té bicicleta per ús personal	480	17,50	15,42	67,08	32,92	66,88	47,92
P5.2. Quan la va comprar							


	TOTAL	DESPLAÇAMENT QUOTIDIÀ AHIR			TIPUS DE DESPLAÇAMENTS		
		Sí	No	Resta	Quotidians	Passeig, lleure, turisme	Esport
% Horizontals							
I Mostra real	2499550	16,69	16,54	66,77	33,23	66,78	46,10
	525	0,00	0,00	0,01	0,01	0,01	0,01
	2283793	17,49	15,24	67,27	32,73	66,90	48,12
P5_2	480	17,50	15,42	67,08	32,92	66,88	47,92
FA UN ANY O MENYS	330501	23,65	18,48	57,87	42,13	73,64	53,77
ENTRE 1 I 2 ANYS	377370	20,77	21,07	58,16	41,84	66,16	50,43
ENTRE 2 I 3 ANYS	353001	22,22	11,9	65,88	34,12	58,05	59,75
ENTRE 3 I 4 ANYS	243445	22,66	15,47	61,87	38,13	64,67	49,37
ENTRE 4 I 5 ANYS	293586	10,9	18,22	70,88	29,12	69,32	49,22
ENTRE 5 I 10 ANYS	378185	14,43	14,8	70,77	29,23	66,53	39,37
10 O MÉS ANYS	259612	6,74	7,08	86,19	13,81	68,97	33,14
NO SAP	48094	10,74	0	89,26	10,74	79,53	42,41
P5.3. Quant li va costar							
	2283793	17,49	15,24	67,27	32,73	66,90	48,12
P5_3	480	17,50	15,42	67,08	32,92	66,88	47,92
MENYS DE 150 €	251703	23,81	22,22	53,97	46,03	69,22	35,68
DE 150 A 249 €	350164	23,29	20,16	56,55	43,45	74,04	31,85
DE 250 A 499 €	562004	16,09	12,79	71,12	28,88	72,04	44,28
DE 500 A 999 €	440574	23,24	14,42	62,34	37,66	64,54	57,11
DE 1000 A 1499 €	127114	14,94	19,08	65,98	34,02	59,59	65,09
DE 1500 A 1999 €	42811	9,94	0	90,06	9,94	42,18	88,03
DE 2000 A 2499 €	35980	24,76	12,92	62,32	37,68	38,92	100
DE 2500 A 2999	13595	0	0	100	0	0	100

DYM MARKET RESEARCH	TOTAL	DESPLAÇAMENT QUOTIDIÀ AHIR			TIPUS DE DESPLAÇAMENTS		
		Sí	No	Resta	Quotidians	Passeig, lleure, turisme	Esport
% Horitzontals							
I Mostra real	2499550	16,69	16,54	66,77	33,23	66,78	46,10
3000 € O MÉS	525	0,00	0,00	0,01	0,01	0,01	0,01
NO SAP	60290	8,57	21,99	69,44	30,56	52,48	91,28
NO CONTESTA	390441	7,12	11,25	81,63	18,37	66,96	42,84
	9119	0	0	100	0	46,88	53,12
P5.4. On la va comprar							
	2283793	17,49	15,24	67,27	32,73	66,90	48,12
P5_4	480	17,50	15,42	67,08	32,92	66,88	47,92
Per internet	254935	27,55	26,44	46,01	53,99	60,75	43,68
En un centre comercial	310477	18,58	11	70,41	29,59	71,05	35,53
En una gran superfície especialitzada en esports	702906	18,05	12,91	69,04	30,96	76,43	51,06
En una botiga especialitzada en ciclisme	828106	11,59	15,9	72,52	27,48	58,47	53,9
ALTRES	133338	32,63	18,06	49,31	50,69	65	42,82
NO SAP	54031	9,56	0	90,44	9,56	81,89	27,68
Base TOTAL	2499550	0	16,69	16,54	66,77	33,23	66,78
							46,1
P5_1_3. Altres vehicles de mobilitat personal							
	2499550	16,69	16,54	66,77	33,23	66,78	46,10
P5_1_3	525	16,76	16,76	66,48	33,52	66,67	45,90
Patinet elèctric	176285	55,25	17,69	27,06	72,94	71,59	29,52
Plataforma elèctrica	41535	31,13	0	68,87	31,13	67,79	30,91

DYM MARKET RESEARCH	TOTAL	DESPLAÇAMENT QUOTIDIÀ AHIR			TIPUS DE DESPLAÇAMENTS		
		Sí	No	Resta	Quotidians	Passeig, lleure, turisme	Esport
% Horitzontals							
I Mostra real	2499550	16,69	16,54	66,77	33,23	66,78	46,10
	525	0,00	0,00	0,01	0,01	0,01	0,01
Roda elèctrica	19423	45,63	0	54,37	45,63	54,37	0
Cicle destinat al transport de passatgers	28570	69,81	0	30,19	69,81	67,69	49,07
Patinet no elèctric / normal	60942	8,48	24,82	66,7	33,3	49,55	44,08
Skate board / long board	75290	18,58	35	46,42	53,58	53,42	59,55
Patins en línia / patins de rodes	82123	11,83	23,24	64,93	35,07	60,27	58,35
Cap	2092270	13,47	16,09	70,44	29,56	66,89	46,97
No contesta	5513	0	0	100	0	100	100
	2499550	16,69	16,54	66,77	33,23	66,78	46,10
Base Usuaris de bici	525	16,76	16,76	66,48	33,52	66,67	45,90
P6. Tipus de desplaçaments							
	2499550	16,69	16,54	66,77	33,23	66,78	46,10
P6	525	16,76	16,76	66,48	33,52	66,67	45,90
Desplaçaments quotidians (feina, estudis, compres...)	830606	50,23	49,77	0	100	53,74	34,89
Passeig, lleure o turisme	1669174	13,44	13,3	73,26	26,74	100	37
Esport	1152346	11,72	13,43	74,85	25,15	53,6	100
Altres	24636	0	16,55	83,45	16,55	60,79	60,79
P6.1. Desplaçaments combinats							
	2499550	16,69	16,54	66,77	33,23	66,78	46,10
P6_1	525	16,76	16,76	66,48	33,52	66,67	45,90

DYM MARKET RESEARCH							
	TOTAL	DESPLAÇAMENT QUOTIDIÀ AHIR			TIPUS DE DESPLAÇAMENTS		
		Sí	No	Resta	Quotidians	Passeig, lleure, turisme	Esport
% Horitzontals							
I Mostra real	2499550	16,69	16,54	66,77	33,23	66,78	46,10
	525	0,00	0,00	0,01	0,01	0,01	0,01
Sí, sempre	91649	46,05	14,07	39,88	60,12	56,3	51,48
Sí, sovint	227174	47,22	20,04	32,73	67,27	63,12	39,09
Alguna vegada	558945	18,67	21,46	59,86	40,14	67,64	50,33
No	1621781	10,07	14,49	75,44	24,56	67,59	45,32
	877769	28,92	20,32	50,76	49,24	65,29	47,54
Base Fan combinats	186	29,03	20,43	50,54	49,46	65,05	46,77
P6.2. Mitjans utilitzats darrer desplaçament							
	877769	28,92	20,32	50,76	49,24	65,29	47,54
P6_2	186	29,03	20,43	50,54	49,46	65,05	46,77
Autobús urbà	230067	44,61	18,02	37,37	62,63	73,06	39,15
Tramvia	78163	43,09	10,82	46,09	53,91	69,75	46,46
Metro	272091	39,92	25,07	35,02	64,98	68,2	39,46
Autobús interurbà	54208	41,24	16,09	42,67	57,33	83,23	50,79
Rodalies / FGC	295211	27,82	18,68	53,5	46,5	63,64	53,71
Regionals/ Llarga distància	95596	38,67	9,17	52,16	47,84	65,75	58,4
Cotxe	305194	16,05	16,1	67,85	32,15	69,38	51,41
Altres	24070	37,6	18,1	44,3	55,7	100	40,51
CAP	14708	0	36,67	63,33	36,67	100	100

	TOTAL	DESPLAÇAMENT QUOTIDIÀ AHIR			TIPUS DE DESPLAÇAMENTS		
		Sí	No	Resta	Quotidians	Passeig, lleure, turisme	Esport
% Horitzontals							
I Mostra real	2499550	16,69	16,54	66,77	33,23	66,78	46,10
	525	0,00	0,00	0,01	0,01	0,01	0,01
	1621781	10,07	14,49	75,44	24,56	67,59	45,32
Base No fan combinats	339	10,03	14,75	75,22	24,78	67,55	45,43
P6.3. Facilitats per utilitzar més la bici							
	1621781	10,07	14,49	75,44	24,56	67,59	45,32
P6_3	339	10,03	14,75	75,22	24,78	67,55	45,43
Sí, si disposés d'aparcament segur de bicicletes en les estacions d'origen o destinació	406005	13,05	16,53	70,43	29,57	61,6	53,3
Sí, si disposés de més espais reservats en trens i autobusos interurbans	274226	5,24	13,62	81,14	18,86	71,5	54,39
Sí, si pogués combinar amb un sistema de bicicleta pública en les estacions d'origen o destinació	247091	9,73	18,66	71,61	28,39	77,2	34,6
No	669763	10,75	12,6	76,65	23,35	65,53	40,14
NO SAP	13908	0	0	100	0	68,54	31,46
NO CONTESTA	10788	0	0	100	0	100	100
P6.4. Transport gratuït bicis							
	1621781	10,07	14,49	75,44	24,56	67,59	45,32
P6_4	339	10,03	14,75	75,22	24,78	67,55	45,43
SI	1194946	11,27	13,14	75,6	24,4	67,65	45,41
NO	402124	6,13	19,4	74,47	25,53	68,87	45,4
NO SAP	24712	16,6	0	83,4	16,6	43,63	39,77

	TOTAL	DESPLAÇAMENT QUOTIDIÀ AHIR			TIPUS DE DESPLAÇAMENTS		
		Sí	No	Resta	Quotidians	Passeig, lleure, turisme	Esport
% Horizontals							
I Mostra real	2499550 525	16,69 0,00	16,54 0,00	66,77 0,01	33,23 0,01	66,78 0,01	46,10 0,01

	830606	50,23	49,77	0,00	100,00	53,74	34,89
Base Fa desplaçaments quotidians	176	50,00	50,00	0,00	100,00	53,41	34,66

P7. Mitjans transport previs

	830606	50,23	49,77	0,00	100,00	53,74	34,89
P7	176	50,00	50,00	0,00	100,00	53,41	34,66
SI	600843	50,91	49,09	0	100	54,19	35,04
NO	229763	48,46	51,54	0	100	52,57	34,48
	600843	50,91	49,09	0,00	100,00	54,19	35,04
Base Feia servir altres mitjans	128	50,78	49,22	0,00	100,00	53,91	34,38

P8. Mitjans utilitzats

	600843	50,91	49,09	0,00	100,00	54,19	35,04
P8	128	50,78	49,22	0,00	100,00	53,91	34,38
Transport públic	335332	59,68	40,32	0	100	56,39	29,81
Moto	85837	43,47	56,53	0	100	54,24	52,9
Cotxe	190558	29,94	70,06	0	100	45,78	49,92
A peu	152331	27,73	72,27	0	100	43,93	31,82

DYM MARKET RESEARCH	TOTAL	DESPLAÇAMENT QUOTIDIÀ AHIR			TIPUS DE DESPLAÇAMENTS		
		Sí	No	Resta	Quotidians	Passeig, lleure, turisme	Esport
% Horizontals							
I Mostra real	2499550	16,69	16,54	66,77	33,23	66,78	46,10
	525	0,00	0,00	0,01	0,01	0,01	0,01
	830606	50,23	49,77	0,00	100,00	53,74	34,89
Base Fa desplaçaments quotidians	176	50,00	50,00	0,00	100,00	53,41	34,66
P9.1. Freqüència anar a la feina							
	830606	50,23	49,77	0,00	100,00	53,74	34,89
P9_1	176	50,00	50,00	0,00	100,00	53,41	34,66
Diàriament o gairebé	265880	75,84	24,16	0	100	57,93	38,28
Setmanalment	142532	57,62	42,38	0	100	62,13	32,77
Alguna/es vegades al mes	112278	32,94	67,06	0	100	70,27	31,74
Menor freqüència	47917	39,03	60,97	0	100	11,5	31,14
Mai o quasi mai	157252	16,12	83,88	0	100	48,31	45,88
NO TREBALLA	104748	50,05	49,95	0	100	41,43	17,74
	568606	59,70	40,30	0,00	100,00	57,51	35,01
Base Va a la feina en bici	121	59,50	40,50	0,00	100,00	57,02	34,71
P9.1.1. Distància últim desplaçament							
	568606	59,70	40,30	0,00	100,00	57,51	35,01
P9_1_1	121	59,50	40,50	0,00	100,00	57,02	34,71
(1)-MENYS DE 2 KM	130342	49,61	50,39	0	100	64,85	28,71
(3)-DE 2 A 3,99 KM	164291	61,78	38,22	0	100	44,85	17,68
(5)-DE 4 A 5,99 KM	140583	65,99	34,01	0	100	72,72	36,44

DYM MARKET RESEARCH	TOTAL	DESPLAÇAMENT QUOTIDIÀ AHIR			TIPUS DE DESPLAÇAMENTS		
		Sí	No	Resta	Quotidians	Passeig, lleure, turisme	Esport
% Horitzontals							
I Mostra real	2499550	16,69	16,54	66,77	33,23	66,78	46,10
	525	0,00	0,00	0,01	0,01	0,01	0,01
(7)-DE 6 A 7,99 KM	21638	60,03	39,97	0	100	60,03	61,72
(9)-DE 8 A 9,99 KM	44145	66,21	33,79	0	100	35,36	45,5
(12,5)-10 a 14,99	27513	65,72	34,28	0	100	66,72	82,95
(15)-15 o més	20222	100	0	0	100	74,45	74,45
NO SAP	19873	0	100	0	100	22,86	50,59
Mitjana	4,6	5,06	3,85		4,6	4,66	6,17
Desviació	3,58	3,84	2,96		3,58	3,71	4,38
	830606	50,23	49,77	0,00	100,00	53,74	34,89
Base Fa desplaçaments quotidians	176	50,00	50,00	0,00	100,00	53,41	34,66
P9.2. Freqüència desplaçaments estudis							
	830606	50,23	49,77	0,00	100,00	53,74	34,89
P9_2	176	50,00	50,00	0,00	100,00	53,41	34,66
Diàriament o gairebé	133421	81,97	18,03	0	100	49,47	29,11
Setmanalment	92926	49,22	50,78	0	100	65,38	31,93
Alguna/es vegades al mes	54540	36,35	63,65	0	100	56,93	36,27
Menor freqüència	20405	48,46	51,54	0	100	72,98	75,47
Mai o quasi mai	163760	22,24	77,76	0	100	53,11	33,18
NO ESTUDIA	365553	53,61	46,39	0	100	51,06	36,04


DYM MARKET RESEARCH	TOTAL	DESPLAÇAMENT QUOTIDIÀ AHIR			TIPUS DE DESPLAÇAMENTS		
		Sí	No	Resta	Quotidians	Passeig, lleure, turisme	Esport
% Horitzontals							
I Mostra real	2499550	16,69	16,54	66,77	33,23	66,78	46,10
	525	0,00	0,00	0,01	0,01	0,01	0,01
	301293	61,34	38,66	0,00	100,00	57,32	34,42
Base Va a estudiar en bici	63	61,90	38,10	0,00	100,00	57,14	33,33
P9.2.1. Distància últim desplaçament							
	301293	61,34	38,66	0,00	100,00	57,32	34,42
P9_2_1	63	61,90	38,10	0,00	100,00	57,14	33,33
(1)-MENYS DE 2 KM	72668	58,29	41,71	0	100	69,35	34,84
(3)-DE 2 A 3,99 KM	73305	53,64	46,36	0	100	45,5	38,32
(5)-DE 4 A 5,99 KM	68199	80,28	19,72	0	100	60,81	35,43
(7)-DE 6 A 7,99 KM	41306	79,95	20,05	0	100	56,55	13,06
(9)-DE 8 A 9,99 KM	9388	55,04	44,96	0	100	100	55,04
(12,5)-10 a 14,99	10204	100	0	0	100	45,98	0
(15)-15 o més	5513	0	100	0	100	100	100
NO SAP	20710	0	100	0	100	21,93	48,55
Mitjana	4,34	4,54	3,95		4,34	4,44	4,24
Desviació	3,14	2,93	3,49		3,14	3,4	3,46
	830606	50,23	49,77	0,00	100,00	53,74	34,89
Base Fa desplaçaments quotidians	176	50,00	50,00	0,00	100,00	53,41	34,66

P9.3. Freqüència altres desplaçaments quotidians

(#)

DYM MARKET RESEARCH	TOTAL	DESPLAÇAMENT QUOTIDIÀ AHIR			TIPUS DE DESPLAÇAMENTS		
		Sí	No	Resta	Quotidians	Passeig, lleure, turisme	Esport
% Horitzontals							
I Mostra real	2499550	16,69	16,54	66,77	33,23	66,78	46,10
	525	0,00	0,00	0,01	0,01	0,01	0,01
	830606	50,23	49,77	0,00	100,00	53,74	34,89
P9_3	176	50,00	50,00	0,00	100,00	53,41	34,66
Diàriament o gairebé	134528	79,77	20,23	0	100	48,07	25,02
Setmanalment	177355	50,48	49,52	0	100	55,1	43,98
Alguna/es vegades al mes	191785	44,5	55,5	0	100	72,14	34,8
Menor freqüència	118794	46,9	53,1	0	100	57,06	48,68
Mai o quasi mai	208145	38,11	61,89	0	100	37,4	25,73
	622461	54,28	45,72	0,00	100,00	59,20	37,95
Base Altres desplaçaments quotidians	133	54,14	45,86	0,00	100,00	58,65	37,59
P9.3.1. Distància últim desplaçament							
	622461	54,28	45,72	0,00	100,00	59,20	37,95
P9_3_1	133	54,14	45,86	0,00	100,00	58,65	37,59
(1)-MENYS DE 2 KM	205058	41,14	58,86	0	100	58,59	37,51
(3)-DE 2 A 3,99 KM	211048	58,74	41,26	0	100	57,33	24,94
(5)-DE 4 A 5,99 KM	128252	68,82	31,18	0	100	54,71	43,86
(7)-DE 6 A 7,99 KM	34950	64,57	35,43	0	100	75,8	49,38
(9)-DE 8 A 9,99 KM	13395	68,04	31,96	0	100	37,69	62,31
(12,5)-10 a 14,99	9495	43,19	56,81	0	100	56,81	100
(15)-15 o més	5513	100	0	0	100	100	100
NO SAP	9482	0	100	0	100	100	47,9

DYM MARKET RESEARCH	TOTAL	DESPLAÇAMENT QUOTIDIÀ AHIR			TIPUS DE DESPLAÇAMENTS		
		Sí	No	Resta	Quotidians	Passeig, lleure, turisme	Esport
% Horitzontals							
I Mostra real	2499550	16,69	16,54	66,77	33,23	66,78	46,10
NO CONTESTA	5270	0	100	0	100	100	100
Mitjana	3,37	3,76	2,87		3,37	3,43	4,03
Desviació	2,55	2,64	2,34		2,55	2,7	3,33
	830606	50,23	49,77	0,00	100,00	53,74	34,89
Base Fa desplaçaments quotidians	176	50,00	50,00	0,00	100,00	53,41	34,66
P9.4. Desplaçament quotidià dia anterior							
	830606	50,23	49,77	0,00	100,00	53,74	34,89
P9_4	176	50,00	50,00	0,00	100,00	53,41	34,66
SI	417221	100	0	0	100	53,76	32,36
NO	413385	0	100	0	100	53,72	37,44
	1669174	13,44	13,30	73,26	26,74	100,00	37,00
Base Fa desplaçaments passeig, lleure o turisme	350	13,43	13,43	73,14	26,86	100,00	36,86
P10. Passeig o lleure prop residència							
	1669174	13,44	13,30	73,26	26,74	100,00	37,00
P10	350	13,43	13,43	73,14	26,86	100,00	36,86
Diàriament o gairebé	133673	36,22	14,07	49,7	50,3	100	46,73
Setmanalment	435533	24,8	11,35	63,85	36,15	100	44,73

	TOTAL	DESPLAÇAMENT QUOTIDIÀ AHIR			TIPUS DE DESPLAÇAMENTS		
		Sí	No	Resta	Quotidians	Passeig, lleure, turisme	Esport
% Horizontals							
I Mostra real	2499550	16,69	16,54	66,77	33,23	66,78	46,10
	525	0,00	0,00	0,01	0,01	0,01	0,01
Alguna/es vegades al mes	617463	3,79	14,05	82,15	17,85	100	38,22
Menor freqüència	302123	13,1	9,88	77,02	22,98	100	18,31
Mai o quasi mai	180382	2,69	20,63	76,69	23,31	100	38,31
	1488792	14,74	12,42	72,84	27,16	100,00	36,85
Base Passeig o lleure freq.	313	14,70	12,46	72,84	27,16	100,00	36,74
P10.1. Distància últim passeig							
	1488792	14,74	12,42	72,84	27,16	100,00	36,85
P10_1	313	14,70	12,46	72,84	27,16	100,00	36,74
(1)-MENYS DE 2 KM	161560	28,75	17,6	53,65	46,35	100	29,75
(3)-DE 2 A 3,99 KM	225662	6,3	19,22	74,48	25,52	100	22,91
(5)-DE 4 A 5,99 KM	309235	12,39	12,28	75,34	24,66	100	34,91
(7)-DE 6 A 7,99 KM	175648	12,61	19,2	68,19	31,81	100	39,74
(9)-DE 8 A 9,99 KM	123452	27,42	0	72,58	27,42	100	32,37
(11)-DE 10 A 11,99 KM	166531	13,64	11,12	75,24	24,76	100	28,9
(13)-DE 12 a 14,99	103532	9,98	13,22	76,79	23,21	100	62,58
(15)-15 o més	192618	13,51	4,75	81,73	18,27	100	50,31
NO SAP	30555	17,65	0	82,35	17,65	100	69,49
Mitjana	7,4	7,08	5,97	7,72	6,56	7,4	8,38
Desviació	4,51	4,63	4,06	4,5	4,41	4,51	4,66

DYM MARKET RESEARCH	TOTAL	DESPLAÇAMENT QUOTIDIÀ AHIR			TIPUS DE DESPLAÇAMENTS		
		Sí	No	Resta	Quotidians	Passeig, lleure, turisme	Esport
% Horitzontals							
I Mostra real	2499550 525	16,69 0,00	16,54 0,00	66,77 0,01	33,23 0,01	66,78 0,01	46,10 0,01

	1669174	13,44	13,30	73,26	26,74	100,00	37,00
Base Fa desplaçaments passeig, lleure o turisme	350	13,43	13,43	73,14	26,86	100,00	36,86


P11. Cicloturisme petit o mitjà fora residència

	1669174	13,44	13,30	73,26	26,74	100,00	37,00
P11	350	13,43	13,43	73,14	26,86	100,00	36,86
Diàriament o gairebé	48161	38,62	10,64	50,74	49,26	100	40,57
Setmanalment	152529	25,13	5,61	69,26	30,74	100	42,39
Alguna/es vegades al mes	227501	20,73	18,21	61,06	38,94	100	57,2
Menor freqüència	278313	8,78	5,46	85,77	14,23	100	48,93
Mai o quasi mai	962670	9,95	15,76	74,29	25,71	100	27,75
	706504	18,19	9,95	71,86	28,14	100,00	49,61
Base Cicloturisme petit o mitjà	150	18,00	10,00	72,00	28,00	100,00	49,33

P11.1. Distància habitual

	706504	18,19	9,95	71,86	28,14	100,00	49,61
P11_1	150	18,00	10,00	72,00	28,00	100,00	49,33
(2,5)-MENYS DE 5 KM	85069	0	11,16	88,84	11,16	100	44,98
(7,5)-DE 5 A 9,99 KM	193166	15,37	2,41	82,23	17,77	100	43,37
(12,5)-DE 10 A 14,99 KM	99592	21,94	22,83	55,23	44,77	100	38,04

DYM MARKET RESEARCH	TOTAL	DESPLAÇAMENT QUOTIDIÀ AHIR			TIPUS DE DESPLAÇAMENTS		
		Sí	No	Resta	Quotidians	Passeig, lleure, turisme	Esport
% Horitzontals							
I Mostra real	2499550 525	16,69 0,00	16,54 0,00	66,77 0,01	33,23 0,01	66,78 0,01	46,10 0,01
(17,5)-DE 15 A 19,99 KM	77491	22,29	5,4	72,31	27,69	100	35,06
(22,5)-DE 20 A 24,99 KM	75332	27,12	7	65,89	34,11	100	68,63
(30)-DE 25 A 34,99 KM	45144	11,95	22,59	65,47	34,53	100	57,36
(40)-DE 35 A 44,99 KM	27546	68,36	15,54	16,1	83,9	100	66,13
(50)-DE 45 A 54,99 KM	39155	13,2	24,25	62,55	37,45	100	87,63
(60)-DE 55 A 64,99 KM	9360	0	0	100	0	100	43,82
(70)-DE 65 A 74,99 KM	10357	53,23	0	46,77	53,23	100	53,23
(76)-75 O MÉS KM	13737	31,85	0	68,15	31,85	100	63,57
NO SAP	30556	0	0	100	0	100	48,94
Mitjana	18,79	24,51	21,14	16,91	23,32	18,79	21,91
Desviació	17,05	18,44	15,16	16,53	17,43	17,05	18,49
	1152346	11,72	13,43	74,85	25,15	53,60	100,00
Base Fa esport	241	11,62	13,69	74,69	25,31	53,53	100,00
P12.1. Muntanya (BTT)							
	1152346	11,72	13,43	74,85	25,15	53,60	100,00
P12_1	241	11,62	13,69	74,69	25,31	53,53	100,00
Diàriament o gairebé	52631	37	17,89	45,11	54,89	46,21	100
Setmanalment	362604	14,73	15,23	70,04	29,96	44,95	100
Alguna/es vegades al mes	392460	12,26	13,36	74,38	25,62	62,69	100


	TOTAL	DESPLAÇAMENT QUOTIDIÀ AHIR			TIPUS DE DESPLAÇAMENTS		
		Sí	No	Resta	Quotidians	Passeig, lleure, turisme	Esport
% Horitzontals							
I Mostra real	2499550	16,69	16,54	66,77	33,23	66,78	46,10
Menor freqüència	525	0,00	0,00	0,01	0,01	0,01	0,01
Mai o quasi mai	163972	5,63	14,62	79,75	20,25	49,11	100
	180678	2,66	7,59	89,76	10,24	57,45	100
	971667	13,40	14,52	72,08	27,92	52,88	100,00
Base Fa muntanya (BTT)	204	13,24	14,71	72,06	27,94	52,94	100,00
P12.1.1. Distància habitual							
	971667	13,40	14,52	72,08	27,92	52,88	100,00
P12_1_1	204	13,24	14,71	72,06	27,94	52,94	100,00
(2,5)-MENYS DE 5 KM	83055	11,46	23,16	65,38	34,62	84,44	100
(7,5)-DE 5 A 9,99 KM	165554	11,8	17,7	70,5	29,5	61,99	100
(12,5)-DE 10 A 14,99 KM	131804	10,97	21,45	67,58	32,42	64,45	100
(17,5)-DE 15 A 19,99 KM	124124	14,82	11,16	74,01	25,99	54,84	100
(22,5)-DE 20 A 24,99 KM	109083	22,35	5,05	72,6	27,4	48,76	100
(30)-DE 25 A 34,99 KM	146870	12,93	9,38	77,69	22,31	36,57	100
(40)-DE 35 A 44,99 KM	98873	14,43	21,93	63,64	36,36	36,84	100
(50)-DE 45 A 54,99 KM	43859	11,78	11,53	76,69	23,31	11,78	100
(56)-55 O MÉS KM	53062	10,39	0	89,61	10,39	64,22	100
NO SAP	11025	0	0	100	0	50	100
NO CONTESTA	4358	0	100	0	100	0	100
Mitjana	22,22	22,49	18,44	22,92	20,42	18,94	22,22


DYM MARKET RESEARCH	TOTAL	DESPLAÇAMENT QUOTIDIÀ AHIR			TIPUS DE DESPLAÇAMENTS		
		Sí	No	Resta	Quotidians	Passeig, lleure, turisme	Esport
% Horizontals							
I Mostra real	2499550	16,69	16,54	66,77	33,23	66,78	46,10
Desviació	525	0,00	0,00	0,01	0,01	0,01	0,01
	15,1	14,03	13,91	15,4	14,12	14,79	15,1
	1152346	11,72	13,43	74,85	25,15	53,60	100,00
Base Fa esport	241	11,62	13,69	74,69	25,31	53,53	100,00
P12.2. Carretera							
	1152346	11,72	13,43	74,85	25,15	53,60	100,00
P12_2	241	11,62	13,69	74,69	25,31	53,53	100,00
Diàriament o gairebé	39989	48,68	10,9	40,42	59,58	38,51	100
Setmanalment	142010	7,6	5,9	86,5	13,5	45,72	100
Alguna/es vegades al mes	205539	18,27	16,89	64,85	35,15	68,72	100
Menor freqüència	111937	8,2	13,24	78,56	21,44	57,99	100
Mai o quasi mai	647703	8,96	14,28	76,76	23,24	51,13	100
NO SAP	5167	0	0	100	0	0	100
	499475	15,41	12,47	72,12	27,88	57,36	100,00
Base Fa carretera	104	15,38	12,50	72,12	27,88	56,73	100,00
P12.2.1. Distància habitual							
	499475	15,41	12,47	72,12	27,88	57,36	100,00
P12_2_1	104	15,38	12,50	72,12	27,88	56,73	100,00
(2,5)-MENYS DE 5 KM	45903	8,73	11,48	79,79	20,21	60,1	100

DYM MARKET RESEARCH	TOTAL	DESPLAÇAMENT QUOTIDIÀ AHIR			TIPUS DE DESPLAÇAMENTS		
		Sí	No	Resta	Quotidians	Passeig, lleure, turisme	Esport
% Horitzontals							
I Mostra real	2499550 525	16,69 0,00	16,54 0,00	66,77 0,01	33,23 0,01	66,78 0,01	46,10 0,01
(7,5)-DE 5 A 9,99 KM	75536	12,6	12,81	74,59	25,41	68,35	100
(12,5)-DE 10 A 14,99 KM	48543	19,87	11,36	68,77	31,23	82,05	100
(17,5)-DE 15 A 19,99 KM	49051	21,53	17,8	60,67	39,33	42,34	100
(22,5)-DE 20 A 24,99 KM	46389	18,79	0	81,21	18,79	48,97	100
(27,5)-DE 25 A 29,99 KM	60345	32,78	7,25	59,97	40,03	65,37	100
(40)-DE 30 A 49,99 KM	24236	21,32	0	78,68	21,32	21,74	100
(60)-DE 50 A 69,99 KM	51478	0	18,68	81,32	18,68	44,17	100
(80)-DE 70 A 89,99 KM	41003	9,92	10	80,08	19,92	32,89	100
(100)-DE 90 A 109,99 KM	9605	0	100	0	100	0	100
(115)-110 O MÉS KM	10569	52,16	0	47,84	52,16	100	100
NO SAP	36817	0	14,63	85,37	14,63	88,12	100
Mitjana	31,05	29,79	40,31	29,74	34,26	26,7	31,05
Desviació	28,38	28,74	35,55	26,54	32,23	27,51	28,38
	1152346	11,72	13,43	74,85	25,15	53,60	100,00
Base Fa esport	241	11,62	13,69	74,69	25,31	53,53	100,00
P12.3. Cicloturisme esportiu							
	1152346	11,72	13,43	74,85	25,15	53,60	100,00
P12_3	241	11,62	13,69	74,69	25,31	53,53	100,00
Diàriament o gairebé	17159	47,59	0	52,41	47,59	25,9	100

DYM MARKET RESEARCH	TOTAL	DESPLAÇAMENT QUOTIDIÀ AHIR			TIPUS DE DESPLAÇAMENTS		
		Sí	No	Resta	Quotidians	Passeig, lleure, turisme	Esport
% Horitzontals							
I Mostra real	2499550	16,69	16,54	66,77	33,23	66,78	46,10
	525	0,00	0,00	0,01	0,01	0,01	0,01
Setmanalment	63740	14,75	13,7	71,55	28,45	42,35	100
Alguna/es vegades al mes	220173	13,28	15,74	70,98	29,02	59,04	100
Menor freqüència	233018	14,92	7,84	77,24	22,76	60,2	100
Mai o quasi mai	618255	8,64	15,06	76,3	23,7	51,1	100
	534090	15,28	11,54	73,18	26,82	56,49	100,00
Base Fa cicloturisme esportiu	112	15,18	11,61	73,21	26,79	56,25	100,00
P12.3.1. Distància habitual							
	534090	15,28	11,54	73,18	26,82	56,49	100,00
P12_3_1	112	15,18	11,61	73,21	26,79	56,25	100,00
(2,5)-MENYS DE 5 KM	45539	11,35	9,4	79,25	20,75	71,8	100
(7,5)-DE 5 A 9,99 KM	91856	5,74	11,86	82,4	17,6	69,41	100
(12,5)-DE 10 A 14,99 KM	88190	21,58	4,94	73,48	26,52	74,31	100
(17,5)-DE 15 A 19,99 KM	23728	21,78	0	78,22	21,78	0	100
(22,5)-DE 20 A 24,99 KM	51912	8,39	16,86	74,75	25,25	61,05	100
(27,5)-DE 25 A 29,99 KM	27973	19,28	0	80,72	19,28	66,58	100
(40)-DE 30 A 49,99 KM	69326	13,13	20,4	66,47	33,53	49,77	100
(60)-DE 50 A 69,99 KM	38298	26,22	0	73,78	26,22	39,4	100
(80)-DE 70 A 89,99 KM	43065	9,44	35,11	55,45	44,55	0	100
(100)-DE 90 A 109,99 KM	8458	0	48,48	51,52	48,48	100	100
(115)-110 O MÉS KM	18655	45,44	0	54,56	45,44	50,56	100

DYM MARKET RESEARCH	TOTAL	DESPLAÇAMENT QUOTIDIÀ AHIR			TIPUS DE DESPLAÇAMENTS		
		Sí	No	Resta	Quotidians	Passeig, lleure, turisme	Esport
% Horitzontals							
I Mostra real	2499550	16,69	16,54	66,77	33,23	66,78	46,10
NO SAP	525	0,00	0,00	0,01	0,01	0,01	0,01
	27091	20,35	0	79,65	20,35	80,93	100
Mitjana	31,09	38,04	41,02	28,01	39,37	24,38	31,09
Desviació	29,44	34,38	31,81	27,23	33,29	26,52	29,44
P12.3.2. Tipus de bicicleta							
	534090	15,28	11,54	73,18	26,82	56,49	100,00
P12_3_2	112	15,18	11,61	73,21	26,79	56,25	100,00
BTT/ Mountain bike/ de muntanya	419475	17,07	10,28	72,65	27,35	57,38	100
Carretera / corredor	84878	0	21,84	78,16	21,84	36,86	100
De ciutat / de passeig	14979	34,5	0	65,5	34,5	100	100
Híbrida / versàtil	9246	51,94	0	48,06	51,94	100	100
Altres respostes	5513	0	0	100	0	100	100
	995698	14,75	11,31	73,94	26,06	76,66	64,25
Base Fa cicloturisme d'algun tipus	210	14,76	11,43	73,81	26,19	76,67	63,81
P13. Tipus de bicicleta							
	995698	14,75	11,31	73,94	26,06	76,66	64,25
P13	210	14,76	11,43	73,81	26,19	76,67	63,81
D'ús personal	893921	15,31	11,5	73,19	26,81	76,06	66,78
De lloguer	149544	20,18	6,53	73,29	26,71	84,98	54,23

	TOTAL	DESPLAÇAMENT QUOTIDIÀ AHIR			TIPUS DE DESPLAÇAMENTS		
		Sí	No	Resta	Quotidians	Passeig, lleure, turisme	Esport
% Horitzontals							
I Mostra real	2499550	16,69	16,54	66,77	33,23	66,78	46,10
Altres	525	0,00	0,00	0,01	0,01	0,01	0,01
	4444	0	0	100	0	0	100
P14.1. Allotjament							
	995698	14,75	11,31	73,94	26,06	76,66	64,25
P14_1	210	14,76	11,43	73,81	26,19	76,67	63,81
Total citacions	349001	20,02	10,61	69,37	30,63	70,26	70,84
Ns/Nc	646697	11,91	11,68	76,41	23,59	80,12	60,69
Mitjana	111,61	51,63	57,76	137,16	53,75	102,13	106,64
Desviació	144,58	50,36	40,02	164,39	47,13	113,54	153
P14.2. Alimentació							
	995698	14,75	11,31	73,94	26,06	76,66	64,25
P14_2	210	14,76	11,43	73,81	26,19	76,67	63,81
Total citacions	752201	16,3	9,99	73,71	26,29	75,61	66,62
Ns/Nc	243497	9,97	15,37	74,65	25,35	79,91	56,92
Mitjana	41,76	42,99	31,64	42,86	38,67	36,83	45,86
Desviació	57,27	51,32	25,15	61,37	43,63	43,15	64,37
P14.3. Transport complementari							

	TOTAL	DESPLAÇAMENT QUOTIDIÀ AHIR			TIPUS DE DESPLAÇAMENTS		
		Sí	No	Resta	Quotidians	Passeig, lleure, turisme	Esport
% Horizontals							
I Mostra real	2499550	16,69	16,54	66,77	33,23	66,78	46,10
	525	0,00	0,00	0,01	0,01	0,01	0,01
	995698	14,75	11,31	73,94	26,06	76,66	64,25
P14_3	210	14,76	11,43	73,81	26,19	76,67	63,81
Total citacions	463835	15,4	13,2	71,4	28,6	73,54	68,24
Ns/Nc	531863	14,19	9,65	76,16	23,84	79,38	60,76
Mitjana	26,67	20,68	17,56	29,64	19,24	24,85	26,35
Desviació	36,08	24,81	11,71	40,42	19,93	26,42	37,76
P14.4. Mapes i guies							
	995698	14,75	11,31	73,94	26,06	76,66	64,25
P14_4	210	14,76	11,43	73,81	26,19	76,67	63,81
Total citacions	99276	28,54	0	71,46	28,54	87,26	46,82
Ns/Nc	896421	13,23	12,56	74,22	25,78	75,49	66,18
Mitjana	22,29	10,96		26,81	10,96	19,42	20,52
Desviació	26,29	10,18		29,23	10,18	21,27	27,27
P14.5. Lloguer bicis							
	995698	14,75	11,31	73,94	26,06	76,66	64,25
P14_5_N	210	14,76	11,43	73,81	26,19	76,67	63,81
Total citacions	5048	0	0	100	0	100	100
Ns/Nc	990650	14,83	11,36	73,81	26,19	76,54	64,06

DYM MARKET RESEARCH	TOTAL	DESPLAÇAMENT QUOTIDIÀ AHIR			TIPUS DE DESPLAÇAMENTS		
		Sí	No	Resta	Quotidians	Passeig, lleure, turisme	Esport
% Horizontals							
I Mostra real	2499550 525	16,69 0,00	16,54 0,00	66,77 0,01	33,23 0,01	66,78 0,01	46,10 0,01

Mitjana	10			10		10	10
Desviació	0			0		0	0

P14.6. Museus, espectacles, parc atraccions

	995698	14,75	11,31	73,94	26,06	76,66	64,25
P14_6_N	210	14,76	11,43	73,81	26,19	76,67	63,81
Total citacions	18226	0	0	100	0	22,95	100
Ns/Nc	977472	15,03	11,52	73,45	26,55	77,66	63,58

Mitjana	19,98			19,98		10	19,98
Desviació	17,31			17,31		0	17,31

P14.7. Records, souvenirs, compres

	995698	14,75	11,31	73,94	26,06	76,66	64,25
P14_7_N	210	14,76	11,43	73,81	26,19	76,67	63,81
Ns/Nc	995698	14,75	11,31	73,94	26,06	76,66	64,25

P14.8. Reparació bici o peces bici

	995698	14,75	11,31	73,94	26,06	76,66	64,25
P14_8_N	210	14,76	11,43	73,81	26,19	76,67	63,81
Ns/Nc	995698	14,75	11,31	73,94	26,06	76,66	64,25

DYM MARKET RESEARCH	TOTAL	DESPLAÇAMENT QUOTIDIÀ AHIR			TIPUS DE DESPLAÇAMENTS		
		Sí	No	Resta	Quotidians	Passeig, lleure, turisme	Esport
% Horitzontals							
I Mostra real	2499550 525	16,69 0,00	16,54 0,00	66,77 0,01	33,23 0,01	66,78 0,01	46,10 0,01


P14.9. Inscripció curses

	995698	14,75	11,31	73,94	26,06	76,66	64,25
P14_9_N	210	14,76	11,43	73,81	26,19	76,67	63,81
Total citacions	4649	0	100	0	100	0	100
Ns/Nc	991049	14,82	10,89	74,29	25,71	77,02	64,08
Mitjana	12		12		12		12
Desviació	0		0		0		0


P14.9. Altres


	995698	14,75	11,31	73,94	26,06	76,66	64,25
P14_OTROS	210	14,76	11,43	73,81	26,19	76,67	63,81
Total citacions	27923	0	16,65	83,35	16,65	33,06	100
Ns/Nc	967775	15,18	11,15	73,67	26,33	77,92	63,21
Mitjana	16,85		12	17,82	12	10	16,85
Desviació	14,64		0	15,86	0	0	14,64
	1527817	14,10	12,65	73,25	26,75	100,00	39,11
Base Usuaris & tenen bici	321	14,02	12,77	73,21	26,79	100,00	38,94


DYM MARKET RESEARCH	TOTAL	DESPLAÇAMENT QUOTIDIÀ AHIR			TIPUS DE DESPLAÇAMENTS		
		Sí	No	Resta	Quotidians	Passeig, lleure, turisme	Esport
% Horitzontals							
I Mostra real	2499550	16,69	16,54	66,77	33,23	66,78	46,10
	525	0,00	0,00	0,01	0,01	0,01	0,01
P15. Pertinença a entitats de ciclisme							
	1527817	14,10	12,65	73,25	26,75	100,00	39,11
P15	321	14,02	12,77	73,21	26,79	100,00	38,94
Sí, d'una associació	26342	49,29	0	50,71	49,29	100	48,86
Sí d'un club	44202	19,15	18,56	62,3	37,7	100	46,41
Sí, d'una federació	8108	0	50,58	49,42	50,58	100	50,58
No	1457238	13,31	12,7	73,99	26,01	100	38,99
	70579	30,39	11,62	57,99	42,01	100,00	41,67
Base Pertinença a entitats	16	31,25	12,50	56,25	43,75	100,00	43,75
P15.1. Entitats							
	70579	30,39	11,62	57,99	42,01	100,00	41,67
P15_1	16	31,25	12,50	56,25	43,75	100,00	43,75
Federació catalana de ciclisme	4101	0	100	0	100	100	100
Penya ciclista del poble	4182	100	0	0	100	100	0
Amics Ciclistes Anoia	5259	0	0	100	0	100	0
Ciclistes d'Altafulla	4275	0	0	100	0	100	100
Centre Excursionista de Lleida	4844	0	0	100	0	100	0
Club Ciclista de Banyoles	4101	0	100	0	100	100	100
Associació Esportiva Nou Barris	4358	100	0	0	100	100	100
CEC (Ciclismo en cadena)	4066	0	0	100	0	100	100


	TOTAL	DESPLAÇAMENT QUOTIDIÀ AHIR			TIPUS DE DESPLAÇAMENTS		
		Sí	No	Resta	Quotidians	Passeig, lleure, turisme	Esport
% Horizontals							
I Mostra real	2499550	16,69	16,54	66,77	33,23	66,78	46,10
	525	0,00	0,00	0,01	0,01	0,01	0,01
Club Baix Penedès de ciclisme	4844	0	0	100	0	100	0
Club La Riera	3972	0	0	100	0	100	100
Trek Bicisprint	4101	0	100	0	100	100	100
Ciclisme Cultural de Figaró	4281	100	0	0	100	100	0
FC Barcelona	5122	0	0	100	0	100	0
Associació de Cicloturisme de Muntanya	4182	100	0	0	100	100	0
Altres	4542	0	0	100	0	100	100
No contesta	8451	52,59	0	47,41	52,59	100	0
	2499550	16,69	16,54	66,77	33,23	66,78	46,10
Base Usuaris de bici	525	16,76	16,76	66,48	33,52	66,67	45,90
P16. Llocs d'ús							
	2499550	16,69	16,54	66,77	33,23	66,78	46,10
P16	525	16,76	16,76	66,48	33,52	66,67	45,90
Nucli urbà	1356818	24,37	23,14	52,48	47,52	69,14	36,96
Carretera	551366	27,93	12,21	59,87	40,13	65,92	61,37
Camins o vies verdes / cicloturisme	1642758	13,8	14,54	71,66	28,34	70,05	53,86
Platja / passeig marítim	14248	0	28,62	71,38	28,62	64,05	64,57
Muntanya	44150	0	12,49	87,51	12,49	56,33	100
Pista / velòdrom/ carreteres velles sense trànsit	5513	0	0	100	0	100	100
Espais oberts / camp / càmping	14181	0	0	100	0	69,45	30,55


DYM MARKET RESEARCH	TOTAL	DESPLAÇAMENT QUOTIDIÀ AHIR			TIPUS DE DESPLAÇAMENTS		
		Sí	No	Resta	Quotidians	Passeig, lleure, turisme	Esport
% Horitzontals							
I Mostra real	2499550	16,69	16,54	66,77	33,23	66,78	46,10
Altres	525	0,00	0,00	0,01	0,01	0,01	0,01
No sap	101312	9,64	14,57	75,79	24,21	67,59	70,55
No contesta	4320	0	0	100	0	0	100
	10127	0	50,58	49,42	50,58	100	50,58
	551366	27,93	12,21	59,87	40,13	65,92	61,37
Base Circulen per carretera	114	28,07	12,28	59,65	40,35	64,91	61,40
P17. Comparteix espai amb vehicles							
	551366	27,93	12,21	59,87	40,13	65,92	61,37
P17	114	28,07	12,28	59,65	40,35	64,91	61,40
Sempre o gairebé sempre	248925	39,03	9,06	51,92	48,08	65,49	57,02
A vegades	226955	25,04	12,8	62,16	37,84	63,34	64,12
Mai o quasi mai	75486	0	20,83	79,17	20,83	75,06	67,43
	75486	0,00	20,83	79,17	20,83	75,06	67,43
Base No comparteixen espai	15	0,00	20,00	80,00	20,00	73,33	66,67
P17.1. Motius no comparteix espai amb vehicles							
	75486	0,00	20,83	79,17	20,83	75,06	67,43
P17_1	15	0,00	20,00	80,00	20,00	73,33	66,67
Per seguretat / evitar accidents/ és perillós	40905	0	13,48	86,52	13,48	64,01	75,47
Té por	5270	0	0	100	0	100	100


	TOTAL	DESPLAÇAMENT QUOTIDIÀ AHIR			TIPUS DE DESPLAÇAMENTS		
		Sí	No	Resta	Quotidians	Passeig, lleure, turisme	Esport
% Horizontals							
I Mostra real	2499550	16,69	16,54	66,77	33,23	66,78	46,10
No respecten regles	4101	0	0	100	0	0	100
Incòmode / intranquil	10663	0	0	100	0	100	49,42
No li agrada	10663	0	0	100	0	49,42	100
Fa servir carril bici	4940	0	100	0	100	100	0
Altres respostes	9490	0	55,53	44,47	55,53	100	55,53
Cap motiu en especial	5386	0	0	100	0	100	100
	551366	27,93	12,21	59,87	40,13	65,92	61,37
Base Circulen per carretera	114	28,07	12,28	59,65	40,35	64,91	61,40
P18. Moderació velocitat vehicle							
	551366	27,93	12,21	59,87	40,13	65,92	61,37
P18	114	28,07	12,28	59,65	40,35	64,91	61,40
Sempre o gairebé sempre	135470	35,1	11,22	53,68	46,32	65,65	60,81
A vegades	337302	24,22	14,23	61,55	38,45	66,04	56,52
Mai o quasi mai	78595	31,47	5,22	63,31	36,69	65,84	83,15
P19. Distància vehicle							
	551366	27,93	12,21	59,87	40,13	65,92	61,37
P19	114	28,07	12,28	59,65	40,35	64,91	61,40
Sempre o gairebé sempre	194121	27,61	7,69	64,7	35,3	74,25	64,95
A vegades	229976	35,32	12,68	52	48	62,32	58,17


	TOTAL	DESPLAÇAMENT QUOTIDIÀ AHIR			TIPUS DE DESPLAÇAMENTS		
		Sí	No	Resta	Quotidians	Passeig, lleure, turisme	Esport
% Horitzontals							
I Mostra real	2499550	16,69	16,54	66,77	33,23	66,78	46,10
Mai o quasi mai	122265	15,67	18,98	65,36	34,64	58,05	64,19
NO SAP	5005	0	0	100	0	100	0
P20.1. Fa servir el casc							
	551366	27,93	12,21	59,87	40,13	65,92	61,37
P20_1	114	28,07	12,28	59,65	40,35	64,91	61,40
Sempre o gairebé sempre	372279	20,66	16,86	62,49	37,51	62,01	71,41
A vegades	80097	53,16	0	46,84	53,16	71,36	47,21
Mai o quasi mai	98991	34,85	4,6	60,56	39,44	76,23	35,04
P20.2. Fa servir enllumenat sense visibilitat							
	551366	27,93	12,21	59,87	40,13	65,92	61,37
P20_2	114	28,07	12,28	59,65	40,35	64,91	61,40
Sempre o gairebé sempre	348486	29,21	16,61	54,18	45,82	65,02	64,77
A vegades	95785	38,32	9,85	51,83	48,17	64,92	55,88
Mai o quasi mai	97308	10,23	0	89,77	10,23	66,67	60,77
NS	5513	100	0	0	100	100	0
NC	4275	0	0	100	0	100	0
P20.3. Fa servir elements reflectants							
	551366	27,93	12,21	59,87	40,13	65,92	61,37
P20_3	114	28,07	12,28	59,65	40,35	64,91	61,40

	TOTAL	DESPLAÇAMENT QUOTIDIÀ AHIR			TIPUS DE DESPLAÇAMENTS		
		Sí	No	Resta	Quotidians	Passeig, lleure, turisme	Esport
% Horitzontals							
I Mostra real	2499550 525	16,69 0,00	16,54 0,00	66,77 0,01	33,23 0,01	66,78 0,01	46,10 0,01
Sempre o gairebé sempre	289455	37,08	11,42	51,5	48,5	60,76	64,68
A vegades	116002	23,02	8,42	68,56	31,44	59,21	70,98
Mai o quasi mai	145909	13,66	16,78	69,56	30,44	81,47	47,16
P20.4. Circula per llocs amb poc trànsit							
	551366	27,93	12,21	59,87	40,13	65,92	61,37
P20_4	114	28,07	12,28	59,65	40,35	64,91	61,40
Sempre o gairebé sempre	238097	20,64	12,48	66,88	33,12	64,44	66,71
A vegades	289099	36,26	9,57	54,17	45,83	67,26	55,48
Mai o quasi mai	24171	0	41,1	58,9	41,1	64,36	79,11
P20.5. Circula sol							
	551366	27,93	12,21	59,87	40,13	65,92	61,37
P20_5	114	28,07	12,28	59,65	40,35	64,91	61,40
Sempre o gairebé sempre	214117	38,45	13,48	48,06	51,94	59,32	59,57
A vegades	246105	29,11	13,56	57,33	42,67	70,62	61,36
Mai o quasi mai	91145	0	5,55	94,45	5,55	68,7	65,63
P20.6. Circula en grup							
	551366	27,93	12,21	59,87	40,13	65,92	61,37
P20_6	114	28,07	12,28	59,65	40,35	64,91	61,40
Sempre o gairebé sempre	115751	17,63	4,55	77,82	22,18	67,57	64,04

	TOTAL	DESPLAÇAMENT QUOTIDIÀ AHIR			TIPUS DE DESPLAÇAMENTS		
		Sí	No	Resta	Quotidians	Passeig, lleure, turisme	Esport
% Horitzontals							
I Mostra real	2499550	16,69	16,54	66,77	33,23	66,78	46,10
A vegades	525	0,00	0,00	0,01	0,01	0,01	0,01
Mai o quasi mai	287643	29,22	16,39	54,38	45,62	73,23	60,53
	147972	33,46	10,06	56,48	43,52	50,41	60,92
P21. Dificultats per carretera (1a resposta)							
	551366	27,93	12,21	59,87	40,13	65,92	61,37
P21_1	114	28,07	12,28	59,65	40,35	64,91	61,40
Interacció amb el trànsit motoritzat	217365	19,76	12,12	68,12	31,88	60,36	70,69
Insuficients espais adequats per circular amb bicicleta	126388	22,37	15,47	62,17	37,83	73,28	65,82
Manca de facilitats per a portar les bicicletes al transport públic	24745	41,85	0	58,15	41,85	60,45	58,15
Condicions atmosfèriques adverses	38958	53,11	11,68	35,21	64,79	63,97	36,35
Condicions orogràfiques adverses (pujades i baixades)	40813	56,4	10,49	33,11	66,89	34,58	53,42
Manca d'hàbit	28140	19,17	14,57	66,26	33,74	85,43	48,32
Manca de respecte pels usuaris de bici	33375	56,47	12,29	31,24	68,76	88	43,93
Altres	4444	100	0	0	100	100	0
NO CONTESTA	37139	0	11,78	88,22	11,78	74,78	61,66
P21. Dificultats per carretera (TOTAL)							
	551366	27,93	12,21	59,87	40,13	65,92	61,37
P21_TOTAL	114	28,07	12,28	59,65	40,35	64,91	61,40
Interacció amb el trànsit motoritzat	293544	21,32	11,92	66,75	33,25	61,48	71,13
Insuficients espais adequats per circular amb bicicleta	245088	23,44	11,9	64,67	35,33	68,32	68,31

	TOTAL	DESPLAÇAMENT QUOTIDIÀ AHIR			TIPUS DE DESPLAÇAMENTS		
		Sí	No	Resta	Quotidians	Passeig, lleure, turisme	Esport
% Horitzontals							
I Mostra real	2499550 525	16,69 0,00	16,54 0,00	66,77 0,01	33,23 0,01	66,78 0,01	46,10 0,01
Manca de facilitats per a portar les bicicletes al transport públic	65651	22,44	16,42	61,14	38,86	54,09	67,61
Condicions atmosfèriques adverses	128753	40,74	14,83	44,43	55,57	68,3	44,51
Condicions orogràfiques adverses (pujades i baixades)	99465	33,36	15,14	51,5	48,5	60,34	56,53
Manca d'hàbit	56747	9,5	7,23	83,27	16,73	51,26	65,48
Manca de respecte pels usuaris de bici	75228	49,3	11,14	39,56	60,44	70,28	45,09
Altres	9493	46,81	0	53,19	46,81	100	0
NO SAP	5513	100	0	0	100	100	0
NO CONTESTA	51559	27,38	8,49	64,13	35,87	81,84	46,06
	1685791	13,45	14,17	72,39	27,61	69,69	54,44
Base Circulen per camins, vies verdes o altres indrets	353	13,31	14,45	72,24	27,76	69,69	54,39
P18a.1. Fa servir el casc							
	1685791	13,45	14,17	72,39	27,61	69,69	54,44
P18A_1	353	13,31	14,45	72,24	27,76	69,69	54,39
Sempre o gairebé sempre	1060124	10,88	11,14	77,98	22,02	66,7	62,82
A vegades	243463	25,75	13,23	61,02	38,98	72,65	45,61
Mai o quasi mai	382203	12,72	23,17	64,11	35,89	76,1	36,81
P18a.2. Fa servir enllumenat sense visibilitat							

	TOTAL	DESPLAÇAMENT QUOTIDIÀ AHIR			TIPUS DE DESPLAÇAMENTS		
		Sí	No	Resta	Quotidians	Passeig, lleure, turisme	Esport
% Horizontals							
I Mostra real	2499550	16,69	16,54	66,77	33,23	66,78	46,10
	525	0,00	0,00	0,01	0,01	0,01	0,01
	1685791	13,45	14,17	72,39	27,61	69,69	54,44
P18A_2	353	13,31	14,45	72,24	27,76	69,69	54,39
Sempre o gairebé sempre	1032725	16,3	15,85	67,85	32,15	68,54	57,74
A vegades	267228	14,85	12,16	72,99	27,01	78,04	48,75
Mai o quasi mai	366197	3,58	10,3	86,12	13,88	65,2	52,21
NS	10453	52,74	47,26	0	100	100	0
NC	9188	0	0	100	0	100	0
P18a.3. Fa servir elements reflectants							
	1685791	13,45	14,17	72,39	27,61	69,69	54,44
P18A_3	353	13,31	14,45	72,24	27,76	69,69	54,39
Sempre o gairebé sempre	876293	14,16	13,42	72,42	27,58	69,23	56,01
A vegades	342515	21,1	12,09	66,81	33,19	77,17	53,32
Mai o quasi mai	462650	6,56	17,25	76,19	23,81	65,66	51,87
NS	4333	0	0	100	0	0	100
P18a.4. Circula per llocs amb poc trànsit							
	1685791	13,45	14,17	72,39	27,61	69,69	54,44
P18A_4	353	13,31	14,45	72,24	27,76	69,69	54,39
Sempre o gairebé sempre	1190258	9,06	11,79	79,15	20,85	68,92	55,83
A vegades	389119	29,29	21,7	49,01	50,99	73,38	50,45
Mai o quasi mai	101864	4,76	9,35	85,89	14,11	67,66	51,35

	TOTAL	DESPLAÇAMENT QUOTIDIÀ AHIR			TIPUS DE DESPLAÇAMENTS		
		Sí	No	Resta	Quotidians	Passeig, lleure, turisme	Esport
% Horitzontals							
I Mostra real	2499550	16,69	16,54	66,77	33,23	66,78	46,10
NC	525	0,00	0,00	0,01	0,01	0,01	0,01
	4549	0	100	0	100	0	100
P18a.5. Circula sol							
	1685791	13,45	14,17	72,39	27,61	69,69	54,44
P18A_5	353	13,31	14,45	72,24	27,76	69,69	54,39
Sempre o gairebé sempre	483041	23,89	17,65	58,46	41,54	64,43	54,75
A vegades	659835	15,24	17,54	67,21	32,79	72,6	61,87
Mai o quasi mai	542914	1,97	6,97	91,06	8,94	70,83	45,13
P18a.6. Circula en grup							
	1685791	13,45	14,17	72,39	27,61	69,69	54,44
P18A_6	353	13,31	14,45	72,24	27,76	69,69	54,39
Sempre o gairebé sempre	569343	5,23	8,21	86,55	13,45	71,43	50,72
A vegades	664925	17,45	16,07	66,48	33,52	73,77	60,59
Mai o quasi mai	446400	18,11	19,09	62,8	37,2	62,19	49,51
NS	5122	0	0	100	0	0	100
	1356818	24,37	23,14	52,48	47,52	69,14	36,96
Base Circulen amb bicicleta per la ciutat	286	24,48	23,43	52,10	47,90	68,88	36,71
P22.1. Fa servir el casc							

DYM MARKET RESEARCH							
	TOTAL	DESPLAÇAMENT QUOTIDIÀ AHIR			TIPUS DE DESPLAÇAMENTS		
		Sí	No	Resta	Quotidians	Passeig, lleure, turisme	Esport
% Horitzontals							
I Mostra real	2499550	16,69	16,54	66,77	33,23	66,78	46,10
	525	0,00	0,00	0,01	0,01	0,01	0,01
	1356818	24,37	23,14	52,48	47,52	69,14	36,96
P22_1	286	24,48	23,43	52,10	47,90	68,88	36,71
Sempre o gairebé sempre	588088	26,24	17,48	56,27	43,73	71,36	48,94
A vegades	257591	23,79	25,61	50,6	49,4	71,19	36,92
Mai o quasi mai	506956	22,7	27,82	49,47	50,53	65,28	23,37
NC	4182	0	100	0	100	100	0
P22.2. Fa servir enllumenat sense visibilitat							
	1356818	24,37	23,14	52,48	47,52	69,14	36,96
P22_2	286	24,48	23,43	52,10	47,90	68,88	36,71
Sempre o gairebé sempre	847319	28,75	26,26	44,99	55,01	66,17	39,71
A vegades	231221	27,22	8,67	64,1	35,9	77,11	39,74
Mai o quasi mai	268826	8,99	23,07	67,94	32,06	72,54	27,18
NS	5270	0	100	0	100	0	0
NC	4182	0	100	0	100	100	0
P22.3. Fa servir elements reflectants							
	1356818	24,37	23,14	52,48	47,52	69,14	36,96
P22_3	286	24,48	23,43	52,10	47,90	68,88	36,71
Sempre o gairebé sempre	685413	25,48	21,36	53,17	46,83	72,99	41,47
A vegades	274478	28,77	17,77	53,46	46,54	70,17	29,69
Mai o quasi mai	392745	19,63	29,2	51,17	48,83	61,38	34,56

DYM MARKET RESEARCH	TOTAL	DESPLAÇAMENT QUOTIDIÀ AHIR			TIPUS DE DESPLAÇAMENTS		
		Sí	No	Resta	Quotidians	Passeig, lleure, turisme	Esport
% Horizontals							
I Mostra real	2499550	16,69	16,54	66,77	33,23	66,78	46,10
NC	525	0,00	0,00	0,01	0,01	0,01	0,01
	4182	0	100	0	100	100	0

P22.4. Va per la vorera


	1356818	24,37	23,14	52,48	47,52	69,14	36,96
P22_4	286	24,48	23,43	52,10	47,90	68,88	36,71
Sempre o gairebé sempre	298406	14,16	21,78	64,06	35,94	67,84	31,11
A vegades	632449	29,77	19,48	50,75	49,25	69,07	41,24
Mai o quasi mai	417232	24,01	29,15	46,84	53,16	69,54	35,42
NC	8731	0	47,9	52,1	47,9	100	0

P22.5. Es para a semàfors vermells

	1356818	24,37	23,14	52,48	47,52	69,14	36,96
P22_5	286	24,48	23,43	52,10	47,90	68,88	36,71
Sempre o gairebé sempre	1022457	22,81	22,81	54,38	45,62	69,58	33,66
A vegades	232681	36,11	23,64	40,25	59,75	63,23	53,59
Mai o quasi mai	73499	18,36	23,63	58,01	41,99	69,93	38,58
NS	9305	0	0	100	0	100	0
NC	18876	0	44,71	55,29	44,71	100	22,55

P22.6. Respecta sentit circulació de la via

	1356818	24,37	23,14	52,48	47,52	69,14	36,96
P22_6	286	24,48	23,43	52,10	47,90	68,88	36,71

	TOTAL	DESPLAÇAMENT QUOTIDIÀ AHIR			TIPUS DE DESPLAÇAMENTS		
		Sí	No	Resta	Quotidians	Passeig, lleure, turisme	Esport
% Horitzontals							
I Mostra real	2499550	16,69	16,54	66,77	33,23	66,78	46,10
	525	0,00	0,00	0,01	0,01	0,01	0,01
Sempre o gairebé sempre	1186974	23,41	23,07	53,53	46,47	68,69	36,79
A vegades	119069	44,4	15,65	39,95	60,05	67,92	39,23
Mai o quasi mai	27641	0	47,61	52,39	47,61	68,16	50,06
NS	4257	0	0	100	0	100	0
NC	18876	0	44,71	55,29	44,71	100	22,55

P23. Dificultats desplaçar-se per ciutat (PRIMERA RESPOSTA)

	1356818	24,37	23,14	52,48	47,52	69,14	36,96
P23_1	286	24,48	23,43	52,10	47,90	68,88	36,71
Interacció amb el trànsit motoritzat	272264	14,89	16,99	68,11	31,89	71,35	50,46
Insuficients espais adequats per circular amb bicicleta	213406	29,63	32,65	37,72	62,28	63,81	35,57
Insuficient aparcament per a bicicletes	61105	24,25	42,01	33,74	66,26	51,6	43,71
Manca de facilitats per a portar les bicicletes al transport públic	49430	61	19,45	19,56	80,44	61,4	39,81
Risc de robatori	279139	30,18	18,43	51,39	48,61	73,28	39,85
Condicions atmosfèriques adverses	110758	37,7	12,05	50,25	49,75	67,39	34,07
Condicions orogràfiques adverses (pujades i baixades)	119365	27,88	34,82	37,3	62,7	72,44	23,51
Manca d'hàbit	197452	7,08	21,89	71,03	28,97	72,83	26,01
Espais per bicis que no respecten els vianants	17917	24,42	25,39	50,19	49,81	74,61	50,19
Estat dels carrils bici / asfalt	17726	0	25,07	74,93	25,07	74,93	24,68
Altres	8655	0	48,76	51,24	48,76	51,24	0

DYM MARKET RESEARCH	TOTAL	DESPLAÇAMENT QUOTIDIÀ AHIR			TIPUS DE DESPLAÇAMENTS		
		Sí	No	Resta	Quotidians	Passeig, lleure, turisme	Esport
% Horitzontals							
I Mostra real	2499550	16,69	16,54	66,77	33,23	66,78	46,10
NO SAP	525	0,00	0,00	0,01	0,01	0,01	0,01
	9602	45,12	0	54,88	45,12	54,88	0

P23. Dificultats desplaçar-se per ciutat (TOTAL)

	1356818	24,37	23,14	52,48	47,52	69,14	36,96
P23_TOTAL	286	24,48	23,43	52,10	47,90	68,88	36,71
Interacció amb el trànsit motoritzat	482540	19,23	21,41	59,35	40,65	67,09	44,42
Insuficients espais adequats per circular amb bicicleta	412447	27,71	27,01	45,28	54,72	65,12	42,19
Insuficient aparcament per a bicicletes	185124	15,88	27,44	56,68	43,32	62,23	41,77
Manca de facilitats per a portar les bicicletes al transport públic	124153	50,87	26,01	23,12	76,88	55,02	26,83
Risc de robatori	500236	26,58	17,06	56,36	43,64	68,77	41,51
Condicions atmosfèriques adverses	223805	28,89	18,13	52,98	47,02	68,06	33,54
Condicions orogràfiques adverses (pujades i baixades)	251125	21,01	31,33	47,66	52,34	82,97	23,8
Manca d'hàbit	361873	19,63	24,91	55,46	44,54	74,77	27,23
Espais per bicis que no respecten els vianants	44675	19,55	10,18	70,27	29,73	70,48	49,03
Estat dels carrils bici / asfalt	36632	40,19	12,13	47,67	52,33	76,45	38,09
Altres	26621	0	67,35	32,65	67,35	84,15	16,37
NO SAP	14996	28,89	0	71,11	28,89	71,11	35,97
NO CONTESTA	4101	100	0	0	100	0	0
	2499550	16,69	16,54	66,77	33,23	66,78	46,10
Base Usuaris bici	525	16,76	16,76	66,48	33,52	66,67	45,90

DYM MARKET RESEARCH	TOTAL	DESPLAÇAMENT QUOTIDIÀ AHIR			TIPUS DE DESPLAÇAMENTS		
		Sí	No	Resta	Quotidians	Passeig, lleure, turisme	Esport
% Horizontals							
I Mostra real	2499550 525	16,69 0,00	16,54 0,00	66,77 0,01	33,23 0,01	66,78 0,01	46,10 0,01

P35. Ha tingut accident en darrers cinc anys

	2499550	16,69	16,54	66,77	33,23	66,78	46,10
P35	525	16,76	16,76	66,48	33,52	66,67	45,90
SI	420225	29,74	16,39	53,87	46,13	55,37	69,52
NO	2079325	14,05	16,57	69,38	30,62	69,09	41,37

P38. Li han robat bici últims cinc anys

	2499550	16,69	16,54	66,77	33,23	66,78	46,10
P38	525	16,76	16,76	66,48	33,52	66,67	45,90
Sí, una vegada	352036	29,84	21,72	48,44	51,56	66,87	46,86
Sí, més d'una vegada	74126	30,55	6,75	62,7	37,3	70,12	29,99
No	2073388	13,96	16,01	70,03	29,97	66,64	46,55

P39. Pren prevencions?

	2499550	16,69	16,54	66,77	33,23	66,78	46,10
P39	525	16,76	16,76	66,48	33,52	66,67	45,90
Si	1892434	18,03	17,07	64,89	35,11	68,6	47,88
No	607116	12,51	14,87	72,62	27,38	61,09	40,55
Base Prenen prevencions robatori	1892434 395	18,03 18,23	17,07 17,22	64,89 64,56	35,11 35,44	68,60 68,61	47,88 47,59

DYM MARKET RESEARCH	TOTAL	DESPLAÇAMENT QUOTIDIÀ AHIR			TIPUS DE DESPLAÇAMENTS		
		Sí	No	Resta	Quotidians	Passeig, lleure, turisme	Esport
% Horitzontals							
I Mostra real	2499550 525	16,69 0,00	16,54 0,00	66,77 0,01	33,23 0,01	66,78 0,01	46,10 0,01

P39.1. Quines prevencions?

	1892434	18,03	17,07	64,89	35,11	68,60	47,88
P39_1	395	18,23	17,22	64,56	35,44	68,61	47,59
Número d' identificació, registrar-la	9269	0	44,24	55,76	44,24	100	100
Treure el seient	66577	23,28	27,5	49,22	50,78	86,66	42,74
Vigilar-la, no deixar-la sola	123331	11,74	11,52	76,74	23,26	75,53	70,99
Guardar-la al garatge	139087	15,52	10,26	74,22	25,78	64,02	50,25
Guardar-la a casa	214399	17,34	16,71	65,94	34,06	63,71	44,15
Lligar-la amb cadena / cademat (candado) / pinça/ segur (seguro)	1430068	18,9	17,77	63,33	36,67	66,45	49,45
Alarma / sistema d'alarma	14379	30,91	0	69,09	30,91	30,91	69,09
Fer-la servir menys / utilitzar Bicing	13306	65,87	0	34,13	65,87	67,53	34,13
Treure una roda	20240	0	47,31	52,69	47,31	100	52,69
Sistema d'Aparcament Segur	5394	0	100	0	100	100	100
Guardar-la – no deixar-la al carrer – tenir un lloc segur	142533	12,83	24,13	63,04	36,96	60,43	43,9
Sistema de bloqueig de roda	8809	45,48	54,52	0	100	54,52	0
Canviar-la de lloc cada X hores	8888	100	0	0	100	100	50
Guardar-la al traster / a la roulotte...	27836	16,7	15,65	67,64	32,36	84,35	34,22
Guardar-la a la feina	15728	68,59	31,41	0	100	100	68,59
Treure la cadena del plat	4066	0	0	100	0	0	100
Altres	13227	35,47	0	64,53	35,47	100	64,53

DYM MARKET RESEARCH	TOTAL	DESPLAÇAMENT QUOTIDIÀ AHIR			TIPUS DE DESPLAÇAMENTS		
		Sí	No	Resta	Quotidians	Passeig, lleure, turisme	Esport
% Horizontals							
I Mostra real	2499550 525	16,69 0,00	16,54 0,00	66,77 0,01	33,23 0,01	66,78 0,01	46,10 0,01

	2283793	17,49	15,24	67,27	32,73	66,90	48,12
Base Tenen bici	480	17,50	15,42	67,08	32,92	66,88	47,92

P40. Possibilitat registrar-se amb ajuntament

	2283793	17,49	15,24	67,27	32,73	66,90	48,12
P40	480	17,50	15,42	67,08	32,92	66,88	47,92
Sí, amb tota seguretat	1064016	18,4	19,42	62,19	37,81	61,38	49,41
Sí, probablement	896568	16,76	12,37	70,87	29,13	72,07	48,2
Probablement no	151086	21,61	11,45	66,93	33,07	68,63	49,55
Segur que no	124561	16,69	0	83,31	16,69	77,34	34,13
NO SAP	38233	0	34,62	65,38	34,62	61,55	50,66
NO CONTESTA	9329	0	0	100	0	54,11	45,89

P41. Registre nacional reduiria robatoris

	2283793	17,49	15,24	67,27	32,73	66,90	48,12
P41	480	17,50	15,42	67,08	32,92	66,88	47,92
SI	1523730	18,45	14,61	66,94	33,06	67,52	47,93
NO	645704	16,06	15,18	68,76	31,24	65,42	51,87
NO SAP	110138	13,29	24,82	61,89	38,11	65,75	30,58
NO CONTESTA	4221	0	0	100	0	100	0

DYM MARKET RESEARCH	TOTAL	DESPLAÇAMENT QUOTIDIÀ AHIR			TIPUS DE DESPLAÇAMENTS		
		Sí	No	Resta	Quotidians	Passeig, lleure, turisme	Esport
% Horizontals							
I Mostra real	2499550 525	16,69 0,00	16,54 0,00	66,77 0,01	33,23 0,01	66,78 0,01	46,10 0,01
P42. Asseguraria bici per 35-50€							
	2283793	17,49	15,24	67,27	32,73	66,90	48,12
P42	480	17,50	15,42	67,08	32,92	66,88	47,92
SI	1507210	19,52	14,84	65,64	34,36	66,78	49,84
NO	738689	14,24	16,27	69,49	30,51	66,72	45,01
NO SAP	28507	0	14,67	85,33	14,67	85,33	35,53
NO CONTESTA	9388	0	0	100	0	44,96	55,04
	2499550						
Base TOTAL	0	16,69	16,54	66,77	33,23	66,78	46,1
P43. Bicicletes té a casa							
	2499550	16,69	16,54	66,77	33,23	66,78	46,10
P43	525	16,76	16,76	66,48	33,52	66,67	45,90
1 bicicleta	627526	14,4	21,92	63,68	36,32	61,83	39,39
2 bicicletes	612969	17,77	15,93	66,29	33,71	73,73	48,41
3 bicicletes	479657	16,73	12,27	71	29	67,51	41,56
4 bicicletes	310340	14,2	11,35	74,45	25,55	63,88	54,26
5 bicicletes	199192	23,2	18,28	58,52	41,48	62,41	52,23
Més de 5	156891	22,18	19,08	58,73	41,27	68,53	63,51
Total tenen	2386575	16,95	16,58	66,47	33,53	66,78	46,73
No tenen	112975	11,15	15,67	73,18	26,82	66,68	32,78

DYM MARKET RESEARCH	TOTAL	DESPLAÇAMENT QUOTIDIÀ AHIR			TIPUS DE DESPLAÇAMENTS		
		Sí	No	Resta	Quotidians	Passeig, lleure, turisme	Esport
% Horizontals							
I Mostra real	2499550 525	16,69 0,00	16,54 0,00	66,77 0,01	33,23 0,01	66,78 0,01	46,10 0,01

Mitjana	2,9	3,25	2,51	2,91	2,88	3	3,23
Desviació	3,09	3,25	1,83	3,28	2,66	3,54	3,72
	2386575	16,95	16,58	66,47	33,53	66,78	46,73
Base Tenen alguna bicicleta	501	16,97	16,77	66,27	33,73	66,67	46,51

P44. On la guarda?

	2386575	16,95	16,58	66,47	33,53	66,78	46,73
P44	501	16,97	16,77	66,27	33,73	66,67	46,51
Carrer	21826	80,39	0	19,61	80,39	39,58	0
Garatge / parking	1191693	15,47	15,07	69,46	30,54	68,51	50,27
Portal / entrada de casa	125679	24,97	7,77	67,26	32,74	69,42	44,41
Habitació del pis	451367	21	20,7	58,3	41,7	58,3	50,54
Al balcó del pis	389283	21,39	17,93	60,67	39,33	67,1	36,55
A les golfes / traster / soterrani	377687	14,49	14,12	71,39	28,61	64,59	54,22
Pati / terrassa	24606	0	55,19	44,81	55,19	79,18	17,71
Magatzem / local	18590	0	22,06	77,94	22,06	100	44,56
A casa / segona residència / al mas / casa d'un veí / casa d'amics	18295	27,6	0	72,4	27,6	75,71	48,11
Cotxe / roulotte	5005	0	0	100	0	100	0
Cobert / galeria	10107	0	48,88	51,12	48,88	48,88	51,12

DYM MARKET RESEARCH	TOTAL	DESPLAÇAMENT QUOTIDIÀ AHIR			TIPUS DE DESPLAÇAMENTS		
		Sí	No	Resta	Quotidians	Passeig, lleure, turisme	Esport
% Horizontals							
I Mostra real	2499550 525	16,69 0,00	16,54 0,00	66,77 0,01	33,23 0,01	66,78 0,01	46,10 0,01
Jardí	10782	51,13	0	48,87	51,13	48,87	0
Altres	116183	13,54	27,74	58,72	41,28	74,66	38,99
Base TOTAL	2499550 0	16,69	16,54	66,77	33,23	66,78	46,1
P47. Lloc naixement							
P47	2499550 525	16,69 16,76	16,54 16,76	66,77 66,48	33,23 33,52	66,78 66,67	46,10 45,90
Catalunya	2099348	14,97	17,71	67,32	32,68	65,53	46,41
Resta d'Espanya	201121	20,67	8,86	70,47	29,53	67,76	43,6
Estranger	199081	30,86	11,92	57,22	42,78	78,96	45,42
Base Resta Espanya	201121 43	20,67 20,93	8,86 9,30	70,47 69,77	29,53 30,23	67,76 67,44	43,60 44,19
P47. Resta Espanya: desenvolupar províncies							
P47_RESTA_ESP	201121 43	20,67 20,93	8,86 9,30	70,47 69,77	29,53 30,23	67,76 67,44	43,60 44,19
Araba/Álava	4444	0	0	100	0	100	100
Alicante/Alacant	4435	0	0	100	0	100	100
Almería	18361	22,78	0	77,22	22,78	77,22	28,14

DYM MARKET RESEARCH	TOTAL	DESPLAÇAMENT QUOTIDIÀ AHIR			TIPUS DE DESPLAÇAMENTS		
		Sí	No	Resta	Quotidians	Passeig, lleure, turisme	Esport
% Horizontals							
I Mostra real	2499550	16,69	16,54	66,77	33,23	66,78	46,10
	525	0,00	0,00	0,01	0,01	0,01	0,01
Balears, Illes	5057	100	0	0	100	100	0
Barcelona	4375	0	0	100	0	100	100
Córdoba	14694	0	0	100	0	34,35	65,65
Coruña, A	4549	100	0	0	100	100	100
Granada	9070	0	0	100	0	55,18	44,82
Gipuzkoa	5057	0	0	100	0	100	0
Huelva	5394	100	0	0	100	0	100
Jaén	9664	47	0	53	47	47	53
León	8435	0	48,34	51,66	48,34	100	48,34
Rioja, La	4844	0	0	100	0	0	100
Madrid	10063	49,09	0	50,91	49,09	49,09	50,91
Málaga	4007	0	0	100	0	100	0
Murcia	5259	0	0	100	0	100	0
Ourense	4358	0	0	100	0	0	100
Asturias	9611	46,24	0	53,76	46,24	53,76	0
Sevilla	5005	0	0	100	0	100	0
Valencia/València	17821	47,46	0	52,54	47,46	76,99	24,45
Zaragoza	13664	0	68,11	31,89	68,11	63,05	100
NS/NC	32958	0	13,48	86,52	13,48	74,18	12,34
	199081	30,86	11,92	57,22	42,78	78,96	45,42
Base Estranger	42	30,95	11,90	57,14	42,86	78,57	45,24


DYM MARKET RESEARCH	TOTAL	DESPLAÇAMENT QUOTIDIÀ AHIR			TIPUS DE DESPLAÇAMENTS		
		Sí	No	Resta	Quotidians	Passeig, lleure, turisme	Esport
% Horizontals							
I Mostra real	2499550 525	16,69 0,00	16,54 0,00	66,77 0,01	33,23 0,01	66,78 0,01	46,10 0,01


P47. Estranger: desenvolupar països


	199081	30,86	11,92	57,22	42,78	78,96	45,42
P47_ESTRANGER	42	30,95	11,90	57,14	42,86	78,57	45,24
ALTRES	10562	100	0	0	100	47,81	0
ALEMANYA	4844	0	0	100	0	100	0
ANDORRA	9125	46,91	0	53,09	46,91	100	53,09
BOLÍVIA	10782	0	0	100	0	100	0
BULGÀRIA	4007	100	0	0	100	0	0
COLÒMBIA	13673	32	31,87	36,13	63,87	100	68,13
EQUADOR	5168	0	100	0	100	100	100
FRANÇA	13782	29,5	0	70,5	29,5	70,5	67
HONDURES	10055	54,83	45,17	0	100	100	100
ITÀLIA	9202	47,36	0	52,64	47,36	47,36	52,64
NORUEGA	4333	100	0	0	100	0	0
PARAGUAI	8725	0	0	100	0	50,93	49,07
PERÚ	8888	0	0	100	0	100	0
REPÚBLICA DOMINICANA	9007	0	0	100	0	52,54	47,46
ROMANIA	9787	56,33	0	43,67	56,33	100	100
RÚSSIA	9888	100	0	0	100	44,25	44,25
SUÈCIA	4802	0	0	100	0	100	0
UCRAÏNA	9432	0	0	100	0	46,39	53,61

DYM MARKET RESEARCH	TOTAL	DESPLAÇAMENT QUOTIDIÀ AHIR			TIPUS DE DESPLAÇAMENTS		
		Sí	No	Resta	Quotidians	Passeig, lleure, turisme	Esport
% Horizontals							
I Mostra real	2499550	16,69	16,54	66,77	33,23	66,78	46,10
	525	0,00	0,00	0,01	0,01	0,01	0,01
URUGUAI	4257	0	0	100	0	100	100
VENEÇUELA	20285	0	0	100	0	100	25,98
XILE	4542	100	0	0	100	100	0
XINA	13935	0	69,32	30,68	69,32	100	69,32
	2499550						
Base TOTAL	0	16,69	16,54	66,77	33,23	66,78	46,1
P48. Nivell d'estudis							
	2499550	16,69	16,54	66,77	33,23	66,78	46,10
P48	525	16,76	16,76	66,48	33,52	66,67	45,90
Sense estudis	70441	13,7	7,83	78,47	21,53	58,06	59,2
Acabats als 14/15 anys	223908	20,49	8,65	70,86	29,14	71,94	37,16
Acabats als 16/19 anys	432175	12,51	13,81	73,68	26,32	62,06	45,83
Cicle formatiu grau superior / FP	368886	18,23	23,36	58,4	41,6	60,02	44,5
Universitaris	878686	16,45	18,58	64,98	35,02	70,28	43,25
ESTÀ ESTUDIANT ACTUALMENT	525454	18,24	15,11	66,65	33,35	68,51	54,27
P49. Ocupació							
	2499550	16,69	16,54	66,77	33,23	66,78	46,10
P49	525	16,76	16,76	66,48	33,52	66,67	45,90
Pagès petita explotació	8382	0	0	100	0	100	0


DYM MARKET RESEARCH	TOTAL	DESPLAÇAMENT QUOTIDIÀ AHIR			TIPUS DE DESPLAÇAMENTS		
		Sí	No	Resta	Quotidians	Passeig, lleure, turisme	Esport
% Horizontals							
I Mostra real	2499550 525	16,69 0,00	16,54 0,00	66,77 0,01	33,23 0,01	66,78 0,01	46,10 0,01
Autònom o empresari (5 empleats o menys)	122156	11,47	22,17	66,36	33,64	73,53	51,94
Empresari (6 empleats o més)	36342	0	23,77	76,23	23,77	35,9	88,22
Professionals	496924	24,61	18,64	56,75	43,25	61,99	47,56
Membre de direcció (5 subordinats o menys)	69341	13,42	6,28	80,29	19,71	59,34	46,84
Membre de direcció (6 subordinats o més)	52054	19,1	9,49	71,41	28,59	71,41	73,96
Càrrecs intermedis	210775	25,19	8,95	65,85	34,15	65,42	55,35
Altres empleats amb treball d'oficina	283013	9,69	13,2	77,11	22,89	83,74	31,8
Altres empleats amb treball fora d'oficina i obrers qualificats	190942	23,19	11,93	64,88	35,12	59,65	40,29
Treballadors manuals no qualificats	141833	16,99	15,95	67,06	32,94	63,89	40,66
Jubilats, pensionistes	180569	4,65	15,2	80,15	19,85	59,75	32,22
Aturats	103952	9,51	14,93	75,56	24,44	81,11	46,03
Mestresses de casa	36061	22,13	37,4	40,47	59,53	88,89	38,28
Estudiants	534254	14,38	21,2	64,42	35,58	63,64	51,35
NO CONTESTA	32951	29,43	13,28	57,29	42,71	84,68	42,73
P49b. Persona aporta més ingressos							
	2499550	16,69	16,54	66,77	33,23	66,78	46,10
P49B	525	16,76	16,76	66,48	33,52	66,67	45,90
Sí	1257616	20,81	12,28	66,91	33,09	66,86	44,55
NO	1241934	12,52	20,85	66,63	33,37	66,7	47,68


	TOTAL	DESPLAÇAMENT QUOTIDIÀ AHIR			TIPUS DE DESPLAÇAMENTS		
		Sí	No	Resta	Quotidians	Passeig, lleure, turisme	Esport
% Horitzontals							
I Mostra real	2499550 525	16,69 0,00	16,54 0,00	66,77 0,01	33,23 0,01	66,78 0,01	46,10 0,01
P48+P50. Estudis persona amb més ingressos:							
	2499550	16,69	16,54	66,77	33,23	66,78	46,10
P48_P50	525	16,76	16,76	66,48	33,52	66,67	45,90
Pagès petita explotació	43443	22,22	22,47	55,32	44,68	67,73	34,62
Autònom o empresari (5 empleats o menys)	249553	18,92	15,49	65,59	34,41	61,95	49,01
Empresari (6 empleats o més)	414412	13,94	12,31	73,75	26,25	59,05	47,19
Professionals	1020284	18,08	18,71	63,21	36,79	67,87	43,36
Membre de direcció (5 subordinats o menys)	519238	16,02	16,48	67,5	32,5	74,13	52,67
Membre de direcció (6 subordinats o més)	145473	12,75	15,17	72,09	27,91	52,89	41,76
NO SAP	102144	16,07	15,12	68,8	31,2	79,38	41,96
NO CONTESTA	5005	0	0	100	0	100	0
P49+P51. Estudis persona amb més ingressos							
	2499550	16,69	16,54	66,77	33,23	66,78	46,10
P49_P51	525	16,76	16,76	66,48	33,52	66,67	45,90
Pagès petita explotació	21122	0	19,8	80,2	19,8	59,48	40,52
Autònom o empresari (5 empleats o menys)	189967	12,45	16,76	70,78	29,22	67,73	57,3
Empresari (6 empleats o més)	80043	0	34,65	65,35	34,65	64,16	64,06
Professionals	638421	22	16,33	61,67	38,33	65,88	42,21
Membre de direcció (5 subordinats o menys)	70496	21,02	6,18	72,8	27,2	46,13	52,14
Membre de direcció (6 subordinats o més)	60890	16,33	9,05	74,62	25,38	66,5	72,28
Càrrecs intermedis	273457	21,19	11,89	66,92	33,08	62,67	55,04


	TOTAL	DESPLAÇAMENT QUOTIDIÀ AHIR			TIPUS DE DESPLAÇAMENTS		
		Sí	No	Resta	Quotidians	Passeig, lleure, turisme	Esport
% Horitzontals							
I Mostra real	2499550	16,69	16,54	66,77	33,23	66,78	46,10
	525	0,00	0,00	0,01	0,01	0,01	0,01
Altres empleats amb treball d'oficina	300704	13,88	17,29	68,83	31,17	68,14	34,49
Altres empleats amb treball fora d'oficina i obrers qualificats	255990	17,16	18,63	64,21	35,79	61,54	45,75
Treballadors manuals no qualificats	141853	20,19	9,1	70,71	29,29	68,2	49,68
Jubilats, pensionistes	299084	4,74	20,36	74,9	25,1	68,59	39,65
Aturats	41303	21,59	24,52	53,89	46,11	86,65	57,49
Mestresses de casa	18139	22,09	27,83	50,08	49,92	77,91	25,04
Estudiants	31627	42,25	14,36	43,39	56,61	83,66	29,86
NO SAP	52567	20,97	10,25	68,78	31,22	89,51	49,86
NO CONTESTA	23887	19,46	18,32	62,22	37,78	100	37,78
P55. Nacionalitat							
	2499550	16,69	16,54	66,77	33,23	66,78	46,10
P55	525	16,76	16,76	66,48	33,52	66,67	45,90
Espanyola	2360320	15,79	17,14	67,08	32,92	66,12	45,86
Estrangera	97061	45,94	0	54,06	45,94	72,71	42,96
Doble nacionalitat, espanyola i estrangera	23698	0	19,17	80,83	19,17	81,96	81,25
NO CONTESTA	18471	0	23,69	76,31	23,69	100	48,28
	97061	45,94	0,00	54,06	45,94	72,71	42,96
Base Estrangera (P55)	21	47,62	0,00	52,38	47,62	71,43	42,86


	TOTAL	DESPLAÇAMENT QUOTIDIÀ AHIR			TIPUS DE DESPLAÇAMENTS		
		Sí	No	Resta	Quotidians	Passeig, lleure, turisme	Esport
% Horitzontals							
I Mostra real	2499550	16,69	16,54	66,77	33,23	66,78	46,10
I Mostra real	525	0,00	0,00	0,01	0,01	0,01	0,01
P55. Nacionalitat							
	97061	45,94	0,00	54,06	45,94	72,71	42,96
P55_NACIONALITAT	21	47,62	0,00	52,38	47,62	71,43	42,86
AFGANISTAN	4375	100	0	0	100	100	0
ALGÈRIA	3972	100	0	0	100	100	0
ARGENTINA	4844	0	0	100	0	0	100
ÀUSTRIA	4182	0	0	100	0	0	100
AZERBAIDJAN	4333	100	0	0	100	0	0
BENÍN	4275	0	0	100	0	100	100
BULGÀRIA	4007	100	0	0	100	0	0
COLÒMBIA	4375	100	0	0	100	100	100
FRANÇA	4066	100	0	0	100	0	100
HONDURES	5513	100	0	0	100	100	100
ITÀLIA	4358	100	0	0	100	100	0
LÍBIA	5270	0	0	100	0	100	0
LITUÀNIA	4940	0	0	100	0	100	100
MALÀISIA	4444	0	0	100	0	100	0
MARROC	4444	0	0	100	0	100	100
MÈXIC	5049	100	0	0	100	100	0
MONTSERRAT	5048	0	0	100	0	100	0
SUÈCIA	4802	0	0	100	0	100	0
UCRAÏNA	5057	0	0	100	0	0	100

DYM MARKET RESEARCH	TOTAL	DESPLAÇAMENT QUOTIDIÀ AHIR			TIPUS DE DESPLAÇAMENTS		
		Sí	No	Resta	Quotidians	Passeig, lleure, turisme	Esport
% Horizontals							
I Mostra real	2499550	16,69	16,54	66,77	33,23	66,78	46,10
	525	0,00	0,00	0,01	0,01	0,01	0,01
VENEÇUELA	5167	0	0	100	0	100	0
XILE	4542	100	0	0	100	100	0
	23698	0,00	19,17	80,83	19,17	81,96	81,25
Base Doble nacionalitat	5	0,00	20,00	80,00	20,00	80,00	80,00
P55. Doble nacionalitat							
	23698	0,00	19,17	80,83	19,17	81,96	81,25
P55_DNACIONALITAT	5	0,00	20,00	80,00	20,00	80,00	80,00
ALGÈRIA	4444	0	0	100	0	100	0
ANGOLA	5168	0	0	100	0	100	100
KAZAKHSTAN	4542	0	100	0	100	100	100
LAOS	4275	0	0	100	0	0	100
MALÀISIA	4444	0	0	100	0	100	0
VENEÇUELA	5270	0	0	100	0	100	100
	120760	36,92	3,76	59,32	40,68	74,53	50,47
Base Estrangera o doble nacionalitat	26	38,46	3,85	57,69	42,31	73,08	50,00
P55. Doble nacionalitat o estrangera							
	120760	36,92	3,76	59,32	40,68	74,53	50,47
P55_1_2	26	38,46	3,85	57,69	42,31	73,08	50,00

	TOTAL	DESPLAÇAMENT QUOTIDIÀ AHIR			TIPUS DE DESPLAÇAMENTS		
		Sí	No	Resta	Quotidians	Passeig, lleure, turisme	Esport
% Horizontals							
I Mostra real	2499550	16,69	16,54	66,77	33,23	66,78	46,10
	525	0,00	0,00	0,01	0,01	0,01	0,01
AFGANISTAN	4375	100	0	0	100	100	0
ALGÈRIA	8416	47,2	0	52,8	47,2	100	0
ANGOLA	5168	0	0	100	0	100	100
ARGENTINA	4844	0	0	100	0	0	100
ÀUSTRIA	4182	0	0	100	0	0	100
AZERBAIDJAN	4333	100	0	0	100	0	0
BENÍN	4275	0	0	100	0	100	100
BULGÀRIA	4007	100	0	0	100	0	0
COLÒMBIA	4375	100	0	0	100	100	100
FRANÇA	4066	100	0	0	100	0	100
HONDURES	5513	100	0	0	100	100	100
ITÀLIA	4358	100	0	0	100	100	0
KAZAKHSTAN	4542	0	100	0	100	100	100
LAOS	4275	0	0	100	0	0	100
LÍBIA	5270	0	0	100	0	100	0
LITUÀNIA	4940	0	0	100	0	100	100
MALÀISIA	8888	0	0	100	0	100	0
MARROC	4444	0	0	100	0	100	100
MÈXIC	5049	100	0	0	100	100	0
MONTSERRAT	5048	0	0	100	0	100	0
SUÈCIA	4802	0	0	100	0	100	0
UCRAÏNA	5057	0	0	100	0	0	100

	TOTAL	DESPLAÇAMENT QUOTIDIÀ AHIR			TIPUS DE DESPLAÇAMENTS		
		Sí	No	Resta	Quotidians	Passeig, lleure, turisme	Esport
% Horitzontals							
I Mostra real	2499550	16,69	16,54	66,77	33,23	66,78	46,10
	525	0,00	0,00	0,01	0,01	0,01	0,01
VENEÇUELA	10437	0	0	100	0	100	50,49
XILE	4542	100	0	0	100	100	0

	TOTAL	LLOCS D'ÚS		
		Nucli urbà	Carretera	Camins, vies verdes, altres indrets
% Horizontals				
I Mostra real	2499550 525	23,03 0,00	8,58 0,00	67,44 0,01
. SEXE				
	2499550	23,03	8,58	67,44
SEXE	525	23,24	8,57	67,24
Home	1555720	21,8	8,84	68,43
Dona	943830	25,06	8,15	65,82
. EDAT				
	2499550	23,03	8,58	67,44
EDAT	525	23,24	8,57	67,24
Casos vàlids	2499550	23,03	8,58	67,44
Mitjana	37,16	37,98	33,67	37,2
Desviació	15,6	16,13	15,73	15,31
. EDAT TRAMS				
	2499550	23,03	8,58	67,44
EDAT	525	23,24	8,57	67,24
De 12 a 24	693875	22,87	11,45	64,94
De 25 a 39	729369	24,43	6,56	68,44
De 40 a 54	715621	18,89	9	72,1
De 55 a 69	299196	28,13	5,84	61,2
De 70 a 79	61489	31,36	8,55	60,09

	TOTAL	LLOCS D'ÚS		
		Nucli urbà	Carretera	Camins, vies verdes, altres indrets
% Horitzontals				
I Mostra real	2499550 525	23,03 0,00	8,58 0,00	67,44 0,01

. NACIONALITAT

	2499550	23,03	8,58	67,44
NACIONALITAT	525	23,24	8,57	67,24
Espanyola	2360320	22,67	8,11	68,21
Estrangera, doble	139230	29,01	16,57	54,42

. NIVELL D'ESTUDIS

	2499550	23,03	8,58	67,44
NIVELL D'ESTUDIS	525	23,24	8,57	67,24
Baix	294349	19,71	13,83	65,04
Mitjà	1326515	21,16	9,39	68,67
Alt	878686	26,95	5,59	66,4

. ACTIVITAT

	2499550	23,03	8,58	67,44
ACTIVITAT	525	23,24	8,57	67,24
Ocupats	1611763	21,79	7,94	69,37
Aturats	103952	23,27	5,3	66,5
Jubilats, pensionistes	180569	31,61	12,61	53,38
Tasques de la llar	36061	11,6	23,71	64,7
Estudiants	534254	25,99	9,27	64,74

DYM MARKET RESEARCH	TOTAL	LLOCS D'ÚS		
		Nucli urbà	Carretera	Camins, vies verdes, altres indrets
% Horitzontals				
I Mostra real	2499550 525	23,03 0,00	8,58 0,00	67,44 0,01
Ns/Nc	32951	0	0	100

. DIMENSIO MUNICIPI

	2499550	23,03	8,58	67,44
DIMENSIO MUNICIPI	525	23,24	8,57	67,24
< 10000	518906	14,55	9,64	75
10001-100MIL	977324	17,79	9,24	71,93
100001-500MIL	434922	23,96	5,64	69,21
+500MIL	568398	39,05	8,71	51,48

. USUARIS DE BICICLETA


	2499550	23,03	8,58	67,44
USUARIS DE BICICLETA	525	23,24	8,57	67,24
Cada dia o gairebé	381693	30,99	18,27	49,39
Al menys un cop per setmana	702750	22,45	6,87	69,94
Només caps de setmana	359656	22,84	9,36	66,41
Algun cop al mes	603504	20,06	5,48	73,77
Menor freqüència	451947	21,3	6,56	71,18


. POSSESIÓ BICICLETA


	2499550	23,03	8,58	67,44
POSSESIÓ BICICLETA	525	23,24	8,57	67,24


DYM MARKET RESEARCH					
		TOTAL	LLOCS D'ÚS		
% Horizontals			Nucli urbà	Carretera	Camins, vies verdes, altres indrets
I Mostra real		2499550	23,03	8,58	67,44
		525	0,00	0,00	0,01
Sí		2283793	21,16	8,97	68,83
No		215757	42,8	4,45	52,75
. TENEN BICICLETES A CASA					
		2499550	23,03	8,58	67,44
TENEN BICICLETES A CASA		525	23,24	8,57	67,24
Sí		2386575	22,37	8,59	68,43
1 bicicleta		627526	35,33	6,7	56,46
2 bicicletes		612969	19,61	7,83	72,55
3 bicicletes		479657	23,02	11,29	64,62
4 bicicletes		310340	15,55	6,07	78,38
5 bicicletes		199192	7,15	13,84	79,01
Més de 5		156891	12,08	9,21	78,7
No		117419	35,57	7,92	48,68
. VAN FER-LA SERVIR AHIR					
		2499550	23,03	8,58	67,44
VAN FER-LA SERVIR AHIR		525	23,24	8,57	67,24
Sí		774688	26,1	14,53	58,71
No		1724862	21,65	5,91	71,37
. DESPLAÇAMENT QUOTIDIÀ AHIR					


DYM MARKET RESEARCH				
	TOTAL	LLOCS D'ÚS		
		Nucli urbà	Carretera	Camins, vies verdes, altres indrets
% Horitzontals				
I Mostra real	2499550	23,03	8,58	67,44
	525	0,00	0,00	0,01
	2499550	23,03	8,58	67,44
DESPLAÇAMENT QUOTIDIÀ AHIR	525	23,24	8,57	67,24
Sí	417221	31,05	14,62	54,33
No	413385	35,1	4,63	57,78
Resta	1668944	18,03	8,04	73,12
. TIPUS DE DESPLAÇAMENTS				
	2499550	23,03	8,58	67,44
TIPUS DE DESPLAÇAMENTS	525	23,24	8,57	67,24
Quotidians	830606	33,07	9,65	56,05
Passeig, lleure, turisme	1669174	21,16	7,29	70,38
Esport	1152346	9,58	9,6	79,64
Ns/Nc	9660	0	0	100
. LLOCS D'ÚS				
	2499550	23,03	8,58	67,44
LLOCS D'ÚS	525	23,24	8,57	67,24
Nucli urbà	575561	100	0	0
Carretera	214401	0	100	0
Camins, vies verdes, altres indrets	1685791	0	0	100
Ns/Nc	23797	0	0	0


	TOTAL	LLOCS D'ÚS		
		Nucli urbà	Carretera	Camins, vies verdes, altres indrets
% Horitzontals				
I Mostra real	2499550 525	23,03 0,00	8,58 0,00	67,44 0,01
P1. Sap anar en bicicleta?				
	2499550	23,03	8,58	67,44
P1	525	23,24	8,57	67,24
SI	2499550	23,03	8,58	67,44
	2499550	23,03	8,58	67,44
Base Si sap anar en bicicleta	525	23,24	8,57	67,24
P2. Freqüència d'ús				
	2499550	23,03	8,58	67,44
P2	525	23,24	8,57	67,24
Cada dia	243186	29,04	17,1	53,86
5-6 cops per setmana	138507	34,42	20,33	41,55
3-4 cops per setmana	319745	23,44	12,34	62,61
1-2 cops per setmana	383005	21,63	2,3	76,07
Només els caps de setmana (de la major part de l'any)	359656	22,84	9,36	66,41
Algun cop al mes (de la major part de l'any)	603504	20,06	5,48	73,77
Menor freqüència	451947	21,3	6,56	71,18
	2499550	23,03	8,58	67,44
Base Utilitzen amb alguna freqüència	525	23,24	8,57	67,24

	TOTAL	LLOCS D'ÚS		
		Nucli urbà	Carretera	Camins, vies verdes, altres indrets
% Horitzontals				
I Mostra real	2499550 525	23,03 0,00	8,58 0,00	67,44 0,01
P2.2. Utilitza el dia anterior				
	2499550	23,03	8,58	67,44
P2_2	525	23,24	8,57	67,24
SI	774688	26,1	14,53	58,71
NO	1724862	21,65	5,91	71,37
	1724862	21,65	5,91	71,37
Base Saben anar i ahor no van utilitzar	361	21,88	5,82	71,19
P3. Últim cop que la va utilitzar				
	1724862	21,65	5,91	71,37
P3	361	21,88	5,82	71,19
Menys d'una setmana	541037	23,9	6,35	68,02
Menys d'un mes	476625	14,82	4,14	81,04
Entre 1 i 3 mesos	411735	24,21	8,01	66,56
Entre 3 i 6 mesos	149447	18,5	0	81,5
Entre 6 mesos i 1 any	87725	28,91	5,89	65,2
Més d'un any	58292	35,57	16,45	40,57
	2499550	23,03	8,58	67,44
Base Si sap anar en bicicleta	525	23,24	8,57	67,24

	TOTAL	LLOCS D'ÚS		
		Nucli urbà	Carretera	Camins, vies verdes, altres indrets
% Horitzontals				
I Mostra real	2499550 525	23,03 0,00	8,58 0,00	67,44 0,01
P4. Possessió bicicleta per ús personal				
	2499550	23,03	8,58	67,44
P4	525	23,24	8,57	67,24
SI	2283793	21,16	8,97	68,83
NO	215757	42,8	4,45	52,75
Total No & resta	215757	42,8	4,45	52,75
	2283793	21,16	8,97	68,83
Base Té bicicleta per ús personal	480	21,25	8,96	68,75
P5.1. Tipus bicicleta té				
	2283793	21,16	8,97	68,83
P5_1	480	21,25	8,96	68,75
Carretera / corredor	467257	19,97	21,38	57,57
BTT/ Mountain bike/ de muntanya	1523792	15,14	6,42	77,49
De ciutat / de passeig	851632	28,94	11,68	58,77
Híbrida / versàtil	217855	17,36	10,62	67,66
BMX / Freestyle	24387	18,22	0	81,78
Altes respostes	80691	28,37	10,16	55,26
No sap	14782	34,96	0	65,04
No contesta	10437	0	0	100

	TOTAL	LLOCS D'ÚS		
		Nucli urbà	Carretera	Camins, vies verdes, altres indrets
% Horitzontals				
I Mostra real	2499550	23,03	8,58	67,44
	525	0,00	0,00	0,01
	467257	19,97	21,38	57,57
Base De carretera	100	20,00	21,00	58,00
P5.1. De carretera				
	467257	19,97	21,38	57,57
P5_1_1_N	100	20,00	21,00	58,00
1 bici de carretera	401331	19,68	21,45	57,62
2 bicis de carretera	36857	23,96	25,14	50,9
3 o més bicis de carretera	23947	23,02	18,97	58,01
Número total de bicicletes	462134	20,19	21,62	57,1
Ns/Nc	5122	0	0	100
Mitjana	1,17	1,21	1,18	1,15
Desviació	0,52	0,53	0,49	0,52
P5.1. De carretera i elèctrica				
	467257	19,97	21,38	57,57
P5_CAR_EL_TOTAL	100	20,00	21,00	58,00
Carretera elèctrica	32389	17,02	28,1	54,88
No	434867	20,19	20,88	57,77
Mitjana	0,17	0,3	0,09	0,16

	TOTAL	LLOCS D'ÚS		
		Nucli urbà	Carretera	Camins, vies verdes, altres indrets
% Horitzontals				
I Mostra real	2499550	23,03	8,58	67,44
Desviació	525	0,00	0,00	0,01
	0,79	1,18	0,29	0,75
P5.1. De carretera i plegable				
	467257	19,97	21,38	57,57
P5_CAR_PL_TOTAL	100	20,00	21,00	58,00
Carretera plegable	42497	22,81	11,4	65,79
No	424760	19,69	22,38	56,75
Mitjana	0,2	0,33	0,05	0,22
Desviació	0,74	1,01	0,21	0,76
P5.1. De carretera i elèctrica i plegable				
	467257	19,97	21,38	57,57
P5_CAR_EL_PL_TOTAL	100	20,00	21,00	58,00
Carretera elèctrica i plegable	23950	23,02	20,23	56,76
No	443307	19,81	21,44	57,62
Mitjana	0,07	0,12	0,05	0,07
Desviació	0,33	0,47	0,21	0,3
	1523792	15,14	6,42	77,49
Base Muntanya (BTT)	320	15,00	6,56	77,50


	TOTAL	LLOCS D'ÚS		
		Nucli urbà	Carretera	Camins, vies verdes, altres indrets
% Horitzontals				
I Mostra real	2499550 525	23,03 0,00	8,58 0,00	67,44 0,01

P5.1. Muntanya

	1523792	15,14	6,42	77,49
P5_1_2_N	320	15,00	6,56	77,50
1	1217384	14,18	7,33	77,31
2	170884	25,77	2,4	71,83
3	88867	10,91	5,11	83,98
4	37389	11,65	0	88,35
5	4101	0	0	100
10	5167	0	0	100
Numero total	1523792	15,14	6,42	77,49
Mitjana	1,34	1,33	1,13	1,37
Desviació	0,88	0,65	0,46	0,94

P5.1. Muntanya i elèctrica

	1523792	15,14	6,42	77,49
P5_MUN_EL_TOTAL	320	15,00	6,56	77,50
Muntanya elèctrica	55973	25,76	0	74,24
No	1467819	14,74	6,67	77,62
Mitjana	0,12	0,2	0	0,12

	TOTAL	LLOCS D'ÚS		
		Nucli urbà	Carretera	Camins, vies verdes, altres indrets
% Horitzontals				
I Mostra real	2499550	23,03	8,58	67,44
Desviació	525	0,00	0,00	0,01
	0,69	0,87	0	0,68
P5.1. Muntanya i plegable				
	1523792	15,14	6,42	77,49
P5_MUN_PL_TOTAL	320	15,00	6,56	77,50
Muntanya plegable	57401	24,48	0	75,52
No	1466391	14,78	6,67	77,57
Mitjana	0,08	0,16	0	0,07
Desviació	0,46	0,71	0	0,42
P5.1. Muntanya i elèctrica i plegable				
	1523792	15,14	6,42	77,49
P5_MUN_EL_PL_TOTAL	320	15,00	6,56	77,50
Muntanya elèctrica i plegable	23582	41,85	0	58,15
No	1500209	14,72	6,52	77,8
Mitjana	0,05	0,09	0	0,04
Desviació	0,4	0,48	0	0,4
	851632	28,94	11,68	58,77
Base Urbana	182	29,12	11,54	58,79


DYM MARKET RESEARCH	TOTAL	LLOCS D'ÚS		
		Nucli urbà	Carretera	Camins, vies verdes, altres indrets
% Horitzontals				
I Mostra real	2499550 525	23,03 0,00	8,58 0,00	67,44 0,01


P5.1. Urbana


	851632	28,94	11,68	58,77
P5_1_3_N	182	29,12	11,54	58,79
1	747725	29,97	9,32	60,03
2	53559	7,59	38,98	53,43
3	32379	56,67	14,03	29,3
4	17968	0	24,35	75,65
Numero total	851632	28,94	11,68	58,77
Mitjana	1,2	1,17	1,43	1,18
Desviació	0,6	0,54	0,77	0,59

P5.1. Urbana i elèctrica


	851632	28,94	11,68	58,77
P5_URB_EL_TOTAL	182	29,12	11,54	58,79
Urbana elèctrica	61994	23,97	0	76,03
No	789638	29,33	12,6	57,42
Mitjana	0,17	0,15	0	0,22
Desviació	0,81	0,76	0	0,9


	TOTAL	LLOCS D'ÚS		
		Nucli urbà	Carretera	Camins, vies verdes, altres indrets
% Horitzontals				
I Mostra real	2499550 525	23,03 0,00	8,58 0,00	67,44 0,01
P5.1. Urbana i plegable				
	851632	28,94	11,68	58,77
P5_URB_PL_TOTAL	182	29,12	11,54	58,79
Urbana plegable	213518	34,35	11,94	53,71
No	638114	27,13	11,6	60,46
Mitjana	0,39	0,43	0,31	0,39
Desviació	0,92	0,87	0,57	1
P5.1. Urbana i elèctrica i plegable				
	851632	28,94	11,68	58,77
P5_URB_EL_PL_TOTAL	182	29,12	11,54	58,79
Urbana elèctrica i plegable	37127	40,02	0	59,98
No	814506	28,44	12,22	58,72
Mitjana	0,07	0,06	0	0,1
Desviació	0,47	0,24	0	0,59
	217855	17,36	10,62	67,66
Base Híbrida	46	17,39	10,87	67,39
P5.1. Híbrida				


	TOTAL	LLOCS D'ÚS		
		Nucli urbà	Carretera	Camins, vies verdes, altres indrets
% Horitzontals				
I Mostra real	2499550 525	23,03 0,00	8,58 0,00	67,44 0,01
	217855	17,36	10,62	67,66
P5_1_4_N	46	17,39	10,87	67,39
1	176700	13,29	10,53	70,81
2	13045	0	0	100
3	18414	25,25	24,67	50,09
4	9695	100	0	0
Numero total	217855	17,36	10,62	67,66
Mitjana	1,36	2,01	1,39	1,21
Desviació	0,82	1,33	0,79	0,54
P5.1. Híbrida i elèctrica				
	217855	17,36	10,62	67,66
P5_HIB_EL_TOTAL	46	17,39	10,87	67,39
Híbrida elèctrica	70050	12,45	6,49	81,05
No	147804	19,69	12,58	61,31
Mitjana	0,62	0,89	0,2	0,66
Desviació	1,35	2,18	0,4	1,17
P5.1. Híbrida i plegable				


	TOTAL	LLOCS D'ÚS		
		Nucli urbà	Carretera	Camins, vies verdes, altres indrets
% Horitzontals				
I Mostra real	2499550	23,03	8,58	67,44
	525	0,00	0,00	0,01
	217855	17,36	10,62	67,66
P5_HIB_PL_TOTAL	46	17,39	10,87	67,39
Hibrida plegable	47902	20,24	0	79,76
No	169953	16,55	13,62	64,25
Mitjana	0,62	1,68	0	0,48
Desviació	1,6	2,88	0	1,13
P5.1. Hibrida i elèctrica i plegable				
	217855	17,36	10,62	67,66
P5_HIB_EL_PL_TOTAL	46	17,39	10,87	67,39
Hibrida elèctrica i plegable	27841	15,02	0	84,98
No	190014	17,71	12,18	65,12
Mitjana	0,22	0,44	0	0,22
Desviació	0,72	1,25	0	0,58
	2263742	21,12	9,05	68,78
Base Total bicicletes	476	21,22	9,03	68,70
P5.1. Bicicletes població Catalunya				

DYM MARKET RESEARCH					
		TOTAL	LLOCS D'ÚS		
			Nucli urbà	Carretera	Camins, vies verdes, altres indrets
% Horizontals					
I Mostra real		2499550	23,03	8,58	67,44
		525	0,00	0,00	0,01
		2263742	21,12	9,05	68,78
P5_TOTAL		476	21,22	9,03	68,70
1 bicicleta		1051364	22,4	8,33	68,86
2 bicletes		328053	18,91	14,71	64,81
3 o més bicicletes		196020	14,35	5,43	80,22
Total bicicletes		1575436	20,67	9,3	69,43
Ns/Nc		688306	22,15	8,47	67,31
Mitjana		1,37	1,51	1,06	1,38
Desviació		3,3	4,34	0,85	3,15
P5.1. Bicicletes elèctrica					
		2263742	21,12	9,05	68,78
P5_ELECTRICA_TOTAL		476	21,22	9,03	68,70
Bicicletes elèctriques		156621	20,74	11,33	67,92
Ns/Nc		2107121	21,15	8,88	68,85
Mitjana		0,25	0,3	0,09	0,27
Desviació		1,65	1,75	0,28	1,73
P5.1. Bicicletes plegable					


	TOTAL	LLOCS D'ÚS		
		Nucli urbà	Carretera	Camins, vies verdes, altres indrets
% Horitzontals				
I Mostra real	2499550 525	23,03 0,00	8,58 0,00	67,44 0,01
	2263742	21,12	9,05	68,78
P5_PLEGABLE_TOTAL	476	21,22	9,03	68,70
Bicicletes plegables	300031	25,89	11,48	62,63
Ns/Nc	1963711	20,39	8,68	69,72
Mitjana	0,32	0,53	0,19	0,28
Desviació	1,73	2,68	0,46	1,45
P5.1. Bicicletes elèctrica i plegable				
	2263742	21,12	9,05	68,78
P5_ELEC_PLG_TOTAL	476	21,22	9,03	68,70
Bicicletes elèctriques i plegables	69949	33,45	6,93	59,63
Ns/Nc	2193793	20,72	9,11	69,08
Mitjana	0,1	0,13	0,02	0,1
Desviació	0,82	0,75	0,15	0,89
	2283793	21,16	8,97	68,83
Base Té bicicleta per ús personal	480	21,25	8,96	68,75
P5.2. Quan la va comprar				

	TOTAL	LLOCS D'ÚS		
		Nucli urbà	Carretera	Camins, vies verdes, altres indrets
% Horizontals				
I Mostra real	2499550	23,03	8,58	67,44
	525	0,00	0,00	0,01
	2283793	21,16	8,97	68,83
P5_2	480	21,25	8,96	68,75
FA UN ANY O MENYS	330501	18,13	10,93	70,95
ENTRE 1 I 2 ANYS	377370	21,26	13,43	65,31
ENTRE 2 I 3 ANYS	353001	22,26	7,1	66,59
ENTRE 3 I 4 ANYS	243445	21,03	5,22	71,97
ENTRE 4 I 5 ANYS	293586	17,89	12,67	69,44
ENTRE 5 I 10 ANYS	378185	26,39	6,48	65,76
10 O MÉS ANYS	259612	23,49	5,49	71,02
NO SAP	48094	0	8,89	91,11
P5.3. Quant li va costar				
	2283793	21,16	8,97	68,83
P5_3	480	21,25	8,96	68,75
MENYS DE 150 €	251703	40,91	9,44	49,65
DE 150 A 249 €	350164	27,02	15,34	57,64
DE 250 A 499 €	562004	19,8	5,67	72,73
DE 500 A 999 €	440574	10,89	7,33	78,68
DE 1000 A 1499 €	127114	16,62	15,59	67,78
DE 1500 A 1999 €	42811	31,91	0	68,09
DE 2000 A 2499 €	35980	12,64	11,3	76,06
DE 2500 A 2999	13595	0	0	100


	TOTAL	LLOCS D'ÚS		
		Nucli urbà	Carretera	Camins, vies verdes, altres indrets
% Horitzontals				
I Mostra real	2499550	23,03	8,58	67,44
3000 € O MÉS	525	0,00	0,00	0,01
NO SAP	60290	0	17,29	82,71
NO CONTESTA	390441	22,3	6,3	71,4
	9119	0	46,88	53,12
P5.4. On la va comprar				
	2283793	21,16	8,97	68,83
P5_4	480	21,25	8,96	68,75
Per internet	254935	19,62	11,18	67,18
En un centre comercial	310477	27,97	14,97	55,44
En una gran superfície especialitzada en esports	702906	18,42	5,48	74,16
En una botiga especialitzada en ciclisme	828106	17,53	9,37	73,1
ALTRES	133338	42,65	10,3	47,05
NO SAP	54031	27,51	0	72,49
	2499550			
Base TOTAL	0	23,03	8,58	67,44
P5_1_3. Altres vehicles de mobilitat personal				
	2499550	23,03	8,58	67,44
P5_1_3	525	23,24	8,57	67,24
Patinet elèctric	176285	30,61	7,97	61,42
Plataforma elèctrica	41535	33,05	22,61	44,34


	TOTAL	LLOCS D'ÚS		
		Nucli urbà	Carretera	Camins, vies verdes, altres indrets
% Horitzontals				
I Mostra real	2499550	23,03	8,58	67,44
	525	0,00	0,00	0,01
Roda elèctrica	19423	74,01	0	25,99
Cicle destinat al transport de passatgers	28570	47,87	0	52,13
Patinet no elèctric / normal	60942	26,01	7,63	66,37
Skate board / long board	75290	24,95	13,04	62,01
Patins en línia / patins de rodes	82123	17,11	6,56	76,33
Cap	2092270	22,38	8,18	68,31
No contesta	5513	0	0	100
	2499550	23,03	8,58	67,44
Base Usuaris de bici	525	23,24	8,57	67,24
P6. Tipus de desplaçaments				
	2499550	23,03	8,58	67,44
P6	525	23,24	8,57	67,24
Desplaçaments quotidians (feina, estudis, compres...)	830606	33,07	9,65	56,05
Passeig, lleure o turisme	1669174	21,16	7,29	70,38
Esport	1152346	9,58	9,6	79,64
Altres	24636	0	0	100
P6.1. Desplaçaments combinats				
	2499550	23,03	8,58	67,44
P6_1	525	23,24	8,57	67,24

DYM MARKET RESEARCH	TOTAL	LLOCS D'ÚS		
		Nucli urbà	Carretera	Camins, vies verdes, altres indrets
% Horitzontals				
I Mostra real	2499550	23,03	8,58	67,44
Sí, sempre	91649	34,55	9,61	55,84
Sí, sovint	227174	26,33	20,56	53,11
Alguna vegada	558945	18,79	7,37	72,17
No	1621781	23,37	7,26	68,48
	877769	22,39	11,02	65,53
Base Fan combinats	186	23,12	11,29	64,52
P6.2. Mitjans utilitzats darrer desplaçament				
	877769	22,39	11,02	65,53
P6_2	186	23,12	11,29	64,52
Autobús urbà	230067	25,43	13,79	58,96
Tramvia	78163	29,03	5,48	65,5
Metro	272091	29,83	6,6	63,57
Autobús interurbà	54208	25,54	8,39	58,35
Rodalies / FGC	295211	21,25	9,43	69,32
Regionals/ Llarga distància	95596	23,48	14,62	57,53
Cotxe	305194	13,16	10,29	73,49
Altres	24070	18,1	0	81,9
CAP	14708	0	0	100

	TOTAL	LLOCS D'ÚS		
		Nucli urbà	Carretera	Camins, vies verdes, altres indrets
% Horizontals				
I Mostra real	2499550	23,03	8,58	67,44
	525	0,00	0,00	0,01
	1621781	23,37	7,26	68,48
Base No fan combinats	339	23,30	7,08	68,73
P6.3. Facilitats per utilitzar més la bici				
	1621781	23,37	7,26	68,48
P6_3	339	23,30	7,08	68,73
Sí, si disposés d'aparcament segur de bicicletes en les estacions d'origen o destinació	406005	20,36	8,58	69,83
Sí, si disposés de més espais reservats en trens i autobusos interurbans	274226	18,72	7,35	73,92
Sí, si pogués combinar amb un sistema de bicicleta pública en les estacions d'origen o destinació	247091	26,73	9,72	61,48
No	669763	25,94	5,14	68,27
NO SAP	13908	37,81	30,73	31,46
NO CONTESTA	10788	0	0	100
P6.4. Transport gratuït bicis				
	1621781	23,37	7,26	68,48
P6_4	339	23,30	7,08	68,73
SI	1194946	25,58	7,86	65,35
NO	402124	16,91	5,91	77,18
NO SAP	24712	21,83	0	78,17

DYM MARKET RESEARCH				
	TOTAL	LLOCS D'ÚS		
		Nucli urbà	Carretera	Camins, vies verdes, altres indrets
% Horitzontals				
I Mostra real	2499550 525	23,03 0,00	8,58 0,00	67,44 0,01
	830606	33,07	9,65	56,05
Base Fa desplaçaments quotidians	176	33,52	9,66	55,68
P7. Mitjans transport previs				
	830606	33,07	9,65	56,05
P7	176	33,52	9,66	55,68
SI	600843	36,41	8,71	54,03
NO	229763	24,32	12,11	61,32
	600843	36,41	8,71	54,03
Base Feia servir altres mitjans	128	36,72	8,59	53,91
P8. Mitjans utilitzats				
	600843	36,41	8,71	54,03
P8	128	36,72	8,59	53,91
Transport públic	335332	37,71	8,49	52,27
Moto	85837	28,41	6,42	65,17
Cotxe	190558	29,48	9,61	60,91
A peu	152331	49,36	0	50,64

	TOTAL	LLOCS D'ÚS		
		Nucli urbà	Carretera	Camins, vies verdes, altres indrets
% Horitzontals				
I Mostra real	2499550 525	23,03 0,00	8,58 0,00	67,44 0,01
	830606	33,07	9,65	56,05
Base Fa desplaçaments quotidians	176	33,52	9,66	55,68
P9.1. Freqüència anar a la feina				
	830606	33,07	9,65	56,05
P9_1	176	33,52	9,66	55,68
Diàriament o gairebé	265880	36,7	14,66	48,64
Setmanalment	142532	22,31	8,82	68,88
Alguna/es vegades al mes	112278	38,07	12,79	44,53
Menor freqüència	47917	28,15	0	71,85
Mai o quasi mai	157252	26,11	3,51	70,39
NO TREBALLA	104748	45,82	8,32	40,97
	568606	32,64	11,59	54,86
Base Va a la feina en bici	121	33,06	11,57	54,55
P9.1.1. Distància últim desplaçament				
	568606	32,64	11,59	54,86
P9_1_1	121	33,06	11,57	54,55
(1)-MENYS DE 2 KM	130342	27,46	10,49	62,05
(3)-DE 2 A 3,99 KM	164291	41,3	23,29	32,26
(5)-DE 4 A 5,99 KM	140583	38,12	3,03	58,85


	TOTAL	LLOCS D'ÚS		
		Nucli urbà	Carretera	Camins, vies verdes, altres indrets
% Horitzontals				
I Mostra real	2499550 525	23,03 0,00	8,58 0,00	67,44 0,01
(7)-DE 6 A 7,99 KM	21638	0	21,02	78,98
(9)-DE 8 A 9,99 KM	44145	19,66	11,7	68,64
(12,5)-10 a 14,99	27513	15,9	0	84,1
(15)-15 o més	20222	27,26	0	72,74
NO SAP	19873	49,41	0	50,59
Mitjana	4,6	4,11	3,46	5,15
Desviació	3,58	3,06	2,19	4
	830606	33,07	9,65	56,05
Base Fa desplaçaments quotidians	176	33,52	9,66	55,68
P9.2. Freqüència desplaçaments estudis				
	830606	33,07	9,65	56,05
P9_2	176	33,52	9,66	55,68
Diàriament o gairebé	133421	25,98	20,82	53,2
Setmanalment	92926	29,82	10,41	59,77
Alguna/es vegades al mes	54540	44,6	7,85	47,56
Menor freqüència	20405	0	27,02	72,98
Mai o quasi mai	163760	34,33	9,22	53,29
NO ESTUDIA	365553	36,04	4,87	57,7


DYM MARKET RESEARCH	TOTAL	LLOCS D'ÚS		
		Nucli urbà	Carretera	Camins, vies verdes, altres indrets
% Horitzontals				
I Mostra real	2499550	23,03	8,58	67,44
	525	0,00	0,00	0,01
	301293	28,78	15,68	55,54
Base Va a estudiar en bici	63	28,57	15,87	55,56
P9.2.1. Distància últim desplaçament				
	301293	28,78	15,68	55,54
P9_2_1	63	28,57	15,87	55,56
(1)-MENYS DE 2 KM	72668	26,93	26,28	46,79
(3)-DE 2 A 3,99 KM	73305	14,1	13,19	72,71
(5)-DE 4 A 5,99 KM	68199	46,25	12,95	40,8
(7)-DE 6 A 7,99 KM	41306	21,99	23,36	54,64
(9)-DE 8 A 9,99 KM	9388	0	0	100
(12,5)-10 a 14,99	10204	54,02	0	45,98
(15)-15 o més	5513	0	0	100
NO SAP	20710	51,45	0	48,55
Mitjana	4,34	4,48	3,38	4,56
Desviació	3,14	2,99	2,34	3,37
	830606	33,07	9,65	56,05
Base Fa desplaçaments quotidians	176	33,52	9,66	55,68


P9.3. Freqüència altres desplaçaments quotidians

(#)

DYM MARKET RESEARCH				
	TOTAL	LLOCS D'ÚS		
		Nucli urbà	Carretera	Camins, vies verdes, altres indrets
% Horitzontals				
I Mostra real	2499550	23,03	8,58	67,44
	525	0,00	0,00	0,01
	830606	33,07	9,65	56,05
P9_3	176	33,52	9,66	55,68
Diàriament o gairebé	134528	40,96	13,98	41,25
Setmanalment	177355	31,04	5,45	63,51
Alguna/es vegades al mes	191785	31,34	8,66	57,3
Menor freqüència	118794	19,02	11,44	69,54
Mai o quasi mai	208145	39,3	10,31	50,39
	622461	30,98	9,43	57,94
Base Altres desplaçaments quotidians	133	31,58	9,77	57,14
P9.3.1. Distància últim desplaçament				
	622461	30,98	9,43	57,94
P9_3_1	133	31,58	9,77	57,14
(1)-MENYS DE 2 KM	205058	20,58	11	65,92
(3)-DE 2 A 3,99 KM	211048	40,84	4,58	52,13
(5)-DE 4 A 5,99 KM	128252	42,56	13,61	43,83
(7)-DE 6 A 7,99 KM	34950	12,47	0	87,53
(9)-DE 8 A 9,99 KM	13395	0	30,35	69,65
(12,5)-10 a 14,99	9495	0	0	100
(15)-15 o més	5513	100	0	0
NO SAP	9482	0	52,1	47,9

	TOTAL	LLOCS D'ÚS		
		Nucli urbà	Carretera	Camins, vies verdes, altres indrets
% Horitzontals				
I Mostra real	2499550	23,03	8,58	67,44
NO CONTESTA	5270	0	0	100
Mitjana	3,37	3,56	3,26	3,32
Desviació	2,55	2,48	2,37	2,62
	830606	33,07	9,65	56,05
Base Fa desplaçaments quotidians	176	33,52	9,66	55,68
P9.4. Desplaçament quotidià dia anterior				
	830606	33,07	9,65	56,05
P9_4	176	33,52	9,66	55,68
SI	417221	31,05	14,62	54,33
NO	413385	35,1	4,63	57,78
	1669174	21,16	7,29	70,38
Base Fa desplaçaments passeig, lleure o turisme	350	21,43	7,14	70,29
P10. Passeig o lleure prop residència				
	1669174	21,16	7,29	70,38
P10	350	21,43	7,14	70,29
Diàriament o gairebé	133673	22,41	13,97	59,79
Setmanalment	435533	21,48	8,75	68,58

	TOTAL	LLOCS D'ÚS		
		Nucli urbà	Carretera	Camins, vies verdes, altres indrets
% Horitzontals				
I Mostra real	2499550 525	23,03 0,00	8,58 0,00	67,44 0,01
Alguna/es vegades al mes	617463	22,52	3,2	72,79
Menor freqüència	302123	20,29	8,73	70,98
Mai o quasi mai	180382	16,28	10,39	73,33
	1488792	21,75	6,91	70,03
Base Passeig o lleure freq.	313	22,04	6,71	69,97
P10.1. Distància últim passeig				
	1488792	21,75	6,91	70,03
P10_1	313	22,04	6,71	69,97
(1)-MENYS DE 2 KM	161560	28,53	0	68,3
(3)-DE 2 A 3,99 KM	225662	40,16	8	49,56
(5)-DE 4 A 5,99 KM	309235	24,13	6,78	66,12
(7)-DE 6 A 7,99 KM	175648	15,46	2,4	82,14
(9)-DE 8 A 9,99 KM	123452	19,39	11,22	69,39
(11)-DE 10 A 11,99 KM	166531	22,38	3,1	74,51
(13)-DE 12 a 14,99	103532	13,93	0	86,07
(15)-15 o més	192618	5,03	10,75	84,21
NO SAP	30555	0	65,44	34,56
Mitjana	7,4	5,68	8,21	7,95
Desviació	4,51	3,8	4,55	4,57

	TOTAL	LLOCS D'ÚS		
		Nucli urbà	Carretera	Camins, vies verdes, altres indrets
% Horitzontals				
I Mostra real	2499550 525	23,03 0,00	8,58 0,00	67,44 0,01


	1669174	21,16	7,29	70,38
Base Fa desplaçaments passeig, lleure o turisme	350	21,43	7,14	70,29


P11. Cicloturisme petit o mitjà fora residència


	1669174	21,16	7,29	70,38
P11	350	21,43	7,14	70,29
Diàriament o gairebé	48161	29,07	19,97	40,33
Setmanalment	152529	15,85	9,02	75,12
Alguna/es vegades al mes	227501	18,66	2	75,31
Menor freqüència	278313	17,07	3,72	79,21
Mai o quasi mai	962670	23,38	8,66	67,42
	706504	18,14	5,42	74,42
Base Cicloturisme petit o mitjà	150	18,00	5,33	74,67


P11.1. Distància habitual

	706504	18,14	5,42	74,42
P11_1	150	18,00	5,33	74,67
(2,5)-MENYS DE 5 KM	85069	22,67	10,84	60,47
(7,5)-DE 5 A 9,99 KM	193166	19,72	7,56	67,97
(12,5)-DE 10 A 14,99 KM	99592	32,54	9,24	58,22

	TOTAL	LLOCS D'ÚS		
		Nucli urbà	Carretera	Camins, vies verdes, altres indrets
% Horitzontals				
I Mostra real	2499550	23,03	8,58	67,44
	525	0,00	0,00	0,01
(17,5)-DE 15 A 19,99 KM	77491	17,77	0	82,23
(22,5)-DE 20 A 24,99 KM	75332	6,37	0	93,63
(30)-DE 25 A 34,99 KM	45144	22,31	0	77,69
(40)-DE 35 A 44,99 KM	27546	0	0	100
(50)-DE 45 A 54,99 KM	39155	0	0	100
(60)-DE 55 A 64,99 KM	9360	0	56,18	43,82
(70)-DE 65 A 74,99 KM	10357	53,23	0	46,77
(76)-75 O MÉS KM	13737	0	0	100
NO SAP	30556	13,69	0	86,31
Mitjana	18,79	14,33	14,71	20,59
Desviació	17,05	14,09	18,4	17,43
	1152346	9,58	9,60	79,64
Base Fa esport	241	9,54	9,54	79,67
P12.1. Muntanya (BTT)				
	1152346	9,58	9,60	79,64
P12_1	241	9,54	9,54	79,67
Diàriament o gairebé	52631	0	10,25	89,75
Setmanalment	362604	8,83	7,45	83,72
Alguna/es vegades al mes	392460	3,84	6,33	87,46


	TOTAL	LLOCS D'ÚS		
		Nucli urbà	Carretera	Camins, vies verdes, altres indrets
% Horitzontals				
I Mostra real	2499550 525	23,03 0,00	8,58 0,00	67,44 0,01
Menor freqüència	163972	11,8	11,49	76,71
Mai o quasi mai	180678	24,31	19,11	54,18
	971667	6,84	7,83	84,37
Base Fa muntanya (BTT)	204	6,86	7,84	84,31
P12.1.1. Distància habitual				
	971667	6,84	7,83	84,37
P12_1_1	204	6,86	7,84	84,31
(2,5)-MENYS DE 5 KM	83055	11,46	11,91	76,63
(7,5)-DE 5 A 9,99 KM	165554	11,49	18,18	64,71
(12,5)-DE 10 A 14,99 KM	131804	11,32	3,25	85,43
(17,5)-DE 15 A 19,99 KM	124124	3,45	3,66	92,89
(22,5)-DE 20 A 24,99 KM	109083	3,83	7,68	88,49
(30)-DE 25 A 34,99 KM	146870	3,03	2,77	94,21
(40)-DE 35 A 44,99 KM	98873	0	4,6	95,4
(50)-DE 45 A 54,99 KM	43859	10,37	0	89,63
(56)-55 O MÉS KM	53062	10,39	19,39	70,22
NO SAP	11025	0	0	100
NO CONTESTA	4358	0	0	100
Mitjana	22,22	17,93	19,08	23,04


	TOTAL	LLOCS D'ÚS		
		Nucli urbà	Carretera	Camins, vies verdes, altres indrets
% Horitzontals				
I Mostra real	2499550	23,03	8,58	67,44
Desviació	525	0,00	0,00	0,01
	15,1	16,54	17,59	14,61
	1152346	9,58	9,60	79,64
Base Fa esport	241	9,54	9,54	79,67
P12.2. Carretera				
	1152346	9,58	9,60	79,64
P12_2	241	9,54	9,54	79,67
Diàriament o gairebé	39989	13,79	37,42	48,79
Setmanalment	142010	9,16	28,9	61,94
Alguna/es vegades al mes	205539	2,51	17,29	80,19
Menor freqüència	111937	12,17	0	87,83
Mai o quasi mai	647703	11,28	2,95	83,67
NO SAP	5167	0	0	100
	499475	7,47	18,33	74,20
Base Fa carretera	104	7,69	18,27	74,04
P12.2.1. Distància habitual				
	499475	7,47	18,33	74,20
P12_2_1	104	7,69	18,27	74,04
(2,5)-MENYS DE 5 KM	45903	19,98	9,89	70,12


	TOTAL	LLOCS D'ÚS		
		Nucli urbà	Carretera	Camins, vies verdes, altres indrets
% Horitzontals				
I Mostra real	2499550 525	23,03 0,00	8,58 0,00	67,44 0,01
(7,5)-DE 5 A 9,99 KM	75536	5,67	24,77	69,56
(12,5)-DE 10 A 14,99 KM	48543	10,65	8,38	80,98
(17,5)-DE 15 A 19,99 KM	49051	0	20,27	79,73
(22,5)-DE 20 A 24,99 KM	46389	9,02	0	90,98
(27,5)-DE 25 A 29,99 KM	60345	0	16,59	83,41
(40)-DE 30 A 49,99 KM	24236	0	17,64	82,36
(60)-DE 50 A 69,99 KM	51478	0	20,41	79,59
(80)-DE 70 A 89,99 KM	41003	21,93	34,56	43,5
(100)-DE 90 A 109,99 KM	9605	0	47,36	52,64
(115)-110 O MÉS KM	10569	52,16	0	47,84
NO SAP	36817	0	29,26	70,74
Mitjana	31,05	42	37,66	28,31
Desviació	28,38	42,65	31,2	25,01
	1152346	9,58	9,60	79,64
Base Fa esport	241	9,54	9,54	79,67
P12.3. Cicloturisme esportiu				
	1152346	9,58	9,60	79,64
P12_3	241	9,54	9,54	79,67
Diàriament o gairebé	17159	52,41	23,69	23,9

DYM MARKET RESEARCH				
	TOTAL	LLOCS D'ÚS		
% Horitzontals		Nucli urbà	Carretera	Camins, vies verdes, altres indrets
I Mostra real	2499550	23,03	8,58	67,44
Setmanalment	63740	13	22,45	64,55
Alguna/es vegades al mes	220173	4,01	8,56	87,43
Menor freqüència	233018	12,96	4,03	83,01
Mai o quasi mai	618255	8,75	10,35	78,7
	534090	10,54	8,73	80,73
Base Fa cicloturisme esportiu	112	10,71	8,93	80,36
P12.3.1. Distància habitual				
	534090	10,54	8,73	80,73
P12_3_1	112	10,71	8,93	80,36
(2,5)-MENYS DE 5 KM	45539	9,4	28,98	61,62
(7,5)-DE 5 A 9,99 KM	91856	10,81	10,92	78,27
(12,5)-DE 10 A 14,99 KM	88190	26,83	0	73,17
(17,5)-DE 15 A 19,99 KM	23728	0	41,87	58,13
(22,5)-DE 20 A 24,99 KM	51912	8,06	0	91,94
(27,5)-DE 25 A 29,99 KM	27973	14,95	17,32	67,73
(40)-DE 30 A 49,99 KM	69326	0	0	100
(60)-DE 50 A 69,99 KM	38298	11,88	0	88,12
(80)-DE 70 A 89,99 KM	43065	0	20	80
(100)-DE 90 A 109,99 KM	8458	0	0	100
(115)-110 O MÉS KM	18655	0	0	100

DYM MARKET RESEARCH					
		TOTAL	LLOCS D'ÚS		
			Nucli urbà	Carretera	Camins, vies verdes, altres indrets
% Horitzontals					
I Mostra real		2499550	23,03	8,58	67,44
NO SAP		525	0,00	0,00	0,01
		27091	20,35	0	79,65
Mitjana		31,09	16,99	23,69	33,69
Desviació		29,44	14,9	27,91	30,32
P12.3.2. Tipus de bicicleta					
		534090	10,54	8,73	80,73
P12_3_2		112	10,71	8,93	80,36
BTT/ Mountain bike/ de muntanya		419475	8,94	5,47	85,59
Carretera / corredor		84878	4,93	27,92	67,16
De ciutat / de passeig		14979	65,5	0	34,5
Híbrida / versàtil		9246	51,94	0	48,06
Altres respostes		5513	0	0	100
		995698	15,22	7,14	76,19
Base Fa cicloturisme d'algun tipus		210	15,24	7,14	76,19
P13. Tipus de bicicleta					
		995698	15,22	7,14	76,19
P13		210	15,24	7,14	76,19
D'ús personal		893921	14,75	6,96	77,26
De lloguer		149544	15,99	5,97	74,61

	TOTAL	LLOCS D'ÚS		
		Nucli urbà	Carretera	Camins, vies verdes, altres indrets
% Horitzontals				
I Mostra real	2499550	23,03	8,58	67,44
Altres	525	0,00	0,00	0,01
	4444	0	0	100
P14.1. Allotjament				
	995698	15,22	7,14	76,19
P14_1	210	15,24	7,14	76,19
Total citacions	349001	11,85	5,19	81,49
Ns/Nc	646697	17,04	8,2	73,34
Mitjana	111,61	229,41	119,66	95,61
Desviació	144,58	184,71	113,14	132,08
P14.2. Alimentació				
	995698	15,22	7,14	76,19
P14_2	210	15,24	7,14	76,19
Total citacions	752201	13,3	5,5	79,96
Ns/Nc	243497	21,16	12,22	64,56
Mitjana	41,76	37,75	25,41	43,73
Desviació	57,27	43,78	19,05	61,02
P14.3. Transport complementari				

	TOTAL	LLOCS D'ÚS		
		Nucli urbà	Carretera	Camins, vies verdes, altres indrets
% Horitzontals				
I Mostra real	2499550 525	23,03 0,00	8,58 0,00	67,44 0,01
	995698	15,22	7,14	76,19
P14_3	210	15,24	7,14	76,19
Total citacions	463835	14,84	6,85	77,2
Ns/Nc	531863	15,56	7,4	75,32
Mitjana	26,67	20,78	38,52	26,98
Desviació	36,08	24,19	49,38	36,53
P14.4. Mapes i guies				
	995698	15,22	7,14	76,19
P14_4	210	15,24	7,14	76,19
Total citacions	99276	19,95	9,29	70,77
Ns/Nc	896421	14,7	6,91	76,8
Mitjana	22,29	14,22	58,24	19,84
Desviació	26,29	6,34	43,95	22,76
P14.5. Lloguer bicis				
	995698	15,22	7,14	76,19
P14_5_N	210	15,24	7,14	76,19
Total citacions	5048	0	0	100
Ns/Nc	990650	15,3	7,18	76,07

	TOTAL	LLOCS D'ÚS		
		Nucli urbà	Carretera	Camins, vies verdes, altres indrets
% Horitzontals				
I Mostra real	2499550 525	23,03 0,00	8,58 0,00	67,44 0,01

Mitjana	10			10
Desviació	0			0

P14.6. Museus, espectacles, parc atraccions

	995698	15,22	7,14	76,19
P14_6_N	210	15,24	7,14	76,19
Total citacions	18226	0	0	100
Ns/Nc	977472	15,51	7,28	75,75


Mitjana	19,98			19,98
Desviació	17,31			17,31

P14.7. Records, souvenirs, compres

	995698	15,22	7,14	76,19
P14_7_N	210	15,24	7,14	76,19
Ns/Nc	995698	15,22	7,14	76,19

P14.8. Reparació bici o peces bici

	995698	15,22	7,14	76,19
P14_8_N	210	15,24	7,14	76,19
Ns/Nc	995698	15,22	7,14	76,19


	TOTAL	LLOCS D'ÚS		
		Nucli urbà	Carretera	Camins, vies verdes, altres indrets
% Horitzontals				
I Mostra real	2499550 525	23,03 0,00	8,58 0,00	67,44 0,01

P14.9. Inscripció curses


	995698	15,22	7,14	76,19
P14_9_N	210	15,24	7,14	76,19
Total citaciones	4649	0	0	100
Ns/Nc	991049	15,29	7,18	76,08
Mitjana	12			12
Desviació	0			0

P14.9. Altres


	995698	15,22	7,14	76,19
P14_OTROS	210	15,24	7,14	76,19
Total citaciones	27923	0	0	100
Ns/Nc	967775	15,66	7,35	75,51
Mitjana	16,85			16,85
Desviació	14,64			14,64
	1527817	19,80	7,63	71,29
Base Usuaris & tenen bici	321	19,94	7,48	71,34


	TOTAL	LLOCS D'ÚS		
		Nucli urbà	Carretera	Camins, vies verdes, altres indrets
% Horitzontals				
I Mostra real	2499550 525	23,03 0,00	8,58 0,00	67,44 0,01
P15. Pertinença a entitats de ciclisme				
	1527817	19,80	7,63	71,29
P15	321	19,94	7,48	71,34
Sí, d'una associació	26342	0	0	100
Sí d'un club	44202	21,05	22,86	56,09
Sí, d'una federació	8108	49,42	0	50,58
No	1457238	19,85	7,31	71,5
	70579	18,86	14,31	66,83
Base Pertinença a entitats	16	18,75	12,50	68,75
P15.1. Entitats				
	70579	18,86	14,31	66,83
P15_1	16	18,75	12,50	68,75
Federació catalana de ciclisme	4101	0	0	100
Penya ciclista del poble	4182	100	0	0
Amics Ciclistes Anoia	5259	0	100	0
Ciclistes d'Altafulla	4275	0	0	100
Centre Excursionista de Lleida	4844	0	0	100
Club Ciclista de Banyoles	4101	0	0	100
Associació Esportiva Nou Barris	4358	0	0	100
CEC (Ciclismo en cadena)	4066	0	0	100


DYM MARKET RESEARCH	TOTAL	LLOCS D'ÚS		
		Nucli urbà	Carretera	Camins, vies verdes, altres indrets
% Horitzontals				
I Mostra real	2499550	23,03	8,58	67,44
	525	0,00	0,00	0,01
Club Baix Penedès de ciclisme	4844	0	100	0
Club La Riera	3972	0	0	100
Trek Bicisprint	4101	0	0	100
Ciclisme Cultural de Figaró	4281	0	0	100
FC Barcelona	5122	100	0	0
Associació de Cicloturisme de Muntanya	4182	0	0	100
Altres	4542	0	0	100
No contesta	8451	47,41	0	52,59
	2499550	23,03	8,58	67,44
Base Usuaris de bici	525	23,24	8,57	67,24
P16. Llocs d'ús				
	2499550	23,03	8,58	67,44
P16	525	23,24	8,57	67,24
Nucli urbà	1356818	42,42	5,74	51,84
Carretera	551366	0	38,89	61,11
Camins o vies verdes / cicloturisme	1642758	0	0	100
Platja / passeig marítim	14248	0	0	100
Muntanya	44150	0	0	100
Pista / velòdrom/ carreteres velles sense trànsit	5513	0	0	100
Espais oberts / camp / càmping	14181	0	0	100


	TOTAL	LLOCS D'ÚS		
		Nucli urbà	Carretera	Camins, vies verdes, altres indrets
% Horizontals				
I Mostra real	2499550	23,03	8,58	67,44
Altres	525	0,00	0,00	0,01
No sap	101312	4,32	0	86,45
No contesta	4320	0	0	0
	10127	0	0	0
	551366	0,00	38,89	61,11
Base Circulen per carretera	114	0,00	39,47	60,53
P17. Comparteix espai amb vehicles				
	551366	0,00	38,89	61,11
P17	114	0,00	39,47	60,53
Sempre o gairebé sempre	248925	0	42,6	57,4
A vegades	226955	0	39,85	60,15
Mai o quasi mai	75486	0	23,73	76,27
	75486	0,00	23,73	76,27
Base No comparteixen espai	15	0,00	26,67	73,33
P17.1. Motius no comparteix espai amb vehicles				
	75486	0,00	23,73	76,27
P17_1	15	0,00	26,67	73,33
Per seguretat / evitar accidents/ és perillós	40905	0	11,37	88,63
Té por	5270	0	0	100


DYM MARKET RESEARCH	TOTAL	LLOCS D'ÚS		
		Nucli urbà	Carretera	Camins, vies verdes, altres indrets
% Horitzontals				
I Mostra real	2499550	23,03	8,58	67,44
No respecten regles	4101	0	100	0
Incòmode / intranquil	10663	0	0	100
No li agrada	10663	0	0	100
Fa servir carril bici	4940	0	100	0
Altres respostes	9490	0	44,47	55,53
Cap motiu en especial	5386	0	0	100
	551366	0,00	38,89	61,11
Base Circulen per carretera	114	0,00	39,47	60,53
P18. Moderació velocitat vehicle				
	551366	0,00	38,89	61,11
P18	114	0,00	39,47	60,53
Sempre o gairebé sempre	135470	0	33,45	66,55
A vegades	337302	0	40,43	59,57
Mai o quasi mai	78595	0	41,63	58,37
P19. Distància vehicle				
	551366	0,00	38,89	61,11
P19	114	0,00	39,47	60,53
Sempre o gairebé sempre	194121	0	41,6	58,4
A vegades	229976	0	38,72	61,28


	TOTAL	LLOCS D'ÚS		
		Nucli urbà	Carretera	Camins, vies verdes, altres indrets
% Horizontals				
I Mostra real	2499550	23,03	8,58	67,44
Mai o quasi mai	122265	0	36,47	63,53
NO SAP	5005	0	0	100
P20.1. Fa servir el casc				
	551366	0,00	38,89	61,11
P20_1	114	0,00	39,47	60,53
Sempre o gairebé sempre	372279	0	34,67	65,33
A vegades	80097	0	59,02	40,98
Mai o quasi mai	98991	0	38,43	61,57
P20.2. Fa servir enllumenat sense visibilitat				
	551366	0,00	38,89	61,11
P20_2	114	0,00	39,47	60,53
Sempre o gairebé sempre	348486	0	34,8	65,2
A vegades	95785	0	52,99	47,01
Mai o quasi mai	97308	0	39,13	60,87
NS	5513	0	0	100
NC	4275	0	100	0
P20.3. Fa servir elements reflectants				
	551366	0,00	38,89	61,11
P20_3	114	0,00	39,47	60,53

	TOTAL	LLOCS D'ÚS		
		Nucli urbà	Carretera	Camins, vies verdes, altres indrets
% Horitzontals				
I Mostra real	2499550 525	23,03 0,00	8,58 0,00	67,44 0,01
Sempre o gairebé sempre	289455	0	32,8	67,2
A vegades	116002	0	41,19	58,81
Mai o quasi mai	145909	0	49,13	50,87
P20.4. Circula per llocs amb poc trànsit				
	551366	0,00	38,89	61,11
P20_4	114	0,00	39,47	60,53
Sempre o gairebé sempre	238097	0	33,85	66,15
A vegades	289099	0	40,9	59,1
Mai o quasi mai	24171	0	64,36	35,64
P20.5. Circula sol				
	551366	0,00	38,89	61,11
P20_5	114	0,00	39,47	60,53
Sempre o gairebé sempre	214117	0	32,61	67,39
A vegades	246105	0	44,71	55,29
Mai o quasi mai	91145	0	37,9	62,1
P20.6. Circula en grup				
	551366	0,00	38,89	61,11
P20_6	114	0,00	39,47	60,53
Sempre o gairebé sempre	115751	0	26,14	73,86

	TOTAL	LLOCS D'ÚS		
		Nucli urbà	Carretera	Camins, vies verdes, altres indrets
% Horitzontals				
I Mostra real	2499550 525	23,03 0,00	8,58 0,00	67,44 0,01
A vegades	287643	0	37,92	62,08
Mai o quasi mai	147972	0	50,74	49,26
P21. Dificultats per carretera (1a resposta)				
	551366	0,00	38,89	61,11
P21_1	114	0,00	39,47	60,53
Interacció amb el trànsit motoritzat	217365	0	37,8	62,2
Insuficients espais adequats per circular amb bicicleta	126388	0	26,43	73,57
Manca de facilitats per a portar les bicicletes al transport públic	24745	0	59,13	40,87
Condicions atmosfèriques adverses	38958	0	63,65	36,35
Condicions orogràfiques adverses (pujades i baixades)	40813	0	43,54	56,46
Manca d'hàbit	28140	0	67,48	32,52
Manca de respecte pels usuaris de bici	33375	0	27,49	72,51
Altres	4444	0	0	100
NO CONTESTA	37139	0	36,26	63,74
P21. Dificultats per carretera (TOTAL)				
	551366	0,00	38,89	61,11
P21_TOTAL	114	0,00	39,47	60,53
Interacció amb el trànsit motoritzat	293544	0	36,6	63,4
Insuficients espais adequats per circular amb bicicleta	245088	0	29,62	70,38

	TOTAL	LLOCS D'ÚS		
		Nucli urbà	Carretera	Camins, vies verdes, altres indrets
% Horitzontals				
I Mostra real	2499550 525	23,03 0,00	8,58 0,00	67,44 0,01
Manca de facilitats per a portar les bicicletes al transport públic	65651	0	30,68	69,32
Condicions atmosfèriques adverses	128753	0	51,06	48,94
Condicions orogràfiques adverses (pujades i baixades)	99465	0	51,51	48,49
Manca d'hàbit	56747	0	67,21	32,79
Manca de respecte pels usuaris de bici	75228	0	47,93	52,07
Altres	9493	0	0	100
NO SAP	5513	0	0	100
NO CONTESTA	51559	0	26,7	73,3
	1685791	0,00	0,00	100,00
Base Circulen per camins, vies verdes o altres indrets	353	0,00	0,00	100,00
P18a.1. Fa servir el casc				
	1685791	0,00	0,00	100,00
P18A_1	353	0,00	0,00	100,00
Sempre o gairebé sempre	1060124	0	0	100
A vegades	243463	0	0	100
Mai o quasi mai	382203	0	0	100
P18a.2. Fa servir enllumenat sense visibilitat				

	TOTAL	LLOCS D'ÚS		
		Nucli urbà	Carretera	Camins, vies verdes, altres indrets
% Horitzontals				
I Mostra real	2499550	23,03	8,58	67,44
	525	0,00	0,00	0,01
	1685791	0,00	0,00	100,00
P18A_2	353	0,00	0,00	100,00
Sempre o gairebé sempre	1032725	0	0	100
A vegades	267228	0	0	100
Mai o quasi mai	366197	0	0	100
NS	10453	0	0	100
NC	9188	0	0	100
P18a.3. Fa servir elements reflectants				
	1685791	0,00	0,00	100,00
P18A_3	353	0,00	0,00	100,00
Sempre o gairebé sempre	876293	0	0	100
A vegades	342515	0	0	100
Mai o quasi mai	462650	0	0	100
NS	4333	0	0	100
P18a.4. Circula per llocs amb poc trànsit				
	1685791	0,00	0,00	100,00
P18A_4	353	0,00	0,00	100,00
Sempre o gairebé sempre	1190258	0	0	100
A vegades	389119	0	0	100
Mai o quasi mai	101864	0	0	100

	TOTAL	LLOCS D'ÚS		
		Nucli urbà	Carretera	Camins, vies verdes, altres indrets
% Horitzontals				
I Mostra real	2499550	23,03	8,58	67,44
NC	525	0,00	0,00	0,01
	4549	0	0	100
P18a.5. Circula sol				
	1685791	0,00	0,00	100,00
P18A_5	353	0,00	0,00	100,00
Sempre o gairebé sempre	483041	0	0	100
A vegades	659835	0	0	100
Mai o quasi mai	542914	0	0	100
P18a.6. Circula en grup				
	1685791	0,00	0,00	100,00
P18A_6	353	0,00	0,00	100,00
Sempre o gairebé sempre	569343	0	0	100
A vegades	664925	0	0	100
Mai o quasi mai	446400	0	0	100
NS	5122	0	0	100
	1356818	42,42	5,74	51,84
Base Circulen amb bicicleta per la ciutat	286	42,66	5,59	51,75
P22.1. Fa servir el casc				

DYM MARKET RESEARCH					
		TOTAL	LLOCS D'ÚS		
			Nucli urbà	Carretera	Camins, vies verdes, altres indrets
% Horitzontals					
I Mostra real		2499550	23,03	8,58	67,44
		525	0,00	0,00	0,01
		1356818	42,42	5,74	51,84
P22_1		286	42,66	5,59	51,75
Sempre o gairebé sempre		588088	34,24	5,89	59,87
A vegades		257591	34,03	10,75	55,22
Mai o quasi mai		506956	56,52	3,07	40,41
NC		4182	0	0	100
P22.2. Fa servir enllumenat sense visibilitat					
		1356818	42,42	5,74	51,84
P22_2		286	42,66	5,59	51,75
Sempre o gairebé sempre		847319	41,94	5,92	52,14
A vegades		231221	32,4	9,97	57,63
Mai o quasi mai		268826	52,09	1,73	46,18
NS		5270	100	0	0
NC		4182	0	0	100
P22.3. Fa servir elements reflectants					
		1356818	42,42	5,74	51,84
P22_3		286	42,66	5,59	51,75
Sempre o gairebé sempre		685413	32,14	6,53	61,33
A vegades		274478	48,41	6,63	44,97
Mai o quasi mai		392745	56,62	3,81	39,57

DYM MARKET RESEARCH	TOTAL	LLOCS D'ÚS		
		Nucli urbà	Carretera	Camins, vies verdes, altres indrets
% Horitzontals				
I Mostra real	2499550	23,03	8,58	67,44
NC	525	0,00	0,00	0,01
	4182	0	0	100

P22.4. Va per la vorera

	1356818	42,42	5,74	51,84
P22_4	286	42,66	5,59	51,75
Sempre o gairebé sempre	298406	63,72	1,73	34,55
A vegades	632449	34,14	9,28	56,58
Mai o quasi mai	417232	39,54	3,37	57,1
NC	8731	52,1	0	47,9

P22.5. Es para a semàfors vermells

	1356818	42,42	5,74	51,84
P22_5	286	42,66	5,59	51,75
Sempre o gairebé sempre	1022457	45,92	6,79	47,29
A vegades	232681	34,03	3,64	62,33
Mai o quasi mai	73499	30,81	0	69,19
NS	9305	45,75	0	54,25
NC	18876	0	0	100


P22.6. Respecta sentit circulació de la via

	1356818	42,42	5,74	51,84
P22_6	286	42,66	5,59	51,75

DYM MARKET RESEARCH	TOTAL	LLOCS D'ÚS		
		Nucli urbà	Carretera	Camins, vies verdes, altres indrets
% Horitzontals				
I Mostra real	2499550 525	23,03 0,00	8,58 0,00	67,44 0,01
Sempre o gairebé sempre	1186974	41,43	5	53,57
A vegades	119069	55,02	15,57	29,41
Mai o quasi mai	27641	50,87	0	49,13
NS	4257	100	0	0
NC	18876	0	0	100

P23. Dificultats desplaçar-se per ciutat (PRIMERA RESPOSTA)

	1356818	42,42	5,74	51,84
P23_1	286	42,66	5,59	51,75
Interacció amb el trànsit motoritzat	272264	28,23	12,42	59,35
Insuficients espais adequats per circular amb bicicleta	213406	54,66	6,82	38,52
Insuficient aparcament per a bicicletes	61105	57,43	0	42,57
Manca de facilitats per a portar les bicicletes al transport públic	49430	20,14	0	79,86
Risc de robatori	279139	35,11	5,23	59,67
Condicions atmosfèriques adverses	110758	49,4	0	50,6
Condicions orogràfiques adverses (pujades i baixades)	119365	43,55	4,33	52,12
Manca d'hàbit	197452	48,63	2,73	48,64
Espais per bicis que no respecten els vianants	17917	74,61	0	25,39
Estat dels carrils bici / asfalt	17726	26,23	24,68	49,09
Altres	8655	100	0	0

	TOTAL	LLOCS D'ÚS		
		Nucli urbà	Carretera	Camins, vies verdes, altres indrets
% Horitzontals				
I Mostra real	2499550	23,03	8,58	67,44
NO SAP	525	0,00	0,00	0,01
	9602	100	0	0

P23. Dificultats desplaçar-se per ciutat (TOTAL)

	1356818	42,42	5,74	51,84
P23_TOTAL	286	42,66	5,59	51,75
Interacció amb el trànsit motoritzat	482540	37,77	7,97	54,25
Insuficients espais adequats per circular amb bicicleta	412447	41,58	6,95	51,47
Insuficient aparcament per a bicicletes	185124	46,11	0	53,89
Manca de facilitats per a portar les bicicletes al transport públic	124153	45,46	12,27	42,27
Risc de robatori	500236	39,4	6,86	53,74
Condicions atmosfèriques adverses	223805	45,66	8,86	45,48
Condicions orogràfiques adverses (pujades i baixades)	251125	39,54	2,06	58,4
Manca d'hàbit	361873	43,31	1,49	55,2
Espais per bicis que no respecten els vianants	44675	70,5	0	29,5
Estat dels carrils bici / asfalt	36632	24,11	11,94	63,95
Altres	26621	66,92	0	33,08
NO SAP	14996	64,03	0	35,97
NO CONTESTA	4101	0	0	100
	2499550	23,03	8,58	67,44
Base Usuaris bici	525	23,24	8,57	67,24

DYM MARKET RESEARCH	TOTAL	LLOCS D'ÚS		
		Nucli urbà	Carretera	Camins, vies verdes, altres indrets
% Horizontals				
I Mostra real	2499550 525	23,03 0,00	8,58 0,00	67,44 0,01

P35. Ha tingut accident en darrers cinc anys

	2499550	23,03	8,58	67,44
P35	525	23,24	8,57	67,24
SI	420225	16,08	10,55	73,38
NO	2079325	24,43	8,18	66,24

P38. Li han robat bici últims cinc anys

	2499550	23,03	8,58	67,44
P38	525	23,24	8,57	67,24
Sí, una vegada	352036	19	6,78	74,22
Sí, més d'una vegada	74126	25,47	18,45	56,08
No	2073388	23,62	8,53	66,7


P39. Pren prevencions?

	2499550	23,03	8,58	67,44
P39	525	23,24	8,57	67,24
Si	1892434	23,37	7,86	67,75
No	607116	21,97	10,82	66,5
	1892434	23,37	7,86	67,75
Base Prenen prevencions robatori	395	23,54	7,85	67,59

DYM MARKET RESEARCH	TOTAL	LLOCS D'ÚS		
		Nucli urbà	Carretera	Camins, vies verdes, altres indrets
% Horitzontals				
I Mostra real	2499550 525	23,03 0,00	8,58 0,00	67,44 0,01

P39.1. Quines prevencions?

	1892434	23,37	7,86	67,75
P39_1	395	23,54	7,85	67,59
Número d' identificació, registrar-la	9269	55,76	0	44,24
Treure el seient	66577	6,28	0	93,72
Vigilar-la, no deixar-la sola	123331	12,46	12,38	75,16
Guardar-la al garatge	139087	25,23	3,68	68,08
Guardar-la a casa	214399	12,75	11,09	76,16
Lligar-la amb cadena / cademat (candado) / pinça/ segur (seguro)	1430068	25,6	7,37	66,39
Alarma / sistema d'alarma	14379	0	37,46	62,54
Fer-la servir menys / utilitzar Bicing	13306	65,87	0	34,13
Treure una roda	20240	46,7	0	53,3
Sistema d'Aparcament Segur	5394	0	0	100
Guardar-la – no deixar-la al carrer – tenir un lloc segur	142533	20,02	6,14	66,62
Sistema de bloqueig de roda	8809	54,52	45,48	0
Canviar-la de lloc cada X hores	8888	50	0	50
Guardar-la al traster / a la roulotte...	27836	16,34	16,7	66,96
Guardar-la a la feina	15728	0	65,71	34,29
Treure la cadena del plat	4066	0	0	100
Altres	13227	31	0	69

	TOTAL	LLOCS D'ÚS		
		Nucli urbà	Carretera	Camins, vies verdes, altres indrets
% Horitzontals				
I Mostra real	2499550 525	23,03 0,00	8,58 0,00	67,44 0,01


	2283793	21,16	8,97	68,83
Base Tenen bici	480	21,25	8,96	68,75


P40. Possibilitat registrar-se amb ajuntament

	2283793	21,16	8,97	68,83
P40	480	21,25	8,96	68,75
Sí, amb tota seguretat	1064016	20,87	8,03	70,62
Sí, probablement	896568	21,72	10,09	66,57
Probablement no	151086	17,77	6,38	73,08
Segur que no	124561	20,4	11,22	68,38
NO SAP	38233	23,96	13,75	62,29
NO CONTESTA	9329	54,11	0	45,89

P41. Registre nacional reduiria robatoris

	2283793	21,16	8,97	68,83
P41	480	21,25	8,96	68,75
SI	1523730	21,91	9,6	68,21
NO	645704	18,07	7,57	71,99
NO SAP	110138	29,62	4,89	61,57
NO CONTESTA	4221	0	100	0

	TOTAL	LLOCS D'ÚS		
		Nucli urbà	Carretera	Camins, vies verdes, altres indrets
% Horitzontals				
I Mostra real	2499550 525	23,03 0,00	8,58 0,00	67,44 0,01
P42. Asseguraria bici per 35-50€				
	2283793	21,16	8,97	68,83
P42	480	21,25	8,96	68,75
SI	1507210	21,07	9,78	67,91
NO	738689	22,43	7,2	69,69
NO SAP	28507	0	0	100
NO CONTESTA	9388	0	44,96	55,04
	2499550			
Base TOTAL	0	23,03	8,58	67,44
P43. Bicicletes té a casa				
	2499550	23,03	8,58	67,44
P43	525	23,24	8,57	67,24
1 bicicleta	627526	35,33	6,7	56,46
2 bicicletes	612969	19,61	7,83	72,55
3 bicicletes	479657	23,02	11,29	64,62
4 bicicletes	310340	15,55	6,07	78,38
5 bicicletes	199192	7,15	13,84	79,01
Més de 5	156891	12,08	9,21	78,7
Total tenen	2386575	22,37	8,59	68,43
No tenen	112975	36,97	8,24	46,66

	TOTAL	LLOCS D'ÚS		
		Nucli urbà	Carretera	Camins, vies verdes, altres indrets
% Horitzontals				
I Mostra real	2499550 525	23,03 0,00	8,58 0,00	67,44 0,01


Mitjana	2,9	2,06	3,27	3,14
Desviació	3,09	1,42	3,29	3,42

	2386575	22,37	8,59	68,43
Base Tenen alguna bicicleta	501	22,55	8,58	68,26

P44. On la guarda?

	2386575	22,37	8,59	68,43
P44	501	22,55	8,58	68,26
Carrer	21826	59,09	0	40,91
Garatge / parking	1191693	17,94	8,36	73,27
Portal / entrada de casa	125679	21,8	10,69	67,5
Habitació del pis	451367	27,83	13,75	58,42
Al balcó del pis	389283	31,32	5,14	61,12
A les golfes / traster / soterrani	377687	19,44	8,44	72,12
Pati / terrassa	24606	20,82	22,4	56,78
Magatzem / local	18590	28,29	0	71,71
A casa / segona residència / al mas / casa d'un veí / casa d'amics	18295	0	0	100
Cotxe / roulotte	5005	0	0	100
Cobert / galeria	10107	0	0	100

DYM MARKET RESEARCH	TOTAL	LLOCS D'ÚS		
		Nucli urbà	Carretera	Camins, vies verdes, altres indrets
% Horitzontals				
I Mostra real	2499550 525	23,03 0,00	8,58 0,00	67,44 0,01
Jardí	10782	51,13	0	48,87
Altres	116183	17,5	4,74	77,75
Base TOTAL	2499550 0	23,03	8,58	67,44
P47. Lloc naixement				
P47	2499550 525	23,03 23,24	8,58 8,57	67,44 67,24
Catalunya	2099348	21,94	8,26	68,67
Resta d'Espanya	201121	28,65	6,36	64,98
Estranger	199081	28,84	14,16	57
Base Resta Espanya	201121 43	28,65 27,91	6,36 6,98	64,98 65,12
P47. Resta Espanya: desenvolupar províncies				
P47_RESTA_ESP	201121 43	28,65 27,91	6,36 6,98	64,98 65,12
Araba/Álava	4444	100	0	0
Alicante/Alacant	4435	0	0	100
Almería	18361	27,26	0	72,74


	TOTAL	LLOCS D'ÚS		
		Nucli urbà	Carretera	Camins, vies verdes, altres indrets
% Horitzontals				
I Mostra real	2499550	23,03	8,58	67,44
	525	0,00	0,00	0,01
Balears, Illes	5057	0	0	100
Barcelona	4375	0	100	0
Córdoba	14694	34,35	0	65,65
Coruña, A	4549	0	0	100
Granada	9070	0	44,82	55,18
Gipuzkoa	5057	0	0	100
Huelva	5394	0	0	100
Jaén	9664	0	0	100
León	8435	0	51,66	48,34
Rioja, La	4844	0	0	100
Madrid	10063	0	0	100
Málaga	4007	0	0	100
Murcia	5259	100	0	0
Ourense	4358	0	0	100
Asturias	9611	100	0	0
Sevilla	5005	100	0	0
Valencia/València	17821	51,1	0	48,9
Zaragoza	13664	0	0	100
NS/NC	32958	42,93	0	57,07
	199081	28,84	14,16	57,00
Base Estranger	42	28,57	14,29	57,14


DYM MARKET RESEARCH	TOTAL	LLOCS D'ÚS		
		Nucli urbà	Carretera	Camins, vies verdes, altres indrets
% Horitzontals				
I Mostra real	2499550 525	23,03 0,00	8,58 0,00	67,44 0,01


P47. Estranger: desenvolupar països


	199081	28,84	14,16	57,00
P47_ESTRANGER	42	28,57	14,29	57,14
ALTRES	10562	0	0	100
ALEMANYA	4844	0	0	100
ANDORRA	9125	0	46,91	53,09
BOLÍVIA	10782	100	0	0
BULGÀRIA	4007	0	100	0
COLÒMBIA	13673	31,87	36,13	32
EQUADOR	5168	0	0	100
FRANÇA	13782	0	29,5	70,5
HONDURES	10055	0	54,83	45,17
ITÀLIA	9202	47,36	0	52,64
NORUEGA	4333	100	0	0
PARAGUAI	8725	49,07	0	50,93
PERÚ	8888	100	0	0
REPÚBLICA DOMINICANA	9007	0	0	100
ROMANIA	9787	56,33	0	43,67
RÚSSIA	9888	55,75	0	44,25
SUÈCIA	4802	0	0	100
UCRAÏNA	9432	0	0	100


DYM MARKET RESEARCH	TOTAL	LLOCS D'ÚS		
		Nucli urbà	Carretera	Camins, vies verdes, altres indrets
% Horizontals				
I Mostra real	2499550 525	23,03 0,00	8,58 0,00	67,44 0,01
URUGUAI	4257	0	0	100
VENEÇUELA	20285	23,88	0	76,12
XILE	4542	100	0	0
XINA	13935	0	38,65	61,35
	2499550			
Base TOTAL	0	23,03	8,58	67,44
P48. Nivell d'estudis				
	2499550	23,03	8,58	67,44
P48	525	23,24	8,57	67,24
Sense estudis	70441	0	18,47	81,53
Acabats als 14/15 anys	223908	25,91	12,37	59,86
Acabats als 16/19 anys	432175	23,08	8,65	67,09
Cicle formatiu grau superior / FP	368886	21,89	5,45	71,26
Universitaris	878686	26,95	5,59	66,4
ESTÀ ESTUDIANT ACTUALMENT	525454	19,08	12,77	68,16
P49. Ocupació				
	2499550	23,03	8,58	67,44
P49	525	23,24	8,57	67,24
Pagès petita explotació	8382	0	0	100


	TOTAL	LLOCS D'ÚS		
		Nucli urbà	Carretera	Camins, vies verdes, altres indrets
% Horitzontals				
I Mostra real	2499550	23,03	8,58	67,44
	525	0,00	0,00	0,01
Autònom o empresari (5 empleats o menys)	122156	22,4	0	70,08
Empresari (6 empleats o més)	36342	12,23	12,52	75,25
Professionals	496924	25,28	8,67	65,01
Membre de direcció (5 subordinats o menys)	69341	13,53	12,42	74,05
Membre de direcció (6 subordinats o més)	52054	16,55	9,31	74,15
Càrrecs intermedis	210775	19,08	9,66	71,26
Altres empleats amb treball d'oficina	283013	15,08	5,01	79,92
Altres empleats amb treball fora d'oficina i obrers qualificats	190942	29,26	10,38	60,36
Treballadors manuals no qualificats	141833	26,13	8,87	65
Jubilats, pensionistes	180569	31,61	12,61	53,38
Aturats	103952	23,27	5,3	66,5
Mestresses de casa	36061	11,6	23,71	64,7
Estudiants	534254	25,99	9,27	64,74
NO CONTESTA	32951	0	0	100
P49b. Persona aporta més ingressos				
	2499550	23,03	8,58	67,44
P49B	525	23,24	8,57	67,24
Sí	1257616	23,27	9,66	66,26
NO	1241934	22,78	7,48	68,64


	TOTAL	LLOCS D'ÚS		
		Nucli urbà	Carretera	Camins, vies verdes, altres indrets
% Horitzontals				
I Mostra real	2499550 525	23,03 0,00	8,58 0,00	67,44 0,01
P48+P50. Estudis persona amb més ingressos:				
	2499550	23,03	8,58	67,44
P48_P50	525	23,24	8,57	67,24
Pagès petita explotació	43443	12,4	22,22	65,39
Autònom o empresari (5 empleats o menys)	249553	23,59	11,84	61,16
Empresari (6 empleats o més)	414412	26,95	8,5	63,31
Professionals	1020284	24,67	6,07	68,77
Membre de direcció (5 subordinats o menys)	519238	17,33	10,29	71,38
Membre de direcció (6 subordinats o més)	145473	22,82	6,34	70,84
NO SAP	102144	19,34	15,1	65,57
NO CONTESTA	5005	100	0	0
P49+P51. Estudis persona amb més ingressos				
	2499550	23,03	8,58	67,44
P49_P51	525	23,24	8,57	67,24
Pagès petita explotació	21122	0	0	100
Autònom o empresari (5 empleats o menys)	189967	14,01	0	83,36
Empresari (6 empleats o més)	80043	11,02	5,68	83,3
Professionals	638421	24,43	8,03	67,54
Membre de direcció (5 subordinats o menys)	70496	15,09	18,28	66,63
Membre de direcció (6 subordinats o més)	60890	21,14	7,96	70,91
Càrrecs intermedis	273457	25,34	7,44	63,75

	TOTAL	LLOCS D'ÚS		
		Nucli urbà	Carretera	Camins, vies verdes, altres indrets
% Horitzontals				
I Mostra real	2499550 525	23,03 0,00	8,58 0,00	67,44 0,01
Altres empleats amb treball d'oficina	300704	16,22	11,41	72,38
Altres empleats amb treball fora d'oficina i obrers qualificats	255990	35,91	13,77	50,32
Treballadors manuals no qualificats	141853	26,38	9,86	60,81
Jubilats, pensionistes	299084	23,58	5,9	70,52
Aturats	41303	10,55	0	77,05
Mestresses de casa	18139	25,04	47,13	27,83
Estudiants	31627	58,9	0	41,1
NO SAP	52567	19,33	20,49	60,18
NO CONTESTA	23887	21,13	0	78,87
P55. Nacionalitat				
	2499550	23,03	8,58	67,44
P55	525	23,24	8,57	67,24
Espanyola	2360320	22,67	8,11	68,21
Estrangera	97061	37,04	19,09	43,88
Doble nacionalitat, espanyola i estrangera	23698	18,75	0	81,25
NO CONTESTA	18471	0	24,59	75,41
	97061	37,04	19,09	43,88
Base Estrangera (P55)	21	38,10	19,05	42,86

		TOTAL	LLOCS D'ÚS		
			Nucli urbà	Carretera	Camins, vies verdes, altres indrets
% Horitzontals					
I Mostra real		2499550	23,03	8,58	67,44
P55. Nacionalitat					
		97061	37,04	19,09	43,88
P55_NACIONALITAT		21	38,10	19,05	42,86
AFGANISTAN		4375	100	0	0
ALGÈRIA		3972	0	0	100
ARGENTINA		4844	0	0	100
ÀUSTRIA		4182	100	0	0
AZERBAIDJAN		4333	100	0	0
BENÍN		4275	0	0	100
BULGÀRIA		4007	0	100	0
COLÒMBIA		4375	0	0	100
FRANÇA		4066	0	100	0
HONDURES		5513	0	100	0
ITÀLIA		4358	100	0	0
LÍBIA		5270	100	0	0
LITUÀNIA		4940	0	100	0
MALÀISIA		4444	100	0	0
MARROC		4444	100	0	0
MÈXIC		5049	0	0	100
MONTSERRAT		5048	0	0	100
SUÈCIA		4802	0	0	100
UCRAÏNA		5057	0	0	100

	TOTAL	LLOCS D'ÚS		
		Nucli urbà	Carretera	Camins, vies verdes, altres indrets
% Horitzontals				
I Mostra real	2499550	23,03	8,58	67,44
VENEÇUELA XILE	525	0,00	0,00	0,01
	5167	0	0	100
	4542	100	0	0
	23698	18,75	0,00	81,25
Base Doble nacionalitat	5	20,00	0,00	80,00
P55. Doble nacionalitat				
	23698	18,75	0,00	81,25
P55_DNACIONALITAT	5	20,00	0,00	80,00
ALGÈRIA	4444	100	0	0
ANGOLA	5168	0	0	100
KAZAKHSTAN	4542	0	0	100
LAOS	4275	0	0	100
MALÀISIA	4444	100	0	0
VENEÇUELA	5270	0	0	100
	120760	33,45	15,34	51,21
Base Estrangera o doble nacionalitat	26	34,62	15,38	50,00
P55. Doble nacionalitat o estrangera				
	120760	33,45	15,34	51,21
P55_1_2	26	34,62	15,38	50,00

	TOTAL	LLOCS D'ÚS		
		Nucli urbà	Carretera	Camins, vies verdes, altres indrets
% Horitzontals				
I Mostra real	2499550	23,03	8,58	67,44
	525	0,00	0,00	0,01
AFGANISTAN	4375	100	0	0
ALGÈRIA	8416	52,8	0	47,2
ANGOLA	5168	0	0	100
ARGENTINA	4844	0	0	100
ÀUSTRIA	4182	100	0	0
AZERBAIDJAN	4333	100	0	0
BENÍN	4275	0	0	100
BULGÀRIA	4007	0	100	0
COLÒMBIA	4375	0	0	100
FRANÇA	4066	0	100	0
HONDURES	5513	0	100	0
ITÀLIA	4358	100	0	0
KAZAKHSTAN	4542	0	0	100
LAOS	4275	0	0	100
LÍBIA	5270	100	0	0
LITUÀNIA	4940	0	100	0
MALÀISIA	8888	100	0	0
MARROC	4444	100	0	0
MÈXIC	5049	0	0	100
MONTSERRAT	5048	0	0	100
SUÈCIA	4802	0	0	100
UCRAÏNA	5057	0	0	100

	TOTAL	LLOCS D'ÚS		
		Nucli urbà	Carretera	Camins, vies verdes, altres indrets
% Horitzontals				
I Mostra real	2499550	23,03	8,58	67,44
VENEÇUELA	525	0,00	0,00	0,01
XILE	10437	0	0	100
	4542	100	0	0