



REO núm: 921
Data: 24/04/2019



Taules estadístiques usuaris
Valors absoluts

Baròmetre de la bicicleta. 2018


Organisme promotor: Direcció General d'Infraestructures de Mobilitat del Departament de Territori i Sostenibilitat




Centre
d'Estudis
d'Opinió



Generalitat
de Catalunya

				
		TOTAL	SEXE	
			Home	Dona
Freqüències				
		2499550	1555720	943830
I Mostra real		525	323	202
. SEXE				
		2499550	1555720	943830
SEXE		525	323	202
Home		1555720	1555720	0
Dona		943830	0	943830
. EDAT				
		2499550	1555720	943830
EDAT		525	323	202
Casos vàlids		2499550	1555720	943830
Mitjana		37,16	37,48	36,63
Desviació		15,6	15,58	15,63
. EDAT TRAMS				
		2499550	1555720	943830
EDAT		525	323	202
De 12 a 24		693875	406414	287461
De 25 a 39		729369	439028	290341
De 40 a 54		715621	491740	223881
De 55 a 69		299196	178941	120255
De 70 a 79		61489	39597	21892

	TOTAL	SEXE	
		Home	Dona
Freqüències			
I Mostra real	2499550 525	1555720 323	943830 202

. NACIONALITAT


NACIONALITAT	2499550	1555720	943830
Espanyola	525	323	202
Estrangera, doble	2360320	1499072	861248
	139230	56648	82582

. NIVELL D'ESTUDIS

NIVELL D'ESTUDIS	2499550	1555720	943830
Baix	525	323	202
Mitjà	294349	210361	83988
Alt	1326515	796499	530016
	878686	548860	329826

. ACTIVITAT

ACTIVITAT	2499550	1555720	943830
Ocupats	525	323	202
Aturats	1611763	1053346	558416
Jubilats, pensionistes	103952	57886	46066
Tasques de la llar	180569	108122	72447
Estudiants	36061	0	36061
	534254	317162	217093

	TOTAL	SEXE	
		Home	Dona
Freqüències			
I Mostra real	2499550 525	1555720 323	943830 202
Ns/Nc	32951	19203	13747

. DIMENSIO MUNICIPI

	2499550	1555720	943830
DIMENSIO MUNICIPI	525	323	202
< 10000	518906	308376	210530
10001-100MIL	977324	639201	338123
100001-500MIL	434922	272993	161929
+500MIL	568398	335149	233249

. USUARIS DE BICICLETA


	2499550	1555720	943830
USUARIS DE BICICLETA	525	323	202
Cada dia o gairebé	381693	275358	106335
Al menys un cop per setmana	702750	469939	232811
Només caps de setmana	359656	226819	132837
Algun cop al mes	603504	353774	249731
Menor freqüència	451947	229831	222116


. POSSESSIÓ BICICLETA


	2499550	1555720	943830
POSSESSIÓ BICICLETA	525	323	202


DYM MARKET RESEARCH				
		TOTAL	SEXE	
			Home	Dona
Freqüències				
I Mostra real		2499550	1555720	943830
		525	323	202
Sí		2283793	1445329	838464
No		215757	110391	105366
. TENEN BICICLETES A CASA				
		2499550	1555720	943830
TENEN BICICLETES A CASA		525	323	202
Sí		2386575	1508499	878076
1 bicicleta		627526	437444	190082
2 bicicletes		612969	372109	240860
3 bicicletes		479657	275188	204469
4 bicicletes		310340	201528	108812
5 bicicletes		199192	128959	70233
Més de 5		156891	93271	63620
No		117419	47221	70198
. VAN FER-LA SERVIR AHIR				
		2499550	1555720	943830
VAN FER-LA SERVIR AHIR		525	323	202
Sí		774688	506030	268658
No		1724862	1049690	675172
. DESPLAÇAMENT QUOTIDIÀ AHIR				


DYM MARKET RESEARCH				
		TOTAL	SEXE	
			Home	Dona
Freqüències				
I Mostra real	2499550	1555720	943830	
	525	323	202	
	2499550	1555720	943830	
DESPLAÇAMENT QUOTIDIÀ AHIR	525	323	202	
Sí	417221	276421	140800	
No	413385	266580	146806	
Resta	1668944	1012720	656224	
. TIPUS DE DESPLAÇAMENTS				
	2499550	1555720	943830	
TIPUS DE DESPLAÇAMENTS	525	323	202	
Quotidians	830606	543000	287606	
Passeig, lleure, turisme	1669174	926849	742325	
Esport	1152346	816218	336127	
Ns/Nc	9660	4844	4816	
. LLOCS D'ÚS				
	2499550	1555720	943830	
LLOCS D'ÚS	525	323	202	
Nucli urbà	575561	339080	236482	
Carretera	214401	137486	76915	
Camins, vies verdes, altres indrets	1685791	1064544	621247	
Ns/Nc	23797	14610	9187	

			
	TOTAL	SEXE	
		Home	Dona
Freqüències			
I Mostra real	2499550	1555720	943830
	525	323	202
P1. Sap anar en bicicleta?			
	2499550	1555720	943830
P1	525	323	202
SI	2499550	1555720	943830
	2499550	1555720	943830
Base Si sap anar en bicicleta	525	323	202
P2. Freqüència d'ús			
	2499550	1555720	943830
P2	525	323	202
Cada dia	243186	167781	75405
5-6 cops per setmana	138507	107576	30930
3-4 cops per setmana	319745	190044	129701
1-2 cops per setmana	383005	279895	103110
Només els caps de setmana (de la major part de l'any)	359656	226819	132837
Algun cop al mes (de la major part de l'any)	603504	353774	249731
Menor freqüència	451947	229831	222116
	2499550	1555720	943830
Base Utilitzen amb alguna freqüència	525	323	202

		TOTAL	SEXE	
			Home	Dona
Freqüències				
I Mostra real		2499550	1555720	943830
P2.2. Utilitza el dia anterior		525	323	202
		2499550	1555720	943830
P2_2		525	323	202
SI		774688	506030	268658
NO		1724862	1049690	675172
Base Saben anar i ahor no van utilitzar		1724862	1049690	675172
		361	217	144
P3. Últim cop que la va utilitzar				
		1724862	1049690	675172
P3		361	217	144
Menys d'una setmana		541037	353779	187258
Menys d'un mes		476625	309314	167311
Entre 1 i 3 mesos		411735	230413	181322
Entre 3 i 6 mesos		149447	73274	76173
Entre 6 mesos i 1 any		87725	53270	34455
Més d'un any		58292	29638	28654
Base Si sap anar en bicicleta		2499550	1555720	943830
		525	323	202

			
	TOTAL	SEXE	
		Home	Dona
Freqüències			
I Mostra real	2499550	1555720	943830
	525	323	202
P4. Possessió bicicleta per ús personal			
	2499550	1555720	943830
P4	525	323	202
SI	2283793	1445329	838464
NO	215757	110391	105366
Total No & resta	215757	110391	105366
	2283793	1445329	838464
Base Té bicicleta per ús personal	480	300	180
P5.1. Tipus bicicleta té			
	2283793	1445329	838464
P5_1	480	300	180
Carretera / corredor	467257	328701	138555
BTT/ Mountain bike/ de muntanya	1523792	1096621	427171
De ciutat / de passeig	851632	369759	481874
Híbrida / versàtil	217855	152640	65215
BMX / Freestyle	24387	15401	8986
Altes respostes	80691	45403	35288
No sap	14782	14782	0
No contesta	10437	5167	5270

	TOTAL	SEXE	
		Home	Dona
Freqüències			
I Mostra real	2499550	1555720	943830
	525	323	202
	467257	328701	138555
Base De carretera	100	70	30
P5.1. De carretera			
	467257	328701	138555
P5_1_1_N	100	70	30
1 bici de carretera	401331	289443	111888
2 bicis de carretera	36857	19176	17681
3 o més bicis de carretera	23947	14961	8986
Número total de bicicletes	462134	323579	138555
Ns/Nc	5122	5122	0
Mitjana	1,17	1,13	1,26
Desviació	0,52	0,49	0,57
P5.1. De carretera i elèctrica			
	467257	328701	138555
P5_CAR_EL_TOTAL	100	70	30
Carretera elèctrica	32389	14458	17932
No	434867	314244	120624
Mitjana	0,17	0,14	0,26


	TOTAL	SEXE	
		Home	Dona
Freqüències			
I Mostra real	2499550	1555720	943830
Desviació	0,79	0,73	0,91

P5.1. De carretera i plegable

	467257	328701	138555
P5_CAR_PL_TOTAL	100	70	30
Carretera plegable	42497	28822	13675
No	424760	299879	124881
Mitjana	0,2	0,19	0,23
Desviació	0,74	0,73	0,79

P5.1. De carretera i elèctrica i plegable

	467257	328701	138555
P5_CAR_EL_PL_TOTAL	100	70	30
Carretera elèctrica i plegable	23950	14458	9492
No	443307	314244	129063
Mitjana	0,07	0,07	0,07
Desviació	0,33	0,36	0,25
Base Muntanya (BTT)	1523792	1096621	427171
	320	228	92


	TOTAL	SEXE	
		Home	Dona
Freqüències			
I Mostra real	2499550 525	1555720 323	943830 202

P5.1. Muntanya

	1523792	1096621	427171
P5_1_2_N	320	228	92
1	1217384	844753	372631
2	170884	143092	27792
3	88867	66376	22491
4	37389	33131	4257
5	4101	4101	0
10	5167	5167	0
Numero total	1523792	1096621	427171
Mitjana	1,34	1,4	1,2
Desviació	0,88	0,96	0,57

P5.1. Muntanya i elèctrica

	1523792	1096621	427171
P5_MUN_EL_TOTAL	320	228	92
Muntanya elèctrica	55973	51529	4444
No	1467819	1045092	422727
Mitjana	0,12	0,15	0,04

	TOTAL	SEXE	
		Home	Dona
Freqüències			
I Mostra real	2499550 525	1555720 323	943830 202
Desviació	0,69	0,77	0,41

P5.1. Muntanya i plegable

	1523792	1096621	427171
P5_MUN_PL_TOTAL	320	228	92
Muntanya plegable	57401	33988	23413
No	1466391	1062633	403758
Mitjana	0,08	0,06	0,12
Desviació	0,46	0,4	0,59

P5.1. Muntanya i elèctrica i plegable

	1523792	1096621	427171
P5_MUN_EL_PL_TOTAL	320	228	92
Muntanya elèctrica i plegable	23582	19138	4444
No	1500209	1077483	422727
Mitjana	0,05	0,05	0,04
Desviació	0,4	0,39	0,41
	851632	369759	481874
Base Urbana	182	78	104


DYM MARKET RESEARCH	TOTAL	SEXE	
		Home	Dona
Freqüències			
I Mostra real	2499550 525	1555720 323	943830 202

P5.1. Urbana


	851632	369759	481874
P5_1_3_N	182	78	104
1	747725	318665	429061
2	53559	28355	25204
3	32379	14263	18117
4	17968	8476	9492
Numero total	851632	369759	481874
Mitjana	1,2	1,22	1,19
Desviació	0,6	0,62	0,59


P5.1. Urbana i elèctrica


	851632	369759	481874
P5_URB_EL_TOTAL	182	78	104
Urbana elèctrica	61994	38729	23266
No	789638	331030	458608
Mitjana	0,17	0,28	0,09
Desviació	0,81	1	0,6

	TOTAL	SEXE	
		Home	Dona
Freqüències			
I Mostra real	2499550	1555720	943830
	525	323	202
P5.1. Urbana i plegable			
	851632	369759	481874
P5_URB_PL_TOTAL	182	78	104
Urbana plegable	213518	107358	106160
No	638114	262401	375714
Mitjana	0,39	0,45	0,35
Desviació	0,92	0,92	0,92
P5.1. Urbana i elèctrica i plegable			
	851632	369759	481874
P5_URB_EL_PL_TOTAL	182	78	104
Urbana elèctrica i plegable	37127	23958	13168
No	814506	345801	468705
Mitjana	0,07	0,13	0,03
Desviació	0,47	0,69	0,16
	217855	152640	65215
Base Híbrida	46	32	14
P5.1. Híbrida			

DYM MARKET RESEARCH				
		TOTAL	SEXE	
			Home	Dona
Freqüències				
I Mostra real		2499550	1555720	943830
		525	323	202
		217855	152640	65215
P5_1_4_N		46	32	14
1		176700	124654	52047
2		13045	8601	4444
3		18414	13872	4542
4		9695	5513	4182
Numero total		217855	152640	65215
Mitjana		1,36	1,35	1,4
Desviació		0,82	0,79	0,87
P5.1. Híbrida i elèctrica				
		217855	152640	65215
P5_HIB_EL_TOTAL		46	32	14
Híbrida elèctrica		70050	47314	22737
No		147804	105326	42478
Mitjana		0,62	0,52	0,87
Desviació		1,35	1,09	1,79
P5.1. Híbrida i plegable				


			
	TOTAL	SEXE	
		Home	Dona
Freqüències			
I Mostra real	2499550	1555720	943830
	525	323	202
	217855	152640	65215
P5_HIB_PL_TOTAL	46	32	14
Hibrida plegable	47902	38987	8915
No	169953	113653	56300
Mitjana	0,62	0,69	0,46
Desviació	1,6	1,65	1,47
P5.1. Hibrida i elèctrica i plegable			
	217855	152640	65215
P5_HIB_EL_PL_TOTAL	46	32	14
Hibrida elèctrica i plegable	27841	23658	4182
No	190014	128981	61033
Mitjana	0,22	0,21	0,26
Desviació	0,72	0,57	0,98
	2263742	1430547	833194
Base Total bicicletes	476	297	179
P5.1. Bicicletes població Catalunya			

			
	TOTAL	SEXE	
		Home	Dona
Freqüències			
I Mostra real	2499550	1555720	943830
	525	323	202
	2263742	1430547	833194
P5_TOTAL	476	297	179
1 bicicleta	1051364	671812	379551
2 bicletes	328053	201099	126954
3 o més bicicletes	196020	143891	52129
Total bicicletes	1575436	1016803	558634
Ns/Nc	688306	413745	274561
Mitjana	1,37	1,41	1,3
Desviació	3,3	3,25	3,39
P5.1. Bicicletes elèctrica			
	2263742	1430547	833194
P5_ELECTRICA_TOTAL	476	297	179
Bicicletes elèctriques	156621	106623	49998
Ns/Nc	2107121	1323924	783197
Mitjana	0,25	0,28	0,21
Desviació	1,65	1,58	1,76
P5.1. Bicicletes plegable			


			
	TOTAL	SEXE	
		Home	Dona
Freqüències			
I Mostra real	2499550	1555720	943830
	525	323	202
	2263742	1430547	833194
P5_PLEGABLE_TOTAL	476	297	179
Bicicletes plegables	300031	174309	125722
Ns/Nc	1963711	1256239	707472
Mitjana	0,32	0,3	0,35
Desviació	1,73	1,71	1,76
P5.1. Bicicletes elèctrica i plegable			
	2263742	1430547	833194
P5_ELEC_PLG_TOTAL	476	297	179
Bicicletes elèctriques i plegables	69949	47550	22399
Ns/Nc	2193793	1382997	810795
Mitjana	0,1	0,11	0,07
Desviació	0,82	0,94	0,53
	2283793	1445329	838464
Base Té bicicleta per ús personal	480	300	180
P5.2. Quan la va comprar			


DYM MARKET RESEARCH				
		TOTAL	SEXE	
			Home	Dona
Freqüències				
I Mostra real		2499550	1555720	943830
		525	323	202
		2283793	1445329	838464
P5_2		480	300	180
FA UN ANY O MENYS		330501	238683	91818
ENTRE 1 I 2 ANYS		377370	253692	123678
ENTRE 2 I 3 ANYS		353001	215044	137957
ENTRE 3 I 4 ANYS		243445	145035	98411
ENTRE 4 I 5 ANYS		293586	190665	102921
ENTRE 5 I 10 ANYS		378185	267571	110614
10 O MÉS ANYS		259612	114072	145539
NO SAP		48094	20568	27526
P5.3. Quant li va costar				
		2283793	1445329	838464
P5_3		480	300	180
MENYS DE 150 €		251703	134501	117202
DE 150 A 249 €		350164	201734	148430
DE 250 A 499 €		562004	356567	205437
DE 500 A 999 €		440574	337924	102650
DE 1000 A 1499 €		127114	101244	25870
DE 1500 A 1999 €		42811	34372	8440
DE 2000 A 2499 €		35980	35980	0
DE 2500 A 2999		13595	13595	0

DYM MARKET RESEARCH				
		TOTAL	SEXE	
			Home	Dona
Freqüències				
I Mostra real	2499550	1555720	943830	
3000 € O MÉS	525	323	202	
NO SAP	60290	60290	0	
NO CONTESTA	390441	164280	226161	
	9119	4844	4275	
P5.4. On la va comprar				
	2283793	1445329	838464	
P5_4	480	300	180	
Per internet	254935	165130	89805	
En un centre comercial	310477	190327	120151	
En una gran superfície especialitzada en esports	702906	375851	327054	
En una botiga especialitzada en ciclisme	828106	588450	239657	
ALTRES	133338	90096	43242	
NO SAP	54031	35476	18555	
	2499550	1555720	943830	
Base TOTAL	525	323	202	
P5_1_3. Altres vehicles de mobilitat personal				
	2499550	1555720	943830	
P5_1_3	525	323	202	
Patinet elèctric	176285	112342	63943	
Plataforma elèctrica	41535	27960	13575	

	TOTAL	SEXE	
		Home	Dona
Freqüències			
I Mostra real	2499550	1555720	943830
	525	323	202
Roda elèctrica	19423	9833	9590
Cicle destinat al transport de passatgers	28570	10450	18120
Patinet no elèctric / normal	60942	47141	13802
Skate board / long board	75290	61614	13676
Patins en línia / patins de rodes	82123	15228	66895
Cap	2092270	1311365	780905
No contesta	5513	5513	0
	2499550	1555720	943830
Base Usuaris de bici	525	323	202
P6. Tipus de desplaçaments			
	2499550	1555720	943830
P6	525	323	202
Desplaçaments quotidians (feina, estudis, compres...)	830606	543000	287606
Passeig, lleure o turisme	1669174	926849	742325
Esport	1152346	816218	336127
Altres	24636	10357	14280
P6.1. Desplaçaments combinats			
	2499550	1555720	943830
P6_1	525	323	202

DYM MARKET RESEARCH				
		TOTAL	SEXE	
			Home	Dona
Freqüències				
I Mostra real	2499550	1555720	943830	
	525	323	202	
Sí, sempre	91649	69219	22430	
Sí, sovint	227174	126236	100939	
Alguna vegada	558945	354156	204789	
No	1621781	1006109	615672	
	877769	549611	328158	
Base Fan combinats	186	115	71	
P6.2. Mitjans utilitzats darrer desplaçament				
	877769	549611	328158	
P6_2	186	115	71	
Autobús urbà	230067	107820	122246	
Tramvia	78163	43356	34807	
Metro	272091	150427	121664	
Autobús interurbà	54208	23477	30731	
Rodalies / FGC	295211	205619	89593	
Regionals/ Llarga distància	95596	56677	38919	
Cotxe	305194	191385	113809	
Altres	24070	14109	9961	
CAP	14708	10450	4257	

	TOTAL	SEXE	
		Home	Dona
Freqüències			
I Mostra real	2499550	1555720	943830
	525	323	202
	1621781	1006109	615672
Base No fan combinats	339	208	131
P6.3. Facilitats per utilitzar més la bici			
	1621781	1006109	615672
P6_3	339	208	131
Sí, si disposés d'aparcament segur de bicicletes en les estacions d'origen o destinació	406005	259750	146255
Sí, si disposés de més espais reservats en trens i autobusos interurbans	274226	159101	115125
Sí, si pogués combinar amb un sistema de bicicleta pública en les estacions d'origen o destinació	247091	157708	89383
No	669763	409128	260635
NO SAP	13908	9634	4275
NO CONTESTA	10788	10788	0
P6.4. Transport gratuït bicis			
	1621781	1006109	615672
P6_4	339	208	131
SI	1194946	734592	460353
NO	402124	252075	150049
NO SAP	24712	19442	5270

	TOTAL	SEXE	
		Home	Dona
Freqüències			
I Mostra real	2499550 525	1555720 323	943830 202

	830606	543000	287606
Base Fa desplaçaments quotidians	176	113	63

P7. Mitjans transport previs


	830606	543000	287606
P7	176	113	63
SI	600843	382191	218653
NO	229763	160810	68953

	600843	382191	218653
Base Feia servir altres mitjans	128	80	48

P8. Mitjans utilitzats


	600843	382191	218653
P8	128	80	48
Transport públic	335332	179867	155465
Moto	85837	73252	12585
Cotxe	190558	127797	62761
A peu	152331	103173	49158


DYM MARKET RESEARCH				
		TOTAL	SEXE	
			Home	Dona
Freqüències				
I Mostra real	2499550	1555720	943830	
	525	323	202	
	830606	543000	287606	
Base Fa desplaçaments quotidians	176	113	63	
P9.1. Freqüència anar a la feina				
	830606	543000	287606	
P9_1	176	113	63	
Diàriament o gairebé	265880	177627	88252	
Setmanalment	142532	75312	67219	
Alguna/es vegades al mes	112278	83573	28705	
Menor freqüència	47917	34679	13238	
Mai o quasi mai	157252	113321	43931	
NO TREBALLA	104748	58488	46260	
	568606	371191	197415	
Base Va a la feina en bici	121	78	43	
P9.1.1. Distància últim desplaçament				
	568606	371191	197415	
P9_1_1	121	78	43	
(1)-MENYS DE 2 KM	130342	71416	58926	
(3)-DE 2 A 3,99 KM	164291	116387	47904	
(5)-DE 4 A 5,99 KM	140583	82432	58150	


	TOTAL	SEXE	
		Home	Dona
Freqüències			
I Mostra real	2499550	1555720	943830
	525	323	202
(7)-DE 6 A 7,99 KM	21638	13198	8440
(9)-DE 8 A 9,99 KM	44145	39097	5048
(12,5)-10 a 14,99	27513	18377	9136
(15)-15 o més	20222	20222	0
NO SAP	19873	10061	9812
Mitjana	4,6	5,01	3,8
Desviació	3,58	3,85	2,82
	830606	543000	287606
Base Fa desplaçaments quotidians	176	113	63
P9.2. Freqüència desplaçaments estudis			
	830606	543000	287606
P9_2	176	113	63
Diàriament o gairebé	133421	76569	56852
Setmanalment	92926	47165	45761
Alguna/es vegades al mes	54540	39662	14879
Menor freqüència	20405	15401	5005
Mai o quasi mai	163760	114872	48889
NO ESTUDIA	365553	249332	116221


DYM MARKET RESEARCH	TOTAL	SEXE	
		Home	Dona
Freqüències			
I Mostra real	2499550	1555720	943830
	525	323	202
	301293	178796	122497
Base Va a estudiar en bici	63	37	26
P9.2.1. Distància últim desplaçament			
	301293	178796	122497
P9_2_1	63	37	26
(1)-MENYS DE 2 KM	72668	47301	25367
(3)-DE 2 A 3,99 KM	73305	48835	24470
(5)-DE 4 A 5,99 KM	68199	46404	21795
(7)-DE 6 A 7,99 KM	41306	14551	26755
(9)-DE 8 A 9,99 KM	9388	5167	4221
(12,5)-10 a 14,99	10204	5513	4692
(15)-15 o més	5513	5513	0
NO SAP	20710	5513	15197
Mitjana	4,34	4,19	4,58
Desviació	3,14	3,26	2,93
	830606	543000	287606
Base Fa desplaçaments quotidians	176	113	63

P9.3. Freqüència altres desplaçaments quotidians

	TOTAL	SEXE	
		Home	Dona
Freqüències			
I Mostra real	2499550	1555720	943830
	525	323	202
	830606	543000	287606
P9_3	176	113	63
Diàriament o gairebé	134528	86818	47710
Setmanalment	177355	109420	67936
Alguna/es vegades al mes	191785	132071	59714
Menor freqüència	118794	80642	38152
Mai o quasi mai	208145	134050	74095
	622461	408950	213511
Base Altres desplaçaments quotidians	133	86	47
P9.3.1. Distància últim desplaçament			
	622461	408950	213511
P9_3_1	133	86	47
(1)-MENYS DE 2 KM	205058	141815	63243
(3)-DE 2 A 3,99 KM	211048	134427	76621
(5)-DE 4 A 5,99 KM	128252	88079	40172
(7)-DE 6 A 7,99 KM	34950	21274	13676
(9)-DE 8 A 9,99 KM	13395	8347	5048
(12,5)-10 a 14,99	9495	9495	0
(15)-15 o més	5513	5513	0
NO SAP	9482	0	9482

	TOTAL	SEXE	
		Home	Dona
Freqüències			
I Mostra real	2499550	1555720	943830
NO CONTESTA	525	323	202
	5270	0	5270
Mitjana	3,37	3,45	3,2
Desviació	2,55	2,77	2,01
	830606	543000	287606
Base Fa desplaçaments quotidians	176	113	63
P9.4. Desplaçament quotidià dia anterior			
	830606	543000	287606
P9_4	176	113	63
SI	417221	276421	140800
NO	413385	266580	146806
	1669174	926849	742325
Base Fa desplaçaments passeig, lleure o turisme	350	192	158
P10. Passeig o lleure prop residència			
	1669174	926849	742325
P10	350	192	158
Diàriament o gairebé	133673	97790	35883
Setmanalment	435533	254849	180684

	TOTAL	SEXE	
		Home	Dona
Freqüències			
I Mostra real	2499550	1555720	943830
	525	323	202
Alguna/es vegades al mes	617463	309103	308360
Menor freqüència	302123	172212	129911
Mai o quasi mai	180382	92895	87487
	1488792	833954	654838
Base Passeig o lleure freq.	313	173	140
P10.1. Distància últim passeig			
	1488792	833954	654838
P10_1	313	173	140
(1)-MENYS DE 2 KM	161560	71603	89957
(3)-DE 2 A 3,99 KM	225662	143750	81912
(5)-DE 4 A 5,99 KM	309235	156881	152354
(7)-DE 6 A 7,99 KM	175648	70917	104732
(9)-DE 8 A 9,99 KM	123452	77799	45653
(11)-DE 10 A 11,99 KM	166531	84137	82394
(13)-DE 12 a 14,99	103532	81059	22473
(15)-15 o més	192618	136903	55715
NO SAP	30555	10906	19649
Mitjana	7,4	7,92	6,73
Desviació	4,51	4,7	4,16

	TOTAL	SEXE	
		Home	Dona
Freqüències			
I Mostra real	2499550 525	1555720 323	943830 202


	1669174	926849	742325
Base Fa desplaçaments passeig, lleure o turisme	350	192	158


P11. Cicloturisme petit o mitjà fora residència


	1669174	926849	742325
P11	350	192	158
Diàriament o gairebé	48161	38974	9187
Setmanalment	152529	85466	67062
Alguna/es vegades al mes	227501	130741	96760
Menor freqüència	278313	134607	143706
Mai o quasi mai	962670	537061	425609
	706504	389788	316716
Base Cicloturisme petit o mitjà	150	82	68


P11.1. Distància habitual


	706504	389788	316716
P11_1	150	82	68
(2,5)-MENYS DE 5 KM	85069	53279	31790
(7,5)-DE 5 A 9,99 KM	193166	81328	111838
(12,5)-DE 10 A 14,99 KM	99592	63863	35729


	TOTAL	SEXE	
		Home	Dona
Freqüències			
I Mostra real	2499550	1555720	943830
	525	323	202
(17,5)-DE 15 A 19,99 KM	77491	46613	30878
(22,5)-DE 20 A 24,99 KM	75332	37588	37744
(30)-DE 25 A 34,99 KM	45144	30697	14446
(40)-DE 35 A 44,99 KM	27546	18240	9305
(50)-DE 45 A 54,99 KM	39155	24562	14592
(60)-DE 55 A 64,99 KM	9360	9360	0
(70)-DE 65 A 74,99 KM	10357	10357	0
(76)-75 O MÉS KM	13737	8733	5005
NO SAP	30556	5168	25388
Mitjana	18,79	20,88	16,03
Desviació	17,05	18,64	14,24
	1152346	816218	336127
Base Fa esport	241	169	72
P12.1. Muntanya (BTT)			
	1152346	816218	336127
P12_1	241	169	72
Diàriament o gairebé	52631	52631	0
Setmanalment	362604	266845	95759
Alguna/es vegades al mes	392460	287910	104550


	TOTAL	SEXE	
		Home	Dona
Freqüències			
I Mostra real	2499550	1555720	943830
	525	323	202
Menor freqüència	163972	115395	48577
Mai o quasi mai	180678	93438	87240
	971667	722781	248887
Base Fa muntanya (BTT)	204	150	54
P12.1.1. Distància habitual			
	971667	722781	248887
P12_1_1	204	150	54
(2,5)-MENYS DE 5 KM	83055	37975	45079
(7,5)-DE 5 A 9,99 KM	165554	90574	74980
(12,5)-DE 10 A 14,99 KM	131804	96604	35201
(17,5)-DE 15 A 19,99 KM	124124	85787	38338
(22,5)-DE 20 A 24,99 KM	109083	77087	31996
(30)-DE 25 A 34,99 KM	146870	132109	14762
(40)-DE 35 A 44,99 KM	98873	94615	4257
(50)-DE 45 A 54,99 KM	43859	43859	0
(56)-55 O MÉS KM	53062	48788	4275
NO SAP	11025	11025	0
NO CONTESTA	4358	4358	0
Mitjana	22,22	25,29	13,49

			
	TOTAL	SEXE	
		Home	Dona
Freqüències			
I Mostra real	2499550 525	1555720 323	943830 202
Desviació	15,1	15,33	10,25
	1152346	816218	336127
Base Fa esport	241	169	72
P12.2. Carretera			
	1152346	816218	336127
P12_2	241	169	72
Diàriament o gairebé	39989	29217	10772
Setmanalment	142010	98654	43356
Alguna/es vegades al mes	205539	147044	58495
Menor freqüència	111937	67219	44718
Mai o quasi mai	647703	468917	178786
NO SAP	5167	5167	0
	499475	342134	157341
Base Fa carretera	104	71	33
P12.2.1. Distància habitual			
	499475	342134	157341
P12_2_1	104	71	33
(2,5)-MENYS DE 5 KM	45903	14097	31806

			
	TOTAL	SEXE	
		Home	Dona
Freqüències			
I Mostra real	2499550	1555720	943830
	525	323	202
(7,5)-DE 5 A 9,99 KM	75536	48911	26625
(12,5)-DE 10 A 14,99 KM	48543	38731	9812
(17,5)-DE 15 A 19,99 KM	49051	38842	10210
(22,5)-DE 20 A 24,99 KM	46389	28235	18153
(27,5)-DE 25 A 29,99 KM	60345	50853	9492
(40)-DE 30 A 49,99 KM	24236	14692	9544
(60)-DE 50 A 69,99 KM	51478	46092	5386
(80)-DE 70 A 89,99 KM	41003	31619	9384
(100)-DE 90 A 109,99 KM	9605	9605	0
(115)-110 O MÉS KM	10569	10569	0
NO SAP	36817	9888	26929
Mitjana	31,05	35,09	20,75
Desviació	28,38	29,65	21,68
	1152346	816218	336127
Base Fa esport	241	169	72
P12.3. Cicloturisme esportiu			
	1152346	816218	336127
P12_3	241	169	72
Diàriament o gairebé	17159	12715	4444

			
	TOTAL	SEXE	
		Home	Dona
Freqüències			
I Mostra real	2499550	1555720	943830
	525	323	202
Setmanalment	63740	41670	22070
Alguna/es vegades al mes	220173	167986	52188
Menor freqüència	233018	163689	69329
Mai o quasi mai	618255	430159	188097
	534090	386060	148030
Base Fa cicloturisme esportiu	112	80	32
P12.3.1. Distància habitual			
	534090	386060	148030
P12_3_1	112	80	32
(2,5)-MENYS DE 5 KM	45539	32273	13266
(7,5)-DE 5 A 9,99 KM	91856	52425	39431
(12,5)-DE 10 A 14,99 KM	88190	43645	44545
(17,5)-DE 15 A 19,99 KM	23728	9716	14012
(22,5)-DE 20 A 24,99 KM	51912	34009	17903
(27,5)-DE 25 A 29,99 KM	27973	23790	4182
(40)-DE 30 A 49,99 KM	69326	65069	4257
(60)-DE 50 A 69,99 KM	38298	33250	5048
(80)-DE 70 A 89,99 KM	43065	43065	0
(100)-DE 90 A 109,99 KM	8458	8458	0
(115)-110 O MÉS KM	18655	18655	0

			
	TOTAL	SEXE	
		Home	Dona
Freqüències			
I Mostra real	2499550	1555720	943830
	525	323	202
NO SAP	27091	21705	5386
Mitjana	31,09	37,44	14,88
Desviació	29,44	31,78	11,6
P12.3.2. Tipus de bicicleta			
	534090	386060	148030
P12_3_2	112	80	32
BTT/ Mountain bike/ de muntanya	419475	317455	102020
Carretera / corredor	84878	53123	31755
De ciutat / de passeig	14979	5167	9812
Híbrida / versàtil	9246	4802	4444
Altres respostes	5513	5513	0
	995698	622578	373120
Base Fa cicloturisme d'algun tipus	210	130	80
P13. Tipus de bicicleta			
	995698	622578	373120
P13	210	130	80
D'ús personal	893921	554232	339690
De lloguer	149544	93478	56067

	TOTAL	SEXE	
		Home	Dona
Freqüències			
I Mostra real	2499550	1555720	943830
Altres	525	323	202
	4444	0	4444


P14.1. Allotjament


	995698	622578	373120
P14_1	210	130	80
Total citacions	349001	255556	93444
Ns/Nc	646697	367022	279675
Mitjana	111,61	90,98	168,03
Desviació	144,58	87,1	230,17

P14.2. Alimentació

	995698	622578	373120
P14_2	210	130	80
Total citacions	752201	486501	265700
Ns/Nc	243497	136077	107420
Mitjana	41,76	40,28	44,46
Desviació	57,27	39,02	80,54

P14.3. Transport complementari

			
	TOTAL	SEXE	
		Home	Dona
Freqüències			
I Mostra real	2499550	1555720	943830
	525	323	202
	995698	622578	373120
P14_3	210	130	80
Total citaciones	463835	324137	139698
Ns/Nc	531863	298441	233421
Mitjana	26,67	25,88	28,49
Desviació	36,08	25,6	52,9
P14.4. Mapes i guies			
	995698	622578	373120
P14_4	210	130	80
Total citaciones	99276	48432	50845
Ns/Nc	896421	574146	322275
Mitjana	22,29	23,91	20,75
Desviació	26,29	26,97	25,54
P14.5. Lloguer bicis			
	995698	622578	373120
P14_5_N	210	130	80
Total citaciones	5048	0	5048
Ns/Nc	990650	622578	368072

	TOTAL	SEXE	
		Home	Dona
Freqüències			
I Mostra real	2499550 525	1555720 323	943830 202

Mitjana	10	10
Desviació	0	0

P14.6. Museus, espectacles, parc atraccions

	995698	622578	373120
P14_6_N	210	130	80
Total citacions	18226	14044	4182
Ns/Nc	977472	608534	368937


Mitjana	19,98	22,96	10
Desviació	17,31	18,72	0

P14.7. Records, souvenirs, compres

	995698	622578	373120
P14_7_N	210	130	80
Ns/Nc	995698	622578	373120

P14.8. Reparació bici o peces bici

	995698	622578	373120
P14_8_N	210	130	80
Ns/Nc	995698	622578	373120


			
	TOTAL	SEXE	
		Home	Dona
Freqüències			
I Mostra real	2499550 525	1555720 323	943830 202


P14.9. Inscripció curses


	995698	622578	373120
P14_9_N	210	130	80
Total citaciones	4649	4649	0
Ns/Nc	991049	617929	373120
Mitjana	12	12	
Desviació	0	0	


P14.9. Altres


	995698	622578	373120
P14_OTROS	210	130	80
Total citaciones	27923	18693	9230
Ns/Nc	967775	603885	363889
Mitjana	16,85	20,23	10
Desviació	14,64	16,9	0
	1527817	864137	663680
Base Usuaris & tenen bici	321	179	142


			
	TOTAL	SEXE	
		Home	Dona
Freqüències			
I Mostra real	2499550	1555720	943830
	525	323	202
P15. Pertinença a entitats de ciclisme			
	1527817	864137	663680
P15	321	179	142
Sí, d'una associació	26342	9202	17140
Sí d'un club	44202	31774	12429
Sí, d'una federació	8108	4101	4007
No	1457238	823162	634076
	70579	40975	29604
Base Pertinença a entitats	16	9	7
P15.1. Entitats			
	70579	40975	29604
P15_1	16	9	7
Federació catalana de ciclisme	4101	4101	0
Penya ciclista del poble	4182	0	4182
Amics Ciclistes Anoia	5259	5259	0
Ciclistes d'Altafulla	4275	0	4275
Centre Excursionista de Lleida	4844	4844	0
Club Ciclista de Banyoles	4101	4101	0
Associació Esportiva Nou Barris	4358	4358	0
CEC (Ciclismo en cadena)	4066	4066	0


	TOTAL	SEXE	
		Home	Dona
Freqüències			
I Mostra real	2499550	1555720	943830
	525	323	202
Club Baix Penedès de ciclisme	4844	4844	0
Club La Riera	3972	0	3972
Trek Bicisprint	4101	4101	0
Ciclisme Cultural de Figaró	4281	4281	0
FC Barcelona	5122	5122	0
Associació de Cicloturisme de Muntanya	4182	0	4182
Altres	4542	0	4542
No contesta	8451	0	8451
	2499550	1555720	943830
Base Usuaris de bici	525	323	202
P16. Llocs d'ús			
	2499550	1555720	943830
P16	525	323	202
Nucli urbà	1356818	803006	553812
Carretera	551366	384316	167050
Camins o vies verdes / cicloturisme	1642758	1044295	598462
Platja / passeig marítim	14248	5122	9126
Muntanya	44150	26033	18117
Pista / velòdrom/ carreteres velles sense trànsit	5513	5513	0
Espais oberts / camp / càmping	14181	4844	9337


			
	TOTAL	SEXE	
		Home	Dona
Freqüències			
I Mostra real	2499550	1555720	943830
	525	323	202
Altres	101312	60550	40762
No sap	4320	4320	0
No contesta	10127	5122	5005
	551366	384316	167050
Base Circulen per carretera	114	80	34
P17. Comparteix espai amb vehicles			
	551366	384316	167050
P17	114	80	34
Sempre o gairebé sempre	248925	187830	61095
A vegades	226955	156520	70435
Mai o quasi mai	75486	39966	35520
	75486	39966	35520
Base No comparteixen espai	15	8	7
P17.1. Motius no comparteix espai amb vehicles			
	75486	39966	35520
P17_1	15	8	7
Per seguretat / evitar accidents/ és perillós	40905	30472	10434
Té por	5270	0	5270


	TOTAL	SEXE	
		Home	Dona
Freqüències			
I Mostra real	2499550	1555720	943830
	525	323	202
No respecten regles	4101	4101	0
Incòmode / intranquil	10663	5394	5270
No li agrada	10663	5394	5270
Fa servir carril bici	4940	0	4940
Altres respostes	9490	0	9490
Cap motiu en especial	5386	0	5386
	551366	384316	167050
Base Circulen per carretera	114	80	34
P18. Moderació velocitat vehicle			
	551366	384316	167050
P18	114	80	34
Sempre o gairebé sempre	135470	90892	44577
A vegades	337302	227598	109703
Mai o quasi mai	78595	65825	12769
P19. Distància vehicle			
	551366	384316	167050
P19	114	80	34
Sempre o gairebé sempre	194121	139627	54495
A vegades	229976	165818	64158


	TOTAL	SEXE	
		Home	Dona
Freqüències			
I Mostra real	2499550	1555720	943830
	525	323	202
Mai o quasi mai	122265	78872	43393
NO SAP	5005	0	5005
P20.1. Fa servir el casc			
	551366	384316	167050
P20_1	114	80	34
Sempre o gairebé sempre	372279	266274	106005
A vegades	80097	52919	27178
Mai o quasi mai	98991	65123	33868
P20.2. Fa servir enlluminat sense visibilitat			
	551366	384316	167050
P20_2	114	80	34
Sempre o gairebé sempre	348486	264871	83615
A vegades	95785	56548	39237
Mai o quasi mai	97308	57385	39924
NS	5513	5513	0
NC	4275	0	4275
P20.3. Fa servir elements reflectants			
	551366	384316	167050
P20_3	114	80	34

	TOTAL	SEXE	
		Home	Dona
Freqüències			
I Mostra real	2499550	1555720	943830
	525	323	202
Sempre o gairebé sempre	289455	231105	58350
A vegades	116002	86488	29514
Mai o quasi mai	145909	66723	79186
P20.4. Circula per llocs amb poc trànsit			
	551366	384316	167050
P20_4	114	80	34
Sempre o gairebé sempre	238097	164478	73619
A vegades	289099	206102	82997
Mai o quasi mai	24171	13737	10434
P20.5. Circula sol			
	551366	384316	167050
P20_5	114	80	34
Sempre o gairebé sempre	214117	174439	39678
A vegades	246105	165300	80804
Mai o quasi mai	91145	44577	46568
P20.6. Circula en grup			
	551366	384316	167050
P20_6	114	80	34
Sempre o gairebé sempre	115751	53979	61773

	TOTAL	SEXE	
		Home	Dona
Freqüències			
I Mostra real	2499550	1555720	943830
A vegades	287643	204945	82698
Mai o quasi mai	147972	125392	22580
P21. Dificultats per carretera (1a resposta)			
	551366	384316	167050
P21_1	114	80	34
Interacció amb el trànsit motoritzat	217365	151922	65444
Insuficients espais adequats per circular amb bicicleta	126388	80932	45456
Manca de facilitats per a portar les bicicletes al transport públic	24745	15201	9544
Condicions atmosfèriques adverses	38958	33572	5386
Condicions orogràfiques adverses (pujades i baixades)	40813	27500	13313
Manca d'hàbit	28140	23090	5049
Manca de respecte pels usuaris de bici	33375	29368	4007
Altres	4444	0	4444
NO CONTESTA	37139	22731	14407
P21. Dificultats per carretera (TOTAL)			
	551366	384316	167050
P21_TOTAL	114	80	34
Interacció amb el trànsit motoritzat	293544	199886	93658
Insuficients espais adequats per circular amb bicicleta	245088	164546	80542

	TOTAL	SEXE	
		Home	Dona
Freqüències			
I Mostra real	2499550	1555720	943830
	525	323	202
Manca de facilitats per a portar les bicicletes al transport públic	65651	50837	14814
Condicions atmosfèriques adverses	128753	94495	34258
Condicions orogràfiques adverses (pujades i baixades)	99465	70333	29132
Manca d'hàbit	56747	41264	15483
Manca de respecte pels usuaris de bici	75228	52104	23124
Altres	9493	0	9493
NO SAP	5513	5513	0
NO CONTESTA	51559	37250	14310
	1685791	1064544	621247
Base Circulen per camins, vies verdes o altres indrets	353	220	133
P18a.1. Fa servir el casc			
	1685791	1064544	621247
P18A_1	353	220	133
Sempre o gairebé sempre	1060124	708527	351597
A vegades	243463	138486	104977
Mai o quasi mai	382203	217530	164672
P18a.2. Fa servir enllumenat sense visibilitat			

	TOTAL	SEXE	
		Home	Dona
Freqüències			
I Mostra real	2499550	1555720	943830
	525	323	202
	1685791	1064544	621247
P18A_2	353	220	133
Sempre o gairebé sempre	1032725	651214	381511
A vegades	267228	156504	110724
Mai o quasi mai	366197	242125	124071
NS	10453	5513	4940
NC	9188	9188	0
P18a.3. Fa servir elements reflectants			
	1685791	1064544	621247
P18A_3	353	220	133
Sempre o gairebé sempre	876293	560674	315618
A vegades	342515	223250	119265
Mai o quasi mai	462650	280620	182031
NS	4333	0	4333
P18a.4. Circula per llocs amb poc trànsit			
	1685791	1064544	621247
P18A_4	353	220	133
Sempre o gairebé sempre	1190258	763559	426699
A vegades	389119	227684	161435
Mai o quasi mai	101864	68752	33113

			
	TOTAL	SEXE	
		Home	Dona
Freqüències			
I Mostra real	2499550	1555720	943830
NC	525	323	202
	4549	4549	0

P18a.5. Circula sol


	1685791	1064544	621247
P18A_5	353	220	133
Sempre o gairebé sempre	483041	337527	145514
A vegades	659835	435832	224004
Mai o quasi mai	542914	291185	251729


P18a.6. Circula en grup

	1685791	1064544	621247
P18A_6	353	220	133
Sempre o gairebé sempre	569343	335306	234037
A vegades	664925	443068	221857
Mai o quasi mai	446400	281047	165353
NS	5122	5122	0

	1356818	803006	553812
Base Circulen amb bicicleta per la ciutat	286	167	119

P22.1. Fa servir el casc

	TOTAL	SEXE	
		Home	Dona
Freqüències			
I Mostra real	2499550	1555720	943830
	525	323	202
	1356818	803006	553812
P22_1	286	167	119
Sempre o gairebé sempre	588088	346419	241669
A vegades	257591	149653	107939
Mai o quasi mai	506956	306935	200021
NC	4182	0	4182
P22.2. Fa servir enllumenat sense visibilitat			
	1356818	803006	553812
P22_2	286	167	119
Sempre o gairebé sempre	847319	506319	341000
A vegades	231221	129945	101276
Mai o quasi mai	268826	166742	102084
NS	5270	0	5270
NC	4182	0	4182
P22.3. Fa servir elements reflectants			
	1356818	803006	553812
P22_3	286	167	119
Sempre o gairebé sempre	685413	405001	280412
A vegades	274478	163471	111007
Mai o quasi mai	392745	234534	158211

	TOTAL	SEXE	
		Home	Dona
Freqüències			
I Mostra real	2499550	1555720	943830
NC	4182	0	4182

P22.4. Va per la vorera


	1356818	803006	553812
P22_4	286	167	119
Sempre o gairebé sempre	298406	198943	99463
A vegades	632449	357299	275150
Mai o quasi mai	417232	242216	175016
NC	8731	4549	4182

P22.5. Es para a semàfors vermells

	1356818	803006	553812
P22_5	286	167	119
Sempre o gairebé sempre	1022457	562591	459866
A vegades	232681	165932	66749
Mai o quasi mai	73499	69316	4182
NS	9305	0	9305
NC	18876	5167	13709

P22.6. Respecta sentit circulació de la via

	1356818	803006	553812
P22_6	286	167	119


	TOTAL	SEXE	
		Home	Dona
Freqüències			
I Mostra real	2499550	1555720	943830
	525	323	202
Sempre o gairebé sempre	1186974	673010	513964
A vegades	119069	101632	17437
Mai o quasi mai	27641	23197	4444
NS	4257	0	4257
NC	18876	5167	13709

P23. Dificultats desplaçar-se per ciutat (PRIMERA RESPOSTA)			
	1356818	803006	553812
P23_1	286	167	119
Interacció amb el trànsit motoritzat	272264	158295	113969
Insuficients espais adequats per circular amb bicicleta	213406	129296	84110
Insuficient aparcament per a bicicletes	61105	46762	14343
Manca de facilitats per a portar les bicicletes al transport públic	49430	25318	24112
Risc de robatori	279139	169621	109518
Condicions atmosfèriques adverses	110758	70068	40690
Condicions orogràfiques adverses (pujades i baixades)	119365	73778	45588
Manca d'hàbit	197452	102939	94513
Espais per bicis que no respecten els vianants	17917	13473	4444
Estat dels carrils bici / asfalt	17726	9024	8701
Altres	8655	4435	4221

DYM MARKET RESEARCH	TOTAL	SEXE	
		Home	Dona
Freqüències			
I Mostra real	2499550	1555720	943830
NO SAP	525	323	202
	9602	0	9602

P23. Dificultats desplaçar-se per ciutat (TOTAL)

	1356818	803006	553812
P23_TOTAL	286	167	119
Interacció amb el trànsit motoritzat	482540	275622	206918
Insuficients espais adequats per circular amb bicicleta	412447	240561	171886
Insuficient aparcament per a bicicletes	185124	117631	67493
Manca de facilitats per a portar les bicicletes al transport públic	124153	69474	54680
Risc de robatori	500236	329270	170966
Condicions atmosfèriques adverses	223805	130021	93784
Condicions orogràfiques adverses (pujades i baixades)	251125	127225	123900
Manca d'hàbit	361873	206858	155015
Espais per bicis que no respecten els vianants	44675	35973	8701
Estat dels carrils bici / asfalt	36632	18699	17933
Altres	26621	18143	8478
NO SAP	14996	5394	9602
NO CONTESTA	4101	4101	0
	2499550	1555720	943830
Base Usuaris bici	525	323	202

	TOTAL	SEXE	
		Home	Dona
Freqüències			
I Mostra real	2499550 525	1555720 323	943830 202

P35. Ha tingut accident en darrers cinc anys


	2499550	1555720	943830
P35	525	323	202
SI	420225	342233	77992
NO	2079325	1213487	865838

P38. Li han robat bici últims cinc anys

	2499550	1555720	943830
P38	525	323	202
Sí, una vegada	352036	246175	105861
Sí, més d'una vegada	74126	50844	23282
No	2073388	1258701	814687


P39. Pren prevencions?

	2499550	1555720	943830
P39	525	323	202
Si	1892434	1223201	669232
No	607116	332519	274598
Base Prenen prevencions robatori	1892434 395	1223201 251	669232 144

	TOTAL	SEXE	
		Home	Dona
Freqüències			
I Mostra real	2499550	1555720	943830
	525	323	202

P39.1. Quines prevencions?

	1892434	1223201	669232
P39_1	395	251	144
Número d' identificació, registrar-la	9269	9269	0
Treure el seient	66577	25450	41128
Vigilar-la, no deixar-la sola	123331	89553	33778
Guardar-la al garatge	139087	106592	32495
Guardar-la a casa	214399	160997	53402
Lligar-la amb cadena / cademat (candado) / pinça/ segur (seguro)	1430068	904633	525434
Alarma / sistema d'alarma	14379	4549	9830
Fer-la servir menys / utilitzar Bicing	13306	4320	8986
Treure una roda	20240	10788	9452
Sistema d'Aparcament Segur	5394	5394	0
Guardar-la – no deixar-la al carrer – tenir un lloc segur	142533	96811	45722
Sistema de bloqueig de roda	8809	4802	4007
Canviar-la de lloc cada X hores	8888	0	8888
Guardar-la al traster / a la roulotte...	27836	22788	5048
Guardar-la a la feina	15728	10788	4940
Treure la cadena del plat	4066	4066	0
Altres	13227	8536	4692

	TOTAL	SEXE	
		Home	Dona
Freqüències			
I Mostra real	2499550 525	1555720 323	943830 202


	2283793	1445329	838464
Base Tenen bici	480	300	180


P40. Possibilitat registrar-se amb ajuntament

	2283793	1445329	838464
P40	480	300	180
Sí, amb tota seguretat	1064016	667239	396777
Sí, probablement	896568	570477	326091
Probablement no	151086	77580	73506
Segur que no	124561	100774	23787
NO SAP	38233	24979	13254
NO CONTESTA	9329	4281	5048

P41. Registre nacional reduiria robatoris

	2283793	1445329	838464
P41	480	300	180
SI	1523730	945082	578649
NO	645704	423701	222003
NO SAP	110138	76546	33592
NO CONTESTA	4221	0	4221

		TOTAL	SEXE	
			Home	Dona
Freqüències				
I Mostra real		2499550	1555720	943830
P42. Asseguraria bici per 35-50€				
		2283793	1445329	838464
P42	480		300	180
SI	1507210		964410	542800
NO	738689		466529	272160
NO SAP	28507		9223	19283
NO CONTESTA	9388		5167	4221
		2499550	1555720	943830
Base TOTAL	525		323	202
P43. Bicicletes té a casa				
		2499550	1555720	943830
P43	525		323	202
1 bicicleta	627526		437444	190082
2 bicicletes	612969		372109	240860
3 bicicletes	479657		275188	204469
4 bicicletes	310340		201528	108812
5 bicicletes	199192		128959	70233
Més de 5	156891		93271	63620
Total tenen	2386575		1508499	878076
No tenen	112975		47221	65754


	TOTAL	SEXE	
		Home	Dona
Freqüències			
I Mostra real	2499550	1555720	943830
	525	323	202

Mitjana	2,9	2,83	3,01
Desviació	3,09	2,56	3,81
	2386575	1508499	878076
Base Tenen alguna bicicleta	501	313	188

P44. On la guarda?

	2386575	1508499	878076
P44	501	313	188
Carrer	21826	17568	4257
Garatge / parking	1191693	732403	459290
Portal / entrada de casa	125679	70073	55606
Habitació del pis	451367	280861	170506
Al balcó del pis	389283	280592	108691
A les golfes / traster / soterrani	377687	251700	125986
Pati / terrassa	24606	24606	0
Magatzem / local	18590	9360	9230
A casa / segona residència / al mas / casa d'un veí / casa d'amics	18295	4358	13937
Cotxe / roulotte	5005	0	5005
Cobert / galeria	10107	5167	4940

DYM MARKET RESEARCH				
		TOTAL	SEXE	
			Home	Dona
Freqüències				
I Mostra real	2499550	1555720	943830	
	525	323	202	
Jardí	10782	5513	5270	
Altres	116183	77801	38382	
Base TOTAL	2499550	1555720	943830	
	525	323	202	
P47. Lloc naixement				
	2499550	1555720	943830	
P47	525	323	202	
Catalunya	2099348	1326742	772606	
Resta d'Espanya	201121	117659	83462	
Estranger	199081	111318	87762	
Base Resta Espanya	201121	117659	83462	
	43	25	18	
P47. Resta Espanya: desenvolupar províncies				
	201121	117659	83462	
P47_RESTA_ESP	43	25	18	
Araba/Álava	4444	0	4444	
Alicante/Alacant	4435	4435	0	
Almería	18361	5167	13193	


			
	TOTAL	SEXE	
		Home	Dona
Freqüències			
I Mostra real	2499550	1555720	943830
	525	323	202
Balears, Illes	5057	5057	0
Barcelona	4375	4375	0
Córdoba	14694	9646	5048
Coruña, A	4549	4549	0
Granada	9070	4066	5005
Gipuzkoa	5057	5057	0
Huelva	5394	5394	0
Jaén	9664	5122	4542
León	8435	4358	4078
Rioja, La	4844	4844	0
Madrid	10063	5122	4940
Málaga	4007	0	4007
Murcia	5259	5259	0
Ourense	4358	4358	0
Asturias	9611	5167	4444
Sevilla	5005	0	5005
Valencia/València	17821	12816	5005
Zaragoza	13664	4358	9306
NS/NC	32958	18511	14446
	199081	111318	87762
Base Estranger	42	23	19


DYM MARKET RESEARCH	TOTAL	SEXE	
		Home	Dona
Freqüències			
I Mostra real	2499550 525	1555720 323	943830 202


P47. Estranger: desenvolupar països


	199081	111318	87762
P47_ESTRANGER	42	23	19
ALTRES	10562	5513	5049
ALEMANYA	4844	4844	0
ANDORRA	9125	9125	0
BOLÍVIA	10782	5513	5270
BULGÀRIA	4007	0	4007
COLÒMBIA	13673	8733	4940
EQUADOR	5168	5168	0
FRANÇA	13782	13782	0
HONDURES	10055	5513	4542
ITÀLIA	9202	9202	0
NORUEGA	4333	0	4333
PARAGUAI	8725	4281	4444
PERÚ	8888	0	8888
REPÚBLICA DOMINICANA	9007	0	9007
ROMANIA	9787	5513	4275
RÚSSIA	9888	9888	0
SUÈCIA	4802	4802	0
UCRAÏNA	9432	9432	0


DYM MARKET RESEARCH				
		TOTAL	SEXE	
			Home	Dona
Freqüències				
I Mostra real	2499550	1555720	943830	
	525	323	202	
URUGUAI	4257	0	4257	
VENEÇUELA	20285	10011	10274	
XILE	4542	0	4542	
XINA	13935	0	13935	
	2499550	1555720	943830	
Base TOTAL	525	323	202	
P48. Nivell d'estudis				
	2499550	1555720	943830	
P48	525	323	202	
Sense estudis	70441	50363	20078	
Acabats als 14/15 anys	223908	159998	63910	
Acabats als 16/19 anys	432175	251103	181072	
Cicle formatiu grau superior / FP	368886	224514	144372	
Universitaris	878686	548860	329826	
ESTÀ ESTUDIANT ACTUALMENT	525454	320882	204572	
P49. Ocupació				
	2499550	1555720	943830	
P49	525	323	202	
Pagès petita explotació	8382	8382	0	


	TOTAL	SEXE	
		Home	Dona
Freqüències			
I Mostra real	2499550	1555720	943830
	525	323	202
Autònom o empresari (5 empleats o menys)	122156	62555	59602
Empresari (6 empleats o més)	36342	31898	4444
Professionals	496924	339062	157863
Membre de direcció (5 subordinats o menys)	69341	46890	22452
Membre de direcció (6 subordinats o més)	52054	47114	4940
Càrrecs intermedis	210775	150432	60343
Altres empleats amb treball d'oficina	283013	146658	136355
Altres empleats amb treball fora d'oficina i obrers qualificats	190942	139013	51929
Treballadors manuals no qualificats	141833	81345	60489
Jubilats, pensionistes	180569	108122	72447
Aturats	103952	57886	46066
Mestresses de casa	36061	0	36061
Estudiants	534254	317162	217093
NO CONTESTA	32951	19203	13747
P49b. Persona aporta més ingressos			
	2499550	1555720	943830
P49B	525	323	202
Sí	1257616	906845	350772
NO	1241934	648875	593058


			
	TOTAL	SEXE	
		Home	Dona
Freqüències			
I Mostra real	2499550	1555720	943830
P48+P50. Estudis persona amb més ingressos:			
	2499550	1555720	943830
P48_P50	525	323	202
Pagès petita explotació	43443	23482	19961
Autònom o empresari (5 empleats o menys)	249553	139657	109896
Empresari (6 empleats o més)	414412	273883	140529
Professionals	1020284	603047	417236
Membre de direcció (5 subordinats o menys)	519238	329786	189452
Membre de direcció (6 subordinats o més)	145473	109468	36005
NO SAP	102144	76397	25747
NO CONTESTA	5005	0	5005
P49+P51. Estudis persona amb més ingressos			
	2499550	1555720	943830
P49_P51	525	323	202
Pagès petita explotació	21122	12757	8365
Autònom o empresari (5 empleats o menys)	189967	101303	88664
Empresari (6 empleats o més)	80043	61271	18771
Professionals	638421	417299	221122
Membre de direcció (5 subordinats o menys)	70496	48027	22469
Membre de direcció (6 subordinats o més)	60890	52627	8264
Càrrecs intermedis	273457	189607	83850


	TOTAL	SEXE	
		Home	Dona
Freqüències			
I Mostra real	2499550	1555720	943830
	525	323	202
Altres empleats amb treball d'oficina	300704	180404	120300
Altres empleats amb treball fora d'oficina i obrers qualificats	255990	166093	89898
Treballadors manuals no qualificats	141853	82371	59482
Jubilats, pensionistes	299084	160378	138706
Aturats	41303	23743	17560
Mestresses de casa	18139	0	18139
Estudiants	31627	13824	17803
NO SAP	52567	31868	20699
NO CONTESTA	23887	14147	9740
P55. Nacionalitat			
	2499550	1555720	943830
P55	525	323	202
Espanyola	2360320	1499072	861248
Estrangera	97061	42556	54505
Doble nacionalitat, espanyola i estrangera	23698	5168	18530
NO CONTESTA	18471	8924	9547
	97061	42556	54505
Base Estrangera (P55)	21	9	12

		TOTAL	
		Home	Dona
Freqüències			
I Mostra real		2499550	943830
P55. Nacionalitat			
		97061	54505
P55_NACIONALITAT	21	9	12
AFGANISTAN	4375	4375	0
ALGÈRIA	3972	0	3972
ARGENTINA	4844	4844	0
ÀUSTRIA	4182	0	4182
AZERBAIDJAN	4333	0	4333
BENÍN	4275	0	4275
BULGÀRIA	4007	0	4007
COLÒMBIA	4375	4375	0
FRANÇA	4066	4066	0
HONDURES	5513	5513	0
ITÀLIA	4358	4358	0
LÍBIA	5270	0	5270
LITUÀNIA	4940	0	4940
MALÀISIA	4444	0	4444
MARROC	4444	0	4444
MÈXIC	5049	0	5049
MONTSERRAT	5048	0	5048
SUÈCIA	4802	4802	0
UCRAÏNA	5057	5057	0

	TOTAL	SEXE	
		Home	Dona
Freqüències			
I Mostra real	2499550	1555720	943830
	525	323	202
VENEÇUELA	5167	5167	0
XILE	4542	0	4542
	23698	5168	18530
Base Doble nacionalitat	5	1	4
P55. Doble nacionalitat			
	23698	5168	18530
P55_DNACIONALITAT	5	1	4
ALGÈRIA	4444	0	4444
ANGOLA	5168	5168	0
KAZAKHSTAN	4542	0	4542
LAOS	4275	0	4275
MALÀISIA	4444	0	4444
VENEÇUELA	5270	0	5270
	120760	47724	73035
Base Estrangera o doble nacionalitat	26	10	16
P55. Doble nacionalitat o estrangera			
	120760	47724	73035
P55_1_2	26	10	16

			
	TOTAL	SEXE	
		Home	Dona
Freqüències			
I Mostra real	2499550	1555720	943830
	525	323	202
AFGANISTAN	4375	4375	0
ALGÈRIA	8416	0	8416
ANGOLA	5168	5168	0
ARGENTINA	4844	4844	0
ÀUSTRIA	4182	0	4182
AZERBAIDJAN	4333	0	4333
BENÍN	4275	0	4275
BULGÀRIA	4007	0	4007
COLÒMBIA	4375	4375	0
FRANÇA	4066	4066	0
HONDURES	5513	5513	0
ITÀLIA	4358	4358	0
KAZAKHSTAN	4542	0	4542
LAOS	4275	0	4275
LÍBIA	5270	0	5270
LITUÀNIA	4940	0	4940
MALÀISIA	8888	0	8888
MARROC	4444	0	4444
MÈXIC	5049	0	5049
MONTSERRAT	5048	0	5048
SUÈCIA	4802	4802	0
UCRAÏNA	5057	5057	0

	TOTAL	SEXE	
		Home	Dona
Freqüències			
I Mostra real	2499550	1555720	943830
VENEÇUELA	10437	5167	5270
XILE	4542	0	4542

							
		TOTAL	EDAT				
			De 12 a 24	De 25 a 39	De 40 a 54	De 55 a 69	De 70 a 79
Freqüències							
I Mostra real		2499550	693875	729369	715621	299196	61489
. SEXE							
		2499550	693875	729369	715621	299196	61489
	SEXE	525	140	152	155	65	13
	Home	1555720	406414	439028	491740	178941	39597
	Dona	943830	287461	290341	223881	120255	21892
. EDAT							
		2499550	693875	729369	715621	299196	61489
	EDAT	525	140	152	155	65	13
	Casos vàlids	2499550	693875	729369	715621	299196	61489
	Mitjana	37,16	18,93	32,07	46,98	61,05	72,68
	Desviació	15,6	3,66	4,33	4,23	4,35	2,53
. EDAT TRAMS							
		2499550	693875	729369	715621	299196	61489
	EDAT	525	140	152	155	65	13
	De 12 a 24	693875	693875	0	0	0	0
	De 25 a 39	729369	0	729369	0	0	0
	De 40 a 54	715621	0	0	715621	0	0
	De 55 a 69	299196	0	0	0	299196	0
	De 70 a 79	61489	0	0	0	0	61489

DYM MARKET RESEARCH	TOTAL	EDAT				
		De 12 a 24	De 25 a 39	De 40 a 54	De 55 a 69	De 70 a 79
I Mostra real	2499550 525	693875 140	729369 152	715621 155	299196 65	61489 13

. NACIONALITAT

NACIONALITAT	2499550	693875	729369	715621	299196	61489
Espanyola	525	140	152	155	65	13
Estrangera, doble	2360320	642844	686770	692198	281352	57156
	139230	51031	42599	23423	17844	4333

. NIVELL D'ESTUDIS

NIVELL D'ESTUDIS	2499550	693875	729369	715621	299196	61489
Baix	525	140	152	155	65	13
Mitjà	294349	119794	72615	56260	40423	5259
Alt	1326515	458399	332504	326830	162245	46537
	878686	115682	324251	332531	96528	9693

. ACTIVITAT

ACTIVITAT	2499550	693875	729369	715621	299196	61489
Ocupats	525	140	152	155	65	13
Aturats	1611763	163767	644062	638718	160883	4333
Jubilats, pensionistes	103952	19312	38838	35675	10127	0
Tasques de la llar	180569	0	0	14018	109395	57156
Estudiants	36061	4542	4182	18360	8977	0
	534254	492180	37230	4844	0	0

DYM MARKET RESEARCH	TOTAL	EDAT				
		De 12 a 24	De 25 a 39	De 40 a 54	De 55 a 69	De 70 a 79
Freqüències						
I Mostra real	2499550	693875	729369	715621	299196	61489
Ns/Nc	525	140	152	155	65	13
	32951	14073	5057	4007	9814	0

. DIMENSIO MUNICIPI

DIMENSIO MUNICIPI	2499550	693875	729369	715621	299196	61489
< 10000	525	140	152	155	65	13
10001-100MIL	518906	147450	152537	154326	60516	4078
100001-500MIL	977324	295146	267579	266782	121524	26293
+500MIL	434922	122606	120195	130231	57074	4816
	568398	128674	189059	164282	60081	26302

. USUARIS DE BICICLETA


USUARIS DE BICICLETA	2499550	693875	729369	715621	299196	61489
Cada dia o gairebé	525	140	152	155	65	13
Al menys un cop per setmana	381693	95956	129517	108960	32409	14850
Només caps de setmana	702750	183481	217079	173274	110898	18018
Algun cop al mes	359656	65565	110135	137555	46401	0
Menor freqüència	603504	196127	162445	178345	57820	8767
	451947	152746	110192	117488	51668	19853


. POSSESIÓ BICICLETA

POSSESIÓ BICICLETA	2499550	693875	729369	715621	299196	61489
	525	140	152	155	65	13

DYM MARKET RESEARCH							
		TOTAL	EDAT				
			De 12 a 24	De 25 a 39	De 40 a 54	De 55 a 69	De 70 a 79
Freqüències							
I Mostra real		2499550	693875	729369	715621	299196	61489
		525	140	152	155	65	13
Sí		2283793	649083	629838	668910	284064	51898
No		215757	44792	99531	46711	15132	9591
. TENEN BICICLETES A CASA							
		2499550	693875	729369	715621	299196	61489
TENEN BICICLETES A CASA		525	140	152	155	65	13
Sí		2386575	673386	701807	679601	279060	52722
1 bicicleta		627526	145004	210061	165962	77139	29360
2 bicicletes		612969	131074	235132	158871	83815	4078
3 bicicletes		479657	150292	142502	117067	60206	9591
4 bicicletes		310340	127344	57192	102117	23687	0
5 bicicletes		199192	85815	23346	73354	16677	0
Més de 5		156891	33858	33574	62231	17535	9693
No		117419	20489	32006	36020	20136	8767
. VAN FER-LA SERVIR AHIR							
		2499550	693875	729369	715621	299196	61489
VAN FER-LA SERVIR AHIR		525	140	152	155	65	13
Sí		774688	211637	244100	217806	68277	32868
No		1724862	482238	485269	497815	230919	28621
. DESPLAÇAMENT QUOTIDIÀ AHIR							

DYM MARKET RESEARCH							
		TOTAL	EDAT				
			De 12 a 24	De 25 a 39	De 40 a 54	De 55 a 69	De 70 a 79
Freqüències							
I Mostra real		2499550	693875	729369	715621	299196	61489
		525	140	152	155	65	13
		2499550	693875	729369	715621	299196	61489
DESPLAÇAMENT QUOTIDIÀ AHIR		525	140	152	155	65	13
Sí		417221	130254	119949	131823	30863	4333
No		413385	133817	145260	83268	46963	4078
Resta		1668944	429805	464161	500530	221370	53079
. TIPUS DE DESPLAÇAMENTS							
		2499550	693875	729369	715621	299196	61489
TIPUS DE DESPLAÇAMENTS		525	140	152	155	65	13
Quotidians		830606	264070	265208	215091	77826	8410
Passeig, lleure, turisme		1669174	462295	479388	461626	222292	43573
Esport		1152346	345726	367807	315342	106191	17280
Ns/Nc		9660	0	0	4844	0	4816
. LLOCS D'ÚS							
		2499550	693875	729369	715621	299196	61489
LLOCS D'ÚS		525	140	152	155	65	13
Nucli urbà		575561	158698	178196	135215	84167	19285
Carretera		214401	79422	47816	64429	17474	5259
Camins, vies verdes, altres indrets		1685791	450587	499174	515976	183108	36946
Ns/Nc		23797	5168	4182	0	14447	0

							
		TOTAL	EDAT				
			De 12 a 24	De 25 a 39	De 40 a 54	De 55 a 69	De 70 a 79
Freqüències							
I Mostra real		2499550	693875	729369	715621	299196	61489
		525	140	152	155	65	13
P1. Sap anar en bicicleta?							
		2499550	693875	729369	715621	299196	61489
P1		525	140	152	155	65	13
SI		2499550	693875	729369	715621	299196	61489
		2499550	693875	729369	715621	299196	61489
Base Si sap anar en bicicleta		525	140	152	155	65	13
P2. Freqüència d'ús							
		2499550	693875	729369	715621	299196	61489
P2		525	140	152	155	65	13
Cada dia		243186	64897	77906	72144	13390	14850
5-6 cops per setmana		138507	31059	51611	36817	19019	0
3-4 cops per setmana		319745	68830	84675	93050	59606	13584
1-2 cops per setmana		383005	114651	132404	80223	51292	4435
Només els caps de setmana (de la major part de l'any)		359656	65565	110135	137555	46401	0
Algun cop al mes (de la major part de l'any)		603504	196127	162445	178345	57820	8767
Menor freqüència		451947	152746	110192	117488	51668	19853
		2499550	693875	729369	715621	299196	61489
Base Utilitzen amb alguna freqüència		525	140	152	155	65	13

		TOTAL	EDAT				
			De 12 a 24	De 25 a 39	De 40 a 54	De 55 a 69	De 70 a 79
Freqüències							
I Mostra real		2499550	693875	729369	715621	299196	61489
P2.2. Utilitza el dia anterior		525	140	152	155	65	13
		2499550	693875	729369	715621	299196	61489
P2_2		525	140	152	155	65	13
SI		774688	211637	244100	217806	68277	32868
NO		1724862	482238	485269	497815	230919	28621
		1724862	482238	485269	497815	230919	28621
Base Saben anar i ahor no van utilitzar		361	97	101	107	50	6
P3. Últim cop que la va utilitzar							
		1724862	482238	485269	497815	230919	28621
P3		361	97	101	107	50	6
Menys d'una setmana		541037	109389	195068	155523	76622	4435
Menys d'un mes		476625	123097	111229	173709	64513	4078
Entre 1 i 3 mesos		411735	154760	106332	93686	47366	9591
Entre 3 i 6 mesos		149447	60016	43495	32894	13042	0
Entre 6 mesos i 1 any		87725	14240	24864	23057	15047	10517
Més d'un any		58292	20735	4281	18947	14329	0
		2499550	693875	729369	715621	299196	61489
Base Si sap anar en bicicleta		525	140	152	155	65	13

DYM MARKET RESEARCH	TOTAL	EDAT				
		De 12 a 24	De 25 a 39	De 40 a 54	De 55 a 69	De 70 a 79
Freqüències						
I Mostra real	2499550 525	693875 140	729369 152	715621 155	299196 65	61489 13
P4. Possessió bicicleta per ús personal						
	2499550	693875	729369	715621	299196	61489
P4	525	140	152	155	65	13
SI	2283793	649083	629838	668910	284064	51898
NO	215757	44792	99531	46711	15132	9591
Total No & resta	215757	44792	99531	46711	15132	9591
	2283793	649083	629838	668910	284064	51898
Base Té bicicleta per ús personal	480	131	131	145	62	11
P5.1. Tipus bicicleta té						
	2283793	649083	629838	668910	284064	51898
P5_1	480	131	131	145	62	11
Carretera / corredor	467257	106531	168013	133426	49594	9693
BTT/ Mountain bike/ de muntanya	1523792	407455	490799	451278	141204	33055
De ciutat / de passeig	851632	251210	182315	247592	143161	27355
Híbrida / versàtil	217855	69665	54913	65958	22885	4435
BMX / Freestyle	24387	19943	4444	0	0	0
Altes respostes	80691	23454	31738	12208	13291	0
No sap	14782	10681	0	4101	0	0
No contesta	10437	0	5270	5167	0	0

DYM MARKET RESEARCH	TOTAL	EDAT				
		De 12 a 24	De 25 a 39	De 40 a 54	De 55 a 69	De 70 a 79
Freqüències						
I Mostra real	2499550	693875	729369	715621	299196	61489
	525	140	152	155	65	13
	467257	106531	168013	133426	49594	9693
Base De carretera	100	22	36	29	11	2
P5.1. De carretera						
	467257	106531	168013	133426	49594	9693
P5_1_1_N	100	22	36	29	11	2
1 bici de carretera	401331	91827	150661	109937	44472	4435
2 bicis de carretera	36857	4649	8626	18323	0	5259
3 o més bicis de carretera	23947	10055	8725	5167	0	0
Número total de bicicletes	462134	106531	168013	133426	44472	9693
Ns/Nc	5122	0	0	0	5122	0
Mitjana	1,17	1,23	1,16	1,21	0,9	1,54
Desviació	0,52	0,61	0,48	0,5	0,3	0,5
P5.1. De carretera i elèctrica						
	467257	106531	168013	133426	49594	9693
P5_CAR_EL_TOTAL	100	22	36	29	11	2
Carretera elèctrica	32389	5513	8626	18250	0	0
No	434867	101018	159386	115176	49594	9693
Mitjana	0,17	0,26	0,16	0,2	0	0

DYM MARKET RESEARCH	TOTAL	EDAT				
		De 12 a 24	De 25 a 39	De 40 a 54	De 55 a 69	De 70 a 79
Freqüències						
I Mostra real	2499550	693875	729369	715621	299196	61489
Desviació	0,79	1,11	0,81	0,59	0	0
P5.1. De carretera i plegable						
	467257	106531	168013	133426	49594	9693
P5_CAR_PL_TOTAL	100	22	36	29	11	2
Carretera plegable	42497	10162	13175	19160	0	0
No	424760	96369	154837	114266	49594	9693
Mitjana	0,2	0,25	0,18	0,28	0	0
Desviació	0,74	0,9	0,72	0,79	0	0
P5.1. De carretera i elèctrica i plegable						
	467257	106531	168013	133426	49594	9693
P5_CAR_EL_PL_TOTAL	100	22	36	29	11	2
Carretera elèctrica i plegable	23950	5513	4444	13993	0	0
No	443307	101018	163569	119433	49594	9693
Mitjana	0,07	0,1	0,03	0,14	0	0
Desviació	0,33	0,44	0,16	0,42	0	0
Base Muntanya (BTT)	1523792	407455	490799	451278	141204	33055
	320	83	101	98	31	7

DYM MARKET RESEARCH	TOTAL	EDAT				
		De 12 a 24	De 25 a 39	De 40 a 54	De 55 a 69	De 70 a 79
Freqüències						
I Mostra real	2499550 525	693875 140	729369 152	715621 155	299196 65	61489 13

P5.1. Muntanya

	1523792	407455	490799	451278	141204	33055
P5_1_2_N	320	83	101	98	31	7
1	1217384	333402	404069	338042	118508	23362
2	170884	50425	49417	43775	17574	9693
3	88867	23627	31920	28198	5122	0
4	37389	0	5394	31995	0	0
5	4101	0	0	4101	0	0
10	5167	0	0	5167	0	0
Numero total	1523792	407455	490799	451278	141204	33055
Mitjana	1,34	1,24	1,26	1,57	1,2	1,29
Desviació	0,88	0,55	0,62	1,31	0,48	0,46

P5.1. Muntanya i elèctrica

	1523792	407455	490799	451278	141204	33055
P5_MUN_EL_TOTAL	320	83	101	98	31	7
Muntanya elèctrica	55973	14811	14387	22341	0	4435
No	1467819	392644	476413	428937	141204	28621
Mitjana	0,12	0,14	0,08	0,18	0	0,4

DYM MARKET RESEARCH	TOTAL	EDAT				
		De 12 a 24	De 25 a 39	De 40 a 54	De 55 a 69	De 70 a 79
Freqüències						
I Mostra real	2499550	693875	729369	715621	299196	61489
Desviació	0,69	0,79	0,48	0,85	0	1,02
P5.1. Muntanya i plegable						
	1523792	407455	490799	451278	141204	33055
P5_MUN_PL_TOTAL	320	83	101	98	31	7
Muntanya plegable	57401	16074	17964	18358	5005	0
No	1466391	391380	472836	432920	136200	33055
Mitjana	0,08	0,07	0,09	0,09	0,04	0
Desviació	0,46	0,38	0,54	0,51	0,18	0
P5.1. Muntanya i elèctrica i plegable						
	1523792	407455	490799	451278	141204	33055
P5_MUN_EL_PL_TOTAL	320	83	101	98	31	7
Muntanya elèctrica i plegable	23582	5513	4444	13626	0	0
No	1500209	401942	486355	437652	141204	33055
Mitjana	0,05	0,04	0,04	0,08	0	0
Desviació	0,4	0,35	0,38	0,52	0	0
Base Urbana	851632	251210	182315	247592	143161	27355
	182	51	39	55	31	6


DYM MARKET RESEARCH	TOTAL	EDAT				
		De 12 a 24	De 25 a 39	De 40 a 54	De 55 a 69	De 70 a 79
I Mostra real	2499550 525	693875 140	729369 152	715621 155	299196 65	61489 13


P5.1. Urbana

	851632	251210	182315	247592	143161	27355
P5_1_3_N	182	51	39	55	31	6
1	747725	215974	150348	214953	139096	27355
2	53559	10772	23340	15382	4066	0
3	32379	20089	4182	8108	0	0
4	17968	4375	4444	9149	0	0
Numero total	851632	251210	182315	247592	143161	27355
Mitjana	1,2	1,26	1,25	1,24	1,03	1
Desviació	0,6	0,67	0,61	0,68	0,17	0

P5.1. Urbana i elèctrica


	851632	251210	182315	247592	143161	27355
P5_URB_EL_TOTAL	182	51	39	55	31	6
Urbana elèctrica	61994	19479	19077	14316	9122	0
No	789638	231731	163238	233276	134039	27355
Mitjana	0,17	0,17	0,29	0,18	0,06	0
Desviació	0,81	0,76	1,05	0,88	0,24	0

						
	TOTAL	EDAT				
		De 12 a 24	De 25 a 39	De 40 a 54	De 55 a 69	De 70 a 79
Freqüències						
I Mostra real	2499550	693875	729369	715621	299196	61489
	525	140	152	155	65	13
P5.1. Urbana i plegable						
	851632	251210	182315	247592	143161	27355
P5_URB_PL_TOTAL	182	51	39	55	31	6
Urbana plegable	213518	69104	40599	58840	40540	4435
No	638114	182106	141716	188752	102621	22920
Mitjana	0,39	0,36	0,45	0,45	0,31	0,16
Desviació	0,92	0,73	1,09	1,15	0,52	0,37
P5.1. Urbana i elèctrica i plegable						
	851632	251210	182315	247592	143161	27355
P5_URB_EL_PL_TOTAL	182	51	39	55	31	6
Urbana elèctrica i plegable	37127	14430	8626	9268	4802	0
No	814506	236780	173688	238324	138359	27355
Mitjana	0,07	0,06	0,05	0,14	0,03	0
Desviació	0,47	0,23	0,21	0,81	0,18	0
	217855	69665	54913	65958	22885	4435
Base Híbrida	46	14	12	14	5	1
P5.1. Híbrida						

							
		TOTAL	EDAT				
			De 12 a 24	De 25 a 39	De 40 a 54	De 55 a 69	De 70 a 79
Freqüències							
I Mostra real		2499550	693875	729369	715621	299196	61489
		525	140	152	155	65	13
		217855	69665	54913	65958	22885	4435
P5_1_4_N		46	14	12	14	5	1
1		176700	54961	42006	61857	13442	4435
2		13045	0	8725	0	4320	0
3		18414	9191	0	4101	5122	0
4		9695	5513	4182	0	0	0
Numero total		217855	69665	54913	65958	22885	4435
Mitjana		1,36	1,5	1,39	1,12	1,64	1
Desviació		0,82	0,99	0,83	0,48	0,82	0
P5.1. Híbrida i elèctrica							
		217855	69665	54913	65958	22885	4435
P5_HIB_EL_TOTAL		46	14	12	14	5	1
Híbrida elèctrica		70050	14303	32089	18536	5122	0
No		147804	55362	22824	47422	17762	4435
Mitjana		0,62	0,21	1,2	0,53	0,9	0
Desviació		1,35	0,4	1,85	1,22	1,67	0
P5.1. Híbrida i plegable							

DYM MARKET RESEARCH						
	TOTAL	EDAT				
		De 12 a 24	De 25 a 39	De 40 a 54	De 55 a 69	De 70 a 79
Freqüències						
I Mostra real	2499550	693875	729369	715621	299196	61489
	525	140	152	155	65	13
	217855	69665	54913	65958	22885	4435
P5_HIB_PL_TOTAL	46	14	12	14	5	1
Hibrida plegable	47902	10162	4182	28435	5122	0
No	169953	59503	50731	37522	17762	4435
Mitjana	0,62	0,62	0,46	0,62	1,12	0
Desviació	1,6	1,89	1,59	0,99	2,08	0
P5.1. Hibrida i elèctrica i plegable						
	217855	69665	54913	65958	22885	4435
P5_HIB_EL_PL_TOTAL	46	14	12	14	5	1
Hibrida elèctrica i plegable	27841	0	4182	18536	5122	0
No	190014	69665	50731	47422	17762	4435
Mitjana	0,22	0	0,3	0,41	0,22	0
Desviació	0,72	0	1,06	0,78	0,42	0
	2263742	638402	624568	664809	284064	51898
Base Total bicicletes	476	129	130	144	62	11
P5.1. Bicicletes població Catalunya						

DYM MARKET RESEARCH						
	TOTAL	EDAT				
		De 12 a 24	De 25 a 39	De 40 a 54	De 55 a 69	De 70 a 79
Freqüències						
I Mostra real	2499550	693875	729369	715621	299196	61489
	525	140	152	155	65	13
	2263742	638402	624568	664809	284064	51898
P5_TOTAL	476	129	130	144	62	11
1 bicicleta	1051364	344341	265951	273509	144769	22793
2 bicletes	328053	91294	105446	90210	31766	9336
3 o més bicicletes	196020	45531	37581	92969	10245	9693
Total bicicletes	1575436	481167	408978	456689	186780	41823
Ns/Nc	688306	157236	215590	208120	97285	10075
Mitjana	1,37	1,33	1,38	1,61	0,84	1,44
Desviació	3,3	3,34	3,87	3,43	0,76	1,16
P5.1. Bicicletes elèctrica						
	2263742	638402	624568	664809	284064	51898
P5_ELECTRICA_TOTAL	476	129	130	144	62	11
Bicicletes elèctriques	156621	43080	45002	49859	14245	4435
Ns/Nc	2107121	595322	579566	614950	269820	47463
Mitjana	0,25	0,22	0,33	0,29	0,1	0,26
Desviació	1,65	1,46	2,08	1,71	0,56	0,84
P5.1. Bicicletes plegable						

						
	TOTAL	EDAT				
		De 12 a 24	De 25 a 39	De 40 a 54	De 55 a 69	De 70 a 79
Freqüències						
I Mostra real	2499550	693875	729369	715621	299196	61489
	525	140	152	155	65	13
	2263742	638402	624568	664809	284064	51898
P5_PLEGABLE_TOTAL	476	129	130	144	62	11
Bicicletes plegables	300031	88964	59879	101090	45663	4435
Ns/Nc	1963711	549439	564689	563719	238401	47463
Mitjana	0,32	0,32	0,33	0,35	0,26	0,09
Desviació	1,73	1,97	1,95	1,62	0,79	0,28
P5.1. Bicicletes elèctrica i plegable						
	2263742	638402	624568	664809	284064	51898
P5_ELEC_PLG_TOTAL	476	129	130	144	62	11
Bicicletes elèctriques i plegables	69949	14430	12809	32786	9925	0
Ns/Nc	2193793	623972	611759	632024	274140	51898
Mitjana	0,1	0,07	0,08	0,18	0,03	0
Desviació	0,82	0,57	0,6	1,26	0,18	0
	2283793	649083	629838	668910	284064	51898
Base Té bicicleta per ús personal	480	131	131	145	62	11
P5.2. Quan la va comprar						

DYM MARKET RESEARCH							
		TOTAL	EDAT				
			De 12 a 24	De 25 a 39	De 40 a 54	De 55 a 69	De 70 a 79
Freqüències							
I Mostra real		2499550	693875	729369	715621	299196	61489
		525	140	152	155	65	13
		2283793	649083	629838	668910	284064	51898
P5_2		480	131	131	145	62	11
FA UN ANY O MENYS		330501	119517	96407	96634	13508	4435
ENTRE 1 I 2 ANYS		377370	109124	139084	92085	37077	0
ENTRE 2 I 3 ANYS		353001	70332	102374	114870	60990	4435
ENTRE 3 I 4 ANYS		243445	69837	78309	63744	31555	0
ENTRE 4 I 5 ANYS		293586	84594	73291	98386	26799	10517
ENTRE 5 I 10 ANYS		378185	125678	77847	107930	58319	8410
10 O MÉS ANYS		259612	44940	57256	81830	55817	19768
NO SAP		48094	25061	5270	13431	0	4333
P5.3. Quant li va costar		2283793	649083	629838	668910	284064	51898
P5_3		480	131	131	145	62	11
MENYS DE 150 €		251703	71575	76736	79062	4221	20108
DE 150 A 249 €		350164	120323	94687	107677	27477	0
DE 250 A 499 €		562004	165001	150452	151982	90236	4333
DE 500 A 999 €		440574	80700	165069	138095	47458	9251
DE 1000 A 1499 €		127114	25954	54954	22570	23635	0
DE 1500 A 1999 €		42811	0	9576	23793	9442	0
DE 2000 A 2499 €		35980	9298	9605	8945	8131	0
DE 2500 A 2999		13595	0	0	4358	4802	4435

DYM MARKET RESEARCH							
		TOTAL	EDAT				
			De 12 a 24	De 25 a 39	De 40 a 54	De 55 a 69	De 70 a 79
Freqüències							
I Mostra real		2499550	693875	729369	715621	299196	61489
		525	140	152	155	65	13
3000 € O MÉS		60290	4375	9338	36196	5122	5259
NO SAP		390441	167582	59420	91387	63539	8512
NO CONTESTA		9119	4275	0	4844	0	0
P5.4. On la va comprar							
		2283793	649083	629838	668910	284064	51898
P5_4		480	131	131	145	62	11
Per internet		254935	75622	100856	51546	22578	4333
En un centre comercial		310477	56595	81681	132688	31001	8512
En una gran superfície especialitzada en esports		702906	271223	211270	152201	58620	9591
En una botiga especialitzada en ciclisme		828106	178498	172491	309420	143495	24203
ALTRES		133338	47814	47819	13882	18564	5259
NO SAP		54031	19331	15720	9174	9807	0
		2499550	693875	729369	715621	299196	61489
Base TOTAL		525	140	152	155	65	13
P5_1_3. Altres vehicles de mobilitat personal							
		2499550	693875	729369	715621	299196	61489
P5_1_3		525	140	152	155	65	13
Patinet elèctric		176285	77456	67396	17788	13644	0
Plataforma elèctrica		41535	23953	8731	8851	0	0

DYM MARKET RESEARCH	TOTAL	EDAT				
		De 12 a 24	De 25 a 39	De 40 a 54	De 55 a 69	De 70 a 79
I Mostra real	2499550 525	693875 140	729369 152	715621 155	299196 65	61489 13
Roda elèctrica	19423	10055	0	5048	4320	0
Cicle destinat al transport de passatgers	28570	5049	23521	0	0	0
Patinet no elèctric / normal	60942	36909	14894	5167	3972	0
Skate board / long board	75290	56103	14020	5167	0	0
Patins en línia / patins de rodes	82123	30417	41491	10215	0	0
Cap	2092270	488959	596857	663385	281580	61489
No contesta	5513	5513	0	0	0	0
	2499550	693875	729369	715621	299196	61489
Base Usuaris de bici	525	140	152	155	65	13
P6. Tipus de desplaçaments						
	2499550	693875	729369	715621	299196	61489
P6	525	140	152	155	65	13
Desplaçaments quotidians (feina, estudis, compres...)	830606	264070	265208	215091	77826	8410
Passeig, lleure o turisme	1669174	462295	479388	461626	222292	43573
Esport	1152346	345726	367807	315342	106191	17280
Altres	24636	10898	0	4844	0	8894
P6.1. Desplaçaments combinats						
	2499550	693875	729369	715621	299196	61489
P6_1	525	140	152	155	65	13

DYM MARKET RESEARCH	TOTAL	EDAT				
		De 12 a 24	De 25 a 39	De 40 a 54	De 55 a 69	De 70 a 79
Freqüències						
I Mostra real	2499550	693875	729369	715621	299196	61489
	525	140	152	155	65	13
Sí, sempre	91649	19872	35623	27084	9070	0
Sí, sovint	227174	92935	53448	53205	27587	0
Alguna vegada	558945	142920	201802	144252	55945	14026
No	1621781	438148	438495	491080	206594	47463
	877769	255727	290874	224541	92602	14026
Base Fan combinats	186	52	62	49	20	3
P6.2. Mitjans utilitzats darrer desplaçament						
	877769	255727	290874	224541	92602	14026
P6_2	186	52	62	49	20	3
Autobús urbà	230067	73022	67838	74977	14230	0
Tramvia	78163	4542	54991	13626	5005	0
Metro	272091	67156	107303	70975	17889	8767
Autobús interurbà	54208	9084	22464	17538	5122	0
Rodales / FGC	295211	118580	80022	74352	22258	0
Regionals/ Llarga distància	95596	35776	27032	23765	9023	0
Cotxe	305194	68880	101567	77053	52437	5259
Altres	24070	0	10663	8715	4692	0
CAP	14708	0	10450	4257	0	0

DYM MARKET RESEARCH							
		TOTAL	EDAT				
			De 12 a 24	De 25 a 39	De 40 a 54	De 55 a 69	De 70 a 79
Freqüències							
I Mostra real		2499550	693875	729369	715621	299196	61489
		525	140	152	155	65	13
Base No fan combinats		1621781	438148	438495	491080	206594	47463
		339	88	90	106	45	10
P6.3. Facilitats per utilitzar més la bici							
		1621781	438148	438495	491080	206594	47463
P6_3		339	88	90	106	45	10
Sí, si disposés d'aparcament segur de bicicletes en les estacions d'origen o destinació		406005	167805	79624	114128	36037	8410
Sí, si disposés de més espais reservats en trens i autobusos interurbans		274226	81690	84362	90349	13390	4435
Sí, si pogués combinar amb un sistema de bicicleta pública en les estacions d'origen o destinació		247091	76590	82990	64189	23322	0
No		669763	103413	180731	222414	133845	29360
NO SAP		13908	8650	0	0	0	5259
NO CONTESTA		10788	0	10788	0	0	0
P6.4. Transport gratuït bicis							
		1621781	438148	438495	491080	206594	47463
P6_4		339	88	90	106	45	10
SI		1194946	306273	350296	355286	153731	29360
NO		402124	126363	77536	131693	52863	13669
NO SAP		24712	5513	10663	4101	0	4435

DYM MARKET RESEARCH	TOTAL	EDAT				
		De 12 a 24	De 25 a 39	De 40 a 54	De 55 a 69	De 70 a 79
Freqüències						
I Mostra real	2499550 525	693875 140	729369 152	715621 155	299196 65	61489 13
Base Fa desplaçaments quotidians	830606 176	264070 53	265208 56	215091 48	77826 17	8410 2
P7. Mitjans transport previs						
	830606	264070	265208	215091	77826	8410
P7	176	53	56	48	17	2
SI	600843	180269	205418	156101	54977	4078
NO	229763	83801	59790	58990	22849	4333
Base Feia servir altres mitjans	600843 128	180269 36	205418 44	156101 35	54977 12	4078 1
P8. Mitjans utilitzats						
	600843	180269	205418	156101	54977	4078
P8	128	36	44	35	12	1
Transport públic	335332	98720	121164	79313	32058	4078
Moto	85837	5513	22588	43911	13825	0
Cotxe	190558	44894	60552	53894	27140	4078
A peu	152331	46817	56939	30834	13663	4078

DYM MARKET RESEARCH							
		TOTAL	EDAT				
			De 12 a 24	De 25 a 39	De 40 a 54	De 55 a 69	De 70 a 79
Freqüències							
I Mostra real		2499550	693875	729369	715621	299196	61489
		525	140	152	155	65	13
		830606	264070	265208	215091	77826	8410
Base Fa desplaçaments quotidians		176	53	56	48	17	2
P9.1. Freqüència anar a la feina							
		830606	264070	265208	215091	77826	8410
P9_1		176	53	56	48	17	2
Diàriament o gairebé		265880	61365	104869	77168	22478	0
Setmanalment		142532	23557	66967	48036	3972	0
Alguna/es vegades al mes		112278	32653	24941	35866	18818	0
Menor freqüència		47917	20723	4182	17889	5122	0
Mai o quasi mai		157252	75516	55518	22140	0	4078
NO TREBALLA		104748	50255	8731	13993	27436	4333
		568606	138299	200959	178958	50391	0
Base Va a la feina en bici		121	28	42	40	11	0
P9.1.1. Distància últim desplaçament							
		568606	138299	200959	178958	50391	0
P9_1_1		121	28	42	40	11	0
(1)-MENYS DE 2 KM		130342	33025	52697	25829	18791	0
(3)-DE 2 A 3,99 KM		164291	56661	72781	26185	8664	0
(5)-DE 4 A 5,99 KM		140583	24295	37488	64875	13924	0

DYM MARKET RESEARCH	TOTAL	EDAT				
		De 12 a 24	De 25 a 39	De 40 a 54	De 55 a 69	De 70 a 79
I Mostra real	2499550	693875	729369	715621	299196	61489
(7)-DE 6 A 7,99 KM	525	140	152	155	65	13
(9)-DE 8 A 9,99 KM	21638	0	13280	8358	0	0
(12,5)-10 a 14,99	44145	0	5394	34431	4320	0
(15)-15 o més	27513	4375	9501	8945	4692	0
NO SAP	20222	9888	0	10334	0	0
Mitjana	19873	10055	9818	0	0	0
Desviació	4,6	4,11	3,76	5,95	4,21	
	3,58	3,84	2,81	3,72	3,55	
Base Fa desplaçaments quotidians	830606	264070	265208	215091	77826	8410
	176	53	56	48	17	2
P9.2. Freqüència desplaçaments estudis						
	830606	264070	265208	215091	77826	8410
P9_2	176	53	56	48	17	2
Diàriament o gairebé	133421	64699	38012	26018	4692	0
Setmanalment	92926	42636	37166	4101	9023	0
Alguna/es vegades al mes	54540	30933	13274	10334	0	0
Menor freqüència	20405	15401	0	0	5005	0
Mai o quasi mai	163760	89952	51629	13782	4320	4078
NO ESTUDIA	365553	20450	125128	160856	54787	4333

DYM MARKET RESEARCH							
		TOTAL	EDAT				
			De 12 a 24	De 25 a 39	De 40 a 54	De 55 a 69	De 70 a 79
Freqüències							
I Mostra real		2499550	693875	729369	715621	299196	61489
		525	140	152	155	65	13
		301293	153669	88452	40453	18719	0
Base Va a estudiar en bici		63	31	19	9	4	0
P9.2.1. Distància últim desplaçament							
		301293	153669	88452	40453	18719	0
P9_2_1		63	31	19	9	4	0
(1)-MENYS DE 2 KM		72668	49710	5394	12559	5005	0
(3)-DE 2 A 3,99 KM		73305	49793	18668	4844	0	0
(5)-DE 4 A 5,99 KM		68199	13566	40306	9525	4802	0
(7)-DE 6 A 7,99 KM		41306	14133	18815	8358	0	0
(9)-DE 8 A 9,99 KM		9388	0	0	5167	4221	0
(12,5)-10 a 14,99		10204	5513	0	0	4692	0
(15)-15 o més		5513	5513	0	0	0	0
NO SAP		20710	15440	5270	0	0	0
Mitjana		4,34	3,74	4,74	4,44	6,71	
Desviació		3,14	3,5	1,67	2,83	4,36	
		830606	264070	265208	215091	77826	8410
Base Fa desplaçaments quotidians		176	53	56	48	17	2

P9.3. Freqüència altres desplaçaments quotidians

DYM MARKET RESEARCH							
		TOTAL	EDAT				
			De 12 a 24	De 25 a 39	De 40 a 54	De 55 a 69	De 70 a 79
Freqüències							
I Mostra real		2499550	693875	729369	715621	299196	61489
		525	140	152	155	65	13
		830606	264070	265208	215091	77826	8410
P9_3		176	53	56	48	17	2
Diàriament o gairebé		134528	39595	46214	35292	9094	4333
Setmanalment		177355	52587	62517	35229	27022	0
Alguna/es vegades al mes		191785	73895	55394	44616	17879	0
Menor freqüència		118794	30314	48575	34900	5005	0
Mai o quasi mai		208145	67679	52509	65054	18826	4078
		622461	196392	212699	150037	59001	4333
Base Altres desplaçaments quotidians		133	40	45	34	13	1
P9.3.1. Distància últim desplaçament							
		622461	196392	212699	150037	59001	4333
P9_3_1		133	40	45	34	13	1
(1)-MENYS DE 2 KM		205058	98267	58142	25573	23076	0
(3)-DE 2 A 3,99 KM		211048	73996	74530	44488	18034	0
(5)-DE 4 A 5,99 KM		128252	9024	51516	49553	13825	4333
(7)-DE 6 A 7,99 KM		34950	5049	8626	21274	0	0
(9)-DE 8 A 9,99 KM		13395	0	4281	5048	4066	0
(12,5)-10 a 14,99		9495	0	5394	4101	0	0
(15)-15 o més		5513	5513	0	0	0	0
NO SAP		9482	4542	4940	0	0	0

DYM MARKET RESEARCH	TOTAL	EDAT				
		De 12 a 24	De 25 a 39	De 40 a 54	De 55 a 69	De 70 a 79
I Mostra real	2499550	693875	729369	715621	299196	61489
NO CONTESTA	5270	0	5270	0	0	0
Mitjana	3,37	2,52	3,48	4,35	3,1	5
Desviació	2,55	2,56	2,4	2,48	2,23	0
Base Fa desplaçaments quotidians	830606	264070	265208	215091	77826	8410
	176	53	56	48	17	2
P9.4. Desplaçament quotidià dia anterior						
	830606	264070	265208	215091	77826	8410
P9_4	176	53	56	48	17	2
SI	417221	130254	119949	131823	30863	4333
NO	413385	133817	145260	83268	46963	4078
Base Fa desplaçaments passeig, lleure o turisme	1669174	462295	479388	461626	222292	43573
	350	94	99	100	48	9
P10. Passeig o lleure prop residència						
	1669174	462295	479388	461626	222292	43573
P10	350	94	99	100	48	9
Diàriament o gairebé	133673	29867	33808	21917	33486	14595
Setmanalment	435533	126598	148728	124608	35599	0

DYM MARKET RESEARCH							
		TOTAL	EDAT				
			De 12 a 24	De 25 a 39	De 40 a 54	De 55 a 69	De 70 a 79
Freqüències							
I Mostra real		2499550	693875	729369	715621	299196	61489
		525	140	152	155	65	13
Alguna/es vegades al mes		617463	142799	180678	191913	88872	13202
Menor freqüència		302123	97017	72142	80943	41504	10517
Mai o quasi mai		180382	66014	44032	42245	22832	5259
		1488792	396281	435356	419381	199460	38314
Base Passeig o lleure freq.		313	81	90	91	43	8
P10.1. Distància últim passeig							
		1488792	396281	435356	419381	199460	38314
P10_1		313	81	90	91	43	8
(1)-MENYS DE 2 KM		161560	64132	48284	35045	14099	0
(3)-DE 2 A 3,99 KM		225662	65682	76915	58473	14075	10517
(5)-DE 4 A 5,99 KM		309235	89886	54423	93886	66606	4435
(7)-DE 6 A 7,99 KM		175648	42516	52429	59417	21287	0
(9)-DE 8 A 9,99 KM		123452	20050	36963	37858	23322	5259
(11)-DE 10 A 11,99 KM		166531	53978	35360	55320	21872	0
(13)-DE 12 a 14,99		103532	5513	34395	27157	27955	8512
(15)-15 o més		192618	39350	86253	47178	10245	9591
NO SAP		30555	15173	10334	5048	0	0
Mitjana		7,4	6,41	7,95	7,5	7,55	9,28
Desviació		4,51	4,36	4,92	4,26	3,91	4,92

DYM MARKET RESEARCH	TOTAL	EDAT				
		De 12 a 24	De 25 a 39	De 40 a 54	De 55 a 69	De 70 a 79
Freqüències						
I Mostra real	2499550 525	693875 140	729369 152	715621 155	299196 65	61489 13

	1669174	462295	479388	461626	222292	43573
Base Fa desplaçaments passeig, lleure o turisme	350	94	99	100	48	9

P11. Cicloturisme petit o mitjà fora residència

	1669174	462295	479388	461626	222292	43573
P11	350	94	99	100	48	9
Diàriament o gairebé	48161	18841	9576	4358	10127	5259
Setmanalment	152529	43185	64997	35589	8757	0
Alguna/es vegades al mes	227501	75151	52516	59090	36310	4435
Menor freqüència	278313	52721	87732	97207	40654	0
Mai o quasi mai	962670	272397	264567	265382	126445	33879
	706504	189898	214821	196244	95847	9693
Base Cicloturisme petit o mitjà	150	39	45	43	21	2

P11.1. Distància habitual

	706504	189898	214821	196244	95847	9693
P11_1	150	39	45	43	21	2
(2,5)-MENYS DE 5 KM	85069	28856	20115	30976	5122	0
(7,5)-DE 5 A 9,99 KM	193166	73234	54809	37210	27913	0
(12,5)-DE 10 A 14,99 KM	99592	37783	18014	17309	26486	0

DYM MARKET RESEARCH	TOTAL	EDAT				
		De 12 a 24	De 25 a 39	De 40 a 54	De 55 a 69	De 70 a 79
Freqüències						
I Mostra real	2499550	693875	729369	715621	299196	61489
	525	140	152	155	65	13
(17,5)-DE 15 A 19,99 KM	77491	4649	41363	27413	4066	0
(22,5)-DE 20 A 24,99 KM	75332	9888	25048	22263	18134	0
(30)-DE 25 A 34,99 KM	45144	0	31289	4733	9122	0
(40)-DE 35 A 44,99 KM	27546	0	4281	18830	0	4435
(50)-DE 45 A 54,99 KM	39155	4275	15720	19160	0	0
(60)-DE 55 A 64,99 KM	9360	0	0	4101	0	5259
(70)-DE 65 A 74,99 KM	10357	5513	0	4844	0	0
(76)-75 O MÉS KM	13737	4375	0	4358	5005	0
NO SAP	30556	21325	4182	5048	0	0
Mitjana	18,79	13,82	18,37	22,61	17,59	50,85
Desviació	17,05	16,77	12,81	19,52	15,7	9,96
	1152346	345726	367807	315342	106191	17280
Base Fa esport	241	70	76	68	23	4
P12.1. Muntanya (BTT)						
	1152346	345726	367807	315342	106191	17280
P12_1	241	70	76	68	23	4
Diàriament o gairebé	52631	9024	25182	13302	5122	0
Setmanalment	362604	91691	124330	123356	18793	4435
Alguna/es vegades al mes	392460	125265	125897	94692	42172	4435

DYM MARKET RESEARCH	TOTAL	EDAT				
		De 12 a 24	De 25 a 39	De 40 a 54	De 55 a 69	De 70 a 79
Freqüències						
I Mostra real	2499550	693875	729369	715621	299196	61489
	525	140	152	155	65	13
Menor freqüència	163972	46710	48882	59995	8386	0
Mai o quasi mai	180678	73037	43516	23997	31719	8410
	971667	272689	324291	291345	74472	8869
Base Fa muntanya (BTT)	204	56	67	63	16	2
P12.1.1. Distància habitual						
	971667	272689	324291	291345	74472	8869
P12_1_1	204	56	67	63	16	2
(2,5)-MENYS DE 5 KM	83055	62606	8463	8013	3972	0
(7,5)-DE 5 A 9,99 KM	165554	82406	41872	36154	5122	0
(12,5)-DE 10 A 14,99 KM	131804	37590	49290	35482	9442	0
(17,5)-DE 15 A 19,99 KM	124124	30540	65815	22764	5005	0
(22,5)-DE 20 A 24,99 KM	109083	19548	39316	40776	9442	0
(30)-DE 25 A 34,99 KM	146870	10162	60581	58554	17574	0
(40)-DE 35 A 44,99 KM	98873	9024	25011	46363	9605	8869
(50)-DE 45 A 54,99 KM	43859	0	24337	10334	9188	0
(56)-55 O MÉS KM	53062	9787	9605	28547	5122	0
NO SAP	11025	11025	0	0	0	0
NO CONTESTA	4358	0	0	4358	0	0
Mitjana	22,22	13,12	23,31	27,1	28,52	40

DYM MARKET RESEARCH	TOTAL	EDAT				
		De 12 a 24	De 25 a 39	De 40 a 54	De 55 a 69	De 70 a 79
Freqüències						
I Mostra real	2499550	693875	729369	715621	299196	61489
Desviació	525	140	152	155	65	13
	15,1	12,27	13,54	15,25	15,43	0
	1152346	345726	367807	315342	106191	17280
Base Fa esport	241	70	76	68	23	4
P12.2. Carretera						
	1152346	345726	367807	315342	106191	17280
P12_2	241	70	76	68	23	4
Diàriament o gairebé	39989	26172	5394	4358	4066	0
Setmanalment	142010	24090	80326	33529	4066	0
Alguna/es vegades al mes	205539	80696	55316	55217	14311	0
Menor freqüència	111937	32603	44121	22955	12258	0
Mai o quasi mai	647703	182164	182651	194117	71492	17280
NO SAP	5167	0	0	5167	0	0
	499475	163561	185156	116059	34700	0
Base Fa carretera	104	33	38	25	8	0
P12.2.1. Distància habitual						
	499475	163561	185156	116059	34700	0
P12_2_1	104	33	38	25	8	0
(2,5)-MENYS DE 5 KM	45903	18515	13995	9174	4221	0

DYM MARKET RESEARCH	TOTAL	EDAT				
		De 12 a 24	De 25 a 39	De 40 a 54	De 55 a 69	De 70 a 79
Freqüències						
I Mostra real	2499550	693875	729369	715621	299196	61489
	525	140	152	155	65	13
(7,5)-DE 5 A 9,99 KM	75536	39146	18400	14018	3972	0
(12,5)-DE 10 A 14,99 KM	48543	29760	9551	5167	4066	0
(17,5)-DE 15 A 19,99 KM	49051	4375	35152	9525	0	0
(22,5)-DE 20 A 24,99 KM	46389	4375	24684	17330	0	0
(27,5)-DE 25 A 29,99 KM	60345	9888	30231	20226	0	0
(40)-DE 30 A 49,99 KM	24236	4275	5270	14692	0	0
(60)-DE 50 A 69,99 KM	51478	10898	14731	16660	9188	0
(80)-DE 70 A 89,99 KM	41003	0	18482	9268	13254	0
(100)-DE 90 A 109,99 KM	9605	0	9605	0	0	0
(115)-110 O MÉS KM	10569	5513	5057	0	0	0
NO SAP	36817	36817	0	0	0	0
Mitjana	31,05	20,65	34,62	31,31	49,07	
Desviació	28,38	25,58	30,26	22,29	31,86	
	1152346	345726	367807	315342	106191	17280
Base Fa esport	241	70	76	68	23	4
P12.3. Cicloturisme esportiu						
	1152346	345726	367807	315342	106191	17280
P12_3	241	70	76	68	23	4
Diàriament o gairebé	17159	0	8993	4101	4066	0

DYM MARKET RESEARCH							
		TOTAL	EDAT				
			De 12 a 24	De 25 a 39	De 40 a 54	De 55 a 69	De 70 a 79
Freqüències							
I Mostra real		2499550	693875	729369	715621	299196	61489
		525	140	152	155	65	13
Setmanalment		63740	18411	23800	17309	4221	0
Alguna/es vegades al mes		220173	75941	93476	33161	13160	4435
Menor freqüència		233018	57893	71861	69640	29292	4333
Mai o quasi mai		618255	193481	169677	191131	55453	8512
		534090	152245	198129	124211	50738	8767
Base Fa cicloturisme esportiu		112	31	41	27	11	2
P12.3.1. Distància habitual							
		534090	152245	198129	124211	50738	8767
P12_3_1		112	31	41	27	11	2
(2,5)-MENYS DE 5 KM		45539	23347	17025	5167	0	0
(7,5)-DE 5 A 9,99 KM		91856	50047	23650	4844	13315	0
(12,5)-DE 10 A 14,99 KM		88190	19230	23658	31044	9925	4333
(17,5)-DE 15 A 19,99 KM		23728	5386	13175	5167	0	0
(22,5)-DE 20 A 24,99 KM		51912	8751	34797	8364	0	0
(27,5)-DE 25 A 29,99 KM		27973	0	9576	10011	8386	0
(40)-DE 30 A 49,99 KM		69326	4649	32026	22727	9925	0
(60)-DE 50 A 69,99 KM		38298	4649	24166	5048	0	4435
(80)-DE 70 A 89,99 KM		43065	9888	14999	14112	4066	0
(100)-DE 90 A 109,99 KM		8458	0	0	8458	0	0
(115)-110 O MÉS KM		18655	4375	5057	4101	5122	0

DYM MARKET RESEARCH	TOTAL	EDAT				
		De 12 a 24	De 25 a 39	De 40 a 54	De 55 a 69	De 70 a 79
Freqüències						
I Mostra real	2499550	693875	729369	715621	299196	61489
NO SAP	525	140	152	155	65	13
	27091	21924	0	5167	0	0
Mitjana	31,09	20,9	31,82	39,06	34,8	36,53
Desviació	29,44	27,76	26,05	31,83	33,47	23,75
P12.3.2. Tipus de bicicleta						
	534090	152245	198129	124211	50738	8767
P12_3_2	112	31	41	27	11	2
BTT/ Mountain bike/ de muntanya	419475	112487	155501	110099	32621	8767
Carretera / corredor	84878	29704	32915	8945	13315	0
De ciutat / de passeig	14979	4542	5270	5167	0	0
Híbrida / versàtil	9246	0	4444	0	4802	0
Altres respostes	5513	5513	0	0	0	0
	995698	266351	329587	256996	124303	18461
Base Fa cicloturisme d'algun tipus	210	54	69	56	27	4
P13. Tipus de bicicleta						
	995698	266351	329587	256996	124303	18461
P13	210	54	69	56	27	4
D'ús personal	893921	231443	290170	234667	119181	18461
De lloguer	149544	44231	54100	32663	14217	4333

DYM MARKET RESEARCH							
		TOTAL	EDAT				
			De 12 a 24	De 25 a 39	De 40 a 54	De 55 a 69	De 70 a 79
Freqüències							
I Mostra real		2499550	693875	729369	715621	299196	61489
		525	140	152	155	65	13
Altres		4444	0	4444	0	0	0
P14.1. Allotjament							
		995698	266351	329587	256996	124303	18461
P14_1		210	54	69	56	27	4
Total citacions		349001	62490	147749	102824	27171	8767
Ns/Nc		646697	203861	181839	154172	97132	9693
Mitjana		111,61	77,18	131,88	92,18	125,96	198,84
Desviació		144,58	105,18	193,49	76,63	70,5	100
P14.2. Alimentació							
		995698	266351	329587	256996	124303	18461
P14_2		210	54	69	56	27	4
Total citacions		752201	163955	281129	205956	82700	18461
Ns/Nc		243497	102396	48458	51040	41604	0
Mitjana		41,76	29,6	43,8	39,94	42,19	137,07
Desviació		57,27	28,84	58,53	39,11	36,23	201,61
P14.3. Transport complementari							

DYM MARKET RESEARCH	TOTAL	EDAT				
		De 12 a 24	De 25 a 39	De 40 a 54	De 55 a 69	De 70 a 79
Freqüències						
I Mostra real	2499550	693875	729369	715621	299196	61489
	525	140	152	155	65	13
	995698	266351	329587	256996	124303	18461
P14_3	210	54	69	56	27	4
Total citaciones	463835	101494	171980	131723	54203	4435
Ns/Nc	531863	164857	157607	125273	70100	14026
Mitjana	26,67	20,09	29,66	29,08	20,87	60
Desviació	36,08	21,86	48,13	30,28	20,55	0
P14.4. Mapes i guies						
	995698	266351	329587	256996	124303	18461
P14_4	210	54	69	56	27	4
Total citaciones	99276	23706	38250	32316	5005	0
Ns/Nc	896421	242645	291337	224680	119299	18461
Mitjana	22,29	15,48	23,85	25,94	19	
Desviació	26,29	8,5	28,96	32,03	0	
P14.5. Lloguer bicis						
	995698	266351	329587	256996	124303	18461
P14_5_N	210	54	69	56	27	4
Total citaciones	5048	0	0	5048	0	0
Ns/Nc	990650	266351	329587	251948	124303	18461

DYM MARKET RESEARCH	TOTAL	EDAT				
		De 12 a 24	De 25 a 39	De 40 a 54	De 55 a 69	De 70 a 79
Freqüències						
I Mostra real	2499550 525	693875 140	729369 152	715621 155	299196 65	61489 13

Mitjana 10 10
 Desviació 0 0

P14.6. Museus, espectacles, parc atraccions

	995698	266351	329587	256996	124303	18461
P14_6_N	210	54	69	56	27	4
Total citacions	18226	0	14125	4101	0	0
Ns/Nc	977472	266351	315462	252895	124303	18461
Mitjana	19,98		22,88	10		
Desviació	17,31		18,69	0		

P14.7. Records, souvenirs, compres

	995698	266351	329587	256996	124303	18461
P14_7_N	210	54	69	56	27	4
Ns/Nc	995698	266351	329587	256996	124303	18461

P14.8. Reparació bici o peces bici

	995698	266351	329587	256996	124303	18461
P14_8_N	210	54	69	56	27	4
Ns/Nc	995698	266351	329587	256996	124303	18461

DYM MARKET RESEARCH	TOTAL	EDAT				
		De 12 a 24	De 25 a 39	De 40 a 54	De 55 a 69	De 70 a 79
		Freqüències				
I Mostra real	2499550 525	693875 140	729369 152	715621 155	299196 65	61489 13

P14.9. Inscripció curses

	995698	266351	329587	256996	124303	18461
P14_9_N	210	54	69	56	27	4
Total citacions	4649	4649	0	0	0	0
Ns/Nc	991049	261702	329587	256996	124303	18461
Mitjana	12	12				
Desviació	0	0				

P14.9. Altres

	995698	266351	329587	256996	124303	18461
P14_OTROS	210	54	69	56	27	4
Total citacions	27923	4649	14125	9149	0	0
Ns/Nc	967775	261702	315462	247847	124303	18461
Mitjana	16,85	12	22,88	10		
Desviació	14,64	0	18,69	0		
Base Usuaris & tenen bici	1527817 321	428065 87	425876 88	423279 92	212283 46	38314 8

DYM MARKET RESEARCH	TOTAL	EDAT				
		De 12 a 24	De 25 a 39	De 40 a 54	De 55 a 69	De 70 a 79
I Mostra real	2499550	693875	729369	715621	299196	61489
	525	140	152	155	65	13
P15. Pertinença a entitats de ciclisme						
	1527817	428065	425876	423279	212283	38314
P15	321	87	88	92	46	8
Sí, d'una associació	26342	4542	8626	9202	3972	0
Sí d'un club	44202	4275	8463	13046	13160	5259
Sí, d'una federació	8108	0	0	8108	0	0
No	1457238	419248	408786	397025	199123	33055
	70579	8817	17090	26254	13160	5259
Base Pertinença a entitats	16	2	4	6	3	1
P15.1. Entitats						
	70579	8817	17090	26254	13160	5259
P15_1	16	2	4	6	3	1
Federació catalana de ciclisme	4101	0	0	4101	0	0
Penya ciclista del poble	4182	0	4182	0	0	0
Amics Ciclistes Anoia	5259	0	0	0	0	5259
Ciclistes d'Altafulla	4275	4275	0	0	0	0
Centre Excursionista de Lleida	4844	0	0	4844	0	0
Club Ciclista de Banyoles	4101	0	0	4101	0	0
Associació Esportiva Nou Barris	4358	0	0	4358	0	0
CEC (Ciclismo en cadena)	4066	0	0	0	4066	0

DYM MARKET RESEARCH						
	TOTAL	EDAT				
		De 12 a 24	De 25 a 39	De 40 a 54	De 55 a 69	De 70 a 79
Freqüències						
I Mostra real	2499550	693875	729369	715621	299196	61489
	525	140	152	155	65	13
Club Baix Penedès de ciclisme	4844	0	0	4844	0	0
Club La Riera	3972	0	0	0	3972	0
Trek Bicisprint	4101	0	0	4101	0	0
Ciclisme Cultural de Figaró	4281	0	4281	0	0	0
FC Barcelona	5122	0	0	0	5122	0
Associació de Cicloturisme de Muntanya	4182	0	4182	0	0	0
Altres	4542	4542	0	0	0	0
No contesta	8451	0	4444	4007	0	0
	2499550	693875	729369	715621	299196	61489
Base Usuaris de bici	525	140	152	155	65	13
P16. Llocs d'ús						
	2499550	693875	729369	715621	299196	61489
P16	525	140	152	155	65	13
Nucli urbà	1356818	349277	436112	384460	153276	33692
Carretera	551366	170257	186813	138108	40855	15334
Camins o vies verdes / cicloturisme	1642758	431012	494992	506827	172981	36946
Platja / passeig marítim	14248	0	0	5048	5122	4078
Muntanya	44150	30473	9576	4101	0	0
Pista / velòdrom/ carreteres velles sense trànsit	5513	5513	0	0	0	0
Espais oberts / camp / càmping	14181	0	0	4844	5005	4333

DYM MARKET RESEARCH	TOTAL	EDAT				
		De 12 a 24	De 25 a 39	De 40 a 54	De 55 a 69	De 70 a 79
Freqüències						
I Mostra real	2499550	693875	729369	715621	299196	61489
	525	140	152	155	65	13
Altres	101312	45529	19152	18094	10127	8410
No sap	4320	0	0	0	4320	0
No contesta	10127	0	0	0	10127	0
	551366	170257	186813	138108	40855	15334
Base Circulen per carretera	114	34	38	30	9	3
P17. Comparteix espai amb vehicles						
	551366	170257	186813	138108	40855	15334
P17	114	34	38	30	9	3
Sempre o gairebé sempre	248925	74547	73394	68280	27446	5259
A vegades	226955	69265	82871	60679	4066	10075
Mai o quasi mai	75486	26446	30548	9149	9343	0
	75486	26446	30548	9149	9343	0
Base No comparteixen espai	15	5	6	2	2	0
P17.1. Motius no comparteix espai amb vehicles						
	75486	26446	30548	9149	9343	0
P17_1	15	5	6	2	2	0
Per seguretat / evitar accidents/ és perillós	40905	21060	9675	5048	5122	0
Té por	5270	0	5270	0	0	0

DYM MARKET RESEARCH	TOTAL	EDAT				
		De 12 a 24	De 25 a 39	De 40 a 54	De 55 a 69	De 70 a 79
Freqüències						
I Mostra real	2499550	693875	729369	715621	299196	61489
	525	140	152	155	65	13
No respecten regles	4101	0	0	4101	0	0
Incòmode / intranquil	10663	0	10663	0	0	0
No li agrada	10663	0	10663	0	0	0
Fa servir carril bici	4940	0	4940	0	0	0
Altres respostes	9490	0	5270	0	4221	0
Cap motiu en especial	5386	5386	0	0	0	0
	551366	170257	186813	138108	40855	15334
Base Circulen per carretera	114	34	38	30	9	3
P18. Moderació velocitat vehicle						
	551366	170257	186813	138108	40855	15334
P18	114	34	38	30	9	3
Sempre o gairebé sempre	135470	35278	40483	46573	13136	0
A vegades	337302	116764	116770	70058	18376	15334
Mai o quasi mai	78595	18215	29560	21476	9343	0
P19. Distància vehicle						
	551366	170257	186813	138108	40855	15334
P19	114	34	38	30	9	3
Sempre o gairebé sempre	194121	40931	65734	55399	21540	10517
A vegades	229976	85142	74398	60191	10245	0

DYM MARKET RESEARCH	TOTAL	EDAT				
		De 12 a 24	De 25 a 39	De 40 a 54	De 55 a 69	De 70 a 79
Freqüències						
I Mostra real	2499550	693875	729369	715621	299196	61489
	525	140	152	155	65	13
Mai o quasi mai	122265	44184	46681	22518	4066	4816
NO SAP	5005	0	0	0	5005	0
P20.1. Fa servir el casc						
	551366	170257	186813	138108	40855	15334
P20_1	114	34	38	30	9	3
Sempre o gairebé sempre	372279	96237	152033	92243	26507	5259
A vegades	80097	33382	14049	27543	5122	0
Mai o quasi mai	98991	40638	20730	18323	9225	10075
P20.2. Fa servir enlluminat sense visibilitat						
	551366	170257	186813	138108	40855	15334
P20_2	114	34	38	30	9	3
Sempre o gairebé sempre	348486	55545	139445	119785	18376	15334
A vegades	95785	53852	33826	8108	0	0
Mai o quasi mai	97308	51073	13542	10215	22479	0
NS	5513	5513	0	0	0	0
NC	4275	4275	0	0	0	0
P20.3. Fa servir elements reflectants						
	551366	170257	186813	138108	40855	15334
P20_3	114	34	38	30	9	3

DYM MARKET RESEARCH							
		TOTAL	EDAT				
			De 12 a 24	De 25 a 39	De 40 a 54	De 55 a 69	De 70 a 79
Freqüències							
I Mostra real		2499550	693875	729369	715621	299196	61489
		525	140	152	155	65	13
Sempre o gairebé sempre		289455	51170	123958	95951	18376	0
A vegades		116002	38530	38607	19602	9188	10075
Mai o quasi mai		145909	80557	24248	22555	13291	5259
P20.4. Circula per llocs amb poc trànsit							
		551366	170257	186813	138108	40855	15334
P20_4		114	34	38	30	9	3
Sempre o gairebé sempre		238097	84938	84657	36887	21540	10075
A vegades		289099	79933	97607	96173	10127	5259
Mai o quasi mai		24171	5386	4549	5048	9188	0
P20.5. Circula sol							
		551366	170257	186813	138108	40855	15334
P20_5		114	34	38	30	9	3
Sempre o gairebé sempre		214117	62841	75007	40589	25605	10075
A vegades		246105	80361	77251	73107	10127	5259
Mai o quasi mai		91145	27056	34554	24412	5122	0
P20.6. Circula en grup							
		551366	170257	186813	138108	40855	15334
P20_6		114	34	38	30	9	3
Sempre o gairebé sempre		115751	32568	55652	23465	4066	0

DYM MARKET RESEARCH							
		TOTAL	EDAT				
			De 12 a 24	De 25 a 39	De 40 a 54	De 55 a 69	De 70 a 79
Freqüències							
I Mostra real		2499550	693875	729369	715621	299196	61489
		525	140	152	155	65	13
A vegades		287643	98661	85942	78311	19470	5259
Mai o quasi mai		147972	39028	45218	36332	17319	10075
P21. Dificultats per carretera (1a resposta)							
		551366	170257	186813	138108	40855	15334
P21_1		114	34	38	30	9	3
Interacció amb el trànsit motoritzat		217365	73233	73580	53078	17474	0
Insuficients espais adequats per circular amb bicicleta		126388	33362	51003	22708	19315	0
Manca de facilitats per a portar les bicicletes al transport públic		24745	9787	5270	9688	0	0
Condicions atmosfèriques adverses		38958	16411	8830	8458	0	5259
Condicions orogràfiques adverses (pujades i baixades)		40813	9698	13618	13431	4066	0
Manca d'hàbit		28140	5049	10788	12303	0	0
Manca de respecte pels usuaris de bici		33375	0	9675	18442	0	5259
Altres		4444	0	4444	0	0	0
NO CONTESTA		37139	22717	9605	0	0	4816
P21. Dificultats per carretera (TOTAL)							
		551366	170257	186813	138108	40855	15334
P21_TOTAL		114	34	38	30	9	3
Interacció amb el trànsit motoritzat		293544	82156	108472	75179	22479	5259
Insuficients espais adequats per circular amb bicicleta		245088	80149	95147	46411	23381	0

DYM MARKET RESEARCH	TOTAL	EDAT				
		De 12 a 24	De 25 a 39	De 40 a 54	De 55 a 69	De 70 a 79
Freqüències						
I Mostra real	2499550 525	693875 140	729369 152	715621 155	299196 65	61489 13
Manca de facilitats per a portar les bicicletes al transport públic	65651	25188	25608	14855	0	0
Condicions atmosfèriques adverses	128753	36734	33194	35036	18531	5259
Condicions orogràfiques adverses (pujades i baixades)	99465	30631	23561	35949	4066	5259
Manca d'hàbit	56747	15084	16181	17351	8131	0
Manca de respecte pels usuaris de bici	75228	14240	23506	32223	0	5259
Altres	9493	5049	4444	0	0	0
NO SAP	5513	5513	0	0	0	0
NO CONTESTA	51559	18175	23724	4844	0	4816
	1685791	450587	499174	515976	183108	36946
Base Circulen per camins, vies verdes o altres indrets	353	91	103	111	40	8
P18a.1. Fa servir el casc						
	1685791	450587	499174	515976	183108	36946
P18A_1	353	91	103	111	40	8
Sempre o gairebé sempre	1060124	239061	326138	357585	124139	13202
A vegades	243463	84193	76758	60376	22137	0
Mai o quasi mai	382203	127333	96279	98015	36832	23744
P18a.2. Fa servir enllumenat sense visibilitat						

DYM MARKET RESEARCH							
		TOTAL	EDAT				
			De 12 a 24	De 25 a 39	De 40 a 54	De 55 a 69	De 70 a 79
Freqüències							
I Mostra real		2499550	693875	729369	715621	299196	61489
		525	140	152	155	65	13
		1685791	450587	499174	515976	183108	36946
P18A_2		353	91	103	111	40	8
Sempre o gairebé sempre		1032725	246833	339202	323096	91907	31687
A vegades		267228	80206	93391	62258	31373	0
Mai o quasi mai		366197	118035	61640	130623	50640	5259
NS		10453	5513	4940	0	0	0
NC		9188	0	0	0	9188	0
P18a.3. Fa servir elements reflectants							
		1685791	450587	499174	515976	183108	36946
P18A_3		353	91	103	111	40	8
Sempre o gairebé sempre		876293	129954	293947	330504	99792	22096
A vegades		342515	119446	111073	63717	37762	10517
Mai o quasi mai		462650	201187	94153	121755	45554	0
NS		4333	0	0	0	0	4333
P18a.4. Circula per llocs amb poc trànsit							
		1685791	450587	499174	515976	183108	36946
P18A_4		353	91	103	111	40	8
Sempre o gairebé sempre		1190258	314598	302221	399413	152414	21612
A vegades		389119	89637	173682	88064	22402	15334
Mai o quasi mai		101864	46351	18722	28499	8292	0

DYM MARKET RESEARCH	TOTAL	EDAT				
		De 12 a 24	De 25 a 39	De 40 a 54	De 55 a 69	De 70 a 79
Freqüències						
I Mostra real	2499550	693875	729369	715621	299196	61489
NC	525	140	152	155	65	13
	4549	0	4549	0	0	0
P18a.5. Circula sol						
	1685791	450587	499174	515976	183108	36946
P18A_5	353	91	103	111	40	8
Sempre o gairebé sempre	483041	117235	157300	104796	80433	23277
A vegades	659835	145550	196683	223662	84603	9336
Mai o quasi mai	542914	187802	145190	187518	18071	4333
P18a.6. Circula en grup						
	1685791	450587	499174	515976	183108	36946
P18A_6	353	91	103	111	40	8
Sempre o gairebé sempre	569343	181934	146747	200903	35427	4333
A vegades	664925	170261	221923	184748	74222	13771
Mai o quasi mai	446400	98392	130504	130326	68336	18842
NS	5122	0	0	0	5122	0
	1356818	349277	436112	384460	153276	33692
Base Circulen amb bicicleta per la ciutat	286	70	91	85	33	7
P22.1. Fa servir el casc						

DYM MARKET RESEARCH							
		TOTAL	EDAT				
			De 12 a 24	De 25 a 39	De 40 a 54	De 55 a 69	De 70 a 79
Freqüències							
I Mostra real		2499550	693875	729369	715621	299196	61489
		525	140	152	155	65	13
		1356818	349277	436112	384460	153276	33692
P22_1		286	70	91	85	33	7
Sempre o gairebé sempre		588088	156007	183101	190007	58973	0
A vegades		257591	69058	90845	68316	24938	4435
Mai o quasi mai		506956	124212	157985	126137	69365	29257
NC		4182	0	4182	0	0	0
P22.2. Fa servir enllumenat sense visibilitat							
		1356818	349277	436112	384460	153276	33692
P22_2		286	70	91	85	33	7
Sempre o gairebé sempre		847319	163624	307642	246862	105192	23999
A vegades		231221	109017	70455	42307	9442	0
Mai o quasi mai		268826	76636	48563	95292	38642	9693
NS		5270	0	5270	0	0	0
NC		4182	0	4182	0	0	0
P22.3. Fa servir elements reflectants							
		1356818	349277	436112	384460	153276	33692
P22_3		286	70	91	85	33	7
Sempre o gairebé sempre		685413	130608	235028	219691	85678	14408
A vegades		274478	98935	64451	67540	33858	9693
Mai o quasi mai		392745	119734	132450	97230	33740	9591

DYM MARKET RESEARCH	TOTAL	EDAT				
		De 12 a 24	De 25 a 39	De 40 a 54	De 55 a 69	De 70 a 79
Freqüències						
I Mostra real	2499550	693875	729369	715621	299196	61489
NC	525	140	152	155	65	13
	4182	0	4182	0	0	0

P22.4. Va per la vorera

	1356818	349277	436112	384460	153276	33692
P22_4	286	70	91	85	33	7
Sempre o gairebé sempre	298406	101594	98007	69428	24117	5259
A vegades	632449	174746	199787	189018	60234	8665
Mai o quasi mai	417232	72937	129587	126014	68925	19768
NC	8731	0	8731	0	0	0

P22.5. Es para a semàfors vermells

	1356818	349277	436112	384460	153276	33692
P22_5	286	70	91	85	33	7
Sempre o gairebé sempre	1022457	276036	303998	290957	122106	29360
A vegades	232681	67728	94046	48912	17663	4333
Mai o quasi mai	73499	5513	28616	25862	13508	0
NS	9305	0	0	9305	0	0
NC	18876	0	9452	9424	0	0

P22.6. Respecta sentit circulació de la via

	1356818	349277	436112	384460	153276	33692
P22_6	286	70	91	85	33	7

DYM MARKET RESEARCH	TOTAL	EDAT				
		De 12 a 24	De 25 a 39	De 40 a 54	De 55 a 69	De 70 a 79
I Mostra real	2499550	693875	729369	715621	299196	61489
	525	140	152	155	65	13
Sempre o gairebé sempre	1186974	305254	379894	335164	138229	28434
A vegades	119069	44023	42322	22799	9925	0
Mai o quasi mai	27641	0	4444	12816	5122	5259
NS	4257	0	0	4257	0	0
NC	18876	0	9452	9424	0	0

P23. Dificultats desplaçar-se per ciutat (PRIMERA RESPOSTA)

	1356818	349277	436112	384460	153276	33692
P23_1	286	70	91	85	33	7
Interacció amb el trànsit motoritzat	272264	46935	62545	135595	22856	4333
Insuficients espais adequats per circular amb bicicleta	213406	50657	62813	57901	42034	0
Insuficient aparcament per a bicicletes	61105	26529	15212	9424	5122	4816
Manca de facilitats per a portar les bicicletes al transport públic	49430	26121	8725	9892	4692	0
Risc de robatori	279139	58542	121147	70029	24162	5259
Condicions atmosfèriques adverses	110758	19212	47900	26715	16932	0
Condicions orogràfiques adverses (pujades i baixades)	119365	39125	27300	33757	13924	5259
Manca d'hàbit	197452	68755	67215	36889	19334	5259
Espais per bicis que no respecten els vianants	17917	4375	13542	0	0	0
Estat dels carrils bici / asfalt	17726	9024	4444	4257	0	0
Altres	8655	0	0	0	4221	4435

DYM MARKET RESEARCH	TOTAL	EDAT				
		De 12 a 24	De 25 a 39	De 40 a 54	De 55 a 69	De 70 a 79
Freqüències						
I Mostra real	2499550	693875	729369	715621	299196	61489
NO SAP	9602	0	5270	0	0	4333

P23. Dificultats desplaçar-se per ciutat (TOTAL)

	1356818	349277	436112	384460	153276	33692
P23_TOTAL	286	70	91	85	33	7
Interacció amb el trànsit motoritzat	482540	82069	166487	178119	46274	9591
Insuficients espais adequats per circular amb bicicleta	412447	90395	125827	144267	51959	0
Insuficient aparcament per a bicicletes	185124	73944	54261	32951	14819	9149
Manca de facilitats per a portar les bicicletes al transport públic	124153	50612	27062	36986	9494	0
Risc de robatori	500236	126340	178131	124198	56234	15334
Condicions atmosfèriques adverses	223805	29429	92153	61615	40609	0
Condicions orogràfiques adverses (pujades i baixades)	251125	92344	52019	60112	36133	10517
Manca d'hàbit	361873	121573	115237	91460	28345	5259
Espais per bicis que no respecten els vianants	44675	8751	17823	13782	4320	0
Estat dels carrils bici / asfalt	36632	14073	18301	4257	0	0
Altres	26621	0	4549	8615	9023	4435
NO SAP	14996	0	10663	0	0	4333
NO CONTESTA	4101	0	0	4101	0	0
	2499550	693875	729369	715621	299196	61489
Base Usuaris bici	525	140	152	155	65	13

DYM MARKET RESEARCH	TOTAL	EDAT				
		De 12 a 24	De 25 a 39	De 40 a 54	De 55 a 69	De 70 a 79
I Mostra real	2499550 525	693875 140	729369 152	715621 155	299196 65	61489 13

P35. Ha tingut accident en darrers cinc anys

P35	2499550 525	693875 140	729369 152	715621 155	299196 65	61489 13
SI	420225	135286	149805	94346	26762	14026
NO	2079325	558589	579564	621275	272434	47463

P38. Li han robat bici últims cinc anys

P38	2499550 525	693875 140	729369 152	715621 155	299196 65	61489 13
Sí, una vegada	352036	104986	103952	117439	21225	4435
Sí, més d'una vegada	74126	13299	17293	9688	23771	10075
No	2073388	575590	608124	588494	254199	46979

P39. Pren prevencions?

P39	2499550 525	693875 140	729369 152	715621 155	299196 65	61489 13
Si	1892434	548445	518642	546389	240389	38569
No	607116	145430	210727	169232	58807	22920
Base Prenen prevencions robatori	1892434 395	548445 110	518642 107	546389 118	240389 52	38569 8

DYM MARKET RESEARCH	TOTAL	EDAT				
		De 12 a 24	De 25 a 39	De 40 a 54	De 55 a 69	De 70 a 79
Freqüències						
I Mostra real	2499550 525	693875 140	729369 152	715621 155	299196 65	61489 13

P39.1. Quines prevencions?

	1892434	548445	518642	546389	240389	38569
P39_1	395	110	107	118	52	8
Número d' identificació, registrar-la	9269	5168	0	4101	0	0
Treure el seient	66577	5049	43199	9305	4692	4333
Vigilar-la, no deixar-la sola	123331	20813	45486	48647	8386	0
Guardar-la al garatge	139087	32105	44281	34363	28338	0
Guardar-la a casa	214399	48530	68417	61193	31927	4333
Lligar-la amb cadena / cademat (candado) / pinça/ segur (seguro)	1430068	453108	377167	417814	153103	28876
Alarma / sistema d'alarma	14379	5386	8993	0	0	0
Fer-la servir menys / utilitzar Bicing	13306	4542	4444	0	4320	0
Treure una roda	20240	0	20240	0	0	0
Sistema d'Aparcament Segur	5394	0	5394	0	0	0
Guardar-la – no deixar-la al carrer – tenir un lloc segur	142533	30877	28424	50087	27885	5259
Sistema de bloqueig de roda	8809	0	0	4007	4802	0
Canviar-la de lloc cada X hores	8888	0	8888	0	0	0
Guardar-la al traster / a la roulotte...	27836	4649	4549	14573	4066	0
Guardar-la a la feina	15728	0	15728	0	0	0
Treure la cadena del plat	4066	0	0	0	4066	0
Altres	13227	0	0	4101	4692	4435

DYM MARKET RESEARCH	TOTAL	EDAT				
		De 12 a 24	De 25 a 39	De 40 a 54	De 55 a 69	De 70 a 79
Freqüències						
I Mostra real	2499550 525	693875 140	729369 152	715621 155	299196 65	61489 13

	2283793	649083	629838	668910	284064	51898
Base Tenen bici	480	131	131	145	62	11

P40. Possibilitat registrar-se amb ajuntament

	2283793	649083	629838	668910	284064	51898
P40	480	131	131	145	62	11
Sí, amb tota seguretat	1064016	262560	325422	320773	132086	23175
Sí, probablement	896568	332769	189081	257396	112888	4435
Probablement no	151086	38207	61916	34285	16677	0
Segur que no	124561	15547	39301	37151	17611	14952
NO SAP	38233	0	9838	14257	4802	9336
NO CONTESTA	9329	0	4281	5048	0	0

P41. Registre nacional reduiria robatoris

	2283793	649083	629838	668910	284064	51898
P41	480	131	131	145	62	11
SI	1523730	450796	407299	448902	173604	43130
NO	645704	171885	203249	178444	87793	4333
NO SAP	110138	26403	19290	41564	18447	4435
NO CONTESTA	4221	0	0	0	4221	0

DYM MARKET RESEARCH	TOTAL	EDAT				
		De 12 a 24	De 25 a 39	De 40 a 54	De 55 a 69	De 70 a 79
I Mostra real	2499550 525	693875 140	729369 152	715621 155	299196 65	61489 13
P42. Asseguraria bici per 35-50€						
	2283793	649083	629838	668910	284064	51898
P42	480	131	131	145	62	11
SI	1507210	427297	433593	442897	170011	33413
NO	738689	221786	192063	206649	99706	18485
NO SAP	28507	0	4182	14197	10127	0
NO CONTESTA	9388	0	0	5167	4221	0
Base TOTAL	2499550 525	693875 140	729369 152	715621 155	299196 65	61489 13
P43. Bicicletes té a casa						
	2499550	693875	729369	715621	299196	61489
P43	525	140	152	155	65	13
1 bicicleta	627526	145004	210061	165962	77139	29360
2 bicicletes	612969	131074	235132	158871	83815	4078
3 bicicletes	479657	150292	142502	117067	60206	9591
4 bicicletes	310340	127344	57192	102117	23687	0
5 bicicletes	199192	85815	23346	73354	16677	0
Més de 5	156891	33858	33574	62231	17535	9693
Total tenen	2386575	673386	701807	679601	279060	52722
No tenen	112975	20489	27562	36020	20136	8767

DYM MARKET RESEARCH	TOTAL	EDAT				
		De 12 a 24	De 25 a 39	De 40 a 54	De 55 a 69	De 70 a 79
I Mostra real	2499550 525	693875 140	729369 152	715621 155	299196 65	61489 13

Mitjana	2,9	2,98	2,77	3,12	2,52	2,65
Desviació	3,09	1,91	4,37	2,85	1,69	3,13
Base Tenen alguna bicicleta	2386575 501	673386 136	701807 146	679601 147	279060 61	52722 11

P44. On la guarda?

P44	2386575 501	673386 136	701807 146	679601 147	279060 61	52722 11
Carrer	21826	4649	8562	8615	0	0
Garatge / parking	1191693	385560	308421	332276	142073	23362
Portal / entrada de casa	125679	53011	28015	17215	23105	4333
Habitació del pis	451367	62453	151480	167221	65396	4816
Al balcó del pis	389283	128142	121128	99618	31627	8767
A les golfes / traster / soterrani	377687	84995	117819	115595	48761	10517
Pati / terrassa	24606	11025	0	8458	5122	0
Magatzem / local	18590	0	4182	9149	0	5259
A casa / segona residència / al mas / casa d'un veí / casa d'amics	18295	5049	8888	4358	0	0
Cotxe / roulotte	5005	0	0	0	5005	0
Cobert / galeria	10107	0	4940	5167	0	0

DYM MARKET RESEARCH							
		TOTAL	EDAT				
			De 12 a 24	De 25 a 39	De 40 a 54	De 55 a 69	De 70 a 79
Freqüències							
I Mostra real		2499550	693875	729369	715621	299196	61489
Jardí		525	140	152	155	65	13
Altres		10782	5513	5270	0	0	0
		116183	26236	37942	32299	14447	5259
		2499550	693875	729369	715621	299196	61489
Base TOTAL		525	140	152	155	65	13
P47. Lloc naixement							
		2499550	693875	729369	715621	299196	61489
P47		525	140	152	155	65	13
Catalunya		2099348	592266	634610	591394	242127	38951
Resta d'Espanya		201121	13966	47780	77973	43197	18206
Estranger		199081	87642	46979	46254	13872	4333
		201121	13966	47780	77973	43197	18206
Base Resta Espanya		43	3	10	17	9	4
P47. Resta Espanya: desenvolupar províncies							
		201121	13966	47780	77973	43197	18206
P47_RESTA_ESP		43	3	10	17	9	4
Araba/Álava		4444	0	4444	0	0	0
Alicante/Alacant		4435	0	0	0	0	4435
Almería		18361	0	4182	9174	5005	0


DYM MARKET RESEARCH	TOTAL	EDAT				
		De 12 a 24	De 25 a 39	De 40 a 54	De 55 a 69	De 70 a 79
Freqüències						
I Mostra real	2499550	693875	729369	715621	299196	61489
	525	140	152	155	65	13
Balears, Illes	5057	0	5057	0	0	0
Barcelona	4375	4375	0	0	0	0
Córdoba	14694	0	0	9892	4802	0
Coruña, A	4549	0	4549	0	0	0
Granada	9070	0	0	0	9070	0
Gipuzkoa	5057	0	5057	0	0	0
Huelva	5394	0	5394	0	0	0
Jaén	9664	4542	0	0	5122	0
León	8435	0	0	4358	0	4078
Rioja, La	4844	0	0	4844	0	0
Madrid	10063	0	4940	0	5122	0
Málaga	4007	0	0	4007	0	0
Murcia	5259	0	0	0	0	5259
Ourense	4358	0	0	4358	0	0
Asturias	9611	0	4444	5167	0	0
Sevilla	5005	0	0	0	5005	0
Valencia/València	17821	0	0	12816	5005	0
Zaragoza	13664	5049	0	8615	0	0
NS/NC	32958	0	9714	14744	4066	4435
	199081	87642	46979	46254	13872	4333
Base Estranger	42	18	10	10	3	1

DYM MARKET RESEARCH	TOTAL	EDAT				
		De 12 a 24	De 25 a 39	De 40 a 54	De 55 a 69	De 70 a 79
I Mostra real	2499550 525	693875 140	729369 152	715621 155	299196 65	61489 13

P47. Estranger: desenvolupar països

	199081	87642	46979	46254	13872	4333
P47_ESTRANGER	42	18	10	10	3	1
ALTRES	10562	10562	0	0	0	0
ALEMANYA	4844	0	0	4844	0	0
ANDORRA	9125	0	4281	4844	0	0
BOLÍVIA	10782	5513	5270	0	0	0
BULGÀRIA	4007	0	0	4007	0	0
COLÒMBIA	13673	4375	4940	4358	0	0
EQUADOR	5168	5168	0	0	0	0
FRANÇA	13782	5168	4549	0	4066	0
HONDURES	10055	10055	0	0	0	0
ITÀLIA	9202	0	0	9202	0	0
NORUEGA	4333	0	0	0	0	4333
PARAGUAI	8725	0	8725	0	0	0
PERÚ	8888	0	8888	0	0	0
REPÚBLICA DOMINICANA	9007	4275	0	4733	0	0
ROMANIA	9787	9787	0	0	0	0
RÚSSIA	9888	9888	0	0	0	0
SUÈCIA	4802	0	0	0	4802	0
UCRAÏNA	9432	4375	5057	0	0	0

DYM MARKET RESEARCH	TOTAL	EDAT				
		De 12 a 24	De 25 a 39	De 40 a 54	De 55 a 69	De 70 a 79
I Mostra real	2499550	693875	729369	715621	299196	61489
	525	140	152	155	65	13
URUGUAI	4257	0	0	4257	0	0
VENEÇUELA	20285	0	5270	10011	5005	0
XILE	4542	4542	0	0	0	0
XINA	13935	13935	0	0	0	0
Base TOTAL	2499550	693875	729369	715621	299196	61489
	525	140	152	155	65	13
P48. Nivell d'estudis						
	2499550	693875	729369	715621	299196	61489
P48	525	140	152	155	65	13
Sense estudis	70441	52408	9675	8358	0	0
Acabats als 14/15 anys	223908	67385	62940	47902	40423	5259
Acabats als 16/19 anys	432175	147453	76250	111098	73757	23617
Cicle formatiu grau superior / FP	368886	126021	93523	101835	33838	13669
Universitaris	878686	115682	324251	332531	96528	9693
ESTÀ ESTUDIANT ACTUALMENT	525454	184924	162731	113897	54651	9251
P49. Ocupació						
	2499550	693875	729369	715621	299196	61489
P49	525	140	152	155	65	13
Pagès petita explotació	8382	0	4281	4101	0	0

						
	TOTAL	EDAT				
		De 12 a 24	De 25 a 39	De 40 a 54	De 55 a 69	De 70 a 79
Freqüències						
I Mostra real	2499550	693875	729369	715621	299196	61489
	525	140	152	155	65	13
Autònom o empresari (5 empleats o menys)	122156	4542	47058	50825	19732	0
Empresari (6 empleats o més)	36342	0	13274	13626	9442	0
Professionals	496924	35332	219040	223651	18901	0
Membre de direcció (5 subordinats o menys)	69341	9424	8888	31341	19687	0
Membre de direcció (6 subordinats o més)	52054	4375	14883	20345	12451	0
Càrrecs intermedis	210775	23961	67270	101344	18200	0
Altres empleats amb treball d'oficina	283013	26071	126872	97896	32174	0
Altres empleats amb treball fora d'oficina i obrers qualificats	190942	29347	75706	60330	21225	4333
Treballadors manuals no qualificats	141833	30714	66791	35258	9070	0
Jubilats, pensionistes	180569	0	0	14018	109395	57156
Aturats	103952	19312	38838	35675	10127	0
Mestresses de casa	36061	4542	4182	18360	8977	0
Estudiants	534254	492180	37230	4844	0	0
NO CONTESTA	32951	14073	5057	4007	9814	0
P49b. Persona aporta més ingressos						
	2499550	693875	729369	715621	299196	61489
P49B	525	140	152	155	65	13
Sí	1257616	100427	377294	517573	209243	53079
NO	1241934	593448	352075	198048	89953	8410

DYM MARKET RESEARCH	TOTAL	EDAT				
		De 12 a 24	De 25 a 39	De 40 a 54	De 55 a 69	De 70 a 79
I Mostra real	2499550	693875	729369	715621	299196	61489
P48+P50. Estudis persona amb més ingressos:	525	140	152	155	65	13
P48_P50	2499550	693875	729369	715621	299196	61489
Pagès petita explotació	525	140	152	155	65	13
Autònom o empresari (5 empleats o menys)	43443	14136	20001	9305	0	0
Empresari (6 empleats o més)	249553	85047	87183	32639	39425	5259
Professionals	414412	112529	107149	111029	60088	23617
Membre de direcció (5 subordinats o menys)	1020284	277702	289383	327608	111820	13771
Membre de direcció (6 subordinats o més)	519238	104115	191595	151588	62688	9251
NO SAP	145473	13192	24116	78405	20170	9591
NO CONTESTA	102144	87153	9943	5048	0	0
	5005	0	0	0	5005	0
P49+P51. Estudis persona amb més ingressos	2499550	693875	729369	715621	299196	61489
P49_P51	2499550	693875	729369	715621	299196	61489
Pagès petita explotació	525	140	152	155	65	13
Autònom o empresari (5 empleats o menys)	21122	4375	12646	4101	0	0
Empresari (6 empleats o més)	189967	54048	56665	54832	24423	0
Professionals	80043	23706	23216	18674	14447	0
Membre de direcció (5 subordinats o menys)	638421	164603	193007	252433	28378	0
Membre de direcció (6 subordinats o més)	70496	14836	8888	27084	19687	0
Càrrecs intermedis	60890	9888	9943	28609	12451	0
	273457	73704	85697	96229	17828	0

DYM MARKET RESEARCH	TOTAL	EDAT				
		De 12 a 24	De 25 a 39	De 40 a 54	De 55 a 69	De 70 a 79
Freqüències						
I Mostra real	2499550	693875	729369	715621	299196	61489
	525	140	152	155	65	13
Altres empleats amb treball d'oficina	300704	64925	105551	99400	30828	0
Altres empleats amb treball fora d'oficina i obrers qualificats	255990	92078	78530	63797	17253	4333
Treballadors manuals no qualificats	141853	43587	67211	21984	9070	0
Jubilats, pensionistes	299084	35743	79290	22006	104888	57156
Aturats	41303	18805	0	12371	10127	0
Mestresses de casa	18139	9084	0	9055	0	0
Estudiants	31627	22902	8725	0	0	0
NO SAP	52567	52567	0	0	0	0
NO CONTESTA	23887	9024	0	5048	9814	0
P55. Nacionalitat						
	2499550	693875	729369	715621	299196	61489
P55	525	140	152	155	65	13
Espanyola	2360320	642844	686770	692198	281352	57156
Estrangera	97061	28129	28337	23423	12840	4333
Doble nacionalitat, espanyola i estrangera	23698	13985	9714	0	0	0
NO CONTESTA	18471	8917	4549	0	5005	0
	97061	28129	28337	23423	12840	4333
Base Estrangera (P55)	21	6	6	5	3	1

DYM MARKET RESEARCH	TOTAL	EDAT				
		De 12 a 24	De 25 a 39	De 40 a 54	De 55 a 69	De 70 a 79
I Mostra real	2499550	693875	729369	715621	299196	61489
P55. Nacionalitat	525	140	152	155	65	13
	97061	28129	28337	23423	12840	4333
P55_NACIONALITAT	21	6	6	5	3	1
AFGANISTAN	4375	4375	0	0	0	0
ALGÈRIA	3972	0	0	0	3972	0
ARGENTINA	4844	0	0	4844	0	0
ÀUSTRIA	4182	0	4182	0	0	0
AZERBAIDJAN	4333	0	0	0	0	4333
BENÍN	4275	4275	0	0	0	0
BULGÀRIA	4007	0	0	4007	0	0
COLÒMBIA	4375	4375	0	0	0	0
FRANÇA	4066	0	0	0	4066	0
HONDURES	5513	5513	0	0	0	0
ITÀLIA	4358	0	0	4358	0	0
LÍBIA	5270	0	5270	0	0	0
LITUÀNIA	4940	0	4940	0	0	0
MALÀISIA	4444	0	4444	0	0	0
MARROC	4444	0	4444	0	0	0
MÈXIC	5049	5049	0	0	0	0
MONTSERRAT	5048	0	0	5048	0	0
SUÈCIA	4802	0	0	0	4802	0
UCRAÏNA	5057	0	5057	0	0	0

DYM MARKET RESEARCH							
		TOTAL	EDAT				
			De 12 a 24	De 25 a 39	De 40 a 54	De 55 a 69	De 70 a 79
Freqüències							
I Mostra real		2499550	693875	729369	715621	299196	61489
		525	140	152	155	65	13
VENEÇUELA		5167	0	0	5167	0	0
XILE		4542	4542	0	0	0	0
		23698	13985	9714	0	0	0
Base Doble nacionalitat		5	3	2	0	0	0
P55. Doble nacionalitat							
		23698	13985	9714	0	0	0
P55_DNACIONALITAT		5	3	2	0	0	0
ALGÈRIA		4444	0	4444	0	0	0
ANGOLA		5168	5168	0	0	0	0
KAZAKHSTAN		4542	4542	0	0	0	0
LAOS		4275	4275	0	0	0	0
MALÀISIA		4444	0	4444	0	0	0
VENEÇUELA		5270	0	5270	0	0	0
		120760	42113	38051	23423	12840	4333
Base Estrangera o doble nacionalitat		26	9	8	5	3	1
P55. Doble nacionalitat o estrangera							
		120760	42113	38051	23423	12840	4333
P55_1_2		26	9	8	5	3	1

DYM MARKET RESEARCH	TOTAL	EDAT				
		De 12 a 24	De 25 a 39	De 40 a 54	De 55 a 69	De 70 a 79
I Mostra real	2499550	693875	729369	715621	299196	61489
	525	140	152	155	65	13
AFGANISTAN	4375	4375	0	0	0	0
ALGÈRIA	8416	0	4444	0	3972	0
ANGOLA	5168	5168	0	0	0	0
ARGENTINA	4844	0	0	4844	0	0
ÀUSTRIA	4182	0	4182	0	0	0
AZERBAIDJAN	4333	0	0	0	0	4333
BENÍN	4275	4275	0	0	0	0
BULGÀRIA	4007	0	0	4007	0	0
COLÒMBIA	4375	4375	0	0	0	0
FRANÇA	4066	0	0	0	4066	0
HONDURES	5513	5513	0	0	0	0
ITÀLIA	4358	0	0	4358	0	0
KAZAKHSTAN	4542	4542	0	0	0	0
LAOS	4275	4275	0	0	0	0
LÍBIA	5270	0	5270	0	0	0
LITUÀNIA	4940	0	4940	0	0	0
MALÀISIA	8888	0	8888	0	0	0
MARROC	4444	0	4444	0	0	0
MÈXIC	5049	5049	0	0	0	0
MONTSERRAT	5048	0	0	5048	0	0
SUÈCIA	4802	0	0	0	4802	0
UCRAÏNA	5057	0	5057	0	0	0

DYM MARKET RESEARCH	TOTAL	EDAT				
		De 12 a 24	De 25 a 39	De 40 a 54	De 55 a 69	De 70 a 79
		Freqüències				
I Mostra real	2499550	693875	729369	715621	299196	61489
	525	140	152	155	65	13
VENEÇUELA	10437	0	5270	5167	0	0
XILE	4542	4542	0	0	0	0

DYM MARKET RESEARCH							
		TOTAL	NACIONALITAT		NIVELL D'ESTUDIS		
			Espanyola	Estrangera, doble	Baix	Mitjà	Alt
Freqüències							
I Mostra real		2499550	2360320	139230	294349	1326515	878686
. SEXE		525	495	30	61	278	186
		2499550	2360320	139230	294349	1326515	878686
SEXE		525	495	30	61	278	186
Home		1555720	1499072	56648	210361	796499	548860
Dona		943830	861248	82582	83988	530016	329826
. EDAT							
		2499550	2360320	139230	294349	1326515	878686
EDAT		525	495	30	61	278	186
Casos vàlidos		2499550	2360320	139230	294349	1326515	878686
Mitjana		37,16	37,26	35,43	33,54	36,27	39,71
Desviació		15,6	15,57	16,05	18,61	16,02	13,3
. EDAT TRAMS							
		2499550	2360320	139230	294349	1326515	878686
EDAT		525	495	30	61	278	186
De 12 a 24		693875	642844	51031	119794	458399	115682
De 25 a 39		729369	686770	42599	72615	332504	324251
De 40 a 54		715621	692198	23423	56260	326830	332531
De 55 a 69		299196	281352	17844	40423	162245	96528
De 70 a 79		61489	57156	4333	5259	46537	9693

DYM MARKET RESEARCH							
		TOTAL	NACIONALITAT		NIVELL D'ESTUDIS		
			Espanyola	Estrangera, doble	Baix	Mitjà	Alt
Freqüències							
I Mostra real		2499550	2360320	139230	294349	1326515	878686
		525	495	30	61	278	186

. NACIONALITAT

NACIONALITAT	2499550	2360320	139230	294349	1326515	878686
Espanyola	525	495	30	61	278	186
Estrangera, doble	2360320	2360320	0	280834	1248614	830871
	139230	0	139230	13515	77901	47814

. NIVELL D'ESTUDIS

NIVELL D'ESTUDIS	2499550	2360320	139230	294349	1326515	878686
Baix	525	495	30	61	278	186
Mitjà	294349	280834	13515	294349	0	0
Alt	1326515	1248614	77901	0	1326515	0
	878686	830871	47814	0	0	878686

. ACTIVITAT

ACTIVITAT	2499550	2360320	139230	294349	1326515	878686
Ocupats	525	495	30	61	278	186
Aturats	1611763	1525299	86464	117207	814747	679808
Jubilats, pensionistes	103952	99577	4375	10105	50875	42973
Tasques de la llar	180569	167167	13403	28938	83560	68071
Estudiants	36061	28082	7979	14025	22036	0
	534254	511620	22634	124075	331370	78809

DYM MARKET RESEARCH	TOTAL	NACIONALITAT		NIVELL D'ESTUDIS		
		Espanyola	Estrangera, doble	Baix	Mitjà	Alt
Freqüències						
I Mostra real	2499550	2360320	139230	294349	1326515	878686
Ns/Nc	525	495	30	61	278	186
	32951	28575	4375	0	23926	9024

. DIMENSIO MUNICIPI

	2499550	2360320	139230	294349	1326515	878686
DIMENSIO MUNICIPI	525	495	30	61	278	186
< 10000	518906	481005	37901	75260	273032	170614
10001-100MIL	977324	946052	31272	127019	519559	330746
100001-500MIL	434922	405062	29860	55807	227138	151977
+500MIL	568398	528201	40197	36264	306786	225348

. USUARIS DE BICICLETA

	2499550	2360320	139230	294349	1326515	878686
USUARIS DE BICICLETA	525	495	30	61	278	186
Cada dia o gairebé	381693	345186	36506	61994	175691	144008
Al menys un cop per setmana	702750	655980	46770	50100	410338	242312
Només caps de setmana	359656	345826	13830	23082	186912	149662
Algun cop al mes	603504	574530	28974	95301	288697	219506
Menor freqüència	451947	438797	13150	63872	264877	123198

. POSSESIÓ BICICLETA

	2499550	2360320	139230	294349	1326515	878686
POSSESIÓ BICICLETA	525	495	30	61	278	186

DYM MARKET RESEARCH							
		TOTAL	NACIONALITAT		NIVELL D'ESTUDIS		
			Espanyola	Estrangera, doble	Baix	Mitjà	Alt
Freqüències							
I Mostra real		2499550	2360320	139230	294349	1326515	878686
		525	495	30	61	278	186
Sí		2283793	2162984	120809	275135	1230440	778218
No		215757	197335	18422	19215	96075	100467
. TENEN BICICLETES A CASA							
		2499550	2360320	139230	294349	1326515	878686
TENEN BICICLETES A CASA		525	495	30	61	278	186
Sí		2386575	2251678	134898	281361	1269471	835743
1 bicicleta		627526	572043	55482	37358	335592	254575
2 bicicletes		612969	566171	46798	99635	287097	226237
3 bicicletes		479657	465596	14061	50192	306671	122794
4 bicicletes		310340	305172	5168	60328	155063	94949
5 bicicletes		199192	190078	9114	29747	104026	65419
Més de 5		156891	152616	4275	4101	81021	71769
No		117419	113086	4333	12988	57044	47386
. VAN FER-LA SERVIR AHIR							
		2499550	2360320	139230	294349	1326515	878686
VAN FER-LA SERVIR AHIR		525	495	30	61	278	186
Sí		774688	697055	77633	94707	419484	260497
No		1724862	1663265	61597	199642	907031	618189
. DESPLAÇAMENT QUOTIDIÀ AHIR							


DYM MARKET RESEARCH							
		TOTAL	NACIONALITAT		NIVELL D'ESTUDIS		
			Espanyola	Estrangera, doble	Baix	Mitjà	Alt
Freqüències							
I Mostra real		2499550	2360320	139230	294349	1326515	878686
		525	495	30	61	278	186
		2499550	2360320	139230	294349	1326515	878686
DESPLAÇAMENT QUOTIDIÀ AHIR		525	495	30	61	278	186
Sí		417221	372632	44589	55541	217139	144541
No		413385	404468	8917	24879	225289	163218
Resta		1668944	1583219	85724	213929	884087	570927
. TIPUS DE DESPLAÇAMENTS							
		2499550	2360320	139230	294349	1326515	878686
TIPUS DE DESPLAÇAMENTS		525	495	30	61	278	186
Quotidians		830606	777101	53506	80420	442428	307759
Passeig, lleure, turisme		1669174	1560706	108468	201986	849641	617547
Esport		1152346	1082479	69867	124910	647381	380055
Ns/Nc		9660	9660	0	0	9660	0
. LLOCS D'ÚS							
		2499550	2360320	139230	294349	1326515	878686
LLOCS D'ÚS		525	495	30	61	278	186
Nucli urbà		575561	535170	40392	58007	280708	236847
Carretera		214401	191334	23067	40703	124590	49108
Camins, vies verdes, altres indrets		1685791	1610019	75772	191457	910926	583407
Ns/Nc		23797	23797	0	4182	10291	9325

DYM MARKET RESEARCH							
		TOTAL	NACIONALITAT		NIVELL D'ESTUDIS		
			Espanyola	Estrangera, doble	Baix	Mitjà	Alt
Freqüències							
I Mostra real		2499550	2360320	139230	294349	1326515	878686
I Mostra real		525	495	30	61	278	186
P1. Sap anar en bicicleta?							
		2499550	2360320	139230	294349	1326515	878686
P1		525	495	30	61	278	186
SI		2499550	2360320	139230	294349	1326515	878686
Base Si sap anar en bicicleta		2499550	2360320	139230	294349	1326515	878686
		525	495	30	61	278	186
P2. Freqüència d'ús							
		2499550	2360320	139230	294349	1326515	878686
P2		525	495	30	61	278	186
Cada dia		243186	210686	32500	42729	103423	97034
5-6 cops per setmana		138507	134500	4007	19265	72268	46974
3-4 cops per setmana		319745	300909	18836	13970	193067	112708
1-2 cops per setmana		383005	355071	27934	36130	217271	129603
Només els caps de setmana (de la major part de l'any)		359656	345826	13830	23082	186912	149662
Algun cop al mes (de la major part de l'any)		603504	574530	28974	95301	288697	219506
Menor freqüència		451947	438797	13150	63872	264877	123198
Base Utilitzen amb alguna freqüència		2499550	2360320	139230	294349	1326515	878686
		525	495	30	61	278	186

DYM MARKET RESEARCH							
		TOTAL	NACIONALITAT		NIVELL D'ESTUDIS		
			Espanyola	Estrangera, doble	Baix	Mitjà	Alt
Freqüències							
		2499550	2360320	139230	294349	1326515	878686
I Mostra real		525	495	30	61	278	186
P2.2. Utilitza el dia anterior							
		2499550	2360320	139230	294349	1326515	878686
P2_2		525	495	30	61	278	186
SI		774688	697055	77633	94707	419484	260497
NO		1724862	1663265	61597	199642	907031	618189
		1724862	1663265	61597	199642	907031	618189
Base Saben anar i ahor no van utilitzar		361	348	13	41	189	131
P3. Últim cop que la va utilitzar							
		1724862	1663265	61597	199642	907031	618189
P3		361	348	13	41	189	131
Menys d'una setmana		541037	531588	9449	42238	301924	196874
Menys d'un mes		476625	467035	9590	54795	228091	193739
Entre 1 i 3 mesos		411735	392910	18826	69136	208354	134245
Entre 3 i 6 mesos		149447	140328	9119	24343	85456	39648
Entre 6 mesos i 1 any		87725	77653	10072	5122	48082	34521
Més d'un any		58292	53750	4542	4007	35124	19162
		2499550	2360320	139230	294349	1326515	878686
Base Si sap anar en bicicleta		525	495	30	61	278	186

DYM MARKET RESEARCH	TOTAL	NACIONALITAT		NIVELL D'ESTUDIS		
		Espanyola	Estrangera, doble	Baix	Mitjà	Alt
Freqüències						
I Mostra real	2499550 525	2360320 495	139230 30	294349 61	1326515 278	878686 186
P4. Possessió bicicleta per ús personal						
	2499550	2360320	139230	294349	1326515	878686
P4	525	495	30	61	278	186
SI	2283793	2162984	120809	275135	1230440	778218
NO	215757	197335	18422	19215	96075	100467
Total No & resta	215757	197335	18422	19215	96075	100467
	2283793	2162984	120809	275135	1230440	778218
Base Té bicicleta per ús personal	480	454	26	57	258	165
P5.1. Tipus bicicleta té						
	2283793	2162984	120809	275135	1230440	778218
P5_1	480	454	26	57	258	165
Carretera / corredor	467257	430690	36567	60198	257435	149624
BTT/ Mountain bike/ de muntanya	1523792	1469649	54143	199492	784935	539365
De ciutat / de passeig	851632	773175	78457	88344	480477	282812
Híbrida / versàtil	217855	209297	8558	23261	117761	76833
BMX / Freestyle	24387	24387	0	0	19845	4542
Altes respostes	80691	71960	8731	4281	48711	27699
No sap	14782	14782	0	9614	5168	0
No contesta	10437	10437	0	0	5270	5167

DYM MARKET RESEARCH							
		TOTAL	NACIONALITAT		NIVELL D'ESTUDIS		
			Espanyola	Estrangera, doble	Baix	Mitjà	Alt
Freqüències							
I Mostra real		2499550	2360320	139230	294349	1326515	878686
		525	495	30	61	278	186
Base De carretera		467257	430690	36567	60198	257435	149624
		100	92	8	13	55	32
P5.1. De carretera							
		467257	430690	36567	60198	257435	149624
P5_1_1_N		100	92	8	13	55	32
1 bici de carretera		401331	372953	28378	50658	229966	120707
2 bicis de carretera		36857	28668	8189	5259	17805	13793
3 o més bicis de carretera		23947	23947	0	4281	4542	15124
Número total de bicicletes		462134	425567	36567	60198	252312	149624
Ns/Nc		5122	5122	0	0	5122	0
Mitjana		1,17	1,17	1,22	1,23	1,08	1,29
Desviació		0,52	0,52	0,42	0,56	0,39	0,64
P5.1. De carretera i elèctrica							
		467257	430690	36567	60198	257435	149624
P5_CAR_EL_TOTAL		100	92	8	13	55	32
Carretera elèctrica		32389	32389	0	13488	4101	14801
No		434867	398300	36567	46710	253334	134823
Mitjana		0,17	0,19	0	0,22	0,05	0,37

	TOTAL	NACIONALITAT		NIVELL D'ESTUDIS		
		Espanyola	Estrangera, doble	Baix	Mitjà	Alt
Freqüències						
I Mostra real	2499550	2360320	139230	294349	1326515	878686
Desviació	0,79	0,82	0	0,42	0,38	1,25
P5.1. De carretera i plegable						
	467257	430690	36567	60198	257435	149624
P5_CAR_PL_TOTAL	100	92	8	13	55	32
Carretera plegable	42497	38315	4182	5048	13299	24150
No	424760	392375	32385	55150	244136	125474
Mitjana	0,2	0,2	0,23	0,08	0,08	0,46
Desviació	0,74	0,75	0,64	0,28	0,41	1,14
P5.1. De carretera i elèctrica i plegable						
	467257	430690	36567	60198	257435	149624
P5_CAR_EL_PL_TOTAL	100	92	8	13	55	32
Carretera elèctrica i plegable	23950	23950	0	5048	4101	14801
No	443307	406740	36567	55150	253334	134823
Mitjana	0,07	0,08	0	0,08	0,03	0,14
Desviació	0,33	0,34	0	0,28	0,25	0,44
Base Muntanya (BTT)	1523792	1469649	54143	199492	784935	539365
	320	308	12	41	165	114

DYM MARKET RESEARCH	TOTAL	NACIONALITAT		NIVELL D'ESTUDIS		
		Espanyola	Estrangera, doble	Baix	Mitjà	Alt
Freqüències						
I Mostra real	2499550 525	2360320 495	139230 30	294349 61	1326515 278	878686 186

P5.1. Muntanya

	1523792	1469649	54143	199492	784935	539365
P5_1_2_N	320	308	12	41	165	114
1	1217384	1172472	44912	171344	639133	406906
2	170884	170884	0	19217	95849	55817
3	88867	79637	9230	8930	36494	43443
4	37389	37389	0	0	13459	23930
5	4101	4101	0	0	0	4101
10	5167	5167	0	0	0	5167
Numero total	1523792	1469649	54143	199492	784935	539365
Mitjana	1,34	1,34	1,34	1,19	1,27	1,51
Desviació	0,88	0,88	0,75	0,49	0,63	1,21

P5.1. Muntanya i elèctrica

	1523792	1469649	54143	199492	784935	539365
P5_MUN_EL_TOTAL	320	308	12	41	165	114
Muntanya elèctrica	55973	55973	0	0	13299	42674
No	1467819	1413677	54143	199492	771637	496691
Mitjana	0,12	0,13	0	0	0,07	0,24

DYM MARKET RESEARCH	TOTAL	NACIONALITAT		NIVELL D'ESTUDIS		
		Espanyola	Estrangera, doble	Baix	Mitjà	Alt
Freqüències						
I Mostra real	2499550	2360320	139230	294349	1326515	878686
Desviació	0,69	0,7	0	0	0,57	0,93

P5.1. Muntanya i plegable

	1523792	1469649	54143	199492	784935	539365
P5_MUN_PL_TOTAL	320	308	12	41	165	114
Muntanya plegable	57401	53219	4182	10061	18163	29176
No	1466391	1416431	49960	189431	766772	510188
Mitjana	0,08	0,07	0,31	0,05	0,04	0,14
Desviació	0,46	0,42	1,07	0,22	0,32	0,66

P5.1. Muntanya i elèctrica i plegable

	1523792	1469649	54143	199492	784935	539365
P5_MUN_EL_PL_TOTAL	320	308	12	41	165	114
Muntanya elèctrica i plegable	23582	23582	0	0	4101	19481
No	1500209	1446067	54143	199492	780834	519883
Mitjana	0,05	0,05	0	0	0,02	0,11
Desviació	0,4	0,41	0	0	0,22	0,61
Base Urbana	851632	773175	78457	88344	480477	282812
	182	165	17	19	102	61


DYM MARKET RESEARCH	TOTAL	NACIONALITAT		NIVELL D'ESTUDIS		
		Espanyola	Estrangera, doble	Baix	Mitjà	Alt
Freqüències						
I Mostra real	2499550 525	2360320 495	139230 30	294349 61	1326515 278	878686 186

P5.1. Urbana

	851632	773175	78457	88344	480477	282812
P5_1_3_N	182	165	17	19	102	61
1	747725	683439	64286	79997	428754	238974
2	53559	43571	9988	8347	24664	20549
3	32379	28197	4182	0	18583	13796
4	17968	17968	0	0	8476	9492
Numero total	851632	773175	78457	88344	480477	282812
Mitjana	1,2	1,2	1,23	1,09	1,18	1,27
Desviació	0,6	0,61	0,53	0,29	0,58	0,7

P5.1. Urbana i elèctrica

	851632	773175	78457	88344	480477	282812
P5_URB_EL_TOTAL	182	165	17	19	102	61
Urbana elèctrica	61994	61994	0	14907	17338	29749
No	789638	711181	78457	73437	463139	253063
Mitjana	0,17	0,19	0	0,17	0,08	0,34
Desviació	0,81	0,84	0	0,37	0,57	1,14

	TOTAL	NACIONALITAT		NIVELL D'ESTUDIS		
		Espanyola	Estrangera, doble	Baix	Mitjà	Alt
Freqüències						
I Mostra real	2499550	2360320	139230	294349	1326515	878686
P5.1. Urbana i plegable						
	851632	773175	78457	88344	480477	282812
P5_URB_PL_TOTAL	182	165	17	19	102	61
Urbana plegable	213518	194232	19286	18147	96432	98939
No	638114	578943	59171	70197	384045	183873
Mitjana	0,39	0,39	0,41	0,25	0,25	0,68
Desviació	0,92	0,92	0,94	0,53	0,62	1,3
P5.1. Urbana i elèctrica i plegable						
	851632	773175	78457	88344	480477	282812
P5_URB_EL_PL_TOTAL	182	165	17	19	102	61
Urbana elèctrica i plegable	37127	37127	0	4802	13018	19306
No	814506	736049	78457	83541	467459	263506
Mitjana	0,07	0,08	0	0,05	0,07	0,09
Desviació	0,47	0,5	0	0,23	0,57	0,34
	217855	209297	8558	23261	117761	76833
Base Híbrida	46	44	2	5	25	16
P5.1. Híbrida						

DYM MARKET RESEARCH							
		TOTAL	NACIONALITAT		NIVELL D'ESTUDIS		
			Espanyola	Estrangera, doble	Baix	Mitjà	Alt
Freqüències							
I Mostra real		2499550	2360320	139230	294349	1326515	878686
		525	495	30	61	278	186
		217855	209297	8558	23261	117761	76833
P5_1_4_N		46	44	2	5	25	16
1		176700	172325	4375	18981	95026	62694
2		13045	13045	0	4281	4320	4444
3		18414	18414	0	0	18414	0
4		9695	5513	4182	0	0	9695
Numero total		217855	209297	8558	23261	117761	76833
Mitjana		1,36	1,32	2,47	1,18	1,35	1,44
Desviació		0,82	0,74	1,5	0,39	0,73	1
P5.1. Híbrida i elèctrica							
		217855	209297	8558	23261	117761	76833
P5_HIB_EL_TOTAL		46	44	2	5	25	16
Híbrida elèctrica		70050	65868	4182	10442	36320	23288
No		147804	143429	4375	12819	81441	53545
Mitjana		0,62	0,51	3,42	0,45	0,58	0,75
Desviació		1,35	1,03	3,5	0,5	1,21	1,68
P5.1. Híbrida i plegable							

DYM MARKET RESEARCH							
		TOTAL	NACIONALITAT		NIVELL D'ESTUDIS		
			Espanyola	Estrangera, doble	Baix	Mitjà	Alt
Freqüències							
I Mostra real		2499550	2360320	139230	294349	1326515	878686
		525	495	30	61	278	186
		217855	209297	8558	23261	117761	76833
P5_HIB_PL_TOTAL		46	44	2	5	25	16
Hibrida plegable		47902	43720	4182	0	24206	23696
No		169953	165578	4375	23261	93554	53137
Mitjana		0,62	0,52	2,93	0	0,48	1,01
Desviació		1,6	1,44	3	0	1,24	2,15
P5.1. Hibrida i elèctrica i plegable							
		217855	209297	8558	23261	117761	76833
P5_HIB_EL_PL_TOTAL		46	44	2	5	25	16
Hibrida elèctrica i plegable		27841	23658	4182	0	14390	13450
No		190014	185639	4375	23261	103370	63382
Mitjana		0,22	0,15	1,95	0	0,19	0,34
Desviació		0,72	0,5	2	0	0,6	0,94
Base Total bicicletes		2263742	2142933	120809	265521	1220002	778218
		476	450	26	55	256	165
P5.1. Bicicletes població Catalunya							

DYM MARKET RESEARCH							
		TOTAL	NACIONALITAT		NIVELL D'ESTUDIS		
			Espanyola	Estrangera, doble	Baix	Mitjà	Alt
Freqüències							
I Mostra real		2499550	2360320	139230	294349	1326515	878686
		525	495	30	61	278	186
		2263742	2142933	120809	265521	1220002	778218
P5_TOTAL		476	450	26	55	256	165
1 bicicleta		1051364	1013557	37806	171824	486452	393087
2 bicletes		328053	314463	13590	60940	145485	121627
3 o més bicicletes		196020	186789	9230	14956	90583	90481
Total bicicletes		1575436	1514809	60627	247720	722520	605196
Ns/Nc		688306	628124	60182	17801	497482	173023
Mitjana		1,37	1,36	1,54	1,28	0,99	1,99
Desviació		3,3	3,24	4,21	0,67	2,2	4,83
P5.1. Bicicletes elèctrica							
		2263742	2142933	120809	265521	1220002	778218
P5_ELECTRICA_TOTAL		476	450	26	55	256	165
Bicicletes elèctriques		156621	152438	4182	28732	62856	65033
Ns/Nc		2107121	1990495	116626	236789	1157146	713186
Mitjana		0,25	0,26	0,24	0,15	0,15	0,46
Desviació		1,65	1,67	1,28	0,45	1,19	2,35
P5.1. Bicicletes plegable							

DYM MARKET RESEARCH							
		TOTAL	NACIONALITAT		NIVELL D'ESTUDIS		
			Espanyola	Estrangera, doble	Baix	Mitjà	Alt
Freqüències							
I Mostra real		2499550	2360320	139230	294349	1326515	878686
		525	495	30	61	278	186
		2263742	2142933	120809	265521	1220002	778218
P5_PLEGABLE_TOTAL		476	450	26	55	256	165
Bicicletes plegables		300031	280745	19286	28252	143899	127880
Ns/Nc		1963711	1862188	101523	237270	1076103	650338
Mitjana		0,32	0,3	0,68	0,14	0,19	0,58
Desviació		1,73	1,64	2,92	0,43	1,03	2,63
P5.1. Bicicletes elèctrica i plegable							
		2263742	2142933	120809	265521	1220002	778218
P5_ELEC_PLG_TOTAL		476	450	26	55	256	165
Bicicletes elèctriques i plegables		69949	65767	4182	9850	23308	36791
Ns/Nc		2193793	2077166	116626	255671	1196694	741427
Mitjana		0,1	0,09	0,14	0,04	0,06	0,17
Desviació		0,82	0,82	0,73	0,19	0,82	0,93
		2283793	2162984	120809	275135	1230440	778218
Base Té bicicleta per ús personal		480	454	26	57	258	165
P5.2. Quan la va comprar							

DYM MARKET RESEARCH							
		TOTAL	NACIONALITAT		NIVELL D'ESTUDIS		
			Espanyola	Estrangera, doble	Baix	Mitjà	Alt
Freqüències							
I Mostra real		2499550	2360320	139230	294349	1326515	878686
		525	495	30	61	278	186
		2283793	2162984	120809	275135	1230440	778218
P5_2		480	454	26	57	258	165
FA UN ANY O MENYS		330501	311460	19041	42302	159277	128922
ENTRE 1 I 2 ANYS		377370	363183	14187	32949	235240	109181
ENTRE 2 I 3 ANYS		353001	323450	29551	43481	184303	125216
ENTRE 3 I 4 ANYS		243445	225504	17942	23141	128863	91441
ENTRE 4 I 5 ANYS		293586	271224	22362	30182	165389	98015
ENTRE 5 I 10 ANYS		378185	360458	17727	30821	210400	136963
10 O MÉS ANYS		259612	259612	0	51572	128983	79056
NO SAP		48094	48094	0	20686	17984	9424
P5.3. Quant li va costar							
		2283793	2162984	120809	275135	1230440	778218
P5_3		480	454	26	57	258	165
MENYS DE 150 €		251703	229088	22615	4257	159438	88008
DE 150 A 249 €		350164	321624	28540	36705	186941	126518
DE 250 A 499 €		562004	542609	19395	52088	297962	211954
DE 500 A 999 €		440574	431142	9432	39653	260232	140688
DE 1000 A 1499 €		127114	116840	10274	17841	84691	24581
DE 1500 A 1999 €		42811	38629	4182	0	24847	17964
DE 2000 A 2499 €		35980	31914	4066	0	22386	13594
DE 2500 A 2999		13595	13595	0	0	0	13595

DYM MARKET RESEARCH							
		TOTAL	NACIONALITAT		NIVELL D'ESTUDIS		
			Espanyola	Estrangera, doble	Baix	Mitjà	Alt
Freqüències							
I Mostra real		2499550	2360320	139230	294349	1326515	878686
		525	495	30	61	278	186
3000 € O MÉS		60290	60290	0	10426	17956	31908
NO SAP		390441	372979	17461	109890	171142	109408
NO CONTESTA		9119	4275	4844	4275	4844	0
P5.4. On la va comprar							
		2283793	2162984	120809	275135	1230440	778218
P5_4		480	454	26	57	258	165
Per internet		254935	226893	28042	9314	183127	62494
En un centre comercial		310477	292613	17864	25394	173457	111627
En una gran superfície especialitzada en esports		702906	673475	29430	114795	357037	231074
En una botiga especialitzada en ciclisme		828106	795815	32291	95869	421424	310813
ALTRES		133338	124431	8906	18857	62239	52241
NO SAP		54031	49756	4275	10906	33155	9969
Base TOTAL		2499550	2360320	139230	294349	1326515	878686
		525	495	30	61	278	186
P5_1_3. Altres vehicles de mobilitat personal							
		2499550	2360320	139230	294349	1326515	878686
P5_1_3		525	495	30	61	278	186
Patinet elèctric		176285	162485	13800	26433	73353	76498
Plataforma elèctrica		41535	32977	8558	9761	17580	14194

DYM MARKET RESEARCH							
		TOTAL	NACIONALITAT		NIVELL D'ESTUDIS		
			Espanyola	Estrangera, doble	Baix	Mitjà	Alt
Freqüències							
I Mostra real		2499550	2360320	139230	294349	1326515	878686
		525	495	30	61	278	186
Roda elèctrica		19423	19423	0	0	13910	5513
Cicle destinat al transport de passatgers		28570	19944	8626	5057	5049	18464
Patinet no elèctric / normal		60942	55886	5057	10681	35038	15224
Skate board / long board		75290	71108	4182	20323	45390	9576
Patins en línia / patins de rodes		82123	77581	4542	10898	47351	23874
Cap		2092270	1985064	107206	231526	1111848	748896
No contesta		5513	5513	0	0	5513	0
		2499550	2360320	139230	294349	1326515	878686
Base Usuaris de bici		525	495	30	61	278	186
P6. Tipus de desplaçaments							
		2499550	2360320	139230	294349	1326515	878686
P6		525	495	30	61	278	186
Desplaçaments quotidians (feina, estudis, compres...)		830606	777101	53506	80420	442428	307759
Passeig, lleure o turisme		1669174	1560706	108468	201986	849641	617547
Esport		1152346	1082479	69867	124910	647381	380055
Altres		24636	24636	0	5386	19251	0
P6.1. Desplaçaments combinats							
		2499550	2360320	139230	294349	1326515	878686
P6_1		525	495	30	61	278	186

DYM MARKET RESEARCH							
		TOTAL	NACIONALITAT		NIVELL D'ESTUDIS		
			Espanyola	Estrangera, doble	Baix	Mitjà	Alt
Freqüències							
I Mostra real		2499550	2360320	139230	294349	1326515	878686
		525	495	30	61	278	186
Sí, sempre		91649	86481	5168	22828	46291	22530
Sí, sovint		227174	194064	33110	12839	146415	67921
Alguna vegada		558945	532083	26862	49222	320658	189065
No		1621781	1547691	74090	209460	813151	599170
		877769	812629	65140	84889	513364	279516
Base Fan combinats		186	172	14	18	109	59
P6.2. Mitjans utilitzats darrer desplaçament							
		877769	812629	65140	84889	513364	279516
P6_2		186	172	14	18	109	59
Autobús urbà		230067	200346	29720	41239	119058	69770
Tramvia		78163	73159	5005	9338	54083	14743
Metro		272091	239368	32723	19464	156091	96536
Autobús interurbà		54208	54208	0	4182	44859	5167
Rodales / FGC		295211	276157	19054	5057	211134	79021
Regionals/ Llarga distància		95596	82663	12933	12815	64409	18372
Cotxe		305194	286944	18250	34120	177473	93602
Altres		24070	24070	0	0	24070	0
CAP		14708	14708	0	0	9314	5394

DYM MARKET RESEARCH							
		TOTAL	NACIONALITAT		NIVELL D'ESTUDIS		
			Espanyola	Estrangera, doble	Baix	Mitjà	Alt
Freqüències							
I Mostra real		2499550	2360320	139230	294349	1326515	878686
		525	495	30	61	278	186
Base No fan combinats		1621781	1547691	74090	209460	813151	599170
		339	323	16	43	169	127
P6.3. Facilitats per utilitzar més la bici							
		1621781	1547691	74090	209460	813151	599170
P6_3		339	323	16	43	169	127
Sí, si disposés d'aparcament segur de bicicletes en les estacions d'origen o destinació		406005	387116	18888	38742	226186	141077
Sí, si disposés de més espais reservats en trens i autobusos interurbans		274226	269059	5167	33949	131746	108532
Sí, si pogués combinar amb un sistema de bicicleta pública en les estacions d'origen o destinació		247091	224909	22183	19877	125593	101621
No		669763	641910	27852	112618	319992	237153
NO SAP		13908	13908	0	4275	9634	0
NO CONTESTA		10788	10788	0	0	0	10788
P6.4. Transport gratuït bicis							
		1621781	1547691	74090	209460	813151	599170
P6_4		339	323	16	43	169	127
SI		1194946	1130033	64913	129574	605155	460217
NO		402124	392946	9178	75786	197090	129248
NO SAP		24712	24712	0	4101	10906	9704

DYM MARKET RESEARCH							
		TOTAL	NACIONALITAT		NIVELL D'ESTUDIS		
			Espanyola	Estrangera, doble	Baix	Mitjà	Alt
Freqüències							
I Mostra real		2499550	2360320	139230	294349	1326515	878686
		525	495	30	61	278	186
		830606	777101	53506	80420	442428	307759
Base Fa desplaçaments quotidians		176	164	12	17	94	65
P7. Mitjans transport previs							
		830606	777101	53506	80420	442428	307759
P7		176	164	12	17	94	65
SI		600843	564118	36726	66103	299558	235183
NO		229763	212983	16780	14317	142870	72576
Base Feia servir altres mitjans		600843	564118	36726	66103	299558	235183
		128	120	8	14	64	50
P8. Mitjans utilitzats							
		600843	564118	36726	66103	299558	235183
P8		128	120	8	14	64	50
Transport públic		335332	312466	22866	37424	155601	142307
Moto		85837	80325	5513	8903	35132	41803
Cotxe		190558	182211	8347	23510	97254	69794
A peu		152331	152331	0	19904	60825	71602

DYM MARKET RESEARCH							
		TOTAL	NACIONALITAT		NIVELL D'ESTUDIS		
			Espanyola	Estrangera, doble	Baix	Mitjà	Alt
Freqüències							
I Mostra real		2499550	2360320	139230	294349	1326515	878686
		525	495	30	61	278	186
		830606	777101	53506	80420	442428	307759
Base Fa desplaçaments quotidians		176	164	12	17	94	65
P9.1. Freqüència anar a la feina							
		830606	777101	53506	80420	442428	307759
P9_1		176	164	12	17	94	65
Diàriament o gairebé		265880	247092	18787	20555	111044	134281
Setmanalment		142532	129504	13028	12354	87787	42391
Alguna/es vegades al mes		112278	98986	13293	13435	57170	41674
Menor freqüència		47917	47917	0	14818	18062	15037
Mai o quasi mai		157252	157252	0	9442	95530	52281
NO TREBALLA		104748	96350	8398	9817	72836	22095
		568606	523499	45108	61161	274062	233383
Base Va a la feina en bici		121	111	10	13	59	49
P9.1.1. Distància últim desplaçament							
		568606	523499	45108	61161	274062	233383
P9_1_1		121	111	10	13	59	49
(1)-MENYS DE 2 KM		130342	117603	12739	14797	64516	51029
(3)-DE 2 A 3,99 KM		164291	145382	18909	13404	62752	88136
(5)-DE 4 A 5,99 KM		140583	136041	4542	22399	66902	51281

DYM MARKET RESEARCH							
		TOTAL	NACIONALITAT		NIVELL D'ESTUDIS		
			Espanyola	Estrangera, doble	Baix	Mitjà	Alt
Freqüències							
I Mostra real		2499550	2360320	139230	294349	1326515	878686
		525	495	30	61	278	186
(7)-DE 6 A 7,99 KM		21638	21638	0	0	13198	8440
(9)-DE 8 A 9,99 KM		44145	44145	0	5048	33930	5167
(12,5)-10 a 14,99		27513	27513	0	0	13168	14345
(15)-15 o més		20222	15847	4375	0	15055	5167
NO SAP		19873	15331	4542	5513	4542	9818
Mitjana		4,6	4,65	3,89	3,82	5,1	4,18
Desviació		3,58	3,53	4,06	2,3	3,91	3,32
		830606	777101	53506	80420	442428	307759
Base Fa desplaçaments quotidians		176	164	12	17	94	65
P9.2. Freqüència desplaçaments estudis							
		830606	777101	53506	80420	442428	307759
P9_2		176	164	12	17	94	65
Diàriament o gairebé		133421	120146	13275	14482	66068	52872
Setmanalment		92926	84009	8917	12839	51170	28918
Alguna/es vegades al mes		54540	54540	0	0	44825	9716
Menor freqüència		20405	14892	5513	5513	4375	10517
Mai o quasi mai		163760	163760	0	14091	101099	48571
NO ESTUDIA		365553	339752	25801	33496	174892	157165

DYM MARKET RESEARCH							
		TOTAL	NACIONALITAT		NIVELL D'ESTUDIS		
			Espanyola	Estrangera, doble	Baix	Mitjà	Alt
Freqüències							
I Mostra real		2499550	2360320	139230	294349	1326515	878686
		525	495	30	61	278	186
		301293	273588	27705	32833	166438	102022
Base Va a estudiar en bici		63	57	6	7	35	21
P9.2.1. Distància últim desplaçament							
		301293	273588	27705	32833	166438	102022
P9_2_1		63	57	6	7	35	21
(1)-MENYS DE 2 KM		72668	62798	9870	0	47566	25102
(3)-DE 2 A 3,99 KM		73305	68930	4375	5168	44207	23930
(5)-DE 4 A 5,99 KM		68199	63824	4375	12839	26822	28538
(7)-DE 6 A 7,99 KM		41306	36764	4542	9314	22416	9576
(9)-DE 8 A 9,99 KM		9388	9388	0	0	5167	4221
(12,5)-10 a 14,99		10204	10204	0	0	10204	0
(15)-15 o més		5513	5513	0	0	5513	0
NO SAP		20710	16168	4542	5513	4542	10655
Mitjana		4,34	4,43	3,31	5,3	4,5	3,77
Desviació		3,14	3,19	2,35	1,42	3,68	2,26
		830606	777101	53506	80420	442428	307759
Base Fa desplaçaments quotidians		176	164	12	17	94	65

P9.3. Freqüència altres desplaçaments quotidians

DYM MARKET RESEARCH							
		TOTAL	NACIONALITAT		NIVELL D'ESTUDIS		
			Espanyola	Estrangera, doble	Baix	Mitjà	Alt
Freqüències							
I Mostra real		2499550	2360320	139230	294349	1326515	878686
		525	495	30	61	278	186
		830606	777101	53506	80420	442428	307759
P9_3		176	164	12	17	94	65
Diàriament o gairebé		134528	121296	13232	18163	65475	50890
Setmanalment		177355	155042	22314	13301	90093	73961
Alguna/es vegades al mes		191785	179337	12447	18829	115255	57701
Menor freqüència		118794	118794	0	5057	71259	42478
Mai o quasi mai		208145	202632	5513	25071	100346	82728
		622461	574468	47993	55349	342082	225031
Base Altres desplaçaments quotidians		133	122	11	12	73	48
P9.3.1. Distància últim desplaçament							
		622461	574468	47993	55349	342082	225031
P9_3_1		133	122	11	12	73	48
(1)-MENYS DE 2 KM		205058	178737	26320	17952	120481	66625
(3)-DE 2 A 3,99 KM		211048	202315	8733	23289	104546	83213
(5)-DE 4 A 5,99 KM		128252	123919	4333	9059	67928	51264
(7)-DE 6 A 7,99 KM		34950	34950	0	0	21356	13594
(9)-DE 8 A 9,99 KM		13395	9329	4066	5048	8347	0
(12,5)-10 a 14,99		9495	9495	0	0	4101	5394
(15)-15 o més		5513	5513	0	0	5513	0
NO SAP		9482	4940	4542	0	4542	4940

DYM MARKET RESEARCH	TOTAL	NACIONALITAT		NIVELL D'ESTUDIS		
		Espanyola	Estrangera, doble	Baix	Mitjà	Alt
Freqüències						
I Mostra real	2499550	2360320	139230	294349	1326515	878686
NO CONTESTA	5270	5270	0	0	5270	0
Mitjana	3,37	3,43	2,55	3,23	3,41	3,34
Desviació	2,55	2,54	2,45	2,28	2,75	2,29
Base Fa desplaçaments quotidians	830606	777101	53506	80420	442428	307759
	176	164	12	17	94	65
P9.4. Desplaçament quotidià dia anterior						
	830606	777101	53506	80420	442428	307759
P9_4	176	164	12	17	94	65
SI	417221	372632	44589	55541	217139	144541
NO	413385	404468	8917	24879	225289	163218
Base Fa desplaçaments passeig, lleure o turisme	1669174	1560706	108468	201986	849641	617547
	350	327	23	42	178	130
P10. Passeig o lleure prop residència						
	1669174	1560706	108468	201986	849641	617547
P10	350	327	23	42	178	130
Diàriament o gairebé	133673	119936	13737	29366	62886	41421
Setmanalment	435533	397203	38330	34420	243839	157275

DYM MARKET RESEARCH							
		TOTAL	NACIONALITAT		NIVELL D'ESTUDIS		
			Espanyola	Estrangera, doble	Baix	Mitjà	Alt
Freqüències							
I Mostra real		2499550	2360320	139230	294349	1326515	878686
		525	495	30	61	278	186
Alguna/es vegades al mes		617463	588718	28745	85038	273169	259256
Menor freqüència		302123	283392	18731	24011	191218	86895
Mai o quasi mai		180382	171458	8924	29151	78529	72701
		1488792	1389249	99544	172835	771111	544846
Base Passeig o lleure freq.		313	292	21	36	162	115
P10.1. Distància últim passeig							
		1488792	1389249	99544	172835	771111	544846
P10_1		313	292	21	36	162	115
(1)-MENYS DE 2 KM		161560	134092	27468	13577	73505	74478
(3)-DE 2 A 3,99 KM		225662	220495	5167	17111	138565	69986
(5)-DE 4 A 5,99 KM		309235	279762	29474	33583	165370	110282
(7)-DE 6 A 7,99 KM		175648	166058	9590	10216	96756	68676
(9)-DE 8 A 9,99 KM		123452	114633	8819	13125	70236	40091
(11)-DE 10 A 11,99 KM		166531	156719	9812	30523	89692	46315
(13)-DE 12 a 14,99		103532	103532	0	4281	56636	42615
(15)-15 o més		192618	188344	4275	41095	69452	82070
NO SAP		30555	25615	4940	9323	10898	10334
Mitjana		7,4	7,54	5,38	8,75	7,09	7,43
Desviació		4,51	4,52	3,86	4,77	4,25	4,7

DYM MARKET RESEARCH	TOTAL	NACIONALITAT		NIVELL D'ESTUDIS		
		Espanyola	Estrangera, doble	Baix	Mitjà	Alt
Freqüències						
I Mostra real	2499550 525	2360320 495	139230 30	294349 61	1326515 278	878686 186

	1669174	1560706	108468	201986	849641	617547
Base Fa desplaçaments passeig, lleure o turisme	350	327	23	42	178	130

P11. Cicloturisme petit o mitjà fora residència

	1669174	1560706	108468	201986	849641	617547
P11	350	327	23	42	178	130
Diàriament o gairebé	48161	38781	9380	5259	23509	19393
Setmanalment	152529	133286	19243	9338	86210	56981
Alguna/es vegades al mes	227501	213973	13528	34030	123757	69714
Menor freqüència	278313	267877	10437	20657	135240	122416
Mai o quasi mai	962670	906790	55881	132703	480924	349043
	706504	653916	52587	69283	368717	268504
Base Cicloturisme petit o mitjà	150	139	11	14	79	57

P11.1. Distància habitual

	706504	653916	52587	69283	368717	268504
P11_1	150	139	11	14	79	57
(2,5)-MENYS DE 5 KM	85069	70257	14812	5513	37372	42185
(7,5)-DE 5 A 9,99 KM	193166	174582	18584	28905	97257	67004
(12,5)-DE 10 A 14,99 KM	99592	95050	4542	4275	67225	28093

DYM MARKET RESEARCH						
	TOTAL	NACIONALITAT		NIVELL D'ESTUDIS		
		Espanyola	Estrangera, doble	Baix	Mitjà	Alt
Freqüències						
I Mostra real	2499550	2360320	139230	294349	1326515	878686
	525	495	30	61	278	186
(17,5)-DE 15 A 19,99 KM	77491	77491	0	0	49721	27770
(22,5)-DE 20 A 24,99 KM	75332	75332	0	0	33182	42151
(30)-DE 25 A 34,99 KM	45144	45144	0	4802	19716	20625
(40)-DE 35 A 44,99 KM	27546	27546	0	5048	8792	13705
(50)-DE 45 A 54,99 KM	39155	33885	5270	5048	30006	4101
(60)-DE 55 A 64,99 KM	9360	9360	0	5259	0	4101
(70)-DE 65 A 74,99 KM	10357	10357	0	0	5513	4844
(76)-75 O MÉS KM	13737	4358	9380	0	9380	4358
NO SAP	30556	30556	0	10434	10554	9568
Mitjana	18,79	18,44	23	20,36	19,05	18,08
Desviació	17,05	15,72	28,05	19,29	17,23	16,21
	1152346	1082479	69867	124910	647381	380055
Base Fa esport	241	226	15	25	135	81
P12.1. Muntanya (BTT)						
	1152346	1082479	69867	124910	647381	380055
P12_1	241	226	15	25	135	81
Diàriament o gairebé	52631	48256	4375	5057	24093	23481
Setmanalment	362604	349504	13100	41178	207831	113595
Alguna/es vegades al mes	392460	368498	23962	45398	217461	129601

DYM MARKET RESEARCH	TOTAL	NACIONALITAT		NIVELL D'ESTUDIS		
		Espanyola	Estrangera, doble	Baix	Mitjà	Alt
Freqüències						
I Mostra real	2499550	2360320	139230	294349	1326515	878686
	525	495	30	61	278	186
Menor freqüència	163972	140483	23489	10336	97144	56492
Mai o quasi mai	180678	175738	4940	22942	100852	56884
	971667	906741	64927	101968	546529	323170
Base Fa muntanya (BTT)	204	190	14	20	115	69
P12.1.1. Distància habitual						
	971667	906741	64927	101968	546529	323170
P12_1_1	204	190	14	20	115	69
(2,5)-MENYS DE 5 KM	83055	73267	9787	0	50116	32938
(7,5)-DE 5 A 9,99 KM	165554	152095	13459	14735	110290	40529
(12,5)-DE 10 A 14,99 KM	131804	122261	9543	20905	82177	28722
(17,5)-DE 15 A 19,99 KM	124124	124124	0	26246	65988	31890
(22,5)-DE 20 A 24,99 KM	109083	99844	9239	4101	54232	50750
(30)-DE 25 A 34,99 KM	146870	128247	18623	9794	78450	58627
(40)-DE 35 A 44,99 KM	98873	98873	0	5394	36919	56560
(50)-DE 45 A 54,99 KM	43859	43859	0	5057	24298	14505
(56)-55 O MÉS KM	53062	48788	4275	10224	34189	8650
NO SAP	11025	11025	0	5513	5513	0
NO CONTESTA	4358	4358	0	0	4358	0
Mitjana	22,22	22,44	19,26	23,41	21,08	23,75

DYM MARKET RESEARCH							
		TOTAL	NACIONALITAT		NIVELL D'ESTUDIS		
			Espanyola	Estrangera, doble	Baix	Mitjà	Alt
Freqüències							
I Mostra real		2499550	2360320	139230	294349	1326515	878686
Desviació		525	495	30	61	278	186
		15,1	15,14	14,18	15,6	15,33	14,37
		1152346	1082479	69867	124910	647381	380055
Base Fa esport		241	226	15	25	135	81
P12.2. Carretera							
		1152346	1082479	69867	124910	647381	380055
P12_2		241	226	15	25	135	81
Diàriament o gairebé		39989	26035	13954	0	34476	5513
Setmanalment		142010	127501	14509	14618	85558	41834
Alguna/es vegades al mes		205539	195829	9710	20904	136596	48039
Menor freqüència		111937	103118	8819	9234	52791	49913
Mai o quasi mai		647703	624828	22875	80153	332794	234756
NO SAP		5167	5167	0	0	5167	0
		499475	452484	46992	44756	309421	145298
Base Fa carretera		104	94	10	9	64	31
P12.2.1. Distància habitual							
		499475	452484	46992	44756	309421	145298
P12_2_1		104	94	10	9	64	31
(2,5)-MENYS DE 5 KM		45903	45903	0	5167	32455	8281

DYM MARKET RESEARCH	TOTAL	NACIONALITAT		NIVELL D'ESTUDIS		
		Espanyola	Estrangera, doble	Baix	Mitjà	Alt
Freqüències						
I Mostra real	2499550	2360320	139230	294349	1326515	878686
	525	495	30	61	278	186
(7,5)-DE 5 A 9,99 KM	75536	60313	15223	5168	51045	19323
(12,5)-DE 10 A 14,99 KM	48543	44168	4375	9234	29861	9448
(17,5)-DE 15 A 19,99 KM	49051	43995	5057	0	33942	15110
(22,5)-DE 20 A 24,99 KM	46389	42206	4182	0	23823	22566
(27,5)-DE 25 A 29,99 KM	60345	55970	4375	5513	19835	34998
(40)-DE 30 A 49,99 KM	24236	18966	5270	0	24236	0
(60)-DE 50 A 69,99 KM	51478	51478	0	4066	34930	12483
(80)-DE 70 A 89,99 KM	41003	32494	8510	5167	17802	18034
(100)-DE 90 A 109,99 KM	9605	9605	0	0	4549	5057
(115)-110 O MÉS KM	10569	10569	0	5057	5513	0
NO SAP	36817	36817	0	5386	31431	0
Mitjana	31,05	31,28	29,01	39,56	29,11	32,46
Desviació	28,38	28,62	26,04	38,68	27,26	26,63
	1152346	1082479	69867	124910	647381	380055
Base Fa esport	241	226	15	25	135	81
P12.3. Cicloturisme esportiu						
	1152346	1082479	69867	124910	647381	380055
P12_3	241	226	15	25	135	81
Diàriament o gairebé	17159	8650	8510	0	12715	4444

DYM MARKET RESEARCH							
		TOTAL	NACIONALITAT		NIVELL D'ESTUDIS		
			Espanyola	Estrangera, doble	Baix	Mitjà	Alt
Freqüències							
I Mostra real		2499550	2360320	139230	294349	1326515	878686
		525	495	30	61	278	186
Setmanalment		63740	59558	4182	0	49883	13857
Alguna/es vegades al mes		220173	210741	9432	30191	118747	71236
Menor freqüència		233018	228642	4375	26298	128162	78558
Mai o quasi mai		618255	574888	43368	68421	337874	211960
		534090	507591	26499	56489	309507	168094
Base Fa cicloturisme esportiu		112	106	6	11	65	36
P12.3.1. Distància habitual							
		534090	507591	26499	56489	309507	168094
P12_3_1		112	106	6	11	65	36
(2,5)-MENYS DE 5 KM		45539	45539	0	5513	30677	9349
(7,5)-DE 5 A 9,99 KM		91856	91856	0	9298	69662	12896
(12,5)-DE 10 A 14,99 KM		88190	83746	4444	10225	49951	28015
(17,5)-DE 15 A 19,99 KM		23728	23728	0	0	23728	0
(22,5)-DE 20 A 24,99 KM		51912	42480	9432	0	34291	17621
(27,5)-DE 25 A 29,99 KM		27973	23790	4182	0	13230	14743
(40)-DE 30 A 49,99 KM		69326	69326	0	10450	25406	33470
(60)-DE 50 A 69,99 KM		38298	38298	0	5048	9943	23307
(80)-DE 70 A 89,99 KM		43065	38999	4066	0	27997	15068
(100)-DE 90 A 109,99 KM		8458	8458	0	0	0	8458
(115)-110 O MÉS KM		18655	14280	4375	5057	13599	0

DYM MARKET RESEARCH							
		TOTAL	NACIONALITAT		NIVELL D'ESTUDIS		
			Espanyola	Estrangera, doble	Baix	Mitjà	Alt
Freqüències							
I Mostra real		2499550	2360320	139230	294349	1326515	878686
		525	495	30	61	278	186
NO SAP		27091	27091	0	10898	11025	5167
Mitjana		31,09	30,29	45,71	33,2	27,44	37,2
Desviació		29,44	28,72	37,45	34,31	29,36	26,94
P12.3.2. Tipus de bicicleta							
		534090	507591	26499	56489	309507	168094
P12_3_2		112	106	6	11	65	36
BTT/ Mountain bike/ de muntanya		419475	402214	17260	56489	225682	137304
Carretera / corredor		84878	75639	9239	0	64159	20719
De ciutat / de passeig		14979	14979	0	0	9709	5270
Híbrida / versàtil		9246	9246	0	0	4444	4802
Altres respostes		5513	5513	0	0	5513	0
		995698	929806	65892	104657	542666	348375
Base Fa cicloturisme d'algun tipus		210	196	14	21	115	74
P13. Tipus de bicicleta							
		995698	929806	65892	104657	542666	348375
P13		210	196	14	21	115	74
D'ús personal		893921	833299	60622	94321	491110	308490
De lloguer		149544	140092	9452	10336	80608	58600

DYM MARKET RESEARCH	TOTAL	NACIONALITAT		NIVELL D'ESTUDIS		
		Espanyola	Estrangera, doble	Baix	Mitjà	Alt
Freqüències						
I Mostra real	2499550	2360320	139230	294349	1326515	878686
Altres	525	495	30	61	278	186
	4444	4444	0	0	4444	0

P14.1. Allotjament

	995698	929806	65892	104657	542666	348375
P14_1	210	196	14	21	115	74
Total citacions	349001	321124	27877	24722	174685	149594
Ns/Nc	646697	608682	38015	79936	367980	198781
Mitjana	111,61	105,81	178,37	40,77	119,23	114,42
Desviació	144,58	139,96	176,66	11,32	162,07	131,04

P14.2. Alimentació

	995698	929806	65892	104657	542666	348375
P14_2	210	196	14	21	115	74
Total citacions	752201	686309	65892	59023	406083	287095
Ns/Nc	243497	243497	0	45634	136583	61280
Mitjana	41,76	42,21	37,02	34,34	48,18	34,21
Desviació	57,27	57,34	56,36	52,14	69,68	32,26

P14.3. Transport complementari

DYM MARKET RESEARCH							
		TOTAL	NACIONALITAT		NIVELL D'ESTUDIS		
			Espanyola	Estrangera, doble	Baix	Mitjà	Alt
Freqüències							
I Mostra real		2499550	2360320	139230	294349	1326515	878686
		525	495	30	61	278	186
		995698	929806	65892	104657	542666	348375
P14_3		210	196	14	21	115	74
Total citaciones		463835	430287	33548	40597	241070	182168
Ns/Nc		531863	499519	32344	64061	301596	166207
Mitjana		26,67	27,39	17,36	28,43	27,71	24,89
Desviació		36,08	37,12	15,39	29,23	42,05	27,92
P14.4. Mapes i guies							
		995698	929806	65892	104657	542666	348375
P14_4		210	196	14	21	115	74
Total citaciones		99276	94272	5005	10216	39952	49108
Ns/Nc		896421	835534	60887	94441	502714	299266
Mitjana		22,29	22,46	19	12,47	22,46	24,19
Desviació		26,29	26,97	0	2,5	28,72	26,49
P14.5. Lloguer bicis							
		995698	929806	65892	104657	542666	348375
P14_5_N		210	196	14	21	115	74
Total citaciones		5048	5048	0	5048	0	0
Ns/Nc		990650	924758	65892	99609	542666	348375

DYM MARKET RESEARCH	TOTAL	NACIONALITAT		NIVELL D'ESTUDIS		
		Espanyola	Estrangera, doble	Baix	Mitjà	Alt
Freqüències						
I Mostra real	2499550 525	2360320 495	139230 30	294349 61	1326515 278	878686 186

Mitjana	10	10		10		
Desviació	0	0		0		

P14.6. Museus, espectacles, parc atraccions

	995698	929806	65892	104657	542666	348375
P14_6_N	210	196	14	21	115	74
Total citacions	18226	18226	0	0	4101	14125
Ns/Nc	977472	911580	65892	104657	538565	334250
Mitjana	19,98	19,98			10	22,88
Desviació	17,31	17,31			0	18,69

P14.7. Records, souvenirs, compres

	995698	929806	65892	104657	542666	348375
P14_7_N	210	196	14	21	115	74
Ns/Nc	995698	929806	65892	104657	542666	348375

P14.8. Reparació bici o peces bici

	995698	929806	65892	104657	542666	348375
P14_8_N	210	196	14	21	115	74
Ns/Nc	995698	929806	65892	104657	542666	348375

DYM MARKET RESEARCH	TOTAL	NACIONALITAT		NIVELL D'ESTUDIS		
		Espanyola	Estrangera, doble	Baix	Mitjà	Alt
Freqüències						
I Mostra real	2499550 525	2360320 495	139230 30	294349 61	1326515 278	878686 186

P14.9. Inscripció curses

	995698	929806	65892	104657	542666	348375
P14_9_N	210	196	14	21	115	74
Total citaciones	4649	4649	0	0	4649	0
Ns/Nc	991049	925157	65892	104657	538017	348375
Mitjana	12	12			12	
Desviació	0	0			0	

P14.9. Altres

	995698	929806	65892	104657	542666	348375
P14_OTROS	210	196	14	21	115	74
Total citaciones	27923	27923	0	5048	8750	14125
Ns/Nc	967775	901883	65892	99609	533916	334250
Mitjana	16,85	16,85		10	11,06	22,88
Desviació	14,64	14,64		0	1	18,69
	1527817	1433438	94379	187894	791648	548274
Base Usuaris & tenen bici	321	301	20	39	166	116

DYM MARKET RESEARCH	TOTAL	NACIONALITAT		NIVELL D'ESTUDIS		
		Espanyola	Estrangera, doble	Baix	Mitjà	Alt
Freqüències						
I Mostra real	2499550	2360320	139230	294349	1326515	878686
I Mostra real	525	495	30	61	278	186
P15. Pertinença a entitats de ciclisme						
	1527817	1433438	94379	187894	791648	548274
P15	321	301	20	39	166	116
Sí, d'una associació	26342	26342	0	0	8900	17442
Sí d'un club	44202	44202	0	5259	17744	21200
Sí, d'una federació	8108	8108	0	0	0	8108
No	1457238	1362859	94379	182635	765005	509597
	70579	70579	0	5259	26643	38677
Base Pertinença a entitats	16	16	0	1	6	9
P15.1. Entitats						
	70579	70579	0	5259	26643	38677
P15_1	16	16	0	1	6	9
Federació catalana de ciclisme	4101	4101	0	0	0	4101
Penya ciclista del poble	4182	4182	0	0	0	4182
Amics Ciclistes Anoia	5259	5259	0	5259	0	0
Ciclistes d'Altafulla	4275	4275	0	0	4275	0
Centre Excursionista de Lleida	4844	4844	0	0	0	4844
Club Ciclista de Banyoles	4101	4101	0	0	0	4101
Associació Esportiva Nou Barris	4358	4358	0	0	4358	0
CEC (Ciclismo en cadena)	4066	4066	0	0	4066	0

DYM MARKET RESEARCH	TOTAL	NACIONALITAT		NIVELL D'ESTUDIS		
		Espanyola	Estrangera, doble	Baix	Mitjà	Alt
Freqüències						
I Mostra real	2499550	2360320	139230	294349	1326515	878686
	525	495	30	61	278	186
Club Baix Penedès de ciclisme	4844	4844	0	0	0	4844
Club La Riera	3972	3972	0	0	0	3972
Trek Bicisprint	4101	4101	0	0	0	4101
Ciclisme Cultural de Figaró	4281	4281	0	0	4281	0
FC Barcelona	5122	5122	0	0	5122	0
Associació de Cicloturisme de Muntanya	4182	4182	0	0	0	4182
Altres	4542	4542	0	0	4542	0
No contesta	8451	8451	0	0	0	8451
	2499550	2360320	139230	294349	1326515	878686
Base Usuaris de bici	525	495	30	61	278	186
P16. Llocs d'ús						
	2499550	2360320	139230	294349	1326515	878686
P16	525	495	30	61	278	186
Nucli urbà	1356818	1292556	64262	137988	723119	495710
Carretera	551366	509111	42255	80872	291914	178580
Camins o vies verdes / cicloturisme	1642758	1571260	71497	186409	881225	575124
Platja / passeig marítim	14248	14248	0	5048	9200	0
Muntanya	44150	39875	4275	16292	19574	8283
Pista / velòdrom/ carreteres velles sense trànsit	5513	5513	0	0	5513	0
Espais oberts / camp / càmping	14181	14181	0	0	9337	4844


DYM MARKET RESEARCH							
		TOTAL	NACIONALITAT		NIVELL D'ESTUDIS		
			Espanyola	Estrangera, doble	Baix	Mitjà	Alt
Freqüències							
I Mostra real		2499550	2360320	139230	294349	1326515	878686
		525	495	30	61	278	186
Altres		101312	92663	8650	35292	52893	13127
No sap		4320	4320	0	0	0	4320
No contesta		10127	10127	0	0	5122	5005
		551366	509111	42255	80872	291914	178580
Base Circulen per carretera		114	105	9	17	60	37
P17. Comparteix espai amb vehicles							
		551366	509111	42255	80872	291914	178580
P17		114	105	9	17	60	37
Sempre o gairebé sempre		248925	226025	22900	37931	116015	94979
A vegades		226955	207600	19355	28061	129848	69047
Mai o quasi mai		75486	75486	0	14881	46051	14555
		75486	75486	0	14881	46051	14555
Base No comparteixen espai		15	15	0	3	9	3
P17.1. Motius no comparteix espai amb vehicles							
		75486	75486	0	14881	46051	14555
P17_1		15	15	0	3	9	3
Per seguretat / evitar accidents/ és perillós		40905	40905	0	0	35512	5394
Té por		5270	5270	0	0	5270	0

DYM MARKET RESEARCH	TOTAL	NACIONALITAT		NIVELL D'ESTUDIS		
		Espanyola	Estrangera, doble	Baix	Mitjà	Alt
Freqüències						
I Mostra real	2499550	2360320	139230	294349	1326515	878686
	525	495	30	61	278	186
No respecten regles	4101	4101	0	4101	0	0
Incòmode / intranquil	10663	10663	0	5394	5270	0
No li agrada	10663	10663	0	0	5270	5394
Fa servir carril bici	4940	4940	0	0	0	4940
Altres respostes	9490	9490	0	0	5270	4221
Cap motiu en especial	5386	5386	0	5386	0	0
	551366	509111	42255	80872	291914	178580
Base Circulen per carretera	114	105	9	17	60	37
P18. Moderació velocitat vehicle						
	551366	509111	42255	80872	291914	178580
P18	114	105	9	17	60	37
Sempre o gairebé sempre	135470	117854	17615	18565	82942	33963
A vegades	337302	317204	20098	48390	173347	115565
Mai o quasi mai	78595	74053	4542	13917	35626	29052
P19. Distància vehicle						
	551366	509111	42255	80872	291914	178580
P19	114	105	9	17	60	37
Sempre o gairebé sempre	194121	170826	23295	29044	106106	58972
A vegades	229976	215955	14020	29023	122457	78495

DYM MARKET RESEARCH	TOTAL	NACIONALITAT		NIVELL D'ESTUDIS		
		Espanyola	Estrangera, doble	Baix	Mitjà	Alt
Freqüències						
I Mostra real	2499550	2360320	139230	294349	1326515	878686
	525	495	30	61	278	186
Mai o quasi mai	122265	117325	4940	22805	58347	41113
NO SAP	5005	5005	0	0	5005	0
P20.1. Fa servir el casc						
	551366	509111	42255	80872	291914	178580
P20_1	114	105	9	17	60	37
Sempre o gairebé sempre	372279	353628	18651	46305	196052	129922
A vegades	80097	70042	10055	9314	50815	19968
Mai o quasi mai	98991	85441	13550	25254	45048	28690
P20.2. Fa servir enllumenat sense visibilitat						
	551366	509111	42255	80872	291914	178580
P20_2	114	105	9	17	60	37
Sempre o gairebé sempre	348486	334775	13710	34628	178591	135267
A vegades	95785	77921	17864	24021	57391	14372
Mai o quasi mai	97308	86628	10681	17948	50419	28941
NS	5513	5513	0	0	5513	0
NC	4275	4275	0	4275	0	0
P20.3. Fa servir elements reflectants						
	551366	509111	42255	80872	291914	178580
P20_3	114	105	9	17	60	37

DYM MARKET RESEARCH							
		TOTAL	NACIONALITAT		NIVELL D'ESTUDIS		
			Espanyola	Estrangera, doble	Baix	Mitjà	Alt
Freqüències							
I Mostra real		2499550	2360320	139230	294349	1326515	878686
		525	495	30	61	278	186
Sempre o gairebé sempre		289455	275804	13651	43156	148975	97324
A vegades		116002	97851	18151	15211	56948	43843
Mai o quasi mai		145909	135456	10453	22505	85992	37412
P20.4. Circula per llocs amb poc trànsit							
		551366	509111	42255	80872	291914	178580
P20_4		114	105	9	17	60	37
Sempre o gairebé sempre		238097	209956	28140	42584	138172	57341
A vegades		289099	274984	14115	34222	143234	111642
Mai o quasi mai		24171	24171	0	4066	10508	9597
P20.5. Circula sol							
		551366	509111	42255	80872	291914	178580
P20_5		114	105	9	17	60	37
Sempre o gairebé sempre		214117	186613	27503	47381	80106	86630
A vegades		246105	231353	14752	24005	160037	62063
Mai o quasi mai		91145	91145	0	9487	51771	29887
P20.6. Circula en grup							
		551366	509111	42255	80872	291914	178580
P20_6		114	105	9	17	60	37
Sempre o gairebé sempre		115751	110482	5270	19937	66540	29274

DYM MARKET RESEARCH							
		TOTAL	NACIONALITAT		NIVELL D'ESTUDIS		
			Espanyola	Estrangera, doble	Baix	Mitjà	Alt
Freqüències							
I Mostra real		2499550	2360320	139230	294349	1326515	878686
		525	495	30	61	278	186
A vegades		287643	268784	18859	32446	164385	90812
Mai o quasi mai		147972	129845	18127	28489	60989	58493
P21. Dificultats per carretera (1a resposta)							
		551366	509111	42255	80872	291914	178580
P21_1		114	105	9	17	60	37
Interacció amb el trànsit motoritzat		217365	202862	14503	29709	125415	62241
Insuficients espais adequats per circular amb bicicleta		126388	112531	13857	24143	62488	39757
Manca de facilitats per a portar les bicicletes al transport públic		24745	24745	0	0	15057	9688
Condicions atmosfèriques adverses		38958	33445	5513	9540	19357	10061
Condicions orogràfiques adverses (pujades i baixades)		40813	40813	0	13379	12936	14497
Manca d'hàbit		28140	28140	0	4101	10443	13596
Manca de respecte pels usuaris de bici		33375	29368	4007	0	13455	19920
Altres		4444	4444	0	0	0	4444
NO CONTESTA		37139	32763	4375	0	32763	4375
P21. Dificultats per carretera (TOTAL)							
		551366	509111	42255	80872	291914	178580
P21_TOTAL		114	105	9	17	60	37
Interacció amb el trànsit motoritzat		293544	274100	19443	45010	158184	90350
Insuficients espais adequats per circular amb bicicleta		245088	226063	19026	49203	122984	72900

	TOTAL	NACIONALITAT		NIVELL D'ESTUDIS		
		Espanyola	Estrangera, doble	Baix	Mitjà	Alt
Freqüències						
I Mostra real	2499550	2360320	139230	294349	1326515	878686
	525	495	30	61	278	186
Manca de facilitats per a portar les bicicletes al transport públic	65651	61275	4375	0	45402	20249
Condicions atmosfèriques adverses	128753	109898	18854	9540	85666	33547
Condicions orogràfiques adverses (pujades i baixades)	99465	93953	5513	27515	33086	38864
Manca d'hàbit	56747	56747	0	16881	15829	24038
Manca de respecte pels usuaris de bici	75228	71222	4007	8538	36554	30136
Altres	9493	9493	0	0	5049	4444
NO SAP	5513	5513	0	0	5513	0
NO CONTESTA	51559	47184	4375	0	32502	19057
	1685791	1610019	75772	191457	910926	583407
Base Circulen per camins, vies verdes o altres indrets	353	337	16	39	191	123
P18a.1. Fa servir el casc						
	1685791	1610019	75772	191457	910926	583407
P18A_1	353	337	16	39	191	123
Sempre o gairebé sempre	1060124	1030873	29252	106980	563832	389312
A vegades	243463	225574	17890	36219	150044	57200
Mai o quasi mai	382203	353572	28631	48258	197050	136895
P18a.2. Fa servir enllumenat sense visibilitat						

DYM MARKET RESEARCH							
		TOTAL	NACIONALITAT		NIVELL D'ESTUDIS		
			Espanyola	Estrangera, doble	Baix	Mitjà	Alt
Freqüències							
I Mostra real		2499550	2360320	139230	294349	1326515	878686
		525	495	30	61	278	186
		1685791	1610019	75772	191457	910926	583407
P18A_2		353	337	16	39	191	123
Sempre o gairebé sempre		1032725	980664	52062	111161	537855	383709
A vegades		267228	258008	9219	33540	152369	81319
Mai o quasi mai		366197	351706	14491	46757	210068	109372
NS		10453	10453	0	0	5513	4940
NC		9188	9188	0	0	5122	4066
P18a.3. Fa servir elements reflectants							
		1685791	1610019	75772	191457	910926	583407
P18A_3		353	337	16	39	191	123
Sempre o gairebé sempre		876293	838447	37846	87258	440097	348938
A vegades		342515	327073	15442	61042	189128	92344
Mai o quasi mai		462650	440166	22484	43157	277368	142125
NS		4333	4333	0	0	4333	0
P18a.4. Circula per llocs amb poc trànsit							
		1685791	1610019	75772	191457	910926	583407
P18A_4		353	337	16	39	191	123
Sempre o gairebé sempre		1190258	1129428	60831	137292	640787	412179
A vegades		389119	379226	9893	34116	227927	127076
Mai o quasi mai		101864	96816	5048	20049	42212	39603

DYM MARKET RESEARCH							
		TOTAL	NACIONALITAT		NIVELL D'ESTUDIS		
			Espanyola	Estrangera, doble	Baix	Mitjà	Alt
Freqüències							
I Mostra real		2499550	2360320	139230	294349	1326515	878686
NC		4549	4549	0	0	0	4549
P18a.5. Circula sol							
		1685791	1610019	75772	191457	910926	583407
P18A_5		353	337	16	39	191	123
Sempre o gairebé sempre		483041	452109	30932	47583	256614	178844
A vegades		659835	625211	34625	51017	377937	230882
Mai o quasi mai		542914	532699	10215	92858	276375	173681
P18a.6. Circula en grup							
		1685791	1610019	75772	191457	910926	583407
P18A_6		353	337	16	39	191	123
Sempre o gairebé sempre		569343	548853	20489	83425	286722	199196
A vegades		664925	631782	33143	54894	371019	239011
Mai o quasi mai		446400	424261	22140	53138	248063	145199
NS		5122	5122	0	0	5122	0
Base Circulen amb bicicleta per la ciutat		1356818	1292556	64262	137988	723119	495710
		286	272	14	28	152	106
P22.1. Fa servir el casc							

DYM MARKET RESEARCH							
		TOTAL	NACIONALITAT		NIVELL D'ESTUDIS		
			Espanyola	Estrangera, doble	Baix	Mitjà	Alt
Freqüències							
I Mostra real		2499550	2360320	139230	294349	1326515	878686
		525	495	30	61	278	186
		1356818	1292556	64262	137988	723119	495710
P22_1		286	272	14	28	152	106
Sempre o gairebé sempre		588088	565447	22640	64960	321488	201639
A vegades		257591	239423	18169	19748	143009	94834
Mai o quasi mai		506956	483504	23453	53281	254439	199236
NC		4182	4182	0	0	4182	0
P22.2. Fa servir enllumenat sense visibilitat							
		1356818	1292556	64262	137988	723119	495710
P22_2		286	272	14	28	152	106
Sempre o gairebé sempre		847319	809740	37579	68949	435756	342613
A vegades		231221	213078	18143	35026	148254	47941
Mai o quasi mai		268826	260286	8540	34012	134927	99887
NS		5270	5270	0	0	0	5270
NC		4182	4182	0	0	4182	0
P22.3. Fa servir elements reflectants							
		1356818	1292556	64262	137988	723119	495710
P22_3		286	272	14	28	152	106
Sempre o gairebé sempre		685413	656635	28778	94087	363064	228262
A vegades		274478	256402	18075	18176	150597	105705
Mai o quasi mai		392745	375336	17409	25726	205276	161743

DYM MARKET RESEARCH	TOTAL	NACIONALITAT		NIVELL D'ESTUDIS		
		Espanyola	Estrangera, doble	Baix	Mitjà	Alt
Freqüències						
I Mostra real	2499550	2360320	139230	294349	1326515	878686
NC	4182	4182	0	0	4182	0

P22.4. Va per la vorera

	1356818	1292556	64262	137988	723119	495710
P22_4	286	272	14	28	152	106
Sempre o gairebé sempre	298406	279285	19120	51917	164259	82230
A vegades	632449	601461	30989	57655	346969	227825
Mai o quasi mai	417232	403079	14153	23867	207709	185655
NC	8731	8731	0	4549	4182	0

P22.5. Es para a semàfors vermells

	1356818	1292556	64262	137988	723119	495710
P22_5	286	272	14	28	152	106
Sempre o gairebé sempre	1022457	966821	55636	101160	575108	346188
A vegades	232681	224054	8626	19294	103354	110033
Mai o quasi mai	73499	73499	0	12486	25780	35232
NS	9305	9305	0	5048	0	4257
NC	18876	18876	0	0	18876	0

P22.6. Respecta sentit circulació de la via

	1356818	1292556	64262	137988	723119	495710
P22_6	286	272	14	28	152	106

DYM MARKET RESEARCH	TOTAL	NACIONALITAT		NIVELL D'ESTUDIS		
		Espanyola	Estrangera, doble	Baix	Mitjà	Alt
Freqüències						
I Mostra real	2499550	2360320	139230	294349	1326515	878686
	525	495	30	61	278	186
Sempre o gairebé sempre	1186974	1131532	55443	129071	628879	429025
A vegades	119069	110250	8819	8917	56182	53970
Mai o quasi mai	27641	27641	0	0	19183	8458
NS	4257	4257	0	0	0	4257
NC	18876	18876	0	0	18876	0

P23. Dificultats desplaçar-se per ciutat (PRIMERA RESPOSTA)

	1356818	1292556	64262	137988	723119	495710
P23_1	286	272	14	28	152	106
Interacció amb el trànsit motoritzat	272264	267906	4358	13882	152777	105605
Insuficients espais adequats per circular amb bicicleta	213406	213406	0	36052	94630	82724
Insuficient aparcament per a bicicletes	61105	61105	0	10681	20275	30149
Manca de facilitats per a portar les bicicletes al transport públic	49430	49430	0	10434	28941	10055
Risc de robatori	279139	265777	13361	29864	159138	90137
Condicions atmosfèriques adverses	110758	101434	9324	8421	56504	45833
Condicions orogràfiques adverses (pujades i baixades)	119365	119365	0	4542	67712	47111
Manca d'hàbit	197452	178654	18798	19738	120802	56912
Espais per bicis que no respecten els vianants	17917	9098	8819	4375	4549	8993
Estat dels carrils bici / asfalt	17726	17726	0	0	9024	8701
Altres	8655	8655	0	0	4435	4221

DYM MARKET RESEARCH	TOTAL	NACIONALITAT		NIVELL D'ESTUDIS		
		Espanyola	Estrangera, doble	Baix	Mitjà	Alt
Freqüències						
I Mostra real	2499550	2360320	139230	294349	1326515	878686
NO SAP	525	495	30	61	278	186
	9602	0	9602	0	4333	5270

P23. Dificultats desplaçar-se per ciutat (TOTAL)

	1356818	1292556	64262	137988	723119	495710
P23_TOTAL	286	272	14	28	152	106
Interacció amb el trànsit motoritzat	482540	473738	8802	43811	243351	195378
Insuficients espais adequats per circular amb bicicleta	412447	398648	13799	56429	204856	151163
Insuficient aparcament per a bicicletes	185124	185124	0	42539	84317	58268
Manca de facilitats per a portar les bicicletes al transport públic	124153	124153	0	14616	80826	28711
Risc de robatori	500236	486875	13361	53683	279263	167290
Condicions atmosfèriques adverses	223805	205033	18772	13589	131259	78957
Condicions orogràfiques adverses (pujades i baixades)	251125	242208	8917	13919	138955	98252
Manca d'hàbit	361873	338700	23173	24113	206218	131543
Espais per bicis que no respecten els vianants	44675	35855	8819	4375	18354	21945
Estat dels carrils bici / asfalt	36632	27400	9231	0	13305	23327
Altres	26621	26621	0	4802	4435	17384
NO SAP	14996	5394	9602	0	9726	5270
NO CONTESTA	4101	4101	0	4101	0	0
	2499550	2360320	139230	294349	1326515	878686
Base Usuaris bici	525	495	30	61	278	186

DYM MARKET RESEARCH	TOTAL	NACIONALITAT		NIVELL D'ESTUDIS		
		Espanyola	Estrangera, doble	Baix	Mitjà	Alt
Freqüències						
I Mostra real	2499550 525	2360320 495	139230 30	294349 61	1326515 278	878686 186

P35. Ha tingut accident en darrers cinc anys

	2499550	2360320	139230	294349	1326515	878686
P35	525	495	30	61	278	186
SI	420225	388728	31497	30429	226493	163303
NO	2079325	1971592	107733	263920	1100022	715383

P38. Li han robat bici últims cinc anys

	2499550	2360320	139230	294349	1326515	878686
P38	525	495	30	61	278	186
Sí, una vegada	352036	328732	23305	28544	179140	144353
Sí, més d'una vegada	74126	64939	9187	4281	46321	23524
No	2073388	1966649	106739	261525	1101054	710809

P39. Pren prevencions?

	2499550	2360320	139230	294349	1326515	878686
P39	525	495	30	61	278	186
Si	1892434	1790670	101763	209116	995489	687829
No	607116	569649	37467	85234	331026	190857
	1892434	1790670	101763	209116	995489	687829
Base Prenen prevencions robatori	395	373	22	43	208	144

DYM MARKET RESEARCH	TOTAL	NACIONALITAT		NIVELL D'ESTUDIS		
		Espanyola	Estrangera, doble	Baix	Mitjà	Alt
Freqüències						
I Mostra real	2499550 525	2360320 495	139230 30	294349 61	1326515 278	878686 186

P39.1. Quines prevencions?

	1892434	1790670	101763	209116	995489	687829
P39_1	395	373	22	43	208	144
Número d' identificació, registrar-la	9269	9269	0	5168	0	4101
Treure el seient	66577	66577	0	5057	23031	38489
Vigilar-la, no deixar-la sola	123331	119056	4275	21249	47509	54572
Guardar-la al garatge	139087	134285	4802	18809	80478	39800
Guardar-la a casa	214399	196976	17424	22749	100809	90841
Lligar-la amb cadena / cademat (candado) / pinça/ segur (seguro)	1430068	1354746	75322	162035	757060	510973
Alarma / sistema d'alarma	14379	14379	0	0	5386	8993
Fer-la servir menys / utilitzar Bicing	13306	13306	0	0	8764	4542
Treure una roda	20240	20240	0	0	14970	5270
Sistema d'Aparcament Segur	5394	5394	0	0	0	5394
Guardar-la – no deixar-la al carrer – tenir un lloc segur	142533	142533	0	0	82108	60424
Sistema de bloqueig de roda	8809	4802	4007	4802	4007	0
Canviar-la de lloc cada X hores	8888	8888	0	0	4444	4444
Guardar-la al traster / a la roulotte...	27836	27836	0	4649	4358	18829
Guardar-la a la feina	15728	15728	0	0	0	15728
Treure la cadena del plat	4066	4066	0	0	4066	0
Altres	13227	13227	0	0	13227	0

DYM MARKET RESEARCH	TOTAL	NACIONALITAT		NIVELL D'ESTUDIS		
		Espanyola	Estrangera, doble	Baix	Mitjà	Alt
Freqüències						
I Mostra real	2499550 525	2360320 495	139230 30	294349 61	1326515 278	878686 186

	2283793	2162984	120809	275135	1230440	778218
Base Tenen bici	480	454	26	57	258	165

P40. Possibilitat registrar-se amb ajuntament

	2283793	2162984	120809	275135	1230440	778218
P40	480	454	26	57	258	165
Sí, amb tota seguretat	1064016	1012342	51675	118761	563400	381856
Sí, probablement	896568	835781	60787	114266	490481	291820
Probablement no	151086	142738	8347	17797	70855	62433
Segur que no	124561	124561	0	19051	73961	31549
NO SAP	38233	38233	0	5259	22414	10561
NO CONTESTA	9329	9329	0	0	9329	0

P41. Registre nacional reduiria robatoris

	2283793	2162984	120809	275135	1230440	778218
P41	480	454	26	57	258	165
SI	1523730	1439670	84060	217771	838470	467490
NO	645704	613800	31905	48215	337753	259736
NO SAP	110138	105294	4844	9149	54217	46772
NO CONTESTA	4221	4221	0	0	0	4221

DYM MARKET RESEARCH							
		TOTAL	NACIONALITAT		NIVELL D'ESTUDIS		
			Espanyola	Estrangera, doble	Baix	Mitjà	Alt
Freqüències							
I Mostra real		2499550	2360320	139230	294349	1326515	878686
		525	495	30	61	278	186
P42. Asseguraria bici per 35-50€							
		2283793	2162984	120809	275135	1230440	778218
P42		480	454	26	57	258	165
SI		1507210	1441199	66011	175337	830528	501345
NO		738689	683891	54798	89745	395811	253133
NO SAP		28507	28507	0	10053	4101	14353
NO CONTESTA		9388	9388	0	0	0	9388
Base TOTAL		2499550	2360320	139230	294349	1326515	878686
		525	495	30	61	278	186
P43. Bicicletes té a casa							
		2499550	2360320	139230	294349	1326515	878686
P43		525	495	30	61	278	186
1 bicicleta		627526	572043	55482	37358	335592	254575
2 bicicletes		612969	566171	46798	99635	287097	226237
3 bicicletes		479657	465596	14061	50192	306671	122794
4 bicicletes		310340	305172	5168	60328	155063	94949
5 bicicletes		199192	190078	9114	29747	104026	65419
Més de 5		156891	152616	4275	4101	81021	71769
Total tenen		2386575	2251678	134898	281361	1269471	835743
No tenen		112975	108642	4333	12988	57044	42942

DYM MARKET RESEARCH	TOTAL	NACIONALITAT		NIVELL D'ESTUDIS		
		Espanyola	Estrangera, doble	Baix	Mitjà	Alt
Freqüències						
I Mostra real	2499550 525	2360320 495	139230 30	294349 61	1326515 278	878686 186

Mitjana	2,9	2,95	2,03	2,83	3,02	2,73
Desviació	3,09	3,16	1,36	1,4	3,72	2,36
Base Tenen alguna bicicleta	501	472	29	58	266	177

P44. On la guarda?

P44	501	472	29	58	266	177
Carrer	21826	17468	4358	4281	13264	4281
Garatge / parking	1191693	1152120	39573	121238	652473	417982
Portal / entrada de casa	125679	116928	8751	18691	60265	46723
Habitació del pis	451367	417030	34337	41978	246599	162790
Al balcó del pis	389283	336715	52568	69308	196610	123365
A les golfes / traster / soterrani	377687	369439	8248	54683	200249	122755
Pati / terrassa	24606	24606	0	5122	15383	4101
Magatzem / local	18590	18590	0	0	5259	13331
A casa / segona residència / al mas / casa d'un veí / casa d'amics	18295	13246	5049	0	8802	9493
Cotxe / roulotte	5005	5005	0	0	5005	0
Cobert / galeria	10107	10107	0	0	0	10107

DYM MARKET RESEARCH							
		TOTAL	NACIONALITAT		NIVELL D'ESTUDIS		
			Espanyola	Estrangera, doble	Baix	Mitjà	Alt
Freqüències							
I Mostra real		2499550	2360320	139230	294349	1326515	878686
		525	495	30	61	278	186
Jardí		10782	10782	0	0	5513	5270
Altres		116183	111134	5049	10179	58540	47464
Base TOTAL		2499550	2360320	139230	294349	1326515	878686
		525	495	30	61	278	186
P47. Lloc naixement							
P47		2499550	2360320	139230	294349	1326515	878686
		525	495	30	61	278	186
Catalunya		2099348	2072853	26495	258251	1061402	779695
Resta d'Espanya		201121	196677	4444	22375	125278	53469
Estranger		199081	90789	108291	13724	139835	45522
Base Resta Espanya		201121	196677	4444	22375	125278	53469
		43	42	1	5	27	11
P47. Resta Espanya: desenvolupar províncies							
P47_RESTA_ESP		201121	196677	4444	22375	125278	53469
		43	42	1	5	27	11
Araba/Álava		4444	0	4444	0	0	4444
Alicante/Alacant		4435	4435	0	0	4435	0
Almería		18361	18361	0	4182	9174	5005

DYM MARKET RESEARCH	TOTAL	NACIONALITAT		NIVELL D'ESTUDIS		
		Espanyola	Estrangera, doble	Baix	Mitjà	Alt
Freqüències						
I Mostra real	2499550	2360320	139230	294349	1326515	878686
	525	495	30	61	278	186
Balears, Illes	5057	5057	0	5057	0	0
Barcelona	4375	4375	0	0	4375	0
Córdoba	14694	14694	0	0	5048	9646
Coruña, A	4549	4549	0	0	4549	0
Granada	9070	9070	0	4066	5005	0
Gipuzkoa	5057	5057	0	0	0	5057
Huelva	5394	5394	0	0	0	5394
Jaén	9664	9664	0	0	5122	4542
León	8435	8435	0	0	8435	0
Rioja, La	4844	4844	0	0	0	4844
Madrid	10063	10063	0	0	10063	0
Málaga	4007	4007	0	0	4007	0
Murcia	5259	5259	0	0	5259	0
Ourense	4358	4358	0	0	4358	0
Asturias	9611	9611	0	0	4444	5167
Sevilla	5005	5005	0	0	5005	0
Valencia/València	17821	17821	0	5005	8715	4101
Zaragoza	13664	13664	0	0	13664	0
NS/NC	32958	32958	0	4066	23622	5270
	199081	90789	108291	13724	139835	45522
Base Estranger	42	19	23	3	30	9

DYM MARKET RESEARCH	TOTAL	NACIONALITAT		NIVELL D'ESTUDIS		
		Espanyola	Estrangera, doble	Baix	Mitjà	Alt
Freqüències						
I Mostra real	2499550 525	2360320 495	139230 30	294349 61	1326515 278	878686 186

P47. Estranger: desenvolupar països

	199081	90789	108291	13724	139835	45522
P47_ESTRANGER	42	19	23	3	30	9
ALTRES	10562	5513	5049	0	0	10562
ALEMANYA	4844	4844	0	0	4844	0
ANDORRA	9125	9125	0	4281	4844	0
BOLÍVIA	10782	5513	5270	0	0	10782
BULGÀRIA	4007	0	4007	0	4007	0
COLÒMBIA	13673	8733	4940	0	8733	4940
EQUADOR	5168	5168	0	0	5168	0
FRANÇA	13782	0	13782	5168	4066	4549
HONDURES	10055	0	10055	0	4542	5513
ITÀLIA	9202	0	9202	0	9202	0
NORUEGA	4333	0	4333	0	4333	0
PARAGUAI	8725	8725	0	0	8725	0
PERÚ	8888	0	8888	0	4444	4444
REPÚBLICA DOMINICANA	9007	4733	4275	0	4275	4733
ROMANIA	9787	5513	4275	0	9787	0
RÚSSIA	9888	5513	4375	0	9888	0
SUÈCIA	4802	0	4802	0	4802	0
UCRAÏNA	9432	4375	5057	0	9432	0

DYM MARKET RESEARCH							
		TOTAL	NACIONALITAT		NIVELL D'ESTUDIS		
			Espanyola	Estrangera, doble	Baix	Mitjà	Alt
Freqüències							
I Mostra real		2499550	2360320	139230	294349	1326515	878686
		525	495	30	61	278	186
URUGUAI		4257	4257	0	0	4257	0
VENEÇUELA		20285	4844	15441	0	20285	0
XILE		4542	0	4542	0	4542	0
XINA		13935	13935	0	4275	9660	0
Base TOTAL		2499550	2360320	139230	294349	1326515	878686
		525	495	30	61	278	186
P48. Nivell d'estudis							
		2499550	2360320	139230	294349	1326515	878686
P48		525	495	30	61	278	186
Sense estudis		70441	70441	0	70441	0	0
Acabats als 14/15 anys		223908	210393	13515	223908	0	0
Acabats als 16/19 anys		432175	391395	40780	0	432175	0
Cicle formatiu grau superior / FP		368886	359969	8917	0	368886	0
Universitaris		878686	830871	47814	0	0	878686
ESTÀ ESTUDIANT ACTUALMENT		525454	497250	28204	0	525454	0
P49. Ocupació							
		2499550	2360320	139230	294349	1326515	878686
P49		525	495	30	61	278	186
Pagès petita explotació		8382	8382	0	0	8382	0

DYM MARKET RESEARCH							
		TOTAL	NACIONALITAT		NIVELL D'ESTUDIS		
			Espanyola	Estrangera, doble	Baix	Mitjà	Alt
Freqüències							
I Mostra real		2499550	2360320	139230	294349	1326515	878686
		525	495	30	61	278	186
Autònom o empresari (5 empleats o menys)		122156	117354	4802	17367	73501	31289
Empresari (6 empleats o més)		36342	31898	4444	0	23516	12826
Professionals		496924	472561	24363	18678	211031	267215
Membre de direcció (5 subordinats o menys)		69341	64292	5049	4257	37753	27331
Membre de direcció (6 subordinats o més)		52054	52054	0	0	22772	29282
Càrrecs intermedis		210775	196236	14539	5048	109219	96507
Altres empleats amb treball d'oficina		283013	268359	14653	4101	129499	149412
Altres empleats amb treball fora d'oficina i obrers qualificats		190942	186584	4358	40811	98106	52026
Treballadors manuals no qualificats		141833	127578	14256	26945	100969	13919
Jubilats, pensionistes		180569	167167	13403	28938	83560	68071
Aturats		103952	99577	4375	10105	50875	42973
Mestresses de casa		36061	28082	7979	14025	22036	0
Estudiants		534254	511620	22634	124075	331370	78809
NO CONTESTA		32951	28575	4375	0	23926	9024
P49b. Persona aporta més ingressos							
		2499550	2360320	139230	294349	1326515	878686
P49B		525	495	30	61	278	186
Sí		1257616	1177083	80534	98434	659190	499993
NO		1241934	1183237	58697	195916	667325	378693

DYM MARKET RESEARCH						
	TOTAL	NACIONALITAT		NIVELL D'ESTUDIS		
		Espanyola	Estrangera, doble	Baix	Mitjà	Alt
Freqüències						
	2499550	2360320	139230	294349	1326515	878686
I Mostra real	525	495	30	61	278	186
P48+P50. Estudis persona amb més ingressos:						
	2499550	2360320	139230	294349	1326515	878686
P48_P50	525	495	30	61	278	186
Pagès petita explotació	43443	43443	0	18643	14020	10780
Autònom o empresari (5 empleats o menys)	249553	240635	8917	132266	89346	27941
Empresari (6 empleats o més)	414412	383481	30930	42605	323343	48464
Professionals	1020284	949007	71277	30158	283670	706456
Membre de direcció (5 subordinats o menys)	519238	491132	28106	24662	414078	80497
Membre de direcció (6 subordinats o més)	145473	145473	0	0	145473	0
NO SAP	102144	102144	0	41011	56585	4549
NO CONTESTA	5005	5005	0	5005	0	0
P49+P51. Estudis persona amb més ingressos						
	2499550	2360320	139230	294349	1326515	878686
P49_P51	525	495	30	61	278	186
Pagès petita explotació	21122	21122	0	0	12757	8365
Autònom o empresari (5 empleats o menys)	189967	185165	4802	27721	112220	50026
Empresari (6 empleats o més)	80043	70551	9492	0	41709	38334
Professionals	638421	609054	29367	53366	320511	264544
Membre de direcció (5 subordinats o menys)	70496	65447	5049	4257	43165	23074
Membre de direcció (6 subordinats o més)	60890	60890	0	0	32291	28599
Càrrecs intermedis	273457	258918	14539	15384	159617	98456

DYM MARKET RESEARCH	TOTAL	NACIONALITAT		NIVELL D'ESTUDIS		
		Espanyola	Estrangera, doble	Baix	Mitjà	Alt
Freqüències						
I Mostra real	2499550	2360320	139230	294349	1326515	878686
	525	495	30	61	278	186
Altres empleats amb treball d'oficina	300704	277893	22811	23575	131587	145542
Altres empleats amb treball fora d'oficina i obrers qualificats	255990	251633	4358	59988	118482	77521
Treballadors manuals no qualificats	141853	119048	22805	13305	104954	23594
Jubilats, pensionistes	299084	294752	4333	67881	142488	88716
Aturats	41303	36928	4375	0	27399	13904
Mestresses de casa	18139	14132	4007	4542	13597	0
Estudiants	31627	22710	8917	8656	18527	4444
NO SAP	52567	52567	0	15674	32351	4542
NO CONTESTA	23887	19511	4375	0	14862	9024
P55. Nacionalitat						
	2499550	2360320	139230	294349	1326515	878686
P55	525	495	30	61	278	186
Espanyola	2360320	2360320	0	280834	1248614	830871
Estrangera	97061	0	97061	8347	54268	34446
Doble nacionalitat, espanyola i estrangera	23698	0	23698	5168	14086	4444
NO CONTESTA	18471	0	18471	0	9547	8924
	97061	0	97061	8347	54268	34446
Base Estrangera (P55)	21	0	21	2	12	7

DYM MARKET RESEARCH						
	TOTAL	NACIONALITAT		NIVELL D'ESTUDIS		
		Espanyola	Estrangera, doble	Baix	Mitjà	Alt
Freqüències						
	2499550	2360320	139230	294349	1326515	878686
I Mostra real	525	495	30	61	278	186
P55. Nacionalitat						
	97061	0	97061	8347	54268	34446
P55_NACIONALITAT	21	0	21	2	12	7
AFGANISTAN	4375	0	4375	4375	0	0
ALGÈRIA	3972	0	3972	3972	0	0
ARGENTINA	4844	0	4844	0	4844	0
ÀUSTRIA	4182	0	4182	0	0	4182
AZERBAIDJAN	4333	0	4333	0	4333	0
BENÍN	4275	0	4275	0	4275	0
BULGÀRIA	4007	0	4007	0	4007	0
COLÒMBIA	4375	0	4375	0	4375	0
FRANÇA	4066	0	4066	0	4066	0
HONDURES	5513	0	5513	0	0	5513
ITÀLIA	4358	0	4358	0	4358	0
LÍBIA	5270	0	5270	0	0	5270
LITUÀNIA	4940	0	4940	0	0	4940
MALÀISIA	4444	0	4444	0	4444	0
MARROC	4444	0	4444	0	0	4444
MÈXIC	5049	0	5049	0	0	5049
MONTSERRAT	5048	0	5048	0	0	5048
SUÈCIA	4802	0	4802	0	4802	0
UCRAÏNA	5057	0	5057	0	5057	0

DYM MARKET RESEARCH							
		TOTAL	NACIONALITAT		NIVELL D'ESTUDIS		
			Espanyola	Estrangera, doble	Baix	Mitjà	Alt
Freqüències							
I Mostra real		2499550	2360320	139230	294349	1326515	878686
		525	495	30	61	278	186
VENEÇUELA		5167	0	5167	0	5167	0
XILE		4542	0	4542	0	4542	0
		23698	0	23698	5168	14086	4444
Base Doble nacionalitat		5	0	5	1	3	1
P55. Doble nacionalitat							
		23698	0	23698	5168	14086	4444
P55_DNACIONALITAT		5	0	5	1	3	1
ALGÈRIA		4444	0	4444	0	0	4444
ANGOLA		5168	0	5168	5168	0	0
KAZAKHSTAN		4542	0	4542	0	4542	0
LAOS		4275	0	4275	0	4275	0
MALÀISIA		4444	0	4444	0	0	4444
VENEÇUELA		5270	0	5270	0	5270	0
		120760	0	120760	13515	68354	38890
Base Estrangera o doble nacionalitat		26	0	26	3	15	8
P55. Doble nacionalitat o estrangera							
		120760	0	120760	13515	68354	38890
P55_1_2		26	0	26	3	15	8

DYM MARKET RESEARCH	TOTAL	NACIONALITAT		NIVELL D'ESTUDIS		
		Espanyola	Estrangera, doble	Baix	Mitjà	Alt
Freqüències						
I Mostra real	2499550	2360320	139230	294349	1326515	878686
	525	495	30	61	278	186
AFGANISTAN	4375	0	4375	4375	0	0
ALGÈRIA	8416	0	8416	3972	0	4444
ANGOLA	5168	0	5168	5168	0	0
ARGENTINA	4844	0	4844	0	4844	0
ÀUSTRIA	4182	0	4182	0	0	4182
AZERBAIDJAN	4333	0	4333	0	4333	0
BENÍN	4275	0	4275	0	4275	0
BULGÀRIA	4007	0	4007	0	4007	0
COLÒMBIA	4375	0	4375	0	4375	0
FRANÇA	4066	0	4066	0	4066	0
HONDURES	5513	0	5513	0	0	5513
ITÀLIA	4358	0	4358	0	4358	0
KAZAKHSTAN	4542	0	4542	0	4542	0
LAOS	4275	0	4275	0	4275	0
LÍBIA	5270	0	5270	0	0	5270
LITUÀNIA	4940	0	4940	0	0	4940
MALÀISIA	8888	0	8888	0	4444	4444
MARROC	4444	0	4444	0	0	4444
MÈXIC	5049	0	5049	0	0	5049
MONTSERRAT	5048	0	5048	0	0	5048
SUÈCIA	4802	0	4802	0	4802	0
UCRAÏNA	5057	0	5057	0	5057	0

DYM MARKET RESEARCH	TOTAL	NACIONALITAT		NIVELL D'ESTUDIS		
		Espanyola	Estrangera, doble	Baix	Mitjà	Alt
Freqüències						
I Mostra real	2499550	2360320	139230	294349	1326515	878686
	525	495	30	61	278	186
VENEÇUELA	10437	0	10437	0	10437	0
XILE	4542	0	4542	0	4542	0

DYM MARKET RESEARCH							
		TOTAL	ACTIVITAT				
Freqüències			Ocupats	Aturats	Jubilats, pensionistes	Tasques de la llar	Estudiants
I Mostra real		2499550	1611763	103952	180569	36061	534254
. SEXE		525	341	22	39	8	108
		2499550	1611763	103952	180569	36061	534254
SEXE		525	341	22	39	8	108
Home		1555720	1053346	57886	108122	0	317162
Dona		943830	558416	46066	72447	36061	217093
. EDAT		2499550	1611763	103952	180569	36061	534254
EDAT		525	341	22	39	8	108
Casos vàlids		2499550	1611763	103952	180569	36061	534254
Mitjana		37,16	39,81	37,76	65,64	45,72	18,93
Desviació		15,6	11,45	13,08	6,8	14,46	5,58
. EDAT TRAMS		2499550	1611763	103952	180569	36061	534254
EDAT		525	341	22	39	8	108
De 12 a 24		693875	163767	19312	0	4542	492180
De 25 a 39		729369	644062	38838	0	4182	37230
De 40 a 54		715621	638718	35675	14018	18360	4844
De 55 a 69		299196	160883	10127	109395	8977	0
De 70 a 79		61489	4333	0	57156	0	0

DYM MARKET RESEARCH	TOTAL	ACTIVITAT				
		Ocupats	Aturats	Jubilats, pensionistes	Tasques de la llar	Estudiants
Freqüències						
I Mostra real	2499550 525	1611763 341	103952 22	180569 39	36061 8	534254 108

. NACIONALITAT

NACIONALITAT	2499550	1611763	103952	180569	36061	534254
Espanyola	525	341	22	39	8	108
Estrangera, doble	2360320	1525299	99577	167167	28082	511620
	139230	86464	4375	13403	7979	22634

. NIVELL D'ESTUDIS

NIVELL D'ESTUDIS	2499550	1611763	103952	180569	36061	534254
Baix	525	341	22	39	8	108
Mitjà	294349	117207	10105	28938	14025	124075
Alt	1326515	814747	50875	83560	22036	331370
	878686	679808	42973	68071	0	78809

. ACTIVITAT

ACTIVITAT	2499550	1611763	103952	180569	36061	534254
Ocupats	525	341	22	39	8	108
Aturats	1611763	1611763	0	0	0	0
Jubilats, pensionistes	103952	0	103952	0	0	0
Tasques de la llar	180569	0	0	180569	0	0
Estudiants	36061	0	0	0	36061	0
	534254	0	0	0	0	534254

DYM MARKET RESEARCH	TOTAL	ACTIVITAT				
		Ocupats	Aturats	Jubilats, pensionistes	Tasques de la llar	Estudiants
Freqüències						
I Mostra real	2499550 525	1611763 341	103952 22	180569 39	36061 8	534254 108
Ns/Nc	32951	0	0	0	0	0

. DIMENSIO MUNICIPI

DIMENSIO MUNICIPI	2499550	1611763	103952	180569	36061	534254
< 10000	525	341	22	39	8	108
10001-100MIL	518906	337108	24953	28318	12161	107985
100001-500MIL	977324	614575	41793	76855	15101	223878
+500MIL	434922	288874	14950	19265	0	97036
	568398	371206	22257	56131	8799	105356

. USUARIS DE BICICLETA


USUARIS DE BICICLETA	2499550	1611763	103952	180569	36061	534254
Cada dia o gairebé	525	341	22	39	8	108
Al menys un cop per setmana	381693	235912	19854	33407	9055	74441
Només caps de setmana	702750	476050	19169	68598	0	129185
Algun cop al mes	359656	280443	9414	14329	0	51464
Menor freqüència	603504	364920	40752	25875	9590	162367
	451947	254439	14762	38360	17416	116798


. POSSESIÓ BICICLETA

POSSESIÓ BICICLETA	2499550	1611763	103952	180569	36061	534254
	525	341	22	39	8	108

DYM MARKET RESEARCH							
		TOTAL	ACTIVITAT				
Freqüències			Ocupats	Aturats	Jubilats, pensionistes	Tasques de la llar	Estudiants
I Mostra real		2499550	1611763	103952	180569	36061	534254
		525	341	22	39	8	108
Sí		2283793	1469311	98558	156845	36061	490067
No		215757	142451	5394	23725	0	44187
. TENEN BICICLETES A CASA							
		2499550	1611763	103952	180569	36061	534254
TENEN BICICLETES A CASA		525	341	22	39	8	108
Sí		2386575	1532444	103952	166797	36061	514370
1 bicicleta		627526	402048	42149	74927	5048	98298
2 bicicletes		612969	402688	19131	51215	13202	117308
3 bicicletes		479657	334484	24340	14484	4007	87880
4 bicicletes		310340	167043	18332	0	13804	107155
5 bicicletes		199192	114824	0	4066	0	80302
Més de 5		156891	111357	0	22106	0	23428
No		117419	79318	4444	13772	0	19884
. VAN FER-LA SERVIR AHIR							
		2499550	1611763	103952	180569	36061	534254
VAN FER-LA SERVIR AHIR		525	341	22	39	8	108
Sí		774688	522703	27399	60965	7979	146619
No		1724862	1089060	76553	119604	28082	387636
. DESPLAÇAMENT QUOTIDIÀ AHIR							


DYM MARKET RESEARCH							
		TOTAL	ACTIVITAT				
			Ocupats	Aturats	Jubilats, pensionistes	Tasques de la llar	Estudiants
Freqüències							
I Mostra real		2499550	1611763	103952	180569	36061	534254
		525	341	22	39	8	108
		2499550	1611763	103952	180569	36061	534254
DESPLAÇAMENT QUOTIDIÀ AHIR		525	341	22	39	8	108
Sí		417221	304448	9888	8398	7979	76811
No		413385	239299	15521	27448	13488	113255
Resta		1668944	1068016	78543	144723	14595	344189
. TIPUS DE DESPLAÇAMENTS							
		2499550	1611763	103952	180569	36061	534254
TIPUS DE DESPLAÇAMENTS		525	341	22	39	8	108
Quotidians		830606	543746	25409	35846	21466	190066
Passeig, lleure, turisme		1669174	1077003	84314	107894	32054	340007
Esport		1152346	744090	47854	58172	13804	274345
Ns/Nc		9660	0	0	9660	0	0
. LLOCS D'ÚS							
		2499550	1611763	103952	180569	36061	534254
LLOCS D'ÚS		525	341	22	39	8	108
Nucli urbà		575561	351256	24192	57083	4182	138847
Carretera		214401	128010	5513	22777	8549	49552
Camins, vies verdes, altres indrets		1685791	1118141	69125	96389	23330	345855
Ns/Nc		23797	14355	5122	4320	0	0

							
		TOTAL	ACTIVITAT				
Freqüències		Ocupats	Aturats	Jubilats, pensionistes	Tasques de la llar	Estudiants	
I Mostra real		2499550	1611763	103952	180569	36061	534254
I Mostra real		525	341	22	39	8	108
P1. Sap anar en bicicleta?							
		2499550	1611763	103952	180569	36061	534254
P1		525	341	22	39	8	108
SI		2499550	1611763	103952	180569	36061	534254
Base Si sap anar en bicicleta		2499550	1611763	103952	180569	36061	534254
		525	341	22	39	8	108
P2. Freqüència d'ús							
		2499550	1611763	103952	180569	36061	534254
P2		525	341	22	39	8	108
Cada dia		243186	142556	4375	28240	5048	53943
5-6 cops per setmana		138507	93356	15479	5167	4007	20498
3-4 cops per setmana		319745	245143	8382	27546	0	38674
1-2 cops per setmana		383005	230907	10788	41052	0	90511
Només els caps de setmana (de la major part de l'any)		359656	280443	9414	14329	0	51464
Algun cop al mes (de la major part de l'any)		603504	364920	40752	25875	9590	162367
Menor freqüència		451947	254439	14762	38360	17416	116798
Base Utilitzen amb alguna freqüència		2499550	1611763	103952	180569	36061	534254
		525	341	22	39	8	108

	TOTAL	ACTIVITAT				
		Ocupats	Aturats	Jubilats, pensionistes	Tasques de la llar	Estudiants
Freqüències						
I Mostra real	2499550	1611763	103952	180569	36061	534254
I Mostra real	525	341	22	39	8	108
P2.2. Utilitza el dia anterior						
	2499550	1611763	103952	180569	36061	534254
P2_2	525	341	22	39	8	108
SI	774688	522703	27399	60965	7979	146619
NO	1724862	1089060	76553	119604	28082	387636
	1724862	1089060	76553	119604	28082	387636
Base Saben anar i ahor no van utilitzar	361	230	16	26	6	78
P3. Últim cop que la va utilitzar						
	1724862	1089060	76553	119604	28082	387636
P3	361	230	16	26	6	78
Menys d'una setmana	541037	356840	25949	35765	9547	99181
Menys d'un mes	476625	299536	21644	41158	10096	104192
Entre 1 i 3 mesos	411735	240454	24516	17877	0	118717
Entre 3 i 6 mesos	149447	86240	4444	0	8440	50324
Entre 6 mesos i 1 any	87725	67544	0	15640	0	4542
Més d'un any	58292	38447	0	9164	0	10681
	2499550	1611763	103952	180569	36061	534254
Base Si sap anar en bicicleta	525	341	22	39	8	108

DYM MARKET RESEARCH	TOTAL	ACTIVITAT				
		Ocupats	Aturats	Jubilats, pensionistes	Tasques de la llar	Estudiants
Freqüències						
I Mostra real	2499550 525	1611763 341	103952 22	180569 39	36061 8	534254 108
P4. Possessió bicicleta per ús personal						
	2499550	1611763	103952	180569	36061	534254
P4	525	341	22	39	8	108
SI	2283793	1469311	98558	156845	36061	490067
NO	215757	142451	5394	23725	0	44187
Total No & resta	215757	142451	5394	23725	0	44187
	2283793	1469311	98558	156845	36061	490067
Base Té bicicleta per ús personal	480	311	21	34	8	99
P5.1. Tipus bicicleta té						
	2283793	1469311	98558	156845	36061	490067
P5_1	480	311	21	34	8	99
Carretera / corredor	467257	335093	4444	27311	13597	77379
BTT/ Mountain bike/ de muntanya	1523792	1020084	65018	87143	18852	318548
De ciutat / de passeig	851632	541390	37643	69674	21707	167471
Híbrida / versàtil	217855	145867	9888	8755	4542	48804
BMX / Freestyle	24387	4444	4375	0	0	15567
Altes respostes	80691	57691	0	4221	0	18780
No sap	14782	4101	0	0	0	10681
No contesta	10437	10437	0	0	0	0

DYM MARKET RESEARCH	TOTAL	ACTIVITAT				
		Ocupats	Aturats	Jubilats, pensionistes	Tasques de la llar	Estudiants
Freqüències						
I Mostra real	2499550	1611763	103952	180569	36061	534254
	525	341	22	39	8	108
	467257	335093	4444	27311	13597	77379
Base De carretera	100	72	1	6	3	16
P5.1. De carretera						
	467257	335093	4444	27311	13597	77379
P5_1_1_N	100	72	1	6	3	16
1 bici de carretera	401331	301656	0	22053	5048	63142
2 bicis de carretera	36857	23147	4444	5259	4007	0
3 o més bicis de carretera	23947	5167	0	0	4542	14238
Número total de bicicletes	462134	329971	4444	27311	13597	77379
Ns/Nc	5122	5122	0	0	0	0
Mitjana	1,17	1,08	2	1,19	1,96	1,37
Desviació	0,52	0,37	0	0,39	0,84	0,77
P5.1. De carretera i elèctrica						
	467257	335093	4444	27311	13597	77379
P5_CAR_EL_TOTAL	100	72	1	6	3	16
Carretera elèctrica	32389	22433	0	0	0	9957
No	434867	312661	4444	27311	13597	67423
Mitjana	0,17	0,09	0	0	0	0,64

	TOTAL	ACTIVITAT				
		Ocupats	Aturats	Jubilats, pensionistes	Tasques de la llar	Estudiants
Freqüències						
I Mostra real	2499550	1611763	103952	180569	36061	534254
Desviació	0,79	0,4	0	0	0	1,67
P5.1. De carretera i plegable						
	467257	335093	4444	27311	13597	77379
P5_CAR_PL_TOTAL	100	72	1	6	3	16
Carretera plegable	42497	27891	0	0	0	14606
No	424760	307202	4444	27311	13597	62774
Mitjana	0,2	0,15	0	0	0	0,57
Desviació	0,74	0,56	0	0	0	1,34
P5.1. De carretera i elèctrica i plegable						
	467257	335093	4444	27311	13597	77379
P5_CAR_EL_PL_TOTAL	100	72	1	6	3	16
Carretera elèctrica i plegable	23950	13993	0	0	0	9957
No	443307	321100	4444	27311	13597	67423
Mitjana	0,07	0,05	0	0	0	0,2
Desviació	0,33	0,27	0	0	0	0,55
Base Muntanya (BTT)	1523792	1020084	65018	87143	18852	318548
	320	215	14	19	4	65

DYM MARKET RESEARCH	TOTAL	ACTIVITAT				
		Ocupats	Aturats	Jubilats, pensionistes	Tasques de la llar	Estudiants
Freqüències						
I Mostra real	2499550 525	1611763 341	103952 22	180569 39	36061 8	534254 108

P5.1. Muntanya

	1523792	1020084	65018	87143	18852	318548
P5_1_2_N	320	215	14	19	4	65
1	1217384	818250	59624	73384	10053	247049
2	170884	108042	5394	13759	0	43689
3	88867	51393	0	0	4542	27810
4	37389	33131	0	0	4257	0
5	4101	4101	0	0	0	0
10	5167	5167	0	0	0	0
Numero total	1523792	1020084	65018	87143	18852	318548
Mitjana	1,34	1,37	1,08	1,16	2,16	1,31
Desviació	0,88	0,97	0,28	0,36	1,29	0,62

P5.1. Muntanya i elèctrica

	1523792	1020084	65018	87143	18852	318548
P5_MUN_EL_TOTAL	320	215	14	19	4	65
Muntanya elèctrica	55973	32575	4358	4435	0	14606
No	1467819	987509	60660	82708	18852	303943
Mitjana	0,12	0,1	0,07	0,15	0	0,22

DYM MARKET RESEARCH	TOTAL	ACTIVITAT				
		Ocupats	Aturats	Jubilats, pensionistes	Tasques de la llar	Estudiants
Freqüències						
I Mostra real	2499550	1611763	103952	180569	36061	534254
	525	341	22	39	8	108
Desviació	0,69	0,61	0,25	0,66	0	0,99
P5.1. Muntanya i plegable						
	1523792	1020084	65018	87143	18852	318548
P5_MUN_PL_TOTAL	320	215	14	19	4	65
Muntanya plegable	57401	33033	4358	0	5005	15006
No	1466391	987051	60660	87143	13847	303543
Mitjana	0,08	0,07	0,07	0	0,27	0,12
Desviació	0,46	0,44	0,25	0	0,44	0,62
P5.1. Muntanya i elèctrica i plegable						
	1523792	1020084	65018	87143	18852	318548
P5_MUN_EL_PL_TOTAL	320	215	14	19	4	65
Muntanya elèctrica i plegable	23582	9268	4358	0	0	9957
No	1500209	1010816	60660	87143	18852	308592
Mitjana	0,05	0,03	0,07	0	0	0,11
Desviació	0,4	0,34	0,25	0	0	0,61
Base Urbana	851632	541390	37643	69674	21707	167471
	182	117	8	15	5	34


DYM MARKET RESEARCH	TOTAL	ACTIVITAT				
		Ocupats	Aturats	Jubilats, pensionistes	Tasques de la llar	Estudiants
Freqüències						
I Mostra real	2499550 525	1611763 341	103952 22	180569 39	36061 8	534254 108

P5.1. Urbana

	851632	541390	37643	69674	21707	167471
P5_1_3_N	182	117	8	15	5	34
1	747725	467034	37643	69674	17165	142462
2	53559	38507	0	0	0	15052
3	32379	22325	0	0	4542	5513
4	17968	13524	0	0	0	4444
Numero total	851632	541390	37643	69674	21707	167471
Mitjana	1,2	1,23	1	1	1,42	1,24
Desviació	0,6	0,64	0	0	0,81	0,64

P5.1. Urbana i elèctrica

	851632	541390	37643	69674	21707	167471
P5_URB_EL_TOTAL	182	117	8	15	5	34
Urbana elèctrica	61994	52037	0	0	0	9957
No	789638	489352	37643	69674	21707	157514
Mitjana	0,17	0,17	0	0	0	0,32
Desviació	0,81	0,7	0	0	0	1,29

	TOTAL	ACTIVITAT				
		Ocupats	Aturats	Jubilats, pensionistes	Tasques de la llar	Estudiants
Freqüències						
I Mostra real	2499550	1611763	103952	180569	36061	534254
I Mostra real	525	341	22	39	8	108
P5.1. Urbana i plegable						
	851632	541390	37643	69674	21707	167471
P5_URB_PL_TOTAL	182	117	8	15	5	34
Urbana plegable	213518	159791	5048	4435	9187	35057
No	638114	381599	32595	65239	12521	132414
Mitjana	0,39	0,44	0,13	0,06	0,42	0,45
Desviació	0,92	0,95	0,34	0,24	0,49	1,11
P5.1. Urbana i elèctrica i plegable						
	851632	541390	37643	69674	21707	167471
P5_URB_EL_PL_TOTAL	182	117	8	15	5	34
Urbana elèctrica i plegable	37127	27170	0	0	0	9957
No	814506	514220	37643	69674	21707	157514
Mitjana	0,07	0,1	0	0	0	0,06
Desviació	0,47	0,58	0	0	0	0,24
	217855	145867	9888	8755	4542	48804
Base Híbrida	46	31	2	2	1	10
P5.1. Híbrida						

DYM MARKET RESEARCH							
		TOTAL	ACTIVITAT				
Freqüències			Ocupats	Aturats	Jubilats, pensionistes	Tasques de la llar	Estudiants
I Mostra real		2499550	1611763	103952	180569	36061	534254
		525	341	22	39	8	108
		217855	145867	9888	8755	4542	48804
P5_1_4_N		46	31	2	2	1	10
1		176700	123492	9888	8755	0	34566
2		13045	4320	0	0	0	8725
3		18414	13872	0	0	4542	0
4		9695	4182	0	0	0	5513
Numero total		217855	145867	9888	8755	4542	48804
Mitjana		1,36	1,31	1	1	3	1,52
Desviació		0,82	0,76	0	0	0	0,96
P5.1. Híbrida i elèctrica							
		217855	145867	9888	8755	4542	48804
P5_HIB_EL_TOTAL		46	31	2	2	1	10
Híbrida elèctrica		70050	55679	0	0	0	14372
No		147804	90188	9888	8755	4542	34432
Mitjana		0,62	0,77	0	0	0	0,48
Desviació		1,35	1,54	0	0	0	0,89
P5.1. Híbrida i plegable							

DYM MARKET RESEARCH							
		TOTAL	ACTIVITAT				
			Ocupats	Aturats	Jubilats, pensionistes	Tasques de la llar	Estudiants
Freqüències							
I Mostra real		2499550	1611763	103952	180569	36061	534254
		525	341	22	39	8	108
		217855	145867	9888	8755	4542	48804
P5_HIB_PL_TOTAL		46	31	2	2	1	10
Hibrida plegable		47902	37740	0	0	0	10162
No		169953	108126	9888	8755	4542	38642
Mitjana		0,62	0,63	0	0	0	0,89
Desviació		1,6	1,46	0	0	0	2,2
P5.1. Hibrida i elèctrica i plegable							
		217855	145867	9888	8755	4542	48804
P5_HIB_EL_PL_TOTAL		46	31	2	2	1	10
Hibrida elèctrica i plegable		27841	27841	0	0	0	0
No		190014	118026	9888	8755	4542	48804
Mitjana		0,22	0,33	0	0	0	0
Desviació		0,72	0,86	0	0	0	0
Base Total bicicletes		2263742	1459941	98558	156845	36061	479387
		476	309	21	34	8	97
P5.1. Bicicletes població Catalunya							

DYM MARKET RESEARCH	TOTAL	ACTIVITAT				
		Ocupats	Aturats	Jubilats, pensionistes	Tasques de la llar	Estudiants
Freqüències						
I Mostra real	2499550	1611763	103952	180569	36061	534254
	525	341	22	39	8	108
	2263742	1459941	98558	156845	36061	479387
P5_TOTAL	476	309	21	34	8	97
1 bicicleta	1051364	669338	47755	77404	13202	243663
2 bicletes	328053	208791	23636	18823	5005	71798
3 o més bicicletes	196020	137870	0	9693	4257	39077
Total bicicletes	1575436	1015999	71392	105920	22464	354538
Ns/Nc	688306	443941	27167	50924	13597	124849
Mitjana	1,37	1,33	0,96	0,95	1,12	1,78
Desviació	3,3	2,7	0,72	0,91	1,25	5,32
P5.1. Bicicletes elèctrica						
	2263742	1459941	98558	156845	36061	479387
P5_ELECTRICA_TOTAL	476	309	21	34	8	97
Bicicletes elèctriques	156621	123295	4358	4435	0	24533
Ns/Nc	2107121	1336646	94201	152410	36061	454853
Mitjana	0,25	0,23	0,04	0,08	0	0,45
Desviació	1,65	1,3	0,21	0,5	0	2,75
P5.1. Bicicletes plegable						

DYM MARKET RESEARCH	TOTAL	ACTIVITAT				
		Ocupats	Aturats	Jubilats, pensionistes	Tasques de la llar	Estudiants
Freqüències						
I Mostra real	2499550 525	1611763 341	103952 22	180569 39	36061 8	534254 108
	2263742	1459941	98558	156845	36061	479387
P5_PLEGABLE_TOTAL	476	309	21	34	8	97
Bicicletes plegables	300031	227599	9406	4435	9187	49405
Ns/Nc	1963711	1232342	89153	152410	26874	429982
Mitjana	0,32	0,31	0,1	0,03	0,39	0,49
Desviació	1,73	1,45	0,29	0,17	0,72	2,76
P5.1. Bicicletes elèctrica i plegable						
	2263742	1459941	98558	156845	36061	479387
P5_ELEC_PLG_TOTAL	476	309	21	34	8	97
Bicicletes elèctriques i plegables	69949	55635	4358	0	0	9957
Ns/Nc	2193793	1404306	94201	156845	36061	469430
Mitjana	0,1	0,1	0,04	0	0	0,12
Desviació	0,82	0,89	0,21	0	0	0,86
	2283793	1469311	98558	156845	36061	490067
Base Té bicicleta per ús personal	480	311	21	34	8	99
P5.2. Quan la va comprar						

DYM MARKET RESEARCH							
		TOTAL	ACTIVITAT				
Freqüències			Ocupats	Aturats	Jubilats, pensionistes	Tasques de la llar	Estudiants
I Mostra real		2499550	1611763	103952	180569	36061	534254
		525	341	22	39	8	108
		2283793	1469311	98558	156845	36061	490067
P5_2		480	311	21	34	8	99
FA UN ANY O MENYS		330501	239709	4375	4435	5048	72284
ENTRE 1 I 2 ANYS		377370	268936	9892	9325	0	79786
ENTRE 2 I 3 ANYS		353001	226929	22726	24531	4257	64817
ENTRE 3 I 4 ANYS		243445	143738	9553	18513	12696	58946
ENTRE 4 I 5 ANYS		293586	184376	5048	32193	4007	67962
ENTRE 5 I 10 ANYS		378185	239975	23837	8143	0	106229
10 O MÉS ANYS		259612	142572	23127	55373	10053	19358
NO SAP		48094	23076	0	4333	0	20686
P5.3. Quant li va costar							
		2283793	1469311	98558	156845	36061	490067
P5_3		480	311	21	34	8	99
MENYS DE 150 €		251703	156353	5048	24840	8189	57272
DE 150 A 249 €		350164	207426	9519	12860	13847	92690
DE 250 A 499 €		562004	367693	41779	25854	0	126678
DE 500 A 999 €		440574	337552	9187	28703	0	51059
DE 1000 A 1499 €		127114	95527	5394	10127	0	16066
DE 1500 A 1999 €		42811	38454	4358	0	0	0
DE 2000 A 2499 €		35980	22208	0	4066	0	4649
DE 2500 A 2999		13595	4358	0	9237	0	0

DYM MARKET RESEARCH							
		TOTAL	ACTIVITAT				
Freqüències			Ocupats	Aturats	Jubilats, pensionistes	Tasques de la llar	Estudiants
I Mostra real	2499550	1611763	103952	180569	36061	534254	
3000 € O MÉS	525	341	22	39	8	108	
NO SAP	60290	41208	4375	10426	0	4281	
NO CONTESTA	390441	193689	18899	30732	14025	133096	
	9119	4844	0	0	0	4275	
P5.4. On la va comprar							
	2283793	1469311	98558	156845	36061	490067	
P5_4	480	311	21	34	8	99	
Per internet	254935	181240	13430	9070	4182	41964	
En un centre comercial	310477	224773	4182	30443	8264	38440	
En una gran superfície especialitzada en esports	702906	409936	28691	31795	14638	213840	
En una botiga especialitzada en ciclisme	828106	552443	43331	71411	3972	142079	
ALTRES	133338	61844	8924	14126	5005	38790	
NO SAP	54031	39076	0	0	0	14955	
Base TOTAL	2499550	1611763	103952	180569	36061	534254	
	525	341	22	39	8	108	
P5_1_3. Altres vehicles de mobilitat personal							
	2499550	1611763	103952	180569	36061	534254	
P5_1_3	525	341	22	39	8	108	
Patinet elèctric	176285	106584	8555	5005	0	47116	
Plataforma elèctrica	41535	21957	0	0	0	19578	

DYM MARKET RESEARCH						
		TOTAL	ACTIVITAT			
Freqüències		Ocupats	Aturats	Jubilats, pensionistes	Tasques de la llar	Estudiants
I Mostra real	2499550	1611763	103952	180569	36061	534254
	525	341	22	39	8	108
Roda elèctrica	19423	13910	0	0	0	5513
Cicle destinat al transport de passatgers	28570	19077	0	0	0	9493
Patinet no elèctric / normal	60942	20061	0	3972	0	36909
Skate board / long board	75290	19187	0	0	0	56103
Patins en línia / patins de rodes	82123	47115	4182	0	5048	25777
Cap	2092270	1405829	91214	171593	31013	368694
No contesta	5513	0	0	0	0	5513
	2499550	1611763	103952	180569	36061	534254
Base Usuaris de bici	525	341	22	39	8	108
P6. Tipus de desplaçaments						
	2499550	1611763	103952	180569	36061	534254
P6	525	341	22	39	8	108
Desplaçaments quotidians (feina, estudis, compres...)	830606	543746	25409	35846	21466	190066
Passeig, lleure o turisme	1669174	1077003	84314	107894	32054	340007
Esport	1152346	744090	47854	58172	13804	274345
Altres	24636	0	0	13738	0	10898
P6.1. Desplaçaments combinats						
	2499550	1611763	103952	180569	36061	534254
P6_1	525	341	22	39	8	108

DYM MARKET RESEARCH							
		TOTAL	ACTIVITAT				
			Ocupats	Aturats	Jubilats, pensionistes	Tasques de la llar	Estudiants
Freqüències							
I Mostra real		2499550	1611763	103952	180569	36061	534254
		525	341	22	39	8	108
Sí, sempre		91649	63259	0	5005	0	23386
Sí, sovint		227174	155607	4007	14027	4542	44342
Alguna vegada		558945	380006	43047	27317	13193	85276
No		1621781	1012890	56898	134221	18325	381250
		877769	598872	47054	46348	17735	153004
Base Fan combinats		186	128	10	10	4	31
P6.2. Mitjans utilitzats darrer desplaçament							
		877769	598872	47054	46348	17735	153004
P6_2		186	128	10	10	4	31
Autobús urbà		230067	165237	4007	14230	0	46594
Tramvia		78163	73159	0	5005	0	0
Metro		272091	203230	8364	17992	4182	38322
Autobús interurbà		54208	41477	4007	0	4182	4542
Rodalies / FGC		295211	197581	23331	5005	0	64246
Regionals/ Llarga distància		95596	69427	8382	4221	0	13566
Cotxe		305194	199158	17979	24136	13553	45720
Altres		24070	24070	0	0	0	0
CAP		14708	4257	5394	0	0	0

DYM MARKET RESEARCH							
		TOTAL	ACTIVITAT				
Freqüències			Ocupats	Aturats	Jubilats, pensionistes	Tasques de la llar	Estudiants
I Mostra real		2499550	1611763	103952	180569	36061	534254
		525	341	22	39	8	108
		1621781	1012890	56898	134221	18325	381250
Base No fan combinats		339	213	12	29	4	77
P6.3. Facilitats per utilitzar més la bici							
		1621781	1012890	56898	134221	18325	381250
P6_3		339	213	12	29	4	77
Sí, si disposés d'aparcament segur de bicicletes en les estacions d'origen o destinació		406005	226390	5005	8397	0	162206
Sí, si disposés de més espais reservats en trens i autobusos interurbans		274226	180021	24540	9602	0	60063
Sí, si pogués combinar amb un sistema de bicicleta pública en les estacions d'origen o destinació		247091	149135	18122	4066	0	66702
No		669763	446557	9231	106897	18325	83629
NO SAP		13908	0	0	5259	0	8650
NO CONTESTA		10788	10788	0	0	0	0
P6.4. Transport gratuït bicis							
		1621781	1012890	56898	134221	18325	381250
P6_4		339	213	12	29	4	77
SI		1194946	764453	42228	102123	13277	268172
NO		402124	244336	4007	27663	5048	107565
NO SAP		24712	4101	10663	4435	0	5513

DYM MARKET RESEARCH							
		TOTAL	ACTIVITAT				
			Ocupats	Aturats	Jubilats, pensionistes	Tasques de la llar	Estudiants
Freqüències							
I Mostra real		2499550	1611763	103952	180569	36061	534254
		525	341	22	39	8	108
		830606	543746	25409	35846	21466	190066
Base Fa desplaçaments quotidians		176	116	5	8	5	39
P7. Mitjans transport previs							
		830606	543746	25409	35846	21466	190066
P7		176	116	5	8	5	39
SI		600843	422957	20404	17641	8154	121989
NO		229763	120790	5005	18205	13312	68077
Base Feia servir altres mitjans		600843	422957	20404	17641	8154	121989
		128	91	4	4	2	25
P8. Mitjans utilitzats							
		600843	422957	20404	17641	8154	121989
P8		128	91	4	4	2	25
Transport públic		335332	235413	16029	8298	0	70944
Moto		85837	77068	0	4221	0	4549
Cotxe		190558	124051	4375	17641	3972	35470
A peu		152331	93641	5394	13421	4182	35693

DYM MARKET RESEARCH	TOTAL	ACTIVITAT				
		Ocupats	Aturats	Jubilats, pensionistes	Tasques de la llar	Estudiants
Freqüències						
I Mostra real	2499550	1611763	103952	180569	36061	534254
	525	341	22	39	8	108
	830606	543746	25409	35846	21466	190066
Base Fa desplaçaments quotidians	176	116	5	8	5	39
P9.1. Freqüència anar a la feina						
	830606	543746	25409	35846	21466	190066
P9_1	176	116	5	8	5	39
Diàriament o gairebé	265880	217550	4375	0	0	39305
Setmanalment	142532	125636	0	0	7979	8917
Alguna/es vegades al mes	112278	84331	0	5005	0	18568
Menor freqüència	47917	27584	0	5122	0	15211
Mai o quasi mai	157252	84545	10906	4078	4257	53465
NO TREBALLA	104748	4101	10127	21642	9230	54599
	568606	455100	4375	10127	7979	82001
Base Va a la feina en bici	121	97	1	2	2	17
P9.1.1. Distància últim desplaçament						
	568606	455100	4375	10127	7979	82001
P9_1_1	121	97	1	2	2	17
(1)-MENYS DE 2 KM	130342	78739	0	10127	4007	28445
(3)-DE 2 A 3,99 KM	164291	134828	0	0	3972	25491
(5)-DE 4 A 5,99 KM	140583	126850	0	0	0	13733

DYM MARKET RESEARCH	TOTAL	ACTIVITAT				
		Ocupats	Aturats	Jubilats, pensionistes	Tasques de la llar	Estudiants
Freqüències						
I Mostra real	2499550	1611763	103952	180569	36061	534254
	525	341	22	39	8	108
(7)-DE 6 A 7,99 KM	21638	21638	0	0	0	0
(9)-DE 8 A 9,99 KM	44145	44145	0	0	0	0
(12,5)-10 a 14,99	27513	18693	0	0	0	8819
(15)-15 o més	20222	15847	4375	0	0	0
NO SAP	19873	14360	0	0	0	5513
Mitjana	4,6	4,85	15	1	2	3,71
Desviació	3,58	3,44	0	0	1	3,48
	830606	543746	25409	35846	21466	190066
Base Fa desplaçaments quotidians	176	116	5	8	5	39
P9.2. Freqüència desplaçaments estudis						
	830606	543746	25409	35846	21466	190066
P9_2	176	116	5	8	5	39
Diàriament o gairebé	133421	65888	0	0	0	58508
Setmanalment	92926	60203	0	4221	0	28503
Alguna/es vegades al mes	54540	23608	0	0	0	25884
Menor freqüència	20405	5513	0	5005	0	9888
Mai o quasi mai	163760	86043	10906	4078	0	62734
NO ESTUDIA	365553	302492	14502	22543	21466	4549


DYM MARKET RESEARCH	TOTAL	ACTIVITAT				
		Ocupats	Aturats	Jubilats, pensionistes	Tasques de la llar	Estudiants
Freqüències						
I Mostra real	2499550	1611763	103952	180569	36061	534254
	525	341	22	39	8	108
	301293	155211	0	9225	0	122783
Base Va a estudiar en bici	63	33	0	2	0	25
P9.2.1. Distància últim desplaçament						
	301293	155211	0	9225	0	122783
P9_2_1	63	33	0	2	0	25
(1)-MENYS DE 2 KM	72668	23466	0	5005	0	39549
(3)-DE 2 A 3,99 KM	73305	30171	0	0	0	38759
(5)-DE 4 A 5,99 KM	68199	50189	0	0	0	18010
(7)-DE 6 A 7,99 KM	41306	31715	0	0	0	4542
(9)-DE 8 A 9,99 KM	9388	5167	0	4221	0	0
(12,5)-10 a 14,99	10204	4692	0	0	0	5513
(15)-15 o més	5513	0	0	0	0	5513
NO SAP	20710	9812	0	0	0	10898
Mitjana	4,34	4,76		4,66		3,84
Desviació	3,14	2,57		3,99		3,68
	830606	543746	25409	35846	21466	190066
Base Fa desplaçaments quotidians	176	116	5	8	5	39

P9.3. Freqüència altres desplaçaments quotidians

DYM MARKET RESEARCH						
		TOTAL	ACTIVITAT			
Freqüències		Ocupats	Aturats	Jubilats, pensionistes	Tasques de la llar	Estudiants
I Mostra real	2499550	1611763	103952	180569	36061	534254
	525	341	22	39	8	108
	830606	543746	25409	35846	21466	190066
P9_3	176	116	5	8	5	39
Diàriament o gairebé	134528	96601	10635	4333	0	22959
Setmanalment	177355	113645	4375	18248	3972	32740
Alguna/es vegades al mes	191785	121103	0	4066	4007	62609
Menor freqüència	118794	79411	10398	0	4182	15104
Mai o quasi mai	208145	132986	0	9200	9305	56654
	622461	410760	25409	26646	12161	133412
Base Altres desplaçaments quotidians	133	88	5	6	3	28
P9.3.1. Distància últim desplaçament						
	622461	410760	25409	26646	12161	133412
P9_3_1	133	88	5	6	3	28
(1)-MENYS DE 2 KM	205058	99755	20015	5005	7979	63281
(3)-DE 2 A 3,99 KM	211048	140575	0	9023	4182	52219
(5)-DE 4 A 5,99 KM	128252	106230	0	8553	0	13468
(7)-DE 6 A 7,99 KM	34950	30506	0	0	0	4444
(9)-DE 8 A 9,99 KM	13395	9329	0	4066	0	0
(12,5)-10 a 14,99	9495	4101	5394	0	0	0
(15)-15 o més	5513	5513	0	0	0	0
NO SAP	9482	9482	0	0	0	0

DYM MARKET RESEARCH	TOTAL	ACTIVITAT				
		Ocupats	Aturats	Jubilats, pensionistes	Tasques de la llar	Estudiants
Freqüències						
I Mostra real	2499550	1611763	103952	180569	36061	534254
NO CONTESTA	5270	5270	0	0	0	0
Mitjana	3,37	3,75	3,44	4,18	1,69	2,39
Desviació	2,55	2,56	4,7	2,48	0,95	1,57
	830606	543746	25409	35846	21466	190066
Base Fa desplaçaments quotidians	176	116	5	8	5	39
P9.4. Desplaçament quotidià dia anterior						
	830606	543746	25409	35846	21466	190066
P9_4	176	116	5	8	5	39
SI	417221	304448	9888	8398	7979	76811
NO	413385	239299	15521	27448	13488	113255
	1669174	1077003	84314	107894	32054	340007
Base Fa desplaçaments passeig, lleure o turisme	350	227	18	23	7	69
P10. Passeig o lleure prop residència						
	1669174	1077003	84314	107894	32054	340007
P10	350	227	18	23	7	69
Diàriament o gairebé	133673	62285	9498	33144	0	19406
Setmanalment	435533	323940	14489	13545	4542	79017

DYM MARKET RESEARCH	TOTAL	ACTIVITAT				
		Ocupats	Aturats	Jubilats, pensionistes	Tasques de la llar	Estudiants
Freqüències						
I Mostra real	2499550	1611763	103952	180569	36061	534254
	525	341	22	39	8	108
Alguna/es vegades al mes	617463	386790	55280	37298	9230	119803
Menor freqüència	302123	202484	5048	14583	3972	70914
Mai o quasi mai	180382	101505	0	9324	14310	50867
	1488792	975498	84314	98570	17744	289140
Base Passeig o lleure freq.	313	206	18	21	4	59
P10.1. Distància últim passeig						
	1488792	975498	84314	98570	17744	289140
P10_1	313	206	18	21	4	59
(1)-MENYS DE 2 KM	161560	98812	14502	0	3972	39624
(3)-DE 2 A 3,99 KM	225662	131142	4007	24592	4542	52316
(5)-DE 4 A 5,99 KM	309235	206253	8851	28773	4182	56484
(7)-DE 6 A 7,99 KM	175648	125767	9055	12512	0	28314
(9)-DE 8 A 9,99 KM	123452	103656	0	5259	0	14537
(11)-DE 10 A 11,99 KM	166531	93519	19848	8540	0	44623
(13)-DE 12 a 14,99	103532	65640	13350	13635	0	10906
(15)-15 o més	192618	134861	14702	5259	0	32675
NO SAP	30555	15847	0	0	5048	9660
Mitjana	7,4	7,55	8,85	7,13	3,03	6,91
Desviació	4,51	4,46	4,96	3,89	1,6	4,53

	TOTAL	ACTIVITAT				
		Ocupats	Aturats	Jubilats, pensionistes	Tasques de la llar	Estudiants
Freqüències						
I Mostra real	2499550 525	1611763 341	103952 22	180569 39	36061 8	534254 108

	1669174	1077003	84314	107894	32054	340007
Base Fa desplaçaments passeig, lleure o turisme	350	227	18	23	7	69

P11. Cicloturisme petit o mitjà fora residència

	1669174	1077003	84314	107894	32054	340007
P11	350	227	18	23	7	69
Diàriament o gairebé	48161	18583	9498	10263	0	5168
Setmanalment	152529	109481	0	0	4542	29074
Alguna/es vegades al mes	227501	148892	13776	8655	0	56179
Menor freqüència	278313	204301	17856	4320	0	43138
Mai o quasi mai	962670	595748	43185	84655	27512	206448
	706504	481256	41130	23238	4542	133559
Base Cicloturisme petit o mitjà	150	103	9	5	1	27

P11.1. Distància habitual

	706504	481256	41130	23238	4542	133559
P11_1	150	103	9	5	1	27
(2,5)-MENYS DE 5 KM	85069	42059	13504	0	0	21124
(7,5)-DE 5 A 9,99 KM	193166	131990	4007	4320	4542	48307
(12,5)-DE 10 A 14,99 KM	99592	52897	0	4221	0	33134

DYM MARKET RESEARCH	TOTAL	ACTIVITAT				
		Ocupats	Aturats	Jubilats, pensionistes	Tasques de la llar	Estudiants
Freqüències						
I Mostra real	2499550	1611763	103952	180569	36061	534254
	525	341	22	39	8	108
(17,5)-DE 15 A 19,99 KM	77491	73133	4358	0	0	0
(22,5)-DE 20 A 24,99 KM	75332	75332	0	0	0	0
(30)-DE 25 A 34,99 KM	45144	29912	9838	0	0	5394
(40)-DE 35 A 44,99 KM	27546	23111	0	4435	0	0
(50)-DE 45 A 54,99 KM	39155	29824	0	0	0	4275
(60)-DE 55 A 64,99 KM	9360	4101	0	5259	0	0
(70)-DE 65 A 74,99 KM	10357	10357	0	0	0	0
(76)-75 O MÉS KM	13737	4358	4375	5005	0	0
NO SAP	30556	4182	5048	0	0	21325
Mitjana	18,79	19,59	21,28	41,24	7,5	10,74
Desviació	17,05	16,03	23,21	26,49	0	9,73
	1152346	744090	47854	58172	13804	274345
Base Fa esport	241	157	10	13	3	55
P12.1. Muntanya (BTT)						
	1152346	744090	47854	58172	13804	274345
P12_1	241	157	10	13	3	55
Diàriament o gairebé	52631	43607	4375	0	0	0
Setmanalment	362604	271394	5394	23533	4542	53365
Alguna/es vegades al mes	392460	229604	23286	9557	9262	120752


DYM MARKET RESEARCH	TOTAL	ACTIVITAT				
		Ocupats	Aturats	Jubilats, pensionistes	Tasques de la llar	Estudiants
Freqüències						
I Mostra real	2499550	1611763	103952	180569	36061	534254
	525	341	22	39	8	108
Menor freqüència	163972	107988	9751	4066	0	42168
Mai o quasi mai	180678	91498	5048	21016	0	58060
	971667	652593	42806	37156	13804	216285
Base Fa muntanya (BTT)	204	138	9	8	3	44
P12.1.1. Distància habitual						
	971667	652593	42806	37156	13804	216285
P12_1_1	204	138	9	8	3	44
(2,5)-MENYS DE 5 KM	83055	34712	4375	0	0	43968
(7,5)-DE 5 A 9,99 KM	165554	87378	9498	4007	4542	60130
(12,5)-DE 10 A 14,99 KM	131804	83611	15145	0	0	28672
(17,5)-DE 15 A 19,99 KM	124124	61917	8731	0	9262	39565
(22,5)-DE 20 A 24,99 KM	109083	89730	0	5122	0	14231
(30)-DE 25 A 34,99 KM	146870	131898	0	4066	0	10906
(40)-DE 35 A 44,99 KM	98873	76177	0	13672	0	9024
(50)-DE 45 A 54,99 KM	43859	38736	0	5122	0	0
(56)-55 O MÉS KM	53062	38564	5057	5167	0	4275
NO SAP	11025	5513	0	0	0	5513
NO CONTESTA	4358	4358	0	0	0	0
Mitjana	22,22	24,88	16,53	36,59	14,21	13,57


DYM MARKET RESEARCH	TOTAL	ACTIVITAT				
		Ocupats	Aturats	Jubilats, pensionistes	Tasques de la llar	Estudiants
Freqüències						
I Mostra real	2499550	1611763	103952	180569	36061	534254
Desviació	525	341	22	39	8	108
	15,1	14,92	15,11	14,31	4,7	11,18
	1152346	744090	47854	58172	13804	274345
Base Fa esport	241	157	10	13	3	55
P12.2. Carretera						
	1152346	744090	47854	58172	13804	274345
P12_2	241	157	10	13	3	55
Diàriament o gairebé	39989	20777	4375	4066	0	10772
Setmanalment	142010	113518	0	9233	4542	9660
Alguna/es vegades al mes	205539	127683	5057	0	0	72800
Menor freqüència	111937	69814	5394	4221	0	28134
Mai o quasi mai	647703	407131	33028	40653	9262	152979
NO SAP	5167	5167	0	0	0	0
	499475	331792	14826	17519	4542	121365
Base Fa carretera	104	70	3	4	1	24
P12.2.1. Distància habitual						
	499475	331792	14826	17519	4542	121365
P12_2_1	104	70	3	4	1	24
(2,5)-MENYS DE 5 KM	45903	27443	0	4221	4542	9698

DYM MARKET RESEARCH	TOTAL	ACTIVITAT				
		Ocupats	Aturats	Jubilats, pensionistes	Tasques de la llar	Estudiants
Freqüències						
I Mostra real	2499550	1611763	103952	180569	36061	534254
	525	341	22	39	8	108
(7,5)-DE 5 A 9,99 KM	75536	49801	5394	0	0	20341
(12,5)-DE 10 A 14,99 KM	48543	14979	4375	4066	0	25123
(17,5)-DE 15 A 19,99 KM	49051	44676	0	0	0	4375
(22,5)-DE 20 A 24,99 KM	46389	46389	0	0	0	0
(27,5)-DE 25 A 29,99 KM	60345	40619	0	0	0	15351
(40)-DE 30 A 49,99 KM	24236	19961	0	0	0	4275
(60)-DE 50 A 69,99 KM	51478	35523	0	0	0	10898
(80)-DE 70 A 89,99 KM	41003	31771	0	9233	0	0
(100)-DE 90 A 109,99 KM	9605	9605	0	0	0	0
(115)-110 O MÉS KM	10569	5513	5057	0	0	0
NO SAP	36817	5513	0	0	0	31304
Mitjana	31,05	32,6	45,64	45,66	2,5	20,15
Desviació	28,38	28,15	49,94	36,41	0	17,51
	1152346	744090	47854	58172	13804	274345
Base Fa esport	241	157	10	13	3	55
P12.3. Cicloturisme esportiu						
	1152346	744090	47854	58172	13804	274345
P12_3	241	157	10	13	3	55
Diàriament o gairebé	17159	13094	0	4066	0	0

DYM MARKET RESEARCH	TOTAL	ACTIVITAT				
		Ocupats	Aturats	Jubilats, pensionistes	Tasques de la llar	Estudiants
Freqüències						
I Mostra real	2499550	1611763	103952	180569	36061	534254
	525	341	22	39	8	108
Setmanalment	63740	45484	0	4221	0	14036
Alguna/es vegades al mes	220173	143825	9432	4435	4542	48916
Menor freqüència	233018	153515	18155	13462	0	47886
Mai o quasi mai	618255	388173	20268	31990	9262	163507
	534090	355918	27586	26183	4542	110838
Base Fa cicloturisme esportiu	112	75	6	6	1	22
P12.3.1. Distància habitual						
	534090	355918	27586	26183	4542	110838
P12_3_1	112	75	6	6	1	22
(2,5)-MENYS DE 5 KM	45539	31109	4375	0	4542	5513
(7,5)-DE 5 A 9,99 KM	91856	37582	4549	4221	0	45505
(12,5)-DE 10 A 14,99 KM	88190	55573	5048	8339	0	19230
(17,5)-DE 15 A 19,99 KM	23728	14160	4182	0	0	5386
(22,5)-DE 20 A 24,99 KM	51912	43161	0	0	0	4375
(27,5)-DE 25 A 29,99 KM	27973	27973	0	0	0	0
(40)-DE 30 A 49,99 KM	69326	54161	0	5122	0	10043
(60)-DE 50 A 69,99 KM	38298	29214	0	4435	0	0
(80)-DE 70 A 89,99 KM	43065	29111	0	4066	0	9888
(100)-DE 90 A 109,99 KM	8458	8458	0	0	0	0
(115)-110 O MÉS KM	18655	9223	9432	0	0	0

DYM MARKET RESEARCH	TOTAL	ACTIVITAT				
		Ocupats	Aturats	Jubilats, pensionistes	Tasques de la llar	Estudiants
Freqüències						
I Mostra real	2499550	1611763	103952	180569	36061	534254
	525	341	22	39	8	108
NO SAP	27091	16192	0	0	0	10898
Mitjana	31,09	32,96	45,89	35,6	2,5	19,82
Desviació	29,44	28,4	50,01	26,61	0	22,27
P12.3.2. Tipus de bicicleta						
	534090	355918	27586	26183	4542	110838
P12_3_2	112	75	6	6	1	22
BTT/ Mountain bike/ de muntanya	419475	276363	27586	21962	0	84539
Carretera / corredor	84878	55329	0	4221	4542	20786
De ciutat / de passeig	14979	14979	0	0	0	0
Híbrida / versàtil	9246	9246	0	0	0	0
Altres respostes	5513	0	0	0	0	5513
	995698	654491	59965	49421	4542	204499
Base Fa cicloturisme d'algun tipus	210	139	13	11	1	41
P13. Tipus de bicicleta						
	995698	654491	59965	49421	4542	204499
P13	210	139	13	11	1	41
D'ús personal	893921	591615	50836	45414	4542	178735
De lloguer	149544	96988	9129	8339	0	35088

	TOTAL	ACTIVITAT				
		Ocupats	Aturats	Jubilats, pensionistes	Tasques de la llar	Estudiants
Freqüències						
I Mostra real	2499550	1611763	103952	180569	36061	534254
Altres	525	341	22	39	8	108
	4444	4444	0	0	0	0
P14.1. Allotjament						
	995698	654491	59965	49421	4542	204499
P14_1	210	139	13	11	1	41
Total citacions	349001	255012	18053	16994	0	49916
Ns/Nc	646697	399479	41912	32426	4542	154583
Mitjana	111,61	118,85	47,43	156,33		97,82
Desviació	144,58	156,08	32,84	88,64		121,33
P14.2. Alimentació						
	995698	654491	59965	49421	4542	204499
P14_2	210	139	13	11	1	41
Total citacions	752201	525014	41073	40880	4542	117912
Ns/Nc	243497	129477	18892	8540	0	86587
Mitjana	41,76	44,11	35,94	78,39	50	23,77
Desviació	57,27	51,35	28,12	147,81	0	20,2
P14.3. Transport complementari						

	TOTAL	ACTIVITAT				
		Ocupats	Aturats	Jubilats, pensionistes	Tasques de la llar	Estudiants
Freqüències						
I Mostra real	2499550	1611763	103952	180569	36061	534254
	525	341	22	39	8	108
	995698	654491	59965	49421	4542	204499
P14_3	210	139	13	11	1	41
Total citacions	463835	331054	30600	17666	4542	79973
Ns/Nc	531863	323437	29366	31754	0	124526
Mitjana	26,67	27,98	22,75	36,64	25	20,61
Desviació	36,08	40,36	18,47	19,77	0	22,77
P14.4. Mapes i guies						
	995698	654491	59965	49421	4542	204499
P14_4	210	139	13	11	1	41
Total citacions	99276	65472	4007	5005	0	24793
Ns/Nc	896421	589019	55959	44416	4542	179706
Mitjana	22,29	27,77	10	19		10,47
Desviació	26,29	30,72	0	0		5,55
P14.5. Lloguer bicis						
	995698	654491	59965	49421	4542	204499
P14_5_N	210	139	13	11	1	41
Total citacions	5048	5048	0	0	0	0
Ns/Nc	990650	649443	59965	49421	4542	204499

DYM MARKET RESEARCH	TOTAL	ACTIVITAT				
		Ocupats	Aturats	Jubilats, pensionistes	Tasques de la llar	Estudiants
Freqüències						
I Mostra real	2499550 525	1611763 341	103952 22	180569 39	36061 8	534254 108

Mitjana 10 10
Desviació 0 0

P14.6. Museus, espectacles, parc atraccions

	995698	654491	59965	49421	4542	204499
P14_6_N	210	139	13	11	1	41
Total citacions	18226	13677	4549	0	0	0
Ns/Nc	977472	640814	55417	49421	4542	204499
Mitjana	19,98	10	50			
Desviació	17,31	0	0			

P14.7. Records, souvenirs, compres

	995698	654491	59965	49421	4542	204499
P14_7_N	210	139	13	11	1	41
Ns/Nc	995698	654491	59965	49421	4542	204499

P14.8. Reparació bici o peces bici

	995698	654491	59965	49421	4542	204499
P14_8_N	210	139	13	11	1	41
Ns/Nc	995698	654491	59965	49421	4542	204499

DYM MARKET RESEARCH	TOTAL	ACTIVITAT				
		Ocupats	Aturats	Jubilats, pensionistes	Tasques de la llar	Estudiants
Freqüències						
I Mostra real	2499550 525	1611763 341	103952 22	180569 39	36061 8	534254 108


P14.9. Inscripció curses

	995698	654491	59965	49421	4542	204499
P14_9_N	210	139	13	11	1	41
Total citaciones	4649	0	0	0	0	4649
Ns/Nc	991049	654491	59965	49421	4542	199850
Mitjana	12					12
Desviació	0					0

P14.9. Altres

	995698	654491	59965	49421	4542	204499
P14_OTROS	210	139	13	11	1	41
Total citaciones	27923	18725	4549	0	0	4649
Ns/Nc	967775	635766	55417	49421	4542	199850
Mitjana	16,85	10	50			12
Desviació	14,64	0	0			0
	1527817	989977	78921	97631	32054	301333
Base Usuaris & tenen bici	321	209	17	21	7	61

DYM MARKET RESEARCH	TOTAL	ACTIVITAT				
		Ocupats	Aturats	Jubilats, pensionistes	Tasques de la llar	Estudiants
Freqüències						
I Mostra real	2499550	1611763	103952	180569	36061	534254
I Mostra real	525	341	22	39	8	108
P15. Pertinença a entitats de ciclisme						
	1527817	989977	78921	97631	32054	301333
P15	321	209	17	21	7	61
Sí, d'una associació	26342	21898	0	0	0	4444
Sí d'un club	44202	34669	0	5259	0	4275
Sí, d'una federació	8108	8108	0	0	0	0
No	1457238	933375	78921	92372	32054	292614
	70579	56602	0	5259	0	8719
Base Pertinença a entitats	16	13	0	1	0	2
P15.1. Entitats						
	70579	56602	0	5259	0	8719
P15_1	16	13	0	1	0	2
Federació catalana de ciclisme	4101	4101	0	0	0	0
Penya ciclista del poble	4182	4182	0	0	0	0
Amics Ciclistes Anoia	5259	0	0	5259	0	0
Ciclistes d'Altafulla	4275	0	0	0	0	4275
Centre Excursionista de Lleida	4844	4844	0	0	0	0
Club Ciclista de Banyoles	4101	4101	0	0	0	0
Associació Esportiva Nou Barris	4358	4358	0	0	0	0
CEC (Ciclismo en cadena)	4066	4066	0	0	0	0


	TOTAL	ACTIVITAT				
		Ocupats	Aturats	Jubilats, pensionistes	Tasques de la llar	Estudiants
Freqüències						
I Mostra real	2499550	1611763	103952	180569	36061	534254
	525	341	22	39	8	108
Club Baix Penedès de ciclisme	4844	4844	0	0	0	0
Club La Riera	3972	3972	0	0	0	0
Trek Bicisprint	4101	4101	0	0	0	0
Ciclisme Cultural de Figaró	4281	4281	0	0	0	0
FC Barcelona	5122	5122	0	0	0	0
Associació de Cicloturisme de Muntanya	4182	4182	0	0	0	0
Altres	4542	4542	0	0	0	0
No contesta	8451	4007	0	0	0	4444
	2499550	1611763	103952	180569	36061	534254
Base Usuaris de bici	525	341	22	39	8	108
P16. Llocs d'ús						
	2499550	1611763	103952	180569	36061	534254
P16	525	341	22	39	8	108
Nucli urbà	1356818	899382	61897	90091	13488	282904
Carretera	551366	355437	25387	32852	8549	119709
Camins o vies verdes / cicloturisme	1642758	1099731	64077	96389	23330	326281
Platja / passeig marítim	14248	5122	5048	4078	0	0
Muntanya	44150	13677	0	0	0	30473
Pista / velòdrom/ carreteres velles sense trànsit	5513	0	0	0	0	5513
Espais oberts / camp / càmping	14181	9849	0	4333	0	0


DYM MARKET RESEARCH	TOTAL	ACTIVITAT				
		Ocupats	Aturats	Jubilats, pensionistes	Tasques de la llar	Estudiants
Freqüències						
I Mostra real	2499550	1611763	103952	180569	36061	534254
	525	341	22	39	8	108
Altres	101312	47493	5048	8410	0	40361
No sap	4320	0	0	4320	0	0
No contesta	10127	5005	5122	0	0	0
	551366	355437	25387	32852	8549	119709
Base Circulen per carretera	114	74	5	7	2	24
P17. Comparteix espai amb vehicles						
	551366	355437	25387	32852	8549	119709
P17	114	74	5	7	2	24
Sempre o gairebé sempre	248925	158146	9888	18557	4007	58328
A vegades	226955	147086	15499	10075	4542	40321
Mai o quasi mai	75486	50205	0	4221	0	21060
	75486	50205	0	4221	0	21060
Base No comparteixen espai	15	10	0	1	0	4
P17.1. Motius no comparteix espai amb vehicles						
	75486	50205	0	4221	0	21060
P17_1	15	10	0	1	0	4
Per seguretat / evitar accidents/ és perillós	40905	25231	0	0	0	15674
Té por	5270	5270	0	0	0	0

DYM MARKET RESEARCH	TOTAL	ACTIVITAT				
		Ocupats	Aturats	Jubilats, pensionistes	Tasques de la llar	Estudiants
Freqüències						
I Mostra real	2499550	1611763	103952	180569	36061	534254
	525	341	22	39	8	108
No respecten regles	4101	4101	0	0	0	0
Incòmode / intranquil	10663	10663	0	0	0	0
No li agrada	10663	10663	0	0	0	0
Fa servir carril bici	4940	4940	0	0	0	0
Altres respostes	9490	5270	0	4221	0	0
Cap motiu en especial	5386	0	0	0	0	5386
	551366	355437	25387	32852	8549	119709
Base Circulen per carretera	114	74	5	7	2	24
P18. Moderació velocitat vehicle						
	551366	355437	25387	32852	8549	119709
P18	114	74	5	7	2	24
Sempre o gairebé sempre	135470	89018	9424	8131	4007	24890
A vegades	337302	210885	15963	15334	4542	81146
Mai o quasi mai	78595	55534	0	9388	0	13673
P19. Distància vehicle						
	551366	355437	25387	32852	8549	119709
P19	114	74	5	7	2	24
Sempre o gairebé sempre	194121	131313	5049	22869	4007	25827
A vegades	229976	155640	14826	0	4542	50593


DYM MARKET RESEARCH							
		TOTAL	ACTIVITAT				
Freqüències			Ocupats	Aturats	Jubilats, pensionistes	Tasques de la llar	Estudiants
I Mostra real		2499550	1611763	103952	180569	36061	534254
		525	341	22	39	8	108
Mai o quasi mai		122265	63480	5513	9983	0	43289
NO SAP		5005	5005	0	0	0	0
P20.1. Fa servir el casc							
		551366	355437	25387	32852	8549	119709
P20_1		114	74	5	7	2	24
Sempre o gairebé sempre		372279	242702	15499	18557	0	86089
A vegades		80097	66462	0	0	4542	9093
Mai o quasi mai		98991	46274	9888	14295	4007	24527
P20.2. Fa servir enllumenat sense visibilitat							
		551366	355437	25387	32852	8549	119709
P20_2		114	74	5	7	2	24
Sempre o gairebé sempre		348486	253291	20338	24566	0	45234
A vegades		95785	52357	0	0	8549	30504
Mai o quasi mai		97308	49789	5049	8286	0	34184
NS		5513	0	0	0	0	5513
NC		4275	0	0	0	0	4275
P20.3. Fa servir elements reflectants							
		551366	355437	25387	32852	8549	119709
P20_3		114	74	5	7	2	24

DYM MARKET RESEARCH							
		TOTAL	ACTIVITAT				
Freqüències			Ocupats	Aturats	Jubilats, pensionistes	Tasques de la llar	Estudiants
I Mostra real		2499550	1611763	103952	180569	36061	534254
		525	341	22	39	8	108
Sempre o gairebé sempre		289455	224652	14945	5167	4007	40685
A vegades		116002	57354	5394	14141	0	29682
Mai o quasi mai		145909	73431	5049	13545	4542	49343
P20.4. Circula per llocs amb poc trànsit							
		551366	355437	25387	32852	8549	119709
P20_4		114	74	5	7	2	24
Sempre o gairebé sempre		238097	130218	9888	27594	0	60965
A vegades		289099	210983	15499	5259	8549	48809
Mai o quasi mai		24171	14236	0	0	0	9935
P20.5. Circula sol							
		551366	355437	25387	32852	8549	119709
P20_5		114	74	5	7	2	24
Sempre o gairebé sempre		214117	106924	14826	22427	4007	56502
A vegades		246105	179045	10562	10426	4542	41530
Mai o quasi mai		91145	69467	0	0	0	21678
P20.6. Circula en grup							
		551366	355437	25387	32852	8549	119709
P20_6		114	74	5	7	2	24
Sempre o gairebé sempre		115751	78731	0	0	0	37020

	TOTAL	ACTIVITAT				
		Ocupats	Aturats	Jubilats, pensionistes	Tasques de la llar	Estudiants
Freqüències						
I Mostra real	2499550	1611763	103952	180569	36061	534254
A vegades	525	341	22	39	8	108
Mai o quasi mai	287643	189406	9424	14646	4542	60192
	147972	87299	15963	18206	4007	22497
P21. Dificultats per carretera (1a resposta)						
	551366	355437	25387	32852	8549	119709
P21_1	114	74	5	7	2	24
Interacció amb el trànsit motoritzat	217365	132069	10450	13453	0	61393
Insuficients espais adequats per circular amb bicicleta	126388	92174	4375	0	0	29839
Manca de facilitats per a portar les bicicletes al transport públic	24745	14958	5513	0	0	4275
Condicions atmosfèriques adverses	38958	23638	0	5259	0	10061
Condicions orogràfiques adverses (pujades i baixades)	40813	32098	0	4066	0	4649
Manca d'hàbit	28140	23090	0	0	0	5049
Manca de respecte pels usuaris de bici	33375	24110	0	5259	4007	0
Altres	4444	0	0	0	0	4444
NO CONTESTA	37139	13299	5049	4816	4542	0
P21. Dificultats per carretera (TOTAL)						
	551366	355437	25387	32852	8549	119709
P21_TOTAL	114	74	5	7	2	24
Interacció amb el trànsit motoritzat	293544	189517	10450	18712	0	74865
Insuficients espais adequats per circular amb bicicleta	245088	160191	14945	5167	0	64785

	TOTAL	ACTIVITAT				
		Ocupats	Aturats	Jubilats, pensionistes	Tasques de la llar	Estudiants
Freqüències						
I Mostra real	2499550 525	1611763 341	103952 22	180569 39	36061 8	534254 108
Manca de facilitats per a portar les bicicletes al transport públic	65651	35069	9888	0	0	20694
Condicions atmosfèriques adverses	128753	90705	0	13545	4007	20496
Condicions orogràfiques adverses (pujades i baixades)	99465	64678	5394	9324	0	20070
Manca d'hàbit	56747	37598	0	4066	0	15084
Manca de respecte pels usuaris de bici	75228	56772	0	5259	8549	4649
Altres	9493	0	5049	0	0	4444
NO SAP	5513	0	0	0	0	5513
NO CONTESTA	51559	27818	5049	4816	0	4444
	1685791	1118141	69125	96389	23330	345855
Base Circulen per camins, vies verdes o altres indrets	353	235	15	21	5	70
P18a.1. Fa servir el casc						
	1685791	1118141	69125	96389	23330	345855
P18A_1	353	235	15	21	5	70
Sempre o gairebé sempre	1060124	707504	41889	68785	5005	213416
A vegades	243463	144029	22792	3972	3972	59274
Mai o quasi mai	382203	266608	4444	23632	14353	73166
P18a.2. Fa servir enllumenat sense visibilitat						

DYM MARKET RESEARCH							
		TOTAL	ACTIVITAT				
Freqüències			Ocupats	Aturats	Jubilats, pensionistes	Tasques de la llar	Estudiants
I Mostra real		2499550	1611763	103952	180569	36061	534254
		525	341	22	39	8	108
		1685791	1118141	69125	96389	23330	345855
P18A_2		353	235	15	21	5	70
Sempre o gairebé sempre		1032725	678723	45397	65364	13234	211204
A vegades		267228	170001	13631	8540	5048	65632
Mai o quasi mai		366197	264477	10097	18419	5048	63507
NS		10453	4940	0	0	0	5513
NC		9188	0	0	4066	0	0
P18a.3. Fa servir elements reflectants							
		1685791	1118141	69125	96389	23330	345855
P18A_3		353	235	15	21	5	70
Sempre o gairebé sempre		876293	650984	35945	59474	9020	106680
A vegades		342515	189540	13806	20324	0	104090
Mai o quasi mai		462650	277617	19373	12258	14310	135085
NS		4333	0	0	4333	0	0
P18a.4. Circula per llocs amb poc trànsit							
		1685791	1118141	69125	96389	23330	345855
P18A_4		353	235	15	21	5	70
Sempre o gairebé sempre		1190258	795320	59028	72670	18282	212008
A vegades		389119	276676	5049	19399	5048	82947
Mai o quasi mai		101864	46145	5048	4320	0	46351

	TOTAL	ACTIVITAT				
		Ocupats	Aturats	Jubilats, pensionistes	Tasques de la llar	Estudiants
Freqüències						
I Mostra real	2499550	1611763	103952	180569	36061	534254
NC	525	341	22	39	8	108
	4549	0	0	0	0	4549
P18a.5. Circula sol						
	1685791	1118141	69125	96389	23330	345855
P18A_5	353	235	15	21	5	70
Sempre o gairebé sempre	483041	334675	18832	50545	3972	65585
A vegades	659835	473791	23230	32695	9305	106424
Mai o quasi mai	542914	309675	27062	13149	10053	173847
P18a.6. Circula en grup						
	1685791	1118141	69125	96389	23330	345855
P18A_6	353	235	15	21	5	70
Sempre o gairebé sempre	569343	360919	17831	22374	5005	153442
A vegades	664925	449903	30790	45997	4257	119854
Mai o quasi mai	446400	302196	20503	28018	14068	72560
NS	5122	5122	0	0	0	0
	1356818	899382	61897	90091	13488	282904
Base Circulen amb bicicleta per la ciutat	286	192	13	19	3	57
P22.1. Fa servir el casc						

DYM MARKET RESEARCH							
		TOTAL	ACTIVITAT				
Freqüències			Ocupats	Aturats	Jubilats, pensionistes	Tasques de la llar	Estudiants
I Mostra real		2499550	1611763	103952	180569	36061	534254
		525	341	22	39	8	108
		1356818	899382	61897	90091	13488	282904
P22_1		286	192	13	19	3	57
Sempre o gairebé sempre		588088	398038	22313	23032	0	140698
A vegades		257591	193826	14428	9439	4182	30667
Mai o quasi mai		506956	303336	25156	57620	9305	111540
NC		4182	4182	0	0	0	0
P22.2. Fa servir enllumenat sense visibilitat							
		1356818	899382	61897	90091	13488	282904
P22_2		286	192	13	19	3	57
Sempre o gairebé sempre		847319	578438	46957	61266	4182	147420
A vegades		231221	151981	4844	0	0	74396
Mai o quasi mai		268826	159511	10096	28825	9305	61088
NS		5270	5270	0	0	0	0
NC		4182	4182	0	0	0	0
P22.3. Fa servir elements reflectants							
		1356818	899382	61897	90091	13488	282904
P22_3		286	192	13	19	3	57
Sempre o gairebé sempre		685413	501267	32700	41647	9230	100568
A vegades		274478	170555	5005	19500	0	74368
Mai o quasi mai		392745	223378	24192	28943	4257	107968

DYM MARKET RESEARCH	TOTAL	ACTIVITAT				
		Ocupats	Aturats	Jubilats, pensionistes	Tasques de la llar	Estudiants
Freqüències						
I Mostra real	2499550	1611763	103952	180569	36061	534254
	525	341	22	39	8	108
NC	4182	4182	0	0	0	0

P22.4. Va per la vorera

	1356818	899382	61897	90091	13488	282904
P22_4	286	192	13	19	3	57
Sempre o gairebé sempre	298406	190820	5394	20350	0	81842
A vegades	632449	437642	33039	17878	5048	129788
Mai o quasi mai	417232	262189	23465	51863	8440	71275
NC	8731	8731	0	0	0	0

P22.5. Es para a semàfors vermells

	1356818	899382	61897	90091	13488	282904
P22_5	286	192	13	19	3	57
Sempre o gairebé sempre	1022457	650616	47098	81550	9230	224906
A vegades	232681	166223	9751	4221	0	52485
Mai o quasi mai	73499	63666	0	4320	0	5513
NS	9305	4257	5048	0	0	0
NC	18876	14619	0	0	4257	0

P22.6. Respecta sentit circulació de la via

	1356818	899382	61897	90091	13488	282904
P22_6	286	192	13	19	3	57

DYM MARKET RESEARCH	TOTAL	ACTIVITAT				
		Ocupats	Aturats	Jubilats, pensionistes	Tasques de la llar	Estudiants
Freqüències						
I Mostra real	2499550	1611763	103952	180569	36061	534254
	525	341	22	39	8	108
Sempre o gairebé sempre	1186974	777547	52027	84832	9230	254282
A vegades	119069	80577	9870	0	0	28622
Mai o quasi mai	27641	22383	0	5259	0	0
NS	4257	4257	0	0	0	0
NC	18876	14619	0	0	4257	0

P23. Dificultats desplaçar-se per ciutat (PRIMERA RESPOSTA)

	1356818	899382	61897	90091	13488	282904
P23_1	286	192	13	19	3	57
Interacció amb el trànsit motoritzat	272264	221292	10053	5167	4257	26446
Insuficients espais adequats per circular amb bicicleta	213406	144589	5513	23672	0	39632
Insuficient aparcament per a bicicletes	61105	29759	0	4816	0	26529
Manca de facilitats per a portar les bicicletes al transport públic	49430	23977	0	0	0	25452
Risc de robatori	279139	175248	33124	9479	4182	53099
Condicions atmosfèriques adverses	110758	74519	13208	4320	0	18711
Condicions orogràfiques adverses (pujades i baixades)	119365	70279	0	10061	5048	33978
Manca d'hàbit	197452	123182	0	19588	0	54682
Espais per bicis que no respecten els vianants	17917	13542	0	0	0	4375
Estat dels carrils bici / asfalt	17726	17726	0	0	0	0
Altres	8655	0	0	8655	0	0

DYM MARKET RESEARCH	TOTAL	ACTIVITAT				
		Ocupats	Aturats	Jubilats, pensionistes	Tasques de la llar	Estudiants
Freqüències						
I Mostra real	2499550	1611763	103952	180569	36061	534254
NO SAP	525	341	22	39	8	108
	9602	5270	0	4333	0	0

P23. Dificultats desplaçar-se per ciutat (TOTAL)

	1356818	899382	61897	90091	13488	282904
P23_TOTAL	286	192	13	19	3	57
Interacció amb el trànsit motoritzat	482540	368160	25198	24773	4257	55103
Insuficients espais adequats per circular amb bicicleta	412447	280569	19615	33641	5048	73574
Insuficient aparcament per a bicicletes	185124	92804	4549	9821	0	73944
Manca de facilitats per a portar les bicicletes al transport públic	124153	74210	5513	0	0	44431
Risc de robatori	500236	325363	37481	23874	4182	100280
Condicions atmosfèriques adverses	223805	162896	13208	14329	0	33372
Condicions orogràfiques adverses (pujades i baixades)	251125	130134	9380	23860	9305	78447
Manca d'hàbit	361873	231345	8851	19588	4182	97908
Espais per bicis que no respecten els vianants	44675	31604	0	4320	0	8751
Estat dels carrils bici / asfalt	36632	36632	0	0	0	0
Altres	26621	17966	0	8655	0	0
NO SAP	14996	10663	0	4333	0	0
NO CONTESTA	4101	4101	0	0	0	0
	2499550	1611763	103952	180569	36061	534254
Base Usuaris bici	525	341	22	39	8	108

DYM MARKET RESEARCH	TOTAL	ACTIVITAT				
		Ocupats	Aturats	Jubilats, pensionistes	Tasques de la llar	Estudiants
Freqüències						
I Mostra real	2499550 525	1611763 341	103952 22	180569 39	36061 8	534254 108

P35. Ha tingut accident en darrers cinc anys


P35	2499550 525	1611763 341	103952 22	180569 39	36061 8	534254 108
SI	420225	278923	14245	23214	0	99193
NO	2079325	1332839	89707	157355	36061	435061

P38. Li han robat bici últims cinc anys

P38	2499550 525	1611763 341	103952 22	180569 39	36061 8	534254 108
Sí, una vegada	352036	254368	19538	12472	0	61652
Sí, més d'una vegada	74126	45119	5005	15080	0	4275
No	2073388	1312276	79409	153018	36061	468328

P39. Pren prevencions?

P39	2499550 525	1611763 341	103952 22	180569 39	36061 8	534254 108
Si	1892434	1224275	81652	99799	21423	436710
No	607116	387488	22300	80770	14638	97544
Base Prenen prevencions robatori	1892434 395	1224275 258	81652 17	99799 21	21423 5	436710 88

	TOTAL	ACTIVITAT				
		Ocupats	Aturats	Jubilats, pensionistes	Tasques de la llar	Estudiants
Freqüències						
I Mostra real	2499550 525	1611763 341	103952 22	180569 39	36061 8	534254 108

P39.1. Quines prevencions?

	1892434	1224275	81652	99799	21423	436710
P39_1	395	258	17	21	5	88
Número d' identificació, registrar-la	9269	4101	0	0	0	5168
Treure el seient	66577	49070	4444	4333	4182	4549
Vigilar-la, no deixar-la sola	123331	92303	5048	5167	0	20813
Guardar-la al garatge	139087	109628	4549	4221	0	15567
Guardar-la a casa	214399	144770	0	22833	3972	38176
Lligar-la amb cadena / cademat (candado) / pinça/ segur (seguro)	1430068	904841	62229	67273	13444	358827
Alarma / sistema d'alarma	14379	4549	0	0	0	9830
Fer-la servir menys / utilitzar Bicing	13306	8764	0	0	0	4542
Treure una roda	20240	16057	0	0	4182	0
Sistema d'Aparcament Segur	5394	0	5394	0	0	0
Guardar-la – no deixar-la al carrer – tenir un lloc segur	142533	107598	9480	5259	0	20196
Sistema de bloqueig de roda	8809	4802	0	0	4007	0
Canviar-la de lloc cada X hores	8888	4444	0	0	0	4444
Guardar-la al traster / a la roulotte...	27836	14573	4549	4066	0	4649
Guardar-la a la feina	15728	15728	0	0	0	0
Treure la cadena del plat	4066	4066	0	0	0	0
Altres	13227	8793	0	4435	0	0

DYM MARKET RESEARCH	TOTAL	ACTIVITAT				
		Ocupats	Aturats	Jubilats, pensionistes	Tasques de la llar	Estudiants
Freqüències						
I Mostra real	2499550 525	1611763 341	103952 22	180569 39	36061 8	534254 108


	2283793	1469311	98558	156845	36061	490067
Base Tenen bici	480	311	21	34	8	99

P40. Possibilitat registrar-se amb ajuntament

	2283793	1469311	98558	156845	36061	490067
P40	480	311	21	34	8	99
Sí, amb tota seguretat	1064016	719783	43326	59399	14235	218143
Sí, probablement	896568	533705	45740	55749	17854	233779
Probablement no	151086	95773	9492	4066	3972	23702
Segur que no	124561	86626	0	23492	0	14443
NO SAP	38233	24095	0	14138	0	0
NO CONTESTA	9329	9329	0	0	0	0

P41. Registre nacional reduiria robatoris

	2283793	1469311	98558	156845	36061	490067
P41	480	311	21	34	8	99
SI	1523730	962143	64922	102724	23330	356790
NO	645704	426675	33636	41145	12731	112387
NO SAP	110138	80493	0	8755	0	20890
NO CONTESTA	4221	0	0	4221	0	0

	TOTAL	ACTIVITAT				
		Ocupats	Aturats	Jubilats, pensionistes	Tasques de la llar	Estudiants
Freqüències						
I Mostra real	2499550 525	1611763 341	103952 22	180569 39	36061 8	534254 108
P42. Asseguraria bici per 35-50€						
	2283793	1469311	98558	156845	36061	490067
P42	480	311	21	34	8	99
SI	1507210	994901	80011	96904	14279	302645
NO	738689	455912	13499	50597	16778	187423
NO SAP	28507	13331	5048	5122	5005	0
NO CONTESTA	9388	5167	0	4221	0	0
	2499550	1611763	103952	180569	36061	534254
Base TOTAL	525	341	22	39	8	108
P43. Bicicletes té a casa						
	2499550	1611763	103952	180569	36061	534254
P43	525	341	22	39	8	108
1 bicicleta	627526	402048	42149	74927	5048	98298
2 bicicletes	612969	402688	19131	51215	13202	117308
3 bicicletes	479657	334484	24340	14484	4007	87880
4 bicicletes	310340	167043	18332	0	13804	107155
5 bicicletes	199192	114824	0	4066	0	80302
Més de 5	156891	111357	0	22106	0	23428
Total tenen	2386575	1532444	103952	166797	36061	514370
No tenen	112975	79318	0	13772	0	19884


DYM MARKET RESEARCH	TOTAL	ACTIVITAT				
		Ocupats	Aturats	Jubilats, pensionistes	Tasques de la llar	Estudiants
Freqüències						
I Mostra real	2499550 525	1611763 341	103952 22	180569 39	36061 8	534254 108

Mitjana	2,9	2,98	2,18	2,39	2,74	2,98
Desviació	3,09	3,61	1,15	2,46	1,11	1,7
	2386575	1532444	103952	166797	36061	514370
Base Tenen alguna bicicleta	501	324	22	36	8	104

P44. On la guarda?

	2386575	1532444	103952	166797	36061	514370
P44	501	324	22	36	8	104
Carrer	21826	12896	0	0	0	8930
Garatge / parking	1191693	748387	36633	65194	26830	295770
Portal / entrada de casa	125679	74555	8364	8553	0	29831
Habitació del pis	451367	318503	18625	42250	14235	53105
Al balcó del pis	389283	253159	25085	21615	0	84375
A les golfes / traster / soterrani	377687	245938	29617	28036	0	74096
Pati / terrassa	24606	8458	0	5122	0	11025
Magatzem / local	18590	13331	0	5259	0	0
A casa / segona residència / al mas / casa d'un veí / casa d'amics	18295	13851	4444	0	0	0
Cotxe / roulotte	5005	5005	0	0	0	0
Cobert / galeria	10107	10107	0	0	0	0

DYM MARKET RESEARCH	TOTAL	ACTIVITAT				
		Ocupats	Aturats	Jubilats, pensionistes	Tasques de la llar	Estudiants
Freqüències						
I Mostra real	2499550	1611763	103952	180569	36061	534254
	525	341	22	39	8	108
Jardí	10782	5270	0	0	0	5513
Altres	116183	80066	0	10381	0	25736
Base TOTAL	2499550	1611763	103952	180569	36061	534254
	525	341	22	39	8	108
P47. Lloc naixement						
	2499550	1611763	103952	180569	36061	534254
P47	525	341	22	39	8	108
Catalunya	2099348	1359394	86720	124962	27797	467525
Resta d'Espanya	201121	137055	8013	42205	4257	9591
Estranger	199081	115314	9219	13403	4007	57138
Base Resta Espanya	201121	137055	8013	42205	4257	9591
	43	29	2	9	1	2
P47. Resta Espanya: desenvolupar províncies						
	201121	137055	8013	42205	4257	9591
P47_RESTA_ESP	43	29	2	9	1	2
Araba/Álava	4444	4444	0	0	0	0
Alicante/Alacant	4435	0	0	4435	0	0
Almería	18361	9349	4007	5005	0	0


	TOTAL	ACTIVITAT				
		Ocupats	Aturats	Jubilats, pensionistes	Tasques de la llar	Estudiants
Freqüències						
I Mostra real	2499550	1611763	103952	180569	36061	534254
	525	341	22	39	8	108
Balears, Illes	5057	5057	0	0	0	0
Barcelona	4375	4375	0	0	0	0
Córdoba	14694	9892	0	4802	0	0
Coruña, A	4549	4549	0	0	0	0
Granada	9070	5005	0	4066	0	0
Gipuzkoa	5057	5057	0	0	0	0
Huelva	5394	5394	0	0	0	0
Jaén	9664	0	0	5122	0	4542
León	8435	4358	0	4078	0	0
Rioja, La	4844	4844	0	0	0	0
Madrid	10063	10063	0	0	0	0
Málaga	4007	0	4007	0	0	0
Murcia	5259	0	0	5259	0	0
Ourense	4358	4358	0	0	0	0
Asturias	9611	9611	0	0	0	0
Sevilla	5005	5005	0	0	0	0
Valencia/València	17821	12816	0	5005	0	0
Zaragoza	13664	4358	0	0	4257	5049
NS/NC	32958	28523	0	4435	0	0
	199081	115314	9219	13403	4007	57138
Base Estranger	42	24	2	3	1	12


DYM MARKET RESEARCH	TOTAL	ACTIVITAT				
		Ocupats	Aturats	Jubilats, pensionistes	Tasques de la llar	Estudiants
Freqüències						
I Mostra real	2499550 525	1611763 341	103952 22	180569 39	36061 8	534254 108


P47. Estranger: desenvolupar països

	199081	115314	9219	13403	4007	57138
P47_ESTRANGER	42	24	2	3	1	12
ALTRES	10562	10562	0	0	0	0
ALEMANYA	4844	4844	0	0	0	0
ANDORRA	9125	9125	0	0	0	0
BOLÍVIA	10782	5270	0	0	0	5513
BULGÀRIA	4007	0	0	0	4007	0
COLÒMBIA	13673	9298	0	0	0	4375
EQUADOR	5168	0	0	0	0	5168
FRANÇA	13782	4549	0	4066	0	5168
HONDURES	10055	10055	0	0	0	0
ITÀLIA	9202	9202	0	0	0	0
NORUEGA	4333	0	0	4333	0	0
PARAGUAI	8725	8725	0	0	0	0
PERÚ	8888	8888	0	0	0	0
REPÚBLICA DOMINICANA	9007	4733	0	0	0	4275
ROMANIA	9787	5513	0	0	0	4275
RÚSSIA	9888	0	4375	0	0	5513
SUÈCIA	4802	4802	0	0	0	0
UCRAÏNA	9432	5057	0	0	0	4375

DYM MARKET RESEARCH	TOTAL	ACTIVITAT				
		Ocupats	Aturats	Jubilats, pensionistes	Tasques de la llar	Estudiants
Freqüències						
I Mostra real	2499550	1611763	103952	180569	36061	534254
	525	341	22	39	8	108
URUGUAI	4257	4257	0	0	0	0
VENEÇUELA	20285	10437	4844	5005	0	0
XILE	4542	0	0	0	0	4542
XINA	13935	0	0	0	0	13935
Base TOTAL	2499550	1611763	103952	180569	36061	534254
	525	341	22	39	8	108
P48. Nivell d'estudis						
	2499550	1611763	103952	180569	36061	534254
P48	525	341	22	39	8	108
Sense estudis	70441	13752	0	0	0	56689
Acabats als 14/15 anys	223908	103455	10105	28938	14025	67385
Acabats als 16/19 anys	432175	251054	23578	41646	17494	93710
Cicle formatiu grau superior / FP	368886	235582	18270	23594	0	81262
Universitaris	878686	679808	42973	68071	0	78809
ESTÀ ESTUDIANT ACTUALMENT	525454	328110	9026	18321	4542	156398
P49. Ocupació						
	2499550	1611763	103952	180569	36061	534254
P49	525	341	22	39	8	108
Pagès petita explotació	8382	8382	0	0	0	0


	TOTAL	ACTIVITAT				
		Ocupats	Aturats	Jubilats, pensionistes	Tasques de la llar	Estudiants
Freqüències						
I Mostra real	2499550	1611763	103952	180569	36061	534254
	525	341	22	39	8	108
Autònom o empresari (5 empleats o menys)	122156	122156	0	0	0	0
Empresari (6 empleats o més)	36342	36342	0	0	0	0
Professionals	496924	496924	0	0	0	0
Membre de direcció (5 subordinats o menys)	69341	69341	0	0	0	0
Membre de direcció (6 subordinats o més)	52054	52054	0	0	0	0
Càrrecs intermedis	210775	210775	0	0	0	0
Altres empleats amb treball d'oficina	283013	283013	0	0	0	0
Altres empleats amb treball fora d'oficina i obrers qualificats	190942	190942	0	0	0	0
Treballadors manuals no qualificats	141833	141833	0	0	0	0
Jubilats, pensionistes	180569	0	0	180569	0	0
Aturats	103952	0	103952	0	0	0
Mestresses de casa	36061	0	0	0	36061	0
Estudiants	534254	0	0	0	0	534254
NO CONTESTA	32951	0	0	0	0	0
P49b. Persona aporta més ingressos						
	2499550	1611763	103952	180569	36061	534254
P49B	525	341	22	39	8	108
Sí	1257616	1049786	26873	121438	13597	27085
NO	1241934	561977	77079	59131	22464	507169


	TOTAL	ACTIVITAT				
		Ocupats	Aturats	Jubilats, pensionistes	Tasques de la llar	Estudiants
Freqüències						
I Mostra real	2499550 525	1611763 341	103952 22	180569 39	36061 8	534254 108
P48+P50. Estudis persona amb més ingressos:						
	2499550	1611763	103952	180569	36061	534254
P48_P50	525	341	22	39	8	108
Pagès petita explotació	43443	24353	0	0	5048	14042
Autònom o empresari (5 empleats o menys)	249553	138600	9239	32226	0	69488
Empresari (6 empleats o més)	414412	238240	23078	32669	17209	98524
Professionals	1020284	693180	42750	73772	0	191452
Membre de direcció (5 subordinats o menys)	519238	384334	20503	17382	13804	79208
Membre de direcció (6 subordinats o més)	145473	108178	8382	19516	0	4275
NO SAP	102144	24879	0	0	0	77266
NO CONTESTA	5005	0	0	5005	0	0
P49+P51. Estudis persona amb més ingressos						
	2499550	1611763	103952	180569	36061	534254
P49_P51	525	341	22	39	8	108
Pagès petita explotació	21122	16747	0	0	0	4375
Autònom o empresari (5 empleats o menys)	189967	141566	0	0	0	48401
Empresari (6 empleats o més)	80043	55708	0	5005	0	19331
Professionals	638421	471247	23526	9070	0	129522
Membre de direcció (5 subordinats o menys)	70496	60709	0	0	0	9787
Membre de direcció (6 subordinats o més)	60890	51371	0	0	0	5513
Càrrecs intermedis	273457	215121	14992	4320	0	39025

	TOTAL	ACTIVITAT				
		Ocupats	Aturats	Jubilats, pensionistes	Tasques de la llar	Estudiants
Freqüències						
I Mostra real	2499550	1611763	103952	180569	36061	534254
	525	341	22	39	8	108
Altres empleats amb treball d'oficina	300704	228382	15005	9233	3972	39063
Altres empleats amb treball fora d'oficina i obrers qualificats	255990	174929	0	0	4257	76804
Treballadors manuals no qualificats	141853	103964	4549	0	4182	29158
Jubilats, pensionistes	299084	81585	14633	152942	10053	39872
Aturats	41303	0	31248	0	0	10055
Mestresses de casa	18139	0	0	0	13597	4542
Estudiants	31627	0	0	0	0	31627
NO SAP	52567	5386	0	0	0	47181
NO CONTESTA	23887	5048	0	0	0	0
P55. Nacionalitat						
	2499550	1611763	103952	180569	36061	534254
P55	525	341	22	39	8	108
Espanyola	2360320	1525299	99577	167167	28082	511620
Estrangera	97061	63118	4375	8398	7979	13192
Doble nacionalitat, espanyola i estrangera	23698	14256	0	0	0	9443
NO CONTESTA	18471	9091	0	5005	0	0
	97061	63118	4375	8398	7979	13192
Base Estrangera (P55)	21	13	1	2	2	3

DYM MARKET RESEARCH	TOTAL	ACTIVITAT				
		Ocupats	Aturats	Jubilats, pensionistes	Tasques de la llar	Estudiants
Freqüències						
I Mostra real	2499550	1611763	103952	180569	36061	534254
P55. Nacionalitat						
	97061	63118	4375	8398	7979	13192
P55_NACIONALITAT	21	13	1	2	2	3
AFGANISTAN	4375	0	0	0	0	4375
ALGÈRIA	3972	0	0	0	3972	0
ARGENTINA	4844	4844	0	0	0	0
ÀUSTRIA	4182	4182	0	0	0	0
AZERBAIDJAN	4333	0	0	4333	0	0
BENÍN	4275	0	0	0	0	4275
BULGÀRIA	4007	0	0	0	4007	0
COLÒMBIA	4375	0	4375	0	0	0
FRANÇA	4066	0	0	4066	0	0
HONDURES	5513	5513	0	0	0	0
ITÀLIA	4358	4358	0	0	0	0
LÍBIA	5270	5270	0	0	0	0
LITUÀNIA	4940	4940	0	0	0	0
MALÀISIA	4444	4444	0	0	0	0
MARROC	4444	4444	0	0	0	0
MÈXIC	5049	5049	0	0	0	0
MONTSERRAT	5048	5048	0	0	0	0
SUÈCIA	4802	4802	0	0	0	0
UCRAÏNA	5057	5057	0	0	0	0

DYM MARKET RESEARCH							
		TOTAL	ACTIVITAT				
Freqüències			Ocupats	Aturats	Jubilats, pensionistes	Tasques de la llar	Estudiants
I Mostra real		2499550	1611763	103952	180569	36061	534254
VENEÇUELA		5167	5167	0	0	0	0
XILE		4542	0	0	0	0	4542
		23698	14256	0	0	0	9443
Base Doble nacionalitat		5	3	0	0	0	2
P55. Doble nacionalitat							
		23698	14256	0	0	0	9443
P55_DNACIONALITAT		5	3	0	0	0	2
ALGÈRIA		4444	4444	0	0	0	0
ANGOLA		5168	0	0	0	0	5168
KAZAKHSTAN		4542	4542	0	0	0	0
LAOS		4275	0	0	0	0	4275
MALÀISIA		4444	4444	0	0	0	0
VENEÇUELA		5270	5270	0	0	0	0
		120760	77373	4375	8398	7979	22634
Base Estrangera o doble nacionalitat		26	16	1	2	2	5
P55. Doble nacionalitat o estrangera							
		120760	77373	4375	8398	7979	22634
P55_1_2		26	16	1	2	2	5

	TOTAL	ACTIVITAT				
		Ocupats	Aturats	Jubilats, pensionistes	Tasques de la llar	Estudiants
Freqüències						
I Mostra real	2499550	1611763	103952	180569	36061	534254
	525	341	22	39	8	108
AFGANISTAN	4375	0	0	0	0	4375
ALGÈRIA	8416	4444	0	0	3972	0
ANGOLA	5168	0	0	0	0	5168
ARGENTINA	4844	4844	0	0	0	0
ÀUSTRIA	4182	4182	0	0	0	0
AZERBAIDJAN	4333	0	0	4333	0	0
BENÍN	4275	0	0	0	0	4275
BULGÀRIA	4007	0	0	0	4007	0
COLÒMBIA	4375	0	4375	0	0	0
FRANÇA	4066	0	0	4066	0	0
HONDURES	5513	5513	0	0	0	0
ITÀLIA	4358	4358	0	0	0	0
KAZAKHSTAN	4542	4542	0	0	0	0
LAOS	4275	0	0	0	0	4275
LÍBIA	5270	5270	0	0	0	0
LITUÀNIA	4940	4940	0	0	0	0
MALÀISIA	8888	8888	0	0	0	0
MARROC	4444	4444	0	0	0	0
MÈXIC	5049	5049	0	0	0	0
MONTSERRAT	5048	5048	0	0	0	0
SUÈCIA	4802	4802	0	0	0	0
UCRAÏNA	5057	5057	0	0	0	0

	TOTAL	ACTIVITAT				
		Ocupats	Aturats	Jubilats, pensionistes	Tasques de la llar	Estudiants
Freqüències						
I Mostra real	2499550	1611763	103952	180569	36061	534254
	525	341	22	39	8	108
VENEÇUELA	10437	10437	0	0	0	0
XILE	4542	0	0	0	0	4542

DYM MARKET RESEARCH						
		TOTAL	DIMENSIO MUNICIPI			
Freqüències			< 10000	10001-100MIL	100001-500MIL	+500MIL
I Mostra real		2499550	518906	977324	434922	568398
. SEXE		525	124	185	88	128
		2499550	518906	977324	434922	568398
SEXE		525	124	185	88	128
Home		1555720	308376	639201	272993	335149
Dona		943830	210530	338123	161929	233249
. EDAT		2499550	518906	977324	434922	568398
EDAT		525	124	185	88	128
Casos vàlidos		2499550	518906	977324	434922	568398
Mitjana		37,16	36,37	36,92	37,22	38,23
Desviació		15,6	14,59	16,35	14,89	15,66
. EDAT TRAMS		2499550	518906	977324	434922	568398
EDAT		525	124	185	88	128
De 12 a 24		693875	147450	295146	122606	128674
De 25 a 39		729369	152537	267579	120195	189059
De 40 a 54		715621	154326	266782	130231	164282
De 55 a 69		299196	60516	121524	57074	60081
De 70 a 79		61489	4078	26293	4816	26302

DYM MARKET RESEARCH	TOTAL	DIMENSIO MUNICIPI			
		< 10000	10001-100MIL	100001-500MIL	+500MIL
Freqüències					
I Mostra real	2499550 525	518906 124	977324 185	434922 88	568398 128

. NACIONALITAT

NACIONALITAT	2499550	518906	977324	434922	568398
Espanyola	525	124	185	88	128
Estrangera, doble	2360320	481005	946052	405062	528201
	139230	37901	31272	29860	40197

. NIVELL D'ESTUDIS

NIVELL D'ESTUDIS	2499550	518906	977324	434922	568398
Baix	525	124	185	88	128
Mitjà	294349	75260	127019	55807	36264
Alt	1326515	273032	519559	227138	306786
	878686	170614	330746	151977	225348

. ACTIVITAT

ACTIVITAT	2499550	518906	977324	434922	568398
Ocupats	525	124	185	88	128
Aturats	1611763	337108	614575	288874	371206
Jubilats, pensionistes	103952	24953	41793	14950	22257
Tasques de la llar	180569	28318	76855	19265	56131
Estudiants	36061	12161	15101	0	8799
	534254	107985	223878	97036	105356

DYM MARKET RESEARCH	TOTAL	DIMENSIO MUNICIPI			
		< 10000	10001-100MIL	100001-500MIL	+500MIL
Freqüències					
I Mostra real	2499550	518906	977324	434922	568398
Ns/Nc	525	124	185	88	128
	32951	8382	5122	14797	4649

. DIMENSIO MUNICIPI

	2499550	518906	977324	434922	568398
DIMENSIO MUNICIPI	525	124	185	88	128
< 10000	518906	518906	0	0	0
10001-100MIL	977324	0	977324	0	0
100001-500MIL	434922	0	0	434922	0
+500MIL	568398	0	0	0	568398


. USUARIS DE BICICLETA

	2499550	518906	977324	434922	568398
USUARIS DE BICICLETA	525	124	185	88	128
Cada dia o gairebé	381693	66514	143405	64723	107052
Al menys un cop per setmana	702750	159602	238480	123148	181520
Només caps de setmana	359656	83697	120542	53389	102028
Algun cop al mes	603504	133660	237624	134136	98084
Menor freqüència	451947	75434	237273	59527	79713


. POSSESIÓ BICICLETA


	2499550	518906	977324	434922	568398
POSSESIÓ BICICLETA	525	124	185	88	128


DYM MARKET RESEARCH						
		TOTAL	DIMENSIO MUNICIPI			
Freqüències			< 10000	10001-100MIL	100001-500MIL	+500MIL
I Mostra real		2499550	518906	977324	434922	568398
		525	124	185	88	128
Sí		2283793	510524	899009	399763	474497
No		215757	8382	78315	35159	93901
. TENEN BICICLETES A CASA						
		2499550	518906	977324	434922	568398
TENEN BICICLETES A CASA		525	124	185	88	128
Sí		2386575	506616	930799	425029	524131
1 bicicleta		627526	92225	195770	148260	191271
2 bicicletes		612969	143554	236362	113974	119079
3 bicicletes		479657	100310	211468	74232	93647
4 bicicletes		310340	66912	154384	44349	44695
5 bicicletes		199192	53842	85272	19685	40393
Més de 5		156891	49772	47544	24529	35046
No		117419	12290	46525	9893	48711
. VAN FER-LA SERVIR AHIR						
		2499550	518906	977324	434922	568398
VAN FER-LA SERVIR AHIR		525	124	185	88	128
Sí		774688	175927	270715	123408	204639
No		1724862	342979	706609	311514	363759
. DESPLAÇAMENT QUOTIDIÀ AHIR						

	TOTAL	DIMENSIO MUNICIPI			
		< 10000	10001-100MIL	100001-500MIL	+500MIL
Freqüències					
I Mostra real	2499550	518906	977324	434922	568398
	525	124	185	88	128
	2499550	518906	977324	434922	568398
DESPLAÇAMENT QUOTIDIÀ AHIR	525	124	185	88	128
Sí	417221	79078	139243	78925	119975
No	413385	101022	127890	60011	124462
Resta	1668944	338806	710191	295986	323961
. TIPUS DE DESPLAÇAMENTS					
	2499550	518906	977324	434922	568398
TIPUS DE DESPLAÇAMENTS	525	124	185	88	128
Quotidians	830606	180100	267133	138936	244437
Passeig, lleure, turisme	1669174	351684	678947	306650	331892
Esport	1152346	256843	478364	163841	253298
Ns/Nc	9660	0	0	9660	0
. LLOCS D'ÚS					
	2499550	518906	977324	434922	568398
LLOCS D'ÚS	525	124	185	88	128
Nucli urbà	575561	75521	173876	104222	221943
Carretera	214401	50028	90352	24509	49513
Camins, vies verdes, altres indrets	1685791	389175	702969	301023	292623
Ns/Nc	23797	4182	10127	5168	4320

DYM MARKET RESEARCH						
		TOTAL	DIMENSIO MUNICIPI			
			< 10000	10001-100MIL	100001-500MIL	+500MIL
Freqüències						
I Mostra real		2499550	518906	977324	434922	568398
P1. Sap anar en bicicleta?						
		2499550	518906	977324	434922	568398
P1		525	124	185	88	128
SI		2499550	518906	977324	434922	568398
Base Si sap anar en bicicleta		2499550	518906	977324	434922	568398
		525	124	185	88	128
P2. Freqüència d'ús						
		2499550	518906	977324	434922	568398
P2		525	124	185	88	128
Cada dia		243186	37683	95970	29578	79955
5-6 cops per setmana		138507	28830	47435	35145	27097
3-4 cops per setmana		319745	62920	115558	48533	92735
1-2 cops per setmana		383005	96682	122922	74615	88785
Només els caps de setmana (de la major part de l'any)		359656	83697	120542	53389	102028
Algun cop al mes (de la major part de l'any)		603504	133660	237624	134136	98084
Menor freqüència		451947	75434	237273	59527	79713
Base Utilitzen amb alguna freqüència		2499550	518906	977324	434922	568398
		525	124	185	88	128

	TOTAL	DIMENSIO MUNICIPI			
		< 10000	10001-100MIL	100001-500MIL	+500MIL
Freqüències					
I Mostra real	2499550	518906	977324	434922	568398
P2.2. Utilitza el dia anterior	525	124	185	88	128
P2_2	2499550	518906	977324	434922	568398
SI	525	124	185	88	128
NO	774688	175927	270715	123408	204639
	1724862	342979	706609	311514	363759
Base Saben anar i ahor no van utilitzar	1724862	342979	706609	311514	363759
	361	82	134	63	82
P3. Últim cop que la va utilitzar					
P3	1724862	342979	706609	311514	363759
Menys d'una setmana	361	82	134	63	82
Menys d'un mes	541037	137750	195906	83368	124013
Entre 1 i 3 mesos	476625	95976	194179	88906	97564
Entre 3 i 6 mesos	411735	67519	185077	74854	84285
Entre 6 mesos i 1 any	149447	25245	63848	24954	35400
Més d'un any	87725	8202	36468	29420	13635
	58292	8287	31131	10012	8862
Base Si sap anar en bicicleta	2499550	518906	977324	434922	568398
	525	124	185	88	128

	TOTAL	DIMENSIO MUNICIPI			
		< 10000	10001-100MIL	100001-500MIL	+500MIL
Freqüències					
I Mostra real	2499550	518906	977324	434922	568398
I Mostra real	525	124	185	88	128
P4. Possessió bicicleta per ús personal					
	2499550	518906	977324	434922	568398
P4	525	124	185	88	128
SI	2283793	510524	899009	399763	474497
NO	215757	8382	78315	35159	93901
Total No & resta	215757	8382	78315	35159	93901
	2283793	510524	899009	399763	474497
Base Té bicicleta per ús personal	480	122	170	81	107
P5.1. Tipus bicicleta té					
	2283793	510524	899009	399763	474497
P5_1	480	122	170	81	107
Carretera / corredor	467257	138194	157827	54856	116379
BTT/ Mountain bike/ de muntanya	1523792	382176	594406	267161	280049
De ciutat / de passeig	851632	199795	299037	132583	220218
Híbrida / versàtil	217855	42261	84658	19759	71176
BMX / Freestyle	24387	4375	11025	0	8986
Altes respostes	80691	33488	15911	0	31292
No sap	14782	4101	5513	5168	0
No contesta	10437	0	10437	0	0

	TOTAL	DIMENSIO MUNICIPI			
		< 10000	10001-100MIL	100001-500MIL	+500MIL
Freqüències					
I Mostra real	2499550	518906	977324	434922	568398
	525	124	185	88	128
	467257	138194	157827	54856	116379
Base De carretera	100	33	30	11	26
P5.1. De carretera					
	467257	138194	157827	54856	116379
P5_1_1_N	100	33	30	11	26
1 bici de carretera	401331	121623	126551	54856	98300
2 bicis de carretera	36857	12290	15474	0	9093
3 o més bicis de carretera	23947	4281	10680	0	8986
Número total de bicicletes	462134	138194	152705	54856	116379
Ns/Nc	5122	0	5122	0	0
Mitjana	1,17	1,15	1,2	1	1,23
Desviació	0,52	0,44	0,6	0	0,58
P5.1. De carretera i elèctrica					
	467257	138194	157827	54856	116379
P5_CAR_EL_TOTAL	100	33	30	11	26
Carretera elèctrica	32389	8283	10561	4844	8701
No	434867	129911	147266	50012	107678
Mitjana	0,17	0,12	0,21	0,09	0,23

DYM MARKET RESEARCH	TOTAL	DIMENSIO MUNICIPI			
		< 10000	10001-100MIL	100001-500MIL	+500MIL
Freqüències					
I Mostra real	2499550 525	518906 124	977324 185	434922 88	568398 128
Desviació	0,79	0,53	0,93	0,28	0,97

P5.1. De carretera i plegable

	467257	138194	157827	54856	116379
P5_CAR_PL_TOTAL	100	33	30	11	26
Carretera plegable	42497	8283	15728	4844	13642
No	424760	129911	142099	50012	102738
Mitjana	0,2	0,15	0,27	0,09	0,23
Desviació	0,74	0,6	0,9	0,28	0,8

P5.1. De carretera i elèctrica i plegable

	467257	138194	157827	54856	116379
P5_CAR_EL_PL_TOTAL	100	33	30	11	26
Carretera elèctrica i plegable	23950	4101	10561	4844	4444
No	443307	134093	147266	50012	111935
Mitjana	0,07	0,06	0,1	0,09	0,04
Desviació	0,33	0,34	0,4	0,28	0,19
Base Muntanya (BTT)	1523792 320	382176 91	594406 112	267161 54	280049 63

DYM MARKET RESEARCH	TOTAL	DIMENSIO MUNICIPI			
		< 10000	10001-100MIL	100001-500MIL	+500MIL
Freqüències					
I Mostra real	2499550 525	518906 124	977324 185	434922 88	568398 128

P5.1. Muntanya

	1523792	382176	594406	267161	280049
P5_1_2_N	320	91	112	54	63
1	1217384	294533	472273	237459	213119
2	170884	49940	69827	19801	31317
3	88867	25401	31411	5057	26999
4	37389	8202	15728	4844	8615
5	4101	4101	0	0	0
10	5167	0	5167	0	0
Numero total	1523792	382176	594406	267161	280049
Mitjana	1,34	1,37	1,38	1,17	1,4
Desviació	0,88	0,79	1,06	0,53	0,79

P5.1. Muntanya i elèctrica

	1523792	382176	594406	267161	280049
P5_MUN_EL_TOTAL	320	91	112	54	63
Muntanya elèctrica	55973	4101	16073	0	35798
No	1467819	378075	578332	267161	244251
Mitjana	0,12	0,05	0,09	0	0,4

DYM MARKET RESEARCH	TOTAL	DIMENSIO MUNICIPI			
		< 10000	10001-100MIL	100001-500MIL	+500MIL
Freqüències					
I Mostra real	2499550	518906	977324	434922	568398
Desviació	0,69	0,52	0,61	0	1,17

P5.1. Muntanya i plegable

	1523792	382176	594406	267161	280049
P5_MUN_PL_TOTAL	320	91	112	54	63
Muntanya plegable	57401	12564	21197	14838	8802
No	1466391	369612	573209	252323	271247
Mitjana	0,08	0,1	0,07	0,06	0,08
Desviació	0,46	0,59	0,42	0,23	0,51

P5.1. Muntanya i elèctrica i plegable

	1523792	382176	594406	267161	280049
P5_MUN_EL_PL_TOTAL	320	91	112	54	63
Muntanya elèctrica i plegable	23582	4101	10680	0	8802
No	1500209	378075	583726	267161	271247
Mitjana	0,05	0,03	0,06	0	0,08
Desviació	0,4	0,31	0,47	0	0,51
	851632	199795	299037	132583	220218
Base Urbana	182	48	57	27	50


DYM MARKET RESEARCH	TOTAL	DIMENSIO MUNICIPI			
		< 10000	10001-100MIL	100001-500MIL	+500MIL
Freqüències					
I Mostra real	2499550 525	518906 124	977324 185	434922 88	568398 128

P5.1. Urbana


	851632	199795	299037	132583	220218
P5_1_3_N	182	48	57	27	50
1	747725	166401	251543	127643	202139
2	53559	12627	31547	4940	4444
3	32379	12290	10898	0	9191
4	17968	8476	5048	0	4444
Numero total	851632	199795	299037	132583	220218
Mitjana	1,2	1,31	1,23	1,04	1,16
Desviació	0,6	0,77	0,59	0,19	0,58


P5.1. Urbana i elèctrica


	851632	199795	299037	132583	220218
P5_URB_EL_TOTAL	182	48	57	27	50
Urbana elèctrica	61994	12659	21122	14908	13306
No	789638	187136	277915	117675	206912
Mitjana	0,17	0,17	0,22	0,11	0,16
Desviació	0,81	0,87	0,87	0,32	0,86

	TOTAL	DIMENSIO MUNICIPI			
		< 10000	10001-100MIL	100001-500MIL	+500MIL
Freqüències					
I Mostra real	2499550	518906	977324	434922	568398
P5.1. Urbana i plegable					
	851632	199795	299037	132583	220218
P5_URB_PL_TOTAL	182	48	57	27	50
Urbana plegable	213518	49754	73769	14792	75204
No	638114	150040	225268	117791	145015
Mitjana	0,39	0,41	0,48	0,11	0,42
Desviació	0,92	0,97	1,11	0,31	0,8
P5.1. Urbana i elèctrica i plegable					
	851632	199795	299037	132583	220218
P5_URB_EL_PL_TOTAL	182	48	57	27	50
Urbana elèctrica i plegable	37127	12659	10680	4802	8986
No	814506	187136	288357	127781	211232
Mitjana	0,07	0,17	0,05	0,04	0,04
Desviació	0,47	0,87	0,29	0,19	0,2
Base Híbrida	217855	42261	84658	19759	71176
	46	10	16	4	16
P5.1. Híbrida					


DYM MARKET RESEARCH						
		TOTAL	DIMENSIO MUNICIPI			
			< 10000	10001-100MIL	100001-500MIL	+500MIL
Freqüències						
I Mostra real		2499550	518906	977324	434922	568398
		525	124	185	88	128
		217855	42261	84658	19759	71176
P5_1_4_N		46	10	16	4	16
1		176700	29697	74023	19759	53221
2		13045	4281	0	0	8764
3		18414	4101	5122	0	9191
4		9695	4182	5513	0	0
Numero total		217855	42261	84658	19759	71176
Mitjana		1,36	1,59	1,32	1	1,38
Desviació		0,82	1,01	0,85	0	0,7
P5.1. Híbrida i elèctrica						
		217855	42261	84658	19759	71176
P5_HIB_EL_TOTAL		46	10	16	4	16
Híbrida elèctrica		70050	25223	26236	5057	13535
No		147804	17038	58422	14703	57641
Mitjana		0,62	1,58	0,49	0,26	0,32
Desviació		1,35	2,28	0,99	0,44	0,77
P5.1. Híbrida i plegable						

	TOTAL	DIMENSIO MUNICIPI			
		< 10000	10001-100MIL	100001-500MIL	+500MIL
Freqüències					
I Mostra real	2499550	518906	977324	434922	568398
	525	124	185	88	128
	217855	42261	84658	19759	71176
P5_HIB_PL_TOTAL	46	10	16	4	16
Hibrida plegable	47902	12384	26136	4733	4649
No	169953	29877	58522	15027	66527
Mitjana	0,62	1,08	0,94	0,24	0,07
Desviació	1,6	2,01	2	0,43	0,25
P5.1. Hibrida i elèctrica i plegable					
	217855	42261	84658	19759	71176
P5_HIB_EL_PL_TOTAL	46	10	16	4	16
Hibrida elèctrica i plegable	27841	12384	15457	0	0
No	190014	29877	69202	19759	71176
Mitjana	0,22	0,78	0,18	0	0
Desviació	0,72	1,39	0,39	0	0
	2263742	506423	888226	394595	474497
Base Total bicicletes	476	121	168	80	107
P5.1. Bicicletes població Catalunya					


					
	TOTAL	DIMENSIO MUNICIPI			
		< 10000	10001-100MIL	100001-500MIL	+500MIL
Freqüències					
I Mostra real	2499550	518906	977324	434922	568398
	525	124	185	88	128
	2263742	506423	888226	394595	474497
P5_TOTAL	476	121	168	80	107
1 bicicleta	1051364	187989	467613	187071	208691
2 bicletes	328053	100412	105999	59487	62154
3 o més bicicletes	196020	37429	99628	9901	49062
Total bicicletes	1575436	325830	673240	256459	319907
Ns/Nc	688306	180593	214986	138136	154590
Mitjana	1,37	1,45	1,53	0,86	1,4
Desviació	3,3	3,76	3,34	0,8	3,89
P5.1. Bicicletes elèctrica					
	2263742	506423	888226	394595	474497
P5_ELECTRICA_TOTAL	476	121	168	80	107
Bicicletes elèctriques	156621	42064	36797	19752	58008
Ns/Nc	2107121	464359	851430	374843	416489
Mitjana	0,25	0,28	0,22	0,06	0,46
Desviació	1,65	1,82	1,41	0,29	2,35
P5.1. Bicicletes plegable					

	TOTAL	DIMENSIO MUNICIPI			
		< 10000	10001-100MIL	100001-500MIL	+500MIL
Freqüències					
I Mostra real	2499550	518906	977324	434922	568398
	525	124	185	88	128
	2263742	506423	888226	394595	474497
P5_PLEGABLE_TOTAL	476	121	168	80	107
Bicicletes plegables	300031	62237	105180	39206	93408
Ns/Nc	1963711	444186	783047	355389	381089
Mitjana	0,32	0,38	0,37	0,1	0,35
Desviació	1,73	2,04	1,93	0,3	1,67
P5.1. Bicicletes elèctrica i plegable					
	2263742	506423	888226	394595	474497
P5_ELEC_PLG_TOTAL	476	121	168	80	107
Bicicletes elèctriques i plegables	69949	20942	26017	9646	13344
Ns/Nc	2193793	485481	862209	384949	461153
Mitjana	0,1	0,17	0,1	0,02	0,07
Desviació	0,82	1,31	0,72	0,15	0,59
	2283793	510524	899009	399763	474497
Base Té bicicleta per ús personal	480	122	170	81	107
P5.2. Quan la va comprar					


DYM MARKET RESEARCH						
		TOTAL	DIMENSIO MUNICIPI			
			< 10000	10001-100MIL	100001-500MIL	+500MIL
Freqüències						
I Mostra real		2499550	518906	977324	434922	568398
		525	124	185	88	128
		2283793	510524	899009	399763	474497
P5_2		480	122	170	81	107
FA UN ANY O MENYS		330501	72289	95678	59935	102599
ENTRE 1 I 2 ANYS		377370	76008	159689	39017	102656
ENTRE 2 I 3 ANYS		353001	91472	125977	73663	61890
ENTRE 3 I 4 ANYS		243445	41519	105787	25271	70869
ENTRE 4 I 5 ANYS		293586	67053	137248	49584	39701
ENTRE 5 I 10 ANYS		378185	95926	143669	98513	40076
10 O MÉS ANYS		259612	53601	104114	53780	48117
NO SAP		48094	12656	26848	0	8590
P5.3. Quant li va costar						
		2283793	510524	899009	399763	474497
P5_3		480	122	170	81	107
MENYS DE 150 €		251703	42715	94696	34523	79769
DE 150 A 249 €		350164	83021	106806	44359	115977
DE 250 A 499 €		562004	138486	195275	108730	119513
DE 500 A 999 €		440574	79818	200649	88864	71243
DE 1000 A 1499 €		127114	29486	68942	20009	8677
DE 1500 A 1999 €		42811	4182	20850	4844	12935
DE 2000 A 2499 €		35980	12232	0	9901	13847
DE 2500 A 2999		13595	0	0	4802	8792

	TOTAL	DIMENSIO MUNICIPI			
		< 10000	10001-100MIL	100001-500MIL	+500MIL
Freqüències					
I Mostra real	2499550	518906	977324	434922	568398
3000 € O MÉS	60290	20959	20715	9901	8715
NO SAP	390441	95350	191076	68987	35028
NO CONTESTA	9119	4275	0	4844	0
P5.4. On la va comprar					
	2283793	510524	899009	399763	474497
P5_4	480	122	170	81	107
Per internet	254935	71767	90014	35171	57983
En un centre comercial	310477	112735	78314	48622	70806
En una gran superfície especialitzada en esports	702906	109104	309039	129846	154917
En una botiga especialitzada en ciclisme	828106	178613	352909	146446	150139
ALTRES	133338	25648	42386	24651	40652
NO SAP	54031	12656	26348	15027	0
Base TOTAL	2499550	518906	977324	434922	568398
	525	124	185	88	128
P5_1_3. Altres vehicles de mobilitat personal					
	2499550	518906	977324	434922	568398
P5_1_3	525	124	185	88	128
Patinet elèctric	176285	64017	42886	20204	49178
Plataforma elèctrica	41535	16939	5386	10012	9198

DYM MARKET RESEARCH						
		TOTAL	DIMENSIO MUNICIPI			
			< 10000	10001-100MIL	100001-500MIL	+500MIL
Freqüències						
I Mostra real		2499550	518906	977324	434922	568398
		525	124	185	88	128
Roda elèctrica		19423	0	10561	0	8862
Cicle destinat al transport de passatgers		28570	4182	5394	10106	8888
Patinet no elèctric / normal		60942	3972	32485	15393	9093
Skate board / long board		75290	8558	38124	10217	18391
Patins en línia / patins de rodes		82123	4182	37039	5049	35853
Cap		2092270	429795	832650	374047	455778
No contesta		5513	0	5513	0	0
		2499550	518906	977324	434922	568398
Base Usuaris de bici		525	124	185	88	128
P6. Tipus de desplaçaments						
		2499550	518906	977324	434922	568398
P6		525	124	185	88	128
Desplaçaments quotidians (feina, estudis, compres...)		830606	180100	267133	138936	244437
Passeig, lleure o turisme		1669174	351684	678947	306650	331892
Esport		1152346	256843	478364	163841	253298
Altres		24636	4078	10898	9660	0
P6.1. Desplaçaments combinats						
		2499550	518906	977324	434922	568398
P6_1		525	124	185	88	128

	TOTAL	DIMENSIO MUNICIPI			
		< 10000	10001-100MIL	100001-500MIL	+500MIL
Freqüències					
	2499550	518906	977324	434922	568398
I Mostra real	525	124	185	88	128
Sí, sempre	91649	25192	15684	15069	35705
Sí, sovint	227174	71260	53428	44079	58408
Alguna vegada	558945	100443	220955	90226	147321
No	1621781	322012	687257	285548	326964
	877769	196894	290067	149374	241434
Base Fan combinats	186	47	55	30	54
P6.2. Mitjans utilitzats darrer desplaçament					
	877769	196894	290067	149374	241434
P6_2	186	47	55	30	54
Autobús urbà	230067	75214	57398	35392	62064
Tramvia	78163	12564	42038	10113	13448
Metro	272091	58235	47461	55018	111376
Autobús interurbà	54208	20659	15559	0	17990
Rodales / FGC	295211	67346	106567	44721	76577
Regionals/ Llarga distància	95596	34153	20895	4802	35746
Cotxe	305194	100366	120445	39630	44754
Altres	24070	0	10663	4692	8715
CAP	14708	0	5394	5057	4257

DYM MARKET RESEARCH						
		TOTAL	DIMENSIO MUNICIPI			
			< 10000	10001-100MIL	100001-500MIL	+500MIL
Freqüències						
I Mostra real		2499550	518906	977324	434922	568398
		525	124	185	88	128
		1621781	322012	687257	285548	326964
Base No fan combinats		339	77	130	58	74
P6.3. Facilitats per utilitzar més la bici						
		1621781	322012	687257	285548	326964
P6_3		339	77	130	58	74
Sí, si disposés d'aparcament segur de bicicletes en les estacions d'origen o destinació		406005	108866	165974	68988	62177
Sí, si disposés de més espais reservats en trens i autobusos interurbans		274226	53965	117206	54628	48428
Sí, si pogués combinar amb un sistema de bicicleta pública en les estacions d'origen o destinació		247091	42129	79790	49635	75538
No		669763	108402	308241	112297	140822
NO SAP		13908	8650	5259	0	0
NO CONTESTA		10788	0	10788	0	0
P6.4. Transport gratuït bicis						
		1621781	322012	687257	285548	326964
P6_4		339	77	130	58	74
SI		1194946	213566	496063	202197	283119
NO		402124	104345	175018	83351	39410
NO SAP		24712	4101	16176	0	4435

	TOTAL	DIMENSIO MUNICIPI			
		< 10000	10001-100MIL	100001-500MIL	+500MIL
Freqüències					
I Mostra real	2499550 525	518906 124	977324 185	434922 88	568398 128

	830606	180100	267133	138936	244437
Base Fa desplaçaments quotidians	176	43	50	28	55

P7. Mitjans transport previs


	830606	180100	267133	138936	244437
P7	176	43	50	28	55
SI	600843	121235	176555	94212	208842
NO	229763	58865	90579	44724	35596

	600843	121235	176555	94212	208842
Base Feia servir altres mitjans	128	29	33	19	47

P8. Mitjans utilitzats

	600843	121235	176555	94212	208842
P8	128	29	33	19	47
Transport públic	335332	37669	69738	59109	168816
Moto	85837	33150	21241	9605	21842
Cotxe	190558	62322	69038	14654	44544
A peu	152331	29125	53786	25293	44127

DYM MARKET RESEARCH						
		TOTAL	DIMENSIO MUNICIPI			
			< 10000	10001-100MIL	100001-500MIL	+500MIL
Freqüències						
I Mostra real		2499550	518906	977324	434922	568398
		525	124	185	88	128
		830606	180100	267133	138936	244437
Base Fa desplaçaments quotidians		176	43	50	28	55
P9.1. Freqüència anar a la feina						
		830606	180100	267133	138936	244437
P9_1		176	43	50	28	55
Diàriament o gairebé		265880	45586	91120	48709	80465
Setmanalment		142532	41587	31785	25152	44008
Alguna/es vegades al mes		112278	25609	26002	29827	30841
Menor freqüència		47917	8189	21315	5049	13364
Mai o quasi mai		157252	42506	59813	10336	44597
NO TREBALLA		104748	16623	37099	19863	31162
		568606	120971	170222	108736	168678
Base Va a la feina en bici		121	29	32	22	38
P9.1.1. Distància últim desplaçament						
		568606	120971	170222	108736	168678
P9_1_1		121	29	32	22	38
(1)-MENYS DE 2 KM		130342	33480	37088	19525	40249
(3)-DE 2 A 3,99 KM		164291	29212	54052	45236	35791
(5)-DE 4 A 5,99 KM		140583	37144	21343	29383	52712

	TOTAL	DIMENSIO MUNICIPI			
		< 10000	10001-100MIL	100001-500MIL	+500MIL
Freqüències					
I Mostra real	2499550	518906	977324	434922	568398
	525	124	185	88	128
(7)-DE 6 A 7,99 KM	21638	8283	0	0	13355
(9)-DE 8 A 9,99 KM	44145	0	31110	0	13035
(12,5)-10 a 14,99	27513	8476	0	14592	4444
(15)-15 o més	20222	4375	15847	0	0
NO SAP	19873	0	10782	0	9091
Mitjana	4,6	4,43	5,17	4,46	4,25
Desviació	3,58	3,59	4,26	3,43	2,75
	830606	180100	267133	138936	244437
Base Fa desplaçaments quotidians	176	43	50	28	55
P9.2. Freqüència desplaçaments estudis					
	830606	180100	267133	138936	244437
P9_2	176	43	50	28	55
Diàriament o gairebé	133421	16760	37970	24809	53882
Setmanalment	92926	33961	21570	14900	22495
Alguna/es vegades al mes	54540	4281	21232	15385	13642
Menor freqüència	20405	4375	16030	0	0
Mai o quasi mai	163760	38398	65326	15276	44760
NO ESTUDIA	365553	82325	105006	68564	109658


DYM MARKET RESEARCH	TOTAL	DIMENSIO MUNICIPI			
		< 10000	10001-100MIL	100001-500MIL	+500MIL
Freqüències					
I Mostra real	2499550	518906	977324	434922	568398
	525	124	185	88	128
	301293	59376	96802	55095	90019
Base Va a estudiar en bici	63	14	18	11	20
P9.2.1. Distància últim desplaçament					
	301293	59376	96802	55095	90019
P9_2_1	63	14	18	11	20
(1)-MENYS DE 2 KM	72668	12577	32195	5049	22847
(3)-DE 2 A 3,99 KM	73305	13031	16292	30446	13535
(5)-DE 4 A 5,99 KM	68199	21302	10561	4802	31534
(7)-DE 6 A 7,99 KM	41306	12466	5394	10106	13341
(9)-DE 8 A 9,99 KM	9388	0	5167	0	4221
(12,5)-10 a 14,99	10204	0	5513	4692	0
(15)-15 o més	5513	0	5513	0	0
NO SAP	20710	0	16168	0	4542
Mitjana	4,34	4,13	4,59	4,53	4,12
Desviació	3,14	2,09	4,36	3	2,36
	830606	180100	267133	138936	244437
Base Fa desplaçaments quotidians	176	43	50	28	55

P9.3. Freqüència altres desplaçaments quotidians

DYM MARKET RESEARCH						
		TOTAL	DIMENSIO MUNICIPI			
Freqüències			< 10000	10001-100MIL	100001-500MIL	+500MIL
I Mostra real		2499550	518906	977324	434922	568398
		525	124	185	88	128
		830606	180100	267133	138936	244437
P9_3		176	43	50	28	55
Diàriament o gairebé		134528	37283	37615	14950	44680
Setmanalment		177355	42423	48039	29611	57282
Alguna/es vegades al mes		191785	54976	53704	29723	53382
Menor freqüència		118794	20766	37378	25035	35614
Mai o quasi mai		208145	24651	90398	39617	53480
		622461	155449	176736	99319	190958
Base Altres desplaçaments quotidians		133	37	33	20	43
P9.3.1. Distància últim desplaçament						
		622461	155449	176736	99319	190958
P9_3_1		133	37	33	20	43
(1)-MENYS DE 2 KM		205058	63232	80562	25167	36097
(3)-DE 2 A 3,99 KM		211048	50622	48785	49618	62024
(5)-DE 4 A 5,99 KM		128252	16764	26165	14545	70779
(7)-DE 6 A 7,99 KM		34950	12384	0	5049	17517
(9)-DE 8 A 9,99 KM		13395	8347	5048	0	0
(12,5)-10 a 14,99		9495	4101	5394	0	0
(15)-15 o més		5513	0	5513	0	0
NO SAP		9482	0	0	4940	4542

DYM MARKET RESEARCH	TOTAL	DIMENSIO MUNICIPI			
		< 10000	10001-100MIL	100001-500MIL	+500MIL
Freqüències					
I Mostra real	2499550	518906	977324	434922	568398
NO CONTESTA	5270	0	5270	0	0
Mitjana	3,37	3,29	3,23	2,99	3,75
Desviació	2,55	2,75	3,31	1,59	1,8
Base Fa desplaçaments quotidians	830606	180100	267133	138936	244437
	176	43	50	28	55
P9.4. Desplaçament quotidià dia anterior					
	830606	180100	267133	138936	244437
P9_4	176	43	50	28	55
SI	417221	79078	139243	78925	119975
NO	413385	101022	127890	60011	124462
Base Fa desplaçaments passeig, lleure o turisme	1669174	351684	678947	306650	331892
	350	84	129	62	75
P10. Passeig o lleure prop residència					
	1669174	351684	678947	306650	331892
P10	350	84	129	62	75
Diàriament o gairebé	133673	21017	52584	24817	35255
Setmanalment	435533	117317	158722	79124	80371

DYM MARKET RESEARCH						
		TOTAL	DIMENSIO MUNICIPI			
			< 10000	10001-100MIL	100001-500MIL	+500MIL
Freqüències						
I Mostra real		2499550	518906	977324	434922	568398
		525	124	185	88	128
Alguna/es vegades al mes		617463	146659	235744	103186	131875
Menor freqüència		302123	33337	147687	54703	66395
Mai o quasi mai		180382	33354	84210	44821	17997
		1488792	318330	594737	261830	313895
Base Passeig o lleure freq.		313	76	113	53	71
P10.1. Distància últim passeig						
		1488792	318330	594737	261830	313895
P10_1		313	76	113	53	71
(1)-MENYS DE 2 KM		161560	37401	57953	30421	35785
(3)-DE 2 A 3,99 KM		225662	67718	63094	55079	39771
(5)-DE 4 A 5,99 KM		309235	62942	119928	73218	53147
(7)-DE 6 A 7,99 KM		175648	49727	57698	19643	48580
(9)-DE 8 A 9,99 KM		123452	24913	52348	19533	26659
(11)-DE 10 A 11,99 KM		166531	12851	68699	14585	70395
(13)-DE 12 a 14,99		103532	20532	47278	4940	30782
(15)-15 o més		192618	37971	106399	39471	8777
NO SAP		30555	4275	21340	4940	0
Mitjana		7,4	6,7	8,18	6,59	7,35
Desviació		4,51	4,42	4,69	4,52	3,99

	TOTAL	DIMENSIO MUNICIPI			
		< 10000	10001-100MIL	100001-500MIL	+500MIL
Freqüències					
I Mostra real	2499550 525	518906 124	977324 185	434922 88	568398 128


	1669174	351684	678947	306650	331892
Base Fa desplaçaments passeig, lleure o turisme	350	84	129	62	75


P11. Cicloturisme petit o mitjà fora residència

	1669174	351684	678947	306650	331892
P11	350	84	129	62	75
Diàriament o gairebé	48161	8558	20779	5168	13656
Setmanalment	152529	62977	32131	39443	17979
Alguna/es vegades al mes	227501	67229	63004	39410	57858
Menor freqüència	278313	41021	126593	53753	56946
Mai o quasi mai	962670	171900	436439	168877	185455
	706504	179784	242508	137774	146438
Base Cicloturisme petit o mitjà	150	43	46	28	33


P11.1. Distància habitual

	706504	179784	242508	137774	146438
P11_1	150	43	46	28	33
(2,5)-MENYS DE 5 KM	85069	33429	31735	19905	0
(7,5)-DE 5 A 9,99 KM	193166	41843	52338	49610	49375
(12,5)-DE 10 A 14,99 KM	99592	42008	21417	9536	26631

	TOTAL	DIMENSIO MUNICIPI			
		< 10000	10001-100MIL	100001-500MIL	+500MIL
Freqüències					
I Mostra real	2499550	518906	977324	434922	568398
	525	124	185	88	128
(17,5)-DE 15 A 19,99 KM	77491	20619	15728	9880	31263
(22,5)-DE 20 A 24,99 KM	75332	16571	26370	19395	12997
(30)-DE 25 A 34,99 KM	45144	0	26845	9535	8764
(40)-DE 35 A 44,99 KM	27546	4281	10215	0	13049
(50)-DE 45 A 54,99 KM	39155	8376	20879	9901	0
(60)-DE 55 A 64,99 KM	9360	4101	5259	0	0
(70)-DE 65 A 74,99 KM	10357	0	5513	4844	0
(76)-75 O MÉS KM	13737	4375	5005	0	4358
NO SAP	30556	4182	21205	5168	0
Mitjana	18,79	16,09	22,36	17,12	18,16
Desviació	17,05	16,22	19,2	16,35	14,01
	1152346	256843	478364	163841	253298
Base Fa esport	241	61	90	33	57
P12.1. Muntanya (BTT)					
	1152346	256843	478364	163841	253298
P12_1	241	61	90	33	57
Diàriament o gairebé	52631	12757	15910	14957	9007
Setmanalment	362604	104968	143412	29082	85142
Alguna/es vegades al mes	392460	93708	153931	69821	74999


	TOTAL	DIMENSIO MUNICIPI			
		< 10000	10001-100MIL	100001-500MIL	+500MIL
Freqüències					
I Mostra real	2499550	518906	977324	434922	568398
	525	124	185	88	128
Menor freqüència	163972	20555	74571	20024	48822
Mai o quasi mai	180678	24854	90540	29956	35328
	971667	231988	387825	133884	217970
Base Fa muntanya (BTT)	204	55	73	27	49
P12.1.1. Distància habitual					
	971667	231988	387825	133884	217970
P12_1_1	204	55	73	27	49
(2,5)-MENYS DE 5 KM	83055	46499	21797	10217	4542
(7,5)-DE 5 A 9,99 KM	165554	55185	64428	14421	31521
(12,5)-DE 10 A 14,99 KM	131804	25486	32210	30021	44086
(17,5)-DE 15 A 19,99 KM	124124	17025	37011	25174	44914
(22,5)-DE 20 A 24,99 KM	109083	29317	52973	5057	21736
(30)-DE 25 A 34,99 KM	146870	20794	89712	9688	26677
(40)-DE 35 A 44,99 KM	98873	16858	31682	19293	31040
(50)-DE 45 A 54,99 KM	43859	8347	20850	10113	4549
(56)-55 O MÉS KM	53062	12476	26136	9901	4549
NO SAP	11025	0	11025	0	0
NO CONTESTA	4358	0	0	0	4358
Mitjana	22,22	18,19	24,53	23,79	21,52

DYM MARKET RESEARCH	TOTAL	DIMENSIO MUNICIPI			
		< 10000	10001-100MIL	100001-500MIL	+500MIL
Freqüències					
I Mostra real	2499550	518906	977324	434922	568398
Desviació	15,1	15,58	15,08	16,39	12,58
	1152346	256843	478364	163841	253298
Base Fa esport	241	61	90	33	57
P12.2. Carretera					
	1152346	256843	478364	163841	253298
P12_2	241	61	90	33	57
Diàriament o gairebé	39989	8441	27191	0	4358
Setmanalment	142010	38122	47607	24741	31539
Alguna/es vegades al mes	205539	33400	106521	25271	40347
Menor freqüència	111937	33725	37171	10225	30816
Mai o quasi mai	647703	143154	254707	103604	146239
NO SAP	5167	0	5167	0	0
	499475	113689	218490	60237	107060
Base Fa carretera	104	27	41	12	24
P12.2.1. Distància habitual					
	499475	113689	218490	60237	107060
P12_2_1	104	27	41	12	24
(2,5)-MENYS DE 5 KM	45903	12562	10437	5049	17856

	TOTAL	DIMENSIO MUNICIPI			
		< 10000	10001-100MIL	100001-500MIL	+500MIL
Freqüències					
I Mostra real	2499550	518906	977324	434922	568398
	525	124	185	88	128
(7,5)-DE 5 A 9,99 KM	75536	29566	26972	10012	8986
(12,5)-DE 10 A 14,99 KM	48543	12722	21462	5168	9191
(17,5)-DE 15 A 19,99 KM	49051	4375	21224	9997	13455
(22,5)-DE 20 A 24,99 KM	46389	8558	16057	0	21774
(27,5)-DE 25 A 29,99 KM	60345	4375	37076	9901	8993
(40)-DE 30 A 49,99 KM	24236	4275	15604	0	4358
(60)-DE 50 A 69,99 KM	51478	20649	21415	5057	4358
(80)-DE 70 A 89,99 KM	41003	12232	10289	4940	13542
(100)-DE 90 A 109,99 KM	9605	0	0	5057	4549
(115)-110 O MÉS KM	10569	0	5513	5057	0
NO SAP	36817	4375	32441	0	0
Mitjana	31,05	29,18	30,18	39,6	29,64
Desviació	28,38	26,9	25,29	37,51	28,13
	1152346	256843	478364	163841	253298
Base Fa esport	241	61	90	33	57
P12.3. Cicloturisme esportiu					
	1152346	256843	478364	163841	253298
P12_3	241	61	90	33	57
Diàriament o gairebé	17159	8167	0	0	8993

DYM MARKET RESEARCH						
		TOTAL	DIMENSIO MUNICIPI			
Freqüències			< 10000	10001-100MIL	100001-500MIL	+500MIL
I Mostra real		2499550	518906	977324	434922	568398
		525	124	185	88	128
Setmanalment		63740	29596	16173	4844	13127
Alguna/es vegades al mes		220173	46663	79926	30127	63458
Menor freqüència		233018	41794	122096	29517	39610
Mai o quasi mai		618255	130624	260169	99352	128111
		534090	126219	218196	64488	125188
Base Fa cicloturisme esportiu		112	30	41	13	28
P12.3.1. Distància habitual						
		534090	126219	218196	64488	125188
P12_3_1		112	30	41	13	28
(2,5)-MENYS DE 5 KM		45539	25776	10680	0	9084
(7,5)-DE 5 A 9,99 KM		91856	16909	42844	4844	27258
(12,5)-DE 10 A 14,99 KM		88190	20663	26120	15027	26380
(17,5)-DE 15 A 19,99 KM		23728	4182	10553	0	8993
(22,5)-DE 20 A 24,99 KM		51912	16939	16057	10113	8802
(27,5)-DE 25 A 29,99 KM		27973	8248	10561	4844	4320
(40)-DE 30 A 49,99 KM		69326	4101	37258	14703	13264
(60)-DE 50 A 69,99 KM		38298	4281	15836	0	18181
(80)-DE 70 A 89,99 KM		43065	12542	16073	9901	4549
(100)-DE 90 A 109,99 KM		8458	4101	0	0	4358
(115)-110 O MÉS KM		18655	8476	5122	5057	0

DYM MARKET RESEARCH	TOTAL	DIMENSIO MUNICIPI			
		< 10000	10001-100MIL	100001-500MIL	+500MIL
Freqüències					
I Mostra real	2499550	518906	977324	434922	568398
NO SAP	27091	0	27091	0	0
Mitjana	31,09	31,21	30,49	39,49	27,58
Desviació	29,44	34,79	26,63	31,65	25,34
P12.3.2. Tipus de bicicleta					
	534090	126219	218196	64488	125188
P12_3_2	112	30	41	13	28
BTT/ Mountain bike/ de muntanya	419475	96750	170049	49785	102890
Carretera / corredor	84878	29469	32197	9901	13311
De ciutat / de passeig	14979	0	10437	0	4542
Híbrida / versàtil	9246	0	0	4802	4444
Altres respostes	5513	0	5513	0	0
	995698	234399	370227	172703	218369
Base Fa cicloturisme d'algun tipus	210	56	70	35	49
P13. Tipus de bicicleta					
	995698	234399	370227	172703	218369
P13	210	56	70	35	49
D'ús personal	893921	217909	322664	162367	190980
De lloguer	149544	33199	73683	15385	27277

	TOTAL	DIMENSIO MUNICIPI			
		< 10000	10001-100MIL	100001-500MIL	+500MIL
Freqüències					
I Mostra real	2499550	518906	977324	434922	568398
Altres	4444	0	0	0	4444


P14.1. Allotjament

	995698	234399	370227	172703	218369
P14_1	210	56	70	35	49
Total citacions	349001	92043	95401	54975	106581
Ns/Nc	646697	142355	274826	117728	111787
Mitjana	111,61	51,99	94,9	109,83	178,98
Desviació	144,58	37,2	93,28	122,86	209,33

P14.2. Alimentació

	995698	234399	370227	172703	218369
P14_2	210	56	70	35	49
Total citacions	752201	200790	248023	138289	165099
Ns/Nc	243497	33609	122204	34414	53270
Mitjana	41,76	32,59	29,9	33,48	77,67
Desviació	57,27	40,12	23,55	38,29	96,26

P14.3. Transport complementari

	TOTAL	DIMENSIO MUNICIPI			
		< 10000	10001-100MIL	100001-500MIL	+500MIL
Freqüències					
I Mostra real	2499550	518906	977324	434922	568398
	525	124	185	88	128
	995698	234399	370227	172703	218369
P14_3	210	56	70	35	49
Total citaciones	463835	125253	142823	84412	111346
Ns/Nc	531863	109145	227404	88291	107022
Mitjana	26,67	18,94	21,7	25,17	42,87
Desviació	36,08	19,22	14,09	37,9	57,46
P14.4. Mapes i guies					
	995698	234399	370227	172703	218369
P14_4	210	56	70	35	49
Total citaciones	99276	33598	41838	14952	8888
Ns/Nc	896421	200800	328390	157751	209481
Mitjana	22,29	12,97	16,14	42,46	52,5
Desviació	26,29	9,2	8,55	40,04	47,5
P14.5. Lloguer bicis					
	995698	234399	370227	172703	218369
P14_5_N	210	56	70	35	49
Total citaciones	5048	0	5048	0	0
Ns/Nc	990650	234399	365179	172703	218369

DYM MARKET RESEARCH	TOTAL	DIMENSIO MUNICIPI			
		< 10000	10001-100MIL	100001-500MIL	+500MIL
Freqüències					
I Mostra real	2499550 525	518906 124	977324 185	434922 88	568398 128

Mitjana	10	10
Desviació	0	0

P14.6. Museus, espectacles, parc atraccions

	995698	234399	370227	172703	218369
P14_6_N	210	56	70	35	49
Total citacions	18226	8283	5394	0	4549
Ns/Nc	977472	226115	364833	172703	213820
Mitjana	19,98	10	10		50
Desviació	17,31	0	0		0

P14.7. Records, souvenirs, compres

	995698	234399	370227	172703	218369
P14_7_N	210	56	70	35	49
Ns/Nc	995698	234399	370227	172703	218369

P14.8. Reparació bici o peces bici

	995698	234399	370227	172703	218369
P14_8_N	210	56	70	35	49
Ns/Nc	995698	234399	370227	172703	218369

DYM MARKET RESEARCH	TOTAL	DIMENSIO MUNICIPI			
		< 10000	10001-100MIL	100001-500MIL	+500MIL
Freqüències					
I Mostra real	2499550 525	518906 124	977324 185	434922 88	568398 128


P14.9. Inscripció curses

	995698	234399	370227	172703	218369
P14_9_N	210	56	70	35	49
Total citaciones	4649	0	0	0	4649
Ns/Nc	991049	234399	370227	172703	213720
Mitjana	12				12
Desviació	0				0


P14.9. Altres


	995698	234399	370227	172703	218369
P14_OTROS	210	56	70	35	49
Total citaciones	27923	8283	10442	0	9198
Ns/Nc	967775	226115	359785	172703	209171
Mitjana	16,85	10	10		30,79
Desviació	14,64	0	0		19
Base Usuaris & tenen bici	1527817 321	347309 83	616661 117	276541 56	287306 65


DYM MARKET RESEARCH	TOTAL	DIMENSIO MUNICIPI			
		< 10000	10001-100MIL	100001-500MIL	+500MIL
Freqüències					
	2499550	518906	977324	434922	568398
I Mostra real	525	124	185	88	128
P15. Pertinença a entitats de ciclisme					
	1527817	347309	616661	276541	287306
P15	321	83	117	56	65
Sí, d'una associació	26342	8154	0	4844	13344
Sí d'un club	44202	28977	10381	4844	0
Sí, d'una federació	8108	8108	0	0	0
No	1457238	310143	606280	266853	273963
	70579	37166	10381	9688	13344
Base Pertinença a entitats	16	9	2	2	3
P15.1. Entitats					
	70579	37166	10381	9688	13344
P15_1	16	9	2	2	3
Federació catalana de ciclisme	4101	4101	0	0	0
Penya ciclista del poble	4182	4182	0	0	0
Amics Ciclistes Anoia	5259	0	5259	0	0
Ciclistes d'Altafulla	4275	4275	0	0	0
Centre Excursionista de Lleida	4844	0	0	4844	0
Club Ciclista de Banyoles	4101	4101	0	0	0
Associació Esportiva Nou Barris	4358	0	0	0	4358
CEC (Ciclismo en cadena)	4066	4066	0	0	0


	TOTAL	DIMENSIO MUNICIPI			
		< 10000	10001-100MIL	100001-500MIL	+500MIL
Freqüències					
I Mostra real	2499550	518906	977324	434922	568398
	525	124	185	88	128
Club Baix Penedès de ciclisme	4844	0	0	4844	0
Club La Riera	3972	3972	0	0	0
Trek Bicisprint	4101	4101	0	0	0
Ciclisme Cultural de Figaró	4281	4281	0	0	0
FC Barcelona	5122	0	5122	0	0
Associació de Cicloturisme de Muntanya	4182	4182	0	0	0
Altres	4542	0	0	0	4542
No contesta	8451	4007	0	0	4444
	2499550	518906	977324	434922	568398
Base Usuaris de bici	525	124	185	88	128
P16. Llocs d'ús					
	2499550	518906	977324	434922	568398
P16	525	124	185	88	128
Nucli urbà	1356818	241904	491897	237144	385874
Carretera	551366	117295	254967	84495	94609
Camins o vies verdes / cicloturisme	1642758	372343	676769	301023	292623
Platja / passeig marítim	14248	4078	10171	0	0
Muntanya	44150	16832	27318	0	0
Pista / velòdrom/ carreteres velles sense trànsit	5513	0	5513	0	0
Espais oberts / camp / càmping	14181	0	5005	4844	4333


DYM MARKET RESEARCH	TOTAL	DIMENSIO MUNICIPI			
		< 10000	10001-100MIL	100001-500MIL	+500MIL
Freqüències					
I Mostra real	2499550	518906	977324	434922	568398
Altres	101312	33569	53399	10012	4333
No sap	4320	0	0	0	4320
No contesta	10127	0	10127	0	0
	551366	117295	254967	84495	94609
Base Circulen per carretera	114	28	48	17	21
P17. Comparteix espai amb vehicles					
	551366	117295	254967	84495	94609
P17	114	28	48	17	21
Sempre o gairebé sempre	248925	75327	117041	29565	26992
A vegades	226955	33587	84632	49990	58747
Mai o quasi mai	75486	8382	53294	4940	8870
	75486	8382	53294	4940	8870
Base No comparteixen espai	15	2	10	1	2
P17.1. Motius no comparteix espai amb vehicles					
	75486	8382	53294	4940	8870
P17_1	15	2	10	1	2
Per seguretat / evitar accidents/ és perillós	40905	4281	31975	0	4649
Té por	5270	0	5270	0	0

	TOTAL	DIMENSIO MUNICIPI			
		< 10000	10001-100MIL	100001-500MIL	+500MIL
Freqüències					
I Mostra real	2499550	518906	977324	434922	568398
	525	124	185	88	128
No respecten regles	4101	4101	0	0	0
Incòmode / intranquil	10663	0	10663	0	0
No li agrada	10663	0	10663	0	0
Fa servir carril bici	4940	0	0	4940	0
Altres respostes	9490	0	5270	0	4221
Cap motiu en especial	5386	0	5386	0	0
	551366	117295	254967	84495	94609
Base Circulen per carretera	114	28	48	17	21
P18. Moderació velocitat vehicle					
	551366	117295	254967	84495	94609
P18	114	28	48	17	21
Sempre o gairebé sempre	135470	29169	68561	20118	17621
A vegades	337302	63160	159935	64377	49829
Mai o quasi mai	78595	24966	26471	0	27158
P19. Distància vehicle					
	551366	117295	254967	84495	94609
P19	114	28	48	17	21
Sempre o gairebé sempre	194121	41623	100645	30018	21835
A vegades	229976	46373	122565	24850	36188

	TOTAL	DIMENSIO MUNICIPI			
		< 10000	10001-100MIL	100001-500MIL	+500MIL
Freqüències					
I Mostra real	2499550	518906	977324	434922	568398
	525	124	185	88	128
Mai o quasi mai	122265	29299	26753	29626	36586
NO SAP	5005	0	5005	0	0
P20.1. Fa servir el casc					
	551366	117295	254967	84495	94609
P20_1	114	28	48	17	21
Sempre o gairebé sempre	372279	87954	170156	64610	49558
A vegades	80097	16858	26355	9901	26983
Mai o quasi mai	98991	12483	58456	9984	18067
P20.2. Fa servir enllumenat sense visibilitat					
	551366	117295	254967	84495	94609
P20_2	114	28	48	17	21
Sempre o gairebé sempre	348486	79375	174866	54175	40069
A vegades	95785	21139	27064	20103	27480
Mai o quasi mai	97308	12506	47525	10217	27060
NS	5513	0	5513	0	0
NC	4275	4275	0	0	0
P20.3. Fa servir elements reflectants					
	551366	117295	254967	84495	94609
P20_3	114	28	48	17	21

	TOTAL	DIMENSIO MUNICIPI			
		< 10000	10001-100MIL	100001-500MIL	+500MIL
I Mostra real	2499550	518906	977324	434922	568398
	525	124	185	88	128
Sempre o gairebé sempre	289455	70804	138303	44535	35812
A vegades	116002	21198	47441	19981	27382
Mai o quasi mai	145909	25293	69223	19979	31415
P20.4. Circula per llocs amb poc trànsit					
	551366	117295	254967	84495	94609
P20_4	114	28	48	17	21
Sempre o gairebé sempre	238097	63298	117785	34696	22318
A vegades	289099	49931	121626	49799	67742
Mai o quasi mai	24171	4066	15556	0	4549
P20.5. Circula sol					
	551366	117295	254967	84495	94609
P20_5	114	28	48	17	21
Sempre o gairebé sempre	214117	54247	75128	39783	44959
A vegades	246105	54667	116562	29776	45101
Mai o quasi mai	91145	8382	63277	14937	4549
P20.6. Circula en grup					
	551366	117295	254967	84495	94609
P20_6	114	28	48	17	21
Sempre o gairebé sempre	115751	16548	79822	14937	4444

	TOTAL	DIMENSIO MUNICIPI			
		< 10000	10001-100MIL	100001-500MIL	+500MIL
Freqüències					
I Mostra real	2499550	518906	977324	434922	568398
	525	124	185	88	128
A vegades	287643	63591	116317	45057	62678
Mai o quasi mai	147972	37156	58828	24501	27486
P21. Dificultats per carretera (1a resposta)					
	551366	117295	254967	84495	94609
P21_1	114	28	48	17	21
Interacció amb el trànsit motoritzat	217365	28990	127660	20009	40706
Insuficients espais adequats per circular amb bicicleta	126388	21198	57914	24721	22555
Manca de facilitats per a portar les bicicletes al transport públic	24745	4275	10782	9688	0
Condicions atmosfèriques adverses	38958	8382	21670	0	8906
Condicions orogràfiques adverses (pujades i baixades)	40813	16634	5167	10106	8906
Manca d'hàbit	28140	12303	10788	5049	0
Manca de respecte pels usuaris de bici	33375	12388	20986	0	0
Altres	4444	0	0	0	4444
NO CONTESTA	37139	13126	0	14922	9091
P21. Dificultats per carretera (TOTAL)					
	551366	117295	254967	84495	94609
P21_TOTAL	114	28	48	17	21
Interacció amb el trànsit motoritzat	293544	49753	159153	34733	49904
Insuficients espais adequats per circular amb bicicleta	245088	37740	122167	39886	45294

	TOTAL	DIMENSIO MUNICIPI			
		< 10000	10001-100MIL	100001-500MIL	+500MIL
Freqüències					
I Mostra real	2499550	518906	977324	434922	568398
	525	124	185	88	128
Manca de facilitats per a portar les bicicletes al transport públic	65651	12931	43032	9688	0
Condicions atmosfèriques adverses	128753	29031	53250	19890	26582
Condicions orogràfiques adverses (pujades i baixades)	99465	28937	42319	10106	18104
Manca d'hàbit	56747	20434	26615	5049	4649
Manca de respecte pels usuaris de bici	75228	20950	31423	5049	17806
Altres	9493	0	0	5049	4444
NO SAP	5513	0	5513	0	0
NO CONTESTA	51559	17407	5394	19766	8993
	1685791	389175	702969	301023	292623
Base Circulen per camins, vies verdes o altres indrets	353	93	133	61	66
P18a.1. Fa servir el casc					
	1685791	389175	702969	301023	292623
P18A_1	353	93	133	61	66
Sempre o gairebé sempre	1060124	225888	418157	230924	185156
A vegades	243463	75405	110973	30097	26988
Mai o quasi mai	382203	87882	173839	40003	80479
P18a.2. Fa servir enllumenat sense visibilitat					

DYM MARKET RESEARCH						
		TOTAL	DIMENSIO MUNICIPI			
			< 10000	10001-100MIL	100001-500MIL	+500MIL
Freqüències						
I Mostra real		2499550	518906	977324	434922	568398
		525	124	185	88	128
		1685791	389175	702969	301023	292623
P18A_2		353	93	133	61	66
Sempre o gairebé sempre		1032725	216992	413769	211961	190004
A vegades		267228	63725	111092	39360	53051
Mai o quasi mai		366197	104393	167473	44763	49568
NS		10453	0	5513	4940	0
NC		9188	4066	5122	0	0
P18a.3. Fa servir elements reflectants						
		1685791	389175	702969	301023	292623
P18A_3		353	93	133	61	66
Sempre o gairebé sempre		876293	170234	383838	176932	145289
A vegades		342515	72188	143672	64707	61948
Mai o quasi mai		462650	146753	175460	59384	81054
NS		4333	0	0	0	4333
P18a.4. Circula per llocs amb poc trànsit						
		1685791	389175	702969	301023	292623
P18A_4		353	93	133	61	66
Sempre o gairebé sempre		1190258	309219	522337	181601	177102
A vegades		389119	67429	148612	84234	88844
Mai o quasi mai		101864	12527	32020	35189	22128

DYM MARKET RESEARCH	TOTAL	DIMENSIO MUNICIPI			
		< 10000	10001-100MIL	100001-500MIL	+500MIL
Freqüències					
I Mostra real	2499550	518906	977324	434922	568398
NC	4549	0	0	0	4549

P18a.5. Circula sol

	1685791	389175	702969	301023	292623
P18A_5	353	93	133	61	66
Sempre o gairebé sempre	483041	112524	186157	69165	115195
A vegades	659835	172295	268049	117722	101770
Mai o quasi mai	542914	104357	248763	114136	75658

P18a.6. Circula en grup

	1685791	389175	702969	301023	292623
P18A_6	353	93	133	61	66
Sempre o gairebé sempre	569343	125264	259273	113819	70986
A vegades	664925	172534	259186	113534	119672
Mai o quasi mai	446400	91377	179388	73670	101965
NS	5122	0	5122	0	0
	1356818	241904	491897	237144	385874
Base Circulen amb bicicleta per la ciutat	286	58	93	48	87

P22.1. Fa servir el casc

DYM MARKET RESEARCH						
		TOTAL	DIMENSIO MUNICIPI			
			< 10000	10001-100MIL	100001-500MIL	+500MIL
Freqüències						
I Mostra real		2499550	518906	977324	434922	568398
		525	124	185	88	128
		1356818	241904	491897	237144	385874
P22_1		286	58	93	48	87
Sempre o gairebé sempre		588088	112567	207313	118216	149992
A vegades		257591	54452	104941	40055	58143
Mai o quasi mai		506956	70702	179643	78873	177738
NC		4182	4182	0	0	0
P22.2. Fa servir enllumenat sense visibilitat						
		1356818	241904	491897	237144	385874
P22_2		286	58	93	48	87
Sempre o gairebé sempre		847319	157937	285595	143031	260756
A vegades		231221	34438	74521	55074	67188
Mai o quasi mai		268826	45346	126511	39039	57930
NS		5270	0	5270	0	0
NC		4182	4182	0	0	0
P22.3. Fa servir elements reflectants						
		1356818	241904	491897	237144	385874
P22_3		286	58	93	48	87
Sempre o gairebé sempre		685413	128542	273993	128914	153964
A vegades		274478	46531	85119	53875	88952
Mai o quasi mai		392745	62648	132785	54354	142958

DYM MARKET RESEARCH	TOTAL	DIMENSIO MUNICIPI			
		< 10000	10001-100MIL	100001-500MIL	+500MIL
Freqüències					
I Mostra real	2499550	518906	977324	434922	568398
NC	4182	4182	0	0	0

P22.4. Va per la vorera

	1356818	241904	491897	237144	385874
P22_4	286	58	93	48	87
Sempre o gairebé sempre	298406	41855	132388	70855	53308
A vegades	632449	112792	206920	113437	199301
Mai o quasi mai	417232	83075	152589	52851	128717
NC	8731	4182	0	0	4549

P22.5. Es para a semàfors vermells

	1356818	241904	491897	237144	385874
P22_5	286	58	93	48	87
Sempre o gairebé sempre	1022457	170907	401148	202439	247962
A vegades	232681	46263	53841	29860	102716
Mai o quasi mai	73499	20551	21423	4844	26681
NS	9305	0	5048	0	4257
NC	18876	4182	10437	0	4257

P22.6. Respecta sentit circulació de la via

	1356818	241904	491897	237144	385874
P22_6	286	58	93	48	87

DYM MARKET RESEARCH	TOTAL	DIMENSIO MUNICIPI			
		< 10000	10001-100MIL	100001-500MIL	+500MIL
Freqüències					
I Mostra real	2499550	518906	977324	434922	568398
	525	124	185	88	128
Sempre o gairebé sempre	1186974	208106	433691	217060	328118
A vegades	119069	25514	37388	20084	36083
Mai o quasi mai	27641	4101	10381	0	13159
NS	4257	0	0	0	4257
NC	18876	4182	10437	0	4257

P23. Dificultats desplaçar-se per ciutat (PRIMERA RESPOSTA)

	1356818	241904	491897	237144	385874
P23_1	286	58	93	48	87
Interacció amb el trànsit motoritzat	272264	40656	99718	38906	92983
Insuficients espais adequats per circular amb bicicleta	213406	41673	68724	59247	43762
Insuficient aparcament per a bicicletes	61105	0	31978	20321	8806
Manca de facilitats per a portar les bicicletes al transport públic	49430	4281	21459	14704	8986
Risc de robatori	279139	62369	100478	44912	71380
Condicions atmosfèriques adverses	110758	29193	32012	9893	39661
Condicions orogràfiques adverses (pujades i baixades)	119365	16747	42227	24547	35845
Manca d'hàbit	197452	38235	90030	24615	44571
Espais per bicis que no respecten els vianants	17917	4375	0	0	13542
Estat dels carrils bici / asfalt	17726	4375	0	0	13350
Altres	8655	0	0	0	8655

DYM MARKET RESEARCH	TOTAL	DIMENSIO MUNICIPI			
		< 10000	10001-100MIL	100001-500MIL	+500MIL
Freqüències					
I Mostra real	2499550	518906	977324	434922	568398
NO SAP	525	124	185	88	128
	9602	0	5270	0	4333

P23. Dificultats desplaçar-se per ciutat (TOTAL)

	1356818	241904	491897	237144	385874
P23_TOTAL	286	58	93	48	87
Interacció amb el trànsit motoritzat	482540	78297	194680	58376	151188
Insuficients espais adequats per circular amb bicicleta	412447	82547	147386	93847	88667
Insuficient aparcament per a bicicletes	185124	12663	101250	40170	31042
Manca de facilitats per a portar les bicicletes al transport públic	124153	16744	42700	24563	40147
Risc de robatori	500236	78917	180951	89373	150996
Condicions atmosfèriques adverses	223805	45468	73519	29742	75076
Condicions orogràfiques adverses (pujades i baixades)	251125	46308	79440	59029	66348
Manca d'hàbit	361873	84417	132252	69337	75868
Espais per bicis que no respecten els vianants	44675	13031	5167	0	26476
Estat dels carrils bici / asfalt	36632	12839	5394	5049	13350
Altres	26621	0	0	4802	21819
NO SAP	14996	0	10663	0	4333
NO CONTESTA	4101	4101	0	0	0
	2499550	518906	977324	434922	568398
Base Usuaris bici	525	124	185	88	128

DYM MARKET RESEARCH	TOTAL	DIMENSIO MUNICIPI			
		< 10000	10001-100MIL	100001-500MIL	+500MIL
Freqüències					
I Mostra real	2499550 525	518906 124	977324 185	434922 88	568398 128

P35. Ha tingut accident en darrers cinc anys

	2499550	518906	977324	434922	568398
P35	525	124	185	88	128
SI	420225	76060	187585	44421	112159
NO	2079325	442846	789739	390501	456239

P38. Li han robat bici últims cinc anys

	2499550	518906	977324	434922	568398
P38	525	124	185	88	128
Sí, una vegada	352036	75480	143676	39571	93310
Sí, més d'una vegada	74126	21394	20390	14504	17838
No	2073388	422032	813258	380847	457251


P39. Pren prevencions?

	2499550	518906	977324	434922	568398
P39	525	124	185	88	128
Si	1892434	354900	794102	325759	417672
No	607116	164006	183222	109163	150726
	1892434	354900	794102	325759	417672
Base Prenen prevencions robatori	395	85	150	66	94

DYM MARKET RESEARCH	TOTAL	DIMENSIO MUNICIPI			
		< 10000	10001-100MIL	100001-500MIL	+500MIL
Freqüències					
I Mostra real	2499550 525	518906 124	977324 185	434922 88	568398 128

P39.1. Quines prevencions?

	1892434	354900	794102	325759	417672
P39_1	395	85	150	66	94
Número d' identificació, registrar-la	9269	4101	0	5168	0
Treure el seient	66577	8365	15836	24794	17583
Vigilar-la, no deixar-la sola	123331	12441	73920	14937	22032
Guardar-la al garatge	139087	16535	90202	14490	17860
Guardar-la a casa	214399	33170	68502	54565	58162
Lligar-la amb cadena / cademat (candado) / pinça/ segur (seguro)	1430068	280872	615214	236655	297327
Alarma / sistema d'alarma	14379	0	5386	0	8993
Fer-la servir menys / utilitzar Bicing	13306	0	0	0	13306
Treure una roda	20240	4182	16057	0	0
Sistema d'Aparcament Segur	5394	0	5394	0	0
Guardar-la – no deixar-la al carrer – tenir un lloc segur	142533	20152	62862	14800	44718
Sistema de bloqueig de roda	8809	4007	0	4802	0
Canviar-la de lloc cada X hores	8888	0	0	0	8888
Guardar-la al traster / a la roulotte...	27836	4066	10215	0	13555
Guardar-la a la feina	15728	0	10788	4940	0
Treure la cadena del plat	4066	4066	0	0	0
Altres	13227	4101	0	4692	4435

	TOTAL	DIMENSIO MUNICIPI			
		< 10000	10001-100MIL	100001-500MIL	+500MIL
Freqüències					
I Mostra real	2499550	518906	977324	434922	568398
	525	124	185	88	128


	2283793	510524	899009	399763	474497
Base Tenen bici	480	122	170	81	107

P40. Possibilitat registrar-se amb ajuntament

	2283793	510524	899009	399763	474497
P40	480	122	170	81	107
Sí, amb tota seguretat	1064016	233581	449029	177140	204267
Sí, probablement	896568	193182	328354	188246	186786
Probablement no	151086	54573	42656	9997	43859
Segur que no	124561	20829	58103	14846	30783
NO SAP	38233	4078	15819	9535	8802
NO CONTESTA	9329	4281	5048	0	0

P41. Registre nacional reduiria robatoris

	2283793	510524	899009	399763	474497
P41	480	122	170	81	107
SI	1523730	367548	603950	241341	310892
NO	645704	130592	258278	123584	133251
NO SAP	110138	12384	36782	34838	26133
NO CONTESTA	4221	0	0	0	4221


	TOTAL	DIMENSIO MUNICIPI			
		< 10000	10001-100MIL	100001-500MIL	+500MIL
Freqüències					
I Mostra real	2499550	518906	977324	434922	568398
P42. Asseguraria bici per 35-50€					
	2283793	510524	899009	399763	474497
P42	480	122	170	81	107
SI	1507210	322572	615050	245566	324022
NO	738689	179669	258569	154198	146254
NO SAP	28507	8283	20223	0	0
NO CONTESTA	9388	0	5167	0	4221
	2499550	518906	977324	434922	568398
Base TOTAL	525	124	185	88	128
P43. Bicicletes té a casa					
	2499550	518906	977324	434922	568398
P43	525	124	185	88	128
1 bicicleta	627526	92225	195770	148260	191271
2 bicicletes	612969	143554	236362	113974	119079
3 bicicletes	479657	100310	211468	74232	93647
4 bicicletes	310340	66912	154384	44349	44695
5 bicicletes	199192	53842	85272	19685	40393
Més de 5	156891	49772	47544	24529	35046
Total tenen	2386575	506616	930799	425029	524131
No tenen	112975	12290	46525	9893	44267


DYM MARKET RESEARCH	TOTAL	DIMENSIO MUNICIPI			
		< 10000	10001-100MIL	100001-500MIL	+500MIL
Freqüències					
I Mostra real	2499550	518906	977324	434922	568398
	525	124	185	88	128


Mitjana	2,9	3,13	3,04	2,71	2,59
Desviació	3,09	2,04	3,64	3,23	2,67
	2386575	506616	930799	425029	524131
Base Tenen alguna bicicleta	501	121	176	86	118

P44. On la guarda?

	2386575	506616	930799	425029	524131
P44	501	121	176	86	118
Carrer	21826	8562	0	0	13264
Garatge / parking	1191693	356623	487289	197023	150757
Portal / entrada de casa	125679	33978	42578	4844	44279
Habitació del pis	451367	66285	166573	98381	120128
Al balcó del pis	389283	21409	116635	95099	156140
A les golfes / traster / soterrani	377687	62136	158910	59189	97452
Pati / terrassa	24606	4101	16148	0	4358
Magatzem / local	18590	8283	10307	0	0
A casa / segona residència / al mas / casa d'un veí / casa d'amics	18295	0	0	5049	13246
Cotxe / roulotte	5005	0	5005	0	0
Cobert / galeria	10107	0	5167	4940	0

	TOTAL	DIMENSIO MUNICIPI			
		< 10000	10001-100MIL	100001-500MIL	+500MIL
Freqüències					
I Mostra real	2499550	518906	977324	434922	568398
	525	124	185	88	128
Jardí	10782	0	10782	0	0
Altres	116183	12384	52575	20103	31121
Base TOTAL	2499550	518906	977324	434922	568398
	525	124	185	88	128
P47. Lloc naixement					
	2499550	518906	977324	434922	568398
P47	525	124	185	88	128
Catalunya	2099348	439168	856930	336460	466791
Resta d'Espanya	201121	32880	66734	44169	57337
Estranger	199081	46858	53660	54293	44270
Base Resta Espanya	201121	32880	66734	44169	57337
	43	8	13	9	13
P47. Resta Espanya: desenvolupar províncies					
	201121	32880	66734	44169	57337
P47_RESTA_ESP	43	8	13	9	13
Araba/Álava	4444	0	0	0	4444
Alicante/Alacant	4435	0	0	0	4435
Almería	18361	8189	10172	0	0


	TOTAL	DIMENSIO MUNICIPI			
		< 10000	10001-100MIL	100001-500MIL	+500MIL
Freqüències					
I Mostra real	2499550	518906	977324	434922	568398
	525	124	185	88	128
Balears, Illes	5057	0	0	5057	0
Barcelona	4375	4375	0	0	0
Córdoba	14694	0	5048	9646	0
Coruña, A	4549	0	0	0	4549
Granada	9070	4066	5005	0	0
Gipuzkoa	5057	0	0	5057	0
Huelva	5394	0	5394	0	0
Jaén	9664	0	5122	0	4542
León	8435	4078	0	0	4358
Rioja, La	4844	0	0	4844	0
Madrid	10063	0	5122	4940	0
Málaga	4007	4007	0	0	0
Murcia	5259	0	5259	0	0
Ourense	4358	0	0	0	4358
Asturias	9611	0	5167	0	4444
Sevilla	5005	0	5005	0	0
Valencia/València	17821	4101	5005	0	8715
Zaragoza	13664	0	0	5049	8615
NS/NC	32958	4066	10437	9577	8879
	199081	46858	53660	54293	44270
Base Estranger	42	11	10	11	10


	TOTAL	DIMENSIO MUNICIPI			
		< 10000	10001-100MIL	100001-500MIL	+500MIL
Freqüències					
I Mostra real	2499550 525	518906 124	977324 185	434922 88	568398 128


P47. Estranger: desenvolupar països


	199081	46858	53660	54293	44270
P47_ESTRANGER	42	11	10	11	10
ALTRES	10562	0	5513	5049	0
ALEMANYA	4844	0	0	4844	0
ANDORRA	9125	4281	0	4844	0
BOLÍVIA	10782	0	10782	0	0
BULGÀRIA	4007	4007	0	0	0
COLÒMBIA	13673	4375	0	4940	4358
EQUADOR	5168	0	0	5168	0
FRANÇA	13782	4066	0	5168	4549
HONDURES	10055	0	5513	0	4542
ITÀLIA	9202	0	0	4844	4358
NORUEGA	4333	0	0	0	4333
PARAGUAI	8725	4281	0	0	4444
PERÚ	8888	0	0	0	8888
REPÚBLICA DOMINICANA	9007	4275	0	4733	0
ROMANIA	9787	4275	5513	0	0
RÚSSIA	9888	4375	5513	0	0
SUÈCIA	4802	0	0	4802	0
UCRAÏNA	9432	4375	0	5057	0

DYM MARKET RESEARCH	TOTAL	DIMENSIO MUNICIPI			
		< 10000	10001-100MIL	100001-500MIL	+500MIL
Freqüències					
I Mostra real	2499550	518906	977324	434922	568398
	525	124	185	88	128
URUGUAI	4257	0	0	0	4257
VENEÇUELA	20285	0	15441	4844	0
XILE	4542	0	0	0	4542
XINA	13935	8549	5386	0	0
Base TOTAL	2499550	518906	977324	434922	568398
	525	124	185	88	128
P48. Nivell d'estudis					
	2499550	518906	977324	434922	568398
P48	525	124	185	88	128
Sense estudis	70441	12757	43729	5049	8906
Acabats als 14/15 anys	223908	62503	83290	50758	27358
Acabats als 16/19 anys	432175	113376	173775	79051	65971
Cicle formatiu grau superior / FP	368886	75812	148401	68662	76011
Universitaris	878686	170614	330746	151977	225348
ESTÀ ESTUDIANT ACTUALMENT	525454	83843	197383	79425	164803
P49. Ocupació					
	2499550	518906	977324	434922	568398
P49	525	124	185	88	128
Pagès petita explotació	8382	8382	0	0	0


	TOTAL	DIMENSIO MUNICIPI			
		< 10000	10001-100MIL	100001-500MIL	+500MIL
Freqüències					
I Mostra real	2499550	518906	977324	434922	568398
	525	124	185	88	128
Autònom o empresari (5 empleats o menys)	122156	53736	36378	14337	17705
Empresari (6 empleats o més)	36342	8382	10289	0	17670
Professionals	496924	100132	188694	88694	119404
Membre de direcció (5 subordinats o menys)	69341	8476	20534	9893	30438
Membre de direcció (6 subordinats o més)	52054	12506	20895	9784	8869
Càrrecs intermedis	210775	33565	83864	53423	39922
Altres empleats amb treball d'oficina	283013	41294	121206	62883	57630
Altres empleats amb treball fora d'oficina i obrers qualificats	190942	37519	74128	39862	39433
Treballadors manuals no qualificats	141833	33115	58586	9997	40135
Jubilats, pensionistes	180569	28318	76855	19265	56131
Aturats	103952	24953	41793	14950	22257
Mestresses de casa	36061	12161	15101	0	8799
Estudiants	534254	107985	223878	97036	105356
NO CONTESTA	32951	8382	5122	14797	4649
P49b. Persona aporta més ingressos					
	2499550	518906	977324	434922	568398
P49B	525	124	185	88	128
Sí	1257616	270599	453514	229934	303569
NO	1241934	248307	523810	204988	264829


	TOTAL	DIMENSIO MUNICIPI			
		< 10000	10001-100MIL	100001-500MIL	+500MIL
I Mostra real	2499550	518906	977324	434922	568398
P48+P50. Estudis persona amb més ingressos:	525	124	185	88	128
	2499550	518906	977324	434922	568398
P48_P50	525	124	185	88	128
Pagès petita explotació	43443	13031	21097	5057	4257
Autònom o empresari (5 empleats o menys)	249553	70975	106276	50036	22266
Empresari (6 empleats o més)	414412	104839	157780	49524	102268
Professionals	1020284	187720	384654	212384	235527
Membre de direcció (5 subordinats o menys)	519238	104351	190636	73957	150293
Membre de direcció (6 subordinats o més)	145473	29240	46688	38796	30749
NO SAP	102144	8751	65188	5168	23038
NO CONTESTA	5005	0	5005	0	0
P49+P51. Estudis persona amb més ingressos					
	2499550	518906	977324	434922	568398
P49_P51	525	124	185	88	128
Pagès petita explotació	21122	21122	0	0	0
Autònom o empresari (5 empleats o menys)	189967	70866	63685	23969	31448
Empresari (6 empleats o més)	80043	21407	31249	5168	22219
Professionals	638421	113630	247986	147994	128811
Membre de direcció (5 subordinats o menys)	70496	8376	26047	9893	26180
Membre de direcció (6 subordinats o més)	60890	16513	26408	4844	13126
Càrrecs intermedis	273457	37940	99819	60024	75674

	TOTAL	DIMENSIO MUNICIPI			
		< 10000	10001-100MIL	100001-500MIL	+500MIL
Freqüències					
I Mostra real	2499550	518906	977324	434922	568398
	525	124	185	88	128
Altres empleats amb treball d'oficina	300704	57883	110804	73499	58518
Altres empleats amb treball fora d'oficina i obrers qualificats	255990	46276	112919	39854	56940
Treballadors manuals no qualificats	141853	42020	53427	15165	31240
Jubilats, pensionistes	299084	44796	135914	39484	78890
Aturats	41303	16764	15640	0	8900
Mestresses de casa	18139	4007	5048	0	9084
Estudiants	31627	12931	0	5168	13528
NO SAP	52567	0	38208	5168	9191
NO CONTESTA	23887	4375	10171	4692	4649
P55. Nacionalitat					
	2499550	518906	977324	434922	568398
P55	525	124	185	88	128
Espanyola	2360320	481005	946052	405062	528201
Estrangera	97061	29252	20997	24692	22120
Doble nacionalitat, espanyola i estrangera	23698	4275	5270	5168	8986
NO CONTESTA	18471	4375	5005	0	9091
	97061	29252	20997	24692	22120
Base Estrangera (P55)	21	7	4	5	5

	TOTAL	DIMENSIO MUNICIPI			
		< 10000	10001-100MIL	100001-500MIL	+500MIL
Freqüències					
I Mostra real	2499550	518906	977324	434922	568398
P55. Nacionalitat					
	97061	29252	20997	24692	22120
P55_NACIONALITAT	21	7	4	5	5
AFGANISTAN	4375	4375	0	0	0
ALGÈRIA	3972	3972	0	0	0
ARGENTINA	4844	0	0	4844	0
ÀUSTRIA	4182	4182	0	0	0
AZERBAIDJAN	4333	0	0	0	4333
BENÍN	4275	4275	0	0	0
BULGÀRIA	4007	4007	0	0	0
COLÒMBIA	4375	4375	0	0	0
FRANÇA	4066	4066	0	0	0
HONDURES	5513	0	5513	0	0
ITÀLIA	4358	0	0	0	4358
LÍBIA	5270	0	5270	0	0
LITUÀNIA	4940	0	0	4940	0
MALÀISIA	4444	0	0	0	4444
MARROC	4444	0	0	0	4444
MÈXIC	5049	0	0	5049	0
MONTSERRAT	5048	0	5048	0	0
SUÈCIA	4802	0	0	4802	0
UCRAÏNA	5057	0	0	5057	0

DYM MARKET RESEARCH						
		TOTAL	DIMENSIO MUNICIPI			
Freqüències			< 10000	10001-100MIL	100001-500MIL	+500MIL
I Mostra real		2499550	518906	977324	434922	568398
		525	124	185	88	128
VENEÇUELA		5167	0	5167	0	0
XILE		4542	0	0	0	4542
		23698	4275	5270	5168	8986
Base Doble nacionalitat		5	1	1	1	2
P55. Doble nacionalitat						
		23698	4275	5270	5168	8986
P55_DNACIONALITAT		5	1	1	1	2
ALGÈRIA		4444	0	0	0	4444
ANGOLA		5168	0	0	5168	0
KAZAKHSTAN		4542	0	0	0	4542
LAOS		4275	4275	0	0	0
MALÀISIA		4444	0	0	0	4444
VENEÇUELA		5270	0	5270	0	0
		120760	33526	26267	29860	31106
Base Estrangera o doble nacionalitat		26	8	5	6	7
P55. Doble nacionalitat o estrangera						
		120760	33526	26267	29860	31106
P55_1_2		26	8	5	6	7

	TOTAL	DIMENSIO MUNICIPI			
		< 10000	10001-100MIL	100001-500MIL	+500MIL
Freqüències					
I Mostra real	2499550	518906	977324	434922	568398
	525	124	185	88	128
AFGANISTAN	4375	4375	0	0	0
ALGÈRIA	8416	3972	0	0	4444
ANGOLA	5168	0	0	5168	0
ARGENTINA	4844	0	0	4844	0
ÀUSTRIA	4182	4182	0	0	0
AZERBAIDJAN	4333	0	0	0	4333
BENÍN	4275	4275	0	0	0
BULGÀRIA	4007	4007	0	0	0
COLÒMBIA	4375	4375	0	0	0
FRANÇA	4066	4066	0	0	0
HONDURES	5513	0	5513	0	0
ITÀLIA	4358	0	0	0	4358
KAZAKHSTAN	4542	0	0	0	4542
LAOS	4275	4275	0	0	0
LÍBIA	5270	0	5270	0	0
LITUÀNIA	4940	0	0	4940	0
MALÀISIA	8888	0	0	0	8888
MARROC	4444	0	0	0	4444
MÈXIC	5049	0	0	5049	0
MONTSERRAT	5048	0	5048	0	0
SUÈCIA	4802	0	0	4802	0
UCRAÏNA	5057	0	0	5057	0

	TOTAL	DIMENSIO MUNICIPI			
		< 10000	10001-100MIL	100001-500MIL	+500MIL
Freqüències					
I Mostra real	2499550	518906	977324	434922	568398
	525	124	185	88	128
VENEÇUELA	10437	0	10437	0	0
XILE	4542	0	0	0	4542

DYM MARKET RESEARCH							
		TOTAL	USUARIS DE BICICLETA				
Freqüències			Cada dia o gairebé	Al menys un cop per setmana	Només caps de setmana	Algun cop al mes	Menor freqüència
I Mostra real		2499550	381693	702750	359656	603504	451947
. SEXE							
		2499550	381693	702750	359656	603504	451947
SEXE		525	80	149	77	126	93
Home		1555720	275358	469939	226819	353774	229831
Dona		943830	106335	232811	132837	249731	222116
. EDAT							
		2499550	381693	702750	359656	603504	451947
EDAT		525	80	149	77	126	93
Casos vàlids		2499550	381693	702750	359656	603504	451947
Mitjana		37,16	37,4	37,59	38,89	35,38	37,26
Desviació		15,6	14,9	16,1	13,9	15,27	16,85
. EDAT TRAMS							
		2499550	381693	702750	359656	603504	451947
EDAT		525	80	149	77	126	93
De 12 a 24		693875	95956	183481	65565	196127	152746
De 25 a 39		729369	129517	217079	110135	162445	110192
De 40 a 54		715621	108960	173274	137555	178345	117488
De 55 a 69		299196	32409	110898	46401	57820	51668
De 70 a 79		61489	14850	18018	0	8767	19853

DYM MARKET RESEARCH	TOTAL	USUARIS DE BICICLETA				
		Cada dia o gairebé	Al menys un cop per setmana	Només caps de setmana	Algun cop al mes	Menor freqüència
Freqüències						
I Mostra real	2499550 525	381693 80	702750 149	359656 77	603504 126	451947 93

. NACIONALITAT

	2499550	381693	702750	359656	603504	451947
NACIONALITAT	525	80	149	77	126	93
Espanyola	2360320	345186	655980	345826	574530	438797
Estrangera, doble	139230	36506	46770	13830	28974	13150

. NIVELL D'ESTUDIS

	2499550	381693	702750	359656	603504	451947
NIVELL D'ESTUDIS	525	80	149	77	126	93
Baix	294349	61994	50100	23082	95301	63872
Mitjà	1326515	175691	410338	186912	288697	264877
Alt	878686	144008	242312	149662	219506	123198

. ACTIVITAT

	2499550	381693	702750	359656	603504	451947
ACTIVITAT	525	80	149	77	126	93
Ocupats	1611763	235912	476050	280443	364920	254439
Aturats	103952	19854	19169	9414	40752	14762
Jubilats, pensionistes	180569	33407	68598	14329	25875	38360
Tasques de la llar	36061	9055	0	0	9590	17416
Estudiants	534254	74441	129185	51464	162367	116798

DYM MARKET RESEARCH	TOTAL	USUARIS DE BICICLETA				
		Cada dia o gairebé	Al menys un cop per setmana	Només caps de setmana	Algun cop al mes	Menor freqüència
Freqüències						
I Mostra real	2499550	381693	702750	359656	603504	451947
Ns/Nc	525	80	149	77	126	93
	32951	9024	9748	4007	0	10172

. DIMENSIO MUNICIPI

	2499550	381693	702750	359656	603504	451947
DIMENSIO MUNICIPI	525	80	149	77	126	93
< 10000	518906	66514	159602	83697	133660	75434
10001-100MIL	977324	143405	238480	120542	237624	237273
100001-500MIL	434922	64723	123148	53389	134136	59527
+500MIL	568398	107052	181520	102028	98084	79713

. USUARIS DE BICICLETA


	2499550	381693	702750	359656	603504	451947
USUARIS DE BICICLETA	525	80	149	77	126	93
Cada dia o gairebé	381693	381693	0	0	0	0
Al menys un cop per setmana	702750	0	702750	0	0	0
Només caps de setmana	359656	0	0	359656	0	0
Algun cop al mes	603504	0	0	0	603504	0
Menor freqüència	451947	0	0	0	0	451947

. POSSESIÓ BICICLETA


	2499550	381693	702750	359656	603504	451947
POSSESIÓ BICICLETA	525	80	149	77	126	93

DYM MARKET RESEARCH							
		TOTAL	USUARIS DE BICICLETA				
Freqüències			Cada dia o gairebé	Al menys un cop per setmana	Només caps de setmana	Algun cop al mes	Menor freqüència
I Mostra real		2499550	381693	702750	359656	603504	451947
		525	80	149	77	126	93
Sí		2283793	354728	665546	346392	553905	363222
No		215757	26965	37204	13264	49600	88725
. TENEN BICICLETES A CASA							
		2499550	381693	702750	359656	603504	451947
TENEN BICICLETES A CASA		525	80	149	77	126	93
Sí		2386575	368659	674820	350294	593936	398867
1 bicicleta		627526	110265	189565	86251	147551	93895
2 bicicletes		612969	76290	169688	115608	156533	94849
3 bicicletes		479657	76394	136857	65500	115494	85413
4 bicicletes		310340	34903	85609	28075	82777	78976
5 bicicletes		199192	36461	56400	37047	48059	21224
Més de 5		156891	34347	36701	17813	43521	24510
No		117419	13034	27930	9362	9568	57524
. VAN FER-LA SERVIR AHIR							
		2499550	381693	702750	359656	603504	451947
VAN FER-LA SERVIR AHIR		525	80	149	77	126	93
Sí		774688	329233	322315	55715	37499	29925
No		1724862	52460	380435	303941	566005	422022
. DESPLAÇAMENT QUOTIDIÀ AHIR							

DYM MARKET RESEARCH							
		TOTAL	USUARIS DE BICICLETA				
Freqüències			Cada dia o gairebé	Al menys un cop per setmana	Només caps de setmana	Algun cop al mes	Menor freqüència
I Mostra real		2499550	381693	702750	359656	603504	451947
		525	80	149	77	126	93
		2499550	381693	702750	359656	603504	451947
DESPLAÇAMENT QUOTIDIÀ AHIR		525	80	149	77	126	93
Sí		417221	229814	164397	0	4101	18909
No		413385	75659	162921	50498	73483	50824
Resta		1668944	76220	375431	309158	525920	382214
. TIPUS DE DESPLAÇAMENTS							
		2499550	381693	702750	359656	603504	451947
TIPUS DE DESPLAÇAMENTS		525	80	149	77	126	93
Quotidians		830606	305473	327319	50498	77584	69733
Passeig, lleure, turisme		1669174	217510	411941	261805	444076	333842
Esport		1152346	140146	370523	210171	292115	139391
Ns/Nc		9660	0	4816	0	0	4844
. LLOCS D'ÚS							
		2499550	381693	702750	359656	603504	451947
LLOCS D'ÚS		525	80	149	77	126	93
Nucli urbà		575561	118294	157785	82149	121053	96280
Carretera		214401	69753	48284	33648	33062	29654
Camins, vies verdes, altres indrets		1685791	188524	491513	238854	445207	321693
Ns/Nc		23797	5122	5168	5005	4182	4320

							
		TOTAL	USUARIS DE BICICLETA				
Freqüències			Cada dia o gairebé	Al menys un cop per setmana	Només caps de setmana	Algun cop al mes	Menor freqüència
		2499550	381693	702750	359656	603504	451947
I Mostra real		525	80	149	77	126	93
P1. Sap anar en bicicleta?							
		2499550	381693	702750	359656	603504	451947
P1		525	80	149	77	126	93
SI		2499550	381693	702750	359656	603504	451947
Base Si sap anar en bicicleta		2499550	381693	702750	359656	603504	451947
		525	80	149	77	126	93
P2. Freqüència d'ús							
		2499550	381693	702750	359656	603504	451947
P2		525	80	149	77	126	93
Cada dia		243186	243186	0	0	0	0
5-6 cops per setmana		138507	138507	0	0	0	0
3-4 cops per setmana		319745	0	319745	0	0	0
1-2 cops per setmana		383005	0	383005	0	0	0
Només els caps de setmana (de la major part de l'any)		359656	0	0	359656	0	0
Algun cop al mes (de la major part de l'any)		603504	0	0	0	603504	0
Menor freqüència		451947	0	0	0	0	451947
Base Utilitzen amb alguna freqüència		2499550	381693	702750	359656	603504	451947
		525	80	149	77	126	93

DYM MARKET RESEARCH							
		TOTAL	USUARIS DE BICICLETA				
Freqüències			Cada dia o gairebé	Al menys un cop per setmana	Només caps de setmana	Algun cop al mes	Menor freqüència
		2499550	381693	702750	359656	603504	451947
I Mostra real		525	80	149	77	126	93
P2.2. Utilitza el dia anterior							
		2499550	381693	702750	359656	603504	451947
P2_2		525	80	149	77	126	93
SI		774688	329233	322315	55715	37499	29925
NO		1724862	52460	380435	303941	566005	422022
		1724862	52460	380435	303941	566005	422022
Base Saben anar i ahor no van utilitzar		361	11	80	65	118	87
P3. Últim cop que la va utilitzar							
		1724862	52460	380435	303941	566005	422022
P3		361	11	80	65	118	87
Menys d'una setmana		541037	47411	265942	123852	70147	33684
Menys d'un mes		476625	5048	90145	128956	223508	28968
Entre 1 i 3 mesos		411735	0	9957	41640	218165	141974
Entre 3 i 6 mesos		149447	0	0	4844	33067	111536
Entre 6 mesos i 1 any		87725	0	4844	4649	10437	67795
Més d'un any		58292	0	9547	0	10681	38065
		2499550	381693	702750	359656	603504	451947
Base Si sap anar en bicicleta		525	80	149	77	126	93

						
	TOTAL	USUARIS DE BICICLETA				
Freqüències		Cada dia o gairebé	Al menys un cop per setmana	Només caps de setmana	Algun cop al mes	Menor freqüència
I Mostra real	2499550	381693	702750	359656	603504	451947
	525	80	149	77	126	93
P4. Possessió bicicleta per ús personal						
	2499550	381693	702750	359656	603504	451947
P4	525	80	149	77	126	93
SI	2283793	354728	665546	346392	553905	363222
NO	215757	26965	37204	13264	49600	88725
Total No & resta	215757	26965	37204	13264	49600	88725
	2283793	354728	665546	346392	553905	363222
Base Té bicicleta per ús personal	480	74	141	74	116	75
P5.1. Tipus bicicleta té						
	2283793	354728	665546	346392	553905	363222
P5_1	480	74	141	74	116	75
Carretera / corredor	467257	153057	181905	42023	36274	53998
BTT/ Mountain bike/ de muntanya	1523792	240745	417564	230163	433418	201902
De ciutat / de passeig	851632	140913	303736	129999	145759	131225
Híbrida / versàtil	217855	56220	78884	17875	34897	29978
BMX / Freestyle	24387	5513	9888	0	4542	4444
Altes respostes	80691	16927	45601	14098	4066	0
No sap	14782	0	9269	0	5513	0
No contesta	10437	5167	0	0	5270	0

DYM MARKET RESEARCH							
		TOTAL	USUARIS DE BICICLETA				
Freqüències			Cada dia o gairebé	Al menys un cop per setmana	Només caps de setmana	Algun cop al mes	Menor freqüència
I Mostra real		2499550	381693	702750	359656	603504	451947
		525	80	149	77	126	93
		467257	153057	181905	42023	36274	53998
Base De carretera		100	33	39	9	8	11
P5.1. De carretera							
		467257	153057	181905	42023	36274	53998
P5_1_1_N		100	33	39	9	8	11
1 bici de carretera		401331	129900	157894	37374	31732	44432
2 bicis de carretera		36857	9265	18498	4649	0	4444
3 o més bicis de carretera		23947	13892	5513	0	4542	0
Número total de bicicletes		462134	153057	181905	42023	36274	48876
Ns/Nc		5122	0	0	0	0	5122
Mitjana		1,17	1,24	1,16	1,11	1,25	0,99
Desviació		0,52	0,6	0,44	0,31	0,66	0,42
P5.1. De carretera i elèctrica							
		467257	153057	181905	42023	36274	53998
P5_CAR_EL_TOTAL		100	33	39	9	8	11
Carretera elèctrica		32389	13749	18640	0	0	0
No		434867	139308	163265	42023	36274	53998
Mitjana		0,17	0,21	0,27	0	0	0

DYM MARKET RESEARCH							
		TOTAL	USUARIS DE BICICLETA				
Freqüències			Cada dia o gairebé	Al menys un cop per setmana	Només caps de setmana	Algun cop al mes	Menor freqüència
I Mostra real		2499550	381693	702750	359656	603504	451947
Desviació		0,79	0,86	0,97	0	0	0
P5.1. De carretera i plegable							
		467257	153057	181905	42023	36274	53998
P5_CAR_PL_TOTAL		100	33	39	9	8	11
Carretera plegable		42497	9492	33005	0	0	0
No		424760	143565	148900	42023	36274	53998
Mitjana		0,2	0,15	0,4	0	0	0
Desviació		0,74	0,69	0,98	0	0	0
P5.1. De carretera i elèctrica i plegable							
		467257	153057	181905	42023	36274	53998
P5_CAR_EL_PL_TOTAL		100	33	39	9	8	11
Carretera elèctrica i plegable		23950	9492	14458	0	0	0
No		443307	143565	167447	42023	36274	53998
Mitjana		0,07	0,06	0,13	0	0	0
Desviació		0,33	0,24	0,47	0	0	0
Base Muntanya (BTT)		1523792	240745	417564	230163	433418	201902
		320	50	88	49	91	42

DYM MARKET RESEARCH							
		TOTAL	USUARIS DE BICICLETA				
Freqüències			Cada dia o gairebé	Al menys un cop per setmana	Només caps de setmana	Algun cop al mes	Menor freqüència
I Mostra real		2499550	381693	702750	359656	603504	451947
		525	80	149	77	126	93

P5.1. Muntanya

	1523792	240745	417564	230163	433418	201902
P5_1_2_N	320	50	88	49	91	42
1	1217384	187931	341030	171041	352949	164432
2	170884	25069	39663	35566	46778	23808
3	88867	8725	28669	18390	23681	9403
4	37389	9751	8202	5167	10011	4257
5	4101	4101	0	0	0	0
10	5167	5167	0	0	0	0
Numero total	1523792	240745	417564	230163	433418	201902
Mitjana	1,34	1,56	1,29	1,38	1,29	1,27
Desviació	0,88	1,52	0,68	0,73	0,67	0,65

P5.1. Muntanya i elèctrica

	1523792	240745	417564	230163	433418	201902
P5_MUN_EL_TOTAL	320	50	88	49	91	42
Muntanya elèctrica	55973	14387	23864	13364	4358	0
No	1467819	226358	393699	216799	429061	201902
Mitjana	0,12	0,15	0,25	0,17	0,01	0

DYM MARKET RESEARCH							
		TOTAL	USUARIS DE BICICLETA				
Freqüències			Cada dia o gairebé	Al menys un cop per setmana	Només caps de setmana	Algun cop al mes	Menor freqüència
I Mostra real		2499550	381693	702750	359656	603504	451947
Desviació		0,69	0,68	1,04	0,8	0,1	0
P5.1. Muntanya i plegable							
		1523792	240745	417564	230163	433418	201902
P5_MUN_PL_TOTAL		320	50	88	49	91	42
Muntanya plegable		57401	8725	24476	4733	14463	5005
No		1466391	232020	393088	225431	418955	196897
Mitjana		0,08	0,09	0,17	0,02	0,03	0,02
Desviació		0,46	0,55	0,73	0,14	0,18	0,16
P5.1. Muntanya i elèctrica i plegable							
		1523792	240745	417564	230163	433418	201902
P5_MUN_EL_PL_TOTAL		320	50	88	49	91	42
Muntanya elèctrica i plegable		23582	4444	14781	0	4358	0
No		1500209	236301	402783	230163	429061	201902
Mitjana		0,05	0,07	0,12	0	0,01	0
Desviació		0,4	0,54	0,63	0	0,1	0
Base Urbana		851632	140913	303736	129999	145759	131225
		182	30	66	28	31	27

DYM MARKET RESEARCH	TOTAL	USUARIS DE BICICLETA				
		Cada dia o gairebé	Al menys un cop per setmana	Només caps de setmana	Algun cop al mes	Menor freqüència
Freqüències						
I Mostra real	2499550 525	381693 80	702750 149	359656 77	603504 126	451947 93

P5.1. Urbana

	851632	140913	303736	129999	145759	131225
P5_1_3_N	182	30	66	28	31	27
1	747725	126795	271069	116117	123121	110624
2	53559	9675	9448	9233	9988	15216
3	32379	0	9695	4649	12649	5386
4	17968	4444	13524	0	0	0
Numero total	851632	140913	303736	129999	145759	131225
Mitjana	1,2	1,16	1,23	1,14	1,24	1,2
Desviació	0,6	0,57	0,71	0,44	0,6	0,49

P5.1. Urbana i elèctrica

	851632	140913	303736	129999	145759	131225
P5_URB_EL_TOTAL	182	30	66	28	31	27
Urbana elèctrica	61994	33716	19101	4802	0	4375
No	789638	107197	284636	125196	145759	126850
Mitjana	0,17	0,47	0,24	0,04	0	0,03
Desviació	0,81	1,19	1,03	0,19	0	0,18

DYM MARKET RESEARCH							
		TOTAL	USUARIS DE BICICLETA				
Freqüències			Cada dia o gairebé	Al menys un cop per setmana	Només caps de setmana	Algun cop al mes	Menor freqüència
I Mostra real		2499550	381693	702750	359656	603504	451947
P5.1. Urbana i plegable							
		851632	140913	303736	129999	145759	131225
P5_URB_PL_TOTAL		182	30	66	28	31	27
Urbana plegable		213518	33818	88248	36053	18620	36778
No		638114	107095	215488	93946	127138	94447
Mitjana		0,39	0,44	0,56	0,31	0,13	0,32
Desviació		0,92	1,05	1,22	0,53	0,33	0,55
P5.1. Urbana i elèctrica i plegable							
		851632	140913	303736	129999	145759	131225
P5_URB_EL_PL_TOTAL		182	30	66	28	31	27
Urbana elèctrica i plegable		37127	13168	14781	4802	0	4375
No		814506	127745	288956	125196	145759	126850
Mitjana		0,07	0,09	0,13	0,04	0	0,03
Desviació		0,47	0,29	0,74	0,19	0	0,18
Base Híbrida		217855	56220	78884	17875	34897	29978
		46	12	17	4	7	6
P5.1. Híbrida							

DYM MARKET RESEARCH							
		TOTAL	USUARIS DE BICICLETA				
Freqüències			Cada dia o gairebé	Al menys un cop per setmana	Només caps de setmana	Algun cop al mes	Menor freqüència
I Mostra real		2499550	381693	702750	359656	603504	451947
		525	80	149	77	126	93
		217855	56220	78884	17875	34897	29978
P5_1_4_N		46	12	17	4	7	6
1		176700	47495	65088	8906	25233	29978
2		13045	8725	0	4320	0	0
3		18414	0	4101	4649	9664	0
4		9695	0	9695	0	0	0
Numero total		217855	56220	78884	17875	34897	29978
Mitjana		1,36	1,16	1,47	1,76	1,55	1
Desviació		0,82	0,36	1,04	0,84	0,89	0
P5.1. Híbrida i elèctrica							
		217855	56220	78884	17875	34897	29978
P5_HIB_EL_TOTAL		46	12	17	4	7	6
Híbrida elèctrica		70050	19443	45485	0	5122	0
No		147804	36777	33399	17875	29775	29978
Mitjana		0,62	0,5	1,1	0	0,59	0
Desviació		1,35	0,85	1,78	0	1,42	0
P5.1. Híbrida i plegable							

DYM MARKET RESEARCH							
		TOTAL	USUARIS DE BICICLETA				
Freqüències			Cada dia o gairebé	Al menys un cop per setmana	Només caps de setmana	Algun cop al mes	Menor freqüència
I Mostra real		2499550	381693	702750	359656	603504	451947
		525	80	149	77	126	93
		217855	56220	78884	17875	34897	29978
P5_HIB_PL_TOTAL		46	12	17	4	7	6
Hibrida plegable		47902	5167	28231	4649	9855	0
No		169953	51053	50653	13226	25042	29978
Mitjana		0,62	0,09	1,2	0,26	0,87	0
Desviació		1,6	0,29	2,22	0,44	1,75	0
P5.1. Hibrida i elèctrica i plegable							
		217855	56220	78884	17875	34897	29978
P5_HIB_EL_PL_TOTAL		46	12	17	4	7	6
Hibrida elèctrica i plegable		27841	0	22718	0	5122	0
No		190014	56220	56165	17875	29775	29978
Mitjana		0,22	0	0,55	0	0,15	0
Desviació		0,72	0	1,09	0	0,35	0
		2263742	354728	656277	346392	543122	363222
Base Total bicicletes		476	74	139	74	114	75
P5.1. Bicicletes població Catalunya							

DYM MARKET RESEARCH							
		TOTAL	USUARIS DE BICICLETA				
Freqüències			Cada dia o gairebé	Al menys un cop per setmana	Només caps de setmana	Algun cop al mes	Menor freqüència
I Mostra real		2499550	381693	702750	359656	603504	451947
		525	80	149	77	126	93
		2263742	354728	656277	346392	543122	363222
P5_TOTAL		476	74	139	74	114	75
1 bicicleta		1051364	113508	297405	162665	279058	198728
2 bicletes		328053	65103	81141	45374	85694	50740
3 o més bicicletes		196020	39730	61015	32563	38279	24432
Total bicicletes		1575436	218341	439561	240603	403031	273901
Ns/Nc		688306	136387	216716	105789	140092	89322
Mitjana		1,37	1,72	1,77	1,04	1,09	1,04
Desviació		3,3	4,72	4,83	0,99	0,99	0,84
P5.1. Bicicletes elèctrica							
		2263742	354728	656277	346392	543122	363222
P5_ELECTRICA_TOTAL		476	74	139	74	114	75
Bicicletes elèctriques		156621	51172	73427	18166	9480	4375
Ns/Nc		2107121	303556	582850	328226	533642	358847
Mitjana		0,25	0,53	0,48	0,13	0,05	0,01
Desviació		1,65	2,65	2,25	0,66	0,4	0,11
P5.1. Bicicletes plegable							

DYM MARKET RESEARCH							
		TOTAL	USUARIS DE BICICLETA				
Freqüències			Cada dia o gairebé	Al menys un cop per setmana	Només caps de setmana	Algun cop al mes	Menor freqüència
I Mostra real		2499550	381693	702750	359656	603504	451947
		525	80	149	77	126	93
		2263742	354728	656277	346392	543122	363222
P5_PLEGABLE_TOTAL		476	74	139	74	114	75
Bicicletes plegables		300031	57809	117071	45435	42939	36778
Ns/Nc		1963711	296919	539207	300957	500184	326444
Mitjana		0,32	0,39	0,65	0,14	0,12	0,13
Desviació		1,73	1,93	2,78	0,38	0,54	0,41
P5.1. Bicicletes elèctrica i plegable							
		2263742	354728	656277	346392	543122	363222
P5_ELEC_PLG_TOTAL		476	74	139	74	114	75
Bicicletes elèctriques i plegables		69949	18217	33075	4802	9480	4375
Ns/Nc		2193793	336511	623202	341590	533642	358847
Mitjana		0,1	0,11	0,24	0,01	0,02	0,01
Desviació		0,82	0,69	1,41	0,12	0,13	0,11
		2283793	354728	665546	346392	553905	363222
Base Té bicicleta per ús personal		480	74	141	74	116	75
P5.2. Quan la va comprar							


DYM MARKET RESEARCH							
		TOTAL	USUARIS DE BICICLETA				
			Cada dia o gairebé	Al menys un cop per setmana	Només caps de setmana	Algun cop al mes	Menor freqüència
Freqüències							
I Mostra real		2499550	381693	702750	359656	603504	451947
		525	80	149	77	126	93
		2283793	354728	665546	346392	553905	363222
P5_2		480	74	141	74	116	75
FA UN ANY O MENYS		330501	86740	126319	58792	48888	9761
ENTRE 1 I 2 ANYS		377370	76688	130612	63470	63203	43398
ENTRE 2 I 3 ANYS		353001	52868	116178	65437	82629	35889
ENTRE 3 I 4 ANYS		243445	27248	92735	32908	37883	52671
ENTRE 4 I 5 ANYS		293586	39027	81767	41751	112450	18591
ENTRE 5 I 10 ANYS		378185	53288	57748	56364	124013	86772
10 O MÉS ANYS		259612	13704	49288	27669	65448	103503
NO SAP		48094	5167	10898	0	19389	12639
P5.3. Quant li va costar							
		2283793	354728	665546	346392	553905	363222
P5_3		480	74	141	74	116	75
MENYS DE 150 €		251703	46974	83241	33181	33858	54450
DE 150 A 249 €		350164	77158	80924	52384	73692	66006
DE 250 A 499 €		562004	66552	169216	107354	152102	66781
DE 500 A 999 €		440574	82201	150952	72391	88851	46179
DE 1000 A 1499 €		127114	19675	39651	29181	28847	9761
DE 1500 A 1999 €		42811	0	13562	0	23856	5394
DE 2000 A 2499 €		35980	9393	21938	4649	0	0
DE 2500 A 2999		13595	0	9237	4358	0	0

DYM MARKET RESEARCH							
		TOTAL	USUARIS DE BICICLETA				
Freqüències			Cada dia o gairebé	Al menys un cop per setmana	Només caps de setmana	Algun cop al mes	Menor freqüència
		2499550	381693	702750	359656	603504	451947
I Mostra real		525	80	149	77	126	93
3000 € O MÉS		60290	28851	18443	8638	0	4358
NO SAP		390441	23925	78383	29413	148426	110294
NO CONTESTA		9119	0	0	4844	4275	0
P5.4. On la va comprar							
		2283793	354728	665546	346392	553905	363222
P5_4		480	74	141	74	116	75
Per internet		254935	63152	80516	22044	56507	32716
En un centre comercial		310477	39475	86920	70499	76057	37526
En una gran superfície especialitzada en esports		702906	94116	222975	89272	186510	110032
En una botiga especialitzada en ciclisme		828106	109972	217706	164576	191549	144305
ALTRES		133338	42847	46748	0	23879	19863
NO SAP		54031	5167	10681	0	19403	18780
		2499550	381693	702750	359656	603504	451947
Base TOTAL		525	80	149	77	126	93
P5_1_3. Altres vehicles de mobilitat personal							
		2499550	381693	702750	359656	603504	451947
P5_1_3		525	80	149	77	126	93
Patinet elèctric		176285	64755	69413	19298	8555	14263
Plataforma elèctrica		41535	9717	17408	4649	0	9761

DYM MARKET RESEARCH							
		TOTAL	USUARIS DE BICICLETA				
Freqüències			Cada dia o gairebé	Al menys un cop per setmana	Només caps de setmana	Algun cop al mes	Menor freqüència
I Mostra real		2499550	381693	702750	359656	603504	451947
		525	80	149	77	126	93
Roda elèctrica		19423	4542	14881	0	0	0
Cicle destinat al transport de passatgers		28570	19944	8626	0	0	0
Patinet no elèctric / normal		60942	9612	5057	10043	20038	16192
Skate board / long board		75290	5513	28330	10906	30540	0
Patins en línia / patins de rodes		82123	9714	23028	9709	14743	24929
Cap		2092270	281778	558185	315093	540652	396562
No contesta		5513	0	5513	0	0	0
Base Usuaris de bici		2499550	381693	702750	359656	603504	451947
		525	80	149	77	126	93
P6. Tipus de desplaçaments							
		2499550	381693	702750	359656	603504	451947
P6		525	80	149	77	126	93
Desplaçaments quotidians (feina, estudis, compres...)		830606	305473	327319	50498	77584	69733
Passeig, lleure o turisme		1669174	217510	411941	261805	444076	333842
Esport		1152346	140146	370523	210171	292115	139391
Altres		24636	0	15715	0	0	8922
P6.1. Desplaçaments combinats							
		2499550	381693	702750	359656	603504	451947
P6_1		525	80	149	77	126	93

DYM MARKET RESEARCH							
		TOTAL	USUARIS DE BICICLETA				
Freqüències			Cada dia o gairebé	Al menys un cop per setmana	Només caps de setmana	Algun cop al mes	Menor freqüència
I Mostra real		2499550	381693	702750	359656	603504	451947
		525	80	149	77	126	93
Sí, sempre		91649	40432	28592	18077	4549	0
Sí, sovint		227174	58077	118130	18851	27740	4375
Alguna vegada		558945	104051	199409	86848	80974	87663
No		1621781	179132	356619	235880	490241	359909
		877769	202561	346131	123776	113264	92038
Base Fan combinats		186	43	74	26	24	19
P6.2. Mitjans utilitzats darrer desplaçament							
		877769	202561	346131	123776	113264	92038
P6_2		186	43	74	26	24	19
Autobús urbà		230067	69491	105775	23083	13357	18360
Tramvia		78163	38066	13626	15809	0	10663
Metro		272091	71294	136507	17264	13382	33646
Autobús interurbà		54208	4542	22935	0	12738	13994
Rodales / FGC		295211	53970	128311	56522	28350	28059
Regionals/ Llarga distància		95596	23144	35685	14260	12738	9769
Cotxe		305194	59451	105795	29273	69829	40847
Altres		24070	4358	9049	10663	0	0
CAP		14708	0	10450	4257	0	0

DYM MARKET RESEARCH							
		TOTAL	USUARIS DE BICICLETA				
Freqüències			Cada dia o gairebé	Al menys un cop per setmana	Només caps de setmana	Algun cop al mes	Menor freqüència
I Mostra real		2499550	381693	702750	359656	603504	451947
		525	80	149	77	126	93
Base No fan combinats		1621781	179132	356619	235880	490241	359909
		339	37	75	51	102	74
P6.3. Facilitats per utilitzar més la bici							
		1621781	179132	356619	235880	490241	359909
P6_3		339	37	75	51	102	74
Sí, si disposés d'aparcament segur de bicicletes en les estacions d'origen o destinació		406005	40889	90251	69224	152394	53247
Sí, si disposés de més espais reservats en trens i autobusos interurbans		274226	24587	41949	39997	102626	65067
Sí, si pogués combinar amb un sistema de bicicleta pública en les estacions d'origen o destinació		247091	38382	43300	35788	53771	75850
No		669763	70015	181119	80083	177175	161370
NO SAP		13908	5259	0	0	4275	4375
NO CONTESTA		10788	0	0	10788	0	0
P6.4. Transport gratuït bicis							
		1621781	179132	356619	235880	490241	359909
P6_4		339	37	75	51	102	74
SI		1194946	151842	240946	186090	377877	238190
NO		402124	27290	101743	44277	112364	116449
NO SAP		24712	0	13929	5513	0	5270

	TOTAL	USUARIS DE BICICLETA				
		Cada dia o gairebé	Al menys un cop per setmana	Només caps de setmana	Algun cop al mes	Menor freqüència
Freqüències						
I Mostra real	2499550 525	381693 80	702750 149	359656 77	603504 126	451947 93

	830606	305473	327319	50498	77584	69733
Base Fa desplaçaments quotidians	176	64	70	11	16	15

P7. Mitjans transport previs

	830606	305473	327319	50498	77584	69733
P7	176	64	70	11	16	15
SI	600843	218637	235919	36931	48820	60536
NO	229763	86836	91399	13566	28764	9197

	600843	218637	235919	36931	48820	60536
Base Feia servir altres mitjans	128	46	51	8	10	13

P8. Mitjans utilitzats

	600843	218637	235919	36931	48820	60536
P8	128	46	51	8	10	13
Transport públic	335332	140691	128564	18140	24262	23674
Moto	85837	23765	48555	4802	8715	0
Cotxe	190558	49221	87489	13278	8189	32381
A peu	152331	42462	51518	5513	25470	27369

DYM MARKET RESEARCH							
		TOTAL	USUARIS DE BICICLETA				
Freqüències			Cada dia o gairebé	Al menys un cop per setmana	Només caps de setmana	Algun cop al mes	Menor freqüència
I Mostra real		2499550	381693	702750	359656	603504	451947
		525	80	149	77	126	93
		830606	305473	327319	50498	77584	69733
Base Fa desplaçaments quotidians		176	64	70	11	16	15
P9.1. Freqüència anar a la feina							
		830606	305473	327319	50498	77584	69733
P9_1		176	64	70	11	16	15
Diàriament o gairebé		265880	204281	61598	0	0	0
Setmanalment		142532	42300	91320	0	0	8912
Alguna/es vegades al mes		112278	13689	52231	31874	10108	4375
Menor freqüència		47917	0	29263	0	8364	10289
Mai o quasi mai		157252	15574	56472	18623	35171	31412
NO TREBALLA		104748	29629	36434	0	23941	14744
		568606	260270	234413	31874	18472	23577
Base Va a la feina en bici		121	55	50	7	4	5
P9.1.1. Distància últim desplaçament							
		568606	260270	234413	31874	18472	23577
P9_1_1		121	55	50	7	4	5
(1)-MENYS DE 2 KM		130342	78209	32375	9696	0	10063
(3)-DE 2 A 3,99 KM		164291	83427	62409	0	10108	8347
(5)-DE 4 A 5,99 KM		140583	42794	80521	13261	4007	0

DYM MARKET RESEARCH							
		TOTAL	USUARIS DE BICICLETA				
Freqüències			Cada dia o gairebé	Al menys un cop per setmana	Només caps de setmana	Algun cop al mes	Menor freqüència
I Mostra real		2499550	381693	702750	359656	603504	451947
		525	80	149	77	126	93
(7)-DE 6 A 7,99 KM		21638	8731	12907	0	0	0
(9)-DE 8 A 9,99 KM		44145	14573	20048	0	4358	5167
(12,5)-10 a 14,99		27513	18446	4692	4375	0	0
(15)-15 o més		20222	9542	10680	0	0	0
NO SAP		19873	4549	10782	4542	0	0
Mitjana		4,6	4,33	4,97	4,78	4,85	3,46
Desviació		3,58	3,82	3,32	3,83	2,44	3,06
		830606	305473	327319	50498	77584	69733
Base Fa desplaçaments quotidians		176	64	70	11	16	15
P9.2. Freqüència desplaçaments estudis							
		830606	305473	327319	50498	77584	69733
P9_2		176	64	70	11	16	15
Diàriament o gairebé		133421	109795	23626	0	0	0
Setmanalment		92926	28369	55640	4542	0	4375
Alguna/es vegades al mes		54540	0	29094	0	15849	9598
Menor freqüència		20405	5513	9888	5005	0	0
Mai o quasi mai		163760	20223	57483	18718	39218	28119
NO ESTUDIA		365553	141573	151588	22233	22518	27641

DYM MARKET RESEARCH							
		TOTAL	USUARIS DE BICICLETA				
Freqüències			Cada dia o gairebé	Al menys un cop per setmana	Només caps de setmana	Algun cop al mes	Menor freqüència
I Mostra real		2499550	381693	702750	359656	603504	451947
		525	80	149	77	126	93
		301293	143677	118247	9547	15849	13973
Base Va a estudiar en bici		63	30	25	2	3	3
P9.2.1. Distància últim desplaçament							
		301293	143677	118247	9547	15849	13973
P9_2_1		63	30	25	2	3	3
(1)-MENYS DE 2 KM		72668	43092	19059	5005	5513	0
(3)-DE 2 A 3,99 KM		73305	33942	29027	0	10336	0
(5)-DE 4 A 5,99 KM		68199	27652	31623	0	0	8924
(7)-DE 6 A 7,99 KM		41306	22580	13677	0	0	5049
(9)-DE 8 A 9,99 KM		9388	0	9388	0	0	0
(12,5)-10 a 14,99		10204	5513	4692	0	0	0
(15)-15 o més		5513	5513	0	0	0	0
NO SAP		20710	5386	10782	4542	0	0
Mitjana		4,34	4,29	4,68	1	2,3	5,72
Desviació		3,14	3,51	2,86	0	0,95	0,96
		830606	305473	327319	50498	77584	69733
Base Fa desplaçaments quotidians		176	64	70	11	16	15

P9.3. Freqüència altres desplaçaments quotidians

DYM MARKET RESEARCH							
		TOTAL	USUARIS DE BICICLETA				
Freqüències			Cada dia o gairebé	Al menys un cop per setmana	Només caps de setmana	Algun cop al mes	Menor freqüència
I Mostra real		2499550	381693	702750	359656	603504	451947
		525	80	149	77	126	93
		830606	305473	327319	50498	77584	69733
P9_3		176	64	70	11	16	15
Diàriament o gairebé		134528	111920	22608	0	0	0
Setmanalment		177355	52488	98429	22466	0	3972
Alguna/es vegades al mes		191785	48493	82548	23931	19070	17743
Menor freqüència		118794	32091	47858	0	25071	13773
Mai o quasi mai		208145	60481	75875	4101	33443	34244
		622461	244992	251443	46397	44141	35489
Base Altres desplaçaments quotidians		133	52	54	10	9	8
P9.3.1. Distància últim desplaçament							
		622461	244992	251443	46397	44141	35489
P9_3_1		133	52	54	10	9	8
(1)-MENYS DE 2 KM		205058	79262	82708	14798	24317	3972
(3)-DE 2 A 3,99 KM		211048	76851	88443	9067	9614	27073
(5)-DE 4 A 5,99 KM		128252	65879	44220	13709	0	4444
(7)-DE 6 A 7,99 KM		34950	13851	21099	0	0	0
(9)-DE 8 A 9,99 KM		13395	5048	4066	4281	0	0
(12,5)-10 a 14,99		9495	4101	5394	0	0	0
(15)-15 o més		5513	0	5513	0	0	0
NO SAP		9482	0	0	4542	4940	0

DYM MARKET RESEARCH							
		TOTAL	USUARIS DE BICICLETA				
Freqüències			Cada dia o gairebé	Al menys un cop per setmana	Només caps de setmana	Algun cop al mes	Menor freqüència
I Mostra real		2499550	381693	702750	359656	603504	451947
		525	80	149	77	126	93
NO CONTESTA		5270	0	0	0	5270	0
Mitjana		3,37	3,4	3,59	3,56	1,57	3,03
Desviació		2,55	2,32	2,95	2,47	0,9	0,97
		830606	305473	327319	50498	77584	69733
Base Fa desplaçaments quotidians		176	64	70	11	16	15
P9.4. Desplaçament quotidià dia anterior							
		830606	305473	327319	50498	77584	69733
P9_4		176	64	70	11	16	15
SI		417221	229814	164397	0	4101	18909
NO		413385	75659	162921	50498	73483	50824
		1669174	217510	411941	261805	444076	333842
Base Fa desplaçaments passeig, lleure o turisme		350	45	87	56	93	69
P10. Passeig o lleure prop residència							
		1669174	217510	411941	261805	444076	333842
P10		350	45	87	56	93	69
Diàriament o gairebé		133673	91359	25110	8906	0	8298
Setmanalment		435533	66484	241502	88804	24157	14585

DYM MARKET RESEARCH							
		TOTAL	USUARIS DE BICICLETA				
Freqüències			Cada dia o gairebé	Al menys un cop per setmana	Només caps de setmana	Algun cop al mes	Menor freqüència
I Mostra real		2499550	381693	702750	359656	603504	451947
		525	80	149	77	126	93
Alguna/es vegades al mes		617463	19052	94090	135728	310619	57974
Menor freqüència		302123	31395	28313	9567	68736	164112
Mai o quasi mai		180382	9219	22926	18800	40563	88873
		1488792	208290	389016	243005	403513	244969
Base Passeig o lleure freq.		313	43	82	52	85	51
P10.1. Distància últim passeig							
		1488792	208290	389016	243005	403513	244969
P10_1		313	43	82	52	85	51
(1)-MENYS DE 2 KM		161560	42664	39665	12541	38562	28128
(3)-DE 2 A 3,99 KM		225662	23572	75429	36208	56741	33712
(5)-DE 4 A 5,99 KM		309235	44317	77388	70280	53891	63360
(7)-DE 6 A 7,99 KM		175648	14864	36364	37201	54335	32885
(9)-DE 8 A 9,99 KM		123452	23581	44081	18062	18710	19018
(11)-DE 10 A 11,99 KM		166531	14034	42173	19961	57460	32902
(13)-DE 12 a 14,99		103532	14435	19684	8326	52565	8522
(15)-15 o més		192618	25776	43326	40426	62035	21056
NO SAP		30555	5048	10906	0	9215	5386
Mitjana		7,4	6,79	7,07	7,53	8,3	6,83
Desviació		4,51	4,74	4,39	4,31	4,7	4,11

DYM MARKET RESEARCH	TOTAL	USUARIS DE BICICLETA				
		Cada dia o gairebé	Al menys un cop per setmana	Només caps de setmana	Algun cop al mes	Menor freqüència
Freqüències						
I Mostra real	2499550 525	381693 80	702750 149	359656 77	603504 126	451947 93

	1669174	217510	411941	261805	444076	333842
Base Fa desplaçaments passeig, lleure o turisme	350	45	87	56	93	69

P11. Cicloturisme petit o mitjà fora residència

	1669174	217510	411941	261805	444076	333842
P11	350	45	87	56	93	69
Diàriament o gairebé	48161	43512	0	4649	0	0
Setmanalment	152529	27733	80503	39751	4542	0
Alguna/es vegades al mes	227501	13487	120396	24745	59348	9526
Menor freqüència	278313	30804	40814	52481	97230	56984
Mai o quasi mai	962670	101974	170229	140179	282956	267333
	706504	115536	241712	121626	161120	66509
Base Cicloturisme petit o mitjà	150	24	52	27	34	13

P11.1. Distància habitual

	706504	115536	241712	121626	161120	66509
P11_1	150	24	52	27	34	13
(2,5)-MENYS DE 5 KM	85069	14666	27001	18303	19587	5513
(7,5)-DE 5 A 9,99 KM	193166	24224	59517	41053	47138	21233
(12,5)-DE 10 A 14,99 KM	99592	24184	53371	12447	9590	0

DYM MARKET RESEARCH							
		TOTAL	USUARIS DE BICICLETA				
Freqüències			Cada dia o gairebé	Al menys un cop per setmana	Només caps de setmana	Algun cop al mes	Menor freqüència
I Mostra real		2499550	381693	702750	359656	603504	451947
		525	80	149	77	126	93
(17,5)-DE 15 A 19,99 KM		77491	8365	13089	22006	29091	4940
(22,5)-DE 20 A 24,99 KM		75332	14916	14945	4182	26614	14675
(30)-DE 25 A 34,99 KM		45144	5394	5394	14516	10126	9714
(40)-DE 35 A 44,99 KM		27546	5048	22497	0	0	0
(50)-DE 45 A 54,99 KM		39155	4101	25731	4275	5048	0
(60)-DE 55 A 64,99 KM		9360	5259	4101	0	0	0
(70)-DE 65 A 74,99 KM		10357	0	5513	4844	0	0
(76)-75 O MÉS KM		13737	9380	0	0	4358	0
NO SAP		30556	0	10554	0	9568	10434
Mitjana		18,79	22,5	20,45	16,25	16,61	15,71
Desviació		17,05	21,45	17,86	15,33	14,47	9,51
		1152346	140146	370523	210171	292115	139391
Base Fa esport		241	29	78	45	61	28
P12.1. Muntanya (BTT)							
		1152346	140146	370523	210171	292115	139391
P12_1		241	29	78	45	61	28
Diàriament o gairebé		52631	19475	33156	0	0	0
Setmanalment		362604	67328	161054	92015	22694	19512
Alguna/es vegades al mes		392460	44475	93824	76104	148134	29923

DYM MARKET RESEARCH							
		TOTAL	USUARIS DE BICICLETA				
Freqüències			Cada dia o gairebé	Al menys un cop per setmana	Només caps de setmana	Algun cop al mes	Menor freqüència
I Mostra real		2499550	381693	702750	359656	603504	451947
		525	80	149	77	126	93
Menor freqüència		163972	0	57146	8993	57911	39923
Mai o quasi mai		180678	8868	25343	33059	63376	50033
		971667	131278	345181	177112	228738	89358
Base Fa muntanya (BTT)		204	27	73	38	48	18
P12.1.1. Distància habitual							
		971667	131278	345181	177112	228738	89358
P12_1_1		204	27	73	38	48	18
(2,5)-MENYS DE 5 KM		83055	9519	25655	14068	28426	5386
(7,5)-DE 5 A 9,99 KM		165554	30071	46074	35701	28273	25436
(12,5)-DE 10 A 14,99 KM		131804	14892	48069	13267	46192	9384
(17,5)-DE 15 A 19,99 KM		124124	9493	37903	19077	38572	19079
(22,5)-DE 20 A 24,99 KM		109083	13815	43885	16990	29007	5386
(30)-DE 25 A 34,99 KM		146870	10561	42646	48967	39303	5394
(40)-DE 35 A 44,99 KM		98873	18661	47113	8638	5167	19294
(50)-DE 45 A 54,99 KM		43859	14999	18636	10224	0	0
(56)-55 O MÉS KM		53062	9268	24173	10179	9442	0
NO SAP		11025	0	11025	0	0	0
NO CONTESTA		4358	0	0	0	4358	0
Mitjana		22,22	24,72	24,27	23,04	18,28	19,14

DYM MARKET RESEARCH							
		TOTAL	USUARIS DE BICICLETA				
Freqüències			Cada dia o gairebé	Al menys un cop per setmana	Només caps de setmana	Algun cop al mes	Menor freqüència
I Mostra real		2499550	381693	702750	359656	603504	451947
Desviació		15,1	17,39	15,8	15,02	12,26	12,74
Base Fa esport		1152346	140146	370523	210171	292115	139391
		241	29	78	45	61	28
P12.2. Carretera							
		1152346	140146	370523	210171	292115	139391
P12_2		241	29	78	45	61	28
Diàriament o gairebé		39989	9888	19322	5386	0	5394
Setmanalment		142010	28850	70935	28853	13372	0
Alguna/es vegades al mes		205539	33363	80205	19995	46740	25236
Menor freqüència		111937	18605	28591	17257	17966	29518
Mai o quasi mai		647703	49440	171471	138680	208869	79243
NO SAP		5167	0	0	0	5167	0
Base Fa carretera		499475	90706	199053	71491	78078	60148
		104	19	42	15	16	12
P12.2.1. Distància habitual							
		499475	90706	199053	71491	78078	60148
P12_2_1		104	19	42	15	16	12
(2,5)-MENYS DE 5 KM		45903	8287	4221	4444	19135	9816

DYM MARKET RESEARCH	TOTAL	USUARIS DE BICICLETA				
		Cada dia o gairebé	Al menys un cop per setmana	Només caps de setmana	Algun cop al mes	Menor freqüència
Freqüències						
I Mostra real	2499550	381693	702750	359656	603504	451947
	525	80	149	77	126	93
(7,5)-DE 5 A 9,99 KM	75536	5513	45725	14504	9794	0
(12,5)-DE 10 A 14,99 KM	48543	19223	10055	8930	10335	0
(17,5)-DE 15 A 19,99 KM	49051	0	28899	5270	9943	4940
(22,5)-DE 20 A 24,99 KM	46389	0	18291	4257	8733	15107
(27,5)-DE 25 A 29,99 KM	60345	19607	19497	5167	16073	0
(40)-DE 30 A 49,99 KM	24236	5167	5270	13799	0	0
(60)-DE 50 A 69,99 KM	51478	8202	24337	5122	4066	9751
(80)-DE 70 A 89,99 KM	41003	9716	26347	4940	0	0
(100)-DE 90 A 109,99 KM	9605	9605	0	0	0	0
(115)-110 O MÉS KM	10569	0	5513	5057	0	0
NO SAP	36817	5386	10898	0	0	20533
Mitjana	31,05	38,42	33,72	33,54	16,74	26,15
Desviació	28,38	32,17	29,22	30,96	13,71	20,86
	1152346	140146	370523	210171	292115	139391
Base Fa esport	241	29	78	45	61	28
P12.3. Cicloturisme esportiu						
	1152346	140146	370523	210171	292115	139391
P12_3	241	29	78	45	61	28
Diàriament o gairebé	17159	8650	8510	0	0	0

DYM MARKET RESEARCH							
		TOTAL	USUARIS DE BICICLETA				
Freqüències			Cada dia o gairebé	Al menys un cop per setmana	Només caps de setmana	Algun cop al mes	Menor freqüència
I Mostra real		2499550	381693	702750	359656	603504	451947
		525	80	149	77	126	93
Setmanalment		63740	5394	29798	13220	4549	10780
Alguna/es vegades al mes		220173	43599	86675	47435	37078	5386
Menor freqüència		233018	38780	73388	23893	56923	40034
Mai o quasi mai		618255	43723	172152	125623	193565	83192
		534090	96423	198372	84548	98549	56199
Base Fa cicloturisme esportiu		112	20	42	18	21	11
P12.3.1. Distància habitual							
		534090	96423	198372	84548	98549	56199
P12_3_1		112	20	42	18	21	11
(2,5)-MENYS DE 5 KM		45539	4281	22740	4182	8823	5513
(7,5)-DE 5 A 9,99 KM		91856	16168	17986	23586	28730	5386
(12,5)-DE 10 A 14,99 KM		88190	9925	35926	12650	14650	15038
(17,5)-DE 15 A 19,99 KM		23728	5167	0	0	8731	9830
(22,5)-DE 20 A 24,99 KM		51912	4375	18846	4444	13583	10663
(27,5)-DE 25 A 29,99 KM		27973	5394	9026	4320	9233	0
(40)-DE 30 A 49,99 KM		69326	8945	35012	19975	5394	0
(60)-DE 50 A 69,99 KM		38298	19985	13264	0	5048	0
(80)-DE 70 A 89,99 KM		43065	13706	14422	5167	0	9769
(100)-DE 90 A 109,99 KM		8458	0	4101	0	4358	0
(115)-110 O MÉS KM		18655	8476	5122	5057	0	0

DYM MARKET RESEARCH							
		TOTAL	USUARIS DE BICICLETA				
Freqüències			Cada dia o gairebé	Al menys un cop per setmana	Només caps de setmana	Algun cop al mes	Menor freqüència
I Mostra real		2499550	381693	702750	359656	603504	451947
NO SAP		525	80	149	77	126	93
Mitjana		27091	0	21924	5167	0	0
Desviació		31,09	43,78	32,09	29,71	21,18	25,55
Desviació		29,44	34,02	28,79	29,84	21,76	25,64
P12.3.2. Tipus de bicicleta							
		534090	96423	198372	84548	98549	56199
P12_3_2		112	20	42	18	21	11
BTT/ Mountain bike/ de muntanya		419475	87072	133205	75823	88738	34637
Carretera / corredor		84878	4549	50043	4182	4542	21562
De ciutat / de passeig		14979	0	5167	4542	5270	0
Híbrida / versàtil		9246	4802	4444	0	0	0
Altres respostes		5513	0	5513	0	0	0
		995698	158119	360502	156247	218429	102400
Base Fa cicloturisme d'algun tipus		210	33	77	34	46	20
P13. Tipus de bicicleta							
		995698	158119	360502	156247	218429	102400
P13		210	33	77	34	46	20
D'ús personal		893921	152997	328010	147049	183519	82346
De lloguer		149544	20908	50095	13472	49459	15610

DYM MARKET RESEARCH							
		TOTAL	USUARIS DE BICICLETA				
Freqüències			Cada dia o gairebé	Al menys un cop per setmana	Només caps de setmana	Algun cop al mes	Menor freqüència
I Mostra real		2499550	381693	702750	359656	603504	451947
		525	80	149	77	126	93
Altres		4444	0	0	0	0	4444
P14.1. Allotjament							
		995698	158119	360502	156247	218429	102400
P14_1		210	33	77	34	46	20
Total citacions		349001	84854	135281	36872	62420	29573
Ns/Nc		646697	73265	225222	119375	156009	72827
Mitjana		111,61	65,99	118,55	92,18	120,15	216,99
Desviació		144,58	70,77	121,68	66,45	113,87	337,33
P14.2. Alimentació							
		995698	158119	360502	156247	218429	102400
P14_2		210	33	77	34	46	20
Total citacions		752201	124563	284112	114212	184813	44501
Ns/Nc		243497	33556	76390	42035	33616	57899
Mitjana		41,76	41,5	41	34,52	38,54	79,28
Desviació		57,27	50,24	40,3	39,42	76,65	89,65
P14.3. Transport complementari							

DYM MARKET RESEARCH							
		TOTAL	USUARIS DE BICICLETA				
Freqüències			Cada dia o gairebé	Al menys un cop per setmana	Només caps de setmana	Algun cop al mes	Menor freqüència
I Mostra real		2499550	381693	702750	359656	603504	451947
		525	80	149	77	126	93
		995698	158119	360502	156247	218429	102400
P14_3		210	33	77	34	46	20
Total citaciones		463835	87288	177103	69430	100441	29573
Ns/Nc		531863	70832	183399	86817	117988	72827
Mitjana		26,67	19,98	24,82	19,59	23,81	83,79
Desviació		36,08	23,22	25,76	15,73	18,33	97,85
P14.4. Mapes i guies							
		995698	158119	360502	156247	218429	102400
P14_4		210	33	77	34	46	20
Total citaciones		99276	32275	29668	8457	14115	14762
Ns/Nc		896421	125845	330834	147790	204314	87638
Mitjana		22,29	14,31	28,93	12,42	13,5	40,44
Desviació		26,29	9,72	32,36	7,5	4,77	39,97
P14.5. Lloguer bicis							
		995698	158119	360502	156247	218429	102400
P14_5_N		210	33	77	34	46	20
Total citaciones		5048	0	0	0	5048	0
Ns/Nc		990650	158119	360502	156247	213381	102400

DYM MARKET RESEARCH							
		TOTAL	USUARIS DE BICICLETA				
Freqüències			Cada dia o gairebé	Al menys un cop per setmana	Només caps de setmana	Algun cop al mes	Menor freqüència
I Mostra real		2499550	381693	702750	359656	603504	451947
		525	80	149	77	126	93

Mitjana	10	10
Desviació	0	0

P14.6. Museus, espectacles, parc atraccions


	995698	158119	360502	156247	218429	102400
P14_6_N	210	33	77	34	46	20
Total citacions	18226	4101	5394	4182	4549	0
Ns/Nc	977472	154018	355108	152065	213880	102400
Mitjana	19,98	10	10	10	50	
Desviació	17,31	0	0	0	0	

P14.7. Records, souvenirs, compres

	995698	158119	360502	156247	218429	102400
P14_7_N	210	33	77	34	46	20
Ns/Nc	995698	158119	360502	156247	218429	102400

P14.8. Reparació bici o peces bici

	995698	158119	360502	156247	218429	102400
P14_8_N	210	33	77	34	46	20
Ns/Nc	995698	158119	360502	156247	218429	102400

	TOTAL	USUARIS DE BICICLETA				
		Cada dia o gairebé	Al menys un cop per setmana	Només caps de setmana	Algun cop al mes	Menor freqüència
Freqüències						
I Mostra real	2499550 525	381693 80	702750 149	359656 77	603504 126	451947 93

P14.9. Inscripció curses

	995698	158119	360502	156247	218429	102400
P14_9_N	210	33	77	34	46	20
Total citaciones	4649	0	4649	0	0	0
Ns/Nc	991049	158119	355853	156247	218429	102400
Mitjana	12		12			
Desviació	0		0			


P14.9. Altres

	995698	158119	360502	156247	218429	102400
P14_OTROS	210	33	77	34	46	20
Total citaciones	27923	4101	10043	4182	9597	0
Ns/Nc	967775	154018	350459	152065	208832	102400
Mitjana	16,85	10	10,93	10	28,96	
Desviació	14,64	0	1	0	19,97	
Base Usuaris & tenen bici	1527817 321	208419 43	387737 82	253090 54	403383 85	275188 57

DYM MARKET RESEARCH							
		TOTAL	USUARIS DE BICICLETA				
Freqüències			Cada dia o gairebé	Al menys un cop per setmana	Només caps de setmana	Algun cop al mes	Menor freqüència
I Mostra real		2499550	381693	702750	359656	603504	451947
I Mostra real		525	80	149	77	126	93
P15. Pertinença a entitats de ciclisme							
		1527817	208419	387737	253090	403383	275188
P15		321	43	82	54	85	57
Sí, d'una associació		26342	8626	12872	4844	0	0
Sí d'un club		44202	13542	22320	4275	4066	0
Sí, d'una federació		8108	0	8108	0	0	0
No		1457238	186251	352510	243971	399317	275188
		70579	22168	35226	9119	4066	0
Base Pertinença a entitats		16	5	8	2	1	0
P15.1. Entitats							
		70579	22168	35226	9119	4066	0
P15_1		16	5	8	2	1	0
Federació catalana de ciclisme		4101	0	4101	0	0	0
Penya ciclista del poble		4182	4182	0	0	0	0
Amics Ciclistes Anoia		5259	5259	0	0	0	0
Ciclistes d'Altafulla		4275	0	0	4275	0	0
Centre Excursionista de Lleida		4844	0	0	4844	0	0
Club Ciclista de Banyoles		4101	0	4101	0	0	0
Associació Esportiva Nou Barris		4358	0	4358	0	0	0
CEC (Ciclismo en cadena)		4066	0	0	0	4066	0

DYM MARKET RESEARCH							
		TOTAL	USUARIS DE BICICLETA				
Freqüències			Cada dia o gairebé	Al menys un cop per setmana	Només caps de setmana	Algun cop al mes	Menor freqüència
I Mostra real		2499550	381693	702750	359656	603504	451947
		525	80	149	77	126	93
Club Baix Penedès de ciclisme		4844	0	4844	0	0	0
Club La Riera		3972	0	3972	0	0	0
Trek Bicisprint		4101	4101	0	0	0	0
Ciclisme Cultural de Figaró		4281	0	4281	0	0	0
FC Barcelona		5122	0	5122	0	0	0
Associació de Cicloturisme de Muntanya		4182	4182	0	0	0	0
Altres		4542	0	4542	0	0	0
No contesta		8451	4444	4007	0	0	0
		2499550	381693	702750	359656	603504	451947
Base Usuaris de bici		525	80	149	77	126	93
P16. Llocs d'ús							
		2499550	381693	702750	359656	603504	451947
P16		525	80	149	77	126	93
Nucli urbà		1356818	290006	391158	190889	280044	204721
Carretera		551366	152320	203530	49141	71217	75157
Camins o vies verdes / cicloturisme		1642758	188524	477717	238854	431146	306518
Platja / passeig marítim		14248	0	0	0	0	14248
Muntanya		44150	5513	19063	0	14062	5513
Pista / velòdrom/ carreteres velles sense trànsit		5513	0	5513	0	0	0
Espais oberts / camp / càmping		14181	0	0	4844	4333	5005

DYM MARKET RESEARCH							
		TOTAL	USUARIS DE BICICLETA				
Freqüències			Cada dia o gairebé	Al menys un cop per setmana	Només caps de setmana	Algun cop al mes	Menor freqüència
I Mostra real		2499550	381693	702750	359656	603504	451947
		525	80	149	77	126	93
Altres		101312	15007	29744	4844	22577	29141
No sap		4320	0	0	0	0	4320
No contesta		10127	5122	0	5005	0	0
		551366	152320	203530	49141	71217	75157
Base Circulen per carretera		114	32	42	10	15	15
P17. Comparteix espai amb vehicles							
		551366	152320	203530	49141	71217	75157
P17		114	32	42	10	15	15
Sempre o gairebé sempre		248925	81838	99772	24671	13280	29363
A vegades		226955	55566	82417	10450	47727	30794
Mai o quasi mai		75486	14916	21340	14020	10210	15000
		75486	14916	21340	14020	10210	15000
Base No comparteixen espai		15	3	4	3	2	3
P17.1. Motius no comparteix espai amb vehicles							
		75486	14916	21340	14020	10210	15000
P17_1		15	3	4	3	2	3
Per seguretat / evitar accidents/ és perillós		40905	14916	15955	4649	0	5386
Té por		5270	0	0	5270	0	0

						
	TOTAL	USUARIS DE BICICLETA				
Freqüències		Cada dia o gairebé	Al menys un cop per setmana	Només caps de setmana	Algun cop al mes	Menor freqüència
I Mostra real	2499550	381693	702750	359656	603504	451947
	525	80	149	77	126	93
No respecten regles	4101	0	0	4101	0	0
Incòmode / intranquil	10663	0	0	5270	0	5394
No li agrada	10663	0	5394	5270	0	0
Fa servir carril bici	4940	0	0	0	4940	0
Altres respostes	9490	0	0	0	5270	4221
Cap motiu en especial	5386	0	5386	0	0	0
	551366	152320	203530	49141	71217	75157
Base Circulen per carretera	114	32	42	10	15	15
P18. Moderació velocitat vehicle						
	551366	152320	203530	49141	71217	75157
P18	114	32	42	10	15	15
Sempre o gairebé sempre	135470	42028	43176	15604	18951	15712
A vegades	337302	80833	137762	24788	43069	50850
Mai o quasi mai	78595	29459	22592	8750	9198	8596
P19. Distància vehicle						
	551366	152320	203530	49141	71217	75157
P19	114	32	42	10	15	15
Sempre o gairebé sempre	194121	49394	70046	19660	14676	40345
A vegades	229976	65158	96492	19892	24074	24359

DYM MARKET RESEARCH							
		TOTAL	USUARIS DE BICICLETA				
Freqüències			Cada dia o gairebé	Al menys un cop per setmana	Només caps de setmana	Algun cop al mes	Menor freqüència
I Mostra real		2499550	381693	702750	359656	603504	451947
		525	80	149	77	126	93
Mai o quasi mai		122265	37768	31987	9589	32467	10453
NO SAP		5005	0	5005	0	0	0
P20.1. Fa servir el casc							
		551366	152320	203530	49141	71217	75157
P20_1		114	32	42	10	15	15
Sempre o gairebé sempre		372279	94722	136205	43974	57478	39899
A vegades		80097	28494	37345	5167	9091	0
Mai o quasi mai		98991	29104	29980	0	4649	35258
P20.2. Fa servir enllumenat sense visibilitat							
		551366	152320	203530	49141	71217	75157
P20_2		114	32	42	10	15	15
Sempre o gairebé sempre		348486	96645	153037	39325	24901	34577
A vegades		95785	31018	29421	0	19180	16165
Mai o quasi mai		97308	19145	21071	9816	22861	24415
NS		5513	5513	0	0	0	0
NC		4275	0	0	0	4275	0
P20.3. Fa servir elements reflectants							
		551366	152320	203530	49141	71217	75157
P20_3		114	32	42	10	15	15

DYM MARKET RESEARCH							
		TOTAL	USUARIS DE BICICLETA				
Freqüències			Cada dia o gairebé	Al menys un cop per setmana	Només caps de setmana	Algun cop al mes	Menor freqüència
I Mostra real		2499550	381693	702750	359656	603504	451947
		525	80	149	77	126	93
	Sempre o gairebé sempre	289455	90368	121245	29115	23509	25217
	A vegades	116002	23210	52282	10107	14365	16038
	Mai o quasi mai	145909	38742	30002	9919	33344	33902
P20.4. Circula per llocs amb poc trànsit							
		551366	152320	203530	49141	71217	75157
	P20_4	114	32	42	10	15	15
	Sempre o gairebé sempre	238097	73521	77351	13645	33089	40492
	A vegades	289099	73414	121630	30374	34063	29618
	Mai o quasi mai	24171	5386	4549	5122	4066	5048
P20.5. Circula sol							
		551366	152320	203530	49141	71217	75157
	P20_5	114	32	42	10	15	15
	Sempre o gairebé sempre	214117	69815	83631	13980	17829	28862
	A vegades	246105	82506	78787	10437	48840	25536
	Mai o quasi mai	91145	0	41112	24724	4549	20760
P20.6. Circula en grup							
		551366	152320	203530	49141	71217	75157
	P20_6	114	32	42	10	15	15
	Sempre o gairebé sempre	115751	24508	40342	19602	5270	26029

DYM MARKET RESEARCH							
		TOTAL	USUARIS DE BICICLETA				
Freqüències			Cada dia o gairebé	Al menys un cop per setmana	Només caps de setmana	Algun cop al mes	Menor freqüència
I Mostra real		2499550	381693	702750	359656	603504	451947
A vegades		525	80	149	77	126	93
Mai o quasi mai		287643	89389	108961	15559	42577	31157
		147972	38423	54227	13980	23371	17971
P21. Dificultats per carretera (1a resposta)							
		551366	152320	203530	49141	71217	75157
P21_1		114	32	42	10	15	15
Interacció amb el trànsit motoritzat		217365	43156	79538	30205	18639	45827
Insuficients espais adequats per circular amb bicicleta		126388	29035	54430	0	28222	14701
Manca de facilitats per a portar les bicicletes al transport públic		24745	10357	4844	4275	0	5270
Condicions atmosfèriques adverses		38958	29023	9935	0	0	0
Condicions orogràfiques adverses (pujades i baixades)		40813	18429	17217	0	5167	0
Manca d'hàbit		28140	0	9495	9495	5049	4101
Manca de respecte pels usuaris de bici		33375	13501	9448	5167	0	5259
Altres		4444	4444	0	0	0	0
NO CONTESTA		37139	4375	18624	0	14140	0
P21. Dificultats per carretera (TOTAL)							
		551366	152320	203530	49141	71217	75157
P21_TOTAL		114	32	42	10	15	15
Interacció amb el trànsit motoritzat		293544	62753	111921	39873	28229	50767
Insuficients espais adequats per circular amb bicicleta		245088	57874	94220	19915	42213	30867

DYM MARKET RESEARCH							
		TOTAL	USUARIS DE BICICLETA				
			Cada dia o gairebé	Al menys un cop per setmana	Només caps de setmana	Algun cop al mes	Menor freqüència
Freqüències							
I Mostra real		2499550	381693	702750	359656	603504	451947
		525	80	149	77	126	93
Manca de facilitats per a portar les bicicletes al transport públic		65651	19013	15750	9442	5270	16176
Condicions atmosfèriques adverses		128753	56518	47517	5122	9989	9606
Condicions orogràfiques adverses (pujades i baixades)		99465	33976	33045	9268	9716	13460
Manca d'hàbit		56747	4066	14889	9495	13764	14535
Manca de respecte pels usuaris de bici		75228	31446	18378	5167	9709	10528
Altres		9493	4444	0	0	5049	0
NO SAP		5513	5513	0	0	0	0
NO CONTESTA		51559	14213	27748	0	9598	0
		1685791	188524	491513	238854	445207	321693
Base Circulen per camins, vies verdes o altres indrets		353	39	104	51	93	66
P18a.1. Fa servir el casc							
		1685791	188524	491513	238854	445207	321693
P18A_1		353	39	104	51	93	66
Sempre o gairebé sempre		1060124	111920	322745	188935	286591	149933
A vegades		243463	28723	74381	28172	58073	54114
Mai o quasi mai		382203	47880	94387	21747	100543	117646
P18a.2. Fa servir enllumenat sense visibilitat							

DYM MARKET RESEARCH							
		TOTAL	USUARIS DE BICICLETA				
Freqüències			Cada dia o gairebé	Al menys un cop per setmana	Només caps de setmana	Algun cop al mes	Menor freqüència
I Mostra real		2499550	381693	702750	359656	603504	451947
		525	80	149	77	126	93
		1685791	188524	491513	238854	445207	321693
P18A_2		353	39	104	51	93	66
Sempre o gairebé sempre		1032725	126499	330604	165240	226445	183938
A vegades		267228	42297	75244	31632	73883	44171
Mai o quasi mai		366197	14216	85664	41982	140814	83521
NS		10453	5513	0	0	0	4940
NC		9188	0	0	0	4066	5122
P18a.3. Fa servir elements reflectants							
		1685791	188524	491513	238854	445207	321693
P18A_3		353	39	104	51	93	66
Sempre o gairebé sempre		876293	110474	266112	128211	207526	163968
A vegades		342515	48608	100017	46401	98465	49023
Mai o quasi mai		462650	29441	125383	64241	134883	108701
NS		4333	0	0	0	4333	0
P18a.4. Circula per llocs amb poc trànsit							
		1685791	188524	491513	238854	445207	321693
P18A_4		353	39	104	51	93	66
Sempre o gairebé sempre		1190258	93632	316971	175968	336861	266826
A vegades		389119	85728	151515	54254	77361	20260
Mai o quasi mai		101864	9164	18478	8632	30985	34606

DYM MARKET RESEARCH							
		TOTAL	USUARIS DE BICICLETA				
Freqüències			Cada dia o gairebé	Al menys un cop per setmana	Només caps de setmana	Algun cop al mes	Menor freqüència
		2499550	381693	702750	359656	603504	451947
I Mostra real		525	80	149	77	126	93
NC		4549	0	4549	0	0	0
P18a.5. Circula sol							
		1685791	188524	491513	238854	445207	321693
P18A_5		353	39	104	51	93	66
Sempre o gairebé sempre		483041	95041	170646	55258	79059	83036
A vegades		659835	77754	209068	91366	173548	108099
Mai o quasi mai		542914	15728	111798	92231	192600	130558
P18a.6. Circula en grup							
		1685791	188524	491513	238854	445207	321693
P18A_6		353	39	104	51	93	66
Sempre o gairebé sempre		569343	34885	137265	94528	187144	115521
A vegades		664925	87770	225669	94192	163526	93768
Mai o quasi mai		446400	65869	128579	50135	94537	107281
NS		5122	0	0	0	0	5122
Base Circulen amb bicicleta per la ciutat		1356818	290006	391158	190889	280044	204721
		286	61	84	41	58	42
P22.1. Fa servir el casc							

DYM MARKET RESEARCH							
		TOTAL	USUARIS DE BICICLETA				
Freqüències			Cada dia o gairebé	Al menys un cop per setmana	Només caps de setmana	Algun cop al mes	Menor freqüència
I Mostra real		2499550	381693	702750	359656	603504	451947
		525	80	149	77	126	93
		1356818	290006	391158	190889	280044	204721
P22_1		286	61	84	41	58	42
Sempre o gairebé sempre		588088	121577	157284	103632	137755	67841
A vegades		257591	54420	72329	38115	54173	38555
Mai o quasi mai		506956	114009	157363	49143	88116	98326
NC		4182	0	4182	0	0	0
P22.2. Fa servir enllumenat sense visibilitat							
		1356818	290006	391158	190889	280044	204721
P22_2		286	61	84	41	58	42
Sempre o gairebé sempre		847319	222149	223122	130909	158581	112558
A vegades		231221	38804	87123	32794	38740	33760
Mai o quasi mai		268826	29053	71462	27186	82722	58403
NS		5270	0	5270	0	0	0
NC		4182	0	4182	0	0	0
P22.3. Fa servir elements reflectants							
		1356818	290006	391158	190889	280044	204721
P22_3		286	61	84	41	58	42
Sempre o gairebé sempre		685413	133812	199557	98059	140935	113050
A vegades		274478	76243	62641	48327	57764	29502
Mai o quasi mai		392745	79951	124778	44503	81344	62169

DYM MARKET RESEARCH	TOTAL	USUARIS DE BICICLETA				
		Cada dia o gairebé	Al menys un cop per setmana	Només caps de setmana	Algun cop al mes	Menor freqüència
Freqüències						
I Mostra real	2499550	381693	702750	359656	603504	451947
	525	80	149	77	126	93
NC	4182	0	4182	0	0	0

P22.4. Va per la vorera

	1356818	290006	391158	190889	280044	204721
P22_4	286	61	84	41	58	42
Sempre o gairebé sempre	298406	54404	61691	49676	83079	49556
A vegades	632449	166212	180675	79185	118744	87634
Mai o quasi mai	417232	69390	144609	62029	78221	62982
NC	8731	0	4182	0	0	4549

P22.5. Es para a semàfors vermells

	1356818	290006	391158	190889	280044	204721
P22_5	286	61	84	41	58	42
Sempre o gairebé sempre	1022457	202979	260898	150815	237117	170648
A vegades	232681	68765	101766	23293	19256	19600
Mai o quasi mai	73499	18261	24312	12524	18401	0
NS	9305	0	0	4257	0	5048
NC	18876	0	4182	0	5270	9424

P22.6. Respecta sentit circulació de la via

	1356818	290006	391158	190889	280044	204721
P22_6	286	61	84	41	58	42

DYM MARKET RESEARCH							
		TOTAL	USUARIS DE BICICLETA				
Freqüències			Cada dia o gairebé	Al menys un cop per setmana	Només caps de setmana	Algun cop al mes	Menor freqüència
I Mostra real		2499550	381693	702750	359656	603504	451947
		525	80	149	77	126	93
	Sempre o gairebé sempre	1186974	242343	324198	182275	247237	190921
	A vegades	119069	42404	58334	0	13956	4375
	Mai o quasi mai	27641	5259	4444	4358	13581	0
	NS	4257	0	0	4257	0	0
	NC	18876	0	4182	0	5270	9424

P23. Dificultats desplaçar-se per ciutat (PRIMERA RESPOSTA)

		1356818	290006	391158	190889	280044	204721
	P23_1	286	61	84	41	58	42
	Interacció amb el trànsit motoritzat	272264	44225	60861	62137	57859	47182
	Insuficients espais adequats per circular amb bicicleta	213406	49580	77843	21509	49245	15230
	Insuficient aparcament per a bicicletes	61105	10561	14343	5513	26139	4549
	Manca de facilitats per a portar les bicicletes al transport públic	49430	24228	15590	0	5168	4444
	Risc de robatori	279139	67448	88540	36026	34173	52951
	Condicions atmosfèriques adverses	110758	33040	39574	10442	22189	5513
	Condicions orogràfiques adverses (pujades i baixades)	119365	32659	14152	18411	33663	20480
	Manca d'hàbit	197452	10390	67216	32203	41903	45740
	Espais per bicis que no respecten els vianants	17917	9098	4444	0	0	4375
	Estat dels carrils bici / asfalt	17726	4444	4375	4649	0	4257
	Altres	8655	0	4221	0	4435	0

DYM MARKET RESEARCH	TOTAL	USUARIS DE BICICLETA				
		Cada dia o gairebé	Al menys un cop per setmana	Només caps de setmana	Algun cop al mes	Menor freqüència
Freqüències						
I Mostra real	2499550	381693	702750	359656	603504	451947
NO SAP	525	80	149	77	126	93
	9602	4333	0	0	5270	0

P23. Dificultats desplaçar-se per ciutat (TOTAL)

	1356818	290006	391158	190889	280044	204721
P23_TOTAL	286	61	84	41	58	42
Interacció amb el trànsit motoritzat	482540	102053	144813	79587	84229	71858
Insuficients espais adequats per circular amb bicicleta	412447	100715	124019	36821	116173	34719
Insuficient aparcament per a bicicletes	185124	21586	52722	18349	62202	30265
Manca de facilitats per a portar les bicicletes al transport públic	124153	52763	33221	14490	19236	4444
Risc de robatori	500236	97174	149975	74061	95876	83150
Condicions atmosfèriques adverses	223805	54767	77143	25549	32297	34048
Condicions orogràfiques adverses (pujades i baixades)	251125	50953	47435	41521	51816	59400
Manca d'hàbit	361873	59392	104173	58972	65834	73501
Espais per bicis que no respecten els vianants	44675	13455	4444	8577	8656	9542
Estat dels carrils bici / asfalt	36632	9838	17888	4649	0	4257
Altres	26621	4549	4221	9160	4435	4257
NO SAP	14996	4333	0	5394	5270	0
NO CONTESTA	4101	0	4101	0	0	0
	2499550	381693	702750	359656	603504	451947
Base Usuaris bici	525	80	149	77	126	93

DYM MARKET RESEARCH							
		TOTAL	USUARIS DE BICICLETA				
Freqüències			Cada dia o gairebé	Al menys un cop per setmana	Només caps de setmana	Algun cop al mes	Menor freqüència
I Mostra real		2499550	381693	702750	359656	603504	451947
		525	80	149	77	126	93

P35. Ha tingut accident en darrers cinc anys

P35	2499550	381693	702750	359656	603504	451947
SI	525	80	149	77	126	93
NO	420225	120199	150842	40324	59982	48878
	2079325	261494	551908	319332	543523	403069

P38. Li han robat bici últims cinc anys

P38	2499550	381693	702750	359656	603504	451947
Sí, una vegada	525	80	149	77	126	93
Sí, més d'una vegada	352036	71965	124898	41970	60988	52216
No	74126	32867	27660	4275	9325	0
	2073388	276862	550191	313412	533192	399731

P39. Pren prevencions?

P39	2499550	381693	702750	359656	603504	451947
Si	525	80	149	77	126	93
No	1892434	274612	557126	271786	460907	328003
	607116	107081	145624	87870	142598	123944
Base Prenen prevencions robatori	1892434	274612	557126	271786	460907	328003
	395	57	117	58	96	67

DYM MARKET RESEARCH	TOTAL	USUARIS DE BICICLETA				
		Cada dia o gairebé	Al menys un cop per setmana	Només caps de setmana	Algun cop al mes	Menor freqüència
Freqüències						
I Mostra real	2499550	381693	702750	359656	603504	451947
	525	80	149	77	126	93

P39.1. Quines prevencions?

	1892434	274612	557126	271786	460907	328003
P39_1	395	57	117	58	96	67
Número d' identificació, registrar-la	9269	0	4101	0	5168	0
Treure el seient	66577	15499	19182	0	14072	17824
Vigilar-la, no deixar-la sola	123331	5167	33691	29764	34041	20668
Guardar-la al garatge	139087	15110	34425	15559	49890	24103
Guardar-la a casa	214399	23651	81341	38025	44022	27361
Lligar-la amb cadena / cademat (candado) / pinça/ segur (seguro)	1430068	222851	397994	201001	360590	247632
Alarma / sistema d'alarma	14379	4444	4549	0	0	5386
Fer-la servir menys / utilitzar Bicing	13306	0	8764	0	4542	0
Treure una roda	20240	0	5394	5394	5270	4182
Sistema d'Aparcament Segur	5394	0	5394	0	0	0
Guardar-la – no deixar-la al carrer – tenir un lloc segur	142533	25062	37749	23015	29378	27329
Sistema de bloqueig de roda	8809	4007	0	4802	0	0
Canviar-la de lloc cada X hores	8888	4444	4444	0	0	0
Guardar-la al traster / a la roulotte...	27836	4649	5048	0	18139	0
Guardar-la a la feina	15728	5394	5394	0	4940	0
Treure la cadena del plat	4066	0	4066	0	0	0
Altres	13227	0	9126	4101	0	0

DYM MARKET RESEARCH	TOTAL	USUARIS DE BICICLETA				
		Cada dia o gairebé	Al menys un cop per setmana	Només caps de setmana	Algun cop al mes	Menor freqüència
Freqüències						
I Mostra real	2499550 525	381693 80	702750 149	359656 77	603504 126	451947 93


	2283793	354728	665546	346392	553905	363222
Base Tenen bici	480	74	141	74	116	75

P40. Possibilitat registrar-se amb ajuntament

	2283793	354728	665546	346392	553905	363222
P40	480	74	141	74	116	75
Sí, amb tota seguretat	1064016	179437	327059	158156	243437	155928
Sí, probablement	896568	104675	267233	132920	249155	142585
Probablement no	151086	32222	33963	30789	31385	22726
Segur que no	124561	28778	28207	14400	24761	28414
NO SAP	38233	9616	4802	10126	5167	8522
NO CONTESTA	9329	0	4281	0	0	5048

P41. Registre nacional reduiria robatoris

	2283793	354728	665546	346392	553905	363222
P41	480	74	141	74	116	75
SI	1523730	240643	427256	222959	396176	236696
NO	645704	104925	194472	114488	133836	97984
NO SAP	110138	9160	43818	8945	23893	24321
NO CONTESTA	4221	0	0	0	0	4221

							
		TOTAL	USUARIS DE BICICLETA				
Freqüències			Cada dia o gairebé	Al menys un cop per setmana	Només caps de setmana	Algun cop al mes	Menor freqüència
		2499550	381693	702750	359656	603504	451947
I Mostra real		525	80	149	77	126	93
P42. Asseguraria bici per 35-50€							
		2283793	354728	665546	346392	553905	363222
P42		480	74	141	74	116	75
SI		1507210	295988	391513	258117	367443	194149
NO		738689	58740	268910	88275	177113	145651
NO SAP		28507	0	5122	0	4182	19202
NO CONTESTA		9388	0	0	0	5167	4221
Base TOTAL		2499550	381693	702750	359656	603504	451947
		525	80	149	77	126	93
P43. Bicycletes té a casa							
		2499550	381693	702750	359656	603504	451947
P43		525	80	149	77	126	93
1 bicicleta		627526	110265	189565	86251	147551	93895
2 bicycletes		612969	76290	169688	115608	156533	94849
3 bicycletes		479657	76394	136857	65500	115494	85413
4 bicycletes		310340	34903	85609	28075	82777	78976
5 bicycletes		199192	36461	56400	37047	48059	21224
Més de 5		156891	34347	36701	17813	43521	24510
Total tenen		2386575	368659	674820	350294	593936	398867
No tenen		112975	13034	27930	9362	9568	53080

DYM MARKET RESEARCH							
		TOTAL	USUARIS DE BICICLETA				
Freqüències			Cada dia o gairebé	Al menys un cop per setmana	Només caps de setmana	Algun cop al mes	Menor freqüència
I Mostra real		2499550	381693	702750	359656	603504	451947
		525	80	149	77	126	93

Mitjana	2,9	3,15	2,78	2,88	2,79	3,02
Desviació	3,09	3,43	2,38	2,78	1,7	4,89
	2386575	368659	674820	350294	593936	398867
Base Tenen alguna bicicleta	501	77	143	75	124	82

P44. On la guarda?

	2386575	368659	674820	350294	593936	398867
P44	501	77	143	75	124	82
Carrer	21826	12896	8930	0	0	0
Garatge / parking	1191693	157922	318763	154756	325752	234499
Portal / entrada de casa	125679	33127	37311	14071	22539	18631
Habitació del pis	451367	86984	140326	88053	86689	49315
Al balcó del pis	389283	92151	128960	60665	82800	24708
A les golfes / traster / soterrani	377687	38128	136464	37155	115177	50762
Pati / terrassa	24606	0	0	9614	4358	10635
Magatzem / local	18590	4101	0	4182	0	10307
A casa / segona residència / al mas / casa d'un veí / casa d'amics	18295	0	5049	0	4358	8888
Cotxe / roulotte	5005	0	0	0	0	5005
Cobert / galeria	10107	0	0	5167	0	4940

DYM MARKET RESEARCH							
		TOTAL	USUARIS DE BICICLETA				
Freqüències			Cada dia o gairebé	Al menys un cop per setmana	Només caps de setmana	Algun cop al mes	Menor freqüència
I Mostra real		2499550	381693	702750	359656	603504	451947
		525	80	149	77	126	93
Jardí		10782	0	0	0	0	10782
Altres		116183	4101	19821	23283	13772	55206
		2499550	381693	702750	359656	603504	451947
Base TOTAL		525	80	149	77	126	93
P47. Lloc naixement							
		2499550	381693	702750	359656	603504	451947
P47		525	80	149	77	126	93
Catalunya		2099348	295670	565640	317758	524581	395699
Resta d'Espanya		201121	28356	79475	14692	35972	42627
Estranger		199081	57667	57634	27206	42952	13622
		201121	28356	79475	14692	35972	42627
Base Resta Espanya		43	6	17	3	8	9
P47. Resta Espanya: desenvolupar províncies							
		201121	28356	79475	14692	35972	42627
P47_RESTA_ESP		43	6	17	3	8	9
Araba/Álava		4444	0	4444	0	0	0
Alicante/Alacant		4435	0	4435	0	0	0
Almería		18361	0	14354	0	4007	0

DYM MARKET RESEARCH							
		TOTAL	USUARIS DE BICICLETA				
Freqüències			Cada dia o gairebé	Al menys un cop per setmana	Només caps de setmana	Algun cop al mes	Menor freqüència
I Mostra real		2499550	381693	702750	359656	603504	451947
		525	80	149	77	126	93
Balears, Illes		5057	5057	0	0	0	0
Barcelona		4375	0	4375	0	0	0
Córdoba		14694	0	9646	0	0	5048
Coruña, A		4549	0	4549	0	0	0
Granada		9070	4066	5005	0	0	0
Gipuzkoa		5057	0	0	0	0	5057
Huelva		5394	5394	0	0	0	0
Jaén		9664	4542	5122	0	0	0
León		8435	4358	0	0	0	4078
Rioja, La		4844	0	4844	0	0	0
Madrid		10063	4940	0	0	0	5122
Málaga		4007	0	4007	0	0	0
Murcia		5259	0	0	0	0	5259
Ourense		4358	0	0	4358	0	0
Asturias		9611	0	4444	5167	0	0
Sevilla		5005	0	0	0	0	5005
Valencia/València		17821	0	4358	0	13463	0
Zaragoza		13664	0	5049	0	0	8615
NS/NC		32958	0	4844	5167	18502	4444
		199081	57667	57634	27206	42952	13622
Base Estranger		42	12	12	6	9	3

DYM MARKET RESEARCH	TOTAL	USUARIS DE BICICLETA				
		Cada dia o gairebé	Al menys un cop per setmana	Només caps de setmana	Algun cop al mes	Menor freqüència
Freqüències						
I Mostra real	2499550 525	381693 80	702750 149	359656 77	603504 126	451947 93

P47. Estranger: desenvolupar països

	199081	57667	57634	27206	42952	13622
P47_ESTRANGER	42	12	12	6	9	3
ALTRES	10562	5513	5049	0	0	0
ALEMANYA	4844	0	0	0	4844	0
ANDORRA	9125	4281	0	4844	0	0
BOLÍVIA	10782	0	5513	0	5270	0
BULGÀRIA	4007	4007	0	0	0	0
COLÒMBIA	13673	0	8733	0	4940	0
EQUADOR	5168	0	0	0	5168	0
FRANÇA	13782	0	13782	0	0	0
HONDURES	10055	5513	0	4542	0	0
ITÀLIA	9202	4358	0	4844	0	0
NORUEGA	4333	4333	0	0	0	0
PARAGUAI	8725	0	0	0	4281	4444
PERÚ	8888	0	4444	4444	0	0
REPÚBLICA DOMINICANA	9007	0	0	0	9007	0
ROMANIA	9787	0	5513	0	4275	0
RÚSSIA	9888	9888	0	0	0	0
SUÈCIA	4802	0	0	0	0	4802
UCRAÏNA	9432	0	5057	0	0	4375

DYM MARKET RESEARCH							
		TOTAL	USUARIS DE BICICLETA				
Freqüències			Cada dia o gairebé	Al menys un cop per setmana	Només caps de setmana	Algun cop al mes	Menor freqüència
I Mostra real		2499550	381693	702750	359656	603504	451947
		525	80	149	77	126	93
URUGUAI		4257	0	0	4257	0	0
VENEÇUELA		20285	9849	5270	0	5167	0
XILE		4542	4542	0	0	0	0
XINA		13935	5386	4275	4275	0	0
		2499550	381693	702750	359656	603504	451947
Base TOTAL		525	80	149	77	126	93
P48. Nivell d'estudis							
		2499550	381693	702750	359656	603504	451947
P48		525	80	149	77	126	93
Sense estudis		70441	13932	21924	4101	19586	10898
Acabats als 14/15 anys		223908	48062	28176	18981	75715	52974
Acabats als 16/19 anys		432175	45712	121712	32259	111702	120790
Cicle formatiu grau superior / FP		368886	51205	109717	56942	87123	63900
Universitaris		878686	144008	242312	149662	219506	123198
ESTÀ ESTUDIANT ACTUALMENT		525454	78775	178909	97711	89872	80187
P49. Ocupació							
		2499550	381693	702750	359656	603504	451947
P49		525	80	149	77	126	93
Pagès petita explotació		8382	0	0	4281	0	4101

DYM MARKET RESEARCH							
		TOTAL	USUARIS DE BICICLETA				
Freqüències			Cada dia o gairebé	Al menys un cop per setmana	Només caps de setmana	Algun cop al mes	Menor freqüència
I Mostra real		2499550	381693	702750	359656	603504	451947
		525	80	149	77	126	93
Autònom o empresari (5 empleats o menys)		122156	13472	40448	23340	31445	13452
Empresari (6 empleats o més)		36342	0	22306	0	14036	0
Professionals		496924	108426	126157	89335	105746	67260
Membre de direcció (5 subordinats o menys)		69341	8615	37016	5167	9164	9380
Membre de direcció (6 subordinats o més)		52054	9943	14386	8386	9233	10107
Càrrecs intermedis		210775	30080	65198	31994	68566	14936
Altres empleats amb treball d'oficina		283013	8993	83669	56585	73931	59836
Altres empleats amb treball fora d'oficina i obrers qualificats		190942	33534	43043	42961	34919	36484
Treballadors manuals no qualificats		141833	22849	43827	18394	17880	38883
Jubilats, pensionistes		180569	33407	68598	14329	25875	38360
Aturats		103952	19854	19169	9414	40752	14762
Mestresses de casa		36061	9055	0	0	9590	17416
Estudiants		534254	74441	129185	51464	162367	116798
NO CONTESTA		32951	9024	9748	4007	0	10172
P49b. Persona aporta més ingressos							
		2499550	381693	702750	359656	603504	451947
P49B		525	80	149	77	126	93
Sí		1257616	237291	386642	191974	276193	165516
NO		1241934	144402	316108	167681	327312	286431

DYM MARKET RESEARCH							
		TOTAL	USUARIS DE BICICLETA				
Freqüències			Cada dia o gairebé	Al menys un cop per setmana	Només caps de setmana	Algun cop al mes	Menor freqüència
I Mostra real		2499550	381693	702750	359656	603504	451947
P48+P50. Estudis persona amb més ingressos:							
		2499550	381693	702750	359656	603504	451947
P48_P50		525	80	149	77	126	93
Pagès petita explotació		43443	18972	9769	5270	5057	4375
Autònom o empresari (5 empleats o menys)		249553	38246	42830	28215	80497	59765
Empresari (6 empleats o més)		414412	40512	130865	30589	116921	95524
Professionals		1020284	169932	272434	159742	242612	175564
Membre de direcció (5 subordinats o menys)		519238	70830	187643	92561	97462	70742
Membre de direcció (6 subordinats o més)		145473	22360	37502	28596	32497	24518
NO SAP		102144	20841	21706	14684	23454	21459
NO CONTESTA		5005	0	0	0	5005	0
P49+P51. Estudis persona amb més ingressos							
		2499550	381693	702750	359656	603504	451947
P49_P51		525	80	149	77	126	93
Pagès petita explotació		21122	0	0	8463	4182	8476
Autònom o empresari (5 empleats o menys)		189967	18984	49378	42365	56132	23108
Empresari (6 empleats o més)		80043	4549	27700	13654	24252	9888
Professionals		638421	124415	158662	85741	146895	122707
Membre de direcció (5 subordinats o menys)		70496	14127	32641	9442	9164	5122
Membre de direcció (6 subordinats o més)		60890	9943	19899	12392	9233	9424
Càrrecs intermedis		273457	39693	74300	37264	93187	29014

DYM MARKET RESEARCH							
		TOTAL	USUARIS DE BICICLETA				
Freqüències			Cada dia o gairebé	Al menys un cop per setmana	Només caps de setmana	Algun cop al mes	Menor freqüència
I Mostra real		2499550	381693	702750	359656	603504	451947
		525	80	149	77	126	93
Altres empleats amb treball d'oficina		300704	25171	88150	51742	67418	68223
Altres empleats amb treball fora d'oficina i obrers qualificats		255990	38575	80021	46230	54243	36921
Treballadors manuals no qualificats		141853	12907	48123	19687	36110	25026
Jubilats, pensionistes		299084	42093	105099	28401	51310	72182
Aturats		41303	14040	4375	0	17375	5513
Mestresses de casa		18139	4007	0	0	14132	0
Estudiants		31627	13267	4542	4275	5168	4375
NO SAP		52567	10898	5168	0	14704	21797
NO CONTESTA		23887	9024	4692	0	0	10171
P55. Nacionalitat							
		2499550	381693	702750	359656	603504	451947
P55		525	80	149	77	126	93
Espanyola		2360320	345186	655980	345826	574530	438797
Estrangera		97061	27127	27242	4844	24700	13150
Doble nacionalitat, espanyola i estrangera		23698	0	10438	8986	4275	0
NO CONTESTA		18471	9380	9091	0	0	0
		97061	27127	27242	4844	24700	13150
Base Estrangera (P55)		21	6	6	1	5	3

DYM MARKET RESEARCH							
		TOTAL	USUARIS DE BICICLETA				
			Cada dia o gairebé	Al menys un cop per setmana	Només caps de setmana	Algun cop al mes	Menor freqüència
Freqüències							
I Mostra real		2499550	381693	702750	359656	603504	451947
P55. Nacionalitat							
		97061	27127	27242	4844	24700	13150
P55_NACIONALITAT		21	6	6	1	5	3
AFGANISTAN		4375	0	0	0	0	4375
ALGÈRIA		3972	0	0	0	0	3972
ARGENTINA		4844	0	0	4844	0	0
ÀUSTRIA		4182	0	4182	0	0	0
AZERBAIDJAN		4333	4333	0	0	0	0
BENÍN		4275	0	0	0	4275	0
BULGÀRIA		4007	4007	0	0	0	0
COLÒMBIA		4375	4375	0	0	0	0
FRANÇA		4066	0	4066	0	0	0
HONDURES		5513	5513	0	0	0	0
ITÀLIA		4358	4358	0	0	0	0
LÍBIA		5270	0	0	0	5270	0
LITUÀNIA		4940	0	0	0	4940	0
MALÀISIA		4444	0	4444	0	0	0
MARROC		4444	0	4444	0	0	0
MÈXIC		5049	0	5049	0	0	0
MONTSERRAT		5048	0	0	0	5048	0
SUÈCIA		4802	0	0	0	0	4802
UCRAÏNA		5057	0	5057	0	0	0

DYM MARKET RESEARCH							
		TOTAL	USUARIS DE BICICLETA				
Freqüències			Cada dia o gairebé	Al menys un cop per setmana	Només caps de setmana	Algun cop al mes	Menor freqüència
I Mostra real		2499550	381693	702750	359656	603504	451947
		525	80	149	77	126	93
VENEÇUELA		5167	0	0	0	5167	0
XILE		4542	4542	0	0	0	0
		23698	0	10438	8986	4275	0
Base Doble nacionalitat		5	0	2	2	1	0
P55. Doble nacionalitat							
		23698	0	10438	8986	4275	0
P55_DNACIONALITAT		5	0	2	2	1	0
ALGÈRIA		4444	0	0	4444	0	0
ANGOLA		5168	0	5168	0	0	0
KAZAKHSTAN		4542	0	0	4542	0	0
LAOS		4275	0	0	0	4275	0
MALÀISIA		4444	0	0	4444	0	0
VENEÇUELA		5270	0	5270	0	0	0
		120760	27127	37679	13830	28974	13150
Base Estrangera o doble nacionalitat		26	6	8	3	6	3
P55. Doble nacionalitat o estrangera							
		120760	27127	37679	13830	28974	13150
P55_1_2		26	6	8	3	6	3

DYM MARKET RESEARCH							
		TOTAL	USUARIS DE BICICLETA				
Freqüències			Cada dia o gairebé	Al menys un cop per setmana	Només caps de setmana	Algun cop al mes	Menor freqüència
I Mostra real		2499550	381693	702750	359656	603504	451947
		525	80	149	77	126	93
AFGANISTAN		4375	0	0	0	0	4375
ALGÈRIA		8416	0	0	4444	0	3972
ANGOLA		5168	0	5168	0	0	0
ARGENTINA		4844	0	0	4844	0	0
ÀUSTRIA		4182	0	4182	0	0	0
AZERBAIDJAN		4333	4333	0	0	0	0
BENÍN		4275	0	0	0	4275	0
BULGÀRIA		4007	4007	0	0	0	0
COLÒMBIA		4375	4375	0	0	0	0
FRANÇA		4066	0	4066	0	0	0
HONDURES		5513	5513	0	0	0	0
ITÀLIA		4358	4358	0	0	0	0
KAZAKHSTAN		4542	0	0	4542	0	0
LAOS		4275	0	0	0	4275	0
LÍBIA		5270	0	0	0	5270	0
LITUÀNIA		4940	0	0	0	4940	0
MALÀISIA		8888	0	4444	4444	0	0
MARROC		4444	0	4444	0	0	0
MÈXIC		5049	0	5049	0	0	0
MONTSERRAT		5048	0	0	0	5048	0
SUÈCIA		4802	0	0	0	0	4802
UCRAÏNA		5057	0	5057	0	0	0

DYM MARKET RESEARCH							
		TOTAL	USUARIS DE BICICLETA				
Freqüències			Cada dia o gairebé	Al menys un cop per setmana	Només caps de setmana	Algun cop al mes	Menor freqüència
I Mostra real		2499550	381693	702750	359656	603504	451947
		525	80	149	77	126	93
VENEÇUELA		10437	0	5270	0	5167	0
XILE		4542	4542	0	0	0	0

DYM MARKET RESEARCH	TOTAL	POSSESIÓ BICICLETA		TENEN BICICLETA			
		Sí	No	Sí	1 bicicleta	2 bicicletes	3 bicicletes
I Mostra real	2499550	2283793	215757	2386575	627526	612969	479657
. SEXE	525	480	45	501	132	129	100
SEXE	2499550	2283793	215757	2386575	627526	612969	479657
Home	1555720	1445329	110391	1508499	437444	372109	275188
Dona	943830	838464	105366	878076	190082	240860	204469
. EDAT	2499550	2283793	215757	2386575	627526	612969	479657
EDAT	525	480	45	501	132	129	100
Casos vàlids	2499550	2283793	215757	2386575	627526	612969	479657
Mitjana	37,16	37,27	35,98	36,9	38,6	37,45	35,98
Desviació	15,6	15,69	14,66	15,47	15,47	14,63	15,23
. EDAT TRAMS	2499550	2283793	215757	2386575	627526	612969	479657
EDAT	525	480	45	501	132	129	100
De 12 a 24	693875	649083	44792	673386	145004	131074	150292
De 25 a 39	729369	629838	99531	701807	210061	235132	142502
De 40 a 54	715621	668910	46711	679601	165962	158871	117067
De 55 a 69	299196	284064	15132	279060	77139	83815	60206
De 70 a 79	61489	51898	9591	52722	29360	4078	9591

DYM MARKET RESEARCH	TOTAL	POSSESIÓ BICICLETA		TENEN BICICLETA			
		Sí	No	Sí	1 bicicleta	2 bicicletes	3 bicicletes
Freqüències							
I Mostra real	2499550 525	2283793 480	215757 45	2386575 501	627526 132	612969 129	479657 100

. NACIONALITAT

NACIONALITAT	2499550 525	2283793 480	215757 45	2386575 501	627526 132	612969 129	479657 100
Espanyola	2360320	2162984	197335	2251678	572043	566171	465596
Estrangera, doble	139230	120809	18422	134898	55482	46798	14061

. NIVELL D'ESTUDIS

NIVELL D'ESTUDIS	2499550 525	2283793 480	215757 45	2386575 501	627526 132	612969 129	479657 100
Baix	294349	275135	19215	281361	37358	99635	50192
Mitjà	1326515	1230440	96075	1269471	335592	287097	306671
Alt	878686	778218	100467	835743	254575	226237	122794

. ACTIVITAT

ACTIVITAT	2499550 525	2283793 480	215757 45	2386575 501	627526 132	612969 129	479657 100
Ocupats	1611763	1469311	142451	1532444	402048	402688	334484
Aturats	103952	98558	5394	103952	42149	19131	24340
Jubilats, pensionistes	180569	156845	23725	166797	74927	51215	14484
Tasques de la llar	36061	36061	0	36061	5048	13202	4007
Estudiants	534254	490067	44187	514370	98298	117308	87880

DYM MARKET RESEARCH	TOTAL	POSSESIÓ BICICLETA		TENEN BICICLETA			
		Sí	No	Sí	1 bicicleta	2 bicicletes	3 bicicletes
		Freqüències					
I Mostra real	2499550	2283793	215757	2386575	627526	612969	479657
Ns/Nc	525	480	45	501	132	129	100
	32951	32951	0	32951	5057	9424	14463

. DIMENSIO MUNICIPI

DIMENSIO MUNICIPI	2499550	2283793	215757	2386575	627526	612969	479657
< 10000	525	480	45	501	132	129	100
10001-100MIL	518906	510524	8382	506616	92225	143554	100310
100001-500MIL	977324	899009	78315	930799	195770	236362	211468
+500MIL	434922	399763	35159	425029	148260	113974	74232
	568398	474497	93901	524131	191271	119079	93647


. USUARIS DE BICICLETA


USUARIS DE BICICLETA	2499550	2283793	215757	2386575	627526	612969	479657
Cada dia o gairebé	525	480	45	501	132	129	100
Al menys un cop per setmana	381693	354728	26965	368659	110265	76290	76394
Només caps de setmana	702750	665546	37204	674820	189565	169688	136857
Algun cop al mes	359656	346392	13264	350294	86251	115608	65500
Menor freqüència	603504	553905	49600	593936	147551	156533	115494
	451947	363222	88725	398867	93895	94849	85413

. POSSESIÓ BICICLETA

POSSESIÓ BICICLETA	2499550	2283793	215757	2386575	627526	612969	479657
	525	480	45	501	132	129	100

DYM MARKET RESEARCH								
		TOTAL	POSSESIÓ BICICLETA		TENEN BICICLETA			
			Sí	No	Sí	1 bicicleta	2 bicicletes	3 bicicletes
Freqüències								
I Mostra real		2499550	2283793	215757	2386575	627526	612969	479657
		525	480	45	501	132	129	100
Sí		2283793	2283793	0	2252684	550668	575261	460332
No		215757	0	215757	133891	76857	37708	19326
. TENEN BICICLETES A CASA								
		2499550	2283793	215757	2386575	627526	612969	479657
TENEN BICICLETES A CASA		525	480	45	501	132	129	100
Sí		2386575	2252684	133891	2386575	627526	612969	479657
1 bicicleta		627526	550668	76857	627526	627526	0	0
2 bicicletes		612969	575261	37708	612969	0	612969	0
3 bicicletes		479657	460332	19326	479657	0	0	479657
4 bicicletes		310340	310340	0	310340	0	0	0
5 bicicletes		199192	199192	0	199192	0	0	0
Més de 5		156891	156891	0	156891	0	0	0
No		117419	35553	81866	4444	4444	0	0
. VAN FER-LA SERVIR AHIR								
		2499550	2283793	215757	2386575	627526	612969	479657
VAN FER-LA SERVIR AHIR		525	480	45	501	132	129	100
Sí		774688	741824	32865	746452	211587	187587	144714
No		1724862	1541969	182892	1640123	415939	425382	334943
. DESPLAÇAMENT QUOTIDIÀ AHIR								

		TOTAL		POSSESIÓ BICICLETA		TENEN BICICLETA			
				Sí	No	Sí	1 bicicleta	2 bicicletes	3 bicicletes
Freqüències									
I Mostra real		2499550	2283793	215757	2386575	627526	612969	479657	
		525	480	45	501	132	129	100	
		2499550	2283793	215757	2386575	627526	612969	479657	
DESPLAÇAMENT QUOTIDIÀ AHIR		525	480	45	501	132	129	100	
Sí		417221	399422	17799	404625	90354	108942	80226	
No		413385	348056	65329	395677	137571	97675	58872	
Resta		1668944	1536314	132629	1586273	399601	406352	340560	
. TIPUS DE DESPLAÇAMENTS									
		2499550	2283793	215757	2386575	627526	612969	479657	
TIPUS DE DESPLAÇAMENTS		525	480	45	501	132	129	100	
Quotidians		830606	747479	83128	800302	227925	206617	139098	
Passeig, lleure, turisme		1669174	1527817	141357	1593839	388000	451945	323812	
Esport		1152346	1098946	53400	1115308	247195	296719	199330	
Ns/Nc		9660	9660	0	9660	9660	0	0	
. LLOCS D'ÚS									
		2499550	2283793	215757	2386575	627526	612969	479657	
LLOCS D'ÚS		525	480	45	501	132	129	100	
Nucli urbà		575561	483217	92344	533796	221732	120205	110415	
Carretera		214401	204804	9597	205095	42064	48026	54132	
Camins, vies verdes, altres indrets		1685791	1571975	113816	1633073	354288	444738	309943	
Ns/Nc		23797	23797	0	14610	9442	0	5168	

		TOTAL	POSSESIÓ BICICLETA		TENEN BICICLETA			
			Sí	No	Sí	1 bicicleta	2 bicicletes	3 bicicletes
Freqüències								
I Mostra real		2499550	2283793	215757	2386575	627526	612969	479657
		525	480	45	501	132	129	100
P1. Sap anar en bicicleta?								
		2499550	2283793	215757	2386575	627526	612969	479657
P1		525	480	45	501	132	129	100
SI		2499550	2283793	215757	2386575	627526	612969	479657
Base Si sap anar en bicicleta		2499550	2283793	215757	2386575	627526	612969	479657
		525	480	45	501	132	129	100
P2. Freqüència d'ús								
		2499550	2283793	215757	2386575	627526	612969	479657
P2		525	480	45	501	132	129	100
Cada dia		243186	229763	13423	234596	81057	46686	43954
5-6 cops per setmana		138507	124965	13542	134063	29208	29604	32439
3-4 cops per setmana		319745	300829	18915	296249	68727	80683	67818
1-2 cops per setmana		383005	364717	18288	378570	120838	89005	69039
Només els caps de setmana (de la major part de l'any)		359656	346392	13264	350294	86251	115608	65500
Algun cop al mes (de la major part de l'any)		603504	553905	49600	593936	147551	156533	115494
Menor freqüència		451947	363222	88725	398867	93895	94849	85413
Base Utilitzen amb alguna freqüència		2499550	2283793	215757	2386575	627526	612969	479657
		525	480	45	501	132	129	100

DYM MARKET RESEARCH	TOTAL	POSSESIÓ BICICLETA		TENEN BICICLETA			
		Sí	No	Sí	1 bicicleta	2 bicicletes	3 bicicletes
Freqüències							
I Mostra real	2499550	2283793	215757	2386575	627526	612969	479657
P2.2. Utilitza el dia anterior	525	480	45	501	132	129	100
P2_2	2499550	2283793	215757	2386575	627526	612969	479657
SI	525	480	45	501	132	129	100
NO	774688	741824	32865	746452	211587	187587	144714
	1724862	1541969	182892	1640123	415939	425382	334943
Base Saben anar i ahor no van utilitzar	1724862	1541969	182892	1640123	415939	425382	334943
	361	323	38	343	87	89	70
P3. Últim cop que la va utilitzar							
P3	1724862	1541969	182892	1640123	415939	425382	334943
Menys d'una setmana	361	323	38	343	87	89	70
Menys d'un mes	541037	499887	41149	514212	127141	125377	100197
Entre 1 i 3 mesos	476625	456966	19659	471232	128901	125541	90117
Entre 3 i 6 mesos	411735	373397	38338	402182	86804	115444	92097
Entre 6 mesos i 1 any	149447	110682	38765	130526	23539	40001	28325
Més d'un any	87725	52797	34928	73731	35848	15012	8986
	58292	48239	10053	48239	13706	4007	15221
Base Si sap anar en bicicleta	2499550	2283793	215757	2386575	627526	612969	479657
	525	480	45	501	132	129	100

DYM MARKET RESEARCH	TOTAL	POSSESIÓ BICICLETA		TENEN BICICLETA			
		Sí	No	Sí	1 bicicleta	2 bicicletes	3 bicicletes
Freqüències							
I Mostra real	2499550	2283793	215757	2386575	627526	612969	479657
	525	480	45	501	132	129	100
P4. Possessió bicicleta per ús personal							
	2499550	2283793	215757	2386575	627526	612969	479657
P4	525	480	45	501	132	129	100
SI	2283793	2283793	0	2252684	550668	575261	460332
NO	215757	0	215757	133891	76857	37708	19326
Total No & resta	215757	0	215757	133891	76857	37708	19326
	2283793	2283793	0	2252684	550668	575261	460332
Base Té bicicleta per ús personal	480	480	0	473	116	121	96
P5.1. Tipus bicicleta té							
	2283793	2283793	0	2252684	550668	575261	460332
P5_1	480	480	0	473	116	121	96
Carretera / corredor	467257	467257	0	453988	84124	118845	79940
BTT/ Mountain bike/ de muntanya	1523792	1523792	0	1501812	305204	399947	304343
De ciutat / de passeig	851632	851632	0	833811	178472	258269	162658
Híbrida / versàtil	217855	217855	0	213598	35648	29530	33516
BMX / Freestyle	24387	24387	0	24387	4444	4375	0
Altes respostes	80691	80691	0	75687	26081	22684	18004
No sap	14782	14782	0	14782	5168	0	0
No contesta	10437	10437	0	10437	0	0	5270

DYM MARKET RESEARCH	TOTAL	POSSESIÓ BICICLETA		TENEN BICICLETA			
		Sí	No	Sí	1 bicicleta	2 bicicletes	3 bicicletes
Freqüències							
I Mostra real	2499550	2283793	215757	2386575	627526	612969	479657
	525	480	45	501	132	129	100
Base De carretera	467257	467257	0	453988	84124	118845	79940
	100	100	0	97	18	25	17
P5.1. De carretera							
	467257	467257	0	453988	84124	118845	79940
P5_1_1_N	100	100	0	97	18	25	17
1 bici de carretera	401331	401331	0	388063	61527	103982	66231
2 bicis de carretera	36857	36857	0	36857	13194	9349	9265
3 o més bicis de carretera	23947	23947	0	23947	4281	5513	4444
Número total de bicicletes	462134	462134	0	448866	79002	118845	79940
Ns/Nc	5122	5122	0	5122	5122	0	0
Mitjana	1,17	1,17		1,18	1,2	1,17	1,23
Desviació	0,52	0,52		0,52	0,62	0,48	0,54
P5.1. De carretera i elèctrica							
	467257	467257	0	453988	84124	118845	79940
P5_CAR_EL_TOTAL	100	100	0	97	18	25	17
Carretera elèctrica	32389	32389	0	28132	4101	14743	9288
No	434867	434867	0	425856	80023	104101	70652
Mitjana	0,17	0,17		0,17	0,15	0,31	0,34

DYM MARKET RESEARCH	TOTAL	POSSESIÓ BICICLETA		TENEN BICICLETA			
		Sí	No	Sí	1 bicicleta	2 bicicletes	3 bicicletes
		Freqüències					
I Mostra real	2499550	2283793	215757	2386575	627526	612969	479657
Desviació	0,79	0,79		0,8	0,65	1,07	1,16

P5.1. De carretera i plegable

	467257	467257	0	453988	84124	118845	79940
P5_CAR_PL_TOTAL	100	100	0	97	18	25	17
Carretera plegable	42497	42497	0	42497	8750	19910	9288
No	424760	424760	0	411491	75374	98934	70652
Mitjana	0,2	0,2		0,21	0,2	0,43	0,28
Desviació	0,74	0,74		0,75	0,67	1,06	0,93

P5.1. De carretera i elèctrica i plegable

	467257	467257	0	453988	84124	118845	79940
P5_CAR_EL_PL_TOTAL	100	100	0	97	18	25	17
Carretera elèctrica i plegable	23950	23950	0	23950	4101	10561	9288
No	443307	443307	0	430039	80023	108284	70652
Mitjana	0,07	0,07		0,07	0,1	0,14	0,12
Desviació	0,33	0,33		0,33	0,43	0,46	0,32
Base Muntanya (BTT)	1523792	1523792	0	1501812	305204	399947	304343
	320	320	0	315	64	84	63

DYM MARKET RESEARCH	TOTAL	POSSESIÓ BICICLETA		TENEN BICICLETA			
		Sí	No	Sí	1 bicicleta	2 bicicletes	3 bicicletes
Freqüències							
I Mostra real	2499550 525	2283793 480	215757 45	2386575 501	627526 132	612969 129	479657 100

P5.1. Muntanya

	1523792	1523792	0	1501812	305204	399947	304343
P5_1_2_N	320	320	0	315	64	84	63
1	1217384	1217384	0	1195404	296822	310570	216506
2	170884	170884	0	170884	0	74515	45091
3	88867	88867	0	88867	8382	14862	42746
4	37389	37389	0	37389	0	0	0
5	4101	4101	0	4101	0	0	0
10	5167	5167	0	5167	0	0	0
Numero total	1523792	1523792	0	1501812	305204	399947	304343
Mitjana	1,34	1,34		1,35	1,05	1,26	1,43
Desviació	0,88	0,88		0,88	0,33	0,52	0,73

P5.1. Muntanya i elèctrica

	1523792	1523792	0	1501812	305204	399947	304343
P5_MUN_EL_TOTAL	320	320	0	315	64	84	63
Muntanya elèctrica	55973	55973	0	55973	13107	10680	8993
No	1467819	1467819	0	1445839	292096	389267	295350
Mitjana	0,12	0,12		0,12	0,1	0,12	0,1

DYM MARKET RESEARCH	TOTAL	POSSESIÓ BICICLETA		TENEN BICICLETA			
		Sí	No	Sí	1 bicicleta	2 bicicletes	3 bicicletes
Freqüències							
I Mostra real	2499550	2283793	215757	2386575	627526	612969	479657
Desviació	0,69	0,69		0,7	0,6	0,73	0,6

P5.1. Muntanya i plegable

	1523792	1523792	0	1501812	305204	399947	304343
P5_MUN_PL_TOTAL	320	320	0	315	64	84	63
Muntanya plegable	57401	57401	0	57401	13515	20375	9177
No	1466391	1466391	0	1444411	291689	379572	295167
Mitjana	0,08	0,08		0,08	0,08	0,14	0,07
Desviació	0,46	0,46		0,46	0,49	0,63	0,49

P5.1. Muntanya i elèctrica i plegable

	1523792	1523792	0	1501812	305204	399947	304343
P5_MUN_EL_PL_TOTAL	320	320	0	315	64	84	63
Muntanya elèctrica i plegable	23582	23582	0	23582	8458	10680	4444
No	1500209	1500209	0	1478230	296745	389267	299899
Mitjana	0,05	0,05		0,05	0,05	0,09	0,06
Desviació	0,4	0,4		0,4	0,36	0,57	0,48
Base Urbana	851632	851632	0	833811	178472	258269	162658
	182	182	0	178	38	55	35

DYM MARKET RESEARCH	TOTAL	POSSESIÓ BICICLETA		TENEN BICICLETA			
		Sí	No	Sí	1 bicicleta	2 bicicletes	3 bicicletes
		Freqüències					
I Mostra real	2499550 525	2283793 480	215757 45	2386575 501	627526 132	612969 129	479657 100


P5.1. Urbana

	851632	851632	0	833811	178472	258269	162658
P5_1_3_N	182	182	0	178	38	55	35
1	747725	747725	0	729904	161065	223848	144284
2	53559	53559	0	53559	4281	24726	4444
3	32379	32379	0	32379	4649	9695	9487
4	17968	17968	0	17968	8476	0	4444
Numero total	851632	851632	0	833811	178472	258269	162658
Mitjana	1,2	1,2		1,21	1,22	1,17	1,23
Desviació	0,6	0,6		0,61	0,71	0,47	0,67


P5.1. Urbana i elèctrica

	851632	851632	0	833811	178472	258269	162658
P5_URB_EL_TOTAL	182	182	0	178	38	55	35
Urbana elèctrica	61994	61994	0	61994	4101	35178	13002
No	789638	789638	0	771817	174371	223091	149657
Mitjana	0,17	0,17		0,18	0,14	0,26	0,22
Desviació	0,81	0,81		0,81	0,9	0,86	0,99

DYM MARKET RESEARCH	TOTAL	POSSESIÓ BICICLETA		TENEN BICICLETA			
		Sí	No	Sí	1 bicicleta	2 bicicletes	3 bicicletes
Freqüències							
I Mostra real	2499550	2283793	215757	2386575	627526	612969	479657
	525	480	45	501	132	129	100
P5.1. Urbana i plegable							
	851632	851632	0	833811	178472	258269	162658
P5_URB_PL_TOTAL	182	182	0	178	38	55	35
Urbana plegable	213518	213518	0	203961	36780	68835	49958
No	638114	638114	0	629850	141692	189434	112700
Mitjana	0,39	0,39		0,39	0,3	0,46	0,42
Desviació	0,92	0,92		0,93	0,82	0,94	0,89
P5.1. Urbana i elèctrica i plegable							
	851632	851632	0	833811	178472	258269	162658
P5_URB_EL_PL_TOTAL	182	182	0	178	38	55	35
Urbana elèctrica i plegable	37127	37127	0	37127	4101	20024	13002
No	814506	814506	0	796685	174371	238245	149657
Mitjana	0,07	0,07		0,08	0,14	0,1	0,08
Desviació	0,47	0,47		0,48	0,9	0,36	0,27
	217855	217855	0	213598	35648	29530	33516
Base Híbrida	46	46	0	45	8	6	7
P5.1. Híbrida							

		TOTAL		POSSESIÓ BICICLETA		TENEN BICICLETA			
				Sí	No	Sí	1 bicicleta	2 bicicletes	3 bicicletes
Freqüències									
I Mostra real		2499550	2283793	215757	2386575	627526	612969	479657	
		525	480	45	501	132	129	100	
		217855	217855	0	213598	35648	29530	33516	
P5_1_4_N		46	46	0	45	8	6	7	
1		176700	176700	0	172443	22617	19835	29072	
2		13045	13045	0	13045	4281	0	4444	
3		18414	18414	0	18414	8750	0	0	
4		9695	9695	0	9695	0	9695	0	
Numero total		217855	217855	0	213598	35648	29530	33516	
Mitjana		1,36	1,36		1,37	1,61	1,98	1,13	
Desviació		0,82	0,82		0,82	0,85	1,41	0,34	
P5.1. Híbrida i elèctrica									
		217855	217855	0	213598	35648	29530	33516	
P5_HIB_EL_TOTAL		46	46	0	45	8	6	7	
Híbrida elèctrica		70050	70050	0	70050	4101	14406	8626	
No		147804	147804	0	143547	31547	15124	24889	
Mitjana		0,62	0,62		0,64	0,58	1,34	0,52	
Desviació		1,35	1,35		1,36	1,6	2,34	1,02	
P5.1. Híbrida i plegable									

DYM MARKET RESEARCH	TOTAL	POSSESIÓ BICICLETA		TENEN BICICLETA			
		Sí	No	Sí	1 bicicleta	2 bicicletes	3 bicicletes
Freqüències							
I Mostra real	2499550	2283793	215757	2386575	627526	612969	479657
	525	480	45	501	132	129	100
	217855	217855	0	213598	35648	29530	33516
P5_HIB_PL_TOTAL	46	46	0	45	8	6	7
Hibrida plegable	47902	47902	0	47902	4101	14862	0
No	169953	169953	0	165696	31547	14668	33516
Mitjana	0,62	0,62		0,63	0,46	2,33	0
Desviació	1,6	1,6		1,62	1,28	3	0
P5.1. Hibrida i elèctrica i plegable							
	217855	217855	0	213598	35648	29530	33516
P5_HIB_EL_PL_TOTAL	46	46	0	45	8	6	7
Hibrida elèctrica i plegable	27841	27841	0	27841	4101	9349	0
No	190014	190014	0	185757	31547	20180	33516
Mitjana	0,22	0,22		0,23	0,35	0,74	0
Desviació	0,72	0,72		0,73	0,96	1,38	0
	2263742	2263742	0	2232633	545500	575261	455062
Base Total bicicletes	476	476	0	469	115	121	95
P5.1. Bicicletes població Catalunya							

		TOTAL		POSSESIÓ BICICLETA		TENEN BICICLETA		
			Sí	No	Sí	1 bicicleta	2 bicicletes	3 bicicletes
Freqüències								
I Mostra real		2499550	2283793	215757	2386575	627526	612969	479657
		525	480	45	501	132	129	100
		2263742	2263742	0	2232633	545500	575261	455062
P5_TOTAL		476	476	0	469	115	121	95
1 bicicleta		1051364	1051364	0	1037549	299072	202551	208075
2 bicletes		328053	328053	0	328053	8819	116532	81627
3 o més bicicletes		196020	196020	0	196020	4101	19910	57939
Total bicicletes		1575436	1575436	0	1561622	311992	338994	347641
Ns/Nc		688306	688306	0	671011	233508	236267	107421
Mitjana		1,37	1,37		1,38	0,84	1,46	1,56
Desviació		3,3	3,3		3,32	3,02	4,28	3,93
P5.1. Bicicletes elèctrica								
		2263742	2263742	0	2232633	545500	575261	455062
P5_ELECTRICA_TOTAL		476	476	0	469	115	121	95
Bicicletes elèctriques		156621	156621	0	152363	13107	43542	30678
Ns/Nc		2107121	2107121	0	2080269	532393	531719	424384
Mitjana		0,25	0,25		0,26	0,16	0,33	0,3
Desviació		1,65	1,65		1,66	1,64	1,75	2,28
P5.1. Bicicletes plegable								

DYM MARKET RESEARCH	TOTAL	POSSESIÓ BICICLETA		TENEN BICICLETA			
		Sí	No	Sí	1 bicicleta	2 bicicletes	3 bicicletes
Freqüències							
I Mostra real	2499550	2283793	215757	2386575	627526	612969	479657
	525	480	45	501	132	129	100
	2263742	2263742	0	2232633	545500	575261	455062
P5_PLEGABLE_TOTAL	476	476	0	469	115	121	95
Bicicletes plegables	300031	300031	0	290474	50843	79396	63636
Ns/Nc	1963711	1963711	0	1942159	494657	495865	391426
Mitjana	0,32	0,32		0,32	0,21	0,54	0,3
Desviació	1,73	1,73		1,74	1,4	2,62	1,69
P5.1. Bicicletes elèctrica i plegable							
	2263742	2263742	0	2232633	545500	575261	455062
P5_ELEC_PLG_TOTAL	476	476	0	469	115	121	95
Bicicletes elèctriques i plegables	69949	69949	0	69949	8458	29254	17846
Ns/Nc	2193793	2193793	0	2162684	537042	546007	437216
Mitjana	0,1	0,1		0,1	0,11	0,17	0,09
Desviació	0,82	0,82		0,82	1,21	0,95	0,61
	2283793	2283793	0	2252684	550668	575261	460332
Base Té bicicleta per ús personal	480	480	0	473	116	121	96
P5.2. Quan la va comprar							

DYM MARKET RESEARCH	TOTAL	POSSESIÓ BICICLETA		TENEN BICICLETA			
		Sí	No	Sí	1 bicicleta	2 bicicletes	3 bicicletes
Freqüències							
I Mostra real	2499550	2283793	215757	2386575	627526	612969	479657
	525	480	45	501	132	129	100
	2283793	2283793	0	2252684	550668	575261	460332
P5_2	480	480	0	473	116	121	96
FA UN ANY O MENYS	330501	330501	0	326244	61703	79975	71726
ENTRE 1 I 2 ANYS	377370	377370	0	368147	122839	100539	55263
ENTRE 2 I 3 ANYS	353001	353001	0	335373	130752	77653	57872
ENTRE 3 I 4 ANYS	243445	243445	0	243445	27735	100810	53703
ENTRE 4 I 5 ANYS	293586	293586	0	293586	42868	71185	83568
ENTRE 5 I 10 ANYS	378185	378185	0	378185	89098	83813	82156
10 O MÉS ANYS	259612	259612	0	259612	67083	61287	46767
NO SAP	48094	48094	0	48094	8590	0	9276
P5.3. Quant li va costar							
	2283793	2283793	0	2252684	550668	575261	460332
P5_3	480	480	0	473	116	121	96
MENYS DE 150 €	251703	251703	0	247446	103597	46044	51140
DE 150 A 249 €	350164	350164	0	350164	101780	64062	77645
DE 250 A 499 €	562004	562004	0	552899	147563	151515	122480
DE 500 A 999 €	440574	440574	0	427950	73907	145766	82969
DE 1000 A 1499 €	127114	127114	0	127114	13386	41141	24275
DE 1500 A 1999 €	42811	42811	0	37689	8677	18677	5167
DE 2000 A 2499 €	35980	35980	0	35980	9706	4066	4549
DE 2500 A 2999	13595	13595	0	13595	4802	0	0

DYM MARKET RESEARCH	TOTAL	POSSESIÓ BICICLETA		TENEN BICICLETA			
		Sí	No	Sí	1 bicicleta	2 bicicletes	3 bicicletes
Freqüències							
I Mostra real	2499550	2283793	215757	2386575	627526	612969	479657
	525	480	45	501	132	129	100
3000 € O MÉS	60290	60290	0	60290	0	23025	5259
NO SAP	390441	390441	0	390441	82405	80965	86847
NO CONTESTA	9119	9119	0	9119	4844	0	0
P5.4. On la va comprar							
	2283793	2283793	0	2252684	550668	575261	460332
P5_4	480	480	0	473	116	121	96
Per internet	254935	254935	0	250678	52212	60475	69043
En un centre comercial	310477	310477	0	305473	104492	76940	67852
En una gran superfície especialitzada en esports	702906	702906	0	694717	166074	198860	121943
En una botiga especialitzada en ciclisme	828106	828106	0	814448	142729	219338	168045
ALTRES	133338	133338	0	133338	75831	19649	9198
NO SAP	54031	54031	0	54031	9331	0	24251
Base TOTAL	2499550	2283793	215757	2386575	627526	612969	479657
	525	480	45	501	132	129	100
P5_1_3. Altres vehicles de mobilitat personal							
	2499550	2283793	215757	2386575	627526	612969	479657
P5_1_3	525	480	45	501	132	129	100
Patinet elèctric	176285	171910	4375	172028	50778	61715	32167
Plataforma elèctrica	41535	37160	4375	37529	5168	8558	10230

DYM MARKET RESEARCH	TOTAL	POSSESIÓ BICICLETA		TENEN BICICLETA			
		Sí	No	Sí	1 bicicleta	2 bicicletes	3 bicicletes
Freqüències							
I Mostra real	2499550	2283793	215757	2386575	627526	612969	479657
	525	480	45	501	132	129	100
Roda elèctrica	19423	19423	0	19423	4320	10055	5048
Cicle destinat al transport de passatgers	28570	28570	0	28570	9493	9239	4444
Patinet no elèctric / normal	60942	45819	15124	50986	10224	10554	10562
Skate board / long board	75290	75290	0	75290	4649	18051	15210
Patins en línia / patins de rodes	82123	63521	18602	73235	24355	14158	18554
Cap	2092270	1910169	182100	2001959	527908	512936	398667
No contesta	5513	5513	0	5513	0	0	0
	2499550	2283793	215757	2386575	627526	612969	479657
Base Usuaris de bici	525	480	45	501	132	129	100
P6. Tipus de desplaçaments							
	2499550	2283793	215757	2386575	627526	612969	479657
P6	525	480	45	501	132	129	100
Desplaçaments quotidians (feina, estudis, compres...)	830606	747479	83128	800302	227925	206617	139098
Passeig, lleure o turisme	1669174	1527817	141357	1593839	388000	451945	323812
Esport	1152346	1098946	53400	1115308	247195	296719	199330
Altres	24636	24636	0	24636	9660	4078	0
P6.1. Desplaçaments combinats							
	2499550	2283793	215757	2386575	627526	612969	479657
P6_1	525	480	45	501	132	129	100

DYM MARKET RESEARCH	TOTAL	POSSESIÓ BICICLETA		TENEN BICICLETA			
		Sí	No	Sí	1 bicicleta	2 bicicletes	3 bicicletes
Freqüències							
I Mostra real	2499550	2283793	215757	2386575	627526	612969	479657
	525	480	45	501	132	129	100
Sí, sempre	91649	82743	8906	83035	8830	28117	13175
Sí, sovint	227174	218442	8733	218810	64865	35932	47260
Alguna vegada	558945	495748	63197	515818	159126	163750	77419
No	1621781	1486860	134921	1568912	394705	385169	341804
	877769	796933	80836	817663	232821	227799	137854
Base Fan combinats	186	169	17	173	50	48	29
P6.2. Mitjans utilitzats darrer desplaçament							
	877769	796933	80836	817663	232821	227799	137854
P6_2	186	169	17	173	50	48	29
Autobús urbà	230067	221167	8900	208721	63076	50817	42212
Tramvia	78163	68412	9751	68412	14375	20035	19156
Metro	272091	231017	41074	236108	71003	74459	32226
Autobús interurbà	54208	49659	4549	40897	8555	18249	4542
Rodalies / FGC	295211	280953	14259	286663	88449	63338	47959
Regionals/ Llarga distància	95596	81278	14318	81763	17306	27878	4542
Cotxe	305194	289467	15728	286445	70589	77435	60143
Altres	24070	24070	0	24070	0	9751	5270
CAP	14708	9314	5394	14708	10450	4257	0

DYM MARKET RESEARCH								
		TOTAL	POSSESIÓ BICICLETA		TENEN BICICLETA			
			Sí	No	Sí	1 bicicleta	2 bicicletes	3 bicicletes
Freqüències								
I Mostra real		2499550	2283793	215757	2386575	627526	612969	479657
		525	480	45	501	132	129	100
Base No fan combinats		1621781	1486860	134921	1568912	394705	385169	341804
		339	311	28	328	82	81	71
P6.3. Facilitats per utilitzar més la bici								
		1621781	1486860	134921	1568912	394705	385169	341804
P6_3		339	311	28	328	82	81	71
Sí, si disposés d'aparcament segur de bicicletes en les estacions d'origen o destinació		406005	396261	9743	395614	66929	117678	107375
Sí, si disposés de més espais reservats en trens i autobusos interurbans		274226	240494	33733	255794	52497	50578	66355
Sí, si pogués combinar amb un sistema de bicicleta pública en les estacions d'origen o destinació		247091	222934	24158	242247	77537	59835	55574
No		669763	602476	67287	650560	187089	151684	112499
NO SAP		13908	13908	0	13908	5259	0	0
NO CONTESTA		10788	10788	0	10788	5394	5394	0
P6.4. Transport gratuït bicis								
		1621781	1486860	134921	1568912	394705	385169	341804
P6_4		339	311	28	328	82	81	71
SI		1194946	1099522	95424	1147125	296763	266262	239746
NO		402124	362627	39497	397076	97941	113514	102057
NO SAP		24712	24712	0	24712	0	5394	0

DYM MARKET RESEARCH	TOTAL	POSSESIÓ BICICLETA		TENEN BICICLETA			
		Sí	No	Sí	1 bicicleta	2 bicicletes	3 bicicletes
Freqüències							
I Mostra real	2499550 525	2283793 480	215757 45	2386575 501	627526 132	612969 129	479657 100

	830606	747479	83128	800302	227925	206617	139098
Base Fa desplaçaments quotidians	176	158	18	169	48	44	29

P7. Mitjans transport previs

	830606	747479	83128	800302	227925	206617	139098
P7	176	158	18	169	48	44	29
SI	600843	540958	59885	579229	168173	160243	85837
NO	229763	206521	23242	221073	59752	46374	53261

	600843	540958	59885	579229	168173	160243	85837
Base Feia servir altres mitjans	128	115	13	123	36	34	18

P8. Mitjans utilitzats

	600843	540958	59885	579229	168173	160243	85837
P8	128	115	13	123	36	34	18
Transport públic	335332	285118	50214	318267	107151	84050	36883
Moto	85837	81480	4358	85837	17983	19721	18098
Cotxe	190558	176338	14220	186010	42057	41667	32911
A peu	152331	132822	19509	147887	43433	41734	20059

DYM MARKET RESEARCH	TOTAL	POSSESIÓ BICICLETA		TENEN BICICLETA			
		Sí	No	Sí	1 bicicleta	2 bicicletes	3 bicicletes
Freqüències							
I Mostra real	2499550	2283793	215757	2386575	627526	612969	479657
	525	480	45	501	132	129	100
	830606	747479	83128	800302	227925	206617	139098
Base Fa desplaçaments quotidians	176	158	18	169	48	44	29
P9.1. Freqüència anar a la feina							
	830606	747479	83128	800302	227925	206617	139098
P9_1	176	158	18	169	48	44	29
Diàriament o gairebé	265880	247691	18188	265880	91042	41251	47069
Setmanalment	142532	128790	13742	129724	17590	60454	18738
Alguna/es vegades al mes	112278	103545	8733	103664	14585	33040	34879
Menor freqüència	47917	38437	9480	47917	28703	9695	0
Mai o quasi mai	157252	128600	28652	152703	46877	37388	29543
NO TREBALLA	104748	100416	4333	100416	29128	24790	8870
	568606	518464	50143	547184	151920	144440	100685
Base Va a la feina en bici	121	110	11	116	32	31	21
P9.1.1. Distància últim desplaçament							
	568606	518464	50143	547184	151920	144440	100685
P9_1_1	121	110	11	116	32	31	21
(1)-MENYS DE 2 KM	130342	115737	14605	130342	57734	28370	31465
(3)-DE 2 A 3,99 KM	164291	146374	17917	159847	49585	45387	35576
(5)-DE 4 A 5,99 KM	140583	131868	8715	123604	8831	42843	13632


DYM MARKET RESEARCH	TOTAL	POSSESIÓ BICICLETA		TENEN BICICLETA			
		Sí	No	Sí	1 bicicleta	2 bicicletes	3 bicicletes
Freqüències							
I Mostra real	2499550	2283793	215757	2386575	627526	612969	479657
	525	480	45	501	132	129	100
(7)-DE 6 A 7,99 KM	21638	21638	0	21638	4101	8806	4182
(9)-DE 8 A 9,99 KM	44145	39787	4358	44145	18202	5048	10561
(12,5)-10 a 14,99	27513	27513	0	27513	0	8819	0
(15)-15 o més	20222	20222	0	20222	4375	5167	0
NO SAP	19873	15324	4549	19873	9091	0	5270
Mitjana	4,6	4,71	3,32	4,6	3,56	4,66	3,47
Desviació	3,58	3,65	2,32	3,64	3,32	3,48	2,52
	830606	747479	83128	800302	227925	206617	139098
Base Fa desplaçaments quotidians	176	158	18	169	48	44	29
P9.2. Freqüència desplaçaments estudis							
	830606	747479	83128	800302	227925	206617	139098
P9_2	176	158	18	169	48	44	29
Diàriament o gairebé	133421	124330	9091	129164	28425	27502	37466
Setmanalment	92926	88551	4375	92926	33311	22524	9551
Alguna/es vegades al mes	54540	44824	9717	49992	9817	19883	5168
Menor freqüència	20405	20405	0	20405	0	9380	5513
Mai o quasi mai	163760	144825	18935	163760	56090	37779	24918
NO ESTUDIA	365553	324544	41009	344055	100281	89549	56483

DYM MARKET RESEARCH	TOTAL	POSSESSIÓ BICICLETA		TENEN BICICLETA			
		Sí	No	Sí	1 bicicleta	2 bicicletes	3 bicicletes
Freqüències							
I Mostra real	2499550	2283793	215757	2386575	627526	612969	479657
	525	480	45	501	132	129	100
	301293	278110	23183	292487	71553	79289	57697
Base Va a estudiar en bici	63	58	5	61	15	17	12
P9.2.1. Distància últim desplaçament							
	301293	278110	23183	292487	71553	79289	57697
P9_2_1	63	58	5	61	15	17	12
(1)-MENYS DE 2 KM	72668	68126	4542	72668	23247	18867	19648
(3)-DE 2 A 3,99 KM	73305	63588	9717	73305	24702	23249	15125
(5)-DE 4 A 5,99 KM	68199	59275	8924	63650	0	22526	8930
(7)-DE 6 A 7,99 KM	41306	41306	0	37049	13677	14648	8724
(9)-DE 8 A 9,99 KM	9388	9388	0	9388	0	0	0
(12,5)-10 a 14,99	10204	10204	0	10204	0	0	0
(15)-15 o més	5513	5513	0	5513	0	0	0
NO SAP	20710	20710	0	20710	9928	0	5270
Mitjana	4,34	4,43	3,38	4,29	3,13	3,83	3,26
Desviació	3,14	3,24	1,48	3,18	2,25	2,09	2,19
	830606	747479	83128	800302	227925	206617	139098
Base Fa desplaçaments quotidians	176	158	18	169	48	44	29

P9.3. Freqüència altres desplaçaments quotidians

DYM MARKET RESEARCH								
		TOTAL	POSSESIÓ BICICLETA		TENEN BICICLETA			
			Sí	No	Sí	1 bicicleta	2 bicicletes	3 bicicletes
Freqüències								
I Mostra real		2499550	2283793	215757	2386575	627526	612969	479657
		525	480	45	501	132	129	100
		830606	747479	83128	800302	227925	206617	139098
P9_3		176	158	18	169	48	44	29
Diàriament o gairebé		134528	125646	8881	130195	29124	35344	28200
Setmanalment		177355	164012	13344	168991	46138	46545	28408
Alguna/es vegades al mes		191785	164238	27547	178621	60705	53037	22698
Menor freqüència		118794	113400	5394	118794	19938	41778	28556
Mai o quasi mai		208145	180183	27962	203701	72019	29914	31236
		622461	567295	55166	596601	155906	176703	107862
Base Altres desplaçaments quotidians		133	121	12	127	33	38	23
P9.3.1. Distància últim desplaçament								
		622461	567295	55166	596601	155906	176703	107862
P9_3_1		133	121	12	127	33	38	23
(1)-MENYS DE 2 KM		205058	190897	14161	205058	72540	64067	39136
(3)-DE 2 A 3,99 KM		211048	197582	13466	206499	46629	47114	42673
(5)-DE 4 A 5,99 KM		128252	106106	22145	106940	14160	36414	17415
(7)-DE 6 A 7,99 KM		34950	34950	0	34950	12641	13851	4358
(9)-DE 8 A 9,99 KM		13395	13395	0	13395	0	5048	4281
(12,5)-10 a 14,99		9495	4101	5394	9495	5394	0	0
(15)-15 o més		5513	5513	0	5513	0	0	0
NO SAP		9482	9482	0	9482	4542	4940	0

DYM MARKET RESEARCH	TOTAL	POSSESIÓ BICICLETA		TENEN BICICLETA			
		Sí	No	Sí	1 bicicleta	2 bicicletes	3 bicicletes
Freqüències							
I Mostra real	2499550	2283793	215757	2386575	627526	612969	479657
NO CONTESTA	5270	5270	0	5270	0	5270	0
Mitjana	3,37	3,28	4,22	3,31	2,9	3,18	3
Desviació	2,55	2,46	3,16	2,58	2,61	2,19	2,04
Base Fa desplaçaments quotidians	830606	747479	83128	800302	227925	206617	139098
	176	158	18	169	48	44	29
P9.4. Desplaçament quotidià dia anterior							
	830606	747479	83128	800302	227925	206617	139098
P9_4	176	158	18	169	48	44	29
SI	417221	399422	17799	404625	90354	108942	80226
NO	413385	348056	65329	395677	137571	97675	58872
Base Fa desplaçaments passeig, lleure o turisme	1669174	1527817	141357	1593839	388000	451945	323812
	350	321	29	334	81	95	68
P10. Passeig o lleure prop residència							
	1669174	1527817	141357	1593839	388000	451945	323812
P10	350	321	29	334	81	95	68
Diàriament o gairebé	133673	133673	0	133673	47968	32334	23786
Setmanalment	435533	412243	23291	417160	108512	100807	79554

		TOTAL		POSSESIÓ BICICLETA		TENEN BICICLETA		
			SÍ	No	SÍ	1 bicicleta	2 bicicletes	3 bicicletes
Freqüències								
I Mostra real		2499550	2283793	215757	2386575	627526	612969	479657
		525	480	45	501	132	129	100
Alguna/es vegades al mes		617463	577680	39783	598719	123210	200778	108005
Menor freqüència		302123	239441	62682	274339	63866	77081	68013
Mai o quasi mai		180382	164780	15602	169948	44445	40944	44453
		1488792	1363037	125756	1423891	343555	411001	279359
Base Passeig o lleure freq.		313	287	26	299	72	86	59
P10.1. Distància últim passeig								
		1488792	1363037	125756	1423891	343555	411001	279359
P10_1		313	287	26	299	72	86	59
(1)-MENYS DE 2 KM		161560	117777	43782	151963	48668	38394	36201
(3)-DE 2 A 3,99 KM		225662	201975	23687	216213	62110	65622	43568
(5)-DE 4 A 5,99 KM		309235	300520	8715	282204	75310	95364	42920
(7)-DE 6 A 7,99 KM		175648	156222	19426	171106	42331	31007	38167
(9)-DE 8 A 9,99 KM		123452	113818	9634	123452	23730	38912	20851
(11)-DE 10 A 11,99 KM		166531	156293	10238	161687	32522	62484	28221
(13)-DE 12 a 14,99		103532	98527	5005	94093	17402	24118	19131
(15)-15 o més		192618	187348	5270	192618	36086	45112	44787
NO SAP		30555	30555	0	30555	5394	9988	5513
Mitjana		7,4	7,62	5,07	7,47	6,64	7,37	7,55
Desviació		4,51	4,47	4,22	4,53	4,4	4,37	4,75

DYM MARKET RESEARCH	TOTAL	POSSESIÓ BICICLETA		TENEN BICICLETA			
		Sí	No	Sí	1 bicicleta	2 bicicletes	3 bicicletes
Freqüències							
I Mostra real	2499550	2283793	215757	2386575	627526	612969	479657
	525	480	45	501	132	129	100

	1669174	1527817	141357	1593839	388000	451945	323812
Base Fa desplaçaments passeig, lleure o turisme	350	321	29	334	81	95	68

P11. Cicloturisme petit o mitjà fora residència

	1669174	1527817	141357	1593839	388000	451945	323812
P11	350	321	29	334	81	95	68
Diàriament o gairebé	48161	48161	0	48161	28677	0	9908
Setmanalment	152529	152529	0	148522	45398	43166	31167
Alguna/es vegades al mes	227501	211670	15831	208757	42403	69960	46078
Menor freqüència	278313	257443	20871	267879	48491	96124	29030
Mai o quasi mai	962670	858015	104656	920519	223030	242694	207629
	706504	669802	36702	673319	164969	209250	116183
Base Cicloturisme petit o mitjà	150	143	7	143	35	44	25

P11.1. Distància habitual

	706504	669802	36702	673319	164969	209250	116183
P11_1	150	143	7	143	35	44	25
(2,5)-MENYS DE 5 KM	85069	79800	5270	85069	28786	29630	13127
(7,5)-DE 5 A 9,99 KM	193166	182728	10438	178857	55439	65941	33456
(12,5)-DE 10 A 14,99 KM	99592	99592	0	95586	8423	23386	30732

DYM MARKET RESEARCH	TOTAL	POSSESIÓ BICICLETA		TENEN BICICLETA			
		Sí	No	Sí	1 bicicleta	2 bicicletes	3 bicicletes
Freqüències							
I Mostra real	2499550	2283793	215757	2386575	627526	612969	479657
	525	480	45	501	132	129	100
(17,5)-DE 15 A 19,99 KM	77491	72324	5167	77491	22945	13969	17999
(22,5)-DE 20 A 24,99 KM	75332	70284	5048	70284	4320	33390	0
(30)-DE 25 A 34,99 KM	45144	39750	5394	45144	25234	10196	0
(40)-DE 35 A 44,99 KM	27546	27546	0	23111	0	23111	0
(50)-DE 45 A 54,99 KM	39155	39155	0	39155	5057	5270	5394
(60)-DE 55 A 64,99 KM	9360	9360	0	9360	0	0	5259
(70)-DE 65 A 74,99 KM	10357	10357	0	10357	0	0	0
(76)-75 O MÉS KM	13737	13737	0	13737	9380	4358	0
NO SAP	30556	25170	5386	25170	5386	0	10216
Mitjana	18,79	18,99	14,6	18,91	17,64	17,59	14,8
Desviació	17,05	17,3	9,68	17,23	18,35	15,22	14,24
	1152346	1098946	53400	1115308	247195	296719	199330
Base Fa esport	241	230	11	233	52	63	41
P12.1. Muntanya (BTT)							
	1152346	1098946	53400	1115308	247195	296719	199330
P12_1	241	230	11	233	52	63	41
Diàriament o gairebé	52631	52631	0	52631	9769	9414	14887
Setmanalment	362604	348655	13949	353204	50965	91148	66186
Alguna/es vegades al mes	392460	382124	10336	383843	106754	123545	68007

DYM MARKET RESEARCH	TOTAL	POSSESIÓ BICICLETA		TENEN BICICLETA			
		Sí	No	Sí	1 bicicleta	2 bicicletes	3 bicicletes
Freqüències							
I Mostra real	2499550	2283793	215757	2386575	627526	612969	479657
	525	480	45	501	132	129	100
Menor freqüència	163972	144264	19708	154359	37495	44492	14379
Mai o quasi mai	180678	171272	9407	171272	42213	28121	35871
	971667	927674	43993	944036	204982	268599	163459
Base Fa muntanya (BTT)	204	195	9	198	43	57	34
P12.1.1. Distància habitual							
	971667	927674	43993	944036	204982	268599	163459
P12_1_1	204	195	9	198	43	57	34
(2,5)-MENYS DE 5 KM	83055	77887	5168	83055	31860	23466	13794
(7,5)-DE 5 A 9,99 KM	165554	156035	9519	151758	34213	49575	23961
(12,5)-DE 10 A 14,99 KM	131804	121966	9838	127798	28800	56564	22084
(17,5)-DE 15 A 19,99 KM	124124	114408	9717	124124	33671	38333	23870
(22,5)-DE 20 A 24,99 KM	109083	109083	0	109083	23247	28492	10561
(30)-DE 25 A 34,99 KM	146870	141477	5394	141477	28779	29808	24301
(40)-DE 35 A 44,99 KM	98873	98873	0	94438	14998	22838	9751
(50)-DE 45 A 54,99 KM	43859	43859	0	43859	0	9188	9943
(56)-55 O MÉS KM	53062	53062	0	53062	5057	10334	19682
NO SAP	11025	11025	0	11025	0	0	5513
NO CONTESTA	4358	0	4358	4358	4358	0	0
Mitjana	22,22	22,59	13,6	22,35	17,72	19,71	24,46

DYM MARKET RESEARCH	TOTAL	POSSESIÓ BICICLETA		TENEN BICICLETA			
		Sí	No	Sí	1 bicicleta	2 bicicletes	3 bicicletes
Freqüències							
I Mostra real	2499550	2283793	215757	2386575	627526	612969	479657
Desviació	525	480	45	501	132	129	100
	15,1	15,22	8,1	15,14	12,52	13,95	17,26
	1152346	1098946	53400	1115308	247195	296719	199330
Base Fa esport	241	230	11	233	52	63	41
P12.2. Carretera							
	1152346	1098946	53400	1115308	247195	296719	199330
P12_2	241	230	11	233	52	63	41
Diàriament o gairebé	39989	34595	5394	34595	4375	4358	5513
Setmanalment	142010	137461	4549	142010	32496	32895	23908
Alguna/es vegades al mes	205539	205539	0	201533	45421	57598	23682
Menor freqüència	111937	102099	9838	111937	32448	32294	13618
Mai o quasi mai	647703	614084	33619	620066	132454	169576	127442
NO SAP	5167	5167	0	5167	0	0	5167
	499475	479695	19780	490075	114741	127144	66721
Base Fa carretera	104	100	4	102	24	27	14
P12.2.1. Distància habitual							
	499475	479695	19780	490075	114741	127144	66721
P12_2_1	104	100	4	102	24	27	14
(2,5)-MENYS DE 5 KM	45903	45903	0	45903	8870	14763	8281

DYM MARKET RESEARCH	TOTAL	POSSESIÓ BICICLETA		TENEN BICICLETA			
		Sí	No	Sí	1 bicicleta	2 bicicletes	3 bicicletes
Freqüències							
I Mostra real	2499550	2283793	215757	2386575	627526	612969	479657
	525	480	45	501	132	129	100
(7,5)-DE 5 A 9,99 KM	75536	70142	5394	71529	27502	22793	10680
(12,5)-DE 10 A 14,99 KM	48543	48543	0	48543	8441	9449	4542
(17,5)-DE 15 A 19,99 KM	49051	44503	4549	49051	29882	19169	0
(22,5)-DE 20 A 24,99 KM	46389	36551	9838	40995	9769	12897	8802
(27,5)-DE 25 A 29,99 KM	60345	60345	0	60345	10334	19270	0
(40)-DE 30 A 49,99 KM	24236	24236	0	24236	0	5270	4358
(60)-DE 50 A 69,99 KM	51478	51478	0	51478	5057	9751	5122
(80)-DE 70 A 89,99 KM	41003	41003	0	41003	4444	9233	14038
(100)-DE 90 A 109,99 KM	9605	9605	0	9605	0	4549	0
(115)-110 O MÉS KM	10569	10569	0	10569	5057	0	0
NO SAP	36817	36817	0	36817	5386	0	10898
Mitjana	31,05	31,66	17,26	31,36	23,79	27,3	35,12
Desviació	28,38	28,82	6,3	28,57	26,44	25,58	30,59
	1152346	1098946	53400	1115308	247195	296719	199330
Base Fa esport	241	230	11	233	52	63	41
P12.3. Cicloturisme esportiu							
	1152346	1098946	53400	1115308	247195	296719	199330
P12_3	241	230	11	233	52	63	41
Diàriament o gairebé	17159	17159	0	17159	4444	0	4549

DYM MARKET RESEARCH	TOTAL	POSSESIÓ BICICLETA		TENEN BICICLETA			
		Sí	No	Sí	1 bicicleta	2 bicicletes	3 bicicletes
Freqüències							
I Mostra real	2499550	2283793	215757	2386575	627526	612969	479657
	525	480	45	501	132	129	100
Setmanalment	63740	53798	9943	54340	17989	26676	0
Alguna/es vegades al mes	220173	220173	0	220173	40078	50137	48379
Menor freqüència	233018	213886	19131	227505	23226	60311	35254
Mai o quasi mai	618255	593929	24326	596131	161458	159594	111148
	534090	505016	29074	519177	85737	137125	88181
Base Fa cicloturisme esportiu	112	106	6	109	18	30	18
P12.3.1. Distància habitual							
	534090	505016	29074	519177	85737	137125	88181
P12_3_1	112	106	6	109	18	30	18
(2,5)-MENYS DE 5 KM	45539	45539	0	45539	4375	22287	4542
(7,5)-DE 5 A 9,99 KM	91856	91856	0	91856	27397	12937	15421
(12,5)-DE 10 A 14,99 KM	88190	73503	14687	78671	8777	40164	10216
(17,5)-DE 15 A 19,99 KM	23728	14735	8993	23728	4549	5386	8626
(22,5)-DE 20 A 24,99 KM	51912	46518	5394	46518	10450	18251	4358
(27,5)-DE 25 A 29,99 KM	27973	27973	0	27973	0	4182	4066
(40)-DE 30 A 49,99 KM	69326	69326	0	69326	15590	14773	10788
(60)-DE 50 A 69,99 KM	38298	38298	0	38298	0	0	19140
(80)-DE 70 A 89,99 KM	43065	43065	0	43065	0	14787	0
(100)-DE 90 A 109,99 KM	8458	8458	0	8458	0	4358	0
(115)-110 O MÉS KM	18655	18655	0	18655	9432	0	0

DYM MARKET RESEARCH	TOTAL	POSSESIÓ BICICLETA		TENEN BICICLETA			
		Sí	No	Sí	1 bicicleta	2 bicicletes	3 bicicletes
		Freqüències					
I Mostra real	2499550	2283793	215757	2386575	627526	612969	479657
NO SAP	525	480	45	501	132	129	100
Mitjana	27091	27091	0	27091	5167	0	11025
Desviació	31,09	32,02	15,9	31,55	29,16	25,41	28,45
	29,44	30,06	3,84	29,75	33,57	26,25	21,03
P12.3.2. Tipus de bicicleta							
	534090	505016	29074	519177	85737	137125	88181
P12_3_2	112	106	6	109	18	30	18
BTT/ Mountain bike/ de muntanya	419475	395913	23561	410074	63570	104613	88181
Carretera / corredor	84878	79365	5513	79365	17624	28068	0
De ciutat / de passeig	14979	14979	0	14979	4542	0	0
Híbrida / versàtil	9246	9246	0	9246	0	4444	0
Altres respostes	5513	5513	0	5513	0	0	0
	995698	935090	60608	951607	213490	269529	176189
Base Fa cicloturisme d'algun tipus	210	198	12	201	45	57	37
P13. Tipus de bicicleta							
	995698	935090	60608	951607	213490	269529	176189
P13	210	198	12	201	45	57	37
D'ús personal	893921	883015	10906	865658	184979	244179	157206
De lloguer	149544	104287	45257	133716	36816	50039	14539

DYM MARKET RESEARCH	TOTAL	POSSESIÓ BICICLETA		TENEN BICICLETA			
		Sí	No	Sí	1 bicicleta	2 bicicletes	3 bicicletes
Freqüències							
I Mostra real	2499550	2283793	215757	2386575	627526	612969	479657
Altres	525	480	45	501	132	129	100
	4444	0	4444	4444	0	0	4444
P14.1. Allotjament							
	995698	935090	60608	951607	213490	269529	176189
P14_1	210	198	12	201	45	57	37
Total citacions	349001	325666	23334	344994	75134	102762	50602
Ns/Nc	646697	609424	37273	606613	138356	166767	125587
Mitjana	111,61	102,5	238,79	111,16	141,97	106,63	184,81
Desviació	144,58	106,48	370,23	145,36	150,12	99,29	271,72
P14.2. Alimentació							
	995698	935090	60608	951607	213490	269529	176189
P14_2	210	198	12	201	45	57	37
Total citacions	752201	718327	33874	734455	151902	228052	139985
Ns/Nc	243497	216763	26734	217152	61588	41477	36203
Mitjana	41,76	40,39	70,76	40,86	50,21	35,06	40,49
Desviació	57,27	54,81	90,81	56,64	87,16	46,52	56,84
P14.3. Transport complementari							

DYM MARKET RESEARCH	TOTAL	POSSESIÓ BICICLETA		TENEN BICICLETA			
		Sí	No	Sí	1 bicicleta	2 bicicletes	3 bicicletes
Freqüències							
I Mostra real	2499550	2283793	215757	2386575	627526	612969	479657
	525	480	45	501	132	129	100
	995698	935090	60608	951607	213490	269529	176189
P14_3	210	198	12	201	45	57	37
Total citaciones	463835	440501	23334	454278	89553	136422	78818
Ns/Nc	531863	494589	37273	497329	123937	133107	97370
Mitjana	26,67	22,5	105,25	26,53	20,43	18,87	46,69
Desviació	36,08	22,91	97,33	36,27	16,19	18,35	73,56
P14.4. Mapes i guies							
	995698	935090	60608	951607	213490	269529	176189
P14_4	210	198	12	201	45	57	37
Total citaciones	99276	89784	9492	94228	18327	30472	13732
Ns/Nc	896421	845306	51116	857378	195164	239057	162457
Mitjana	22,29	18,29	60,11	22,14	15,63	13,16	69,26
Desviació	26,29	21,19	37,43	26,98	4,28	5,5	44,45
P14.5. Lloguer bicis							
	995698	935090	60608	951607	213490	269529	176189
P14_5_N	210	198	12	201	45	57	37
Total citaciones	5048	5048	0	5048	0	0	0
Ns/Nc	990650	930042	60608	946559	213490	269529	176189

DYM MARKET RESEARCH	TOTAL	POSSESIÓ BICICLETA		TENEN BICICLETA			
		Sí	No	Sí	1 bicicleta	2 bicicletes	3 bicicletes
Freqüències							
I Mostra real	2499550 525	2283793 480	215757 45	2386575 501	627526 132	612969 129	479657 100

Mitjana	10	10	10
Desviació	0	0	0

P14.6. Museus, espectacles, parc atraccions

	995698	935090	60608	951607	213490	269529	176189
P14_6_N	210	198	12	201	45	57	37
Total citacions	18226	18226	0	18226	9943	4182	0
Ns/Nc	977472	916864	60608	933381	203548	265347	176189
Mitjana	19,98	19,98		19,98	28,3	10	
Desviació	17,31	17,31		17,31	19,93	0	

P14.7. Records, souvenirs, compres

	995698	935090	60608	951607	213490	269529	176189
P14_7_N	210	198	12	201	45	57	37
Ns/Nc	995698	935090	60608	951607	213490	269529	176189

P14.8. Reparació bici o peces bici

	995698	935090	60608	951607	213490	269529	176189
P14_8_N	210	198	12	201	45	57	37
Ns/Nc	995698	935090	60608	951607	213490	269529	176189

DYM MARKET RESEARCH	TOTAL	POSSESIÓ BICICLETA		TENEN BICICLETA			
		Sí	No	Sí	1 bicicleta	2 bicicletes	3 bicicletes
Freqüències							
I Mostra real	2499550 525	2283793 480	215757 45	2386575 501	627526 132	612969 129	479657 100

P14.9. Inscripció curses

	995698	935090	60608	951607	213490	269529	176189
P14_9_N	210	198	12	201	45	57	37
Total citacions	4649	4649	0	4649	0	0	0
Ns/Nc	991049	930441	60608	946958	213490	269529	176189
Mitjana	12	12		12			
Desviació	0	0		0			


P14.9. Altres


	995698	935090	60608	951607	213490	269529	176189
P14_OTROS	210	198	12	201	45	57	37
Total citacions	27923	27923	0	27923	9943	4182	0
Ns/Nc	967775	907167	60608	923684	203548	265347	176189
Mitjana	16,85	16,85		16,85	28,3	10	
Desviació	14,64	14,64		14,64	19,93	0	
Base Usuaris & tenen bici	1527817 321	1527817 321	0 0	1505066 316	343261 72	422792 89	308930 65


DYM MARKET RESEARCH	TOTAL	POSSESIÓ BICICLETA		TENEN BICICLETA			
		Sí	No	Sí	1 bicicleta	2 bicicletes	3 bicicletes
Freqüències							
I Mostra real	2499550	2283793	215757	2386575	627526	612969	479657
	525	480	45	501	132	129	100
P15. Pertinença a entitats de ciclisme							
	1527817	1527817	0	1505066	343261	422792	308930
P15	321	321	0	316	72	89	65
Sí, d'una associació	26342	26342	0	26342	3972	0	17526
Sí d'un club	44202	44202	0	39080	3972	0	14168
Sí, d'una federació	8108	8108	0	8108	4007	0	0
No	1457238	1457238	0	1439609	335283	422792	277236
	70579	70579	0	65457	7979	0	31694
Base Pertinença a entitats	16	16	0	15	2	0	7
P15.1. Entitats							
	70579	70579	0	65457	7979	0	31694
P15_1	16	16	0	15	2	0	7
Federació catalana de ciclisme	4101	4101	0	4101	0	0	0
Penya ciclista del poble	4182	4182	0	4182	0	0	0
Amics Ciclistes Anoia	5259	5259	0	5259	0	0	5259
Ciclistes d'Altafulla	4275	4275	0	4275	0	0	0
Centre Excursionista de Lleida	4844	4844	0	4844	0	0	0
Club Ciclista de Banyoles	4101	4101	0	4101	0	0	0
Associació Esportiva Nou Barris	4358	4358	0	4358	0	0	4358
CEC (Ciclismo en cadena)	4066	4066	0	4066	0	0	4066

DYM MARKET RESEARCH	TOTAL	POSSESIÓ BICICLETA		TENEN BICICLETA			
		Sí	No	Sí	1 bicicleta	2 bicicletes	3 bicicletes
I Mostra real	2499550	2283793	215757	2386575	627526	612969	479657
	525	480	45	501	132	129	100
Club Baix Penedès de ciclisme	4844	4844	0	4844	0	0	4844
Club La Riera	3972	3972	0	3972	3972	0	0
Trek Bicisprint	4101	4101	0	4101	0	0	0
Ciclisme Cultural de Figaró	4281	4281	0	4281	0	0	0
FC Barcelona	5122	5122	0	0	0	0	0
Associació de Cicloturisme de Muntanya	4182	4182	0	4182	0	0	4182
Altres	4542	4542	0	4542	0	0	4542
No contesta	8451	8451	0	8451	4007	0	4444
	2499550	2283793	215757	2386575	627526	612969	479657
Base Usuaris de bici	525	480	45	501	132	129	100
P16. Llocs d'ús							
	2499550	2283793	215757	2386575	627526	612969	479657
P16	525	480	45	501	132	129	100
Nucli urbà	1356818	1215860	140958	1292448	394959	361532	199704
Carretera	551366	531371	19995	528949	92398	126483	97510
Camins o vies verdes / cicloturisme	1642758	1528942	113816	1590040	349166	435551	295107
Platja / passeig marítim	14248	14248	0	14248	5122	4078	5048
Muntanya	44150	44150	0	44150	0	4182	15181
Pista / velòdrom/ carreteres velles sense trànsit	5513	5513	0	5513	0	0	0
Espais oberts / camp / càmping	14181	14181	0	14181	4333	5005	0

DYM MARKET RESEARCH	TOTAL	POSSESIÓ BICICLETA		TENEN BICICLETA			
		Sí	No	Sí	1 bicicleta	2 bicicletes	3 bicicletes
Freqüències							
I Mostra real	2499550	2283793	215757	2386575	627526	612969	479657
	525	480	45	501	132	129	100
Altres	101312	96937	4375	97130	14849	17640	25397
No sap	4320	4320	0	4320	4320	0	0
No contesta	10127	10127	0	5122	5122	0	0
	551366	531371	19995	528949	92398	126483	97510
Base Circulen per carretera	114	110	4	109	19	26	20
P17. Comparteix espai amb vehicles							
	551366	531371	19995	528949	92398	126483	97510
P17	114	110	4	109	19	26	20
Sempre o gairebé sempre	248925	238872	10053	234866	34057	43944	68245
A vegades	226955	217013	9943	218597	48846	61937	29264
Mai o quasi mai	75486	75486	0	75486	9495	20602	0
	75486	75486	0	75486	9495	20602	0
Base No comparteixen espai	15	15	0	15	2	4	0
P17.1. Motius no comparteix espai amb vehicles							
	75486	75486	0	75486	9495	20602	0
P17_1	15	15	0	15	2	4	0
Per seguretat / evitar accidents/ és perillós	40905	40905	0	40905	5394	5122	0
Té por	5270	5270	0	5270	0	5270	0


	TOTAL	POSSESIÓ BICICLETA		TENEN BICICLETA			
		Sí	No	Sí	1 bicicleta	2 bicicletes	3 bicicletes
Freqüències							
I Mostra real	2499550	2283793	215757	2386575	627526	612969	479657
	525	480	45	501	132	129	100
No respecten regles	4101	4101	0	4101	4101	0	0
Incòmode / intranquil	10663	10663	0	10663	0	5270	0
No li agrada	10663	10663	0	10663	5394	5270	0
Fa servir carril bici	4940	4940	0	4940	0	4940	0
Altres respostes	9490	9490	0	9490	0	5270	0
Cap motiu en especial	5386	5386	0	5386	0	0	0
	551366	531371	19995	528949	92398	126483	97510
Base Circulen per carretera	114	110	4	109	19	26	20
P18. Moderació velocitat vehicle							
	551366	531371	19995	528949	92398	126483	97510
P18	114	110	4	109	19	26	20
Sempre o gairebé sempre	135470	125417	10053	125417	12798	35908	23363
A vegades	337302	327359	9943	328944	65562	75737	69771
Mai o quasi mai	78595	78595	0	74588	14037	14838	4375
P19. Distància vehicle							
	551366	531371	19995	528949	92398	126483	97510
P19	114	110	4	109	19	26	20
Sempre o gairebé sempre	194121	189073	5048	189073	38169	33694	44234
A vegades	229976	220033	9943	217611	38960	68749	33625

	TOTAL	POSSESIÓ BICICLETA		TENEN BICICLETA			
		Sí	No	Sí	1 bicicleta	2 bicicletes	3 bicicletes
I Mostra real	2499550	2283793	215757	2386575	627526	612969	479657
Mai o quasi mai	525	480	45	501	132	129	100
NO SAP	122265	122265	0	122265	15269	24040	19651
	5005	0	5005	0	0	0	0
P20.1. Fa servir el casc							
	551366	531371	19995	528949	92398	126483	97510
P20_1	114	110	4	109	19	26	20
Sempre o gairebé sempre	372279	361837	10442	363129	43532	97768	62756
A vegades	80097	75548	4549	71833	18115	24614	14801
Mai o quasi mai	98991	93986	5005	93986	30750	4101	19953
P20.2. Fa servir enllumenat sense visibilitat							
	551366	531371	19995	528949	92398	126483	97510
P20_2	114	110	4	109	19	26	20
Sempre o gairebé sempre	348486	343092	5394	336121	74866	87559	54286
A vegades	95785	95785	0	95785	8917	29253	23506
Mai o quasi mai	97308	82707	14601	87256	8614	9671	19718
NS	5513	5513	0	5513	0	0	0
NC	4275	4275	0	4275	0	0	0
P20.3. Fa servir elements reflectants							
	551366	531371	19995	528949	92398	126483	97510
P20_3	114	110	4	109	19	26	20


	TOTAL	POSSESIÓ BICICLETA		TENEN BICICLETA			
		Sí	No	Sí	1 bicicleta	2 bicicletes	3 bicicletes
Freqüències							
I Mostra real	2499550	2283793	215757	2386575	627526	612969	479657
	525	480	45	501	132	129	100
Sempre o gairebé sempre	289455	289455	0	285448	44525	78189	51542
A vegades	116002	110608	5394	116002	39259	33144	9489
Mai o quasi mai	145909	131308	14601	127498	8614	15150	36479
P20.4. Circula per llocs amb poc trànsit							
	551366	531371	19995	528949	92398	126483	97510
P20_4	114	110	4	109	19	26	20
Sempre o gairebé sempre	238097	238097	0	238097	48197	74775	24940
A vegades	289099	274152	14947	271729	44200	51708	62061
Mai o quasi mai	24171	19123	5048	19123	0	0	10508
P20.5. Circula sol							
	551366	531371	19995	528949	92398	126483	97510
P20_5	114	110	4	109	19	26	20
Sempre o gairebé sempre	214117	208723	5394	205759	60366	37947	33567
A vegades	246105	241100	5005	237093	18442	77749	38389
Mai o quasi mai	91145	81548	9597	86097	13590	10788	25553
P20.6. Circula en grup							
	551366	531371	19995	528949	92398	126483	97510
P20_6	114	110	4	109	19	26	20
Sempre o gairebé sempre	115751	110703	5048	110703	14435	35835	9384

DYM MARKET RESEARCH	TOTAL	POSSESIÓ BICICLETA		TENEN BICICLETA			
		Sí	No	Sí	1 bicicleta	2 bicicletes	3 bicicletes
Freqüències							
I Mostra real	2499550	2283793	215757	2386575	627526	612969	479657
A vegades	525	480	45	501	132	129	100
Mai o quasi mai	287643	278090	9553	274375	48695	66542	44130
	147972	142578	5394	143871	29268	24106	43995
P21. Dificultats per carretera (1a resposta)							
	551366	531371	19995	528949	92398	126483	97510
P21_1	114	110	4	109	19	26	20
Interacció amb el trànsit motoritzat	217365	206923	10442	208216	15963	44101	45212
Insuficients espais adequats per circular amb bicicleta	126388	121384	5005	121384	24645	43791	18438
Manca de facilitats per a portar les bicicletes al transport públic	24745	24745	0	24745	0	0	10357
Condicions atmosfèriques adverses	38958	38958	0	38958	4358	0	15052
Condicions orogràfiques adverses (pujades i baixades)	40813	40813	0	32549	13882	14387	0
Manca d'hàbit	28140	28140	0	28140	9495	9495	0
Manca de respecte pels usuaris de bici	33375	33375	0	33375	5259	10334	4007
Altres	4444	4444	0	4444	0	0	4444
NO CONTESTA	37139	32590	4549	37139	18797	4375	0
P21. Dificultats per carretera (TOTAL)							
	551366	531371	19995	528949	92398	126483	97510
P21_TOTAL	114	110	4	109	19	26	20
Interacció amb el trànsit motoritzat	293544	278097	15446	275384	31691	54435	55119
Insuficients espais adequats per circular amb bicicleta	245088	240084	5005	240084	29702	72680	48094

DYM MARKET RESEARCH	TOTAL	POSSESIÓ BICICLETA		TENEN BICICLETA			
		Sí	No	Sí	1 bicicleta	2 bicicletes	3 bicicletes
Freqüències							
I Mostra real	2499550	2283793	215757	2386575	627526	612969	479657
	525	480	45	501	132	129	100
Manca de facilitats per a portar les bicicletes al transport públic	65651	65651	0	65651	9888	16057	10357
Condicions atmosfèriques adverses	128753	128753	0	128753	4358	23982	39108
Condicions orogràfiques adverses (pujades i baixades)	99465	89523	9943	87101	33184	23655	15947
Manca d'hàbit	56747	51699	5048	51699	18954	14881	0
Manca de respecte pels usuaris de bici	75228	75228	0	70971	19432	19664	8287
Altres	9493	9493	0	9493	0	0	4444
NO SAP	5513	5513	0	5513	0	0	0
NO CONTESTA	51559	47011	4549	51559	18797	4375	9288
	1685791	1571975	113816	1633073	354288	444738	309943
Base Circulen per camins, vies verdes o altres indrets	353	330	23	342	74	93	65
P18a.1. Fa servir el casc							
	1685791	1571975	113816	1633073	354288	444738	309943
P18A_1	353	330	23	342	74	93	65
Sempre o gairebé sempre	1060124	1006723	53401	1032598	195888	256544	213565
A vegades	243463	227837	15626	233107	41676	106902	35039
Mai o quasi mai	382203	337414	44788	367369	116724	81293	61339
P18a.2. Fa servir enllumenat sense visibilitat							

		TOTAL		POSSESIÓ BICICLETA		TENEN BICICLETA		
				Sí	No	Sí	1 bicicleta	2 bicicletes
Freqüències								
I Mostra real		2499550	2283793	215757	2386575	627526	612969	479657
		525	480	45	501	132	129	100
		1685791	1571975	113816	1633073	354288	444738	309943
P18A_2		353	330	23	342	74	93	65
Sempre o gairebé sempre		1032725	959671	73054	1000236	231563	292600	153769
A vegades		267228	251280	15948	256448	45732	78541	64823
Mai o quasi mai		366197	346322	19874	356748	72927	68657	86228
NS		10453	5513	4940	10453	0	4940	0
NC		9188	9188	0	9188	4066	0	5122
P18a.3. Fa servir elements reflectants								
		1685791	1571975	113816	1633073	354288	444738	309943
P18A_3		353	330	23	342	74	93	65
Sempre o gairebé sempre		876293	797463	78830	838067	164767	262455	147676
A vegades		342515	326819	15696	342515	85218	84239	63241
Mai o quasi mai		462650	443360	19290	448159	99971	98044	99026
NS		4333	4333	0	4333	4333	0	0
P18a.4. Circula per llocs amb poc trànsit								
		1685791	1571975	113816	1633073	354288	444738	309943
P18A_4		353	330	23	342	74	93	65
Sempre o gairebé sempre		1190258	1120320	69939	1152375	221036	317329	227709
A vegades		389119	365321	23798	379670	105418	108238	48261
Mai o quasi mai		101864	81785	20079	96479	27835	19170	33973

DYM MARKET RESEARCH	TOTAL	POSSESIÓ BICICLETA		TENEN BICICLETA			
		Sí	No	Sí	1 bicicleta	2 bicicletes	3 bicicletes
Freqüències							
I Mostra real	2499550	2283793	215757	2386575	627526	612969	479657
NC	4549	4549	0	4549	0	0	0
P18a.5. Circula sol							
	1685791	1571975	113816	1633073	354288	444738	309943
P18A_5	353	330	23	342	74	93	65
Sempre o gairebé sempre	483041	453777	29264	466055	154830	142920	67976
A vegades	659835	630065	29771	649437	131766	203657	121214
Mai o quasi mai	542914	488133	54782	517582	67692	98161	120753
P18a.6. Circula en grup							
	1685791	1571975	113816	1633073	354288	444738	309943
P18A_6	353	330	23	342	74	93	65
Sempre o gairebé sempre	569343	519831	49512	540004	82833	106896	115443
A vegades	664925	640309	24616	659920	138920	212677	118954
Mai o quasi mai	446400	406712	39688	428027	127412	125165	75545
NS	5122	5122	0	5122	5122	0	0
Base Circulen amb bicicleta per la ciutat	1356818	1215860	140958	1292448	394959	361532	199704
	286	256	30	272	83	76	42
P22.1. Fa servir el casc							

		TOTAL		POSSESIÓ BICICLETA		TENEN BICICLETA			
				Sí	No	Sí	1 bicicleta	2 bicicletes	3 bicicletes
Freqüències									
I Mostra real		2499550	2283793	215757	2386575	627526	612969	479657	
		525	480	45	501	132	129	100	
		1356818	1215860	140958	1292448	394959	361532	199704	
P22_1		286	256	30	272	83	76	42	
Sempre o gairebé sempre		588088	550514	37574	565261	152321	144899	88031	
A vegades		257591	252423	5168	257591	55566	116843	48890	
Mai o quasi mai		506956	408740	98216	465414	187072	99790	58601	
NC		4182	4182	0	4182	0	0	4182	
P22.2. Fa servir enllumenat sense visibilitat									
		1356818	1215860	140958	1292448	394959	361532	199704	
P22_2		286	256	30	272	83	76	42	
Sempre o gairebé sempre		847319	754402	92917	812018	265210	251354	111169	
A vegades		231221	207741	23481	216606	56484	62027	35946	
Mai o quasi mai		268826	244265	24560	254373	73265	48151	43136	
NS		5270	5270	0	5270	0	0	5270	
NC		4182	4182	0	4182	0	0	4182	
P22.3. Fa servir elements reflectants									
		1356818	1215860	140958	1292448	394959	361532	199704	
P22_3		286	256	30	272	83	76	42	
Sempre o gairebé sempre		685413	631961	53452	666687	173349	212369	109005	
A vegades		274478	251134	23344	264984	93791	85140	18196	
Mai o quasi mai		392745	328583	64162	356595	127820	64023	68320	

DYM MARKET RESEARCH	TOTAL	POSSESIÓ BICICLETA		TENEN BICICLETA			
		Sí	No	Sí	1 bicicleta	2 bicicletes	3 bicicletes
Freqüències							
I Mostra real	2499550	2283793	215757	2386575	627526	612969	479657
NC	4182	4182	0	4182	0	0	4182

P22.4. Va per la vorera

	1356818	1215860	140958	1292448	394959	361532	199704
P22_4	286	256	30	272	83	76	42
Sempre o gairebé sempre	298406	255103	43302	285037	104417	89039	51740
A vegades	632449	571430	61019	604439	161800	174513	81927
Mai o quasi mai	417232	385144	32088	398790	128743	97981	61855
NC	8731	4182	4549	4182	0	0	4182

P22.5. Es para a semàfors vermells

	1356818	1215860	140958	1292448	394959	361532	199704
P22_5	286	256	30	272	83	76	42
Sempre o gairebé sempre	1022457	933310	89147	976974	296396	258210	162983
A vegades	232681	203849	28831	223274	68858	81656	17963
Mai o quasi mai	73499	55686	17813	64019	24538	21665	0
NS	9305	9305	0	9305	0	0	9305
NC	18876	13709	5167	18876	5167	0	9452

P22.6. Respecta sentit circulació de la via

	1356818	1215860	140958	1292448	394959	361532	199704
P22_6	286	256	30	272	83	76	42

DYM MARKET RESEARCH	TOTAL	POSSESIÓ BICICLETA		TENEN BICICLETA			
		Sí	No	Sí	1 bicicleta	2 bicicletes	3 bicicletes
Freqüències							
I Mostra real	2499550	2283793	215757	2386575	627526	612969	479657
	525	480	45	501	132	129	100
Sempre o gairebé sempre	1186974	1073266	113708	1132085	338758	322484	166870
A vegades	119069	110145	8924	113947	36975	39048	19125
Mai o quasi mai	27641	14482	13159	23284	14060	0	0
NS	4257	4257	0	4257	0	0	4257
NC	18876	13709	5167	18876	5167	0	9452

P23. Dificultats desplaçar-se per ciutat (PRIMERA RESPOSTA)

	1356818	1215860	140958	1292448	394959	361532	199704
P23_1	286	256	30	272	83	76	42
Interacció amb el trànsit motoritzat	272264	253952	18312	258757	41780	80321	61719
Insuficients espais adequats per circular amb bicicleta	213406	189579	23827	209049	57030	46294	34351
Insuficient aparcament per a bicicletes	61105	56556	4549	56556	15496	5168	10438
Manca de facilitats per a portar les bicicletes al transport públic	49430	39720	9710	49430	14154	10561	0
Risc de robatori	279139	255036	24102	261017	92000	66385	47579
Condicions atmosfèriques adverses	110758	101765	8993	110758	36041	32739	5270
Condicions orogràfiques adverses (pujades i baixades)	119365	114816	4549	119365	34235	42811	17709
Manca d'hàbit	197452	173505	23946	182393	77515	67609	13868
Espais per bicis que no respecten els vianants	17917	8993	8924	17917	8993	4375	4549
Estat dels carrils bici / asfalt	17726	13281	4444	13281	13281	0	0
Altres	8655	8655	0	8655	4435	0	4221

DYM MARKET RESEARCH	TOTAL	POSSESIÓ BICICLETA		TENEN BICICLETA			
		Sí	No	Sí	1 bicicleta	2 bicicletes	3 bicicletes
Freqüències							
I Mostra real	2499550	2283793	215757	2386575	627526	612969	479657
NO SAP	9602	0	9602	5270	0	5270	0

P23. Dificultats desplaçar-se per ciutat (TOTAL)

	1356818	1215860	140958	1292448	394959	361532	199704
P23_TOTAL	286	256	30	272	83	76	42
Interacció amb el trànsit motoritzat	482540	425672	56867	451029	119276	116568	80908
Insuficients espais adequats per circular amb bicicleta	412447	370030	42417	403041	107693	101076	65792
Insuficient aparcament per a bicicletes	185124	176026	9098	180575	34636	40719	49144
Manca de facilitats per a portar les bicicletes al transport públic	124153	114443	9710	124153	27717	28733	15218
Risc de robatori	500236	462975	37261	482115	164014	127018	67460
Condicions atmosfèriques adverses	223805	191290	32515	205450	66617	65501	24450
Condicions orogràfiques adverses (pujades i baixades)	251125	241636	9489	251125	86041	87504	30765
Manca d'hàbit	361873	318794	43080	337666	116743	109419	47511
Espais per bicis que no respecten els vianants	44675	35751	8924	44675	13350	21609	9716
Estat dels carrils bici / asfalt	36632	32188	4444	32188	18331	4182	0
Altres	26621	17715	8906	22263	13241	4802	4221
NO SAP	14996	5394	9602	10663	0	10663	0
NO CONTESTA	4101	4101	0	4101	0	0	0
	2499550	2283793	215757	2386575	627526	612969	479657
Base Usuaris bici	525	480	45	501	132	129	100

DYM MARKET RESEARCH	TOTAL	POSSESIÓ BICICLETA		TENEN BICICLETA			
		Sí	No	Sí	1 bicicleta	2 bicicletes	3 bicicletes
Freqüències							
I Mostra real	2499550 525	2283793 480	215757 45	2386575 501	627526 132	612969 129	479657 100

P35. Ha tingut accident en darrers cinc anys

	2499550	2283793	215757	2386575	627526	612969	479657
P35	525	480	45	501	132	129	100
SI	420225	396523	23702	406139	61191	91053	114151
NO	2079325	1887270	192055	1980436	566335	521916	365506

P38. Li han robat bici últims cinc anys

	2499550	2283793	215757	2386575	627526	612969	479657
P38	525	480	45	501	132	129	100
Sí, una vegada	352036	323254	28782	338393	77635	107174	64828
Sí, més d'una vegada	74126	74126	0	69004	19399	13461	18094
No	2073388	1886413	186975	1979178	530492	492333	396735

P39. Pren prevencions?

	2499550	2283793	215757	2386575	627526	612969	479657
P39	525	480	45	501	132	129	100
Si	1892434	1803613	88820	1839350	445580	453758	380125
No	607116	480180	126937	547225	181946	159211	99532
Base Prenen prevencions robatori	1892434 395	1803613 377	88820 18	1839350 384	445580 93	453758 95	380125 79

DYM MARKET RESEARCH	TOTAL	POSSESIÓ BICICLETA		TENEN BICICLETA			
		Sí	No	Sí	1 bicicleta	2 bicicletes	3 bicicletes
I Mostra real	2499550 525	2283793 480	215757 45	2386575 501	627526 132	612969 129	479657 100

P39.1. Quines prevencions?

	1892434	1803613	88820	1839350	445580	453758	380125
P39_1	395	377	18	384	93	95	79
Número d' identificació, registrar-la	9269	9269	0	9269	0	5168	0
Treure el seient	66577	66577	0	66577	27550	24036	0
Vigilar-la, no deixar-la sola	123331	118390	4940	123331	24778	40662	19102
Guardar-la al garatge	139087	139087	0	134905	34774	15828	45391
Guardar-la a casa	214399	214399	0	214399	74369	59307	38601
Lligar-la amb cadena / cademat (candado) / pinça/ segur (seguro)	1430068	1360488	69580	1385967	332036	332933	290735
Alarma / sistema d'alarma	14379	14379	0	14379	0	5386	8993
Fer-la servir menys / utilitzar Bicing	13306	13306	0	13306	4320	4444	0
Treure una roda	20240	20240	0	20240	5394	9576	0
Sistema d'Aparcament Segur	5394	0	5394	5394	5394	0	0
Guardar-la – no deixar-la al carrer – tenir un lloc segur	142533	137984	4549	137984	33882	24280	17685
Sistema de bloqueig de roda	8809	8809	0	8809	0	4802	4007
Canviar-la de lloc cada X hores	8888	8888	0	8888	0	8888	0
Guardar-la al traster / a la roulotte...	27836	23478	4358	27836	4358	4066	4549
Guardar-la a la feina	15728	15728	0	15728	5394	4940	0
Treure la cadena del plat	4066	4066	0	4066	0	4066	0
Altres	13227	13227	0	8793	0	4101	0

DYM MARKET RESEARCH	TOTAL	POSSESIÓ BICICLETA		TENEN BICICLETA			
		Sí	No	Sí	1 bicicleta	2 bicicletes	3 bicicletes
Freqüències							
I Mostra real	2499550	2283793	215757	2386575	627526	612969	479657
	525	480	45	501	132	129	100

	2283793	2283793	0	2252684	550668	575261	460332
Base Tenen bici	480	480	0	473	116	121	96

P40. Possibilitat registrar-se amb ajuntament

	2283793	2283793	0	2252684	550668	575261	460332
P40	480	480	0	473	116	121	96
Sí, amb tota seguretat	1064016	1064016	0	1064016	247375	261593	210593
Sí, probablement	896568	896568	0	873898	219543	238457	186629
Probablement no	151086	151086	0	142646	50981	21166	23615
Segur que no	124561	124561	0	124561	27967	40292	20012
NO SAP	38233	38233	0	38233	4802	9471	14435
NO CONTESTA	9329	9329	0	9329	0	4281	5048

P41. Registre nacional reduiria robatoris

	2283793	2283793	0	2252684	550668	575261	460332
P41	480	480	0	473	116	121	96
SI	1523730	1523730	0	1497626	357689	371184	312716
NO	645704	645704	0	640700	164676	189462	127564
NO SAP	110138	110138	0	110138	28303	14616	20051
NO CONTESTA	4221	4221	0	4221	0	0	0


DYM MARKET RESEARCH	TOTAL	POSSESIÓ BICICLETA		TENEN BICICLETA			
		Sí	No	Sí	1 bicicleta	2 bicicletes	3 bicicletes
Freqüències							
I Mostra real	2499550	2283793	215757	2386575	627526	612969	479657
	525	480	45	501	132	129	100
P42. Asseguraria bici per 35-50€							
	2283793	2283793	0	2252684	550668	575261	460332
P42	480	480	0	473	116	121	96
SI	1507210	1507210	0	1490329	341744	386758	309840
NO	738689	738689	0	724461	208924	178333	145443
NO SAP	28507	28507	0	28507	0	10171	5048
NO CONTESTA	9388	9388	0	9388	0	0	0
	2499550	2283793	215757	2386575	627526	612969	479657
Base TOTAL	525	480	45	501	132	129	100
P43. Bicicletes té a casa							
	2499550	2283793	215757	2386575	627526	612969	479657
P43	525	480	45	501	132	129	100
1 bicicleta	627526	550668	76857	627526	627526	0	0
2 bicicletes	612969	575261	37708	612969	0	612969	0
3 bicicletes	479657	460332	19326	479657	0	0	479657
4 bicicletes	310340	310340	0	310340	0	0	0
5 bicicletes	199192	199192	0	199192	0	0	0
Més de 5	156891	156891	0	156891	0	0	0
Total tenen	2386575	2252684	133891	2386575	627526	612969	479657
No tenen	112975	31109	81866	0	0	0	0

DYM MARKET RESEARCH	TOTAL	POSSESIÓ BICICLETA		TENEN BICICLETA			
		Sí	No	Sí	1 bicicleta	2 bicicletes	3 bicicletes
Freqüències							
I Mostra real	2499550	2283793	215757	2386575	627526	612969	479657
	525	480	45	501	132	129	100

Mitjana	2,9	3,08	0,97	3	1	2	3
Desviació	3,09	3,16	0,95	3,09	0	0	0
Base Tenen alguna bicicleta	2386575	2252684	133891	2386575	627526	612969	479657
	501	473	28	501	132	129	100

P44. On la guarda?

	2386575	2252684	133891	2386575	627526	612969	479657
P44	501	473	28	501	132	129	100
Carrer	21826	21826	0	21826	17545	4281	0
Garatge / parking	1191693	1148409	43283	1191693	216699	261168	269445
Portal / entrada de casa	125679	121303	4375	125679	32424	31866	23815
Habitació del pis	451367	423030	28337	451367	149724	137193	84154
Al balcó del pis	389283	361668	27615	389283	139277	128965	59489
A les golfes / traster / soterrani	377687	357639	20048	377687	55900	95432	105375
Pati / terrassa	24606	19484	5122	24606	14993	0	0
Magatzem / local	18590	18590	0	18590	0	9230	0
A casa / segona residència / al mas / casa d'un veí / casa d'amics	18295	13851	4444	18295	9493	0	4444
Cotxe / roulotte	5005	5005	0	5005	0	5005	0
Cobert / galeria	10107	5167	4940	10107	0	4940	0

		TOTAL		POSSESIÓ BICICLETA		TENEN BICICLETA			
				Sí	No	Sí	1 bicicleta	2 bicicletes	3 bicicletes
Freqüències									
I Mostra real		2499550	2283793	215757	2386575	627526	612969	479657	
		525	480	45	501	132	129	100	
Jardí		10782	5513	5270	10782	5513	5270	0	
Altres		116183	96407	19776	116183	35260	28889	9501	
Base TOTAL		2499550	2283793	215757	2386575	627526	612969	479657	
		525	480	45	501	132	129	100	
P47. Lloc naixement									
P47		2499550	2283793	215757	2386575	627526	612969	479657	
		525	480	45	501	132	129	100	
Catalunya		2099348	1921714	177634	2009507	495872	503138	422830	
Resta d'Espanya		201121	186570	14551	186677	70301	52393	18768	
Estranger		199081	175509	23572	190390	61353	57437	38060	
Base Resta Espanya		201121	186570	14551	186677	70301	52393	18768	
		43	40	3	40	15	11	4	
P47. Resta Espanya: desenvolupar províncies									
P47_RESTA_ESP		201121	186570	14551	186677	70301	52393	18768	
		43	40	3	40	15	11	4	
Araba/Álava		4444	4444	0	4444	4444	0	0	
Alicante/Alacant		4435	4435	0	0	0	0	0	
Almería		18361	13356	5005	13356	0	9349	0	

DYM MARKET RESEARCH	TOTAL	POSSESIÓ BICICLETA		TENEN BICICLETA			
		Sí	No	Sí	1 bicicleta	2 bicicletes	3 bicicletes
I Mostra real	2499550	2283793	215757	2386575	627526	612969	479657
	525	480	45	501	132	129	100
Balears, Illes	5057	5057	0	5057	0	5057	0
Barcelona	4375	4375	0	4375	4375	0	0
Córdoba	14694	14694	0	14694	4802	4844	5048
Coruña, A	4549	4549	0	4549	0	0	0
Granada	9070	4066	5005	4066	4066	0	0
Gipuzkoa	5057	5057	0	5057	0	5057	0
Huelva	5394	5394	0	5394	5394	0	0
Jaén	9664	5122	4542	9664	4542	5122	0
León	8435	8435	0	8435	4358	4078	0
Rioja, La	4844	4844	0	4844	0	0	0
Madrid	10063	10063	0	10063	5122	0	0
Málaga	4007	4007	0	4007	0	0	0
Murcia	5259	5259	0	5259	0	0	0
Ourense	4358	4358	0	4358	0	0	4358
Asturias	9611	9611	0	9611	5167	0	0
Sevilla	5005	5005	0	5005	0	0	5005
Valencia/València	17821	17821	0	17821	4101	9362	4358
Zaragoza	13664	13664	0	13664	5049	4358	0
NS/NC	32958	32958	0	32958	18881	5167	0
	199081	175509	23572	190390	61353	57437	38060
Base Estranger	42	37	5	40	13	12	8


DYM MARKET RESEARCH	TOTAL	POSSESIÓ BICICLETA		TENEN BICICLETA			
		Sí	No	Sí	1 bicicleta	2 bicicletes	3 bicicletes
Freqüències							
I Mostra real	2499550 525	2283793 480	215757 45	2386575 501	627526 132	612969 129	479657 100

P47. Estranger: desenvolupar països

	199081	175509	23572	190390	61353	57437	38060
P47_ESTRANGER	42	37	5	40	13	12	8
ALTRES	10562	10562	0	10562	5049	0	5513
ALEMANYA	4844	4844	0	4844	0	4844	0
ANDORRA	9125	9125	0	9125	4844	0	4281
BOLÍVIA	10782	5513	5270	10782	0	10782	0
BULGÀRIA	4007	4007	0	4007	0	0	4007
COLÒMBIA	13673	9315	4358	9315	0	9315	0
EQUADOR	5168	0	5168	5168	5168	0	0
FRANÇA	13782	13782	0	13782	4549	0	0
HONDURES	10055	10055	0	10055	4542	0	5513
ITÀLIA	9202	9202	0	9202	9202	0	0
NORUEGA	4333	0	4333	0	0	0	0
PARAGUAI	8725	8725	0	8725	0	4281	4444
PERÚ	8888	4444	4444	8888	4444	4444	0
REPÚBLICA DOMINICANA	9007	9007	0	9007	4275	0	0
ROMANIA	9787	9787	0	9787	0	0	0
RÚSSIA	9888	9888	0	9888	4375	0	0
SUÈCIA	4802	4802	0	4802	0	4802	0
UCRAÏNA	9432	9432	0	9432	5057	0	4375

DYM MARKET RESEARCH	TOTAL	POSSESSIÓ BICICLETA		TENEN BICICLETA			
		Sí	No	Sí	1 bicicleta	2 bicicletes	3 bicicletes
Freqüències							
I Mostra real	2499550	2283793	215757	2386575	627526	612969	479657
	525	480	45	501	132	129	100
URUGUAI	4257	4257	0	4257	0	4257	0
VENEÇUELA	20285	20285	0	20285	9849	10437	0
XILE	4542	4542	0	4542	0	0	4542
XINA	13935	13935	0	13935	0	4275	5386
Base TOTAL	2499550	2283793	215757	2386575	627526	612969	479657
	525	480	45	501	132	129	100
P48. Nivell d'estudis							
	2499550	2283793	215757	2386575	627526	612969	479657
P48	525	480	45	501	132	129	100
Sense estudis	70441	70441	0	66184	13776	5049	10898
Acabats als 14/15 anys	223908	204694	19215	215177	23582	94586	39293
Acabats als 16/19 anys	432175	397603	34571	422793	137583	57605	121387
Cicle formatiu grau superior / FP	368886	340625	28261	359038	99161	101132	92693
Universitaris	878686	778218	100467	835743	254575	226237	122794
ESTÀ ESTUDIANT ACTUALMENT	525454	492211	33243	487640	98848	128359	92591
P49. Ocupació							
	2499550	2283793	215757	2386575	627526	612969	479657
P49	525	480	45	501	132	129	100
Pagès petita explotació	8382	8382	0	8382	0	0	4281

DYM MARKET RESEARCH	TOTAL	POSSESIÓ BICICLETA		TENEN BICICLETA			
		Sí	No	Sí	1 bicicleta	2 bicicletes	3 bicicletes
Freqüències							
I Mostra real	2499550	2283793	215757	2386575	627526	612969	479657
	525	480	45	501	132	129	100
Autònom o empresari (5 empleats o menys)	122156	117608	4549	104414	22320	27693	23693
Empresari (6 empleats o més)	36342	31793	4549	36342	13313	8638	0
Professionals	496924	440296	56628	472763	89524	146651	72605
Membre de direcció (5 subordinats o menys)	69341	69341	0	59962	14529	13732	13700
Membre de direcció (6 subordinats o més)	52054	42565	9489	52054	8441	9489	14400
Càrrecs intermedis	210775	201164	9611	210775	53423	67414	43668
Altres empleats amb treball d'oficina	283013	249142	33870	268677	92764	62201	51466
Altres empleats amb treball fora d'oficina i obrers qualificats	190942	185893	5049	181792	66948	36809	48298
Treballadors manuals no qualificats	141833	123127	18707	137285	40785	30061	62374
Jubilats, pensionistes	180569	156845	23725	166797	74927	51215	14484
Aturats	103952	98558	5394	103952	42149	19131	24340
Mestresses de casa	36061	36061	0	36061	5048	13202	4007
Estudiants	534254	490067	44187	514370	98298	117308	87880
NO CONTESTA	32951	32951	0	32951	5057	9424	14463
P49b. Persona aporta més ingressos							
	2499550	2283793	215757	2386575	627526	612969	479657
P49B	525	480	45	501	132	129	100
Sí	1257616	1152913	104704	1197697	373360	339386	235285
NO	1241934	1130880	111053	1188878	254166	273583	244373

	TOTAL		POSSESIÓ BICICLETA		TENEN BICICLETA									
			Sí	No	Sí	1 bicicleta	2 bicicletes	3 bicicletes						
	Freqüències													
I Mostra real	2499550	525	2283793	480	215757	45	2386575	501	627526	132	612969	129	479657	100
P48+P50. Estudis persona amb més ingressos:														
	2499550		2283793		215757		2386575		627526		612969		479657	
P48_P50	525		480		45		501		132		129		100	
Pagès petita explotació	43443		43443		0		39185		25387		9423		0	
Autònom o empresari (5 empleats o menys)	249553		229838		19715		245370		47413		67179		63455	
Empresari (6 empleats o més)	414412		361391		53020		385976		112707		89078		100050	
Professionals	1020284		919962		100322		966950		257093		218877		170529	
Membre de direcció (5 subordinats o menys)	519238		495455		23782		501316		117920		166853		90214	
Membre de direcció (6 subordinats o més)	145473		131104		14369		140629		51550		42987		28783	
NO SAP	102144		97595		4549		102144		15455		13566		26627	
NO CONTESTA	5005		5005		0		5005		0		5005		0	
P49+P51. Estudis persona amb més ingressos														
	2499550		2283793		215757		2386575		627526		612969		479657	
P49_P51	525		480		45		501		132		129		100	
Pagès petita explotació	21122		21122		0		21122		0		4182		4281	
Autònom o empresari (5 empleats o menys)	189967		185027		4940		180956		26695		47694		46417	
Empresari (6 empleats o més)	80043		65777		14266		80043		28423		18018		4375	
Professionals	638421		585342		53080		613879		114340		155887		112575	
Membre de direcció (5 subordinats o menys)	70496		70496		0		61116		14529		13732		9442	
Membre de direcció (6 subordinats o més)	60890		56342		4549		60890		8441		4549		18657	
Càrrecs intermedis	273457		245262		28195		259422		56569		83461		59173	


DYM MARKET RESEARCH	TOTAL	POSSESIÓ BICICLETA		TENEN BICICLETA			
		Sí	No	Sí	1 bicicleta	2 bicicletes	3 bicicletes
Freqüències							
I Mostra real	2499550	2283793	215757	2386575	627526	612969	479657
	525	480	45	501	132	129	100
Altres empleats amb treball d'oficina	300704	271278	29426	290812	116024	68221	56798
Altres empleats amb treball fora d'oficina i obrers qualificats	255990	246393	9598	247341	63275	69274	43553
Treballadors manuals no qualificats	141853	132139	9714	137670	51632	30463	37568
Jubilats, pensionistes	299084	251524	47560	271315	110352	85893	38593
Aturats	41303	31248	10055	35790	22404	9380	0
Mestresses de casa	18139	18139	0	18139	5048	4542	4007
Estudiants	31627	27252	4375	31627	4281	8650	14154
NO SAP	52567	52567	0	52567	5513	4649	10554
NO CONTESTA	23887	23887	0	23887	0	4375	19511
P55. Nacionalitat							
	2499550	2283793	215757	2386575	627526	612969	479657
P55	525	480	45	501	132	129	100
Espanyola	2360320	2162984	197335	2251678	572043	566171	465596
Estrangera	97061	78640	18422	92729	32571	32709	14061
Doble nacionalitat, espanyola i estrangera	23698	23698	0	23698	8817	9714	0
NO CONTESTA	18471	18471	0	18471	14095	4375	0
	97061	78640	18422	92729	32571	32709	14061
Base Estrangera (P55)	21	17	4	20	7	7	3

DYM MARKET RESEARCH	TOTAL	POSSESSIÓ BICICLETA		TENEN BICICLETA			
		Sí	No	Sí	1 bicicleta	2 bicicletes	3 bicicletes
I Mostra real	2499550	2283793	215757	2386575	627526	612969	479657
P55. Nacionalitat							
	97061	78640	18422	92729	32571	32709	14061
P55_NACIONALITAT	21	17	4	20	7	7	3
AFGANISTAN	4375	0	4375	4375	0	4375	0
ALGÈRIA	3972	3972	0	3972	0	3972	0
ARGENTINA	4844	4844	0	4844	4844	0	0
ÀUSTRIA	4182	4182	0	4182	0	4182	0
AZERBAIDJAN	4333	0	4333	0	0	0	0
BENÍN	4275	4275	0	4275	0	0	0
BULGÀRIA	4007	4007	0	4007	0	0	4007
COLÒMBIA	4375	4375	0	4375	4375	0	0
FRANÇA	4066	4066	0	4066	0	0	0
HONDURES	5513	5513	0	5513	0	0	5513
ITÀLIA	4358	4358	0	4358	4358	0	0
LÍBIA	5270	0	5270	5270	0	5270	0
LITUÀNIA	4940	4940	0	4940	0	4940	0
MALÀISIA	4444	0	4444	4444	4444	0	0
MARROC	4444	4444	0	4444	4444	0	0
MÈXIC	5049	5049	0	5049	5049	0	0
MONTSERRAT	5048	5048	0	5048	0	0	0
SUÈCIA	4802	4802	0	4802	0	4802	0
UCRAÏNA	5057	5057	0	5057	5057	0	0

DYM MARKET RESEARCH	TOTAL	POSSESIÓ BICICLETA		TENEN BICICLETA			
		Sí	No	Sí	1 bicicleta	2 bicicletes	3 bicicletes
		Freqüències					
I Mostra real	2499550	2283793	215757	2386575	627526	612969	479657
	525	480	45	501	132	129	100
VENEÇUELA	5167	5167	0	5167	0	5167	0
XILE	4542	4542	0	4542	0	0	4542
	23698	23698	0	23698	8817	9714	0
Base Doble nacionalitat	5	5	0	5	2	2	0
P55. Doble nacionalitat							
	23698	23698	0	23698	8817	9714	0
P55_DNACIONALITAT	5	5	0	5	2	2	0
ALGÈRIA	4444	4444	0	4444	0	4444	0
ANGOLA	5168	5168	0	5168	0	0	0
KAZAKHSTAN	4542	4542	0	4542	4542	0	0
LAOS	4275	4275	0	4275	4275	0	0
MALÀISIA	4444	4444	0	4444	0	4444	0
VENEÇUELA	5270	5270	0	5270	0	5270	0
	120760	102338	18422	116427	41387	42422	14061
Base Estrangera o doble nacionalitat	26	22	4	25	9	9	3
P55. Doble nacionalitat o estrangera							
	120760	102338	18422	116427	41387	42422	14061
P55_1_2	26	22	4	25	9	9	3

DYM MARKET RESEARCH	TOTAL	POSSESIÓ BICICLETA		TENEN BICICLETA			
		Sí	No	Sí	1 bicicleta	2 bicicletes	3 bicicletes
		Freqüències					
I Mostra real	2499550	2283793	215757	2386575	627526	612969	479657
	525	480	45	501	132	129	100
AFGANISTAN	4375	0	4375	4375	0	4375	0
ALGÈRIA	8416	8416	0	8416	0	8416	0
ANGOLA	5168	5168	0	5168	0	0	0
ARGENTINA	4844	4844	0	4844	4844	0	0
ÀUSTRIA	4182	4182	0	4182	0	4182	0
AZERBAIDJAN	4333	0	4333	0	0	0	0
BENÍN	4275	4275	0	4275	0	0	0
BULGÀRIA	4007	4007	0	4007	0	0	4007
COLÒMBIA	4375	4375	0	4375	4375	0	0
FRANÇA	4066	4066	0	4066	0	0	0
HONDURES	5513	5513	0	5513	0	0	5513
ITÀLIA	4358	4358	0	4358	4358	0	0
KAZAKHSTAN	4542	4542	0	4542	4542	0	0
LAOS	4275	4275	0	4275	4275	0	0
LÍBIA	5270	0	5270	5270	0	5270	0
LITUÀNIA	4940	4940	0	4940	0	4940	0
MALÀISIA	8888	4444	4444	8888	4444	4444	0
MARROC	4444	4444	0	4444	4444	0	0
MÈXIC	5049	5049	0	5049	5049	0	0
MONTSERRAT	5048	5048	0	5048	0	0	0
SUÈCIA	4802	4802	0	4802	0	4802	0
UCRAÏNA	5057	5057	0	5057	5057	0	0

DYM MARKET RESEARCH	TOTAL	POSSESIÓ BICICLETA		TENEN BICICLETA			
		Sí	No	Sí	1 bicicleta	2 bicicletes	3 bicicletes
Freqüències							
I Mostra real	2499550	2283793	215757	2386575	627526	612969	479657
	525	480	45	501	132	129	100
VENEÇUELA	10437	10437	0	10437	0	10437	0
XILE	4542	4542	0	4542	0	0	4542

		TOTAL BICICLETES A CASA				VAN FER-LA SERVIR AHIR		
		4 bicicletes	5 bicicletes	Més de 5	No	Sí	No	
Freqüències								
I Mostra real		2499550	310340	199192	156891	117419	774688	1724862
. SEXE		525	64	42	34	25	164	361
SEXE		2499550	310340	199192	156891	117419	774688	1724862
Home		1555720	201528	128959	93271	47221	506030	1049690
Dona		943830	108812	70233	63620	70198	268658	675172
. EDAT		2499550	310340	199192	156891	117419	774688	1724862
EDAT		525	64	42	34	25	164	361
Casos vàlids		2499550	310340	199192	156891	117419	774688	1724862
Mitjana		37,16	33,21	33,64	42,16	42,02	37,26	37,11
Desviació		15,6	15,23	16,21	16,15	17,32	15,52	15,64
. EDAT TRAMS		2499550	310340	199192	156891	117419	774688	1724862
EDAT		525	64	42	34	25	164	361
De 12 a 24		693875	127344	85815	33858	20489	211637	482238
De 25 a 39		729369	57192	23346	33574	32006	244100	485269
De 40 a 54		715621	102117	73354	62231	36020	217806	497815
De 55 a 69		299196	23687	16677	17535	20136	68277	230919
De 70 a 79		61489	0	0	9693	8767	32868	28621

DYM MARKET RESEARCH	TOTAL BICICLETES A CASA				VAN FER-LA SERVIR AHIR		
		4 bicicletes	5 bicicletes	Més de 5	No	Sí	No
Freqüències							
I Mostra real	2499550 525	310340 64	199192 42	156891 34	117419 25	774688 164	1724862 361

. NACIONALITAT

	2499550	310340	199192	156891	117419	774688	1724862
NACIONALITAT	525	64	42	34	25	164	361
Espanyola	2360320	305172	190078	152616	113086	697055	1663265
Estrangera, doble	139230	5168	9114	4275	4333	77633	61597

. NIVELL D'ESTUDIS

	2499550	310340	199192	156891	117419	774688	1724862
NIVELL D'ESTUDIS	525	64	42	34	25	164	361
Baix	294349	60328	29747	4101	12988	94707	199642
Mitjà	1326515	155063	104026	81021	57044	419484	907031
Alt	878686	94949	65419	71769	47386	260497	618189

. ACTIVITAT

	2499550	310340	199192	156891	117419	774688	1724862
ACTIVITAT	525	64	42	34	25	164	361
Ocupats	1611763	167043	114824	111357	79318	522703	1089060
Aturats	103952	18332	0	0	4444	27399	76553
Jubilats, pensionistes	180569	0	4066	22106	13772	60965	119604
Tasques de la llar	36061	13804	0	0	0	7979	28082
Estudiants	534254	107155	80302	23428	19884	146619	387636

DYM MARKET RESEARCH	TOTAL BICICLETES A CASA				VAN FER-LA SERVIR AHIR		
		4 bicicletes	5 bicicletes	Més de 5	No	Sí	No
Freqüències							
I Mostra real	2499550	310340	199192	156891	117419	774688	1724862
Ns/Nc	525	64	42	34	25	164	361
	32951	4007	0	0	0	9024	23926

. DIMENSIO MUNICIPI


	2499550	310340	199192	156891	117419	774688	1724862
DIMENSIO MUNICIPI	525	64	42	34	25	164	361
< 10000	518906	66912	53842	49772	12290	175927	342979
10001-100MIL	977324	154384	85272	47544	46525	270715	706609
100001-500MIL	434922	44349	19685	24529	9893	123408	311514
+500MIL	568398	44695	40393	35046	48711	204639	363759

. USUARIS DE BICICLETA

	2499550	310340	199192	156891	117419	774688	1724862
USUARIS DE BICICLETA	525	64	42	34	25	164	361
Cada dia o gairebé	381693	34903	36461	34347	13034	329233	52460
Al menys un cop per setmana	702750	85609	56400	36701	27930	322315	380435
Només caps de setmana	359656	28075	37047	17813	9362	55715	303941
Algun cop al mes	603504	82777	48059	43521	9568	37499	566005
Menor freqüència	451947	78976	21224	24510	57524	29925	422022


. POSSESIÓ BICICLETA

	2499550	310340	199192	156891	117419	774688	1724862
POSSESIÓ BICICLETA	525	64	42	34	25	164	361


		TOTAL BICICLETES A CASA				VAN FER-LA SERVIR AHIR		
		4 bicicletes	5 bicicletes	Més de 5	No	Sí	No	
Freqüències								
I Mostra real		2499550	310340	199192	156891	117419	774688	1724862
		525	64	42	34	25	164	361
Sí		2283793	310340	199192	156891	35553	741824	1541969
No		215757	0	0	0	81866	32865	182892
. TENEN BICICLETES A CASA								
		2499550	310340	199192	156891	117419	774688	1724862
TENEN BICICLETES A CASA		525	64	42	34	25	164	361
Sí		2386575	310340	199192	156891	4444	746452	1640123
1 bicicleta		627526	0	0	0	4444	211587	415939
2 bicicletes		612969	0	0	0	0	187587	425382
3 bicicletes		479657	0	0	0	0	144714	334943
4 bicicletes		310340	310340	0	0	0	75459	234881
5 bicicletes		199192	0	199192	0	0	73827	125366
Més de 5		156891	0	0	156891	0	53279	103612
No		117419	0	0	0	117419	28236	89183
. VAN FER-LA SERVIR AHIR								
		2499550	310340	199192	156891	117419	774688	1724862
VAN FER-LA SERVIR AHIR		525	64	42	34	25	164	361
Sí		774688	75459	73827	53279	28236	774688	0
No		1724862	234881	125366	103612	89183	0	1724862
. DESPLAÇAMENT QUOTIDIÀ AHIR								

DYM MARKET RESEARCH								
		TOTAL BICICLETES A CASA				VAN FER-LA SERVIR AHIR		
		4 bicicletes	5 bicicletes	Més de 5	No	Sí	No	
Freqüències								
I Mostra real		2499550	310340	199192	156891	117419	774688	1724862
		525	64	42	34	25	164	361
		2499550	310340	199192	156891	117419	774688	1724862
DESPLAÇAMENT QUOTIDIÀ AHIR		525	64	42	34	25	164	361
Sí		417221	44079	46221	34803	12596	376871	40350
No		413385	35214	36403	29943	17708	87420	325966
Resta		1668944	231047	116568	92146	87115	310397	1358546
. TIPUS DE DESPLAÇAMENTS								
		2499550	310340	199192	156891	117419	774688	1724862
TIPUS DE DESPLAÇAMENTS		525	64	42	34	25	164	361
Quotidians		830606	79293	82624	64745	30304	464291	366315
Passeig, lleure, turisme		1669174	198244	124323	107515	79780	450776	1218398
Esport		1152346	168377	104045	99642	37038	364640	787705
Ns/Nc		9660	0	0	0	0	4816	4844
. LLOCS D'ÚS								
		2499550	310340	199192	156891	117419	774688	1724862
LLOCS D'ÚS		525	64	42	34	25	164	361
Nucli urbà		575561	48247	14237	18960	41765	202187	373374
Carretera		214401	18851	27573	14450	9305	112542	101859
Camins, vies verdes, altres indrets		1685791	243242	157382	123480	57161	454837	1230953
Ns/Nc		23797	0	0	0	9187	5122	18675

DYM MARKET RESEARCH		TOTAL BICICLETES A CASA				VAN FER-LA SERVIR AHIR		
		4 bicicletes	5 bicicletes	Més de 5	No	Sí	No	
Freqüències								
I Mostra real		2499550	310340	199192	156891	117419	774688	1724862
		525	64	42	34	25	164	361
P1. Sap anar en bicicleta?								
P1		2499550	310340	199192	156891	117419	774688	1724862
SI		525	64	42	34	25	164	361
Base Si sap anar en bicicleta		2499550	310340	199192	156891	117419	774688	1724862
		525	64	42	34	25	164	361
P2. Freqüència d'ús								
P2		2499550	310340	199192	156891	117419	774688	1724862
Cada dia		525	64	42	34	25	164	361
5-6 cops per setmana		243186	9870	23739	29290	8590	224227	18959
3-4 cops per setmana		138507	25032	12722	5057	4444	105006	33501
1-2 cops per setmana		319745	41130	17715	20177	23496	214876	104869
Només els caps de setmana (de la major part de l'any)		383005	44479	38686	16523	4435	107439	275566
Algun cop al mes (de la major part de l'any)		359656	28075	37047	17813	9362	55715	303941
Menor freqüència		603504	82777	48059	43521	9568	37499	566005
Base Utilitzen amb alguna freqüència		451947	78976	21224	24510	57524	29925	422022
		2499550	310340	199192	156891	117419	774688	1724862
		525	64	42	34	25	164	361

		TOTAL BICICLETES A CASA				VAN FER-LA SERVIR AHIR		
		4 bicicletes	5 bicicletes	Més de 5	No	Sí	No	
Freqüències								
I Mostra real		2499550	310340	199192	156891	117419	774688	1724862
		525	64	42	34	25	164	361
P2.2. Utilitza el dia anterior								
		2499550	310340	199192	156891	117419	774688	1724862
P2_2		525	64	42	34	25	164	361
SI		774688	75459	73827	53279	28236	774688	0
NO		1724862	234881	125366	103612	89183	0	1724862
		1724862	234881	125366	103612	89183	0	1724862
Base Saben anar i ahor no van utilitzar		361	48	26	23	19	0	361
P3. Últim cop que la va utilitzar								
		1724862	234881	125366	103612	89183	0	1724862
P3		361	48	26	23	19	0	361
Menys d'una setmana		541037	89875	33217	38405	26824	0	541037
Menys d'un mes		476625	47147	56590	22935	5394	0	476625
Entre 1 i 3 mesos		411735	59891	19594	28352	9553	0	411735
Entre 3 i 6 mesos		149447	19229	5513	13919	23365	0	149447
Entre 6 mesos i 1 any		87725	8945	4940	0	13994	0	87725
Més d'un any		58292	9794	5513	0	10053	0	58292
		2499550	310340	199192	156891	117419	774688	1724862
Base Si sap anar en bicicleta		525	64	42	34	25	164	361

DYM MARKET RESEARCH	TOTAL BICICLETES A CASA				VAN FER-LA SERVIR AHIR		
		4 bicicletes	5 bicicletes	Més de 5	No	Sí	No
Freqüències							
I Mostra real	2499550	310340	199192	156891	117419	774688	1724862
	525	64	42	34	25	164	361
P4. Possessió bicicleta per ús personal							
	2499550	310340	199192	156891	117419	774688	1724862
P4	525	64	42	34	25	164	361
SI	2283793	310340	199192	156891	35553	741824	1541969
NO	215757	0	0	0	81866	32865	182892
Total No & resta	215757	0	0	0	81866	32865	182892
	2283793	310340	199192	156891	35553	741824	1541969
Base Té bicicleta per ús personal	480	64	42	34	8	157	323
P5.1. Tipus bicicleta té							
	2283793	310340	199192	156891	35553	741824	1541969
P5_1	480	64	42	34	8	157	323
Carretera / corredor	467257	50659	63296	57125	17712	265967	201290
BTT/ Mountain bike/ de muntanya	1523792	240063	141348	110906	21980	465209	1058583
De ciutat / de passeig	851632	88523	83270	62620	17821	358750	492883
Híbrida / versàtil	217855	39501	52004	23399	4257	106509	111346
BMX / Freestyle	24387	10055	5513	0	0	9888	14499
Altes respostes	80691	4375	4542	0	5005	47303	33388
No sap	14782	0	5513	4101	0	0	14782
No contesta	10437	0	0	5167	0	10437	0

		TOTAL BICICLETES A CASA				VAN FER-LA SERVIR AHIR		
		4 bicicletes	5 bicicletes	Més de 5	No	Sí	No	
Freqüències								
I Mostra real		2499550	310340	199192	156891	117419	774688	1724862
		525	64	42	34	25	164	361
Base De carretera		467257	50659	63296	57125	17712	265967	201290
		100	11	14	12	4	58	42
P5.1. De carretera								
		467257	50659	63296	57125	17712	265967	201290
P5_1_1_N		100	11	14	12	4	58	42
1 bici de carretera		401331	46117	58248	51958	13268	229359	171972
2 bicis de carretera		36857	0	5048	0	4444	22716	14141
3 o més bicis de carretera		23947	4542	0	5167	0	13892	10055
Número total de bicicletes		462134	50659	63296	57125	17712	265967	196168
Ns/Nc		5122	0	0	0	0	0	5122
Mitjana		1,17	1,18	1,08	1,18	1,25	1,19	1,14
Desviació		0,52	0,57	0,27	0,57	0,43	0,51	0,52
P5.1. De carretera i elèctrica								
		467257	50659	63296	57125	17712	265967	201290
P5_CAR_EL_TOTAL		100	11	14	12	4	58	42
Carretera elèctrica		32389	0	0	0	4257	26877	5513
No		434867	50659	63296	57125	13455	239090	195777
Mitjana		0,17	0	0	0	0,24	0,2	0,14

DYM MARKET RESEARCH	TOTAL BICICLETES A CASA				VAN FER-LA SERVIR AHIR		
		4 bicicletes	5 bicicletes	Més de 5	No	Sí	No
Freqüències							
I Mostra real	2499550	310340	199192	156891	117419	774688	1724862
Desviació	0,79	0	0	0	0,43	0,77	0,82

P5.1. De carretera i plegable

	467257	50659	63296	57125	17712	265967	201290
P5_CAR_PL_TOTAL	100	11	14	12	4	58	42
Carretera plegable	42497	4549	0	0	0	36984	5513
No	424760	46111	63296	57125	17712	228982	195777
Mitjana	0,2	0,09	0	0	0	0,27	0,11
Desviació	0,74	0,29	0	0	0	0,8	0,65

P5.1. De carretera i elèctrica i plegable

	467257	50659	63296	57125	17712	265967	201290
P5_CAR_EL_PL_TOTAL	100	11	14	12	4	58	42
Carretera elèctrica i plegable	23950	0	0	0	0	18437	5513
No	443307	50659	63296	57125	17712	247530	195777
Mitjana	0,07	0	0	0	0	0,08	0,05
Desviació	0,33	0	0	0	0	0,33	0,33
Base Muntanya (BTT)	1523792	240063	141348	110906	21980	465209	1058583
	320	50	30	24	5	98	222

DYM MARKET RESEARCH	TOTAL BICICLETES A CASA				VAN FER-LA SERVIR AHIR		
		4 bicicletes	5 bicicletes	Més de 5	No	Sí	No
Freqüències							
I Mostra real	2499550	310340	199192	156891	117419	774688	1724862
	525	64	42	34	25	164	361

P5.1. Muntanya

	1523792	240063	141348	110906	21980	465209	1058583
P5_1_2_N	320	50	30	24	5	98	222
1	1217384	198157	105324	68025	21980	363497	853887
2	170884	10357	12702	28219	0	47958	122926
3	88867	8823	14055	0	0	30890	57977
4	37389	22727	9268	5394	0	13596	23793
5	4101	0	0	4101	0	4101	0
10	5167	0	0	5167	0	5167	0
Numero total	1523792	240063	141348	110906	21980	465209	1058583
Mitjana	1,34	1,4	1,49	1,97	1	1,46	1,29
Desviació	0,88	0,94	0,92	2,03	0	1,21	0,67

P5.1. Muntanya i elèctrica

	1523792	240063	141348	110906	21980	465209	1058583
P5_MUN_EL_TOTAL	320	50	30	24	5	98	222
Muntanya elèctrica	55973	0	14400	8792	0	32447	23526
No	1467819	240063	126948	102114	21980	432762	1035057
Mitjana	0,12	0	0,36	0,24	0	0,24	0,07

DYM MARKET RESEARCH	TOTAL BICICLETES A CASA				VAN FER-LA SERVIR AHIR		
		4 bicicletes	5 bicicletes	Més de 5	No	Sí	No
Freqüències							
I Mostra real	2499550	310340	199192	156891	117419	774688	1724862
Desviació	0,69	0	1,23	0,81	0	0,95	0,53

P5.1. Muntanya i plegable

	1523792	240063	141348	110906	21980	465209	1058583
P5_MUN_PL_TOTAL	320	50	30	24	5	98	222
Muntanya plegable	57401	14335	0	0	0	27688	29713
No	1466391	225729	141348	110906	21980	437521	1028870
Mitjana	0,08	0,06	0	0	0	0,16	0,04
Desviació	0,46	0,24	0	0	0	0,73	0,26

P5.1. Muntanya i elèctrica i plegable

	1523792	240063	141348	110906	21980	465209	1058583
P5_MUN_EL_PL_TOTAL	320	50	30	24	5	98	222
Muntanya elèctrica i plegable	23582	0	0	0	0	13712	9870
No	1500209	240063	141348	110906	21980	451497	1048713
Mitjana	0,05	0	0	0	0	0,11	0,02
Desviació	0,4	0	0	0	0	0,63	0,22
Base Urbana	851632	88523	83270	62620	17821	358750	492883
	182	18	18	14	4	77	105

DYM MARKET RESEARCH	TOTAL BICICLETES A CASA				VAN FER-LA SERVIR AHIR		
		4 bicicletes	5 bicicletes	Més de 5	No	Sí	No
Freqüències							
I Mostra real	2499550 525	310340 64	199192 42	156891 34	117419 25	774688 164	1724862 361

P5.1. Urbana

	851632	88523	83270	62620	17821	358750	492883
P5_1_3_N	182	18	18	14	4	77	105
1	747725	78933	63161	58613	17821	317139	430587
2	53559	0	20109	0	0	24508	29051
3	32379	4542	0	4007	0	4182	28197
4	17968	5048	0	0	0	12920	5048
Numero total	851632	88523	83270	62620	17821	358750	492883
Mitjana	1,2	1,27	1,24	1,13	1	1,2	1,2
Desviació	0,6	0,8	0,43	0,49	0	0,63	0,58


P5.1. Urbana i elèctrica

	851632	88523	83270	62620	17821	358750	492883
P5_URB_EL_TOTAL	182	18	18	14	4	77	105
Urbana elèctrica	61994	0	9714	0	0	47304	14690
No	789638	88523	73556	62620	17821	311446	478192
Mitjana	0,17	0	0,25	0	0	0,31	0,07
Desviació	0,81	0	0,76	0	0	1,05	0,54

DYM MARKET RESEARCH	TOTAL BICICLETES A CASA				VAN FER-LA SERVIR AHIR		
		4 bicicletes	5 bicicletes	Més de 5	No	Sí	No
Freqüències							
I Mostra real	2499550	310340	199192	156891	117419	774688	1724862
	525	64	42	34	25	164	361
P5.1. Urbana i plegable							
	851632	88523	83270	62620	17821	358750	492883
P5_URB_PL_TOTAL	182	18	18	14	4	77	105
Urbana plegable	213518	25226	18613	4549	9557	88784	124734
No	638114	63298	64656	58071	8264	269966	368149
Mitjana	0,39	0,57	0,35	0,07	0,54	0,44	0,36
Desviació	0,92	1,4	0,79	0,26	0,5	1,02	0,84
P5.1. Urbana i elèctrica i plegable							
	851632	88523	83270	62620	17821	358750	492883
P5_URB_EL_PL_TOTAL	182	18	18	14	4	77	105
Urbana elèctrica i plegable	37127	0	0	0	0	22436	14690
No	814506	88523	83270	62620	17821	336313	478192
Mitjana	0,07	0	0	0	0	0,13	0,03
Desviació	0,47	0	0	0	0	0,7	0,17
	217855	39501	52004	23399	4257	106509	111346
Base Híbrida	46	8	11	5	1	23	23
P5.1. Híbrida							

DYM MARKET RESEARCH	TOTAL BICICLETES A CASA				VAN FER-LA SERVIR AHIR		
		4 bicicletes	5 bicicletes	Més de 5	No	Sí	No
Freqüències							
I Mostra real	2499550	310340	199192	156891	117419	774688	1724862
	525	64	42	34	25	164	361
	217855	39501	52004	23399	4257	106509	111346
P5_1_4_N	46	8	11	5	1	23	23
1	176700	34959	47684	18277	4257	89501	87200
2	13045	0	4320	0	0	8725	4320
3	18414	4542	0	5122	0	4101	14313
4	9695	0	0	0	0	4182	5513
Numero total	217855	39501	52004	23399	4257	106509	111346
Mitjana	1,36	1,23	1,08	1,44	1	1,28	1,44
Desviació	0,82	0,64	0,28	0,83	0	0,72	0,9
P5.1. Híbrida i elèctrica							
	217855	39501	52004	23399	4257	106509	111346
P5_HIB_EL_TOTAL	46	8	11	5	1	23	23
Híbrida elèctrica	70050	9761	23933	9223	0	46717	23334
No	147804	29740	28072	14176	4257	59792	88012
Mitjana	0,62	0,25	0,46	1,05	0	0,91	0,35
Desviació	1,35	0,43	0,5	1,6	0	1,66	0,88
P5.1. Híbrida i plegable							

DYM MARKET RESEARCH							
		TOTAL BICICLETES A CASA				VAN FER-LA SERVIR AHIR	
		4 bicicletes	5 bicicletes	Més de 5	No	Sí	No
Freqüències							
I Mostra real	2499550	310340	199192	156891	117419	774688	1724862
	525	64	42	34	25	164	361
	217855	39501	52004	23399	4257	106509	111346
P5_HIB_PL_TOTAL	46	8	11	5	1	23	23
Hibrida plegable	47902	5167	9900	13872	0	28433	19469
No	169953	34334	42105	9527	4257	78075	91877
Mitjana	0,62	0,13	0,19	1,47	0	0,58	0,66
Desviació	1,6	0,34	0,39	1,92	0	1,37	1,8
P5.1. Hibrida i elèctrica i plegable							
	217855	39501	52004	23399	4257	106509	111346
P5_HIB_EL_PL_TOTAL	46	8	11	5	1	23	23
Hibrida elèctrica i plegable	27841	0	5167	9223	0	18617	9223
No	190014	39501	46837	14176	4257	87891	102123
Mitjana	0,22	0	0,1	0,39	0	0,37	0,08
Desviació	0,72	0	0,3	0,49	0	0,97	0,28
Base Total bicicletes	2263742	310340	193679	152790	35553	736554	1527188
	476	64	41	33	8	156	320
P5.1. Bicicletes població Catalunya							

		TOTAL BICICLETES A CASA				VAN FER-LA SERVIR AHIR		
		4 bicicletes	5 bicicletes	Més de 5	No	Sí	No	
Freqüències								
I Mostra real		2499550	310340	199192	156891	117419	774688	1724862
		525	64	42	34	25	164	361
		2263742	310340	193679	152790	35553	736554	1527188
P5_TOTAL		476	64	41	33	8	156	320
1 bicicleta		1051364	167297	104894	55660	13814	274055	777309
2 bicletes		328053	52605	32119	36350	4444	88019	240034
3 o més bicicletes		196020	37568	39150	37351	0	85722	110297
Total bicicletes		1575436	257471	176163	129361	18258	447796	1127640
Ns/Nc		688306	52869	17516	23429	17294	288758	399548
Mitjana		1,37	1,36	1,82	1,99	0,64	1,71	1,21
Desviació		3,3	1,18	1,67	2,36	0,69	4,71	2,31
P5.1. Bicicletes elèctrica								
		2263742	310340	193679	152790	35553	736554	1527188
P5_ELECTRICA_TOTAL		476	64	41	33	8	156	320
Bicicletes elèctriques		156621	9761	37259	18016	4257	100584	56037
Ns/Nc		2107121	300579	156420	134774	31296	635970	1471151
Mitjana		0,25	0,03	0,49	0,33	0,12	0,54	0,12
Desviació		1,65	0,17	1,32	0,98	0,32	2,49	0,99
P5.1. Bicicletes plegable								

DYM MARKET RESEARCH	TOTAL BICICLETES A CASA				VAN FER-LA SERVIR AHIR		
		4 bicicletes	5 bicicletes	Més de 5	No	Sí	No
Freqüències							
I Mostra real	2499550	310340	199192	156891	117419	774688	1724862
	525	64	42	34	25	164	361
	2263742	310340	193679	152790	35553	736554	1527188
P5_PLEGABLE_TOTAL	476	64	41	33	8	156	320
Bicicletes plegables	300031	44271	28513	23815	9557	142146	157885
Ns/Nc	1963711	266069	165167	128975	25996	594409	1369302
Mitjana	0,32	0,24	0,2	0,29	0,27	0,54	0,21
Desviació	1,73	0,84	0,57	0,94	0,44	2,29	1,37
P5.1. Bicicletes elèctrica i plegable							
	2263742	310340	193679	152790	35553	736554	1527188
P5_ELEC_PLG_TOTAL	476	64	41	33	8	156	320
Bicicletes elèctriques i plegables	69949	0	5167	9223	0	41678	28271
Ns/Nc	2193793	310340	188512	143567	35553	694876	1498917
Mitjana	0,1	0	0,03	0,06	0	0,22	0,04
Desviació	0,82	0	0,16	0,24	0	1,31	0,38
	2283793	310340	199192	156891	35553	741824	1541969
Base Té bicicleta per ús personal	480	64	42	34	8	157	323
P5.2. Quan la va comprar							


DYM MARKET RESEARCH		TOTAL BICICLETES A CASA				VAN FER-LA SERVIR AHIR		
		4 bicicletes	5 bicicletes	Més de 5	No	Sí	No	
Freqüències								
I Mostra real		2499550	310340	199192	156891	117419	774688	1724862
		525	64	42	34	25	164	361
		2283793	310340	199192	156891	35553	741824	1541969
P5_2		480	64	42	34	8	157	323
FA UN ANY O MENYS		330501	47428	38067	27344	4257	158491	172010
ENTRE 1 I 2 ANYS		377370	26848	39213	23445	9223	130506	246864
ENTRE 2 I 3 ANYS		353001	33435	21790	13870	17628	142710	210291
ENTRE 3 I 4 ANYS		243445	32754	19986	8458	0	89908	153537
ENTRE 4 I 5 ANYS		293586	44530	28424	23010	0	96020	197566
ENTRE 5 I 10 ANYS		378185	68074	32030	23013	0	85946	292239
10 O MÉS ANYS		259612	47612	8656	28207	4444	27806	231805
NO SAP		48094	9660	11025	9542	0	10437	37657
P5.3. Quant li va costar								
		2283793	310340	199192	156891	35553	741824	1541969
P5_3		480	64	42	34	8	157	323
MENYS DE 150 €		251703	14675	10681	21308	4257	78857	172845
DE 150 A 249 €		350164	71253	14637	20785	0	127737	222427
DE 250 A 499 €		562004	67268	37198	26874	9106	201805	360200
DE 500 A 999 €		440574	68861	37548	18899	12624	158889	281685
DE 1000 A 1499 €		127114	18703	18974	10635	0	48934	78180
DE 1500 A 1999 €		42811	5167	0	0	5122	13562	29249
DE 2000 A 2499 €		35980	0	8715	8945	0	13458	22521
DE 2500 A 2999		13595	0	0	8792	0	9237	4358

DYM MARKET RESEARCH							
		TOTAL BICICLETES A CASA				VAN FER-LA SERVIR AHIR	
		4 bicicletes	5 bicicletes	Més de 5	No	Sí	No
Freqüències							
I Mostra real	2499550	310340	199192	156891	117419	774688	1724862
3000 € O MÉS	525	64	42	34	25	164	361
NO SAP	60290	5122	12559	14325	0	36628	23662
NO CONTESTA	390441	55015	58880	26329	4444	52716	337724
	9119	4275	0	0	0	0	9119
P5.4. On la va comprar							
	2283793	310340	199192	156891	35553	741824	1541969
P5_4	480	64	42	34	8	157	323
Per internet	254935	23906	31446	13597	4257	98707	156228
En un centre comercial	310477	31243	8555	16391	5005	109204	201273
En una gran superfície especialitzada en esports	702906	118982	40967	47891	12633	254797	448109
En una botiga especialitzada en ciclisme	828106	112717	107543	64076	13658	212321	615785
ALTRES	133338	18098	5168	5394	0	56358	76980
NO SAP	54031	5394	5513	9542	0	10437	43594
Base TOTAL	2499550	310340	199192	156891	117419	774688	1724862
	525	64	42	34	25	164	361
P5_1_3. Altres vehicles de mobilitat personal							
	2499550	310340	199192	156891	117419	774688	1724862
P5_1_3	525	64	42	34	25	164	361
Patinet elèctric	176285	0	22719	4649	4257	134193	42091
Plataforma elèctrica	41535	4375	4549	4649	4007	36149	5386

DYM MARKET RESEARCH		TOTAL BICICLETES A CASA				VAN FER-LA SERVIR AHIR	
		4 bicicletes	5 bicicletes	Més de 5	No	Sí	No
Freqüències							
I Mostra real	2499550	310340	199192	156891	117419	774688	1724862
	525	64	42	34	25	164	361
Roda elèctrica	19423	0	0	0	0	13910	5513
Cicle destinat al transport de passatgers	28570	0	5394	0	0	28570	0
Patinet no elèctric / normal	60942	15674	0	3972	9957	15737	45205
Skate board / long board	75290	27563	9817	0	0	18514	56776
Patins en línia / patins de rodes	82123	10782	5386	0	8888	29135	52988
Cap	2092270	262970	151209	148270	94754	549118	1543152
No contesta	5513	0	5513	0	0	0	5513
	2499550	310340	199192	156891	117419	774688	1724862
Base Usuaris de bici	525	64	42	34	25	164	361
P6. Tipus de desplaçaments							
	2499550	310340	199192	156891	117419	774688	1724862
P6	525	64	42	34	25	164	361
Desplaçaments quotidians (feina, estudis, compres...)	830606	79293	82624	64745	30304	464291	366315
Passeig, lleure o turisme	1669174	198244	124323	107515	79780	450776	1218398
Esport	1152346	168377	104045	99642	37038	364640	787705
Altres	24636	5386	5513	0	0	4816	19820
P6.1. Desplaçaments combinats							
	2499550	310340	199192	156891	117419	774688	1724862
P6_1	525	64	42	34	25	164	361

DYM MARKET RESEARCH		TOTAL .ETES A CASA				VAN FER-LA SERVIR AHIR	
		4 bicicletes	5 bicicletes	Més de 5	No	Sí	No
Freqüències							
I Mostra real	2499550	310340	199192	156891	117419	774688	1724862
	525	64	42	34	25	164	361
Sí, sempre	91649	13807	4101	15006	8615	65133	26516
Sí, sovint	227174	33513	33233	4007	8364	157457	69717
Alguna vegada	558945	49785	37453	28286	43127	237423	321522
No	1621781	213236	124405	109593	57313	314676	1307106
	877769	97104	74787	47298	60106	460013	417756
Base Fan combinats	186	20	16	10	13	98	88
P6.2. Mitjans utilitzats darrer desplaçament							
	877769	97104	74787	47298	60106	460013	417756
P6_2	186	20	16	10	13	98	88
Autobús urbà	230067	19000	17989	15626	21346	166843	63224
Tramvia	78163	0	9576	5270	9751	47599	30565
Metro	272091	23951	23686	10782	35983	166107	105984
Autobús interurbà	54208	0	4281	5270	13311	31483	22725
Rodalies / FGC	295211	43706	23209	20002	8549	150883	144329
Regionals/ Llarga distància	95596	14345	8823	8870	13833	67542	28054
Cotxe	305194	33195	31500	13583	18750	134563	170632
Altres	24070	9049	0	0	0	9049	15021
CAP	14708	0	0	0	0	0	14708

DYM MARKET RESEARCH							
		TOTAL BICICLETES A CASA				VAN FER-LA SERVIR AHIR	
		4 bicicletes	5 bicicletes	Més de 5	No	Sí	No
Freqüències							
I Mostra real	2499550	310340	199192	156891	117419	774688	1724862
	525	64	42	34	25	164	361
	1621781	213236	124405	109593	57313	314676	1307106
Base No fan combinats	339	44	26	24	12	66	273
P6.3. Facilitats per utilitzar més la bici							
	1621781	213236	124405	109593	57313	314676	1307106
P6_3	339	44	26	24	12	66	273
Sí, si disposés d'aparcament segur de bicicletes en les estacions d'origen o destinació	406005	58212	32705	12714	10390	86956	319049
Sí, si disposés de més espais reservats en trens i autobusos interurbans	274226	34238	19732	32395	18432	43090	231136
Sí, si pogués combinar amb un sistema de bicicleta pública en les estacions d'origen o destinació	247091	30133	14227	4940	9288	51395	195697
No	669763	82003	57740	59544	19203	127976	541786
NO SAP	13908	8650	0	0	0	5259	8650
NO CONTESTA	10788	0	0	0	0	0	10788
P6.4. Transport gratuït bicis							
	1621781	213236	124405	109593	57313	314676	1307106
P6_4	339	44	26	24	12	66	273
SI	1194946	149964	106626	87763	52265	238982	955964
NO	402124	52490	17779	13295	5048	71259	330865
NO SAP	24712	10782	0	8536	0	4435	20277

	TOTAL BICICLETES A CASA				VAN FER-LA SERVIR AHIR		
		4 bicicletes	5 bicicletes	Més de 5	No	Sí	No
Freqüències							
I Mostra real	2499550 525	310340 64	199192 42	156891 34	117419 25	774688 164	1724862 361

	830606	79293	82624	64745	30304	464291	366315
Base Fa desplaçaments quotidians	176	16	18	14	7	98	78


P7. Mitjans transport previs

	830606	79293	82624	64745	30304	464291	366315
P7	176	16	18	14	7	98	78
SI	600843	58741	59876	46359	21614	349986	250857
NO	229763	20552	22748	18387	8690	114305	115458

	600843	58741	59876	46359	21614	349986	250857
Base Feia servir altres mitjans	128	12	13	10	5	74	54

P8. Mitjans utilitzats

	600843	58741	59876	46359	21614	349986	250857
P8	128	12	13	10	5	74	54
Transport públic	335332	37746	27564	24873	17065	219214	116118
Moto	85837	9351	12483	8202	0	46809	39028
Cotxe	190558	20995	27769	20611	4549	78100	112458
A peu	152331	15383	9269	18008	4444	47515	104816

		TOTAL BICICLETES A CASA				VAN FER-LA SERVIR AHIR		
		4 bicicletes	5 bicicletes	Més de 5	No	Sí	No	
Freqüències								
I Mostra real		2499550	310340	199192	156891	117419	774688	1724862
		525	64	42	34	25	164	361
Base Fa desplaçaments quotidians		830606	79293	82624	64745	30304	464291	366315
		176	16	18	14	7	98	78
P9.1. Freqüència anar a la feina								
		830606	79293	82624	64745	30304	464291	366315
P9_1		176	16	18	14	7	98	78
Diàriament o gairebé		265880	34361	22198	29959	0	224457	41422
Setmanalment		142532	14076	9709	9158	12808	91896	50636
Alguna/es vegades al mes		112278	0	17059	4101	8615	51858	60421
Menor freqüència		47917	5513	0	4007	0	23751	24166
Mai o quasi mai		157252	15283	19431	4182	4549	29444	127808
NO TREBALLA		104748	10061	14227	13339	4333	42885	61863
Base Va a la feina en bici		568606	53949	48966	47224	21423	391962	176645
		121	11	11	10	5	83	38
P9.1.1. Distància últim desplaçament								
		568606	53949	48966	47224	21423	391962	176645
P9_1_1		121	11	11	10	5	83	38
(1)-MENYS DE 2 KM		130342	8802	3972	0	0	94246	36096
(3)-DE 2 A 3,99 KM		164291	10898	14300	4101	4444	115420	48871
(5)-DE 4 A 5,99 KM		140583	14329	21426	22542	16979	93025	47558

DYM MARKET RESEARCH	TOTAL BICICLETES A CASA					VAN FER-LA SERVIR AHIR	
		4 bicicletes	5 bicicletes	Més de 5	No	Sí	No
Freqüències							
I Mostra real	2499550	310340	199192	156891	117419	774688	1724862
	525	64	42	34	25	164	361
(7)-DE 6 A 7,99 KM	21638	4549	0	0	0	21638	0
(9)-DE 8 A 9,99 KM	44145	5167	5167	0	0	24060	20085
(12,5)-10 a 14,99	27513	4692	4101	9901	0	18081	9432
(15)-15 o més	20222	0	0	10680	0	20222	0
NO SAP	19873	5513	0	0	0	5270	14603
Mitjana	4,6	5,16	5,14	8,66	4,59	4,66	4,44
Desviació	3,58	3,36	2,97	4,62	0,81	3,75	3,12
	830606	79293	82624	64745	30304	464291	366315
Base Fa desplaçaments quotidians	176	16	18	14	7	98	78
P9.2. Freqüència desplaçaments estudis							
	830606	79293	82624	64745	30304	464291	366315
P9_2	176	16	18	14	7	98	78
Diàriament o gairebé	133421	10077	15455	10238	4257	129064	4358
Setmanalment	92926	10315	13005	4221	0	70046	22881
Alguna/es vegades al mes	54540	9957	5167	0	4549	14778	39762
Menor freqüència	20405	5513	0	0	0	14892	5513
Mai o quasi mai	163760	11025	19979	13970	0	25388	138372
NO ESTUDIA	365553	32406	29018	36317	21498	210123	155430

DYM MARKET RESEARCH							
		TOTAL .ETES A CASA				VAN FER-LA SERVIR AHIR	
		4 bicicletes	5 bicicletes	Més de 5	No	Sí	No
Freqüències							
I Mostra real	2499550	310340	199192	156891	117419	774688	1724862
	525	64	42	34	25	164	361
	301293	35862	33628	14458	8806	228780	72513
Base Va a estudiar en bici	63	7	7	3	2	48	15
P9.2.1. Distància últim desplaçament							
	301293	35862	33628	14458	8806	228780	72513
P9_2_1	63	7	7	3	2	48	15
(1)-MENYS DE 2 KM	72668	5513	5394	0	0	57121	15547
(3)-DE 2 A 3,99 KM	73305	5386	0	4844	0	58688	14617
(5)-DE 4 A 5,99 KM	68199	9246	17554	5394	4549	54751	13448
(7)-DE 6 A 7,99 KM	41306	0	0	0	4257	26681	14625
(9)-DE 8 A 9,99 KM	9388	0	5167	4221	0	5167	4221
(12,5)-10 a 14,99	10204	4692	5513	0	0	10204	0
(15)-15 o més	5513	5513	0	0	0	5513	0
NO SAP	20710	5513	0	0	0	10655	10055
Mitjana	4,34	6,89	6,2	5,5	5,97	4,36	4,27
Desviació	3,14	5,19	3,58	2,4	1	3,3	2,53
	830606	79293	82624	64745	30304	464291	366315
Base Fa desplaçaments quotidians	176	16	18	14	7	98	78

P9.3. Freqüència altres desplaçaments quotidians

DYM MARKET RESEARCH		TOTAL BICICLETES A CASA				VAN FER-LA SERVIR AHIR	
		4 bicicletes	5 bicicletes	Més de 5	No	Sí	No
Freqüències							
I Mostra real		2499550	310340	199192	156891	117419	1724862
		525	64	42	34	25	361
		830606	79293	82624	64745	30304	464291
P9_3		176	16	18	14	7	98
Diàriament o gairebé		134528	5167	17352	15007	4333	121924
Setmanalment		177355	24798	9936	13165	8364	114070
Alguna/es vegades al mes		191785	16295	16767	9119	13164	92577
Menor freqüència		118794	9957	13626	4940	0	60523
Mai o quasi mai		208145	23076	24943	22514	4444	75197
		622461	56217	57681	42232	25860	389094
Base Altres desplaçaments quotidians		133	11	13	9	6	83
		50					
P9.3.1. Distància últim desplaçament							
		622461	56217	57681	42232	25860	389094
P9_3_1		133	11	13	9	6	83
(1)-MENYS DE 2 KM		205058	11025	14015	4275	0	118001
(3)-DE 2 A 3,99 KM		211048	25404	22569	22110	4549	124434
(5)-DE 4 A 5,99 KM		128252	19788	8830	10334	21311	97163
(7)-DE 6 A 7,99 KM		34950	0	4101	0	0	30768
(9)-DE 8 A 9,99 KM		13395	0	4066	0	0	9114
(12,5)-10 a 14,99		9495	0	4101	0	0	4101
(15)-15 o més		5513	0	0	5513	0	5513
NO SAP		9482	0	0	0	0	9482

DYM MARKET RESEARCH	TOTAL BICICLETES A CASA				VAN FER-LA SERVIR AHIR		
		4 bicicletes	5 bicicletes	Més de 5	No	Sí	No
Freqüències							
I Mostra real	2499550	310340	199192	156891	117419	774688	1724862
	525	64	42	34	25	164	361
NO CONTESTA	5270	0	0	0	0	0	5270
Mitjana	3,37	3,31	4,2	4,85	4,65	3,62	2,92
Desviació	2,55	1,45	3,2	4,09	0,76	2,63	2,32
	830606	79293	82624	64745	30304	464291	366315
Base Fa desplaçaments quotidians	176	16	18	14	7	98	78
P9.4. Desplaçament quotidià dia anterior							
	830606	79293	82624	64745	30304	464291	366315
P9_4	176	16	18	14	7	98	78
SI	417221	44079	46221	34803	12596	376871	40350
NO	413385	35214	36403	29943	17708	87420	325966
	1669174	198244	124323	107515	79780	450776	1218398
Base Fa desplaçaments passeig, lleure o turisme	350	41	26	23	17	95	255
P10. Passeig o lleure prop residència							
	1669174	198244	124323	107515	79780	450776	1218398
P10	350	41	26	23	17	95	255
Diàriament o gairebé	133673	5513	5394	18678	0	96645	37028
Setmanalment	435533	58884	45581	23822	18373	195892	239641

DYM MARKET RESEARCH		TOTAL BICICLETES A CASA				VAN FER-LA SERVIR AHIR	
		4 bicicletes	5 bicicletes	Més de 5	No	Sí	No
Freqüències							
I Mostra real	2499550	310340	199192	156891	117419	774688	1724862
	525	64	42	34	25	164	361
Alguna/es vegades al mes	617463	79869	46829	40028	23188	85361	532102
Menor freqüència	302123	34556	16066	14756	27784	54266	247857
Mai o quasi mai	180382	19423	10453	10230	10434	18612	161770
	1488792	178820	113870	97285	69346	432164	1056628
Base Passeig o lleure freq.	313	37	24	21	15	91	222
P10.1. Distància últim passeig							
	1488792	178820	113870	97285	69346	432164	1056628
P10_1	313	37	24	21	15	91	222
(1)-MENYS DE 2 KM	161560	5049	19549	4101	9597	56741	104818
(3)-DE 2 A 3,99 KM	225662	30111	5168	9634	9449	55645	170017
(5)-DE 4 A 5,99 KM	309235	33819	19925	14866	27031	119124	190112
(7)-DE 6 A 7,99 KM	175648	24791	22343	12467	4542	55992	119656
(9)-DE 8 A 9,99 KM	123452	20176	9816	9966	0	47493	75959
(11)-DE 10 A 11,99 KM	166531	20048	9833	8578	4844	33251	133280
(13)-DE 12 a 14,99	103532	14686	4320	14435	13883	14435	89097
(15)-15 o més	192618	25864	17531	23238	0	44098	148520
NO SAP	30555	4275	5386	0	0	5386	25169
Mitjana	7,4	8,13	7,44	9,4	6,33	6,69	7,7
Desviació	4,51	4,26	4,62	4,51	4,07	4,17	4,61

DYM MARKET RESEARCH							
		TOTAL BICICLETES A CASA				VAN FER-LA SERVIR AHIR	
		4 bicicletes	5 bicicletes	Més de 5	No	Sí	No
Freqüències							
I Mostra real	2499550	310340	199192	156891	117419	774688	1724862
	525	64	42	34	25	164	361

	1669174	198244	124323	107515	79780	450776	1218398
Base Fa desplaçaments passeig, lleure o turisme	350	41	26	23	17	95	255

P11. Cicloturisme petit o mitjà fora residència

	1669174	198244	124323	107515	79780	450776	1218398
P11	350	41	26	23	17	95	255
Diàriament o gairebé	48161	0	9576	0	0	38507	9654
Setmanalment	152529	13609	4275	10906	4007	83905	68624
Alguna/es vegades al mes	227501	14310	22841	13165	18744	87039	140463
Menor freqüència	278313	43231	18315	32689	14878	59396	218918
Mai o quasi mai	962670	127095	69317	50754	42151	181930	780740
	706504	71149	55006	56761	37629	268846	437658
Base Cicloturisme petit o mitjà	150	15	12	12	8	57	93

P11.1. Distància habitual

	706504	71149	55006	56761	37629	268846	437658
P11_1	150	15	12	12	8	57	93
(2,5)-MENYS DE 5 KM	85069	13526	0	0	0	32267	52802
(7,5)-DE 5 A 9,99 KM	193166	13240	5394	5386	14309	90096	103071
(12,5)-DE 10 A 14,99 KM	99592	15158	8823	9065	4007	36568	63024


DYM MARKET RESEARCH		TOTAL BICICLETES A CASA				VAN FER-LA SERVIR AHIR		
		4 bicicletes	5 bicicletes	Més de 5	No	Sí	No	
Freqüències								
I Mostra real		2499550	310340	199192	156891	117419	774688	1724862
		525	64	42	34	25	164	361
(17,5)-DE 15 A 19,99 KM		77491	4549	9123	8906	0	31204	46287
(22,5)-DE 20 A 24,99 KM		75332	14447	8013	10114	5048	24804	50529
(30)-DE 25 A 34,99 KM		45144	0	4320	5394	4444	5394	39750
(40)-DE 35 A 44,99 KM		27546	0	0	0	4435	18830	8716
(50)-DE 45 A 54,99 KM		39155	0	19334	4101	0	14538	24617
(60)-DE 55 A 64,99 KM		9360	0	0	4101	0	5259	4101
(70)-DE 65 A 74,99 KM		10357	4844	0	5513	0	5513	4844
(76)-75 O MÉS KM		13737	0	0	0	0	4375	9362
NO SAP		30556	5386	0	4182	5386	0	30556
Mitjana		18,79	16,21	28,85	29,21	18,04	18,57	18,93
Desviació		17,05	16,7	16,5	20,26	11,93	17,56	16,71
		1152346	168377	104045	99642	37038	364640	787705
Base Fa esport		241	34	22	21	8	77	164
P12.1. Muntanya (BTT)								
		1152346	168377	104045	99642	37038	364640	787705
P12_1		241	34	22	21	8	77	164
Diàriament o gairebé		52631	13504	0	5057	0	32701	19930
Setmanalment		362604	49651	47307	47946	9400	154477	208127
Alguna/es vegades al mes		392460	49596	18208	17733	8617	103180	289280

DYM MARKET RESEARCH	TOTAL BICICLETES A CASA				VAN FER-LA SERVIR AHIR		
		4 bicicletes	5 bicicletes	Més de 5	No	Sí	No
Freqüències							
I Mostra real	2499550	310340	199192	156891	117419	774688	1724862
	525	64	42	34	25	164	361
Menor freqüència	163972	26182	17597	14215	9614	49476	114497
Mai o quasi mai	180678	29444	20933	14691	9407	24806	155872
	971667	138933	83112	84951	27631	339834	631833
Base Fa muntanya (BTT)	204	28	18	18	6	72	132
P12.1.1. Distància habitual							
	971667	138933	83112	84951	27631	339834	631833
P12_1_1	204	28	18	18	6	72	132
(2,5)-MENYS DE 5 KM	83055	9928	4007	0	0	30992	52062
(7,5)-DE 5 A 9,99 KM	165554	24888	4358	14763	13796	62615	102940
(12,5)-DE 10 A 14,99 KM	131804	10681	9668	0	4007	32986	98818
(17,5)-DE 15 A 19,99 KM	124124	18359	5048	4844	0	38512	85613
(22,5)-DE 20 A 24,99 KM	109083	20050	12733	14000	0	55842	53241
(30)-DE 25 A 34,99 KM	146870	26136	18601	13852	5394	33865	113006
(40)-DE 35 A 44,99 KM	98873	19553	8750	18547	4435	46007	52865
(50)-DE 45 A 54,99 KM	43859	9338	10334	5057	0	19391	24468
(56)-55 O MÉS KM	53062	0	4101	13888	0	19625	33437
NO SAP	11025	0	5513	0	0	0	11025
NO CONTESTA	4358	0	0	0	0	0	4358
Mitjana	22,22	22,68	28,26	31,77	17,83	23	21,79

DYM MARKET RESEARCH	TOTAL BICICLETES A CASA				VAN FER-LA SERVIR AHIR		
		4 bicicletes	5 bicicletes	Més de 5	No	Sí	No
Freqüències							
I Mostra real	2499550	310340	199192	156891	117419	774688	1724862
Desviació	525	64	42	34	25	164	361
	15,1	13,58	14,91	16,1	12,85	15,66	14,76
	1152346	168377	104045	99642	37038	364640	787705
Base Fa esport	241	34	22	21	8	77	164
P12.2. Carretera							
	1152346	168377	104045	99642	37038	364640	787705
P12_2	241	34	22	21	8	77	164
Diàriament o gairebé	39989	0	9451	10898	5394	24852	15137
Setmanalment	142010	18490	23984	10238	0	83586	58424
Alguna/es vegades al mes	205539	46981	14999	12851	4007	89689	115850
Menor freqüència	111937	18994	0	14583	0	35851	76087
Mai o quasi mai	647703	83913	55610	51071	27637	130662	517041
NO SAP	5167	0	0	0	0	0	5167
	499475	84464	48435	48571	9400	233978	265497
Base Fa carretera	104	17	10	10	2	50	54
P12.2.1. Distància habitual							
	499475	84464	48435	48571	9400	233978	265497
P12_2_1	104	17	10	10	2	50	54
(2,5)-MENYS DE 5 KM	45903	13990	0	0	0	12732	33172

DYM MARKET RESEARCH	TOTAL BICICLETES A CASA				VAN FER-LA SERVIR AHIR		
		4 bicicletes	5 bicicletes	Més de 5	No	Sí	No
Freqüències							
I Mostra real	2499550	310340	199192	156891	117419	774688	1724862
	525	64	42	34	25	164	361
(7,5)-DE 5 A 9,99 KM	75536	5168	5386	0	4007	50962	24573
(12,5)-DE 10 A 14,99 KM	48543	15949	5513	4649	0	28414	20129
(17,5)-DE 15 A 19,99 KM	49051	0	0	0	0	25262	23789
(22,5)-DE 20 A 24,99 KM	46389	0	0	9527	5394	12897	33491
(27,5)-DE 25 A 29,99 KM	60345	10061	10442	10238	0	29000	31345
(40)-DE 30 A 49,99 KM	24236	5167	9442	0	0	19069	5167
(60)-DE 50 A 69,99 KM	51478	13859	4101	13588	0	12483	38995
(80)-DE 70 A 89,99 KM	41003	5122	8167	0	0	22326	18677
(100)-DE 90 A 109,99 KM	9605	0	0	5057	0	4549	5057
(115)-110 O MÉS KM	10569	0	0	5513	0	5513	5057
NO SAP	36817	15147	5386	0	0	10772	26045
Mitjana	31,05	28,82	38,87	51,65	16,11	29,95	32,07
Desviació	28,38	25,15	24,64	33,98	7,42	28,4	28,32
	1152346	168377	104045	99642	37038	364640	787705
Base Fa esport	241	34	22	21	8	77	164
P12.3. Cicloturisme esportiu							
	1152346	168377	104045	99642	37038	364640	787705
P12_3	241	34	22	21	8	77	164
Diàriament o gairebé	17159	0	8167	0	0	17159	0

DYM MARKET RESEARCH	TOTAL .ETES A CASA				VAN FER-LA SERVIR AHIR		
		4 bicicletes	5 bicicletes	Més de 5	No	Sí	No
Freqüències							
I Mostra real	2499550	310340	199192	156891	117419	774688	1724862
	525	64	42	34	25	164	361
Setmanalment	63740	4281	5394	0	9400	30889	32851
Alguna/es vegades al mes	220173	25107	28008	28464	0	109277	110896
Menor freqüència	233018	51255	28155	29303	5513	67842	165176
Mai o quasi mai	618255	87734	34322	41874	22125	139474	478782
	534090	80643	69723	57768	14913	225167	308924
Base Fa cicloturisme esportiu	112	16	15	12	3	48	64
P12.3.1. Distància habitual							
	534090	80643	69723	57768	14913	225167	308924
P12_3_1	112	16	15	12	3	48	64
(2,5)-MENYS DE 5 KM	45539	14336	0	0	0	27021	18518
(7,5)-DE 5 A 9,99 KM	91856	16168	10162	9771	0	24789	67067
(12,5)-DE 10 A 14,99 KM	88190	10072	9442	0	9519	42152	46038
(17,5)-DE 15 A 19,99 KM	23728	5167	0	0	0	5167	18561
(22,5)-DE 20 A 24,99 KM	51912	0	4007	9452	5394	28003	23909
(27,5)-DE 25 A 29,99 KM	27973	5167	9714	4844	0	14420	13553
(40)-DE 30 A 49,99 KM	69326	5057	9816	13302	0	18596	50730
(60)-DE 50 A 69,99 KM	38298	4281	5048	9829	0	28701	9597
(80)-DE 70 A 89,99 KM	43065	9888	13334	5057	0	12715	30349
(100)-DE 90 A 109,99 KM	8458	0	4101	0	0	4101	4358
(115)-110 O MÉS KM	18655	5122	4101	0	0	8476	10179

		TOTAL BICICLETES A CASA				VAN FER-LA SERVIR AHIR		
		4 bicicletes	5 bicicletes	Més de 5	No	Sí	No	
Freqüències								
I Mostra real		2499550	310340	199192	156891	117419	774688	1724862
		525	64	42	34	25	164	361
NO SAP		27091	5386	0	5513	0	11025	16065
Mitjana		31,09	31,29	45,83	37,23	16,12	31,59	30,73
Desviació		29,44	34,37	33,75	22,13	4,81	29,68	29,26
P12.3.2. Tipus de bicicleta								
		534090	80643	69723	57768	14913	225167	308924
P12_3_2		112	16	15	12	3	48	64
BTT/ Mountain bike/ de muntanya		419475	51113	54942	47654	9400	165505	253970
Carretera / corredor		84878	19458	4101	10114	5513	45249	39629
De ciutat / de passeig		14979	5270	5167	0	0	5167	9812
Híbrida / versàtil		9246	4802	0	0	0	9246	0
Altres respostes		5513	0	5513	0	0	0	5513
		995698	115498	96519	80381	48535	377113	618585
Base Fa cicloturisme d'algun tipus		210	24	21	17	10	80	130
P13. Tipus de bicicleta								
		995698	115498	96519	80381	48535	377113	618585
P13		210	24	21	17	10	80	130
D'ús personal		893921	106943	96519	75833	32707	353005	540916
De lloguer		149544	13825	13949	4549	15828	52374	97170

DYM MARKET RESEARCH	TOTAL BICICLETES A CASA				VAN FER-LA SERVIR AHIR		
		4 bicicletes	5 bicicletes	Més de 5	No	Sí	No
Freqüències							
I Mostra real	2499550	310340	199192	156891	117419	774688	1724862
Altres	525	64	42	34	25	164	361
	4444	0	0	0	0	0	4444


P14.1. Allotjament

	995698	115498	96519	80381	48535	377113	618585
P14_1	210	24	21	17	10	80	130
Total citacions	349001	29570	44894	42032	4007	183477	165524
Ns/Nc	646697	85928	51625	38350	44528	193636	453061
Mitjana	111,61	85,72	43,03	69,18	150	99,84	124,65
Desviació	144,58	61,53	24,01	37,68	0	114,77	170,74

P14.2. Alimentació

	995698	115498	96519	80381	48535	377113	618585
P14_2	210	24	21	17	10	80	130
Total citacions	752201	76068	72674	65772	17746	293979	458222
Ns/Nc	243497	39430	23845	14609	30789	83134	160363
Mitjana	41,76	43,35	32,11	46,93	79,03	48,45	37,47
Desviació	57,27	42,56	21,8	28,88	69,5	51,75	60,16

P14.3. Transport complementari

		TOTAL BICICLETES A CASA				VAN FER-LA SERVIR AHIR		
		4 bicicletes	5 bicicletes	Més de 5	No	Sí	No	
Freqüències								
I Mostra real		2499550	310340	199192	156891	117419	774688	1724862
		525	64	42	34	25	164	361
		995698	115498	96519	80381	48535	377113	618585
P14_3		210	24	21	17	10	80	130
Total citaciones		463835	51853	55657	41974	9557	196245	267590
Ns/Nc		531863	63645	40862	38407	38978	180868	350995
Mitjana		26,67	27,55	26,38	25,52	33,2	23,81	28,76
Desviació		36,08	16,92	22,68	18,74	24,94	28,24	40,76
P14.4. Mapes i guies								
		995698	115498	96519	80381	48535	377113	618585
P14_4		210	24	21	17	10	80	130
Total citaciones		99276	4375	22053	5270	5048	54979	44298
Ns/Nc		896421	111123	74467	75112	43487	322134	574287
Mitjana		22,29	30	13,16	5	25	21,82	22,87
Desviació		26,29	0	11,45	0	0	26,01	26,63
P14.5. Lloguer bicis								
		995698	115498	96519	80381	48535	377113	618585
P14_5_N		210	24	21	17	10	80	130
Total citaciones		5048	0	5048	0	0	0	5048
Ns/Nc		990650	115498	91471	80381	48535	377113	613537

DYM MARKET RESEARCH	TOTAL BICICLETES A CASA				VAN FER-LA SERVIR AHIR		
		4 bicicletes	5 bicicletes	Més de 5	No	Sí	No
Freqüències							
I Mostra real	2499550	310340	199192	156891	117419	774688	1724862
	525	64	42	34	25	164	361

Mitjana	10		10			10	10
Desviació	0		0			0	0

P14.6. Museus, espectacles, parc atraccions

	995698	115498	96519	80381	48535	377113	618585
P14_6_N	210	24	21	17	10	80	130
Total citacions	18226	0	4101	0	0	4101	14125
Ns/Nc	977472	115498	92418	80381	48535	373012	604460
Mitjana	19,98		10			10	22,88
Desviació	17,31		0			0	18,69

P14.7. Records, souvenirs, compres

	995698	115498	96519	80381	48535	377113	618585
P14_7_N	210	24	21	17	10	80	130
Ns/Nc	995698	115498	96519	80381	48535	377113	618585

P14.8. Reparació bici o peces bici

	995698	115498	96519	80381	48535	377113	618585
P14_8_N	210	24	21	17	10	80	130
Ns/Nc	995698	115498	96519	80381	48535	377113	618585

DYM MARKET RESEARCH	TOTAL BICICLETES A CASA				VAN FER-LA SERVIR AHIR		
		4 bicicletes	5 bicicletes	Més de 5	No	Sí	No
Freqüències							
I Mostra real	2499550 525	310340 64	199192 42	156891 34	117419 25	774688 164	1724862 361

P14.9. Inscripció curses

	995698	115498	96519	80381	48535	377113	618585
P14_9_N	210	24	21	17	10	80	130
Total citacions	4649	0	4649	0	0	0	4649
Ns/Nc	991049	115498	91870	80381	48535	377113	613936
Mitjana	12		12				12
Desviació	0		0				0

P14.9. Altres

	995698	115498	96519	80381	48535	377113	618585
P14_OTROS	210	24	21	17	10	80	130
Total citacions	27923	0	13798	0	0	4101	23822
Ns/Nc	967775	115498	82721	80381	48535	373012	594763
Mitjana	16,85		10,67			10	18,03
Desviació	14,64		0,95			0	15,55
Base Usuaris & tenen bici	1527817 321	198244 41	124323 26	107515 23	27195 6	432306 91	1095511 230


DYM MARKET RESEARCH		TOTAL BICICLETES A CASA				VAN FER-LA SERVIR AHIR		
		4 bicicletes	5 bicicletes	Més de 5	No	Sí	No	
Freqüències								
I Mostra real		2499550	310340	199192	156891	117419	774688	1724862
		525	64	42	34	25	164	361
P15. Pertinença a entitats de ciclisme								
		1527817	198244	124323	107515	27195	432306	1095511
P15		321	41	26	23	6	91	230
Sí, d'una associació		26342	4844	0	0	0	21498	4844
Sí d'un club		44202	0	16839	4101	5122	35862	8340
Sí, d'una federació		8108	0	4101	0	0	8108	0
No		1457238	193400	107484	103414	22072	374911	1082327
		70579	4844	16839	4101	5122	57395	13184
Base Pertinença a entitats		16	1	4	1	1	13	3
P15.1. Entitats								
		70579	4844	16839	4101	5122	57395	13184
P15_1		16	1	4	1	1	13	3
Federació catalana de ciclisme		4101	0	4101	0	0	4101	0
Penya ciclista del poble		4182	0	4182	0	0	4182	0
Amics Ciclistes Anoia		5259	0	0	0	0	5259	0
Ciclistes d'Altafulla		4275	0	4275	0	0	0	4275
Centre Excursionista de Lleida		4844	4844	0	0	0	0	4844
Club Ciclista de Banyoles		4101	0	4101	0	0	4101	0
Associació Esportiva Nou Barris		4358	0	0	0	0	4358	0
CEC (Ciclismo en cadena)		4066	0	0	0	0	0	4066


DYM MARKET RESEARCH	TOTAL BICICLETES A CASA				VAN FER-LA SERVIR AHIR		
		4 bicicletes	5 bicicletes	Més de 5	No	Sí	No
Freqüències							
I Mostra real	2499550	310340	199192	156891	117419	774688	1724862
	525	64	42	34	25	164	361
Club Baix Penedès de ciclisme	4844	0	0	0	0	4844	0
Club La Riera	3972	0	0	0	0	3972	0
Trek Bicisprint	4101	0	0	4101	0	4101	0
Ciclisme Cultural de Figaró	4281	0	4281	0	0	4281	0
FC Barcelona	5122	0	0	0	5122	5122	0
Associació de Cicloturisme de Muntanya	4182	0	0	0	0	4182	0
Altres	4542	0	0	0	0	4542	0
No contesta	8451	0	0	0	0	8451	0
	2499550	310340	199192	156891	117419	774688	1724862
Base Usuaris de bici	525	64	42	34	25	164	361
P16. Llocs d'ús							
	2499550	310340	199192	156891	117419	774688	1724862
P16	525	64	42	34	25	164	361
Nucli urbà	1356818	141698	102433	92123	64370	505822	850996
Carretera	551366	103211	66021	43327	22417	255206	296160
Camins o vies verdes / cicloturisme	1642758	239141	151870	119206	57161	450736	1192021
Platja / passeig marítim	14248	0	0	0	0	0	14248
Muntanya	44150	20512	0	4275	0	15007	29143
Pista / velòdrom/ carreteres velles sense trànsit	5513	0	5513	0	0	0	5513
Espais oberts / camp / càmping	14181	4844	0	0	0	0	14181


DYM MARKET RESEARCH								
		TOTAL BICICLETES A CASA				VAN FER-LA SERVIR AHIR		
Freqüències			4 bicicletes	5 bicicletes	Més de 5	No	Sí	No
I Mostra real	2499550	310340	199192	156891	117419	774688	1724862	
	525	64	42	34	25	164	361	
Altres	101312	25356	9614	4275	4182	28877	72435	
No sap	4320	0	0	0	0	0	4320	
No contesta	10127	0	0	0	5005	5122	5005	
	551366	103211	66021	43327	22417	255206	296160	
Base Circulen per carretera	114	21	14	9	5	54	60	
P17. Comparteix espai amb vehicles								
	551366	103211	66021	43327	22417	255206	296160	
P17	114	21	14	9	5	54	60	
Sempre o gairebé sempre	248925	37693	27101	23825	14059	121069	127856	
A vegades	226955	34910	28359	15281	8358	114973	111982	
Mai o quasi mai	75486	30608	10561	4221	0	19164	56322	
	75486	30608	10561	4221	0	19164	56322	
Base No comparteixen espai	15	6	2	1	0	4	11	
P17.1. Motius no comparteix espai amb vehicles								
	75486	30608	10561	4221	0	19164	56322	
P17_1	15	6	2	1	0	4	11	
Per seguretat / evitar accidents/ és perillós	40905	19828	10561	0	0	9794	31112	
Té por	5270	0	0	0	0	5270	0	


DYM MARKET RESEARCH		TOTAL BICICLETES A CASA				VAN FER-LA SERVIR AHIR	
		4 bicicletes	5 bicicletes	Més de 5	No	Sí	No
Freqüències							
I Mostra real	2499550	310340	199192	156891	117419	774688	1724862
	525	64	42	34	25	164	361
No respecten regles	4101	0	0	0	0	4101	0
Incòmode / intranquil	10663	5394	0	0	0	5270	5394
No li agrada	10663	0	0	0	0	5270	5394
Fa servir carril bici	4940	0	0	0	0	0	4940
Altres respostes	9490	0	0	4221	0	0	9490
Cap motiu en especial	5386	5386	0	0	0	0	5386
	551366	103211	66021	43327	22417	255206	296160
Base Circulen per carretera	114	21	14	9	5	54	60
P18. Moderació velocitat vehicle							
	551366	103211	66021	43327	22417	255206	296160
P18	114	21	14	9	5	54	60
Sempre o gairebé sempre	135470	28834	9233	15281	10053	69895	65575
A vegades	337302	60898	38544	18432	8358	144218	193084
Mai o quasi mai	78595	13479	18245	9614	4007	41094	37501
P19. Distància vehicle							
	551366	103211	66021	43327	22417	255206	296160
P19	114	21	14	9	5	54	60
Sempre o gairebé sempre	194121	25405	24293	23279	5048	90683	103439
A vegades	229976	36501	23829	15947	12365	103401	126574


DYM MARKET RESEARCH		TOTAL BICICLETES A CASA				VAN FER-LA SERVIR AHIR		
		4 bicicletes	5 bicicletes	Més de 5	No	Sí	No	
Freqüències								
I Mostra real		2499550	310340	199192	156891	117419	774688	1724862
		525	64	42	34	25	164	361
Mai o quasi mai		122265	41305	17899	4101	0	61122	61142
NO SAP		5005	0	0	0	5005	0	5005
P20.1. Fa servir el casc								
		551366	103211	66021	43327	22417	255206	296160
P20_1		114	21	14	9	5	54	60
Sempre o gairebé sempre		372279	68411	56723	33939	9149	149382	222896
A vegades		80097	14303	0	0	8264	56174	23922
Mai o quasi mai		98991	20496	9298	9388	5005	49649	49341
P20.2. Fa servir enllumenat sense visibilitat								
		551366	103211	66021	43327	22417	255206	296160
P20_2		114	21	14	9	5	54	60
Sempre o gairebé sempre		348486	49580	36109	33720	12365	190688	157798
A vegades		95785	19526	14584	0	0	45328	50457
Mai o quasi mai		97308	24317	15329	9606	10053	19190	78118
NS		5513	5513	0	0	0	0	5513
NC		4275	4275	0	0	0	0	4275
P20.3. Fa servir elements reflectants								
		551366	103211	66021	43327	22417	255206	296160
P20_3		114	21	14	9	5	54	60


	TOTAL BICICLETES A CASA				VAN FER-LA SERVIR AHIR		
		4 bicicletes	5 bicicletes	Més de 5	No	Sí	No
Freqüències							
I Mostra real	2499550	310340	199192	156891	117419	774688	1724862
	525	64	42	34	25	164	361
Sempre o gairebé sempre	289455	49263	37478	24452	4007	150943	138512
A vegades	116002	10562	12996	10553	0	45443	70560
Mai o quasi mai	145909	43386	15547	8321	18411	58821	87088
P20.4. Circula per llocs amb poc trànsit							
	551366	103211	66021	43327	22417	255206	296160
P20_4	114	21	14	9	5	54	60
Sempre o gairebé sempre	238097	39817	36033	14334	0	118869	119228
A vegades	289099	54779	29988	28993	17369	130952	158147
Mai o quasi mai	24171	8614	0	0	5048	5386	18785
P20.5. Circula sol							
	551366	103211	66021	43327	22417	255206	296160
P20_5	114	21	14	9	5	54	60
Sempre o gairebé sempre	214117	33612	21191	19076	8358	107517	106600
A vegades	246105	54546	29102	18865	9011	134259	111845
Mai o quasi mai	91145	15052	15728	5386	5048	13430	77715
P20.6. Circula en grup							
	551366	103211	66021	43327	22417	255206	296160
P20_6	114	21	14	9	5	54	60
Sempre o gairebé sempre	115751	20565	19829	10655	5048	32647	83104

	TOTAL BICICLETES A CASA				VAN FER-LA SERVIR AHIR		
		4 bicicletes	5 bicicletes	Més de 5	No	Sí	No
Freqüències							
I Mostra real	2499550	310340	199192	156891	117419	774688	1724862
	525	64	42	34	25	164	361
A vegades	287643	58821	33203	22983	13268	165864	121779
Mai o quasi mai	147972	23824	12989	9688	4101	56695	91276
P21. Dificultats per carretera (1a resposta)							
	551366	103211	66021	43327	22417	255206	296160
P21_1	114	21	14	9	5	54	60
Interacció amb el trànsit motoritzat	217365	49893	34173	18874	9149	88818	128547
Insuficients espais adequats per circular amb bicicleta	126388	14574	15091	4844	5005	33114	93274
Manca de facilitats per a portar les bicicletes al transport públic	24745	0	4275	10114	0	19475	5270
Condicions atmosfèriques adverses	38958	15447	4101	0	0	28896	10061
Condicions orogràfiques adverses (pujades i baixades)	40813	4281	0	0	8264	31365	9448
Manca d'hàbit	28140	5049	4101	0	0	8202	19938
Manca de respecte pels usuaris de bici	33375	0	4281	9495	0	22949	10426
Altres	4444	0	0	0	0	4444	0
NO CONTESTA	37139	13966	0	0	0	17942	19196
P21. Dificultats per carretera (TOTAL)							
	551366	103211	66021	43327	22417	255206	296160
P21_TOTAL	114	21	14	9	5	54	60
Interacció amb el trànsit motoritzat	293544	58723	51697	23718	18160	125078	168466
Insuficients espais adequats per circular amb bicicleta	245088	54673	20604	14331	5005	82333	162755

	TOTAL BICICLETES A CASA				VAN FER-LA SERVIR AHIR		
		4 bicicletes	5 bicicletes	Més de 5	No	Sí	No
Freqüències							
I Mostra real	2499550	310340	199192	156891	117419	774688	1724862
	525	64	42	34	25	164	361
Manca de facilitats per a portar les bicicletes al transport públic	65651	9794	9442	10114	0	33644	32007
Condicions atmosfèriques adverses	128753	24872	22945	13488	0	74722	54030
Condicions orogràfiques adverses (pujades i baixades)	99465	9667	4649	0	12365	56061	43404
Manca d'hàbit	56747	9115	8750	0	5048	12267	44480
Manca de respecte pels usuaris de bici	75228	4542	4281	14764	4257	45543	29685
Altres	9493	5049	0	0	0	4444	5049
NO SAP	5513	5513	0	0	0	0	5513
NO CONTESTA	51559	9424	4281	5394	0	36905	14654
	1685791	243242	157382	123480	57161	454837	1230953
Base Circulen per camins, vies verdes o altres indrets	353	50	33	27	12	96	257
P18a.1. Fa servir el casc							
	1685791	243242	157382	123480	57161	454837	1230953
P18A_1	353	50	33	27	12	96	257
Sempre o gairebé sempre	1060124	177129	105937	83536	27526	243351	816773
A vegades	243463	17833	14834	16823	10357	114809	128654
Mai o quasi mai	382203	48280	36611	23122	19278	96677	285526
P18a.2. Fa servir enllumenat sense visibilitat							

		TOTAL BICICLETES A CASA				VAN FER-LA SERVIR AHIR		
		4 bicicletes	5 bicicletes	Més de 5	No	Sí	No	
Freqüències								
I Mostra real		2499550	310340	199192	156891	117419	774688	1724862
		525	64	42	34	25	164	361
		1685791	243242	157382	123480	57161	454837	1230953
P18A_2		353	50	33	27	12	96	257
Sempre o gairebé sempre		1032725	163376	84344	74584	32489	332805	699921
A vegades		267228	20969	28826	17556	15224	90028	177199
Mai o quasi mai		366197	53384	44212	31341	9449	32004	334192
NS		10453	5513	0	0	0	0	10453
NC		9188	0	0	0	0	0	9188
P18a.3. Fa servir elements reflectants								
		1685791	243242	157382	123480	57161	454837	1230953
P18A_3		353	50	33	27	12	96	257
Sempre o gairebé sempre		876293	122765	79670	60734	38226	250414	625879
A vegades		342515	39611	47602	22605	4444	130143	212372
Mai o quasi mai		462650	80866	30110	40141	14491	74281	388370
NS		4333	0	0	0	0	0	4333
P18a.4. Circula per llocs amb poc trànsit								
		1685791	243242	157382	123480	57161	454837	1230953
P18A_4		353	50	33	27	12	96	257
Sempre o gairebé sempre		1190258	197558	103206	85538	42327	256786	933472
A vegades		389119	41135	38676	37942	9449	180558	208561
Mai o quasi mai		101864	0	15501	0	5386	17493	84371

	TOTAL BICICLETES A CASA				VAN FER-LA SERVIR AHIR		
		4 bicicletes	5 bicicletes	Més de 5	No	Sí	No
Freqüències							
I Mostra real	2499550	310340	199192	156891	117419	774688	1724862
NC	525	64	42	34	25	164	361
	4549	4549	0	0	0	0	4549
P18a.5. Circula sol							
	1685791	243242	157382	123480	57161	454837	1230953
P18A_5	353	50	33	27	12	96	257
Sempre o gairebé sempre	483041	33157	30465	36706	16986	183454	299587
A vegades	659835	92732	48311	51757	14842	203157	456678
Mai o quasi mai	542914	117353	78606	35017	25333	68227	474687
P18a.6. Circula en grup							
	1685791	243242	157382	123480	57161	454837	1230953
P18A_6	353	50	33	27	12	96	257
Sempre o gairebé sempre	569343	114285	76039	44507	29339	101079	468264
A vegades	664925	79338	49849	60182	9449	242571	422353
Mai o quasi mai	446400	49619	31495	18792	18374	111187	335213
NS	5122	0	0	0	0	0	5122
	1356818	141698	102433	92123	64370	505822	850996
Base Circulen amb bicicleta per la ciutat	286	29	22	20	14	107	179
P22.1. Fa servir el casc							

		TOTAL BICICLETES A CASA				VAN FER-LA SERVIR AHIR		
		4 bicicletes	5 bicicletes	Més de 5	No	Sí	No	
Freqüències								
I Mostra real		2499550	310340	199192	156891	117419	774688	1724862
		525	64	42	34	25	164	361
		1356818	141698	102433	92123	64370	505822	850996
	P22_1	286	29	22	20	14	107	179
	Sempre o gairebé sempre	588088	79188	57248	43574	22827	236724	351363
	A vegades	257591	9160	18401	8731	0	121292	136299
	Mai o quasi mai	506956	53350	26783	39818	41543	147806	359151
	NC	4182	0	0	0	0	0	4182
P22.2. Fa servir enllumenat sense visibilitat								
		1356818	141698	102433	92123	64370	505822	850996
	P22_2	286	29	22	20	14	107	179
	Sempre o gairebé sempre	847319	78400	34970	70915	35301	356539	490780
	A vegades	231221	30141	23184	8823	14616	101172	130050
	Mai o quasi mai	268826	33156	44279	12384	14453	42842	225983
	NS	5270	0	0	0	0	5270	0
	NC	4182	0	0	0	0	0	4182
P22.3. Fa servir elements reflectants								
		1356818	141698	102433	92123	64370	505822	850996
	P22_3	286	29	22	20	14	107	179
	Sempre o gairebé sempre	685413	74151	40198	57614	18726	284414	400999
	A vegades	274478	21097	37937	8823	9493	110825	163652
	Mai o quasi mai	392745	46450	24297	25685	36151	110583	282162

DYM MARKET RESEARCH	TOTAL BICICLETES A CASA				VAN FER-LA SERVIR AHIR		
		4 bicicletes	5 bicicletes	Més de 5	No	Sí	No
Freqüències							
I Mostra real	2499550	310340	199192	156891	117419	774688	1724862
NC	525	64	42	34	25	164	361
	4182	0	0	0	0	0	4182

P22.4. Va per la vorera

	1356818	141698	102433	92123	64370	505822	850996
P22_4	286	29	22	20	14	107	179
Sempre o gairebé sempre	298406	24925	9794	5122	13369	87547	210859
A vegades	632449	87571	66917	31713	28011	282073	350376
Mai o quasi mai	417232	29202	25722	55288	18441	136202	281030
NC	8731	0	0	0	4549	0	8731

P22.5. Es para a semàfors vermells

	1356818	141698	102433	92123	64370	505822	850996
P22_5	286	29	22	20	14	107	179
Sempre o gairebé sempre	1022457	113852	65712	79820	45483	358157	664300
A vegades	232681	23589	27107	4101	9407	123561	109120
Mai o quasi mai	73499	0	9614	8202	9480	18835	54664
NS	9305	0	0	0	0	0	9305
NC	18876	4257	0	0	0	5270	13607

P22.6. Respecta sentit circulació de la via

	1356818	141698	102433	92123	64370	505822	850996
P22_6	286	29	22	20	14	107	179

DYM MARKET RESEARCH	TOTAL BICICLETES A CASA				VAN FER-LA SERVIR AHIR		
		4 bicicletes	5 bicicletes	Més de 5	No	Sí	No
Freqüències							
I Mostra real	2499550	310340	199192	156891	117419	774688	1724862
	525	64	42	34	25	164	361
Sempre o gairebé sempre	1186974	127471	93603	82900	54890	414324	772651
A vegades	119069	9969	8830	0	5122	80971	38098
Mai o quasi mai	27641	0	0	9223	4358	5259	22383
NS	4257	0	0	0	0	0	4257
NC	18876	4257	0	0	0	5270	13607

P23. Dificultats desplaçar-se per ciutat (PRIMERA RESPOSTA)

	1356818	141698	102433	92123	64370	505822	850996
P23_1	286	29	22	20	14	107	179
Interacció amb el trànsit motoritzat	272264	33198	32794	8945	13507	82741	189523
Insuficients espais adequats per circular amb bicicleta	213406	30363	13292	27719	4358	68627	144779
Insuficient aparcament per a bicicletes	61105	9770	10562	5122	4549	24904	36201
Manca de facilitats per a portar les bicicletes al transport públic	49430	14358	5513	4844	0	34432	14998
Risc de robatori	279139	23153	23169	8731	18122	108520	170618
Condicions atmosfèriques adverses	110758	14437	8502	13769	0	68906	41852
Condicions orogràfiques adverses (pujades i baixades)	119365	11025	4320	9265	0	43838	75527
Manca d'hàbit	197452	5394	4281	13727	15058	42794	154657
Espais per bicis que no respecten els vianants	17917	0	0	0	0	17917	0
Estat dels carrils bici / asfalt	17726	0	0	0	4444	4375	13350
Altres	8655	0	0	0	0	4435	4221

DYM MARKET RESEARCH	TOTAL BICICLETES A CASA				VAN FER-LA SERVIR AHIR		
		4 bicicletes	5 bicicletes	Més de 5	No	Sí	No
Freqüències							
I Mostra real	2499550	310340	199192	156891	117419	774688	1724862
NO SAP	525	64	42	34	25	164	361
	9602	0	0	0	4333	4333	5270

P23. Dificultats desplaçar-se per ciutat (TOTAL)

	1356818	141698	102433	92123	64370	505822	850996
P23_TOTAL	286	29	22	20	14	107	179
Interacció amb el trànsit motoritzat	482540	63188	51787	19302	31510	155273	327267
Insuficients espais adequats per circular amb bicicleta	412447	50654	27860	49965	9407	152114	260333
Insuficient aparcament per a bicicletes	185124	34879	16074	5122	4549	65284	119840
Manca de facilitats per a portar les bicicletes al transport públic	124153	29031	14603	8851	0	76764	47390
Risc de robatori	500236	47265	48203	28153	18122	180499	319737
Condicions atmosfèriques adverses	223805	18538	16575	13769	18355	105117	118688
Condicions orogràfiques adverses (pujades i baixades)	251125	15283	4320	27212	0	70480	180646
Manca d'hàbit	361873	24558	17059	22376	24207	116151	245723
Espais per bicis que no respecten els vianants	44675	0	0	0	0	26555	18119
Estat dels carrils bici / asfalt	36632	0	4281	5394	4444	23281	13350
Altres	26621	0	0	0	4358	8983	17637
NO SAP	14996	0	0	0	4333	4333	10663
NO CONTESTA	4101	0	0	4101	0	0	4101
	2499550	310340	199192	156891	117419	774688	1724862
Base Usuaris bici	525	64	42	34	25	164	361

DYM MARKET RESEARCH	TOTAL BICICLETES A CASA				VAN FER-LA SERVIR AHIR		
		4 bicicletes	5 bicicletes	Més de 5	No	Sí	No
Freqüències							
I Mostra real	2499550 525	310340 64	199192 42	156891 34	117419 25	774688 164	1724862 361

P35. Ha tingut accident en darrers cinc anys

	2499550	310340	199192	156891	117419	774688	1724862
P35	525	64	42	34	25	164	361
SI	420225	53404	47005	39335	14086	204926	215299
NO	2079325	256936	152187	117556	103333	569763	1509563

P38. Li han robat bici últims cinc anys

	2499550	310340	199192	156891	117419	774688	1724862
P38	525	64	42	34	25	164	361
Sí, una vegada	352036	38029	32959	17768	13643	147480	204557
Sí, més d'una vegada	74126	8656	4549	4844	5122	59797	14329
No	2073388	263655	161685	134279	98653	567412	1505976

P39. Pren prevencions?

	2499550	310340	199192	156891	117419	774688	1724862
P39	525	64	42	34	25	164	361
Si	1892434	259439	170668	129780	57528	585735	1306699
No	607116	50901	28524	27111	59891	188954	418162
Base Prenen prevencions robatori	1892434 395	259439 53	170668 36	129780 28	57528 12	585735 123	1306699 272

DYM MARKET RESEARCH	TOTAL BICICLETES A CASA				VAN FER-LA SERVIR AHIR		
		4 bicicletes	5 bicicletes	Més de 5	No	Sí	No
Freqüències							
I Mostra real	2499550	310340	199192	156891	117419	774688	1724862
	525	64	42	34	25	164	361

P39.1. Quines prevencions?

	1892434	259439	170668	129780	57528	585735	1306699
P39_1	395	53	36	28	12	123	272
Número d' identificació, registrar-la	9269	0	4101	0	0	4101	5168
Treure el seient	66577	4549	0	10442	4444	20893	45684
Vigilar-la, no deixar-la sola	123331	10782	19101	8906	0	28298	95033
Guardar-la al garatge	139087	14077	20615	4221	4182	24903	114184
Guardar-la a casa	214399	4844	23894	13384	0	65086	149313
Lligar-la amb cadena / cademat (candado) / pinça/ segur (seguro)	1430068	217208	116530	96525	48544	468582	961486
Alarma / sistema d'alarma	14379	0	0	0	0	4444	9935
Fer-la servir menys / utilitzar Bicing	13306	4542	0	0	0	8764	4542
Treure una roda	20240	5270	0	0	0	5394	14846
Sistema d'Aparcament Segur	5394	0	0	0	0	0	5394
Guardar-la – no deixar-la al carrer – tenir un lloc segur	142533	34268	9406	18463	4549	47799	94734
Sistema de bloqueig de roda	8809	0	0	0	0	4007	4802
Canviar-la de lloc cada X hores	8888	0	0	0	0	8888	0
Guardar-la al traster / a la roulotte...	27836	10215	4649	0	0	4649	23187
Guardar-la a la feina	15728	0	0	5394	0	5394	10334
Treure la cadena del plat	4066	0	0	0	0	0	4066
Altres	13227	4692	0	0	4435	4692	8536

DYM MARKET RESEARCH	TOTAL BICICLETES A CASA				VAN FER-LA SERVIR AHIR		
		4 bicicletes	5 bicicletes	Més de 5	No	Sí	No
Freqüències							
I Mostra real	2499550	310340	199192	156891	117419	774688	1724862
	525	64	42	34	25	164	361


	2283793	310340	199192	156891	35553	741824	1541969
Base Tenen bici	480	64	42	34	8	157	323

P40. Possibilitat registrar-se amb ajuntament

	2283793	310340	199192	156891	35553	741824	1541969
P40	480	64	42	34	8	157	323
Sí, amb tota seguretat	1064016	165420	103565	75470	0	386210	677807
Sí, probablement	896568	103238	81739	44292	22669	237601	658967
Probablement no	151086	23955	13888	9041	12884	56287	94798
Segur que no	124561	8202	0	28087	0	56467	68094
NO SAP	38233	9525	0	0	0	5259	32975
NO CONTESTA	9329	0	0	0	0	0	9329

P41. Registre nacional reduiria robatoris

	2283793	310340	199192	156891	35553	741824	1541969
P41	480	64	42	34	8	157	323
SI	1523730	234105	127886	94047	26104	512627	1011104
NO	645704	62231	46760	50007	9449	199818	445887
NO SAP	110138	14004	24547	8617	0	29379	80758
NO CONTESTA	4221	0	0	4221	0	0	4221


		TOTAL BICICLETES A CASA				VAN FER-LA SERVIR AHIR		
		4 bicicletes	5 bicicletes	Més de 5	No	Sí	No	
Freqüències								
I Mostra real		2499550	310340	199192	156891	117419	774688	1724862
		525	64	42	34	25	164	361
P42. Asseguraria bici per 35-50€								
		2283793	310340	199192	156891	35553	741824	1541969
P42	480	64	42	34	8	157	323	
SI	1507210	206383	145826	99778	16881	519420	987790	
NO	738689	89685	53366	48710	18672	217237	521452	
NO SAP	28507	9106	0	4182	0	0	28507	
NO CONTESTA	9388	5167	0	4221	0	5167	4221	
Base TOTAL		2499550	310340	199192	156891	117419	774688	1724862
		525	64	42	34	25	164	361
P43. Bicicletes té a casa								
		2499550	310340	199192	156891	117419	774688	1724862
P43	525	64	42	34	25	164	361	
1 bicicleta	627526	0	0	0	4444	211587	415939	
2 bicicletes	612969	0	0	0	0	187587	425382	
3 bicicletes	479657	0	0	0	0	144714	334943	
4 bicicletes	310340	310340	0	0	0	75459	234881	
5 bicicletes	199192	0	199192	0	0	73827	125366	
Més de 5	156891	0	0	156891	0	53279	103612	
Total tenen	2386575	310340	199192	156891	4444	746452	1640123	
No tenen	112975	0	0	0	112975	28236	84739	


DYM MARKET RESEARCH	TOTAL BICICLETES A CASA				VAN FER-LA SERVIR AHIR		
		4 bicicletes	5 bicicletes	Més de 5	No	Sí	No
Freqüències							
I Mostra real	2499550	310340	199192	156891	117419	774688	1724862
	525	64	42	34	25	164	361

Mitjana	2,9	4	5	10,33	0,05	3,13	2,79
Desviació	3,09	0	0	8,06	0,22	3,48	2,89
Base Tenen alguna bicicleta	2386575	310340	199192	156891	4444	746452	1640123
	501	64	42	34	1	158	343

P44. On la guarda?

	2386575	310340	199192	156891	4444	746452	1640123
P44	501	64	42	34	1	158	343
Carrer	21826	0	0	0	0	21826	0
Garatge / parking	1191693	197858	146680	99842	0	340451	851242
Portal / entrada de casa	125679	19328	14026	4221	0	68459	57220
Habitació del pis	451367	28796	22340	29160	0	168958	282409
Al balcó del pis	389283	32905	20189	8458	0	148671	240612
A les golfes / traster / soterrani	377687	63339	29091	28549	0	112243	265444
Pati / terrassa	24606	5513	4101	0	0	5513	19094
Magatzem / local	18590	0	0	9360	0	4101	14489
A casa / segona residència / al mas / casa d'un veí / casa d'amics	18295	0	0	4358	4444	5049	13246
Cotxe / roulotte	5005	0	0	0	0	0	5005
Cobert / galeria	10107	0	5167	0	0	0	10107

		TOTAL BICICLETES A CASA				VAN FER-LA SERVIR AHIR		
		4 bicicletes	5 bicicletes	Més de 5	No	Sí	No	
Freqüències								
I Mostra real		2499550	310340	199192	156891	117419	774688	1724862
		525	64	42	34	25	164	361
Jardí		10782	0	0	0	0	0	10782
Altres		116183	10061	18755	13717	0	19830	96353
Base TOTAL		2499550	310340	199192	156891	117419	774688	1724862
		525	64	42	34	25	164	361
P47. Lloc naixement								
P47		2499550	310340	199192	156891	117419	774688	1724862
		525	64	42	34	25	164	361
Catalunya		2099348	274999	175763	136905	94285	601181	1498167
Resta d'Espanya		201121	30173	4844	10199	14444	82362	118759
Estranger		199081	5168	18585	9787	8690	91145	107935
Base Resta Espanya		201121	30173	4844	10199	14444	82362	118759
		43	7	1	2	3	18	25
P47. Resta Espanya: desenvolupar províncies								
P47_RESTA_ESP		201121	30173	4844	10199	14444	82362	118759
		43	7	1	2	3	18	25
Araba/Álava		4444	0	0	0	0	4444	0
Alicante/Alacant		4435	0	0	0	4435	0	4435
Almería		18361	4007	0	0	5005	13193	5167

		TOTAL BICICLETES A CASA				VAN FER-LA SERVIR AHIR		
		4 bicicletes	5 bicicletes	Més de 5	No	Sí	No	
Freqüències								
I Mostra real		2499550	310340	199192	156891	117419	774688	1724862
		525	64	42	34	25	164	361
Balears, Illes		5057	0	0	0	0	5057	0
Barcelona		4375	0	0	0	0	4375	0
Córdoba		14694	0	0	0	0	4802	9892
Coruña, A		4549	4549	0	0	0	4549	0
Granada		9070	0	0	0	5005	4066	5005
Gipuzkoa		5057	0	0	0	0	0	5057
Huelva		5394	0	0	0	0	5394	0
Jaén		9664	0	0	0	0	4542	5122
León		8435	0	0	0	0	4358	4078
Rioja, La		4844	4844	0	0	0	0	4844
Madrid		10063	0	0	4940	0	4940	5122
Málaga		4007	4007	0	0	0	0	4007
Murcia		5259	0	0	5259	0	0	5259
Ourense		4358	0	0	0	0	4358	0
Asturias		9611	4444	0	0	0	4444	5167
Sevilla		5005	0	0	0	0	0	5005
Valencia/València		17821	0	0	0	0	4358	13463
Zaragoza		13664	4257	0	0	0	5049	8615
NS/NC		32958	4066	4844	0	0	4435	28523
		199081	5168	18585	9787	8690	91145	107935
Base Estranger		42	1	4	2	2	19	23


DYM MARKET RESEARCH	TOTAL BICICLETES A CASA				VAN FER-LA SERVIR AHIR		
		4 bicicletes	5 bicicletes	Més de 5	No	Sí	No
Freqüències							
I Mostra real	2499550 525	310340 64	199192 42	156891 34	117419 25	774688 164	1724862 361

P47. Estranger: desenvolupar països

	199081	5168	18585	9787	8690	91145	107935
P47_ESTRANGER	42	1	4	2	2	19	23
ALTRES	10562	0	0	0	0	10562	0
ALEMANYA	4844	0	0	0	0	0	4844
ANDORRA	9125	0	0	0	0	4281	4844
BOLÍVIA	10782	0	0	0	0	0	10782
BULGÀRIA	4007	0	0	0	0	4007	0
COLÒMBIA	13673	0	0	0	4358	4375	9298
EQUADOR	5168	0	0	0	0	0	5168
FRANÇA	13782	5168	4066	0	0	13782	0
HONDURES	10055	0	0	0	0	5513	4542
ITÀLIA	9202	0	0	0	0	4358	4844
NORUEGA	4333	0	0	0	4333	4333	0
PARAGUAI	8725	0	0	0	0	4281	4444
PERÚ	8888	0	0	0	0	0	8888
REPÚBLICA DOMINICANA	9007	0	4733	0	0	0	9007
ROMANIA	9787	0	0	9787	0	5513	4275
RÚSSIA	9888	0	5513	0	0	9888	0
SUÈCIA	4802	0	0	0	0	0	4802
UCRAÏNA	9432	0	0	0	0	5057	4375

DYM MARKET RESEARCH	TOTAL BICICLETES A CASA				VAN FER-LA SERVIR AHIR		
		4 bicicletes	5 bicicletes	Més de 5	No	Sí	No
Freqüències							
I Mostra real	2499550	310340	199192	156891	117419	774688	1724862
	525	64	42	34	25	164	361
URUGUAI	4257	0	0	0	0	0	4257
VENEÇUELA	20285	0	0	0	0	5270	15016
XILE	4542	0	0	0	0	4542	0
XINA	13935	0	4275	0	0	5386	8549
Base TOTAL	2499550	310340	199192	156891	117419	774688	1724862
	525	64	42	34	25	164	361
P48. Nivell d'estudis							
	2499550	310340	199192	156891	117419	774688	1724862
P48	525	64	42	34	25	164	361
Sense estudis	70441	21924	14537	0	4257	23546	46896
Acabats als 14/15 anys	223908	38405	15210	4101	8731	71162	152746
Acabats als 16/19 anys	432175	51147	23217	31853	9382	100858	331317
Cicle formatiu grau superior / FP	368886	23050	23471	19530	9849	112656	256230
Universitaris	878686	94949	65419	71769	47386	260497	618189
ESTÀ ESTUDIANT ACTUALMENT	525454	80866	57338	29637	37814	205970	319484
P49. Ocupació							
	2499550	310340	199192	156891	117419	774688	1724862
P49	525	64	42	34	25	164	361
Pagès petita explotació	8382	4101	0	0	0	0	8382

DYM MARKET RESEARCH	TOTAL BICICLETES A CASA				VAN FER-LA SERVIR AHIR		
		4 bicicletes	5 bicicletes	Més de 5	No	Sí	No
Freqüències							
I Mostra real	2499550	310340	199192	156891	117419	774688	1724862
	525	64	42	34	25	164	361
Autònom o empresari (5 empleats o menys)	122156	13377	4101	13230	17742	56021	66135
Empresari (6 empleats o més)	36342	14390	0	0	0	8545	27797
Professionals	496924	52389	50450	61144	24161	167710	329215
Membre de direcció (5 subordinats o menys)	69341	4375	9525	4101	9380	32050	37292
Membre de direcció (6 subordinats o més)	52054	5167	9714	4844	0	19162	32892
Càrrecs intermedis	210775	19299	22613	4358	0	66569	144206
Altres empleats amb treball d'oficina	283013	24518	18423	19305	14336	61904	221109
Altres empleats amb treball fora d'oficina i obrers qualificats	190942	25361	0	4375	9150	69385	121557
Treballadors manuals no qualificats	141833	4066	0	0	4549	41358	100475
Jubilats, pensionistes	180569	0	4066	22106	13772	60965	119604
Aturats	103952	18332	0	0	4444	27399	76553
Mestresses de casa	36061	13804	0	0	0	7979	28082
Estudiants	534254	107155	80302	23428	19884	146619	387636
NO CONTESTA	32951	4007	0	0	0	9024	23926
P49b. Persona aporta més ingressos							
	2499550	310340	199192	156891	117419	774688	1724862
P49B	525	64	42	34	25	164	361
Sí	1257616	98942	82939	67786	59919	515821	741795
NO	1241934	211399	116253	89105	57500	258867	983066

	TOTAL BICICLETES A CASA				VAN FER-LA SERVIR AHIR		
		4 bicicletes	5 bicicletes	Més de 5	No	Sí	No
Freqüències							
	2499550	310340	199192	156891	117419	774688	1724862
I Mostra real	525	64	42	34	25	164	361
P48+P50. Estudis persona amb més ingressos:							
	2499550	310340	199192	156891	117419	774688	1724862
P48_P50	525	64	42	34	25	164	361
Pagès petita explotació	43443	0	0	4375	4257	18299	25143
Autònom o empresari (5 empleats o menys)	249553	39122	10561	17641	4182	71346	178206
Empresari (6 empleats o més)	414412	37353	23592	23196	28436	108693	305719
Professionals	1020284	137757	94600	88093	57778	301461	718823
Membre de direcció (5 subordinats o menys)	519238	66557	40835	18937	17921	189610	329627
Membre de direcció (6 subordinats o més)	145473	8364	8945	0	4844	49017	96456
NO SAP	102144	21187	20659	4649	0	36261	65883
NO CONTESTA	5005	0	0	0	0	0	5005
P49+P51. Estudis persona amb més ingressos							
	2499550	310340	199192	156891	117419	774688	1724862
P49_P51	525	64	42	34	25	164	361
Pagès petita explotació	21122	8476	0	4182	0	0	21122
Autònom o empresari (5 empleats o menys)	189967	24402	17869	17879	9011	75950	114017
Empresari (6 empleats o més)	80043	14390	14835	0	0	18098	61944
Professionals	638421	91760	72049	67268	24543	192498	445923
Membre de direcció (5 subordinats o menys)	70496	0	19312	4101	9380	37462	33034
Membre de direcció (6 subordinats o més)	60890	14686	9714	4844	0	19162	41729
Càrrecs intermedis	273457	23584	28096	8540	14035	75796	197662

DYM MARKET RESEARCH	TOTAL BICICLETES A CASA				VAN FER-LA SERVIR AHIR		
		4 bicicletes	5 bicicletes	Més de 5	No	Sí	No
Freqüències							
I Mostra real	2499550	310340	199192	156891	117419	774688	1724862
	525	64	42	34	25	164	361
Altres empleats amb treball d'oficina	300704	24453	12392	12924	14336	86883	213821
Altres empleats amb treball fora d'oficina i obrers qualificats	255990	60341	5513	5386	8650	79938	176052
Treballadors manuals no qualificats	141853	13732	0	4275	4182	46199	95654
Jubilats, pensionistes	299084	10398	3972	22106	27769	65042	234042
Aturats	41303	4007	0	0	5513	31941	9362
Mestresses de casa	18139	4542	0	0	0	4007	14132
Estudiants	31627	0	4542	0	0	21917	9710
NO SAP	52567	15567	10898	5386	0	10772	41795
NO CONTESTA	23887	0	0	0	0	9024	14862
P55. Nacionalitat							
	2499550	310340	199192	156891	117419	774688	1724862
P55	525	64	42	34	25	164	361
Espanyola	2360320	305172	190078	152616	113086	697055	1663265
Estrangera	97061	0	9114	4275	4333	58272	38790
Doble nacionalitat, espanyola i estrangera	23698	5168	0	0	0	10438	13261
NO CONTESTA	18471	0	0	0	0	8924	9547
	97061	0	9114	4275	4333	58272	38790
Base Estrangera (P55)	21	0	2	1	1	13	8

DYM MARKET RESEARCH		TOTAL BICICLETES A CASA				VAN FER-LA SERVIR AHIR		
		4 bicicletes	5 bicicletes	Més de 5	No	Sí	No	
Freqüències								
	I Mostra real	2499550	310340	199192	156891	117419	774688	1724862
	P55. Nacionalitat							
		97061	0	9114	4275	4333	58272	38790
	P55_NACIONALITAT	21	0	2	1	1	13	8
	AFGANISTAN	4375	0	0	0	0	4375	0
	ALGÈRIA	3972	0	0	0	0	3972	0
	ARGENTINA	4844	0	0	0	0	0	4844
	ÀUSTRIA	4182	0	0	0	0	4182	0
	AZERBAIDJAN	4333	0	0	0	4333	4333	0
	BENÍN	4275	0	0	4275	0	0	4275
	BULGÀRIA	4007	0	0	0	0	4007	0
	COLÒMBIA	4375	0	0	0	0	4375	0
	FRANÇA	4066	0	4066	0	0	4066	0
	HONDURES	5513	0	0	0	0	5513	0
	ITÀLIA	4358	0	0	0	0	4358	0
	LÍBIA	5270	0	0	0	0	0	5270
	LITUÀNIA	4940	0	0	0	0	0	4940
	MALÀISIA	4444	0	0	0	0	0	4444
	MARROC	4444	0	0	0	0	4444	0
	MÈXIC	5049	0	0	0	0	5049	0
	MONTSERRAT	5048	0	5048	0	0	0	5048
	SUÈCIA	4802	0	0	0	0	0	4802
	UCRAÏNA	5057	0	0	0	0	5057	0

DYM MARKET RESEARCH							
		TOTAL BICICLETES A CASA				VAN FER-LA SERVIR AHIR	
		4 bicicletes	5 bicicletes	Més de 5	No	Sí	No
Freqüències							
I Mostra real	2499550	310340	199192	156891	117419	774688	1724862
	525	64	42	34	25	164	361
VENEÇUELA	5167	0	0	0	0	0	5167
XILE	4542	0	0	0	0	4542	0
	23698	5168	0	0	0	10438	13261
Base Doble nacionalitat	5	1	0	0	0	2	3
P55. Doble nacionalitat							
	23698	5168	0	0	0	10438	13261
P55_DNACIONALITAT	5	1	0	0	0	2	3
ALGÈRIA	4444	0	0	0	0	0	4444
ANGOLA	5168	5168	0	0	0	5168	0
KAZAKHSTAN	4542	0	0	0	0	0	4542
LAOS	4275	0	0	0	0	0	4275
MALÀISIA	4444	0	0	0	0	0	4444
VENEÇUELA	5270	0	0	0	0	5270	0
	120760	5168	9114	4275	4333	68709	52050
Base Estrangera o doble nacionalitat	26	1	2	1	1	15	11
P55. Doble nacionalitat o estrangera							
	120760	5168	9114	4275	4333	68709	52050
P55_1_2	26	1	2	1	1	15	11

DYM MARKET RESEARCH	TOTAL BICICLETES A CASA				VAN FER-LA SERVIR AHIR		
		4 bicicletes	5 bicicletes	Més de 5	No	Sí	No
Freqüències							
I Mostra real	2499550	310340	199192	156891	117419	774688	1724862
	525	64	42	34	25	164	361
AFGANISTAN	4375	0	0	0	0	4375	0
ALGÈRIA	8416	0	0	0	0	3972	4444
ANGOLA	5168	5168	0	0	0	5168	0
ARGENTINA	4844	0	0	0	0	0	4844
ÀUSTRIA	4182	0	0	0	0	4182	0
AZERBAIDJAN	4333	0	0	0	4333	4333	0
BENÍN	4275	0	0	4275	0	0	4275
BULGÀRIA	4007	0	0	0	0	4007	0
COLÒMBIA	4375	0	0	0	0	4375	0
FRANÇA	4066	0	4066	0	0	4066	0
HONDURES	5513	0	0	0	0	5513	0
ITÀLIA	4358	0	0	0	0	4358	0
KAZAKHSTAN	4542	0	0	0	0	0	4542
LAOS	4275	0	0	0	0	0	4275
LÍBIA	5270	0	0	0	0	0	5270
LITUÀNIA	4940	0	0	0	0	0	4940
MALÀISIA	8888	0	0	0	0	0	8888
MARROC	4444	0	0	0	0	4444	0
MÈXIC	5049	0	0	0	0	5049	0
MONTSERRAT	5048	0	5048	0	0	0	5048
SUÈCIA	4802	0	0	0	0	0	4802
UCRAÏNA	5057	0	0	0	0	5057	0

DYM MARKET RESEARCH	TOTAL BICICLETES A CASA				VAN FER-LA SERVIR AHIR		
		4 bicicletas	5 bicicletas	Més de 5	No	Sí	No
Freqüències							
I Mostra real	2499550	310340	199192	156891	117419	774688	1724862
	525	64	42	34	25	164	361
VENEÇUELA	10437	0	0	0	0	5270	5167
XILE	4542	0	0	0	0	4542	0

DYM MARKET RESEARCH								
		TOTAL	DESPLAÇAMENT QUOTIDIÀ AHIR			TIPUS DE DESPLAÇAMENTS		
			Sí	No	Resta	Quotidians	Passeig, lleure, turisme	Esport
Freqüències								
I Mostra real		2499550	417221	413385	1668944	830606	1669174	1152346
. SEXE		525	88	88	349	176	350	241
		2499550	417221	413385	1668944	830606	1669174	1152346
SEXE		525	88	88	349	176	350	241
Home		1555720	276421	266580	1012720	543000	926849	816218
Dona		943830	140800	146806	656224	287606	742325	336127
. EDAT								
		2499550	417221	413385	1668944	830606	1669174	1152346
EDAT		525	88	88	349	176	350	241
Casos vàlids		2499550	417221	413385	1668944	830606	1669174	1152346
Mitjana		37,16	35,47	33,84	38,4	34,66	37,79	35,25
Desviació		15,6	13,61	14,22	16,23	13,94	15,88	14,88
. EDAT TRAMS								
		2499550	417221	413385	1668944	830606	1669174	1152346
EDAT		525	88	88	349	176	350	241
De 12 a 24		693875	130254	133817	429805	264070	462295	345726
De 25 a 39		729369	119949	145260	464161	265208	479388	367807
De 40 a 54		715621	131823	83268	500530	215091	461626	315342
De 55 a 69		299196	30863	46963	221370	77826	222292	106191
De 70 a 79		61489	4333	4078	53079	8410	43573	17280

DYM MARKET RESEARCH	TOTAL	DESPLAÇAMENT QUOTIDIÀ AHIR			TIPUS DE DESPLAÇAMENTS		
		Sí	No	Resta	Quotidians	Passeig, lleure, turisme	Esport
Freqüències							
I Mostra real	2499550 525	417221 88	413385 88	1668944 349	830606 176	1669174 350	1152346 241

. NACIONALITAT

	2499550	417221	413385	1668944	830606	1669174	1152346
NACIONALITAT	525	88	88	349	176	350	241
Espanyola	2360320	372632	404468	1583219	777101	1560706	1082479
Estrangera, doble	139230	44589	8917	85724	53506	108468	69867

. NIVELL D'ESTUDIS

	2499550	417221	413385	1668944	830606	1669174	1152346
NIVELL D'ESTUDIS	525	88	88	349	176	350	241
Baix	294349	55541	24879	213929	80420	201986	124910
Mitjà	1326515	217139	225289	884087	442428	849641	647381
Alt	878686	144541	163218	570927	307759	617547	380055

. ACTIVITAT

	2499550	417221	413385	1668944	830606	1669174	1152346
ACTIVITAT	525	88	88	349	176	350	241
Ocupats	1611763	304448	239299	1068016	543746	1077003	744090
Aturats	103952	9888	15521	78543	25409	84314	47854
Jubilats, pensionistes	180569	8398	27448	144723	35846	107894	58172
Tasques de la llar	36061	7979	13488	14595	21466	32054	13804
Estudiants	534254	76811	113255	344189	190066	340007	274345

DYM MARKET RESEARCH	TOTAL	DESPLAÇAMENT QUOTIDIÀ AHIR			TIPUS DE DESPLAÇAMENTS		
		Sí	No	Resta	Quotidians	Passeig, lleure, turisme	Esport
Freqüències							
I Mostra real	2499550	417221	413385	1668944	830606	1669174	1152346
Ns/Nc	525	88	88	349	176	350	241
	32951	9698	4375	18877	14073	27902	14081

. DIMENSIO MUNICIPI

	2499550	417221	413385	1668944	830606	1669174	1152346
DIMENSIO MUNICIPI	525	88	88	349	176	350	241
< 10000	518906	79078	101022	338806	180100	351684	256843
10001-100MIL	977324	139243	127890	710191	267133	678947	478364
100001-500MIL	434922	78925	60011	295986	138936	306650	163841
+500MIL	568398	119975	124462	323961	244437	331892	253298

. USUARIS DE BICICLETA


	2499550	417221	413385	1668944	830606	1669174	1152346
USUARIS DE BICICLETA	525	88	88	349	176	350	241
Cada dia o gairebé	381693	229814	75659	76220	305473	217510	140146
Al menys un cop per setmana	702750	164397	162921	375431	327319	411941	370523
Només caps de setmana	359656	0	50498	309158	50498	261805	210171
Algun cop al mes	603504	4101	73483	525920	77584	444076	292115
Menor freqüència	451947	18909	50824	382214	69733	333842	139391

. POSSESIÓ BICICLETA

	2499550	417221	413385	1668944	830606	1669174	1152346
POSSESIÓ BICICLETA	525	88	88	349	176	350	241

DYM MARKET RESEARCH								
		TOTAL	DESPLAÇAMENT QUOTIDIÀ AHIR			TIPUS DE DESPLAÇAMENTS		
			Sí	No	Resta	Quotidians	Passeig, lleure, turisme	Esport
Freqüències								
I Mostra real		2499550	417221	413385	1668944	830606	1669174	1152346
		525	88	88	349	176	350	241
Sí		2283793	399422	348056	1536314	747479	1527817	1098946
No		215757	17799	65329	132629	83128	141357	53400
. TENEN BICICLETES A CASA								
		2499550	417221	413385	1668944	830606	1669174	1152346
TENEN BICICLETES A CASA		525	88	88	349	176	350	241
Sí		2386575	404625	395677	1586273	800302	1593839	1115308
1 bicicleta		627526	90354	137571	399601	227925	388000	247195
2 bicicletes		612969	108942	97675	406352	206617	451945	296719
3 bicicletes		479657	80226	58872	340560	139098	323812	199330
4 bicicletes		310340	44079	35214	231047	79293	198244	168377
5 bicicletes		199192	46221	36403	116568	82624	124323	104045
Més de 5		156891	34803	29943	92146	64745	107515	99642
No		117419	12596	17708	87115	30304	79780	37038
. VAN FER-LA SERVIR AHIR								
		2499550	417221	413385	1668944	830606	1669174	1152346
VAN FER-LA SERVIR AHIR		525	88	88	349	176	350	241
Sí		774688	376871	87420	310397	464291	450776	364640
No		1724862	40350	325966	1358546	366315	1218398	787705
. DESPLAÇAMENT QUOTIDIÀ AHIR								

DYM MARKET RESEARCH								
		TOTAL	DESPLAÇAMENT QUOTIDIÀ AHIR			TIPUS DE DESPLAÇAMENTS		
			Sí	No	Resta	Quotidians	Passeig, lleure, turisme	Esport
Freqüències								
I Mostra real		2499550	417221	413385	1668944	830606	1669174	1152346
		525	88	88	349	176	350	241
		2499550	417221	413385	1668944	830606	1669174	1152346
DESPLAÇAMENT QUOTIDIÀ AHIR		525	88	88	349	176	350	241
Sí		417221	417221	0	0	417221	224289	135023
No		413385	0	413385	0	413385	222067	154755
Resta		1668944	0	0	1668944	0	1222818	862568
. TIPUS DE DESPLAÇAMENTS								
		2499550	417221	413385	1668944	830606	1669174	1152346
TIPUS DE DESPLAÇAMENTS		525	88	88	349	176	350	241
Quotidians		830606	417221	413385	0	830606	446356	289778
Passeig, lleure, turisme		1669174	224289	222067	1222818	446356	1669174	617646
Esport		1152346	135023	154755	862568	289778	617646	1152346
Ns/Nc		9660	0	0	9660	0	0	0
. LLOCS D'ÚS								
		2499550	417221	413385	1668944	830606	1669174	1152346
LLOCS D'ÚS		525	88	88	349	176	350	241
Nucli urbà		575561	129561	145101	300900	274661	353199	110368
Carretera		214401	60982	19156	134263	80138	121681	110624
Camins, vies verdes, altres indrets		1685791	226678	238839	1220273	465517	1174817	917729
Ns/Nc		23797	0	10291	13507	10291	19477	13625

		TOTAL			TIPUS DE DESPLAÇAMENTS			
		DESPLAÇAMENT QUOTIDIÀ	AHIR		Quotidians	Passeig, lleure, turisme	Esport	
Freqüències		Sí	No	Resta				
I Mostra real		2499550	417221	413385	1668944	830606	1669174	1152346
I Mostra real		525	88	88	349	176	350	241
P1. Sap anar en bicicleta?								
		2499550	417221	413385	1668944	830606	1669174	1152346
P1		525	88	88	349	176	350	241
SI		2499550	417221	413385	1668944	830606	1669174	1152346
Base Si sap anar en bicicleta		2499550	417221	413385	1668944	830606	1669174	1152346
Base Si sap anar en bicicleta		525	88	88	349	176	350	241
P2. Freqüència d'ús								
		2499550	417221	413385	1668944	830606	1669174	1152346
P2		525	88	88	349	176	350	241
Cada dia		243186	148976	47967	46244	196943	154333	82107
5-6 cops per setmana		138507	80838	27693	29976	108530	63177	58038
3-4 cops per setmana		319745	121880	47350	150515	169230	183911	168289
1-2 cops per setmana		383005	42518	115572	224916	158089	228031	202234
Només els caps de setmana (de la major part de l'any)		359656	0	50498	309158	50498	261805	210171
Algun cop al mes (de la major part de l'any)		603504	4101	73483	525920	77584	444076	292115
Menor freqüència		451947	18909	50824	382214	69733	333842	139391
Base Utilitzen amb alguna freqüència		2499550	417221	413385	1668944	830606	1669174	1152346
Base Utilitzen amb alguna freqüència		525	88	88	349	176	350	241

DYM MARKET RESEARCH								
		TOTAL	DESPLAÇAMENT QUOTIDIÀ AHIR			TIPUS DE DESPLAÇAMENTS		
			Sí	No	Resta	Quotidians	Passeig, lleure, turisme	Esport
Freqüències								
I Mostra real		2499550	417221	413385	1668944	830606	1669174	1152346
P2.2. Utilitza el dia anterior		525	88	88	349	176	350	241
		2499550	417221	413385	1668944	830606	1669174	1152346
P2_2		525	88	88	349	176	350	241
SI		774688	376871	87420	310397	464291	450776	364640
NO		1724862	40350	325966	1358546	366315	1218398	787705
		1724862	40350	325966	1358546	366315	1218398	787705
Base Saben anar i ahor no van utilitzar		361	8	70	283	78	255	164
P3. Últim cop que la va utilitzar								
		1724862	40350	325966	1358546	366315	1218398	787705
P3		361	8	70	283	78	255	164
Menys d'una setmana		541037	25687	143315	372035	169002	368862	283204
Menys d'un mes		476625	0	91446	385179	91446	331852	227551
Entre 1 i 3 mesos		411735	14663	53123	343949	67786	308572	171448
Entre 3 i 6 mesos		149447	0	17964	131483	17964	121070	52951
Entre 6 mesos i 1 any		87725	0	14605	73120	14605	53875	28728
Més d'un any		58292	0	5513	52779	5513	34166	23824
		2499550	417221	413385	1668944	830606	1669174	1152346
Base Si sap anar en bicicleta		525	88	88	349	176	350	241

DYM MARKET RESEARCH	TOTAL	DESPLAÇAMENT QUOTIDIÀ AHIR			TIPUS DE DESPLAÇAMENTS		
		Sí	No	Resta	Quotidians	Passeig, lleure, turisme	Esport
Freqüències							
I Mostra real	2499550	417221	413385	1668944	830606	1669174	1152346
P4. Possessió bicicleta per ús personal	525	88	88	349	176	350	241
P4	2499550	417221	413385	1668944	830606	1669174	1152346
SI	525	88	88	349	176	350	241
NO	2283793	399422	348056	1536314	747479	1527817	1098946
Total No & resta	215757	17799	65329	132629	83128	141357	53400
Base Té bicicleta per ús personal	2283793	399422	348056	1536314	747479	1527817	1098946
480	480	84	74	322	158	321	230
P5.1. Tipus bicicleta té							
P5_1	2283793	399422	348056	1536314	747479	1527817	1098946
Carretera / corredor	480	84	74	322	158	321	230
BTT/ Mountain bike/ de muntanya	467257	157894	54311	255052	212205	255247	234767
De ciutat / de passeig	1523792	245894	202709	1075189	448603	998091	900260
Híbrida / versàtil	851632	209671	162959	479003	372630	655391	315087
BMX / Freestyle	217855	70874	46222	100758	117097	139831	104107
Altes respostes	24387	0	9957	14430	9957	19943	19943
No sap	80691	12646	9936	58110	22582	64087	31126
No contesta	14782	4101	0	10681	4101	10681	0
	10437	5167	0	5270	5167	10437	5167

DYM MARKET RESEARCH	TOTAL	DESPLAÇAMENT QUOTIDIÀ AHIR			TIPUS DE DESPLAÇAMENTS		
		Sí	No	Resta	Quotidians	Passeig, lleure, turisme	Esport
Freqüències							
I Mostra real	2499550	417221	413385	1668944	830606	1669174	1152346
	525	88	88	349	176	350	241
Base De carretera	467257	157894	54311	255052	212205	255247	234767
	100	34	12	54	46	54	50
P5.1. De carretera							
	467257	157894	54311	255052	212205	255247	234767
P5_1_1_N	100	34	12	54	46	54	50
1 bici de carretera	401331	139109	50210	212012	189319	211781	205538
2 bicis de carretera	36857	9174	4101	23582	13275	19519	14397
3 o més bicis de carretera	23947	9611	0	14336	9611	23947	9709
Número total de bicicletes	462134	157894	54311	249930	212205	255247	229645
Ns/Nc	5122	0	0	5122	0	0	5122
Mitjana	1,17	1,18	1,08	1,18	1,15	1,26	1,12
Desviació	0,52	0,52	0,26	0,55	0,47	0,62	0,48
P5.1. De carretera i elèctrica							
	467257	157894	54311	255052	212205	255247	234767
P5_CAR_EL_TOTAL	100	34	12	54	46	54	50
Carretera elèctrica	32389	17932	4101	10357	22033	19849	0
No	434867	139962	50210	244695	190172	235398	234767
Mitjana	0,17	0,23	0,23	0,13	0,23	0,23	0

DYM MARKET RESEARCH								
		TOTAL	DESPLAÇAMENT QUOTIDIÀ AHIR			TIPUS DE DESPLAÇAMENTS		
			Sí	No	Resta	Quotidians	Passeig, lleure, turisme	Esport
Freqüències								
I Mostra real		2499550	417221	413385	1668944	830606	1669174	1152346
Desviació		0,79	0,86	0,79	0,74	0,84	0,98	0
P5.1. De carretera i plegable								
		467257	157894	54311	255052	212205	255247	234767
P5_CAR_PL_TOTAL		100	34	12	54	46	54	50
Carretera plegable		42497	23857	4101	14539	27958	29565	13898
No		424760	134037	50210	240513	184247	225682	220869
Mitjana		0,2	0,3	0,23	0,14	0,28	0,27	0,12
Desviació		0,74	0,86	0,79	0,64	0,85	0,89	0,52
P5.1. De carretera i elèctrica i plegable								
		467257	157894	54311	255052	212205	255247	234767
P5_CAR_EL_PL_TOTAL		100	34	12	54	46	54	50
Carretera elèctrica i plegable		23950	9492	4101	10357	13593	19849	0
No		443307	148401	50210	244695	198611	235398	234767
Mitjana		0,07	0,06	0,15	0,06	0,08	0,1	0
Desviació		0,33	0,24	0,53	0,32	0,34	0,36	0
Base Muntanya (BTT)		1523792	245894	202709	1075189	448603	998091	900260
		320	51	43	226	94	210	189

DYM MARKET RESEARCH	TOTAL	DESPLAÇAMENT QUOTIDIÀ AHIR			TIPUS DE DESPLAÇAMENTS		
		Sí	No	Resta	Quotidians	Passeig, lleure, turisme	Esport
Freqüències							
I Mostra real	2499550 525	417221 88	413385 88	1668944 349	830606 176	1669174 350	1152346 241

P5.1. Muntanya

	1523792	245894	202709	1075189	448603	998091	900260
P5_1_2_N	320	51	43	226	94	210	189
1	1217384	191278	158404	867701	349682	798209	712610
2	170884	34444	13681	122758	48126	119038	99174
3	88867	9611	13807	65450	23418	43455	51021
4	37389	5394	12716	19279	18109	28121	28187
5	4101	0	4101	0	4101	4101	4101
10	5167	5167	0	0	5167	5167	5167
Numero total	1523792	245894	202709	1075189	448603	998091	900260
Mitjana	1,34	1,47	1,47	1,29	1,47	1,35	1,39
Desviació	0,88	1,4	1	0,66	1,24	0,95	1

P5.1. Muntanya i elèctrica

	1523792	245894	202709	1075189	448603	998091	900260
P5_MUN_EL_TOTAL	320	51	43	226	94	210	189
Muntanya elèctrica	55973	15005	8750	32218	23755	24875	41915
No	1467819	230889	193959	1042971	424848	973216	858345
Mitjana	0,12	0,18	0,22	0,09	0,2	0,08	0,13

DYM MARKET RESEARCH	TOTAL	DESPLAÇAMENT QUOTIDIÀ AHIR			TIPUS DE DESPLAÇAMENTS		
		Sí	No	Resta	Quotidians	Passeig, lleure, turisme	Esport
Freqüències							
I Mostra real	2499550	417221	413385	1668944	830606	1669174	1152346
Desviació	525	88	88	349	176	350	241
	0,69	0,78	1,02	0,58	0,9	0,54	0,69

P5.1. Muntanya i plegable

	1523792	245894	202709	1075189	448603	998091	900260
P5_MUN_PL_TOTAL	320	51	43	226	94	210	189
Muntanya plegable	57401	15124	4101	38176	19225	40104	27725
No	1466391	230770	198608	1037012	429378	957986	872535
Mitjana	0,08	0,16	0,08	0,06	0,12	0,07	0,06
Desviació	0,46	0,69	0,56	0,36	0,64	0,43	0,38

P5.1. Muntanya i elèctrica i plegable

	1523792	245894	202709	1075189	448603	998091	900260
P5_MUN_EL_PL_TOTAL	320	51	43	226	94	210	189
Muntanya elèctrica i plegable	23582	9611	4101	9870	13712	19481	9525
No	1500209	236283	198608	1065318	434891	978609	890736
Mitjana	0,05	0,16	0,06	0,02	0,11	0,06	0,03
Desviació	0,4	0,78	0,42	0,22	0,64	0,45	0,31
	851632	209671	162959	479003	372630	655391	315087
Base Urbana	182	45	35	102	80	140	67

DYM MARKET RESEARCH	TOTAL	DESPLAÇAMENT QUOTIDIÀ AHIR			TIPUS DE DESPLAÇAMENTS		
		Sí	No	Resta	Quotidians	Passeig, lleure, turisme	Esport
Freqüències							
I Mostra real	2499550 525	417221 88	413385 88	1668944 349	830606 176	1669174 350	1152346 241


P5.1. Urbana

	851632	209671	162959	479003	372630	655391	315087
P5_1_3_N	182	45	35	102	80	140	67
1	747725	190385	154851	402489	345236	569160	275715
2	53559	14842	0	38717	14842	48173	26273
3	32379	0	4007	28373	4007	24190	8724
4	17968	4444	4101	9423	8545	13867	4375
Numero total	851632	209671	162959	479003	372630	655391	315087
Mitjana	1,2	1,13	1,12	1,26	1,13	1,21	1,18
Desviació	0,6	0,49	0,56	0,65	0,52	0,61	0,54

P5.1. Urbana i elèctrica

	851632	209671	162959	479003	372630	655391	315087
P5_URB_EL_TOTAL	182	45	35	102	80	140	67
Urbana elèctrica	61994	43203	8903	9888	52106	53351	10561
No	789638	166468	154055	469115	320524	602040	304526
Mitjana	0,17	0,41	0,18	0,07	0,31	0,18	0,1
Desviació	0,81	1,09	0,95	0,54	1,04	0,79	0,54

DYM MARKET RESEARCH	TOTAL	DESPLAÇAMENT QUOTIDIÀ AHIR			TIPUS DE DESPLAÇAMENTS		
		Sí	No	Resta	Quotidians	Passeig, lleure, turisme	Esport
Freqüències							
I Mostra real	2499550	417221	413385	1668944	830606	1669174	1152346
P5.1. Urbana i plegable							
	851632	209671	162959	479003	372630	655391	315087
P5_URB_PL_TOTAL	182	45	35	102	80	140	67
Urbana plegable	213518	52572	51081	109865	103653	156547	94369
No	638114	157099	111878	369138	268977	498844	220718
Mitjana	0,39	0,44	0,41	0,36	0,43	0,37	0,42
Desviació	0,92	0,99	0,86	0,91	0,93	0,9	0,8
P5.1. Urbana i elèctrica i plegable							
	851632	209671	162959	479003	372630	655391	315087
P5_URB_EL_PL_TOTAL	182	45	35	102	80	140	67
Urbana elèctrica i plegable	37127	18335	8903	9888	27239	28484	5167
No	814506	191336	154055	469115	345391	626907	309920
Mitjana	0,07	0,11	0,18	0,02	0,14	0,05	0,03
Desviació	0,47	0,39	0,95	0,14	0,69	0,25	0,25
	217855	70874	46222	100758	117097	139831	104107
Base Híbrida	46	15	10	21	25	29	22
P5.1. Híbrida							

		TOTAL			TIPUS DE DESPLAÇAMENTS			
		DESPLAÇAMENT QUOTIDIÀ AHIR			Quotidians	Passeig, lleure, turisme	Esport	
		Sí	No	Resta				
Freqüències								
I Mostra real		2499550	417221	413385	1668944	830606	1669174	1152346
		525	88	88	349	176	350	241
		217855	70874	46222	100758	117097	139831	104107
P5_1_4_N		46	15	10	21	25	29	22
1		176700	66430	42121	68149	108552	106960	85940
2		13045	4444	0	8601	4444	13045	4320
3		18414	0	4101	14313	4101	14313	9664
4		9695	0	0	9695	0	5513	4182
Numero total		217855	70874	46222	100758	117097	139831	104107
Mitjana		1,36	1,06	1,18	1,66	1,11	1,42	1,35
Desviació		0,82	0,24	0,57	1,04	0,41	0,83	0,81
P5.1. Híbrida i elèctrica								
		217855	70874	46222	100758	117097	139831	104107
P5_HIB_EL_TOTAL		46	15	10	21	25	29	22
Híbrida elèctrica		70050	34058	16926	19066	50984	53117	34519
No		147804	36816	29296	81692	66112	86713	69587
Mitjana		0,62	0,61	0,72	0,59	0,65	0,55	0,72
Desviació		1,35	0,78	1,41	1,61	1,07	0,94	1,57
P5.1. Híbrida i plegable								

DYM MARKET RESEARCH								
		TOTAL	DESPLAÇAMENT QUOTIDIÀ AHIR			TIPUS DE DESPLAÇAMENTS		
			Sí	No	Resta	Quotidians	Passeig, lleure, turisme	Esport
Freqüències								
I Mostra real		2499550	417221	413385	1668944	830606	1669174	1152346
		525	88	88	349	176	350	241
		217855	70874	46222	100758	117097	139831	104107
P5_HIB_PL_TOTAL		46	15	10	21	25	29	22
Hibrida plegable		47902	15501	8202	24199	23703	25702	33556
No		169953	55373	38020	76559	93394	114129	70551
Mitjana		0,62	0,22	0,44	0,98	0,31	0,57	0,72
Desviació		1,6	0,41	1,15	2,14	0,8	1,62	1,55
P5.1. Hibrida i elèctrica i plegable								
		217855	70874	46222	100758	117097	139831	104107
P5_HIB_EL_PL_TOTAL		46	15	10	21	25	29	22
Hibrida elèctrica i plegable		27841	10334	8202	9305	18536	15457	23740
No		190014	60540	38020	91453	98561	124374	80367
Mitjana		0,22	0,15	0,35	0,22	0,23	0,11	0,35
Desviació		0,72	0,35	0,87	0,82	0,62	0,31	0,84
Base Total bicicletes		2263742	395321	348056	1520364	743378	1511866	1098946
		476	83	74	319	157	318	230
P5.1. Bicicletes població Catalunya								

DYM MARKET RESEARCH							
	TOTAL	DESPLAÇAMENT QUOTIDIÀ AHIR			TIPUS DE DESPLAÇAMENTS		
		Sí	No	Resta	Quotidians	Passeig, lleure, turisme	Esport
Freqüències							
I Mostra real	2499550	417221	413385	1668944	830606	1669174	1152346
	525	88	88	349	176	350	241
	2263742	395321	348056	1520364	743378	1511866	1098946
P5_TOTAL	476	83	74	319	157	318	230
1 bicicleta	1051364	165980	160848	724535	326828	643291	474827
2 bicletes	328053	55656	47879	224519	103534	234332	187467
3 o més bicicletes	196020	30733	36041	129246	66774	114294	128505
Total bicicletes	1575436	252369	244768	1078299	497137	991917	790799
Ns/Nc	688306	142953	103288	442065	246241	519949	308146
Mitjana	1,37	1,75	1,51	1,24	1,64	1,33	1,38
Desviació	3,3	4,85	3,83	2,59	4,4	3,38	2,25
P5.1. Bicicletes elèctrica							
	2263742	395321	348056	1520364	743378	1511866	1098946
P5_ELECTRICA_TOTAL	476	83	74	319	157	318	230
Bicicletes elèctriques	156621	69740	26378	60503	96118	95609	65873
Ns/Nc	2107121	325581	321679	1459861	647260	1416258	1033072
Mitjana	0,25	0,6	0,34	0,15	0,48	0,23	0,21
Desviació	1,65	2,64	2,13	1,07	2,42	1,66	0,99
P5.1. Bicicletes plegable							

DYM MARKET RESEARCH								
		TOTAL	DESPLAÇAMENT QUOTIDIÀ AHIR			TIPUS DE DESPLAÇAMENTS		
			Sí	No	Resta	Quotidians	Passeig, lleure, turisme	Esport
Freqüències								
I Mostra real		2499550	417221	413385	1668944	830606	1669174	1152346
		525	88	88	349	176	350	241
		2263742	395321	348056	1520364	743378	1511866	1098946
P5_PLEGABLE_TOTAL		476	83	74	319	157	318	230
Bicicletes plegables		300031	92160	55182	152690	147341	211379	141889
Ns/Nc		1963711	303162	292875	1367674	596036	1300487	957056
Mitjana		0,32	0,56	0,34	0,25	0,45	0,33	0,27
Desviació		1,73	2,14	1,75	1,6	1,97	1,75	1,29
P5.1. Bicicletes elèctrica i plegable								
		2263742	395321	348056	1520364	743378	1511866	1098946
P5_ELEC_PLG_TOTAL		476	83	74	319	157	318	230
Bicicletes elèctriques i plegables		69949	28551	13004	28394	41555	53023	28097
Ns/Nc		2193793	366771	335052	1491970	701823	1458844	1070848
Mitjana		0,1	0,21	0,19	0,05	0,2	0,09	0,07
Desviació		0,82	1,02	1,52	0,43	1,28	0,65	0,55
		2283793	399422	348056	1536314	747479	1527817	1098946
Base Té bicicleta per ús personal		480	84	74	322	158	321	230
P5.2. Quan la va comprar								

DYM MARKET RESEARCH								
		TOTAL	DESPLAÇAMENT QUOTIDIÀ AHIR			TIPUS DE DESPLAÇAMENTS		
			Sí	No	Resta	Quotidians	Passeig, lleure, turisme	Esport
Freqüències								
I Mostra real		2499550	417221	413385	1668944	830606	1669174	1152346
		525	88	88	349	176	350	241
		2283793	399422	348056	1536314	747479	1527817	1098946
P5_2		480	84	74	322	158	321	230
FA UN ANY O MENYS		330501	78170	61077	191254	139247	243369	177701
ENTRE 1 I 2 ANYS		377370	78398	79501	219471	157899	249685	190295
ENTRE 2 I 3 ANYS		353001	78433	41998	232571	120430	204908	210923
ENTRE 3 I 4 ANYS		243445	55172	37660	150613	92833	157440	120180
ENTRE 4 I 5 ANYS		293586	32010	53494	208081	85505	203508	144499
ENTRE 5 I 10 ANYS		378185	54582	55954	267648	110536	251595	148904
10 O MÉS ANYS		259612	17489	18372	223750	35861	179064	86046
NO SAP		48094	5167	0	42927	5167	38249	20398
P5.3. Quant li va costar								
		2283793	399422	348056	1536314	747479	1527817	1098946
P5_3		480	84	74	322	158	321	230
MENYS DE 150 €		251703	59937	55925	135840	115862	174235	89813
DE 150 A 249 €		350164	81555	70608	198000	152163	259252	111530
DE 250 A 499 €		562004	90427	71899	399678	162326	404853	248882
DE 500 A 999 €		440574	102383	63537	274654	165920	284328	251590
DE 1000 A 1499 €		127114	18990	24259	83864	43250	75748	82742
DE 1500 A 1999 €		42811	4257	0	38554	4257	18057	37689
DE 2000 A 2499 €		35980	8910	4649	22421	13559	14002	35980
DE 2500 A 2999		13595	0	0	13595	0	0	13595

DYM MARKET RESEARCH								
		TOTAL	DESPLAÇAMENT QUOTIDIÀ AHIR			TIPUS DE DESPLAÇAMENTS		
			Sí	No	Resta	Quotidians	Passeig, lleure, turisme	Esport
Freqüències								
I Mostra real		2499550	417221	413385	1668944	830606	1669174	1152346
		525	88	88	349	176	350	241
3000 € O MÉS		60290	5167	13259	41864	18426	31641	55031
NO SAP		390441	27797	43920	318724	71717	261427	167250
NO CONTESTA		9119	0	0	9119	0	4275	4844
P5.4. On la va comprar								
		2283793	399422	348056	1536314	747479	1527817	1098946
P5_4		480	84	74	322	158	321	230
Per internet		254935	70234	67404	117298	137637	154866	111357
En un centre comercial		310477	57687	34168	218622	91855	220609	110300
En una gran superfície especialitzada en esports		702906	126883	90767	485256	217650	537220	358906
En una botiga especialitzada en ciclisme		828106	95948	131630	600528	227578	484210	446338
ALTRES		133338	43504	24087	65747	67591	86668	57090
NO SAP		54031	5167	0	48864	5167	44244	14954
Base TOTAL		2499550	417221	413385	1668944	830606	1669174	1152346
		525	88	88	349	176	350	241
P5_1_3. Altres vehicles de mobilitat personal								
		2499550	417221	413385	1668944	830606	1669174	1152346
P5_1_3		525	88	88	349	176	350	241
Patinet elèctric		176285	97396	31180	47709	128576	126210	52035
Plataforma elèctrica		41535	12931	0	28604	12931	28155	12838

DYM MARKET RESEARCH								
		TOTAL	DESPLAÇAMENT QUOTIDIÀ AHIR			TIPUS DE DESPLAÇAMENTS		
			Sí	No	Resta	Quotidians	Passeig, lleure, turisme	Esport
Freqüències								
I Mostra real		2499550	417221	413385	1668944	830606	1669174	1152346
		525	88	88	349	176	350	241
	Roda elèctrica	19423	8862	0	10561	8862	10561	0
	Cicle destinat al transport de passatgers	28570	19944	0	8626	19944	19339	14020
	Patinet no elèctric / normal	60942	5168	15125	40650	20293	30199	26861
	Skate board / long board	75290	13986	26355	34949	40341	40223	44837
	Patins en línia / patins de rodes	82123	9714	19083	53326	28797	49498	47920
	Cap	2092270	281797	336648	1473825	618445	1399602	982685
	No contesta	5513	0	0	5513	0	5513	5513
		2499550	417221	413385	1668944	830606	1669174	1152346
	Base Usuaris de bici	525	88	88	349	176	350	241
P6. Tipus de desplaçaments								
		2499550	417221	413385	1668944	830606	1669174	1152346
	P6	525	88	88	349	176	350	241
	Desplaçaments quotidians (feina, estudis, compres...)	830606	417221	413385	0	830606	446356	289778
	Passeig, lleure o turisme	1669174	224289	222067	1222818	446356	1669174	617646
	Esport	1152346	135023	154755	862568	289778	617646	1152346
	Altres	24636	0	4078	20559	4078	14976	14976
P6.1. Desplaçaments combinats								
		2499550	417221	413385	1668944	830606	1669174	1152346
	P6_1	525	88	88	349	176	350	241

DYM MARKET RESEARCH								
		TOTAL	DESPLAÇAMENT QUOTIDIÀ AHIR			TIPUS DE DESPLAÇAMENTS		
			Sí	No	Resta	Quotidians	Passeig, lleure, turisme	Esport
Freqüències								
I Mostra real		2499550	417221	413385	1668944	830606	1669174	1152346
		525	88	88	349	176	350	241
	Sí, sempre	91649	42205	12897	36547	55103	51597	47178
	Sí, sovint	227174	107280	45529	74364	152810	143397	88791
	Alguna vegada	558945	104360	119977	334608	224337	378061	281308
	No	1621781	163375	234981	1223425	398356	1096120	735069
		877769	253846	178404	445519	432250	573055	417277
	Base Fan combinats	186	54	38	94	92	121	87
P6.2. Mitjans utilitzats darrer desplaçament								
		877769	253846	178404	445519	432250	573055	417277
	P6_2	186	54	38	94	92	121	87
	Autobús urbà	230067	102631	41450	85986	144080	168084	90070
	Tramvia	78163	33679	8458	36026	42138	54521	36312
	Metro	272091	108607	68208	95276	176815	185572	107355
	Autobús interurbà	54208	22354	8724	23130	31078	45117	27532
	Rodalies / FGC	295211	82134	55141	157936	137275	187872	158565
	Regionals/ Llarga distància	95596	36967	8762	49866	45729	62856	55829
	Cotxe	305194	48998	49127	207069	98125	211744	156892
	Altres	24070	9049	4358	10663	13407	24070	9751
	CAP	14708	0	5394	9314	5394	14708	14708

DYM MARKET RESEARCH								
		TOTAL	DESPLAÇAMENT QUOTIDIÀ AHIR			TIPUS DE DESPLAÇAMENTS		
			Sí	No	Resta	Quotidians	Passeig, lleure, turisme	Esport
Freqüències								
I Mostra real		2499550	417221	413385	1668944	830606	1669174	1152346
		525	88	88	349	176	350	241
Base No fan combinats		1621781	163375	234981	1223425	398356	1096120	735069
		339	34	50	255	84	229	154
P6.3. Facilitats per utilitzar més la bici								
		1621781	163375	234981	1223425	398356	1096120	735069
P6_3		339	34	50	255	84	229	154
Sí, si disposés d'aparcament segur de bicicletes en les estacions d'origen o destinació		406005	52969	67096	285940	120065	250085	216406
Sí, si disposés de més espais reservats en trens i autobusos interurbans		274226	14363	37350	222513	51714	196078	149159
Sí, si pogués combinar amb un sistema de bicicleta pública en les estacions d'origen o destinació		247091	24044	46114	176933	70158	190756	85498
No		669763	71999	84421	513343	156420	438879	268843
NO SAP		13908	0	0	13908	0	9533	4375
NO CONTESTA		10788	0	0	10788	0	10788	10788
P6.4. Transport gratuït bicis								
		1621781	163375	234981	1223425	398356	1096120	735069
P6_4		339	34	50	255	84	229	154
SI		1194946	134627	156969	903350	291596	808395	542672
NO		402124	24647	78013	299464	102660	276942	182568
NO SAP		24712	4101	0	20611	4101	10782	9829

DYM MARKET RESEARCH	TOTAL	DESPLAÇAMENT QUOTIDIÀ AHIR			TIPUS DE DESPLAÇAMENTS		
		Sí	No	Resta	Quotidians	Passeig, lleure, turisme	Esport
Freqüències							
I Mostra real	2499550 525	417221 88	413385 88	1668944 349	830606 176	1669174 350	1152346 241

	830606	417221	413385	0	830606	446356	289778
Base Fa desplaçaments quotidians	176	88	88	0	176	94	61

P7. Mitjans transport previs

	830606	417221	413385	0	830606	446356	289778
P7	176	88	88	0	176	94	61
SI	600843	305873	294970	0	600843	325577	210553
NO	229763	111348	118415	0	229763	120779	79224

	600843	305873	294970	0	600843	325577	210553
Base Feia servir altres mitjans	128	65	63	0	128	69	44

P8. Mitjans utilitzats

	600843	305873	294970	0	600843	325577	210553
P8	128	65	63	0	128	69	44
Transport públic	335332	200136	135196	0	335332	189097	99950
Moto	85837	37314	48523	0	85837	46555	45406
Cotxe	190558	57047	133512	0	190558	87234	95135
A peu	152331	42245	110085	0	152331	66914	48469

DYM MARKET RESEARCH								
		TOTAL	DESPLAÇAMENT QUOTIDIÀ AHIR			TIPUS DE DESPLAÇAMENTS		
			Sí	No	Resta	Quotidians	Passeig, lleure, turisme	Esport
Freqüències								
I Mostra real		2499550	417221	413385	1668944	830606	1669174	1152346
		525	88	88	349	176	350	241
		830606	417221	413385	0	830606	446356	289778
Base Fa desplaçaments quotidians		176	88	88	0	176	94	61
P9.1. Freqüència anar a la feina								
		830606	417221	413385	0	830606	446356	289778
P9_1		176	88	88	0	176	94	61
Diàriament o gairebé		265880	201643	64237	0	265880	154031	101789
Setmanalment		142532	82127	60405	0	142532	88549	46713
Alguna/es vegades al mes		112278	36982	75297	0	112278	78901	35633
Menor freqüència		47917	18702	29215	0	47917	5513	14919
Mai o quasi mai		157252	25343	131909	0	157252	75962	72143
NO TREBALLA		104748	52426	52322	0	104748	43400	18581
		568606	339452	229154	0	568606	326994	199054
Base Va a la feina en bici		121	72	49	0	121	69	42
P9.1.1. Distància últim desplaçament								
		568606	339452	229154	0	568606	326994	199054
P9_1_1		121	72	49	0	121	69	42
(1)-MENYS DE 2 KM		130342	64662	65680	0	130342	84524	37417
(3)-DE 2 A 3,99 KM		164291	101504	62787	0	164291	73692	29040
(5)-DE 4 A 5,99 KM		140583	92768	47814	0	140583	102230	51227

DYM MARKET RESEARCH	TOTAL	DESPLAÇAMENT QUOTIDIÀ AHIR			TIPUS DE DESPLAÇAMENTS		
		Sí	No	Resta	Quotidians	Passeig, lleure, turisme	Esport
Freqüències							
I Mostra real	2499550	417221	413385	1668944	830606	1669174	1152346
	525	88	88	349	176	350	241
(7)-DE 6 A 7,99 KM	21638	12988	8650	0	21638	12988	13355
(9)-DE 8 A 9,99 KM	44145	29227	14918	0	44145	15609	20085
(12,5)-10 a 14,99	27513	18081	9432	0	27513	18355	22821
(15)-15 o més	20222	20222	0	0	20222	15055	15055
NO SAP	19873	0	19873	0	19873	4542	10055
Mitjana	4,6	5,06	3,85		4,6	4,66	6,17
Desviació	3,58	3,84	2,96		3,58	3,71	4,38
	830606	417221	413385	0	830606	446356	289778
Base Fa desplaçaments quotidians	176	88	88	0	176	94	61
P9.2. Freqüència desplaçaments estudis							
	830606	417221	413385	0	830606	446356	289778
P9_2	176	88	88	0	176	94	61
Diàriament o gairebé	133421	109368	24053	0	133421	66007	38843
Setmanalment	92926	45738	47188	0	92926	60758	29675
Alguna/es vegades al mes	54540	19827	34713	0	54540	31050	19783
Menor freqüència	20405	9888	10517	0	20405	14892	15401
Mai o quasi mai	163760	36413	127347	0	163760	86980	54335
NO ESTUDIA	365553	195987	169567	0	365553	186669	131740

DYM MARKET RESEARCH								
		TOTAL	DESPLAÇAMENT QUOTIDIÀ AHIR			TIPUS DE DESPLAÇAMENTS		
			Sí	No	Resta	Quotidians	Passeig, lleure, turisme	Esport
Freqüències								
I Mostra real		2499550	417221	413385	1668944	830606	1669174	1152346
		525	88	88	349	176	350	241
		301293	184821	116472	0	301293	172707	103702
Base Va a estudiar en bici		63	39	24	0	63	36	21
P9.2.1. Distància últim desplaçament								
		301293	184821	116472	0	301293	172707	103702
P9_2_1		63	39	24	0	63	36	21
(1)-MENYS DE 2 KM		72668	42355	30313	0	72668	50393	25316
(3)-DE 2 A 3,99 KM		73305	39321	33984	0	73305	33354	28093
(5)-DE 4 A 5,99 KM		68199	54751	13448	0	68199	41469	24165
(7)-DE 6 A 7,99 KM		41306	33023	8283	0	41306	23357	5394
(9)-DE 8 A 9,99 KM		9388	5167	4221	0	9388	9388	5167
(12,5)-10 a 14,99		10204	10204	0	0	10204	4692	0
(15)-15 o més		5513	0	5513	0	5513	5513	5513
NO SAP		20710	0	20710	0	20710	4542	10055
Mitjana		4,34	4,54	3,95		4,34	4,44	4,24
Desviació		3,14	2,93	3,49		3,14	3,4	3,46
		830606	417221	413385	0	830606	446356	289778
Base Fa desplaçaments quotidians		176	88	88	0	176	94	61

P9.3. Freqüència altres desplaçaments quotidians

DYM MARKET RESEARCH								
		TOTAL	DESPLAÇAMENT QUOTIDIÀ AHIR			TIPUS DE DESPLAÇAMENTS		
			Sí	No	Resta	Quotidians	Passeig, lleure, turisme	Esport
Freqüències								
I Mostra real		2499550	417221	413385	1668944	830606	1669174	1152346
		525	88	88	349	176	350	241
		830606	417221	413385	0	830606	446356	289778
P9_3		176	88	88	0	176	94	61
Diàriament o gairebé		134528	107306	27221	0	134528	64669	33661
Setmanalment		177355	89528	87828	0	177355	97725	77996
Alguna/es vegades al mes		191785	85339	106446	0	191785	138346	66743
Menor freqüència		118794	55718	63076	0	118794	67778	57825
Mai o quasi mai		208145	79331	128814	0	208145	77838	53552
		622461	337890	284571	0	622461	368518	236226
Base Altres desplaçaments quotidians		133	72	61	0	133	78	50
P9.3.1. Distància últim desplaçament								
		622461	337890	284571	0	622461	368518	236226
P9_3_1		133	72	61	0	133	78	50
(1)-MENYS DE 2 KM		205058	84370	120688	0	205058	120147	76910
(3)-DE 2 A 3,99 KM		211048	123970	87078	0	211048	121003	52639
(5)-DE 4 A 5,99 KM		128252	88257	39994	0	128252	70170	56251
(7)-DE 6 A 7,99 KM		34950	22566	12384	0	34950	26492	17260
(9)-DE 8 A 9,99 KM		13395	9114	4281	0	13395	5048	8347
(12,5)-10 a 14,99		9495	4101	5394	0	9495	5394	9495
(15)-15 o més		5513	5513	0	0	5513	5513	5513
NO SAP		9482	0	9482	0	9482	9482	4542

DYM MARKET RESEARCH							
	TOTAL	DESPLAÇAMENT QUOTIDIÀ AHIR			TIPUS DE DESPLAÇAMENTS		
		Sí	No	Resta	Quotidians	Passeig, lleure, turisme	Esport
Freqüències							
I Mostra real	2499550	417221	413385	1668944	830606	1669174	1152346
NO CONTESTA	5270	0	5270	0	5270	5270	5270
Mitjana	3,37	3,76	2,87		3,37	3,43	4,03
Desviació	2,55	2,64	2,34		2,55	2,7	3,33
Base Fa desplaçaments quotidians	830606	417221	413385	0	830606	446356	289778
	176	88	88	0	176	94	61
P9.4. Desplaçament quotidià dia anterior							
	830606	417221	413385	0	830606	446356	289778
P9_4	176	88	88	0	176	94	61
SI	417221	417221	0	0	417221	224289	135023
NO	413385	0	413385	0	413385	222067	154755
Base Fa desplaçaments passeig, lleure o turisme	1669174	224289	222067	1222818	446356	1669174	617646
	350	47	47	256	94	350	129
P10. Passeig o lleure prop residència							
	1669174	224289	222067	1222818	446356	1669174	617646
P10	350	47	47	256	94	350	129
Diàriament o gairebé	133673	48422	18814	66438	67235	133673	62469
Setmanalment	435533	108003	49446	278084	157449	435533	194798

DYM MARKET RESEARCH								
		TOTAL	DESPLAÇAMENT QUOTIDIÀ AHIR			TIPUS DE DESPLAÇAMENTS		
			Sí	No	Resta	Quotidians	Passeig, lleure, turisme	Esport
Freqüències								
I Mostra real		2499550	417221	413385	1668944	830606	1669174	1152346
		525	88	88	349	176	350	241
Alguna/es vegades al mes		617463	23428	86764	507271	110192	617463	235974
Menor freqüència		302123	39592	29838	232693	69430	302123	55308
Mai o quasi mai		180382	4844	37205	138333	42049	180382	69098
		1488792	219445	184862	1084485	404308	1488792	548548
Base Passeig o lleure freq.		313	46	39	228	85	313	115
P10.1. Distància últim passeig								
		1488792	219445	184862	1084485	404308	1488792	548548
P10_1		313	46	39	228	85	313	115
(1)-MENYS DE 2 KM		161560	46451	28437	86672	74888	161560	48060
(3)-DE 2 A 3,99 KM		225662	14223	43372	168066	57596	225662	51692
(5)-DE 4 A 5,99 KM		309235	38312	37960	232964	76272	309235	107966
(7)-DE 6 A 7,99 KM		175648	22142	33724	119783	55866	175648	69802
(9)-DE 8 A 9,99 KM		123452	33848	0	89604	33848	123452	39966
(11)-DE 10 A 11,99 KM		166531	22712	18521	125299	41232	166531	48135
(13)-DE 12 a 14,99		103532	10334	13691	79507	24025	103532	64786
(15)-15 o més		192618	26030	9158	157430	35188	192618	96909
NO SAP		30555	5394	0	25161	5394	30555	21232
Mitjana		7,4	7,08	5,97	7,72	6,56	7,4	8,38
Desviació		4,51	4,63	4,06	4,5	4,41	4,51	4,66

DYM MARKET RESEARCH	TOTAL	DESPLAÇAMENT QUOTIDIÀ AHIR			TIPUS DE DESPLAÇAMENTS		
		Sí	No	Resta	Quotidians	Passeig, lleure, turisme	Esport
Freqüències							
I Mostra real	2499550 525	417221 88	413385 88	1668944 349	830606 176	1669174 350	1152346 241

	1669174	224289	222067	1222818	446356	1669174	617646
Base Fa desplaçaments passeig, lleure o turisme	350	47	47	256	94	350	129

P11. Cicloturisme petit o mitjà fora residència

	1669174	224289	222067	1222818	446356	1669174	617646
P11	350	47	47	256	94	350	129
Diàriament o gairebé	48161	18600	5122	24438	23723	48161	19541
Setmanalment	152529	38337	8558	105634	46895	152529	64659
Alguna/es vegades al mes	227501	47153	41435	138913	88588	227501	130133
Menor freqüència	278313	24426	15187	238700	39614	278313	136166
Mai o quasi mai	962670	95773	151765	715133	247538	962670	267148
	706504	128516	70303	507685	198819	706504	350498
Base Cicloturisme petit o mitjà	150	27	15	108	42	150	74

P11.1. Distància habitual

	706504	128516	70303	507685	198819	706504	350498
P11_1	150	27	15	108	42	150	74
(2,5)-MENYS DE 5 KM	85069	0	9498	75571	9498	85069	38262
(7,5)-DE 5 A 9,99 KM	193166	29684	4649	158833	34333	193166	83768
(12,5)-DE 10 A 14,99 KM	99592	21854	22732	55006	44586	99592	37881

DYM MARKET RESEARCH								
		TOTAL	DESPLAÇAMENT QUOTIDIÀ AHIR			TIPUS DE DESPLAÇAMENTS		
			Sí	No	Resta	Quotidians	Passeig, lleure, turisme	Esport
Freqüències								
I Mostra real		2499550	417221	413385	1668944	830606	1669174	1152346
		525	88	88	349	176	350	241
(17,5)-DE 15 A 19,99 KM		77491	17271	4182	56037	21453	77491	27167
(22,5)-DE 20 A 24,99 KM		75332	20429	5270	49634	25698	75332	51698
(30)-DE 25 A 34,99 KM		45144	5394	10196	29554	15590	45144	25895
(40)-DE 35 A 44,99 KM		27546	18830	4281	4435	23111	27546	18217
(50)-DE 45 A 54,99 KM		39155	5167	9495	24493	14662	39155	34311
(60)-DE 55 A 64,99 KM		9360	0	0	9360	0	9360	4101
(70)-DE 65 A 74,99 KM		10357	5513	0	4844	5513	10357	5513
(76)-75 O MÉS KM		13737	4375	0	9362	4375	13737	8733
NO SAP		30556	0	0	30556	0	30556	14954
Mitjana		18,79	24,51	21,14	16,91	23,32	18,79	21,91
Desviació		17,05	18,44	15,16	16,53	17,43	17,05	18,49
		1152346	135023	154755	862568	289778	617646	1152346
Base Fa esport		241	28	33	180	61	129	241
P12.1. Muntanya (BTT)								
		1152346	135023	154755	862568	289778	617646	1152346
P12_1		241	28	33	180	61	129	241
Diàriament o gairebé		52631	19475	9414	23742	28889	24319	52631
Setmanalment		362604	53411	55225	253968	108636	163002	362604
Alguna/es vegades al mes		392460	48103	52431	291926	100534	246014	392460


DYM MARKET RESEARCH	TOTAL	DESPLAÇAMENT QUOTIDIÀ AHIR			TIPUS DE DESPLAÇAMENTS		
		Sí	No	Resta	Quotidians	Passeig, lleure, turisme	Esport
Freqüències							
I Mostra real	2499550	417221	413385	1668944	830606	1669174	1152346
	525	88	88	349	176	350	241
Menor freqüència	163972	9233	23979	130761	33212	80519	163972
Mai o quasi mai	180678	4802	13705	162171	18507	103792	180678
	971667	130221	141050	700396	271271	513854	971667
Base Fa muntanya (BTT)	204	27	30	147	57	108	204
P12.1.1. Distància habitual							
	971667	130221	141050	700396	271271	513854	971667
P12_1_1	204	27	30	147	57	108	204
(2,5)-MENYS DE 5 KM	83055	9519	19238	54297	28758	70130	83055
(7,5)-DE 5 A 9,99 KM	165554	19538	29296	116720	48834	102625	165554
(12,5)-DE 10 A 14,99 KM	131804	14457	28278	89069	42735	84946	131804
(17,5)-DE 15 A 19,99 KM	124124	18399	13855	91870	32254	68074	124124
(22,5)-DE 20 A 24,99 KM	109083	24375	5513	79195	29888	53185	109083
(30)-DE 25 A 34,99 KM	146870	18984	13776	114111	32760	53707	146870
(40)-DE 35 A 44,99 KM	98873	14268	21681	62924	35949	36429	98873
(50)-DE 45 A 54,99 KM	43859	5167	5057	33635	10224	5167	43859
(56)-55 O MÉS KM	53062	5513	0	47549	5513	34078	53062
NO SAP	11025	0	0	11025	0	5513	11025
NO CONTESTA	4358	0	4358	0	4358	0	4358
Mitjana	22,22	22,49	18,44	22,92	20,42	18,94	22,22

DYM MARKET RESEARCH	TOTAL	DESPLAÇAMENT QUOTIDIÀ AHIR			TIPUS DE DESPLAÇAMENTS		
		Sí	No	Resta	Quotidians	Passeig, lleure, turisme	Esport
Freqüències							
I Mostra real	2499550	417221	413385	1668944	830606	1669174	1152346
Desviació	15,1	14,03	13,91	15,4	14,12	14,79	15,1
Base Fa esport	1152346	135023	154755	862568	289778	617646	1152346
	241	28	33	180	61	129	241
P12.2. Carretera							
	1152346	135023	154755	862568	289778	617646	1152346
P12_2	241	28	33	180	61	129	241
Diàriament o gairebé	39989	19466	4358	16165	23824	15401	39989
Setmanalment	142010	10788	8382	122841	19169	64928	142010
Alguna/es vegades al mes	205539	37545	34706	133289	72251	141244	205539
Menor freqüència	111937	9174	14826	87938	23999	64914	111937
Mai o quasi mai	647703	58051	92484	497168	150535	331158	647703
NO SAP	5167	0	0	5167	0	0	5167
Base Fa carretera	499475	76972	62271	360232	139243	286488	499475
	104	16	13	75	29	59	104
P12.2.1. Distància habitual							
	499475	76972	62271	360232	139243	286488	499475
P12_2_1	104	16	13	75	29	59	104
(2,5)-MENYS DE 5 KM	45903	4007	5270	36627	9276	27586	45903

DYM MARKET RESEARCH	TOTAL	DESPLAÇAMENT QUOTIDIÀ AHIR			TIPUS DE DESPLAÇAMENTS		
		Sí	No	Resta	Quotidians	Passeig, lleure, turisme	Esport
Freqüències							
I Mostra real	2499550	417221	413385	1668944	830606	1669174	1152346
	525	88	88	349	176	350	241
(7,5)-DE 5 A 9,99 KM	75536	9519	9675	56342	19194	51631	75536
(12,5)-DE 10 A 14,99 KM	48543	9645	5513	33385	15158	39828	48543
(17,5)-DE 15 A 19,99 KM	49051	10561	8733	29758	19294	20771	49051
(22,5)-DE 20 A 24,99 KM	46389	8715	0	37674	8715	22717	46389
(27,5)-DE 25 A 29,99 KM	60345	19780	4375	36189	24156	39450	60345
(40)-DE 30 A 49,99 KM	24236	5167	0	19069	5167	5270	24236
(60)-DE 50 A 69,99 KM	51478	0	9614	41865	9614	22739	51478
(80)-DE 70 A 89,99 KM	41003	4066	4101	32837	8167	13485	41003
(100)-DE 90 A 109,99 KM	9605	0	9605	0	9605	0	9605
(115)-110 O MÉS KM	10569	5513	0	5057	5513	10569	10569
NO SAP	36817	0	5386	31431	5386	32441	36817
Mitjana	31,05	29,79	40,31	29,74	34,26	26,7	31,05
Desviació	28,38	28,74	35,55	26,54	32,23	27,51	28,38
	1152346	135023	154755	862568	289778	617646	1152346
Base Fa esport	241	28	33	180	61	129	241
P12.3. Cicloturisme esportiu							
	1152346	135023	154755	862568	289778	617646	1152346
P12_3	241	28	33	180	61	129	241
Diàriament o gairebé	17159	8167	0	8993	8167	4444	17159

DYM MARKET RESEARCH	TOTAL	DESPLAÇAMENT QUOTIDIÀ AHIR			TIPUS DE DESPLAÇAMENTS		
		Sí	No	Resta	Quotidians	Passeig, lleure, turisme	Esport
Freqüències							
I Mostra real	2499550	417221	413385	1668944	830606	1669174	1152346
	525	88	88	349	176	350	241
Setmanalment	63740	9400	8733	45607	18133	26995	63740
Alguna/es vegades al mes	220173	29241	34654	156278	63895	129993	220173
Menor freqüència	233018	34778	18263	179976	53041	140281	233018
Mai o quasi mai	618255	53437	93104	471714	146542	315933	618255
	534090	81586	61650	390854	143236	301713	534090
Base Fa cicloturisme esportiu	112	17	13	82	30	63	112
P12.3.1. Distància habitual							
	534090	81586	61650	390854	143236	301713	534090
P12_3_1	112	17	13	82	30	63	112
(2,5)-MENYS DE 5 KM	45539	5167	4281	36091	9448	32697	45539
(7,5)-DE 5 A 9,99 KM	91856	5270	10898	75688	16168	63754	91856
(12,5)-DE 10 A 14,99 KM	88190	19032	4358	64800	23390	65536	88190
(17,5)-DE 15 A 19,99 KM	23728	5167	0	18561	5167	0	23728
(22,5)-DE 20 A 24,99 KM	51912	4358	8751	38803	13108	31692	51912
(27,5)-DE 25 A 29,99 KM	27973	5394	0	22579	5394	18623	27973
(40)-DE 30 A 49,99 KM	69326	9101	14144	46081	23245	34506	69326
(60)-DE 50 A 69,99 KM	38298	10043	0	28255	10043	15091	38298
(80)-DE 70 A 89,99 KM	43065	4066	15118	23881	19184	0	43065
(100)-DE 90 A 109,99 KM	8458	0	4101	4358	4101	8458	8458
(115)-110 O MÉS KM	18655	8476	0	10179	8476	9432	18655

DYM MARKET RESEARCH	TOTAL	DESPLAÇAMENT QUOTIDIÀ AHIR			TIPUS DE DESPLAÇAMENTS		
		Sí	No	Resta	Quotidians	Passeig, lleure, turisme	Esport
Freqüències							
I Mostra real	2499550	417221	413385	1668944	830606	1669174	1152346
	525	88	88	349	176	350	241
NO SAP	27091	5513	0	21578	5513	21924	27091
Mitjana	31,09	38,04	41,02	28,01	39,37	24,38	31,09
Desviació	29,44	34,38	31,81	27,23	33,29	26,52	29,44
P12.3.2. Tipus de bicicleta							
	534090	81586	61650	390854	143236	301713	534090
P12_3_2	112	17	13	82	30	63	112
BTT/ Mountain bike/ de muntanya	419475	71617	43113	304746	114729	240689	419475
Carretera / corredor	84878	0	18538	66340	18538	31286	84878
De ciutat / de passeig	14979	5167	0	9812	5167	14979	14979
Híbrida / versàtil	9246	4802	0	4444	4802	9246	9246
Altres respostes	5513	0	0	5513	0	5513	5513
	995698	146906	112570	736221	259477	763320	639692
Base Fa cicloturisme d'algun tipus	210	31	24	155	55	161	134
P13. Tipus de bicicleta							
	995698	146906	112570	736221	259477	763320	639692
P13	210	31	24	155	55	161	134
D'ús personal	893921	136845	102799	654277	239644	679937	596916
De lloguer	149544	30173	9771	109600	39944	127080	81095

	TOTAL	DESPLAÇAMENT QUOTIDIÀ AHIR			TIPUS DE DESPLAÇAMENTS		
		Sí	No	Resta	Quotidians	Passeig, lleure, turisme	Esport
Freqüències							
I Mostra real	2499550	417221	413385	1668944	830606	1669174	1152346
Altres	525	88	88	349	176	350	241
	4444	0	0	4444	0	0	4444
P14.1. Allotjament							
	995698	146906	112570	736221	259477	763320	639692
P14_1	210	31	24	155	55	161	134
Total citacions	349001	69879	37027	242095	106906	245201	247225
Ns/Nc	646697	77028	75543	494126	152571	518120	392467
Mitjana	111,61	51,63	57,76	137,16	53,75	102,13	106,64
Desviació	144,58	50,36	40,02	164,39	47,13	113,54	153
P14.2. Alimentació							
	995698	146906	112570	736221	259477	763320	639692
P14_2	210	31	24	155	55	161	134
Total citacions	752201	122618	75140	554442	197759	568751	501106
Ns/Nc	243497	24288	37430	181779	61718	194569	138586
Mitjana	41,76	42,99	31,64	42,86	38,67	36,83	45,86
Desviació	57,27	51,32	25,15	61,37	43,63	43,15	64,37
P14.3. Transport complementari							

DYM MARKET RESEARCH								
		TOTAL	DESPLAÇAMENT QUOTIDIÀ AHIR			TIPUS DE DESPLAÇAMENTS		
			Sí	No	Resta	Quotidians	Passeig, lleure, turisme	Esport
Freqüències								
I Mostra real		2499550	417221	413385	1668944	830606	1669174	1152346
		525	88	88	349	176	350	241
		995698	146906	112570	736221	259477	763320	639692
P14_3		210	31	24	155	55	161	134
Total citaciones		463835	71428	61238	331169	132666	341121	316540
Ns/Nc		531863	75479	51332	405052	126811	422199	323152
Mitjana		26,67	20,68	17,56	29,64	19,24	24,85	26,35
Desviació		36,08	24,81	11,71	40,42	19,93	26,42	37,76
P14.4. Mapes i guies								
		995698	146906	112570	736221	259477	763320	639692
P14_4		210	31	24	155	55	161	134
Total citaciones		99276	28336	0	70940	28336	86630	46477
Ns/Nc		896421	118570	112570	665281	231140	676690	593215
Mitjana		22,29	10,96		26,81	10,96	19,42	20,52
Desviació		26,29	10,18		29,23	10,18	21,27	27,27
P14.5. Lloguer bicis								
		995698	146906	112570	736221	259477	763320	639692
P14_5_N		210	31	24	155	55	161	134
Total citaciones		5048	0	0	5048	0	5048	5048
Ns/Nc		990650	146906	112570	731173	259477	758272	634644

DYM MARKET RESEARCH	TOTAL	DESPLAÇAMENT QUOTIDIÀ AHIR			TIPUS DE DESPLAÇAMENTS		
		Sí	No	Resta	Quotidians	Passeig, lleure, turisme	Esport
Freqüències							
I Mostra real	2499550 525	417221 88	413385 88	1668944 349	830606 176	1669174 350	1152346 241

Mitjana	10			10		10	10
Desviació	0			0		0	0

P14.6. Museus, espectacles, parc atraccions

	995698	146906	112570	736221	259477	763320	639692
P14_6_N	210	31	24	155	55	161	134
Total citacions	18226	0	0	18226	0	4182	18226
Ns/Nc	977472	146906	112570	717995	259477	759138	621466
Mitjana	19,98			19,98		10	19,98
Desviació	17,31			17,31		0	17,31

P14.7. Records, souvenirs, compres

	995698	146906	112570	736221	259477	763320	639692
P14_7_N	210	31	24	155	55	161	134
Ns/Nc	995698	146906	112570	736221	259477	763320	639692

P14.8. Reparació bici o peces bici

	995698	146906	112570	736221	259477	763320	639692
P14_8_N	210	31	24	155	55	161	134
Ns/Nc	995698	146906	112570	736221	259477	763320	639692

DYM MARKET RESEARCH	TOTAL	DESPLAÇAMENT QUOTIDIÀ AHIR			TIPUS DE DESPLAÇAMENTS		
		Sí	No	Resta	Quotidians	Passeig, lleure, turisme	Esport
Freqüències							
I Mostra real	2499550 525	417221 88	413385 88	1668944 349	830606 176	1669174 350	1152346 241

P14.9. Inscripció curses

	995698	146906	112570	736221	259477	763320	639692
P14_9_N	210	31	24	155	55	161	134
Total citaciones	4649	0	4649	0	4649	0	4649
Ns/Nc	991049	146906	107921	736221	254828	763320	635043
Mitjana	12		12		12		12
Desviació	0		0		0		0

P14.9. Altres

	995698	146906	112570	736221	259477	763320	639692
P14_OTROS	210	31	24	155	55	161	134
Total citaciones	27923	0	4649	23274	4649	9230	27923
Ns/Nc	967775	146906	107921	712947	254828	754090	611769
Mitjana	16,85		12	17,82	12	10	16,85
Desviació	14,64		0	15,86	0	0	14,64
	1527817	215372	193301	1119143	408673	1527817	597558
Base Usuaris & tenen bici	321	45	41	235	86	321	125

DYM MARKET RESEARCH	TOTAL	DESPLAÇAMENT QUOTIDIÀ AHIR			TIPUS DE DESPLAÇAMENTS		
		Sí	No	Resta	Quotidians	Passeig, lleure, turisme	Esport
Freqüències							
I Mostra real	2499550	417221	413385	1668944	830606	1669174	1152346
	525	88	88	349	176	350	241
P15. Pertinença a entitats de ciclisme							
	1527817	215372	193301	1119143	408673	1527817	597558
P15	321	45	41	235	86	321	125
Sí, d'una associació	26342	12984	0	13358	12984	26342	12872
Sí d'un club	44202	8463	8202	27537	16665	44202	20514
Sí, d'una federació	8108	0	4101	4007	4101	8108	4101
No	1457238	193925	185100	1078213	379024	1457238	568145
	70579	21447	8202	40930	29649	70579	29414
Base Pertinença a entitats	16	5	2	9	7	16	7
P15.1. Entitats							
	70579	21447	8202	40930	29649	70579	29414
P15_1	16	5	2	9	7	16	7
Federació catalana de ciclisme	4101	0	4101	0	4101	4101	4101
Penya ciclista del poble	4182	4182	0	0	4182	4182	0
Amics Ciclistes Anoia	5259	0	0	5259	0	5259	0
Ciclistes d'Altafulla	4275	0	0	4275	0	4275	4275
Centre Excursionista de Lleida	4844	0	0	4844	0	4844	0
Club Ciclista de Banyoles	4101	0	4101	0	4101	4101	4101
Associació Esportiva Nou Barris	4358	4358	0	0	4358	4358	4358
CEC (Ciclismo en cadena)	4066	0	0	4066	0	4066	4066

DYM MARKET RESEARCH								
		TOTAL	DESPLAÇAMENT QUOTIDIÀ AHIR			TIPUS DE DESPLAÇAMENTS		
			Sí	No	Resta	Quotidians	Passeig, lleure, turisme	Esport
Freqüències								
I Mostra real		2499550	417221	413385	1668944	830606	1669174	1152346
		525	88	88	349	176	350	241
Club Baix Penedès de ciclisme		4844	0	0	4844	0	4844	0
Club La Riera		3972	0	0	3972	0	3972	3972
Trek Bicisprint		4101	0	4101	0	4101	4101	4101
Ciclisme Cultural de Figaró		4281	4281	0	0	4281	4281	0
FC Barcelona		5122	0	0	5122	0	5122	0
Associació de Cicloturisme de Muntanya		4182	4182	0	0	4182	4182	0
Altres		4542	0	0	4542	0	4542	4542
No contesta		8451	4444	0	4007	4444	8451	0
		2499550	417221	413385	1668944	830606	1669174	1152346
Base Usuaris de bici		525	88	88	349	176	350	241
P16. Llocs d'ús								
		2499550	417221	413385	1668944	830606	1669174	1152346
P16		525	88	88	349	176	350	241
Nucli urbà		1356818	330706	314023	712089	644729	938137	501430
Carretera		551366	153972	67308	330086	221280	363447	338359
Camins o vies verdes / cicloturisme		1642758	226678	238839	1177241	465517	1150794	884749
Platja / passeig marítim		14248	0	4078	10171	4078	9126	9200
Muntanya		44150	0	5513	38637	5513	24868	44150
Pista / velòdrom/ carreteres velles sense trànsit		5513	0	0	5513	0	5513	5513
Espais oberts / camp / càmping		14181	0	0	14181	0	9849	4333

DYM MARKET RESEARCH								
		TOTAL	DESPLAÇAMENT QUOTIDIÀ AHIR			TIPUS DE DESPLAÇAMENTS		
			Sí	No	Resta	Quotidians	Passeig, lleure, turisme	Esport
Freqüències								
I Mostra real		2499550	417221	413385	1668944	830606	1669174	1152346
		525	88	88	349	176	350	241
Altres		101312	9769	14758	76785	24527	68474	71479
No sap		4320	0	0	4320	0	0	4320
No contesta		10127	0	5122	5005	5122	10127	5122
		551366	153972	67308	330086	221280	363447	338359
Base Circulen per carretera		114	32	14	68	46	74	70
P17. Comparteix espai amb vehicles								
		551366	153972	67308	330086	221280	363447	338359
P17		114	32	14	68	46	74	70
Sempre o gairebé sempre		248925	97143	22544	129238	119687	163026	141933
A vegades		226955	56829	29041	141085	85870	143758	145530
Mai o quasi mai		75486	0	15723	59763	15723	56662	50897
		75486	0	15723	59763	15723	56662	50897
Base No comparteixen espai		15	0	3	12	3	11	10
P17.1. Motius no comparteix espai amb vehicles								
		75486	0	15723	59763	15723	56662	50897
P17_1		15	0	3	12	3	11	10
Per seguretat / evitar accidents/ és perillós		40905	0	5513	35393	5513	26183	30871
Té por		5270	0	0	5270	0	5270	5270

DYM MARKET RESEARCH	TOTAL	DESPLAÇAMENT QUOTIDIÀ AHIR			TIPUS DE DESPLAÇAMENTS		
		Sí	No	Resta	Quotidians	Passeig, lleure, turisme	Esport
Freqüències							
I Mostra real	2499550	417221	413385	1668944	830606	1669174	1152346
	525	88	88	349	176	350	241
No respecten regles	4101	0	0	4101	0	0	4101
Incòmode / intranquil	10663	0	0	10663	0	10663	5270
No li agrada	10663	0	0	10663	0	5270	10663
Fa servir carril bici	4940	0	4940	0	4940	4940	0
Altres respostes	9490	0	5270	4221	5270	9490	5270
Cap motiu en especial	5386	0	0	5386	0	5386	5386
	551366	153972	67308	330086	221280	363447	338359
Base Circulen per carretera	114	32	14	68	46	74	70
P18. Moderació velocitat vehicle							
	551366	153972	67308	330086	221280	363447	338359
P18	114	32	14	68	46	74	70
Sempre o gairebé sempre	135470	47549	15204	72717	62753	88934	82380
A vegades	337302	81687	48003	207612	129690	222766	190630
Mai o quasi mai	78595	24737	4101	49757	28838	51747	65350
P19. Distància vehicle							
	551366	153972	67308	330086	221280	363447	338359
P19	114	32	14	68	46	74	70
Sempre o gairebé sempre	194121	53591	14936	125594	68527	144134	126088
A vegades	229976	81227	29168	119581	110395	143331	133785

DYM MARKET RESEARCH								
		TOTAL	DESPLAÇAMENT QUOTIDIÀ AHIR			TIPUS DE DESPLAÇAMENTS		
			Sí	No	Resta	Quotidians	Passeig, lleure, turisme	Esport
Freqüències								
I Mostra real		2499550	417221	413385	1668944	830606	1669174	1152346
		525	88	88	349	176	350	241
Mai o quasi mai		122265	19154	23204	79907	42358	70978	78486
NO SAP		5005	0	0	5005	0	5005	0
P20.1. Fa servir el casc								
		551366	153972	67308	330086	221280	363447	338359
P20_1		114	32	14	68	46	74	70
Sempre o gairebé sempre		372279	76894	62759	232625	139653	230834	265855
A vegades		80097	42580	0	37517	42580	57155	37817
Mai o quasi mai		98991	34498	4549	59944	39047	75458	34688
P20.2. Fa servir enlluminat sense visibilitat								
		551366	153972	67308	330086	221280	363447	338359
P20_2		114	32	14	68	46	74	70
Sempre o gairebé sempre		348486	101799	57876	188811	159675	226594	225704
A vegades		95785	36704	9432	49649	46136	62187	53524
Mai o quasi mai		97308	9957	0	87352	9957	64878	59132
NS		5513	5513	0	0	5513	5513	0
NC		4275	0	0	4275	0	4275	0
P20.3. Fa servir elements reflectants								
		551366	153972	67308	330086	221280	363447	338359
P20_3		114	32	14	68	46	74	70

DYM MARKET RESEARCH								
		TOTAL	DESPLAÇAMENT QUOTIDIÀ AHIR			TIPUS DE DESPLAÇAMENTS		
			Sí	No	Resta	Quotidians	Passeig, lleure, turisme	Esport
Freqüències								
I Mostra real		2499550	417221	413385	1668944	830606	1669174	1152346
		525	88	88	349	176	350	241
Sempre o gairebé sempre		289455	107333	33050	149071	140384	175886	187212
A vegades		116002	26708	9769	79525	36477	68685	82335
Mai o quasi mai		145909	19932	24488	101489	44420	118875	68812
P20.4. Circula per llocs amb poc trànsit								
		551366	153972	67308	330086	221280	363447	338359
P20_4		114	32	14	68	46	74	70
Sempre o gairebé sempre		238097	49151	29711	159235	78862	153434	158832
A vegades		289099	104822	27662	156615	132484	194457	160405
Mai o quasi mai		24171	0	9935	14236	9935	15556	19123
P20.5. Circula sol								
		551366	153972	67308	330086	221280	363447	338359
P20_5		114	32	14	68	46	74	70
Sempre o gairebé sempre		214117	82332	28872	102913	111204	127023	127540
A vegades		246105	71640	33380	141085	105020	173811	151001
Mai o quasi mai		91145	0	5057	86088	5057	62613	59819
P20.6. Circula en grup								
		551366	153972	67308	330086	221280	363447	338359
P20_6		114	32	14	68	46	74	70
Sempre o gairebé sempre		115751	20407	5270	90075	25677	78216	74123

DYM MARKET RESEARCH								
		TOTAL	DESPLAÇAMENT QUOTIDIÀ AHIR			TIPUS DE DESPLAÇAMENTS		
			Sí	No	Resta	Quotidians	Passeig, lleure, turisme	Esport
Freqüències								
I Mostra real		2499550	417221	413385	1668944	830606	1669174	1152346
A vegades		525	88	88	349	176	350	241
Mai o quasi mai		287643	84055	47155	156432	131211	210636	174099
		147972	49510	14883	83579	64392	74594	90138
P21. Dificultats per carretera (1a resposta)								
		551366	153972	67308	330086	221280	363447	338359
P21_1		114	32	14	68	46	74	70
Interacció amb el trànsit motoritzat		217365	42949	26354	148063	69302	131207	153659
Insuficients espais adequats per circular amb bicicleta		126388	28270	19547	78571	47818	92623	83193
Manca de facilitats per a portar les bicicletes al transport públic		24745	10357	0	14388	10357	14958	14388
Condicions atmosfèriques adverses		38958	20692	4549	13717	25241	24922	14162
Condicions orogràfiques adverses (pujades i baixades)		40813	23018	4281	13514	27299	14112	21801
Manca d'hàbit		28140	5394	4101	18645	9495	24039	13596
Manca de respecte pels usuaris de bici		33375	18848	4101	10426	22949	29368	14662
Altres		4444	4444	0	0	4444	4444	0
NO CONTESTA		37139	0	4375	32763	4375	27774	22898
P21. Dificultats per carretera (TOTAL)								
		551366	153972	67308	330086	221280	363447	338359
P21_TOTAL		114	32	14	68	46	74	70
Interacció amb el trànsit motoritzat		293544	62587	35003	195954	97590	180484	208787
Insuficients espais adequats per circular amb bicicleta		245088	57438	29161	158489	86599	167432	167409

DYM MARKET RESEARCH	TOTAL	DESPLAÇAMENT QUOTIDIÀ AHIR			TIPUS DE DESPLAÇAMENTS		
		Sí	No	Resta	Quotidians	Passeig, lleure, turisme	Esport
Freqüències							
I Mostra real	2499550	417221	413385	1668944	830606	1669174	1152346
	525	88	88	349	176	350	241
Manca de facilitats per a portar les bicicletes al transport públic	65651	14732	10782	40136	25514	35509	44388
Condicions atmosfèriques adverses	128753	52451	19094	57207	71545	87934	57303
Condicions orogràfiques adverses (pujades i baixades)	99465	33180	15060	51225	48241	60014	56230
Manca d'hàbit	56747	5394	4101	47253	9495	29087	37155
Manca de respecte pels usuaris de bici	75228	37085	8382	29762	45466	52867	33921
Altres	9493	4444	0	5049	4444	9493	0
NO SAP	5513	5513	0	0	5513	5513	0
NO CONTESTA	51559	14119	4375	33065	18494	42194	23750
	1685791	226678	238839	1220273	465517	1174817	917729
Base Circulen per camins, vies verdes o altres indrets	353	47	51	255	98	246	192
P18a.1. Fa servir el casc							
	1685791	226678	238839	1220273	465517	1174817	917729
P18A_1	353	47	51	255	98	246	192
Sempre o gairebé sempre	1060124	115369	118084	826672	233453	707093	665998
A vegades	243463	62694	32207	148563	94901	176866	111055
Mai o quasi mai	382203	48616	88548	245039	137164	290857	140676
P18a.2. Fa servir enllumenat sense visibilitat							

DYM MARKET RESEARCH								
		TOTAL	DESPLAÇAMENT QUOTIDIÀ AHIR			TIPUS DE DESPLAÇAMENTS		
			Sí	No	Resta	Quotidians	Passeig, lleure, turisme	Esport
Freqüències								
I Mostra real		2499550	417221	413385	1668944	830606	1669174	1152346
		525	88	88	349	176	350	241
		1685791	226678	238839	1220273	465517	1174817	917729
P18A_2		353	47	51	255	98	246	192
Sempre o gairebé sempre		1032725	168384	163670	700672	332054	707851	596273
A vegades		267228	39674	32498	195055	72172	208549	130261
Mai o quasi mai		366197	13107	37731	315358	50838	238776	191195
NS		10453	5513	4940	0	10453	10453	0
NC		9188	0	0	9188	0	9188	0
P18a.3. Fa servir elements reflectants								
		1685791	226678	238839	1220273	465517	1174817	917729
P18A_3		353	47	51	255	98	246	192
Sempre o gairebé sempre		876293	124067	117606	634621	241672	606700	490806
A vegades		342515	72265	41424	228827	113688	264333	182615
Mai o quasi mai		462650	30347	79809	352493	110157	303784	239976
NS		4333	0	0	4333	0	0	4333
P18a.4. Circula per llocs amb poc trànsit								
		1685791	226678	238839	1220273	465517	1174817	917729
P18A_4		353	47	51	255	98	246	192
Sempre o gairebé sempre		1190258	107867	140330	942061	248197	820350	664579
A vegades		389119	113967	84434	190718	198401	285547	196292
Mai o quasi mai		101864	4844	9526	87495	14370	68920	52310

DYM MARKET RESEARCH								
		TOTAL	DESPLAÇAMENT QUOTIDIÀ AHIR			TIPUS DE DESPLAÇAMENTS		
			Sí	No	Resta	Quotidians	Passeig, lleure, turisme	Esport
Freqüències								
I Mostra real		2499550	417221	413385	1668944	830606	1669174	1152346
NC		4549	0	4549	0	4549	0	4549
P18a.5. Circula sol								
		1685791	226678	238839	1220273	465517	1174817	917729
P18A_5		353	47	51	255	98	246	192
Sempre o gairebé sempre		483041	115410	85237	282393	200648	311214	264457
A vegades		659835	100589	115753	443494	216342	479045	408272
Mai o quasi mai		542914	10680	37848	494386	48528	384557	245000
P18a.6. Circula en grup								
		1685791	226678	238839	1220273	465517	1174817	917729
P18A_6		353	47	51	255	98	246	192
Sempre o gairebé sempre		569343	29786	46771	492786	76556	406675	288753
A vegades		664925	116046	106850	442029	222896	490510	402856
Mai o quasi mai		446400	80846	85218	280336	166065	277631	220997
NS		5122	0	0	5122	0	0	5122
Base Circulen amb bicicleta per la ciutat		1356818	330706	314023	712089	644729	938137	501430
		286	70	67	149	137	197	105
P22.1. Fa servir el casc								

DYM MARKET RESEARCH								
		TOTAL	DESPLAÇAMENT QUOTIDIÀ AHIR			TIPUS DE DESPLAÇAMENTS		
			Sí	No	Resta	Quotidians	Passeig, lleure, turisme	Esport
Freqüències								
I Mostra real		2499550	417221	413385	1668944	830606	1669174	1152346
		525	88	88	349	176	350	241
		1356818	330706	314023	712089	644729	938137	501430
P22_1		286	70	67	149	137	197	105
Sempre o gairebé sempre		588088	154329	102821	330938	257149	419645	287817
A vegades		257591	61284	65969	130339	127253	183383	95115
Mai o quasi mai		506956	115094	141051	250812	256145	330927	118498
NC		4182	0	4182	0	4182	4182	0
P22.2. Fa servir enllumenat sense visibilitat								
		1356818	330706	314023	712089	644729	938137	501430
P22_2		286	70	67	149	137	197	105
Sempre o gairebé sempre		847319	243584	222502	381233	466086	560658	336483
A vegades		231221	62947	20054	148220	83001	178291	91886
Mai o quasi mai		268826	24175	62015	182636	86190	195006	73061
NS		5270	0	5270	0	5270	0	0
NC		4182	0	4182	0	4182	4182	0
P22.3. Fa servir elements reflectants								
		1356818	330706	314023	712089	644729	938137	501430
P22_3		286	70	67	149	137	197	105
Sempre o gairebé sempre		685413	174632	146377	364404	321009	500305	284225
A vegades		274478	78972	48783	146723	127754	192595	81489
Mai o quasi mai		392745	77103	114681	200962	191783	241054	135716

DYM MARKET RESEARCH	TOTAL	DESPLAÇAMENT QUOTIDIÀ AHIR			TIPUS DE DESPLAÇAMENTS		
		Sí	No	Resta	Quotidians	Passeig, lleure, turisme	Esport
Freqüències							
I Mostra real	2499550	417221	413385	1668944	830606	1669174	1152346
	525	88	88	349	176	350	241
NC	4182	0	4182	0	4182	4182	0

P22.4. Va per la vorera

	1356818	330706	314023	712089	644729	938137	501430
P22_4	286	70	67	149	137	197	105
Sempre o gairebé sempre	298406	42254	65001	191150	107255	202441	92837
A vegades	632449	188276	123223	320950	311499	436821	260816
Mai o quasi mai	417232	100176	121616	195439	221792	290144	147777
NC	8731	0	4182	4549	4182	8731	0

P22.5. Es para a semàfors vermells

	1356818	330706	314023	712089	644729	938137	501430
P22_5	286	70	67	149	137	197	105
Sempre o gairebé sempre	1022457	233186	233215	556056	466401	711438	344120
A vegades	232681	84027	55004	93650	139030	147123	124700
Mai o quasi mai	73499	13494	17365	42640	30858	51394	28353
NS	9305	0	0	9305	0	9305	0
NC	18876	0	8440	10437	8440	18876	4257

P22.6. Respecta sentit circulació de la via

	1356818	330706	314023	712089	644729	938137	501430
P22_6	286	70	67	149	137	197	105

DYM MARKET RESEARCH	TOTAL	DESPLAÇAMENT QUOTIDIÀ AHIR			TIPUS DE DESPLAÇAMENTS		
		Sí	No	Resta	Quotidians	Passeig, lleure, turisme	Esport
Freqüències							
I Mostra real	2499550	417221	413385	1668944	830606	1669174	1152346
	525	88	88	349	176	350	241
Sempre o gairebé sempre	1186974	277838	273795	635341	551633	815291	436629
A vegades	119069	52868	18630	47571	71498	80873	46706
Mai o quasi mai	27641	0	13159	14482	13159	18840	13838
NS	4257	0	0	4257	0	4257	0
NC	18876	0	8440	10437	8440	18876	4257

P23. Dificultats desplaçar-se per ciutat (PRIMERA RESPOSTA)

	1356818	330706	314023	712089	644729	938137	501430
P23_1	286	70	67	149	137	197	105
Interacció amb el trànsit motoritzat	272264	40548	46264	185452	86812	194253	137372
Insuficients espais adequats per circular amb bicicleta	213406	63233	69673	80501	132905	136177	75912
Insuficient aparcament per a bicicletes	61105	14818	25667	20620	40485	31532	26710
Manca de facilitats per a portar les bicicletes al transport públic	49430	30151	9612	9667	39763	30348	19679
Risc de robatori	279139	84242	51449	143448	135691	204553	111239
Condicions atmosfèriques adverses	110758	41753	13350	55655	55103	74644	37734
Condicions orogràfiques adverses (pujades i baixades)	119365	33278	41567	44521	74844	86474	28058
Manca d'hàbit	197452	13976	43228	140247	57204	143802	51360
Espais per bicis que no respecten els vianants	17917	4375	4549	8993	8924	13368	8993
Estat dels carrils bici / asfalt	17726	0	4444	13281	4444	13281	4375
Altres	8655	0	4221	4435	4221	4435	0

DYM MARKET RESEARCH	TOTAL	DESPLAÇAMENT QUOTIDIÀ AHIR			TIPUS DE DESPLAÇAMENTS		
		Sí	No	Resta	Quotidians	Passeig, lleure, turisme	Esport
Freqüències							
I Mostra real	2499550	417221	413385	1668944	830606	1669174	1152346
NO SAP	525	88	88	349	176	350	241
	9602	4333	0	5270	4333	5270	0

P23. Dificultats desplaçar-se per ciutat (TOTAL)

	1356818	330706	314023	712089	644729	938137	501430
P23_TOTAL	286	70	67	149	137	197	105
Interacció amb el trànsit motoritzat	482540	92809	103333	286398	196142	323749	214330
Insuficients espais adequats per circular amb bicicleta	412447	114278	111419	186750	225697	268569	173995
Insuficient aparcament per a bicicletes	185124	29398	50797	104929	80195	115200	77332
Manca de facilitats per a portar les bicicletes al transport públic	124153	63160	32288	28705	95448	68310	33304
Risc de robatori	500236	132973	85319	281944	218292	344011	207660
Condicions atmosfèriques adverses	223805	64654	40575	118576	105230	152322	75067
Condicions orogràfiques adverses (pujades i baixades)	251125	52764	78674	119687	131438	208346	59759
Manca d'hàbit	361873	71053	90140	200680	161194	270558	98525
Espais per bicis que no respecten els vianants	44675	8733	4549	31393	13282	31488	21906
Estat dels carrils bici / asfalt	36632	14724	4444	17464	19168	28005	13951
Altres	26621	0	17929	8692	17929	22400	4358
NO SAP	14996	4333	0	10663	4333	10663	5394
NO CONTESTA	4101	4101	0	0	4101	0	0
	2499550	417221	413385	1668944	830606	1669174	1152346
Base Usuaris bici	525	88	88	349	176	350	241

DYM MARKET RESEARCH	TOTAL	DESPLAÇAMENT QUOTIDIÀ AHIR			TIPUS DE DESPLAÇAMENTS		
		Sí	No	Resta	Quotidians	Passeig, lleure, turisme	Esport
Freqüències							
I Mostra real	2499550 525	417221 88	413385 88	1668944 349	830606 176	1669174 350	1152346 241

P35. Ha tingut accident en darrers cinc anys

	2499550	417221	413385	1668944	830606	1669174	1152346
P35	525	88	88	349	176	350	241
SI	420225	124992	68856	226377	193848	232665	292138
NO	2079325	292230	344529	1442567	636759	1436509	860207

P38. Li han robat bici últims cinc anys

	2499550	417221	413385	1668944	830606	1669174	1152346
P38	525	88	88	349	176	350	241
Sí, una vegada	352036	105032	76468	170536	181500	235399	164964
Sí, més d'una vegada	74126	22643	5005	46479	27647	51978	22231
No	2073388	289547	331913	1451928	621459	1381797	965151

P39. Pren prevencions?

	2499550	417221	413385	1668944	830606	1669174	1152346
P39	525	88	88	349	176	350	241
Si	1892434	341257	323124	1228052	664381	1298289	906171
No	607116	75964	90261	440891	166225	370885	246174
Base Prenen prevencions robatori	1892434 395	341257 72	323124 68	1228052 255	664381 140	1298289 271	906171 188

DYM MARKET RESEARCH	TOTAL	DESPLAÇAMENT QUOTIDIÀ AHIR			TIPUS DE DESPLAÇAMENTS		
		Sí	No	Resta	Quotidians	Passeig, lleure, turisme	Esport
Freqüències							
I Mostra real	2499550 525	417221 88	413385 88	1668944 349	830606 176	1669174 350	1152346 241

P39.1. Quines prevencions?

	1892434	341257	323124	1228052	664381	1298289	906171
P39_1	395	72	68	255	140	271	188
Número d' identificació, registrar-la	9269	0	4101	5168	4101	9269	9269
Treure el seient	66577	15499	18307	32771	33807	57696	28454
Vigilar-la, no deixar-la sola	123331	14481	14208	94642	28689	93148	87553
Guardar-la al garatge	139087	21586	14275	103226	35861	89041	69896
Guardar-la a casa	214399	37184	35835	141380	73020	136588	94650
Lligar-la amb cadena / cademat (candado) / pinça/ segur (seguro)	1430068	270267	254183	905617	524450	950235	707123
Alarma / sistema d'alarma	14379	4444	0	9935	4444	4444	9935
Fer-la servir menys / utilitzar Bicing	13306	8764	0	4542	8764	8986	4542
Treure una roda	20240	0	9576	10663	9576	20240	10663
Sistema d'Aparcament Segur	5394	0	5394	0	5394	5394	5394
Guardar-la – no deixar-la al carrer – tenir un lloc segur	142533	18282	34393	89858	52675	86131	62575
Sistema de bloqueig de roda	8809	4007	4802	0	8809	4802	0
Canviar-la de lloc cada X hores	8888	8888	0	0	8888	8888	4444
Guardar-la al traster / a la roulotte...	27836	4649	4358	18829	9007	23478	9525
Guardar-la a la feina	15728	10788	4940	0	15728	15728	10788
Treure la cadena del plat	4066	0	0	4066	0	0	4066
Altres	13227	4692	0	8536	4692	13227	8536

DYM MARKET RESEARCH	TOTAL	DESPLAÇAMENT QUOTIDIÀ AHIR			TIPUS DE DESPLAÇAMENTS		
		Sí	No	Resta	Quotidians	Passeig, lleure, turisme	Esport
Freqüències							
I Mostra real	2499550	417221	413385	1668944	830606	1669174	1152346
	525	88	88	349	176	350	241

	2283793	399422	348056	1536314	747479	1527817	1098946
Base Tenen bici	480	84	74	322	158	321	230

P40. Possibilitat registrar-se amb ajuntament

	2283793	399422	348056	1536314	747479	1527817	1098946
P40	480	84	74	322	158	321	230
Sí, amb tota seguretat	1064016	195746	206606	661665	402352	653054	525770
Sí, probablement	896568	150235	110907	635425	261143	646155	432150
Probablement no	151086	32656	17306	101123	49962	103689	74863
Segur que no	124561	20784	0	103777	20784	96339	42511
NO SAP	38233	0	13237	24996	13237	23531	19371
NO CONTESTA	9329	0	0	9329	0	5048	4281

P41. Registre nacional reduiria robatoris

	2283793	399422	348056	1536314	747479	1527817	1098946
P41	480	84	74	322	158	321	230
SI	1523730	281107	222687	1019936	503794	1028791	730312
NO	645704	103680	98033	443990	201714	422395	334955
NO SAP	110138	14635	27336	68167	41971	72410	33679
NO CONTESTA	4221	0	0	4221	0	4221	0

DYM MARKET RESEARCH								
		TOTAL	DESPLAÇAMENT QUOTIDIÀ AHIR			TIPUS DE DESPLAÇAMENTS		
			Sí	No	Resta	Quotidians	Passeig, lleure, turisme	Esport
Freqüències								
I Mostra real		2499550	417221	413385	1668944	830606	1669174	1152346
P42. Asseguraria bici per 35-50€								
		2283793	399422	348056	1536314	747479	1527817	1098946
P42	480	84	74	322	158	321	230	
SI	1507210	294268	223653	989288	517922	1006454	751132	
NO	738689	105154	120221	513315	225375	492818	332520	
NO SAP	28507	0	4182	24324	4182	24324	10127	
NO CONTESTA	9388	0	0	9388	0	4221	5167	
Base TOTAL		2499550	417221	413385	1668944	830606	1669174	1152346
		525	88	88	349	176	350	241
P43. Bicicletes té a casa								
		2499550	417221	413385	1668944	830606	1669174	1152346
P43	525	88	88	349	176	350	241	
1 bicicleta	627526	90354	137571	399601	227925	388000	247195	
2 bicicletes	612969	108942	97675	406352	206617	451945	296719	
3 bicicletes	479657	80226	58872	340560	139098	323812	199330	
4 bicicletes	310340	44079	35214	231047	79293	198244	168377	
5 bicicletes	199192	46221	36403	116568	82624	124323	104045	
Més de 5	156891	34803	29943	92146	64745	107515	99642	
Total tenen	2386575	404625	395677	1586273	800302	1593839	1115308	
No tenen	112975	12596	17708	82671	30304	75336	37038	

DYM MARKET RESEARCH	TOTAL	DESPLAÇAMENT QUOTIDIÀ AHIR			TIPUS DE DESPLAÇAMENTS		
		Sí	No	Resta	Quotidians	Passeig, lleure, turisme	Esport
Freqüències							
I Mostra real	2499550	417221	413385	1668944	830606	1669174	1152346
	525	88	88	349	176	350	241

Mitjana	2,9	3,25	2,51	2,91	2,88	3	3,23
Desviació	3,09	3,25	1,83	3,28	2,66	3,54	3,72
Base Tenen alguna bicicleta	2386575	404625	395677	1586273	800302	1593839	1115308
	501	85	84	332	169	334	233

P44. On la guarda?

	2386575	404625	395677	1586273	800302	1593839	1115308
P44	501	85	84	332	169	334	233
Carrer	21826	17545	0	4281	17545	8638	0
Garatge / parking	1191693	184335	179605	827753	363940	816459	599093
Portal / entrada de casa	125679	31383	9761	84535	41144	87246	55808
Habitació del pis	451367	94798	93414	263155	188212	263152	228114
Al balcó del pis	389283	83280	69811	236192	153091	261198	142284
A les golfes / traster / soterrani	377687	54710	53346	269630	108057	243953	204783
Pati / terrassa	24606	0	13581	11025	13581	19484	4358
Magatzem / local	18590	0	4101	14489	4101	18590	8283
A casa / segona residència / al mas / casa d'un veí / casa d'amics	18295	5049	0	13246	5049	13851	8802
Cotxe / roulotte	5005	0	0	5005	0	5005	0
Cobert / galeria	10107	0	4940	5167	4940	4940	5167

DYM MARKET RESEARCH								
		TOTAL	DESPLAÇAMENT QUOTIDIÀ AHIR			TIPUS DE DESPLAÇAMENTS		
			Sí	No	Resta	Quotidians	Passeig, lleure, turisme	Esport
Freqüències								
I Mostra real		2499550	417221	413385	1668944	830606	1669174	1152346
		525	88	88	349	176	350	241
Jardí		10782	5513	0	5270	5513	5270	0
Altres		116183	15729	32227	68227	47956	86739	45294
Base TOTAL		2499550	417221	413385	1668944	830606	1669174	1152346
		525	88	88	349	176	350	241
P47. Lloc naixement								
		2499550	417221	413385	1668944	830606	1669174	1152346
P47		525	88	88	349	176	350	241
Catalunya		2099348	314219	371830	1413299	686049	1375697	974237
Resta d'Espanya		201121	41566	17828	141727	59394	136283	87686
Estranger		199081	61435	23728	113917	85163	157194	90422
Base Resta Espanya		201121	41566	17828	141727	59394	136283	87686
		43	9	4	30	13	29	19
P47. Resta Espanya: desenvolupar províncies								
		201121	41566	17828	141727	59394	136283	87686
P47_RESTA_ESP		43	9	4	30	13	29	19
Araba/Álava		4444	0	0	4444	0	4444	4444
Alicante/Alacant		4435	0	0	4435	0	4435	4435
Almería		18361	4182	0	14178	4182	14178	5167

DYM MARKET RESEARCH	TOTAL	DESPLAÇAMENT QUOTIDIÀ AHIR			TIPUS DE DESPLAÇAMENTS		
		Sí	No	Resta	Quotidians	Passeig, lleure, turisme	Esport
Freqüències							
I Mostra real	2499550	417221	413385	1668944	830606	1669174	1152346
	525	88	88	349	176	350	241
Balears, Illes	5057	5057	0	0	5057	5057	0
Barcelona	4375	0	0	4375	0	4375	4375
Córdoba	14694	0	0	14694	0	5048	9646
Coruña, A	4549	4549	0	0	4549	4549	4549
Granada	9070	0	0	9070	0	5005	4066
Gipuzkoa	5057	0	0	5057	0	5057	0
Huelva	5394	5394	0	0	5394	0	5394
Jaén	9664	4542	0	5122	4542	4542	5122
León	8435	0	4078	4358	4078	8435	4078
Rioja, La	4844	0	0	4844	0	0	4844
Madrid	10063	4940	0	5122	4940	4940	5122
Málaga	4007	0	0	4007	0	4007	0
Murcia	5259	0	0	5259	0	5259	0
Ourense	4358	0	0	4358	0	0	4358
Asturias	9611	4444	0	5167	4444	5167	0
Sevilla	5005	0	0	5005	0	5005	0
Valencia/València	17821	8458	0	9362	8458	13720	4358
Zaragoza	13664	0	9306	4358	9306	8615	13664
NS/NC	32958	0	4444	28514	4444	24448	4066
	199081	61435	23728	113917	85163	157194	90422
Base Estranger	42	13	5	24	18	33	19


DYM MARKET RESEARCH	TOTAL	DESPLAÇAMENT QUOTIDIÀ AHIR			TIPUS DE DESPLAÇAMENTS		
		Sí	No	Resta	Quotidians	Passeig, lleure, turisme	Esport
Freqüències							
I Mostra real	2499550 525	417221 88	413385 88	1668944 349	830606 176	1669174 350	1152346 241

P47. Estranger: desenvolupar països

	199081	61435	23728	113917	85163	157194	90422
P47_ESTRANGER	42	13	5	24	18	33	19
ALTRES	10562	10562	0	0	10562	5049	0
ALEMANYA	4844	0	0	4844	0	4844	0
ANDORRA	9125	4281	0	4844	4281	9125	4844
BOLÍVIA	10782	0	0	10782	0	10782	0
BULGÀRIA	4007	4007	0	0	4007	0	0
COLÒMBIA	13673	4375	4358	4940	8733	13673	9315
EQUADOR	5168	0	5168	0	5168	5168	5168
FRANÇA	13782	4066	0	9717	4066	9717	9234
HONDURES	10055	5513	4542	0	10055	10055	10055
ITÀLIA	9202	4358	0	4844	4358	4358	4844
NORUEGA	4333	4333	0	0	4333	0	0
PARAGUAI	8725	0	0	8725	0	4444	4281
PERÚ	8888	0	0	8888	0	8888	0
REPÚBLICA DOMINICANA	9007	0	0	9007	0	4733	4275
ROMANIA	9787	5513	0	4275	5513	9787	9787
RÚSSIA	9888	9888	0	0	9888	4375	4375
SUÈCIA	4802	0	0	4802	0	4802	0
UCRAÏNA	9432	0	0	9432	0	4375	5057

DYM MARKET RESEARCH								
		TOTAL	DESPLAÇAMENT QUOTIDIÀ AHIR			TIPUS DE DESPLAÇAMENTS		
			Sí	No	Resta	Quotidians	Passeig, lleure, turisme	Esport
Freqüències								
I Mostra real		2499550	417221	413385	1668944	830606	1669174	1152346
		525	88	88	349	176	350	241
URUGUAI		4257	0	0	4257	0	4257	4257
VENEÇUELA		20285	0	0	20285	0	20285	5270
XILE		4542	4542	0	0	4542	4542	0
XINA		13935	0	9660	4275	9660	13935	9660
Base TOTAL		2499550	417221	413385	1668944	830606	1669174	1152346
		525	88	88	349	176	350	241
P48. Nivell d'estudis								
		2499550	417221	413385	1668944	830606	1669174	1152346
P48		525	88	88	349	176	350	241
Sense estudis		70441	9651	5513	55277	15164	40896	41699
Acabats als 14/15 anys		223908	45890	19366	158652	65256	161090	83211
Acabats als 16/19 anys		432175	54045	59701	318430	113745	268210	198070
Cicle formatiu grau superior / FP		368886	67262	86179	215445	153441	221417	164154
Universitaris		878686	144541	163218	570927	307759	617547	380055
ESTÀ ESTUDIANT ACTUALMENT		525454	95832	79409	350212	175242	360014	285157
P49. Ocupació								
		2499550	417221	413385	1668944	830606	1669174	1152346
P49		525	88	88	349	176	350	241
Pagès petita explotació		8382	0	0	8382	0	8382	0

DYM MARKET RESEARCH	TOTAL	DESPLAÇAMENT QUOTIDIÀ AHIR			TIPUS DE DESPLAÇAMENTS		
		Sí	No	Resta	Quotidians	Passeig, lleure, turisme	Esport
Freqüències							
I Mostra real	2499550	417221	413385	1668944	830606	1669174	1152346
	525	88	88	349	176	350	241
Autònom o empresari (5 empleats o menys)	122156	14009	27086	81062	41094	89823	63446
Empresari (6 empleats o més)	36342	0	8638	27703	8638	13045	32061
Professionals	496924	122290	92650	281985	214940	308033	236332
Membre de direcció (5 subordinats o menys)	69341	9306	4358	55677	13664	41149	32480
Membre de direcció (6 subordinats o més)	52054	9943	4940	37171	14883	37171	38500
Càrrecs intermedis	210775	53098	18871	138805	71970	137892	116665
Altres empleats amb treball d'oficina	283013	27431	37356	218226	64787	236988	90001
Altres empleats amb treball fora d'oficina i obrers qualificats	190942	44276	22778	123888	67054	113906	76932
Treballadors manuals no qualificats	141833	24094	22623	95116	46717	90613	57673
Jubilats, pensionistes	180569	8398	27448	144723	35846	107894	58172
Aturats	103952	9888	15521	78543	25409	84314	47854
Mestresses de casa	36061	7979	13488	14595	21466	32054	13804
Estudiants	534254	76811	113255	344189	190066	340007	274345
NO CONTESTA	32951	9698	4375	18877	14073	27902	14081
P49b. Persona aporta més ingressos							
	2499550	417221	413385	1668944	830606	1669174	1152346
P49B	525	88	88	349	176	350	241
Sí	1257616	261673	154470	841474	416143	840827	560216
NO	1241934	155548	258915	827470	414464	828347	592129


		TOTAL			TIPUS DE DESPLAÇAMENTS			
		DESPLAÇAMENT	QUOTIDIÀ	AHIR	Quotidians	Passeig, lleure, turisme	Esport	
Freqüències		Sí	No	Resta				
I Mostra real		2499550	417221	413385	1668944	830606	1669174	1152346
P48+P50. Estudis persona amb més ingressos:								
		2499550	417221	413385	1668944	830606	1669174	1152346
P48_P50		525	88	88	349	176	350	241
Pagès petita explotació		43443	9651	9761	24031	19412	29424	15039
Autònom o empresari (5 empleats o menys)		249553	47205	38665	163683	85870	154603	122297
Empresari (6 empleats o més)		414412	57779	50997	305636	108776	244706	195556
Professionals		1020284	184442	190880	644962	375322	692473	442382
Membre de direcció (5 subordinats o menys)		519238	83183	85573	350482	168756	384936	273469
Membre de direcció (6 subordinats o més)		145473	18542	22062	104868	40605	76944	60746
NO SAP		102144	16419	15447	70278	31866	81084	42857
NO CONTESTA		5005	0	0	5005	0	5005	0
P49+P51. Estudis persona amb més ingressos								
		2499550	417221	413385	1668944	830606	1669174	1152346
P49_P51		525	88	88	349	176	350	241
Pagès petita explotació		21122	0	4182	16940	4182	12564	8558
Autònom o empresari (5 empleats o menys)		189967	23660	31847	134461	55507	128664	108856
Empresari (6 empleats o més)		80043	0	27735	52308	27735	51352	51272
Professionals		638421	140422	104256	393744	244678	420571	269501
Membre de direcció (5 subordinats o menys)		70496	14819	4358	51320	19176	32516	36755
Membre de direcció (6 subordinats o més)		60890	9943	5513	45435	15455	40495	44012
Càrrecs intermedis		273457	57950	32521	182987	90471	171366	150516


DYM MARKET RESEARCH	TOTAL	DESPLAÇAMENT QUOTIDIÀ AHIR			TIPUS DE DESPLAÇAMENTS		
		Sí	No	Resta	Quotidians	Passeig, lleure, turisme	Esport
Freqüències							
I Mostra real	2499550	417221	413385	1668944	830606	1669174	1152346
	525	88	88	349	176	350	241
Altres empleats amb treball d'oficina	300704	41731	52000	206973	93731	204913	103727
Altres empleats amb treball fora d'oficina i obrers qualificats	255990	43931	47700	164359	91631	157526	117126
Treballadors manuals no qualificats	141853	28636	12907	100309	41543	96745	70466
Jubilats, pensionistes	299084	14170	60889	224025	75060	205140	118592
Aturats	41303	8917	10127	22259	19044	35790	23743
Mestresses de casa	18139	4007	5048	9084	9055	14132	4542
Estudiants	31627	13361	4542	13724	17903	26459	9443
NO SAP	52567	11025	5386	36156	16411	47054	26212
NO CONTESTA	23887	4649	4375	14862	9024	23887	9024
P55. Nacionalitat							
	2499550	417221	413385	1668944	830606	1669174	1152346
P55	525	88	88	349	176	350	241
Espanyola	2360320	372632	404468	1583219	777101	1560706	1082479
Estrangera	97061	44589	0	52473	44589	70574	41695
Doble nacionalitat, espanyola i estrangera	23698	0	4542	19156	4542	19424	19254
NO CONTESTA	18471	0	4375	14095	4375	18471	8917
	97061	44589	0	52473	44589	70574	41695
Base Estrangera (P55)	21	10	0	11	10	15	9


DYM MARKET RESEARCH	TOTAL	DESPLAÇAMENT QUOTIDIÀ AHIR			TIPUS DE DESPLAÇAMENTS		
		Sí	No	Resta	Quotidians	Passeig, lleure, turisme	Esport
Freqüències							
I Mostra real	2499550	417221	413385	1668944	830606	1669174	1152346
P55. Nacionalitat							
	97061	44589	0	52473	44589	70574	41695
P55_NACIONALITAT	21	10	0	11	10	15	9
AFGANISTAN	4375	4375	0	0	4375	4375	0
ALGÈRIA	3972	3972	0	0	3972	3972	0
ARGENTINA	4844	0	0	4844	0	0	4844
ÀUSTRIA	4182	0	0	4182	0	0	4182
AZERBAIDJAN	4333	4333	0	0	4333	0	0
BENÍN	4275	0	0	4275	0	4275	4275
BULGÀRIA	4007	4007	0	0	4007	0	0
COLÒMBIA	4375	4375	0	0	4375	4375	4375
FRANÇA	4066	4066	0	0	4066	0	4066
HONDURES	5513	5513	0	0	5513	5513	5513
ITÀLIA	4358	4358	0	0	4358	4358	0
LÍBIA	5270	0	0	5270	0	5270	0
LITUÀNIA	4940	0	0	4940	0	4940	4940
MALÀISIA	4444	0	0	4444	0	4444	0
MARROC	4444	0	0	4444	0	4444	4444
MÈXIC	5049	5049	0	0	5049	5049	0
MONTSERRAT	5048	0	0	5048	0	5048	0
SUÈCIA	4802	0	0	4802	0	4802	0
UCRAÏNA	5057	0	0	5057	0	0	5057

DYM MARKET RESEARCH	TOTAL	DESPLAÇAMENT QUOTIDIÀ AHIR			TIPUS DE DESPLAÇAMENTS		
		Sí	No	Resta	Quotidians	Passeig, lleure, turisme	Esport
Freqüències							
I Mostra real	2499550	417221	413385	1668944	830606	1669174	1152346
	525	88	88	349	176	350	241
VENEÇUELA	5167	0	0	5167	0	5167	0
XILE	4542	4542	0	0	4542	4542	0
	23698	0	4542	19156	4542	19424	19254
Base Doble nacionalitat	5	0	1	4	1	4	4
P55. Doble nacionalitat							
	23698	0	4542	19156	4542	19424	19254
P55_DNACIONALITAT	5	0	1	4	1	4	4
ALGÈRIA	4444	0	0	4444	0	4444	0
ANGOLA	5168	0	0	5168	0	5168	5168
KAZAKHSTAN	4542	0	4542	0	4542	4542	4542
LAOS	4275	0	0	4275	0	0	4275
MALÀISIA	4444	0	0	4444	0	4444	0
VENEÇUELA	5270	0	0	5270	0	5270	5270
	120760	44589	4542	71629	49131	89997	60950
Base Estrangera o doble nacionalitat	26	10	1	15	11	19	13
P55. Doble nacionalitat o estrangera							
	120760	44589	4542	71629	49131	89997	60950
P55_1_2	26	10	1	15	11	19	13

DYM MARKET RESEARCH	TOTAL	DESPLAÇAMENT QUOTIDIÀ AHIR			TIPUS DE DESPLAÇAMENTS		
		Sí	No	Resta	Quotidians	Passeig, lleure, turisme	Esport
Freqüències							
I Mostra real	2499550	417221	413385	1668944	830606	1669174	1152346
	525	88	88	349	176	350	241
AFGANISTAN	4375	4375	0	0	4375	4375	0
ALGÈRIA	8416	3972	0	4444	3972	8416	0
ANGOLA	5168	0	0	5168	0	5168	5168
ARGENTINA	4844	0	0	4844	0	0	4844
ÀUSTRIA	4182	0	0	4182	0	0	4182
AZERBAIDJAN	4333	4333	0	0	4333	0	0
BENÍN	4275	0	0	4275	0	4275	4275
BULGÀRIA	4007	4007	0	0	4007	0	0
COLÒMBIA	4375	4375	0	0	4375	4375	4375
FRANÇA	4066	4066	0	0	4066	0	4066
HONDURES	5513	5513	0	0	5513	5513	5513
ITÀLIA	4358	4358	0	0	4358	4358	0
KAZAKHSTAN	4542	0	4542	0	4542	4542	4542
LAOS	4275	0	0	4275	0	0	4275
LÍBIA	5270	0	0	5270	0	5270	0
LITUÀNIA	4940	0	0	4940	0	4940	4940
MALÀISIA	8888	0	0	8888	0	8888	0
MARROC	4444	0	0	4444	0	4444	4444
MÈXIC	5049	5049	0	0	5049	5049	0
MONTSERRAT	5048	0	0	5048	0	5048	0
SUÈCIA	4802	0	0	4802	0	4802	0
UCRAÏNA	5057	0	0	5057	0	0	5057

	TOTAL	DESPLAÇAMENT QUOTIDIÀ AHIR			TIPUS DE DESPLAÇAMENTS		
		Sí	No	Resta	Quotidians	Passeig, lleure, turisme	Esport
Freqüències							
I Mostra real	2499550	417221	413385	1668944	830606	1669174	1152346
	525	88	88	349	176	350	241
VENEÇUELA	10437	0	0	10437	0	10437	5270
XILE	4542	4542	0	0	4542	4542	0

					
		TOTAL	LLOCS D'ÚS		
Freqüències			Nucli urbà	Carretera	Camins, vies verdes, altres indrets
I Mostra real		2499550	575561	214401	1685791
. SEXE		525	122	45	353
		2499550	575561	214401	1685791
SEXE		525	122	45	353
Home		1555720	339080	137486	1064544
Dona		943830	236482	76915	621247
. EDAT		2499550	575561	214401	1685791
EDAT		525	122	45	353
Casos vàlids		2499550	575561	214401	1685791
Mitjana		37,16	37,98	33,67	37,2
Desviació		15,6	16,13	15,73	15,31
. EDAT TRAMS		2499550	575561	214401	1685791
EDAT		525	122	45	353
De 12 a 24		693875	158698	79422	450587
De 25 a 39		729369	178196	47816	499174
De 40 a 54		715621	135215	64429	515976
De 55 a 69		299196	84167	17474	183108
De 70 a 79		61489	19285	5259	36946

	TOTAL	LLOCS D'ÚS		
		Nucli urbà	Carretera	Camins, vies verdes, altres indrets
Freqüències				
I Mostra real	2499550 525	575561 122	214401 45	1685791 353

. NACIONALITAT

NACIONALITAT	2499550	575561	214401	1685791
Espanyola	525	122	45	353
Estrangera, doble	2360320	535170	191334	1610019
	139230	40392	23067	75772

. NIVELL D'ESTUDIS

NIVELL D'ESTUDIS	2499550	575561	214401	1685791
Baix	525	122	45	353
Mitjà	294349	58007	40703	191457
Alt	1326515	280708	124590	910926
	878686	236847	49108	583407

. ACTIVITAT

ACTIVITAT	2499550	575561	214401	1685791
Ocupats	525	122	45	353
Aturats	1611763	351256	128010	1118141
Jubilats, pensionistes	103952	24192	5513	69125
Tasques de la llar	180569	57083	22777	96389
Estudiants	36061	4182	8549	23330
	534254	138847	49552	345855

DYM MARKET RESEARCH	TOTAL	LLOCS D'ÚS		
		Nucli urbà	Carretera	Camins, vies verdes, altres indrets
Freqüències				
I Mostra real	2499550 525	575561 122	214401 45	1685791 353
Ns/Nc	32951	0	0	32951

. DIMENSIO MUNICIPI

	2499550	575561	214401	1685791
DIMENSIO MUNICIPI	525	122	45	353
< 10000	518906	75521	50028	389175
10001-100MIL	977324	173876	90352	702969
100001-500MIL	434922	104222	24509	301023
+500MIL	568398	221943	49513	292623

. USUARIS DE BICICLETA

	2499550	575561	214401	1685791
USUARIS DE BICICLETA	525	122	45	353
Cada dia o gairebé	381693	118294	69753	188524
Al menys un cop per setmana	702750	157785	48284	491513
Només caps de setmana	359656	82149	33648	238854
Algun cop al mes	603504	121053	33062	445207
Menor freqüència	451947	96280	29654	321693

. POSSESIÓ BICICLETA


	2499550	575561	214401	1685791
POSSESIÓ BICICLETA	525	122	45	353

DYM MARKET RESEARCH					
		TOTAL	LLOCS D'ÚS		
Freqüències			Nucli urbà	Carretera	Camins, vies verdes, altres indrets
I Mostra real		2499550	575561	214401	1685791
		525	122	45	353
Sí		2283793	483217	204804	1571975
No		215757	92344	9597	113816
. TENEN BICICLETES A CASA					
		2499550	575561	214401	1685791
TENEN BICICLETES A CASA		525	122	45	353
Sí		2386575	533796	205095	1633073
1 bicicleta		627526	221732	42064	354288
2 bicicletes		612969	120205	48026	444738
3 bicicletes		479657	110415	54132	309943
4 bicicletes		310340	48247	18851	243242
5 bicicletes		199192	14237	27573	157382
Més de 5		156891	18960	14450	123480
No		117419	41765	9305	57161
. VAN FER-LA SERVIR AHIR					
		2499550	575561	214401	1685791
VAN FER-LA SERVIR AHIR		525	122	45	353
Sí		774688	202187	112542	454837
No		1724862	373374	101859	1230953
. DESPLAÇAMENT QUOTIDIÀ AHIR					


DYM MARKET RESEARCH					
		TOTAL	LLOCS D'ÚS		
Freqüències			Nucli urbà	Carretera	Camins, vies verdes, altres indrets
I Mostra real		2499550	575561	214401	1685791
		525	122	45	353
		2499550	575561	214401	1685791
DESPLAÇAMENT QUOTIDIÀ AHIR		525	122	45	353
Sí		417221	129561	60982	226678
No		413385	145101	19156	238839
Resta		1668944	300900	134263	1220273
. TIPUS DE DESPLAÇAMENTS					
		2499550	575561	214401	1685791
TIPUS DE DESPLAÇAMENTS		525	122	45	353
Quotidians		830606	274661	80138	465517
Passeig, lleure, turisme		1669174	353199	121681	1174817
Esport		1152346	110368	110624	917729
Ns/Nc		9660	0	0	9660
. LLOCS D'ÚS					
		2499550	575561	214401	1685791
LLOCS D'ÚS		525	122	45	353
Nucli urbà		575561	575561	0	0
Carretera		214401	0	214401	0
Camins, vies verdes, altres indrets		1685791	0	0	1685791
Ns/Nc		23797	0	0	0

DYM MARKET RESEARCH					
		TOTAL	LLOCS D'ÚS		
Freqüències			Nucli urbà	Carretera	Camins, vies verdes, altres indrets
I Mostra real		2499550	575561	214401	1685791
P1. Sap anar en bicicleta?					
		2499550	575561	214401	1685791
P1		525	122	45	353
SI		2499550	575561	214401	1685791
Base Si sap anar en bicicleta		2499550	575561	214401	1685791
		525	122	45	353
P2. Freqüència d'ús					
		2499550	575561	214401	1685791
P2		525	122	45	353
Cada dia		243186	70626	41588	130972
5-6 cops per setmana		138507	47668	28165	57552
3-4 cops per setmana		319745	74937	39461	200179
1-2 cops per setmana		383005	82848	8823	291334
Només els caps de setmana (de la major part de l'any)		359656	82149	33648	238854
Algun cop al mes (de la major part de l'any)		603504	121053	33062	445207
Menor freqüència		451947	96280	29654	321693
Base Utilitzen amb alguna freqüència		2499550	575561	214401	1685791
		525	122	45	353

DYM MARKET RESEARCH					
		TOTAL	LLOCS D'ÚS		
Freqüències			Nucli urbà	Carretera	Camins, vies verdes, altres indrets
I Mostra real		2499550	575561	214401	1685791
P2.2. Utilitza el dia anterior		525	122	45	353
		2499550	575561	214401	1685791
P2_2		525	122	45	353
SI		774688	202187	112542	454837
NO		1724862	373374	101859	1230953
Base Saben anar i ahor no van utilitzar		1724862	373374	101859	1230953
		361	79	21	257
P3. Últim cop que la va utilitzar					
		1724862	373374	101859	1230953
P3		361	79	21	257
Menys d'una setmana		541037	129316	34367	368003
Menys d'un mes		476625	70638	19751	386237
Entre 1 i 3 mesos		411735	99679	32985	274068
Entre 3 i 6 mesos		149447	27649	0	121798
Entre 6 mesos i 1 any		87725	25360	5167	57198
Més d'un any		58292	20733	9590	23649
Base Si sap anar en bicicleta		2499550	575561	214401	1685791
		525	122	45	353

				
	TOTAL	LLOCS D'ÚS		
Freqüències		Nucli urbà	Carretera	Camins, vies verdes, altres indrets
I Mostra real	2499550 525	575561 122	214401 45	1685791 353
P4. Possessió bicicleta per ús personal				
	2499550	575561	214401	1685791
P4	525	122	45	353
SI	2283793	483217	204804	1571975
NO	215757	92344	9597	113816
Total No & resta	215757	92344	9597	113816
	2283793	483217	204804	1571975
Base Té bicicleta per ús personal	480	102	43	330
P5.1. Tipus bicicleta té				
	2283793	483217	204804	1571975
P5_1	480	102	43	330
Carretera / corredor	467257	93326	99908	269017
BTT/ Mountain bike/ de muntanya	1523792	230759	97864	1180814
De ciutat / de passeig	851632	246484	99509	500517
Híbrida / versàtil	217855	37829	23142	147397
BMX / Freestyle	24387	4444	0	19943
Altes respostes	80691	22893	8202	44592
No sap	14782	5168	0	9614
No contesta	10437	0	0	10437

DYM MARKET RESEARCH					
		TOTAL	LLOCS D'ÚS		
Freqüències			Nucli urbà	Carretera	Camins, vies verdes, altres indrets
I Mostra real		2499550	575561	214401	1685791
		525	122	45	353
		467257	93326	99908	269017
Base De carretera		100	20	21	58
P5.1. De carretera					
		467257	93326	99908	269017
P5_1_1_N		100	20	21	58
1 bici de carretera		401331	78982	86101	231243
2 bicis de carretera		36857	8831	9265	18760
3 o més bicis de carretera		23947	5513	4542	13892
Número total de bicicletes		462134	93326	99908	263895
Ns/Nc		5122	0	0	5122
Mitjana		1,17	1,21	1,18	1,15
Desviació		0,52	0,53	0,49	0,52
P5.1. De carretera i elèctrica					
		467257	93326	99908	269017
P5_CAR_EL_TOTAL		100	20	21	58
Carretera elèctrica		32389	5513	9101	17775
No		434867	87814	90807	251242
Mitjana		0,17	0,3	0,09	0,16


	TOTAL	LLOCS D'ÚS		
		Nucli urbà	Carretera	Camins, vies verdes, altres indrets
Freqüències				
I Mostra real	2499550	575561	214401	1685791
Desviació	0,79	1,18	0,29	0,75

P5.1. De carretera i plegable

	467257	93326	99908	269017
P5_CAR_PL_TOTAL	100	20	21	58
Carretera plegable	42497	9695	4844	27958
No	424760	83631	95064	241060
Mitjana	0,2	0,33	0,05	0,22
Desviació	0,74	1,01	0,21	0,76

P5.1. De carretera i elèctrica i plegable

	467257	93326	99908	269017
P5_CAR_EL_PL_TOTAL	100	20	21	58
Carretera elèctrica i plegable	23950	5513	4844	13593
No	443307	87814	95064	255424
Mitjana	0,07	0,12	0,05	0,07
Desviació	0,33	0,47	0,21	0,3
Base Muntanya (BTT)	1523792	230759	97864	1180814
	320	48	21	248

	TOTAL	LLOCS D'ÚS		
		Nucli urbà	Carretera	Camins, vies verdes, altres indrets
Freqüències				
I Mostra real	2499550 525	575561 122	214401 45	1685791 353

P5.1. Muntanya

	1523792	230759	97864	1180814
P5_1_2_N	320	48	21	248
1	1217384	172674	89221	941133
2	170884	44032	4101	122751
3	88867	9695	4542	74630
4	37389	4358	0	33031
5	4101	0	0	4101
10	5167	0	0	5167
Numero total	1523792	230759	97864	1180814
Mitjana	1,34	1,33	1,13	1,37
Desviació	0,88	0,65	0,46	0,94

P5.1. Muntanya i elèctrica

	1523792	230759	97864	1180814
P5_MUN_EL_TOTAL	320	48	21	248
Muntanya elèctrica	55973	14419	0	41554
No	1467819	216340	97864	1139260
Mitjana	0,12	0,2	0	0,12

DYM MARKET RESEARCH	TOTAL	LLOCS D'ÚS		
		Nucli urbà	Carretera	Camins, vies verdes, altres indrets
Freqüències				
I Mostra real	2499550 525	575561 122	214401 45	1685791 353
Desviació	0,69	0,87	0	0,68

P5.1. Muntanya i plegable

	1523792	230759	97864	1180814
P5_MUN_PL_TOTAL	320	48	21	248
Muntanya plegable	57401	14053	0	43348
No	1466391	216706	97864	1137465
Mitjana	0,08	0,16	0	0,07
Desviació	0,46	0,71	0	0,42

P5.1. Muntanya i elèctrica i plegable

	1523792	230759	97864	1180814
P5_MUN_EL_PL_TOTAL	320	48	21	248
Muntanya elèctrica i plegable	23582	9870	0	13712
No	1500209	220889	97864	1167102
Mitjana	0,05	0,09	0	0,04
Desviació	0,4	0,48	0	0,4
	851632	246484	99509	500517
Base Urbana	182	53	21	107


DYM MARKET RESEARCH	TOTAL	LLOCS D'ÚS		
		Nucli urbà	Carretera	Camins, vies verdes, altres indrets
Freqüències				
I Mostra real	2499550 525	575561 122	214401 45	1685791 353

P5.1. Urbana


	851632	246484	99509	500517
P5_1_3_N	182	53	21	107
1	747725	224067	69713	448823
2	53559	4066	20879	28615
3	32379	18351	4542	9487
4	17968	0	4375	13593
Numero total	851632	246484	99509	500517
Mitjana	1,2	1,17	1,43	1,18
Desviació	0,6	0,54	0,77	0,59

P5.1. Urbana i elèctrica

	851632	246484	99509	500517
P5_URB_EL_TOTAL	182	53	21	107
Urbana elèctrica	61994	14857	0	47137
No	789638	231627	99509	453380
Mitjana	0,17	0,15	0	0,22
Desviació	0,81	0,76	0	0,9

	TOTAL	LLOCS D'ÚS		
		Nucli urbà	Carretera	Camins, vies verdes, altres indrets
Freqüències				
I Mostra real	2499550	575561	214401	1685791
P5.1. Urbana i plegable				
	851632	246484	99509	500517
P5_URB_PL_TOTAL	182	53	21	107
Urbana plegable	213518	73333	25499	114686
No	638114	173151	74010	385831
Mitjana	0,39	0,43	0,31	0,39
Desviació	0,92	0,87	0,57	1
P5.1. Urbana i elèctrica i plegable				
	851632	246484	99509	500517
P5_URB_EL_PL_TOTAL	182	53	21	107
Urbana elèctrica i plegable	37127	14857	0	22270
No	814506	231627	99509	478248
Mitjana	0,07	0,06	0	0,1
Desviació	0,47	0,24	0	0,59
	217855	37829	23142	147397
Base Híbrida	46	8	5	31
P5.1. Híbrida				

DYM MARKET RESEARCH					
		TOTAL	LLOCS D'ÚS		
Freqüències			Nucli urbà	Carretera	Camins, vies verdes, altres indrets
I Mostra real		2499550	575561	214401	1685791
		525	122	45	353
		217855	37829	23142	147397
P5_1_4_N		46	8	5	31
1		176700	23485	18600	125128
2		13045	0	0	13045
3		18414	4649	4542	9223
4		9695	9695	0	0
Numero total		217855	37829	23142	147397
Mitjana		1,36	2,01	1,39	1,21
Desviació		0,82	1,33	0,79	0,54
P5.1. Híbrida i elèctrica					
		217855	37829	23142	147397
P5_HIB_EL_TOTAL		46	8	5	31
Híbrida elèctrica		70050	8724	4549	56777
No		147804	29104	18593	90619
Mitjana		0,62	0,89	0,2	0,66
Desviació		1,35	2,18	0,4	1,17
P5.1. Híbrida i plegable					

				
	TOTAL	LLOCS D'ÚS		
Freqüències		Nucli urbà	Carretera	Camins, vies verdes, altres indrets
I Mostra real	2499550 525	575561 122	214401 45	1685791 353
	217855	37829	23142	147397
P5_HIB_PL_TOTAL	46	8	5	31
Hibrida plegable	47902	9695	0	38207
No	169953	28134	23142	109190
Mitjana	0,62	1,68	0	0,48
Desviació	1,6	2,88	0	1,13
P5.1. Hibrida i elèctrica i plegable				
	217855	37829	23142	147397
P5_HIB_EL_PL_TOTAL	46	8	5	31
Hibrida elèctrica i plegable	27841	4182	0	23658
No	190014	33646	23142	123738
Mitjana	0,22	0,44	0	0,22
Desviació	0,72	1,25	0	0,58
	2263742	478049	204804	1557091
Base Total bicicletes	476	101	43	327
P5.1. Bicicletes població Catalunya				

DYM MARKET RESEARCH					
		TOTAL	LLOCS D'ÚS		
Freqüències			Nucli urbà	Carretera	Camins, vies verdes, altres indrets
I Mostra real		2499550	575561	214401	1685791
		525	122	45	353
		2263742	478049	204804	1557091
P5_TOTAL		476	101	43	327
1 bicicleta		1051364	235478	87611	723955
2 bicletes		328053	62020	48270	212595
3 o més bicicletes		196020	28121	10644	157255
Total bicicletes		1575436	325618	146525	1093805
Ns/Nc		688306	152431	58279	463287
Mitjana		1,37	1,51	1,06	1,38
Desviació		3,3	4,34	0,85	3,15
P5.1. Bicicletes elèctrica					
		2263742	478049	204804	1557091
P5_ELECTRICA_TOTAL		476	101	43	327
Bicicletes elèctriques		156621	32488	17751	106382
Ns/Nc		2107121	445562	187053	1450709
Mitjana		0,25	0,3	0,09	0,27
Desviació		1,65	1,75	0,28	1,73
P5.1. Bicicletes plegable					

DYM MARKET RESEARCH					
		TOTAL	LLOCS D'ÚS		
Freqüències			Nucli urbà	Carretera	Camins, vies verdes, altres indrets
I Mostra real		2499550	575561	214401	1685791
		525	122	45	353
		2263742	478049	204804	1557091
P5_PLEGABLE_TOTAL		476	101	43	327
Bicicletes plegables		300031	77690	34444	187897
Ns/Nc		1963711	400359	170360	1369195
Mitjana		0,32	0,53	0,19	0,28
Desviació		1,73	2,68	0,46	1,45
P5.1. Bicicletes elèctrica i plegable					
		2263742	478049	204804	1557091
P5_ELEC_PLG_TOTAL		476	101	43	327
Bicicletes elèctriques i plegables		69949	23397	4844	41708
Ns/Nc		2193793	454653	199960	1515383
Mitjana		0,1	0,13	0,02	0,1
Desviació		0,82	0,75	0,15	0,89
		2283793	483217	204804	1571975
Base Té bicicleta per ús personal		480	102	43	330
P5.2. Quan la va comprar					


DYM MARKET RESEARCH					
		TOTAL	LLOCS D'ÚS		
Freqüències			Nucli urbà	Carretera	Camins, vies verdes, altres indrets
I Mostra real		2499550	575561	214401	1685791
		525	122	45	353
		2283793	483217	204804	1571975
P5_2		480	102	43	330
FA UN ANY O MENYS		330501	59911	36111	234479
ENTRE 1 I 2 ANYS		377370	80218	50673	246479
ENTRE 2 I 3 ANYS		353001	78594	25046	235052
ENTRE 3 I 4 ANYS		243445	51207	12709	175210
ENTRE 4 I 5 ANYS		293586	52516	37212	203858
ENTRE 5 I 10 ANYS		378185	99797	24524	248696
10 O MÉS ANYS		259612	60974	14255	184382
NO SAP		48094	0	4275	43819
P5.3. Quant li va costar					
		2283793	483217	204804	1571975
P5_3		480	102	43	330
MENYS DE 150 €		251703	102977	23765	124961
DE 150 A 249 €		350164	94610	53712	201842
DE 250 A 499 €		562004	111262	31873	408741
DE 500 A 999 €		440574	47960	32286	346657
DE 1000 A 1499 €		127114	21131	19821	86162
DE 1500 A 1999 €		42811	13662	0	29149
DE 2000 A 2499 €		35980	4549	4066	27365
DE 2500 A 2999		13595	0	0	13595

DYM MARKET RESEARCH					
		TOTAL	LLOCS D'ÚS		
Freqüències			Nucli urbà	Carretera	Camins, vies verdes, altres indrets
I Mostra real		2499550	575561	214401	1685791
		525	122	45	353
3000 € O MÉS		60290	0	10426	49864
NO SAP		390441	87066	24581	278794
NO CONTESTA		9119	0	4275	4844
P5.4. On la va comprar					
		2283793	483217	204804	1571975
P5_4		480	102	43	330
Per internet		254935	50019	28491	171257
En un centre comercial		310477	86849	46492	172132
En una gran superfície especialitzada en esports		702906	129468	38514	521298
En una botiga especialitzada en ciclisme		828106	145148	77572	605387
ALTRES		133338	56870	13734	62733
NO SAP		54031	14863	0	39168
Base TOTAL		2499550	575561	214401	1685791
		525	122	45	353
P5_1_3. Altres vehicles de mobilitat personal					
		2499550	575561	214401	1685791
P5_1_3		525	122	45	353
Patinet elèctric		176285	53961	14051	108273
Plataforma elèctrica		41535	13726	9393	18417

DYM MARKET RESEARCH					
		TOTAL	LLOCS D'ÚS		
Freqüències			Nucli urbà	Carretera	Camins, vies verdes, altres indrets
I Mostra real	2499550	575561	214401	1685791	
	525	122	45	353	
Roda elèctrica	19423	14375	0	5048	
Cicle destinat al transport de passatgers	28570	13676	0	14894	
Patinet no elèctric / normal	60942	15849	4649	40445	
Skate board / long board	75290	18788	9816	46686	
Patins en línia / patins de rodes	82123	14055	5386	62682	
Cap	2092270	468204	171106	1429162	
No contesta	5513	0	0	5513	
	2499550	575561	214401	1685791	
Base Usuaris de bici	525	122	45	353	
P6. Tipus de desplaçaments					
	2499550	575561	214401	1685791	
P6	525	122	45	353	
Desplaçaments quotidians (feina, estudis, compres...)	830606	274661	80138	465517	
Passeig, lleure o turisme	1669174	353199	121681	1174817	
Esport	1152346	110368	110624	917729	
Altres	24636	0	0	24636	
P6.1. Desplaçaments combinats					
	2499550	575561	214401	1685791	
P6_1	525	122	45	353	

DYM MARKET RESEARCH					
		TOTAL	LLOCS D'ÚS		
Freqüències			Nucli urbà	Carretera	Camins, vies verdes, altres indrets
I Mostra real	2499550	575561	214401	1685791	
	525	122	45	353	
Sí, sempre	91649	31665	8806	51179	
Sí, sovint	227174	59816	46711	120647	
Alguna vegada	558945	105017	41201	403377	
No	1621781	379063	117683	1110588	
	877769	196498	96717	575203	
Base Fan combinats	186	43	21	120	
P6.2. Mitjans utilitzats darrer desplaçament					
	877769	196498	96717	575203	
P6_2	186	43	21	120	
Autobús urbà	230067	58504	31733	135647	
Tramvia	78163	22687	4281	51195	
Metro	272091	81155	17965	172971	
Autobús interurbà	54208	13847	4549	31630	
Rodales / FGC	295211	62724	27835	204653	
Regionals/ Llarga distància	95596	22444	13973	54997	
Cotxe	305194	40160	31408	224275	
Altres	24070	4358	0	19713	
CAP	14708	0	0	14708	

DYM MARKET RESEARCH					
		TOTAL	LLOCS D'ÚS		
Freqüències			Nucli urbà	Carretera	Camins, vies verdes, altres indrets
I Mostra real		2499550	575561	214401	1685791
		525	122	45	353
		1621781	379063	117683	1110588
Base No fan combinats		339	79	24	233
P6.3. Facilitats per utilitzar més la bici					
		1621781	379063	117683	1110588
P6_3		339	79	24	233
Sí, si disposés d'aparcament segur de bicicletes en les estacions d'origen o destinació		406005	82643	34834	283523
Sí, si disposés de més espais reservats en trens i autobusos interurbans		274226	51345	20166	202715
Sí, si pogués combinar amb un sistema de bicicleta pública en les estacions d'origen o destinació		247091	66047	24005	151917
No		669763	173769	34403	457270
NO SAP		13908	5259	4275	4375
NO CONTESTA		10788	0	0	10788
P6.4. Transport gratuït bicis					
		1621781	379063	117683	1110588
P6_4		339	79	24	233
SI		1194946	305671	93916	780912
NO		402124	67998	23767	310358
NO SAP		24712	5394	0	19318

	TOTAL	LLOCS D'ÚS		
		Nucli urbà	Carretera	Camins, vies verdes, altres indrets
Freqüències				
I Mostra real	2499550 525	575561 122	214401 45	1685791 353

	830606	274661	80138	465517
Base Fa desplaçaments quotidians	176	59	17	98

P7. Mitjans transport previs

	830606	274661	80138	465517
P7	176	59	17	98
SI	600843	218786	52307	324628
NO	229763	55875	27831	140889

	600843	218786	52307	324628
Base Feia servir altres mitjans	128	47	11	69

P8. Mitjans utilitzats

	600843	218786	52307	324628
P8	128	47	11	69
Transport públic	335332	126470	28478	175262
Moto	85837	24386	5513	55939
Cotxe	190558	56175	18316	116067
A peu	152331	75188	0	77143

DYM MARKET RESEARCH					
		TOTAL	LLOCS D'ÚS		
Freqüències			Nucli urbà	Carretera	Camins, vies verdes, altres indrets
I Mostra real	2499550	575561	214401	1685791	
	525	122	45	353	
	830606	274661	80138	465517	
Base Fa desplaçaments quotidians	176	59	17	98	
P9.1. Freqüència anar a la feina					
	830606	274661	80138	465517	
P9_1	176	59	17	98	
Diàriament o gairebé	265880	97587	38977	129315	
Setmanalment	142532	31794	12568	98169	
Alguna/es vegades al mes	112278	42745	14364	50000	
Menor freqüència	47917	13487	0	34430	
Mai o quasi mai	157252	41055	5513	110684	
NO TREBALLA	104748	47994	8715	42917	
	568606	185613	65910	311915	
Base Va a la feina en bici	121	40	14	66	
P9.1.1. Distància últim desplaçament					
	568606	185613	65910	311915	
P9_1_1	121	40	14	66	
(1)-MENYS DE 2 KM	130342	35786	13673	80883	
(3)-DE 2 A 3,99 KM	164291	67854	38264	53005	
(5)-DE 4 A 5,99 KM	140583	53589	4257	82737	

DYM MARKET RESEARCH	TOTAL	LLOCS D'ÚS		
		Nucli urbà	Carretera	Camins, vies verdes, altres indrets
Freqüències				
I Mostra real	2499550	575561	214401	1685791
	525	122	45	353
(7)-DE 6 A 7,99 KM	21638	0	4549	17089
(9)-DE 8 A 9,99 KM	44145	8677	5167	30300
(12,5)-10 a 14,99	27513	4375	0	23137
(15)-15 o més	20222	5513	0	14709
NO SAP	19873	9818	0	10055
Mitjana	4,6	4,11	3,46	5,15
Desviació	3,58	3,06	2,19	4
	830606	274661	80138	465517
Base Fa desplaçaments quotidians	176	59	17	98
P9.2. Freqüència desplaçaments estudis				
	830606	274661	80138	465517
P9_2	176	59	17	98
Diàriament o gairebé	133421	34664	27779	70978
Setmanalment	92926	27714	9675	55538
Alguna/es vegades al mes	54540	24323	4281	25937
Menor freqüència	20405	0	5513	14892
Mai o quasi mai	163760	56227	15102	87264
NO ESTUDIA	365553	131735	17788	210908


DYM MARKET RESEARCH					
		TOTAL	LLOCS D'ÚS		
Freqüències			Nucli urbà	Carretera	Camins, vies verdes, altres indrets
I Mostra real		2499550	575561	214401	1685791
		525	122	45	353
		301293	86700	47248	167345
Base Va a estudiar en bici		63	18	10	35
P9.2.1. Distància últim desplaçament					
		301293	86700	47248	167345
P9_2_1		63	18	10	35
(1)-MENYS DE 2 KM		72668	19568	19100	33999
(3)-DE 2 A 3,99 KM		73305	10336	9667	53302
(5)-DE 4 A 5,99 KM		68199	31544	8830	27826
(7)-DE 6 A 7,99 KM		41306	9084	9651	22571
(9)-DE 8 A 9,99 KM		9388	0	0	9388
(12,5)-10 a 14,99		10204	5513	0	4692
(15)-15 o més		5513	0	0	5513
NO SAP		20710	10655	0	10055
Mitjana		4,34	4,48	3,38	4,56
Desviació		3,14	2,99	2,34	3,37
		830606	274661	80138	465517
Base Fa desplaçaments quotidians		176	59	17	98

P9.3. Freqüència altres desplaçaments quotidians

DYM MARKET RESEARCH					
		TOTAL	LLOCS D'ÚS		
Freqüències			Nucli urbà	Carretera	Camins, vies verdes, altres indrets
I Mostra real		2499550	575561	214401	1685791
		525	122	45	353
		830606	274661	80138	465517
P9_3		176	59	17	98
Diàriament o gairebé		134528	55106	18811	55488
Setmanalment		177355	55053	9667	112635
Alguna/es vegades al mes		191785	60105	16610	109902
Menor freqüència		118794	22598	13590	82606
Mai o quasi mai		208145	81800	21459	104886
		622461	192861	58678	360631
Base Altres desplaçaments quotidians		133	42	13	76
P9.3.1. Distància últim desplaçament					
		622461	192861	58678	360631
P9_3_1		133	42	13	76
(1)-MENYS DE 2 KM		205058	42206	22550	135179
(3)-DE 2 A 3,99 KM		211048	86197	9667	110017
(5)-DE 4 A 5,99 KM		128252	54588	17456	56208
(7)-DE 6 A 7,99 KM		34950	4358	0	30592
(9)-DE 8 A 9,99 KM		13395	0	4066	9329
(12,5)-10 a 14,99		9495	0	0	9495
(15)-15 o més		5513	5513	0	0
NO SAP		9482	0	4940	4542

DYM MARKET RESEARCH					
		TOTAL	LLOCS D'ÚS		
Freqüències			Nucli urbà	Carretera	Camins, vies verdes, altres indrets
I Mostra real		2499550	575561	214401	1685791
		525	122	45	353
NO CONTESTA		5270	0	0	5270
Mitjana		3,37	3,56	3,26	3,32
Desviació		2,55	2,48	2,37	2,62
		830606	274661	80138	465517
Base Fa desplaçaments quotidians		176	59	17	98
P9.4. Desplaçament quotidià dia anterior					
		830606	274661	80138	465517
P9_4		176	59	17	98
SI		417221	129561	60982	226678
NO		413385	145101	19156	238839
		1669174	353199	121681	1174817
Base Fa desplaçaments passeig, lleure o turisme		350	75	25	246
P10. Passeig o lleure prop residència					
		1669174	353199	121681	1174817
P10		350	75	25	246
Diàriament o gairebé		133673	29950	18681	79920
Setmanalment		435533	93551	38117	298697

DYM MARKET RESEARCH					
		TOTAL	LLOCS D'ÚS		
Freqüències			Nucli urbà	Carretera	Camins, vies verdes, altres indrets
I Mostra real		2499550	575561	214401	1685791
		525	122	45	353
Alguna/es vegades al mes		617463	139036	19768	449472
Menor freqüència		302123	61289	26378	214456
Mai o quasi mai		180382	29372	18738	132272
		1488792	323827	102943	1042545
Base Passeig o lleure freq.		313	69	21	219
P10.1. Distància últim passeig					
		1488792	323827	102943	1042545
P10_1		313	69	21	219
(1)-MENYS DE 2 KM		161560	46087	0	110350
(3)-DE 2 A 3,99 KM		225662	90624	18042	111828
(5)-DE 4 A 5,99 KM		309235	74626	20953	204469
(7)-DE 6 A 7,99 KM		175648	27156	4221	144272
(9)-DE 8 A 9,99 KM		123452	23943	13851	85658
(11)-DE 10 A 11,99 KM		166531	37277	5167	124087
(13)-DE 12 a 14,99		103532	14419	0	89113
(15)-15 o més		192618	9695	20715	162208
NO SAP		30555	0	19994	10561
Mitjana		7,4	5,68	8,21	7,95
Desviació		4,51	3,8	4,55	4,57

	TOTAL	LLOCS D'ÚS		
		Nucli urbà	Carretera	Camins, vies verdes, altres indrets
Freqüències				
I Mostra real	2499550 525	575561 122	214401 45	1685791 353


	1669174	353199	121681	1174817
Base Fa desplaçaments passeig, lleure o turisme	350	75	25	246


P11. Cicloturisme petit o mitjà fora residència

	1669174	353199	121681	1174817
P11	350	75	25	246
Diàriament o gairebé	48161	13999	9616	19423
Setmanalment	152529	24181	13761	114586
Alguna/es vegades al mes	227501	42447	4542	171325
Menor freqüència	278313	47505	10357	220451
Mai o quasi mai	962670	225066	83405	649031
	706504	128133	38276	525785
Base Cicloturisme petit o mitjà	150	27	8	112


P11.1. Distància habitual

	706504	128133	38276	525785
P11_1	150	27	8	112
(2,5)-MENYS DE 5 KM	85069	19288	9219	51439
(7,5)-DE 5 A 9,99 KM	193166	38096	14597	131287
(12,5)-DE 10 A 14,99 KM	99592	32408	9202	57983

				
	TOTAL	LLOCS D'ÚS		
Freqüències		Nucli urbà	Carretera	Camins, vies verdes, altres indrets
I Mostra real	2499550	575561	214401	1685791
	525	122	45	353
(17,5)-DE 15 A 19,99 KM	77491	13772	0	63719
(22,5)-DE 20 A 24,99 KM	75332	4802	0	70530
(30)-DE 25 A 34,99 KM	45144	10072	0	35072
(40)-DE 35 A 44,99 KM	27546	0	0	27546
(50)-DE 45 A 54,99 KM	39155	0	0	39155
(60)-DE 55 A 64,99 KM	9360	0	5259	4101
(70)-DE 65 A 74,99 KM	10357	5513	0	4844
(76)-75 O MÉS KM	13737	0	0	13737
NO SAP	30556	4182	0	26373
Mitjana	18,79	14,33	14,71	20,59
Desviació	17,05	14,09	18,4	17,43
	1152346	110368	110624	917729
Base Fa esport	241	23	23	192
P12.1. Muntanya (BTT)				
	1152346	110368	110624	917729
P12_1	241	23	23	192
Diàriament o gairebé	52631	0	5394	47237
Setmanalment	362604	32026	27015	303563
Alguna/es vegades al mes	392460	15055	24844	343256

				
	TOTAL	LLOCS D'ÚS		
Freqüències		Nucli urbà	Carretera	Camins, vies verdes, altres indrets
I Mostra real	2499550	575561	214401	1685791
	525	122	45	353
Menor freqüència	163972	19355	18837	125780
Mai o quasi mai	180678	43932	34534	97893
	971667	66436	76090	819836
Base Fa muntanya (BTT)	204	14	16	172
P12.1.1. Distància habitual				
	971667	66436	76090	819836
P12_1_1	204	14	16	172
(2,5)-MENYS DE 5 KM	83055	9519	9888	63647
(7,5)-DE 5 A 9,99 KM	165554	19029	30093	107127
(12,5)-DE 10 A 14,99 KM	131804	14919	4281	112604
(17,5)-DE 15 A 19,99 KM	124124	4281	4549	115295
(22,5)-DE 20 A 24,99 KM	109083	4182	8376	96525
(30)-DE 25 A 34,99 KM	146870	4444	4066	138361
(40)-DE 35 A 44,99 KM	98873	0	4549	94324
(50)-DE 45 A 54,99 KM	43859	4549	0	39310
(56)-55 O MÉS KM	53062	5513	10289	37260
NO SAP	11025	0	0	11025
NO CONTESTA	4358	0	0	4358
Mitjana	22,22	17,93	19,08	23,04

DYM MARKET RESEARCH	TOTAL	LLOCS D'ÚS		
		Nucli urbà	Carretera	Camins, vies verdes, altres indrets
Freqüències				
I Mostra real	2499550	575561	214401	1685791
Desviació	15,1	16,54	17,59	14,61
	1152346	110368	110624	917729
Base Fa esport	241	23	23	192
P12.2. Carretera				
	1152346	110368	110624	917729
P12_2	241	23	23	192
Diàriament o gairebé	39989	5513	14964	19512
Setmanalment	142010	13012	41038	87960
Alguna/es vegades al mes	205539	5167	35546	164826
Menor freqüència	111937	13619	0	98319
Mai o quasi mai	647703	73058	19076	541945
NO SAP	5167	0	0	5167
	499475	37310	91548	370617
Base Fa carretera	104	8	19	77
P12.2.1. Distància habitual				
	499475	37310	91548	370617
P12_2_1	104	8	19	77
(2,5)-MENYS DE 5 KM	45903	9174	4542	32188

	TOTAL	LLOCS D'ÚS		
		Nucli urbà	Carretera	Camins, vies verdes, altres indrets
Freqüències				
I Mostra real	2499550	575561	214401	1685791
	525	122	45	353
(7,5)-DE 5 A 9,99 KM	75536	4281	18711	52544
(12,5)-DE 10 A 14,99 KM	48543	5168	4066	39309
(17,5)-DE 15 A 19,99 KM	49051	0	9943	39109
(22,5)-DE 20 A 24,99 KM	46389	4182	0	42206
(27,5)-DE 25 A 29,99 KM	60345	0	10011	50334
(40)-DE 30 A 49,99 KM	24236	0	4275	19961
(60)-DE 50 A 69,99 KM	51478	0	10508	40970
(80)-DE 70 A 89,99 KM	41003	8993	14173	17838
(100)-DE 90 A 109,99 KM	9605	0	4549	5057
(115)-110 O MÉS KM	10569	5513	0	5057
NO SAP	36817	0	10772	26045
Mitjana	31,05	42	37,66	28,31
Desviació	28,38	42,65	31,2	25,01
	1152346	110368	110624	917729
Base Fa esport	241	23	23	192
P12.3. Cicloturisme esportiu				
	1152346	110368	110624	917729
P12_3	241	23	23	192
Diàriament o gairebé	17159	8993	4066	4101

DYM MARKET RESEARCH					
		TOTAL	LLOCS D'ÚS		
Freqüències			Nucli urbà	Carretera	Camins, vies verdes, altres indrets
I Mostra real		2499550	575561	214401	1685791
		525	122	45	353
Setmanalment		63740	8283	14310	41147
Alguna/es vegades al mes		220173	8823	18858	192493
Menor freqüència		233018	30201	9393	193424
Mai o quasi mai		618255	54068	63998	486564
		534090	56300	46626	431165
Base Fa cicloturisme esportiu		112	12	10	90
P12.3.1. Distància habitual					
		534090	56300	46626	431165
P12_3_1		112	12	10	90
(2,5)-MENYS DE 5 KM		45539	4281	13198	28060
(7,5)-DE 5 A 9,99 KM		91856	9928	10035	71893
(12,5)-DE 10 A 14,99 KM		88190	23665	0	64525
(17,5)-DE 15 A 19,99 KM		23728	0	9935	13793
(22,5)-DE 20 A 24,99 KM		51912	4182	0	47729
(27,5)-DE 25 A 29,99 KM		27973	4182	4844	18946
(40)-DE 30 A 49,99 KM		69326	0	0	69326
(60)-DE 50 A 69,99 KM		38298	4549	0	33749
(80)-DE 70 A 89,99 KM		43065	0	8614	34450
(100)-DE 90 A 109,99 KM		8458	0	0	8458
(115)-110 O MÉS KM		18655	0	0	18655

DYM MARKET RESEARCH					
		TOTAL	LLOCS D'ÚS		
Freqüències			Nucli urbà	Carretera	Camins, vies verdes, altres indrets
I Mostra real		2499550	575561	214401	1685791
NO SAP		525	122	45	353
		27091	5513	0	21578
Mitjana		31,09	16,99	23,69	33,69
Desviació		29,44	14,9	27,91	30,32
P12.3.2. Tipus de bicicleta					
		534090	56300	46626	431165
P12_3_2		112	12	10	90
BTT/ Mountain bike/ de muntanya		419475	37504	22930	359041
Carretera / corredor		84878	4182	23696	57000
De ciutat / de passeig		14979	9812	0	5167
Híbrida / versàtil		9246	4802	0	4444
Altres respostes		5513	0	0	5513
		995698	151579	71141	758669
Base Fa cicloturisme d'algun tipus		210	32	15	160
P13. Tipus de bicicleta					
		995698	151579	71141	758669
P13		210	32	15	160
D'ús personal		893921	131843	62217	690674
De lloguer		149544	23918	8924	111580

DYM MARKET RESEARCH	TOTAL	LLOCS D'ÚS		
		Nucli urbà	Carretera	Camins, vies verdes, altres indrets
Freqüències				
I Mostra real	2499550	575561	214401	1685791
Altres	525	122	45	353
	4444	0	0	4444

P14.1. Allotjament


	995698	151579	71141	758669
P14_1	210	32	15	160
Total citaciones	349001	41360	18126	284392
Ns/Nc	646697	110219	53015	474277
Mitjana	111,61	229,41	119,66	95,61
Desviació	144,58	184,71	113,14	132,08

P14.2. Alimentació

	995698	151579	71141	758669
P14_2	210	32	15	160
Total citaciones	752201	100054	41378	601464
Ns/Nc	243497	51525	29763	157204
Mitjana	41,76	37,75	25,41	43,73
Desviació	57,27	43,78	19,05	61,02

P14.3. Transport complementari

DYM MARKET RESEARCH					
		TOTAL	LLOCS D'ÚS		
Freqüències			Nucli urbà	Carretera	Camins, vies verdes, altres indrets
I Mostra real		2499550	575561	214401	1685791
		525	122	45	353
		995698	151579	71141	758669
P14_3		210	32	15	160
Total citaciones		463835	68832	31793	358088
Ns/Nc		531863	82747	39348	400581
Mitjana		26,67	20,78	38,52	26,98
Desviació		36,08	24,19	49,38	36,53
P14.4. Mapes i guies					
		995698	151579	71141	758669
P14_4		210	32	15	160
Total citaciones		99276	19803	9219	70254
Ns/Nc		896421	131776	61921	688415
Mitjana		22,29	14,22	58,24	19,84
Desviació		26,29	6,34	43,95	22,76
P14.5. Lloguer bicis					
		995698	151579	71141	758669
P14_5_N		210	32	15	160
Total citaciones		5048	0	0	5048
Ns/Nc		990650	151579	71141	753621

	TOTAL	LLOCS D'ÚS		
		Nucli urbà	Carretera	Camins, vies verdes, altres indrets
Freqüències				
I Mostra real	2499550 525	575561 122	214401 45	1685791 353

Mitjana	10	10
Desviació	0	0

P14.6. Museus, espectacles, parc atraccions


	995698	151579	71141	758669
P14_6_N	210	32	15	160
Total citacions	18226	0	0	18226
Ns/Nc	977472	151579	71141	740443
Mitjana	19,98			19,98
Desviació	17,31			17,31

P14.7. Records, souvenirs, compres

	995698	151579	71141	758669
P14_7_N	210	32	15	160
Ns/Nc	995698	151579	71141	758669

P14.8. Reparació bici o peces bici

	995698	151579	71141	758669
P14_8_N	210	32	15	160
Ns/Nc	995698	151579	71141	758669

	TOTAL	LLOCS D'ÚS		
		Nucli urbà	Carretera	Camins, vies verdes, altres indrets
Freqüències				
I Mostra real	2499550 525	575561 122	214401 45	1685791 353

P14.9. Inscripció curses

	995698	151579	71141	758669
P14_9_N	210	32	15	160
Total citaciones	4649	0	0	4649
Ns/Nc	991049	151579	71141	754020
Mitjana	12			12
Desviació	0			0

P14.9. Altres


	995698	151579	71141	758669
P14_OTROS	210	32	15	160
Total citaciones	27923	0	0	27923
Ns/Nc	967775	151579	71141	730746
Mitjana	16,85			16,85
Desviació	14,64			14,64
Base Usuaris & tenen bici	1527817 321	302547 64	116633 24	1089159 229

DYM MARKET RESEARCH					
		TOTAL	LLOCS D'ÚS		
Freqüències			Nucli urbà	Carretera	Camins, vies verdes, altres indrets
I Mostra real		2499550	575561	214401	1685791
I Mostra real		525	122	45	353
P15. Pertinença a entitats de ciclisme					
		1527817	302547	116633	1089159
P15		321	64	24	229
Sí, d'una associació		26342	0	0	26342
Sí d'un club		44202	9305	10103	24795
Sí, d'una federació		8108	4007	0	4101
No		1457238	289236	106530	1041994
		70579	13311	10103	47165
Base Pertinença a entitats		16	3	2	11
P15.1. Entitats					
		70579	13311	10103	47165
P15_1		16	3	2	11
Federació catalana de ciclisme		4101	0	0	4101
Penya ciclista del poble		4182	4182	0	0
Amics Ciclistes Anoia		5259	0	5259	0
Ciclistes d'Altafulla		4275	0	0	4275
Centre Excursionista de Lleida		4844	0	0	4844
Club Ciclista de Banyoles		4101	0	0	4101
Associació Esportiva Nou Barris		4358	0	0	4358
CEC (Ciclismo en cadena)		4066	0	0	4066

DYM MARKET RESEARCH					
		TOTAL	LLOCS D'ÚS		
Freqüències			Nucli urbà	Carretera	Camins, vies verdes, altres indrets
I Mostra real		2499550	575561	214401	1685791
		525	122	45	353
Club Baix Penedès de ciclisme		4844	0	4844	0
Club La Riera		3972	0	0	3972
Trek Bicisprint		4101	0	0	4101
Ciclisme Cultural de Figaró		4281	0	0	4281
FC Barcelona		5122	5122	0	0
Associació de Cicloturisme de Muntanya		4182	0	0	4182
Altres		4542	0	0	4542
No contesta		8451	4007	0	4444
		2499550	575561	214401	1685791
Base Usuaris de bici		525	122	45	353
P16. Llocs d'ús					
		2499550	575561	214401	1685791
P16		525	122	45	353
Nucli urbà		1356818	575561	77899	703357
Carretera		551366	0	214401	336965
Camins o vies verdes / cicloturisme		1642758	0	0	1642758
Platja / passeig marítim		14248	0	0	14248
Muntanya		44150	0	0	44150
Pista / velòdrom/ carreteres velles sense trànsit		5513	0	0	5513
Espais oberts / camp / càmping		14181	0	0	14181


DYM MARKET RESEARCH					
		TOTAL	LLOCS D'ÚS		
Freqüències			Nucli urbà	Carretera	Camins, vies verdes, altres indrets
I Mostra real		2499550	575561	214401	1685791
		525	122	45	353
Altres		101312	4375	0	87587
No sap		4320	0	0	0
No contesta		10127	0	0	0
		551366	0	214401	336965
Base Circulen per carretera		114	0	45	69
P17. Comparteix espai amb vehicles					
		551366	0	214401	336965
P17		114	0	45	69
Sempre o gairebé sempre		248925	0	106041	142884
A vegades		226955	0	90449	136507
Mai o quasi mai		75486	0	17911	57575
		75486	0	17911	57575
Base No comparteixen espai		15	0	4	11
P17.1. Motius no comparteix espai amb vehicles					
		75486	0	17911	57575
P17_1		15	0	4	11
Per seguretat / evitar accidents/ és perillós		40905	0	4649	36256
Té por		5270	0	0	5270

DYM MARKET RESEARCH					
		TOTAL	LLOCS D'ÚS		
Freqüències			Nucli urbà	Carretera	Camins, vies verdes, altres indrets
I Mostra real	2499550	575561	214401	1685791	
	525	122	45	353	
No respecten regles	4101	0	4101	0	
Incòmode / intranquil	10663	0	0	10663	
No li agrada	10663	0	0	10663	
Fa servir carril bici	4940	0	4940	0	
Altres respostes	9490	0	4221	5270	
Cap motiu en especial	5386	0	0	5386	
	551366	0	214401	336965	
Base Circulen per carretera	114	0	45	69	
P18. Moderació velocitat vehicle					
	551366	0	214401	336965	
P18	114	0	45	69	
Sempre o gairebé sempre	135470	0	45316	90154	
A vegades	337302	0	136363	200939	
Mai o quasi mai	78595	0	32722	45872	
P19. Distància vehicle					
	551366	0	214401	336965	
P19	114	0	45	69	
Sempre o gairebé sempre	194121	0	80758	113364	
A vegades	229976	0	89057	140918	

				
	TOTAL	LLOCS D'ÚS		
Freqüències		Nucli urbà	Carretera	Camins, vies verdes, altres indrets
I Mostra real	2499550	575561	214401	1685791
	525	122	45	353
Mai o quasi mai	122265	0	44586	77679
NO SAP	5005	0	0	5005
P20.1. Fa servir el casc				
	551366	0	214401	336965
P20_1	114	0	45	69
Sempre o gairebé sempre	372279	0	129080	243199
A vegades	80097	0	47276	32821
Mai o quasi mai	98991	0	38045	60946
P20.2. Fa servir enllumenat sense visibilitat				
	551366	0	214401	336965
P20_2	114	0	45	69
Sempre o gairebé sempre	348486	0	121289	227196
A vegades	95785	0	50757	45028
Mai o quasi mai	97308	0	38079	59229
NS	5513	0	0	5513
NC	4275	0	4275	0
P20.3. Fa servir elements reflectants				
	551366	0	214401	336965
P20_3	114	0	45	69

DYM MARKET RESEARCH					
		TOTAL	LLOCS D'ÚS		
Freqüències			Nucli urbà	Carretera	Camins, vies verdes, altres indrets
I Mostra real		2499550	575561	214401	1685791
		525	122	45	353
	Sempre o gairebé sempre	289455	0	94944	194511
	A vegades	116002	0	47779	68223
	Mai o quasi mai	145909	0	71678	74231
P20.4. Circula per llocs amb poc trànsit					
		551366	0	214401	336965
	P20_4	114	0	45	69
	Sempre o gairebé sempre	238097	0	80607	157489
	A vegades	289099	0	118237	170862
	Mai o quasi mai	24171	0	15556	8614
P20.5. Circula sol					
		551366	0	214401	336965
	P20_5	114	0	45	69
	Sempre o gairebé sempre	214117	0	69833	144284
	A vegades	246105	0	110028	136077
	Mai o quasi mai	91145	0	34540	56605
P20.6. Circula en grup					
		551366	0	214401	336965
	P20_6	114	0	45	69
	Sempre o gairebé sempre	115751	0	30255	85497

DYM MARKET RESEARCH					
		TOTAL	LLOCS D'ÚS		
Freqüències			Nucli urbà	Carretera	Camins, vies verdes, altres indrets
I Mostra real		2499550	575561	214401	1685791
		525	122	45	353
A vegades		287643	0	109063	178580
Mai o quasi mai		147972	0	75083	72889
P21. Dificultats per carretera (1a resposta)					
		551366	0	214401	336965
P21_1		114	0	45	69
Interacció amb el trànsit motoritzat		217365	0	82172	135193
Insuficients espais adequats per circular amb bicicleta		126388	0	33402	92986
Manca de facilitats per a portar les bicicletes al transport públic		24745	0	14631	10114
Condicions atmosfèriques adverses		38958	0	24795	14162
Condicions orogràfiques adverses (pujades i baixades)		40813	0	17771	23042
Manca d'hàbit		28140	0	18989	9150
Manca de respecte pels usuaris de bici		33375	0	9174	24201
Altres		4444	0	0	4444
NO CONTESTA		37139	0	13466	23673
P21. Dificultats per carretera (TOTAL)					
		551366	0	214401	336965
P21_TOTAL		114	0	45	69
Interacció amb el trànsit motoritzat		293544	0	107433	186111
Insuficients espais adequats per circular amb bicicleta		245088	0	72599	172489

					
		TOTAL	LLOCS D'ÚS		
			Nucli urbà	Carretera	Camins, vies verdes, altres indrets
Freqüències					
I Mostra real		2499550	575561	214401	1685791
		525	122	45	353
Manca de facilitats per a portar les bicicletes al transport públic		65651	0	20144	45507
Condicions atmosfèriques adverses		128753	0	65735	63018
Condicions orogràfiques adverses (pujades i baixades)		99465	0	51236	48229
Manca d'hàbit		56747	0	38138	18609
Manca de respecte pels usuaris de bici		75228	0	36059	39169
Altres		9493	0	0	9493
NO SAP		5513	0	0	5513
NO CONTESTA		51559	0	13768	37791
		1685791	0	0	1685791
Base Circulen per camins, vies verdes o altres indrets		353	0	0	353
P18a.1. Fa servir el casc					
		1685791	0	0	1685791
P18A_1		353	0	0	353
Sempre o gairebé sempre		1060124	0	0	1060124
A vegades		243463	0	0	243463
Mai o quasi mai		382203	0	0	382203
P18a.2. Fa servir enllumenat sense visibilitat					

DYM MARKET RESEARCH					
		TOTAL	LLOCS D'ÚS		
Freqüències			Nucli urbà	Carretera	Camins, vies verdes, altres indrets
I Mostra real		2499550	575561	214401	1685791
		525	122	45	353
		1685791	0	0	1685791
P18A_2		353	0	0	353
Sempre o gairebé sempre		1032725	0	0	1032725
A vegades		267228	0	0	267228
Mai o quasi mai		366197	0	0	366197
NS		10453	0	0	10453
NC		9188	0	0	9188
P18a.3. Fa servir elements reflectants					
		1685791	0	0	1685791
P18A_3		353	0	0	353
Sempre o gairebé sempre		876293	0	0	876293
A vegades		342515	0	0	342515
Mai o quasi mai		462650	0	0	462650
NS		4333	0	0	4333
P18a.4. Circula per llocs amb poc trànsit					
		1685791	0	0	1685791
P18A_4		353	0	0	353
Sempre o gairebé sempre		1190258	0	0	1190258
A vegades		389119	0	0	389119
Mai o quasi mai		101864	0	0	101864

DYM MARKET RESEARCH					
		TOTAL	LLOCS D'ÚS		
Freqüències			Nucli urbà	Carretera	Camins, vies verdes, altres indrets
I Mostra real		2499550	575561	214401	1685791
NC		4549	0	0	4549
P18a.5. Circula sol					
		1685791	0	0	1685791
P18A_5		353	0	0	353
Sempre o gairebé sempre		483041	0	0	483041
A vegades		659835	0	0	659835
Mai o quasi mai		542914	0	0	542914
P18a.6. Circula en grup					
		1685791	0	0	1685791
P18A_6		353	0	0	353
Sempre o gairebé sempre		569343	0	0	569343
A vegades		664925	0	0	664925
Mai o quasi mai		446400	0	0	446400
NS		5122	0	0	5122
		1356818	575561	77899	703357
Base Circulen amb bicicleta per la ciutat		286	122	16	148
P22.1. Fa servir el casc					

DYM MARKET RESEARCH					
		TOTAL	LLOCS D'ÚS		
Freqüències			Nucli urbà	Carretera	Camins, vies verdes, altres indrets
I Mostra real		2499550	575561	214401	1685791
		525	122	45	353
		1356818	575561	77899	703357
P22_1		286	122	16	148
Sempre o gairebé sempre		588088	201344	34663	352081
A vegades		257591	87670	27681	142241
Mai o quasi mai		506956	286548	15555	204853
NC		4182	0	0	4182
P22.2. Fa servir enllumenat sense visibilitat					
		1356818	575561	77899	703357
P22_2		286	122	16	148
Sempre o gairebé sempre		847319	355354	50191	441774
A vegades		231221	74912	23060	133250
Mai o quasi mai		268826	140026	4649	124151
NS		5270	5270	0	0
NC		4182	0	0	4182
P22.3. Fa servir elements reflectants					
		1356818	575561	77899	703357
P22_3		286	122	16	148
Sempre o gairebé sempre		685413	220318	44732	420362
A vegades		274478	132865	18192	123420
Mai o quasi mai		392745	222378	14975	155392

DYM MARKET RESEARCH	TOTAL	LLOCS D'ÚS		
		Nucli urbà	Carretera	Camins, vies verdes, altres indrets
Freqüències				
I Mostra real	2499550	575561	214401	1685791
NC	525	122	45	353
	4182	0	0	4182

P22.4. Va per la vorera


	1356818	575561	77899	703357
P22_4	286	122	16	148
Sempre o gairebé sempre	298406	190132	5167	103107
A vegades	632449	215929	58689	357832
Mai o quasi mai	417232	164953	14044	238236
NC	8731	4549	0	4182

P22.5. Es para a semàfors vermells

	1356818	575561	77899	703357
P22_5	286	122	16	148
Sempre o gairebé sempre	1022457	469482	69423	483552
A vegades	232681	79179	8476	145025
Mai o quasi mai	73499	22643	0	50856
NS	9305	4257	0	5048
NC	18876	0	0	18876

P22.6. Respecta sentit circulació de la via

	1356818	575561	77899	703357
P22_6	286	122	16	148

	TOTAL	LLOCS D'ÚS		
		Nucli urbà	Carretera	Camins, vies verdes, altres indrets
Freqüències				
I Mostra real	2499550	575561	214401	1685791
	525	122	45	353
Sempre o gairebé sempre	1186974	491735	59362	635878
A vegades	119069	65509	18538	35022
Mai o quasi mai	27641	14060	0	13581
NS	4257	4257	0	0
NC	18876	0	0	18876


P23. Dificultats desplaçar-se per ciutat (PRIMERA RESPOSTA)

	1356818	575561	77899	703357
P23_1	286	122	16	148
Interacció amb el trànsit motoritzat	272264	76869	33818	161577
Insuficients espais adequats per circular amb bicicleta	213406	116647	14554	82205
Insuficient aparcament per a bicicletes	61105	35091	0	26013
Manca de facilitats per a portar les bicicletes al transport públic	49430	9957	0	39473
Risc de robatori	279139	97992	14592	166555
Condicions atmosfèriques adverses	110758	54715	0	56043
Condicions orogràfiques adverses (pujades i baixades)	119365	51988	5167	62210
Manca d'hàbit	197452	96027	5394	96031
Espais per bicis que no respecten els vianants	17917	13368	0	4549
Estat dels carrils bici / asfalt	17726	4649	4375	8701
Altres	8655	8655	0	0

DYM MARKET RESEARCH	TOTAL	LLOCS D'ÚS		
		Nucli urbà	Carretera	Camins, vies verdes, altres indrets
Freqüències				
I Mostra real	2499550	575561	214401	1685791
NO SAP	525	122	45	353
	9602	9602	0	0

P23. Dificultats desplaçar-se per ciutat (TOTAL)

	1356818	575561	77899	703357
P23_TOTAL	286	122	16	148
Interacció amb el trànsit motoritzat	482540	182275	38467	261798
Insuficients espais adequats per circular amb bicicleta	412447	171514	28666	212267
Insuficient aparcament per a bicicletes	185124	85353	0	99771
Manca de facilitats per a portar les bicicletes al transport públic	124153	56446	15228	52479
Risc de robatori	500236	197104	34298	268835
Condicions atmosfèriques adverses	223805	102197	19829	101780
Condicions orogràfiques adverses (pujades i baixades)	251125	99289	5167	146670
Manca d'hàbit	361873	156730	5394	199749
Espais per bicis que no respecten els vianants	44675	31494	0	13181
Estat dels carrils bici / asfalt	36632	8831	4375	23425
Altres	26621	17815	0	8806
NO SAP	14996	9602	0	5394
NO CONTESTA	4101	0	0	4101
	2499550	575561	214401	1685791
Base Usuaris bici	525	122	45	353

	TOTAL	LLOCS D'ÚS		
		Nucli urbà	Carretera	Camins, vies verdes, altres indrets
Freqüències				
I Mostra real	2499550 525	575561 122	214401 45	1685791 353

P35. Ha tingut accident en darrers cinc anys

	2499550	575561	214401	1685791
P35	525	122	45	353
SI	420225	67555	44325	308344
NO	2079325	508006	170075	1377446

P38. Li han robat bici últims cinc anys

	2499550	575561	214401	1685791
P38	525	122	45	353
Sí, una vegada	352036	66904	23866	261265
Sí, més d'una vegada	74126	18883	13674	41569
No	2073388	489774	176860	1382956

P39. Pren prevencions?

	2499550	575561	214401	1685791
P39	525	122	45	353
Si	1892434	442168	148730	1282058
No	607116	133393	65671	403732
Base Prenen prevencions robatori	1892434 395	442168 93	148730 31	1282058 267

DYM MARKET RESEARCH	TOTAL	LLOCS D'ÚS		
		Nucli urbà	Carretera	Camins, vies verdes, altres indrets
Freqüències				
I Mostra real	2499550 525	575561 122	214401 45	1685791 353

P39.1. Quines prevencions?

	1892434	442168	148730	1282058
P39_1	395	93	31	267
Número d' identificació, registrar-la	9269	5168	0	4101
Treure el seient	66577	4182	0	62395
Vigilar-la, no deixar-la sola	123331	15366	15274	92691
Guardar-la al garatge	139087	35093	5122	94690
Guardar-la a casa	214399	27328	23786	163286
Lligar-la amb cadena / cademat (candado) / pinça/ segur (seguro)	1430068	366097	105379	949405
Alarma / sistema d'alarma	14379	0	5386	8993
Fer-la servir menys / utilitzar Bicing	13306	8764	0	4542
Treure una roda	20240	9452	0	10788
Sistema d'Aparcament Segur	5394	0	0	5394
Guardar-la – no deixar-la al carrer – tenir un lloc segur	142533	28540	8750	94952
Sistema de bloqueig de roda	8809	4802	4007	0
Canviar-la de lloc cada X hores	8888	4444	0	4444
Guardar-la al traster / a la roulotte...	27836	4549	4649	18638
Guardar-la a la feina	15728	0	10334	5394
Treure la cadena del plat	4066	0	0	4066
Altres	13227	4101	0	9126

DYM MARKET RESEARCH					
		TOTAL	LLOCS D'ÚS		
Freqüències			Nucli urbà	Carretera	Camins, vies verdes, altres indrets
I Mostra real		2499550	575561	214401	1685791
		525	122	45	353

	2283793	483217	204804	1571975
Base Tenen bici	480	102	43	330

P40. Possibilitat registrar-se amb ajuntament

	2283793	483217	204804	1571975
P40	480	102	43	330
Sí, amb tota seguretat	1064016	222031	85462	751401
Sí, probablement	896568	194725	90468	596882
Probablement no	151086	26842	9643	110418
Segur que no	124561	25412	13972	85178
NO SAP	38233	9160	5259	23815
NO CONTESTA	9329	5048	0	4281

P41. Registre nacional reduiria robatoris

	2283793	483217	204804	1571975
P41	480	102	43	330
SI	1523730	333909	146333	1039306
NO	645704	116689	48865	464855
NO SAP	110138	32619	5386	67813
NO CONTESTA	4221	0	4221	0

DYM MARKET RESEARCH					
		TOTAL	LLOCS D'ÚS		
Freqüències			Nucli urbà	Carretera	Camins, vies verdes, altres indrets
I Mostra real		2499550	575561	214401	1685791
P42. Asseguraria bici per 35-50€					
		2283793	483217	204804	1571975
P42		480	102	43	330
SI		1507210	317526	147404	1023487
NO		738689	165691	53179	514814
NO SAP		28507	0	0	28507
NO CONTESTA		9388	0	4221	5167
Base TOTAL		2499550	575561	214401	1685791
		525	122	45	353
P43. Bicicletes té a casa					
		2499550	575561	214401	1685791
P43		525	122	45	353
1 bicicleta		627526	221732	42064	354288
2 bicicletes		612969	120205	48026	444738
3 bicicletes		479657	110415	54132	309943
4 bicicletes		310340	48247	18851	243242
5 bicicletes		199192	14237	27573	157382
Més de 5		156891	18960	14450	123480
Total tenen		2386575	533796	205095	1633073
No tenen		112975	41765	9305	52717


DYM MARKET RESEARCH	TOTAL	LLOCS D'ÚS		
		Nucli urbà	Carretera	Camins, vies verdes, altres indrets
Freqüències				
I Mostra real	2499550	575561	214401	1685791
	525	122	45	353

Mitjana	2,9	2,06	3,27	3,14
Desviació	3,09	1,42	3,29	3,42
	2386575	533796	205095	1633073
Base Tenen alguna bicicleta	501	113	43	342

P44. On la guarda?

	2386575	533796	205095	1633073
P44	501	113	43	342
Carrer	21826	12896	0	8930
Garatge / parking	1191693	213794	99610	873121
Portal / entrada de casa	125679	27403	13440	84836
Habitació del pis	451367	125606	62061	263700
Al balcó del pis	389283	121908	19997	237935
A les golfes / traster / soterrani	377687	73417	31873	272396
Pati / terrassa	24606	5122	5513	13971
Magatzem / local	18590	5259	0	13331
A casa / segona residència / al mas / casa d'un veí / casa d'amics	18295	0	0	18295
Cotxe / roulotte	5005	0	0	5005
Cobert / galeria	10107	0	0	10107

DYM MARKET RESEARCH					
		TOTAL	LLOCS D'ÚS		
Freqüències			Nucli urbà	Carretera	Camins, vies verdes, altres indrets
I Mostra real	2499550	575561	214401	1685791	
	525	122	45	353	
Jardí	10782	5513	0	5270	
Altres	116183	20338	5513	90333	
Base TOTAL	2499550	575561	214401	1685791	
	525	122	45	353	
P47. Lloc naixement					
	2499550	575561	214401	1685791	
P47	525	122	45	353	
Catalunya	2099348	460526	173411	1441614	
Resta d'Espanya	201121	57625	12798	130698	
Estranger	199081	57410	28192	113479	
Base Resta Espanya	201121	57625	12798	130698	
	43	12	3	28	
P47. Resta Espanya: desenvolupar províncies					
	201121	57625	12798	130698	
P47_RESTA_ESP	43	12	3	28	
Araba/Álava	4444	4444	0	0	
Alicante/Alacant	4435	0	0	4435	
Almería	18361	5005	0	13356	

	TOTAL	LLOCS D'ÚS		
		Nucli urbà	Carretera	Camins, vies verdes, altres indrets
Freqüències				
I Mostra real	2499550	575561	214401	1685791
	525	122	45	353
Balears, Illes	5057	0	0	5057
Barcelona	4375	0	4375	0
Córdoba	14694	5048	0	9646
Coruña, A	4549	0	0	4549
Granada	9070	0	4066	5005
Gipuzkoa	5057	0	0	5057
Huelva	5394	0	0	5394
Jaén	9664	0	0	9664
León	8435	0	4358	4078
Rioja, La	4844	0	0	4844
Madrid	10063	0	0	10063
Málaga	4007	0	0	4007
Murcia	5259	5259	0	0
Ourense	4358	0	0	4358
Asturias	9611	9611	0	0
Sevilla	5005	5005	0	0
Valencia/València	17821	9106	0	8715
Zaragoza	13664	0	0	13664
NS/NC	32958	14148	0	18809
	199081	57410	28192	113479
Base Estranger	42	12	6	24


DYM MARKET RESEARCH	TOTAL	LLOCS D'ÚS		
		Nucli urbà	Carretera	Camins, vies verdes, altres indrets
Freqüències				
I Mostra real	2499550 525	575561 122	214401 45	1685791 353

P47. Estranger: desenvolupar països

	199081	57410	28192	113479
P47_ESTRANGER	42	12	6	24
ALTRES	10562	0	0	10562
ALEMANYA	4844	0	0	4844
ANDORRA	9125	0	4281	4844
BOLÍVIA	10782	10782	0	0
BULGÀRIA	4007	0	4007	0
COLÒMBIA	13673	4358	4940	4375
EQUADOR	5168	0	0	5168
FRANÇA	13782	0	4066	9717
HONDURES	10055	0	5513	4542
ITÀLIA	9202	4358	0	4844
NORUEGA	4333	4333	0	0
PARAGUAI	8725	4281	0	4444
PERÚ	8888	8888	0	0
REPÚBLICA DOMINICANA	9007	0	0	9007
ROMANIA	9787	5513	0	4275
RÚSSIA	9888	5513	0	4375
SUÈCIA	4802	0	0	4802
UCRAÏNA	9432	0	0	9432

DYM MARKET RESEARCH					
		TOTAL	LLOCS D'ÚS		
Freqüències			Nucli urbà	Carretera	Camins, vies verdes, altres indrets
I Mostra real		2499550	575561	214401	1685791
		525	122	45	353
URUGUAI		4257	0	0	4257
VENEÇUELA		20285	4844	0	15441
XILE		4542	4542	0	0
XINA		13935	0	5386	8549
		2499550	575561	214401	1685791
Base TOTAL		525	122	45	353
P48. Nivell d'estudis					
		2499550	575561	214401	1685791
P48		525	122	45	353
Sense estudis		70441	0	13007	57434
Acabats als 14/15 anys		223908	58007	27696	134023
Acabats als 16/19 anys		432175	99734	37386	289932
Cicle formatiu grau superior / FP		368886	80739	20122	262857
Universitaris		878686	236847	49108	583407
ESTÀ ESTUDIANT ACTUALMENT		525454	100235	67082	358137
P49. Ocupació					
		2499550	575561	214401	1685791
P49		525	122	45	353
Pagès petita explotació		8382	0	0	8382


DYM MARKET RESEARCH					
		TOTAL	LLOCS D'ÚS		
Freqüències			Nucli urbà	Carretera	Camins, vies verdes, altres indrets
I Mostra real		2499550	575561	214401	1685791
		525	122	45	353
Autònom o empresari (5 empleats o menys)		122156	27366	0	85603
Empresari (6 empleats o més)		36342	4444	4549	27349
Professionals		496924	125632	43081	323043
Membre de direcció (5 subordinats o menys)		69341	9380	8615	51347
Membre de direcció (6 subordinats o més)		52054	8614	4844	38596
Càrrecs intermedis		210775	40219	20351	150205
Altres empleats amb treball d'oficina		283013	42670	14173	226170
Altres empleats amb treball fora d'oficina i obrers qualificats		190942	55865	19821	115256
Treballadors manuals no qualificats		141833	37066	12577	92191
Jubilats, pensionistes		180569	57083	22777	96389
Aturats		103952	24192	5513	69125
Mestresses de casa		36061	4182	8549	23330
Estudiants		534254	138847	49552	345855
NO CONTESTA		32951	0	0	32951
P49b. Persona aporta més ingressos					
		2499550	575561	214401	1685791
P49B		525	122	45	353
Sí		1257616	292665	121512	833312
NO		1241934	282896	92888	852478


	TOTAL	LLOCS D'ÚS		
		Nucli urbà	Carretera	Camins, vies verdes, altres indrets
Freqüències				
I Mostra real	2499550	575561	214401	1685791
I Mostra real	525	122	45	353
P48+P50. Estudis persona amb més ingressos:				
	2499550	575561	214401	1685791
P48_P50	525	122	45	353
Pagès petita explotació	43443	5386	9651	28406
Autònom o empresari (5 empleats o menys)	249553	58874	29544	152633
Empresari (6 empleats o més)	414412	111679	35229	262381
Professionals	1020284	251679	61908	701692
Membre de direcció (5 subordinats o menys)	519238	89994	53425	370651
Membre de direcció (6 subordinats o més)	145473	33194	9223	103056
NO SAP	102144	19752	15421	66972
NO CONTESTA	5005	5005	0	0
P49+P51. Estudis persona amb més ingressos				
	2499550	575561	214401	1685791
P49_P51	525	122	45	353
Pagès petita explotació	21122	0	0	21122
Autònom o empresari (5 empleats o menys)	189967	26615	0	158348
Empresari (6 empleats o més)	80043	8819	4549	66675
Professionals	638421	155950	51260	431211
Membre de direcció (5 subordinats o menys)	70496	10635	12889	46972
Membre de direcció (6 subordinats o més)	60890	12872	4844	43175
Càrrecs intermedis	273457	69295	20351	174324

DYM MARKET RESEARCH					
		TOTAL	LLOCS D'ÚS		
Freqüències			Nucli urbà	Carretera	Camins, vies verdes, altres indrets
I Mostra real	2499550	575561	214401	1685791	
	525	122	45	353	
Altres empleats amb treball d'oficina	300704	48761	34304	217638	
Altres empleats amb treball fora d'oficina i obrers qualificats	255990	91934	35249	128807	
Treballadors manuals no qualificats	141853	37423	13989	86258	
Jubilats, pensionistes	299084	70520	17646	210918	
Aturats	41303	4358	0	31823	
Mestresses de casa	18139	4542	8549	5048	
Estudiants	31627	18627	0	13000	
NO SAP	52567	10162	10772	31634	
NO CONTESTA	23887	5048	0	18838	
P55. Nacionalitat					
	2499550	575561	214401	1685791	
P55	525	122	45	353	
Espanyola	2360320	535170	191334	1610019	
Estrangera	97061	35948	18525	42589	
Doble nacionalitat, espanyola i estrangera	23698	4444	0	19254	
NO CONTESTA	18471	0	4542	13929	
	97061	35948	18525	42589	
Base Estrangera (P55)	21	8	4	9	

DYM MARKET RESEARCH					
		TOTAL	LLOCS D'ÚS		
Freqüències			Nucli urbà	Carretera	Camins, vies verdes, altres indrets
I Mostra real		2499550	575561	214401	1685791
P55. Nacionalitat					
		97061	35948	18525	42589
P55_NACIONALITAT		21	8	4	9
AFGANISTAN		4375	4375	0	0
ALGÈRIA		3972	0	0	3972
ARGENTINA		4844	0	0	4844
ÀUSTRIA		4182	4182	0	0
AZERBAIDJAN		4333	4333	0	0
BENÍN		4275	0	0	4275
BULGÀRIA		4007	0	4007	0
COLÒMBIA		4375	0	0	4375
FRANÇA		4066	0	4066	0
HONDURES		5513	0	5513	0
ITÀLIA		4358	4358	0	0
LÍBIA		5270	5270	0	0
LITUÀNIA		4940	0	4940	0
MALÀISIA		4444	4444	0	0
MARROC		4444	4444	0	0
MÈXIC		5049	0	0	5049
MONTSERRAT		5048	0	0	5048
SUÈCIA		4802	0	0	4802
UCRAÏNA		5057	0	0	5057

DYM MARKET RESEARCH					
		TOTAL	LLOCS D'ÚS		
Freqüències			Nucli urbà	Carretera	Camins, vies verdes, altres indrets
I Mostra real		2499550	575561	214401	1685791
		525	122	45	353
VENEÇUELA		5167	0	0	5167
XILE		4542	4542	0	0
		23698	4444	0	19254
Base Doble nacionalitat		5	1	0	4
P55. Doble nacionalitat					
		23698	4444	0	19254
P55_DNACIONALITAT		5	1	0	4
ALGÈRIA		4444	4444	0	0
ANGOLA		5168	0	0	5168
KAZAKHSTAN		4542	0	0	4542
LAOS		4275	0	0	4275
MALÀISIA		4444	4444	0	0
VENEÇUELA		5270	0	0	5270
		120760	40392	18525	61843
Base Estrangera o doble nacionalitat		26	9	4	13
P55. Doble nacionalitat o estrangera					
		120760	40392	18525	61843
P55_1_2		26	9	4	13

	TOTAL	LLOCS D'ÚS		
		Nucli urbà	Carretera	Camins, vies verdes, altres indrets
Freqüències				
I Mostra real	2499550	575561	214401	1685791
	525	122	45	353
AFGANISTAN	4375	4375	0	0
ALGÈRIA	8416	4444	0	3972
ANGOLA	5168	0	0	5168
ARGENTINA	4844	0	0	4844
ÀUSTRIA	4182	4182	0	0
AZERBAIDJAN	4333	4333	0	0
BENÍN	4275	0	0	4275
BULGÀRIA	4007	0	4007	0
COLÒMBIA	4375	0	0	4375
FRANÇA	4066	0	4066	0
HONDURES	5513	0	5513	0
ITÀLIA	4358	4358	0	0
KAZAKHSTAN	4542	0	0	4542
LAOS	4275	0	0	4275
LÍBIA	5270	5270	0	0
LITUÀNIA	4940	0	4940	0
MALÀISIA	8888	8888	0	0
MARROC	4444	4444	0	0
MÈXIC	5049	0	0	5049
MONTSERRAT	5048	0	0	5048
SUÈCIA	4802	0	0	4802
UCRAÏNA	5057	0	0	5057

	TOTAL	LLOCS D'ÚS		
		Nucli urbà	Carretera	Camins, vies verdes, altres indrets
Freqüències				
I Mostra real	2499550	575561	214401	1685791
	525	122	45	353
VENEÇUELA	10437	0	0	10437
XILE	4542	4542	0	0